



**MÅNEDLIG STATISTIK FOR ÆG**  
**MONATLICHE STATISTIK VON EIERN**  
**MONTHLY STATISTICS OF EGGS**  
**STATISTIQUES MENSUELLES DES ŒUFS**  
**STATISTICHE MENSILI DELLE UOVA**  
**MAANDELIJKSE STATISTIEKEN VAN EIERN**

**6-7/1979**



**DE EUROPÆISKE FÆLLESSKABERS STATISTISKE KONTOR  
STATISTISCHES AMT DER EUROPÄISCHEN GEMEINSCHAFTEN  
STATISTICAL OFFICE OF THE EUROPEAN COMMUNITIES  
OFFICE STATISTIQUE DES COMMUNAUTÉS EUROPÉENNES  
ISTITUTO STATISTICO DELLE COMUNITÀ EUROPEE  
BUREAU VOOR DE STATISTIEK DER EUROPESE GEMEENSCHAPPEN**

Luxembourg, Centre Européen, Boîte postale 1907 – Tél. 43011 Télex: Comeur Lu 3423  
1049 Bruxelles, Bâtiment Berlaymont, Rue de la Loi 200 (Bureau de liaison) – Tél. 7358040

Denne publikation kan fås gennem de salgssteder, som er nævnt på omslagets tredje side i hæfte.

Diese Veröffentlichung ist bei den auf der dritten Umschlagseite aufgeführten Vertriebsbüros erhältlich.

This publication is obtainable from the sales offices mentioned on the inside of the cover.

Pour obtenir cette publication, prière de s'adresser aux bureaux de vente dont les adresses sont indiquées à la page 3 de la couverture.

Per ottenere questa pubblicazione, si prega di rivolgersi agli uffici di vendita i cui indirizzi sono indicati nella 3ª pagina della copertina.

Deze publikatie is verkrijgbaar bij de verkoopkantoren waarvan de adressen op blz. 3 van het omslag vermeld zijn.

**MÅNEDLIG STATISTIK FOR ÆG  
MONATLICHE STATISTIK VON EIERN  
MONTHLY STATISTICS OF EGGS  
STATISTIQUES MENSUELLES DES ŒUFS  
STATISTICHE MENSILI DELLE UOVA  
MAANDELIJKSE STATISTIEKEN VAN EIEREN**

**6-7/1979**

Indholdsgengivelse kun tilladt med angivelse af kilde  
Inhaltswiedergabe nur mit Quellennachweis gestattet  
Reproduction of the contents of this publication is subject to acknowledgment of the source  
La reproduction des données est subordonnée à l'indication de la source  
La riproduzione del contenuto è subordinata alla citazione della fonte  
Het overnemen van gegevens is toegestaan mits met duidelijke bronvermelding

*Printed in Belgium 1979*

Kat./Cat. : CA-AG-79-007-6A-C



**Indholdsfortegnelse**

Forord -- Metodologiske bemærkninger  
Forkortelser — Kilder

IV  
VII

Del I Nyplaceringer af kyllinger 1

Del II Udrugningsaktivitet 11  
— Æg indlagt i rugemaskine  
— Udrugede kyllingers

Del III Udenrigshandelen med kyllinger 21

Del IV Rugeriernes struktur 27

**Table of contents**

Preliminary remarks — Notes on the survey method  
Abbreviations — Sources

V  
VII

Part I Chicks placed 1

Part II Utilisation of hatcheries 11  
— eggs placed in incubation  
— chicks hatched

Part III External trade in chicks 21

Part IV Structure of hatcheries 27

**Indice**

Prefazione -- Nota metodologica  
Abbreviazioni — Fonti

VI  
VII

Parte I Immissioni di pulcini 1

Parte II Attività nei centri d'incubazione 11  
— uova messe in incubazione  
— pulcini nati

Parte III Commercio esterno dei pulcini 21

Parte IV Struttura degli incubatoi 27

**Inhaltsverzeichnis**

Vorwort -- Methodische Anmerkungen  
Abkürzungen — Quellen

Teil I Aufgestallte Küken

Teil II Nutzung der Brütereien  
— eingelegte Bruteier  
— geschlüpfte Küken

Teil III Aussenhandel mit Küken

Teil IV Struktur der Brütereien

**Table des matières**

Avant-propos — Note méthodologique  
Abréviations — Sources

Partie I Poussins mis en place

Partie II Activité des couvoirs  
— œufs mis en incubation  
— poussins éclos

Partie III Commerce extérieur de poussins

Partie IV Structure des couvoirs

**Inhoudsopgave**

Inleiding -- Methodologische opmerkingen  
Afkortingten — Bronnen

Deel I Geplaatste kuikens

Deel II Activiteit van de broederijen  
— ingelegde broedeieren  
— uitgekomen kuikens

Deel III In- en uitvoer van kuikens

Deel IV Structuur van de broederijen

## FORORD

I denne serie "Månedlig statistik for æg" offentliggør EUROSTAT. Denne publikation omfatter de statistikker, som medlemsstaterne fremsender i Kommissionens forordning (EØF) nr. 1868/77 af 29. juli 1977 om anvendelse af artikel 10 i Rådets forordning (EØF) nr. 2782/72 om produktion og afsætning af rugeæg og kyllinger af fjerkræ<sup>(1)</sup>.

## METODOLOGISKE BEMÆRKNINGER

**Undersøgelsesfelt:** Undersøgelserne foretages hos rugerier med en kapacitet på mindst 1000 æg indlagt i rugemaskine.

**Enheder:** I fællesskabstabellerne i bilag I til forordning (EØF) nr. 1868/77 noteres resultaterne i tusinder. Visse nationale data indføres med decimaler.

**Definitioner:** Definitionerne af kategorier og typer rugeæg og daggamle kyllinger er offentliggjort i Rådets forordning (EØF) nr. 2782/75 af 23. oktober 1975.

### Nyplaceringer af kyllinger

Omfatter samtlige importerede kyllinger og ikke-eksporterede udrugede kyllinger.

### Æg indlagt i rugemaskine

Omfatter alle æg (den nationale produktion + indførsler fra andre fællesskabslande og fra tredjelande), som er indlagt i rugemaskine i rugerier, uanset eventuel senere udførsel af kyllinger til andre fællesskabslande eller tredjelande.

### Udrugede kyllingers

Udelukkende de i rugerierne udrugede kyllinger uden medtagelse af ind- og udførslen af kyllinger (tredjelande og Fællesskaberne).

### Udenrigshandelen med kyllinger

Omfatter den samlede udenrigshandel med kyllinger (inden for Fællesskaberne og med tredjelande):

## BEMÆRKNINGER FOR HVERT LAND

**Forbundsrepublikken Tyskland** — Hermedregnes ikke områderne Hamburg, Bremen og Berlin.

**Frankrig** — Oplysningerne indsamles ved rundspørger hos rugerierne og en særlig rundspørge blandt personer, der beskæftiger sig med fjerkræforædling. Oplysningerne vedrører perioder på 4-5 uger (marts, juni, september og december).

## BEMÆRKNINGER

1. I tilfælde, hvor visse data for en medlemsstats vedkommende omfattes af den statistiske tavshedspligt (S), er totalerne og de kumulerede tal EUR ufuldstændige.
2. De sidste værdier i EUR-9 hovedserierne er udregnet efter at EUROSTAT har lavet et skøn over de manglende nationale oplysninger.

<sup>(1)</sup> EFT nr. L 209 af 17.8.1977, side 1.

## VORWORT

EUROSTAT gibt im Rahmen der Reihe „Monatliche Statistik von Eiern“ die Aufstellungen, die von den Mitgliedstaaten gemäß Verordnung (EWG) Nr. 1868/77 der Kommission vom 29. Juli 1977 zur Anwendung von Artikel 10 der Verordnung (EWG) 2782/75 des Rates über die Erzeugung und den Verkehr mit Bruteiern und Küken von Hausgeflügel<sup>(1)</sup> übermittelt werden.

## METHODISCHE ANMERKUNGEN

**Erhebungsbereich:** Die Erhebungen werden bei Brütereien mit einem Fassungsvermögen von 1000 und mehr eingelegten Bruteiern durchgeführt.

**Einheiten:** Die Gemeinschaftstabellen des Anhangs I der Verordnung (EWG) 1868/77 sehen vor, daß die Ergebnisse in 1000 Stück ausgedrückt werden. Einige nationale Ergebnisse werden mit Dezimalstellen angegeben. Gerundet.

**Bezeichnungen:** Die Bezeichnungen der Klassen und Typen von Bruteiern und Eintagsküken wurden in der Verordnung (EWG) Nr. 2782/75 des Rates vom 23. Oktober 1975 veröffentlicht.

### Aufgestallte Küken

Schließt sämtliche eingeführten Küken sowie alle nicht ausgeführten geschlüpften Küken ein.

### Eingelegte Bruteier

Sämtliche in Brutereien eingelegte Bruteier (Inlanderzeugung plus Einführen aus Gemeinschafts- und Drittländern) ohne Berücksichtigung etwaiger späterer Ausfuhren von Küken nach anderen Gemeinschaftsländern oder nach Drittländern.

### Geschlüpfte Küken

Ausschließlich in der Brüterei ausgeschlüpfte Küken ohne Berücksichtigung der ein- und ausgeführten Küken (Drittländer oder Gemeinschaft).

### Außenhandel mit Küken

Schließt den ganzen Aussenhandel mit Küken ein (innerhalb und auch außerhalb der Gemeinschaft).

## BEMERKUNGEN NACH LÄNDERN

**Bundesrepublik Deutschland** — Nicht inbegriffen sind die Gebiete von Hamburg, Bremen und Berlin (West).

**Frankreich** — Die Angaben werden durch Erhebungen bei den Brütereien und eine Sonderhebung bei den Züchtern von Geflügelstämmen eingeholt. Sie erstrecken sich auf vier oder fünf Wochen (März, Juni, September und Dezember).

## HINWEISE

1. Falls für einen Mitgliedstaat bestimmte Angaben der statistischen Geheimhaltung unterliegen (S), gelten die Gesamtsummen und kumulierten Summen EUR als Teilergebnisse.
2. Die letzten Werte der wichtigsten Serien EUR-9 werden durch EUROSTAT errechnet nach Schätzung der fehlenden nationalen Ergebnissen.

<sup>(1)</sup> ABI. Nr. L 209 vom 17.8.1977, S. 1.

## PRELIMINARY REMARKS

In the series of "Monthly statistics of eggs", EUROSTAT is presenting all the statistics forwarded by Member States under Council Regulation (EEC) No. 1868/77 of the Commission of 29 July 1977, implementing Article 10 of Council Regulation (EEC) 2782/75 on the production and marketing of eggs for hatching and of farmyard poultry chicks<sup>(1)</sup>.

## NOTES ON THE SURVEY METHOD

**Field of survey:** The survey covers hatcheries with a capacity of 1000 or more eggs placed in incubation.

**Units:** The Community tables in Annex I of Regulation (EEC) No. 1868/77 ask for figures to be given in thousands. Some national figures have been entered with decimals.

**Definitions:** Definitions of the categories and types of eggs for hatching and day-old chicks were published in Council Regulation (EEC) No. 2782/75 of 29 October 1975.

### Chicks placed

Covers all imported chicks and non exported chicks hatched.

### Eggs placed in incubation

Covers all eggs (domestic production plus eggs imported from Community countries and third countries) placed in incubation in hatcheries.

### Chicks hatched

All chicks hatched in the hatchery, including those subsequently exported to third or Communities countries, but excluding chicks imported as such from third or Communities countries.

### External trade in chicks

Covers all external trade in chicks (intra-community and extra-community).

## REMARKS FOR EACH COUNTRY

**German F.R.** — Excluding Hambourg, Bremen and Berlin.

**France** — Data have been obtained from surveys of hatcheries and from a special survey covering poultry breed selectors. Figures refer to 4 or 5 week periods (March, June, September and December).

## NOTES

1. Where certain information is confidential (S) for a particular Member State, the EUR-9 totals are only partial.
2. The last values in the main EUR-9 series are calculated after EUROSTAT has made estimates for the missing national results.

<sup>(1)</sup> OJ No. L 209 of 17.8.1977, p. 1.

## AVANT-PROPOS

Dans cette série "Statistiques mensuelles des œufs", l'EUROSTAT présente les statistiques transmises par les Etats membres en application du règlement (CEE) n° 1868/77 de la Commission du 29 juillet 1977, portant application de l'article 10 du règlement (CEE) n° 2782/75 du Conseil concernant la production et la commercialisation des œufs à couvrir et des poussins de volailles de basse-cour<sup>(1)</sup>.

## NOTE METHODOLOGIQUE

**Champ d'enquête :** Les enquêtes sont réalisées auprès des couvoirs ayant une capacité d'incubation de 1000 œufs et plus.

**Unités :** Les tableaux communautaires de l'annexe I du règlement (CEE) 1868/77 prévoient la fourniture des résultats en 1000 pièces. Certaines données nationales sont introduites avec des décimales.

**Définitions :** Les définitions des catégories et types d'œufs à couvrir et des poussins d'un jour sont publiées dans le règlement (CEE) 2782/75 du Conseil du 29 octobre 1975.

### Poussins mis en place

Comprend l'ensemble des poussins importés et des poussins éclos non exportés.

### Œufs mis en incubation

Comprend tous les œufs (production nationale + importation des pays de la Communauté et des pays tiers) mis en incubation dans les couvoirs.

### Poussins éclos

Comprend tous les poussins éclos dans le couvoir, y compris ceux exportés ultérieurement, mais non compris ceux importés de pays tiers ou des pays de la Communauté.

### Commerce extérieur de poussins

Comprend la totalité du commerce extérieur de poussins (intracommunautaire et extracommunautaire).

## REMARQUES PAR PAYS

**Allemagne R.F.** — Non compris le territoire du Hambourg, de Brème et de Berlin.

**France** — Les données sont relevées par des enquêtes auprès des accoueurs et une enquête spéciale auprès des sélectionneurs de souches avicoles. Les données portent sur des périodes de 4 ou 5 semaines (mars, juin, septembre et décembre).

## AVERTISSEMENT

1. Lorsque pour un Etat membre certaines données sont couvertes par le secret statistique (S), les totaux EUR-9 sont partiels.
2. Les dernières valeurs des principales séries EUR-9 sont calculées par l'EUROSTAT après estimation des résultats manquants.

<sup>(1)</sup> JO n° L 209 du 17.8.1977, p. 1.

## PREFAZIONE

EUROSTAT presenta, nel quadro della serie "Statistiche mensili delle uova", i dati statistici trasmessi dagli Stati membri in applicazione del regolamento (CEE) n. 1868/77 della Commissione, del 29 luglio 1977, recante applicazione del regolamento (CEE) n. 2782/72 del Consiglio relativo alla produzione e alla commercializzazione di uova da cova e pulcini di volatili da cortile<sup>(1)</sup>.

## NOTA METODOLOGICA

**Campo d'indagine:** Le indagini sono effettuate presso centri d'incubazione della capacità di 1000 e più uova messe in incubazione.

**Unità:** Le tabelle comunitarie dell'allegato I del regolamento CEE 1868/77 prevedono che i risultati vengano forniti in migliaia. Determinati dati nazionali sono riportati con cifre decimali.

**Definizioni:** Le definizioni delle categorie e dei tipi di uova da cova e dei pulcini di un giorno sono pubblicate nel regolamento CEE 2782/75 del Consiglio del 1 novembre 1975.

### Immissioni di pulcini

Comprende tutti i pulcini importati e i pulcini nati non esportati.

### Uova messe in incubazione

Comprende tutte le uova (produzione nazionale + uova importate dai paesi della Comunità e dai paesi terzi) immesse nelle incubatrici.

### Pulcini nati

Tutti i pulcini nati nei centri d'incubazione, ivi compresi quelli ulteriormente esportati, ma senza tener conto di quelli importati dai paesi terzi o dai paesi della Comunità.

### Commercio esterno dei pulcini

Comprende il totale del commercio esterno dei pulcini (commercio intra comunitario e extra comunitario).

## OSSERVAZIONI PER PAESE

**Repubblica federale tedesca** — Esclusi i territori di Amburgo, di Brema e di Berlino.

**Francia** — I dati sono rilevati mediante indagini condotte presso i centri d'incubazione e un'indagine speciale presso i selezionatori delle razze avicole, i dati si riferiscono a periodi di 4 - 5 settimane (marzo, giugno, settembre e dicembre).

## AVVERTENZA

1. Quando per un Stato membro determinati dati sono coperti da segreto statistico (S), i totali EUR-9 sono parziali.
2. Gli ultimi valori delle principali serie EUR-9 sono calcolati dall'EUROSTAT in base ad una stima dei risultati nazionali mancanti.

<sup>(1)</sup> GU n. L 209 dal 17.8.1977, pag. 1.

## INLEIDING

In deze reeks „Maandelijke Statistieken van Eieren” EUROSTAT publiceert de statistieken die door de Lid-Staten zijn toegezonden op grond van de Verordening (EEG) nr. 1868/77 van de Commissie van 29 juli 1977, houdende uitvoeringsbepalingen inzake artikel 10 van Verordening (EEG) nr. 2782/75 van de Raad betreffende de produktie van en de handel in broedeieren en kuikens van pluimvee<sup>(1)</sup>.

## METHODOLOGISCHE OPMERKINGEN

**Enquêtegebied:** De enquêtes worden gehouden bij broederijen met een capaciteit van 1000 of meer broedeieren.

**Eenheden:** In de communautaire tabellen van bijlage I van de Verordening (EEG) nr. 1868/77 moeten de gegevens per duizend stuks worden vermeld. Bepaalde nationale gegevens zijn in decimalen uitgedrukt.

**Definities:** De definities van de categorieën en soorten broedeieren en eendagskuikens zijn gepubliceerd in de Verordening (EEG) 2782/75 van de Raad van 1 november 1975.

### Geplaatste kuikens

Binnenlandse produktie + invoer - uitvoer.

### Ingelegde broedeieren

Omvat alle bij de broederijen ingelegde eieren (landelijke produktie plus invoer uit de landen van de Gemeenschap en derde landen).

### Uitgekomen kuikens

Omvat alle in de broederijen uitgekomen kuikens; de later uitgevoerde kuikens zijn meegerekend, maar niet de ingevoerde kuikens.

### In- en uitvoer van kuikens

Omvat het gehele handelsverkeer van kuikens (intracommunautair en extracommunautair).

## OPMERKINGEN PER LAND

**B.R. Duitsland** — Exclusief Hamburg, Bremen en Berlijn.

**Frankrijk** — De gegevens zijn opgenomen aan de hand van de enquêtes bij broederijen en een speciale enquête bij verdelingsbedrijven voor pluimvee. De gegevens hebben betrekking op perioden van vier of vijf weken (maart, juni, september en december).

## N.B.

1. Wanneer voor een Lid-Staat bepaalde gegevens onder de statistische geheimhouding vallen, zijn de totalen EUR-9 niet volledig.
2. De laatste grootheden van de voornaamste EUR-9 reeksen zijn tot stand gekomen aan de hand van door EUROSTAT verrichte schattingen voor de ontbrekende nationale resultaten.

<sup>(1)</sup> Publikatieblad nr. L 209 van 17.8.1977, blz. 1.



## TEGN OG FORKORTELSER

Nul eller af logiske grunde ikke beregnet	—
Mindre end det halve af den anvendte enhed	0
Oplysning foreligger ikke	:
Hemmeligholdelse af statistik	S
EF-medlemsstaterne i alt	EUR-9
Skønsmæssigt angivet af Eurostat	*

## ZEICHEN UND ABKÜRZUNGEN

Nichts oder aus logischen Gründen nicht errechnet	—
Weniger als die Hälfte der verwendeten Einheit	0
Kein Nachweis vorhanden	:
Statistische Geheimhaltung	S
Mitgliedsländer, insgesamt	EUR-9
Schätzung des Eurostats	*

## SIGNS AND ABBREVIATIONS

Nil or not applicable	—
Data less than half the unit used	0
No data available	:
Statistical confidentiality	S
Total of the member countries of the EC	EUR-9
Estimate made by Eurostat	*

## SIGNES ET ABBREVIATIONS

Néant ou non calculé pour des raisons logiques	—
Donnée inférieure à la moitié de l'unité utilisée	0
Donnée non disponible	:
Secret statistique	S
Ensemble des pays membres des CE	EUR-9
Estimation de l'Eurostat	*

## SEGNI E ABBREVIAZIONI

Nulla o non calcolato per ragioni di logica	—
Dato inferiore alla metà dell'unità indicata	0
Dato non disponibile	:
Segreto statistico	S
Insieme dei paesi membri delle CE	EUR-9
Stima dell'Eurostat	*

## TEKENS EN AFKORTINGEN

Nul of uit logische gronden niet berekend	—
Minder dan de helft van de gebruikte eenheid	0
Geen gegevens beschikbaar	:
Statistische Geheimhouding	S
Totaal van de Lid-Staten van de EG	EUR-9
Schatting van Eurostat	*

### *Kilder/Quellen/Sources/Sources/Fonti/Bronnen :*

- Statistisches Bundesamt, Wiesbaden
- Ministère de l'Agriculture, Service Central des Enquêtes et Etudes Statistiques, Paris
- Ministero dell'Agricoltura e delle Foreste, IRVAM, Roma
- Ministerie van Landbouw en visserij, Produktschap voor pluimvee en eieren, Den Haag
- Ministère de l'Agriculture, Service de l'élevage, Bruxelles
- Administration des services techniques de l'Agriculture, Luxembourg
- Ministry of Agriculture fisheries and food, London
- Department of Agriculture and fisheries, Dublin
- Landbrugsministeriet, København



**NYPLACERINGER AF KYLLINGER**

**AUFGESTALLTE KUEKEN**

**CHICKS PLACED**

**POUSSINS MIS EN PLACE**

**IMMISSIONI DI PULCINI**

**GEPLAATSTE KUIKENS**

Nyplaceringer = Indenlandske produktion + Indførsel – Udførsel

Aufstallung = Eigenerzeugung + Einfuhr – Ausfuhr

New placings = Indigenous production + Imports – Exports

Mises en place = Production indigène + Importations – Exportations

Nuove immissioni = Produzione interna + Importazioni – Esportazioni

Geplaatste kuikens = Binnenlandse produktie + Invoer – Uitvoer

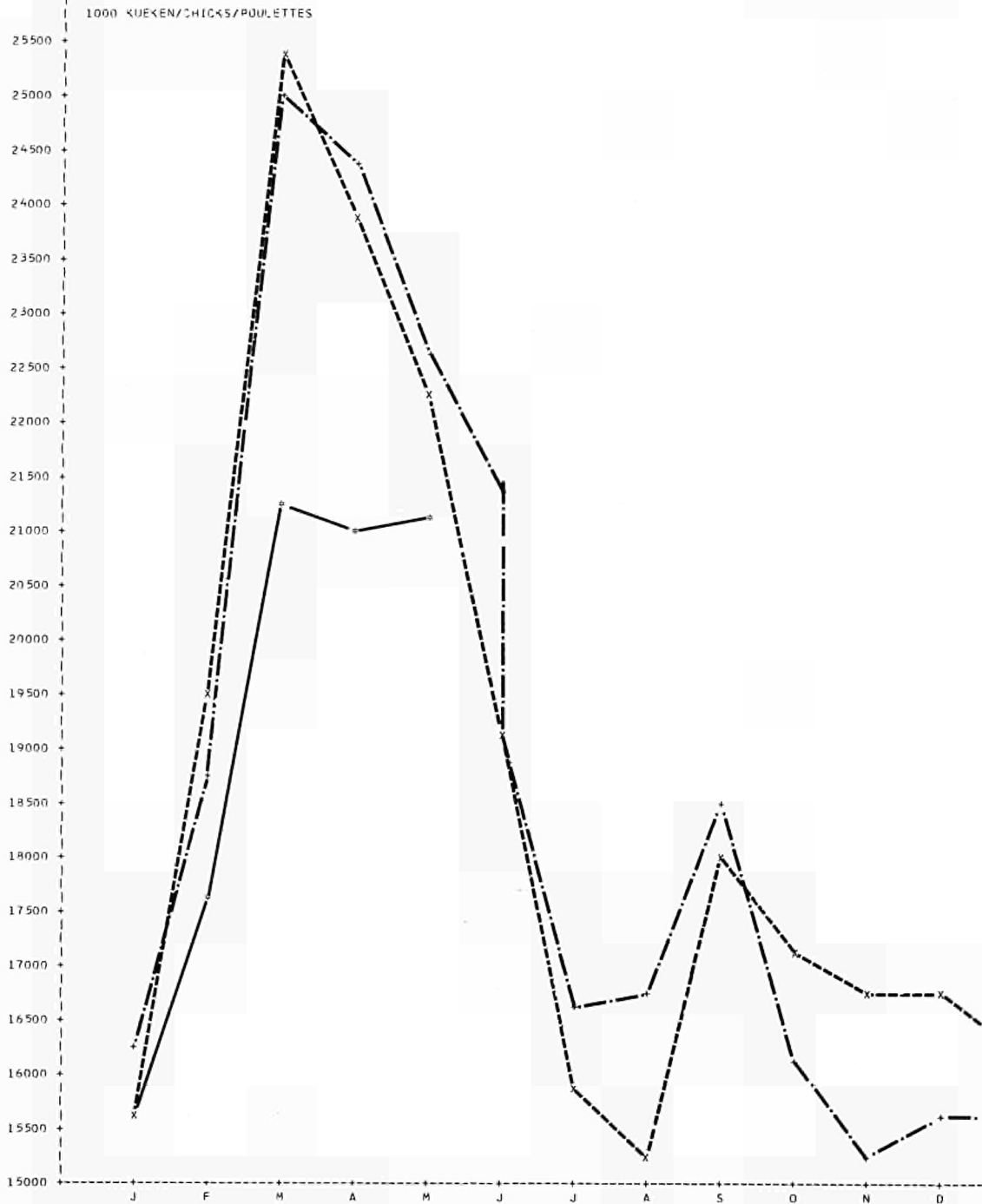
AUFGESTALTE KUEKEN  
LEGERASSEN UND MISCHRASSEN  
(LEGEHENNENKUEKEN)

CHICKS PLACED  
LAYING STOCK & MIXED STOCK  
(FEMALES FOR LAYING)

POUSSINS MIS EN PLACE  
POULETTES (R. PONTE & R. MIXTE)  
(UTILISATION PONTE)

\* E U R - ' 9 \*

--- X 1977  
- - - + 1978  
— \* 1979



AUFGESTALTE KLEKEN  
LEGERASSEN UND MISCHRASSEN  
(LEGEFENNENKUEKEN)

CHICKS PLACED  
LAYING STOCK & MIXED STOCK  
(FEMALES FOR LAYING)

POUSSINS MIS EN PLACE  
POLLETES (R. PONTE & R. PIXTE)  
(UTILISATION PONTE)

I	I	I	I	I	I	I	I	I	I	I
EUR - S	B.R.	FRANCE	ITALIA	NETHERLAND	UEBL/BLEU	UNITED KINGDOM	IRELAND	DANMARK		
DEUTSCHLAND										
1000										
1575	215582	:	:	:	:	:	:	:	:	:
1576	217386	:	:	:	:	:	:	:	:	:
1577	225424	:	:	:	:	:	:	:	3468	:
1578	227221	41377	52604	43456	24719	11449	47351	1997	4200	:
1577	I	60477	:	:	:	:	:	:	:	928
	II	65222	:	:	:	:	:	:	:	1224
	III	49077	:	:	:	:	:	:	:	572
	IV	50648	:	:	:	:	:	:	:	744
1578	I	40005	10822	14593	11752	5628	2587	12625	631	1035
	II	68252	12261	17174	13597	6872	3425	12525	657	1405
	III	51930	10057	10730	9368	6504	2600	11355	353	885
	IV	47030	8236	10107	8739	5715	2437	10442	356	874
1575	I	54635	10064	13594	9619	5658	2885	11213	:	911
1577	C4	23884	:	:	:	:	:	:	:	467
	C5	22153	:	:	:	:	:	:	:	366
	C6	15145	:	:	:	:	:	:	:	391
	C7	15826	:	:	:	:	:	:	:	213
	C8	15215	:	:	:	:	:	:	:	141
	C9	18022	:	:	:	:	:	:	:	219
	10	17142	:	:	:	:	:	:	:	275
	11	16704	:	:	:	:	:	:	:	221
	12	16601	:	:	:	:	:	:	:	248
1578	C1	14308	2987	3691	2448	1905	822	4104	119	232
	C2	18704	3350	4296	3663	1973	938	4048	179	258
	C3	24556	4486	6606	5641	1746	1227	4473	333	546
	C4	24355	4364	5909	5373	2465	1329	4238	234	458
	C5	22573	4358	5355	4138	2278	1282	4451	246	505
	C6	21315	3535	5910	4086	2129	814	4236	177	443
	C7	16653	2773	3712	3201	1744	821	3874	115	351
	C8	16757	3458	3179	3078	2230	549	3473	84	274
	C9	18460	3786	3839	3089	2530	820	4052	155	260
	10	16120	3428	2836	2736	1845	566	3801	149	296
	11	15275	2408	3481	2704	1913	744	3577	142	268
	12	15634	2400	3790	3300	1953	707	3064	65	310
1575	C1	15640	3006	3363	2674	1478	852	3818	85	316
	C2	17683	3040	4198	3256	2256	859	3512	121	204
	C3	21312	4015	6033	3689	1924	1074	3883	:	391
	C4	20584	4525	5522	3160	2365	525	3751	:	425
	C5	21085	4095	5124	4190	2251	859	3535	:	385
GLEICHER ZEITRAUM DES VORJAHRES = 100										
1575	56,4	:	:	:	:	:	:	:	:	:
1576	55,0	:	:	:	:	:	:	:	:	:
1577	103,7	:	:	:	:	:	:	:	:	:
1578	100,8	:	:	:	:	:	:	:	:	:
1577	I	103,0	:	:	:	:	:	:	:	:
	II	55,4	:	:	:	:	:	:	:	:
	III	107,8	:	:	:	:	:	:	:	:
	IV	106,5	:	:	:	:	:	:	:	:
1578	I	55,2	:	:	:	:	:	:	:	111,6
	II	104,6	:	:	:	:	:	:	:	114,8
	III	105,8	:	:	:	:	:	:	:	154,7
	IV	52,5	:	:	:	:	:	:	:	117,5
1575	I	51,0	93,0	93,2	81,9	100,5	95,9	88,8	:	88,0
1577	C4	103,7	:	:	:	:	:	:	:	:
	C5	55,2	:	:	:	:	:	:	:	:
	C6	54,8	:	:	:	:	:	:	:	:
	C7	105,2	:	:	:	:	:	:	:	:
	C8	107,5	:	:	:	:	:	:	:	:
	C9	106,5	:	:	:	:	:	:	:	:
	10	105,5	:	:	:	:	:	:	:	:
	11	105,1	:	:	:	:	:	:	:	:
	12	104,8	:	:	:	:	:	:	:	:
1578	C1	104,7	:	:	:	:	:	:	:	112,0
	C2	56,0	:	:	:	:	:	:	:	102,3
	C3	58,3	:	:	:	:	:	:	:	116,4
	C4	102,0	:	:	:	:	:	:	:	98,0
	C5	101,7	:	:	:	:	:	:	:	138,0
	C6	111,4	:	:	:	:	:	:	:	113,3
	C7	105,2	:	:	:	:	:	:	:	165,2
	C8	110,4	:	:	:	:	:	:	:	194,8
	C9	102,5	:	:	:	:	:	:	:	118,7
	10	54,0	:	:	:	:	:	:	:	107,9
	11	51,4	:	:	:	:	:	:	:	121,0
	12	53,1	:	:	:	:	:	:	:	124,9
1575	C1	55,5	100,6	91,1	109,3	77,4	108,5	53,0	71,2	136,2
	C2	54,5	90,7	97,7	88,9	114,3	55,8	88,8	67,4	79,1
	C3	85,3	85,6	91,3	65,4	110,2	87,6	88,8	:	71,7
	C4	86,1	103,8	93,5	58,8	95,9	65,9	85,5	:	97,9
	C5	93,4	94,0	95,7	101,3	98,8	70,1	88,5	:	76,3

AUFGESTALTE KUEKEN

MASTRASSEN, MISCHRASSEN, HAHNENKUEKEN  
(SCHLACHTHUEHNERKUEKEN)

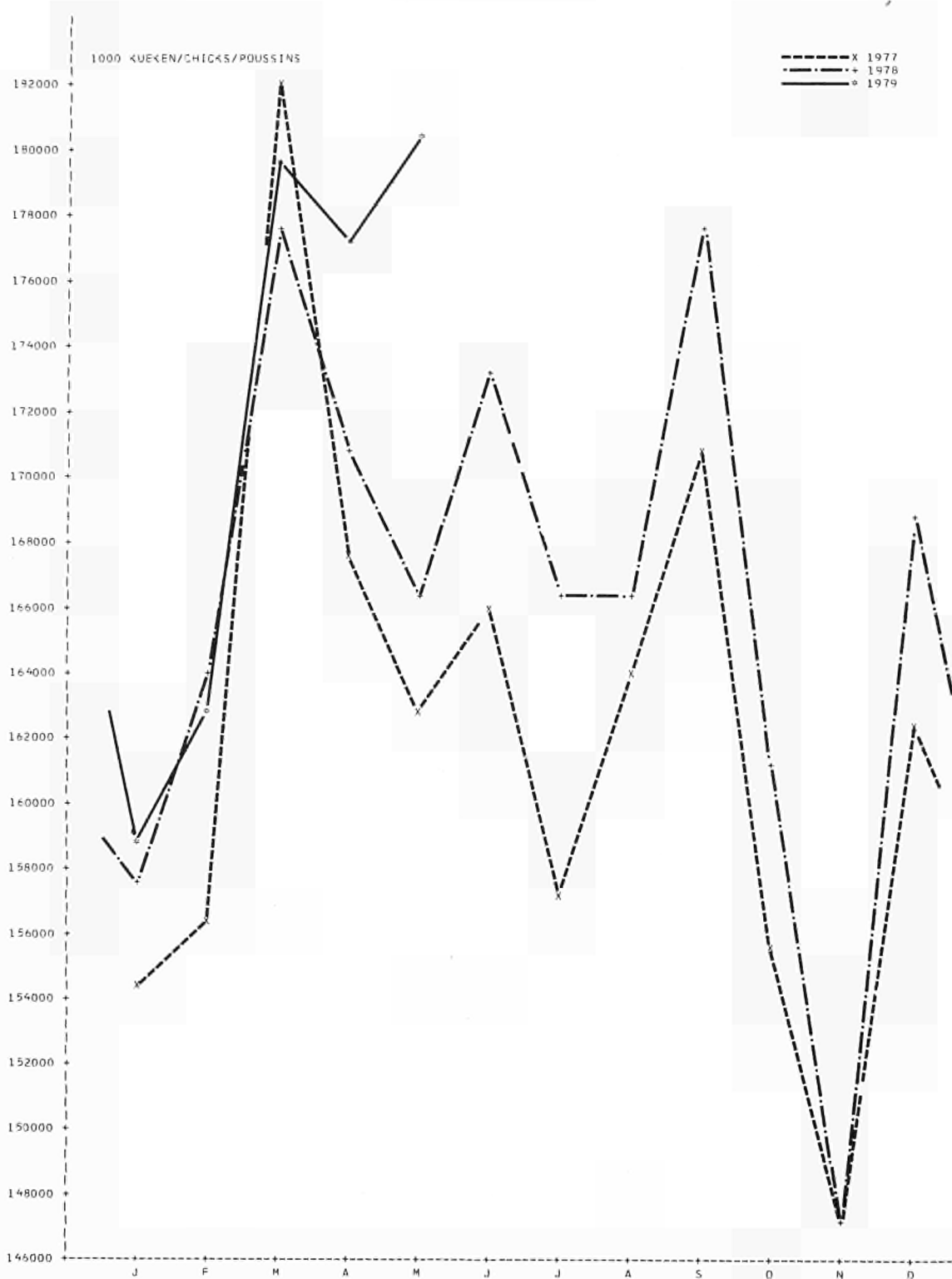
CHICKS PLACED

MEAT STOCK, MIXED STOCK, COCKERELS  
(CHICKS FOR FATTENING)

POUSSINS MIS EN PLACE

RACE CHAIR, RACE MIXTE, COQUELETS  
(UTILISATION CHAIR)

◊ EUR - ◊ ◊





AUFGESTALTE KUEKEN		CHICKS PLACED					POULSSINS MIS EN PLACE			
MASTRASSEN, MISCHRASSEN, HAHNENKUEKEN (SCHLACHTTUEHNERKUEKEN)		MEAT STOCK, FIXED STOCK & COCKERELS (CHICKS FOR FATTENING)					POULSSINS (R. CHAIR, R. MIXTE & COQUELETS) (UTILISATION CHAIR)			
I	I	I	I	I	I	I	I	I	I	I
EUR - 9	B.R.	FRANCE	ITALIA	NECERLANC	UEBL/BLEL	UNITED KINGDOM	IRELAND	CANADA		
DEUTSCHLAND										
1000										
1575	1764554	:	:	:	:	:	:	:	:	:
1576	1899031	:	:	:	:	:	:	:	:	:
1577	1946475	:	:	:	:	:	:	:	75239	:
1578	1997527	247425	467451	413744	297578	75053	394445	23318	74990	:
1577	I	492775	:	:	:	:	:	:	:	19348
	II	466663	:	:	:	:	:	:	:	17397
	III	451565	:	:	:	:	:	:	:	19528
	IV	465071	:	:	:	:	:	:	:	18967
1578	I	499142	59976	116810	106617	75991	19611	95162	5556	18835
	II	510498	64859	123480	107239	70681	15755	99671	6242	17327
	III	510666	62842	117924	103811	75870	16579	105156	6143	19443
	IV	477223	59749	109237	96077	75036	17147	94354	5377	19385
1575	I	501115	61054	124662	101546	71195	16575	56045	:	19069
1577	C4	167702	:	:	:	:	:	:	:	5754
	C5	162544	:	:	:	:	:	:	:	4984
	C6	166017	:	:	:	:	:	:	:	6658
	C7	157181	:	:	:	:	:	:	:	5955
	C8	164104	:	:	:	:	:	:	:	5942
	C9	170675	:	:	:	:	:	:	:	7631
	10	155623	:	:	:	:	:	:	:	6172
	11	147163	:	:	:	:	:	:	:	5348
	12	162265	:	:	:	:	:	:	:	7448
1578	C1	157456	20897	34161	31414	25892	6496	31466	1637	5756
	C2	164056	18332	36605	39066	26225	6074	30044	1711	5896
	C3	177425	20746	46044	36137	23874	7041	33650	2208	7183
	C4	170903	20265	40128	36242	25650	6709	33366	1808	6122
	C5	166455	22627	39043	34214	22196	6612	23525	2410	5111
	C6	173136	21962	44309	36782	22835	6234	32756	2024	6094
	C7	166525	19420	37750	34425	25387	6101	35243	1591	6016
	C8	166403	22414	36688	32084	25006	6636	34734	2386	5840
	C9	177736	21008	43486	37302	25477	5842	35161	1766	7587
	10	161186	22273	35601	33295	24300	6020	31367	1820	6115
	11	147156	16945	30870	31564	24851	5668	25736	1676	5425
	12	166635	20532	42766	31218	25885	5455	33271	1581	7846
1575	C1	156751	21365	35724	31696	23172	5717	33253	1765	5889
	C2	162870	19530	38805	35503	25165	5507	30231	1796	5676
	C3	175455	20195	50128	34347	22856	6551	34565	:	7504
	C4	177355	20763	40705	41032	25350	6555	35155	:	5553
	C5	160466	23771	41208	39076	25050	6665	35154	:	6137
GLEICHER ZEITRAUM DES VORJAHRES = 100		SAME PERIOD OF THE PREVIOUS YEAR = 100					MEME PERIODE DE L'ANNEE PRECEDENTE = 100			
1575	104,6	:	:	:	:	:	:	:	:	:
1576	107,6	:	:	:	:	:	:	:	:	:
1577	102,5	:	:	:	:	:	:	:	:	:
1578	102,6	:	:	:	:	:	:	:	:	:
1577	I	104,6	:	:	:	:	:	:	:	:
	II	100,5	:	:	:	:	:	:	:	:
	III	101,6	:	:	:	:	:	:	:	:
	IV	103,3	:	:	:	:	:	:	:	:
1578	I	101,3	:	:	:	:	:	:	:	97,3
	II	102,6	:	:	:	:	:	:	:	99,6
	III	103,6	:	:	:	:	:	:	:	99,6
	IV	102,6	:	:	:	:	:	:	:	102,2
1575	I	100,4	101,9	106,7	95,2	93,7	94,7	103,0	:	101,2
1577	C4	103,5	:	:	:	:	:	:	:	:
	C5	97,8	:	:	:	:	:	:	:	:
	C6	100,4	:	:	:	:	:	:	:	:
	C7	95,5	:	:	:	:	:	:	:	:
	C8	103,1	:	:	:	:	:	:	:	:
	C9	102,0	:	:	:	:	:	:	:	:
	10	103,4	:	:	:	:	:	:	:	:
	11	106,4	:	:	:	:	:	:	:	:
	12	100,5	:	:	:	:	:	:	:	:
1578	C1	102,1	:	:	:	:	:	:	:	97,5
	C2	104,6	:	:	:	:	:	:	:	100,3
	C3	97,6	:	:	:	:	:	:	:	96,9
	C4	101,5	:	:	:	:	:	:	:	106,4
	C5	102,2	:	:	:	:	:	:	:	102,5
	C6	104,3	:	:	:	:	:	:	:	91,5
	C7	105,5	:	:	:	:	:	:	:	101,0
	C8	101,4	:	:	:	:	:	:	:	98,3
	C9	104,1	:	:	:	:	:	:	:	99,4
	10	103,6	:	:	:	:	:	:	:	99,1
	11	100,0	:	:	:	:	:	:	:	101,4
	12	104,0	:	:	:	:	:	:	:	105,3
1575	C1	100,7	102,2	104,6	100,9	89,5	86,0	105,6	107,8	102,3
	C2	95,3	106,5	106,0	90,9	96,0	97,2	100,6	104,9	96,3
	C3	101,1	97,4	108,9	95,0	95,7	96,7	102,7	:	104,5
	C4	103,8	102,4	101,4	113,2	98,8	97,8	105,2	:	90,7
	C5	106,4	105,1	105,5	114,2	112,9	101,1	104,5	:	120,1

AUFGESTALTE KUEKEN		CHICKS PLACED							POUSSINS MIS EN PLACE		
PUEHNERKUEKEN DER LEGERASSEN (WEIBLICHE ZUCHT- UND VERMEHRUNGSKLEKEN)		LAYING STOCK (GRANDPARENT & PARENT FEMALES)							POLLETTES DE RACE POULE (SELECTION & MULTIPLICATION)		
I	I	I	I	I	I	I	I	I	I	I	I
EUR - 9	B.R.	FRANCE	ITALIA	NEDEFLAND	UEBL/BLEU	UNITED KINGDOM	IRELAND	DANMARK			
	DEUTSCHLAND										
1000											
1575	4330	:	:	:	:	:	:	:	:	:	:
1576	5115	:	:	:	:	:	:	:	:	:	:
1577	4287	:	:	:	:	:	:	:	:	:	:
1578	4057	:	:	:	:	:	:	:	:	:	:
1577	I	1153	:	:	:	:	:	:	:	:	:
	II	1407	:	:	:	:	:	:	:	:	:
	III	1253	:	:	:	:	:	:	:	:	:
	IV	434	:	:	:	:	:	:	:	:	:
1578	I	1260	243	517	15	156	27	265	19	11	
	II	1472	313	357	227	185	109	261	16	18	
	III	857	204	146	124	166	37	225	10	1	
	IV	468	47	38	23	144	32	172	16	16	
1575	I	557	273	239	60	179	51	220	:	-	
1577	C4	376	:	:	:	:	:	:	:	:	
	C5	518	:	:	:	:	:	:	:	:	
	C6	514	:	:	:	:	:	:	:	:	
	C7	414	:	:	:	:	:	:	:	:	
	C8	415	:	:	:	:	:	:	:	:	
	C9	424	:	:	:	:	:	:	:	:	
	10	45	:	:	:	:	:	:	:	:	
	11	185	:	:	:	:	:	:	:	:	
	12	204	:	:	:	:	:	:	:	:	
1578	C1	615	78	365	-	60	11	54	7	-	
	C2	265	65	88	-	40	16	74	4	4	
	C3	372	100	64	32	56	-	57	8	7	
	C4	426	64	95	68	58	44	88	0	10	
	C5	521	146	134	101	45	34	88	0	6	
	C6	524	103	128	58	66	31	85	16	3	
	C7	277	74	-	51	56	12	67	6	1	
	C8	305	59	78	-	65	22	84	-	-	
	C9	311	72	70	73	43	3	58	4	-	
	10	153	42	21	12	23	7	57	10	1	
	11	125	9	6	-	41	13	36	6	6	
	12	150	-	11	11	80	12	75	-	10	
1575	C1	250	77	74	40	57	28	39	4	-	
	C2	316	52	98	21	53	11	58	-	-	
	C3	350	144	67	-	65	12	83	:	-	
	C4	410	55	94	126	51	14	76	:	2	
	C5	405	36	114	151	19	17	45	:	9	
GLEICHER ZEITRAUM DES VORJAHRES = 100		SAME PERIOD OF THE PREVIOUS YEAR = 100							MEME PERIODE DE L'ANNEE PRECEDENTE = 100		
1575	75,3	:	:	:	:	:	:	:	:	:	
1576	106,1	:	:	:	:	:	:	:	:	:	
1577	82,8	:	:	:	:	:	:	:	:	:	
1578	55,5	:	:	:	:	:	:	:	:	:	
1577	I	52,8	:	:	:	:	:	:	:	:	
	II	77,3	:	:	:	:	:	:	:	:	
	III	125,5	:	:	:	:	:	:	:	:	
	IV	42,4	:	:	:	:	:	:	:	:	
1578	I	105,6	:	:	:	:	:	:	:	:	
	II	104,6	:	:	:	:	:	:	:	:	
	III	71,6	:	:	:	:	:	:	:	:	
	IV	107,5	:	:	:	:	:	:	:	:	
1575	I	75,5	112,4	46,7	398,7	114,7	188,9	83,0	70,6	-188,2	
1577	C4	77,2	:	:	:	:	:	:	:	:	
	C5	51,0	:	:	:	:	:	:	:	:	
	C6	67,0	:	:	:	:	:	:	:	:	
	C7	85,8	:	:	:	:	:	:	:	:	
	C8	174,6	:	:	:	:	:	:	:	:	
	C9	152,3	:	:	:	:	:	:	:	:	
	10	10,5	:	:	:	:	:	:	:	:	
	11	84,5	:	:	:	:	:	:	:	:	
	12	52,5	:	:	:	:	:	:	:	:	
1578	C1	260,3	:	:	:	:	:	:	:	:	
	C2	65,8	:	:	:	:	:	:	:	:	
	C3	65,2	:	:	:	:	:	:	:	:	
	C4	113,5	:	:	:	:	:	:	:	:	
	C5	100,6	:	:	:	:	:	:	:	:	
	C6	102,0	:	:	:	:	:	:	:	:	
	C7	66,8	:	:	:	:	:	:	:	:	
	C8	74,6	:	:	:	:	:	:	:	:	
	C9	73,4	:	:	:	:	:	:	:	:	
	10	342,7	:	:	:	:	:	:	:	:	
	11	67,5	:	:	:	:	:	:	:	:	
	12	93,2	:	:	:	:	:	:	:	:	
1575	C1	46,5	98,3	20,3	100,0	95,0	254,5	41,5	52,1	-	
	C2	117,3	80,8	111,4	100,0	132,5	68,8	132,4	0,0	-	
	C3	94,2	143,9	104,7	0,0	123,2	100,0	85,6	:	-	
	C4	56,1	84,5	98,9	184,4	87,5	31,8	66,4	:	18,0	
	C5	77,7	24,8	85,1	150,4	42,2	50,0	51,1	:	154,8	

AUFGESTALTE KUEKEN		CHICKS PLACED						POUSSINS MIS EN PLACE		
HUEHNERKUEKEN DER LEGERASSEN (WEIBLICHE GEBRAUCHSKUEKEN)		LAYING STOCK (FEMALES FOR LAYING)						POULETTES DE RACE PÔTE (UTILISATION)		
I	I E U R - S	I -B-R- I DEUTSCHLAND	I FRANCE	I ITALIA	I NECEPLANC	I UEBL/ELEU	I UNITED I KINGDOM	I IRELAND	I CANPAFF	I
1000										
1975	156074	:	:	:	:	:	:	:	:	:
1976	157480	:	:	:	:	:	:	:	:	:
1977	204549	:	:	:	:	:	:	:	:	:
1978	208088	:	:	:	:	:	:	:	:	:
1977	I 53051	:	:	:	:	:	:	:	:	928
	II 57264	:	:	:	:	:	:	:	:	1224
	III 45925	:	:	:	:	:	:	:	:	572
	IV 48709	:	:	:	:	:	:	:	:	744
1978	I 53862	10822	10296	9902	5628	2587	12625	631	:	1035
	II 60545	12261	11916	11147	6872	3425	12525	657	:	1405
	III 48271	10057	7946	8492	6504	2600	11355	353	:	885
	IV 45411	8236	8867	8360	5715	2437	10442	356	:	874
1979	I 45655	10064	9741	8492	5658	2665	11213	:	:	911
1977	C4 20700	:	:	:	:	:	:	:	:	467
	C5 15282	:	:	:	:	:	:	:	:	366
	C6 17183	:	:	:	:	:	:	:	:	391
	C7 14621	:	:	:	:	:	:	:	:	213
	C8 14277	:	:	:	:	:	:	:	:	141
	C9 17027	:	:	:	:	:	:	:	:	219
	10 16473	:	:	:	:	:	:	:	:	275
	11 16028	:	:	:	:	:	:	:	:	221
	12 16208	:	:	:	:	:	:	:	:	248
1978	C1 15330	2987	2871	2290	1905	822	4104	119	:	232
	C2 16708	3350	2990	2971	1913	538	4048	179	:	258
	C3 21825	4486	4435	4642	1746	1227	4473	333	:	546
	C4 21107	4384	3902	4127	2465	1325	4238	234	:	458
	C5 20256	4358	3678	3537	2278	1262	4451	246	:	505
	C6 15142	3539	4336	3483	2125	814	4236	177	:	443
	C7 15203	2773	2562	2901	1744	821	3874	115	:	351
	C8 15672	3498	2268	2864	2230	949	3473	84	:	274
	C9 17256	3186	3116	2728	2530	820	4052	155	:	260
	10 15521	3428	2423	2549	1845	586	3801	149	:	296
	11 14805	2408	3142	2572	1913	744	3577	142	:	268
	12 15085	2400	3302	3239	1953	707	3064	65	:	310
1979	C1 14612	3006	2683	2526	1478	852	3818	85	:	316
	C2 14051	3040	3028	2794	2256	859	3512	121	:	204
	C3 18751	4015	4030	3171	1924	1074	3883	:	:	391
	C4 18681	4529	3747	2633	2365	529	3751	:	:	425
	C5 18388	4095	3471	3140	2251	859	3535	:	:	385
GLEICHER ZEITRAUM DES VORJAHRES = 100		SAME PERIOD OF THE PREVIOUS YEAR = 100						MEME PERIODE DE L'ANNEE PRECEDENTE = 100		
1975	55,4	:	:	:	:	:	:	:	:	:
1976	100,7	:	:	:	:	:	:	:	:	:
1977	103,8	:	:	:	:	:	:	:	:	:
1978	101,5	:	:	:	:	:	:	:	:	:
1977	I 102,7	:	:	:	:	:	:	:	:	:
	II 100,0	:	:	:	:	:	:	:	:	:
	III 108,2	:	:	:	:	:	:	:	:	:
	IV 105,0	:	:	:	:	:	:	:	:	:
1978	I 101,5	:	:	:	:	:	:	:	:	111,6
	II 105,7	:	:	:	:	:	:	:	:	114,8
	III 105,1	:	:	:	:	:	:	:	:	154,7
	IV 53,2	:	:	:	:	:	:	:	:	117,5
1979	I 52,2	93,0	94,6	85,8	100,5	55,5	88,8	:	:	88,0
1977	C4 104,1	:	:	:	:	:	:	:	:	:
	C5 55,8	:	:	:	:	:	:	:	:	:
	C6 55,8	:	:	:	:	:	:	:	:	:
	C7 110,8	:	:	:	:	:	:	:	:	:
	C8 107,7	:	:	:	:	:	:	:	:	:
	C9 106,5	:	:	:	:	:	:	:	:	:
	10 105,0	:	:	:	:	:	:	:	:	:
	11 107,8	:	:	:	:	:	:	:	:	:
	12 104,1	:	:	:	:	:	:	:	:	:
1978	C1 105,1	:	:	:	:	:	:	:	:	112,0
	C2 51,5	:	:	:	:	:	:	:	:	102,3
	C3 102,4	:	:	:	:	:	:	:	:	116,4
	C4 102,0	:	:	:	:	:	:	:	:	98,0
	C5 104,7	:	:	:	:	:	:	:	:	138,0
	C6 111,4	:	:	:	:	:	:	:	:	113,3
	C7 104,0	:	:	:	:	:	:	:	:	165,2
	C8 105,8	:	:	:	:	:	:	:	:	194,8
	C9 102,2	:	:	:	:	:	:	:	:	118,7
	10 54,2	:	:	:	:	:	:	:	:	107,9
	11 52,4	:	:	:	:	:	:	:	:	121,0
	12 53,1	:	:	:	:	:	:	:	:	124,9
1979	C1 56,6	100,6	93,5	110,3	77,4	108,5	53,0	71,2	:	136,2
	C2 56,1	50,7	101,3	94,1	114,3	55,8	86,8	67,4	:	79,1
	C3 86,1	85,6	90,9	88,3	110,2	87,6	86,8	:	:	71,7
	C4 88,5	103,8	96,0	63,8	95,5	65,9	85,5	:	:	97,9
	C5 50,6	94,0	94,4	88,8	98,8	70,1	88,5	:	:	76,3

AUFGESTALTE KUEKEN		CHICKS PLACED							POUSINS MIS EN PLACE		
FUEHNERKUEKEN DER MASTSTRASSEN (WEIBLICHE ZUCHT- UND VERMEHRUNGSKLEKEN)		FEAT STOCK (GRANDPARENT & PARENT FEMALES)							PCLLETES DE RACE CHAIR (SELECTION & MULTIPLICATION)		
I	I	I	I	I	I	I	I	I	I	I	I
EUR - S	B.R.	FRANCE	ITALIA	NECERLANC	UEBL/ELEL	UNITED KINGDOM	IRELAND	DANMARK			
DEUTSCHLAND	FRANCE	FRANCE	ITALIA	NECERLANC	UEBL/ELEL	UNITED KINGDOM	IRELAND	DANMARK			
1000											
1575	22252	:	:	:	:	:	:	:	:	:	:
1576	24541	:	:	:	:	:	:	:	:	:	:
1577	24665	:	:	:	:	:	:	:	:	:	:
1578	24646	:	:	:	:	:	:	:	:	:	:
1577	I	5651	:	:	:	:	:	:	:	:	277
	II	7425	:	:	:	:	:	:	:	:	243
	III	6052	:	:	:	:	:	:	:	:	241
	IV	5517	:	:	:	:	:	:	:	:	249
1578	I	5220	342	1073	1120	1170	202	1127	46	:	218
	II	7317	335	1378	1962	1210	236	1355	68	:	247
	III	6017	217	1365	1498	1145	188	1263	67	:	220
	IV	6054	372	1040	1642	1101	245	1227	74	:	210
1575	I	5605	324	1235	1264	1161	223	1256	:	:	194
1577	C4	2372	:	:	:	:	:	:	:	:	73
	C5	2457	:	:	:	:	:	:	:	:	71
	C6	2561	:	:	:	:	:	:	:	:	99
	C7	2167	:	:	:	:	:	:	:	:	65
	C8	2027	:	:	:	:	:	:	:	:	100
	C9	1655	:	:	:	:	:	:	:	:	77
	IC	1512	:	:	:	:	:	:	:	:	79
	II	1771	:	:	:	:	:	:	:	:	72
	12	1633	:	:	:	:	:	:	:	:	98
1576	C1	1602	135	372	404	402	62	341	21	:	97
	C2	1655	127	351	309	356	59	350	11	:	63
	C3	1763	81	350	406	410	81	356	15	:	58
	C4	2367	176	442	595	334	71	444	27	:	90
	C5	2435	66	475	760	428	81	463	17	:	69
	C6	2452	57	461	607	446	84	452	24	:	88
	C7	2267	71	533	712	403	62	400	32	:	67
	C8	1560	71	398	329	443	63	500	20	:	50
	C9	1765	75	434	457	303	43	363	15	:	103
	IC	2068	142	329	541	342	112	431	32	:	47
	II	2030	124	371	519	415	62	365	30	:	63
	12	1575	106	340	582	340	71	407	12	:	100
1575	C1	1663	202	439	244	412	66	465	7	:	36
	C2	1753	53	290	418	300	49	412	28	:	75
	C3	2153	70	506	602	446	68	361	:	:	83
	C4	1625	59	390	429	376	59	375	:	:	78
	C5	2316	109	411	711	426	67	436	:	:	33
GLEICHER ZEITRAUM DES VORJAHRES = 100		SAME PERIOD OF THE PREVIOUS YEAR = 100							MEME PERIODE DE L'ANNEE PRECEDENTE = 100		
1575	54,5	:	:	:	:	:	:	:	:	:	:
1576	110,1	:	:	:	:	:	:	:	:	:	:
1577	101,4	:	:	:	:	:	:	:	:	:	:
1578	55,0	:	:	:	:	:	:	:	:	:	:
1577	I	51,7	:	:	:	:	:	:	:	:	:
	II	105,4	:	:	:	:	:	:	:	:	:
	III	106,5	:	:	:	:	:	:	:	:	:
	IV	102,3	:	:	:	:	:	:	:	:	:
1576	I	65,2	:	:	:	:	:	:	:	:	78,7
	II	56,5	:	:	:	:	:	:	:	:	101,7
	III	56,6	:	:	:	:	:	:	:	:	91,3
	IV	110,5	:	:	:	:	:	:	:	:	84,5
1575	I	111,3	94,8	115,1	112,9	99,2	110,4	111,6	:	:	88,9
1577	C4	102,4	:	:	:	:	:	:	:	:	:
	C5	110,3	:	:	:	:	:	:	:	:	:
	C6	103,7	:	:	:	:	:	:	:	:	:
	C7	115,3	:	:	:	:	:	:	:	:	:
	C8	106,5	:	:	:	:	:	:	:	:	:
	C9	56,3	:	:	:	:	:	:	:	:	:
	IC	103,4	:	:	:	:	:	:	:	:	:
	II	102,6	:	:	:	:	:	:	:	:	:
	12	100,5	:	:	:	:	:	:	:	:	:
1576	C1	101,6	:	:	:	:	:	:	:	:	120,2
	C2	54,2	:	:	:	:	:	:	:	:	65,8
	C3	76,1	:	:	:	:	:	:	:	:	57,7
	C4	100,6	:	:	:	:	:	:	:	:	123,7
	C5	57,7	:	:	:	:	:	:	:	:	96,5
	C6	57,3	:	:	:	:	:	:	:	:	89,3
	C7	105,6	:	:	:	:	:	:	:	:	103,2
	C8	56,7	:	:	:	:	:	:	:	:	50,4
	C9	53,2	:	:	:	:	:	:	:	:	134,7
	IC	105,2	:	:	:	:	:	:	:	:	59,4
	II	114,6	:	:	:	:	:	:	:	:	87,8
	12	107,6	:	:	:	:	:	:	:	:	102,2
1575	C1	103,4	150,0	118,0	60,4	102,7	138,7	136,4	32,9	:	37,3
	C2	105,5	41,6	82,6	135,2	83,8	83,1	105,6	240,7	:	119,4
	C3	124,4	86,5	144,6	148,2	109,3	106,6	56,2	:	:	142,2
	C4	76,5	33,3	88,2	72,1	113,2	83,1	84,5	:	:	86,4
	C5	55,1	164,7	86,5	93,6	99,5	107,4	54,6	:	:	48,2

AUFGESTALTE KUEKEN

CHICKS PLACED

POLSSINS MIS EN PLACE

HUEHNERKUEKEN DER MASTRASSEN  
(GEBRAUCHSKUEKEN)

HEAT STOCK  
(CHICKS FOR FATTENING)

POLSSINS DE RACE CHAIR  
(UTILISATION)

I	I	I	I	I	I	I	I	I	I	I
EUR-9	B.R.	FRANCE	ITALIA	NECERLANE	UEBL/PLEL	UNITED KINGDOM	IRELAND	CANADA		
DEUTSCHLAND	FRANCE	FRANCE	ITALIA	NECERLANE	UEBL/PLEL	UNITED KINGDOM	IRELAND	CANADA		
1000										
1575	166456C	:	:	:	:	:	:	:	:	:
1576	16C3E62	:	:	:	:	:	:	:	:	:
1577	1E4E61E	:	:	:	:	:	:	:	:	:
1578	15C3452	:	:	:	:	:	:	:	:	:
1577	I 462277	:	:	:	:	:	:	:	:	19348
	II 46462C	:	:	:	:	:	:	:	:	17397
	III 472173	:	:	:	:	:	:	:	:	19528
	IV 447245	:	:	:	:	:	:	:	:	18967
1578	I 472E9C	58973	109043	92890	72556	182C5	54E54	5529		18835
	II 482547	63965	113708	94019	68255	18464	95343	6221		17327
	III 485562	61753	111559	94218	7352C	17559	1C4E1E	6114		19443
	IV 458C9E	5E5E3	103764	87094	72700	163C3	54C56	5354		19385
1575	I 477532	5591C	116520	90690	692CE	174E5	5775C	:		19069
1577	C4 156634	:	:	:	:	:	:	:		5754
	C5 152536	:	:	:	:	:	:	:		4984
	C6 157659	:	:	:	:	:	:	:		6658
	C7 151C02	:	:	:	:	:	:	:		5955
	C8 15745E	:	:	:	:	:	:	:		5942
	C9 163713	:	:	:	:	:	:	:		7631
	1C 145E4C	:	:	:	:	:	:	:		6172
	11 14C62C	:	:	:	:	:	:	:		5348
	12 1565E5	:	:	:	:	:	:	:		7448
1578	C1 15C534	20557	32289	27739	25156	6C52	31357	1631		5756
	C2 1553C1	18017	34039	34361	25684	5555	25546	1702		5896
	C3 167C55	2C399	42715	30790	2307E	6555	33551	2196		7183
	C4 162577	19900	36632	30816	24872	6267	3327E	18C3		6122
	C5 157457	2238E	35954	30078	2130E	6223	3341C	24C4		5111
	C6 164753	21677	41122	33124	22075	5E54	32655	2014		6094
	C7 155662	1906C	35523	31496	24497	57E1	35112	1982		6016
	C8 155473	22075	34685	28728	24222	62C6	34625	2377		5840
	C9 17C627	2C655	41351	33994	248C1	5E12	35C61	1756		7587
	1C 154743	215C3	33823	30120	23534	5E04	31273	1812		6115
	11 14C5E1	165C4	29195	28269	24073	5339	25E5C	1566		5425
	12 162754	20177	40746	28705	25091	516C	33173	1576		7846
1575	C1 15251E	2C925	33681	29033	22432	5433	33161	1755		5889
	C2 155451	15211	36325	31901	24564	5636	3C137	1786		5676
	C3 165522	15771	46514	29756	22212	6416	34452	:		7504
	C4 167355	20425	37351	36088	24551	61C2	35C66	:		5553
	C5 16544E	23381	38070	34020	2404C	6576	35C46	:		6137
GLEICHER ZEITRAUM DES VORJAHRIS = 100										
1575	1C4,6	:	:	:	:	:	:	:	:	:
1576	1CE,3	:	:	:	:	:	:	:	:	:
1577	1C2,5	:	:	:	:	:	:	:	:	:
1578	1C3,C	:	:	:	:	:	:	:	:	:
1577	I 1C4,3	:	:	:	:	:	:	:	:	:
	II 1C1,1	:	:	:	:	:	:	:	:	:
	III 1C1,5	:	:	:	:	:	:	:	:	:
	IV 1C3,1	:	:	:	:	:	:	:	:	:
1578	I 1C2,3	:	:	:	:	:	:	:	:	97,3
	II 1C3,4	:	:	:	:	:	:	:	:	99,6
	III 1C3,E	:	:	:	:	:	:	:	:	99,6
	IV 1C2,4	:	:	:	:	:	:	:	:	102,2
1575	I 1C1,C	101,6	106,9	97,6	93,6	56,0	1C3,C	:		101,2
1577	C4 1C4,C	:	:	:	:	:	:	:		:
	C5 5E,6	:	:	:	:	:	:	:		:
	C6 1C1,C	:	:	:	:	:	:	:		:
	C7 1C0,C	:	:	:	:	:	:	:		:
	C8 1C2,6	:	:	:	:	:	:	:		:
	C9 1C2,C	:	:	:	:	:	:	:		:
	1C 1C3,C	:	:	:	:	:	:	:		:
	11 1C6,1	:	:	:	:	:	:	:		:
	12 1CC,6	:	:	:	:	:	:	:		:
1578	C1 1C2,C	:	:	:	:	:	:	:		97,5
	C2 1C5,5	:	:	:	:	:	:	:		100,3
	C3 59,3	:	:	:	:	:	:	:		94,9
	C4 1C2,3	:	:	:	:	:	:	:		106,4
	C5 1C3,3	:	:	:	:	:	:	:		102,5
	C6 1C4,5	:	:	:	:	:	:	:		91,5
	C7 1C5,7	:	:	:	:	:	:	:		101,0
	C8 1C1,3	:	:	:	:	:	:	:		98,3
	C9 1C4,3	:	:	:	:	:	:	:		99,4
	1C 1C3,4	:	:	:	:	:	:	:		99,1
	11 1CC,C	:	:	:	:	:	:	:		101,4
	12 1C3,7	:	:	:	:	:	:	:		105,3
1575	C1 1C1,3	101,8	104,3	104,7	89,0	85,8	1C5,6	107,6		102,3
	C2 100,1	106,6	106,7	92,8	95,6	1C1,5	10C,6	104,9		96,3
	C3 1C1,5	56,5	108,9	96,6	96,3	57,2	1C2,7	:		104,5
	C4 1C4,4	102,6	102,0	117,1	98,7	57,1	1C5,4	:		90,7
	C5 1C7,6	104,4	105,9	113,1	112,8	1C4,C	1C4,5	:		120,1

AUFGESTALTE KUEKEN TRUTHUEFNER (GEBRAUCHSKUEKEN)		CHICKS PLACED TURKEYS (CHICKS FOR FATTENING)						POLSSINS MIS EN PLACE DINDENEAUX (UTILISATION)		
I	I	I	I	I	I	I	I	I	I	I
EUR - S	B.R. DEUTSCHLAND	FRANCE	ITALIA	NEDERLAND	UEBL/BLEU	UNITED KINGDOM	IRELAND	DANMARK		
1000										
1575	65661	:	:	:	:	:	:	:	:	:
1576	65628	:	:	:	:	:	:	:	:	:
1577	51307	:	:	:	:	:	:	:	:	:
1578	56080	:	:	:	:	:	:	:	:	:
1577	I	20066	:	:	:	:	:	:	:	222
	II	23715	:	:	:	:	:	:	:	245
	III	27724	:	:	:	:	:	:	:	342
	IV	15602	:	:	:	:	:	:	:	164
1578	I	21717	1131	8371	5943	657	212	4568	192	77
	II	26554	1125	10681	7610	865	251	5465	433	396
	III	28110	1349	11901	6248	706	306	6732	501	350
	IV	21255	1003	9864	4163	728	159	4638	201	337
1575	I	25015	1380	9926	6529	755	251	5845	:	297
1577	C4	6964	:	:	:	:	:	:	:	79
	C5	7605	:	:	:	:	:	:	:	93
	C6	6926	:	:	:	:	:	:	:	73
	C7	5100	:	:	:	:	:	:	:	178
	C8	8318	:	:	:	:	:	:	:	56
	C9	10306	:	:	:	:	:	:	:	108
	10	7075	:	:	:	:	:	:	:	88
	11	5512	:	:	:	:	:	:	:	11
	12	7211	:	:	:	:	:	:	:	66
1578	C1	6731	401	2598	1697	158	37	1715	70	16
	C2	6695	282	2498	2102	215	37	1577	61	23
	C3	6052	447	3275	2145	240	138	1672	61	38
	C4	8423	378	2822	2971	250	101	1721	58	101
	C5	6457	343	3407	2314	245	102	1755	128	113
	C6	10064	404	4452	2326	370	87	1553	247	182
	C7	5532	468	3621	2188	220	66	2642	211	112
	C8	6475	356	3339	1555	235	105	2527	206	121
	C9	10103	485	4941	2506	251	135	1563	84	117
	10	6210	381	3228	659	334	122	1417	38	85
	11	7245	350	2955	1830	238	49	1654	83	85
	12	7643	271	3681	1674	156	18	1727	80	167
1575	C1	7952	403	2982	2128	236	64	2006	58	68
	C2	7900	443	3070	2177	278	80	1812	61	57
	C3	5163	534	3874	2223	241	67	2031	:	171
	C4	8605	488	3382	2355	304	51	1825	:	156
	C5	5332	625	3923	2304	241	117	1573	:	110
GLEICHER ZEITRAUM DES VORJAHRES = 100		SAME PERIOD OF THE PREVIOUS YEAR = 100						MEME PERIODE DE L'ANNEE PRECEDENTE = 100		
1575	55,4	:	:	:	:	:	:	:	:	:
1576	122,5	:	:	:	:	:	:	:	:	:
1577	106,6	:	:	:	:	:	:	:	:	:
1578	107,4	:	:	:	:	:	:	:	:	:
1577	I	106,4	:	:	:	:	:	:	:	:
	II	102,2	:	:	:	:	:	:	:	:
	III	113,4	:	:	:	:	:	:	:	:
	IV	103,5	:	:	:	:	:	:	:	:
1578	I	106,2	:	:	:	:	:	:	:	34,6
	II	113,7	:	:	:	:	:	:	:	162,0
	III	101,4	:	:	:	:	:	:	:	102,4
	IV	107,6	:	:	:	:	:	:	:	204,6
1575	I	115,2	122,1	118,6	109,8	114,5	118,4	117,7	:	386,2
1577	C4	100,0	:	:	:	:	:	:	:	:
	C5	58,5	:	:	:	:	:	:	:	:
	C6	107,5	:	:	:	:	:	:	:	:
	C7	115,6	:	:	:	:	:	:	:	:
	C8	110,3	:	:	:	:	:	:	:	:
	C9	114,2	:	:	:	:	:	:	:	:
	10	121,8	:	:	:	:	:	:	:	:
	11	65,0	:	:	:	:	:	:	:	:
	12	105,6	:	:	:	:	:	:	:	:
1578	C1	101,3	:	:	:	:	:	:	:	33,4
	C2	113,3	:	:	:	:	:	:	:	44,1
	C3	110,3	:	:	:	:	:	:	:	31,0
	C4	120,7	:	:	:	:	:	:	:	127,8
	C5	106,4	:	:	:	:	:	:	:	121,4
	C6	112,7	:	:	:	:	:	:	:	251,2
	C7	104,8	:	:	:	:	:	:	:	63,0
	C8	101,5	:	:	:	:	:	:	:	216,8
	C9	56,0	:	:	:	:	:	:	:	108,0
	10	87,7	:	:	:	:	:	:	:	96,7
	11	131,5	:	:	:	:	:	:	:	792,5
	12	106,6	:	:	:	:	:	:	:	252,6
1575	C1	118,1	100,5	114,8	125,5	119,2	227,0	116,7	83,3	427,5
	C2	114,6	156,8	122,9	103,6	126,5	216,2	114,5	100,2	250,9
	C3	113,2	119,4	118,3	103,6	100,4	83,0	121,5	:	450,0
	C4	102,1	125,2	119,8	79,3	121,6	50,1	106,0	:	155,3
	C5	110,3	182,0	115,1	99,6	96,8	112,6	112,4	:	97,4



**UDRUGNINGSAKTIVITET**

**NUTZUNG DER BRÜTEREIEEN**

**UTILISATION OF HATCHERIES**

**ACTIVITE DES COUVOIRS**

**ATTIVITÀ NEI CENTRI D'INCUBAZIONE**

**ACTIVITEIT VAN DE BROEDERIJEN**

NUTZUNG DER BRÜTEREIEIN				UTILISATION OF HATCHERIES				ACTIVITE DES COUVEURS			
FUEHNERKUEKEN DER LEGERSSEN (WEIBLICHE ZUCHT- UND VERMEHRUNGSKLEKEN)				LAYING STOCK (GRANDPARENT & PARENT FEMALES)				POULETTES DE RACE FEUTE (SELECTION & MULTIPLICATION)			
I	I	I	I	I	I	I	I	I	I	I	I
EUR	SO	B.R.	FRANCE	ITALIA	NETHERLAND	BELGIQUE	LUXEMBOURG	UNITED	IRELAND	CHINA	
GERMANY	WEST GERMANY	GERMANY	FRANCE	ITALY	NETHERLANDS	BELGIUM	LUXEMBOURG	KINGDOM	IRELAND	CHINA	
1000											
EINGELEGTE EIER				EGGS PLACED IN INCUBATION				OEUFS MIS EN INCUBATION			
1575	20467	5112	4578	2144	3200	314	-	3890	990	239	
1576	20785	5882	4297	2645	3105	54	-	3713	975	117	
1577	20350	5015	3884	2515	3890	127	-	3552	1282	85	
1578	17438	3630	3366	806	3652	116	-	5140	667	62	
1577	I	5528	1461	984	740	980	44	-	1017	297	5
	II	6515	1788	1646	1246	930	61	-	808	390	46
	III	4561	1069	812	461	1170	12	-	1082	338	16
	IV	2546	696	442	67	810	10	-	645	256	19
1578	I	4454	912	508	-	1122	22	-	1316	174	-
	II	6165	1411	1110	533	1360	68	-	1462	194	26
	III	4070	765	870	160	890	14	-	1181	180	5
	IV	2750	538	478	113	280	12	-	1181	118	30
1579	I	:	1119	884	417	970	13	-	1342	:	-
1577	C4	1525	448	477	402	190	35	-	250	119	-
	C5	2612	505	468	446	350	10	-	260	159	15
	C6	2276	436	701	398	390	12	-	258	112	31
	C7	2000	408	334	267	490	12	-	419	70	-
	C8	1767	402	293	194	340	-	-	362	175	-
	C9	1154	255	185	-	340	-	-	301	93	16
	C10	568	158	165	-	290	-	-	152	104	19
	C11	825	165	67	67	230	-	-	217	78	-
	C12	1145	325	210	-	290	10	-	236	74	-
1578	C1	1315	261	345	-	232	4	-	400	77	-
	C2	1380	354	183	-	390	-	-	359	54	-
	C3	1765	297	380	-	500	18	-	517	43	-
	C4	1574	365	354	286	410	10	-	459	48	-
	C5	2472	656	427	165	570	52	-	489	86	27
	C6	1716	386	329	82	380	6	-	474	60	-
	C7	1657	336	329	-	510	7	-	409	60	6
	C8	1575	285	308	126	380	7	-	354	80	-
	C9	833	148	233	34	-	-	-	378	40	-
	C10	830	155	143	-	-	-	-	455	54	18
	C11	751	167	136	-	-	-	-	417	59	12
	C12	1125	216	199	113	280	12	-	305	-	-
1579	C1	1565	416	267	59	210	-	-	466	52	-
	C2	1401	372	297	-	330	-	-	349	53	-
	C3	:	332	320	358	330	13	-	507	:	-
	C4	:	324	436	431	430	12	-	450	:	-
	C5	:	535	337	-	560	68	-	556	:	-
GESCHLUEPFTE KLEKEN				CHICKS HATCHED				PULCHINS REELS			
1575	5508	1455	1142	771	879	113	-	753	246	107	
1576	6050	1683	1141	943	1064	112	-	824	247	35	
1577	5762	1421	1238	883	1181	71	-	605	361	23	
1578	6075	1225	1392	324	1055	54	-	1820	192	17	
1577	I	1536	440	304	195	297	7	-	185	100	7
	II	1857	449	521	362	257	27	-	131	107	3
	III	1622	371	293	302	382	26	-	172	74	3
	IV	767	162	120	23	245	11	-	117	79	9
1578	I	1534	312	572	-	206	2	-	388	54	-
	II	1551	445	394	217	303	29	-	504	45	5
	III	1621	341	313	95	234	11	-	478	48	2
	IV	572	127	113	12	212	2	-	450	45	11
1579	I	:	318	291	60	209	7	-	312	:	-
1577	C4	468	89	148	64	73	5	-	56	33	-
	C5	650	175	152	141	80	14	-	52	36	-
	C6	735	185	221	156	104	8	-	23	39	3
	C7	635	128	136	140	142	10	-	59	17	3
	C8	536	107	89	94	164	-	-	52	31	-
	C9	452	136	68	68	76	16	-	61	27	-
	C10	250	54	46	-	70	2	-	43	30	5
	C11	272	45	30	-	112	4	-	37	36	5
	C12	244	60	44	24	63	4	-	37	13	-
1578	C1	675	100	353	-	56	-	-	109	18	-
	C2	356	65	106	-	76	2	-	115	15	-
	C3	461	128	73	-	74	-	-	164	22	-
	C4	571	115	118	58	72	17	-	187	3	-
	C5	713	170	148	101	101	12	-	166	15	-
	C6	667	160	128	58	129	9	-	151	27	5
	C7	643	108	128	51	178	5	-	170	21	2
	C8	530	129	98	-	88	6	-	204	6	-
	C9	426	104	87	44	68	-	-	104	21	-
	C10	290	54	38	12	51	-	-	123	12	-
	C11	256	27	40	-	69	-	-	134	20	6
	C12	385	46	35	-	92	2	-	153	12	5
1579	C1	376	65	101	40	68	2	-	97	4	-
	C2	441	83	116	21	73	-	-	132	16	-
	C3	421	171	74	-	68	5	-	:	:	-
	C4	525	66	136	126	98	4	-	:	:	-
	C5	653	121	149	151	156	11	-	:	:	-



NUTZUNG DER BRLETEREIEIN				UTILISATION CF FATCHERIES				ACTIVITE DES COUVCIERS			
FUEHNERKLEKEN DER MASTRASSEN (WEIBLICHE ZUCHT- UND VERMEHRUNGSKLEKEN)				FEAT STCKK (GRANDPARENT & PARENT FEMALES)				PCLLETIES DE RACE CHPIF (SELECTION & MULTIPLICATION)			
I	I	I	I	I	I	I	I	I	I	I	I
EUR - S	B.R.	FRANCE	ITALIA	NEDERLANE	BELCIE	LUXEMBOURG	UNITED KINGDOM	IRELAND	CHYPRE		
DEUTSCHLAND	DEUTSCHLAND										
1000											
EINGELEGTE EIER				EGGS PLACED IN INCUBATION				EGGS PUT IN INCUBATION			
1575	1CC674	8550	13296	17418	31940	15711	-	20186	1657	5216	
1576	1C2561	5461	15730	15138	34140	2258	-	18738	1682	5813	
1577	1CC455	5457	16607	7822	35320	1188	-	22422	1639	5750	
1578	1C5666	9225	17519	11230	38800	1378	-	24376	2149	5191	
1577	I	24665	2101	4017	2788	8350	411	-	5237	406	1555
	II	24447	2230	4550	944	9160	296	-	5508	358	1400
	III	26535	2739	4238	2123	9250	228	-	6168	442	1347
	IV	24606	2427	3802	1967	8570	252	-	5705	433	1447
1578	I	25656	2150	4018	2489	9150	211	-	5567	472	1598
	II	25552	2550	4875	3334	10460	463	-	6038	433	1399
	III	27741	2051	4568	2596	9380	174	-	7221	667	1044
	IV	26875	2394	4058	2811	9810	530	-	5550	576	1150
1575	I	:	2255	5274	3117	9020	450	-	5651	:	1319
1577	C4	7107	578	1268	-	2880	66	-	1784	81	450
	C5	7651	660	1721	-	2820	83	-	1872	115	380
	C6	5666	992	1561	944	3460	147	-	1852	162	570
	C7	6565	850	1283	742	3000	79	-	2081	146	389
	C8	5162	525	1404	598	3510	52	-	2107	151	411
	C9	8804	960	1551	784	2740	56	-	1580	146	548
	10	8224	852	1007	761	2920	74	-	2000	121	490
	11	8406	930	1227	522	2980	100	-	1567	220	461
	12	7576	645	1568	684	2670	75	-	1742	92	496
1578	C1	8438	749	1355	892	2750	56	-	2005	122	469
	C2	7862	613	1216	836	2680	95	-	1780	145	497
	C3	5256	788	1447	761	3720	20	-	1782	206	632
	C4	5723	1245	1519	1174	3100	158	-	1886	113	525
	C5	5544	612	1665	1314	2630	163	-	2045	173	342
	C6	5524	729	1691	847	3730	142	-	2107	147	531
	C7	5505	556	1691	1064	2950	57	-	3050	183	239
	C8	5251	713	1369	795	3500	-	-	2282	293	300
	C9	5581	782	1508	737	2930	77	-	1849	191	506
	10	5065	745	1301	1072	3450	136	-	1522	118	321
	11	5631	889	1377	1086	3380	214	-	2028	258	399
	12	8182	760	1380	653	2980	180	-	1600	200	430
1575	C1	8514	856	1655	842	2980	141	-	1504	174	361
	C2	5185	751	1713	1207	3050	160	-	1777	142	390
	C3	:	647	1906	1068	2990	145	-	1570	:	568
	C4	:	574	1760	1319	3230	231	-	1521	:	400
	C5	:	755	1876	1129	3740	266	-	2135	:	326
GESCHLEPFTE KLEKEN				CHICKS HATCHED				CHICKS IN EGGS			
1575	26655	2606	4005	3949	9462	672	-	4653	354	874	
1576	25160	2530	4414	3294	12089	449	-	4703	433	868	
1577	30660	3351	5054	4007	11609	425	-	4659	441	874	
1578	22253	3088	5267	5100	10370	727	-	6387	555	799	
1577	I	7220	829	1158	961	2820	107	-	1001	104	239
	II	8781	771	1458	1468	3264	108	-	1373	107	232
	III	7687	524	1263	851	2977	112	-	1284	110	166
	IV	6572	826	1175	727	2548	58	-	1241	120	237
1578	I	6576	664	1144	977	2093	17	-	1257	138	185
	II	5625	661	1499	1545	3402	324	-	1844	114	236
	III	8141	641	1449	1261	2556	145	-	1537	161	191
	IV	7551	922	1175	1317	2319	181	-	1709	141	187
1575	I	7575	877	1534	1095	2308	188	-	:	:	194
1577	C4	2726	237	407	408	1021	42	-	491	37	73
	C5	2588	280	502	626	978	28	-	492	23	60
	C6	3067	254	549	434	1255	38	-	390	47	99
	C7	2671	315	424	339	1010	26	-	456	43	48
	C8	2566	269	359	251	1150	33	-	437	35	52
	C9	2431	341	480	262	817	43	-	391	32	65
	10	2315	308	372	309	787	33	-	355	36	79
	11	2212	244	282	253	863	31	-	435	45	60
	12	2441	275	521	165	898	34	-	411	39	98
1578	C1	2158	264	392	320	697	49	-	373	39	64
	C2	2156	228	372	310	693	22	-	427	42	63
	C3	2222	173	380	348	703	6	-	457	58	58
	C4	2557	272	477	430	1111	77	-	480	31	79
	C5	3233	201	467	584	1220	105	-	552	35	69
	C6	3435	188	555	531	1071	142	-	812	48	88
	C7	3103	303	555	500	999	51	-	533	53	70
	C8	2535	284	392	395	790	24	-	546	58	50
	C9	2455	254	502	366	767	30	-	458	51	71
	10	2660	281	373	398	844	67	-	605	45	47
	11	2540	308	385	441	756	47	-	488	53	63
	12	2750	333	417	479	719	67	-	616	43	77
1575	C1	2535	309	441	233	831	62	-	600	63	36
	C2	2532	272	492	353	595	64	-	630	50	75
	C3	2673	255	601	509	882	62	-	:	:	83
	C4	2603	243	500	397	816	70	-	:	:	53
	C5	3166	293	586	582	1094	85	-	:	:	33

NUTZUNG DER BRUETEREIEN				UTILISATION OF HATCHERIES				ACTIVITE DES COUVIERS			
HUEHNERKLEKEN DER MASTSTRASSEN (GEBRAUCHSKUEKEN)				FEAT STOCK (CHICKS FOR FATTENING)				PULSSINS DE RACE CHAIR (UTILISATION)			
I	I	I	I	I	I	I	I	I	I	I	I
EUR - 9	B.R.	FRANCE	ITALIA	BEELGIQUE	UNITED	IRELAND	JAPAN				
DEUTSCHLAND	FRANCE	ITALIA	BEELGIQUE	UNITED	IRELAND	JAPAN					
1	1	1	1	1	1	1	1	1	1	1	1
1	1	1	1	1	1	1	1	1	1	1	1
1000											
EINGELEGTE EIER				EGGS PLACED IN INCUBATION				OELFS MIS EN INCUBATION			
1575	244466C	242111	464807	360010	365380	52746	56	412662	23874	82997	
1576	2245183	276718	505977	389224	392490	101819	25	467888	27833	90113	
1577	22435C4	295169	520653	459106	389380	52312	14	465855	27252	90814	
1578	241755E	305582	559269	473616	382890	95425	13	476661	28371	92175	
1977	I	55300E	73627	131208	116513	99120	25249	3	117353	6923	23002
	II	5E808C	70081	134687	116397	94940	24005	11	119434	7243	21282
	III	556533	7656C	128687	116548	100050	23534	-	122474	6748	23932
	IV	56346E	745C2	126071	109648	95260	22524	-	10654E	6338	22597
157E	I	610553	76271	140733	123035	99850	25415	4	115754	6856	22595
	II	610E47	79103	143295	121408	91850	24374	8	120868	7617	22324
	III	61E275	7E737	142677	118908	96940	24071	-	1256E1	7452	23809
	IV	57E26E	75471	132564	110265	94250	21565	-	114318	6407	23446
1575	I	:	75716	152825	125313	98690	22673	-	120056	:	23156
1577	C4	1515E4	22173	42734	38101	32200	8167	3	35173	2168	6866
	05	19165E	23599	42146	40466	29340	8306	6	40286	2309	5199
	C6	204E4C	24310	49807	37830	32400	7522	2	35575	2767	9217
	C7	193222	25146	40283	39034	30320	77C1	-	41176	2038	7524
	C8	20152E	26445	40940	39441	35360	7577	-	410E0	2581	7202
	C9	2041E6	24869	47464	38073	34370	7856	-	40218	2129	9206
	10	1E153C	24163	37601	35724	32710	812E	-	3510E	1895	6594
	11	1E626C	25463	41097	38361	30760	6514	-	33E32	2523	7310
	12	155257	24E77	47373	35563	31790	7474	-	3760E	1919	8693
157E	C1	20173C	25535	42185	44052	34160	8227	-	31550	2008	7073
	C2	151E6C	24C12	43809	39475	30760	7828	2	36661	2170	7134
	C3	12700A	26325	54739	39508	34930	525C	3	41143	2718	8388
	C4	19E701	2633E	45383	38562	30430	7E67	4	402E8	2270	7620
	C5	20100E	28059	44842	42467	28770	8265	4	40412	2964	5080
	C6	21113E	24665	53070	40379	32650	8198	-	40168	2383	9625
	C7	155512	26171	45542	36712	32240	82E2	-	41403	2370	6991
	C8	210555	27502	44640	43582	33430	8277	-	42428	2785	7555
	C9	2077E4	24664	52495	38615	31170	7411	-	41E5C	2297	9263
	10	1E1E2E	24264	35083	36242	31550	7289	-	345E9	1897	6532
	11	1545E6	25E71	41015	36802	33670	7441	-	35533	2566	8088
	12	201474	25336	52466	37222	29030	8E35	-	35E16	1943	8826
1575	C1	205651	27300	45555	40898	34120	1466	-	40593	2078	7247
	C2	152003	22016	48060	38149	29590	7660	-	36518	2408	7202
	C3	:	26310	59210	46266	34970	8547	-	42145	:	8708
	C4	:	27222	47785	43616	33300	8505	-	4330E	:	7562
	C5	:	28808	48088	44166	29420	7814	-	42E10	:	6409
GESCHLEPFTE KLEKEN				CHICKS HATCHED				PULSSINS ECLES			
1575	1E652C	152531	367800	325033	296755	77047	64	33E7E8	15884	67682	
1576	1E35077	221489	351740	355846	310681	77357	23	380643	23884	73378	
1577	1E74465	237325	408941	358302	315567	73572	12	3E2135	23353	75259	
157E	1534140	246235	439290	368127	312838	74562	10	353E83	23815	74983	
1577	I	4E5054	60072	101662	86398	78537	15E00	3	57254	5975	19353
	II	47436C	55609	107575	93702	77877	15124	5	5E657	6197	17400
	III	477E75	61E15	101104	90718	80153	1E276	-	100306	5775	19529
	IV	4E2244	55E34	96600	87483	79000	1E3E2	-	87E62	5406	18977
157E	I	47E50E	60041	108652	72890	78064	15275	2	55034	5668	18835
	II	451E75	64605	113415	94019	77334	15439	8	55470	6262	17327
	III	457E43	62513	112286	94124	79661	1E62E	-	104500	6286	19436
	IV	4E51E6	55076	104897	87094	77779	17606	-	54479	5599	19386
1575	I	4E6533	60535	117337	90690	76996	1E056	-	:	:	19057
1577	C4	15E557	16653	34681	32420	26905	8E27	2	31E54	1901	5754
	C5	154704	18751	33948	29719	25210	6409	2	33863	1814	4988
	C6	1E0E55	18025	38946	31563	25762	5E5E	4	31140	2482	6658
	C7	15246E	19174	31890	29508	24783	5544	-	32785	1880	5955
	C8	155723	21535	32285	30446	26796	8E0E	-	33777	2129	5943
	C9	1E54E4	21153	36929	30764	28574	5524	-	32744	1766	7631
	10	151E64	15E47	30807	29697	27846	5255	-	30516	1745	6172
	11	142E03	1E362	30294	27864	25991	54E8	-	273E7	2084	5353
	12	15E65E	21E26	37499	29922	25163	5E35	-	25775	1578	7453
157E	C1	1525E2	205E5	32402	27739	2E259	8E63	-	31415	1659	5756
	C2	15E70E	18364	33634	34361	26867	5E65	1	25557	1724	5896
	C3	1E5215	20E8E	42656	30790	24938	7051	2	33E22	2285	7183
	C4	1E3E14	20016	36490	30816	28522	64E7	3	33346	1832	6122
	C5	1E0541	2270E	35856	30078	24235	6424	3	33466	2379	5111
	C6	1E7704	21E81	41069	33124	24476	634E	2	32E58	2051	6094
	C7	1E2305	15402	35647	31496	26410	612E	-	3E180	2034	6009
	C8	1E2372	22309	35101	28635	26623	6770	-	34E48	2436	5840
	C9	1731E3	20E02	41538	33994	26E18	573E	-	35072	1817	7587
	10	15E583	21565	34060	30120	25470	6117	-	31223	1914	6115
	11	143E7C	1E645	25615	28269	26152	5E12	-	25502	2046	5425
	12	1E5E62	20E43	41222	28705	2E157	5677	-	33354	1639	7846
1575	C1	155E57	21146	34297	29033	24954	5E01	-	33131	1706	5889
	C2	1575E1	15473	36389	31901	26378	5E51	-	302E2	1791	5676
	C3	172555	15515	46651	29756	25664	65E4	-	:	:	7492
	C4	17100C	20650	37554	36088	27910	6175	-	:	:	5553
	C5	17202C	23643	38339	34020	26230	6555	-	:	:	6147

NUTZUNG DER BRÜTEREIEN				UTILISATION OF FATCHERIES				ACTIVITE DES COUVETES			
FUERNERKLEKEN DER MISCHRASSEN (GEERAUCHSKUEKEN)				MIXED STOCK (CHICKS FOR FATTENING)				POUSSINS DE RACE MIXTE (UTILISATION)			
I	I	I	I	I	I	I	I	I	I	I	I
EUR	9	B.R.	F	I	BELGIQUE	ILLXEMBOURG	UNITED	IRELAND	CANADA		
		DEUTSCHLAND	FRANCE	ITALIA	NECERLAND	ELCIE	KINGDOM				
1000											
EINGELEGTE EIER				EGGS PLACED IN INCUBATION				OEUFS MIS EN INCUBATION			
1575	7011E	-	40325	29793	-	-	-	€	-	-	-
1576	62373	-	36277	26096	-	-	-	€	-	-	-
1577	€5242	-	35503	29759	-	-	-	€	-	-	-
1578	58737	-	35570	23167	-	-	-	€	-	-	-
1577	I	25872	-	14092	15780	-	-	€	-	-	-
	II	20573	-	12112	8461	-	-	€	-	-	-
	III	8725	-	5314	3411	-	-	€	-	-	-
	IV	€€52	-	3985	2107	-	-	€	-	-	-
157E	I	25027	-	13289	11738	-	-	€	-	-	-
	II	1€€74	-	12188	6686	-	-	€	-	-	-
	III	5772	-	6550	3222	-	-	€	-	-	-
	IV	50€4	-	3543	1521	-	-	€	-	-	-
1575	I	1€045	-	11552	6497	-	-	€	-	-	-
1577	C4	5750	-	4758	5032	-	-	€	-	-	-
	C5	6440	-	4023	2417	-	-	€	-	-	-
	C6	4344	-	3331	1013	-	-	€	-	-	-
	C7	2524	-	2165	759	-	-	€	-	-	-
	C8	315E	-	1742	1456	-	-	€	-	-	-
	C9	2€C3	-	1407	1196	-	-	€	-	-	-
	10	2157	-	882	1275	-	-	€	-	-	-
	11	1355	-	1196	199	-	-	€	-	-	-
	12	2540	-	1907	633	-	-	€	-	-	-
157E	C1	5€25	-	3069	2756	-	-	€	-	-	-
	C2	€465	-	4470	3999	-	-	€	-	-	-
	C3	10733	-	5750	4983	-	-	€	-	-	-
	C4	7234	-	4564	2670	-	-	€	-	-	-
	C5	€€53	-	3974	2679	-	-	€	-	-	-
	C6	45E€	-	3650	1338	-	-	€	-	-	-
	C7	3€43	-	2694	949	-	-	€	-	-	-
	C8	3710	-	2266	1444	-	-	€	-	-	-
	C9	2415	-	1590	829	-	-	€	-	-	-
	10	1€16	-	1032	584	-	-	€	-	-	-
	11	1224	-	946	280	-	-	€	-	-	-
	12	2222	-	1565	657	-	-	€	-	-	-
1575	C1	43€€	-	2542	1846	-	-	€	-	-	-
	C2	€211	-	3910	2301	-	-	€	-	-	-
	C3	7450	-	5100	2350	-	-	€	-	-	-
	C4	5024	-	4356	4668	-	-	€	-	-	-
	C5	€164	-	3868	2296	-	-	€	-	-	-
GESCHLEPFTE KLEKEN				CHICKS FATCHED				POUSSINS ECLES			
1575	57E25	-	25342	28483	-	-	-	€	-	-	-
1576	47730	-	26679	21051	-	-	-	€	-	-	-
1577	45361	-	26975	22386	-	-	-	€	-	-	-
1578	42555	-	26636	17359	-	-	-	€	-	-	-
1577	I	1€164	-	5386	8798	-	-	€	-	-	-
	II	1537E	-	10213	9165	-	-	€	-	-	-
	III	7177	-	4756	2421	-	-	€	-	-	-
	IV	4€22	-	2620	2002	-	-	€	-	-	-
157E	I	125€€	-	8438	5550	-	-	€	-	-	-
	II	1€05E	-	10309	7749	-	-	€	-	-	-
	III	€25E	-	5460	2798	-	-	€	-	-	-
	IV	3€51	-	2429	1262	-	-	€	-	-	-
1575	I	110€2	-	7458	3604	-	-	€	-	-	-
1577	C4	771E	-	4137	3581	-	-	€	-	-	-
	C5	70€€	-	3292	3774	-	-	€	-	-	-
	C6	4552	-	2784	1809	-	-	€	-	-	-
	C7	2€75	-	1916	759	-	-	€	-	-	-
	C8	20€1	-	1512	569	-	-	€	-	-	-
	C9	2420	-	1328	1092	-	-	€	-	-	-
	10	1€75	-	782	897	-	-	€	-	-	-
	11	171E	-	762	956	-	-	€	-	-	-
	12	1225	-	1076	149	-	-	€	-	-	-
157E	C1	2084	-	1609	475	-	-	€	-	-	-
	C2	4€32	-	2556	2076	-	-	€	-	-	-
	C3	7272	-	4273	2999	-	-	€	-	-	-
	C4	7€5E	-	3921	3737	-	-	€	-	-	-
	C5	5304	-	3302	2002	-	-	€	-	-	-
	C6	5055	-	3086	2009	-	-	€	-	-	-
	C7	325E	-	2255	1003	-	-	€	-	-	-
	C8	2455	-	1787	712	-	-	€	-	-	-
	C9	2501	-	1418	1083	-	-	€	-	-	-
	10	1471	-	809	622	-	-	€	-	-	-
	11	1102	-	664	438	-	-	€	-	-	-
	12	1155	-	956	203	-	-	€	-	-	-
1575	C1	1€2€	-	1333	493	-	-	€	-	-	-
	C2	3€75	-	2294	1385	-	-	€	-	-	-
	C3	5557	-	3831	1726	-	-	€	-	-	-
	C4	5243	-	3481	1762	-	-	€	-	-	-
	C5	€742	-	3241	3501	-	-	€	-	-	-





NUTZUNG DER BRÜTEREIEIEN		UTILISATION OF HATCHERIES							ACTIVITE DES COUCVEURS		
GAENSEN (GEERALCHSKUEKEN)		GEESE (CHICKS FOR FATTENING)							GISCAS (UTILISATION)		
I	I	I	I	I	I	I	I	I	I	I	I
I	I	I	I	I	I	I	I	I	I	I	I
	EUR - 9	B.R.	FRANCE	ITALIA	NECERLANC	BELGIQUE	LUXEMBOURG	UNITED	IRELAND	CANNAK	
	DELTSCHLAND					ELCIE		KINGDOM			
1000											
EINGELEGETE EIER				EGGS PLACED IN INCUBATION				OELFS PIS EN INCLBATTICA			
1575	1566	535	521	22	-	114	-	5	-	374	
1576	1520	480	587	58	-	57	-	5	-	307	
1577	1722	513	752	19	-	120	-	5	-	318	
1578	2154	462	1199	16	-	108	-	5	-	369	
1577	I	562	125	281	6	-	45	-	5	-	105
	II	1145	382	471	13	-	75	-	5	-	208
	III	10	5	-	-	-	-	-	5	-	5
	IV	1	0	-	1	-	-	-	5	-	-
1578	I	587	100	342	9	-	24	-	5	-	112
	II	1552	354	856	7	-	84	-	5	-	251
	III	14	5	-	0	-	-	-	5	-	5
	IV	2	-	1	0	-	-	-	5	-	0
1575	I	421	51	230	11	-	38	-	5	-	52
1577	C4	523	203	219	8	-	40	-	5	-	53
	C5	443	128	156	2	-	26	-	5	-	131
	C6	184	52	96	2	-	5	-	5	-	25
	C7	5	4	-	-	-	-	-	5	-	5
	C8	1	1	-	-	-	-	-	5	-	-
	C9	0	0	-	-	-	-	-	5	-	-
	10	0	0	-	0	-	-	-	5	-	-
	11	1	-	-	1	-	-	-	5	-	-
	12	0	-	-	0	-	-	-	5	-	-
1578	C1	0	-	-	0	-	-	-	5	-	-
	C2	40	3	25	2	-	1	-	5	-	9
	C3	547	57	317	7	-	23	-	5	-	102
	C4	766	171	425	4	-	26	-	5	-	130
	C5	656	135	385	3	-	36	-	5	-	97
	C6	130	47	46	0	-	12	-	5	-	25
	C7	6	6	-	0	-	-	-	5	-	2
	C8	3	3	-	-	-	-	-	5	-	-
	C9	3	0	-	-	-	-	-	5	-	3
	10	1	0	-	-	-	-	-	5	-	1
	11	5	-	-	-	-	-	-	5	-	-
	12	1	-	1	0	-	-	-	5	-	-
1575	C1	3	-	2	1	-	-	-	5	-	-
	C2	60	6	42	5	-	3	-	5	-	4
	C3	356	86	186	5	-	25	-	5	-	47
	C4	564	143	299	10	-	46	-	5	-	87
	C5	562	138	267	2	-	30	-	5	-	125
GESCHLEPFTE KUEKEN				CHICKS HATCHED				PULSINS ECLCS			
1575	881	346	251	5	-	58	-	5	-	182	
1576	885	256	352	10	-	47	-	5	-	183	
1577	550	321	436	14	-	56	-	5	-	162	
1578	3143	291	779	1777	-	79	-	5	-	217	
1577	I	126	7	116	2	-	4	-	5	-	7
	II	807	254	313	11	-	45	-	5	-	141
	III	46	20	7	2	-	3	-	5	-	14
	IV	1	0	-	0	-	-	-	5	-	-
1578	I	153	8	137	2	-	1	-	5	-	6
	II	1167	258	628	10	-	75	-	5	-	196
	III	57	25	14	0	-	2	-	5	-	14
	IV	1765	0	-	1765	-	-	-	5	-	0
1575	I	22	10	2	5	-	3	-	5	-	3
	II	512	:	:	:	-	:	-	5	-	:
1577	C4	275	51	143	3	-	17	-	5	-	21
	C5	342	123	123	6	-	16	-	5	-	75
	C6	190	81	47	2	-	16	-	5	-	45
	C7	44	19	7	2	-	3	-	5	-	14
	C8	1	1	-	-	-	-	-	5	-	0
	C9	0	0	-	-	-	-	-	5	-	-
	10	0	0	-	0	-	-	-	5	-	-
	11	0	-	-	-	-	-	-	5	-	-
	12	0	-	-	0	-	-	-	5	-	-
1578	C1	0	-	-	0	-	-	-	5	-	-
	C2	0	-	-	0	-	-	-	5	-	-
	C3	153	8	137	1	-	1	-	5	-	6
	C4	423	78	288	6	-	15	-	5	-	80
	C5	468	110	254	3	-	41	-	5	-	47
	C6	245	70	86	2	-	15	-	5	-	69
	C7	47	23	11	0	-	3	-	5	-	10
	C8	5	2	1	0	-	-	-	5	-	1
	C9	6	0	2	-	-	-	-	5	-	4
	10	1765	0	-	1765	-	-	-	5	-	0
	11	5	-	-	-	-	-	-	5	-	-
	12	5	-	-	-	-	-	-	5	-	-
1575	C1	1	-	1	0	-	-	-	5	-	-
	C2	2	-	1	1	-	-	-	5	-	-
	C3	20	10	-	4	-	3	-	5	-	3
	C4	253	64	182	3	-	21	-	5	-	22
	C5	381	57	185	7	-	28	-	5	-	64

NUTZUNG DER BRUTEREIEN				UTILISATION OF FATCHERIES				ACTIVITE DES COUVAINS			
TRUTHUEFNER (EERAUFGSKUEKEN)				TURKEYS (CHICKS FOR FATTENING)				DIADCAEAUX (UTILISATION)			
I	I	I	I	I	I	I	I	I	I	I	I
EUR - 9	B.R.	FRANCE	ITALIA	NECEFLANI	BELGIQUE	ILLYEMBOURG	UNITED	IRELAND	CHYPRE		
DEUTSCHLANDI							KINGDCP				
1000											
EINGELEGETE EIER			EGGS PLACED IN INCUBATION				OEUFS MIS EN INCUBATION				
1575	5625E	4183	42795	14923	4988	1679	-	25445	1192	1089	
1576	116111	5757	48867	22617	4364	1947	-	25412	1632	1515	
1577	12352E	6724	48650	29874	3248	16C2	-	3C646	1646	1518	
1578	137723	7843	57475	31821	2330	1753	-	32343	1946	2213	
1577	I	2774E	1501	10586	6668	776	355	-	7232	246	364
	II	3421E	1E27	13270	8172	762	365	-	87C4	691	427
	III	361E3	1811	14277	9178	1010	667	-	8231	508	500
	IV	25755	1584	10517	5856	700	175	-	6459	201	227
157E	I	3152E	1E48	11809	9022	625	376	-	7212	245	388
	II	38163	2C55	15996	8477	646	380	-	5C80	830	696
	III	37227	2156	16525	7282	545	820	-	6790	519	550
	IV	20E6E	1739	13145	7040	514	177	-	7261	352	580
1575	I	:	2113	13956	8444	1125	424	-	E271	:	546
1577	C4	5551	560	3986	2413	215	105	-	2356	151	165
	C5	11252	577	4422	2840	281	132	-	2754	165	142
	C6	12E74	690	4862	2919	266	128	-	3514	375	120
	C7	11517	548	3949	2590	270	59	-	3519	308	234
	C8	13275	655	5018	3947	410	342	-	2674	117	71
	C9	11351	568	5310	2641	330	226	-	2C38	83	196
	10	752E	525	3229	1257	223	88	-	2C52	24	127
	11	E71E	470	3271	2479	290	2E	-	2C83	74	17
	12	5515	586	4017	2121	187	55	-	2364	102	83
157E	C1	5457	535	3590	2628	247	45	-	2351	91	3
	C2	5E73	E24	3449	2681	158	161	-	2251	68	281
	C3	12355	E85	4770	3714	220	166	-	2610	86	104
	C4	11057	585	4538	2892	185	127	-	2352	125	213
	C5	12E2E	E25	5252	2850	304	151	-	2757	333	313
	C6	1447E	E45	6206	2735	157	102	-	3E51	372	171
	C7	1151E	E54	4647	1943	107	168	-	3854	268	195
	C8	12475	E74	5775	3133	172	3E2	-	2785	193	162
	C9	11E32	E25	6103	2206	266	270	-	2107	58	193
	10	5E23	E21	4085	2288	173	E4	-	2322	102	149
	11	57E2	E10	4227	2092	14E	E1	-	2352	143	149
	12	11202	505	4833	2661	193	32	-	2587	107	281
1575	C1	11055	690	4101	2722	375	1E3	-	2755	90	103
	C2	10E0E	650	4103	2779	340	118	-	2661	72	85
	C3	:	773	5752	2944	410	123	-	2E15	:	357
	C4	:	741	5395	2879	340	1E2	-	2723	:	243
	C5	:	752	5657	2493	38E	135	-	3152	:	151
GESCHLEPFTE KLEKEN			CHICKS FATC-EC				PCLSSIAS ECLCS				
1575	65705	27E8	28683	13491	4397	10E5	-	17764	800	716	
1576	65711	3766	34582	19571	4231	10E0	-	20422	1158	899	
1577	51453	4461	36061	23839	3048	1036	-	2E82C	1254	973	
1578	100013	5317	41283	23965	2446	1175	-	23265	1396	1161	
1577	I	20101	1018	7599	4890	716	222	-	5244	180	222
	II	23800	1155	9629	6784	669	278	-	5066	450	245
	III	27763	1245	10662	5665	953	377	-	612E	487	342
	IV	15E25	1035	8171	5101	710	145	-	4362	136	164
1578	I	21505	1256	6470	5943	601	212	-	515E	192	77
	II	27252	1301	10893	7610	725	255	-	5674	455	397
	III	2E753	1517	11920	6248	541	461	-	71E7	528	350
	IV	21555	1243	10005	4163	579	207	-	5246	220	337
1575	I	2514E	1350	9817	6529	657	275	-	:	:	297
1577	C4	7012	346	2622	2081	115	105	-	1577	84	79
	C5	7E47	405	3249	1931	256	82	-	1715	116	93
	C6	6541	408	3758	2272	298	E7	-	1754	251	73
	C7	5113	378	3184	2335	29E	78	-	2447	217	178
	C8	E330	357	2974	2072	297	E5	-	2233	212	56
	C9	10320	474	4504	3158	360	210	-	144E	59	108
	10	70E7	375	2756	2113	286	53	-	1344	29	88
	11	5E24	320	2520	1005	194	40	-	1351	43	11
	12	721E	336	2895	1983	230	1E	-	1E27	64	66
157E	C1	E72E	408	2536	1697	200	37	-	1763	70	16
	C2	7042	345	2636	2102	230	37	-	1E0E	61	23
	C3	E142	504	3298	2145	171	138	-	17E7	61	38
	C4	E521	412	2855	2971	215	101	-	1805	58	101
	C5	E557	455	3443	2314	190	103	-	1E00	138	114
	C6	10274	435	4595	2326	320	51	-	2065	260	182
	C7	5758	522	3658	2188	166	6E	-	2E23	222	112
	C8	E655	48E	3336	1555	170	141	-	2673	215	121
	C9	10255	507	4926	2506	205	2E2	-	1657	91	117
	10	E505	456	3297	659	2E2	122	-	1574	41	85
	11	7470	465	2998	1830	171	45	-	1781	92	85
	12	EC23	322	3710	1674	146	26	-	1E51	88	167
1575	C1	7574	350	2910	2128	192	102	-	2114	69	68
	C2	7665	436	3029	2177	244	8E	-	1872	68	57
	C3	5205	524	3878	2223	221	E7	-	:	:	171
	C4	E701	471	3462	2355	266	56	-	:	:	156
	C5	5344	E10	3876	2304	234	117	-	:	:	110

NUTZUNG DER BRUETEREIEIN				UTILISATION OF HATCHERIES				ACTIVITE DES COUCHEURS			
PERLHUEFNER (GEBRAUCHSKUEKEN)				GUINEA-FCWLS (CHICKS FOR FATTENING)				PINTADEAUX (UTILISATION)			
I	I	I	I	I	I	I	I	I	I	I	I
EUR - 9	B.R.	FRANCE	ITALIA	NECERLANE	BELGIE	LUXEMBOURG	UNITED KINGDOM	IRELAND	CANPAK		
DEUTSCHLAND	FRANCE	FRANCE	ITALIA	NECERLANE	BELGIE	LUXEMBOURG	UNITED KINGDOM	IRELAND	CANPAK		
1000											
EINGELEGTE EIER				EGGS PLACED IN INCUBATION				OELFS MIS EN INCUBATION			
1575	75165	-	63012	11987	-	165	-	-	-	-	5
1576	63533	3	69353	13840	-	338	-	-	-	-	-
1577	76523	2	63176	15300	-	445	-	-	-	-	-
1578	66328	1	66425	19372	-	540	-	-	-	-	-
1577	I	15503	1	15753	3677	-	73	-	-	-	-
	II	20373	1	15925	4332	-	115	-	-	-	-
	III	22152	0	17902	4108	-	141	-	-	-	-
	IV	16655	-	13596	3183	-	116	-	-	-	-
1578	I	21310	-	15906	5295	-	105	-	-	-	-
	II	22757	1	16871	5770	-	155	-	-	-	-
	III	22655	0	18506	4036	-	157	-	-	-	-
	IV	19532	-	15142	4271	-	119	-	-	-	-
1579	I	21545	-	17097	4323	-	129	-	-	-	-
1577	C4	6518	-	4894	1594	-	30	-	-	-	-
	C5	6664	0	5048	1583	-	33	-	-	-	-
	C6	7152	1	5983	1156	-	62	-	-	-	-
	C7	7147	-	5009	2185	-	53	-	-	-	-
	C8	7350	0	6255	1043	-	52	-	-	-	-
	C9	1555	-	6638	881	-	36	-	-	-	-
	10	5032	-	3985	1012	-	25	-	-	-	-
	11	5401	-	4450	907	-	44	-	-	-	-
	12	6462	-	5161	1264	-	37	-	-	-	-
1578	C1	5646	-	4517	899	-	12	-	-	-	-
	C2	6661	-	5024	1597	-	40	-	-	-	-
	C3	6801	-	5965	2799	-	37	-	-	-	-
	C4	6546	0	5044	1867	-	35	-	-	-	-
	C5	7282	0	5385	1833	-	64	-	-	-	-
	C6	6566	0	6442	2070	-	56	-	-	-	-
	C7	7053	0	5359	1635	-	55	-	-	-	-
	C8	7322	-	6209	1460	-	63	-	-	-	-
	C9	7514	-	6938	941	-	35	-	-	-	-
	10	6077	-	4673	1375	-	25	-	-	-	-
	11	5885	-	4483	1362	-	40	-	-	-	-
	12	7570	-	5986	1534	-	50	-	-	-	-
1575	C1	6671	-	5044	1583	-	44	-	-	-	-
	C2	5655	-	5148	501	-	46	-	-	-	-
	C3	5183	-	6905	2239	-	39	-	-	-	-
	C4	7516	0	5744	1730	-	42	-	-	-	-
	C5	8266	0	6046	2178	-	42	-	-	-	-
EESCHLEPFTE KLEKEN				CHICKS HATCHED				POUSSINS ECLOS			
1575	46555	-	40323	8532	-	143	-	-	-	-	1
1576	54500	1	44937	9799	-	163	-	-	-	-	-
1577	52253	1	41575	10372	-	201	-	-	-	-	-
1578	57402	1	44340	12712	-	250	-	-	-	-	-
1577	I	12515	0	10670	1806	-	43	-	-	-	-
	II	14157	1	10577	3532	-	88	-	-	-	-
	III	14545	0	11379	3068	-	58	-	-	-	-
	IV	10551	-	8553	1966	-	72	-	-	-	-
1578	I	13045	-	10337	2632	-	60	-	-	-	-
	II	15835	0	11200	4549	-	66	-	-	-	-
	III	15557	0	12262	3615	-	120	-	-	-	-
	IV	12521	-	10541	1916	-	64	-	-	-	-
1575	I	13571	-	11343	2532	-	56	-	-	-	-
	II	17152	-	-	-	-	-	-	-	-	-
1577	C4	4614	-	3283	1308	-	23	-	-	-	-
	C5	4395	-	3252	1116	-	21	-	-	-	-
	C6	5184	1	4042	1108	-	24	-	-	-	-
	C7	3583	-	3143	809	-	11	-	-	-	-
	C8	4655	-	3288	1529	-	38	-	-	-	-
	C9	5707	0	4948	730	-	25	-	-	-	-
	10	3316	-	2682	616	-	18	-	-	-	-
	11	3583	-	2840	715	-	28	-	-	-	-
	12	4052	-	3431	635	-	26	-	-	-	-
1578	C1	3523	-	3015	885	-	23	-	-	-	-
	C2	3560	-	3306	630	-	24	-	-	-	-
	C3	5167	-	4016	1118	-	33	-	-	-	-
	C4	5336	-	3353	1959	-	24	-	-	-	-
	C5	4746	0	3414	1307	-	25	-	-	-	-
	C6	5753	0	4433	1283	-	37	-	-	-	-
	C7	5070	0	3581	1449	-	40	-	-	-	-
	C8	4874	-	3687	1144	-	42	-	-	-	-
	C9	6052	-	4994	1022	-	37	-	-	-	-
	10	3677	-	3651	-	-	26	-	-	-	-
	11	4164	-	3184	963	-	17	-	-	-	-
	12	4680	-	3706	953	-	21	-	-	-	-
1575	C1	4607	-	3456	1074	-	37	-	-	-	-
	C2	4616	-	3481	1108	-	29	-	-	-	-
	C3	4747	-	4366	351	-	30	-	-	-	-
	C4	5456	-	3866	1567	-	25	-	-	-	-
	C5	5166	-	3929	1211	-	28	-	-	-	-

**UDENRIGSHANDEL MED KYLLINGER**  
**AUSSENHANDEL MIT KUEKEN**  
**EXTERNAL TRADE IN CHICKS**  
**COMMERCE EXTERIEUR DE POUSSINS**  
**COMMERCIO ESTERNO DEI PULCINI**  
**IN- EN UITVOER VAN KUIKENS**

AUSSENHANDEL		EXTERNAL TRADE						COMMERCE EXTERIEUR		
HUEFNERKUEKEN DER LEGERASSEN (WEIBLICHE ZUCHT- UND VERMEHRUNGSKLEKEN)		LAYING STOCK (GRANDPARENT & PARENT FEMALES)						POULETTES DE RACE EGATE (SELECTION & MULTIPLICATION)		
I	I	I	I	I	I	I	I	I	I	I
EUR - 9	B.R.	FRANCE	ITALIA	NEEDERLAND	UEBL/BLEU	UNITED KINGDOM	IRELAND	CANADA		
DEUTSCHLAND	FRANCE	FRANCE	ITALIA	NEEDERLAND	UEBL/BLEU	UNITED KINGDOM	IRELAND	CANADA		
1000										
EINGEFUEHRTE KUEKEN			CHICKS IMPORTEC				POUSSINS IMPORTEC			
1975	62	:	:	:	:	:	:	:	:	:
1976	67	:	:	:	:	:	:	:	:	:
1977	112	:	:	:	:	:	:	:	:	:
1978	217	101	92	89	129	151	161	10	48	
1977	I	30	:	:	:	:	:	:	:	:
	II	20	:	:	:	:	:	:	:	:
	III	31	:	:	:	:	:	:	:	:
	IV	30	:	:	:	:	:	:	:	:
1978	I	60	24	7	39	31	25	48	-	11
	II	73	32	50	10	42	70	37	3	20
	III	45	38	27	29	38	26	42	5	-
	IV	38	7	8	11	18	30	34	7	17
1975	I	:	27	29	-	35	44	:	:	-
1977	C4	8	:	:	:	:	:	:	:	:
	C5	-	:	:	:	:	:	:	:	:
	C6	12	:	:	:	:	:	:	:	:
	C7	3	:	:	:	:	:	:	:	:
	C8	-	:	:	:	:	:	:	:	:
	C9	28	:	:	:	:	:	:	:	:
	10	20	:	:	:	:	:	:	:	:
	11	10	:	:	:	:	:	:	:	:
	12	-	:	:	:	:	:	:	:	:
1978	C1	5	-	-	-	5	11	17	-	-
	C2	16	13	-	7	-	14	18	-	4
	C3	25	10	7	32	26	-	13	-	7
	C4	14	7	6	10	12	27	2	-	10
	C5	51	20	32	-	25	21	14	-	10
	C6	8	5	12	-	5	22	21	3	-
	C7	-	5	14	-	22	15	7	-	-
	C8	10	8	4	-	10	16	6	-	-
	C9	35	21	9	29	6	3	21	5	-
	10	15	-	-	-	11	7	14	7	7
	11	2	-	-	-	2	13	7	-	-
	12	21	7	8	11	5	10	13	-	10
1975	C1	28	14	6	-	13	26	6	-	-
	C2	5	7	6	-	14	11	13	-	-
	C3	:	5	17	-	12	7	:	:	-
	C4	:	3	4	-	20	10	:	:	4
	C5	:	3	10	-	5	6	:	:	13
AUSGEFUEHRTE KLEKEN			CHICKS EXPORTEC				POUSSINS EXPORTEC			
1975	660	:	:	:	:	:	:	:	:	:
1976	1022	:	:	:	:	:	:	:	:	:
1977	1607	:	:	:	:	:	:	:	:	:
1978	2155	515	426	24	525	-	1054	141	19	
1977	I	372	:	:	:	:	:	:	:	:
	II	470	:	:	:	:	:	:	:	:
	III	401	:	:	:	:	:	:	:	:
	IV	363	:	:	:	:	:	:	:	:
1978	I	335	93	62	24	81	-	171	35	-
	II	552	144	87	-	156	-	280	32	6
	III	770	175	194	-	206	-	251	38	1
	IV	542	87	83	-	86	-	312	36	12
1975	I	321	72	81	-	65	-	:	:	21
1977	C4	101	:	:	:	:	:	:	:	:
	C5	132	:	:	:	:	:	:	:	:
	C6	236	:	:	:	:	:	:	:	:
	C7	223	:	:	:	:	:	:	:	:
	C8	121	:	:	:	:	:	:	:	:
	C9	56	:	:	:	:	:	:	:	:
	10	226	:	:	:	:	:	:	:	:
	11	57	:	:	:	:	:	:	:	:
	12	41	:	:	:	:	:	:	:	:
1978	C1	61	21	28	-	1	-	32	10	-
	C2	146	34	18	24	36	-	59	11	-
	C3	125	35	16	-	44	-	80	14	-
	C4	155	58	29	-	27	-	101	2	-
	C5	243	44	46	-	81	-	52	15	4
	C6	151	62	12	-	48	-	87	15	2
	C7	387	44	144	-	142	-	58	16	1
	C8	231	78	24	-	33	-	126	6	-
	C9	153	54	26	-	31	-	67	17	-
	10	152	12	17	-	35	-	80	10	6
	11	173	18	34	-	30	-	105	14	-
	12	216	57	32	-	17	-	127	12	6
1975	C1	114	2	33	-	24	-	64	-	4
	C2	134	38	24	-	34	-	47	16	6
	C3	:	32	24	-	11	-	:	:	11
	C4	:	15	46	-	67	-	:	:	3
	C5	:	87	45	-	142	-	:	:	4



## AUSSENHANDEL

## EXTERNAL TRADE

## COMMERCE EXTERIEUR

FUEPNERKUEKEN DER LEGERASSEN  
(WEIBLICHE GEBRAUCHSKUEKEN)

LAYING STOCK  
(FEMALES FOR LAYING)

POLLETES DE RACE FEMTE  
(UTILISATICA)

I	I	I	I	I	I	I	I	I	I	I	I	I
I	I	I	I	I	I	I	I	I	I	I	I	I
I	I	I	I	I	I	I	I	I	I	I	I	I
I	I	I	I	I	I	I	I	I	I	I	I	I
1000												
EINZEFUEHRTE KUEKEN				CHICKS IMPORTED				POLLSIAS IMPORTES				
1975	104	:	:	:	:	:	:	:	:	:	:	:
1976	163	:	:	:	:	:	:	:	:	:	:	:
1977	57	:	:	:	:	:	:	:	:	:	:	14
1978	361	22	725	-	6	130	342	22	43			
1977	I	6	:	:	:	:	:	:	:	:	:	-
	II	31	:	:	:	:	:	:	:	:	:	7
	III	5	:	:	:	:	:	:	:	:	:	-
	IV	51	:	:	:	:	:	:	:	:	:	7
1978	I	50	22	141	-	-	46	111	4	-	-	-
	II	51	-	133	-	-	34	104	1	-	-	9
	III	115	0	198	-	-	30	133	9	-	-	14
	IV	145	-	253	-	6	20	44	9	-	-	20
1979	I	:	1	163	-	-	28	:	:	:	:	38
1977	C4	-	:	:	:	:	:	:	:	:	:	-
	C5	3	:	:	:	:	:	:	:	:	:	-
	C6	26	:	:	:	:	:	:	:	:	:	7
	C7	-	:	:	:	:	:	:	:	:	:	-
	C8	5	:	:	:	:	:	:	:	:	:	-
	C9	-	:	:	:	:	:	:	:	:	:	-
	10	6	:	:	:	:	:	:	:	:	:	-
	11	12	:	:	:	:	:	:	:	:	:	7
	12	31	:	:	:	:	:	:	:	:	:	-
1978	C1	37	9	38	-	-	15	40	-	-	-	-
	C2	9	-	44	-	-	15	35	-	-	-	-
	C3	4	13	59	-	-	16	32	4	-	-	-
	C4	27	-	39	-	-	22	48	1	-	-	-
	C5	5	-	29	-	-	12	46	-	-	-	9
	C6	15	-	65	-	-	-	10	-	-	-	-
	C7	21	0	21	-	-	6	17	-	-	-	-
	C8	55	-	82	-	-	9	50	-	-	-	7
	C9	35	-	95	-	-	15	66	9	-	-	7
	10	27	-	47	-	-	10	11	9	-	-	8
	11	41	-	82	-	-	10	23	-	-	-	12
	12	77	-	124	-	6	-	10	-	-	-	-
1979	C1	33	0	49	-	-	7	71	-	-	-	38
	C2	52	1	68	-	-	13	66	9	-	-	-
	C3	:	-	46	-	-	8	:	:	-	-	-
	C4	:	-	88	-	-	15	:	:	-	-	8
	C5	:	0	35	-	-	15	:	:	-	-	-
AUSZEFUEHRTE KUEKEN				CHICKS EXPORTED				POLLSIAS EXPORTES				
1975	5704	:	:	:	:	:	:	:	:	:	:	:
1976	7923	:	:	:	:	:	:	:	:	:	:	:
1977	12284	:	:	:	:	:	:	:	:	:	:	10
1978	12171	1783	3493	-	4504	1455	1510	386	3			
1977	I	2365	:	:	:	:	:	:	:	:	:	7
	II	3457	:	:	:	:	:	:	:	:	:	2
	III	2710	:	:	:	:	:	:	:	:	:	-
	IV	3248	:	:	:	:	:	:	:	:	:	1
1978	I	2712	403	886	-	865	574	383	110	-	-	-
	II	2647	605	778	-	1020	183	405	115	-	-	3
	III	2556	622	821	-	1136	389	175	116	-	-	-
	IV	3555	154	1008	-	1463	653	543	45	-	-	0
1979	I	:	403	993	-	1223	527	:	:	:	:	4
1977	C4	1222	:	:	:	:	:	:	:	:	:	1
	C5	1337	:	:	:	:	:	:	:	:	:	-
	C6	1355	:	:	:	:	:	:	:	:	:	1
	C7	507	:	:	:	:	:	:	:	:	:	-
	C8	754	:	:	:	:	:	:	:	:	:	-
	C9	1005	:	:	:	:	:	:	:	:	:	-
	10	732	:	:	:	:	:	:	:	:	:	-
	11	1531	:	:	:	:	:	:	:	:	:	-
	12	585	:	:	:	:	:	:	:	:	:	1
1978	C1	656	3	189	-	255	66	212	33	-	-	-
	C2	1095	149	461	-	311	107	113	42	-	-	-
	C3	521	251	236	-	299	101	58	34	-	-	-
	C4	801	86	220	-	345	54	105	60	-	-	-
	C5	568	258	291	-	321	-	55	48	-	-	3
	C6	1178	261	267	-	354	129	205	7	-	-	-
	C7	1175	297	198	-	565	118	68	17	-	-	-
	C8	1056	285	346	-	310	129	66	46	-	-	-
	C9	722	39	277	-	261	142	41	53	-	-	-
	10	1278	52	362	-	611	195	105	10	-	-	1
	11	1227	22	307	-	582	223	154	25	-	-	-
	12	1050	40	339	-	290	235	244	10	-	-	-
1979	C1	1260	20	286	-	604	154	276	61	-	-	-
	C2	917	235	332	-	160	269	116	83	-	-	4
	C3	:	147	375	-	459	54	:	:	-	-	-
	C4	:	8	513	-	340	240	:	:	-	-	-
	C5	:	37	527	-	636	122	:	:	-	-	0

AUSSENFANDEL		EXTERNAL TRADE						COMMERCE EXTERIEUR			
HUEHNERKUEKEN ODER MASTRASSEN (WEIBLICHE ZUCHT- UND VERMEHRUNGSKLEKEN)		HEAT STOCK (GRANDPARENT & PARENT FEMALES)						POULETTES DE RACE CHAIR (SELECTION & MULTIPLICATION)			
I	I E U R - S	I B.R. IOELTSCHLAND	I FRANCE	I ITALIA	I GREECE/GR	I UEBL/BLER	I UNITED KINGDOM	I IRELAND	I CANADA	I	
1000											
EINGEFUEHRTE KLEKEN		CHICKS IMPORTED						POUSSINS IMPORTES			
1575	161	:	:	:	:	:	:	:	:	:	
1576	146	:	:	:	:	:	:	:	:	:	
1577	236	:	:	:	:	:	:	:	:	139	
1578	372	67	291	1610	162	574	335	16	:	100	
1577	I 65	:	:	:	:	:	:	:	:	38	
	II 27	:	:	:	:	:	:	:	:	11	
	III 103	:	:	:	:	:	:	:	:	78	
	IV 35	:	:	:	:	:	:	:	:	11	
1578	I 54	15	27	274	44	147	66	5	:	33	
	II 163	28	90	543	37	140	64	9	:	11	
	III 53	14	110	371	61	107	54	5	:	32	
	IV 62	11	64	421	20	140	71	8	:	23	
1575	I :	30	97	299	41	147	:	:	:	-	
1577	C4 2	:	:	:	:	:	:	:	:	-	
	C5 22	:	:	:	:	:	:	:	:	12	
	C6 4	:	:	:	:	:	:	:	:	-	
	C7 63	:	:	:	:	:	:	:	:	16	
	C8 15	:	:	:	:	:	:	:	:	50	
	C9 21	:	:	:	:	:	:	:	:	12	
	10 6	:	:	:	:	:	:	:	:	-	
	11 32	:	:	:	:	:	:	:	:	12	
	12 -	:	:	:	:	:	:	:	:	-	
1578	C1 25	7	8	139	15	33	16	5	:	33	
	C2 15	1	-	36	15	39	31	5	:	-	
	C3 10	7	19	99	10	75	37	5	:	-	
	C4 55	5	17	182	6	46	33	9	:	12	
	C5 31	1	36	240	31	54	11	5	:	-	
	C6 73	22	37	122	-	60	40	5	:	-	
	C7 12	1	33	243	12	21	14	5	:	-	
	C8 55	6	44	-	32	59	66	5	:	-	
	C9 22	7	33	128	17	17	14	5	:	32	
	10 17	-	22	166	-	80	21	5	:	-	
	11 25	-	28	126	18	31	24	8	:	-	
	12 16	11	14	130	2	45	26	5	:	23	
1575	C1 64	2	11	66	21	55	60	5	:	-	
	C2 11	0	11	107	-	38	22	5	:	-	
	C3 :	28	75	126	20	54	:	:	:	-	
	C4 :	-	11	109	16	36	:	:	:	25	
	C5 :	12	38	181	16	60	:	:	:	-	
AUSGEFUEHRTE KLEKEN		CHICKS EXPORTED						POUSSINS EXPORTES			
1575	4324	:	:	:	:	:	:	:	:	1	
1576	4767	:	:	:	:	:	:	:	:	1	
1577	6005	:	:	:	:	:	:	:	:	3	
1578	8017	1885	702	489	5902	430	1706	315	:	3	
1577	I 1436	:	:	:	:	:	:	:	:	-	
	II 1375	:	:	:	:	:	:	:	:	-	
	III 1456	:	:	:	:	:	:	:	:	3	
	IV 1454	:	:	:	:	:	:	:	:	-	
1578	I 1410	337	98	132	967	22	256	92	:	-	
	II 2471	350	211	126	2225	248	525	55	:	-	
	III 2217	638	194	134	1468	64	368	94	:	3	
	IV 1518	561	199	96	1238	56	553	74	:	-	
1575	I :	562	396	131	1188	112	:	:	:	-	
1577	C4 356	:	:	:	:	:	:	:	:	-	
	C5 513	:	:	:	:	:	:	:	:	-	
	C6 510	:	:	:	:	:	:	:	:	-	
	C7 567	:	:	:	:	:	:	:	:	-	
	C8 576	:	:	:	:	:	:	:	:	3	
	C9 553	:	:	:	:	:	:	:	:	-	
	10 414	:	:	:	:	:	:	:	:	-	
	11 473	:	:	:	:	:	:	:	:	-	
	12 408	:	:	:	:	:	:	:	:	-	
1578	C1 425	136	28	54	314	20	50	18	:	-	
	C2 516	102	21	36	350	2	68	31	:	-	
	C3 465	55	49	41	303	-	138	43	:	-	
	C4 625	101	52	17	782	52	65	13	:	-	
	C5 625	135	28	64	822	78	100	18	:	-	
	C6 1017	114	131	46	623	118	360	24	:	-	
	C7 828	233	55	32	608	60	147	20	:	3	
	C8 436	218	38	66	379	-	112	38	:	-	
	C9 751	186	101	37	481	4	105	36	:	-	
	10 588	135	66	22	502	35	155	13	:	-	
	11 535	184	42	48	355	16	123	30	:	-	
	12 751	238	91	27	381	45	235	31	:	-	
1575	C1 776	105	13	55	439	31	215	56	:	-	
	C2 750	220	213	42	298	53	240	22	:	-	
	C3 :	254	170	34	454	28	:	:	:	-	
	C4 :	184	121	76	454	47	:	:	:	-	
	C5 7	196	213	53	684	62	:	:	:	-	

AUSSENHANDEL		EXTERNAL TRADE						COMMERCE EXTERIEUR			
FUEHRKUEKEN DER MASTRASSEN (GEBRAUCHSKUEKEN)		HEAT STOCK (CHICKS FOR FATTENING)						POLSSINS DE RACE CHAIR (UTILISATION)			
I	I	I	I	I	I	I	I	I	I	I	I
I	I	I	I	I	I	I	I	I	I	I	I
I	I	I	I	I	I	I	I	I	I	I	I
1000											
EINGEFUEHRTE KLEKEN				CHICKS IMPORTED				POLSSINS IMPORTES			
1575	13	:	:	:	:	:	:	:	:	:	:
1576	7	:	:	:	:	:	:	:	:	:	:
1577	-	:	:	:	:	:	:	:	:	:	:
1578	740	13	5174	93	-	282	1061	435	7		
1577	I	-	:	:	:	:	:	:	:	:	-
	II	-	:	:	:	:	:	:	:	:	-
	III	-	:	:	:	:	:	:	:	:	-
	IV	-	:	:	:	:	:	:	:	:	-
1578	I	145	-	1475	-	-	27	262	117	-	
	II	237	-	1491	-	-	172	263	210	-	
	III	185	11	1186	93	-	60	251	56	7	
	IV	165	1	1022	-	-	113	305	53	-	
1575	I	:	13	1301	-	-	562	:	:	11	
1577	C4	-	:	:	:	:	:	:	:	-	
	C5	-	:	:	:	:	:	:	:	-	
	C6	-	:	:	:	:	:	:	:	-	
	C7	-	:	:	:	:	:	:	:	-	
	C8	-	:	:	:	:	:	:	:	-	
	C9	-	:	:	:	:	:	:	:	-	
	10	-	:	:	:	:	:	:	:	-	
	11	-	:	:	:	:	:	:	:	-	
	12	-	:	:	:	:	:	:	:	-	
1578	C1	22	-	524	-	-	-	85	44	-	
	C2	47	-	503	-	-	23	71	55	-	
	C3	70	-	448	-	-	14	106	18	-	
	C4	48	-	511	-	-	172	64	52	-	
	C5	95	-	553	-	-	-	50	119	-	
	C6	50	-	427	-	-	-	105	39	-	
	C7	63	9	443	-	-	-	81	31	7	
	C8	52	1	405	93	-	-	87	20	-	
	C9	74	1	338	-	-	60	83	5	-	
	10	110	-	343	-	-	58	124	8	-	
	11	55	-	387	-	-	28	50	19	-	
	12	-	1	292	-	-	27	51	26	-	
1575	C1	-	-	337	-	-	45	115	151	-	
	C2	17	8	513	-	-	154	75	88	-	
	C3	:	5	451	-	-	323	:	:	12	
	C4	:	1	573	-	-	351	:	:	-	
	C5	:	10	545	-	-	352	:	:	-	
AUSGEFUEHRTE KLEKEN				CHICKS EXPORTED				POLSSINS EXPORTES			
1575	20652	:	:	:	:	:	:	:	:	:	:
1576	31221	:	:	:	:	:	:	:	:	:	:
1577	25851	:	:	:	:	:	:	:	:	19	
1578	31267	2533	6390	-	24407	4783	1813	1033	0		
1577	I	6717	:	:	:	:	:	:	:	5	
	II	7534	:	:	:	:	:	:	:	4	
	III	5501	:	:	:	:	:	:	:	1	
	IV	6055	:	:	:	:	:	:	:	10	
1578	I	5765	1068	1124	-	4108	1113	402	256	-	
	II	5565	640	1198	-	9079	1155	350	251	-	
	III	8071	730	1913	-	6141	1055	333	228	-	
	IV	7582	454	2155	-	5079	1416	688	258	0	
1575	I	:	637	2118	-	7788	1123	:	:	0	
1577	C4	2363	:	:	:	:	:	:	:	-	
	C5	2165	:	:	:	:	:	:	:	4	
	C6	3003	:	:	:	:	:	:	:	-	
	C7	1466	:	:	:	:	:	:	:	-	
	C8	2265	:	:	:	:	:	:	:	1	
	C9	1771	:	:	:	:	:	:	:	-	
	10	2243	:	:	:	:	:	:	:	-	
	11	2163	:	:	:	:	:	:	:	5	
	12	1673	:	:	:	:	:	:	:	5	
1578	C1	2060	431	637	-	1063	311	103	72	-	
	C2	1454	347	98	-	1183	334	122	77	-	
	C3	2231	290	389	-	1862	468	177	107	-	
	C4	3365	116	369	-	3651	355	132	81	-	
	C5	3163	320	455	-	3027	304	146	93	-	
	C6	3041	204	374	-	2401	456	112	77	-	
	C7	2710	351	567	-	1913	351	145	83	-	
	C8	2551	235	821	-	2411	464	110	79	-	
	C9	2411	145	525	-	1817	264	74	66	-	
	10	2330	62	580	-	1934	371	74	110	1	
	11	3344	146	807	-	2075	501	342	59	-	
	12	2308	287	768	-	1066	544	272	89	-	
1575	C1	3435	217	953	-	2522	413	85	103	-	
	C2	2106	270	577	-	1814	245	220	94	0	
	C3	:	150	588	-	3452	471	:	:	-	
	C4	:	227	776	-	3355	428	:	:	-	
	C5	:	272	814	-	2150	411	:	1	9	

AUSSENANDEL		EXTERNAL TRADE							COMMERCE EXTERIEUR		
TRUTHUEFNER (GEBRAUCHSKUEKEN)		TURKEYS (CHICKS FOR FATTENING)							DIADORNEAUX (UTILISATICA)		
I	I E U R - S	I B.R. I DEUTSCHLAND	I FRANCE	I ITALIA	I BEELRAN	I UEBL/BL	I UNITED I KINGDCP	I IRELAND	I CANPAP	I	
1000											
EINCEFUERTE KUEKEN			CHICKS IMPORTEC				POLSSIAS IMPORTEC				
1575	-	:	:	:	:	:	:	:	:	:	
1576	-	:	:	:	:	:	:	:	:	:	
1577	-	:	:	:	:	:	:	:	:	:	
1578	264	15	1228	-	614	9	93	5	-	-	
1577	I	-	:	:	:	:	:	:	:	-	
	II	-	:	:	:	:	:	:	:	-	
	III	-	:	:	:	:	:	:	:	-	
	IV	-	:	:	:	:	:	:	:	-	
1578	I	102	-	154	-	69	-	5	-	-	
	II	54	-	169	-	155	-	43	-	-	
	III	64	-	536	-	206	9	34	-	-	
	IV	44	15	369	-	180	-	16	-	-	
1575	I	:	30	327	-	118	-	:	:	-	
1577	C4	-	:	:	:	:	:	:	:	-	
	C5	-	:	:	:	:	:	:	:	-	
	C6	-	:	:	:	:	:	:	:	-	
	C7	-	:	:	:	:	:	:	:	-	
	C8	-	:	:	:	:	:	:	:	-	
	C9	-	:	:	:	:	:	:	:	-	
	10	-	:	:	:	:	:	:	:	-	
	11	-	:	:	:	:	:	:	:	-	
	12	-	:	:	:	:	:	:	:	-	
1578	C1	45	-	76	-	-	-	5	-	-	
	C2	13	-	13	-	-	-	5	-	-	
	C3	44	-	65	-	65	-	5	-	-	
	C4	17	-	55	-	40	-	1	-	-	
	C5	31	-	73	-	65	-	17	-	-	
	C6	6	-	41	-	54	-	25	-	-	
	C7	6	-	115	-	60	-	4	-	-	
	C8	72	-	236	-	91	2	20	-	-	
	C9	6	-	185	-	55	7	10	-	-	
	10	36	-	218	-	80	-	2	-	-	
	11	-	15	61	-	73	-	5	-	-	
	12	8	-	90	-	27	-	5	-	-	
1575	C1	55	13	114	-	45	-	11	-	-	
	C2	70	7	123	-	45	-	7	-	-	
	C3	:	10	90	-	28	-	:	-	-	
	C4	:	18	12	-	40	-	:	-	-	
	C5	:	15	148	-	16	-	:	-	-	
AUSCEFUERTE KUEKEN			CHICKS EXPORTEC				POLSSIAS EXPORTEC				
1575	43	:	:	:	:	:	:	:	:	:	
1576	83	:	:	:	:	:	:	:	:	:	
1577	164	:	:	:	:	:	:	:	:	:	
1578	2216	725	1699	-	100	176	1351	69	1	-	
1577	I	25	:	:	:	:	:	:	:	-	
	II	65	:	:	:	:	:	:	:	-	
	III	35	:	:	:	:	:	:	:	-	
	IV	27	:	:	:	:	:	:	:	-	
1578	I	254	125	253	-	13	-	150	-	-	
	II	452	176	381	-	15	4	248	23	1	
	III	724	168	555	-	41	164	465	27	-	
	IV	744	255	510	-	31	8	424	19	-	
1575	I	:	-	218	-	20	24	:	:	-	
1577	C4	28	:	:	:	:	:	:	:	-	
	C5	42	:	:	:	:	:	:	:	-	
	C6	14	:	:	:	:	:	:	:	-	
	C7	13	:	:	:	:	:	:	:	-	
	C8	12	:	:	:	:	:	:	:	-	
	C9	14	:	:	:	:	:	:	:	-	
	10	8	:	:	:	:	:	:	:	-	
	11	12	:	:	:	:	:	:	:	-	
	12	7	:	:	:	:	:	:	:	-	
1578	C1	40	6	14	-	2	-	44	-	-	
	C2	160	62	151	-	11	-	31	-	-	
	C3	54	57	88	-	-	-	115	-	-	
	C4	105	34	88	-	5	-	65	-	-	
	C5	131	112	109	-	6	-	62	10	1	
	C6	216	31	184	-	4	4	57	13	-	
	C7	232	53	152	-	6	2	185	11	-	
	C8	256	52	233	-	26	38	166	9	-	
	C9	156	22	170	-	5	124	138	8	-	
	10	331	75	287	-	8	-	155	2	-	
	11	225	130	104	-	6	-	56	9	-	
	12	168	50	119	-	17	8	165	8	-	
1575	C1	77	-	42	-	1	10	115	11	-	
	C2	135	-	82	-	11	6	67	7	-	
	C3	:	-	94	-	8	-	:	-	-	
	C4	:	-	92	-	2	-	:	-	-	
	C5	:	-	101	-	9	-	:	-	-	

Regionale Aufgliederung der Bruteier innerhalb der EWG in 1978  
Regional distribution of the hatcheries in the EEC in 1978  
Répartition régionale des couvoirs de la CEE en 1978

**STRUKTUR DER BRÜTEREIEN IN 1978**

**STRUCTURE OF HATCHERIES IN 1978**

**STRUCTURE DES COUVOIRS EN 1978**

REGIONAL DISTRIBUTION OF THE HATCHERIES IN THE EEC IN 1978  
 REPARTITION REGIONALE DES COUVOIRS DE LA CEE EN 1978

Country/Pays Regions/Régions	Hen eggs Oeufs de poules					Duck eggs Oeufs de canes		Geese eggs Oeufs d'oies		Turkey eggs Oeufs de dindes		Guinea-Fowl eggs Oeufs de pintades	
	Number of hatcheries No de couvoirs	Mean capacity Capacité moyenne	Eggs put Into incubation			Number of hatcheries No de couvoirs	Incuba- tions Incuba- tions	Number of hatcheries No de couvoirs	Incuba- tions Incuba- tions	Number of hatcheries No de couvoirs	Incuba- tions Incuba- tions	Number of hatcheries No de couvoirs	Incuba- tions Incuba- tions
			Laying Oeufs ponté	meat mis en chair	mixed Incubation mixte								
<u>Deutschland</u>	380	:	115.876	318.807	-	47	6.097	48	463	13	7.844	7	1
Schlesw.Holst.	26	:	1.783	13.215	-	12	14	14	28	6	2	4	0
Niedersachsen	65	:	51.383	164.259	-	15	4.854	19	311	2	S	-	-
Worderhein Westf.	115	:	29.569	38.263	-	15	953	13	119	3	498	2	S
Hessen Rheinl.Pfalz Saarl.	25	:	9.204	-	-	-	-	-	-	-	-	-	-
Baden Württ.	33	:	10.906	7.038	-	2	S	1	S	1	S	1	S
Bayern	116	:	13.030	96.032	-	3	S	1	S	1	S	-	-
<u>France (1)</u>	507	116	108.357	559.936	35.716	117	24.903	40	1.219	83	57.472	83	66.425
Nord	33	71	832	10.549	1.653	9	95	2	S	4	227	5	224
Ile de France	10	122	2.826	5.922	991	1	S	-	-	-	-	-	-
Champagne	11	20	97	415	143	3	93	2	S	2	S	2	S
Picardie	26	58	6.596	10.712	500	3	S	-	-	3	S	3	S
Hte. Normandie	10	59	300	4.833	313	1	S	-	-	2	S	1	S
Centre	45	123	10.797	50.922	2.928	7	5.865	2	S	6	302	8	4.929
Basse Normandie	11	36	1.476	1.830	773	2	S	-	-	1	S	1	S
Bourgogne	16	135	1.066	30.818	304	2	S	-	-	3	995	3	5.100
Lorraine	18	52	776	8.339	681	5	2	2	S	4	2	4	0
Alsace	11	61	1.575	3.863	477	3	1	-	-	-	-	-	-
Franche-Comté	19	18	-	332	1.058	2	S	-	-	1	S	2	S
Pays de la Loire	39	214	6.876	107.925	692	23	13.210	5	145	12	8.461	11	14.517
Bretagne	58	299	56.457	170.786	8.884	6	903	2	S	22	42.499	9	22.557
Poitou-Charentes	24	107	509	27.665	3.437	9	904	6	48	3	13	5	6.242
Aquitaine	55	80	1.549	41.297	5.353	21	1.330	10	95	2	S	8	6.035
Midi-Pyrénées	37	72	3.206	17.537	5.120	8	324	7	804	7	2.444	2	S
Limousin	5	44	-	109	126	2	S	-	-	-	-	-	-
Rhône-Alpes	35	112	12.162	27.315	772	4	595	-	-	4	23	8	1.489
Auvergne	23	77	606	19.422	634	4	404	2	S	3	7	4	901
Languedoc	10	14	651	18.755	707	1	S	-	-	3	695	5	2.498
Provence-Côte d'Azur	11	25	-	590	170	1	S	-	-	1	S	2	S
<u>Italia</u>	165	288	92.905	433.427	21.031	13	4.675	4	18	19	24.690	13	15.897
Piemonte	12	358	13.677	23.254	2.645	-	-	-	-	-	-	-	-
Friuli-Venezia G.	17	88	9	13.904	817	3	330	-	-	-	-	-	-
Veneto	20	316	102	98.548	4.727	7	2.685	3	S	8	12.744	8	S
Lombardia	40	368	38.552	141.050	2.300	1	S	-	-	3	4.837	1	S
Liguria	1	S	S	S	S	-	-	-	-	-	-	-	-
Emilia-Romagna	43	314	30.780	112.400	3.690	2	S	-	-	4	1.750	4	12845
Marche	6	111	2.366	3.406	767	-	-	-	-	-	-	-	-
Toscana	5	121	21	1.981	236	-	-	-	-	2	S	-	-
Umbria	2	S	S	S	S	-	-	1	S	-	-	-	-
Lazio	5	373	2.923	8.757	3.076	-	-	-	-	-	-	-	-
Abruzzi-Molise	5	312	65	1.244	1.923	-	-	-	-	-	-	-	-
Campania													
Puglia													
Basilicata	5	44	21	29	625	-	-	-	-	2	S	-	-
Calabria													
Sicilia	3	396	1.240	5.251	21	-	-	-	-	-	-	-	-
Sardegna	1	S	S	S	S	-	-	-	-	-	-	-	-
<u>Nederland</u>	166	247	76.830	421.690	-	17	1.199	-	-	9	3.800	-	-
<u>Belgique</u>	87	170	31.832	96.801	-	7	355	9	105	14	1.800	6	538
<u>Luxembourg</u>	3	14	40	13	-	-	-	-	-	-	-	-	-
<u>Un. Kingdom</u>	135	374	128.062	501.046	-	11	10.470	S	S	71	37.202	S	S
South East	22	288	17.413	67.982	-	S	S	-	-	10	2.687	S	S
East Anglia	21	389	21.565	94.370	-	3	2.250	-	-	(2) 4	(2) 9.296	S	S
South West	13	445	22.606	39.705	-	S	S	-	-	7	222	S	S
West Midlands	7	455	3.885	41.402	-	-	-	-	-	4	5.247	-	-
East Midlands	11	439	12.206	56.416	-	S	S	S	S	4	3.406	-	-
Yorks. et Humberside	9	468	6.993	35.496	-	-	-	-	-	9	10.143	-	-
North et North West	9	367	16.181	29.074	-	S	S	S	S	4	4.620	-	-
Wales	7	386	2.020	29.392	-	-	-	-	-	S	S	-	-
Scotland	21	365	12.980	73.491	-	S	S	-	-	7	739	S	S
Northern Ireland	15	283	12.213	33.718	-	3	7	-	-	22	842	-	-
<u>Ireland</u>	37	113	6.790	30.520	-	4	1.719	-	-	33	2.138	-	-
<u>Danmark</u>	66	152	11.472	97.379	-	32	4.450	33	369	6	1.894	-	-

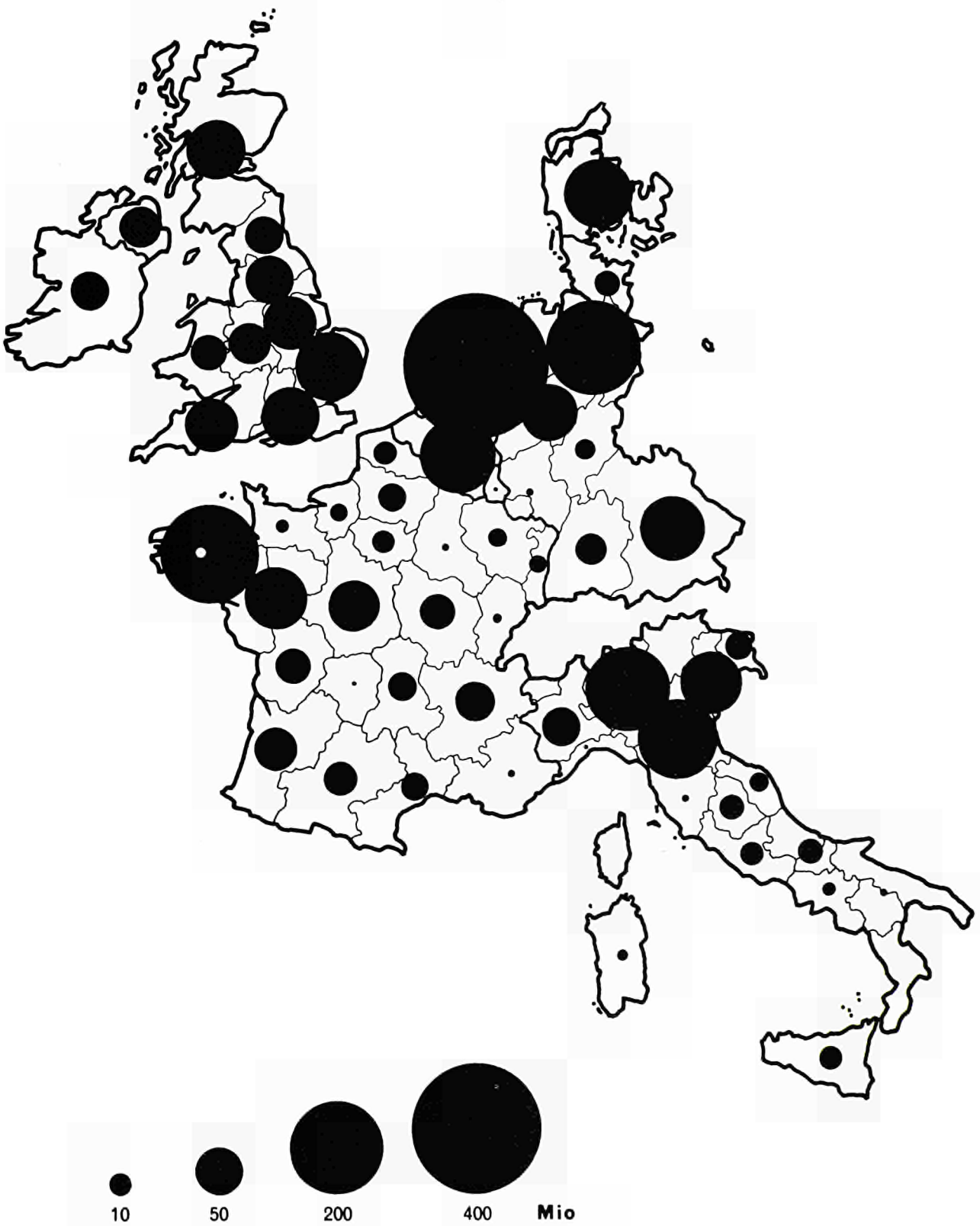
1) Eggs intended for the production of grandparent or parent stock excluded / Oeufs destinés à la production de poussins de sélection ou de multiplication exclus.

2) Includes figures for Wales / Y compris les données du Pays de Galles.

Eingelegte Hühnereier 1978

Hen eggs placed in incubation in 1978

Oeufs de poules mis en incubation en 1978



STRUKTUR UND NUTZUNG DER BRUETFREIEN (EIER VON HJHENERN)  
 STRUCTURE AND UTILISATION OF HATCHERIES (HENS EGGS)  
 STRUCTURE ET UTILISATION DES COUVOIRS (OEUFS DE POULES)

	I E U R - 9 I	B.R.	I	I	I	I	I	I	I	I	I
	I	I	I	I	I	I	I	I	I	I	I
	DEUTSCHLAND	FRANCE	ITALIA	NEDERLAND	BELGIE	LUXEMBOURG	UNITED KINGDOM	IRELAND	DANMARK		
NUMBER OF HATCHERIES / NOMBRE DE COUVOIRS											
TOTAL											TOTAL
1973	2372	645	689	342	218	123	6	179	42		128
1974	2205	593	649	307	201	115	5	182	40		113
1975	1899	502	609	236	178	97	4	145	34		94
1976	1767	478	556	208	169	95	4	137	38		82
1977	1661	430	536	193	160	93	3	139	37		73
1978	1546	380	507	165	166	87	3	135	37		66
% 78/77	-6,9	-11,6	-5,4	-13,2	3,8	-6,5	-	-2,9	-		-9,6
HATCHERIES WITH A CAPACITY OF 1001-10000 EGGS      COUVOIRS AYANT UNE CAPACITE DE 1001-10000 OEUFS											
1973	620	290	210	43	2	4	2	26	10		33
1974	562	270	188	37	2	4	2	23	10		26
1975	444	207	168	22	-	1	1	21	4		20
1976	411	204	140	20	-	1	1	18	10		17
1977	363	176	129	16	-	-	1	19	8		14
1978	312	146	113	12	-	-	1	19	9		12
% 78/77	-14,0	-17,0	-12,4	-25,0	-	-	-	-	12,5		-14,3
HATCHERIES WITH A CAPACITY OF 10001-20000 EGGS      COUVOIRS AYANT UNE CAPACITE DE 10001-20000 OEUFS											
1973	442	173	137	51	7	12	4	23	5		30
1974	391	148	127	42	4	9	3	25	4		29
1975	339	136	119	31	5	9	3	10	4		22
1976	298	120	104	22	5	12	3	9	2		21
1977	270	106	101	19	2	12	2	9	3		16
1978	239	97	92	13	2	10	2	6	3		14
% 78/77	-11,5	-8,5	-8,9	-31,6	-	-16,7	-	-33,3	-		-12,5
HATCHERIES WITH A CAPACITY OF 20001-50000 EGGS      COUVOIRS AYANT UNE CAPACITE DE 20001-50000 OEUFS											
1973	449	96	131	76	52	27	-	29	3		35
1974	389	88	122	61	38	28	-	23	3		26
1975	323	75	115	41	33	19	-	16	2		22
1976	294	69	112	37	26	17	-	12	2		19
1977	278	68	108	30	23	17	-	12	2		18
1978	257	64	104	24	23	16	-	9	1		16
% 78/77	-7,6	-5,9	-3,7	-20,0	-	-5,9	-	-25,0	-50,0		-11,1
HATCHERIES WITH A CAPACITY OF 50001-100000 EGGS      COUVOIRS AYANT UNE CAPACITE DE 50001-100000 OEUFS											
1973	292	30	85	56	49	31	-	17	14		10
1974	268	30	76	53	45	27	-	15	10		12
1975	227	31	72	34	37	22	-	9	11		11
1976	208	31	69	32	31	21	-	6	11		7
1977	186	25	60	29	32	17	-	6	10		7
1978	179	23	61	24	33	14	-	7	10		7
% 78/77	-3,8	-8,0	1,7	-17,2	3,1	-17,6	-	16,7	-		-
HATCHERIES WITH A CAPACITY OF 100001-200000 EGGS      COUVOIRS AYANT UNE CAPACITE DE 100001-200000 OEUFS											
1973	239	27	54	59	42	24	-	19	6		8
1974	228	21	62	50	44	21	-	15	8		7
1975	214	19	62	44	38	22	-	15	7		7
1976	200	21	56	37	38	20	-	15	7		6
1977	192	17	60	34	33	23	-	12	7		6
1978	175	13	53	29	34	22	-	12	8		4
% 78/77	-8,9	-23,5	-11,7	-14,7	3,0	-4,3	-	-	14,3		-33,3
HATCHERIES WITH A CAPACITY OF 200001-500000 EGGS      COUVOIRS AYANT UNE CAPACITE DE 200001-500000 OEUFS											
1975	219	21	50	39	49	18	-	29	6		7
1976	218	20	50	35	50	18	-	33	5		7
1977	231	24	51	37	50	18	-	38	6		7
1978	233	21	57	34	50	19	-	39	5		8
% 78/77	0,9	-12,5	11,8	-8,1	-	5,6	-	2,6	-16,7		14,3
HATCHERIES WITH A CAPACITY OF MORE THAN 500000 EGGS      COUVOIRS AYANT UNE CAPACITE SUPERIEURE A 500000 OEUFS											
1975	133	13	23	25	16	6	-	45	-		5
1976	138	13	25	25	19	6	-	44	1		5
1977	141	14	27	25	20	6	-	43	1		5
1978	151	16	27	29	24	6	-	43	1		5
% 78/77	7,1	14,3	-	16,0	20,0	-	-	-	-		-



STRUKTUR UND NUTZUNG DER BRUETEREIEN (LEIER VON HUEHNERN)  
 STRUCTURE AND UTILISATION OF HATCHERIES (HENS EGGS)  
 STRUCTURE ET UTILISATION DES COUVOIRS (OEUFS DE POULES)

	EUR - 9	D.R.	FRANCE	ITALIA	NEDERLAND	BELGIQUE	LUXEMBOURG	UNITED KINGDOM	IRELAND	DANMARK
	DEUTSCHLAND					BELGIE				
CAPACITY OF HATCHERIES / CAPACITE DES COUVOIRS - 1000 EGGS / OEUFS										
TOTAL										
1973	250600	:	52801	41971	38593	15568	79	55801	3720	10965
1974	271000	:	54785	47626	37654	15964	62	64809	3953	11785
1975	259000	:	54692	48914	37806	14880	58	54100	4056	11045
1976	255000	:	55332	47012	38235	14704	58	49082	3953	10340
1977	260000	:	56623	47305	39793	14978	41	50309	4099	10186
1978	262000	:	58814	47580	40925	14811	41	50440	4188	10011
Σ 78/77	0,8	:	3,9	0,6	2,8	-1,1	-	0,3	2,7	-1,7
HATCHERIES WITH A CAPACITY OF 1001-10000 EGGS COUVOIRS AYANT UNE CAPACITE DE 1001-10000 OEUFS										
1973	3720	:	1208	252	S	25	S	165	35	212
1974	3200	:	1049	211	S	30	S	140	32	179
1975	2500	:	972	135	-	S	S	119	10	137
1976	2400	:	845	122	-	S	S	100	32	124
1977	2200	:	797	101	-	-	S	123	27	97
1978	1850	:	701	83	-	-	S	119	34	84
Σ 78/77	-15,9	:	-12,0	-18,0	-	-	-	-3,3	28,6	-13,4
HATCHERIES WITH A CAPACITY OF 10001-20000 EGGS COUVOIRS AYANT UNE CAPACITE DE 10001-20000 OEUFS										
1973	6660	:	2049	779	108	194	S	363	88	486
1974	5900	:	1918	623	68	151	S	400	65	471
1975	5100	:	1808	469	82	148	S	151	57	351
1976	4500	:	1570	330	68	199	S	138	S	341
1977	4100	:	1520	283	S	199	S	138	39	254
1978	3650	:	1393	186	S	166	S	92	43	219
Σ 78/77	-11,0	:	-8,4	-34,5	-	-16,6	-	-33,3	10,3	-13,8
HATCHERIES WITH A CAPACITY OF 20001-50000 EGGS COUVOIRS AYANT UNE CAPACITE DE 20001-50000 OEUFS										
1973	15220	:	4465	2482	1904	962	-	1045	110	1194
1974	12900	:	4162	1989	1253	1035	-	807	120	832
1975	10700	:	4010	1353	812	757	-	546	S	719
1976	10000	:	3948	1238	712	660	-	429	S	632
1977	9500	:	3779	998	678	651	-	452	S	592
1978	8700	:	3640	798	608	604	-	338	S	521
Σ 78/77	-8,4	:	-3,7	-20,0	-10,3	-7,2	-	-25,2	-	-12,0
HATCHERIES WITH A CAPACITY OF 50001-100000 EGGS COUVOIRS AYANT UNE CAPACITE DE 50001-100000 OEUFS										
1973	21540	:	6329	4318	3468	1995	-	1425	1093	774
1974	19400	:	5573	4027	2967	1861	-	1216	723	995
1975	16300	:	5254	2492	2188	1532	-	840	820	855
1976	14800	:	5011	2355	1989	1477	-	461	723	505
1977	13000	:	4268	2164	1818	1171	-	518	692	505
1978	12400	:	4372	1769	1839	941	-	599	692	506
Σ 78/77	-4,6	:	2,4	-18,2	1,2	-19,6	-	15,6	-0,1	0,7
HATCHERIES WITH A CAPACITY OF 100001-200000 EGGS COUVOIRS AYANT UNE CAPACITE DE 100001-200000 OEUFS										
1973	34390	:	7867	8504	5877	3149	-	3332	926	1010
1974	32300	:	9141	7382	5444	3110	-	2056	1188	990
1975	30800	:	9099	6541	4685	3210	-	2440	1038	1045
1976	28400	:	8423	5583	4308	3023	-	2274	1188	800
1977	26900	:	8720	5021	3740	3495	-	1738	890	800
1978	24300	:	7421	4108	3789	3352	-	1739	1147	575
Σ 78/77	-9,7	:	-14,9	-18,2	1,3	-4,1	-	0,1	29,0	-28,1
HATCHERIES WITH A CAPACITY OF 200001-500000 EGGS COUVOIRS AYANT UNE CAPACITE DE 200001-500000 OEUFS										
1975	69900	:	15803	11655	15504	5226	-	10464	2061	2733
1976	69600	:	15627	10831	15343	5288	-	11313	1720	2733
1977	73900	:	15767	11567	15581	5415	-	12855	1887	2733
1978	73300	:	18585	10805	13893	5701	-	13083	1737	2901
Σ 78/77	-0,8	:	17,9	-6,6	-10,8	5,3	-	1,8	-7,9	6,1
HATCHERIES WITH A CAPACITY OF MORE THAN 500000 EGGS COUVOIRS AYANT UNE CAPACITE SUPERIEURE A 500000 OEUFS										
1975	123700	:	17746	26269	14535	3997	-	39540	-	5205
1976	125300	:	19908	26553	15815	4047	-	34367	S	5205
1977	130400	:	21772	27172	17945	4047	-	34485	S	5205
1978	137800	:	22702	29831	20766	4047	-	34470	S	5205
Σ 78/77	5,7	:	4,3	9,8	15,7	-	-	-0,0	-	-

STRUKTUR UND NUTZUNG DER BRUETEREIEN (EIER VON HJHENERN)  
 STRUCTURE AND UTILISATION OF HATCHERIES (HENS EGGS)  
 STRUCTURE ET UTILISATION DES COUVOIRS (OEUFS DE POULES)

I	I	I	I	I	I	I	I	I	I	I	I
EUR	9	B.R.	FRANCE	ITALIA	NEDERLAND	BELGIE	LUXEMBOURG	UNITED KINGDOM	IRELAND	DANMARK	
I	I	I	I	I	I	I	I	I	I	I	I
		DEUTSCHLAND									
INCUBATIONS / INCUBATIONS						- 1000 EGGS / OEUFS					
TOTAL											
1973	:	362673	583264	469172	462559	137444	154	:	37318	111534	
1974	2705891	350154	603963	481497	432194	132515	112	560789	33493	111175	
1975	2735806	367910	612653	491483	445608	129605	175	557978	31915	98481	
1976	2951881	407887	651904	514048	482280	139129	79	613469	37068	106019	
1977	3016554	427397	672760	529228	492750	130468	51	621825	36082	105996	
1978	3110537	434682	726019	547363	498520	128633	53	629108	37310	108851	
Σ 78/77	3,1	1,7	7,9	3,4	1,2	-1,4	2,1	1,2	3,4	2,7	
HATCHERIES WITH A CAPACITY OF 1001-10000 EGGS						COUVOIRS AYANT UNE CAPACITE DE 1001-10000 OEUFS					
1973	:	3459	5267	1514	S	53	S	:	91	662	
1974	9946	3252	4227	1457	S	92	S	266	72	535	
1975	8093	2921	3808	488	-	S	S	388	51	783	
1976	7058	2502	3268	549	-	S	S	314	77	315	
1977	6117	2349	2722	381	-	S	S	306	75	266	
1978	5852	2020	2786	347	-	-	S	246	105	328	
Σ 78/77	-4,3	-14,0	2,4	-8,8	-	-	-	-19,6	40,5	23,3	
HATCHERIES WITH A CAPACITY OF 10001-20000 EGGS						COUVOIRS AYANT UNE CAPACITE DE 10001-20000 OEUFS					
1973	:	8012	9388	4437	48	602	S	:	235	1342	
1974	21905	7402	9243	2889	41	536	S	429	123	1150	
1975	18633	6193	8426	1973	31	500	S	383	135	844	
1976	16463	6028	6954	1644	27	535	S	471	S	666	
1977	14206	5348	5895	1343	24	S	S	278	135	504	
1978	12310	4492	5259	895	18	S	S	374	166	452	
Σ 78/77	-13,3	-16,0	-10,8	-33,3	-25,0	-	-	34,5	22,7	-10,3	
HATCHERIES WITH A CAPACITY OF 20001-50000 EGGS						COUVOIRS AYANT UNE CAPACITE DE 20001-50000 OEUFS					
1973	:	13364	28529	18170	5927	4682	-	:	650	2819	
1974	61118	12391	24965	9508	4966	4423	-	1859	638	2368	
1975	49354	10284	21708	7903	3334	3215	-	1071	S	1602	
1976	45413	9351	19718	7891	2070	3243	-	1650	S	1259	
1977	42674	7909	20760	5976	1814	2576	-	1468	S	2019	
1978	36108	7967	19028	3594	1291	1581	-	1282	S	1310	
Σ 78/77	-15,4	0,7	-8,3	-39,9	-28,8	-38,6	-	-12,7	-	-35,1	
HATCHERIES WITH A CAPACITY OF 50001-100000 EGGS						COUVOIRS AYANT UNE CAPACITE DE 50001-100000 OEUFS					
1973	:	16400	63907	32233	16334	16798	-	:	15027	4810	
1974	140554	14258	52567	25656	16906	15749	-	5933	5239	4246	
1975	118445	14216	48316	18833	12100	12032	-	5456	5286	2207	
1976	113960	15001	44568	18909	10999	14339	-	3357	5310	1994	
1977	87502	13717	31338	16727	9453	8151	-	2296	4132	1688	
1978	73512	10089	31269	8420	8572	7097	-	2171	4218	1676	
Σ 78/77	-16,0	-26,4	-0,2	-49,7	-9,3	-12,9	-	-5,4	2,1	-0,7	
HATCHERIES WITH A CAPACITY OF 100001-200000 EGGS						COUVOIRS AYANT UNE CAPACITE DE 100001-200000 OEUFS					
1973	:	39157	87022	92497	59415	29726	-	:	9428	12024	
1974	294376	32705	94777	54642	50618	22325	-	17157	11132	11020	
1975	273761	30287	88998	44759	41261	28640	-	22729	8320	8447	
1976	277997	36201	91190	41455	45887	29645	-	17496	8071	8052	
1977	251307	25338	88145	36696	37167	32813	-	15317	7649	8162	
1978	225035	23428	71249	34202	36216	32793	-	11918	10289	4940	
Σ 78/77	-10,5	-7,5	-19,2	-6,8	-2,6	-0,1	-	-22,2	34,2	-39,5	
HATCHERIES WITH A CAPACITY OF 200001-500000 EGGS						COUVOIRS AYANT UNE CAPACITE DE 200001-500000 OEUFS					
1975	810144	65174	199180	119843	184097	46677	-	147871	17886	29416	
1976	820795	72078	186816	124862	197350	49155	-	142378	16306	31850	
1977	863226	90038	197734	134022	191594	45440	-	154821	17476	32101	
1978	894257	90348	245889	128368	177570	44723	-	156211	16400	34748	
Σ 78/77	3,6	0,3	24,4	-4,2	-7,3	-1,6	-	0,9	-6,2	8,2	
HATCHERIES WITH A CAPACITY OF MORE THAN 500000 EGGS						COUVOIRS AYANT UNE CAPACITE SUPERIEURE A 500000 OEUFS					
1975	1457375	238834	242217	297685	204785	38193	-	380080	-	55582	
1976	1670194	266726	299390	319255	225947	42200	-	447803	S	61881	
1977	1751523	282698	326166	334083	252698	40842	-	447339	S	61256	
1978	1863462	296339	350539	371535	274853	41819	-	456906	S	65397	
Σ 78/77	6,4	4,8	7,5	11,2	8,8	2,4	-	2,1	-	6,8	

STRUKTUR UND NUTZUNG DER BRÜTEREIEIEN (EIER VON HUHNERN)  
 STRUCTURE AND UTILISATION OF HATCHERIES (HENS EGGS)  
 STRUCTURE ET UTILISATION DES COUVOIRS (OEUFS DE POULES)

	EUR - 9	B.R.	FRANCE	ITALIA	NEDERLAND	BELGIQUE	LUXEMBOURG	UNITED KINGDOM	IRELAND	DANMARK	
	DEUTSCHLAND	FRANCE	FRANCE	ITALIA	NEDERLAND	BELGIE	LUXEMBOURG	UNITED KINGDOM	IRELAND	DANMARK	
INCUBATIONS (LAYING STOCK) / INCUBATIONS (RACE PONTE) - 1000 EGGS / OEUFS											
TOTAL											
1973	:	126356	93791	81900	46062	34261	132	:	6517	14423	
1974	561757	126304	103333	84580	51097	34782	94	139760	7049	14757	
1975	523171	116849	97387	84261	48288	33562	79	126118	6359	10267	
1976	542557	121708	97020	83589	55450	34586	55	132501	7555	10094	
1977	568074	122730	100306	92869	68040	34077	38	133394	7188	9433	
1978	576795	115876	112988	92905	76830	31832	40	128062	6790	11477	
% 78/77	1,5	-5,6	12,6	0,0	12,9	-6,6	6,1	-4,0	-5,5	21,6	
HATCHERIES WITH A CAPACITY OF 1001-10000 EGGS COUVOIRS AYANT UNE CAPACITE DE 1001-10000 OEUFS											
1973	:	3066	175	75	S	27	S	:	77	632	
1974	4160	3003	183	82	S	12	S	250	60	525	
1975	3512	2612	219	18	-	S	S	217	36	381	
1976	3154	2286	162	7	-	S	S	303	50	312	
1977	2961	2187	144	13	-	-	S	295	40	264	
1978	2666	1879	146	10	-	-	S	229	57	326	
% 78/77	-10,0	-14,1	1,4	-20,6	-	-	-	-22,4	42,2	23,5	
HATCHERIES WITH A CAPACITY OF 10001-20000 EGGS COUVOIRS AYANT UNE CAPACITE DE 10001-20000 OEUFS											
1973	:	7089	837	240	48	211	S	:	182	1254	
1974	9736	6564	1196	22	41	299	S	375	104	1061	
1975	7874	5348	966	144	31	88	S	377	124	763	
1976	6714	4978	359	77	26	93	S	468	S	615	
1977	5801	4304	390	41	24	S	S	270	75	483	
1978	4802	3440	279	-	18	S	S	370	76	426	
% 78/77	-17,2	-20,1	-28,5	-100,0	-25,0	-	-	37,0	0,4	-11,8	
HATCHERIES WITH A CAPACITY OF 20001-50000 EGGS COUVOIRS AYANT UNE CAPACITE DE 20001-50000 OEUFS											
1973	:	11696	2027	624	3513	1529	-	:	32	2654	
1974	21463	10963	1890	494	3513	851	-	1375	187	2190	
1975	16395	9267	2049	251	1566	966	-	681	S	1494	
1976	15778	8505	1810	457	1647	997	-	1101	S	1188	
1977	14680	7202	2083	432	1309	688	-	965	S	1931	
1978	13995	7394	2836	419	1075	279	-	757	S	1218	
% 78/77	-4,7	2,7	36,1	-2,9	-17,9	-59,4	-	-21,6	-	-36,9	
HATCHERIES WITH A CAPACITY OF 50001-100000 EGGS COUVOIRS AYANT UNE CAPACITE DE 50001-100000 OEUFS											
1973	:	11056	5999	3793	8640	3466	-	:	2517	1758	
1974	40397	10659	6107	2259	10540	3045	-	5102	1646	1039	
1975	31877	9989	5419	973	6726	2858	-	3536	1578	798	
1976	31534	12378	4747	559	6303	2864	-	2662	1240	781	
1977	26932	12738	3328	509	4677	1941	-	1793	1427	519	
1978	22161	9231	3190	72	4625	1723	-	1220	1388	711	
% 78/77	-17,7	-27,5	-4,1	-85,8	-1,1	-11,2	-	-32,0	-2,7	37,0	
HATCHERIES WITH A CAPACITY OF 100001-200000 EGGS COUVOIRS AYANT UNE CAPACITE DE 100001-200000 OEUFS											
1973	:	22547	13836	8977	13144	7054	-	:	1386	3140	
1974	81137	17954	13724	6884	14378	7560	-	12242	3365	5039	
1975	71310	18982	11061	5003	13321	8401	-	6587	3989	3965	
1976	73527	20959	7884	5520	12797	8841	-	10119	2520	4887	
1977	67175	14765	6282	5340	14987	10628	-	8035	2158	4980	
1978	64560	16178	4134	4693	16758	10081	-	7107	2769	3340	
% 78/77	-3,9	9,6	-34,2	-12,1	11,8	-5,1	-	-11,5	5,2	-32,9	
HATCHERIES WITH A CAPACITY OF 200001-500000 EGGS COUVOIRS AYANT UNE CAPACITE DE 200001-500000 OEUFS											
1975	148693	34197	27663	13051	17619	11030	-	44186	511	436	
1976	161549	33892	29578	10851	25377	10562	-	47312	3609	369	
1977	184918	38284	27517	18153	34037	8972	-	54195	3417	343	
1978	192222	36857	33478	21816	31902	8496	-	52498	2984	4192	
% 78/77	4,0	-3,7	21,7	20,2	-6,3	-5,3	-	-3,1	-12,7	1122,2	
HATCHERIES WITH A CAPACITY OF MORE THAN 500000 EGGS COUVOIRS AYANT UNE CAPACITE SUPERIEURE A 500000 OEUFS											
1975	243510	36454	50030	64821	9025	10217	-	70534	-	2479	
1976	250302	38709	52480	66118	9300	11217	-	70536	-	1942	
1977	265608	43250	60562	68382	13006	11654	-	67841	-	913	
1978	276389	40897	68925	65894	22452	11081	-	65881	-	1259	
% 78/77	4,1	-5,4	13,8	-3,6	72,6	-4,9	-	-2,9	-	37,9	

STRUKTUR UND NUTZUNG DER BRUETEREIEN (EIER VON HUEHNERN)  
 STRUCTURE AND UTILISATION OF HATCHERIES (HENS EGGS)  
 STRUCTURE ET UTILISATION DES COUVOIRS (OEUFS DE POULES)

	I E U R - 9 I	B. R. I	F R A N C E	I T A L I A	I N E D E R L A N D	B E L G I E	L U X E M B O U R G	U N I T E D K I N G D O M	I R E L A N D	D A N M A R K	
	I	I	I	I	I	I	I	I	I	I	I
	I	I	I	I	I	I	I	I	I	I	I
	I	I	I	I	I	I	I	I	I	I	I
INCUBATIONS (MEAT STOCK) / INCUBATIONS (RACE CHAIR)						- 1000 EGGS / OEUFS					
TOTAL											TOTAL
1973	:	236317	450028	347803	416497	103183	21	:	30801	97111	
1974	2072227	223850	460979	364659	381097	97733	18	421029	26444	96418	
1975	2142390	251061	476813	377428	397320	96043	96	431860	25556	88214	
1976	2347032	286179	518688	404363	426830	104543	25	480968	29513	95925	
1977	2388115	304667	537114	411332	424710	96391	14	488431	28894	96563	
1978	2476996	318807	577315	433427	421690	96801	13	501046	30520	97379	
£ 78/77	3,7	4,6	7,5	5,4	-0,7	0,4	-8,6	2,6	5,6	0,8	
HATCHERIES WITH A CAPACITY OF 1001-10000 EGGS						COUVOIRS AYANT UNE CAPACITE DE 1001-10000 OEUFS					
1973	:	393	1249	352	S	26	S	:	14	30	
1974	1514	249	850	297	S	80	S	16	12	10	
1975	1302	309	770	10	-	S	S	171	15	2	
1976	1110	215	841	12	-	S	S	11	27	3	
1977	947	162	732	5	-	S	S	11	35	2	
1978	1106	141	886	11	-	-	S	17	49	2	
£ 78/77	16,8	-13,0	21,0	117,3	-	-	-	54,5	38,5	-	
HATCHERIES WITH A CAPACITY OF 10001-20000 EGGS						COUVOIRS AYANT UNE CAPACITE DE 10001-20000 OEUFS					
1973	:	923	3521	1605	-	391	S	:	53	88	
1974	4911	838	3223	433	-	237	S	54	19	89	
1975	4932	845	3033	448	-	412	S	6	11	81	
1976	4415	1050	2454	374	1	442	S	3	S	51	
1977	4134	1044	2209	327	-	2	S	8	60	21	
1978	3735	1052	1989	113	-	448	S	4	90	26	
£ 78/77	-9,7	0,8	-10,0	-65,4	-	-0,9	-	-50,0	50,8	23,8	
HATCHERIES WITH A CAPACITY OF 20001-50000 EGGS						COUVOIRS AYANT UNE CAPACITE DE 20001-50000 OEUFS					
1973	:	1668	15658	12930	2414	3153	-	:	618	165	
1974	27895	1428	14360	5969	1453	3572	-	484	451	178	
1975	23304	1017	12017	5639	1768	2249	-	390	S	108	
1976	20732	846	11903	4536	423	2246	-	549	S	71	
1977	19695	707	13105	2816	505	1888	-	503	S	88	
1978	14040	573	9845	1448	216	1302	-	525	S	92	
£ 78/77	-28,7	-18,9	-24,9	-48,6	-57,2	-31,0	-	4,4	-	4,5	
HATCHERIES WITH A CAPACITY OF 50001-100000 EGGS						COUVOIRS AYANT UNE CAPACITE DE 50001-100000 OEUFS					
1973	:	5344	51291	20796	7694	13332	-	:	12505	3052	
1974	87840	3599	40289	17251	6366	12704	-	831	3593	3207	
1975	74403	4227	35136	13455	5374	9174	-	1920	3708	1409	
1976	71658	2623	33591	13294	4696	11475	-	695	4070	1215	
1977	49313	979	21939	11032	4776	6210	-	503	2705	1169	
1978	41193	858	22204	4065	3947	5374	-	951	2879	965	
£ 78/77	-16,5	-12,4	1,2	-63,2	-17,4	-13,5	-	89,1	4,6	-17,5	
HATCHERIES WITH A CAPACITY OF 100001-200000 EGGS						COUVOIRS AYANT UNE CAPACITE DE 100001-200000 OEUFS					
1973	:	16610	64788	74421	46271	22672	-	:	8042	8884	
1974	195984	14751	72078	39478	36240	14765	-	4915	7767	5990	
1975	185922	11306	69906	31258	27940	20559	-	16142	4331	4481	
1976	188335	15242	75884	27223	33090	20804	-	7377	5551	3165	
1977	168725	10573	73164	24649	22180	22185	-	7282	5511	3182	
1978	146503	7250	58013	24639	19458	22712	-	4811	8020	1600	
£ 78/77	-13,2	-31,4	-20,7	-0,0	-12,3	2,4	-	-33,9	45,5	-49,7	
HATCHERIES WITH A CAPACITY OF 200001-500000 EGGS						COUVOIRS AYANT UNE CAPACITE DE 200001-500000 OEUFS					
1975	644527	30977	161764	99621	166478	35647	-	103685	17375	28980	
1976	643796	38186	147160	108639	171973	38593	-	95066	12698	31481	
1977	664300	51754	160404	111674	157557	36468	-	100626	14058	31758	
1978	689615	53491	202849	103695	145668	36227	-	103713	13416	30556	
£ 78/77	3,8	3,4	26,5	-7,1	-7,5	-0,7	-	3,1	-4,6	-3,8	
HATCHERIES WITH A CAPACITY OF MORE THAN 500000 EGGS						COUVOIRS AYANT UNE CAPACITE SUPERIEURE A 500000 OEUFS					
1975	1207999	202380	192187	226998	195760	27976	-	309546	-	53153	
1976	1416986	228017	246855	250285	216647	30983	-	377267	S	59939	
1977	1481001	239448	265561	260829	239692	29188	-	379498	S	60343	
1978	1580804	255442	281529	299456	252401	30738	-	391025	S	64138	
£ 78/77	6,7	6,7	6,0	14,8	5,3	5,3	-	3,0	-	6,3	

STRUKTUR UND NUTZUNG DER BRÜTEREIEN (EIER VON HUEHNERN)  
 STRUCTURE AND UTILISATION OF HATCHERIES (HENS EGGS)  
 STRUCTURE ET UTILISATION DES COUVOIRS (ŒUFS DE POULES)

	EUR - 9	D.R.	FRANCE	ITALIA	NETHERLAND	BELGIQUE	LUXEMBOURG	UNITED KINGDOM	IRELAND	DANMARK
	DEUTSCHLAND					BELGIE				
INCUBATIONS (MIXED STOCK) / INCUBATIONS (RACE MIXTE) - 1000 EGGS / ŒUFS										
TOTAL										
1973	:	-	39445	39469	-	-	-	:	-	-
1974	71908	-	39651	32257	-	-	-	S	-	-
1975	70246	-	40453	29793	-	-	-	S	-	-
1976	62292	-	36196	26096	-	-	-	S	-	-
1977	60367	-	35340	25027	-	-	-	-	-	-
1978	56747	-	35716	21031	-	-	-	-	-	-
% 78/77	-6,0	-	1,1	-16,0	-	-	-	-	-	-
HATCHERIES WITH A CAPACITY OF 1001-10000 EGGS COUVOIRS AYANT UNE CAPACITE DE 1001-10000 ŒUFS										
1973	:	-	3843	1086	-	-	-	:	-	-
1974	4272	-	3194	1078	-	-	-	S	-	-
1975	3279	-	2819	460	-	-	-	S	-	-
1976	2795	-	2265	530	-	-	-	S	-	-
1977	2209	-	1846	363	-	-	-	-	-	-
1978	2080	-	1754	326	-	-	-	-	-	-
% 78/77	-5,8	-	-5,0	-10,1	-	-	-	-	-	-
HATCHERIES WITH A CAPACITY OF 10001-20000 EGGS COUVOIRS AYANT UNE CAPACITE DE 10001-20000 ŒUFS										
1973	:	-	5030	2593	-	-	-	:	-	-
1974	7258	-	4824	2434	-	-	-	S	-	-
1975	5828	-	4447	1381	-	-	-	S	-	-
1976	5335	-	4141	1194	-	-	-	S	-	-
1977	4271	-	3296	975	-	-	-	-	-	-
1978	3773	-	2991	782	-	-	-	-	-	-
% 78/77	-11,7	-	-9,3	-19,8	-	-	-	-	-	-
HATCHERIES WITH A CAPACITY OF 20001-50000 EGGS COUVOIRS AYANT UNE CAPACITE DE 20001-50000 ŒUFS										
1973	:	-	10844	4617	-	-	-	:	-	-
1974	11761	-	8715	3046	-	-	-	S	-	-
1975	9655	-	7642	2013	-	-	-	S	-	-
1976	8903	-	6005	2898	-	-	-	S	-	-
1977	8300	-	5572	2728	-	-	-	-	-	-
1978	8074	-	6347	1727	-	-	-	-	-	-
% 78/77	-2,7	-	13,9	-36,7	-	-	-	-	-	-
HATCHERIES WITH A CAPACITY OF 50001-100000 EGGS COUVOIRS AYANT UNE CAPACITE DE 50001-100000 ŒUFS										
1973	:	-	6617	7644	-	-	-	:	-	-
1974	12317	-	6171	6146	-	-	-	S	-	-
1975	12166	-	7761	4405	-	-	-	S	-	-
1976	10768	-	6230	4538	-	-	-	S	-	-
1977	11257	-	6071	5186	-	-	-	-	-	-
1978	10158	-	5875	4283	-	-	-	-	-	-
% 78/77	-9,8	-	-3,2	-17,4	-	-	-	-	-	-
HATCHERIES WITH A CAPACITY OF 100001-200000 EGGS COUVOIRS AYANT UNE CAPACITE DE 100001-200000 ŒUFS										
1973	:	-	8398	9099	-	-	-	:	-	-
1974	17256	-	8975	8281	-	-	-	S	-	-
1975	16529	-	8031	8498	-	-	-	S	-	-
1976	16135	-	7422	8713	-	-	-	S	-	-
1977	15407	-	8699	6708	-	-	-	-	-	-
1978	13972	-	9102	4870	-	-	-	-	-	-
% 78/77	-9,3	-	4,6	-27,4	-	-	-	-	-	-
HATCHERIES WITH A CAPACITY OF 200001-500000 EGGS COUVOIRS AYANT UNE CAPACITE DE 200001-500000 ŒUFS										
1975	16924	-	9753	7171	-	-	-	-	-	-
1976	15451	-	10078	5373	-	-	-	S	-	-
1977	14009	-	9813	4196	-	-	-	-	-	-
1978	12420	-	9562	2858	-	-	-	-	-	-
% 78/77	-11,3	-	-2,6	-31,9	-	-	-	-	-	-
HATCHERIES WITH A CAPACITY OF MORE THAN 500000 EGGS COUVOIRS AYANT UNE CAPACITE SUPERIEURE A 500000 ŒUFS										
1975	5866	-	-	5866	-	-	-	-	-	-
1976	2907	-	55	2852	-	-	-	S	-	-
1977	4915	-	43	4872	-	-	-	-	-	-
1978	6270	-	85	6185	-	-	-	-	-	-
% 78/77	27,6	-	97,7	27,0	-	-	-	-	-	-

STRUKTUR UND NUTZUNG DER BRUETEREIEN (EIER VON ENTEN)  
 STRUCTURE AND UTILISATION OF HATCHERIES (DUCK EGGS)  
 STRUCTURE ET UTILISATION DES COUVOIRS (OEUFS DE CANES)

	I E U R - 9 I	B. R. I	FRANCE I	ITALIA I	NEDERLAND I	BELGIQUE I	LUXEMBOURG I	UNITED I	IRELAND I	DANMARK I
	I	DEUTSCHLAND I				BELGIE I		KINGDOM I		
NUMBER OF HATCHERIES / NOMBRE DE COUVOIRS										
1973	305	61	129	19	21	11	-	12	8	44
1974	286	57	123	16	21	7	-	10	9	43
1975	283	62	124	13	18	11	-	11	3	41
1976	264	54	119	13	17	7	-	10	4	40
1977	252	50	119	11	16	6	-	11	4	35
1978	248	47	117	13	17	7	-	11	4	32
% 78/77	-1,6	-6,0	-1,7	18,2	6,3	16,7	-	-	-	-8,6
CAPACITY OF HATCHERIES / CAPACITE DES COUVOIRS - 1000 EGGS / OEUF S										
1973	12250	:	3354	2013	1136	702	-	893	104	1665
1974	11900	:	3850	2021	1160	339	-	862	232	1752
1975	11900	:	3683	1803	1266	476	-	1017	203	1743
1976	12000	:	3913	1850	1269	273	-	1006	204	1733
1977	12200	:	3961	2014	1161	282	-	1033	241	1646
1978	11700	:	4099	1353	1199	303	-	1031	182	1642
% 78/77	-4,1	:	3,5	-32,9	3,3	7,4	-	-0,2	-24,4	-0,2
INCUBATIONS / INCUBATIONS - 1000 EGGS / OEUF S										
1973	:	6260	22238	3903	6609	555	-	:	907	4909
1974	49121	5207	22179	3484	5654	523	-	6682	740	4652
1975	47626	3140	22274	3218	4329	435	-	9055	898	4278
1976	51209	4436	22951	3398	4530	402	-	9158	1643	4691
1977	55100	5562	23814	4904	3919	356	-	10336	1721	4488
1978	56761	6097	24903	4675	4093	355	-	10470	1719	4450
% 78/77	3,0	5,6	4,6	-4,7	4,4	-0,3	-	1,3	-0,1	-0,8

STRUKTUR UND NUTZUNG DER BRUETEREIEN (EIER VON GAENSEN)  
 STRUCTURE AND UTILISATION OF HATCHERIES (GEESE EGGS)  
 STRUCTURE ET UTILISATION DES COUVOIRS (OEUFS D'OIES)

	I E U R - 9 I	B. R. I	FRANCE I	ITALIA I	NEDERLAND I	BELGIQUE I	LUXEMBOURG I	UNITED I	IRELAND I	DANMARK I
	I	DEUTSCHLAND I				BELGIE I		KINGDOM I		
NUMBER OF HATCHERIES / NOMBRE DE COUVOIRS										
1973	163	68	35	3	-	10	-	3	-	44
1974	161	59	40	3	-	8	-	4	-	47
1975	155	58	40	1	-	9	-	3	-	44
1976	143	52	39	1	-	8	-	3	-	40
1977	135	50	39	3	-	8	-	5	-	35
1978	134	48	40	4	-	9	-	5	-	33
% 78/77	-0,7	-4,0	2,6	33,3	-	12,5	-	-	-	-5,7
CAPACITY OF HATCHERIES / CAPACITE DES COUVOIRS - 1000 EGGS / OEUF S										
1973	4750	:	128	337	-	659	-	70	-	1190
1974	3300	:	180	207	-	476	-	5	-	1472
1975	3500	:	250	140	-	546	-	5	-	1418
1976	3300	:	260	140	-	443	-	30	-	1383
1977	3500	:	269	383	-	468	-	5	-	1324
1978	3700	:	417	387	-	489	-	5	-	1295
% 78/77	5,7	:	55,0	1,1	-	4,5	-	-	-	-2,2
INCUBATIONS / INCUBATIONS - 1000 EGGS / OEUF S										
1973	:	602	215	15	-	92	-	:	-	458
1974	1589	522	401	22	-	102	-	73	-	469
1975	1619	535	502	22	-	113	-	71	-	376
1976	1631	485	594	58	-	98	-	74	-	322
1977	1728	513	749	13	-	122	-	5	-	330
1978	2174	463	1219	18	-	105	-	5	-	369
% 78/77	25,8	-5,8	62,8	31,3	-	-13,9	-	-	-	11,8

STRUKTUR UND NUTZUNG DER BRUETEREIEIEN (EIER VON TRUTHUEHNERN)  
 STRUCTURE AND UTILISATION OF HATCHERIES (TURKEY EGGS)  
 STRUCTURE ET UTILISATION DES COUVOIRS (OEUF DE DINDES)

	EUR - 9	B.R.	FRANCE	ITALIA	NEDERLAND	BELGIQUE	LUXEMBOURG	UNITED KINGDOM	IRELAND	DANMARK
	DEUTSCHLAND	FRANCE	ITALIA	NEDERLAND	BELGIQUE	LUXEMBOURG	UNITED KINGDOM	IRELAND	DANMARK	
NUMBER OF HATCHERIES / NOMBRE DE COUVOIRS										
1973	312	26	81	31	9	12	-	107	40	6
1974	320	25	86	31	12	15	-	108	37	6
1975	280	20	83	26	11	19	-	85	31	5
1976	272	17	81	28	8	20	-	78	36	4
1977	266	13	82	25	9	17	-	79	36	5
1978	248	13	83	19	9	14	-	71	33	6
% 78/77	-6,8	-	1,2	-24,0	-	-17,6	-	-10,1	-8,3	20,0
CAPACITY OF HATCHERIES / CAPACITE DES COUVOIRS - 1000 EGGS / OEUF S										
1973	24350	:	5519	3898	988	1007	-	9784	710	794
1974	23900	:	6796	5765	1281	1326	-	6075	717	794
1975	24700	:	6266	7035	1221	1661	-	5726	704	758
1976	26000	:	6963	8208	1074	2043	-	5791	691	358
1977	25500	:	6908	7494	1179	2223	-	5706	787	364
1978	24900	:	7393	6905	1193	1767	-	5611	748	464
% 78/77	-2,4	:	7,0	-7,9	1,2	-20,5	-	-1,7	-4,9	27,5
INCUBATIONS / INCUBATIONS - 1000 EGGS / OEUF S										
1973	:	4626	43691	13447	9562	2167	-	:	1785	2059
1974	109504	4238	44547	13379	11366	1699	-	31429	1417	1429
1975	103770	4182	42795	14923	7718	1697	-	30156	1192	1107
1976	123777	5759	48646	22617	7780	1961	-	33835	1642	1537
1977	120737	6723	48651	19762	5360	1626	-	35124	1908	1583
1978	136839	7844	57472	24690	3800	1800	-	37202	2138	1894
% 78/77	13,3	16,7	18,1	24,9	-29,1	10,7	-	5,9	12,0	19,6

STRUKTUR UND NUTZUNG DER BRUETEREIEIEN (EIER VON PERLHUEHNERN)  
 STRUCTURE AND UTILISATION OF HATCHERIES (GUINEA-FOWL EGGS)  
 STRUCTURE ET UTILISATION DES COUVOIRS (OEUF DE PINTADES)

	EUR - 9	B.R.	FRANCE	ITALIA	NEDERLAND	BELGIQUE	LUXEMBOURG	UNITED KINGDOM	IRELAND	DANMARK
	DEUTSCHLAND	FRANCE	ITALIA	NEDERLAND	BELGIQUE	LUXEMBOURG	UNITED KINGDOM	IRELAND	DANMARK	
NUMBER OF HATCHERIES / NOMBRE DE COUVOIRS										
1973	144	5	86	40	-	12	-	1	-	-
1974	131	7	87	29	-	6	-	5	-	2
1975	126	3	91	22	-	8	-	5	-	2
1976	118	5	83	21	-	9	-	5	-	-
1977	111	5	84	14	-	8	-	5	-	-
1978	109	7	83	13	-	6	-	5	-	-
% 78/77	-1,8	40,0	-1,2	-7,1	-	-25,0	-	-	-	-
CAPACITY OF HATCHERIES / CAPACITE DES COUVOIRS - 1000 EGGS / OEUF S										
1973	10700	:	5707	3944	-	788	-	5	-	-
1974	11200	:	7022	2848	-	311	-	5	-	8
1975	11200	:	7671	2774	-	541	-	5	-	8
1976	11800	:	7935	2916	-	905	-	5	-	-
1977	11800	:	8051	2805	-	902	-	5	-	-
1978	11500	:	8346	2325	-	739	-	5	-	-
% 78/77	-2,5	:	3,7	-17,1	-	-18,1	-	-	-	-
INCUBATIONS / INCUBATIONS - 1000 EGGS / OEUF S										
1973	:	9	57114	11440	-	1699	-	:	-	-
1974	68348	3	56747	10147	-	1434	-	5	-	5
1975	75379	0	63217	11987	-	170	-	5	-	5
1976	84008	3	69826	13840	-	340	-	5	-	-
1977	76667	2	63106	13115	-	444	-	5	-	-
1978	82861	1	66425	15897	-	538	-	5	-	-
% 78/77	8,1	-57,1	5,3	21,2	-	21,2	-	-	-	-







**EG og KYLLINGER  
EIER und KÜKEN  
EGGS and POULTRY  
OEUFS et VOLAILLE  
UOVA e VOLATILI  
EIEREN EN KUKENS**

**EKSPRESINFORMATION  
SCHNELLBERICHT  
RAPID INFORMATION  
NOTE RAPIDE  
NOTA RAPIDA  
SPOEDBERICHT**

Auszug aus

: **Monatliche Statistik von EIERN**

Nr. 6-7/1979 - EIERN - Erscheinungstermin : 31.7.1979

\* \* \*

Abstract from

: **Monthly Statistics of EGGS**

N° 6-7/1979 - EGGS - Date of publication : 31.7.1979

\* \* \*

Extrait de

: **Statistiques mensuelles des OEUFS**

n° 6-7/1979 - OEUFS - Date de parution : 31.7.1979

\* \* \*

Betrifft/Subject/Objet :

**STRUKTUR UND NUTZUNG DER BRÜTEREIEIN IN DER GEMEINSCHAFT IN 1978  
STRUCTURE AND UTILIZATION OF HATCHERIES IN THE COMMUNITY IN 1978  
STRUCTURE ET UTILISATION DES COUVOIRS DANS LA COMMUNAUTE EN 1978**

\* \* \*

FASSUNG - VERSION - VERSIÖH  
D E E

**EUROSTAT BP 1907  
LUXEMBOURG TEL. 43011**  
- Redaktion abgeschlossen  
- Veröffentlichung abgeschlossen  
- Publication date  
- Fin de rédaction  
- Pubblicazione terminata  
- Einde van de redactie

5.7.1979

**Landbrugs-, skovbrugs- og fiskeristatistik  
Statistik der Landwirtschaft, Forstwirtschaft und Fischerei  
Agriculture, forests and fisheries statistics  
Statistiques de l'agriculture, des forêts et de la pêche  
Statistiche dell'agricoltura, delle foreste e della pesca  
Landbouw-, bosbouw- en visserijstatistiek**

**N. 5/1979**







I. Hühnereier (Tabelle 1)

Im Laufe der vergangenen 5 Jahre stieg die Zahl der eingelegten Hühnereier in der Gemeinschaft jährlich im Durchschnitt um 3,5% auf 3,1 Milliarden Eier im Jahre 1978. Umgekehrt ging die Zahl der produzierenden Brütereien um jährlich 8% zurück (1978: 1 546 Betriebe), aber diese globale Prozentzahl verbirgt zwei entgegengesetzte Entwicklungen: die Brütereien mit einer Kapazität von weniger als 200 000 Eiern nahmen zahlenmässig um jährlich 11% ab, während die übrigen Brütereien (mit einer Kapazität von über 200 000 Eiern) um jährlich 3% zunahmen.

1978 hatten noch fast zwei Drittel der Brütereien in der Gemeinschaft eine Kapazität von weniger als 100 000 Eiern, die jedoch insgesamt lediglich 4% der Bebrütungen (42% der Bebrütungen von Eiern für die Produktion von Mischrasen-Küken) bestritten. Diese Kleinbrütereien sind stark unterbeschäftigt (hypothetischer Brütereiumschlag unter 5 pro Jahr<sup>(2)</sup>), und in dieser Hinsicht hat das Ausscheiden von fast der Hälfte der Betriebe in den letzten 5 Jahren die Lage der noch produzierenden Kleinbrütereien nicht verbessert; der Verdrängungswettbewerb bei diesen Brütereien wird sich somit auch künftig nicht verlangsamen.

Neben diesen Tausenden von Kleinbetrieben gab es 151 Brütereien mit einer Kapazität von über 500 000 Eiern, deren Durchschnitt bei über 900 000 Eiern lag; diese Betriebe sind praktisch voll ausgelastet (hypothetischer Brütereiumschlag 13,5 pro Jahr). Sie allein stellten 52% der Bebrütungskapazität der Gemeinschaft und bestritten 60% der Bebrütungen von Hühnereiern (48% der Eier für die Produktion von Legerassen - 64% der Eier für die Produktion von Schlachtrassen).

II. Eier von sonstigem Geflügel (Tabelle 2)

Ungefähr 57 Mio Enteneier (+ 3% gegenüber dem Vorjahr), 2,2 Mio Gänseeier (+ 25%), 137 Mio Truthenneneier (+ 13%) und 83 Mio Perlhuhneier (+ 8%) wurden 1978 in den Brütereien der Gemeinschaft eingelegt.

Enteneier: Die Brütereien mit einer Kapazität von weniger als 100 000 Eiern bestritten 27% der Bebrütungen von Enteneiern. Die französischen Brütereien (insbesondere in den Regionen "Centre" und "Pays de la Loire") lieferten 44% der Gemeinschaftsproduktion an Entenküken.

---

(1) Brütereien mit einer Kapazität von 1 000 Eiern und mehr

(2) Der hypothetische Brütereiumschlag ist gleich der Zahl der im Verhältnis zur Brütereikapazität jährlich eingelegten Eier.



Gänseeier: Mehr als die Hälfte der eingelegten Gänseeier entfiel auf Brütereien mit weniger als 100 000 Eiern. 1978 verlangsamte sich die Produktion von Gänseküken in Deutschland und Belgien und stieg um 60% in Frankreich.

Truthenneneier: 1978 nahmen die Bebrütungen auf Gemeinschaftsebene um 13% auf 137 Millionen Eier zu. Die Brütereien mit einer Kapazität von weniger als 100 000 Eiern bestritten nur 11% der Bebrütungen. Die wichtigsten Truthennenküken-Produzenten sind Frankreich (31% der Gemeinschaftsproduktion in der Bretagne), das Vereinigte Königreich und Italien.

Perlhuhneier: Bebrütungen von Perlhuhneiern finden fast ausschliesslich in Frankreich und Italien statt, wobei 92% der Produktion auf Brütereien mit mehr als 100 000 Eiern entfallen. Die Zahl der eingelegten Perlhuhneier stieg um 8% im Vergleich zum Vorjahr.

Anhänge: 2

Redaktionsschluss: 5.7.1979



## STRUCTURE AND UTILIZATION OF HATCHERIES IN THE COMMUNITY IN 1978<sup>(1)</sup>

### I. Hens' eggs (Table 1)

In the past 5 years, the number of hens' eggs incubated in the Community has increased by 3.5% a year on average, to 3.1 thousand million eggs in 1978. Conversely, the number of hatcheries operating has dropped by 3% per year (1 546 establishments in 1978), but this overall reduction masks two opposite trends: the number of hatcheries with an incubation capacity of less than 200 000 eggs has decreased by 11% a year, while the number of other hatcheries (over 200 000 eggs) has increased by 3% a year.

In 1978, nearly two thirds of the hatcheries in the Community still had a capacity of less than 100 000 eggs and carried out only 4% of total incubations (42% of incubations of eggs intended for the production of dual-purpose chicks). These small hatcheries are largely under-utilized, with fewer than five **rotations at full capacity** <sup>(2)</sup> per year and from this point of view, the disappearance of nearly half of them in five years has not improved the situation of the small hatcheries still operating; the rate at which these hatcheries are disappearing is therefore unlikely to slow down in the future.

Alongside these 1 000 small establishments, there are 151 hatcheries with a capacity of more than 500 000 eggs; their average capacity is above 900 000 eggs and they are used virtually to capacity (with 13.5 **rotations at full capacity**). These establishments alone account for 52% of the Community's incubation capacity and 60% of the hens' eggs incubated (48% of the eggs for the production of laying chicks and 64% of those for the production of table-type chicks).

### II. Other eggs (Table 2)

Approximately 57 million duck eggs (+ 3% as compared with the previous year), 2.2 million goose eggs (+25%), 137 million turkey eggs (+13%) and 83 million guinea fowl eggs (+8%) were placed in incubation in Community hatcheries in 1978.

Duck eggs - Hatcheries with an incubation capacity of less than 100 000 eggs accounted for 27% of duck eggs incubated. French hatcheries (especially those in the Centre and Loire regions) provided 44% of Community duckling production.

---

(1) Hatcheries with an incubation capacity of 1 000 eggs and over.

(2) The rotation at full capacity is the ratio of the annual number of eggs incubated to the capacity.



Goose eggs - Over 50% of goose eggs were incubated in hatcheries of less than 100 000 eggs capacity. In 1978, production of goslings dropped in Germany and Belgium, but increased by 60% in France.

Turkey eggs - In 1978, the number of eggs incubated increased by 13% to 137 million eggs for the Community as a whole. Hatcheries of less than 100 000 eggs capacity accounted for only 11% of eggs incubated. The main countries producing turkey poults were France (31% of Community production being situated in Brittany), the United Kingdom and Italy.

Guinea fowl eggs - Incubation of guinea fowl eggs was almost exclusive to France and Italy, 92% being incubated in hatcheries of over 100 000 eggs capacity. The number of eggs incubated was 8% up on the previous year.

Annexes: / 2

Text finalized: 5 July 1979



I. Oeufs de poules (tableau 1)

Au cours des 5 dernières années, le nombre d'oeufs de poules mis en incubation dans la Communauté s'est accru en moyenne de 3,5 % l'an, atteignant 3,1 milliards d'oeufs en 1978. Inversement, le nombre des couvoirs en activité a diminué de 8 % l'an (1 546 établissements en 1978), mais ce taux global recouvre deux évolutions divergentes: les couvoirs ayant une capacité d'incubation inférieure à 200 000 oeufs ont vu leur nombre diminuer de 11 % l'an, tandis que le nombre des autres couvoirs (plus de 200 000 oeufs) a augmenté de 3 % l'an.

En 1978, près des deux tiers des couvoirs de la Communauté ont encore une capacité inférieure à 100 000 oeufs et n'assurent que 4 % du total des incubations (42 % des incubations d'oeufs destinés à la production de poussins de race mixte). Ces petits couvoirs sont largement sous-employés (moins de 5 rotations à pleine capacité<sup>(2)</sup> par an), et de ce point de vue, la disparition de près de la moitié d'entre eux en 5 ans n'a pas amélioré la situation des petits couvoirs restant en activité; le rythme de disparition de ces couvoirs n'a donc pas lieu de se ralentir à l'avenir.

A côté de ce millier de petits établissements, 151 couvoirs ont une capacité supérieure à 500 000 oeufs; leur capacité moyenne dépasse 900 000 oeufs et ils sont pratiquement utilisés à pleine capacité (13,5 rotations à pleine capacité par an). Ils représentent à eux seuls 52 % de la capacité d'incubation de la Communauté et assurent 60 % des incubations d'oeufs de poules (48 % des oeufs destinés à la production de poussins de race ponte - 64 % des oeufs destinés à la production de poussins de race chair).

II. Oeufs d'autres volailles (tableau 2)

Environ 57 millions d'oeufs de canes (+ 3 % par rapport à l'année précédente), 2,2 millions d'oeufs d'oies (+ 25 %), 137 millions d'oeufs de dindes (+ 13 %) et 83 millions d'oeufs de pintades (+ 8 %) ont été mis en incubation en 1978 dans les couvoirs de la Communauté.

Oeufs de canes: Les couvoirs ayant une capacité inférieure à 100 000 oeufs ont assuré 27 % des incubations d'oeufs de canes. Les couvoirs français (notamment ceux du Centre et du Pays de la Loire) ont fourni 44 % de la production communautaire de canetons.

(1) Couvoirs ayant une capacité de 1 000 oeufs et plus.

(2) Le nombre de "rotations à pleine capacité" est égal au nombre d'oeufs annuellement mis en incubation rapporté à la capacité.



Oeufs d'oies: Plus de la moitié des incubations d'oeufs d'oies est réalisée dans des couvoirs de moins de 100 000 oeufs. En 1978, la production d'oisons s'est ralentie en Allemagne et en Belgique, pendant qu'elle augmentait de 60 % en France.

Oeufs de dindes: En 1978, les incubations ont augmenté de 13 % atteignant 137 millions d'oeufs au niveau communautaire. Les couvoirs ayant une capacité inférieure à 100 000 oeufs n'ont assuré que 11 % des incubations. Les principaux pays producteurs de dindonneaux sont la France (31 % de la production communautaire en Bretagne), le Royaume-Uni et l'Italie.

Oeufs de pintades: Pratiquées presque exclusivement en France et en Italie, et à raison de 92 % dans des couvoirs de plus de 100 000 oeufs, les incubations d'oeufs de pintades ont augmenté de 8 % par rapport à l'année précédente.

Annexes : 2

Fin de rédaction: 5.7.1979



TABELLE I : STRUKTUR UND NUTZUNG DER BRÜTEREIE (Hühnereier)  
 TABLE I : STRUCTURE AND UTILIZATION OF HATCHERIES (hen's eggs)  
 TABLEAU I : STRUCTURE ET UTILISATION DES COUVOIRS (œufs de poules)

Country / Pays		EUR-9	Deutschland	France	Italia	Nederland	UEBL	United Kingdom	Ireland	Danmark
All class of capacity / Toutes classes de capacité										
Number of hatcheries	1978	1 546	380	507	165	166	90	135	37	66
Nombre de couvoirs	1977	1 661	430	536	190	160	96	139	37	73
Mean capacity (1 000)	1978	169	93	116	288	247	165	374	113	152
Capacité moyenne (1 000)	1977	157	85	106	249	249	156	358	111	140
Incubation of eggs (10 <sup>6</sup> )	1978	3 111	435	726	547	499	129	629	37	109
Incubation d'œufs (10 <sup>6</sup> )	1977	3 017	427	673	529	493	131	622	36	106
Number of rotations	1978	11,9	12,2	12,3	11,5	12,2	8,7	12,5	8,9	10,9
Nombre de rotations	1977	11,6	11,7	11,9	11,2	12,4	8,7	12,4	8,8	10,4
Capacity of less than 100 000 eggs/ Capacité inférieure à 100 000 œufs										
Number of hatcheries	1978	987	330	370	73	58	43	41	23	49
Nombre de couvoirs	1977	1 097	375	398	94	57	49	46	23	55
Incubation of eggs (10 <sup>6</sup> )	1978	128	25	58	13	10	9	4	5	4
Incubation d'œufs (10 <sup>6</sup> )	1977	150	29	61	24	11	11	4	4	4
Number of rotations	1978	4,8	4,0	5,8	4,7	4,0	5,3	3,5	5,7	2,8
Nombre de rotations	1977	5,2	4,3	5,9	6,9	4,5	5,5	3,5	5,5	3,1
Capacity of more than 500 000 eggs/ Capacité supérieure à 500 000 œufs										
Number of hatcheries	1978	151	16	27	29	24	6	44	1	5
Nombre de couvoirs	1977	141	14	27	25	20	6	43	1	5
Incubation of eggs (10 <sup>5</sup> )	1978	1 848	296	335	372	275	42	457	6	65
Incubation d'œufs (10 <sup>5</sup> )	1977	1 752	283	326	334	253	41	447	6	61
Number of rotations	1978	13,5	14,5	15,4	12,5	13,2	10,3	13,3	12,0	12,6
Nombre de rotations	1977	13,4	14,7	15,0	12,3	14,1	10,1	13,0	12,8	11,8

TABELLE II : STRUKTUR UND NUTZUNG DER BRÜTEREIE (andere Eier) - EUR-9  
 TABLE II : STRUCTURE AND UTILIZATION OF HATCHERIES (other eggs) - EUR-9  
 TABLEAU II : STRUCTURE ET UTILISATION DES COUVOIRS (autres œufs) - EUR-9

Species / Espèces		Ducks/Canards	Geese/Oies	Turkeys/Dindes	Guinea Fowls/Pintades
All class of capacity/ Toutes classes de capacité					
Number of hatcheries	1978	248	134	248	109
Nombre de couvoirs	1977	252	135	266	111
Mean capacity (1 000)	1978	47	28	100	106
Capacité moyenne (1 000)	1977	48	26	96	106
Incubation of eggs (10 <sup>6</sup> )	1978	57	2,2	137	83
Incubation d'œufs (10 <sup>6</sup> )	1977	55	1,7	121	77
Number of rotations	1978	4,9	0,6	5,5	7,2
Nombre de rotations	1977	4,5	0,5	4,7	6,5
Capacity of less than 100 000 eggs/ Capacité inférieure à 100 000 œufs					
Number of hatcheries	1978	215	126	186	79
Nombre de couvoirs	1977	217	127	201	79
Incubation of eggs (10 <sup>6</sup> )	1978	15	1,3	15	7
Incubation d'œufs (10 <sup>6</sup> )	1977	15	1,3	16	7





**DE EUROPÆISKE FÆLLESSKABERS STATISTISKE KONTOR**  
**STATISTISCHES AMT DER EUROPÄISCHEN GEMEINSCHAFTEN**  
**STATISTICAL OFFICE OF THE EUROPEAN COMMUNITIES**  
**OFFICE STATISTIQUE DES COMMUNAUTÉS EUROPÉENNES**  
**ISTITUTO STATISTICO DELLE COMUNITA EUROPEE**  
**BUREAU VOOR DE STATISTIEK DER EUROPESE GEMEENSCHAPPEN**

<b>A. Dornonville de la Cour</b>	<b>Generaldirektør / Generaldirektor / Director-General</b> <b>Directeur général / Direttore generale / Directeur generaal</b>
<b>V. Paretti</b>	<b>Direktør, som varetager den tekniske koordination, navnlig koordinationen mellem direktorat A, B, og F</b> <b>Direktor für die technische Koordinierung, namentlich der Direktionen A, B, und F</b> <b>Director responsible for technical coordination and coordination between Directorates A, B, and F in particular</b> <b>Directeur chargé de la coordination technique et en particulier des directions A, B et F</b> <b>Direttore incaricato del coordinamento tecnico e in particolare del coordinamento delle direzioni A, B ed F</b> <b>Directeur belast met de technische coördinatie tussen de directoraten A, B en F</b>
<b>G. W. Clarke</b>	<b>Konsulent / Berater / Adviser / Conseiller / Consigliere / Adviseur</b>
<b>N. Ahrendt</b>	<b>Assistant / Assistent / Assistent / Assistent / Assistentente / Assistent</b>
	<b>Direktører / Direktoren / Directors / Directeurs / Direttori / Directeuren:</b>
<b>V. Paretti</b>	<b>Almen statistik, metodologi og forbindelsesvirksomhed</b> <b>Allgemeine Statistik, Methoden, Verbindungswesen</b> <b>General statistics, statistical methods and liaison activities</b> <b>Statistiques générales, méthodologie et activités de liaison</b> <b>Statistiche generali, metodologia ed attività di collegamento</b> <b>Algemene statistiek, statistische methoden en contactbureau</b>
<b>G. Bertaud</b>	<b>Nationalregnskaber</b> <b>Volkswirtschaftliche Gesamtrechnung</b> <b>National accounts</b> <b>Comptes nationaux</b> <b>Conti nazionali</b> <b>Nationale rekeningen</b>
<b>D. Hennis</b>	<b>Befolknings- og socialstatistik</b> <b>Bevölkerungs- und Sozialstatistik</b> <b>Demographic and social statistics</b> <b>Statistiques démographiques et sociales</b> <b>Statistiche demografiche e sociali</b> <b>Sociale en bevolkingsstatistiek</b>
<b>S. Louwes</b>	<b>Landbrugs-, skovbrugs- og fiskeristatistik</b> <b>Statistik der Landwirtschaft, Forstwirtschaft und Fischerei</b> <b>Agriculture, forestry and fisheries statistics</b> <b>Statistiques de l'agriculture, des forêts et des pêches</b> <b>Statistiche dell'agricoltura, delle foreste e della pesca</b> <b>Landbouw-, bosbouw- en visserijstatistiek</b>
<b>H. Schumacher</b>	<b>Industri-, miljø- og tjenesteydelsesstatistik</b> <b>Industrie, Umwelt- und Dienstleistungsstatistik</b> <b>Industrial, environment and services statistics</b> <b>Statistiques de l'industrie, de l'environnement et des services</b> <b>Statistiche dell'industria, dell'ambiente e dei servizi</b> <b>Industrie-, milieu- en dienstverleningsstatistiek</b>
<b>S. Ronchetti</b>	<b>Statistik vedrørende udenrigshandel, AVS og tredjelande</b> <b>Statistik des Außenhandels, der AKP-Länder und der Drittländer</b> <b>External trade, ACP and non-member countries statistics</b> <b>Statistiques du commerce extérieur, ACP et pays tiers</b> <b>Statistiche del commercio estero, ACP e paesi terzi</b> <b>Statistiek van de buitenlandse handel, ACS-Landen, derde landen</b>







**Salgs- og abonnementskontorer · Vertriebsbüros · Sales Offices  
Bureaux de vente · Uffici di vendita · Verkoopkantoren**

**Belgique - België**

*Moniteur belge — Belgisch Staatsblad*  
Rue de Louvain 40-42 —  
Leuvensestraat 40-42  
1000 Bruxelles — 1000 Brussel  
Tél. 512 00 26  
CCP 000-2005502-27  
Postrekening 000-2005502-27

*Sous-dépôts — Agentschappen:*

Librairie européenne — Europese  
Boekhandel  
Rue de la Loi 244 — Wetstraat 244  
1040 Bruxelles — 1040 Brussel

**CREDOC**

Rue de la Montagne 34 - Bte 11 —  
Bergstraat 34 - Bus 11  
1000 Bruxelles — 1000 Brussel

**Danmark**

*J.H. Schultz — Boghandel*

Møntergade 19  
1116 København K  
Tlf. (01) 14 11 95  
Girokonto 200 1195

*Underagentur:*

Europa Bøger  
Gammel Torv 6  
Postbox 137  
1004 København K  
Tlf. (01) 14 54 32

**BR Deutschland**

*Verlag Bundesanzeiger*

Breite Straße — Postfach 10 80 06  
5000 Köln 1  
Tel. (0221) 21 03 48  
(Fernschreiber: Anzeiger Bonn  
8 882 595)  
Postscheckkonto 834 00 Köln

**France**

*Service de vente en France des publica-  
tions des Communautés européennes*

*Journal officiel*  
26, rue Desaix  
75732 Paris Cedex 15  
Tél. (1) 578 61 39 — CCP Paris 23-96

*Sous-agent*

D.E.P.P. — Maison de l'Europe  
37, rue des Francs-Bourgeois  
75004 Paris  
Tél.: 887 96 50

**Ireland**

*Government Publications*

Sales Office  
G.P.O. Arcade  
Dublin 1

or by post from

*Stationery Office*

Beggar's Bush  
Dublin 4  
Tel. 68 84 33

**Italia**

*Libreria dello Stato*

Piazza G. Verdi 10  
00198 Roma — Tel. (6) 8508  
Telex 62008  
CCP 1/2640

*Agenzia*

Via XX Settembre  
(Palazzo Ministero del tesoro)  
00187 Roma

**Grand-Duché  
de Luxembourg**

*Office des publications officielles  
des Communautés européennes*

5, rue du Commerce  
Boîte postale 1003 — Luxembourg  
Tél. 49 00 81 — CCP 19190-81  
Compte courant bancaire:  
BIL 8-109/6003/300

**Nederland**

*Staatsdrukkerij- en uitgeverijbedrijf*

Christoffel Plantijnstraat, 's-Gravenhage  
Tel. (070) 62 45 51  
Postgiro 42 53 00

**United Kingdom**

*H.M. Stationery Office*

P.O. Box 569  
London SE1 9NH  
Tel. (01) 928 69 77, ext. 365  
National Giro Account 582-1002

**United States of America**

*European Community Information  
Service*

2100 M Street, N.W.  
Suite 707  
Washington, D.C. 20 037  
Tel. (202) 862 95 00

**Schweiz - Suisse - Svizzera**

*Librairie Payot*

6, rue Grenus  
1211 Genève  
Tél. 31 89 50  
CCP 12-236 Genève

**Sverige**

*Librairie C.E. Fritze*

2, Fredsgatan  
Stockholm 16  
Postgiro 193, Bankgiro 73/4015

**España**

*Librería Mundi-Prensa*

Castelló 37  
Madrid 1  
Tel. 275 46 55

**Andre lande · Andere Länder · Other countries · Autres pays · Altri paesi · Andere landen**

Kontoret for De europæiske Fællesskabers officielle Publikationer · Amt für amtliche Veröffentlichungen der Europäischen Gemeinschaften · Office for Official Publications of the European Communities · Office des publications officielles des Communautés européennes · Ufficio delle pubblicazioni ufficiali delle Comunità europee · Bureau voor officiële publikaties der Europese Gemeenschappen

Luxembourg 5, rue du Commerce Boîte postale 1003 Tél. 49 00 81 · CCP 19 190-81 Compte courant bancaire BIL 8-109/6003/300

Pr. hæfte DKR 35,20  
Einzelpreis DM 12,70  
Single copy UKL 3.40/USD 6.70  
Prix au numéro FF 29/BFR 200  
Prezzo unitario LIT 5700  
Prijs per nummer HFL 13,70/BFR 200

Helårsabonnement DKR 262,50  
Jahresabonnement DM 95  
Annual subscription UKL 24/USD 48.50  
Abonnement annuel FF 210/BFR 1500  
Abbonamento annuale LIT 40100  
Jaarabonnement HFL 103,50/BFR 1500



KONTORET FOR DE EUROPÆISKE FÆLLESSKABERS OFFICIELLE PUBLIKATIONER  
AMT FÜR AMTLICHE VERÖFFENTLICHUNGEN DER EUROPÄISCHEN GEMEINSCHAFTEN  
OFFICE DES PUBLICATIONS OFFICIELLES DES COMMUNAUTÉS EUROPÉENNES  
UFFICIO DELLE PUBBLICAZIONI UFFICIALI DELLE COMUNITÀ EUROPEE  
BUREAU VOOR OFFICIËLE PUBLIKATIES DER EUROPESE GEMEENSCHAPPEN  
OFFICE FOR OFFICIAL PUBLICATIONS OF THE EUROPEAN COMMUNITIES

ISSN 0378-3537