



**MÅNEDLIG STATISTIK FOR KØD**  
**MONATLICHE STATISTIK VON FLEISCH**  
**MONTHLY STATISTICS OF MEAT**  
**STATISTIQUES MENSUELLES DE LA VIANDE**  
**STATISTICHE MENSILI DELLA CARNE**  
**MAANDELIJKSE STATISTIEKEN VAN VLEES**

**7-8/1976**



**DE EUROPÆISKE FÆLLESSKABERS STATISTISKE KONTOR  
STATISTISCHES AMT DER EUROPÄISCHEN GEMEINSCHAFTEN  
STATISTICAL OFFICE OF THE EUROPEAN COMMUNITIES  
OFFICE STATISTIQUE DES COMMUNAUTÉS EUROPÉENNES  
ISTITUTO STATISTICO DELLE COMUNITÀ EUROPEE  
BUREAU VOOR DE STATISTIEK DER EUROPESE GEMEENSCHAPPEN**

Luxembourg, Centre Européen, Boîte postale 1907 – Tél. 47941 Télex : Comeur Lu 3423  
1049 Bruxelles, Bâtiment Berlaymont, Rue de la Loi 200 (Bureau de liaison) – Tél. 7358040

Denne publikation kan fås gennem de salgssteder, som er nævnt på omslagets tredje side i hæfte.

Diese Veröffentlichung ist bei den auf der dritten Umschlagseite aufgeführten Vertriebsbüros erhältlich.

This publication is obtainable from the sales offices mentioned on the inside of the cover.

Pour obtenir cette publication, prière de s'adresser aux bureaux de vente dont les adresses sont indiquées à la page 3 de la couverture.

Per ottenere questa pubblicazione, si prega di rivolgersi agli uffici di vendita i cui indirizzi sono indicati nella 3° pagina della copertina.

Deze publikatie is verkrijgbaar bij de verkoopkantoren waarvan de adressen op blz. 3 van het omslag vermeld zijn.

**MÅNEDLIG STATISTIK FOR KØD**  
**MONATLICHE STATISTIK VON FLEISCH**  
**MONTHLY STATISTICS OF MEAT**  
**STATISTIQUES MENSUELLES DE LA VIANDE**  
**STATISTICHE MENSILI DELLA CARNE**  
**MAANDELIJKE STATISTIEKEN VAN VLEES**

**7-8/1976**

7 - 8

1976

---

In diesem Heft:  
Dans la présente brochure :

**I + II**

Månedlige slagtninger og Kødproduktion  
Monatliche Schlachtungen und Fleischerzeugung  
Monthly slaughterings and meat production  
Abattages mensuels et production de la viande  
Macellazioni mensili e produzione di carne  
Maandelijkse slachtingen en vleesproduktie

---

Manuskript abgeschlossen am: 02.09.1976  
Manuscrit terminé le : 02.09.1976

## TEGEN OG FORKORTELSER

## ZEICHEN UND ABKÜRZUNGEN

## SYMBOLS AND ABBREVIATIONS

0.0	Nil	Nichts	Nil
:	Oplysning foreligger ikke	Kein Nachweis vorhanden	No data available
x	Ikke beregnet	Nicht berechnet	Not calculated
0.0+	Mindre end det halve af den sidst anvendte decimal Usikre eller anslåede tal	Weniger als die Hälfte der verwendeten Dezimale Unsichere oder geschätzte Angabe	Data less than half the last decimal used Uncertain or estimated data
M (J-D) A. CIV	Maanedsgennemsnit Kalenderaar	Monatsdurchschnitt Kalenderjahr	Monthly average Calendar year
%	Procent	Prozent	Percentage
EUR 9	EF-medlemsstaterne i alt	Mitgliedsländer insgesamt	Total of the member countries of the EC
EUR 9 CUM	Kumulativ sum for EF-medlemsstaterne i alt	Mitgliedsländer, kumulerede Summe	Cumulativ total of member countries of the EC
EUR 6	De seks oprindelige EF-medlemsstaterne i alt	Ursprüngliche Mitgliedsländer insgesamt	Total of the first six countries of the EC
EUR 6 CUM	Kumulativ sum for de seks oprindelige EF-medlemsstaterne i alt	Ursprüngliche Mitgliedsländer, kumulerede Summe	Cumulativ total of the first six countries of the EC
	Forskelle i totalerne skyldes afrunding af tallene	Abweichungen in den Summen durch Runden der Zahlen	Differences in the totals have been caused by rounding of numbers
	Angivelserne for den sidste måned er foreløbige og vil blive ændret i senere hæfter når er nødvendigt	Die Zahlen des jeweils letzten Monats sind nur vorläufig und werden, wenn notwendig, in späteren Ausgaben abgeändert	The data of the last month are provisional and may be subject to subsequent modification in later issues
	Gengivelse af denne publikations indhold er betinget angivelse af kilden	Inhaltswiedergabe nur mit Quellennachweis gestattet	Reproduction of the contents of this publication is subject to acknowledgement of the source

## ABBREVIATIONS ET SIGNES

## SEGNI E ABBREVIAZIONI

## TEKENS EN AFKORTINGEN

0.0	Néant	Il fenomeno non esiste	Nil
:	Donnée non disponible	Dato non disponibile	Geen gegevens beschikbaar
x	Donnée non calculée	Dato non calcolato	Niet berekend
0.0+	Donnée inférieure à la moitié de la dernière décimale utilisée	Dato inferiore alla metà dell'ultimo decimale indicata	Minder dan de helft van de laatste gebruikte decimaal
☼	Donnée incertaine ou estimée	Dato incerto o stima	Onzekere of geschatte gegevens
M (J-D) A. CIV	Moyenne mensuelle Année civile	Media mensile Anno civile	Maandgemiddeld Kalenderjaar
%	Pourcentage	Percentuale	Percentage
EUR 9	Ensemble des pays membres des CE	Insieme dei paesi membri delle Comunità Europee	Totaal van de lidstaten van de EG
EUR 9 CUM	Total cumulé des pays membres des CE	Totale progressivo dei paesi membri delle Comunità Europee	Kumulatief totaal van de lidstaten van de EG
EUR 6	Ensemble des six premiers pays membres des CE	Insieme dei primi sei paesi membri delle Comunità Europee	Totaal van de zes eerste lidstaten van de EG
EUR 6 CUM	Total cumulé des six premiers pays membres des CE	Totale progressivo dei primi sei paesi membri delle Comunità Europee	Kumulatief totaal van de zes eerste lidstaten van de EG
	Les différences dans les totaux proviennent du fait d'avoir arrondi les chiffres	Le differenze nei totali sono dovute all'arrotondamento delle cifre	De verschillen in de totalen ontstaan uit het afronden van cijfers
	On notera que les chiffres se rapportant au dernier mois sont provisoires et susceptibles d'être modifiés dans les numéros suivants	Le cifre relative all'ultimo mese sono provvisorie e soggette a successive modificazioni	De gegevens van de laatste maand zijn voorlopig en kunnen eventueel later gewijzigd worden
	La reproduction des données est subordonnée à l'indication de la source	La riproduzione dei dati è subordinata alla citazione della fonte	Het overnemen van gegevens is toegestaan mits met duidelijke bronvermelding

INHOLDSFORTEGNELSE	Side Seite I
In dette hæfte	
Forord	IV
Noter til Metodologien	V
Anmærkninger per Land	VI
	Tab
Del I : Kødproduktion efter art Antal slagtninger	1-50
Del II : Kødproduktion efter art Slagtet vægt	51-100
Del III : Husdyrhold, Besætnings- Struktur (eventuelt)..... side I	.....
Hurtig information (eventuelt)	.....

INHALTSVERZEICHNIS
In diesem Heft
Vorwort
Methodische Anmerkungen
Anmerkungen zu den Länderangaben
Teil I: Fleischerzeugung nach Arten Anzahl der Schlachtungen
Teil II: Fleischerzeugung nach Arten Schlachtgewicht
Teil III: Bestände, Struktur, (Eventuell) ..... siehe Seite I
Schnellmitteilung (Eventuell)

TABLE OF CONTENTS	Page Page I
In this Edition	
Preface	IV
Methodological Note	V
Remarks on the countries	VI
	Tab
Part I: Meat production by categories Number	1-50
Part II: Meat production by categories Carcass weight	51-100
Part III: Livestock, structure of holders (possible) ..... see page I	.....
Rapid note (possible)	.....

TABLE DES MATIERES
Dans la présente brochure
Avant-Propos
Note Méthodologique
Remarques par pays
Partie I: Production de viande par catégories Nombre
Partie II: Production de viande par catégories Poids carcasse
Partie III: Effectifs, structure des élevages (éventuellement) ..... voir page I
Communiqué rapide (éventuellement)

INDICE	Pagina Bladzijde I
In questo numero	
Prefazione	IV
Considerazioni metodologiche	V
Osservazioni per paese	VI
	Tab
Parte I : Produzione di carne per categorie Numero di macellazioni	1-50
Parte II : Produzione di carne per categorie Peso morto	51-100
Parte III : Consistenza del bestiame, struttura degli allevamenti (eventualmente) .....vedi pag. I	.....
Informazioni rapide (eventualmente)	.....

INHOUDSOPGAVE
In dit deel
Voorwoord
Methodologische Opmerkingen
Opmerkingen per Land
Deel I : Vleesproductie per vleessoort Aantal slachtungen
Deel II : Vleesproductie per vleessoort Geslacht Gewicht
Deel III : Veebestand, Fokkerij Structuur (eventueel) .....zie bladzijde I
Snelle mededeling (eventueel)

## VORWORT

Das Statistische Amt der Europäischen Gemeinschaften veröffentlicht im Rahmen der „Agrarstatistischen Hausmitteilungen“ in der Reihe „Monatliche Fleischstatistik“ die verfügbaren kurzfristigen Statistiken der Mitgliedstaaten über die Erzeugung von Vieh und Fleisch.

Das SAEG entspricht damit dem Wunsch der Benutzer der Reihe „Agrarstatistik“ die dort veröffentlichten jährlichen Angaben über die Vieh- und Fleischerzeugung zu aktualisieren und die jahreszeitliche Entwicklung aufzuzeigen.

Die Zusammenstellung und laufende Verbesserung der Statistiken wird in Zusammenarbeit mit den zuständigen Vertretern der Mitgliedstaaten im Rahmen der Arbeitsgruppe „Statistik der tierischen Erzeugnisse“ beraten. Die Angaben werden von den zuständigen nationalen Dienststellen übermittelt. Das SAEG dankt allen Beteiligten für ihre unermüdliche Mitarbeit.

**Teil I** zeigt die monatliche Entwicklung der Schlachtungen, den Austausch des Aussenhandels aller Länder von lebenden Tieren nach Tierarten: Rinder-Kälber-Schweine-Schafe und Ziegen-Einhufer. Es könnte sein, dass die nationalen Statistiken nicht vollständig oder nur vorläufig sind (siehe die Anmerkungen der Länder), so sind die Angaben nicht immer vergleichbar und können nicht ohne weiteres auf EG-Niveau addiert werden.

Um einen Eindruck von der Gesamterzeugung der EG zu geben, hat das SAEG eine Schätzung der EUR-9 Summen vorgenommen, bei der die fehlenden Angaben einiger Länder ergänzt worden sind.

**Teil II** zeigt in Gewicht die gleichen monatlichen Informationen wie Teil I. Anmerkungen mit denselben Einschränkungen wie Teil I.

**Teil III.** Der Inhalt von Teil III kann verschieden sein, je nach Aktualität und Anfragen; Ergebnisse der Viehbestände, kurzfristige Produktionsvorschau, Struktur der Aufzucht, Durchschnittsgewicht der geschlachteten Tiere usw.... in Anwendung der Richtlinien 68/161/EWG v. 27.3.68 und 73/132/EWG v. 15.5.1973.

### Hinweis

Die methodischen Anmerkungen im einzelnen sowie das Quellenverzeichnis sind auf den Seiten Y-YI der Einleitung zu finden und erscheinen nicht in den statistischen Tabellen.

## AVANT-PROPOS

L'Office Statistique des Communautés Européennes publie dans le cadre des «Informations internes de la statistique agricole» dans la série «Statistique mensuelle de la viande» les statistiques des États membres disponibles concernant le bétail et la viande.

L'O.S.C.E. répond ainsi aux vœux exprimés par les utilisateurs d'actualiser les données annuelles sur la production de bétail et de viande de la série «Statistique agricole» et de dégager les variations saisonnières.

Les données de cette publication sont élaborées et constamment améliorées en collaboration avec les responsables des États membres dans le cadre du Groupe de travail «Statistique des produits animaux». Elles sont transmises par les services nationaux compétents. L'O.S.C.E. remercie tous ceux qui apportent leur concours à l'élaboration de cette publication.

**La Partie I** retrace l'évolution mensuelle du nombre des abattages totaux, des échanges du Commerce extérieur, tous pays, en animaux vivants par catégories d'animaux: Gros bovins-veaux-porcs-moutons et chèvres-chevaux. Quelquefois les données nationales sont partielles ou provisoires (voir les remarques par pays), en conséquence les données ne sont pas toujours comparables ou additionnables directement au niveau de la Communauté.

Afin de donner un aperçu de la production totale au niveau de la CEE, l'O.S.C.E. publie une estimation de l'ensemble des abattages EUR-9.

**La Partie II** retrace en poids les mêmes informations mensuelles que la partie I. Noter les mêmes restrictions.

**Partie III.** Le contenu de la partie III sera variable selon l'actualité et la demande: résultats d'enquêtes sur le cheptel, prévisions de production à court terme, structure des élevages, poids moyen des animaux abattus etc.... en application des directives 68/161/CEE du 27.3.68 et 73/132/CEE du 15.5.1973.

### Avertissement

Le lecteur voudra bien consulter les pages Y-YI de l'introduction pour les notes méthodologiques et les indications de sources qui ne figurent pas dans les tableaux statistiques.

METHODISCHE ANMERKUNGEN

- FLEISCH -

Schätzung EUR-9 und EUR-6

Die EUR-Summen für die Schlachtungen insgesamt enthalten bei den Haupttierarten eine Schätzung des Anteils derjenigen Schlachtungen, die in bestimmten Ländern nicht erfasst werden. In diesen Ländern schätzen die zuständigen Dienststellen die monatlichen Angaben.

Definitionen

Schlachtungen insgesamt: Anzahl und Schlachtmengen der innerhalb des Landes vorgenommenen Schlachtungen von Tieren inländischer und ausländischer Herkunft.

Die Schlachtmengen werden in Schlachtgewicht ausgedrückt, worunter das Gewicht des geschlachteten und ausgeweideten Tieres einschliesslich Knochen zu verstehen ist, von dem nur einige Teile wie z.B. Kopf (ausser bei Schweinen) Haut, ein Teil der Glieder usw. abgezogen sind.

Dieser Definition entsprechend sind die essbaren Innereien nicht einbegriffen, wohl aber die Schlachtfette innerhalb des Schlachtkörpers.

- Ein- und Ausfuhr lebender Schlachttiere, schlachtreif.

Bei der Berechnung des EG-Aussenhandels insgesamt wird der EG-Binnenaustausch von der Summe des Aussenhandels der Länder abgezogen, um Doppelzählungen zu vermeiden. Zur Berechnung des EG-Binnenaustausches wird die Einfuhrstatistik zugrunde gelegt.

- Bruttoeigenerzeugung an Fleisch: Angebot an schlachtreifen Tieren inländischer Herkunft (= Schlachtungen insgesamt + Ausfuhr lebender Schlachttiere - Einfuhr lebender Schlachttiere).

NOTE METHODOLOGIQUE

- VIANDE -

Estimation EUR-9 et EUR-6

Les totaux EUR des "abattages totaux" des espèces principales contiennent une estimation de la partie des abattages non relevés dans certains pays. Pour ces pays, les services compétents estiment les données mensuelles.

Définition de base

Abattages totaux: le nombre et les quantités des animaux abattus à l'intérieur d'un pays qu'ils soient d'origine indigène ou étrangère.

Les quantités abattues sont estimées en poids en carcasse, on entend par là le poids de l'animal abattu et dépouillé, déduction faite de certaines parties telles que la tête (à l'exception des têtes de porcs), la peau, une partie des membres, les viscères, les intestins, etc.

Par conséquent, on ne tient pas compte des abats comestibles tandis que les graisses comprises dans le poids en carcasse sont incluses.

- Importations et exportations des animaux vivants de boucherie prêts à l'abattage.

Pour le calcul du Commerce extérieur total de la CE, on déduit du total du Commerce extérieur des pays, les échanges intra-CE afin d'éviter les doubles emplois. Ces échanges ont été fixés sur la base du chiffre des importations.

- Production indigène brute: - viande: offre des animaux d'origine indigène prêts à l'abattage (= abattages totaux + Exportations animaux vivants de boucherie - Importations animaux vivants de boucherie).

QUELLEN	SOURCES
Bundesministerium für Ernährung, Landwirtschaft und Forsten, Bonn	Ministère de l'Agriculture et de la Viticulture, Luxembourg
Ministère de l'Agriculture, Service Central des Enquêtes et Etudes Statistiques, Paris	Ministry of Agriculture, Fisheries and Food, London
Istituto Centrale di Statistica, Roma	Central Statistics Office, Dublin
Centraal Bureau voor de Statistiek, Den Haag	Danmarks Statistik, København
Produkteschap voor Vee en Vlees, Den Haag	
Institut National de Statistique, Bruxelles	

## ANMERKUNGEN ZU LÄNDERANGABEN

### BR DEUTSCHLAND

Die Angaben für Berlin-West sind eingeschlossen.  
Die Statistiken werden als vollständig angesehen.  
Der Außenhandel mit der DDR ist einbezogen.

### FRANKREICH - ITALIEN - BELGIEN

Die Hausschlachtungen und die Schlachtungen die der Kontrolle entgehen, sind in den Schlachtungen insgesamt enthalten.

Schweinesektor Frankreich: die nationalen Anzahlen, die den Kopf nicht miteinbeziehen, sind mit einem Koeffizienten von 1,10 umgerechnet worden.

### NIEDERLANDE

Die Statistiken werden als vollständig angesehen.

Die Ziegenschlachtungen sind unbedeutend und werden nicht erhoben.

### LUXEMBURG

Die Angaben betreffen alle Schlachtungen, die im Lande vorgenommen werden.

Die Schlachtungen von Schafen, Ziegen und Einhufern werden nicht erhoben.

### VEREINIGTES KÖNIGREICH \*\*

Die Angaben werden bei den öffentlichen und lizenzierten Schlachthöfen einschliesslich der Baconfabriken eingeholt. Hausschlachtungen, die nicht erfasst werden, sind nicht einbezogen, sie sind unbedeutend.

Die Einfuhren lebender Schweine und Kälber sind geringfügig und werden nicht gesondert nachgewiesen.

Die Schlachtungen von Pferden werden nicht erhoben.

### IRLAND

Kälberschlachtungen sind unbedeutend und werden nicht nachgewiesen.

Für Schweine wird die Gesamtzahl der Schlachtungen geschätzt, indem zu den in den Baconfabriken erhobenen monatlichen Angaben die sonstigen Schlachtungen dazugeschätzt werden.

### DÄNEMARK

Im Gegensatz zu den nationalen Statistiken sind in der Gemeinschaftsstatistik die Innereien ausgeschlossen.

\*) Italien, Schlachtungen insgesamt noch vorläufig in 1973-74-75.

\*\*\*) 1973, die Angaben für Kühe und Bullen sind zusammengefasst.

Abweichungen in den Summen durch Runden der Zahlen.

Die Zahlen des jeweils letzten Monats sind nur vorläufig und werden, wenn notwendig, in späteren Ausgaben geändert.

## REMARQUES PAR PAYS

### ALLEMAGNE (RF)

Les données de Berlin-Ouest sont comprises.  
Les statistiques sont considérées comme exhaustives.  
Le Commerce extérieur avec la RDA est compris.

### FRANCE - ITALIE - BELGIQUE

Les abattages à la ferme et les abattages échappant au contrôle sont compris dans les abattages totaux.

Secteur porcs pour la France: les données nationales, qui ne comprennent pas la tête ont été recalculées avec un coefficient de 1,10.

### PAYS-BAS

Les statistiques sont considérées comme exhaustives.

Les abattages de chèvres sont négligeables et ne sont pas relevés.

### LUXEMBOURG

Les données concernent l'ensemble des abattages dans le pays.

Les abattages de moutons, de chèvres et d'équidés ne sont pas relevés.

### ROYAUME-UNI \*\*

Les données sont relevés auprès des abattoirs publics et licenciés y compris les usines à bacon. Les abattages à domicile, qui ne sont pas enregistrés ne sont pas compris dans les données, ils sont négligeables.

Les importations des porcs et des veaux vivants sont négligeables et ne sont pas distinguées.

Les abattages d'équidés ne sont pas relevés.

### IRLANDE

Les abattages de veaux sont négligeables.

Le nombre total des abattages de porcs est estimé en ajoutant les "autres abattages" à ceux relevés dans les usines à bacon.

### DANMARK

Contrairement aux statistiques nationales, les abats comestibles sont exclus de la statistique communautaire.

\*) Italie, abattages totaux encore provisoires en 1973-74-75.

\*\*\*) 1973, les données pour les vaches et les taureaux sont regroupées.

Les différences dans les totaux proviennent du fait d'avoir arrondi les chiffres.

On notera que les chiffres se rapportant au dernier mois sont provisoires et susceptibles d'être corrigés dans les numéros suivants.



**PART I**

**MEAT PRODUCTION BY CATEGORIES – 1 000 head**

All slaughtering – import and Export of live animals  
Gross indigenous production  
Cattle excluding calves/calves/pigs/sheep and goats/horses  
All slaughtering: bullocks/bulls/heifers/cows

---

**PARTIE I**

**PRODUCTION DE VIANDE PAR CATEGORIES – 1 000 têtes**

Abattages totaux – Importation et Exportation d'animaux vivants  
Production indigène brute  
Gros bovins/veaux/porcs/moutons et chèvres/equidés  
Abattages totaux: boeufs/taureaux/génisses/vaches

---

**TEIL I**

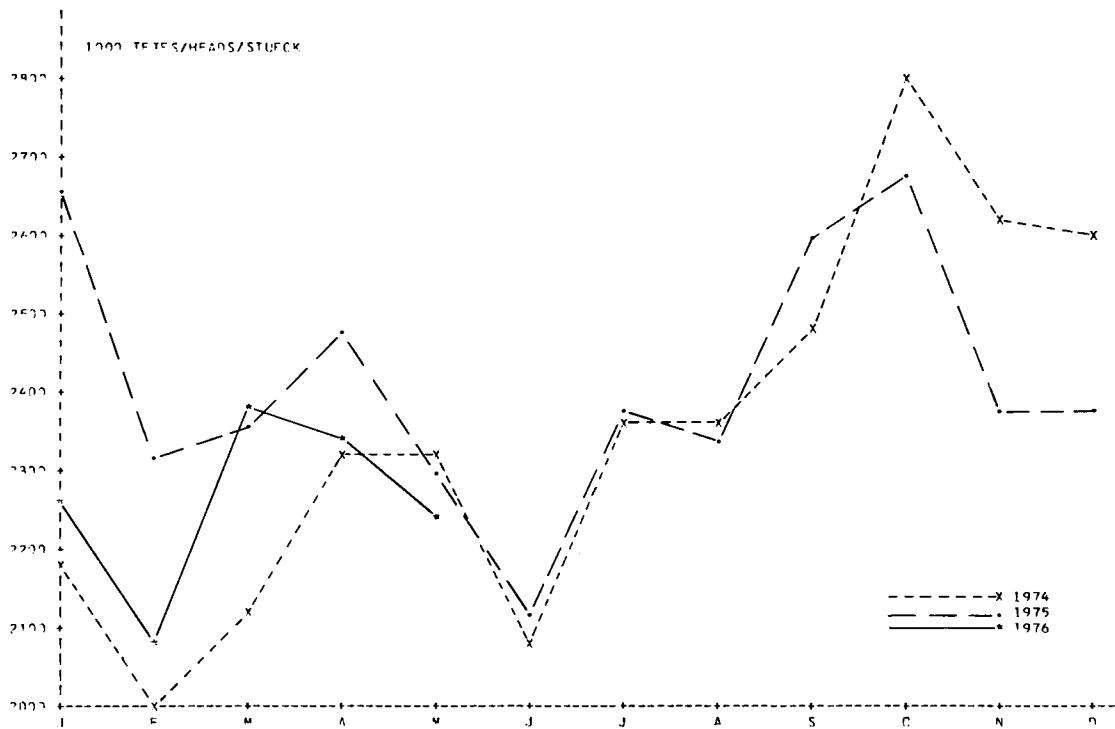
**FLEISCHERZEUGUNG NACH ARTEN – 1 000 Stück**

Schlachtungen insgesamt – Einfuhr und Ausfuhr lebender Tiere  
Bruttoeigenerzeugung  
Rinder ohne Kälber/Kälber/Schweine/Schafe und Ziegen/Einhufer  
Schlachtungen insgesamt: Ochsen/Bullen/Kühe/Färsen

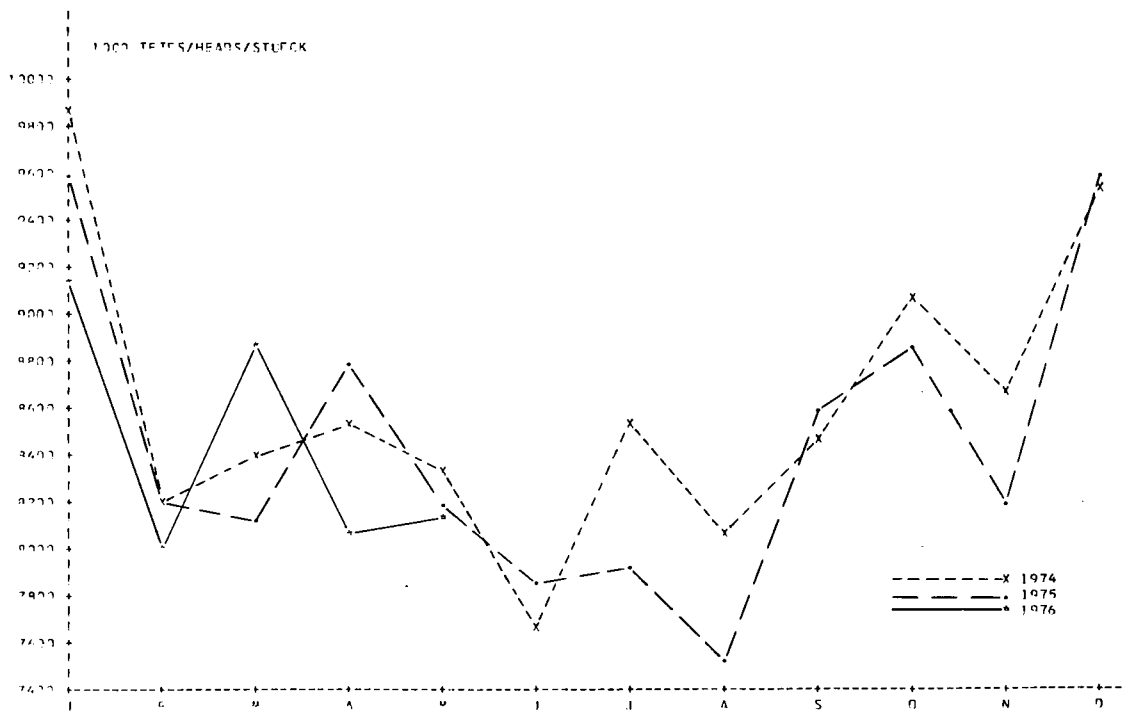
---

Countries: Data from monthly statistics,  
EUR: total estimate  
Pays: Résultats des relevés mensuels,  
EUR: Estimation totale  
Länder: Ergebnisse der monatlichen Erhebungen,  
EUR: Gesamtschätzung

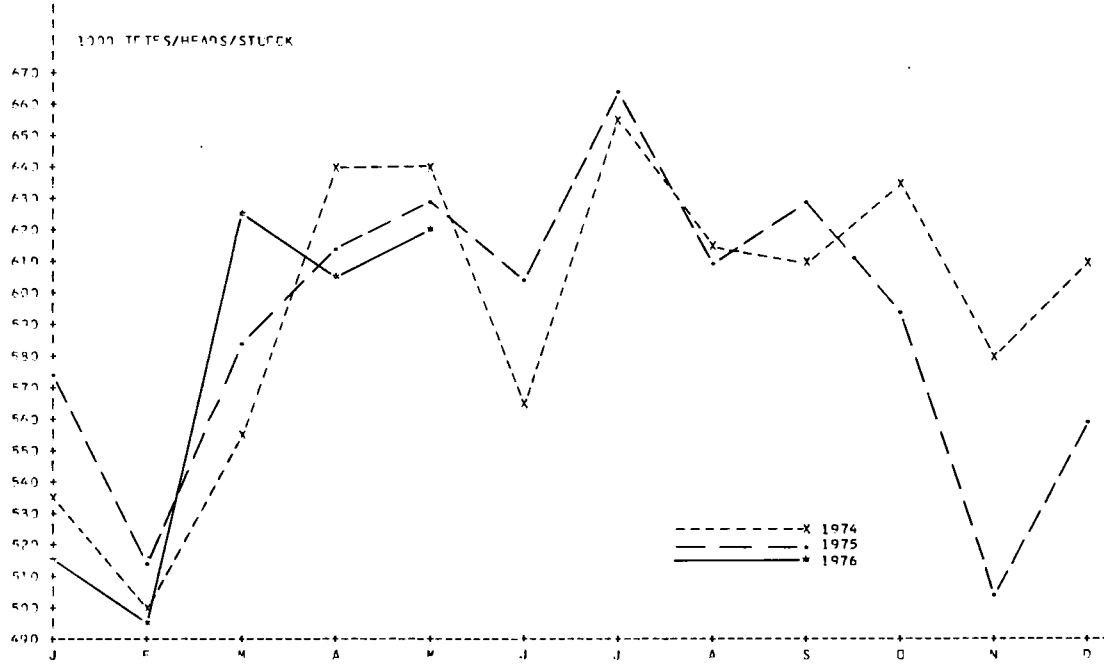
TOTAL BOVINS / ALL CATTLE / RINDER UND KAEHBER



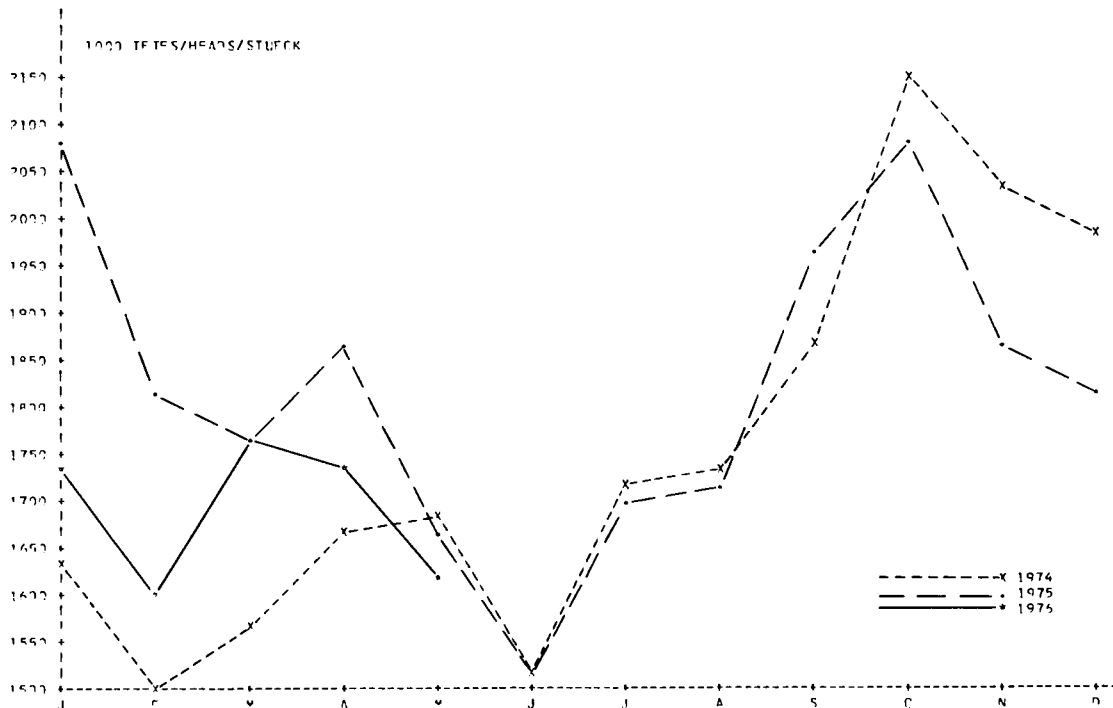
TOTAL PORCS / ALL PIGS / SCHWEINE INSGESAMT



VFAUX / CALVES / KALBER



GROS BOVINS / CATTLE EXCLUDING CALVES / RINDER



ANIMAUX DE BOUCHERIE  
TOTAL BOVINS  
PRODUCTION INDIGÈNE BRUTE

SLAUGHTER ANIMALS  
ALL CATTLE  
GROSS INDIGENOUS PRODUCTION

TIERE ZUM SCHLACHTEN  
RINDER UND KÄLBER  
BRUTTOEIGENERZEUGUNG

31.06	J	F	M	A	M	J	J	A	S	O	N	D	ANNEE/YEAR/JAHR
1976 TETES/HEADS/STUECK													
EUR-9													
1974	2174.2	2006.9	2124.3	2312.6	2319.6	2089.2	2366.8	2355.5	2477.2	2790.6	2615.8	2597.4	28230
1975	2654.3	2328.1	2352.3	2480.3	2290.9	2123.3	2374.3	2330.8	2603.3	2676.2	2372.3	2383.3	28969
1976	2253.0	2089.6	2382.5	2345.5	2242.0	:							
± 75/74	22.1	16.0	10.7	7.3	-1.2	1.6	0.3	-1.0	5.1	-4.1	-9.3	-8.2	2.6
± 76/75	-15.1	-10.2	1.3	-5.4	-2.1	:							
EUR-9 CUMUL													
1974	2174	4181	6305	8618	10938	13027	15394	17749	20226	23017	25632	28230	28230
1975	2654	4982	7335	9815	12106	14229	16603	18934	21538	24214	26586	28969	28969
1976	2253	4343	6725	9071	11313	:							
± 75/74	22.1	19.2	16.3	13.9	10.7	9.2	7.9	6.7	6.5	5.2	3.7	2.6	2.6
± 76/75	-15.1	-12.8	-8.3	-7.6	-6.6	:							
EUR-6													
1974	1614.1	1500.5	1591.8	1836.6	1832.9	1619.4	1839.8	1772.7	1816.2	1998.7	1809.1	1878.7	21111
1975	1828.8	1646.1	1690.1	1820.0	1706.0	1632.6	1741.8	1677.7	1808.4	1815.2	1583.3	1701.5	20652
1976	1618.8	1525.9	1726.3	1669.0	1696.3	:							
± 75/74	13.3	9.7	6.2	-0.9	-6.9	0.8	-5.3	-5.4	-0.4	-9.2	-12.5	-9.4	-2.2
± 76/75	-11.5	-7.3	2.1	-8.3	-0.6	:							
EUR-6 CUMUL													
1974	1614	3115	4700	6543	8376	9995	11835	13608	15424	17423	19232	21111	21111
1975	1829	3475	5165	6986	8692	10324	12066	13744	15552	17368	18951	20652	20652
1976	1619	3145	4871	6540	8236	:							
± 75/74	13.3	11.6	9.7	6.8	3.8	3.3	2.0	1.0	0.8	-0.3	-1.5	-2.2	-2.2
± 76/75	-11.5	-9.5	-5.7	-6.4	-5.2	:							
DEUTSCHLAND													
1974	465.2	394.0	430.1	457.3	444.9	378.9	447.4	419.1	467.4	521.1	474.7	453.2	5353
1975	489.0	463.6	434.2	483.9	416.7	372.3	395.3	395.1	458.4	487.1	420.6	439.1	5255
1976	418.9	406.3	433.3	421.3	412.3	417.1							
± 75/74	5.1	17.7	1.0	5.8	-6.3	-1.7	-11.6	-5.7	-1.9	-6.5	-11.4	-3.1	-1.8
± 76/75	-14.3	-12.4	-0.2	-12.9	-0.9	12.0							
FRANCE													
1974	621.3	572.2	611.5	700.9	703.3	635.4	716.8	673.4	694.7	759.4	677.5	723.0	8090
1975	727.1	624.8	667.2	732.3	674.5	658.8	703.3	649.5	707.7	689.9	612.8	683.2	8131
1976	654.8	608.6	720.9	662.5	654.0	751.8							
± 75/74	17.0	9.2	9.1	4.5	-4.1	3.7	-1.9	-3.5	1.9	-9.2	-9.5	-5.5	0.5
± 76/75	-9.9	-2.6	8.0	-9.5	-3.1	14.1							

ANIMAUX DE BOUCHERIE  
 TOTAL BOVINS  
 PRODUCTION INDIGENE BRUTE

 SLAUGHTER ANIMALS  
 ALL CATTLE  
 GROSS INDIGENOUS PRODUCTION

 TIERE ZUM SCHLACHTEN  
 RINDER UND KAEHLBER  
 BRUTTOEIGENERZEUGUNG

3176	J	F	M	A	M	J	J	A	S	O	N	D	ANVEE/YEAR/JAHR
1000 TETES/HEADS/STUECK													
ITALIA													
1974	335.2	331.2	301.3	412.5	418.0	363.2	405.1	418.2	381.5	415.9	371.3	408.6	4533
1975	347.0	302.0	323.6	339.5	353.7	363.0	400.6	380.1	349.4	349.3	298.2	319.2	4126
1976	309.4	303.2	322.3	345.5	385.5	:							
% 75/74	13.7	-8.8	7.4	-17.7	-15.4	0.0	-1.4	-9.1	-8.4	-16.0	-19.7	-21.9	-9.0
% 76/75	-10.8	0.4	-0.4	1.8	9.0	:							
NEDERLAND													
1974	140.3	127.7	166.2	173.3	181.4	155.6	180.0	163.5	172.3	194.0	186.3	188.1	2020
1975	161.9	155.0	169.5	170.5	171.5	158.8	165.2	166.1	194.3	194.4	164.6	159.7	2043
1976	151.5	131.1	163.9	159.1	160.8	:							
% 75/74	15.4	21.3	2.0	-1.6	-5.5	2.1	-8.2	2.8	12.8	0.2	-11.7	-9.8	0.7
% 76/75	-6.4	-15.4	-3.3	-6.7	-6.3	:							
BELGIQUE/BELGIE													
1974	79.7	72.9	80.3	89.4	82.6	83.7	85.0	95.9	97.5	104.7	96.6	102.6	1072
1975	100.4	97.4	92.6	91.1	87.1	76.8	73.9	82.4	95.7	90.9	84.1	87.1	1059
1976	81.2	73.7	83.5	78.2	80.5	82.8							
% 75/74	26.0	33.6	15.4	1.9	5.4	-8.3	-14.0	-14.0	-1.8	-13.2	-12.9	-15.1	-1.1
% 76/75	-19.1	-24.3	-9.8	-14.1	-7.5	7.8							
LUXEMBOURG													
1974	2.4	2.4	2.5	3.1	2.5	2.7	3.5	2.5	2.9	3.6	2.7	3.1	34
1975	3.4	3.3	3.0	3.3	2.5	2.8	3.5	2.6	3.0	3.6	3.0	3.1	37
1976	2.9	3.0	2.5	2.4	2.8	:							
% 75/74	44.4	38.0	21.7	4.3	-0.7	6.5	0.1	0.3	4.0	-0.2	10.2	0.4	9.4
% 76/75	-14.8	-10.1	-17.9	-26.2	9.4	:							
UNITED KINGDOM													
1974	353.5	320.5	355.5	313.5	307.5	313.5	350.5	381.5	425.5	510.5	538.5	483.5	4654
1975	517.4	454.4	443.4	422.4	384.4	349.4	419.4	423.4	526.4	559.4	519.4	456.4	5476
1976	414.0	372.0	439.0	470.0	340.0	329.0							
% 75/74	46.4	41.8	24.7	34.8	25.0	11.5	17.7	11.0	23.7	9.6	-3.5	-5.6	17.7
% 76/75	-20.0	-18.1	-1.0	11.3	-11.6	-5.8							
IRELAND													
1974	106.9	97.2	82.9	67.0	89.5	71.6	92.8	106.2	135.0	163.6	162.0	147.3	1322
1975	187.1	118.8	125.5	122.3	111.7	60.3	140.8	149.1	168.8	196.2	174.6	135.7	1691
1976	118.0	96.3	102.9	114.6	114.3	100.4							
% 75/74	74.9	22.2	51.4	82.6	24.8	-15.8	51.8	40.4	25.1	19.0	7.8	-7.9	27.9
% 76/75	-36.9	-18.9	-18.0	-6.3	2.3	66.5							
DANMARK													
1974	99.7	98.7	94.1	95.5	89.7	84.7	83.8	95.1	100.5	117.9	106.2	87.9	1144
1975	121.0	108.7	93.2	115.0	88.8	81.0	72.3	80.5	99.6	105.4	95.0	89.7	1150
1976	102.2	95.5	114.3	91.9	91.3	:							
% 75/74	21.4	22.6	-1.0	20.4	-1.1	-4.4	-13.7	-15.3	-0.9	-10.6	-10.5	2.0	0.6
% 76/75	-15.5	-12.2	22.0	-20.1	2.9	:							

ANIMAUX DE BOUCHERIE  
TOTAL GROS BOVINS  
ABATTAGES TOTAUX

SLAUGHTER ANIMALS  
CATTLE EXCLUDING CALVES  
SLAUGHTERINGS TOTAL

TIERE ZUM SCHLACHTEN  
RINDER  
SCHLACHTUNGEN INSGESAMT

3151	J	F	M	A	M	J	J	A	S	O	N	D	ANNEE/YEAR/JAHR
1976 TETES/HEADS/STUECK													
EUR-9													
1974	1701.8	1563.4	1656.8	1722.7	1709.1	1567.6	1732.9	1744.4	1870.7	2166.8	2043.8	1996.9	21457
1975	2087.4	1818.5	1778.1	1864.0	1671.4	1534.4	1717.8	1731.8	1995.5	2105.3	1887.9	1874.3	22066
1976	1795.7	1643.6	1819.7	1778.9	1656.3	:							
€ 75/74	22.7	16.3	7.3	9.5	-2.2	-2.1	-0.9	-0.7	6.7	-2.8	-7.6	-6.1	2.8
€ 76/75	-14.0	-9.6	2.3	-4.6	-0.9	:							
EUR-9 CUMUL													
1974	1702	3265	4922	6625	8334	9901	11634	13379	15249	17416	19460	21457	21457
1975	2087	3906	5684	7548	9219	10754	12472	14203	16199	18304	20192	22066	22066
1976	1796	3439	5259	7038	8694	:							
€ 75/74	22.7	19.6	15.5	13.9	10.6	8.6	7.2	6.2	6.2	5.1	3.8	2.8	2.8
€ 76/75	-14.0	-11.9	-7.5	-6.8	-5.7	:							
EUR-6													
1974	1169.8	1086.6	1162.1	1260.8	1252.0	1126.8	1237.8	1205.9	1266.6	1449.9	1317.0	1340.0	14875
1975	1324.1	1198.6	1182.3	1259.7	1128.2	1074.0	1134.6	1130.5	1276.7	1331.2	1181.0	1257.2	14478
1976	1189.5	1112.0	1214.7	1148.2	1143.6	:							
€ 75/74	13.2	10.3	1.7	-0.1	-9.9	-4.7	-8.3	-6.3	0.8	-8.2	-10.3	-6.2	-2.7
€ 76/75	-10.2	-7.2	2.7	-8.9	1.4	:							
EUR-6 CUMUL													
1974	1170	2256	3419	4679	5931	7058	8296	9502	10768	12218	13535	14875	14875
1975	1324	2523	3705	4965	6093	7167	8302	9432	10709	12040	13221	14478	14478
1976	1190	2302	3516	4664	5808	:							
€ 75/74	13.2	11.8	8.4	6.1	2.7	1.5	0.1	-0.7	-0.6	-1.5	-2.3	-2.7	-2.7
€ 76/75	-10.2	-8.8	-5.1	-6.0	-4.7	:							
DEUTSCHLAND													
1974	406.0	341.1	376.3	385.7	379.2	327.0	380.9	363.1	407.5	460.0	419.7	385.9	4633
1975	430.2	400.8	359.5	409.4	342.9	319.4	333.2	339.8	396.1	432.8	379.7	378.5	4522
1976	373.7	359.2	379.6	367.6	354.9	364.8							
€ 75/74	5.9	17.5	-4.5	6.1	-9.6	-2.3	-12.5	-6.4	-2.8	-5.9	-9.5	-1.9	-2.4
€ 76/75	-13.1	-10.4	5.6	-10.2	3.5	14.2							
FRANCE													
1974	346.6	322.2	349.9	392.8	378.6	341.7	383.5	366.0	395.4	466.9	419.6	442.4	4605
1975	437.8	369.2	387.7	413.8	351.0	336.7	362.6	349.3	411.6	422.0	379.2	411.6	4632
1976	393.4	359.0	412.3	371.5	354.7	435.1							
€ 75/74	26.3	14.6	10.8	5.3	-7.3	-1.5	-5.4	-4.6	4.1	-9.6	-9.6	-7.0	0.6
€ 76/75	-10.1	-2.8	6.3	-10.2	1.1	29.2							

ANIMAUX DE BOUCHERIE  
TOTAL GROS BOVINS  
ABATTAGES TOTAUXSLAUGHTER ANIMALS  
CATTLE EXCLUDING CALVES  
SLAUGHTERINGS TOTALTIERE ZUM SCHLACHTEN  
RINDER  
SCHLACHTUNGEN INSGESAMT

3151	J	F	M	A	M	J	J	A	S	O	N	D	ANNEE/YEAR/JAHR
1000 TETES/HEADS/STUECK													
ITALIA													
1974	278.6	293.0	288.4	328.4	334.7	316.3	325.9	316.5	298.0	332.1	292.5	322.6	3727
1975	275.8	247.7	262.6	272.0	279.1	284.7	306.0	295.2	293.1	299.4	260.3	304.8	3381
1976	270.6	255.9	276.7	269.6	294.1	:							
± 75/74	-1.0	-15.5	-9.0	-17.2	-16.6	-10.0	-6.1	-6.7	-1.6	-9.8	-11.0	-5.5	-9.3
± 76/75	-1.9	3.3	5.4	-0.9	5.4	:							
NEDERLAND													
1974	71.7	66.4	78.8	79.6	89.6	72.5	77.5	83.0	83.8	102.5	104.5	104.5	1014
1975	93.8	94.5	93.3	87.2	85.1	70.3	69.7	76.1	95.4	100.4	91.1	89.8	1047
1976	82.1	73.4	76.5	73.5	72.8	:							
± 75/74	30.8	42.3	18.4	9.6	-5.1	-3.0	-10.1	-8.3	13.9	-2.0	-12.9	-14.1	3.2
± 76/75	-12.5	-22.3	-18.1	-15.8	-14.4	:							
BELGIQUE/BELGIE													
1974	64.6	61.6	66.4	71.2	67.5	66.7	66.7	74.8	79.0	84.9	78.0	81.6	863
1975	83.0	83.2	76.2	74.1	67.7	60.2	59.7	67.5	77.5	73.1	67.7	69.5	860
1976	66.9	61.5	67.3	63.7	64.3	66.2							
± 75/74	28.6	35.0	14.9	4.1	0.3	-9.8	-10.4	-9.8	-1.9	-13.9	-13.2	-14.9	-0.4
± 76/75	-19.4	-20.1	-11.8	-14.0	-5.0	10.0							
LUXEMBOURG													
1974	2.3	2.3	2.4	3.0	2.4	2.5	3.3	2.4	2.8	3.5	2.7	3.0	33
1975	3.4	3.3	2.9	3.2	2.5	2.8	3.4	2.5	2.9	3.6	3.0	3.0	36
1976	2.9	3.0	2.4	2.3	2.7	:							
± 75/74	48.1	39.8	23.8	6.1	2.4	8.7	2.0	1.6	4.0	0.9	11.3	-0.1	11.0
± 76/75	-15.0	-9.3	-19.1	-26.7	10.4	:							
UNITED KINGDOM													
1974	332.0	298.0	324.0	287.0	285.0	291.0	325.0	344.0	377.0	444.0	468.0	429.0	4204
1975	464.0	401.0	386.0	375.0	350.0	324.0	376.0	377.0	457.0	481.0	445.0	398.0	4834
1976	394.0	350.0	399.0	443.0	324.0	310.0							
± 75/74	39.8	34.6	19.1	30.7	22.8	11.3	15.7	9.6	21.2	8.3	-4.9	-7.2	15.0
± 76/75	-15.1	-12.7	3.4	18.1	-7.4	-4.3							
IRELAND													
1974	106.9	97.2	82.9	67.0	89.5	71.6	92.8	106.2	135.0	163.6	162.0	147.3	1322
1975	187.1	118.8	125.5	122.3	111.7	60.3	140.8	149.1	168.8	196.2	174.6	135.7	1691
1976	116.5	92.3	99.3	102.3	104.2	90.2							
± 75/74	74.9	22.2	51.4	82.6	24.8	-15.8	51.8	40.4	25.1	19.9	7.8	-7.9	27.9
± 76/75	-37.7	-22.3	-20.5	-16.4	-6.7	49.6							
DANMARK													
1974	93.1	81.5	87.7	87.9	82.6	78.2	77.4	88.3	92.2	109.4	96.8	80.5	1056
1975	112.2	100.1	84.4	107.0	81.5	76.1	66.4	75.3	93.0	96.9	87.3	83.4	1063
1976	95.7	89.3	106.2	85.3	84.6	:							
± 75/74	20.6	22.8	-3.9	21.7	-1.3	-2.7	-14.3	-14.7	0.9	-11.4	-9.7	3.5	0.7
± 76/75	-14.7	-10.8	25.9	-20.2	3.8	:							

ANIMAUX DE BOUCHERIE  
TOTAL GROS BOVINS  
IMPORTATIONS TOTALESSLAUGHTER ANIMALS  
CATTLE EXCLUDING CALVES  
IMPORTS TOTALTIERE ZUM SCHLACHTEN  
RINDER  
EINFUHREN INSGESAMT

3152	J	F	M	A	M	J	J	A	S	O	N	D	ANNEE/YEAR/JAHR
1975 TETES/HEADS/STUECK													
EUR-9													
1974	51.3	51.6	81.5	28.9	31.3	45.5	23.2	8.3	5.9	7.5	4.3	5.1	344
1975	7.1	5.4	8.7	9.2	12.2	11.4	13.4	12.2	18.9	24.5	27.2	35.7	186
1976	37.1	29.9	47.2	36.7	24.9	:	:	:	:	:	:	:	:
£ 75/74	-86.1	-89.6	-89.3	-68.1	-61.1	-74.9	-42.4	46.9	220.0	226.8	531.7	601.7	-46.0
£ 76/75	420.6	457.8	443.1	298.0	104.2	:	:	:	:	:	:	:	:
EUR-9 CUMUL													
1974	51	103	184	213	245	290	313	322	327	335	339	344	344
1975	7	12	21	30	43	54	67	80	98	123	150	186	186
1976	37	67	114	151	176	:	:	:	:	:	:	:	:
£ 75/74	-86.1	-87.9	-88.5	-85.7	-82.6	-81.4	-78.5	-75.3	-69.9	-63.3	-55.7	-46.0	-46.0
£ 76/75	420.6	436.6	439.2	396.4	312.8	:	:	:	:	:	:	:	:
EUR-6													
1974	:	:	:	:	:	:	:	:	:	:	:	:	:
1975	:	:	:	:	:	:	:	:	:	:	:	:	:
1976	:	:	:	:	:	:	:	:	:	:	:	:	:
£ 75/74	:	:	:	:	:	:	:	:	:	:	:	:	:
£ 76/75	:	:	:	:	:	:	:	:	:	:	:	:	:
EUR-6 CUMUL													
1974	:	:	:	:	:	:	:	:	:	:	:	:	:
1975	:	:	:	:	:	:	:	:	:	:	:	:	:
1976	:	:	:	:	:	:	:	:	:	:	:	:	:
£ 75/74	:	:	:	:	:	:	:	:	:	:	:	:	:
£ 76/75	:	:	:	:	:	:	:	:	:	:	:	:	:
DEUTSCHLAND													
1974	13.2	9.8	12.7	7.5	7.9	7.1	5.0	8.2	7.2	7.7	10.3	7.3	102
1975	12.4	9.5	10.1	9.9	8.4	10.9	12.1	13.3	14.3	16.2	12.6	13.0	143
1976	15.2	12.9	13.3	13.3	10.3	8.3	:	:	:	:	:	:	:
£ 75/74	22.2	-2.9	-20.8	32.4	6.6	52.1	102.4	61.8	99.0	111.8	22.4	78.2	40.1
£ 76/75	22.3	35.9	31.5	33.8	22.7	-23.0	:	:	:	:	:	:	:
FRANCE													
1974	0.9	0.9	0.6	0.6	0.7	0.5	0.2	0.3	0.3	0.3	0.2	0.4	6
1975	0.4	0.8	1.2	0.9	0.4	0.2	0.7	0.8	0.8	0.8	0.9	0.5	9
1976	0.8	0.2	0.3	0.2	1.0	0.7	:	:	:	:	:	:	:
£ 75/74	-55.5	-9.3	105.3	44.1	-36.7	-50.5	294.3	209.3	157.6	236.0	352.4	19.3	48.3
£ 76/75	113.0	-80.1	-72.6	-77.0	129.9	187.0	:	:	:	:	:	:	:



ANIMAUX DE BOUCHERIE  
TOTAL GROS BOVINS  
IMPORTATIONS TOTALES

SLAUGHTER ANIMALS  
CATTLE EXCLUDING CALVES  
IMPORTS TOTAL

TIERE ZUM SCHLACHTEN  
RINDER  
EINFUHREN INSGESAMT

3152	J	F	M	A	M	J	J	A	S	O	N	D	ANNEE/YEAR/JAHR
1000 TETES/HEADS/STUECK													
ITALIA													
1974	65.2	56.5	80.8	31.4	31.4	43.5	25.3	8.9	8.4	15.4	10.8	15.5	393
1975	21.8	19.5	31.8	18.4	19.5	16.7	14.4	19.6	36.3	32.1	31.1	55.4	317
1976	40.2	28.1	48.8	33.2	18.4	:							
£ 75/74	-66.5	-65.4	-60.6	-41.4	-37.9	-61.7	-43.1	119.8	329.8	108.5	188.2	258.0	-19.4
£ 76/75	84.2	43.8	53.4	80.5	-5.8	:							
NEDERLAND													
1974	1.0	0.5	0.8	0.8	1.0	0.8	0.0+	1.7	2.2	1.1	0.2	0.2	10
1975	0.1	0.0+	0.5	0.2	0.9	0.3	0.5	0.5	0.4	0.5	0.0+	0.1	4
1976	0.1	0.1	0.3	0.4	0.4	:							
£ 75/74	-86.3	-90.6	-42.3	-75.0	-14.5	-61.0	1170.7	-70.5	-82.7	-52.6	-76.4	-66.3	-60.8
£ 76/75	5.7	200.0	-44.5	110.0	-53.7	:							
BELGIQUE/BELGIE													
1974	4.6	5.2	4.1	3.4	5.2	3.5	2.2	2.4	2.4	2.9	2.4	2.3	41
1975	4.4	4.5	3.8	5.5	4.5	3.7	5.0	4.3	4.8	4.3	1.6	3.4	50
1976	2.8	4.7	5.5	6.2	4.6	3.7							
£ 75/74	-4.4	-13.8	-7.8	61.3	-13.3	5.4	125.5	74.1	99.8	48.3	-32.0	48.5	22.4
£ 76/75	-35.9	5.4	45.1	11.7	3.2	-0.8							
LUXEMBOURG													
1974	0.0	0.0	0.0	0.0	0.0	0.0	0.0	0.0	0.0	0.0	0.0	0.0	0
1975	0.0	0.0	0.0	0.0	0.0	0.0	0.0	0.0	0.0	0.0	0.0	0.0	0
1976	0.0	0.0	0.0	0.0	0.0	0.0							
£ 75/74	0.0	0.0	0.0	0.0	0.0	0.0	0.0	0.0	0.0	0.0	0.0	0.0	0.0
£ 76/75	0.0	0.0	0.0	0.0	0.0	0.0							
UNITED KINGDOM													
1974	0.9	0.9	0.9	0.9	0.9	0.9	0.9	0.9	0.9	0.9	0.9	0.9	11
1975	6.6	6.6	6.6	6.6	6.6	6.6	6.6	6.6	6.6	6.6	6.6	6.6	79
1976	27.0	23.0	20.0	18.0	18.0	15.0							
£ 75/74	617.4	617.4	617.4	617.4	617.4	617.4	617.4	617.4	617.4	617.4	617.4	617.4	617.4
£ 76/75	309.1	248.5	203.0	172.7	172.7	127.3							
IRELAND													
1974	0.0	0.0	0.0	0.0	0.0	0.0	0.0	0.0	0.0	0.0	0.0	0.0	0
1975	0.0	0.0	0.0	0.0	0.0	0.0	0.0	0.0	0.0	0.0	0.0	0.0	0
1976	7.9	7.4	8.0	4.4	3.5	3.5							
£ 75/74	0.0	0.0	0.0	0.0	0.0	0.0	0.0	0.0	0.0	0.0	0.0	0.0	0.0
£ 76/75	0.0	0.0	0.0	0.0	0.0	0.0							
DANMARK													
1974	0.0	0.0	0.0	0.0	0.0	0.0	0.0	0.0	0.0	0.0	0.0	0.0	0
1975	0.0	0.0	0.0	0.0	0.0	0.0	0.0	0.0	0.0	0.0	0.0	0.0	0
1976	0.0	0.0	0.0	0.0	0.0	0.0							
£ 75/74	0.0	0.0	0.0	0.0	0.0	0.0	0.0	0.0	0.0	0.0	0.0	0.0	0.0
£ 76/75	0.0	0.0	0.0	0.0	0.0	0.0							

ANIMAUX DE BOUCHERIE  
TOTAL GROS BOVINS  
EXPORTATIONS TOTALES

SLAUGHTER ANIMALS  
CATTLE EXCLUDING CALVES  
EXPORTS TOTAL

TIERE ZUM SCHLACHTEN  
KINDER  
AUSFUHREN INSGESAMT

3154	J	F	M	A	M	J	J	A	S	O	N	D	ANNEE/YEAR/JAHR
1976 TETES/HEADS/STUECK													
EUR-9													
1974	0.0	0.0	0.0	0.0	1.9	0.4	1.5	2.2	3.1	0.0	0.0	0.0	0
1975	0.0	0.0	0.0	10.6	0.0	0.0	3.0	2.7	0.0	1.7	5.9	0.0	0
1976	0.0	0.0	0.0	0.0	0.0	:							
£ 75/74	0.0	0.0	0.0	0.0	-100.0	-100.0	92.4	21.1	-100.0	0.0	0.0	0.0	0.0
£ 76/75	0.0	0.0	0.0	-100.0	0.0	:							
EUR-9 CUMUL													
1974	0	0	0	0	0	0	0	0	0	0	0	0	0
1975	0	0	0	9	9	2	5	8	3	5	11	0	0
1976	0	0	0	0	0	:							
£ 75/74	0.0	0.0	0.0	0.0	0.0	0.0	0.0	0.0	0.0	0.0	0.0	0.0	0.0
£ 76/75	0.0	0.0	0.0	-100.0	-100.0	:							
EUR-6													
1974	:	:	:	:	:	:	:	:	:	:	:	:	:
1975	:	:	:	:	:	:	:	:	:	:	:	:	:
1976	:	:	:	:	:	:	:	:	:	:	:	:	:
£ 75/74	:	:	:	:	:	:	:	:	:	:	:	:	:
£ 76/75	:	:	:	:	:	:	:	:	:	:	:	:	:
EUR-6 CUMUL													
1974	:	:	:	:	:	:	:	:	:	:	:	:	:
1975	:	:	:	:	:	:	:	:	:	:	:	:	:
1976	:	:	:	:	:	:	:	:	:	:	:	:	:
£ 75/74	:	:	:	:	:	:	:	:	:	:	:	:	:
£ 76/75	:	:	:	:	:	:	:	:	:	:	:	:	:
DEUTSCHLAND													
1974	2.3	1.2	0.9	0.6	0.6	0.1	0.2	0.4	0.5	0.7	1.0	1.2	10
1975	8.6	12.1	15.1	13.8	9.2	7.7	10.4	11.5	12.4	10.4	6.8	8.1	126
1976	10.2	6.0	6.2	3.0	2.4	2.8							
£ 75/74	277.0	882.0	1640.0	2382.9	1461.0	8417.8	4177.0	3131.1	2396.8	1349.9	593.3	583.6	1213.3
£ 76/75	18.9	-50.3	-59.1	-74.2	-73.7	-63.4							
FRANCE													
1974	13.8	8.7	8.6	9.1	11.2	6.6	7.9	11.0	12.4	10.1	9.6	11.6	121
1975	18.2	12.5	15.8	19.7	10.7	9.3	10.4	16.0	16.1	14.4	13.2	13.6	170
1976	14.9	10.0	14.4	15.0	8.4	14.3							
£ 75/74	32.0	42.7	83.9	116.9	-4.9	41.7	30.9	46.4	29.7	43.0	37.5	17.3	40.9
£ 76/75	-18.1	-19.7	-9.2	-23.6	-21.4	53.0							

ANIMAUX DE BOUCHERIE  
TOTAL GROS BOVINS  
EXPORTATIONS TOTALES

SLAUGHTER ANIMALS  
CATTLE EXCLUDING CALVES  
EXPORTS TOTAL

TIERE ZUM SCHLACHTEN  
RINDER  
AUSFUHREN INSGESAMT

3154	J	F	M	A	M	J	J	A	S	O	N	D	ANNEE/YEAR/JAHR
1976 TETES/HEADS/STUECK													
ITALIA													
1974	0.0	0.0	0.0	0.0	0.0	0.0	0.0	0.0	0.0	0.0	0.0	0.0	0
1975	0.0	0.0	0.0	0.0	0.0	0.0	0.0	0.2	0.3	0.0	0.0	0.0	0+
1976	0.0	0.0	0.0	0.0	0.0	:							
Σ 75/74	0.0	0.0	0.0	0.0	0.0	0.0	0.0	0.0	0.0	0.0	0.0	0.0	0.0
Σ 76/75	0.0	0.0	0.0	0.0	0.0	:							
NEDERLAND													
1974	0.3	0.0	0.0+	0.1	0.8	0.1	0.0+	0.1	0.1	0.2	0.1	0.3	2
1975	0.4	0.4	1.4	1.7	1.8	0.9	0.5	0.9	2.0	2.9	1.4	1.2	15
1976	0.7	0.8	1.0	0.8	0.7	:							
Σ 75/74	50.4	0.0	6081.8	2628.1	110.0	856.2	1310.5	1271.2	3061.3	1836.8	831.5	274.4	648.0
Σ 76/75	84.6	101.3	-23.9	-53.4	-62.2	:							
BELGIQUE/BELGIE													
1974	0.5	0.0+	0.4	0.0+	0.0	0.2	0.2	0.4	0.5	0.9	0.9	0.9	5
1975	0.6	0.5	0.6	1.2	0.2	0.2	0.2	0.6	0.9	1.0	0.7	0.6	7
1976	0.4	0.1	0.1	0.1	0.2	0.2							
Σ 75/74	27.8	3821.4	72.7	2925.6	0.0	33.5	-5.4	38.6	72.8	13.1	-23.2	-31.0	51.2
Σ 76/75	-32.1	-85.6	-85.3	-91.3	-9.7	-6.2							
LUXEMBOURG													
1974	0.0	0.0	0.0	0.0	0.0	0.0	0.0	0.0	0.0	0.0	0.0	0.0	0
1975	0.0	0.0	0.0	0.0	0.0	0.0	0.0	0.0	0.0	0.0	0.0	0.0	0
1976	0.0	0.0	0.0	0.0	0.0	0.0							
Σ 75/74	0.0	0.0	0.0	0.0	0.0	0.0	0.0	0.0	0.0	0.0	0.0	0.0	0.0
Σ 76/75	0.0	0.0	0.0	0.0	0.0	0.0							
UNITED KINGDOM													
1974	2.4	2.4	2.4	2.4	2.4	2.4	2.4	2.4	2.4	2.4	2.4	2.4	29
1975	8.0	7.0	8.0	4.0	3.0	1.0	5.0	5.0	6.0	6.0	7.0	3.0	63
1976	5.0	5.0	8.0	5.0	4.0	2.0							
Σ 75/74	236.1	194.1	236.1	68.1	26.1	-58.0	110.1	110.1	152.1	152.1	194.1	26.1	120.6
Σ 76/75	-37.5	-28.6	0.0	25.0	33.3	100.0							
IRELAND													
1974	0.0	0.0	0.0	0.0	0.0	0.0	0.0	0.0	0.0	0.0	0.0	0.0	0
1975	0.0	0.0	0.0	0.0	0.0	0.0	0.0	0.0	0.0	0.0	0.0	0.0	0
1976	3.9	3.7	3.8	8.3	5.1	5.1							
Σ 75/74	0.0	0.0	0.0	0.0	0.0	0.0	0.0	0.0	0.0	0.0	0.0	0.0	0.0
Σ 76/75	0.0	0.0	0.0	0.0	0.0	0.0							
DANMARK													
1974	1.0	2.6	1.7	1.5	2.7	2.0	2.2	2.2	2.8	1.8	3.9	2.0	26
1975	2.8	3.0	3.3	2.6	3.0	1.2	2.4	1.3	1.8	3.1	2.6	1.8	29
1976	2.0	1.8	2.7	2.2	2.5	:							
Σ 75/74	172.8	17.7	90.2	71.7	9.4	-37.3	10.7	-39.4	-34.0	71.8	-32.3	-11.7	10.1
Σ 76/75	-27.2	-38.9	-16.5	-17.7	-16.2	:							

ANIMAUX DE BOUCHERIE  
TOTAL GROSS BOVINE  
PRODUCTION INDIGÈNE BRUTE

SLAUGHTER ANIMALS  
CATTLE EXCLUDING CALVES  
GROSS INDIGENOUS PRODUCTION

TIERE ZUM SCHLACHTEN  
RINDER  
BRUTTEIGENERZEUGUNG

3156	J	F	M	A	M	J	J	A	S	O	N	D	ANNEE/YEAR/JAHR
1000 TETES/HEADS/STUECK													
EUR-9													
1974	1639.2	1504.5	1570.7	1671.6	1679.7	1522.5	1711.3	1738.3	1868.0	2154.6	2036.8	1988.6	21086
1975	2080.1	1813.1	1768.3	1805.4	1698.9	1516.3	1707.4	1722.3	1971.9	2082.5	1866.7	1823.5	21876
1976	1738.7	1594.6	1759.7	1736.1	1623.4	:							
Δ 75/74	26.9	21.5	12.0	11.6	-1.2	-0.4	-0.2	-0.9	5.6	-3.3	-8.4	-8.3	3.7
Δ 76/75	-16.4	-12.1	-0.5	-6.8	-2.1	:							
EUR-9 CUMUL													
1974	1639	3144	4714	6386	8066	9588	11299	13038	14906	17060	19097	21086	21086
1975	2080	3893	5661	7527	9186	10702	12409	14132	16104	18186	20053	21876	21876
1976	1739	3333	5093	6931	8454	:							
Δ 75/74	26.9	23.8	20.1	17.9	13.9	11.6	9.8	8.4	8.0	6.6	5.0	3.7	3.7
Δ 76/75	-15.4	-14.4	-10.0	-9.2	-8.0	:							
EUR-6													
1974	1104.7	1023.7	1072.9	1226.7	1218.4	1078.3	1212.5	1196.2	1259.6	1434.4	1304.8	1328.3	14460
1975	1312.6	1189.8	1167.8	1261.1	1116.3	1060.3	1123.5	1121.2	1251.9	1305.9	1156.7	1208.2	14275
1976	1156.5	1082.8	1168.2	1114.4	1120.5	:							
Δ 75/74	18.8	16.2	8.9	2.8	-8.4	-1.7	-7.3	-6.3	-0.6	-9.0	-11.3	-9.0	-1.3
Δ 76/75	-11.9	-9.0	0.0	-11.6	0.4	:							
EUR-6 CUMUL													
1974	1105	2128	3201	4428	5646	6725	7937	9133	10393	11827	13132	14460	14460
1975	1313	2502	3670	4931	6048	7108	8231	9353	10604	11910	13067	14275	14275
1976	1156	2239	3408	4522	5642	:							
Δ 75/74	18.8	17.6	14.6	11.4	7.1	5.7	3.7	2.4	2.0	0.7	-0.5	-1.3	-1.3
Δ 76/75	-11.9	-10.5	-7.2	-8.3	-6.7	:							
DEUTSCHLAND													
1974	398.1	332.5	364.5	378.9	371.9	320.0	375.1	355.3	400.8	453.1	410.4	379.8	4540
1975	426.3	403.4	364.5	413.2	343.7	316.2	331.6	338.0	394.2	426.6	373.9	373.5	4505
1976	368.7	352.2	372.5	357.8	347.1	359.3							
Δ 75/74	7.1	21.3	0.0	9.1	-7.6	-1.2	-11.6	-4.8	-1.7	-5.8	-9.9	-1.6	-0.8
Δ 76/75	-13.5	-12.7	2.2	-13.4	1.0	13.7							
FRANCE													
1974	359.5	33.0	357.3	401.2	389.2	347.8	391.3	376.7	407.5	476.7	429.0	453.5	4720
1975	455.6	380.8	402.3	432.5	361.2	345.8	372.3	364.5	427.0	435.6	391.4	424.6	4794
1976	407.5	368.9	426.3	386.3	362.1	448.7							
Δ 75/74	26.7	15.4	12.4	7.8	-7.2	-0.6	-4.8	-3.2	4.8	-8.6	-8.8	-6.4	1.6
Δ 76/75	-10.6	-3.1	6.0	-10.7	0.2	29.8							



ANIMAUX DE BOUCHERIE  
BOEUF  
ABATTAGES TOTAUXSLAUGHTER ANIMALS  
BULLOCKS  
SLAUGHTERINGS TOTALTIERE ZUM SCHLACHTEN  
RINDEN  
SCHLACHTUNGEN INSGESAMT

3111	J	F	M	A	M	J	J	A	S	O	N	D	ANNEE/YEAR/JAHR
1000 TETES/HEADS/STUECK													
EUR-9													
1974	476.2	445.3	478.0	514.2	509.8	473.3	520.1	515.6	558.1	649.9	590.6	579.5	6311
1975	567.2	473.8	508.5	511.1	489.0	432.8	521.0	532.5	585.3	633.8	534.0	523.0	6312
1976	475.7	450.7	533.9	428.8	507.0	:							
% 75/74	19.1	6.4	6.2	-0.6	-4.1	-8.5	0.2	3.3	4.9	-2.5	-9.6	-9.8	0.0*
% 76/75	-16.1	-4.9	5.0	-16.1	3.7	:							
EUR-9 CUMUL													
1974	476	921	1400	1914	2424	2897	3417	3933	4491	5141	5732	6311	6311
1975	567	1341	1850	2061	2550	2982	3503	4036	4621	5255	5789	6312	6312
1976	476	926	1460	1889	2396	:							
% 75/74	19.1	13.0	10.7	7.6	5.2	2.9	2.5	2.6	2.9	2.2	1.0	0.0*	0.0*
% 76/75	-16.1	-11.0	-5.8	-8.3	-6.0	:							
EUR-6													
1974	249.7	246.4	257.8	302.0	292.2	275.9	302.1	290.3	290.6	334.5	277.2	286.4	3405
1975	242.4	214.5	236.6	245.0	243.6	236.6	269.1	275.6	294.9	321.9	258.7	269.6	3109
1976	243.0	232.2	264.3	118.5	271.0	:							
% 75/74	-2.9	-12.9	-8.2	-18.9	-10.6	-14.2	-10.9	-5.1	1.5	-3.8	-6.7	-5.8	-8.7
% 76/75	0.2	8.3	11.7	-51.6	11.3	:							
EUR-6 CUMUL													
1974	250	496	754	1056	1348	1624	1926	2216	2507	2841	3119	3405	3405
1975	242	457	654	939	1182	1419	1688	1963	2258	2580	2839	3109	3109
1976	243	475	739	958	1129	:							
% 75/74	-2.9	-7.9	-8.0	-11.1	-12.0	-12.6	-12.4	-11.4	-9.9	-9.2	-9.0	-8.7	-8.7
% 76/75	0.2	4.0	6.6	-8.6	-4.5	:							
DEUTSCHLAND													
1974	2.4	2.5	2.3	2.8	2.7	1.3	2.9	8.3	17.8	31.1	14.6	3.6	93
1975	5.2	5.1	3.0	2.6	2.1	1.3	2.2	7.6	17.4	36.8	12.7	3.4	99
1976	2.9	3.3	2.3	3.5	2.0	1.8							
% 75/74	118.2	105.1	3.4	-5.4	-23.3	-29.0	-22.6	-8.7	-2.4	18.5	-12.7	-5.6	6.6
% 76/75	-43.6	-36.1	-22.3	32.6	-1.5	37.7							
FRANCE													
1974	75.9	71.9	77.5	91.1	81.6	70.2	85.8	85.0	97.8	118.7	98.2	96.4	1050
1975	86.8	76.2	84.2	85.4	71.6	68.6	74.8	82.1	103.1	111.3	93.8	89.9	1028
1976	82.5	80.2	93.8	81.8	77.3	98.1							
% 75/74	14.4	6.0	9.5	-6.3	-12.3	-2.3	-12.8	-3.4	5.4	-6.2	-4.5	-6.7	-2.1
% 76/75	-5.0	5.3	11.4	-4.2	6.0	43.0							

ANIMAUX DE BOUCHERIE  
BOEUF-S  
ABATTAGES TOTAUXSLAUGHTER ANIMALS  
BULLOCKS  
SLAUGHTERINGS TOTALTIERE ZUM SCHLACHTEN  
OGHSEN  
SCHLACHTUNGEN INSGESAMT

3111	J	F	M	A	M	J	J	A	S	O	N	D	ANNEE/YEAR/JAHR
1000 TETES/HEADS/STUECK													
ITALIA													
1974	160.9	162.3	167.3	198.1	198.2	196.0	205.4	187.7	164.3	171.5	153.9	175.8	2142
1975	140.3	122.5	139.3	148.1	162.1	160.3	184.8	176.8	163.6	162.4	142.2	166.9	1870
1976	148.5	139.3	158.2	22.9	183.2	:							
% 75/74	-12.8	-24.5	-16.7	-25.3	-18.2	-18.2	-10.0	-5.8	-0.4	-5.3	-7.6	-5.1	-12.7
% 76/75	5.9	13.7	13.1	-84.5	13.0	:							
NEDERLAND													
1974	1.8	1.2	1.0	1.7	2.2	1.3	1.6	1.6	1.6	2.4	2.1	2.2	21
1975	1.6	2.1	1.8	1.0	1.3	1.1	1.2	1.4	1.9	1.8	1.4	1.3	19
1976	1.0	1.2	1.2	1.3	1.1	:							
% 75/74	-6.4	72.0	8.0	-2.1	-42.6	-18.6	-25.3	-11.9	16.7	-23.1	-31.8	-43.3	-13.2
% 76/75	-36.8	-45.6	-33.4	-23.2	-12.1	:							
BELGIQUE/BELGIE													
1974	8.3	7.9	7.5	7.6	7.0	6.3	6.0	7.2	8.4	9.7	7.9	7.7	91
1975	7.8	7.6	7.3	6.6	6.1	5.0	5.5	7.0	8.2	8.5	7.7	7.5	85
1976	7.4	7.4	8.4	8.6	6.9	6.8							
% 75/74	-5.9	-4.0	-2.5	-12.5	-12.1	-21.1	-7.8	-3.7	-2.5	-12.5	-3.1	-2.2	-7.3
% 76/75	-4.6	-2.4	15.1	29.3	13.1	36.5							
LUXEMBOURG													
1974	0.5	0.5	0.5	0.7	0.5	0.4	0.4	0.4	0.7	1.2	0.6	0.6	7
1975	0.7	0.9	0.5	0.6	0.4	0.4	0.6	0.7	0.8	1.0	0.9	0.7	8
1976	0.5	0.8	0.5	0.4	0.5	:							
% 75/74	49.9	76.4	3.8	-11.7	-22.2	7.8	29.1	80.4	12.0	-10.1	43.0	11.7	16.9
% 76/75	-26.4	-6.4	-6.7	-31.4	12.0	:							
UNITED KINGDOM													
1974	175.0	157.0	180.0	174.0	172.0	156.0	171.0	174.0	195.0	225.0	224.0	215.0	2218
1975	236.0	210.0	205.0	200.0	192.0	165.0	192.0	191.0	220.0	228.0	203.0	194.0	2436
1976	195.0	186.0	226.0	262.0	190.0	164.0							
% 75/74	34.9	33.8	13.9	14.9	11.6	5.8	12.3	9.8	12.8	1.3	-9.4	-9.8	9.8
% 76/75	-17.4	-11.4	10.2	31.0	-1.0	-0.6							
IRELAND													
1974	50.3	40.7	39.5	37.0	44.2	40.6	46.1	50.2	71.0	88.5	87.9	77.6	674
1975	87.9	48.2	66.2	65.3	52.9	30.8	59.3	65.0	68.9	82.1	71.2	59.0	757
1976	37.0	31.6	43.1	47.9	45.4	31.6							
% 75/74	74.6	18.3	67.6	76.4	19.6	-24.2	28.7	29.4	-3.0	-7.2	-18.9	-24.0	12.3
% 76/75	-57.9	-34.4	-34.9	-26.6	-14.2	2.6							
DANMARK													
1974	1.1	1.2	1.3	1.2	1.4	0.7	0.9	1.1	1.4	1.9	1.6	0.5	14
1975	0.9	1.1	0.7	0.8	0.5	0.4	0.5	1.0	1.4	1.8	1.2	0.3	11
1976	0.8	0.9	0.4	0.4	0.5	:							
% 75/74	-20.2	-3.7	-44.5	-35.0	-63.1	-46.3	-37.9	-8.0	0.0	-6.9	-26.8	-31.7	-25.2
% 76/75	-15.2	-19.3	-37.5	-43.2	3.6	:							

ANIMAUX DE BOUCHERIE  
TAUREAUX  
ABATTAGES TOTAUX

SLAUGHTER ANIMALS  
BULLS  
SLAUGHTERINGS TOTAL

TIERE ZUM SCHLACHTEN  
BULLEN  
SCHLÄCHTUNGEN INSGESAMT

3121	J	F	M	A	M	J	J	A	S	O	N	D	ANNEE/YEAR/JAHR
1000 TONS/HEADS/STUECK													
EUR-9													
1974	340.4	311.8	371.3	412.9	426.4	391.1	410.3	378.3	365.1	372.5	320.9	330.0	4431
1975	386.5	381.6	372.8	418.5	380.6	353.5	343.1	333.2	360.5	356.5	295.1	337.7	4319
1976	338.8	338.3	392.1	401.7	390.1	:							
€ 75/74	13.6	22.4	0.4	1.4	-10.7	-9.6	-16.4	-11.9	-1.3	-4.3	-8.0	2.3	-2.5
€ 76/75	-12.3	-11.4	5.2	-4.0	2.5	:							
EUR-9 CUMUL													
1974	340	652	1023	1436	1863	2254	2564	3042	3408	3780	4101	4431	4431
1975	387	768	1141	1559	1940	2293	2637	2970	3330	3687	3982	4319	4319
1976	339	677	1069	1471	1861	:							
€ 75/74	13.6	17.8	11.5	8.6	4.1	1.8	-1.0	-2.4	-2.3	-2.5	-2.9	-2.5	-2.5
€ 76/75	-12.3	-11.8	-6.3	-5.7	-4.1	:							
EUR-6													
1974	291.2	267.7	319.8	360.8	382.1	338.9	357.5	321.6	311.6	317.2	271.2	285.5	3825
1975	323.2	321.6	319.3	353.7	327.1	306.6	300.0	289.0	308.8	301.3	249.1	290.0	3690
1976	284.9	285.9	323.7	345.3	336.2	:							
€ 75/74	11.0	20.2	-0.2	-2.0	-14.4	-9.5	-16.1	-10.1	-0.9	-5.0	-8.1	1.6	-3.5
€ 76/75	-11.9	-11.1	1.4	-2.4	2.8	:							
EUR-6 CUMUL													
1974	291	559	879	1239	1622	1961	2318	2640	2951	3268	3540	3825	3825
1975	323	645	964	1318	1645	1951	2251	2541	2849	3151	3400	3690	3690
1976	285	571	895	1240	1576	:							
€ 75/74	11.0	15.4	9.7	6.3	1.4	-0.5	-2.9	-3.8	-3.5	-3.6	-4.0	-3.5	-3.5
€ 76/75	-11.9	-11.5	-7.2	-5.9	-4.2	:							
GROßBRITANNIEN													
1974	183.7	160.3	185.3	198.4	207.0	186.3	209.6	182.9	184.0	180.0	155.8	164.5	2198
1975	192.9	192.4	180.4	210.4	194.6	183.7	179.0	175.3	187.7	181.5	145.7	172.0	2196
1976	176.9	179.1	198.5	203.8	201.1	213.6							
€ 75/74	5.0	20.0	-2.6	6.1	-6.0	-1.4	-14.6	-4.2	2.0	0.9	-6.5	4.6	-0.1
€ 76/75	-8.3	-6.9	10.0	-3.1	3.3	16.3							
FRANCE													
1974	42.6	44.6	59.2	76.3	80.7	67.5	67.4	53.0	52.4	56.8	45.9	52.4	699
1975	58.9	51.3	60.7	67.6	56.7	49.2	45.9	42.4	47.1	45.2	41.0	47.0	614
1976	46.0	45.0	61.1	57.6	58.7	65.7							
€ 75/74	38.3	15.0	2.5	-11.4	-29.7	-27.1	-30.4	-20.0	-10.1	-20.4	-10.7	-10.0	-12.1
€ 76/75	-21.9	-12.3	0.7	-14.8	3.5	33.5							



ANIMAUX DE BOUCHERIE TAUREAUX ABATTAGES TOTAUX	SLAUGHTER ANIMALS BULLS SLAUGHTERING TOTAL												TIERE ZUM SCHLACHTEN BULLEN SCHLACHTUNGEN INSGESAMT
3121	J	F	M	A	M	J	J	A	S	O	N	D	ANNEE/YEAR/JAHR
1000 TETES/HEADS/STUECK													
ITALIA													
1974	35.2	33.8	39.2	43.6	46.2	40.4	35.8	41.9	34.8	37.9	31.6	26.9	447
1975	27.3	27.4	27.3	30.9	29.8	35.0	35.7	32.9	32.4	36.3	30.0	36.8	382
1976	27.4	30.0	31.0	49.4	36.7	:							
£ 75/74	-22.5	-18.9	-29.2	-29.1	-35.4	-13.3	0.0	-21.5	-7.0	-4.3	-5.1	36.9	-14.5
£ 76/75	0.4	9.6	11.7	60.0	22.9	:							
NEDERLAND													
1974	9.4	9.0	12.4	15.1	20.7	18.0	18.0	16.4	14.5	16.2	13.5	14.8	178
1975	14.5	18.5	21.0	16.8	19.5	15.7	15.4	15.1	16.7	15.4	12.4	13.1	195
1976	12.5	12.0	12.2	13.3	16.8	:							
£ 75/74	54.0	106.4	73.8	11.4	-5.7	-12.3	-14.3	-7.9	15.1	-5.0	-8.3	-11.3	9.5
£ 76/75	-14.2	-35.3	-43.5	-20.8	-13.7	:							
BELGIQUE/BELGIE													
1974	19.5	19.4	23.0	26.4	26.5	25.6	25.5	26.4	25.1	25.4	23.6	26.1	293
1975	28.7	31.0	27.8	26.8	25.4	21.7	21.7	22.7	24.2	21.9	19.3	20.4	292
1976	21.4	19.0	20.4	20.4	21.8	21.7							
£ 75/74	47.1	60.0	21.0	1.4	-4.5	-15.2	-14.8	-14.2	-3.5	-13.9	-19.0	-21.9	-0.3
£ 76/75	-25.3	-38.7	-26.8	-23.9	-14.1	-0.1							
LUXEMBOURG													
1974	0.7	0.7	0.7	1.0	1.0	1.1	1.3	0.9	0.8	0.9	0.7	0.8	11
1975	0.9	1.1	1.0	1.1	1.1	1.3	1.2	0.6	0.8	1.1	0.7	0.7	12
1976	0.8	0.8	0.6	0.7	1.1	:							
£ 75/74	31.8	54.5	32.4	16.0	8.2	15.3	-4.7	-32.0	-1.4	19.0	0.6	-12.5	8.9
£ 76/75	-17.1	-20.8	-43.8	-36.0	3.6	:							
UNITED KINGDOM													
1974	4.0	4.0	5.0	4.0	4.0	5.0	4.0	4.0	5.0	6.0	6.0	6.0	57
1975	5.0	5.0	6.0	6.0	6.0	5.0	4.0	4.0	6.0	8.0	5.0	5.0	65
1976	5.0	5.0	7.0	7.0	6.0	5.0							
£ 75/74	25.0	25.0	20.0	50.0	50.0	0.0	0.0	0.0	20.0	33.3	-16.7	-16.7	14.0
£ 76/75	0.0	0.0	16.7	16.7	0.0	0.0							
IRELAND													
1974	0.7	0.9	0.9	0.6	1.1	0.3	0.5	0.9	1.3	1.0	0.5	0.8	10
1975	0.8	0.7	0.9	1.4	0.7	0.3	0.6	1.3	1.2	0.7	0.5	0.3	9
1976	0.2	0.1	0.2	0.1	0.3	0.2							
£ 75/74	13.3	-23.6	2.3	127.6	-34.0	-9.1	6.4	42.6	-4.1	-10.4	-7.9	-63.4	-2.1
£ 76/75	-75.0	-85.7	-77.8	-92.9	-57.1	-33.3							
DANMARK													
1974	44.5	39.2	45.0	47.5	31.2	46.9	44.3	51.8	47.2	48.3	43.3	37.7	539
1975	57.5	54.2	46.6	57.5	46.8	41.6	38.5	38.8	44.5	46.5	40.5	42.4	555
1976	48.7	47.3	61.2	49.3	47.6	:							
£ 75/74	29.2	38.5	2.2	21.1	19.3	-11.3	-20.2	-25.0	-5.8	-3.8	-6.3	12.2	3.0
£ 76/75	-15.2	-12.9	31.2	-14.2	1.8	:							

ANIMAUX DE BOUCHERIE  
VACHES  
ABATTAGES TOTAUXSLAUGHTER ANIMALS  
COWS  
SLAUGHTERINGS TOTALTIERE ZUM SCHLACHTEN  
KUEHE  
SCHLACHTUNGEN INSGESAMT

3131	J	F	M	A	M	J	J	A	S	O	N	D	ANNEE/YEAR/JAHR
1000 TÊTES/HEADS/STUECK													
EUR-9													
1974	632.8	587.0	578.7	540.3	537.2	482.8	537.8	567.2	640.9	779.9	744.5	720.3	7347
1975	751.6	611.6	598.2	627.4	528.1	492.4	544.5	546.7	672.1	715.7	673.3	646.9	7408
1976	614.3	521.1	568.1	496.9	480.7	:							
€ 75/74	19.1	4.2	3.4	16.1	-1.7	2.0	1.2	-3.6	4.9	-8.2	-9.6	-10.2	0.8
€ 76/75	-18.3	-15.0	-5.0	-20.8	-9.0	:							
EUR-9 CUMUL													
1974	631	1218	1796	2337	2874	3357	3895	4462	5103	5883	6627	7347	7347
1975	752	1363	1961	2589	3117	3609	4154	4700	5372	6088	6761	7408	7408
1976	614	1134	1702	2199	2680	:							
€ 75/74	19.1	11.9	9.2	10.8	8.5	7.5	6.7	5.3	5.3	3.5	2.0	0.8	0.8
€ 76/75	-18.3	-16.8	-13.2	-15.0	-14.0	:							
EUR-6													
1974	456.2	422.2	424.9	430.5	416.3	370.3	411.8	419.4	469.3	566.3	525.2	528.3	5441
1975	515.5	429.7	430.6	453.9	381.2	366.2	377.7	377.3	452.1	471.2	439.9	462.5	5158
1976	444.7	392.0	440.8	375.8	375.1	:							
€ 75/74	13.0	1.8	1.3	5.4	-8.4	-1.1	-8.3	-10.0	-3.7	-16.8	-16.2	-12.5	-5.2
€ 76/75	-13.7	-8.8	2.4	-17.2	-1.6	:							
EUR-6 CUMUL													
1974	456	878	1303	1734	2150	2521	2932	3352	3821	4387	4912	5441	5441
1975	515	945	1376	1830	2211	2577	2955	3332	3784	4255	4695	5158	5158
1976	445	837	1277	1653	2028	:							
€ 75/74	13.0	7.6	5.6	5.5	2.8	2.2	0.8	-0.6	-1.0	-3.0	-4.4	-5.2	-5.2
€ 76/75	-13.7	-11.5	-7.1	-9.6	-8.3	:							
DEUTSCHLAND													
1974	150.0	122.5	131.3	126.5	118.8	98.9	114.8	114.9	136.5	166.5	147.6	131.6	1560
1975	137.4	111.4	112.5	125.9	94.2	88.5	97.4	95.8	119.9	130.1	126.8	118.6	1359
1976	114.7	100.5	124.0	109.3	104.5	104.8							
€ 75/74	-8.4	-9.1	-14.3	-0.4	-20.7	-10.5	-15.2	-16.6	-12.2	-21.8	-14.1	-9.8	-12.9
€ 76/75	-16.5	-9.8	10.2	-13.2	11.0	18.4							
FRANCE													
1974	169.9	154.6	159.2	166.3	159.6	148.8	166.8	165.0	177.4	215.2	203.7	217.8	2104
1975	217.4	178.0	178.1	188.8	159.9	156.8	167.0	159.5	185.4	190.0	176.4	198.9	2156
1976	193.5	171.1	185.5	168.8	158.3	197.5							
€ 75/74	28.0	15.1	11.9	13.5	0.2	5.4	0.1	-3.3	4.5	-11.7	-13.4	-8.7	2.5
€ 76/75	-11.0	-3.9	4.2	-10.6	-1.0	26.0							

ANIMAUX DE BOUCHERIE VACHES ABATTAGES TOTALS	SLAUGHTER ANIMALS COWS SLAUGHTERINGS TOTAL										TIERE ZUM SCHLACHTEN KUEHE SCHLACHTUNGEN INSGESAMT		
3131	J	F	M	A	M	J	J	A	S	O	N	D	ANNEE/YEAR/JAHR
1000 TETES/HEADS/STUECK													
ITALIA													
1974	61.6	75.7	57.7	52.0	62.1	56.3	60.3	61.0	72.0	90.2	82.2	88.4	829
1975	78.5	71.3	67.8	63.5	56.9	59.9	54.3	56.2	63.2	66.2	58.8	68.3	765
1976	65.9	59.0	60.6	32.0	49.2	:							
£ 75/74	27.6	-5.9	17.5	2.5	-8.4	6.5	-10.1	-7.9	-12.2	-26.7	-28.4	-22.8	-7.8
£ 76/75	-16.1	-17.2	-10.6	-49.6	-13.5	:							
NEDERLAND													
1974	50.9	47.5	54.0	52.6	55.0	44.1	47.5	52.5	55.2	64.9	64.7	63.2	652
1975	57.3	47.9	50.4	52.9	50.0	41.8	40.4	44.4	57.9	61.5	55.5	54.1	614
1976	50.3	43.3	48.4	45.2	42.3	:							
£ 75/74	12.6	0.9	-6.7	0.6	-9.1	-5.3	-14.9	-15.6	4.9	-5.2	-14.2	-14.4	-5.8
£ 76/75	-12.2	-9.5	-3.8	-14.5	-15.5	:							
BELGIQUE/BELGIE													
1974	23.3	21.4	22.2	22.6	20.5	21.7	21.6	25.4	27.7	28.9	26.5	26.6	288
1975	24.2	20.8	21.2	22.1	19.6	18.5	17.9	20.8	25.1	22.8	21.8	21.9	257
1976	19.5	17.6	21.3	19.8	20.2	22.0							
£ 75/74	3.6	-2.9	-4.6	-2.3	-4.1	-14.7	-17.3	-18.3	-9.4	-21.1	-17.7	-17.7	-11.0
£ 76/75	-19.2	-15.2	0.7	-10.5	2.7	18.9							
LUXEMBOURG													
1974	0.5	0.6	0.5	0.6	0.4	0.5	0.8	0.5	0.5	0.6	0.5	0.6	7
1975	0.7	0.4	0.6	0.6	0.5	0.7	0.8	0.6	0.6	0.6	0.6	0.7	7
1976	0.7	0.5	0.9	0.7	0.7	:							
£ 75/74	22.1	-29.8	13.2	14.6	33.2	21.8	6.3	32.4	11.4	-6.2	12.3	3.8	9.9
£ 76/75	9.5	28.0	46.2	3.5	24.9	:							
UNITED KINGDOM													
1974	88.0	82.0	83.0	55.0	51.0	66.0	68.0	78.0	87.0	106.0	123.0	108.0	995
1975	119.0	94.0	94.0	93.0	77.0	77.0	81.0	78.0	107.0	118.0	118.0	97.0	1153
1976	97.0	73.0	72.0	74.0	56.0	58.0							
£ 75/74	35.2	14.6	13.3	69.1	51.0	16.7	19.1	0.0	23.0	11.3	-4.1	-10.2	15.9
£ 76/75	-18.5	-22.3	-23.4	-20.4	-27.3	-24.7							
IRELAND													
1974	46.8	48.6	37.9	24.8	37.8	22.7	35.9	42.4	49.7	59.1	56.8	52.0	514
1975	77.5	57.0	46.1	45.0	46.6	23.4	65.7	64.3	76.9	84.3	80.3	57.3	730
1976	38.6	26.4	22.5	21.6	24.5	22.0							
£ 75/74	65.6	17.3	21.7	83.9	23.4	3.2	83.8	51.9	54.6	51.2	41.2	10.1	42.0
£ 76/75	-50.2	-53.7	-51.2	-52.6	-47.4	-6.0							
DANMARK													
1974	39.8	34.2	32.9	30.0	32.1	23.8	22.3	27.5	34.9	48.6	39.5	32.0	398
1975	39.6	30.9	27.4	34.9	23.3	25.8	20.0	27.0	36.1	37.3	35.1	30.2	368
1976	34.0	28.7	32.8	25.5	25.1	:							
£ 75/74	-0.4	-9.4	-16.7	16.4	-27.4	8.4	-10.3	-1.7	3.7	-23.3	-11.2	-5.8	-7.5
£ 76/75	-14.3	-7.3	19.0	-26.9	7.7	:							

ANIMAUX DE BOUCHERIE  
GENISSES  
ABATTAGES TOTAUXSLAUGHTER ANIMALS  
HEIFERS  
SLAUGHTERINGS TOTALTIERE ZUM SCHLACHTEN  
FAERSEN  
SCHLACHTUNGEN INSGESAMT

3141	J	F	M	A	M	J	J	A	S	O	N	D	ANNEE/YEAR/JAHR
1000 TETES/HEADS/STUECK													
EUR-9													
1974	254.4	219.3	229.3	234.1	235.7	240.4	264.6	282.3	307.7	364.5	387.6	368.1	3368
1975	383.0	351.5	299.6	307.0	273.7	256.7	308.2	319.4	376.7	400.3	385.5	367.7	4029
1976	366.9	334.4	326.8	451.4	279.7	:							
£ 75/74	50.5	60.3	32.7	31.1	16.2	16.5	16.5	13.2	22.4	9.8	-0.5	-0.1	19.6
£ 76/75	-4.2	-4.8	9.1	47.1	2.2	:							
EUR-9 CUMUL													
1974	254	474	703	937	1173	1393	1658	1940	2248	2612	3000	3368	3368
1975	383	734	1034	1341	1615	1871	2180	2499	2876	3276	3662	4029	4029
1976	367	701	1028	1480	1759	:							
£ 75/74	50.5	55.0	47.1	43.1	37.7	34.3	31.5	28.8	27.9	25.4	22.1	19.6	19.6
£ 76/75	-4.2	-4.5	-0.6	10.3	8.9	:							
EUR-6													
1974	172.7	150.3	159.5	167.5	161.3	141.6	166.3	174.7	195.0	231.9	243.4	239.9	2204
1975	242.9	232.8	195.7	207.2	176.3	164.6	187.8	188.5	220.9	236.8	233.3	235.0	2522
1976	216.9	201.8	185.9	308.7	161.2	:							
£ 75/74	40.7	54.8	22.7	23.7	9.3	16.2	12.9	7.9	13.3	2.1	-4.1	-2.0	14.4
£ 76/75	-10.7	-13.3	-5.0	49.0	-8.5	:							
EUR-6 CUMUL													
1974	173	323	483	650	811	953	1119	1294	1489	1721	1964	2204	2204
1975	243	476	671	879	1055	1219	1407	1596	1817	2054	2287	2522	2522
1976	217	419	605	913	1075	:							
£ 75/74	40.7	47.3	39.1	35.1	30.0	28.0	25.7	23.3	22.0	19.3	16.4	14.4	14.4
£ 76/75	-10.7	-12.0	-9.9	4.0	1.9	:							
DEUTSCHLAND													
1974	69.9	55.8	56.9	58.1	50.8	40.0	53.6	57.0	69.1	82.5	101.7	86.2	782
1975	94.7	91.8	63.7	70.4	52.1	46.0	54.6	61.1	71.1	84.3	94.5	84.4	859
1976	79.2	76.3	54.9	51.0	47.3	44.7							
£ 75/74	35.4	64.5	11.3	21.2	2.5	14.8	1.9	7.1	2.9	2.1	-7.1	-2.1	11.1
£ 76/75	-16.3	-16.9	-13.8	-27.6	-9.1	-2.7							
FRANCE													
1974	58.2	51.1	53.9	59.1	50.7	55.2	63.5	63.0	67.8	76.2	71.8	75.8	752
1975	74.7	63.7	64.7	72.0	62.8	62.1	73.9	65.3	76.0	75.5	68.0	75.8	834
1976	71.4	62.7	71.9	63.3	60.4	73.8							
£ 75/74	28.3	24.7	20.0	21.8	10.8	12.5	16.4	3.7	12.1	-0.9	-5.3	0.0+	10.9
£ 76/75	-4.4	-1.6	11.1	-12.1	-3.8	18.8							

ANIMAUX DE BOUCHERIE  
GENISSES  
ABATTAGES TOTAUXSLAUGHTER ANIMALS  
HEIFERS  
SLAUGHTERINGS TOTALTIERE ZUM SCHLACHTEN  
FAERSEN  
SCHLACHTUNGEN INSGESAMT

3141	J	F	M	A	M	J	J	A	S	O	N	O	ANNEE/YEAR/JAHR
1000 TETES/HEADS/STUECK													
ITALIA													
1974	20.9	21.2	23.0	24.7	28.2	23.7	24.4	25.8	27.0	32.5	24.9	31.5	308
1975	29.7	26.5	27.1	29.5	30.2	29.4	31.2	29.3	34.0	34.6	29.3	32.9	364
1976	28.7	27.6	26.9	165.2	25.0	:							
£ 75/74	42.2	25.4	14.8	19.5	7.2	24.1	27.9	13.6	25.9	6.3	17.8	4.5	18.0
£ 76/75	-3.4	3.9	-1.3	460.5	-17.2	:							
NEDERLAND													
1974	9.6	8.8	10.8	10.3	11.7	9.1	10.4	12.4	12.4	19.0	24.2	24.3	163
1975	20.3	26.1	19.5	15.9	14.3	11.7	12.7	15.2	19.0	21.6	21.8	21.3	219
1976	18.2	17.3	14.6	13.7	12.6	:							
£ 75/74	111.7	196.9	81.5	54.2	22.0	28.9	21.9	22.2	52.8	14.0	-10.1	-12.2	34.6
£ 76/75	-10.3	-34.6	-25.2	-13.9	-11.6	:							
BELGIQUE/BELGIE													
1974	13.5	13.0	13.7	14.6	13.5	13.1	13.6	15.7	17.9	20.0	19.9	21.2	191
1975	22.4	23.8	19.9	18.6	16.6	14.9	14.7	17.0	20.1	19.9	18.9	19.7	226
1976	18.5	17.5	17.2	15.0	15.5	15.6							
£ 75/74	66.2	83.8	45.1	27.4	22.9	14.1	7.5	8.5	17.0	-4.5	-5.3	-7.3	18.8
£ 76/75	-17.4	-26.4	-13.6	-19.4	-6.7	4.7							
LUXEMBOURG													
1974	0.5	0.6	0.6	0.8	0.4	0.5	0.8	0.7	0.8	0.9	0.8	1.0	8
1975	1.1	0.9	0.8	0.8	0.4	0.4	0.8	0.6	0.8	0.9	0.8	1.0	9
1976	0.8	0.8	0.5	0.5	0.4	:							
£ 75/74	94.7	60.6	39.4	4.7	-7.9	-16.9	-5.5	-16.8	-2.5	2.5	-2.8	0.9	10.0
£ 76/75	-20.8	-15.1	-43.2	-33.7	8.5	:							
UNITED KINGDOM													
1974	65.0	55.0	57.0	53.0	58.0	64.0	82.0	87.0	91.0	107.0	115.0	101.0	935
1975	105.0	92.0	82.0	76.0	75.0	78.0	98.0	104.0	123.0	128.0	119.0	103.0	1183
1976	97.0	86.0	95.0	100.0	73.0	84.0							
£ 75/74	61.5	67.3	43.9	43.4	29.3	21.9	19.5	19.5	35.2	19.6	3.5	2.0	26.5
£ 76/75	-7.6	-6.5	15.9	31.6	-2.7	7.7							
IRELAND													
1974	9.1	7.0	4.9	4.4	6.5	8.0	10.3	12.7	13.0	15.1	16.8	16.9	125
1975	20.9	12.9	12.3	10.0	11.5	5.8	15.1	18.5	21.8	24.2	22.7	19.2	195
1976	40.7	34.2	34.1	32.6	34.1	36.3							
£ 75/74	129.7	84.9	153.1	129.4	77.5	-27.2	45.1	45.3	68.2	60.2	34.9	13.3	56.3
£ 76/75	94.7	165.1	177.2	226.0	196.5	525.9							
DANMARK													
1974	7.6	7.0	9.0	9.2	9.9	5.8	6.0	7.9	8.7	10.5	12.4	10.3	104
1975	14.2	13.8	9.6	13.8	10.9	8.3	7.3	8.4	10.9	11.3	10.5	10.5	130
1976	12.2	12.4	11.3	10.1	11.3	:							
£ 75/74	85.6	97.0	20.7	49.3	10.2	22.7	21.5	6.3	26.2	7.6	-15.1	2.4	24.3
£ 76/75	-13.9	-10.0	22.5	-26.8	3.6	:							

ANIMAUX DE BOUCHERIE  
VEAUX  
ABATTAGES TOTAUXSLAUGHTER ANIMALS  
CALVES  
SLAUGHTERINGS TOTALTIERE ZUM SCHLACHTEN  
KÄLBER  
SCHLACHTUNGEN INSGESAMT

3161	J	F	M	A	M	J	J	A	S	O	N	D	ANNEE/YEAR/JAHR
1000 TETES/HEADS/STUECK													
EUR-9													
1974	537.1	504.6	556.3	647.7	644.7	586.8	655.2	621.5	610.2	634.5	568.3	604.8	7173
1975	569.6	510.2	579.2	612.8	634.0	610.9	661.8	610.7	625.9	569.7	468.2	550.3	7003
1976	531.6	477.3	606.3	592.8	632.2	:							
€ 75/74	6.1	1.1	4.1	-5.4	-1.7	4.1	0.9	-1.7	2.6	-10.2	-17.6	-9.0	-2.4
€ 76/75	-11.9	-6.5	4.7	-3.3	-5.0	:							
EUR-9 CUMUL													
1974	537	1042	1594	2246	2890	3477	4133	4755	5365	6000	6568	7173	7173
1975	576	1080	1659	2272	2906	3517	4179	4789	5415	5985	6453	7003	7003
1976	532	979	1585	2178	2780	:							
€ 75/74	6.1	3.7	3.8	1.2	0.5	1.1	1.1	0.7	0.9	-0.2	-1.7	-2.4	-2.4
€ 76/75	-11.9	-9.3	-4.5	-4.1	-4.3	:							
EUR-6													
1974	512.5	478.9	521.7	617.6	619.2	561.2	628.0	580.9	557.7	565.8	498.7	549.5	6692
1975	513.7	452.6	519.7	558.3	593.8	577.3	616.3	563.7	565.1	515.2	427.2	514.7	6418
1976	471.9	446.7	560.8	558.3	580.7	:							
€ 75/74	0.2	-5.5	-0.4	-9.6	-4.1	2.9	-1.9	-3.0	1.3	-8.9	-14.3	-6.3	-4.1
€ 76/75	-8.1	-1.3	7.9	0.0	-2.2	:							
EUR-6 CUMUL													
1974	512	991	1513	2131	2750	3311	3939	4520	5078	5643	6142	6692	6692
1975	514	966	1486	2044	2638	3215	3832	4395	4961	5476	5903	6418	6418
1976	472	919	1479	2038	2618	:							
€ 75/74	0.2	-2.5	-1.8	-4.0	-4.1	-2.9	-2.7	-2.8	-2.3	-3.0	-3.9	-4.1	-4.1
€ 76/75	-8.1	-4.9	-0.4	-0.3	-0.8	:							
DEUTSCHLAND													
1974	64.3	57.8	63.1	80.2	73.8	62.2	72.2	68.8	67.0	69.5	58.7	72.2	810
1975	60.3	54.6	64.8	66.5	70.7	56.9	58.0	55.4	63.1	56.9	45.9	64.4	718
1976	47.6	51.9	59.4	62.8	63.4	56.5							
€ 75/74	-5.8	-5.7	2.7	-17.0	-4.2	-8.5	-19.7	-19.5	-5.9	-18.1	-21.7	-10.9	-11.4
€ 76/75	-21.1	-4.9	-8.3	-5.5	-10.4	-3.7							
FRANCE													
1974	261.8	242.2	253.8	299.7	314.2	287.6	325.5	296.7	287.2	282.7	248.5	269.5	3369
1975	271.5	244.0	264.9	299.8	313.3	313.0	331.0	285.0	280.7	254.3	221.4	258.6	3337
1976	252.0	245.5	290.5	280.0	298.9	312.0							
€ 75/74	3.7	0.7	4.4	0.0	-0.3	8.8	1.7	-3.9	-2.3	-10.0	-10.9	-4.0	-0.9
€ 76/75	-7.2	0.6	12.7	-6.4	-4.6	-0.3							

3101	ANIMAUX DE BOUCHERIE VEAUX ABATTAGES TOTAUX				SLAUGHTER ANIMALS CALVES SLAUGHTERINGS TOTAL				TIERE ZUM SCHLACHTEN KAELBER SCHLACHTUNGEN INSGESAMT				ANNEE/YEAR/JAHR
	J	F	M	A	M	J	J	A	S	O	N	D	
1000 TETES/HEADS/STUECK													
ITALIA													
1974	98.7	101.2	99.4	122.0	119.4	107.2	106.8	110.8	92.1	99.5	89.9	102.6	1250
1975	93.3	76.0	94.6	89.2	100.4	99.6	113.2	112.9	102.6	91.9	70.6	92.9	1137
1976	86.2	75.3	94.4	109.1	109.8	:							
% 75/74	-5.5	-24.9	-4.8	-26.9	-15.9	-7.1	6.0	1.9	11.3	-7.7	-21.4	-9.4	-9.0
% 76/75	-7.5	-0.8	-0.3	22.3	9.3	:							
NEUERLAND													
1974	69.4	61.8	87.9	94.1	91.1	83.8	102.4	81.6	90.1	92.4	81.6	83.0	1019
1975	67.5	60.0	74.8	81.6	85.3	87.6	94.9	91.3	96.6	91.0	71.9	78.2	981
1976	68.9	57.0	86.6	85.2	87.7	:							
% 75/74	-2.6	-2.9	-14.9	-13.3	-6.3	4.6	-7.3	11.9	7.2	-1.5	-11.9	-5.8	-3.8
% 76/75	2.0	-4.9	15.8	4.4	2.7	:							
BELGIQUE/BELGIE													
1974	18.5	15.8	17.3	21.5	20.6	20.3	20.9	22.9	21.2	21.6	20.0	22.1	243
1975	21.1	18.1	20.5	21.2	23.9	20.1	19.2	19.1	22.2	21.1	17.3	20.6	244
1976	17.1	16.9	21.7	20.5	20.9	20.1							
% 75/74	13.8	14.2	18.6	-1.7	15.9	-1.3	-8.4	-16.7	4.7	-2.5	-13.5	-6.9	0.5
% 76/75	-18.9	-6.4	5.9	-3.0	-12.7	0.2							
LUXEMBOURG													
1974	0.1	0.1	0.1	0.1	0.1	0.1	0.1	0.1	0.1	0.1	0.1	0.0	1
1975	0.1	0.0+	0.1	0.1	0.1	0.1	0.1	0.1	0.1	0.0+	0.0+	0.1	1
1976	0.1	0.0+	0.1	0.1	0.0+	:							
% 75/74	-42.9	-26.2	-32.3	-41.7	-53.6	-39.0	-50.4	-31.4	6.0	-44.2	-31.0	34.0	-34.7
% 76/75	1.8	-62.5	39.7	-4.3	-29.2	:							
UNITED KINGDOM													
1974	19.0	21.0	30.0	24.0	21.0	21.0	24.0	36.0	47.0	62.0	64.0	50.0	419
1975	50.0	52.0	54.0	49.0	36.0	30.0	42.0	43.0	56.0	49.0	36.0	31.0	529
1976	25.0	26.0	40.0	30.0	17.0	16.0							
% 75/74	163.2	147.6	80.0	104.2	71.4	42.9	75.0	19.4	19.1	-21.0	-43.8	-38.0	26.0
% 76/75	-50.0	-50.0	-25.9	-38.8	-52.8	-46.7							
IRELAND													
1974	0.0	0.0	0.0	0.0	0.0	0.0	0.0	0.0	0.0	0.0	0.0	0.0	0
1975	0.0	0.0	0.0	0.0	0.0	0.0	0.0	0.0	0.0	0.0	0.0	0.0	0
1976	0.2	0.2	0.2	0.2	0.2	0.3							
% 75/74	0.0	0.0	0.0	0.0	0.0	0.0	0.0	0.0	0.0	0.0	0.0	0.0	0.0
% 76/75	0.0	0.0	0.0	0.0	0.0	0.0							
DANMARK													
1974	5.6	4.7	4.7	6.1	4.4	4.5	4.2	4.6	5.6	6.7	5.6	5.3	62
1975	5.9	5.6	5.0	5.4	4.3	3.7	3.5	4.0	4.8	5.4	5.0	4.5	58
1976	4.5	4.4	5.3	4.3	4.3	:							
% 75/74	4.6	20.1	17.0	-10.0	-4.3	-18.5	-16.0	-14.0	-14.5	-19.0	-9.2	-15.4	-7.1
% 76/75	-23.6	-21.8	-2.0	-20.4	0.8	:							

ANIMAUX DE BOUCHERIE  
VEAUX  
IMPORTATIONS TOTALESSLAUGHTER ANIMALS  
CALVES  
IMPORTS TOTALTIERE ZUM SCHLACHTEN  
KÄLBER  
EINFÜHREN INSGESAMT

3162	J	F	M	A	M	J	J	A	S	O	N	D	ANNEE/YEAR/JAHR
LUGG TETES/HEADS/STUECK													
EUR-9													
1974	4.2	5.7	6.8	8.4	5.2	4.3	2.3	4.6	2.2	3.2	1.8	2.1	51
1975	0.0+	0.0+	0.0+	0.0+	0.0-	0.0+	0.0-	0.0-	0.1	0.0-	0.0-	0.1	0+
1976	:	:	:	:	:	:	:	:	:	:	:	:	:
£ 75/74	-100.0	-100.0	-100.0	-99.8	-100.0	-99.4	-100.0	-100.0	-94.9	-100.0	-100.0	-93.1	-99.4
£ 76/75	:	:	:	:	:	:	:	:	:	:	:	:	:
EUR-9 CUMUL													
1974	4	10	17	25	30	35	37	41	44	47	49	51	51
1975	0+	0+	0+	0+	0+	0+	0+	0+	0+	0+	0+	0+	0+
1976	:	:	:	:	:	:	:	:	:	:	:	:	:
£ 75/74	-100.0	-100.0	-100.0	-99.9	-99.9	-99.9	-99.9	-99.9	-99.6	-99.7	-99.7	-99.4	-99.4
£ 76/75	:	:	:	:	:	:	:	:	:	:	:	:	:
EUR-6													
1974	:	:	:	:	:	:	:	:	:	:	:	:	:
1975	:	:	:	:	:	:	:	:	:	:	:	:	:
1976	:	:	:	:	:	:	:	:	:	:	:	:	:
£ 75/74	:	:	:	:	:	:	:	:	:	:	:	:	:
£ 76/75	:	:	:	:	:	:	:	:	:	:	:	:	:
EUR-6 CUMUL													
1974	:	:	:	:	:	:	:	:	:	:	:	:	:
1975	:	:	:	:	:	:	:	:	:	:	:	:	:
1976	:	:	:	:	:	:	:	:	:	:	:	:	:
£ 75/74	:	:	:	:	:	:	:	:	:	:	:	:	:
£ 76/75	:	:	:	:	:	:	:	:	:	:	:	:	:
DEUTSCHLAND													
1974	1.9	1.8	2.0	3.4	2.6	3.3	2.3	4.9	2.9	3.3	1.9	2.7	33
1975	0.7	0.9	0.6	0.8	0.6	0.7	0.2	0.2	0.1	0.2	0.1	0.2	5
1976	0.0+	0.5	0.3	0.1	0.4	0.1	:	:	:	:	:	:	:
£ 75/74	-63.7	-49.1	-70.6	-77.4	-75.3	-73.1	-89.1	-96.4	-97.2	-95.3	-93.1	-94.1	-84.0
£ 76/75	-94.8	-49.7	-42.2	-84.5	-39.1	-81.8	:	:	:	:	:	:	:
FRANCE													
1974	0.0	0.0	0.0	0.0	0.0	0.0	0.0	0.0	0.0	0.0	0.0	0.0	0
1975	0.0	0.0	0.0	0.0	0.0	0.0	0.0	0.0	0.0	0.0	0.0	0.0	0
1976	4.7	5.8	4.0	4.4	7.0	8.9	:	:	:	:	:	:	:
£ 75/74	0.0	0.0	0.0	0.0	0.0	0.0	0.0	0.0	0.0	0.0	0.0	0.0	0.0
£ 76/75	0.0	0.0	0.0	0.0	0.0	0.0	:	:	:	:	:	:	:



ANIMAUX DE BOUCHERIE VEAUX IMPORTATIONS TOTALES	SLAUGHTER ANIMALS CALVES IMPORTS TOTAL							TIERE ZUM SCHLACHTEN KALBER EINFUHREN INSGESAMT					
3162	J	F	M	A	M	J	J	A	S	O	N	D	ANNEE/YEAR/JAHR
1000 TETES/HEADS/STUECK													
ITALIA													
1974	6.9	6.5	5.7	6.4	4.6	16.9	1.3	0.1	0.3	0.2	0.4	1.1	50
1975	0.3	2.1	1.7	3.3	6.3	4.6	4.2	8.5	10.4	9.9	1.7	23.2	76
1976	7.2	0.0	0.0	0.0	0.0	:							
£ 75/74	-96.3	-67.4	-69.7	-48.2	37.5	-72.7	218.9	5879.0	4026.3	3893.1	382.0	2060.9	51.3
£ 76/75	2756.2	-100.0	-100.0	-100.0	-100.0	:							
NEUERLAND													
1974	0.0	0.0	0.0	0.0	0.0	0.0	0.0	0.0	0.0	0.0	0.0+	0.0	0+
1975	0.0	0.0	0.0	0.0	0.0	0.0	0.0	0.0	0.0	0.0	0.3	0.0	0+
1976	0.0	0.0	0.0	0.0	0.0	:							
£ 75/74	0.0	0.0	0.0	0.0	0.0	0.0	0.0	0.0	0.0	0.0	466.0	0.0	466.0
£ 76/75	0.0	0.0	0.0	0.0	0.0	:							
BELGIQUE/BELGIE													
1974	0.0+	0.0+	0.0+	0.0	0.3	0.1	0.0	0.0	0.9	0.0+	0.2	0.0	1
1975	0.4	0.1	1.0	0.0+	0.3	0.0+	0.2	0.5	0.1	0.0+	0.0+	0.2	3
1976	0.3	0.2	0.1	0.0+	0.2	0.1							
£ 75/74	1038.7	7600.0	33099.9	0.0	-23.3	-94.7	0.0	0.0	-90.5	800.0	-73.5	0.0	82.2
£ 76/75	-7.4	97.4	-88.1	-66.7	-9.9	1250.0							
LUXEMBOURG													
1974	0.0	0.0	0.0	0.0	0.0	0.0	0.0	0.0	0.0	0.0	0.0	0.0	0
1975	0.0	0.0	0.0	0.0	0.0	0.0	0.0	0.0	0.0	0.0	0.0	0.0	0
1976	0.0	0.0	0.0	0.0	0.0	0.0							
£ 75/74	0.0	0.0	0.0	0.0	0.0	0.0	0.0	0.0	0.0	0.0	0.0	0.0	0.0
£ 76/75	0.0	0.0	0.0	0.0	0.0	0.0							
UNITED KINGDOM													
1974	0.0	0.0	0.0	0.0	0.0	0.0	0.0	0.0	0.0	0.0	0.0	0.0	0
1975	0.0	0.0	0.0	0.0	0.0	0.0	0.0	0.0	0.0	0.0	0.0	0.0	0
1976	0.0	0.0	0.0	0.0	0.0	0.0							
£ 75/74	0.0	0.0	0.0	0.0	0.0	0.0	0.0	0.0	0.0	0.0	0.0	0.0	0.0
£ 76/75	0.0	0.0	0.0	0.0	0.0	0.0							
IRELAND													
1974	0.0	0.0	0.0	0.0	0.0	0.0	0.0	0.0	0.0	0.0	0.0	0.0	0
1975	0.0	0.0	0.0	0.0	0.0	0.0	0.0	0.0	0.0	0.0	0.0	0.0	0
1976	0.0	0.0	0.0	0.0	0.0	0.0							
£ 75/74	0.0	0.0	0.0	0.0	0.0	0.0	0.0	0.0	0.0	0.0	0.0	0.0	0.0
£ 76/75	0.0	0.0	0.0	0.0	0.0	0.0							
DANMARK													
1974	0.0	0.0	0.0	0.0	0.0	0.0	0.0	0.0	0.0	0.0	0.0	0.0	0
1975	0.0	0.0	0.0	0.0	0.0	0.0	0.0	0.0	0.0	0.0	0.0	0.0	0
1976	0.0	0.0	0.0	0.0	0.0	0.0							
£ 75/74	0.0	0.0	0.0	0.0	0.0	0.0	0.0	0.0	0.0	0.0	0.0	0.0	0.0
£ 76/75	0.0	0.0	0.0	0.0	0.0	0.0							

ANIMAUX DE BOUCHERIE  
VEAUX  
EXPORTATIONS TOTALES

SLAUGHTER ANIMALS  
CALVES  
EXPORTS TOTAL

TIERE ZUM SCHLACHTEN  
KALBER  
AUSFUHREN INSGESAMT

3164	J	F	M	A	M	J	J	A	S	O	N	D	ANNEE/YEAR/JAHR
1000 TETES/HEADS/STUECK													
EUR-9													
1974	2.1	3.4	4.1	1.7	0.4	0.0	1.6	0.2	1.1	4.7	12.4	6.2	22
1975	4.6	4.8	4.8	2.2	0.0	0.0	5.1	0.0	5.6	24.0	37.4	9.7	90
1976	:	:	:	:	:	:	:	:	:	:	:	:	:
Σ 75/74	119.0	39.0	16.9	29.9	-100.0	0.0	206.2	-100.0	411.0	407.4	201.4	56.8	305.4
Σ 76/75	:	:	:	:	:	:	:	:	:	:	:	:	:
EUR-9 CUMUL													
1974	2	6	10	11	12	0-	0-	0-	0-	4	16	22	22
1975	5	9	14	16	14	10	15	13	19	43	80	90	90
1976	:	:	:	:	:	:	:	:	:	:	:	:	:
Σ 75/74	119.0	69.4	47.2	44.6	22.5	94016.0	55840.0	53808.0	42624.0	1090.8	401.4	305.4	305.4
Σ 76/75	:	:	:	:	:	:	:	:	:	:	:	:	:
EUR-6													
1974	:	:	:	:	:	:	:	:	:	:	:	:	:
1975	:	:	:	:	:	:	:	:	:	:	:	:	:
1976	:	:	:	:	:	:	:	:	:	:	:	:	:
Σ 75/74	:	:	:	:	:	:	:	:	:	:	:	:	:
Σ 76/75	:	:	:	:	:	:	:	:	:	:	:	:	:
EUR-6 CUMUL													
1974	:	:	:	:	:	:	:	:	:	:	:	:	:
1975	:	:	:	:	:	:	:	:	:	:	:	:	:
1976	:	:	:	:	:	:	:	:	:	:	:	:	:
Σ 75/74	:	:	:	:	:	:	:	:	:	:	:	:	:
Σ 76/75	:	:	:	:	:	:	:	:	:	:	:	:	:
DEUTSCHLAND													
1974	4.9	5.5	4.5	1.8	1.7	0.0	2.3	0.0	2.4	1.8	7.5	4.0	36
1975	3.0	6.7	5.4	4.9	2.9	0.0	6.0	1.8	1.2	3.4	0.9	1.4	38
1976	2.6	2.7	1.7	0.7	2.7	1.4							
Σ 75/74	-38.7	21.2	21.5	179.5	66.1	0.0	159.1	0.0	-48.8	93.8	-87.5	-64.8	3.8
Σ 76/75	-13.6	-63.2	-69.0	-85.9	-5.2	0.0							
FRANCE													
1974	0.0	0.0	0.0	0.0	0.0	0.0	0.0	0.0	0.0	0.0	0.0	0.0	0
1975	0.0	0.0	0.0	0.0	0.0	0.0	0.0	0.0	0.0	0.0	0.0	0.0	0
1976	0.0	0.0	0.0	0.0	0.0	0.0							
Σ 75/74	0.0	0.0	0.0	0.0	0.0	0.0	0.0	0.0	0.0	0.0	0.0	0.0	0.0
Σ 76/75	0.0	0.0	0.0	0.0	0.0	0.0							

ANIMAUX DE BOUCHERIE VEAUX EXPORTATIONS TOTALES	SLAUGHTER ANIMALS CALVES EXPORTS TOTAL												TIERE ZUM SCHLACHTEN KALBÉR AUSFUHREN INSGESAMT
3164	J	F	M	A	M	J	J	A	S	O	N	D	ANNEE/YEAR/JAHR
1000 TETS/HEADS/STUECK													
ITALIA													
1974	0.0	0.0	0.0	0.0	0.0	0.0	0.0	0.0	0.0	0.0	0.0	0.0	0
1975	0.0	0.0	0.0	0.0	0.0	0.0	0.0	0.0	0.0	0.0	0.0	0.0	0+
1976	0.0	0.0	0.0	0.0	0.0	:							
Σ 75/74	0.0	0.0	0.0	0.0	0.0	0.0	0.0	0.0	0.0	0.0	0.0	0.0	0.0
Σ 76/75	0.0	0.0	0.0	0.0	0.0	:							
NEOERLAND													
1974	0.0	0.1	0.2	0.4	1.0	0.0	0.1	0.5	0.5	0.1	0.3	0.5	4
1975	0.3	0.2	0.5	0.2	0.2	0.4	0.6	0.2	0.7	0.6	0.6	0.6	5
1976	0.0	0.0	0.0	0.0+	0.1	:							
Σ 75/74	0.0	86.9	141.5	-51.9	-75.6	0.0	385.4	-53.4	36.3	881.4	89.1	4.9	35.9
Σ 76/75	-100.0	-100.0	-100.0	-74.0	-74.1	:							
BELGIQUE/BELGIE													
1974	0.8	0.6	0.4	0.0+	0.0	0.1	0.5	0.2	0.0+	0.2	0.3	0.3	3
1975	0.5	0.1	0.1	0.2	0.0	0.0	0.0+	0.0	0.0	0.0+	0.1	0.0	1
1976	0.0	0.0	0.1	0.1	0.0	0.0							
Σ 75/74	-40.0	-90.1	-83.1	423.1	0.0	-100.0	-93.4	-100.0	-100.0	-91.5	-80.6	-100.0	-72.3
Σ 76/75	-100.0	-100.0	80.3	-51.0	0.0	0.0							
LUXEMBOURG													
1974	0.0	0.0	0.0	0.0	0.0	0.0	0.0	0.0	0.0	0.0	0.0	0.0	0
1975	0.0	0.0	0.0	0.0	0.0	0.0	0.0	0.0	0.0	0.0	0.0	0.0	0
1976	0.0	0.0	0.0	0.0	0.0	0.0							
Σ 75/74	0.0	0.0	0.0	0.0	0.0	0.0	0.0	0.0	0.0	0.0	0.0	0.0	0.0
Σ 76/75	0.0	0.0	0.0	0.0	0.0	0.0							
UNITED KINGDOM													
1974	1.0	0.0	0.0	1.0	0.0	0.0	0.0	0.0	0.0	3.0	5.0	3.0	13
1975	2.0	1.0	2.0	1.0	2.0	1.0	3.0	5.0	14.0	30.0	38.0	31.0	130
1976	17.0	14.0	12.0	10.0	13.0	16.0							
Σ 75/74	100.0	0.0	0.0	0.0	0.0	0.0	0.0	0.0	0.0	900.0	660.0	933.3	900.0
Σ 76/75	750.0	1300.0	500.0	900.0	550.0	1500.0							
IRELAND													
1974	0.0	0.0	0.0	0.0	0.0	0.0	0.0	0.0	0.0	0.0	0.0	0.0	0
1975	0.0	0.0	0.0	0.0	0.0	0.0	0.0	0.0	0.0	0.0	0.0	0.0	0
1976	5.3	7.5	7.1	8.2	8.3	8.3							
Σ 75/74	0.0	0.0	0.0	0.0	0.0	0.0	0.0	0.0	0.0	0.0	0.0	0.0	0.0
Σ 76/75	0.0	0.0	0.0	0.0	0.0	0.0							
DANMARK													
1974	0.0	0.0	0.0	0.0	0.0	0.0	0.0	0.0	0.0	0.0+	0.1	0.1	0+
1975	0.1	0.1	0.1	0.0	0.0+	0.0	0.0	0.0	0.0+	0.0	0.1	0.0+	1
1976	0.0+	0.0	0.0+	0.0+	0.0+	:							
Σ 75/74	0.0	0.0	0.0	0.0	0.0	0.0	0.0	0.0	0.0	-100.0	-31.0	-27.7	143.4
Σ 76/75	-80.0	-100.0	-80.5	0.0	-80.2	:							

31 Dec	ANIMAUX DE BOUCHERIE VEAJA PRODUCTION INDIGENE BRUTE			SLAUGHTER ANIMALS CALVES GROSS INDIGENOUS PRODUCTION					TIERE ZUM SCHLACHTEN KALBER BRUTTUEIGENERZEUGUNG					ANNEE/YEAR/JAHR
	J	F	M	A	M	J	J	A	S	D	N	O		
LUGG TETES/HEADS/STUECK														
EUR-9														
1974	535.0	552.4	553.5	641.0	639.9	566.6	655.5	617.2	609.2	636.0	578.9	608.9	7144	
1975	574.2	515.0	583.9	615.0	632.0	607.0	666.9	608.5	631.3	593.7	505.7	559.8	7093	
1976	514.3	495.1	622.9	607.4	618.6	:								
± 75/74	7.3	2.5	5.5	-4.1	-1.2	7.1	1.7	-1.4	3.6	-6.7	-12.7	-8.1	-0.7	
± 76/75	-10.4	-3.9	6.0	-1.2	-2.1	:								
EUR-9 CUMUL														
1974	535	1037	1591	2232	2872	3439	4094	4711	5320	5956	6535	7144	7144	
1975	574	1089	1673	2288	2920	3527	4194	4803	5434	6028	6533	7093	7093	
1976	514	1009	1632	2240	2858	:								
± 75/74	7.3	5.0	5.2	2.5	1.7	2.6	2.4	1.9	2.1	1.2	0.0	-0.7	-0.7	
± 76/75	-10.4	-7.3	-2.5	-2.1	-2.1	:								
EUR-6														
1974	509.4	476.7	518.7	609.9	614.5	541.1	627.3	576.5	556.6	564.3	504.3	550.5	6650	
1975	516.2	456.4	522.3	559.5	589.7	572.3	618.3	556.6	556.5	509.2	426.6	493.3	6377	
1976	462.3	443.0	558.1	554.6	575.8	:								
± 75/74	1.3	-4.3	0.7	-8.3	-4.0	5.8	-1.4	-3.5	0.0	-9.8	-15.4	-10.4	-4.1	
± 76/75	-10.4	-2.9	6.9	-0.9	-2.4	:								
EUR-6 CUMUL														
1974	509	986	1505	2115	2729	3271	3898	4474	5031	5595	6100	6650	6650	
1975	516	973	1495	2054	2644	3217	3835	4391	4948	5457	5884	6377	6377	
1976	462	905	1463	2018	2594	:								
± 75/74	1.3	-1.4	-0.7	-2.9	-3.1	-1.7	-1.6	-1.9	-1.7	-2.5	-3.5	-4.1	-4.1	
± 76/75	-10.4	-6.9	-2.1	-1.8	-1.9	:								
DEUTSCHLAND														
1974	67.1	61.5	65.6	78.5	73.0	58.9	72.3	63.9	66.5	68.0	64.2	73.5	813	
1975	62.7	60.3	69.6	70.7	73.0	56.2	63.7	57.0	64.2	60.2	46.7	65.6	750	
1976	50.2	54.1	60.3	63.4	65.7	57.8								
± 75/74	-6.9	-2.0	6.2	-10.0	0.0	-4.7	-11.8	-10.7	-3.5	-11.4	-27.3	-10.7	-7.8	
± 76/75	-19.9	-10.3	-12.3	-10.3	-9.9	2.8								
FRANCE														
1974	261.8	242.2	253.8	299.7	314.2	287.6	325.5	296.7	287.2	282.7	248.5	269.5	3369	
1975	271.5	244.0	264.9	299.8	313.3	313.0	331.0	285.0	280.7	254.3	221.4	258.6	3337	
1976	247.3	239.7	294.5	276.2	291.9	303.1								
± 75/74	3.7	0.7	4.4	0.0	-0.3	8.8	1.7	-3.9	-2.3	-10.0	-10.9	-4.0	-0.9	
± 76/75	-8.9	-1.7	11.2	-7.9	-6.8	-3.2								

ANIMAUX DE BOUCHERIE  
VEAUX  
PRODUCTION INDIGENE BRUTE

SLAUGHTER ANIMALS  
CALVES  
GROSS INDIGENOUS PRODUCTION

TIERE ZUM SCHLACHTEN  
KALBER  
BRUTTOEIGENERZEUGUNG

3166	J	F	M	A	M	J	J	A	S	O	N	D	ANNEE/YEAR/JAHR
1976 TETES/HEADS/STUECK													
ITALIA													
1974	91.8	94.7	93.7	115.5	114.8	90.3	105.5	110.6	91.9	99.2	89.6	101.5	1199
1975	93.0	73.9	92.9	85.9	94.2	95.0	109.0	104.3	92.2	82.0	68.9	69.8	1061
1976	79.1	75.3	94.4	109.1	109.8	:							
% 75/74	1.3	-22.0	-0.8	-25.7	-18.0	5.1	3.3	-5.7	0.4	-17.4	-23.0	-31.2	-11.5
% 76/75	-15.0	2.0	1.6	27.0	16.6	:							
NEDERLAND													
1974	69.4	61.8	88.1	94.5	92.0	83.8	102.5	82.1	90.6	92.5	81.9	83.5	1023
1975	67.8	60.1	75.3	81.8	85.6	88.0	95.5	91.5	97.3	91.6	72.2	78.8	985
1976	68.9	57.0	86.6	85.2	87.7	:							
% 75/74	-2.2	-2.8	-14.6	-13.5	-7.0	5.0	-6.9	11.5	7.4	-0.9	-11.8	-5.7	-3.6
% 76/75	1.6	-5.1	15.1	4.3	2.5	:							
BELGIQUE/BELGIE													
1974	19.3	16.4	17.6	21.6	20.3	20.3	21.4	23.1	20.3	21.8	20.1	22.4	245
1975	21.2	18.1	19.5	21.4	23.7	20.1	19.1	18.6	22.1	21.1	17.3	20.4	242
1976	16.8	16.8	21.7	20.6	20.7	20.1							
% 75/74	9.9	10.2	10.7	-1.0	16.5	-1.3	-10.9	-19.5	8.7	-3.5	-13.9	-9.0	-0.9
% 76/75	-20.9	-7.2	11.1	-3.4	-12.7	0.0							
LUXEMBOURG													
1974	0.1	0.1	0.1	0.1	0.1	0.1	0.1	0.1	0.1	0.1	0.1	0.0	1
1975	0.1	0.0+	0.1	0.1	0.1	0.1	0.1	0.1	0.1	0.0+	0.0+	0.1	1
1976	0.1	0.0+	0.1	0.1	0.0+	:							
% 75/74	-42.9	-26.2	-32.3	-41.7	-53.6	-39.0	-50.4	-31.4	6.0	-44.2	-31.0	34.0	-34.7
% 76/75	1.8	-62.5	39.7	-4.3	-29.2	:							
UNITED KINGDOM													
1974	20.0	21.0	30.0	25.0	21.0	21.0	24.0	36.0	47.0	65.0	69.0	53.0	432
1975	52.0	53.0	56.0	50.0	38.0	31.0	45.0	48.0	70.0	79.0	74.0	62.0	658
1976	42.0	40.0	52.0	40.0	30.0	32.0							
% 75/74	160.0	152.4	86.7	100.0	81.0	47.6	87.5	33.3	48.9	21.5	7.2	17.0	52.3
% 76/75	-19.2	-24.5	-7.1	-20.0	-21.1	3.2							
IRELAND													
1974	0.0	0.0	0.0	0.0	0.0	0.0	0.0	0.0	0.0	0.0	0.0	0.0	0
1975	0.0	0.0	0.0	0.0	0.0	0.0	0.0	0.0	0.0	0.0	0.0	0.0	0
1976	5.5	7.7	7.3	8.4	8.5	8.6							
% 75/74	0.0	0.0	0.0	0.0	0.0	0.0	0.0	0.0	0.0	0.0	0.0	0.0	0.0
% 76/75	0.0	0.0	0.0	0.0	0.0	0.0							
DANMARK													
1974	5.6	4.7	4.7	6.1	4.4	4.5	4.2	4.6	5.6	6.7	5.6	5.4	62
1975	6.0	5.6	5.6	5.4	4.3	3.7	3.5	4.0	4.8	5.4	5.1	4.6	58
1976	4.5	4.4	5.4	4.3	4.3	:							
% 75/74	6.8	21.2	20.0	-10.6	-3.4	-18.5	-16.0	-14.0	-13.6	-19.3	-9.5	-15.5	-6.6
% 76/75	-24.9	-22.5	-4.9	-20.0	0.0	:							

ANIMAUX DE BOUCHERIE  
TOTAL PORCS  
ABATTAGES TOTAUXSLAUGHTER ANIMALS  
PIGS TOTAL  
SLAUGHTERINGS TOTALTIERE ZUM SCHLACHTEN  
SCHWEINE INSGESAMT  
SCHLACHTUNGEN INSGESAMT

3201	J	F	M	A	M	J	J	A	S	O	N	D	ANNEE/YEAR/JAHR
LJJD TETES/HEADS/STUECK													
EUR-9													
1974	9819.8	8194.6	3497.9	8529.4	8385.1	7676.7	8600.4	8113.6	8516.9	9089.5	8724.3	9574.8	103723
1975	9655.9	8275.1	8211.7	8821.4	8213.0	7889.4	7968.8	7590.3	8717.9	8934.3	8288.9	9690.7	102257
1976	9223.3	8027.3	8932.7	8157.6	8155.9	:							
± 75/74	-1.7	1.0	-3.4	3.4	-2.1	2.8	-7.3	-6.4	2.4	-1.7	-5.0	1.2	-1.4
± 76/75	-4.5	-3.0	8.8	-8.1	-0.7	:							
EUR-9 CUMUL													
1974	9820	18014	26512	35042	43427	51104	59704	67818	76335	85424	94148	103723	103723
1975	9656	17931	26143	34964	43177	51067	59035	66626	75343	84278	92567	102257	102257
1976	9223	17201	26183	34291	42447	:							
± 75/74	-1.7	-0.5	-1.4	-0.2	-0.6	-0.1	-1.1	-1.8	-1.3	-1.3	-1.7	-1.4	-1.4
± 76/75	-4.5	-3.8	0.2	-1.9	-1.7	:							
EUR-6													
1974	7203.4	5920.5	6061.1	6121.5	5943.7	5403.8	6175.2	5820.9	6266.2	6653.1	6446.9	7458.9	75476
1975	7401.3	6254.1	6211.7	6582.6	6110.7	5937.7	5815.9	5655.6	6550.9	6725.4	6278.7	7585.5	77110
1976	7171.2	6158.2	6704.8	6394.4	6153.7	:							
± 75/74	2.7	5.6	2.5	7.5	2.8	9.9	-5.8	-2.8	4.5	1.1	-2.6	1.7	2.2
± 76/75	-3.1	-1.5	7.9	-7.4	0.7	:							
EUR-6 CUMUL													
1974	7203	13124	19185	25306	31250	36654	42830	48651	54917	61570	68017	75476	75476
1975	7401	13655	19867	26450	32560	38498	44314	49970	56521	63246	69525	77110	77110
1976	7171	13329	20034	26128	32282	:							
± 75/74	2.7	4.1	3.6	4.5	4.2	5.0	3.5	2.7	2.9	2.7	2.2	2.2	2.2
± 76/75	-3.1	-2.4	0.8	-1.2	-0.9	:							
DEUTSCHLAND													
1974	2710.0	2398.2	2578.3	2719.4	2596.1	2363.4	2714.1	2503.7	2695.5	2782.1	2842.7	2918.7	31822
1975	2905.6	2557.3	2634.7	2878.9	2678.1	2662.0	2523.4	2494.1	2762.1	2736.5	2643.2	3103.7	32580
1976	2814.3	2536.4	2804.2	2631.6	2726.0	2632.0							
± 75/74	7.2	6.6	2.2	5.9	3.2	12.6	-7.0	-0.4	2.5	-1.6	-7.0	6.3	2.4
± 76/75	-3.1	-0.8	6.4	-8.6	1.8	-1.1							
FRANCE													
1974	1643.2	1469.7	1415.2	1452.2	1413.2	1277.1	1496.2	1384.1	1468.9	1562.8	1481.9	1689.0	17753
1975	1756.4	1554.8	1491.1	1602.2	1468.5	1414.4	1483.0	1347.2	1566.1	1592.8	1435.5	1744.2	18456
1976	1695.3	1524.2	1661.5	1450.3	1446.7	1462.3							
± 75/74	6.9	5.8	5.4	10.3	3.9	10.8	-0.9	-2.7	6.6	1.9	-3.1	3.3	4.0
± 76/75	-3.5	-2.0	11.4	-9.5	-1.5	3.4							



ANIMAUX DE BOUCHERIE TOTAL PIGS IMPORTATIONS TOTALES		SLAUGHTER ANIMALS PIGS TOTAL IMPORTS TOTAL						TIERE ZUM SCHLACHTEN SCHWEINE INSGESAMT EINFUHREN INSGESAMT					
3202	J	F	M	A	M	J	J	A	S	O	N	D	ANNEE/YEAR/JAHR
1000 TETES/HEADS/STUECK													
EUR-9													
1974	14.4	12.8	37.3	22.7	28.5	17.5	55.0	16.6	38.2	51.3	24.3	45.0	363
1975	65.5	43.0	59.2	65.8	49.2	42.9	51.3	55.0	84.0	92.8	94.2	84.3	787
1976	67.1	64.8	77.7	32.6	23.5	:	:	:	:	:	:	:	:
£ 75/74	356.1	236.5	58.6	191.2	72.7	145.7	-6.7	232.2	120.1	81.1	288.5	87.4	116.7
£ 76/75	2.6	50.7	31.3	-50.5	-52.3	:	:	:	:	:	:	:	:
EUR-9 CUMUL													
1974	14	27	64	87	116	133	188	205	243	294	318	363	363
1975	65	108	168	233	283	326	377	432	516	609	703	787	787
1976	67	132	210	242	266	:	:	:	:	:	:	:	:
£ 75/74	356.1	299.8	160.1	168.0	144.5	144.6	100.4	111.1	112.5	107.0	120.8	116.7	116.7
£ 76/75	2.6	21.6	25.0	3.7	-6.0	:	:	:	:	:	:	:	:
EUR-6													
1974	:	:	:	:	:	:	:	:	:	:	:	:	:
1975	:	:	:	:	:	:	:	:	:	:	:	:	:
1976	:	:	:	:	:	:	:	:	:	:	:	:	:
£ 75/74	:	:	:	:	:	:	:	:	:	:	:	:	:
£ 76/75	:	:	:	:	:	:	:	:	:	:	:	:	:
EUR-6 CUMUL													
1974	:	:	:	:	:	:	:	:	:	:	:	:	:
1975	:	:	:	:	:	:	:	:	:	:	:	:	:
1976	:	:	:	:	:	:	:	:	:	:	:	:	:
£ 75/74	:	:	:	:	:	:	:	:	:	:	:	:	:
£ 76/75	:	:	:	:	:	:	:	:	:	:	:	:	:
DEUTSCHLAND													
1974	99.4	71.3	87.7	70.9	53.4	73.1	88.6	103.4	99.3	122.9	109.6	97.2	1077
1975	89.3	89.9	80.5	85.4	81.2	64.5	79.8	103.0	145.0	135.6	120.2	113.8	1188
1976	88.4	79.6	91.0	68.1	74.1	75.7	:	:	:	:	:	:	:
£ 75/74	-10.2	26.1	-8.2	20.5	52.0	-11.8	-9.9	-0.4	46.1	10.4	9.7	17.2	10.4
£ 76/75	-1.0	-11.5	13.0	-20.3	-8.7	17.5	:	:	:	:	:	:	:
FRANCE													
1974	58.5	47.1	64.5	72.2	26.4	74.4	92.3	95.4	87.4	78.3	84.2	73.5	854
1975	84.9	68.4	71.0	72.1	95.7	101.1	124.2	90.0	106.1	108.9	91.2	83.3	1097
1976	80.3	68.6	74.0	71.2	125.2	129.3	:	:	:	:	:	:	:
£ 75/74	45.1	45.2	10.1	-0.2	261.7	35.8	34.5	-5.7	21.4	39.1	8.4	13.4	28.4
£ 76/75	-5.5	0.3	5.1	-1.1	30.9	27.9	:	:	:	:	:	:	:



ANIMAUX DE BOUCHERIE TOTAL PORKS IMPORTATIONS TOTALES	SLAUGHTER ANIMALS PIGS TOTAL IMPORTS TOTAL							TIERE ZUM SCHLACHTEN SCHWEINE INSGESAMT EINFUHREN INSGESAMT						ANNEE/YEAR/JAHR
	J	F	M	A	M	J	J	A	S	O	N	D		
1000 TETES/HEADS/STUECK														
ITALIA														
1974	53.3	47.7	104.0	56.5	29.6	12.6	79.4	31.9	74.5	76.5	57.2	49.3	673	
1975	73.2	38.1	66.6	49.2	32.9	17.1	20.9	21.6	43.0	43.8	57.9	110.0	571	
1976	71.8	31.1	63.4	40.0	11.9	:								
± 75/74	32.3	-20.1	-36.3	-12.8	11.3	35.9	-73.7	-32.2	-42.3	-42.7	1.2	123.1	-15.1	
± 76/75	2.3	-18.3	-4.7	-18.8	-63.9	:								
NEDERLAND														
1974	2.5	2.3	1.1	1.6	1.8	2.1	2.9	3.6	2.9	4.2	4.2	8.5	38	
1975	2.8	2.6	2.1	1.4	3.3	1.8	2.0	2.3	3.3	3.9	3.1	2.6	31	
1976	2.3	1.6	2.8	2.0	2.2	:								
± 75/74	9.8	13.1	94.3	-16.3	82.5	-13.4	-30.8	-35.0	11.6	-7.8	-25.3	-69.5	-17.5	
± 76/75	-18.3	-39.2	32.3	87.9	-39.4	:								
BELGIQUE/BELGIE														
1974	6.5	6.7	8.6	6.6	8.4	3.3	2.5	2.4	2.7	3.4	2.8	5.1	59	
1975	29.7	12.0	12.9	16.8	16.8	23.1	18.3	12.9	16.3	27.9	17.2	12.2	213	
1976	17.6	17.7	22.4	15.4	8.8	11.6								
± 75/74	354.3	78.7	49.3	153.0	99.6	523.4	644.9	431.3	511.5	722.5	507.2	137.7	260.2	
± 76/75	-40.7	47.6	73.9	-7.9	-47.5	-42.4								
LUXEMBOURG														
1974	0.0	0.0	0.0	0.0	0.0	0.0	0.0	0.0	0.0	0.0	0.0	0.0	0	
1975	0.0	0.0	0.0	0.0	0.0	0.0	0.0	0.0	0.0	0.0	0.0	0.0	0	
1976	0.0	0.0	0.0	0.0	0.0	0.0								
± 75/74	0.0	0.0	0.0	0.0	0.0	0.0	0.0	0.0	0.0	0.0	0.0	0.0	0.0	
± 76/75	0.0	0.0	0.0	0.0	0.0	0.0								
UNITED KINGDOM														
1974	0.0	0.0	0.0	0.0	0.0	0.0	0.0	0.0	0.0	0.0	0.0	0.0	0	
1975	5.1	5.1	5.1	5.1	5.1	5.1	5.1	5.1	5.1	5.1	5.1	5.1	61	
1976	6.0	6.0	25.0	35.0	35.0	47.0								
± 75/74	0.0	0.0	0.0	0.0	0.0	0.0	0.0	0.0	0.0	0.0	0.0	0.0	0.0	
± 76/75	18.0	18.0	391.3	588.4	588.6	824.7								
IRELAND														
1974	0.0	0.0	0.0	0.0	0.0	0.0	0.0	0.0	0.0	0.0	0.0	0.0	0	
1975	0.0	0.0	0.0	0.0	0.0	0.0	0.0	0.0	0.0	0.0	0.0	0.0	0	
1976	1.8	1.3	1.3	0.6	0.8	0.8								
± 75/74	0.0	0.0	0.0	0.0	0.0	0.0	0.0	0.0	0.0	0.0	0.0	0.0	0.0	
± 76/75	0.0	0.0	0.0	0.0	0.0	0.0								
DANMARK														
1974	0.0	0.0	0.0	0.0	0.0	0.0	0.0	0.0	0.0	0.0	0.0	0.0	0	
1975	0.0	0.0	0.0	0.0	0.0	0.0	0.0	0.0	0.0	0.0	0.0	0.0	0	
1976	0.0	0.0	0.0	0.0	0.0	0.0								
± 75/74	0.0	0.0	0.0	0.0	0.0	0.0	0.0	0.0	0.0	0.0	0.0	0.0	0.0	
± 76/75	0.0	0.0	0.0	0.0	0.0	0.0								

ANIMAUX DE BOUCHERIE  
TOTAL PORCS  
EXPORTATIONS TOTALES

SLAUGHTER ANIMALS  
PIGS TOTAL  
EXPORTS TOTAL

TIERE ZUM SCHLACHTEN  
SCHWEINE INSGESAMT  
AUSFUHREN INSGESAMT

3234	J	F	M	A	M	J	J	A	S	O	N	D	ANNÉE/YEAR/JAHR
1000 TÊTES/HEADS/STUECK													
EUR-9													
1974	29.1	21.5	0.0-	10.7	2.0	24.9	15.2	0.0-	0.0-	14.9	0.0-	0.0-	119
1975	0.3	0.0+	0.0	16.5	5.5	0.5	0.0-	4.2	0.0-	11.0	19.2	0.0-	57
1976	0.0-	7.2	0.0-	0.0	0.0	:							
£ 75/74	:	:	:	:	:	:	:	:	:	:	:	:	-52.2
£ 76/75	:	:	:	:	:	:							
EUR-9 CUMUL													
1974	29	51	51	61	63	88	104	104	104	119	119	119	119
1975	0+	0+	0+	17	22	23	23	27	27	38	57	57	57
1976	0-	7	7	7	7	:							
£ 75/74	:	:	:	:	:	:	:	:	:	:	:	:	:
£ 76/75	:	:	:	:	:	:							
EUR-6													
1974	:	:	:	:	:	:	:	:	:	:	:	:	:
1975	:	:	:	:	:	:	:	:	:	:	:	:	:
1976	:	:	:	:	:	:							
£ 75/74	:	:	:	:	:	:	:	:	:	:	:	:	:
£ 76/75	:	:	:	:	:	:							
EUR-6 CUMUL													
1974	:	:	:	:	:	:	:	:	:	:	:	:	:
1975	:	:	:	:	:	:	:	:	:	:	:	:	:
1976	:	:	:	:	:	:							
£ 75/74	:	:	:	:	:	:	:	:	:	:	:	:	:
£ 76/75	:	:	:	:	:	:							
DEUTSCHLAND													
1974	5.6	7.1	6.9	4.2	4.2	1.8	3.3	3.7	3.8	3.9	5.4	3.5	54
1975	5.6	3.5	1.9	1.9	2.6	1.6	2.9	1.7	2.5	2.5	2.7	4.5	34
1976	6.3	3.8	3.2	2.2	2.8	1.9							
£ 75/74	-1.4	-50.9	-73.2	-55.3	-39.2	-9.5	-13.7	-55.3	-34.9	-35.2	-50.5	27.6	-37.2
£ 76/75	12.4	7.6	69.4	15.1	8.3	22.4							
FRANCE													
1974	9.4	9.2	6.2	5.3	6.3	3.1	7.4	3.4	4.0	7.2	7.2	6.1	75
1975	4.9	3.7	3.0	3.0	1.1	0.1	0.0	0.1	3.7	6.8	5.5	7.4	39
1976	7.6	6.6	9.8	6.0	4.9	3.4							
£ 75/74	-48.4	-59.6	-51.1	-42.3	-81.8	-96.8	-100.0	-96.2	-9.4	-4.6	-23.5	21.1	-47.3
£ 76/75	55.9	79.5	225.5	98.5	331.9	3315.0							

ANIMAUX DE BOUCHERIE  
TOTAL PORKS  
EXPORTATIONS TOTALESSLAUGHTER ANIMALS  
PIGS TOTAL  
EXPORTS TOTALTIERE ZUM SCHLACHTEN  
SCHWEINE INSGESAMT  
AUSFUHREN INSGESAMT

3234	J	F	M	A	M	J	J	A	S	O	N	D	ANNEE/YEAR/JAHR
1000 TETES/HEADS/STUECK													
ITALIA													
1974	0.0	0.0	0.0	0.0	0.0	0.0	0.0	0.0	0.0	0.0	0.0	0.0	0
1975	0.0	0.0	0.0	0.0	0.0	0.2	0.0	0.2	0.4	0.0	0.0	0.0	1
1976	0.0	0.0	0.0	0.0	0.0	:							
% 75/74	0.0	0.0	0.0	0.0	0.0	0.0	0.0	0.0	0.0	0.0	0.0	0.0	0.0
% 76/75	0.0	0.0	0.0	0.0	0.0	:							
NEDERLAND													
1974	91.7	71.0	65.8	88.0	66.7	55.7	88.5	77.0	86.7	107.9	97.1	84.1	984
1975	109.8	69.0	34.1	84.1	94.7	82.4	107.3	91.9	85.7	111.3	92.5	95.3	1058
1976	79.8	64.8	78.8	56.8	75.4	:							
% 75/74	19.7	-2.9	-51.2	-4.4	42.0	48.0	21.2	19.4	-1.2	3.2	-4.7	13.3	7.5
% 76/75	-27.3	-6.0	131.3	-32.5	-20.3	:							
BELGIQUE/BELGIE													
1974	113.2	79.1	84.0	87.3	0.0	82.7	107.0	109.2	105.7	120.4	91.8	70.4	1047
1975	81.4	78.9	80.0	77.1	79.1	69.5	67.7	76.2	104.1	107.9	105.2	103.4	1030
1976	86.9	57.5	68.9	66.1	89.7	82.1							
% 75/74	-26.1	1.1	-4.7	-11.6	0.0	-15.9	-36.7	-30.2	-1.5	-10.4	14.7	46.9	-1.5
% 76/75	6.8	-27.1	-13.9	-14.3	13.4	18.1							
LUXEMBOURG													
1974	0.0	0.0	0.0	0.0	0.0	0.0	0.0	0.0	0.0	0.0	0.0	0.0	0
1975	0.0	0.0	0.0	0.0	0.0	0.0	0.0	0.0	0.0	0.0	0.0	0.0	0
1976	0.0	0.0	0.0	0.0	0.0	0.0							
% 75/74	0.0	0.0	0.0	0.0	0.0	0.0	0.0	0.0	0.0	0.0	0.0	0.0	0.0
% 76/75	0.0	0.0	0.0	0.0	0.0	0.0							
UNITED KINGDOM													
1974	3.0	8.0	6.0	4.0	7.0	20.0	13.0	5.0	4.0	3.0	4.0	3.0	80
1975	3.0	2.0	2.0	2.0	1.0	1.0	1.0	2.0	1.0	1.0	1.0	2.0	19
1976	2.0	2.0	1.0	1.0	1.0	1.0							
% 75/74	0.0	-75.0	-66.7	-50.0	-85.7	-95.0	-92.3	-60.0	-75.0	-66.7	-75.0	-33.3	-76.3
% 76/75	-33.3	0.0	-50.0	-50.0	0.0	0.0							
IRELAND													
1974	0.0	0.0	0.0	0.0	0.0	0.0	0.0	0.0	0.0	0.0	0.0	0.0	0
1975	6.3	6.3	6.3	6.3	6.3	6.3	6.3	6.3	6.3	6.3	6.3	6.3	75
1976	6.7	6.3	27.1	38.1	33.4	33.4							
% 75/74	0.0	0.0	0.0	0.0	0.0	0.0	0.0	0.0	0.0	0.0	0.0	0.0	0.0
% 76/75	7.2	0.8	333.6	509.6	434.4	434.4							
DANMARK													
1974	14.7	10.5	9.3	7.0	9.0	9.7	7.8	6.7	6.9	6.6	5.9	3.6	98
1975	5.9	5.1	4.3	6.1	6.4	6.1	6.4	5.9	6.9	7.5	6.5	5.8	73
1976	7.5	7.2	7.9	6.7	6.9	:							
% 75/74	-60.0	-51.7	-54.1	-12.9	-28.4	-35.8	-18.3	-12.2	0.3	14.5	10.9	63.2	-25.3
% 76/75	28.0	42.3	84.5	8.4	6.6	:							

ANIMAUX DE BOUCHERIE TOTAL PORCS PRODUCTION INDIGENE BRUTE		SLAUGHTER ANIMALS PIGS TOTAL GROSS INDIGENOUS PRODUCTION							TIERE ZUM SCHLACHTEN SCHWEINE INSGESAMT BRUTTOEIGENERZEUGUNG					ANNEE/YEAR/JAHR
52J6	J	F	M	A	M	J	J	A	S	O	N	D		
1000 TETES/HEADS/STUECK														
EUR-9														
1974	9834.5	8203.4	8413.5	8517.4	8358.6	7684.2	8561.7	8081.9	8461.4	9053.1	8677.7	9511.9	103359	
1975	9590.7	8227.4	8104.9	8772.1	8169.2	7846.9	7909.8	7539.6	8609.6	8852.4	8213.9	9588.3	101424	
1976	9152.0	7969.7	8848.7	8051.5	8112.2	:	:	:	:	:	:	:	:	
± 75/74	-2.5	0.3	-3.7	3.0	-2.3	2.1	-7.6	-6.7	1.8	-2.2	-5.3	0.8	-1.9	
± 76/75	-4.6	-3.1	7.2	-8.2	-0.7	:	:	:	:	:	:	:	:	
EUR-9 CUMUL														
1974	9835	18038	26451	34969	43327	51012	59573	67655	76117	85170	93847	103359	103359	
1975	9591	17818	25923	34695	42864	50711	58621	66161	74770	83622	91836	101424	101424	
1976	9152	17122	25970	34022	42134	:	:	:	:	:	:	:	:	
± 75/74	-2.5	-1.2	-2.0	-0.8	-1.1	-0.6	-1.6	-2.2	-1.8	-1.8	-2.1	-1.9	-1.9	
± 76/75	-4.6	-3.9	0.2	-1.9	-1.7	:	:	:	:	:	:	:	:	
EUR-6														
1974	7200.3	5910.8	5961.4	6098.4	5901.2	5381.5	6116.6	5777.5	6199.8	6607.1	6390.4	7389.3	74934	
1975	7326.1	6198.2	6097.4	6523.9	6058.4	5886.9	5748.4	5595.9	6433.6	6633.8	6195.0	7474.1	76172	
1976	7091.5	6092.1	6611.1	6028.2	6104.6	:	:	:	:	:	:	:	:	
± 75/74	1.7	4.9	2.3	7.0	2.7	9.4	-6.0	-3.1	3.8	0.4	-3.1	1.1	1.7	
± 76/75	-3.2	-1.7	8.4	-7.6	0.8	:	:	:	:	:	:	:	:	
EUR-6 CUMUL														
1974	7200	13111	19072	25171	31072	36454	42570	48348	54547	61155	67545	74934	74934	
1975	7326	13524	19622	26146	32204	38091	43839	49435	55869	62502	69697	76172	76172	
1976	7091	13184	19795	25823	31927	:	:	:	:	:	:	:	:	
± 75/74	1.7	3.2	2.9	3.9	3.6	4.5	3.0	2.2	2.4	2.2	1.7	1.7	1.7	
± 76/75	-3.2	-2.5	0.9	-1.2	-0.9	:	:	:	:	:	:	:	:	
DEUTSCHLAND														
1974	2616.2	2334.0	2497.6	2652.7	2546.9	2292.1	2628.8	2404.0	2600.1	2663.1	2738.4	2825.0	30799	
1975	2821.9	2470.9	2556.0	2795.3	2599.5	2599.1	2446.4	2392.7	2619.6	2603.4	2525.6	2994.3	31425	
1976	2732.2	2460.5	2716.3	2565.7	2654.6	2558.2	:	:	:	:	:	:	:	
± 75/74	7.9	5.9	2.3	5.4	2.1	13.4	-6.9	-0.5	0.8	-2.2	-7.8	6.0	2.0	
± 76/75	-3.2	-0.4	6.3	-8.2	2.1	-1.6	:	:	:	:	:	:	:	
FRANCE														
1974	1594.1	1431.8	1356.9	1385.2	1393.0	1205.7	1411.3	1292.1	1385.5	1491.7	1404.9	1621.6	16974	
1975	1676.3	1490.1	1423.1	1533.2	1374.0	1313.4	1358.8	1257.3	1463.7	1490.7	1349.8	1668.2	17399	
1976	1622.6	1462.2	1596.7	1385.1	1326.5	1336.4	:	:	:	:	:	:	:	
± 75/74	5.2	4.1	4.9	10.7	-1.4	8.9	-3.7	-2.7	5.6	-0.1	-3.9	2.9	2.5	
± 76/75	-3.2	-1.9	12.2	-9.7	-3.5	1.8	:	:	:	:	:	:	:	



ANIMAUX DE BOUCHERIE  
MOUTONS ET CHEVRES  
ABATTAGES TOTAUXSLAUGHTER ANIMALS  
SHEEP AND GOATS  
SLAUGHTERINGS TOTALTIERE ZUM SCHLACHTEN  
SCHAFE UND ZIEGEN  
SCHLACHTUNGEN INSGESAMT

33J1	J	F	M	A	M	J	J	A	S	O	N	D	ANNEE/YEAR/JAHR
1000 TETES/HEADS/STUECK													
EUR-9													
1974	:	:	:	:	:	:	:	:	:	:	:	:	:
1975	:	:	:	:	:	:	:	:	:	:	:	:	:
1976	:	:	:	:	:	:	:	:	:	:	:	:	:
£ 75/74	:	:	:	:	:	:	:	:	:	:	:	:	:
£ 76/75	:	:	:	:	:	:	:	:	:	:	:	:	:
EUR-9 CUMUL													
1974	:	:	:	:	:	:	:	:	:	:	:	:	:
1975	:	:	:	:	:	:	:	:	:	:	:	:	:
1976	:	:	:	:	:	:	:	:	:	:	:	:	:
£ 75/74	:	:	:	:	:	:	:	:	:	:	:	:	:
£ 76/75	:	:	:	:	:	:	:	:	:	:	:	:	:
EUR-6													
1974	1155.0	1035.7	1140.6	1739.7	1164.4	973.8	1075.7	1154.0	979.5	1120.9	1091.0	1801.1	14432
1975	1090.6	975.0	1613.3	1284.3	1234.6	1161.3	1186.2	1146.2	1092.0	1229.1	1098.1	1959.3	15070
1976	1135.1	1066.9	1333.0	1775.4	1189.7	:	:	:	:	:	:	:	:
£ 75/74	-5.6	-5.9	41.4	-26.2	6.0	19.2	10.3	-0.7	11.5	9.6	0.7	8.8	4.4
£ 76/75	4.1	9.4	-17.4	38.2	-3.6	:	:	:	:	:	:	:	:
EUR-6 CUMUL													
1974	1155	2191	3331	5071	6235	7219	8285	9439	10418	11539	12630	14432	14432
1975	1091	2066	3679	4963	6198	7359	8545	9691	10783	12013	13111	15070	15070
1976	1135	2202	3535	5310	6500	:	:	:	:	:	:	:	:
£ 75/74	-5.6	-5.7	10.4	-2.1	-0.6	2.1	3.1	2.7	3.5	4.1	3.8	4.4	4.4
£ 76/75	4.1	6.6	-3.9	7.0	4.9	:	:	:	:	:	:	:	:
DEUTSCHLAND													
1974	48.2	39.1	46.5	58.4	39.6	41.4	48.7	52.2	60.4	68.1	67.0	65.8	636
1975	53.2	49.3	70.0	58.8	63.2	69.6	77.2	82.9	96.8	104.1	95.1	96.2	916
1976	67.5	62.3	76.4	82.3	72.1	74.5	:	:	:	:	:	:	:
£ 75/74	10.4	25.9	50.5	0.8	59.6	68.0	58.3	58.9	60.2	52.8	41.9	46.2	44.2
£ 76/75	26.7	26.4	9.2	39.8	14.1	7.2	:	:	:	:	:	:	:
FRANCE													
1974	547.5	523.5	590.4	745.8	663.7	596.0	692.4	715.0	588.6	554.0	548.4	665.8	7431
1975	501.9	483.0	657.4	724.3	688.1	640.6	699.3	628.9	577.0	577.7	501.6	679.8	7340
1976	520.6	527.6	698.0	778.7	688.3	734.9	:	:	:	:	:	:	:
£ 75/74	-8.3	-7.7	11.3	-5.0	3.7	7.5	1.0	-12.0	-2.0	4.3	-8.5	2.1	-1.2
£ 76/75	3.7	9.2	6.2	10.6	0.0	14.7	:	:	:	:	:	:	:



ANIMAUX DE BOUCHERIE  
MOUTONS ET CHEVRES  
IMPORTATIONS TOTALESSLAUGHTER ANIMALS  
SHEEP AND GOATS  
IMPORTS TOTALTIERE ZUM SCHLACHTEN  
SCHAFE UND ZIEGEN  
EINFUHREN INSGESAMT

33.2	J	F	M	A	M	J	J	A	S	O	N	D	ANNEE/YEAR/JAHR
1000 TETES/HEADS/STUECK													
EUR-9													
1974	:	:	:	:	:	:	:	:	:	:	:	:	:
1975	:	:	:	:	:	:	:	:	:	:	:	:	:
1976	:	:	:	:	:	:	:	:	:	:	:	:	:
Σ 75/74	:	:	:	:	:	:	:	:	:	:	:	:	:
Σ 76/75	:	:	:	:	:	:	:	:	:	:	:	:	:
EUR-9 CUMUL													
1974	:	:	:	:	:	:	:	:	:	:	:	:	:
1975	:	:	:	:	:	:	:	:	:	:	:	:	:
1976	:	:	:	:	:	:	:	:	:	:	:	:	:
Σ 75/74	:	:	:	:	:	:	:	:	:	:	:	:	:
Σ 76/75	:	:	:	:	:	:	:	:	:	:	:	:	:
EUR-6													
1974	:	:	:	:	:	:	:	:	:	:	:	:	:
1975	:	:	:	:	:	:	:	:	:	:	:	:	:
1976	:	:	:	:	:	:	:	:	:	:	:	:	:
Σ 75/74	:	:	:	:	:	:	:	:	:	:	:	:	:
Σ 76/75	:	:	:	:	:	:	:	:	:	:	:	:	:
EUR-6 CUMUL													
1974	:	:	:	:	:	:	:	:	:	:	:	:	:
1975	:	:	:	:	:	:	:	:	:	:	:	:	:
1976	:	:	:	:	:	:	:	:	:	:	:	:	:
Σ 75/74	:	:	:	:	:	:	:	:	:	:	:	:	:
Σ 76/75	:	:	:	:	:	:	:	:	:	:	:	:	:
DEUTSCHLAND													
1974	11.6	8.0	11.5	9.8	6.2	10.6	11.5	10.5	15.5	17.3	11.9	14.1	138
1975	11.4	13.2	16.3	13.5	17.4	21.6	24.7	29.2	39.3	37.1	29.7	30.5	284
1976	27.1	24.8	36.8	29.7	35.3	36.1							
Σ 75/74	-1.8	61.9	41.8	38.6	179.9	104.4	115.2	179.6	153.5	114.3	150.4	115.8	105.0
Σ 76/75	138.3	91.0	125.7	119.1	102.4	67.2							
FRANCE													
1974	14.9	6.5	4.4	4.1	10.3	22.2	29.8	39.5	54.9	72.7	25.4	33.8	319
1975	39.5	25.6	18.0	7.4	18.0	14.9	26.9	33.0	83.3	85.1	50.9	51.2	449
1976	31.4	19.2	18.7	17.3	48.7	23.8							
Σ 75/74	165.1	216.2	335.1	92.1	74.8	-33.0	-9.9	-16.3	51.9	17.1	100.6	51.6	41.1
Σ 76/75	-20.4	-6.7	3.7	117.9	169.7	60.2							



ANIMAUX DE BOUCHERIE  
MOUTONS ET CHEVRES  
IMPORTATIONS TOTALESSLAUGHTER ANIMALS  
SHEEP AND GOATS  
IMPORTS TOTALTIERE ZUM SCHLACHTEN  
SCHAFE UND ZIEGEN  
EINFUHREN INSGESAMT

3302	J	F	M	A	M	J	J	A	S	O	N	D	ANNEE/YEAR/JAHR
1000 TETES/HEADS/STUECK													
ITALIA													
1974	53.4	53.6	101.9	126.8	69.3	35.8	82.5	115.4	131.4	96.3	94.6	201.1	1162
1975	36.7	72.0	163.2	85.4	95.3	94.4	132.1	142.2	112.6	113.5	75.8	192.7	1316
1976	59.4	48.5	86.6	144.5	40.8	:							
£ 75/74	-31.2	34.2	60.1	-32.6	37.4	163.9	60.1	23.2	-14.4	17.9	-19.9	-4.2	13.2
£ 76/75	61.8	-32.6	-46.9	69.2	-57.2	:							
NEEDERLAND													
1974	1.5	1.2	0.1	0.8	0.2	0.9	0.7	0.7	0.8	2.0	2.6	2.3	14
1975	3.0	1.3	3.2	0.7	1.4	4.0	1.1	2.5	4.4	8.9	7.9	9.4	48
1976	8.8	3.3	2.2	2.0	1.5	:							
£ 75/74	101.6	7.3	2267.4	-13.0	536.1	345.7	58.5	251.8	470.9	345.2	202.1	299.8	243.6
£ 76/75	196.8	152.8	-30.7	194.7	11.4	:							
BELGIQUE/BELGIE													
1974	7.5	10.4	8.3	0.0	1.4	18.5	0.0	6.8	11.7	0.0	30.9	24.6	120
1975	1.8	1.7	1.0	15.4	16.5	19.6	0.0	0.0	0.0	1.8	30.9	38.9	128
1976	38.1	27.7	0.6	11.6	1.5	0.0							
£ 75/74	-76.7	-83.8	-87.6	0.0	149.7	6.0	0.0	-100.0	-100.0	0.0	0.1	57.9	6.2
£ 76/75	2073.1	1550.4	-41.8	-24.6	-91.1	-100.0							
LUXEMBOURG													
1974	0.0	0.0	0.0	0.0	0.0	0.0	0.0	0.0	0.0	0.0	0.0	0.0	0
1975	0.0	0.0	0.0	0.0	0.0	0.0	0.0	0.0	0.0	0.0	0.0	0.0	0
1976	0.0	0.0	0.0	0.0	0.0	0.0							
£ 75/74	0.0	0.0	0.0	0.0	0.0	0.0	0.0	0.0	0.0	0.0	0.0	0.0	0.0
£ 76/75	0.0	0.0	0.0	0.0	0.0	0.0							
UNITED KINGDOM													
1974	0.0	0.0	0.0	0.0	0.0	0.0	0.0	0.0	0.0	0.0	0.0	0.0	0
1975	0.0	0.0	0.0	0.0	0.0	0.0	0.0	0.0	0.0	0.0	0.0	0.0	0
1976	5.0	3.0	4.0	5.0	3.0	1.0							
£ 75/74	0.0	0.0	0.0	0.0	0.0	0.0	0.0	0.0	0.0	0.0	0.0	0.0	0.0
£ 76/75	0.0	0.0	0.0	0.0	0.0	0.0							
IRELAND													
1974	:	:	:	:	:	:	:	:	:	:	:	:	:
1975	:	:	:	:	:	:	:	:	:	:	:	:	:
1976	:	:	:	:	:	:							
£ 75/74	:	:	:	:	:	:	:	:	:	:	:	:	:
£ 76/75	:	:	:	:	:	:							
DANMARK													
1974	0.0	0.0	0.0	0.0	0.0	0.0	0.0	0.0	0.0	0.0	0.0	0.0	0
1975	0.0	0.0	0.0	0.0	0.0	0.0	0.0	0.0	0.0	0.0	0.0	0.0	0
1976	0.0	0.0	0.0	0.0	0.0	0.0							
£ 75/74	0.0	0.0	0.0	0.0	0.0	0.0	0.0	0.0	0.0	0.0	0.0	0.0	0.0
£ 76/75	0.0	0.0	0.0	0.0	0.0	0.0							

ANIMAUX DE BOUCHERIE  
MOUTONS ET CHEVRES  
EXPORTATIONS TOTALES

SLAUGHTER ANIMALS  
SHEEP AND GOATS  
EXPORTS TOTAL

TIERE ZUM SCHLACHTEN  
SCHAFE UND ZIEGEN  
AUSFUHREN INSGESAMT

3304	J	F	M	A	M	J	J	A	S	O	N	D	ANNEE/YEAR/JAHR
1000 TETES/HEADS/STUECK													
EUR-9													
1974	:	:	:	:	:	:	:	:	:	:	:	:	:
1975	:	:	:	:	:	:	:	:	:	:	:	:	:
1976	:	:	:	:	:	:	:	:	:	:	:	:	:
£ 75/74	:	:	:	:	:	:	:	:	:	:	:	:	:
£ 76/75	:	:	:	:	:	:	:	:	:	:	:	:	:
EUR-9 CUMUL													
1974	:	:	:	:	:	:	:	:	:	:	:	:	:
1975	:	:	:	:	:	:	:	:	:	:	:	:	:
1976	:	:	:	:	:	:	:	:	:	:	:	:	:
£ 75/74	:	:	:	:	:	:	:	:	:	:	:	:	:
£ 76/75	:	:	:	:	:	:	:	:	:	:	:	:	:
EUR-6													
1974	:	:	:	:	:	:	:	:	:	:	:	:	:
1975	:	:	:	:	:	:	:	:	:	:	:	:	:
1976	:	:	:	:	:	:	:	:	:	:	:	:	:
£ 75/74	:	:	:	:	:	:	:	:	:	:	:	:	:
£ 76/75	:	:	:	:	:	:	:	:	:	:	:	:	:
EUR-6 CUMUL													
1974	:	:	:	:	:	:	:	:	:	:	:	:	:
1975	:	:	:	:	:	:	:	:	:	:	:	:	:
1976	:	:	:	:	:	:	:	:	:	:	:	:	:
£ 75/74	:	:	:	:	:	:	:	:	:	:	:	:	:
£ 76/75	:	:	:	:	:	:	:	:	:	:	:	:	:
DEUTSCHLAND													
1974	9.6	8.9	7.3	8.0	7.2	9.1	17.1	21.5	29.2	23.9	19.5	21.7	183
1975	11.4	9.8	15.6	7.0	11.9	19.5	17.6	25.2	34.7	29.6	15.5	29.1	227
1976	16.5	15.9	13.6	16.6	12.0	20.3							
£ 75/74	18.7	9.8	113.5	-11.7	65.8	115.2	3.2	17.5	19.0	23.8	-20.7	33.9	24.1
£ 76/75	45.4	62.2	-13.3	136.4	1.0	3.9							
FRANCE													
1974	9.4	0.0+	0.0+	0.1	0.2	0.0	0.0	0.0+	0.0+	0.0+	0.1	0.0+	10
1975	0.0+	0.0	2.1	0.8	0.1	0.0	0.0	0.0+	0.0+	0.0+	0.1	0.0	3
1976	0.0+	0.0	0.3	1.1	0.0	0.0							
£ 75/74	-99.6	-100.0	5202.6	427.8	-66.0	0.0	0.0	233.3	-73.7	-65.5	31.1	-100.0	-69.5
£ 76/75	-35.9	0.0	-86.2	44.7	-100.0	0.0							

ANIMAUX DE BOUCHERIE  
MOUTONS ET CHEVRES  
EXPORTATIONS TOTALES

SLAUGHTER ANIMALS  
SHEEP AND GOATS  
EXPORTS TOTAL

TIERE ZUM SCHLACHTEN  
SCHAFE UND ZIEGEN  
AUSFUHREN INSGESAMT

3304	J	F	M	A	M	J	J	A	S	O	N	D	ANNEE/YEAR/JAHR
1000 TETES/HEADS/STUECK													
ITALIA													
1974	0.9	0.0	0.0	0.0	0.6	1.5	1.8	2.2	0.0+	0.8	0.8	2.5	11
1975	1.6	0.7	4.6	0.8	2.8	3.0	6.6	4.1	4.7	3.3	4.1	6.8	43
1976	3.5	2.7	1.5	4.0	3.2	:							
£ 75/74	68.6	0.0	0.0	0.0	399.1	93.9	267.3	90.4	24742.1	322.7	409.2	174.0	288.8
£ 76/75	124.6	314.6	-67.2	490.0	12.6	:							
NEDERLAND													
1974	0.0	0.0	0.2	0.3	3.0	0.9	1.5	4.5	7.8	7.1	4.1	5.3	35
1975	3.2	1.1	5.2	0.4	4.4	5.6	11.1	12.6	13.0	9.1	5.3	3.9	75
1976	2.2	1.5	2.3	1.9	5.3	:							
£ 75/74	0.0	0.0	3297.4	42.7	47.2	501.6	615.6	176.4	66.8	28.6	29.9	-25.3	116.0
£ 76/75	-31.1	30.2	-55.3	323.4	18.6	:							
BELGIQUE/BELGIE													
1974	7.9	7.3	7.3	5.7	0.0	3.2	4.3	4.3	8.3	8.4	11.6	15.3	84
1975	6.9	8.0	7.3	10.8	13.8	15.7	10.2	11.9	17.6	15.2	26.7	30.7	175
1976	35.2	19.3	13.5	16.9	13.9	14.2							
£ 75/74	-12.6	8.9	-0.6	88.7	0.0	387.9	137.3	178.2	111.6	80.2	129.3	100.6	108.7
£ 76/75	412.3	143.1	84.9	55.7	0.7	-9.4							
LUXEMBOURG													
1974	0.0	0.0	0.0	0.0	0.0	0.0	0.0	0.0	0.0	0.0	0.0	0.0	0
1975	0.0	0.0	0.0	0.0	0.0	0.0	0.0	0.0	0.0	0.0	0.0	0.0	0
1976	0.0	0.0	0.0	0.0	0.0	0.0							
£ 75/74	0.0	0.0	0.0	0.0	0.0	0.0	0.0	0.0	0.0	0.0	0.0	0.0	0.0
£ 76/75	0.0	0.0	0.0	0.0	0.0	0.0							
UNITED KINGDOM													
1974	6.0	3.0	4.0	2.0	4.0	6.0	4.0	6.0	8.0	15.0	12.0	7.0	77
1975	6.0	14.0	20.0	6.0	8.0	14.0	8.0	19.0	38.0	30.0	30.0	37.0	230
1976	35.0	20.0	31.0	24.0	23.0	18.0							
£ 75/74	0.0	366.7	400.0	200.0	100.0	133.3	100.0	216.7	375.0	100.0	150.0	428.6	198.7
£ 76/75	483.3	42.9	55.0	300.0	187.5	28.6							
IRELAND													
1974	:	:	:	:	:	:	:	:	:	:	:	:	:
1975	:	:	:	:	:	:	:	:	:	:	:	:	:
1976	:	:	:	:	:	:							
£ 75/74	:	:	:	:	:	:	:	:	:	:	:	:	:
£ 76/75	:	:	:	:	:	:							
DANMARK													
1974	0.0	0.0	0.0	0.0	0.0	0.0+	0.0	0.0	0.0	0.0	0.0	0.0	0+
1975	0.0	0.0	0.0	0.0	0.0	0.0	0.0+	2.8	1.9	1.6	0.8	0.4	8
1976	0.2	0.2	0.1	0.1	0.1	:							
£ 75/74	0.0	0.0	0.0	0.0	0.0	-1.00.0	0.0	0.0	0.0	0.0	0.0	0.0	46850.0
£ 76/75	0.0	0.0	0.0	0.0	0.0	:							

ANIMAUX DE BOUCHERIE  
MOUTONS ET CHEVRES  
PRODUCTION INDIGENE BRUTE

SLAUGHTER ANIMALS  
SHEEP AND GOATS  
GROSS INDIGENOUS PRODUCTION

TIERE ZUM SCHLACHTEN  
SCHAFE UND ZIEGEN  
BRUTTOEIGENERZEUGUNG

3306	J	F	M	A	M	J	J	A	S	O	N	D	ANNEE/YEAR/JAHR
1000 TETES/HEADS/STUECK													
EUR-9													
1974	:	:	:	:	:	:	:	:	:	:	:	:	:
1975	:	:	:	:	:	:	:	:	:	:	:	:	:
1976	:	:	:	:	:	:	:	:	:	:	:	:	:
Δ 75/74	:	:	:	:	:	:	:	:	:	:	:	:	:
Δ 76/75	:	:	:	:	:	:	:	:	:	:	:	:	:
EUR-9 CUMUL													
1974	:	:	:	:	:	:	:	:	:	:	:	:	:
1975	:	:	:	:	:	:	:	:	:	:	:	:	:
1976	:	:	:	:	:	:	:	:	:	:	:	:	:
Δ 75/74	:	:	:	:	:	:	:	:	:	:	:	:	:
Δ 76/75	:	:	:	:	:	:	:	:	:	:	:	:	:
EUR-6													
1974	1093.9	972.2	1029.2	1612.4	1087.9	900.6	975.9	1013.6	810.6	973.0	961.7	1569.9	13001
1975	1021.3	886.1	1446.4	1181.2	1118.9	1050.6	1046.9	993.0	922.5	1040.0	954.6	1707.1	13369
1976	1027.6	982.9	1219.4	1610.8	1096.3	:	:	:	:	:	:	:	:
Δ 75/74	-6.6	-8.9	40.5	-26.7	2.9	16.6	7.3	-2.0	13.8	6.9	-0.7	8.7	2.8
Δ 76/75	0.6	10.9	-15.7	36.4	-2.0	:	:	:	:	:	:	:	:
EUR-6 CUMUL													
1974	1394	2060	3095	4708	5796	6696	7672	8686	9496	10469	11431	13001	13001
1975	1021	1907	3354	4535	5654	6705	7751	8744	9667	10707	11662	13369	13369
1976	1028	2011	3230	4861	5937	:	:	:	:	:	:	:	:
Δ 75/74	-6.6	-7.7	8.4	-3.7	-2.4	0.1	1.0	0.7	1.8	2.3	2.0	2.8	2.8
Δ 76/75	0.6	5.4	-3.7	6.7	5.0	:	:	:	:	:	:	:	:
DEUTSCHLAND													
1974	46.2	40.1	42.3	50.0	40.5	39.9	56.4	63.2	74.1	74.8	74.6	73.4	680
1975	53.2	46.1	69.3	52.4	57.6	67.5	70.1	78.9	92.3	96.7	80.9	94.7	860
1976	56.9	53.5	53.2	69.2	48.8	58.7	:	:	:	:	:	:	:
Δ 75/74	15.3	15.1	63.7	-7.5	42.2	69.1	29.0	24.9	24.5	29.3	8.3	29.1	26.4
Δ 76/75	6.9	15.9	-23.3	32.3	-15.3	-13.0	:	:	:	:	:	:	:
FRANCE													
1974	542.1	517.0	586.0	741.3	653.6	573.8	662.6	675.5	533.7	481.4	523.0	632.1	7123
1975	462.5	462.4	641.4	697.1	670.2	625.7	672.4	595.9	493.6	492.6	450.7	628.6	6893
1976	489.3	508.4	679.6	762.5	639.7	711.0	:	:	:	:	:	:	:
Δ 75/74	-14.7	-10.6	9.5	-6.0	2.5	9.1	1.5	-11.8	-7.5	2.3	-13.8	-0.6	-3.2
Δ 76/75	5.8	9.9	6.0	9.4	-4.0	13.6	:	:	:	:	:	:	:

ANIMAUX DE BOUCHERIE  
MOUTONS ET CHEVRES  
PRODUCTION INDIGENE BRUTE

SLAUGHTER ANIMALS  
SHEEP AND GOATS  
GROSS INDIGENOUS PRODUCTION

TIERE ZUM SCHLACHTEN  
SCHAFE UND ZIEGEN  
BRUTTOEIGENERZEUGUNG

3306	J	F	M	A	M	J	J	A	S	O	N	D	ANNEE/YEAR/JAHR
1000 TETES/HEADS/STUECK													
ITALIA													
1974	461.8	384.6	364.8	709.4	349.3	256.9	194.8	211.1	130.5	338.4	315.7	802.6	4580
1975	433.2	322.8	676.9	386.2	331.5	272.8	189.7	216.4	214.5	346.9	361.2	910.2	4662
1976	425.9	386.5	425.6	725.0	340.0	:							
£ 75/74	-6.2	-16.1	85.0	-49.8	-5.1	6.2	-2.6	2.5	64.4	2.5	14.4	13.4	1.8
£ 76/75	-1.7	19.7	-37.1	87.8	2.6	:							
NEEDERLAND													
1974	39.1	29.8	33.0	33.6	41.6	41.9	57.1	62.6	69.9	62.1	60.3	63.3	593
1975	52.7	35.8	37.1	35.8	46.0	75.8	94.9	80.0	81.8	72.1	48.8	58.4	719
1976	43.4	32.7	35.0	34.6	41.5	:							
£ 75/74	38.5	20.0	12.7	6.6	10.6	81.1	65.1	27.8	17.1	16.0	-19.1	-7.7	21.2
£ 76/75	-17.6	-8.5	-5.7	-3.4	-9.7	:							
BELGIQUE/BELGIE													
1974	5.8	0.7	3.2	11.0	2.3	-11.8	7.0	1.2	2.4	16.3	-12.1	-1.5	25
1975	19.7	18.9	21.6	9.7	13.6	8.7	19.8	21.8	40.3	31.7	13.0	15.2	234
1976	12.2	1.8	26.0	19.4	26.2	25.2							
£ 75/74	236.1	2447.2	583.7	-11.6	382.3	-173.7	182.2	1738.6	1539.6	94.2	-238.1	-1146.1	829.8
£ 76/75	-37.9	-90.5	20.1	99.3	92.8	189.0							
LUXEMBOURG													
1974	0.0	0.0	0.0	0.0	0.0	0.0	0.0	0.0	0.0	0.0	0.0	0.0	0
1975	0.0	0.0	0.0	0.0	0.0	0.0	0.0	0.0	0.0	0.0	0.0	0.0	0
1976	0.0	0.0	0.0	0.0	0.0	0.0							
£ 75/74	0.0	0.0	0.0	0.0	0.0	0.0	0.0	0.0	0.0	0.0	0.0	0.0	0.0
£ 76/75	0.0	0.0	0.0	0.0	0.0	0.0							
UNITED KINGDOM													
1974	1229.0	883.0	706.0	575.0	646.0	851.0	1059.0	1141.0	1498.0	1752.0	1613.0	1114.0	13067
1975	1129.0	836.0	746.0	626.0	757.0	888.0	1339.0	1389.0	1669.0	1556.0	1318.0	1147.0	13400
1976	1135.0	932.0	820.0	620.0	697.0	954.0							
£ 75/74	-8.1	-5.3	5.7	8.9	17.2	4.3	26.4	21.7	11.4	-11.2	-18.3	3.0	2.5
£ 76/75	0.5	11.5	9.9	-1.0	-7.9	7.4							
IRELAND													
1974	:	:	:	:	:	:	:	:	:	:	:	:	:
1975	:	:	:	:	:	:	:	:	:	:	:	:	:
1976	:	:	:	:	:	:							
£ 75/74	:	:	:	:	:	:	:	:	:	:	:	:	:
£ 76/75	:	:	:	:	:	:							
DANMARK													
1974	0.7	0.5	0.5	0.9	1.7	1.9	3.0	4.1	8.4	8.2	2.8	1.9	35
1975	1.0	0.6	0.3	0.8	1.4	2.0	3.5	5.5	4.9	4.6	3.6	1.9	31
1976	1.0	0.7	0.9	1.1	1.1	:							
£ 75/74	30.7	35.5	70.4	-12.8	-18.0	9.3	15.4	33.3	-41.0	-43.6	26.8	-1.4	-11.4
£ 76/75	6.2	11.7	6.0	30.3	-23.3	:							

ANIMAUX DE BOUCHERIE  
EQJIDES  
ABATTAGES TOTAUXSLAUGHTER ANIMALS  
HORSES  
SLAUGHTERINGS TOTALTIERE ZUM SCHLACHTEN  
EINHUFER  
SCHLACHTUNGEN INSGESAMT

3431	J	F	M	A	M	J	J	A	S	O	N	D	ANNEE/YEAR/JAHR
1000 TETES/HEADS/STUECK													
EUR-9													
1974	:	:	:	:	:	:	:	:	:	:	:	:	:
1975	:	:	:	:	:	:	:	:	:	:	:	:	:
1976	:	:	:	:	:	:	:	:	:	:	:	:	:
£ 75/74	:	:	:	:	:	:	:	:	:	:	:	:	:
£ 76/75	:	:	:	:	:	:	:	:	:	:	:	:	:
EUR-9 CUMUL													
1974	:	:	:	:	:	:	:	:	:	:	:	:	:
1975	:	:	:	:	:	:	:	:	:	:	:	:	:
1976	:	:	:	:	:	:	:	:	:	:	:	:	:
£ 75/74	:	:	:	:	:	:	:	:	:	:	:	:	:
£ 76/75	:	:	:	:	:	:	:	:	:	:	:	:	:
EUR-6													
1974	39.4	34.6	30.2	41.5	40.6	36.3	35.8	35.3	38.9	41.8	37.5	41.1	460
1975	40.2	39.7	39.5	41.7	42.7	41.1	40.0	38.7	47.4	48.4	43.5	47.7	511
1976	47.0	44.8	50.2	40.1	43.9	:	:	:	:	:	:	:	:
£ 75/74	2.0	14.8	9.0	0.3	5.2	13.1	8.8	9.6	21.7	15.6	16.0	16.3	11.0
£ 76/75	18.3	12.6	27.1	-3.8	2.6	:	:	:	:	:	:	:	:
EUR-6 CUMUL													
1974	39	74	110	152	192	229	266	301	340	382	419	460	460
1975	40	80	119	161	204	245	285	324	371	419	463	511	511
1976	48	92	143	183	226	:	:	:	:	:	:	:	:
£ 75/74	2.0	8.0	8.3	0.1	5.9	7.1	7.3	7.6	9.2	9.9	10.4	11.0	11.0
£ 76/75	18.3	15.5	19.3	13.3	11.1	:	:	:	:	:	:	:	:
DEUTSCHLAND													
1974	1.2	1.0	1.2	1.3	1.2	1.0	1.0	1.0	1.3	1.6	1.4	1.5	15
1975	1.5	1.4	1.4	1.5	1.4	1.2	1.2	1.2	1.7	1.8	1.8	2.0	18
1976	1.6	1.6	1.9	1.8	1.5	1.3	:	:	:	:	:	:	:
£ 75/74	23.2	39.6	15.4	14.6	17.2	23.5	22.1	12.6	26.7	14.4	28.2	28.9	21.8
£ 76/75	8.2	14.0	37.4	18.0	8.1	7.2	:	:	:	:	:	:	:
FRANCE													
1974	12.4	11.9	12.3	12.6	12.6	12.0	12.2	10.0	13.1	15.4	12.6	14.0	151
1975	15.2	13.5	12.5	13.8	12.1	13.8	11.8	9.1	13.3	14.6	14.0	14.6	158
1976	13.9	12.5	15.3	12.6	12.9	13.3	:	:	:	:	:	:	:
£ 75/74	22.6	13.1	1.7	9.5	-3.6	15.1	-3.1	-8.9	1.7	-5.3	10.6	4.6	4.8
£ 76/75	-8.2	-7.2	22.0	-8.7	6.0	-4.0	:	:	:	:	:	:	:

ANIMAUX DE BOUCHERIE  
EQUIDES  
ABATTAGES TOTAUXSLAUGHTER ANIMALS  
HORSES  
SLAUGHTERINGS TOTALTIERE ZUM SCHLACHTEN  
EINHUFER  
SCHLACHTUNGEN INSGESAMT

34 J 1	J	F	M	A	M	J	J	A	S	O	N	D	ANNEE/YEAR/JAHR
1000 TETES/HEADS/STUECK													
ITALIA													
1974	23.9	19.9	20.8	25.3	24.8	21.5	22.0	22.3	22.3	22.5	21.2	23.0	269
1975	21.1	22.6	23.3	23.7	26.5	23.8	25.1	25.8	29.1	28.2	24.2	27.6	301
1976	28.5	27.5	29.5	22.4	26.1	:							
£ 75/74	-11.6	13.3	12.4	-6.4	6.8	10.6	14.3	15.8	30.5	25.5	14.4	20.1	11.7
£ 76/75	35.1	21.8	26.5	-5.4	-1.4	:							
NEUERLAND													
1974	0.7	0.6	0.7	0.8	0.7	0.5	0.6	0.7	0.7	0.9	0.9	1.0	9
1975	0.9	0.9	1.0	1.1	1.1	0.9	0.9	1.2	1.7	2.1	1.8	1.8	15
1976	1.9	1.5	1.9	1.7	1.7	:							
£ 75/74	28.3	53.9	49.5	41.8	54.2	57.7	52.5	70.9	128.0	131.5	100.8	90.1	74.9
£ 76/75	109.8	72.6	93.3	45.1	57.1	:							
BELGIQUE/BELGIE													
1974	1.3	1.2	1.3	1.5	1.3	1.3	1.0	1.3	1.5	1.5	1.4	1.6	16
1975	1.6	1.4	1.3	1.5	1.6	1.4	1.0	1.4	1.6	1.7	1.7	1.7	18
1976	1.7	1.6	1.7	1.6	1.6	1.5							
£ 75/74	26.8	17.8	-2.1	1.4	22.0	8.4	-4.4	9.1	8.6	13.9	22.3	5.9	10.8
£ 76/75	6.9	15.5	26.6	5.6	1.9	11.8							
LUXEMBOURG													
1974	0.0	0.0	0.0	0.0	0.0	0.0	0.0	0.0	0.0	0.0	0.0	0.0	0
1975	0.0	0.0	0.0	0.0	0.0	0.0	0.0	0.0	0.0	0.0	0.0	0.0	0
1976	0.0	0.0	0.0	0.0	0.0	0.0							
£ 75/74	0.0	0.0	0.0	0.0	0.0	0.0	0.0	0.0	0.0	0.0	0.0	0.0	0.0
£ 76/75	0.0	0.0	0.0	0.0	0.0	0.0							
UNITED KINGDOM													
1974	:	:	:	:	:	:	:	:	:	:	:	:	:
1975	:	:	:	:	:	:	:	:	:	:	:	:	:
1976	:	:	:	:	:	:							
£ 75/74	:	:	:	:	:	:	:	:	:	:	:	:	:
£ 76/75	:	:	:	:	:	:							
IRELAND													
1974	:	:	:	:	:	:	:	:	:	:	:	:	:
1975	:	:	:	:	:	:	:	:	:	:	:	:	:
1976	:	:	:	:	:	:							
£ 75/74	:	:	:	:	:	:	:	:	:	:	:	:	:
£ 76/75	:	:	:	:	:	:							
DANMARK													
1974	0.2	0.2	0.2	0.2	0.2	0.2	0.2	0.2	0.3	0.3	0.3	0.2	3
1975	0.3	0.2	0.2	0.3	0.3	0.3	0.3	0.3	0.4	0.5	0.5	0.3	4
1976	0.4	0.3	0.4	0.3	0.4	:							
£ 75/74	63.6	35.5	15.5	47.3	62.0	61.2	49.2	47.8	56.5	49.4	66.4	54.8	51.8
£ 76/75	50.5	53.3	114.3	0.0	44.9	:							

ANIMAUX DE BOUCHERIE  
BOVINES  
IMPORTATIONS TOTALES

SLAUGHTER ANIMALS  
HORSES  
IMPORTS TOTAL

TIERE ZUM SCHLACHTEN  
EINHUFER  
EINFUHREN INSGESAMT

3402	J	F	M	A	M	J	J	A	S	O	N	D	ANNEE/YEAR/JAHR
1000 TETES/HEADS/STUECK													
EUR-9													
1974	:	:	:	:	:	:	:	:	:	:	:	:	:
1975	:	:	:	:	:	:	:	:	:	:	:	:	:
1976	:	:	:	:	:	:	:	:	:	:	:	:	:
£ 75/74	:	:	:	:	:	:	:	:	:	:	:	:	:
£ 76/75	:	:	:	:	:	:	:	:	:	:	:	:	:
EUR-9 CUMUL													
1974	:	:	:	:	:	:	:	:	:	:	:	:	:
1975	:	:	:	:	:	:	:	:	:	:	:	:	:
1976	:	:	:	:	:	:	:	:	:	:	:	:	:
£ 75/74	:	:	:	:	:	:	:	:	:	:	:	:	:
£ 76/75	:	:	:	:	:	:	:	:	:	:	:	:	:
EUR-6													
1974	:	:	:	:	:	:	:	:	:	:	:	:	:
1975	:	:	:	:	:	:	:	:	:	:	:	:	:
1976	:	:	:	:	:	:	:	:	:	:	:	:	:
£ 75/74	:	:	:	:	:	:	:	:	:	:	:	:	:
£ 76/75	:	:	:	:	:	:	:	:	:	:	:	:	:
EUR-6 CUMUL													
1974	:	:	:	:	:	:	:	:	:	:	:	:	:
1975	:	:	:	:	:	:	:	:	:	:	:	:	:
1976	:	:	:	:	:	:	:	:	:	:	:	:	:
£ 75/74	:	:	:	:	:	:	:	:	:	:	:	:	:
£ 76/75	:	:	:	:	:	:	:	:	:	:	:	:	:
DEUTSCHLAND													
1974	0.1	0.1	0.1	0.2	0.1	0.1	0.0*	0.1	0.1	0.1	0.1	0.1	1
1975	0.2	0.2	0.1	0.1	0.2	0.1	0.1	0.1	0.1	0.1	0.1	0.1	1
1976	0.1	0.1	0.1	0.2	0.2	0.1							
£ 75/74	18.7	49.5	-1.4	-18.2	29.9	6.7	77.1	-16.7	-55.1	-11.6	-20.0	-0.9	1.3
£ 76/75	-32.1	-43.3	0.0	41.2	-10.1	-5.4							
FRANCE													
1974	6.4	9.7	8.6	6.5	7.8	7.5	7.2	6.1	9.4	9.8	8.1	9.7	97
1975	8.1	9.3	9.3	8.4	9.1	9.0	7.9	5.3	9.5	9.4	9.8	8.5	104
1976	8.4	9.1	10.5	9.1	8.3	8.9							
£ 75/74	25.8	-4.3	7.5	28.8	16.1	20.7	9.5	-12.8	1.0	-4.1	20.8	-11.9	6.9
£ 76/75	3.9	-2.0	13.4	7.7	-8.6	-1.4							



ANIMAUX DE BOUCHERIE  
EQUIDES  
IMPORTATIONS TOTALESSLAUGHTER ANIMALS  
HORSES  
IMPORTS TOTALTIERE ZUM SCHLACHTEN  
EINHUFER  
EINFUHREN INSGESAMT

3402	J	F	M	A	M	J	J	A	S	O	N	D	ANNEE/YEAR/JAHR
1000 TETES/HEADS/STUECK													
ITALIA													
1974	9.7	9.5	7.6	11.2	10.3	6.4	11.4	7.6	11.8	8.3	8.7	11.1	114
1975	9.8	9.7	12.3	12.4	12.8	14.4	12.3	12.1	15.0	16.9	12.4	15.0	155
1976	14.1	13.1	16.8	12.7	14.0	:							
£ 75/74	1.0	2.1	61.4	10.4	23.9	124.2	8.2	59.0	27.1	104.8	43.4	35.6	36.6
£ 76/75	44.0	34.1	37.0	2.3	9.5	:							
NEderland													
1974	0.2	0.3	0.3	0.3	0.3	0.2	0.1	0.3	0.1	0.2	0.2	0.3	3
1975	0.4	0.3	0.3	0.4	0.2	0.2	0.3	0.4	0.3	0.4	0.3	0.3	4
1976	0.4	0.4	0.4	0.3	0.2	:							
£ 75/74	80.7	-18.5	2.8	19.0	-42.4	-3.2	295.2	3.2	146.0	90.7	25.8	-4.9	24.3
£ 76/75	16.7	28.1	47.6	-17.6	22.2	:							
BELGIQUE/BELGIE													
1974	1.0	1.4	1.2	1.4	1.1	1.2	1.1	1.0	1.5	0.8	1.1	1.4	14
1975	0.5	0.4	0.5	1.5	1.4	1.4	0.1	0.3	0.3	0.4	1.1	1.1	9
1976	1.1	0.9	1.5	1.6	0.4	0.3							
£ 75/74	-48.2	-70.9	-60.3	7.2	26.7	18.0	-87.6	-72.9	-83.1	-45.2	1.4	-25.8	-36.8
£ 76/75	116.9	120.3	218.1	2.9	-72.1	-81.7							
LUXEMBOURG													
1974	0.0	0.0	0.0	0.0	0.0	0.0	0.0	0.0	0.0	0.0	0.0	0.0	0
1975	0.0	0.0	0.0	0.0	0.0	0.0	0.0	0.0	0.0	0.0	0.0	0.0	0
1976	0.0	0.0	0.0	0.0	0.0	0.0							
£ 75/74	0.0	0.0	0.0	0.0	0.0	0.0	0.0	0.0	0.0	0.0	0.0	0.0	0.0
£ 76/75	0.0	0.0	0.0	0.0	0.0	0.0							
UNITED KINGDOM													
1974	:	:	:	:	:	:	:	:	:	:	:	:	:
1975	:	:	:	:	:	:	:	:	:	:	:	:	:
1976	:	:	:	:	:	:							
£ 75/74	:	:	:	:	:	:	:	:	:	:	:	:	:
£ 76/75	:	:	:	:	:	:							
IRELAND													
1974	:	:	:	:	:	:	:	:	:	:	:	:	:
1975	:	:	:	:	:	:	:	:	:	:	:	:	:
1976	:	:	:	:	:	:							
£ 75/74	:	:	:	:	:	:	:	:	:	:	:	:	:
£ 76/75	:	:	:	:	:	:							
DANMARK													
1974	0.0	0.0	0.0	0.0	0.0	0.0	0.0	0.0	0.0	0.0	0.0	0.0	0
1975	0.0	0.0	0.0	0.0	0.0	0.0	0.0	0.0	0.0	0.0	0.0	0.0	0
1976	0.0	0.0	0.0	0.0	0.0	0.0							
£ 75/74	0.0	0.0	0.0	0.0	0.0	0.0	0.0	0.0	0.0	0.0	0.0	0.0	0.0
£ 76/75	0.0	0.0	0.0	0.0	0.0	0.0							

ANIMAUX DE BOUCHERIE  
EQUINES  
EXPORTATIONS TOTALSSLAUGHTER ANIMALS  
HORSES  
EXPORTS TOTALTIERE ZUM SCHLACHTEN  
EINHUFER  
AUSFUHREN INSGESAMT

34 J4	J	F	M	A	M	J	J	A	S	O	N	D	ANNEE/YEAR/JAHR
1000 TETES/HEADS/STUECK													
EUR-9													
1974	:	:	:	:	:	:	:	:	:	:	:	:	:
1975	:	:	:	:	:	:	:	:	:	:	:	:	:
1976	:	:	:	:	:	:	:	:	:	:	:	:	:
Σ 75/74	:	:	:	:	:	:	:	:	:	:	:	:	:
Σ 76/75	:	:	:	:	:	:	:	:	:	:	:	:	:
EUR-9 CUMUL													
1974	:	:	:	:	:	:	:	:	:	:	:	:	:
1975	:	:	:	:	:	:	:	:	:	:	:	:	:
1976	:	:	:	:	:	:	:	:	:	:	:	:	:
Σ 75/74	:	:	:	:	:	:	:	:	:	:	:	:	:
Σ 76/75	:	:	:	:	:	:	:	:	:	:	:	:	:
EUR-6													
1974	:	:	:	:	:	:	:	:	:	:	:	:	:
1975	:	:	:	:	:	:	:	:	:	:	:	:	:
1976	:	:	:	:	:	:	:	:	:	:	:	:	:
Σ 75/74	:	:	:	:	:	:	:	:	:	:	:	:	:
Σ 76/75	:	:	:	:	:	:	:	:	:	:	:	:	:
EUR-6 CUMUL													
1974	:	:	:	:	:	:	:	:	:	:	:	:	:
1975	:	:	:	:	:	:	:	:	:	:	:	:	:
1976	:	:	:	:	:	:	:	:	:	:	:	:	:
Σ 75/74	:	:	:	:	:	:	:	:	:	:	:	:	:
Σ 76/75	:	:	:	:	:	:	:	:	:	:	:	:	:
DEUTSCHLAND													
1974	0.9	0.5	0.6	0.4	0.3	0.3	0.4	0.4	0.5	0.6	0.6	0.6	6
1975	0.7	0.4	0.4	0.5	0.3	0.3	0.3	0.3	0.6	0.5	0.6	0.7	6
1976	0.9	0.5	0.5	0.4	0.5	0.4							
Σ 75/74	-18.1	-23.0	-23.0	42.6	4.9	0.7	-29.6	-24.9	38.4	-13.2	1.5	7.5	-4.5
Σ 76/75	22.7	32.7	6.4	-22.0	44.1	41.0							
FRANCE													
1974	0.0+	0.0+	0.1	0.0+	0.0+	0.0+	0.0	0.0+	0.0+	0.0	0.0	0.0	0+
1975	0.0+	0.0	0.0	0.0	0.0	0.0+	0.0+	0.0	0.0+	0.0	0.0+	0.0+	0+
1976	0.0+	0.0+	0.0	0.0+	0.0+	0.0							
Σ 75/74	-97.4	-100.0	-100.0	-100.0	-100.0	233.3	0.0	-100.0	66.7	0.0	0.0	0.0	-59.0
Σ 76/75	400.0	0.0	0.0	0.0	0.0	-100.0							

ANIMAUX DE BOUCHERIE  
EQUIDES  
EXPORTATIONS TOTALES

SLAUGHTER ANIMALS  
HORSES  
EXPORTS TOTAL

TIERE ZUM SCHLACHTEN  
EINHUFER  
AUSFUHREN INSGESAMT

3404	J	F	M	A	M	J	J	A	S	O	N	D	ANNEE/YEAR/JAHR
1000 TETES/HEADS/STUECK													
ITALIA													
1974	0.0	0.0	0.0	0.0	0.0	0.0+	0.0+	0.0	0.0	0.0+	0.0	0.0	0+
1975	0.0	0.0	0.0+	0.0+	0.0	0.0+	0.0+	0.0+	0.0	0.0+	0.1	0.0+	0+
1976	0.0+	0.0+	0.0+	0.0+	0.0	:							
£ 75/74	0.0	0.0	0.0	0.0	0.0	-33.3	0.0	0.0	0.0	-50.0	0.0	0.0	810.0
£ 76/75	9.0	0.0	700.0	50.0	0.0	:							
NEDERLAND													
1974	0.2	0.1	0.3	0.3	0.3	0.2	0.1	0.3	0.3	0.6	0.6	0.6	4
1975	0.2	0.0	0.8	0.3	0.9	0.4	0.3	0.3	0.6	0.5	0.3	0.5	5
1976	0.5	0.4	0.5	0.5	0.5	:							
£ 75/74	2.9	-100.0	229.4	-19.4	164.0	117.8	139.3	27.2	109.5	-25.4	-39.5	-20.3	28.9
£ 76/75	102.4	0.0	-45.3	80.8	-38.0	:							
BELGIQUE/BELGIE													
1974	0.9	0.2	0.2	0.6	0.3	0.1	0.2	0.3	0.2	0.2	0.1	0.2	3
1975	0.0+	0.0+	0.1	0.3	0.3	0.3	0.0+	0.0+	0.0+	0.0+	0.2	0.5	2
1976	0.2	0.2	0.2	0.4	0.0+	0.1							
£ 75/74	-94.7	-84.2	-70.0	-44.1	-1.8	307.4	-71.5	-82.7	-76.4	-91.9	81.5	100.9	-44.9
£ 76/75	232.7	640.0	257.8	15.9	-91.1	-78.3							
LUXEMBOURG													
1974	0.0	0.0	0.0	0.0	0.0	0.0	0.0	0.0	0.0	0.0	0.0	0.0	0
1975	0.0	0.0	0.0	0.0	0.0	0.0	0.0	0.0	0.0	0.0	0.0	0.0	0
1976	0.0	0.0	0.0	0.0	0.0	0.0							
£ 75/74	0.0	0.0	0.0	0.0	0.0	0.0	0.0	0.0	0.0	0.0	0.0	0.0	0.0
£ 76/75	0.0	0.0	0.0	0.0	0.0	0.0							
UNITED KINGDOM													
1974	:	:	:	:	:	:	:	:	:	:	:	:	:
1975	:	:	:	:	:	:	:	:	:	:	:	:	:
1976	:	:	:	:	:	:							
£ 75/74	:	:	:	:	:	:	:	:	:	:	:	:	:
£ 76/75	:	:	:	:	:	:							
IRELAND													
1974	:	:	:	:	:	:	:	:	:	:	:	:	:
1975	:	:	:	:	:	:	:	:	:	:	:	:	:
1976	:	:	:	:	:	:							
£ 75/74	:	:	:	:	:	:	:	:	:	:	:	:	:
£ 76/75	:	:	:	:	:	:							
DANMARK													
1974	0.0+	0.0	0.0+	0.0	0.0+	0.0	0.0	0.0	0.0	0.1	0.2	0.1	0+
1975	0.1	0.1	0.1	0.1	0.1	0.1	0.1	0.1	0.2	0.2	0.2	0.1	1
1976	0.2	0.2	0.1	0.1	0.2	:							
£ 75/74	286.7	0.0	400.0	0.0	519.0	0.0	0.0	0.0	0.0	79.4	32.5	72.7	262.1
£ 76/75	232.8	127.5	107.1	110.1	18.0	:							

ANIMAUX DE BOUCHERIE  
EQUIDES  
PRODUCTION INDIGENE BRUTESLAUGHTER ANIMALS  
HORSES  
GROSS INDIGENOUS PRODUCTIONTIERE ZUM SCHLACHTEN  
EINHUFER  
BRUTTOEIGENERZEUGUNG

3406	J	F	M	A	M	J	J	A	S	O	N	D	ANNEE/YEAR/JAHR
1000 TETES/HEADS/STUECK													
EUR-9													
1974	:	:	:	:	:	:	:	:	:	:	:	:	:
1975	:	:	:	:	:	:	:	:	:	:	:	:	:
1976	:	:	:	:	:	:	:	:	:	:	:	:	:
£ 75/74	:	:	:	:	:	:	:	:	:	:	:	:	:
£ 76/75	:	:	:	:	:	:	:	:	:	:	:	:	:
EUR-9 CUMUL													
1974	:	:	:	:	:	:	:	:	:	:	:	:	:
1975	:	:	:	:	:	:	:	:	:	:	:	:	:
1976	:	:	:	:	:	:	:	:	:	:	:	:	:
£ 75/74	:	:	:	:	:	:	:	:	:	:	:	:	:
£ 76/75	:	:	:	:	:	:	:	:	:	:	:	:	:
EUR-6													
1974	24.1	14.3	19.5	23.2	21.9	21.5	17.5	21.2	16.9	24.0	20.6	20.0	245
1975	22.3	20.2	18.4	20.0	20.7	16.9	19.8	21.3	23.6	22.0	21.1	24.5	251
1976	25.0	22.4	22.0	17.6	21.9	:	:	:	:	:	:	:	:
£ 75/74	-7.2	41.6	-5.7	-13.8	-5.8	-21.2	13.1	0.8	39.4	-8.3	2.3	22.1	2.5
£ 76/75	11.9	10.5	19.5	-12.0	6.0	:	:	:	:	:	:	:	:
EUR-6 CUMUL													
1974	24	38	58	81	103	124	142	163	180	204	225	245	245
1975	22	43	61	81	102	119	138	160	183	205	226	251	251
1976	25	47	69	87	109	:	:	:	:	:	:	:	:
£ 75/74	-7.2	11.0	5.4	-0.1	-1.3	-4.8	-2.6	-2.1	1.8	0.6	0.8	2.5	2.5
£ 76/75	11.9	11.2	13.7	7.4	7.1	:	:	:	:	:	:	:	:
DEUTSCHLAND													
1974	1.9	1.4	1.6	1.5	1.4	1.2	1.3	1.3	1.7	2.0	1.9	2.1	19
1975	2.0	1.6	1.6	1.9	1.6	1.4	1.4	1.4	2.2	2.2	2.3	2.6	22
1976	2.3	2.0	2.2	2.0	1.9	1.7	:	:	:	:	:	:	:
£ 75/74	3.3	16.2	3.6	25.4	13.1	19.3	5.1	3.9	35.9	7.6	21.5	23.9	15.1
£ 76/75	16.6	24.0	32.6	4.9	17.9	15.2	:	:	:	:	:	:	:
FRANCE													
1974	6.0	2.2	3.7	6.1	4.8	4.5	5.0	3.9	3.7	5.6	4.5	4.3	54
1975	7.1	4.1	3.2	5.4	3.0	4.8	3.9	3.8	3.8	5.1	4.2	6.1	55
1976	5.6	3.4	4.7	3.6	4.6	4.4	:	:	:	:	:	:	:
£ 75/74	18.4	89.2	-13.2	-11.4	-36.4	6.3	-21.4	-2.7	3.7	-7.6	-7.0	41.8	0.8
£ 76/75	-21.9	-17.3	45.1	-33.8	50.0	-9.6	:	:	:	:	:	:	:

ANIMAUX DE BOUCHERIE  
EQUINES  
PRODUCTION INDIGENE BRUTE

SLAUGHTER ANIMALS  
HORSES  
GROSS INDIGENOUS PRODUCTION

TIERE ZUM SCHLACHTEN  
EINHUFER  
BRUTTOEIGENERZEUGUNG

3400	J	F	M	A	M	J	J	A	S	O	N	D	ANNEE/YEAR/JAHR
1000 TITLES/HEADS/STUECK													
ITALIA													
1974	14.2	10.4	13.2	14.1	14.5	15.1	13.5	14.7	10.5	14.2	12.5	11.9	156
1975	11.3	12.8	11.1	11.3	13.7	9.4	12.8	13.7	14.1	11.3	11.9	12.6	146
1976	14.4	14.5	12.8	9.8	12.1	:							
£ 75/74	-20.3	23.4	-15.9	-19.7	-5.3	-37.7	20.8	-6.5	34.4	-20.7	-5.2	5.8	-6.3
£ 76/75	27.4	12.6	15.2	-13.7	-11.6	:							
NEDEKLAND													
1974	0.7	0.4	0.6	0.8	0.8	0.5	0.6	0.6	0.9	1.3	1.3	1.3	10
1975	0.8	0.6	1.5	1.0	1.8	1.0	0.9	1.2	2.0	2.1	1.9	2.1	17
1976	1.9	1.6	1.9	1.8	2.1	:							
£ 75/74	5.5	59.3	144.1	26.2	138.7	99.2	38.8	89.2	120.2	62.6	50.1	56.3	71.1
£ 76/75	151.6	157.4	26.0	76.1	14.2	:							
BELGIQUE/BELGIE													
1974	1.2	0.1	0.4	0.6	0.5	0.1	0.0+	0.6	0.2	0.9	0.4	0.4	5
1975	1.1	1.0	0.9	0.3	0.5	0.2	0.9	1.2	1.4	1.3	0.8	1.1	11
1976	1.7	0.9	0.4	0.4	1.2	1.3							
£ 75/74	-5.0	-1550.7	128.5	-52.8	-2.3	76.0	1988.1	104.9	617.5	47.2	100.3	176.9	105.4
£ 76/75	-34.3	-11.9	-52.5	30.7	163.9	488.5							
LUXEMBOURG													
1974	0.0	0.0	0.0	0.0	0.0	0.0	0.0	0.0	0.0	0.0	0.0	0.0	0
1975	0.0	0.0	0.0	0.0	0.0	0.0	0.0	0.0	0.0	0.0	0.0	0.0	0
1976	0.0	0.0	0.0	0.0	0.0	0.0							
£ 75/74	0.0	0.0	0.0	0.0	0.0	0.0	0.0	0.0	0.0	0.0	0.0	0.0	0.0
£ 76/75	0.0	0.0	0.0	0.0	0.0	0.0							
UNITED KINGDOM													
1974	:	:	:	:	:	:	:	:	:	:	:	:	:
1975	:	:	:	:	:	:	:	:	:	:	:	:	:
1976	:	:	:	:	:	:							
£ 75/74	:	:	:	:	:	:	:	:	:	:	:	:	:
£ 76/75	:	:	:	:	:	:							
IRELAND													
1974	:	:	:	:	:	:	:	:	:	:	:	:	:
1975	:	:	:	:	:	:	:	:	:	:	:	:	:
1976	:	:	:	:	:	:							
£ 75/74	:	:	:	:	:	:	:	:	:	:	:	:	:
£ 76/75	:	:	:	:	:	:							
DANMARK													
1974	0.2	0.2	0.2	0.2	0.2	0.2	0.2	0.2	0.3	0.4	0.4	0.3	3
1975	0.3	0.3	0.3	0.4	0.4	0.4	0.4	0.4	0.5	0.7	0.7	0.4	5
1976	0.6	0.5	0.5	0.4	0.6	:							
£ 75/74	81.4	77.1	46.3	78.1	108.2	114.9	96.4	100.0	116.2	56.6	54.4	59.4	78.7
£ 76/75	81.5	70.7	115.2	26.1	37.0	:							



**PART II**

**MEAT PRODUCTION BY CATEGORIES – 1000 tonnes**

All slaughterings – Import and Export of live animals

Gross indigenous production

Cattle excluding calves/calves/pigs/sheep and goats/horses

All slaughterings: bullocks/bulls/heifers/cows

---

**PARTIE II**

**PRODUCTION DE VIANDE PAR CATEGORIES – 1000 tonnes**

Abattages totaux – Importation et Exportation d'animaux vivants

Production indigène brute

Gros bovins/veaux/porcs/moutons et chèvres/équidés

Abattages totaux: boeufs/taureaux/génisses/vaches

---

**TEIL II**

**FLEISCHERZEUGUNG NACH ARTEN – 1000 Tonnen**

Schlachtungen insgesamt – Einfuhr und Ausfuhr lebender Tiere

Bruttoeigenerzeugung

Rinder ohne Kälber/Kälber/Schweine/Schafe und Ziegen/Einhufer

Schlachtungen insgesamt: Ochsen/Bullen/Kühe/Färsen

---

Countries: Data from monthly statistics,  
EUR: total estimate  
Pays: Résultats des relevés mensuels,  
EUR: Estimation totale  
Länder: Ergebnisse der monatlichen Erhebungen,  
EUR: Gesamtschätzung

	ANIMAUX DE BOUCHERIE TOTAL BOVINS PRODUCTION INDIGENE BRUTE			SLAUGHTER ANIMALS ALL CATTLE GROSS INDIGENOUS PRODUCTION				TIERE ZUM SCHLACHTEN RINDER UND KALBER BRUTTDEIGENERZEUGUNG					
3L06	J	F	M	A	M	J	J	A	S	O	N	D	ANNEE/YEAR/JAHR
1000 TONNES POIDS-CARCASSE/M.TONS CARCASS-WEIGHT/TONNEN SCHLACHTGEWICHT													
EUR-9													
1974	514.2	464.6	497.5	532.6	533.8	482.5	541.6	538.5	570.3	648.9	603.1	599.5	6527
1975	618.1	536.9	538.4	566.0	508.3	472.0	521.7	516.9	584.1	608.3	543.2	548.0	6562
1976	528.2	488.2	553.5	523.5	517.8	:							
± 75/74	20.2	15.5	8.2	6.3	-4.8	-2.2	-3.7	-4.0	2.4	-6.3	-9.9	-8.6	0.5
± 76/75	-14.5	-9.1	2.8	-7.5	1.9	:							
EUR-9 CUMUL													
1974	514	979	1476	2009	2543	3025	3567	4105	4676	5325	5928	6527	6527
1975	618	1155	1693	2259	2768	3240	3761	4278	4862	5471	6014	6562	6562
1976	528	1016	1570	2093	2611	:							
± 75/74	20.2	18.0	14.7	12.5	8.8	7.1	5.5	4.2	4.0	2.7	1.5	0.5	0.5
± 76/75	-14.5	-12.0	-7.3	-7.3	-5.7	:							
EUR-6													
1974	379.5	345.3	372.7	419.8	416.8	369.3	415.1	400.8	415.7	467.0	418.3	433.1	4853
1975	428.4	385.7	390.2	418.3	376.1	359.4	377.4	369.1	407.4	418.1	368.6	396.6	4695
1976	383.2	360.5	402.4	384.1	387.1	:							
± 75/74	12.9	11.7	4.7	-0.4	-9.8	-2.7	-9.1	-7.9	-2.0	-10.5	-11.9	-8.4	-3.3
± 76/75	-10.6	-6.5	3.1	-8.2	2.9	:							
EUR-6 CUMUL													
1974	380	725	1097	1517	1934	2303	2718	3119	3535	4002	4420	4853	4853
1975	428	814	1204	1623	1999	2358	2736	3105	3512	3930	4299	4695	4695
1976	383	744	1146	1530	1917	:							
± 75/74	12.9	12.3	9.7	6.9	3.3	2.4	0.6	-0.5	-0.6	-1.8	-2.7	-3.3	-3.3
± 76/75	-10.6	-8.7	-4.8	-5.7	-4.1	:							
DEUTSCHLAND													
1974	121.1	101.4	111.4	115.8	113.8	97.8	113.8	106.0	118.7	133.3	120.4	114.0	1367
1975	128.1	120.6	111.8	125.4	103.8	95.0	98.4	99.1	115.9	123.5	107.3	111.9	1341
1976	109.4	105.3	114.2	109.7	106.4	108.4							
± 75/74	5.8	18.9	0.4	8.3	-8.8	-2.9	-13.5	-6.5	-2.4	-7.3	-10.9	-1.8	-1.9
± 76/75	-14.6	-12.7	2.1	-12.5	2.5	14.1							
FRANCE													
1974	140.7	130.1	139.6	158.8	155.9	140.3	157.0	148.2	155.7	175.5	155.4	164.9	1822
1975	165.6	140.3	148.9	159.4	140.3	136.9	145.8	138.0	156.0	157.3	141.5	156.3	1786
1976	152.2	140.6	165.6	150.0	144.2	171.4							
± 75/74	17.7	7.9	6.7	0.4	-10.0	-2.4	-7.2	-6.8	0.2	-10.4	-8.9	-5.2	-2.0
± 76/75	-8.1	0.2	11.2	-5.9	2.8	25.2							



ANIMAUX DE BOUCHERIE  
TOTAL BOVINS  
PRODUCTION INDIGENE BRUTE

SLAUGHTER ANIMALS  
ALL CATTLE  
GROSS INDIGENOUS PRODUCTION

TIERE ZUM SCHLACHTEN  
RINDER UND KALBÉR  
BRUTTOEIGENERZEUGUNG

31J6	J	F	M	A	M	J	J	A	S	O	N	D	ANNEE/YEAR/JAHR
1000 TONNES POIDS-CARCASSE/M.TONS CARCASS-WEIGHT/TONNEN SCHLACHTGEWICHT													
ITALIA													
1974	67.8	67.9	66.9	87.1	88.7	78.2	86.8	87.3	81.0	90.3	77.6	87.6	967
1975	74.1	65.2	69.7	75.3	75.8	77.7	83.3	78.2	73.3	73.9	63.1	70.5	880
1976	68.3	67.4	69.2	73.4	84.2	:							
± 75/74	9.3	-3.9	4.2	-13.6	-14.5	-3.6	-3.9	-10.4	-9.4	-18.2	-18.7	-19.5	-9.0
± 76/75	-7.8	3.3	-0.8	-2.5	11.0	:							
NEDERLAND													
1974	27.7	25.4	31.6	32.4	34.9	29.4	33.0	32.7	32.6	38.4	37.6	37.7	394
1975	33.2	32.1	33.9	33.0	32.8	29.0	29.6	31.1	36.6	38.0	33.0	33.6	396
1976	30.3	26.6	30.7	29.7	30.2	:							
± 75/74	19.6	26.3	7.3	1.9	-6.2	-1.4	-10.4	-4.8	12.0	-1.0	-12.2	-11.0	0.6
± 76/75	-8.6	-17.1	-9.3	-10.1	-7.8	:							
BELGIQUE/BELGIE													
1974	21.6	19.8	22.6	24.8	22.7	23.0	23.5	26.0	26.9	28.5	26.5	28.1	294
1975	26.6	26.6	25.1	24.3	22.7	20.2	19.4	22.1	24.8	24.5	22.8	23.5	283
1976	22.2	19.7	22.1	20.7	21.4	22.4							
± 75/74	23.0	34.3	11.2	-2.2	0.0	-12.1	-17.5	-15.2	-7.8	-14.2	-13.8	-16.2	-3.9
± 76/75	-16.6	-25.9	-12.0	-14.8	-5.9	10.8							
LUXEMBOURG													
1974	0.7	0.7	0.7	0.9	0.7	0.7	0.9	0.7	0.8	1.0	0.7	0.8	9
1975	0.9	0.9	0.8	0.8	0.7	0.7	0.9	0.6	0.8	0.9	0.8	0.8	10
1976	0.8	0.8	0.6	0.6	0.7	:							
± 75/74	36.9	29.3	16.5	-1.5	-4.8	1.0	-6.0	-6.6	-2.9	-5.2	5.3	-3.6	3.8
± 76/75	-16.0	-9.2	-17.7	-24.4	12.5	:							
UNITED KINGDOM													
1974	87.0	77.2	84.6	74.9	75.1	76.6	84.8	90.1	98.1	114.7	119.7	110.3	1093
1975	118.8	101.8	98.4	93.5	86.9	80.4	94.7	94.3	114.8	121.0	112.4	100.1	1218
1976	96.2	84.8	101.7	91.7	83.0	77.7							
± 75/74	36.6	31.9	16.4	24.9	15.8	5.0	11.7	4.7	17.1	5.5	-6.1	-9.2	11.4
± 76/75	-19.1	-16.7	3.3	-2.0	-4.5	-3.4							
IRELAND													
1974	26.3	23.0	20.0	17.7	22.2	18.7	24.1	27.4	35.2	42.2	42.5	37.7	337
1975	45.3	26.5	30.5	30.1	26.9	15.0	34.4	36.4	40.6	46.7	41.9	32.2	407
1976	26.6	22.4	25.1	28.2	28.2	24.3							
± 75/74	72.4	15.4	52.4	70.2	21.0	-19.6	42.9	33.1	15.3	10.6	-1.5	-14.6	20.6
± 76/75	-41.3	-15.4	-17.7	-6.3	4.9	62.1							
DANMARK													
1974	21.4	19.2	20.2	20.2	19.7	18.0	17.6	20.1	21.3	24.9	22.6	18.4	244
1975	25.6	22.8	19.3	24.0	18.4	17.1	15.1	17.0	21.3	22.4	20.2	19.0	242
1976	22.2	20.5	24.3	19.5	19.5	:							
± 75/74	19.7	18.5	-4.6	19.0	-6.8	-4.8	-14.2	-15.6	0.0	-10.3	-10.7	3.3	-0.6
± 76/75	-13.1	-10.1	26.2	-18.9	6.2	:							

ANIMAUX DE BOUCHERIE  
TOTAL GROS BOVINS  
ABATTAGES TOTAUXSLAUGHTER ANIMALS  
CATTLE EXCLUDING CALVES  
SLAUGHTERINGS TOTALTIERE ZUM SCHLACHTEN  
RINDER  
SCHLACHTUNGEN INSGESAMT

3151	J	F	M	A	M	J	J	A	S	O	N	D	ANNEE/YEAR/JAHR
1000 TONNES POIDS-CARCASSE/M.TONS CARCASS-WEIGHT/TONNEN SCHLACHTGEWICHT													
EUR-9													
1974	475.6	433.1	465.0	477.5	478.1	436.8	481.0	477.4	511.8	590.7	550.6	543.9	5918
1975	566.6	490.8	487.0	508.5	451.9	416.7	459.9	464.3	530.5	557.0	500.5	505.9	5940
1976	491.3	451.5	507.5	471.6	462.1	:							
£ 75/74	19.1	14.1	4.7	6.5	-5.5	-4.6	-4.4	-2.7	3.6	-5.7	-9.1	-7.0	0.4
£ 76/75	-13.3	-8.0	4.2	-7.3	2.2	:							
EUR-9 CUMUL													
1974	476	906	1371	1848	2326	2763	3244	3721	4233	4824	5375	5918	5918
1975	567	1057	1544	2053	2505	2922	3381	3846	4376	4933	5434	5940	5940
1976	491	943	1450	1922	2384	:							
£ 75/74	19.1	16.8	12.7	11.1	7.7	5.7	4.2	3.3	3.4	2.3	1.1	0.4	0.4
£ 76/75	-13.3	-10.8	-6.1	-6.4	-4.8	:							
EUR-6													
1974	343.7	313.1	342.8	367.2	364.1	326.7	357.5	343.1	360.6	412.4	370.1	380.7	4282
1975	379.9	342.4	341.8	362.5	320.7	304.4	317.5	318.2	356.5	370.7	329.9	356.3	4101
1976	343.2	321.8	356.2	333.8	332.4	:							
£ 75/74	10.5	9.4	-0.3	-1.3	-11.9	-6.8	-11.2	-7.3	-1.1	-10.1	-10.9	-6.4	-4.2
£ 76/75	-9.7	-6.0	4.2	-7.9	3.6	:							
EUR-6 CUMUL													
1974	344	657	1000	1367	1731	2057	2415	2758	3119	3531	3901	4282	4282
1975	380	722	1064	1427	1747	2052	2369	2687	3044	3415	3745	4101	4101
1976	343	665	1021	1355	1687	:							
£ 75/74	10.5	10.0	6.5	4.4	1.0	-0.3	-1.9	-2.6	-2.4	-3.3	-4.0	-4.2	-4.2
£ 76/75	-9.7	-7.9	-4.0	-5.0	-3.4	:							
DEUTSCHLAND													
1974	117.6	98.7	109.1	111.5	110.1	95.1	109.7	102.7	115.1	129.5	117.9	109.8	1327
1975	123.7	114.6	104.2	118.0	97.4	90.6	93.1	94.1	110.2	119.5	104.2	107.0	1277
1976	105.9	102.1	110.5	106.4	102.7	104.7							
£ 75/74	5.2	16.2	-4.5	5.8	-11.5	-4.8	-15.1	-8.4	-4.3	-7.7	-11.6	-2.6	-3.8
£ 76/75	-14.4	-11.0	6.0	-9.8	5.4	15.6							
FRANCE													
1974	109.9	103.0	111.4	126.6	121.9	109.5	121.8	115.0	123.2	143.7	127.3	134.7	1448
1975	133.9	113.0	119.0	125.4	107.0	103.2	110.5	105.5	124.0	127.3	115.4	126.7	1411
1976	122.9	113.0	131.2	117.5	112.1	136.1							
£ 75/74	21.7	9.8	6.8	-0.9	-12.2	-5.7	-9.2	-8.2	0.6	-11.4	-9.4	-6.0	-2.6
£ 76/75	-8.2	-0.1	10.2	-6.3	4.8	31.9							

ANIMAUX DE BOUCHERIE  
TOTAL GROS BOVINS  
ABATTAGES TOTAUX

SLAUGHTER ANIMALS  
CATTLE EXCLUDING CALVES  
SLAUGHTERINGS TOTAL

TIERE ZUM SCHLACHTEN  
RINDER  
SCHLACHTUNGEN INSGESAMT

3151	J	F	M	A	M	J	J	A	S	O	N	D	ANNEE/YEAR/JAHR
1000 TONNES POIDS-CARCASSE/M.TONS CARCASS-WEIGHT/TONNEN SCHLACHTGEWICHT													
ITALIA													
1974	74.4	72.3	77.8	82.2	84.3	79.0	81.6	77.5	72.9	83.2	70.9	80.7	937
1975	70.1	62.3	68.1	70.8	70.8	71.3	74.8	75.7	72.0	72.5	63.6	75.6	848
1976	70.0	66.3	71.2	68.7	76.0	:							
% 75/74	-5.8	-13.9	-12.4	-13.9	-16.0	-9.7	-8.4	-2.4	-1.3	-12.8	-10.3	-6.3	-9.5
% 76/75	-0.1	6.5	4.6	-2.9	7.4	:							
NEDERLAND													
1974	20.2	18.8	22.1	22.4	25.1	20.4	21.8	23.2	23.3	28.3	28.4	28.6	283
1975	25.8	25.6	25.8	24.0	23.4	19.4	19.3	21.0	26.0	27.3	24.7	24.5	287
1976	22.6	20.3	21.3	20.3	20.5	:							
% 75/74	27.7	36.6	16.5	7.3	-6.8	-4.9	-11.2	-9.3	11.3	-3.4	-13.1	-14.1	1.5
% 76/75	-12.4	-21.0	-17.4	-15.5	-12.6	:							
BELGIQUE/BELGIE													
1974	20.8	19.7	21.8	23.5	22.1	21.9	21.8	24.1	25.2	26.8	24.8	26.1	278
1975	25.5	25.9	23.9	23.5	21.4	19.1	18.9	21.2	23.7	23.1	21.2	21.7	269
1976	21.0	19.4	21.4	20.2	20.4	21.2							
% 75/74	22.9	31.5	10.1	-0.2	-3.0	-12.7	-13.3	-11.8	-6.1	-13.6	-14.4	-16.9	-3.3
% 76/75	-17.5	-25.2	-10.8	-14.0	-4.8	11.2							
LUXEMBOURG													
1974	0.7	0.7	0.7	0.9	0.7	0.7	0.9	0.7	0.8	1.0	0.7	0.8	9
1975	0.9	0.9	0.8	0.8	0.7	0.7	0.9	0.6	0.8	0.9	0.8	0.8	9
1976	0.8	0.8	0.6	0.6	0.7	:							
% 75/74	37.6	29.5	16.8	-1.3	-4.2	1.4	-5.6	-6.4	-3.1	-5.0	5.6	-3.9	4.0
% 76/75	-16.0	-8.9	-18.0	-24.4	12.8	:							
UNITED KINGDOM													
1974	84.9	75.8	82.7	73.3	73.0	74.4	82.6	87.7	95.9	112.1	116.8	107.9	1067
1975	116.9	100.3	96.6	92.9	86.9	80.8	93.7	93.3	112.9	118.4	109.6	99.1	1201
1976	99.5	87.4	102.5	92.9	84.2	79.2							
% 75/74	37.7	32.3	16.8	26.7	19.0	8.6	13.4	6.4	17.7	5.6	-6.2	-8.2	12.6
% 76/75	-14.9	-12.9	6.1	0.0	-3.1	-2.0							
IRELAND													
1974	26.3	23.0	20.0	17.7	22.2	18.7	24.1	27.4	35.2	42.2	42.5	37.7	337
1975	45.3	26.5	30.5	30.1	26.9	15.0	34.4	36.4	40.6	46.7	41.9	32.2	407
1976	27.1	22.6	25.6	26.4	26.9	23.0							
% 75/74	72.4	15.4	52.4	70.2	21.0	-19.6	42.9	33.1	15.3	10.6	-1.5	-14.6	20.6
% 76/75	-40.2	-14.7	-16.1	-12.3	0.0	53.3							
DANMARK													
1974	20.7	18.3	19.5	19.3	18.7	17.1	16.8	19.2	20.1	24.0	21.3	17.5	232
1975	24.5	21.6	18.1	23.0	17.4	16.5	14.3	16.4	20.4	21.2	19.2	18.3	231
1976	21.4	19.7	23.2	18.6	18.6	:							
% 75/74	18.2	18.5	-7.2	18.9	-7.2	-3.4	-14.8	-14.6	1.7	-11.7	-9.8	4.2	-0.7
% 76/75	-12.6	-8.9	28.6	-19.2	7.0	:							

ANIMAUX DE BOUCHERIE  
TOTAL GROS ROVINS  
IMPORTATIONS TOTALESSLAUGHTER ANIMALS  
CATTLE EXCLUDING CALVES  
IMPORTS TOTALTIERE ZUM SCHLACHTEN  
RINDER  
EINFUHREN INSGESAMT

3152	J	F	M	A	M	J	J	A	S	O	N	D	ANNEE/YEAR/JAHR
1000 TUNNES POIDS-CARCASSE/M.TONS CARCASS-WEIGHT/TONNEN SCHLACHTGEWICHT													
EUR-9													
1974	13.7	13.6	21.9	7.7	8.9	12.4	5.8	2.0	1.5	1.8	1.1	1.3	92
1975	1.7	1.3	2.1	2.1	3.1	2.7	3.1	2.9	4.5	6.1	6.9	8.8	45
1976	9.5	7.8	12.1	9.1	5.9	:							
£ 75/74	-87.6	-90.3	-90.5	-72.1	-65.1	-78.3	-46.5	43.3	193.5	233.6	516.6	561.3	-50.6
£ 76/75	460.9	490.5	482.2	324.6	89.6	:							
EUR-9 CUMUL													
1974	14	27	49	57	66	78	84	86	88	89	91	92	92
1975	2	3	5	7	10	13	16	19	24	30	37	45	45
1976	10	17	29	38	44	:							
£ 75/74	-87.6	-89.0	-89.7	-87.3	-84.3	-83.3	-80.8	-77.9	-73.1	-66.8	-59.6	-50.6	-50.6
£ 76/75	460.9	473.8	477.2	431.9	328.9	:							
EUR-6													
1974	:	:	:	:	:	:	:	:	:	:	:	:	:
1975	:	:	:	:	:	:	:	:	:	:	:	:	:
1976	:	:	:	:	:	:	:	:	:	:	:	:	:
£ 75/74	:	:	:	:	:	:	:	:	:	:	:	:	:
£ 76/75	:	:	:	:	:	:	:	:	:	:	:	:	:
EUR-6 CUMUL													
1974	:	:	:	:	:	:	:	:	:	:	:	:	:
1975	:	:	:	:	:	:	:	:	:	:	:	:	:
1976	:	:	:	:	:	:	:	:	:	:	:	:	:
£ 75/74	:	:	:	:	:	:	:	:	:	:	:	:	:
£ 76/75	:	:	:	:	:	:	:	:	:	:	:	:	:
DEUTSCHLAND													
1974	2.7	2.6	3.2	2.0	2.1	1.9	1.6	2.2	1.9	2.0	2.8	1.9	27
1975	3.1	2.4	2.4	2.3	2.0	2.6	2.9	3.2	3.5	3.9	3.0	3.1	35
1976	3.8	3.2	3.3	3.3	2.5	2.0							
£ 75/74	15.2	-8.2	-24.3	17.0	-4.8	34.5	82.0	46.0	83.7	93.8	10.1	60.3	28.0
£ 76/75	22.0	32.1	35.3	41.7	22.6	-24.6							
FRANCE													
1974	0.3	0.3	0.2	0.2	0.2	0.1	0.0+	0.1	0.1	0.1	0.1	0.1	2
1975	0.1	0.2	0.3	0.3	0.1	0.1	0.2	0.1	0.2	0.2	0.3	0.1	2
1976	0.2	0.0	0.1	0.1	0.3	0.2							
£ 75/74	-94.4	-20.3	56.8	35.9	-36.1	-57.2	442.9	120.0	161.9	118.3	358.3	2.9	26.7
£ 76/75	53.8	-78.7	-74.1	-80.4	121.4	198.4							

3152	ANIMAUX DE BOUCHERIE TOTAL GROS BOVINS IMPORTATIONS TOTALES												SLAUGHTER ANIMALS CATTLE EXCLUDING CALVES IMPORTS TOTAL					TIERE ZUM SCHLACHTEN RINDER EINFUHREN INSGESAMT				
	J	F	M	A	M	J	J	A	S	O	N	D	ANNEE/YEAR/JAHR									
1000 TONNES POIDS-CARCASSE/M.TONS CARCASS-WEIGHT/TONNEN SCHLACHTGEWICHT																						
ITALIA																						
1974	17.7	14.8	21.8	8.3	8.8	11.8	6.4	2.2	2.1	3.7	2.9	4.2	105									
1975	6.4	5.4	9.3	5.3	5.5	4.5	3.7	5.4	9.4	8.6	8.1	14.2	85									
1976	10.9	7.5	12.8	4.5	4.7	:																
£ 75/74	-63.6	-63.3	-58.6	-36.2	-36.9	-61.7	-41.8	147.7	344.1	128.6	175.4	237.0	-18.4									
£ 76/75	69.7	37.7	42.4	61.0	-15.1	:																
NETHERLAND																						
1974	0.3	0.2	0.3	0.3	0.3	0.2	0.0	0.5	0.6	0.3	0.0+	0.1	3									
1975	0.0+	0.0+	0.1	0.0	0.3	0.1	0.1	0.1	0.1	0.1	0.0+	0.0+	1									
1976	0.0+	0.0+	0.1	0.1	0.1	:																
£ 75/74	-84.9	-92.0	-40.0	-80.0	-28.4	-66.5	0.0	-71.4	-84.6	-53.7	-79.6	-91.9	-64.6									
£ 76/75	-49.0	78.6	-50.0	100.0	-50.0	:																
BELGIQUE/BELGIE																						
1974	1.5	1.7	1.4	1.1	1.7	1.2	0.7	0.8	0.8	0.9	0.8	0.7	13									
1975	1.4	1.4	1.2	1.8	1.4	1.2	1.6	1.3	1.5	1.4	0.5	1.0	16									
1976	0.9	1.5	1.8	2.0	1.5	1.2																
£ 75/74	-8.3	-15.7	-11.1	54.6	-16.1	2.1	118.7	70.0	91.3	48.5	-33.1	36.0	18.2									
£ 76/75	-34.9	6.0	45.8	11.4	3.6	0.6																
LUXEMBOURG																						
1974	0.0	0.0	0.0	0.0	0.0	0.0	0.0	0.0	0.0	0.0	0.0	0.0	0									
1975	0.0	0.0	0.0	0.0	0.0	0.0	0.0	0.0	0.0	0.0	0.0	0.0	0									
1976	0.0	0.0	0.0	0.0	0.0	0.0																
£ 75/74	0.0	0.0	0.0	0.0	0.0	0.0	0.0	0.0	0.0	0.0	0.0	0.0	0.0									
£ 76/75	0.0	0.0	0.0	0.0	0.0	0.0																
UNITED KINGDOM																						
1974	0.3	0.8	0.2	0.0	0.1	0.2	0.1	0.3	0.3	0.3	0.0	0.3	3									
1975	1.8	1.8	1.8	1.8	1.8	1.8	1.8	1.8	1.8	1.8	1.8	1.8	21									
1976	5.7	4.8	4.1	3.6	3.4	3.1																
£ 75/74	483.3	118.8	775.0	0.0	1650.0	775.0	1550.0	483.3	483.3	483.3	0.0	483.3	624.1									
£ 76/75	225.7	174.3	134.3	105.7	94.3	77.1																
IRELAND																						
1974	0.0	0.0	0.0	0.0	0.0	0.0	0.0	0.0	0.0	0.0	0.0	0.0	0									
1975	0.0	0.0	0.0	0.0	0.0	0.0	0.0	0.0	0.0	0.0	0.0	0.0	0									
1976	2.1	2.0	2.2	1.2	0.9	0.9																
£ 75/74	0.0	0.0	0.0	0.0	0.0	0.0	0.0	0.0	0.0	0.0	0.0	0.0	0.0									
£ 76/75	0.0	0.0	0.0	0.0	0.0	0.0																
DANMARK																						
1974	0.0	0.0	0.0	0.0	0.0	0.0	0.0	0.0	0.0	0.0	0.0	0.0	0									
1975	0.0	0.0	0.0	0.0	0.0	0.0	0.0	0.0	0.0	0.0	0.0	0.0	0									
1976	0.0	0.0	0.0	0.0	0.0	0.0																
£ 75/74	0.0	0.0	0.0	0.0	0.0	0.0	0.0	0.0	0.0	0.0	0.0	0.0	0.0									
£ 76/75	0.0	0.0	0.0	0.0	0.0	0.0																

3154	ANIMAUX DE BOUCHERIE TOTAL DES BOVINS EXPORTATIONS TOTALES				SLAUGHTER ANIMALS CATTLE EXCLUDING CALVES EXPORTS TOTAL				TIERE ZUM SCHLACHTEN RINDER AUSFUHREN INSGESAMT				ANNEE/YEAR/JAHR
	J	F	M	A	M	J	J	A	S	O	N	D	
1000 TONNES POIDS-CARCASSE/M.TONS CARCASS-WEIGHT/TONNEN SCHLACHTGEWICHT													
EUR-9													
1974	0.0	0.0	0.0	0.0	1.4	1.1	1.5	1.5	1.1	0.0	0.0	0.0	0
1975	0.0	0.2	0.0	2.6	0.0	0.0	0.7	0.6	0.0	0.1	1.8	0.0	0
1976	0.0	0.0	0.0	0.1	0.0	:							
£ 75/74	0.0	0.0	0.0	0.0	-100.0	-100.0	-55.0	-60.3	-100.0	0.0	0.0	0.0	0.0
£ 76/75	0.0	-100.0	0.0	-95.8	0.0	:							
EUR-9 CUMUL													
1974	0	0	0	0	0	0	0	1	2	1	0+	0	0
1975	0	0	0	2	1	0	0+	1	0	0	1	0	0
1976	0	0	0	0	0	:							
£ 75/74	0.0	0.0	0.0	0.0	0.0	0.0	0.0	64.3	-100.0	-100.0	140.3	0.0	0.0
£ 76/75	0.0	0.0	0.0	-100.0	-100.0	:							
EUR-6													
1974	:	:	:	:	:	:	:	:	:	:	:	:	:
1975	:	:	:	:	:	:	:	:	:	:	:	:	:
1976	:	:	:	:	:	:	:	:	:	:	:	:	:
£ 75/74	:	:	:	:	:	:	:	:	:	:	:	:	:
£ 76/75	:	:	:	:	:	:	:	:	:	:	:	:	:
EUR-6 CUMUL													
1974	:	:	:	:	:	:	:	:	:	:	:	:	:
1975	:	:	:	:	:	:	:	:	:	:	:	:	:
1976	:	:	:	:	:	:	:	:	:	:	:	:	:
£ 75/74	:	:	:	:	:	:	:	:	:	:	:	:	:
£ 76/75	:	:	:	:	:	:	:	:	:	:	:	:	:
DEUTSCHLAND													
1974	0.7	0.4	0.3	0.2	0.2	0.0+	0.1	0.1	0.2	0.2	0.3	0.4	3
1975	2.7	3.8	4.7	4.3	2.9	2.4	3.1	3.4	3.5	3.0	2.1	2.5	38
1976	3.2	1.9	2.0	1.1	0.7	0.8							
£ 75/74	274.3	855.9	1582.6	2411.7	1341.4	9084.6	4222.2	3094.3	2159.4	1310.0	574.9	592.1	1171.9
£ 76/75	16.4	-50.1	-58.3	-74.9	-74.0	-65.3							
FRANCE													
1974	3.8	2.4	2.5	2.6	3.1	1.8	2.2	2.9	3.1	2.5	2.5	2.9	32
1975	4.8	3.3	4.1	5.1	2.8	2.4	2.7	4.0	4.0	3.5	3.3	3.5	44
1976	3.9	2.8	4.1	4.1	2.3	3.8							
£ 75/74	23.7	35.2	67.6	96.2	-11.0	33.4	23.6	40.6	29.4	38.5	34.7	19.2	34.6
£ 76/75	-17.7	-16.0	-1.1	-19.3	-17.0	57.3							

ANIMAUX DE BOUCHERIE  
TOTAL GROS BOVINS  
EXPORTATIONS TOTALES

SLAUGHTER ANIMALS  
CATTLE EXCLUDING CALVES  
EXPORTS TOTAL

TIERE ZUM SCHLACHTEN  
RINDER  
AUSFUHREN INSGESAMT

3154	J	F	M	A	M	J	J	A	S	O	N	D	ANNEE/YEAR/JAHR
1000 TONNES POIDS-CARCASSE/M.TONS CARCASS-WEIGHT/TONNEN SCHLACHTGEWICHT													
ITALIA													
1974	0.0	0.0	0.0	0.0	0.0	0.0	0.0	0.0	0.0	0.0	0.0	0.0	0
1975	0.0	0.0	0.0	0.0	0.0	0.0	0.0	0.0+	0.0+	0.0	0.0	0.0	0+
1976	0.0	0.0	0.0	0.0	0.0	:							
£ 75/74	0.0	0.0	0.0	0.0	0.0	0.0	0.0	0.0	0.0	0.0	0.0	0.0	0.0
£ 76/75	0.0	0.0	0.0	0.0	0.0	:							
NEDERLAND													
1974	0.1	0.0	0.0	0.0	0.2	0.0+	0.0	0.0	0.0+	0.0+	0.0+	0.1	1
1975	0.1	0.1	0.4	0.4	0.4	0.2	0.1	0.3	0.1	0.8	0.3	0.3	4
1976	0.2	0.2	0.3	0.2	0.1	:							
£ 75/74	33.8	0.0	0.0	0.0	100.9	733.3	0.0	0.0	316.7	1430.6	563.3	203.0	:
£ 76/75	76.8	127.3	-31.3	-47.1	-66.7	:							
BELGIQUE/BELGIE													
1974	0.1	0.0+	0.1	0.0+	0.0	0.1	0.1	0.1	0.2	0.3	0.3	0.3	2
1975	0.2	0.2	0.2	0.3	0.1	0.1	0.1	0.2	0.3	0.3	0.2	0.5	3
1976	0.1	0.0+	0.0+	0.0+	0.1	0.1							
£ 75/74	22.8	4200.0	66.7	2207.7	0.0	28.6	-9.7	35.3	65.7	13.1	-24.2	63.7	60.3
£ 76/75	-31.1	-85.5	-85.4	-89.0	-8.8	-4.2							
LUXEMBOURG													
1974	0.0	0.0	0.0	0.0	0.0	0.0	0.0	0.0	0.0	0.0	0.0	0.0	0
1975	0.0	0.0	0.0	0.0	0.0	0.0	0.0	0.0	0.0	0.0	0.0	0.0	0
1976	0.0	0.0	0.0	0.0	0.0	0.0							
£ 75/74	0.0	0.0	0.0	0.0	0.0	0.0	0.0	0.0	0.0	0.0	0.0	0.0	0.0
£ 76/75	0.0	0.0	0.0	0.0	0.0	0.0							
UNITED KINGDOM													
1974	1.6	1.5	1.1	0.9	1.5	1.7	1.6	1.8	1.2	1.2	0.9	1.2	16
1975	2.1	1.9	2.1	1.1	0.7	0.4	1.2	1.4	1.7	1.5	1.9	0.8	17
1976	1.1	1.1	1.9	1.2	1.2	0.4							
£ 75/74	31.3	26.7	90.9	22.2	-53.3	-76.5	-25.0	-22.2	41.7	25.0	111.1	-33.3	3.7
£ 76/75	-47.6	-42.1	-9.5	9.1	71.4	0.0							
IRELAND													
1974	0.0	0.0	0.0	0.0	0.0	0.0	0.0	0.0	0.0	0.0	0.0	0.0	0
1975	0.0	0.0	0.0	0.0	0.0	0.0	0.0	0.0	0.0	0.0	0.0	0.0	0
1976	1.1	1.1	1.1	2.4	1.5	1.5							
£ 75/74	0.0	0.0	0.0	0.0	0.0	0.0	0.0	0.0	0.0	0.0	0.0	0.0	0.0
£ 76/75	0.0	0.0	0.0	0.0	0.0	0.0							
DANMARK													
1974	0.3	0.7	0.4	0.4	0.7	0.5	0.6	0.6	0.7	0.5	1.0	0.5	7
1975	0.7	0.8	0.8	0.7	0.7	0.3	0.6	0.3	0.5	0.8	0.7	0.5	8
1976	0.6	0.5	0.8	0.6	0.6	:							
£ 75/74	166.1	21.5	87.1	76.9	7.6	-36.6	10.3	-42.1	-32.3	79.5	-29.3	-7.8	11.4
£ 76/75	-21.7	-37.5	-8.0	-9.9	-10.9	:							

ANIMAUX DE BOUCHERIE  
TOTAL GRAS ROVINS  
PRODUCTION INDIGÈNE BRUTE

SLAUGHTER ANIMALS  
CATTLE EXCLUDING CALVES  
GROSS INDIGENOUS PRODUCTION

TIERE ZUM SCHLACHTEN  
RINDER  
BRUTTOEIGENERZEUGUNG

3156	J	F	M	A	M	J	J	A	S	O	N	D	ANNEE/YEAR/JAHR
1000 TONNES POIDS-CARCASSE/M.TONS CARCASS-WEIGHT/TONNEN SCHLACHTGEWICHT													
EUR-9													
1974	459.5	414.8	442.4	469.7	470.5	425.5	476.6	476.9	511.4	588.1	549.1	541.9	5826
1975	564.4	489.6	484.5	509.0	448.4	412.3	457.4	462.1	524.2	551.0	495.4	493.8	5892
1976	477.8	440.1	493.3	462.6	455.3	:	:	:	:	:	:	:	:
4 75/74	22.8	18.0	9.5	8.4	-4.7	-3.1	-4.0	-3.1	2.5	-6.3	-9.8	-8.9	1.1
4 76/75	-15.3	-10.1	1.9	-9.1	1.5	:	:	:	:	:	:	:	:
EUR-9 CUMUL													
1974	459	474	1317	1766	2257	2682	3159	3636	4147	4735	5284	5826	5826
1975	564	1054	1539	2048	2496	2908	3366	3828	4352	4903	5398	5892	5892
1976	478	918	1411	1874	2329	:	:	:	:	:	:	:	:
4 75/74	22.8	20.6	16.9	14.6	10.6	8.4	6.5	5.3	4.9	3.5	2.2	1.1	1.1
4 76/75	-15.3	-12.9	-8.3	-8.5	-6.7	:	:	:	:	:	:	:	:
EUR-6													
1974	326.0	296.4	318.9	358.1	354.5	313.4	351.1	340.5	358.5	408.4	366.6	377.3	4170
1975	376.6	340.2	338.2	363.0	317.5	301.0	315.0	315.9	349.8	364.1	323.9	344.7	4050
1976	334.8	314.5	344.5	325.3	326.6	:	:	:	:	:	:	:	:
4 75/74	15.5	14.8	6.0	1.4	-10.4	-3.9	-10.3	-7.2	-2.4	-10.8	-11.6	-8.6	-2.9
4 76/75	-11.1	-7.6	1.9	-10.4	2.8	:	:	:	:	:	:	:	:
EUR-6 CUMUL													
1974	326	622	941	1299	1654	1967	2318	2659	3017	3426	3752	4170	4170
1975	377	717	1055	1418	1736	2037	2352	2667	3017	3381	3705	4050	4050
1976	335	649	994	1319	1646	:	:	:	:	:	:	:	:
4 75/74	15.5	15.2	12.1	9.1	4.9	3.5	1.4	0.3	0.0	-1.3	-2.3	-2.9	-2.9
4 76/75	-11.1	-9.4	-5.8	-7.0	-5.2	:	:	:	:	:	:	:	:
DEUTSCHLAND													
1974	113.7	96.5	106.2	129.7	108.1	93.2	103.2	100.6	113.3	127.7	105.4	105.2	1303
1975	123.4	116.0	106.5	119.9	98.2	90.3	93.3	94.3	110.1	115.6	103.2	105.4	1280
1976	103.3	100.8	109.2	104.2	100.9	103.6	:	:	:	:	:	:	:
4 75/74	6.6	20.2	2.3	9.3	-9.2	-3.1	-13.7	-8.3	-2.3	-7.1	-10.6	-1.7	-1.7
4 76/75	-14.6	-13.1	2.7	-13.1	2.7	14.0	:	:	:	:	:	:	:
FRANCE													
1974	113.5	105.1	113.7	129.0	124.8	111.2	123.9	117.8	126.2	146.1	129.7	137.5	1479
1975	138.3	116.1	122.8	132.3	109.7	105.6	113.0	109.4	127.8	130.6	115.4	130.1	1452
1976	126.6	115.7	135.2	121.6	114.1	139.8	:	:	:	:	:	:	:
4 75/74	22.2	10.5	6.0	1.0	-12.1	-5.0	-8.8	-7.1	1.2	-10.6	-8.7	-5.4	-1.8
4 76/75	-8.6	-0.3	10.1	-6.7	4.1	32.4	:	:	:	:	:	:	:



ANIMAUX DE BOUCHERIE  
TOTAL GROS BOVINS  
PRODUCTION INDIGENE BRUTE

SLAUGHTER ANIMALS  
CATTLE EXCLUDING CALVES  
GROSS INDIGENOUS PRODUCTION

TIERE ZUM SCHLACHTEN  
RINDER  
BRUTTOEIGENERZEUGUNG

3156	J	F	M	A	M	J	J	A	S	O	N	D	ANNEE/YEAR/JAHR
1000 TONNES POIDS-CARCASSE/M.TONS CARCASS-WEIGHT/TONNEN SCHLACHTGEWICHT													
<b>ITALIA</b>													
1974	56.7	57.5	56.0	74.0	75.5	67.2	75.2	75.3	70.8	79.4	68.0	76.5	832
1975	63.7	56.8	59.1	65.5	65.3	66.8	71.1	70.4	62.7	63.9	55.5	61.4	762
1976	59.1	58.8	58.4	60.2	71.3	:							
£ 75/74	12.2	-1.1	5.5	-11.4	-13.5	-3.6	-5.5	-6.6	-11.5	-19.5	-18.3	-19.7	-8.4
£ 76/75	-7.2	3.5	-1.2	-8.1	9.3	:							
<b>NEDERLAND</b>													
1974	20.0	18.6	21.9	22.1	25.0	20.2	21.8	22.7	22.7	28.0	28.4	28.6	280
1975	25.9	25.7	26.0	24.4	23.6	19.5	19.3	21.1	26.0	27.9	25.0	24.8	289
1976	22.8	20.4	21.5	20.4	20.5	:							
£ 75/74	29.5	38.4	19.0	10.2	-5.5	-3.3	-11.2	-6.7	14.3	-0.3	-12.0	-13.1	3.4
£ 76/75	-12.0	-20.5	-17.4	-16.3	-13.2	:							
<b>BELGIQUE/BELGIE</b>													
1974	19.4	18.0	20.5	22.4	20.4	20.8	21.1	23.4	24.6	26.1	24.3	25.7	267
1975	24.3	24.7	22.9	22.0	20.1	18.0	17.3	20.1	22.5	22.1	20.9	21.2	256
1976	20.3	17.9	19.6	18.3	19.0	20.1							
£ 75/74	25.3	36.8	11.8	-1.7	-1.6	-13.4	-17.8	-14.2	-8.6	-15.5	-14.0	-17.5	-4.0
£ 76/75	-16.7	-27.4	-14.5	-17.1	-5.4	11.8							
<b>LUXEMBOURG</b>													
1974	0.7	0.7	0.7	0.9	0.7	0.7	0.9	0.7	0.8	1.0	0.7	0.8	9
1975	0.9	0.9	0.8	0.8	0.7	0.7	0.9	0.6	0.8	0.9	0.8	0.8	9
1976	0.8	0.8	0.6	0.6	0.7	:							
£ 75/74	37.6	29.5	16.8	-1.3	-4.2	1.4	-5.6	-6.4	-3.1	-5.0	5.6	-3.9	4.0
£ 76/75	-16.0	-8.9	-18.0	-24.4	12.8	:							
<b>UNITED KINGDOM</b>													
1974	86.2	76.5	83.0	74.2	74.4	75.9	84.1	89.2	96.8	113.0	117.7	108.8	1080
1975	117.2	100.4	96.9	92.2	85.8	79.4	93.1	92.9	112.8	118.1	109.7	98.1	1197
1976	94.9	83.7	100.3	90.5	82.0	76.5							
£ 75/74	36.0	31.3	16.0	24.3	15.4	4.7	10.8	4.2	16.6	4.6	-6.8	-9.8	10.8
£ 76/75	-19.1	-16.7	3.5	-1.9	-4.5	-3.7							
<b>IRELAND</b>													
1974	26.3	23.0	20.0	17.7	22.2	18.7	24.1	27.4	35.2	42.2	42.5	37.7	337
1975	45.3	26.5	30.5	30.1	26.9	15.0	34.4	36.4	40.6	46.7	41.9	32.2	407
1976	26.1	21.7	24.5	27.6	27.5	23.6							
£ 75/74	72.4	15.4	52.4	70.2	21.0	-19.6	42.9	33.1	15.3	10.6	-1.5	-14.6	20.6
£ 76/75	-42.4	-18.1	-19.7	-8.3	2.2	57.3							
<b>DANMARK</b>													
1974	21.0	18.9	19.9	19.7	19.4	17.6	17.3	19.8	20.8	24.4	22.3	19.0	239
1975	25.2	22.4	18.9	23.7	18.1	16.8	14.9	16.7	20.9	22.0	19.9	18.7	238
1976	22.0	20.2	24.0	19.2	19.2	:							
£ 75/74	20.1	18.6	-5.0	20.1	-6.7	-4.3	-14.0	-15.4	0.5	-10.0	-10.6	3.8	-0.4
£ 76/75	-12.9	-9.9	27.0	-18.9	6.3	:							

ANIMAUX DE BOUCHERIE BOEUFS ABATTAGES TOTAUX		SLAUGHTER ANIMALS BULLOCKS SLAUGHTERINGS TOTAL											TIERE ZUM SCHLACHTEN OCHSEN SCHLACHTUNGEN INSGESAMT	
3111	J	F	M	A	M	J	J	A	S	O	N	D	ANNEE/YEAR/JAHR	
1000 TONNES POIDS-CARCASSE/M.TONS CARCASS-WEIGHT/TONNEN SCHLACHTGEWICHT														
EUR-9														
1974	137.0	124.8	137.0	145.4	142.7	131.6	146.7	144.9	158.4	185.8	164.3	162.5	1781	
1975	159.4	131.7	141.4	141.0	134.0	118.5	142.5	147.3	161.8	178.1	147.7	145.1	1749	
1976	134.7	127.5	153.0	106.4	144.5	:								
£ 75/74	16.3	5.5	3.2	-3.0	-6.1	-9.9	-2.8	1.7	2.2	-4.1	-10.1	-10.7	-1.8	
£ 76/75	-15.5	-3.2	8.2	-24.6	7.8	:								
EUR-9 CUMUL														
1974	137	262	399	544	687	819	965	1110	1268	1454	1618	1781	1781	
1975	159	291	432	573	708	826	969	1116	1278	1456	1604	1749	1749	
1976	135	262	415	522	666	:								
£ 75/74	16.3	11.2	8.4	5.4	3.0	0.9	0.4	0.5	0.7	0.1	-0.9	-1.8	-1.8	
£ 76/75	-15.5	-9.9	-4.0	-9.1	-5.9	:								
EUR-6														
1974	73.8	69.9	76.0	86.7	83.3	77.4	86.2	82.1	83.8	98.4	77.6	81.9	977	
1975	70.5	62.3	68.4	70.3	69.0	66.5	74.4	78.5	84.1	94.8	73.8	77.1	890	
1976	71.3	68.7	78.2	38.6	78.2	:								
£ 75/74	-4.5	-10.9	-9.9	-19.0	-17.2	-14.0	-13.7	-4.4	0.4	-3.7	-5.0	-5.9	-9.0	
£ 76/75	1.1	10.3	14.3	-45.0	13.4	:								
EUR-6 CUMUL														
1974	74	144	220	306	390	467	553	635	719	818	895	977	977	
1975	71	133	201	272	341	407	481	560	644	739	813	890	890	
1976	71	140	218	257	335	:								
£ 75/74	-4.5	-7.6	-8.4	-11.4	-12.6	-12.9	-13.0	-11.9	-10.4	-9.6	-9.2	-9.0	-9.0	
£ 76/75	1.1	5.4	8.4	-5.4	-1.6	:								
DEUTSCHLAND														
1974	0.7	0.7	0.8	0.8	0.8	0.5	0.8	2.4	5.1	9.1	4.1	1.0	27	
1975	1.4	1.4	0.8	0.7	0.6	0.4	0.6	2.1	5.0	10.7	3.6	0.9	28	
1976	0.8	0.9	0.7	1.0	0.6	0.5								
£ 75/74	108.5	92.2	3.7	-8.0	-26.1	-26.4	-21.6	-13.9	-2.4	18.2	-10.7	-8.2	5.8	
£ 76/75	-42.3	-34.2	-22.4	31.9	-1.9	32.9								
FRANCE														
1974	27.6	26.1	28.0	33.0	29.7	25.6	30.8	30.5	34.8	41.6	34.0	33.0	375	
1975	30.1	26.4	29.1	29.2	24.8	23.8	25.9	28.1	35.3	38.0	32.1	31.4	354	
1976	28.8	28.5	33.3	29.4	27.6	34.6								
£ 75/74	9.0	1.3	4.0	-11.4	-16.7	-6.8	-15.9	-7.9	1.4	-8.7	-5.6	-4.9	-5.5	
£ 76/75	-4.3	7.7	14.2	0.4	11.3	45.2								

ANIMAUX DE BOUCHERIE  
BOEUF  
ABATTAGES TOTAUX

SLAUGHTER ANIMALS  
BULLOCKS  
SLAUGHTERINGS TOTAL

TIERE ZUM SCHLACHTEN  
RICHSEN  
SCHLACHTUNGEN INSGESAMT

3111	J	F	M	A	M	J	J	A	S	O	N	D	ANNEE/YEAR/JAHR
1000 TONNES POIDS-CARCASSE/M.TONS CARCASS-WEIGHT/TONNEN SCHLACHTGEWICHT													
ITALIA													
1974	42.0	39.9	44.1	49.7	49.6	48.6	52.0	46.2	40.4	43.6	36.2	44.6	537
1975	36.0	31.2	35.5	37.5	41.2	40.3	45.6	45.5	40.5	42.5	35.0	41.8	472
1976	38.7	36.3	41.0	5.1	47.5	:							
£ 75/74	-14.3	-21.9	-19.4	-24.5	-17.0	-17.2	-12.4	-1.4	0.1	-2.4	-3.4	-6.3	-12.0
£ 76/75	7.7	16.2	15.5	-86.5	15.4	:							
NEDERLAND													
1974	0.5	0.4	0.5	0.5	0.6	0.4	0.5	0.5	0.4	0.7	0.6	0.6	6
1975	0.4	0.6	0.5	0.4	0.4	0.3	0.3	0.4	0.5	0.5	0.4	0.3	5
1976	0.3	0.3	0.3	0.4	0.3	:							
£ 75/74	-14.3	66.7	5.5	-10.0	-40.0	-20.0	-26.2	-15.6	11.4	-25.8	-30.3	-44.0	-15.4
£ 76/75	-33.2	-44.0	-30.0	-16.7	-13.3	:							
BELGIQUE/BELGIE													
1974	2.8	2.6	2.5	2.5	2.4	2.2	2.0	2.4	2.8	3.2	2.6	2.5	30
1975	2.3	2.4	2.3	2.2	2.0	1.6	1.8	2.2	2.6	2.8	2.4	2.4	27
1976	2.4	2.4	2.8	2.8	2.1	2.3							
£ 75/74	-16.8	-8.4	-6.3	-13.9	-16.4	-25.8	-8.8	-7.4	-5.4	-11.7	-7.5	-3.4	-10.9
£ 76/75	4.4	2.9	20.9	25.9	7.1	39.2							
LUXEMBOURG													
1974	0.1	0.1	0.1	0.2	0.2	0.1	0.1	0.1	0.2	0.3	0.2	0.2	2
1975	0.2	0.2	0.1	0.2	0.1	0.1	0.2	0.2	0.2	0.3	0.2	0.2	2
1976	0.1	0.2	0.1	0.1	0.1	:							
£ 75/74	33.8	59.3	-4.0	-20.2	-29.7	-1.0	15.2	63.0	-0.5	-15.3	36.1	5.9	7.3
£ 76/75	-25.8	-7.5	-6.3	-28.7	15.3	:							
UNITED KINGDOM													
1974	47.7	42.7	48.7	46.5	45.9	42.0	46.1	47.1	52.3	60.2	59.3	57.5	596
1975	63.3	55.7	54.1	52.0	50.0	43.2	50.8	50.2	58.1	59.6	53.4	51.5	642
1976	52.5	49.3	61.0	53.3	52.6	44.5							
£ 75/74	32.7	30.4	11.1	11.8	8.9	2.9	10.2	6.6	11.1	-1.0	-9.9	-10.4	7.7
£ 76/75	-17.1	-11.5	13.9	2.5	5.2	3.0							
IRELAND													
1974	15.2	11.9	12.0	11.8	13.1	12.0	14.1	15.3	21.8	26.6	26.9	22.9	204
1975	25.3	13.4	18.7	18.5	14.9	8.7	17.1	18.3	19.1	23.2	20.2	16.5	214
1976	10.7	9.3	13.0	14.3	13.5	9.5							
£ 75/74	66.4	12.6	55.8	56.8	13.7	-27.5	21.6	19.7	-12.3	-12.7	-24.7	-28.1	5.1
£ 76/75	-57.7	-30.6	-30.5	-22.7	-9.4	9.2							
DANMARK													
1974	0.3	0.3	0.4	0.3	0.4	0.2	0.3	0.3	0.4	0.6	0.5	0.1	4
1975	0.3	0.3	0.2	0.2	0.1	0.1	0.2	0.3	0.4	0.5	0.3	0.1	3
1976	0.2	0.3	0.1	0.1	0.1	:							
£ 75/74	-20.8	-4.5	-48.9	-37.0	-64.6	-45.6	-37.5	-8.7	-3.7	-10.0	-28.2	-32.4	-26.7
£ 76/75	-14.1	-17.4	-33.0	-41.3	5.8	:							

ANIMAUX DE BOUCHERIE TAUREAUX ABATTAGES TOTAUX		SLAUGHTER ANIMALS BULLS SLAUGHTERINGS TOTAL							TIERE ZUM SCHLACHTEN BULLEN SCHLACHTUNGEN INSGESAMT					
3121	J	F	M	A	M	J	J	A	S	O	N	D	ANNEE/YEAR/JAHR	
1000 TONNES POIDS-CARCASSE/M.TONS CARCASS-WEIGHT/TONNEN SCHLACHTGEWICHT														
EUR-9														
1974	103.1	95.1	113.5	125.8	130.6	118.1	123.4	111.7	107.5	109.4	95.1	99.7	1333	
1975	114.6	112.7	111.4	123.5	111.4	103.2	99.8	97.1	104.2	103.2	85.3	99.3	1266	
1976	100.1	99.6	116.4	116.9	116.9	:								
£ 75/74	11.2	18.5	-1.8	-1.8	-14.7	-12.7	-19.1	-13.1	-3.0	-5.6	-10.3	-0.5	-5.0	
£ 76/75	-12.7	-11.7	4.5	-5.3	5.0	:								
EUR-9 CUMUL														
1974	103	198	312	437	568	686	810	921	1029	1138	1233	1333	1333	
1975	115	227	339	462	574	677	777	874	978	1081	1166	1266	1266	
1976	100	200	316	433	550	:								
£ 75/74	11.2	14.7	8.7	5.7	1.0	-1.4	-4.1	-5.2	-4.9	-5.0	-5.4	-5.0	-5.0	
£ 76/75	-12.7	-12.2	-6.7	-6.3	-4.1	:								
EUR-6														
1974	93.3	86.0	102.9	115.1	121.3	107.1	112.3	100.0	96.7	98.6	85.1	90.6	1209	
1975	101.6	100.5	100.6	110.3	100.6	93.5	90.9	87.8	93.4	91.8	75.8	89.6	1136	
1976	89.0	89.1	102.5	105.6	105.6	:								
£ 75/74	9.0	16.8	-2.3	-4.2	-17.1	-12.7	-19.0	-12.3	-3.4	-6.9	-11.0	-1.2	-6.0	
£ 76/75	-12.5	-11.4	1.9	-4.2	5.0	:								
EUR-6 CUMUL														
1974	93	179	282	397	519	626	738	838	935	1033	1118	1209	1209	
1975	102	202	303	413	514	607	698	786	879	971	1047	1136	1136	
1976	89	178	281	386	492	:								
£ 75/74	9.0	12.7	7.2	3.9	-1.0	-3.0	-5.4	-6.2	-5.9	-6.0	-6.4	-6.0	-6.0	
£ 76/75	-12.5	-11.9	-7.3	-6.5	-4.2	:								
DEUTSCHLAND														
1974	57.1	49.8	57.2	61.2	63.0	57.1	64.0	55.0	55.7	54.2	47.6	50.5	673	
1975	59.2	58.6	55.3	63.9	58.1	54.4	52.9	51.5	55.6	53.6	43.1	52.1	658	
1976	53.5	54.0	61.2	62.6	61.3	64.6								
£ 75/74	3.6	17.6	-3.4	4.4	-8.6	-4.6	-17.4	-6.4	-0.1	-1.2	-9.5	3.2	-2.2	
£ 76/75	-9.6	-7.9	10.6	-2.1	5.5	18.7								
FRANCE														
1974	14.9	15.6	20.7	26.5	27.7	23.0	22.6	18.0	17.3	18.8	15.2	17.6	238	
1975	19.9	17.3	20.4	22.5	18.8	16.2	15.5	13.8	15.4	15.0	13.6	16.0	204	
1976	15.7	15.5	21.3	20.1	20.2	22.2								
£ 75/74	33.7	10.8	-1.3	-15.1	-32.3	-29.3	-31.2	-23.3	-11.1	-20.3	-10.6	-9.0	-14.1	
£ 76/75	-20.9	-10.5	4.4	-10.8	7.9	36.8								

ANIMAUX DE BOUCHERIE  
TAUREAUX  
ABATTAGES TOTAUXSLAUGHTER ANIMALS  
BULLS  
SLAUGHTERINGS TOTALTIERE ZUM SCHLACHTEN  
BULLEN  
SCHLACHTUNGEN INSGESAMT

3121	J	F	M	A	M	J	J	A	S	O	N	D	ANNEE/YEAR/JAHR
100 J TONNES PUIDS-CARCASSE/M.TONS CARCASS-WEIGHT/TONNEN SCHLACHTGEWICHT													
ITALIA													
1974	11.4	10.9	12.7	13.1	13.9	12.3	10.9	12.5	10.4	11.6	9.7	8.7	138
1975	8.2	8.3	8.5	9.4	9.1	10.5	10.2	10.0	9.5	10.9	8.5	10.4	113
1976	8.5	9.4	9.2	11.8	11.1	:							
£ 75/74	-27.9	-24.2	-32.6	-28.3	-34.7	-14.8	-6.1	-19.6	-8.9	-5.9	-11.8	18.7	-17.8
£ 76/75	3.4	13.9	8.3	26.5	22.3	:							
NEDERLAND													
1974	3.0	2.8	3.9	4.6	6.3	5.5	5.5	5.0	4.5	4.9	4.1	4.5	55
1975	4.4	5.5	6.5	5.0	5.7	4.6	4.6	4.6	5.0	4.7	3.8	4.0	59
1976	3.8	3.7	3.8	4.1	5.1	:							
£ 75/74	48.8	96.6	69.0	9.2	-9.8	-15.5	-15.8	-8.4	12.3	-5.0	-8.4	-11.1	7.2
£ 76/75	-13.5	-33.8	-42.4	-18.8	-10.0	:							
BELGIQUE/BELGIE													
1974	6.8	6.7	8.3	9.4	9.4	8.9	8.9	9.2	8.6	8.8	8.2	9.0	102
1975	9.7	10.5	9.5	9.1	8.5	7.4	7.3	7.6	7.8	7.4	6.5	6.9	98
1976	7.2	6.3	6.9	6.8	7.4	7.5							
£ 75/74	43.7	56.4	15.0	-2.8	-9.3	-17.1	-18.2	-17.3	-10.0	-16.0	-20.6	-24.0	-3.9
£ 76/75	-25.6	-39.9	-27.9	-25.1	-13.1	0.7							
LUXEMBOURG													
1974	0.2	0.2	0.2	0.3	0.3	0.3	0.4	0.3	0.2	0.3	0.2	0.2	3
1975	0.3	0.3	0.3	0.3	0.3	0.3	0.3	0.2	0.2	0.3	0.2	0.2	3
1976	0.2	0.2	0.2	0.2	0.3	:							
£ 75/74	26.2	41.1	24.0	7.1	1.0	5.3	-13.3	-38.5	-8.1	10.1	-9.1	-16.8	1.2
£ 76/75	-21.1	-20.0	-44.4	-34.2	6.2	:							
UNITED KINGDOM													
1974	1.1	1.1	1.4	1.3	1.2	1.4	1.2	1.2	1.4	1.6	1.7	1.7	16
1975	1.5	1.4	1.7	1.8	1.6	1.4	1.2	1.3	1.7	2.2	1.6	1.4	19
1976	1.4	1.2	1.7	1.5	1.7	1.6							
£ 75/74	36.4	27.3	21.4	38.5	33.3	0.0	0.0	8.3	21.4	37.5	-5.9	-17.6	15.3
£ 76/75	-6.7	-14.3	0.0	-16.7	6.3	14.3							
IRELAND													
1974	0.3	0.5	0.3	0.2	0.2	0.2	0.3	0.2	0.3	0.1	0.1	0.3	3
1975	0.4	0.4	0.2	0.4	0.1	0.1	0.2	0.5	0.4	0.2	0.2	0.1	3
1976	0.1	0.0+	0.1	0.1	0.1	0.1							
£ 75/74	42.9	-13.8	-36.7	118.6	-55.9	-39.8	-26.0	84.8	26.5	67.6	13.1	-70.4	2.1
£ 76/75	-75.0	-98.7	-50.0	-75.0	0.0	0.0							
DANMARK													
1974	8.4	7.5	8.8	9.2	7.9	9.5	9.6	10.2	9.1	9.0	8.2	7.1	105
1975	11.1	10.4	8.9	11.0	9.1	8.1	7.5	7.6	8.7	9.0	7.8	8.2	107
1976	9.6	9.3	12.1	9.7	9.5	:							
£ 75/74	31.7	39.0	1.0	19.3	15.8	-14.2	-21.6	-25.8	-4.5	-0.8	-4.6	15.7	2.8
£ 76/75	-13.1	-10.8	35.4	-12.0	4.5	:							

ANIMAUX DE BOUCHERIE  
VACHES  
ABATTAGES TOTAUXSLAUGHTER ANIMALS  
COWS  
SLAUGHTERINGS TOTALTIERE ZUM SCHLACHTEN  
KUEHE  
SCHLACHTUNGEN INSGESAMT

3131	J	F	M	A	M	J	J	A	S	O	N	D	ANNEE/YEAR/JAHR
1000 TONNES POIDS-CARCASSE/M.TONS CARCASS-WEIGHT/TONNEN SCHLACHTGEWICHT													
EUR-9													
1974	173.5	155.0	156.4	147.0	145.5	131.9	145.0	151.1	170.0	205.3	195.5	190.6	1964
1975	198.0	159.7	158.5	165.9	139.3	132.3	142.4	143.0	174.6	179.2	174.8	171.3	1939
1976	166.3	141.6	156.9	134.3	131.1	:							
£ 75/74	16.1	3.0	1.4	12.9	-4.2	0.3	-1.8	-5.4	2.7	-12.7	-10.6	-10.1	-1.3
£ 76/75	-16.0	-11.3	-1.0	-19.1	-5.9	:							
EUR-9 CUMUL													
1974	171	326	482	629	774	906	1051	1203	1373	1578	1773	1964	1964
1975	198	358	516	682	821	954	1096	1239	1414	1593	1768	1939	1939
1976	166	308	465	599	730	:							
£ 75/74	16.1	9.9	7.1	8.4	6.1	5.2	4.3	3.0	3.0	1.0	-0.3	-1.3	-1.3
£ 76/75	-16.0	-13.9	-10.0	-12.2	-11.1	:							
EUR-6													
1974	130.4	117.5	121.3	121.2	117.2	104.6	115.2	115.7	129.1	155.0	143.7	145.8	1517
1975	144.2	119.3	120.2	125.7	105.4	101.7	103.8	103.7	122.9	123.3	120.9	128.7	1420
1976	126.5	111.3	126.0	108.8	106.0	:							
£ 75/74	10.6	1.5	-0.9	3.7	-10.0	-2.8	-9.9	-10.4	-4.8	-20.4	-15.8	-11.7	-6.4
£ 76/75	-12.3	-6.7	4.8	-13.4	0.6	:							
EUR-6 CUMUL													
1974	130	248	369	490	608	712	828	943	1072	1227	1371	1517	1517
1975	144	263	384	509	615	717	820	924	1047	1170	1291	1420	1420
1976	127	238	364	473	579	:							
£ 75/74	10.6	6.3	3.9	3.9	1.2	0.6	-0.9	-2.0	-2.4	-4.6	-5.8	-6.4	-6.4
£ 76/75	-12.3	-9.7	-5.2	-7.2	-5.9	:							
DEUTSCHLAND													
1974	42.2	34.1	36.7	34.9	32.9	27.3	31.4	31.2	37.1	45.6	40.7	36.7	431
1975	38.6	31.3	32.0	35.5	25.8	24.3	26.1	25.6	32.2	34.6	34.2	32.8	373
1976	32.1	28.2	34.9	30.2	29.0	28.6							
£ 75/74	-8.4	-8.1	-12.8	1.6	-21.7	-11.1	-16.9	-18.0	-13.3	-24.1	-15.8	-10.8	-13.4
£ 76/75	-16.8	-10.0	9.2	-14.8	12.6	17.5							
FRANCE													
1974	50.4	46.3	47.0	49.9	47.9	44.9	49.8	48.4	51.6	61.6	57.7	62.5	618
1975	62.8	51.4	51.2	53.7	45.7	45.6	48.2	45.4	52.3	53.3	50.7	57.7	618
1976	57.8	50.9	55.7	49.7	46.7	58.3							
£ 75/74	24.7	11.0	8.7	7.6	-4.6	1.7	-3.3	-6.1	1.3	-13.4	-12.1	-7.6	0.0*
£ 76/75	-8.0	-3.8	8.8	-7.3	2.2	27.6							

ANIMAUX DE BOUCHERIE  
VACHES  
ABATTAGES TOTAUXSLAUGHTER ANIMALS  
COWS  
SLAUGHTERINGS TOTALTIERE ZUM SCHLACHTEN  
KUEHE  
SCHLACHTUNGEN INSGESAMT

3131	J	F	M	A	M	J	J	A	S	O	N	D	ANNEE/YEAR/JAHR
100J TONNES POIDS-CARCASSE/M.TONS CARCASS-WEIGHT/TONNES SCHLACHTGEWICHT													
<b>ITALIA</b>													
1974	16.1	16.9	15.5	14.3	14.5	13.0	13.6	13.5	16.3	20.8	19.1	20.3	194
1975	19.3	16.9	16.4	14.9	13.9	14.3	12.6	13.7	14.7	11.2	13.7	16.2	178
1976	16.2	14.3	14.9	9.7	11.9	:							
£ 75/74	19.6	0.1	6.0	4.5	-4.3	9.7	-7.9	1.4	-9.5	-46.1	-28.5	-20.6	-8.4
£ 76/75	-16.0	-15.4	-9.1	-34.9	-14.2	:							
<b>NEDERLAND</b>													
1974	14.4	13.4	15.2	14.8	15.4	12.4	13.3	14.7	15.4	16.1	18.0	17.7	193
1975	16.0	13.3	14.0	14.7	13.9	11.6	11.3	12.3	15.9	17.0	15.4	15.1	171
1976	14.1	12.1	13.6	12.8	11.9	:							
£ 75/74	11.5	-1.1	-7.6	-0.5	-9.6	-5.9	-15.2	-16.1	3.4	-5.9	-14.3	-14.3	-6.5
£ 76/75	-11.8	-8.8	-2.9	-12.9	-14.4	:							
<b>BELGIQUE/BELGIE</b>													
1974	7.2	6.6	6.8	7.2	6.4	6.9	6.9	7.8	8.5	8.8	8.1	8.4	90
1975	7.2	6.2	6.5	6.8	6.0	5.7	5.5	6.5	7.6	7.0	6.8	6.7	79
1976	6.0	5.6	6.6	6.2	6.3	6.9							
£ 75/74	0.8	-5.9	-4.4	-6.1	-5.3	-17.5	-20.6	-16.6	-11.2	-20.0	-16.6	-19.9	-12.3
£ 76/75	-16.7	-10.8	1.4	-9.1	4.5	21.1							
<b>LUXEMBOURG</b>													
1974	0.1	0.2	0.1	0.1	0.1	0.1	0.2	0.1	0.1	0.2	0.1	0.2	2
1975	0.2	0.1	0.2	0.2	0.1	0.2	0.2	0.2	0.1	0.2	0.2	0.2	2
1976	0.2	0.1	0.2	0.2	0.2	:							
£ 75/74	17.3	-31.6	12.2	12.7	31.8	18.8	5.1	27.1	9.0	-7.2	11.3	4.7	8.0
£ 76/75	11.9	32.1	50.0	5.9	24.8	:							
<b>UNITED KINGDOM</b>													
1974	21.1	19.6	19.9	13.4	12.7	16.6	16.8	19.6	21.9	26.3	30.1	26.0	244
1975	28.6	22.5	22.5	22.4	18.6	19.0	19.9	19.1	26.4	28.6	28.5	23.4	279
1976	23.5	17.3	17.6	14.3	13.1	13.8							
£ 75/74	35.5	14.8	13.1	67.2	46.5	14.5	18.5	-2.6	20.5	8.7	-5.3	-10.0	:
£ 76/75	-17.8	-23.1	-21.8	-36.2	-29.6	-27.4							
<b>IRELAND</b>													
1974	8.7	9.1	6.7	4.7	7.4	4.7	7.4	8.9	10.3	11.8	11.7	10.7	102
1975	15.1	10.0	8.9	9.0	9.5	5.0	13.7	13.5	16.3	17.9	16.5	11.5	147
1976	7.4	5.6	4.3	4.6	5.5	5.0							
£ 75/74	73.6	9.9	32.8	91.5	28.4	6.4	84.6	52.0	57.9	52.0	40.9	7.1	63.8
£ 76/75	-51.0	-44.0	-46.1	-48.9	-42.1	0.0							
<b>DANMARK</b>													
1974	13.3	8.8	8.5	7.7	8.2	6.0	5.6	6.9	8.7	12.2	10.0	8.1	101
1975	10.0	7.9	6.9	8.8	5.8	6.6	5.0	6.7	9.0	9.3	8.8	7.7	93
1976	8.8	7.4	8.5	6.6	6.5	:							
£ 75/74	-2.2	-10.6	-18.5	14.8	-24.5	9.6	-9.9	-3.1	3.4	-23.5	-11.4	-4.6	-8.2
£ 76/75	-11.9	-6.1	23.6	-25.1	12.2	:							

ANIMAUX DE BOUCHERIE  
GENISSES  
ABATTAGES TOTAUXSLAUGHTER ANIMALS  
HEIFERS  
SLAUGHTERINGS TOTALTIERE ZUM SCHLACHTEN  
FAERSEN  
SCHLACHTUNGEN INSGESAMT

3141	J	F	M	A	M	J	J	A	S	O	N	D	ANNEE/YEAR/JAHR
1000 TONNES POIDS-CARCASSE/M.TONS CARCASS-WEIGHT/TONNEN SCHLACHTGEWICHT													
EUR-9													
1974	64.9	55.2	58.2	59.2	59.2	55.3	65.8	69.5	76.1	90.1	95.9	91.1	840
1975	94.7	86.7	73.8	75.4	67.1	62.6	75.1	76.7	89.9	96.4	92.8	90.3	982
1976	90.1	82.1	81.3	109.3	69.6	:							
± 75/74	46.0	57.1	26.3	27.4	13.4	13.3	14.2	10.3	18.1	7.0	-3.2	-0.9	16.8
± 76/75	-4.8	-5.2	10.3	44.9	3.7	:							
EUR-9 CUMUL													
1974	65	120	178	237	297	352	418	487	563	653	749	840	840
1975	95	181	255	331	398	460	535	612	702	798	891	982	982
1976	90	172	254	363	432	:							
± 75/74	46.0	51.1	43.2	39.2	34.1	30.8	28.2	25.6	24.6	22.2	19.0	16.8	16.8
± 76/75	-4.8	-5.0	-0.6	9.8	8.8	:							
EUR-6													
1974	46.2	39.6	42.6	44.1	42.4	37.5	43.8	45.2	51.0	60.4	63.6	62.4	579
1975	63.6	60.3	50.7	53.6	45.8	42.6	48.3	48.2	56.1	60.7	59.4	61.0	650
1976	56.5	52.7	49.5	81.0	42.6	:							
± 75/74	37.8	52.2	19.1	21.4	8.1	13.5	10.5	6.5	10.1	0.5	-6.6	-2.3	12.4
± 76/75	-11.1	-12.6	-2.5	51.1	-7.0	:							
EUR-6 CUMUL													
1974	46	86	128	172	215	252	296	341	392	453	516	579	579
1975	64	124	175	228	274	317	365	413	469	530	589	650	650
1976	56	109	159	240	282	:							
± 75/74	37.8	44.4	36.0	32.3	27.5	25.4	23.2	21.0	19.6	17.0	14.1	12.4	12.4
± 76/75	-11.1	-11.8	-9.1	5.0	3.0	:							
DEUTSCHLAND													
1974	17.6	14.0	14.4	14.6	12.8	10.2	13.4	14.0	17.2	20.6	25.5	21.5	196
1975	24.5	23.3	16.1	17.9	12.9	11.5	13.5	14.9	17.4	20.6	23.2	21.1	217
1976	19.4	18.9	13.8	12.7	11.8	11.0							
± 75/74	38.6	65.8	11.7	22.0	1.1	12.7	0.2	6.3	1.2	0.2	-9.0	-1.8	10.7
± 76/75	-20.5	-18.7	-14.5	-29.0	-9.2	-4.0							
FRANCE													
1974	17.1	15.0	15.7	17.2	16.5	16.1	18.5	18.1	19.5	21.7	20.4	21.6	217
1975	21.1	18.0	18.3	20.0	17.8	17.5	20.9	18.2	21.0	21.0	19.0	21.5	234
1976	20.5	18.1	20.9	18.3	17.6	21.0							
± 75/74	23.4	19.7	16.5	16.2	7.6	8.6	12.5	0.3	7.8	-3.2	-6.9	-0.4	7.7
± 76/75	-2.5	3.9	14.4	-8.5	-1.2	20.1							



ANIMAUX DE BOUCHERIE  
GENISSES  
ABATTAGES TOTAUXSLAUGHTER ANIMALS  
HEIFERS  
SLAUGHTERINGS TOTALTIERE ZUM SCHLACHTEN  
FAERSEN  
SCHLACHTUNGEN INSGESAMT

3141	J	F	M	A	M	J	J	A	S	O	N	D	ANNEE/YEAR/JAHR
1000 TONNES POIDS-CARCASSE/M.TONS CARCASS-WEIGHT/TONNEN SCHLACHTGEWICHT													
ITALIA													
1974	4.9	4.5	5.5	5.2	6.2	5.0	5.1	5.3	5.8	7.3	5.9	7.0	68
1975	6.6	5.9	5.9	6.3	6.7	6.2	6.5	6.4	7.3	7.9	6.4	7.3	79
1976	6.6	6.3	6.0	42.1	5.5	:							
£ 75/74	34.5	29.3	5.8	20.9	7.2	24.3	26.7	20.6	25.2	7.4	8.3	4.0	16.7
£ 76/75	-0.7	7.8	3.4	564.8	-17.6	:							
NEDERLAND													
1974	2.3	2.1	2.6	2.5	2.8	2.2	2.5	3.0	3.0	4.6	5.8	5.8	39
1975	4.9	6.2	4.7	3.8	3.4	2.8	3.0	3.7	4.5	5.1	5.1	5.0	52
1976	4.3	4.1	3.5	3.3	3.1	:							
£ 75/74	110.8	190.5	80.8	53.0	23.5	29.9	23.3	24.2	50.0	11.5	-10.9	-12.5	34.1
£ 76/75	-11.2	-33.0	-24.5	-13.1	-9.5	:							
BELGIQUE/BELGIE													
1974	4.0	3.8	4.2	4.3	3.9	3.9	4.0	4.7	5.3	6.0	5.8	6.2	56
1975	6.3	6.8	5.6	5.4	4.9	4.4	4.3	4.9	5.7	5.9	5.5	5.7	65
1976	5.4	5.1	5.1	4.4	4.6	4.7							
£ 75/74	54.6	80.2	33.3	23.6	23.6	13.7	8.0	5.1	8.5	-1.5	-5.8	-7.8	16.4
£ 76/75	-14.1	-25.5	-9.0	-17.8	-6.7	5.7							
LUXEMBURG													
1974	0.1	0.1	0.1	0.2	0.1	0.1	0.2	0.2	0.2	0.2	0.2	0.2	2
1975	0.3	0.2	0.2	0.2	0.1	0.1	0.2	0.1	0.2	0.2	0.2	0.2	2
1976	0.2	0.2	0.1	0.1	0.1	:							
£ 75/74	84.2	49.3	33.3	-2.1	-13.4	-23.0	-13.6	-24.4	-7.1	-4.2	-6.8	-2.9	3.5
£ 76/75	-22.3	-15.4	-42.5	-31.4	12.4	:							
UNITED KINGDOM													
1974	14.9	12.5	12.8	12.0	13.1	14.5	14.4	19.7	20.4	24.0	25.7	22.7	211
1975	23.5	20.7	18.3	16.7	16.6	17.1	21.8	22.6	26.7	28.0	26.2	22.8	261
1976	22.0	19.0	21.6	18.7	16.8	19.2							
£ 75/74	57.7	65.6	43.0	39.2	26.7	17.9	18.5	14.7	30.9	16.7	1.9	0.4	23.9
£ 76/75	-6.4	-8.2	18.0	12.0	1.2	12.3							
IRELAND													
1974	2.1	1.5	1.0	1.0	1.5	1.8	2.3	2.9	2.9	3.5	3.9	3.8	28
1975	4.5	2.7	2.7	2.2	2.4	1.2	3.4	4.2	4.8	5.4	5.0	4.3	43
1976	8.9	7.7	7.8	7.5	7.8	8.4							
£ 75/74	114.3	80.0	170.3	120.0	60.0	-33.3	47.3	43.3	65.8	52.9	27.7	13.1	51.3
£ 76/75	97.8	185.2	188.9	240.9	225.0	500.0							
DANMARK													
1974	1.7	1.6	1.8	2.1	2.2	1.4	1.3	1.7	1.9	2.2	2.7	2.2	23
1975	3.1	3.0	2.0	2.9	2.3	1.7	1.6	1.8	2.3	2.4	2.3	2.3	28
1976	2.7	2.7	2.5	2.1	2.4	:							
£ 75/74	82.0	89.7	14.2	42.3	3.5	20.1	18.3	4.5	25.0	8.1	-16.1	1.6	21.3
£ 76/75	-12.7	-8.5	21.4	-26.8	4.1	:							

ANIMAUX DE BOUCHERIE  
VEAUX  
ABATTAGES TOTAUXSLAUGHTER ANIMALS  
CALVES  
SLAUGHTERINGS TOTALTIERE ZUM SCHLACHTEN  
KALBER  
SCHLACHTUNGEN INSGESAMT

3161	J	F	M	A	M	J	J	A	S	O	N	D	ANNEE/YEAR/JAHR
1000 TONNES POIDS-CARCASSE/4.TONS CARCASS-WEIGHT/TONNEN SCHLACHTGEWICHT													
EUR-9													
1974	55.2	50.4	55.7	64.0	64.0	58.4	65.3	62.3	59.3	61.3	54.0	57.7	708
1975	53.5	47.1	53.6	56.9	60.1	59.9	64.2	55.2	60.2	56.8	46.6	54.3	668
1976	49.9	47.0	59.3	60.1	61.6	:							
£ 75/74	-3.1	-6.5	-3.8	-11.0	-6.1	2.6	-1.7	-11.5	1.5	-7.3	-13.7	-5.8	-5.5
£ 76/75	-6.8	-0.1	10.6	5.6	2.3	:							
EUR-9 CUMUL													
1974	55	106	161	225	289	348	413	475	535	596	650	708	708
1975	54	101	154	211	271	331	395	451	511	568	614	668	668
1976	50	97	156	216	278	:							
£ 75/74	-3.1	-4.7	-4.4	-6.3	-6.2	-4.7	-4.3	-5.2	-4.5	-4.8	-5.5	-5.5	-5.5
£ 76/75	-6.8	-3.7	1.3	2.4	2.4	:							
EUR-6													
1974	54.0	49.4	54.5	62.8	63.0	57.4	64.3	61.1	57.7	59.2	51.7	55.9	691
1975	51.7	45.4	51.9	55.2	58.7	58.7	62.4	53.7	58.3	54.6	44.8	53.1	648
1976	48.8	46.1	58.0	58.9	60.7	:							
£ 75/74	-4.4	-8.1	-4.7	-12.0	-6.7	2.3	-2.9	-12.1	1.0	-7.9	-13.5	-5.1	-6.2
£ 76/75	-5.5	1.6	11.6	6.6	3.2	:							
EUR-6 CUMUL													
1974	54	103	158	221	284	341	405	466	524	583	635	691	691
1975	52	97	149	204	263	322	384	438	496	551	595	648	648
1976	49	95	153	212	272	:							
£ 75/74	-4.4	-6.1	-5.6	-7.5	-7.3	-5.7	-5.2	-6.1	-5.3	-5.6	-6.2	-6.2	-6.2
£ 76/75	-5.5	-2.2	2.6	3.7	3.6	:							
DEUTSCHLAND													
1974	5.5	4.9	5.4	6.5	6.0	5.1	5.9	6.2	5.7	6.1	5.0	5.9	68
1975	4.6	4.3	5.1	5.3	5.5	4.6	4.8	4.8	5.7	4.8	4.1	5.5	59
1976	4.0	4.4	4.9	5.5	5.4	4.8							
£ 75/74	-15.1	-12.3	-5.4	-18.9	-9.1	-9.5	-18.4	-23.3	-0.5	-22.4	-18.8	-7.3	-13.6
£ 76/75	-14.8	2.4	-3.4	3.2	-2.2	3.0							
FRANCE													
1974	27.2	25.0	25.9	29.8	31.1	29.0	33.1	30.4	29.5	29.4	25.7	27.4	343
1975	27.1	24.2	26.0	29.2	30.6	31.3	32.7	28.6	28.3	26.7	23.1	26.3	334
1976	25.8	25.1	30.5	28.5	30.3	31.9							
£ 75/74	-0.3	-3.0	0.8	-2.1	-1.5	7.7	-1.1	-5.8	-4.2	-9.1	-10.2	-4.0	-2.7
£ 76/75	-4.8	3.6	17.1	-2.2	-1.2	2.0							

3161	J	F	M	A	M	J	J	A	S	O	N	D	ANNEE/YEAR/JAHR
1000 TONNES POIDS-CARCASSE/M.TONS CARCASS-WEIGHT/TONNEN SCHLACHTGEWICHT													
ITALIA													
1974	11.5	11.0	11.5	13.7	13.6	11.8	11.6	11.9	10.2	10.9	9.7	11.2	139
1975	10.4	8.5	10.7	9.9	10.8	11.1	12.5	8.3	11.5	10.7	7.7	10.3	122
1976	9.5	8.6	10.8	13.1	12.9	:							
Σ 75/74	-9.7	-22.2	-7.2	-28.3	-20.3	-5.7	7.9	-30.2	12.6	-2.6	-20.6	-8.2	-11.8
Σ 76/75	-8.2	0.5	1.2	33.3	18.7	:							
NEUERLAND													
1974	7.8	6.8	9.7	10.2	9.9	9.2	11.3	9.9	9.9	10.4	9.1	9.1	113
1975	7.3	6.3	7.8	8.6	9.1	9.4	10.3	9.9	10.5	10.0	8.0	8.7	106
1976	7.6	6.2	9.2	9.3	9.7	:							
Σ 75/74	-6.1	-6.3	-19.4	-15.6	-7.6	2.5	-9.1	-0.2	6.3	-3.1	-12.6	-4.4	-6.3
Σ 76/75	3.8	-2.7	18.3	7.8	6.6	:							
BELGIQUE/BELGIE													
1974	2.1	1.7	2.0	2.4	2.4	2.2	2.4	2.6	2.4	2.4	2.2	2.4	27
1975	2.2	2.0	2.3	2.3	2.7	2.2	2.1	2.1	2.3	2.4	1.9	2.4	27
1976	1.9	1.9	2.5	2.4	2.4	2.3							
Σ 75/74	7.0	13.5	13.0	-7.5	13.4	0.0	-12.3	-21.1	-2.7	0.8	-11.5	-0.5	-1.4
Σ 76/75	-13.2	-5.3	9.5	7.1	-9.3	3.1							
LUXEMBOURG													
1974	0.0+	0.0+	0.0+	0.0+	0.0+	0.0+	0.0+	0.0+	0.0+	0.0+	0.0+	0.0+	0+
1975	0.0+	0.0+	0.0+	0.0+	0.0+	0.0+	0.0+	0.0+	0.0+	0.0+	0.0+	0.0+	0+
1976	0.0+	0.0+	0.0+	0.0+	0.0+	:							
Σ 75/74	-28.6	0.0	-14.3	-25.0	-44.4	-33.3	-44.4	-25.0	20.0	-33.3	-40.0	66.7	-23.7
Σ 76/75	-20.0	-75.0	16.7	-16.7	-28.0	:							
UNITED KINGDOM													
1974	0.8	0.7	1.0	0.7	0.7	0.7	0.7	0.9	1.2	1.6	1.9	1.4	12
1975	1.5	1.4	1.4	1.3	1.1	1.0	1.5	1.2	1.6	1.9	1.5	1.0	16
1976	0.8	0.7	1.1	0.9	0.6	0.7							
Σ 75/74	87.5	100.0	40.0	85.7	57.1	42.9	114.3	33.3	33.3	18.8	-21.1	-28.6	33.3
Σ 76/75	-46.7	-50.0	-21.4	-30.8	-45.5	-30.0							
IRELAND													
1974	0.0	0.0	0.0	0.0	0.0	0.0	0.0	0.0	0.0	0.0	0.0	0.0	0
1975	0.0	0.0	0.0	0.0	0.0	0.0	0.0	0.0	0.0	0.0	0.0	0.0	0
1976	0.0+	0.0+	0.0+	0.0+	0.0+	0.0+							
Σ 75/74	0.0	0.0	0.0	0.0	0.0	0.0	0.0	0.0	0.0	0.0	0.0	0.0	0.0
Σ 76/75	0.0	0.0	0.0	0.0	0.0	0.0							
DANMARK													
1974	0.4	0.3	0.3	0.5	0.3	0.4	0.3	0.4	0.4	0.5	0.4	0.3	4
1975	0.3	0.3	0.3	0.4	0.3	0.3	0.2	0.3	0.3	0.4	0.3	0.2	4
1976	0.2	0.2	0.3	0.3	0.3	:							
Σ 75/74	-7.8	8.9	18.3	-25.2	-12.5	-26.6	-23.1	-22.0	-23.8	-27.3	-14.3	-25.5	-16.7
Σ 76/75	-28.6	-25.5	-12.4	-22.0	1.0	:							

ANIMAUX DE BOUCHERIE  
VEAUX  
IMPORTATIONS TOTALESSLAUGHTER ANIMALS  
CALVES  
IMPORTS TOTALTIERE ZUM SCHLACHTEN  
KÄLBER  
EINFÜHREN INSGESAMT

3162	J	F	M	A	M	J	J	A	S	O	N	D	ANNEE/YEAR/JAHR
1000 TONNES POIDS-CARCASSE/M. TONS CARCASS-WEIGHT/TONNEN SCHLACHTGEWICHT													
EUR-9													
1974	0.6	0.6	0.8	1.1	0.7	0.7	0.4	0.8	0.4	0.6	0.3	0.2	7
1975	0.0-	0.0-	0.0-	0.0-	0.0+	0.0+	0.0-	0.0-	0.0+	0.0-	0.0-	0.0+	0-
1976	:	:	:	:	:	:	:	:	:	:	:	:	:
£ 75/74	-105.8	-102.2	-102.2	-102.5	-96.4	-99.9	-103.9	-100.9	-92.0	-100.0	-100.0	-88.1	-100.4
£ 76/75	:	:	:	:	:	:	:	:	:	:	:	:	:
EUR-9 CUMUL													
1974	1	1	2	3	4	4	5	6	6	7	7	7	7
1975	0-	0-	0-	0-	0-	0-	0-	0-	0-	0-	0-	0-	0-
1976	:	:	:	:	:	:	:	:	:	:	:	:	:
£ 75/74	-105.8	-104.0	-103.3	-103.0	-101.7	-101.4	-101.6	-101.5	-100.9	-100.8	-100.8	-100.4	-100.4
£ 76/75	:	:	:	:	:	:	:	:	:	:	:	:	:
EUR-6													
1974	:	:	:	:	:	:	:	:	:	:	:	:	:
1975	:	:	:	:	:	:	:	:	:	:	:	:	:
1976	:	:	:	:	:	:	:	:	:	:	:	:	:
£ 75/74	:	:	:	:	:	:	:	:	:	:	:	:	:
£ 76/75	:	:	:	:	:	:	:	:	:	:	:	:	:
EUR-6 CUMUL													
1974	:	:	:	:	:	:	:	:	:	:	:	:	:
1975	:	:	:	:	:	:	:	:	:	:	:	:	:
1976	:	:	:	:	:	:	:	:	:	:	:	:	:
£ 75/74	:	:	:	:	:	:	:	:	:	:	:	:	:
£ 76/75	:	:	:	:	:	:	:	:	:	:	:	:	:
DEUTSCHLAND													
1974	0.3	0.3	0.3	0.6	0.4	0.5	0.4	0.8	0.5	0.6	0.3	0.3	5
1975	0.0+	0.1	0.0+	0.0+	0.0+	0.0+	0.0+	0.0+	0.0+	0.0+	0.0+	0.0+	0+
1976	0.0+	0.0+	0.0+	0.0+	0.0+	0.0+	:	:	:	:	:	:	:
£ 75/74	-87.1	-77.5	-93.9	-95.9	-93.1	-95.8	-97.2	-98.1	-98.2	-97.3	-98.1	-98.2	-95.1
£ 76/75	-97.4	-60.9	23.8	-62.5	-43.3	-82.6	:	:	:	:	:	:	:
FRANCE													
1974	0.0	0.0	0.0	0.0	0.0	0.0	0.0	0.0	0.0	0.0	0.0	0.0	0
1975	0.0	0.0	0.0	0.0	0.0	0.0	0.0	0.0	0.0	0.0	0.0	0.0	0
1976	0.1	0.2	0.1	0.1	0.2	0.3	:	:	:	:	:	:	:
£ 75/74	0.0	0.0	0.0	0.0	0.0	0.0	0.0	0.0	0.0	0.0	0.0	0.0	0.0
£ 76/75	0.0	0.0	0.0	0.0	0.0	0.0	:	:	:	:	:	:	:

3162	ANIMAUX DE BOUCHERIE VEAUX IMPORTATIONS TOTALES						SLAUGHTER ANIMALS CALVES IMPORTS TOTAL						TIERE ZUM SCHLACHTEN KALBER EINFUHREN INSGESAMT					
	J	F	M	A	M	J	J	A	S	O	N	D	ANNEE/YEAR/JAHR					
1000 TONNES POIDS-CARCASSE/M.TONS CARCASS-WEIGHT/TONNEN SCHLACHTGEWICHT																		
<b>ITALIA</b>																		
1974	0.5	0.6	0.6	0.6	0.4	0.9	0.1	0.0+	0.0+	0.0+	0.0+	0.1	4					
1975	0.0+	0.1	0.1	0.1	0.3	0.3	0.3	0.5	0.8	0.7	0.1	1.3	4					
1976	0.4	0.0	0.0	0.0	0.0	:												
£ 75/74	-97.9	-82.0	-88.0	-78.5	-31.1	-69.9	168.5	5611.1	5378.6	1950.0	56.8	1414.5	18.2					
£ 76/75	3550.0	-100.0	-100.0	-100.0	-100.0	:												
<b>NEUERLAND</b>																		
1974	0.0	0.0	0.0	0.0	0.0	0.0	0.0	0.0	0.0	0.0	0.0	0.0	0					
1975	0.0	0.0	0.0	0.0	0.0	0.0	0.0	0.0	0.0	0.0	0.0	0.0	0+					
1976	0.0	0.0	0.0	0.0	0.0	:												
£ 75/74	0.0	0.0	0.0	0.0	0.0	0.0	0.0	0.0	0.0	0.0	0.0	0.0	0.0					
£ 76/75	0.0	0.0	0.0	0.0	0.0	:												
<b>BELGIQUE/BELGIE</b>																		
1974	0.0+	0.0	0.0	0.0	0.0+	0.0+	0.0	0.0	0.1	0.0	0.0+	0.0	0+					
1975	0.0+	0.0+	0.1	0.0+	0.0+	0.0	0.0+	0.1	0.0+	0.0+	0.0+	0.0+	0+					
1976	0.0+	0.0+	0.0+	0.0+	0.0+	0.0+												
£ 75/74	850.0	0.0	0.0	0.0	-26.3	-100.0	0.0	0.0	-90.7	0.0	-75.0	0.0	75.4					
£ 76/75	-2.6	112.5	-87.6	-50.0	-7.1	0.0												
<b>LUXEMBOURG</b>																		
1974	0.0	0.0	0.0	0.0	0.0	0.0	0.0	0.0	0.0	0.0	0.0	0.0	0					
1975	0.0	0.0	0.0	0.0	0.0	0.0	0.0	0.0	0.0	0.0	0.0	0.0	0					
1976	0.0	0.0	0.0	0.0	0.0	0.0												
£ 75/74	0.0	0.0	0.0	0.0	0.0	0.0	0.0	0.0	0.0	0.0	0.0	0.0	0.0					
£ 76/75	0.0	0.0	0.0	0.0	0.0	0.0												
<b>UNITED KINGDOM</b>																		
1974	0.0	0.0	0.0	0.0	0.0	0.0	0.0	0.0	0.0	0.0	0.0	0.0	0					
1975	0.0	0.0	0.0	0.0	0.0	0.0	0.0	0.0	0.0	0.0	0.0	0.0	0					
1976	0.0	0.0	0.0	0.0	0.0	0.0												
£ 75/74	0.0	0.0	0.0	0.0	0.0	0.0	0.0	0.0	0.0	0.0	0.0	0.0	0.0					
£ 76/75	0.0	0.0	0.0	0.0	0.0	0.0												
<b>IRELAND</b>																		
1974	0.0	0.0	0.0	0.0	0.0	0.0	0.0	0.0	0.0	0.0	0.0	0.0	0					
1975	0.0	0.0	0.0	0.0	0.0	0.0	0.0	0.0	0.0	0.0	0.0	0.0	0					
1976	0.0	0.0	0.0	0.0	0.0	0.0												
£ 75/74	0.0	0.0	0.0	0.0	0.0	0.0	0.0	0.0	0.0	0.0	0.0	0.0	0.0					
£ 76/75	0.0	0.0	0.0	0.0	0.0	0.0												
<b>DANMARK</b>																		
1974	0.0	0.0	0.0	0.0	0.0	0.0	0.0	0.0	0.0	0.0	0.0	0.0	0					
1975	0.0	0.0	0.0	0.0	0.0	0.0	0.0	0.0	0.0	0.0	0.0	0.0	0					
1976	0.0	0.0	0.0	0.0	0.0	0.0												
£ 75/74	0.0	0.0	0.0	0.0	0.0	0.0	0.0	0.0	0.0	0.0	0.0	0.0	0.0					
£ 76/75	0.0	0.0	0.0	0.0	0.0	0.0												

3164	ANIMAUX DE BOUCHERIE VEAUX EXPORTATIONS TOTALES				SLAUGHTER ANIMALS CALVES EXPORTS TOTAL				TIERE ZUM SCHLACHTEN KALBER AUSFUHREN INSGESAMT				ANNEE/YEAR/JAHR
	J	F	M	A	M	J	J	A	S	O	N	D	
1000 TONNES POIDS-CARCASSE/M.TONS CARCASS-WEIGHT/TONNEN SCHLACHTGEWICHT													
EUR-9													
1974	0.1	0.1	0.2	0.0+	0.0+	0.0	0.1	0.0+	0.1	0.1	0.4	0.2	0+
1975	0.2	0.1	0.2	0.1	0.0-	0.0	0.1	0.0	0.0	0.5	1.2	0.0-	1
1976	:	:	:	:	:	:	:	:	:	:	:	:	:
£ 75/74	126.2	44.4	6.8	48.9	-100.0	0.0	7.5	-100.0	-100.0	223.1	207.1	-100.0	149.8
£ 76/75	:	:	:	:	:	:	:	:	:	:	:	:	:
EUR-9 CUMUL													
1974	0+	0+	0+	0+	0+	0-	0-	0-	0-	0-	0+	0+	0+
1975	0+	0+	0+	1	0+	0+	0+	0-	0-	0+	1	1	1
1976	:	:	:	:	:	:	:	:	:	:	:	:	:
£ 75/74	126.2	85.1	46.0	46.3	-1.8	94400.0	12608.0	100.0	100.0	81632.0	306.0	149.8	149.8
£ 76/75	:	:	:	:	:	:	:	:	:	:	:	:	:
EUR-6													
1974	:	:	:	:	:	:	:	:	:	:	:	:	:
1975	:	:	:	:	:	:	:	:	:	:	:	:	:
1976	:	:	:	:	:	:	:	:	:	:	:	:	:
£ 75/74	:	:	:	:	:	:	:	:	:	:	:	:	:
£ 76/75	:	:	:	:	:	:	:	:	:	:	:	:	:
EUR-6 CUMUL													
1974	:	:	:	:	:	:	:	:	:	:	:	:	:
1975	:	:	:	:	:	:	:	:	:	:	:	:	:
1976	:	:	:	:	:	:	:	:	:	:	:	:	:
£ 75/74	:	:	:	:	:	:	:	:	:	:	:	:	:
£ 76/75	:	:	:	:	:	:	:	:	:	:	:	:	:
DEUTSCHLAND													
1974	0.2	0.2	0.2	0.1	0.1	0.0	0.1	0.0	0.1	0.1	0.3	0.2	2
1975	0.1	0.3	0.2	0.2	0.1	0.0	0.3	0.1	0.1	0.1	0.0+	0.1	2
1976	0.1	0.1	0.1	0.0+	0.1	0.1	:	:	:	:	:	:	:
£ 75/74	-40.5	13.3	12.6	175.7	63.0	0.0	157.7	0.0	-49.5	81.6	-88.2	-64.2	0.4
£ 76/75	-10.7	-59.9	-67.4	-85.3	-5.9	0.0	:	:	:	:	:	:	:
FRANCE													
1974	0.0	0.0	0.0	0.0	0.0	0.0	0.0	0.0	0.0	0.0	0.0	0.0	0
1975	0.0	0.0	0.0	0.0	0.0	0.0	0.0	0.0	0.0	0.0	0.0	0.0	0
1976	0.0	0.0	0.0	0.0	0.0	0.0	:	:	:	:	:	:	:
£ 75/74	0.0	0.0	0.0	0.0	0.0	0.0	0.0	0.0	0.0	0.0	0.0	0.0	0.0
£ 76/75	0.0	0.0	0.0	0.0	0.0	0.0	:	:	:	:	:	:	:

ANIMAUX DE BOUCHERIE  
VEAUX  
EXPORTATIONS TOTALESSLAUGHTER ANIMALS  
CALVES  
EXPORTS TOTALTIERE ZUM SCHLACHTEN  
KALBER  
AUSFUHREN INSGESAMT

3164	J	F	M	A	M	J	J	A	S	O	N	D	ANNEE/YEAR/JAHR
100 TONNES POIDS-CARCASSE/M.TONS CARCASS-WEIGHT/TONNEN SCHLACHTGEWICHT													
ITALIA													
1974	0.0	0.0	0.0	0.0	0.0	0.0	0.0	0.0	0.0	0.0	0.0	0.0	0
1975	0.0	0.0	0.0	0.0	0.0	0.0	0.0	0.0	0.0	0.0	0.0	0.0	0+
1976	0.0	0.0	0.0	0.0	0.0	:							
Σ 75/74	0.0	0.0	0.0	0.0	0.0	0.0	0.0	0.0	0.0	0.0	0.0	0.0	0.0
Σ 76/75	0.0	0.0	0.0	0.0	0.0	:							
NEDERLAND													
1974	0.0	0.0+	0.0+	0.0+	0.1	0.0	0.0	0.0+	0.0+	0.0	0.0+	0.0+	0+
1975	0.0+	0.0+	0.0	0.0+	0.0+	0.0	0.0	0.0+	0.1	0.0	0.0	0.0	0+
1976	0.0	0.0	0.0	0.0	0.0+	:							
Σ 75/74	0.0	-40.0	108.3	-49.0	-66.2	0.0	0.0	-49.0	212.5	0.0	108.3	2.0	49.5
Σ 76/75	-100.0	-100.0	-100.0	-100.0	-88.0	:							
BELGIQUE/BELGIE													
1974	0.1	0.1	0.0+	0.0+	0.0	0.0+	0.1	0.0+	0.0+	0.0+	0.0+	0.0+	0+
1975	0.1	0.0+	0.0+	0.0+	0.0	0.0	0.0+	0.0	0.0	0.0+	0.0+	0.0	0+
1976	0.0	0.0	0.0+	0.0+	0.0	0.0							
Σ 75/74	-43.5	-90.0	-83.3	450.0	0.0	-100.0	-94.1	-100.0	-100.0	-92.3	-80.6	-100.0	-73.4
Σ 76/75	-100.0	-100.0	71.4	-45.5	0.0	0.0							
LUXEMBOURG													
1974	0.0	0.0	0.0	0.0	0.0	0.0	0.0	0.0	0.0	0.0	0.0	0.0	0
1975	0.0	0.0	0.0	0.0	0.0	0.0	0.0	0.0	0.0	0.0	0.0	0.0	0
1976	0.0	0.0	0.0	0.0	0.0	0.0							
Σ 75/74	0.0	0.0	0.0	0.0	0.0	0.0	0.0	0.0	0.0	0.0	0.0	0.0	0.0
Σ 76/75	0.0	0.0	0.0	0.0	0.0	0.0							
UNITED KINGDOM													
1974	0.0	0.0	0.0	0.0	0.0	0.0	0.0	0.0	0.1	0.1	0.1	0.1	0+
1975	0.1	0.0	0.1	0.0	0.0	0.0	0.1	0.2	0.4	1.0	1.2	1.0	4
1976	0.5	0.4	0.3	0.3	0.4	0.5							
Σ 75/74	0.0	0.0	0.0	0.0	0.0	0.0	0.0	0.0	300.0	900.0	1100.0	900.0	925.0
Σ 76/75	400.0	0.0	200.0	0.0	0.0	0.0							
IRELAND													
1974	0.0	0.0	0.0	0.0	0.0	0.0	0.0	0.0	0.0	0.0	0.0	0.0	0
1975	0.0	0.0	0.0	0.0	0.0	0.0	0.0	0.0	0.0	0.0	0.0	0.0	0
1976	0.5	0.7	0.6	0.6	0.7	0.7							
Σ 75/74	0.0	0.0	0.0	0.0	0.0	0.0	0.0	0.0	0.0	0.0	0.0	0.0	0.0
Σ 76/75	0.0	0.0	0.0	0.0	0.0	0.0							
DANMARK													
1974	0.0	0.0	0.0	0.0	0.0	0.0	0.0	0.0	0.0	0.0	0.0	0.0	0
1975	0.0+	0.0+	0.0+	0.0	0.0+	0.0	0.0	0.0	0.0+	0.0	0.0+	0.0+	0+
1976	0.0+	0.0	0.0+	0.0+	0.0+	:							
Σ 75/74	0.0	0.0	0.0	0.0	0.0	0.0	0.0	0.0	0.0	0.0	0.0	0.0	0.0
Σ 76/75	0.0	-100.0	-94.7	0.0	-90.0	:							

3166	J	F	M	A	M	J	J	A	S	O	N	D	ANNEE/YEAR/JAHR
ANIMAUX DE BOUCHERIE VEAUX PRODUCTION INDIGENE BRUTE													
SLAUGHTER ANIMALS CALVES GROSS INDIGENOUS PRODUCTION													
TIERE ZUM SCHLACHTEN KAEUBER BRUTTOEIGENERZEUGUNG													
1000 TONNES POIDS-CARCASSE/M.TONS CARCASS-WEIGHT/TONNEN SCHLACHTGEWICHT													
EUR-9													
1974	54.7	49.9	55.1	62.9	63.3	57.0	65.0	61.6	59.0	60.8	54.1	57.6	701
1975	53.7	47.2	53.8	57.0	60.1	59.7	64.3	54.9	59.9	57.3	47.7	54.2	670
1976	53.4	48.1	60.2	60.9	62.5	:							
£ 75/74	-1.8	-5.3	-2.3	-9.4	-5.3	4.7	-1.1	-10.9	1.6	-5.8	-11.7	-6.0	-4.5
£ 76/75	-6.1	1.7	11.8	6.8	4.3	:							
EUR-9 CUMUL													
1974	55	105	160	223	286	343	408	469	528	589	643	701	701
1975	54	101	155	212	272	331	396	451	510	568	615	670	670
1976	50	98	159	220	282	:							
£ 75/74	-1.8	-3.5	-3.1	-4.8	-4.9	-3.3	-3.0	-4.0	-3.4	-3.6	-4.3	-4.5	-4.5
£ 76/75	-6.1	-2.5	2.5	3.7	3.8	:							
EUR-6													
1974	53.5	48.9	53.8	61.7	62.2	55.9	64.0	60.3	57.3	58.6	51.7	55.8	684
1975	51.8	45.5	52.0	55.3	58.6	58.4	62.4	53.2	57.6	54.0	44.7	51.9	645
1976	48.4	46.0	57.9	58.8	60.5	:							
£ 75/74	-3.3	-6.9	-3.4	-10.4	-5.9	4.4	-2.4	-11.8	0.6	-7.9	-13.5	-6.9	-5.6
£ 76/75	-6.6	1.1	11.3	6.3	3.4	:							
EUR-6 CUMUL													
1974	54	102	156	218	280	336	400	460	518	576	628	684	684
1975	52	97	149	205	263	322	384	437	495	549	594	645	645
1976	48	94	152	211	272	:							
£ 75/74	-3.3	-5.0	-4.4	-6.1	-6.1	-4.3	-4.0	-5.0	-4.4	-4.8	-5.5	-5.6	-5.6
£ 76/75	-6.6	-3.0	2.0	3.1	3.2	:							
DEUTSCHLAND													
1974	5.4	4.9	5.3	6.0	5.7	4.6	5.6	5.4	5.4	5.6	5.0	5.7	65
1975	4.7	4.5	5.3	5.5	5.6	4.6	5.1	4.8	5.7	4.9	4.1	5.5	60
1976	4.1	4.5	5.0	5.5	5.5	4.8							
£ 75/74	-12.1	-7.3	1.0	-9.0	-1.8	0.8	-10.4	-10.8	6.9	-12.6	-18.1	-3.7	-6.5
£ 76/75	-14.2	-0.4	-6.1	0.2	-2.1	4.7							
FRANCE													
1974	27.2	25.0	25.8	29.8	31.1	29.0	33.1	30.4	29.5	29.4	25.7	27.4	343
1975	27.1	24.2	26.0	29.2	30.6	31.3	32.7	28.6	28.3	26.7	23.1	26.3	334
1976	25.0	24.9	30.4	28.4	30.1	31.6							
£ 75/74	-0.3	-3.0	0.3	-2.1	-1.5	7.7	-1.1	-5.8	-4.2	-9.1	-10.2	-4.0	-2.7
£ 76/75	-5.3	2.9	16.6	-2.6	-1.8	1.2							



ANIMAUX DE BOUCHERIE  
VEAUX  
PRODUCTION INDIGENE BRUTE

SLAUGHTER ANIMALS  
CALVES  
GROSS INDIGENOUS PRODUCTION

TIERE ZUM SCHLACHTEN  
KÄLBER  
BRUTTOEIGENERZEUGUNG

3166	J	F	M	A	M	J	J	A	S	O	N	D	ANNEE/YEAR/JAHR
1000 TONNES POUNDS-CARCASSE/M.TONS CARCASS-WEIGHT/TONNEN SCHLACHTGEWICHT													
ITALIA													
1974	11.0	10.4	11.0	13.2	13.2	10.9	11.5	11.9	10.2	10.9	9.6	11.1	135
1975	10.4	8.4	10.5	9.7	10.6	10.9	12.3	7.8	10.7	10.0	7.6	9.0	118
1976	9.2	8.6	10.8	13.1	12.9	:							
£ 75/74	-5.8	-19.0	-3.1	-26.1	-20.0	-0.6	6.4	-34.5	5.2	-8.7	-21.0	-18.7	-12.6
£ 76/75	-11.7	1.7	1.8	35.0	21.9	:							
NEUERLAND													
1974	7.8	6.8	9.7	10.3	9.9	9.2	11.3	10.0	9.9	10.4	9.1	9.1	114
1975	7.3	6.4	7.8	8.6	9.1	9.4	10.3	9.9	10.6	10.1	8.0	8.7	106
1976	7.6	6.2	9.2	9.3	9.7	:							
£ 75/74	-5.8	-6.5	-19.1	-15.8	-8.0	3.0	-8.6	-0.5	6.8	-2.7	-12.8	-4.4	-6.2
£ 76/75	3.4	-3.1	17.5	7.5	6.3	:							
BELGIQUE/BELGIE													
1974	2.2	1.8	2.0	2.4	2.3	2.2	2.4	2.6	2.3	2.4	2.2	2.4	27
1975	2.3	2.0	2.1	2.3	2.6	2.2	2.1	2.0	2.3	2.4	1.9	2.3	27
1976	1.9	1.8	2.5	2.4	2.4	2.3							
£ 75/74	3.3	9.6	5.4	-6.9	14.1	0.0-	-14.7	-23.8	1.0	-0.2	-11.9	-2.6	-2.8
£ 76/75	-15.4	-6.1	14.8	6.6	-9.3	2.8							
LUXEMBOURG													
1974	0.0+	0.0+	0.0+	0.0+	0.0+	0.0+	0.0+	0.0+	0.0+	0.0+	0.0+	0.0+	0+
1975	0.0+	0.0+	0.0+	0.0+	0.0+	0.0+	0.0+	0.0+	0.0+	0.0+	0.0+	0.0+	0+
1976	0.0+	0.0+	0.0+	0.0+	0.0+	:							
£ 75/74	-28.6	0.0	-14.3	-25.0	-44.4	-33.3	-44.4	-25.0	20.0	-33.3	-40.0	66.7	-23.7
£ 76/75	-20.0	-75.0	16.7	-16.7	-28.0	:							
UNITED KINGDOM													
1974	0.8	0.7	1.0	0.7	0.7	0.7	0.7	0.9	1.3	1.7	2.0	1.5	13
1975	1.6	1.4	1.5	1.3	1.1	1.0	1.6	1.4	2.0	2.9	2.7	2.0	20
1976	1.3	1.1	1.4	1.2	1.0	1.2							
£ 75/74	100.0	100.0	50.0	85.7	57.1	42.9	128.6	55.6	53.8	70.6	35.0	33.3	61.4
£ 76/75	-18.8	-21.4	-6.7	-7.7	-9.1	20.0							
IRELAND													
1974	0.0	0.0	0.0	0.0	0.0	0.0	0.0	0.0	0.0	0.0	0.0	0.0	0
1975	0.0	0.0	0.0	0.0	0.0	0.0	0.0	0.0	0.0	0.0	0.0	0.0	0
1976	0.5	0.7	0.6	0.6	0.7	0.7							
£ 75/74	0.0	0.0	0.0	0.0	0.0	0.0	0.0	0.0	0.0	0.0	0.0	0.0	0.0
£ 76/75	0.0	0.0	0.0	0.0	0.0	0.0							
DANMARK													
1974	0.4	0.3	0.3	0.5	0.3	0.4	0.3	0.4	0.4	0.5	0.4	0.3	4
1975	0.3	0.3	0.3	0.4	0.3	0.3	0.2	0.3	0.3	0.4	0.3	0.2	4
1976	0.2	0.2	0.3	0.3	0.3	:							
£ 75/74	-7.3	9.2	25.1	-25.2	-12.2	-26.6	-23.1	-22.0	-22.9	-27.3	-13.2	-24.9	-15.0
£ 76/75	-28.4	-25.7	-16.9	-22.3	0.7	:							

ANIMAUX DE BOUCHERIE  
TOTAL PORCS  
ABATTAGES TOTAUX

SLAUGHTER ANIMALS  
PIGS TOTAL  
SLAUGHTERINGS TOTAL

TIERE ZUM SCHLACHTEN  
SCHWEINE INSGESAMT  
SCHLACHTUNGEN INSGESAMT

3201	J	F	M	A	M	J	J	A	S	O	N	D	ANNEE/YEAR/JAHR
1000 TONNES POIDS-CARCASSE/M.TONS CARCASS-WEIGHT/TONNEN SCHLACHTGEWICHT													
EUR-9													
1974	799.0	666.7	687.9	698.8	687.8	626.3	700.1	651.8	697.4	752.4	725.2	772.1	8466
1975	802.7	682.7	670.7	717.8	666.9	643.0	644.6	613.3	712.6	727.2	679.9	805.9	8367
1976	771.5	665.6	737.1	661.5	671.9	:							
Δ 75/74	0.5	2.4	-2.5	2.7	-3.0	2.7	-7.9	-5.9	2.2	-3.4	-6.3	4.4	-1.2
Δ 76/75	-3.9	-2.5	9.9	-7.8	0.8	:							
EUR-9 CUMUL													
1974	799	1466	2154	2852	3540	4167	4867	5518	6216	6968	7693	8466	8466
1975	803	1485	2156	2874	3541	4184	4828	5442	6154	6881	7561	8367	8367
1976	771	1437	2174	2836	3508	:							
Δ 75/74	0.5	1.3	0.1	0.7	0.0+	0.4	-0.8	-1.4	-1.0	-1.2	-1.7	-1.2	-1.2
Δ 76/75	-3.9	-3.3	0.8	-1.3	-0.9	:							
EUR-6													
1974	624.6	516.1	526.5	541.0	527.3	476.7	542.0	503.1	550.8	593.6	578.1	637.3	6617
1975	654.1	550.1	540.3	571.4	528.6	514.5	504.2	486.9	570.6	583.4	549.3	669.9	6723
1976	635.5	542.1	590.3	529.3	539.7	:							
Δ 75/74	4.7	6.6	2.6	5.6	0.2	7.9	-7.0	-3.2	3.6	-1.7	-5.0	5.1	1.6
Δ 76/75	-2.8	-1.5	9.3	-7.4	2.1	:							
EUR-6 CUMUL													
1974	625	1141	1667	2208	2736	3212	3754	4257	4808	5402	5980	6617	6617
1975	654	1204	1745	2316	2845	3359	3863	4350	4921	5504	6053	6723	6723
1976	636	1178	1768	2297	2837	:							
Δ 75/74	4.7	5.6	4.6	4.9	4.0	4.6	2.9	2.2	2.3	1.9	1.2	1.6	1.6
Δ 76/75	-2.8	-2.2	1.3	-0.8	-0.3	:							
DEUTSCHLAND													
1974	241.8	212.5	228.7	240.2	228.5	206.6	237.3	217.9	236.5	245.1	253.0	259.6	2808
1975	258.5	225.3	230.0	250.7	232.5	231.1	216.9	215.4	238.6	239.2	235.4	275.7	2849
1976	253.4	225.0	248.4	231.6	239.1	229.1							
Δ 75/74	6.9	6.1	0.6	4.3	1.8	11.9	-8.6	-1.1	0.9	-2.4	-7.0	6.2	1.5
Δ 76/75	-2.0	-0.2	8.0	-7.6	2.8	-0.8							
FRANCE													
1974	149.4	132.5	125.2	128.6	126.1	113.8	131.2	119.7	128.1	136.3	129.9	148.6	1569
1975	158.4	138.5	131.4	138.8	127.3	122.7	128.7	116.9	136.1	138.3	125.6	154.0	1616
1976	152.3	137.2	146.7	126.7	127.4	128.7							
Δ 75/74	6.0	4.6	4.9	7.9	1.0	7.8	-1.9	-2.4	6.2	1.4	-3.3	3.6	3.0
Δ 76/75	-3.9	-1.0	11.6	-8.7	0.0+	4.9							

ANIMAUX DE BOUCHERIE  
TOTAL PORCS  
ABATTAGES TOTAUXSLAUGHTER ANIMALS  
PIGS TOTAL  
SLAUGHTERINGS TOTALTIERE ZUM SCHLACHTEN  
SCHWEINE INSGESAMT  
SCHLACHTUNGEN INSGESAMT

3201	J	F	M	A	M	J	J	A	S	O	N	D	ANNEE/YEAR/JAHR
1000 TONNES PIGS-CARCASSE/M.TONS CARCASS-WEIGHT/TONNEN SCHLACHTGEWICHT													
<b>ITALIA</b>													
1974	104.7	60.0	48.2	48.6	44.3	43.0	51.6	35.6	59.3	73.1	67.6	102.0	738
1975	107.3	73.7	61.2	56.4	45.7	47.3	46.5	36.6	62.4	71.2	67.7	110.7	787
1976	107.4	70.8	66.6	47.4	49.1	:							
£ 75/74	2.5	22.9	27.0	16.0	3.1	10.1	-9.9	2.8	5.2	-2.6	0.1	8.5	6.6
£ 76/75	0.0+	-3.9	8.9	-16.0	7.4	:							
<b>NEDERLAND</b>													
1974	78.2	65.5	74.5	68.3	75.4	64.4	70.8	77.1	74.4	82.9	75.9	75.6	883
1975	80.3	67.8	70.4	74.6	73.5	71.4	70.5	71.4	79.3	83.3	72.2	77.2	892
1976	75.4	66.5	77.9	76.3	76.3	:							
£ 75/74	2.8	3.6	-5.5	9.2	-2.5	11.0	-0.4	-7.4	6.7	0.5	-4.9	2.0	1.0
£ 76/75	-6.1	-1.9	10.8	2.2	3.9	:							
<b>BELGIQUE/BELGIE</b>													
1974	49.8	44.9	49.0	54.4	52.4	48.2	50.2	52.0	51.6	55.1	50.5	50.2	608
1975	48.6	44.2	46.4	50.1	48.7	41.1	41.1	46.0	53.3	50.6	47.7	51.4	569
1976	46.2	41.9	50.0	46.7	46.9	:							
£ 75/74	-2.5	-1.5	-5.2	-7.9	-7.1	-14.8	-18.2	-11.4	3.3	-8.3	-5.6	2.5	-6.4
£ 76/75	-4.8	-5.2	7.6	-6.8	-3.6	:							
<b>LUXEMBOURG</b>													
1974	0.9	0.8	0.9	0.9	0.6	0.7	0.8	0.8	0.9	1.1	1.2	1.2	11
1975	1.0	0.5	0.9	0.8	0.8	0.8	0.5	0.6	0.9	0.8	0.8	1.0	9
1976	0.8	0.7	0.7	0.6	0.8	0.7							
£ 75/74	21.7	-36.2	-4.3	-2.5	48.3	21.5	-44.3	-23.7	-6.1	-28.1	-33.8	-13.9	-11.4
£ 76/75	-18.7	36.2	-20.9	-23.5	-2.9	-22.1							
<b>UNITED KINGDOM</b>													
1974	85.2	80.5	88.9	83.2	84.4	81.8	83.5	80.5	80.1	81.3	76.4	70.8	977
1975	75.2	68.7	70.7	71.8	69.0	61.9	65.2	60.7	68.9	69.5	65.8	69.6	817
1976	68.7	61.5	71.3	66.5	66.7	69.1							
£ 75/74	-11.7	-14.7	-20.5	-13.7	-18.2	-24.3	-21.9	-24.6	-14.0	-14.5	-13.9	-1.7	-16.3
£ 76/75	-8.6	-10.5	0.8	-7.4	-3.3	11.6							
<b>IRELAND</b>													
1974	13.1	11.9	11.4	12.7	12.7	10.7	11.7	10.7	10.0	11.3	8.2	8.3	133
1975	8.8	7.4	7.2	8.4	7.5	6.3	8.6	7.9	8.8	9.3	8.1	9.0	97
1976	9.4	8.3	9.8	8.9	9.3	10.3							
£ 75/74	-33.1	-38.0	-37.0	-34.1	-41.1	-41.2	-26.7	-26.1	-11.9	-17.6	-0.8	8.4	-26.8
£ 76/75	6.8	12.2	36.1	6.0	24.0	63.5							
<b>DANMARK</b>													
1974	76.0	58.2	61.1	61.8	63.4	57.1	62.9	57.5	56.5	66.2	62.5	55.7	739
1975	64.6	56.5	52.5	66.2	61.8	60.3	66.7	57.8	64.3	64.9	56.6	57.4	729
1976	57.8	53.6	65.7	56.8	56.2	:							
£ 75/74	-15.1	-2.9	-14.1	7.0	-2.6	5.7	6.1	0.6	13.7	-1.9	-9.4	3.1	-1.3
£ 76/75	-10.4	-5.1	25.2	-14.2	-8.9	:							

ANIMAUX DE BOUCHERIE  
TOTAL PORCS  
IMPORTATIONS TOTALES

SLAUGHTER ANIMALS  
PIGS TOTAL  
IMPORTS TOTAL

TIERE ZUM SCHLACHTEN  
SCHWEINE INSGESAMT  
EINFUHREN INSGESAMT

3232	J	F	M	A	M	J	J	A	S	O	N	D	ANNEE/YEAR/JAHR
100J TONNES POIDS-CARCASSE/M.TONS CARCASS-WEIGHT/TONNEN SCHLACHTGEWICHT													
EUR-9													
1974	1.3	1.1	3.3	2.0	2.5	1.6	6.1	1.7	3.9	5.4	2.3	4.2	35
1975	6.2	4.5	8.2	6.2	4.6	3.9	5.0	4.6	7.3	8.3	8.0	7.5	74
1976	5.8	5.9	6.7	2.8	2.1	:							
£ 75/74	380.5	310.0	146.1	203.2	80.2	148.7	-19.1	168.9	88.2	54.9	252.6	77.9	109.4
£ 76/75	-5.5	31.2	-17.9	-54.0	-55.2	:							
EUR-9 CUMUL													
1974	1	2	6	8	10	12	18	20	24	29	31	35	35
1975	6	11	19	25	30	33	38	43	50	59	67	74	74
1976	6	12	18	21	23	:							
£ 75/74	380.5	348.1	230.3	223.2	187.9	182.7	113.8	118.6	113.6	102.7	113.6	109.4	109.4
£ 76/75	-5.5	9.9	-2.2	-14.9	-21.2	:							
EUR-6													
1974	:	:	:	:	:	:	:	:	:	:	:	:	:
1975	:	:	:	:	:	:	:	:	:	:	:	:	:
1976	:	:	:	:	:	:	:	:	:	:	:	:	:
£ 75/74	:	:	:	:	:	:	:	:	:	:	:	:	:
£ 76/75	:	:	:	:	:	:	:	:	:	:	:	:	:
EUR-6 CUMUL													
1974	:	:	:	:	:	:	:	:	:	:	:	:	:
1975	:	:	:	:	:	:	:	:	:	:	:	:	:
1976	:	:	:	:	:	:	:	:	:	:	:	:	:
£ 75/74	:	:	:	:	:	:	:	:	:	:	:	:	:
£ 76/75	:	:	:	:	:	:	:	:	:	:	:	:	:
DEUTSCHLAND													
1974	9.3	6.6	7.8	6.3	5.2	6.7	7.8	9.1	8.8	11.1	9.9	8.5	97
1975	8.0	8.0	7.0	7.6	7.4	5.9	7.2	9.2	13.1	12.1	10.7	10.1	106
1976	8.0	7.3	8.3	6.2	6.6	6.9							
£ 75/74	-13.4	23.7	-9.6	19.8	40.6	-12.4	-7.0	1.2	47.8	8.7	8.7	19.5	9.5
£ 76/75	-0.5	-8.7	17.6	-18.5	-9.8	18.3							
FRANCE													
1974	4.6	3.7	5.1	5.8	2.3	6.0	7.2	7.4	6.8	6.1	6.5	5.7	67
1975	6.7	5.3	5.5	5.6	7.6	8.0	9.8	7.0	8.3	8.5	7.1	6.4	86
1976	6.2	4.9	5.8	5.6	8.6	8.0							
£ 75/74	47.2	42.7	7.9	-3.3	231.9	32.8	37.3	-5.1	21.3	38.4	8.6	12.4	27.6
£ 76/75	-8.0	-7.0	6.0	0.4	13.1	0.3							

ANIMAUX DE BOUCHERIE  
TOTAL PORCS  
IMPORTATIONS TOTALESSLAUGHTER ANIMALS  
PIGS TOTAL  
IMPORTS TOTALTIERE ZUM SCHLACHTEN  
SCHWEINE INSGESAMT  
EINFUHREN INSGESAMT

3202	J	F	M	A	M	J	J	A	S	O	N	D	ANNEE/YEAR/JAHR
1000 TONNES PUIDS-CARCASSE/M.TONS CARCASS-WEIGHT/TONNEN SCHLACHTGEWICHT													
ITALIA													
1974	4.7	4.1	10.0	5.2	2.8	0.9	7.0	2.9	6.5	7.0	5.1	4.5	61
1975	7.0	3.8	6.7	4.8	3.1	1.7	2.0	2.1	4.0	4.4	5.3	10.1	55
1976	7.0	3.4	6.2	3.7	1.1	:							
% 75/74	47.0	-6.4	-32.9	-8.9	9.2	81.8	-71.5	-29.3	-38.4	-36.7	4.3	126.4	-9.6
% 76/75	1.0	-11.2	-7.6	-22.5	-64.8	:							
NEDERLAND													
1974	0.5	0.4	0.2	0.3	0.3	0.3	0.5	0.7	0.5	0.8	0.8	1.5	7
1975	0.4	0.3	0.4	0.2	0.4	0.3	0.3	0.3	0.5	0.6	0.4	0.4	5
1976	0.3	0.2	0.4	0.3	0.3	:							
% 75/74	-10.5	-35.4	88.4	-17.9	38.9	-22.8	-42.7	-48.1	-9.4	-25.7	-40.0	-75.4	-33.4
% 76/75	-23.3	-17.9	0.0	44.4	-38.9	:							
BELGIQUE/BELGIE													
1974	0.8	0.8	1.1	0.8	1.1	0.4	0.3	0.3	0.3	0.4	0.3	0.6	7
1975	2.1	1.2	1.3	1.7	1.7	2.0	1.8	1.3	1.5	2.6	1.7	1.3	20
1976	1.8	1.8	2.2	1.0	0.7	0.9							
% 75/74	157.2	46.7	19.1	109.2	58.0	386.3	498.7	344.8	368.9	530.7	377.4	105.9	176.2
% 76/75	-15.4	46.2	73.6	-4.5	-58.2	-54.0							
LUXEMBOURG													
1974	0.0	0.0	0.0	0.0	0.0	0.0	0.0	0.0	0.0	0.0	0.0	0.0	0
1975	0.0	0.0	0.0	0.0	0.0	0.0	0.0	0.0	0.0	0.0	0.0	0.0	0
1976	0.0	0.0	0.0	0.0	0.0	0.0							
% 75/74	0.0	0.0	0.0	0.0	0.0	0.0	0.0	0.0	0.0	0.0	0.0	0.0	0.0
% 76/75	0.0	0.0	0.0	0.0	0.0	0.0							
UNITED KINGDOM													
1974	0.0	0.0	0.0	0.0	0.0	0.0	0.0	0.0	0.0	0.0	0.0	0.0	0
1975	0.3	0.3	0.3	0.3	0.3	0.3	0.3	0.3	0.3	0.3	0.3	0.3	4
1976	0.5	0.5	1.6	2.2	2.4	3.7							
% 75/74	0.0	0.0	0.0	0.0	0.0	0.0	0.0	0.0	0.0	0.0	0.0	0.0	0.0
% 76/75	50.2	50.2	380.5	558.7	620.7	1011.1							
IRELAND													
1974	0.0	0.0	0.0	0.0	0.0	0.0	0.0	0.0	0.0	0.0	0.0	0.0	0
1975	0.0	0.0	0.0	0.0	0.0	0.0	0.0	0.0	0.0	0.0	0.0	0.0	0
1976	0.2	0.0+	0.1	0.0+	0.1	0.1							
% 75/74	0.0	0.0	0.0	0.0	0.0	0.0	0.0	0.0	0.0	0.0	0.0	0.0	0.0
% 76/75	0.0	0.0	0.0	0.0	0.0	0.0							
DANMARK													
1974	0.0	0.0	0.0	0.0	0.0	0.0	0.0	0.0	0.0	0.0	0.0	0.0	0
1975	0.0	0.0	0.0	0.0	0.0	0.0	0.0	0.0	0.0	0.0	0.0	0.0	0
1976	0.0	0.0	0.0	0.0	0.0	0.0							
% 75/74	0.0	0.0	0.0	0.0	0.0	0.0	0.0	0.0	0.0	0.0	0.0	0.0	0.0
% 76/75	0.0	0.0	0.0	0.0	0.0	0.0							

ANIMAUX DE BOUCHERIE  
TOTAL PORCS  
EXPORTATIONS TOTALES

SLAUGHTER ANIMALS  
PIGS TOTAL  
EXPORTS TOTAL

TIERE ZUM SCHLACHTEN  
SCHWEINE INSGESAMT  
AUSFUHREN INSGESAMT

3204	J	F	M	A	M	J	J	A	S	O	N	D	ANNEE/YEAR/JAHR
1000 TONNES POIDS-CARCASSE/M.TONS CARCASS-WEIGHT/TONNEN SCHLACHTGEWICHT													
EUR-9													
1974	3.0	2.2	0.0-	1.1	0.0-	2.1	3.0	0.0-	0.0-	3.9	0.0-	0.0-	15
1975	4.4	3.9	1.6	5.8	4.8	3.9	4.1	6.7	1.5	4.7	5.2	2.1	49
1976	0.0-	1.0	0.0-	0.0	1.2	:							
£ 75/74	:	:	:	:	:	:	:	:	:	:	:	:	215.3
£ 76/75	:	:	:	:	:	:							
EUR-9 CUMUL													
1974	3	5	5	6	6	9	12	12	12	15	15	15	15
1975	4	8	10	16	21	24	29	35	37	41	47	49	49
1976	0-	1	1	1	2	:							
£ 75/74	:	:	:	:	:	:	:	:	:	:	:	:	:
£ 76/75	:	:	:	:	:	:							
EUR-6													
1974	:	:	:	:	:	:	:	:	:	:	:	:	:
1975	:	:	:	:	:	:	:	:	:	:	:	:	:
1976	:	:	:	:	:	:							
£ 75/74	:	:	:	:	:	:	:	:	:	:	:	:	:
£ 76/75	:	:	:	:	:	:							
EUR-6 CUMUL													
1974	:	:	:	:	:	:	:	:	:	:	:	:	:
1975	:	:	:	:	:	:	:	:	:	:	:	:	:
1976	:	:	:	:	:	:							
£ 75/74	:	:	:	:	:	:	:	:	:	:	:	:	:
£ 76/75	:	:	:	:	:	:							
DEUTSCHLAND													
1974	0.8	0.8	0.8	0.6	0.5	0.3	0.5	0.5	0.5	0.5	0.7	0.5	7
1975	0.7	0.4	0.3	0.3	0.4	0.3	0.5	0.3	0.4	0.4	0.4	0.5	5
1976	0.7	0.5	0.4	0.3	0.4	0.3							
£ 75/74	-6.9	-40.5	-67.7	-50.2	-25.2	9.2	-1.3	-34.3	-17.7	-19.7	-46.2	18.6	-28.4
£ 76/75	5.5	6.2	76.6	17.7	0.0	16.5							
FRANCE													
1974	1.0	0.9	0.6	0.5	0.6	0.3	0.8	0.4	0.4	0.6	0.7	0.6	7
1975	0.5	0.3	0.3	0.3	0.1	0.0+	0.0	0.0+	0.4	0.6	0.6	0.7	4
1976	0.8	0.7	1.0	0.6	0.5	0.4							
£ 75/74	-0.1	-62.6	-52.2	-52.2	-81.2	-96.8	-100.0	-94.8	-7.7	8.8	-17.4	24.4	-48.2
£ 76/75	62.8	100.6	242.6	133.3	356.7	350.0							

ANIMAUX DE BOUCHERIE  
TOTAL PORCS  
EXPORTATIONS TOTALES

SLAUGHTER ANIMALS  
PIGS TOTAL  
EXPORTS TOTAL

TIERE ZUM SCHLACHTEN  
SCHWEINE INSGESAMT  
AUSFUHREN INSGESAMT

3204	J	F	M	A	M	J	J	A	S	O	N	D	ANNEE/YEAR/JAHR
1000 TONNES POIDS-CARCASSE/M.TONS CARCASS-WEIGHT/TONNEN SCHLACHTGEWICHT													
<b>ITALIA</b>													
1974	0.0	0.0	0.0	0.0	0.0	0.0	0.0	0.0	0.0	0.0	0.0	0.0	0
1975	0.0	0.0	0.0	0.0	0.0	0.0+	0.0	0.1	0.0+	0.0	0.0	0.0	0+
1976	0.0	0.0	0.0	0.0	0.0	:							
£ 75/74	0.0	0.0	0.0	0.0	0.0	0.0	0.0	0.0	0.0	0.0	0.0	0.0	0.0
£ 76/75	0.0	0.0	0.0	0.0	0.0	:							
<b>NEDERLAND</b>													
1974	8.6	6.8	6.5	8.3	6.3	5.2	8.1	7.1	8.1	12.4	9.0	7.7	94
1975	10.1	6.4	3.1	8.1	8.7	7.4	9.8	11.0	7.9	10.2	8.5	8.8	100
1976	7.5	5.9	7.4	5.3	7.2	:							
£ 75/74	17.1	-4.8	-52.3	-1.5	38.7	43.5	19.7	55.9	-2.5	-17.5	-5.5	13.6	6.4
£ 76/75	-25.7	-8.2	136.8	-34.7	-17.5	:							
<b>BELGIQUE/BELGIE</b>													
1974	8.8	6.1	6.6	6.8	0.0	6.5	8.3	8.4	8.2	9.3	7.1	5.4	81
1975	6.3	6.1	6.0	6.0	6.2	5.3	5.2	5.9	8.0	8.3	8.2	8.2	80
1976	6.9	4.5	5.3	5.2	7.1	6.6							
£ 75/74	-28.0	-0.3	-7.8	-12.6	0.0	-17.4	-37.4	-30.3	-2.6	-10.7	14.9	51.8	-2.2
£ 76/75	8.6	-26.8	-12.0	-12.7	14.5	23.1							
<b>LUXEMBOURG</b>													
1974	0.0	0.0	0.0	0.0	0.0	0.0	0.0	0.0	0.0	0.0	0.0	0.0	0
1975	0.0	0.0	0.0	0.0	0.0	0.0	0.0	0.0	0.0	0.0	0.0	0.0	0
1976	0.0	0.0	0.0	0.0	0.0	0.0							
£ 75/74	0.0	0.0	0.0	0.0	0.0	0.0	0.0	0.0	0.0	0.0	0.0	0.0	0.0
£ 76/75	0.0	0.0	0.0	0.0	0.0	0.0							
<b>UNITED KINGDOM</b>													
1974	0.3	0.6	0.4	0.3	0.4	1.3	0.8	0.3	0.3	0.2	0.3	0.2	5
1975	0.2	0.1	0.1	0.1	0.1	0.1	0.1	0.1	0.0	0.0	0.1	0.1	1
1976	0.1	0.1	0.1	0.1	0.1	0.0+							
£ 75/74	-33.3	-83.3	-75.0	-66.7	-75.0	-92.3	-87.5	-66.7	-100.0	-100.0	-66.7	-50.0	-79.6
£ 76/75	-50.0	0.0	0.0	0.0	0.0	-99.0							
<b>IRELAND</b>													
1974	0.0	0.0	0.0	0.0	0.0	0.0	0.0	0.0	0.0	0.0	0.0	0.0	0
1975	4.2	4.2	4.1	4.2	4.2	4.1	4.2	4.2	4.1	4.2	4.2	4.1	50
1976	0.5	0.5	2.1	3.0	2.5	2.6							
£ 75/74	0.0	0.0	0.0	0.0	0.0	0.0	0.0	0.0	0.0	0.0	0.0	0.0	0.0
£ 76/75	-88.1	-88.1	-48.8	-28.6	-38.1	-36.6							
<b>DANMARK</b>													
1974	2.2	1.6	1.4	1.0	1.3	1.4	1.1	0.9	1.0	1.0	0.9	0.5	14
1975	0.9	0.7	0.6	0.9	0.9	0.9	0.9	0.8	1.0	1.1	0.9	0.8	11
1976	1.1	1.0	1.1	1.0	1.0	:							
£ 75/74	-60.3	-53.3	-55.2	-14.0	-28.0	-35.6	-18.8	-8.4	-2.6	12.2	9.9	57.1	-26.2
£ 76/75	24.7	39.1	82.0	5.7	1.4	:							

ANIMAUX DE BOUCHERIE  
TOTAL PORCS  
PRODUCTION INDIGENE BRUTE

SLAUGHTER ANIMALS  
PIGS TOTAL  
GROSS INDIGENOUS PRODUCTION

TIERE ZUM SCHLACHTEN  
SCHWEINE INSGESAMT  
BRUTTOEIGENERZEUGUNG

3206	J	F	M	A	M	J	J	A	S	O	N	D	ANNEE/YEAR/JAHR
100 J TONNES POUSS-CARCASSE/M.TONS CARCASS-WEIGHT/TONNEN SCHLACHTGEWICHT													
EUR-9													
1974	800.8	607.8	680.1	697.9	685.3	626.9	696.9	648.9	693.0	751.0	721.3	766.2	8436
1975	800.9	682.2	664.0	717.4	607.1	643.1	643.8	615.5	706.7	723.5	677.1	800.5	8342
1976	765.0	660.6	730.1	657.3	671.1	:							
€ 75/74	0.0+	2.1	-2.4	2.8	-2.7	2.6	-7.6	-5.2	2.0	-3.7	-6.1	4.5	-1.1
€ 76/75	-4.5	-3.2	9.9	-8.4	0.6	:							
EUR-9 CUMUL													
1974	801	1469	2149	2847	3532	4159	4856	5505	6198	6949	7670	8436	8436
1975	801	1483	2147	2805	3532	4175	4818	5434	6141	6864	7541	8342	8342
1976	765	1426	2156	2813	3484	:							
€ 75/74	0.0+	1.0	-0.1	0.6	0.0-	0.4	-0.8	-1.3	-0.9	-1.2	-1.7	-1.1	-1.1
€ 76/75	-4.5	-3.9	0.4	-1.8	-1.3	:							
EUR-6													
1974	623.9	515.0	516.9	538.8	523.1	474.5	536.9	499.1	545.0	591.0	573.0	630.7	6568
1975	647.5	544.9	529.2	566.1	523.9	509.8	498.4	484.2	559.9	574.8	541.7	659.9	6640
1976	628.1	536.1	581.0	523.3	537.7	:							
€ 75/74	3.8	5.8	2.4	5.1	0.2	7.4	-7.2	-3.0	2.7	-2.7	-5.5	4.6	1.1
€ 76/75	-3.0	-1.6	9.9	-7.6	2.6	:							
EUR-6 CUMUL													
1974	624	1139	1656	2195	2718	3192	3729	4228	4773	5364	5937	6568	6568
1975	647	1192	1721	2288	2812	3321	3820	4304	4864	5439	5980	6640	6640
1976	628	1164	1746	2269	2807	:							
€ 75/74	3.8	4.7	4.0	4.2	3.5	4.0	2.4	1.8	1.9	1.4	0.7	1.1	1.1
€ 76/75	-3.0	-2.4	1.4	-0.8	-0.2	:							
DEUTSCHLAND													
1974	233.3	206.7	221.7	234.4	223.8	200.1	230.0	209.2	228.2	234.5	243.8	251.6	2717
1975	251.2	217.8	223.3	243.3	225.6	225.5	210.2	206.5	226.0	227.6	225.0	266.1	2748
1976	246.2	218.2	240.6	225.7	232.8	222.5							
€ 75/74	7.7	5.4	0.7	3.8	0.8	12.7	-8.6	-1.3	-1.0	-2.9	-7.7	5.7	1.1
€ 76/75	-2.0	0.2	7.3	-7.2	3.2	-1.3							
FRANCE													
1974	145.8	129.7	120.8	123.3	124.5	108.2	124.9	112.7	121.8	130.8	124.0	143.5	1510
1975	152.1	133.6	126.2	133.4	119.9	114.7	118.8	109.9	128.3	130.4	119.0	148.3	1535
1976	140.9	133.0	141.9	121.7	119.4	121.1							
€ 75/74	4.4	3.0	4.5	8.2	-3.7	6.1	-4.8	-2.5	5.3	-0.3	-4.0	3.3	1.6
€ 76/75	-3.5	-0.5	12.4	-8.8	-0.4	5.5							



ANIMAUX DE BOUCHERIE  
TOTAL PORCS  
PRODUCTION INDIGENE BRUTE

SLAUGHTER ANIMALS  
PIGS TOTAL  
GROSS INDIGENOUS PRODUCTION

TIERE ZUM SCHLACHTEN  
SCHWEINE INSGESAMT  
BRUTTEIGENERZEUGUNG

3206	J	F	M	A	M	J	J	A	S	O	N	D	ANNEE/YEAR/JAHR
1000 TONNES POIDS-CARCASSE/M.TONS CARCASS-WEIGHT/TONNEN SCHLACHTGEWICHT													
ITALIA													
1974	99.9	55.9	38.2	43.4	41.5	42.1	44.6	32.6	52.8	66.2	62.6	97.6	677
1975	100.3	69.9	54.5	51.6	42.7	45.7	44.5	34.6	58.4	66.8	62.4	100.5	732
1976	100.3	67.4	60.4	43.7	48.1	:							
% 75/74	0.4	25.1	42.6	19.0	2.7	8.5	-0.2	5.9	10.6	1.0	-0.2	3.0	8.1
% 76/75	0.0-	-3.5	10.9	-15.3	12.6	:							
NEDERLAND													
1974	86.3	71.8	80.3	76.3	81.4	69.2	78.4	83.5	81.9	94.5	94.2	81.8	970
1975	90.0	74.0	73.1	82.6	81.7	78.6	80.0	82.1	86.7	93.0	80.3	95.6	988
1976	82.6	72.2	85.2	81.3	83.2	:							
% 75/74	4.3	3.0	-9.5	8.2	0.5	13.5	2.0	-1.7	5.9	-1.6	-4.7	4.6	1.8
% 76/75	-8.3	-2.4	16.2	-1.5	1.8	:							
BELGIQUE/BELGIE													
1974	57.8	50.2	54.5	60.4	51.3	54.3	58.2	60.2	59.5	64.0	57.3	55.0	682
1975	52.7	49.1	51.2	54.3	53.2	44.4	44.4	50.6	59.7	56.2	54.2	58.3	629
1976	51.3	44.6	53.1	50.3	53.3	:							
% 75/74	-8.7	-2.2	-6.0	-10.1	3.7	-18.1	-23.6	-15.9	0.4	-12.1	-5.4	6.1	-7.9
% 76/75	-2.8	-9.2	3.6	-7.5	0.2	:							
LUXEMBOURG													
1974	0.9	0.8	0.9	0.9	0.6	0.7	0.8	0.8	0.9	1.1	1.2	1.2	11
1975	1.0	0.5	0.9	0.8	0.8	0.8	0.5	0.6	0.9	0.8	0.8	1.0	9
1976	0.8	0.7	0.7	0.6	0.8	0.7							
% 75/74	21.7	-36.2	-4.3	-2.5	48.3	21.5	-44.3	-23.7	-6.1	-28.1	-33.8	-13.9	-11.4
% 76/75	-18.7	36.2	-20.9	-23.5	-2.9	-22.1							
UNITED KINGDOM													
1974	85.5	81.1	89.3	83.5	84.8	83.1	84.3	80.8	80.4	81.5	76.7	71.0	982
1975	75.1	68.5	70.5	71.6	68.8	61.7	65.0	60.5	68.6	69.2	65.6	69.4	814
1976	68.3	61.1	69.8	64.4	64.4	65.4							
% 75/74	-12.2	-15.6	-21.1	-14.3	-18.9	-25.8	-22.9	-25.2	-14.7	-15.1	-14.5	-2.3	-17.1
% 76/75	-9.0	-10.8	-0.9	-10.0	-6.4	6.1							
IRELAND													
1974	13.1	11.9	11.4	12.7	12.7	10.7	11.7	10.7	10.0	11.3	9.2	8.3	133
1975	13.0	11.6	11.3	12.6	11.7	10.4	12.8	12.1	12.9	13.5	12.3	13.1	147
1976	9.7	8.8	11.8	11.9	11.8	12.8							
% 75/74	-1.1	-2.8	-1.1	-1.1	-8.2	-3.0	9.1	13.1	29.0	19.5	50.5	57.9	10.8
% 76/75	-25.6	-24.1	4.4	-5.9	1.2	23.5							
DANMARK													
1974	78.2	59.9	62.0	62.9	64.7	58.5	64.0	58.4	57.5	67.1	63.4	56.2	753
1975	65.4	57.3	53.1	67.1	62.7	61.2	67.6	58.6	65.3	66.0	57.6	58.2	740
1976	58.9	54.7	66.8	57.7	57.2	:							
% 75/74	-16.4	-4.2	-15.0	6.7	-3.1	4.7	5.6	0.4	13.4	-1.7	-9.2	3.6	-1.7
% 76/75	-9.9	-4.5	25.9	-14.0	-8.8	:							

ANIMAUX DE BOUCHERIE  
MOUTONS ET CHEVRES  
ABATTAGES TOTAUXSLAUGHTER ANIMALS  
SHEEP AND GOATS  
SLAUGHTERINGS TOTALTIERE ZUM SCHLACHTEN  
SCHAFE UND ZIEGEN  
SCHLACHTUNGEN INSGESAMT

3301	J	F	M	A	M	J	J	A	S	O	N	D	ANNEE/YEAR/JAHR
1000 TONNES POIDS-CARCASSE/M.TONS CARCASS-WEIGHT/TONNEN SCHLACHTGEWICHT													
EUR-9													
1974	:	:	:	:	:	:	:	:	:	:	:	:	:
1975	:	:	:	:	:	:	:	:	:	:	:	:	:
1976	:	:	:	:	:	:	:	:	:	:	:	:	:
£ 75/74	:	:	:	:	:	:	:	:	:	:	:	:	:
£ 76/75	:	:	:	:	:	:	:	:	:	:	:	:	:
EUR-9 CUMUL													
1974	:	:	:	:	:	:	:	:	:	:	:	:	:
1975	:	:	:	:	:	:	:	:	:	:	:	:	:
1976	:	:	:	:	:	:	:	:	:	:	:	:	:
£ 75/74	:	:	:	:	:	:	:	:	:	:	:	:	:
£ 76/75	:	:	:	:	:	:	:	:	:	:	:	:	:
EUR-6													
1974	15.8	14.3	16.3	22.0	18.2	15.8	19.0	19.8	17.0	17.7	16.9	22.0	215
1975	15.6	14.1	20.7	19.6	19.7	19.6	21.0	19.9	19.0	19.9	17.1	24.2	230
1976	16.6	15.7	20.0	23.9	19.5	:	:	:	:	:	:	:	:
£ 75/74	-1.4	-1.7	27.3	-11.1	8.3	24.0	10.7	0.5	12.2	12.8	1.4	10.0	7.3
£ 76/75	6.4	11.8	-3.6	22.2	-1.3	:	:	:	:	:	:	:	:
EUR-6 CUMUL													
1974	16	30	46	68	87	102	121	141	158	176	193	215	215
1975	16	30	50	70	90	109	130	150	169	189	206	230	230
1976	17	32	52	76	96	:	:	:	:	:	:	:	:
£ 75/74	-1.4	-1.6	8.9	2.2	3.5	6.7	7.3	6.3	7.0	7.6	7.0	7.3	7.3
£ 76/75	6.4	8.9	3.3	8.9	6.7	:	:	:	:	:	:	:	:
DEUTSCHLAND													
1974	1.2	0.9	1.2	1.4	1.0	1.0	1.2	1.3	1.5	1.7	1.6	1.6	16
1975	1.3	1.2	1.7	1.4	1.5	1.6	1.8	1.9	2.2	2.5	2.3	2.3	22
1976	1.7	1.5	1.9	1.9	1.7	1.7	:	:	:	:	:	:	:
£ 75/74	12.9	30.9	37.7	1.5	58.1	60.8	52.2	47.7	52.4	51.6	43.0	43.0	40.7
£ 76/75	24.4	22.6	14.6	31.4	9.8	4.1	:	:	:	:	:	:	:
FRANCE													
1974	9.9	9.5	10.7	13.2	12.4	10.9	13.4	13.3	11.2	10.6	10.5	12.1	138
1975	9.1	8.7	11.7	12.9	13.0	12.5	13.7	12.1	11.2	11.2	9.8	12.7	139
1976	9.9	9.9	13.0	14.1	13.0	14.3	:	:	:	:	:	:	:
£ 75/74	-8.3	-8.0	9.5	-2.4	4.4	14.7	2.2	-9.4	-0.2	6.3	-6.7	5.1	0.6
£ 76/75	8.5	12.8	10.7	9.4	0.3	14.0	:	:	:	:	:	:	:

ANIMAUX DE BOUCHERIE  
MOUTONS ET CHEVRES  
ABATTAGES TOTAUXSLAUGHTER ANIMALS  
SHEEP AND GOATS  
SLAUGHTERINGS TOTALTIERE ZUM SCHLACHTEN  
SCHAFE UND ZIEGEN  
SCHLACHTUNGEN INSGESAMT

3301	J	F	M	A	M	J	J	A	S	O	N	D	ANNEE/YEAR/JAHR
1000 TONNES POIDS-CARCASSE/M.TONS CARCASS-WEIGHT/TONNEN SCHLACHTGEWICHT													
ITALIA													
1974	3.6	2.9	3.3	6.3	3.7	2.9	3.1	3.7	2.7	3.8	3.2	6.7	46
1975	3.6	3.0	6.0	3.9	3.8	3.6	3.4	4.1	3.4	4.0	3.4	7.1	49
1976	3.5	3.2	3.8	6.6	3.4	:							
£ 75/74	0.9	1.7	79.4	-37.7	2.7	24.2	11.7	10.0	27.5	3.7	6.5	6.9	7.4
£ 76/75	-2.5	7.9	-36.3	68.1	-9.3	:							
NEDERLAND													
1974	1.0	0.8	0.9	1.0	1.0	0.9	1.3	1.4	1.5	1.4	1.5	1.5	14
1975	1.2	0.8	1.0	1.0	1.1	1.6	1.9	1.6	1.8	1.8	1.3	1.7	17
1976	1.3	0.9	0.9	1.0	1.0	:							
£ 75/74	17.1	-2.9	5.5	5.2	5.1	71.2	49.3	18.2	13.0	24.3	-11.7	10.0	16.6
£ 76/75	4.3	6.2	-2.6	0.0	-4.7	:							
BELGIQUE/BELGIE													
1974	0.1	0.1	0.1	0.1	0.1	0.1	0.1	0.1	0.1	0.1	0.1	0.2	1
1975	0.4	0.3	0.3	0.3	0.3	0.3	0.2	0.2	0.5	0.4	0.4	0.5	4
1976	0.3	0.3	0.3	0.3	0.3	0.2							
£ 75/74	198.3	213.3	292.1	174.1	286.0	292.8	282.4	179.2	361.5	162.2	143.6	179.3	218.4
£ 76/75	-20.7	-9.9	-13.8	1.7	-13.3	-13.7							
LUXEMBOURG													
1974	0.0	0.0	0.0	0.0	0.0	0.0	0.0	0.0	0.0	0.0	0.0	0.0	0
1975	0.0	0.0	0.0	0.0	0.0	0.0	0.0	0.0	0.0	0.0	0.0	0.0	0
1976	0.0	0.0	0.0	0.0	0.0	0.0							
£ 75/74	0.0	0.0	0.0	0.0	0.0	0.0	0.0	0.0	0.0	0.0	0.0	0.0	0.0
£ 76/75	0.0	0.0	0.0	0.0	0.0	0.0							
UNITED KINGDOM													
1974	23.8	18.0	14.8	12.3	13.4	17.1	20.9	22.0	28.1	31.9	29.3	20.9	252
1975	22.1	16.9	15.5	13.9	16.2	17.7	26.2	26.2	31.0	28.7	24.3	21.2	260
1976	22.1	17.0	17.2	13.0	14.6	20.2							
£ 75/74	-7.1	-6.1	4.7	13.0	20.9	3.5	25.4	19.1	10.3	-10.0	-17.1	1.4	2.9
£ 76/75	0.0	0.6	11.0	-6.5	-9.9	14.1							
IRELAND													
1974	:	:	:	:	:	:	:	:	:	:	:	:	:
1975	:	:	:	:	:	:	:	:	:	:	:	:	:
1976	:	:	:	:	:	:							
£ 75/74	:	:	:	:	:	:	:	:	:	:	:	:	:
£ 76/75	:	:	:	:	:	:							
DANMARK													
1974	0.0+	0.0+	0.0+	0.0+	0.1	0.1	0.1	0.1	0.3	0.3	0.1	0.1	1
1975	0.0+	0.0+	0.0+	0.0+	0.0+	0.0+	0.1	0.1	0.1	0.1	0.1	0.0+	1
1976	0.0+	0.0+	0.0+	0.0+	0.0+	:							
£ 75/74	28.0	40.0	18.7	-46.9	-49.2	-36.5	-33.3	-61.8	-77.4	-78.3	-34.7	-24.6	-56.2
£ 76/75	-37.5	-14.3	-42.1	17.6	-30.0	:							

ANIMAUX DE BOUCHERIE  
MOUTONS ET CHEVRES  
IMPORTATIONS TOTALES

SLAUGHTER ANIMALS  
SHEEP AND GOATS  
IMPORTS TOTAL

TIERE ZUM SCHLACHTEN  
SCHAFE UND ZIEGEN  
EINFUHREN INSGESAMT

3302	J	F	M	A	M	J	J	A	S	O	N	D	ANNEE/YEAR/JAHR
1000 TONNES POIDS-CARCASSE/M.TONS CARCASS-WEIGHT/TONNEN SCHLACHTGEWICHT													
EUR-9													
1974	:	:	:	:	:	:	:	:	:	:	:	:	:
1975	:	:	:	:	:	:	:	:	:	:	:	:	:
1976	:	:	:	:	:	:	:	:	:	:	:	:	:
£ 75/74	:	:	:	:	:	:	:	:	:	:	:	:	:
£ 76/75	:	:	:	:	:	:	:	:	:	:	:	:	:
EUR-9 CUMUL													
1974	:	:	:	:	:	:	:	:	:	:	:	:	:
1975	:	:	:	:	:	:	:	:	:	:	:	:	:
1976	:	:	:	:	:	:	:	:	:	:	:	:	:
£ 75/74	:	:	:	:	:	:	:	:	:	:	:	:	:
£ 76/75	:	:	:	:	:	:	:	:	:	:	:	:	:
EUR-6													
1974	:	:	:	:	:	:	:	:	:	:	:	:	:
1975	:	:	:	:	:	:	:	:	:	:	:	:	:
1976	:	:	:	:	:	:	:	:	:	:	:	:	:
£ 75/74	:	:	:	:	:	:	:	:	:	:	:	:	:
£ 76/75	:	:	:	:	:	:	:	:	:	:	:	:	:
EUR-6 CUMUL													
1974	:	:	:	:	:	:	:	:	:	:	:	:	:
1975	:	:	:	:	:	:	:	:	:	:	:	:	:
1976	:	:	:	:	:	:	:	:	:	:	:	:	:
£ 75/74	:	:	:	:	:	:	:	:	:	:	:	:	:
£ 76/75	:	:	:	:	:	:	:	:	:	:	:	:	:
DEUTSCHLAND													
1974	0.3	0.2	0.3	0.2	0.2	0.3	0.3	0.2	0.4	0.5	0.3	0.4	4
1975	0.3	0.4	0.4	0.4	0.4	0.5	0.5	0.6	0.9	0.9	0.7	0.7	7
1976	0.7	0.6	0.9	0.7	0.8	0.8							
£ 75/74	-4.7	62.7	35.2	53.4	175.2	95.3	98.2	161.1	129.6	90.7	119.1	106.8	91.0
£ 76/75	116.7	74.5	124.8	83.4	87.3	61.2							
FRANCE													
1974	0.3	0.1	0.1	0.1	0.2	0.3	0.4	0.5	0.8	1.0	0.4	0.6	5
1975	0.6	0.4	0.5	0.1	0.3	0.3	0.5	0.6	1.3	1.3	0.8	0.8	7
1976	0.5	0.3	0.3	0.3	0.8	0.5							
£ 75/74	143.6	210.1	284.8	117.4	62.7	-24.1	25.9	15.6	77.2	32.5	100.5	52.1	58.3
£ 76/75	-20.4	-6.5	8.6	113.3	180.0	77.4							

ANIMAUX DE BOUCHERIE  
MOUTONS ET CHEVRES  
IMPORTATIONS TOTALESSLAUGHTER ANIMALS  
SHEEP AND GOATS  
IMPORTS TOTALTIERE ZUM SCHLACHTEN  
SCHAFE UND ZIEGEN  
EINFUHREN INSGESAMT

3302	J	F	M	A	M	J	J	A	S	O	N	D	ANNEE/YEAR/JAHR
1000 TONNES PRIX-CARCASSE/M.TONS CARCASS-WEIGHT/TONNEN SCHLACHTGEWICHT													
<b>ITALIA</b>													
1974	0.7	0.6	1.1	1.8	1.3	0.5	1.3	1.7	1.9	1.5	1.0	2.3	15
1975	0.5	0.8	1.7	1.0	1.4	1.3	1.9	2.1	1.8	1.8	1.1	2.6	18
1976	0.8	0.8	1.2	12.4	0.6	:							
£ 75/74	-24.3	35.1	60.8	-47.2	42.8	187.4	52.2	24.5	-7.8	21.4	4.1	12.5	17.6
£ 76/75	58.8	-8.6	-30.1	1177.8	-53.7	:							
<b>NEDERLAND</b>													
1974	0.0+	0.0+	0.0	0.0+	0.0	0.0+	0.0+	0.0+	0.0+	0.0+	0.0+	0.0+	0+
1975	0.1	0.0+	0.1	0.0+	0.0	0.1	0.0+	0.1	0.1	0.2	0.2	0.3	1
1976	0.3	0.1	0.0	0.0	0.0	:							
£ 75/74	51.0	104.2	0.0	4.2	0.0	316.7	4.2	212.5	420.8	837.5	359.2	410.2	320.0
£ 76/75	237.8	104.1	-50.3	100.0	0.0	:							
<b>BELGIQUE/BELGIE</b>													
1974	0.2	0.3	0.2	0.0	0.0+	0.4	0.0	0.1	0.2	0.0	0.7	0.5	3
1975	0.0+	0.0+	0.0+	0.4	0.4	0.9	0.0	0.0	0.7	0.6	0.8	0.9	5
1976	2.0	1.5	1.4	0.3	0.0+	0.0							
£ 75/74	-80.7	-89.4	-90.6	0.0	1096.9	138.8	0.0	-100.0	203.0	0.0	11.6	67.0	75.6
£ 76/75	5134.2	4457.6	7080.0	-30.5	-91.1	-100.0							
<b>LUXEMBOURG</b>													
1974	0.0	0.0	0.0	0.0	0.0	0.0	0.0	0.0	0.0	0.0	0.0	0.0	0
1975	0.0	0.0	0.0	0.0	0.0	0.0	0.0	0.0	0.0	0.0	0.0	0.0	0
1976	0.0	0.0	0.0	0.0	0.0	0.0							
£ 75/74	0.0	0.0	0.0	0.0	0.0	0.0	0.0	0.0	0.0	0.0	0.0	0.0	0.0
£ 76/75	0.0	0.0	0.0	0.0	0.0	0.0							
<b>UNITED KINGDOM</b>													
1974	0.0	0.0	0.0	0.0	0.0	0.0	0.0	0.0	0.0	0.0	0.0	0.0	0
1975	0.0	0.0	0.0	0.0	0.0	0.0	0.0	0.0	0.0	0.0	0.0	0.0	0
1976	0.1	0.0+	0.1	0.1	0.0	0.0+							
£ 75/74	0.0	0.0	0.0	0.0	0.0	0.0	0.0	0.0	0.0	0.0	0.0	0.0	0.0
£ 76/75	0.0	0.0	0.0	0.0	0.0	0.0							
<b>IRELAND</b>													
1974	:	:	:	:	:	:	:	:	:	:	:	:	:
1975	:	:	:	:	:	:	:	:	:	:	:	:	:
1976	:	:	:	:	:	:							
£ 75/74	:	:	:	:	:	:	:	:	:	:	:	:	:
£ 76/75	:	:	:	:	:	:							
<b>DANMARK</b>													
1974	0.0	0.0	0.0	0.0	0.0	0.0	0.0	0.0	0.0	0.0	0.0	0.0	0
1975	0.0	0.0	0.0	0.0	0.0	0.0	0.0	0.0	0.0	0.0	0.0	0.0	0
1976	0.0	0.0	0.0	0.0	0.0	0.0							
£ 75/74	0.0	0.0	0.0	0.0	0.0	0.0	0.0	0.0	0.0	0.0	0.0	0.0	0.0
£ 76/75	0.0	0.0	0.0	0.0	0.0	0.0							

ANIMAUX DE BOUCHERIE  
MOUTONS ET CHEVRES  
EXPORTATIONS TOTALES

SLAUGHTER ANIMALS  
SHEEP AND GOATS  
EXPORTS TOTAL

TIERE ZUM SCHLACHTEN  
SCHAFE UND ZIEGEN  
AUSFUHREN INSGESAMT

3304	J	F	M	A	M	J	J	A	S	O	N	D	ANNEE/YEAR/JAHR
1000 TONNES POIDS-CARCASSE/M.TONS CARCASS-WEIGHT/TONNEN SCHLACHTGEWICHT													
EUR-9													
1974	:	:	:	:	:	:	:	:	:	:	:	:	:
1975	:	:	:	:	:	:	:	:	:	:	:	:	:
1976	:	:	:	:	:	:	:	:	:	:	:	:	:
£ 75/74	:	:	:	:	:	:	:	:	:	:	:	:	:
£ 76/75	:	:	:	:	:	:	:	:	:	:	:	:	:
EUR-9 CUMUL													
1974	:	:	:	:	:	:	:	:	:	:	:	:	:
1975	:	:	:	:	:	:	:	:	:	:	:	:	:
1976	:	:	:	:	:	:	:	:	:	:	:	:	:
£ 75/74	:	:	:	:	:	:	:	:	:	:	:	:	:
£ 76/75	:	:	:	:	:	:	:	:	:	:	:	:	:
EUR-6													
1974	:	:	:	:	:	:	:	:	:	:	:	:	:
1975	:	:	:	:	:	:	:	:	:	:	:	:	:
1976	:	:	:	:	:	:	:	:	:	:	:	:	:
£ 75/74	:	:	:	:	:	:	:	:	:	:	:	:	:
£ 76/75	:	:	:	:	:	:	:	:	:	:	:	:	:
EUR-6 CUMUL													
1974	:	:	:	:	:	:	:	:	:	:	:	:	:
1975	:	:	:	:	:	:	:	:	:	:	:	:	:
1976	:	:	:	:	:	:	:	:	:	:	:	:	:
£ 75/74	:	:	:	:	:	:	:	:	:	:	:	:	:
£ 76/75	:	:	:	:	:	:	:	:	:	:	:	:	:
DEUTSCHLAND													
1974	0.2	0.2	0.2	0.2	0.2	0.2	0.4	0.5	0.6	0.5	0.4	0.5	4
1975	0.2	0.2	0.4	0.2	0.3	0.2	0.4	0.5	0.8	0.6	0.3	0.6	5
1976	0.4	0.4	0.3	0.4	0.3	0.4							
£ 75/74	9.8	13.5	112.9	-11.5	66.9	-5.2	6.4	17.8	22.5	25.9	-19.3	29.4	18.9
£ 76/75	49.8	58.9	-12.4	135.7	-0.0	118.5							
FRANCE													
1974	1.0	0.9	0.0	0.0	0.0	0.0	0.0	0.0	0.0	0.0	0.0	0.0	2
1975	0.0	0.0	0.0+	0.0+	0.0	0.0	0.0	0.0	0.0	0.0	0.0+	0.0	0+
1976	0.0+	0.0	0.0	0.0+	0.0	0.0							
£ 75/74	-100.0	-100.0	0.0	0.0	0.0	0.0	0.0	0.0	0.0	0.0	0.0	0.0	-99.4
£ 76/75	0.0	0.0	-100.0	100.0	0.0	0.0							

ANIMAUX DE BOUCHERIE  
MOUTONS ET CHEVRES  
EXPORTATIONS TOTALESSLAUGHTER ANIMALS  
SHEEP AND GOATS  
EXPORTS TOTALTIERE ZUM SCHLACHTEN  
SCHAFE UND ZIEGEN  
AUSFUHREN INSGESAMT

3304	J	F	M	A	M	J	J	A	S	O	N	D	ANNEE/YEAR/JAHR
1000 TONNES POIDS-CARCASSE/M.TONS CARCASS-WEIGHT/TONNEN SCHLACHTGEWICHT													
ITALIA													
1974	0.0+	0.0	0.0	0.0	0.0+	0.0+	0.0+	0.0+	0.0	0.0+	0.0+	0.0+	0+
1975	0.0+	0.0+	0.1	0.0+	0.1	0.1	0.1	0.1	0.1	0.1	0.1	0.2	1
1976	0.1	0.1	0.0+	0.1	0.1	:							
£ 75/74	89.5	0.0	0.0	0.0	390.9	93.3	246.7	90.9	0.0	428.6	475.0	216.7	297.3
£ 76/75	127.8	300.0	-61.6	575.0	11.1	:							
NEDERLAND													
1974	0.0	0.0	0.0	0.0	0.1	0.0+	0.0+	0.1	0.2	0.2	0.1	0.1	1
1975	0.1	0.0+	0.2	0.0+	0.2	0.2	0.3	0.4	0.4	0.3	0.1	0.1	2
1976	0.1	0.0	0.1	0.0	0.2	:							
£ 75/74	0.0	0.0	0.0	0.0	76.8	629.2	563.3	220.0	88.4	58.0	51.5	0.0	162.6
£ 76/75	-24.2	2.0	-57.1	100.0	0.0	:							
BELGIQUE/BELGIE													
1974	0.2	0.2	0.2	0.2	0.0	0.1	0.1	0.1	0.2	0.2	0.3	0.4	2
1975	0.2	0.2	0.1	0.3	0.4	0.8	0.2	0.2	0.6	0.7	0.6	0.7	5
1976	1.8	1.0	1.2	0.4	0.3	0.3							
£ 75/74	-32.0	-35.0	-28.9	83.3	0.0	956.8	95.9	121.9	217.2	257.7	123.4	95.2	130.5
£ 76/75	1104.6	542.5	668.0	41.8	-11.6	-59.2							
LUXEMBOURG													
1974	0.0	0.0	0.0	0.0	0.0	0.0	0.0	0.0	0.0	0.0	0.0	0.0	0
1975	0.0	0.0	0.0	0.0	0.0	0.0	0.0	0.0	0.0	0.0	0.0	0.0	0
1976	0.0	0.0	0.0	0.0	0.0	0.0							
£ 75/74	0.0	0.0	0.0	0.0	0.0	0.0	0.0	0.0	0.0	0.0	0.0	0.0	0.0
£ 76/75	0.0	0.0	0.0	0.0	0.0	0.0							
UNITED KINGDOM													
1974	0.1	0.1	0.1	0.0	0.1	0.1	0.1	0.1	0.2	0.3	0.2	0.2	2
1975	0.1	0.3	0.4	0.1	0.2	0.3	0.2	0.4	0.7	0.6	0.6	0.7	5
1976	0.6	0.3	0.5	0.4	0.4	0.3							
£ 75/74	0.0	200.0	300.0	0.0	100.0	200.0	100.0	300.0	250.0	100.0	200.0	250.0	187.5
£ 76/75	500.0	0.0	25.0	300.0	100.0	0.0							
IRELAND													
1974	:	:	:	:	:	:	:	:	:	:	:	:	:
1975	:	:	:	:	:	:	:	:	:	:	:	:	:
1976	:	:	:	:	:	:							
£ 75/74	:	:	:	:	:	:	:	:	:	:	:	:	:
£ 76/75	:	:	:	:	:	:							
DANMARK													
1974	0.0	0.0	0.0	0.0	0.0	0.0	0.0	0.0	0.0	0.0	0.0	0.0	0
1975	0.0	0.0	0.0	0.0	0.0	0.0	0.0+	0.1	0.0+	0.0+	0.0+	0.0+	0+
1976	0.0+	0.0+	0.0+	0.0+	0.0+	:							
£ 75/74	0.0	0.0	0.0	0.0	0.0	0.0	0.0	0.0	0.0	0.0	0.0	0.0	0.0
£ 76/75	0.0	0.0	0.0	0.0	0.0	:							

ANIMAUX DE BOUCHERIE  
MOUTONS ET CHEVRES  
PRODUCTION INDIGÈNE BRUTE

SLAUGHTER ANIMALS  
SHEEP AND GOATS  
GROSS INDIGENOUS PRODUCTION

TIERE ZUM SCHLACHTEN  
SCHAFF UND ZIEGEN  
BRUTTOEIGENERZEUGUNG

3306	J	F	M	A	M	J	J	A	S	O	N	D	ANNEE/YEAR/JAHR
1000 TONNES POIDS-CARCASSE/M.TONS CARCASS-WEIGHT/TONNEN SCHLACHTGEWICHT													
EUR-9													
1974	:	:	:	:	:	:	:	:	:	:	:	:	:
1975	:	:	:	:	:	:	:	:	:	:	:	:	:
1976	:	:	:	:	:	:	:	:	:	:	:	:	:
£ 75/74	:	:	:	:	:	:	:	:	:	:	:	:	:
£ 76/75	:	:	:	:	:	:	:	:	:	:	:	:	:
EUR-9 CUMUL													
1974	:	:	:	:	:	:	:	:	:	:	:	:	:
1975	:	:	:	:	:	:	:	:	:	:	:	:	:
1976	:	:	:	:	:	:	:	:	:	:	:	:	:
£ 75/74	:	:	:	:	:	:	:	:	:	:	:	:	:
£ 76/75	:	:	:	:	:	:	:	:	:	:	:	:	:
EUR-6													
1974	15.7	14.4	15.0	20.2	17.2	14.7	17.5	17.9	14.7	15.6	15.3	19.2	197
1975	14.6	12.9	18.9	18.1	18.1	17.7	19.0	17.7	16.0	16.7	14.8	20.5	205
1976	14.7	13.9	17.6	11.1	18.0	:	:	:	:	:	:	:	:
£ 75/74	-7.4	-10.5	26.2	-10.1	5.2	20.6	8.5	-1.0	9.4	7.4	-2.9	6.6	:
£ 76/75	1.0	7.9	-7.0	-38.8	-0.5	:	:	:	:	:	:	:	:
EUR-6 CUMUL													
1974	16	30	45	65	82	97	115	133	147	163	178	197	197
1975	15	27	46	65	83	100	119	137	153	170	185	205	205
1976	15	29	40	57	75	:	:	:	:	:	:	:	:
£ 75/74	-7.4	-8.9	2.8	-1.2	0.1	3.2	4.0	3.4	4.0	4.3	3.7	4.0	4.0
£ 76/75	1.0	4.3	-0.3	-11.1	-8.8	:	:	:	:	:	:	:	:
DEUTSCHLAND													
1974	1.1	0.9	1.1	1.3	1.0	1.0	1.3	1.5	1.7	1.7	1.7	1.7	16
1975	1.3	1.1	1.6	1.2	1.4	1.3	1.6	1.8	2.1	2.3	1.9	2.1	20
1976	1.4	1.3	1.3	1.6	1.1	1.3	:	:	:	:	:	:	:
£ 75/74	17.4	19.7	50.2	-9.6	40.5	37.5	29.3	19.6	24.0	33.9	13.4	25.9	24.2
£ 76/75	7.3	14.0	-18.6	28.4	-18.0	-0.2	:	:	:	:	:	:	:
FRANCE													
1974	10.6	10.3	10.6	13.1	12.3	10.5	13.0	12.8	10.4	9.6	10.1	11.5	135
1975	8.5	8.4	11.4	12.7	12.7	12.2	13.2	11.5	9.8	9.9	9.0	11.9	131
1976	9.4	9.5	12.6	13.8	12.3	13.8	:	:	:	:	:	:	:
£ 75/74	-20.2	-18.7	7.5	-3.0	3.6	16.0	1.4	-10.5	-5.8	3.6	-10.9	2.8	-2.8
£ 76/75	10.6	13.6	10.7	8.2	-3.5	12.6	:	:	:	:	:	:	:



ANIMAUX DE BOUCHERIE  
MOUTONS ET CHEVRES  
PRODUCTION INDIGENE BRUTESLAUGHTER ANIMALS  
SHEEP AND GOATS  
GROSS INDIGENOUS PRODUCTIONTIERE ZUM SCHLACHTEN  
SCHAFE UND ZIEGEN  
BRUTTOEIGENERZEUGUNG

3306	J	F	M	A	M	J	J	A	S	O	N	D	ANNEE/YEAR/JAHR
1000 TONNES Poids-CARCASSE/M.TONS CARCASS-WEIGHT/TONNEN SCHLACHTGEWICHT													
ITALIA													
1974	2.9	2.3	2.3	4.5	2.7	2.4	1.8	2.1	0.8	2.4	2.2	4.4	31
1975	3.1	2.2	4.3	3.0	2.5	2.3	1.6	2.1	1.7	2.3	2.4	4.7	32
1976	2.8	2.5	2.6	-5.7	2.9	:							
£ 75/74	7.3	-6.5	91.4	-33.6	-9.7	-6.0	-11.3	0.2	127.9	-4.8	11.1	6.2	4.5
£ 76/75	-10.9	16.3	-39.1	-290.8	15.6	:							
NEDERLAND													
1974	1.0	0.8	0.9	0.9	1.1	0.9	1.3	1.5	1.7	1.6	1.5	1.6	15
1975	1.2	0.8	1.0	1.0	1.2	1.7	2.2	1.9	2.0	1.8	1.2	1.5	18
1976	1.1	0.8	1.0	1.0	1.1	:							
£ 75/74	25.6	-0.1	13.6	7.9	7.0	79.1	69.5	32.1	16.0	15.8	-19.4	-3.1	18.9
£ 76/75	-12.1	0.1	-7.1	0.0	-4.2	:							
BELGIQUE/BELGIE													
1974	0.1	0.0+	0.1	0.3	0.1	-0.3	0.1	0.0+	0.1	0.3	-0.2	0.0-	1
1975	0.5	0.4	0.5	0.2	0.3	0.1	0.4	0.4	0.4	0.4	0.3	0.3	4
1976	0.1	-0.2	0.0+	0.4	0.6	0.6							
£ 75/74	225.2	1604.2	450.6	-32.2	475.9	-144.6	160.4	1871.4	509.2	27.6	-204.6	-9599.9	527.4
£ 76/75	-76.6	-154.3	-96.5	138.8	84.6	393.8							
LUXEMBOURG													
1974	0.0	0.0	0.0	0.0	0.0	0.0	0.0	0.0	0.0	0.0	0.0	0.0	0
1975	0.0	0.0	0.0	0.0	0.0	0.0	0.0	0.0	0.0	0.0	0.0	0.0	0
1976	0.0	0.0	0.0	0.0	0.0	0.0							
£ 75/74	0.0	0.0	0.0	0.0	0.0	0.0	0.0	0.0	0.0	0.0	0.0	0.0	0.0
£ 76/75	0.0	0.0	0.0	0.0	0.0	0.0							
UNITED KINGDOM													
1974	23.9	18.1	14.9	12.3	13.5	17.2	21.0	22.1	28.3	32.2	29.5	21.1	254
1975	22.2	17.2	15.9	14.0	16.4	18.0	26.4	26.6	31.7	29.3	24.9	21.9	264
1976	22.6	17.3	17.6	13.3	15.0	20.5							
£ 75/74	-7.1	-5.0	6.7	13.8	21.5	4.7	25.7	20.4	12.0	-9.0	-15.6	3.8	4.1
£ 76/75	1.8	0.6	10.7	-5.0	-8.5	13.9							
IRELAND													
1974	:	:	:	:	:	:	:	:	:	:	:	:	:
1975	:	:	:	:	:	:	:	:	:	:	:	:	:
1976	:	:	:	:	:	:							
£ 75/74	:	:	:	:	:	:	:	:	:	:	:	:	:
£ 76/75	:	:	:	:	:	:							
DANMARK													
1974	0.0+	0.0+	0.0+	0.0+	0.1	0.1	0.1	0.1	0.3	0.3	0.1	0.1	1
1975	0.0+	0.0+	0.0+	0.0+	0.0+	0.0+	0.1	0.1	0.1	0.1	0.1	0.1	1
1976	0.0+	0.0+	0.0+	0.0+	0.0+	:							
£ 75/74	28.0	4.0	18.7	-46.9	-49.2	-30.5	-32.4	-22.2	-64.4	-65.7	-12.2	-9.2	-42.6
£ 76/75	-9.4	14.3	-21.1	29.4	-2.0	:							

ANIMAUX DE BOUCHERIE  
EQUIDES  
ABATTAGES TOTAUXSLAUGHTER ANIMALS  
HORSES  
SLAUGHTERINGS TOTALTIERE ZUM SCHLACHTEN  
EINHUFER  
SCHLACHTUNGEN INSGESAMT

3421	J	F	M	A	M	J	J	A	S	O	N	D	ANNEE/YEAR/JAHR
1000 TONNES POIDS-CARCASSE/M.TONS CARCASS-WEIGHT/TONNEN SCHLACHTGEWICHT													
EUR-9													
1974	:	:	:	:	:	:	:	:	:	:	:	:	:
1975	:	:	:	:	:	:	:	:	:	:	:	:	:
1976	:	:	:	:	:	:	:	:	:	:	:	:	:
£ 75/74	:	:	:	:	:	:	:	:	:	:	:	:	:
£ 76/75	:	:	:	:	:	:	:	:	:	:	:	:	:
EUR-9 CUMUL													
1974	:	:	:	:	:	:	:	:	:	:	:	:	:
1975	:	:	:	:	:	:	:	:	:	:	:	:	:
1976	:	:	:	:	:	:	:	:	:	:	:	:	:
£ 75/74	:	:	:	:	:	:	:	:	:	:	:	:	:
£ 76/75	:	:	:	:	:	:	:	:	:	:	:	:	:
EUR-6													
1974	8.9	7.9	8.4	9.4	9.1	8.2	8.1	7.4	8.9	9.7	8.2	9.0	103
1975	8.9	8.7	8.6	9.3	9.4	9.5	8.6	8.0	10.3	10.6	9.8	10.6	112
1976	10.6	9.8	11.1	9.3	10.1	:	:	:	:	:	:	:	:
£ 75/74	0.4	9.9	2.2	-0.1	3.0	15.9	6.7	7.7	14.7	9.9	18.6	17.8	8.8
£ 76/75	18.9	12.3	29.8	-0.3	7.4	:	:	:	:	:	:	:	:
EUR-6 CUMUL													
1974	9	17	25	35	44	52	60	67	76	86	94	103	103
1975	9	18	26	36	45	54	63	71	81	92	102	112	112
1976	11	20	31	41	51	:	:	:	:	:	:	:	:
£ 75/74	0.4	4.9	4.0	2.9	2.9	5.0	5.2	5.5	6.6	6.9	8.0	8.8	8.8
£ 76/75	18.9	15.7	20.3	14.9	13.3	:	:	:	:	:	:	:	:
DEUTSCHLAND													
1974	0.3	0.2	0.3	0.4	0.3	0.3	0.3	0.3	0.3	0.4	0.4	0.4	4
1975	0.4	0.3	0.3	0.4	0.4	0.3	0.3	0.3	0.5	0.5	0.5	0.5	5
1976	0.4	0.4	0.5	0.4	0.4	0.4	:	:	:	:	:	:	:
£ 75/74	22.2	41.6	6.1	9.2	15.2	23.4	18.4	3.2	35.8	15.7	22.5	28.3	19.9
£ 76/75	8.6	17.6	32.3	9.2	10.6	10.5	:	:	:	:	:	:	:
FRANCE													
1974	3.9	3.6	3.7	3.9	3.9	3.7	3.7	3.0	4.0	4.7	3.8	4.1	46
1975	4.3	3.9	3.6	4.1	3.7	4.1	3.5	2.7	4.0	4.3	4.1	4.3	47
1976	4.1	3.6	4.5	3.8	3.9	4.0	:	:	:	:	:	:	:
£ 75/74	10.2	7.6	-2.2	4.7	-6.6	12.6	-3.2	-9.4	1.1	-8.8	9.6	6.9	1.9
£ 76/75	-5.4	-6.5	25.4	-7.3	6.8	-2.4	:	:	:	:	:	:	:

ANIMAUX DE BOUCHERIE EQUIDES ABATTAGES TOTAUX	SLAUGHTER ANIMALS HORSES SLAUGHTERINGS TOTAL												TIERE ZUM SCHLACHTEN EINHUFER SCHLACHTUNGEN INSGESAMT
34J1	J	F	M	A	M	J	J	A	S	O	N	D	ANNEE/YEAR/JAHR
1000 TONNES POIDS-CARCASSE/M.TONS CARCASS-WEIGHT/TONNEN SCHLACHTGEWICHT													
ITALIA													
1974	4.0	3.5	3.7	4.3	4.2	3.7	3.7	3.5	4.0	3.8	3.5	3.8	46
1975	3.4	3.8	4.0	4.1	4.5	4.4	4.3	4.3	4.9	4.9	4.3	4.9	52
1976	5.2	4.9	5.3	4.3	4.9	:							
£ 75/74	-14.7	8.5	6.0	-4.8	8.0	18.9	16.0	20.1	24.3	29.6	25.1	27.5	13.3
£ 76/75	49.9	29.5	32.4	3.0	7.6	:							
NEDERLAND													
1974	0.2	0.1	0.2	0.2	0.2	0.1	0.1	0.2	0.2	0.2	0.2	0.2	2
1975	0.2	0.2	0.2	0.2	0.3	0.2	0.2	0.3	0.3	0.4	0.4	0.4	3
1976	0.4	0.3	0.4	0.3	0.3	:							
£ 75/74	28.7	33.6	29.3	0.4	25.6	34.2	34.2	58.0	101.1	78.6	67.4	67.4	47.4
£ 76/75	78.6	50.8	66.7	44.4	30.0	:							
BELGIQUE/BELGIE													
1974	0.4	0.4	0.4	0.5	0.4	0.4	0.3	0.4	0.5	0.5	0.4	0.5	5
1975	0.5	0.5	0.4	0.5	0.5	0.5	0.3	0.5	0.5	0.5	0.5	0.5	6
1976	0.5	0.5	0.5	0.5	0.5	0.5							
£ 75/74	27.7	16.1	-7.0	-5.8	22.4	6.9	-8.0	6.8	1.5	-0.6	16.6	0.2	6.1
£ 76/75	-2.3	8.0	20.5	1.9	-3.9	4.5							
LUXEMBOURG													
1974	0.0	0.0	0.0	0.0	0.0	0.0	0.0	0.0	0.0	0.0	0.0	0.0	0
1975	0.0	0.0	0.0	0.0	0.0	0.0	0.0	0.0	0.0	0.0	0.0	0.0	0
1976	0.0	0.0	0.0	0.0	0.0	0.0							
£ 75/74	0.0	0.0	0.0	0.0	0.0	0.0	0.0	0.0	0.0	0.0	0.0	0.0	0.0
£ 76/75	0.0	0.0	0.0	0.0	0.0	0.0							
UNITED KINGDOM													
1974	:	:	:	:	:	:	:	:	:	:	:	:	:
1975	:	:	:	:	:	:	:	:	:	:	:	:	:
1976	:	:	:	:	:	:							
£ 75/74	:	:	:	:	:	:	:	:	:	:	:	:	:
£ 76/75	:	:	:	:	:	:							
IRELAND													
1974	:	:	:	:	:	:	:	:	:	:	:	:	:
1975	:	:	:	:	:	:	:	:	:	:	:	:	:
1976	:	:	:	:	:	:							
£ 75/74	:	:	:	:	:	:	:	:	:	:	:	:	:
£ 76/75	:	:	:	:	:	:							
DANMARK													
1974	0.1	0.0+	0.0+	0.1	0.1	0.1	0.1	0.1	0.1	0.1	0.1	0.1	1
1975	0.1	0.1	0.1	0.1	0.1	0.1	0.1	0.1	0.1	0.1	0.1	0.1	1
1976	0.1	0.1	0.1	0.1	0.1	:							
£ 75/74	64.7	36.7	16.7	48.3	65.5	61.7	51.7	49.1	58.7	49.5	69.1	55.4	53.3
£ 76/75	52.4	55.2	117.9	0.0	45.1	:							

ANIMAUX DE BOUCHERIE  
EQUIDES  
IMPORTATIONS TOTALESSLAUGHTER ANIMALS  
HORSES  
IMPORTS TOTALTIERE ZUM SCHLACHTEN  
EINHUFER  
EINFUHREN INSGESAMT

3422	J	F	M	A	M	J	J	A	S	O	N	D	ANNEE/YEAR/JAHR
1000 TONNES POIDS-CARCASSE/M.TONS CARCASS-WEIGHT/TONNEN SCHLACHTGEWICHT													
EUR-9													
1974	:	:	:	:	:	:	:	:	:	:	:	:	:
1975	:	:	:	:	:	:	:	:	:	:	:	:	:
1976	:	:	:	:	:	:	:	:	:	:	:	:	:
£ 75/74	:	:	:	:	:	:	:	:	:	:	:	:	:
£ 76/75	:	:	:	:	:	:	:	:	:	:	:	:	:
EUR-9 CUMUL													
1974	:	:	:	:	:	:	:	:	:	:	:	:	:
1975	:	:	:	:	:	:	:	:	:	:	:	:	:
1976	:	:	:	:	:	:	:	:	:	:	:	:	:
£ 75/74	:	:	:	:	:	:	:	:	:	:	:	:	:
£ 76/75	:	:	:	:	:	:	:	:	:	:	:	:	:
EUR-6													
1974	:	:	:	:	:	:	:	:	:	:	:	:	:
1975	:	:	:	:	:	:	:	:	:	:	:	:	:
1976	:	:	:	:	:	:	:	:	:	:	:	:	:
£ 75/74	:	:	:	:	:	:	:	:	:	:	:	:	:
£ 76/75	:	:	:	:	:	:	:	:	:	:	:	:	:
EUR-6 CUMUL													
1974	:	:	:	:	:	:	:	:	:	:	:	:	:
1975	:	:	:	:	:	:	:	:	:	:	:	:	:
1976	:	:	:	:	:	:	:	:	:	:	:	:	:
£ 75/74	:	:	:	:	:	:	:	:	:	:	:	:	:
£ 76/75	:	:	:	:	:	:	:	:	:	:	:	:	:
DEUTSCHLAND													
1974	0.0+	0.0+	0.0+	0.0+	0.0+	0.0+	0.0+	0.0+	0.0+	0.0+	0.0+	0.0+	0+
1975	0.0+	0.0+	0.0+	0.0+	0.0+	0.0+	0.0+	0.0+	0.0+	0.0+	0.0+	0.0+	0+
1976	0.0+	0.0+	0.0+	0.0+	0.0+	0.0+							
£ 75/74	20.0	43.5	-3.0	-19.0	32.3	-4.0	90.0	-31.6	-53.8	-10.7	-16.7	4.0	0.0-
£ 76/75	-27.8	-42.4	-65.6	-50.0	-9.8	8.3							
FRANCE													
1974	1.6	1.8	2.1	1.6	1.9	1.8	1.7	1.4	2.4	2.5	2.0	2.3	23
1975	1.9	2.2	2.2	2.0	2.2	2.2	2.0	1.3	2.4	2.3	2.5	2.1	25
1976	2.1	2.2	2.6	2.3	2.1	2.2							
£ 75/74	22.0	20.2	6.7	28.9	17.1	24.5	13.4	-8.8	1.6	-4.8	20.6	-7.3	10.1
£ 76/75	0.3	0.3	18.7	11.1	-5.5	0.5							

ANIMAUX DE BOUCHERIE EQUIDES IMPORTATIONS TOTALES	SLAUGHTER ANIMALS HORSES IMPORTS TOTAL							TIERE ZUM SCHLACHTEN EINHUFER EINFUHREN INSGESAMT						
	34J2	J	F	M	A	M	J	J	A	S	Π	N	D	ANNEE/YEAR/JAHR
1000 TONNES POIDS-CARCASSE/4.TONS CARCASS-WEIGHT/TÖNNEN SCHLACHTGEWICHT														
ITALIA														
1974	1.8	1.8	1.5	2.0	1.9	1.2	2.1	1.4	2.2	1.7	1.5	2.1	2.1	21
1975	1.9	1.9	2.4	2.3	2.4	3.0	2.2	2.3	2.8	3.2	2.4	3.0	30	
1976	2.7	2.6	3.5	2.4	2.7	:								
£ 75/74	5.8	4.3	62.5	14.9	26.9	156.6	5.0	62.9	25.7	86.3	59.5	47.6	40.8	
£ 76/75	43.2	36.6	45.5	4.5	11.0	:								
NEDERLAND														
1974	0.0+	0.1	0.1	0.1	0.1	0.0+	0.0+	0.1	0.0+	0.0+	0.0+	0.1	1	
1975	0.1	0.1	0.1	0.1	0.0	0.0	0.1	0.1	0.1	0.1	0.1	0.0	1	
1976	0.1	0.1	0.1	0.1	0.0	:								
£ 75/74	102.0	0.0	1.4	35.1	-32.4	2.0	212.5	1.4	212.5	104.1	53.1	-32.4	30.5	
£ 76/75	1.0	1.4	33.3	-25.0	0.0	:								
BELGIQUE/BELGIE														
1974	0.3	0.4	0.3	0.4	0.3	0.3	0.3	0.2	0.3	0.2	0.3	0.3	4	
1975	0.2	0.1	0.1	0.4	0.3	0.5	0.0+	0.1	0.3	0.3	0.3	0.3	3	
1976	0.5	0.4	0.6	0.3	0.1	0.1								
£ 75/74	-31.9	-62.6	-50.9	-3.8	15.6	74.5	-83.0	-65.6	-2.3	47.1	-4.5	-24.9	-16.9	
£ 76/75	173.1	172.6	296.5	-0.6	-62.1	-85.0								
LUXEMBOURG														
1974	0.0	0.0	0.0	0.0	0.0	0.0	0.0	0.0	0.0	0.0	0.0	0.0	0	
1975	0.0	0.0	0.0	0.0	0.0	0.0	0.0	0.0	0.0	0.0	0.0	0.0	0	
1976	0.0	0.0	0.0	0.0	0.0	0.0								
£ 75/74	0.0	0.0	0.0	0.0	0.0	0.0	0.0	0.0	0.0	0.0	0.0	0.0	0.0	
£ 76/75	0.0	0.0	0.0	0.0	0.0	0.0								
UNITED KINGDOM														
1974	:	:	:	:	:	:	:	:	:	:	:	:	:	
1975	:	:	:	:	:	:	:	:	:	:	:	:	:	
1976	:	:	:	:	:	:								
£ 75/74	:	:	:	:	:	:	:	:	:	:	:	:	:	
£ 76/75	:	:	:	:	:	:								
IRELAND														
1974	:	:	:	:	:	:	:	:	:	:	:	:	:	
1975	:	:	:	:	:	:	:	:	:	:	:	:	:	
1976	:	:	:	:	:	:								
£ 75/74	:	:	:	:	:	:	:	:	:	:	:	:	:	
£ 76/75	:	:	:	:	:	:								
DANMARK														
1974	0.0	0.0	0.0	0.0	0.0	0.0	0.0	0.0	0.0	0.0	0.0	0.0	0	
1975	0.0	0.0	0.0	0.0	0.0	0.0	0.0	0.0	0.0	0.0	0.0	0.0	0	
1976	0.0	0.0	0.0	0.0	0.0	0.0								
£ 75/74	0.0	0.0	0.0	0.0	0.0	0.0	0.0	0.0	0.0	0.0	0.0	0.0	0.0	
£ 76/75	0.0	0.0	0.0	0.0	0.0	0.0								

ANIMAUX DE BOUCHERIE  
EQUIDES  
EXPORTATIONS TOTALES

SLAUGHTER ANIMALS  
HORSES  
EXPORTS TOTAL

TIERE ZUM SCHLACHTEN  
EINHUFER  
AUSFUHREN INSGESAMT

3434	J	F	M	A	M	J	J	A	S	O	N	D	ANNEE/YEAR/JAHR
1000 TONNES POIDS-CARCASSE/M.TONS CARCASS-WEIGHT/TONNEN SCHLACHTGEWICHT													
EUR-9													
1974	:	:	:	:	:	:	:	:	:	:	:	:	:
1975	:	:	:	:	:	:	:	:	:	:	:	:	:
1976	:	:	:	:	:	:	:	:	:	:	:	:	:
£ 75/74	:	:	:	:	:	:	:	:	:	:	:	:	:
£ 76/75	:	:	:	:	:	:	:	:	:	:	:	:	:
EUR-9 CUMUL													
1974	:	:	:	:	:	:	:	:	:	:	:	:	:
1975	:	:	:	:	:	:	:	:	:	:	:	:	:
1976	:	:	:	:	:	:	:	:	:	:	:	:	:
£ 75/74	:	:	:	:	:	:	:	:	:	:	:	:	:
£ 76/75	:	:	:	:	:	:	:	:	:	:	:	:	:
EUR-6													
1974	:	:	:	:	:	:	:	:	:	:	:	:	:
1975	:	:	:	:	:	:	:	:	:	:	:	:	:
1976	:	:	:	:	:	:	:	:	:	:	:	:	:
£ 75/74	:	:	:	:	:	:	:	:	:	:	:	:	:
£ 76/75	:	:	:	:	:	:	:	:	:	:	:	:	:
EUR-6 CUMUL													
1974	:	:	:	:	:	:	:	:	:	:	:	:	:
1975	:	:	:	:	:	:	:	:	:	:	:	:	:
1976	:	:	:	:	:	:	:	:	:	:	:	:	:
£ 75/74	:	:	:	:	:	:	:	:	:	:	:	:	:
£ 76/75	:	:	:	:	:	:	:	:	:	:	:	:	:
DEUTSCHLAND													
1974	0.2	0.1	0.1	0.1	0.1	0.1	0.1	0.1	0.1	0.2	0.2	0.2	2
1975	0.2	0.1	0.1	0.1	0.1	0.0+	0.1	0.0	0.2	0.1	0.2	0.2	1
1976	0.2	0.1	0.1	0.1	0.1	0.1							
£ 75/74	-16.1	-26.9	-25.2	38.0	4.6	-87.5	-29.3	-100.0	36.5	-11.5	1.8	7.8	-13.9
£ 76/75	17.6	32.6	7.5	-21.0	42.9	980.0							
FRANCE													
1974	0.0+	0.0+	0.0+	0.0+	0.0+	0.0+	0.0	0.0	0.0	0.0	0.0	0.0	0+
1975	0.0	0.0	0.0	0.0	0.0	0.0+	0.0+	0.0	0.0+	0.0	0.0+	0.0+	0+
1976	0.0+	0.0+	0.0	0.0+	0.0+	0.0							
£ 75/74	-100.0	-100.0	-100.0	-100.0	-100.0	600.0	0.0	0.0	0.0	0.0	0.0	0.0	-63.4
£ 76/75	0.0	0.0	0.0	0.0	0.0	-100.0							

ANIMAUX DE BOUCHERIE  
EQUIDES  
EXPURTATIONS TOTALES

SLAUGHTER ANIMALS  
HORSES  
EXPORTS TOTAL

TIERE ZUM SCHLACHTEN  
EINHUFER  
AUSFUHREN INSGESAMT

34 J 4	J	F	M	A	M	J	J	A	S	O	N	D	ANNEE/YEAR/JAHR
1000 TONNES POIDS-CARCASSE/M.TONS CARCASS-WEIGHT/TÖNNEN SCHLACHTGEWICHT													
<b>ITALIA</b>													
1974	0.0	0.0	0.0	0.0	0.0	0.0	0.0	0.0	0.0	0.0	0.0	0.0	0
1975	0.0	0.0	0.0	0.0	0.0	0.0	0.0+	0.0+	0.0	0.0+	0.0+	0.0+	0+
1976	0.0	0.0+	0.0+	0.0+	0.0	:							
Σ 75/74	0.0	0.0	0.0	0.0	0.0	0.0	0.0	0.0	0.0	0.0	0.0	0.0	0.0
Σ 76/75	0.0	0.0	0.0	0.0	0.0	:							
<b>NEDERLAND</b>													
1974	0.1	0.0+	0.1	0.1	0.1	0.0+	0.0+	0.1	0.1	0.2	0.2	0.1	1
1975	0.1	0.0	0.3	0.1	0.3	0.1	0.1	0.1	0.2	0.1	0.1	0.1	1
1976	0.1	0.1	0.1	0.1	0.1	:							
Σ 75/74	0.0	-100.0	237.8	-24.2	152.5	104.1	212.5	35.1	136.5	-37.2	-42.5	20.0	32.3
Σ 76/75	102.7	0.0	-60.0	66.7	-40.0	:							
<b>BELGIQUE/BELGIE</b>													
1974	0.2	0.0+	0.0+	0.1	0.1	0.0+	0.0+	0.0+	0.0+	0.0+	0.0+	0.0+	1
1975	0.0+	0.0+	0.0+	0.1	0.0+	0.1	0.0+	0.0+	0.1	0.0+	0.0+	0.1	0+
1976	0.1	0.1	0.1	0.1	0.0+	0.0+							
Σ 75/74	-91.6	-78.1	-50.0	-46.4	-17.3	581.8	-53.1	-70.8	103.6	5.6	91.7	100.0	-25.8
Σ 76/75	546.7	1414.3	340.0	18.6	-83.7	-74.7							
<b>LUXEMBOURG</b>													
1974	0.0	0.0	0.0	0.0	0.0	0.0	0.0	0.0	0.0	0.0	0.0	0.0	0
1975	0.0	0.0	0.0	0.0	0.0	0.0	0.0	0.0	0.0	0.0	0.0	0.0	0
1976	0.0	0.0	0.0	0.0	0.0	0.0							
Σ 75/74	0.0	0.0	0.0	0.0	0.0	0.0	0.0	0.0	0.0	0.0	0.0	0.0	0.0
Σ 76/75	0.0	0.0	0.0	0.0	0.0	0.0							
<b>UNITED KINGDOM</b>													
1974	:	:	:	:	:	:	:	:	:	:	:	:	:
1975	:	:	:	:	:	:	:	:	:	:	:	:	:
1976	:	:	:	:	:	:							
Σ 75/74	:	:	:	:	:	:	:	:	:	:	:	:	:
Σ 76/75	:	:	:	:	:	:							
<b>IRELAND</b>													
1974	:	:	:	:	:	:	:	:	:	:	:	:	:
1975	:	:	:	:	:	:	:	:	:	:	:	:	:
1976	:	:	:	:	:	:							
Σ 75/74	:	:	:	:	:	:	:	:	:	:	:	:	:
Σ 76/75	:	:	:	:	:	:							
<b>DANMARK</b>													
1974	0.0+	0.0	0.0+	0.0	0.0+	0.0	0.0	0.0	0.0	0.0+	0.0+	0.0+	0+
1975	0.0+	0.0+	0.0+	0.0+	0.0+	0.0+	0.0+	0.0+	0.0+	0.1	0.1	0.0+	0+
1976	0.0	0.0+	0.0+	0.0+	0.0+	:							
Σ 75/74	650.0	0.0	850.0	0.0	650.0	0.0	0.0	0.0	0.0	92.6	34.1	82.4	289.4
Σ 76/75	233.3	133.3	73.7	125.0	17.1	:							

ANIMAUX DE BOUCHERIE  
EQUIDES  
PRODUCTION INDIGENE BRUTE

SLAUGHTER ANIMALS  
HORSES  
GROSS INDIGENOUS PRODUCTION

TIERE ZUM SCHLACHTEN  
EINMUFER  
BRUTTOEIGENERZEUGUNG

3436	J	F	M	A	M	J	J	A	S	O	N	D	ANNEE/YEAR/JAHR
1000 TONNES POIDS-CARCASSE/M.TONS CARCASS-WEIGHT/TONNEN SCHLACHTGEWICHT													
EUR-9													
1974	:	:	:	:	:	:	:	:	:	:	:	:	:
1975	:	:	:	:	:	:	:	:	:	:	:	:	:
1976	:	:	:	:	:	:	:	:	:	:	:	:	:
Σ 75/74	:	:	:	:	:	:	:	:	:	:	:	:	:
Σ 76/75	:	:	:	:	:	:	:	:	:	:	:	:	:
EUR-9 CUMUL													
1974	:	:	:	:	:	:	:	:	:	:	:	:	:
1975	:	:	:	:	:	:	:	:	:	:	:	:	:
1976	:	:	:	:	:	:	:	:	:	:	:	:	:
Σ 75/74	:	:	:	:	:	:	:	:	:	:	:	:	:
Σ 76/75	:	:	:	:	:	:	:	:	:	:	:	:	:
EUR-6													
1974	5.6	4.0	4.7	5.6	5.2	5.0	4.1	4.4	4.2	5.6	4.7	4.6	58
1975	5.0	4.5	4.1	4.8	4.7	3.9	4.5	4.3	5.1	5.0	4.9	5.5	56
1976	5.7	4.9	4.6	4.5	5.4	:	:	:	:	:	:	:	:
Σ 75/74	-10.6	11.0	-13.3	-14.6	-8.6	-22.3	9.6	-2.8	20.4	-11.4	3.9	21.5	:
Σ 76/75	13.0	9.2	13.4	-5.8	13.7	:	:	:	:	:	:	:	:
EUR-6 CUMUL													
1974	6	10	14	20	25	30	34	39	43	48	53	58	58
1975	5	10	14	18	23	27	31	36	41	46	51	56	56
1976	6	11	15	20	25	:	:	:	:	:	:	:	:
Σ 75/74	-10.6	-1.6	-5.4	-8.0	-8.1	-10.5	-8.1	-7.5	-4.8	-5.5	-4.7	-2.6	-2.6
Σ 76/75	13.0	11.2	11.9	7.3	8.6	:	:	:	:	:	:	:	:
DEUTSCHLAND													
1974	0.5	0.4	0.4	0.4	0.4	0.3	0.3	0.4	0.4	0.5	0.5	0.6	5
1975	0.5	0.4	0.4	0.5	0.4	0.3	0.4	0.3	0.6	0.6	0.6	0.7	6
1976	0.6	0.5	0.6	0.5	0.5	0.4	:	:	:	:	:	:	:
Σ 75/74	5.5	16.2	-3.4	18.7	11.5	-1.9	2.6	-23.0	41.4	9.1	17.4	23.3	10.9
Σ 76/75	14.2	25.9	33.4	4.9	19.2	41.2	:	:	:	:	:	:	:
FRANCE													
1974	2.3	1.8	1.6	2.4	2.1	1.9	1.9	1.5	1.6	2.3	1.7	1.8	23
1975	2.4	1.7	1.4	2.1	1.5	1.9	1.6	1.4	1.7	2.0	1.6	2.2	21
1976	2.0	1.4	1.9	1.6	1.9	1.8	:	:	:	:	:	:	:
Σ 75/74	1.8	-5.6	-14.7	-11.0	-27.8	1.9	-18.1	-9.9	0.5	-13.1	-3.3	25.6	-6.6
Σ 76/75	-14.9	-15.4	36.1	-25.0	24.8	-6.0	:	:	:	:	:	:	:




ANIMAUX DE BOUCHERIE  
EQUIDES  
PRODUCTION INDIGENE BRUTE

SLAUGHTER ANIMALS  
HORSES  
GROSS INDIGENOUS PRODUCTION

TIERE ZUM SCHLACHTEN  
EINHUFER  
BRUTTOEIGENERZEUGUNG

3406	J	F	M	A	M	J	J	A	S	O	N	D	ANNEE/YEAR/JAHR
1000 TONNES POIDS-CARCASSE/M.TONS CARCASS-WEIGHT/TONNEN SCHLACHTGEWICHT													
ITALIA													
1974	2.3	1.7	2.3	2.3	2.3	2.5	1.6	2.1	1.8	2.1	2.0	1.8	25
1975	1.6	1.9	1.6	1.8	2.1	1.4	2.1	2.0	2.2	1.8	2.0	1.8	22
1976	2.5	2.4	1.8	1.8	2.2	:							
£ 75/74	-30.9	12.9	-30.6	-22.0	-8.0	-44.2	30.8	-8.0	22.6	-16.3	-0.3	4.2	-10.3
£ 76/75	57.8	22.6	13.0	1.1	3.7	:							
NEDERLAND													
1974	0.2	0.1	0.2	0.2	0.2	0.1	0.1	0.2	0.2	0.4	0.3	0.3	3
1975	0.2	0.1	0.4	0.2	0.4	0.2	0.2	0.3	0.4	0.4	0.4	0.5	4
1976	0.4	0.3	0.4	0.4	0.4	:							
£ 75/74	0.0+	0.8	129.9	-19.7	100.9	67.8	34.2	72.4	100.9	13.6	14.6	72.7	45.4
£ 76/75	126.1	180.0	-6.2	87.5	-5.6	:							
BELGIQUE/BELGIE													
1974	0.3	0.1	0.2	0.2	0.2	0.1	0.1	0.2	0.1	0.3	0.2	0.2	2
1975	0.4	0.3	0.3	0.2	0.2	0.0-	0.3	0.4	0.2	0.2	0.3	0.3	3
1976	0.1	0.2	0.0+	0.2	0.4	0.4							
£ 75/74	8.8	389.7	50.8	-26.9	21.2	-108.5	237.8	66.2	30.1	-30.0	55.9	64.4	32.3
£ 76/75	-61.2	-29.1	-94.2	12.3	55.7	-3918.2							
LUXEMBOURG													
1974	0.0	0.0	0.0	0.0	0.0	0.0	0.0	0.0	0.0	0.0	0.0	0.0	0
1975	0.0	0.0	0.0	0.0	0.0	0.0	0.0	0.0	0.0	0.0	0.0	0.0	0
1976	0.0	0.0	0.0	0.0	0.0	0.0							
£ 75/74	0.0	0.0	0.0	0.0	0.0	0.0	0.0	0.0	0.0	0.0	0.0	0.0	0.0
£ 76/75	0.0	0.0	0.0	0.0	0.0	0.0							
UNITED KINGDOM													
1974	:	:	:	:	:	:	:	:	:	:	:	:	:
1975	:	:	:	:	:	:	:	:	:	:	:	:	:
1976	:	:	:	:	:	:							
£ 75/74	:	:	:	:	:	:	:	:	:	:	:	:	:
£ 76/75	:	:	:	:	:	:							
IRELAND													
1974	:	:	:	:	:	:	:	:	:	:	:	:	:
1975	:	:	:	:	:	:	:	:	:	:	:	:	:
1976	:	:	:	:	:	:							
£ 75/74	:	:	:	:	:	:	:	:	:	:	:	:	:
£ 76/75	:	:	:	:	:	:							
DANMARK													
1974	0.1	0.0+	0.0	0.1	0.1	0.1	0.1	0.1	0.1	0.1	0.1	0.1	1
1975	0.1	0.1	0.1	0.1	0.1	0.1	0.1	0.1	0.2	0.2	0.2	0.1	2
1976	0.2	0.1	0.2	0.1	0.2	:							
£ 75/74	86.8	73.5	50.0	75.0	110.0	110.0	96.6	98.2	116.0	58.9	57.4	61.6	79.7
£ 76/75	79.8	71.8	106.7	19.0	37.3	:							



DE EUROPÆISKE FÆLLESSKABERS STATISTISKE KONTOR  
STATISTISCHES AMT DER EUROPÄISCHEN GEMEINSCHAFTEN  
STATISTICAL OFFICE OF THE EUROPEAN COMMUNITIES  
OFFICE STATISTIQUE DES COMMUNAUTÉS EUROPÉENNES  
ISTITUTO STATISTICO DELLE COMUNITÀ EUROPEE  
BUREAU VOOR DE STATISTIEK DER EUROPESE GEMEENSCHAPPEN

**J. Mayer**                    **Generaldirektor / Generaldirektor / Director-General / Directeur général / Direttore generale / Directeur-generaal**

**E. Hentgen**                **Assistent / Assistent / Assistant / Assistant / Assistente / Assistent**

**Direktører / Direktoren / Directors / Directeurs / Direttori / Directeuren :**

**G. Bertaud**                Statistiske metoder, information  
Statistische Methoden, Informationswesen  
Statistical methods, information processing  
Méthodologie statistique, traitement de l'information  
Metodologia statistica, trattamento dell'informazione  
Methodologie van de statistiek, informatieverwerking

**V. Paretti**                 Almen statistik og nationalregnskab  
Allgemeine Statistik und Volkswirtschaftliche Gesamtrechnung  
General statistics and national accounts  
Statistiques générales et comptes nationaux  
Statistiche generali e conti nazionali  
Algemene statistiek en nationale rekeningen

**D. Harris**                 Befolknings- og socialstatistik  
Bevölkerungs- und Sozialstatistik  
Demographical and social statistics  
Statistiques démographiques et sociales  
Statistiche demografiche e sociali  
Sociale en bevolkingsstatistiek

**S. Louwes**                Landbrugs-, skovbrugs- og fiskeristatistik  
Statistik der Landwirtschaft, Forstwirtschaft und Fischerei  
Agriculture, forests and fisheries statistics  
Statistiques de l'agriculture, des forêts et de la pêche  
Statistiche dell'agricoltura, delle foreste e della pesca  
Landbouw-, bosbouw- en visserijstatistiek

**H. Schumacher**         Energi-, industri- og håndværksstatistik  
Energie-, Industrie- und Handwerksstatistik  
Energy, Industrial and Handicraft Statistics  
Statistiques de l'énergie de l'industrie et de l'artisanat  
Statistiche dell'energia, dell'industria e dell'artigianato  
Energie-, industrie- en ambachtsstatistiek

**S. Ronchetti**             Handels-, transport- og servicestatistik  
Handels-, Transport- und Dienstleistungsstatistik  
Trade, transport and services statistics  
Statistiques des commerces, transports et services  
Statistiche dei commerci, trasporti e servizi  
Handels-, vervoers- en dienstverleningsstatistiek







**Salgs- og abonnementskontorer · Vertriebsbüros · Sales Offices  
Bureaux de vente · Uffici di vendita · Verkoopkantoren**

**Belgique - België**

*Moniteur belge — Belgisch Staatsblad*

Rue de Louvain 40-42 —  
Leuvenseweg 40-42  
1000 Bruxelles — 1000 Brussel  
Tél. 5120026  
CCP 000-2005502-27  
Postrekening 000-2005502-27

*Sous-dépôt — Agentschap :*

Librairie européenne — Europese  
Boekhandel

Rue de la Loi 244 — Wetstraat 244  
1040 Bruxelles — 1040 Brussel

**Danmark**

*J. H. Schultz — Boghandel*

Møntergade 19  
1116 København K  
Tel. 14 1195  
Girokonto 1195

**BR Deutschland**

*Verlag Bundesanzeiger*

5 Köln 1 — Breite Straße — Postfach  
108006  
Tel. (0221) 210348  
(Fernschreiber: Anzeiger Bonn  
08892595)  
Postscheckkonto 83400 Köln

**France**

*Service de vente en France des publica-  
tions des Communautés européennes*

*Journal officiel*

26, rue Desaix  
75732 Paris-Cedex 15  
Tél. (1)5786139 — CCP Paris 23-96

**Ireland**

*Stationery Office*

Beggar's Bush  
Dublin 4  
Tel. 688433

**Italia**

*Libreria dello Stato*

Piazza G. Verdi 10  
00198 Roma — Tel. (6) 8508  
Telex 62008  
CCP 1/2640

*Agenzie :*

00187 Roma — Via XX Settembre  
(Palazzo Ministero  
del tesoro)  
20121 Milano — Galleria  
Vittorio Emanuele 3  
Tel. 806406

**Grand-Duché  
de Luxembourg**

*Office des publications officielles  
des Communautés européennes*

5, rue du Commerce  
Boîte postale 1003 — Luxembourg  
Tél. 490081 — CCP 191-90  
Compte courant bancaire :  
BIL 8-109/6003/300

**Nederland**

*Staatsdrukkerij- en uitgeverijbedrijf*

Christoffel Plantijnstraat, 's-Gravenhage  
Tel. (070) 81 45 11  
Postgiro 425300

**United Kingdom**

*H.M. Stationery Office*

P.O. Box 569  
London SE1 9NH  
Tel. (01) 928 6977, ext. 365  
National Giro Account 582-1002

**United States of America**

*European Community Information  
Service*

2100 M Street, N.W.  
Suite 707  
Washington, D.C. 20037  
Tel. (202) 872 8350

**Schweiz - Suisse - Svizzera**

*Librairie Payot*

6, rue Grenus  
1211 Genève  
Tél. 31 89 50  
CCP 12-236 Genève

**Sverige**

*Librairie C.E. Fritze*

2, Fredsgaten  
Stockholm 16  
Post Giro 193, Bank Giro 73/4015

**España**

*Libreria Mundi-Premsa*

Castelló 37  
Madrid 1  
Tel. 275 4655

**Andre lande · Andere Länder · Other countries · Autres pays · Altri paesi · Andere landen**

Kontoret for De europæiske Fællesskabers officielle Publikationer · Amt für amtliche Veröffentlichungen der Europäischen Gemeinschaften · Office for Official Publications of the European Communities · Office des publications officielles des Communautés européennes · Ufficio delle pubblicazioni ufficiali delle Comunità europee · Bureau voor officiële publikaties der Europese Gemeenschappen

Luxembourg 5, rue du Commerce Boîte postale 1003 Tél. 490081 · CCP 191-90 Compte courant bancaire BIL 8-109/6003/300

Pr. hæfte Dkr. 41  
Einzelpreis DM 17,50  
Single copy £ 3.25/\$ 7.50  
Prix au numéro Ffr 31,25/Fb 260  
Prezzo unitario Lit. 4800  
Prijs per nummer FI 18/FB 260

Helårsabonnement Dkr. 314,50  
Jahresabonnement DM 135  
Annual subscription £ 24.50/\$ 57.50  
Abonnement annuel Ffr 240/Fb 2000  
Abbonamento annuale Lit. 36250  
Jaarabonnement FI 138/FB 2000

KONTORET FOR DE EUROPÆISKE FÆLLESSKABERS OFFICIELLE PUBLIKATIONER  
AMT FÜR AMTLICHE VERÖFFENTLICHUNGEN DER EUROPAISCHEN GEMEINSCHAFTEN  
OFFICE FOR OFFICIAL PUBLICATIONS OF THE EUROPEAN COMMUNITIES  
OFFICE DES PUBLICATIONS OFFICIELLES DES COMMUNAUTÉS EUROPÉENNES  
UFFICIO DELLE PUBBLICAZIONI UFFICIALI DELLE COMUNITÀ EUROPEE  
BUREAU VOOR OFFICIËLE PUBLIKATIES DER EUROPESE GEMEENSCHAPPEN

Boîte postale 1003 – Luxembourg

7092/7-8

CABF760086AC