

# Transport business statistics

Data 1993-1996



EUROPEAN  
COMMISSION



THEME 4  
Industry,  
trade and  
services

# 4

..... Our mission is to provide the European Union  
with a high-quality statistical information service

Eurostat's collections are adapted to the needs of all users.  
You will find them in each of the nine themes proposed by Eurostat.



1 General statistics



6 External trade



2 Economy and finance



7 Transport



3 Population and social conditions



8 Environment and energy



4 Industry, trade and services



9 Research and development



5 Agriculture and fisheries

Graphs          Tables          Comments          Maps	Content	Format
<p><b>Press releases:</b> Eurostat publishes around 100 press releases every year in connection with the release of new data. The press releases include the key figures on the EU, the Member States and their partners. They are provided free of charge. They are also available on the Internet as soon as they are published: <a href="http://europa.eu.int/eurostat.html">http://europa.eu.int/eurostat.html</a></p>		Paper Html PDF
<p><b>Statistics in focus:</b> This collection is published regularly by Eurostat and provides up-to-date summaries of the main results of statistical surveys, studies and analyses. It covers all themes and consists of about four to eight pages per issue. Eurostat issues around 150 <i>Statistics in Focus</i> per year. Available as single copies or on subscription.</p>		Paper PDF
<p><b>Key indicators:</b> This collection provides the main indicators on a theme or sub-theme in an easy-to-carry booklet of up to 100 pages. Available as single copies or on subscription.</p>		Paper Html
<p><b>Panorama of the European Union:</b> This collection highlights the features and trends of a multi-sectoral theme or a sectoral sub-theme. The publications consist of around 200 pages and include analysis as well as tables and graphs. Available as single copies or on subscription.</p>		Paper CD-ROM
<p><b>Methods and nomenclatures</b> are intended for specialists who want to consult the methodologies and nomenclatures used for a theme, a sub-theme or a sector. Available as single copies.</p>		Paper CD-ROM
<p><b>Detailed tables</b> are intended for specialists. They present part, or all, of the statistical data compiled on a theme, sub-theme or sector. Available as single copies or on subscription.</p>		Paper CD-ROM
<p><b>Studies and research</b> summarise the results of European statistical studies and research and are intended for specialists. Available as single copies or on subscription.</p>		Paper CD-ROM
<p><b>Catalogues</b> provide rapid access to concise information on Eurostat's products and services. They are free of charge and include the <i>Mini guide</i>, a selection of Eurostat products and services, and <i>Statistical references</i>, the quarterly newsletter on Eurostat's latest products and services.</p>		Paper

1999 EDITION

# Transport business statistics

**Data 1993-1996**



EUROPEAN  
COMMISSION



ME 4  
Manufacture,  
trade and  
services

4

## ..... Immediate access to harmonized statistical data

### **Eurostat Data Shops:**

#### **A personalised data retrieval service**

In order to provide the greatest possible number of people with access to high-quality statistical information, Eurostat has developed an extensive network of Data Shops (!).

Data Shops provide a wide range of **tailor-made services**:

- ★ immediate information searches undertaken by a team of experts in European statistics;
- ★ rapid and personalised response that takes account of the specified search requirements and intended use;
- ★ a choice of data carrier depending on the type of information required.

Information can be requested by phone, mail, fax or e-mail.

**(!) See list of Eurostat Data Shops at the end of the publication.**

### **Internet:**

#### **Essentials on Community statistical news**

- ★ Euro indicators: more than 100 indicators on the euro-zone; harmonized, comparable, and free of charge;
- ★ About Eurostat: what it does and how it works;
- ★ Products and databases: a detailed description of what Eurostat has to offer;
- ★ Indicators on the European Union: convergence criteria; euro yield curve and further main indicators on the European Union at your disposal;
- ★ Press releases: direct access to all Eurostat press releases.

For further information, visit us on the Internet at: <http://europa.eu.int/eurostat.html>

---

A great deal of additional information on the European Union is available on the Internet. It can be accessed through the Europa server (<http://europa.eu.int>).

Cataloguing data can be found at the end of this publication.

Luxembourg: Office for Official Publications of the European Communities, 1999

ISBN 92-828-8205-5

© European Communities, 1999

*Printed in Luxembourg*

PRINTED ON WHITE CHLORINE-FREE PAPER





STATISTICAL OFFICE OF THE EUROPEAN COMMUNITIES

L-2920 Luxembourg — Tel. (352) 43 01-1 — Telex COMEUR LU 3423

Rue de la Loi 200, B-1049 Bruxelles — Tel. (32-2) 299 11 11

---

Eurostat is the Statistical Office of the European Communities. Its task is to provide the European Union with statistics at a European level, that allow comparisons to be made between countries and regions. Eurostat consolidates and harmonizes the data collected by the Member States.

To ensure that the vast quantity of accessible data is made widely available, and to help each user make proper use of the information, Eurostat has set up a publications and services programme.

This programme makes a clear distinction between general and specialist users and particular collections have been developed for these different groups. The collections *Press releases*, *Statistics in focus*, *Panorama of the European Union*, *Key indicators* and *Catalogues* are aimed at general users. They give immediate key information through analyses, tables, graphs and maps.

The collections *Methods and nomenclatures*, *Detailed tables* and *Studies and research* suit the needs of the specialist who is prepared to spend more time analysing and using very detailed information and tables.

All Eurostat products are disseminated through the Data Shop network or the sales agents of the Office for Official Publications of the European Communities. Data Shops are available in 12 of the 15 Member States as well as in Switzerland, Norway and the United States. They provide a wide range of services from simple database extracts to tailor-made investigations. The information is provided on paper and/or in electronic form via e-mail, on diskette or CD-ROM.

As part of the new programme Eurostat has developed its website. It includes a broad range of on-line information on Eurostat products and services, newsletters, catalogues, on-line publications as well as indicators on the euro-zone.

**Yves Franchet**  
**Director-General**



**This publication was prepared under the responsibility of:**

B. Langevin, Head of Unit D2 - Eurostat "Structural Business Statistics"

**Publication Editor**

August Götzfried, Eurostat, Unit D2

Aurora Ortega Sánchez, Eurostat, Unit D2

Consultant: Peter Lindmark

**For further information please contact Eurostat:**

August Götzfried, Eurostat

**Tel** (352) 4301 - 34432

**Fax** (352) 4301 - 32600

**E-mail** [august.goetzfried@eurostat.cec.be](mailto:august.goetzfried@eurostat.cec.be)

Aurora Ortega Sánchez, Eurostat

**Tel** (352) 4301 - 32032

**Fax** (352) 4301 - 32600

**E-mail** [aurora.ortega-sanchez@eurostat.cec.be](mailto:aurora.ortega-sanchez@eurostat.cec.be)

The views expressed in this publication do not necessarily reflect the official opinion of the European Commission





## Preface

Transport is an activity based on the needs and requirements of other economic and social activities, which makes its demand a derived demand. In fact, transport policies are a horizontal issue with strong impacts on the whole economy and on the sustainable development. For this reason the strategic options taken in the transport sector are conditioned, and have a determinant impact in other sectors of activity.

Transport business statistics have to encompass a broad range of issues in order to provide an overview of this crucial aspect of the present economy and its globalisation. This overview is requested by several European Union policy areas, e.g. transport industry, globalisation, environment and urban policies.

Data on transport and storage activities are determined by the Council Regulation 58/97 concerning structural business statistics (=SBS regulation). The SBS regulation does not cover functional data such as tons or kilometers, but statistics on the structure, activity, competitiveness and performance of transport companies.

This publication builds up on a number of smaller bulletins on transport business statistics on specific topics, which have been released across the year 1999.

Therefore it enlarges and deepens the information already provided.

Luxembourg,  
October 1999



## TABLE OF CONTENTS

I - Introduction.....	7
II - Tables.....	11
1. Number of enterprises.....	12
2. Turnover.....	14
3. Value added at basic prices.....	16
4. Value added at factor cost.....	18
5. Personnel costs.....	20
6. Number of persons employed.....	22
7. Number of employees.....	24
8. Turnover per person employed.....	26
9. Gross value added per person employed (labour productivity).....	27
10. Gross value added per unit labour cost (wage adjusted labour productivity).....	28
11. Gross value added per employee.....	29
12. Share of personnel costs in production.....	30
13. Share of employees in persons employed.....	31
14. Number of persons employed per enterprise.....	32
III - Annex.....	33
Council Regulation 58/97 Extract.....	35
NACE Rev. 1 Definitions.....	36
Variables (characteristics) Definitions.....	41





# **I**

## **Introduction**



## I - Introduction

### Overview

This publication covers basic data on Transport Business Statistics for the EU 15 Member States.

The data are extracted from New Cronos, reflecting the data availability in October 1999. For data not available or confidential data because of too few enterprises the symbol ":" is used.

### Main contents

The coverage is more complete compared to the previous publications edited across 1999. The statistics are shown for each reference year 1993 to 1996.

They cover basic information in using 7 variables:

- Number of enterprises
- Turnover
- Value added at basic prices
- Value added at factor cost
- Personnel costs
- Number of persons employed
- Number of employees

and 7 derived indicators:

- Turnover per person employed
- Gross value added per person employed (labour productivity)
- Gross value added per unit labour cost (wage adjusted labour productivity)
- Gross value added per employee
- Share of personnel costs in production
- Share of employees in persons employed
- Number of persons employed per enterprise

The data relates to transport businesses allocated at the NACE Rev.1 activities 60 to 63.4 . The data are presented at the level of NACE classes (=NACE 4-digit-level)

### Disposition

Page 12 to page 32 cover the tables of basic data and basic indicators.

Page 35 shows an extract from Council Regulation 58/97 with the main legislative provisions of relevance for this publication.

Page 36 to page 40 show the economic activities in NACE Rev. 1 in Section I: Transport, storage and communication in detail. (Communication activities are not included because not covered by this publication).

Page 41 to page 46 takes up the detailed definitions of all variables and indicators covered by this bulletin.





# **II**

## **Tables**

# 1. Number of enterprises

## - by country, year and activity (NACE) [Number]

Year	NACE Rev. 1 code	B	DK	D	EL	E	F	IRL	I	L	NL	A	P	FIN	S	UK
1996																
	60	:	:	:	:	79 488	2 593	139 012	578	:	9 398	17 506	19 688	26 243	47 566	
	601	:	19	:	:	6	:	:	1	:	17	:	:	21	92	
	602	:	:	:	:	79 401	:	138 875	577	:	9 378	:	19 685	26 218	47 465	
	6021+6022+6023	:	:	:	:	33 713	:	22 859	176	:	4 593	:	8 275	9 594	8 412	
	6021	:	262	:	:	:	:	2 406	:	:	:	:	:	:	2 401	
	6022	:	:	:	:	63 107	:	17 464	:	:	:	:	:	:	4 332	
	6023	:	:	:	:	3 672	:	2 989	:	:	:	:	:	:	1 679	
	6024	:	:	34 843	:	129 891	45 688	2 375	116 016	401	:	4 785	5 804	11 410	16 624	39 053
	603	:	:	:	:	16	:	0	:	0	:	3	0	:	4	9
	61	:	:	:	:	25	1 966	37	908	:	:	95	98	286	669	1 161
	611	:	:	:	:	12	649	:	282	0	:	2	62	191	398	902
	612	:	:	1 279	:	13	1 317	:	626	23	:	93	36	95	271	259
	62	:	251	283	:	25	548	32	88	:	:	87	25	69	177	962
	621	:	:	:	:	:	:	:	31	:	:	:	:	:	:	756
	622	:	:	:	:	:	:	:	57	:	:	:	:	:	:	206
	623	:	:	:	:	:	:	:	0	:	:	:	:	:	:	:
	63	:	:	:	:	16 730	9 670	804	19 905	:	:	2 098	2 616	1 310	3 574	16 856
	631+632+634	:	:	:	:	11 494	5 858	506	13 101	:	:	933	1 610	896	1 960	10 915
	631	:	:	:	:	:	:	:	3 237	:	:	:	:	:	:	5 330
	6311	:	:	:	:	:	:	:	1 971	:	:	:	:	:	:	:
	6312	:	:	:	:	:	:	:	1 266	:	:	:	:	:	:	:
	632	:	:	:	:	:	:	:	5 404	:	:	:	:	:	:	1 154
	6321	:	:	:	:	:	:	:	4 306	:	:	:	:	:	:	422
	6322	:	:	:	:	:	:	:	922	:	:	:	:	:	:	467
	6323	:	:	:	:	:	:	:	176	:	:	:	:	:	:	265
	633	:	:	:	:	5 236	3 812	298	6 804	110	:	1 165	1 006	414	1 614	5 941
	634	:	:	:	:	:	:	:	4 460	:	:	:	:	:	:	4 431
1995																
	60	:	:	:	:	:	:	132 074	533	10 866	8 992	13 229	19 269	:	:	
	601	:	:	:	:	6	:	152	1	2	17	:	2	:	:	
	602	:	8 979	:	:	:	:	131 910	532	10 850	8 971	:	19 266	:	47 109	
	6021+6022+6023	:	:	:	:	:	:	21 326	166	2 808	4 514	:	8 167	:	8 328	
	6021	:	:	:	:	:	:	2 226	:	:	:	:	:	:	2 477	
	6022	:	:	:	:	:	:	17 257	:	:	:	:	:	:	4 530	
	6023	:	:	:	:	3 467	:	2 553	:	:	:	:	:	:	1 321	
	6024	:	:	:	:	:	:	109 874	366	8 042	4 457	:	11 099	:	38 781	
	603	:	:	:	:	:	:	12	0	14	4	:	1	:	12	
	61	:	:	:	:	:	:	1 047	23	4 770	84	66	273	:	:	
	611	:	601	:	:	12	:	614	0	355	22	:	165	:	:	
	612	:	:	:	:	:	:	433	23	4 415	62	:	108	:	:	
	62	:	:	:	:	25	:	:	:	59	82	13	74	:	:	
	621	:	:	:	:	:	:	51	:	:	:	:	:	:	:	
	622	:	5	:	:	:	:	99	:	:	:	:	:	:	:	
	623	:	:	:	:	:	:	:	:	:	:	:	:	:	:	
	63	:	:	:	:	:	:	19 535	154	4 657	1 872	1 506	1 257	:	:	
	631+632+634	:	1 757	:	:	:	:	13 185	59	2 918	830	:	828	:	:	
	631	:	199	:	:	:	:	3 088	:	:	:	:	:	:	:	6 430
	6311	:	:	:	:	:	:	1 811	:	:	:	:	:	:	:	
	6312	:	:	:	:	:	:	1 277	:	:	:	:	:	:	:	
	632	:	424	:	:	:	:	5 184	:	:	:	:	:	:	:	
	6321	:	:	:	:	:	:	4 220	:	:	:	:	:	:	:	
	6322	:	:	:	:	:	:	804	:	:	:	:	:	:	:	372
	6323	:	:	:	:	:	:	160	:	:	:	:	:	:	:	217
	633	:	:	:	:	2 279	:	6 350	95	1 739	1 042	:	429	:	6 050	
	634	:	1 134	:	:	:	:	4 913	:	:	:	:	:	:	:	4 375

Year	NACE Rev. 1 code	B	DK	D	EL	E	F	IRL	I	L	NL	A	P	FIN	S	UK
1994	60	:	:	:	:	:	:	:	:	:	:	:	13 568	:	:	52 822
	601	:	:	:	:	6	14	:	:	:	1	:	:	:	19	:
	602	:	:	:	:	:	62 030	:	:	:	:	:	:	:	:	:
	6021+6022+6023	:	:	:	:	:	26 656	:	:	:	:	:	:	:	:	:
	6021	:	:	:	:	3 679	1 842	:	:	:	:	:	:	:	988	:
	6022	:	:	:	:	:	23 624	:	:	:	:	:	:	:	7 850	:
	6023	:	:	:	:	:	1 190	:	:	:	:	:	:	:	:	:
	6024	:	:	:	:	:	35 374	:	:	:	:	:	:	:	17 329	:
	603	:	:	:	:	:	:	:	:	:	:	:	:	:	5	:
	61	:	:	:	:	24	212	:	:	:	4 910	:	70	:	649	1 402
	611	:	:	:	:	24	161	:	:	:	:	:	:	:	406	:
	612	:	:	:	:	:	51	:	:	:	:	:	:	:	243	:
	62	:	:	:	:	16	:	:	:	:	60	:	15	:	165	1 204
	621	:	:	:	:	:	14	:	:	:	:	:	:	:	54	:
	622	:	:	:	:	:	109	:	:	:	:	:	:	:	111	:
	623	:	:	:	:	:	:	:	:	:	:	:	:	:	0	:
	63	:	:	:	:	:	:	:	:	:	4 630	:	1 553	:	:	19 307
	631+632+634	:	:	:	:	:	:	:	:	:	:	:	:	:	:	:
	631	:	:	:	:	:	969	:	:	:	:	:	:	:	202	:
	6311	:	:	:	:	:	370	:	:	:	:	:	:	:	104	:
	6312	:	:	:	:	:	599	:	:	:	:	:	:	:	98	:
	632	:	:	:	:	:	:	:	:	:	:	:	:	:	:	:
	6321	:	:	:	:	:	:	:	:	:	:	:	:	:	467	:
	6322	:	:	:	:	:	:	:	:	:	:	:	:	:	278	:
	6323	:	:	:	:	:	:	:	:	:	:	:	:	:	:	:
	633	:	:	:	:	:	:	:	:	:	:	:	:	:	1 291	:
	634	:	:	:	:	:	1 916	:	:	:	:	:	:	:	963	:
1993	60	:	:	:	:	:	:	101 862	:	12 448	:	13 757	:	:	:	49 250
	601	:	:	:	:	6	15	:	:	1	:	:	:	:	18	:
	602	:	:	:	:	:	62 421	:	:	:	12 432	:	:	:	:	:
	6021+6022+6023	:	:	:	:	:	25 980	:	:	:	3 606	:	:	:	:	:
	6021	:	:	:	:	3 785	1 828	:	:	:	66	:	:	:	544	:
	6022	:	:	:	:	:	23 035	:	:	:	3 295	:	:	:	7 269	:
	6023	:	:	:	:	:	1 117	:	:	:	245	:	:	:	445	:
	6024	:	9 772	:	:	132 870	36 441	:	:	:	8 826	:	:	:	17 750	:
	603	:	:	:	:	:	:	:	:	:	15	:	:	:	4	:
	61	:	:	:	:	:	217	:	451	:	6 120	:	72	:	660	1 550
	611	:	725	:	:	24	164	:	:	:	400	:	:	:	406	:
	612	:	:	:	:	:	53	:	:	:	5 720	:	:	:	254	:
	62	:	:	:	:	14	:	:	111	:	68	:	15	:	162	1 272
	621	:	:	:	:	:	14	:	:	:	:	:	:	:	49	:
	622	:	95	:	:	:	111	:	:	:	:	:	:	:	113	:
	623	:	:	:	:	:	:	:	:	:	:	:	:	:	0	:
	63	:	:	:	:	:	:	18 057	:	6 074	:	1 569	:	:	:	16 906
	631+632+634	:	:	:	:	:	:	:	:	3 882	:	:	:	:	:	:
	631	:	214	:	:	:	889	:	:	:	867	:	:	:	190	:
	6311	:	68	:	:	:	360	:	:	:	313	:	:	:	92	:
	6312	:	146	:	:	:	529	:	:	:	554	:	:	:	98	:
	632	:	671	:	:	:	:	:	:	:	883	:	:	:	:	:
	6321	:	256	:	:	:	:	:	:	:	423	:	:	:	473	:
	6322	:	392	:	:	:	:	:	:	:	431	:	:	:	198	:
	6323	:	23	:	:	:	:	:	:	:	29	:	:	:	72	:
	633	:	:	:	:	:	2 524	:	:	:	2 192	:	:	:	1 170	:
	634	:	1 343	:	:	:	1 942	:	:	:	2 132	:	:	:	852	:

## 2. Turnover

- by country, year and activity (NACE) [Million ECU]

Year	NACE Rev. 1 code	B	DK	D	EL	E	F	IRL	I	L	NL	A	P	FIN	S	UK
1996																
	60	8 185				39 913	1 105	34 257	736		6 897	3 226	4 466	9 466	29 807	
	601		1 713			1 065			218					52	3 008	
	602					32 063		28 979	517	9 503			3 614	9 413	26 739	
	6021+6022+6023					7 903		3 465	66	1 630			928	3 285	6 127	
	6021		680					2 445		682					4 397	
	6022							477		640					924	
	6023					1 914		543		309					806	
	6024	5 794		21 439		24 160	647	25 514	451	7 872		2 208	2 685	6 128	20 612	
	603	41						0		264		0		0	60	
	61	1 479				4 464	299	3 949		3 767	92	454	1 739	3 252	7 126	
	611	1 390				305	4 139	3 745		2 705		396	1 722	3 181	6 966	
	612	89		1 291		324		203	6	1 062		58	17	72	160	
	62	2 355	1 910	14 329		4 241	11 836	1 103	5 157			1 651	979	1 209	2 264	16 256
	621								4 601						14 205	
	622								556						2 051	
	623								0							
	63	11 468				36 850	1 795	26 984		7 773	6 815	3 699	3 900	11 784	38 002	
	631+632+634	8 592				28 782	1 062	20 332		5 000		2 291	2 865	7 390	23 387	
	631							4 005		1 957					3 566	
	6311							2 913		1 050						
	6312							1 091		908						
	632							6 998		1 382					7 901	
	6321							4 283		173					3 679	
	6322							769		604					1 675	
	6323							1 946		605					2 547	
	633	2 876				8 068	733	6 651	341	2 773		1 408	1 035	4 393	14 615	
	634							9 330		1 661					11 919	
1995																
	60							30 108	702	10 583	6 894	2 217				
	601					1 025		4 618	218		2 085			12		
	602	7 903	3 307					25 402	484	9 025	4 747		3 461	8 376	24 019	
	6021+6022+6023	1 557						3 349	63	1 567	1 606		924	2 876	5 046	
	6021							2 582		670					3 497	
	6022							525		590					880	
	6023					1 650		382		307					670	
	6024	6 346						21 913	421	7 458	3 141		2 537	5 499	18 974	
	603	39						88		0		62			48	
	61	1 884						4 751	6	3 765	98	350	1 676	2 886		
	611	1 742	4 196			280		4 585	0	2 737	36		1 656	2 819		
	612	142						166	6	1 028	62		20	67		
	62	2 212				4 070					1 511	915	1 078	2 067		
	621								4 356							
	622		5						434							
	623															
	63	10 929						25 555	478	7 902	7 631	3 071	3 023	11 020		
	631+632+634	8 209	3 397					19 074	192	4 944	5 043		2 823	7 121		
	631		340					2 999		2 059					3 942	
	6311							2 140		1 127						
	6312							858		932						
	632		325					6 189		1 253						
	6321							4 071		155						
	6322							662		583					1 635	
	6323							1 456		515					2 295	
	633	2 720				6 866		6 481	287	2 958	2 588		200	3 899	14 107	
	634		2 732					9 886		1 633					10 353	

Year	NACE Rev. 1 code	B	DK	D	EL	E	F	IRL	I	L	NL	A	P	FIN	S	UK
1994																
	60	:	:	:	:	37 008	:	:	:	:	:	:	2 193	:	:	23 475
	601	:	:	:	:	8 250	:	:	:	1 103	:	:	:	:	60	:
	602	:	:	:	:	28 758	:	:	:	:	:	:	:	:	:	:
	6021+6022+6023	:	:	:	:	7 736	:	:	:	:	:	:	:	:	:	:
	6021	:	:	:	:	6 096	:	:	:	:	:	:	:	:	1 843	:
	6022	:	:	:	:	866	:	:	:	:	:	:	:	:	596	:
	6023	:	:	:	:	775	:	:	:	:	:	:	:	:	:	:
	6024	:	:	:	:	21 022	:	:	:	:	:	:	:	:	4 253	:
	603	:	:	:	:	:	:	:	:	:	:	:	:	:	1	:
	61	:	:	:	:	4 286	:	:	:	3 693	:	324	:	:	2 617	:
	611	:	:	:	:	4 100	:	:	:	:	:	:	:	:	2 552	:
	612	:	:	:	:	186	:	:	:	:	:	:	:	:	65	:
	62	:	:	:	:	9 815	:	:	:	4 726	:	875	:	:	1 949	:
	621	:	:	:	:	8 699	:	:	:	:	:	:	:	:	1 863	:
	622	:	:	:	:	1 117	:	:	:	:	:	:	:	:	87	:
	623	:	:	:	:	:	:	:	:	:	:	:	:	:	0	:
	63	:	:	:	:	24 387	:	:	:	7 376	:	2 843	:	:	:	:
	631+632+634	:	:	:	:	17 264	:	:	:	:	:	:	:	:	:	:
	631	:	:	:	:	2 755	:	:	:	:	:	:	:	:	139	:
	6311	:	:	:	:	1 117	:	:	:	:	:	:	:	:	56	:
	6312	:	:	:	:	1 639	:	:	:	:	:	:	:	:	83	:
	632	:	:	:	:	:	:	:	:	:	:	:	:	:	:	:
	6321	:	:	:	:	:	:	:	:	:	:	:	:	:	186	:
	6322	:	:	:	:	:	:	:	:	:	:	:	:	:	523	:
	6323	:	:	:	:	:	:	:	:	:	:	:	:	:	:	:
	633	:	:	:	:	7 123	:	:	:	:	:	:	:	:	3 406	:
	634	:	:	:	:	14 508	:	:	:	:	:	:	:	:	4 658	:
1993																
	50	:	:	:	:	:	:	23 171	:	10 168	:	2 055	:	:	:	21 236
	601	:	:	:	:	8 022	:	:	:	1 062	:	:	:	:	56	:
	602	:	:	:	:	27 793	:	:	:	8 882	:	:	:	:	:	:
	6021+6022+6023	:	:	:	:	7 229	:	:	:	1 398	:	:	:	:	:	:
	6021	:	:	:	:	5 672	:	:	:	605	:	:	:	:	1 681	:
	6022	:	:	:	:	788	:	:	:	529	:	:	:	:	571	:
	6023	:	:	:	:	768	:	:	:	264	:	:	:	:	:	:
	6024	:	2 856	:	:	20 564	:	:	:	7 484	:	:	:	:	4 523	:
	603	:	:	:	:	:	:	:	:	224	:	:	:	:	0	:
	61	:	:	:	:	4 199	:	1 778	:	3 675	:	317	:	:	3 052	:
	611	:	3 387	:	:	4 010	:	:	:	2 660	:	:	:	:	3 007	:
	612	:	:	:	:	188	:	:	:	1 016	:	:	:	:	45	:
	62	:	:	:	:	:	:	4 436	:	4 394	:	869	:	:	1 792	:
	621	:	:	:	:	8 431	:	:	:	:	:	:	:	:	1 713	:
	622	:	25	:	:	1 169	:	:	:	:	:	:	:	:	79	:
	623	:	:	:	:	:	:	:	:	:	:	:	:	:	0	:
	63	:	:	:	:	:	:	15 857	:	7 037	:	2 795	:	:	:	:
	631+632+634	:	:	:	:	:	:	:	:	4 399	:	:	:	:	:	:
	631	:	305	:	:	2 564	:	:	:	1 976	:	:	:	:	143	:
	6311	:	94	:	:	1 130	:	:	:	1 120	:	:	:	:	42	:
	6312	:	210	:	:	1 434	:	:	:	856	:	:	:	:	101	:
	632	:	315	:	:	:	:	:	:	1 064	:	:	:	:	:	:
	6321	:	15	:	:	:	:	:	:	53	:	:	:	:	170	:
	6322	:	106	:	:	:	:	:	:	544	:	:	:	:	479	:
	6323	:	194	:	:	:	:	:	:	467	:	:	:	:	:	:
	633	:	:	:	:	6 696	:	:	:	2 637	:	:	:	:	2 826	:
	634	:	2 514	:	:	12 655	:	:	:	1 358	:	:	:	:	4 164	:

### 3. Value added at basic prices - by country, year and activity (NACE) [Million ECU]

Year	NACE Rev. 1 code	B	DK	D	EL	E	F	IRL	I	L	NL	A	P	FIN	S	UK
1996	60	:	:	:	:	:	:	:	:	414	:	4 180	1 196	:	:	13 228
	601	:	1 036	:	:	:	:	:	:	193	:	:	:	:	:	768
	602	:	:	:	:	:	:	:	:	221	:	:	:	:	:	12 420
	6021+6022+6023	:	:	:	:	:	:	:	:	58	:	:	:	:	:	3 518
	6021	:	160	:	:	:	:	:	:	:	:	:	:	:	:	2 624
	6022	:	:	:	:	:	:	:	:	:	:	:	:	:	:	482
	6023	:	:	:	:	:	:	:	:	:	:	:	:	:	:	413
	6024	:	:	:	:	:	:	:	:	163	:	:	757	:	:	8 901
	603	:	:	:	:	:	:	:	:	0	:	:	0	:	:	41
	61	:	:	:	:	:	:	:	:	:	:	20	98	:	:	2 592
	611	:	:	:	:	:	:	:	:	0	:	:	82	:	:	2 524
	612	:	:	:	:	:	:	:	:	4	:	:	16	:	:	68
	62	:	651	:	:	:	:	:	:	:	:	472	379	:	:	2 902
	621	:	:	:	:	:	:	:	:	:	:	:	:	:	:	2 361
	622	:	:	:	:	:	:	:	:	:	:	:	:	:	:	542
	623	:	:	:	:	:	:	:	:	:	:	:	:	:	:	:
	63	:	:	:	:	:	:	:	:	:	:	1 509	913	:	:	10 519
	631+632+634	:	:	:	:	:	:	:	:	:	:	:	799	:	:	8 512
	631	:	:	:	:	:	:	:	:	:	:	:	:	:	:	1 985
	6311	:	:	:	:	:	:	:	:	:	:	:	:	:	:	:
	6312	:	:	:	:	:	:	:	:	:	:	:	:	:	:	:
	632	:	:	:	:	:	:	:	:	:	:	:	:	:	:	4 168
	6321	:	:	:	:	:	:	:	:	:	:	:	:	:	:	1 521
	6322	:	:	:	:	:	:	:	:	:	:	:	:	:	:	1 080
	6323	:	:	:	:	:	:	:	:	:	:	:	:	:	:	1 567
	633	:	:	:	:	:	:	:	:	23	:	:	114	:	:	2 007
	634	:	:	:	:	:	:	:	:	:	:	:	:	:	:	2 359
1995	60	:	:	:	:	:	:	:	:	373	:	4 087	:	:	:	:
	601	:	:	:	:	:	:	:	:	165	:	1 432	:	:	:	:
	602	:	:	:	:	:	:	:	:	208	:	2 633	:	:	:	11 448
	6021+6022+6023	:	:	:	:	:	:	:	:	50	:	966	:	:	:	3 042
	6021	:	:	:	:	:	:	:	:	:	:	:	:	:	:	2 293
	6022	:	:	:	:	:	:	:	:	:	:	:	:	:	:	433
	6023	:	:	:	:	:	:	:	:	:	:	:	:	:	:	316
	6024	:	:	:	:	:	:	:	:	158	:	1 667	:	:	:	8 406
	603	:	:	:	:	:	:	:	:	0	:	22	:	:	:	24
	61	:	:	:	:	:	:	:	:	4	:	22	:	:	:	:
	611	:	:	:	:	:	:	:	:	0	:	6	:	:	:	:
	612	:	:	:	:	:	:	:	:	4	:	16	:	:	:	:
	62	:	:	:	:	:	:	:	:	:	:	433	:	:	:	:
	621	:	:	:	:	:	:	:	:	:	:	:	:	:	:	:
	622	:	:	:	:	:	:	:	:	:	:	:	:	:	:	:
	623	:	:	:	:	:	:	:	:	:	:	:	:	:	:	:
	63	:	:	:	:	:	:	:	:	81	:	1 613	:	:	:	:
	631+632+634	:	:	:	:	:	:	:	:	64	:	1 369	:	:	:	:
	631	:	:	:	:	:	:	:	:	:	:	:	:	:	:	1 645
	6311	:	:	:	:	:	:	:	:	:	:	:	:	:	:	:
	6312	:	:	:	:	:	:	:	:	:	:	:	:	:	:	:
	632	:	:	:	:	:	:	:	:	:	:	:	:	:	:	:
	6321	:	:	:	:	:	:	:	:	:	:	:	:	:	:	:
	6322	:	:	:	:	:	:	:	:	:	:	:	:	:	:	941
	6323	:	:	:	:	:	:	:	:	:	:	:	:	:	:	2 182
	633	:	:	:	:	:	:	:	:	18	:	244	:	:	:	1 972
	634	:	:	:	:	:	:	:	:	:	:	:	:	:	:	1 922



Year	NACE Rev. 1 code	B	DK	D	EL	E	F	IRL	I	L	NL	A	P	FIN	S	UK
1994	60	:	:	:	:	18 881	:	:	:	:	:	:	:	:	:	:
	601	:	:	:	:	461	5 408	:	:	:	:	:	:	:	:	:
	602	:	:	:	:	:	13 473	:	:	:	:	:	:	:	:	:
	6021+6022+6023	:	:	:	:	:	5 029	:	:	:	:	:	:	:	:	:
	6021	:	:	:	:	1 502	4 137	:	:	:	:	:	:	:	:	:
	6022	:	:	:	:	:	532	:	:	:	:	:	:	:	:	:
	6023	:	:	:	:	:	359	:	:	:	:	:	:	:	:	:
	6024	:	:	:	:	:	8 445	:	:	:	:	:	:	:	:	:
	603	:	:	:	:	:	:	:	:	:	:	:	:	:	:	:
	61	:	:	:	:	172	609	:	:	:	:	:	:	:	:	:
	611	:	:	:	:	172	541	:	:	:	:	:	:	:	:	:
	612	:	:	:	:	:	67	:	:	:	:	:	:	:	:	:
	62	:	:	:	:	1 558	3 641	:	:	:	:	:	:	:	:	:
	621	:	:	:	:	:	3 351	:	:	:	:	:	:	:	:	:
	622	:	:	:	:	:	289	:	:	:	:	:	:	:	:	:
	623	:	:	:	:	:	:	:	:	:	:	:	:	:	:	:
	63	:	:	:	:	:	5 896	:	:	:	:	:	:	:	:	:
	631+632+634	:	:	:	:	:	4 780	:	:	:	:	:	:	:	:	:
	631	:	:	:	:	:	1 252	:	:	:	:	:	:	:	:	:
	6311	:	:	:	:	:	568	:	:	:	:	:	:	:	:	:
	6312	:	:	:	:	:	683	:	:	:	:	:	:	:	:	:
	632	:	:	:	:	:	:	:	:	:	:	:	:	:	:	:
	6321	:	:	:	:	:	:	:	:	:	:	:	:	:	:	:
	6322	:	:	:	:	:	:	:	:	:	:	:	:	:	:	:
	6323	:	:	:	:	:	:	:	:	:	:	:	:	:	:	:
	633	:	:	:	:	:	1 117	:	:	:	:	:	:	:	:	:
	634	:	:	:	:	:	3 528	:	:	:	:	:	:	:	:	:
1993	60	:	:	:	:	:	:	:	:	:	5 766	:	:	:	:	:
	601	:	:	:	:	348	5 337	:	:	:	598	:	:	:	10	:
	602	:	:	:	:	:	13 052	:	:	:	4 990	:	:	:	:	:
	6021+6022+6023	:	:	:	:	:	4 661	:	:	:	692	:	:	:	:	:
	6021	:	:	:	:	1 514	3 798	:	:	:	203	:	:	:	925	:
	6022	:	:	:	:	:	494	:	:	:	333	:	:	:	192	:
	6023	:	:	:	:	:	369	:	:	:	157	:	:	:	:	:
	6024	:	1 691	:	:	6 705	8 391	:	:	:	4 298	:	:	:	1 732	:
	603	:	:	:	:	:	:	:	:	:	178	:	:	:	0	:
	61	:	:	:	:	:	602	:	:	:	1 125	:	:	:	593	:
	611	:	1 406	:	:	190	531	:	:	:	626	:	:	:	570	:
	612	:	:	:	:	:	71	:	:	:	499	:	:	:	24	:
	62	:	:	:	:	1 632	:	:	:	:	1 721	:	:	:	477	:
	621	:	:	:	:	:	2 931	:	:	:	:	:	:	:	455	:
	622	:	13	:	:	:	269	:	:	:	:	:	:	:	21	:
	623	:	:	:	:	:	:	:	:	:	:	:	:	:	0	:
	63	:	:	:	:	:	:	:	:	:	3 273	:	:	:	:	:
	631+632+634	:	:	:	:	:	:	:	:	:	2 770	:	:	:	:	:
	631	:	235	:	:	:	1 152	:	:	:	1 193	:	:	:	45	:
	6311	:	78	:	:	:	579	:	:	:	669	:	:	:	16	:
	6312	:	157	:	:	:	573	:	:	:	525	:	:	:	29	:
	632	:	201	:	:	:	:	:	:	:	729	:	:	:	:	:
	6321	:	11	:	:	:	:	:	:	:	34	:	:	:	62	:
	6322	:	74	:	:	:	:	:	:	:	420	:	:	:	243	:
	6323	:	116	:	:	:	:	:	:	:	275	:	:	:	:	:
	633	:	:	:	:	:	1 011	:	:	:	503	:	:	:	216	:
	634	:	668	:	:	:	3 134	:	:	:	848	:	:	:	519	:

#### 4. Value added at factor cost - by country, year and activity (NACE) [Million ECU]

Year	NACE Rev. 1 code	B	DK	D	EL	E	F	IRL	I	L	NL	A	P	FIN	S	UK
1996																
	60	5 655	:	:	:	16 938		433	18 779	425	:	:	1 300	2 614	3 159	:
	601	:	:	:	:	2 386	:	:	:	191	:	:	:	:	14	:
	602	:	:	:	:	:	12 889	:	13 322	235	5 984	:	:	1 940	3 145	:
	6021+6022+6023	:	:	:	:	4 350	:	:	4 698	76	1 762	:	:	641	823	:
	6021	:	:	:	:	:	:	:	4 173	:	1 187	:	:	:	:	:
	6022	:	:	:	:	:	:	:	281	:	415	:	:	:	:	:
	6023	:	:	:	:	1 076	:	:	244	:	160	:	:	:	:	:
	6024	2 133	:	:	:	8 539	234	8 624	158	4 222	:	748	1 299	2 322	:	:
	603	20	:	:	:	:	:	0	:	0	219	:	0	:	0	:
	61	201	:	:	:	523	103	1 248	:	1 216	:	102	560	762	:	:
	611	153	:	:	:	197	421	1 011	0	645	:	82	550	740	:	:
	612	48	:	:	:	102	:	237	4	571	:	20	9	22	:	:
	62	550	:	:	:	1 740	3 503	336	1 461	:	:	424	483	701	:	:
	621	:	:	:	:	:	:	:	1 345	:	:	:	:	:	:	:
	622	:	:	:	:	:	:	:	117	:	:	:	:	:	:	:
	623	:	:	:	:	:	:	:	0	:	:	:	:	:	:	:
	63	2 702	:	:	:	10 928	380	9 043	:	3 585	:	907	822	1 666	:	:
	631+632+634	2 491	:	:	:	9 804	307	8 117	:	3 112	:	794	700	1 293	:	:
	631	:	:	:	:	:	:	:	1 922	:	1 077	:	:	:	:	:
	6311	:	:	:	:	:	:	:	1 458	:	595	:	:	:	:	:
	6312	:	:	:	:	:	:	:	464	:	482	:	:	:	:	:
	632	:	:	:	:	:	:	:	4 364	:	1 035	:	:	:	:	:
	6321	:	:	:	:	:	:	:	2 669	:	175	:	:	:	:	:
	6322	:	:	:	:	:	:	:	386	:	461	:	:	:	:	:
	6323	:	:	:	:	:	:	:	1 310	:	400	:	:	:	:	:
	633	210	:	:	:	1 124	72	926	22	473	:	112	121	373	:	:
	634	:	:	:	:	:	:	:	1 831	:	1 000	:	:	:	:	:
1995																
	60	:	:	:	:	:	:	12 021	381	6 658	4 211	:	:	:	:	:
	601	:	:	:	:	2 439	:	803	163	:	1 431	:	:	6	:	:
	602	3 476	:	:	:	:	:	11 166	218	5 837	2 759	:	1 919	2 845	:	:
	6021+6022+6023	1 038	:	:	:	:	:	3 949	65	1 753	1 193	:	644	759	:	:
	6021	:	:	:	:	:	:	3 537	:	1 208	:	:	:	:	:	:
	6022	:	:	:	:	:	:	294	:	387	:	:	:	:	:	:
	6023	:	:	:	:	969	:	201	:	158	:	:	:	:	:	:
	6024	2 438	:	:	:	:	:	7 135	153	4 084	1 566	:	1 275	2 087	:	:
	603	20	:	:	:	:	:	52	:	0	22	:	:	:	:	:
	61	240	:	:	:	:	:	1 688	4	1 195	21	:	522	636	:	:
	611	192	:	:	:	235	:	1 495	0	626	6	:	511	614	:	:
	612	49	:	:	:	:	:	193	4	569	15	:	12	22	:	:
	62	645	:	:	:	1 718	:	:	:	:	415	:	477	667	:	:
	621	:	:	:	:	:	:	248	:	:	:	:	:	:	:	:
	622	:	:	:	:	:	:	120	:	:	:	:	:	:	:	:
	623	:	:	:	:	:	:	:	:	:	:	:	:	:	:	:
	63	2 676	:	:	:	:	:	8 061	79	3 725	1 632	:	843	1 434	:	:
	631+632+634	2 450	:	:	:	:	:	7 182	62	3 098	1 360	:	732	1 132	:	:
	631	:	:	:	:	:	:	1 686	:	1 151	:	:	:	:	:	:
	6311	:	:	:	:	:	:	1 300	:	642	:	:	:	:	:	:
	6312	:	:	:	:	:	:	386	:	509	:	:	:	:	:	:
	632	:	:	:	:	:	:	3 892	:	987	:	:	:	:	:	:
	6321	:	:	:	:	:	:	2 466	:	148	:	:	:	:	:	:
	6322	:	:	:	:	:	:	333	:	479	:	:	:	:	:	:
	6323	:	:	:	:	:	:	1 094	:	359	:	:	:	:	:	:
	633	226	:	:	:	982	:	879	17	627	272	:	111	302	:	:
	634	:	:	:	:	:	:	1 604	:	961	:	:	:	:	:	:

Year	NACE Rev. 1 code	B	DK	D	EL	E	F	IRL	I	L	NL	A	P	FIN	S	UK
1994	60	:	:	:	:	:	:	:	:	:	:	:	:	:	:	:
	601	:	:	:	:	2 586	:	:	:	:	:	:	:	:	13	:
	602	:	:	:	:	:	:	:	:	:	:	:	:	:	:	:
	6021+6022+6023	:	:	:	:	:	:	:	:	:	:	:	:	:	:	:
	6021	:	:	:	:	1 921	:	:	:	:	:	:	:	:	1 014	:
	6022	:	:	:	:	:	:	:	:	:	:	:	:	:	231	:
	6023	:	:	:	:	:	:	:	:	:	:	:	:	:	:	:
	6024	:	:	:	:	:	:	:	:	:	:	:	:	:	1 716	:
	603	:	:	:	:	:	:	:	:	:	:	:	:	:	0	:
	61	:	:	:	:	176	:	:	:	:	:	:	:	:	591	:
	611	:	:	:	:	176	:	:	:	:	:	:	:	:	558	:
	612	:	:	:	:	:	:	:	:	:	:	:	:	:	33	:
	62	:	:	:	:	1 465	:	:	:	:	:	:	:	:	556	:
	621	:	:	:	:	:	:	:	:	:	:	:	:	:	536	:
	622	:	:	:	:	:	:	:	:	:	:	:	:	:	20	:
	623	:	:	:	:	:	:	:	:	:	:	:	:	:	0	:
	63	:	:	:	:	:	:	:	:	:	:	:	:	:	:	:
	631+632+634	:	:	:	:	:	:	:	:	:	:	:	:	:	:	:
	631	:	:	:	:	:	:	:	:	:	:	:	:	:	54	:
	6311	:	:	:	:	:	:	:	:	:	:	:	:	:	28	:
	6312	:	:	:	:	:	:	:	:	:	:	:	:	:	26	:
	632	:	:	:	:	:	:	:	:	:	:	:	:	:	:	:
	6321	:	:	:	:	:	:	:	:	:	:	:	:	:	60	:
	6322	:	:	:	:	:	:	:	:	:	:	:	:	:	270	:
	6323	:	:	:	:	:	:	:	:	:	:	:	:	:	:	:
	633	:	:	:	:	:	:	:	:	:	:	:	:	:	241	:
	634	:	:	:	:	:	:	:	:	:	:	:	:	:	627	:
1993	60	:	:	:	:	:	:	:	:	:	:	:	:	:	:	:
	601	:	:	:	:	2 292	:	:	:	:	:	:	:	:	:	:
	602	:	:	:	:	:	:	:	:	:	:	:	:	:	:	:
	6021+6022+6023	:	:	:	:	:	:	:	:	:	:	:	:	:	:	:
	6021	:	:	:	:	2 015	:	:	:	:	:	:	:	:	:	:
	6022	:	:	:	:	:	:	:	:	:	:	:	:	:	:	:
	6023	:	:	:	:	:	:	:	:	:	:	:	:	:	:	:
	6024	:	:	:	:	6 600	:	:	:	:	:	:	:	:	:	:
	603	:	:	:	:	:	:	:	:	:	:	:	:	:	:	:
	61	:	:	:	:	:	:	:	:	:	:	:	:	:	:	:
	611	:	:	:	:	186	:	:	:	:	:	:	:	:	:	:
	612	:	:	:	:	:	:	:	:	:	:	:	:	:	:	:
	62	:	:	:	:	1 528	:	:	:	:	:	:	:	:	:	:
	621	:	:	:	:	:	:	:	:	:	:	:	:	:	:	:
	622	:	:	:	:	:	:	:	:	:	:	:	:	:	:	:
	623	:	:	:	:	:	:	:	:	:	:	:	:	:	:	:
	63	:	:	:	:	:	:	:	:	:	:	:	:	:	:	:
	631+632+634	:	:	:	:	:	:	:	:	:	:	:	:	:	:	:
	631	:	:	:	:	:	:	:	:	:	:	:	:	:	:	:
	6311	:	:	:	:	:	:	:	:	:	:	:	:	:	:	:
	6312	:	:	:	:	:	:	:	:	:	:	:	:	:	:	:
	632	:	:	:	:	:	:	:	:	:	:	:	:	:	:	:
	6321	:	:	:	:	:	:	:	:	:	:	:	:	:	:	:
	6322	:	:	:	:	:	:	:	:	:	:	:	:	:	:	:
	6323	:	:	:	:	:	:	:	:	:	:	:	:	:	:	:
	633	:	:	:	:	:	:	:	:	:	:	:	:	:	:	:
	634	:	:	:	:	:	:	:	:	:	:	:	:	:	:	:

## 5. Personnel costs

- by country, year and activity (NACE) [Million ECU]

Year	NACE Rev. 1 code	B	DK	D	EL	E	F	IRL	I	L	NL	A	P	FIN	S	UK
1996																
	60	4 440	:	:	:	18 756	:	14 231	314	:	:	1 086	1 479	2 589	8 131	
	601	:	762	:	:	1 168	:	:	156	:	:	:	:	:	8	692
	602	:	:	:	:	11 825	:	7 889	157	4 152	:	:	:	953	2 581	7 433
	6021+6022+6023	:	:	:	:	4 851	:	4 016	59	1 194	:	:	:	330	1 087	2 240
	6021	:	346	:	:	:	:	3 807	:	805	:	:	:	:	:	1 844
	6022	:	:	:	:	:	:	73	:	273	:	:	:	:	:	200
	6023	:	:	:	:	705	:	136	:	116	:	:	:	:	:	195
	6024	1 440	:	:	:	6 974	:	3 873	98	2 958	:	457	623	1 494	5 193	
	603	1	:	:	:	:	:	:	0	9	:	0	:	:	0	6
	61	129	:	:	:	590	:	785	:	471	:	39	320	512	897	
	611	108	:	:	:	112	531	:	600	0	278	:	23	314	489	866
	612	21	:	:	:	59	:	185	1	193	:	16	6	23	31	
	62	537	447	:	:	1 328	3 280	:	1 135	:	:	:	304	343	523	2 809
	621	:	:	:	:	:	:	:	1 042	:	:	:	:	:	:	2 583
	622	:	:	:	:	:	:	:	93	:	:	:	:	:	:	226
	623	:	:	:	:	:	:	:	0	:	:	:	:	:	:	
	63	1 867	:	:	:	7 154	:	5 417	:	2 103	:	492	561	1 317	5 028	
	631+632+634	1 712	:	:	:	6 067	:	4 836	:	1 750	:	407	464	1 029	3 636	
	631	:	:	:	:	:	:	1 524	:	676	:	:	:	:	:	828
	6311	:	:	:	:	:	:	1 262	:	408	:	:	:	:	:	
	6312	:	:	:	:	:	:	262	:	268	:	:	:	:	:	
	632	:	:	:	:	:	:	2 258	:	357	:	:	:	:	:	1 529
	6321	:	:	:	:	:	:	1 064	:	98	:	:	:	:	:	493
	6322	:	:	:	:	:	:	301	:	111	:	:	:	:	:	527
	6323	:	:	:	:	:	:	893	:	149	:	:	:	:	:	509
	633	155	:	:	:	1 087	:	581	14	353	:	85	97	288	1 392	
	634	:	:	:	:	:	:	1 054	:	717	:	:	:	:	:	1 279
1995																
	60	:	:	:	:	:	:	12 185	307	4 487	3 861	863	:	:	:	
	601	:	:	:	:	1 158	:	5 386	156	:	2 112	:	:	:	4	
	602	2 447	855	:	:	:	:	6 778	151	4 054	1 739	:	:	920	2 252	6 859
	6021+6022+6023	825	:	:	:	:	:	3 530	47	1 212	826	:	:	319	960	2 017
	6021	:	:	:	:	:	:	3 391	:	846	:	:	:	:	:	1 672
	6022	:	:	:	:	:	:	72	:	250	:	:	:	:	:	174
	6023	:	:	:	:	628	:	115	:	116	:	:	:	:	:	171
	6024	1 622	:	:	:	:	:	3 200	105	2 842	913	:	601	1 291	4 842	
	603	1	:	:	:	:	:	21	0	:	9	:	:	:	:	6
	61	148	:	:	:	:	:	818	1	485	25	39	319	430	:	
	611	124	410	:	:	88	:	657	0	293	0	:	313	409	:	
	612	24	:	:	:	:	:	161	1	192	25	:	6	21	:	
	62	509	:	:	:	1 314	:	:	:	:	299	304	316	459	:	
	621	:	:	:	:	:	:	987	:	:	:	:	:	:	:	
	622	:	4	:	:	:	:	72	:	:	:	:	:	:	:	
	623	:	:	:	:	:	:	:	:	:	:	:	:	:	:	
	63	1 803	:	:	:	:	:	4 444	63	2 274	1 028	400	571	1 077	:	
	631+632+634	1 637	546	:	:	:	:	3 931	49	1 806	799	:	481	841	:	
	631	:	100	:	:	:	:	1 198	:	734	:	:	:	:	:	940
	6311	:	:	:	:	:	:	993	:	468	:	:	:	:	:	
	6312	:	:	:	:	:	:	205	:	266	:	:	:	:	:	
	632	:	92	:	:	:	:	1 905	:	342	:	:	:	:	:	
	6321	:	:	:	:	:	:	935	:	96	:	:	:	:	:	
	6322	:	:	:	:	:	:	218	:	117	:	:	:	:	:	503
	6323	:	:	:	:	:	:	753	:	129	:	:	:	:	:	471
	633	166	:	:	:	893	:	513	13	469	228	:	90	235	1 245	
	634	:	354	:	:	:	:	828	:	730	:	:	:	:	:	1 213

Year	NACE Rev. 1 code	B	DK	D	EL	E	F	IRL	I	L	NL	A	P	FIN	S	UK
1994																
	60	:	:	:	:	16 763	:	:	:	:	:	:	846	:	:	6 939
	601	:	:	:	:	1 195	6 694	:	:	:	:	:	:	:	8	:
	602	:	:	:	:	:	10 069	:	:	:	:	:	:	:	:	:
	6021+6022+6023	:	:	:	:	:	4 152	:	:	:	:	:	:	:	:	:
	6021	:	:	:	:	1 413	3 762	:	:	:	:	:	:	:	727	:
	6022	:	:	:	:	:	111	:	:	:	:	:	:	:	172	:
	6023	:	:	:	:	:	278	:	:	:	:	:	:	:	:	:
	6024	:	:	:	:	:	5 918	:	:	:	:	:	:	:	1 182	:
	603	:	:	:	:	:	:	:	:	:	:	:	:	:	0	:
	61	:	:	:	:	84	565	:	:	:	:	:	38	:	393	:
	611	:	:	:	:	84	517	:	:	:	:	:	:	:	373	:
	612	:	:	:	:	:	48	:	:	:	:	:	:	:	20	:
	62	:	:	:	:	1 263	3 009	:	:	:	:	:	298	:	480	:
	621	:	:	:	:	:	2 792	:	:	:	:	:	:	:	466	:
	622	:	:	:	:	:	217	:	:	:	:	:	:	:	14	:
	623	:	:	:	:	:	:	:	:	:	:	:	:	:	0	:
	63	:	:	:	:	:	4 639	:	:	:	:	:	384	:	:	:
	631+632+634	:	:	:	:	:	3 666	:	:	:	:	:	:	:	:	:
	631	:	:	:	:	:	887	:	:	:	:	:	:	:	39	:
	6311	:	:	:	:	:	489	:	:	:	:	:	:	:	22	:
	6312	:	:	:	:	:	397	:	:	:	:	:	:	:	17	:
	632	:	:	:	:	:	:	:	:	:	:	:	:	:	:	:
	6321	:	:	:	:	:	:	:	:	:	:	:	:	:	34	:
	6322	:	:	:	:	:	:	:	:	:	:	:	:	:	189	:
	6323	:	:	:	:	:	:	:	:	:	:	:	:	:	:	:
	633	:	:	:	:	:	973	:	:	:	:	:	:	:	199	:
	634	:	:	:	:	:	2 780	:	:	:	:	:	:	:	475	:
1993																
	60	:	:	:	:	:	:	13 371	:	4 929	:	869	:	:	7	6 215
	601	:	:	:	:	1 309	6 676	:	:	850	:	:	:	:	:	:
	602	:	:	:	:	:	9 810	:	:	4 070	:	:	:	:	:	:
	6021+6022+6023	:	:	:	:	:	4 000	:	:	1 181	:	:	:	:	:	:
	6021	:	:	:	:	1 478	3 614	:	:	851	:	:	:	:	711	:
	6022	:	:	:	:	:	104	:	:	215	:	:	:	:	145	:
	6023	:	:	:	:	:	282	:	:	114	:	:	:	:	:	:
	6024	:	721	:	:	2 487	5 810	:	:	2 889	:	:	:	1 185	:	:
	603	:	:	:	:	:	:	:	:	9	:	:	:	:	0	:
	61	:	:	:	:	:	612	525	:	480	:	36	:	430	:	:
	611	:	410	:	:	91	559	:	:	282	:	:	:	410	:	:
	612	:	:	:	:	:	53	:	:	198	:	:	:	20	:	:
	62	:	:	:	:	1 330	:	1 129	:	1 072	:	309	:	465	:	:
	621	:	:	:	:	:	2 879	:	:	:	:	:	:	452	:	:
	622	:	9	:	:	:	238	:	:	:	:	:	:	13	:	:
	623	:	:	:	:	:	:	:	:	:	:	:	:	0	:	:
	63	:	:	:	:	:	:	3 232	:	1 993	:	442	:	:	:	:
	631+632+634	:	:	:	:	:	:	:	:	1 609	:	:	:	:	:	:
	631	:	81	:	:	:	837	:	:	744	:	:	:	30	:	:
	6311	:	40	:	:	:	491	:	:	504	:	:	:	13	:	:
	6312	:	41	:	:	:	346	:	:	240	:	:	:	18	:	:
	632	:	84	:	:	:	:	:	:	228	:	:	:	:	:	:
	6321	:	3	:	:	:	:	:	:	11	:	:	:	26	:	:
	6322	:	29	:	:	:	:	:	:	97	:	:	:	179	:	:
	6323	:	53	:	:	:	:	:	:	119	:	:	:	:	:	:
	633	:	:	:	:	:	819	:	:	384	:	:	:	192	:	:
	634	:	290	:	:	:	2 552	:	:	637	:	:	:	416	:	:

## 6. Number of persons employed - by country, year and activity (NACE) [Number]

Year	NACE Rev. 1 code	B	DK	D	EL	E	F	IRL	I	L	NL	A	P	F	S	UK
1996																
	60	118 718				632 123	21 561	559 765	8 952		130 065	92 022	58 828			
	601		11 790			41 752			3 229							
	602					452 033		411 871	5 723				48 106			
	6021+6022+6023					173 305		136 011	1 867				18 044			
	6021		13 784					105 384								
	6022							22 379								
	6023					38 180		8 248								
	6024	50 490		267 934		278 728	9 486	275 860	3 856			40 495	30 062			
	603	15						0	0			0				
	61	3 264				14 901	1 805	22 278			317	2 330	8 273			
	611	2 440				2 839	12 104	15 781	0			1 282	8 031			
	612	824		8 173		2 797		6 497	68			1 048	242			
	62	11 336	10 614	46 922		30 669	59 584	5 862	19 693			6 777	9 788	7 778		
	621								17 944							
	622								1 749							
	623								0							
	63	38 497				219 618	10 967	192 455			28 839	27 569	18 710			
	631+632+634	31 813				184 993	8 042	161 554				20 704	14 870			
	631							62 473								
	6311							53 976								
	6312							8 497								
	632							64 996								
	6321							35 681								
	6322							8 009								
	6323							21 306								
	633	6 684				34 625	2 925	30 901	513			6 865	3 840			
	634							34 085								
1995																
	60							568 869	9 058		133 422	75 007				
	601					43 661		162 800	3 293		62 840					
	602	77 537	36 860					405 563	5 765		70 439		44 670			
	6021+6022+6023	27 299						134 451	1 813		35 613		16 410			
	6021							105 184								
	6022							23 632								
	6023					35 550		8 074								
	6024	50 238						268 673	3 952		34 826		28 260			
	603	17						506	0		143					
	61	2 590						25 793	66		475	2 048	8 992			
	611	1 756	11 798			2 684		20 073	0		22		8 740			
	612	834						5 720	66		453		252			
	62	10 981				32 969					6 320	9 196	7 206			
	621							18 927								
	622		184					1 617								
	623															
	63	37 361						191 006	1 649		28 697	22 221	18 545			
	631+632+634	31 269	18 424					160 036	1 152		20 473		15 084			
	631		3 454					61 196								
	6311							51 478								
	6312							9 718								
	632		3 049					63 373								
	6321							35 727								
	6322							7 425								
	6323							20 221								
	633	6 092				30 696		30 970	497		8 224		3 461			
	634		11 921					35 467								

Year	NACE Rev. 1 code	B	DK	D	EL	E	F	IRL	I	L	NL	A	P	F	S	UK
1994		:	:	:	:	:	:	:	:	:	:	:	:	:	:	:
	60	:	:	:	:	:	186 793	:	:	:	27 050	:	:	:	:	:
	601	:	:	:	:	:	424 976	:	:	:	:	:	:	:	:	:
	602	:	:	:	:	:	162 969	:	:	:	:	:	:	:	:	:
	6021+6022+6023	:	:	:	:	65 265	118 295	:	:	:	:	:	:	:	:	:
	6021	:	:	:	:	:	31 012	:	:	:	:	:	:	:	:	:
	6022	:	:	:	:	:	13 662	:	:	:	:	:	:	:	:	:
	6023	:	:	:	:	:	262 007	:	:	:	:	:	:	:	:	:
	6024	:	:	:	:	:	:	:	:	:	:	:	:	:	:	:
	603	:	:	:	:	:	12 084	:	:	:	23 300	:	2 075	:	:	22 530
	61	:	:	:	:	:	10 749	:	:	:	:	:	:	:	:	:
	611	:	:	:	:	:	1 335	:	:	:	:	:	:	:	:	:
	612	:	:	:	:	:	58 645	:	:	:	29 000	:	9 321	:	:	68 650
	62	:	:	:	:	:	54 658	:	:	:	:	:	:	:	:	:
	621	:	:	:	:	:	3 987	:	:	:	:	:	:	:	:	:
	622	:	:	:	:	:	:	:	:	:	:	:	:	:	:	:
	623	:	:	:	:	:	:	:	:	:	68 000	:	22 675	:	:	:
	63	:	:	:	:	:	120 432	:	:	:	:	:	:	:	:	:
	631+632+634	:	:	:	:	:	28 543	:	:	:	:	:	:	:	:	:
	631	:	:	:	:	:	14 663	:	:	:	:	:	:	:	:	:
	6311	:	:	:	:	:	13 880	:	:	:	:	:	:	:	:	:
	6312	:	:	:	:	:	:	:	:	:	:	:	:	:	:	:
	632	:	:	:	:	:	:	:	:	:	:	:	:	:	:	:
	6321	:	:	:	:	:	:	:	:	:	:	:	:	:	:	:
	6322	:	:	:	:	:	:	:	:	:	:	:	:	:	:	:
	6323	:	:	:	:	:	:	:	:	:	:	:	:	:	:	:
	633	:	:	:	:	:	91 889	:	:	:	:	:	:	:	:	:
	634	:	:	:	:	:	:	:	:	:	102 700	:	38 216	:	:	465 471
1993		:	:	:	:	:	:	:	:	:	:	:	:	:	:	:
	60	:	:	:	:	:	:	488 425	:	:	193 760	:	84 940	:	:	559 865
	601	:	:	:	:	:	192 805	:	:	:	29 040	:	:	:	:	:
	602	:	:	:	:	:	420 483	:	:	:	164 550	:	:	:	:	:
	6021+6022+6023	:	:	:	:	:	159 375	:	:	:	58 295	:	:	:	:	:
	6021	:	:	:	66 578	:	116 391	:	:	:	27 805	:	:	:	:	:
	6022	:	:	:	:	:	29 637	:	:	:	24 935	:	:	:	:	:
	6023	:	:	:	:	:	13 347	:	:	:	5 555	:	:	:	:	:
	6024	35 363	:	:	240 871	:	261 108	:	:	:	106 255	:	:	:	:	:
	603	:	:	:	:	:	:	:	:	:	170	:	:	:	:	:
	61	:	:	:	:	:	13 246	17 426	:	:	24 670	:	2 034	:	:	23 028
	611	13 225	:	:	:	:	11 822	:	:	:	10 300	:	:	:	:	:
	612	:	:	:	:	:	1 424	:	:	:	14 370	:	:	:	:	:
	62	:	:	:	:	:	:	20 591	:	:	29 160	:	9 640	:	:	68 621
	621	:	:	:	:	:	57 373	:	:	:	:	:	:	:	:	:
	622	412	:	:	:	:	4 075	:	:	:	:	:	:	:	:	:
	623	:	:	:	:	:	:	:	:	:	:	:	:	:	:	:
	63	:	:	:	:	:	:	124 250	:	:	64 480	:	25 545	:	:	:
	631+632+634	:	:	:	:	:	:	:	:	:	48 890	:	:	:	:	:
	631	3 043	:	:	:	:	28 096	:	:	:	19 990	:	:	:	:	:
	6311	1 485	:	:	:	:	15 306	:	:	:	12 930	:	:	:	:	:
	6312	1 558	:	:	:	:	12 790	:	:	:	7 060	:	:	:	:	:
	632	3 052	:	:	:	:	:	:	:	:	7 680	:	:	:	:	:
	6321	238	:	:	:	:	:	:	:	:	1 125	:	:	:	:	:
	6322	1 003	:	:	:	:	:	:	:	:	3 595	:	:	:	:	:
	6323	1 811	:	:	:	:	:	:	:	:	2 960	:	:	:	:	:
	633	:	:	:	:	:	30 839	:	:	:	15 590	:	:	:	:	:
	634	10 737	:	:	:	:	83 150	:	:	:	21 220	:	:	:	:	:



## 7. Number of employees - by country, year and activity (NACE) [Number]

Year	NACE Rev. 1 code	B	DK	D	EL	E	F	IRL	I	L	NL	A	P	F	S	UK
1996	60	108 434	:	:	:	582 833	18 618	396 008	8 423	:	122 344	81 608	47 389	83 169	:	:
	601	:	11 789	:	:	41 752	:	:	3 229	:	:	:	:	:	204	:
	602	:	:	:	:	402 810	:	248 812	5 194	:	:	:	:	36 667	82 961	:
	6021+6022+6023	:	:	:	:	146 248	:	111 462	1 689	:	:	:	:	13 584	35 321	:
	6021	:	13 586	:	:	:	:	102 385	:	:	:	:	:	:	:	:
	6022	:	:	:	:	:	:	4 350	:	:	:	:	:	:	:	:
	6023	:	:	:	35 346	:	:	4 727	:	:	:	:	:	:	:	:
	6024	42 414	:	235 056	:	256 562	6 821	137 350	3 505	:	:	38 503	23 083	47 640	:	:
	603	10	:	:	:	:	0	0	0	:	:	0	0	4	:	:
	61	2 862	:	:	:	13 171	1 775	20 663	:	:	272	2 294	8 156	13 437	:	:
	611	2 288	:	:	2 837	11 562	:	15 422	0	:	:	1 255	7 964	12 713	:	:
	612	574	:	6 615	:	1 609	:	5 241	41	:	:	1 039	192	724	:	:
	62	11 236	10 592	46 568	:	30 659	59 568	5 844	19 592	:	:	6 762	9 777	7 750	10 473	:
	621	:	:	:	:	:	:	17 904	:	:	:	:	:	:	:	:
	622	:	:	:	:	:	:	1 688	:	:	:	:	:	:	:	:
	623	:	:	:	:	:	:	0	:	:	:	:	:	:	:	:
	63	35 804	:	:	:	218 769	10 268	161 943	:	:	28 018	26 716	18 230	35 803	:	:
	631+632+634	30 305	:	:	:	184 322	7 664	139 891	:	:	:	20 153	14 543	26 822	:	:
	631	:	:	:	:	:	:	55 242	:	:	:	:	:	:	:	:
	6311	:	:	:	:	:	:	48 376	:	:	:	:	:	:	:	:
	6312	:	:	:	:	:	:	6 866	:	:	:	:	:	:	:	:
	632	:	:	:	:	:	:	57 170	:	:	:	:	:	:	:	:
	6321	:	:	:	:	:	:	29 336	:	:	:	:	:	:	:	:
	6322	:	:	:	:	:	:	6 713	:	:	:	:	:	:	:	:
	6323	:	:	:	:	:	:	21 121	:	:	:	:	:	:	:	:
	633	5 499	:	:	:	34 447	2 604	22 052	484	:	:	6 563	3 687	8 981	:	:
	634	:	:	:	:	:	:	27 479	:	:	:	:	:	:	:	:
1995	60	:	:	:	:	:	:	408 885	8 546	166 330	126 621	69 543	:	:	:	:
	601	:	:	:	43 661	:	:	162 627	3 293	:	62 838	:	:	:	:	:
	602	68 720	24 475	:	:	:	:	245 763	5 253	:	63 640	:	34 262	:	:	:
	6021+6022+6023	24 843	:	:	:	:	:	110 851	1 637	:	31 910	:	12 491	:	:	:
	6021	:	:	:	:	:	:	102 088	:	:	:	:	:	:	:	:
	6022	:	:	:	:	:	:	5 552	:	:	:	:	:	:	:	:
	6023	:	:	:	32 954	:	:	4 888	:	:	:	:	:	:	:	:
	6024	43 877	:	:	:	:	:	133 235	3 616	87 709	31 730	:	21 771	:	:	
	603	11	:	:	:	:	:	495	0	147	143	:	:	:	:	:
	61	2 117	:	:	:	:	:	24 459	41	13 604	428	2 032	8 889	:	:	:
	611	1 597	11 001	:	2 681	:	:	19 312	0	7 719	7	:	8 692	:	:	:
	612	520	:	:	:	:	:	5 147	41	5 885	421	:	197	:	:	:
	62	10 881	:	:	32 959	:	:	:	:	:	6 306	9 194	7 185	:	:	:
	621	:	:	:	:	:	:	18 871	:	:	:	:	:	:	:	:
	622	:	120	:	:	:	:	1 505	:	:	:	:	:	:	:	:
	623	:	:	:	:	:	:	:	:	:	:	:	:	:	:	:
	63	35 064	:	:	:	:	:	164 904	1 593	69 117	27 951	21 864	18 086	:	:	:
	631+632+634	29 947	15 019	:	:	:	:	141 841	1 134	:	20 159	:	14 793	:	:	:
	631	:	2 671	:	:	:	:	56 772	:	:	:	:	:	:	:	:
	6311	:	:	:	:	:	:	48 792	:	:	:	:	:	:	:	:
	6312	:	:	:	:	:	:	7 980	:	:	:	:	:	:	:	:
	632	:	2 495	:	:	:	:	56 561	:	:	:	:	:	:	:	:
	6321	:	:	:	:	:	:	30 396	:	:	:	:	:	:	:	:
	6322	:	:	:	:	:	:	6 139	:	:	:	:	:	:	:	:
	6323	:	:	:	:	:	:	20 026	:	:	:	:	:	:	:	:
	633	5 117	:	:	:	28 714	:	23 063	459	:	7 792	:	3 293	:	:	:
	634	:	9 853	:	:	:	:	28 508	:	:	:	:	:	:	:	:

Year	NACE Rev. 1 code	B	DK	D	EL	E	F	IRL	I	L	NL	A	P	F	S	UK
1994																
	60	:	:	:	:	559 278	:	:	:	:	:	73 762	:	:	480 033	:
	601	:	:	:	:	186 793	:	:	:	:	:	:	:	:	:	:
	602	:	:	:	:	372 485	:	:	:	:	:	:	:	:	:	:
	6021+6022+6023	:	:	:	:	137 380	:	:	:	:	:	:	:	:	:	:
	6021	:	:	:	62 462	117 269	:	:	:	:	:	:	:	28 474	:	
	6022	:	:	:	:	7 230	:	:	:	:	:	:	:	9 508	:	
	6023	:	:	:	:	12 881	:	:	:	:	:	:	:	:	:	
	6024	:	:	:	:	235 105	:	:	:	:	:	:	:	42 064	:	
	603	:	:	:	:	:	:	:	:	:	:	:	:	15	:	
	61	:	:	:	:	12 030	:	:	:	:	:	2 048	:	:	19 906	
	611	:	:	:	:	10 703	:	:	:	:	:	:	:	3 505	:	
	612	:	:	:	:	1 327	:	:	:	:	:	:	:	569	:	
	62	:	:	:	:	58 612	:	:	:	:	:	9 317	:	:	60 655	
	621	:	:	:	:	54 656	:	:	:	:	:	:	:	5 249	:	
	622	:	:	:	:	3 956	:	:	:	:	:	:	:	355	:	
	623	:	:	:	:	:	:	:	:	:	:	:	:	0	:	
	63	:	:	:	:	:	:	:	:	:	:	22 318	:	:	315 642	
	631+632+634	:	:	:	:	119 914	:	:	:	:	:	:	:	:	:	
	631	:	:	:	:	28 386	:	:	:	:	:	:	:	1 479	:	
	6311	:	:	:	:	14 606	:	:	:	:	:	:	:	592	:	
	6312	:	:	:	:	13 780	:	:	:	:	:	:	:	887	:	
	632	:	:	:	:	:	:	:	:	:	:	:	:	:	:	
	6321	:	:	:	:	:	:	:	:	:	:	:	:	1 237	:	
	6322	:	:	:	:	:	:	:	:	:	:	:	:	13 202	:	
	6323	:	:	:	:	:	:	:	:	:	:	:	:	:	:	
	633	:	:	:	:	:	:	:	:	:	:	:	:	8 127	:	
	634	:	:	:	:	91 528	:	:	:	:	:	:	:	14 041	:	
1993																
	60	:	:	:	:	:	:	360 296	:	179 020	:	77 001	:	:	490 284	
	601	:	:	:	:	192 805	:	:	:	27 030	:	:	:	:	:	
	602	:	:	:	:	366 826	:	:	:	151 840	:	:	:	:	:	
	6021+6022+6023	:	:	:	:	134 615	:	:	:	55 060	:	:	:	:	:	
	6021	:	:	:	63 909	115 374	:	:	:	27 815	:	:	:	27 759	:	
	6022	:	:	:	:	6 713	:	:	:	21 720	:	:	:	9 494	:	
	6023	:	:	:	:	12 528	:	:	:	5 525	:	:	:	1 937	:	
	6024	22 594	:	:	113 510	232 211	:	:	:	96 780	:	:	:	49 772	:	
	603	:	:	:	:	:	:	:	:	150	:	:	:	8	:	
	61	:	:	:	:	13 208	:	16 618	:	15 250	:	2 022	:	:	20 166	
	611	12 172	:	:	:	11 789	:	:	:	8 850	:	:	:	3 554	:	
	612	:	:	:	:	1 419	:	:	:	6 400	:	:	:	672	:	
	62	:	:	:	:	:	:	20 474	:	28 070	:	9 638	:	:	60 093	
	621	:	:	:	:	57 372	:	:	:	:	:	:	:	5 125	:	
	622	260	:	:	:	4 047	:	:	:	:	:	:	:	407	:	
	623	:	:	:	:	:	:	:	:	:	:	:	:	0	:	
	63	:	:	:	:	:	:	97 420	:	58 830	:	25 169	:	:	304 375	
	631+632+634	:	:	:	:	:	:	:	:	44 320	:	:	:	:	:	
	631	2 393	:	:	:	27 961	:	:	:	18 880	:	:	:	1 824	:	
	6311	1 085	:	:	:	15 247	:	:	:	12 400	:	:	:	662	:	
	6312	1 308	:	:	:	12 714	:	:	:	6 480	:	:	:	1 162	:	
	632	2 508	:	:	:	:	:	:	:	5 980	:	:	:	:	:	
	6321	94	:	:	:	:	:	:	:	655	:	:	:	1 184	:	
	6322	755	:	:	:	:	:	:	:	2 545	:	:	:	5 383	:	
	6323	1 659	:	:	:	:	:	:	:	2 780	:	:	:	7 949	:	
	633	:	:	:	:	28 534	:	:	:	14 510	:	:	:	8 132	:	
	634	9 067	:	:	:	82 711	:	:	:	19 460	:	:	:	13 823	:	

## 8. Turnover per person employed - by country, year and activity (NACE) [Thousand ECU]

Year	NACE Rev. 1 code	B	DK	D	EL	E	F	IRL	I	L	NL	A	P	FIN	S	UK
1996	60	69	:	:	:	:	63	51	61	82	:	53	35	76	:	:
	601	:	145	:	:	26	:	:	:	68	:	:	:	:	:	:
	602	:	:	:	:	:	71	:	70	90	:	:	:	75	:	:
	6021+6022+6023	:	:	:	:	:	46	:	25	36	:	:	:	51	:	:
	6021	:	49	:	:	:	:	:	23	:	:	:	:	:	:	:
	6022	:	:	:	:	:	:	:	21	:	:	:	:	:	:	:
	6023	:	:	:	:	50	:	:	66	:	:	:	:	:	:	:
	6024	115	:	80	:	:	87	68	92	117	:	:	55	89	:	:
	603	2 743	:	:	:	:	:	:	:	:	:	:	:	:	:	:
	61	453	:	:	:	:	300	166	177	:	:	289	195	210	:	:
	611	570	:	:	:	107	342	:	237	:	:	:	309	214	:	:
	612	108	:	158	:	:	116	:	31	91	:	:	55	71	:	:
	62	208	180	305	:	138	199	188	262	:	:	244	100	155	:	:
	621	:	:	:	:	:	:	:	256	:	:	:	:	:	:	:
	622	:	:	:	:	:	:	:	318	:	:	:	:	:	:	:
	623	:	:	:	:	:	:	:	:	:	:	:	:	:	:	:
	63	298	:	:	:	:	168	164	140	:	:	236	134	208	:	:
	631+632+634	270	:	:	:	:	156	132	126	:	:	:	111	193	:	:
	631	:	:	:	:	:	:	:	64	:	:	:	:	:	:	:
	6311	:	:	:	:	:	:	:	54	:	:	:	:	:	:	:
	6312	:	:	:	:	:	:	:	128	:	:	:	:	:	:	:
	632	:	:	:	:	:	:	:	108	:	:	:	:	:	:	:
	6321	:	:	:	:	:	:	:	120	:	:	:	:	:	:	:
	6322	:	:	:	:	:	:	:	96	:	:	:	:	:	:	:
	6323	:	:	:	:	:	:	:	91	:	:	:	:	:	:	:
	633	430	:	:	:	:	233	250	215	665	:	:	205	270	:	:
	634	:	:	:	:	:	:	:	274	:	:	:	:	:	:	:
1995	60	:	:	:	:	:	:	:	53	78	:	52	30	:	:	:
	601	:	:	:	:	23	:	:	28	66	:	33	:	:	:	:
	602	102	90	:	:	:	:	:	63	84	:	67	:	77	:	:
	6021+6022+6023	57	:	:	:	:	:	:	25	35	:	45	:	56	:	:
	6021	:	:	:	:	:	:	:	25	:	:	:	:	:	:	:
	6022	:	:	:	:	:	:	:	22	:	:	:	:	:	:	:
	6023	:	:	:	:	46	:	:	47	:	:	:	:	:	:	:
	6024	126	:	:	:	:	:	:	82	107	:	90	:	90	:	:
	603	2 290	:	:	:	:	:	:	175	:	:	434	:	:	:	:
	61	728	:	:	:	:	:	:	184	93	:	207	171	186	:	:
	611	992	356	:	:	104	:	:	228	:	:	1 637	:	189	:	:
	612	171	:	:	:	:	:	:	29	93	:	137	:	79	:	:
	62	201	:	:	:	123	:	:	:	:	:	239	100	150	:	:
	621	:	:	:	:	:	:	:	230	:	:	:	:	:	:	:
	622	:	28	:	:	:	:	:	268	:	:	:	:	:	:	:
	623	:	:	:	:	:	:	:	:	:	:	:	:	:	:	:
	63	293	:	:	:	:	:	:	134	290	:	266	138	163	:	:
	631+632+634	263	184	:	:	:	:	:	119	166	:	246	:	187	:	:
	631	:	98	:	:	:	:	:	49	:	:	:	:	:	:	:
	6311	:	:	:	:	:	:	:	42	:	:	:	:	:	:	:
	6312	:	:	:	:	:	:	:	88	:	:	:	:	:	:	:
	632	:	107	:	:	:	:	:	98	:	:	:	:	:	:	:
	6321	:	:	:	:	:	:	:	114	:	:	:	:	:	:	:
	6322	:	:	:	:	:	:	:	89	:	:	:	:	:	:	:
	6323	:	:	:	:	:	:	:	72	:	:	:	:	:	:	:
	633	446	:	:	:	:	224	:	209	577	:	315	:	58	:	:
	634	:	229	:	:	:	:	:	279	:	:	:	:	:	:	:

## 9. Gross value added per person employed (labour productivity) - by country, year and activity (NACE) [Thousand ECU]

Year	NACE Rev. 1 code	B	DK	D	EL	E	F	IRL	I	L	NL	A	P	FIN	S	UK
1996																
	60	48	:	:	:	:	27	20	34	47	:	:	14	44	:	:
	601	:	:	:	:	57	:	:	:	59	:	:	:	:	:	:
	602	:	:	:	:	:	29	:	32	41	:	:	:	40	:	:
	6021+6022+6023	:	:	:	:	:	25	:	35	41	:	:	:	36	:	:
	6021	:	:	:	:	:	:	:	40	:	:	:	:	:	:	:
	6022	:	:	:	:	:	:	:	13	:	:	:	:	:	:	:
	6023	:	:	:	:	28	:	:	30	:	:	:	:	:	:	:
	6024	42	:	:	:	:	31	25	31	41	:	:	18	43	:	:
	603	1 362	:	:	:	:	:	:	:	:	:	:	:	:	:	:
	61	61	:	:	:	:	35	57	56	:	:	:	44	68	:	:
	611	63	:	:	:	69	35	:	64	:	:	:	64	69	:	:
	612	58	:	:	:	:	36	:	36	59	:	:	19	38	:	:
	62	49	:	:	:	57	59	57	74	:	:	:	43	62	:	:
	621	:	:	:	:	:	:	:	75	:	:	:	:	:	:	:
	622	:	:	:	:	:	:	:	67	:	:	:	:	:	:	:
	623	:	:	:	:	:	:	:	:	:	:	:	:	:	:	:
	63	70	:	:	:	:	50	35	47	:	:	:	33	44	:	:
	631+632+634	78	:	:	:	:	53	38	50	:	:	:	38	47	:	:
	631	:	:	:	:	:	:	:	31	:	:	:	:	:	:	:
	6311	:	:	:	:	:	:	:	27	:	:	:	:	:	:	:
	6312	:	:	:	:	:	:	:	55	:	:	:	:	:	:	:
	632	:	:	:	:	:	:	:	67	:	:	:	:	:	:	:
	6321	:	:	:	:	:	:	:	75	:	:	:	:	:	:	:
	6322	:	:	:	:	:	:	:	48	:	:	:	:	:	:	:
	6323	:	:	:	:	:	:	:	61	:	:	:	:	:	:	:
	633	31	:	:	:	:	32	25	30	44	:	:	16	32	:	:
	634	:	:	:	:	:	:	:	54	:	:	:	:	:	:	:
1995																
	60	:	:	:	:	:	:	:	21	42	:	32	:	:	:	:
	601	:	:	:	:	56	:	:	5	50	:	23	:	:	:	:
	602	45	:	:	:	:	:	:	28	38	:	39	:	43	:	:
	6021+6022+6023	38	:	:	:	:	:	:	29	36	:	33	:	39	:	:
	6021	:	:	:	:	:	:	:	34	:	:	:	:	:	:	:
	6022	:	:	:	:	:	:	:	12	:	:	:	:	:	:	:
	6023	:	:	:	:	27	:	:	25	:	:	:	:	:	:	:
	6024	49	:	:	:	:	:	:	27	39	:	45	:	45	:	:
	603	1 175	:	:	:	:	:	:	102	:	:	152	:	:	:	:
	61	93	:	:	:	:	:	:	65	54	:	45	:	58	:	:
	611	109	:	:	:	88	:	:	74	:	:	271	:	58	:	:
	612	59	:	:	:	:	:	:	34	54	:	34	:	46	:	:
	62	59	:	:	:	52	:	:	:	:	:	66	:	66	:	:
	621	:	:	:	:	:	:	:	13	:	:	:	:	:	:	:
	622	:	:	:	:	:	:	:	74	:	:	:	:	:	:	:
	623	:	:	:	:	:	:	:	:	:	:	:	:	:	:	:
	63	72	:	:	:	:	:	:	42	48	:	57	:	45	:	:
	631+632+634	78	:	:	:	:	:	:	45	54	:	66	:	49	:	:
	631	:	:	:	:	:	:	:	28	:	:	:	:	:	:	:
	6311	:	:	:	:	:	:	:	25	:	:	:	:	:	:	:
	6312	:	:	:	:	:	:	:	40	:	:	:	:	:	:	:
	632	:	:	:	:	:	:	:	61	:	:	:	:	:	:	:
	6321	:	:	:	:	:	:	:	69	:	:	:	:	:	:	:
	6322	:	:	:	:	:	:	:	45	:	:	:	:	:	:	:
	6323	:	:	:	:	:	:	:	54	:	:	:	:	:	:	:
	633	37	:	:	:	:	32	:	28	35	:	33	:	32	:	:
	634	:	:	:	:	:	:	:	45	:	:	:	:	:	:	:

## 10. Gross value added per unit labour cost (wage adjusted labour productivity) - by country, year and activity (NACE) [Thousand ECU]

Year	NACE Rev. 1 code	B	DK	D	EL	E	F	IRL	I	L	NL	A	P	FIN	S	UK
1996																
	60	116	:	:	:	:	83	:	93	128	:	:	106	142	:	:
	601	116	:	:	:	204	:	:	:	122	:	:	:	:	:	:
	602	119	:	:	:	:	97	:	102	135	:	:	:	155	:	:
	6021+6022+6023	109	:	:	:	:	76	:	96	117	:	:	:	146	:	:
	6021	:	:	:	:	:	:	:	106	:	:	:	:	:	:	:
	6022	:	:	:	:	:	:	:	75	:	:	:	:	:	:	:
	6023	:	:	:	:	141	:	:	103	:	:	:	:	:	:	:
	6024	124	:	:	:	:	113	:	111	146	:	:	156	160	:	:
	603	1 380	:	:	:	:	:	:	:	:	:	:	:	:	:	:
	61	137	:	:	:	:	78	:	147	:	:	:	258	173	:	:
	611	133	:	:	:	175	76	:	165	:	:	:	350	174	:	:
	612	161	:	:	:	:	98	:	103	275	:	:	123	127	:	:
	62	102	:	:	:	131	107	:	128	:	:	:	139	141	:	:
	621	:	:	:	:	:	:	:	129	:	:	:	:	:	:	:
	622	:	:	:	:	:	:	:	121	:	:	:	:	:	:	:
	623	:	:	:	:	:	:	:	:	:	:	:	:	:	:	:
	63	135	:	:	:	:	152	:	140	:	:	:	179	143	:	:
	631+632+634	139	:	:	:	:	161	:	145	:	:	:	190	148	:	:
	631	:	:	:	:	:	:	:	112	:	:	:	:	:	:	:
	6311	:	:	:	:	:	:	:	103	:	:	:	:	:	:	:
	6312	:	:	:	:	:	:	:	143	:	:	:	:	:	:	:
	632	:	:	:	:	:	:	:	170	:	:	:	:	:	:	:
	6321	:	:	:	:	:	:	:	206	:	:	:	:	:	:	:
	6322	:	:	:	:	:	:	:	107	:	:	:	:	:	:	:
	6323	:	:	:	:	:	:	:	145	:	:	:	:	:	:	:
	633	112	:	:	:	:	103	:	114	155	:	:	127	120	:	:
	634	:	:	:	:	:	:	:	140	:	:	:	:	:	:	:
1995																
	60	:	:	:	:	:	:	:	71	117	:	104	:	:	:	:
	601	:	:	:	:	211	:	:	15	105	:	68	:	:	:	:
	602	126	:	:	:	:	:	:	100	131	:	143	:	160	:	:
	6021+6022+6023	114	:	:	:	:	:	:	92	125	:	129	:	154	:	:
	6021	:	:	:	:	:	:	:	101	:	:	:	:	:	:	:
	6022	:	:	:	:	:	:	:	96	:	:	:	:	:	:	:
	6023	:	:	:	:	143	:	:	105	:	:	:	:	:	:	:
	6024	131	:	:	:	:	:	:	111	134	:	156	:	163	:	:
	603	954	:	:	:	:	:	:	240	:	:	239	:	:	:	:
	61	133	:	:	:	:	:	:	196	243	:	77	:	162	:	:
	611	140	:	:	:	265	:	:	219	:	:	1 236	:	162	:	:
	612	130	:	:	:	:	:	:	108	243	:	58	:	148	:	:
	62	126	:	:	:	131	:	:	:	:	:	138	:	151	:	:
	621	:	:	:	:	:	:	:	25	:	:	:	:	:	:	:
	622	:	:	:	:	:	:	:	154	:	:	:	:	:	:	:
	623	:	:	:	:	:	:	:	:	:	:	:	:	:	:	:
	63	139	:	:	:	:	:	:	157	122	:	155	:	144	:	:
	631+632+634	143	:	:	:	:	:	:	162	123	:	168	:	149	:	:
	631	:	:	:	:	:	:	:	131	:	:	:	:	:	:	:
	6311	:	:	:	:	:	:	:	124	:	:	:	:	:	:	:
	6312	:	:	:	:	:	:	:	155	:	:	:	:	:	:	:
	632	:	:	:	:	:	:	:	182	:	:	:	:	:	:	:
	6321	:	:	:	:	:	:	:	224	:	:	:	:	:	:	:
	6322	:	:	:	:	:	:	:	127	:	:	:	:	:	:	:
	6323	:	:	:	:	:	:	:	144	:	:	:	:	:	:	:
	633	115	:	:	:	:	103	:	128	122	:	113	:	118	:	:
	634	:	:	:	:	:	:	:	156	:	:	:	:	:	:	:

## 11. Gross value added per employee - by country, year and activity (NACE) [Thousand ECU]

Year	NACE Rev. 1 code	B	DK	D	EL	E	F	IRL	I	L	NL	A	P	FIN	S	UK
1996																
	60	52	:	:	:	:	29	23	47	50	:	:	16	55	38	:
	601	:	:	:	:	57	:	:	:	59	:	:	:	:	68	:
	602	:	:	:	:	:	32	:	54	45	:	:	:	53	38	:
	6021+6022+6023	:	:	:	:	:	30	:	42	45	:	:	:	47	23	:
	6021	:	:	:	:	:	:	:	41	:	:	:	:	:	:	:
	6022	:	:	:	:	:	:	:	65	:	:	:	:	:	:	:
	6023	:	:	:	:	30	:	:	52	:	:	:	:	:	:	:
	6024	50	:	:	:	:	33	34	63	45	:	:	19	56	49	:
	603	2 044	:	:	:	:	:	:	:	:	:	:	:	:	50	:
	61	70	:	:	:	:	40	58	60	:	:	:	44	69	57	:
	611	67	:	:	:	69	36	:	66	:	:	:	65	69	58	:
	612	83	:	:	:	:	63	:	45	97	:	:	19	48	31	:
	62	49	:	:	:	57	59	57	75	:	:	:	43	62	67	:
	621	:	:	:	:	:	:	:	75	:	:	:	:	:	:	:
	622	:	:	:	:	:	:	:	69	:	:	:	:	:	:	:
	623	:	:	:	:	:	:	:	:	:	:	:	:	:	:	:
	63	75	:	:	:	:	50	37	56	:	:	:	34	45	47	:
	631+632+634	82	:	:	:	:	53	40	58	:	:	:	39	48	48	:
	631	:	:	:	:	:	:	:	35	:	:	:	:	:	:	:
	6311	:	:	:	:	:	:	:	30	:	:	:	:	:	:	:
	6312	:	:	:	:	:	:	:	68	:	:	:	:	:	:	:
	632	:	:	:	:	:	:	:	76	:	:	:	:	:	:	:
	6321	:	:	:	:	:	:	:	91	:	:	:	:	:	:	:
	6322	:	:	:	:	:	:	:	57	:	:	:	:	:	:	:
	6323	:	:	:	:	:	:	:	62	:	:	:	:	:	:	:
	633	38	:	:	:	:	33	28	42	46	:	:	17	33	42	:
	634	:	:	:	:	:	:	:	67	:	:	:	:	:	:	:
1995																
	60	:	:	:	:	:	:	:	29	45	40	33	:	:	:	:
	601	:	:	:	:	56	:	:	5	50	:	23	:	:	:	:
	602	51	:	:	:	:	:	:	45	41	:	43	:	56	:	:
	6021+6022+6023	42	:	:	:	:	:	:	36	40	:	37	:	52	:	:
	6021	:	:	:	:	:	:	:	35	:	:	:	:	:	:	:
	6022	:	:	:	:	:	:	:	53	:	:	:	:	:	:	:
	6023	:	:	:	:	29	:	:	41	:	:	:	:	:	:	:
	6024	56	:	:	:	:	:	:	54	42	47	49	:	59	:	:
	603	1 816	:	:	:	:	:	:	104	:	:	152	:	:	:	:
	61	114	:	:	:	:	:	:	69	87	88	50	:	59	:	:
	611	120	:	:	:	88	:	:	77	:	81	851	:	59	:	:
	612	94	:	:	:	:	:	:	37	87	97	37	:	58	:	:
	62	59	:	:	:	52	:	:	:	:	:	66	:	66	:	:
	621	:	:	:	:	:	:	:	13	:	:	:	:	:	:	:
	622	:	:	:	:	:	:	:	80	:	:	:	:	:	:	:
	623	:	:	:	:	:	:	:	:	:	:	:	:	:	:	:
	63	76	:	:	:	:	:	:	49	50	54	58	:	47	:	:
	631+632+634	82	:	:	:	:	:	:	51	55	:	67	:	49	:	:
	631	:	:	:	:	:	:	:	30	:	:	:	:	:	:	:
	6311	:	:	:	:	:	:	:	27	:	:	:	:	:	:	:
	6312	:	:	:	:	:	:	:	48	:	:	:	:	:	:	:
	632	:	:	:	:	:	:	:	69	:	:	:	:	:	:	:
	6321	:	:	:	:	:	:	:	81	:	:	:	:	:	:	:
	6322	:	:	:	:	:	:	:	54	:	:	:	:	:	:	:
	6323	:	:	:	:	:	:	:	55	:	:	:	:	:	:	:
	633	44	:	:	:	:	34	:	38	38	:	35	:	34	:	:
	634	:	:	:	:	:	:	:	56	:	:	:	:	:	:	:

## 12. Share of personnel costs in production - by country, year and activity (NACE) [%]

Year	NACE Rev. 1 code	B	DK	D	EL	E	F	IRL	I	L	NL	A	P	FIN	S	UK
1996	60	52	.	.	.	.	46	.	35	59	.	.	33	38	.	.
	601	.	44	.	.	82	.	.	.	95	.	.	.	.	.	.
	602	.	.	.	.	.	37	.	24	43	44	.	.	32	.	.
	6021+6022+6023	.	.	.	.	.	58	.	61	125	74	.	.	41	.	.
	6021	.	50	.	.	.	.	.	69	.	115	.	.	.	.	.
	6022	.	.	.	.	.	.	.	16	.	45	.	.	.	.	.
	6023	.	.	.	.	40	.	.	24	.	38	.	.	.	.	.
	6024	25	.	.	.	.	30	.	15	31	38	.	21	28	.	.
	603	2	.	.	.	.	.	.	.	.	3	.	.	.	.	.
	61	9	.	.	.	.	13	.	19	.	13	.	9	21	.	.
	611	8	.	.	.	40	13	.	15	.	10	.	6	21	.	.
	612	23	.	.	.	.	19	.	59	14	19	.	27	38	.	.
	62	23	23	.	.	30	28	.	22	.	.	.	31	34	.	.
	621	.	.	.	.	.	.	.	22	.	.	.	.	.	.	.
	622	.	.	.	.	.	.	.	17	.	.	.	.	.	.	.
	623	.	.	.	.	.	.	.	.	.	.	.	.	.	.	.
	63	16	.	.	.	.	20	.	21	.	27	.	13	19	.	.
	631+632+634	20	.	.	.	.	21	.	24	.	35	.	17	18	.	.
	631	.	.	.	.	.	.	.	38	.	35	.	.	.	.	.
	6311	.	.	.	.	.	.	.	43	.	39	.	.	.	.	.
	6312	.	.	.	.	.	.	.	25	.	30	.	.	.	.	.
	632	.	.	.	.	.	.	.	31	.	26	.	.	.	.	.
	6321	.	.	.	.	.	.	.	24	.	56	.	.	.	.	.
	6322	.	.	.	.	.	.	.	38	.	18	.	.	.	.	.
	6323	.	.	.	.	.	.	.	45	.	25	.	.	.	.	.
	633	5	.	.	.	.	16	.	10	35	13	.	6	26	.	.
	634	.	.	.	.	.	.	.	11	.	44	.	.	.	.	.
1995	60	.	.	.	.	.	.	.	42	62	43	58	.	.	.	.
	601	.	.	.	.	90	.	.	439	99	.	97	.	.	.	.
	602	.	.	.	.	.	.	.	25	45	45	39	.	32	.	.
	6021+6022+6023	.	.	.	.	.	.	.	63	102	78	52	.	40	.	.
	6021	.	.	.	.	.	.	.	70	.	123	.	.	.	.	.
	6022	.	.	.	.	.	.	.	13	.	44	.	.	.	.	.
	6023	.	.	.	.	40	.	.	28	.	38	.	.	.	.	.
	6024	.	.	.	.	.	.	.	15	36	38	32	.	29	.	.
	603	.	.	.	.	.	.	.	24	.	.	23	.	.	.	.
	61	.	.	.	.	.	.	.	16	15	13	35	.	22	.	.
	611	.	.	.	.	31	.	.	14	.	11	0	.	22	.	.
	612	.	.	.	.	.	.	.	65	15	19	69	.	35	.	.
	62	.	.	.	.	32	.	.	.	.	.	32	.	35	.	.
	621	.	.	.	.	.	.	.	125	.	.	.	.	.	.	.
	622	.	.	.	.	.	.	.	17	.	.	.	.	.	.	.
	623	.	.	.	.	.	.	.	.	.	.	.	.	.	.	.
	63	.	.	.	.	.	.	.	18	40	29	36	.	22	.	.
	631+632+634	.	.	.	.	.	.	.	20	40	37	34	.	20	.	.
	631	.	.	.	.	.	.	.	38	.	36	.	.	.	.	.
	6311	.	.	.	.	.	.	.	44	.	42	.	.	.	.	.
	6312	.	.	.	.	.	.	.	23	.	29	.	.	.	.	.
	632	.	.	.	.	.	.	.	29	.	28	.	.	.	.	.
	6321	.	.	.	.	.	.	.	22	.	62	.	.	.	.	.
	6322	.	.	.	.	.	.	.	30	.	20	.	.	.	.	.
	6323	.	.	.	.	.	.	.	48	.	25	.	.	.	.	.
	633	.	.	.	.	.	19	.	10	41	16	45	.	45	.	.
	634	.	.	.	.	.	.	.	8	.	45	.	.	.	.	.



### 13. Share of employees in persons employed - by country, year and activity (NACE) [%]

Year	NACE Rev. 1 code	B	DK	D	EL	E	F	IRL	I	L	NL	A	P	FIN	S	UK
1996	60	91	:	:	:	:	92	86	71	94	:	94	89	81	:	:
	601	:	100	:	:	100	:	:	:	100	:	:	:	:	:	:
	602	:	:	:	:	:	89	:	60	91	:	:	:	76	:	:
	6021+6022+6023	:	:	:	:	:	84	:	82	90	:	:	:	75	:	:
	6021	:	99	:	:	:	:	:	97	:	:	:	:	:	:	:
	6022	:	:	:	:	:	:	:	19	:	:	:	:	:	:	:
	6023	:	:	:	:	93	:	:	57	:	:	:	:	:	:	:
	6024	84	:	88	:	:	92	72	50	91	:	:	95	77	:	:
	603	67	:	:	:	:	:	:	:	:	:	:	:	:	:	:
	61	88	:	:	:	:	88	98	93	:	:	86	98	99	:	:
	611	94	:	:	:	100	96	:	98	:	:	:	98	99	:	:
	612	70	:	81	:	:	58	:	81	60	:	:	99	79	:	:
	62	99	100	99	:	100	100	100	99	:	:	100	100	100	:	:
	621	:	:	:	:	:	:	:	100	:	:	:	:	:	:	:
	622	:	:	:	:	:	:	:	97	:	:	:	:	:	:	:
	623	:	:	:	:	:	:	:	:	:	:	:	:	:	:	:
	63	93	:	:	:	:	100	94	84	:	:	97	97	97	:	:
	631+632+634	95	:	:	:	:	100	95	87	:	:	:	97	98	:	:
	631	:	:	:	:	:	:	:	88	:	:	:	:	:	:	:
	6311	:	:	:	:	:	:	:	90	:	:	:	:	:	:	:
	6312	:	:	:	:	:	:	:	81	:	:	:	:	:	:	:
	632	:	:	:	:	:	:	:	88	:	:	:	:	:	:	:
	6321	:	:	:	:	:	:	:	82	:	:	:	:	:	:	:
	6322	:	:	:	:	:	:	:	84	:	:	:	:	:	:	:
	6323	:	:	:	:	:	:	:	99	:	:	:	:	:	:	:
	633	82	:	:	:	:	99	89	71	94	:	:	96	96	:	:
	634	:	:	:	:	:	:	:	81	:	:	:	:	:	:	:
1995	60	:	:	:	:	:	:	:	72	94	:	95	93	:	:	:
	601	:	:	:	:	100	:	:	100	100	:	100	:	:	:	:
	602	89	66	:	:	:	:	:	61	91	:	90	:	77	:	:
	6021+6022+6023	91	:	:	:	:	:	:	82	90	:	90	:	76	:	:
	6021	:	:	:	:	:	:	:	97	:	:	:	:	:	:	:
	6022	:	:	:	:	:	:	:	23	:	:	:	:	:	:	:
	6023	:	:	:	:	93	:	:	61	:	:	:	:	:	:	:
	6024	87	:	:	:	:	:	:	50	91	:	91	:	77	:	:
	603	65	:	:	:	:	:	:	98	:	:	100	:	:	:	:
	61	82	:	:	:	:	:	:	95	62	:	90	99	99	:	:
	611	91	93	:	:	100	:	:	96	:	:	32	:	99	:	:
	612	62	:	:	:	:	:	:	90	62	:	93	:	78	:	:
	62	99	:	:	:	100	:	:	:	:	:	100	100	100	:	:
	621	:	:	:	:	:	:	:	100	:	:	:	:	:	:	:
	622	:	65	:	:	:	:	:	93	:	:	:	:	:	:	:
	623	:	:	:	:	:	:	:	:	:	:	:	:	:	:	:
	63	94	:	:	:	:	:	:	86	97	:	97	98	98	:	:
	631+632+634	96	82	:	:	:	:	:	89	98	:	98	:	98	:	:
	631	:	77	:	:	:	:	:	93	:	:	:	:	:	:	:
	6311	:	:	:	:	:	:	:	95	:	:	:	:	:	:	:
	6312	:	:	:	:	:	:	:	82	:	:	:	:	:	:	:
	632	:	82	:	:	:	:	:	89	:	:	:	:	:	:	:
	6321	:	:	:	:	:	:	:	85	:	:	:	:	:	:	:
	6322	:	:	:	:	:	:	:	83	:	:	:	:	:	:	:
	6323	:	:	:	:	:	:	:	99	:	:	:	:	:	:	:
	633	84	:	:	:	:	94	:	74	92	:	95	:	95	:	:
	634	:	83	:	:	:	:	:	80	:	:	:	:	:	:	:

## 14. Number of persons employed per enterprise - by country, year and activity (NACE) [Number]

Year	NACE Rev. 1 code	B	DK	D	EL	E	F	IRL	I	L	NL	A	P	FIN	S	UK
1996	60	:	:	:	:	:	8	8	4	15	:	14	5	3	:	:
	601	:	621	:	:	6 959	:	:	:	3 229	:	:	:	:	:	:
	602	:	:	:	:	:	6	:	3	10	:	:	:	2	:	:
	6021+6022+6023	:	:	:	:	:	5	:	6	11	:	:	:	2	:	:
	6021	:	53	:	:	:	:	:	44	:	:	:	:	:	:	:
	6022	:	:	:	:	:	:	:	1	:	:	:	:	:	:	:
	6023	:	:	:	:	10	:	:	3	:	:	:	:	:	:	:
	6024	:	:	8	:	:	6	4	2	10	:	:	7	3	:	:
	603	:	:	:	:	:	:	:	:	:	:	:	:	:	:	:
	61	:	:	:	:	:	8	49	25	:	:	3	24	29	:	:
	611	:	:	:	:	237	19	:	56	:	:	:	21	42	:	:
	612	:	:	6	:	:	2	:	10	3	:	:	29	3	:	:
	62	:	42	166	:	1 227	109	183	224	:	:	78	392	113	:	:
	621	:	:	:	:	:	:	:	579	:	:	:	:	:	:	:
	622	:	:	:	:	:	:	:	31	:	:	:	:	:	:	:
	623	:	:	:	:	:	:	:	:	:	:	:	:	:	:	:
	63	:	:	:	:	:	23	14	10	:	:	14	11	14	:	:
	631+632+634	:	:	:	:	:	32	16	12	:	:	:	13	17	:	:
	631	:	:	:	:	:	:	:	19	:	:	:	:	:	:	:
	6311	:	:	:	:	:	:	:	27	:	:	:	:	:	:	:
	6312	:	:	:	:	:	:	:	7	:	:	:	:	:	:	:
	632	:	:	:	:	:	:	:	12	:	:	:	:	:	:	:
	6321	:	:	:	:	:	:	:	8	:	:	:	:	:	:	:
	6322	:	:	:	:	:	:	:	9	:	:	:	:	:	:	:
	6323	:	:	:	:	:	:	:	121	:	:	:	:	:	:	:
	633	:	:	:	:	:	9	10	5	5	:	:	7	9	:	:
	634	:	:	:	:	:	:	:	8	:	:	:	:	:	:	:
1995	60	:	:	:	:	:	:	:	4	17	:	15	6	:	:	:
	601	:	:	:	:	7 277	:	:	1 071	3 293	:	3 696	:	:	:	:
	602	:	4	:	:	:	:	:	3	11	:	8	:	2	:	:
	6021+6022+6023	:	:	:	:	:	:	:	6	11	:	8	:	2	:	:
	6021	:	:	:	:	:	:	:	47	:	:	:	:	:	:	:
	6022	:	:	:	:	:	:	:	1	:	:	:	:	:	:	:
	6023	:	:	:	:	10	:	:	3	:	:	:	:	:	:	:
	6024	:	:	:	:	:	:	:	2	11	:	8	:	3	:	:
	603	:	:	:	:	:	:	:	42	:	:	36	:	:	:	:
	61	:	:	:	:	:	:	:	25	3	:	6	31	33	:	:
	611	:	20	:	:	224	:	:	33	:	:	1	:	53	:	:
	612	:	:	:	:	:	:	:	13	3	:	7	:	2	:	:
	62	:	:	:	:	1 319	:	:	:	:	:	77	707	97	:	:
	621	:	:	:	:	:	:	:	371	:	:	:	:	:	:	:
	622	:	37	:	:	:	:	:	16	:	:	:	:	:	:	:
	623	:	:	:	:	:	:	:	:	:	:	:	:	:	:	:
	63	:	:	:	:	:	:	:	10	11	:	15	15	15	:	:
	631+632+634	:	10	:	:	:	:	:	12	20	:	25	:	18	:	:
	631	:	17	:	:	:	:	:	20	:	:	:	:	:	:	:
	6311	:	:	:	:	:	:	:	28	:	:	:	:	:	:	:
	6312	:	:	:	:	:	:	:	8	:	:	:	:	:	:	:
	632	:	7	:	:	:	:	:	12	:	:	:	:	:	:	:
	6321	:	:	:	:	:	:	:	8	:	:	:	:	:	:	:
	6322	:	:	:	:	:	:	:	9	:	:	:	:	:	:	:
	6323	:	:	:	:	:	:	:	126	:	:	:	:	:	:	:
	633	:	:	:	:	:	13	:	5	5	:	8	:	8	:	:
	634	:	11	:	:	:	:	:	7	:	:	:	:	:	:	:

# **III**

**Annex**



### III - Annex

#### Annex 1 Council Regulation 58/97 Extract

The lists of characteristics set out below indicate the type of statistical unit for which the statistics are to be compiled.

##### **Yearly demographic statistics:**

11 11 0	Number of enterprises
11 21 0	Number of local units

##### **Enterprise characteristics for which yearly statistics are to be compiled:**

12 11 0	Turnover
12 12 0	Production value
12 14 0	Value-added at basic prices
12 15 0	Value-added at factor cost
13 31 0	Personnel costs
13 11 0	Total purchases of goods and services
13 12 0	Total purchases of goods and services for resale in the same condition as received
15 11 0	Gross investment in tangible goods
16 11 0	Number of persons employed
16 13 0	Number of employees

##### **Characteristics for which yearly regional statistics are to be compiled:**

13 32 0	Wages and salaries
15 11 0	Gross investment in tangible goods
16 11 0	Number of persons employed

The results are broken down to the level of the groupings of activities listed below:

Section I	Transport, storage and communication
60.1	Transport via railways
60.21 + 60.22 + 60.23	'Other land transport' without 'freight transport by road'
60.24	Freight transport by road
60.3	Transport via pipelines
61.1	Sea and coastal water transport
62	Air transport
63.1 + 63.2 + 63.4	'Supporting and auxiliary transport activities' without 'activities of travel agencies and tour operators; tourist assistance activities nec'
63.3	Activities of travel agencies and tour operators; tourist assistance activities nec

## Annex 2 NACE Rev. 1 Definitions

NACE Rev. 1 is a 4-digit activity classification which was drawn up in 1990. It is a revision of the «General Industrial Classification of Economic Activities within the European Communities», known by the acronym NACE and originally published by Eurostat in 1970.

### **Classifications NACE Rev. 1 (only section I):**

---

#### Section I Transport, storage and communication

---

- 60 Land transport; transport via pipelines
    - 60.1 Transport via railways
      - 60.10 Transport via railways
    - 60.2 Other land transport
      - 60.21 Other scheduled passenger land transport
      - 60.22 Taxi operation
      - 60.23 Other land passenger transport
      - 60.24 Freight transport by road
    - 60.3 Transport via pipelines
      - 60.30 Transport via pipelines
  - 61 Water transport
    - 61.1 Sea and coastal water transport
      - 61.10 Sea and coastal water transport
    - 61.2 Inland water transport
      - 61.20 Inland water transport
  - 62 Air transport
    - 62.1 Scheduled air transport
      - 62.10 Scheduled air transport
    - 62.2 Non-scheduled air transport
      - 62.20 Non-scheduled air transport
    - 62.3 Space transport
      - 62.30 Space transport
- 

- 
- 63 Supporting and auxiliary transport activities; activities of travel agencies
    - 63.1 Cargo handling and storage
      - 63.11 Cargo handling
      - 63.12 Storage and warehousing
    - 63.2 Other supporting transport activities
      - 63.21 Other supporting land transport activities
      - 63.22 Other supporting water transport activities
      - 63.23 Other supporting air transport activities
    - 63.3 Activities of travel agencies and tour operators; tourist assistance activities n.e.c.
      - 63.30 Activities of travel agencies and tour operators; tourist assistance activities n.e.c.
    - 63.4 Activities of other transport agencies
      - 63.4 Activities of other transport agencies
- 

### **Explanatory notes (note: for references other than within Section I, lookup in NACE Rev.1 publication):**

#### **Section I Transport, storage and communication**

This section includes:

- activities related to providing passenger or freight transport, whether scheduled or not, by rail, pipeline, road, water or air
- supporting activities such as terminal and parking facilities, cargo handling, storage, etc.
- postal activities and telecommunication
- renting of transport equipment with driver or operator

This section excludes:

- major repair or alteration of transport equipment, except motor vehicles, see 35

- construction, maintenance and repair of roads, railroads, harbours, airfields, see 45
- maintenance and repair of motor vehicles, see 50.20

- renting of transport equipment without driver or operator, see 71.1, 71.2

## **60 Land transport; transport via pipelines**

### **60.1 Transport via railways**

#### **60.10 Transport via railways**

This class includes:

- passenger and freight transport by interurban railways

This class excludes:

- passenger and freight terminal activities, cargo handling, storage and other auxiliary activities, see 63
- maintenance and minor repair of rolling stock, see 63.21

#### **60.2 Other land transport**

##### **60.21 Other scheduled passenger land transport**

This class includes:

- activities providing urban or suburban transport of passengers on scheduled routes following normally a fixed time schedule, picking up and setting down passengers at normally fixed stops. They may be carried out with motor bus, tramway, street car, trolley-bus, underground and elevated railways, etc.
- activities providing interurban transport, except by rail, of passenger on scheduled routes following normally a fixed time schedule, picking up and setting down passengers at normally fixed stops

This class also includes:

- operation of school buses, town-to-airport or town-to-station lines, funicular railways, aerial cable-ways, etc.

##### **60.22 Taxi operation**

This class also includes:

- other rental of private cars with operator

##### **60.23 Other land passenger transport**

This class includes:

- other non-scheduled passenger road transport:
  - charters, excursions and other occasional coach services

This class excludes:

- ambulance transport, see 85.14

##### **60.24 Freight transport by road**

This class includes:

- freight transport operation by road:
  - logging haulage
  - stock haulage
  - refrigerated haulage
  - heavy haulage
  - bulk haulage, including haulage in tanker trucks
  - haulage of automobiles

This class also includes:

- furniture removal
- renting of trucks with driver
- freight transport by man or animal-drawn vehicles

This class excludes:

- operation of terminal facilities for handling freight, see 63

### **60.3 Transport via pipelines**

#### **60.30 Transport via pipelines**

This class includes:

- transport of gases, liquids, slurry and

other commodities via pipelines

- operation of pump stations

This class excludes:

- distribution of natural or manufactured gas, water or steam, see 40.20, 40.30, 41.00

## **61 Water transport**

### **61.1 Sea and coastal water transport**

#### **61.10 Sea and coastal water transport**

This class includes:

- transport of passengers or freight over water, whether scheduled or not
- operation of excursion, cruise or sightseeing boats
- operation of ferries, water taxis, etc.
- transport by towing or pushing of barges, oil rigs, etc.
- rental of ships and boats with crew

This class excludes:

- restaurant and bar activities on board ships, see 55.3, 55.4
- cargo handling, storage of freight, harbour operation and other auxiliary activities such as docking, pilotage, lighterage, vessel salvage, see 63

### **61.2 Inland water transport**

#### **61.20 Inland water transport**

This class includes:

- transport of passenger or freight via rivers, canals, lakes and other inland waterways, including inside harbours and docks

## **62 Air transport**

This division includes:

- transport of passengers or freight by air or via space

This division excludes:

- crop spraying, see 01.41
- overhaul of aircraft or aircraft engines,

see 35.30

- aerial advertising, see 74.40
- aerial photography, see 74.81

## **62.1 Scheduled air transport**

### **62.10 Scheduled air transport**

This class includes:

- transport of passengers or freight by air over regular routes and on regular schedules

This class excludes:

- regular charter flights, see 62.20

### **62.2 Non-scheduled air transport**

#### **62.20 Non-scheduled air transport**

This class includes:

- non-scheduled transport of passengers or freight by air

This class also includes:

- regular charter flights

## **62.3 Space transport**

### **62.30 Space transport**

This class includes:

- launching of satellites and space vehicles
- space transport of physical goods and passengers

## **63 Supporting and auxiliary transport activities; activities of travel agencies**

### **63.1 Cargo handling and storage**

#### **63.11 Cargo handling**

This class includes:

- loading and unloading of goods or passengers' luggage irrespective of the mode of transport used for transportation
- stevedoring

This class excludes:

- operation of terminal facilities, see 63.2

#### **63.12 Storage and warehousing**



This class includes:

- operation of storage and warehouse facilities for all kind of goods:
- operation of grain silos, general merchandise warehouses, refrigerated warehouses, storage tanks, etc.

This class excludes:

- parking facilities for motor vehicles, see 63.21

### **63.2 Other supporting transport activities**

#### **63.21 Other supporting land transport activities**

This class includes:

- activities related to land transport of passengers, animals or freight:
- operation of terminal facilities such as railway stations, bus stations, stations for the handling of goods
- operation of roads, bridges, tunnels, car parks or garages, bicycle parkings
- winter storage of caravans

#### **63.22 Other supporting water transport activities**

This class includes:

- activities related to water transport of passengers, animals or freight:
- operation of terminal facilities such as harbours and piers
- operation of waterway locks, etc.
- navigation, pilotage and berthing activities
- lighterage, salvage activities
- lighthouse activities

#### **63.23 Other supporting air transport activities**

This class includes:

- activities related to air transport of passengers, animals or freight:

- operation of terminal facilities such as airway terminals, etc.
- airport and air-traffic-control activities
- ground service activities on airfields, etc.
- activities of flying schools for commercial airline pilots

This class excludes:

- operation of flying schools, except for professional certificates, see 80.41

#### **63.3 Activities of travel agencies and tour operators; tourist assistance activities n.e.c.**

#### **63.30 Activities of travel agencies and tour operators; tourist assistance activities n.e.c.**

This class includes:

- travel agency activities:
- furnishing of travel information, advice and planning
- arranging of made-to-measure tours, accommodation and transportation for travellers and tourists
- furnishing of tickets, sale of packaged tours, etc.

- activities of tour operators

- activities of tourist guides

#### **63.4 Activities of other transport agencies**

#### **63.40 Activities of other transport agencies**

This class includes:

- forwarding of freight
- arranging or carrying-out of transport operations by road, sea or air
- receipt of group and individual consignments (including pick-up of goods and grouping of consignments)
- issue and procurement of transport documents and way-bills
- organization of group consignments by road, rail, air or sea (including collection

and distribution of goods)

- activities of customs agents
- activities of sea-freight forwarders and air-cargo agents
- goods-handling operations, e.g. temporary crating for the sole purpose of protecting the goods during transit, uncrating, sampling, weighing of goods

This class excludes:

- courier activities, see 64.12
- activities related to the arrangement of freight insurance, see 67.20

## **Annex 3 Variables (characteristics)**

### **11 11 0 Number of enterprises**

A count of the number of enterprises registered to the population concerned in the business register corrected for errors, in particular frame errors. Dormant units are excluded. This statistic should include all units active during at least a part of the reference period.

### **Number of employees**

The number of employees is defined as those persons who work for an employer and who have a contract of employment and receive compensation in the form of wages, salaries, fees, gratuities, piecework pay or remuneration in kind.

The relationship of employer to employee exists when there is an agreement, which may be formal or informal, between an enterprise and a person, normally entered into voluntarily by both parties, whereby the person works for the enterprise in return for remuneration in cash or in kind.

A worker is considered to be a wage or salary earner of a particular unit if he or she receives a wage or salary from the unit regardless of where the work is done (in or outside the production unit). A worker from a temporary employment agency is considered to be an employee of the temporary employment agency and not of the unit (customer) in which they work.

In particular the following are considered as employees:

- paid working proprietors,
- students who have a formal commitment whereby they contribute to the unit's process of production in return for remuneration and/or education services,
- employees engaged under a contract

specifically designed to encourage the recruitment of unemployed persons,

- homeworkers if there is an explicit agreement that the homeworker is remunerated on the basis of the work done and they are included on the payroll.

The number of employees includes part-time workers, seasonal workers, persons on strike or on short-term leave, but excludes those persons on long-term leave.

The number of employees does not include voluntary workers.

The number of employees is calculated in the same manner as the number of persons employed, namely as the number of jobs and is measured as an annual average.

Link to other variables

Part of the Number of persons employed (16 11 0).

Many categories of employees are identified separately

- Number of part-time employees (16 13 1)
- Number of apprentices (16 13 2)
- Number of homeworkers (16 13 5)

### **Self-employed person**

Self-employed with employees.

Self-employed persons with employees are defined as persons who work in their own business, professional practice or farm for the purpose of earning a profit, and who employ at least one other person.

Self-employed without employees.

Self-employed persons without employees are defined as persons who work in their own business, professional practice or farm for the purpose of earning a profit, and who do not employ any other person.

## **Number of persons employed**

The number of persons employed is defined as the total number of persons who work in the observation unit (inclusive of working proprietors, partners working regularly in the unit and unpaid family workers), as well as persons who work outside the unit who belong to it and are paid by it (e.g. sales representatives, delivery personnel, repair and maintenance teams). It includes persons absent for a short period (e.g. sick leave, paid leave or special leave), and also those on strike, but not those absent for an indefinite period. It also includes part-time workers who are regarded as such under the laws of the country concerned and who are on the payroll, as well as seasonal workers, apprentices and home workers on the payroll.

The number of persons employed excludes manpower supplied to the unit by other enterprises, persons carrying out repair and maintenance work in the enquiry unit on behalf of other enterprises, as well as those on compulsory military service.

Unpaid family workers refer to persons who live with the proprietor of the unit and work regularly for the unit, but do not have a contract of service and do not receive a fixed sum for the work they perform. This is limited to those persons who are not included on the payroll of another unit as their principal occupation.

Note: In order to check the comparability of data, it is necessary to indicate whether voluntary workers have been included under this heading or not.

[Link to company accounts](#)

The number of persons employed is recorded in the notes on the company accounts (Article 43(8)).

[Link to other variables](#)

The number of persons employed may be broken down into the number of employees (16 13 0) and unpaid workers.

## **Turnover**

Turnover comprises the totals invoiced by the observation unit during the reference period, and this corresponds to market sales of goods or services supplied to third parties.

Turnover includes all duties and taxes on the goods or services invoiced by the unit with the exception of the VAT invoiced by the unit vis-à-vis its customer and other similar deductible taxes directly linked to turnover.

It also includes all other charges (transport, packaging, etc.) passed on to the customer, even if these charges are listed separately in the invoice. Reduction in prices, rebates and discounts as well as the value of returned packing must be deducted.

Income classified as other operating income, financial income and extraordinary income in company accounts is excluded from turnover. Operating subsidies received from public authorities or the institutions of the European Union are also excluded.

For NACE Rev. 1 classes 66.01 and 66.03, the corresponding title of this characteristic is 'Gross premiums written'.

Note: indirect taxes can be separated into three groups.

(i) The first comprises VAT and other deductible taxes directly linked to turnover which are excluded from turnover. These taxes are collected in stages by the enterprise and fully borne by the final purchaser.

(ii) The second group concerns all other taxes and duties linked to products which are either (1) linked to turnover and not deductible or (2) taxes on products not linked to turnover. Included here are taxes and duties on imports and taxes on the production, export, sale, transfer, leasing or delivery of goods and services or as a result of their use for own consumption or own capital formation.

(iii) The third group concerns taxes and duties linked to production. These are compulsory, unrequited payments, in cash or in kind which are levied by general govern-

ment, or by the institutions of the European Union, in respect of the production and importation of goods and services, the employment of labour, the ownership or use of land, buildings or other assets used in production irrespective of the quantity or the value of goods and services produced or sold.

[Link to company accounts](#)

Turnover as defined above for statistical purposes comprises the accounting heading 'Net turnover'.

[Link to other variables](#)

— Turnover is used in the calculation of Production value (12 12 0) and other aggregates and balances,

— Turnover may be broken down by activity: Turnover from (i) the principal activity, (ii) industrial activities, (iii) trading activities of purchase and resale, (iv) intermediary activities (agents), (v) other service activities (18 11 0 to 18 15 0),

— Turnover may be broken down by product type: Breakdown of turnover by product type (18 21 0),

— Turnover may be broken down by type of customer: Percentage share of turnover to (i) retail traders (25 11 1), (ii) professional users (25 11 2), (iii) final customers (25 11 3).

### **Value added at basic prices**

Value-added at basic prices is calculated from the production value plus subsidies on products less the purchases of goods and services (other than those purchased for resale in the same condition) plus or minus the change in stocks of raw materials and consumables less other taxes on products which are linked to turnover but not deductible. It represents the value added by the various factor inputs in the operating activities of the unit concerned.

Income and expenditure classified as financial or extraordinary in company accounts is excluded from valued-added.

Value-added at basic prices is calculated

'gross' because value adjustments (such as depreciation) are not subtracted.

Note: operating subsidies can be separated into two groups.

(i) Subsidies on products are subsidies payable per unit of a good or service. The subsidy may be a specific amount of money per unit of a good or service or it may be calculated ad valorem as a specified percentage of the price per unit. A subsidy on a product usually becomes payable when the good or service is produced, sold or imported, but it may also be payable in other circumstances such as when a good is transferred, leased, delivered or used for own consumption or own capital formation.

(ii) Subsidies linked to production are subsidies received by a unit which are not linked to the quantity or the value of goods produced or sold. Notably these subsidies include subsidies on the payroll and workforce, subsidies for environmental protection and grants for interest relief.

Investment subsidies are excluded. Specific calculation methods are needed for NACE Rev. 1 classes 66.01 and 66.03

Note: indirect taxes can be separated into three groups.

(i) The first comprises VAT and other deductible taxes directly linked to turnover which are excluded from turnover. These taxes are collected in stages by the enterprise and fully borne by the final purchaser.

(ii) The second group concerns all other taxes and duties linked to products which are either (1) linked to turnover and not deductible or (2) taxes on products not linked to turnover. Included here are taxes and duties on imports and taxes on the production, export, sale, transfer, leasing or delivery of goods and services or as a result of their use for own consumption or own capital formation.

(iii) The third group concerns taxes and duties linked to production. These are compulsory, unrequited payments, in cash or in kind which are levied by general government, or by the institutions of the European Union, in respect of the production and

importation of goods and services, the employment of labour, the ownership or use of land, buildings or other assets used in production irrespective of the quantity or the value of goods and services produced or sold.

[Link to company accounts](#)

Value-added at basic prices can be calculated from the following accounting headings:

- Net turnover,
- Variation in stocks of finished goods and work in progress,
- Work performed by the undertaking for its own purposes and capitalised,
- Raw materials and consumables,
- Other external charges,
- part of other operating charges — excluding duties and taxes linked to production,
- part of other operating income — excluding operating subsidies linked to production.

[Link to other variables](#)

Value at basic prices is based on:

- Turnover (12 11 0),
- Total purchases of goods and services (13 11 0),
- +/- Change in stocks of goods and services (13 21 0),
- + Capitalised production,
- + Other operating income (excluding subsidies linked to production),
- Other taxes on products which are linked to turnover but not deductible.

### **Value added at factor cost**

Value-added at factor cost is the gross income from operating activities after adjusting for operating subsidies and indi-

rect taxes.

It can be calculated from turnover, plus capitalised production, plus other operating income, plus or minus the changes in stocks, minus the purchases of goods and services, minus other taxes on products which are linked to turnover but not deductible, minus the duties and taxes linked to production. Alternatively it can be calculated from gross operating surplus by adding personnel costs.

Income and expenditure classified as financial or extraordinary in company accounts is excluded from value-added.

Value-added at factor costs is calculated 'gross' as value adjustments (such as depreciation) are not subtracted.

Note: indirect taxes can be separated into three groups.

(i) The first comprises VAT and other deductible taxes directly linked to turnover which are excluded from turnover. These taxes are collected in stages by the enterprise and fully borne by the final purchaser.

(ii) The second group concerns all other taxes and duties linked to products which are either (1) linked to turnover and not deductible or (2) taxes on products not linked to turnover. Included here are taxes and duties on imports and taxes on the production, export, sale, transfer, leasing or delivery of goods and services or as a result of their use for own consumption or own capital formation.

(iii) The third group concerns taxes and duties linked to production. These are compulsory, unrequited payments, in cash or in kind which are levied by general government, or by the institutions of the European Union, in respect of the production and importation of goods and services, the employment of labour, the ownership or use of land, buildings or other assets used in production irrespective of the quantity or the value of goods and services produced or sold.

Specific calculation methods are needed for NACE Rev. 1 classes 66.01 and 66.03

#### Link to company accounts

Value-added at factor costs can be calculated directly from the following accounting headings:

- Net turnover,
- Variation in stocks of finished goods and work in progress,
- Work performed by the undertaking for its own purposes and capitalised,
- Raw materials and consumables,
- Other external charges,
- Other operating charges,
- Other operating income.

#### Link to other variables

Value-added at factor cost is based on:

- Turnover (12 11 0),
- +/- Change in stocks of goods and services (13 12 0),
- + Capitalised production,
- + Other operating income,
- Purchases of goods and services (13 11 0),
- Other taxes on products which are linked to turnover but not deductible,
- Duties and taxes linked to production,
- Value-added at factor cost is used in the calculation of gross operating surplus (12 17 0) and other aggregates and balances.

### **Personnel costs**

Personnel costs are defined as the total remuneration, in cash or in kind, payable by an employer to an employee (regular and temporary employees as well as homeworkers) in return for work done by the latter during the reference period. Personnel costs also include taxes and employees' social security contributions retained by the unit as well as the employer's compulsory and voluntary social contributions.

Personnel costs are made up of:

- wages and salaries,
- employers' social security costs.

All remuneration paid during the reference period is included, regardless of whether it is paid on the basis of working time, output or piecework, and whether it is paid regularly or not. Included are all gratuities, workplace and performance bonuses, ex gratia payments, 13th month pay (and similar fixed bonuses), payments made to employees in consideration of dismissal, lodging, transport, cost of living and family allowances, commissions, attendance fees, overtime, night work, etc. as well as taxes, social security contributions and other amounts owed by the employees and retained at source by the employers.

Also included are the social security costs for the employer. These include employer's social security contributions to schemes for retirement pensions, sickness, maternity, disability, unemployment, occupational accidents and diseases, family allowances as well as other schemes. These costs are included regardless of whether they are statutory, collectively agreed, contractual or voluntary in nature.

Payments for agency workers are not included in personnel costs.

#### Link to company accounts

Personnel costs can be calculated directly from the following accounting headings:

- Staff costs, which is the sum of the headings wages and salaries and social security costs.

#### Link to other variables

Personnel costs is based on

- Wages and salaries (13 32 0),
- + Social security costs (13 33 0).

Personnel costs is used in the calculation of Gross operating surplus (12 17 0) and other aggregates and balances.

## **Ratios**

Ratios are calculated using statistical elements or calculated aggregates and can provide indicators of the productivity, profitability, competitiveness and performance of various industrial sectors.


There are a number of ratios that can be used to evaluate the economic importance of an industrial sector. Given here are those measuring productivity, compensation of employees and the distribution of value added:

- Hourly productivity: value added at factor cost/number of hours worked
- Per capita productivity: value added at factor cost/number of persons employed
- Wage adjusted labour productivity: (value added at factor cost/personnel costs) \* (number of employees/number of persons employed)
- Hourly remuneration: wages and salaries/number of hours worked by employees
- Share of personnel costs in value added: personnel costs/value added at factor cost
- Investment rate: investment/value added at factor cost
- Gross margin: gross operating surplus/value added at factor cost



## Statistics in focus

---



To get straight to the heart of the matter and obtain an effective insight into the reality of the EU Member States, the series of documents entitled *Statistics in focus* offers you rapid and easy access to information on all current trends in Europe.

**Statistics in focus:** find out, understand and decide in confidence with:

- ★ harmonized, reliable and comparable data on each Member State of the European Union;
- ★ clear and concise comments and analyses;
- ★ charts and maps easy to understand;
- ★ the latest available data.

*Statistics in focus* is available as single copy or by subscription. Subscriptions are available for one single theme (except themes 7 and 9) or for the whole collection. *Statistics in focus* is available as printed version or as PDF-file sent by e-mail.

**Prices on request from the Data Shop network (see end of the publication).**

## Eurostat essentials.....

### Understand today's Europe to anticipate the future better

- ★ **Eurostat Yearbook:** a comprehensive statistical presentation supplemented by comparative data for the EU's main trading partners (CD-ROM version available).
- ★ **Money, finance and the euro: Statistics:** This monthly statistical document provides short-term series for a wide range of financial indicators such as interest rates, exchange rates, money supply and official reserves (quarterly CD-ROM version available).
- ★ **Europroms CD-ROM:** the only source of information in Europe to propose detailed and comparable data on output, external trade and the markets of several thousand industrial products.
- ★ **Services in Europe:** an overview of the companies active in the service sector including detailed sectoral, thematic and country analysis.
- ★ **Agriculture and fisheries: Statistical yearbook 1998:** the most important elements of Eurostat's publications on agriculture, forestry and fisheries in abbreviated form.
- ★ **Comext CD-ROM:** provides data on external trade on all goods imported into or exported from the statistical territory of the European Union or traded between the statistical territories of the Member States.
- ★ **Transport development in the central European countries (analysis of the trends for the years 1994 and 1995):** a statistical overview of transport in 11 central European countries, together with a review of data availability.
- ★ **Energy — monthly statistics:** With the help of graphs, these statistics cover updates of the principal statistical series characterising short-term trends in the energy sectors (coal, oil, gas, electrical energy).



---

#### **New Cronos:**

More than 160 million items of data in this macroeconomic and social database are available to all those who need high-quality statistical information for decision-making.

#### **Regio:**

Eurostat's database for regional statistics. Covers the main aspects of economic and social life in the Community; demography, economic accounts, employment, etc.

#### **Comext:**

The database for statistics on the European Union's external trade and trade between Member States. 11 000 products by year are covered with all partner countries (more or less 250).









#### **Europroms:**

The only source of information in Europe that supplies detailed and comparable data on output, external trade and markets of several thousand industrial products. It makes it possible to calculate in precise terms the domestic market for some 5 000 products for most EU countries.

**For further information, contact the Eurostat Data Shop network or visit us on the Internet at: <http://europa.eu.int/eurostat.html>**

# Order Form .....

In each column, tick the appropriate box.

Title	Catalogue No	Languages	Support	Price in EUR (except VAT and carriage)
 Eurostat Yearbook 1998-99	CA-17-98-192-**-C CA-17-98-192-1A-Z	<input type="checkbox"/> DA <input type="checkbox"/> DE <input type="checkbox"/> EN <input type="checkbox"/> FR ES/DA/DE/GR/EN/FR/ IT/NL/PT/FI/SV	Paper CD-ROM	<input type="checkbox"/> 34.00 <input type="checkbox"/> 45.00
 Money, finance and the euro: Statistics (quarterly CD-ROM version available)	CA-DQ-99-000-3A-C	Multilingual: DE/EN/FR	Paper	<input type="checkbox"/> 15.00 per copy <input type="checkbox"/> Annual subscription: 150.00
 Services in Europe	CA-17-98-742-**-C	<input type="checkbox"/> DE <input type="checkbox"/> EN <input type="checkbox"/> FR	Paper	<input type="checkbox"/> 20.00
 Europroms CD-ROM	CA-16-98-796-5J-Z	Multilingual: ES/DE/EN/FR	CD-ROM	<input type="checkbox"/> 2 000.00
 Agriculture and fisheries: Statistical yearbook 1998	CA-13-98-483-3A-C	Multilingual: DE/EN/FR	Paper	<input type="checkbox"/> 15.00
 Comext CD-ROM	CA-CK-99-0**-3A-Z	Multilingual: DE/EN/FR	CD-ROM	<input type="checkbox"/> 700.00 unit price. For details on the annual subscription, please contact the Data Shop network
 Transport development in the central European countries	CA-12-98-102-EN-C	EN	Paper	<input type="checkbox"/> 22.00
 Energy — monthly statistics	CA-BX-99-000-3A-C	Multilingual: DE/EN/FR	Paper	<input type="checkbox"/> 11.00 <input type="checkbox"/> Annual subscription: 102.00

## Free information sources

★ *Statistical references* — the information letter on Eurostat products and services (yearly subscription/4 issues).

I would like to receive this free product in:

DE  EN  FR

★ *Eurostat mini-guide* — Eurostat's reference catalogue.

I would like to receive this free product in:

DE  EN  FR

★ *Facts through figures* — A summary of the Eurostat Yearbook.

I would like to receive this free product in:

ES  DA  DE  GR  FI  EN  FR  
 IT  NL  PT  FI  SV  IS  NO

(As long as stock lasts)

MR  MRS  MS (Please use block capitals)

Name: \_\_\_\_\_ Forename: \_\_\_\_\_

Firm: \_\_\_\_\_ Department: \_\_\_\_\_

Position: \_\_\_\_\_

Address: \_\_\_\_\_

Postcode: \_\_\_\_\_ Town: \_\_\_\_\_

Country: \_\_\_\_\_

Tel.: \_\_\_\_\_ Fax: \_\_\_\_\_

E-mail: \_\_\_\_\_

Please indicate your market sector:

- Education/Training  
 European institution  
 Politics (embassy, ministry, administration)  
 Non-European statistics service  
 Private user  Enterprise  
 Information brokerage (information service, media, consultancy, bookshop, library, etc.)  
 European statistics service  
 Other (please specify): \_\_\_\_\_

Payment on receipt of invoice, preferably by:

- Bank transfer  Visa  Euro Card  
 Card No: \_\_\_\_\_ Expiry date:   
 Other

Please confirm your intra-Community VAT number:

*If no number is entered, VAT will be automatically applied. Credit notes will not be drawn up subsequently.*

PLACE: \_\_\_\_\_ DATE: \_\_\_\_\_

SIGNATURE: \_\_\_\_\_

To be returned to the Data Shop or sales office of your choice.

**Please do not hesitate to visit our Internet site at:  
<http://europa.eu.int/eurostat.html>  
 should you require further information.**

EUR



European Commission

**Transport business statistics — Data 1993-1996**

Luxembourg: Office for Official Publications of the European Communities

1999 – 46 p. – 21 x 29.7 cm

Theme 4: Industry, trade and services

Collection: Detailed tables

ISBN 92-828-8205-5

Price (excluding VAT) in Luxembourg: EUR 7

# ..... Eurostat Data Shops

## BELGIQUE/BELGIË

Eurostat Data Shop  
Bruxelles/Brussel  
Chaussée d'Etterbeek 13/  
Etterbeeksesteenweg 13  
B-1049 Bruxelles/Brussel  
Tel. (32-2) 299 66 66  
Fax (32-2) 295 01 25  
E-mail:  
datashop.brussels@eurostat.cec.be

## DANMARK

Danmarks Statistik  
Bibliotek og Information  
Eurostat Data Shop  
Sejrøgade 11  
DK-2100 København Ø  
Tel. (45-39) 17 30 30  
Fax (45-39) 17 30 03  
E-mail: bib@dst.dk

## DEUTSCHLAND

Statistisches Bundesamt  
Eurostat Data Shop Berlin  
Otto-Braun-Straße 70-72  
D-10178 Berlin  
Tel. (49-30) 23 24 64 27/28  
Fax (49-30) 23 24 64 30  
E-mail:  
stba-berlin.datashop@t-online.de

## ESPAÑA

INE  
Eurostat Data Shop  
Paseo de la Castellana, 183  
Oficina 009  
Entrada por Estébanez  
Calderón  
E-28046 Madrid  
Tel. (34) 915 83 91 67  
Fax (34) 915 79 71 20  
E-mail:  
datashop.eurostat@ine.es

## FRANCE

INSEE Info Service  
Eurostat Data Shop  
195, rue de Bercy  
Tour Gamma A  
F-75582 Paris Cedex 12  
Tel. (33-1) 53 17 88 44  
Fax (33-1) 53 17 88 22  
E-mail: datashop@insee.fr

## ITALIA - Roma

ISTAT - Centro di Informazione  
Statistica - Sede di Roma  
Eurostat Data Shop  
Via Cesare Balbo, 11a  
I-00184 Roma  
Tel. (39-06) 46 73 31 02/06  
Fax (39-06) 46 73 31 01/07  
E-mail: dipdiff@istat.it

## ITALIA - Milano

ISTAT - Centro di Informazione  
Statistica - Sede di Milano  
Eurostat Data Shop  
Piazza della Repubblica, 22  
I-20124 Milano  
Tel. (39-02) 65 95 133/34  
Fax (39-02) 65 30 75  
E-mail: Mileuro@tin.it

## LUXEMBOURG

Eurostat Data Shop  
Luxembourg  
BP 453 L-2014 Luxembourg  
4, rue A. Weicker  
L-2721 Luxembourg  
Tel. (352) 43 35 22 51  
Fax (352) 43 35 22 221  
E-mail:  
dslux@eurostat.datashop.lu

## NEDERLAND

Statistics Netherlands  
Eurostat Data Shop — Voorburg  
PO Box 4000  
2270 JM Voorburg  
The Netherlands  
Tel. (31-70) 337 49 00  
Fax (31-70) 337 59 84  
E-mail: datashop@cbs.nl

## PORTUGAL

Eurostat Data Shop Lisboa  
INE/Serviço de Difusão  
Avenida António José de  
Almeida, 2  
P-1000-043 Lisboa  
Tel. (351-21) 842 61 00  
Fax (351-21) 842 63 64  
E-mail: data.shop@ine.pt

## SUOMI/FINLAND

Statistics Finland  
Eurostat Data Shop  
Tilastokirjasto  
PL 28  
FIN-00022 Tilastokeskus  
Työpajakatu 13 B, 2 krs  
FIN-Helsinki  
Tel. (358-9) 17 34 22 21  
Fax (358-9) 17 34 22 79  
E-mail: datashop.tilastokeskus  
@tilastokeskus.fi  
Internet: <http://www.tilastokeskus.fi/tk/kk/datashop.html>

## SVERIGE

Statistics Sweden  
Information Service  
Eurostat Data Shop  
Karlavägen 100  
Box 24 300  
S-104 51 Stockholm  
Tel. (46-8) 50 69 48 01  
Fax (46-8) 50 69 48 99  
E-mail: infoservice@scb.se  
Internet: <http://www.scb.se/info/datashop/eudatashop.asp>

## UNITED KINGDOM

Eurostat Data Shop  
Enquiries, advice and  
publications  
Office for National Statistics  
Customers and Electronic  
Services Unit  
B1/05  
1 Drummond Gate  
London SW1V 2QQ  
United Kingdom  
Tel. (44-171) 533 56 76  
Fax (44-171) 533 56 88  
E-mail: Bob.Dodds@ons.gov.uk

Eurostat Data Shop  
Electronic Data Extractions,  
Enquiries and Advice  
R.Cade  
1L Mountjoy Research Centre  
University of Durham  
Durham DH1 3SW  
United Kingdom  
Tel. (44-191) 374 73 50  
Fax: (44-191) 384 49 71  
E-mail: r-cade@dur.ac.uk  
Internet: <http://www-rcade.dur.ac.uk>

## NORWAY

Statistics Norway  
Library and Information Centre  
Eurostat Data Shop  
Kongens gate 6  
PO Box 8131 Dep.  
N-0033 Oslo  
Tel. (47- 22) 86 46 43  
Fax (47-22) 86 45 04  
E-mail: biblioteket@ssb.no

## SCHWEIZ/SUISSE/SVIZZERA

Statistisches Amt des Kantons  
Zürich  
Eurostat Data Shop  
Bleicherweg 5  
CH-8090 Zürich  
Tel. (41-1) 225 12 12  
Fax (41-1) 225 12 99  
E-mail: datashop@zh.ch  
Internet: <http://www.zh.ch/statistik>

## UNITED STATES OF AMERICA

Haver Analytics  
Eurostat Data Shop  
60 East 42nd Street  
Suite 3310  
New York, NY 10165  
Tel. (1-212) 986 93 00  
Fax (1-212) 986 58 57  
E-mail: eurodata@haver.com

## EUROSTAT HOMEPAGE

<http://europa.eu.int/eurostat.html>

## MEDIA SUPPORT EUROSTAT

(only for professional journalists)  
Postal address:  
Jean Monnet Building  
L-2920 Luxembourg  
Office: BECH Building — A3/48  
5, rue Alphonse Weicker  
L-2721 Luxembourg  
Tel. (352) 43-01-33408  
Fax (352) 43-01-32649  
E-mail:  
media.support@eurostat.cec.be

**BELGIQUE/BELGIË**

**Jean De Lannoy**  
Avenue du Roi 202/Koningslaan 202  
B-1190 Bruxelles/Brussel  
Tél. (32-2) 538 43 08  
Fax (32-2) 538 08 41  
E-mail: jean.de.lannoy@infoboard.be  
URL: http://www.jean-de-lannoy.be

**La librairie européenne/  
De Europese Boekhandel**  
Rue de la Loi 244/Wetsstraat 244  
B-1040 Bruxelles/Brussel  
Tél. (32-2) 295 26 39  
Fax (32-2) 735 08 60  
E-mail: mail@libeurop.be  
URL: http://www.libeurop.be

**Moniteur belge/Belgisch Staatsblad**  
Rue de Louvain 40-42/Leuvenseweg 40-42  
B-1000 Bruxelles/Brussel  
Tél. (32-2) 552 22 11  
Fax (32-2) 511 01 84

**DANMARK**

**J. H. Schultz Information A/S**  
Herstedvang 10-12  
DK-2620 Albertslund  
Tlf. (45) 43 63 23 00  
Fax (45) 43 63 19 69  
E-mail: schultz@schultz.dk  
URL: http://www.schultz.dk

**DEUTSCHLAND**

**Bundesanzeiger Verlag GmbH**  
Vertriebsabteilung  
Amsterdamer Straße 192  
D-50735 Köln  
Tel. (49-221) 97 66 80  
Fax (49-221) 97 66 82 78  
E-Mail: vertrieb@bundesanzeiger.de  
URL: http://www.bundesanzeiger.de

**ΕΛΛΑΔΑ/GREECE**

**G. C. Eleftheroudakis SA**  
International Bookstore  
Panepistimiou 17  
GR-10564 Athina  
Tel. (30-1) 331 41 80/1/2/3/4/5  
Fax (30-1) 323 98 21  
E-mail: elebooks@netor.gr

**ESPAÑA**

**Boletín Oficial del Estado**  
Trafalgar, 27  
E-28071 Madrid  
Tel. (34) 915 38 21 11 (Libros),  
913 84 17 15 (Suscrip.)  
Fax (34) 915 38 21 21 (Libros),  
913 84 17 14 (Suscrip.)  
E-mail: clientes@com.boe.es  
URL: http://www.boe.es

**Mundi Prensa Libros, SA**  
Castelló, 37  
E-28001 Madrid  
Tel. (34) 914 36 37 00  
Fax (34) 915 75 39 98  
E-mail: librena@mundiprensa.es  
URL: http://www.mundiprensa.com

**FRANCE**

**Journal officiel**  
Service des publications des CE  
26, rue Desaix  
F-75727 Paris Cedex 15  
Tél. (33) 140 58 77 31  
Fax (33) 140 58 77 00  
URL: http://www.journal-officiel.gouv.fr

**IRELAND**

**Government Supplies Agency**  
Publications Section  
4-5 Harcourt Road  
Dublin 2  
Tel. (353-1) 661 31 11  
Fax (353-1) 475 27 60

**ITALIA**

**Licosa SpA**  
Via Duca di Calabria, 1/1  
Casella postale 552  
I-50125 Firenze  
Tel. (39) 055 64 83 1  
Fax (39) 055 64 12 57  
E-mail: licosa@ftbccc.it  
URL: http://www.ftbccc.it/licosa

**LUXEMBOURG**

**Messageries du livre SARL**  
5, rue Raiffeisen  
L-2411 Luxembourg  
Tél. (352) 40 10 20  
Fax (352) 49 06 61  
E-mail: mail@mdl.lu  
URL: http://www.mdl.lu

**NEDERLAND**

**SDU Servicecentrum Uitgevers**  
Christoffel Plantijnstraat 2  
Postbus 20014  
2500 EA Den Haag  
Tel. (31-70) 378 98 80  
Fax (31-70) 378 97 83  
E-mail: sdu@sdu.nl  
URL: http://www.sdu.nl

**ÖSTERREICH**

**Manz'sche Verlags- und  
Universitätsbuchhandlung GmbH**  
Kohlmarkt 16  
A-1014 Wien  
Tel. (43-1) 53 16 11 00  
Fax (43-1) 53 16 11 67  
E-Mail: bestellen@manz.co.at  
URL: http://www.manz.at/index.htm

**PORTUGAL**

**Distribuidora de Livros Bertrand L.\***  
Grupo Bertrand, SA  
Rua das Terras dos Vales, 4-A  
Apartado 60037  
P-2700 Amadora  
Tel. (351-1) 495 90 50  
Fax (351-1) 496 02 55

**Imprensa Nacional-Casa da Moeda, EP**  
Rua Marquês Sá da Bandeira, 16-A  
P-1050 Lisboa Codex  
Tel. (351-1) 353 03 99  
Fax (351-1) 353 02 94  
E-mail: del.incm@mail.telepac.pt  
URL: http://www.incm.pt

**SUOMI/FINLAND**

**Akateeminen Kirjakauppa/  
Akademiska Bokhandeln**  
Keskuskatu 1/Centralgatan 1  
PL/PB 128  
FIN-00101 Helsinki/Helsingfors  
P./tfn (358-9) 121 44 18  
F./fax (358-9) 121 44 35  
Sähköposti: akatiliaus@akateeminen.com  
URL: http://www.akateeminen.com

**SVERIGE**

**BTJ AB**  
Traktorvägen 11  
S-221 82 Lund  
Tfn (46-46) 18 00 00  
Fax (46-46) 30 79 47  
E-post: btjeu-pub@btj.se  
URL: http://www.btj.se

**UNITED KINGDOM**

**The Stationery Office Ltd**  
International Sales Agency  
51 Nine Elms Lane  
London SW8 5DR  
Tel. (44-171) 873 90 90  
Fax (44-171) 873 84 63  
E-mail: ipa.enquiries@theso.co.uk  
URL: http://www.the-stationery-office.co.uk

**ISLAND**

**Bokabud Larusar Bjöndal**  
Skólavörðustíg, 2  
IS-101 Reykjavík  
Tel. (354) 551 56 50  
Fax (354) 552 55 60

**NORGE**

**Swets Norge AS**  
Østenoieveien 18  
Boks 6512 Etterstad  
N-0606 Oslo  
Tel. (47-22) 97 45 00  
Fax (47-22) 97 45 45

**SCHWEIZ/SUISSE/SVIZZERA**

**Euro Info Center Schweiz**  
c/o OSEC  
Stampfenbachstraße 85  
PF 492  
CH-8035 Zürich  
Tel. (41-1) 365 53 15  
Fax (41-1) 365 54 11  
E-mail: eics@osec.ch  
URL: http://www.osec.ch/eics

**BELGARIJA**

**Europress Euromedia Ltd**  
59, blvd Vitosha  
BG-1000 Sofia  
Tel. (359-2) 980 37 66  
Fax (359-2) 980 42 30  
E-mail: Milena@mbox.cil.bg

**ĚSKÁ REPUBLIKA**

**ÚSIS**  
NIS-prodejna  
Havelskova 22  
CZ-130 00 Praha 3  
Tel. (420-2) 24 23 14 86  
Fax (420-2) 24 23 11 14  
E-mail: nkpostp@dec.nis.cz  
URL: http://usisr.cz

**CYPRUS**

**Cyprus Chamber of Commerce and Industry**  
PO Box 1455  
CY-1509 Nicosia  
Tel. (357-2) 66 95 00  
Fax (357-2) 66 10 44  
E-mail: demetrap@ccci.org.cy

**EESTI**

**Eesti Kaubandus-Tööstuskoda (Estonian  
Chamber of Commerce and Industry)**  
Toom-Kooli 17  
EE-00011 Tallinn  
Tel. (372) 646 02 44  
Fax (372) 646 02 45  
E-mail: einfo@koda.ee  
URL: http://www.koda.ee

**HRVATSKA**

**Mediatriade Ltd**  
Pavla Hatza 1  
HR-10000 Zagreb  
Tel. (385-1) 481 94 11  
Fax (385-1) 481 94 11

**MAGYARORSZÁG**

**Euro Info Service**  
Európa Ház  
Margitsziget  
PO Box 475  
H-1396 Budapest 62  
Tel. (36-1) 350 80 25  
Fax (36-1) 350 90 32  
E-mail: euroinfo@mail.matav.hu  
URL: http://www.euroinfo.hu/index.htm

**MALTA**

**Miller Distributors Ltd**  
Malta International Airport  
PO Box 25  
Luqa LQA 05  
Tel. (356) 66 44 88  
Fax (356) 67 67 99  
E-mail: gwirth@usa.net

**POLSKA**

**Ars Polona**  
Krakowskie Przedmiescie 7  
Skr. pocztowa 1001  
PL-00-950 Warszawa  
Tel. (48-22) 826 12 01  
Fax (48-22) 826 62 40  
E-mail: ars\_pol@bevy.hsn.com.pl

**ROMÂNIA**

**Euromedia**  
Str. G-ral Berthelot Nr 41  
RO-70749 Bucuresti  
Tel. (40-1) 315 44 03  
Fax (40-1) 314 22 86

**ROSSIYA**

**CCEC**  
60-Ieliya Oktyabrya Av. 9  
117312 Moscow  
Tel. (7-095) 135 52 27  
Fax (7-095) 135 52 27

**SLOVAKIA**

**Centrum VTI SR**  
Nám. Slobody, 19  
SK-81223 Bratislava  
Tel. (421-7) 54 41 83 64  
Fax (421-7) 54 41 83 64  
E-mail: europ@ttb1.silk.stuba.sk  
URL: http://www.silk.stuba.sk

**SLOVENIJA**

**Gospodarski Vestnik**  
Dunajska cesta 5  
SLO-1000 Ljubljana  
Tel. (386) 613 09 16 40  
Fax (386) 613 09 16 45  
E-mail: europ@gvestnik.si  
URL: http://www.gvestnik.si

**TÜRKIYE**

**Dünya Infotel AS**  
100, Yil Mahallesi 34440  
TR-80050 Bagcilar-Istanbul  
Tel. (90-212) 629 46 89  
Fax (90-212) 629 46 27  
E-mail: infotel@dunya-gazete.com.tr

**AUSTRALIA**

**Hunter Publications**  
PO Box 404  
3067 Abbotsford, Victoria  
Tel. (61-3) 94 17 53 61  
Fax (61-3) 94 19 71 54  
E-mail: jpdavies@ozemail.com.au

**CANADA**

**Les éditions La Liberté Inc.**  
3020, chemin Sainte-Foy  
G1X 3V Sainte-Foy, Québec  
Tel. (1-418) 658 37 63  
Fax (1-800) 567 54 49  
E-mail: liberte@mediom.qc.ca

**Renouf Publishing Co. Ltd**

5369 Chemin Canolek Road Unit 1  
K1J 9J3 Ottawa, Ontario  
Tel. (1-613) 745 26 65  
Fax (1-613) 745 76 60  
E-mail: order.dept@renoufbooks.com  
URL: http://www.renoufbooks.com

**EGYPT**

**The Middle East Observer**  
41 Sherif Street  
Cairo  
Tel. (20-2) 392 69 19  
Fax (20-2) 393 97 32  
E-mail: mafouda@meobserver.com.eg  
URL: http://www.meobserver.com.eg

**INDIA**

**EBIC India**  
3rd Floor, Y. B. Chavan Centre  
Gen. J. Bhosale Marg.  
400 021 Mumbai  
Tel. (91-22) 282 60 64  
Fax (91-22) 285 45 64  
E-mail: ebic@glasbrm01.vsnl.net.in  
URL: http://www.ebicindia.com

**ISRAEL**

**ROY International**  
41, Mishmar Hayarden Street  
PO Box 13056  
61130 Tel Aviv  
Tel. (972-3) 649 94 69  
Fax (972-3) 648 60 39  
E-mail: royil@netvision.net.il  
URL: http://www.royint.co.il

Sub-agent for the Palestinian Authority:

**Index Information Services**

PO Box 19502  
Jerusalem  
Tel. (972-2) 627 16 34  
Fax (972-2) 627 12 19

**JAPAN**

**PSI-Japan**

Asahi Sanbancho Plaza #206  
7-1 Sanbancho, Chiyoda-ku  
Tokyo 102  
Tel. (81-3) 32 34 69 21  
Fax (81-3) 32 34 69 15  
E-mail: books@psi-japan.co.jp  
URL: http://www.psi-japan.com

**MALAYSIA**

**EBIC Malaysia**  
Level 7, Wisma Hong Leong  
18 Jalan Perak  
50450 Kuala Lumpur  
Tel. (60-3) 262 62 98  
Fax (60-3) 262 61 98  
E-mail: ebic-kl@mol.net.my

**MÉXICO**

**Mundi Prensa Mexico, SA de CV**

Río Pánuco No 141  
Colonia Cuauhtémoc  
MX-06500 Mexico, DF  
Tel. (52-5) 533 56 58  
Fax (52-5) 514 67 99  
E-mail: 101545.2361@compuserve.com

**PHILIPPINES**

**EBIC Philippines**

19th Floor, PS Bank Tower  
Sen. Gil J. Puyat Ave. cor. Tindalo St.  
Makati City  
Metro Manila  
Tel. (63-2) 759 66 80  
Fax (63-2) 759 66 90  
E-mail: eccpcom@globe.com.ph  
URL: http://www.eccp.com

**SRI LANKA**

**EBIC Sri Lanka**

Trans Asia Hotel  
115 Sir chittampalam  
A. Gardiner Mawatha  
Colombo 2  
Tel. (94-1) 074 71 50 78  
Fax (94-1) 44 87 79  
E-mail: ebicst@itmin.com

**THAILAND**

**EBIC Thailand**

29 Vanissa Building, 8th Floor  
Soi Chidlom  
Ploenchit  
10330 Bangkok  
Tel. (66-2) 655 06 27  
Fax (66-2) 655 06 28  
E-mail: ebicbkk@ksc15.th.com  
URL: http://www.ebicbkk.org

**UNITED STATES OF AMERICA**

**Bernan Associates**

4611-F Assembly Drive  
Lanham MD20706  
Tel. (1-800) 274 44 47 (toll free telephone)  
Fax (1-800) 865 34 50 (toll free fax)  
E-mail: query@bernan.com  
URL: http://www.bernan.com

**ANDERE LÄNDER/OTHER COUNTRIES/  
AUTRES PAYS**

**Bitte wenden Sie sich an ein Büro Ihrer  
Wahl/ Please contact the sales office  
of your choice/ Veuillez vous adresser  
au bureau de vente de votre choix**

**Office for Official Publications  
of the European Communities**

2, rue Mercier  
L-2985 Luxembourg  
Tel. (352) 29 29-42455  
Fax (352) 29 29-42758  
E-mail: info.info@opoce.cec.be  
URL: http://eur-op.eu.int

Price (excluding VAT) in Luxembourg: EUR 7



OFFICE FOR OFFICIAL PUBLICATIONS  
OF THE EUROPEAN COMMUNITIES

L-2985 Luxembourg

ISBN 92-828-8205-5



9 789282 882054 >