


**AUSGABEN UND EINNAHMEN
DES SOZIALSCHUTZES 1980-1994**

**SOCIAL PROTECTION EXPENDITURE
AND RECEIPTS 1980-94**

**DÉPENSES ET RECETTES DE PROTECTION
SOCIALE 1980-1994**





STATISTISCHES AMT DER EUROPÄISCHEN GEMEINSCHAFTEN
STATISTICAL OFFICE OF THE EUROPEAN COMMUNITIES
OFFICE STATISTIQUE DES COMMUNAUTÉS EUROPÉENNES

L-2920 Luxembourg — Tél. (352) 43 01-1 — Télex COMEUR LU 3423
B-1049 Bruxelles, rue de la Loi 200 — Tél. (32-2) 299 11 11

Eurostat hat die Aufgabe, den Informationsbedarf der Kommission und aller am Aufbau des Binnenmarktes Beteiligten mit Hilfe des europäischen statistischen Systems zu decken.

Um der Öffentlichkeit die große Menge an verfügbaren Daten zugänglich zu machen und Benutzern die Orientierung zu erleichtern, werden zwei Arten von Publikationen angeboten: Statistische Dokumente und Veröffentlichungen.

Statistische Dokumente sind für den Fachmann konzipiert und enthalten das ausführliche Datenmaterial: Bezugsdaten, bei denen die Konzepte allgemein bekannt, standardisiert und wissenschaftlich fundiert sind. Diese Daten werden in einer sehr tiefen Gliederung dargeboten. Die Statistischen Dokumente wenden sich an Fachleute, die in der Lage sind, selbständig die benötigten Daten aus der Fülle des dargebotenen Materials auszuwählen. Diese Daten sind in gedruckter Form und/oder auf Diskette, Magnetband, CD-ROM verfügbar. Statistische Dokumente unterscheiden sich auch optisch von anderen Veröffentlichungen durch den mit einer stilisierten Graphik versehenen weißen Einband.

Veröffentlichungen wenden sich an eine ganz bestimmte Zielgruppe, wie zum Beispiel an den Bildungsbereich oder an Entscheidungsträger in Politik und Verwaltung. Sie enthalten ausgewählte und auf die Bedürfnisse einer Zielgruppe abgestellte und kommentierte Informationen. Eurostat übernimmt hier also eine Art Beraterrolle.

Für einen breiteren Benutzerkreis gibt Eurostat Jahrbücher und periodische Veröffentlichungen heraus. Diese enthalten statistische Ergebnisse für eine erste Analyse sowie Hinweise auf weiteres Datenmaterial für vertiefende Untersuchungen. Diese Veröffentlichungen werden in gedruckter Form und in Datenbanken angeboten, die in Menütechnik zugänglich sind.

Um Benutzern die Datensuche zu erleichtern, hat Eurostat Themenkreise, d. h. eine Untergliederung nach Sachgebieten, eingeführt. Daneben sind sowohl die Statistischen Dokumente als auch die Veröffentlichungen in bestimmte Reihen, wie zum Beispiel „Jahrbücher“, „Konjunktur“, „Methoden“, untergliedert, um den Zugriff auf die statistischen Informationen zu erleichtern.

Y. Franchet
Generaldirektor

It is Eurostat's responsibility to use the European statistical system to meet the requirements of the Commission and all parties involved in the development of the single market.

To ensure that the vast quantity of accessible data is made widely available, and to help each user make proper use of this information, Eurostat has set up two main categories of document: statistical documents and publications.

The statistical document is aimed at specialists and provides the most complete sets of data: reference data where the methodology is well-established, standardized, uniform and scientific. These data are presented in great detail. The statistical document is intended for experts who are capable of using their own means to seek out what they require. The information is provided on paper and/or on diskette, magnetic tape, CD-ROM. The white cover sheet bears a stylized motif which distinguishes the statistical document from other publications.

The publications proper tend to be compiled for a well-defined and targeted public, such as educational circles or political and administrative decision-makers. The information in these documents is selected, sorted and annotated to suit the target public. In this instance, therefore, Eurostat works in an advisory capacity.

Where the readership is wider and less well-defined, Eurostat provides the information required for an initial analysis, such as yearbooks and periodicals which contain data permitting more in-depth studies. These publications are available on paper or in videotext databases.

To help the user focus his research, Eurostat has created 'themes', i.e. subject classifications. The statistical documents and publications are listed by series: e.g. yearbooks, short-term trends or methodology in order to facilitate access to the statistical data.

Y. Franchet
Director-General

Pour établir, évaluer ou apprécier les différentes politiques communautaires, la Commission européenne a besoin d'informations.

Eurostat a pour mission, à travers le système statistique européen, de répondre aux besoins de la Commission et de l'ensemble des personnes impliquées dans le développement du marché unique.

Pour mettre à la disposition de tous l'importante quantité de données accessibles et faire en sorte que chacun puisse s'orienter correctement dans cet ensemble, deux grandes catégories de documents ont été créées: les documents statistiques et les publications.

Le document statistique s'adresse aux spécialistes. Il fournit les données les plus complètes: données de référence où la méthodologie est bien connue, standardisée, normalisée et scientifique. Ces données sont présentées à un niveau très détaillé. Le document statistique est destiné aux experts capables de rechercher, par leurs propres moyens, les données requises. Les informations sont alors disponibles sur papier et/ou sur disquette, bande magnétique, CD-ROM. La couverture blanche ornée d'un graphisme stylisé démarque le document statistique des autres publications.

Les publications proprement dites peuvent, elles, être réalisées pour un public bien déterminé, ciblé, par exemple l'enseignement ou les décideurs politiques ou administratifs. Des informations sélectionnées, triées et commentées en fonction de ce public lui sont apportées. Eurostat joue, dès lors, le rôle de conseiller.

Dans le cas d'un public plus large, moins défini, Eurostat procure des éléments nécessaires à une première analyse, les annuaires et les périodiques, dans lesquels figurent les renseignements adéquats pour approfondir l'étude. Ces publications sont présentées sur papier ou dans des banques de données de type videotex.

Pour aider l'utilisateur à s'orienter dans ses recherches, Eurostat a créé les thèmes, c'est-à-dire une classification par sujet. Les documents statistiques et les publications sont répertoriés par série — par exemple, annuaire, conjoncture, méthodologie — afin de faciliter l'accès aux informations statistiques.

Y. Franchet
Directeur général

**AUSGABEN UND EINNAHMEN
DES SOZIALSCHUTZES 1980-1994**

**SOCIAL PROTECTION EXPENDITURE
AND RECEIPTS 1980-94**

**DÉPENSES ET RECETTES DE PROTECTION
SOCIALE 1980-1994**

Themenkreis / Theme / Thème
Bevölkerung und soziale Bedingungen / Population and social conditions / Population et conditions sociales
Reihe / Series / Série
Konten und Erhebungen / Accounts and surveys / Comptes et enquêtes



Bibliographische Daten befinden sich am Ende der Veröffentlichung.
Cataloguing data can be found at the end of this publication.
Une fiche bibliographique figure à la fin de l'ouvrage.

Luxembourg: Office des publications officielles des Communautés européennes, 1996

ISBN 92-827-6653-5

© EGKS-EG-EAG, Brüssel • Luxemburg, 1996

Nachdruck — ausgenommen zu kommerziellen Zwecken — mit Quellenangabe gestattet.

© ECSC-EC-EAEC, Brussels • Luxemburg, 1996

Reproduction is authorized, except for commercial purposes, provided the source is acknowledged.

© CECA-CE-CEEA, Bruxelles • Luxemburg, 1996

Reproduction autorisée, sauf à des fins commerciales, moyennant mention de la source.

Printed in Belgium

Gedruckt auf chlorfrei gebleichtem Papier

Printed on non-chlorine bleached paper

Imprimé sur papier blanchi sans chlore

INHALT

A) EINLEITUNG	05
B) TABELLENÜBERSICHT	
1. Sozialschutzausgaben in % des Bruttoinlandproduktes zu Marktpreisen	16 - 17
2. Laufende Sozialschutzausgaben pro Einwohner in ECU	18 - 19
3. Laufende Sozialschutzausgaben pro Einwohner in ECU zu Preisen von 1985	20 - 21
4. Laufende Sozialschutzausgaben pro Einwohner in KKS	22 - 23
5. Sozialschutzleistungen nach ihrer Funktion in % des Bruttoinlandproduktes	24 - 25
6. Sozialschutzleistungen nach ihrer Funktion in % des Gesamtbetrages	26 - 29
7. Laufende Sozialschutzeinnahmen nach ihrer Art in % des Gesamtbetrages	30 - 33
8. Laufende Sozialschutzeinnahmen nach ihren Herkunftssektoren in % des Gesamtbetrages	34 - 37
C) TABELLEN ÜBER AUSGABEN UND EINNAHMEN (in nationalen Währungseinheiten und in ECU)	
1. Sozialschutzleistungen nach ihrer Funktion	40 - 63
2. Laufende Sozialschutzausgaben	64 - 69
3. Laufende Sozialschutzeinnahmen nach ihrer Art	70 - 85
4. Laufende Sozialschutzeinnahmen nach ihren Herkunftssektoren	86 - 101
D) TABELLEN MIT WIRTSCHAFTLICHEN UND DEMOGRAPHISCHEN ANGABEN	
1. Bruttoinlandprodukt zu Marktpreisen (in Mrd nationaler Währungseinheiten)	104
2. Bevölkerung	105
3. Ecu-Wechselkurse	106
4. KKS-Wechselkurse	107
5. Index der Verbraucherpreise in nationalen Währungseinheiten (1985=100)	108
6. Index der Verbraucherpreise in ECU (1985=100)	109
E) TABELLEN ÜBER AUSGABEN (neue Methodik in nationalen Währungseinheiten und in ECU)	
1. Sozialschutzleistungen nach ihrer Funktion	112 - 120

EINLEITUNG

Die vorliegende Veröffentlichung enthält eine Darstellung der gemäß der Methodik des Europäischen Systems der integrierten Sozialschutzstatistik (ESSOSS) Version 1981 zusammengestellten laufenden Einnahmen und Ausgaben der Mitgliedstaaten der Europäischen Union für den Sozialschutz. Anhand dieses harmonisierten Systems lassen sich die finanziellen Ströme analysieren und vergleichen.

Die Statistiken betreffen nur die laufenden Transaktionen; sie enthalten also weder vermögenswirksame Transaktionen noch steuerliche Leistungen.

Die Ausgaben umfassen Sozialschutzleistungen, Verwaltungskosten und sonstige laufende Ausgaben; nicht inbegriffen sind Übertragungen zwischen Geschäftsbereichen, d. h. die Ströme innerhalb eines Sozialschutzsystems.

Die Leistungen bestehen aus Übertragungen an die privaten Haushalte zur Abdeckung der sozialen Risiken, die im Eintrittsfall mit finanziellen Kosten oder Einkommensverlusten verbunden sind. Die Risiken sind in folgende Funktionen unterteilt: Krankheit; Invalidität / Gebrechen; Arbeitsunfälle / Berufskrankheit; Alter; Hinterbliebene; Mutterschaft; Familie; Arbeitsvermittlung / Berufsberatung / Mobilität; Arbeitslosigkeit; Wohnung; Sonstiges.

Die Verwaltungskosten des Geschäftsbereichs des Sozialschutzes umfassen drei Ausgabenkategorien: Arbeitsentgelt der Lohn- und Gehaltsempfänger, Verbrauch von Waren und Dienstleistungen sowie Produktionssteuern.

Die sonstigen laufenden Ausgaben umfassen insbesondere die sonstigen Steuern (außer Produktionssteuern), gezahlte Zinsen und Transaktionen mit dem Sektor "Übrige Welt".

Die Einnahmen zur Finanzierung der Sozialschutzausgaben setzen sich wie folgt zusammen: Sozialbeiträge der Arbeitgeber und Sozialbeiträge der geschützten Personen, staatliche Zuweisungen und sonstige laufende Einnahmen.

Bei den Sozialbeiträgen der Arbeitgeber wird zwischen tatsächlichen und unterstellten Sozialbeiträgen unterschieden. Bei den tatsächlichen Sozialbeiträgen handelt es sich um die Zahlungen der Arbeitgeber an die Systeme des Sozialschutzes. Die unterstellten Sozialbeiträge entsprechen auf der Einnahmenseite dem Gegenwert der Aufwendungen für Sozialleistungen, die von den Arbeitgebern unmittelbar für die von ihnen beschäftigten Arbeitnehmer erbracht werden.

Die Sozialbeiträge der geschützten Personen werden nach sozio-professionellen Kategorien aufgegliedert: Arbeitnehmer, Selbständige und sonstige Personen.

Bei den staatlichen Zuweisungen handelt es sich um die Beteiligung des Zentralstaates oder einer lokalen Gebietskörperschaft an der Finanzierung der Sozialschutzausgaben in ihrer Eigenschaft als Behörde und nicht als Arbeitgeber. Diese Rubrik umfaßt auch die Summe der zweckgebundenen Steuern, die ganz oder teilweise für den Sozialschutz bestimmt sind.

Bei den sonstigen laufenden Einnahmen handelt es sich um Mittel unterschiedlicher Herkunft: Zinsen, Mieten, Regreßnahmen gegen Dritte.

Die Einnahmen sind nach ihrer Herkunft auf der Grundlage

der Sektoren der volkswirtschaftlichen Gesamtrechnung ausgewiesen: Unternehmen, Staat, private Haushalte, private Organisationen und übrige Welt.

Inhalt der Tabellen

Die Daten beziehen sich auf die Jahre 1980 bis 1994.

Die Veröffentlichung enthält Tabellenübersichten, die einen Überblick über die Ausgaben im Vergleich zum BIP geben, über die Ausgaben je Einwohner, die Sozialschutzleistungen in % des Gesamtbetrages sowie über die laufende Sozialschutzeinnahmen nach ihrer Art und ihren Herkunftssektoren in % des Totalbetrages.

Am Schluß der Veröffentlichung sind außerdem die übrigen bei der Berechnung der Kennzahlen verwendeten Daten aufgeführt: BIP, Einwohnerzahl, ECU-Kurse, und Wert der KKS für den privaten Verbrauch und Verbraucherpreisindizes (1985=100) in nationaler Währung und in ECU.

Wichtige Hinweise

1) Eine Revision der Methodik wird demnächst veröffentlicht und die entsprechenden Daten werden 1997 zur Verfügung stehen.

2) Die Daten der neuen Mitgliedstaaten sind separat aufgeführt (mit Ausnahme von Schweden), da sie schon der revidierten ESSOSS Methodik entsprechen.

3) Die Daten unter der Bezeichnung "EUR15" betreffen die gesamte europäische Union.

Die Daten unter der Bezeichnung "EUR12" betreffen den alten Gebietsstand mit 12 Mitgliedstaaten, wobei Deutschland wiedervereinigt ist.

Die Daten unter der Bezeichnung "EUR12_90" betreffen den alten Gebietsstand mit 12 Mitgliedstaaten, wobei Deutschland nur die alten Bundesländer umfaßt.

Die Bezeichnungen "DE" und "DE_90" betreffen das wiedervereinigte Deutschland beziehungsweise die alten Bundesländer Deutschlands.

4) Die Zahlen für 1994 sind für alle Mitgliedstaaten außer Dänemark vorläufig. Das gleiche gilt für die Zahlen für 1993 für Belgien, Griechenland, die Niederlande und das Vereinigte Königreich.

5) Die Daten für das Vereinigte Königreich beziehen sich auf das Britische finanzielle Jahr, das vom 1. April bis zum 31. März des folgenden Jahres läuft. Außerdem konnte das Vereinigte Königreich uns für 1994 nur eine Schätzung der Gesamtzahl der Ausgaben liefern.

Referenzen:

- ~ ESSOSS Methodik, 1981, Eurostat
- ~ Revidiertes ESSOSS Handbuch, 1996, Eurostat.
- ~ Kompendium der Europäischen Sozialschutzstatistik -
Band I: Alter; Band II: Invalidität;
Band III: Hinterbliebene; Band IV: Familie;
Band V: Krankheit; Band VI: Mutterschaft;
Band VII: Arbeitslosigkeit;
Band VIII: Allgemeine Bedürftigkeit.
- ~ Die Volumen "Alter" und "Hinterbliebene" in Englisch sind überarbeitet.

CONTENTS

A) INTRODUCTION	09
B) SUMMARY TABLES	
1. Social protection expenditure as a % of Gross Domestic Product at market prices	16 - 17
2. Social protection current expenditure per head in ECU	18 - 19
3. Social protection current expenditure per head in ECU at constants 1985 prices	20 - 21
4. Social protection current expenditure per head in PPS	22 - 23
5. Social protection benefits by function as a % of gross domestic product	24 - 25
6. Social protection benefits by function as a % of total benefits	26 - 29
7. Social protection current receipts by type as a % of total receipts	30 - 33
8. Social protection current receipts by sector of origin as a % of total receipts	34 - 37
C) EXPENDITURE AND RECEIPTS TABLES (in national currency and in ECU)	
1. Social protection benefits by function	40 - 63
2. Current expenditure on social protection by type	64 - 69
3. Social protection current receipts by type	70 - 85
4. Social protection current receipts by sector of origin	86 - 101
ECONOMIC AND DEMOGRAPHIC INDICATORS	
1. Gross Domestic Product at market prices (Mrd national currency)	104
2. Population	105
3. ECU conversion rate	106
4. PPS conversion rate	107
5. Consumer price indices in national currency (base 1985=100)	108
6. Consumer price indices in ECU (base 1985=100)	109
E) EXPENDITURE TABLES (new methodology in national currency and in ECU)	
1. Social protection benefits by function	112 - 120

INTRODUCTION

The data on social protection expenditure and receipts for the Member states of the European Union contained in this publication are drawn up according to the European system of integrated social protection statistics (ESSPROS), 1981 version. This harmonised system provides a means to analyse and compare the relevant financial flows.

Only current transactions are included in the data. Capital transactions and fiscal expenditure are therefore excluded.

Expenditure is broken down into benefits, administration costs and other current expenditure, excluding transfers between agencies, i.e. flows within the social protection system.

Benefits are made up of transfers to households to cover social risks which entail financial costs or loss of income. The risks are broken down into different functions, as follows: sickness; invalidity / disability; occupational accidents and diseases; old age; survivors; maternity; family; placement / vocational guidance / resettlement; unemployment; housing; miscellaneous.

Administration costs incurred by the social protection agencies are grouped into three categories of expenditure: compensation of employees, purchases of goods and services, and taxes linked to production.

Other current expenditure includes in particular taxes other than those linked to production, interest paid and transactions with the rest of the world.

Social protection receipts comprise social contributions by employers, social contributions by protected persons, contributions from general government, and other current receipts.

Within social contributions by employers a distinction is made between actual and imputed contributions. Actual contributions include all payments made by employers to the social protection agencies. Imputed contributions represent the counterpart to social benefits paid directly by employers to employees.

Social contributions by protected persons are broken down by socio-occupational status: employees, self-employed and others.

General government contributions represent the financing of social protection expenditure by general, central or local government in the roles of authorities as opposed to employers. This category also covers taxes earmarked entirely or in part for social protection purposes.

Other current receipts come from a variety of sources: interest, rents, claims against third parties.

Receipts are broken down by sector of origin according to the national accounts, i.e. enterprises, general government, households, private non-profit institutions, the rest of the world.

Contents of tables

The data refer to the years 1980 to 1994.

The publication contains summary tables that show expenditure in relation to GDP, expenditure per head, social protection benefits by function as a % of the total, and current receipts by type and sector of origin as a % of the total.

At the end of the publication are included data used in the calculation of the various derived values : GDP, population, value of the ECU, value of PPS specific to private consumption, consumer price indices (1985=100) in national currency and in ECU.

Important remarks

1) A revised methodology is about to be published and related data will be available in the course of 1997.

2) The data for the new Members States (with the exception of Sweden) are given separately. They already follow the revised methodology.

3) The data labelled "EUR15" refer to the total for the European Union.

The data labelled "EUR12" refer to the old territorial situation of the European Union with 12 Members States, among which reunited Germany.

The data labelled "EUR12_90" refer to the old territorial situation of the European Union with 12 Members States, without the new German Länder.

The labels "DE" and "DE_90" refer to Germany, with and without the new German Länder respectively.

4) For all countries, 1994 data are provisional except for Denmark. 1993 data for Belgium, Greece, the Netherlands and the United Kingdom are also provisional.

5) UK data refer to the British financial year which runs from 1 April in one year to 31 March of the following year. Furthermore for 1994 the United Kingdom could only provide an estimate for total expenditure.

6) Mrd stands for thousand millions.

For reference:

- ~ ESSPROS methodology, 1981, Eurostat.
- ~ The revised ESSPROS Manual, 1996, Eurostat. To be published soon.
- ~ Digest of Statistics on Social Protection in Europe - Vol. I: Old age; Vol. II: Disability; Vol. III: Survivors; Vol. IV: Family; Vol. V: Sickness; Vol. VI: Maternity; Vol. VII: Unemployment; Vol. VIII: General Neediness.
- ~ Updated Digest volumes: Old age and Survivors functions.

TABLE DES MATIERES

A) INTRODUCTION	13
B) TABLEAUX RECAPITULATIFS	
1. Dépenses de protection sociale exprimées en % du produit intérieur brut aux prix du marché	16 - 17
2. Dépenses courantes de protection sociale par habitant en ECU	18 - 19
3. Dépenses courantes de protection sociale par habitant en ECU aux prix constants de 1985	20 - 21
4. Dépenses courantes de protection sociale par habitant en SPA	22 - 23
5. Prestations de protection sociale par fonction exprimées en % du produit intérieur brut	24 - 25
6. Prestations de protection sociale par fonction en % du total	26 - 29
7. Recettes courantes de protection sociale par type en % du total	30 - 33
8. Recettes courantes de protection sociale par secteur de provenance en % du total	34 - 37
C) TABLEAUX DES DEPENSES ET DES RECETTES (en monnaie nationale et en ECU)	
1. Prestations de protection sociale par fonction	40 - 63
2. Dépenses courantes de protection sociale	64 - 69
3. Recettes courantes de protection sociale par nature	70 - 85
4. Recettes courantes de protection sociale par secteur de provenance	86 - 101
D) TABLEAUX DES DONNEES ECONOMIQUES ET DEMOGRAPHIQUES	
1. Produit intérieur brut aux prix du marché (Mrd de monnaie nationale)	104
2. Population	105
3. Taux de conversion de l'ECU	106
4. Taux de conversion du SPA	107
5. Indices des prix à la consommation en monnaie nationale (1985=100)	108
6. Indices des prix à la consommation en ECU (1985=100)	109
E) TABLEAUX DES DEPENSES (nouvelle méthodologie en monnaie nationale et en ECU)	
1. Prestations de protection sociale par fonction	112 - 120

INTRODUCTION

Les recettes et les dépenses courantes de protection sociale des Etats Membres de l'Union Européenne, reproduites dans cette publication, sont établies selon la méthodologie du système européen de statistiques intégrées de protection sociale (SESPROS) version 1981. Ce système harmonisé constitue un instrument d'analyse et de comparaison des flux financiers y relatifs.

Les statistiques ne couvrent que les opérations courantes; elles ne comprennent donc pas les opérations en capital, non plus que les dépenses fiscales.

Les dépenses sont subdivisées en prestations, frais de fonctionnement et autres dépenses courantes ; sont éliminés les transferts entre gestions, c'est à dire les flux internes au système de protection sociale.

Les prestations sont constituées de transferts aux ménages afin de couvrir des risques sociaux dont la réalisation entraîne des charges financières ou des pertes de revenu. Les risques sont répartis en fonctions, à savoir: maladie; invalidité / infirmité; accidents du travail / maladies professionnelles; vieillesse; survie; maternité; famille; placement / orientation / mobilité; chômage; logement; divers.

Les frais de fonctionnement des gestions de protection sociale regroupent trois catégories de dépenses: la rémunération des salariés, la consommation de biens et de services, et les impôts liés à la production.

Dans les autres dépenses courantes, sont notamment comptabilisés les impôts autres que ceux liés à la production, les intérêts versés et les opérations avec le secteur "reste du monde".

Les recettes de protection sociale comprennent les cotisations sociales d'employeur, les cotisations sociales de personne protégée, les contributions publiques et les autres recettes courantes.

Dans les cotisations sociales d'employeur, on distingue les cotisations effectives et les cotisations fictives. Les cotisations effectives sont des versements des employeurs à des gestions de protection sociale. Les cotisations fictives correspondent à la contrepartie en recettes des dépenses afférentes aux prestations sociales fournies directement par les employeurs à leurs salariés.

Les cotisations sociales de personne protégée sont réparties selon la catégorie socio-professionnelle: travailleurs salariés, travailleurs indépendants et autres.

Les contributions publiques représentent le concours apporté au financement des dépenses de protection sociale par les administrations publiques, centrales ou locales, en tant qu'autorité et non en qualité d'employeur. Cette rubrique recouvre également le produit des taxes affectées, entièrement ou partiellement destinées à des fins de protection sociale.

Les autres recettes courantes regroupent des ressources de nature diverse: intérêts, loyers, recours contre tiers.

Les recettes sont ventilées, quant à leur origine, selon les secteurs de la comptabilité nationale, à savoir entreprises, administrations publiques, ménages, administrations privées, reste du monde.

Contenu des tableaux

Les données se rapportent aux années 1980 à 1994.

La publication contient des tableaux récapitulatifs qui regroupent les dépenses rapportées au PIB, les dépenses par habitant, les prestations par fonction en % du total ainsi que les recettes par type et secteur de provenance en % du total.

A la fin de la brochure sont reprises les données utilisées pour le calcul des valeurs dérivées: PIB, nombre d'habitants, valeur de l'ECU, valeur des SPA spécifiques à la consommation privée et indices des prix à la consommation (1985=100) en monnaie nationale et en ECU.

Remarques importantes

1) Une révision de la méthodologie sera bientôt publiée et des données y afférentes seront disponibles courant 1997.

2) Les données pour les nouveaux Etats Membres (à l'exception de la Suède) sont reprises séparément car elles suivent déjà la méthodologie SESPROS révisée.

3) Les données identifiées par le libellé EUR15 concernent le total pour l'Union Européenne.

Les données identifiées par le libellé EUR12 concernent l'ancienne configuration territoriale de l'Union Européenne à 12 avec l'Allemagne réunifiée.

Les données identifiées par le libellé EUR12_90 concernent l'ancienne configuration territoriale de l'Union Européenne à 12 avec l'Allemagne non réunifiée.

Les libellés DE et DE_90 se réfèrent à l'Allemagne réunifiée et non réunifiée respectivement.

4) Les données pour 1994 sont provisoires pour tous les pays sauf pour le Danemark. De plus les données pour la Belgique, la Grèce, les Pays-Bas et le Royaume-Uni sont provisoires aussi pour 1993.

5) Les données du Royaume-Uni concernent l'année financière qui s'étend du 1 Avril d'une année au 31 Mars de l'année suivante. De plus le Royaume-Uni n'a pu fournir pour 1994 qu'une estimation du total des dépenses.

Pour référence:

- ~ Méthodologie SESPROS, 1981, Eurostat
- ~ Manuel SESPROS révisé, 1996, Eurostat. A paraître.
- ~ Recueil de Statistiques sur la Protection Sociale en Europe
 - Vol. I: Vieillesse; Vol. II: Invalidité;
 - Vol. III: Survie; Vol. IV: Famille;
 - Vol. V: Maladie; Vol. VI: Maternité;
 - Vol. VII: Chômage; Vol. VIII: Indigence.
- ~ Mise à jour du Recueil: Fonctions Vieillesse et Survie.

B. TABELLENÜBERSICHT
B. SUMMARY TABLES
B. TABLEAUX RECAPITULATIFS

B 1. Sozialschutzausgaben in % des Bruttoinlandproduktes zu Marktpreisen

B 1. Social protection expenditure as a % of Gross Domestic Product at market prices

B 1. Dépenses de protection sociale exprimées en % du produit intérieur brut aux prix du marché

	1980	1981	1982	1983	1984
B	28.0	30.0	30.2	30.8	29.9
DK	28.7	30.1	30.6	30.1	28.6
D	:	:	:	:	:
D_90	28.8	29.7	29.8	28.9	28.5
GR	9.7	10.9	13.0	13.8	14.6
E	18.1	19.5	19.3	19.3	19.3
F	25.4	26.7	27.9	28.3	28.7
IRL	20.6	21.3	23.0	23.9	23.4
I	19.4	21.1	21.5	22.9	22.0
L	26.5	28.2	27.5	27.2	25.8
NL	30.1	31.2	33.0	33.4	32.3
P	12.8	14.5	13.9	14.0	14.0
UK	21.5	23.7	24.1	23.9	24.2
EUR12	:	:	:	:	:
EUR12_90	24.3	25.6	26.1	26.2	25.9
A	:	:	:	:	:
FIN	:	:	:	:	:
S	:	:	:	:	:
EUR15	:	:	:	:	:

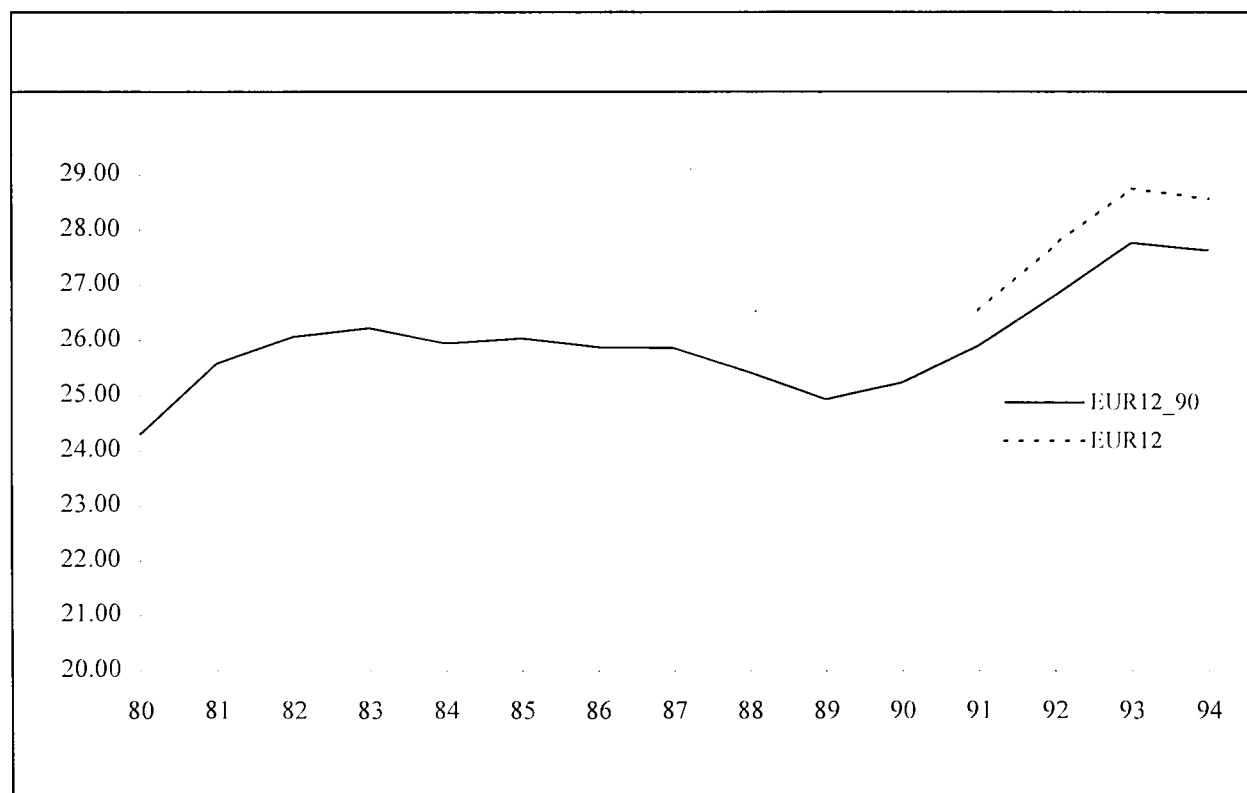
	1985	1986	1987	1988	1989
B	29.3	29.4	29.0	27.7	26.7
DK	27.8	26.7	27.4	28.9	29.9
D	:	:	:	:	:
D_90	28.4	28.2	28.6	28.5	27.6
GR	15.4	15.5	16.1	15.7	16.4
E	19.9	19.6	19.7	19.8	20.1
F	28.8	28.5	28.1	28.0	27.5
IRL	23.6	23.1	22.4	21.2	19.4
I	22.6	22.4	22.9	22.9	22.7
L	23.1	22.1	23.1	22.5	21.8
NL	31.7	31.3	32.0	31.7	31.0
P	14.1	14.3	14.1	14.8	14.5
UK	24.3	24.3	23.5	21.9	21.7
EUR12	:	:	:	:	:
EUR12_90	26.0	25.9	25.9	25.4	24.9
A	:	:	:	:	:
FIN	:	:	:	:	:
S	:	:	:	:	:
EUR15	:	:	:	:	:

B 1. Sozialschutzausgaben in % des Bruttoinlandproduktes zu Marktpreisen (Fortsetzung)

B 1. Social protection expenditure as a % of Gross Domestic Product at market prices (cont.)

B 1. Dépenses de protection sociale exprimées en % du produit intérieur brut aux prix du marché (suite)

	1990	1991	1992	1993	1994
B	26.9	27.4	27.0	27.0	27.0
DK	29.8	30.9	32.1	33.3	33.7
D	:	28.8	30.1	31.0	30.8
D_90	26.9	26.4	26.8	27.7	27.7
GR	16.1	15.3	14.9	15.8	16.0
E	20.7	21.8	23.0	24.5	23.6
F	27.6	28.4	29.2	30.9	30.5
IRL	19.4	20.5	21.3	21.5	21.1
I	23.6	24.1	25.5	25.7	25.3
L	22.5	23.6	23.9	24.6	24.9
NL	32.2	32.3	32.9	33.4	32.3
P	15.0	17.3	18.1	18.5	19.5
UK	22.7	25.3	27.0	27.8	28.1
EUR12	:	26.5	27.7	28.8	28.6
EUR12_90	25.2	25.9	26.8	27.8	27.6
A	:	:	:	:	30.2
FIN	25.4	30.1	34.1	35.2	34.8
S	:	:	:	:	:
EUR15	:	:	:	:	:



B 2. Laufende Sozialschutzausgaben pro Einwohner in ECU

B 2. Social protection current expenditure per head in ECU

B 2. Dépenses courantes de protection sociale par habitant en ECU

	1980	1981	1982	1983	1984
B	2 419.3	2 643.1	2 664.5	2 835.8	2 963.9
DK	2 677.4	3 024.3	3 405.3	3 714.9	3 889.1
D	:	:	:	:	:
D_90	2 731.3	2 940.6	3 231.4	3 458.0	3 648.3
GR	349.5	446.3	629.0	663.2	762.3
E	735.9	859.5	932.5	896.3	1 016.6
F	2 251.4	2 582.1	2 884.2	3 057.7	3 313.2
IRL	847.1	1 026.5	1 292.1	1 423.9	1 515.2
I	1 120.6	1 372.5	1 566.5	1 896.7	2 044.7
L	2 380.6	2 646.6	2 664.1	2 856.1	3 009.1
NL	2 637.0	2 827.8	3 290.5	3 555.0	3 600.8
P	271.2	370.9	380.3	376.2	391.6
UK	1 477.5	1 933.9	2 125.1	2 191.8	2 352.0
EUR12	:	:	:	:	:
EUR12_90	1 724.1	1 988.9	2 208.4	2 370.6	2 531.5
A	:	:	:	:	:
FIN	:	:	:	:	:
S	:	:	:	:	:
EUR15	:	:	:	:	:

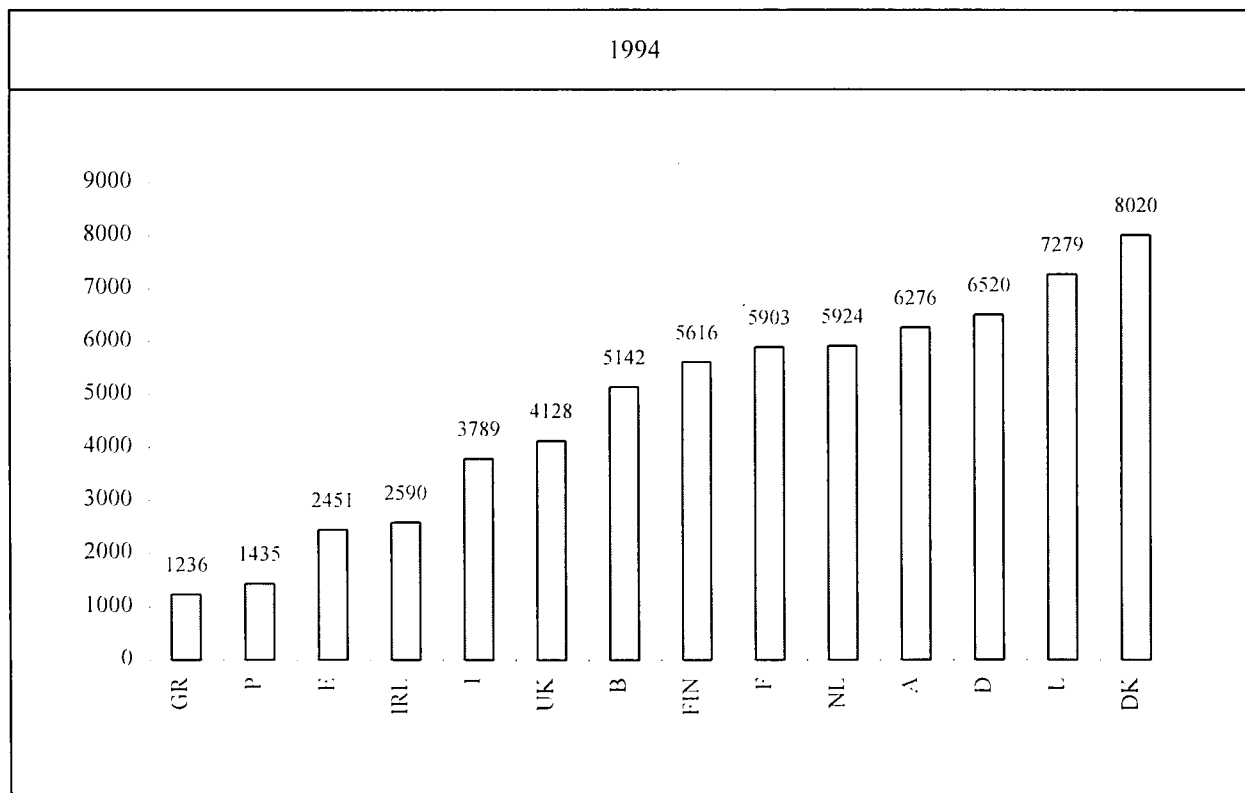
	1985	1986	1987	1988	1989
B	3 140.4	3 401.2	3 559.3	3 580.9	3 727.7
DK	4 174.6	4 383.2	4 741.0	5 193.1	5 556.0
D	:	:	:	:	:
D_90	3 815.9	4 176.5	4 496.5	4 688.7	4 776.6
GR	815.3	749.0	775.3	850.3	982.6
E	1 132.7	1 198.0	1 294.7	1 490.2	1 791.0
F	3 605.9	3 825.6	3 879.0	4 059.8	4 280.1
IRL	1 675.6	1 749.2	1 718.6	1 757.2	1 805.7
I	2 230.7	2 437.4	2 656.9	2 869.8	3 170.4
L	3 172.2	3 442.5	3 766.4	4 004.9	4 347.7
NL	3 702.9	3 915.4	4 118.8	4 210.7	4 330.1
P	436.6	490.3	516.1	607.1	687.1
UK	2 595.7	2 443.3	2 461.8	2 715.2	2 892.2
EUR12	:	:	:	:	:
EUR12_90	2 722.1	2 867.6	3 012.5	3 205.7	3 406.6
A	:	:	:	:	:
FIN	:	:	:	:	:
S	:	:	:	:	:
EUR15	:	:	:	:	:

B 2. Laufende Sozialschutzausgaben pro Einwohner in ECU (Fortsetzung)

B 2. Social protection current expenditure per head in ECU (cont.)

B 2. Dépenses courantes de protection sociale par habitant en ECU (suite)

	1990	1991	1992	1993	1994
B	4 088.0	4 374.3	4 590.8	4 802.9	5 142.1
DK	5 888.7	6 284.0	6 778.7	7 379.5	8 019.6
D	:	5 008.6	5 680.6	6 223.1	6 519.8
D_90	5 021.9	5 325.6	5 744.3	6 210.5	6 492.2
GR	1 021.9	1 053.7	1 068.2	1 166.3	1 236.4
E	2 064.5	2 397.5	2 624.3	2 556.0	2 450.5
F	4 588.4	4 834.7	5 214.2	5 717.6	5 902.8
IRL	1 956.1	2 138.1	2 364.1	2 422.5	2 590.5
I	3 593.0	3 960.3	4 222.7	3 796.6	3 789.1
L	4 807.4	5 386.4	5 834.5	6 677.5	7 278.5
NL	4 807.4	5 036.6	5 383.5	5 816.5	5 923.7
P	804.9	1 085.1	1 328.5	1 336.8	1 435.4
UK	3 039.4	3 582.5	3 754.9	3 846.7	4 127.8
EUR12	:	4 016.5	4 373.9	4 562.3	4 728.3
EUR12_90	3 689.4	4 030.3	4 324.2	4 481.6	4 639.2
A	:	:	:	:	6 275.6
FIN	5 245.0	5 899.8	5 560.9	4 998.8	5 615.9
S	:	:	:	:	:
EUR15	:	:	:	:	:



B 3. Laufende Sozialschutzausgaben pro Einwohner in ECU zu Preisen von 1985

B 3. Social protection current expenditure per head in ECU at constant 1985 prices

B 3. Dépenses courantes de protection sociale par habitant en ECU aux prix constants de 1985

	1980	1981	1982	1983	1984
B	3 071.4	3 172.5	3 184.3	3 198.3	3 143.3
DK	3 826.3	3 916.2	4 123.7	4 190.5	4 136.9
D	:	:	:	:	:
D_90	3 749.3	3 782.5	3 728.8	3 694.2	3 750.5
GR	502.3	534.1	660.0	691.8	760.6
E	1 002.1	1 051.3	1 045.4	1 061.1	1 074.8
F	3 072.1	3 196.7	3 399.4	3 462.4	3 549.5
IRL	1 427.5	1 469.7	1 576.4	1 631.1	1 621.1
I	1 753.0	1 934.3	1 986.3	2 138.2	2 129.5
L	3 060.9	3 201.8	3 191.4	3 199.8	3 168.0
NL	3 543.3	3 583.9	3 715.2	3 788.8	3 699.4
P	411.5	462.2	440.5	439.9	415.0
UK	2 121.8	2 295.4	2 354.9	2 432.5	2 502.6
EUR12	:	:	:	:	:
EUR12_90	2 413.1	2 517.4	2 573.2	2 624.5	2 655.9
A	:	:	:	:	:
FIN	:	:	:	:	:
S	:	:	:	:	:
EUR15	:	:	:	:	:

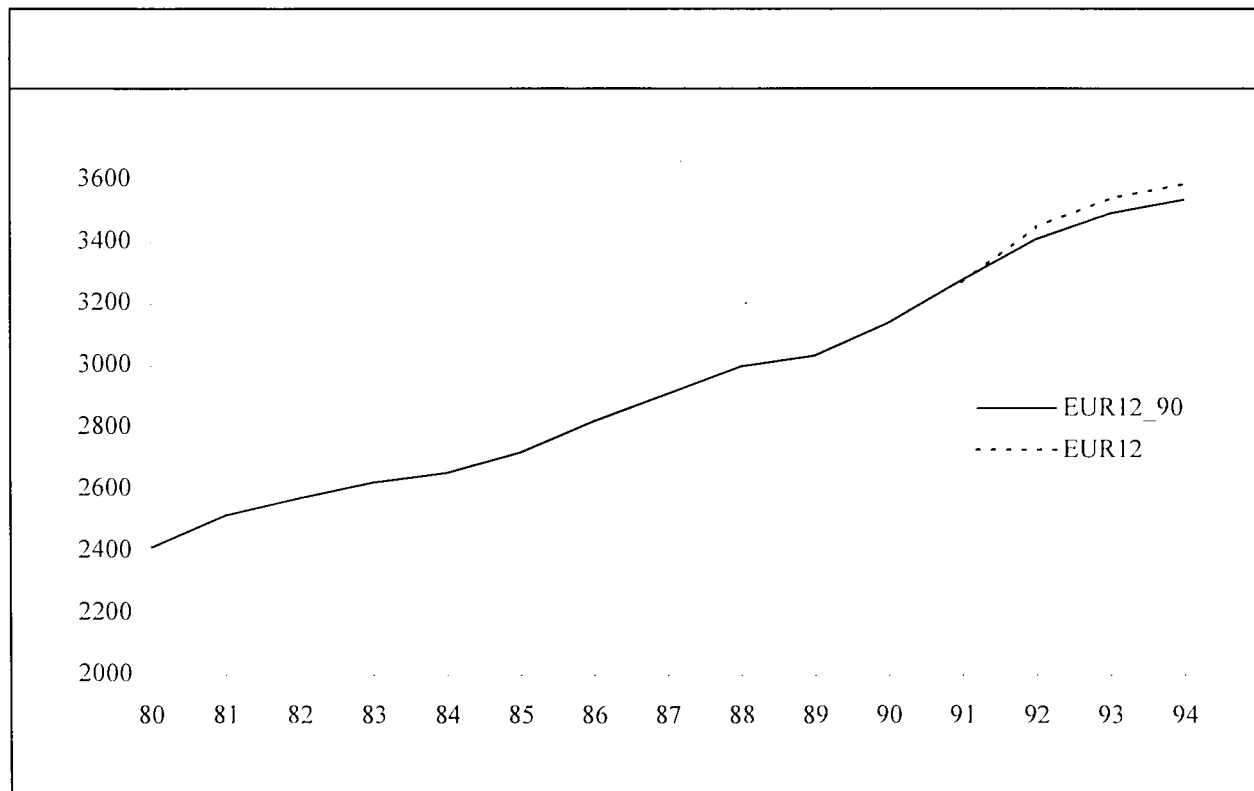
	1985	1986	1987	1988	1989
B	3 140.4	3 274.1	3 314.8	3 326.1	3 355.5
DK	4 174.6	4 183.1	4 324.5	4 569.4	4 722.1
D	:	:	:	:	:
D_90	3 815.9	3 996.6	4 181.2	4 308.2	4 262.8
GR	815.3	790.8	800.2	828.7	898.8
E	1 132.7	1 172.1	1 244.8	1 323.2	1 410.8
F	3 605.9	3 727.7	3 735.2	3 867.4	3 925.8
IRL	1 675.6	1 730.0	1 739.4	1 743.3	1 722.8
I	2 230.7	2 323.7	2 473.4	2 615.3	2 671.4
L	3 172.2	3 346.9	3 602.2	3 807.7	3 995.6
NL	3 702.9	3 736.4	3 836.2	3 888.3	3 959.2
P	436.6	495.7	527.3	592.0	605.8
UK	2 595.7	2 695.9	2 735.9	2 708.8	2 713.2
EUR12	:	:	:	:	:
EUR12_90	2 722.1	2 824.1	2 912.5	3 000.7	3 035.2
A	:	:	:	:	:
FIN	:	:	:	:	:
S	:	:	:	:	:
EUR15	:	:	:	:	:

B 3. Laufende Sozialschutzausgaben pro Einwohner in ECU zu Preisen von 1985 (Fortsetzung)

B 3. Social protection current expenditure per head in ECU at constant 1985 prices (cont.)

B 3. Dépenses courantes de protection sociale par habitant en ECU aux prix constants de 1985 (suite)

	1990	1991	1992	1993	1994
B	3 478.9	3 588.3	3 621.3	3 588.6	3 676.2
DK	4 760.5	4 994.2	5 210.1	5 446.9	5 762.9
D	:	4 161.2	4 470.9	4 529.1	4 598.9
D_90	4 326.5	4 424.6	4 521.0	4 520.0	4 579.4
GR	874.4	843.8	810.0	840.1	861.1
E	1 512.4	1 644.9	1 754.5	1 837.9	1 794.0
F	4 007.5	4 127.5	4 272.3	4 444.4	4 474.6
IRL	1 786.6	1 893.3	2 011.4	2 135.9	2 216.3
I	2 865.4	2 995.3	3 158.8	3 138.9	3 132.1
L	4 166.2	4 505.1	4 661.9	5 009.9	5 237.5
NL	4 248.0	4 280.2	4 366.7	4 396.3	4 321.7
P	654.9	784.8	862.1	878.8	937.3
UK	2 764.0	3 021.8	3 213.7	3 425.8	3 568.5
EUR12	:	3 271.6	3 451.1	3 543.2	3 590.2
EUR12_90	3 140.4	3 279.9	3 412.4	3 495.0	3 539.3
A	:	:	:	:	4 253.7
FIN	4 387.1	4 592.4	4 892.7	4 968.8	5 098.2
S	:	:	:	:	:
EUR15	:	:	:	:	:



B 4. Laufende Sozialschutzausgaben pro Einwohner in KKS (1)**B 4. Social protection current expenditure per head in PPS (2)****B 4. Dépenses courantes de protection sociale par habitant en SPA (3)**

	1980	1981	1982	1983	1984
B	2 123.7	2 476.1	2 734.3	2 944.5	3 091.2
DK	2 149.4	2 452.5	2 786.1	2 958.8	3 102.9
D	:	:	:	:	:
D_90	2 418.9	2 727.9	2 941.7	3 067.6	3 292.3
GR	435.6	529.1	684.8	761.5	870.4
E	914.9	1 073.6	1 159.5	1 243.5	1 325.1
F	2 051.8	2 388.4	2 747.9	2 940.9	3 184.4
IRL	883.7	1 025.0	1 211.3	1 313.7	1 408.5
I	1 414.7	1 698.1	1 876.6	2 116.1	2 210.1
L	2 174.3	2 509.6	2 705.9	2 852.2	2 981.0
NL	2 295.9	2 581.3	2 886.3	3 131.6	3 267.9
P	524.0	659.9	691.5	729.5	755.0
UK	1 465.3	1 747.5	1 957.3	2 119.6	2 312.8
EUR12	:	:	:	:	:
EUR12_90	:	:	:	:	:
A	:	:	:	:	:
FIN	:	:	:	:	:
S	:	:	:	:	:
EUR15	:	:	:	:	:

	1985	1986	1987	1988	1989
B	3 196.2	3 355.9	3 454.3	3 588.2	3 752.0
DK	3 291.7	3 377.2	3 550.1	3 951.8	4 316.6
D	:	:	:	:	:
D_90	3 524.6	3 687.8	3 882.0	4 155.7	4 336.7
GR	991.2	1 039.7	1 096.8	1 162.6	1 340.3
E	1 464.2	1 533.3	1 656.7	1 821.1	2 036.3
F	3 393.7	3 529.7	3 627.2	3 891.7	4 163.9
IRL	1 528.1	1 596.9	1 658.7	1 715.2	1 776.0
I	2 432.2	2 569.0	2 765.9	3 001.2	3 224.8
L	3 187.4	3 425.1	3 656.9	3 981.0	4 374.1
NL	3 443.7	3 588.1	3 769.9	3 980.5	4 248.2
P	814.8	886.0	950.4	1 099.6	1 197.5
UK	2 518.8	2 704.9	2 785.8	2 843.7	3 013.0
EUR12	:	:	:	:	:
EUR12_90	:	:	:	:	:
A	:	:	:	:	:
FIN	:	:	:	:	:
S	:	:	:	:	:
EUR15	:	:	:	:	:

(1) Kaufkraftstandard für den privaten Verbrauch

(2) Purchasing Power Standard specific to private consumption

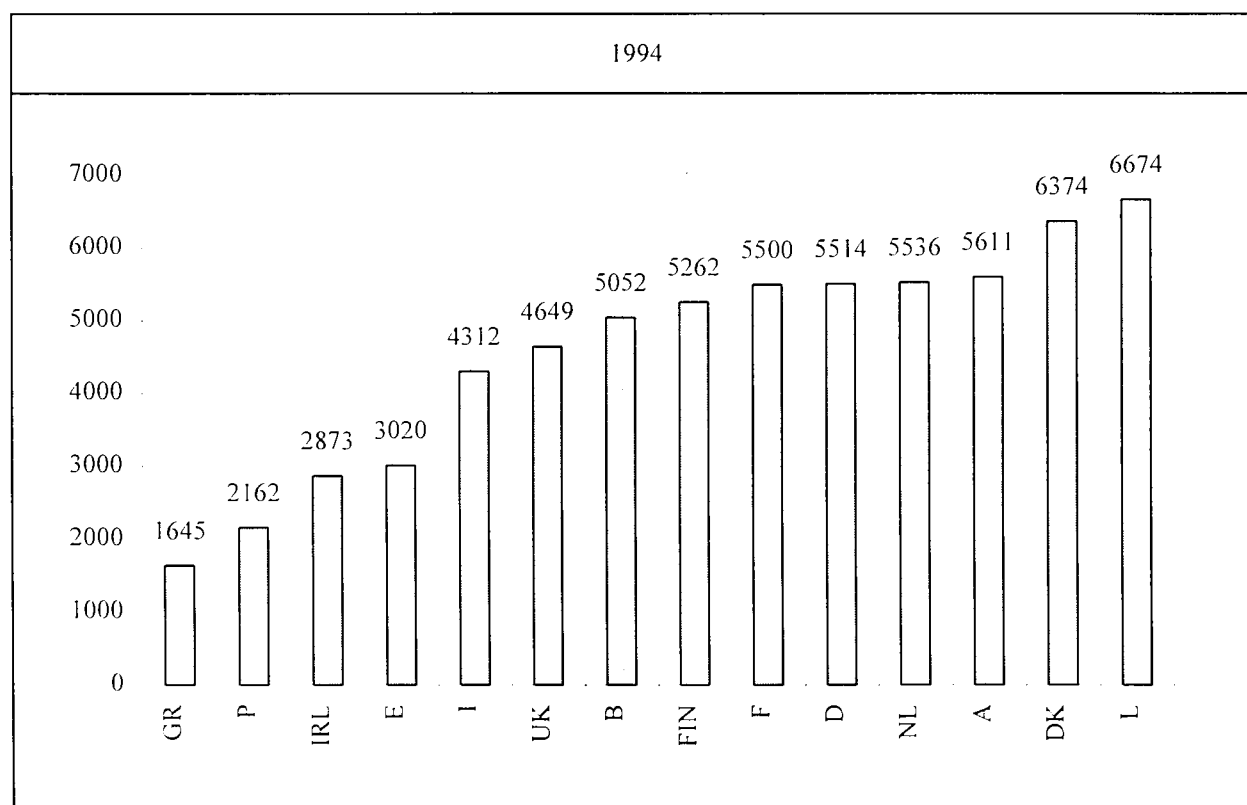
(3) Standard de Pouvoir d'Achat spécifique à la consommation des ménages

B 4. Laufende Sozialechutzausgaben pro Einwohner in KKS (1) (Fortsetzung)

B 4. Social protection current expenditure per head in PPS (2) (cont.)

B 4. Dépenses courantes de protection sociale par habitant en SPA (3) (suite)

	1990	1991	1992	1993	1994
B	4 085.7	4 438.8	4 672.2	4 828.8	5 051.6
DK	4 553.9	5 097.4	5 351.2	5 908.3	6 374.3
D	:	4 627.3	5 136.4	5 309.8	5 514.4
D_90	4 580.0	4 920.2	5 194.0	5 299.0	5 491.0
GR	1 358.7	1 385.8	1 434.5	1 574.7	1 644.9
E	2 269.9	2 625.8	2 801.7	3 020.4	3 019.7
F	4 455.6	4 871.7	5 143.6	5 348.4	5 500.0
IRL	2 021.9	2 319.3	2 607.4	2 741.1	2 872.7
I	3 581.2	3 907.4	4 270.4	4 223.8	4 311.7
L	4 775.4	5 421.5	5 770.3	6 320.9	6 673.5
NL	4 770.3	5 017.1	5 302.0	5 493.2	5 536.3
P	1 306.2	1 659.4	1 856.9	1 995.8	2 162.4
UK	3 303.1	3 720.5	4 160.9	4 361.1	4 649.0
EUR12	:	:	:	:	:
EUR12_90	:	:	:	:	:
A	:	:	:	:	5 611.3
FIN	4 141.1	4 684.2	4 699.1	5 097.0	5 262.3
S	:	:	:	:	:
EUR15	:	:	:	:	:



(1) Kaufkraftstandard für den privaten Verbrauch

(2) Purchasing Power Standard specific to private consumption

(3) Standard de Pouvoir d'Achat spécifique à la consommation des ménages

B.5. Sozialschutzleistungen nach ihrer Funktion in % des Bruttoinlandproduktes

B.5. Social protection benefits by function as a % of Gross Domestic Product

B.5. Prestations de protection sociale par fonction exprimées en % du produit intérieur brut

	Krankheit / Invalidität / Arbeitsunfall Sickness / Invalidity / Occupational accidents Maladie / Invalidité / Accidents du travail				Alter / Hinterliebene Old age / Survivors Vieillesse / Survie			
	1980	1990	1993	1994	1980	1990	1993	1994
B	9.2	8.8	8.9	9.2	11.0	11.2	11.4	11.4
DK	10.0	8.4	9.1	8.8	10.0	10.6	11.0	12.0
D	:	:	11.4	11.5	:	:	12.1	12.2
D_90	11.3	10.5	10.7	10.7	11.9	11.0	11.0	11.1
GR	2.4	3.2	3.6	3.7	6.1	10.5	9.9	10.2
E	6.5	7.3	8.3	8.2	7.2	8.5	9.5	9.7
F	8.5	9.2	10.0	9.8	10.5	11.7	12.7	12.6
IRL	8.5	6.8	7.6	7.4	6.2	5.7	5.8	5.6
I	6.3	7.7	7.6	7.3	9.9	13.6	15.5	15.6
L	10.2	8.7	9.3	9.1	12.0	10.1	11.1	11.0
NL	14.1	13.7	14.2	13.5	9.0	11.4	11.8	11.4
P	5.2	6.2	7.8	8.9	4.5	6.0	7.1	7.4
UK	6.8	7.1	8.4	:	8.8	9.3	11.0	:
EUR12	:	:	9.7	:	:	:	12.2	:
EUR12_90	8.7	8.8	9.4	:	10.1	11.1	11.9	:
A	:	:	:	:	:	:	:	:
FIN	:	:	:	:	:	:	:	:
S	:	:	:	:	:	:	:	:
EUR15	:	:	:	:	:	:	:	:

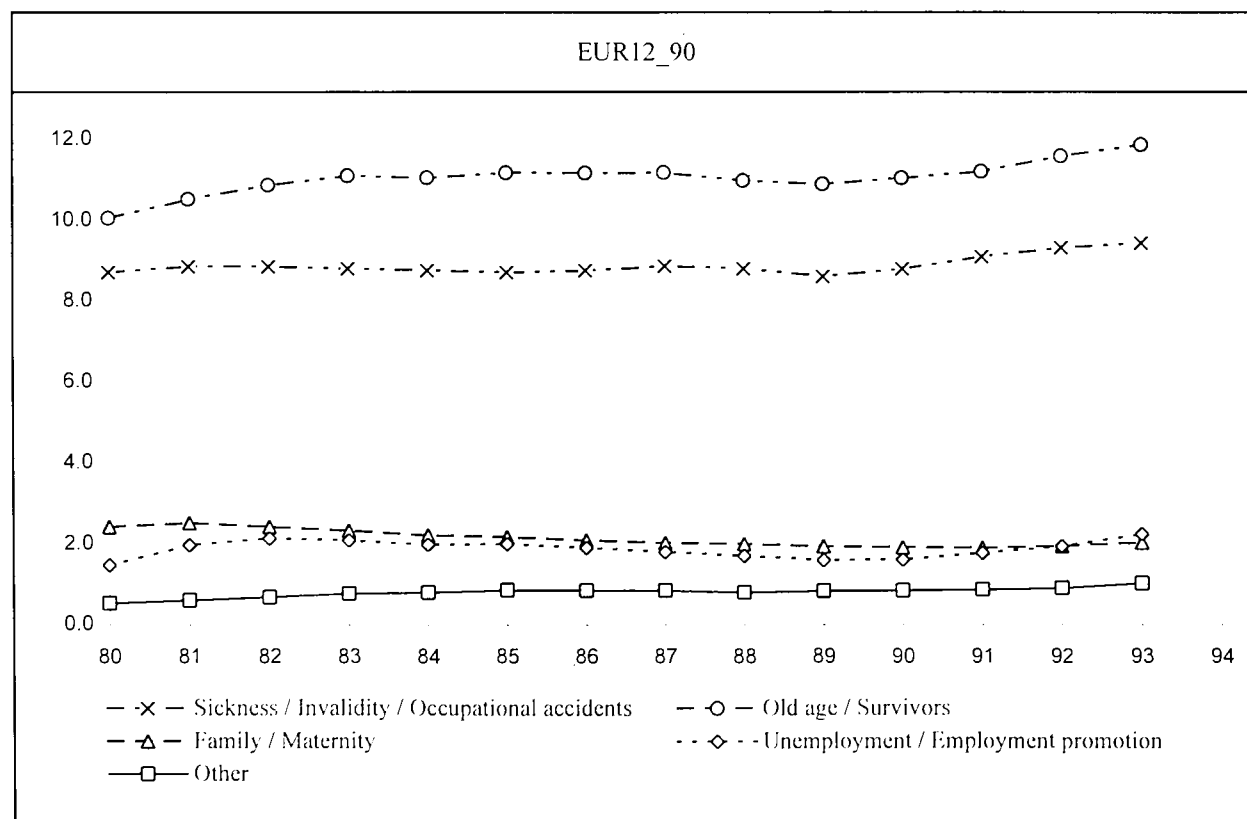
	Familie / Mutterschaft Family / Maternity Famille / Maternité				Arbeitslosigkeit / Beschäftigungsförderung Unemployment / Employment promotion Chômage / Promotion de l'emploi			
	1980	1990	1993	1994	1980	1990	1993	1994
B	3.0	2.3	2.2	2.1	3.1	2.8	2.9	2.8
DK	3.0	3.5	3.8	3.8	3.6	4.4	6.1	5.5
D	:	:	2.4	2.3	:	:	2.9	2.7
D_90	2.8	2.1	2.1	2.0	1.3	1.6	2.1	2.1
GR	0.3	0.2	0.2	0.2	0.3	0.4	0.5	0.4
E	0.8	0.3	0.4	0.4	2.7	3.4	4.9	4.1
F	3.0	2.6	2.8	2.8	1.2	1.7	2.4	2.3
IRL	2.3	2.4	2.6	2.7	1.7	2.7	3.5	3.5
I	1.4	1.1	0.9	0.9	0.4	0.4	0.6	0.6
L	2.5	2.4	3.0	3.3	0.2	0.2	0.2	0.5
NL	2.5	1.8	1.7	1.7	1.8	2.6	2.9	3.2
P	0.9	0.9	0.9	1.0	0.3	0.4	1.1	1.1
UK	2.7	2.4	3.1	:	2.0	1.3	1.9	:
EUR12	:	:	2.1	:	:	:	2.5	:
EUR12_90	2.4	1.9	2.0	:	1.5	1.6	2.2	:
A	:	:	:	:	:	:	:	:
FIN	:	:	:	:	:	:	:	:
S	:	:	:	:	:	:	:	:
EUR15	:	:	:	:	:	:	:	:

B.5. Sozialschutzleistungen nach ihrer Funktion in % des Bruttoinlandproduktes

B.5. Social protection benefits by function as a % of Gross Domestic Product

B.5. Prestations de protection sociale par fonction exprimées en % du produit intérieur brut

	Sonstige Other Autres				Alle Funktionen All functions Toutes fonctions			
	1980	1990	1993	1994	1980	1990	1993	1994
B	0.2	0.4	0.3	0.3	26.5	25.6	25.8	25.9
DK	1.3	1.9	2.3	2.6	28.0	28.9	32.4	32.8
D	:	:	0.9	0.9	:	:	29.7	29.6
D_90	0.7	0.8	0.9	0.9	28.0	26.0	26.8	26.8
GR	0.1	0.4	0.7	0.7	9.3	14.9	14.8	15.2
E	0.3	0.3	0.3	0.3	17.4	19.8	23.5	22.7
F	0.6	1.1	1.3	1.4	23.9	26.4	29.2	28.9
IRL	1.0	1.0	1.1	1.1	19.7	18.5	20.5	20.2
I	0.0	0.0	0.0	0.0	18.0	22.8	24.6	24.3
L	0.3	0.3	0.1	0.1	25.3	21.7	23.7	24.0
NL	1.7	1.3	1.2	1.2	29.0	30.8	31.9	30.9
P	0.6	0.5	0.5	0.2	11.5	14.1	17.6	18.5
UK	0.3	1.6	2.3	:	20.7	21.7	26.7	:
EUR12	:	:	1.0	:	:	:	27.5	:
EUR12_90	0.5	0.8	1.0	:	23.2	24.2	26.6	:
A	:	:	:	:	:	:	:	:
FIN	:	:	:	:	:	:	:	:
S	:	:	:	:	:	:	:	:
EUR15	:	:	:	:	:	:	:	:



B 6. Sozialschutzleistungen nach ihren Funktionen in % des Gesamtbetrages

B 6. Social protection benefits by function as a % of total benefits

B 6. Prestations de protection sociale par fonction en % du total

	Krankheit / Invalidität / Arbeitsunfall Sickness / Invalidity / Occupational accidents Maladie / Invalidité / Accidents du travail				Alter / Hinterbliebene Old age / Survivors Vieillesse / Survie			
	1980	1990	1993	1994	1980	1990	1993	1994
B	34.6	34.5	34.5	35.4	41.5	43.9	44.3	44.2
DK	35.8	29.2	28.1	27.0	35.7	36.6	34.0	36.6
D	:	:	38.4	38.8	:	:	40.8	41.2
D_90	40.3	40.3	40.1	40.0	42.6	42.3	41.2	41.4
GR	26.2	21.8	24.2	24.5	66.1	71.0	66.6	66.8
E	37.2	36.8	35.5	36.2	41.0	42.8	40.5	42.6
F	35.6	34.9	34.1	34.0	43.9	44.5	43.5	43.7
IRL	43.4	36.6	37.1	36.8	31.4	30.7	28.1	27.5
I	34.9	33.7	31.0	29.9	55.1	59.7	63.0	64.0
L	40.4	40.0	39.3	38.0	47.5	46.8	46.8	46.0
NL	48.5	44.3	44.5	43.6	31.0	37.1	37.0	36.8
P	44.8	44.3	44.5	47.9	39.4	42.6	40.6	40.1
UK	32.9	32.9	31.3	:	42.8	43.0	41.3	:
EUR12	:	:	35.2	:	:	:	44.3	:
EUR12_90	37.5	36.3	35.5	:	43.3	45.6	44.6	:
A	:	:	:	:	:	:	:	:
FIN	:	:	:	:	:	:	:	:
S	:	:	:	:	:	:	:	:
EUR15	:	:	:	:	:	:	:	:

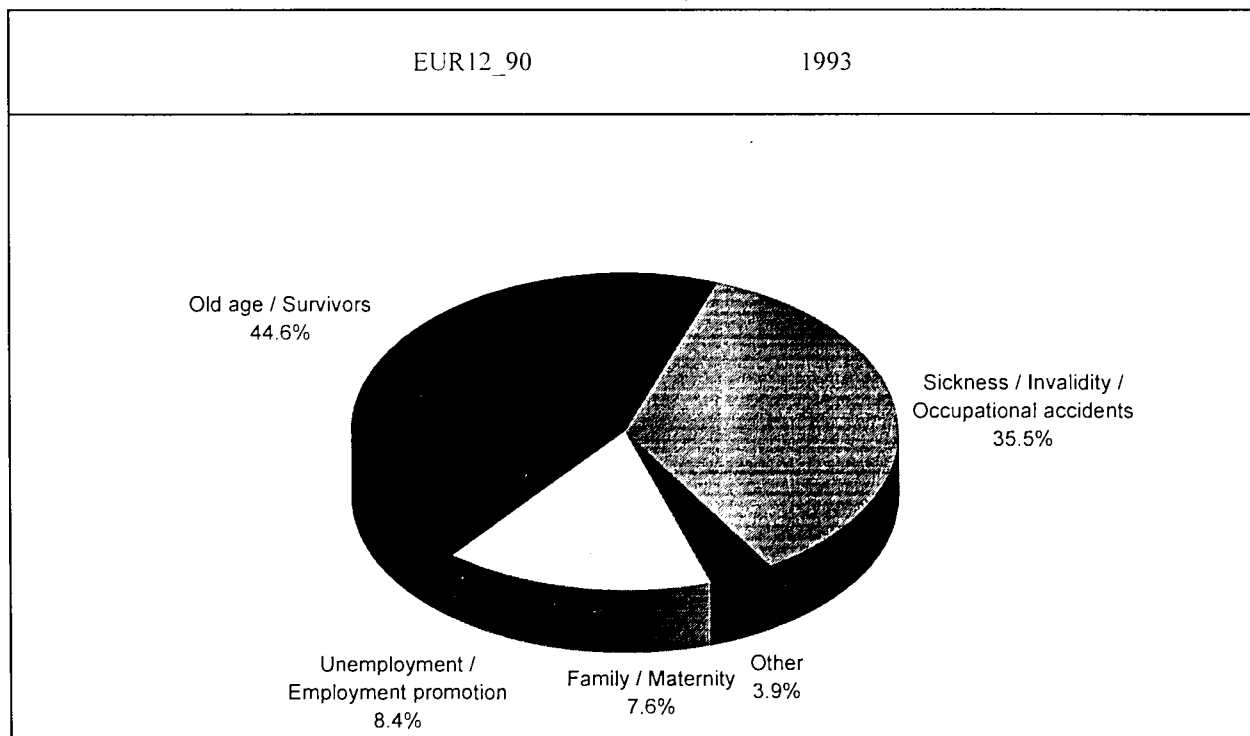
	Familie / Mutterschaft Family / Maternity Famille / Maternité				Arbeitslosigkeit / Beschäftigungsförderung Unemployment / Employment promotion Chômage / Promotion de l'emploi			
	1980	1990	1993	1994	1980	1990	1993	1994
B	11.3	9.0	8.4	8.1	11.6	11.1	11.4	11.0
DK	10.8	12.1	11.8	11.6	12.9	15.3	18.9	16.8
D	:	:	8.0	7.6	:	:	9.7	9.2
D_90	10.1	8.0	7.7	7.5	4.5	6.2	7.8	7.8
GR	3.6	1.4	1.4	1.2	2.7	3.0	3.4	2.7
E	4.4	1.7	1.7	1.7	15.7	17.0	21.0	18.1
F	12.7	10.0	9.6	9.6	5.1	6.6	8.3	8.1
IRL	11.5	12.9	12.7	13.1	8.8	14.6	17.0	17.2
I	7.5	4.9	3.7	3.6	2.3	1.7	2.3	2.5
L	10.0	11.2	12.6	13.6	0.9	0.8	1.0	2.3
NL	8.5	5.9	5.4	5.4	6.1	8.3	9.2	10.4
P	8.0	6.7	5.4	5.2	2.8	2.7	6.5	5.8
UK	13.1	10.8	11.4	:	9.6	5.8	7.3	:
EUR12	:	:	7.8	:	:	:	9.0	:
EUR12_90	10.5	7.9	7.6	:	6.4	6.7	8.4	:
A	:	:	:	:	:	:	:	:
FIN	:	:	:	:	:	:	:	:
S	:	:	:	:	:	:	:	:
EUR15	:	:	:	:	:	:	:	:

B 6. Sozialschutzleistungen nach ihren Funktionen in % des Gesamtbetrages

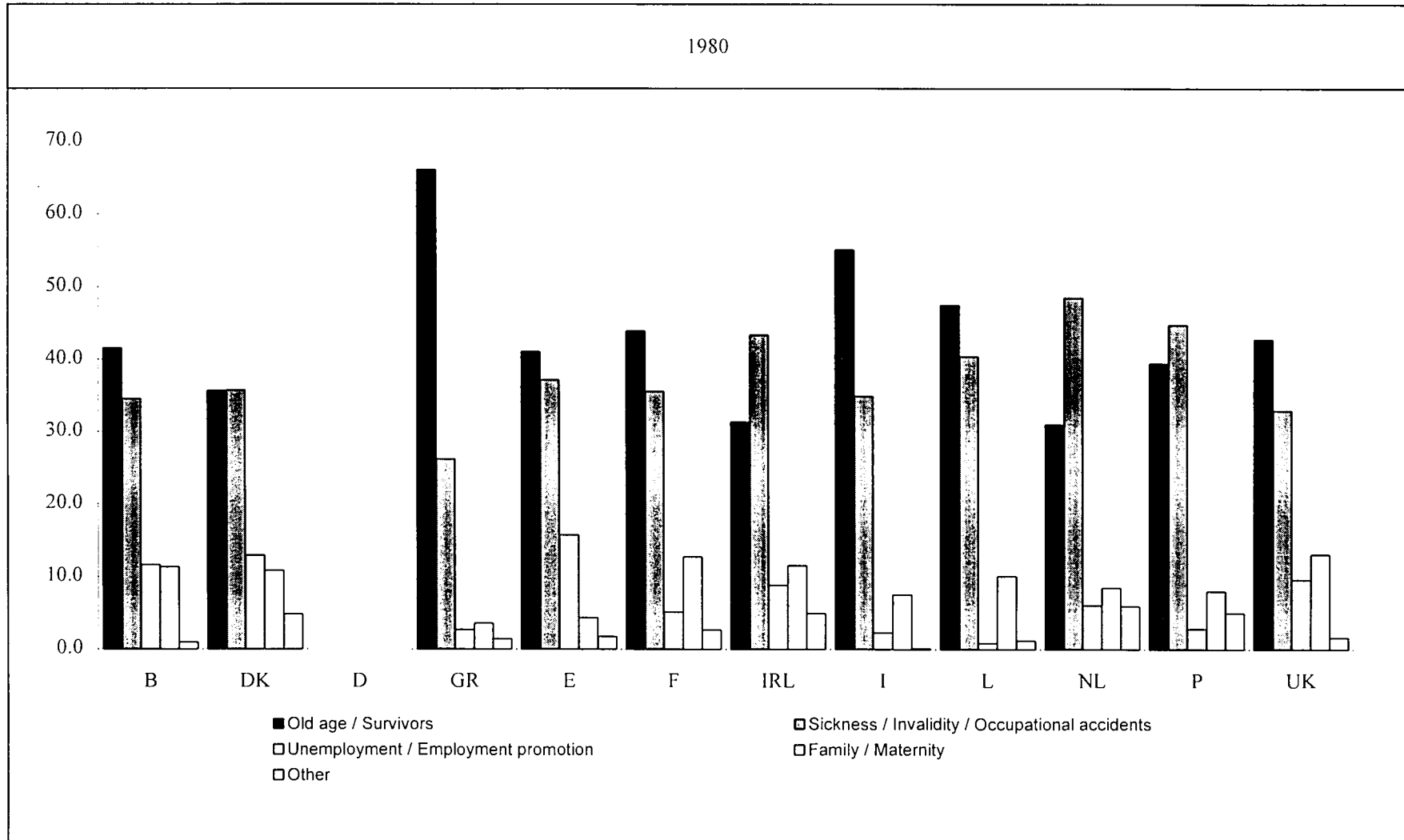
B 6. Social protection benefits by function as a % of total benefits

B 6. Prestations de protection sociale par fonction en % du total

	Sonstige Other Autres				Alle Funktionen All functions Toutes fonctions			
	1980	1990	1993	1994	1980	1990	1993	1994
B	0.9	1.5	1.4	1.3	100.0	100.0	100.0	100.0
DK	4.8	6.7	7.2	8.1	100.0	100.0	100.0	100.0
D	:	:	3.2	3.1	:	:	100.0	100.0
D_90	2.4	3.3	3.3	3.4	100.0	100.0	100.0	100.0
GR	1.4	2.7	4.5	4.8	100.0	100.0	100.0	100.0
E	1.7	1.7	1.4	1.4	100.0	100.0	100.0	100.0
F	2.7	4.1	4.6	4.7	100.0	100.0	100.0	100.0
IRL	4.9	5.3	5.2	5.4	100.0	100.0	100.0	100.0
I	0.1	0.0	0.0	0.0	100.0	100.0	100.0	100.0
L	1.2	1.4	0.3	0.2	100.0	100.0	100.0	100.0
NL	5.9	4.3	3.8	3.8	100.0	100.0	100.0	100.0
P	5.0	3.6	2.9	1.1	100.0	100.0	100.0	100.0
UK	1.6	7.5	8.6	:	100.0	100.0	100.0	:
EUR12	:	:	3.8	:	:	:	100.0	:
EUR12_90	2.3	3.5	3.9	:	100.0	100.0	100.0	:
A	:	:	:	:	:	:	:	:
FIN	:	:	:	:	:	:	:	:
S	:	:	:	:	:	:	:	:
EUR15	:	:	:	:	:	:	:	:



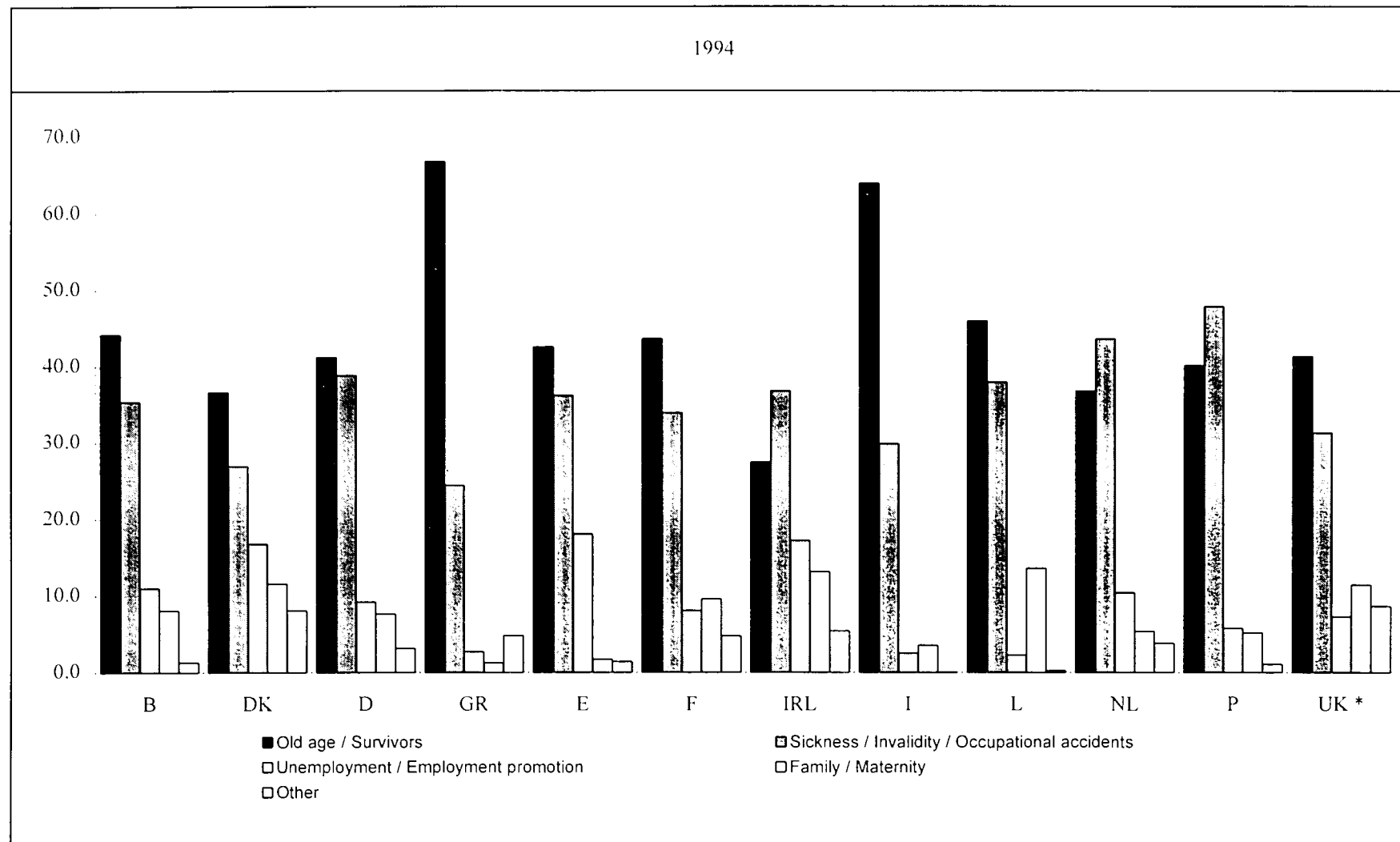
B 6. Sozialschutzleistungen nach ihren Funktionen in % des Gesamtbetrages
B 6. Social protection benefits by function as a % of total benefits
B 6. Prestations de protection sociale par fonction en % du total



B 6. Sozialschutzleistungen nach ihren Funktionen in % des Gesamtbetrages

B 6. Social protection benefits by function as a % of total benefits

B 6. Prestations de protection sociale par fonction en % du total



* UK 1993

B.7. Laufende Sozialschutzleistungen nach ihrer Art in % des Gesamtbetrages

B.7. Social protection current receipts by type as a % of total receipts

B.7. Recettes courantes de protection sociale par type en % du total

	Tatsächliche Sozialbeiträge der Arbeitgeber Actual employers' social contributions Cotisations sociales effectives d'employeur				Unterstellte Sozialbeiträge der Arbeitgeber Imputed employers' social contributions Cotisations sociales fictives d'employeur			
	1980	1990	1993	1994	1980	1990	1993	1994
B	34.07	31.85	32.76	33.83	10.39	9.03	9.15	9.26
DK	3.01	2.72	2.23	4.94	7.01	5.12	4.56	4.23
D	:	:	25.65	26.19	:	:	12.59	12.17
D_90	24.76	26.05	25.74	26.34	16.72	15.45	14.00	13.59
GR	:	:	:	:	:	:	:	:
E	49.83	43.83	38.37	39.84	13.56	10.08	11.86	10.43
F	44.79	42.59	40.33	39.59	10.73	9.41	9.61	9.50
IRL	15.18	16.47	15.80	15.37	9.37	8.07	7.76	7.66
I	40.46	37.72	34.12	32.30	19.48	15.27	14.73	14.22
L	26.81	22.95	23.05	22.28	8.61	8.01	7.04	7.19
NL	31.93	14.47	15.13	14.32	5.12	5.60	5.38	5.79
P	45.00	37.06	33.12	29.49	8.18	8.30	4.14	4.92
UK	25.28	20.41	18.91	:	8.16	6.93	7.19	:
EUR12	:	:	28.43	:	:	:	10.65	:
EUR12_90	32.61	30.39	28.59	:	12.79	11.30	10.96	:
A	:	:	:	:	:	:	:	:
FIN	:	:	:	:	:	:	:	:
S	:	:	:	:	:	:	:	:
EUR15	:	:	:	:	:	:	:	:

	Sozialbeiträge der geschützten Person (1) Social contrib. paid by protected person (1) Cotisation sociale de personne protégée (1)				Laufende staatliche Zuweisungen Current general government contribution Contributions publiques courantes			
	1980	1990	1993	1994	1980	1990	1993	1994
B	17.80	25.17	26.46	26.54	33.98	24.68	22.21	20.59
DK	2.32	5.26	5.13	10.14	82.91	80.14	81.22	75.64
D	:	:	31.04	32.00	:	:	27.42	26.66
D_90	28.01	30.53	30.36	31.39	26.94	24.33	26.42	25.51
GR	:	:	:	:	:	:	:	:
E	18.94	17.07	16.73	18.00	16.15	26.67	30.99	29.61
F	24.27	28.80	27.92	27.44	17.27	16.70	19.81	21.52
IRL	11.16	15.51	14.93	15.15	63.29	58.89	60.65	61.01
I	13.89	15.01	17.27	16.34	23.77	29.00	31.53	34.96
L	23.37	21.84	21.66	21.89	32.85	39.01	41.02	42.59
NL	31.00	38.96	42.08	47.84	20.45	25.03	21.65	16.27
P	18.72	21.15	20.24	21.30	25.41	28.12	34.38	37.41
UK	14.61	16.11	15.63	:	43.21	39.43	43.85	:
EUR12	:	:	25.03	:	:	:	30.20	:
EUR12_90	21.97	23.96	24.55	:	27.91	27.81	30.05	:
A	:	:	:	:	:	:	:	:
FIN	:	:	:	:	:	:	:	:
S	:	:	:	:	:	:	:	:
EUR15	:	:	:	:	:	:	:	:

(1) Arbeitnehmer, Selbständige, Pensionäre und sonstige Personen

(1) Employees, self-employed, pensioners and other persons

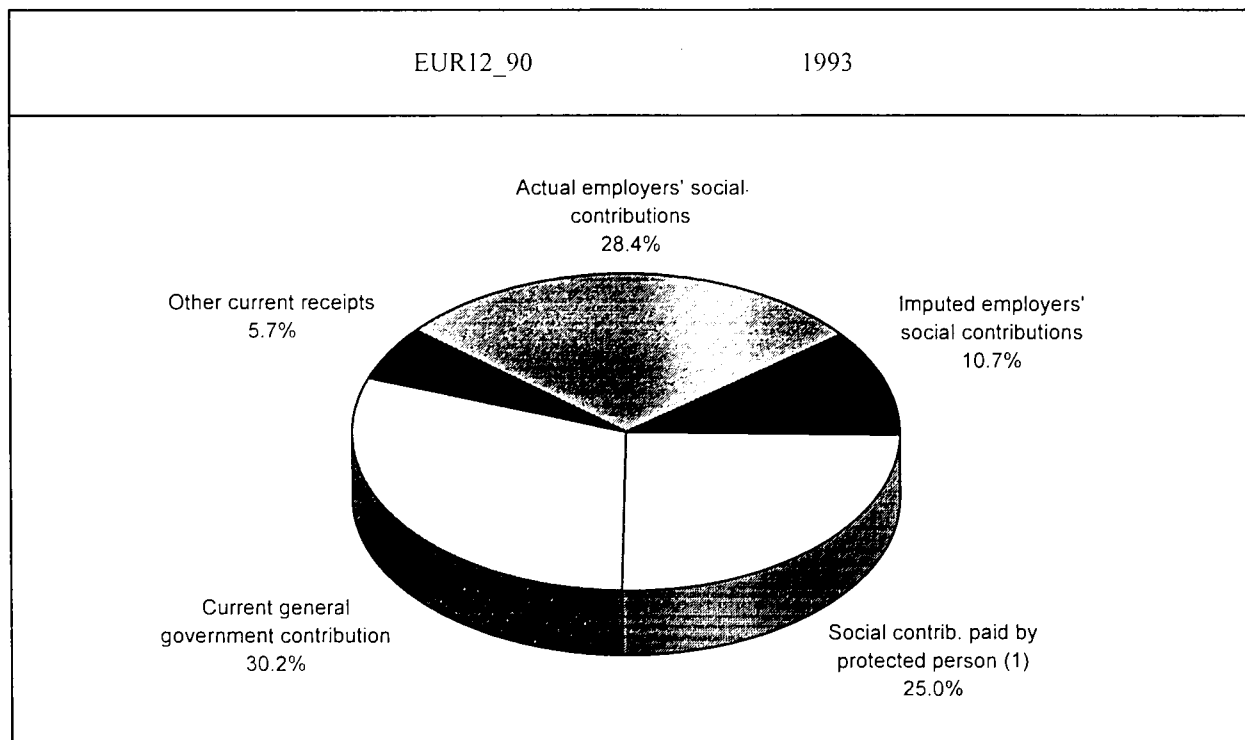
(1) Travailleurs salariés, travailleurs indépendants, pensionnés et autres personnes

B.7. Laufende Sozialschutzeinnahmen nach ihrer Art in % des Gesamtbetrages

B.7. Social protection current receipts by type as a % of total receipts

B.7. Recettes courantes de protection sociale par type en % du total

	Sonstige laufende Einnahmen Other current receipts Autres recettes courantes				Alle Sektoren All sectors Tous les secteurs			
					1980	1990	1993	1994
B	3.77	9.28	9.42	9.78	100	100	:	:
DK	4.75	6.75	6.86	5.06	100	100	100	100
D	:	:	3.30	2.98	:	:	100	100
D_90	3.57	3.63	3.48	3.17	100	100	100	100
GR	:	:	:	:	:	:	:	:
E	1.53	2.34	2.04	2.11	100	100	100	100
F	2.95	2.49	2.33	1.95	100	100	100	100
IRL	1.00	1.06	0.87	0.81	100	100	100	100
I	2.40	3.00	2.35	2.18	100	100	100	100
L	8.36	8.18	7.22	6.06	100	100	100	100
NL	11.50	15.94	15.75	15.78	100	100	100	100
P	2.69	5.37	8.12	6.87	100	100	100	100
UK	8.74	17.12	14.43	:	100	100	100	:
EUR12	:	:	5.69	:	:	:	100	:
EUR12_90	4.72	6.54	5.85	:	100	100	100	:
A	:	:	:	:	:	:	:	:
FIN	:	:	:	:	:	:	:	:
S	:	:	:	:	:	:	:	:
EUR15	:	:	:	:	:	:	:	:



(1) Arbeitnehmer, Selbständige, Pensionäre und sonstige Personen

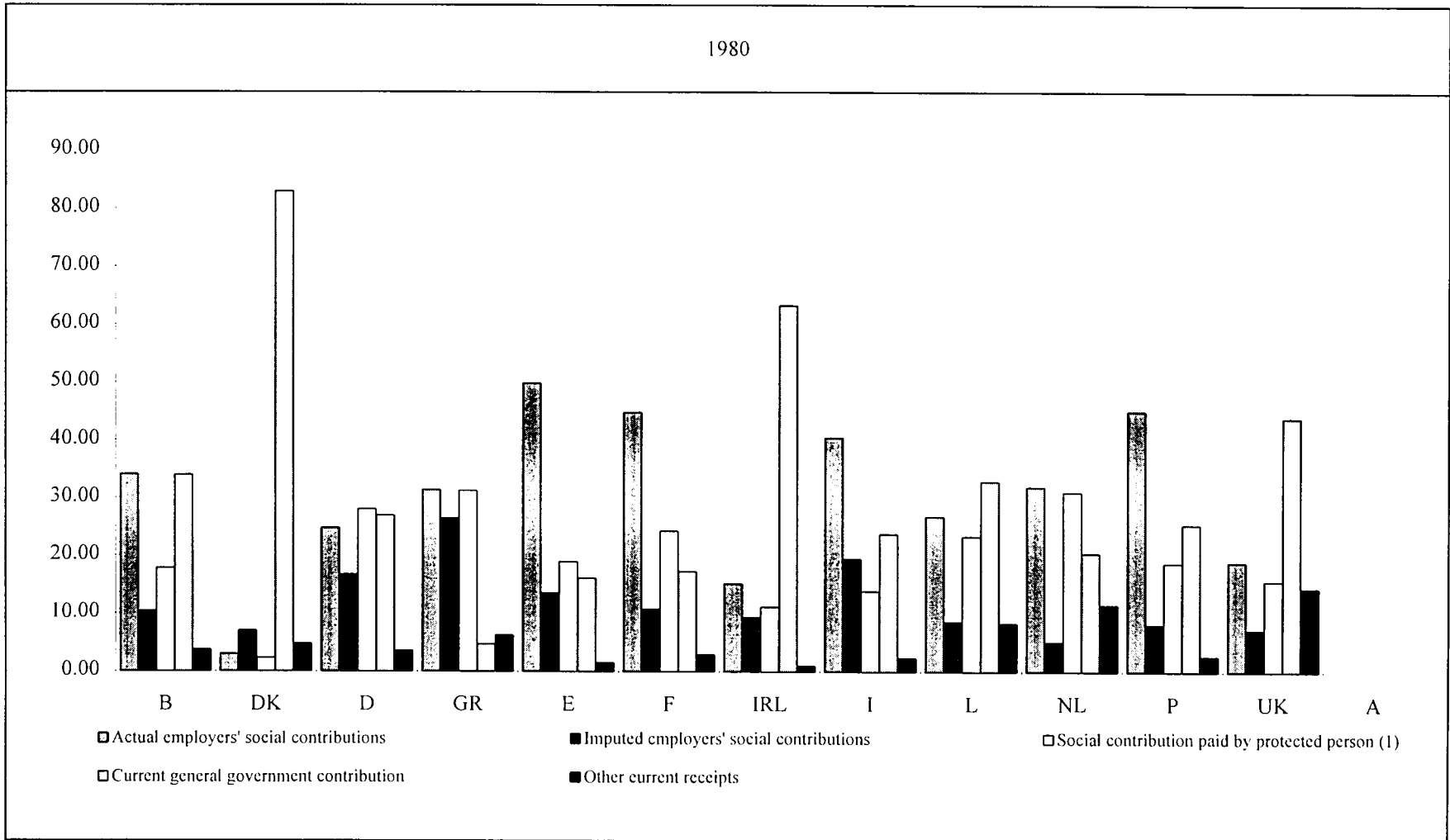
(1) Employees, self-employed, pensioners and other persons

(1) Travailleurs salariés, travailleurs indépendants, pensionnés et autres personnes

B.7. Laufende Sozialschutzleistungen nach ihrer Art in % des Gesamtbetrages

B.7. Social protection current receipts by type as a % of total receipts

B.7. Recettes courantes de protection sociale par type en % du total

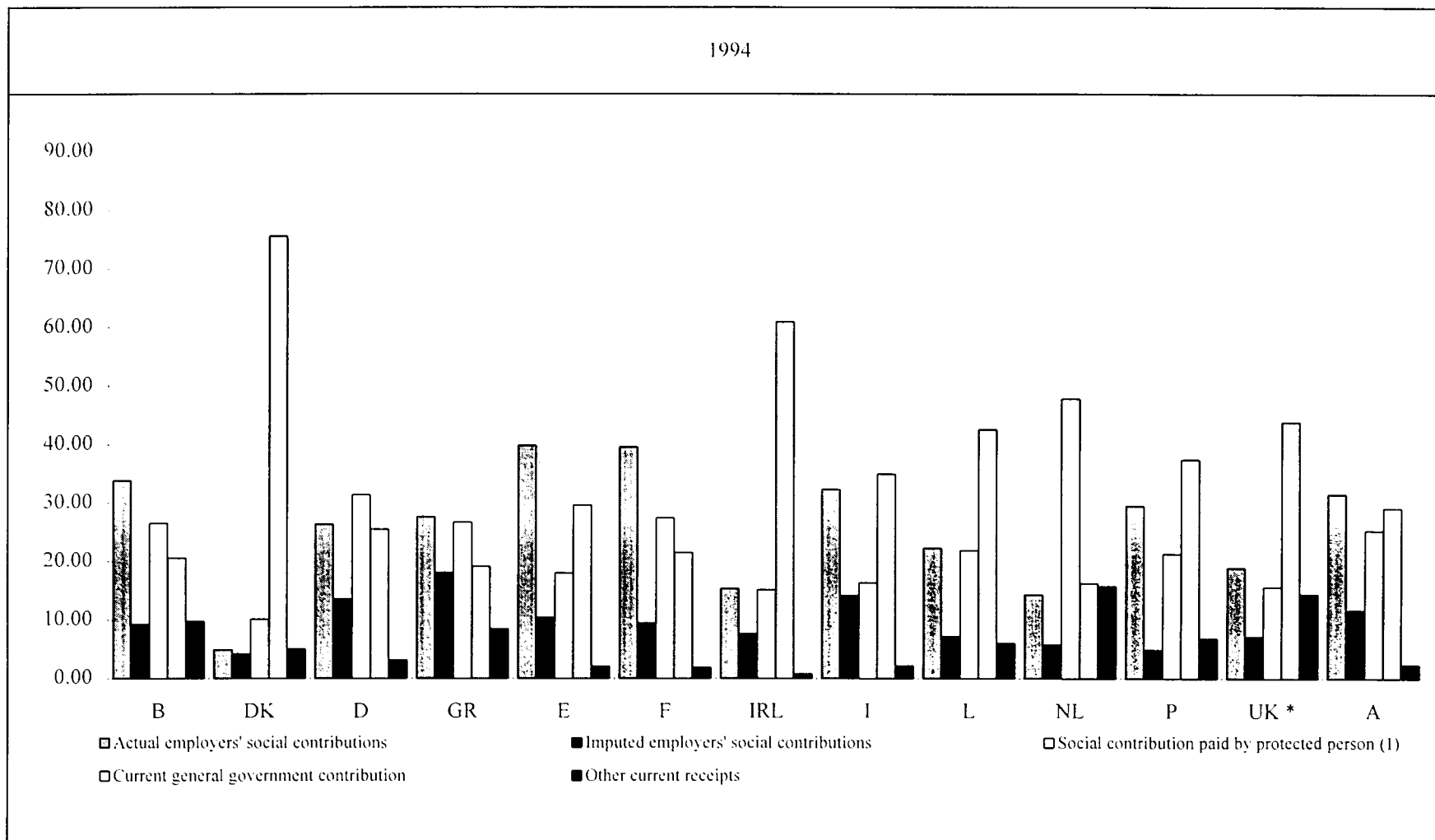


(1) Arbeitnehmer, Selbständige, Pensionäre und sonstige Personen

(1) Employees, self-employed, pensioners and other persons

(1) Travailleurs salariés, travailleurs indépendants, pensionnés et autres personnes

B.7. Laufende Sozialschutzleistungen nach ihrer Art in % des Gesamtbetrages
B.7. Social protection current receipts by type as a % of total receipts
B.7. Recettes courantes de protection sociale par type en % du total



* UK: 1993

(1) Arbeitnehmer, Selbständige, Pensionäre und sonstige Personen

(1) Employees, self-employed, pensioners and other persons

(1) Travailleurs salariés, travailleurs indépendants, pensionnés et autres personnes

B.8. Laufende Sozialschutzleistungen nach ihren Herkunftssektoren in % des Gesamtbetrages

B.8. Social protection current receipts by sector of origin as a % of total receipts

B.8. Recettes courantes de protection sociale par secteur de provenance en % du total

	Unternehmen Enterprises Entreprises				Zentralstaat Central government Administration centrale			
	1980	1990	1993	1994	1980	1990	1993	1994
B	36.41	33.38	:	:	40.33	32.75	:	:
DK	5.46	4.31	3.44	5.91	54.12	48.14	48.33	45.13
D	:	:	32.04	31.88	:	:	26.80	25.94
D_90	34.38	34.39	33.07	32.93	28.80	25.06	26.34	25.27
GR	:	:	:	:	:	:	:	:
E	49.13	42.81	40.21	39.96	23.88	31.38	35.56	34.38
F	38.48	36.09	33.92	32.80	23.81	23.98	26.84	28.61
IRL	14.08	14.66	14.13	13.72	66.45	61.73	63.67	63.82
I	48.11	39.96	38.46	38.46	29.37	36.69	37.73	37.73
L	29.62	27.15	26.59	24.93	42.43	45.58	46.82	47.74
NL	34.13	23.04	23.25	22.81	26.84	32.91	29.42	24.21
P	43.99	40.30	30.09	31.39	35.83	34.85	42.51	40.41
UK	31.96	34.48	32.24	:	44.20	42.99	48.80	:
EUR12	:	:	32.22	:	:	:	33.15	:
EUR12_90	36.21	34.29	32.52	:	31.12	31.51	33.33	:
A	:	:	:	:	:	:	:	:
FIN	:	:	:	:	:	:	:	:
S	:	:	:	:	:	:	:	:
EUR15	:	:	:	:	:	:	:	:

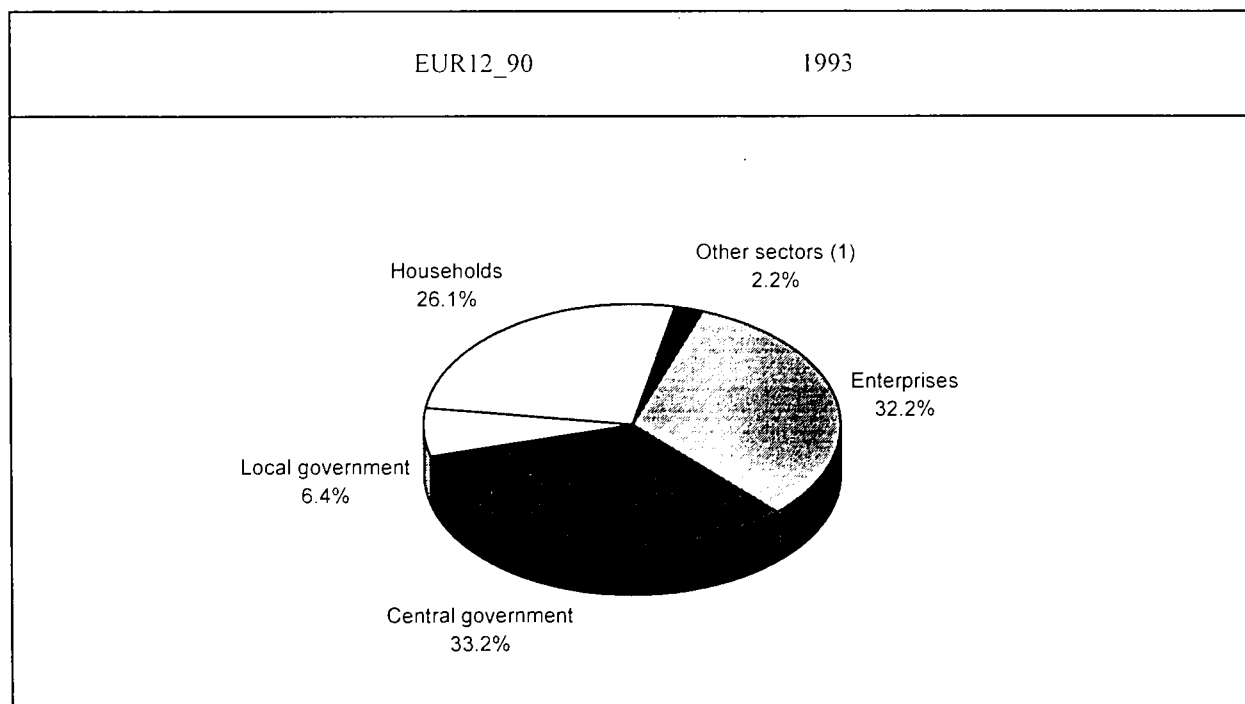
	Lokale Gebietskörperschaften Local government Administrations locales				Private Haushalte Households Ménages			
	1980	1990	1993	1994	1980	1990	1993	1994
B	3.94	2.54	:	:	18.82	30.87	:	:
DK	33.36	35.53	36.25	33.77	2.32	5.26	5.13	10.14
D	:	:	7.82	8.01	:	:	32.36	33.23
D_90	6.61	7.73	7.90	8.20	29.17	31.80	31.68	32.64
GR	:	:	:	:	:	:	:	:
E	4.31	5.01	4.07	4.07	19.83	18.55	18.06	19.39
F	5.57	5.14	5.49	5.54	29.46	31.98	30.94	30.22
IRL	7.48	6.73	6.11	6.22	11.20	15.51	14.93	15.15
I	6.74	6.80	6.69	6.69	15.17	16.10	16.71	16.71
L	3.57	3.52	3.41	4.16	23.98	22.62	22.52	22.69
NL	6.75	2.43	2.39	2.25	31.43	39.63	42.83	48.60
P	0.45	0.76	1.54	1.73	19.38	23.91	23.35	24.30
UK	9.02	6.23	3.13	:	14.67	16.22	15.78	:
EUR12	:	:	6.37	:	:	:	26.05	:
EUR12_90	7.19	6.71	6.32	:	23.50	25.27	25.56	:
A	:	:	:	:	:	:	:	:
FIN	:	:	:	:	:	:	:	:
S	:	:	:	:	:	:	:	:
EUR15	:	:	:	:	:	:	:	:

B.8. Laufende Sozialschutzleistungen nach ihren Herkunftssektoren in % des Gesamtbetrages

B.8. Social protection current receipts by sector of origin as a % of total receipts

B.8. Recettes courantes de protection sociale par secteur de provenance en % du total

	Sonstige Sektoren (1) Other sectors (1) Autres secteurs (1)				Alle Sektoren All sectors Tous les secteurs			
	1980	1990	1993	1994	1980	1990	1993	1994
B	0.50	0.46	:	:	100	100	:	:
DK	4.75	6.75	6.86	5.06	100	100	100	100
D	:	:	0.98	0.94	:	:	100	100
D_90	1.04	1.02	1.02	0.97	100	100	100	100
GR	:	:	:	:	:	:	:	:
E	2.85	2.26	2.10	2.20	100	100	100	100
F	2.67	2.82	2.82	2.83	100	100	100	100
IRL	0.79	1.36	1.15	1.09	100	100	100	100
I	0.61	0.46	0.41	0.41	100	100	100	100
L	0.40	1.13	0.66	0.48	100	100	100	100
NL	0.84	2.00	2.11	2.13	100	100	100	100
P	0.34	0.19	2.51	2.17	100	100	100	100
UK	0.16	0.07	0.05	:	100	100	100	:
EUR12	:	:	2.21	:	:	:	100	:
EUR12_90	1.98	2.22	2.28	:	100	100	100	:
A	:	:	:	:	:	:	:	:
FIN	:	:	:	:	:	:	:	:
S	:	:	:	:	:	:	:	:
EUR15	:	:	:	:	:	:	:	:



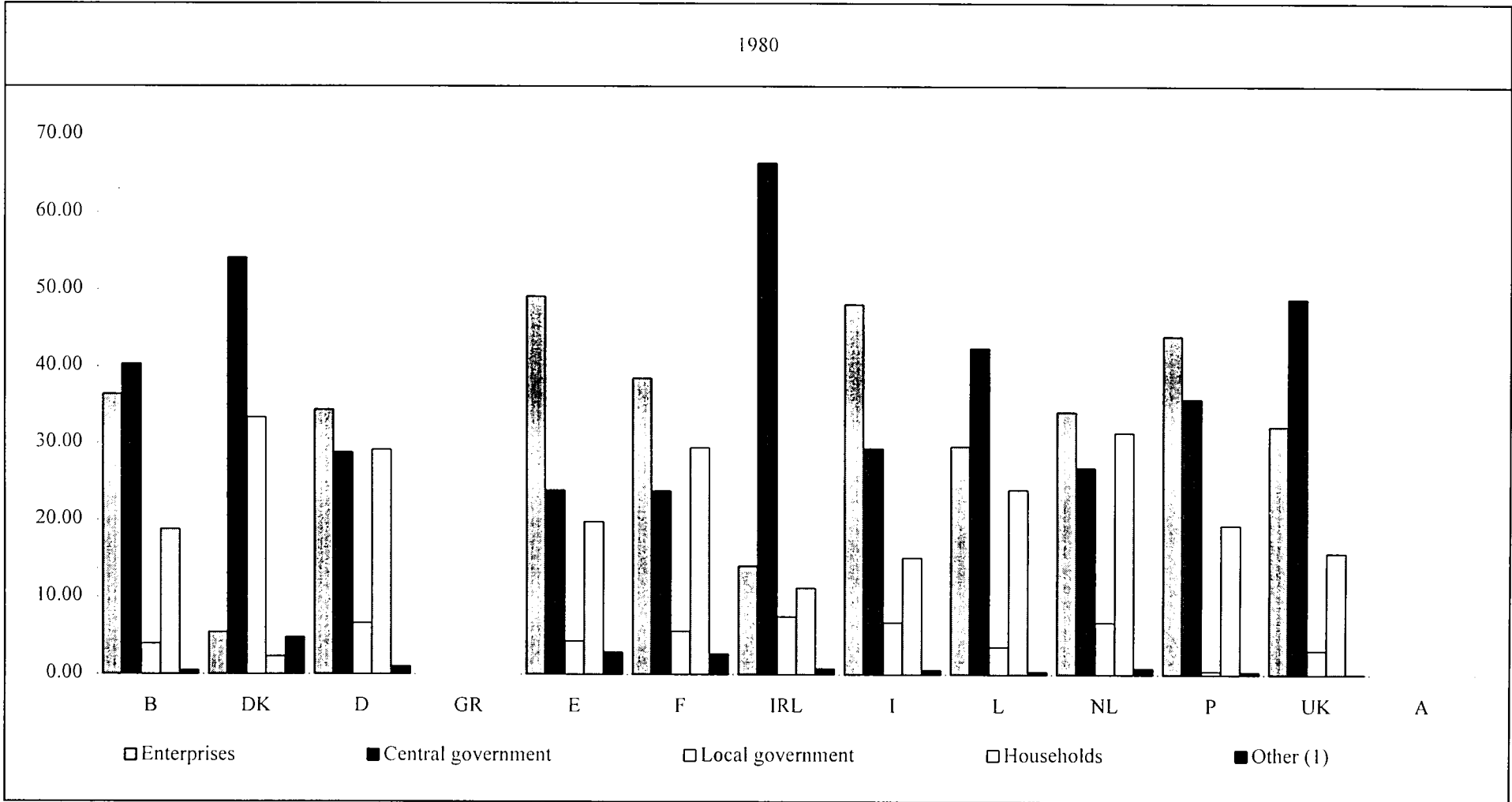
(1) Sozialversicherung, Private Organisationen, Übrige Welt

(1) Social security funds, private non-profit institutions, rest of the world

(1) Administrations de sécurité sociale, administrations privées, reste du monde

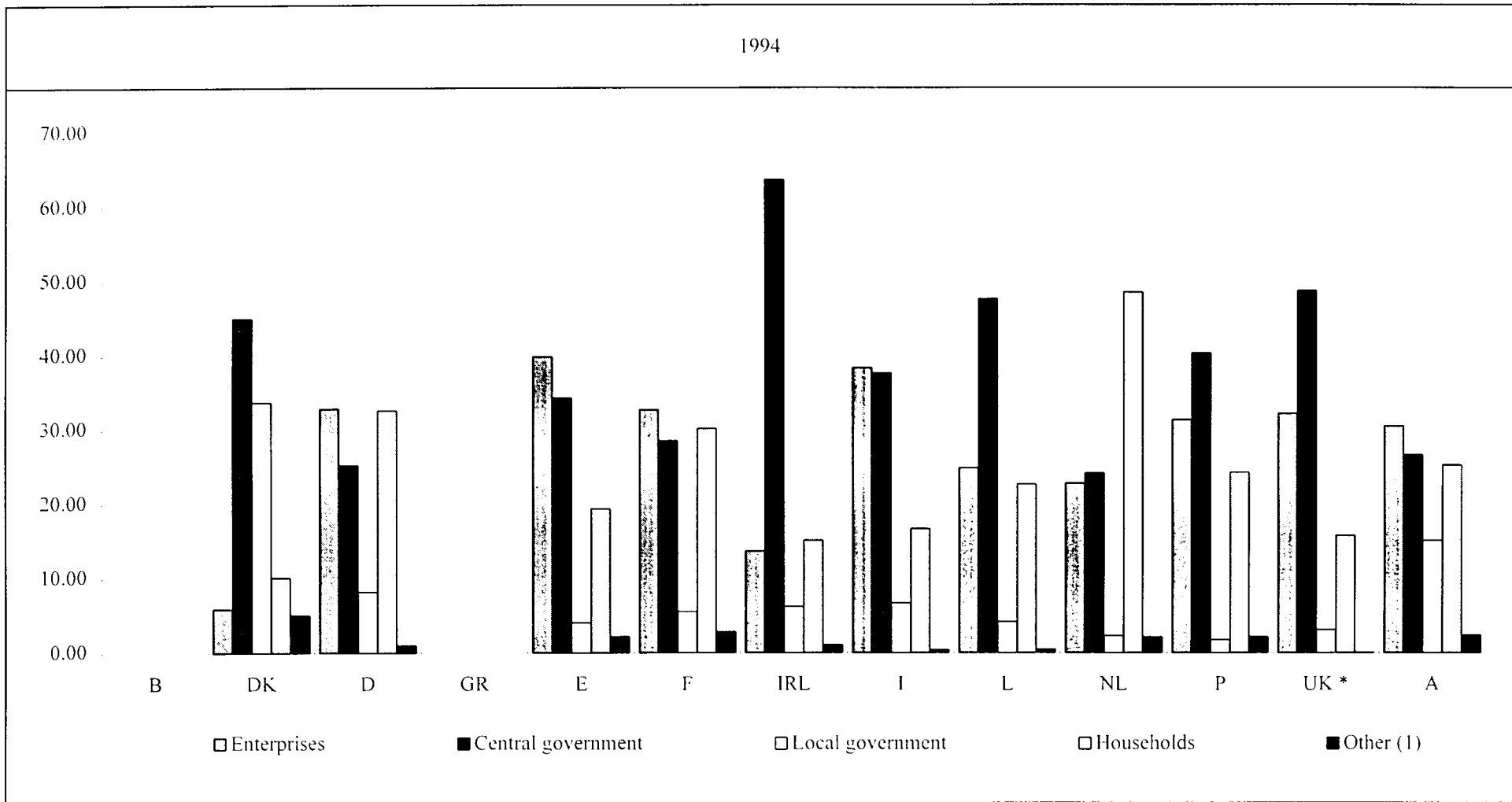
B.8. Laufende Sozialschutzeinnahmen nach ihren Herkunftssektoren in % des Gesamtbetrages
 B.8. Social protection current receipts by sector of origin as a % of total receipts
 B.8. Recettes courantes de protection sociale par secteur de provenance en % du total

36



(1) Sozialversicherung, Private Organisationen, Übrige Welt
 (1) Social security funds, private non-profit institutions, rest of the world
 (1) Administrations de sécurité sociale, administrations privées, reste du monde

B.8. Laufende Sozialschutzeinnahmen nach ihren Herkunftssektoren in % des Gesamtbetrages
B.8. Social protection current receipts by sector of origin as a % of total receipts
B.8. Recettes courantes de protection sociale par secteur de provenance en % du total



37

* UK: 1993

(1) Sozialversicherung, Private Organisationen, Übrige Welt

(1) Social security funds, private non-profit institutions, rest of the world

(1) Administrations de sécurité sociale, administrations privées, reste du monde

C. TABELLEN ÜBER AUSGABEN UND EINNAHMEN
C. EXPENDITURE AND RECEIPTS TABLES
C. TABLEAUX DES DEPENSES ET DES RECETTES

C.1.1. Leistungen in Mio nationaler Währungseinheiten (1) für die Funktion : Krankheit

C.1.1. Benefits in Mio national currency (2) for the function : Sickness

C.1.1. Prestations en Mio de monnaie nationale (3) pour la fonction : Maladie

	1980	1981	1982	1983	1984	1985	1986	1987
B	199 720	215 340	232 656	252 302	261 858	269 464	298 478	319 146
DK	27 966	29 421	33 207	33 552	34 172	36 767	38 687	40 026
D	:	:	:	:	:	:	:	:
D_90	116 504	122 980	121 480	123 254	132 807	140 534	148 916	156 333
GR	31 031	37 963	45 141	54 344	68 425	82 958	96 470	111 304
E	708 076	821 790	945 839	1 049 382	1 134 358	1 254 831	1 406 624	1 619 613
F	176 445	207 029	243 528	270 433	304 865	325 868	352 379	363 988
IRL	680	816	950	1 030	1 100	1 207	1 276	1 283
I	17 212	21 937	26 893	31 787	34 285	38 735	41 876	49 852
L	7 868	8 717	9 671	9 944	11 012	11 933	12 901	14 275
NL	24 820	25 629	26 615	26 576	26 609	27 012	27 670	28 461
P	47 919	64 588	74 614	105 855	131 567	179 039	208 303	211 273
UK	10 963	12 272	13 332	14 095	15 124	15 855	17 689	19 453
EUR12	:	:	:	:	:	:	:	:
EUR12_90	136 027	151 870	164 609	173 585	187 250	199 932	214 367	228 998
A	:	:	:	:	:	:	:	:
FIN	:	:	:	:	:	:	:	:
S	:	:	:	:	:	:	:	:
EUR15	:	:	:	:	:	:	:	:

	1988	1989	1990	1991	1992	1993	1994
B	323 150	348 296	380 753	417 501	457 031	444 565	487 164
DK	44 011	47 184	45 409	48 952	50 579	53 149	53 252
D	:	:	:	222 263	250 822	250 526	265 190
D_90	165 547	163 877	177 892	197 223	215 774	212 699	221 926
GR	132 572	168 727	190 195	229 073	308 520	421 692	524 078
E	1 911 284	2 238 762	2 628 192	3 055 655	3 448 568	3 658 578	3 809 888
F	389 748	426 174	454 857	484 000	518 772	545 346	559 270
IRL	1 287	1 335	1 464	1 610	1 792	1 958	2 059
I	56 458	60 991	72 921	81 537	85 048	84 572	83 370
L	15 147	16 836	18 319	20 364	22 388	25 697	26 800
NL	29 620	30 654	34 196	36 282	39 565	41 151	40 977
P	289 314	327 085	388 794	491 072	669 591	725 479	906 880
UK	21 275	22 211	24 545	29 721	32 386	32 300	:
EUR12	:	:	:	335 264	365 965	368 893	:
EUR12_90	248 029	262 346	290 051	323 055	348 614	349 354	:
A	:	:	:	:	:	:	:
FIN	:	:	:	:	:	:	:
S	:	:	:	:	:	:	:
EUR15	:	:	:	:	:	:	:

(1) außer Italien: Mrd

(2) except Italy: Mrd

(3) à l'exception de l'Italie: Mrd

C.1.1. Leistungen in Mio ECU für die Funktion : Krankheit

C.1.1. Benefits in Mio ECU for the function : Sickness

C.1.1. Prestations en Mio d'ECU pour la fonction : Maladie

	1980	1981	1982	1983	1984	1985	1986	1987
B	4919	5215	5203	5553	5762	6000	6815	7415
DK	3573	3713	4071	4126	4195	4585	4875	5076
D	:	:	:	:	:	:	:	:
D_90	46158	48918	51128	54273	59342	63133	69979	75450
GR	522	616	691	696	774	785	702	712
E	7102	8004	8794	8230	8962	9717	10233	11392
F	30064	34276	37868	39940	44363	47957	51820	52531
IRL	1006	1181	1377	1441	1515	1689	1739	1655
I	14474	17366	20315	23547	24819	26751	28645	33348
L	194	211	216	219	242	266	295	332
NL	8993	9235	10182	10475	10546	10758	11524	12194
P	689	943	957	1073	1137	1375	1416	1299
UK	18333	22192	23807	24013	25591	26918	26323	27593
EUR12	:	:	:	:	:	:	:	:
EUR12_90	136027	151870	164609	173585	187250	199932	214367	228998
A	:	:	:	:	:	:	:	:
FIN	:	:	:	:	:	:	:	:
S	:	:	:	:	:	:	:	:
EUR15	:	:	:	:	:	:	:	:

	1988	1989	1990	1991	1992	1993	1994
B	7441	8029	8975	9888	10988	10985	12285
DK	5535	5862	5779	6189	6477	6999	7060
D	:	:	:	108368	124169	129404	137761
D_90	79820	79168	86692	96159	106819	109865	115286
GR	791	943	944	1017	1249	1570	1820
E	13890	17168	20309	23785	26022	24534	23974
F	55393	60674	65788	69411	75755	82205	84957
IRL	1658	1719	1906	2096	2355	2448	2593
I	36725	40379	47912	53180	53304	45932	43534
L	349	388	432	482	538	635	676
NL	12685	13128	14791	15700	17391	18920	18988
P	1701	1886	2147	2749	3832	3851	4606
UK	32041	33002	34376	42398	43883	41410	:
EUR12	:	:	:	335264	365965	368893	:
EUR12_90	248029	262346	290051	323055	348614	349354	:
A	:	:	:	:	:	:	:
FIN	:	:	:	:	:	:	:
S	:	:	:	:	:	:	:
EUR15	:	:	:	:	:	:	:

C.1.2. Leistungen in Mio nationaler Währungseinheiten (1) für die Funktion : Invalidität - Gebrechen

C.1.2. Benefits in Mio national currency (2) for the function : Invalidity - Disability

C.1.2. Prestations en Mio de monnaie nationale (3) pour la fonction : Invalidité - Infirmité

	1980	1981	1982	1983	1984	1985	1986	1987
B	87 574	93 634	104 950	119 405	123 458	132 624	137 343	137 659
DK	8 797	9 629	11 090	12 263	12 855	13 954	14 908	16 275
D	:	:	:	:	:	:	:	:
D_90	36 197	39 187	41 857	43 653	45 370	46 593	47 982	49 215
GR	18 361	26 788	44 851	60 250	75 069	99 088	118 876	136 139
E	206 866	249 785	295 450	344 215	404 637	452 878	515 109	574 764
F	41 515	48 434	59 744	66 401	71 956	77 162	85 104	90 592
IRL	117	141	191	223	241	263	285	293
I	5 468	6 562	7 404	9 117	10 108	12 014	13 766	15 353
L	4 339	4 803	5 219	5 959	6 476	6 723	6 968	7 193
NL	23 249	24 855	26 662	27 409	27 688	28 672	28 410	30 713
P	22 414	29 065	38 477	48 688	60 003	70 796	89 491	109 039
UK	4 198	4 871	5 509	6 103	6 767	7 351	7 900	8 881
EUR12	:	:	:	:	:	:	:	:
EUR12_90	47 723	53 661	60 564	65 525	69 819	74 681	78 852	84 245
A	:	:	:	:	:	:	:	:
FIN	:	:	:	:	:	:	:	:
S	:	:	:	:	:	:	:	:
EUR15	:	:	:	:	:	:	:	:

	1988	1989	1990	1991	1992	1993	1994
B	137 560	142 135	150 089	158 107	143 433	164 440	172 512
DK	17 939	19 172	20 210	21 511	22 423	23 816	27 044
D	:	:	:	69 127	74 327	82 009	88 295
D_90	51 059	53 499	56 544	62 051	64 447	69 818	73 756
GR	161 087	192 850	228 414	248 025	258 660	314 274	334 903
E	655 194	725 363	783 336	894 451	1 001 049	1 102 244	1 182 953
F	97 136	100 607	105 339	109 202	114 377	120 421	124 869
IRL	304	319	345	378	413	456	493
I	16 884	19 200	21 152	22 025	23 592	25 771	26 933
L	7 883	8 542	9 203	9 955	10 800	11 660	12 645
NL	31 386	32 510	36 353	38 673	40 371	41 160	41 034
P	131 899	153 879	180 347	219 186	252 594	276 011	297 724
UK	10 144	11 847	13 575	16 910	17 392	19 700	:
EUR12	:	:	:	121 070	126 765	136 774	:
EUR12_90	90 621	98 200	106 383	117 620	121 874	130 477	:
A	:	:	:	:	:	:	:
FIN	:	:	:	:	:	:	:
S	:	:	:	:	:	:	:
EUR15	:	:	:	:	:	:	:

(1) außer Italien: Mrd

(2) except Italy: Mrd

(3) à l'exception de l'Italie: Mrd

C.1.2. Leistungen in Mio ECU für die Funktion : Invalidität - Gebrechen

C.1.2. Benefits in Mio ECU for the function : Invalidity - Disability

C.1.2. Prestations en Mio d'ECU pour la fonction : Invalidité - Infirmité

	1980	1981	1982	1983	1984	1985	1986	1987
B	2157	2267	2347	2628	2717	2953	3136	3198
DK	1124	1215	1360	1508	1578	1740	1879	2064
D	:	:	:	:	:	:	:	:
D_90	14341	15588	17617	19222	20273	20931	22548	23752
GR	309	435	686	772	849	937	865	871
E	2075	2433	2747	2700	3197	3507	3747	4043
F	7074	8019	9290	9807	10471	11356	12515	13074
IRL	174	204	277	311	332	367	388	378
I	4598	5195	5593	6754	7317	8297	9417	10270
L	107	116	117	131	143	150	159	167
NL	8423	8957	10200	10804	10974	11418	11833	13159
P	322	424	493	493	519	544	608	671
UK	7019	8808	9837	10396	11450	12481	11756	12598
EUR12	:	:	:	:	:	:	:	:
EUR12_90	47723	53661	60564	65525	69819	74681	78852	84245
A	:	:	:	:	:	:	:	:
FIN	:	:	:	:	:	:	:	:
S	:	:	:	:	:	:	:	:
EUR15	:	:	:	:	:	:	:	:

	1988	1989	1990	1991	1992	1993	1994
B	3167	3276	3538	3745	3448	4063	4350
DK	2256	2382	2572	2720	2871	3136	3585
D	:	:	:	33704	36796	42360	45868
D_90	24619	25845	27556	30254	31904	36063	38315
GR	961	1078	1134	1101	1047	1170	1163
E	4762	5562	6053	6962	7554	7391	7444
F	13806	14323	15236	15661	16702	18152	18968
IRL	392	411	449	492	543	570	621
I	10983	12711	13898	14365	14786	13997	14064
L	182	197	217	236	260	288	319
NL	13441	13923	15724	16734	17745	18924	19015
P	776	887	996	1227	1446	1465	1512
UK	15277	17603	19012	24123	23566	25256	:
EUR12	:	:	:	121070	126765	136774	:
EUR12_90	90621	98200	106383	117620	121874	130477	:
A	:	:	:	:	:	:	:
FIN	:	:	:	:	:	:	:
S	:	:	:	:	:	:	:
EUR15	:	:	:	:	:	:	:

C.1.3. Leistungen in Mio nationaler Wahrungseinheiten (1) fur die Funktion : Arbeitsunfall - Berufskrankheit

C.1.3. Benefits in Mio national currency (2) for the function : Occupational accidents and diseases

C.1.3. Prestations en Mio de monnaie nationale (3) pour la fonction : Accidents du travail / Maladies professionnelles

	1980	1981	1982	1983	1984	1985	1986	1987
B	29 213	30 386	31 217	31 047	32 685	32 557	32 292	32 531
DK	665	732	900	1 112	1 167	1 482	2 221	1 900
D	:	:	:	:	:	:	:	:
D_90	13 481	14 216	14 525	14 751	15 315	15 864	16 657	17 212
GR	473	710	725	821	1 006	1 268	1 378	1 475
E	68 022	78 608	88 150	98 226	109 021	117 022	131 415	148 031
F	21 361	23 874	27 102	28 887	30 593	32 138	32 801	33 435
IRL	9	10	15	18	20	21	22	26
I	1 733	2 312	2 388	3 131	4 096	4 526	4 783	5 292
L	1 405	1 516	1 629	1 698	1 766	1 925	2 078	2 125
NL	59	65	73	74	22	(4)	(4)	(4)
P	3 755	5 032	6 833	8 559	10 313	12 484	15 429	18 730
UK	567	594	631	628	662	701	755	852
EUR12	:	:	:	:	:	:	:	:
EUR12_90	13 005	14 266	15 071	15 930	17 279	18 168	19 213	20 126
A	:	:	:	:	:	:	:	:
FIN	:	:	:	:	:	:	:	:
S	:	:	:	:	:	:	:	:
EUR15	:	:	:	:	:	:	:	:

	1988	1989	1990	1991	1992	1993	1994
B	32 399	34 103	35 384	37 843	38 304	37 577	38 863
DK	2 113	1 837	1 863	1 979	1 994	2 654	2 239
D	:	:	:	23 489	26 343	26 961	27 896
D_90	17 883	18 246	19 624	21 194	22 776	23 017	23 590
GR	1 459	1 674	1 970	2 094	2 172	2 767	3 112
E	169 508	196 703	236 536	264 817	289 104	303 613	316 729
F	34 770	36 159	38 185	39 227	39 961	39 629	39 773
IRL	26	28	30	33	32	33	34
I	5 851	6 346	6 864	7 593	8 273	8 023	8 941
L	2 242	2 230	2 386	2 608	2 898	3 399	3 270
NL	(4)	(4)	(4)	(4)	(4)	(4)	(4)
P	22 220	26 894	31 793	53 046	53 274	49 904	65 538
UK	959	993	1 067	541	552	600	:
EUR12	:	:	:	26 421	28 593	28 741	:
EUR12_90	21 282	22 414	24 271	25 302	26 827	26 704	:
A	:	:	:	:	:	:	:
FIN	:	:	:	:	:	:	:
S	:	:	:	:	:	:	:
EUR15	:	:	:	:	:	:	:

(1) auer Italien: Mrd

(2) except Italy: Mrd

(3)  l'exception de l'Italie: Mrd

(4) enthalten in "Invalidit - Gebrechen"

included in "Invalidity - Disability"

inclus dans "Invalidit - Infirmit"

C.1.3. Leistungen in Mio ECU für die Funktion : Arbeitsunfall - Berufskrankheit

C.1.3. Benefits in Mio ECU for the function : Occupational accidents and diseases

C.1.3. Prestations en Mio d'ECU pour la fonction : Accidents du travail / Maladies professionnelles

	1980	1981	1982	1983	1984	1985	1986	1987
B	720	736	698	683	719	725	737	756
DK	85	92	110	137	143	185	280	241
D	:	:	:	:	:	:	:	:
D_90	5341	5655	6113	6495	6843	7127	7828	8307
GR	8	12	11	11	11	12	10	9
E	682	766	820	770	861	906	956	1041
F	3640	3953	4214	4266	4452	4730	4824	4825
IRL	13	15	22	25	27	29	30	34
I	1457	1830	1804	2319	2965	3126	3272	3540
L	35	37	36	37	39	43	47	49
NL	21	23	28	29	9	(1)	(1)	(1)
P	54	73	88	87	89	96	105	115
UK	949	1074	1127	1071	1119	1189	1124	1208
EUR12	:	:	:	:	:	:	:	:
EUR12_90	13005	14266	15071	15930	17279	18168	19213	20126
A	:	:	:	:	:	:	:	:
FIN	:	:	:	:	:	:	:	:
S	:	:	:	:	:	:	:	:
EUR15	:	:	:	:	:	:	:	:

	1988	1989	1990	1991	1992	1993	1994
B	746	786	834	896	921	928	980
DK	266	228	237	250	255	349	297
D	:	:	:	11452	13041	13926	14491
D_90	8622	8814	9563	10333	11275	11889	12255
GR	9	9	10	9	9	10	11
E	1232	1508	1828	2061	2181	2036	1993
F	4942	5148	5523	5626	5835	5974	6042
IRL	33	35	39	43	42	41	43
I	3806	4201	4510	4952	5185	4357	4669
L	52	51	56	62	70	84	82
NL	(1)	(1)	(1)	(1)	(1)	(1)	(1)
P	131	155	176	297	305	265	333
UK	1444	1476	1495	772	748	769	:
EUR12	:	:	:	26421	28593	28741	:
EUR12_90	21282	22414	24271	25302	26827	26704	:
A	:	:	:	:	:	:	:
FIN	:	:	:	:	:	:	:
S	:	:	:	:	:	:	:
EUR15	:	:	:	:	:	:	:

(1) enthalten in "Invalidität - Gebrechen"
 included in "Invalidity - Disability"
 inclus dans "Invalidité - Infirmité"

C.1.4. Leistungen in Mio nationaler Währungseinheiten (1) für die Funktion : Alter

C.1.4. Benefits in Mio national currency (2) for the function : Old age

C.1.4. Prestations en Mio de monnaie nationale (3) pour la fonction : Vieillesse

	1980	1981	1982	1983	1984	1985	1986	1987
B	261 614	296 004	327 253	360 681	378 229	400 922	424 031	438 861
DK	36 785	41 230	47 348	52 338	57 133	61 793	65 741	69 790
D	:	:	:	:	:	:	:	:
D_90	118 563	124 662	131 563	135 067	139 747	145 274	151 305	159 011
GR	106 954	140 543	223 486	266 723	354 604	456 217	553 100	652 003
E	814 187	995 794	1 178 509	1 395 931	1 619 767	1 843 424	2 090 790	2 310 196
F	237 615	281 024	337 404	393 133	435 975	482 050	509 126	529 649
IRL	457	570	714	799	865	915	978	1 041
I	32 004	41 864	51 289	65 014	72 101	83 263	94 259	104 071
L	10 415	11 784	12 825	13 981	15 014	15 717	16 451	18 395
NL	25 772	27 329	29 866	31 056	32 256	36 305	39 093	40 694
P	53 985	68 228	78 640	107 703	127 867	157 939	213 602	271 512
UK	19 375	23 435	26 620	28 364	30 966	33 598	36 525	39 730
EUR12	:	:	:	:	:	:	:	:
EUR12_90	178 929	207 940	235 371	257 514	278 032	303 272	321 446	339 499
A	:	:	:	:	:	:	:	:
FIN	:	:	:	:	:	:	:	:
S	:	:	:	:	:	:	:	:
EUR15	:	:	:	:	:	:	:	:

	1988	1989	1990	1991	1992	1993	1994
B	471 474	495 527	531 382	582 348	632 366	627 042	660 000
DK	75 016	81 678	84 425	88 643	92 269	96 142	111 910
D	:	:	:	236 503	266 451	286 803	303 972
D_90	167 913	177 977	189 762	202 222	216 398	228 450	241 681
GR	776 338	928 876	1 152 317	1 288 748	1 461 035	1 697 077	1 981 716
E	2 531 712	2 851 378	3 259 996	3 636 820	4 047 571	4 409 699	4 776 969
F	566 163	594 892	645 883	685 059	722 415	763 728	792 292
IRL	1 079	1 129	1 199	1 284	1 364	1 445	1 504
I	116 175	128 928	146 830	165 774	188 824	197 678	210 220
L	20 134	22 258	23 912	27 559	30 094	32 980	35 739
NL	42 410	44 654	50 491	53 126	56 237	58 444	58 863
P	325 357	373 463	478 166	579 194	680 787	786 384	873 326
UK	40 811	44 748	49 909	56 137	62 059	67 300	:
EUR12	:	:	:	489 344	534 445	554 620	:
EUR12_90	363 710	394 392	433 052	472 630	509 666	524 479	:
A	:	:	:	:	:	:	:
FIN	:	:	:	:	:	:	:
S	:	:	:	:	:	:	:
EUR15	:	:	:	:	:	:	:

(1) außer Italien: Mrd

(2) except Italy: Mrd

(3) à l'exception de l'Italie: Mrd

C.1.4. Leistungen in Mio ECU für die Funktion : Alter

C.1.4. Benefits in Mio ECU for the function : Old age

C.1.4. Prestations en Mio d'ECU pour la fonction : Vieillesse

	1980	1981	1982	1983	1984	1985	1986	1987
B	6444	7168	7319	7938	8323	8926	9682	10196
DK	4700	5204	5805	6436	7014	7706	8284	8851
D	:	:	:	:	:	:	:	:
D_90	46974	49587	55372	59475	62443	65262	71102	76743
GR	1800	2281	3420	3416	4011	4315	4025	4172
E	8166	9698	10957	10948	12798	14275	15211	16250
F	40486	46527	52465	58061	63442	70942	74871	76439
IRL	676	826	1034	1118	1191	1279	1332	1344
I	26912	33142	38744	48161	52195	57503	64478	69617
L	257	285	287	308	330	350	376	427
NL	9338	9848	11425	12241	12785	14458	16282	17435
P	776	996	1008	1091	1105	1213	1452	1670
UK	32400	42378	47535	48320	52396	57043	54352	56354
EUR12	:	:	:	:	:	:	:	:
EUR12_90	178929	207940	235371	257514	278032	303272	321446	339499
A	:	:	:	:	:	:	:	:
FIN	:	:	:	:	:	:	:	:
S	:	:	:	:	:	:	:	:
EUR15	:	:	:	:	:	:	:	:

	1988	1989	1990	1991	1992	1993	1994
B	10856	11423	12525	13792	15204	15494	16643
DK	9434	10148	10745	11208	11816	12660	14836
D	:	:	:	115311	131906	148142	157908
D_90	80961	85979	92477	98597	107128	118001	125549
GR	4633	5194	5721	5722	5914	6319	6880
E	18399	21865	25191	28309	30542	29571	30059
F	80467	84694	93417	98245	105493	115123	120354
IRL	1390	1453	1561	1672	1792	1806	1894
I	75569	85356	96473	108120	118347	107362	109772
L	464	513	564	653	724	815	901
NL	18163	19124	21838	22988	24720	26871	27277
P	1913	2154	2640	3243	3897	4175	4435
UK	61462	66490	69900	80081	84091	86282	:
EUR12	:	:	:	489344	534445	554620	:
EUR12_90	363710	394392	433052	472630	509666	524479	:
A	:	:	:	:	:	:	:
FIN	:	:	:	:	:	:	:
S	:	:	:	:	:	:	:
EUR15	:	:	:	:	:	:	:

C.1.5. Leistungen in Mio nationaler Wahrungseinheiten (1) fur die Funktion : Hinterbliebene

C.1.5. Benefits in Mio national currency (2) for the function : Survivors

C.1.5. Prestations en Mio de monnaie nationale (3) pour la fonction : Survie

	1980	1981	1982	1983	1984	1985	1986	1987
B	118 808	129 358	140 112	151 114	158 167	165 254	171 561	172 870
DK	546	580	612	650	154	165	166	168
D	:	:	:	:	:	:	:	:
D_90	57 079	59 625	62 528	64 229	66 159	67 597	69 214	71 274
GR	18 650	25 619	41 724	52 658	72 248	91 748	106 678	122 690
E	271 481	322 828	375 604	432 260	485 582	544 645	610 281	670 592
F	57 698	67 255	77 836	87 665	94 886	102 421	108 497	111 760
IRL	126	159	205	235	260	278	294	310
I	6 528	8 986	11 184	13 796	15 531	18 147	20 243	22 980
L	5 582	6 190	6 667	7 183	7 662	8 006	8 523	8 856
NL	4 953	5 281	5 797	5 870	5 907	5 999	6 160	6 324
P	11 235	15 554	19 345	26 713	30 998	39 103	50 321	59 870
UK	1 040	1 155	1 222	1 281	1 314	1 379	1 432	1 269
EUR12	:	:	:	:	:	:	:	:
EUR12_90	47 987	53 331	59 302	64 172	68 125	72 355	77 116	80 923
A	:	:	:	:	:	:	:	:
FIN	:	:	:	:	:	:	:	:
S	:	:	:	:	:	:	:	:
EUR15	:	:	:	:	:	:	:	:

	1988	1989	1990	1991	1992	1993	1994
B	174 684	180 790	189 431	192 187	183 330	203 214	211 984
DK	176	181	190	196	183	193	194
D	:	:	:	84 462	91 170	95 353	100 371
D_90	73 240	74 257	76 586	79 555	83 046	85 582	88 189
GR	143 205	190 188	216 017	250 898	285 653	335 021	373 916
E	742 262	857 280	989 376	1 122 586	1 267 691	1 367 710	1 470 888
F	118 927	124 526	116 966	120 489	129 912	135 776	138 357
IRL	324	325	343	365	388	408	427
I	25 230	28 023	32 044	35 625	40 080	42 596	45 115
L	9 762	10 330	11 089	13 753	14 326	15 575	15 993
NL	6 753	7 068	8 533	9 042	9 638	9 999	10 266
P	69 527	78 977	99 008	127 025	153 017	172 960	191 343
UK	1 339	1 262	1 354	1 470	1 797	2 100	:
EUR12	:	:	:	103 646	112 780	117 422	:
EUR12_90	84 880	89 996	95 342	101 253	108 758	112 375	:
A	:	:	:	:	:	:	:
FIN	:	:	:	:	:	:	:
S	:	:	:	:	:	:	:
EUR15	:	:	:	:	:	:	:

(1) auer Italien: Mrd

(2) except Italy: Mrd

(3)  l'exception de l'Italie: Mrd

C.1.5. Leistungen in Mio ECU für die Funktion : Hinterbliebene

C.1.5. Benefits in Mio ECU for the function : Survivors

C.1.5. Prestations en Mio d'ECU pour la fonction : Survie

	1980	1981	1982	1983	1984	1985	1986	1987
B	2926	3133	3134	3326	3481	3679	3917	4016
DK	70	73	75	80	19	21	21	21
D	:	:	:	:	:	:	:	:
D_90	22615	23717	26316	28282	29562	30367	32525	34399
GR	314	416	639	674	817	868	776	785
E	2723	3144	3492	3390	3837	4218	4440	4717
F	9831	11135	12103	12947	13808	15073	15955	16129
IRL	186	231	297	328	358	389	400	400
I	5489	7114	8449	10220	11243	12533	13847	15372
L	137	150	149	158	169	178	195	206
NL	1795	1903	2218	2314	2341	2389	2566	2710
P	162	227	248	271	268	300	342	368
UK	1739	2089	2183	2182	2224	2341	2131	1799
EUR12	:	:	:	:	:	:	:	:
EUR12_90	47987	53331	59302	64172	68125	72355	77116	80923
A	:	:	:	:	:	:	:	:
FIN	:	:	:	:	:	:	:	:
S	:	:	:	:	:	:	:	:
EUR15	:	:	:	:	:	:	:	:

	1988	1989	1990	1991	1992	1993	1994
B	4022	4167	4465	4552	4408	5021	5346
DK	22	23	24	25	23	25	26
D	:	:	:	41181	45134	49253	52141
D_90	35313	35873	37323	38788	41112	44206	45812
GR	855	1063	1073	1114	1156	1247	1298
E	5394	6574	7645	8738	9566	9172	9256
F	16903	17729	16917	17279	18971	20467	21017
IRL	417	418	447	475	510	510	538
I	16412	18553	21054	23235	25120	23135	23558
L	225	238	261	326	344	385	403
NL	2892	3027	3691	3912	4237	4597	4757
P	409	455	547	711	876	918	972
UK	2016	1875	1896	2097	2435	2692	:
EUR12	:	:	:	103646	112780	117422	:
EUR12_90	84880	89996	95342	101253	108758	112375	:
A	:	:	:	:	:	:	:
FIN	:	:	:	:	:	:	:
S	:	:	:	:	:	:	:
EUR15	:	:	:	:	:	:	:

C.1.6. Leistungen in Mio nationaler Währungseinheiten (1) für die Funktion : Mutterschaft

C.1.6. Benefits in Mio national currency (2) for the function : Maternity

C.1.6. Prestations en Mio de monnaie nationale (3) pour la fonction : Maternité

	1980	1981	1982	1983	1984	1985	1986	1987
B	5 456	5 859	6 278	6 745	7 243	7 462	7 444	7 450
DK	958	1 286	1 429	1 570	1 889	2 573	2 988	3 283
D	:	:	:	:	:	:	:	:
D_90	3 866	4 202	4 086	3 951	3 647	3 775	3 692	3 663
GR	1 866	2 114	3 127	3 863	4 627	5 849	6 642	6 980
E	37 498	43 427	48 026	53 818	58 596	62 019	67 143	74 199
F	13 716	16 838	19 247	19 482	21 273	21 411	21 173	23 515
IRL	58	69	78	86	89	89	92	98
I	480	748	878	1 024	975	1 095	1 213	1 182
L	427	572	639	672	723	746	834	822
NL	369	424	423	441	421	432	479	514
P	1 973	2 575	3 030	3 942	4 633	5 298	6 063	7 090
UK	779	861	919	923	992	1 047	939	837
EUR12	:	:	:	:	:	:	:	:
EUR12_90	6 497	7 673	8 155	8 109	8 361	8 757	8 544	8 704
A	:	:	:	:	:	:	:	:
FIN	:	:	:	:	:	:	:	:
S	:	:	:	:	:	:	:	:
EUR15	:	:	:	:	:	:	:	:

	1988	1989	1990	1991	1992	1993	1994
B	7 841	8 223	12 640	15 949	14 608	13 955	14 944
DK	3 567	3 852	4 214	4 347	4 687	4 807	4 806
D	:	:	:	5 937	6 504	6 915	6 982
D_90	4 158	4 337	5 027	5 422	5 864	6 174	6 196
GR	8 076	9 883	11 477	14 559	15 967	16 140	18 787
E	76 757	86 354	94 825	107 967	119 492	125 965	130 440
F	26 372	24 424	26 219	27 528	28 456	29 073	29 973
IRL	88	93	107	119	129	139	147
I	1 123	1 192	1 351	1 673	1 868	1 853	1 764
L	909	1 002	1 132	1 256	1 295	1 515	1 615
NL	526	561	639	670	992	1 070	1 033
P	8 466	10 189	12 540	16 132	18 427	20 071	20 500
UK	885	1 045	1 156	1 673	1 818	2 100	:
EUR12	:	:	:	12 717	13 669	14 345	:
EUR12_90	9 460	9 742	10 885	12 466	13 352	13 962	:
A	:	:	:	:	:	:	:
FIN	:	:	:	:	:	:	:
S	:	:	:	:	:	:	:
EUR15	:	:	:	:	:	:	:

(1) außer Italien: Mrd

(2) except Italy: Mrd

(3) à l'exception de l'Italie: Mrd

C.1.6. Leistungen in Mio ECU für die Funktion : Mutterschaft

C.1.6. Benefits in Mio ECU for the function : Maternity

C.1.6. Prestations en Mio d'ECU pour la fonction : Maternité

	1980	1981	1982	1983	1984	1985	1986	1987
B	134	142	140	148	159	166	170	173
DK	122	162	175	193	232	321	377	416
D	:	:	:	:	:	:	:	:
D_90	1532	1671	1720	1740	1630	1696	1735	1768
GR	31	34	48	49	52	55	48	45
E	376	423	447	422	463	480	488	522
F	2337	2788	2993	2877	3096	3151	3114	3394
IRL	85	100	113	120	123	124	125	126
I	404	592	663	759	706	756	830	791
L	11	14	14	15	16	17	19	19
NL	134	153	162	174	167	172	200	220
P	28	38	39	40	40	41	41	44
UK	1302	1557	1642	1573	1678	1778	1397	1187
EUR12	:	:	:	:	:	:	:	:
EUR12_90	6497	7673	8155	8109	8361	8757	8544	8704
A	:	:	:	:	:	:	:	:
FIN	:	:	:	:	:	:	:	:
S	:	:	:	:	:	:	:	:
EUR15	:	:	:	:	:	:	:	:

	1988	1989	1990	1991	1992	1993	1994
B	181	190	298	378	351	345	377
DK	449	479	536	550	600	633	637
D	:	:	:	2895	3220	3572	3627
D_90	2005	2095	2450	2644	2903	3189	3219
GR	48	55	57	65	65	60	65
E	558	662	733	840	902	845	821
F	3748	3477	3792	3948	4155	4382	4553
IRL	113	120	139	155	170	174	185
I	730	789	888	1091	1171	1006	921
L	21	23	27	30	31	37	41
NL	225	240	276	290	436	492	479
P	50	59	69	90	105	107	104
UK	1332	1552	1620	2386	2463	2692	:
EUR12	:	:	:	12717	13669	14345	:
EUR12_90	9460	9742	10885	12466	13352	13962	:
A	:	:	:	:	:	:	:
FIN	:	:	:	:	:	:	:
S	:	:	:	:	:	:	:
EUR15	:	:	:	:	:	:	:

C.1.7. Leistungen in Mio nationaler Währungseinheiten (1) für die Funktion : Familie

C.1.7. Benefits in Mio national currency (2) for the function : Family

C.1.7. Prestations en Mio de monnaie nationale (3) pour la fonction : Famille

	1980	1981	1982	1983	1984	1985	1986	1987
B	98 254	106 870	114 139	114 549	113 029	121 387	124 122	125 491
DK	10 384	11 527	13 078	13 419	14 190	14 953	15 691	19 160
D	:	:	:	:	:	:	:	:
D_90	37 580	39 928	37 843	36 085	35 071	35 080	37 779	39 984
GR	4 929	9 341	10 242	10 867	12 922	18 263	16 955	15 067
E	77 752	74 471	82 450	81 582	82 401	79 272	75 868	72 277
F	71 912	81 378	95 967	108 272	115 513	121 104	126 524	128 556
IRL	157	199	286	332	368	396	450	479
I	4 798	7 052	7 148	7 940	8 657	8 866	8 656	9 026
L	2 958	3 219	3 437	3 643	3 927	3 991	4 512	4 732
NL	8 051	8 234	8 529	8 550	8 582	9 286	8 881	7 487
P	11 263	17 611	22 057	24 735	29 306	33 861	46 264	51 301
UK	5 464	6 308	6 901	7 340	7 805	8 611	8 938	9 394
EUR12	:	:	:	:	:	:	:	:
EUR12_90	48 308	54 854	57 690	59 382	61 228	64 279	65 798	67 415
A	:	:	:	:	:	:	:	:
FIN	:	:	:	:	:	:	:	:
S	:	:	:	:	:	:	:	:
EUR15	:	:	:	:	:	:	:	:

	1988	1989	1990	1991	1992	1993	1994
B	122 876	126 186	134 315	134 537	143 646	142 650	144 691
DK	22 038	22 910	23 803	25 248	27 000	28 570	30 616
D	:	:	:	62 105	67 471	68 310	67 975
D_90	41 125	42 878	45 679	48 735	52 453	52 299	53 427
GR	17 668	14 534	15 236	13 740	15 842	26 103	24 207
E	73 234	77 154	78 091	82 593	117 253	113 865	121 067
F	135 425	142 369	145 277	148 538	154 642	169 628	173 927
IRL	485	509	541	589	650	696	774
I	10 210	12 632	13 362	12 290	12 676	12 120	12 398
L	5 137	6 370	7 227	8 139	8 976	11 595	13 673
NL	7 652	8 332	8 773	8 924	8 797	8 949	9 051
P	58 925	70 693	78 531	89 645	124 421	107 378	116 946
UK	10 446	10 688	11 755	13 316	14 924	17 100	:
EUR12	:	:	:	90 999	97 659	103 348	:
EUR12_90	72 055	76 433	80 494	84 480	90 225	95 078	:
A	:	:	:	:	:	:	:
FIN	:	:	:	:	:	:	:
S	:	:	:	:	:	:	:
EUR15	:	:	:	:	:	:	:

(1) außer Italien: Mrd

(2) except Italy: Mrd

(3) à l'exception de l'Italie: Mrd

C.1.7. Leistungen in Mio ECU für die Funktion : Familie

C.1.7. Benefits in Mio ECU for the function : Family

C.1.7. Prestations en Mio d'ECU pour la fonction : Famille

	1980	1981	1982	1983	1984	1985	1986	1987
B	2420	2588	2553	2521	2487	2703	2834	2916
DK	1327	1455	1603	1650	1742	1865	1977	2430
D	:	:	:	:	:	:	:	:
D_90	14889	15882	15927	15889	15671	15759	17753	19297
GR	83	152	157	139	146	173	123	96
E	780	725	767	640	651	614	552	508
F	12253	13473	14923	15991	16809	17823	18606	18553
IRL	232	287	415	464	507	554	613	618
I	4035	5583	5400	5882	6267	6123	5921	6038
L	73	78	77	80	86	89	103	110
NL	2917	2967	3263	3370	3401	3698	3699	3208
P	162	257	283	251	253	260	315	315
UK	9138	11406	12324	12505	13207	14620	13301	13325
EUR12	:	:	:	:	:	:	:	:
EUR12_90	48308	54854	57690	59382	61228	64279	65798	67415
A	:	:	:	:	:	:	:	:
FIN	:	:	:	:	:	:	:	:
S	:	:	:	:	:	:	:	:
EUR15	:	:	:	:	:	:	:	:

	1988	1989	1990	1991	1992	1993	1994
B	2829	2909	3166	3186	3454	3525	3649
DK	2771	2846	3030	3192	3458	3762	4059
D	:	:	:	30280	33401	35284	35312
D_90	19829	20714	22261	23762	25967	27014	27754
GR	105	81	76	61	64	97	84
E	532	592	603	643	885	764	762
F	19247	20269	21012	21302	22582	25569	26421
IRL	626	655	704	767	854	870	975
I	6641	8363	8779	8016	7945	6583	6474
L	118	147	170	193	216	286	345
NL	3277	3568	3795	3861	3867	4114	4194
P	346	408	434	502	712	570	594
UK	15732	15881	16464	18996	20222	21923	:
EUR12	:	:	:	90999	97659	103348	:
EUR12_90	72055	76433	80494	84480	90225	95078	:
A	:	:	:	:	:	:	:
FIN	:	:	:	:	:	:	:
S	:	:	:	:	:	:	:
EUR15	:	:	:	:	:	:	:

C.1.8. Leistungen in Mio nat. Währungseinheiten (1) für die Funktion : Arbeitsvermittlung / Berufsberatung / Mobilität

C.1.8. Benefits in Mio national currency (2) for the function : Placement / Vocational guidance / Resettlement

C.1.8. Prestations en Mio de monnaie nationale (3) pour la fonction : Placemement / Orientation / Mobilité

	1980	1981	1982	1983	1984	1985	1986	1987
B	22 387	22 090	21 524	21 257	28 239	35 600	42 693	28 754
DK	2 218	2 953	4 513	6 500	6 379	6 012	5 277	5 180
D	:	:	:	:	:	:	:	:
D_90	5 990	6 909	6 834	6 269	5 588	5 836	7 000	8 298
GR	:	:	:	:	:	:	:	:
E	19 520	27 153	37 664	62 976	29 962	50 049	64 677	75 939
F	5 242	7 230	8 607	7 599	7 666	11 060	15 363	14 700
IRL	15	19	34	55	70	84	107	108
I	33	70	132	133	144	143	118	163
L	97	127	133	133	154	99	158	203
NL	:	:	:	:	:	7	5	4
P	169	192	232	524	642	858	4 312	4 158
UK	660	936	1 032	734	785	844	1 038	1 145
EUR12	:	:	:	:	:	:	:	:
EUR12_90	:	:	:	:	:	:	:	:
A	:	:	:	:	:	:	:	:
FIN	:	:	:	:	:	:	:	:
S	:	:	:	:	:	:	:	:
EUR15	:	:	:	:	:	:	:	:

	1988	1989	1990	1991	1992	1993	1994
B	28 395	30 178	26 577	26 216	27 642	31 373	31 843
DK	6 824	7 995	9 923	11 921	16 710	17 861	16 642
D	:	:	:	19 223	27 680	27 812	22 962
D_90	9 580	9 946	12 809	13 777	14 522	14 709	13 249
GR	:	:	:	:	:	:	:
E	87 073	83 911	86 176	96 635	87 923	92 343	102 284
F	17 507	12 527	17 542	21 738	27 892	37 771	42 671
IRL	109	96	112	121	128	166	276
I	170	181	225	244	254	253	270
L	169	133	157	196	126	155	1 191
NL	27	1	1	:	:	:	:
P	5 845	7 294	8 893	45 351	39 560	39 363	13 681
UK	1 302	2 339	2 167	1 904	1 703	1 900	:
EUR12	:	:	:	:	:	:	:
EUR12_90	:	:	:	:	:	:	:
A	:	:	:	:	:	:	:
FIN	:	:	:	:	:	:	:
S	:	:	:	:	:	:	:
EUR15	:	:	:	:	:	:	:

(1) außer Italien: Mrd

(2) except Italy: Mrd

(3) à l'exception de l'Italie: Mrd

C.1.8. Leistungen in Mio nat. Wahrungseinheiten (1) fur die Funktion : Arbeitsvermittlung / Berufsberatung / Mobilitat

C.1.8. Benefits in Mio ECU for the function : Placement / Vocational guidance / Resettlement

C.1.8. Prestations en Mio d'ECU pour la fonction : Placement / Orientation / Mobilite

	1980	1981	1982	1983	1984	1985	1986	1987
B	551	535	481	468	621	793	975	668
DK	283	373	553	799	783	750	665	657
D	:	:	:	:	:	:	:	:
D_90	2373	2748	2876	2760	2497	2622	3289	4005
GR	:	:	:	:	:	:	:	:
E	196	264	350	494	237	388	471	534
F	893	1197	1338	1122	1116	1628	2259	2122
IRL	23	27	49	77	96	117	146	139
I	28	55	100	99	104	99	81	109
L	2	3	3	3	3	2	4	5
NL	:	:	:	:	:	3	2	2
P	2	3	3	5	6	7	29	26
UK	1103	1693	1843	1250	1329	1433	1545	1623
EUR12	:	:	:	:	:	:	:	:
EUR12_90	:	:	:	:	:	:	:	:
A	:	:	:	:	:	:	:	:
FIN	:	:	:	:	:	:	:	:
S	:	:	:	:	:	:	:	:
EUR15	:	:	:	:	:	:	:	:

	1988	1989	1990	1991	1992	1993	1994
B	654	696	626	621	665	775	803
DK	858	993	1263	1507	2140	2352	2206
D	:	:	:	9373	13703	14366	11928
D_90	4619	4805	6242	6717	7189	7598	6883
GR	:	:	:	:	:	:	:
E	633	643	666	752	663	619	644
F	2488	1783	2537	3117	4073	5694	6482
IRL	140	124	146	158	168	208	348
I	111	120	148	159	159	137	141
L	4	3	4	5	3	4	30
NL	12	0	1	:	:	:	:
P	34	42	49	254	226	209	69
UK	1961	3475	3035	2717	2308	2436	:
EUR12	:	:	:	:	:	:	:
EUR12_90	:	:	:	:	:	:	:
A	:	:	:	:	:	:	:
FIN	:	:	:	:	:	:	:
S	:	:	:	:	:	:	:
EUR15	:	:	:	:	:	:	:

C.1.9. Leistungen in Mio nationaler Währungseinheiten (1) für die Funktion : Arbeitslosigkeit

C.1.9. Benefits in Mio national currency (2) for the function : Unemployment

C.1.9. Prestations en Mio de monnaie nationale (3) pour la fonction : Chômage

	1980	1981	1982	1983	1984	1985	1986	1987
B	84 292	111 489	120 613	135 060	139 612	140 231	143 852	148 163
DK	11 319	16 078	18 863	20 952	20 940	19 515	17 648	18 719
D	:	:	:	:	:	:	:	:
D_90	12 622	19 819	26 863	28 634	25 847	25 786	25 145	26 842
GR	5 144	7 321	9 676	11 894	15 065	19 399	24 873	28 631
E	396 463	529 644	549 953	631 285	754 594	970 497	1 034 378	1 119 066
F	29 150	44 316	55 668	53 707	62 747	65 634	73 189	79 501
IRL	149	227	341	442	499	567	599	-616
I	1 584	2 671	3 740	4 658	5 349	5 703	5 681	5 008
L	196	250	391	428	464	553	511	580
NL	6 026	9 152	13 014	15 920	15 989	15 020	14 440	14 178
P	4 522	5 216	6 017	5 010	8 819	12 829	19 355	21 509
UK	3 931	6 102	6 668	7 034	7 107	8 187	7 870	6 415
EUR12	:	:	:	:	:	:	:	:
EUR12_90	27 933	42 084	50 524	53 580	55 464	59 222	58 365	57 764
A	:	:	:	:	:	:	:	:
FIN	:	:	:	:	:	:	:	:
S	:	:	:	:	:	:	:	:
EUR15	:	:	:	:	:	:	:	:

	1988	1989	1990	1991	1992	1993	1994
B	145 036	141 168	154 683	170 185	173 504	182 701	185 341
DK	21 288	24 286	25 468	28 885	31 749	35 746	34 706
D	:	:	:	43 004	46 002	62 678	67 262
D_90	28 519	27 138	25 966	24 676	29 662	44 789	48 547
GR	28 904	30 309	58 293	84 591	89 145	102 455	94 668
E	1 223 150	1 356 128	1 596 333	2 016 633	2 390 107	2 905 791	2 548 156
F	86 324	91 436	95 309	111 956	124 905	133 131	129 558
IRL	612	610	621	740	880	955	932
I	4 657	4 330	4 907	5 595	6 836	8 673	9 732
L	438	403	421	637	677	895	1 343
NL	13 508	13 226	13 276	13 964	14 977	16 945	19 576
P	20 189	20 869	27 922	42 092	70 745	114 704	139 584
UK	4 811	4 175	4 706	8 318	10 135	10 300	:
EUR12	:	:	:	83 551	93 824	109 063	:
EUR12_90	58 076	58 617	62 481	74 615	85 735	99 822	:
A	:	:	:	:	:	:	:
FIN	:	:	:	:	:	:	:
S	:	:	:	:	:	:	:
EUR15	:	:	:	:	:	:	:

(1) außer Italien: Mrd

(2) except Italy: Mrd

(3) à l'exception de l'Italie: Mrd

C.1.9. Leistungen in Mio ECU für die Funktion : Arbeitslosigkeit

C.1.9. Benefits in Mio ECU for the function : Unemployment

C.1.9. Prestations en Mio d'ECU pour la fonction : Chômage

	1980	1981	1982	1983	1984	1985	1986	1987
B	2076	2700	2698	2972	3072	3122	3284	3442
DK	1446	2029	2312	2577	2571	2434	2224	2374
D	:	:	:	:	:	:	:	:
D_90	5001	7883	11306	12609	11549	11584	11816	12955
GR	87	119	148	152	170	183	181	183
E	3976	5158	5113	4951	5962	7515	7525	7872
F	4967	7337	8656	7932	9131	9659	10763	11474
IRL	221	329	494	618	688	793	816	795
I	1332	2115	2825	3451	3872	3939	3886	3350
L	5	6	9	9	10	12	12	13
NL	2183	3298	4978	6275	6337	5982	6014	6074
P	65	76	77	51	76	98	132	132
UK	6574	11034	11907	11983	12026	13900	11712	9100
EUR12	:	:	:	:	:	:	:	:
EUR12_90	27933	42084	50524	53580	55464	59222	58365	57764
A	:	:	:	:	:	:	:	:
FIN	:	:	:	:	:	:	:	:
S	:	:	:	:	:	:	:	:
EUR15	:	:	:	:	:	:	:	:

	1988	1989	1990	1991	1992	1993	1994
B	3340	3254	3646	4031	4171	4514	4674
DK	2677	3017	3241	3652	4066	4707	4601
D	:	:	:	20967	22773	32375	34941
D_90	13751	13110	12654	12031	14684	23135	25219
GR	172	169	289	376	361	381	329
E	8889	10399	12335	15697	18035	19486	16034
F	12269	13018	13785	16056	18240	20068	19681
IRL	789	785	809	964	1156	1194	1174
I	3029	2867	3224	3649	4285	4710	5082
L	10	9	10	15	16	22	34
NL	5785	5664	5742	6042	6583	7791	9072
P	119	120	154	236	405	609	709
UK	7246	6203	6591	11866	13733	13205	:
EUR12	:	:	:	83551	93824	109063	:
EUR12_90	58076	58617	62481	74615	85735	99822	:
A	:	:	:	:	:	:	:
FIN	:	:	:	:	:	:	:
S	:	:	:	:	:	:	:
EUR15	:	:	:	:	:	:	:

C.1.10. Leistungen in Mio nationaler Wahrungseinheiten (1) fur die Funktion : Wohnung

C.1.10. Benefits in Mio national currency (2) for the function : Housing

C.1.10. Prestations en Mio de monnaie nationale (3) pour la fonction : Logement

	1980	1981	1982	1983	1984	1985	1986	1987
B	:	:	:	:	:	:	:	:
DK	1 493	1 732	1 994	2 370	2 708	2 976	3 234	3 751
D	:	:	:	:	:	:	:	:
D_90	2 979	3 658	3 910	3 860	3 667	3 758	4 667	4 955
GR	1 514	1 522	2 023	8 933	9 461	12 377	11 719	15 124
E	:	:	:	1 184	3 719	5 164	9 287	25 846
F	12 192	15 343	23 548	27 041	30 430	33 514	37 203	39 713
IRL	72	89	107	137	149	179	184	190
I	17	13	18	19	26	61	145	174
L	27	31	43	45	47	59	62	79
NL	969	1 088	1 449	1 833	1 457	1 521	1 581	1 744
P	6	17	21	29	42	44	133	265
UK	321	554	1 017	2 500	2 925	4 727	5 130	5 407
EUR12	:	:	:	:	:	:	:	:
EUR12_90	:	:	:	:	:	:	:	:
A	:	:	:	:	:	:	:	:
FIN	:	:	:	:	:	:	:	:
S	:	:	:	:	:	:	:	:
EUR15	:	:	:	:	:	:	:	:

	1988	1989	1990	1991	1992	1993	1994
B	:	:	:	:	:	:	:
DK	4 193	4 778	5 412	6 106	6 692	7 265	7 530
D	:	:	:	5 606	7 886	7 531	6 770
D_90	4 828	4 733	4 609	4 815	4 725	4 863	4 985
GR	13 243	14 409	14 923	17 029	14 389	18 207	23 695
E	46 456	59 868	57 604	58 948	49 334	49 976	50 144
F	42 533	45 756	49 309	52 028	56 138	62 963	67 034
IRL	208	183	177	185	192	204	226
I	106	86	49	52	51	52	52
L	144	156	160	175	212	235	187
NL	1 871	1 908	1 760	1 926	1 920	1 932	1 965
P	295	481	435	440	432	407	449
UK	5 225	5 854	7 226	7 281	9 327	11 800	:
EUR12	:	:	:	:	:	:	:
EUR12_90	:	:	:	:	:	:	:
A	:	:	:	:	:	:	:
FIN	:	:	:	:	:	:	:
S	:	:	:	:	:	:	:
EUR15	:	:	:	:	:	:	:

(1) auer Italien: Mrd

(2) except Italy: Mrd

(3)  l'exception de l'Italie: Mrd

C.1.10. Leistungen in Mio ECU für die Funktion : Wohnung

C.1.10. Benefits in Mio ECU for the function : Housing

C.1.10. Prestations en Mio d'ECU pour la fonction : Logement

	1980	1981	1982	1983	1984	1985	1986	1987
B	:	:	:	:	:	:	:	:
DK	191	219	244	291	332	371	408	476
D	:	:	:	:	:	:	:	:
D_90	1180	1455	1646	1700	1639	1688	2193	2391
GR	25	25	31	114	107	117	85	97
E	:	:	:	9	29	40	68	182
F	2077	2540	3662	3994	4428	4932	5471	5731
IRL	106	129	155	191	205	250	251	246
I	14	10	14	14	19	42	99	116
L	1	1	1	1	1	1	1	2
NL	351	392	554	723	577	606	659	747
P	0	0	0	0	0	0	1	2
UK	537	1002	1815	4259	4949	8026	7634	7669
EUR12	:	:	:	:	:	:	:	:
EUR12_90	:	:	:	:	:	:	:	:
A	:	:	:	:	:	:	:	:
FIN	:	:	:	:	:	:	:	:
S	:	:	:	:	:	:	:	:
EUR15	:	:	:	:	:	:	:	:

	1988	1989	1990	1991	1992	1993	1994
B	:	:	:	:	:	:	:
DK	527	594	689	772	857	957	998
D	:	:	:	2733	3904	3890	3517
D_90	2328	2286	2246	2348	2339	2512	2590
GR	79	81	74	76	58	68	82
E	338	459	445	459	372	335	316
F	6045	6514	7132	7461	8198	9491	10183
IRL	268	236	230	241	252	255	285
I	69	57	32	34	32	28	27
L	3	4	4	4	5	6	5
NL	801	817	761	833	844	888	910
P	2	3	2	2	2	2	2
UK	7869	8699	10120	10386	12638	15128	:
EUR12	:	:	:	:	:	:	:
EUR12_90	:	:	:	:	:	:	:
A	:	:	:	:	:	:	:
FIN	:	:	:	:	:	:	:
S	:	:	:	:	:	:	:
EUR15	:	:	:	:	:	:	:

C.1.11. Leistungen in Mio nationaler Währungseinheiten (1) für die Funktion : Verschiedenes

C.1.11. Benefits in Mio national currency (2) for the function : Miscellaneous

C.1.11. Prestations en Mio de monnaie nationale (3) pour la fonction : Divers

	1980	1981	1982	1983	1984	1985	1986	1987
B	8 611	9 611	16 169	17 940	18 569	19 484	17 850	17 893
DK	3 527	4 452	5 477	5 625	5 812	6 170	6 523	7 851
D	:	:	:	:	:	:	:	:
D_90	7 084	7 791	8 532	8 718	11 263	11 958	12 102	12 700
GR	1 193	1 933	2 850	4 501	6 304	8 549	9 872	13 438
E	46 029	51 869	60 385	63 173	63 992	60 751	80 630	92 544
F	5 633	6 690	7 787	9 097	9 949	10 394	9 050	9 060
IRL	20	33	46	48	53	60	64	65
I	65	88	150	205	209	255	312	215
L	370	310	280	322	362	357	327	421
NL	4 924	5 676	6 273	6 646	6 647	5 001	4 554	4 697
P	8 218	18 908	17 336	7 956	13 184	15 419	19 406	24 421
UK	452	791	694	799	1 052	1 116	1 530	1 560
EUR12	:	:	:	:	:	:	:	:
EUR12_90	7 661	9 414	10 487	11 111	12 939	12 929	13 520	14 198
A	:	:	:	:	:	:	:	:
FIN	:	:	:	:	:	:	:	:
S	:	:	:	:	:	:	:	:
EUR15	:	:	:	:	:	:	:	:

	1988	1989	1990	1991	1992	1993	1994
B	17 224	18 144	25 057	26 384	20 928	25 284	26 646
DK	8 347	9 105	10 062	11 455	12 110	13 117	17 174
D	:	:	:	17 481	19 610	22 401	24 108
D_90	13 421	16 513	15 911	16 194	17 761	20 345	21 787
GR	26 412	46 429	37 890	112 612	127 077	118 048	145 358
E	87 600	98 239	110 717	147 575	159 867	153 002	155 586
F	9 247	17 228	21 182	26 371	25 498	31 199	34 023
IRL	72	71	91	105	129	138	154
I	53	47	59	57	71	94	102
L	302	404	856	240	145	95	89
NL	4 946	4 738	5 131	5 293	5 309	5 125	5 210
P	30 650	37 640	48 939	140 060	113 185	68 960	27 913
UK	1 295	1 476	1 708	2 015	2 386	2 700	:
EUR12	:	:	:	22 156	23 638	26 501	:
EUR12_90	14 408	17 563	18 792	21 528	22 723	25 439	:
A	:	:	:	:	:	:	:
FIN	:	:	:	:	:	:	:
S	:	:	:	:	:	:	:
EUR15	:	:	:	:	:	:	:

(1) außer Italien: Mrd

(2) except Italy: Mrd

(3) à l'exception de l'Italie: Mrd

C.1.11. Leistungen in Mio ECU für die Funktion : Verschiedenes

C.1.11. Benefits in Mio ECU for the function : Miscellaneous

C.1.11. Prestations en Mio d'ECU pour la fonction : Divers

	1980	1981	1982	1983	1984	1985	1986	1987
B	212	233	362	395	409	434	408	416
DK	451	562	671	692	713	769	822	996
D	:	:	:	:	:	:	:	:
D_90	2807	3099	3591	3839	5033	5372	5687	6129
GR	20	31	44	58	71	81	72	86
E	462	505	561	495	506	470	587	651
F	960	1108	1211	1344	1448	1530	1331	1308
IRL	29	48	67	68	73	84	87	84
I	55	70	113	152	151	176	213	144
L	9	8	6	7	8	8	7	10
NL	1784	2046	2400	2619	2634	1992	1897	2013
P	118	276	222	81	114	118	132	150
UK	755	1430	1238	1362	1780	1895	2277	2213
EUR12	:	:	:	:	:	:	:	:
EUR12_90	7661	9414	10487	11111	12939	12929	13520	14198
A	:	:	:	:	:	:	:	:
FIN	:	:	:	:	:	:	:	:
S	:	:	:	:	:	:	:	:
EUR15	:	:	:	:	:	:	:	:

	1988	1989	1990	1991	1992	1993	1994
B	397	418	591	625	503	625	672
DK	1050	1131	1281	1448	1551	1727	2277
D	:	:	:	8523	9708	11571	12524
D_90	6471	7977	7754	7896	8793	10509	11318
GR	158	260	188	500	514	440	505
E	637	753	856	1149	1206	1026	979
F	1314	2453	3064	3782	3723	4703	5168
IRL	93	92	118	137	170	173	194
I	34	31	39	37	44	51	53
L	7	9	20	6	3	2	2
NL	2118	2029	2219	2290	2334	2357	2414
P	180	217	270	784	648	366	142
UK	1950	2193	2393	2875	3233	3462	:
EUR12	:	:	:	22156	23638	26501	:
EUR12_90	14408	17563	18792	21528	22723	25439	:
A	:	:	:	:	:	:	:
FIN	:	:	:	:	:	:	:
S	:	:	:	:	:	:	:
EUR15	:	:	:	:	:	:	:

C.1.12. Leistungen in Mio nationaler Währungseinheiten (1) für alle Funktionen

C.1.12. Benefits in Mio national currency (2) for the total of all functions

C.1.12. Prestations en Mio de monnaie nationale (3) pour le total de toutes les fonctions

	1980	1981	1982	1983	1984	1985	1986	1987
B	915 929	1 020 641	1 114 911	1 210 100	1 261 089	1 324 985	1 399 666	1 428 818
DK	104 659	119 619	138 508	150 350	157 398	166 358	173 084	186 103
D	:	:	:	:	:	:	:	:
D_90	411 945	442 977	460 021	468 471	484 481	502 055	524 459	549 487
GR	190 114	253 853	383 844	474 855	619 730	795 716	946 564	1 102 852
E	2 645 894	3 195 369	3 662 030	4 214 032	4 746 629	5 440 552	6 086 202	6 783 067
F	672 479	799 411	956 438	1 071 717	1 185 853	1 282 756	1 370 409	1 424 469
IRL	1 860	2 332	2 967	3 404	3 714	4 058	4 351	4 510
I	69 922	92 303	111 224	136 824	151 481	172 808	191 052	213 316
L	33 685	37 518	40 932	44 008	47 607	50 110	53 323	57 678
NL	99 192	107 732	118 701	124 374	125 575	129 255	131 274	134 816
P	165 459	226 986	266 602	339 714	417 374	527 670	672 679	779 168
UK	47 750	57 878	64 545	69 801	75 499	83 417	89 747	94 941
EUR12	:	:	:	:	:	:	:	:
EUR12_90	524 009	607 763	677 492	727 283	777 575	837 508	883 553	929 423
A	:	:	:	:	:	:	:	:
FIN	:	:	:	:	:	:	:	:
S	:	:	:	:	:	:	:	:
EUR15	:	:	:	:	:	:	:	:

	1988	1989	1990	1991	1992	1993	1994
B	1 460 639	1 524 750	1 640 311	1 761 257	1 834 792	1 872 801	1 973 988
DK	205 512	222 977	230 980	249 239	266 396	283 320	306 112
D	:	:	:	789 200	884 266	937 299	981 783
D_90	577 273	593 401	630 409	675 864	727 428	762 745	797 333
GR	1 308 965	1 597 877	1 926 733	2 261 367	2 578 460	3 051 784	3 524 441
E	7 604 230	8 631 140	9 921 182	11 484 680	12 977 959	14 282 786	14 665 104
F	1 524 152	1 616 098	1 716 068	1 826 136	1 942 968	2 068 665	2 131 747
IRL	4 594	4 699	5 030	5 529	6 097	6 598	7 026
I	236 917	261 956	299 764	332 465	367 573	381 685	398 897
L	62 266	68 664	74 862	84 880	91 937	103 800	112 543
NL	138 698	143 653	159 154	167 898	177 805	184 775	187 975
P	962 687	1 107 464	1 355 368	1 803 243	2 176 033	2 361 621	2 653 882
UK	98 491	106 637	119 168	139 287	154 479	167 900	:
EUR12	:	:	:	1 326 834	1 448 610	1 517 555	:
EUR12_90	992 364	1 062 138	1 158 203	1 271 575	1 370 967	1 427 393	:
A	:	:	:	:	:	:	659 781
FIN	:	:	126 259	143 539	158 295	165 066	171 927
S	:	:	:	:	:	:	:
EUR15	:	:	:	:	:	:	:

(1) außer Italien: Mrd

(2) except Italy: Mrd

(3) à l'exception de l'Italie: Mrd

C.1.12. Leistungen in Mio ECU für alle Funktionen

C.1.12. Benefits in Mio ECU for the total of all functions

C.1.12. Prestations en Mio d'ECU pour le total de toutes les fonctions

	1980	1981	1982	1983	1984	1985	1986	1987
B	22561	24716	24935	26632	27752	29500	31957	33197
DK	13372	15098	16980	18489	19322	20745	21810	23602
D	:	:	:	:	:	:	:	:
D_90	163212	176202	193610	206286	216478	225540	246454	265197
GR	3200	4119	5874	6081	7009	7525	6888	7057
E	26538	31121	34047	33050	37502	42131	44277	47713
F	114582	132353	148723	158280	172563	188779	201531	205581
IRL	2751	3374	4299	4761	5115	5676	5928	5819
I	58797	73072	84020	101357	109659	119344	130690	142695
L	830	909	915	969	1048	1116	1217	1340
NL	35939	38822	45410	49024	49772	51475	54675	57762
P	2379	3314	3418	3442	3608	4051	4573	4791
UK	79850	104663	115259	118912	127747	141624	133552	134669
EUR12	:	:	:	:	:	:	:	:
EUR12_90	524009	607763	677492	727283	777575	837508	883553	929423
A	:	:	:	:	:	:	:	:
FIN	:	:	:	:	:	:	:	:
S	:	:	:	:	:	:	:	:
EUR15	:	:	:	:	:	:	:	:

	1988	1989	1990	1991	1992	1993	1994
B	33633	35148	38663	41713	44113	46275	49778
DK	25844	27702	29398	31513	34114	37308	40582
D	:	:	:	384790	437756	484144	510017
D_90	278338	286669	307216	329531	360113	393981	414198
GR	7811	8935	9566	10041	10438	11363	12237
E	55263	66187	76664	89397	97928	95778	92281
F	216622	230082	248202	261887	283728	311828	323826
IRL	5920	6048	6549	7199	8012	8248	8849
I	154109	173427	196956	216839	230379	207299	208295
L	1434	1583	1765	2010	2210	2565	2838
NL	59399	61521	68838	72652	78156	84954	87106
P	5661	6386	7484	10096	12455	12537	13479
UK	148329	158450	166902	198698	209321	215256	:
EUR12	:	:	:	1326834	1448610	1517555	:
EUR12_90	992364	1062138	1158203	1271575	1370967	1427393	:
A	:	:	:	:	:	:	48728
FIN	:	:	25242	28696	27259	24651	27770
S	:	:	:	:	:	:	:
EUR15	:	:	:	:	:	:	:

C.2.1. Verwaltungskosten in Mio nationaler Währungseinheiten (1)

C.2.1. Administration costs in Mio national currency (2)

C.2.1 Frais de fonctionnement en Mio de monnaie nationale (3)

	1980	1981	1982	1983	1984	1985	1986	1987
B	44 747	49 979	54 656	53 017	57 221	55 429	56 898	58 126
DK	2 701	3 111	3 656	4 141	4 554	4 840	5 052	5 560
D	:	:	:	:	:	:	:	:
D_90	9 916	10 642	11 131	11 520	11 917	12 566	13 444	14 054
GR	10 152	13 724	18 543	35 113	47 239	60 648	44 023	51 660
E	73 685	88 083	101 329	110 864	127 782	146 440	168 595	181 894
F	32 691	38 064	45 479	50 921	54 870	58 580	61 243	62 887
IRL	85	106	131	159	163	178	190	208
I	3 079	3 799	4 537	5 227	6 002	6 685	7 281	8 181
L	1 244	1 256	1 327	1 416	1 609	1 655	1 726	1 982
NL	3 483	3 745	4 048	4 684	4 929	4 898	5 056	5 413
P	18 472	22 725	27 195	29 097	34 034	40 630	48 578	58 726
UK	2 014	2 371	2 451	2 711	3 021	3 217	3 560	3 935
EUR12	:	:	:	:	:	:	:	:
EUR12_90	19 497	22 379	24 574	26 473	28 636	30 437	31 819	33 573
A	:	:	:	:	:	:	:	:
FIN	:	:	:	:	:	:	:	:
S	:	:	:	:	:	:	:	:
EUR15	:	:	:	:	:	:	:	:

	1988	1989	1990	1991	1992	1993	1994
B	58 976	59 757	58 759	64 670	63 281	65 328	66 828
DK	6 335	6 572	6 835	6 914	7 275	7 470	8 749
D	:	:	:	20 850	23 629	25 482	26 731
D_90	14 614	15 238	16 568	18 330	19 761	20 655	21 589
GR	61 220	62 049	88 654	99 649	106 551	128 590	151 633
E	199 641	226 249	257 520	297 903	328 259	386 872	347 739
F	65 624	68 160	72 398	76 711	80 359	85 408	87 913
IRL	215	220	231	254	280	299	311
I	8 889	6 514	7 722	8 346	13 366	13 793	14 049
L	1 999	2 122	2 380	2 545	2 784	3 085	3 277
NL	5 682	5 710	6 070	6 443	6 995	7 495	7 495
P	65 560	74 635	83 674	104 700	108 460	120 851	134 785
UK	4 508	4 941	5 664	5 780	6 119	6 500	:
EUR12	:	:	:	43 788	49 593	52 070	:
EUR12_90	36 057	36 202	39 681	42 560	47 678	49 576	:
A	:	:	:	:	:	:	12 763
FIN	:	:	4 550	4 427	4 522	4 502	4 974
S	:	:	:	:	:	:	:
EUR15	:	:	:	:	:	:	:

(1) außer Italien: Mrd

(2) except Italy: Mrd

(3) à l'exception de l'Italie: Mrd

C.2.1. Verwaltungskosten in Mio ECU

C.2.1. Administration costs in Mio ECU

C.2.1 Frais de fonctionnement en Mio d'ECU

	1980	1981	1982	1983	1984	1985	1986	1987
B	1102	1210	1222	1167	1259	1234	1299	1350
DK	345	393	448	509	559	604	637	705
D	:	:	:	:	:	:	:	:
D_90	3929	4233	4685	5073	5325	5645	6318	6783
GR	171	223	284	450	534	574	320	331
E	739	858	942	870	1010	1134	1227	1279
F	5570	6302	7072	7520	7985	8621	9006	9076
IRL	126	154	190	222	225	248	258	268
I	2589	3007	3427	3872	4345	4617	4981	5473
L	31	30	30	31	35	37	39	46
NL	1262	1350	1549	1846	1954	1951	2106	2319
P	266	332	349	295	294	312	330	361
UK	3368	4287	4377	4619	5111	5462	5298	5582
EUR12	:	:	:	:	:	:	:	:
EUR12_90	19497	22379	24574	26473	28636	30437	31819	33573
A	:	:	:	:	:	:	:	:
FIN	:	:	:	:	:	:	:	:
S	:	:	:	:	:	:	:	:
EUR15	:	:	:	:	:	:	:	:

	1988	1989	1990	1991	1992	1993	1994
B	1358	1377	1385	1532	1521	1614	1685
DK	797	816	870	874	932	984	1160
D	:	:	:	10166	11698	13162	13886
D_90	7046	7361	8074	8937	9783	10669	11215
GR	365	347	440	442	431	479	526
E	1451	1735	1990	2319	2477	2594	2188
F	9327	9704	10471	11001	11735	12874	13355
IRL	277	283	301	331	368	374	392
I	5782	4312	5073	5443	8377	7491	7336
L	46	49	56	60	67	76	83
NL	2433	2445	2625	2788	3075	3446	3473
P	386	430	462	586	621	642	685
UK	6789	7341	7933	8246	8291	8333	:
EUR12	:	:	:	43788	49593	52070	:
EUR12_90	36057	36202	39681	42560	47678	49576	:
A	:	:	:	:	:	:	943
FIN	:	:	910	885	779	672	803
S	:	:	:	:	:	:	:
EUR15	:	:	:	:	:	:	:

C.2.2. Sonstige laufende Ausgaben in Mio nationaler Wahrungseinheiten (1)

C.2.2. Other current expenditure in Mio national currency (2)

C.2.2 Autres depenses courantes en Mio de monnaie nationale (3)

	1980	1981	1982	1983	1984	1985	1986	1987
B	6 501	4 706	4 620	6 856	9 009	10 036	12 547	25 106
DK	:	:	:	:	:	:	:	:
D	:	:	:	:	:	:	:	:
D_90	2 561	2 381	2 096	2 371	3 100	3 731	4 833	5 496
GR	(4)	(4)	(4)	(4)	(4)	(4)	35 392	57 183
E	23 518	47 050	42 349	31 367	50 005	31 079	88 474	141 361
F	6 783	7 548	8 845	11 349	12 122	13 248	13 344	13 070
IRL	3	4	5	5	5	5	6	6
I	2 205	1 873	1 494	2 777	2 318	3 302	3 331	3 313
L	251	1 118	1 337	2 074	830	525	435	483
NL	309	322	361	519	534	593	659	751
P	303	196	228	835	1 094	1 027	739	833
UK	7	16	26	22	25	31	37	65
EUR12	:	:	:	:	:	:	:	:
EUR12_90	:	:	:	:	:	:	:	:
A	:	:	:	:	:	:	:	:
FIN	:	:	:	:	:	:	:	:
S	:	:	:	:	:	:	:	:
EUR15	:	:	:	:	:	:	:	:

	1988	1989	1990	1991	1992	1993	1994
B	20 280	22 583	29 587	21 781	19 987	22 000	22 000
DK	:	:	:	:	:	:	:
D	:	:	:	11 587	16 903	15 248	13 386
D_90	5 668	5 009	4 855	5 667	5 466	4 543	4 134
GR	59 968	112 978	75 709	70 794	38 657	70 688	36 692
E	129 831	197 191	198 183	204 815	260 083	228 331	233 032
F	13 233	12 012	11 388	20 598	25 335	32 780	30 208
IRL	6	6	6	7	8	8	8
I	4 028	2 923	2 683	3 783	2 145	3 319	2 145
L	610	509	671	591	651	673	790
NL	740	771	965	1 069	1 167	1 162	1 162
P	951	1 896	3 542	4 438	4 565	4 464	9 843
UK	52	66	82	108	145	200	:
EUR12	:	:	:	:	:	:	:
EUR12_90	:	:	:	:	:	:	:
A	:	:	:	:	:	:	9 779
FIN	:	:	:	:	:	:	:
S	:	:	:	:	:	:	:
EUR15	:	:	:	:	:	:	:

(1) auer Italien: Mrd

(2) except Italy: Mrd

(3)  l'exception de l'Italie: Mrd

(4) enthalten in "Verwaltungskosten"

included in "administration costs"

inclus dans "frais de fonctionnement"

C.2.2. Sonstige laufende Ausgaben in Mio ECU

C.2.2. Other current expenditure in Mio ECU

C.2.2 Autres dépenses courantes en Mio d'ECU

	1980	1981	1982	1983	1984	1985	1986	1987
B	160	114	103	151	198	223	286	583
DK	:	:	:	:	:	:	:	:
D	:	:	:	:	:	:	:	:
D_90	1015	947	882	1044	1385	1676	2271	2653
GR	(1)	(1)	(1)	(1)	(1)	(1)	258	366
E	236	458	394	246	395	241	644	994
F	1156	1250	1375	1676	1764	1950	1962	1886
IRL	5	6	7	6	7	7	8	7
I	1854	1483	1129	2057	1678	2280	2279	2216
L	6	27	30	46	18	12	10	11
NL	112	116	138	205	212	236	274	322
P	4	3	3	8	9	8	5	5
UK	11	29	47	37	43	53	56	93
EUR12	:	:	:	:	:	:	:	:
EUR12_90	:	:	:	:	:	:	:	:
A	:	:	:	:	:	:	:	:
FIN	:	:	:	:	:	:	:	:
S	:	:	:	:	:	:	:	:
EUR15	:	:	:	:	:	:	:	:

	1988	1989	1990	1991	1992	1993	1994
B	467	521	697	516	481	544	555
DK	:	:	:	:	:	:	:
D	:	:	:	5649	8368	7876	6954
D_90	2733	2420	2366	2763	2706	2347	2148
GR	358	632	376	314	156	263	127
E	944	1512	1531	1594	1963	1531	1466
F	1881	1710	1647	2954	3700	4941	4589
IRL	8	8	8	9	11	10	10
I	2620	1935	1763	2467	1344	1803	1120
L	14	12	16	14	16	17	20
NL	317	330	417	462	513	534	538
P	6	11	20	25	26	24	50
UK	78	98	115	155	196	256	:
EUR12	:	:	:	:	:	:	:
EUR12_90	:	:	:	:	:	:	:
A	:	:	:	:	:	:	722
FIN	:	:	:	:	:	:	:
S	:	:	:	:	:	:	:
EUR15	:	:	:	:	:	:	:

(1) enthalten in "Verwaltungskosten"
 included in "administration costs"
 inclus dans "frais de fonctionnement"

C.2.3. Summe der laufenden Ausgaben in Mio nationaler Währungseinheiten (1)

C.2.3. Total current expenditure in Mio national currency (2)

C.2.3 Total des dépenses courantes en Mio de monnaie nationale (3)

	1980	1981	1982	1983	1984	1985	1986	1987
B	967 177	1 075 326	1 174 187	1 269 973	1 327 319	1 390 450	1 469 111	1 512 050
DK	107 360	122 730	142 164	154 491	161 952	171 197	178 136	191 662
D	:	:	:	:	:	:	:	:
D_90	424 424	455 996	473 245	482 366	499 494	518 350	542 732	569 038
GR	200 266	267 577	402 387	509 968	666 969	856 364	1 025 979	1 211 695
E	2 743 097	3 330 502	3 805 708	4 356 263	4 924 416	5 618 071	6 343 271	7 106 322
F	711 953	845 023	1 010 762	1 133 987	1 252 845	1 354 584	1 444 996	1 500 426
IRL	1 947	2 442	3 103	3 567	3 882	4 241	4 546	4 723
I	75 206	97 975	117 255	144 828	159 801	182 795	201 664	224 810
L	35 179	39 892	43 596	47 498	50 046	52 290	55 484	60 143
NL	102 984	111 799	123 110	129 577	131 038	134 746	136 989	140 980
P	184 234	249 907	294 025	369 646	452 502	569 327	721 996	838 727
UK	49 771	60 265	67 022	72 534	78 544	86 665	93 344	98 942
EUR12	:	:	:	:	:	:	:	:
EUR12_90	548 065	634 574	706 173	759 232	811 920	874 632	923 424	972 133
A	:	:	:	:	:	:	:	:
FIN	:	:	:	:	:	:	:	:
S	:	:	:	:	:	:	:	:
EUR15	:	:	:	:	:	:	:	:

	1988	1989	1990	1991	1992	1993	1994
B	1 539 895	1 607 090	1 728 657	1 847 708	1 918 060	1 960 129	2 062 816
DK	211 848	229 549	237 814	256 153	273 672	290 791	314 861
D	:	:	:	821 641	924 800	978 032	1 021 900
D_90	597 556	613 652	651 831	699 865	752 655	787 946	823 055
GR	1 430 153	1 772 904	2 091 096	2 431 810	2 723 668	3 251 062	3 712 765
E	7 933 702	9 054 580	10 376 885	11 987 398	13 566 301	14 897 989	15 245 875
F	1 603 009	1 696 270	1 799 854	1 923 445	2 048 662	2 186 853	2 249 868
IRL	4 815	4 925	5 267	5 790	6 385	6 905	7 345
I	249 834	271 393	310 169	344 594	383 084	398 797	415 091
L	64 875	71 294	77 912	88 016	95 372	107 557	116 609
NL	145 119	150 133	166 189	175 409	185 967	193 432	196 632
P	1 029 198	1 183 995	1 442 584	1 912 382	2 289 058	2 486 937	2 798 511
UK	103 050	111 643	124 914	145 176	160 743	174 600	:
EUR12	:	:	:	1 384 782	1 514 976	1 587 423	:
EUR12_90	1 037 845	1 107 527	1 206 840	1 325 408	1 429 755	1 489 238	:
A	:	:	:	:	:	:	682 323
FIN	:	:	130 809	147 966	162 817	169 568	176 901
S	:	:	:	:	:	:	:
EUR15	:	:	:	:	:	:	:

(1) außer Italien: Mrd

(2) except Italy: Mrd

(3) à l'exception de l'Italie: Mrd

C.2.3. Summe der laufenden Ausgaben in Mio ECU

C.2.3. Total current expenditure in Mio ECU

C.2.3 Total des dépenses courantes en Mio d'ECU

	1980	1981	1982	1983	1984	1985	1986	1987
B	23823	26040	26261	27950	29209	30958	33543	35130
DK	13717	15490	17428	18998	19881	21349	22447	24307
D	:	:	:	:	:	:	:	:
D_90	168155	181383	199177	212402	223188	232862	255043	274632
GR	3370	4342	6158	6531	7544	8099	7466	7754
E	27513	32437	35383	34166	38907	43505	46148	49986
F	121307	139904	157170	167477	182312	199350	212499	216543
IRL	2881	3534	4496	4989	5347	5932	6194	6094
I	63241	77562	88576	107286	115682	126241	137949	150384
L	867	966	975	1045	1101	1164	1267	1397
NL	37313	40288	47096	51075	51937	53662	57055	60403
P	2649	3649	3769	3746	3912	4371	4909	5158
UK	83229	108979	119683	123567	132901	147139	138905	140343
EUR12	:	:	:	:	:	:	:	:
EUR12_90	548065	634574	706173	759232	811920	874632	923424	972133
A	:	:	:	:	:	:	:	:
FIN	:	:	:	:	:	:	:	:
S	:	:	:	:	:	:	:	:
EUR15	:	:	:	:	:	:	:	:

	1988	1989	1990	1991	1992	1993	1994
B	35458	37046	40745	43761	46115	48433	52018
DK	26641	28519	30268	32388	35046	38292	41742
D	:	:	:	400605	457822	505182	530857
D_90	288118	296450	317656	341231	372601	406997	427561
GR	8534	9913	10382	10798	11026	12105	12890
E	57657	69434	80185	93310	102367	99903	95935
F	227830	241496	260320	275842	299162	329643	341769
IRL	6205	6338	6858	7539	8390	8631	9251
I	162511	179675	203793	224749	240101	216593	216751
L	1494	1643	1836	2085	2293	2658	2941
NL	62150	64297	71881	75902	81744	88934	91118
P	6052	6828	7965	10707	13102	13202	14213
UK	155196	165888	174949	207098	217809	223846	:
EUR12	:	:	:	1384782	1514976	1587423	:
EUR12_90	1037845	1107527	1206840	1325408	1429755	1489238	:
A	:	:	:	:	:	:	50393
FIN	:	:	26151	29581	28038	25324	28574
S	:	:	:	:	:	:	:
EUR15	:	:	:	:	:	:	:

C.3.1. Einnahmen in Mio nationaler Währungseinheiten (1) für die Art : Tatsächliche Sozialbeiträge der Arbeitgeber

C.3.1. Receipts in Mio national currency (2) for type : Actual employers' social contributions

C.3.1. Recettes en Mio de monnaie nationale (3) pour le type : Cotisations effectives d'employeur

	1980	1981	1982	1983	1984	1985	1986	1987
B	328 449	349 853	374 483	390 234	412 961	437 989	461 129	449 888
DK	3 452	4 156	5 256	8 814	8 585	9 147	9 735	10 907
D	:	:	:	:	:	:	:	:
D_90	110 074	117 656	124 001	126 880	133 222	139 745	147 951	153 589
GR	72 444	89 420	122 867	155 525	196 973	241 561	274 612	312 898
E	1 381 713	1 529 121	1 777 835	2 073 971	2 143 337	2 370 584	2 776 518	3 160 517
F	332 845	376 667	439 402	495 882	539 510	585 915	612 214	643 929
IRL	299	369	468	530	595	637	668	696
I	33 324	39 866	48 441	56 665	61 718	69 401	78 978	84 477
L	10 021	10 547	11 606	11 917	13 494	14 461	15 203	16 049
NL	39 690	40 341	41 035	43 756	43 348	44 386	45 913	46 346
P	83 125	105 626	133 254	157 793	185 300	235 451	351 581	389 306
UK	14 917	16 168	17 541	18 560	19 005	20 898	21 282	22 777
EUR12	:	:	:	:	:	:	:	:
EUR12_90	193 164	212 167	234 204	250 479	264 074	284 646	301 975	315 467
A	:	:	:	:	:	:	:	:
FIN	:	:	:	:	:	:	:	:
S	:	:	:	:	:	:	:	:
EUR15	:	:	:	:	:	:	:	:

	1988	1989	1990	1991	1992	1993	1994
B	522 026	560 195	602 451	674 167	724 869	701 064	770 314
DK	5 817	5 885	7 122	6 265	6 425	7 053	17 297
D	:	:	:	228 544	248 214	260 468	277 006
D_90	160 795	167 918	180 509	200 720	214 665	223 500	235 973
GR	373 183	512 183	551 119	665 051	780 888	988 028	1 125 917
E	3 483 761	3 955 312	4 557 671	4 983 966	5 722 229	5 822 643	5 950 979
F	682 596	733 202	776 260	806 753	839 176	852 692	871 901
IRL	745	782	861	930	983	1 089	1 123
I	93 996	107 660	121 250	131 587	139 165	141 823	142 242
L	16 958	19 004	20 630	22 519	24 811	27 017	27 773
NL	46 526	44 365	27 605	30 200	32 031	33 285	31 955
P	447 141	468 861	577 296	679 418	765 655	829 550	812 902
UK	25 518	29 400	30 857	31 287	33 645	36 300	:
EUR12	:	:	:	434 705	463 173	469 350	:
EUR12_90	338 319	370 454	392 920	421 139	446 565	450 254	:
A	:	:	:	:	:	:	214 007
FIN	:	:	:	:	:	:	:
S	:	:	:	:	:	:	:
EUR15	:	:	:	:	:	:	:

(1) außer Italien: Mrd

(2) except Italy: Mrd

(3) à l'exception de l'Italie: Mrd

C.3.1. Einnahmen in Mio ECU für die Art : Tatsächliche Sozialbeiträge der Arbeitgeber

C.3.1. Receipts in Mio ECU for type : Actual employers' social contributions

C.3.1. Recettes en Mio d'ECU pour le type : Cotisations effectives d'employeur

	1980	1981	1982	1983	1984	1985	1986	1987
B	8 090	8 472	8 375	8 588	9 088	9 752	10 529	10 453
DK	441	525	644	1 084	1 054	1 141	1 227	1 383
D	:	:	:	:	:	:	:	:
D_90	43 611	46 800	52 189	55 870	59 527	62 779	69 526	74 126
GR	1 219	1 451	1 880	1 992	2 228	2 285	1 998	2 002
E	13 858	14 893	16 529	16 266	16 934	18 357	20 199	22 231
F	56 712	62 362	68 326	73 236	78 508	86 227	90 031	92 932
IRL	442	533	679	741	819	891	910	898
I	28 022	31 560	36 593	41 976	44 678	47 929	54 025	56 510
L	247	255	260	262	297	322	347	373
NL	14 380	14 537	15 698	17 247	17 181	17 677	19 122	19 857
P	1 195	1 542	1 708	1 599	1 602	1 808	2 390	2 394
UK	24 945	29 236	31 322	31 618	32 157	35 480	31 669	32 308
EUR12	:	:	:	:	:	:	:	:
EUR12_90	193 164	212 167	234 204	250 479	264 074	284 646	301 975	315 467
A	:	:	:	:	:	:	:	:
FIN	:	:	:	:	:	:	:	:
S	:	:	:	:	:	:	:	:
EUR15	:	:	:	:	:	:	:	:

	1988	1989	1990	1991	1992	1993	1994
B	12 020	12 913	14 200	15 967	17 428	17 323	19 425
DK	731	731	906	792	823	929	2 293
D	:	:	:	111 431	122 878	134 539	143 899
D_90	77 529	81 120	87 967	97 864	106 270	115 444	122 583
GR	2 227	2 864	2 736	2 953	3 161	3 679	3 909
E	25 318	30 331	35 219	38 795	43 178	39 046	37 447
F	97 015	104 385	112 274	115 697	122 543	128 534	132 447
IRL	960	1 007	1 121	1 210	1 292	1 361	1 414
I	61 142	71 276	79 666	85 823	87 223	77 026	74 276
L	390	438	486	533	597	668	700
NL	19 926	19 000	11 940	13 068	14 079	15 304	14 808
P	2 629	2 704	3 188	3 804	4 382	4 404	4 129
UK	38 431	43 685	43 217	44 633	45 589	46 538	:
EUR12	:	:	:	434 705	463 173	469 350	:
EUR12_90	338 319	370 454	392 920	421 139	446 565	450 254	:
A	:	:	:	:	:	:	15 806
FIN	:	:	:	:	:	:	:
S	:	:	:	:	:	:	:
EUR15	:	:	:	:	:	:	:

C.3.2. Einnahmen in Mio nationaler Währungseinheiten (1) für die Art : Unterstellte Sozialbeiträge der Arbeitgeber

C.3.2. Receipts in Mio national currency (2) for type : Imputed employers' social contributions

C.3.2. Recettes en Mio de monnaie nationale (3) pour le type : Cotisations fictives d'employeur

	1980	1981	1982	1983	1984	1985	1986	1987
B	100 153	111 720	108 065	126 891	130 784	133 897	143 900	147 573
DK	8 032	8 051	8 903	8 853	9 165	9 817	10 796	11 515
D	:	:	:	:	:	:	:	:
D_90	74 350	76 043	70 924	75 783	80 518	82 817	87 502	92 080
GR	60 991	75 578	116 397	143 736	166 577	208 151	240 593	270 541
E	375 891	423 019	457 383	507 887	556 503	638 444	679 178	738 971
F	79 710	91 759	106 956	118 222	127 913	137 547	147 827	151 596
IRL	185	220	248	279	294	305	332	348
I	16 047	18 379	20 871	24 888	27 865	31 588	33 184	35 410
L	3 219	3 692	3 958	4 243	4 740	4 878	5 235	5 735
NL	6 362	6 362	6 441	6 387	6 437	6 533	6 603	8 434
P	15 110	18 639	25 685	33 701	41 407	50 911	61 369	82 792
UK	4 815	6 096	7 026	7 898	8 276	8 678	9 337	9 895
EUR12	:	:	:	:	:	:	:	:
EUR12_90	75 748	83 053	87 577	95 769	102 469	108 641	114 529	120 564
A	:	:	:	:	:	:	:	:
FIN	:	:	:	:	:	:	:	:
S	:	:	:	:	:	:	:	:
EUR15	:	:	:	:	:	:	:	:

	1988	1989	1990	1991	1992	1993	1994
B	153 720	164 356	170 811	181 200	197 021	195 835	210 885
DK	13 640	15 949	13 396	13 689	13 871	14 400	14 802
D	:	:	:	118 036	126 981	127 874	128 711
D_90	93 390	97 033	107 069	113 291	121 380	121 574	121 706
GR	322 411	383 902	474 176	565 142	582 519	678 511	738 903
E	828 606	913 246	1 048 588	1 229 753	1 429 660	1 800 276	1 558 844
F	159 968	169 432	171 517	181 604	194 674	203 156	209 189
IRL	374	394	421	458	477	535	560
I	38 514	42 487	49 094	53 934	58 913	61 226	62 641
L	5 818	6 974	7 198	7 297	7 881	8 246	8 965
NL	8 955	9 880	10 695	10 977	11 423	11 837	12 908
P	97 933	112 507	129 322	140 259	140 860	103 743	135 614
UK	10 343	9 902	10 480	11 654	12 590	13 800	:
EUR12	:	:	:	159 804	171 575	175 818	:
EUR12_90	126 621	134 307	146 166	157 491	168 803	172 564	:
A	:	:	:	:	:	:	79 350
FIN	:	:	:	:	:	:	:
S	:	:	:	:	:	:	:
EUR15	:	:	:	:	:	:	:

(1) außer Italien: Mrd

(2) except Italy: Mrd

(3) à l'exception de l'Italie: Mrd

C.3.2. Einnahmen in Mio ECU für die Art : Unterstellte Sozialbeiträge der Arbeitgeber

C.3.2. Receipts in Mio ECU for type : Imputed employers' social contributions

C.3.2. Recettes en Mio d'ECU pour le type : Cotisations fictives d'employeur

	1980	1981	1982	1983	1984	1985	1986	1987
B	2 467	2 705	2 417	2 793	2 878	2 981	3 286	3 429
DK	1 026	1 016	1 091	1 089	1 125	1 224	1 360	1 460
D	:	:	:	:	:	:	:	:
D_90	29 457	30 248	29 850	33 370	35 978	37 204	41 119	44 440
GR	1 026	1 226	1 781	1 841	1 884	1 969	1 751	1 731
E	3 770	4 120	4 252	3 983	4 397	4 944	4 941	5 198
F	13 582	15 192	16 631	17 460	18 614	20 242	21 739	21 878
IRL	273	318	359	391	406	426	452	449
I	13 494	14 550	15 766	18 437	20 172	21 815	22 700	23 687
L	79	89	89	93	104	109	120	133
NL	2 305	2 293	2 464	2 517	2 551	2 602	2 750	3 613
P	217	272	329	341	358	391	417	509
UK	8 051	11 023	12 546	13 454	14 003	14 733	13 894	14 035
EUR12	:	:	:	:	:	:	:	:
EUR12_90	75 748	83 053	87 577	95 769	102 469	108 641	114 529	120 564
A	:	:	:	:	:	:	:	:
FIN	:	:	:	:	:	:	:	:
S	:	:	:	:	:	:	:	:
EUR15	:	:	:	:	:	:	:	:

	1988	1989	1990	1991	1992	1993	1994
B	3 540	3 789	4 026	4 291	4 737	4 839	5 318
DK	1 715	1 981	1 705	1 731	1 776	1 896	1 962
D	:	:	:	57 551	62 862	66 051	66 863
D_90	45 029	46 876	52 178	55 237	60 089	62 796	63 224
GR	1 924	2 147	2 354	2 509	2 358	2 526	2 565
E	6 022	7 003	8 103	9 572	10 788	12 072	9 809
F	22 736	24 122	24 807	26 044	28 428	30 623	31 777
IRL	482	507	549	596	626	668	705
I	25 052	28 128	32 257	35 177	36 924	33 253	32 710
L	134	161	170	173	189	204	226
NL	3 835	4 231	4 626	4 750	5 021	5 442	5 981
P	576	649	714	785	806	551	689
UK	15 577	14 713	14 678	16 625	17 060	17 692	:
EUR12	:	:	:	159 804	171 575	175 818	:
EUR12_90	126 621	134 307	146 166	157 491	168 803	172 564	:
A	:	:	:	:	:	:	5 860
FIN	:	:	:	:	:	:	:
S	:	:	:	:	:	:	:
EUR15	:	:	:	:	:	:	:

C.3.3. Einnahmen in Mio nationaler Währungseinheiten (1) für die Art : Sozialbeiträge der Arbeitnehmer

C.3.3. Receipts in Mio national currency (2) for type : Social contributions paid by employees

C.3.3. Recettes en Mio de monnaie nationale (3) pour le type : Cotisations sociales de travailleur salarié

	1980	1981	1982	1983	1984	1985	1986	1987
B	131 660	144 047	180 112	204 217	238 327	283 790	307 836	338 280
DK	2 624	3 083	4 299	6 489	6 667	7 565	8 024	9 040
D	:	:	:	:	:	:	:	:
D_90	91 119	97 540	102 439	105 599	111 050	117 687	124 698	129 830
GR	72 096	88 699	124 289	158 831	202 856	252 746	292 671	323 194
E	282 378	308 529	355 914	420 639	472 592	499 706	570 756	653 453
F	142 063	156 101	189 263	217 762	252 130	270 921	294 234	324 136
IRL	216	267	370	440	485	521	552	608
I	8 238	9 880	13 085	15 796	17 612	19 171	21 963	24 047
L	7 373	7 945	9 057	10 604	11 911	12 769	12 887	12 966
NL	29 372	31 751	35 351	41 939	41 035	42 190	41 418	43 537
P	32 478	41 599	50 976	61 525	72 780	89 782	116 959	158 702
UK	8 116	9 714	11 947	12 955	14 091	15 588	16 864	18 148
EUR12	:	:	:	:	:	:	:	:
EUR12_90	100 041	110 980	128 445	141 059	152 817	164 471	175 400	187 652
A	:	:	:	:	:	:	:	:
FIN	:	:	:	:	:	:	:	:
S	:	:	:	:	:	:	:	:
EUR15	:	:	:	:	:	:	:	:

	1988	1989	1990	1991	1992	1993	1994
B	346 261	363 465	387 157	420 699	476 976	513 035	548 686
DK	10 261	11 960	13 765	13 692	14 973	16 187	35 496
D	:	:	:	195 597	214 054	223 829	238 879
D_90	136 097	142 346	153 019	170 771	183 111	189 922	201 205
GR	373 406	424 865	554 605	698 903	808 525	989 106	1 087 308
E	703 829	815 791	936 428	1 018 357	1 136 596	1 284 079	1 388 436
F	349 427	388 476	416 645	432 756	456 590	472 931	486 909
IRL	673	698	747	800	882	941	1 000
I	26 771	29 221	32 838	37 745	40 486	44 601	45 599
L	13 811	15 420	16 990	17 942	19 896	21 578	23 102
NL	45 246	44 669	57 861	63 921	69 542	71 694	82 725
P	205 284	244 102	299 125	359 964	411 707	462 898	517 938
UK	20 012	22 343	22 673	24 816	25 700	27 900	:
EUR12	:	:	:	271 313	292 637	311 127	:
EUR12_90	201 212	216 905	237 081	259 209	277 319	293 613	:
A	:	:	:	:	:	:	142 989
FIN	:	:	:	:	:	:	:
S	:	:	:	:	:	:	:
EUR15	:	:	:	:	:	:	:

(1) außer Italien: Mrd

(2) except Italy: Mrd

(3) à l'exception de l'Italie: Mrd

C.3.3. Einnahmen in Mio ECU für die Art : Sozialbeiträge der Arbeitnehmer

C.3.3. Receipts in Mio ECU for type : Social contributions paid by employees

C.3.3. Recettes en Mio d'ECU pour le type : Cotisations sociales de travailleur salarié

	1980	1981	1982	1983	1984	1985	1986	1987
B	3 243	3 488	4 028	4 494	5 245	6 319	7 029	7 859
DK	335	389	527	798	818	943	1 011	1 146
D	:	:	:	:	:	:	:	:
D_90	36 101	38 799	43 114	46 499	49 620	52 869	58 599	62 659
GR	1 213	1 439	1 902	2 034	2 294	2 390	2 130	2 068
E	2 832	3 005	3 309	3 299	3 734	3 870	4 152	4 596
F	24 206	25 845	29 430	32 161	36 689	39 871	43 270	46 780
IRL	320	386	537	615	668	729	752	784
I	6 927	7 822	9 885	11 701	12 750	13 240	15 024	16 086
L	182	192	203	233	262	284	294	301
NL	10 642	11 442	13 524	16 531	16 264	16 802	17 250	18 654
P	467	607	653	623	629	689	795	976
UK	13 572	17 566	21 334	22 070	23 843	26 465	25 095	25 742
EUR12	:	:	:	:	:	:	:	:
EUR12_90	100 041	110 980	128 445	141 059	152 817	164 471	175 400	187 652
A	:	:	:	:	:	:	:	:
FIN	:	:	:	:	:	:	:	:
S	:	:	:	:	:	:	:	:
EUR15	:	:	:	:	:	:	:	:

	1988	1989	1990	1991	1992	1993	1994
B	7 973	8 378	9 125	9 964	11 468	12 677	13 836
DK	1 290	1 486	1 752	1 731	1 917	2 132	4 706
D	:	:	:	95 367	105 967	115 614	124 093
D_90	65 621	68 766	74 571	83 262	90 649	98 100	104 522
GR	2 228	2 376	2 754	3 103	3 273	3 683	3 775
E	5 115	6 256	7 236	7 927	8 576	8 611	8 737
F	49 663	55 307	60 261	62 062	66 675	71 289	73 965
IRL	867	898	972	1 042	1 159	1 176	1 259
I	17 414	19 346	21 576	24 618	25 375	24 223	23 811
L	318	355	400	425	478	533	583
NL	19 377	19 130	25 026	27 659	30 568	32 963	38 334
P	1 207	1 408	1 652	2 015	2 356	2 457	2 631
UK	30 139	33 199	31 756	35 401	34 824	35 769	:
EUR12	:	:	:	271 313	292 637	311 127	:
EUR12_90	201 212	216 905	237 081	259 209	277 319	293 613	:
A	:	:	:	:	:	:	10 560
FIN	:	:	:	:	:	:	:
S	:	:	:	:	:	:	:
EUR15	:	:	:	:	:	:	:

C.3.4. Einnahmen in Mio nationaler Währungseinheiten (1) für die Art : Sozialbeiträge der Selbständigen
 C.3.4. Receipts in Mio national currency (2) for type : Social contributions paid by self-employed persons
 C.3.4. Recettes en Mio de monnaie nationale (3) pour le type : Cotisations sociales de travailleur indépendant

	1980	1981	1982	1983	1984	1985	1986	1987
B	35 811	42 790	46 247	48 201	51 739	51 519	51 887	51 580
DK	28	36	41	34	39	43	45	57
D	:	:	:	:	:	:	:	:
D_90	4 983	5 118	5 504	5 726	6 208	6 366	6 836	6 988
GR	(4)	(4)	(4)	(4)	(4)	(4)	(4)	(4)
E	122 497	142 527	176 741	212 481	277 062	311 943	366 008	398 721
F	33 762	43 179	47 117	53 910	59 495	64 403	69 115	74 942
IRL	4	6	5	3	5	6	6	8
I	3 202	3 681	5 991	6 963	7 955	8 898	10 837	12 887
L	1 129	1 204	1 334	1 506	1 594	1 677	1 756	1 823
NL	2 688	3 084	3 388	3 291	3 404	3 480	3 331	3 638
P	1 942	2 327	3 269	4 544	5 539	6 473	9 065	15 910
UK	313	374	477	556	639	675	715	778
EUR12	:	:	:	:	:	:	:	:
EUR12_90	:	:	:	:	:	:	:	:
A	:	:	:	:	:	:	:	:
FIN	:	:	:	:	:	:	:	:
S	:	:	:	:	:	:	:	:
EUR15	:	:	:	:	:	:	:	:

	1988	1989	1990	1991	1992	1993	1994
B	53 188	59 377	62 282	66 297	75 283	32 500	32 501
DK	31	23	:	:	:	:	:
D	:	:	:	9 164	9 931	10 562	11 130
D_90	7 382	7 768	8 313	8 721	9 393	9 870	10 346
GR	(4)	(4)	(4)	(4)	(4)	(4)	(4)
E	419 089	460 276	496 995	550 935	606 522	653 314	677 532
F	81 118	87 666	92 535	97 218	99 417	98 713	98 196
IRL	33	57	64	70	85	89	107
I	13 050	13 345	15 417	18 561	21 126	27 174	26 356
L	1 876	2 021	2 148	2 486	2 761	3 176	3 329
NL	4 306	3 793	2 834	3 188	3 519	3 631	4 318
P	21 693	24 308	28 322	33 470	37 296	40 927	59 437
UK	914	1 046	1 121	1 156	1 209	1 300	:
EUR12	:	:	:	:	:	:	:
EUR12_90	:	:	:	:	:	:	:
A	:	:	:	:	:	:	17 794
FIN	:	:	:	:	:	:	:
S	:	:	:	:	:	:	:
EUR15	:	:	:	:	:	:	:

(1) außer Italien: Mrd

(2) except Italy: Mrd

(3) à l'exception de l'Italie: Mrd

(4) enthalten in "Sozialbeiträge der Arbeitnehmer"

included in "Social contribution paid by employees"

inclus dans "Cotisations sociales de travailleur salarié"

C.3.4. Einnahmen in Mio ECU für die Art : Sozialbeiträge der Selbständigen

C.3.4. Receipts in Mio ECU for type : Social contributions paid by self-employed persons

C.3.4. Recettes en Mio d'ECU pour le type : Cotisations sociales de travailleur indépendant

	1980	1981	1982	1983	1984	1985	1986	1987
B	882	1 036	1 034	1 061	1 139	1 147	1 185	1 198
DK	4	4	5	4	5	5	6	7
D	:	:	:	:	:	:	:	:
D_90	1 974	2 036	2 316	2 521	2 774	2 860	3 213	3 372
GR	(1)	(1)	(1)	(1)	(1)	(1)	(1)	(1)
E	1 229	1 388	1 643	1 666	2 189	2 416	2 663	2 805
F	5 753	7 149	7 327	7 962	8 658	9 478	10 164	10 816
IRL	5	9	7	5	7	8	9	10
I	2 693	2 914	4 526	5 158	5 759	6 145	7 413	8 621
L	28	29	30	33	35	37	40	42
NL	974	1 111	1 296	1 297	1 349	1 386	1 387	1 559
P	28	34	42	46	48	50	62	98
UK	523	676	852	947	1 082	1 147	1 063	1 104
EUR12	:	:	:	:	:	:	:	:
EUR12_90	:	:	:	:	:	:	:	:
A	:	:	:	:	:	:	:	:
FIN	:	:	:	:	:	:	:	:
S	:	:	:	:	:	:	:	:
EUR15	:	:	:	:	:	:	:	:

	1988	1989	1990	1991	1992	1993	1994
B	1 225	1 369	1 468	1 570	1 810	803	820
DK	4	3	:	:	:	:	:
D	:	:	:	4 468	4 916	5 456	5 782
D_90	3 560	3 753	4 051	4 252	4 650	5 098	5 375
GR	(1)	(1)	(1)	(1)	(1)	(1)	(1)
E	3 046	3 530	3 840	4 288	4 577	4 381	4 263
F	11 529	12 481	13 384	13 942	14 518	14 880	14 917
IRL	43	73	83	91	111	111	135
I	8 489	8 835	10 130	12 106	13 241	14 759	13 763
L	43	47	51	59	66	78	84
NL	1 844	1 624	1 226	1 379	1 547	1 669	2 001
P	128	140	156	187	213	217	302
UK	1 377	1 554	1 570	1 649	1 638	1 667	:
EUR12	:	:	:	:	:	:	:
EUR12_90	:	:	:	:	:	:	:
A	:	:	:	:	:	:	1 314
FIN	:	:	:	:	:	:	:
S	:	:	:	:	:	:	:
EUR15	:	:	:	:	:	:	:

(1) enthalten in "Sozialbeiträge der Arbeitnehmer"

included in "Social contribution paid by employees"

inclus dans "Cotisations sociales de travailleur salarié"

C.3.5. Einnahmen in Mio nat. Währungseinheiten (1) für die Art : Sozialbeiträge der Rentner, Pensionäre und sonstige

C.3.5. Receipts in Mio national currency (2) for type : Social contributions paid by pensioners or other persons

C.3.5. Recettes en Mio de monnaie nationale (3) pour le type : Cotisations sociales de pensionné ou autre personne

	1980	1981	1982	1983	1984	1985	1986	1987
B	4 135	5 103	6 618	8 151	10 252	10 880	11 667	12 333
DK	2	2	6	5	2	2	2	1
D	:	:	:	:	:	:	:	:
D_90	28 424	33 413	37 974	36 414	37 371	38 738	40 124	42 360
GR	(4)	(4)	(4)	(4)	(4)	(4)	(4)	(4)
E	120 195	178 940	156 340	166 009	187 954	206 845	220 553	249 414
F	4 524	1 562	6 314	8 603	10 117	11 126	11 253	12 473
IRL	:	:	:	:	:	:	:	:
I	:	:	:	:	:	:	:	:
L	232	249	273	302	333	381	397	409
NL	6 467	7 667	9 437	11 646	11 963	11 869	9 593	11 714
P	159	227	429	394	510	590	673	683
UK	189	213	246	287	320	349	350	393
EUR12	:	:	:	:	:	:	:	:
EUR12_90	:	:	:	:	:	:	:	:
A	:	:	:	:	:	:	:	:
FIN	:	:	:	:	:	:	:	:
S	:	:	:	:	:	:	:	:
EUR15	:	:	:	:	:	:	:	:

	1988	1989	1990	1991	1992	1993	1994
B	12 788	12 993	26 673	15 816	16 626	20 687	23 180
DK	1	:	:	:	:	:	:
D	:	:	:	61 605	69 343	80 804	88 429
D_90	43 904	47 635	50 241	51 618	55 022	63 835	69 646
GR	(4)	(4)	(4)	(4)	(4)	(4)	(4)
E	273 330	299 192	341 910	429 720	521 694	600 770	623 662
F	14 850	15 008	15 734	17 261	17 720	18 766	19 121
IRL	:	:	:	:	:	:	:
I	:	:	:	:	:	:	:
L	433	465	494	542	599	635	857
NL	12 455	12 165	13 654	15 150	16 391	17 251	19 699
P	872	1 834	2 033	2 369	3 110	3 033	9 802
UK	450	503	554	613	688	800	:
EUR12	:	:	:	:	:	:	:
EUR12_90	:	:	:	:	:	:	:
A	:	:	:	:	:	:	11 026
FIN	:	:	:	:	:	:	:
S	:	:	:	:	:	:	:
EUR15	:	:	:	:	:	:	:

(1) außer Italien: Mrd

(2) except Italy: Mrd

(3) à l'exception de l'Italie: Mrd

(4) enthalten in "Sozialbeiträge der Arbeitnehmer"

included in "Social contribution paid by employees"

inclus dans "Cotisations sociales de travailleur salarié"

C.3.5. Einnahmen in Mio ECU für die Art : Sozialbeiträge der Rentner, Pensionäre und sonstige

C.3.5. Receipts in Mio ECU for type : Social contributions paid by pensioners or other persons

C.3.5. Recettes en Mio de monnaie nationale (3) pour le type : Cotisations sociales de pensionné ou autre personne

	1980	1981	1982	1983	1984	1985	1986	1987
B	102	124	148	179	226	242	266	287
DK	0	0	1	1	0	0	0	0
D	:	:	:	:	:	:	:	:
D_90	11 262	13 291	15 982	16 034	16 698	17 402	18 855	20 444
GR	(1)	(1)	(1)	(1)	(1)	(1)	(1)	(1)
E	1 206	1 743	1 454	1 302	1 485	1 602	1 605	1 754
F	771	259	982	1 271	1 472	1 637	1 655	1 800
IRL	:	:	:	:	:	:	:	:
I	:	:	:	:	:	:	:	:
L	6	6	6	7	7	8	9	9
NL	2 343	2 763	3 610	4 590	4 742	4 727	3 995	5 019
P	2	3	5	4	4	5	5	4
UK	317	385	439	490	542	593	520	557
EUR12	:	:	:	:	:	:	:	:
EUR12_90	:	:	:	:	:	:	:	:
A	:	:	:	:	:	:	:	:
FIN	:	:	:	:	:	:	:	:
S	:	:	:	:	:	:	:	:
EUR15	:	:	:	:	:	:	:	:

	1988	1989	1990	1991	1992	1993	1994
B	294	300	629	375	400	511	585
DK	0	:	:	:	:	:	:
D	:	:	:	30 036	34 328	41 738	45 937
D_90	21 169	23 012	24 484	25 167	27 238	32 973	36 180
GR	(1)	(1)	(1)	(1)	(1)	(1)	(1)
E	1 986	2 294	2 642	3 345	3 937	4 029	3 924
F	2 111	2 137	2 276	2 475	2 588	2 829	2 905
IRL	:	:	:	:	:	:	:
I	:	:	:	:	:	:	:
L	10	11	12	13	14	16	22
NL	5 334	5 210	5 906	6 556	7 205	7 931	9 128
P	5	11	11	13	18	16	50
UK	678	747	776	874	932	1 026	:
EUR12	:	:	:	:	:	:	:
EUR12_90	:	:	:	:	:	:	:
A	:	:	:	:	:	:	814
FIN	:	:	:	:	:	:	:
S	:	:	:	:	:	:	:
EUR15	:	:	:	:	:	:	:

(1) enthalten in "Sozialbeiträge der Arbeitnehmer"
 included in "Social contribution paid by employees"
 inclus dans "Cotisations sociales de travailleur salarié"

C.3.6. Einnahmen in Mio nationaler Wahrungseinheiten (1) fur die Art : Laufende staatliche Zuweisungen

C.3.6. Receipts in Mio national currency (2) for type : Current general government contributions

C.3.6. Recettes en Mio de monnaie nationale (3) pour le type : Contributions publiques courantes

	1980	1981	1982	1983	1984	1985	1986	1987
B	327 587	387 199	428 776	471 604	474 345	448 674	456 598	422 027
DK	94 983	109 260	126 796	134 176	140 934	148 065	151 601	163 371
D	:	:	:	:	:	:	:	:
D_90	119 794	131 844	136 232	131 068	130 948	134 761	140 873	147 697
GR	10 890	23 409	26 796	35 051	48 337	51 280	74 707	160 809
E	447 789	592 876	1 048 910	1 006 621	1 279 980	1 418 548	1 695 435	1 881 684
F	128 318	153 295	194 631	235 473	253 794	270 798	264 075	276 707
IRL	1 246	1 563	1 961	2 252	2 456	2 735	2 955	3 013
I	19 581	25 208	32 311	46 337	46 906	56 610	58 412	66 265
L	12 275	14 201	16 549	17 429	17 296	19 738	23 879	23 993
NL	25 413	26 430	29 186	29 331	28 939	25 995	24 625	27 857
P	46 936	64 081	71 092	98 917	149 901	200 041	214 212	220 956
UK	25 500	29 529	33 239	36 116	39 118	43 682	46 745	48 999
EUR12	:	:	:	:	:	:	:	:
EUR12_90	165 341	193 565	221 950	239 662	250 516	269 727	273 243	287 575
A	:	:	:	:	:	:	:	:
FIN	:	:	:	:	:	:	:	:
S	:	:	:	:	:	:	:	:
EUR15	:	:	:	:	:	:	:	:

	1988	1989	1990	1991	1992	1993	1994
B	455 029	457 366	466 911	433 950	448 423	475 396	468 850
DK	186 091	199 487	209 563	226 824	242 667	256 498	264 828
D	:	:	:	223 075	247 063	278 392	282 017
D_90	153 771	162 191	168 571	187 221	202 126	229 433	228 512
GR	269 525	340 552	353 497	427 904	518 151	669 651	781 389
E	2 175 357	2 542 976	2 773 710	3 095 233	3 708 641	4 702 971	4 423 393
F	296 619	299 132	304 425	341 190	371 417	418 796	473 925
IRL	2 944	2 961	3 077	3 482	3 880	4 180	4 458
I	74 640	84 265	93 213	109 233	126 320	131 088	153 932
L	27 204	29 877	35 062	37 770	43 513	48 078	53 100
NL	29 496	33 226	47 759	48 737	48 083	47 633	36 304
P	272 543	367 499	438 015	500 756	701 913	860 980	1 031 060
UK	50 587	52 108	59 606	68 694	77 598	84 200	:
EUR12	:	:	:	421 203	464 099	498 509	:
EUR12_90	310 988	331 734	359 681	403 722	441 854	473 220	:
A	:	:	:	:	:	:	198 039
FIN	:	:	:	:	:	:	:
S	:	:	:	:	:	:	:
EUR15	:	:	:	:	:	:	:

(1) auer Italien: Mrd

(2) except Italy: Mrd

(3)  l'exception de l'Italie: Mrd

C.3.6. Einnahmen in Mio ECU für die Art : Laufende staatliche Zuweisungen

C.3.6. Receipts in Mio ECU for type : Current general government contributions

C.3.6. Recettes en Mio d'ECU pour le type : Contributions publiques courantes

	1980	1981	1982	1983	1984	1985	1986	1987
B	8 069	9 376	9 590	10 379	10 438	9 990	10 425	9 805
DK	12 135	13 790	15 544	16 500	17 301	18 464	19 103	20 719
D	:	:	:	:	:	:	:	:
D_90	47 462	52 444	57 337	57 714	58 511	60 540	66 200	71 283
GR	183	380	410	449	547	485	544	1 029
E	4 491	5 774	9 752	7 895	10 113	10 985	12 334	13 236
F	21 864	25 380	30 265	34 777	36 932	39 853	38 835	39 935
IRL	1 844	2 262	2 842	3 150	3 383	3 825	4 027	3 887
I	16 466	19 956	24 408	34 326	33 956	39 096	39 957	44 327
L	302	344	370	384	381	439	545	557
NL	9 208	9 524	11 165	11 561	11 470	10 352	10 256	11 935
P	675	936	911	1 002	1 296	1 536	1 456	1 359
UK	42 643	53 399	59 356	61 527	66 189	74 162	69 562	69 502
EUR12	:	:	:	:	:	:	:	:
EUR12_90	165 341	193 565	221 950	239 662	250 516	269 727	273 243	287 575
A	:	:	:	:	:	:	:	:
FIN	:	:	:	:	:	:	:	:
S	:	:	:	:	:	:	:	:
EUR15	:	:	:	:	:	:	:	:

	1988	1989	1990	1991	1992	1993	1994
B	10 478	10 543	11 005	10 278	10 781	11 747	11 823
DK	23 402	24 784	26 672	28 679	31 075	33 776	35 109
D	:	:	:	108 764	122 308	143 798	146 502
D_90	74 142	78 353	82 150	91 283	100 063	118 509	118 707
GR	1 608	1 904	1 755	1 900	2 098	2 493	2 713
E	15 809	19 500	21 433	24 093	27 984	31 537	27 834
F	42 157	42 587	44 030	48 930	54 237	63 129	71 992
IRL	3 794	3 810	4 006	4 534	5 098	5 225	5 615
I	48 552	55 787	61 244	71 243	79 172	71 196	80 380
L	626	689	826	895	1 046	1 188	1 339
NL	12 632	14 229	20 657	21 089	21 135	21 900	16 823
P	1 603	2 119	2 419	2 804	4 017	4 571	5 237
UK	76 185	77 426	83 482	97 994	105 146	107 949	:
EUR12	:	:	:	421 203	464 099	498 509	:
EUR12_90	310 988	331 734	359 681	403 722	441 854	473 220	:
A	:	:	:	:	:	:	14 626
FIN	:	:	:	:	:	:	:
S	:	:	:	:	:	:	:
EUR15	:	:	:	:	:	:	:

C.3.7. Einnahmen in Mio nationaler Währungseinheiten (1) für die Art : Sonstige laufende Einnahmen

C.3.7. Receipts in Mio national currency (2) for type : Other current receipts

C.3.7. Recettes en Mio de monnaie nationale (3) pour le type : Autres recettes courantes

	1980	1981	1982	1983	1984	1985	1986	1987
B	36 341	42 212	40 624	39 317	51 625	57 539	59 749	59 989
DK	5 440	6 665	8 252	12 177	12 498	13 984	14 861	14 349
D	:	:	:	:	:	:	:	:
D_90	15 883	17 579	18 124	17 764	18 319	19 174	19 779	20 059
GR	14 406	17 961	30 257	36 479	49 465	58 211	54 417	77 888
E	42 301	52 153	59 488	68 774	108 899	130 866	149 240	184 850
F	21 914	26 583	31 208	35 370	38 435	43 639	41 172	39 704
IRL	20	30	41	43	36	36	38	42
I	1 979	2 778	2 911	4 019	4 506	6 493	6 749	6 803
L	3 123	3 619	4 124	4 042	4 534	3 934	4 211	4 199
NL	14 294	16 630	18 888	20 959	23 298	25 081	26 112	26 817
P	4 966	4 007	4 681	9 201	11 627	16 816	30 782	36 168
UK	5 159	6 034	6 723	7 440	9 061	10 147	11 221	14 019
EUR12	:	:	:	:	:	:	:	:
EUR12_90	27 931	33 349	37 059	40 571	45 945	51 591	52 616	56 724
A	:	:	:	:	:	:	:	:
FIN	:	:	:	:	:	:	:	:
S	:	:	:	:	:	:	:	:
EUR15	:	:	:	:	:	:	:	:

	1988	1989	1990	1991	1992	1993	1994
B	162 137	154 419	175 475	172 673	199 626	201 679	222 579
DK	15 930	16 720	17 658	18 357	18 609	21 656	17 709
D	:	:	:	30 209	32 887	33 541	31 506
D_90	20 553	22 444	25 185	28 738	30 103	30 221	28 369
GR	85 886	116 292	211 365	197 986	225 480	290 804	345 623
E	203 765	214 187	243 366	279 970	308 924	309 423	315 791
F	42 396	40 949	45 332	47 158	48 184	49 332	42 882
IRL	42	56	55	58	77	60	60
I	7 314	9 563	9 648	10 826	8 748	9 780	9 591
L	4 363	5 330	7 351	7 279	7 676	8 466	7 553
NL	27 719	28 955	30 418	32 106	33 895	34 659	35 197
P	50 066	55 153	83 692	92 258	108 636	203 464	189 431
UK	15 393	23 127	25 873	23 727	25 547	27 700	:
EUR12	:	:	:	86 526	89 649	93 878	:
EUR12_90	63 926	78 210	84 583	85 809	88 270	92 163	:
A	:	:	:	:	:	:	16 063
FIN	:	:	:	:	:	:	:
S	:	:	:	:	:	:	:
EUR15	:	:	:	:	:	:	:

(1) außer Italien: Mrd

(2) except Italy: Mrd

(3) à l'exception de l'Italie: Mrd

C.3.7. Einnahmen in Mio ECU für die Art : Sonstige laufende Einnahmen

C.3.7. Receipts in Mio ECU for type : Other current receipts

C.3.7. Recettes en Mio d'ECU pour le type : Autres recettes courantes

	1980	1981	1982	1983	1984	1985	1986	1987
B	895	1 022	909	865	1 136	1 281	1 364	1 394
DK	695	841	1 012	1 497	1 534	1 744	1 873	1 820
D	:	:	:	:	:	:	:	:
D_90	6 293	6 992	7 628	7 822	8 185	8 613	9 295	9 681
GR	242	291	463	467	559	551	396	498
E	424	508	553	539	860	1 013	1 086	1 300
F	3 734	4 401	4 853	5 224	5 593	6 422	6 055	5 730
IRL	29	43	60	60	49	50	52	55
I	1 664	2 199	2 199	2 977	3 262	4 484	4 617	4 551
L	77	88	92	89	100	88	96	98
NL	5 179	5 993	7 226	8 261	9 234	9 989	10 875	11 490
P	71	59	60	93	101	129	209	222
UK	8 627	10 911	12 005	12 675	15 331	17 227	16 698	19 885
EUR12	:	:	:	:	:	:	:	:
EUR12_90	27 931	33 349	37 059	40 571	45 945	51 591	52 616	56 724
A	:	:	:	:	:	:	:	:
FIN	:	:	:	:	:	:	:	:
S	:	:	:	:	:	:	:	:
EUR15	:	:	:	:	:	:	:	:

	1988	1989	1990	1991	1992	1993	1994
B	3 733	3 560	4 136	4 090	4 800	4 983	5 613
DK	2 003	2 077	2 247	2 321	2 383	2 852	2 348
D	:	:	:	14 729	16 281	17 325	16 367
D_90	9 910	10 842	12 273	14 012	14 902	15 610	14 737
GR	513	650	1 049	879	913	1 083	1 200
E	1 481	1 642	1 881	2 179	2 331	2 075	1 987
F	6 026	5 830	6 557	6 763	7 036	7 436	6 514
IRL	55	71	72	76	101	75	75
I	4 758	6 331	6 339	7 061	5 483	5 312	5 008
L	100	123	173	172	185	209	190
NL	11 871	12 400	13 157	13 893	14 899	15 935	16 310
P	294	318	462	517	622	1 080	962
UK	23 182	34 364	36 237	33 847	34 617	35 513	:
EUR12	:	:	:	86 526	89 649	93 878	:
EUR12_90	63 926	78 210	84 583	85 809	88 270	92 163	:
A	:	:	:	:	:	:	1 186
FIN	:	:	:	:	:	:	:
S	:	:	:	:	:	:	:
EUR15	:	:	:	:	:	:	:

C.3.8. Summe der Sozialeinnahmen in Mio nationaler Währungseinheiten (1)

C.3.8. Total social protection receipts in Mio national currency (2)

C.3.8. Total des recettes de protection sociale en Mio de monnaie nationale (3)

	1980	1981	1982	1983	1984	1985	1986	1987
B	964 136	1 082 924	1 184 925	1 288 615	1 370 033	1 424 288	1 492 766	1 481 670
DK	114 562	131 252	153 553	170 546	177 889	188 624	195 064	209 240
D	:	:	:	:	:	:	:	:
D_90	444 628	479 193	495 198	499 234	517 637	539 288	567 764	592 602
GR	230 826	295 067	420 605	529 621	664 208	811 948	937 001	1 145 329
E	2 772 764	3 227 165	4 032 611	4 456 382	5 026 327	5 576 936	6 457 688	7 267 610
F	743 136	849 146	1 014 891	1 165 222	1 281 394	1 384 349	1 439 890	1 523 487
IRL	1 969	2 455	3 094	3 547	3 871	4 240	4 552	4 715
I	82 371	99 792	123 610	154 668	166 562	192 161	210 123	229 889
L	37 371	41 456	46 900	50 043	53 901	57 838	63 567	65 174
NL	124 286	132 265	143 726	157 309	158 423	159 534	157 595	168 343
P	184 717	236 505	289 385	366 073	467 063	600 062	784 641	904 517
UK	59 010	68 127	77 199	83 811	90 510	100 016	106 513	115 009
EUR12	:	:	:	:	:	:	:	:
EUR12_90	592 326	668 074	750 940	812 118	864 042	929 972	971 878	1 027 489
A	:	:	:	:	:	:	:	:
FIN	:	:	:	:	:	:	:	:
S	:	:	:	:	:	:	:	:
EUR15	:	:	:	:	:	:	:	:

	1988	1989	1990	1991	1992	1993	1994
B	1 705 149	1 772 171	1 891 760	1 964 802	2 138 824	2 140 196	2 276 995
DK	231 768	250 023	261 504	278 827	296 544	315 793	350 132
D	:	:	:	866 230	948 472	1 015 471	1 057 678
D_90	615 892	647 335	692 908	761 080	815 799	868 355	895 758
GR	1 424 410	1 777 794	2 144 762	2 554 986	2 915 563	3 616 100	4 079 140
E	8 087 737	9 200 980	10 398 668	11 587 934	13 434 266	15 173 476	14 938 637
F	1 626 974	1 733 865	1 822 448	1 923 940	2 027 178	2 114 386	2 202 123
IRL	4 811	4 947	5 225	5 797	6 382	6 893	7 307
I	254 285	286 541	321 460	361 886	394 758	415 692	440 361
L	70 462	79 091	89 873	95 835	107 136	117 196	124 679
NL	174 703	177 052	190 826	204 279	214 884	219 990	223 105
P	1 095 533	1 274 262	1 557 805	1 808 492	2 169 177	2 504 594	2 756 184
UK	123 217	138 429	151 165	161 947	176 977	192 000	:
EUR12	:	:	:	:	1 573 192	1 650 797	:
EUR12_90	1 103 938	1 198 738	1 293 125	1 405 712	1 507 513	1 574 807	:
A	:	:	:	:	:	:	679 268
FIN	:	:	:	:	:	:	:
S	:	:	:	:	:	:	:
EUR15	:	:	:	:	:	:	:

(1) außer Italien: Mrd

(2) except Italy: Mrd

(3) à l'exception de l'Italie: Mrd

C.3.8. Summe der Sozialeinnahmen in Mio ECU

C.3.8. Total social protection receipts in Mio ECU

C.3.8. Total des recettes de protection sociale en Mio d'ECU

	1980	1981	1982	1983	1984	1985	1986	1987
B	23 748	26 224	26 501	28 360	30 149	31 711	34 083	34 425
DK	14 637	16 566	18 825	20 972	21 838	23 522	24 580	26 536
D	:	:	:	:	:	:	:	:
D_90	176 160	190 610	208 416	219 830	231 294	242 268	266 806	286 005
GR	3 885	4 788	6 437	6 782	7 512	7 679	6 818	7 329
E	27 811	31 431	37 492	34 951	39 712	43 187	46 980	51 121
F	126 621	140 587	157 812	172 090	186 466	203 731	211 749	219 871
IRL	2 913	3 552	4 483	4 961	5 332	5 930	6 202	6 083
I	69 266	79 001	93 376	114 575	120 576	132 709	143 735	153 781
L	921	1 004	1 049	1 101	1 186	1 288	1 451	1 514
NL	45 031	47 663	54 983	62 006	62 791	63 534	65 637	72 126
P	2 656	3 453	3 710	3 709	4 038	4 607	5 334	5 562
UK	98 678	123 196	137 855	142 779	153 147	169 807	158 502	163 134
EUR12	:	:	:	:	:	:	:	:
EUR12_90	592 326	668 074	750 940	812 118	864 042	929 972	971 878	1 027 489
A	:	:	:	:	:	:	:	:
FIN	:	:	:	:	:	:	:	:
S	:	:	:	:	:	:	:	:
EUR15	:	:	:	:	:	:	:	:

	1988	1989	1990	1991	1992	1993	1994
B	39 263	40 851	44 590	46 534	51 423	52 882	57 419
DK	29 146	31 063	33 283	35 254	37 975	41 585	46 418
D	:	:	:	422 345	469 541	524 520	549 443
D_90	296 958	312 722	337 674	371 078	403 861	448 530	465 329
GR	8 500	9 941	10 649	11 345	11 803	13 464	14 162
E	58 777	70 556	80 354	90 200	101 371	101 751	94 002
F	231 236	246 849	263 588	275 913	296 025	318 720	334 517
IRL	6 200	6 366	6 803	7 548	8 386	8 616	9 203
I	165 406	189 703	211 211	236 028	247 417	225 769	229 946
L	1 622	1 823	2 118	2 270	2 576	2 896	3 144
NL	74 819	75 825	82 537	88 394	94 455	101 145	103 385
P	6 442	7 348	8 601	10 125	12 416	13 296	13 998
UK	185 568	205 689	211 716	231 023	239 806	246 154	:
EUR12	:	:	:	:	1 573 192	1 650 797	:
EUR12_90	1 103 938	1 198 738	1 293 125	1 405 712	1 507 513	1 574 807	:
A	:	:	:	:	:	:	50 168
FIN	:	:	:	:	:	:	:
S	:	:	:	:	:	:	:
EUR15	:	:	:	:	:	:	:

C.4.1. Einnahmen in Mio nationaler Währungseinheiten (1) für den Herkunftssektor : Unternehmen

C.4.1. Receipts in Mio national currency (2) for sector of origin : Enterprises

C.4.1. Recettes en Mio de monnaie nationale (3) pour le secteur de provenance : Entreprises

	1980	1981	1982	1983	1984	1985	1986	1987
B	351 082	373 479	397 386	413 658	433 994	458 854	484 115	472 761
DK	6 253	6 487	7 258	10 616	10 385	12 647	13 685	14 857
D	:	:	:	:	:	:	:	:
D_90	152 874	160 150	160 693	167 389	176 872	183 162	192 893	200 937
GR	:	:	:	:	:	:	:	:
E	1 362 337	1 508 980	1 738 515	2 017 823	2 083 095	2 325 518	2 678 719	3 061 355
F	285 966	326 714	374 502	423 983	462 951	501 696	517 782	545 239
IRL	277	346	437	490	555	592	614	641
I	39 632	46 108	54 607	64 283	69 608	79 994	86 529	91 067
L	11 069	11 744	13 110	13 080	14 703	15 389	16 401	17 502
NL	42 421	44 120	45 881	48 364	49 080	51 367	53 008	54 062
P	81 260	100 458	123 468	148 704	175 833	222 003	345 531	394 454
UK	18 859	21 307	22 995	25 002	26 704	29 453	30 799	35 543
EUR12	:	:	:	:	:	:	:	:
EUR12_90	:	:	:	:	:	:	:	:
A	:	:	:	:	:	:	:	:
FIN	:	:	:	:	:	:	:	:
S	:	:	:	:	:	:	:	:
EUR15	:	:	:	:	:	:	:	:

	1988	1989	1990	1991	1992	1993	1994
B	550 406	591 516	631 433	655 813	713 898	714 356	760 017
DK	11 077	12 803	11 273	10 165	10 125	10 853	20 697
D	:	:	:	290 592	314 781	325 396	337 143
D_90	207 986	217 701	238 289	262 031	280 366	287 170	294 954
GR	:	:	:	:	:	:	:
E	3 386 434	3 834 179	4 451 541	4 903 685	5 698 674	6 100 720	5 969 561
F	580 627	624 933	657 672	686 304	712 754	717 131	722 331
IRL	683	714	766	831	880	974	1 003
I	99 600	115 543	128 446	139 165	151 806	159 856	169 343
L	18 447	21 500	24 405	26 222	28 911	31 161	31 078
NL	55 915	56 043	43 962	47 019	49 727	51 151	50 884
P	466 371	515 960	627 764	709 309	800 087	753 515	865 213
UK	39 211	48 488	52 124	52 293	56 524	61 900	:
EUR12	:	:	:	:	:	:	:
EUR12_90	:	:	:	:	:	:	:
A	:	:	:	:	:	:	207 634
FIN	:	:	:	:	:	:	:
S	:	:	:	:	:	:	:
EUR15	:	:	:	:	:	:	:

(1) außer Italien: Mrd

(2) except Italy: Mrd

(3) à l'exception de l'Italie: Mrd

C.4.1. Einnahmen in Mio ECU für den Herkunftssektor : Unternehmen

C.4.1. Receipts in Mio ECU for sector of origin : Enterprises

C.4.1. Recettes en Mio d'ECU pour le secteur de provenance : Entreprises

	1980	1981	1982	1983	1984	1985	1986	1987
B	8 648	9 044	8 888	9 104	9 551	10 216	11 053	10 984
DK	799	819	890	1 305	1 275	1 577	1 724	1 884
D	:	:	:	:	:	:	:	:
D_90	60 568	63 703	67 632	73 707	79 031	82 283	90 645	96 978
GR	:	:	:	:	:	:	:	:
E	13 664	14 697	16 164	15 826	16 458	18 008	19 488	21 534
F	48 725	54 092	58 234	62 617	67 368	73 833	76 144	78 689
IRL	410	501	633	685	765	828	836	827
I	33 326	36 501	41 251	47 620	50 390	55 245	59 190	60 918
L	273	284	293	288	324	343	374	407
NL	15 370	15 899	17 552	19 063	19 453	20 457	22 077	23 163
P	1 168	1 467	1 583	1 507	1 520	1 704	2 349	2 426
UK	31 537	38 530	41 062	42 593	45 184	50 004	45 832	50 416
EUR12	:	:	:	:	:	:	:	:
EUR12_90	:	:	:	:	:	:	:	:
A	:	:	:	:	:	:	:	:
FIN	:	:	:	:	:	:	:	:
S	:	:	:	:	:	:	:	:
EUR15	:	:	:	:	:	:	:	:

	1988	1989	1990	1991	1992	1993	1994
B	12 674	13 635	14 883	15 532	17 164	17 651	19 165
DK	1 393	1 591	1 435	1 285	1 297	1 429	2 744
D	:	:	:	141 683	155 832	168 076	175 139
D_90	100 283	105 170	116 125	127 758	138 795	148 332	153 223
GR	:	:	:	:	:	:	:
E	24 611	29 402	34 398	38 170	43 000	40 910	37 564
F	82 522	88 971	95 122	98 423	104 082	108 099	109 727
IRL	880	918	998	1 081	1 156	1 218	1 263
I	64 787	76 495	84 394	90 766	95 146	86 820	88 427
L	425	496	575	621	695	770	784
NL	23 947	24 001	19 015	20 346	21 858	23 518	23 579
P	2 742	2 975	3 466	3 971	4 579	4 000	4 394
UK	59 053	72 048	73 002	74 598	76 591	79 359	:
EUR12	:	:	:	:	:	:	:
EUR12_90	:	:	:	:	:	:	:
A	:	:	:	:	:	:	15 335
FIN	:	:	:	:	:	:	:
S	:	:	:	:	:	:	:
EUR15	:	:	:	:	:	:	:

C.4.2. Einnahmen in Mio nationaler Währungseinheiten (1) für den Herkunftssektor : Zentralstaat

C.4.2. Receipts in Mio national currency (2) for sector of origin : Central government

C.4.2. Recettes en Mio de monnaie nationale (3) pour le secteur de provenance : Administration centrale

	1980	1981	1982	1983	1984	1985	1986	1987
B	388 824	453 794	489 013	546 518	558 240	530 869	547 556	515 005
DK	62 002	71 718	82 647	87 314	91 960	93 768	95 619	90 038
D	:	:	:	:	:	:	:	:
D_90	128 047	140 444	143 981	139 059	139 019	142 897	149 061	155 162
GR	:	:	:	:	:	:	:	:
E	662 009	820 502	1 290 203	1 279 211	1 562 913	1 705 932	1 998 321	2 202 925
F	176 975	208 906	263 889	307 281	335 479	363 501	369 108	378 519
IRL	1 309	1 631	2 042	2 327	2 513	2 764	3 023	3 095
I	24 195	31 735	40 055	56 231	58 702	70 070	74 048	83 927
L	15 856	18 225	20 840	22 251	22 773	24 431	28 809	29 278
NL	33 363	35 303	39 476	42 253	43 022	40 741	39 809	44 007
P	66 183	88 518	107 259	143 321	202 415	266 197	293 346	317 913
UK	26 080	30 410	34 837	37 950	41 016	45 717	48 918	51 389
EUR12	:	:	:	:	:	:	:	:
EUR12_90	:	:	:	:	:	:	:	:
A	:	:	:	:	:	:	:	:
FIN	:	:	:	:	:	:	:	:
S	:	:	:	:	:	:	:	:
EUR15	:	:	:	:	:	:	:	:

	1988	1989	1990	1991	1992	1993	1994
B	570 756	580 387	619 552	643 473	700 465	700 915	745 716
DK	108 910	118 895	125 894	132 700	144 661	152 631	158 007
D	:	:	:	224 316	244 884	272 157	274 356
D_90	160 626	168 317	173 643	191 738	204 625	228 717	226 324
GR	:	:	:	:	:	:	:
E	2 537 756	2 964 872	3 262 835	3 649 143	4 311 448	5 396 022	5 136 200
F	402 637	412 757	436 955	476 382	514 588	567 485	630 064
IRL	3 024	3 084	3 225	3 653	4 048	4 389	4 664
I	94 100	104 839	117 940	136 531	148 933	156 831	166 138
L	32 384	35 745	40 960	43 826	49 891	54 871	59 520
NL	45 594	49 317	62 799	64 668	64 520	64 725	54 016
P	377 243	452 115	542 870	623 097	827 669	1 064 771	1 113 723
UK	53 404	56 970	64 985	76 169	86 494	93 700	:
EUR12	:	:	:	:	:	:	:
EUR12_90	:	:	:	:	:	:	:
A	:	:	:	:	:	:	181 213
FIN	:	:	:	:	:	:	:
S	:	:	:	:	:	:	:
EUR15	:	:	:	:	:	:	:

(1) außer Italien: Mrd

(2) except Italy: Mrd

(3) à l'exception de l'Italie: Mrd

C.4.2. Einnahmen in Mio ECU für den Herkunftssektor : Zentralstaat

C.4.2. Receipts in Mio ECU for sector of origin : Central government

C.4.2. Recettes en Mio d'ECU pour le secteur de provenance : Administration centrale

	1980	1981	1982	1983	1984	1985	1986	1987
B	9 577	10 989	10 937	12 028	12 285	11 820	12 502	11 965
DK	7 922	9 052	10 132	10 737	11 289	11 693	12 049	11 419
D	:	:	:	:	:	:	:	:
D_90	50 732	55 865	60 598	61 233	62 117	64 194	70 048	74 885
GR	:	:	:	:	:	:	:	:
E	6 640	7 991	11 995	10 033	12 348	13 210	14 538	15 496
F	30 154	34 587	41 034	45 382	48 818	53 495	54 281	54 628
IRL	1 936	2 360	2 959	3 255	3 461	3 866	4 119	3 993
I	20 346	25 123	30 258	41 655	42 495	48 391	50 653	56 142
L	391	441	466	490	501	544	658	680
NL	12 088	12 722	15 102	16 655	17 052	16 225	16 580	18 855
P	952	1 292	1 375	1 452	1 750	2 044	1 994	1 955
UK	43 612	54 991	62 209	64 651	69 402	77 618	72 794	72 892
EUR12	:	:	:	:	:	:	:	:
EUR12_90	:	:	:	:	:	:	:	:
A	:	:	:	:	:	:	:	:
FIN	:	:	:	:	:	:	:	:
S	:	:	:	:	:	:	:	:
EUR15	:	:	:	:	:	:	:	:

	1988	1989	1990	1991	1992	1993	1994
B	13 142	13 379	14 603	15 240	16 841	17 319	18 805
DK	13 696	14 771	16 023	16 778	18 525	20 099	20 948
D	:	:	:	109 369	121 230	140 577	142 523
D_90	77 448	81 313	84 621	93 485	101 299	118 139	117 571
GR	:	:	:	:	:	:	:
E	18 443	22 736	25 213	28 405	32 533	36 185	32 320
F	57 225	58 764	63 199	68 318	75 144	85 542	95 711
IRL	3 897	3 969	4 200	4 757	5 319	5 486	5 874
I	61 210	69 408	77 491	89 048	93 345	85 177	86 753
L	746	824	965	1 038	1 200	1 356	1 501
NL	19 526	21 121	27 162	27 983	28 360	29 759	25 030
P	2 218	2 607	2 997	3 489	4 737	5 653	5 656
UK	80 428	84 651	91 015	108 657	117 201	120 128	:
EUR12	:	:	:	:	:	:	:
EUR12_90	:	:	:	:	:	:	:
A	:	:	:	:	:	:	13 384
FIN	:	:	:	:	:	:	:
S	:	:	:	:	:	:	:
EUR15	:	:	:	:	:	:	:

C.4.3. Einnahmen in Mio nationaler Währungseinheiten (1) für den Herkunftssektor : Lokale Gebietskörperschaften

C.4.3. Receipts in Mio national currency (2) for sector of origin : Local government

C.4.3. Recettes en Mio de monnaie nationale (3) pour le secteur de provenance : Administration locale

	1980	1981	1982	1983	1984	1985	1986	1987
B	38 026	42 330	46 871	50 105	51 935	54 353	57 715	57 392
DK	38 214	43 263	51 051	53 914	56 340	60 615	62 829	80 898
D	:	:	:	:	:	:	:	:
D_90	29 393	31 891	33 486	33 883	35 599	38 155	41 186	43 686
GR	:	:	:	:	:	:	:	:
E	119 542	151 621	184 775	214 013	251 825	296 186	364 138	408 793
F	41 373	47 786	57 358	68 099	68 880	72 014	75 025	79 076
IRL	147	184	210	250	281	322	316	320
I	5 551	6 922	8 096	9 475	10 436	11 361	13 634	14 513
L	1 336	1 476	1 623	1 660	1 866	1 998	2 145	2 336
NL	8 391	8 585	8 222	7 328	6 891	6 776	6 818	7 098
P	840	1 265	1 592	1 614	1 996	2 181	2 866	3 849
UK	5 322	5 957	6 527	6 883	7 546	8 022	8 658	8 586
EUR12	:	:	:	:	:	:	:	:
EUR12_90	:	:	:	:	:	:	:	:
A	:	:	:	:	:	:	:	:
FIN	:	:	:	:	:	:	:	:
S	:	:	:	:	:	:	:	:
EUR15	:	:	:	:	:	:	:	:

	1988	1989	1990	1991	1992	1993	1994
B	42 642	44 967	48 001	49 855	54 270	54 305	57 776
DK	85 560	89 622	92 914	103 913	108 176	114 466	118 223
D	:	:	:	65 125	73 161	79 370	84 732
D_90	45 968	48 730	53 553	58 116	63 750	68 580	73 451
GR	:	:	:	:	:	:	:
E	444 173	459 604	520 551	586 199	660 494	617 349	607 763
F	84 250	87 930	93 588	100 349	106 899	115 978	122 032
IRL	351	336	352	369	392	421	454
I	17 008	19 198	21 847	24 220	26 420	27 821	29 472
L	2 622	2 955	3 163	3 389	3 678	3 997	5 192
NL	6 646	6 258	4 637	4 770	4 948	5 248	5 024
P	4 226	6 918	11 791	17 277	23 343	38 542	47 624
UK	9 045	8 860	9 422	6 668	6 080	6 000	:
EUR12	:	:	:	:	:	:	:
EUR12_90	:	:	:	:	:	:	:
A	:	:	:	:	:	:	102 549
FIN	:	:	:	:	:	:	:
S	:	:	:	:	:	:	:
EUR15	:	:	:	:	:	:	:

(1) außer Italien: Mrd

(2) except Italy: Mrd

(3) à l'exception de l'Italie: Mrd

C.4.3. Einnahmen in Mio ECU für den Herkunftssektor : Lokale Gebietskörperschaften

C.4.3. Receipts in Mio ECU for sector of origin : Local government

C.4.3. Recettes en Mio d'ECU pour le secteur de provenance : Administration locale

	1980	1981	1982	1983	1984	1985	1986	1987
B	937	1 025	1 048	1 103	1 143	1 210	1 318	1 333
DK	4 882	5 460	6 259	6 630	6 916	7 559	7 917	10 260
D	:	:	:	:	:	:	:	:
D_90	11 645	12 685	14 094	14 920	15 906	17 141	19 354	21 084
GR	:	:	:	:	:	:	:	:
E	1 199	1 477	1 718	1 678	1 990	2 294	2 649	2 875
F	7 049	7 912	8 919	10 057	10 023	10 598	11 033	11 412
IRL	218	266	304	350	387	450	431	412
I	4 668	5 480	6 116	7 019	7 555	7 846	9 326	9 708
L	33	36	36	37	41	44	49	54
NL	3 040	3 094	3 145	2 888	2 731	2 699	2 840	3 041
P	12	18	20	16	17	17	19	24
UK	8 899	10 773	11 656	11 726	12 769	13 619	12 884	12 179
EUR12	:	:	:	:	:	:	:	:
EUR12_90	:	:	:	:	:	:	:	:
A	:	:	:	:	:	:	:	:
FIN	:	:	:	:	:	:	:	:
S	:	:	:	:	:	:	:	:
EUR15	:	:	:	:	:	:	:	:

	1988	1989	1990	1991	1992	1993	1994
B	982	1 037	1 131	1 181	1 305	1 342	1 457
DK	10 760	11 135	11 826	13 139	13 853	15 073	15 673
D	:	:	:	31 753	36 218	40 997	44 016
D_90	22 164	23 541	26 098	28 336	31 559	35 423	38 156
GR	:	:	:	:	:	:	:
E	3 228	3 524	4 022	4 563	4 984	4 140	3 824
F	11 974	12 519	13 536	14 391	15 610	17 482	18 537
IRL	452	432	458	481	515	526	572
I	11 063	12 710	14 354	15 797	16 559	15 110	15 390
L	60	68	75	80	88	99	131
NL	2 846	2 680	2 005	2 064	2 175	2 413	2 328
P	25	40	65	97	134	205	242
UK	13 622	13 165	13 196	9 513	8 238	7 692	:
EUR12	:	:	:	:	:	:	:
EUR12_90	:	:	:	:	:	:	:
A	:	:	:	:	:	:	7 574
FIN	:	:	:	:	:	:	:
S	:	:	:	:	:	:	:
EUR15	:	:	:	:	:	:	:

C.4.4. Einnahmen in Mio nationaler Währungseinheiten (1) für den Herkunftssektor : Sozialversicherung

C.4.4. Receipts in Mio national currency (2) for sector of origin : Social security funds

C.4.4. Recettes en Mio de monnaie nationale (3) pour le secteur de provenance : Administrations de sécurité sociale

	1980	1981	1982	1983	1984	1985	1986	1987
B	2 563	3 462	2 888	2 471	3 327	3 494	3 834	3 994
DK	:	:	:	:	:	:	:	:
D	:	:	:	:	:	:	:	:
D_90	1 254	1 372	1 345	1 321	1 484	1 505	1 579	1 619
GR	:	:	:	:	:	:	:	:
E	75 085	82 489	92 121	102 092	112 289	132 628	145 310	162 542
F	18 351	20 935	25 762	29 185	33 079	36 125	37 736	42 953
IRL	0	0	0	0	0	0	1	1
I	501	365	442	537	657	814	1 129	989
L	84	117	125	141	132	147	192	189
NL	352	386	412	453	433	435	459	501
P	591	665	782	460	433	629	825	1 141
UK	92	104	111	109	109	118	97	42
EUR12	:	:	:	:	:	:	:	:
EUR12_90	:	:	:	:	:	:	:	:
A	:	:	:	:	:	:	:	:
FIN	:	:	:	:	:	:	:	:
S	:	:	:	:	:	:	:	:
EUR15	:	:	:	:	:	:	:	:

	1988	1989	1990	1991	1992	1993	1994
B	4 364	4 240	4 526	4 701	5 117	5 121	5 448
DK	:	:	:	:	:	:	:
D	:	:	:	2 366	2 621	2 694	2 804
D_90	1 681	1 747	1 894	2 105	2 290	2 329	2 405
GR	:	:	:	:	:	:	:
E	177 956	215 250	220 442	267 060	301 049	308 459	316 785
F	44 582	47 934	48 275	50 326	52 290	56 288	58 798
IRL	1	1	1	1	1	1	1
I	967	1 152	1 471	1 493	1 629	1 715	1 817
L	183	192	376	239	233	205	295
NL	500	483	327	341	352	386	348
P	1 453	1 321	1 939	3 854	4 444	3 823	10 783
UK	33	52	98	35	42	100	:
EUR12	:	:	:	:	:	:	:
EUR12_90	:	:	:	:	:	:	:
A	:	:	:	:	:	:	:
FIN	:	:	:	:	:	:	:
S	:	:	:	:	:	:	:
EUR15	:	:	:	:	:	:	:

(1) außer Italien: Mrd

(2) except Italy: Mrd

(3) à l'exception de l'Italie: Mrd

C.4.4. Einnahmen in Mio ECU für den Herkunftssektor : Sozialversicherung

C.4.4. Receipts in Mio ECU for sector of origin : Social security funds

C.4.4. Recettes en Mio d'ECU pour le secteur de provenance : Administrations de sécurité sociale

	1980	1981	1982	1983	1984	1985	1986	1987
B	63	84	65	54	73	78	88	93
DK	:	:	:	:	:	:	:	:
D	:	:	:	:	:	:	:	:
D_90	497	546	566	582	663	676	742	781
GR	:	:	:	:	:	:	:	:
E	753	803	856	801	887	1 027	1 057	1 143
F	3 127	3 466	4 006	4 310	4 814	5 316	5 549	6 199
IRL	0	0	0	1	1	1	1	1
I	421	289	334	398	476	562	772	662
L	2	3	3	3	3	3	4	4
NL	128	139	158	179	172	173	191	215
P	8	10	10	5	4	5	6	7
UK	154	189	198	186	184	200	145	60
EUR12	:	:	:	:	:	:	:	:
EUR12_90	:	:	:	:	:	:	:	:
A	:	:	:	:	:	:	:	:
FIN	:	:	:	:	:	:	:	:
S	:	:	:	:	:	:	:	:
EUR15	:	:	:	:	:	:	:	:

	1988	1989	1990	1991	1992	1993	1994
B	100	98	107	111	123	127	137
DK	:	:	:	:	:	:	:
D	:	:	:	1 154	1 298	1 392	1 457
D_90	811	844	923	1 026	1 134	1 203	1 249
GR	:	:	:	:	:	:	:
E	1 293	1 651	1 703	2 079	2 272	2 068	1 993
F	6 336	6 824	6 982	7 217	7 636	8 485	8 932
IRL	1	1	1	1	1	1	2
I	629	763	967	974	1 021	931	949
L	4	4	9	6	6	5	7
NL	214	207	141	148	155	178	161
P	9	8	11	22	25	20	55
UK	50	77	138	49	57	128	:
EUR12	:	:	:	:	:	:	:
EUR12_90	:	:	:	:	:	:	:
A	:	:	:	:	:	:	:
FIN	:	:	:	:	:	:	:
S	:	:	:	:	:	:	:
EUR15	:	:	:	:	:	:	:

C.4.5. Einnahmen in Mio nationaler Wahrungseinheiten (1) fur den Herkunftssektor : Private Haushalte

C.4.5. Receipts in Mio national currency (2) for sector of origin : Households

C.4.5. Recettes en Mio de monnaie nationale (3) pour le secteur de provenance : Menages

	1980	1981	1982	1983	1984	1985	1986	1987
B	181 414	207 063	244 390	272 833	317 433	372 108	395 052	428 175
DK	2 654	3 121	4 346	6 527	6 708	7 610	8 071	9 097
D	:	:	:	:	:	:	:	:
D_90	129 682	141 829	152 063	153 902	160 821	169 488	178 743	186 585
GR	:	:	:	:	:	:	:	:
E	549 739	658 404	721 537	837 138	1 009 811	1 108 000	1 261 774	1 422 226
F	218 961	243 105	291 470	334 594	378 794	408 699	437 821	475 166
IRL	221	274	376	444	491	529	560	618
I	12 492	14 662	20 410	24 142	27 159	29 922	34 783	39 393
L	8 961	9 706	11 028	12 842	14 310	15 361	15 569	15 679
NL	39 063	43 068	48 775	57 635	57 440	58 563	55 283	60 068
P	35 798	45 533	56 125	71 423	85 562	108 028	141 022	186 171
UK	8 656	10 347	12 726	13 864	15 132	16 704	18 035	19 443
EUR12	:	:	:	:	:	:	:	:
EUR12_90	:	:	:	:	:	:	:	:
A	:	:	:	:	:	:	:	:
FIN	:	:	:	:	:	:	:	:
S	:	:	:	:	:	:	:	:
EUR15	:	:	:	:	:	:	:	:

	1988	1989	1990	1991	1992	1993	1994
B	533 269	547 149	584 072	606 623	660 352	660 775	703 011
DK	10 292	11 983	13 765	13 692	14 973	16 187	35 496
D	:	:	:	277 354	306 151	328 563	351 494
D_90	194 923	205 853	220 326	241 184	258 595	275 070	292 353
GR	:	:	:	:	:	:	:
E	1 530 975	1 714 932	1 928 792	2 171 213	2 452 280	2 740 019	2 897 026
F	512 203	557 443	582 835	607 305	637 300	654 157	665 473
IRL	708	757	810	870	966	1 029	1 107
I	42 610	45 809	51 756	60 477	65 970	69 469	73 591
L	16 602	18 458	20 328	21 839	24 150	26 396	28 293
NL	63 088	61 772	75 615	83 655	91 016	94 221	108 427
P	245 119	296 951	372 422	453 570	468 526	584 780	669 747
UK	21 517	24 050	24 525	26 782	27 837	30 300	:
EUR12	:	:	:	:	:	:	:
EUR12_90	:	:	:	:	:	:	:
A	:	:	:	:	:	:	171 809
FIN	:	:	:	:	:	:	:
S	:	:	:	:	:	:	:
EUR15	:	:	:	:	:	:	:

(1) auer Italien: Mrd

(2) except Italy: Mrd

(3)  l'exception de l'Italie: Mrd

C.4.5. Einnahmen in Mio ECU für den Herkunftssektor : Private Haushalte

C.4.5. Receipts in Mio ECU for sector of origin : Households

C.4.5. Recettes en Mio d'ECU pour le secteur de provenance : Ménages

	1980	1981	1982	1983	1984	1985	1986	1987
B	4 469	5 014	5 466	6 005	6 985	8 285	9 020	9 948
DK	339	394	533	803	823	949	1 017	1 154
D	:	:	:	:	:	:	:	:
D_90	51 380	56 416	63 999	67 768	71 859	76 140	83 996	90 051
GR	:	:	:	:	:	:	:	:
E	5 514	6 412	6 708	6 566	7 978	8 580	9 179	10 004
F	37 308	40 249	45 323	49 416	55 121	60 147	64 385	68 576
IRL	326	396	545	621	677	740	763	798
I	10 504	11 607	15 418	17 884	19 661	20 665	23 793	26 351
L	221	235	247	283	315	342	355	364
NL	14 153	15 520	18 659	22 718	22 767	23 323	23 025	25 736
P	515	665	719	724	740	829	959	1 145
UK	14 474	18 710	22 725	23 619	25 603	28 360	26 837	27 579
EUR12	:	:	:	:	:	:	:	:
EUR12_90	:	:	:	:	:	:	:	:
A	:	:	:	:	:	:	:	:
FIN	:	:	:	:	:	:	:	:
S	:	:	:	:	:	:	:	:
EUR15	:	:	:	:	:	:	:	:

	1988	1989	1990	1991	1992	1993	1994
B	12 279	12 613	13 767	14 367	15 877	16 327	17 728
DK	1 294	1 489	1 752	1 731	1 917	2 132	4 706
D	:	:	:	135 229	151 560	169 712	182 594
D_90	93 984	99 446	107 371	117 593	128 017	142 081	151 871
GR	:	:	:	:	:	:	:
E	11 126	13 151	14 904	16 901	18 504	18 374	18 230
F	72 797	79 363	84 298	87 094	93 064	98 607	101 090
IRL	913	975	1 055	1 132	1 270	1 287	1 394
I	27 717	30 328	34 006	39 444	41 347	37 730	38 428
L	382	425	479	517	581	652	713
NL	27 018	26 455	32 706	36 199	40 007	43 320	50 244
P	1 441	1 712	2 056	2 539	2 682	3 104	3 402
UK	32 405	35 736	34 349	38 206	37 720	38 846	:
EUR12	:	:	:	:	:	:	:
EUR12_90	:	:	:	:	:	:	:
A	:	:	:	:	:	:	12 689
FIN	:	:	:	:	:	:	:
S	:	:	:	:	:	:	:
EUR15	:	:	:	:	:	:	:

C.4.6. Einnahmen in Mio nationaler Währungseinheiten (1) für den Herkunftssektor : Private Organisationen

C.4.6. Receipts in Mio national currency (2) for sector of origin : Private non-profit institutions

C.4.6. Recettes en Mio de monnaie nationale (3) pour le secteur de provenance : Administrations privées

	1980	1981	1982	1983	1984	1985	1986	1987
B	1 619	1 963	2 485	2 495	2 895	2 540	2 432	2 366
DK	5 435	6 659	8 247	12 171	12 498	13 984	14 861	14 349
D	:	:	:	:	:	:	:	:
D_90	3 256	3 413	3 480	3 600	3 776	3 891	4 195	4 411
GR	:	:	:	:	:	:	:	:
E	3 909	5 095	5 374	6 015	6 269	8 455	9 064	9 419
F	1 510	1 700	1 910	2 080	2 211	2 314	2 418	2 533
IRL	3	4	5	7	8	8	9	9
I	:	:	:	:	:	:	:	:
L	48	40	47	56	104	126	141	147
NL	:	:	:	:	:	:	:	:
P	45	66	100	485	771	969	983	880
UK	1	2	3	3	3	4	6	6
EUR12	:	:	:	:	:	:	:	:
EUR12_90	:	:	:	:	:	:	:	:
A	:	:	:	:	:	:	:	:
FIN	:	:	:	:	:	:	:	:
S	:	:	:	:	:	:	:	:
EUR15	:	:	:	:	:	:	:	:

	1988	1989	1990	1991	1992	1993	1994
B	2 267	2 235	2 386	2 478	2 697	2 699	2 872
DK	15 930	16 720	17 658	18 357	18 609	21 656	17 709
D	:	:	:	6 173	6 670	6 864	7 009
D_90	4 517	4 723	5 060	5 603	5 975	6 091	6 158
GR	:	:	:	:	:	:	:
E	10 183	11 810	14 066	9 959	9 371	9 966	10 359
F	2 676	2 868	3 123	3 274	3 347	3 347	3 425
IRL	9	10	12	11	11	13	13
I	:	:	:	:	:	:	:
L	166	174	188	206	219	211	232
NL	:	:	:	:	:	:	:
P	162	689	840	1 090	1 874	15 744	48 552
UK	7	9	11	:	:	:	:
EUR12	:	:	:	:	:	:	:
EUR12_90	:	:	:	:	:	:	:
A	:	:	:	:	:	:	:
FIN	:	:	:	:	:	:	:
S	:	:	:	:	:	:	:
EUR15	:	:	:	:	:	:	:

(1) außer Italien: Mrd

(2) except Italy: Mrd

(3) à l'exception de l'Italie: Mrd

C.4.6. Einnahmen in Mio ECU für den Herkunftssektor : Private Organisationen

C.4.6. Receipts in Mio ECU for sector of origin : Private non-profit institutions

C.4.6. Recettes en Mio d'ECU pour le secteur de provenance : Administrations privées

	1980	1981	1982	1983	1984	1985	1986	1987
B	40	48	56	55	64	57	56	55
DK	694	841	1 011	1 497	1 534	1 744	1 873	1 820
D	:	:	:	:	:	:	:	:
D_90	1 290	1 358	1 464	1 585	1 687	1 748	1 971	2 129
GR	:	:	:	:	:	:	:	:
E	39	50	50	47	50	65	66	66
F	257	281	297	307	322	341	356	366
IRL	4	5	7	10	10	11	12	11
I	:	:	:	:	:	:	:	:
L	1	1	1	1	2	3	3	3
NL	:	:	:	:	:	:	:	:
P	1	1	1	5	7	7	7	5
UK	1	3	5	4	6	7	9	9
EUR12	:	:	:	:	:	:	:	:
EUR12_90	:	:	:	:	:	:	:	:
A	:	:	:	:	:	:	:	:
FIN	:	:	:	:	:	:	:	:
S	:	:	:	:	:	:	:	:
EUR15	:	:	:	:	:	:	:	:

	1988	1989	1990	1991	1992	1993	1994
B	52	52	56	59	65	67	72
DK	2 003	2 077	2 247	2 321	2 383	2 852	2 348
D	:	:	:	3 010	3 302	3 545	3 641
D_90	2 178	2 282	2 466	2 732	2 958	3 146	3 199
GR	:	:	:	:	:	:	:
E	74	91	109	78	71	67	65
F	380	408	452	470	489	505	520
IRL	12	13	15	15	15	16	17
I	:	:	:	:	:	:	:
L	4	4	4	5	5	5	6
NL	:	:	:	:	:	:	:
P	1	4	5	6	11	84	247
UK	11	13	16	:	:	:	:
EUR12	:	:	:	:	:	:	:
EUR12_90	:	:	:	:	:	:	:
A	:	:	:	:	:	:	:
FIN	:	:	:	:	:	:	:
S	:	:	:	:	:	:	:
EUR15	:	:	:	:	:	:	:

C.4.7. Einnahmen in Mio nationaler Währungseinheiten (1) für den Herkunftssektor : Übrige Welt

C.4.7. Receipts in Mio national currency (2) for sector of origin : Rest of the world

C.4.7. Recettes en Mio de monnaie nationale (3) pour le secteur de provenance : Reste du monde

	1980	1981	1982	1983	1984	1985	1986	1987
B	608	833	1 892	535	2 209	2 070	2 062	1 977
DK	4	4	4	4	:	:	:	:
D	:	:	:	:	:	:	:	:
D_90	122	94	151	81	66	190	107	202
GR	:	:	:	:	:	:	:	:
E	143	74	86	90	125	217	362	350
F	:	:	:	:	:	:	:	:
IRL	12	16	24	28	23	25	29	32
I	:	:	:	:	:	:	:	:
L	17	148	127	13	14	386	311	44
NL	696	803	960	1 276	1 556	1 653	2 218	2 607
P	:	:	58	67	54	56	69	107
UK	:	:	:	:	:	:	:	:
EUR12	:	:	:	:	:	:	:	:
EUR12_90	:	:	:	:	:	:	:	:
A	:	:	:	:	:	:	:	:
FIN	:	:	:	:	:	:	:	:
S	:	:	:	:	:	:	:	:
EUR15	:	:	:	:	:	:	:	:

	1988	1989	1990	1991	1992	1993	1994
B	1 445	1 677	1 790	1 859	2 024	2 025	2 155
DK	:	:	:	:	:	:	:
D	:	:	:	304	205	427	140
D_90	189	264	143	304	199	397	113
GR	:	:	:	:	:	:	:
E	260	333	441	675	950	941	943
F	:	:	:	:	:	:	:
IRL	34	46	59	62	84	66	65
I	:	:	:	:	:	:	:
L	57	67	453	114	56	356	68
NL	2 961	3 179	3 486	3 826	4 322	4 258	4 406
P	959	308	179	294	43 235	43 418	541
UK	:	:	:	:	:	:	:
EUR12	:	:	:	:	:	:	:
EUR12_90	:	:	:	:	:	:	:
A	:	:	:	:	:	:	:
FIN	:	:	:	:	:	:	:
S	:	:	:	:	:	:	:
EUR15	:	:	:	:	:	:	:

(1) außer Italien: Mrd

(2) except Italy: Mrd

(3) à l'exception de l'Italie: Mrd

C.4.7. Einnahmen in Mio ECU für den Herkunftssektor : Übrige Welt

C.4.7. Receipts in Mio ECU for sector of origin : Rest of the world

C.4.7. Recettes en Mio d'ECU pour le secteur de provenance : Reste du monde

	1980	1981	1982	1983	1984	1985	1986	1987
B	15	20	42	12	49	46	47	46
DK	0	1	0	1	:	:	:	:
D	:	:	:	:	:	:	:	:
D_90	48	37	63	36	30	85	50	97
GR	:	:	:	:	:	:	:	:
E	1	1	1	1	1	2	3	2
F	:	:	:	:	:	:	:	:
IRL	18	23	35	39	32	34	40	41
I	:	:	:	:	:	:	:	:
L	0	4	3	0	0	9	7	1
NL	252	289	367	503	617	658	924	1 117
P	:	:	1	1	0	0	0	1
UK	:	:	:	:	:	:	:	:
EUR12	:	:	:	:	:	:	:	:
EUR12_90	:	:	:	:	:	:	:	:
A	:	:	:	:	:	:	:	:
FIN	:	:	:	:	:	:	:	:
S	:	:	:	:	:	:	:	:
EUR15	:	:	:	:	:	:	:	:

	1988	1989	1990	1991	1992	1993	1994
B	33	39	42	44	49	50	54
DK	:	:	:	:	:	:	:
D	:	:	:	148	101	221	73
D_90	91	128	70	148	98	205	59
GR	:	:	:	:	:	:	:
E	2	3	3	5	7	6	6
F	:	:	:	:	:	:	:
IRL	44	59	77	81	110	82	82
I	:	:	:	:	:	:	:
L	1	2	11	3	1	9	2
NL	1 268	1 361	1 508	1 656	1 900	1 958	2 042
P	6	2	1	2	247	230	3
UK	:	:	:	:	:	:	:
EUR12	:	:	:	:	:	:	:
EUR12_90	:	:	:	:	:	:	:
A	:	:	:	:	:	:	:
FIN	:	:	:	:	:	:	:
S	:	:	:	:	:	:	:
EUR15	:	:	:	:	:	:	:

C.4.8. Summe der Sozialeinnahmen in Mio nationaler Wahrungseinheiten (1)

C.4.8. Total social protection receipts in Mio national currency (2)

C.4.8. Total des recettes de protection sociale en Mio de monnaie nationale (3)

	1980	1981	1982	1983	1984	1985	1986	1987
B	964 136	1 082 924	1 184 925	1 288 615	1 370 033	1 424 288	1 492 766	1 481 670
DK	114 562	131 253	153 553	170 546	177 889	188 624	195 064	209 240
D	:	:	:	:	:	:	:	:
D_90	444 628	479 193	495 198	499 234	517 637	539 288	567 764	592 602
GR	230 826	295 067	420 605	529 621	664 208	811 948	937 001	1 145 329
E	2 772 764	3 227 165	4 032 611	4 456 382	5 026 327	5 576 936	6 457 688	7 267 610
F	743 136	849 146	1 014 891	1 165 222	1 281 394	1 384 349	1 439 890	1 523 487
IRL	1 969	2 455	3 094	3 547	3 871	4 240	4 552	4 715
I	82 371	99 792	123 610	154 668	166 562	192 161	210 123	229 889
L	37 371	41 456	46 900	50 043	53 901	57 838	63 567	65 174
NL	124 286	132 265	143 726	157 309	158 423	159 534	157 595	168 343
P	184 717	236 505	289 385	366 073	467 063	600 062	784 641	904 517
UK	59 010	68 127	77 199	83 811	90 510	100 016	106 513	115 009
EUR12	:	:	:	:	:	:	:	:
EUR12_90	592 326	668 074	750 940	812 118	864 042	929 972	971 877	1 027 489
A	:	:	:	:	:	:	:	:
FIN	:	:	:	:	:	:	:	:
S	:	:	:	:	:	:	:	:
EUR15	:	:	:	:	:	:	:	:

	1988	1989	1990	1991	1992	1993	1994
B	1 705 149	1 772 171	1 891 760	1 964 802	2 138 824	2 140 196	2 276 995
DK	231 768	250 023	261 504	278 827	296 544	315 793	350 132
D	:	:	:	866 230	948 472	1 015 471	1 057 678
D_90	615 892	647 335	692 908	761 080	815 799	868 355	895 758
GR	1 424 410	1 777 794	2 144 762	2 554 986	2 915 563	3 616 100	4 079 140
E	8 087 737	9 200 980	10 398 668	11 587 934	13 434 266	15 173 476	14 938 637
F	1 626 974	1 733 865	1 822 448	1 923 940	2 027 178	2 114 386	2 202 123
IRL	4 811	4 947	5 225	5 797	6 382	6 893	7 307
I	254 285	286 541	321 460	361 886	394 758	415 692	440 361
L	70 462	79 091	89 873	95 835	107 136	117 196	124 679
NL	174 703	177 052	190 826	204 279	214 884	219 990	223 105
P	1 095 533	1 274 262	1 557 805	1 808 492	2 169 177	2 504 594	2 756 184
UK	123 217	138 429	151 165	161 947	176 977	192 000	:
EUR12	:	:	:	:	1 573 192	1 650 797	:
EUR12_90	1 103 938	1 198 738	1 293 124	1 405 712	1 507 513	1 574 807	:
A	:	:	:	:	:	:	679 268
FIN	:	:	:	:	:	:	:
S	:	:	:	:	:	:	:
EUR15	:	:	:	:	:	:	:

(1) auer Italien: Mrd

(2) except Italy: Mrd

(3)  l'exception de l'Italie: Mrd

C.4.8. Summe der Sozialeinnahmen in Mio ECU

C.4.8. Total social protection receipts in Mio ECU

C.4.8. Total des recettes de protection sociale en Mio d'ECU

	1980	1981	1982	1983	1984	1985	1986	1987
B	23 748	26 224	26 501	28 360	30 149	31 711	34 083	34 425
DK	14 637	16 566	18 825	20 972	21 838	23 522	24 580	26 536
D	:	:	:	:	:	:	:	:
D_90	176 160	190 610	208 416	219 830	231 294	242 268	266 806	286 005
GR	3 885	4 788	6 437	6 782	7 512	7 679	6 818	7 329
E	27 811	31 431	37 492	34 951	39 712	43 187	46 980	51 121
F	126 621	140 587	157 812	172 090	186 466	203 731	211 749	219 871
IRL	2 913	3 552	4 483	4 961	5 332	5 930	6 202	6 083
I	69 266	79 001	93 376	114 575	120 576	132 709	143 735	153 781
L	921	1 004	1 049	1 101	1 186	1 288	1 451	1 514
NL	45 031	47 663	54 983	62 006	62 791	63 534	65 637	72 126
P	2 656	3 453	3 710	3 709	4 038	4 607	5 334	5 562
UK	98 678	123 196	137 855	142 779	153 147	169 807	158 502	163 134
EUR12	:	:	:	:	:	:	:	:
EUR12_90	592 326	668 074	750 940	812 118	864 042	929 972	971 877	1 027 489
A	:	:	:	:	:	:	:	:
FIN	:	:	:	:	:	:	:	:
S	:	:	:	:	:	:	:	:
EUR15	:	:	:	:	:	:	:	:

	1988	1989	1990	1991	1992	1993	1994
B	39 263	40 851	44 590	46 534	51 423	52 882	57 419
DK	29 146	31 063	33 283	35 254	37 975	41 585	46 418
D	:	:	:	422 345	469 541	524 520	549 443
D_90	296 958	312 722	337 674	371 078	403 861	448 530	465 329
GR	8 500	9 941	10 649	11 345	11 803	13 464	14 162
E	58 777	70 556	80 354	90 200	101 371	101 751	94 002
F	231 236	246 849	263 588	275 913	296 025	318 720	334 517
IRL	6 200	6 366	6 803	7 548	8 386	8 616	9 203
I	165 406	189 703	211 211	236 028	247 417	225 769	229 946
L	1 622	1 823	2 118	2 270	2 576	2 896	3 144
NL	74 819	75 825	82 537	88 394	94 454	101 145	103 385
P	6 442	7 348	8 601	10 125	12 416	13 296	13 998
UK	185 568	205 689	211 716	231 023	239 806	246 154	:
EUR12	:	:	:	:	1 573 192	1 650 797	:
EUR12_90	1 103 938	1 198 738	1 293 124	1 405 712	1 507 513	1 574 807	:
A	:	:	:	:	:	:	48 981
FIN	:	:	:	:	:	:	:
S	:	:	:	:	:	:	:
EUR15	:	:	:	:	:	:	:

D. TABELLEN FÜR WIRTSCHAFTLICHE UND DEMOGRAPHISCHE ANGABEN
D. TABLES OF ECONOMIC AND DEMOGRAPHIC DATA
D. TABLEAUX DES DONNEES ECONOMIQUES ET DEMOGRAPHIQUES

D.1. Bruttoinlandsprodukt zu Marktpreisen in Mrd nationaler Wahrungseinheiten (1)

D.1. Gross Domestic Product at market prices in Mrd national currency (2)

D.1. Produit interieur brut aux prix du marche en Mrd de monnaie nationale (3)

	1980	1981	1982	1983	1984	1985	1986	1987
B	3 451	3 580	3 891	4 127	4 437	4 746	4 994	5 212
DK	374	408	465	513	565	615	667	700
D	:	:	:	:	:	:	:	:
D_90	1 472	1 535	1 588	1 669	1 751	1 823	1 925	1 991
GR	2 054	2 461	3 091	3 697	4 569	5 544	6 621	7 530
E	15 168	17 045	19 723	22 532	25 520	28 201	32 324	36 144
F	2 808	3 165	3 626	4 007	4 362	4 700	5 069	5 337
IRL	9 446	11 462	13 504	14 913	16 555	17 951	19 695	21 075
I	387 669	464 030	545 124	633 436	725 760	810 580	899 903	983 803
L	132 929	141 691	158 786	174 683	193 666	226 743	251 494	259 978
NL	342	358	373	387	406	426	438	441
P	1 438	1 719	2 119	2 635	3 224	4 034	5 062	5 928
UK	231	254	278	304	325	356	384	422
EUR12	:	:	:	:	:	:	:	:
EUR12_90	2 256	2 480	2 709	2 895	3 129	3 359	3 567	3 758
A	995	1 056	1 134	1 201	1 277	1 348	1 423	1 481
FIN	192	217	244	272	305	332	355	387
S	531	582	636	712	797	867	947	1 024
EUR15	2 438	2 688	2 932	3 130	3 397	3 648	3 869	4 077

	1988	1989	1990	1991	1992	1993	1994
B	5 563	6 027	6 416	6 734	7 098	7 269	7 626
DK	732	767	799	828	851	873	933
D	:	:	:	:	3 076	3 155	3 320
D_90	2 096	2 224	2 426	2 648	2 813	2 846	2 973
GR	9 090	10 827	12 973	15 848	18 238	20 609	23 196
E	40 159	45 044	50 145	54 927	59 081	60 905	64 617
F	5 735	6 160	6 510	6 776	7 011	7 083	7 376
IRL	22 718	25 418	27 188	28 263	29 972	32 174	34 741
I	1 091 837	1 193 462	1 312 066	1 429 453	1 504 003	1 550 150	1 641 105
L	287 909	327 230	345 738	372 428	398 262	438 084	468 605
NL	458	485	517	543	566	579	608
P	6 956	8 185	9 621	11 032	12 654	13 440	14 340
UK	470	514	549	574	595	628	666
EUR12	:	:	:	:	5 464	5 520	5 778
EUR12_90	4 081	4 440	4 781	5 116	5 334	5 362	5 600
A	1 566	1 673	1 801	1 927	2 047	2 124	2 263
FIN	435	487	516	491	477	482	508
S	1 115	1 233	1 360	1 447	1 442	1 442	1 517
EUR15	4 430	4 832	5 192	5 642	5 881	5 905	6 192

(1) auer Irland und Luxemburg: Mio

(2) except Ireland and Luxembourg : Mio

(3) excepte Irlande et Luxembourg : Mio

D.2. Bevölkerung Jahresdurchschnitt * 1000

D.2. Annual average population * 1000

D.2. Population annuelle moyenne * 1000

	1980	1981	1982	1983	1984	1985	1986	1987
B	9 847	9 852	9 856	9 856	9 855	9 858	9 862	9 870
DK	5 123	5 122	5 118	5 114	5 112	5 114	5 121	5 127
D	:	:	:	:	:	:	:	:
D_90	61 566	61 682	61 638	61 423	61 175	61 024	61 066	61 077
GR	9 643	9 729	9 790	9 847	9 896	9 934	9 967	10 001
E	37 386	37 741	37 943	38 121	38 273	38 408	38 519	38 609
F	53 880	54 182	54 493	54 772	55 026	55 284	55 547	55 824
IRL	3 401	3 443	3 480	3 504	3 529	3 540	3 541	3 546
I	56 434	56 510	56 544	56 564	56 577	56 593	56 596	56 602
L	364	365	366	366	366	367	368	371
NL	14 150	14 247	14 313	14 367	14 424	14 492	14 572	14 665
P	9 766	9 836	9 912	9 955	9 989	10 011	10 011	9 994
UK	56 330	56 352	56 318	56 377	56 506	56 685	56 852	57 009
EUR12	:	:	:	:	:	:	:	:
EUR12_90	317 889	319 062	319 769	320 265	320 728	321 310	322 021	322 695
A	7 549	7 569	7 576	7 567	7 571	7 578	7 588	7 598
FIN	4 780	4 800	4 827	4 856	4 882	4 902	4 918	4 932
S	8 310	8 320	8 325	8 329	8 337	8 350	8 370	8 398
EUR15	355 268	356 488	357 197	357 721	358 194	358 788	359 525	360 268

	1988	1989	1990	1991	1992	1993	1994
B	9 902	9 938	9 967	10 004	10 045	10 084	10 116
DK	5 130	5 133	5 140	5 154	5 170	5 189	5 205
D	:	:	:	:	80 594	81 179	81 422
D_90	61 450	62 063	63 254	64 074	64 865	65 534	65 858
GR	10 037	10 089	10 160	10 247	10 322	10 379	10 426
E	38 691	38 768	38 840	38 920	39 008	39 086	39 149
F	56 118	56 423	56 735	57 055	57 374	57 654	57 900
IRL	3 531	3 510	3 506	3 526	3 549	3 563	3 571
I	56 629	56 672	56 719	56 751	56 859	57 049	57 204
L	373	378	382	387	393	398	404
NL	14 760	14 849	14 952	15 070	15 184	15 290	15 382
P	9 968	9 937	9 896	9 867	9 862	9 876	9 902
UK	57 158	57 358	57 561	57 808	58 006	58 191	58 395
EUR12	:	:	:	:	346 367	347 941	349 075
EUR12_90	323 747	325 116	327 112	328 863	330 637	332 297	333 511
A	7 615	7 659	7 729	7 813	7 914	7 991	8 030
FIN	4 946	4 964	4 986	5 014	5 042	5 066	5 088
S	8 436	8 493	8 559	8 617	8 668	8 719	8 781
EUR15	361 401	362 842	364 497	366 217	367 991	369 718	370 974

D.3. ECU Wechselkurse

D.3. ECU conversion rates

D.3. Taux de conversion de l'ECU

	1980	1981	1982	1983	1984	1985	1986	1987
B	40.598	41.295	44.712	45.438	45.442	44.914	43.798	43.041
DK	7.827	7.923	8.157	8.132	8.146	8.019	7.936	7.885
D	:	:	:	:	:	:	:	:
D_90	2.524	2.514	2.376	2.271	2.238	2.226	2.128	2.072
GR	59.418	61.623	65.342	78.088	88.415	105.739	137.425	156.269
E	99.702	102.676	107.558	127.503	126.569	129.135	137.456	142.165
F	5.869	6.040	6.431	6.771	6.872	6.795	6.800	6.929
IRL	0.676	0.691	0.690	0.715	0.726	0.715	0.734	0.775
I	1189.206	1263.181	1323.782	1349.925	1381.382	1447.988	1461.875	1494.907
L	40.598	41.295	44.712	45.438	45.442	44.914	43.798	43.041
NL	2.760	2.775	2.614	2.537	2.523	2.511	2.401	2.334
P	69.552	68.495	78.007	98.689	115.680	130.252	147.089	162.616
UK	0.598	0.553	0.560	0.587	0.591	0.589	0.672	0.705
EUR12	:	:	:	:	:	:	:	:
EUR12_90	:	:	:	:	:	:	:	:
A	17.969	17.715	16.699	15.969	15.735	15.643	14.964	14.571
FIN	5.172	4.793	4.707	4.948	4.724	4.694	4.980	5.065
S	5.881	5.635	6.143	6.821	6.511	6.521	6.996	7.310
EUR15	:	:	:	:	:	:	:	:

	1988	1989	1990	1991	1992	1993	1994
B	43.429	43.381	42.426	42.223	41.593	40.471	39.656
DK	7.952	8.049	7.857	7.909	7.809	7.594	7.543
D	:	:	:	:	2.020	1.936	1.925
D_90	2.074	2.070	2.052	2.051	2.020	1.936	1.925
GR	167.576	178.841	201.412	225.216	247.026	268.568	288.026
E	137.601	130.406	129.411	128.469	132.526	149.124	158.918
F	7.036	7.024	6.914	6.973	6.848	6.634	6.583
IRL	0.776	0.777	0.768	0.768	0.761	0.800	0.794
I	1537.334	1510.469	1521.983	1533.235	1595.515	1841.229	1915.059
L	43.429	43.381	42.426	42.223	41.593	40.471	39.656
NL	2.335	2.335	2.312	2.311	2.275	2.175	2.158
P	170.059	173.413	181.109	178.614	174.714	188.370	196.896
UK	0.664	0.673	0.714	0.701	0.738	0.780	0.776
EUR12	:	:	:	:	:	:	:
EUR12_90	:	:	:	:	:	:	:
A	14.586	14.569	14.440	14.431	14.217	13.624	13.540
FIN	4.944	4.723	4.855	5.002	5.807	6.696	6.191
S	7.242	7.099	7.521	7.479	7.533	9.122	9.163
EUR15	:	:	:	:	:	:	:

D.4. KKS Wechselkurse für den privaten Verbrauch

D.4. PPS conversion rates specific to private consumption

D.4. Taux de conversion du SPA spécifique à la consommation des ménages

	1980	1981	1982	1983	1984	1985	1986	1987
B	46.250	44.080	43.570	43.760	43.570	44.130	44.390	44.350
DK	9.750	9.770	9.970	10.210	10.210	10.170	10.300	10.530
D	:	:	:	:	:	:	:	:
D_90	2.850	2.710	2.610	2.560	2.480	2.410	2.410	2.400
GR	47.680	51.980	60.020	68.010	77.430	86.970	99.010	110.460
E	80.200	82.200	86.500	91.900	97.100	99.900	107.400	111.100
F	6.440	6.530	6.750	7.040	7.150	7.220	7.370	7.410
IRL	0.648	0.692	0.736	0.775	0.781	0.784	0.804	0.803
I	942.000	1021.000	1105.000	1210.000	1278.000	1328.000	1387.000	1436.000
L	44.450	43.550	44.020	45.500	45.870	44.700	44.020	44.330
NL	3.170	3.040	2.980	2.880	2.780	2.700	2.620	2.550
P	36.000	38.500	42.900	50.900	60.000	69.800	81.400	88.300
UK	0.603	0.612	0.608	0.607	0.601	0.607	0.607	0.623
EUR12	:	:	:	:	:	:	:	:
EUR12_90	:	:	:	:	:	:	:	:
A	14.900	14.400	14.500	14.500	14.600	14.500	14.800	14.700
FIN	5.060	5.150	5.270	5.500	5.770	5.810	5.920	6.010
S	6.910	6.900	7.030	7.450	7.710	7.950	8.290	8.420
EUR15	:	:	:	:	:	:	:	:

	1988	1989	1990	1991	1992	1993	1994
B	43.340	43.100	42.450	41.610	40.869	40.254	40.367
DK	10.450	10.360	10.160	9.750	9.892	9.485	9.490
D	:	:	:	:	2.234	2.269	2.276
D_90	2.340	2.280	2.250	2.220	2.234	2.269	2.276
GR	122.560	131.110	151.480	171.250	183.952	198.912	216.490
E	112.600	114.700	117.700	117.300	124.134	126.194	128.963
F	7.340	7.220	7.120	6.920	6.942	7.092	7.065
IRL	0.795	0.790	0.743	0.708	0.690	0.707	0.716
I	1470.000	1485.000	1527.000	1554.000	1577.713	1655.002	1682.955
L	43.690	43.120	42.710	41.950	42.056	42.754	43.251
NL	2.470	2.380	2.330	2.320	2.310	2.303	2.309
P	93.900	99.500	111.600	116.800	124.997	126.170	130.700
UK	0.634	0.646	0.657	0.675	0.666	0.688	0.689
EUR12	:	:	:	:	:	:	:
EUR12_90	:	:	:	:	:	:	:
A	14.400	14.200	14.000	14.200	15.118	14.958	15.143
FIN	6.190	6.290	6.380	6.300	6.872	6.567	6.607
S	8.630	8.930	9.340	9.950	10.597	10.610	10.720
EUR15	:	:	:	:	:	:	:

D.5. Index der Verbraucherpreise in nationalen Wahrungseinheiten (1985=100)

D.5. Consumer price indices in national currency (1985 = 100)

D.5. Indices des prix  la consommation en monnaie nationale (1985 = 100)

	1980	1981	1982	1983	1984	1985	1986	1987
B	71.2	76.6	83.3	89.7	95.4	100.0	101.3	102.9
DK	68.3	76.3	84.0	89.9	95.5	100.0	103.7	107.8
D	:	:	:	:	:	:	:	:
D_90	82.6	87.8	92.5	95.5	97.8	100.0	99.9	100.1
GR	39.1	48.7	58.9	70.8	83.8	100.0	123.1	143.2
E	56.7	65.0	74.3	83.4	92.7	100.0	108.8	114.5
F	63.3	71.8	80.3	88.0	94.4	100.0	102.7	105.9
IRL	56.1	67.5	79.1	87.3	94.9	100.0	103.8	107.1
I	52.5	61.9	72.1	82.7	91.6	100.0	105.9	110.9
L	70.3	76.0	83.1	90.3	96.1	100.0	100.3	100.2
NL	81.8	87.2	92.2	94.8	97.8	100.0	100.2	99.8
P	35.2	42.2	51.7	64.8	83.8	100.0	111.7	122.2
UK	70.7	79.1	85.8	89.8	94.3	100.0	103.4	107.7
EUR12	:	:	:	:	:	:	:	:
EUR12_90	:	:	:	:	:	:	:	:
A	78.8	84.2	88.8	91.7	96.9	100.0	101.7	103.1
FIN	66.5	74.4	81.5	88.2	94.5	100.0	103.6	107.2
S	65.0	72.9	79.2	86.2	93.1	100.0	104.2	108.6
EUR15	:	:	:	:	:	:	:	:

	1988	1989	1990	1991	1992	1993	1994
B	104.1	107.3	111.0	114.6	117.4	120.6	123.5
DK	112.7	118.1	121.2	124.1	126.7	128.3	130.9
D	:	:	:	:	115.3	119.5	122.6
D_90	101.4	104.2	107.0	110.9	115.3	119.5	122.6
GR	162.6	184.9	222.6	266.0	308.1	352.6	391.1
E	120.0	128.2	136.8	145.0	153.5	160.6	168.1
F	108.7	112.7	116.5	120.2	123.0	125.6	127.8
IRL	109.4	113.9	117.6	121.3	125.1	126.9	129.8
I	116.5	123.8	131.8	140.0	147.3	153.8	160.0
L	101.7	105.1	109.0	112.4	115.9	120.1	122.7
NL	100.7	101.7	104.2	108.3	111.7	114.6	117.8
P	133.9	151.0	170.9	189.6	206.7	220.0	231.5
UK	113.0	121.8	133.3	141.1	146.4	148.7	152.4
EUR12	:	:	:	:	:	:	:
EUR12_90	:	:	:	:	:	:	:
A	105.1	107.8	111.3	115.1	119.7	124.0	127.7
FIN	112.6	120.0	127.4	132.8	136.7	139.7	141.2
S	114.9	122.3	135.1	147.8	151.1	158.2	161.6
EUR15	:	:	:	:	:	:	:

D.6. Index der Verbraucherpreise in ECU (1985=100)

D.6. Consumer price indices in ECU (1985 = 100)

D.6. Indices des prix à la consommation en ECU (1985 = 100)

	1980	1981	1982	1983	1984	1985	1986	1987
B	78.8	83.3	83.7	88.7	94.3	100.0	103.9	107.4
DK	70.0	77.2	82.6	88.7	94.0	100.0	104.8	109.6
D	:	:	:	:	:	:	:	:
D_90	72.8	77.7	86.7	93.6	97.3	100.0	104.5	107.5
GR	69.6	83.6	95.3	95.9	100.2	100.0	94.7	96.9
E	73.4	81.8	89.2	84.5	94.6	100.0	102.2	104.0
F	73.3	80.8	84.8	88.3	93.3	100.0	102.6	103.9
IRL	59.3	69.8	82.0	87.3	93.5	100.0	101.1	98.8
I	63.9	71.0	78.9	88.7	96.0	100.0	104.9	107.4
L	77.8	82.7	83.5	89.3	95.0	100.0	102.9	104.6
NL	74.4	78.9	88.6	93.8	97.3	100.0	104.8	107.4
P	65.9	80.2	86.3	85.5	94.4	100.0	98.9	97.9
UK	69.6	84.2	90.2	90.1	94.0	100.0	90.6	90.0
EUR12	:	:	:	:	:	:	:	:
EUR12_90	:	:	:	:	:	:	:	:
A	68.6	74.4	83.2	89.8	96.3	100.0	106.3	110.7
FIN	60.4	72.9	81.3	83.7	93.9	100.0	97.7	99.3
S	72.1	84.4	84.1	82.4	93.2	100.0	97.1	96.9
EUR15	:	:	:	:	:	:	:	:

	1988	1989	1990	1991	1992	1993	1994
B	107.7	111.1	117.5	121.9	126.8	133.8	139.9
DK	113.6	117.7	123.7	125.8	130.1	135.5	139.2
D	:	:	:	:	127.1	137.4	141.8
D_90	108.8	112.1	116.1	120.4	127.1	137.4	141.8
GR	102.6	109.3	116.9	124.9	131.9	138.8	143.6
E	112.6	127.0	136.5	145.8	149.6	139.1	136.6
F	105.0	109.0	114.5	117.1	122.0	128.6	131.9
IRL	100.8	104.8	109.5	112.9	117.5	113.4	116.9
I	109.7	118.7	125.4	132.2	133.7	121.0	121.0
L	105.2	108.8	115.4	119.6	125.2	133.3	139.0
NL	108.3	109.4	113.2	117.7	123.3	132.3	137.1
P	102.6	113.4	122.9	138.3	154.1	152.1	153.1
UK	100.2	106.6	110.0	118.6	116.8	112.3	115.7
EUR12	:	:	:	:	:	:	:
EUR12_90	:	:	:	:	:	:	:
A	112.7	115.7	120.6	124.8	131.7	142.4	147.5
FIN	106.9	119.3	123.2	124.6	110.5	97.9	107.1
S	103.5	112.3	117.1	128.9	130.8	113.1	115.0
EUR15	:	:	:	:	:	:	:

E. TABELLEN ÜBER AUSGABEN (NEUE METHODIK)
E. EXPENDITURE TABLES (NEW METHODOLOGY)
E. TABLEAUX DES DEPENSES (NOUVELLE METHODOLOGIE)

E.1.1. Leistungen in Mio nationaler Wahrungseinheiten fur die Funktion : Krankheit (1)

E.1.1. Benefits in Mio national currency for the function : Sickness (1)

E.1.1. Prestations en Mio de monnaie nationale pour la fonction : Maladie (1)

	1990	1991	1992	1993	1994
B	:	:	:	:	:
DK	:	:	:	:	:
D	:	:	:	:	:
D_90	:	:	:	:	:
GR	:	:	:	:	:
E	2 852 092	3 312 938	3 725 758	3 926 388	4 166 920
F	:	:	:	:	:
IRL	1 699	1 868	2 077	2 273	2 400
I	:	:	:	:	:
L	:	:	:	:	:
NL	34 196	36 282	39 565	41 151	40 977
P	:	:	:	:	:
UK	:	:	:	:	:
EUR12	:	:	:	:	:
EUR12_90	:	:	:	:	:
A	:	:	:	:	168 120
FIN	36 773	39 244	38 137	36 992	36 846
S	:	:	:	:	:
EUR15	:	:	:	:	:

E.1.1. Leistungen in Mio ECU fur die Funktion : Krankheit (1)

E.1.1. Benefits in Mio ECU for the function : Sickness (1)

E.1.1. Prestations en Mio d'ECU pour la fonction : Maladie (1)

	1990	1991	1992	1993	1994
B	:	:	:	:	:
DK	:	:	:	:	:
D	:	:	:	:	:
D_90	:	:	:	:	:
GR	:	:	:	:	:
E	22 039	25 788	28 113	26 330	26 221
F	:	:	:	:	:
IRL	2 212	2 432	2 729	2 841	3 023
I	:	:	:	:	:
L	:	:	:	:	:
NL	14 791	15 700	17 391	18 920	18 988
P	:	:	:	:	:
UK	:	:	:	:	:
EUR12	:	:	:	:	:
EUR12_90	:	:	:	:	:
A	:	:	:	:	12 417
FIN	7 574	7 846	6 567	5 524	5 952
S	:	:	:	:	:
EUR15	:	:	:	:	:

(1) neue Methodik siehe Seite 121

new methodology see page 122

nouvelle methodologie voir page 123

E.1.2. Leistungen in Mio nationaler Währungseinheiten für die Funktion : Invalidität (1)

E.1.2. Benefits in Mio national currency for the function : Disability (1)

E.1.2. Prestations en Mio de monnaie nationale pour la fonction : Invalidité (1)

	1990	1991	1992	1993	1994
B	:	:	:	:	:
DK	:	:	:	:	:
D	:	:	:	:	:
D_90	:	:	:	:	:
GR	:	:	:	:	:
E	1 381 995	1 558 292	1 734 986	1 890 264	1 990 571
F	:	:	:	:	:
IRL	227	250	268	289	308
I	:	:	:	:	:
L	:	:	:	:	:
NL	36 353	38 673	40 371	41 160	41 034
P	:	:	:	:	:
UK	:	:	:	:	:
EUR12	:	:	:	:	:
EUR12_90	:	:	:	:	:
A	:	:	:	:	66 718
FIN	18 682	20 992	23 096	23 917	24 415
S	:	:	:	:	:
EUR15	:	:	:	:	:

E.1.2. Leistungen in Mio ECU für die Funktion : Invalidität (1)

E.1.2. Benefits in Mio ECU for the function : Disability (1)

E.1.2. Prestations en Mio d'ECU pour la fonction : Invalidité (1)

	1990	1991	1992	1993	1994
B	:	:	:	:	:
DK	:	:	:	:	:
D	:	:	:	:	:
D_90	:	:	:	:	:
GR	:	:	:	:	:
E	10 679	12 130	13 092	12 676	12 526
F	:	:	:	:	:
IRL	296	325	352	361	388
I	:	:	:	:	:
L	:	:	:	:	:
NL	15 724	16 734	17 745	18 924	19 015
P	:	:	:	:	:
UK	:	:	:	:	:
EUR12	:	:	:	:	:
EUR12_90	:	:	:	:	:
A	:	:	:	:	4 927
FIN	3 848	4 197	3 977	3 572	3 944
S	:	:	:	:	:
EUR15	:	:	:	:	:

(1) neue Methodik siehe Seite 121

new methodology see page 122

nouvelle méthodologie voir page 123

E.1.3. Leistungen in Mio nationaler Währungseinheiten für die Funktion : Alter (1)

E.1.3. Benefits in Mio national currency for the function : Old age (1)

E.1.3. Prestations en Mio de monnaie nationale pour la fonction : Vieillesse (1)

	1990	1991	1992	1993	1994
B	:	:	:	:	:
DK	:	:	:	:	:
D	:	:	:	:	:
D_90	:	:	:	:	:
GR	:	:	:	:	:
E	2 740 782	3 077 002	3 419 154	3 735 651	4 018 628
F	:	:	:	:	:
IRL	1 199	1 284	1 364	1 445	1 504
I	:	:	:	:	:
L	:	:	:	:	:
NL	51 014	53 589	56 714	58 967	59 442
P	:	:	:	:	:
UK	:	:	:	:	:
EUR12	:	:	:	:	:
EUR12_90	:	:	:	:	:
A	:	:	:	:	225 251
FIN	37 985	42 148	45 318	47 342	49 072
S	:	:	:	:	:
EUR15	:	:	:	:	:

E.1.3. Leistungen in MIO ECU für die Funktion : Alter (1)

E.1.3. Benefits in MIO ECU for the function : Old age (1)

E.1.3. Prestations en MIO d'ECU pour la fonction : Vieillesse (1)

	1990	1991	1992	1993	1994
B	:	:	:	:	:
DK	:	:	:	:	:
D	:	:	:	:	:
D_90	:	:	:	:	:
GR	:	:	:	:	:
E	21 179	23 951	25 800	25 051	25 287
F	:	:	:	:	:
IRL	1 561	1 671	1 792	1 806	1 894
I	:	:	:	:	:
L	:	:	:	:	:
NL	22 065	23 189	24 929	27 111	27 545
P	:	:	:	:	:
UK	:	:	:	:	:
EUR12	:	:	:	:	:
EUR12_90	:	:	:	:	:
A	:	:	:	:	16 636
FIN	7 824	8 426	7 804	7 070	7 926
S	:	:	:	:	:
EUR15	:	:	:	:	:

(1) neue Methodik siehe Seite 121

new methodology see page 122

nouvelle méthodologie voir page 123

E.1.4. Leistungen in Mio nationaler Währungseinheiten für die Funktion : Hinterbliebene (1)

E.1.4. Benefits in Mio national currency for the function : Survivors (1)

E.1.4. Prestations en Mio de monnaie nationale pour la fonction : Survie (1)

	1990	1991	1992	1993	1994
B	:	:	:	:	:
DK	:	:	:	:	:
D	:	:	:	:	:
D_90	:	:	:	:	:
GR	:	:	:	:	:
E	1 012 215	1 156 916	1 303 801	1 394 847	1 482 386
F	:	:	:	:	:
IRL	343	365	388	408	427
I	:	:	:	:	:
L	:	:	:	:	:
NL	8 533	9 042	9 638	9 999	10 266
P	:	:	:	:	:
UK	:	:	:	:	:
EUR12	:	:	:	:	:
EUR12_90	:	:	:	:	:
A	:	:	:	:	68 262
FIN	5 019	5 563	6 032	6 199	6 463
S	:	:	:	:	:
EUR15	:	:	:	:	:

E.1.4. Leistungen in MIO ECU für die Funktion : Hinterbliebene (1)

E.1.4. Benefits in MIO ECU for the function : Survivors (1)

E.1.4. Prestations en MIO d'ECU pour la fonction : Survie (1)

	1990	1991	1992	1993	1994
B	:	:	:	:	:
DK	:	:	:	:	:
D	:	:	:	:	:
D_90	:	:	:	:	:
GR	:	:	:	:	:
E	7 822	9 005	9 838	9 354	9 328
F	:	:	:	:	:
IRL	446	476	510	510	537
I	:	:	:	:	:
L	:	:	:	:	:
NL	3 691	3 912	4 237	4 597	4 757
P	:	:	:	:	:
UK	:	:	:	:	:
EUR12	:	:	:	:	:
EUR12_90	:	:	:	:	:
A	:	:	:	:	5 042
FIN	1 034	1 112	1 039	926	1 044
S	:	:	:	:	:
EUR15	:	:	:	:	:

(1) neue Methodik siehe Seite 121

new methodology see page 122

nouvelle méthodologie voir page 123

E.1.5. Leistungen in Mio nationaler Wahrungseinheiten fur die Funktion : Familie / Kinder (1)

E.1.5. Benefits in Mio national currency for the function : Family / Children (1)

E.1.5. Prestations en Mio de monnaie nationale pour la fonction : Famille / Enfants (1)

	1990	1991	1992	1993	1994
B	:	:	:	:	:
DK	:	:	:	:	:
D	:	:	:	:	:
D_90	:	:	:	:	:
GR	:	:	:	:	:
E	145 239	156 564	196 557	202 305	210 124
F	:	:	:	:	:
IRL	571	624	689	740	822
I	:	:	:	:	:
L	:	:	:	:	:
NL	9 586	9 740	9 902	10 116	10 201
P	:	:	:	:	:
UK	:	:	:	:	:
EUR12	:	:	:	:	:
EUR12_90	:	:	:	:	:
A	:	:	:	:	84 889
FIN	17 109	19 261	20 435	20 086	23 442
S	:	:	:	:	:
EUR15	:	:	:	:	:

E.1.5. Leistungen in MIO ECU fur die Funktion : Familie / Kinder (1)

E.1.5. Benefits in MIO ECU for the function : Family / Children (1)

E.1.5. Prestations en MIO d'ECU pour la fonction : Famille / Enfants (1)

	1990	1991	1992	1993	1994
B	:	:	:	:	:
DK	:	:	:	:	:
D	:	:	:	:	:
D_90	:	:	:	:	:
GR	:	:	:	:	:
E	1 122	1 219	1 483	1 357	1 322
F	:	:	:	:	:
IRL	743	813	906	925	1 035
I	:	:	:	:	:
L	:	:	:	:	:
NL	4 146	4 215	4 352	4 651	4 727
P	:	:	:	:	:
UK	:	:	:	:	:
EUR12	:	:	:	:	:
EUR12_90	:	:	:	:	:
A	:	:	:	:	6 269
FIN	3 524	3 851	3 519	3 000	3 786
S	:	:	:	:	:
EUR15	:	:	:	:	:

(1) neue Methodik siehe Seite 121

new methodology see page 122

nouvelle methodologie voir page 123

E.1.6. Leistungen in Mio nationaler Währungseinheiten für die Funktion : Arbeitslosigkeit (1)

E.1.6. Benefits in Mio national currency for the function : Unemployment (1)

E.1.6. Prestations en Mio de monnaie nationale pour la fonction : Chômage (1)

	1990	1991	1992	1993	1994
B	:	:	:	:	:
DK	:	:	:	:	:
D	:	:	:	:	:
D_90	:	:	:	:	:
GR	:	:	:	:	:
E	1 709 271	2 148 715	2 502 004	3 025 535	2 697 681
F	:	:	:	:	:
IRL	733	861	1 007	1 121	1 187
I	:	:	:	:	:
L	:	:	:	:	:
NL	13 278	13 964	14 977	16 945	19 576
P	:	:	:	:	:
UK	:	:	:	:	:
EUR12	:	:	:	:	:
EUR12_90	:	:	:	:	:
A	:	:	:	:	35 238
FIN	7 376	12 111	20 128	25 757	26 093
S	:	:	:	:	:
EUR15	:	:	:	:	:

E.1.6. Leistungen in MIO ECU für die Funktion : Arbeitslosigkeit (1)

E.1.6. Benefits in MIO ECU for the function : Unemployment (1)

E.1.6. Prestations en MIO d'ECU pour la fonction : Chômage (1)

	1990	1991	1992	1993	1994
B	:	:	:	:	:
DK	:	:	:	:	:
D	:	:	:	:	:
D_90	:	:	:	:	:
GR	:	:	:	:	:
E	13 208	16 726	18 879	20 289	16 975
F	:	:	:	:	:
IRL	954	1 121	1 324	1 401	1 495
I	:	:	:	:	:
L	:	:	:	:	:
NL	5 743	6 042	6 583	7 791	9 072
P	:	:	:	:	:
UK	:	:	:	:	:
EUR12	:	:	:	:	:
EUR12_90	:	:	:	:	:
A	:	:	:	:	2 603
FIN	1 519	2 421	3 466	3 847	4 215
S	:	:	:	:	:
EUR15	:	:	:	:	:

(1) neue Methodik siehe Seite 121

new methodology see page 122

nouvelle méthodologie voir page 123

E.1.7. Leistungen in Mio nationaler Währungseinheiten für die Funktion : Wohnung (1)

E.1.7. Benefits in Mio national currency for the function : Housing (1)

E.1.7. Prestations en Mio de monnaie nationale pour la fonction : Logement (1)

	1990	1991	1992	1993	1994
B	:	:	:	:	:
DK	:	:	:	:	:
D	:	:	:	:	:
D_90	:	:	:	:	:
GR	:	:	:	:	:
E	57 604	58 948	49 334	49 976	50 144
F	:	:	:	:	:
IRL	177	185	192	203	226
I	:	:	:	:	:
L	:	:	:	:	:
NL	1 760	1 926	1 920	1 932	1 965
P	:	:	:	:	:
UK	:	:	:	:	:
EUR12	:	:	:	:	:
EUR12_90	:	:	:	:	:
A	:	:	:	:	2 334
FIN	957	1 280	1 870	1 899	2 403
S	:	:	:	:	:
EUR15	:	:	:	:	:

E.1.7. Leistungen in MIO ECU für die Funktion : Wohnung (1)

E.1.7. Benefits in MIO ECU for the function : Housing (1)

E.1.7. Prestations en MIO d'ECU pour la fonction : Logement (1)

	1990	1991	1992	1993	1994
B	:	:	:	:	:
DK	:	:	:	:	:
D	:	:	:	:	:
D_90	:	:	:	:	:
GR	:	:	:	:	:
E	445	459	372	335	316
F	:	:	:	:	:
IRL	231	241	252	254	285
I	:	:	:	:	:
L	:	:	:	:	:
NL	761	833	844	888	910
P	:	:	:	:	:
UK	:	:	:	:	:
EUR12	:	:	:	:	:
EUR12_90	:	:	:	:	:
A	:	:	:	:	172
FIN	197	256	322	284	388
S	:	:	:	:	:
EUR15	:	:	:	:	:

(1) neue Methodik siehe Seite 121

new methodology see page 122

nouvelle méthodologie voir page 123

E.1.8. Leistungen in Mio nationaler Währungseinheiten für die Funktion : Soziale Ausgrenzung N.A.Z. (1)

E.1.8. Benefits in Mio national currency for the function : Social exclusion N.E.C. (1)

E.1.8. Prestations en Mio de monnaie nationale pour la fonction : Exclusion sociale N.C.A. (1)

	1990	1991	1992	1993	1994
B	:	:	:	:	:
DK	:	:	:	:	:
D	:	:	:	:	:
D_90	:	:	:	:	:
GR	:	:	:	:	:
E	28 594	35 257	41 295	47 633	51 059
F	:	:	:	:	:
IRL	82	93	112	119	131
I	:	:	:	:	:
L	:	:	:	:	:
NL	4 434	4 683	4 719	4 505	4 515
P	:	:	:	:	:
UK	:	:	:	:	:
EUR12	:	:	:	:	:
EUR12_90	:	:	:	:	:
A	:	:	:	:	8 969
FIN	2 358	2 940	3 279	2 874	3 193
S	:	:	:	:	:
EUR15	:	:	:	:	:

E.1.8. Leistungen in MIO ECU für die Funktion : Soziale Ausgrenzung N.A.Z. (1)

E.1.8. Benefits in MIO ECU for the function : Social exclusion N.E.C. (1)

E.1.8. Prestations en MIO d'ECU pour la fonction : Exclusion sociale N.C.A. (1)

	1990	1991	1992	1993	1994
B	:	:	:	:	:
DK	:	:	:	:	:
D	:	:	:	:	:
D_90	:	:	:	:	:
GR	:	:	:	:	:
E	221	274	312	319	321
F	:	:	:	:	:
IRL	106	120	147	149	165
I	:	:	:	:	:
L	:	:	:	:	:
NL	1 918	2 026	2 074	2 071	2 092
P	:	:	:	:	:
UK	:	:	:	:	:
EUR12	:	:	:	:	:
EUR12_90	:	:	:	:	:
A	:	:	:	:	662
FIN	486	588	565	429	516
S	:	:	:	:	:
EUR15	:	:	:	:	:

(1) neue Methodik siehe Seite 121

new methodology see page 122

nouvelle méthodologie voir page 123

E.1.9. Leistungen in Mio nationaler Währungseinheiten für alle Funktionen (1)

E.1.9. Benefits in Mio national currency for the total of all functions (1)

E.1.9. Prestations en Mio de monnaie nationale pour le total de toutes les fonctions (1)

	1990	1991	1992	1993	1994
B	:	:	:	:	:
DK	:	:	:	:	:
D	:	:	:	:	:
D_90	:	:	:	:	:
GR	:	:	:	:	:
E	9 927 792	11 504 632	12 972 889	14 272 599	14 667 513
F	:	:	:	:	:
IRL	5 030	5 529	6 097	6 598	7 005
I	:	:	:	:	:
L	:	:	:	:	:
NL	159 154	167 898	177 805	184 775	187 975
P	:	:	:	:	:
UK	:	:	:	:	:
EUR12	:	:	:	:	:
EUR12_90	:	:	:	:	:
A	:	:	:	:	659 781
FIN	126 259	143 539	158 295	165 066	171 927
S	:	:	:	:	:
EUR15	:	:	:	:	:

E.1.9. Leistungen in MIO ECU für alle Funktionen (1)

E.1.9. Benefits in MIO ECU for the total of all functions (1)

E.1.9. Prestations en MIO d'ECU pour le total de toutes les fonctions (1)

	1990	1991	1992	1993	1994
B	:	:	:	:	:
DK	:	:	:	:	:
D	:	:	:	:	:
D_90	:	:	:	:	:
GR	:	:	:	:	:
E	76 715	89 552	97 889	95 710	92 296
F	:	:	:	:	:
IRL	6 549	7 199	8 012	8 247	8 822
I	:	:	:	:	:
L	:	:	:	:	:
NL	68 838	72 652	78 156	84 954	87 106
P	:	:	:	:	:
UK	:	:	:	:	:
EUR12	:	:	:	:	:
EUR12_90	:	:	:	:	:
A	:	:	:	:	48 728
FIN	26 006	28 696	27 259	24 651	27 770
S	:	:	:	:	:
EUR15	:	:	:	:	:

(1) neue Methodik siehe Seite 121

new methodology see page 122

nouvelle méthodologie voir page 123

Die Klassifizierung von Ausgaben nach Funktionen

Die alte Methodologie unterschied ursprünglich elf Sozialschutzfunktionen. Eine zwölfte Funktion, (Allgemeine Bedürftigkeit) wurde im Jahre 1989 hinzugefügt.

Das revidierte Handbuch hat die Anzahl von Funktionen auf acht verringert, und die Definition einiger Funktionen modifiziert. Am folgenden, die wichtigsten Änderungen:

(1) Die neue Funktion "Krankheit" umfaßt jetzt, unter Sachleistungen, alle medizinischen Waren und Dienstleistungen, ungeachtet des Grundes warum sie zur Verfügung gestellt wurden. Bisher, wurde die medizinische Versorgung den Funktionen Krankheit, Gebrechen/Invalidität, Arbeitsunfall-Berufskrankheit oder Mutterschaft gemäß ihrem Hauptzweck zugewiesen. Obwohl diese neue Regel vom Prinzip der Untergliederung nach Funktionen, der ESSOS charakterisiert, abweicht, ist sie sicher wesentlich praxisbezogener.

(2) Die Funktion Mutterschaft wurde gestrichen. Barleistungen in Zusammenhang mit einer Geburt (d.h. Mutterschaftsgeld, Geburtsbeihilfe) sind in die Funktion Familie/Kind mit einbezogen. Medizinische Versorgung in Verbindung mit Mutterschaft, (d.h., in Zusammenhang mit der Entbindung) ist in die Funktion Krankheit eingegliedert.

Zwei Argumente lagen dieser Entscheidung zugrunde: einerseits fallen Barleistungen, die anlässlich einer Geburt gezahlt werden, in den Bereich der Familienpolitik, die Mütter und Väter gleichermaßen betrifft. Andererseits, wird die medizinische Versorgung, die Mutter und neugeborenem Kind zuteil wird, normalerweise in denselben Räumlichkeiten gewährt wie die übliche medizinische Versorgung. Bei der Erstellung des Bandes "Mutterschaft" des Kompendiums der europäischen Sozialschutzstatistik waren einige Länder nicht in der Lage, die medizinische Versorgung, die im Rahmen der Mutterschaft erbracht wurde, getrennt auszuweisen.

(3) Die Funktion Arbeitsunfälle und Berufskrankheiten wurde gestrichen. Statistische Daten über diese Art von Ausgaben sind nicht vergleichbar, da sie die unterschiedliche Definition von Gefahr im Berufsleben in der Gesetzgebung und der Praxis jedes Mitgliedstaates widerspiegeln. Außerdem reichen die Leistungen, die im Falle von Arbeitsunfällen und Berufskrankheiten gewährt werden von krankheitsbezogenen Barleistungen zur Gewährung von medizinischer Versorgung, von Rehabilitationsmaßnahmen zu Invaliditätsrenten: diese Leistungen werden durch diejenigen Funktionen des Kernsystems abgedeckt, die keine Unterschiede nach Ursachen für Krankheit oder Invalidität machen. In denjenigen Fällen, wo das Risiko von Arbeitsunfällen und Berufskrankheiten, durch spezifische Verordnungen abgedeckt ist, ist es weiterhin möglich, die diesbezüglichen Ausgaben über das betreffende oder die betreffenden Systeme, die die Leistung erbringen, zu identifizieren.

(4) Die Funktion "Arbeitsvermittlung - Berufsberatung - Mobilität", später umbenannt in "Beschäftigungsförderung", wurde gestrichen. Leistungen im Bereich Beschäftigungsförderung, die direkt den Haushalten zugute kommen, wurden in die Funktion Arbeitslosigkeit aufgenommen. Ein Modul von ESSOSS wird den gesamten Bereich von direkten und indirekten Maßnahmen zur Beschäftigungsförderung abdecken.

(5) Die neue Funktion "Soziale Ausgrenzung, die keiner anderen Kategorie zugeordnet werden kann" ersetzt die Funktion "Allgemeine Bedürftigkeit" sowie teilweise die Funktion "Verschiedenes". Dieses Risiko bezieht sich nicht nur auf ein unzureichendes Einkommensniveau, sondern auch auf prekäre Situationen in den Bereichen Gesundheit, Erziehung und Beschäftigung.

The social protection functions in the revised methodology

Originally, the 1981 methodology distinguished eleven functions of social protection. A twelfth function (General neediness) was added later on, in 1989.

The revised Manual has reduced to eight the number of functions, and the definition of some of the functions has been modified. The following are the major changes:

(1) The new function Sickness now assembles, among benefits in kind, all medical goods and services, irrespective of the reason why they are provided. Previously, medical care was allocated to the functions Sickness, Invalidity/disability, Occupational accidents and diseases, and Maternity, according to their main object. Although this new rule departs from the principle of the functional breakdown that characterises the ESSPROS, it is certainly a far more practical one.

(2) The function Maternity was deleted. Cash benefits in connection with childbirth (i.e., maternity benefit, birth grant) are included in the Family/children function. Health care in connection with maternity (i.e., obstetric care) is included in the Sickness function. The reason for this choice was twofold: on the one hand, cash benefits paid in the event of childbirth come within the framework of family policy, where both mother and father are involved. On the other hand, health care provided to the mother and the new-born child is normally provided in the same premises as normal health care. Furthermore, some countries were unable to isolate health care connected with maternity.

(3) The function Occupational accidents and diseases was deleted. Statistical data on this type of expenditure are not comparable, as they reflect the definition of occupational hazard in each Member State's legislation and practice. Furthermore, benefits provided in the event of occupational accidents or diseases may range from sickness cash benefits to health care provision, from rehabilitation measures to disability pensions: these benefits are already covered by the ESSPROS, where no distinction is made as for the causes of sickness or disability. In any case, where the risk of occupational accidents or diseases is covered by specific regulations, it remains possible to identify the relevant expenditure via the scheme or schemes providing it.

(4) The function Placement, vocational guidance and resettlement, later renamed Promotion of employment, was suppressed. Promotion of employment benefits which imply a direct benefit to households have been included in the Unemployment function. A module of the ESSPROS will deal with the whole set of promotion of employment policies, both direct and indirect.

(5) The new function Social exclusion not elsewhere classified (n.e.c.) replaces the function General neediness and partly the function Miscellaneous. This risk refers not only to an insufficient level of income, but also to precarious situations in the field of health, education and employment.

Les fonctions de protection sociale dans la méthodologie révisée.

Initialement, l'ancienne méthodologie de 1981 distinguait onze fonctions de protection sociale, une douzième fonction (Indigence) ayant été ajoutée en 1989.

Le manuel révisé a réduit à huit le nombre de fonctions, et la définition de plusieurs fonctions a été modifiée. Les principaux changements sont les suivants:

(1) La nouvelle fonction Maladie comprend maintenant, parmi les prestations en nature, tous les biens et services médicaux, indépendamment de la raison pour laquelle ils sont fournis. Précédemment, des soins médicaux étaient attribués à la fonction Maladie, Invalidité/infirmité, Accidents/maladies professionnelles et Maternité, selon leur objet principal. Bien que cette nouvelle règle s'écarte du principe de la ventilation fonctionnelle qui caractérise le SESPROS, elle est certainement beaucoup plus pratique.

(2) La fonction Maternité a été supprimée. Les prestations en espèces liées à la maternité (c'est-à-dire, la prestation de maternité, l'allocation de naissance) sont incluses dans la fonction Famille/enfants. Les soins de santé en relation avec la naissance d'un enfant (c'est-à-dire, les soins obstétriques) sont inclus dans la fonction Maladie. La raison de ce choix était double: d'une part, les prestations en espèces payées en cas de maternité rentrent dans le cadre de la politique familiale, où, à la fois, la mère et le père sont impliqués. D'autre part, les soins de santé fournis à la mère et au nouveau-né sont normalement dispensés dans les mêmes centres que les soins de santé courants. Qui plus est, certains pays étaient incapables d'isoler les soins de santé liés à maternité.

(3) La fonction Accidents de travail et maladies professionnelles a également été supprimée. Les données statistiques concernant ce type de dépenses ne sont pas comparables, puisqu'elles reflètent la définition du risque professionnel dans les législations nationales et les pratiques courantes de chaque État membre. En outre, les prestations fournies dans le cas d'accidents de travail ou maladies professionnelles peuvent aller des prestations de maladie en espèces à la fourniture de soins de santé, et des mesures de réadaptation aux pensions d'invalidité: ces prestations sont déjà incluses dans le SESPROS, où aucune distinction n'est faite quant à la cause de la maladie ou de l'invalidité. De toute façon, lorsque le risque d'accidents ou maladies professionnelles est soumis à des règlements spécifiques, il est toujours possible d'identifier les dépenses y afférentes par l'intermédiaire du ou des régimes les fournissant.

(4) La fonction Placement, orientation professionnelle et mobilité, plus tard renommée Promotion de l'emploi, a été supprimée. Les prestations de promotion de l'emploi impliquant une prestation directe aux ménages ont été incluses dans la fonction Chômage. Un module du SESPROS traitera de l'ensemble des politiques de promotion de l'emploi, à la fois directes et indirectes.

(5) La nouvelle fonction Exclusion sociale non classée ailleurs (n.c.a.) remplace la fonction Indigence et partiellement la fonction Divers. Ce risque fait référence non seulement à un niveau insuffisant de revenu, mais également aux situations précaires rencontrées dans le domaine de la santé, de l'éducation et de l'emploi.

Europäische Kommission
European Commission
Commission européenne

Ausgaben und Einnahmen des Sozialschutzes 1980-1994
Social protection expenditure and receipts 1980-94
Dépenses et recettes de protection sociale 1980-1994

Luxembourg: Office des publications officielles des Communautés européennes

1996 — 123 p. — 21,0 x 29,7 cm

Themenkreis 3: Bevölkerung und soziale Bedingungen (gelbe Hefte)

Reihe C: Konten und Erhebungen

Theme 3: Population and social conditions (yellow)

Series C: Accounts and surveys

Thème 3: Population et conditions sociales (jaune)

Série C: Comptes et enquêtes

ISBN 92-827-6653-5

Preis in Luxemburg (ohne MwSt.) • Price (excluding VAT) in Luxembourg •

Prix au Luxembourg, TVA exclue:

ECU 8

Die vorliegende Veröffentlichung enthält eine Darstellung der gemäß der Methodik des Europäischen Systems der integrierten Sozialschutzstatistik (Essos) zusammengestellten laufenden Einnahmen und Ausgaben der Mitgliedstaaten der Gemeinschaft für den Sozialschutz.

Die Ausgaben umfassen Sozialschutzleistungen, Verwaltungskosten und sonstige laufende Ausgaben.

Die Einnahmen zur Finanzierung der Sozialschutzausgaben setzen sich wie folgt zusammen: Sozialbeiträge der Arbeitgeber und Sozialbeiträge der geschützten Personen, staatliche Zuweisungen und sonstige laufende Einnahmen.

The data on social protection expenditure and receipts for the Member States of the Community contained in this publication are drawn up according to the European system of integrated social protection statistics (Esspros).

Expenditure is broken down into benefits, administration costs and other current expenditure.

Social protection receipts comprise social contributions by employers, social contributions by protected persons, contributions from general government, and other current receipts.

Les recettes et les dépenses courantes de protection sociale des États membres de la Communauté, reproduites dans cette publication, sont établies selon la méthodologie du système européen de statistiques intégrées de protection sociale (Sespros).

Les dépenses sont subdivisées en prestations, frais de fonctionnement et autres dépenses courantes .

Les recettes de protection sociale comprennent les cotisations sociales d'employeur, les cotisations sociales de personne protégée, les contributions publiques et les autres recettes courantes.

BELGIQUE/BELGIE

Moniteur belge/Belgisch Staatsblad

Rue de Louvain 40-42/
Leuvenseweg 40-42
B-1000 Bruxelles/Brussel
Tél. (32-2) 552 22 11
Fax (32-2) 511 01 84

Jean De Lannoy

Avenue du Roi 202/
Koningslaan 202
B-1060 Bruxelles/Brussel
Tél. (32-2) 538 51 69
Fax (32-2) 538 08 41
e-mail: jean.de.lannoy@infoboard.be

**Librairie européenne/
Europese Boekhandel**

Rue de la Loi 244/
Weistraat 244
B-1040 Bruxelles/Brussel
Tél. (32-2) 295 26 39
Fax (32-2) 735 08 60

DANMARK

J. H. Schultz Information A/S

Herstedvang 10-12
DK-2620 Albertslund
Tlf. (45) 43 63 23 00
Fax (45) 43 63 19 69
e-mail: schultz@schultz.dk

DEUTSCHLAND

Bundesanzeiger Verlag

Breite Straße 78-80
Postfach 10 05 34
D-50667 Köln
Tel. (49-221) 20 29-0
Fax (49-221) 20 29 278

GREECE/ELLADA

G.C. Eleftheroudakis SA

International Bookstore
Panepistimiou 17
GR-105 64 Athens
Tel. (30-1) 331 41 82
Fax (30-1) 323 98 21

ESPAÑA

Mundi Prensa Libros, SA

Castelló, 37
E-28001 Madrid
Tel. (34-1) 431 33 99/431 32 22/435 36 37
Fax (34-1) 575 39 98
e-mail: mundiprensa@tsai.es

Boletín Oficial del Estado

Trafalgar 27-29
E-28010 Madrid
Tel. (34-1) 538 22 95/538 22 97
Fax (34-1) 538 22 67

Sucursal:

Mundi Prensa Barcelona

Consell de Cent, 391
E-08009 Barcelona
Tel. (34-3) 488 34 92
Fax (34-3) 487 76 59

Libreria de la Generalitat de Catalunya

Rambla dels Estudis, 118
Palau Moja
E-08002 Barcelona
Tel. (34-3) 302 68 35/302 64 62
Fax (34-3) 302 12 99

FRANCE

Journal officiel

Service des publications des CE
26, rue Desaix
F-75727 Paris Cedex 15
Tél. (33-1) 40 58 77 01/31
Fax (33-1) 40 58 77 00

IRELAND

Government Supplies Agency

Publications Section
4-5 Harcourt Road
Dublin 2
Tel (353-1) 661 31 11
Fax (353-1) 475 27 60

ITALIA

Licosa SpA

Via Duca di Calabria 1/1
Casella postale 552
I-50125 Firenze
Tel. (39-55) 64 54 15
Fax (39-55) 64 12 57
e-mail: licosa@fbcc.it

GRAND-DUCHÉ DE LUXEMBOURG

Messageries du livre Sàrl

5, rue Raiffeisen
L-2411 Luxembourg
Tél. (352) 40 10 20
Fax (352) 490 661
e-mail: mdl@pt.lu

Abonnements:

Messageries Paul Kraus

11, rue Christophe Plantin
L-2339 Luxembourg
Tél. (352) 499 88 88
Fax (352) 499 888 444
e-mail: mpk@pt.lu

NETHERLAND

SDU Uitgeverijen

Externe Fondsen
Christoffel Plantijnstraat 2
Postbus 20014
2500 EA 's-Gravenhage
Tel. (31-70) 378 98 80
Fax (31-70) 378 97 83

ÖSTERREICH

**Manz'sche Verlags-
und Universitätsbuchhandlung GmbH**

Siebenbrunnengasse 21
Postfach 1
A-1050 Wien
Tel. (43-1) 53 161 (334 oder 340)
Fax (43-1) 53 161 (339)
e-mail: auslieferung@manz.co.at

PORTUGAL

Imprensa Nacional-Casa da Moeda, EP

Rua Marquês de Sá da Bandeira, 16 A
P-1050 Lisboa Codex
Tel. (351-1) 353 03 99
Fax (351-1) 353 02 94/384 01 32

Distribuidora de Livros

Bertrand Ld.³
Grupo Bertrand, SA
Rua das Terras dos Vales, 4-A
Apartado 60037
P-2700 Amadora Codex
Tel. (351-1) 495 90 50/495 87 87
Fax (351-1) 496 02 55

SUOMI/FINLAND

**Akateeminen Kirjakauppa /
Akademiska Bokhandeln**

Pohjoisesplanadi 39/
Norra esplanaden 39
PL/PB 128
FIN-00101 Helsinki/Helsingfors
Tel. (358) 121 41
Fax (358) 121 44 35
e-mail: akatiliuus@stockmann.mainet.fi

SVERIGE

BTJ AB

Traktorvägen 11
PO Box 200
S-221 00 LUND
Tel. (46) 18 00 00
Fax (46) 18 01 25

UNITED KINGDOM

HMSO Books (Agency Section)

HMSO Publications Centre
51, Nine Elms Lane
London SW8 5DR
Tel. (44-171) 873 9090
Fax (44-171) 873 8463

ICELAND

Bokabud Larusar Blöndal

Skólavörðustíg, 2
IS-101 Reykjavík
Tel. (354) 55 15 650
Fax (354) 55 25 560

NORGE

NIC Info A/S

Bertrand Narvesens vei 2
Boks 6512 Etterstad
N-0606 Oslo
Tel. (47-22) 57 33 34
Fax (47-22) 68 19 01

SCHWEIZ/SUISSE/SVIZZERA

OSEC

Stampfenbachstraße 85
CH-8035 Zürich
Tel. (41-1) 365 54 54
Fax (41-1) 365 54 11
e-mail: urs.leimbacher@ecs.osec.inet.ch

BÄLGARIJA

Europress Klassica Bk Ltd

76, Gurko Street
BG-1463 Sofia
Tel. (359-2) 81 64 73
Fax (359-2) 81 64 73

ČESKÁ REPUBLIKA

NIS ČR - prodejna

Konviktská 5
CZ-113 57 Praha 1
Tel. (42-2) 24 22 94 33/24 23 09 07
Fax (42-2) 24 22 94 33
e-mail: nkposp@dec.nis.cz

HRVATSKA

Mediatrade Ltd

Pavla Hatza 1
HR-4100 Zagreb
Tel. (38-1) 43 03 92
Fax (38-1) 44 40 59

MAGYARORSZÁG

Euro Info Service

Európa Ház
Margitsziget
H-1138 Budapest
Tel. (36-1) 11 16 061/11 16 216
Fax (36-1) 302 50 35

POLSKA

Business Foundation

ul. Krucza 38/42
PL-00-512 Warszawa
Tel. (48-22) 621 99 93/628 28 82
Fax (48-22) 621 97 61 - Free line (0-39) 12 00 77

ROMÂNIA

Euromedia

Str. G-ral Berthelot Nr 41
RO-70749 Bucuresti
Tél. (41) 210 44 01/614 06 64
Fax (41) 210 44 01

RUSSIA

CCEC

9,60-letiya Oktyabrya Av.
117312 Moscow
Tel. (095) 135 52 27
Fax (095) 135 52 27

SLOVAKIA

Slovenska Technicka Kniznica

Námestie slobody 19
SLO-81223 Bratislava 1
Tel. (42-7) 53 18 364
Fax (42-7) 53 18 364
e-mail: europ@tbb1.slk.stuba.sk

MALTA

Miller Distributors Ltd

Malta International Airport
PO Box 25
LQA 05 Malta
Tel. (356) 66 44 88
Fax (356) 67 67 99

TÜRKIYE

Dünya Infotel A.S.

Istiklal Caddesi No 469
TR-80050 Tünel-Istanbul
Tel. (90-212) 251 91 96 / 427 02 10
Fax (90-212) 251 91 97

ISRAEL

R.O.Y. International

17, Shimon Hatarssi Street
PO Box 13056
61130 Tel Aviv
Tel. (972-3) 546 14 23
Fax (972-3) 546 14 42
e-mail: royil@netvision.net.il

Sub-agent for the Palestinian Authority:

Index Information Services

PO Box 19502
Jerusalem
Tel. (972-2) 27 16 34
Fax (972-2) 27 12 19

EGYPT

The Middle East Observer

41, Sherif Street
Cairo
Tel. (20-2) 39 26 919
Fax (20-2) 39 39 732

UNITED STATES OF AMERICA

Unipub

4611-F Assembly Drive
MD20706 Lanham
Tel. (800) 274-4888 (toll free telephone)
Fax (800) 865-3450 (toll free fax)

CANADA

Uniquement abonnements/
Subscriptions only:

Renouf Publishing Co. Ltd

1294 Algoma Road
K1B 3W8 Ottawa, Ontario
Tel. (1-613) 741 73 33
Fax (1-613) 741 54 39
e-mail: renouf@fox.nstn.ca
For monographs see: Unipub

AUSTRALIA

Hunter Publications

PO Box 404
3167 Abbotsford, Victoria
Tel. (3) 9417 53 61
Fax (3) 9419 71 54

JAPAN

PSI-Japan

Kyoku Dome, Tokyo Kojimachi P.O.
Tokyo 102
Tel. (81-3) 3234 69 21
Fax (81-3) 3234 69 15
e-mail: psijapan@gol.com
URL: www.psi-japan.com

SOUTH AND EAST ASIA

Legal Library Services Limited

Orchard
PO Box 0523
912318 Singapore
Tel. (65) 243 24 98
Fax (65) 243 24 98
e-mail: elaine@leg-libry.demon.co.uk

SOUTH AFRICA

Safo

5th Floor Export House,
CNR Maude & West Streets
PO Box 782 706
2146 Sandton
Tel. (27-11) 883 37 37
Fax (27-11) 883 65 69

**ANDERE LÄNDER
OTHER COUNTRIES
AUTRES PAYS**

Bitte wenden Sie sich an ein Büro Ihrer Wahl
Please, address yourself to the sales office of your choice
Veuillez vous adresser au bureau de vente de votre choix

Preis in Luxemburg (ohne MwSt.) • Price (excluding VAT) in Luxembourg • Prix au Luxembourg, TVA exclue:
ECU 8



AMT FÜR AMTLICHE VERÖFFENTLICHUNGEN
DER EUROPÄISCHEN GEMEINSCHAFTEN
OFFICE FOR OFFICIAL PUBLICATIONS
OF THE EUROPEAN COMMUNITIES
OFFICE DES PUBLICATIONS OFFICIELLES
DES COMMUNAUTÉS EUROPÉENNES

L-2985 Luxembourg

ISBN 92-827-6653-5



9 789282 766538 >