

Handwritten notes and signatures in the top right corner, including the letters 'ST', 'ME', and 'SAE'.



Library Copy

**ALLGEMEINES STATISTISCHES BULLETIN**  
**BULLETIN GÉNÉRAL DE STATISTIQUES**  
**BOLLETTINO GENERALE DI STATISTICHE**  
**ALGEMEEN STATISTISCH BULLETIN**  
**GENERAL STATISTICAL BULLETIN**

1965 - No. 6

**STATISTISCHES AMT  
DER EUROPÄISCHEN GEMEINSCHAFTEN**

**Anschriften**

Europäische Wirtschaftsgemeinschaft  
Brüssel, Avenue de Tervueren 188a — Tel. 71 00 90

Europäische Atomgemeinschaft  
Brüssel, rue Belliard 51 — Tel. 13 40 90

Europäische Gemeinschaft für Kohle und Stahl  
Luxemburg, Hotel Staar — Tel. 4 08 41

**Zuschriften erbeten an:**

Statistisches Amt der Europäischen Gemeinschaften  
Avenue de Tervueren 188a  
Brüssel 15

**OFFICE STATISTIQUE  
DES COMMUNAUTÉS EUROPÉENNES**

**Adresses**

Communauté économique européenne  
Bruxelles, 188a, avenue de Tervueren — tél. 71 00 90

Communauté européenne de l'énergie atomique  
Bruxelles, 51, rue Belliard — tél. 13 40 90

Communauté européenne du charbon et de l'acier  
Luxembourg, Hôtel Staar — tél. 4 08 41

**Adresser la correspondance relative  
à cette publication:**

Office statistique des Communautés européennes  
188a, avenue de Tervueren  
Bruxelles 15

**ISTITUTO STATISTICO  
DELLE COMUNITA' EUROPEE**

**Indirizzi**

Comunità Economica Europea  
Bruxelles, 188a, avenue de Tervueren — tel. 71 00 90

Comunità Europea dell'Energia Atomica  
Bruxelles, 51, rue Belliard — tel. 13 40 90

Comunità Europea del Carbono e dell'Acciaio  
Lussemburgo, Hotel Staar — tel. 4 08 41

**Indirizzare la corrispondenza relativa a questa  
pubblicazione a:**

Istituto Statistico delle Comunità Europee  
188a, avenue de Tervueren  
Bruxelles 15

**BUREAU VOOR DE STATISTIEK  
DER EUROPESE GEMEENSCHAPPEN**

**Adressen**

Europese Economische Gemeenschap  
Brussel, Tervurenlaan 188a — tel. 71 00 90

Europese Gemeenschap voor Atoomenergie  
Brussel, Belliardstraat 51 — tel. 13 40 90

Europese Gemeenschap voor Kolen en Staal  
Luxemburg, Hotel Staar — tel. 4 08 41

**Correspondentie betreffende deze publikatie gelieve  
men te richten aan het:**

Bureau voor de Statistiek der Europese Gemeenschappen  
Tervurenlaan 188a  
Brussel 15

**STATISTICAL OFFICE  
OF THE EUROPEAN COMMUNITIES**

**Addresses**

European Economic Community  
Brussels, 188a, avenue de Tervueren. — Tel. 71 00 90

European Atomic Energy Community  
Brussels, 51, rue Belliard. — Tel. 13 40 90

European Coal and Steel Community  
Luxembourg, Hotel Staar. — Tel. 4 08 41

**Correspondence concerning this publication should  
be addressed to:**

Statistical Office of the European Communities  
188a, avenue de Tervueren  
Brussels 15

**ALLGEMEINES STATISTISCHES BULLETIN**  
**BULLETIN GÉNÉRAL DE STATISTIQUES**  
**BOLLETTINO GENERALE DI STATISTICHE**  
**ALGEMEEN STATISTISCH BULLETIN**  
**GENERAL STATISTICAL BULLETIN**

**1965 — No. 6**

**Monatliche Veröffentlichung**

**Publication mensuelle**

**Pubblicazione mensile**

**Maandelijkse uitgave**

**Monthly**

**Inhaltswiedergabe nur mit Quellennachweis  
gestattet**

**La reproduction des données est subordonnée  
à l'indication de la source**

**La riproduzione del contenuto è subordinata  
alla citazione della fonte**

**Het overnemen van gegevens is toegestaan  
mits duidelijke bronvermelding**

**Reproduction of the contents of this publication  
is subject to acknowledgement of the source**

## Vorbemerkung

Das « Allgemeine Statistische Bulletin » soll monatlich die neuesten Zahlen der kurzfristigen wirtschaftlichen Entwicklung in den Ländern der EWG liefern und damit der Konjunkturbeobachtung dienen.

Es besteht aus einem jeweils wechselnden Teil, dem « Statistischen Sonderbericht », in dem aktuelle Themen behandelt werden, und aus dem gleichbleibenden Teil der « Statistischen Montaszahlen », der für 132 konjunktur-erhebliche Indikatoren die letzten verfügbaren Angaben enthält. So weit wie möglich werden hier Vergleichsreihen für das Vereinigte Königreich, die USA und die Sowjetunion heran-

gezogen. Methodologische Erläuterungen zu einzelnen Monatstabellen erscheinen von Zeit zu Zeit als statistischer Sonderbericht. In den Monatszahlen der Bundesrepublik Deutschland ist — falls nichts anderes vermerkt — das Saarland enthalten. West-Berlin ist — vorbehaltlich anders lautender Hinweise — in den deutschen Monatsreihen Nr. 1 - 13, 15 - 19, 47 - 54, 63, 69 - 73 nicht erfaßt. Er wird besonders darauf aufmerksam gemacht, daß die Zahlen für die jeweils letzten Berichtszeiträume vielfach nur vorläufige Werte darstellen und daher oft Änderungen in späteren Ausgaben unterworfen sind.

## Avertissement

Le « Bulletin général de Statistiques » a pour but de fournir mensuellement les chiffres les plus récents concernant l'évolution économique à court terme dans les Pays de la CEE et de servir ainsi à l'observation conjoncturelle.

Il comporte une partie variable, la « Note statistique », dans laquelle sont traités un ou plusieurs sujets d'actualité et une partie permanente fournissant les dernières données disponibles pour 132 indicateurs concernant la conjoncture. Pour le Royaume-Uni, les États-Unis et l'URSS, des séries analogues ont été introduites chaque fois que cela était possible. Des renseignements méthodologiques concer-

nant des séries mensuelles paraîtront de temps en temps sous forme de « Note statistique ».

Sauf indication contraire les chiffres mensuels de l'Allemagne Fédérale comprennent la Sarre; Berlin-Ouest n'est pas compris dans les séries mensuelles allemandes n<sup>os</sup> 1 à 13, 15 à 19, 47 à 54, 63, 69 à 73.

L'attention du lecteur est attirée sur le fait que les données des dernières périodes sont en majorité provisoires et donc susceptibles de modifications dans les éditions ultérieures.

## Avvertenza

Il « Bollettino Generale di Statistiche » pubblica mensilmente i dati più recenti relativi all'evoluzione economica a breve termine nei Paesi della CEE con lo scopo di favorire l'osservazione congiunturale.

Si compone di una parte variabile, la « Nota statistica », nella quale vengono trattati uno o più argomenti d'attualità, e di una parte fissa, contenente gli ultimi dati disponibili per 132 indicatori concernenti la congiuntura. Per il Regno Unito, gli Stati Uniti e l'URSS si sono introdotte serie analoghe ogni qualvolta sia stato

possibile. Si daranno di tanto in tanto informazioni metodologiche relative a serie mensili sotto forma di « Nota Statistica ».

Salvo indicazione contraria i dati mensili della Germania federale comprendono la Saar. Berlino-Ovest è escluso dalle serie mensili tedesche nn. da 1 a 13, 15 a 19, 47 a 54, 63, e da 69 a 73.

Si segnala al lettore che i dati degli ultimi periodi sono per lo più provvisori e quindi suscettibili di modifiche nelle successive edizioni.

## Woord vooraf

Het « Algemeen Statistisch Bulletin » bevat de meest recente maandcijfers over de economische ontwikkeling op korte termijn in de landen van de EEG en is derhalve bedoeld als bijdrage tot de conjunctuurwaarneming.

In het van inhoud wisselende gedeelte: het « Bijzonder Statistisch Overzicht » worden één of meer actuele onderwerpen behandeld. Het overige gedeelte van het Bulletin, de « Statistische Maandreeksen », bestaat uit vaste rubrieken met de jongste maandcijfers over 132 conjunctuur-indicatoren. In dit gedeelte zijn tevens, indien en voorzover mogelijk, analoge cijferreeksen opgenomen over de ontwikkeling in het Verenigd Koninkrijk, de Verenigde Staten en de

Sowjet-Unie. Methodologische toelichtingen op afzonderlijke maandtabellen worden van tijd tot tijd als bijzonder statistisch overzicht opgenomen.

In de maandcijfers van de Bondsrepubliek Duitsland is — indien niet anders aangegeven — Saarland begrepen. West-Berlijn is — onder voorbehoud van andersluidende verwijzingen — niet opgenomen in de Duitse maandreeksen n<sup>os</sup> 1 - 13, 15 - 19, 47 - 54, 63 en 69 - 73.

De lezer zij er op gewezen, dat de gegevens over de jongste perioden merendeels een voorlopig karakter dragen en derhalve in latere afleveringen gewijzigd kunnen voorkomen.

## Foreword

The « General Statistical Bulletin » gives a monthly survey of the up-to-date figures for short-term economic developments in the EEC countries and is intended to assist in the observation of economic trends.

The Bulletin is divided into two parts, one of which, the « Special Statistical Note », is variable and deals with one or more subjects of topical interest, whereas the other, the « Monthly Statistical Figures », contains the latest available data for a fixed group of 132 indicators of importance in economic trends. Wherever possible, comparisons are made with the United Kingdom, the United

States and the Soviet Union. Methodological explanations concerning individual monthly tables are published from time to time as Special Statistical Notes.

Unless otherwise indicated, the monthly figures for the Federal Republic of Germany include those for the Saar. Except where otherwise stated, West Berlin is not included in the German monthly figures N<sup>os</sup> 1 - 13, 15 - 19, 47 - 54, 63, and 69 - 73.

Attention is drawn to the fact that figures relating to the most recent period are in many cases tentative and may be amended in later editions.

## Zeichen und Abkürzungen

Null (nichts)

Unbedeutend (im allgemeinen weniger als die Hälfte der kleinsten in der betreffenden Reihe verwendeten Einheit oder Dezimale)

Kein Nachweis vorhanden

Monatsdurchschnitt oder Monat

Für das Vereinigte Königreich und die Vereinigten Staaten beziehen sich die Monatsangaben mit diesem Zeichen auf Monate zu 5 Wochen, während die anderen Monate der betreffenden Reihe zu 4 Wochen berechnet sind

Unsichere oder geschätzte Angabe

Vom Statistischen Amt der Europäischen Gemeinschaften vorgenommene Schätzung

Metrische Tonne

Tonnen-Kilometer

Hektoliter

Tera-Kalorie

Kilowattstunde

Million

Milliarde

Deutsche Mark

Französischer Franc

Lira

Gulden

Belgischer Franc

Luxemburger Franc

Dollar

Pfund Sterling

Belgisch-Luxemburgische Wirtschafts-Union

Assoziierte Übersee-Gebiete

Europäische Gemeinschaft für Kohle und Stahl

Europäische Wirtschaftsgemeinschaft

Europäische Atomgemeinschaft

Statistisches Amt der Europäischen Gemeinschaften

## Abréviations et signes employés

néant

donnée très faible (généralement inférieure à la moitié de la dernière unité ou décimale des nombres mentionnés sous la rubrique)

donnée non disponible

moyenne mensuelle ou mois

pour le Royaume-Uni et les Etats-Unis, les données mensuelles accompagnées de ce signe concernent un mois de 5 semaines, les autres mois ayant 4 semaines

donnée incertaine ou estimée

estimation faite par l'Office Statistique des Communautés Européennes

tonne métrique

tonne-kilomètre

hectolitre

tera-calorie

kilowatt-heure

million

milliard

Deutschmark

franc français

Lira

florin

franc belge

franc luxembourgeois

dollar

livre sterling

Union Économique Belgo-Luxembourgeoise

Associés d'Outre-Mer

Communauté Européenne du Charbon et de l'Acier

Communauté Économique Européenne

Communauté Européenne de l'Énergie Atomique

Office Statistique des Communautés Européennes

—

0

.

Ø M

\*

()

[]

t

tkm

hl

Tcal

kWh

Mio

Mrd

DM

Ffr

Lit.

Fl

Fb

Flbg

\$

£

UEBL-BLEU

AOM

EGKS-CECA-ECSC

EWG-CEE-EEG-EEC

EURATOM

SAEG-OSCE-ISCE-BSEG-SOEC

## Abbreviazioni e segni convenzionali

il fenomeno non esiste

cifra trascurabile (generalmente inferiore alla metà dell'ultima unità o dell'ultimo decimale dei numeri indicati sotto la rispettiva rubrica)

dato non disponibile

media mensile o mese

per il Regno Unito e gli Stati Uniti i dati mensili contrassegnati da un asterisco riguardano un mese di cinque settimane, mentre gli altri mesi ne hanno quattro

dato incerto o stima

stima effettuata dall'Istituto Statistico delle Comunità Europee

tonnellata metrica

tonnellata-chilometro

ettolitro

tera-caloria

kilowatt-ora

milione

miliardo

marco tedesco

franco francese

lira

fiorino

franco belga

franco lussemburghese

dollaro

lira sterlina

Unione Economica Belgo-Lussemburghese

Associati d'Oltremare

Comunità Europea del Carbone e dell'Acciaio

Comunità Economica Europea

Comunità Europea dell'Energia Atomica

Istituto Statistico delle Comunità Europee

## Tekens en afkortingen

Nul

Zeer kleine hoeveelheid (in het algemeen minder dan de helft van de kleinste, in de betreffende reeks, gebruikte eenheid of decimaal)

Geen gegevens beschikbaar

Maandgemiddelde of maand

Voor het Verenigd Koninkrijk en de Verenigde Staten hebben maandcijfers voorzien van dit teken betrekking op maanden van 5 weken; de andere maandcijfers betreffen maanden van 4 weken

Onzekere of geschatte gegevens

Schatting van het Bureau voor de Statistiek der Europese gemeenschappen

Metrische tonnen

Tonkilometer

Hectoliter

Terakalorie

Kilowattuur

Miljoen

Miljard

Duitse mark

Franse frank

Lire

Gulden

Belgische frank

Luxemburgse frank

Dollar

Pond sterling

Belgisch-Luxemburgse Economische Unie

Geassocieerde Overzeese Gebieden

Europese Gemeenschap voor Kolen en Staal

Europese Economische Gemeenschap

Europese Gemeenschap voor Atoomenergie

Bureau voor de Statistiek der Europese Gemeenschappen

## Abbreviations and symbols used

nil

very small (generally less than half of the smallest unit used in the table)

not available

monthly average or month

in the case of the United Kingdom and the United States, figures thus marked relate to a five-week month, whereas the other months shown cover four weeks

uncertain or estimated

Estimate made by the Statistical Office of the European Communities

metric ton

ton-kilometres

hectolitre

tera-calory

kilowatt-hour

million

thousand million (US: billion)

Deutsche Mark

French Francs

Lira

Florins (Guilders)

Belgian Francs

Luxembourg Francs

Dollars

Pounds Sterling

Belgo-Luxembourg Economic Union

Overseas associated countries

European Coal and Steel Community

European Economic Community

European Atomic Energy Community

Statistical Office of the European Communities

# Inhaltsverzeichnis

## STATISTISCHER SONDERBERICHT

EWG Index der Erzeugerpreise in der Landwirtschaft

## GRAPHISCHE DARSTELLUNGEN

## STATISTISCHE MONATZAHLEN:

### Industrie :

#### Produktionsindizes :

1. Gesamtproduktion
2. Bergbau
3. Verarbeitende Industrie
4. Textilindustrie
5. Papier erzeugende Industrie
6. Leder erzeugende Industrie
7. Chemische Industrie
8. Metallverarbeitende Industrie
9. Nahrungs- und Genußmittelindustrie

#### Erzeugung :

10. Steinkohle: Schichtleistung
11. Steinkohle: Förderung
12. Steinkohle: Bestände
13. Steinkohlenkoks
14. Elektrizität
15. Verarbeitung von Rohöl
16. Kokerei- und Gaswerkgas
17. Eisenerz (Roherz)
18. Rohstahl
19. Roheisen
20. Wollgarne
21. Baumwollgarne
22. Reyon
23. Zellwolle
24. Schwefelsäure
25. Ätznatron und Natronlauge
26. Synthesammoniak
27. Stickstoffdüngemittel
28. Superphosphate
29. Aluminium
30. Zement
31. Mauerziegel
32. Personenkraftwagen
33. Nutzfahrzeuge
34. Zigaretten
35. Bier

### Bauwirtschaft :

36. Erteilte Baugenehmigungen
37. Fertigstellungen

### Landwirtschaft :

#### Erzeugung :

38. Rindfleisch
39. Kalbfleisch
40. Schweinefleisch
41. Kuhmilch

# Table des matières

## NOTE STATISTIQUE

Indice-CEE des prix agricoles à la production

## GRAPHIQUES

## SÉRIES STATISTIQUES MENSUELLES

### Industrie :

#### Indices de la production :

1. Production totale 19
2. Industries extractives 20
3. Industries manufacturières 20
4. Industrie textile 21
5. Industrie du papier et carton 21
6. Industrie du cuir 22
7. Industrie chimique 22
8. Industrie transformatrice des métaux 23
9. Ind. des denrées alim., boissons et tabacs 23

#### Production :

10. Houille: rendement par ouvrier 24
11. Houille: extraction 24
12. Houille: stocks 25
13. Coke de four 25
14. Electricité 26
15. Pétrole brut traité 26
16. Gaz de cokerie et gaz d'usine 27
17. Minéral de fer 27
18. Acier brut 28
19. Fonte brute 28
20. Filés de laine 29
21. Filés de coton 29
22. Rayonne 30
23. Fibranne 30
24. Acide sulfurique 31
25. Soude caustique 31
26. Ammoniaque 32
27. Engrais azotés 32
28. Superphosphate 33
29. Aluminium 33
30. Ciment 34
31. Briques (constr.) 34
32. Voitures particulières 35
33. Véhicules utilitaires 35
34. Cigarettes 36
35. Bière 36

### Construction :

36. Permis de construire délivrés 37
37. Logements achevés 37

### Agriculture :

#### Production :

38. Viande de bœuf 38
39. Viande de veau 38
40. Viande de porc 39
41. Lait de vache 39



## Indice

### NOTA STATISTICA

Indice-CEE dei prezzi agricoli alla produzione

### GRAFICI

### SERIE STATISTICHE MENSILI :

#### Industria :

##### Indici della produzione :

1. Produzione totale
2. Industria estrattiva
3. Industria manifatturiera
4. Industria tessile
5. Industria della carta e del cartone
6. Industria del cuoio
7. Industria chimica
8. Industria trasformatrice dei metalli
9. Industria alim., bevande e tabacco

##### Produzione :

10. Carbon fossile: rendimento per operaio
11. Carbon fossile: estrazione
12. Carbon fossile: stocks
13. Coke di cokeria
14. Elettricità
15. Petrolio grezzo lavorato
16. Gas di cokeria e gas d'officina
17. Minerale di ferro
18. Acciaio grezzo
19. Ghisa grezza
20. Filati di lana
21. Filati di cotone
22. Raion
23. Fiocco
24. Acido solforico
25. Soda caustica
26. Ammoniaca
27. Concimi azotati
28. Superfosfati
29. Alluminio
30. Cemento
31. Mattoni
32. Automobili per uso privato
33. Autoveicoli utilitari
34. Sigarette
35. Birra

##### Costruzione :

36. Permessi di costruzione rilasciati
37. Abitazioni costruite

##### Agricoltura :

##### Produzione :

38. Carne bovina
39. Carne di vitello
40. Carne suina
41. Latte di vacca

## Inhoudsopgave

### BLIJZONDER STATISTISCH OVERZICHT

EEG-indexcijfers van producentenprijzen van landbouwprodukten

### GRAFIEKEN

### STATISTISCHE MAANDCIJFERS :

#### Industrie :

##### Productie-indexcijfers :

1. Totale produktie
2. Mijnbouw
3. Verwerkende industrie
4. Textielindustrie
5. Papierindustrie
6. Lederindustrie
7. Chemische industrie
8. Metaalverwerkende industrie
9. Voeding- en genotmiddelenindustrie

##### Produktie :

10. Steenkool: prestatie per man
11. Steenkool: produktie
12. Steenkool: voorraden
13. Cokesovencokes
14. Elektriciteit
15. Verwerking van ruwe aardolie
16. Steenkoolgas
17. IJzererts (ruwerts)
18. Ruwstaal
19. Ruwijzer
20. Wollen garens
21. Katoenen garens
22. Rayongarens
23. Rayonvezels
24. Zwavelzuur
25. Natriumhydroxyde
26. Ammoniak
27. Stikstofhoudende kunstmest
28. Superfosfaat
29. Aluminium
30. Cement
31. Metselstenen
32. Personenauto's
33. Bedrijfsauto's
34. Sigaretten
35. Bier

##### Bouwnijverheid :

36. Verleende bouwvergunningen
37. Voltooidte woningen

##### Landbouw :

##### Produktie :

38. Rundvlees
39. Kalfsvlees
40. Varkensvlees
41. Koemelk

## Table of contents

### SPECIAL STATISTICAL NOTE

EEC Index of Agricultural Producer Prices

### GRAPHS

### MONTHLY FIGURES :

#### Industry :

##### Production indices :

1. Total production
2. Mining and quarrying
3. Manufacturing
4. Textiles
5. Paper and paper board
6. Leather
7. Chemicals
8. Metal manufacturing
9. Foodstuffs, beverages and tobacco

##### Production :

10. Hard coal: output per manshift
11. Hard coal: production
12. Hard coal: stocks
13. Coke oven coke
14. Electricity
15. Crude petroleum refinery throughput
16. Gas
17. Iron ore (mined)
18. Crude steel
19. Pig iron
20. Woollen yarn
21. Cotton yarn
22. Rayon
23. Staple fibres
24. Sulphuric acid
25. Caustic soda
26. Synthetic ammonia
27. Nitrogenous fertilizers
28. Superphosphates
29. Aluminium
30. Cement
31. Bricks
32. Passenger cars
33. Commercial vehicles
34. Cigarettes
35. Beer

##### Building :

36. Licences issued
37. Dwellings completed

##### Agriculture :

##### Production :

38. Beef
39. Veal
40. Pigmeat
41. Milk

<b>Verkehr :</b>	
Eisenbahn	
42. Beladene Güterwagen	
43. Befördete Tonnen	
44. Tonnenkilometer	
Binnenschifffahrt	
45. Befördete Tonnen	
46. Tonnenkilometer	
<b>Binnenhandel :</b>	
Indices der Einzelhandelsumsätze :	
47. Warenhäuser: Gesamtindex	
48. Warenhäuser: Lebensmittel	
49. Warenhäuser: Textilien und Bekleidung	
50. Warenhäuser: Hausrat und Wohnbedarf	
51. Warenhäuser: Sonstige Waren	
52. Konsumgenossenschaften: Gesamtindex	
53. Filialunternehmen : Lebensmittel	
54. Zusammenfassung auf Basis 1963	
<b>Beschäftigung und Arbeitslosigkeit :</b>	
55. Bergbau und verarbeitende Industrie	
56. Baugewerbe	
57. Arbeiterstunden: Industrie	
58. Arbeitsstunden : Verarbeitende Industrie	
59. Offene Stellen	
60. Index der Arbeitslosenzahl	
61. Männliche Arbeitslose	
62. Weibliche Arbeitslose	
<b>Löhne :</b>	
63. Index der Bruttostundenlöhne: Industrie	
<b>Preisindices :</b>	
Verbraucherpreise :	
64. Gesamtindex	
65. Nahrungs- und Genußmittel	
66. Bekleidung	
67. Wohnung	
68. Heizung und Beleuchtung	
Großhandelspreise :	
69. Gesamtindex	
70. Erzeugnisse landw. Ursprungs	
71. Industrieerzeugnisse	
72. Brennstoffe und Energie	
73. Baumaterialien	
Landwirtschaftliche Erzeugerpreise :	
74. Gesamtindex	
75. Produkte pflanzlichen Ursprungs	
76. Produkte tierischen Ursprungs	
<b>Außenhandel :</b>	
77. Gesamteinfuhr	
78. Gesamtausfuhr	
79. Einfuhr/Ausfuhr-Überschuß	
80. Einfuhr aus den Mitgliedsländern	
81. Ausfuhr nach den Mitgliedsländern	
82. Einfuhr aus den Nicht-Mitgliedsländern	
83. Ausfuhr nach den Nicht-Mitgliedsländern	
84. Einfuhr aus den überseeischen Assoziierten	
85. Ausfuhr nach den überseeischen Assoziierten	

<b>Trafic :</b>	
Ferroviaire	
42. Wagons chargés	40
43. Tonnes transportées	40
44. Tonnes-kilomètres	41
Fluvial	
45. Tonnes transportées	42
46. Tonnes-kilomètres	42
<b>Commerce intérieur :</b>	
Indices des chiffres d'affaires du commerce de détail :	
47. Grands Magasins: indice général	43
48. Grands Magasins: denrées alimentaires	43
49. Grands Magasins: textiles et habillement	44
50. Grands Magasins: art. d'ameublement et de ménage	44
51. Grands Magasins: autres marchandises	45
52. Coopératives de consommation: indice général	45
53. Entreprises à succursales : denrées alimentaires	46
54. Synthèse sur base 1963	47
<b>Emploi et chômage :</b>	
55. Industries extractives et manufacturières	48
56. Construction	48
57. Heures-ouvriers: industrie	49
58. Heures de travail: ind. manufacturières	49
59. Emplois vacants	50
60. Indice du nombre de chômeurs	50
61. Chômeurs masculins	51
62. Chômeurs féminins	51
<b>Salaires :</b>	
63. Indice des salaires horaires bruts: industrie	52
<b>Indices de prix :</b>	
Prix à la consommation :	
64. Indice général	53
65. Denrées alimentaires, boissons, tabacs	54
66. Habillement	54
67. Loyers	55
68. Chauffage et éclairage	55
Prix de gros :	
69. Indice général	56
70. Produits d'origine agricole	56
71. Produits industriels	57
72. Combustibles et énergie	57
73. Matériaux de construction	58
Prix agricoles à la production :	
74. Indice général	58
75. Produits d'origine végétale	59
76. Produits d'origine animale	59
<b>Commerce extérieur :</b>	
77. Importations totales	60
78. Exportations totales	61
79. Balance commerciale	62
80. Importations des Etats membres	63
81. Exportations vers les Etats membres	63
82. Importations des pays non-membres	64
83. Exportations vers les pays non-membres	64
84. Importations des Associés d'Outre-Mer	65
85. Exportations vers les Associés d'Outre-Mer	65

**Traffico :****Ferrovuario**

- 42. Vagoni carichi
- 43. Tonnellate trasportate
- 44. Tonnellate-chilometro

**Fluviale**

- 45. Tonnellate trasportate
- 46. Tonnellate-chilometro

**Commercio interno :****Indice della cifra d'affari del commercio al minuto :**

- 47. Grandi Magazzini: indice generale
- 48. Grandi Magazzini: alimentari
- 49. Grandi Magazzini: tessili e abbigliamento
- 50. Grandi Magazzini: art. di arredamento e di uso domestico
- 51. Grandi Magazzini: altre merci
- 52. Coop. di consumo: indice generale
- 53. Imprese a succursali : alimentari
- 54. Sintesi su base 1963

**Occupazione e disoccupazione :**

- 55. Industrie estrattive e manifatturiere
- 56. Costruzione
- 57. Ore operai: industria
- 58. Ore di lavoro: industrie manifatturiere
- 59. Posti liberi
- 60. Indice del numero di disoccupati
- 61. Disoccupati di sesso maschile
- 62. Disoccupati di sesso femminile

**Salari :**

- 63. Indice dei salari orari lordi: industria

**Indici dei prezzi :****Prezzi al consumo :**

- 64. Indice generale
- 65. Alimentari, bevande e tabacco
- 66. Abbigliamento
- 67. Affitti
- 68. Riscaldamento ed illuminazione

**Prezzi all'ingrosso :**

- 69. Indice generale
- 70. Prodotti di origine agricola
- 71. Prodotti industriali
- 72. Combustibili e energia
- 73. Materiale da costruzione

**Prezzi agricoli alla produzione :**

- 74. Indice generale
- 75. Prodotti di origine vegetale
- 76. Prodotti di origine animale

**Commercio estero :**

- 77. Importazioni totali
- 78. Esportazioni totali
- 79. Bilancia commerciale
- 80. Importazioni dai paesi membri
- 81. Esportazioni verso i paesi membri
- 82. Importazioni dai Paesi non membri
- 83. Esportazioni verso i paesi non membri
- 84. Importazioni dagli Associati d'Oltremare
- 85. Esportazioni verso gli Associati d'Oltremare

**Vervoer :****Spoorwegen**

- 42. Geladen goederenwagens
- 43. Vervoerd gewicht
- 44. Tonkilometers

**Binnenvaart**

- 45. Vervoerd gewicht
- 46. Tonkilometers

**Binnenlandse handel :****Indexcijfers van de geldomzetten in de kleinhandel :**

- 47. Warenhuizen: totaal indexcijfer
- 48. Warenhuizen: levensmiddelen
- 49. Warenhuizen: textiel en kleding
- 50. Warenhuizen: huisraad en huish. art.
- 51. Warenhuizen: overige goederen
- 52. Coöp. verbruiksver.: totaal indexcijfer
- 53. Filiaalbedrijven : levensmiddelen
- 54. Samenvatting op basis 1963

**Werkgelegenheid en Werkloosheid :**

- 55. Mijnbouw en verwerkende industrie
- 56. Bouwnijverheid
- 57. Door arb. gewerkte uren in de industrie
- 58. Gewerkte uren in de verwerkende ind.
- 59. Vacante plaatsen
- 60. Indexcijfer van het aantal werklozen
- 61. Werkloze mannen
- 62. Werkloze vrouwen

**Lonen :**

- 63. Indexcijfer van de bruto-uurlonen: industrie

**Prijsindexcijfers :****Levensonderhoud :**

- 64. Totaal indexcijfer
- 65. Voedings- en genotmiddelen
- 66. Kleding
- 67. Woning
- 68. Verwarming en verlichting

**Groothandelsprijzen :**

- 69. Totaal indexcijfer
- 70. Produkten van agrarische oorsprong
- 71. Industriële produkten
- 72. Brandstoffen en energie
- 73. Bouwmaterialen

**Prijzen - af boerderij :**

- 74. Totaal indexcijfer
- 75. Produkten van plantaardige oorsprong
- 76. Produkten van dierlijke oorsprong

**Buitenlandse handel :**

- 77. Totale invoer
- 78. Totale uitvoer
- 79. Handelsbalans
- 80. Invoer uit de Lid-Staten
- 81. Uitvoer naar de Lid-Staten
- 82. Invoer uit niet Lid-Staten
- 83. Uitvoer naar niet Lid-Staten
- 84. Invoer uit de geassocieerde landen overzee
- 85. Uitvoer naar de geassocieerde landen overzee

**Transport :****Railways**

- 42. Wagons loaded
- 43. Tonnes carried
- 44. Tonkilometres

**Inland waterways**

- 45. Tonnes carried
- 46. Tonkilometres

**Internal trade :****Indices of retail trade turnover :**

- 47. Department stores: overall index
- 48. Department stores: foodstuffs
- 49. Department stores: textiles and clothing
- 50. Department stores: household utensils
- 51. Department stores: other goods
- 52. Co-operative societies: overall index
- 53. Multiples retailers : foodstuffs
- 54. Summary based on 1963

**Employment and unemployment :**

- 55. Mining, quarrying and manufacturing
- 56. Building
- 57. Man hours: industry
- 58. Hours worked: manufacturing
- 59. Total vacancies
- 60. Index of number of unemployed
- 61. Number of male unemployed
- 62. Number of female unemployed

**Wages :**

- 63. Index of gross hourly wages in industry

**Price indices :****Consumer prices :**

- 64. Overall index
- 65. Foodstuffs, beverages and tobacco
- 66. Clothing
- 67. Housing
- 68. Fuel and light

**Wholesale prices :**

- 69. Items
- 70. Agricultural products
- 71. Industrial products
- 72. Fuel and power
- 73. Building materials

**Agricultural producer prices :**

- 74. Overall index
- 75. Vegetable products
- 76. Livestock products

**Foreign trade :**

- 77. Total imports
- 78. Total exports
- 79. Trade balance
- 80. Imports from EEC Member States
- 81. Exports to EEC Member States
- 82. Imports from non-member States
- 83. Exports to non-member States
- 84. Imports from overseas ass. countries
- 85. Exports to overseas ass. countries

	Seite Page Pagina Bladz. Page
86. Einfuhr aus der EFTA	66
87. Ausfuhr nach der EFTA	66
88. Einfuhr aus den USA	67
89. Ausfuhr nach den USA	67
90. Einfuhr aus den Entwicklungsländern	68
91. Ausfuhr nach den Entwicklungsländern	68
92. Einfuhr aus den europäischen Ostblockländern	69
93. Ausfuhr nach den europäischen Ostblockländern	69
94. Einfuhr nach großen Warenklassen	70
95. Ausfuhr nach großen Warenklassen	70
96. EWG-Binnenaustausch nach großen Warenklassen	71
97. EWG-Binnenaustausch nach wichtigen Warenkategorien	71
98. Einfuhr aus übrigen Ländern	73
99. Ausfuhr nach übrigen Ländern	73
100. Index des Einfuhrvolumens	74
101. Index des Ausfuhrvolumens	74
102. Index der Einfuhrdurchschnittswerte	75
103. Index der Ausfuhrdurchschnittswerte	75
104. Index der « Terms of Trade »	76
105. Verhältnis der Volumenindizes	76
106. EWG: Indices der Einfuhr	77
107. EWG: Indices der Ausfuhr	77
<b>Öffentliche Finanzen :</b>	
108. Staatshaushalt: Kassenausgänge	78
109. Staatshaushalt: Kassenüberschuß bzw. -defizit	78
110. Staatsverschuldung	79
111. Innere und äußere Staatsverschuldung	79
112. Kurzfristige innere Staatsverschuldung	80
113. Fiskaleinnahmen des Staates	80
114. Aufkommen aus Lohnsteuer	81
115. Aufkommen aus Umsatzsteuer	81
<b>Geld- und Kreditwesen :</b>	
116. Bilanzen der Zentralbanken	82
117. Geldmarktsätze	82
118. Bruttoreserven an Gold und konvertiblen Währungen	83
119. Goldreserven (in % der Bruttoreserven)	83
120. Inlandwechsellkurs	84
121. Geldversorgung	84
122. Bargeld	85
123. Buchgeld	85
124. Spareinlagen	86
125. Kurzfristige Bankkredite	86
126. Emission von Wertpapieren insgesamt	87
127. Emission von Aktien	87
128. Emission von Anleihen der öffentl. Hand	88
129. Emission von privaten Schuldverschreibungen	88
130. Index der Aktienkurse	89
131. Rendite der Aktien	90
132. Rendite der festverzinslichen Wertpapiere	90
86. Importations de l'AELE	66
87. Exportations vers l'AELE	66
88. Importations des Etats-Unis	67
89. Exportations vers les Etats-Unis	67
90. Importations des pays en voie de développement	68
91. Exportations vers les pays en voie de développement	68
92. Importations des pays européens de l'Est	69
93. Exportations vers les pays européens de l'Est	69
94. Importations par grandes classes de produits	70
95. Exportations par grandes classes de produits	70
96. Echanges intracommunautaires par grandes classes de produits	71
97. Echanges intracommunautaires pour les principales catégories de produits	71
98. Importations en provenance des principaux autres pays	73
99. Exportations vers les principaux autres pays	73
100. Indice du volume des importations	74
101. Indice du volume des exportations	74
102. Indice des valeurs moyennes des importations	75
103. Indice des valeurs moyennes des exportations	75
104. Indice des termes de l'échange	76
105. Rapport des indices de volume	76
106. CEE: indices des importations	77
107. CEE: indices des exportations et des termes de l'échange	77
<b>Finances publiques :</b>	
108. Exécution du budget: décaissements	78
109. Exécution du budget: solde de financement	78
110. Dette publique: totale.	79
111. Dette publique intérieure et extérieure	79
112. Dette publique intérieure à court terme	80
113. Recettes fiscales de l'Etat	80
114. Impôts sur les salaires	81
115. Impôts sur le chiffre d'affaires	81
<b>Monnaie et crédit :</b>	
116. Bilans des banques centrales	82
117. Taux du marché monétaire	82
118. Réserves brutes en or et en devises convertibles	83
119. Réserves en or (en % des réserves brutes)	83
120. Taux de change intérieur	84
121. Disponibilités monétaires	84
122. Monnaie fiduciaire	85
123. Monnaie scripturale	85
124. Dépôts d'épargne	86
125. Crédits à court terme des org. monét.	86
126. Émissions de valeurs mobilières : total	87
127. Émissions d'actions	87
128. Émissions d'emprunts du secteur public	88
129. Émissions d'obligations du secteur privé	88
130. Indice du cours des actions	89
131. Rendement des actions	90
132. Rendement des titres à revenu fixe	90

86. Importazioni dall'EFTA
87. Esportazioni verso l'EFTA
88. Importazioni dagli S.U.
89. Esportazioni verso gli S.U.
90. Importazioni dai paesi in via di sviluppo
91. Esportazioni verso i paesi in via di sviluppo
92. Importazioni dai paesi europei dell'Est
93. Esportazioni verso i paesi europei dell'Est
94. Importazioni per grandi classi di prodotti
95. Esportazioni per grandi classi di prodotti
96. Scambi intra CEE per grandi classi di prodotti
97. Scambi intra CEE secondo le principali categorie di prodotti
98. Importazioni dagli altri principali paesi
99. Esportazioni verso gli altri principali paesi
100. Indice del volume delle importazioni
101. Indice del volume delle esportazioni
102. Indice del valore medio delle importazioni
103. Indice del valore medio delle esportazioni
104. Indice dei termini di scambio
105. Rapporto degli indici di volume
106. CEE: Indici delle importazioni
107. CEE: Indici delle esportazioni e dei termini di scambio

#### Finanze pubbliche :

108. Bilancio pubblico: uscite di cassa
109. Bilancio pubblico: eccedenze o deficit di cassa
110. Debito pubblico: totale
111. Debito pubblico interno ed estero
112. Debito pubblico interno a breve termine
113. Entrate fiscali dello Stato
114. Imposte sui salari
115. Imposte sulla cifra d'affari

#### Finanze e credito :

116. Situazione delle banche centrali
117. Tassi del mercato monetario
118. Disponibilità in oro e divise convertibili
119. Percentuale delle disponibilità in oro
120. Tasso di cambio interno
121. Disponibilità monetarie
122. Biglietti e moneta in circolazione
123. Moneta scritturale
124. Depositi a risparmio
125. Crediti bancari a breve termine
126. Emissione totale di valori mobiliari
127. Emissione di azioni
128. Emissione di titoli a reddito fisso: settore pubblico
129. Emissione di titoli a reddito fisso: settore privato
130. Indice del corso delle azioni
131. Rendimento delle azioni
132. Rendimento dei titoli a reddito fisso

86. Invoer uit de EVA-landen
87. Uitvoer naar de EVA-landen
88. Invoer uit de USA
89. Uitvoer naar de USA
90. Invoer uit de ontwikkelingslanden
91. Uitvoer naar de ontwikkelingslanden
92. Invoer uit de Europese Oostbloklanden
93. Uitvoer naar de Eur. Oostbloklanden
94. Invoer volgens grote goederenklassen
95. Uitvoer volgens grote goederenklassen
96. Handelsverkeer binnen de EEG naar grote goederenklassen
97. Handelsverkeer binnen de EEG naar de belangrijkste categorieën van goederen
98. Invoer uit overige landen
99. Uitvoer naar overige landen
100. Indexcijfer van het invoervolume
101. Indexcijfer van het uitvoervolume
102. Indexcijfer van de gemiddelde waarden van de invoer
103. Indexcijfer van de gemiddelde waarden van de uitvoer
104. Indexcijfer van de ruilvoet
105. Onderlinge verhouding van de hoeveelhedsindexcijfers
106. EEG: Indexcijfers van de invoer
107. EEG: Indexcijfers van de uitvoer en van de ruilvoet

#### Overheidsfinanciën :

108. Staatsfinanciën: uitgaven op kasbasis
109. Staatsfinanciën: kasoverschot resp. kastekort
110. Staatsschuld
111. Binnenlandse en buitenlandse staatschuld
112. Binnenlandse staatsschuld op korte termijn
113. Door het Rijk gefinde belastingen
114. Opbrengst uit loonbelasting
115. Opbrengst uit omzetbelasting

#### Geld- en kredietwezen :

116. Balansen van de centrale banken
117. Rentevoet van de geldmarkt
118. Brutoreserves aan goud en inwisselbare valuta's
119. Goudreserves (in % van de brutoreserves)
120. Binnenlandse wisselkoers
121. Geldhoeveelheid
122. Chartaalgeld
123. Giraalgeld
124. Spaarbanken
125. Bankkredieten op korte termijn
126. Emissies van waardepapieren: totaal
127. Emissies van aandelen
128. Emissies van obligaties: overheidssector
129. Emissies van obligaties: particuliere sector
130. Indexcijfer van de aandelenkoersen
131. Rendement van de aandelen
132. Rendement van de obligaties

86. Imports from EFTA countries
87. Exports to EFTA countries
88. Imports from USA
89. Exports to USA
90. Imports from developing countries
91. Exports to developing countries
92. Imports from eastern European countries
93. Exports to eastern European countries
94. Imports by big commodity classes
95. Exports by big commodity classes
96. Intra-EEC trade by big commodity classes
97. Intra-EEC trade for selected commodity categories
98. Imports from principal remaining countries
99. Exports to principal remaining countries
100. Index of volume of imports
101. Index of volume of exports
102. Index of average import values
103. Index of average export values
104. Index of terms of trade
105. Ratio of volume indices
106. Indices of imports
107. Indices of exports

#### Public finance :

108. National budgets: cash expenditure
109. National budgets: cash surpluses or deficits
110. National debt: total
111. Domestic and foreign national debt
112. Short-term domestic national debt
113. Government tax revenue
114. Yield from wages tax
115. Yield from turnover tax

#### Money and credit :

116. Balances of Central Banks
117. Money market rates
118. Gross reserves of gold and convertible currencies
119. Gold reserves (in % of gross reserves)
120. National rates of exchange
121. Money supply
122. Notes and coin
123. Scriptural money
124. Savings deposits
125. Short-term bank advances
126. Total security issues
127. Share issues
128. Public loans issued
129. Private bonds issued
130. Index of share quotations
131. Yields on shares
132. Yields on bonds

## STATISTISCHER SONDERBERICHT

### **EWG Index der Erzeugerpreise in der Landwirtschaft**

Im Rahmen seiner Arbeiten über die Agrarpreise hat das Statistische Amt der europäischen Gemeinschaften einen Index der Erzeugerpreise in der Landwirtschaft auf Gemeinschaftsebene ausgearbeitet.

Die Benutzer der Statistiken werden darauf aufmerksam gemacht, dass dieser Index nicht an die Stelle der einzelstaatlichen Indizes treten soll, die in den Tabellen 74, 75

und 76 dargestellt sind, sondern lediglich für besonderen Bedürfnisse der EWG ausgearbeitet worden ist.

Die bei Zusammensetzung und Berechnungsart des Index angewandte Methodik kann den Lesern auf Wunsch zur Verfügung gestellt werden. In Zukunft wird die Berechnung zweimal jährlich vorgenommen, und zwar einmal, im Rahmen des Kalenderjahres und zum anderen im Rahmen des Wirtschaftsjahres.

## NOTE STATISTIQUE

### **Indice-CEE des prix agricoles à la production**

Dans le cadre de ses travaux relatifs aux prix agricoles, l'Office Statistique des Communautés Européennes a élaboré un indice des prix agricoles à la production sur base communautaire.

Il convient de souligner, afin d'attirer l'attention des utilisateurs des statistiques, qu'il ne s'agit pas de l'élaboration d'un indice qui doit se substituer aux indices nationaux qui

figurent aux tableaux n<sup>os</sup> 74, 75, 76, mais bien d'un indice construit pour les besoins de la CEE.

La méthodologie relative à la composition et au mode de calcul de l'indice pourrait être mise à la disposition des lecteurs qui en feraient la demande. Dans l'avenir, le calcul sera repris deux fois par an : une fois dans le cadre de l'année civile et l'autre dans le cadre de la campagne.

## NOTA STATISTICA

### **Indice-CEE dei prezzi agricoli alla produzione**

Nell'ambito dei lavori relativi ai prezzi agricoli, l'Istituto Statistico delle Comunità Europee ha approntato un indice dei prezzi agricoli alla produzione su base comunitaria.

Si richiama l'attenzione degli interessati sul fatto che non si tratta di un indice destinato a sostituirsi agli indici

nazionali che figurano nelle tabelle n<sup>o</sup> 74, 75, 76, bensì di un indice elaborato per le esigenze della CEE.

La composizione e il metodo di calcolo dell'indice potranno essere messi a disposizione dei lettori che ne facessero richiesta. In futuro, i dati saranno pubblicati due volte all'anno : una volta per l'anno civile e un'altra per l'anno campagna.

## BIJZONDER STATISTISCH OVERZICHT

### **EEG-indexcijfers van producentenprijzen van landbouwprodukten**

Het Bureau voor de Statistiek der Europese Gemeenschappen heeft een gemeenschapsindexcijfer van de producentenprijzen van landbouwprodukten opgesteld.

De aandacht van de gebruikers van de statistieken zij er nadrukkelijk op gevestigd dat het indexcijfer niet bedoeld is ter vervanging van de nationale indexcijfers welke zijn

opgenomen in de tabellen n<sup>rs</sup> 74, 75 en 76, doch is opgesteld ten behoeve van de EEG.

De methodologie met betrekking tot de samenstelling en de berekeningswijze van het indexcijfer kan op verzoek van de lezers ter beschikking worden gesteld. In het vervolg zal de berekening twee keer per jaar worden herhaald en wel een maal over een kalenderjaar en een maal over een landbouwjaar.

## SPECIAL STATISTICAL NOTE

### **EEC Index of Agricultural Producer Prices**

As part of its work on agricultural prices, the Statistical Office of the European Communities has drawn up an index of agricultural producer prices on a Community basis.

It should be emphasized, for the information of those who will use these statistics, that this index is not intended as a

substitute for the national indices in Tables 74, 75 and 76: it is a separate index to meet the requirements of the EEC.

The methodology regarding the composition and calculation of the index will be made available to readers on request. In future the index is to be calculated twice a year — once within the framework of the calendar year, once within that of the crop year.

# EWG-Index der landwirtschaftlichen Erzeugerpreise Indice-CEE des prix agricoles à la production

Basis/Base 1957/59 = 100

I. Kalenderjahr. <i>Année civile</i>	II. Wirtschaftsjahr. <i>Année campagne.</i>	Produkt / <i>Produit</i>	Jahr <i>Année</i>	EWG/CEE		Deutsch- land (BR)		France		Italia		Nederland		Belgique/ België		Luxembourg																																																																																																																																																																																																																																																																																																																																																																																																																																																																																																																																																																																																																																																																																																																																																																																																																																																																																																																																																																																																																																																	
				ø I	ø II	ø I	ø II	ø I	ø II	ø I	ø II	ø I	ø II	ø I	ø II	ø I	ø II																																																																																																																																																																																																																																																																																																																																																																																																																																																																																																																																																																																																																																																																																																																																																																																																																																																																																																																																																																																																																																																
				GESAMTINDEX <p><b>GESAMTINDEX</b> <b>INDICE GENERAL</b></p> <tr><td></td><td>1957</td><td>96</td><td></td><td>99</td><td></td><td>90</td><td></td><td>99</td><td></td><td>99</td><td></td><td>100</td><td></td><td>102</td><td></td><td>101</td><td></td></tr> <tr><td></td><td>1958</td><td>103</td><td></td><td>98</td><td></td><td>107</td><td></td><td>104</td><td></td><td>100</td><td></td><td>96</td><td></td><td>97</td><td></td><td>100</td><td></td></tr> <tr><td></td><td>1959</td><td>101</td><td></td><td>103</td><td></td><td>102</td><td></td><td>97</td><td></td><td>101</td><td></td><td>104</td><td></td><td>100</td><td></td><td>101</td><td></td></tr> <tr><td></td><td>1960</td><td>101</td><td>101</td><td>98</td><td>98</td><td>107</td><td>105</td><td>98</td><td>99</td><td>96</td><td>97</td><td>100</td><td>101</td><td>101</td><td>101</td><td>101</td><td>101</td></tr> <tr><td></td><td>1961</td><td>103</td><td>105</td><td>101</td><td>101</td><td>108</td><td>113</td><td>100</td><td>102</td><td>96</td><td>94</td><td>102</td><td>104</td><td>101</td><td>101</td><td>100</td><td>100</td></tr> <tr><td></td><td>1962</td><td>108</td><td>111</td><td>102</td><td>103</td><td>115</td><td>119</td><td>107</td><td>111</td><td>94</td><td>97</td><td>104</td><td>106</td><td>102</td><td>101</td><td>101</td><td>101</td></tr> <tr><td></td><td>1963</td><td>115</td><td>116</td><td>104</td><td>106</td><td>125</td><td>125</td><td>116</td><td>116</td><td>103</td><td>108</td><td>113</td><td>116</td><td>103</td><td>103</td><td>103</td><td>101</td></tr> <tr><td></td><td>1964</td><td>116</td><td></td><td>107</td><td></td><td>123</td><td></td><td>118</td><td>116</td><td>108</td><td>108</td><td>117</td><td>116</td><td>113</td><td>116</td><td>113</td><td>102</td></tr> PFLANZLICHE PRODUKTE <p><b>PFLANZLICHE PRODUKTE</b> <b>PRODUITS VEGETAUX</b></p> <tr><td></td><td>1957</td><td>93</td><td></td><td>98</td><td></td><td>85</td><td></td><td>98</td><td></td><td>91</td><td></td><td>92</td><td></td><td>101</td><td></td><td>101</td><td></td></tr> <tr><td></td><td>1958</td><td>107</td><td></td><td>97</td><td></td><td>115</td><td></td><td>107</td><td></td><td>98</td><td></td><td>95</td><td></td><td>99</td><td></td><td>99</td><td></td></tr> <tr><td></td><td>1959</td><td>100</td><td></td><td>105</td><td></td><td>100</td><td></td><td>95</td><td></td><td>111</td><td></td><td>112</td><td></td><td>100</td><td></td><td>100</td><td></td></tr> <tr><td></td><td>1960</td><td>96</td><td>94</td><td>90</td><td>89</td><td>98</td><td>94</td><td>96</td><td>98</td><td>98</td><td>92</td><td>99</td><td>88</td><td>98</td><td></td><td>98</td><td>98</td></tr> <tr><td></td><td>1961</td><td>99</td><td>104</td><td>100</td><td>102</td><td>100</td><td>107</td><td>99</td><td>103</td><td>94</td><td>101</td><td>89</td><td>108</td><td>100</td><td>93</td><td>100</td><td>93</td></tr> <tr><td></td><td>1962</td><td>109</td><td>109</td><td>105</td><td>103</td><td>113</td><td>109</td><td>109</td><td>113</td><td>105</td><td>105</td><td>117</td><td>105</td><td>103</td><td>98</td><td>103</td><td>98</td></tr> <tr><td></td><td>1963</td><td>107</td><td>105</td><td>92</td><td>91</td><td>108</td><td>106</td><td>115</td><td>112</td><td>108</td><td>103</td><td>103</td><td>99</td><td>106</td><td>98</td><td>106</td><td>98</td></tr> <tr><td></td><td>1964</td><td>106</td><td></td><td>100</td><td></td><td>105</td><td></td><td>112</td><td></td><td>103</td><td></td><td>96</td><td></td><td>107</td><td></td><td>107</td><td></td></tr> Getreide <p><b>Getreide</b> <b>Céréales</b></p> <tr><td></td><td>1957</td><td>100</td><td></td><td>100</td><td></td><td>94</td><td></td><td>104</td><td></td><td>96</td><td></td><td>96</td><td></td><td>103</td><td></td><td>103</td><td></td></tr> <tr><td></td><td>1958</td><td>100</td><td></td><td>100</td><td></td><td>100</td><td></td><td>99</td><td></td><td>101</td><td></td><td>101</td><td></td><td>100</td><td></td><td>100</td><td></td></tr> <tr><td></td><td>1959</td><td>100</td><td></td><td>99</td><td></td><td>106</td><td></td><td>96</td><td></td><td>104</td><td></td><td>101</td><td></td><td>97</td><td></td><td>97</td><td></td></tr> <tr><td></td><td>1960</td><td>103</td><td>103</td><td>99</td><td>99</td><td>109</td><td>108</td><td>101</td><td>102</td><td>102</td><td>101</td><td>101</td><td>99</td><td>95</td><td></td><td>95</td><td>95</td></tr> <tr><td></td><td>1961</td><td>104</td><td>104</td><td>99</td><td>99</td><td>114</td><td>113</td><td>101</td><td>100</td><td>104</td><td>106</td><td>101</td><td>103</td><td>92</td><td></td><td>88</td><td>88</td></tr> <tr><td></td><td>1962</td><td>106</td><td>107</td><td>101</td><td>101</td><td>117</td><td>117</td><td>101</td><td>104</td><td>107</td><td>108</td><td>103</td><td>102</td><td>92</td><td></td><td>95</td><td>95</td></tr> <tr><td></td><td>1963</td><td>109</td><td>108</td><td>100</td><td>100</td><td>121</td><td>118</td><td>105</td><td>106</td><td>111</td><td>111</td><td>102</td><td>103</td><td>97</td><td></td><td>95</td><td>95</td></tr> <tr><td></td><td>1964</td><td>108</td><td></td><td>100</td><td></td><td>115</td><td></td><td>107</td><td></td><td>116</td><td></td><td>104</td><td></td><td>95</td><td></td><td>95</td><td></td></tr> Weizen <p><b>Weizen</b> <b>Blé</b></p> <tr><td></td><td>1957</td><td>100</td><td></td><td>99</td><td></td><td>95</td><td></td><td>104</td><td></td><td>95</td><td></td><td>100</td><td></td><td>103</td><td></td><td>103</td><td></td></tr> <tr><td></td><td>1958</td><td>100</td><td></td><td>100</td><td></td><td>100</td><td></td><td>100</td><td></td><td>100</td><td></td><td>101</td><td></td><td>100</td><td></td><td>100</td><td></td></tr> <tr><td></td><td>1959</td><td>100</td><td></td><td>100</td><td></td><td>106</td><td></td><td>96</td><td></td><td>105</td><td></td><td>100</td><td></td><td>97</td><td></td><td>97</td><td></td></tr> <tr><td></td><td>1960</td><td>105</td><td>104</td><td>100</td><td>100</td><td>109</td><td>108</td><td>103</td><td>103</td><td>106</td><td>106</td><td>100</td><td>99</td><td>94</td><td></td><td>94</td><td>94</td></tr> <tr><td></td><td>1961</td><td>106</td><td>105</td><td>100</td><td>100</td><td>115</td><td>114</td><td>101</td><td>100</td><td>106</td><td>106</td><td>100</td><td>101</td><td>92</td><td></td><td>88</td><td>88</td></tr> <tr><td></td><td>1962</td><td>107</td><td>108</td><td>102</td><td>101</td><td>118</td><td>117</td><td>101</td><td>104</td><td>107</td><td>109</td><td>101</td><td>100</td><td>92</td><td></td><td>95</td><td>95</td></tr> <tr><td></td><td>1963</td><td>110</td><td>110</td><td>101</td><td>101</td><td>122</td><td>120</td><td>105</td><td>105</td><td>115</td><td>116</td><td>101</td><td>102</td><td>97</td><td></td><td>95</td><td>95</td></tr> <tr><td></td><td>1964</td><td>109</td><td></td><td>101</td><td></td><td>116</td><td></td><td>105</td><td></td><td>122</td><td></td><td>104</td><td></td><td>95</td><td></td><td>95</td><td></td></tr> Gerste <p><b>Gerste</b> <b>Orge</b></p> <tr><td></td><td>1957</td><td>95</td><td></td><td>99</td><td></td><td>92</td><td></td><td>106</td><td></td><td>97</td><td></td><td>43</td><td></td><td></td><td></td><td></td><td></td></tr> <tr><td></td><td>1958</td><td>100</td><td></td><td>101</td><td></td><td>99</td><td></td><td>91</td><td></td><td>101</td><td></td><td>98</td><td></td><td></td><td></td><td></td><td></td></tr> <tr><td></td><td>1959</td><td>104</td><td></td><td>100</td><td></td><td>110</td><td></td><td>101</td><td></td><td>102</td><td></td><td>109</td><td></td><td></td><td></td><td></td><td></td></tr> <tr><td></td><td>1960</td><td>104</td><td>104</td><td>100</td><td>101</td><td>109</td><td>110</td><td>106</td><td>101</td><td>100</td><td>99</td><td>102</td><td>97</td><td></td><td></td><td></td><td></td></tr> <tr><td></td><td>1961</td><td>106</td><td>107</td><td>101</td><td>101</td><td>113</td><td>114</td><td>99</td><td>99</td><td>104</td><td>105</td><td>106</td><td>119</td><td></td><td></td><td></td><td></td></tr> <tr><td></td><td>1962</td><td>110</td><td>111</td><td>101</td><td>100</td><td>121</td><td>124</td><td>104</td><td>106</td><td>106</td><td>107</td><td>116</td><td>112</td><td></td><td></td><td></td><td></td></tr> <tr><td></td><td>1963</td><td>107</td><td>106</td><td>99</td><td>99</td><td>116</td><td>115</td><td>103</td><td>101</td><td>106</td><td>107</td><td>111</td><td>111</td><td></td><td></td><td></td><td></td></tr> <tr><td></td><td>1964</td><td>106</td><td></td><td>100</td><td></td><td>112</td><td></td><td>104</td><td></td><td>110</td><td></td><td>112</td><td></td><td></td><td></td><td></td><td></td></tr> Sonst. Getreide <p><b>Sonst. Getreide</b> <b>Autres céréales</b></p> <tr><td></td><td>1957</td><td>101</td><td></td><td>101</td><td></td><td>95</td><td></td><td>105</td><td></td><td>96</td><td></td><td>86</td><td></td><td>102</td><td></td><td>102</td><td></td></tr> <tr><td></td><td>1958</td><td>100</td><td></td><td>101</td><td></td><td>101</td><td></td><td>98</td><td></td><td>101</td><td></td><td>100</td><td></td><td>99</td><td></td><td>99</td><td></td></tr> <tr><td></td><td>1959</td><td>99</td><td></td><td>98</td><td></td><td>104</td><td></td><td>97</td><td></td><td>103</td><td></td><td>113</td><td></td><td>99</td><td></td><td>99</td><td></td></tr> <tr><td></td><td>1960</td><td>98</td><td>98</td><td>97</td><td>97</td><td>109</td><td>105</td><td>96</td><td>97</td><td>98</td><td>94</td><td>111</td><td>101</td><td>99</td><td></td><td>99</td><td>99</td></tr> <tr><td></td><td>1961</td><td>98</td><td>97</td><td>97</td><td>98</td><td>100</td><td>98</td><td>97</td><td>96</td><td>100</td><td>106</td><td>104</td><td>116</td><td>87</td><td></td><td>87</td><td>87</td></tr> <tr><td></td><td>1962</td><td>101</td><td>103</td><td>100</td><td>101</td><td>103</td><td>110</td><td>99</td><td>99</td><td>108</td><td>109</td><td>118</td><td>116</td><td>97</td><td></td><td>97</td><td>97</td></tr> <tr><td></td><td>1963</td><td>104</td><td>105</td><td>99</td><td>99</td><td>109</td><td>108</td><td>107</td><td>111</td><td>109</td><td>107</td><td>113</td><td>109</td><td>95</td><td></td><td>95</td><td>95</td></tr> <tr><td></td><td>1964</td><td>107</td><td></td><td>98</td><td></td><td>117</td><td></td><td>112</td><td></td><td>113</td><td></td><td>110</td><td></td><td>95</td><td></td><td>95</td><td></td></tr> Kartoffeln <p><b>Kartoffeln</b> <b>Pommes de terre</b></p> <tr><td></td><td>1957</td><td>79</td><td></td><td>77</td><td></td><td>69</td><td></td><td>101</td><td></td><td>87</td><td></td><td>75</td><td></td><td>96</td><td></td><td>96</td><td></td></tr> <tr><td></td><td>1958</td><td>109</td><td></td><td>98</td><td></td><td>126</td><td></td><td>116</td><td></td><td>100</td><td></td><td>91</td><td></td><td>96</td><td></td><td>96</td><td></td></tr> <tr><td></td><td>1959</td><td>112</td><td></td><td>125</td><td></td><td>105</td><td></td><td>83</td><td></td><td>113</td><td></td><td>134</td><td></td><td>107</td><td></td><td>107</td><td></td></tr> <tr><td></td><td>1960</td><td>84</td><td>75</td><td>84</td><td>79</td><td>73</td><td>56</td><td>95</td><td>103</td><td>93</td><td>81</td><td>100</td><td>64</td><td>107</td><td></td><td>107</td><td>107</td></tr> <tr><td></td><td>1961</td><td>85</td><td>111</td><td>103</td><td>113</td><td>57</td><td>99</td><td>103</td><td>130</td><td>81</td><td>97</td><td>68</td><td>131</td><td>124</td><td></td><td>107</td><td>107</td></tr> <tr><td></td><td>1962</td><td>123</td><td>114</td><td>110</td><td>102</td><td>126</td><td>112</td><td>154</td><td>168</td><td>102</td><td>97</td><td>145</td><td>99</td><td>131</td><td></td><td>107</td><td>107</td></tr> <tr><td></td><td>1963</td><td>87</td><td>68</td><td>73</td><td>70</td><td>76</td><td>48</td><td>139</td><td>90</td><td>96</td><td>86</td><td>87</td><td>71</td><td>131</td><td></td><td>107</td><td>107</td></tr> <tr><td></td><td>1964</td><td>92</td><td></td><td>109</td><td></td><td>73</td><td></td><td>98</td><td></td><td>87</td><td></td><td>67</td><td></td><td>137</td><td></td><td>107</td><td>107</td></tr>																			1957	96		99		90		99		99		100		102		101			1958	103		98		107		104		100		96		97		100			1959	101		103		102		97		101		104		100		101			1960	101	101	98	98	107	105	98	99	96	97	100	101	101	101	101	101		1961	103	105	101	101	108	113	100	102	96	94	102	104	101	101	100	100		1962	108	111	102	103	115	119	107	111	94	97	104	106	102	101	101	101		1963	115	116	104	106	125	125	116	116	103	108	113	116	103	103	103	101		1964	116		107		123		118	116	108	108	117	116	113	116	113	102		1957	93		98		85		98		91		92		101		101			1958	107		97		115		107		98		95		99		99			1959	100		105		100		95		111		112		100		100			1960	96	94	90	89	98	94	96	98	98	92	99	88	98		98	98		1961	99	104	100	102	100	107	99	103	94	101	89	108	100	93	100	93		1962	109	109	105	103	113	109	109	113	105	105	117	105	103	98	103	98		1963	107	105	92	91	108	106	115	112	108	103	103	99	106	98	106	98		1964	106		100		105		112		103		96		107		107			1957	100		100		94		104		96		96		103		103			1958	100		100		100		99		101		101		100		100			1959	100		99		106		96		104		101		97		97			1960	103	103	99	99	109	108	101	102	102	101	101	99	95		95	95		1961	104	104	99	99	114	113	101	100	104	106	101	103	92		88	88		1962	106	107	101	101	117	117	101	104	107	108	103	102	92		95	95		1963	109	108	100	100	121	118	105	106	111	111	102	103	97		95	95		1964	108		100		115		107		116		104		95		95			1957	100		99		95		104		95		100		103		103			1958	100		100		100		100		100		101		100		100			1959	100		100		106		96		105		100		97		97			1960	105	104	100	100	109	108	103	103	106	106	100	99	94		94	94		1961	106	105	100	100	115	114	101	100	106	106	100	101	92		88	88		1962	107	108	102	101	118	117	101	104	107	109	101	100	92		95	95		1963	110	110	101	101	122	120	105	105	115	116	101	102	97		95	95		1964	109		101		116		105		122		104		95		95			1957	95		99		92		106		97		43							1958	100		101		99		91		101		98							1959	104		100		110		101		102		109							1960	104	104	100	101	109	110	106	101	100	99	102	97						1961	106	107	101	101	113	114	99	99	104	105	106	119						1962	110	111	101	100	121	124	104	106	106	107	116	112						1963	107	106	99	99	116	115	103	101	106	107	111	111						1964	106		100		112		104		110		112							1957	101		101		95		105		96		86		102		102			1958	100		101		101		98		101		100		99		99			1959	99		98		104		97		103		113		99		99			1960	98	98	97	97	109	105	96	97	98	94	111	101	99		99	99		1961	98	97	97	98	100	98	97	96	100	106	104	116	87		87	87		1962	101	103	100	101	103	110	99	99	108	109	118	116	97		97	97		1963	104	105	99	99	109	108	107	111	109	107	113	109	95		95	95		1964	107		98		117		112		113		110		95		95			1957	79		77		69		101		87		75		96		96			1958	109		98		126		116		100		91		96		96			1959	112		125		105		83		113		134		107		107			1960	84	75	84	79	73	56	95	103	93	81	100	64	107		107	107		1961	85	111	103	113	57	99	103	130	81	97	68	131	124		107	107		1962	123	114	110	102	126	112	154	168	102	97	145	99	131		107	107		1963	87	68	73	70	76	48	139	90	96	86	87	71	131		107	107		1964	92		109		73		98		87		67	
	1957	96		99		90		99		99		100		102		101																																																																																																																																																																																																																																																																																																																																																																																																																																																																																																																																																																																																																																																																																																																																																																																																																																																																																																																																																																																																																																																	
	1958	103		98		107		104		100		96		97		100																																																																																																																																																																																																																																																																																																																																																																																																																																																																																																																																																																																																																																																																																																																																																																																																																																																																																																																																																																																																																																																	
	1959	101		103		102		97		101		104		100		101																																																																																																																																																																																																																																																																																																																																																																																																																																																																																																																																																																																																																																																																																																																																																																																																																																																																																																																																																																																																																																																	
	1960	101	101	98	98	107	105	98	99	96	97	100	101	101	101	101	101																																																																																																																																																																																																																																																																																																																																																																																																																																																																																																																																																																																																																																																																																																																																																																																																																																																																																																																																																																																																																																																
	1961	103	105	101	101	108	113	100	102	96	94	102	104	101	101	100	100																																																																																																																																																																																																																																																																																																																																																																																																																																																																																																																																																																																																																																																																																																																																																																																																																																																																																																																																																																																																																																																
	1962	108	111	102	103	115	119	107	111	94	97	104	106	102	101	101	101																																																																																																																																																																																																																																																																																																																																																																																																																																																																																																																																																																																																																																																																																																																																																																																																																																																																																																																																																																																																																																																
	1963	115	116	104	106	125	125	116	116	103	108	113	116	103	103	103	101																																																																																																																																																																																																																																																																																																																																																																																																																																																																																																																																																																																																																																																																																																																																																																																																																																																																																																																																																																																																																																																
	1964	116		107		123		118	116	108	108	117	116	113	116	113	102																																																																																																																																																																																																																																																																																																																																																																																																																																																																																																																																																																																																																																																																																																																																																																																																																																																																																																																																																																																																																																																
	1957	93		98		85		98		91		92		101		101																																																																																																																																																																																																																																																																																																																																																																																																																																																																																																																																																																																																																																																																																																																																																																																																																																																																																																																																																																																																																																																	
	1958	107		97		115		107		98		95		99		99																																																																																																																																																																																																																																																																																																																																																																																																																																																																																																																																																																																																																																																																																																																																																																																																																																																																																																																																																																																																																																																	
	1959	100		105		100		95		111		112		100		100																																																																																																																																																																																																																																																																																																																																																																																																																																																																																																																																																																																																																																																																																																																																																																																																																																																																																																																																																																																																																																																	
	1960	96	94	90	89	98	94	96	98	98	92	99	88	98		98	98																																																																																																																																																																																																																																																																																																																																																																																																																																																																																																																																																																																																																																																																																																																																																																																																																																																																																																																																																																																																																																																
	1961	99	104	100	102	100	107	99	103	94	101	89	108	100	93	100	93																																																																																																																																																																																																																																																																																																																																																																																																																																																																																																																																																																																																																																																																																																																																																																																																																																																																																																																																																																																																																																																
	1962	109	109	105	103	113	109	109	113	105	105	117	105	103	98	103	98																																																																																																																																																																																																																																																																																																																																																																																																																																																																																																																																																																																																																																																																																																																																																																																																																																																																																																																																																																																																																																																
	1963	107	105	92	91	108	106	115	112	108	103	103	99	106	98	106	98																																																																																																																																																																																																																																																																																																																																																																																																																																																																																																																																																																																																																																																																																																																																																																																																																																																																																																																																																																																																																																																
	1964	106		100		105		112		103		96		107		107																																																																																																																																																																																																																																																																																																																																																																																																																																																																																																																																																																																																																																																																																																																																																																																																																																																																																																																																																																																																																																																	
	1957	100		100		94		104		96		96		103		103																																																																																																																																																																																																																																																																																																																																																																																																																																																																																																																																																																																																																																																																																																																																																																																																																																																																																																																																																																																																																																																	
	1958	100		100		100		99		101		101		100		100																																																																																																																																																																																																																																																																																																																																																																																																																																																																																																																																																																																																																																																																																																																																																																																																																																																																																																																																																																																																																																																	
	1959	100		99		106		96		104		101		97		97																																																																																																																																																																																																																																																																																																																																																																																																																																																																																																																																																																																																																																																																																																																																																																																																																																																																																																																																																																																																																																																	
	1960	103	103	99	99	109	108	101	102	102	101	101	99	95		95	95																																																																																																																																																																																																																																																																																																																																																																																																																																																																																																																																																																																																																																																																																																																																																																																																																																																																																																																																																																																																																																																
	1961	104	104	99	99	114	113	101	100	104	106	101	103	92		88	88																																																																																																																																																																																																																																																																																																																																																																																																																																																																																																																																																																																																																																																																																																																																																																																																																																																																																																																																																																																																																																																
	1962	106	107	101	101	117	117	101	104	107	108	103	102	92		95	95																																																																																																																																																																																																																																																																																																																																																																																																																																																																																																																																																																																																																																																																																																																																																																																																																																																																																																																																																																																																																																																
	1963	109	108	100	100	121	118	105	106	111	111	102	103	97		95	95																																																																																																																																																																																																																																																																																																																																																																																																																																																																																																																																																																																																																																																																																																																																																																																																																																																																																																																																																																																																																																																
	1964	108		100		115		107		116		104		95		95																																																																																																																																																																																																																																																																																																																																																																																																																																																																																																																																																																																																																																																																																																																																																																																																																																																																																																																																																																																																																																																	
	1957	100		99		95		104		95		100		103		103																																																																																																																																																																																																																																																																																																																																																																																																																																																																																																																																																																																																																																																																																																																																																																																																																																																																																																																																																																																																																																																	
	1958	100		100		100		100		100		101		100		100																																																																																																																																																																																																																																																																																																																																																																																																																																																																																																																																																																																																																																																																																																																																																																																																																																																																																																																																																																																																																																																	
	1959	100		100		106		96		105		100		97		97																																																																																																																																																																																																																																																																																																																																																																																																																																																																																																																																																																																																																																																																																																																																																																																																																																																																																																																																																																																																																																																	
	1960	105	104	100	100	109	108	103	103	106	106	100	99	94		94	94																																																																																																																																																																																																																																																																																																																																																																																																																																																																																																																																																																																																																																																																																																																																																																																																																																																																																																																																																																																																																																																
	1961	106	105	100	100	115	114	101	100	106	106	100	101	92		88	88																																																																																																																																																																																																																																																																																																																																																																																																																																																																																																																																																																																																																																																																																																																																																																																																																																																																																																																																																																																																																																																
	1962	107	108	102	101	118	117	101	104	107	109	101	100	92		95	95																																																																																																																																																																																																																																																																																																																																																																																																																																																																																																																																																																																																																																																																																																																																																																																																																																																																																																																																																																																																																																																
	1963	110	110	101	101	122	120	105	105	115	116	101	102	97		95	95																																																																																																																																																																																																																																																																																																																																																																																																																																																																																																																																																																																																																																																																																																																																																																																																																																																																																																																																																																																																																																																
	1964	109		101		116		105		122		104		95		95																																																																																																																																																																																																																																																																																																																																																																																																																																																																																																																																																																																																																																																																																																																																																																																																																																																																																																																																																																																																																																																	
	1957	95		99		92		106		97		43																																																																																																																																																																																																																																																																																																																																																																																																																																																																																																																																																																																																																																																																																																																																																																																																																																																																																																																																																																																																																																																					
	1958	100		101		99		91		101		98																																																																																																																																																																																																																																																																																																																																																																																																																																																																																																																																																																																																																																																																																																																																																																																																																																																																																																																																																																																																																																																					
	1959	104		100		110		101		102		109																																																																																																																																																																																																																																																																																																																																																																																																																																																																																																																																																																																																																																																																																																																																																																																																																																																																																																																																																																																																																																																					
	1960	104	104	100	101	109	110	106	101	100	99	102	97																																																																																																																																																																																																																																																																																																																																																																																																																																																																																																																																																																																																																																																																																																																																																																																																																																																																																																																																																																																																																																																				
	1961	106	107	101	101	113	114	99	99	104	105	106	119																																																																																																																																																																																																																																																																																																																																																																																																																																																																																																																																																																																																																																																																																																																																																																																																																																																																																																																																																																																																																																																				
	1962	110	111	101	100	121	124	104	106	106	107	116	112																																																																																																																																																																																																																																																																																																																																																																																																																																																																																																																																																																																																																																																																																																																																																																																																																																																																																																																																																																																																																																																				
	1963	107	106	99	99	116	115	103	101	106	107	111	111																																																																																																																																																																																																																																																																																																																																																																																																																																																																																																																																																																																																																																																																																																																																																																																																																																																																																																																																																																																																																																																				
	1964	106		100		112		104		110		112																																																																																																																																																																																																																																																																																																																																																																																																																																																																																																																																																																																																																																																																																																																																																																																																																																																																																																																																																																																																																																																					
	1957	101		101		95		105		96		86		102		102																																																																																																																																																																																																																																																																																																																																																																																																																																																																																																																																																																																																																																																																																																																																																																																																																																																																																																																																																																																																																																																	
	1958	100		101		101		98		101		100		99		99																																																																																																																																																																																																																																																																																																																																																																																																																																																																																																																																																																																																																																																																																																																																																																																																																																																																																																																																																																																																																																																	
	1959	99		98		104		97		103		113		99		99																																																																																																																																																																																																																																																																																																																																																																																																																																																																																																																																																																																																																																																																																																																																																																																																																																																																																																																																																																																																																																																	
	1960	98	98	97	97	109	105	96	97	98	94	111	101	99		99	99																																																																																																																																																																																																																																																																																																																																																																																																																																																																																																																																																																																																																																																																																																																																																																																																																																																																																																																																																																																																																																																
	1961	98	97	97	98	100	98	97	96	100	106	104	116	87		87	87																																																																																																																																																																																																																																																																																																																																																																																																																																																																																																																																																																																																																																																																																																																																																																																																																																																																																																																																																																																																																																																
	1962	101	103	100	101	103	110	99	99	108	109	118	116	97		97	97																																																																																																																																																																																																																																																																																																																																																																																																																																																																																																																																																																																																																																																																																																																																																																																																																																																																																																																																																																																																																																																
	1963	104	105	99	99	109	108	107	111	109	107	113	109	95		95	95																																																																																																																																																																																																																																																																																																																																																																																																																																																																																																																																																																																																																																																																																																																																																																																																																																																																																																																																																																																																																																																
	1964	107		98		117		112		113		110		95		95																																																																																																																																																																																																																																																																																																																																																																																																																																																																																																																																																																																																																																																																																																																																																																																																																																																																																																																																																																																																																																																	
	1957	79		77		69		101		87		75		96		96																																																																																																																																																																																																																																																																																																																																																																																																																																																																																																																																																																																																																																																																																																																																																																																																																																																																																																																																																																																																																																																	
	1958	109		98		126		116		100		91		96		96																																																																																																																																																																																																																																																																																																																																																																																																																																																																																																																																																																																																																																																																																																																																																																																																																																																																																																																																																																																																																																																	
	1959	112		125		105		83		113		134		107		107																																																																																																																																																																																																																																																																																																																																																																																																																																																																																																																																																																																																																																																																																																																																																																																																																																																																																																																																																																																																																																																	
	1960	84	75	84	79	73	56	95	103	93	81	100	64	107		107	107																																																																																																																																																																																																																																																																																																																																																																																																																																																																																																																																																																																																																																																																																																																																																																																																																																																																																																																																																																																																																																																
	1961	85	111	103	113	57	99	103	130	81	97	68	131	124		107	107																																																																																																																																																																																																																																																																																																																																																																																																																																																																																																																																																																																																																																																																																																																																																																																																																																																																																																																																																																																																																																																
	1962	123	114	110	102	126	112	154	168	102	97	145	99	131		107	107																																																																																																																																																																																																																																																																																																																																																																																																																																																																																																																																																																																																																																																																																																																																																																																																																																																																																																																																																																																																																																																
	1963	87	68	73	70	76	48	139	90	96	86	87	71	131		107	107																																																																																																																																																																																																																																																																																																																																																																																																																																																																																																																																																																																																																																																																																																																																																																																																																																																																																																																																																																																																																																																
	1964	92		109		73		98		87		67		137		107	107																																																																																																																																																																																																																																																																																																																																																																																																																																																																																																																																																																																																																																																																																																																																																																																																																																																																																																																																																																																																																																																

# EWG-Index der landwirtschaftlichen Erzeugerpreise Indice-CEE des prix agricoles à la production

Basis/Base 1957/59 = 100

Produkt / Produit	Jahr Année	EWG/CEE		Deutschland (BR)		France		Italia		Nederland		Belgique/ België		Luxembourg	
		ø I	ø II	ø I	ø II	ø I	ø II	ø I	ø II	ø I	ø II	ø I	ø II	ø I	ø II
Zuckerrüben Betteraves sucr.	1957	95		100		86		98		92		101			
	1958	99		100		98		101		99		90			
	1959	106		100		116		101		109		109			
	1960	97	97	100	100	94	94	101	101	84	84	92	92		
	1961	100	100	100	100	102	102	103	103	91	91	89	89		
	1962	102	102	100	100	103	103	104	104	100	100	109	109		
	1963	109	109	100	100	114	114	116	116	109	109	118	118		
	1964	112		107		104		133		109		108			
Wein Vin	1957	82		113		79		81							
	1958	131		73		137		132							
	1959	87		113		85		87							
	1960	82	83	47	47	89	86	79	85						
	1961	93	103	94	94	93	101	92	107						
	1962	108	101	108	108	101	94	117	109						
	1963	98	106	78	78	93	100	109	119						
	1964	101		60		95		116							
Sonstigen Pflanzl. Produkte Autres produits végétaux	1957	102		137		88		103		89		105			
	1958	95		94		97		94		90		96			
	1959	103		69		115		103		121		100			
	1960	104	99	74	72	113	109	103	99	122	107	107	96		
	1961	102	105	95	98	112	118	99	100	104	114	102	108		
	1962	116	130	116	122	128	136	110	129	113	119	121	125		
	1963	135	125	105	104	144	136	139	125	123	113	120	117		
	1964	119		102		132		118		102		114			
TIERISCHE PRODUKTE PRODUITS ANIMAUX	1957	97		99		93		100		101		102		102	
	1958	101		99		104		100		100		96		97	
	1959	102		102		104		100		99		102		100	
	1960	103	104	100	101	111	110	100	100	95	99	100	105	101	101
	1961	105	106	102	101	112	115	101	101	97	93	106	103	101	101
	1962	107	112	101	103	116	124	104	110	92	96	101	106	102	102
	1963	119	121	108	110	133	134	117	121	102	109	115	121	102	103
	1964	121		110		132		125		109		123		114	
Schlachtvieh Anim. de boucherie	1957	96		97		93		101		99		102		101	
	1958	102		98		107		99		99		96		98	
	1959	102		106		100		100		101		102		100	
	1960	103	105	102	104	108	108	99	100	95	100	97	106	103	103
	1961	106	107	104	102	111	114	102	103	101	98	109	105	103	103
	1962	107	111	102	101	114	122	106	110	96	97	100	105	102	103
	1963	120	125	107	112	134	138	117	120	106	119	121	131	102	104
	1964	124		110		134		124		122		130		115	
Rinder Bovins	1957	94		95		86		103		99		102		99	
	1958	102		99		108		98		98		96		100	
	1959	104		106		106		100		103		102		101	
	1960	107	106	105	105	112	110	104	102	99	100	104	107	102	102
	1961	106	109	106	106	111	117	99	101	102	102	109	109	101	101
	1962	110	112	102	101	124	129	104	107	98	94	106	104	102	102
	1963	119	127	106	113	137	141	116	125	100	119	114	131	98	103
	1964	136		121		148		135		133		140		116	
Kälber Veaux	1957	96		96		92		102		101		110		102	
	1958	103		101		106		98		96		96		102	
	1959	101		103		102		99		102		94		96	
	1960	108	106	105	106	110	107	103	101	103	102	105	110	92	92
	1961	109	108	106	105	111	112	102	98	102	101	116	116	94	93
	1962	111	122	102	101	117	135	106	107	92	96	108	108	95	94
	1963	134	138	106	112	150	152	112	119	116	128	118	124	103	102
	1964	137		115		149		124		130		126		121	

I. Kalenderjahr.  
Année civile.  
II. Wirtschaftsjahr.  
Année campagne.




# EWG-Index der landwirtschaftlichen Erzeugerpreise Indice-CEE des prix agricoles à la production

**Basis/Base 1957/59 = 100**

I. Kalenderjahr. <i>Année civile.</i>  II. Wirtschaftsjahr. <i>Année campagne.</i>	Produkt / <i>Produit</i>	Jahr <i>Année</i>	EWG/CEE		Deutsch- land (BR)		France		Italia		Nederland		Belgique/ België		Luxembourg	
			ø I	ø II	ø I	ø II	ø I	ø II	ø I	ø II	ø I	ø II	ø I	ø II	ø I	ø II
			Schweine Porcs  Geflügel Volaille  Sonstiges Schlachtvieh Autres animaux de boucherie  Milch und Milch- erzeugnisse Lait et produits lai- tiers 1)  Milch Lait  Eier Œufs  1) Belgique/België Bauernbutter Beurre de ferme	1957 1958 1959 1960 1961 1962 1963 1964  1957 1958 1959 1960 1961 1962 1963 1964  1957 1958 1959 1960 1961 1962 1963 1964  1957 1958 1959 1960 1961 1962 1963 1964  1957 1958 1959 1960 1961 1962 1963 1964  1957 1958 1959 1960 1961 1962 1963 1964	98 100 102 101 107 103 119 114  98 103 99 100 97 102 104 105  97 111 91 100 121 135 162 159  97 98 104 105 105 109 118 125  97 98 104 105 105 109 118 126  100 105 95 98 99 110 89  103 96 102 101 100 104 112 123	98 97 106 101 103 103 108 104  101 100 99 97 97 92 98 96  97 99 103 106 106 106 99 105  102 99 99 98 101 103 109 114  102 99 99 98 101 103 109 114  102 106 92 93 96 85 105 86  106 106 92 93 96 85 110 86  103 96 101 100 104 109 110 123	98 105 109 113 117 108 111 141  95 105 100 96 97 104 104  96 115 88 98 109 144 177 165  91 97 112 114 119 128 132 132  91 97 112 117 119 128 132 132  114 114 119 128 132 132 132 132  107 109 107 108 108 123 108 97  101 109 103 105 108 123 108 97  101 101 98 99 99 98 98 97  101 104 91 89 98 82 81  103 96 102 101 100 104 112 116	102 97 101 105 105 104 105 105  107 100 93 80 78 77 77 74  107 91 101 100 116 126 132 140  102 95 103 102 103 109 118 127  102 95 103 104 105 111 118 129  103 102 95 95 99 99 99 106  106 102 95 80 89 82 81  106 99 101 109 85 116	102 97 101 105 105 104 105 105  102 99 101 100 102 102 105 116  102 97 101 100 102 102 105 116  111 91 98 98 98 88 88  106 95 101 101 85 116							



**STATISTISCHE MONATZAHLEN**  
**SÉRIES STATISTIQUES MENSUELLES**  
**SERIE STATISTICHE MENSILI**  
**STATISTISCHE MAANDCIJFERS**  
**MONTHLY STATISTICAL FIGURES**



**1**

**Gesamtindex der industriellen Produktion <sup>a)</sup>**  
**Indice général de la production industrielle <sup>a)</sup>**  
**Indice generale della produzione industriale <sup>a)</sup>**  
**Totaal indexcijfer van de industriële produktie <sup>a)</sup>**  
**Industrial production : general index <sup>a)</sup>**

1958 = 100

**TAB. 1**

a) Ohne Baugewerbe und ohne Nahrungs- und Genußmittel-industrie

b) Bis einschl. 1963 unabhängig von den Monatsindices berechneter Jahresindex

a) *A l'exclusion du bâtiment et de l'industrie des denrées alim., boissons et tabacs*

b) *Jusqu'en 1963, indice annuel calculé indépendamment des indices mensuels*

a) Edilizia, industria alimentare, bevande e tabacco esclusi

b) Fino al 1963, indice annuale calcolato indipendentemente dagli indici mensili

a) *Zonder bouwrijverheid en voedings- en genotmiddelenindustrie*

b) *Tot en met 1963, onafhankelijk van de maandelijks indexcijfers berekende jaarindex*

a) Excl. building, food, beverages and tobacco

b) Up to and including 1963 annual index calculated independently of monthly indices

Ø M	Deutschland (B.R.)	France <sup>b)</sup>	Italia	Nederland	Belgique België	Luxembourg	EWG - CEE EEG - EEC	United Kingdom	United States	
1954	74	.	76	.	92	86	.	.	92	
1955	86	82	83	.	99	96	.	.	104	
1956	93	88	90	.	106	103	.	.	108	
1957	98	96	97	.	106	104	.	.	109	
1958	100	100	100	100	100	100	100	100	100	
1959	108	101	111	111	105	104	106	105	114	
1960	122	111	129	124	113	114	119	113	117	
1961	129	117	145	130	119	117	127	113	118	
1962	134	123	159	137	127	112	135	114	128	
1963	139	130	173	144	137	113	142	119	135	
1964	152	139	174	158	(146)	124	151	128	143	
1962	I	125	125	155	134	120	108	130	112	123
	II	131	127	159	137	126	111	134	118	127
	III	131	129	160	136	124	111	135	122	129
	IV	137	129	163	138	129	116	138	112	129
	V	138	130	167	139	131	113	140	119	128
	VI	138	129	160	141	131	114	138	116	130
	VII	127	115	162	128	108	111	128	106	122
	VIII	124	87	126	128	123	107	113	96	126
	IX	141	124	160	140	136	116	138	120	131
	X	139	131	162	142	132	114	140	120	132
	XI	147	135	169	144	135	119	146	122	130
	XII	141	134	167	146	131	109	142	113	127
1963	I	127	129	164	135	122	108	133	112	128
	II	130	129	165	136	130	108	135	120	131
	III	138	121	173	141	136	109	138	123	133
	IV	142	134	179	146	142	114	145	115	134
	V	141	138	181	146	142	117	147	121	136
	VI	146	139	182	148	144	117	149	118	139
	VII	130	122	175	136	119	114	134	110	130
	VIII	129	86	131	134	135	109	117	101	133
	IX	145	133	183	145	147	116	147	126	138
	X	147	141	181	153	146	112	151	127	140
	XI	157	143	184	154	153	114	157	131	138
	XII	145	145	179	155	144	116	151	122	135
1964	I	139	143	179	152	140	115	147	126	137
	II	147	144	179	157	149	117	151	134	140
	III	152	144	186	159	149	125	155	129	141
	IV	151	147	184	159	151	129	155	132	144
	V	159	146	181	163	149	131	158	127	144
	VI	154	146	176	157	148	130	155	132	146
	VII	143	130	175	141	120	123	142	113	138
	VIII	137	85	128	145	135	122	120	109	143
	IX	156	139	175	157	150	126	154	130	147
	X	161	145	173	166	154	127	158	134	145
	XI	168	148	180	169	155	125	163	138	148
	XII	157	147	174	168	149	124	157	130	148
1965	I	155	141	173	165	146	125	154	134	150
	II	159	145	181	167	153	129	158	139	153
	III	157	144	179	166	151	121	157		
	IV	165	146	184	170		130			

2

**Index der bergbaulichen Produktion**  
**Indice de la production des industries extractives**  
**Indice della produzione delle industrie estrattive**  
**Produktie-index van de mijnbouw**  
**Production index of mining and quarrying**

1958 = 100

Ø M	Deutschland (B.R.)	France	Italia	Nederland	Belgique België	Luxembourg	EWG - CEE EEG - EEC	United Kingdom	United States
1962	102	104	125	110	87	94	103	95	110
1963	104	98	120	110	90	99	102	95	113
1964	105	108	128	116	(92)	95	(107)	95	116
1963 XI	109	116	130	114	.	97	.	105	113
XII	107	108	127	112	.	100	.	92	112
1964 I	108	113	125	116	.	85	.	95	113
II	109	115	131	113	.	90	.	104	113
III	106	112	129	120	.	93	.	101	113
IV	105	118	129	116	.	89	.	98	115
V	102	121	113	114	.	105	.	94	117
VI	102	117	118	112	.	99	.	101	118
VII	102	98	126	108	.	97	.	87	112
VIII	101	82	122	106	.	96	.	70	118
IX	105	112	129	115	.	96	.	95	119
X	108	116	133	118	.	97	.	100	120
XI	105	119	140	124	.	93	.	103	119
XII	107	107	137	124	.	94	.	95	117
1965 I	107	115	135	128	.	91	.	91	116
II	107	116	136	130	.	87	.	102	117
III	105	115	130	122	.	86	.	.	.
IV	102	118	.	124	.	90	.	.	.

3

**Produktionsindex der verarbeitenden Industrie <sup>a)</sup>**  
**Indice de la production des industries manufacturières <sup>a)</sup>**  
**Indice della produzione delle industrie manifatturiere <sup>a)</sup>**  
**Produktie-index van de verwerkende industrie <sup>a)</sup>**  
**Production index of manufacturing industries <sup>a)</sup>**

1958 = 100

Ø M	Deutschland (B.R.)	France	Italia	Nederland	Belgique België	Luxembourg	EWG - CEE EEG - EEC	United Kingdom	United States
1962	138	125	163	139	134	114	137	116	129
1963	143	131	178	146	145	114	145	120	136
1964	156	141	178	160	.	126	.	130	146
1963 XI	162	145	182	155	.	116	.	133	141
XII	147	147	183	156	.	116	.	122	138
1964 I	140	143	183	151	.	116	.	127	139
II	149	145	182	158	.	119	.	135	143
III	156	146	191	161	.	126	.	130	144
IV	156	149	188	162	.	131	.	135	147
V	165	149	187	168	.	133	.	131	147
VI	160	149	180	161	.	133	.	136	149
VII	148	133	179	144	.	126	.	116	140
VIII	141	83	128	148	.	123	.	114	145
IX	161	142	178	159	.	127	.	136	150
X	166	147	176	169	.	130	.	138	148
XI	174	149	183	170	.	127	.	141	151
XII	161	148	176	168	.	126	.	130	151
1965 I	159	141	175	164	.	127	.	135	152
II	163	144	183	166	.	132	.	141	156
III	161	145	182	166	.	123	.	.	.
IV	171	148	188	172	.	131	.	.	.

TAB. 3

a) Ohne Nahrungs- und Genussmittelindustrie

a) A l'exclusion de l'industrie des denrées alimentaires, boissons et tabacs

a) Industria alimentare, bevande e tabacco esclusi

a) Zonder voedings- en genotmiddelenindustrie

a) Excl. foodstuffs, beverages and tobacco

**4**

**Produktionsindex der Textilindustrie**  
**Indice de la production de l'industrie textile**  
**Indice della produzione delle industrie tessili**  
**Produktie-index van de textielindustrie**  
**Production index of textile industry**

1958 = 100

Ø M	Deutschland (B.R.)	France	Italia	Nederland	Belgique België	Luxembourg	EWG - CEE EEG - EEC	United Kingdom	United States
1962	129	109	129	123	130	65	123	105	122
1963	135	118	133	131	140	52	130	110	124
1964	139	120	124	137	142	38	131	116	130
1963 XI	153	137	140	139	159	50	146	125	126
XII	130	127	127	137	147	48	130	108	120
1964 I	140	129	123	138	143	47	134	116	123
II	141	136	136	147	153	35	140	121	130
III	143	133	144	146	150	33	141	112	131
IV	144	134	144	143	156	37	142	119	129
V	148	140	130	144	146	29	142	115	132
VI	142	132	114	132	144	37	134	115	132
VII	124	102	133	103	113	30	117	104	117
VIII	105	46	66	133	119	41	83	98	134
IX	144	127	133	143	142	39	137	122	134
X	151	125	127	143	144	53	138	129	135
XI	156	124	124	142	146	35	139	130	138
XII	137	109	112	135	142	36	124	112	129
1965 I	148	108	109	136	135	29	128	117	139
II	149	111	113	136	157	32	131	124	144
III	140	106	110	135		27			
IV	153	110	112			31			

**5**

**Produktionsindex der Papier erzeugenden Industrie**  
**Indice de la production de l'industrie du papier et du carton**  
**Indice della produzione delle industrie della carta e del cartone**  
**Produktie-index van de papierindustrie**  
**Production index of the paper and paper board industry**

1958 = 100

Ø M	Deutschland (B.R.)	France	Italia	Nederland	Belgique België	Luxembourg	EWG - CEE EEG - EEC	United Kingdom a)	United States
1962	127	130	148	135	132	—	131	122	123
1963	132	138	157	151	149	—	139	128	129
1964	142	144	154	169	165	—	148	139	137
1963 XI	149	150	165	164	167	—	153	147	132
XII	133	150	158	161	162	—	145	130	119
1964 I	135	149	160	170	169	—	147	142	130
II	139	152	159	170	170	—	150	142	136
III	141	151	167	171	169	—	151	132	135
IV	142	155	167	170	172	—	153	147	142
V	150	164	161	173	159	—	158	142	139
VI	141	154	156	168	168	—	150	142	137
VII	134	140	155	157	119	—	139	115	128
VIII	137	62	107	139	153	—	112	126	141
IX	144	147	158	171	172	—	150	141	139
X	149	151	149	186	176	—	154	151	150
XI	156	155	158	179	181	—	159	151	138
XII	137	142	154	173	170	—	145	130	130
1965 I	148	153	154		156	—		150	137
II	147	152	147					146	151
III	145	149	143						
IV		153							

**TAB. 5**

a) Einschl. graphisches Gewerbe und Verlagswesen

a) Y compris imprimerie et édition

a) Compr. stampa e edizione

a) Incl. drukkerijen en uitgeverijen

a) Incl. printing and publication

**Produktionsindex der Leder erzeugenden Industrie**  
**Indice de la production de l'industrie du cuir**  
**Indice della produzione delle industrie del cuoio**  
**Produktie-index van de lederindustrie**  
**Production index of the leather industry**

1958 = 100

Ø M	Deutschland (B.R.)	France	Italia	Nederland	Belgique België	Luxembourg	EWG - CEE EEG - EEC	United Kingdom	United States
1962	105	82	134	105	115	—	98	97	107
1963	106	83	143	109	119	—	100	99	104
1964	110	80	134	110	120	—	100	102	105
1963 XI	135	92	177	126	.	—	.	109	102
XII	113	87	168	117	.	—	.	99	98
1964 I	97	85	160	115	.	—	.	106	101
II	108	89	153	123	.	—	.	108	111
III	116	85	152	116	.	—	.	100	106
IV	108	82	145	100	.	—	.	107	103
V	112	91	140	119	.	—	.	102	104
VI	99	83	125	108	.	—	.	106	102
VII	92	66	125	100	.	—	.	92	96
VIII	101	34	89	89	.	—	.	80	114
IX	117	84	121	108	.	—	.	107	106
X	126	83	123	107	.	—	.	106	109
XI	133	86	135	116	.	—	.	107	105
XII	111	81	135	119	.	—	.	103	100
1965 I	102	72	129	111	.	—	.	108	105
II	108	77	119	103	.	—	.	110	
III	108	72	114		.				
IV		75			.				

**Produktionsindex der chemischen Industrie**  
**Indice de la production de l'industrie chimique**  
**Indice della produzione delle industrie chimiche**  
**Produktie-index van de chemische industrie**  
**Production index of the chemical industry**

1958 = 100

Ø M	Deutschland (B.R.)	France	Italia	Nederland	Belgique België	Luxembourg	EWG - CEE EEG - EEC	United Kingdom	United States
1962	148	146	192	a)	139	105		130	142
1963	162	159	208		142	106		140	155
1964	182	176	227		.	105		153	166
1963 XI	178	169	229		.	106		150	160
XII	163	176	220		.	111		138	157
1964 I	167	176	223		.	104		149	160
II	177	179	182		.	109		158	162
III	182	176	230		.	113		151	163
IV	183	177	229		.	115		158	167
V	188	180	242		.	116		152	167
VI	185	181	237		.	108		162	170
VII	178	170	225		.	101		149	160
VIII	173	133	223		.	97		137	168
IX	185	173	232		.	104		158	172
X	188	184	227		.	96		158	171
XI	196	188	240		.	99		160	170
XII	182	181	240		.	102		149	170
1965 I	191	184	244		.	101		156	172
II	199	191	235		.	107		163	176
III	198	194	227		.	99			
IV	203	196	232		.	102			

TAB. 7

a) Veröffentlichung unterbrochen für die chemische Industrie im engeren Sinne

a) *Publication interrompue pour la chimie proprement dite*

a) Pubblicazione interrotta per l'industria chimica propria

a) *Publikatie onderbroken voor de chemische industrie in engere zin*

a) Publication interrupted for the chemical industry "stricto sensu"



**Produktionsindex der metallverarbeitenden Industrie**  
**Indice de la production de l'industrie transformatrice des métaux**  
**Indice della produzione delle industrie trasformatrici dei metalli**  
**Produktie-index van de metaalverwerkende industrie**  
**Production index of metal industries**

8

1958 = 100

Ø M	Deutschland (B.R.)	France	Italia	Nederland	Belgique België	Luxembourg	EWG - CEE EEG - EEC	United Kingdom	United States
1962	139	124	163	144	137	95	138	115	134
1963	142	129	185	147	154	91	145	119	142
1964	153	136	165		(158)	87		127	152
1963 XI	163	142	191	157	180	91	161	129	148
XII	155	148	191	159	166	92	159	121	149
1964 I	138	139	189	147	153	94	147	123	147
II	148	136	192	151	167	87	152	131	149
III	155	138	192	153	163	91	156	128	150
IV	150	142	184	160	158	89	153	131	153
V	165	139	178	163	166	87	160	128	153
VI	159	143	175	162	151	87	156	136	156
VII	139	126	168	146	124	83	139	110	146
VIII	131	74	66	143	141	82	107	109	143
IX	155	135	163	151	(165)	86	151	131	155
X	161	141	156		(171)	86		132	146
XI	173	142	165		(170)	89		135	158
XII	168	147	148		(171)	87		133	163
1965 I	158	131	149			88		132	163
II	164	136	167			90		139	165
III	158	138	167			86			
IV	171	141	179			92			

**Produktionsindex der Nahrungs- und Genußmittelindustrie**  
**Indice de la production de l'ind. des denrées aliment., boissons et tabacs**  
**Indice della produzione dell'industria alimentare, bevande e tabacco**  
**Produktie-index van de voedings- en genotmiddelenindustrie**  
**Production index of the food, beverages and tobacco industries**

9

1958 = 100

Ø M	Deutschland (B.R.)	France	Italia	Nederland	Belgique België	Luxembourg	EWG - CEE EEG - EEC	United Kingdom	United States
1962	118	111	126	116	114	113	118	112	114
1963	124	115	137	121	118	120	124	115	117
1964	129	120	136	126	125	118	128	118	121
1963 XI	143	116	167	153	156	120		123	118
XII	134		166	129	113	127		114	113
1964 I	116	} 120	140	107	106	100	} 121	104	112
II	114		133	100	104	106		112	111
III	122		133	118	110	134		115	112
IV	122	} 124	127	118	115	121	} 127	118	117
V	136		129	127	120	123		123	119
VI	127		132	125	129	124		124	122
VII	125	} 105	118	119	126	128	} 119	116	122
VIII	124		108	116	121	125		114	131
IX	126		142	128	118	103		122	134
X	140	} 129	148	155	155	116	} 144	124	134
XI	148		162	158	158	119		127	124
XII	141		160	141	134	121		118	118
1965 I	123		130	113	113	115		110	116
II	121		132	120	113	124		118	114
III	121		130	122		115			
IV	129					124			

23

10

**Steinkohle: Leistung je Mann und Schicht unter Tage <sup>a)</sup>**  
**Houille: Rendement par ouvrier du fond et par poste dans les mines <sup>a)</sup>**  
**Carbon fossile: rendimento per operaio e per turno nelle miniere <sup>a)</sup>**  
**Steenkool: prestatie per man en per dienst ondergronds <sup>a)</sup>**  
**Hard coal: output per manshift underground <sup>a)</sup>**

kg

Ø M	Deutschland (B.R.)	France	Italia <sup>b)</sup>	Nederland	Belgique België	EWG - CEE EEG - EEC	United Kingdom
1958	1 708	1 680	1 039	1 572	1 261	1 634	1 786
1962	2 459	1 922	1 676	2 117	1 818	2 229	2 214
1963	2 618	1 958	2 000	2 137	1 820	2 331	2 333
1964	2 717	2 046	2 532	2 208	1 763	2 395	2 439
1963 XI	2 630	2 031	2 474	2 095	1 805	2 344	2 421
XII	2 687	2 004	2 168	2 120	1 841	2 367	2 384
1964 I	2 705	2 032	1 999	2 244	1 809	2 393	2 403
II	2 731	2 072	2 087	2 256	1 824	2 415	2 473
III	2 738	2 080	1 974	2 333	1 802	2 427	2 483
IV	2 713	2 076	2 150	2 253	1 800	2 401	2 413
V	2 694	2 058	2 282	2 199	1 767	2 374	2 388
VI	2 697	2 057	2 218	2 170	1 740	2 369	2 423
VII	2 687	2 006	2 938	2 193	1 726	2 400	2 398
VIII	2 691	1 949	3 118	2 137	1 726	2 367	2 269
IX	2 687	2 055	3 067	2 145	1 723	2 370	2 391
X	2 719	2 040	3 320	2 135	1 730	2 379	2 485
XI	2 745	2 075	3 382	2 201	1 723	2 406	2 520
XII	2 799	2 015	3 483	2 240	1 776	2 435	2 543
1965 I	2 804	2 061	3 091	2 278	1 748	2 445	2 527
II	2 836	2 071	3 184	2 317	1 794	2 470	2 577
III	2 855	2 054	2 768	2 277	1 860	2 486	2 608
IV	2 816	2 057	3 784	2 246	1 644	2 424	

TAB. 10

- a) Neue Reihe auf Basis t = t  
b) Sulcis  
c) Ohne Frankreich
- a) Nouvelles séries sur la base t = t  
b) Sulcis  
c) Sans la France
- a) Nuova serie sulla base t = t  
b) Sulcis  
c) Escluse la Francia
- a) Nieuwe reeks t = t  
b) Sulcis  
c) Zonder Frankrijk
- a) New series t = t  
b) Sulcis  
c) Excluding France

11

**Steinkohle: Förderung <sup>a)</sup>**  
**Houille: extraction <sup>a)</sup>**  
**Carbon fossile: estrazione <sup>a)</sup>**  
**Steenkool: produktie <sup>a)</sup>**  
**Hard coal: production <sup>a)</sup>**

1000 t

Ø M	Deutschland (B.R.)	France	Italia	Nederland	Belgique België	EWG-CEE EEG-EEC	United Kingdom	United States <sup>b)</sup>	SSSR
1958	12 875	4 810	60	1 023	2 255	21 023	18 272	32 446	29 419
1962	12 259	4 363	58	986	1 769	19 435	16 716	33 019	32 200
1963	12 352	3 979	49	982	1 785	19 147	16 578	35 631	(32 900)
1964	12 362	4 419	39	988	1 775	19 582	16 394		(34 288)
1963 XII	12 067	4 350	43	921	1 901	19 282	15 978	36 377	
1964 I	13 954	4 946	41	1 079	2 022	22 044	16 597	38 063	} 33 970
II	12 157	4 377	38	919	1 799	19 491	18 092	32 750	
III	12 279	4 350	33	1 042	1 798	19 502	17 883	34 423	
IV	13 203	4 946	53	1 004	2 005	21 210	16 546	35 305	} (33 200)
V	11 050	4 406	39	859	1 648	18 011	16 264	36 228	
VI	12 082	4 810	36	998	1 799	19 725	17 146	38 763	
VII	12 498	3 641	44	1 012	1 371	18 567	14 943	29 898	} (35 100)
VIII	11 071	3 079	36	865	1 579	16 630	11 746	39 585	
IX	12 032	4 357	37	1 013	1 764	19 203	15 800	40 968	
X	12 818	4 948	32	1 029	1 826	20 582	17 435	42 378	} (34 900)
XI	12 511	4 719	40	1 034	1 810	20 011	17 485	38 774	
XII	12 693	4 244	38	1 000	1 882	19 730	16 796	40 195	
1965 I	12 705	4 662	34	1 002	1 732	20 135	15 775	36 879	} (35 664)
II	11 744	4 299	35	1 001	1 667	18 746	18 011	33 852	
III	12 978	4 697	33	1 016	1 819	20 543	17 765		
IV	11 832	4 560	45	916	1 747	19 100			
V	11 400	4 472	41	875	1 627	18 415			

TAB. 11

- a) Neue Reihe auf Basis t = t  
b) Einschl. geringer Mengen Braunkohle
- a) Nouvelles séries sur la base t = t  
b) Y compris de faibles quantités de lignite
- a) Nuova serie sulla base t = t  
b) Compresse piccole quantità di lignite
- a) Nieuwe reeks t = t  
b) Met inbegrip van geringe hoeveelheden bruinkool
- a) New series t = t  
b) Incl. small quantities of lignite

**Steinkohle: Gesamtbestände bei den Zechen <sup>a)</sup>**  
**Houille: stocks totaux des mines <sup>a)</sup>**  
**Carbon fossile: stocks totali presso le miniere <sup>a)</sup>**  
**Steenkool: totale voorraden bij de mijnen <sup>a)</sup>**  
**Hard coal: total pithead stocks <sup>a)</sup>**

12

1 000 t

**TAB. 12**

- a) Neue Reihe auf Basis t = t  
 a) Nouvelles séries sur la base t = t  
 a) Nuova serie sulla base t = t  
 a) Nieuwe reeks t = t  
 a) New series t = t

Ø M	Deutschland (B.R.)	France	Italia	Nederland	Belgique België	EWG - CEE EEG - EEC	United Kingdom
1958	9 473	7 380	21	877	6 928	24 699	19 984
1962	6 166	8 550	43	604	1 351	16 714	25 767
1963	3 813	6 123	68	428	454	10 885	19 915
1964	8 749	5 763	73	992	1 489	17 038	20 705
1963 XII	3 813	6 123	68	428	454	10 885	19 915
1964 I	4 605	5 788	74	495	592	11 554	18 574
II	5 121	5 515	84	526	726	11 970	18 298
III	5 789	5 443	90	579	901	12 802	18 686
IV	7 113	5 944	101	641	1 055	14 855	19 102
V	7 058	6 195	102	630	1 102	15 087	19 480
VI	7 798	6 554	107	722	1 220	16 401	20 494
VII	8 637	6 392	132	776	1 295	17 231	20 456
VIII	8 302	6 256	115	767	1 323	16 764	20 373
IX	8 419	6 134	99	881	1 379	16 911	21 069
X	8 704	6 159	95	937	1 384	17 280	21 667
XI	8 728	6 032	80	990	1 381	17 195	21 354
XII	8 749	5 703	73	992	1 489	17 038	20 705
1965 I	9 658	5 537	82	1 008	1 495	17 780	19 824
II	11 124	5 769	92	1 146	1 630	19 761	19 776
III	12 690	6 037	103	1 271	1 807	21 908	20 048
IV	13 768	6 650	112	1 381	1 891	23 802	
V	14 365	7 049	71	1 391	1 907	24 783	

**Erzeugung von Steinkohlenkoks**  
**Production de coke de four**  
**Produzione di coke di cokeria**  
**Produktie van cokesovencokes**  
**Production of coke-oven coke**

13

1 000 t

**TAB. 13**

- a) Ohne Koksgrus  
 a) Pousier de coke non compris  
 a) Esclusa la polvere di coke  
 a) Zonder cokesgruis  
 a) Excl. coking duff

Ø M	Deutschland (B.R.)	France	Italia	Nederland	Belgique België	Luxembourg	EWG - CEE EEG - EEC	United Kingdom <sup>a)</sup>	United States
1958	3 968	1 039	280	340	576	—	6 203	1 562	4 354
1962	3 572	1 124	361	356	600	—	6 012	1 316	4 175
1963	3 466	1 119	383	355	600	—	5 923	1 311	4 458
1964	3 606	1 161	390	377	617	—	6 151	1 427	
1963 XII	3 542	1 236	395	372	626	—	6 172	1 445	4 977
1964 I	3 677	1 249	392	387	614	—	6 318	1 460	5 134
II	3 414	1 167	345	355	555	—	5 836	1 339	4 409
III	3 635	1 203	391	388	627	—	6 245	1 497	4 742
IV	3 542	1 155	373	381	623	—	6 074	1 415	4 769
V	3 611	1 166	383	381	612	—	6 142	1 466	5 090
VI	3 502	1 114	360	362	616	—	5 954	1 414	4 936
VII	3 625	1 103	375	369	598	—	6 070	1 416	5 043
VIII	3 630	1 049	407	358	600	—	6 048	1 384	5 029
IX	3 557	1 139	393	359	619	—	6 066	1 376	5 047
X	3 726	1 195	422	390	651	—	6 384	1 442	5 366
XI	3 626	1 178	409	389	634	—	6 236	1 432	5 293
XII	3 723	1 223	433	394	649	—	6 418	1 486	5 502
1965 I	3 751	1 245	437	405	640	—	6 476	1 485	5 542
II	3 401	1 128	395	362	569	—	5 849	1 491	5 085
III	3 758	1 233	435	377	648	—	6 451	1 412	
X	3 576	1 133	420	354	634	—	6 117		
XI	3 685	1 139	440	367	618	—			

**Nettoerzeugung von Elektrizität  
Production nette d'électricité  
Produzione netta di elettricità  
Nettoproduktie van elektriciteit  
Output of electricity (net)**

Mio kWh

Ø M	Deutschland (B.R.) a)	France	Italia	Nederland	Belgique België	Luxembourg	EWG-CEE EEG-EEC a)	United Kingdom	United States	SSSR
1958	7 859	5 148	3 724	1 093	1 043	102	18 969	8 942	60 396	19 617
1962	10 780	6 938	5 255	1 518	1 368	121	25 980	12 647	78 588	30 775
1963	11 698	7 373	5 792	1 653	1 483	147	28 146	13 612	83 991	34 330
1964	12 756	7 830	6 142	1 811	1 623	177	30 325	[14 350]	89 900	38 250
1963 XI	12 532	7 812	5 915	1 829	1 553	158	29 799	14 726	82 437	
XII	13 069	8 644	6 313	1 950	1 702	170	31 848	17 143	90 302	
1964 I	13 594	(8 760)	[6 512]	2 032	1 715	177	[32 790]	17 701	90 642	} [40 410]
II	12 622	(7 740)	[5 976]	1 810	1 555	156	[29 859]	16 025	84 613	
III	12 936	(8 160)	[6 146]	1 862	1 670	168	[30 942]	16 379	87 987	
IV	12 294	(7 930)	[5 968]	1 739	1 605	184	[29 720]	14 170	84 534	} 33 920
V	11 133	(7 440)	[5 845]	1 604	1 461	176	[27 659]	12 155	87 226	
VI	11 255	(7 330)	[5 937]	1 606	1 515	156	[27 799]	11 856	90 585	
VII	12 192	(7 010)	[6 314]	1 549	1 392	182	[28 639]	11 052	95 724	} [40 790]
VIII	12 009	(5 890)	[5 483]	1 567	1 488	182	[26 619]	10 984	94 949	
IX	12 869	(7 550)	[6 092]	1 749	1 652	193	[30 105]	12 203	89 465	
X	14 021	(8 600)	[6 441]	1 998	1 801	191	[33 052]	[15 060]	89 382	} 37 876
XI	13 873	(8 560)	[6 328]	2 041	1 750	169	[32 721]	[16 000]	87 976	
XII	14 281	(9 040)	[6 664]	2 182	1 874	194	[34 235]	[18 600]	95 713	
1965 I	14 336	(8 960)	[6 762]	2 147	1 822	207	[34 234]		96 621	} [43 447]
II	13 268	(8 270)	[6 315]	1 944	1 697	169	[31 663]			
III	14 325	(8 740)	[6 678]	2 074	1 814	181	[33 812]			
IV		(8 200)		1 858	1 666	205				

TAB. 14

a) Revidierte Reihe : ab jetzt einschl. Berlin (West)

a) Série révisée comprenant dorénavant Berlin-Ouest

a) Serie revidata comprendente d'ora in poi Berlino-Ovest

a) Herstans reeks : voortaan met inbegrip van Berlijn (West)

a) Revised table including Berlin-West from now on

**Verarbeitung von Rohöl  
Pétrole brut traité  
Petrolio grezzo lavorato  
Verwerking van ruwe aardolie  
Crude petroleum refinery throughput**

1 000 t

Ø M	Deutschland (B.R.)	France	Italia	Nederland	Belgique België	Luxembourg	EWG - CEE EEG - EEC	United Kingdom	United States
1958	1 280	2 483	2 015	1 325	542	—	7 645	2 788	
1962	3 322	3 322	3 488	2 020	705	—	12 857	4 428	34 569
1963	3 932	3 895	3 967	2 080	1 013	—	14 887	4 924	35 705
1964	4 838	4 440	4 821	2 374	1 112	—	17 585	4 951	36 502
1963 XI	4 088	4 130	4 249		1 044	—		4 838	35 272
XII	4 550	4 471	4 780		1 060	—		4 993	36 394
1964 I	4 617	4 435	4 688	} [2 488]	1 088	—	} [17 163]	5 107	36 934
II	4 340	4 277	4 736		1 090	—		4 817	34 704
III	4 515	4 515	4 835		889	—		4 767	36 475
IV	4 199	3 816	4 627	} [2 138]	1 064	—	} [16 300]	4 857	34 921
V	4 860	4 246	4 375		886	—		4 905	36 164
VI	4 839	4 037	4 544		992	—		4 668	36 218
VII	5 111	4 149	4 922	} [2 372]	1 212	—	} [17 540]	4 627	38 070
VIII	4 901	4 158	4 700		1 120	—		4 998	37 975
IX	4 759	4 584	4 870		1 018	—		4 658	36 367
X	5 150	4 857	5 099	} [2 313]	1 312	—	} [19 106]	5 208	36 934
XI	5 196	4 744	5 027		1 310	—		5 259	35 488
XII	5 440	5 468	5 408		1 368	—		5 327	37 813
1965 I	5 373	5 566	5 814	} [2 568]	1 012	—		5 619	
II	4 825	4 962	5 242		1 198	—		4 976	
III	5 116	4 764	5 875			—			
IV	5 374	4 735				—			

**Erzeugung von Kokerei- und Gaswerksgas**  
**Production de gaz de cokerie et de gaz d'usine**  
**Produzione di gas di cokeria e di gas d'officina**  
**Produktie van cokesoven- en stadsgas**  
**Production of gas (coke ovens and gasworks)**

16

Tcal

**TAB. 16**

- a) Ohne Nordirland. Erzeugung der Gaswerke einschl. hinzugekaufte Mengen; rund 3/4 der Gesamterzeugung
- a) *Irlande du Nord non comprise. Gas produit et acheté par les usines à gaz; environ 3/4 de la production totale*
- a) *Esclusa l'Irlanda Settentrionale. Gas prodotto ed acquistato dalle officine da gas, rappresentante circa i 3/4 della produzione totale*
- a) *Zonder Noord-Ierland. Het door de gasfabrieken geproduceerde en bijgekochte gas vormt ongeveer 3/4 van de totale productie*
- a) *Excl. Northern Ireland. Production in gas-works plus additional quantities purchased; approx. 3/4 of total production*

Ø M	Deutschland (B.R.)	France	Italia	Nederland	Belgique Belgie	Luxembourg	EWG - CEE EEG - EEC	United Kingdom a)
1958	9 318	2 642	743	1 050	1 104	8	14 865	5 941
1962	8 855	2 397	931	1 038	1 178	8	14 407	6 305
1963	8 804	2 414	1 027	1 078	1 172	8	14 503	6 611
1964	8 978	2 582	978	1 129	1 179	8	14 854	6 550
1963 X	9 188	2 356	1 038	1 072	1 165	8	14 827	6 193
XI	9 340	2 278	1 156	1 053	1 125	8	14 960	6 767
XII	10 369	2 375	1 249	1 114	1 162	8	16 277	8 346
1964 I	9 771	3 092	1 021	1 249	1 195	9	16 337	8 730
II	8 862	2 705	933	1 129	1 063	8	14 700	8 126
III	9 358	2 817	960	1 224	1 218	8	15 585	8 378
IV	8 895	2 529	927	1 115	1 187	8	14 661	7 210
V	8 617	2 335	930	1 158	1 167	8	14 215	5 950
VI	8 332	2 407	864	1 037	1 181	8	13 829	6 470
VII	8 499	2 220	948	1 010	1 141	8	13 826	4 636
VIII	8 466	2 105	976	1 031	1 138	8	13 724	4 175
IX	8 434	2 262	968	1 057	1 157	9	13 887	4 990
X	9 250	2 712	1 072	1 116	1 240	9	14 699	5 750
XI	9 235	2 998	1 028	1 209	1 203	9	15 682	6 470
XII	10 013	2 800	1 107	1 209	1 260	9	16 398	7 720
1965 I	10 050	3 170	1 066	1 250	1 612	10	17 158	8 600
II	9 327	3 022	980	1 100	1 480	8	15 917	8 750
III	9 925		935		1 390	9		7 700

**Förderung von Eisenerz (Roherz)**  
**Extraction brute de minerai de fer**  
**Estrazione grezza di minerale di ferro**  
**Winning van ijzererts (ruwerts)**  
**Production of iron ore (unworked)**

17

1 000t

Ø M	Deutschland (B.R.)	France	Italia	Nederland	Belgique Belgie	Luxembourg	EWG-CEE EEG-EEC	United Kingdom	United States	SSSR
1958	1 499	5 015	179	—	10	553	7 256	1 238	5 722	7 400
1962	1 387	5 593	165	—	7	542	7 694	1 293	6 124	10 675
1963	1 075	4 873	142	—	8	583	6 681	1 263	6 125	11 417
1964	968	5 123	131	—	5	557	6 783	1 284	6 886	12 167
1963 XII	881	4 842	135	—	5	544	6 407	1 287	3 621	
1964 I	1 020	5 303	131	—	6	519	7 180	1 753*	4 132	} 11 700
II	1 012	5 078	118	—	5	534	6 747	1 313	4 154	
III	938	5 234	122	—	6	543	6 843	1 265	4 234	
IV	945	5 652	131	—	8	537	7 273	1 680*	5 823	} 12 030
V	912	5 010	118	—	5	564	6 609	1 349	9 053	
VI	925	5 429	155	—	5	577	7 091	1 305	9 600	
VII	933	4 325	177	—	4	609	6 049	1 545*	9 347	} 12 600
VIII	952	3 470	151	—	5	558	5 136	937	9 386	
IX	987	5 433	138	—	4	580	7 142	1 409*	9 146	
X	1 016	5 678	111	—	5	604	7 414	1 186	7 854	} 12 333
XI	1 005	5 303	101	—	4	519	6 932	1 308	5 375	
XII	967	5 366	117	—	4	536	6 990	1 538*	4 530	
1965 I	968	5 311	97	—	5	538	6 919	1 350	4 588	} 12 167
II	933	5 125	86	—	3	493	6 640	1 374	4 236	
III	971	5 715	106	—	6	539	7 337	1 621*		
IV	848	5 436	113	—	5	517	6 919	1 197		
V	850	5 009	98	—	6	489	6 452			

**Erzeugung von Rohstahl (Blöcke und Flüssigstahl)**  
**Production d'acier brut (lingots et moulages)**  
**Produzione di acciaio grezzo (lingotti e getti)**  
**Produktie van ruwstaal (ruwe blokken en vloeibaar staal voor gietwerk)**  
**Production of crude steel (ingots and metal for casting)**

1 000 t

Ø M	Deutschland (B.R.)	France	Italia	Nederland	Belgique België	Luxembourg	EWG-CEE EEG-EEC	United Kingdom	United States	SSSR
1958	2 189	1 219	537	120	501	282	4 848	1 656	6 593	4 577
1962	2 714	1 436	813	174	613	334	6 084	1 735	7 598	6 359
1963	2 633	1 463	846	195	627	336	6 101	1 907	8 456	6 683
1964	3 112	1 648	816	221	727	380	6 904	2 221	9 833	7 083
1963 XII	2 578	1 528	808	211	662	333	6 120	1 892	8 122	
1964 I	3 012	1 631	856	226	705	356	6 785	2 231*	8 838	} 6 967
II	2 933	1 561	841	213	681	357	6 586	2 094	8 796	
III	2 984	1 651	828	219	722	375	6 780	2 142	9 775	
IV	3 175	1 730	736	229	758	402	7 030	2 681*	9 819	} 7 000
V	2 893	1 646	808	220	677	372	6 616	2 089	10 264	
VI	3 134	1 728	763	209	745	389	6 968	2 074	9 477	
VII	3 304	1 560	823	188	660	396	6 931	2 170*	9 385	} 7 067
VIII	3 239	1 183	611	208	658	365	6 264	1 685	9 766	
IX	3 263	1 727	818	231	778	391	7 209	2 572*	9 908	
X	3 341	1 846	890	229	847	412	7 564	2 132	10 745	} 7 300
XI	3 169	1 780	878	233	743	361	7 164	2 203	10 488	
XII	2 894	1 737	939	241	748	383	6 942	2 521*	10 785	
1965 I	3 150	1 694	947	264	735	383	7 172	2 201	11 001	} 7 433
II	3 033	1 605	934	232	726	379	6 909	2 279	10 104	
III	3 395	1 778	1 045	278	793	388	7 678	2 752*	11 481	
IV	3 036	1 671	1 025	265	766	392	7 155	2 218	11 127	
V	3 160	1 682	1 030	259	759	391	7 281			

**Erzeugung von Rohisen**  
**Production de fonte brute**  
**Produzione di ghisa grezza**  
**Produktie van ruwijzer**  
**Production of pig iron**

1 000 t

Ø M	Deutschland (B.R.)	France	Italia	Nederland	Belgique België	Luxembourg	EWG-CEE EEG-EEC	United Kingdom	United States	SSSR
1958	1 645	996	176	76	460	273	3 626	1 098	4 367	3 300
1962	2 021	1 163	299	131	564	299	4 476	1 159	5 012	4 605
1963	1 909	1 191	314	142	580	297	4 434	1 235	5 472	4 908
1964	2 265	1 320	293	162	677	348	5 065	1 463	6 518	5 200
1963 XII	1 888	1 259	309	162	622	303	4 542	1 263	5 395	
1964 I	2 079	1 305	307	165	646	318	4 820	1 456*	5 751	} 5 100
II	2 072	1 236	289	164	631	307	4 698	1 306	5 672	
III	2 175	1 348	264	174	681	335	4 977	1 349	6 314	
IV	2 210	1 349	249	183	686	363	5 039	1 736*	6 366	} 5 100
V	2 172	1 332	278	148	648	349	4 928	1 363	6 780	
VI	2 281	1 355	261	134	697	362	5 089	1 357	6 456	
VII	2 397	1 262	285	134	641	372	5 091	1 611*	6 402	} 5 233
VIII	2 395	1 003	291	162	617	345	4 811	1 216	6 541	
IX	2 370	1 350	269	164	714	358	5 225	1 680*	6 528	
X	2 457	1 451	319	158	767	371	5 523	1 352	7 112	} 5 367
XI	2 354	1 435	333	172	702	343	5 340	1 423	7 014	
XII	2 219	1 413	368	190	694	356	5 239	1 706*	7 275	
1965 I	2 341	1 385	377	198	693	356	5 349	1 436	7 317	} 5 433
II	2 201	1 263	383	174	662	339	5 022	1 458	6 675	
III	2 428	1 418	401	210	722	353	5 531	1 747*	7 498	
IV	2 211	1 334	412	203	697	350	5 207	1 387	7 255	
V	2 316	1 390	441	200	707	357	5 411			

**Erzeugung von Wollgarnen <sup>a)</sup>**  
**Production de filés de laine <sup>a)</sup>**  
**Produzione di filati di lana <sup>a)</sup>**  
**Produktie van wollen garens <sup>a)</sup>**  
**Production of woollen yarn <sup>a)</sup>**

1 000 t

TAB. 20

- a) Rein und gemischt mit Zellwolle oder synthetischen Fasern  
 b) Ab Januar 1964 einschl. Berlin (West)  
 c) Einschl. Absatz von Kammgarn
- a) *Filés de laine pure et en mélange avec de la fibrane ou des fibres synthétiques*  
 b) *A partir de janvier 1964 y compris Berlin-Ouest*  
 c) *Y compris les ventes de laine peignée*
- a) Puri e misti a fibre artificiali o sintetiche  
 b) A partire da gennaio 1964 compreso Berlino-Ovest  
 c) Inclusa la fornitura di lana pettinata
- a) *Zuiver en gemengd met rayonvezels of synthetische vezels*  
 b) *Vanaf Januari 1964 inclusief Berlijn (West)*  
 c) *Met inbegrip van de levering van kammgarn*
- a) Pure or mixed with man-made fibres  
 b) From January 1964 incl. West Berlin  
 c) Incl. deliveries of worsted yarn

Ø M	Deutschland (B.R.) <sup>b)</sup>	France	Italia	Nederland	Belgique België	Luxembourg	EWG - CEE EEG - EEC	United Kingdom <sup>c)</sup>	United States	
1958	8,9	11,2	11,3	1,8	3,2	—	36,4	18,7	24,5	
1962	9,5	12,1	17,0	2,0	4,9	—	45,5	19,6	27,9	
1963	9,6	13,2	17,3	2,1	5,4	—	47,6	21,0	27,4	
1964	9,8	12,3	16,7	2,0	5,2	—	46,0	21,2	25,4	
1963	XI XII	9,9 8,1	13,6 13,0	18,0 16,6	2,2 2,1	5,4 5,7	— —	49,1 45,5	—	23,8 23,1
1964	I II III	10,0 9,7 9,8	14,4 14,4 14,4	16,6 18,6 18,5	2,3 1,9 2,1	5,9 5,6 5,5	— — —	49,2 50,2 50,3	22,0	30,5* 25,6 24,9
1964	IV V VI	11,1 8,7 10,2	15,0 13,0 14,2	19,8 16,7 15,0	2,2 2,0 2,0	5,9 4,9 5,5	— — —	54,0 45,3 46,9	21,6	29,7* 24,9 25,4
1964	VII VIII IX	9,9 7,5 10,4	15,6 12,6	19,0 10,4 17,6	1,7 1,9 2,1	4,2 4,1 5,1	— — —	74,3 — 47,8	19,2	24,8* 25,4 24,6
1964	X XI XII	10,9 10,1 9,3	12,6 11,1 10,1	16,9 16,1 15,2	2,1 1,8 1,8	5,4 5,2 5,0	— — —	47,9 44,3 41,4	21,7	30,6* 23,7 27,4*
1965	I II III IV	9,3 9,6 10,7 9,7	9,5 9,6 10,8 10,9	14,2 14,1 15,8	1,6 1,6 2,1	4,9 4,9 5,1	— — —	39,5 39,8 44,5	21,1 20,9 23,0	26,3

**Erzeugung von Baumwollgarnen <sup>a)</sup>**  
**Production de filés de coton <sup>a)</sup>**  
**Produzione di filati di cotone <sup>a)</sup>**  
**Produktie van katoenen garens <sup>a)</sup>**  
**Production of cotton yarn <sup>a)</sup>**

1 000 t

TAB. 21

- a) Rein und gemischt mit Zellwolle oder synthetischen Fasern  
 b) Ab Januar 1964 einschl. Berlin (West)  
 c) Ohne Saarland
- a) *Filés de coton pur et en mélange avec de la fibrane ou des fibres synthétiques*  
 b) *A partir de janvier 1964 y compris Berlin-Ouest*  
 c) *Sarre non comprise*
- a) Puri e misti a fibre artificiali o sintetiche  
 b) A partire da gennaio 1964 compreso Berlino-Ovest  
 c) Non compresa la Saar
- a) *Zuiver en gemengd met rayonvezels of synthetische vezels*  
 b) *Vanaf Januari 1964 inclusief Berlijn (West)*  
 c) *Zonder Saarland*
- a) Pure and mixed with man-made fibres  
 b) From January 1964 incl. West Berlin  
 c) Excl. the Saar

Ø M	Deutschland (B.R.) <sup>b)</sup>	France	Italia	Nederland	Belgique België	Luxembourg	EWG - CEE EEG - EEC	United Kingdom	
1958	32,7 <sup>c)</sup>	25,7	16,6	5,8	7,6	—	88,4	29,6	
1962	31,9	24,7	20,8	6,0	8,9	—	92,3	23,1	
1963	31,1	24,8	21,0	6,1	9,1	—	91,1	23,3	
1964	31,9	25,0	20,0	6,3	9,2	—	92,4	24,7	
1963	XI XII	32,5 28,6	25,2 25,7	21,6 19,6	6,3 5,9	9,0 9,1	— —	94,6 88,9	23,9 20,9
1964	I II III	34,7 32,3 32,3	28,3 26,7 26,7	20,0 22,4 22,3	6,5 6,3 6,6	9,5 9,5 9,6	— — —	99,0 97,2 97,7	28,8* 23,8 27,3
1964	IV V VI	35,5 28,1 33,5	29,0 24,6 28,9	24,2 20,3 16,8	6,5 5,9 6,1	11,7 8,2 9,3	— — —	106,9 87,1 94,6	24,1 23,8* 23,8
1964	VII VIII IX	30,9 19,8 34,5	29,8 28,1	23,4 9,6 22,5	5,0 5,9 6,6	6,9 7,9 9,1	— — —	139,2 — 100,8	18,7 22,8 28,2
1964	X XI XII	35,7 33,5 32,3	28,3 25,2 24,4	22,5 18,7 17,2	6,7 6,4 6,5	9,1 8,4 10,6	— — —	102,3 92,2 91,0	24,5 24,6 26,4
1965	I II III IV	32,2 33,0 36,2 33,0	22,5 22,6 (24,6) (22,6)	16,0 16,5	6,3 6,2 7,0	8,8 8,4 9,5	— — —	85,8 86,7	24,1 24,4 29,9

**Erzeugung von Rayon <sup>a)</sup>**  
**Production de rayonne <sup>a)</sup>**  
**Produzione di raion <sup>a)</sup>**  
**Produktie van rayon garens <sup>a)</sup>**  
**Rayon production <sup>a)</sup>**

1 000 t

Ø M	Deutschland (B.R.) <sup>b)</sup>	France	Italia	Nederland	Belgique België	Luxembourg	EWG - CEE EEG - EEC	United Kingdom <sup>c)</sup>	United States
1958	5,41	4,69	5,13	2,63	0,86	—	18,72	7,24	24,0
1962	6,48	4,83	7,32	2,70	1,08	—	22,41	11,00	27,4
1963	6,56	4,88	7,41	2,79	1,11	—	22,75	12,48	26,8
1964	6,53	4,94	7,61	3,20	1,11	—	23,39	14,29	29,4
1963 XI	6,61	5,00	7,45	3,03	1,18	—	23,27	13,36	28,5
XII	6,09	5,12	7,38	2,66	1,07	—	22,32	13,64	28,5
1964 I	6,48	5,48	7,95	2,97	1,19	—	24,07	14,74	29,8
II	6,22	5,25	7,61	2,98	1,07	—	23,13	13,74	26,8
III	6,21	5,41	7,87	2,99	1,17	—	23,65	13,89	29,4
IV	6,79	5,41	8,13	3,24	1,31	—	24,88	14,11	28,5
V	5,78	5,14	8,02	2,85	1,14	—	22,93	14,63	28,4
VI	6,57	5,39	7,93	3,28	1,16	—	24,33	13,84	29,3
VII	6,95	4,70	7,85	3,20	0,98	—	23,68	14,19	29,8
VIII	6,31	1,66	6,71	2,93	1,16	—	18,77	12,67	29,1
IX	6,78	5,21	6,73	3,25	1,15	—	23,12	13,79	30,9
X	7,09	5,32	7,25	3,44	1,17	—	24,27	15,58	30,5
XI	6,71	5,11	7,37	3,10	1,02	—	23,31	15,09	28,3
XII	6,43	5,22	7,87	3,60	0,78	—	23,90	15,23	31,8
1965 I	6,62	4,91	7,59	2,62	0,72	—	22,48	15,81	30,0
II	6,45	4,65	6,88	3,10	1,12	—	22,20	14,91	28,6
III	7,20	5,09	7,62	3,69	1,27	—	24,87	15,97	33,2
IV	6,43	4,81			1,15	—			

TAB. 22

- a) Ohne Abfälle  
b) Ab Januar 1964 einschl. Berlin (West)  
c) Einschl. synthetische Fäden  
a) Déchets non compris  
b) A partir de janvier 1964 y compris Berlin-Ouest  
c) Fils synthétiques compris  
a) Esclusi i cascami  
b) A partire de gennaio 1964 compreso Berlino-Ovest  
c) Compresi i fili sintetici  
a) Zonder afval  
b) Vanaf januari 1964 inclusief Berlijn (West)  
c) Met inbegrip van synthetische garens  
a) Excl. waste  
b) From January 1964 incl. West Berlin  
c) Incl. man-made fibres

**Erzeugung von Zellwolle <sup>a)</sup>**  
**Production de fibranne <sup>a)</sup>**  
**Produzione di fiocco <sup>a)</sup>**  
**Produktie van rayonvezels <sup>a)</sup>**  
**Production of staple fibres <sup>a)</sup>**

1 000 t

Ø M	Deutschland (B.R.) <sup>b)</sup>	France	Italia	Nederland	Belgique België	Luxem- bourg	EWG-CEE EEG-EEC	United Kingdom <sup>c)</sup>	United States <sup>d)</sup>
1958	11,55	5,81	6,33	1,02	1,39	—	26,10	8,72	12,2
1962	13,87	5,62	8,50	1,16	1,90	—	31,05	12,71	20,6
1963	15,58	6,96	9,26	1,41	1,90	—	35,11	14,70	21,9
1964	18,18	7,39	10,18	1,57	2,02	—	39,34	16,90	22,5
1963 XI	16,76	7,53	9,94	1,31	1,99	—	37,53	15,87	21,5
XII	16,75	7,86	9,72	1,41	2,04	—	37,78	16,80	23,9
1964 I	18,50	7,87	10,52	1,44	2,19	—	40,52	16,87	25,7
II	18,00	7,44	9,50	1,40	2,16	—	38,50	15,84	22,9
III	18,44	8,25	10,39	1,59	2,28	—	40,95	17,14	25,0
IV	18,08	7,83	10,36	1,41	1,97	—	39,65	16,24	23,9
V	18,05	8,29	10,58	1,29	2,17	—	40,38	16,85	20,0
VI	18,62	8,43	10,53	1,64	2,12	—	41,34	16,50	20,3
VII	15,82	6,73	10,90	1,65	0,97	—	36,07	16,27	19,3
VIII	16,58	3,52	10,67	1,65	2,15	—	34,57	14,93	19,5
IX	18,62	8,12	8,68	1,58	2,17	—	39,17	16,62	23,1
X	19,37	7,92	9,63	1,72	1,89	—	40,53	19,22	22,5
XI	19,23	7,49	9,80	1,66	2,11	—	40,29	17,76	22,2
XII	18,83	6,84	10,56	1,82	2,10	—	40,15	18,56	25,2
1965 I	19,19	6,25	10,47	1,35	2,07	—	39,33	18,73	24,0
II	17,97	5,67	8,68	1,47	1,86	—	35,65	17,47	23,8
III	19,91	6,55	8,59	1,55	2,26	—	38,86	19,52	26,8
IV	18,60	6,11			1,92	—			

TAB. 23

- a) Ohne Abfälle  
b) Ab Januar 1964 einschl. Berlin (West)  
c) Einschl. synthetische Fasern  
d) Ohne Azetat-Fasern  
a) Déchets non compris  
b) A partir de janvier 1964 y compris Berlin-Ouest  
c) Fibres synthétiques comprises  
d) Fibranne d'acétate non comprise  
a) Esclusi i cascami  
b) A partire da gennaio 1964 compreso Berlino-Ovest  
c) Compresse le fibre sintetiche  
d) Escluse le fibre all'acetato  
a) Zonder afval  
b) Vanaf januari 1964 inclusief Berlijn (West)  
c) Met inbegrip van synthetische vezels  
d) Zonder acetaatvezels  
a) Excl. waste  
b) From January 1964 incl. West Berlin  
c) Incl. man-made fibres  
d) Excl. acetate fibres



**Erzeugung von Schwefelsäure**  
**Production d'acide sulfurique**  
**Produzione di acido solforico**  
**Produktie van zwavelzuur**  
**Production of sulphuric acid**

1 000 t H<sub>2</sub>SO<sub>4</sub>

TAB. 24, 25

Ø M	Deutschland (B.R.) a)	France	Italia	Nederland	Belgique België	Luxembour bourg	EWG-CEE EEG-EEC	United Kingdom	United States	SSSR	
a) Ab Januar 1964 einschl. Berlin (West)	1958	243,1	152,0	152,0	63,4	90,6	—	718,3	189,8	1 205,8	400
a) A partir de janvier 1964 y compris Berlin-Ouest	1962	258,3	189,3	212,5	68,2	102,7	—	831,0	231,2	1 489,4	511
	1963	276,3	199,5	226,0	71,2	103,0	—	876,0	243,9	1 582,8	574
a) A partire da gennaio 1964 compreso Berlino-Ovest	1964	300,1	225,1	223,5	81,3	112,3	—	942,3	265,5	1 730,6	637
a) Vanaf Januari 1964 inclusief Berlijn (West)	1963 XI	280,0	212,5	230,8	65,5	109,7	—	899	247,1	1 622,4	630
	XII	294,1	223,3	230,6	70,8	117,0	—	936	270,2	1 681,1	
a) From January 1964 incl. West Berlin	1964 I	297,5	219,3	233,4	86,7	104,5	—	941	260,5	1 695,0	622
	II	277,4	213,5	199,2	78,4	78,9	—	847	242,1	1 681,6	
	III	305,6	226,4	222,3	84,4	82,6	—	921	274,3	1 799,4	
	IV	287,0	227,4	228,2	76,2	106,4	—	925	254,8	1 829,1	617
	V	297,2	240,8	231,8	78,7	113,6	—	962	260,2	1 797,0	
	VI	292,7	225,4	222,2	72,4	114,2	—	927	273,5	1 686,5	
	VII	299,1	207,3	223,7	84,9	124,0	—	939	263,1	1 587,8	680
	VIII	303,5	186,4	230,9	82,9	121,2	—	925	243,0	1 647,6	
	IX	301,1	216,6	225,4	80,8	122,0	—	946	266,4	1 675,3	
	X	306,1	236,9	229,7	85,3	129,1	—	987	283,3	1 775,4	710
	XI	311,1	234,7	207,4	79,4	122,1	—	955	270,1	1 748,4	
	XII	322,2	235,3	229,6	86,2	129,1	—	1 002	294,1	1 847,9	
	1965 I	328,6	249,3	241,3	88,0	—	—	—	271,2	1 776,2	710
	II	293,3	231,4	211,0	81,4	—	—	—	262,9	1 793,9	
	III	320,4	256,7	230,1	—	—	—	—	284,8	—	
	IV	303,9	252,6	—	—	—	—	—	—	—	

**Erzeugung von Ätznatron und Natronlauge**  
**Production de soude caustique**  
**Produzione di soda caustica**  
**Produktie van natriumhydroxyde**  
**Production of caustic soda**

1 000 t NaOH

Ø M	Deutschland (B.R.) a)	France	Italia	Nederland	Belgique België	Luxembourg	EWG - CEE EEG - EEC	United States	SSSR
1958	53,0	41,2	22,9	[5,8]	[2,6]	—	[126]	306,5	54,4
1962	75,1	49,0	44,8	[11,3]	[4,0]	—	[184]	414,7	80,1
1963	87,2	53,4	47,2	[11,7]	[4,1]	—	[204]	439,5	87,4
1964	93,5	61,3	54,1	.	.	—	.	470,2	96,0
1963 XI	90,0	59,0	49,9	.	.	—	.	463,5	92,3
XII	91,4	63,1	53,3	.	.	—	.	466,1	
1964 I	93,3	62,5	56,5	.	.	—	.	444,7	93,3
II	88,7	57,9	37,8	.	.	—	.	439,3	
III	91,6	63,2	50,5	.	.	—	.	466,6	
IV	90,2	64,7	53,0	.	.	—	.	460,2	95,3
V	94,6	63,8	56,0	.	.	—	.	484,8	
VI	90,6	56,2	54,0	.	.	—	.	456,9	
VII	94,0	59,8	59,4	.	.	—	.	461,7	103,3
VIII	94,5	58,5	53,6	.	.	—	.	487,2	
IX	91,7	63,1	56,7	.	.	—	.	469,3	
X	97,6	64,1	57,4	.	.	—	.	489,6	106,3
XI	95,5	61,2	55,9	.	.	—	.	476,5	
XII	99,9	61,0	59,9	.	.	—	.	505,3	
1965 I	99,9	55,3	63,1	.	.	—	.	515,5	106,3
II	91,4	50,8	57,0	.	.	—	.	451,9	
III	101,8	55,6	58,0	.	.	—	.	—	
IV	95,9	57,9	—	—	—	—	—	—	

**Erzeugung von Syntheseammoniak (Stickstoffgehalt)**  
**Production d'ammoniaque (azote contenu)**  
**Produzione di ammoniaca (azoto contenuto)**  
**Produktie van ammoniak (stikstofgehalte)**  
**Production of synthetic ammonia (nitrogen content)**

1 000 t N

Ø M	Deutschland (B.R.) a)	France	Italia	Nederland	Belgique België	Luxembourg	EWG - CEE EEG - EEC	United States
1958	93,4	49,4	41,8	29,0	22,9	—	236,5	238,4
1962	111,0	77,0	67,9	(36,3)	23,4	—	315,6	359,2
1963	117,4	78,0	70,6	(37,5)	26,2	—	329,8	415,7
1964	128,1	97,4	72,6	.	29,8	—	.	470,4
1963 XI	122,3	87,6	72,4	.	29,5	—	.	443,6
XII	123,8	90,4	74,6	.	27,6	—	.	451,9
1964 I	125,3	94,9	73,1	.	31,4	—	.	459,0
II	122,6	87,8	59,7	.	14,0	—	.	435,9
III	132,0	98,9	74,8	.	30,5	—	.	485,9
IV	132,4	98,3	71,7	.	32,1	—	.	475,4
V	132,5	103,3	68,0	.	32,9	—	.	492,5
VI	124,9	95,2	73,3	.	30,6	—	.	475,4
VII	128,1	94,8	74,2	.	30,4	—	.	463,0
VIII	128,4	90,3	77,3	.	33,3	—	.	458,5
IX	125,6	97,6	73,1	.	31,4	—	.	440,0
X	128,9	102,3	72,2	.	34,1	—	.	458,3
XI	126,0	101,5	74,8	.	33,7	—	.	478,0
XII	130,6	103,6	79,5	.	33,0	—	.	522,3
1965 I	135,0	111,6	80,2	.	35,4	—	.	507,2
II	127,0	97,2	72,2	.	31,5	—	.	485,6
III	142,4	111,2	92,3	.	35,1	—	.	
IV	137,2	103,5						

TAB. 26, 27

a) Ab Januar 1964 einschl. Berlin (West)

a) A partir de Janvier 1964 y compris Berlin-Ouest

a) A partire da gennaio 1964 compreso Berlino-Ovest

a) Vanaf Januari 1964 inclusief Berlijn (West)

a) From January 1964 incl. West-Berlin

**Erzeugung von Stickstoffdüngemitteln (Stickstoffgehalt)**  
**Production d'engrais azotés (azote contenu)**  
**Produzione di concimi azotati (azoto contenuto)**  
**Produktie van stikstofhoudende kunstmest (stikstofgehalte)**  
**Production of nitrogenous fertilizers (nitrogen content)**

1 000 t N

Ø M	Deutschland (B.R.) a)	France	Italia	Nederland	Belgique België	Luxembourg	EWG - CEE EEG - EEC	United Kingdom
1958	89,8	42,7	39,6	32,2	22,1	—	226,4	28,5
1962	97,8	66,3	59,4	34,7	21,2	—	279,3	39,2
1963	101,7	67,4	62,5	35,1	22,4	—	289,1	45,5
1964	105,4	86,2	65,3	37,6	22,6	—	317,1	48,6
1963 XI	105,1	76,8	65,2	34,0	21,4	—	302,5	47,3
XII	107,6	79,4	69,7	40,3	24,4	—	321,4	48,2
1964 I	105,8	85,3	66,9	40,1	17,5	—	315,6	49,2
II	102,0	78,2	52,5	32,5	10,9	—	276,1	49,3
III	107,7	85,2	64,8	38,0	24,3	—	320,0	52,5
IV	102,7	82,9	61,9	37,7	24,5	—	309,7	45,0
V	108,5	91,4	58,6	41,1	25,6	—	325,2	48,1
VI	105,1	83,8	66,0	38,4	22,8	—	316,1	46,6
VII	106,8	79,6	67,9	36,3	23,1	—	313,7	48,7
VIII	104,1	83,1	70,2	39,5	25,3	—	322,2	46,6
IX	106,5	85,5	68,2	37,5	23,5	—	321,2	46,2
X	103,8	95,7	66,5	34,0	25,6	—	325,6	44,0
XI	105,3	91,0	64,5	35,7	22,9	—	319,4	53,6
XII	106,5	92,7	74,4	39,2	25,0	—	337,8	53,6
1965 I	110,8	101,7	74,3		26,3	—		52,1
II	105,5	91,2	70,5		23,4	—		50,3
III	112,6	98,6	74,2		26,5	—		55,1
IV	107,4	92,6						

**Erzeugung von Superphosphaten**  
**Production de superphosphate**  
**Produzione di superfosfati**  
**Produktie van superfosfaat**  
**Production of superphosphates**

1 000 t P<sub>2</sub>O<sub>5</sub>

TAB. 28, 29

- a) Ab Januar 1964 einschl. Berlin (West)  
 b) Einschl. der zur Erzeugung von Komplexdüngemitteln bestimmten Mengen  
 c) 1958/59, 1960/61, 1961/62 und 1962/63  
 d) Die Monatszahlen enthalten auch die anderen Phosphatdüngemittel
- a) *A partir de janvier 1964 y compris Berlin-Ouest*  
 b) *Y compris les quantités réemployées pour la production d'engrais complexes*  
 c) *1958/59, 1960/61, 1961/62 et 1962/63*  
 d) *Les chiffres mensuels comprennent aussi les autres engrais phosphatés*
- a) *A partire de gennaio 1964 compreso Berlino-Ovest*  
 b) *Compreso le quantità riutilizzate per la produzione di fertilizzanti complessi*  
 c) *1958/59, 1960/61, 1961/62 e 1962/63*  
 d) *I dati mensili comprendono anche gli altri fertilizzanti fosfatici*

- a) *Vanaf januari 1964 inclusief Berlijn (West)*  
 b) *Met inbegrip van de voor de produktie van samengestelde meststoffen opnieuw gebruikte hoeveelheden*  
 c) *1958/59, 1960/61, 1961/62 en 1962/63*  
 d) *De maandcijfers omvatten tevens de overige fosfaatmeststoffen*
- a) From January 1964 incl. West Berlin  
 b) Incl. amounts used in production of compound fertilizers  
 c) 1958/59, 1960/61, 1961/62 and 1962/63  
 d) The monthly figures include the other phosphate fertilizers

Ø M	Deutschland (B.R.) a)	France	Italia b)	Nederland	Belgique België	Luxembourg	EWG - CEE EEG - EEC	United Kingdom	United States d)
1958	6,4	22,8	28,6	9,5 c)	3,6 c)	—	70,9	12,9	183,2
1962	4,3	30,1	23,4	10,9 c)	6,7 c)	—	74,4	10,4	210,5
1963	4,5	31,3	24,4	9,1 c)	6,9 c)	—	76,2	8,7	244,0
1964	5,7	36,0	21,1	12,8 c)	—	—	.	8,5	270,3
1963	XI XII	4,3 4,8	30,0 31,1	26,3 25,0	. .	— —	. .	9,1 7,8	244,9 261,3
1964	I II III	6,5 5,1 7,4	31,5 30,4 32,5	25,1 20,7 24,4	. . .	— — —	. . .	9,0 8,2 10,3	275,8 296,7 304,8
	IV V VI	6,3 6,9 5,2	35,2 35,9 42,2	23,3 20,5 19,4	. . .	— — —	. . .	11,2 8,4 7,1	305,7 278,5 246,8
	VII VIII IX	5,2 3,5 5,2	37,6 33,5 37,6	20,7 20,1 19,0	. . .	— — —	. . .	7,0 6,4 8,9	224,1 244,0 243,1
	X XI XII	5,9 5,7 5,7	40,6 36,5 38,6	24,2 19,2 17,0	. . .	— — —	. . .	9,6 9,6 7,1	278,5 272,2 267,6
1965	I II III IV	7,5 7,9 8,8 7,8	37,0 38,8 45,8	21,9 21,1 23,5	. . .	— — —	. . .	7,3 8,5 8,8	274,9 271,3

**Erzeugung von Aluminium (Neumetall)**  
**Production d'aluminium (métal neuf)**  
**Produzione di alluminio (metallo nuovo)**  
**Produktie van aluminium (nieuw metaal)**  
**Production of aluminium (primary metal)**

1 000 t

Ø M	Deutschland (B.R.) a)	France	Italia	Nederland	Belgique België	Luxembourg	EWG - CEE EEG - EEC	United Kingdom	United States
1958	11,4	14,1	5,3	—	—	—	30,8	2,2	118,4
1962	14,8	24,5	6,8	—	—	—	46,1	2,9	160,1
1963	17,4	24,9	7,6	—	—	—	49,9	2,6	174,8
1964	18,3	26,3	9,6	—	—	—	54,2	2,7	193,0
1963	XI XII	16,8 16,0	24,8 27,0	7,4 8,2	— —	— —	49,0 51,2	3,1 3,0	182,4 189,7
1964	I II III	16,3 15,2 16,3	26,6 24,8 25,8	8,3 7,7 9,1	— — —	— — —	51,2 47,7 51,2	3,2 3,0 2,7	192,3 181,6 194,3
	IV V VI	18,1 19,6 18,8	25,0 26,5 25,7	9,1 9,2 9,3	— — —	— — —	52,2 55,3 53,8	2,2 1,8 2,1	189,0 194,7 184,8
	VII VIII IX	19,5 19,7 19,2	26,5 27,1 26,1	10,7 11,1 10,8	— — —	— — —	56,7 57,9 56,1	2,6 2,7 2,8	196,0 197,0 191,7
	X XI XII	19,3 18,5 19,4	27,1 26,5 27,7	10,5 9,9 9,8	— — —	— — —	56,9 54,9 56,9	3,2 2,9 3,2	198,1 194,1 202,1
1965	I II III IV	19,2 17,2 19,1 18,6	27,9 25,0 27,7	9,6 9,0 10,1	— — —	— — —	56,7 51,2 56,9	3,0 2,8 2,9	202,0 184,3

**Erzeugung von Zement  
Production de ciment  
Produzione di cemento  
Produktie van cement  
Production of cement**

1 000 t

Ø M	Deutschland (B.R.) a)	France b)	Italia b)	Nederland	Belgique Belgii	Luxembourg	EWG-CEE EEG-EEC	United Kingdom	United States c)	SSSR
1958	1 644	1 136	1 050	114	338	16	4 298	988	4 425	2 776
1962	2 383	1 404	1 680	168	399	19	6 053	1 188	4 780	4 775
1963	2 435	1 505	1 841	173	392	17	6 363	1 171	5 021	5 080
1964	2 803	1 792	1 903	239	487	17	7 241	1 414	5 225	5 408
1963 XII	1 328	1 333	1 581	121	315	.	(4 700)	1 089	4 092	
1964 I	1 063	1 185	1 438	160	291	.	(4 160)	987	3 229	} 5 033
II	1 713	1 516	1 744	214	405	.	(5 610)	1 169	3 365	
III	2 199	1 814	1 958	222	457	.	(6 670)	1 526*	4 212	
IV	3 304	1 927	2 074	268	529	.	(8 125)	1 630*	5 030	} 5 400
V	3 249	1 973	2 238	262	559	.	(8 300)	1 379	5 870	
VI	3 419	1 992	2 081	275	520	.	(8 310)	1 385	6 171	
VII	3 603	1 986	2 202	196	516	.	(8 530)	1 716*	6 348	} 5 533
VIII	3 289	1 821	1 997	264	503	.	(7 900)	1 297	6 430	
IX	3 462	1 935	2 091	281	557	.	(8 330)	1 389	6 111	
X	3 456	1 988	1 935	282	574	.	(8 250)	1 742*	6 197	} 5 667
XI	2 935	1 758	1 677	254	484	.	(7 130)	1 370	5 304	
XII	1 948	1 610	1 406	195	435	.	(5 620)	1 377	4 429	
1965 I	1 590	1 354	1 190	204	327	.	(4 690)	1 233*		} 5 567
II	1 337	1 469	1 276	201	333	.	(4 635)	1 225		
III	2 208	1 842	1 699	253	477	.	(6 500)	1 324		
IV	3 313	2 055		281	599	.		1 700*		

TAB. 30

- a) Einschl. zementähnliche Bindemittel. Ab Januar 1964 einschl. Berlin (West)  
 b) Einschl. Wasserbindemittel  
 c) Nur Portlandcement
- a) Y compris certains autres liants. A partir de janvier 1964 y compris Berlin-Ouest  
 b) Y compris des liants hydrauliques  
 c) Ciment de Portland uniquement
- a) Compresi alcuni agglomerati. A partire da gennaio 1964 compreso Berlino-Ovest  
 b) Compresi gli agglomerati idraulici  
 c) Soltanto cemento Portland
- a) Met inbegrip van op cement gelijkende bindmiddelen. Vanaf januari 1964 inclusief Berlijn (West)  
 b) Met inbegrip van waterbindmiddelen  
 c) Uitsluitend Portlandcement
- a) Incl. binding agents similar to cement. From January 1964 incl. West Berlin  
 b) Incl. binding agents based on the use of water  
 c) Portland cement only

**Erzeugung von Mauerziegeln  
Production de briques de construction  
Produzione di mattoni  
Produktie van metselstenen  
Production of bricks**

Mio

Ø M	Deutschland (B.R.) a)	France	Italia	Nederland	Belgique Belgii	Luxembourg	EWG - CEE EEG - EEC	United Kingdom b)
1958	456,7	166,7	256,0	133,4	171,4	[0]	1 184	536
1962	527,3	194,0	351,2	141,5	171,4	[0]	1 385	607
1963	494,5	213,0	372,0	140,1	157,3	[0]	1 377	595
1964	519,1	250,8	369,0	157,7	160,1	[0]	1 457	663
1963 XI	565,4	230,7	354,5	.	169,2	.	.	635
XII	425,2	229,4	269,6	.	139,7	.	.	602
1964 I	278,4	235,9	229	161,3	116,4	.	1 021	655
II	277,2	236,5	235	146,4	101,3	.	996	613
III	394,8	239,6	282	147,1	101,0	.	1 165	624
IV	556,0	245,9	390	144,4	142,0	.	1 478	682
V	540,0	240,1	468	142,8	174,1	.	1 565	642
VI	613,0	260,1	494	155,9	202,3	.	1 725	704
VII	655,6	260,5	543	150,5	192,8	.	1 802	668
VIII	610,9	243,3	463	152,8	183,7	.	1 654	602
IX	646,2	260,5	450	171,9	202,6	.	1 731	704
X	623,2	270,8	373	168,3	192,9	.	1 628	712
XI	578,5	261,0	293	166,0	170,8	.	1 469	677
XII	462,5	258,2	208	184,4	141,8	.	1 255	670
1965 I	308,7	252,6		162,9	108,4	.		641
II	273,5	240,8		167,5	100,7	.		636
III	359,6	264,7		178,7		.		714
IV	488,3	270,9		155,1		.		657

TAB. 31

- a) Ab Januar 1964 einschl. Berlin (West)  
 b) Ohne Nordirland
- a) A partir de janvier 1964 y compris Berlin-Ouest  
 b) Irlande du Nord non comprise
- a) A partire da gennaio 1964 compreso Berlino-Ovest  
 b) Esclusa l'Irlanda Settentrionale
- a) Vanaf januari 1964 inclusief Berlijn (West)  
 b) Zonder Noord-Ierland
- a) From January 1964 incl. West Berlin  
 b) Excl. Northern Ireland

**Erzeugung von Personen- und Kombinationskraftwagen**  
**Production de voitures particulières et commerciales**  
**Produzione di automobili per uso privato e commerciale**  
**Produktie van personen- en combinatieauto's**  
**Motor-vehicle production (passenger vehicles)**

32

**TAB. 32**

- a) Ab Januar 1964 einschl. Berlin (West)  
 b) Absatz der Fabriken  
 a) A partir de Janvier 1964 y compris Berlin-Ouest  
 b) Ventes des usines  
 a) A partire da gennaio 1964 compreso Berlino-Ovest  
 b) Vendite effettuate dalle fabbriche  
 a) Vanaf Januari 1964 inclusief Berlijn (West)  
 b) Afzet van de fabrieken  
 a) From January 1964 incl. West Berlin  
 b) Factory sales

Ø M	Deutschland (B.R.) a)	France	Italia	Nederland	Belgique België	Luxembourg	EWG-CEE EEG-EEC	United Kingdom	United States b)	SSSR
1958	108 905	80 750	30 781	—	—	—	220 436	87 629	354 818	10 183
1962	175 764	111 694	73 151	1 964	—	—	362 573	104 119	577 800	13 825
1963	201 176	126 736	92 108	1 414	—	—	421 429	133 995	636 500	(14 408)
1964	220 849	115 859	85 744	2 479	—	—	424 931	155 637	646 000	15 417
1963	XI XII	221 983 174 932	127 237 136 040	88 726 90 127	1 809 1 671	— —	439 755 402 770	143 566 154 108*	748 500 754 000	
1964	I II III	236 343 227 508 224 803	146 118 131 846 134 433	101 001 102 639 97 648	1 985 2 288 2 461	— — —	485 447 464 281 459 345	185 349 154 415 178 369*	726 200 681 100 718 000	
	IV V VI	242 586 200 793 241 398	142 778 116 235 138 890	98 074 86 048 86 430	2 411 2 133 2 529	— — —	485 849 405 209 469 267	163 875 153 209 200 674*	786 400 735 000 740 600	
	VII VIII IX	168 890 166 242 244 731	115 913 9 338 118 437	99 328 25 934 91 521	2 578 2 244 2 464	— — —	386 709 203 758 457 153	88 678 122 609 165 497*	570 300 237 300 581 900	
	X XI XII	253 676 230 053 212 990	112 463 107 931 116 046	92 584 88 906 58 773	4 717 2 164 1 774	— — —	463 440 429 054 389 583	142 512 148 184 164 269*	411 500 679 200 884 300	
1965	I II III IV	223 202 229 199 259 783 235 457	106 463 108 203 122 474 117 049	80 321 86 727 101 240 109 840	2 879 2 675 2 529 2 054	— — — —	412 865 426 804 486 026 464 400	143 229 147 132 169 421* 139 782	798 100 774 800	

**Erzeugung von Nutzfahrzeugen <sup>a)</sup>**  
**Production de véhicules utilitaires <sup>a)</sup>**  
**Produzione di autoveicoli utilitari <sup>a)</sup>**  
**Produktie van bedrijfsauto's <sup>a)</sup>**  
**Production of commercial vehicles <sup>a)</sup>**

33

**TAB. 33**

- a) Einschl. Spezialfahrzeuge, ohne Straßenzugmaschinen  
 b) Ab Januar 1964 einschl. Berlin (West)  
 c) Absatz der Fabriken  
 a) Y compris les véhicules spéciaux, tracteurs routiers exclus  
 b) A partir de Janvier 1964 y compris Berlin-Ouest  
 c) Ventes des usines  
 a) Compresi i veicoli speciali, esclusi i trattori stradali  
 b) A partire da gennaio 1964 compreso Berlino-Ovest  
 c) Vendite effettuate dalle fabbriche  
 a) Met inbegrip van speciale voertuigen, zonder trekauto's  
 b) Vanaf Januari 1964 inclusief Berlijn (West)  
 c) Afzet van de fabrieken  
 a) Incl. special vehicles, excl. road tractors  
 b) From January 1964 incl. West Berlin  
 c) Factory sales

Ø M	Deutschland (B.R.) b)	France	Italia	Nederland	Belgique België	Luxembourg	EWG-CEE EEG-EEC	United Kingdom	United States c)	SSSR
1958	15 650	13 011	2 865	116	—	—	31 642	26 071	73 108	32 408
1962	20 212	16 049	5 746	417	—	—	42 424	35 425	103 300	34 300
1963	20 656	17 695	6 274	449	—	—	45 076	33 648	121 900	(34 490)
1964	21 149	18 460	5 096	538	—	—	45 243	38 728	128 400	34 830
1963	XI XII	22 524 17 784	18 358 20 352	5 230 5 558	407 444	— —	46 528 44 138	35 269 38 299*	124 700 127 800	
1964	I II III	23 037 22 267 22 766	21 829 19 816 20 414	6 210 5 829 6 128	309 419 544	— — —	51 385 48 331 49 852	46 559 35 742 41 333*	133 500 133 100 142 500	
	IV V VI	25 178 19 946 22 706	21 781 17 481 20 749	6 362 4 726 4 971	465 390 464	— — —	53 786 42 543 48 890	36 591 36 459 48 273*	153 500 140 700 152 500	
	VII VIII IX	16 335 17 702 21 183	18 633 2 199 20 589	6 164 2 000 5 443	596 439 579	— — —	41 728 22 340 47 794	21 421 31 377 45 137*	121 100 102 200 119 100	
	X XI XII	22 101 20 434 20 129	20 704 18 218 18 903	5 218 4 539 3 837	1 168 493 594	— — —	49 191 43 684 43 463	38 757 39 033 44 054*	80 300 114 900 147 000	
1965	I II III IV	20 293 20 823 23 366 19 705	18 033 20 365 22 411 19 909	5 418 6 686 6 463 6 488	478 456 481 521	— — — —	44 222 48 332 52 721 46 623	38 024 38 301 44 838* 36 911	138 600 131 200	

35

**Erzeugung von Zigaretten**  
**Production de cigarettes**  
**Produzione di sigarette**  
**Produktie van sigaretten**  
**Production of cigarettes**

Mrd

Ø M	Deutschland (B.R.) a)	France	Italia	Nederland	Belgique België	Luxembourg	EWG - CEE EEG - EEC b)	United States	SSSR
1958	4,73	3,84	3,82	0,98	0,91	.	14,28	39,17	19,30
1962	4,87	4,19	4,66	1,20	1,03	(0,2)	15,95	44,63	19,14
1963	5,10	4,27	4,68	1,21	1,12	(0,2)	16,38	45,89	
1964	7,86	4,11	4,91	1,12	1,17	(0,2)	19,17	45,01	
1963 XII	4,47	4,41	4,49	1,16	1,13	.	15,66	40,04	
1964 I	7,91	4,86	4,93	1,23	1,15	.	20,08	44,32	
II	7,08	4,33	4,75	0,55	0,89	.	17,60	32,40	
III	6,87	4,25	4,45	1,12	1,06	.	17,75	41,07	
IV	7,98	4,91	4,92	1,15	1,34	.	20,30	46,83	
V	6,79	4,00	4,56	0,95	1,00	.	17,30	44,84	
VI	8,09	4,72	4,80	1,22	1,41	.	20,24	48,80	
VII	8,89	3,91	5,58	1,22	1,24	.	34,63	46,46	
VIII	7,98	0,24	4,74	0,80	1,03	.		48,13	
IX	8,39	4,50	5,75	1,28	1,24	.	21,16	47,29	
X	8,63	4,74	5,47	1,32	1,17	.	21,33	50,71	
XI	8,20	4,37	4,70	1,25	1,16	.	19,68	44,79	
XII	7,59	4,45	4,26	1,30	1,32	.	18,92	44,46	
1965 I	7,65	4,14	4,52	1,32	1,14	.	18,77	41,17	
II	7,58	4,29	4,27	1,25	1,16	.	18,70	43,59	
III	8,86	5,12	5,05		1,31	.			
IV	7,97	4,89	5,01			.			
V		4,76				.			

TAB. 34

a) Ab Januar 1964 einschl. Berlin (West)

b) Ohne Luxemburg

a) A partir de Janvier 1964 y compris Berlin-Ouest

b) Luxembourg non compris

a) A partire da gennaio 1964 compreso Berlino-Ovest

b) Escluso il Lussemburgo

a) Vanaf januari 1964 inclusief Berlijn (West)

b) Zonder Luxemburg

a) From January 1964 incl. West Berlin

b) Excl. Luxembourg

**Erzeugung von Bier**  
**Production de bière**  
**Produzione di birra**  
**Produktie van bier**  
**Production of beer**

1 000 hl

Ø M	Deutschland (B.R.) a) b)	France	Italia	Nederland a)	Belgique België	Luxembourg	EWG-CEE EEG-EEC	United Kingdom	United States	SSSR
1958	3 855	1 464	165	245	846	36	6 611	3 289	12 143	659
1962	5 024	1 507	315	330	859	37	8 072	3 813	13 207	2 350
1963	5 358	1 487	307	368	895	39	[8 454]	3 862	13 731	
1964	6 026	1 688	369	414	[966]	.	[9 503]	4 042	14 434	
1963 XI	4 777	1 064	32	326	.	.	.	3 993	11 210	
XII	5 272	1 128	62	408	.	.	.	3 764	11 963	
1964 I	4 740	1 310	144	276	[850]	.	[7 360]	3 273	12 487	
II	4 749	1 342	264	309	[830]	.	[7 530]	3 470	12 274	
III	5 385	1 606	388	357	[920]	.	[8 690]	3 830	14 647	
IV	6 289	1 854	466	418	[1 040]	.	[10 110]	4 091	15 760	
V	6 241	1 879	516	472	[960]	.	[10 110]	4 140	15 187	
VI	7 127	2 309	668	509	[1 130]	.	[11 780]	4 288	16 873	
VII	7 716	2 389	907	585	[1 130]	.	[12 770]	4 942	18 886	
VIII	6 516	2 153	502	465	[1 050]	.	[10 730]	4 091	16 169	
IX	6 310	1 706	275	432	[990]	.	[9 750]	4 239	13 747	
X	5 571	1 441	102	355	[1 000]	.	[8 510]	3 993	12 651	
XI	5 343	1 012	77	361	[800]	.	[7 630]	3 944	11 374	
XII	6 325	1 251	123	427	[890]	.	[9 060]	4 140	13 256	
1965 I	4 636	1 305	162	307	[900]	.	[7 350]	2 962	12 683	
II	4 886	1 486		378	.	.	.	3 289	12 012	
III	5 789	1 708		397	.	.	.	4 190		
IV	6 325			462	.	.	.			

TAB. 35

a) Ausstoß

b) Ab Januar 1964 einschl. Berlin (West)

a) Livraisons

b) A partir de Janvier 1964 y compris Berlin-Ouest

a) Forniture

b) A partire da gennaio 1964 compreso Berlino-Ovest

a) Afleveringen

b) Vanaf januari 1964 inclusief Berlijn (West)

a) Deliveries

b) From January 1964 incl. West Berlin

**Wohnungsbau: genehmigte Wohnungen**  
**Construction de logements: logements autorisés**  
**Costruzione di alloggi: abitazioni progettate**  
**Woningen, waarvoor bouwvergunning is verleend**  
**Housing construction: dwellings licensed**

36

TAB. 36, 37

- a) In Italien: Provinzhauptstädte und Gemeinden mit mehr als 20 000 Einwohnern  
 b) 20 000 Einwohnern Wohngebäude  
 c) Schätzung für Belgien und Luxemburg  
 d) Unvollständige Reihe
- a) *En Italie: Chefs-lieux de province et communes de plus de 20 000 habitants*  
 b) *Immeubles d'habitation*  
 c) *Estimation pour la Belgique et le Luxembourg*  
 d) *Série incomplète*
- a) In Italia: Capoluoghi di provincia e comuni di oltre 20 000 abitanti  
 b) Case d'abitazione  
 c) Stima per il Belgio e il Lussemburgo  
 d) Cifre parziali
- a) *In Italië: Provinciale hoofdsteden en gemeenten met meer dan 20 000 inwoners*  
 b) *Woongebouwen*  
 c) *Schatting voor België en Luxemburg*  
 d) *Onvolledige serie*
- a) In Italy: Provincial capitals and towns with more than 20 000 inhabitants  
 b) Dwelling houses  
 c) Estimated for Belgium and Luxembourg  
 d) Incomplete coverage

Ø M	Deutschland (B.R.)	France	Italia a)	Nederland	Belgique België b)	Luxembourg b)	EWG - CEE EEG - CEE a) c)	
1958	49 409	28 782	19 643	6 480	2 694	41	108 000	
1962	54 009	35 597	26 250	6 810	3 251	35	127 400	
1963	47 973	43 765	32 625	7 502	3 052	31	136 300	
1964	50 122	49 250	23 768	9 679	3 746	36	[138 300]	
1963	XI XII	46 576 45 476	45 195 53 535	30 063 34 462	7 862 11 615	2 748 2 923	21 12	[133 600] [149 300]
1964	I II III	37 475 41 445 43 330	41 332 41 836 45 817	27 837 26 397 29 169	7 670 6 601 13 797	3 637 3 960 4 645	21 35 58	[119 500] [122 000] [138 900]
	IV V VI	51 216 52 073 51 778	50 965 43 226 49 182	30 498 23 773 23 761	6 428 9 690 10 231	4 789 3 596 4 272	36 23 51	[146 100] [134 000] [141 200]
	VII VIII IX	57 397 54 469 54 808	52 210 34 199 44 649	25 486 18 005 20 292	10 261 8 389 9 079	3 831 3 075 3 107	46 26 22	[150 900] [119 500] [133 300]
	X XI XII	58 360 51 330 47 788	68 000 47 400 72 200	20 265 21 373 18 365	10 755 10 971 12 260	3 179 2 874 4 183	41 15 57	[162 000] [135 000] [156 600]
1965	I II III IV	36 770 37 259 47 010 52 375	38 800 45 100	11 407 13 297 16 433	7 327 10 575 9 761 8 910	2 869 2 954	33 68 40 49	[98 500] [110 600]

**Wohnungsbau: fertiggestellte Wohnungen**  
**Construction de logements: logements achevés**  
**Costruzione di alloggi: abitazioni costruite**  
**Woningbouw: voltooide woningen**  
**Housing construction: dwellings completed**

37

Ø M	Deutschland (B.R.)	France	Italia a)	Nederland	Belgique België b) d)	Luxembourg b)	EWG - CEE EEG - CEE a) c)	
1958	43 375	24 300	14 650	7 497	2 459	67	93 200	
1962	47 781	25 740	17 612	6 573	2 645	81	101 600	
1963	47 468	27 960	19 476	6 678	2 345	.	[105 100]	
1964	51 922	30 742	21 384	8 474	2 836	.	[116 700]	
1963	XI XII	64 197 210 211		20 872 29 187	9 670 9 250	2 733 2 562	.	
1964	I II III	18 859 21 959 19 750	} 22 600	21 460 16 968 15 968	5 213 6 087 6 988	2 873 1 561 2 322	.	} [70 400]
	IV V VI	21 842 24 047 31 703	} 26 400	18 887 20 227 18 948	8 270 7 421 8 555	2 299 2 223 3 248	.	} [83 600]
	VII VIII IX	41 201 45 001 49 613	} 29 100	21 065 18 426 20 995	7 534 7 885 8 640	2 540 3 505 3 135	.	} [107 000]
	X XI XII	60 028 68 634 220 421	} 44 800	25 422 25 370 32 876	10 200 10 901 14 001	3 282 3 595 3 446	.	} [205 800]
1965	I II III IV	16 873 18 872 23 410		20 064 18 672 21 441	6 767 7 587 8 903 9 691	2 401 2 410	.	

37

**Erzeugung von Rindfleisch <sup>a)</sup>**  
**Production de viande de bœuf <sup>a)</sup>**  
**Produzione di carne bovina <sup>a)</sup>**  
**Produktie van rundvlees <sup>a)</sup>**  
**Production of beef <sup>a)</sup>**

Ø M	Deutschland (B.R.) <sup>b)</sup>	France <sup>c)</sup>	Italia <sup>d)</sup>	Niederland <sup>e)</sup>	Belgique België <sup>f)</sup>	Luxembourg <sup>f)</sup>	EWG - CEE EEG - EEC	United Kingdom	United States <sup>g)</sup>	
1958	64 589	60 100	27 041	14 081	14 676	346	[214 800]	67 466	490 787	
1962	78 785	80 400	39 595	17 998	15 517	410	[274 900]	74 933	564 420	
1963	81 556	78 100	36 517	21 060	18 873	444	[278 200]	77 321	606 700	
1964	78 879	74 400	32 801	14 610	17 206	515	[260 975]	72 139	681 000	
1963	XI XII	85 385 79 945	81 451 86 883	31 945 36 982	23 450 20 325	442 489	[284 400] [288 100]	80 674 71 936	589 670 596 927	
1964	I II III	81 342 68 348 78 237	87 309 65 534 76 766	35 101 31 807 36 094	18 000 14 650 17 250	} 16 853	602 409 483	[286 700] [235 800] [269 800]	94 797* 76 813 76 915	685 378 589 216 640 472
	IV V VI	77 105 71 218 77 348	82 633 70 800 65 400	35 734 33 864 31 698	14 650 13 175 11 050		532 477 393	[273 500] [248 000] [242 600]	87 279* 63 706 56 695	686 738 684 470 719 851
	VII VIII IX	78 261 83 472 86 211	62 000 68 900 78 600	32 901 32 874 31 164	13 275 12 800 13 050		473 514 585	[242 900] [258 300] [271 200]	67 262* 60 353 63 300	699 892 669 048 695 810
	X XI XII	89 265 79 998 75 743	77 900 75 100 81 507	30 397 28 200 33 773	15 575 15 450 16 400	} 17 282	495 473 541	[275 100] [258 000] [269 800]	84 230* 69 599 63 909	734 819 659 069 707 150
1965	I II III IV	72 697 64 419 73 808	76 452 71 082 82 400		16 375 14 875 16 350		497 478 519		80 166* 61 877 63 808	696 717 619 153 711 232
			75 100				464		78 134*	

TAB. 38, 39, 40

- a) Einschl. Schlachtfette  
b) Gewerbliche Schlachtungen von Tieren inländischer Herkunft  
c) Kontrollierte Schlachtungen  
d) Schlachtungen in Gemeinden mit mehr als 5 000 Einwohnern  
e) Inländische Nettoerzeugung einschl. Schlachtfette  
f) Schlachtungen in öffentlichen Schlachthäusern  
g) Gewerbliche Schlachtungen  
h) 1964 = revidierte Reihe
- a) Y compris graisses d'abattage  
b) Abattages commerciaux d'animaux originaires du pays  
c) Abattages contrôlés  
d) Abattages dans les communes de plus de 5 000 habitants  
e) Production indigène nette, y compris les graisses d'abattage  
f) Abattages dans les abattoirs publics  
g) Abattages commerciaux  
h) 1964 = série révisée
- a) Compresi i grassi di macellazione  
b) Macellazioni commerciali di animali originari del paese  
c) Macellazioni controllate  
d) Macellazioni nei comuni di oltre 5 000 abitanti  
e) Produzione indigena netta, compresi i grassi di macellazione  
f) Macellazioni nei macelli pubblici  
g) Macellazioni commerciali  
h) 1964 = serie riveduta

**Erzeugung von Kalbfleisch <sup>a)</sup>**  
**Production de viande de veau <sup>a)</sup>**  
**Produzione di carne di vitello <sup>a)</sup>**  
**Produktie van kalfsvlees <sup>a)</sup>**  
**Production of veal <sup>a)</sup>**

Ø M	Deutschland (B.R.) <sup>b)</sup>	France <sup>c)</sup>	Italia <sup>d)</sup>	Niederland <sup>e)</sup>	Belgique België <sup>f)</sup>	Luxembourg <sup>f)</sup>	EWG - CEE EEG - EEC	United Kingdom	United States <sup>g)</sup>	
1958	7 774	21 000	4 512	2 667	1 591	42	45 700	1 321	41 731	
1962	8 478	26 400	6 722	4 144	1 805	28	[58 500]	1 661	35 229	
1963	9 270	26 800	5 866	5 010	2 550	31	[60 400]	1 321	31 978	
1964	8 740	25 500	4 554	4 877	2 014	45	[55 401]	914	34 775	
1963	XI XII	6 798 9 008	23 300 23 400	4 295 5 090	3 200 2 800	25 28	[48 900] [52 000]	1 219 1 219	31 751 30 391	
1964	I II III	8 906 8 189 10 315	23 539 19 186 24 617	4 813 4 643 5 341	2 500 3 275 5 625	} 1 794	49 39 50	[50 700] [44 800] [57 400]	1 524* 1 118 1 321	34 019 29 030 30 844
	IV V VI	8 982 9 506 9 397	27 200 27 300 28 800	5 370 4 786 4 563	5 275 4 950 5 850		58 49 53	[69 600] [59 200] [61 700]	1 219* 508 406	30 391 29 030 32 659
	VII VIII IX	8 404 9 081 8 570	27 900 26 700 27 200	4 778 4 446 4 258	6 525 6 875 6 575		35 32 39	[60 300] [59 300] [58 900]	610* 711 914	36 741 37 648 41 277
	X XI XII	7 445 7 233 8 852	25 100 23 500 25 138	3 995 3 382 4 272	4 475 3 675 2 925	} 1 756	42 42 50	[52 100] [48 200] [52 500]	1 219* 914 711	43 545 37 194 34 927
1965	I II III IV	7 508 7 375 8 936	22 110 21 022 25 368		2 725 3 800 5 225		38 45 56		813* 711 914	35 834 31 298 36 287
			25 300				60		813*	

- a) Incl. slaughter fats  
b) Commercial slaughter of home-reared animals  
c) Controlled slaughter  
d) Slaughter in communities with more than 5 000 inhabitants  
e) Net home production incl. slaughter fats  
f) Slaughter in public slaughter-houses  
g) Commercial slaughter  
h) 1964 = revised table



**Erzeugung von Schweinefleisch <sup>a)</sup>**  
**Production de viande de porc <sup>a)</sup>**  
**Produzione di carne suina <sup>a)</sup>**  
**Produktie van varkensvlees <sup>a)</sup>**  
**Production of pigmeat <sup>a)</sup>**

Ø M	Deutschland (B.R.) <sup>b)</sup>	France <sup>c)</sup>	Italia <sup>d)</sup>	Nederland <sup>e)</sup>	Belgique België <sup>f)</sup>	Luxembourg <sup>f)</sup>	EWG - CEE EEG - EEC	United Kingdom	United States <sup>g)</sup>
1958	111 281	55 400	19 861	29 160	15 530	386	[321 100]	54 562	363 781
1962	136 256	67 600	22 086	34 835	18 805	502	[369 700]	60 954	423 655
1963	139 362	63 950	20 578	35 000	18 532	493	[366 200]	62 690	448 603
1964	146 311	65 250	25 666	44 744	19 477	546	[387 713]	65 738	453 800
1963	XI 136 608	58 000	20 654	29 125		348	[345 200]	61 166	487 611
	XII 141 585	58 000	47 330	30 600		360	[392 800]	65 230	512 559
1964	I 128 512	56 985	56 780	33 750	} 17 548	613	[394 700]	71 225*	526 620
	II 119 720	51 218	28 787	30 275		443	[328 100]	59 337	440 891
	III 144 287	61 977	17 367	33 525		558	[362 700]	60 150	476 725
	IV 142 299	68 000	13 333	35 100	} 19 850	676	[368 000]	74 781*	486 251
	V 143 901	64 700	11 912	33 200		556	[360 500]	59 540	417 305
	VI 153 199	70 600	13 710	33 475		632	[387 400]	58 728	393 264
	VII 137 364	67 200	14 616	36 575	} 19 034	455	[362 500]	70 209*	386 007
	VIII 155 146	63 600	13 521	35 050		446	[376 200]	58 016	368 317
	IX 154 841	68 200	17 603	38 625		571	[393 200]	61 877	425 016
	X 155 827	69 900	24 997	40 275	} 21 474	488	[412 500]	80 573*	516 188
	XI 161 635	68 400	28 815	40 800		517	[423 900]	64 620	502 126
	XII 156 999	72 500	66 548	41 875		593	[482 900]	69 904	507 116
1965	I 150 173	67 283		40 800		514		74 680*	460 849
	II 140 410	63 924		37 675		485		64 214	395 079
	III 171 274	75 065		44 050		527		66 043	487 611
	IV	74 400				634		81 690*	

TAB. 41

- a) Experimentreihe ; ca. 95 % der Gesamterzeugung  
b) Milchlieferungen an die Molke-  
reien: für die Niederlande 90 %  
für Luxemburg 80 % der Ge-  
samterzeugung  
c) Lieferungen von Milch und  
Sahne an die Molke-  
reien in  
Milcheinheiten zu 3,3 % Fett-  
gehalt: 59 % der Gesamter-  
zeugung  
d) Milchverkäufe durch die « Milk  
Marketing Schemes »: 87 % der  
Gesamterzeugung

- a) Serie expérimentale ; environ  
95 % de la production totale  
b) Livraisons de lait aux laiteries:  
Pays-Bas 90 %, Luxembourg  
80 % de la production totale  
c) Livraisons de lait et de crème  
aux laiteries, converties en lait  
à 3,3 % de matières grasses, soit  
59 % de la production totale  
d) Ventes de lait par les « Milk  
Marketing Schemes »: 87 % de  
la production totale

- a) Serie sperimentale ; circa 95 %  
della produzione totale  
b) Forniture di latte alle latterie  
industriali: per i Paesi Bassi e il  
Lussemburgo rispettivamente  
l'90 % e l'80 % della produzione  
totale  
c) Forniture alle latterie industriali  
di crema e di latte convertiti in  
latte al 3,3 % di materie grasse,  
ossia il 59 % della produzione  
totale  
d) Vendite di latte mediante i  
« Milk Marketing Schemes »:  
87 % della produzione totale

- a) Experimentele reeks ; ongeveer  
95 % van de totale produktie  
b) Melkleveringen aan de melk-  
fabrieken; deze vormen voor  
Nederland 90 % en voor Luxem-  
burg 80 % van de totale pro-  
duktie  
c) Leveringen van melk en room  
aan de melkfabrieken, berekend  
in melkeenheden van 3,3 %  
vetgehalte: 59 % van de totale  
produktie  
d) Melkverkoop door de « Milk  
Marketing Schemes »; deze vormt  
87 % van de totale produktie

- a) Experimental series; about 95 %  
of total production  
b) Milk delivered to dairies:  
Netherlands 90 %, Luxembourg  
80 % of total production  
c) Milk and cream delivered to  
dairies, converted to milk units  
of 3.3 % fat content: 59 % of  
total production  
d) Milk sales through milk market-  
ing schemes: 87 % of total  
production

**Erzeugung von Kuhmilch**  
**Production de lait de vache**  
**Produzione di latte di vacca**  
**Produktie van koemelk**  
**Production of cow's milk**

1 000 t

Ø M	Deutschland (B.R.)	France <sup>a)</sup>	Italia	Nederland <sup>b)</sup>	Belgique België <sup>c)</sup>	Luxembourg <sup>b)</sup>	EWG - CEE EEG - EEC	United Kingdom <sup>d)</sup>	United States
1958	1 499	1 760	774	448	160	12	4 652	834	4 721
1962	1 692	1 915	799	541	196	13	5 472	957	4 784
1963	1 726	1 999	715	524	193	14	5 484	930	4 716
1964	1 737	1 948	.	523	211	14	.	911	4 770
1963	XI 1 433	1 817	.	341	159	10	.	804	4 175
	XII 1 497	1 674	.	322	132	10	.	802	4 403
1964	I 1 571	1 687	.	327	142	10	.	820	4 566
	II 1 567	1 714	.	332	139	11	.	787	4 464
	III 1 834	1 915	.	491	180	14	.	886	4 993
	IV 1 909	2 139	.	636	210	16	.	947	5 147
	V 2 127	2 550	.	738	282	20	.	1 149	5 593
	VI 1 988	2 407	.	726	274	18	.	1 057	5 348
	VII 1 934	2 176	.	715	272	15	.	986	4 910
	VIII 1 796	1 925	.	620	255	13	.	925	4 643
	IX 1 589	1 822	.	521	233	13	.	853	4 371
	X 1 526	1 794	.	440	215	12	.	860	4 400
	XI 1 454	1 652	.	354	175	10	.	821	4 272
	XII 1 546	1 591	.	372	160	10	.	843	4 532
1965	I 1 626	1 651	.	342		11	.	853	4 691
	II 1 565	1 662	.	349		11	.	795	4 443
	III 1 878	1 898	.	550		15	.	928	5 060
	IV	2 174	.	667		16	.	1 008	

**42 Eisenbahngüterverkehr <sup>a)</sup>: beladene u. beladen eingegangene Güterwagen**  
**Traffic ferroviaire marchandises <sup>a)</sup>: wagons chargés et entrés chargés**  
**Traffico ferroviario merci <sup>a)</sup>: wagoni carichi e entrati carichi**  
**Goederenverv. per spoor <sup>a)</sup>: geladen en gel. binnengekomen goederenwagens**  
**Goods traffic by rail <sup>a)</sup>: wagons loaded and entered loaded**

1 000

Ø M	Deutschland	France	Italia	Nederland	Belgique België	Luxembourg	United Kingdom
1958	1 642	1 153	334	148	265	59	2 253
1962	1 709	1 140	385	149	263	59	1 886
1963	1 693	1 164	395	158	259	57	1 740
1964	1 720	1 147	352			59	1 654
1963 XII	1 581	1 209	379	154	246	56	1 724
1964 I	1 668 <sup>b)</sup>	1 216	393	171	253	60	1 808
II	1 588	1 180	366	158	237	58	1 730
III	1 600	1 139	376	156	234	59	1 761
IV	1 642	1 170	361	156	245	57	1 655
V	1 526	1 150	337	139	220	56	1 689
VI	1 712	1 217	345	154	241	58	1 592
VII	1 799	1 151	367	145	211	60	1 443
VIII	1 679	861	312	139	211	56	1 474
IX	1 791	1 143	351	151	239	57	1 596
X	1 954	1 253	355		264	62	1 735
XI	1 816	1 157	321		244	58	1 736
XII	1 688	1 125	340		226	60	1 630
1965 I	1 530	1 157	325		211	56	
II	1 488	1 025	326		235	56	
III	1 709	1 119	352			56	
IV		1 063				51	
V						53	

TAB. 42, 43

a) Nur Hauptbahngesellschaften

b) Ab Januar 1964 einschl. Berlin (West)

a) Chemins de fer principaux seulement

b) A partir de Janvier 1964 y compris Berlin-Ouest

a) Ferrovie principali solamente

b) A partire da gennaio 1964 compreso Berlino-Ovest

a) Uitsluitend de voornaamste spoorwegmaatschappijen

b) Vanaf Januari 1964 inclusief Berlijn (West)

a) Principal railways only

b) From January 1964 incl. West-Berlin

**43 [Eisenbahngüterverkehr <sup>a)</sup>: beförderte Tonnen**  
**Traffic ferroviaire marchandises <sup>a)</sup>: tonnes transportées**  
**Traffico ferroviario merci <sup>a)</sup>: tonnellate trasportate**  
**Goederenvervoer per spoor <sup>a)</sup>: vervoerd gewicht**  
**Goods traffic by rail <sup>a)</sup>: tonnes carried**

1 000 t

Ø M	Deutschland	France	Italia	Nederland	Belgique België	Luxembourg	United Kingdom	SSSR
1958	22 995	17 661	3 910	1 966	4 869	1 404	20 541	
1962	24 610	19 239	4 801	2 316	5 238	1 406	19 333	172 000
1963	23 343	19 966	4 996	2 580	5 458	1 468	19 925	178 660
1964	26 284	20 640	4 459	2 516		1 468	20 275	189 500
1963 XI	27 807	21 050	4 937	2 737	5 576	1 358	22 100	
XII	22 741	21 060	4 818	2 585	5 665	1 412	20 600	
1964 I	24 861 <sup>b)</sup>	21 950	5 112	2 840	5 807	1 479	21 900	} 184 830
II	23 400	20 800	4 616	2 615	5 436	1 413	21 000	
III	23 678	20 160	4 667	2 531	5 363	1 452	21 300	
IV	26 569	21 030	4 512	2 536	5 650	1 436	20 200	
V	23 781	20 370	4 174	2 234	5 106	1 400	20 600	
VI	26 196	21 700	4 410	2 472	5 574	1 478	19 500	
VII	26 373	20 000	4 561	2 245	4 896	1 505	17 500	} 194 167
VIII	26 095	15 640	3 831	2 244	4 992	1 385	17 900	
IX	27 518	20 710	4 500	2 461	5 602	1 500	19 600	
X	30 628	22 760	4 529	2 746	6 191	1 559	21 400	
XI	29 395	21 570	4 179	2 714	5 746	1 490	21 800	
XII	26 909	20 990	4 420	2 558	5 352	1 514	20 600	
1965 I	24 149	20 000	4 229	2 369	5 030	1 649		
II	22 546	19 500	4 242	2 086	5 580	1 395		
III	25 452	21 000	4 525	2 355	5 203	1 414		
IV								

**Eisenbahngüterverkehr <sup>a)</sup>: Tonnenkilometer**  
**Traffic ferroviaire marchandises <sup>a)</sup>: tonnes-kilometres**  
**Traffico ferroviario merci <sup>a)</sup>: tonnellate-chilometri**  
**Goederenvervoer per spoor <sup>a)</sup>: tonkilometers**  
**Goods traffic by rail <sup>a)</sup>: ton-kilometres**

Mio tkm

TAB. 44

- a) Nur Haupteisenbahngesellschaften  
 b) Ohne Nordirland; einschl. Dienstgutverkehr  
 c) Ab Januar 1964 einschl. Berlin (West)
- a) Chemins de fer principaux seulement  
 b) Irlande du Nord non comprise; trafic de service compris  
 c) A partir de janvier 1964 y compris Berlin-Ouest
- a) Ferrovie principali solamente  
 b) Esclusa l'Irlanda Settentrionale; compreso il traffico di servizio  
 c) A partire da gennaio 1964 compreso Berlino-Ovest
- a) Uitsluitend de voornaamste spoorwegmaatschappijen  
 b) Zonder Noord-Ierland; met inbegrip van het dienstgoederenvervoer  
 c) Vanaf januari 1964 inclusief Berlijn (West)
- a) Principal railways only  
 b) Excl. Northern Ireland; incl. free hauled traffic  
 c) From January 1964 incl. West-Berlin

Ø M	Deutschland (B.R.)	France	Italia	Nederland	Belgique België	Luxembourg	EWG-CEE EEG-EEC	United Kingdom b)	United States	SSSR
1958	3 908	4 407	1 089	260	481	49	10 194	2 508	69 053	108 500
1962	4 587	5 098	1 312	309	535	53	11 894	2 195	73 899	136 920
1963	4 951	5 249	1 338	341	565	54	12 498	2 253	77 330	145 420
1964	4 932	5 439	1 220	324	572	56	12 538	2 179		154 167
1963	XI	5 069	5 540	1 311	359	570	12 901	2 492		
	XII	4 407	5 560	1 364	336	600	12 321	2 303		
1964	I	5 028 c)	5 790	1 389	374	613	13 252	2 284	} 78 888	} 149 330
	II	4 461	5 510	1 302	346	572	12 246	2 196		
	III	4 375	5 320	1 378	335	554	12 018	2 221		
	IV	4 856	5 520	1 145	333	571	12 481	2 087	} 82 002	} 159 000
	V	4 420	5 390	1 155	290	519	11 828	2 181		
	VI	4 883	5 720	1 277	315	567	12 818	2 111		
	VII	5 125	5 340	1 033	285	513	12 378	1 954	} 81 321	} 159 000
	VIII	4 924	4 130	1 068	288	513	10 903	1 951		
	IX	5 184	5 470	1 179	313	581	12 781	2 138		
	X	5 642	5 950	1 163	341	647	13 801	2 339		
	XI	5 298	5 630	1 224	339	610	13 157	2 418		
	XII	4 992	5 490	1 329	325	602	12 795	2 272		
1965	I	4 392	5 067	1 266	307	577	11 674			
	II	4 024	4 983	1 315	268	534	11 177			
	III	4 640	5 349		306	588				
	IV					539				

Binnenschifffahrt : siehe folgende Seite

Trafic fluvial : voir page suivante

Traffico fluviale merci : vedere a pag. seguente

Binnenvaart : zie volgende bladzijde

Inland waterways transport : see next page

**Binnenschifffahrt: beförderte Tonnen**  
**Traffic fluvial: tonnes transportées**  
**Traffico fluviale merci: tonnellate trasportate**  
**Binnenvaart: vervoerd gewicht**  
**Inland waterways transport: tonnes carried**

1000 t

Ø M	Deutschland a)			France			Nederland			Belgique-België		
	Binnen- ver- kehr	Verkehr mit dem Ausland		Trafic inté- rieur	Im- porta- tion	Ex- porta- tion	Binnen- landse vervoer	Gelost	Geladen	Trafic inté- rieur	Im- porta- tions	Ex- porta- tions
		Empfang	Versand									
1958	.	.	.	3 827	541	486	4 162	1 368	3 733	1 866	1 306	932
1962	7 852	3 607	2 301	4 085	669	542	5 274	1 906	4 130	2 127	1 846	1 309
1963	7 353	3 734	2 309	4 267	682	771	5 012	1 857	4 072	1 898	1 883	1 346
1964	7 988	4 386	2 416	4 900	758	958	6 154	2 161	4 743			
1963	XI	8 364	3 992	2 477	4 612	618	887	6 237	2 033	4 128	1 989	1 266
	XII	7 001	3 741	2 199	4 263	637	784	4 719	1 771	3 841	1 991	1 234
1964	I	4 581	3 295	1 497	3 642	596	651	5 250	1 496	3 777	2 007	1 160
	II	6 530	3 691	2 131	4 233	693	766	5 630	2 033	4 246	2 087	1 333
	III	7 398	4 163	2 481	4 705	732	903	6 058	2 119	4 623	2 032	1 449
	IV	9 554	5 036	2 806	4 822	841	1 084	6 360	2 379	5 170	2 232	1 877
	V	8 514	4 393	2 753	5 174	747	981	5 947	2 421	5 037	2 019	1 515
	VI	8 890	4 895	2 892	4 479	806	1 167	6 722	2 575	4 968	2 154	1 969
	VII	8 970	4 918	2 378	4 594	855	1 043	5 213	2 059	5 165	2 247	1 649
	VIII	8 176	4 455	2 200	4 930	683	858	5 996	2 070	4 779	2 121	1 478
	IX	8 072	4 397	2 345	4 877	826	978	6 802	2 238	4 671	2 329	1 608
	X	8 622	4 541	2 494	6 080	781	1 089	6 990	2 271	5 040	2 629	1 681
	XI	8 388	4 581	2 510	5 669	746	1 014	6 829	2 184	4 926	2 320	1 474
	XII	8 156	4 260	2 511	5 599	791	957	5 988	2 086	4 517		
1965	I	6 648	4 660	2 428	4 695	685	978	5 816	2 041	5 209		
	II	6 208	3 884	2 329	4 214	781	998	5 730	2 059	4 090		
	III				4 653	797	1 145					
	IV				4 834	757	1 289					

TAB. 45, 46

a) Einsch. Berlin (West)  
b) Der gesamte Durchgangsverkehr auf dem Rhein zwischen Lauterburg und Basel (deutsch-französische Grenze) ist in den deutschen Ziffern enthalten  
c) Binnenverkehr  
d) Grenzüberschreitender Verkehr

a) *Y compris Berlin-Ouest*  
b) *Le trafic rhénan de transit entre Lauterburg et Bâle (frontière franco-allemande) est inclus dans les chiffres relatifs à l'Allemagne*  
c) *Trafic intérieur*  
d) *Trafic international*

a) *Compreso Berlino-Ovest*  
b) *L'insieme del traffico renano di transito fra Lauterburg e Basilea (confine franco-tedesco) è compreso nei dati della Germania*  
c) *Traffico interno*  
d) *Traffico internazionale*

a) *Inclusief Berlin (West)*  
b) *Het totale doorgaande vervoer op de Rijn tussen Lauterburg en Bazel (Duits-Franse grens) is uitsluitend in de Duitse cijfers begrepen*  
c) *Binnenlands vervoer*  
d) *Grensoverschrijdend vervoer*

a) *Incl. West-Berlin*  
b) *The entire transit traffic on the Rhine between Lauterburg and Basel (Franco-German frontier) is included in the German figures*  
c) *Domestic traffic*  
d) *International traffic*

**Binnenschifffahrt: Tonnenkilometer**  
**Traffic fluvial: tonnes-kilomètres**  
**Traffico fluviale merci: tonnellate-chilometri**  
**Binnenvaart: tonkilometers**  
**Inland waterways transport: ton-kilometres**

Mio tkm

Ø M	Deutschland (B.R.) a) b)	France b)	Nederland		Belgique België	Luxembourg	EWG - CEE EEG - EEC	SSSR
			c)	d)				
1958	.	667	416	1 004	361	—	5 180	7 120
1962	3 308	774	502	1 188	452	—	6 224	9 150
1963	3 289	768	481	1 200	433	—	6 170	
1964	3 378	910	590	1 377				
1963	XI	811	613	1 229	431	—	6 565	
	XII	3 084	759	451	1 109	—	5 833	
1964	I	1 964	650	503	1 018	—	4 564	
	II	2 618	862	550	1 242	—	5 735	
	III	3 186	893	583	1 355	—	6 502	
	IV	4 201	917	629	1 562	—	7 854	
	V	3 866	957	575	1 507	—	7 404	
	VI	4 039	906	654	1 559	—	7 736	
	VII	3 837	878	531	1 441	—	7 229	
	VIII	3 238	873	578	1 334	—	6 506	
	IX	3 277	893	653	1 365	—	6 712	
	X	3 402	1 091	650	1 448			
	XI	3 374	971	624	1 391			
	XII	3 539	1 024	549	1 299			
1965	I	3 132	897	515	1 350			
	II	2 926	876	510	1 282			
	III		856					
	IV		862					

**Index der Umsätze der Warenhäuser <sup>a)</sup>: Gesamtindex**  
**Indice du chiffre d'affaires des Grands Magasins <sup>a)</sup>: indice général**  
**Indice delle vendite dei Grandi Magazzini <sup>a)</sup>: indice generale**  
**Indexcijfer van de geldomzetten van de warenhuizen <sup>a)</sup>: totaal indexcijfer**  
**Index of retail turnover of department stores <sup>a)</sup>: overall index**

1958 = 100

TAB. 47

a) Gesamtumsätze der Unternehmungen (Warenhäuser und Kleinpreisgeschäfte)  
 b) Keine Warenhäuser

a) *Chiffres d'affaires totaux des entreprises (Grands Magasins et magasins à prix unique)*  
 b) *Aucun grand magasin*

a) Cifre d'affari totali delle imprese (Grandi Magazzini e magazzini a prezzo unico)  
 b) Grandi magazzini non esistono

a) *Totale omzetten van de ondernemingen (warenhuizen en eenheidsprijswinkels)*  
 b) *Geen warenhuizen*

a) Total sales of establishments (department stores and „single-price stores“)  
 b) No department stores

Ø M	Deutschland (B.R.)	France	Italia	Nederland	Belgique Belgîe	Luxembourg <sup>b)</sup>	United States
1962	159	172	207	149	120	—	126
1963	170	199	259	170	128	—	133
1964	189	216	292	191	139	—	148
1963	X 183	215	319	183	134	—	134
	XI 216	216	273	247	150	—	152
	XII 300	312	472	222	178	—	251
1964	I 157	189	254	177	118	—	104
	II 142	178	210	143	123	—	102
	III 170	197	255	171	129	—	128
	IV 171	199	246	178	132	—	130
	V 174	209	277	206	137	—	140
	VI 158	203	300	176	132	—	141
	VII 191	206	280	221	135	—	132
	VIII 161	183	232	178	121	—	145
	IX 163	225	290	187	130	—	145
	X 211	249	355	226	154	—	159
	XI 238	218	289	269	159	—	168
	XII 333	330	513	259	197	—	284
1965	I 179	211	270	201	135	—	120
	II 160	181	215	151	124	—	109
	III 186	197	249	—	138	—	135

**Index der Umsätze der Warenhäuser <sup>a)</sup>: Lebensmittel**  
**Indice du chiffre d'affaires des Grands Magasins <sup>a)</sup>: denrées alimentaires**  
**Indice delle vendite dei Grandi Magazzini <sup>a)</sup>: alimentari**  
**Indexcijfer van de geldomzetten van de warenhuizen <sup>a)</sup>: levensmiddelen**  
**Index of retail turnover of department stores <sup>a)</sup>: foodstuffs**

1958 = 100

TAB. 48

a) Gesamtumsätze der Unternehmungen (Warenhäuser und Kleinpreisgeschäfte)

a) *Chiffres d'affaires totaux des entreprises (Grands Magasins et magasins à prix unique)*

a) Cifre d'affari totali delle imprese (Grandi Magazzini e magazzini a prezzo unico)

a) *Totale omzetten van de ondernemingen (warenhuizen en eenheidsprijswinkels)*

a) Total sales of establishments (department stores and „single-price stores“)

Ø M	Deutschland (B.R.)	France	Italia	Nederland	Belgique Belgîe	Luxembourg
1962	188	168	415	173	119	—
1963	210	199	580	209	122	—
1964	237	221	671	255	130	—
1963	X 219	203	618	213	127	—
	XI 243	213	630	277	130	—
	XII 316	273	960	318	156	—
1964	I 214	200	621	216	124	—
	II 222	207	630	225	132	—
	III 248	214	822	256	138	—
	IV 223	217	606	221	130	—
	V 211	208	603	235	125	—
	VI 194	203	587	202	114	—
	VII 218	212	584	255	113	—
	VIII 215	212	572	254	116	—
	IX 213	214	594	232	121	—
	X 237	239	711	275	140	—
	XI 262	224	677	299	135	—
	XII 365	308	1 046	390	172	—
1965	I 236	231	666	253	124	—
	II 244	223	642	238	130	—
	III 266	214	706	—	143	—

**Index der Umsätze der Warenhäuser <sup>a)</sup>: Textilien und Bekleidung**  
**Indice du chiffre d'affaires des Grands Magasins <sup>a)</sup>: textiles et habillement**  
**Indice delle vendite dei Grandi Magazzini <sup>a)</sup>: tessili e abbigliamento**  
**Indexcijfer van de geldomzetten van de warenhuizen <sup>a)</sup>: textiel en kleding**  
**Index of retail turnover of department stores <sup>a)</sup>: textiles and clothing**

1958 = 100

Ø M	Deutschland (B.R.)	France	Italia	Nederland	Belgique België	Luxembourg
1962	144	—	191	137	123	—
1963	152	187	231	152	132	—
1964	166	197	254	170	143	—
1963 X	169	227	324	186	147	—
XI	196	204	255	191	140	—
XII	267	288	382	174	183	—
1964 I	138	186	216	173	124	—
II	112	144	154	116	114	—
III	137	179	197	145	130	—
IV	150	183	216	164	140	—
V	163	207	271	183	152	—
VI	147	193	297	151	146	—
VII	180	176	242	190	144	—
VIII	134	137	178	137	112	—
IX	138	208	257	173	134	—
X	194	269	353	223	175	—
XI	213	194	271	203	150	—
XII	282	289	401	185	195	—
1965 I	160	201	234	187	140	—
II	127	139	160	118	109	—
III	154	217	201	—	134	—

TAB. 49

- a) Gesamtumsätze der Unternehmungen (Warenhäuser und Kleinpreisgeschäfte)
- a) Chiffres d'affaires totaux des entreprises (Grands Magasins et magasins à prix unique)
- a) Cifre d'affari totali delle imprese (Grandi Magazzini e Magazzini a prezzo unico)
- a) Totale omzetten van de ondernemingen (warenhuizen en eenheidsprijswinkels)
- a) Total sales of establishments (department stores and „single-price stores“)

**Index der Umsätze der Warenhäuser <sup>a)</sup>: Hausrat und Wohnbedarf**  
**Indice du chiffre d'affaires des Grands Magasins <sup>a)</sup>: ameublement, ménage**  
**Indice delle vendite dei Grandi Magazzini <sup>a)</sup>: mobili e casalinghi**  
**Indexcijfer v/d geldomzetten van de warenhuizen <sup>a)</sup>: huisraad, huish. art.**  
**Index of retail turnover of department stores <sup>a)</sup>: household equipment**

1958 = 100

Ø M	Deutschland (B.R.)	France	Italia	Nederland	Belgique België	Luxembourg
1962	174	187	166	150	115	—
1963	184	209	208	173	122	—
1964	208	226	236	211	137	—
1963 X	200	232	251	177	127	—
XI	229	220	209	235	123	—
XII	293	285	299	201	157	—
1964 I	180	194	206	193	114	—
II	162	198	211	166	143	—
III	190	217	223	191	126	—
IV	187	213	222	193	132	—
V	183	225	215	222	136	—
VI	156	213	209	193	129	—
VII	208	220	221	235	139	—
VIII	192	205	233	198	129	—
IX	199	243	263	210	137	—
X	227	264	271	223	149	—
XI	255	223	221	267	129	—
XII	352	297	337	245	180	—
1965 I	206	208	209	230	131	—
II	187	195	209	187	137	—
III	221	178	235	—	137	—

TAB. 50

- a) Gesamtumsätze der Unternehmungen (Warenhäuser und Kleinpreisgeschäfte)
- a) Chiffres d'affaires totaux des entreprises (Grands Magasins et magasins à prix unique)
- a) Cifre d'affari totali delle imprese (Grandi Magazzini e magazzini a prezzo unico)
- a) Totale omzetten van de ondernemingen (warenhuizen en eenheidsprijswinkels)
- a) Total sales of establishments (department stores and „single-price stores“)

**Index der Umsätze der Warenhäuser <sup>a)</sup>: Sonstige Waren**  
**Indice du chiffre d'affaires des Grands Magasins <sup>a)</sup>: autres marchandises**  
**Indice delle vendite dei Grandi Magazzini <sup>a)</sup>: altre merci**  
**Indexcijfer van de geldomzetten van de warenhuizen <sup>a)</sup>: overige goederen**  
**Index of retail turnover of department stores <sup>a)</sup>: other goods**

51

1958 = 100

**TAB. 51**

a) Gesamtumsätze der Unternehmungen (Warenhäuser und Kleinpreisgeschäfte)

a) *Chiffres d'affaires totaux des entreprises (Grands Magasins et magasins à prix unique)*

a) Cifre d'affari totali delle imprese (Grandi Magazzini e magazzini a prezzo unico)

a) *Totale omzetten van de ondernemingen (warenhuizen en eenheidsprijswinkels)*

a) Total sales of establishments (department stores and „single-price stores“)

Ø M	Deutschland (B.R.)	France	Italia	Nederland	Belgique België	Luxembourg
1962	157		188	165	126	—
1963	170	213	229	190	135	—
1964	194	233	259	228	150	—
1963	X 166	188	247	162	120	—
	XI 245	249	218	386	257	—
	XII 418	487	567	305	239	—
1964	I 125	164	221	147	94	—
	II 131	173	164	138	98	—
	III 169	178	181	166	112	—
	IV 164	184	187	170	116	—
	V 156	198	209	234	122	—
	VI 154	211	258	209	133	—
	VII 176	243	275	265	150	—
	VIII 164	202	212	216	150	—
	IX 161	264	259	173	128	—
	X 196	206	280	203	136	—
	XI 277	254	226	427	279	—
	XII 453	515	634	306	283	—
1965	I 147	196	234	178	109	—
	II 155	173	167	148	104	—
	III 176	179	183		119	—

**Index der Umsätze der Konsumgenossenschaften <sup>a)</sup>: Gesamtindex**  
**Indice du chiffre d'affaires des coop. de consommation <sup>a)</sup>: indice général**  
**Indice delle vendite delle cooperative di consumo <sup>a)</sup>: indice generale**  
**Indexcijfer van de geldomzetten der coöp. verbruiksver. <sup>a)</sup>: totaal index**  
**Index of retail turnover of co-operative societies <sup>a)</sup>: overall index**

52

1958 = 100

**TA**

a) Gesamtumsatz der Unternehmungen

b) Für die Monatsangaben nur Lebensmittel: über 90 % des Gesamtumsatzes

a) *Chiffres d'affaires totaux des entreprises*

b) *Pour les données mensuelles uniquement denrées alim., soit plus de 90 % du chiffre d'affaires global*

a) Cifre d'affari globali delle imprese

b) Dati mensili solo per gli alimentari, e cioè oltre il 90 % della cifra d'affari globale

a) *Totale geldomzetten van de ondernemingen*

b) *Voor de maandgegevens uitsluitend levensmiddelen; meer dan 90 % van de totale omzet*

a) Total sales of establishments

b) The monthly figures cover only foodstuffs: over 90 % of total sales

Ø M	Deutschland (B.R.)	France	Italia	Nederland <sup>b)</sup>	Belgique België	Luxembourg
1962	122	143	140	125	116	153
1963	123	158	157	142	123	174
1964	128	168	177	158	129	204
1963	XI 127	157	165	151	121	177
	XII 148	205	197	160	149	198
1964	I 116	159	160	148	129	189
	II 120	157	166	145	124	194
	III 129	163	176	151	126	220
	IV 128	166	174	143	126	212
	V 125	173	170	165	129	205
	VI 122	180	182	143	126	202
	VII 130	185	172	160	119	208
	VIII 124	168	168	163	121	172
	IX 119	171	176	152	122	186
	X 134	182	185	176	135	218
	XI 124	168	177	156	126	197
	XII 162	224	218	188	159	231
1965	I 118	172	165	170	138	216
	II 119	161	165	161	130	216
	III 133	176	188	174	137	235
	IV 148	186				264

45

Die im vorliegenden Bulletin veröffentlichten statistischen Reihen beziehen sich normalerweise auf ein gemeinsames Basisjahr: 1958. Es kommt jedoch vor, daß in einem oder mehreren der 6 Länder gewisse Daten erst nach diesem Zeitpunkt zum ersten Mal erhoben wurden; dies ist bei bestimmten Positionen der nachfolgenden Tabellen Nr. 53 und 54 der Fall. Für letztere gilt daher 1963 als Basisjahr.

Les séries statistiques publiées dans le présent bulletin sont normalement rapportées à une base commune: 1958. Il arrive que des collectes chiffrées ont été entreprises après cette date dans un ou plusieurs des Six Pays; c'est le cas de certains éléments des deux tableaux suivants, Nos. 53 et 54, pour lesquels la référence est 1963.

Le serie statistiche pubblicate nel presente bollettino sono normalmente riferite ad una base comune: 1958. Tuttavia, la raccolta di taluni dati è stata iniziata dopo tale data in uno o più paesi della Comunità; questo è il caso di alcuni elementi delle due tavole seguenti n. 53 e 54 in cui l'anno di base è il 1963.

De in dit bulletin gepubliceerde reeksen hebben normaal betrekking op een gemeenschappelijk basisjaar: 1958.

Het komt echter voor dat in één of meer van de zes landen bepaalde gegevens voor de eerste maal na deze datum worden waargenomen. Dit is het geval voor de hierna volgende tabellen nr. 53 en 54, waarvoor als basisjaar 1963 geldt.

The statistical series published in this Bulletin normally refer to a common base-year: 1958. However, in some cases it was only after this date that, in one or more countries, the collection of data was undertaken; this is the case for certain parts of tables Nos. 53 and 54, and the base-year for these tables is 1963.

## 53 Index der Umsätze der Filialunternehmen <sup>a)</sup>: Lebensmittel Indice du chiffre d'affaires des entreprises à succursales <sup>a)</sup>: denrées alim. Indice delle vendite delle imprese a succursali <sup>a)</sup>: alimentari Indexcijfer van de geldomzetten van de filiaalbedrijven <sup>a)</sup>: levensmiddelen Index of turnover of multiple retailers <sup>a)</sup>: foodstuffs

1963 - 100

Ø M	Deutschland b)	France	Italia	Nederland	Belgique België	Luxembourg	United States c)
1964	109	111	120	115	116		105
1963 IV	103	96	104	98	96	—	94
V	101	100	95	100	99	—	110
VI	91	99	97	94	94	—	99
VII	94	100	85	93	93	—	97
VIII	97	101	85	103	96	—	108
IX	89	99	94	92	98	—	92
X	101	103	108	106	105	—	100
XI	106	101	116	111	102	—	108
XII	129	122	141	121	126	—	105
1964 I	98	107	107	105	101	—	106
II	102	104	113	111	111	—	100
III	111	104	129	116	113	—	100
IV	106	107	112	105	109	—	100
V	105	111	123	119	111	—	108
VI	101	111	113	101	110	—	100
VII	109	114	102	113	107	—	110
VIII	104	112	96	112	113	—	102
IX	101	113	117	110	110	—	101
X	112	114	134	126	123	—	116
XI	110	107	125	116	116	—	100
XII	149	133	165	146	149	—	118
1965 I	104	117	133	118	105	—	108
II	108		121	115	102	—	99
III	118			122		—	

**TAB. 53**

- a) Unternehmen mit 5 und mehr Verkaufsfilialen
- b) Unternehmen mit mehr als einer Million DM Jahresumsatz
- c) Unternehmen mit 10 und mehr Verkaufsfilialen
- a) *Entreprises avec 5 succursales de vente et plus*
- b) *Entreprises avec plus de 1 Mio DM de chiffre d'affaires annuel*
- c) *Entreprises avec 10 succursales de vente et plus*
- a) Imprese con 5 e più succursali di vendita
- b) Imprese con più di 1 milione di cifra d'affari annuale
- c) Imprese con 10 e più succursali di vendita
- a) *Ondernemingen met 5 en meer verkoopfilialen*
- b) *Ondernemingen met een jaaromzet van meer dan 1 miljoen DM*
- c) *Ondernemingen met 10 en meer verkoopfilialen*
- a) Firms with not less than 5 sales branches
- b) Firms with an annual turnover of more than 1 million DM
- c) Firms with not less than 10 sales branches



**54**

**Index der Umsätze des Einzelhandels: Zusammenfassung auf Basis 1963**  
**Indice du chiffre d'affaires du commerce de détail: synthèse sur base 1963**  
**Indice delle vendite del commercio al minuto: sintesi su base 1963**  
**Indexcijfer van de geldomzet. van de detailhandel: samenvatting op basis 1963**  
**Index of turnover of retail trade: summary based on 1963**

1963 - 100

**TAB. 54**

Siehe Anmerkungen zu den Tabellen 47 bis 53

Voit notes des tableaux 47 à 53

Cfr. note delle tavole 47 a 53

Zie voetnoten bij de tabellen 47 tot 53

See footnotes to tables 47 to 53

	1964/ 1965	Deutschland	France	Italia	Nederland	Belgique België	Luxembourg
<b>Warenhäuser</b>							
<i>Grands magasins</i>							
<i>Grandi magazzini</i>							
<i>Warenhuizen</i>							
<b>Department stores</b>							
<b>Gesamtindex</b>	<b>XII</b>	196	167	186	152	154	—
<i>Indice général</i>	<b>I</b>	105	106	98	118	105	—
<i>Indice generale</i>	<b>II</b>	94	91	78	89	97	—
<i>Totaal indexcijfer</i>	<b>III</b>	110	99	91		107	—
<b>All items</b>							
<b>Lebensmittel</b>							
<i>Denrées alimentaires</i>							
<i>Alimentari</i>							
<i>Levensmiddelen</i>							
<b>Foodstuffs</b>							
<b>Gesamtindex</b>	<b>XII</b>	174	154	181	188	141	—
<i>Denrées alimentaires</i>	<b>I</b>	113	116	115	122	112	—
<i>Alimentari</i>	<b>II</b>	116	111	111	114	110	—
<i>Levensmiddelen</i>	<b>III</b>	127	107	122		117	—
<b>Foodstuffs</b>							
<b>Textilien und Bekleidung</b>							
<i>Textiles et habillement</i>							
<i>Tessili e abbigliamento</i>							
<i>Textiel en kleding</i>							
<b>Textiles and clothing</b>							
<b>Gesamtindex</b>	<b>XII</b>	186	154	174	122	148	—
<i>Textiles et habillement</i>	<b>I</b>	106	107	101	123	106	—
<i>Tessili e abbigliamento</i>	<b>II</b>	84	74	69	78	82	—
<i>Textiel en kleding</i>	<b>III</b>	101	116	87		102	—
<b>Textiles and clothing</b>							
<b>Hausrat und Wohnbedarf</b>							
<i>Ameublement, ménage</i>							
<i>Mobili e casalinghi</i>							
<i>Huisraad, huish. artikelen</i>							
<b>Household equipment</b>							
<b>Gesamtindex</b>	<b>XII</b>	191	142	162	142	147	—
<i>Ameublement, ménage</i>	<b>I</b>	112	100	100	133	107	—
<i>Mobili e casalinghi</i>	<b>II</b>	102	93	100	108	112	—
<i>Huisraad, huish. artikelen</i>	<b>III</b>	120	85	113		112	—
<b>Household equipment</b>							
<b>Sonstige Waren</b>							
<i>Autres marchandises</i>							
<i>Altre merci</i>							
<i>Overige goederen</i>							
<b>Other goods</b>							
<b>Gesamtindex</b>	<b>XII</b>	266	247	276	161	210	—
<i>Autres marchandises</i>	<b>I</b>	86	94	102	94	81	—
<i>Altre merci</i>	<b>II</b>	91	83	73	78	72	—
<i>Overige goederen</i>	<b>III</b>	103	86	80		88	—
<b>Other goods</b>							
<b>Konsumgenossenschaften</b>							
<i>Coop. de consommation</i>							
<i>Cooperative di consumo</i>							
<i>Coop. verbruiksverenigingen</i>							
<b>Co-operative societies</b>							
<b>Gesamtindex</b>	<b>XII</b>	131	142	139	127	130	133
<i>Indice général</i>	<b>I</b>	96	109	105	114	112	124
<i>Indice generale</i>	<b>II</b>	97	102	105	108	105	124
<i>Totaal indexcijfer</i>	<b>III</b>	108	111	120	117	111	135
<b>All items</b>							
<b>Lebensmittel</b>							
<i>Denrées alimentaires</i>							
<i>Alimentari</i>							
<i>Levensmiddelen</i>							
<b>Foodstuffs</b>							
<b>Gesamtindex</b>	<b>XII</b>	—	—	139	134	131	—
<i>Denrées alimentaires</i>	<b>I</b>	—	—	104	114	112	—
<i>Alimentari</i>	<b>II</b>	—	—	103	110	104	—
<i>Levensmiddelen</i>	<b>III</b>	—	—	115	119	107	—
<b>Foodstuffs</b>							
<b>Sonstige Waren</b>							
<i>Autres marchandises</i>							
<i>Altre merci</i>							
<i>Overige goederen</i>							
<b>Other goods</b>							
<b>Gesamtindex</b>	<b>XII</b>	—	—	138	109	127	—
<i>Autres marchandises</i>	<b>I</b>	—	—	108	110	110	—
<i>Altre merci</i>	<b>II</b>	—	—	113	99	107	—
<i>Overige goederen</i>	<b>III</b>	—	—	141	102	116	—
<b>Other goods</b>							
<b>Filialunternehmen</b>							
<i>Entreprises à succursales</i>							
<i>Impresa a succursali</i>							
<i>Filiaalbedrijven</i>							
<b>Multiple retailers</b>							
<b>Gesamtindex</b>	<b>XII</b>	149	133	165	146	149	—
<i>Denrées alimentaires</i>	<b>I</b>	104	117	133	118	105	—
<i>Alimentari</i>	<b>II</b>	108		121	115	102	—
<i>Levensmiddelen</i>	<b>III</b>	118			122		—
<b>Foodstuffs</b>							

**55** Index der beschäftigten Arbeiter: Bergbau und verarbeitende Industrie  
 Indice des effectifs ouvriers: industries extractives et manufacturières  
 Indice degli operai occupati: industrie estrattive e manifatturiere  
 Indexcijfer van de werkzame arbeiders: mijnbouw en verw. industrie  
 Index of operatives employed: and extractive manufacturing industries

1958 = 100

Ø M	Deutschland (B.R.) a)	France b)	Italia	Nederland	Belgique België c)	Luxembourg c) d)	United Kingdom e)	United States
1962	104	100	115	105	102	105	103	103
1963	102	101	119	104	106	103	101	104
1964	102	102	116		108	106	102	106
1963 X	102	102	120	.	108	106	101	106
XI	102	.	.	.	108	103	102	105
XII	101	.	.	104	107	105	102	104
1964 I	101	102	117	.	106	101	101	102
II	101	.	.	.	107	102	101	103
III	101	.	.	104	107	105	101	103
IV	102	102	115	.	108	107	102	104
V	102	.	.	.	108	106	102	104
VI	102	.	.	103	108	107	102	106
VII	102	102	116	.	108	108	102	105
VIII	103	.	.	.	109	108	102	107
IX	103	.	.	105	110	108	103	109
X	103	103	115	.	110	109	103	106
XI	104	.	.	.	109	108	103	108
XII	103	.	.	.	108	103	103	108
1965 I	103	101	114	.	.	.	102	106
II	103	.	.	.	.	.	102	107
III	103	.	.	.	.	109	102	
IV	104	101					102	

**TAB. 55**

a) Einschl. gewerbliche Lehrlinge  
 b) Ohne Bergbau  
 c) Einschl. Baugewerbe und Energiewirtschaft  
 d) Einschl. Transportwesen  
 e) Ohne Nordirland; einschl. Angestellte

a) *Apprentis compris*  
 b) *Industries extractives non comprises*  
 c) *Construction et énergie comprises*  
 d) *Transports compris*  
 e) *Irlande du Nord non comprise; y compris employés*

a) *Compresi gli apprendisti*  
 b) *Esclusa l'industria estrattiva*  
 c) *Compresi costruzione e produzione di energia*  
 d) *Compresi i trasporti*  
 e) *Esclusa l'Irlanda Settentrionale; compresi i dirigenti e gli impiegati*

a) *Met inbegrip van de leerlingen Zonder mijnbouw*  
 c) *Met inbegrip van de bouwnijverheid en de gas- en elektriciteitsbedrijven*  
 d) *Met inbegrip van het vervoerbedrijf*  
 e) *Zonder Noord-Ierland; met inbegrip van employé's*

a) Incl. apprentices  
 b) Excl. mining and quarrying  
 c) Incl. building industry, fuel and power  
 d) Incl. transport  
 e) Excl. Northern Ireland; incl. clerical and administrative staff.

**56** Index der beschäftigten Arbeiter: Baugewerbe  
 Indice des effectifs ouvriers: construction  
 Indice degli operai occupati: costruzione  
 Indexcijfer van de werkzame arbeiders: bouwnijverheid  
 Index of operatives employed: construction

1958 = 100

Ø M	Deutschland (B.R.) a)	France	Italia	Nederland	Belgique België	Luxembourg	United Kingdom b)	United States
1962	119	108	130	.	107	.	108	103
1963	125	113	134	.	109	.	108	107
1964	127	117	139	.	118	.	115	111
1963 IX	129	116	141	.	118	.	113	119
XI	127	.	.	.	117	.	113	112
XII	122	.	.	.	113	.	112	102
1964 I	116	113	135	.	110	.	112	90
II	117	.	.	.	116	.	112	92
III	123	.	.	.	117	.	113	95
IV	130	116	144	.	119	.	113	103
V	132	.	.	.	120	.	113	112
VI	133	.	.	.	120	.	116	120
VII	133	118	141	.	119	.	117	124
VIII	133	.	.	.	119	.	117	126
IX	132	.	.	.	121	.	117	123
X	130	119	139	.	119	.	118	122
XI	127	.	.	.	117	.	118	118
XII	122	.	.	.	113	.	117	109
1965 I	116	116	129	.	.	.	116	100
II	115	.	.	.	.	.	116	96
III	122	.	.	.	.	.	116	
IV		118						

**TAB. 56**

a) Einschl. gewerbliche Lehrlinge  
 b) Ohne Nordirland; einschl. Angestellte

a) *Apprentis compris*  
 b) *Irlande du Nord non comprise; y compris employés*

a) *Compresi gli apprendisti*  
 b) *Esclusa l'Irlanda Settentrionale; compresi i dirigenti e gli impiegati*

a) *Met inbegrip van de leerlingen Zonder Noord-Ierland; met inbegrip van employé's*

a) Incl. apprentices  
 b) Excl. Northern Ireland; incl. clerical and administrative staff.

**Index der geleist. Arbeiterstunden: Bergbau u. verarbeitende Industrie** **57**  
**Indice des heures-ouvriers: industries extractives et manufacturières**  
**Indice delle ore lavorate: industrie estrattive e manifatturiere**  
**Indexcijfer van door arbeiders gewerkte uren: mijnbouw en verw. industrie**  
**Index of man-hours in extractive and manufacturing industries**

1958 - 100

**TAB. 57**

- a) Einschl. gewerbliche Lehrlinge  
b) Index der Aktivität der Beschäftigten in der Industrie (Index der Beschäftigten mal Index der Arbeitszeit)
- a) *Apprentis compris*  
b) *Indice d'activité (produit de l'indice des effectifs par l'indice de la durée du travail) des salariés occupés dans l'industrie*
- a) *Compresi gli apprendisti*  
b) *Indice d'attività dei salariati occupati nell'industria (Prodotto dell'indice degli effettivi × l'indice della durata del lavoro)*
- a) *Met inbegrip van de leerlingen*  
b) *Indexcijfer van de activiteit van de arbeidskrachten in de industrie (indexcijfer van de werkzame arbeidskrachten × indexcijfer van de arbeidsduur)*
- a) Incl. apprentices  
b) Index of activity of labour force (index of labour force × index of hours worked) in the industries

Ø M	Deutschland (B.R.) a)	France b)	Italia	Nederland	Belgique België	Luxembourg	United States
1962	99	101	117	.	103	.	107
1963	96	103	120	.	105	.	109
1964	96	104	113	.	107	.	111
1963	XI	.	121	.	107	.	110
	XII	.	114	.	108	.	110
1964	I	104	121	.	111	.	106
	II	.	120	.	106	.	107
	III	.	120	.	110	.	108
	IV	103	124	.	114	.	109
	V	.	111	.	100	.	110
	VI	.	111	.	112	.	113
	VII	104	122	.	88	.	111
	VIII	.	79	.	97	.	113
	IX	.	120	.	112	.	115
	X	104	121	.	116	.	113
	XI	.	109	.	106	.	115
	XII	.	102	.	110	.	115
1965	I	101	.	.	106	.	112
	II	.	.	.	104	.	112
	III	.	.	.	.	.	.
	IV	100	.	.	.	.	.

**Arbeitsstunden: Verarbeitende Industrie** **58**  
**Heures de travail dans les industries manufacturières** <sup>a)</sup>  
**Ore di lavoro: industrie manifatturiere** <sup>a)</sup>  
**Gewerkte uren in de verwerkende industrie** <sup>a)</sup>  
**Hours worked: manufacturing industries** <sup>a)</sup>

**TAB. 58**

- a) Wochendurchschnitt je Arbeiter  
b) Nur Männer (21 Jahre und älter)  
c) April  
d) Ab Januar 1964 einschl. Berlin (West)
- a) *Moyenne hebdomadaire par ouvrier*  
b) *Hommes seulement (21 ans et plus)*  
c) *Avril*  
d) *A partir de janvier 1964 y compris Berlin-Ouest*
- a) *Media settimanale per operaio*  
b) *Soltanto uomini (dai 21 anni in poi)*  
c) *Dati per aprile*  
d) *A partire da gennaio 1964 compreso Berlino-Ovest*
- a) *Weekgemiddelde per arbeider*  
b) *Uitsluitend mannen (21 jaar en ouder)*  
c) *April*  
d) *Vanaf januari 1964 inclusief Berlijn (West)*
- a) Weekly average per worker  
b) Men only (aged 21 and over)  
c) April  
d) From January 1964 incl. West-Berlin

Ø M	Deutschland (B.R.)	France	Italia	Nederland	Belgique België	Luxembourg	United Kingdom b)	United States
1958	45,5	45,3	.	.	.	.	47,6 c)	39,2
1962	44,8	45,9	37,8	46,4	.	.	46,6 c)	40,4
1963	44,5	46,3	38,0	46,5	.	.	46,1 c)	40,5
1964	43,8	46,2	36,1	.	.	.	.	40,7
1963	XI	.	38,5	.	.	.	.	40,5
	XII	.	35,6	.	.	.	.	40,9
1964	I	43,4 d)	46,4	37,6	.	.	46,8	39,8
	II	.	.	39,8	.	.	.	40,3
	III	.	.	37,0	.	.	.	40,4
	IV	43,8	46,0	39,7	46,5	.	.	40,5
	V	.	.	34,5	.	.	.	40,7
	VI	.	.	35,6	.	.	.	40,9
	VII	43,8	46,3	38,1	.	.	47,1	40,7
	VIII	.	.	24,5	.	.	.	40,9
	IX	.	.	37,8	.	.	.	40,7
	X	44,3	46,0	38,7	.	.	46,9	40,7
	XI	.	.	36,3	.	.	.	40,9
	XII	.	.	33,3	.	.	.	41,4
1965	I	44,0	45,5	.	.	.	.	40,9
	II	.	.	.	.	.	.	40,9
	III	.	.	.	.	.	.	.
	IV	.	44,9	.	.	.	.	.

**Offene Stellen (Ende des Monats) <sup>a)</sup>**  
**Offres d'emploi (En fin de mois) <sup>a)</sup>**  
**Offerte di lavoro (Alla fine del mese) <sup>a)</sup>**  
**Aanvragen van werkgevers (Einde van de maand) <sup>a)</sup>**  
**Vacancies unfilled (End of the month) <sup>a)</sup>**

1 000

Ø M	Deutschland (B.R.) <sup>b)</sup>	France	Italia <sup>c)</sup>	Nederland	Belgique België	Luxembourg	United Kingdom
1958	226,3	29,2	.	44,1	5,8	0,979	198,4
1962	573,8	56,1	.	122,1	15,0	1,106	214,0
1963	554,8	54,0	6,084	121,6	17,3	1,037	197,4
1964	609,2	47,0	2,562	131,0	13,1	0,800	312,8
1963 XII	440,3	40,4	5,724	112,1	14,2	0,681	214,4
1964 I	500,7	42,1	4,637	111,1	14,0	0,961	230,4
II	585,9	48,2	4,083	113,8	14,8	1,011	251,3
III	622,9	53,3	3,353	118,2	15,2	0,892	298,3
IV	614,3	51,6	3,184	124,8	15,6	0,895	308,3
V	627,1	52,6	2,881	134,2	15,1	0,886	328,3
VI	661,9	57,6	3,086	151,0	15,6	1,037	369,4
VII	676,5	49,2	2,625	156,3	13,9	0,829	381,4
VIII	680,9	45,7	1,550	148,1	13,1	0,828	358,7
IX	670,6	49,9	1,898	139,1	12,7	0,730	237,0
X	627,3	36,7	1,536	132,4	10,8	0,579	327,2
XI	571,1	27,4	1,026	124,9	9,3	0,542	321,4
XII	501,1	21,6	0,887	117,7	7,0	0,411	312,8
1965 I	563,4	22,2	0,699	116,3	6,6	0,445	312,9
II	608,5	25,2	0,453	117,0	7,4	0,586	327,9
III	665,5	29,5	0,592	120,6	9,5	0,830	360,3
IV	661,0	31,1	0,883	124,5	9,7	0,753	411,4
V	683,5	31,9	.	132,1	9,3	.	423,1

TAB. 59

a) Bei den Arbeitsämtern gemeldete offene Stellen  
b) Revidierte Reihe: ab jetzt einschli. Berlin (West)  
c) Statistik besteht seit März 1962

a) *Emplois vacants enregistrés auprès des bureaux de placements*  
b) *Série révisée comprenant dorénavant Berlin-Ouest*  
c) *Statistique établie à partir de mars 1962*

a) Offerte di lavoro registrate presso gli uffici di collocamento  
b) Serie riveduta comprendente d'ora in poi Berlino-Ovest  
c) Statistica elaborata dal marzo 1962

a) *Bij de arbeidsbureaus ingeschreven vacante betrekkingen*  
b) *Herziene reeks: voortaan met inbegrip van Berlijn (West)*  
c) *Statistiek bestaat sinds maart 1962*

a) Vacancies registered at the employment offices  
b) Revised table including Berlin-West from now on  
c) Statistic established since March 1962

**Index der Arbeitslosenzahl <sup>a)</sup>**  
**Indice du nombre de chômeurs <sup>a)</sup>**  
**Indice del numero dei disoccupati <sup>a)</sup>**  
**Indexcijfer van het aantal werklozen <sup>a)</sup>**  
**Index of numbers unemployed <sup>a)</sup>**

1958 = 100

Ø M	Deutschland (B.R.) <sup>b)</sup>	France	Italia		Nederland	Belgique België	Luxembourg	United Kingdom	United States
			<sup>c)</sup>	<sup>d)</sup>					
1962	20	109	46	66	37	61	.	103	86
1963	24	104	38	61	39	51	.	123	89
1964	22	102	42	61	35	43	.	89	83
1963 XII	33	108	.	67	50	52	.	107	82
1964 I	44	120	54	70	51	53	.	114	98
II	40	117	.	67	44	50	.	110	97
III	30	109	.	63	35	45	.	100	92
IV	19	104	37	58	29	43	.	97	84
V	16	93	.	56	24	40	.	87	78
VI	15	83	.	55	23	38	.	77	100
VII	14	82	36	57	30	38	.	76	81
VIII	13	86	.	56	29	37	.	87	78
IX	13	97	.	58	29	39	.	80	71
X	14	114	40	63	32	40	.	81	69
XI	15	126	.	66	36	45	.	81	70
XII	26	135	.	73	55	51	.	81	74
1965 I	37	168	63	76	58	54	.	88	85
II	38	170	.	75	54	53	.	86	90
III	26	164	.	73	42	49	.	83	80
IV	16	152	.	67	34	47	.	.	.
V	14	143	.	.	29	45	.	.	.

TAB. 60

a) Berechnet aufgrund der Angaben der Tab. 61 und 62  
b) Revidierte Reihe: ab jetzt einschli. Berlin (West)

a) *Calculé sur la base des données des tableaux 61 et 62*  
b) *Série révisée comprenant dorénavant Berlin-Ouest*

a) Calcolato sulla base dei dati delle tab. 61 e 62  
b) Serie riveduta comprendente d'ora in poi Berlino-Ovest

a) *Berekend op basis van de gegevens der tabellen 61 en 62*  
b) *Herziene reeks: voortaan met inbegrip van Berlijn (West)*

a) Calculated on the basis of the figures from Tab. 61 and 62  
b) Revised table including Berlin-West from now on

c) ISTAT  
d) Ministero del Lavoro e della Previdenza sociale

**Männliche Arbeitslose (Ende des Monats)**  
**Chômeurs masculins (En fin de mois)**  
**Disoccupati di sesso maschile (Alla fine del mese)**  
**Aantal werkloze mannen (Einde van de maand)**  
**Number of male unemployed (End of the month)**

1 000

TAB. 61, 62

- a) Registrierte Arbeitslose. Für Deutschland revidierte Reihe: ab jetzt einschl. Berlin (West)  
 b) Nicht befriedigte Arbeitsnachfrage  
 c) Ergebnisse der Stichprobe ISTAT  
 d) Bei den Arbeitsämtern eingeschriebene Personen  
 e) Eingeschriebene Arbeitssuchende
- a) *Chômeurs enregistrés. Pour l'Allemagne série révisée comprenant dorénavant Berlin-Ouest*  
 b) *Demandes d'emploi non satisfaites*  
 c) *Résultats de l'enquête par sondage ISTAT*  
 d) *Personnes inscrites aux bureaux de placement*  
 e) *Demandeurs d'emploi inscrits*
- a) Disoccupati iscritti. Per Germania serie riveduta comprendente d'ora in poi Berlino-Ovest  
 b) Domande di lavoro non soddisfatte  
 c) Risultati dell'inchiesta per campione ISTAT  
 d) Persone iscritte nelle liste di collocamento  
 e) Domande di lavoro registrate

- a) *Geregistreerde werklozen. Voor Duitsland herziene reeks: voortaan met inbegrip van Berlijn (West)*  
 b) *Niet geplaatste werkzoekenden*  
 c) *Resultaten van de steekproef-enquête ISTAT*  
 d) *Bij de arbeidsbureaus ingeschreven personen*  
 e) *Ingeschreven werkzoekenden*

- a) Registered unemployed. For Germany revised table including Berlin-West from now on  
 b) Unfilled applications for employment  
 c) Results of the ISTAT sample survey  
 d) Persons registered at labour exchanges  
 e) Registered applications for employment

Ø M	Deutschland (B.R.) a)	France b)	Italia c) d)		Nederland a)	Belgique België e)	Luxembourg	United Kingdom a)	United States a)
1958	500,5	50,6	.	1 252,3	75,1	86,8	0	323,9	3 155
1962	102,5	58,8	410	790,9	25,7	50,1	0	347,3	2 488
1963	130,3	59,1	348	725,4	27,2	42,1	0	422,0	2 537
1964	113,2	60,9	376	748,7	23,8	35,9	0	303,2	2 271
1963 XII	178,5	60,6	.	825,8	35,6	44,0	0	365,6	2 477
1964 I	252,0	69,7	518	900,1	36,1	44,7	0	392,2	2 881
II	223,3	68,5	.	845,8	30,9	41,2	0	372,5	2 826
III	158,5	64,1	.	777,2	24,6	37,4	0	340,0	2 680
IV	89,1	61,9	324	692,0	19,4	35,6	0	332,0	2 344
V	77,9	54,6	.	653,5	16,0	33,1	0	296,5	2 066
VI	70,4	48,4	.	635,0	15,2	31,7	0	263,8	2 630
VII	67,6	47,3	294	661,7	20,3	31,5	0	259,2	2 183
VIII	65,9	49,8	.	656,9	18,7	31,0	0	291,5	2 073
IX	63,7	54,1	.	691,3	18,9	31,8	0	269,3	1 814
X	69,9	63,4	369	740,1	20,5	32,7	0	272,9	1 763
XI	80,0	71,0	.	797,2	24,3	36,9	0	273,1	1 856
XII	140,5	78,5	.	933,7	40,2	42,9	0	274,5	2 139
1965 I	216,4	96,3	627	1018,6	42,7	45,0	0	302,6	2 481
II	227,6	98,0	.	995,7	39,4	44,2	0	294,8	2 558
III	150,5	95,6	.	947,1	29,7	40,3	0	283,4	
IV	85,2	87,8	.	851,5	24,2	37,6	0	267,2	
V	71,2				20,5	36,1			

**Weibliche Arbeitslose (Ende des Monats)**  
**Chômeurs féminins (En fin de mois)**  
**Disoccupati di sesso femminile (Alla fine del mese)**  
**Aantal werkloze vrouwen (Einde van de maand)**  
**Number of female unemployed (End of the month)**

1 000

Ø M	Deutschland (B.R.) a)	France b)	Italia c) d)		Nederland a)	Belgique België e)	Luxembourg	United Kingdom a)	United States a)
1958	268,6	42,4	.	506,4	6,3	29,6	0	129,7	1 526
1962	52,0	41,8	201	371,4	4,6	20,8	0	121,2	1 519
1963	55,3	37,5	156	343,4	4,7	17,0	0	137,5	1 629
1964	52,6	37,2	173	338,1	4,5	14,5	0	101,8	1 605
1963 XII	73,8	39,5	.	357,0	5,2	17,1	0	121,4	1 369
1964 I	85,5	41,5	197	336,9	5,3	17,3	0	125,4	1 684
II	81,4	40,6	.	331,9	4,6	16,8	0	126,2	1 698
III	68,7	37,0	.	332,0	4,2	14,6	0	111,9	1 613
IV	57,5	34,9	159	329,4	3,8	14,8	0	109,9	1 577
V	48,8	31,8	.	324,6	3,3	13,4	0	98,8	1 574
VI	41,8	29,1	.	332,3	3,3	12,1	0	85,4	2 062
VII	37,8	29,0	175	335,0	4,3	12,8	0	84,6	1 630
VIII	36,9	30,7	.	319,1	5,0	12,5	0	103,4	1 581
IX	36,6	35,9	.	335,0	5,1	13,4	0	94,8	1 503
X	41,6	42,4	162	361,3	5,2	14,2	0	95,9	1 489
XI	32,8	46,1	.	365,6	4,6	15,0	0	95,7	1 517
XII	61,6	47,4	.	353,7	4,7	17,0	0	91,7	1 327
1965 I	70,0	60,0	207	326,1	4,7	17,9	0	97,1	1 515
II	63,6	60,5	.	319,7	4,4	17,9	0	97,4	1 659
III	50,5	57,4	.	334,9	4,1	17,1	0	93,1	
IV	41,7	54,0	.	323,1	3,7	16,6	0	91,5	
V	35,3				3,5	16,0			

**Index der Bruttostundenlöhne: Industrie**  
**Indice des salaires horaires bruts: industrie**  
**Indice dei salari orari lordi: industria**  
**Indexcijfer van de bruto-uurlonen in de industrie**  
**Index of average hourly gross wages in industry**

1958 = 100

Ø M	Deutschland (B.R.) a) b)	France c) d)	Italia b) e)	Nederland c) e) f)	Belgique België f) g)	Luxembourg	United Kingdom h)	United States h)
1954	73	71	81	.	77	.	.	85
1955	78	76	86	.	79	.	.	88
1956	86	83	91	.	88	.	92	93
1957	94	89	95	.	96	.	97	97
1958	100	100	100	100	100	.	100	100
1959	105	106	102	101	102	.	103	103
1960	115	113	107	111	105	.	108	106
1961	127	122	115	116	109	.	114	109
1962	142	133	132	127	115	.	118	112
1963	152	145	154	139	122	.	122	115
1964	165	154	175	158	134	.	128	119
1962	IV	.	129	129	124	113	.	117
	V	141	.	130	125	114	.	117
	VI	.	.	131	126	115	.	118
	VII	.	133	132	126	116	.	119
	VIII	143	.	137	126	116	.	119
	IX	.	.	134	129	116	.	120
	X	.	136	135	133	116	.	120
	XI	146	.	140	133	117	.	120
	XII	.	.	146	133	117	.	120
1963	I	.	139	142	137	118	.	120
	II	147	.	146	138	118	.	120
	III	.	.	150	138	118	.	121
	IV	.	141	151	138	121	.	121
	V	152	.	157	139	122	.	121
	VI	.	.	162	139	122	.	122
	VII	.	145	157	139	123	.	122
	VIII	154	.	161	139	123	.	122
	IX	.	.	158	139	123	.	122
	X	.	148	158	140	125	.	122
	XI	156	.	162	140	125	.	123
	XII	.	.	168	140	125	.	125
1964	I	158	150	165	152	127	.	126
	II	.	.	168	152	128	.	126
	III	.	.	171	154	129	.	126
	IV	164	153	168	158	.	.	127
	V	.	.	172	158	.	.	127
	VI	.	.	176	158	133	.	128
	VII	167	156	172	161	.	.	128
	VIII	.	.	186	161	.	.	129
	IX	.	.	175	161	136	.	129
	X	172	157	176	161	.	.	129
	XI	.	.	181	161	.	.	129
	XII	.	.	187	161	139	.	131
1965	I	175	160	166	166	.	.	132
	II	.	.	166	166	.	.	132
	III	.	.	166	166	143	.	133
	IV	.	162	166	166	.	.	133

TAB. 63

- a) 1954-1959 ohne Saarland  
b) Index der durchschnittlichen Bruttostundenverdienste  
c) Ohne Bergbau  
d) Index der Stundenlohnsätze  
e) Ohne Baugewerbe  
f) Index der Tariflöhne  
g) Infolge Veränderung der Berechnungsmethoden sind die Indices ab 1958 nicht unbedingt mit den früheren Jahren vergleichbar  
h) Nur verarbeitende Industrie
- a) Sarre non comprise de 1954 à 1959  
b) Indice des gains moyens horaires bruts  
c) Industries extractives non comprises  
d) Indice des taux des salaires horaires  
e) Construction non comprise  
f) Indice des salaires conventionnels  
g) Par suite d'une modification des méthodes de calcul, les indices établis à compter de 1958 ne sont pas nécessairement comparables avec ceux des années précédentes  
h) Industries manufacturières uniquement
- a) Dal 1954 al 1959 esclusa la Saar  
b) Indice del guadagno medio orario lordo  
c) Escluse le industrie estrattive  
d) Indice dei tassi dei salari orari  
e) Esclusa la costruzione  
f) Indice dei salari contrattuali  
g) A causa di una modifica apporata ai metodi di elaborazione gli indici calcolati a decorrere dal 1958 non sono sempre comparabili con quelli degli anni precedenti  
h) Soltanto industrie manifatturiere
- a) Van 1954-1959 zonder Saarland  
b) Indexcijfer van de gemiddelde bruto-uurverdiensten  
c) Zonder mijnbouw  
d) Indexcijfer van de bedragen van de uurlonen  
e) Zonder bouwrijverheid  
f) Indexcijfer van lonen volgens regelingen  
g) Ingevolge een verandering in de berekeningsmethode zijn de indexcijfers vanaf 1958 niet zonder meer vergelijkbaar met die van de voorafgaande jaren  
h) Uitsluitend verwerkende industrie
- a) From 1954 to 1959 excl. the Saar  
b) Index of average hourly gross earnings  
c) Excl. mining and quarrying  
d) Index of hourly wage rates  
e) Excl. construction  
f) Index of agreed wages  
g) Owing to a change in the methods of calculation, the indices from 1958 onwards are not necessarily comparable with those for former years  
h) Manufacturing industries only

**Index der Verbraucherpreise: Gesamtindex**  
**Indice des prix à la consommation: indice général**  
**Indice dei prezzi al consumo: indice generale**  
**Prijsindexcijfer van het levensonderhoud: totaal indexcijfer**  
**Index of consumer prices: all items**

64

1958 - 100

**TAB. 64**

- a) Bis Ende 1959 ohne Saarland. Revidierte Reihe: ab 1962 einschl. Berlin (West)  
 b) Bis Ende 1962: Paris; ab 1.1.1963 neuer Index, der sich außerdem auf ganz Frankreich bezieht  
 c) Neuer Index ab 1.1.1963  
 d) Ohne Miete
- a) *Sarre non comprise jusqu'à 1959 inclus. Série révisée, comprenant. Berlin-Ouest depuis 1962*  
 b) *Paris jusqu'en 1962 inclus; nouvel indice, France entière, à partir de janvier 1963*  
 c) *Nouvel indice à partir du 1.1.1963*  
 d) *Loyer non compris*
- a) Non compresa la Saar fino al 1959 incluso. Serie riveduta, Berlino ovest incluso dal 1962  
 b) Fino al 1962 inclusa Parigi; da gennaio 1963 estesa a tutta la Francia nuova serie  
 c) Nuovo indice a partire dal 1.1.1963  
 d) Escluso l'affitto
- a) Tot 1959 zonder Saarland. Herzene reeks; vanaf 1962 m.l.v. West-Berlijn  
 b) Tot en met 1962: Parijs; nieuw indexcijfer voor geheel Frankrijk met ingang van 1.1.1963  
 c) Nieuw indexcijfer met ingang van 1.1.1963  
 d) Zonder huur
- a) Until 1959 excl. the Saar. Revised series; from 1962 incl. West-Berlin  
 b) Until end 1962: Paris; beginning January 1963, new index covering France as a whole  
 c) New index as from 1.1.1963  
 d) Excl. rent

Ø M	Deutschland (B.R.) a)	France b)	Italia	Nederland c)	Belgique België d)	Luxembourg d)	United Kingdom c)	United States
1954	92	82	91	90	94	95	85	93
1955	94	83	93	91	93	94	89	93
1956	96	85	96	94	96	95	94	94
1957	98	87	97	99	99	99	97	97
1958	100	100	100	100	100	100	100	100
1959	101	106	100	102	101	100	101	101
1960	102	110	102	103	102	101	102	102
1961	105	114	104	105	103	101	105	103
1962	108	119	109	108	104	102	109	105
1963	111	125	117	113	106	105	112	106
1964	114	129	124	119	111	108	115	107
1962 VI	109	119	108	109	106	103	111	105
VII	109	119	109	108	105	103	110	105
VIII	108	119	109	108	104	103	110	105
IX	108	119	110	109	104	103	109	105
X	108	120	110	108	104	102	109	105
XI	108	121	111	109	104	103	110	105
XII	109	122	112	110	104	103	110	105
1963 I	110	122	114	111	105	103	111	105
II	111	123	115	113	106	103	112	105
III	111	123	116	113	106	103	112	105
IV	112	123	116	114	106	103	112	105
V	111	124	116	113	105	105	112	105
VI	111	125	117	114	106	106	112	106
VII	111	125	116	111	106	106	111	106
VIII	110	126	117	111	106	106	111	106
IX	111	126	118	113	107	107	111	106
X	111	127	119	113	107	106	112	106
XI	112	127	119	113	108	107	112	107
XII	112	127	120	114	108	107	112	107
1964 I	113	128	121	116	109	107	113	107
II	113	128	121	116	109	108	113	107
III	113	128	122	117	109	107	113	107
IV	113	128	122	122	109	107	114	107
V	114	128	123	119	109	107	115	107
VI	114	129	124	119	111	108	116	107
VII	114	129	124	119	112	108	116	108
VIII	114	129	125	120	112	109	116	108
IX	114	130	125	121	112	110	116	108
X	114	130	126	120	112	109	116	108
XI	115	130	127	120	112	109	117	108
XII	115	130	127	120	113	110	118	108
1965 I	115	131	128	120	113	110	118	108
II	116	131	128	121	113	111	118	108
III	116	131	128	124	113	110	118	104
IV	116	131	129	127	114	110		
V	117				115	112		
VI						112		

**Index der Verbraucherpreise: Nahrungs- und Genußmittel**  
**Indice des prix à la consommation: denrées aliment., boissons, tabacs**  
**Indice dei prezzi al consumo: alimentari, bevande e tabacco**  
**Prijsindexcijfer van het levensonderhoud: voedings- en genotmiddelen**  
**Index of consumer prices: foods, beverages and tobacco**

1958 = 100

Ø M	Deutschland (B.R.)	France a)	Italia	Nederland	Belgique België	Luxembourg b)	United Kingdom	United States
1962	106	117	103	109	104	101	107	102
1963	109	123	112	114	106	104	109	103
1964	111	127	117	120	111	106	113	104
1963 XII	110	125	115	114	109	106	109	103
1964 I	111	126	115	117	110	106	109	104
II	111	126	115	117	110	105	109	104
III	111	126	115	117	109	104	110	104
IV	111	126	115	126	110	105	111	104
V	111	126	116	122	110	105	113	104
VI	111	126	117	121	111	106	114	104
VII	112	127	118	121	112	106	114	105
VIII	111	127	118	120	112	107	115	105
IX	111	128	119	121	112	109	114	105
X	111	128	119	120	112	107	114	105
XI	112	128	121	120	113	107	115	105
XII	112	128	121	120	114	108	115	105
1965 I	113	129	122	120	114	108	116	105
II	112	129	122	120	114	109	116	105
III	113	129	122	122	114	108	116	105
IV	114	130	122	129	114	108	120	
V	115				116	111		

TAB. 65, 66

a) Siehe Tab. 64, Fußnote b)  
 b) Nur Nahrungsmittel

a) Cf. tab. 64, note b)  
 b) Denrées alimentaires uniquement

a) Vedi tabella 64, note b)  
 b) Soltanto generi alimentari

a) Zie tabel 64, voetnoot b)  
 b) Uitsluitend voedingsmiddelen

a) See Table 64, Note b)  
 b) Foodstuffs only

**Index der Verbraucherpreise: Bekleidung**  
**Indice des prix à la consommation: habillement**  
**Indice dei prezzi al consumo: abbigliamento**  
**Prijsindexcijfer van het levensonderhoud: kleding**  
**Index of consumer prices: clothing**

1958 = 100

Ø M	Deutschland (B.R.)	France a)	Italia	Nederland	Belgique België	Luxembourg	United Kingdom	United States
1962	107	114	105	103	105	102	106	104
1963	109	117	112	106	106	105	107	105
1964	111	121	118	112	109	111	109	106
1963 XII	110	119	115	109	107	107	108	106
1964 I	110	119	116	106	107	107	108	105
II	110	119	116	109	108	110	108	105
III	111	120	117	113	108	111	108	106
IV	111	120	118	114	108	111	108	106
V	111	120	118	114	108	111	108	106
VI	111	120	118	114	109	111	108	106
VII	111	121	118	109	109	111	108	106
VIII	111	121	119	113	109	112	109	106
IX	112	121	119	114	109	112	109	106
X	112	122	120	114	110	113	109	106
XI	112	122	120	115	110	113	110	107
XII	112	123	120	114	110	113	110	107
1965 I	113	123	120	108	111	113	110	106
II	113	123	120	113	111	113	110	106
III	113	123	121	118	111	113	110	106
IV	114	123	121	118	111	113	110	
V	114				111	114		



**Index der Verbraucherpreise: Wohnung (Miete und Nebenkosten)**  
**Indice des prix à la consommation: loyers (loyer et charges)**  
**Indice dei prezzi al consumo: affitti (comprese le spese accessorie)**  
**Prijnsindexcijfer van het levensonderhoud : huur (huur en kosten)**  
**Index of consumer prices: housing (rent and sundry charges)**

67

1958 = 100

Ø M	Deutschland (B.R.)	France a)	Italia	Nederland	Belgique België	Luxembourg	United Kingdom	United States
1962	122	163	149	117	.	.	119	106
1963	129	182	163	123	.	.	125	107
1964	137	191	176	129	.	.	132	108
1963 XII	132	186	166	124	.	.	127	107
1964 I	133	189	172	124	.	.	128	107
II	134	189	172	124	.	.	128	107
III	134	189	172	124	.	.	129	107
IV	136	189	175	124	.	.	131	108
V	136	189	175	124	.	.	132	108
VI	137	189	175	124	.	.	132	108
VII	138	193	177	134	.	.	132	108
VIII	138	193	177	134	.	.	133	108
IX	139	193	177	135	.	.	133	108
X	140	193	178	135	.	.	134	108
XI	140	193	178	135	.	.	134	108
XII	140	193	178	135	.	.	134	108
1965 I	142	201	181	135	.	.	134	108
II	142	201	181	136	.	.	134	108
III	143	201	181	136	.	.	135	109
IV	144	205	181	136	.	.	139	
V	144							

TAB. 67, 68

a) Siehe Tab. 64, Fußnote b)

a) Cf. tab. 64, note b)

a) Vedi tabella 64, note b)

a) Zie tabel 64, voetnoot b)

a) See Table 64, Note b)

**Index der Verbraucherpreise: Heizung und Beleuchtung**  
**Indice des prix à la consommation: chauffage et éclairage**  
**Indice dei prezzi al consumo: riscaldamento ed illuminazione**  
**Prijnsindexcijfer van het levensonderhoud: verwarming en verlichting**  
**Index of consumer prices: fuel and light**

68

1958 = 100

Ø M	Deutschland (B.R.)	France a)	Italia	Nederland	Belgique België	Luxembourg	United Kingdom	United States
1962	106	114	101	102	96	109	117	106
1963	108	117	105	105	99	111	122	107
1964	110	119	110	108	102	112	126	106
1963 XII	111	120	107	108	102	112	126	107
1964 I	111	120	108	109	102	112	127	108
II	111	120	109	109	102	112	127	107
III	111	120	109	109	102	112	127	107
IV	109	120	109	109	101	111	127	106
V	109	118	109	106	101	111	122	106
VI	109	118	109	106	101	111	123	106
VII	109	118	111	107	102	112	123	105
VIII	109	118	111	107	102	112	125	106
IX	110	119	111	109	102	112	126	106
X	111	119	111	109	103	112	126	106
XI	111	119	111	109	104	112	127	107
XII	111	119	112	109	104	112	132	108
1965 I	112	119	113	110	104	111	132	108
II	112	119	113	111	105	111	133	108
III	112	119	113	111	105	111	133	107
IV	110	119	113	111	103	110	127	
V	110				102	110		

**Index der Großhandelspreise: Gesamtindex**  
**Indice des prix de gros: indice général**  
**Indice dei prezzi all'ingrosso: indice generale**  
**Indexcijfer van de groothandelsprijzen: totaal indexcijfer**  
**Index of wholesale prices: all items**

1958 = 100

Ø M	Deutschland (B.R.) a)	France	Italia	Nederland	Belgique België	Luxembourg	United States
1962	100	113	101	99	101	.	100
1963	101	117	106	101	104	.	100
1964	103	119	110	108	109	.	100
1963 XI	103	119	109	105	106	.	100
XII	104	120	109	105	107	.	100
1964 I	104	120	110	107	107	.	101
II	104	119	110	107	107	.	100
III	103	118	110	107	108	.	100
IV	102	117	110	107	108	.	100
V	102	119	109	107	108	.	100
VI	103	119	109	108	109	.	100
VII	103	117	109	107	109	.	100
VIII	103	118	109	107	109	.	100
IX	103	119	111	108	109	.	100
X	104	119	111	109	110	.	100
XI	105	120	111	109	110	.	100
XII	106	121	111	109	110	.	100
1965 I	105	121	111	110	110	.	101
II	105	120	111	110	110	.	101
III	106	120	111	110	110	.	101
IV	106	120	111		110	.	

TAB. 69

a) Ohne Saarland; Preisindex ausgewählter Grundstoffe

a) Sarre non comprise; indice des prix de matières premières sélectionnées

a) Esclusa la Saar; indice dei prezzi delle materie base scelte

a) Zonder Saarland; prijsindexcijfer van uitgekozen grondstoffen

a) Excl. the Saar; price index of selected basic materials

**70 Index der Großhandelspreise: Erzeugnisse landwirtschaftlichen Ursprungs**  
**Indice des prix de gros: produits d'origine agricole**  
**Indice dei prezzi all'ingrosso: prodotti di origine agricola**  
**Indexcijfer van de groothandelsprijzen: agrarische producten**  
**Index of wholesale prices: agricultural products**

1958 = 100

Ø M	Deutschland (B.R.) a)	France	Italia	Nederland	Belgique België	Luxembourg	United States
1962	100	110	105	102	104	.	94
1963	103	116	111	106	110	.	92
1964	106	117	111	113	113	.	91
1963 XII	109	121	114	115	116	.	90
1964 I	110	120	113	116	116	.	93
II	109	116	111	114	111	.	91
III	106	114	111	112	112	.	92
IV	104	115	110	113	114	.	91
V	105	119	107	112	114	.	90
VI	105	118	110	116	115	.	90
VII	105	114	110	111	112	.	91
VIII	105	115	109	109	112	.	90
IX	104	117	112	110	112	.	92
X	106	116	114	113	114	.	91
XI	107	117	113	114	115	.	91
XII	110	120	114	115	116	.	89
1965 I	108	120	114	117	117	.	90
II	108	119	114	117	114	.	91
III	108	118	114	117	115	.	92
IV	108	121	114		118	.	
V	108					.	

TAB. 70

a) Ohne Saarland; Preisindex ausgewählter Grundstoffe

a) Sarre non comprise; indice des prix de matières premières sélectionnées

a) Esclusa la Saar; indice dei prezzi delle materie base scelte

a) Zonder Saarland; prijsindexcijfer van uitgekozen grondstoffen

a) Excl. the Saar; price index of selected agricultural commodities

**Index der Großhandelspreise: Industrieerzeugnisse**  
**Indice des prix de gros: produits industriels**  
**Indice dei prezzi all'ingrosso: prodotti industriali**  
**Indexcijfer van de groothandelsprijzen: industriële produkten**  
**Index of wholesale prices: industrial products**

71

1958 = 100

**TAB. 71**

a) Ohne Saarland; Preisindex ausgewählter Grundstoffe industrieller Herkunft ohne Brennstoffe und ohne Energie (siehe Tab. 72)

a) *Sarre non comprise; indice des prix de matières premières industrielles sélectionnées, énergie non comprise (cf Tab. 72)*

a) Esclusa la Saar; indice dei prezzi delle materie base d'origine industriale scelte, esclusi i combustibili e l'energia (cfr. tab 72)

a) *Zonder Saarland; prijsindexcijfer van uitgekozen grondstoffen van industriële herkomst, zonder brandstoffen en energie (zie tabel 72)*

a) Excl. the Saar; price index of selected industrial basic materials excl. fuel and power (see Table 72)

Ø M	Deutschland (B.R.) a)	France	Italia	Nederland	Belgique België	Luxembourg	United States
1962	100	115	101	101	.	.	101
1963	99	118	107	102	.	.	101
1964	102	123	111	109	.	.	102
1963 XII	100	120	110	105	.	.	102
1964 I	100	121	110	107	.	.	102
II	100	122	111	107	.	.	102
III	101	122	111	107	.	.	102
IV	101	122	111	109	.	.	102
V	101	122	111	109	.	.	102
VI	101	123	111	109	.	.	101
VII	102	122	111	109	.	.	102
VIII	103	123	111	109	.	.	102
IX	103	123	111	110	.	.	102
X	105	123	112	110	.	.	102
XI	105	124	112	110	.	.	102
XII	105	123	112	110	.	.	102
1965 I	104	123	112	110	.	.	102
II	105	123	112	111	.	.	102
III	105	123	112	111	.	.	103
IV	105	123	112				
V	105						

**Index der Großhandelspreise: Brennstoffe und Energie**  
**Indice des prix de gros: combustibles et énergie**  
**Indice dei prezzi all'ingrosso: combustibili e energia**  
**Indexcijfer van de groothandelsprijzen: brandstoffen en energie**  
**Index of wholesale prices: fuel and power**

72

1958 = 100

**TAB. 72**

a) Ohne Saarland; Preisindex ausgewählter Grundstoffe

b) Ohne elektrische Energie und ohne Gas

a) *Sarre non comprise; indice des prix de matières premières sélectionnées*

b) *Electricité et gaz non compris*

a) *Esclusa la Saar; indice dei prezzi delle materie base scelte*

b) *Esclusi gas e energia elettrica*

a) *Zonder Saarland; prijsindexcijfer van uitgekozen grondstoffen*

b) *Zonder gas en electriciteit*

a) Excl. the Saar; price index of selected basic materials

b) Excl. electricity and gas

Ø M	Deutschland (B.R.) a)	France	Italia b)	Nederland	Belgique België b)	Luxembourg	United States
1962	100	112	87	91	90	.	102
1963	100	114	90	93	93	.	101
1964	100	113	95	97	94	.	98
1963 XII	101	117	93	94	95	.	101
1964 I	101	117	94	97	95	.	101
II	101	117	94	97	95	.	100
III	101	114	96	97	94	.	99
IV	101	109	95	96	94	.	97
V	100	109	94	97	94	.	98
VI	101	109	94	97	94	.	98
VII	100	109	94	97	94	.	98
VIII	100	110	94	98	94	.	98
IX	100	110	95	98	94	.	96
X	100	114	95	98	95	.	98
XI	100	117	95	98	95	.	99
XII	100	117	95	98	95	.	99
1965 I	101	117	95	98	96	.	100
II	101	117	96	98	96	.	99
III	101	115	95	97	96	.	99
IV	101	109	94		94	.	
V	102						

**Index der Großhandelspreise: Baumaterialien**  
**Indice des prix de gros: matériaux de construction**  
**Indice dei prezzi all'ingrosso: materiali da costruzione**  
**Indexcijfer van de groothandelsprijzen: bouwmaterialen**  
**Index of wholesale prices: building materials**

1958 = 100

Ø M	Deutschland (B.R.) a)	France	Italia	Nederland	Belgique België	Luxembourg	United States
1962	105	118	104	113	109	.	99
1963	105	125	114	115	113	.	100
1964	105	128	125	123	122	.	101
1963 XII	105	128	128	116	115	.	100
1964 I	105	128	129	122	115	.	100
II	105	128	130	122	118	.	100
III	105	128	130	123	120	.	101
IV	105	128	129	123	120	.	101
V	105	128	127	123	120	.	101
VI	105	128	126	123	125	.	101
VII	105	128	125	123	125	.	101
VIII	106	128	123	123	125	.	101
IX	106	128	121	123	125	.	101
X	106	128	119	123	125	.	101
XI	106	129	119	124	124	.	101
XII	106	129	118	125	124	.	101
1965 I	106	129	117	126	124	.	101
II	106	129	117	127	124	.	101
III	106	129	117	127	124	.	101
IV	106	129	116		124	.	
V	106					.	
VI						.	

TAB. 73

a) Ohne Saarland; Preisindex ausgewählter Grundstoffe

a) Sarre non comprise; indice des prix de matières premières sélectionnées

a) Esclusa la Saar; indice dei prezzi delle materie base scelte

a) Zonder Saarland; prijsindexcijfer van uitgekozen grondstoffen

a) Excl. the Saar; price index of selected basic materials

**74 Index der Erzeugerpreise landwirtschaftlicher Produkte: Gesamtindex**  
**Indice des prix agricoles à la production: indice général**  
**Indice dei prezzi agricoli alla produzione: indice generale**  
**Index van de prijzen - af boerderij - van landbouwprod.: totaal index**  
**Index of producer prices for agricultural products: all items**

1958/59 = 100

Ø M	Deutschland (B.R.) a)	France	Italia	Nederland	Belgique België	Luxembourg	United States
1962	102	110	111	97	105	.	99
1963	103	120	118	107	116	.	98
1964	106	119	118		116	.	96
1963 XII	111	125	121	122	120	.	98
1964 I	111	122	119	122	118	.	99
II	110	118	118	117	115	.	98
III	107	118	117	118	120	.	97
IV	104	116	116	115	119	.	96
V	104	119	116	114	120	.	96
VI	104	123	117	.	120	.	94
VII	108	119	116	.	120	.	95
VIII	107	120	116	111	114	.	94
IX	106	121	118	115	113	.	96
X	107	117	121	121	111	.	96
XI	110	118	121	123	114	.	95
XII	113	120	122	121	113	.	95
1965 I	111	120	121	117	115	.	96
II	110	120	121	116	113	.	97
III	112	120	121	117	119	.	97
IV	112	120	122	121	124	.	99
V					129	.	

TAB. 74

a) Neuer Index

b) Die Jahresindizes beziehen sich auf Erntejahre: 1962 auf 1961/62, usw.

a) Nouvel indice

b) Les indices annuels ont trait aux campagnes: 1962 se rapporte à celle de 1961/62 et ainsi de suite

a) Nuovo indice

b) Gli indici annuali si riferiscono alle annate agricole: 1962 per il 1961/62, ecc.

a) Nieuw indexcijfer

b) De jaarindexcijfers hebben betrekking op oogstjaren: 1962 op 1961/62, enz.

a) New index

b) The annual indices refer to the crop year: 1962 to 1961/62, etc.

**Index der Erzeugerpreise landwirtsch. Produkte pflanzlichen Ursprungs 75**  
**Indice des prix agricoles à la production: produits d'origine végétale**  
**Indice dei prezzi agricoli alla produzione: prodotti di origine vegetale**  
**Index der prijzen - af boerderij - van landbouwprod. van plant. oorsprong**  
**Index of producer prices of vegetable products**

1958/59 = 100

**TAB. 75, 76**

- a) **Neuer Index**  
Die Jahresindizes beziehen sich auf Erntejahre: 1962 auf 1961/62, usw.
- a) **Nouvel indice**  
Les indices annuels ont trait aux campagnes: 1962 se rapporte à celle de 1961/62 et ainsi de suite
- a) **Nuovo indice**  
Gli indici annuali si riferiscono alle annate agricole: 1962 per il 1961/62, ecc.
- a) **Nieuw indexcijfer**  
De jaarindexcijfers hebben betrekking op oogstjaren: 1962 op 1961/62, enz.
- a) **New index**  
The annual indices refer to the crop year: 1962 to 1961/62, etc.

Ø M	Deutschland (B.R.) a)	France	Italia	Nederland	Belgique België	Luxembourg	United States
1962	110	105	113	105	113	.	104
1963	110	99	118	109	106	.	107
1964	98	97	114		98	.	107
1963 XII	98	103	117	112	109	.	109
1964 I	103	104	117	111	105	.	109
II	101	101	115	103	96	.	109
III	101	98	114	109	98	.	109
IV	102	98	113	118	100	.	109
V	102	98	112	118	98	.	112
VI	102	97	112	.	101	.	109
VII	113	92	112	.	101	.	105
VIII	105	92	110	105	98	.	102
IX	104	94	112	106	100	.	103
X	103	95	115	111	93	.	105
XI	106	96	114	113	95	.	105
XII	108	95	115	113	94	.	105
1965 I	111	96	115	115	97	.	105
II	110	97	116	114	94	.	106
III	113	99	117	120	94	.	107
IV	115	102	117	126	97	.	110
V					113	.	

**Index der Erzeugerpreise landwirtsch. Produkte tierischen Ursprungs 76**  
**Indice des prix agricoles à la production: produits d'origine animale**  
**Indice dei prezzi agricoli alla produzione: prodotti di origine animale**  
**Index der prijzen - af boerderij - van landbouwprod. van dierlijke oorsprong**  
**Index of producer prices of livestock products**

1958/59 = 100

Ø M	Deutschland (B.R.) a)	France	Italia	Nederland	Belgique België	Luxembourg	United States
1962	99	113	106	94	104	.	96
1963	102	130	118	106	119	.	92
1964	109	131	127		123	.	88
1963 XII	115	136	128	125	124	.	88
1964 I	114	131	125	125	122	.	91
II	112	127	122	121	122	.	89
III	109	128	122	121	128	.	89
IV	105	125	121	114	126	.	86
V	105	130	123	112	127	.	84
VI	105	136	125	110	127	.	84
VII	106	132	125	112	126	.	88
VIII	108	134	128	113	119	.	89
IX	107	134	132	118	126	.	91
X	108	128	134	125	118	.	90
XI	112	129	134	126	120	.	88
XII	115	132	136	122	119	.	88
1965 I	111	133	132	118	121	.	89
II	110	132	130	116	119	.	90
III	112	131	129	116	127	.	90
IV	112	130	131	119	133	.	91
V					135	.	

**Gesamteinfuhr**  
**Importations totales**  
**Importazioni totali**  
**Totale invoer**  
**Total imports**

Mio \$

Ø M	Deutschland (B.R.) a)	France b)	Italia	Neder- land	UEBL BLEU	EWG-CEE EEG-EEC		Hellas	Türkiye	United King- dom	United States		
						intra	extra						
1955	483	395	226	267	235	464	1 142	32	41	906	958		
1956	551	463	264	310	273	528	1 335	39	34	907	1 064		
1957	625	510	306	342	285	586	1 482	44	33	950	1 105		
1958	614	467	268	302	261	566	1 346	47	26	874	1 105		
1959	706	424	281	328	287	673	1 350	47	37	931	1 249		
1960	842	523	394	378	330	846	1 620	58	39	1 063	1 221		
1961	912	556	435	426	352	976	1 705	60	42	1 026	1 196		
1962	1 023	627	506	446	380	1 118	1 863	58	52	1 048	1 353		
1963	1 085	727	632	497	426	1 311	2 056	67	58	1 125	1 418		
1964	1 218	839	603	588	492	1 503	2 235	74	45	1 287	1 550		
1962	V	1 085	661 c)	525	475	397	1 142	1 999	64	48	1 152	1 399	
	VI	1 031	614	468	440	383	1 071	1 861	53	51	1 036	1 321	
	VII	1 040	603 c)	561	459	360	1 152	1 872	61	53	1 084	1 330	
	VIII	974	539 c)	450	450	340	1 029	1 729	50	49	1 070	1 369	
	IX	962	571	495	391	339	1 067	1 691	57	60	962	1 345	
	X	1 059	632	542	465	427	1 264	1 861	62	62	1 156	1 424	
	XI	1 099	672	563	471	384	1 232	1 957	52	57	1 076	1 470	
	XII	1 106	677	564	415	414	1 134	2 044	71	72	971	1 336	
	1963	I	930	655	552	471	364	1 107	1 866	49	50	1 116	1 139
		II	934	607	542	436	361	1 108	1 772	56	49	990	1 367
		III	1 163	782	602	490	426	1 302	2 160	55	44	1 097	1 418
		IV	1 101	763	633	485	421	1 305	2 099	59	70	1 084	1 457
V		1 156	825	692	508	432	1 405	2 208	68	50	1 191	1 483	
VI		1 065	686	572	482	398	1 252	1 951	64	56	1 073	1 328	
VII		1 164	740	668	520	401	1 405	2 088	69	60	1 204	1 505	
VIII		1 050	576	609	495	412	1 216	1 925	71	46	1 100	1 480	
IX		1 117	656	665	454	419	1 338	1 971	74	63	1 083	1 375	
X		1 160	815	682	570	484	1 513	2 198	76	63	1 242	1 586	
XI		1 091	777	712	549	442	1 392	2 180	74	51	1 187	1 428	
XII		1 087	842	612	511	456	1 348	2 159	90	89	1 185	1 512	
1964	I	1 067	861	715	589	492	1 436	2 288	51	38	1 415	1 473	
	II	1 051	846	696	569	475	1 452	2 186	67	63	1 209	1 322	
	III	1 153	883	668	549	481	1 496	2 237	69	47	1 248	1 567	
	IV	1 224	930	650	640	515	1 577	2 381	67	50	1 348	1 553	
	V	1 092	841	633	562	472	1 413	2 187	65	51	1 259	1 434	
	VI	1 225	896	636	628	515	1 572	2 327	80	46	1 309	1 577	
	VII	1 302	814	548	636	485	1 531	2 253	84	40	1 265	1 615	
	VIII	1 133	630	448	499	418	1 242	1 886	77	39	1 242	1 491	
	IX	1 236	783	539	559	477	1 511	2 083	77	38	1 254	1 658	
	X	1 362	840	591	628	503	1 654	2 270	73	33	1 377	1 644	
	XI	1 359	827	510	567	486	1 510	2 238	82	39	1 279	1 655	
	XII	1 410	917	598	630	529	1 623	2 460	95	57	1 290	1 720	
1965	I	1 318	816	546	554	451	1 442	2 243	71	44	1 344	1 138	
	II	1 235	799	592	564	474	1 573	2 090	74	45	1 133	1 489	
	III	1 481	934	630	631	539	1 796	2 420	101		1 428		
	IV	1 386	900	595	614	552	1 680	2 368			1 327		

TAB. 77

a) Einsch. Saarland ab 6.7.1959  
b) Ohne Saarland ab 6.7.1959  
c) Siehe Tab. 78, Fußnote c)

a) Sarre comprise à compter du 6.7.1959

b) Sarre non comprise à compter du 6.7.1959

c) Cf tab. 78, note c)

a) Inclusa la Saar dal 6.7.1959

b) Esclusa la Saar dal 6.7.1959

c) Vedi tabella 78, nota c)

a) Met inbegrip van Saarland vanaf 6.7.1959

b) Zonder Saarland vanaf 6.7.1959

c) Zie tabel 78, voetnoot c)

a) Incl. the Saar from 6.7.1959

b) Excl. the Saar from 6.7.1959

c) See Table 78, Note c)

**Gesamtausfuhr**  
**Exportations totales**  
**Esportazioni totali**  
**Totale uitvoer**  
**Total exports**

78

Mio \$

TAB. 78	Ø M	Deutschland (B.R.) a)	France b)	Italia	Neder- land	UEBL BLEU	EWG-CEE EEG-EEC		Hellas	Türkiye	United King- dom	United States
							intra	extra				
a) Einschl. Saarland ab 6.7.1959												
b) Ohne Saarland ab 6.7.1959												
c) Einschl. positiver oder negativer Korrekturen die nicht nach Waren oder Ländern aufteilbar sind												
a) Sarre comprise à compter du 6.7.1959	1955	511	409	155	224	230	471	1 059	15	26	706	1 296
b) Sarre non comprise à compter du 6.7.1959	1956	613	379	179	238	264	536	1 137	16	25	774	1 591
c) Y compris des corrections positives ou négatives qui ne peuvent être ventilées par marchandises ou par pays	1957	714	421	212	258	264	596	1 274	18	29	807	1 737
a) Inclusa la Saar dal 6.7.1959	1958	734	427	215	268	254	572	1 326	19	22	773	1 493
b) Esclusa la Saar dal 6.7.1959	1959	817	467	243	301	275	681	1 421	17	30	806	1 448
c) Comprensive alcune correzioni positive o negative che non possono essere ripartite per prodotti o per paesi	1960	951	572	304	336	315	854	1 624	17	27	858	1 692
a) Met inbegrip van Saarland vanaf 6.7.1959	1961	1 057	602	349	359	327	991	1 702	19	29	896	1 720
b) Zonder Saarland vanaf 6.7.1959	1962	1 105	614	389	382	360	1 130	1 720	21	32	922	1 774
c) Met inbegrip van positieve of negatieve verbeteringen, welke niet naar produkten of landen kunnen worden verdeeld	1963	1 218	674	421	413	403	1 327	1 802	24	31	988	1 910
a) Incl. the Saar from 6.7.1959	1964	1 351	749	496	484	465	1 532	2 013	26	34	1 028	2 174
b) Excl. the Saar from 6.7.1959	1962 V	1 169	612 c)	403	378	360	1 162	1 769	15	34	989	1 946
c) Including positive or negative corrections which cannot be broken down as to goods or countries	VI	1 077	614	383	396	374	1 136	1 686	12	19	925	1 949
	VII	1 124	622 c)	424	356	354	1 148	1 732	9	19	952	1 690
	VIII	1 043	479 c)	348	350	304	992	1 547	10	18	841	1 661
	IX	1 092	548 c)	386	408	364	1 119	1 685	15	32	827	1 741
	X	1 185	717	421	462	399	1 270	1 914	23	48	1 012	1 593
	XI	1 151	660	420	396	380	1 216	1 791	30	48	923	1 824
	XII	1 204	620	409	379	343	1 181	1 774	43	52	919	1 877
	1963 I	964	603	358	350	348	1 084	1 540	27	41	928	992
	II	1 005	612	389	362	330	1 118	1 580	30	42	916	2 081
	III	1 267	672	432	424	410	1 345	1 859	22	42	1 061	2 098
	IV	1 220	695	394	397	422	1 327	1 802	25	20	966	2 030
	V	1 315	720	453	444	422	1 411	1 943	20	15	1 059	2 138
	VI	1 103	691	395	415	394	1 269	1 730	12	15	976	1 838
	VII	1 255	715	453	431	421	1 407	1 867	14	16	988	1 795
	VIII	1 190	545	392	377	363	1 202	1 666	10	15	952	1 885
	IX	1 225	620	439	446	409	1 376	1 764	17	31	885	1 801
	X	1 378	768	481	482	494	1 559	2 045	25	43	1 031	2 056
	XI	1 328	690	456	443	405	1 437	1 886	46	40	1 029	2 079
	XII	1 365	752	419	388	420	1 393	1 952	44	49	1 053	2 132
	1964 I	1 239	731	419	452	451	1 401	1 891	36	35	956	2 091
	II	1 289	751	450	446	449	1 506	1 878	26	27	1 036	2 063
	III	1 360	768	453	440	468	1 530	1 959	26	37	1 139	2 151
	IV	1 422	771	490	479	490	1 613	2 038	21	27	998	2 170
	V	1 280	705	459	455	426	1 457	1 867	18	22	1 154	2 225
	VI	1 349	797	506	491	487	1 591	2 039	12	22	1 012	2 068
	VII	1 366	754	575	484	453	1 578	2 054	13	13	950	2 088
	VIII	1 171	554	437	405	372	1 212	1 726	14	12	1 002	1 942
	IX	1 328	697	531	561	476	1 564	2 028	15	35	879	2 112
	X	1 486	834	567	552	522	1 711	2 252	22	50	1 050	2 258
	XI	1 389	806	505	505	485	1 577	2 113	55	55	1 063	2 242
	XII	1 536	823	540	538	500	1 647	2 291	50	77	1 103	2 578
	1965 I	1 364	688	461	477	501	1 554	1 936	33	35	1 033	1 231
	II	1 352	782	560	489	520	1 634	2 068	28	32	1 070	1 576
	III	1 625	896	643	532	571	1 854	2 413	24		1 152	
	IV	1 395	839	589	506	507	1 664	2 172			1 175	

**Einfuhr- /Ausfuhr - Überschuß <sup>a)</sup>**  
**Balance commerciale <sup>a)</sup>**  
**Bilancia commerciale <sup>a)</sup>**  
**Handelsbilans <sup>a)</sup>**  
**Trade balance <sup>a)</sup>**

Mio \$

Ø M	Deutsch- land (B.R.) <sup>b)</sup>	France <sup>c)</sup>	Italia	Neder- land	UEBL BLEU	Extra CEE EEG EEC	Hellas	Türkiye	United Kingdom	United States	
1955	+ 28	+ 14	- 71	- 43	- 5	- 83	- 17	- 15	- 200	+ 338	
1956	+ 62	- 84	- 85	- 72	- 9	- 198	- 23	- 9	- 133	+ 527	
1957	+ 89	- 89	- 94	- 84	- 21	- 208	- 26	- 4	- 143	+ 632	
1958	+ 120	- 40	- 53	- 34	- 7	- 20	- 28	- 4	- 101	+ 388	
1959	+ 111	+ 43	- 38	- 27	- 12	+ 71	- 30	- 7	- 125	+ 199	
1960	+ 109	+ 49	- 90	- 42	- 15	+ 4	- 41	- 12	- 205	+ 471	
1961	+ 145	+ 46	- 86	- 67	- 25	- 3	- 41	- 13	- 130	+ 524	
1962	+ 82	- 13	- 117	- 64	- 20	- 143	- 37	- 20	- 126	+ 421	
1963	+ 133	- 53	- 211	- 84	- 23	- 254	- 43	- 27	- 137	+ 492	
1964	+ 133	- 90	- 107	- 104	- 27	- 222	- 48	- 11	- 259	+ 624	
1962	V	+ 84	- 49	- 122	- 97	- 37	- 230	- 49	- 14	- 163	+ 547
	VI	+ 46	- 0	- 85	- 44	- 9	- 175	- 41	- 32	- 111	+ 628
	VII	+ 84	+ 19	- 137	- 103	- 6	- 140	- 52	- 34	- 132	+ 364
	VIII	+ 69	- 60	- 102	- 100	- 36	- 182	- 40	- 31	- 229	+ 291
	IX	+ 130	- 23	- 109	+ 17	+ 24	- 6	- 42	- 28	- 135	+ 397
	X	+ 126	+ 85	- 121	- 3	- 28	+ 53	- 39	- 14	- 144	+ 169
	XI	+ 51	- 12	- 142	- 75	- 4	- 167	- 22	- 9	- 153	+ 354
	XII	+ 98	- 57	- 155	- 37	- 71	- 270	- 28	- 20	- 52	+ 541
1963	I	+ 34	- 52	- 194	- 121	- 16	- 326	- 22	- 9	- 188	- 147
	II	+ 71	+ 5	- 153	- 73	- 31	- 191	- 26	- 7	- 74	+ 714
	III	+ 104	- 111	- 170	- 65	- 16	- 301	- 33	- 2	- 36	+ 680
	IV	+ 119	- 68	- 239	- 88	+ 1	- 297	- 34	- 50	- 118	+ 573
	V	+ 159	- 106	- 239	- 63	- 10	- 265	- 48	- 35	- 132	- 699
	VI	+ 38	+ 6	- 177	- 66	- 3	- 221	- 52	- 41	- 97	+ 511
	VII	+ 90	- 25	- 215	- 89	+ 19	- 221	- 55	- 44	- 216	+ 290
	VIII	+ 140	- 31	- 216	- 117	- 49	- 260	- 61	- 31	- 148	+ 404
	IX	+ 108	- 36	- 226	- 7	- 9	- 207	- 57	- 32	- 198	+ 426
	X	+ 218	- 47	- 201	- 88	+ 10	- 153	- 50	- 20	- 211	+ 470
	XI	+ 237	- 87	- 256	- 106	- 37	- 294	- 28	- 11	- 158	+ 651
	XII	+ 278	- 90	- 193	- 123	- 36	- 207	- 46	- 40	- 132	+ 620
1964	I	+ 172	- 130	- 296	- 137	- 41	- 397	- 15	- 3	- 459	+ 618
	II	+ 238	- 95	- 246	- 123	- 26	- 308	- 41	- 36	- 173	+ 741
	III	+ 208	- 114	- 215	- 109	- 13	- 278	- 43	- 10	- 109	+ 584
	IV	+ 198	- 159	- 160	- 161	- 23	- 342	- 46	- 23	- 350	+ 615
	V	+ 188	- 136	- 175	- 107	- 47	- 320	- 47	- 29	- 105	+ 791
	VI	+ 124	- 99	- 130	- 137	- 28	- 288	- 68	- 24	- 297	+ 491
	VII	+ 64	- 60	+ 27	- 152	- 31	- 199	- 71	- 27	- 315	+ 473
	VIII	+ 38	- 76	- 12	- 49	- 46	- 160	- 63	- 27	- 240	+ 451
	IX	+ 92	- 86	- 8	+ 2	- 0	- 55	- 62	- 3	- 375	+ 454
	X	+ 124	- 6	- 24	- 76	- 19	- 18	- 51	+ 17	- 327	+ 614
	XI	+ 30	- 21	- 5	- 62	- 1	- 125	- 27	+ 16	- 216	+ 587
	XII	+ 126	- 94	- 58	- 92	- 29	- 169	- 45	+ 20	- 187	+ 858
1965	I	+ 46	- 128	- 85	- 77	+ 50	- 307	- 38	- 9	- 311	+ 351
	II	+ 117	- 17	- 32	- 75	+ 46	- 22	- 46	- 13	- 63	+ 345
	III	+ 144	- 38	+ 13	- 99	+ 32	- 7	- 77	-	- 276	-
	IV	+ 9	- 61	- 6	- 108	- 45	- 196	-	-	- 152	-

TAB. 79

a) + = Ausfuhrüberschuß  
b) Einschl. Saarland ab 6.7.1959  
c) Ohne Saarland ab 6.7.1959

a) + = excédent d'exportations  
b) Sarre comprise à compter du 6.7.1959  
c) Sarre non comprise à compter du 6.7.1959

a) + = eccedenza delle esportazioni  
b) Inclusa la Saar dal 6.7.1959  
c) Esclusa la Saar dal 6.7.1959

a) + = uitvoeroverschot  
b) Met inbegrip van Saarland vanaf 6.7.1959  
c) Zonder Saarland vanaf 6.7.1959

a) + = export surplus  
b) Incl. the Saar from 6.7.1959  
c) Excl. the Saar from 6.7.1959



**Einfuhr aus den EWG-Mitgliedsländern**  
**Importations provenant des Etats membres de la CEE**  
**Importazioni dai paesi membri della CEE**  
**Invoer uit de Lid-Staten van de EEG**  
**Imports from EEC Member States**

Mio \$

TAB. 80, 81

a) Einschl. Saarland ab 6.7.1959  
 b) Ohne Saarland ab 6.7.1959

a) *Sarre comprise à compter du 6.7.1959*  
 b) *Sarre non comprise à compter du 6.7.1959*

a) Includa la Saar dal 6.7.1959  
 b) Esclusa la Saar dal 6.7.1959

a) *Met inbegrip van Saarland vanaf 6.7.1959*  
 b) *Zonder Saarland vanaf 6.7.1959*

a) Incl. the Saar from 6.7.1959  
 b) Excl. the Saar from 6.7.1959

Ø M	Deutschland (B.R.) a)	France b)	Italia	Nederland	UEBL BLEU	EWG-CEE EEG-EEC	Hellas	Türkiye	United Kingdom	United States	
1958	158	102	57	126	122	566	20	8	125	139	
1962	333	210	158	224	194	1 118	25	16	166	203	
1963	362	261	209	257	224	1 311	27	16	180	210	
1964	425	314	197	306	262	1 503	31	13	214	236	
1963	XI XII	359 337	283 296	231 208	282 263	237 244	1 392 1 348	28 30	16 18	193 181	236 220
1964	I II III	336 337 378	307 318 324	245 232 222	294 304 305	255 261 268	1 436 1 452 1 496	20 28 31	10 22 13	213 205 225	223 197 242
	IV V VI	417 382 436	335 291 334	218 189 207	330 296 326	276 254 269	1 577 1 413 1 572	27 29 32	17 15 11	226 208 228	235 216 243
	VII VIII IX	464 395 464	314 229 314	186 145 174	325 249 302	242 224 257	1 531 1 242 1 511	41 37 31	13 12 9	216 203 205	253 211 231
	X XI XII	513 482 495	348 313 334	187 165 195	326 291 323	280 259 276	1 654 1 510 1 623	30 36 34	10 10 12	237 206 206	348 277 267
1965	I II III IV	449 477 579 525	302 331 356 326	160 190 202 193	287 309 356 337	245 267 304 298	1 442 1 573 1 796 1 680	32 35 35	9 14	219 211 241 199	119 224

**Ausfuhr nach den EWG-Mitgliedsländern**  
**Exportations vers les Etats membres de la CEE**  
**Esportazioni verso i paesi membri della CEE**  
**Uitvoer naar de Lid-Staten van de EEG**  
**Exports to the EEC Member States**

Mio \$

Ø M	Deutschland (B.R.) a)	France b)	Italia	Nederland	UEBL BLEU	EWG-CEE EEG-EEC	Hellas	Türkiye	United Kingdom	United States	
1958	200	95	51	111	115	572	8	7	108	200	
1962	376	226	135	188	205	1 130	7	13	182	299	
1963	454	258	149	221	245	1 327	8	12	208	324	
1964	492	291	189	269	291	1 532	10	11	212	374	
1963	XI XII	505 495	270 290	158 146	246 203	258 259	1 437 1 393	24 19	15 18	203 215	371 347
1964	I II III	465 505 513	287 298 302	151 172 172	231 253 250	267 277 293	1 401 1 506 1 530	8 7 8	13 7 9	175 230 266	373 358 379
	IV V VI	542 476 508	311 280 309	183 174 196	272 260 274	305 268 304	1 613 1 457 1 591	7 5 3	9 7 7	209 249 222	375 374 322
	VII VIII IX	505 396 472	291 206 270	224 162 209	275 219 307	283 229 306	1 578 1 212 1 564	4 5 7	3 4 13	190 195 174	347 312 355
	X XI XII	523 491 513	317 307 310	221 199 196	319 274 300	331 306 329	1 711 1 577 1 647	12 30 20	22 17 26	205 208 216	398 383 453
1965	I II III IV	503 490 575 495	281 330 363 336	186 229 249 229	275 279 297 287	309 306 370 317	1 554 1 634 1 854 1 664	9 10 6	9 10	204 225 232 240	199 281

**Einfuhr aus den Nicht-Mitgliedsländern der EWG**  
**Importations provenant des pays non-membres de la CEE**  
**Importazioni dai paesi non membri della CEE**  
**Invoer uit niet Lid-Staten van de EEG**  
**Imports from non-member States of EEC**

Mio \$

Ø M	Deutschland (B.R.) a)	France b)	Italia	Nederland	UEBL BLEU	EWG-CEE EEG-EEC	Hellas	Türkiye	United Kingdom	United States
1958	455	365	211	176	140	1 346	27	18	757	923
1962	699	416	348	222	186	1 863	33	36	887	1 150
1963	723	467	424	240	202	2 056	40	42	945	1 208
1964	793	525	406	282	230	2 235	43	32	1 073	1 314
1963 XI	732	495	481	267	205	2 180	46	35	994	1 192
XII	750	546	405	247	212	2 159	60	71	1 004	1 292
1964 I	731	554	470	296	237	2 288	31	28	1 202	1 250
II	715	528	464	265	214	2 186	39	41	1 004	1 125
III	775	558	446	245	213	2 237	38	34	1 023	1 325
IV	807	594	432	309	238	2 381	40	33	1 122	1 320
V	710	549	444	265	218	2 187	36	36	1 051	1 218
VI	789	561	429	302	246	2 327	48	35	1 081	1 334
VII	838	500	362	311	243	2 253	43	27	1 049	1 362
VIII	738	400	304	250	194	1 886	40	27	1 039	1 280
IX	772	469	365	257	220	2 083	46	29	1 049	1 337
X	849	493	403	302	222	2 270	43	23	1 140	1 396
XI	877	514	346	276	226	2 238	46	29	1 073	1 378
XII	915	583	403	308	252	2 460	61	45	1 084	1 452
1965 I	870	514	386	267	206	2 243	39	35	1 125	1 019
II	758	467	402	255	207	2 090	39	31	922	1 265
III	903	578	429	275	235	2 420	66		1 187	
IV	861	573	403	277	254	2 368			1 128	

TAB.82, 83

a) Einschl. Saarland ab 6.7.1959  
 b) Ohne Saarland ab 6.7.1959

a) Sarre comprise à compter du 6.7.1959

b) Sarre non comprise à compter du 6.7.1959

a) Inclusa la Saar dal 6.7.1959

b) Esclusa la Saar dal 6.7.1959

a) Met inbegrip van Saarland vanaf 6.7.1959

b) Zonder Saarland vanaf 6.7.1959

a) Incl. the Saar from 6.7.1959

b) Excl. the Saar from 6.7.1959

**Ausfuhr nach den Nicht-Mitgliedsländern der EWG**  
**Exportations vers les pays non-membres de la CEE**  
**Esportazioni verso i paesi non membri della CEE**  
**Uitvoer naar niet Lid-Staten van de EEG**  
**Exports to non-member States of EEC**

Mio \$

Ø M	Deutschland a)	France b)	Italia	Nederland	UEBL BLEU	EWG-CEE EEG-EEC	Hellas	Türkiye	United Kingdom	United States
1958	533	332	164	157	140	1 326	11	15	675	1 275
1962	729	388	253	194	155	1 720	14	19	739	1 475
1963	764	416	272	193	158	1 802	16	19	780	1 586
1964	859	459	308	215	174	2 013	16	23	817	1 800
1963 XI	824	420	298	198	147	1 886	22	25	826	1 708
XII	870	462	273	186	161	1 952	25	31	838	1 758
1964 I	774	444	268	221	184	1 891	28	21	781	1 718
II	784	453	277	193	171	1 878	19	20	806	1 705
III	847	467	281	189	175	1 959	18	28	873	1 772
IV	880	460	306	207	185	2 038	14	18	789	1 795
V	804	425	285	195	158	1 867	13	14	905	1 851
VI	841	488	310	217	183	2 039	9	15	790	1 746
VII	861	463	351	209	170	2 054	9	10	760	1 741
VIII	774	348	275	186	143	1 726	9	8	807	1 630
IX	856	427	321	254	171	2 028	8	22	705	1 757
X	964	517	346	234	191	2 252	10	28	845	1 860
XI	898	498	305	232	179	2 113	25	38	855	1 859
XII	1 023	514	344	238	171	2 291	30	51	887	2 125
1965 I	861	407	275	202	192	1 936	24	26	829	1 032
II	862	452	331	210	214	2 068	18	22	845	1 295
III	1 050	533	394	235	201	2 413	6		920	
IV	900	503	360	219	190	2 172			935	

**Einfuhr aus assoz. überseelschen Ländern, Gebieten und Departements**  
**Importations prov. des pays, territoires et départ. d'outre-mer associés**  
**Importazioni dai paesi, territori e dipartimenti d'Oltremare associati**  
**Invoer uit geassocieerde overzeese landen, gebieden en departementen**  
**Imports from associated overseas countries, territories and départements**

84

Mio \$

**TAB. 84, 85**

a) Einschl. Saarland ab 6.7.1959  
 b) Ohne Saarland ab 6.7.1959

a) *Sarre comprise à compter du 6.7.1959*

b) *Sarre non comprise à compter du 6.7.1959*

a) *Inclusa la Saar dal 6.7.1959*

b) *Esclusa la Saar dal 6.7.1959*

a) *Met inbegrip van Saarland vanaf 6.7.1959*

b) *Zonder Saarland vanaf 6.7.1959*

a) Incl. the Saar from 6.7.1959

b) Excl. the Saar from 6.7.1959

Ø M	Deutschland (B.R.) a)	France b)	Italia	Nederland	UEBL BLEU	EWG - CEE EEG - EEC
1958	7	99	4	4	15	129
1962	13	111	10	4	17	154
1963	18	106	11	6	17	159
1964	21	114	10	7	20	171
1963 XI	17	109	15	6	17	164
XII	19	110	12	6	13	160
1964 I	20	106	11	6	22	166
II	19	115	9	8	21	173
III	19	127	9	10	14	180
IV	24	137	10	6	24	201
V	18	128	13	6	18	183
VI	22	122	12	6	22	183
VII	18	117	5	7	25	172
VIII	23	93	7	3	14	139
IX	23	97	8	7	20	155
X	21	105	11	7	19	163
XI	22	100	9	7	16	154
XII	20	123	14	6	18	181
1965 I	25	88	9	6	13	140
II	22	101	21	7	20	171
III	21	121	15	13	18	188
IV	20	125	17	7	27	186

**Ausfuhr nach assoz. überseeischen Ländern, Gebieten u. Departements**  
**Exportations vers les pays, territoires et départ. d'outre-mer associés**  
**Esportazioni verso i paesi, territori e dipartimenti d'Oltremare associati**  
**Uitvoer naar geassoc. overzeese landen, gebieden en departementen**  
**Exports to associated overseas countries, territories and départements**

85

Mio \$

Ø M	Deutschland (B.R.) a)	France b)	Italia	Nederland	UEBL BLEU	EWG - CEE EEG - EEC
1958	5	132	3	4	11	155
1962	5	102	3	3	6	119
1963	7	106	5	5	6	129
1964	9	109	6	6	8	138
1963 XI	9	98	5	6	8	126
XII	9	117	7	6	7	144
1964 I	9	118	6	7	8	147
II	8	116	5	6	8	144
III	8	109	4	5	7	133
IV	9	111	5	6	6	136
V	8	94	5	6	8	121
VI	10	110	6	6	7	139
VII	12	105	6	6	8	137
VIII	9	77	4	5	8	102
IX	10	96	6	6	7	124
X	11	124	6	7	10	159
XI	9	115	7	6	8	145
XII	11	130	6	8	9	163
1965 I	11	101	5	6	11	134
II	12	105	7	6	9	139
III	10	122	8	8	8	155
IV	9	110	7	6	8	140

**Einfuhr aus der Europäischen Freihandelsvereinigung**  
**Importations prov. de l'Association Européenne de Libre Echange**  
**Importazioni dall'Associazione Europea di Libero Scambio**  
**Invoer uit de landen van de Europese Vrijhandelsassociatie**  
**Imports from countries of European Free Trade Association**

Mio \$

Ø M	Deutschland (B.R.) a)	France b)	Italia	Nederland	UEBL BLEU	EWG-CEE EEG-EEC	Hellas	Türkiye	United Kingdom	United States
1958	126	44	49	43	38	301	9	3	86	112
1962	191	69	81	64	53	459	12	9	108	142
1963	200	88	98	69	59	514	13	9	118	152
1964	221	97	86	81	65	549	14	8	145	162
1963 XI	212	96	106	74	63	551	15	9	129	171
XII	214	106	91	69	63	542	17	12	121	168
1964 I	197	101	99	78	60	535	13	7	166	145
II	196	100	99	77	64	535	14	9	131	152
III	205	99	95	73	63	535	13	9	133	163
IV	221	103	90	87	66	567	12	8	152	164
V	201	96	90	79	65	531	15	10	137	158
VI	225	111	91	82	71	580	16	7	151	170
VII	233	94	85	90	75	576	17	7	143	169
VIII	198	59	60	68	48	432	15	7	134	137
IX	219	92	81	80	65	538	14	6	154	161
X	246	98	87	86	62	579	15	6	159	177
XI	247	108	74	80	65	575	15	7	142	178
XII	260	103	83	88	69	602	13	8	141	184
1965 I	219	88	70	71	61	509	13	6	154	105
II	228	95	82	80	66	552		6	145	162
III	256	106	85	87	71	605			157	
IV	233	94	81	75	66	550				

TAB. 86, 87

a) Einschl. Saarland ab 6.7.1959  
 b) Ohne Saarland ab 6.7.1959

a) Sarre comprise à compter du 6.7.1959  
 b) Sarre non comprise à compter du 6.7.1959

a) Inclusa la Saar dal 6.7.1959  
 b) Esclusa la Saar dal 6.7.1959

a) Met inbegrip van Saarland vanaf 6.7.1959  
 b) Zonder Saarland vanaf 6.7.1959

a) Incl. the Saar from 6.7.1959  
 b) Excl. the Saar from 6.7.1959

**Ausfuhr nach der Europäischen Freihandelsvereinigung**  
**Exportations vers l'Association Européenne de Libre Echange**  
**Esportazioni verso l'Associazione Europea di Libero Scambio**  
**Uitvoer naar de landen van de Europese Vrijhandelsassociatie**  
**Exports to countries of European Free Trade Association**

Mio \$

Ø M	Deutschland (B.R.) a)	France b)	Italia	Nederland	UEBL BLEU	EWG-CEE EEG-EEC	Hellas	Türkiye	United Kingdom	United States
1958	202	57	47	68	41	414	3	3	77	118
1962	307	98	80	88	52	625	4	6	111	161
1963	330	109	80	86	56	662	3	8	121	170
1964	368	125	91	94	59	736	3	8	133	206
1963 XI	359	124	77	90	50	699	5	14	119	214
XII	369	118	75	87	62	711	6	19	149	197
1964 I	312	118	79	93	64	667	5	8	130	204
II	349	123	89	83	57	700	3	8	125	217
III	367	128	91	82	54	721	3	6	147	208
IV	386	130	93	90	64	763	3	4	129	189
V	344	125	83	88	54	693	2	5	153	198
VI	374	145	92	92	63	767	3	6	144	181
VII	368	124	103	90	53	738	2	4	108	180
VIII	321	92	83	85	45	626	3	3	133	171
IX	366	120	99	112	60	736	2	10	113	207
X	414	131	97	106	64	812	4	12	135	240
XI	391	129	85	106	64	775	4	13	135	226
XII	428	130	89	102	63	813	6	19	143	243
1965 I	363	104	83	87	72	712	4	8	141	161
II	360	123	95	88	66	732		7	134	163
III	437	141	103	100	68	849			156	
IV	383	124	102	95	59	762				

**Einfuhr aus den Vereinigten Staaten**  
**Importations provenant des Etats-Unis**  
**Importazioni dagli Stati Uniti**  
**Invoer uit de Verenigde Staten**  
**Imports from United States of America**

Mio \$

TAB. 88, 89

a) Einschl. Saarland ab 6.7.1959  
 b) Ohne Saarland ab 6.7.1959

a) Sarre comprise à compter du 6.7.1959  
 b) Sarre non comprise à compter du 6.7.1959

a) Inclusa la Saar dal 6.7.1959  
 b) Esclusa la Saar dal 6.7.1959

a) Met inbegrip van Saarland vanaf 6.7.1959  
 b) Zonder Sa arland vanaf 6.7.19

a) Incl. the Saar from 6.7.1959  
 b) Excl. the Saar from 6.7.1959

Ø M	Deutschland (B.R.) a)	France b)	Italia	Nederland	UEBL BLEU	EWG - CEE EEG - EEC	Hellas	Türkiye	United Kingdom	
1958	83	47	44	34	26	234	6	7	82	
1962	145	65	74	51	38	371	6	15	111	
1963	166	75	87	54	39	421	7	18	117	
1964	168	95	82	65	44	453	8	12	149	
1963	XI XII	84 89	103 83	68 70	42 45	433 438	8 10	12 40	146 130	
1964	I II III	141 159 182	114 94 95	94 86 86	68 58 58	45 43 42	462 439 462	7 9 8	11 18 9	153 138 152
	IV V VI	178 134 160	104 95 108	101 100 88	64 62 67	44 44 41	490 436 464	8 8 9	14 13 17	145 128 131
	VII VIII IX	178 153 156	89 76 83	87 60 74	84 60 51	42 40 40	481 388 403	10 10 9	12 7 10	127 140 139
	X XI XII	195 186 195	93 84 102	67 65 74	73 64 68	42 43 53	470 441 491	8 9 8	11 10 22	196 184 160
1965	I II III IV	196 128 201 207	92 59 103 106	79 76 71 91	63 31 51 69	36 22 47 57	466 316 474 530	9 6 10	15 15	141 67 188

**Ausfuhr nach den Vereinigten Staaten**  
**Exportations vers les Etats-Unis**  
**Esportazioni verso gli Stati Uniti**  
**Uitvoer naar de Verenigde Staten**  
**Exports to United States of America**

Mio \$

Ø M	Deutschland (B.R.) a)	France b)	Italia	Nederland	UEBL BLEU	EWG - CEE EEG - EEC	Hellas	Türkiye	United Kingdom	
1958	53	25	21	15	24	139	3	4	69	
1962	81	35	37	17	34	204	2	6	82	
1963	88	35	40	17	34	214	5	4	85	
1964	100	39	42	19	37	237	4	6	89	
1963	XI XII	87 103	34 33	46 36	16 16	29 29	211 219	8 8	3 1	96 95
1964	I II III	93 82 104	34 39 37	35 33 35	19 18 16	38 38 37	218 210 229	13 5 3	2 1 16	77 85 87
	IV V VI	108 91 96	44 37 40	40 38 46	19 15 17	43 36 39	253 217 238	2 1 1	8 3 1	84 96 80
	VII VIII IX	102 85 103	44 28 40	48 42 48	15 15 30	44 31 37	253 201 257	1 1 1	1 1 2	86 92 84
	X XI XII	115 94 123	49 40 38	57 46 39	19 18 24	40 36 31	280 234 255	1 10 8	5 15 19	96 98 103
1965	I II III IV	99 89 125 113	35 40 52 50	34 43 49 49	14 14 23 20	27 49 41 44	209 236 289 276	9 1 1	4 5	85 90 113

**Einfuhr aus den Entwicklungsländern a)**  
**Importations provenant des pays en voie de développement a)**  
**Importazioni dai paesi in via di sviluppo a)**  
**Invoer uit de ontwikkelingslanden a)**  
**Imports from developing countries a)**

Mio \$

Ø M	Deutschland (B.R.) b)	France c)	Italia	Nederland	UEBL BLEU	EWG - CEE EEG - EEC	United Kingdom	United States
1958	147	217	79	75	51	569	308	482
1962	213	217	113	78	60	681	329	497
1963	220	227	137	84	66	735	364	502
1964	251	247	146	98	77	819	365	582
1963 XI	214	229	152	93	62	750	348	476
XII	222	253	136	76	61	749	364	545
1964 I	248	244	163	111	80	852	416	562
II	224	249	166	98	70	807	358	484
III	252	275	167	83	72	848	356	582
IV	262	292	145	124	87	909	409	564
V	254	267	161	94	71	847	363	508
VI	254	250	154	113	85	854	366	520
VII	267	232	111	92	79	781	331	549
VIII	237	200	116	87	62	702	359	520
IX	244	223	130	85	71	753	384	546
X	248	221	155	100	79	802	357	555
XI	257	227	131	88	70	773	329	564
XII	263	283	160	107	79	892	351	624
1965 I	295	243	150	92	67	846	379	408
II	253	233	161	106	77	830	338	527
III	290	275	179	101	79	924	402	
IV	272	285	150	92	91	890		

TAB. 90, 91

a) Andere Länder als : Europa, Nordamerika, Australien, Neuseeland, Südafrikanische Republik, Japan, Kontinental-China Nord-Vietnam, Mongolische Volksrep., Nord-Korea  
b) Einschl. Saarland ab 6.7.1959  
c) Ohne Saarland ab 6.7.1959

a) Pays autres que : Europe, Amérique du Nord, Australie, Nouvelle Zélande, République d'Afrique du Sud, Japon, Chine continentale, Vietnam Nord, Rép. populaire de Mongolie, Corée du Nord

b) Sarre comprise à compter du 6.7.1959

c) Sarre non comprise à compter du 6.7.1959

a) Paesi altri che : Europa, America del Nord, Australia, Nuova Zelanda, Repubblica del Sud-Africa, Giappone, Cina continentale, Vietnam del Nord, Rep. popolare di Mongolia, Corea del Nord

b) Inclusa la Saar dal 6.7.1959

c) Esclusa la Saar dal 6.7.1959

a) Andere landen dan : Europa, Noord-Amerika, Australië, Nieuw-Zeeland, Unie van Zuid-Afrika, Japan, Continentaal China, Noord-Vietnam, Volksrepubliek Mongolië, Noord-Korea

b) Met inbegrip van Saarland vanaf 6.7.1959

c) Zonder Saarland vanaf 6.7.1959

a) Countries other than : Europe, Northern America, Australia, New Zealand, Union of South Africa, Japan, Mainland China, North Vietnam, Outer Mongolia, North Korea

b) Incl. the Saar from 6.7.1959

c) Excl. the Saar from 6.7.1959

**Ausfuhr nach den Entwicklungsländern a)**  
**Exportations vers les pays en voie de développement a)**  
**Esportazioni verso i paesi in via di sviluppo a)**  
**Uitvoer naar de ontwikkelingslanden a)**  
**Exports to developing countries a)**

Mio \$

Ø M	Deutschland (B.R.) b)	France c)	Italia	Nederland	UEBL BLEU	EWG - CEE EEG - EEC	United Kingdom	United States
1958	155	205	56	47	47	510	263	534
1962	171	184	69	54	38	516	257	579
1963	175	193	76	50	35	530	266	566
1964	190	203	83	56	43	574	266	663
1963 XI	206	182	92	50	38	568	287	619
XII	204	214	85	47	37	586	271	658
1964 I	192	211	76	59	46	583	257	604
II	179	201	76	50	45	551	277	590
III	183	223	69	50	45	570	296	593
IV	181	197	79	53	39	549	247	631
V	172	178	80	53	37	521	279	697
VI	177	204	81	57	43	563	247	659
VII	183	201	90	60	40	573	244	660
VIII	175	149	71	51	35	482	251	603
IX	198	176	82	61	40	557	216	680
X	207	223	95	57	49	631	283	687
XI	207	225	89	60	43	624	281	694
XII	231	244	98	57	46	673	266	841
1965 I	206	190	76	54	51	576	287	421
II	202	200	93	61	53	609	280	497
III	238	221	124	59	46	688	298	
IV	187	216	91	54	45	593		

**Einfuhr aus den europäischen Ostblockländern**  
**Importations provenant des pays européens de l'Est**  
**Importazioni dai paesi europei dell'Est**  
**Invoer uit de Europese Oostbloklanden**  
**Imports from European Eastern bloc countries**

92

Mio \$

**TAB. 92, 93**

- a) Einschl. Saarland ab 6.7.1959  
Ohne Interzonenhandel  
b) Ohne Saarland ab 6.7.1959
- a) *Sarre comprise à compter du 6.7.1959*  
*Non compris le commerce avec la zone du DM-Est*  
b) *Sarre non comprise à compter du 6.7.1959*
- a) Inklusiv la Saar dal 6.7.1959  
Non compreso il commercio con la zona del DM-est  
b) Esclusa la Saar dal 6.7.1959
- a) *Met inbegrip van Saarland vanaf 6.7.1959*  
*Zonder de handel met de monetaire zone van de DM-Oost*  
b) *Zonder Saarland vanaf 6.7.1959*
- a) Incl. the Saar from 6.7.1959  
Excl. trade with the East-DM area  
b) Excl. the Saar from 6.7.1959

Ø M	Deutschland (B.R.) a)	France b)	Italia	Nederland	UEBL BLEU	EWG-CEE EEG-EEC	Hellas	Türkiye	United Kingdom	United States
1958	22	14	9	6	5	56	3	5	24	5
1962	39	16	28	8	8	100	5	3	37	7
1963	38	21	35	10	9	114	6	4	40	7
1964	41	22	31	10	10	113	6	4	43	8
1963 XI	43	22	40	8	8	121	4	5	42	5
XII	45	23	37	9	11	125	10	7	47	6
1964 I	38	22	40	11	10	121	4	4	47	7
II	34	21	33	8	8	104	6	5	38	7
III	31	23	29	8	7	97	5	4	33	8
IV	39	22	32	9	8	109	7	4	34	8
V	31	20	31	8	8	98	4	4	34	8
VI	38	20	34	12	13	117	6	3	46	8
VII	45	25	25	12	10	117	6	3	51	10
VIII	38	15	24	10	10	98	6	3	56	8
IX	44	21	29	12	11	118	5	3	46	9
X	46	23	33	13	9	124	7	3	51	9
XI	49	20	26	11	11	117	7	3	46	8
XII	53	27	33	12	11	136	12	3	42	10
1965 I	37	22	38	13	8	118	6	4	43	6
II	35	20	32	10	7	104		4	39	12
III	42	22	35	10	9	118			41	
IV	38	21	30	12	9	110				

**Ausfuhr nach den europäischen Ostblockländern**  
**Exportations vers les pays européens de l'Est**  
**Esportazioni verso i paesi europei dell'Est**  
**Uitvoer naar de Europese Oostbloklanden**  
**Exports to European eastern bloc countries**

93

Mio \$

Ø M	Deutschland (B.R.) a)	France b)	Italia	Nederland	UEBL BLEU	EWG-CEE EEG-EEC	Hellas	Türkiye	United Kingdom	United States
1958	23	12	7	4	5	52	3	5	18	9
1962	42	22	20	6	7	98	4	2	31	10
1963	37	19	22	6	6	90	5	3	31	14
1964	46	20	23	6	6	101	5	3	24	28
1963 XI	35	24	21	6	6	92	4	4	23	19
XII	48	25	21	5	8	107	6	5	30	27
1964 I	40	17	19	6	7	89	6	5	29	37
II	37	19	20	5	6	86	8	4	28	46
III	41	17	19	6	8	90	8	3	27	77
IV	44	16	25	6	8	99	5	3	24	47
V	45	15	18	6	6	90	6	2	29	44
VI	44	18	19	5	7	94	4	4	23	16
VII	50	20	33	5	5	113	3	2	19	21
VIII	49	17	17	5	5	94	2	1	25	8
XI	41	21	21	7	6	96	2	2	20	9
X	50	28	22	8	6	114	2	3	24	6
XI	51	23	22	5	6	107	5	2	17	9
XII	58	24	38	10	6	136	13	6	25	20
1965 I	44	18	22	6	7	97	8	7	25	1
II	45	23	27	7	9	111		5	22	11
III	51	30	31	8	8	128			24	
IV	50	28	30	6	6	120				

**94 Einfuhr der Gemeinschaft (Extra-EWG) nach großen Warenklassen <sup>a)</sup>**  
**Import. de la Communauté (extra-CEE) par grandes classes de produits <sup>a)</sup>**  
**Importazioni della Comunità (extra CEE) per grandi classi di prodotti <sup>a)</sup>**  
**Invoer van de Gemeenschap (extra-EEG) volgens grote goederenklassen <sup>a)</sup>**  
**Imports of the Community (extra-EEG) by big commodity classes <sup>a)</sup>**

Mio \$

Ø M	0 - 9	0,1	3	2,4	7	5, 6, 8
1958	1 341	335	231	398	115	256
1962	1 862	414	275	471	244	410
1963	2 050	434	324	499	262	458
1964	2 236	473	354	559	279	521
1963 VIII	1 922	403	334	491	227	425
IX	1 966	381	285	489	241	452
X	2 190	453	360	532	276	528
XI	2 184	487	344	518	276	511
XII	2 158	513	353	522	273	458
1964 I	2 288	509	368	605	273	496
II	2 186	463	356	559	264	485
III	2 238	482	368	542	284	497
IV	2 381	481	390	595	327	548
V	2 191	480	331	570	278	510
VI	2 320	494	330	605	318	533
VII	2 254	437	337	552	308	555
VIII	1 886	368	322	498	224	428
IX	2 086	426	330	507	242	534
X	2 276	478	369	528	270	567
XI	2 241	488	347	562	266	535
XII	2 463	567	394	594	294	555
1965 I	2 244	472	388	562	246	526

**TAB. 94, 95**

<sup>a)</sup>  
 CST 0 - 9  
 Waren insgesamt  
*Ensemble des produits*  
 Insieme dei prodotti  
*Totaal der goederen*  
 All commodities

CST 0,1  
 Nahrungs- und Genußmittel  
*Produits alimentaires, boissons et tabacs*  
 Prodotti alimentari, bevande e tabacco  
*Voedings- en genotmiddelen*  
 Food, beverages and tobacco

CST 3  
 Brennstoffe  
*Produits énergétiques*  
 Prodotti energetici  
 Brandstoffen  
 Energy products

CST 2,4  
 Rohstoffe  
*Matières premières*  
 Materie prime  
 Grondstoffen  
 Raw materials

**95 Ausfuhr der Gemeinschaft (Extra-EWG) nach großen Warenklassen <sup>a)</sup>**  
**Export. de la Communauté (extra-CEE) par grandes classes de produits <sup>a)</sup>**  
**Esportazioni della Comunità (extra-CEE) per grandi classi di prodotti <sup>a)</sup>**  
**Uitvoer van de Gemeenschap (extra-EEG) volgens grote goederenklassen <sup>a)</sup>**  
**Exports of the Community (extra-EEC) by big commodity classes <sup>a)</sup>**

Mio \$

Ø M	0 - 9	0,1	3	2,4	7	5, 6, 8
1958	1 323	127	76	47	429	627
1962	1 719	148	85	66	614	787
1963	1 802	163	87	73	647	811
1964	2 014	175	87	81	734	913
1963 VIII	1 665	129	94	66	601	756
IX	1 764	163	99	88	600	796
X	2 044	193	93	88	707	942
XI	1 884	180	84	77	668	853
XII	1 949	179	79	79	742	849
1964 I	1 890	169	93	84	672	849
II	1 877	168	84	76	676	851
III	1 959	166	74	76	746	873
IV	2 038	174	84	82	748	924
V	1 866	169	80	71	680	844
VI	2 036	167	88	79	743	930
VII	2 053	153	91	76	768	942
VIII	1 731	144	88	66	599	811
IX	2 030	189	86	99	709	924
X	2 254	217	90	90	784	1 045
XI	2 116	200	84	82	768	961
XII	2 292	186	100	88	903	988
1965 I	1 939	163	78	78	701	896

CST 7  
 Maschinen und Fahrzeuge  
*Machines et matériel de transport*  
 Macchine e apparecchi  
*Machines en vervoermateriaal*  
 Machinery and transport equipment

CST 5, 6, 8  
 Andere industrielle Erzeugnisse  
*Autres produits industriels*  
 Altri prodotti industriali  
*Andere industriële produkten*  
 Other manufactures



**EWG-Binnenaustausch <sup>a)</sup> nach großen Warenklassen <sup>b)</sup>**  
**Echanges intra CEE <sup>a)</sup> par grandes classes de produits <sup>b)</sup>**  
**Scambi intra CEE <sup>a)</sup> per grandi classi di prodotti <sup>b)</sup>**  
**Handelsverkeer binnen de EEG <sup>a)</sup> naar grote goederenklassen <sup>b)</sup>**  
**Intra-EEC trade <sup>a)</sup> by big commodity classes <sup>b)</sup>**

96

Mio \$

**TAB. 96**

a) Berechnungen nach Einfuhrangaben

b) Siehe Tab. 94, 95, Fußnote a)

a) *Calculés sur la base des chiffres d'importation*

b) *Cf. tab. 94, 95, note a)*

a) Calcoli effettuati sulle cifre dell'importazione

b) Vedi tabelle 94, 95, nota a)

a) *Berekeningen volgens de invoergegevens*

b) *Zie tabellen 94, 95, voetnoot a)*

a) Based on import figures

b) See Tables 94, 95, Note a)

**TAB. 97**

a) Berechnungen nach Einfuhrangaben

a) *Calculés sur la base des chiffres d'importation*

a) Calcoli effettuati sulle cifre dell'importazione

a) *Berekeningen volgens de invoergegevens*

a) Based on import figures

b)

CST 01

Fleisch und Fleischwaren

*Vlades et préparations de viande*

Carni e preparazioni di carni

*Vlees en vleesbereidingen*

Meat and meat preparations

CST 02

Molkereierzeugnisse und Eier

*Produits laitiers, œufs*

Latte e derivati del latte, uova

*Zuivelprodukten en vogeleiers*

Dairy products and eggs

CST 05

Obst und Gemüse

*Fruits et légumes*

Frutta e ortaggi

*Fruit en groenten*

Fruit and vegetables

CST 5

Chemische Erzeugnisse

*Produits chimiques*

Prodotti chimici

*Chemische produkten*

Chemicals

CST 65

Garne, Gewebe und Textilwaren

*Fils, tissus et articles textiles*

Filati, tessuti e articoli tessili

*Garens, weefsels en textielwaren*

Textile yarn, fabrics and made-up

articles

CST 67

Eisen und Stahl

*Fonte, fer et acier*

Ghisa, ferro e acciaio

*Gietijzer, ijzer en staal*

Iron and steel

CST 71, 72

Maschinen

*Machines*

Macchine

*Machines*

Machinery

CST 73

Fahrzeuge

*Matériel de transport*

Materiale per trasporti

*Vervoermaterieel*

Transport equipment

Ø M	0 - 9	0,1	3	2,4	7	5, 6, 8
1958	565	76	62	52	126	245
1962	1 118	137	72	94	307	493
1963	1 308	156	81	100	364	575
1964	1 504	178	82	115	406	694
1963 VIII	1 190	161	82	88	305	531
IX	1 311	169	78	109	342	584
X	1 509	184	85	124	403	683
XI	1 392	166	83	108	392	617
XII	1 348	161	82	109	388	584
1964 I	1 436	167	100	113	392	642
II	1 452	162	87	117	397	670
III	1 499	163	80	118	430	690
IV	1 578	171	90	119	453	725
V	1 415	169	75	105	406	639
VI	1 576	185	83	110	453	717
VII	1 532	179	80	106	433	715
VIII	1 243	173	70	90	308	580
IX	1 512	188	76	123	367	715
X	1 658	208	82	131	414	778
XI	1 513	182	77	118	369	722
XII	1 628	189	90	131	441	730
1965 I	1 445	171	77	112	359	685

**EWG-Binnenaustausch <sup>a)</sup> nach wichtigen Warenkategorien <sup>b)</sup>**  
**Echanges intra CEE <sup>a)</sup> pour les principales catégories de produits <sup>b)</sup>**  
**Scambi intra CEE <sup>a)</sup> secondo le principali categorie di prodotti <sup>b)</sup>**  
**Handelsverkeer binnen de EEG <sup>a)</sup> naar de belangrijkste cat. van goederen <sup>b)</sup>**  
**Intra-EEC Trade <sup>a)</sup> for selected commodity categories <sup>b)</sup>**

97

Mio \$

Ø M	01	02	05	5	65	67	71, 72	73
1958	6	15	26	40	38	64	89	37
1962	15	19	50	79	84	121	211	92
1963	22	21	47	94	99	129	248	116
1964	27	21	51	115	114	149	282	123
1963 VIII	29	19	54	89	88	122	222	83
IX	30	23	43	90	98	128	235	108
X	26	27	51	109	119	140	273	130
XI	22	26	47	100	105	126	267	125
XII	23	22	36	95	98	124	277	111
1964 I	22	20	41	110	116	143	274	118
II	22	17	39	108	112	149	267	130
III	24	22	40	115	112	151	294	136
IV	25	19	45	121	122	156	252	146
V	25	17	54	108	105	143	220	140
VI	27	17	64	120	118	163	244	138
VII	27	17	63	116	122	151	302	131
VIII	31	16	62	94	91	125	228	80
IX	32	21	53	116	114	152	264	103
X	31	30	61	123	128	153	288	126
XI	25	26	53	118	117	147	262	107
XII	29	28	40	125	118	153	317	124
1965 I				124				

**Einfuhr der Gemeinschaft aus den wichtigsten Ursprungsländern**  
**Importations de la Communauté par principaux pays d'origine**  
**Importazioni della Comunità per principali paesi d'origine**  
**Invoer van de Gemeenschap uit de voornaamste landen van oorsprong**  
**Community imports by principal countries of origin**

Mio \*

		I	II	III	IV	V	VI	VII	VIII	IX	X	XI	XII
<b>EUROPA a) - EUROPE a)</b>	1964	794,6	773,7	762,0	799,7	737,8	813,2	805,4	635,7	771,0	838,3	845,3	901,5
<i>darunter / dont :</i>	1965	760,1	781,5	848,8									
Vereinigtes Königreich - Royaume-Uni - UK	1964	216,0	226,7	213,9	233,7	226,0	232,5	232,3	164,3	196,0	211,5	207,5	218,0
	1965	191,5	214,7	239,6									
Irland. Rep. - Irlande	1964	5,8	6,2	5,3	4,9	4,9	4,8	7,0	5,5	7,4	7,7	6,3	7,5
	1965	5,9	5,1	6,3									
Norwegen - Norvège	1964	28,1	25,0	27,8	29,2	26,0	30,7	35,5	23,1	27,7	33,4	29,6	33,5
	1965	31,3	28,5	30,5									
Schweden - Suède	1964	102,5	96,2	95,6	98,3	95,8	113,3	109,6	82,9	109,9	113,2	111,2	125,9
	1965	100,4	106,7	108,1									
Finnland - Finlande	1964	34,7	30,7	25,7	28,2	30,8	38,1	39,0	38,4	40,4	43,8	38,7	40,5
	1965	32,9	33,1	32,5									
Dänemark - Danemark	1964	52,7	45,8	45,5	41,6	41,6	42,6	39,1	37,6	47,6	50,1	56,9	53,6
	1965	48,8	45,6	49,0									
Schweiz - Suisse	1964	77,9	81,5	87,7	94,0	80,5	92,6	92,4	67,7	88,4	98,1	97,9	102,7
	1965	81,8	90,6	103,3									
Österreich - Autriche	1964	47,4	50,5	54,3	60,9	52,1	58,8	57,7	48,2	57,6	61,9	59,5	56,2
	1965	45,2	54,1	63,2									
Portugal - Portugal	1964	10,6	9,7	9,0	10,6	9,2	9,6	9,7	8,5	10,4	10,6	12,0	12,2
	1965	9,9	11,4	11,3									
Spanien - Espagne	1964	46,4	44,9	46,6	43,3	36,6	31,2	24,3	22,5	19,7	25,6	46,2	49,4
	1965	45,1	42,1	40,5									
Jugoslawien - Yougoslavie	1964	22,5	22,1	22,5	22,4	19,8	21,9	21,1	20,0	22,1	22,1	20,9	24,7
	1965	17,9	19,4	21,4									
Griechenland - Grèce	1964	10,0	10,6	11,6	12,3	7,9	11,6	10,1	12,0	11,2	13,7	14,9	11,1
	1965	12,1	10,2	10,5									
Türkei - Turquie	1964	17,8	17,9	17,6	9,5	7,8	7,5	9,2	5,3	12,7	19,7	24,5	28,6
	1965	18,3	14,8	13,3									
U.d.S.S.R. - U.R.S.S.	1964	45,6	43,7	39,4	42,8	38,1	45,5	44,0	47,2	52,3	50,0	45,5	48,8
	1965	48,5	46,7	45,5									
Polen - Pologne	1964	16,6	14,4	13,9	14,9	12,7	15,9	17,1	14,1	16,4	17,8	21,8	25,1
	1965	16,6	13,6	17,6									
Tschechoslowakei - Tchécoslovaquie	1964	16,4	13,4	13,1	14,5	12,4	16,6	14,3	10,2	13,9	15,4	13,8	18,3
	1965	14,9	14,8	16,4									
<b>AFRIKA - AFRIQUE</b>	1964	354,2	334,7	362,1	389,7	374,7	366,0	337,8	295,2	308,4	320,5	330,0	382,6
<i>darunter / dont :</i>	1965	332,7	347,9	375,5									
Marokko - Maroc	1964	35,0	27,8	26,6	34,9	36,2	31,7	20,4	20,6	20,7	23,3	28,1	37,3
	1965	32,9	24,6	29,9									
Republik Südafrika - Républ. d'Afrique du Sud	1964	30,5	26,3	26,4	30,9	29,2	32,1	31,1	23,2	23,9	27,8	28,2	25,3
	1965	23,0	24,5	24,1									
<b>AMERIKA - AMERIQUE</b>	1964	726,2	679,7	721,4	755,8	714,8	733,1	736,2	604,5	651,1	738,3	682,8	766,2
<i>darunter / dont :</i>	1965	739,1	553,7	751,6									
Vereinigte Staaten - Etats-Unis - USA	1964	461,6	438,8	462,5	489,8	435,6	463,6	480,6	388,0	403,1	470,3	441,4	491,5
	1965	465,7	315,5	473,7									
Kanada - Canada	1964	33,5	34,0	32,9	33,5	37,5	41,6	48,2	41,4	44,7	52,0	46,0	53,3
	1965	48,6	34,6	38,0									
Venezuela - Venezuela	1964	21,3	22,7	22,5	24,1	21,2	22,5	22,5	19,5	22,8	18,5	23,0	19,0
	1965	19,6	13,9	17,7									
Brasilien - Brésil	1964	45,2	35,2	37,6	34,7	34,4	38,5	32,9	32,9	35,7	39,7	31,6	40,3
	1965	39,2	30,8	34,0									
Argentinien - Argentine	1964	60,8	51,8	55,1	60,3	67,4	56,5	41,4	34,5	52,1	58,0	52,2	67,5
	1965	56,9	54,9	68,0									
<b>ASIEN - ASIE</b>	1964	329,6	326,3	323,4	359,9	296,5	331,3	305,5	293,2	305,3	333,8	315,9	355,6
<i>darunter / dont :</i>	1965	350,8	346,0	377,6									
Irak - Irak	1964	46,7	38,3	39,2	42,3	31,5	32,6	27,9	24,8	26,3	26,7	30,1	32,5
	1965	40,4	34,3	43,4									
Iran - Iran	1964	30,5	33,0	43,0	40,4	32,2	35,9	31,5	30,2	38,1	37,7	39,2	41,6
	1965	40,5	32,2	40,4									
Saudi-Arabien - Arabie Séoudite	1964	26,2	28,7	31,9	22,5	32,2	26,2	31,5	32,5	30,9	35,0	32,2	35,7
	1965	35,1	29,4	37,3									
Kuwait - Koweit	1964	44,3	54,5	47,6	63,7	50,1	59,4	58,1	48,2	56,8	56,2	51,7	52,6
	1965	61,0	62,1	56,4									
Republik Indien - Union Indienne	1964	14,5	15,5	13,2	14,6	12,2	14,9	13,5	7,9	11,7	13,5	11,9	14,2
	1965	11,1	13,7	15,4									
Japan - Japon	1964	25,2	28,2	28,8	33,2	29,8	28,5	29,3	29,2	33,3	29,7	31,8	30,5
	1965	27,0	29,7	33,7									
<b>OZEANIEN - OCEANIE</b>	1964	80,7	68,4	66,6	71,9	60,3	79,2	65,9	54,2	44,4	36,1	60,2	51,4
<i>darunter / dont :</i>	1965	57,5	57,1	63,2									
Australien - Australie	1964	53,9	47,0	39,2	42,0	39,1	46,2	43,2	41,5	32,0	25,4	39,4	41,0
	1965	38,0	36,9	37,0									

a) Ohne Austausch Intra-EWG

a) Non compris les échanges intra-CEE

a) Non compresi gli scambi intra-CEE

a) Het intra-EEG goederenverkeer niet inbegrepen

a) Excluding intra-EEC trade

**Ausfuhr der Gemeinschaft nach den wichtigsten Bestimmungsländern**  
**Exportations de la Communauté par principaux pays de destination**  
**Esportazioni della Comunità per principali paesi di destinazione**  
**Uitvoer van de Gemeenschap naar de voornaamste landen van bestemming**  
**Community exports by principal countries of destination**

Mio \$

		I	II	III	IV	V	VI	VII	VIII	IX	X	XI	XII
<b>EUROPA a) - EUROPE a)</b>	1964	937,3	973,9	1 005,3	1 072,1	979,6	1 068,9	1 055,0	897,7	1 043,8	1 129,6	1 076,0	1 174,7
<i>darunter   dont :</i>	1965	1 003,4	1 055,0	1 238,0									
Vereinigtes Königreich - Royaume-Uni - UK	1964	180,4	200,0	186,4	196,7	181,6	196,6	189,3	162,7	188,9	208,7	193,1	190,9
	1965	171,8	176,1	190,6									
Irland. Rep. - Irlande	1964	11,3	12,6	13,2	13,4	11,1	12,0	11,6	7,9	10,6	11,5	11,4	10,8
	1965	12,2	13,2	16,0									
Norwegen - Norvège	1964	56,4	36,0	38,3	46,4	39,1	46,8	46,9	33,0	56,0	47,9	45,2	51,5
	1965	49,5	42,1	61,7									
Schweden - Suède	1964	103,4	101,9	115,2	117,6	108,0	119,9	100,6	95,0	117,5	128,1	119,7	140,1
	1965	120,2	123,4	149,5									
Finnland - Finlande	1964	28,5	30,4	32,4	37,5	37,4	34,1	37,8	36,8	40,3	38,6	36,1	38,7
	1965	34,1	40,3	49,6									
Dänemark - Danemark	1964	65,9	68,2	73,6	78,7	73,5	76,5	70,4	65,1	73,5	81,1	80,1	86,2
	1965	80,1	74,6	96,7									
Schweiz - Suisse	1964	166,5	185,7	192,4	201,7	182,1	210,0	209,7	167,0	196,9	209,5	201,5	204,3
	1965	178,8	197,8	210,8									
Österreich - Autriche	1964	74,5	89,0	94,8	97,2	86,6	94,0	98,2	83,4	100,4	111,4	111,4	112,3
	1965	87,5	92,0	109,0									
Portugal - Portugal	1964	19,8	19,6	20,4	24,5	22,2	22,7	22,7	19,5	22,7	25,2	23,8	27,3
	1965	24,1	26,1	30,6									
Spanien - Espagne	1964	64,5	65,1	61,9	69,9	63,9	71,2	63,6	52,8	56,9	66,9	69,7	78,7
	1965	70,7	75,8	94,4									
Jugoslawien - Yougoslavie	1964	30,1	29,6	32,2	36,2	36,1	33,4	34,6	31,6	30,3	29,8	24,0	38,8
	1965	24,9	25,5	32,1									
Griechenland - Grèce	1964	28,4	28,6	33,2	31,0	28,2	37,2	36,8	33,0	36,4	37,2	36,9	40,5
	1965	33,7	38,7	44,1									
Türkei - Turquie	1964	14,1	16,3	16,3	16,1	13,5	13,8	13,4	10,9	10,9	12,5	10,1	13,1
	1965	14,7	13,9	18,2									
U.d.S.S.R. - U.R.S.S.	1964	30,0	21,0	24,3	30,0	24,7	30,0	42,7	29,8	31,0	41,8	32,7	39,9
	1965	26,0	25,9	32,0									
Polen - Pologne	1964	12,1	12,8	12,0	14,1	12,9	9,5	11,5	10,5	18,3	18,7	21,5	19,7
	1965	14,0	16,1	18,0									
Tschechoslowakei - Tchécoslovaquie	1964	9,6	11,6	15,1	11,0	13,2	13,6	11,6	16,1	14,0	13,3	14,3	19,3
	1965	11,3	16,5	18,1									
<b>AFRIKA - AFRIQUE</b>	1964	279,2	263,5	270,5	257,9	239,9	266,7	267,3	211,8	250,0	296,1	283,4	307,8
<i>darunter   dont :</i>	1965	261,8	287,5	309,3									
Marokko - Maroc	1964	22,8	24,1	23,9	24,2	19,6	21,3	21,2	14,7	17,9	24,8	19,8	21,3
	1965	16,9	15,8	19,9									
Republik Südafrika - Républ. d'Afrique du Sud	1964	39,5	31,7	35,6	33,9	33,3	37,6	35,9	35,3	35,9	43,5	39,3	46,9
	1965	39,5	46,3	54,5									
<b>AMERIKA - AMERIQUE</b>	1964	380,7	378,1	403,5	435,5	386,3	427,2	445,5	369,4	454,3	500,6	429,2	459,2
<i>darunter   dont :</i>	1965	381,9	407,1	513,9									
Vereinigte Staaten - Etats-Unis - USA	1964	218,1	210,4	229,1	252,4	217,2	238,3	253,4	201,2	257,4	279,6	233,8	255,4
	1965	208,7	235,6	289,3									
Kanada - Canada	1964	17,8	23,3	28,8	35,9	27,8	31,0	31,5	27,3	35,8	50,0	35,4	26,7
	1965	21,2	27,1	39,5									
Venezuela - Venezuela	1964	17,2	15,4	14,9	16,6	15,4	18,2	18,8	17,0	17,6	19,6	19,5	19,5
	1965	17,7	21,5	22,9									
Brasilien - Brésil	1964	19,9	14,9	13,3	16,1	15,1	14,7	14,0	14,0	17,5	16,3	13,5	17,0
	1965	14,5	12,6	14,2									
Argentinien - Argentine	1964	26,6	24,8	21,4	24,1	21,1	25,9	25,0	22,9	27,3	29,1	24,5	28,6
	1965	24,5	24,1	24,0									
<b>ASIEN - ASIE</b>	1964	238,5	211,6	227,7	212,4	207,2	213,2	218,6	191,1	217,0	258,8	265,7	277,2
<i>darunter   dont :</i>	1965	233,7	259,0	282,1									
Irak - Irak	1964	5,2	4,7	5,4	6,1	6,6	7,3	10,0	5,7	5,1	5,5	5,8	5,1
	1965	6,4	5,3	7,1									
Iran - Iran	1964	15,7	15,0	14,3	15,2	13,4	16,6	16,8	13,2	17,2	21,3	22,3	30,5
	1965	27,2	22,6	26,2									
Saudi-Arabien - Arabie Séoudite	1964	8,0	7,6	6,8	7,3	5,3	6,1	6,4	4,8	5,5	7,4	6,7	10,2
	1965	8,2	8,9	7,6									
Kuwait - Koweit	1964	6,2	5,2	4,6	6,1	5,3	4,6	4,4	4,5	4,3	6,5	4,6	5,6
	1965	5,7	5,4	7,1									
Republik Indien - Union Indienne	1964	27,4	23,9	24,4	27,3	24,8	26,2	25,2	25,4	25,9	27,9	33,8	40,2
	1965	27,1	36,5	43,9									
Japan - Japon	1964	37,1	33,7	36,5	33,7	28,1	33,3	32,7	25,9	32,0	37,0	31,5	31,7
	1965	27,2	34,0	32,7									
<b>OZEANIEN - OCEANIE</b>	1964	30,1	29,0	29,1	31,5	30,7	35,0	39,8	30,8	34,2	37,4	33,5	41,3
<i>darunter   dont :</i>	1965	32,7	35,7	43,7									
Australien - Australie	1964	22,2	20,9	20,4	22,3	21,2	24,8	29,4	23,1	25,4	26,5	23,3	31,3
	1965	24,1	24,7	30,9									

a) Ohne Austausch Intra-EWG

a) Non compris les échanges intra-CEE

a) Non compresi gli scambi intra-CEE

a) Het intra-EEG goederenverkeer niet inbegrepen

a) Excluding intra-EEC trade

**Index des Einfuhrvolumens**  
**Indice du volume des importations**  
**Indice del volume delle importazioni**  
**Indexcijfer van het invoervolume**  
**Volume index of imports**

1958 = 100

Ø M	Deutschland (B.R.)	France	Italia	Nederland	UEBL BLEU	EWG - CEE EEG - EEC	United Kingdom	United States
1962	176	143	210	150	146	163	122	128
1963	189	163	255	165	165	183	127	133
1964	207	186	237	190	187	199	142	141
1963 XI	191	174	287	181	171	195	132	135
XII	186	191	241	168	169	188	138	141
1964 I	183	187	282	192	187	199	156	133
II	179	186	273	183	177	192	132	121
III	197	194	262	177	185	199	137	141
IV	207	205	257	206	192	209	149	140
V	186	184	251	180	182	191	138	131
VI	207	197	249	203	199	208	145	144
VII	223	178	217	205	181	201	138	147
VIII	191	137	178	160	139	165	139	137
IX	214	174	211	182	182	192	138	143
X	233	187	232	204	191	209	151	149
XI	230	180	200	183	187	199	138	150
XII	237	202	237	204	204	216	144	157
1965 I	221	180	217	179			142	
II	207	174	230	181			120	
III	247	203	241	200			151	
IV	230	196					139	

**Index des Ausfuhrvolumens**  
**Indice du volume des exportations**  
**Indice del volume delle esportazioni**  
**Indexcijfer van het uitvoervolume**  
**Volume index of exports**

1958 = 100

Ø M	Deutschland (B.R.)	France	Italia	Nederland	UEBL BLEU	EWG - CEE EEG - EEC	United Kingdom	United States
1962	146	149	199	138	148	151	115	117
1963	161	163	206	148	166	164	120	126
1964	176	174	242	170	187	183	124	141
1963 XI	175	163	224	161	161	173	120	136
XII	178	171	201	139	170	172	128	140
1964 I	164	165	206	159	184	171	116	136
II	168	175	221	158	181	175	124	135
III	178	172	219	156	189	179	137	139
IV	187	178	239	169	194	188	122	143
V	168	164	227	161	171	172	139	146
VI	179	185	243	172	194	188	123	136
VII	178	172	272	169	178	185	113	137
VIII	151	126	215	142	147	151	121	127
IX	174	161	258	196	186	184	104	137
X	193	193	276	191	206	203	124	146
XI	179	185	240	172	190	187	127	144
XII	197	188	257	186	197	199	132	165
1965 I	176	157	227	167			119	
II	172	181	272	172			122	
III	208	206	316	183			132	
IV	180	190					134	

**Index der Einfuhrdurchschnittswerte**  
**Indice de valeur moyenne des importations**  
**Indice del valore medio delle importazioni**  
**Indexcijfer van de gemiddelde waarden van de invoer**  
**Average value index of imports**

1958 = 100

TAB. 102, 103

a) Auf Basis der Dollarwerte errechnete Indices der Durchschnittswerte; Abweichungen von Indices, die auf nationalen Währungen beruhen, sind durch Änderungen des Wechselkurses bedingt

a) Indices de valeur moyenne exprimée en dollars; des différences éventuelles par rapport à des indices fondés sur les monnaies nationales proviennent de variations des taux de changes

a) Indici del valore medio espressi in dollari; le eventuali differenze rispetto a indici basati sulla moneta nazionale sono dovute a modificazioni del tasso di conversione

a) Op dollarbasis berekende indexcijfers van de gemiddelde waarden; deze indexcijfers kunnen van de indexcijfers op basis van de nationale valuta afwijken ingevolge veranderingen in de wisselkoers

a) Indices of average value in terms of dollars; variations from indices based on national currencies are due to fluctuations in exchange rates

Ø M	Deutschland (B.R.) a)	France a)	Italia	Nederland a)	UEBL BLEU	EWG - CEE EEG - EEC	United Kingdom	United States
1962	95	93	89	99	98	95	97	96
1963	94	95	91	100	98	95	100	97
1964	96	96	94	103	100	97	104	100
1963 XI	93	95	92	101	98	95	103	97
XII	95	94	94	101	101	97	103	99
1964 I	95	98	94	102	99	97	104	99
II	96	97	94	103	102	98	104	99
III	95	97	94	103	99	97	104	100
IV	96	97	94	103	101	98	103	101
V	96	98	94	103	99	98	104	99
VI	96	97	94	103	99	98	103	100
VII	95	98	94	103	102	98	103	100
VIII	96	98	94	104	100	98	103	99
IX	94	96	94	102	100	97	103	100
X	95	96	94	102	100	97	104	100
XI	96	98	94	103	99	98	104	100
XII	97	97	94	103	99	98	104	100
1965 I	97	96	93	103			105	
II	97	98	95	104			104	
III	98	97	96	105			104	
IV	98	98					104	

**Index der Ausfuhrdurchschnittswerte**  
**Indice de valeur moyenne des exportations**  
**Indice del valore medio delle esportazioni**  
**Indexcijfer van de gemiddelde waarden van de uitvoer**  
**Average value index of exports**

1958 = 100

Ø M	Deutschland (B.R.) a)	France a)	Italia	Nederland a)	UEBL BLEU	EWG - CEE EEG - EEC	United Kingdom	United States
1962	104	97	91	103	96	100	103	104
1963	104	98	95	104	96	100	107	103
1964	105	102	96	107	98	103	109	104
1963 XI	103	100	95	103	98	101	108	103
XII	105	104	97	104	97	103	108	102
1964 I	103	104	95	106	97	102	108	104
II	105	101	95	105	98	102	108	104
III	105	105	96	105	98	103	108	104
IV	104	102	96	106	99	102	108	103
V	104	102	94	106	98	102	109	103
VI	103	102	97	106	99	102	109	103
VII	105	103	99	106	100	103	110	103
VIII	106	103	95	107	100	103	110	103
IX	105	102	96	107	101	103	110	103
X	105	102	96	108	100	103	110	105
XI	106	103	98	110	101	104	110	105
XII	107	104	98	108	100	104	110	105
1965 I	106	103	95	107			110	
II	107	102	96	106			111	
III	107	103	95	108			111	
IV	106	103					111	

**Index der Terms of Trade <sup>a)</sup>**  
**Indice des termes de l'échange <sup>a)</sup>**  
**Indice dei termini di scambio <sup>a)</sup>**  
**Indexcijfer van de ruilvoet <sup>a)</sup>**  
**Index of terms of trade <sup>a)</sup>**

1958 - 100

Ø M	Deutschland (B.R.)	France	Italia	Nederland	UEBL BLEU	EWG - CEE EEG - EEC	United Kingdom	United States
1962	109	104	102	104	98	105	107	107
1963	110	103	104	104	98	105	107	106
1964	109	106	101	104	98	106		104
1963 XI	110	105	103	102	100	106	105	106
XII	110	110	103	103	96	106	105	103
1964 I	108	106	101	104	98	105	104	105
II	109	104	100	102	98	104	104	105
III	110	108	101	102	99	106	104	104
IV	108	105	102	103	102	106	105	102
V	108	104	100	103	99	104	105	104
VI	107	105	102	103	100	104	106	103
VII	110	105	105	103	100	105	107	103
VIII	110	105	101	105	100	105	107	104
IX	111	106	101	103	101	106	107	103
X	110	106	101	106	100	106	106	105
XI	110	105	103	107	102	106	106	105
XII	110	107	104	105	101	106	106	105
1965 I	109	107	102	104			105	
II	110	104	100	102			107	
III	109	105	98	103			107	
IV	108	106					107	

TAB. 104

a) Index der Ausfuhrdurchschnittswerte dividiert durch Index der Einfuhrdurchschnittswerte  $\times 100$

a) *Indice de valeur moyenne des exportations  $\times 100$  divisé par l'indice de valeur moyenne des importations*

a) Indice del valore medio delle esportazioni  $\times 100$  diviso per l'indice del valore medio delle importazioni

a) *Indexcijfer van de gemiddelde waarden van de uitvoer  $\times 100$  gedeeld door het indexcijfer van de gemiddelde waarden van de invoer*

a) Export price index as a percentage of the import price index

**Verhältnis der Volumenindices <sup>a)</sup>**  
**Rapport des indices de volume <sup>a)</sup>**  
**Rapporto degli indici di volume <sup>a)</sup>**  
**Onderlinge verhouding van de hoeveelhedsindexcijfers <sup>a)</sup>**  
**Ratio of volume indices <sup>a)</sup>**

1958 - 100

Ø M	Deutschland (B.R.)	France	Italia	Nederland	UEBL BLEU	EWG - CEE EEG - EEC	United Kingdom	United States
1962	83	104	94	92	102	93	94	91
1963	84	100	80	90	101	90	94	95
1964	84	93	101	90	100	91		100
1963 XI	91	93	77	89	95	89	91	101
XII	95	89	82	83	101	91	93	99
1964 I	90	88	72	83	98	91	74	102
II	94	94	80	86	103	91	94	112
III	90	88	82	88	102	90	100	99
IV	90	87	92	82	97	90	82	102
V	90	89	89	89	94	90	101	111
VI	86	94	96	85	98	90	85	94
VII	80	96	123	83	97	92	82	93
VIII	79	92	119	89	93	91	87	93
IX	81	92	120	108	103	96	75	96
X	83	102	118	94	108	97	82	98
XI	77	102	119	94	102	94	92	96
XII	83	93	106	92	97	92	92	105
1965 I	79	87	103	93			84	
II	83	104	117	95			102	
III	83	101	129	92			87	
IV	78	96					96	

TAB. 105

a) Index des Ausfuhrvolumens dividiert durch Index des Einfuhrvolumens  $\times 100$

a) *Indice du volume des exportations  $\times 100$  divisé par l'indice du volume des importations*

a) Indice del volume delle esportazioni  $\times 100$  diviso per l'indice del volume delle importazioni

a) *Indexcijfer van het uitvoervolume  $\times 100$  gedeeld door het indexcijfer van het invoervolume*

a) Volume index of exports as a percentage volume index of imports

**Gemeinschaft: Indices der Einfuhr und der Terms of Trade**  
**Communauté: indices des importations et des termes de l'échange**  
**Comunità: indici delle importazioni e dei termini di scambio**  
**Gemeenschap: Indexcijfers van de invoer en van de ruilvoet**  
**Community: indices of imports and terms of trade**

106

1958 = 100

Ø M	Tatsächliche Werte Current values Valore corrente			Volumen Volume Hoeveelheid			Durchschn.-Werte Val. moy. Val. med. Waarde Aver. value 2) / 4) × 100	Terms of Trade Termes de l'échange 15) / 6) × 100
	TOTAL	EXTRA	EWG CEE EEG EEC	TOTAL	EXTRA	EWG CEE EEG EEC		
1	2	3	4	5	6	7		
1962	155	139	163	149	95	105		
1963	174	153	183	165	95	105		
1964	194	166	199	176	97	106		
1963 X	192	163	201	176	95	105		
XI	186	163	195	175	95	106		
XII	182	160	188	171	97	106		
1964 I	194	170	199	178	97	105		
II	188	163	192	168	98	104		
III	194	166	199	176	97	106		
IV	205	177	209	185	98	106		
V	187	161	191	170	98	104		
VI	203	173	208	182	98	104		
VII	196	167	201	177	98	105		
VIII	163	140	165	148	98	105		
IX	187	165	192	167	97	106		
X	204	169	209	181	97	106		
XI	195	166	199	177	98	106		
XII	212	183	216	194	98	106		
1965 I	191	166						
II	191	155						
III	219	180						

**Gemeinschaft: Indices der Ausfuhr**  
**Communauté: indices des exportations**  
**Comunità: indici delle esportazioni**  
**Gemeenschap: Indexcijfers van de uitvoer**  
**Community: indices of exports**

107

1958 = 100

Ø M	Tatsächliche Werte Current Values Valore corrente			Volumen Volume Hoeveelheid			Durchschn.- Werte Val. moy. Val. med. Waarde Aver. value 9) / 12) × 100
	TOTAL	INTRA EWG CEE EEG EEC	EXTRA EWG CEE EEG EEC	TOTAL	INTRA EWG CEE EEG EEC	EXTRA EWG CEE EEG EEC	
8	9	10	11	12	13	14	15
1962	149	197	129	151	198	130	100
1963	164	231	135	164	230	135	100
1964	186	267	151	183	261	148	103
1963 X	188	270	154	189	270	154	100
XI	173	248	141	173	245	143	101
XII	175	243	146	172	238	143	103
1964 I	173	245	141	171	239	140	102
II	178	263	141	175	258	139	102
III	183	267	148	179	259	144	103
IV	191	282	154	188	274	150	102
V	174	255	140	172	248	139	102
VI	191	278	154	188	271	151	102
VII	191	276	155	185	267	150	103
VIII	155	211	129	151	205	126	103
IX	188	273	152	184	264	149	103
X	208	299	170	203	289	165	103
XI	194	276	159	187	264	154	104
XII	206	188	172	199	276	165	104
1965 I	183	271	145				
II	194	285	155				
III	223	324	182				

**Staatshaushalt: Kassenausgänge <sup>a)</sup>**  
**Exécution des lois budgétaires: décaissements du Trésor <sup>a)</sup>**  
**Pagamenti del Tesoro per spese di bilancio <sup>a)</sup>**  
**Staatsfinanciën: Uitgaven op kasbasis <sup>a)</sup>**  
**National budgets: cash expenditure of the Treasury <sup>a)</sup>**

	Deutschland (B.R.) Mrd DM	France Mrd Ffr	Italia Mrd Lit.	Nederland Mrd Fl	Belgique België Mrd Fb	Luxembourg Mio Flbg
1958	31,53 <sup>b)</sup>	59,61		8,220	119,4	.
1962	50,05	87,05	4 840,3	11,390	147,9	.
1963	54,57	97,75	5 557,0	11,780	163,2	.
1964	57,20	101,43	6 852,8	14,400	179,5	.
1963 XI	4,81	7,84	434,9		12,3	.
XII	7,57	13,55	563,8		16,3	.
1964 I	4,31	} 16,94	483,9	} 2,900	15,8	.
II	4,02		563,4		15,3	.
III	4,19		435,5		15,2	.
IV	4,39	8,22	446,1	} 3,300	16,4	.
V	3,86	7,79	343,9		12,9	.
VI	5,20	9,18	401,8		17,6	.
VII	4,80	8,62	950,6 <sup>c)</sup>	} 3,400	16,6	.
VIII	4,22	7,89	287,0		11,7	.
IX	4,55	7,04	371,4		13,3	.
X	5,16	8,09	588,9	} 4,800	13,6	.
XI	5,27	8,03	489,8		12,1	.
XII	7,21	14,29	1 490,5		19,0	.
1965 I	4,72	} 16,32	307,1		16,4	.
II	4,40		294,8		17,7	.
III	4,71		567,7		18,2	.
IV	4,69		546,1		15,9	.

TAB. 108, 109

a) Siehe « Statistischer Sonderbericht » in Nr. 3, 1963  
b) Ohne Saarland  
c) Einschl. Juni « Suppletivo »

a) Cf. « Note statistique », bull. n° 3, 1963  
b) Sans la Sarre  
c) Inclus Juin « Suppletivo »

a) Vedi « Nota statistica », boll. no. 3, 1963

b) Esclusa la Saar  
c) Incluso giugno « Suppletivo »

a) Zie « Bijzonder Statistisch Overzicht » in het bull. no. 3, 1963

b) Zonder Saarland  
c) Met inbegrip van juni « Suppletivo »

a) See « Special Statistical Report » in No. 3, 1963

b) Excl. the Saar  
c) Including June « Suppletivo »

**Staatshaushalt: Kassenüberschuß (+) bzw. -defizit (—) <sup>a)</sup>**  
**Exécution des lois budgétaires: excédent (+) ou déficit (—) <sup>a)</sup>**  
**Gestione del bilancio: avanzo (+) o disavanzo (—) del Tesoro <sup>a)</sup>**  
**Staatsfinanciën: Kasoverschot (+) resp. kastekort (—) <sup>a)</sup>**  
**National budgets: cash surpluses (+) or deficits (—) <sup>a)</sup>**

	Deutschland (B.R.) Mrd DM	France Mrd Ffr	Italia Mrd Lit.	Nederland Mio Fl	Belgique België Mrd Fb	Luxembourg Mio Flbg
1958	- 0,22 <sup>b)</sup>	- 6,90		- 530	- 24,7	
1962	- 1,54	- 6,09	- 130,2	- 510	- 16,2	
1963	- 3,14	- 8,21	- 364,4	- 270	- 23,0	
1964	- 0,56	- 1,58	- 553,6	- 600	- 21,3	
1963 XI	- 0,72	+ 0,90	- 107,9		- 2,1	
XII	- 1,09	- 2,91	- 45,5		- 2,7	
1964 I	+ 0,27	} + 0,46	- 76,9	} - 100	0,0	
II	- 0,61		20,4		- 4,0	
III	+ 1,38		+ 19,9		- 3,8	
IV	- 0,33	+ 0,58	+ 100,2	} - 300	- 4,1	
V	- 0,04	+ 0,96	+ 23,7		- 1,5	
VI	+ 0,30	- 1,05	+ 195,3		- 4,5	
VII	- 0,48	- 1,49	- 515,4 <sup>c)</sup>	} + 200	+ 5,3	
VIII	+ 0,13	- 1,59	+ 335,2		- 1,7	
IX	+ 1,26	+ 2,09	- 19,8		- 1,9	
X	- 0,68	+ 2,65	- 14,6	} - 400	- 1,8	
XI	- 1,00	+ 0,37	- 139,5		- 0,5	
XII	- 0,78	- 3,90	- 441,3		- 2,9	
1965 I	+ 0,37	} + 1,60	- 175,7		- 0,1	
II	- 0,87		+ 324,7		- 6,2	
III	+ 1,05		- 169,0		- 5,4	
IV	- 0,52		+ 110,9		- 3,4	



**Staatsverschuldung insgesamt <sup>a)</sup>**  
**Dette publique totale <sup>a)</sup>**  
**Debito pubblico totale <sup>a)</sup>**  
**Staatsschuld: totaal <sup>a)</sup>**  
**National debt : total <sup>a)</sup>**

110

**TAB. 110, 111**

a) Siehe « Statistischer Sonderbericht » in Nr. 9, 1961  
 b) Die Forderung der Bundesbank gegen den Bund wegen vorzeitiger Rückzahlung der Auslandsschulden des Bundes (April und Mai 1961) ist in der äußeren Staatsverschuldung mit folgenden Beträgen enthalten (in Mrd. DM): 2,60 Juni 1961 und 2,51 seit September 1961

c) Innere  
 d) Äußere  
 e) Ohne Saarland

a) Cf. « Note statistique », bull. n° 9, 1961

b) La créance de la Bundesbank sur le Bund, contrepartie de la fraction de la dette extérieure fédérale remboursée par anticipation en avril et mai 1961, demeure comprise dans la dette extérieure pour les montants suivants (Mrd DM) : juin 1961, 2,60 et depuis septembre 1961, 2,51

c) Intérieure  
 d) Extérieure  
 e) Sans la Sarre

a) Vedi « Nota statistica » boll. no. 9, 1961

b) Il credito della Bundesbank sul Bund in contropartita della frazione del debito estero rimborsato anticipatamente in aprile e in maggio 1961 resta incluso nel debito estero per i montanti seguenti (Mrd. DM): giugno 1961, 2,60 e, a partire dal settembre 1961, 2,51

c) Interno  
 d) Esterno  
 e) Esclusa la Saar

a) Zie « Bijzonder Statistisch Overzicht » in het bull. nr. 9, 1961

b) De vordering van de Bundesbank op de Bond wegens voorafgaande terugbetaling van de buitenlandse schulden van de Bond (april en mei 1961) is in de buitenlandse staatsschuld met de navolgende bedragen begrepen (in mrd. DM) : 2,60 juni 1961 en 2,51 sedert september 1961

c) Binnenlandse  
 d) Buitenlandse  
 e) Zonder Saarland

a) See « Special Statistical Report », in No. 9, 1961

b) The Bundesbank's claim on the Federal Government in respect of pre-payments of part of the federal external debt in April and May 1961 is retained in external debt figures. The sums involved are DM 2 600 million in June 1961 and DM 2 510 from September 1961

c) Domestic  
 d) Foreign  
 e) Excl. the Saar

Ende Periode Fin de période Fine periodo Einde periode End of period	Deutschland (B.R.) b)		France	Italia	Nederland	Belgique België	Luxembourg
	Mrd DM		Mrd Ffr	Mrd Lit.	Mrd Fi	Mrd Fb	Mio Flbg
1958	13,52 e)		79,73	5 232	18,17	345,7	7 294
1962	18,38		86,26	5 961	19,56	423,3	8 823
1963	21,66		89,77	6 015	20,19	446,0	8 823
1964			87,97	6 462	20,72	462,1	8 819
1963 XII	21,66		89,77	6 015	20,19	446,0	8 823
1964	I			6 095	20,02	445,6	9 138
	II		89,76	6 025	19,77	448,0	9 134
	III	21,62	89,96	6 095	19,86	449,2	9 129
	IV		89,40	5 759	19,87	452,8	9 035
	V		90,20	5 657	19,84	453,3	9 026
	VI	21,84	89,42	5 953	19,88	457,8	9 017
	VII		90,67	5 988	19,82	452,7	8 993
	VIII		91,01	5 958	20,00	453,3	8 985
	IX	22,51	91,15	6 077	20,31	454,5	9 011
	X		89,56	5 882	19,53	458,4	9 029
	XI		87,88	6 096	19,64	458,7	8 823
	XII	24,25	87,97	6 462	20,72	462,1	8 819
1965	I			6 341	21,13	461,9	8 801
	II		87,71	6 110	20,85	467,9	8 794
	III				20,78	471,7	8 885
	IV				21,02	475,1	9 217
	V					478,7	9 209

**Innere und äußere Staatsverschuldung <sup>a)</sup>**  
**Dette publique intérieure et extérieure <sup>a)</sup>**  
**Debito pubblico interno ed estero <sup>a)</sup>**  
**Binnenlandse en buitenlandse staatsschuld <sup>a)</sup>**  
**Domestic and foreign national debt <sup>a)</sup>**

111

a) Zie « Bijzonder Statistisch Overzicht » in het bull. nr. 9, 1961

b) De vordering van de Bundesbank op de Bond wegens voorafgaande terugbetaling van de buitenlandse schulden van de Bond (april en mei 1961) is in de buitenlandse staatsschuld met de navolgende bedragen begrepen (in mrd. DM) : 2,60 juni 1961 en 2,51 sedert september 1961

c) Binnenlandse  
 d) Buitenlandse  
 e) Zonder Saarland

a) See « Special Statistical Report », in No. 9, 1961

b) The Bundesbank's claim on the Federal Government in respect of pre-payments of part of the federal external debt in April and May 1961 is retained in external debt figures. The sums involved are DM 2 600 million in June 1961 and DM 2 510 from September 1961

c) Domestic  
 d) Foreign  
 e) Excl. the Saar

Ende Periode Fin de période Fine periodo Einde periode End of period	Deutschland (B.R.) b)		France		Italia		Nederland		Belgique België		Luxembourg		
	Mrd DM		Mrd Ffr		Mrd Lit.		Mrd Fi		Mrd Fb		Mio Flbg		
1958	c) 5,54 e)	d) 7,98 e)	65,90	13,83	5 212	20	16,45	1,72	315,3	30,4	4 833	2 461	
1962	12,26	6,12	78,96	7,30	5 946	15	18,79	0,77	384,7	38,6	6 435	2 388	
1963	15,74	5,92	83,70	6,07	6 000	15	19,73	0,46	398,0	48,0	6 468	2 355	
1964	18,91		82,37	5,60	6 448	14	20,30	0,42	412,4	49,7	6 460	2 359	
1963 XII	15,74	5,92	83,70	6,07	6 000	15	19,73	0,46	398,0	48,0	6 468	2 355	
1964	I				6 080	15	19,56	0,46	397,9	47,7	6 797	2 341	
	II		83,73	6,03	6 010	15	19,31	0,46	398,8	49,2	6 793	2 341	
	III	15,71	5,91	84,14	5,82	6 080	15	19,40	0,46	400,4	48,8	6 788	2 341
	IV			83,61	5,79	5 744	15	19,43	0,44	403,6	49,2	6 694	2 341
	V			84,42	5,78	5 642	15	19,40	0,44	403,4	49,9	6 685	2 341
	VI	15,98	5,86	83,86	5,56	5 938	15	19,44	0,44	408,1	49,7	6 678	2 339
	VII			85,19	5,48	5 973	15	19,38	0,44	403,2	49,5	6 668	2 325
	VIII			85,48	5,53	5 943	15	19,56	0,44	403,5	49,8	6 660	2 325
	IX	16,66	5,85	85,54	5,61	6 062	15	19,87	0,44	404,1	50,4	6 649	2 362
	X			83,98	5,58	5 867	15	19,11	0,42	408,1	50,3	6 667	2 362
	XI			82,28	5,60	6 082	14	19,22	0,42	408,7	50,0	6 461	2 362
	XII	18,91	5,34	82,37	5,60	6 448	14	20,30	0,42	412,4	49,7	6 460	2 359
1965	I		82,23	5,48	6 327	14	20,71	0,42	412,2	49,7	6 446	2 355	
	II				6 096	14	20,43	0,42	418,5	49,4	6 439	2 355	
	III	18,52				14	20,36	0,42	422,8	48,9	6 530	2 355	
	IV					14	20,62	0,39	426,5	48,6	6 862	2 355	
	V								430,4	48,3	6 853	2 355	

**Kurzfristige innere Staatsverschuldung <sup>a)</sup>**  
**Dette publique intérieure à court terme <sup>a)</sup>**  
**Debito pubblico interno a breve termine <sup>a)</sup>**  
**Binnenlandse Staatsschuld op korte termijn <sup>a)</sup>**  
**Short-term domestic national debt <sup>a)</sup>**

Ende Periode Fin de période Fine periodo Einde v.d. per. End of period	Deutschland (B.R.) Mrd DM	France Mrd Ffr	Italia Mrd Lit.	Nederland Mrd Fl	Belgique België Mrd Fb	Luxembourg Mio Flbg
1958	0,61 <sup>b)</sup>	39,83	3 323	5,41	95,9	1 173
1962	1,27	56,78	3 692	5,83	86,1	956
1963	2,20	59,90	3 942	5,64	94,9	902
1964	1,77	58,63	4 302	5,89	97,4	850
1963 XII	2,20	59,90	3 942	5,64	94,9	902
1964 I	.	.	4 033	5,54	95,6	901
II	.	60,03	3 963	5,33	91,5	901
III	0,86	60,26	3 953	5,49	93,0	901
IV	.	58,62	3 844	5,32	95,7	807
V	.	59,63	3 743	5,12	95,9	806
VI	0,62	59,25	3 802	5,19	94,5	805
VII	.	60,64	3 837	5,20	90,4	805
VIII	.	61,00	3 807	5,20	91,2	803
IX	0,65	61,18	3 926	5,54	92,4	815
X	.	60,07	3 730	4,79	89,3	850
XI	.	58,42	3 945	4,76	90,5	850
XII	1,77	58,63	4 302	5,89	97,4	850
1965 I	.	.	4 193	6,37	96,7	849
II	.	58,62	3 962	6,13	96,3	846
III	0,75	.	.	6,13	101,3	842
IV	.	.	.	6,46	108,2	851
V	.	.	.	.	.	850

TAB. 112

a) Siehe « Statistischer Sonderbericht » in Nr. 3, 1963  
b) Ohne Saarland

a) Cf. « Note statistique », bull. n° 3, 1963  
b) Sans la Sarre

a) Vedi « Nota statistica », boll. no. 3, 1963  
b) Esclusa la Saar

a) Zie « Bijzonder Statistisch Overzicht » in het bull. no. 3, 1963  
b) Zonder Saarland

a) See « Special Statistical Report » in No. 3, 1963  
b) Excl. the Saar

**Fiskaleinnahmen des Staates**  
**Recettes fiscales de l'Etat**  
**Entrate fiscali dello Stato**  
**Door het Rijk geïnde belastingen**  
**Government tax revenue**

Ø M	Deutschland (B.R.) <sup>a)</sup> Mrd DM	France Mrd Ffr	Italia Mrd Lit.	Nederland Mio Fl	Belgique België Mio Fb	Luxembourg Mio Flbg	United Kingdom <sup>b)</sup> Mio £	United States <sup>c)</sup> Mio \$
1958	3,57	3,75	232	641	7 320	358	452	5 725
1962	6,11	5,58	370	907	10 278	411	601	7 059
1963	6,50	6,4	391	959	10 922	426	570	7 291
1964	7,12	7,3	447	1 145	12 393	523	632	7 384
1963 XII	9,93	7,5	457	938	10 690	580	523	8 803
1964 I	6,18	.	369	1 086	15 528	477	1 255	5 853
II	5,23	15,7	521	845	10 699	463	672	8 047
III	8,74	6,6	434	877	10 836	536	405	10 148
IV	5,35	7,9	530	993	11 678	438	651	6 609
V	5,66	8,0	349	975	10 876	458	560	6 136
VI	9,47	6,9	573	1 059	12 429	660	434	12 310
VII	6,09	6,0	142	1 141	21 203	547	675	3 487
VIII	6,06	5,6	604	1 062	9 623	426	484	6 653
IX	9,49	7,2	333	1 396	10 905	613	477	10 072
X	6,04	8,4	552	1 973	11 203	523	677	3 398
XI	6,19	7,1	333	1 089	11 171	449	525	7 037
XII	10,99	7,8	622	1 246	12 563	690	774	8 856
1965 I	7,00	.	122	1 068	16 417	538	1 120	5 642
II	5,31	15,1	.	1 039	10 755	416	827	7 518
III	9,58	.	.	1 170	11 926	601	523	11 188
IV	5,50	.	.	959	11 901	503	851	.
V	.	.	.	.	11 263	.	.	.

TAB. 113

a) Steuereinnahmen des Bundes und der Länder  
b) Ordinary revenue  
c) Net budget receipts

a) Y compris les impôts des « Länder »  
b) Ordinary revenue  
c) Net budget receipts

a) Comprese le imposte dei « Länder »  
b) Ordinary revenue  
c) Net budget receipts

a) Met inbegrip van de belastingopbrengsten van de « Länder »  
b) Ordinary revenue  
c) Net budget receipts

a) Federal German and Länder tax revenue  
b) Ordinary revenue  
c) Net budget receipts

**Aufkommen aus Lohnsteuer (Quellenbesteuerung)**

**Impôts sur les salaires retenus à la source**

**Imposte sui salari trattenute alla fonte**

**Opbrengst uit loonbelasting**

**Yield from wages tax (deducted at source)**

**TAB. 114, 115**

a) Ohne Saarland

a) Sans la Sarre

a) Exclusa la Saar

a) Zonder Saarland

a) Excl. the Saa

Ø M	Deutschland (B.R.)	France	Italia	Nederland	Belgique België	Luxembourg	United States
	Lohnsteuer	Versements forf. et retenues à la source		Loonbelasting	Impôts sur les salaires retenus à la source	Impôts retenus sur les traitements et salaires	Individual income tax withheld
	Mio DM	Mio Ffr		Mio Fl	Mio Fb	Mio Flbg	Mio \$
1958 a)	494	320	.	101,0	1 231	57,8	2 254
1962	1 026	459	.	163,3	1 632	70	3 021
1963	1 154	523	.	170,5	1 780	84	3 323
1964	1 341	594	.	238,0	2 134	123	3 069
1963 XII	1 500	668	.	125,2	1 756	122	3 176
1964 I	1 610	.	.	187,9	2 561	142	1 432
II	1 119	1 213	.	229,5	2 148	192	6 105
III	857	645	.	183,0	1 714	92	3 222
IV	987	590	.	251,7	2 035	103	889
V	1 111	440	.	231,5	1 990	111	4 837
VI	1 151	700	.	216,2	2 368	176	2 614
VII	1 456	585	.	296,3	2 542	113	1 172
VIII	1 425	519	.	256,2	2 061	130	4 809
IX	1 426	461	.	221,5	2 027	116	2 669
X	1 586	736	.	268,7	2 032	119	1 158
XI	1 586	529	.	279,3	2 024	100	4 956
XII	1 781	708	.	234,5	2 106	77	2 969
1965 I	2 025	679	.	198,9	3 081	157	1 181
II	1 212	639	.	320,1	2 341	59	5 302
III	843	.	.	288,8	2 286	101	
IV	1 002	.	.	242,1	2 363	109	
V					2 199		

**Aufkommen aus Umsatzsteuer**

**Impôts sur le chiffre d'affaires**

**Imposte sulla cifra d'affari**

**Opbrengst uit omzetbelasting**

**Yield from turnover tax**

Ø M	Deutschland (B.R.)	France	Italia	Nederland	Belgique België	Luxembourg	United Kingdom
	Umsatz- und Umsatzausgleichsteuer	Taxes sur le chiffre d'affaires	Imp. gener. sull'entrata + Imp. di conguaglio sui prod. ind. importati	Omzetbelasting	Timbres et taxes assimilées	Imp. sur le chiffre d'aff. et taxe à l'importation	Purchase tax
	Mio DM	Mio Ffr	Mrd Lit.	Mio Fl	Mio Fb	Mio Flbg	Mio £
1958 a)	1 080	1 276	.	116,1	2 302	63,4	41,2
1962	1 601	2 029	83,2	165,6	3 452	73	46,3
1963	1 670	2 361	90,2	183,0	3 735	75	46,5
1964	1 827	2 701	98,0	220,2	4 237	92	51,6
1963 XII	1 799	3 649	94,3	253,8	4 251	22	
1964 I	2 109	2 112	96,0	190,8	3 918	143	
II	1 568	2 844	108,8	181,2	4 025	84	53,4
III	1 493	2 389	126,1	285,4	4 414	25	
IV	1 711	2 660	104,4	208,9	4 503	132	48,7
V	1 821	2 699	95,8	189,1	4 082	69	
VI	1 742	2 897	103,3	272,2	4 245	30	
VII	1 892	2 544	28,1	195,2	4 170	161	
VIII	1 867	2 872	92,3	164,8	3 836	83	53,1
IX	1 754	2 213	91,0	286,6	4 389	29	
X	1 970	2 024	101,6	204,9	4 424	199	
XI	2 036	3 364	99,8	172,2	4 240	108	51,1
XII	1 964	3 561	128,6	291,4	4 601	36	
1965 I	2 358	2 124	21,4	190,9	4 130	167	
II	1 681	3 042	117,2	215,7	4 285	160	58,2
III	1 660		63,2	339,8	4 737	45	
IV	1 925		167,5	218,6	4 655	161	
V					4 465		

**Bilanzen der Zentralbanken**  
**Bilans des Banques centrales**  
**Situazione delle banche centrali**  
**Balansen van de centrale banken**  
**Balances of the Central Banks**

1965-IV			Deutschland (B.R.) Mrd DM	France Mrd Ffr	Italia Mrd Lit.	Nederland a) Mio Fl	Belgique België c) Mrd Fb
Monatsende	Fin de mois	End of month					
<b>Aktiva</b>	<b>Actif</b>	<b>Assets</b>	47,96	64,61	5 754	8 116	206,2
Ausland	Etranger	Foreign	30,10	29,82	2 962	7 545	115,0
Inland	Intérieur	Home	16,23	30,73	2 745	371 b)	52,1
Öfftl. Hand	Sect. public	Government	12,54	11,49	2 443		47,3
Privater Sektor	Sect. privé	Private sector	3,69	19,24	302		4,8
Sonstige	Divers	Miscellaneous	1,63	4,06	47	200	39,1
<b>Passiva</b>	<b>Passif</b>	<b>Liabilities</b>	47,96	64,61	5 754	8 116	206,2
Notenumlauf	Billets en circulation	Notes in circulation	29,12	59,90	3 560	6 933	161,3
Ausland	Etranger	Foreign	0,26	0,14		72	0,7
Inland	Intérieur	Home	15,84	2,14		873	1,8
Öfftl. Sektor	Sect. public	Government	2,95	—	2 172	714	—
Privater Sektor	Sect. privé	Private sector	12,89	2,14		159	1,8
Kreditinstitute	Banques	Bankers deposits	12,63	0,95		127	1,5
Andere	Autres	Others	0,26	1,19		32	0,3
Sonstige	Divers	Miscellaneous	2,74	2,43	22	238	42,4

TAB. 116

a) Letzter Montag des Monats  
b) Fast ausschließlich Forderungen gegenüber der öffentlichen Hand  
c) Öffentl. Hand: alle öffentl. Stellen einschl. öffentl. Geldinstitute; der « Fonds des rentes » ist unter « Sonstige » aufgeführt. Privater Sektor: Banken, Wirtschaftsunternehmen und Private

a) Dernier lundi du mois  
b) Presque uniquement, créances sur le secteur public

c) Secteur public: ensemble des administrations (organismes publics monétaires compris); toutefois, le « Fonds des rentes » est inclus dans les divers. Secteur privé: banques, entreprises et particuliers

a) Ultimo lunedì del mese  
b) Quasi esclusivamente crediti del settore pubblico

c) Settore pubblico: tutti gli enti della pubblica amministrazione; (organismi statali a carattere monetario compresi); tuttavia il « Fonds des rentes » è compreso in « Diversi ». Settore privato: istituti di credito, imprese e privati

a) Laatste maandag van de maand  
b) Bijna uitsluitend schuldverdringen op de openbare sector

c) Openbare sector: totaal der overheidsinstellingen (m.i.v. de geldscheppende overheidsinst.); het « Rentenfonds » is echter onder « overige » opgenomen. Privé sector: banken, ondernemingen en private personen

a) Last Monday of the month  
b) Almost solely claims on the public sector

c) Public sector: all government debts (including public monetary institutions); the « Fonds des Rentes » is however included under «Miscellaneous». Private tor: banks, firms and individuals

**Geldmarktsätze**  
**Taux du marché monétaire**  
**Tassi del mercato monetario**  
**Rentevoeten van de geldmarkt**  
**Money market rates**

% p. a.

	Ø M	Deutschland (B.R.)	France	Italia	Nederland	Belgique België	United Kingdom	United States
Tagesgeld	1958	3,07	6,49	.	2,48	1,41	4,56	.
Argent au jour le jour								
Prestiti giornalieri	1962	2,66	3,61	.	1,81	2,13	3,65	.
Daggelden	1963	2,99	3,98	.	1,51	2,29	2,93	.
Day - to - Day Money	1964	3,29	4,70	.	2,47	3,34	3,93	.
	1964 VI	3,28	4,91	.	2,06	3,56	3,80	.
	VII	3,26	4,83	.	3,72	3,95	3,66	.
	VIII	3,63	4,70	.	2,06	2,85	3,90	.
	IX	3,64	4,74	.	2,09	3,86	3,95	.
	X	3,72	4,30	.	3,24	3,59	3,99	.
	XI	3,10	4,13	.	2,88	2,83	4,55	.
	XII	3,34	4,16	.	2,09	3,01	5,85	.
	1965 I	2,65	3,77	.	2,43	2,23	5,92	.
	II	3,42	4,11	.	3,69	2,24	5,92	.
	III	4,09	4,45	.	3,05	2,54	5,92	.
	IV	4,23	4,00	.	3,39	3,08	5,90	.
	V	3,78		.	3,67	3,40		.
	31-XII-1958	3,00	4,50	3,50	3,00	3,50	4,00	e)
Zentralbankdiskontsatz am	31-XII-1963	3,00	4,00	3,50	3,50	4,25	4,00	3,50
Escompte officiel au	31-XII-1964	3,00	4,00	3,50	4,50	4,75	7,00	4,00
Tasso ufficiale di sconto al	31-V-1965	3,50	3,50	3,50	4,50	4,75	7,00	4,00
Officiel discount op de								
Official discount rate on								

1965-IV

Fine del mese Einde v.d. maand

Attivo Activa

Estero Buitenland

Interno Binnenland  
Sett. pubblico Openb. sector  
Sett. privato Privé sector

Diversi Overige

Passivo Passiva

Biglietti in circolazione Bankbiljetten in omloop

Estero Buitenland  
Interno Binnenland  
Sett. pubblico Openb. sector  
Sett. privato Privé sector  
Banche Banken

Altri Andere

Diversi Overige

TAB. 117

a) Federal Reserve Bank of New York

**Bruttoreserven an Gold und konvertiblen Währungen <sup>a)</sup>**  
**Réserves brutes en or et en devises convertibles <sup>a)</sup>**  
**Disponibilità in oro e divise convertibili <sup>a)</sup>**  
**Bruttoreserves aan goud en inwisselbare valuta's <sup>a)</sup>**  
**Gross reserves of gold and convertible currencies <sup>a)</sup>**

118

Mio \$

**TAB. 118, 119**

- a) Siehe « Statistischer Sonderbericht » in Nr. 5, 1964  
 Bruttoreserven der Zentralbanken, dazu in Frankreich des « Fonds de stabilisation des changes », in Italien des « Ufficio Italiano Cambi » und in den Vereinigten Staaten des Schatzamtes. In Großbritannien Reserven des « Exchange Equalization Account »
- b) Revidierte Reihe; einschl. der von der « Banca d'Italia » für das « Ufficio Italiano Cambi » in ihrer Eigenschaft als « banca abilitata » (für den Zahlungsverkehr mit dem Ausland zugelassene Bank) unterhaltenen Devisenguthaben
- c) Banque Nationale de Belgique
- a) Cf. « Note Statistique », bull. n° 5, 1964  
 Réserves brutes des banques centrales et, en outre, en France, du Fonds de stabilisation des changes, en Italie, de l'« Ufficio Italiano Cambi » et, aux États-Unis, du Trésor. Pour le Royaume-Uni, réserves de l'« Exchange Equalization Account »
- b) Série révisée; y compris les devises que la « Banca d'Italia » détient pour le compte de l'« Ufficio Italiano Cambi » en tant que « banca abilitata »
- c) Banque Nationale de Belgique
- a) Vedi « Nota statistica », boll. no. 5, 1964  
 Disponibilità in oro e divise convertibili delle Banche Centrali e, inoltre, per la Francia, del « Fonds de stabilisation des changes » per l'Italia, dell'« Ufficio Italiano Cambi » e per gli Stati Uniti, del Tesoro. Per il Regno Unito, riserve dell'« Exchange Equalization Account »
- b) Serie modificata; comprese le disponibilità in divise che la Banca d'Italia detiene per conto dell'« Ufficio Italiano Cambi » in qualità di banca abilitata
- c) Banque Nationale de Belgique
- a) Zie « Bijzonder Statistisch overzicht » in het bull. nr. 5, 1964  
 Bruttoreserves van de centrale banken en bovendien in Frankrijk van het « Fonds de stabilisation des changes », in Italië van het « Ufficio Italiano Cambi » en in de Verenigde Staten van de Schatkist. Voor het Verenigd Koninkrijk de reserves van het « Exchange Equalization Account »
- b) Herzlene reeks; m.i.v. de deviezen welke de « Banca d'Italia » in haar hoedanigheid van « banca abilitata » (voor betalingen in het buitenland erkende bank) voor rekening van het « Ufficio Italiano Cambi » in haar bezit heeft
- c) Nationale Bank van België
- a) See « Special Statistical Report » in No. 5, 1964  
 Central Banks' gross reserves, plus those of the « Fonds de stabilisation des changes » in France, of the « Ufficio Italiano Cambi » in Italy, and of the Treasury in the United States. Reserves of the United Kingdom « Exchange Equalization Account »
- b) Revised Series; incl. foreign exchange held by the « Banca d'Italia » on behalf of the « Ufficio Italiano Cambi » as a « banca abilitata »
- c) Banque Nationale de Belgique

Ende Periode Fin de période Fine periodo Einde periode End of period	Deutschland (B.R.)	France	Italia <sup>b)</sup>	Nederland	UEBL BLEU <sup>c)</sup>	EWG - CEE EEG - EEC	United Kingdom	United States
1958	4 412	1 050	2 139	1 246	1 345	10 192	3 069	20 582
1962	6 439	3 610	3 619	1 743	1 622	17 033	2 806	16 156
1963	7 098	4 457	3 181	1 899	1 802	18 437	2 657	15 808
1964	7 149	5 105	3 678	2 084	1 992	19 828	2 316	15 903
1963 XII	7 098	4 457	3 181	1 899	1 802	18 437	2 657	15 808
1964 I	7 012	4 481	3 038	1 860	1 796	18 187	2 674	15 847
II	7 206	4 494	2 853	1 841	1 794	18 188	2 626	15 865
III	7 114	4 477	2 946	1 833	1 795	18 165	2 660	15 990
IV	6 968	4 533	2 931	1 802	1 789	18 023	2 713	15 991
V	6 921	4 681	2 960	1 817	1 812	18 191	2 761	15 946
VI	7 158	4 737	2 976	1 786	1 788	18 445	2 705	15 805
VII	7 049	4 813	3 016	1 869	1 796	18 543	2 677	15 840
VIII	7 024	4 827	3 066	1 879	1 816	18 612	2 584	15 890
IX	7 059	4 863	3 234	1 960	1 834	18 950	2 540	15 870
X	7 052	4 902	3 397	1 965	1 870	19 186	2 453	15 702
XI	6 944	4 999	3 565	2 069	1 954	19 531	2 344	16 324
XII	6 969	5 105	3 678	2 084	1 992	19 828	2 316	15 903
1965 I	6 604	5 172	3 718	2 075	2 000	19 569	2 299	15 572
II	6 702	5 254	3 781	2 094	2 006	19 837	2 363	15 220
III	6 860	5 316	3 682	2 069	2 002	19 929	2 330	15 128
IV	6 825	5 367	3 723	2 083	2 026	20 024	2 352	14 885
V	6 486	5 341			2 010		2 859	

**Anteil des Goldbestandes an den gesamten Bruttoreserven <sup>a)</sup>**  
**Rapport des avoirs en or au total des réserves <sup>a)</sup>**  
**Rapporto delle disponibilità di oro al totale delle riserve <sup>a)</sup>**  
**Aandeel van de goudvoorraad in de totale brutoreserves <sup>a)</sup>**  
**Gold reserves in percentages of gross reserves <sup>a)</sup>**

119

%

- a) Zie « Bijzonder Statistisch overzicht » in het bull. nr. 5, 1964  
 Bruttoreserves van de centrale banken en bovendien in Frankrijk van het « Fonds de stabilisation des changes », in Italië van het « Ufficio Italiano Cambi » en in de Verenigde Staten van de Schatkist. Voor het Verenigd Koninkrijk de reserves van het « Exchange Equalization Account »
- b) Herzlene reeks; m.i.v. de deviezen welke de « Banca d'Italia » in haar hoedanigheid van « banca abilitata » (voor betalingen in het buitenland erkende bank) voor rekening van het « Ufficio Italiano Cambi » in haar bezit heeft
- c) Nationale Bank van België
- a) See « Special Statistical Report » in No. 5, 1964  
 Central Banks' gross reserves, plus those of the « Fonds de stabilisation des changes » in France, of the « Ufficio Italiano Cambi » in Italy, and of the Treasury in the United States. Reserves of the United Kingdom « Exchange Equalization Account »
- b) Revised Series; incl. foreign exchange held by the « Banca d'Italia » on behalf of the « Ufficio Italiano Cambi » as a « banca abilitata »
- c) Banque Nationale de Belgique

Ende Periode Fin de période Fine periodo Einde periode End of period	Deutschland (B.R.)	France	Italia <sup>b)</sup>	Nederland	UEBL BLEU <sup>c)</sup>	EWG - CEE EEG - EEC	United Kingdom	United States
1958	59,81	71,43	50,77	84,27	94,42	66,67	91,50	100,00
1962	57,14	71,66	61,98	90,71	84,16	67,25	91,98	99,39
1963	54,14	71,24	73,69	84,31	76,14	66,90	93,49	98,66
1964	59,42	73,05	57,29	80,99	72,89	66,69		97,28
1963 XII	54,14	71,24	73,69	84,31	76,14	66,90	93,49	98,66
1964 I	54,82	71,64	77,09	86,07	76,39	68,02		98,06
II	53,41	72,27	82,16	86,96	76,59	68,26		97,81
III	55,57	73,66	72,79	87,34	76,71	68,11	92,41	97,25
IV	58,27	74,25	73,09	88,85	77,70	69,68		98,35
V	58,81	72,72	72,49	88,11	76,82	69,34		98,41
VI	57,01	72,85	72,15	89,64	77,85	68,70	90,17	98,85
VII	58,41	72,49	71,35	85,66	77,62	68,77		98,67
VIII	58,93	73,07	68,53	85,20	76,76	68,57		98,53
IX	58,78	73,31	65,07	81,67	76,01	67,62	90,63	98,57
X	58,83	73,40	61,94	81,98	75,08	67,06		99,39
XI	59,74	72,65	59,02	78,34	73,39	66,25		95,35
XII	60,96	73,05	57,29	80,99	72,89	66,69	92,26	97,28
1965 I	64,35	75,65	56,67	81,35	73,10	68,58		97,66
II	63,43	75,63	55,56	82,27	73,38	68,16		98,50
III	61,85	78,95	56,84	83,28	74,12	68,94	90,63	96,76
IV	62,18	79,28	63,13	82,72	73,54	68,92		97,29
V	67,50	82,38		86,26	76,22			

**Durchschnittlicher Inlandswechsellkurs gegenüber dem US-Dollar <sup>a)</sup>**  
**Taux de change intérieur moyen par rapport au dollar E.U. <sup>a)</sup>**  
**Tasso di cambio interno medio rispetto al dollaro SU <sup>a)</sup>**  
**Gemiddelde binnenlandse wisselkoers tegenover de U.S.-dollar <sup>a)</sup>**  
**Domestic mean exchange rate for U.S. dollar <sup>a)</sup>**

Ø M	Deutschland (B.R.) DM	France Ffr	Italia Lit.	Nederland Fl	UEBL BLEU Fb et Flbg	United Kingdom £
1958	4,192	3,8463	624,79	3,783	49,92	0,3545
1962	3,997	4,9004	620,74	3,604	49,76	0,3561
1963	3,986	4,9002	621,60	3,601	49,87	0,3571
1964	3,976	4,9007	624,41	3,606	49,75	0,3581
1964 I	3,978	4,9008	622,43	3,603	49,82	0,3573
II	3,978	4,9006	622,47	3,605	49,83	0,3575
III	3,973	4,9011	624,25	3,607	49,81	0,3574
IV	3,975	4,9003	624,95	3,608	49,79	0,3573
V	3,975	4,9003	624,92	3,611	49,78	0,3572
VI	3,974	4,9021	624,85	3,621	49,85	0,3579
VII	3,974	4,9004	624,88	3,614	49,79	0,3583
VIII	3,976	4,9002	624,84	3,614	49,76	0,3587
IX	3,976	4,9010	624,83	3,606	49,67	0,3593
X	3,974	4,9013	624,84	3,598	49,63	0,3592
XI	3,977	4,9001	624,82	3,593	49,63	0,3593
XII	3,977	4,9004	624,81	3,593	49,66	0,3584
1965 I	3,978	4,9003	624,81	3,593	49,63	0,3583
II	3,979	4,9007	624,83	3,592	49,63	0,3579
III	3,976	4,9024	624,85	3,601	49,64	0,3582
IV	3,977	4,9002	624,75	3,599	49,63	0,3575
V	3,982	4,9042	624,77	3,601	49,63	0,3574
VI	3,998	4,9008	624,76	3,608	49,64	0,3581
b)	4,000	4,93706	625,00	3,620	50,00	0,357143

TAB. 120

a) Notierungen Mitte des Monats  
b) IWF-Paritätskurs

a) Cotation au milieu du mois  
b) Parité monétaire FMI

a) Tassi a metà mese  
b) Parità monetaria FMI

a) Notering op het midden van de maand  
b) Wisselkoers IMF

a) Rates quoted at mid-month  
b) IMF par value

**Geldversorgung <sup>a)</sup>**  
**Disponibilités monétaires <sup>a)</sup>**  
**Disponibilità monetarie <sup>a)</sup>**  
**Geldhoeveelheid <sup>a)</sup>**  
**Money supply <sup>a)</sup>**

Ende Periode Fin de période Fine periodo Einde periode End of period	Deutschland (B.R.) Mrd DM	France Mrd Ffr	Italia Mrd Lit.	Nederland Mrd Fl	Belgique België Mrd Fb	Luxembourg Mio Flbg	United Kingdom <sup>c)</sup> Mio £	United States Mrd \$
1958	42,58 <sup>b)</sup>	76,11	5 807	10,14	209,5	6 390	9 263	143,9
1962	63,23	130,70	10 369	13,10	254,5	9 896	10 244	150,6
1963	67,65	149,76	11 682	14,31	279,0	9 904	10 784	156,9
1964	72,93	161,92	12 465	15,45	298,7	11 815		
1963 XI	65,90	143,06	10 860	14,06	269,5	9 009	10 644	153,1
XII	67,65	149,76	11 682	14,31	279,0	9 904	10 784	156,9
1964 I	63,52	147,68	11 058	14,31	271,2	8 968	10 833	152,4
II	64,23	146,62	10 961	14,31	270,1	9 389	10 580	148,6
III	64,30	148,62	11 096	14,29	274,3	9 703	10 614	149,3
IV	65,31	148,60	10 953	14,51	276,1	10 300	10 738	150,2
V	66,68	149,97	11 118	14,99	282,0	10 257	10 793	148,2
VI	67,71	152,08	11 264	15,08	287,1	10 323	10 849	151,7
VII	67,78	155,76	11 308	15,10	282,7	10 331	11 096	153,1
VIII	68,67	154,83	11 239	15,10	282,2	10 173	11 133	152,8
IX	68,40	155,21	11 379	15,13	285,1	10 943	11 137	153,9
X	69,00	155,80	11 434	15,01	286,4	10 481	11 297	157,7
XI	71,46	154,50	11 702	15,27	285,2	10 961	11 270	157,3
XII	72,93	161,92	12 465	15,45	298,7	11 815		164,2
1965 I	69,42	159,36	11 984	15,53	291,1	11 140		157,7
II	70,35	158,34	11 861	15,56	292,3	11 248		155,1
III	70,14	159,91		15,67	294,1	10 498		
IV	71,35	161,48		16,05	299,7			

TAB. 121

a) Siehe « Statistischer Sonderbericht » in Nr. 9, 1961; außerdem Tab. 122 und 123, Fußnoten b, c, d

b) Ohne Saarland  
c) Revidierte Reihe

a) Cf. « Note Statistique », bull. n° 9, 1961; tabl. 122 et 123, renvois b, c, d.

b) Sans la Sarre  
c) Série révisée

a) Vedi « Nota statistica », boll. no. 9, 1961; tab. 122 e 123, note b, c, d

b) Esclusa la Saar  
c) Serie modificata

a) Zie « Bijzonder Statistisch Overzicht » in het bull. no. 9, 1961; bovendien tab. 122 en tab. 123, voetnoot b, c, d

b) Zonder Saarland  
c) Herzien reeks

a) See « Special Statistical Report » in No. 9, 1961; also Table 122 and Table 123, footnote b, c, d

b) Excl. the Saar  
c) Revised series

**Bargeld im Umlauf <sup>a)</sup>**  
**Monnaie fiduciaire en circulation <sup>a)</sup>**  
**Biglietti e moneta in circolazione <sup>a)</sup>**  
**Chartaalgeld in omloop <sup>a)</sup>**  
**Notes and coin in circulation <sup>a)</sup>**

TAB. 122, 123

- a) Siehe « Statistischer Sonderbericht » in Nr. 9, 1961  
b) Ohne Saarland  
c) Belgische Banknoten auch in Luxemburg im Umlauf  
d) Vom Schatzamt ausgegebene Scheidemünzen (abzüglich des Kassenbestandes der Bank von England) und Banknoten im Umlauf (ohne Noten im Besitz der « Clearing and Scottish Banks »)  
e) « Current and deposit accounts » der « London and Scottish Banks » (abzüglich transitrische Posten, Nostro Guthaben und noch nicht eingelöste Schecks)  
f) Revidierte Reihe
- a) Cf. « Note statistique », bull. n° 9, 1961  
b) Sans la Sarre  
c) Des billets belges circulent aussi au Luxembourg  
d) Monnaies divis. émises par le Trésor (moins l'encaisse de la Banque d'Angleterre) et billets en circulation (moins les encasises des « Clearing and Scottish Banks »)  
e) « Current and deposit accounts » des « London and Scottish Banks » (déduction faite des opérations en cours et des comptes interbancaires)  
f) Série révisée

Ende Periode Fin de période Fine periodo Einde periode End of period	Deutschland (B.R.) Mrd DM	France Mrd Ffr	Italia Mrd Lit.	Nederland Mio Fl.	Belgique België <sup>c)</sup> Mrd Fb	Luxembourg <sup>c)</sup> Mio Fibg	United Kingdom <sup>d)</sup> Mio £	United States Mrd \$	
1958	17,94 <sup>b)</sup>	35,47	2 109	4 580	120,3	191	1 958	28,9	
1962	24,16	51,56	3 328	5 945	141,7	276	2 197	31,1	
1963	25,42	57,55	3 801	6 419	153,7	297	2 288	32,7	
1964	27,80	61,53	4 028	7 172	163,8	317	2 489	35,0	
1963	XI	26,69	55,15	3 429	6 340	150,3	294	2 214	32,7
	XII	25,42	57,55	3 801	6 419	153,7	297	2 288	32,7
1964	I	25,13	56,28	3 433	6 321	151,3	300	2 199	32,4
	II	25,89	55,99	3 406	6 490	151,6	304	2 219	32,7
	III	25,76	56,86	3 537	6 554	151,4	311	2 261	32,2
	IV	26,74	57,42	3 437	6 690	153,6	312	2 284	32,5
	V	26,84	57,00	3 481	6 883	154,8	318	2 309	33,4
	VI	26,69	58,62	3 552	6 883	157,1	315	2 317	33,2
	VII	27,56	61,02	3 637	6 992	159,2	313	2 373	34,1
	VIII	27,31	59,30	3 608	6 958	158,5	307	2 351	33,6
	IX	27,27	59,54	3 591	6 957	158,4	316	2 332	33,5
	X	27,44	59,30	3 543	6 992	159,5	307	2 326	34,5
	XI	28,07	59,05	3 590	7 038	159,2	305	2 346	34,4
	XII	27,80	61,53	4 028	7 172	163,8	317	2 489	35,1
1965	I	27,35	60,32	3 708	7 036	160,2	311	2 346	34,5
	II	28,34	60,26	3 665	7 185	161,2	304	2 346	34,5
	III	28,24	61,05		7 178	161,4	309		
	IV	29,06	61,92		7 418	164,8			

- a) Vedi « Nota statistica », boll. no. 9, 1961  
b) Esclusa la Saar  
c) Nel Lussemburgo sono in circolazione anche biglietti belgi  
d) Monete del Tesoro (al netto degli averi della Banca d'Inghilterra) e biglietti in circolazione (al netto degli averi delle « Clearing and Scottish Banks »)  
e) « Current and deposit accounts » delle « London and Scottish Banks » : sono stati esclusi i conti interbancari e le operazioni in corso  
f) Serie modificata

**Buchgeld <sup>a)</sup>**  
**Monnaie scripturale <sup>a)</sup>**  
**Moneta scritturale <sup>a)</sup>**  
**Giraalgeld <sup>a)</sup>**  
**Scriptural money <sup>a)</sup>**

- a) Zie « Bijzonder Statistisch Overzicht » in het bull. no. 9, 1961  
b) Zonder Saarland  
c) Belgische bankbiljetten ook in Luxemburg in omloop  
d) Door de schatkist uitgegeven pasmunt (verminderd met het kassaldo) van de Bank van Engeland en bankbiljetten in omloop (zonder de biljetten in het bezit van de « Clearing and Scottish Banks »)  
e) « Current and deposit accounts » van de « London and Scottish Banks » (minus transitrische posten, interbancaire rekeningen en nog niet getinde cheques)  
f) Herzene reeks
- a) See « Special Statistical Report », in No. 9, 1961  
b) Excl. the Saar  
c) Belgian banknotes are legal tender in Luxemburg  
d) Treasury coin (outside the Bank of England) and Issue Department and Scottish Banks note circulations less the currency holdings of the Clearing and Scottish Banks  
e) Current and Deposit Accounts of the London and Scottish Banks less items in transit, balances with other banks, and checks in process of collection  
f) Revised series

Ende Periode Fin de période Fine periodo Einde periode End of period	Deutschland (B.R.) Mrd DM	France Mrd Ffr	Italia Mrd Lit.	Nederland Mio Fl.	Belgique België Mrd Fb	Luxembourg Mio Fibg	United Kingdom <sup>e)</sup> <sup>f)</sup> Mio £	United States Mrd \$	
1958	24,64 <sup>b)</sup>	40,64	3 698	5 562	89,2	6 199	7 305	115,0	
1962	39,06	79,14	7 041	7 155	112,8	9 620	8 047	119,5	
1963	42,23	92,21	7 881	7 890	125,3	9 607	8 496	124,2	
1964	45,13	100,39	8 437	8 283	134,9	11 498	2 489	128,5	
1963	XI	39,21	87,91	7 431	7 726	119,2	8 715	8 429	120,4
	XII	42,23	92,21	7 881	7 890	125,3	9 607	8 496	124,2
1964	I	38,39	91,40	7 625	7 984	119,9	8 668	8 634	120,0
	II	38,34	90,63	7 555	7 823	118,5	9 085	8 361	115,9
	III	38,54	91,76	7 559	7 738	122,9	9 392	8 353	117,1
	IV	38,57	91,18	7 516	7 824	122,5	9 988	8 454	117,7
	V	39,84	91,97	7 637	8 110	127,2	9 939	8 484	114,8
	VI	41,02	93,46	7 712	8 201	130,0	10 008	8 532	118,5
	VII	40,22	94,74	7 671	8 110	123,5	10 018	8 723	119,0
	VIII	41,36	95,53	7 631	8 138	123,7	9 866	8 782	119,2
	IX	41,13	95,67	7 788	8 174	126,7	10 627	8 805	120,4
	X	41,56	96,50	7 891	8 023	126,9	10 174	8 971	123,2
	XI	43,39	95,45	8 112	8 233	126,0	10 656	8 924	122,9
	XII	45,13	100,39	8 437	8 283	134,9	11 498	8 924	129,1
1965	I	42,07	99,04	8 276	8 488	130,9	10 829	8 396	123,2
	II	42,01	98,08	8 196	8 374	131,1	10 944		120,6
	III	41,90	98,86		8 487	132,7	10 189		
	IV	42,29	99,56		8 634	134,9			

**Spareinlagen  
Dépôts d'épargne  
Depositi a risparmio  
Saldi bij spaarbanken  
Savings deposits**

Ende Periode Fin de période Fine periodo Ende periode End of period	Deutschland (B.R.)	France a)	Italia	Nederland b)	Belgique België b)	Luxembourg	United Kingdom	United States c)
	Mrd DM	Mrd Ffr	Mrd Lit.	Mio Fl	Mrd FB	Mio Flbg	Mio £	Mio \$
1958	36,10 d)	21,91	5 766	7 679	66,7	5 794	2 805	47 976
1962	69,71	38,11	10 102	12 339	92,7	8 242	3 290	80 236
1963	81,52	43,55	11 454	13 943	98,0	9 271	3 493	91 308
1964	94,21	52,12	12 479	15 510	102,4	10 476	3 708	101 744
1963 XII	81,52	43,55	11 454	13 943	98,0	9 271	3 493	91 308
1964 I	83,12	45,22	11 506	14 072	98,7	9 323	3 534	91 772
II	84,44	46,09	11 554	14 211	98,4	9 412	3 577	92 526
III	85,17	46,51	11 577	14 255	98,1	9 459	3 606	93 628
IV	85,92	47,10	11 596	14 256	97,8	9 493	3 635	93 949
V	86,40	47,44	11 608	14 404	97,5	9 707	3 646	94 931
VI	87,09	47,71	11 612	14 488	97,4	9 787	3 650	96 695.
VII	87,89	48,34	11 657	14 606	97,9	9 868	3 642	96 712
VIII	88,61	49,09	11 744	14 734	98,2	9 953	3 652	97 485
IX	89,25	49,45	11 819	14 815	98,5	10 011	3 677	98 558
X	90,32	49,99	11 896	14 891	98,7	10 002	3 715	99 309
XI	90,92	50,41	11 983	15 008	99,0	10 053	3 728	100 168
XII	94,21	52,12	12 479	15 510	102,4	10 476	3 708	101 847
1965 I	95,96	53,18	12 666	15 655	103,6	10 526	3 741	102 101
II	97,69	53,70	12 751	15 817	104,2	10 576	3 772	102 703
III	99,01	54,10	12 858	15 888	104,5	10 562	3 794	
IV	99,91	54,49			104,6	10 577		
V					104,9			

TAB. 124

- a) Einschl. « épargne crédit »  
b) Ohne Spareinlagen bei Kreditbanken  
c) « Savings capital »  
d) Ohne Saarland
- a) Y compris l'épargne crédit  
b) Non compris les dépôts d'épargne dans les banques  
c) « Savings capital »  
d) Sans la Sarre
- a) Compreso « épargne crédit »  
b) Non compresi i depositi a risparmio presso le banche  
c) « Savings capital »  
d) Esclusa la Saar
- a) Met inbegrip van het « épargne crédit »  
b) Zonder spaarsaldi bij handelsbanken  
c) « Savings capital »  
d) Zonder Saarland
- a) Incl. « épargne crédit »  
b) Excl. savings deposits with credit banks  
c) Savings capital  
d) Excl. the Saar

TAB. 125

- a) Kredite an Wirtschaft und Private  
b) Bis zu 6 Monaten  
c) Bis zu 2 Jahren  
d) Bis zu 12 Monaten  
e) Ab Januar 1962 revidierte Reihe. Im Dez. 1961 nach Veränderung der Reihe 7 673 Mrd. Lire  
f) Ohne Begrenzung der Laufzeit  
g) Ohne Saarland
- a) Crédits aux entreprises et particuliers  
b) Jusqu'à 6 mois  
c) Jusqu'à 2 ans  
d) Jusqu'à 12 mois  
e) Série révisée à partir de janvier 1962. En déc. 1961, après révision : 7 673 Mrd. de liras  
f) Sans limitation de durée  
g) Sans la Sarre

**Kurzfristige Bankkredite a)  
Crédits à court terme des organismes monétaires a)  
Crediti a breve termine degli organismi monetari a)  
Bankkredieten op korte termijn a)  
Short-term bank advances a)**

Ende Periode Fin de période Fine periodo Ende periode End of period	Deutschland (B.R.) b)	France c)	Italia d) e)	Nederland d)	Belgique België f)	Luxembourg d)
	Mrd DM	Mrd Ffr	Mrd Lit.	Mio Fl	Mrd Fb	Mio Flbg
1958	31,76 g)	33,26	4 711	3 127	43,8	
1962	50,00	66,13	9 441	5 698	72,9	4 607
1963	53,46	74,85	11 350	6 498	89,8	3 827
1964	58,43	83,48	11 466	7 484		4 037
1963 XI	52,51	71,25	10 811	6 391		3 854
XII	53,46	74,85	11 350	6 498	89,8	3 827
1964 I	52,49	73,77	11 081	6 635		3 948
II	53,14	72,92	11 066	6 686		3 764
III	53,95	75,86	11 116	6 894	89,2	3 754
IV	54,23	76,87	11 069	7 114		3 774
V	54,87	76,56	11 003	7 089		3 695
VI	56,32	76,27	11 020	7 138	93,6	3 726
VII	55,46	79,22	10 899	7 207		3 848
VIII	55,50	76,97	10 779	7 244		3 814
IX	56,88	78,02	10 847	7 371	95,6	3 892
X	56,65	79,42	10 954	7 500		3 854
XI	56,78	80,13	10 879	7 420		3 821
XII	58,42	83,48	11 466	7 484	99,1	4 037
1965 I	58,23	80,97		7 722		4 090
II	59,03	80,48		7 745		4 213
III	59,95	81,93		7 927	98,9	4 035
IV	59,96	83,04				

- a) Crediti alle imprese e privati  
b) Fino a 6 mesi  
c) Fino a 2 anni  
d) Fino a 12 mesi  
e) Serie modificata a partire da gennaio 1962. Nel dicembre 1961, dopo revisione, 7 673 Mrd. di Lire  
f) Senza limitazione di durata  
g) Esclusa la Saar
- a) Kredieten aan ondernemingen en particulieren  
b) Tot 6 maanden  
c) Tot 2 jaar  
d) Tot 12 maanden  
e) Herzien reeks. m.i.v. jan. 1962. In dec. 1961 na herziening 7 673 mrd. liras  
f) Zonder begrenzing van de looptijd  
g) Zonder Saarland
- a) Advances to individual and corporate customers  
b) Up to 6 months  
c) Up to 2 years  
d) Up to 12 months  
e) Series revised from January 1962. Revised figure for dec. 1961 would have been 7673 000 million lire  
f) Without time-limit  
g) Excl. the Saar



Emission von Wertpapieren insgesamt <sup>a)</sup>Emissions de valeurs mobilières: total <sup>a)</sup>Emissione di valori mobiliari: totale <sup>a)</sup>Emissies van waardepapieren: totaal <sup>a)</sup>Total security issues <sup>a)</sup>

126

TAB. 126, 127

- a) Siehe « Statistischer Sonderbericht » in Nr. 9, 1961  
 b) Bruttobeträge  
 c) Nettobeträge  
 d) Ohne Saarland  
 e) Ab Juli 1960, enthält die Reihe nicht mehr die Gesellschaften nach kongolischem Recht

- a) Cf. « Note statistique », bull. n° 9, 1961  
 b) Montants bruts  
 c) Montants nets  
 d) Sans la Sarre  
 e) A partir de juillet 1960, la série ne comprend plus les sociétés de droit congolais

- a) Vedi « Nota statistica », bull. no. 9, 1961  
 b) Dati lordi  
 c) Dati netti  
 d) Esclusa la Saar  
 e) A partire dal luglio 1960 la serie non comprende più le società costituite secondo il diritto congolese

- a) Zie « Bijzonder Statistisch Overzicht » in het bull. nr 9, 1961  
 b) Brutobedragen  
 c) Nettobedragen  
 d) Zonder Saarland  
 e) Vanaf juli 1960 bevat de reeks niet langer de maatschappijen volgens Kongolees recht

- a) See « Special Statistical Report » in No. 9, 1961  
 b) Gross  
 c) Net  
 d) Excl. the Saar  
 e) As from July 1960, the series excludes companies incorporated under Congolese law

		Deutschland (B.R.)		France		Italia		Nederland		Belgique (België e)		Luxembourg					
		Mio DM		Mio Ffr		Mrd Lit.		Mio Fl		Mio Fb		Mio Flb					
		b)	c)	b)	c)	b)	c)	b)	c)	b)	c)	b)	c)				
1958		9 120,5 d)	8 504,0 d)	8 710	7 140	.	644,3	2 074,0	1 813,0	31 952	28 433	605,6	530,7				
1962		13 940,5	11 626,5	9 900	7 380	2 174,5	1 642,2	1 426,0	877,0	46 045	35 747	3 488,3	3 403,0				
1963		17 659,5	13 300,6	14 150	11 330	1 851,0	1 340,0	1 662,0	1 060,0	38 472	25 401	4 295,2	4 209,4				
1964		18 956,0	15 556,4	13 950		2 386,5	1 716,4	1 489,3	895,0			4 703,4	4 613,4				
1963	XI	1 450,2	962,4					410,7	348,8	2 985	.	149,4	148,8				
	XII	1 406,0	975,3					28,6	5,9	2 799	.	634,7	632,2				
1964	I	3 149,5	2 893,7	} 4 080	}	} 380,2	} 300,5	12,5	84,9	398	.	400,0	393,3				
	II	1 341,4	926,4									14,2	35,9	12 273	.	310,0	308,2
	III	1 463,2	1 087,6									112,0	54,5	1 081	.	192,0	187,3
	IV	1 579,6	1 199,3	} 4 230	}	} 823,8	} 485,1	299,2	262,2	5 825	.	164,1	162,3				
	V	1 330,1	1 043,1									4,5	25,0	7 496	.	249,7	243,8
	VI	1 743,5	1 171,9					136,5	99,9	2 543	.	48,3	41,7				
	VII	1 596,2	1 265,0	} 1 680	}	} 538,6	} 457,8	89,9	29,5	1 064	.	236,3	228,1				
	VIII	1 574,7	1 433,5									224,0	176,7	174	.	205,4	195,2
	IX	1 252,0	1 069,6									17,6	17,4	1 748	.	568,1	544,8
	X	1 531,6	1 394,4	} 3 960	}	} 643,9	} 473,0	263,4	224,5	11 633	.	911,0	893,6				
	XI	1 084,8	913,8									206,7	132,8	2 141	.	343,5	342,4
	XII	1 309,1	1 157,8									108,8	73,3	1 325	.	1 075,0	1 072,7
1965	I	2 368,6	2 227,3	} 4 470	}	}	}	270,1	166,2	11 028	.	498,7	488,9				
	II	1 774,3	1 683,3									296,1	249,8	2 176	.	543,0	538,7
	III	1 297,5	1 142,7									23,5	32,1	3 982	.	423,4	418,3
	IV	1 432,7	1 242,1											1 879	.		

Emission von Aktien <sup>a)</sup>Emissions d'actions <sup>a)</sup>Emissione di azioni <sup>a)</sup>Emissies van aandelen <sup>a)</sup>Share issues <sup>a)</sup>

127

		Deutschland (B.R.)		France		Italia		Nederland		Belgique (België e)		Luxembourg				
		Mio DM		Mio Ffr		Mrd Lit.		Mio Fl		Mio Fb		Mio Flb				
1958		1 214,5 d)		1 960		222,3		897,0		4 908		253,2				
1962		2 195,9		3 990		608,2		462,0		7 707		2 748,3				
1963		1 318,8		4 170		267,4		73,0		6 244		4 295,2				
1964		2 243,0		4 850		470,4		210,1				4 409,4				
1963	XI	43,2						3,8		273		149,4				
	XII	110,6						10,5		791		634,7				
1964	I	288,4		} 1 100	}	} 63,2	}	—		259		106,0				
	II	66,8										4,8		272		310,0
	III	79,1										6,0		481		192,0
	IV	228,6		} 1 260	}	} 156,3	}	41,2		825		164,1				
	V	138,3										4,3		411		249,7
	VI	307,8						27,9		1 731		48,3				
	VII	301,4		} 940	}	} 177,4	}	55,7		1 381		236,3				
	VIII	290,1										7,1		174		205,4
	IX	142,3										—		248		568,1
	X	209,7		} 1 550	}	} 73,5	}	55,2		683		911,0				
	XI	105,9										3,2		641		343,5
	XII	84,6										4,0		1 325		1 075,0
1965	I	108,1		} 720	}	}	}	—		213		498,7				
	II	448,5										56,7		176		543,0
	III	158,5										10,1		1 482		323,4
	IV	113,0												479		

**Emission von Anleihen der öffentlichen Hand <sup>a)</sup>**  
**Emissions d'emprunts du secteur public <sup>a)</sup>**  
**Emissione di titoli a reddito fisso: settore pubblico <sup>a)</sup>**  
**Emissies van obligaties: overheidssector <sup>a)</sup>**  
**Public loans issued <sup>a)</sup>**

	Deutschland (B.R.) Mio DM		France Mio Ffr		Italia Mrd Lit.		Nederland Mio Fl		Belgique België <sup>e)</sup> Mio Fb		Luxembourg Mio Flbg		
	b)	c)	b)	c)	b)	c)	b)	c)	b)	c)	b)	c)	
1958	1 974,1 <sup>d)</sup>	1 714,3 <sup>d)</sup>	3 110	2 290	.	- 16,3	911,0	671,0	23 900	20 600	250,0	192,7	
1962	2 982,9	2 456,8	180	- 780	367,3	62,0	595,0	111,0	36 200	27 000	490,0	404,7	
1963	5 078,2	3 570,7	3 270	2 240	159,3	- 71,3	1523,0	1005,0	27 600	15 800	-	- 85,8	
1964	4 305,1	3 239,9	1 760	.	434,1	.	1073,6	583,5	.	.	294,0	204,2	
1963 XII	49,3	- 34,6	.	.	.	.	-	- 25,3	1 297	.	-	- 2,5	
1964 I	872,2	865,8	.	.	.	.	-	- 85,6	-	.	294,0	287,3	
II	264,6	44,7	1 500	.	} 93,6	.	-	- 42,9	12 000	.	-	- 1,8	
III	348,5	226,8	.	.		.	.	99,0	45,9	.	.	-	- 4,7
IV	114,4	40,1	.	.	} 269,2	.	258,0	229,6	5 000	.	-	- 1,8	
V	419,9	413,5	} 260	.		.	.	- 16,7	7 085	.	.	-	- 5,9
VI	439,8	57,3	.	.	.	.	99,7	73,0	.	.	-	- 6,6	
VII	184,4	95,7	.	.	.	.	-	- 49,1	-	.	-	- 8,2	
VIII	398,1	365,0	.	.	.	.	198,0	164,9	.	.	-	- 10,0	
IX	317,6	309,6	.	.	.	.	-	- 29,3	1 500	.	-	- 23,3	
X	450,0	441,0	.	.	} 71,3	.	124,0	- 94,8	11 000	.	-	- 17,4	
XI	363,0	253,0	.	.		.	.	197,0	126,0	1 500	.	-	- 1,1
XII	132,6	127,4	.	.		.	.	98,5	73,4	-	.	-	- 2,3
1965 I	782,5	771,9	.	.	.	.	50,0	- 35,8	9 815	.	-	- 9,8	
II	11,3	- 5,1	.	.	.	.	100,0	60,8	2 000	.	-	- 4,3	
III	116,2	84,9	.	.	.	.	-	52,9	2 500	.	100	94,9	
IV	434,9	.	.	.	.	.	-	-	1 400	.	300	296,9	
V	.	.	.	.	.	.	-	-	10 000	.	-	- 6,7	

TAB. 128, 129

a) Siehe « Statistischer Sonderbericht » in Nr. 9, 1961  
b) Bruttobeträge  
c) Nettobeträge  
d) Ohne Saarland  
e) Ab Juli 1960 enthält die Reihe nicht mehr die Gesellschaften nach kongolischem Recht

a) Cf. « Note statistique », bull. n° 9, 1961

b) Montants bruts  
c) Montants nets  
d) Sans la Sarre  
e) A partir de juillet 1960, la série ne comprend plus les sociétés de droit congolais

a) Vedi « Nota statistica », boll. no. 9, 1961

b) Dati lordi  
c) Dati netti  
d) Esclusa la Saar  
e) A partire dal luglio 1960 la serie non comprende più le società costituite secondo il diritto congolese

a) Zie « Bijzonder Statistisch Overzicht » in het bull. nr 9, 1961

b) Brutobedragen  
c) Nettobedragen  
d) Zonder Saarland  
e) Vanaf juli 1960 bevat de reeks niet langer de maatschappijen volgens Kongolees recht

**Emission von Schuldverschreibungen des privaten Sektors <sup>a)</sup>**  
**Emissions d'obligations du secteur privé <sup>a)</sup>**  
**Emissione di titoli a reddito fisso: settore privato <sup>a)</sup>**  
**Emissies van obligaties: particuliere sector <sup>a)</sup>**  
**Private bonds issued <sup>a)</sup>**

	Deutschland (B.R.) Mio DM		France Mio Ffr		Italia Mrd Lit.		Nederland Mio Fl		Belgique België <sup>e)</sup> Mio Fb		Luxembourg Mio Flbg		
	b)	c)	b)	c)	b)	c)	b)	c)	b)	c)	b)	c)	
1958	5 931,9 <sup>d)</sup>	5 575,2 <sup>d)</sup>	3 640	2 890	.	438,3	266,0	245,0	3 144	2 925	102,4	84,8	
1962	8 761,7	6 973,9	5 730	4 230	1 199,0	971,9	369,0	304,0	3 375	3 277	250,0	250,0	
1963	11 262,5	8 411,1	6 710	4 920	1 424,3	1 143,9	66,0	- 18,0	4 628	3 357	-	-	
1964	12 407,9	10 073,5	7 340	.	1 482,0	.	205,6	101,4	.	.	-	- 0,2	
1963 XI	729,7	633,3	.	.	.	.	6,9	4,0	212	.	-	-	
XII	1 246,1	899,3	.	.	.	.	18,1	8,9	711	.	-	-	
1964 I	1 988,9	1 739,5	} 1 480	.	} 233,4	.	12,5	0,7	139	.	-	-	
II	1 010,0	814,9		.		.	.	9,4	2,2	1	.	-	-
III	1 035,6	781,7	.	.	.	.	7,0	2,6	600	.	-	-	
IV	1 236,6	930,6	} 2 710	.	} 398,3	.	-	- 8,6	-	.	-	-	
V	771,9	491,3		.		.	.	0,2	- 12,6	-	.	-	-
VI	995,9	806,8	.	.	.	.	8,9	- 1,0	812	.	-	-	
VII	1 110,4	867,9	} 740	.	} 361,2	.	34,2	22,9	-	.	-	-	
VIII	886,5	778,4		.		.	.	18,9	4,7	-	.	-	- 0,2
IX	792,1	617,7	.	.	.	.	17,6	11,9	-	.	-	-	
X	871,9	743,7	} 2 410	.	} 499,1	.	84,1	79,2	10	.	-	-	
XI	615,9	354,9		.		.	.	6,5	3,6	-	.	-	-
XII	1 091,9	945,8		.		.	.	6,3	- 4,1	-	.	-	-
1965 I	1478,0	1347,3	} 3 750	.	}	.	220,1	202,0	1 000	.	-	-	
II	1314,5	1239,9		.		.	.	139,4	132,3	-	.	-	-
III	1022,8	899,3		.		.	.	13,4	10,7	-	.	-	-
IV	884,8	824,3		.		.	.	-	-	-	.	-	-

a) See « Special Statistical Report », in No. 9, 1961

b) Gross  
c) Net  
d) Excl. the Saar  
e) As from July 1960, the series excludes companies incorporated under Congolese law

Index der Aktienkurse <sup>a)</sup>  
 Indice du cours des actions <sup>a)</sup>  
 Indice del corso delle azioni <sup>a)</sup>  
 Indexcijfer van de aandelenkoersen <sup>a)</sup>  
 Index of share quotations <sup>a)</sup>

1958 = 100

TAB. 130

a) Siehe « Statistischer Sonderbericht » in Nr. 11, 1962  
 b) Ohne West-Berlin

a) Cf. « Note statistique », bull. n° 11, 1962  
 b) Berlin-Ouest non compris

a) Vedi « Nota statistica », boll. no. 11, 1962  
 b) Berlino-Ovest non compreso

a) Zie « Bijzonder Statistisch overzicht » in het bull. no 11, 1962  
 b) Zonder West-Berlijn

a) See « Special Statistical Report », in No. 11, 1962  
 b) Not including West Berlin

Ø M	Deutschland (B.R.) b)	France	Italia	Nederland	Belgique België	Luxemb- bourg	EWG-CEE EEG-EEC	United Kingdom	United States	
1954	52	61	65	71	77	87				
1955	82	86	91	101	97	104				
1956	78	88	89	106	108	114				
1957	78	111	100	101	108	111				
1958	100	100	100	100	100	100	100	100	100	
1959	171	133	153	145	115	118	147	137	124	
1960	272	161	230	190	112	137	203	166	120	
1961	283	188	262	207	117	150	225	171	142	
1962	221	206	223	179	118	139	201	158	133	
1963	215	188	193	187	120	151	191	180	149	
1964	243	162	148	200	128	174	186	192	175	
1962	VI	209	200	220	161	115	138	192	144	118
	VII	203	199	217	170	115	135	191	149	121
	VIII	195	205	218	169	117	134	190	162	124
	IX	193	204	209	167	118	132	188	158	123
	X	176	195	191	157	114	128	176	158	119
	XI	197	199	202	164	112	131	186	167	127
	XII	207	205	217	170	115	134	194	167	133
1963	I	199	203	208	175	115	141	191	166	138
	II	194	200	193	178	117	144	186	169	140
	III	194	192	189	177	118	145	183	173	139
	IV	199	192	197	183	116	147	187	175	146
	V	217	185	197	191	116	151	191	177	149
	VI	221	181	204	193	118	153	193	175	149
	VII	219	181	198	191	122	155	191	178	147
	VIII	228	192	192	190	123	155	196	183	152
	IX	234	190	184	196	124	156	197	187	155
	X	230	183	177	192	124	154	192	191	156
	XI	224	179	184	190	126	153	190	194	155
	XII	225	173	188	193	127	155	190	197	159
1964	I	237	180	176	201	132	166	195	193	164
	II	242	172	166	198	132	167	192	188	166
	III	251	165	157	198	130	166	191	193	169
	IV	250	165	142	202	130	167	188	196	172
	V	245	157	152	205	129	168	187	193	174
	VI	240	149	138	201	125	169	180	191	172
	VII	244	156	135	199	126	169	182	197	179
	VIII	249	164	134	198	126	170	185	199	176
	IX	251	158	148	203	127	171	187	200	179
	X	242	155	148	202	126	172	184	195	182
	XI	235	161	143	199	125	172	182	186	183
	XII	235	160	136	196	128	174	180	179	180
1965	I	236	158	131	199	132	181	180	182	184
	II	230	152	140	201	131	186	179	187	186
	III	225	152	156	197	130	184	179	180	186
	IV	224	158	154	189	127	181	177	180	188
	V	218	155		190	126				

**Rendite der Aktien**  
**Rendement des actions**  
**Rendimento delle azioni**  
**Rendement van de aandelen**  
**Yields on Shares**

% p. a.

Ø M	Deutschland (B.R.) a)		France	Italia	Nederland	Belgique (België) b)	Luxembourg	United Kingdom c)
1958	4,04		3,31	5,24	6,5	4,64	.	6,23
1962	3,26		1,61	3,28	4,2	3,55	.	5,57
1963	3,33		1,83	3,84	3,8	3,41	.	4,40
1964	2,98		2,12	4,50	3,9	3,18	.	4,63
1963 XII	3,16		2,00	3,92	3,8	3,14	.	4,19
1964	I	3,01	1,88	4,20	.	3,07	.	4,32
	II	2,93	2,00	4,45	.	3,08	.	4,45
	III	2,83	2,10	4,24	3,9	3,15	.	4,36
	IV	2,88	2,10	4,55	.	3,13	.	4,34
	V	2,98	2,22	4,25	.	3,21	.	4,51
	VI	3,03	2,41	4,64	3,8	3,31	.	4,68
	VII	2,96	2,10	4,80	.	3,27	.	4,58
	VIII	2,90	2,08	4,84	.	3,24	.	4,57
	IX	2,93	2,19	4,38	3,9	3,24	.	4,58
	X	3,08	2,14	4,38	.	3,21	.	4,76
	XI	3,11	2,08	4,54	.	3,15	.	5,04
	XII	3,08	2,09	4,76	4,0	3,10	.	5,28
1965	I	3,09	2,15	4,95	.	3,04	.	5,22
	II	3,20	2,23	4,71	.	3,08	.	5,16
	III	3,28	2,15	4,35	3,6	3,15	.	5,47
	IV	3,34	2,19	4,35	.	3,32	.	5,57
	V					3,41	.	

TAB. 131

a) Ohne West-Berlin  
b) Revidierte Reihe  
c) Rendite der Stammaktien. Ab Januar 1963 revidierte Reihe. Dezember 1962, nach Veränderung der Reihe: 4,67

a) Berlin-Ouest non compris  
b) Serie révisée  
c) Rendement des actions ordinaires. Série révisée à partir de Janvier 1963. Décembre 1962 après révision: 4,67

a) Berlino-Ovest non compreso  
b) Serie modificata  
c) Rendimento delle azioni ordinarie. Serie modificata a partire da gennaio 1963. Nel dicembre 1962, dopo revisione: 4,67

a) Zonder West-Berlijn  
b) Herzlene reeks  
c) Rendement van de gewone aandelen. Herzlene reeks m.l.v. jan. 1963. In dec. 1962, na herziening: 4,67

a) Not including West-Berlin  
b) Revised series  
c) Yield on ordinary shares. Series revised from January 1963. Revised figure for Dec. 1962 would have been 4,67

**Rendite der festverzinslichen Wertpapiere a)**  
**Rendement des titres à revenu fixe a)**  
**Rendimento dei titoli a reddito fisso a)**  
**Rendement van de obligaties a)**  
**Yield on fixed interest securities a)**

% p. a.

Ø M	Deutschland (B.R.)		France		Italia		Nederland		Belgique		Luxembourg	
	b)	c)	b)	c)	b)	c)	b)	c)	b)	c)		
1958	6,6	6,7	7,20	8,26	6,20	6,70	4,38	4,54	5,54	5,28	.	
1962	5,9	6,0	5,43	6,45	5,21	5,78	4,18	4,32	5,24	5,41	.	
1963	6,0	6,0	5,34	6,25	5,46	6,07	4,21	4,32	4,97	5,21	.	
1964	6,2	6,2	5,45	6,36	6,45	6,97	4,99	5,10	5,57	5,60	.	
1963 XII	6,0	6,0	5,36	6,38	6,02	6,42	4,72	4,63	5,26	5,44	.	
1964	I	5,9	5,9	5,45	6,38	5,93	6,45	4,80	4,73	5,32	5,62	.
	II	5,9	5,9	5,44	6,38	5,88	6,58	4,75	4,81	5,54	5,60	.
	III	6,0	6,0	5,42	6,40	6,13	6,92	4,75	4,84	5,51	5,56	.
	IV	6,2	6,2	5,46	6,39	6,27	6,97	4,78	4,82	5,50	5,66	.
	V	6,3	6,3	5,49	6,43	6,81	7,04	4,80	4,79	5,57	5,59	.
	VI	6,3	6,4	5,47	6,41	7,23	7,62	4,96	4,88	5,60	5,51	.
	VII	6,3	6,3	5,40	6,33	7,09	7,39	5,28	5,26	5,62	5,51	.
	VIII	6,3	6,3	5,40	6,32	6,88	7,10	5,25	5,54	5,62	5,48	.
	IX	6,4	6,3	5,46	6,34	6,38	6,87	5,01	5,23	5,65	5,57	.
	X	6,4	6,3	5,50	6,33	6,27	6,93	5,08	5,42	5,68	5,66	.
	XI	6,4	6,3	5,45	6,27	6,31	6,92	5,20	5,44	5,68	5,77	.
	XII	6,4	6,3	5,45	6,32	6,25	6,90	5,24	5,44	5,61	5,66	.
1965	I	6,4	6,3	5,44	6,32		6,76	5,10	5,34	5,62	5,66	.
	II	6,5	6,4	5,41	6,46		6,76	5,03	5,15	5,60	5,65	.
	III	6,5	6,5	5,48	6,53		6,71	4,99	4,99	5,53	5,68	.
	IV	6,6	6,6	5,42	6,60		6,70	5,16	5,32	5,51	5,78	.
	V				6,58			5,29		5,59	5,64	.

TAB. 132

a) Siehe « Statistischer Sonderbericht » in Nr. 4, 1962  
Die Renditen sind aufgrund der Börsennotierungen errechnet  
b) Anleihen der öffentlichen Hand  
c) Schuldverschreibungen des privaten Sektors

a) Cf. « Note statistique », bull. n° 4, 1962  
Les taux de rendement sont calculés sur la base des cours cotés en bourse

b) Titres à revenu fixe du secteur public  
c) Obligations du secteur privé

a) Vedi « Nota statistica », boll. n° 4, 1962  
Il rendimento è calcolato sulla base delle quotazioni di borsa

b) Titoli a reddito fisso del settore pubblico  
c) Titoli a reddito fisso del settore privato

a) Zie « Bijzonder Statistisch Overzicht » in het bull. nr 4, 1962  
Het rendement is berekend op grond van de beurskoersen

b) Overheidsfondsen  
c) Obligaties der particuliere ondernemingen

a) See « Special Statistical Report », in No. 4, 1962  
Yields calculated on the basis of stock exchange prices

b) Government securities  
c) Fixed interest securities in private sector

**GRAPHISCHE DARSTELLUNGEN**

**GRAPHIQUES**

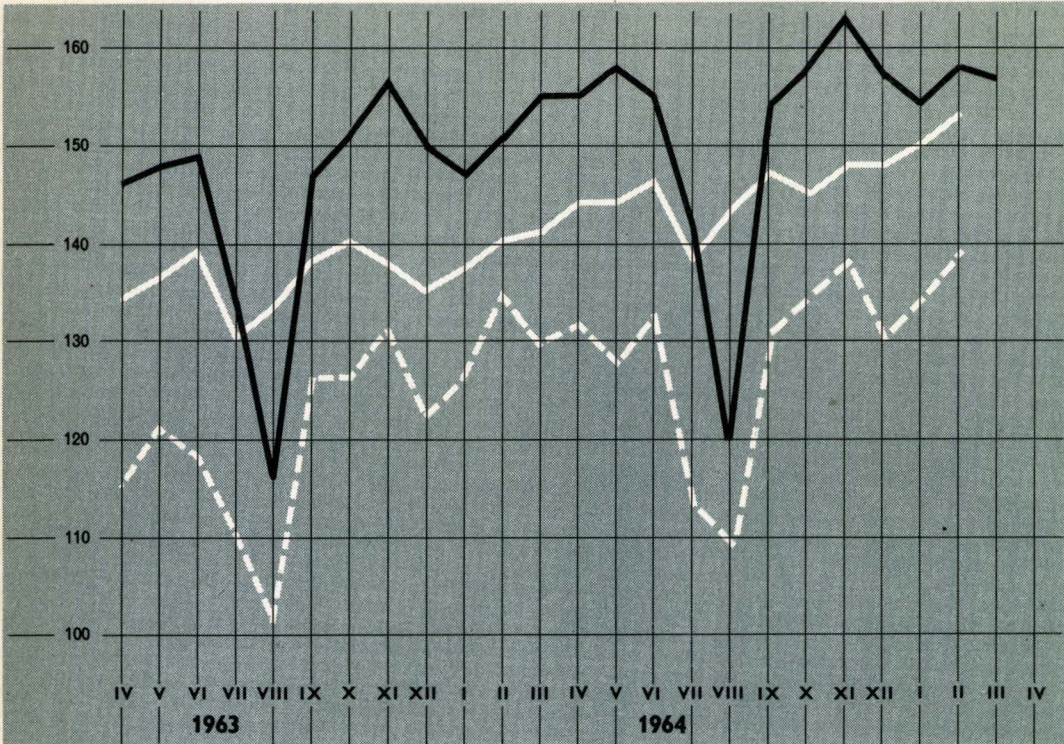
**GRAFICI**

**GRAFIEKEN**

**GRAPHS**

Gesamtindex der industriellen Produktion  
 Indice général de la production industrielle  
 Indice generale della produzione industriale  
 Totaal indexcijfer van de industriële produktie  
 Production index : all industries

1958 = 100

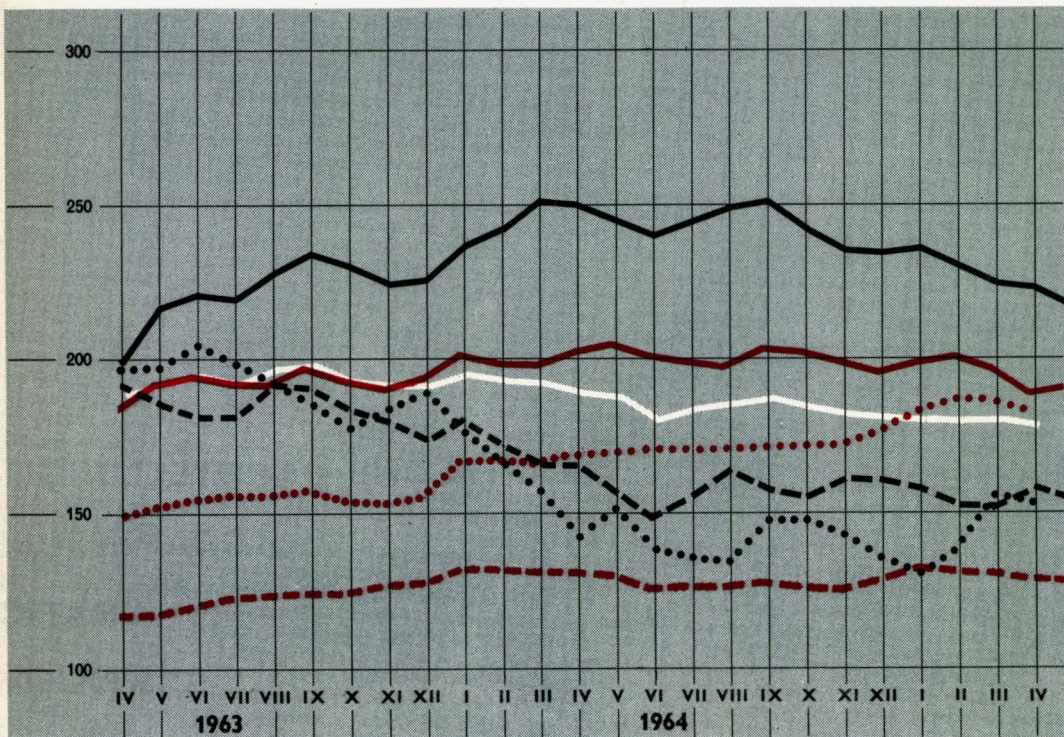


— EWG - CEE - EEG - EEC  
 - - - United Kingdom  
 ..... United States

Siehe Tab. 1  
 Cf. tabl. 1  
 Vedi tabella 1  
 Zie tabel 1  
 See Table 1

Index der Aktienkurse  
 Indice du cours des actions  
 Indice del corso delle azioni  
 Indexcijfer van de aandelenkoersen  
 Index of share quotations

1958 = 100

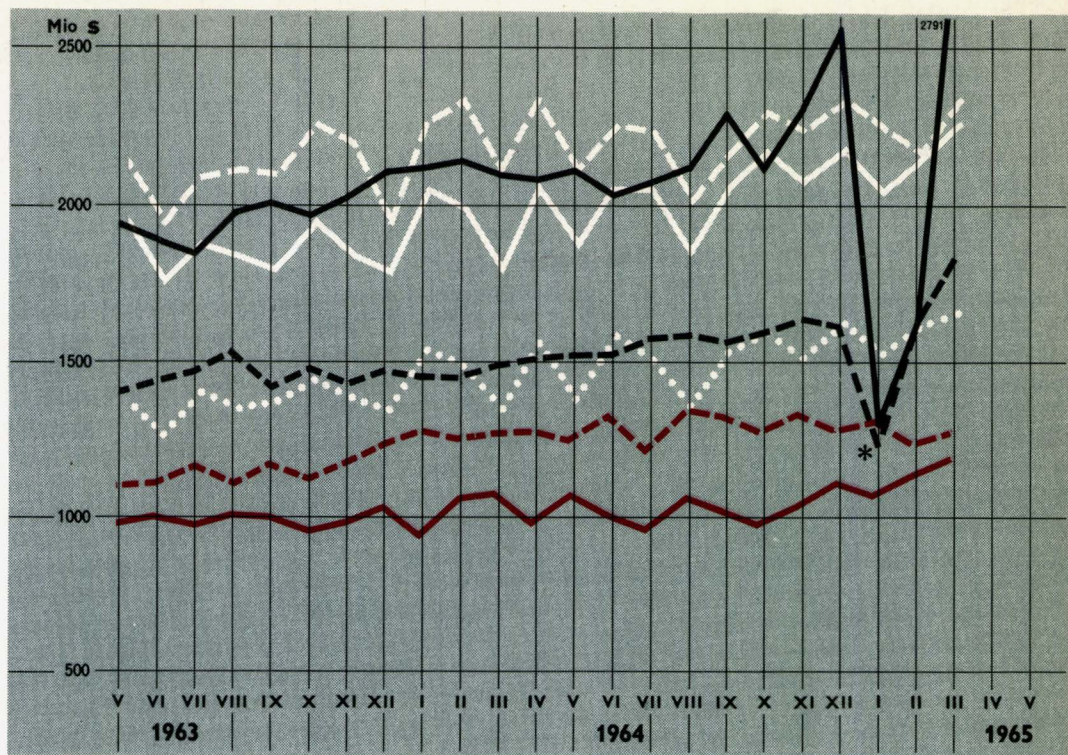


— EWG - CEE - EEG - EEC  
 — Deutschland B.R.  
 - - - France  
 ..... Italia  
 — Nederland  
 - - - Belgique-België  
 ..... Luxembourg

Siehe Tab. 130  
 Cf. tabl. 130  
 Vedi tabella 130  
 Zie tabel 130  
 See Table 130

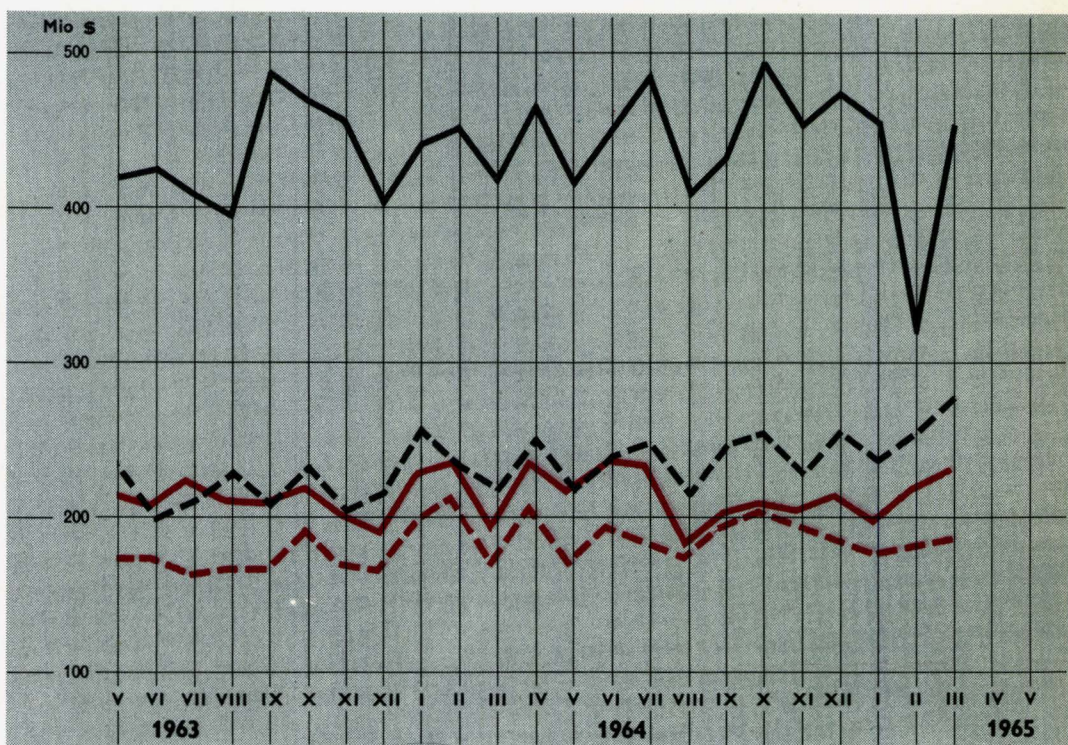
**Aussenhandel insgesamt und EWG-Binnenhandel**  
**Commerce extérieur total et échanges intra-CEE**  
**Commercio estero totale e commercio intra-CEE**  
**Totale buitenlandse handel en intra-EEG-handel**  
**Total foreign and intra-community trade**

- EWG Binnenhandel  
Echange intra CEE  
Intra-CEE  
Intra-EEG-handel  
Intra-community trade
- EWG: Einfuhr aus den Nicht-Mitgliedsländern  
CEE: importations prov. des pays non-membres  
CEE: importazioni dai paesi non membri  
EEG: invoer uit niet Lid-Staten  
EEC: imports from non-member States
- EWG: Ausfuhr nach den Nicht-Mitgliedsländern  
CEE: exportations vers les pays non-membres  
CEE: esportazioni verso paesi non membri  
EEG: uitvoer naar niet Lid-Staten  
EEC: exports to non-member States
- UK Gesamteinfuhr  
UK importations totales  
UK importazioni totali  
UK totale invoer  
UK total imports
- UK Gesamtausfuhr  
UK exportations totales  
UK esportazioni totali  
UK totale uitvoer  
UK total exports
- USA Gesamteinfuhr  
USA importations totales  
USA importazioni totali  
USA totale invoer  
USA total imports
- USA Gesamtausfuhr  
USA exportations totales  
USA esportazioni totali  
USA totale uitvoer  
USA total exports



**Handel des Vereinigten Königreiches und der USA mit der EWG**  
**Commerce du Royaume-Uni et des Etats-Unis avec la CEE**  
**Commercio del Regno Unito e degli Stati Uniti con la CEE**  
**Handel van het Verenigd Koninkrijk en de V.S. met de EEG**  
**Trade of UK and USA with the Community**

- UK Einfuhr  
UK importations  
UK importazioni  
UK invoer  
UK imports
- UK Ausfuhr  
UK exportations  
UK esportazioni  
UK uitvoer  
UK exports
- USA Einfuhr  
USA importations  
USA importazioni  
USA invoer  
USA imports
- USA Ausfuhr  
USA exportations  
USA esportazioni  
USA uitvoer  
USA exports



Von Saisonschwankungen bereinigt  
 Variations saisonnières éliminées  
 Variazioni stagionali eliminate  
 Gecorrigeerd voor seizoenschommelingen  
 Adjusted for seasonal variations

\* Größerer Streik  
 Grève importante  
 Sciopero importante  
 Belangrijke werkstaking  
 Important strikes





**TITOLO**

**TITEL**

**TITLE**

**PUBBLICAZIONI PERIODICHE**

**Bollettino Generale di Statistiche**  
(serie viola)  
tedesco / francese / italiano / olandese / inglese  
11 numeri all'anno

**Informazioni Statistiche**  
(serie arancione)  
tedesco / francese / italiano / olandese / inglese  
4 fascicoli all'anno

**Statistiche Generali**  
tedesco, francese, italiano, olandese, inglese  
annuale

**Commercio Estero: Statistica Mensile (serie rossa)**  
tedesco / francese  
11 numeri all'anno

**Commercio Estero: Tavole Analitiche**  
(serie rossa)  
tedesco / francese  
trimestrale in due tomi (import-export)  
Fascicoli genn.-marzo, genn.-giugno, genn.-sett.  
Fascicolo genn.-dic. : Importazioni  
Esportazioni

**Commercio Estero: Codice geografico comune**  
tedesco / francese / italiano / olandese

**Associati d'Oltremare: Statistica del Commercio estero**  
(serie verde oliva)  
tedesco / francese  
trimestrale

**Associati d'Oltremare: Bollettino statistico**  
(serie verde oliva)  
tedesco / francese / italiano / olandese / inglese  
4-5 fascicoli all'anno

**Statistiche dell'Energia**  
(serie blu notte)  
tedesco / francese / italiano / olandese  
bimestrale  
Fascicolo annuo

**Statistiche dell'Industria (serie blu)**  
tedesco / francese / italiano / olandese  
trimestrale  
Fascicolo annuo

**Siderurgia (serie blu)**  
tedesco / francese / italiano / olandese  
bimestrale  
Fascicolo annuo

**Statistiche Sociali (serie gialla)**  
tedesco, francese, italiano, olandese  
irregolare

**Statistica Agraria (serie verde)**  
tedesco / francese  
6-8 fascicoli all'anno

**PUBBLICAZIONI NON PERIODICHE**

**Classificazione Statistica e Tariffaria per il Commercio internazionale (CST)**  
tedesco, francese, italiano, olandese

**Nomenclatura delle Industrie nelle Comunità Europee (NICE)**  
tedesco / francese e italiano / olandese

**Nomenclatura uniforme delle merci per la statistica dei trasporti (NST)**  
tedesco, francese

**PERIODIEKE UITGAVEN**

**Algemeen Statistisch Bulletin**  
(paars)  
Duits / Frans / Italiaans / Nederlands / Engels  
11 nummers per jaar

**Statistische Mededelingen**  
(oranje)  
Duits / Frans / Italiaans / Nederlands / Engels  
4 nummers per jaar

**Basisstatistieken**  
Duits, Frans, Italiaans, Nederlands, Engels  
jaarlijks

**Buitenlandse Handel: Maandstatistiek**  
(rood)  
Duits / Frans  
11 nummers per jaar

**Buitenlandse Handel: Analytische tabellen**  
(rood)  
Duits / Frans  
driemaandelijks in twee banden (invoer-uitvoer);  
Band jan.-maart, jan.-juni, jan.-sept.  
Band jan.-dec. : Invoer  
Uitvoer

**Buitenlandse Handel : Gemeenschappelijke Landenlijst**  
Duits / Frans / Italiaans / Nederlands

**Overzeese Geassocieerden: Statistiek van de Buitenlandse Handel (olijfgroen)**  
Duits / Frans  
driemaandelijks

**Overzeese Geassocieerden: Statistisch Bulletin (olijfgroen)**  
Duits / Frans / Italiaans / Nederlands / Engels  
4-5 nummers per jaar

**Energiestatistiek**  
(nachtblauw)  
Duits / Frans / Italiaans / Nederlands  
tweemaandelijks  
Jaarboek

**Industriestatistiek (blauw)**  
Duits / Frans / Italiaans / Nederlands  
driemaandelijks  
Jaarboek

**Ijzer en Staal (blauw)**  
Duits / Frans / Italiaans / Nederlands  
tweemaandelijks  
Jaarboek

**Sociale Statistiek (geel)**  
Duits, Frans, Italiaans, Nederlands  
onregelmatig

**Landbouwstatistiek (groen)**  
Duits / Frans  
6-8 nummers per jaar

**NIET-PERIODIEKE UITGAVEN**

**Classificatie voor Statistiek en Tarief van de Internationale handel (CST)**  
Duits, Frans, Italiaans, Nederlands

**Systematische Indeling der Industrietakken in de Europese Gemeenschappen (NICE)**  
Duits / Frans en Italiaans / Nederlands

**Eenvormige goederennomenclatuur voor de vervoerstatistieken (NST)**  
Duits, Frans

**PERIODICAL PUBLICATIONS**

**General Statistical Bulletin**  
(purple series)  
German / French / Italian / Dutch / English  
11 issues per year

**Statistical information**  
(orange series)  
German / French / Italian / Dutch / English  
4 issues yearly

**Basic Statistics**  
German / French / Italian / Dutch / English  
yearly

**Foreign Trade: Monthly Statistics**  
(red series)  
German / French  
11 issues yearly

**Foreign Trade: Analytical Tables**  
(red series)  
German / French  
quarterly publication in two volumes (imports-exports)  
Issues Jan.-March, Jan.-June, Jan.-Sept.  
Issue Jan.-Dec. : Imports  
Exports

**Foreign Trade: Standard Country Classification**  
German / French / Italian / Dutch

**Overseas Associates: Foreign Trade Statistics**  
(olive-green series)  
German / French  
quarterly

**Overseas Associates: Statistical Bulletin**  
(olive-green series)  
German / French / Italian / Dutch / English  
4-5 issues yearly

**Energy Statistics**  
(night blue series)  
German / French / Italian / Dutch  
bimonthly  
Annual edition

**Industrial Statistics (blue series)**  
German / French / Italian / Dutch  
quarterly  
Annual edition

**Iron and Steel (blue series)**  
German / French / Italian / Dutch  
bimonthly  
Annual edition

**Social Statistics (yellow series)**  
German, French, Italian, Dutch  
published at irregular intervals

**Agricultural Statistics (green series)**  
German / French  
6-8 issues yearly

**NON-PERIODICAL PUBLICATIONS**

**Statistical and Tariff Classification for International Trade (CST)**  
German, French, Italian, Dutch

**Nomenclature of the Industries in the European Communities (NICE)**  
German / French and Italian / Dutch

**Standard Goods Nomenclature for Transport Statistics (NST)**  
German, French

