


STATISTISCHES AMT  
DER EUROPÄISCHEN GEMEINSCHAFTEN

OFFICE STATISTIQUE  
DES COMMUNAUTÉS EUROPÉENNES



**INDUSTRIESTATISTIK**

**STATISTIQUES INDUSTRIELLES**

**STATISTICHE DELL'INDUSTRIA**

**INDUSTRIESTATISTIEK**

**INDUSTRIAL STATISTICS**

**1965 - J-A**

ISTITUTO STATISTICO  
DELLE COMUNITÀ EUROPEE

BUREAU VOOR DE STATISTIEK  
DER EUROPESE GEMEENSCHAPPEN

**STATISTISCHES AMT  
DER EUROPÄISCHEN GEMEINSCHAFTEN**

**Anschriften**

Europäische Wirtschaftsgemeinschaft  
Brüssel, Avenue de Tervueren 188a — Tel. 71 00 90  
Europäische Atomgemeinschaft  
Brüssel, rue Belliard 51 — Tel. 13 40 90  
Europäische Gemeinschaft für Kohle und Stahl  
Luxemburg, Hotel Staar — Tel. 4 08 41

**Zuschriften erbeten an:**

Statistisches Amt der Europäischen Gemeinschaften  
Avenue de Tervueren 188a  
Brüssel 15

**OFFICE STATISTIQUE  
DES COMMUNAUTÉS EUROPÉENNES**

**Adresses**

Communauté économique européenne  
Bruxelles, 188a, avenue de Tervueren — tél. 71 00 90  
Communauté européenne de l'énergie atomique  
Bruxelles, 51, rue Belliard — tél. 13 40 90  
Communauté européenne du charbon et de l'acier  
Luxembourg, Hôtel Staar — tél. 4 08 41

**Adresser la correspondance relative  
à cette publication:**

Office statistique des Communautés européennes  
188a, avenue de Tervueren  
Bruxelles 15

**ISTITUTO STATISTICO  
DELLE COMUNITA' EUROPEE**

**Indirizzi**

Comunità Economica Europea  
Bruxelles, 188a, avenue de Tervueren — tel. 71 00 90  
Comunità Europea dell'Energia Atomica  
Bruxelles, 51, rue Belliard — tel. 13 40 90  
Comunità Europea del Carbono e dell'Acciaio  
Lussemburgo, Hotel Staar — tel. 4 08 41

**Indirizzare la corrispondenza relativa a questa  
pubblicazione a:**

Istituto Statistico delle Comunità Europee  
188a, avenue de Tervueren  
Bruxelles 15

**BUREAU VOOR DE STATISTIEK  
DER EUROPESE GEMEENSCHAPPEN**

**Adressen**

Europese Economische Gemeenschap  
Brussel, Tervurenlaan 188a — tel. 71 00 90  
Europese Gemeenschap voor Atoomenergie  
Brussel, Belliardstraat 51 — tel. 13 40 90  
Europese Gemeenschap voor Kolen en Staal  
Luxemburg, Hotel Staar — tel. 4 08 41

**Correspondentie betreffende deze publikatie gelieve  
men te richten aan het:**

Bureau voor de Statistiek der Europese Gemeenschappen  
Tervurenlaan 188a  
Brussel 15

**STATISTICAL OFFICE  
OF THE EUROPEAN COMMUNITIES**

**Addresses**

European Economic Community  
Brussels, 188a, avenue de Tervueren. — Tel. 71 00 90  
European Atomic Energy Community  
Brussels, 51, rue Belliard. — Tel. 13 40 90  
European Coal and Steel Community  
Luxembourg, Hotel Staar. — Tel. 4 08 41

**Correspondence concerning this publication should  
be addressed to:**

Statistical Office of the European Communities  
188a, avenue de Tervueren  
Brussels 15

**INDUSTRIESTATISTIK**  
**STATISTIQUES INDUSTRIELLES**  
**STATISTICHE DELL'INDUSTRIA**  
**INDUSTRIESTATISTIEK**  
**INDUSTRIAL STATISTICS**

**1965 — J - A**

**Jahrbuch**  
**Annuaire**  
**Annuario**  
**Jaarboek**  
**Yearly**

**Inhaltswiedergabe nur mit Quellennachweis  
gestattet**

**La reproduction des données est subordonnée  
à l'indication de la source**

**La riproduzione del contenuto è subordinata  
alla citazione della fonte**

**Het overnemen van gegevens is toegestaan  
mits duidelijke bronvermelding**

**Reproduction of the contents of this publication  
is subject to acknowledgement of the source**

## **Vorwort**

Der erste Teil dieses Heftes enthält die Indizes der industriellen Produktion in den Mitgliedstaaten der E.W.G. und in einigen Drittländern. Im zweiten Teil stehen die mengenmäßigen Produktionsangaben von ungefähr 500 Erzeugnissen. Diese letzten Serien sind, im Hinblick auf eine bessere Vergleichbarkeit, nochmals systematisch überprüft worden. Das Statistische Amt möchte an dieser Stelle den internationalen und nationalen Dienststellen, den Regierungsbehörden und Fachverbänden, die am Aufbau einer europäischen Industriestatistik mitgearbeitet haben, seinen besten Dank ausdrücken.

## **Avertissement**

La première partie de cet annuaire porte sur les indices de la production industrielle des pays membres de la C.E.E. et de certains pays tiers. La deuxième partie est consacrée aux données sur la production, en unités physiques, d'environ 500 produits. Ces dernières séries ont été revues systématiquement en vue d'assurer une meilleure comparabilité. L'Office statistique tient à remercier les organismes internationaux et nationaux, gouvernementaux et professionnels qui ont bien voulu apporter leur concours à l'édification d'une statistique industrielle européenne.

## **Avvertenza**

La prima parte di questo Annuario riguarda gli indici della produzione industriale dei paesi membri della C.E.E. e di alcuni paesi terzi; la seconda è invece dedicata ai dati di produzione, in unità fisiche, di circa 500 prodotti. Queste serie sono state riviste sistematicamente per assicurare una migliore comparabilità. L'Istituto statistico ringrazia qui le organizzazioni internazionali e nazionali, governative e professionali che hanno voluto concorrere ad edificare una statistica industriale europea.

## **Voorwoord**

Het eerste deel van dit jaarboek bevat de indices van de industriële productie der lid-staten van de E.E.G. en van enige derde landen. Het tweede deel is gewijd aan de produktiegegevens, in fysieke eenheden, van ongeveer 500 produkten. Deze laatste reeksen zijn systematisch herzien, teneinde de vergelijkbaarheid te verbeteren. Het Bureau voor de Statistiek stelt het op prijs zijn dank te betuigen aan de regeringsinstellingen en de internationale en nationale organisaties voor hun bereidwillige medewerking bij de uitbouw van een Europese industriestatistiek.

# INHALTSVERZEICHNIS TABLE DES MATIÈRES

	Seite - Page	
Vorbemerkung . . . . .	3	Avertissement
Inhaltsverzeichnis . . . . .	4	Table des matières
Zeichen und Abkürzungen . . . . .	6	Abréviations et signes employés
<b>Quellenverzeichnis</b>	<b>9</b>	<b>Sources consultées</b>
<b>1. Teil : Indizes der industriellen Produktion in den Mitgliedstaaten der Gemeinschaft und in einigen dritten Ländern . . . . .</b>	<b>15</b>	<b>1<sup>e</sup> partie : Indices de la production industrielle dans les pays de la Communauté et certains pays tiers</b>
<b>2. Teil : Jahresangaben über die Produktion von Grundstoffen und Fertigerzeugnissen in der Gemeinschaft . . . . .</b>	<b>29</b>	<b>2<sup>e</sup> partie : Données annuelles sur la production dans la Communauté de certaines matières de base et articles élaborés</b>
Gewinnung von Brennstoffen und Erzen . . . . .	31	Extraction de combustibles et de minerais
Gewinnung von Baumaterial und feuerfesten und keramischen Erden . . . . .	33	Extraction de matériaux de construction et de terres à feu
Herstellung von Ölen und Fetten tierischer und pflanzlicher Herkunft . . . . .	35	Industrie des corps gras végétaux et animaux
Nahrungsmittelindustrie . . . . .	37	Industries alimentaires
Getränke- und Tabakindustrie . . . . .	45	Industrie des boissons et tabacs
Textilindustrie (Spinnerei und Weberei) . . . . .	47	Industrie textile (filature et tissage)
Wirkerei und Strickerei . . . . .	51	Bonneterie
Sonstiges Textilgewerbe . . . . .	53	Autres industries textiles
Schuhindustrie . . . . .	55	Industrie des chaussures
Herstellung von Bekleidung und Wäsche . . . . .	57	Fabrication des articles d'habillement
Holzverarbeitung (außer Möbelherstellung) . . . . .	61	Industrie du bois (à l'exclusion de l'industrie du meuble)
Papier- und Pappenerzeugung und -verarbeitung . . . . .	63	Industrie du papier et fabrication des articles en papier
Herstellung von Leder . . . . .	67	Tannerie - mégisserie
Gummiverarbeitung . . . . .	71	Transformation du caoutchouc
Chemiefasererzeugung . . . . .	77	Production de fibres artificielles et synthétiques
Stärkeindustrie . . . . .	79	Industrie des produits amylacés
Herstellung chemischer Erzeugnisse . . . . .	81	Industrie chimique
Mineralölverarbeitung . . . . .	103	Industrie du pétrole
Ziegeleien . . . . .	105	Fabrication de matériaux de construction en terre cuite
Herstellung und Verarbeitung von Glas . . . . .	107	Industrie du verre
Herstellung von Steinzeug, Feinkeramik und feuerfesten Erzeugnissen . . . . .	109	Fabrication des grès, porcelaines, faïences et produits réfractaires
Herstellung von Baumaterialien und sonstigen Erzeugnissen aus Steinen und Erden . . . . .	111	Matériaux de construction et produits minéraux non métalliques
Eisen- und stahlerzeugende Industrie (gemäß dem EGKS-Vertrag) . . . . .	113	Sidérurgie (selon le Traité CECA)
Stahlröhrenerzeugung; Ziehereien und Kaltwalzwerke . . . . .	115	Première transformation de l'acier
Erzeugung und erste Verarbeitung von NE-Metallen; Gießereien . . . . .	117	Production et première transformation des métaux non ferreux; fonderies
Schmiede-, Preß- und Hammerwerke sowie Stahlverformung	119	Forge, estampage, emboutissage et industries connexes
EBM-Warenherstellung . . . . .	121	Fabrication d'outillage et d'articles finis en métaux
Maschinenbau . . . . .	123	Construction de machines non électriques
Elektrotechnische Industrie . . . . .	135	Construction électrique
Fahrzeugbau . . . . .	139	Construction de matériel de transport
Feinmechanische und Uhrenindustrie . . . . .	143	Mécanique de précision et horlogerie
Baugewerbe . . . . .	144	Bâtiment et génie civil
Elektrizitäts- und Gaserzeugung . . . . .	147	Production d'électricité et de gaz
Aufstellung der in der Reihe „Industriestatistik“ veröffentlichten Sonderberichte . . . . .	148	Notes ou études statistiques publiées dans la série « Statistiques industrielles »

# INDICE INHOUDSOPGAVE

Pagina - blz.

Avvertenza . . . . .	3	Voorwoord
Indice . . . . .	5	Inhoudsopgave
Abbreviazioni e simboli impiegati . . . . .	7	Tekens en afkortingen
Fonti consultate . . . . .	9	Geraadpleegde bronnen
<b>1<sup>a</sup> parte : Indice della produzione industriale nei paesi della Comunità e in alcuni paesi terzi . . . . .</b>	<b>15</b>	<b>Deel 1 : Indices van de industriële produktie in de landen van de Gemeenschap en in enige derde landen</b>
<b>2<sup>a</sup> parte : Dati annuali sulla produzione di alcune materie prime ed articoli elaborati nella Comunità . . . . .</b>	<b>29</b>	<b>Deel 2 : Jaarcijfers van de produktie van enige basisgrondstoffen en bewerkte produkten in de Gemeenschap</b>
Estrazione di combustibili e di minerali metallici . . . . .	31	Winning van brandstoffen en ertsen
Estrazione di materiali da costruzione e di terre refrattarie e per ceramica . . . . .	33	Winning van bouwmaterialen en van vuurvaste en keramische klei
Industria dei grassi vegetali e animali . . . . .	35	Vervaardiging van oliën en vetten van dierlijke of plantaardige oorsprong
Industrie alimentari . . . . .	37	Voedingsmiddelenindustrie
Industrie delle bevande e del tabacco . . . . .	45	Vervaardiging van dranken; tabaksnijverheid
Industria tessile (filatura e tessitura) . . . . .	47	Textielnijverheid (spinnerij en weverij)
Fabbricazione di tessuti a maglia, maglieria e calze . . . . .	51	Tricot- en kousenindustrie
Altre industrie tessili . . . . .	53	Overige textielindustrie
Industria delle calzature . . . . .	55	Schoenindustrie
Fabbricazione di articoli d'abbigliamento e biancheria . . . . .	57	Vervaardiging van kleding en huishoudgoederen
Industria del legno (esclusa l'industria del mobile) . . . . .	61	Verwerking van hout (m.u.v. de vervaardiging van meubelen)
Industria della carta e della sua trasformazione . . . . .	63	Vervaardiging van papier en papierwaren
Concia del cuoio e delle pelli . . . . .	67	Leerlooierijen
Trasformazione della gomma . . . . .	71	Rubberfabrieken
Produzione di fibre artificiali e sintetiche . . . . .	77	Kunstmatige en synthetische vezelfabrieken
Industria dei prodotti amilacei . . . . .	79	Zetmeelfabrieken
Industrie chimiche . . . . .	81	Chemische industrie
Industria del petrolio . . . . .	103	Aardolieindustrie
Fabbricazione di materiale da costruzione in laterizio . . . . .	105	Baksteen- en dakpannenfabrieken
Industria del vetro . . . . .	107	Glas- en glaswarenfabrieken
Fabbricazione di grès, porcellane, maioliche, terrecotte e prodotti refrattari . . . . .	109	Aardewerkfabrieken; vuurvastmateriaalfabrieken
Materiali da costruzione e prodotti minerali non metallici . . . . .	111	Bouwmaterialaalfabrieken; bewerking van niet-metalen mineralen
Siderurgia (secondo il Trattato CECA) . . . . .	113	Ijzer- en staalindustrie (volgens EGKS-Verdrag)
Prima trasformazione dell'acciaio . . . . .	115	Stalenbuizenfabrieken; trekkerijen en koudwalserijen
Produzione e prima trasformazione di metalli non ferrosi, fonderie . . . . .	117	Vervaardiging en bewerking van non-ferro metalli; gieterijen
Forgiatura, stampaggio, imbutitura e industrie collegate . . . . .	119	Smeed-, pers-, stampwerk e.d.
Fabbricazione di utensili e articoli finiti in metallo . . . . .	121	Gereedschappen-, ijzer-, staal- en andere metaalwarenfabrieken
Costruzione di macchine non elettriche . . . . .	123	Machinebouw
Costruzione di macchine e materiale elettrico . . . . .	135	Elektrotechnische industrie
Costruzione di materiale da trasporto . . . . .	139	Transportmiddelenindustrie
Meccanica fine ed orologeria . . . . .	143	Fijnmechanische- en uurwerkindustrie
Costruzione e genio civile . . . . .	144	Bouwnijverheid
Produzione di elettricità e di gas . . . . .	147	Elektriciteits- en gasbedrijven
Elenco delle note pubblicate, nella serie « Statistiche dell'industria . . . . .	148	Overzicht van de in de reeks «industriestatistiek» verschenen artikelen

## ZEICHEN UND ABKÜRZUNGEN

Nichts
Unbedeutend (im allgemeinen weniger als die Hälfte der kleinsten in der betreffenden Reihe verwendeten Einheit oder Dezimale)
Kein Nachweis vorhanden
Unsichere oder geschätzte Angabe
Schätzung des Statistischen Amtes der Europäischen Gemeinschaften
Änderung des Inhalts einer Reihe
Angaben für das Landwirtschaftsjahr, das im angegebenen Kalenderjahr endet
Erzeugung
Lieferungen
Montage
Materialverbrauch
Metrische Tonne
Liter
Stück
Meter
Quadratmeter
Kubikmeter
Paar
Kilowatt
Terawattstunde = 10 <sup>9</sup> kWh
Terakalorie = 10 <sup>9</sup> kcal
Oberer Heizwert
Pferdestärke
Kilovolt-Ampère
Bruttoregistertonne
Million
Milliarde
Jahrestonne
Mit « davon » werden alle Fälle gekennzeichnet, in denen sämtliche Unterpositionen einer Position angegeben sind; die Aufgliederung in nur einige Unterpositionen wird durch « darunter » kenntlich gemacht

## ABRÉVIATIONS ET SIGNES EMPLOYÉS

—	Néant
0	Donnée très faible (généralement inférieure à la moitié de la dernière unité ou décimale des nombres mentionnés sous rubrique)
.	Donnée non disponible
( )	Donnée incertaine ou estimée
[ ]	Estimation par l'Office Statistique des Communautés Européennes
	Changement de portée d'une série
★	Campagne de 12 mois finissant au cours de l'année indiquée
P	Production
L	Livraisons
M	Assemblage
C	Consommation de matières premières
t	Tonne
l	Litre
p/st	Pièces
m	Mètre
m <sup>2</sup>	Mètre carré
m <sup>3</sup>	Mètre cube
Pa	Paire
kW	Kilowatt
TWh	Terawattheure = 10 <sup>9</sup> kWh
Tcal	Teracalorie = 10 <sup>9</sup> kcal
Ho/PCS	Pouvoir calorifique supérieur
CV	Cheval-vapeur
kVA	Kilovolt-ampère
TB	Tonneau de jauge brut
BRT	
Mio	Million
Mrd	Milliard
jato	Tonne/an
t/an	
davon soit darunter dont	A la suite des données se référant à un ensemble d'articles le mot « dont » indique la présence de certaines subdivisions détaillées tandis que le terme « soit » signale la présence de toutes les subdivisions du groupe général



## ABBREVIAZIONI E SIMBOLI IMPIEGATI

## TEKENS EN AFKORTINGEN

Nulla	—	Nul
Dato bassissimo (generalmente inferiore alla metà dell'ultima unità o decimale delle cifre che appaiono nella colonna)	0	Zeer kleine hoeveelheid (in het algemeen minder dan de helft van de kleinste in de betreffende reeks gebruikte eenheid of decimaal)
Dato non disponibile	.	Geen gegevens beschikbaar
Dato incerto o valutato	( )	Onzekere of geschatte gegevens
Valutazione fatta dall'Istituto Statistico delle Comunità Europee	[ ]	Schatting van het Bureau voor de Statistiek der Europese Gemeenschappen
Variazione del contenuto della serie		Wijziging in de inhoud van een reeks
Campagna di 12 mesi terminante nell'anno indicato	★	Boekjaar (landbouw-, oogstjaar) dat in het aangegeven kalenderjaar eindigt.
Produzione	P	Productie
Consegne	L	Afzet
Montaggio	M	Assemblage
Consumo di materie prime	C	Verbruik van grondstoffen
Tonnellata	t	Metrische tonnen
Litro	l	Liter
Pezzi	p/st	Stuks
Metro	m	Meter
Metro quadrato	m <sup>2</sup>	Vierkante meter
Metro cubo	m <sup>3</sup>	Kubieke meter
Paia	Pa	Paar
Kilowatt	kW	Kilowatt
Terawattora = 10 <sup>9</sup> kWh	TWh	Terawattuur = 10 <sup>9</sup> kWh
Teracaloria = 10 <sup>9</sup> kcal	Tcal	Terakalorie = 10 <sup>9</sup> kcal
Potere calorifico superiore	Ho/PCS	Kalorische bovenwaarde
◦ Cavallo vapore	CV	Paardekracht
Kilovolt-ampère	kVA	Kilovolt-ampère
Tonnellate di stazza lorda	TB BRT	Brutoregisterton
Milione	Mio	Miljoen
Miliardo	Mrd	Miljard
Tonnellate / anno	jato t/an	Ton / jaar
La parola « dont », dopo le cifre che si riferiscono ad un gruppo di articoli, indica la presenza di alcune suddivisioni particolari, mentre il termine « soit » significa che tutte le suddivisioni del gruppo generale sono presenti	davon soit (ossia) (daarvan) darunter dont (di cui) (daaronder)	Met « davon » wordt het geval aangeduid waarin een volledige onderverdeling van de hoofdgroep wordt gegeven; zijn slechts bepaalde onderdelen hiervan bekend dan wordt de aanduiding « darunter » gebruikt



## QUELLENVERZEICHNIS FONTI CONSULTATE

## SOURCES CONSULTÉES GERAADPLEEGDE BRONNEN

Internationale Erzeugerverbände sind bei dem Land eingeordnet, in dem sie ihren Sitz haben.  
Les fédérations internationales de producteurs sont mentionnées sous le pays de leur siège.  
Le associazioni internazionali di produttori sono citate sotto il paese nel quale esse hanno sede.  
De internationale federaties van producenten zijn bij dat land ingedeeld, waar zij hun zetel hebben.

### DEUTSCHLAND/SAARLAND

Statistisches Bundesamt, Wiesbaden:

*Fachserie D : Industrie und Handwerk, Reihe 3, Die Industrielle Produktion, Jahreszahlen ;  
Fachserie D : Industrie und Handwerk, Reihe 8, Industrie des Auslandes, Jahreszahlen ;  
Statistisches Jahrbuch für die Bundesrepublik Deutschland ;  
Fachserie L: Finanzen und Steuern, Reihe 8, Verbrauchssteuern II, Biersteuer, Absatz von Bier.  
Bauwirtschaft, Bautätigkeit, Wohnungen, Reihe 1 und Reihe 3.*

Bundesministerium für Ernährung, Landwirtschaft und Forsten:

*Statistischer Monatsbericht.*

Statistisches Amt des Saarlandes:

*Statistisches Handbuch für das Saarland.*

Bundesverband der Obst- und Gemüseverwertungsindustrie e.V., Bonn:

*Geschäftsbericht Obst und Gemüse.*

Comité Permanent International du Vinaigre Marché Commun, Bonn, Bruxelles.

Deutscher Brauer- Bund e.V., Bonn:

*Statistischer Bericht ;  
Die Braugersten- und Braumalzversorgung in der EWG.*

Verlag für Radio – Foto – Kinotechnik G.m.b.H., Berlin-Borsigwalde:

*Kautschuk und Gummi, Monatsheft.*

Verband der Chemischen Industrie e.V., Frankfurt:

*Chemische Industrie.*

Metallgesellschaft A.G. Frankfurt:

*Metallstatistik.*

Zentralverband der Elektrotechnischen Industrie e.V., Frankfurt:

*ZVEI. Die Westdeutsche Elektroindustrie. Statistische Berichte.*

Verband der Automobilindustrie e.V., Frankfurt:

*VDA. Tatsachen und Zahlen aus der Kraftverkehrswirtschaft.*

## FRANCE

Institut National de la Statistique et des Études Économiques, Paris (INSEE):

*Annuaire Statistique de la France;*

*Bulletin mensuel de Statistique.*

Bureau Central de Statistique Industrielle, Paris:

*Annuaire de Statistique Industrielle;*

*Bulletin mensuel de Statistique Industrielle.*

Ministère de l'Agriculture, Direction Générale des Études et des Affaires Générales, Paris:

*Statistique Agricole, Annuaire.*

*Bulletin mensuel Statistique Agricole.*

Ministère de la Construction, Paris:

*Bulletin Statistique, suppléments annuels et mensuels.*

Ministère de l'Industrie – Direction des Industries Mécaniques & Électriques, Service Automobiles & Cycles, Paris.

Centre de Liaison des Industries Transformatrices de Viandes de la CEE. Fédération Nationale de l'Industrie de la Salaison et des Conserve de Viandes – CLITRAVI –, Paris.

Associations des Fabricants de Laits de Conserve des Pays de la CEE – ASFALÉC –, Paris.

Association d'Industries de Produits Sucrés de la CEE – CAOBISSCO –, Paris:

*Les Industries de la Biscotterie – Biscuiterie – Chocolaterie – Confiserie – du Marché Commun.*

Groupement des Associations Meunières des Pays de la C.E.E., Paris:

Service d'Exploitation Industrielle des Tabacs et des Allumettes, Paris.

Comité Central de la Laine, Paris:

*L'Industrie Lainière Française. Annuaire Statistique et suppléments.*

Comité des Industries Lainières de la C.E.E. — INTERLAINE — Paris:

*Tableaux statistiques.*

Association des Industries du Jute Européennes, Paris:

*Statistique mensuelle de la production.*

Centre d'Études et de Mesures de Productivité de la Chaussure, Paris:

*L'Industrie de la Chaussure face au Marché Commun.*

Syndicat Français des Textiles Artificiels, Paris.

Caoutchouc:

*Revue générale du Caoutchouc, Paris.*

Union des Industries Chimiques, Paris:

*Annuaire.*

Union des Syndicats de la Transformation des Matières Plastiques (Fédération nationale) U.S.T.M.P., Paris:

*Transformation des Plastiques.*

Fédération Européenne des Fabricants de Tuiles et de Briques, Paris:

*T.B.E., Rapport.*

Chambre Syndicale de la Sidérurgie Française, Paris:

*Bulletin.*

Fédération Nationale des Industries Électroniques, Paris:

*Bulletin.*

Syndicat Général des Constructeurs de Tracteurs & Machines Agricoles, Paris:

*L'Industrie Française des Tracteurs et Machines Agricoles;*

*Bulletin mensuel.*

Chambre Syndicale des Constructeurs d'Automobiles, Paris.

Minerais et Métaux S.A. Paris:

*Statistiques.*

# ITALIA

Istituto Centrale di Statistica, Roma:

*Annuario Statistico Italiano;*  
*Annuario di Statistiche Industriali;*  
*Bollettino mensile di Statistica.*

Ministero dell'Industria e Commercio, Roma:

*Bollettino del Comitato Carboni;*  
*L'Economia Industriale Italiana.*

Associazione Italiana Industriali Prodotti alimentari Milano.

Confederazione Generale dell'Industria Italiana, Servizio Studi e Rilevazioni, Roma.

*Previsioni di Sviluppo dell'Industria Italiana.*

Associazione Nazionale dell'Industria Olearia, dei Grassi, Saponi ed Affini, Roma:

*Olii, Grassi e Saponi, Bollettino dell'Associazione.*

Unione Nazionale delle Industrie Dolciarie Italiane – UNIDI –, Milano.

Associazione dell'Industria Laniera Italiana – ALI –, Biella.

Istituto Cotoniero Italiano, Milano.

*Annuario Statistiche Tessili;*  
*Statistiche Italiane Cotone – Fibre artificiali.*

Associazione Italiana degli Industriali dell'Abbigliamento, Milano:

*La Produzione dell'Industria dell'Abbigliamento.*

Unione Nazionale Industria Conciaria, Roma.

Centro Cartario Italiano per il Mercato Comune Europeo, Torino.

Ente nazionale per la Cellulosa e per la Carta, Roma:

*Cellulosa e Carta, Bollettino mensile.*

Associazione Italiana tra i fabbricanti di carta e cartoni, Milano:

*L'Industria della Carta, Rivista mensile.*

Associazione Nazionale fra le Industrie della Gomma, Cavi Elettrici ed Affini:

*Notizie per l'Industria della Gomma.*

Editrice di Chimica S.p.a. – Società Chimica Italiana:

*La Chimica e l'Industria.*

Associazione Nazionale dell'Industria Chimica, Milano – Roma:

*Relazione del Consiglio Direttivo all'Assemblea delle Associate;*  
*Rassegna e Notiziario.*

Associazione degli Industriali della Provincia di Genova.

Associazione dell'Industria Italiana del Cemento, dell'Amianto-Cemento, della Calce e del Gesso, Roma.

Associazione Industrie Siderurgiche Italiane, Milano:

*Rilevazione Statistiche.*

Associazione Nazionale Industrie Metalli Non-Ferrosi – ASSOMET –, Milano.

Associazione Nazionale Industria Meccanica Varia ed Affine – ANIMA –, Milano.

Associazione Nazionale Industrie Elettrotecniche – ANIE –, Milano.

Unione Costruttori Italiani Macchine Utensili – U.C.I.M.U. –,

Unione Nazionale Costruttori Macchine Agricole – UNACOMA –, Roma.

Associazione Nazionale fra Industrie Automobilistiche – A.N.F.I.A –, Torino:

*Automobile in cifre.*

## NEDERLAND

Centraal Bureau voor de Statistiek (CBS), 's-Gravenhage:

*Produktiestatistieken van de Industrie;*

*Jaarcijfers voor Nederland;*

*Statistisch Zakboek;*

*Maandstatistiek van de Industrie;*

*Maandschrift van het C.B.S.;*

*Maandstatistiek van de Bouwbedrijvigheid;*

*Zestig jaren statistische tijdreeksen.*

Ministerie van Landbouw en Visserij, 's-Gravenhage:

*Verslag over de Landbouw in Nederland.*

Hoofdproduktschap voor Akkerbouwprodukten, 's-Gravenhage:

*Jaarverslag.*

Produktschap voor Margarine, Vetten en Oliën, 's-Gravenhage:

*Statistisch Overzicht.*

Vereniging der Nederlandse Groenten- en Fruitverwerkende Industrie, Lelden.

Bond van Nederlandse Azijnfabrikanten, 's Gravenhage.

Nederlandse Vereniging voor de Suikerwerk- en Chocoladeverwerkende Industrie, Amsterdam.

Federatie Nederlandse Wolindustrie – FENEWOL –, Tilburg.

Unie van Beroepsgroeperingen van de Aardappelmeelindustrie in de EEG, Hoogezand.

Nederlandsche Vereeniging de Rijwiël- en Automobiël-Industrie – R.A.I. –, Amsterdam.

## BELGIQUE

Institut National de Statistique (INS), Bruxelles:

*Annuaire Statistique de la Belgique;*

*Bulletin de Statistique (mensuel);*

*Communiqué hebdomadaire;*

*Statistique des Bâtiments et des Logements.*

Fédération de l'Industrie de l'Huilerie de la CEE – FEDIOL –, Bruxelles.

Association des Industries Margarinières des Pays de la CEE „IMACE”, Bruxelles.

Association des Industries du Poisson de la CEE – AIPCEE –, Bruxelles.

Organisation Européenne des Industries des Conserves de Légumes, Bruxelles.

Groupement des Semouliers Belges, Bruxelles.

Fédération Belgo-Luxembourgeoise des Industries du Tabac, Bruxelles:

*Bulletin mensuel.*

Comité de Travail des Malteries de la CEE – Euromalt –, Bruxelles.

Fédération Européenne des Fabricants d'Aliments Composés pour Animaux, Bruxelles.

Union européenne des sources d'eaux minérales naturelles du Marché Commun, Bruxelles.

Secrétariat des Industries de la Maille de la C.E.E., Bruxelles.

Fédération des Industries Chimiques de Belgique, Bruxelles:

*Annuaire;*

*Revue belge des matières plastiques.*

Fédération Européenne des Industries de Porcelaine et de Faïence de table et d'ornementation – FEPP –, Bruxelles.

Fédération des Entreprises de l'Industrie des Fabrications Métalliques – Fabrimétal –, Bruxelles.

## LUXEMBOURG

STATEC, Luxembourg:

*Annuaire Statistique;*

*Bulletin Statistique*

Groupement des Industries Sidérurgiques Luxembourgeoises.

## ANDERE LÄNDER — AUTRES PAYS — ALTRI PAESI — ANDERE LANDEN

International Sugar Council, London:

*Statistical Bulletin.*

Textile Economics Bureau, Inc., New-York:

*Textile Organon.*

The International Rubber Study Group, London:

*Rubber Statistical Bulletin;*

*Rubber Statistical News Sheets;*

Chimie:

*Chemical age, London.*

The British Bureau of Non-Ferrous Metal Statistics, Birmingham:

*World Non-Ferrous Metal Statistics, Monthly Bulletin.*

Lloyd's Register of Shipping, London:

*Lloyd's Register of Shipping. Merchant Shipbuilding.*

## INTERNATIONALE ORGANISATIONEN — ORGANISATIONS INTERNATIONALES ORGANIZZAZIONI INTERNAZIONALI — INTERNATIONALE ORGANISATIES

Bureau de Statistique de l'Organisation des Nations-Unies (ONU), New-York:

*Annuaire Statistique.*

Commission Économique pour l'Europe (ONU):

*Bulletin annuel de Statistiques du Logement et de la Construction pour l'Europe.*

*Bulletin trimestriel de Statistiques du Logement et de la Construction.*

Organisation pour l'Alimentation et l'Agriculture (FAO), Roma:

*Annuaire statistique des produits forestiers.*

*Bulletin du Bois pour l'Europe, Statistiques de la Production, du Commerce et des Prix:*

*Annuaire de Statistiques Agricoles et Alimentaires.*

Organisation de Coopération et de Développement Économiques (OCDE), Paris:

*Bulletin Statistique — Statistiques Industrielles — 1900-1959;*

*Textiles — Statistiques de Production et de Consommation;*

*L'Industrie Textile en Europe — Étude statistique;*

*L'Industrie des Cuirs et Peaux en Europe — Rapport;*

*Pâtes et Papiers — Statistiques;*

*Les Industries Mécaniques et Électriques en Europe — Étude statistique;*

*L'Industrie Chimique en Europe — Étude;*

*Les Engrais en Europe — Production, Consommation, Prix et Commerce;*

*Statistiques du Bois.*

Office Statistique des Communautés Européennes (Bruxelles/Luxembourg):

*Bulletin Général de Statistiques;*

*Statistique Agricole — Lait et Œufs;*

*Bulletin Statistique — Charbon et autres sources d'énergie.*

*Bulletin Statistique — Sidérurgie.*





Erster Teil

**Indizes der industriellen Produktion  
in den Mitgliedstaaten der Gemeinschaft  
und in einigen dritten Ländern**

Première partie

**Indices de la production industrielle  
dans les pays de la Communauté  
et certains pays tiers**

---

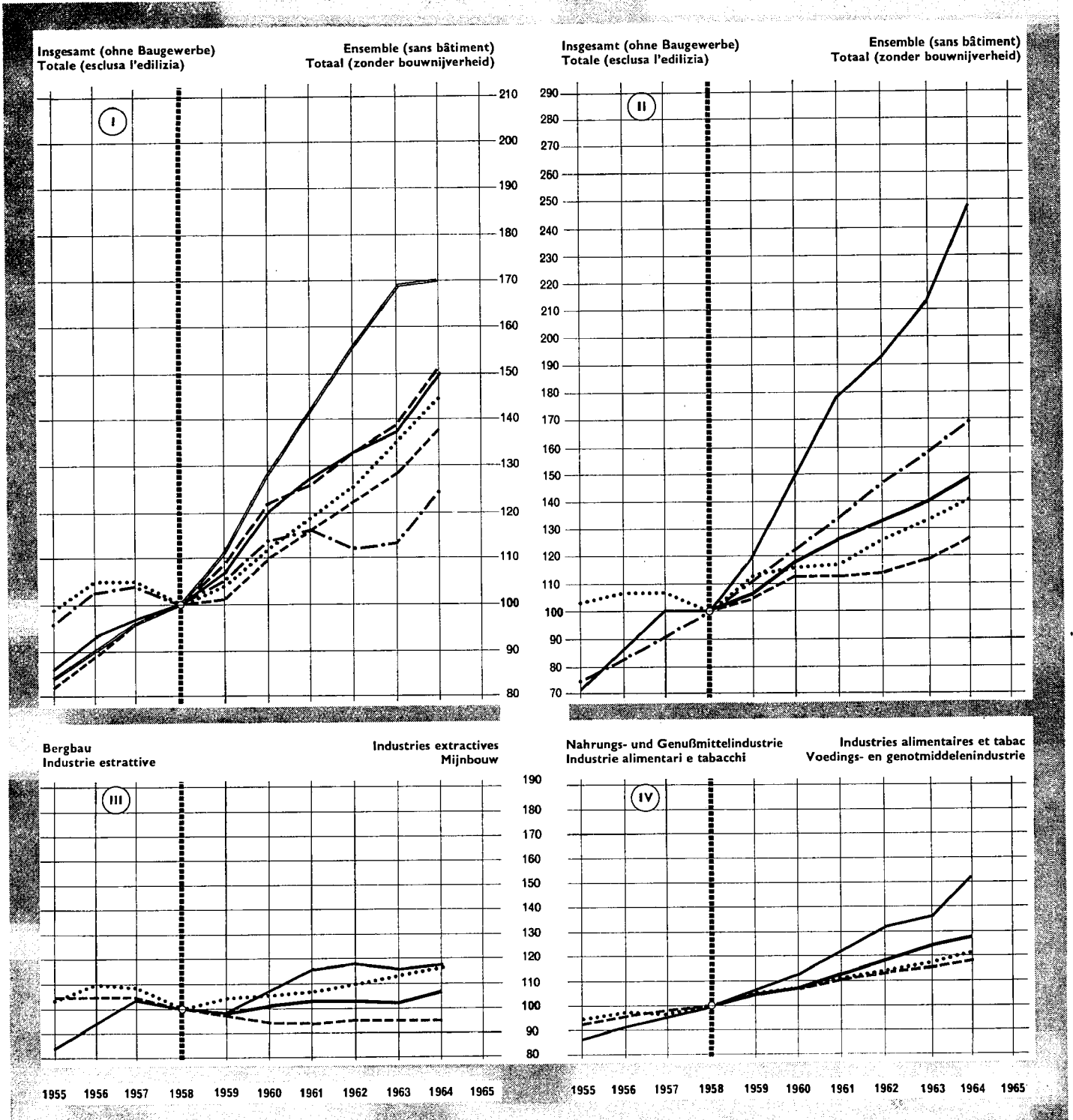
Prima parte

**Indici della produzione industriale  
nei paesi della Comunità  
e in alcuni paesi terzi**

Eerste deel

**Indices van de industriële produktie  
in de landen van de Gemeenschap  
en in enige derde landen**

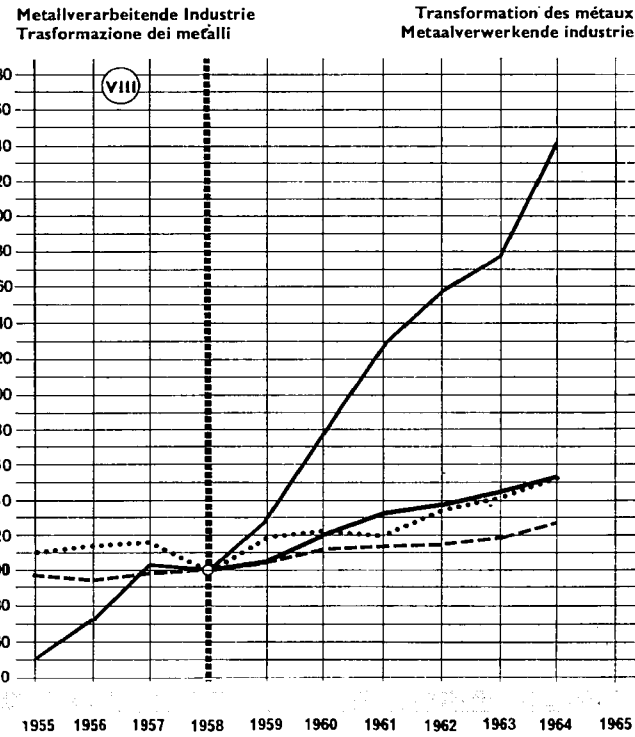
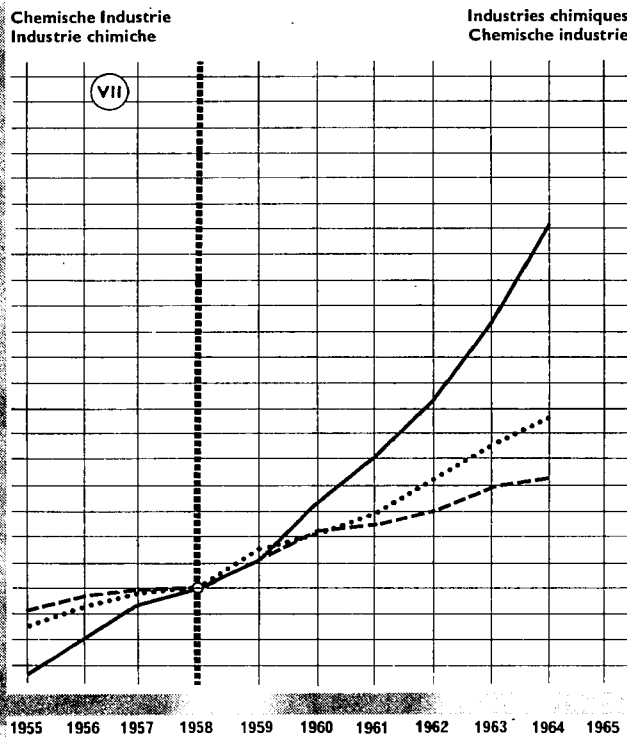
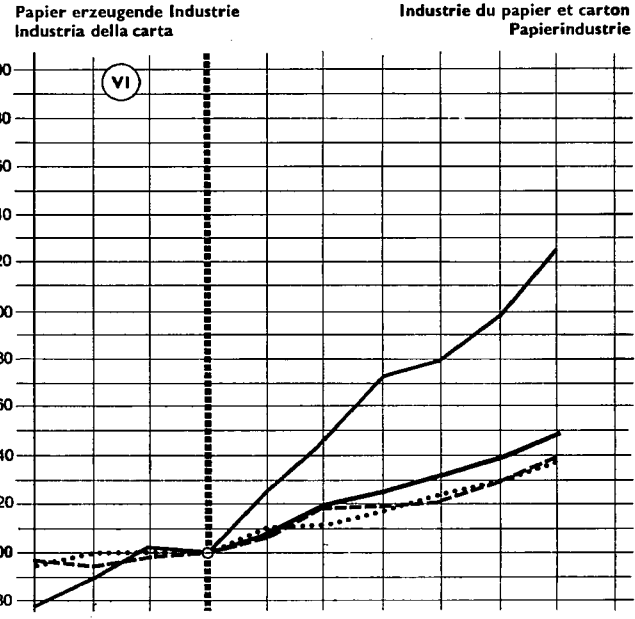
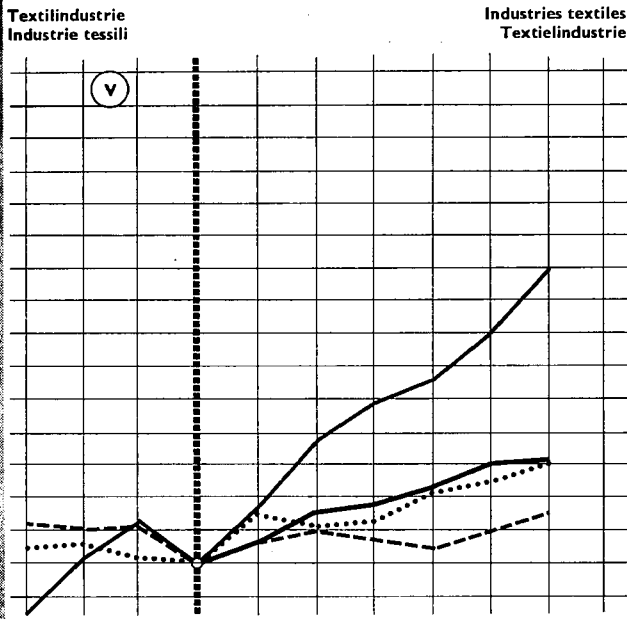
1958 = 100



Tab. I ——— DEUTSCHLAND      - - - - - FRANCE      ——— ITALIA      ——— NEDERLAND      ..... BELGIQUE BELGIE      - - - - - LUXEMBOURG

Tab. II-IV ——— EWG CEE      - - - - - U.K. R.U.      ..... V.S. E.U.      ——— JAPAN JAPON      - - - - - UdSSR URSS  
 CEE EEG      R.U. V.K.      S.U. V.S.      JAPNONE JAPAN      URSS USSR

1958 = 100



Tab. V - VIII

— EWG CEE  
CEE EEG

- - - U.K. R.U.  
R.U. V.K.

..... V.S. E.U.  
S.U. V.S.

— JAPAN  
JAPON JAPAN

Graf. II Verenigd Koninkrijk 1955=100, 1956=100, 1957=101.  
Graf. VII Verenigd Koninkrijk 153 in statt 142 in 1964.  
Grafico II Regno Unito 1955=100, 1956=100, 1957=101.  
Grafico VII Regno Unito 153 al luogo di 142 - 1964.

Graph. II Royaume-Uni 1955 = 100, 1956 = 100, 1957 = 101.  
Graph. VII Royaume-Uni 153 au lieu de 142 en 1964.  
Graph. II Verenigd Koninkrijk 1955=100, 1956=100, 1957=101.  
Graph. VII Verenigd Koninkrijk 153 in plaats van 142 in 1964.

Gesamte Industrie (ohne Baugewerbe)

Ensemble de l'industrie (à l'exclusion du bâtiment)

Insieme dell'Industria (senza edilizia)

Gehele industrie (excl. bouwnijverheid)

1958 → 100

Land	1955	1956	1957	1958	1959	1960	1961	1962	1963	1964	Paese
Pays											Land
Deutschland BR Allemagne R.F.	86	93	97	100	107	120	127	133	137	150	Germania R.F. Duitsland BR.
Frankreich France	82	89	96	100	101	110	116	122	128	138	Francia Frankrijk
Italien Italie	84	90	96	100	111	128	142	156	169	170	Italia Italië
Niederlande Pays-Bas	.	.	.	100	109	122	126	133	139	151	Paesi Bassi Nederland
Belgien Belgique	(99)	(105)	(105)	100	104	112	119	125	135	145	Belgio België
Luxemburg Luxembourg	96	103	104	100	104	114	117	112	113	124	Lussemburgo Luxemburg
EWG CEE	.	.	.	100	106	118	126	133	140	149	CEE EEG
Österreich Autriche	88	93	98	100	106	117	121	125	131	(140)	Austria Oostenrijk
Griechenland Grèce	.	.	.	.	.	.	.	[128]	[137]	[152]	Grecia Griekenland
Irland Irlande	99	97	96	100	108	116	129	136	147	.	Irlanda Ierland
Norwegen Norvège	93	99	100	100	104	114	120	125	132	(141)	Norvegia Noorwegen
Portugal Portugal	81	88	94	100	106	116	127	134	146	.	Portogallo Portugal
Vereinigtes Königreich Royaume-Uni	100	100	101	100	105	113	113	114	119	127	Regno Unito Verenigd Koninkrijk
Schweden Suède	91	94	98	100	106	116	124	126	129	(136)	Svezia Zweden
Kanada Canada	92	100	101	100	108	108	112	120	127	138	Canada Canada
Vereinigte Staaten Etats-Unis	103	107	107	100	113	116	117	126	133	141	Stati Uniti Verenigde Staten
Japan Japon	71	87	101	100	120	149	178	193	212	248	Giappone Japan
U.d.S.S.R. U.R.S.S.	75	82	91	100	111	122	134	147	158	169	U.R.S.S. U.S.S.R.

1958 → 100

Land Pays	1955	1956	1957	1958	1959	1960	1961	1962	1963	1964	Paese Land
Deutschland BR Allemagne R.F.	95	99	101	100	97	99	101	102	104	105	Germania R.F. Duitsland BR.
Frankreich France	91	93	98	100	101	103	102	104	98	108	Francia Frankrijk
Italien Italie	77	87	98	100	108	113	125	125	120	128	Italia Italië
Niederlande Pays-Bas	.	.	.	100	103	110	114	110	110	116	Paesi Bassi Nederland
Belgien Belgique	.	.	.	100	88	88	87	87	90	92	Belgio België
Luxemburg Luxembourg	107	112	116	100	97	101	108	94	99	95	Lussemburgo Luxemburg
EWG CEE	.	.	.	100	98	101	103	103	102	107	CEE EEG
Österreich Autriche	97	101	104	100	96	97	92	93	97	(93)	Austria Oostenrijk
Griechenland Grèce	.	.	.	.	.	.	.	[120]	[117]	[119]	Grecia Griekenland
Irland Irlande	113	122	129	100	146	144	164	170	183	.	Irlanda Ierland
Norwegen Norvège	97	108	109	100	103	109	112	125	127	(136)	Norvegia Noorwegen
Portugal Portugal	101	104	117	100	106	95	106	105	91	.	Portogallo Portugal
Vereinigtes Königreich Royaume-Uni	105	105	105	100	97	94	93	95	95	95	Regno Unito Verenigd Koninkrijk
Schweden Suède	93	103	107	100	101	116	129	123	129	(147)	Svezia Zweden
Kanada Canada	82	94	100	100	111	112	118	127	130	144	Canada Canada
Vereinigte Staaten États-Unis	104	110	109	100	104	106	107	110	113	116	Stati Uniti Verenigde Staten
Japan Japon	85	94	103	100	99	108	116	118	116	117	Giappone Japan

1958 → 100

Land Pays	1955	1956	1957	1958	1959	1960	1961	1962	1963	1964	Paese Land
Deutschland BR Allemagne R.F.	85	92	97	100	108	122	130	136	141	154	Germania R.F. Duitsland BR.
Frankreich France	82	88	96	100	101	110	116	123	130	140	Francia Frankrijk
Italien Italia	84	90	98	100	111	128	142	156	171	170	Italia Italië
Niederlande Pays-Bas	.	.	.	100	110	123	129	135	141	154	Paesi Bassi Nederland
Belgien Belgique	.	.	.	100	107	116	124	131	141	152	Belgio België
Luxemburg Luxembourg	94	101	103	100	106	116	119	114	114	126	Lussemburgo Luxemburg
EWG CEE	.	.	.	100	107	119	128	135	142	152	CEE EEG
Österreich Autriche	89	93	99	100	106	117	123	125	132	(141)	Austria Oostenrijk
Griechenland Grèce	.	.	.	100	[101]	[111]	[119]	[125]	[132]	[147]	Grecia Griekenland
Irland Irlande	100	98	97	100	108	116	127	136	143	.	Irlanda Ierland
Norwegen Norvège	87	91	95	100	104	114	121	124	130	(140)	Norvegia Noorwegen
Portugal Portugal	81	89	94	100	105	116	128	134	126	.	Portogallo Portugal
Vereinigtes Königreich Royaume-Uni	99	99	101	100	106	115	115	115	120	130	Regno Unito Verenigd Koninkrijk
Schweden Suède	92	95	98	100	106	116	124	126	128	(136)	Svezia Zweden
Kanada Canada	96	103	102	100	106	106	109	117	124	134	Canada Canada
Vereinigte Staaten Etats-Unis	104	108	108	100	114	117	118	127	134	143	Stati Uniti Verenigde Staten
Japan Japon	70	86	102	100	121	152	183	198	219	257	Giappone Japan

1958 → 100

Land	1955	1956	1957	1958	1959	1960	1961	1962	1963	1964	Paese
Pays											Land
Deutschland BR Allemagne R.F.	79	87	96	100	102	105	111	118	124	129	Germania R.F. Duitsland BR.
Frankreich France	83	92	96	100	100	100	106	111	115	120	Francia Frankrijk
Italien Italie	89	95	101	100	108	115	120	126	137	136	Italia Italië
Niederlande Pays-Bas	.	.	.	100	103	111	113	116	121	126	Paesi Bassi Nederland
Belgien Belgique	(97)	(97)	(100)	100	97	108	112	115	120	127	Belgio België
Luxemburg Luxembourg	74	81	93	100	112	116	127	113	120	118	Lussemburgo Luxemburg
EWG CEE	.	.	.	100	103	107	112	118	124	128	CEE EEG
Österreich Autriche	81	90	95	100	103	107	105	112	122	(124)	Austria Oostenrijk
Griechenland Grèce	.	.	.	100	[102]	[106]	[110]	[109]	[120]	[130]	Grecia Griekenland
Irland Irlande	102	100	98	100	102	105	113	118	120	.	Irlanda Ierland
Norwegen Norvège	94	98	99	100	101	102	108	110	113	(110)	Norvegia Noorwegen
Portugal Portugal	80	91	93	100	104	114	119	116	123	.	Portogallo Portugal
Vereinigtes Königreich Royaume-Uni	94	96	98	100	104	107	110	112	115	118	Regno Unito Verenigd Koninkrijk
Schweden Suède	96	99	97	100	104	107	111	114	116	(119)	Svezia Zweden
Kanada Canada	89	93	95	100	104	106	109	112	115	123	Canada Canada
Vereinigte Staaten Etats-Unis	94	97	97	100	105	107	111	114	117	122	Stati Uniti Verenigde Staten
Japan Japon	87	91	96	100	106	112	121	131	135	152	Giappone Japan

1958 → 100

Land	1955	1956	1957	1958	1959	1960	1961	1962	1963	1964	Paese
Pays											Land
Deutschland BR Allemagne R.F.	91	98	105	100	108	118	122	129	135	139	Germania R.F. Duitsland B.R.
Frankreich France	88	94	104	100	97	107	109	109	118	120	Francia Frankrijk
Italien Italie	90	95	105	100	110	121	120	129	133	124	Italia Italië
Niederlande Pays-Bas	.	.	.	100	111	119	122	123	131	137	Paesi Bassi Nederland
Belgien Belgique	108	115	118	100	113	121	125	130	140	142	Belgio België
Luxemburg Luxembourg	119	102	109	100	83	76	71	65	52	38	Lussemburgo Luxemburg
EWG CEE	.	.	.	100	106	116	118	123	130	131	CEE EEG
Österreich Autriche	94	99	106	100	106	114	121	129	138	.	Austria Oostenrijk
Griechenland Grèce	.	.	.	100	[89]	[101]	[107]	[112]	[117]	.	Grecia Griekenland
Irland Irlande	92	99	102	100	111	134	141	148	169	.	Irlanda Ierland
Norwegen Norvège	100	117	107	100	100	113	107	104	111	.	Norvegia Noorwegen
Portugal Portugal	90	91	95	100	100	108	115	121	126	.	Portogallo Portugal
Vereinigtes Königreich Royaume-Uni	113	110	111	100	106	110	107	105	110	116	Regno Unito Verenigd Koninkrijk
Schweden Suède	98	100	108	100	112	119	121	123	124	.	Svezia Zweden
Kanada Canada	104	107	107	100	113	111	122	133	145	157	Canada Canada
Vereinigte Staaten Etats-Unis	105	106	102	100	116	111	113	122	124	130	Stati Uniti Verenigde Staten
Japan Japon	85	102	112	100	117	138	149	156	169	189	Giappone Japan



1958 → 100

Land	1955	1956	1957	1958	1959	1960	1961	1962	1963	1964	Paese
Pays											Land
Deutschland BR Allemagne R.F.	84	92	98	100	107	118	121	127	132	142	Germania R.F. Duitsland BR.
Frankreich France	82	89	96	100	108	121	126	130	138	144	Francia Frankrijk
Italien Italie	81	90	99	100	112	126	137	148	157	154	Italia Italië
Niederlande Pays-Bas	.	.	.	100	112	126	131	135	151	169	Paesi Bassi Nederland
Belgien Belgique	(82)	(95)	(105)	100	107	119	124	132	149	165	Belgio België
Luxemburg Luxembourg	—	—	—	—	—	—	—	—	—	—	Lussemburgo Luxemburg
EWG CEE	.	.	.	100	108	120	125	131	139	148	CEE EEG
Österreich Autriche	94	95	101	100	105	116	119	119	126	137	Austria Oostenrijk
Griechenland Grèce	.	.	.	100	[108]	[115]	[122]	[128]	[144]	[148]	Grecia Griekenland
Irland Irlande	93	89	92	100	111	122	131	132	135	147	Irlanda Ierland
Norwegen Norvège	97	95	103	100	112	120	116	110	121	133	Norvegia Noorwegen
Portugal Portugal	79	91	99	100	107	130	136	138	148	.	Portogallo Portugal
Vereinigtes Königreich <sup>a)</sup> Royaume-Uni <sup>a)</sup>	97	95	98	100	107	119	120	122	128	139	Regno Unito <sup>a)</sup> Ver. Koninkrijk <sup>a)</sup>
Schweden Suède	91	96	101	100	108	124	131	128	144	.	Svezia Zweden
Kanada Canada	97	102	100	100	107	109	113	117	121	132	Canada Canada
Vereinigte Staaten Etats-Unis	95	100	99	100	110	111	117	123	129	137	Stati Uniti Verenigde Staten
Japan Japon	78	90	102	100	126	146	172	179	198	224	Giappone Japan

a) Einschl. Druckerei und Verlagswesen.

a) Y compris imprimerie et édition.

1958 → 100

Land	1955	1956	1957	1958	1959	1960	1961	1962	1963	1964	Paese
Pays											Land
Deutschland BR Allemagne R.F.	88	95	105	100	103	101	106	105	106	110	Germania R.F. Duitsland BR.
Frankreich France	103	98	108	100	91	82	88	82	83	80	Francia Frankrijk
Italien Italia	82	86	95	100	113	120	132	134	143	134	Italia Italië
Niederlande Pays-Bas	.	.	.	100	114	114	122	126	130	146	Paesi Bassi Nederland
Belgien Belgique	(107)	(117)	(116)	100	108	96	109	114	119	120	Belgio België
Luxemburg Luxembourg	125	105	125	100	107	78	a)	a)	a)	a)	Lussemburgo Luxemburg
EWG CEE	.	.	.	100	100	95	102	99	101	101	CEE EEG
Österreich Autriche	110	106	107	100	107	99	104	107	113	112	Austria Oostenrijk
Griechenland Grèce	.	.	.	100	[102]	[107]	[114]	[115]	[111]	[106]	Grecia Griekenland
Irland Irlande	88	93	96	100	107	102	109	124	127	134	Irlanda Ierland
Norwegen Norvège	96	98	101	100	97	106	93	106	110	107	Norvegia Noorwegen
Portugal Portugal											Portogallo Portugal
Vereinigtes Königreich Royaume-Uni	114	107	106	100	103	102	102	97	99	102	Regno Unito Ver. Koninkrijk
Schweden <sup>b)</sup> Suède <sup>b)</sup>	102	102	108	100	102	100	96	92	97	.	Svezia <sup>b)</sup> Zweden <sup>b)</sup>
Kanada <sup>b)</sup> Canada <sup>b)</sup>	93	101	101	100	105	98	108	111	111	114	Canada <sup>b)</sup> Canada <sup>b)</sup>
Vereinigte Staaten <sup>b)</sup> Etats-Unis <sup>b)</sup>	102	104	103	100	109	104	104	107	104	107	Stati Uniti <sup>b)</sup> Verenigde Staten <sup>b)</sup>
Japan Japon	88	95	108	100	108	121	157	186	208	218	Giappone Japan

a) Produktion unterbrochen.  
 b) Einschl. Schuhherstellung.

a) Production interrompue.  
 b) Y compris la fabrication de chaussures.

1958 → 100

Land Pays	1955	1956	1957	1958	1959	1960	1961	1962	1963	1964	Paese Land
Deutschland BR Allemagne R.F.	79	86	95	100	114	129	136	148	162	182	Germania R.F. Duitsland BR.
Frankreich France	83	86	94	100	108	125	135	146	159	176	Francia Frankrijk
Italien Italie	78	85	88	100	119	139	168	192	208	237	Italia Italië
Niederlande a) Pays-Bas a)											Paesi Bassi a) Nederland a)
Belgien Belgique	.	.	.	100	112	119	125	139	142	155	Belgio België
Luxemburg Luxembourg	98	110	108	100	88	100	105	105	106	105	Lussemburgo Luxemburg
EWG CEE	.	.	.	.	.	.	.	.	.	.	CEE EEG
Österreich Autriche	92	92	98	100	108	121	130	141	156	(172)	Austria Oostenrijk
Griechenland Grèce	.	.	.	100	[110]	[127]	[128]	[139]	[149]	.	Grecia Griekenland
Irland Irlande	89	90	100	100	118	133	152	156	163	.	Irlanda Ierland
Norwegen Norvège	93	102	104	100	112	113	138	150	157	.	Norvegia Noorwegen
Portugal Portugal	83	89	92	100	108	121	123	135	158	.	Portogallo Portugal
Vereinigtes Königreich Royaume-Uni	92	97	100	100	111	123	125	130	140	153	Regno Unito Verenigd Koninkrijk
Schweden Suède											Svezia Zweden
Kanada Canada	84	88	93	100	105	111	112	118	126	141	Canada Canada
Vereinigte Staaten Etats-Unis	86	93	99	100	115	122	129	142	155	167	Stati Uniti Verenigde Staten
Japon Japon	66	80	94	100	111	134	152	174	204	240	Giappone Japan

a) Veröffentlichung unterbrochen für die chemische Industrie im engeren Sinne.

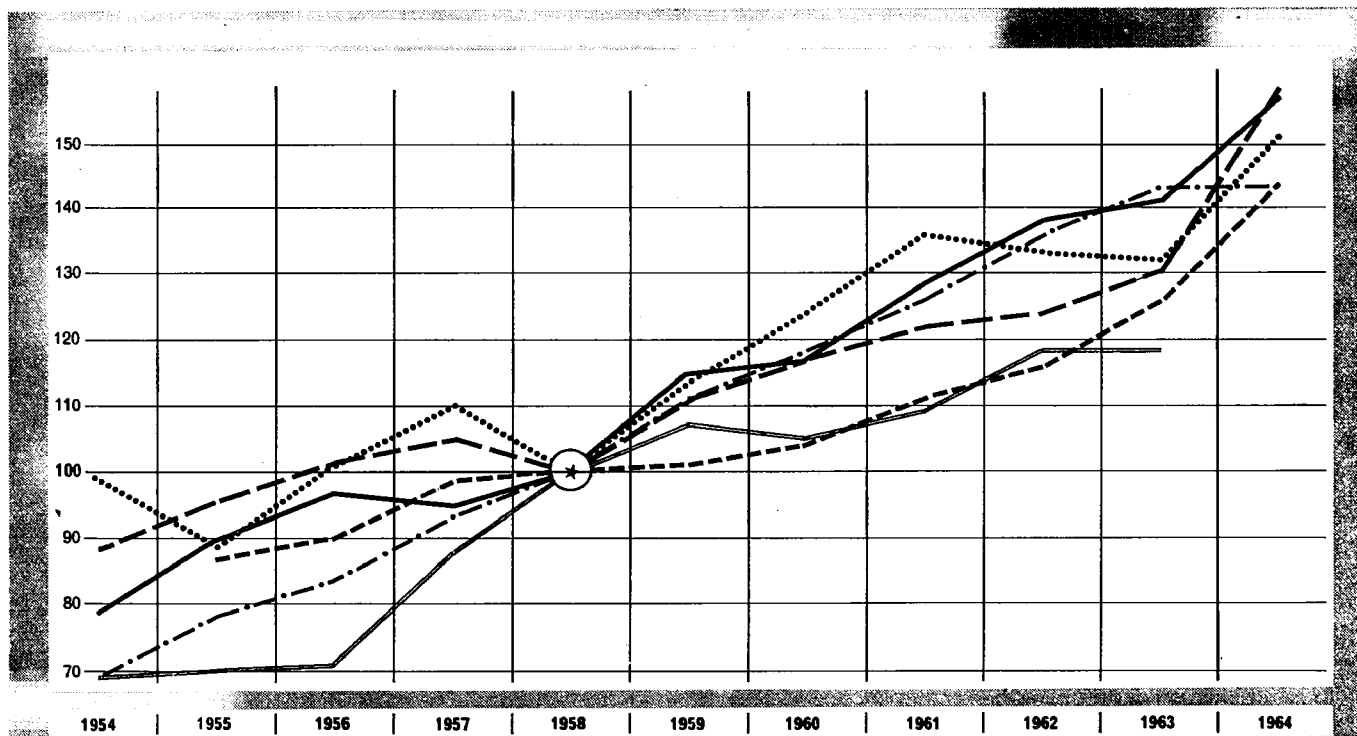
a) Publication interrompue pour la chimie proprement dite.

1958 → 100

Land Pays	1955	1956	1957	1958	1959	1960	1961	1962	1963	1964	Paese Land
Deutschland BR Allemagne R.F.	83	91	94	100	107	124	135	139	142	153	Germania R.F. Duitsland BR.
Frankreich France	78	86	95	100	99	108	115	124	129	138	Francia Frankrijk
Italien Italie	81	89	97	100	108	131	149	163	185	165	Italia Italië
Niederlande Pays-Bas	.	.	.	100	112	129	135	144	147	158	Paesi Bassi Nederland
Belgien Belgique	(92)	(102)	(101)	100	107	115	129	137	154	161	Belgio België
Luxemburg Luxembourg	95	98	99	100	96	96	98	95	91	87	Lussemburgo Luxemburg
EWG CEE	.	.	.	100	105	120	131	138	145	151	CEE EEG
Österreich Autriche	89	91	93	100	104	115	118	117	120	(124)	Austria Oostenrijk
Griechenland Grèce	.	.	.	100	[111]	[127]	[164]	[172]	[172]	[191]	Grecia Griekenland
Irland Irlande	108	88	90	100	113	123	143	153	176	.	Irlanda Ierland
Norwegen Norvège	89	92	95	100	97	108	117	122	128	(136)	Norvegia Noorwegen
Portugal Portugal	67	78	92	100	109	122	140	147	174	.	Portogallo Portugal
Vereinigtes Königreich Royaume-Uni	97	95	99	100	105	112	113	115	119	128	Regno Unito Verenigd Koninkrijk
Schweden Suède	100	103	105	100	100	104	110	109	104	.	Svezia Zweden
Kanada Canada	101	112	108	100	105	100	101	116	125	138	Canada Canada
Vereinigte Staaten Etats-Unis	110	114	116	100	118	122	120	134	142	152	Stati Uniti Verenigde Staten
Japan Japon	50	73	102	100	129	177	228	257	278	343	Giappone Japan

1958 → 100

Land Pays	1954	1955	1956	1957	1958	1959	1960	1961	1962	1963	1964	Paese Land
Deutschland BR Allemagne R.F.	79	90	97	95	100	115	117	128	138	141	159	Germania R.F. Duitsland BR
Frankreich France	.	87	90	98	100	101	104	111	116	126	143	Francia Frankrijk
Italien Italie	69	78	83	93	100	111	118	126	136	143	143	Italia Italië
Niederlande Pays-Bas	88	95	101	105	100	111	117	122	124	130	160	Paesi Bassi Nederland
Belgien Belgique	99	89	101	106	100	113	124	136	133	132	152	Belgio België
Luxembourg Luxembourg	69	70	71	87	100	107	105	109	118	(118)	.	Lussemburgo Luxembourg
EWG CEE	.	87	92	97	100	110	114	123	130	(136)	[151]	CEE EEG



DEUTSCHLAND ——— FRANCE - - - - ITALIA ••••• NEDERLAND - · - · - BELGIQUE - BELGIE ..... LUXEMBOURG ———

BELGIEN : in statt 110 lesen 106 = 1957.  
BELGIO : a luogo di 110 leggasi 106 = 1957.

BELGIQUE : au lieu de 110 lire 106 = 1957.  
BELGIE : in plaats van 110 lezen 106 = 1957.



Zweiter Teil

**Jahresangaben über die Produktion von  
Grundstoffen und Fertigerzeugnissen  
in der Gemeinschaft**

Deuxième partie

**Données annuelles sur la production dans  
la Communauté de certaines matières  
de base et articles élaborés**

---

Parte seconda

**Dati annuali sulla produzione  
nella Comunità di alcune materie  
prime ed articoli elaborati**

Tweede deel

**Jaarcijfers van de produktie van enige  
basisgrondstoffen en bewerkte  
produkten in de Gemeenschap**





ERZEUGNIS · PRODUIT	LAND PAYS	EINHEIT UNITÉ	P L	1956	1957	1958	1959	1960	1961	1962	1963	1964
Steinkohle . . . . .	DEUTSCHLAND (B.R.)	Mio t	P	140,6	139,4	138,2	131,0	148,0	148,3	147,1	148,2	148,4
	SAARLAND	Mio t	P	17,0	16,3	16,3	16,1					
Houille . . . . .	FRANCE	Mio t	P	55,1	56,8	57,7	57,6	56,0	52,4	52,4	47,8	53,0
Carbon fossile . . . . .	ITALIA	Mio t	P	1,1	1,0	0,7	0,7	0,7	0,7	0,7	0,6	0,5
Steenkolen . . . . .	NEDERLAND	Mio t	P	12,1	11,7	12,3	12,4	12,8	12,9	11,8	11,8	11,8
Houille . . . . .	BELGIQUE/BELGIË	Mio t	P	29,6	29,1	27,1	22,8	22,5	21,5	21,2	21,4	21,3
	LUXEMBOURG			—	—	—	—	—	—	—	—	—
	EGKS · CECA	Mio t	P	255,4	254,3	252,3	240,6	240,0	235,9	233,2	229,8	235,0
Steinkohlenkoks und -schwelkoks.	DEUTSCHLAND (B.R.)	Mio t	P	47,8	49,6	47,7	42,8	44,6	44,9	43,0	41,7	43,4
	SAARLAND											
Coke de four et semi-coke de houille . . . . .	FRANCE	Mio t	P	12,6	12,9	12,8	13,4	13,9	13,5	13,8	13,7	14,3
Coke da cokeria . . . . .	ITALIA	Mio t	P	3,4	3,7	3,4	3,1	3,7	3,9	4,3	4,6	4,7
Cokesovencokes . . . . .	NEDERLAND	Mio t	P	4,3	4,3	4,1	4,1	4,6	4,6	4,4	4,3	4,5
Coke de four . . . . .	BELGIQUE/BELGIË	Mio t	P	7,3	7,2	6,9	7,2	7,5	7,3	7,2	7,2	7,4
	LUXEMBOURG			—	—	—	—	—	—	—	—	—
	EGKS · CECA	Mio t	P	75,4	77,7	74,9	70,6	74,3	73,7	72,7	71,5	74,3
Steinkohlenbriketts . . . . .	DEUTSCHLAND (B.R.)	Mio t	P	7,7	7,8	5,9	5,0	5,6	5,1	5,9	6,6	5,5
	SAARLAND											
Agglomérés de houille . . . . .	FRANCE	Mio t	P	7,9	8,3	7,1	6,6	6,1	6,1	6,9	8,0	6,6
Agglomerati di carbon fossile . . . . .	ITALIA	Mio t	P	0	0	0	0	0	0,1	0,1	0,1	0,1
Steenkoolbriketten . . . . .	NEDERLAND	Mio t	P	1,0	1,1	1,0	1,0	1,1	1,2	1,3	1,6	1,4
Agglomérés de houille . . . . .	BELGIQUE/BELGIË	Mio t	P	1,8	1,8	1,0	1,0	1,1	1,2	1,6	2,3	1,4
	LUXEMBOURG			—	—	—	—	—	—	—	—	—
	EGKS · CECA	Mio t	P	18,5	19,0	15,1	13,6	13,9	13,6	15,8	18,6	15,0
Braunkohle . . . . .	DEUTSCHLAND (B.R.)	Mio t	P	97,0	98,8	95,5	95,4	97,9	99,0	103,0	108,5	112,8
	SAARLAND											
Lignite . . . . .	FRANCE	Mio t	P	2,3	2,3	2,3	2,2	2,3	2,9	2,9	2,5	2,2
Lignite <sup>a)</sup> . . . . .	ITALIA	Mio t	P	0,5	0,5	1,2	1,9	1,2	1,5	1,8	1,4	1,2
Bruinkolen . . . . .	NEDERLAND	Mio t	P	0,3	0,3	0,3	0,2	0,0	—	—	—	—
	BELGIQUE/BELGIË			—	—	—	—	—	—	—	—	—
	LUXEMBOURG			—	—	—	—	—	—	—	—	—
	EGKS · CECA	Mio t	P	100,0	101,8	99,3	99,7	101,4	103,4	107,7	112,4	116,2
Braunkohlenbriketts und -schwelkoks, Staub- und Trockenkohle	DEUTSCHLAND (B.R.)	Mio t	P	18,7	18,6	18,2	16,8	16,8	17,1	17,3	17,3	16,7
	SAARLAND											
Bruinkoolbriketten . . . . .	FRANCE			—	—	—	—	—	—	—	—	—
	ITALIA			—	—	—	—	—	—	—	—	—
	NEDERLAND	Mio t	P	0,1	0,1	0,1	0,1	0,1	0,1	0,1	0,1	0,1
	BELGIQUE/BELGIË			—	—	—	—	—	—	—	—	—
	LUXEMBOURG			—	—	—	—	—	—	—	—	—
	EGKS · CECA	Mio t	P	18,8	18,7	18,3	16,9	16,8	17,1	17,4	17,4	16,8

a) Berechnet auf 20 % Wassergehalt.

a) Calculé avec 20 % teneur en eau.

ERZEUGNIS · PRODUIT	LAND PAYS	EINHEIT UNITÉ	P L	1956	1957	1958	1959	1960	1961	1962	1963	1964
Eisenerz . . . . .	DEUTSCHLAND (B.R.) SAARLAND	Mio t	P	16,9	18,3	18,0	18,1	18,9	18,9	16,6	12,9	11,6
Minerai de fer . . . . .	FRANCE	Mio t	P	53,4	58,5	60,2	61,6					
Minerale di ferro . . . . .	ITALIA	Mio t	P	2,7	2,6	2,2	2,0	2,1	2,1	2,0	1,7	1,6
Minerai de fer . . . . .	NEDERLAND			—	—	—	—	—	—	—	—	—
Minerai de fer . . . . .	BELGIQUE/BELGIË	Mio t	P	0,1	0,1	0,1	0,1	0,2	0,1	0,1	0,1	0,1
Minerai de fer . . . . .	LUXEMBOURG	Mio t	P	7,6	7,8	6,6	6,5	7,0	7,5	6,5	7,0	6,7
	EWG · CEEA	Mio t	P	80,7	87,3	87,1	88,3	95,9	96,0	92,3	80,2	81,5
Bauxit . . . . .	DEUTSCHLAND (B.R.) SAARLAND	1000 t	P	4,9	4,7	3,8	4,5	3,8	4,2	4,7	4,3	4,2
Bauxite . . . . .	FRANCE	1000 t	P	1 466	1 683	1 817	1 745					
Bauxite . . . . .	ITALIA	1000 t	P	275,8	261,6	299,0	294,2	315,5	323,1	309,3	268,6	236,1
	NEDERLAND			—	—	—	—	—	—	—	—	—
	BELGIQUE/BELGIË			—	—	—	—	—	—	—	—	—
	LUXEMBOURG			—	—	—	—	—	—	—	—	—
	EWG · CEE	1000 t	P	1 747	1 949	2 120	2 044	2 357	2 509	2 472	2 276	2 666
Bleierze . . . . .	DEUTSCHLAND (B.R.) SAARLAND	1000 t Pb	P	65,5	71,1	61,0	52,6	49,9	49,6	49,8	51,8	48,9
Minerai de plomb . . . . .	FRANCE	1000 t Pb	P	8,8	11,2	12,9	16,2					
Minerali di piombo . . . . .	ITALIA	1000 t Pb	P	50,2	54,1	59,5	53,0	49,8	47,7	41,2	32,9	33,6
	NEDERLAND			—	—	—	—	—	—	—	—	—
	BELGIQUE/BELGIË			—	—	—	—	—	—	—	—	—
	LUXEMBOURG			—	—	—	—	—	—	—	—	—
	EWG · CEE	1000 t Pb	P	125	136	133	122	118	116	105	93	94
Zinkerze . . . . .	DEUTSCHLAND (B.R.) SAARLAND	1000 t Zn	P	92,4	94,4	85,5	82,2	86,3	87,3	87,1	93,2	95,9
Minerai de zinc . . . . .	FRANCE	1000 t Zn	P	12,6	12,2	12,0	16,2					
Minerali di zinco . . . . .	ITALIA	1000 t Zn	P	123,3	130,0	140,2	130,4	130,2	134,2	132,1	107,0	111,9
	NEDERLAND			—	—	—	—	—	—	—	—	—
	BELGIQUE/BELGIË			—	—	—	—	—	—	—	—	—
	LUXEMBOURG			—	—	—	—	—	—	—	—	—
	EWG · CEE	1000 t Zn	P	228	237	238	229	234	237	235	218	225
Rohöl . . . . .	DEUTSCHLAND (B.R.) SAARLAND	Mio t	P	3,5	4,0	4,4	5,1	5,5	6,2	6,8	7,4	7,7
Pétrole brut . . . . .	FRANCE	Mio t	P	1,3	1,4	1,4	1,6					
Petrolio greggio . . . . .	ITALIA	Mio t	P	0,6	1,3	1,5	1,7	2,0	2,0	1,8	1,8	2,7
Ruwe aardolie . . . . .	NEDERLAND	Mio t	P	1,1	1,5	1,6	1,8	1,9	2,0	2,2	2,2	2,3
	BELGIQUE/BELGIË			—	—	—	—	—	—	—	—	—
	LUXEMBOURG			—	—	—	—	—	—	—	—	—
	EWG · CEE	Mio t	P	6,4	8,2	9,0	10,2	11,4	12,4	13,1	13,9	15,5

ERZEUGNIS · PRODUIT	LAND PAYS	EINHEIT UNITÉ	P L	1956	1957	1958	1959	1960	1961	1962	1963	1964
Marmor-Rohblöcke . . . . .	DEUTSCHLAND (B.R.) SAARLAND	1000 m <sup>3</sup>	P	18,2	13,9	12,8	15,8	18,6	19,7	22,9	22,1	27,8
Marbre (blocs bruts) . . . . .	FRANCE	1000 m <sup>3</sup>	P	6,7	8,7	11,6	14,0					
Marmo in blocchi . . . . .	ITALIA	1000 t	P	35,4	31,5	35,4	33,3	33,6	30,3	22,4	37,2	34,2
Marbre (blocs) . . . . .	NEDERLAND											
	UEBL BELGIQUE LUXEMBOURG	1000 m <sup>3</sup>	P	5,8	6,1	5,9	5,4	5,3	5,1	5,1	5,8	7,3
	EWG · CEE	1000 m <sup>3</sup>	P	[281]	[273]	[272]	[283]	[345]	[462]	[490]	[471]	[461]
Kalkstein, roh . . . . .	DEUTSCHLAND (B.R.) SAARLAND	Mio t	P	32,3	34,0	33,4	36,9	44,8	48,9	48,9	49,3	54,6
Calcare . . . . .	FRANCE	Mio t	P	28,4	30,2	32,2	37,6					
Calcaire . . . . .	ITALIA	Mio t	P	2,2	2,2	2,9	3,4	3,8	4,8	5,3	7,3	9,9
Calcaire . . . . .	NEDERLAND											
	UEBL BELGIQUE LUXEMBOURG	Mio t	P	0,2	0,2	0,2	0,2	0,2	0,1	—	—	—
	EWG · CEE											
Dachschiefer, roh und zugerichtet .	DEUTSCHLAND (B.R.) SAARLAND	1000 t	P	86,3	83,4	57,7	64,3	62,6	52,8	45,0	44,0	36,8
Ardoises de couverture . . . . .	FRANCE	1000 t	P	126,6	127,9	133,0	125,5					
Ardesie in lastre . . . . .	ITALIA	1000 t	P	52,7	52,0	50,9	53,0	58,5	60,6	59,9	60,9	.
Ardoises, schiste ardoisier . . . . .	NEDERLAND											
Ardoises . . . . .	UEBL BELGIQUE LUXEMBOURG	1000 t	P	10,1	10,0	9,3	9,1	9,6	10,1	11,2	10,8	11,7
		1000 t	P	.	.	.	.	5,2	5,0	4,2	4,1	3,5
	EWG · CEE	1000 t	P	.	.	.	.	244	233	233	236	.
Formsand . . . . .	DEUTSCHLAND (B.R.) SAARLAND	1000 t	P	1244	1031	920	1013	1026	957	858	781	879
Sable pour fonderie . . . . .	FRANCE	1000 t	P	1119	1315	1445	1322					
Sable métallurgique . . . . .	ITALIA											
Sable pour fonderie . . . . .	NEDERLAND											
	UEBL BELGIQUE LUXEMBOURG	1000 t	P	826	827	684	779	932	975	1039	1176	1380
		1000 t	P	34,5	45,2	35,8	38,2	33,5	32,2	32,0	29,7	27,7
	EWG · CEE											
Bausand, Baukles <sup>a)</sup> . . . . .	DEUTSCHLAND (B.R.) SAARLAND	Mio t	P	61,3	62,6	69,1	77,5	89,3	100,7	113,3	118,0	140,4
Sables et graviers d'alluvions <sup>b)</sup> . .	FRANCE	Mio t	P	0,3	0,4	0,4	0,4					
Sabbia e ghiaia . . . . .	ITALIA	Mio t	P	47,1	54,6	56,8	59,9	63,2	71,6	78,5	88,3	95,6
Bouw- en ophoogzand <sup>c)</sup> . . . . .	NEDERLAND	Mio t	L	7,8	9,7	13,1	20,3	25,6	28,9	34,7	37,1	.
Sable de construction . . . . .	UEBL BELGIQUE LUXEMBOURG	Mio t	P	.	38,6	36,3	35,6	45,5	46,7	45,3	35,7	65,5
Sable et gravier . . . . .		1000 m <sup>3</sup>	P	1,7	1,8	1,4	1,8	2,0	2,7	3,2	3,6	5,2
		1000 m <sup>3</sup>	P	420,0	496,3	538,0	551,9	547,9	681	633	543	485
	EWG · CEE	Mio t	P/L	.	[169]	[178]	[196]	[226]	[252]	[276]	[283]	.

a) Ohne Kies für Straßenbau.  
b) Ausschließlich Sand und Kies für Straßenbau.  
c) Einschließlich der Mengen für die Herstellung von Baumaterialien.

a) Sauf graviers destinés à la viabilité.  
b) Sauf sables et graviers destinés à la viabilité.  
c) Y compris les tonnages employés à la fabrication des matériaux de construction.

ERZEUGNIS · PRODUIT	LAND PAYS	EINHEIT UNITÉ	P L	1956	1957	1958	1959	1960	1961	1962	1963	1964
Quarzsand und Glassand . . . . .	DEUTSCHLAND (B.R.) SAARLAND	1000 t	P	2 855	2 866	3 088	3 363	} 3 804	4 133	4 668	4 764	5 774
Sables siliceux pour verrerie et cé- ramique . . . . .	FRANCE	1000 t	P	762	825	826	868		945	935	1 065	960
Sabbie silicee . . . . .	ITALIA	1000 t	P	1 044	1 455	1 514	1 648	1 903	2 097	2 404	2 776	.
Sable pour verrerie . . . . .	NEDERLAND BELGIQUE LUXEMBOURG	1000 t	P	1 068	1 000	1 075	1 047	1 174	1 190	1 380	1 452	1 332
	EWG · CEE											
Kreide . . . . .	DEUTSCHLAND (B.R.) SAARLAND	1000 t	P	76,9	62,0	56,9	82,8	} 91,2	88,2	73,6	72,3	94,5
Craie . . . . .	FRANCE	1000 t	P	275	292	319	328		341	343	364	[390]
Pietra da gesso . . . . .	ITALIA	1000 t	P	.	886	1 170	1 910	1 825	2 014	2 073	2 305	.
	NEDERLAND BELGIQUE LUXEMBOURG			—	—	—	—	—	—	—	—	—
	EWG · CEE											

Herstellung von Ölen und Fetten tierischer  
oder pflanzlicher Herkunft

## Industrie des corps gras végétaux et animaux

## Industrie dei grassi vegetali e animali

Vervaardiging van oliën en vetten  
van dierlijke of plantaardige oorsprong

ERZEUGNIS · PRODUIT	LAND PAYS	EINHEIT UNITÉ	P L	1956	1957	1958	1959	1960	1961	1962	1963	1964
Pflanzliche rohe Öle (auch gehärtet) a)	DEUTSCHLAND (B.R.) SAARLAND	1000 t	P	.	.	.	.	493	511	574	527	584
Huiles et graisses végétales brutes	FRANCE	1000 t	P	359	368	392	354	385	393	410	402	410
Olii di semi b)	ITALIA	1000 t	P	105	104	115	134	134	160	190	251	260
Ruwe plantaardige oliën en vetten	NEDERLAND	1000 t	P	240	258	235	228	245	258	242	229	250
Huiles et graisses végétales brutes	UEBL BELGIQUE LUXEMBOURG	1000 t	P	79	82	78	86	78	102	101	94	98
	EWG · CEE	1000 t	P	.	.	.	.	1335	1424	1517	1501	1602
Pflanzliche raffinierte Öle (auch gehärtet) a)	DEUTSCHLAND (B.R.) SAARLAND	1000 t	P	.	.	.	.	741	687	693	712	761
Huiles et graisses végétales autres que brutes	FRANCE	1000 t	P	386	402	391	417	431	429	465	505	521
	ITALIA											
Plantaardige oliën en vetten, niet ruw	NEDERLAND	1000 t	P	246	229	232	239	238	216	219	257	279
Huiles et graisses végétales autres que brutes	UEBL BELGIQUE LUXEMBOURG	1000 t	P	129	120	122	127	132	127	133	138	144
	EWG · CEE											
Ölkuchen und Schrote	DEUTSCHLAND (B.R.) SAARLAND	1000 t	P	543	624	705	918	1 009	960	1 149	1 140	1 342
Tourteaux	FRANCE	1000 t	P	461	486	498	446	531	486	544	521	571
Panelli e farine oleose	ITALIA	1000 t	P	271	269	255	295	416	466	568	636	602
Veekoeken (incl. schroot en schilfers)	NEDERLAND	1000 t	P	370	370	382	432	428	415	442	409	501
Tourteaux et schroots	UEBL BELGIQUE LUXEMBOURG	1000 t	P	112	104	110	142	148	162	179	161	178
	EWG · CEE	1000 t	P	1 757	1 853	1 950	2 233	2 532	2 489	2 882	2 867	3 194
Huile d'olive	DEUTSCHLAND (B.R.) SAARLAND			—	—	—	—	—	—	—	—	—
Olio d'oliva	FRANCE	1000 t	P	1	1	2	0	1	0	2	1	1
	ITALIA	1000 t	P	193	400	295	329	429	445	338	606	(327)
	NEDERLAND			—	—	—	—	—	—	—	—	—
	UEBL BELGIQUE LUXEMBOURG			—	—	—	—	—	—	—	—	—
	EWG · CEE	1000 t	P	194	401	297	329	430	445	340	607	(328)

a) Bis 1959 bei mehreren Betrieben nur die zum Absatz bestimmte Produktion.

b) Rohe und nichtrohe Öle, aus Ölsamen inländischer und ausländischer Herkunft.

a) Jusqu'en 1959, plusieurs établissements n'ont indiqué que la production destinée à la vente.

b) Huiles brutes et autres que brutes tirées des graines indigènes ou importées.

ERZEUGNIS · PRODUIT	LAND PAYS	EINHEIT UNITÉ	P L	1956	1957	1958	1959	1960	1961	1962	1963	1964
Margarine . . . . .	DEUTSCHLAND (B.R.) SAARLAND	1000 t	P	642	628	603	590	588	552	541	526	571
				.	x	x	x					
Margarine . . . . .	FRANCE	1000 t	P	93	95	103	104	114	114	120	129	132
Margarina . . . . .	ITALIA	1000 t	P	.	.	.	47	43	35	35	35	35
Margarine . . . . .	NEDERLAND	1000 t	P	253	232	226	239	238	237	241	245	254
Margarine . . . . .	BELGIQUE	1000 t	P	92	95	101	107	115	115	117	120	127
	LUXEMBOURG			—	—	—	—	—	—	—	—	—
	EWG · CEE	1000 t	P	.	.	.	1087	1098	1053	1054	1 055	1 119

ERZEUGNIS · PRODUIT	LAND PAYS	EINHEIT UNITÉ	P L	1956	1957	1958	1959	1960	1961	1962	1963	1964	
Wurst-, Fleisch- und Mischkonser- ven . . . . . Conserves de viande . . . . . Carne in scatola . . . . .  Conserves de viande . . . . .	DEUTSCHLAND (B.R.)	1000 t	P	59,5	70,0	74,2	81,7	99,4	119,3	129,9	130,6	161,6	
	SAARLAND	1000 t	P	1,0	2,9	4,9	7,6						
	FRANCE	1000 t	P	65,7	68,8	61,2	69,1	75,0	81,7	85,2	89,5	.	
		ITALIA	1000 t	P	9,3	9,9	11,8	11,8	12,1	16,8	21,0	23,3	.
	NEDERLAND	JEBL BELGIQUE	1000 t	P	7,5	7,6	7,8	8,3	8,3	8,9	10,4	12,0	12,0
					—	—	—	—	—	—	—	—	—
	EWG · CEE												
Molkereibutter . . . . . Molkereibutter . . . . . Beurre des laiteries . . . . . Burro . . . . . Fabrieksboter . . . . . Beurre laitier . . . . . Beurre des laiteries . . . . .	DEUTSCHLAND (B.R.)	1000 t	P	300,6	310,9	359,3	375,9	406,0	431,7	449,0	465,3	472,0	
	SAARLAND	1000 t	P	2,3	2,5	3,0	2,6						
	FRANCE	1000 t	P	205	225	230	220	275	305	308	337	334	
	ITALIA	1000 t	P	62,6	63,0	62,0	66,0	67,0	70,8	70,4	57,4	58,5	
	NEDERLAND	1000 t	P	76,8	76,3	91,7	80,2	99,7	96,6	101,7	94,5	89,1	
	JEBL BELGIQUE	1000 t	P	46,4	48,0	50,2	47,0	51,7	55,5	55,5	50,8	50,1	
	JEBL LUXEMBOURG	1000 t	P	5,0	4,9	4,6	4,4	5,3	5,5	4,6	5,0	5,0	
EWG · CEE	1000 t	P	699	731	801	796	905	965	989	1010	1009		
Molkereikäse . . . . . Molkereikäse . . . . . Fromages des laiteries . . . . . Formaggio . . . . . Fabriekskaas . . . . . Fromages des laiteries . . . . . Fromages des laiteries . . . . .	DEUTSCHLAND (B.R.)	1000 t	P	210	221	215	229	245	255	268	284	311	
	SAARLAND	1000 t	P	3	3	3	3						
	FRANCE	1000 t	P	314	355	390	375	417	434	445	471	.	
	ITALIA	1000 t	P	314	316	319	360	371	381	378	313	317	
	NEDERLAND	1000 t	P	153	163	174	191	192	201	213	202	203	
	JEBL BELGIQUE	1000 t	P	13	14	15	17	18	23	27	28	30	
	JEBL LUXEMBOURG	1000 t	P	1	1	1	1	1	1	1	1	1	
EWG · CEE	1000 t	P	1008	1073	1117	1176	1244	1295	1332	1299	.		
Kondensmilch (auch evaporiert) . . . . . Lait concentré (condensé et évapo- ré) . . . . . Latte condensato . . . . . Gecondenseerde melk . . . . . Lait concentré (condensé et évapo- ré) . . . . .	DEUTSCHLAND (B.R.)	1000 t	P	245,6	285,5	301,3	334,7	376,7	391,0	424,3	453,2	453,6	
	SAARLAND			—	—	—	—						
	FRANCE	1000 t	P	.	88,0	92,3	98,3	101,3	104,5	115,3	127,8	140,9	
	ITALIA	1000 t	P	.	8,0	8,0	8,0	7,6	11,0	10,8	11,3	12,3	
	NEDERLAND	1000 t	P	291,8	281,4	286,3	340,6	386,4	408,1	435,9	450,8	474,4	
	JEBL BELGIQUE	1000 t	P	18,5	24,3	16,2	23,0	23,1	21,7	25,0	28,3	31,0	
	JEBL LUXEMBOURG			—	—	—	—	—	—	—	—	—	
EWG · CEE	1000 t	P	.	687,2	704,1	804,6	895,1	936,3	1011,3	1071,4	1112,2		
Trockenvoll- und -magermilch . . . . . Lait en poudre . . . . . Latte in polvere . . . . . Melkpoeder . . . . . Lait en poudre . . . . . Lait en poudre écrémé . . . . .	DEUTSCHLAND (B.R.)	1000 t	P	46,6	57,9	54,9	74,3	92,0	102,0	117,2	145,2	170,3	
	SAARLAND			.	x	x	x						
	FRANCE	1000 t	P	.	44,6	48,9	55,3	97,8	122,8	159,4	199,7	221,9	
	ITALIA	1000 t	P	9,2	9,2	9,2	9,2	9,2	10,4	10,2	10,1	9,4	
	NEDERLAND	1000 t	P	62,1	68,1	82,6	78,6	109,4	103,0	115,4	106,9	107,3	
	JEBL BELGIQUE	1000 t	P	18,8	25,2	29,9	28,1	40,8	49,0	54,5	56,7	64,4	
	JEBL LUXEMBOURG	1000 t	P	—	—	—	—	—	—	0,5	1,4	1,8	
EWG · CEE	1000 t	P	.	[205]	[226]	[246]	349,2	387,2	457,2	520,0	575,1		

ERZEUGNIS · PRODUIT	LAND PAYS	EINHEIT UNITÉ	P C	1956	1957	1958	1959	1960	1961	1962	1963	1964
Gemüsekonserven . . . . .	DEUTSCHLAND (B.R.) SAARLAND	1000 t	P	173,6	202,3	175,2	185,7	} 229,8	251,1	286,5	344,1	274,4
Conserves de légumes . . . . .	FRANCE	1000 t	P	219,9	268,1	249,5	286,6					
Conserve di verdura . . . . .	ITALIA	1000 t	P	16,0	18,0	21,0	22,0	27,5	37,0	44,6	52,3	37,7
Gesteriliseerde groente . . . . .	NEDERLAND	1000 t	P	77,4	87,0	77,9	83,4	114,7	124,8	138,5	157,2	[145]
Conserves de légumes . . . . .	UEBL BELGIQUE LUXEMBOURG	1000 t	P	48,6	66,7	60,6	54,8	74,0	81,7	102,3	113,3	106,1
	EWG · CEE	1000 t	P	[536]	[642]	[584]	[633]	805,8	858,6	978,3	1161,3	[1 107]
Tomatenkonserven . . . . .	DEUTSCHLAND (B.R.) SAARLAND	1000 t	P	0	0	0	0	0	0	0	0,5	0,5
Conserves de tomates . . . . .	FRANCE	1000 t	P	1,6	1,4	2,0	0,7	1,7	2,9	5,1	5,5	8,5
Conserve di pomodori . . . . .	ITALIA	1000 t	P	(125)	(150)	(150)	(120)	(145)	(190)	(195)	(250)	(300)
Tomatenkonserven . . . . .	NEDERLAND	1000 t	P	0	0	0	0	0	0	0	0	0
Conserves de tomates . . . . .	UEBL BELGIQUE LUXEMBOURG	1000 t	P	0	0	0	0	0	0	0	0	0
	EWG · CEE	1000 t	P	(127)	(152)	(152)	(121)	(147)	(193)	(202)	(256)	(309)
Tomatenmark . . . . .	DEUTSCHLAND (B.R.)	1000 t	P	.	.	.	.	.	.	(2,0)	2,0	2,0
Concentrés de tomates . . . . .	FRANCE	1000 t	P	25,0	25,4	34,0	27,5	47,0	24,9	32,9	14,3	24,0
Concentrati di pomodori . . . . .	ITALIA	1000 t	P	(105)	(120)	(170)	(110)	(120)	(140)	(150)	(130)	(125)
Tomatenpurée . . . . .	NEDERLAND	1000 t	P	[0,5]	[0,5]	[0,5]	[0,3]	[0,3]	[0,3]	[0,3]	[0,2]	[0,2]
Concentrés de tomates . . . . .	UEBL BELGIQUE LUXEMBOURG	1000 t	P	1,3	1,8	2,3	1,2	0,5	0,9	0,2	0,3	0,5
	EWG · CEE	1000 t	P	.	.	.	.	.	.	[185]	[147]	[152]
Gurkenkonserven aller Art . . . . .	DEUTSCHLAND (B.R.) SAARLAND	1000 t	P	38,0	56,2	75,4	60,5	} 53,9	64,3	81,7	101,7	89,5
Conserve di cetrioli . . . . .	FRANCE	1000 t	P	.	.	.	.					
Gekonserveerde augurken . . . . .	ITALIA	1000 t	P	[5]	[17]	[25]	[16]	[14]	[15]	[14]	[30]	[18]
	NEDERLAND	1000 t	P									
	UEBL BELGIQUE LUXEMBOURG											
	EWG · CEE											
Sauerkraut . . . . .	DEUTSCHLAND (B.R.) SAARLAND	1000 t	P	100,1	91,6	96,3	102,2	} 104,4	98,3	111,3	119,4	117,9
Zuurkool . . . . .	FRANCE											
	ITALIA											
	NEDERLAND	1000 t	P	15,0	17,2	16,2	21,0	20,1	18,7	15,8	20,2	[23]
	UEBL BELGIQUE LUXEMBOURG											
	EWG · CEE			.	.	.	.	.	.	.	.	.



ERZEUGNIS · PRODUIT	LAND PAYS	EINHEIT UNITÉ	P L	1956	1957	1958	1959	1960	1961	1962	1963	1964
Obstkonserven und Kompott . . . . .	DEUTSCHLAND (B.R.) SAARLAND	1000 t	P	62,3	43,3	76,2	85,4	69,7	84,8	87,8	84,6	84,0
Conserves et compotes de fruits . . . . .	FRANCE	1000 t	P	32,0	44,0	49,0	47,0					
Conserve di frutta . . . . .	ITALIA	1000 t	P	24,0	24,0	26,0	33,0	50,5	60,5	62,0	63,5	68,5
Vruchtenkonserven en -moes . . . . .	NEDERLAND	1000 t	P	34,0	28,2	54,0	54,2	62,4	51,6	69,6	71,2	[70]
Conserves et compotes de fruits . . . . .	UEBL BELGIQUE LUXEMBOURG	1000 t	P	10,0	7,3	11,3	9,1	12,4	15,3	16,9	16,2	17,3
	EWG · CEE	1000 t	P	160,3	142,8	213,5	225,7	238,0	262,6	281,3	304,9	.
Marmelade, Gelee, Konfitüre, Pflaumenmus . . . . .	DEUTSCHLAND (B.R.) SAARLAND	1000 t	P	95,0	94,6	90,3	84,0	89,1	87,5	94,8	91,5	98,6
Confitures et gelées . . . . .	FRANCE	1000 t	P	60,0	70,0	80,0	60,0					
Marmellate . . . . .	ITALIA	1000 t	P	50,0	52,0	57,0	47,0	51,0	50,0	53,0	43,0	45,0
Marmelade, gelei, jam . . . . .	NEDERLAND	1000 t	P	23,3	22,9	23,3	23,4	24,9	25,7	26,4	26,4	25,9
Confitures . . . . .	UEBL BELGIQUE	1000 t	P	11,7	13,9	13,6	11,6	12,6	13,8	14,7	13,2	13,6
Confitures . . . . .	LUXEMBOURG	1000 t	P	0	0	0	0	0	0	0	0	0
	EWG · CEE	1000 t	P	[240]	[253]	[264]	[226]	242,6	232,0	248,9	254,1	.
Fischdauerwaren . . . . .	DEUTSCHLAND (B.R.) SAARLAND	1000 t	P	46,3	37,0	37,6	40,8	43,7	37,3	40,2	41,3	42,2
Conserves de poissons . . . . .	FRANCE	1000 t	P	75,5	63,6	58,2	66,4					
Conserve di pesce . . . . .	ITALIA	1000 t	P	24,0	23,0	26,0	25,5	38,1	42,5	42,5	44,7	.
Viskonserven (vol- en halfkonser- ven) . . . . .	NEDERLAND	1000 t	L	.	14,8	17,2	19,6	18,0	20,0	18,0	15,3	14,4
Conserves de poissons . . . . .	UEBL BELGIQUE LUXEMBOURG	1000 t	P	.	3,2	3,5	4,2	3,1	3,4	2,2	2,9	2,3
	EWG · CEE	1000 t	P/L	.	[142]	[143]	[157]	165,3	182,2	178,4	179,0	.
Weizenmehl und Dunst . . . . .	DEUTSCHLAND (B.R.) SAARLAND	1000 t	P	3 014	3 166	3 039	3 206	3 310	3 305	3 204	3 050	3 217
Weizenmehl und Dunst . . . . .	FRANCE	1000 t	P	4 500	4 050	4 410	4 247					
Farine de froment a) . . . . .	ITALIA	1000 t	P	.	.	.	[4 773]	[4 725]	[5 436]	[4 902]	[5 031]	[4 996]
Farina di frumento a) . . . . .	NEDERLAND	1000 t	L	781	758	771	777	752	760	785	790	800
Tarwebloem en -meel . . . . .	UEBL BELGIQUE	1000 t	P	792	755	792	792	804	763	781	772	769
Farine de froment . . . . .	LUXEMBOURG	1000 t	P	24	23	23	23	22	22	22	22	22
Farine de froment . . . . .	EWG · CEE	1000 t	P/L	.	.	.	[13854]	[13677]	[14485]	[13979]	[13632]	[13904]
Weizengriess . . . . .	DEUTSCHLAND (B.R.) SAARLAND	1000 t	P	104,8	102,9	117,6	130,9	136,5	134,1	139,2	133,0	142,6
Semoule . . . . .	FRANCE	1000 t	P	208,8	194,5	200,6	224,5					
Semola a) . . . . .	ITALIA	1000 t	P	.	.	.	[911]	[986]	[847]	[1 094]	[1 036]	[1 187]
Tarwegriesmeel . . . . .	NEDERLAND	1000 t	L	8,9	6,9	6,6	9,1	9,0	9,5	14,5	17,6	17,8
Semoule . . . . .	UEBL BELGIQUE LUXEMBOURG	1000 t	P	(22,1)	(18,7)	(20,2)	(20,5)	(20,4)	(21,2)	(21,0)	(18,6)	(20,3)
	EWG · CEE	1000 t	P/L	.	.	.	[1300]	[1385]	[1275]	[1589]	[1 514]	[1 705]

a) Erntejahre, die im angegebenen Kalenderjahr enden.

a) Campagne finissant au cours de l'année indiquée.

ERZEUGNIS · PRODUIT	LAND PAYS	EINHEIT UNITÉ	P L	1956	1957	1958	1959	1960	1961	1962	1963	1964
Dauerbackwaren . . . . .	DEUTSCHLAND (B.R.) SAARLAND	1000 t	P	142,8	155,9	156,4	163,2	171,8	183,6	194,7	201,1	216,2
Biscuits, biscottes, pains d'épices .	FRANCE	1000 t	P	247,1	268,5	249,4	245,9	250,8	266,5	280,1	285,1	294,6
Biscotti, panettone, pasticceria, ecc.	ITALIA	1000 t	P	121,0	144,5	153,5	176,0	196,9	202,2	215,1	238,8	224,0
Biscuits, beschuit e.d. . . . .	NEDERLAND	1000 t	P	129,3	132,6	143,9	146,6	153,7	154,4	160,3	169,0	174,3
Biscuits, biscottes, pains d'épices .	UEBL BELGIQUE LUXEMBOURG	1000 t	P	—	61,4	62,5	59,8	64,1	69,5	72,6	76,2	80,9
	EWG · CEE	1000 t	P	—	[765]	[770]	[795]	837,3	876,2	922,8	970,2	990,0
davon- <i>soit</i> :												
Zwieback . . . . .	DEUTSCHLAND (B.R.) SAARLAND	1000 t	P	—	36,6	37,9	38,9	34,7	31,9	33,3	32,5	34,0
Biscottes . . . . .	FRANCE	1000 t	P	72,1	77,7	71,1	70,2	70,8	77,8	78,0	82,3	86,2
Fette biscottate . . . . .	ITALIA	1000 t	P	—	—	—	—	—	—	6,0	6,2	6,0
Beschuit . . . . .	NEDERLAND	1000 t	P	25,4	26,4	30,1	30,4	28,0	25,7	25,3	25,0	25,0
Biscottes . . . . .	UEBL BELGIQUE LUXEMBOURG	1000 t	P	—	4,5	4,4	4,4	4,6	4,6	4,2	4,0	3,9
	EWG · CEE	1000 t	P	—	—	—	—	—	—	146,8	150,0	155,1
Leb- und Honigkuchen, Printen . . . . .	DEUTSCHLAND (B.R.) SAARLAND	1000 t	P	—	16,6	19,0	20,3	23,0	24,8	23,8	26,3	33,9
Pains d'épices . . . . .	FRANCE	1000 t	P	28,3	28,4	26,2	22,1	22,6	21,8	20,0	20,4	20,2
	ITALIA	1000 t	P	—	—	—	—	—	—	—	—	—
Ontbijtkoek . . . . .	NEDERLAND	1000 t	P	24,9	24,0	25,9	24,4	26,6	27,4	27,0	27,3	27,0
Pains d'épices . . . . .	UEBL BELGIQUE LUXEMBOURG	1000 t	P	—	10,7	11,4	9,2	9,7	9,8	9,9	9,6	9,3
	EWG · CEE	1000 t	P	—	[80]	[83]	[76]	81,9	83,8	80,7	83,6	90,4
Sonstige Dauerbackwaren . . . . .	DEUTSCHLAND (B.R.) SAARLAND	1000 t	P	—	102,7	99,5	104,0	114,1	126,9	137,6	142,3	148,3
Biscuits, gaufrettes, pâtisserie industrielle . . . . .	FRANCE	1000 t	P	146,7	162,4	152,1	153,6	157,4	167,0	182,1	182,3	188,2
Biscotti, pasticceria industriale . . . . .	ITALIA	1000 t	P	—	—	—	—	—	—	209,1	232,6	218,0
Biscuits, koekjes, banket e.d. . . . .	NEDERLAND	1000 t	P	79,0	82,2	87,9	91,8	99,1	101,3	108,0	116,7	122,3
Biscuits . . . . .	UEBL BELGIQUE LUXEMBOURG	1000 t	P	—	46,2	46,7	47,2	49,8	55,1	58,4	62,6	67,7
	EWG · CEE	1000 t	P	—	—	—	—	—	—	695,2	736,5	744,5
Rübenzucker <sup>a)</sup> . . . . .	DEUTSCHLAND (B.R.) SAARLAND	1000 t	P	1 111	1 568	1 763	1 534	1 877	1 533	1 486	2 037	2 108
Sucre de betteraves <sup>a)</sup> . . . . .	FRANCE	1000 t	P	1 372	1 538	1 565	1 054	2 267	2 170	1 621	1 998	2 330
Zucchero di barbabietola <sup>a)</sup> . . . . .	ITALIA	1000 t	P	977	846	1 119	1 389	998	982	997	913	1 086
Beetwortelsuiker <sup>a)</sup> . . . . .	NEDERLAND	1000 t	P	350	386	575	499	669	625	458	419	642
Sucre de betteraves <sup>a)</sup> . . . . .	UEBL BELGIQUE LUXEMBOURG	1000 t	P	326	380	457	222	507	450	346	356	562
	EWG · CEE	1000 t	P	4 136	4 718	5 479	4 698	6 318	5 760	4 908	5 723	6 728

a) Rohzuckergewicht.

a) Poids en sucre brut.

ERZEUGNIS · PRODUIT	LAND PAYS	EINHEIT UNITÉ	P L	1956	1957	1958	1959	1960	1961	1962	1963	1964
Schokolade u. Schokoladenerzeugnisse <sup>a)</sup> . . . . . Chocolat et produits en chocolat <sup>a)</sup> . . . . . Cioccolato e prodotti al cacao <sup>a)</sup> . . . . . Chocolade en -artikelen <sup>a)</sup> . . . . . Chocolat et produits en chocolat <sup>a)</sup> . . . . .	DEUTSCHLAND (B.R.) SAARLAND	1000 t	P	168,7	175,7	167,1	173,0	193,0	204,8	220,0	225,3	259,1
	FRANCE	1000 t	P	95,7	110,0	104,4	96,0					
	ITALIA	1000 t	P	66,0	67,0	74,5	77,1	77,6	70,1	68,3	72,5	70,3
	NEDERLAND	1000 t	P	48,7	50,6	47,2	48,3	55,7	61,9	65,8	[67,6]	[70,8]
	BELGIQUE	1000 t	P	.	43,1	39,7	39,7	44,6	47,9	55,0	59,7	63,7
	LUXEMBOURG			—	—	—	—	—	—	—	—	—
	EWG · CEE	1000 t	P	.	[450]	[440]	[445]	474,4	494,9	529,6	[556,9]	[592]
Kakaopulver, nicht gezuckert <sup>b)</sup> . . . . . Poudre de cacao <sup>b)</sup> . . . . . Cacao in polvere <sup>b)</sup> . . . . . Cacaopoeder <sup>b)</sup> . . . . . Poudre de cacao <sup>b)</sup> . . . . .	DEUTSCHLAND (B.R.) SAARLAND	1000 t	P	14,5	16,4	15,8	17,2	18,2	19,3	20,5	21,8	26,9
	FRANCE	1000 t	P	8,5	9,3	7,2	6,9					
	ITALIA	1000 t	P	.	.	7,4	5,4	3,5	6,8	7,2	7,5	8,5
	NEDERLAND	1000 t	P	24,7	25,8	23,2	29,0	34,4	34,1	33,5	34,4	36,7
	BELGIQUE	1000 t	P	0,9	0,9	0,6	0,7	0,5	0,5	0,9	0,9	0,8
	LUXEMBOURG			—	—	—	—	—	—	—	—	—
	EWG · CEE	1000 t	P	.	.	54,2	59,2	64,9	68,9	70,4	72,8	81,2
Kakaobutter <sup>b)</sup> . . . . . Beurre de cacao <sup>b)</sup> . . . . . Burro di cacao <sup>b)</sup> . . . . . Cacaoboter <sup>b)</sup> . . . . . Beurre de cacao <sup>b)</sup> . . . . .	DEUTSCHLAND (B.R.) SAARLAND	1000 t	P	6,1	6,9	6,6	7,5	6,9	8,0	8,7	9,0	14,3
	FRANCE	1000 t	P	4,8	6,0	6,5	4,8					
	ITALIA	1000 t	P	.	.	8,1	5,0	6,4	6,9	6,3	5,9	5,2
	NEDERLAND	1000 t	P	22,3	25,6	22,3	28,5	34,2	32,8	33,5	36,0	36,8
	BELGIQUE	1000 t	P	.	.	0,3	0,6	1,2	1,0	0,6	0,6	0,7
	LUXEMBOURG			—	—	—	—	—	—	—	—	—
	EWG · CEE	1000 t	P	.	.	43,8	46,4	54,0	56,7	57,6	57,3	63,1
Zuckerwaren . . . . . Confiserie, sauf en chocolat . . . . . Caramelle, e prodotti zuccherati . . . . . Suikerwerk . . . . . Confiserie, sauf en chocolat . . . . .	DEUTSCHLAND (B.R.) SAARLAND	1000 t	P	145,8	156,4	155,0	146,5	160,6	161,7	167,8	177,4	189,3
	FRANCE	1000 t	P	6,4	7,4	7,1	7,3					
	ITALIA	1000 t	P	108,3	119,9	117,0	113,7	120,4	126,2	137,9	142,3	149,1
	NEDERLAND	1000 t	P	47,0	48,5	52,5	56,2	62,3	70,1	74,5	77,2	79,2
	BELGIQUE	1000 t	P	.	.	(70,0)	(71,4)	(71,5)	(73,0)	(72,0)	(73,0)	(73,0)
	LUXEMBOURG	1000 t	P	.	26,0	27,1	26,7	28,5	31,7	36,4	38,1	36,3
	EWG · CEE	1000 t	P	.	.	(429)	(422)	(443)	(463)	(489)	(508)	(527)
Kandierte Früchte (Zitronat und Orangeat <sup>c)</sup> . . . . . Fruits confits . . . . . Frutti canditi . . . . . Gekonfijte vruchten . . . . . Fruits confits . . . . .	DEUTSCHLAND (B.R.) SAARLAND	1000 t	P	2,2	2,6	2,9	2,8	2,8	3,2	2,6	1,8	2,7
	FRANCE	1000 t	P	16,8	14,8	18,3	20,8					
	ITALIA	1000 t	P	4,0	3,9	5,1	4,7	5,0	5,5	6,0	6,2	4,7
	NEDERLAND	1000 t	P	2,7	2,8	3,2	3,2	3,8	3,8	3,9	4,2	4,4
	BELGIQUE	1000 t	P	0,5	0,6	0,5	0,5	0,4	0,4	0,5	0,4	0,3
	LUXEMBOURG			—	—	—	—	—	—	—	—	—
	EWG · CEE	1000 t	P	26,2	24,7	30,0	32,0	31,1	32,7	33,1	34,8	33,0

a) Einschl. Schokoladenersatz.

b) Zum Absatz bestimmt.

c) Nur Zitronat und Orangeat, ohne Belegkirschen und andere Dickzuckerfrüchte.

a) Y compris succédanés de chocolat.

b) Production commercialisée.

c) Citronnat et orangéat seulement, à l'exclusion des bigarreaux et autres fruits confits.

ERZEUGNIS · PRODUIT	LAND PAYS	EINHEIT UNITÉ	P L	1956	1957	1958	1959	1960	1961	1962	1963	1964
Speiseeis . . . . .	DEUTSCHLAND (B.R.) SAARLAND	1000 t	P	7,1	11,4	15,8	20,6	25,7	34,9	34,5	40,5	48,9
Crème glacée . . . . .	FRANCE	1000 t	P	—	—	—	—					
Gelati . . . . .	ITALIA	1000 t	P	26,0	30,0	33,0	36,4	43,0	49,9	56,3	62,0	58,5
Crème glacée . . . . .	NEDERLAND	Mio l	P	4,9	5,3	7,4	11,0	10,6	15,1	14,4	17,2	20,0
	DEUBL BELGIQUE LUXEMBOURG											
	EWG · CEE											
Teigwaren aller Art . . . . .	DEUTSCHLAND (B.R.) SAARLAND	1000 t	P	167,1	153,0	153,3	156,6	169,2	172,0	182,9	174,4	181,0
Teigwaren . . . . .	FRANCE	1000 t	P	2,0	2,1	2,2	1,8					
Pâtes alimentaires . . . . .	ITALIA	1000 t	P	268,5	253,7	271,0	261,3	278,4	277,8	301,3	298,9	292,5
Paste alimentari . . . . .	ITALIA	1000 t	P	(1400)	(1440)	(1450)	(1460)	(1520)	(1610)	(1650)	(1700)	(1630)
Deegwaren . . . . .	NEDERLAND	1000 t	P	23,2	22,3	22,8	24,1	25,5	26,8	29,2	28,3	28,9
Pâtes alimentaires . . . . .	DEUBL BELGIQUE	1000 t	P	.	17,6	18,1	18,3	18,3	19,0	19,6	17,2	18,0
Pâtes alimentaires . . . . .	DEUBL LUXEMBOURG	1000 t	P	(2)	(2)	(2)	(2)	(2)	(2)	(2)	(2)	(2)
	EWG · CEE	1000 t	P	.	(1891)	(1920)	(1924)	(2014)	(2108)	(2185)	(2220)	(2152)
Gerösteter Kaffee . . . . .	DEUTSCHLAND (B.R.) SAARLAND	1000 t	P	107	123	127	148	158	170	187	190	205
Café torréfié . . . . .	FRANCE	1000 t	P	146	145	151	157					
Caffé torrefatto . . . . .	ITALIA	1000 t	P	61	62	65	67	79	84	90	93	95
Gebrande koffie . . . . .	NEDERLAND	1000 t	P	33	30	35	38	43	47	49	59	64
Café torréfié . . . . .	DEUBL BELGIQUE	1000 t	P	46	38	39	43	49	46	43	45	52
	DEUBL LUXEMBOURG											
	EWG · CEE	1000 t	P	393	398	417	453	487	505	536	562	600
Essig (10 % Säure) <sup>a)</sup> . . . . .	DEUTSCHLAND (B.R.) SAARLAND	1000 hl	P	636	685	749	713	735	746	801	883	888
Vinaigre (10 %) . . . . .	FRANCE	1000 hl	P	(550)	(673)	(696)	(704)					
Aceto (10 %) . . . . .	ITALIA	1000 hl	P	(400)	(400)	(400)	(400)	(440)	(445)	(443)	(440)	(450)
Azijn (10 %) <sup>a)</sup> . . . . .	NEDERLAND	1000 hl	P	76	79	89	87	83	83	88	81	87
Vinaigre (10 %) . . . . .	DEUBL BELGIQUE	1000 hl	P	.	113	116	111	110	114	111	104	110
Vinaigre (10 %) . . . . .	DEUBL LUXEMBOURG	1000 hl	P	.	.	4	4	4	5	4	4	5
	EWG · CEE	1000 hl	P	[1 775]	[1 950]	[2 055]	[2 020]	(2 065)	(2 080)	(2 210)	[2 260]	[2 310]
Futtermittel . . . . .	DEUTSCHLAND (B.R.) SAARLAND	1000 t	P	2 204	2 306	2 600	3 323	3 592	3 853	5 086	4 917	5 576
Aliments composés pour animaux .	FRANCE	1000 t	P	1 600	1 640	2 000	2 390					
Alimenti composti per animali . .	ITALIA	1000 t	P	400	430	500	600	800	900	1 050	1 300	1 500
Mengvoeder voor vee . . . . .	NEDERLAND	1000 t	P	2 900	3 225	3 300	3 750	4 300	4 600	5 050	4 900	5 370
Aliments composés pour animaux .	DEUBL BELGIQUE	1000 t	P	1 147	1 175	1 304	1 398	1 550	1 835	2 198	2 009	2 193
Aliments composés pour animaux .	DEUBL LUXEMBOURG	1000 t	P	0	0	0	4	14	14	20	21	15
	EWG · CEE	1000 t	P	[8 251]	[8 776]	[9 704]	[11465]	12556	13754	16534	16568	18 666

a) Gesamtproduktion, d.h. die zum Absatz und die zur Weiterverarbeitung im eigenen Unternehmen bestimmte Produktion.

a) Production totale, c.à.d. la production destinée à la vente et à la consommation propre de l'entreprise.

ERZEUGNIS · PRODUIT	LAND PAYS	EINHEIT UNITÉ	P L	1956	1957	1958	1959	1960	1961	1962	1963	1964
Diätetische Nahrungsmittel *) . . . .	DEUTSCHLAND (B.R.) SAARLAND	1000 t	P	29,1	29,0	31,6	33,0	36,7	41,6	46,0	39,3	41,9
Alliments diététiques et de régime .	FRANCE ITALIA NEDERLAND	1000 t	P	24,4	24,8	26,2	29,1					
Alliments diététiques et spéciaux. .	BELGIQUE LUXEMBOURG	1000 t	P	12,3	14,2	14,1	16,1	16,7	19,7	20,8	23,1	26,5
	EWG · CEE											

a) Einschl. Säuglings- und Kindernahrungsmittel auf Getreidebasis, sowie Hefe-extrakte.

a) Y compris aliments pour nourrissons à base de céréales, ainsi que des extraits de levure.



ERZEUGNIS · PRODUIT	LAND PAYS	EINHEIT UNITÉ	P L	1956	1957	1958	1959	1960	1961	1962	1963	1964
Malz (Gesamterzeugung) . . . . .	DEUTSCHLAND (B.R.) SAARLAND	1000 t	P	.	.	.	.	790,6	817,1	905,1	982,9	1083,4
Malt . . . . .	FRANCE	1000 t	P	193,0	226,1	261,5	285,0	277,0	291,5	291,1	311,0	338
Malto . . . . .	ITALIA	1000 t	P	17,2	18,0	19,1	21,8	25,2	25,0	28,0	30,0	32
Mout . . . . .	NEDERLAND	1000 t	P	(30)	(35)	(37)	(39)	(42)	(43)	(43)	(46)	(51)
Malt . . . . .	UEBL BELGIQUE	1000 t	P	172	170,8	152,7	161,8	181,3	181,7	191,2	212,8	203,3
Malt . . . . .	UEBL LUXEMBOURG	1000 t	P		1,9	2,1	2,2	1,9	1,9	[1]	[1]	[1]
	EWG · CEE	1000 t	P	.	.	.	.	(1318)	(1360)	(1460)	(1585)	(1710)
Bier (Gesamtausstoß aller Betriebe)	DEUTSCHLAND (B.R.) SAARLAND	Mio hl	L	.	42,7	45,0	48,7	52,1	56,5	60,3	64,3	72,3
Bier . . . . .	FRANCE	Mio hl	P	1,0	1,3	1,3	1,2					
Bière . . . . .	ITALIA	Mio hl	P	13,1	15,2	17,6	18,7	17,2	18,2	18,2	17,8	20,3
Birra . . . . .	NEDERLAND	Mio hl	L	1,7	1,7	2,0	2,1	2,5	3,1	3,8	3,7	4,3
Bier . . . . .	UEBL BELGIQUE	Mio hl	P	2,5	2,8	2,9	3,4	3,6	3,8	4,0	4,4	5,0
Bière . . . . .	UEBL LUXEMBOURG	Mio hl	P	9,8	10,2	10,1	10,6	10,1	10,5	10,3	10,7	11,3
Bière . . . . .				0,4	0,4	0,4	0,4	0,4	0,4	0,4	0,5	0,5
	EWG · CEE	Mio hl	P/L	.	74,3	79,3	85,1	85,9	92,5	97,0	101,4	113,7
Mineralbrunnen (reine Quellprodukte)	DEUTSCHLAND (B.R.) SAARLAND	Mio hl	P	.	.	.	.	5,5	6,2	6,3	6,8	8,1
Eaux minérales . . . . .	FRANCE	Mio hl	P	(7,6)	(9,0)	(8,2)	(9,5)	(9,7)	(10,9)	(11,3)	(12,6)	(15)
Acqua minerale . . . . .	ITALIA	Mio hl	P	2,5	2,7	2,8	3,1	3,1	4,0	5,0	5,3	5,7
Mineraalwater . . . . .	NEDERLAND	Mio hl	P	0	0	0	0	0	0	0	0	0
Eaux minérales . . . . .	UEBL BELGIQUE	Mio hl	P	0,7	0,8	0,8	0,9	0,9	1,1	1,6	1,8	2
	UEBL LUXEMBOURG			—	—	—	—	—	—	—	—	—
	EWG · CEE	Mio hl	P	.	.	.	.	19,2	22,2	24,2	26,5	31
Rauch-, Schnupf- und Kautabak . . . . .	DEUTSCHLAND (B.R.) SAARLAND	1000 t	P	13,1	12,0	10,8	10,0	8,6	[8,0]	[7,2]	[7]	[9,7]
Rauch-, Schnupf- und Kautabak . . . . .	FRANCE	1000 t	P	0,4	0,3	0,4	0,2					
Tous tabacs à fumer, à mâcher . . . . .	ITALIA	1000 t	P	17,4	19,5	19,2	18,9	18,3	19,2	18,8	18,8	17,6
Tabacco da fiuto e trinciati . . . . .	NEDERLAND	1000 t	P	6,1	5,8	6,1	6,1	5,8	5,3	5,0	4,6	4,5
Rooktabak en pruimtabak . . . . .	UEBL BELGIQUE	1000 t	P	9,4	9,3	10,4	11,1	11,4	12,0	12,0	12,3	14,0
Tabac à priser, à fumer, à mâcher . . . . .	UEBL LUXEMBOURG	1000 t	P	9,4	9,3	9,0	8,8	8,4	8,2	8,0	7,6	7,4
Tabac à priser, à fumer, à mâcher . . . . .				0	0	0	0	0	0	0	0	0
	EWG · CEE	1000 t	P	55,8	56,2	55,9	55,1	52,5	[53]	[51]	[50]	[53]
<i>darunter-dont:</i>												
Rauchtabak . . . . .	DEUTSCHLAND (B.R.) SAARLAND	1000 t	P	12,8	11,6	10,5	9,6	8,3	7,6	6,9	6,6	9,4
Scaferlati . . . . .	FRANCE	1000 t	P	0,4	0,3	0,4	0,2					
Trinciati . . . . .	ITALIA	1000 t	P	16,2	18,6	18,3	18,1	17,5	18,5	18,1	18,2	17,0
Rook- en shagtabak . . . . .	NEDERLAND	1000 t	P	5,5	5,3	5,6	5,6	5,4	4,8	4,6	4,2	4,1
Tabac à fumer . . . . .	UEBL BELGIQUE	1000 t	P	8,3	8,2	9,4	10,1	10,5	11,1	11,2	11,6	[13,0]
Tabac à fumer . . . . .	UEBL LUXEMBOURG	1000 t	P	8,3	7,9	8,2	8,1	8,3	8,2	7,9	7,5	7,3
				0	0	0	0	0	0	0	0	0
	EWG · CEE	1000 t	P	51,5	51,9	52,4	51,7	50,0	50,2	48,7	48,1	[51]

ERZEUGNIS · PRODUIT	LAND PAYS	EINHEIT UNITÉ	P L	1956	1957	1958	1959	1960	1961	1962	1963	1964
Zigaretten . . . . .	DEUTSCHLAND (B.R.)	Mrd st	P	49,1	52,2	55,0	53,1	52,2	55,8	58,5	61,2	94,3
Zigaretten . . . . .	SAARLAND	Mrd st	P	1,6	1,7	1,8	1,3					
Cigarettes . . . . .	FRANCE	Mrd p	P	41,2	43,0	46,0	42,0	44,7	47,3	50,3	51,3	49,3
Sigarette . . . . .	ITALIA	Mrd p	P	42,4	44,8	45,8	48,4	50,0	53,4	55,9	55,7	58,9
Sigaretten . . . . .	NEDERLAND	Mrd st	P	12,1	12,8	11,8	11,6	12,0	12,7	14,4	15,1	13,4
Cigarettes . . . . .	BELG BELGIQUE	Mrd p	P	9,5	10,5	10,9	10,7	11,2	11,5	12,3	13,5	14,0
Cigarettes . . . . .	LUXEMBOURG	Mrd p	P	.	.	.	.	(2)	(2)	(2)	[2]	[2]
	EWG · CEE	Mrd p	P	[157]	[167]	[173]	[169]	(172)	(183)	(193)	(199)	[232]
Zigarren und Zigarillos . . . . .	DEUTSCHLAND (B.R.)	Mrd st	P	4,5	4,6	4,7	4,5	4,4	4,2	3,9	3,9	4,1
Zigarren und Zigarillos . . . . .	SAARLAND	Mrd st	P	0,0	0,0	0,1	0,1					
Cigares et cigarillos . . . . .	FRANCE	Mrd p	P	0,5	0,5	0,6	0,6	0,6	0,6	0,6	0,7	0,7
Sigari e sigaretti . . . . .	ITALIA	Mrd p	P	0,4	0,4	0,3	0,3	0,3	0,3	0,3	0,3	0,3
Sigaren en senoritas . . . . .	NEDERLAND	Mrd st	P	1,2	1,3	1,3	1,4	1,5	1,6	1,6	1,7	2,0
Cigares et cigarillos . . . . .	BELG BELGIQUE	Mrd p	P	0,7	0,8	0,8	0,8	0,9	1,0	1,1	1,1	1,4
	LUXEMBOURG			—	—	—	—	—	—	—	—	—
	EWG · CEE	Mrd p	P	7,3	7,6	7,8	7,7	7,7	7,7	7,6	7,7	8,5



ERZEUGNIS · PRODUIT	LAND PAYS	EINHEIT UNITÉ	P C	1956	1957	1958	1959	1960	1961	1962	1963	1964
Wollgarn <sup>a)</sup> . . . . .	DEUTSCHLAND (B.R.) SAARLAND	1000 t	P	117,9	124,0	106,3	112,7	117,5	113,7	114,1	115,3	117,8
Filés de laine <sup>a)</sup> . . . . .	FRANCE	1000 t	P	142,0	153,8	134,2	136,3	142,9	147,0	145,5	158,4	147,2
Filati di lana <sup>a)</sup> . . . . .	ITALIA	1000 t	P	130,0	146,0	135,5	166,7	194,7	195,2	203,4	207,4	200,2
Wollen garens <sup>a)</sup> . . . . .	NEDERLAND	1000 t	P	29,8	28,7	26,1	29,6	28,5	29,1	29,4	32,7	31,4
Filés de laine <sup>a)</sup> . . . . .	U E B L BELGIQUE LUXEMBOURG	1000 t	P	45,3	47,1	38,1	46,5	50,8	54,1	59,0	64,5	62,2
	EWG · CEE	1000 t	P	465,0	499,6	440,2	491,8	534,4	539,1	551,4	578,3	558,8
<i>davon-soit:</i>												
Wolle: Kammgarn <sup>a)</sup> . . . . .	DEUTSCHLAND (B.R.) SAARLAND	1000 t	P	49,9	53,1	45,2	51,3	54,8	53,3	56,4	60,5	63,1
Laine: filés peignés <sup>a)</sup> . . . . .	FRANCE	1000 t	P	77,6	86,0	71,4	78,3	88,2	92,2	92,6	100,5	89,9
Filati pettinati di lana <sup>a)</sup> . . . . .	ITALIA	1000 t	P	40,1	45,4	41,8	55,0	57,2	59,9	64,9	62,5	65,4
Kamgarens van wol <sup>a)</sup> . . . . .	NEDERLAND	1000 t	P	9,0	8,7	8,5	10,5	10,3	10,7	10,6	12,4	11,1
Filés de laine peignée <sup>a)</sup> . . . . .	U E B L BELGIQUE LUXEMBOURG	1000 t	P	26,6	27,9	23,1	29,1	33,6	35,7	39,0	43,0	39,1
	EWG · CEE	1000 t	P	203,2	221,1	190,0	224,2	244,1	251,8	263,5	278,9	268,6
Wolle: Streichgarn <sup>a)</sup> . . . . .	DEUTSCHLAND (B.R.) SAARLAND	1000 t	P	68,0	70,8	61,1	61,4	62,8	60,4	57,7	54,8	54,8
Laine: filés cardés <sup>a)</sup> . . . . .	FRANCE	1000 t	P	64,5	67,8	62,9	58,0	54,7	54,8	52,9	57,9	57,3
Filati cardati di lana <sup>a)</sup> . . . . .	ITALIA	1000 t	P	89,9	100,6	93,7	111,7	137,5	135,3	138,5	145,0	134,9
Kaardgarens van wol <sup>a)</sup> . . . . .	NEDERLAND	1000 t	P	20,8	19,9	17,6	19,1	18,2	18,4	18,8	20,3	20,3
Filés et fils cocons de laine cardée <sup>a)</sup> . . . . .	U E B L BELGIQUE LUXEMBOURG	1000 t	P	18,7	19,2	15,0	17,4	17,2	18,4	20,0	21,6	23,2
	EWG · CEE	1000 t	P	261,9	278,3	250,3	267,6	290,3	287,4	287,9	299,6	290,5
Wollgewebe <sup>a) b)</sup> . . . . .	DEUTSCHLAND (B.R.) SAARLAND	1000 t	P	63,4	65,8	56,2	59,1	60,4	64,8	63,6	55,5	51,5
Tissus fins de laine . . . . .	FRANCE	1000 t	P	67,6	76,6	73,1	67,7	67,8	69,2	69,8	77,2	75,6
Tessuti di lana . . . . .	ITALIA	1000 t	P	83,3	86,6	77,1	90,3	88,8	84,4	88,0	86,2	78,2
Wollen weefsels . . . . .	NEDERLAND	1000 t	P	27,3	26,3	25,2	28,8	27,5	28,5	31,6	29,0	28,8
Tissus de laine . . . . .	U E B L BELGIQUE LUXEMBOURG	1000 t	P	17,4	17,5	13,4	14,9	15,1	17,0	17,2	19,1	19,7
Tissus de laine . . . . .	U E B L LUXEMBOURG	1000 t	P	0	0	0	0	0	0	0	0	0
	EWG · CEE	1000 t	P	(259)	273	245	261	260	264	270	267	254
<i>darunter-dont:</i>												
Wollstoff für Ober- und Berufskleidung . . . . .	DEUTSCHLAND (B.R.) SAARLAND	1000 t Mio m <sup>2</sup>	P P	. .	. .	. .	. .	. .	52,7	49,2	43,6	42,4
Tissus de laine pour habillement . . . . .	FRANCE	1000 t Mio m <sup>2</sup>	P P	39,8 129,7	46,0 140,1	42,8 123,9	40,6 116,5	40,6 120,8	41,4 129,0	40,6 132,3	45,3 144,7	41,7 135,5
Tessuti di lana per abbigliamento . . . . .	ITALIA	1000 t Mio m <sup>2</sup>	P P	. .	. .	61,3 .	73,0 179,6	73,1 178,8	68,2 176,3	72,5 192,5	68,9 186,1	61,6 171,1
Wollen kledingsstoffen <sup>a)</sup> . . . . .	NEDERLAND	1000 t Mio m <sup>2</sup>	C P	19,1 41,3	17,6 36,9	17,1 35,4	18,9 41,0	17,5 38,6	17,7 39,9	16,6 37,6	16,7 38,6	15,9 36,9
Tissus de laine pour habillement . . . . .	U E B L BELGIQUE LUXEMBOURG	1000 t	P	11,6	11,2	8,0	8,9	8,8	9,9	9,2	10,4	9,6
Tissus de laine pour habillement . . . . .	U E B L LUXEMBOURG	1000 t	P	0	0	0	0	0	0	0	0	0
	EWG · CEE	1000 t	P/C	.	.	.	.	.	(190)	(188)	(185)	(171)

a) Reines Wollgarn und Mischgarn.

b) Schätzung auf Basis der in der Weberei verarbeiteten Garmengen unter Abzug von 12 v. H.

a) De laine pure et mélangée.

b) Estimation effectuée en appliquant une freinte de 12 % au poids des filés mis sur métier.

ERZEUGNIS · PRODUIT	LAND PAYS	EINHEIT UNITÉ	P L C	1956	1957	1958	1959	1960	1961	1962	1963	1964
Schlaf- und Reisedecken aus Woll- und Kamelhaargespinnst . . . . .	DEUTSCHLAND (B.R.) SAARLAND	1000 t	P	.	.	.	2,9	3,1	3,0	3,3	2,4	2,1
		Mio m <sup>2</sup>	P	5,0	5,5	5,2	4,7	4,6	4,5	5,1	3,9	3,4
Couvertures, molletons et langes .	FRANCE	1000 t	P	14,6	15,9	16,9	13,8	12,6	11,9	12,9	13,9	14,6
		Mio m <sup>2</sup>	P	27,5	30,3	32,2	27,3	24,9	23,7	25,5	26,9	28,8
Coperte . . . . .	ITALIA	1000 t	P	15,5	15,6	15,0	16,5	14,6	15,0	14,3	15,9	15,3
		Mio m <sup>2</sup>	P	.	.	.	25,4	22,5	23,0	21,9	24,5	23,5
Wollen dekens a) . . . . .	NEDERLAND	1000 t	C	5,3	5,7	5,4	6,5	6,6	7,1	7,4	8,6	9,2
		Mio m <sup>2</sup>	P	5,6	6,5	6,7	7,3	10,6	11,1	12,4	14,3	15,0
Couvertures de laine a) . . . . .	UEBL BELGIQUE LUXEMBOURG	1000 t	P	3,1	3,6	2,7	2,5	3,0	3,5	3,7	4,5	5,2
				—	—	—	—	—	—	—	—	—
EWG · CEE		1000 t	P/C	.	.	.	42	40	41	42	45	46
Baumwollgarn b) . . . . .	DEUTSCHLAND (B.R.) SAARLAND	1000 t	P	396,2	417,8	392,7	398,4	420,9	403,3	382,6	373,4	383,2
				.	x	x	x					
Filés de coton, de cardé fileuse b) c)	FRANCE	1000 t	P	281,2	312,8	308,0	281,5	314,5	314,5	296,5	297,8	299,8
Filati di cotone d)	ITALIA	1000 t	P	190,2	211,7	199,5	214,2	238,6	239,3	249,2	251,4	240,1
Katoenen garens . . . . .	NEDERLAND	1000 t	P	71,0	73,5	69,2	70,6	76,3	76,3	72,5	72,8	75,7
Filés de coton, de cardé fileuse . .	UEBL BELGIQUE LUXEMBOURG	1000 t	P	113,5	117,8	91,5	103,9	111,0	113,7	108,0	110,2	110,8
				—	—	—	—	—	—	—	—	—
EWG · CEE		1000 t	P	(1052)	[1134]	[1061]	[1070]	1161	1147	1109	1106	1110
Gespinnstverarbeitung in Baumwoll- webereien e) . . . . .	DEUTSCHLAND (B.R.) SAARLAND	1000 t	C	277,0	287,0	273,5	274,8	289,4	279,5	267,7	260,1	264,2
				.	x	x	x					
Tissus de coton e) f)	FRANCE	1000 t	P	185,4	213,9	221,9	215,3	232,9	231,7	223,5	224,6	226,8
Tessuti di cotone . . . . .	ITALIA	1000 t	P	144,0	159,8	157,2	166,4	183,3	182,2	194,1	202,3	184,2
Garenverbruik in katoenweverijen	NEDERLAND	1000 t	C	.	87,4	76,8	83,2	91,5	90,7	90,4	91,3	90,0
Katoenen weefsels . . . . .	UEBL BELGIQUE LUXEMBOURG	1000 t	L	.	.	.	.	.	71,2	66,1	69,3	69,3
		1000 t	P	79,6	84,6	67,2	74,7	84,4	81,6	79,4	82,3	85,9
Tissus de coton . . . . .	UEBL BELGIQUE LUXEMBOURG	1000 t	P	79,6	84,6	67,2	74,7	84,4	81,6	79,4	82,3	85,9
				—	—	—	—	—	—	—	—	—
EWG · CEE		1000 t	P/C	.	[833]	[797]	[814]	(882)	(866)	(855)	(861)	(851)
Gespinnstverarbeitung in Seiden- und Samtwebereien . . . . .	DEUTSCHLAND (B.R.) SAARLAND	1000 t	C	44,3	42,5	40,4	44,0	46,7	47,7	50,2	49,7	54,5
				—	—	—	—					
Tissus, velours et rubans de soie g)	FRANCE	1000 t	P	25,7	27,3	26,4	25,8	29,6	31,3	32,0	36,7	38,7
Tessuti di seta g) . . . . .	ITALIA	1000 t	P	9,5	10,2	10,7	12,6	13,9	15,3	17,5	17,8	16,7
Tissus de soie . . . . .	NEDERLAND UEBL BELGIQUE LUXEMBOURG	1000 t	P	0,0	0,0	0,0	0,0	0,0	0,0	0,0	0,0	0,0
				—	—	—	—	—	—	—	—	—
EWG · CEE												
Bastfasergarn aus Weichhanf . . . . .	DEUTSCHLAND (B.R.) SAARLAND	1000 t	P	10,8	11,3	9,8	9,4	10,1	10,0	7,4	7,3	7,9
				—	—	—	—					
Filés de chanvre . . . . .	FRANCE	1000 t	P	4,9	4,7	5,1	3,8	3,2	3,2	2,6	1,9	1,7
Filati di canapa (pura) . . . . .	ITALIA	1000 t	P	14,0	14,2	14,0	14,0	15,4	14,3	12,2	12,0	11,7
Filés de chanvre . . . . .	NEDERLAND UEBL BELGIQUE LUXEMBOURG	1000 t	P	2,1	2,0	0,8	0,7	0,7	0,9	0,6	0,4	0,3
				—	—	—	—	—	—	—	—	—
EWG · CEE												

- a) Ganz oder überwiegend aus Wolle.  
b) Auch aus Zellwolle und gemischt  
c) Nur Erzeugung in der Baumwollindustrie.  
d) Auch aus reinen Baumwollabfällen.  
e) Ganz oder überwiegend aus Baumwolle.  
f) Baumwollindustrie und Leinenindustrie; ohne die Gewebe aus Halb-  
leinen.  
g) In Seidenwebereien gewebte Stoffe aus Seide, künstl. u. synthet. Garnen.

- a) Matière prédominante: laine.  
b) Y compris fibranne et mélanges.  
c) Production de l'industrie cotonnière seulement.  
d) Y compris filés de déchets de coton pur.  
e) Matière prédominante: coton.  
f) Industrie cotonnière et industrie linière; tissus métais exclus.  
g) Soie naturelle et textiles artificiels et synthétiques tissés dans les soieries.

ERZEUGNIS · PRODUIT	LAND PAYS	EINHEIT UNITÉ	P L C	1956	1957	1958	1959	1960	1961	1962	1963	1964
Bastfasergarn aus Flachs und Ramie	DEUTSCHLAND (B.R.) SAARLAND	1000 t	P	9,5	9,7	9,1	8,7	9,0	8,8	9,1	8,4	7,3
Filés de lin . . . . .	FRANCE	1000 t	P	28,8	30,3	29,8	26,5					
Filati di lino (puro) . . . . .	ITALIA	1000 t	P	2,2	3,2	3,1	3,9	4,9	5,3	5,8	6,3	5,7
Filés de lin . . . . .	NEDERLAND	1000 t	P	9,2	10,6	8,8	11,4	12,8	14,6	14,3	13,9	14,0
	UEBL BELGIQUE											
	UEBL LUXEMBOURG			—	—	—	—	—	—	—	—	—
	EWG · CEE											
Gespinnstverarbeitung in Leinen- und Schwerwebereien . . . . .	DEUTSCHLAND (B.R.) SAARLAND	1000 t	C	36,8	41,8	42,2	47,7	52,7	53,3	53,3	50,5	53,2
Tissus de lin et de chanvre a) b)	FRANCE	1000 t	P	35,4	38,9	36,3	29,1					
Tessuti di lino e canapa b)	ITALIA	1000 t	P	13,1	13,7	12,3	13,3	14,5	13,3	14,0	14,2	13,4
Linnen weefsel	NEDERLAND	1000 t	L	1,5	1,4	0,9	0,9	1,0	1,0	1,0	0,9	0,8
Tissus de lin . . . . .	UEBL BELGIQUE	1000 t	P	7,2	7,5	6,7	7,5	8,1	7,8	8,4	8,6	7,6
	UEBL LUXEMBOURG			—	—	—	—	—	—	—	—	—
	EWG · CEE	1000 t		(94)	(103)	(98)	(99)	(103)	(103)	(105)	(100)	(98)
Bastfasergarn aus Jute (auch C.C. Jute) . . . . .	DEUTSCHLAND (B.R.) SAARLAND	1000 t	P	94,5	85,2	78,8	73,2	73,7	61,4	58,3	57,9	51,9
Filés de jute . . . . .	FRANCE	1000 t	P	96,2	90,8	93,8	82,8					
Filati di juta . . . . .	ITALIA	1000 t	P	52,5	49,0	44,0	53,7	55,0	47,4	48,7	49,1	37,7
Jutegarens . . . . .	NEDERLAND	1000 t	P	11,6	11,0	10,0	10,5	11,0	9,9	9,6	10,2	9,0
Filés de jute . . . . .	UEBL BELGIQUE	1000 t	P	76,6	69,1	73,3	79,1	78,3	63,1	77,0	81,8	83,8
	UEBL LUXEMBOURG			—	—	—	—	—	—	—	—	—
	EWG · CEE	1000 t	P	331,4	305,1	299,9	299,3	305,1	248,5	273,4	281,6	259,3
Gespinnstverarbeitung in Jutewe- bereien . . . . .	DEUTSCHLAND (B.R.) SAARLAND	1000 t	C	.	66,6	62,1	57,7	58,9	49,7	45,7	47,7	44,0
Tissus de jute . . . . .	FRANCE	1000 t	P	74,2	70,2	72,9	66,5					
Tessuti di juta . . . . .	ITALIA	1000 t	P	49,0	45,0	41,3	45,6	45,3	39,2	40,5	40,9	30,5
Juteweefsel . . . . .	NEDERLAND	1000 t	P	16,0	13,4	14,5	15,1	16,8	13,4	14,7	15,7	14,9
Tissus de jute . . . . .	UEBL BELGIQUE	1000 t	P	38,7	35,2	40,0	37,3	37,2	28,0	33,9	34,4	34,5
	UEBL LUXEMBOURG			—	—	—	—	—	—	—	—	—
	EWG · CEE	1000 t	P/C	.	(230)	(231)	(222)	(226)	(185)	(198)	(204)	(185)
Näh- und Stopfmittel, Handstrick- und Handarbeitsgarne . . . . .	DEUTSCHLAND (B.R.) SAARLAND	1000 t	P	16,8	17,7	15,5	16,6	18,4	16,3	17,6	18,3	16,5
Fileterie de lin et de coton (fils à coudre à repriser et à tricoter . .	FRANCE	1000 t	P	7,8	8,0	7,2	6,9					
Naaigarens, handbrei-, haak-, stop- en borduurgarens . . . . .	ITALIA	1000 t	P	.	c) 5,3	c) 4,3	c) 5,4	c) 5,6	c) 6,1	5,3	5,8	4,5
Fils à coudre . . . . .	NEDERLAND											
	UEBL BELGIQUE	1000 t	P	1,5	1,4	1,0	1,2	1,2	1,1	1,1	1,1	1,2
	UEBL LUXEMBOURG			—	—	—	—	—	—	—	—	—
	EWG · CEE											

a) Der Anteil der Gewebe aus Hanf beträgt rund 1 v. H.  
b) Einschl. Gewebe aus Leinen und Hanf, gemischt mit anderen Fasern.  
c) Lieferungen.

a) Tissus de chanvre: approximativement 1 % du total.  
b) Y compris tissus de lin et de chanvre mélangés à d'autres fibres.  
c) Livraisons.



ERZEUGNIS · PRODUIT	LAND PAYS	EINHEIT UNITÉ	P L	1956	1957	1958	1959	1960	1961	1962	1963	1964
Strümpfe, insgesamt . . . . .	DEUTSCHLAND (B.R.) SAARLAND	Mio Pa	P	253,6	279,0	289,4	338,5	} 433,0	541,5	551,2	581,1	672,9
Bas: total (bas, mi-bas et chaussettes)	FRANCE	Mio Pa	P	201,3	223,8	213,8	225,7		271,7	314,1	324,2	362,0
Calze e calzini . . . . .	ITALIA	Mio Pa	P	.	235,4	226,3	250,0	291,1	423,7	470,3	485,3	517,8
Kousen en sokken, totaal . . . . .	NEDERLAND	Mio Pa	P	54,1	49,6	48,6	52,7	56,4	63,9	69,1	77,0	79,3
Bas pour dames, chaussettes, bas 3/4, socquettes . . . . .	UEBL BELGIQUE LUXEMBOURG	Mio Pa	P	43,0	41,8	37,5	38,4	44,8	48,8	46,5	54,9	55,8
	EWG · CEE	Mio Pa	P	.	[830]	[815]	[905]	1097	1392	1461	1560	1728
davon- <i>soit</i> :												
Frauenstrümpfe, insgesamt . . . . .	DEUTSCHLAND (B.R.) SAARLAND	Mio Pa	P	151,8	169,1	176,8	213,2	} 293,1	399,8	428,3	450,6	533,8
Bas pour dames, total . . . . .	FRANCE	Mio Pa	P	91,0	102,9	100,3	117,4		154,7	188,7	205,6	242,3
Calze . . . . .	ITALIA	Mio Pa	P	.	112,8	117,8	131,0	157,4	280,3	324,9	340,2	360,0
Dameskousen, totaal . . . . .	NEDERLAND	Mio Pa	P	23,0	21,9	22,0	25,4	28,8	37,2	45,7	51,4	51,9
Bas pour dames, total . . . . .	UEBL BELGIQUE LUXEMBOURG	Mio Pa	P	24,2	22,7	21,0	21,1	26,4	31,3	29,7	33,0	33,9
	EWG · CEE	Mio Pa	P	.	[429]	[438]	[508]	660	937	1034	1118	1249
darunter- <i>dont</i> :												
Frauenstrümpfe aus synth. Material (flachgewirkt, rundgestrickt und flachgestrickt) . . . . .	DEUTSCHLAND (B.R.) SAARLAND	Mio Pa	P	135,1	154,4	167,0	205,9	} 284,8	393,0	424,0	447,2	530,3
Bas; matière prédominante: fils synthétiques . . . . .	FRANCE	Mio Pa	P	85,3	96,7	95,6	115,0		152,4	186,6	203,8	240,4
Calze in fibre sintetiche . . . . .	ITALIA	Mio Pa	P	.	108,7	114,2	127,2	152,5	275,5	320,5	336,3	356,0
Bas en nylon ou autres fils synthéti- ques pour dames . . . . .	NEDERLAND UEBL BELGIQUE LUXEMBOURG	Mio Pa	P	23,7	22,3	20,9	20,9	26,2	31,2	29,4	32,7	33,6
	EWG · CEE											
Herren-, Knaben- und Mädchen- strümpfe und -söckchen . . . . .	DEUTSCHLAND (B.R.) SAARLAND	Mio Pa	P	101,7	109,9	112,6	125,3	} 139,9	141,7	122,9	130,5	139,1
Mi-bas et chaussettes: total . . . . .	FRANCE	Mio Pa	P	110,3	120,9	113,5	108,3		116,9	125,4	118,6	119,7
Calzini . . . . .	ITALIA	Mio Pa	P	.	122,7	108,6	119,0	133,7	143,3	145,3	145,1	157,8
Herensokken en andere kousen en sokken . . . . .	NEDERLAND	Mio Pa	P	31,1	27,7	26,6	27,3	27,6	26,6	23,4	25,6	27,4
Chaussettes, bas 3/4, socquettes . . . . .	UEBL BELGIQUE LUXEMBOURG	Mio Pa	P	18,7	19,2	16,5	17,3	18,4	17,4	16,9	21,9	21,9
	EWG · CEE	Mio Pa	P	.	[400]	[378]	[397]	437	454	427	443	479
Gewirkte und gestrickte Oberbe- kleidung <sup>a)</sup> <sup>b)</sup> . . . . .	DEUTSCHLAND (B.R.) SAARLAND	Mio st	P	40,6	41,9	43,5	46,3	} 49,3	52,4	56,7	54,4	54,6
Survêtements: total . . . . .	FRANCE	Mio p	P	31,4	36,2	37,8	40,3		48,4	55,0	67,0	78,4
Indumenti a maglia . . . . .	ITALIA	Mio p	P	.	49,9	56,3	64,8	74,7	93,5	100,0	122,9	126,5
Bovengoederen <sup>c)</sup> . . . . .	NEDERLAND	Mio st	P	8,3	7,2	7,5	9,0	8,5	8,2	7,8	7,9	8,5
Articles de vêtements de dessus . . . . .	UEBL BELGIQUE LUXEMBOURG	Mio p	P	13,0	12,1	12,8	14,8	16,0	17,7	19,4	23,3	22,2
	EWG · CEE											

a) Ab 1963 ohne die in der Bekleidungsindustrie konfektionierten Wirk- und Strickwaren.

b) Anzüge, Jacken, Joppen, Hosen, Kleider, Röcke, Pullover und Westen.

c) Ab 1960 einschl. Sport- und Polo hemden.

a) A partir de 1963 sans les articles en tissu à maille confectionnés dans l'industrie de l'habillement.

b) Costumes, vestons, pantalons, robes, jupes, blouses et pullovers.

c) A partir de 1960, y compris chemises de sport et de vacances.

ERZEUGNIS · PRODUIT	LAND PAYS	EINHEIT UNITÉ	P L	1956	1957	1958	1959	1960	1961	1962	1963	1964
Gewirkte und gestrickte Leibwäsche <sup>a)</sup> . . . . .	DEUTSCHLAND (B.R.) SAARLAND	Mio st	P	238,6	252,1	245,0	272,8	287,9	281,1	312,3	322,6	344,5
Sous-vêtements: total . . . . .	FRANCE	Mio p	P	122,8	142,8	138,0	133,7					
Biancheria a maglia . . . . .	ITALIA	Mio p	P	.	100,6	107,1	112,6	101,8	119,3	126,9	130,9	130,6
Ondergoederen: totaal . . . . .	NEDERLAND	Mio st	P	50,2	56,0	49,1	54,0	58,5	61,6	62,9	66,2	71,1
Articles de sous-vêtements . . . . .	BELGIQUE	Mio p	P	36,2	39,8	31,4	34,8	37,0	35,2	35,6	41,8	41,8
	LUXEMBOURG			—	—	—	—	—	—	—	—	—
	EWG · CEE	Mio p	P	.	[591]	[571]	[608]	643	654	699	738	774
davon-soit:												
Gewirkte u. gestrickte Leibwäsche für Männer und Knaben <sup>a) b)</sup> . . . . .	DEUTSCHLAND (B.R.) SAARLAND	Mio st	P	75,4	77,8	72,5	78,8	94,8	96,3	[111,3]	[121]	[130]
Ondergoederen voor mannen en jongens <sup>c)</sup> . . . . .	FRANCE			.	x	x	x					
	ITALIA											
	NEDERLAND	Mio st	P	.	.	.	.	19,7	19,6	21,3	20,8	23,2
	BELGIQUE			—	—	—	—	—	—	—	—	—
	LUXEMBOURG			—	—	—	—	—	—	—	—	—
	EWG · CEE											
Gewirkte u. gestrickte Leibwäsche für Frauen und Mädchen <sup>a) d)</sup> . . . . .	DEUTSCHLAND (B.R.) SAARLAND	Mio st	P	163,2	174,4	172,5	194,0	193,0	184,8	201,0	201,6	214,6
Onderjurken en overig ondergoed voor vrouwen en meisjes . . . . .	FRANCE			.	x	x	x					
	ITALIA											
	NEDERLAND	Mio st	P	.	.	.	.	38,8	41,9	41,6	45,4	47,9
	BELGIQUE			—	—	—	—	—	—	—	—	—
	LUXEMBOURG			—	—	—	—	—	—	—	—	—
	EWG · CEE											
Layettes: total . . . . .	DEUTSCHLAND (B.R.) SAARLAND	Mio p	P	9,5	10,9	12,0	11,9	12,7	13,2	12,9	14,2	15,6
Babygoederen . . . . .	FRANCE											
	ITALIA											
	NEDERLAND	Mio st	P	.	.	.	4,4	5,0	4,9	5,1	5,5	6,2
	BELGIQUE			—	—	—	—	—	—	—	—	—
	LUXEMBOURG			—	—	—	—	—	—	—	—	—
	EWG · CEE											
Gestrickte Handschuhe . . . . .	DEUTSCHLAND (B.R.) SAARLAND	Mio Pa	P	.	23,1	20,3	19,7	20,1	18,5	18,8	.	.
Gants en tricot . . . . .	FRANCE	Mio Pa	P	6,0	7,3	7,0	6,8	7,8	7,9	7,4	8,3	8,6
Guanti di maglia . . . . .	ITALIA	Mio Pa	P	.	19,8	18,4	18,6	25,6	19,8	17,3	.	.
Tricohandschoenen . . . . .	NEDERLAND	Mio Pa	P	.	0,6	0,7	0,5	0,4	0,4	0,3	.	.
Gants en tricot . . . . .	BELGIQUE	Mio Pa	P	0,9	0,9	0,4	0,7	0,6	0,7	0,5	0,7	0,5
	LUXEMBOURG			—	—	—	—	—	—	—	—	—
	EWG · CEE	Mio Pa	P	.	52	47	46	55	47	44	.	.

a) Ab 1963 ohne die in der Bekleidungsindustrie konfektionierten Wirk- und Strickwaren.

b) Einschl. Sport- und Polo hemden.

c) Ohne Sport- und Polo hemden.

d) Ab 1963 einschl. Leibwäsche für Kinder.

a) A partir de 1963 sans les articles en tissu à maille confectionnés dans l'industrie de l'habillement.

b) Y compris chemises de sport et de vacances.

c) Sans les chemises de sport et de vacances.

d) A partir de 1963 y compris les sous-vêtements pour enfants.

ERZEUGNIS · PRODUIT	LAND PAYS	EINHEIT UNITÉ	P L	1956	1957	1958	1959	1960	1961	1962	1963	1964
Teppiche, Läufer und Fußbodenbe- lag aus Wollgespinnst und Haargarn (gewebt) . . . . .	DEUTSCHLAND (B.R.) SAARLAND	1000 t	P	.	.	.	26,8	30,0	31,5	32,9	32,7	34,1
		Mio m <sup>2</sup>	P	14,5	14,6	14,0	14,8	16,7	17,3	18,1	17,8	18,2
Tapis de laine . . . . .	FRANCE	Mio m <sup>2</sup>	P	3,9	4,2	4,0	4,2	4,4	4,5	4,9	5,0	5,5
		1000 t	P	7,0	7,6	7,6	8,0	8,5	8,8	8,8	8,8	9,3
Tapetti di lana . . . . .	ITALIA	1000 t	P	6,8	6,5	5,7	6,8	7,7	6,8	6,1	6,0	5,5
		1000 t	C	8,9	9,9	8,3	10,0	10,8	12,2	13,4	13,3	15,7
Tapijten, tapijtgoederen . . . . .	NEDERLAND	Mio m <sup>2</sup>	P	5,1	5,2	5,1	6,1	7,2	7,7	8,4	9,6	11,2
		1000 t	P	14,7	13,7	12,4	15,6	14,8	17,0	19,2	19,1	21,3
Tapis de laine . . . . .	UEBL BELGIQUE LUXEMBOURG	1000 t	P	—	—	—	—	—	—	—	—	—
		1000 t	P/C	.	.	.	67	72	76	80	80	86
Linoleum . . . . .	DEUTSCHLAND (B.R.) SAARLAND	1000 t	P	86,0	80,3	82,9	86,6	98,5	85,1	75,5	67,8	58,3
		Mio m <sup>2</sup>	L	5,7	7,1	6,2	6,2					
Linoléum . . . . .	FRANCE	Mio m <sup>2</sup>	L	—	—	—	—	6,3	4,7	3,6	3,3	2,8
		1000 t	L	—	—	—	—					
	ITALIA	1000 t	L	—	—	—	—	—	—	—	—	—
		1000 t	L	—	—	—	—	—	—	—	—	—
	NEDERLAND	1000 t	L	—	—	—	—	—	—	—	—	—
		1000 t	L	—	—	—	—	—	—	—	—	—
	UEBL BELGIQUE LUXEMBOURG	1000 t	L	—	—	—	—	—	—	—	—	—
		1000 t	L	—	—	—	—	—	—	—	—	—
	EWG · CEE											
Kunstleder u. a. mit Kunststoff beschichtetes textiles Träger- material . . . . .	DEUTSCHLAND (B.R.) SAARLAND	Mio m <sup>2</sup>	P	.	.	.	.	23,8	26,9	36,1	45,4	82,6
		1000 t	P	11,6	14,5	17,0	20,4					
Toiles cirées, moleskines et tissus enduits de plastique . . . . .	FRANCE	Mio m <sup>2</sup>	L	23,0	28,5	31,1	36,8	40,4	41,2	43,8	49,8	51,2
		1000 t	L	—	—	—	—	—	—	—	—	—
	ITALIA	1000 t	L	—	—	—	—	—	—	—	—	—
		1000 t	L	—	—	—	—	—	—	—	—	—
	NEDERLAND	1000 t	L	—	—	—	—	—	—	—	—	—
		1000 t	L	—	—	—	—	—	—	—	—	—
	UEBL BELGIQUE LUXEMBOURG	1000 t	L	—	—	—	—	—	—	—	—	—
		1000 t	L	—	—	—	—	—	—	—	—	—
	EWG · CEE											
Ouates et cotons chirurgicaux . . . . .	DEUTSCHLAND (B.R.) SAARLAND	1000 t	P	13,3	14,1	14,9	16,4	15,7	16,4	16,9	17,1	17,1
		1000 t	P	—	—	—	—	—	—	—	—	—
Ouates . . . . .	FRANCE	1000 t	P	4,3	4,5	4,2	4,1	4,8	4,6	5,1	6,5	7,0
		1000 t	P	—	—	—	—	—	—	—	—	—
	ITALIA	1000 t	P	—	—	—	—	—	—	—	—	—
		1000 t	P	—	—	—	—	—	—	—	—	—
	NEDERLAND	1000 t	P	—	—	—	—	—	—	—	—	—
		1000 t	P	—	—	—	—	—	—	—	—	—
	UEBL BELGIQUE LUXEMBOURG	1000 t	P	—	—	—	—	—	—	—	—	—
		1000 t	P	—	—	—	—	—	—	—	—	—
	EWG · CEE											

collected in the field  
for the purpose of the study

of the study  
of the study

The first part of the study was a literature review  
 which was conducted in order to identify the  
 key concepts and theories that were relevant  
 to the study. The second part of the study  
 was a field study in which data was collected  
 from a sample of participants. The data was  
 then analyzed using statistical methods in order  
 to identify any significant differences between  
 the groups. The final part of the study was a  
 discussion of the findings and their implications  
 for practice.



ERZEUGNIS · PRODUIT	LAND PAYS	EINHEIT UNITÉ	P L	1956	1957	1958	1959	1960	1961	1962	1963	1964
Schuhe, insgesamt	DEUTSCHLAND (B.R.)	Mio Pa	P	125,8	137,9	137,4	147,6	155,8	155,4	161,3	163,2	163,8
Schuhe (ohne Schuhe mit Holzsohle)	SAARLAND	Mio Pa	P	0,5	0,6	0,5	0,4					
Chaussures, total	FRANCE	Mio Pa	P	.	.	.	175,3	195,1	196,3	197,7	216,9	215,2
Calzature, totale	ITALIA	Mio Pa	P	.	.	.	.	.	108,0	116,0	125,5	120,6
Schoeisel, totaal <sup>a)</sup>	NEDERLAND	Mio Pa	P	28,0	27,7	27,6	31,4	32,3	33,0	31,8	34,6	[36,0]
Chaussures, total	UEBL BELGIQUE	Mio Pa	P	20,2	20,3	20,0	21,6	22,7	25,3	26,3	26,8	26,6
Chaussures, total	LUXEMBOURG	Mio Pa	P	.	.	.	.	.				
	EWG · CEE	Mio Pa	P	.	.	.	.	.	518	533	568	[562]
<i>davon-soit:</i>												
Hausschuhe <sup>b)</sup>	DEUTSCHLAND (B.R.)	Mio Pa	P	23,7	29,4	29,9	33,0	32,8	33,4	35,8	37,3	35,1
	SAARLAND	Mio Pa	P	.	x	x	x					
Pantoufles	FRANCE	Mio Pa	P	61,6	66,6	58,8	60,6	70,2	64,9	60,7	73,3	73,2
Pantofole	ITALIA	Mio Pa	P	.	.	.	.	6,5	7,0	7,0	7,5	7,2
Pantoffels en huisschoeisel <sup>a)</sup>	NEDERLAND	Mio Pa	P	4,5	4,2	4,5	4,5	4,7	5,0	5,8	6,7	[7,2]
Pantoufles	UEBL BELGIQUE	Mio Pa	P	7,5	7,6	7,3	7,5	8,0	8,8	8,9	10,6	10,3
	LUXEMBOURG	Mio Pa	P	—	—	—	—	—	—	—	—	—
	EWG · CEE	Mio Pa	P	.	.	.	.	122	119	118	135	[133]
<i>davon-soit:</i>												
Lederschuhe <sup>c)</sup>	DEUTSCHLAND (B.R.)	Mio Pa	P	84,9	93,4	92,0	99,5	108,6	107,8	111,4	114,2	118,6
Lederstraßenschuhe	SAARLAND	Mio Pa	P	0,5	0,5	0,4	0,4					
Chaussures de cuir <sup>c)</sup>	FRANCE	Mio Pa	P	69,0	72,8	74,4	82,0	85,6	91,7	99,1	107,8	110,4
Calzature in cuoio <sup>c)</sup>	ITALIA	Mio Pa	P	45,5	48,7	53,2	62,2	73,0	80,0	88,0	97,0	93,0
Lederen schoeisel <sup>a)</sup> <sup>c)</sup>	NEDERLAND	Mio Pa	P	17,8	18,1	18,3	20,5	21,8	22,5	20,9	22,5	[23,5]
Chaussures de cuir <sup>c)</sup>	UEBL BELGIQUE	Mio Pa	P	9,1	9,3	9,7	10,9	11,1	11,5	12,3	12,7	13,0
	LUXEMBOURG	Mio Pa	P	.	.	.	.	.	.	.	.	.
	EWG · CEE	Mio Pa	P	(227)	(243)	(248)	(276)	(300)	(314)	(332)	(355)	[359]
<i>davon-soit:</i>												
Arbeitsschuhwerk und Sportstiefel	DEUTSCHLAND (B.R.)	Mio Pa	P	6,2	6,1	5,6	6,0	6,1	6,5	6,9	7,3	6,3
	SAARLAND	Mio Pa	P	.	x	x	x					
	FRANCE	Mio Pa	P	.	.	.	.	.	.	.	.	.
	ITALIA	Mio Pa	P	.	.	.	.	.	.	.	.	.
Werk-, beroeps- en sportschoenen en -laarzen <sup>a)</sup>	NEDERLAND	Mio Pa	P	1,1	1,0	0,9	1,0	0,8	1,0	0,9	1,1	[1,1]
Bottes, bottines, chaussures orthopéd., de sport, etc.	UEBL BELGIQUE	Mio Pa	P	0,3	0,3	0,3	0,3	0,3	0,3	0,4	0,6	0,6
	LUXEMBOURG	Mio Pa	P	.	.	.	.	.	.	.	.	.
	EWG · CEE	Mio Pa	P	.	.	.	.	.	.	.	.	.
<i>davon-soit:</i>												
Sandalen und Sandaletten	DEUTSCHLAND (B.R.)	Mio Pa	P	6,8	6,5	7,3	8,1	10,9	8,2	8,1	10,3	11,3
	SAARLAND	Mio Pa	P	.	x	x	x					
	FRANCE	Mio Pa	P	.	.	.	.	.	.	.	.	.
	ITALIA	Mio Pa	P	.	.	.	.	.	.	.	.	.
Sandalen <sup>a)</sup>	NEDERLAND	Mio Pa	P	1,0	1,0	1,0	1,3	1,6	1,4	1,1	1,5	<sup>d)</sup>
Sandales <sup>d)</sup>	UEBL BELGIQUE	Mio Pa	P	.	.	.	.	.	.	.	.	.
	LUXEMBOURG	Mio Pa	P	.	.	.	.	.	.	.	.	.
	EWG · CEE	Mio Pa	P	.	.	.	.	.	.	.	.	.

a) Ab 1962 Erzeugung der Unternehmen mit 10 Beschäftigten und mehr.

b) Bis 1956 ohne, ab 1957 einschl. Hausschuhe mit anvulkanisierter Gummisohle, hergestellt von Betrieben der kautschukverarbeitenden Industrie.

c) Schuhe mit Lederoberteil und Leder- oder Gummisohle.

d) In den übrigen Untergruppen der Lederschuhe enthalten.

a) A partir de 1962, production des entreprises occupant 10 personnes et plus.

b) Avant 1957, non compris les pantoufles à semelles vulcanisées fabriquées dans l'industrie du caoutchouc.

c) Chaussures avec dessus en cuir et semelles de cuir ou de caoutchouc.

d) Compris dans les autres sous-groupes des « chaussures de cuir ».

ERZEUGNIS · PRODUIT	LAND PAYS	EINHEIT UNITÉ	P L	1956	1957	1958	1959	1960	1961	1962	1963	1964	
Lederstraßenschuhe für Männer und Burschen <sup>a)</sup>	DEUTSCHLAND (B.R.)	Mio Pa	P	20,0	22,3	20,4	20,6	22,7	23,5	25,7	25,1	25,3	
	SAARLAND			.	x	x	x						
	Chaussures de ville pour hommes	FRANCE	Mio Pa	P	.	20,2	20,0	22,1	24,6	28,1	30,7	33,2	34,1
	Calzature per uomo	ITALIA	Mio Pa	P	18,0	20,0	21,7	23,0	26,7	29,3	29,8	33,0	31,8
	Lederen herenschoenen <sup>b)</sup>	NEDERLAND	Mio Pa	P	3,4	3,3	3,0	3,3	3,5	3,9	3,9	3,9	[5,5] <sup>f)</sup>
	Chaussures en cuir <sup>c)</sup> pour hommes	UEBL BELGIQUE LUXEMBOURG	Mio Pa	P	2,3	2,3	2,3	2,5	2,6	2,7	2,8	3,0	3,2
	EWG · CEE	Mio Pa	P	.	(68)	(67)	(72)	(80)	(88)	(93)	(98)	(100)	
Lederstraßenschuhe für Frauen und Mädchen	DEUTSCHLAND (B.R.)	Mio Pa	P	40,2	44,9	44,6	48,7	52,4	52,7	52,5	53,2	56,7	
	SAARLAND			.	x	x	x						
	Chaussures de ville pour dames	FRANCE	Mio Pa	P	.	37,1	38,3	42,4	43,4	45,7	47,6	52,1	53,2
	Calzature per donna	ITALIA	Mio Pa	P	18,7	19,2	21,2	27,2	32,2	35,0	42,0	46,0	43,8
	Lederen damesschoenen <sup>b)</sup>	NEDERLAND	Mio Pa	P	6,5	6,9	7,2	8,0	8,6	9,1	8,6	9,3	[10,3] <sup>g)</sup>
	Chaussures en cuir <sup>c)</sup> pour dames	UEBL BELGIQUE LUXEMBOURG	Mio Pa	P	4,0	4,3	4,8	5,5	5,8	6,0	6,5	6,5	6,8
	EWG · CEE	Mio Pa	P	.	(112)	(116)	(142)	(142)	(149)	(157)	(167)	[171]	
Lederstraßenschuhe für Kinder (27-35)	DEUTSCHLAND (B.R.)	Mio Pa	P	6,7	8,0	8,5	10,1	10,6	10,6	11,5	11,7	11,9	
	SAARLAND			.	x	x	x						
	Chaussures de ville pour enfants et bébés	FRANCE	Mio Pa	P	.	15,6	16,1	17,5	17,6	17,9	20,9	22,4	23,0
	Calzature per bambini	ITALIA	Mio Pa	P	8,8	9,5	10,3	12,0	14,1	15,7	16,2	18,0	17,4
	Lederen jongens- en meisjesschoenen (28 en groter) <sup>b)</sup>	NEDERLAND	Mio Pa	P	3,4	3,5	3,7	3,8	4,0	4,2	3,8	4,0	[3,6] <sup>h)</sup>
	Chaussures en cuir <sup>c)</sup> pour enfants (22-39)	UEBL BELGIQUE LUXEMBOURG	Mio Pa	P	2,1	2,1	2,1	2,3	2,2	2,3	2,4	2,4	2,2
	EWG · CEE	Mio Pa	P	.	(39)	(41)	(46)	(49)	(51)	(55)	(59)	[58]	
Lederstraßenschuhe für Kleinkinder (bis Größe 26)	DEUTSCHLAND (B.R.)	Mio Pa	P	4,9	5,6	5,8	6,0	5,9	6,4	6,6	6,6	7,0	
	SAARLAND			.	x	x	x						
		FRANCE											
		ITALIA											
	Lederen kinderschoenen (t/m maat 27) <sup>b)</sup>	NEDERLAND	Mio Pa	P	2,4	2,4	2,5	3,1	3,2	3,0	2,6	2,7	[3,2]
	Chaus. en cuir <sup>c)</sup> pour bébés (18-21)	UEBL BELGIQUE LUXEMBOURG	Mio Pa	P	0,3	0,3	0,3	0,3	0,3	0,3	0,3	0,3	0,2
	EWG · CEE												
Sonstiges Schuhwerk <sup>d)</sup>	DEUTSCHLAND (B.R.)	Mio Pa	P	17,2	15,1	15,4	15,2	14,3	14,3	14,2	11,6	10,2	
	SAARLAND			.	x	x	x						
	Autres chaussures <sup>d)</sup>	FRANCE	Mio Pa	P	.	.	.	32,8	39,4	39,7	37,9	35,8	31,6
	Altre calzature <sup>e)</sup>	ITALIA	Mio Pa	P	.	.	.	.	.	21,0	21,0	21,0	20,4
	Overig schoeisel <sup>b) d)</sup>	NEDERLAND	Mio Pa	P	5,7	5,3	4,8	6,3	5,8	5,5	5,1	5,5	[5,2]
	Autres chaussures <sup>d)</sup>	UEBL BELGIQUE LUXEMBOURG	Mio Pa	P	<sup>e)</sup> 3,8	<sup>e)</sup> 3,4	<sup>e)</sup> 3,0	<sup>e)</sup> 3,3	<sup>e)</sup> 3,8	5,0	5,1	<sup>e)</sup> 3,5	<sup>e)</sup> 3,3
	EWG · CEE	Mio Pa	P	.	.	.	.	.	86	83	(77)	[71]	

a) Einschl. solche für Prothesenträger.

b) Ab 1962 Erzeugung der Unternehmen mit 10 Beschäftigten und mehr.

c) Einschl. Sandalen.

d) Die hierin enthaltenen Gummischeuhe sind in der Kautschukindustrie gesondert ausgewiesen.

e) Ohne Schuhe aus Kunststoffen.

f) Ab 1964 Herren- und Knabenschuhe ab Größe 36, einschließlich Sandalen.

g) Ab 1964 Damen- und Mädchenschuhe ab Größe 36, einschließlich Sandalen.

h) Ab 1964 Größe 28-35, einschl. Sandalen.

a) Y compris chaussures de prothèse.

b) A partir de 1962, production des entreprises occupant 10 personnes et plus.

c) Y compris sandales.

d) Les chaussures de caoutchouc comprises dans ces chiffres sont données séparément dans le chapitre « Industrie du caoutchouc ».

e) Non compris les chaussures en matières plastiques.

f) A partir de 1964, chaussures de ville pour hommes et cadets, pointures 36 et plus, y compris sandales.

g) A partir de 1964, chaussures de ville pour femmes et filles, pointure 36 et plus, y compris sandales.

h) A partir de 1964 pointures 28 à 35, y compris sandales.

Herstellung von Bekleidung und Wäsche <sup>a)</sup> Fabrication des articles d'habillement <sup>a)</sup>  
 Fabbricazione di articoli d'abbigliamento e biancheria <sup>a)</sup> 243 Vervaardiging van kleding en huishoudgoederen <sup>a)</sup>

ERZEUGNIS · PRODUIT	LAND PAYS	EINHEIT UNITÉ	P L	1956	1957	1958	1959	1960	1961	1962	1963	1964
Mäntel aller Art <sup>b)</sup> , Umhänge, Joppen und Stutzer . . . . .	DEUTSCHLAND (B.R.)	Mio st	P	16,2	17,5	14,8	14,3	14,6	17,6	19,0	18,6	e) 19,3
	SAARLAND	Mio st	P	.	.	0,1	0,0					
Capotti, soprabiti e impermeabili . Overjassen, demi-saisons, mantels en regenjassen <sup>c)</sup> . . . . .	FRANCE	Mio p	P	.	2,7	3,3	4,4	5,8	6,8	6,9	.	.
	ITALIA			.	2,7	3,3	4,4	5,8	6,8	6,9	.	.
	NEDERLAND	Mio st	P	5,3	5,5	5,8	6,3	6,5	8,2	7,3	7,0	[6,3]
	UEBL BELGIQUE LUXEMBOURG											
davon-soit:												
— für Männer und Knaben <sup>d)</sup> . . .	DEUTSCHLAND (B.R.)	Mio st	P	6,9	7,2	5,9	5,7	5,9	6,5	7,2	6,9	6,6
	SAARLAND	Mio st	P	0,1	0,1	0,0	0,0					
— per uomo e ragazzo . . . . .	FRANCE	Mio p	P	.	2,0	2,3	3,0	4,0	4,5	4,5	.	.
	ITALIA			.	2,0	2,3	3,0	4,0	4,5	4,5	.	.
Overjassen, demi-saisons en regenjassen voor heren <sup>e)</sup> . . . . .	NEDERLAND	Mio st	P	1,8	1,9	2,1	2,3	2,4	3,2	2,7	2,7	[2,4]
	UEBL BELGIQUE LUXEMBOURG											
EWG · CEE												
— für Frauen und Mädchen <sup>d)</sup> . .	DEUTSCHLAND (B.R.)	Mio st	P	8,5	9,5	8,3	8,1	8,3	10,4	11,2	11,1	e) 12,0
	SAARLAND	Mio st	P	.	.	0,0	0,0					
— per signora . . . . .	FRANCE	Mio p	P	.	0,7	1,0	1,4	1,7	2,3	2,4	.	.
	ITALIA			.	0,7	1,0	1,4	1,7	2,3	2,4	.	.
Mantels (incl. regenmantels) <sup>e)</sup> . .	NEDERLAND	Mio st	P	3,6	3,6	3,7	4,0	4,1	5,0	4,5	4,3	[4,0]
	UEBL BELGIQUE LUXEMBOURG											
EWG · CEE												
Anzüge für Männer und Knaben . .	DEUTSCHLAND (B.R.)	1000 st	P	5 195	5 751	5 658	5 986	7 109	8 410	9 247	8 988	9 411
	SAARLAND	1000 st	P	.	.	95	113					
Abiti completi per uomo e per ragazzo . . . . .	FRANCE	1000 p	P	.	972	1 427	1 891	2 394	2 914	3 264	.	.
	ITALIA			.	972	1 427	1 891	2 394	2 914	3 264	.	.
Herenkostuums en jongenspakjes . .	NEDERLAND	1000 st	P	1 394	1 410	1 143	1 377	1 684	1 963	2 237	2 312	[2 694]
	UEBL BELGIQUE LUXEMBOURG											
EWG · CEE												
Sakkos und Janker für Männer und Knaben . . . . .	DEUTSCHLAND (B.R.)	1000 st	P	5 954	6 258	6 236	6 240	6 387	6 523	5 724	6 442	8 262
	SAARLAND	1000 st	P	.	.	77	68					
Giacche per uomo e per ragazzo . Heren- en jongenscolberts, sportjacks . . . . .	FRANCE	1000 p	P	.	633	761	890	880	962	1 003	.	.
	ITALIA			.	633	761	890	880	962	1 003	.	.
	NEDERLAND	1000 st	P	1 885	2 062	1 913	2 018	2 109	2 326	2 062	2 151	[2 226]
	UEBL BELGIQUE LUXEMBOURG											
EWG · CEE												

a) Die Zahlen schließen für Italien und die Niederlande die in der Bekleidungsindustrie konfektionierten Artikel aus gewirkten und gestrickten Stoffen ein; für Deutschland wird die Erzeugung dieser Artikel bei der « Wirkerei und Strickerei » ausgewiesen.  
 b) Einschl. Regenmäntel aus gummiertem Gewebe; ohne Regenmäntel aus Gummi und Kunststoff.  
 c) Einschl. Regenmäntel aus gummiertem Gewebe und Regenmäntel aus Kunststoff.  
 d) Ohne Regenmäntel aus gummiertem Gewebe und Regenmäntel aus Gummi und Kunststoff.  
 e) Mäntel für Frauen und Mädchen; nur Herstellung für eigene Rechnung.

a) Les données de l'Italie et des Pays-Bas comprennent les articles d'habillement en tissu à maille confectionnés dans l'industrie de l'habillement; en Allemagne, la production de ces articles est incluse dans l'industrie de la bonneterie.  
 b) Y compris imperméables en tissus caoutchoutés; non compris imperméables en caoutchouc ou en matières plastiques.  
 c) Y compris imperméables en tissus caoutchoutés et en matières plastiques.  
 d) Non compris imperméables en tissus caoutchoutés et en matières plastiques.  
 e) Manteaux pour dames et jeunes filles: uniquement production pour compte propre.

ERZEUGNIS · PRODUIT	LAND PAYS	EINHEIT UNITÉ	P L	1956	1957	1958	1959	1960	1961	1962	1963	1964
Hosen für Männer und Knaben . . .	DEUTSCHLAND (B.R.)	Mio st	P	19,0	19,0	18,0	19,8	} 22,0	22,0	22,6	22,7	24,9
	SAARLAND	Mio st	P	0,2	0,2	0,1	0,1					
	FRANCE											
Pantaloni e pantaloncini per uomo e per ragazzo . . . . .	ITALIA	Mio p	P	.	.	2,4	3,7	4,0	4,5	6,0	.	.
	NEDERLAND	Mio st	P	3,6	3,7	4,1	4,8	5,5	5,5	4,8	5,1	[6,0]
Pantalons en korte broeken . . . . .	UEBL BELGIQUE LUXEMBOURG											
	EWG · CEE											
Kostüme und Komplets . . . . .	DEUTSCHLAND (B.R.)	1000 st	P	1 207	1 401	1 367	1 600	} 1 939	2 353	2 742	3 480	c) 4 907
	SAARLAND			.	.	x	x					
	FRANCE											
Complets en mantelcostuums . . . . .	ITALIA	1000 st	P	287	298	273	322	336	327	267	235	[286]
	NEDERLAND											
	UEBL BELGIQUE LUXEMBOURG			—	—	—	—	—	—	—	—	—
	EWG · CEE											
Jacken und Janker für Frauen und Mädchen . . . . .	DEUTSCHLAND (B.R.)	1000 st	P	266	365	385	385	} 349	469	809	712	c) 969
	SAARLAND			.	.	x	x					
	FRANCE											
Giacche per signora . . . . .	ITALIA	1000 p	P	.	41	114	67	63	44	130	.	.
	NEDERLAND	1000 st	P	575	478	501	489	541	603	667	777	[713]
Dameskleding: sportjacks . . . . .	UEBL BELGIQUE LUXEMBOURG			—	—	—	—	—	—	—	—	—
	EWG · CEE											
Röcke und Hosen für Frauen und Mädchen <sup>a)</sup> . . . . .	DEUTSCHLAND (B.R.)	1000 st	P	5 505	6 221	6 459	8 045	} 9 689	12 155	14 964	15 443	c) 19 698
	SAARLAND			.	.	x	x					
	FRANCE											
Gonne e pantaloni per signora . . . . .	ITALIA	1000 p	P	.	276	491	1 216	1 751	1 237	1 808	.	.
	NEDERLAND	1000 st	P	1 826 <sup>b)</sup>	2 526	3 177	3 525	4 286	5 053	4 906	5 620	[5 400]
Rokken, damespantalons en -shorts	UEBL BELGIQUE LUXEMBOURG			—	—	—	—	—	—	—	—	—
	EWG · CEE											
Blusen . . . . .	DEUTSCHLAND (B.R.)	Mio st	P	15,3	19,2	18,8	20,9	} 20,0	20,4	25,0	27,8	c) 25,8
	SAARLAND	Mio st	P	.	.	0,2	0,2					
	FRANCE											
Camicette . . . . .	ITALIA	Mio p	P	.	1,1	1,1	1,4	1,5	1,8	1,5	.	.
	NEDERLAND	Mio st	P	3,6	3,9	3,9	4,0	4,1	4,6	4,7	4,6	[4,6]
Blouses . . . . .	UEBL BELGIQUE LUXEMBOURG											
	EWG · CEE											

a) Auch Hosenröcke, ohne Shorts.

b) Nur Röcke.

c) Nur Herstellung für eigene Rechnung.

a) Y compris jupes-culottes, sans shorts.

b) Jupes seulement.

c) Uniquement production pour compte propre.

ERZEUGNIS · PRODUIT	LAND PAYS	EINHEIT UNITÉ	P L	1956	1957	1958	1959	1960	1961	1962	1963	1964	
Kleider . . . . .	DEUTSCHLAND (B.R.)	Mio st	P	20,5	21,6	22,5	26,8	} 28,4	25,6	25,4	26,3	33,0	
	SAARLAND	Mio st	P	0,2	0,2	0,2	0,3						
	FRANCE												
	ITALIA	Mio p	P	.	0,5	1,0	1,5						
	Abiti e tailleurs . . . . .	NEDERLAND	Mio st	P	4,6	4,6	5,0	5,4	5,9	5,4	5,2	5,6	[6,3]
		UEBL BELGIQUE LUXEMBOURG			—	—	—	—	—	—	—	—	—
	EWG · CEE												
Arbeits-, Berufs- und Spezialschutzanzüge, einteilig (genäht) . . .	DEUTSCHLAND (B.R.)	1000 st	P	a)5932	a)5673	a)4992	a)5031	} 6 283	6 903	6 442	6 005	5517	
	SAARLAND	1000 st	P	27	32	31	49						
	FRANCE												
	ITALIA												
	Werkkleding: overalls . . . . .	NEDERLAND	1000 st	P	2 369	2 391	1 908	2312	2 604	2 852	2 737	2 782	[3 297]
		UEBL BELGIQUE LUXEMBOURG											
	EWG · CEE												
Arbeits-, Berufs- und Spezialschutzhosen (genäht) . . . . .	DEUTSCHLAND (B.R.)	1000 st	P	a)6104	a)5954	a)5556	a)5932	} 6 082	6 287	5 715	6 506	6 625	
	SAARLAND	1000 st	P	106	112	84	95						
	FRANCE												
	ITALIA												
	Werkbroeken . . . . .	NEDERLAND	1000 st	P	1050	1 038	740	861	957	1 013	1 015	1 139	[1332]
		UEBL BELGIQUE LUXEMBOURG											
	EWG · CEE												
Arbeits-, Berufs- und Spezialschutzjacken, -kittel und -mäntel (genäht) . . . . .	DEUTSCHLAND (B.R.)	1000 st	P	a)9509	a)9965	a)10672	a)11679	} 14 783	15 984	16 916	12 600	1 2447	
	SAARLAND												
	FRANCE												
	ITALIA												
	Werkjassen en -vesten (incl. stofjassen) . . . . .	NEDERLAND	1000 st	P	1 018	1 166	972	1 079	1 284	1 453	1 463	1 653	[1 751]
		UEBL BELGIQUE LUXEMBOURG											
	EWG · CEE												
Ober-, Sport- und Arbeitshemden	DEUTSCHLAND (B.R.)	Mio st	P	56,9	61,6	58,9	63,3	} 70,6	63,7	60,4	70,8	73,8	
	SAARLAND	Mio st	P	0,6	0,7	0,6	0,6						
	FRANCE												
	ITALIA	Mio p	P	.	7,9	8,2	10,4						
	Camicie (città e sport) e camiciotti	NEDERLAND	Mio st	P	8,2	9,3	8,8	9,6	11,0	11,4	10,0	10,9	[11,9]
		UEBL BELGIQUE LUXEMBOURG											
	EWG · CEE												

a) Ohne Spezialschutzbekleidung.

a) Non compris les vêtements spéciaux de protection.

ERZEUGNIS · PRODUIT	PAYS LAND	EINHEIT UNITÉ	P L	1956	1957	1958	1959	1960	1961	1962	1963	1964					
Tageswäsche (Hemdchen, Unterkleider, Schlüpfer usw.) <sup>a)</sup> . . . . .	DEUTSCHLAND (B.R.) SAARLAND FRANCE	1000 st	P	3 317	4 193	6 113	6 232	} 7 012	8 208	8 289	12 684	15 977					
				.	x	x	x										
				.	.	7 345	8 608						11 275	11 966	[13200]	.	.
				1 177	2 020	2 004	2 667						2 847	2 896	3 053	3 243	[3653]
	ITALIA NEDERLAND BELGIQUE LUXEMBOURG	1000 p 1000 st	P P	.	.	7 345	8 608	11 275	11 966	[13200]	.	.	[3653]				
EWG · CEE																	
Nachthemden, Schlaf- und Hausanzüge <sup>a)</sup> . . . . .	DEUTSCHLAND (B.R.) SAARLAND FRANCE	Mio st Mio st	P P	11,2	11,8	12,9	14,7	} 16,9	16,6	18,2	19,3	18,5					
				.	.	0,3	0,1										
				.	.	1,8	1,9						2,1	2,5	2,9	.	.
				2,7	2,7	2,6	3,0						3,5	3,7	4,2	4,6	[4,8]
	ITALIA NEDERLAND BELGIQUE LUXEMBOURG	Mio p Mio st	P P	.	.	1,8	1,9	2,1	2,5	2,9	.	.	[4,8]				
EWG · CEE																	
Büstenhalter . . . . .	DEUTSCHLAND (B.R.) SAARLAND FRANCE	Mio st Mio st	P P	33,6	31,6	36,2	37,6	} 43,7	b) 36,2	b) 40,2	b) 41,5	b) 38,4					
				.	x	x	x										
				.	11,3	11,6	12,9						12,7	13,0	14,1	15,5	15,9
				3,5	3,6	3,5	4,5						5,2	5,5	7,4	8,1	[11,2]
	ITALIA NEDERLAND BELGIQUE LUXEMBOURG	Mio p Mio st	P P	.	.	3,1	3,9	3,1	4,3	5,9	.	.	[11,2]				
EWG · CEE																	
Soutiens-gorge . . . . .	DEUTSCHLAND (B.R.) SAARLAND FRANCE	Mio p Mio p	P P	3,5	3,6	3,5	4,5	} 5,2	5,5	7,4	8,1	[11,2]					
				.	.	3,1	3,9						3,1	4,3	5,9	.	.
				3,5	3,6	3,5	4,5						5,2	5,5	7,4	8,1	[11,2]
				.	.	3,1	3,9						3,1	4,3	5,9	.	.
	ITALIA NEDERLAND BELGIQUE LUXEMBOURG	Mio p Mio st	P P	.	.	3,1	3,9	3,1	4,3	5,9	.	.	[11,2]				
EWG · CEE																	
Bustehouders . . . . .	DEUTSCHLAND (B.R.) SAARLAND FRANCE	Mio p Mio p	P P	3,5	3,6	3,5	4,5	} 5,2	5,5	7,4	8,1	[11,2]					
				.	.	3,1	3,9						3,1	4,3	5,9	.	.
				3,5	3,6	3,5	4,5						5,2	5,5	7,4	8,1	[11,2]
				.	.	3,1	3,9						3,1	4,3	5,9	.	.
	ITALIA NEDERLAND BELGIQUE LUXEMBOURG	Mio p Mio st	P P	.	.	3,1	3,9	3,1	4,3	5,9	.	.	[11,2]				
EWG · CEE																	

a) Für Frauen, Mädchen und Kinder.  
b) Herstellung für eigene Rechnung.

a) Pour femmes, jeunes filles et enfants.  
b) Fabrication pour compte propre.

ERZEUGNIS · PRODUIT	LAND PAYS	EINHEIT UNITÉ	P L	1956	1957	1958	1959	1960	1961	1962	1963	1964
Stangen, Maste, Pfähle, nicht imprägniert . . . . . Poteaux de lignes injectés . . . . .	DEUTSCHLAND (B.R.) SAARLAND	1000 m <sup>3</sup>	P	157	153	156	159	174	188	173	148	152
	FRANCE	1000 p	L	486	495	488	508					
	ITALIA NEDERLAND UEBL BELGIQUE LUXEMBOURG											
	EWG · CEE											
Schwellen, nicht imprägniert . . . . . Traverses . . . . . Traversine . . . . .	DEUTSCHLAND (B.R.) SAARLAND	1000 m <sup>3</sup>	P	237	229	232	267	305	332	334	333	345
	FRANCE	1000 p	L	4 750	3 755	2 915	3 260					
Traverses . . . . .	ITALIA NEDERLAND UEBL BELGIQUE LUXEMBOURG	1000 m <sup>3</sup>	P	145	143	62	94	109	126	123	109	.
		1000 m <sup>3</sup>	P	37	37	60	75	64	68	70	60	60
	EWG · CEE											
Holzfaserplatten . . . . . Panneaux synthét. en fibres de bois Panelli di fibra di legno . . . . . Houtvezelplaten . . . . . Panneaux de fibres . . . . .	DEUTSCHLAND (B.R.) SAARLAND	1000 t	P	150	144	139	133	201	217	239	236	284
	FRANCE	1000 t	P	76	91	107	106					
	ITALIA	1000 t	P	34	40	40	45	50	53	65	59	48
	NEDERLAND	1000 t	P	22	24	22	24	25	25	27	27	31
	UEBL BELGIQUE LUXEMBOURG	1000 t	P	45	45	46	47	52	52	52	54	52
	EWG · CEE	1000 t	P	.	[385]	[390]	[390]	440	478	529	541	598
davon- <i>soit</i> :												
Holzfaserhartplatten . . . . . Panneaux de fibres de bois durs . . . . . Panelli di fibra di legno com- pressa . . . . . Hardboard . . . . . Panneaux comprimés . . . . .	DEUTSCHLAND (B.R.) SAARLAND	1000 t	P	119	113	112	103	164	178	194	192	233
	FRANCE	1000 t	P	54	65	81	82					
	ITALIA	1000 t	P	34	40	40	45	50	53	60	54	48
	NEDERLAND	1000 t	P	15	16	16	19	19	19	20	20	22
	UEBL BELGIQUE LUXEMBOURG	1000 t	P	43	43	45	45	46	46	44	47	45
	EWG · CEE	1000 t	P	.	[315]	[330]	[330]	363	393	433	443	494
Holzfaserisolerplatten . . . . . Panneaux de fibres de bois poreux (isolants) . . . . . Panelli di fibra di legno non com- pressa . . . . . Zachtboard . . . . . Panneaux non comprimés . . . . .	DEUTSCHLAND (B.R.) SAARLAND	1000 t	P	31	32	27	31	37	39	45	44	50
	FRANCE	1000 t	P	22	26	26	24					
	ITALIA	1000 t	P	0	0	0	0	0	0	5	5	0
	NEDERLAND	1000 t	P	7	8	6	6	5	6	7	7	9
	UEBL BELGIQUE LUXEMBOURG	1000 t	P	2	2	2	1	6	7	7	7	7
	EWG · CEE	1000 t	P	62	68	61	62	76	85	96	98	104

ERZEUGNIS · PRODUIT	LAND PAYS	EINHEIT UNITÉ	P L	1956	1957	1958	1959	1960	1961	1962	1963	1964
Holzspanplatten, furniert und nicht furniert . . . . .	DEUTSCHLAND (B.R.) SAARLAND	1000 m <sup>3</sup>	P	251	381	500	617	874	1 007	1 121	1 219	1 527
Panneaux de particules . . . . .	FRANCE	1000 t	P	36	55	72	103					
Pannelli di trucioli di legno . . . . .	ITALIA	1000 t	P	24	24	15	16	30	44	56	150	108
Houtspaanderplaat . . . . .	NEDERLAND	1000 t	P	13	19	25	31	39	42	38	35	44
Panneaux de particules de bois . . . . .	UEBL BELGIQUE LUXEMBOURG	1000 t	P	7	8	15	22	28	40	41	52	57
	EWG · CEE	1000 t	P		(340)	(410)	(550)	(800)	(960)	(1 080)	(1 250)	(1 490)
Holzmehl (ohne Säge- und Schleif- mehle) . . . . .	DEUTSCHLAND (B.R.) SAARLAND	1000 t	P	38	35	37	42	53	48	50	45	45
Farine de bois . . . . .	FRANCE	1000 t	P	11	13	14	12					
Farine de bois . . . . .	ITALIA NEDERLAND UEBL BELGIQUE LUXEMBOURG	1000 t	P				—	—	3	(3)	(3)	(3)
	EWG · CEE											
Furniere . . . . .	DEUTSCHLAND (B.R.) SAARLAND	1000 m <sup>3</sup>	P	580	653	608	670	816	820	782	775	799
Placages . . . . .	FRANCE	Miofeuil	P	112	121	128	122					
Fineer . . . . .	ITALIA NEDERLAND UEBL BELGIQUE LUXEMBOURG	1000 m <sup>3</sup>	P	56	64	63	67	70	72	71	74	84
	EWG · CEE											
Sperrholz . . . . .	DEUTSCHLAND (B.R.) SAARLAND	1000 m <sup>3</sup>	P	598	595	559	591	665	637	653	666	654
Contreplaqué (panneaux multiplis et lattés) . . . . .	FRANCE	1000 m <sup>3</sup>	P	245	287	329	349					
Compensato . . . . .	ITALIA	1000 m <sup>3</sup>	P	140	140	150	150	150	200	200	400	300
Triplex, multiplex en meubelplaat Contreplaqué . . . . .	NEDERLAND UEBL BELGIQUE LUXEMBOURG	1000 m <sup>3</sup>	P	32	34	35	39	41	40	42	45	49
	UEBL BELGIQUE LUXEMBOURG	1000 m <sup>3</sup>	P	36	41	41	39	41	43	55	60	70
	EWG · CEE	1000 m <sup>3</sup>	P		[1 110]	[1 130]	[1 180]	1 287	1 301	1 364	1 606	1 560



ERZEUGNIS · PRODUIT	LAND PAYS	EINHEIT UNITÉ	P L	1956	1957	1958	1959	1960	1961	1962	1963	1964
Holzschliff und Holzzellstoff, insgesamt . . . . .	DEUTSCHLAND (B.R.) SAARLAND	1000 t	P	1 338	1 377	1 341	1 387	1 452	1 442	1 404	1 380	1 372
Pâtes de bois, total . . . . .	FRANCE	1000 t	P	736	809	875	997					
Paste da legno . . . . .	ITALIA	1000 t	P	340	365	369	415	465	504	577	596	650
Houtslip en houtcellulose . . . . .	NEDERLAND	1000 t	P	128	135	116	115	126	130	137	(148)	(162)
Pâtes de bois, total . . . . .	UEBL BELGIQUE LUXEMBOURG	1000 t	P	100	122	122	132	145	152	158	165	171
	EWG · CEE	1000 t	P	2 642	2 808	2 823	3 046	3 334	3 426	3 489	(3 557)	(3 712)
<i>davon-soit:</i>												
Holzschliff für Papierherstellung . . . . .	DEUTSCHLAND (B.R.) SAARLAND	1000 t	P	649	672	649	655	678	669	660	640	646
Pâtes de bois mécaniques pour papier . . . . .	FRANCE	1000 t	P	328	347	376	416					
Pasta meccanica di legno per carta . . . . .	ITALIA	1000 t	P	192	205	216	231	267	293	320	341	362
Houtslip voor papiervervaardiging . . . . .	NEDERLAND	1000 t	P	89	97	108	115	126	130	137	142	152
Pâtes de bois mécaniques pour papier . . . . .	UEBL BELGIQUE LUXEMBOURG	1000 t	P	57	78	80	81	94	97	100	105	109
	EWG · CEE	1000 t	P	1 315	1 399	1 429	1 498	1 599	1 614	1 642	1 661	1 711
Holzzellstoff für Papierherstellung . . . . .	DEUTSCHLAND (B.R.) SAARLAND	1000 t	P	484	483	504	523	548	557	508	486	459
Autres pâtes de bois pour papier . . . . .	FRANCE	1000 t	P	373	418	449	523					
Cellulosa da legno per carta . . . . .	ITALIA	1000 t	P	83	93	100	117	122	134	175	175	194
Papiercellulose uit hout . . . . .	NEDERLAND	1000 t	P	39	38	8	—	—	—	—	(6)	(10)
Autres pâtes de bois pour papier . . . . .	UEBL BELGIQUE LUXEMBOURG	1000 t	P	43	44	42	51	51	55	58	60	62
	EWG · CEE	1000 t	P	1 022	1 076	1 103	1 214	1 370	1 445	1 455	(1 475)	(1 549)
Edel- und Kunstfaserzellstoff . . . . .	DEUTSCHLAND (B.R.) SAARLAND	1000 t	P	204	221	189	210	226	217	236	254	268
Pâtes textiles et à usages chimiques . . . . .	FRANCE	1000 t	P	35	44	50	57					
Cellulose per fibre tessili . . . . .	ITALIA	1000 t	P	65	67	53	67	76	77	82	80	94
	NEDERLAND	1000 t	P	—	—	—	—	—	—	—	—	—
	UEBL BELGIQUE LUXEMBOURG	1000 t	P	—	—	—	—	—	—	—	—	—
	EWG · CEE	1000 t	P	304	332	292	334	365	368	392	421	453
Sonstiger Zellstoff (nicht aus Holz) . . . . .	DEUTSCHLAND (B.R.) SAARLAND	1000 t	P	133	138	173	183	184	185	170	159	122
Pâtes, autres que de bois . . . . .	FRANCE	1000 t	P	67	73	224	216					
Altre paste (escluse quelle di legno) . . . . .	ITALIA	1000 t	P	129	147	159	182	202	193	200	211	188
Andere cellulose (niet uit hout) . . . . .	NEDERLAND	1000 t	P	379	413	376	398	419	423	399	416	(425)
Pâtes, autres que pâtes de bois . . . . .	UEBL BELGIQUE LUXEMBOURG	1000 t	P	13	15	—	7	7	—	—	17	17
	EWG · CEE	1000 t	P	721	786	932	986	1 048	1 036	1 000	1 009	(938)

*darunter-dont:*

a) Die Zahlen für Holzschliff und Zellstoff sind auf Basis eines Trocken-  
gehalten von 90 % berechnet.

a) Le poids des pâtes comprend 90 % de matières sèches.

ERZEUGNIS · PRODUIT	LAND PAYS	EINHEIT UNITÉ	P L	1956	1957	1958	1959	1960	1961	1962	1963	1964
<i>darunter-dont :</i>												
Papierzellstoff aus Einjahrespflanzen	DEUTSCHLAND (B.R.) SAARLAND	1000 t	P	48	53	49	53	53	52	51	51	22
Pâtes chimiques de végétaux annuels	FRANCE	1000 t	P	.	.	38	44	40	40	41	33	[20]
Cellulose per carta da paglia	ITALIA	1000 t	P	48	54	57	59	58	50	43	41	38
Chemische cellulose van niet-blijvende gewassen	NEDERLAND	1000 t	P	.	.	49	51	53	52	41	31	25
Pâtes chimiques de végétaux annuels	BELGIQUE	1000 t	P	—	—	—	(7)	(7)	—	—	—	—
	LUXEMBOURG	1000 t	P	—	—	—	—	—	—	—	—	—
	EWG · CEE	1000 t	P	.	.	193	(214)	(211)	194	177	156	105
Papier und Pappe (unveredelt), insgesamt	DEUTSCHLAND (B.R.) SAARLAND	1000 t	P	2 657	2 812	2 887	3 076	3 404	3 494	3 600	3 743	4 025
Papiers et cartons, total	FRANCE	1000 t	P	1 942	2 104	2 186	2 336	2 616	2 745	2 822	3 001	3 128
Carta et cartoni, totale	ITALIA	1000 t	P	930	1 061	1 095	1 263	1 469	1 600	1 762	1 927	2 046
Papier en karton, totaal a)	NEDERLAND	1000 t	P	466	516	528	586	655	686	689	754	850
Papiers et cartons, total	BELGIQUE	1000 t	P	337	384	363	379	419	436	442	468	503
	LUXEMBOURG	1000 t	P	—	—	—	—	—	—	—	—	—
	EWG · CEE	1000 t	P	.	.	[7 065]	[7 650]	8 563	8 961	9 315	9 893	10 553
<i>davon- soit:</i>												
Pack- und Kraftpapier	DEUTSCHLAND (B.R.) SAARLAND	1000 t	P	851	900	910	954	1 064	1 065	1 104	1 165	1 277
Papier d'emballage	FRANCE	1000 t	P	605	674	729	814	928	978	1 019	1 088	1 123
Carta da involgere e da imballo	ITALIA	1000 t	P	322	360	384	456	519	536	603	657	625
Pakpapier en -karton b)	NEDERLAND	1000 t	P	191	209	217	250	280	282	281	318	355
Papier Kraft et papier d'emballage c)	BELGIQUE	1000 t	P	118	132	120	130	144	134	143	145	137
	LUXEMBOURG	1000 t	P	—	—	—	—	—	—	—	—	—
	EWG · CEE	1000 t	P	.	.	[2 365]	[2 610]	2 935	2 995	3 150	3 373	3 518
<i>darunter-dont:</i>												
Kraftpapier	DEUTSCHLAND (B.R.) SAARLAND	1000 t	P	164	163	164	179	196	210	214	238	256
Papier Kraft	FRANCE	1000 t	P	186	208	235	229	233	246	254	265	262
Carta Kraft	ITALIA	1000 t	P	67	67	72	86	88	91	108	105	113
Kraftpapier	NEDERLAND	1000 t	P	35	31	34	43	45	45	44	52	62
Papier Kraft	BELGIQUE	1000 t	P	30	32	29	30	31	29	30	31	37
	LUXEMBOURG	1000 t	P	—	—	—	—	—	—	—	—	—
	EWG · CEE	1000 t	P	482	501	534	567	594	622	650	692	729
Sonderpapier d)	DEUTSCHLAND (B.R.) SAARLAND	1000 t	P	341	363	385	403	444	480	538	570	670
Papiers minces et spéciaux, total d)	FRANCE	1000 t	P	109	124	134	138	160	171	184	196	216
Altri tipi di carta	ITALIA	1000 t	P	74	96	102	115	121	125	130	138	172
Speciale papier- en kartonsoorten	NEDERLAND	1000 t	P	37	37	42	43	46	60	62	46	47
Papiers minces, spéciaux et autres e)	BELGIQUE	1000 t	P	18	25	29	39	35	42	44	46	60
	LUXEMBOURG	1000 t	P	—	—	—	—	—	—	—	—	—
	EWG · CEE	1000 t	P	579	645	692	738	805	878	958	997	1 165

- a) Ohne Strohpapier und -pappe.  
b) Ohne Strohpapier und -pappe, einschl. sonstige Pappe.  
c) Einschl. Pergament (ersatz) papier.  
d) Einschl. Zigarettenspapier.  
e) Ohne Pergament (ersatz) papier.

- a) Non compris papier et carton paille.  
b) Non compris papier et carton paille, y compris les autres cartons.  
c) Y compris le papier parchemin et parcheminé.  
d) Y compris papier à cigarettes.  
e) Non compris le papier parchemin et parcheminé.

ERZEUGNIS · PRODUIT	LAND PAYS	EINHEIT UNITÉ	P L	1956	1957	1958	1959	1960	1961	1962	1963	1964
Zeitungsdruckpapier . . . . .	DEUTSCHLAND (B.R.) SAARLAND	1000 t	P	284	270	244	243	230	229	231	205	202
Papier journal (Afnor 1/1) . . . . .	FRANCE	1000 t	L	283	285	317	427					
Carta da giornali . . . . .	ITALIA	1000 t	P	167	181	187	217	259	293	330	332	379
Courantenpapier . . . . .	NEDERLAND	1000 t	P	110	132	126	130	145	151	149	150	155
Papier journal . . . . .	UEBL BELGIQUE LUXEMBOURG	1000 t	P	58	85	89	86	95	99	97	97	98
	EWG · CEE	1000 t		902	953	963	1 104	1 145	1 208	1 239	1 240	1 296
Druck- und Schreibpapier <sup>a)</sup> . . . . .	DEUTSCHLAND (B.R.) SAARLAND	1000 t	P	522	587	624	699	799	845	827	886	914
Papier d'impression et d'écriture <sup>a)</sup>	FRANCE	1000 t	b)	565	595	598	611					
Carta da scrivere e da stampa <sup>a)</sup> .	ITALIA	1000 t	P	247	268	274	305	350	405	438	493	532
Druk- en schrijfpapier en -karton <sup>a)</sup> <sup>c)</sup> . . . . .	NEDERLAND	1000 t	P	128	139	142	163	186	193	197	240	293
Papier d'écriture et d'impression <sup>a)</sup>	UEBL BELGIQUE LUXEMBOURG	1000 t	P	82	90	77	73	87	98	95	101	109
	EWG · CEE	1000 t	P	1 544	1 679	1 715	1 851	2 149	2 302	2 345	2 554	2 737
Pappe (unveredelt) . . . . .	DEUTSCHLAND (B.R.) SAARLAND	1000 t	P	660	692	725	777	866	875	901	916	963
Cartons (paille et autres) . . . . .	FRANCE	1000 t	P	379	426	407	346					
Cartoni . . . . .	ITALIA	1000 t	P	120	156	148	170	220	240	261	307	339
Karton <sup>d)</sup> . . . . .	NEDERLAND	1000 t	P	51	51	48	51	58	63	62	78	99
Carton feutré, paille, gris et autres	UEBL BELGIQUE LUXEMBOURG	1000 t	P	—	—	—	—	—	—	—	—	—
	EWG · CEE			.	.	.	.	[1 530]	[1 576]	[1 623]	[1 728]	[1 837]
Papiersäcke . . . . .	DEUTSCHLAND (B.R.) SAARLAND	1000 t	P	166	184	191	215	237	238	253	265	290
Sacs, grande et petite contenance	FRANCE	1000 t	C	159	184	198	205					
Papieren zakken (tot 2 700 cm <sup>2</sup> opp. aan voorzijde) <sup>e)</sup> . . . . .	ITALIA	1000 t	P	.	.	.	.	16	17	17	18	.
Sacs . . . . .	NEDERLAND	1000 t	L	.	.	.	.	16	17	17	18	.
	UEBL BELGIQUE LUXEMBOURG	1000 t	P	39	43	38	48,5	f) 44,3	f) 40,4	f) 44,6	f) 47,1	f) 50,6
	EWG · CEE											
Tüten und Beutel . . . . .	DEUTSCHLAND (B.R.) SAARLAND	1000 t	P	93	97	98	100	108	113	117	120	129
Sachets et pochettes . . . . .	FRANCE	1000 t	C	5	5	6	7					
Sachets de tout genre . . . . .	ITALIA	1000 t	P	13	12	12	15	16,7	19,0	19,7	23,2	21,4
	NEDERLAND	1000 t	P	13	12	12	15	16,7	19,0	19,7	23,2	21,4
	UEBL BELGIQUE LUXEMBOURG	1000 t	P	13	12	12	15	16,7	19,0	19,7	23,2	21,4
	EWG · CEE											

a) Ohne Zeitungsdruckpapier.

b) Erzeugung von Zeitungsdruck-, Druck- und Schreibpapier abzüglich Lieferungen von Zeitungsdruckpapier.

c) Ohne lumpenhaltiges Druck- und Schreibpapier und geschöpftes Papier.

d) Im Packpapier und -pappe enthalten.

e) Nur Absatz größerer Betriebe (50 Beschäftigte und mehr).

f) Große Papiersäcke.

a) Non compris papier journal.

b) Production de papier journal plus papier d'impression et d'écriture moins livraisons de papier journal.

c) Non compris le papier d'impression et d'écriture à base de chiffons et le papier à la main.

d) Compris dans le papier et carton d'emballage.

e) Ventes des grands établissements seulement (50 personnes et plus).

f) Sacs à grande contenance.

ERZEUGNIS · PRODUIT	LAND PAYS	EINHEIT UNITÉ	P C	1956	1957	1958	1959	1960	1961	1962	1963	1964
Wellpappe und Erzeugnisse daraus	DEUTSCHLAND (B.R.) SAARLAND	1000 t	P	301	336	386	440	} 531	572	628	694	797
Cartons ondulés . . . . .	FRANCE ITALIA	1000 t	C	307	372	362	387					
Golfkarton (zowel dubbel- als een- zijdig beplakt <sup>a)</sup> . . . . .	NEDERLAND BELGIQUE LUXEMBOURG	1000 t	L	73	81	87	104	119	130	144	153	.
	EWG · CEE											
Tapeten und Tapetenborten aus Papier <sup>b)</sup> . . . . .	DEUTSCHLAND (B.R.) SAARLAND	Mio Rollen	P	86	79	97	96	} 116	105	127	113	143
Papiers peints . . . . .	FRANCE ITALIA NEDERLAND	1000 t	C	14	16	19	17					
Papiers peints . . . . .	BELGIQUE LUXEMBOURG	1000 t	P	14	15	15	13,4	15,7	17,0	18,4	18,9	22,6
	EWG · CEE			—	—	—	—	—	—	—	—	—

a) Nur Absatz größerer Betriebe (50 Beschäftigte und mehr).  
b) Groß-Rollen (10,05 × 0,56m).

a) Ventes des grands établissements seulement (50 personnes et plus).  
b) Grands rouleaux (10,05 m × 0,56 m).

**Lederindustrie**  
**Industria del cuoio e delle pelli**
**Industrie du cuir**  
**Lederindustrie**

ERZEUGNIS · PRODUIT	LAND PAYS	EINHEIT UNITÉ	P L	1956	1957	1958	1959	1960	1961	1962	1963	1964
Ober-, Futter- und sonstiges Flächenleder <sup>a)</sup> . . . . . Cuir et peaux à dessus et à autres usages . . . . . Pelli per tomaie e altri usi . . . . . Licht leder <sup>b)</sup> . . . . . Cuir légers . . . . .	DEUTSCHLAND (B.R.) SAARLAND	Mio m <sup>2</sup>	P	40,4	44,9	44,4	46,7	} 44,3	45,7	43,9	44,2	46,9
	FRANCE	Mio m <sup>2</sup>	P	.	31,6	30,4	32,5					
	ITALIA	Mio m <sup>2</sup>	P	.	(21,9)	(23,5)	(26,9)	(29,6)	(30,9)	(31,8)	(34,1)	(32,7)
	NEDERLAND	Mio m <sup>2</sup>	P	.	.	<sup>c)</sup> 6,6	<sup>c)</sup> 7,6	7,7	8,2	8,4	8,9	9,4
	UEBL BELGIQUE LUXEMBOURG	Mio m <sup>2</sup>	P	4,2	4,1	3,6	4,2	3,8	4,3	4,5	4,8	4,9
	EWG · CEE	Mio m <sup>2</sup>	P	.	.	[109]	[118]	(118)	(125)	(128)	(134)	(136)
<i>davon-soit:</i>												
Oberleder . . . . . Cuir à dessus <sup>d)</sup> . . . . . Overleder <sup>b)</sup> . . . . .	DEUTSCHLAND (B.R.) SAARLAND	Mio m <sup>2</sup>	P	19,4	21,8	20,3	22,0	} 20,2	20,9	21,0	21,2	22,4
	FRANCE	Mio m <sup>2</sup>	P	.	15,4	14,4	15,3					
	ITALIA	Mio m <sup>2</sup>	P	.	.	.	.	.	.	.	.	.
	NEDERLAND	Mio m <sup>2</sup>	P	4,3	4,3	4,1	4,7	4,3	4,6	4,6	4,9	4,8
	UEBL BELGIQUE LUXEMBOURG	Mio m <sup>2</sup>	P	.	.	.	.	.	.	.	.	.
	EWG · CEE											
<i>darunter-dont:</i>												
Oberleder aus Rindhäuten . . . . . Cuir à dessus de bovins . . . . . Overleder van runderhuiden <sup>b)</sup> . . . . . Cuir à dessus de bovins. . . . .	DEUTSCHLAND (B.R.) SAARLAND	Mio m <sup>2</sup>	P	12,2	13,7	12,1	13,8	} 12,6	13,2	14,0	14,6	14,9
	FRANCE	Mio m <sup>2</sup>	P	6,9	8,2	7,6	8,8					
	ITALIA	Mio m <sup>2</sup>	P	.	.	.	.	.	.	.	.	.
	NEDERLAND	Mio m <sup>2</sup>	P	3,2	3,3	3,2	4,1	3,7	3,9	4,0	4,3	4,2
	UEBL BELGIQUE LUXEMBOURG	t	P	—	—	—	—	—	—	—	—	—
	EWG · CEE											
Oberleder aus Kalbfellen . . . . . Cuir à dessus de veaux . . . . . Overleder van kalfsvellen en ander overleder <sup>b)</sup> . . . . . Cuir à dessus de veau . . . . .	DEUTSCHLAND (B.R.) SAARLAND	Mio m <sup>2</sup>	P	3,6	4,0	4,2	3,6	} 3,6	4,3	3,6	3,4	3,8
	FRANCE	Mio m <sup>2</sup>	P	.	6,9	6,3	6,0					
	ITALIA	Mio m <sup>2</sup>	P	.	.	.	.	.	.	.	.	.
	NEDERLAND	Mio m <sup>2</sup>	P	1,1	0,9	0,9	0,6	0,6	0,7	0,6	[0,6]	.
	UEBL BELGIQUE LUXEMBOURG	Mio m <sup>2</sup>	P	0,5	0,6	0,4	0,5	0,4	—	—	—	—
	EWG · CEE											
Oberleder aus Roßhäuten . . . . . Cuir à dessus d'équidés . . . . .	DEUTSCHLAND (B.R.) SAARLAND	Mio m <sup>2</sup>	P	0,6	0,5	0,5	0,5	} 0,3	0,3	0,3	0,2	0,0
	FRANCE	Mio m <sup>2</sup>	P	0,4	0,4	0,5	0,5					
	ITALIA	Mio m <sup>2</sup>	P	.	.	.	.	.	.	.	.	.
	NEDERLAND	Mio m <sup>2</sup>	P	.	.	.	.	.	.	.	.	.
	UEBL BELGIQUE LUXEMBOURG	Mio m <sup>2</sup>	P	—	—	—	—	—	—	—	—	—
	EWG · CEE											

a) Einschl. Oberleder aus Ziegen- und sonstigen Fellen.  
b) Bis 1959 Erzeugung aller Unternehmen; ab 1960 Unternehmen mit 10 Beschäftigten und mehr.  
c) Ohne Putzleder.  
d) Nur Oberleder aus Rind-, Kalb- und Roßhäuten.

a) Y compris cuir à dessus, de peaux de caprins et d'autres peaux.  
b) Jusqu'en 1959 production de toutes les entreprises; à partir de 1960 entreprises occupant 10 personnes et plus.  
c) Sans peaux de chamois.  
d) Cuir de bovins, veaux et équidés seulement.

ERZEUGNIS · PRODUIT	LAND PAYS	EINHEIT UNITÉ	P L	1956	1957	1958	1959	1960	1961	1962	1963	1964
Futterleder und sonst. Flächenleder	DEUTSCHLAND (B.R.) SAARLAND	Mio m <sup>2</sup>	P	21,0	23,1	24,0	24,7	} 24,1	24,8	22,9	23,0	24,4
	FRANCE ITALIA			.	×	×	×					
Voeringleder en overig licht leder <sup>a)</sup> . . . . .	NEDERLAND BELGIQUE LUXEMBOURG	Mio m <sup>2</sup>	P	.	.	b) 2,5	b) 2,8	3,4	3,6	3,8	4,0	3,5
	EWG · CEE											
Gewichtsleder . . . . .	DEUTSCHLAND (B.R.) SAARLAND	1000 t	P	32,3	33,9	31,5	25,6	} 20,3	20,2	18,9	15,3	13,6
	FRANCE	1000 t	P	26,0	28,4	25,9	20,7		15,7	17,2	13,0	11,0
Cuir lourds (de bovins seulement)	ITALIA	1000 t	P	.	(23,4)	(24,3)	(25,2)	(26,7)	(26,7)	(26,8)	(28,1)	(23,4)
Cuoi pesanti . . . . .	NEDERLAND	1000 t	P	11,0	10,5	9,5	9,2	7,3	7,1	6,4	5,5	5,0
Zwaar leder <sup>a)</sup> . . . . .	BELGIQUE	1000 t	P	4,4	4,3	3,5	2,9	2,1	2,6	2,7	2,4	2,4
Cuir lourds . . . . .	LUXEMBOURG	1000 t	P	.	.	.	.	.	—	—	—	—
	EWG · CEE	1000 t	P	.	.	.	.	(72)	(74)	(68)	(62)	(55)
<i>darunter-dont:</i>												
Unterleder (Sohl- und Brandsohleder) . . . . .	DEUTSCHLAND (B.R.) SAARLAND	1000 t	P	26,8	28,5	27,3	21,8	} 16,7	17,1	16,0	12,7	11,1
	FRANCE	1000 t	P	19,5	21,0	19,4	15,2		11,2	11,4	9,2	7,3
Cuir à semelles (de bovins seulement) . . . . .	ITALIA	1000 t	P	.	.	.	.	.	.	.	.	.
Zool- en randenleder <sup>a)</sup> . . . . .	NEDERLAND	1000 t	P	9,1	8,8	7,9	7,6	5,9	5,8	5,1	4,3	3,9
Cuir à semelles . . . . .	BELGIQUE	1000 t	P	3,2	2,9	2,3	2,0	1,3	1,7	1,7	1,4	1,3
Cuir à semelles . . . . .	LUXEMBOURG	t	P	52,8	2,5	—	—	—	—	—	—	—
	EWG · CEE											
Treibriemen- und technische Gewichtsleder <sup>c)</sup> . . . . .	DEUTSCHLAND (B.R.) SAARLAND	1000 t	P	2,0	1,7	1,5	1,4	} 1,5	1,5	1,4	1,3	1,2
	FRANCE	1000 t	P	4,2	5,3	4,8	4,0		2,8	2,9	2,3	2,2
Cuir Industriels et à équipement (de bovins seulement) . . . . .	ITALIA	1000 t	P	.	.	.	.	.	.	.	.	.
Drijfriem- en ander technisch leder <sup>a)</sup> . . . . .	NEDERLAND	1000 t	P	0,6	0,4	0,3	0,4	0,4	0,4	0,3	0,3	.
Cuir techniques (lourds) . . . . .	BELGIQUE	1000 t	P	1,2	1,4	1,2	0,8	0,8	0,9	1,0	1,0	1,1
Cuir industriels et à équipement.	LUXEMBOURG	t	L	21,0	9,6	8,8	8,8	12,5	—	—	—	—
	EWG · CEE											
Geschirr- und Blankleder . . . . .	DEUTSCHLAND (B.R.) SAARLAND	1000 t	P	1,8	1,8	1,4	1,3	} 1,2	0,9	0,9	0,8	0,8
	FRANCE	1000 t	P	1,3	1,2	1,0	0,8		0,6	0,6	0,4	0,4
Cuir à bourrellerie (cuirs lourds de bovins) . . . . .	ITALIA	1000 t	P	.	.	.	.	.	.	.	.	.
Tuig- en zadelleider <sup>a)</sup> . . . . .	NEDERLAND	1000 t	P	1,3	1,3	1,4	1,3	0,9	0,9	1,0	0,9	.
	BELGIQUE											
	LUXEMBOURG											
	EWG · CEE											

a) Bis 1959 Erzeugung aller Unternehmen; ab 1960 Unternehmen mit 10 Beschäftigten und mehr.

b) Ohne Putzleder.

c) Einschl. sonstige nicht genannte Gewichtsleder.

a) Jusqu'en 1959 production de toutes les entreprises; à partir de 1960 entreprises occupant 10 personnes et plus.

b) Sans peaux de chamois.

c) Y compris autres cuirs lourds, n.d.a.

ERZEUGNIS · PRODUIT	LAND PAYS	EINHEIT UNITÉ	P L	1956	1957	1958	1959	1960	1961	1962	1963	1964
Lederhandschuhe (ohne Arbeiterschutzhandschuhe) . . . . .	DEUTSCHLAND (B.R.) SAARLAND	Mio Pa	P	10,0	9,8	8,0	7,7	7,7	7,5	7,8	7,7	7,2
Gants de ville en peau . . . . .				·	×	×	×					
Gants de ville en peau . . . . .	FRANCE	Mio Pa	P	8,8	9,1	8,1	8,0	7,8	8,4	8,9	9,5	9,6
	ITALIA											
Dames- en herenhandschoenen (excl. motor- en werkhandschoenen) .	NEDERLAND	Mio Pa	L	[0,4]	[0,3]	[0,3]	[0,3]	[0,4]	0,4	·	·	·
Gants de peau (de ville) . . . . .	BELGIQUE	Mio Pa	P	·	1,8	1,6	1,6	2,0	1,8	2,0	·	·
Gants de ville en peau . . . . .	LUXEMBOURG	Mio Pa	P	0,04	0,03	0,02	0,02	0,01	—	—	—	—
	EWG · CEE											





ERZEUGNIS · PRODUIT	LAND PAYS	EINHEIT UNITÉ	P L	1956	1957	1958	1959	1960	1961	1962	1963	1964
Bereifungen . . . . .	DEUTSCHLAND (B.R.) SAARLAND	1000 t	P	158,2	162,9	166,4	203,3	232,3	242,1	250,2	269,7	305,5
Pneumatiques . . . . .	FRANCE	1000 t	P	196,1	211,4	224,9	230,5	244,1	250,6	261,8	278,2	307,6
Pneumatici . . . . .	ITALIA	1000 t	P	78,3	80,5	77,5	89,9	117,5	137,0	139,7	172,8	173,3
Binnen- en buitenbanden . . . . .	NEDERLAND	1000 t	P	.	.	.	.	.	.	.	.	.
Pneumatiques . . . . .	UEBL BELGIQUE LUXEMBOURG	1000 t	P	19,1	18,2	16,7	17,9	[18,0]	65,0	69,7	74,9	90,3
	UEBL LUXEMBOURG	1000 t	P	.	.	.	.	.	.	.	.	.
	EWG · CEE	1000 t	P	.	.	.	.	.	694,7	721,4	795,6	876,7
Bereifungszubehör, -reparaturma- terial . . . . .	DEUTSCHLAND (B.R.) SAARLAND	1000 t	P	22,0	24,6	27,5	32,0	39,8	42,5	46,6	49,8	62,6
Articles de regommage . . . . .	FRANCE	1000 t	P	8,5	8,6	9,4	9,5	10,9	13,8	12,5	12,0	12,5
Materiale da ricostruzione . . . . .	ITALIA	1000 t	P	5,5	5,8	7,5	12,4	15,5	19,2	21,5	22,0	20,8
Loopvlakrubber en reparatiema- teriaal voor banden . . . . .	NEDERLAND	1000 t	P	.	.	.	.	.	.	.	.	.
Articles de regommage . . . . .	UEBL BELGIQUE LUXEMBOURG	1000 t	P	.	.	.	.	.	4,7	4,7	4,5	3,1
	UEBL LUXEMBOURG	1000 t	P	.	.	.	.	.	.	.	.	.
	EWG · CEE	1000 t	P	.	.	.	.	.	80,2	85,3	88,3	99,0
Personenkraftwagendecken . . . . .	DEUTSCHLAND (B.R.) SAARLAND	1000 t	P	50,3	56,0	63,0	79,8	94,8	104,3	113,0	128,5	149,3
Enveloppes pour voitures de tourisme	FRANCE	1000 t	P	.	58,4	69,1	79,1	86,0	85,2	95,3	104,2	111,0
Copertoni per autovettura . . . . .	ITALIA	1000 t	P	.	.	.	.	.	37,7	44,1	57,2	60,6
Buitenbanden voor personenauto's	NEDERLAND	1000 t	P	.	.	.	.	.	.	.	.	.
Enveloppes pour voitures de tou- risme . . . . .	UEBL BELGIQUE LUXEMBOURG	1000 t	P	.	.	.	.	.	.	24,9	.	37,2
	UEBL LUXEMBOURG	1000 t	P	.	.	.	.	.	.	.	.	.
	EWG · CEE	1000 t	P	.	.	.	.	.	.	277,3	.	358,1
Lastkraftwagendecken . . . . .	DEUTSCHLAND (B.R.) SAARLAND	1000 t	P	55,3	53,2	48,2	65,4	71,6	67,7	72,4	81,7	78,8
Enveloppes pour véhicules utilitaires	FRANCE	1000 t	P	.	102,2	103,9	103,5	106,0	108,5	109,4	115,1	125,2
Copertoni per autoveicoli industriali	ITALIA	1000 t	P	.	.	.	.	.	63,5	62,1	76,3	74,1
Buitenbanden voor bedrijfsauto's	NEDERLAND	1000 t	P	.	.	.	.	.	.	.	.	.
Enveloppes pour véhicules utilitaires	UEBL BELGIQUE LUXEMBOURG	1000 t	P	.	.	.	.	.	.	.	.	30,2
	UEBL LUXEMBOURG	1000 t	P	.	.	.	.	.	.	.	.	.
	EWG · CEE	1000 t	P	.	.	.	.	.	.	.	.	308,3
Kraftraddecken . . . . .	DEUTSCHLAND (B.R.) SAARLAND	1000 t	P	3,5	3,4	3,1	3,1	3,1	2,4	1,7	1,5	1,3
Enveloppes pour motos, scooters et vélomoteurs . . . . .	FRANCE	1000 t	P	.	2,0	1,7	1,6	1,2	0,7	0,6	0,4	0,8
Copertoni per moto e scooters . . . . .	ITALIA	1000 t	P	.	.	.	.	.	7,2	7,5	7,9	7,7
Buitenbanden voor motorrijwielen en scooters . . . . .	NEDERLAND	1000 t	P	.	.	.	.	.	.	.	.	.
Enveloppes pour motos, scooters et vélomoteurs . . . . .	UEBL BELGIQUE LUXEMBOURG	1000 t	P	.	.	.	.	.	.	0,3	0,3	0,3
	UEBL LUXEMBOURG	1000 t	P	.	.	.	.	.	.	.	.	.
	EWG · CEE	1000 t	P	.	.	.	.	.	.	10,1	10,1	10,1

ERZEUGNIS · PRODUIT	LAND PAYS	EINHEIT UNITÉ	P L	1956	1957	1958	1959	1960	1961	1962	1963	1964
Fahrraddecken <sup>a)</sup> . . . . .	DEUTSCHLAND (B.R.) SAARLAND	1000 t	P	14,0	13,1	11,8	12,7	12,5	11,9	11,2	9,5	7,7
Enveloppes pour bicyclettes . . . . .	FRANCE	1000 t	P	<sup>a)</sup> 12,6	<sup>a)</sup> 12,7	<sup>a)</sup> 12,7	<sup>a)</sup> 11,4					
Copertoni per bicicletta <sup>a)</sup> . . . . .	ITALIA	1000 t	P	4,4	4,7	4,9	5,4	5,7	5,8	5,2	5,1	4,7
Rijwielbuitenbanden <sup>a)</sup> . . . . .	NEDERLAND	1000 t	P	.	.	.	.	.	8,3	8,4	7,4	9,7
Couvertures pour bicyclettes <sup>a)</sup> . . . . .	BELGIQUE											
	LUXEMBOURG											
	EWG · CEE	1000 t	P	.	.	.	.	.	38,8	38,5	33,8	34,0
Sonstige Decken <sup>b)</sup> . . . . .	DEUTSCHLAND (B.R.) SAARLAND	1000 t	P	19,0	21,2	22,7	27,0	30,4	32,9	29,4	28,1	34,0
Autres enveloppes <sup>b)</sup> . . . . .	FRANCE	1000 t	P	.	19,1	20,6	18,9					
Altri copertoni <sup>b)</sup> . . . . .	ITALIA	1000 t	P	.	.	.	.	.	12,4	9,2	11,9	12,4
Andere buitenbanden <sup>b)</sup> . . . . .	NEDERLAND	1000 t	P	.	.	.	.	.	.	.	.	4,8
Autres enveloppes <sup>b)</sup> . . . . .	BELGIQUE											
	LUXEMBOURG											
	EWG · CEE	1000 t	P	.	.	.	.	.	.	.	.	87,1
Personenkraftwagenschläuche . . . . .	DEUTSCHLAND (B.R.) SAARLAND	1000 t	P	5,6	6,2	7,1	4,2	5,0	5,5	5,9	6,7	4,5
Chambres pour voitures de tourisme . . . . .	FRANCE	1000 t	P	.	5,7	6,4	7,0					
Camere d'aria per autovettura . . . . .	ITALIA	1000 t	P	.	.	.	.	.	3,6	5,3	7,0	6,7
Binnenbanden voor personenauto's . . . . .	NEDERLAND	1000 t	P	.	.	.	.	.	.	.	.	2,0
Chambres pour voitures de tourisme . . . . .	BELGIQUE											
	LUXEMBOURG											
	EWG · CEE	1000 t	P	.	.	.	.	.	.	.	.	24,3
Große und kleine Lastkraftwagenschläuche . . . . .	DEUTSCHLAND (B.R.) SAARLAND	1000 t	P	5,0	4,8	4,2	4,9	5,4	7,5	8,0	9,1	5,3
Chambres pour véhicules utilitaires . . . . .	FRANCE	1000 t	P	.	7,0	5,9	5,2					
Camere d'aria per autoveicoli industriali . . . . .	ITALIA	1000 t	P	.	.	.	.	.	3,6	3,0	3,5	3,4
Binnenbanden voor bedrijfsauto's . . . . .	NEDERLAND	1000 t	P	.	.	.	.	.	.	.	.	2,7
Chambres pour véhicules utilitaires . . . . .	BELGIQUE											
	LUXEMBOURG											
	EWG · CEE	1000 t	P	.	.	.	.	.	.	.	.	18,5
Kraftradschläuche . . . . .	DEUTSCHLAND (B.R.) SAARLAND	1000 t	P	0,4	0,4	0,3	0,4	0,4	0,3	0,2	0,2	0,2
Chambres à air pour motos, vélomoteurs et scooters . . . . .	FRANCE	1000 t	P	.	0,4	0,3	0,3					
Camere d'aria per moto e scooters . . . . .	ITALIA	1000 t	P	.	.	.	.	.	1,3	1,5	1,6	1,7
Binnenbanden voor motorrijwielen en scooters . . . . .	NEDERLAND	1000 t	P	.	.	.	.	.	.	.	.	0
Chambres à air pour motos, vélomoteurs et scooters . . . . .	BELGIQUE											
	LUXEMBOURG											
	EWG · CEE	1000 t	P	.	.	.	.	.	.	.	.	2,1

a) Einschl. solche für Mopeds.

b) Diese Position umfaßt u.a. Allgummireifen, Reifen für Flugzeuge, Acker-  
schlepper u.s.w.

a) Y compris celles pour vélomoteurs.

b) Cette position comprend, entre autres, les bandages pleins, les pneu-  
pour avions, tracteurs agricoles, etc.

ERZEUGNIS · PRODUIT	LAND PAYS	EINHEIT UNITÉ	P L	1956	1957	1958	1959	1960	1961	1962	1963	1964
Fahrradschläuche . . . . .	DEUTSCHLAND (B.R.) SAARLAND	1000 t	P	2,7	2,6	2,4	2,5	2,5	1,3	1,2	1,1	2,1
Chambres à air pour bicyclettes . . . . .	FRANCE	1000 t	P	2,2	2,2	2,3	2,1					
Camere d'aria per bicicletta . . . . .	ITALIA	1000 t	P	0,8	1,0	1,3	1,1	1,1	1,2	1,2	1,4	1,1
Rijwielbinnenbanden . . . . .	NEDERLAND	1000 t	P	.	.	.	.	.	2,5	2,3	.	3,0
Chambres à air pour vélocipèdes . . . . .	UEBL BELGIQUE LUXEMBOURG											
	EWG · CEE	1000 t	P	.	.	.	.	.	7,5	7,0	.	8,4
Sonstige Schläuche <sup>a)</sup> . . . . .	DEUTSCHLAND (B.R.) SAARLAND	1000 t	P	2,1	2,3	2,5	3,0	3,4	3,7	3,3	3,1	5,6
Autres chambres à air <sup>a)</sup> . . . . .	FRANCE	1000 t	P	.	1,8	1,9	1,4					
Altre camere d'aria <sup>a)</sup> . . . . .	ITALIA	1000 t	P	.	.	.	.	.	0,7	0,6	0,8	0,9
Andere binnenbanden <sup>a)</sup> . . . . .	NEDERLAND	1000 t	P	.	.	.	.	.	.	.	.	0,5
Autres chambres à air <sup>a)</sup> . . . . .	UEBL BELGIQUE LUXEMBOURG											
	EWG · CEE	1000 t	P	.	.	.	.	.	.	.	.	9,3
Maschinenschnüre und Schläuche, andere Schläuche <sup>b)</sup> . . . . .	DEUTSCHLAND (B.R.) SAARLAND	1000 t	P	22,0	23,3	26,5	28,9	35,6	35,7	37,1	38,2	42,1
Tubes et tuyaux . . . . .	FRANCE	1000 t	P	12,3	13,0	13,1	13,1					
Tubi . . . . .	ITALIA	1000 t	P	4,7	5,1	4,9	5,6	7,7	7,9	9,5	10,4	10,6
Slangen . . . . .	NEDERLAND	1000 t	P	1,5	1,5	1,5	1,7	2,3	3,9	4,2	4,4	5,4
Tubes et tuyaux . . . . .	UEBL BELGIQUE LUXEMBOURG	1000 t	P	2,0	2,2	1,7	1,9	2,1				
	EWG · CEE	1000 t	P	42,5	45,1	47,7	51,2	63,0	63,5	66,5	71,3	77,6
Flach- und Keilriemen, Transport- bänder . . . . .	DEUTSCHLAND (B.R.) SAARLAND	1000 t	P	13,8	15,5	16,8	17,7	20,2	23,3	23,8	23,8	26,2
Courroies transporteuses et de transmission . . . . .	FRANCE	1000 t	P	12,0	12,2	13,9	13,4					
Nastri trasportatori e cinghie di trasmissione . . . . .	ITALIA	1000 t	P	2,4	2,6	2,5	2,9	3,9	4,6	5,0	6,0	5,3
Drijfriemen en transportbanden . . . . .	NEDERLAND	1000 t	P	.	.	.	.	.	5,3	4,8	5,5	6,8
Courroies transporteuses et de transmission . . . . .	UEBL BELGIQUE LUXEMBOURG	1000 t	P	2,4	2,6	1,9	2,2	2,4				
	EWG · CEE	1000 t	P	.	.	.	.	.	49,0	50,2	50,7	54,2
Fußboden- und Wandbelag . . . . .	DEUTSCHLAND (B.R.) SAARLAND	1000 t	P	14,8	15,0	15,2	17,6	19,4	18,1	21,4	23,3	24,6
Tapis et revêtements de sol . . . . .	FRANCE	1000 t	P	9,5	9,4	11,9	12,4					
Rivestimenti per pavimento e tappeti	ITALIA	1000 t	P	4,1	4,4	4,3	4,8	6,6	8,4	8,6	9,0	8,0
Vloerbedekking van rubber . . . . .	NEDERLAND	1000 t	P	.	.	.	.	.	2,4	2,2	2,3	3,0
Tapis . . . . .	UEBL BELGIQUE LUXEMBOURG	1000 t	P	1,5	1,3	1,2	1,2	1,1				
	EWG · CEE	1000 t	P	.	.	.	.	.	41,0	46,0	50,1	47,9

a) Diese Position umfaßt u.a. Schläuche für Flugzeuge, Ackerschlepper, u.s.w.

b) Auch Profile und chirurgische Schläuche, ab 1963 ohne Feuerlöschgeräte.

a) Cette position comprend, entre autres, les chambres à air pour avions, tracteurs agricoles, etc.

b) Y compris les profilés et les tuyaux pour la chirurgie, à partir de 1963 sans le matériel d'incendie.

ERZEUGNIS · PRODUIT	LAND PAYS	EINHEIT UNITÉ	P L	1956	1957	1958	1959	1960	1961	1962	1963	1964
Medizinische, sanitäre und chirurgische Weichgummiwaren . . . . .	DEUTSCHLAND (B.R.) SAARLAND	1000 t	P	2,8	3,7	3,2	3,5	4,3	3,8	4,0	5,3	5,3
Articles d'hygiène et de chirurgie . . . . .	FRANCE	1000 t	P	2,6	3,1	3,2	2,9					
Articoli sanitari . . . . .	ITALIA	1000 t	P	1,1	1,1	1,1	1,1	1,4	1,4	1,7	1,7	1,7
Hygiënische en chirurgische rubberartikelen . . . . .	NEDERLAND	1000 t	P	.	.	.	.	.	0,3	0,3	0,3	0,4
Articles d'hygiène et de chirurgie.	BELGIQUE			.	.	.	.	.				
	LUXEMBOURG			—	—	—	—	—				
	EWG · CEE	1000 t	P	.	.	.	.	.	9,4	10,4	12,7	12,6
Gummierte Gewebe . . . . .	DEUTSCHLAND (B.R.) SAARLAND	1000 t	P	3,6	3,8	3,0	3,6	4,5	4,6	4,7	2,5	2,9
Tissus caoutchoutés . . . . .	FRANCE	1000 t	P	15,6	18,2	16,3	14,3					
Tessuti gommati . . . . .	ITALIA	1000 t	P	1,3	1,4	1,5	1,5	2,1	2,5	2,0	3,2	1,5
Gegummeerde stoffen . . . . .	NEDERLAND	1000 t	P	.	.	.	.	.	5,2	3,8	3,7	3,5
Tissus gommés . . . . .	BELGIQUE	1000 t	P	1,1	1,2	1,0	1,0					
	LUXEMBOURG	1000 t	P	—	—	—	—					
	EWG · CEE	1000 t	P	.	.	.	.	.	30,8	28,8	30,3	31,8
Gummischuhwerk . . . . .	DEUTSCHLAND (B.R.) SAARLAND	1000 t	P	13,4	13,3	11,3	14,6	12,2	13,3	14,0	12,3	9,3
Chaussures de caoutchouc . . . . .	FRANCE	1000 t	P	25,7	26,1	23,2	24,1					
Calzature in gomma . . . . .	ITALIA	1000 t	P	5,9	7,2	6,9	8,2	8,5	9,2	8,2	8,6	9,0
Rubberschoenen . . . . .	NEDERLAND	1000 t	P	.	[4,2]	[3,9]	[5,1]	[4,6]	3,9	4,3	4,1	3,2
Chaussures de caoutchouc . . . . .	BELGIQUE			.								
	LUXEMBOURG			—								
	EWG · CEE	1000 t	P	.	[50,8]	[48,3]	[52,0]	[50,7]	50,2	49,8	48,0	42,5
Besohlmateriel . . . . .	DEUTSCHLAND (B.R.) SAARLAND	1000 t	P	46,1	47,1	44,7	50,5	57,6	53,7	53,7	53,4	57,2
Semelles, talons et plaques . . . . .	FRANCE	1000 t	P	26,4	28,9	25,7	32,0					
Suole, tacchi e lastre . . . . .	ITALIA	1000 t	P	2,2	3,8	3,5	3,2	4,7	5,3	4,3	4,6	5,5
Zoolplaten, hakken, zolen en tips . . . . .	NEDERLAND	1000 t	P	3,2	4,0	3,9	4,5	5,0	8,6	7,5	7,2	8,1
Semelles, talons et plaques . . . . .	BELGIQUE	1000 t	P	5,3	4,8	4,3	4,8					
	LUXEMBOURG	1000 t	P	—	—	—	—					
	EWG · CEE	1000 t	P	83,2	88,6	82,1	95,0	109,3	105,3	105,1	109,1	117,2
Klebstoffe, einschl. Gummilösung . . . . .	DEUTSCHLAND (B.R.) SAARLAND	1000 t	P	7,1	6,7	7,2	8,0	8,8	10,4	11,3	12,9	12,3
Colles et dissolutions . . . . .	FRANCE	1000 t	P	11,6	13,1	14,0	14,5					
Colle e soluzioni . . . . .	ITALIA	1000 t	P	2,3	2,0	2,4	2,8	2,9	3,7	3,8	5,0	7,0
Oplossingen (solutie) en dispersies . . . . .	NEDERLAND	1000 t	P	.	.	.	.	.	3,3	3,6	4,0	4,7
Colles et dissolutions . . . . .	BELGIQUE	1000 t	P	1,2	0,7	0,8	1,0					
	LUXEMBOURG	1000 t	P	—	—	—	—					
	EWG · CEE	1000 t	P	.	.	.	.	.	34,5	38,6	44,3	47,2

ERZEUGNIS · PRODUIT	LAND PAYS	EINHEIT UNITÉ	P L	1956	1957	1958	1959	1960	1961	1962	1963	1964
Spiel- und Sportartikel a) . . . . .	DEUTSCHLAND (B.R.) SAARLAND	1000 t	P	2,7	3,2	3,1	3,2	3,1	2,4	2,5	3,9	4,3
Jouets et articles de sport . . . . .	FRANCE	1000 t	P	2,5	3,0	2,9	2,5					
Giocattoli e articoli sportivi . . . . .	ITALIA	1000 t	P	0,3	0,3	0,4	1,0	0,7	1,5	1,8	1,6	1,2
Speelgoederen en sportartikelen . . . . .	NEDERLAND	1000 t	P	.	.	.	.	.	0,1	0,1	0,2	0,3
Jouets et articles de sport . . . . .	BELGIQUE											
	LUXEMBOURG											
	EWG · CEE	1000 t	P	.	.	.	.	.	6,6	6,9	8,5	9,1
Hartgummiwaren . . . . .	DEUTSCHLAND (B.R.) SAARLAND	1000 t	P	9,6	9,3	10,1	12,5	16,5	13,4	11,9	13,3	15,0
Ebonite . . . . .	FRANCE	1000 t	P	3,3	3,3	3,6	3,6					
Articoli in ebanite . . . . .	ITALIA	1000 t	P	0,5	0,6	0,5	0,6	0,8	1,1	1,1	1,2	1,0
Werken van geharde rubber (eboniet)	NEDERLAND	1000 t	P	.	.	.	.	.	0,3	0,4	2,4	3,0
Ebonite . . . . .	BELGIQUE											
	LUXEMBOURG											
	EWG · CEE	1000 t	P	.	.	.	.	.	17,8	17,2	20,9	23,3
Sonstige Gummiwaren . . . . .	DEUTSCHLAND (B.R.) SAARLAND	1000 t	P	57,5	59,5	61,2	69,7	87,7	102,0	107,9	115,9	128,5
Autres articles en caoutchouc b) . . . . .	FRANCE	1000 t	P	63,5	73,4	83,3	89,7					
Articoli vari in gomma . . . . .	ITALIA	1000 t	P	17,3	19,7	20,0	22,1	29,8	32,0	35,3	43,3	36,7
Andere rubberwaren . . . . .	NEDERLAND	1000 t	P	.	.	.	.	.	15,7	16,0	15,6	18,4
Autres articles en caoutchouc . . . . .	BELGIQUE											
	LUXEMBOURG											
	EWG · CEE	1000 t	P	.	.	.	.	.	242,7	264,8	285,6	295,7

a) Ab 1963 einschl. Campingartikel.  
b) Einschl. Schnüre.

a) A partir de 1963, y compris articles de camping.  
b) Y compris les profilés.



ERZEUGNIS · PRODUIT	LAND PAYS	EINHEIT UNITÉ	P L	1956	1957	1958	1959	1960	1961	1962	1963	1964
Synthetische Fasern und Fäden . . .	DEUTSCHLAND (B.R.) SAARLAND	1000 t	P	14,2	19,0	24,4	38,4	52,3	65,1	93,1	107,8	139,9
Fibres et fils synthétiques . . . . .	FRANCE	1000 t	P	14,8	19,8	23,4	32,5	45,3	51,4	65,4	81,2	92,6
Fibre sintetiche a) . . . . .	ITALIA	1000 t	P	11,6	16,1	19,1	25,5	34,3	43,3	64,2	79,1	101,7
Synthetische garens en -vezels . . .	NEDERLAND	1000 t	P	2,9	3,8	4,9	7,0	9,1	11,5	18,5	25,0	32,8
Fibres et fils synthétiques a) b) . . .	UEBL BELGIQUE LUXEMBOURG	1000 t	P	1,6	1,9	1,8	2,5	3,1	3,7	4,7	6,0	7,6
	EWG · CEE	1000 t	P	45	61	74	106	144	175	246	299	375
davon- <i>soit</i> :												
Synthetische Fäden . . . . .	DEUTSCHLAND (B.R.) SAARLAND	1000 t	P	8,9	11,3	15,6	21,0	28,0	36,0	46,6	58,2	78,4
Fils synthétiques continus . . . . .	FRANCE	1000 t	P	9,6	11,7	15,3	20,1	26,9	29,9	38,1	46,1	52,5
Fili sintetici . . . . .	ITALIA	1000 t	P	5,9	7,5	11,7	18,2	24,0	29,1	41,5	48,7	58,8
Synthetische garens . . . . .	NEDERLAND	1000 t	P	2,5	3,0	3,6	4,5	5,7	7,6	10,1	12,6	18,2
Fils synthétiques continus . . . . .	UEBL BELGIQUE LUXEMBOURG	1000 t	P	0,5	0,8	1,2	1,8	2,4	2,9	3,8	4,7	6,1
	EWG · CEE	1000 t	P	27	34	47	66	87	106	140	170	214
Synthetische Fasern . . . . .	DEUTSCHLAND (B.R.) SAARLAND	1000 t	P	5,2	7,8	8,7	17,4	24,3	29,0	46,5	49,6	61,5
Fibres synthétiques discontinues . .	FRANCE	1000 t	P	5,3	8,0	8,1	12,5	18,4	21,5	27,4	35,0	40,1
Fibre sintetiche (fiocco e cascame)a)	ITALIA	1000 t	P	5,7	8,6	7,4	7,3	10,3	14,2	22,8	30,4	42,9
Synthetische vezels . . . . .	NEDERLAND	1000 t	P	0,4	0,9	1,3	2,5	3,4	3,9	8,4	12,4	14,6
Fibres synthétiques discontinues a) b)	UEBL BELGIQUE LUXEMBOURG	1000 t	P	1,1	1,1	0,6	0,7	0,7	0,8	0,9	1,3	1,5
	EWG · CEE	1000 t	P	18	26	26	40	57	69	106	129	161
Reyon . . . . .	DEUTSCHLAND (B.R.) SAARLAND	1000 t	P	68,7	71,9	64,9	72,9	74,7	75,5	77,7	78,7	78,3
Rayonne . . . . .	FRANCE	1000 t	P	53,5	57,9	56,3	52,8	55,0	56,5	58,0	58,6	59,3
Fili cellulosici (raion) . . . . .	ITALIA	1000 t	P	65,7	68,2	61,5	74,0	81,5	83,8	87,9	88,9	91,3
Rayongaren (contínu) . . . . .	NEDERLAND	1000 t	P	30,4	31,8	31,6	31,6	34,5	34,0	32,4	33,5	37,8
Rayonne . . . . .	UEBL BELGIQUE LUXEMBOURG	1000 t	P	11,0	12,7	10,3	10,8	12,6	13,2	12,9	13,3	13,7
	EWG · CEE	1000 t	P	229	243	225	242	258	263	269	273	280
Zellwolle . . . . .	DEUTSCHLAND (B.R.) SAARLAND	1000 t	P	160,3	166,8	138,6	150,7	154,7	155,0	166,4	186,9	218,5
Fibranne (en bourre) . . . . .	FRANCE	1000 t	P	53,0	62,3	69,7	57,0	63,6	67,3	67,4	83,5	88,7
Fibre cellulosiche (fiocco) . . . . .	ITALIA	1000 t	P	84,4	77,6	75,9	81,5	80,1	89,6	102,0	111,1	122,1
Rayonvezel . . . . .	NEDERLAND	1000 t	P	12,4	12,2	12,3	14,0	14,8	15,0	13,9	16,9	18,9
Fibranne . . . . .	UEBL BELGIQUE LUXEMBOURG	1000 t	P	21,8	22,0	16,7	17,6	18,2	20,5	22,8	22,8	24,3
	EWG · CEE	1000 t	P	332	341	313	321	331	347	373	421	473

a) Einschl. Fasern auf Kaseingrundlage.  
b) Ohne Acrylfasern.

a) Y compris les fibres protéiniques.  
b) Sans fibres acryliques.

ERZEUGNIS · PRODUIT	LAND PAYS	EINHEIT UNITÉ	P L	1956	1957	1958	1959	1960	1961	1962	1963	1964
Zellwoll- und Reyonabfälle . . .	DEUTSCHLAND (B.R.) SAARLAND	t	P	4 704	4 917	4 264	6 264	7 953	8 038	7 577	7 355	7 586
Déchets de fibranne et rayonne .	FRANCE	t	P	2 934	3 223	3 232	2 846					
Fibre cellulosiche : cascame . . .	ITALIA	t	P	4 212	4 292	3 896	4 344	4 689	5 010	5 546	5 647	6 032
Déchets de fibranne et rayonne . .	NEDERLAND	t	P	515	517	492	437	432	527	595	635	525
	BELGIQUE											
	LUXEMBOURG			—	—	—	—	—	—	—	—	—
	EWG · CEE											



ERZEUGNIS · PRODUIT	LAND PAYS	EINHEIT UNITÉ	P L	1956	1957	1958	1959	1960	1961	1962	1963	1964
Kartoffelstärke . . . . . Fécule de pomme de terre . . . . . Fecola di patate . . . . . Aardappelzetmeel . . . . .	DEUTSCHLAND (B.R.) SAARLAND	1000 t	P	17	33	21	26	27	32	28	29	25
	FRANCE	1000 t	P	61	76	39	43					
	ITALIA	1000 t	P	(2)	(2)	(5)	(5)	(5)	9	5	6	4
	NEDERLAND	1000 t	P	180	206	185	227	240	238	253	247	[312]
	UEBL BELGIQUE LUXEMBOURG											
EWG · CEE	1000 t	P	(260)	(317)	(250)	(301)	(334)	343	356	350	[422]	
Getreidestärke . . . . . Amidon de céréales . . . . . Amido di cereali . . . . . Graanzetmeel . . . . . Amidon de céréales . . . . .	DEUTSCHLAND (B.R.) SAARLAND	1000 t	P	160	168	187	182	217	251	262	257	262
	FRANCE	1000 t	P	103	123	120	119					
	ITALIA	1000 t	P	213	212	213	216	243	266	289	302	328
	NEDERLAND	1000 t	P									
	UEBL BELGIQUE LUXEMBOURG	1000 t	P									
EWG · CEE	1000 t	P	476	503	520	517	595	661	702	729	768	
Glukose, flüssig und trocken . . . . . Glucose . . . . . Glucosio . . . . . Glukose . . . . . Glucose . . . . .	DEUTSCHLAND (B.R.) SAARLAND	1000 t	P	71,6	84,2	81,5	80,9	85,5	87,1	88,1	94,8	95,5
	FRANCE	1000 t	P	65,6	71,9	73,3	69,5					
	ITALIA	1000 t	P	35,5	40,6	42,8	42,8	43,3	49,7	53,8	59,7	59,2
	NEDERLAND	1000 t	P	[49,4]	[53,3]	[53,3]	[52,8]	[52,4]	[51,7]	[51,1]	51,7	63,8
	UEBL BELGIQUE LUXEMBOURG	1000 t	P	31,0	38,8	34,4	36,8	40,8	41,3	43,7	[44]	.
EWG · CEE	1000 t	P	[253]	[289]	[285]	[283]	[300]	[311]	[319]	[345]	.	



ERZEUGNIS · PRODUIT	LAND PAYS	EINHEIT UNITÉ	P L	1956	1957	1958	1959	1960	1961	1962	1963	1964
Schwefel a) . . . . .	DEUTSCHLAND (B.R.) SAARLAND	1000 t	P	78,4	77,8	76,8	79,7	84,1	84,2	90,7	86,3	77,8
Soufre brut et travaillé (y compris le soufre de récupération) b) . .	FRANCE	1000 t	P	68,4	90,6	192,9	498,1					
Zolfo in pani e concentrati al 90 %	ITALIA	1000 t	P	170,7	180,8	172,1	154,7	137,8	145,5	144,0	136,7	96,0
Zwavel . . . . .	NEDERLAND	1000 t	P	12,4	14,6	21,2	31,2	30,5	28,4	31,0	35,0	28,9
Soufre de récupération . . . . .	UEBL BELGIQUE LUXEMBOURG	1000 t	P	0,4	0,4	0,4	0,4	0,4	0,5	2	5	5,0
	EWG · CEE	1000 t	P	330	364	463	764	1 110	1 437	1682	1759	1807
Schwefelsäure (einschl. Oleum), ber. auf H <sub>2</sub> SO <sub>4</sub> . . . . .	DEUTSCHLAND (B.R.) SAARLAND	1000 t	P	2 530	2 723	2 917	2 938	3 170	3 103	3 100	3 316	3 603
Acide sulfurique à 100 % de H <sub>2</sub> SO <sub>4</sub> . . . . .	FRANCE	1000 t	P	1 535	1 600	1 824	1 890					
Acido solforico, espresso in H <sub>2</sub> SO <sub>4</sub> 100 % . . . . .	ITALIA	1000 t	P	2 046	2 064	2 031	2 145	2 299	2 446	2 550	2 711	2 890
Zwavelzuur, 100 % H <sub>2</sub> SO <sub>4</sub> . . . . .	NEDERLAND	1000 t	P	709	715	761	812	860	827	818	854	976
Acide sulfurique à 100 % de H <sub>2</sub> SO <sub>4</sub> . . . . .	UEBL BELGIQUE LUXEMBOURG	1000 t	P	1 116	1 073	1 087	1 227	1 423	1 350	1 232	1 236	1 348
	EWG · CEE	1000 t	P	7 936	8 175	8 620	9 012	9 798	9 931	9 971	10 512	11 518
Schwefelkohlenstoff . . . . .	DEUTSCHLAND (B.R.) SAARLAND	1000 t	P	68,6	66,1	58,5	66,7	66,0	65,0	72,9	87,6	96,5
Sulfure de carbone . . . . .	FRANCE	1000 t	P	33,1	36,6	37,2	35,1					
Solfuro di carbonio . . . . .	ITALIA	1000 t	P	43,7	44,4	37,7	46,3	50,7	55,4	61,2	66,8	70,2
Sulfure de carbone . . . . .	NEDERLAND	1000 t	P	—	—	—	—	—	—	—	—	—
	UEBL BELGIQUE LUXEMBOURG	1000 t	P	(19)	(19)	(17)	(18)	(20)	(17)	—	—	—
	EWG · CEE	1000 t	P	(164)	(166)	(151)	(166)	(172)	(191)	192	219	232
Natriumsulfat und Glaubersalz, ber. auf Na <sub>2</sub> SO <sub>4</sub> . . . . .	DEUTSCHLAND (B.R.) SAARLAND	1000 t	P	257,9	262,3	272,2	296,6	316,0	331,9	335,1	314,6	332,2
Sulfate de soude, à 100 % Na <sub>2</sub> SO <sub>4</sub> . . . . .	FRANCE	1000 t	P	65,3	70,6	79,8	79,8					
Solfato di sodio anidro e cristallizzato, in Na <sub>2</sub> SO <sub>4</sub> . . . . .	ITALIA	1000 t	P	32,5	39,4	45,0	55,0	53,7	73,7	74,7	76,9	70,5
	NEDERLAND	1000 t	P	—	—	—	—	—	—	—	—	—
	UEBL BELGIQUE LUXEMBOURG	1000 t	P	—	—	—	—	—	—	—	—	—
	EWG · CEE	1000 t	P	—	—	—	—	—	—	—	—	—
Natriumsulfide, ber. auf S . . . . .	DEUTSCHLAND (B.R.) SAARLAND	1000 t	P	9,8	11,1	9,2	11,6	13,0	11,2	12,6	12,4	12,3
Sulfure de sodium, exprimé en S . . . . .	FRANCE	1000 t	P	2,6	3,2	2,7	2,6					
Solfuro di sodio, espresso in S . . . . .	ITALIA	1000 t	P	4,0	4,5	2,9	3,7	3,7	3,3	6,1	6,9	4,6
Sulfure de sodium, exprimé en S c) . . . . .	NEDERLAND	1000 t	P	—	—	—	—	—	—	—	—	—
	UEBL BELGIQUE LUXEMBOURG	1000 t	P	—	—	—	—	—	—	—	—	—
	EWG · CEE	1000 t	P	—	—	—	—	—	—	—	—	—

a) Nur Rekuperationsschwefel.  
b) Die Produktion von Lacq begann 1957.  
c) Geringfügige, sinkende Produktion (ungefähr 200 t, ber. auf S).

a) Uniquement soufre de récupération.  
b) La production de Lacq commença en 1957.  
c) Production minimale, en baisse (200 t environ, exprimée en S).

ERZEUGNIS · PRODUIT	LAND PAYS	EINHEIT UNITÉ	P L	1956	1957	1958	1959	1960	1961	1962	1963	1964
Chlor (Primärproduktion) . . . . .	DEUTSCHLAND (B.R.) SAARLAND	1000 t	P	461,5	520,2	538,5	592,2	657,8	724,6	801,4	919,6	1017,2
Chlore primaire . . . . .	FRANCE	1000 t	P	181,6	211,2	245,5	275,2					
Cloro <sup>a)</sup> . . . . .	ITALIA	1000 t	P	127,6	153,3	177,1	218,8	293,6	366,5	391,6	415,4	493,5
Chloor . . . . .	NEDERLAND	1000 t	P	[60]	[56]	[67]	[84]	[103]	[105]	[121]	[125]	[155]
Chlore primaire . . . . .	UEBL BELGIQUE LUXEMBOURG	1000 t	P	[37]	[39]	[30]	[38]	[44]	[43]	[45]	[58]	[75]
	EWG · CEE	1000 t	P	[868]	[980]	[1058]	[1208]	[1430]	[1595]	[1765]	[1980]	[2329]
Salzsäure, ber. auf 100 % HCl . . . . .	DEUTSCHLAND (B.R.) SAARLAND	1000 t	P	166,8	183,1	191,8	211,4	246,6	262,4	283,4	326,1	365,7
Acide chlorhydrique à 100 % HCl	FRANCE	1000 t	P	80,7	76,2	85,5	90,2					
Acido cloridrico, al 100 % HCl . . . . .	ITALIA	1000 t	P	29,9	32,0	35,9	41,2	51,2	94,4	111,6	133,8	156,7
	NEDERLAND							(21)	(20)	(23)	29,8	37,8
	UEBL BELGIQUE LUXEMBOURG			—	—	—	—	—	—	—	—	—
	EWG · CEE											
Ätznatron und Natronlauge, ber. auf NaOH . . . . .	DEUTSCHLAND (B.R.) SAARLAND	1000 t	P	593,5	648,4	635,5	699,5	776,0	810,9	901,1	1046,5	1122,2
Soude caustique, à 100 % NaOH . . . . .	FRANCE	1000 t	P	465,0	467,7	494,8	498,4					
Soda caustica, al 100 % NaOH . . . . .	ITALIA	1000 t	P	283,4	296,3	275,0	344,6	451,4	527,5	538,0	576,3	638,0
Caustieke soda . . . . .	NEDERLAND	1000 t	P	[70]	[65]	[77]	[109]	[118]	[121]	[139]	[144]	[179]
Soude caustique, à 100 % NaOH . . . . .	UEBL BELGIQUE LUXEMBOURG	1000 t	P	[40,5]	[42,5]	[31,0]	[44]	[49,5]	[48,5]	[48]	[49]	[55]
	EWG · CEE	1000 t	P	[1452]	[1520]	[1513]	[1696]	[1992]	[2103]	[2214]	[2457]	[2730]
Ätzkali und Kalilauge, ber. auf KOH . . . . .	DEUTSCHLAND (B.R.) SAARLAND	1000 t	P	.	.	.	(39)	(51)	(48)	(46)	(50)	(58)
Potasse caustique, à 100 % KOH . . . . .	FRANCE	1000 t	P	27,3	27,4	29,5	31,7					
Potassa caustica, al 100 % KOH . . . . .	ITALIA	1000 t	P	1,5	1,0	2,2	2,8	9,5	6,8	10,1	11,3	12,7
	NEDERLAND											
	UEBL BELGIQUE LUXEMBOURG			—	—	—	—	—	—	—	—	—
	EWG · CEE											
Soda in jeder Form, ber. auf Na <sub>2</sub> CO <sub>3</sub> . . . . .	DEUTSCHLAND (B.R.) SAARLAND	1000 t	P	996,0	988,9	901,8	999,0	1117,2	1063,4	1011,7	1054,5	1133,6
Carbonate de soude, à 100 % Na <sub>2</sub> CO <sub>3</sub> . . . . .	FRANCE	1000 t	P	780,9	825,8	736,2	777,0					
Soda carbonata, al 100 % Na <sub>2</sub> CO <sub>3</sub> . . . . .	ITALIA	1000 t	P	472	477	416	492	565	570	604	611	620
Soda, 100 % Na <sub>2</sub> CO <sub>3</sub> . . . . .	NEDERLAND	1000 t	P	.	.	88	111	110	107	128	134	149
Carbonate de soude, à 100 % Na <sub>2</sub> CO <sub>3</sub> . . . . .	UEBL BELGIQUE LUXEMBOURG	1000 t	P	[183]	[175]	[174]	[197]	[183]	[193]	[219]	[214]	[229]
	EWG · CEE	1000 t	P	.	.	[2316]	[2576]	[2824]	[2783]	[2887]	[2940]	[3149]

a) Einschl. Chlor aus Hypochloriten und Chloraten, sowie flüssiges Chlor.

a) Y compris le chlore des hypochlorites et chlorates et le chlore liquéfié.

ERZEUGNIS · PRODUIT	LAND PAYS	EINHEIT UNITÉ	P L	1956	1957	1958	1959	1960	1961	1962	1963	1964
Phosphor, gelb und rot <sup>a)</sup> . . . . .	DEUTSCHLAND (B.R.) SAARLAND											
Phosphore blanc et rouge . . . . .	FRANCE	t	P	7 191	7 903	10 896	12 680	12 994	11 570	13 905	14 740	13 837
Fosforo bianco e rosso . . . . .	ITALIA	t	P	628	631	676	992	983	917	822	886	800
	NEDERLAND											
	BELGIQUE			—	—	—	—	—	—	—	—	—
	LUXEMBOURG			—	—	—	—	—	—	—	—	—
	EWG · CEE											
Phosphorsäuren, ber. auf P <sub>2</sub> O <sub>5</sub> <sup>b)</sup> .	DEUTSCHLAND (B.R.) SAARLAND	1000 t	P	40,6	56,0	65,4	80,2	92,1	105,0	115,6	129,1	164,1
				—	—	—	—					
Acide phosphorique coloré et incolore, en P <sub>2</sub> O <sub>5</sub> . . . . .	FRANCE	1000 t	P	40,5	43,8	57,0	68,6	69,7	70,3	81,6	89,2	95,4
Acido fosforico greggio e tecnicamente puro, espresso in P <sub>2</sub> O <sub>5</sub> .	ITALIA	1000 t	P	28,5	31,8	28,4	41,1	57,7	113,8	144,8	143,9	173,2
	NEDERLAND											
	BELGIQUE											
	LUXEMBOURG											
	EWG · CEE											
Syntheseammoniak (Primärstickstoff), ber. auf N . . . . .	DEUTSCHLAND (B.R.) SAARLAND	1000 t	P	868,9	1053,5	1121,3	1093,3	1242,2	1277,2	1332,2	1409,0	1537,3
				—	—	—	—					
Ammoniac de synthèse, en N . . . . .	FRANCE	1000 t	P	462,2	521,4	593,0	663,6	723,8	862,8	924,5	936,3	1168,6
Ammoniaca sintetica anidra, espressa in N . . . . .	ITALIA	1000 t	P	400,9	401,0	501,4	611,7	723,6	759,0	815,0	847,5	962,5
Synthetische ammoniak, N . . . . .	NEDERLAND	1000 t	P	[320]	336	348	400	410	410	435	495	515
Ammoniac de synthèse en N . . . . .	BELGIQUE	1000 t	P	235,6	233,7	274,9	303,6	319,3	275,7	281,2	314,7	357,2
	LUXEMBOURG			—	—	—	—	—	—	—	—	—
	EWG · CEE	1000 t	P	[2288]	2546	2839	3072	3419	3585	3788	4003	4541
Salpetersäure, ber. auf N . . . . .	DEUTSCHLAND (B.R.) SAARLAND	1000 t	P	—	—	—	—	331,0	363,0	473,6	506,8	536,6
				—	—	—	—					
Acide nitrique, en N . . . . .	FRANCE	1000 t	P	209,1	233,9	257,7	288,0	331,0	363,0	386,0	389,6	491,2
Acido nitrico, espresso in N . . . . .	ITALIA	1000 t	P	100,6	97,3	125,6	157,5	184,3	181,3	193,0	200,6	210,7
	NEDERLAND											
	BELGIQUE											
	LUXEMBOURG			—	—	—	—	—	—	—	—	—
	EWG · CEE											
Calciumcarbid (Primärproduktion)	DEUTSCHLAND (B.R.) SAARLAND	1000 t	P	880,6	959,9	997,2	1035,4	1101,1	1088,8	994,4	1067,2	1051,1
				—	—	—	—					
Carbure de calcium . . . . .	FRANCE	1000 t	P	264,8	283,3	346,2	346,9	447,5	431,7	426,1	515,0	586,3
Carburo di calcio . . . . .	ITALIA	1000 t	P	260,6	248,2	320,1	300,2	291,9	287,1	320,7	323,0	338,6
Calciumcarbid . . . . .	NEDERLAND	1000 t	P	38	44	40	43,5	53,5	48,7	49	49	50,7
Carbure de calcium . . . . .	BELGIQUE	1000 t	P	[80]	[87]	[84]	[82]	[85]	[93]	[99]	[124]	[131]
	LUXEMBOURG			—	—	—	—	—	—	—	—	—
	EWG · CEE	1000 t	P	[1524]	[1622]	[1788]	[1808]	[1980]	[1949]	[1889]	[2078]	[2158]

a) Angaben über die Produktion werden nicht veröffentlicht; sie übersteigt jedoch die Produktion der beiden anderen Länder zusammengenommen.  
b) Einschließlich Phosphorsäureanhydride.

a) Les chiffres de production ne sont pas publiés; ils dépassent néanmoins le total de la production des deux autres pays.  
b) Y compris anhydride phosphorique.

ERZEUGNIS · PRODUIT	LAND PAYS	EINHEIT UNITÉ	P L	1956	1957	1958	1959	1960	1961	1962	1963	1964
Cyanure de sodium . . . . . Cianuro sodico . . . . .	DEUTSCHLAND (B.R.) SAARLAND											
	FRANCE	t	P	3 450	3 430	4 360	5 800	6 725	5 496	4 896	6 036	6 252
	ITALIA	t	P	706	975	878	2 188	1 685	5 656	3 996	5 528	7 522
	NEDERLAND BELGIQUE LUXEMBOURG											
	EWG · CEE											
Tonerdehydrat, ber. auf Al <sub>2</sub> O <sub>3</sub> . . . Alumine hydratée, en Al <sub>2</sub> O <sub>3</sub> . . . . Allumina idrata, espressa in Al <sub>2</sub> O <sub>3</sub> . .	DEUTSCHLAND (B.R.) SAARLAND	1000 t	P	376,0	482,4	430,1	481,7	510,1	513,5	517,3	546,8	612,2
	FRANCE	1000 t	P	419,8	481,6	554,6	608,2		617,4	634,1	651,5	727,0
	ITALIA	1000 t	P	161,8	191,5	193,7	205,2	222,4	231,0	222,6	238,7	262,6
	NEDERLAND BELGIQUE LUXEMBOURG			—	—	—	—	—	—	—	—	—
	EWG · CEE	1000 t	P	958	1156	1178	1295	1350	1378	1391	1513	1681
Calc. Tonerde, ber. auf Al <sub>2</sub> O <sub>3</sub> . . . Alumine calcinée, en Al <sub>2</sub> O <sub>3</sub> . . . . Allumina anidra, espressa in Al <sub>2</sub> O <sub>3</sub> . .	DEUTSCHLAND (B.R.) SAARLAND	1000 t	P	.	421,7	376,0	413,0	436,7	432,8	439,6	464,2	519,1
	FRANCE	1000 t	P	394,1	450,1	523,7	566,6		595,1	584,5	602,1	649,5
	ITALIA	1000 t	P	.	175,9	178,3	187,1	203,5	201,0	191,3	209,6	229,5
	NEDERLAND BELGIQUE LUXEMBOURG			—	—	—	—	—	—	—	—	—
	EWG · CEE											
Sulfate d'aluminium ordinaire et pur, en Al <sub>2</sub> O <sub>3</sub> . . . . . Solfato di alluminio, espresso in Al <sub>2</sub> O <sub>3</sub> . . . . .	DEUTSCHLAND (B.R.) SAARLAND											
	FRANCE	1000 t	P	9,7	10,1	10,5	12,1	13,4	14,3	14,4	15,8	16,6
	ITALIA	1000 t	P	6,1	6,7	7,0	7,5	10,4	11,6	12,3	12,4	11,5
	NEDERLAND BELGIQUE LUXEMBOURG			—	—	—	—	—	—	—	—	—
	EWG · CEE											
Sulfate de cuivre . . . . . Solfato di rame . . . . . Sulfate de cuivre . . . . .	DEUTSCHLAND (B.R.) SAARLAND											
	FRANCE	1000 t	P	55,8	56,6	43,2	36,8	39,7	31,5	24,5	15,8	.
	ITALIA	1000 t	P	82,7	79,3	76,2	75,3	95,0	76,8	57,5	39,6	36,7
	NEDERLAND BELGIQUE LUXEMBOURG	1000 t	P	.	.	.	.	[21]	[17]	[15]	[13]	.
	EWG · CEE											

ERZEUGNIS · PRODUIT	LAND PAYS	EINHEIT UNITÉ	P L	1956	1957	1958	1959	1960	1961	1962	1963	1964	
Bichromate de sodium, en Cr <sub>2</sub> O <sub>3</sub> . Bicromato di sodio, en Cr <sub>2</sub> O <sub>3</sub> . . .	DEUTSCHLAND (B.R.) SAARLAND			—	—	—	—	—	—	—	—	—	
	FRANCE	t	P	3 520	3 380	3 660	3 570	5 160	5 490	5 530	6 300	7 233	
	ITALIA	t	P	2 490	2 727	2 900	3 316	4 726	5 015	5 069	5 973	7 942	
	NEDERLAND												
	<sup>BEU</sup> BELGIQUE			—	—	—	—	—	—	—	—	—	
	<sup>LU</sup> LUXEMBOURG												
EWG · CEE													
Siliciumverbindungen, einschl. Wasserglas a) . . . . .	DEUTSCHLAND (B.R.) SAARLAND	1000 t	P	292,3	206,7	198,0	215,1	238,5	238,6	261,1	.	.	
	FRANCE	1000 t	P	172,2	198,4	213,4	214,7						
	Silicates alcalins . . . . .	ITALIA	1000 t	P	17,7	20,0	27,0	31,8	232,4	260,7	275,3	285,3	308,0
	Silicati alcalini b) . . . . .	NEDERLAND							38,2	34,8	42,5	51,3	51,2
		<sup>BEU</sup> BELGIQUE											
		<sup>LU</sup> LUXEMBOURG											
EWG · CEE													
Wasserstoffperoxyd, ber. auf 30 % H <sub>2</sub> O <sub>2</sub> . . . . .	DEUTSCHLAND (B.R.) SAARLAND	1000 t	P	17,2	18,1	20,3	24,3	27,1	27,3	25,3	45,5	47,7	
	FRANCE	1000 t	P	16,1	18,6	19,4	23,7						
	Eau oxygénée à 30 % . . . . .	ITALIA	1000 t	P	5,5	6,2	6,9	7,3	28,6	34,7	49,6	62,7	83,7
	Acqua ossigenata, a 30 % H <sub>2</sub> O <sub>2</sub> . .	NEDERLAND							10,1	11,8	15,0	19,8	20,2
	Eau oxygénée . . . . .	<sup>BEU</sup> BELGIQUE	1000 t	P	.	.	.	.	[3]	[3]	[4]	[4,5]	[5]
		<sup>LU</sup> LUXEMBOURG											
EWG · CEE													

a) Ohne Siliciumcarbid und Silicone.  
b) Nur feste Silicate.

a) Y compris les silicates alcalins, non compris carbure de silicium et silicones.  
b) Seulement solides.

ERZEUGNIS · PRODUIT	LAND PAYS	EINHEIT UNITÉ	P L	1956	1957	1958	1959	1960	1961	1962	1963	1964
Methanol, roh . . . . .	DEUTSCHLAND (B.R.) SAARLAND	1000 t	P	192,8	236,4	250,3	296,6	333,0	328,7	381,2	425,4	457,1
Méthanol de synthèse . . . . .	FRANCE	1000 t	P	26,6	33,0	34,0	46,1					
Alcool metilico a) . . . . .	ITALIA	1000 t	P	32,5	38,6	41,9	48,5	63,3	65,4	65,2	83,9	84,4
	NEDERLAND			—	—	—	—	—	—	—	—	—
	UEBL BELGIQUE			—	—	—	—	—	—	—	—	—
	UEBL LUXEMBOURG			—	—	—	—	—	—	—	—	—
	EWG · CEE	1000 t	P	252	308	326	391	466	483	543	612	653
Butanole . . . . .	DEUTSCHLAND (B.R.) SAARLAND	1000 t	P	48,4	50,4	58,8	64,7	75,1	72,8	85,9	103,0	112,0
Alcools butylliques . . . . .	FRANCE	1000 t	P	3,8	7,3	12,5	11,8					
Alcool butilico . . . . .	ITALIA	1000 t	P	3,7	0,4	3,4	14,3	10,9	14,2	17,9	23,7	21,0
	NEDERLAND			—	—	—	—	—	—	—	—	—
	UEBL BELGIQUE			—	—	—	—	—	—	—	—	—
	UEBL LUXEMBOURG			—	—	—	—	—	—	—	—	—
	EWG · CEE											
Äthylenglykol . . . . .	DEUTSCHLAND (B.R.) SAARLAND	1000 t	P	.	.	.	.	[35]	[40]	[52]	[59]	[61]
Ethylène-glycols . . . . .	FRANCE	1000 t	P	6,4	6,1	12,9	10,4	19,4	29,8	34,4	33,4	35,0
Glicoli etilenici . . . . .	ITALIA	1000 t	P	0,2	0,5	0,3	0,3	2,4	4,8	11,4	12,3	(30)
	NEDERLAND			—	—	—	—	—	—	—	—	—
	UEBL BELGIQUE			—	—	—	—	—	—	—	—	—
	UEBL LUXEMBOURG			—	—	—	—	—	—	—	—	—
	EWG · CEE											
Glycerine . . . . .	DEUTSCHLAND (B.R.) SAARLAND	1000 t	P	13,3	15,0	14,1	13,2	15,6	16,6	17,6	17,6	20,3
Glycérine naturelle et synthétique.	FRANCE	1000 t	P	9,0	11,0	9,3	11,1					
Glicerina raffinata e pura . . . . .	ITALIA	1000 t	P	5,1	5,3	5,5	5,1	5,5	5,2	7,1	8,0	8,9
Gedistilleerde glycerine . . . . .	NEDERLAND	1000 t	P	4,7	4,3	[7]	[15]	[17]	[21]	[25]	[26]	[26]
Glycérine distillée . . . . .	UEBL BELGIQUE	1000 t	P	2,6	2,2	1,9	2,1	2,3	2,0	2,4	2,4	2,2
	UEBL LUXEMBOURG			—	—	—	—	—	—	—	—	—
	EWG · CEE	1000 t	P	35	38	[38]	[46]	[52]	[60]	[66]	[69]	[74]
Formaldehyd, ber. auf 100 % . . . . .	DEUTSCHLAND (B.R.) SAARLAND	1000 t	P	79,4	96,0	103,4	125,6	152,7	160,3	169,5	184,7	218,1
Formol . . . . .	FRANCE	1000 t	P	13,1	15,7	18,3	20,1					
Formaldeide, al 100 % di HCHO . . . . .	ITALIA	1000 t	P	16,9	20,6	20,8	25,7	28,5	47,5	43,4	48,4	53,5
	NEDERLAND			—	—	—	—	—	—	—	—	—
Formol à 100 % . . . . .	UEBL BELGIQUE	1000 t	P	.	.	.	.	.	.	[8]	[8,8]	[14]
	UEBL LUXEMBOURG			—	—	—	—	—	—	—	—	—
	EWG · CEE											

a) Bis 1962, Periode von 12 Monaten, die am 1. Juli des angegebenen Jahres beginnt.

a) Jusqu'en 1962, période de 12 mois, commençant le 1<sup>er</sup> juillet de l'année indiquée.



ERZEUGNIS · PRODUIT	LAND PAYS	EINHEIT UNITÉ	P L	1956	1957	1958	1959	1960	1961	1962	1963	1964
Azeton . . . . .	DEUTSCHLAND (B.R.) SAARLAND	1000 t	P	(21)	(19)	(22)	(30)	(46)	(40)	(42)	(46)	.
Acétone . . . . .	FRANCE	1000 t	P	23,9	28,5	31,4	38,1	48,8	53,4	57,2	62,9	69,4
Acetone . . . . .	ITALIA	1000 t	P	4,4	4,2	3,8	4,9	12,8	16,7	27,6	40,4	55,4
Acétone . . . . .	NEDERLAND											
	UEBL BELGIQUE	1000 t	P	—	—	—	—	—	[1,5]	[2]	—	—
	LUXEMBOURG			—	—	—	—	—	—	—	—	—
	EWG · CEE											
Ameisensäure, 100 % . . . . .	DEUTSCHLAND (B.R.) SAARLAND	1000 t	P	14,7	16,4	18,1	22,6	17,4	17,4	21,8	30,4	27,0
Acide formique . . . . .	FRANCE	1000 t	P	2,9	3,0	3,0	3,1					
Acido formico al 100 % . . . . .	ITALIA	1000 t	P	1,6	2,1	2,2	3,2	3,7	3,7	4,1	4,1	4,5
	NEDERLAND											
	UEBL BELGIQUE			—	—	—	—	—	—	—	—	—
	LUXEMBOURG			—	—	—	—	—	—	—	—	—
	EWG · CEE											
Essigsäure (Primärproduktion) . . . . .	DEUTSCHLAND (B.R.) SAARLAND	1000 t	P	81,2	90,6	94,1	100,5	109,4	109,8	120,4	129,3	139,7
Acide acétique a) . . . . .	FRANCE	1000 t	P	9,8	33,6	36,1	30,7					
Acido acetico . . . . .	ITALIA	1000 t	P	13,2	27,9	32,1	35,2	38,6	49,4	55,4	57,1	60,4
	NEDERLAND											
	UEBL BELGIQUE			—	—	—	—	—	—	—	—	—
	LUXEMBOURG			—	—	—	—	—	—	—	—	—
	EWG · CEE											
Acide tartrique . . . . .	DEUTSCHLAND (B.R.) SAARLAND			—	—	—	—	—	—	—	—	—
Acido tartarico . . . . .	FRANCE	1000 t	P	2,2	2,8	3,0	3,5	3,9	3,2	3,2	3,7	.
	ITALIA	1000 t	P	5,9	5,5	6,7	9,1	7,1	7,5	8,2	7,8	7,9
	NEDERLAND			—	—	—	—	—	—	—	—	—
	UEBL BELGIQUE			—	—	—	—	—	—	—	—	—
	LUXEMBOURG			—	—	—	—	—	—	—	—	—
	EWG · CEE	1000 t	P	8,1	8,3	9,7	12,6	11,0	10,7	11,4	11,5	.
Äthyläther, ber. auf 100 % b) . . . . .	DEUTSCHLAND (B.R.) SAARLAND	t	P	1 883	1 991	2 139	2 689	3 066	2 964	2 530	2 868	2 931
Ether sulfurique . . . . .	FRANCE	t	P	2 735	2 775	2 635	2 580					
Etere solforico tecnico . . . . .	ITALIA	t	P	346	306	217	3 166	3 150	1 993	2 625	1 138	674
	NEDERLAND											
	UEBL BELGIQUE											
	LUXEMBOURG											
	EWG · CEE											

a) Ab 1957 einschl. synthetische Säure.  
b) Ohne Narkoseäther DAB VI.

a) A partir de 1957, y compris l'acide de synthèse.  
b) Sans l'éther pour narcose DAB VI.

ERZEUGNIS · PRODUIT	LAND PAYS	EINHEIT UNITÉ	P L	1956	1957	1958	1959	1960	1961	1962	1963	1964
Äthyl-, Methyl- und Butylacetat Acétates d'éthyle, de méthyle et de butyle Acetati di etile, metile e butile	DEUTSCHLAND (B.R.) SAARLAND	1000 t	P	65,3	64,9	68,7	70,7	77,8	78,7	69,0	71,2	76,3
	FRANCE	1000 t	P	7,5	9,3	9,5	8,5					
	ITALIA	1000 t	P	8,3	9,5	9,9	15,7	20,2	22,1	23,3	25,6	23,2
	NEDERLAND											
	BEBL BELGIQUE LUXEMBOURG											
EWG · CEE												
Weichmacher a) Phtalate de butyle, d'octyle et triaryphosphates Ftalato di butile, di ottille e trifenilfosfato Plastifiants b)	DEUTSCHLAND (B.R.) SAARLAND	1000 t	P	47,5	62,8	67,3	80,9	95,5	100,4	108,5	134,7	163,0
	FRANCE	1000 t	P	10,2	13,1	14,4	16,6					
	ITALIA	1000 t	P	6,2	8,8	13,8	15,9	21,0	35,3	57,8	48,2	50,9
	NEDERLAND											
	BEBL BELGIQUE LUXEMBOURG	1000 t	P	(1,0)	(1,3)	(1,5)	(2,0)	(4,5)	(3,5)	(4,5)	(5,0)	(5,0)
EWG · CEE												
Trichloréthylène Tricloroetilene (trielina)	DEUTSCHLAND (B.R.) SAARLAND											
	FRANCE	1000 t	P	45,0	51,5	57,0	60,7	74,3	67,6	77,6	82,2	94,8
	ITALIA	1000 t	P	26,9	34,4	36,3	33,1	38,0	43,3	52,7	54,6	57,1
	NEDERLAND											
	BEBL BELGIQUE LUXEMBOURG											
EWG · CEE												
Tétrachlorure de carbone Tetracloruro di carbonio	DEUTSCHLAND (B.R.) SAARLAND											
	FRANCE	1000 t	P	2,5	2,4	5,0	5,9	8,7	10,5	13,4	18,2	28,0
	ITALIA	1000 t	P	2,1	2,7	2,8	5,2	8,5	11,4	15,9	19,6	23,1
	NEDERLAND											
	BEBL BELGIQUE LUXEMBOURG											
EWG · CEE												
Phthalsäureanhydrid Anhydride phtalique Anidride ftalica Ftaalzuuranhydride Anhydride phtalique	DEUTSCHLAND (B.R.) SAARLAND	1000 t	P	29,7	39,2	46,2	53,9	61,6	65,2	69,6	77,3	89,1
	FRANCE	1000 t	P	13,6	16,5	18,6	25,9					
	ITALIA	1000 t	P	12,6	14,8	23,6	29,4	35,2	46,5	44,6	55,3	66,0
	NEDERLAND	1000 t	P	.	.	.	[2,5]	[2,5]	[4,5]	[11]	[12,5]	.
	BEBL BELGIQUE LUXEMBOURG	1000 t	P	.	[4]	[3,9]	[7,3]	[7,5]	[9]	[13]	[12]	[13]
EWG · CEE	1000 t	P	.	.	.	[119]	[136]	[155]	[168]	[193]	.	

a) Die Angaben sind mit denjenigen der anderen Länder nicht vergleichbar, da die deutschen Zahlen die aus Phthalsäure, Phosphor- und Fettsäuren gewonnenen Weichmacher mitenthalten.  
b) Überwiegend auf Phtalatbasis.

a) Chiffres non comparables avec ceux des autres pays, la rubrique allemande comprenant tous les plastifiants dérivés des acides phtaliques, phosphoriques et acides gras.  
b) Pour la plupart phtalates.

ERZEUGNIS · PRODUIT	LAND PAYS	EINHEIT UNITÉ	P L	1956	1957	1958	1959	1960	1961	1962	1963	1964
Steinkohlenrohsteer . . . . . Goudron brut . . . . . Catrame grezzo . . . . . Ruwe koolteer . . . . . Goudron brut . . . . .	DEUTSCHLAND (B.R.)	1000 t	P	1 904	1 957	1 903	1 746	2 075	2 049	2 004	1 956	2 032
	SAARLAND	1000 t	P	223	233	225	(225)					
	FRANCE	1000 t	P	694	709	725	716	710	655	654	649	661
	ITALIA	1000 t	P	177	184	174	166	183	201	219	221	205
	NEDERLAND	1000 t	P	169	170	153	153	158	161	144	140	151
	BELGIQUE	1000 t	P	248	252	247	258	268	269	277	274	278
	LUXEMBOURG	1000 t	P									
EWG · CEE	1000 t	P	3 415	3 505	3 427	(3 264)	3 394	3 335	3 298	3 240	3 327	
Phenol (synthetisch und aus Destillation) . . . . . Phénol synthétique et extrait du goudron . . . . . Fenolo da catrame e sintetico . . . . . Phénol synthétique . . . . . Phénol synthétique . . . . .	DEUTSCHLAND (B.R.)	1000 t	P	41,4	50,2	59,6	75,6	105,0	104,0	110,6	1127,2	150,3
	SAARLAND	1000 t	P	.	.	.	.					
	FRANCE	1000 t	P	29,5	33,2	35,7	43,6	57,6	71,8	75,8	86,7	92,5
	ITALIA	1000 t	P	9,6	10,3	12,2	14,4	18,4	33,6	53,8	71,6	96,1
	NEDERLAND	1000 t	P	.	.	.	.	.	.	.	.	.
	BELGIQUE	1000 t	P	.	.	.	(5)	(6)	(8)	(1)	—	—
	LUXEMBOURG	1000 t	P	.	.	.	.	(7)	(7)	(6)	—	—
EWG · CEE												
Kresol, Xylenol . . . . . Crésols, xylénols . . . . .	DEUTSCHLAND (B.R.)	1000 t	P	18,9	21,2	20,7	25,7	24,7	24,2	25,6	24,4	20,6
	SAARLAND	1000 t	P	.	.	.	.					
	FRANCE	1000 t	P	5,7	6,0	5,7	6,4	7,5	7,5	8,0	6,9	7,8
	ITALIA	1000 t	P	.	.	.	.	.	.	.	.	.
	NEDERLAND	1000 t	P	.	.	.	.	.	.	.	.	.
	BELGIQUE	1000 t	P	.	.	.	.	.	.	.	.	.
	LUXEMBOURG	1000 t	P	.	.	.	.	.	.	.	.	.
EWG · CEE												
Naphtalin (Warmpreßgut) . . . . . Naphtaline brute . . . . . Naftalina greggia . . . . . Ruwe naftaline . . . . . Naphtaline brute . . . . .	DEUTSCHLAND (B.R.)	1000 t	P	75,7	87,7	82,9	99,5	108,5	120,4	135,3	142,4	149,2
	SAARLAND	1000 t	P	.	.	.	.					
	FRANCE	1000 t	P	32,1	26,6	34,5	45,9	48,7	51,7	52,9	43,8	54,0
	ITALIA	1000 t	P	7,2	7,1	6,9	6,2	9,0	9,0	9,2	10,3	10,7
	NEDERLAND	1000 t	P	(8)	(8)	(8)	(8,5)	(9)	(11)	(10)	(11)	.
	BELGIQUE	1000 t	P	15,7	15,8	16,8	16,5	20,8	22,1	23,1	21,5	19,2
	LUXEMBOURG	1000 t	P	—	—	—	—	—	—	—	—	—
EWG · CEE	1000 t	P	[139]	[145]	[149]	[177]	(196)	(214)	(231)	(229)	[244]	
Rohbenzol . . . . . Benzol brut de débenzolage . . . . . Benzolo greggio . . . . . Ruwe benzol . . . . . Benzol brut . . . . .	DEUTSCHLAND (B.R.)	1000 t	P	547	564	548	495	602	591	572	551	580
	SAARLAND	1000 t	P	68	70	68	(50)					
	FRANCE	1000 t	P	129	132	138	146	154	154	160	159	171
	ITALIA	1000 t	P	36	41	37	33	38	39	38	47	45
	NEDERLAND	1000 t	P	51	51	47	46	50	54	52	45	48
	BELGIQUE	1000 t	P	72	(79)	(78)	(80)	(83)	(79)	(74)	(77)	(76)
	LUXEMBOURG	1000 t	P	—	—	—	—	—	—	—	—	—
EWG · CEE	1000 t	P	903	(937)	(916)	(850)	(927)	(917)	(896)	(879)	(920)	

ERZEUGNIS · PRODUIT	LAND PAYS	EINHEIT UNITÉ	P L	1956	1957	1958	1959	1960	1961	1962	1963	1964
Motorenbenzol und gereinigtes Benzol . . . . .	DEUTSCHLAND (B.R.) SAARLAND	1000 t	P	332,8 32,7	356,6 34,5	341,4 22,7	289,2 [24]	177,8	131,2	194,0	146,1	159,7
Benzols . . . . .	FRANCE	1000 t	P	45,4	36,2	28,0	25,7					
Benzolo commerciale . . . . .	ITALIA	1000 t	P	10,0	10,0	8,0	7,1	7,7	7,0	7,0	7,6	5,6
Benzol moteur et industriel . . . . .	NEDERLAND BELGIQUE LUXEMBOURG	1000 t	P	50,1 — —	59,5 — —	63,4 — —	67,2 — —	47,1 — —	7,1 — —	1,0 — —	1,4 — —	0,4 — —
	EWG · CEE											
Reinbenzol a) . . . . .	DEUTSCHLAND (B.R.) SAARLAND	1000 t	P	107,5 17,8	129,8 18,0	159,3 28,0	184,7 [23]	327,7	315,9	260,8	251,1	241,4
Benzène . . . . .	FRANCE	1000 t	P	38,5	60,6	74,6	97,5					
Benzolo puro . . . . .	ITALIA	1000 t	P	12,3	12,2	12,7	16,8	20,4	23,9	24,6	23,4	85,0
Gezuiverde benzol . . . . .	NEDERLAND	1000 t	P	[39]	[39]	[35]	[34]	[40]	[41]	[48]	[46]	[48]
Benzène a) . . . . .	BELGIQUE LUXEMBOURG	1000 t	P	12,0 — —	11,5 — —	1,9 — —	2,2 — —	19,0 — —	37,8 — —	41,5 — —	41,3 — —	50,8 — —
	EWG · CEE	1000 t	P	[227]	[271]	[312]	[358]	[521]	[534]	[491]	[521]	[613]
Gereinigtes und Reintoluol a) . . . . .	DEUTSCHLAND (B.R.) SAARLAND	1000 t	P	29,8 6,4	31,3 5,8	27,6 6,4	15,8 [4]	18,1	16,3	13,2	13,0	2,2
Toluol - toluène . . . . .	FRANCE	1000 t	P	15,6	18,6	28,8	43,5					
Toluolo commerciale e puro . . . . .	ITALIA	1000 t	P	4,8	3,9	4,6	4,8	4,7	5,0	14,6	23,0	49,9
Toluol b) . . . . .	NEDERLAND	1000 t	P	[6]	[7]	[7]	[6]	[7]	[8]	[14]	[9]	[9]
Toluol - toluène a) . . . . .	BELGIQUE LUXEMBOURG	1000 t	P	3,5 — —	3,1 — —	2,0 — —	1,4 — —	4,6 — —	7,7 — —	8,8 — —	8,9 — —	10,9 — —
	EWG · CEE	1000 t	P	[66]	[70]	[76]	[76]	[75]	[84]	[99]	[106]	[124]
Gereinigtes und Reinxylol a) . . . . .	DEUTSCHLAND (B.R.) SAARLAND	1000 t	P	15,4 1,8	14,2 1,6	12,2 1,7	7,7 [1,4]	8,9	7,8	5,7	8,3	0,8
Xylol - xylène . . . . .	FRANCE	1000 t	P	4,5	5,9	17,3	27,0					
Xilolo commerciale e puro . . . . .	ITALIA	1000 t	P	1,7	2,0	2,1	2,2	1,7	1,8	5,5	7,5	26,0
Xylol b) . . . . .	NEDERLAND	1000 t	P	[2]	[2]	[2]	[2,5]	[3]	[3,6]	[4]	[3]	.
Xylol - xylène a) . . . . .	BELGIQUE LUXEMBOURG	1000 t	P	0,7 — —	0,8 — —	0,4 — —	0,4 — —	1,6 — —	2,3 — —	2,4 — —	3,0 — —	3,0 — —
	EWG · CEE	1000 t	P	[26]	[27]	[36]	[41]	[46]	[52]	[78]	[101]	.

a) Nur Erzeugnisse der Kohlenchemie.  
b) Nur reine Erzeugnisse.

a) Seulement d'origine carbochimique.  
b) Seulement produit pur.

ERZEUGNIS · PRODUIT	LAND PAYS	EINHEIT UNITÉ	P L	1956/ 1957	1957/ 1958	1958/ 1959	1959/ 1960	1960/ 1961	1961/ 1962	1962/ 1963	1963/ 1964 a)
Stickstoffhaltige Düngemittel . . . . .	DEUTSCHLAND (B.R.) SAARLAND	1000 t N	P	895,4 7,2	1047,4 7,3	1050,7 7,3	1050,9	1180,3	1112,2	1198,5	1269,4
Engrais azotés . . . . .	FRANCE	1000 t N	P	442,1	508,8	549,0		593,8	692,4	798,0	789,6
Fertilizzanti azotati . . . . .	ITALIA	1000 t N	P	366,2	408,7	530,9	593,0	653,5	688,8	720,6	772,5
Stikstofmeststoffen . . . . .	NEDERLAND	1000 t N	P	329,5	380,3	393,7	406,1	417,4	435,4	456,6	474,5
Engrais azotés . . . . .	UEBL BELGIQUE LUXEMBOURG	1000 t N	P	232,0 —	259,7 —	295,1 —	305,4 —	278,4 —	264,1 —	264,5 —	257,4 —
	EWG · CEE	1000 t N	P	2272,4	2612,2	2826,7	2949,2	3222,0	3298,5	3429,8	3761,0
<i>darunter-dont:</i>											
Ammonsulfat <sup>b)</sup> . . . . .	DEUTSCHLAND (B.R.) SAARLAND	1000 t N	P	184,3 7,2	223,2 7,3	233,6 7,3	214,5	206,5	263,8	243,6	240,6
Sulfate d'ammoniaque . . . . .	FRANCE	1000 t N	P	67,2	63,1	68,9		72,6	76,2	81,7	75,6
Solfato ammonico . . . . .	ITALIA	1000 t N	P	157,2	162,3	222,0	252,6	261,5	272,6	257,8	260,4
Zwavelzure ammoniak . . . . .	NEDERLAND	1000 t N	P	85,0	75,9	76,2	70,7	76,4	81,1	71,0	70,0
Sulfate d'ammoniaque . . . . .	UEBL BELGIQUE LUXEMBOURG	1000 t N	P	122,7 —	128,8 —	162,3 —	159,5 —	125,8 —	89,9 —	72,7 —	56,8 —
	EWG · CEE	1000 t N	P	623,6	660,6	770,3	769,9	746,4	789,1	720,7	718,8
Ammonsalpetersorten . . . . .	DEUTSCHLAND (B.R.) SAARLAND	1000 t N	P	414,3 —	500,3 —	448,3 —	482,5 —	539,7 —	478,1 —	568,0 —	602,6 —
Nitrate d'ammoniaque . . . . .	FRANCE	1000 t N	P	238,6	281,7	307,5	344,5	413,7	471,7	455,2	560,4
Nitrato ammonico . . . . .	ITALIA	1000 t N	P	75,5	100,5	137,9	144,3	165,9	174,6	169,7	155,9
Ammonsalpeter . . . . .	NEDERLAND	1000 t N	P	183,0	224,4	237,1	233,5	222,9	217,4	229,0	273,9
Nitrate d'ammoniaque . . . . .	UEBL BELGIQUE LUXEMBOURG	1000 t N	P	90,6 —	108,6 —	111,5 —	111,1 —	106,2 —	116,2 —	119,3 —	111,7 —
	EWG · CEE	1000 t N	P	1002,0	1215,5	1242,3	1315,9	1448,4	1458,0	1541,2	1704,5
Natronsalpeter . . . . .	DEUTSCHLAND (B.R.) SAARLAND	1000 t N	P	1,5 —	2,3 —	2,9 —	☉ —	☉ —	☉ —	☉ —	☉ —
Nitrate de soude . . . . .	FRANCE	1000 t N	P	4,3	2,7	2,5	2,0	0,9	1,2	1,2	1,4
Nitrato di sodio <sup>d)</sup> . . . . .	ITALIA	1000 t N	P	0,9	1,0	1,0	—	—	0,4	—	—
	NEDERLAND			—	—	—	—	—	—	—	—
	UEBL BELGIQUE LUXEMBOURG			— —	— —	— —	— —	— —	— —	— —	— —
	EWG · CEE	1000 t N	P	6,7	6,0	6,4	.	.	.	.	.
Kalksalpeter . . . . .	DEUTSCHLAND (B.R.) SAARLAND	1000 t N	P	41,2 —	47,0 —	50,1 —	☉) 46,1 —	☉) 51,0 —	☉) 46,6 —	☉) 47,5 —	☉) 47,3 —
Nitrate de chaux . . . . .	FRANCE	1000 t N	P	40,4	39,3	39,4	38,2	38,3	39,8	32,1	42,0
Nitrato di calcio . . . . .	ITALIA	1000 t N	P	45,7	47,6	49,0	50,4	54,3	54,1	49,8	53,9
Kalksalpeter . . . . .	NEDERLAND	1000 t N	P	23,5	25,8	22,7	27,1	28,6	20,8	24,0	25,0
	UEBL BELGIQUE LUXEMBOURG			— —	— —	— —	— —	— —	— —	— —	— —
	EWG · CEE	1000 t N	P	150,8	159,7	161,2	161,8	172,2	161,3	153,4	168,2

a) Größenteils vorläufige Zahlen.

b) Ab 1961/62 einschl. Harnstoff, Ammoniak (flüssig und Stickstoffmagnesia).

c) In Kalksalpeter enthalten.

d) Für technische Zwecke.

e) Einschl. Natriumnitrat.

a) Pour la plupart données provisoires.

b) A partir de 1961/62, y compris urée, solutions ammoniacales et sulfate de magnésie et d'ammoniaque.

c) Compris dans le nitrate de chaux.

d) Pour usage technique.

e) Comprend aussi le nitrate de soude.

ERZEUGNIS · PRODUIT	LAND PAYS	EINHEIT UNITÉ	P L	1956/ 1957	1957/ 1958	1958/ 1959	1959/ 1960	1960/ 1961	1961/ 1962	1962/ 1963	1963/ 1964 a)
Kalkstickstoff . . . . .	DEUTSCHLAND (B.R.) SAARLAND	1000 t N	P	85,9	85,9	101,2	96,8	108,0	89,1	81,9	95,1
Cyanamide calcique . . . . .	FRANCE	1000 t N	P	1,9	1,5	1,8	2,4	2,9	2,6	3,0	2,3
Calcio cyanamide . . . . .	ITALIA	1000 t N	P	24,7	25,8	28,3	20,6	17,4	14,6	17,2	16,2
Cyanamide calcique . . . . .	NEDERLAND	1000 t N	P	—	—	—	—	—	—	—	—
	UEBL BELGIQUE LUXEMBOURG	1000 t N	P	6,5	8,0	6,4	7,4	6,8	6,7	6,1	6,9
	EWG · CEE	1000 t N	P	119,0	121,2	137,7	127,2	135,1	113,0	108,2	120,5
Sonstige Stickstoffdüngemittel (Harnstoff usw.) . . . . .	DEUTSCHLAND (B.R.) SAARLAND	1000 t N	P	44,9	48,5	55,7	44,1	68,1	b)	b)	b)
Autres engrais azotés (urée, etc.) . . . . .	FRANCE	1000 t N	P	12,0	19,8	23,6	27,5	37,3	56,4	72,4	98,5
Altri fertilizzanti azotati (urea)	ITALIA	1000 t N	P	23,6	31,0	31,9	35,5	58,2	61,7	87,1	111,9
Andere stikstofhoudende meststof- fen . . . . .	NEDERLAND	1000 t N	P	c)	c)	c)	48,4	57,5	80,8	71,0	74,0
Autres engrais azotés (urée, etc.) . . . . .	UEBL BELGIQUE LUXEMBOURG	1000 t N	P	0,5	—	—	10,2	18,9	22,4	27,2	29,9
	EWG · CEE	1000 t N	P	.	.	.	165,7	240,0	.	.	.
Komplexstickstoffdüngemittel . . . . .	DEUTSCHLAND (B.R.) SAARLAND	1000 t N	P	126,0	140,2	158,9	166,9	207,0	236,3	259,1	283,7
Engrais azotés complexes . . . . .	FRANCE	1000 t N	P	77,7	100,6	105,2	107,1	123,6	144,7	150,0	191,6
Fertilizzanti azotati complessi . . . . .	ITALIA	1000 t N	P	39,5	41,5	61,8	89,6	95,8	110,9	139,0	174,2
Stikstofhoudende mengmeststoffen	NEDERLAND	1000 t N	P	38,0	54,2	57,7	26,4	32,0	35,3	61,6	31,3
Engrais azotés complexes . . . . .	UEBL BELGIQUE LUXEMBOURG	1000 t N	P	11,7	14,3	14,9	17,2	20,7	29,0	39,2	52,2
	EWG · CEE	1000 t N	P	292,9	350,8	398,5	407,2	479,1	556,2	648,9	733,0
Phosphathaltige Düngemittel . . . . .	DEUTSCHLAND (B.R.) SAARLAND d)	P <sub>2</sub> O <sub>5</sub> 1000 t	P	615,3	629,8	671,9	814,3	767,9	724,5	800,2	903,7
Engrais phosphatés . . . . .	FRANCE	1000 t	P	768,2	843,3	873,7	818,3	864,9	911,0	925,9	(983,5)
Fertilizzanti fosfatici . . . . .	ITALIA	1000 t	P	426,0	407,8	406,8	418,8	397,7	420,5	418,5	443,8
Fosfaatmeststoffen . . . . .	NEDERLAND	1000 t	P	158,9	168,4	173,8	198,6	223,7	182,4	159,0	191,9
Engrais phosphatés . . . . .	UEBL BELGIQUE LUXEMBOURG	1000 t	P	318,6	302,7	327,8	355,7	288,9	337,0	347,0	367,6
	UEBL BELGIQUE LUXEMBOURG	1000 t	P	121,6	112,0	109,8	120,8	128,3	124,2	126,6	125,5
darunter-dont :	EWG · CEE	1000 t	P	2408,6	2464,0	2563,8	2726,5	2671,4	2699,6	2777,2	(3016)
Superphosphat . . . . .	DEUTSCHLAND (B.R.) SAARLAND	P <sub>2</sub> O <sub>5</sub> 1000 t	P	80,7	69,2	87,1	75,9	63,0	47,7	53,2	65,1
Superphosphates . . . . .	FRANCE	1000 t	P	198,5	223,0	233,3	227,4	256,4	283,7	312,9	381,1
Superfosfati . . . . .	ITALIA	1000 t	P	321,5	307,8	275,3	237,6	213,9	214,4	191,0	193,7
Superfosfaat . . . . .	NEDERLAND	1000 t	P	115,8	114,6	121,8	137,8	173,0	131,1	109,6	153,5
Superphosphates . . . . .	UEBL BELGIQUE LUXEMBOURG	1000 t	P	52,8	43,6	55,5	58,3	64,6	80,9	83,0	(91)
	EWG · CEE	1000 t	P	769,3	758,2	773,0	737,0	770,9	757,8	749,7	(884)

a) Grösstenteils vorläufige Angaben.

b) In Ammoniumsulfat enthalten.

c) Bis 1958 in den Komplexstickstoffdüngemitteln enthalten.

d) Bis einschl. 1958 ist die Erzeugung des Saarlandes in den französischen Zahlen miteinbegriffen.

a) Pour la plupart données provisoires.

b) Compris dans le sulfate d'ammoniaque.

c) Compris dans les engrais complexes jusqu'en 1958.

d) Jusque et y compris 1958, la production de la Sarre est comprise dans les données françaises.

ERZEUGNIS · PRODUIT	LAND PAYS	EINHEIT UNITÉ	P L	1956/ 1957	1957/ 1958	1958/ 1959	1959/ 1960	1960/ 1961	1961/ 1962	1962/ 1963	1963/ 1964 a)
Thomasphosphatmehl . . . . .	DEUTSCHLAND (B.R.) SAARLAND	P <sub>2</sub> O <sub>5</sub> 1000 t	P	362,2 b)	370,4 b)	345,6 b)	491,1	431,2	364,8	405,0	454,1
Scories de déphosphoration . . . . .	FRANCE	1000 t	P	365,0	368,2	400,0	356,7	371,5	380,9	370,3	399,1
Scorie di defosforazione . . . . .	ITALIA	1000 t	P	12,6	14,6	15,3	15,5	19,1	22,8	21,4	17,4
Scories de déphosphoration . . . . .	NEDERLAND	—	—	—	—	—	—	—	—	—	—
Scories de déphosphoration . . . . .	UEBL BELGIQUE	1000 t	P	184,5	170,8	180,0	196,4	183,3	196,8	192,5	184,5
Scories de déphosphoration . . . . .	UEBL LUXEMBOURG	1000 t	P	121,6	112,0	109,8	120,8	128,3	124,2	126,6	125,5
	EWG · CEE	1000 t	P	1045,9	1036,0	1050,7	1180,5	1133,4	1089,5	1115,8	1180,6
Phosphathaltige Komplexdüngemittel . . . . .	DEUTSCHLAND (B.R.) SAARLAND	P <sub>2</sub> O <sub>5</sub> 1000 t	P	125,5	142,2	164,0	175,4	215,9	246,7	271,1	300,4
Engrais phosphatés complexes . . . . .	FRANCE	1000 t	P	70,7	93,2	94,9	95,5	92,9	103,2	98,9	.
Fertilizzanti fosfatici complessi . . . . .	ITALIA	1000 t	P	89	79,7	112,1	164,2	162,1	181,6	204,6	231,2
Fosfaathoudende mengmeststoffen . . . . .	NEDERLAND	1000 t	P	43,1	50,4	50,6	60,8	50,7	49,9	47,0	30,3
Engrais phosphatés complexes . . . . .	UEBL BELGIQUE	1000 t	P	20,9	27,3	25,3	32,6	41,1	59,4	76,9	91,9
	UEBL LUXEMBOURG	—	—	—	—	—	—	—	—	—	—
	EWG · CEE	1000 t	P	349,2	392,8	446,9	528,5	562,7	640,8	698,5	.
Kalidüngemittel . . . . .	DEUTSCHLAND (B.R.) SAARLAND	K <sub>2</sub> O 1000 t	P	1667,5	1624,4	1707,8	1845,8	1932,2	1960,8	1843,2	2012,0
Engrais potassiques . . . . .	FRANCE	1000 t	P	1306,7	1437,8	1449,0	1521,9	1580,7	1691,9	1680,3	1753,5
Fertilizzanti potassici c) . . . . .	ITALIA	1000 t	P	2,0	2,6	2,6	11,4	53,2	87,3	114,3	(148)
Kalimeststoffen . . . . .	NEDERLAND	1000 t	P	0,5	0,6	0,8	0,8	2,7	2,6	2,6	2,5
Engrais potassiques d) . . . . .	UEBL BELGIQUE	—	—	—	—	—	—	—	—	—	—
	UEBL LUXEMBOURG	—	—	—	—	—	—	—	—	—	—
	EWG · CEE	1000 t	P	2977	3065	3160	3380	3569	3743	3640	3916

a) Grösstenteils vorläufige Angaben.

b) In den Zahlen für Frankreich einbegriffen.

c) Die Produktion ist eigentlich höher, jedoch wurden zur Vermeidung von Doppelzählungen diejenigen Mengen abgesetzt, die mit aus EWG-Ländern importiertem Kali hergestellt wurden.

d) Es gibt nur eine Produktion von kalihaltigen Komplexdüngern auf Basis von importiertem Kali.

a) Pour la plupart, données provisoires.

b) Production comprise dans les données de la France.

c) La production réelle est plus importante, mais pour éviter des doubles emplois, on a déduit la production réalisée à partir de potasse importée des autres pays membres de la CEE.

d) Il existe uniquement une production d'engrais complexes à partir de potasse importée.

ERZEUGNIS · PRODUIT	LAND PAYS	EINHEIT UNITÉ	P L	1956	1957	1958	1959	1960	1961	1962	1963	1964
Zinkweiss a) . . . . .	DEUTSCHLAND (B.R.) SAARLAND	1000 t	P	41,2	42,3	40,2	44,4	36,9	38,7	38,5	38,6	41,5
Oxyde de zinc . . . . .	FRANCE	1000 t	P	33,0	33,4	38,2	37,3					
Ossido di zinco . . . . .	ITALIA	1000 t	P	9,3	9,7	9,5	10,3	10,9	12,1	12,1	13,5	12,8
	NEDERLAND											
	BELGIQUE							—	—	—	—	—
	LUXEMBOURG											
	EWG · CEE											
Lithopone . . . . .	DEUTSCHLAND (B.R.) SAARLAND	1000 t	P	134,1	130,8	122,5	123,1	124,8	114,8	111,3	96,2	111,3
Lithopone . . . . .	FRANCE	1000 t	P	28,5	29,7	35,4	36,5					
Litopone . . . . .	ITALIA	1000 t	P	19,8	19,1	18,0	19,2	19,9	19,6	19,0	18,1	16,3
	NEDERLAND											
Lithopone . . . . .	BELGIQUE	1000 t	P	.	.	.	.	—	—	—	—	[10]
	LUXEMBOURG											
	EWG · CEE											
Titanoxyd . . . . .	DEUTSCHLAND (B.R.) SAARLAND	1000 t	P	.	.	(93)	(100)	(120)	(122)	(125)	(140)	.
Oxyde de titane . . . . .	FRANCE	1000 t	P	8,4	9,6	18,0	18,7	[27]	[30]	[32]	[39]	.
Ossido di titanio . . . . .	ITALIA	1000 t	P	13,6	14,4	15,0	13,1	20,8	22,8	35,5	31,7	38,9
	NEDERLAND											
Oxyde de titane . . . . .	BELGIQUE	1000 t	P	—	—	(8)	(9)	(9,5)	(10)	(10)	(12)	(15)
	LUXEMBOURG											
	EWG · CEE											
Bleiweiss . . . . .	DEUTSCHLAND (B.R.) SAARLAND	t	P	4 947	3 324	4 244	4 556	3 730	4 430	4 102	3 807	3 455
Céruse . . . . .	FRANCE	t	P	227	330	485	415	295	305	380	485	450
Biacca (carbonato di piombo) . . . . .	ITALIA	t	P	140	262	83	96	169	100	49	26	—
	NEDERLAND											
	BELGIQUE											
	LUXEMBOURG											
	EWG · CEE											
Bleimennige . . . . .	DEUTSCHLAND (B.R.) SAARLAND	1000 t	P	27,3	25,4	22,0	24,6	26,2	26,3	25,9	25,4	27,8
Oxydes de plomb . . . . .	FRANCE	1000 t	P	23,0	25,2	24,1	26,0	24,7	21,9	20,7	21,5	24,3
Ossidi di piombo: litargirio e minio	ITALIA	1000 t	P	8,2	9,7	11,3	12,6	14,6	18,2	16,3	17,9	15,1
	NEDERLAND											
Oxyde de plomb . . . . .	BELGIQUE	1000 t	P	.	.	.	.	.	(5)	(5)	.	.
	LUXEMBOURG											
	EWG · CEE											

a) Einschl. bleihaltiges Zinkoxyd.

a) Y compris l'oxyde de zinc contenant du plomb.



ERZEUGNIS · PRODUIT	LAND PAYS	EINHEIT UNITÉ	P L	1956	1957	1958	1959	1960	1961	1962	1963	1964
Chromfarben . . . . .	DEUTSCHLAND (B.R.) SAARLAND	1000 t	P	13,3	14,7	13,6	16,2	18,9	20,3	19,1	20,4	24,2
Pigmenti al cromo a) . . . . .	FRANCE	1000 t	P	1,6	1,2	1,3	1,6					
	ITALIA	1000 t	P									
	NEDERLAND	1000 t	P									
	UEBL BELGIQUE LUXEMBOURG	1000 t	P									
	EWG · CEE											
Teerfarbstoffe . . . . .	DEUTSCHLAND (B.R.) SAARLAND	1000 t	P	40,7	46,1	38,3	48,0	56,2	55,6	57,6	66,8	76,2
Colorants organiques . . . . .	FRANCE	1000 t	P	14,9	15,9	14,2	15,3					
Coloranti organici sintetici . . . . .	ITALIA	1000 t	P	11,3	13,1	11,5	15,0	18,5	19,4	21,6	18,9	19,4
Organische kleurstoffen . . . . .	NEDERLAND	1000 t	P		4,5	3,9	4,4	4,9	4,6	4,5	5,1	5,6
Colorants organiques . . . . .	UEBL BELGIQUE LUXEMBOURG	1000 t	P		1,5	1,2	1,2	1,2	1,3	1,3	1,7	1,9
	EWG · CEE	1000 t	P		81,1	69,1	83,9	96,5	96,8	99,3	109,2	121,4
Lacke, Anstrichmittel und Ver- dünnungen . . . . .	DEUTSCHLAND (B.R.) SAARLAND	1000 t	P	362,1	379,2	408,0	461,6	502,3	548,0	583,0	612,4	736,2
Peintures et vernis . . . . .	FRANCE	1000 t	P	295,7	349,6	377,0	410,6					
Pitture e vernici . . . . .	ITALIA	1000 t	P	114,8	119,5	129,1	137,0	152,5	178	190	230	239
Verf en vernis . . . . .	NEDERLAND	1000 t	P	79,7	82,4	84,9	97,6	104,2	104,6	109,5	120,6	132,4
Peintures et vernis . . . . .	UEBL BELGIQUE LUXEMBOURG	1000 t	P	57,0	62,0	65,9	69,8	72,5	76,8	80,5	83,1	89,5
	EWG · CEE	1000 t	P	913,9	998,0	1070,4	1182,7	1259,8	1362,3	1434,5	1534,3	1705,8
<i>darunter-dont:</i>												
Wasserfarben, sonstige Farben und Lacke auf Emulsionsbasis, usw. . .	DEUTSCHLAND (B.R.) SAARLAND	1000 t	P	24,3	27,9	32,1	43,8	52,4	75,7	84,5	111,1	163,3
Peintures à l'eau et émulsionnées .	FRANCE	1000 t	P	60,7	76,0	85,2	97,3					
Pitture all'acqua . . . . .	ITALIA	1000 t	P	7,3	7,6	8,2	8,7					
Waterverven . . . . .	NEDERLAND	1000 t	P	10,8	12,5	13,0	13,7	14,5	14,6	16,5	18,4	(20)
Peintures à l'eau . . . . .	UEBL BELGIQUE LUXEMBOURG	1000 t	P	17,1	19,8	20,0	22,7	20,3	24,2	21,4	21,5	24,7
	EWG · CEE	1000 t	P	120,2	143,8	158,5	186,2					
Nitro- und sonstige Zellulose- lacke b) . . . . .	DEUTSCHLAND (B.R.) SAARLAND	1000 t	P	79,7	81,4	88,4	96,7	103,6	106,1	112,3	112,3	120,2
Peintures et vernis cellulosiques .	FRANCE	1000 t	P	25,1	28,0	30,6	28,7					
Pitture e vernici cellulosiche . . .	ITALIA	1000 t	P	24,0	25,0	27,0	28,7					
Cellulose-lakken en -vernissen . .	NEDERLAND	1000 t	P	10,0	9,8	9,5	11,7	12,0	12,5	14,0	13,7	(17)
Peintures et vernis cellulosiques .	UEBL BELGIQUE LUXEMBOURG	1000 t	P	4,4	4,2	6,0	5,0	5,8	6,3	6,7	6,9	6,1
	EWG · CEE	1000 t	P	143,2	148,4	161,5	170,8					

a) Barium, Blei- und Zinkchromat, Chromoxyd.

b) Einschl. Verdünnungen.

a) Chromate de baryum de plomb et de zinc, et oxyde de chrome.

b) Y compris les solvants.

ERZEUGNIS · PRODUIT	LAND PAYS	EINHEIT UNITÉ	P L	1956	1957	1958	1959	1960	1961	1962	1963	1964	
Streichfertige Ölfarben und ölhaltige Kunstharzfarben und -lacke <sup>a)</sup> . . . Peintures à l'huile et laques grasses Pittura grasse a base di olii siccativi	DEUTSCHLAND(B.R.) SAARLAND	1000 t	P	145,2	150,1	160,5	180,1	198,0	211,7	223,4	227,0	272,6	
	FRANCE	1000 t	P	120,7	140,5	140,1	154,7						
	ITALIA	1000 t	P	[36]	[37]	29,8	29,3	.	.	.	.	.	
	NEDERLAND UEBL BELGIQUE LUXEMBOURG												
	EWG · CEE												
Spachtelkitte und Kitte für Ver- glasungen . . . . . Mastics spéciaux et pour vitriers . . Mastici . . . . . Stopverf . . . . . Mastics . . . . .	DEUTSCHLAND (B.R.) SAARLAND	1000 t 1000 t	P P	34,9	34,9	39,0	39,5	43,3	48,4	49,3	37,3	45,3	
	FRANCE	1000 t	P	27,1	29,0	30,2	29,8						31,1
	ITALIA	1000 t	P	12,0	12,0	12,5	12,5	13,0	(14)	(15)	(18)	(18)	
	NEDERLAND UEBL BELGIQUE LUXEMBOURG	1000 t 1000 t	P P	10,0 7,0	10,3 7,2	10,5 7,2	11,5 7,3	12,0 7,4	11,7 7,4	12,5 7,9	13,0 8,5	(13) 8,7	
	EWG · CEE	1000 t	P	91,0	93,4	99,4	100,6	106,8	(110)	(112)	(107)	(112)	
Druckfarben und Abziehfarben <sup>b)</sup> . . Encres d'imprimerie . . . . . Inchiostri da stampa . . . . . Drukinkten . . . . . Encres d'imprimerie . . . . .	DEUTSCHLAND (B.R.) SAARLAND	1000 t	P	24,8	26,9	29,9	33,8	38,4	42,7	46,8	46,8	53,7	
	FRANCE	1000 t	P	19,3	22,1	22,7	22,4						24,8
	ITALIA	1000 t	P	8,6	9,5	10,0	11,2	14,5	(15,5)	(16)	(19)	(19)	
	NEDERLAND UEBL BELGIQUE LUXEMBOURG	1000 t 1000 t	P P	4,9 3,1	4,8 3,3	4,6 3,7	5,2 3,5	5,7 3,8	6,4 3,8	6,5 3,8	9,0 5,4	9,7 6,0	6,1 —
	EWG · CEE	1000 t	P	60,7	66,6	70,9	76,1	87,2	(95)	(102)	(111)	(120)	
Tierische Leime und Gelatine <sup>c)</sup> . . . Colles animales et gélatines . . . . Colle animali e gelatine . . . . . Colles animales et gélatines . . . . .	DEUTSCHLAND (B.R.) SAARLAND	1000 t	P	27,8	28,7	30,3	31,0	32,3	32,6	34,0	36,4	38,6	
	FRANCE	1000 t	P	11,8	13,9	13,7	12,5	13,1	13,3	13,8	13,2	12,7	
	ITALIA	1000 t	P	7,4	6,5	6,8	7,5	7,1	7,9	9,1	8,1	5,5	
	NEDERLAND UEBL BELGIQUE LUXEMBOURG	1000 t	P	4,6	4,3	3,5	5,0	5,6	6,4	.	.	.	
	EWG · CEE												
Gerb- und Farbholzextrakte, syn- thetische Gerbstoffe <sup>d)</sup> . . . . . Extraits tannants et tanins synthé- tiques . . . . . Estratti per tinta e concia e tannini sintetici . . . . . Extraits tannants et tanins synthé- tiques . . . . .	DEUTSCHLAND (B.R.) SAARLAND	1000 t	P	19,4	23,1	23,0	23,4	22,6	23,1	22,5	23,3	23,2	
	FRANCE	1000 t	P	25,3	25,4	26,0	23,7	19,9	17,9	18,7	18,9	18,8	
	ITALIA	1000 t	P	31,8	33,2	34,8	31,7	30,1	29,5	29,2	24,3	25,6	
	NEDERLAND UEBL BELGIQUE LUXEMBOURG	1000 t	P	0,3	0,2	0,2	0,2	0,2	0,2	0,2	0,2	0,2	
	EWG · CEE	1000 t	P	76,8	81,9	84,0	79,0	72,8	70,7	70,6	66,7	67,8	

a) Ohne anorganische Pigmente.

b) Bis 1956 einschl. Druckereihilfsmittel.

c) Ohne Kaseinkaltleim.

d) Ohne Chromgerbstoffe.

a) Non compris les pigments inorganiques.

b) Jusqu'en 1956 y compris les produits auxiliaires pour l'imprimerie.

c) Non compris la colle à froid à base de caséine.

d) Non compris substances tannantes à base de chrome.

ERZEUGNIS · PRODUIT	LAND PAYS	EINHEIT UNITÉ	P L	1956	1957	1958	1959	1960	1961	1962	1963	1964
Aktivkohle . . . . .	DEUTSCHLAND (B.R.) SAARLAND	t	P	8 034	8 655	8 045	8 453	10 553	10 692	10 152	8 758	10 320
Charbons absorbants et décolorants	FRANCE	t	P	2 778	2 700	3 253	3 686	4 282	5 130	6 045	5 640	6 698
Carboni animali e vegetali attivi	ITALIA	t	P	1 393	1 290	1 352	1 488	1 575	1 672	1 802	1 651	1 758
	NEDERLAND											
	UEBL BELGIQUE			—	—	—	—	—	—	—	—	—
	U LUXEMBOURG			—	—	—	—	—	—	—	—	—
	EWG · CEE											
Gas-, Acetylen- und Flammruß . . .	DEUTSCHLAND (B.R.) SAARLAND	1000 t	P	57,7	67,9	64,2	63,3	69,7	78,7	91,4	100,3	122,2
Carbon black . . . . .	FRANCE	1000 t	P	—	1,2	18,0	31,2	34,9	46,0	63,1	76,2	84,2
Carbon black (nerofumo) . . . . .	ITALIA	1000 t	P	.	1,8	1,9	2,1	8,0	13,5	29,7	43,7	64,3
Carbon Black . . . . .	NEDERLAND	1000 t	P	—	—	—	—	.	.	.	[40]	48,0
Carbon Black . . . . .	UEBL BELGIQUE	1000 t	P	—	—	—	—	—	—	—	[2]	[2]
	U LUXEMBOURG			—	—	—	—	—	—	—	—	—
	EWG · CEE	1000 t	P	57,7	70,9	82,1	96,6	.	.	.	[262]	[321]
Seifen In jeder Form . . . . .	DEUTSCHLAND (B.R.) SAARLAND	1000 t	P	203,8	197,6	154,9	159,2	116,3	118,0	116,4	115,1	120,3
Savons, total . . . . .	FRANCE	1000 t	P	304,3	272,1	217,7	192,5	182,6	188,1	193,0	165,4	165,8
Saponi, totale . . . . .	ITALIA	1000 t	P	(245)	(246)	(257)	(243)	(250)	(236)	(230)	222,2	205,5
Zeep, totaal . . . . .	NEDERLAND	1000 t	P	83,3	75,3	68,4	67,7	66,6	64,8	58,5	52,6	55,2
Savons, total . . . . .	UEBL BELGIQUE	1000 t	P	90,3	76,3	69,4	51,5	53,4	51,7	49,2	45,8	47,3
	U LUXEMBOURG			—	—	—	—	—	—	—	—	—
	EWG · CEE	1000 t	P	(927)	(867)	(768)	(714)	(668)	(659)	(647)	601,1	594,1
<i>darunter-dont:</i>												
Feinseife (einschl. Medizinseife) . .	DEUTSCHLAND (B.R.) SAARLAND	1000 t	P	42,0	44,6	43,1	47,2	48,1	48,9	49,2	49,5	53,9
Savon de toilette et de parfumerie	FRANCE	1000 t	P	22,6	24,1	27,7	25,1	24,9	24,5	26,4	27,6	31,1
Saponi da toletta . . . . .	ITALIA	1000 t	L	(20)	(25)	(30)	(25)	(25)	(25)	(25)	(27)	25,8
Toilet- en scheerzeep . . . . .	NEDERLAND	1000 t	L	6,6	7,0	6,8	8,0	8,7	8,2	9,2	9,8	11,2
Savons de toilette et médicaments	UEBL BELGIQUE	1000 t	L	8,5	8,3	8,2	7,8	7,3	8,0	7,7	8,0	9,1
teux . . . . .	U LUXEMBOURG			—	—	—	—	—	—	—	—	—
	EWG · CEE	1000 t	P/L	(100)	(109)	(116)	(113)	(114)	(115)	(117)	(122)	(131)
Kernseife . . . . .	DEUTSCHLAND (B.R.) SAARLAND	1000 t	P	32,3	28,2	25,1	22,8	21,9	22,7	20,2	16,6	16,4
Savon de ménage . . . . .	FRANCE	1000 t	P	174,0	146,1	114,9	123,8	118,3	126,3	132,4	105,4	103,2
Sapone duro da bucato . . . . .	ITALIA	1000 t	P	(220)	(215)	(220)	(210)	(210)	(195)	(185)	(175)	159,7
Huishoudzeep . . . . .	NEDERLAND	1000 t	L	15,3	12,3	8,6	7,9	6,8	7,5	4,9	4,3	4,5
Savons de ménage . . . . .	UEBL BELGIQUE	1000 t	L	8,8	9,8	6,9	5,6	7,2	5,5	5,1	4,4	4,4
	U LUXEMBOURG			—	—	—	—	—	—	—	—	—
	EWG · CEE	1000 t	P/L	(450)	(411)	(376)	(370)	(364)	(357)	(348)	(306)	288,2

ERZEUGNIS · PRODUIT	LAND PAYS	EINHEIT UNITÉ	P L	1956	1957	1958	1959	1960	1961	1962	1963	1964
Industriekernseife, Textilseife . . .	DEUTSCHLAND (B.R.) SAARLAND	1000 t	P	2,9	2,6	2,2	1,8	1,7	1,9	2,1	2,0	2,4
Savons industriels . . . . .	FRANCE	1000 t	P	9,5	9,2	6,8	7,6	7,8	8,2	8,1	8,0	8,7
Saponi industriali . . . . .	ITALIA	1000 t	P	(2)	(2)	(3)	(3)	(3)	(3)	(3)	(3)	5,2
Industriezeep . . . . .	NEDERLAND	1000 t	P	.	.	1,2	1,4	1,4	1,4	1,5	2,0	2,2
Savon industriel . . . . .	UEBL BELGIQUE LUXEMBOURG	1000 t	P	3,1	2,9	2,6	3,0	3,0	2,7	2,5	2,8	3,0
	EWG · CEE	1000 t	P	.	.	(16)	(17)	(17)	(17)	(17)	(18)	21 5
Waschmittel aus grenzflächenakti- ven Stoffen . . . . .	DEUTSCHLAND (B.R.) SAARLAND	1000 t	P	.	.	205	227	247	279	312	353	386
Poudres détergentes à base tensio- active . . . . .	FRANCE	1000 t	P	.	.	200	220	244	271	280	295	303
Prodotti detergenti a base tensio- attiva . . . . .	ITALIA	1000 t	P	.	.	.	103	120	158	180	202	205
Tensio-actieve wasmiddelen . . . .	NEDERLAND	1000 t	P	.	.	22	26	27	32	45	50	60
Poudres détergentes à base tensio- active . . . . .	UEBL BELGIQUE LUXEMBOURG	1000 t	P	.	.	50	50	53	52	54	59	61
	EWG · CEE	1000 t	P	.	.	.	626	691	792	871	959	1015
Sprengstoffe . . . . .	DEUTSCHLAND (B.R.) SAARLAND	1000 t	P	49,8	51,2	50,6	55,4	64,9	65,1	64,2	63,2	68,8
Explosifs . . . . .	FRANCE	1000 t	P	32,0	33,8	35,8	37,6	40,7	41,9	44,3	41,0	48,1
Prodotti esplosivi . . . . .	ITALIA	1000 t	P	13,7	14,6	14,1	16,1	17,5	18,0	17,7	17,1	20,3
	NEDERLAND UEBL BELGIQUE LUXEMBOURG											
	EWG · CEE											
Fotografische Papiere a) . . . . .	DEUTSCHLAND (B.R.) SAARLAND	Mio m <sup>2</sup>	P	41,6	50,6	53,5	65,9	71,5	78,5	70,9	83,0	93,8
Papiers photographiques . . . . .	FRANCE	Mio m <sup>2</sup>	P	16,2	16,4	18,2	19,1	21,3	25,3	30,8	32,8	33,6
Papiers photographiques . . . . .	ITALIA											
	NEDERLAND											
	UEBL BELGIQUE LUXEMBOURG	1000 t	P	[3,5]	[3,7]	[3,5]	[4,8]	[5,4]	[6,0]	[7,4]	[6,7]	[6,7]
	EWG · CEE											
Pack- und Planfilme . . . . .	DEUTSCHLAND (B.R.) SAARLAND	1000 m <sup>2</sup>	P	b)	498	496	553	611	691	777	.	.
Films profess. et films industriels .	FRANCE	1000 m <sup>2</sup>	P	760	880	1 210	1 280	1 356	1 631	1 765	2 143	2 129
	ITALIA											
	NEDERLAND											
	UEBL BELGIQUE LUXEMBOURG											
	EWG · CEE											

a) Ohne Öl- und Lichtpauspapier.

b) In den Roll- und Kleinbildfilmen enthalten.

a) Sans le papier sensible pour photocopie.

b) Compris dans les pellicules non perforées et perforées, 35 mm, pour photos.

ERZEUGNIS · PRODUIT	LAND PAYS	EINHEIT UNITÉ	P L	1956	1957	1958	1959	1960	1961	1962	1963	1964
Roll- und Kleinbildfilme . . . . .	DEUTSCHLAND (B.R.) SAARLAND	1000 m <sup>2</sup>	P	a) 3472	3 047	3 126	3 521	3 200	3 716	3 977	3 804	4 332
Pellicules non perforées et perforées, 35 mm . . . . .	FRANCE ITALIA NEDERLAND	1000 m <sup>2</sup>	P	1 625	1 640	1 270	1 596	1 814	1 743	1 836	1 850	1 148
Rollfilms et films Leica . . . . .	UEBL BELGIQUE LUXEMBOURG	t	P	[700]	[690]	[650]	[670]	[770]	[970]	[990]	[940]	[820]
	EWG · CEE											
Kunststoffe (ohne synthetischen Kautschuk, einschl. Cumaronharze) . . . . .	DEUTSCHLAND (B.R.) SAARLAND	1000 t	P	459,3	556,7	627,5	801,8	990,6	1081,4	1257,5	1435,1	1755,4
Matières plastiques, total . . . . .	FRANCE	1000 t	P	151,0	183,4	234,7	266,7	344,4	379,5	440,2	502,4	602,5
Materie plastica, totale . . . . .	ITALIA	1000 t	P	130,8	154,7	180,9	249,5	342,8	464,5	570,9	656,4	811,6
Kunststoffen, totaal . . . . .	NEDERLAND	1000 t	P	34,8	45,0	50,1	63,7	79,5	97,6	120,2	134,5	194,7
Matières plastiques, total . . . . .	UEBL BELGIQUE LUXEMBOURG	1000 t	L	18,1	23,0	27,0	33,5	39,5	46,6	66,5	87,2	104,4
	EWG · CEE	1000 t	P/L	794,0	962,8	1120,2	1415,2	1796,8	2069,6	2455,3	2815,6	3468,6
<i>davon-soit:</i>												
Kunststoffe aus Zellulosederivaten	DEUTSCHLAND (B.R.) SAARLAND	1000 t	P	64,5	79,1	82,8	96,9	107,8	109,5	115,0	119,9	122,4
Produits dérivés de la cellulose	FRANCE	1000 t	P	26,1	27,4	36,8	36,4	38,3	47,4	48,4	50,2	.
Prodotti derivati della cellulosa . .	ITALIA	1000 t	P	16,1	16,1	18,8	22,4	25,3	31,2	31,9	33,7	36,7
Cellulosederivaten b) . . . . .	NEDERLAND	1000 t	P	2,5	3,8	4,4	5,0	6,5	7,3	8,2	9,4	9,9
Produits dérivés de la cellulose . .	UEBL BELGIQUE LUXEMBOURG	1000 t	P	c)	c)	c)	c)	c)	c)	12,6	14,4	15,3
	EWG · CEE	1000 t	P	.	.	.	.	.	.	216,1	227,6	.
Kondensationsprodukte . . . . .	DEUTSCHLAND (B.R.) SAARLAND	1000 t	P	195,6	233,1	266,0	324,1	383,6	420,0	464,7	524,4	650,3
Produits de condensation . . . . .	FRANCE	1000 t	P	50,8	60,9	70,7	80,4	92,5	112,9	112,6	130,0	140,2
Prodotti di condensazione . . . . .	ITALIA	1000 t	P	(46,8)	(59,0)	(65,2)	(87,3)	(106,9)	(136,1)	(157,7)	(168,7)	(182,1)
Condensatie- en polycondensatie- produkten . . . . .	NEDERLAND	1000 t	P	21,6	25,1	27,9	36,8	45,6	50,5	61,5	68,4	102,6
Produits de condensation . . . . .	UEBL BELGIQUE LUXEMBOURG	1000 t	L	2,7	5,0	5,0	5,5	5,7	12,0	21,5	27,5	28,6
	EWG · CEE	1000 t	P/L	(317,5)	(383,1)	(434,3)	(534,1)	(634,3)	(731,5)	(818,0)	(919,0)	(1104)
<i>darunter-dont:</i>												
Härtbare Kunstharze auf Phenolbasis	DEUTSCHLAND (B.R.) SAARLAND	1000 t	P	26,2	27,6	26,7	30,1	32,8	33,1	33,5	37,3	50,9
Résines phénoplastes . . . . .	FRANCE	1000 t	P	5,7	7,4	8,1	8,6	11,3	11,8	11,8	14,5	18,0
Resine fenoliche e cresiliche . . .	ITALIA	1000 t	P	3,8	8,0	7,4	7,8	12,0	18,9	21,6	19,4	20,8
Fenoplasten d) . . . . .	NEDERLAND	1000 t	P	.	.	.	.	6,6	6,5	6,5	6,5	8,8
	UEBL BELGIQUE LUXEMBOURG			—	—	—	—	—	—	—	—	—
	EWG · CEE											

a) Einschl. Pack- und Planfilme.  
b) Einschl. Kunststoffe auf Kaseinbasis.  
c) In den Polymerisationsprodukten enthalten.  
d) Einschl. Pressmassen.

a) Y compris les films professionnels et industriels.  
b) Y compris les dérivés de la caséine durcie.  
c) Compris dans les produits de polymérisation.  
d) Y compris poudres à mouler.

ERZEUGNIS · PRODUIT	LAND PAYS	EINHEIT UNITÉ	P L	1956	1957	1958	1959	1960	1961	1962	1963	1964
Härtbare Kunstharze auf Harnstoff- basis . . . . .	DEUTSCHLAND (B.R.) SAARLAND	1000 t	P	2,8	3,2	4,3	4,4	2,4	1,6	1,8	1,0	1,7
Résines aminoplastes . . . . .	FRANCE	1000 t	P	0,7	2,8	3,0	3,3	4,1	6,0	3,7	3,3	
Resine ureiche . . . . .	ITALIA	1000 t	P	4,6	5,3	5,5	6,3	6,4	7,2	8,2	7,8	6,9
Aminoplasten a) . . . . .	NEDERLAND	1000 t	P	.	.	.	.	2,5	2,8	4,8	4,7	5,9
	UEBL BELGIQUE LUXEMBOURG			—	—	—	—	—	—	—	—	—
	EWG · CEE											
Résines oléophtiques (alkydes) . . . . .	DEUTSCHLAND (B.R.) SAARLAND	1000 t	P	15,2	15,6	15,4	17,2	20,0	25	22	28,9	38,0
Resine gliceroftaliche e maleiche . . . . .	FRANCE	1000 t	P	5,5	7,5	8,6	11,8	13,0	15,0	16,8	19,7	17,3
Alkyden . . . . .	ITALIA	1000 t	P	.	.	.	.	18,3	20,3	23,5	26,6	36,4
	NEDERLAND	1000 t	P	.	.	.	.					
	UEBL BELGIQUE LUXEMBOURG			—	—	—	—	—	—	—	—	—
	EWG · CEE											
Phenolpressmassen . . . . .	DEUTSCHLAND (B.R.) SAARLAND	1000 t	P	32,3	34,9	38,0	39,5	44,5	42,9	38,9	35,5	39,1
Poudres à mouler phénoplastes . . . . .	FRANCE	1000 t	P	9,9	10,9	11,6	10,7	12,1	12,5	15,6	13,8	15,4
Polveri da stampaggio fenoliche . . . . .	ITALIA	1000 t	P	13,0	13,6	13,5	17,9	19,7	17,0	17,9	19,1	18,2
	NEDERLAND											
	UEBL BELGIQUE LUXEMBOURG			—	—	—	—	—	—	—	—	—
	EWG · CEE											
Harnstoffpressmassen . . . . .	DEUTSCHLAND (B.R.) SAARLAND	1000 t	P	6,2	7,3	7,4	7,2	8,6	9,0	7,7	8,3	10,0
Poudres à mouler urée-formol . . . . .	FRANCE	1000 t	P	3,7	3,9	4,1	3,8	3,8	3,3	3,2	2,7	2,9
Polveri da stampaggio ureiche . . . . .	ITALIA	1000 t	P	5,5	7,4	7,7	12,0	14,0	21,4	14,0	15,6	15,5
	NEDERLAND											
	UEBL BELGIQUE LUXEMBOURG			—	—	—	—	—	—	—	—	—
	EWG · CEE											
Polymerisationsprodukte (Primär- produktion) . . . . .	DEUTSCHLAND (B.R.) SAARLAND	1000 t	P	198,4	243,6	277,8	379,6	498,0	550,6	676,9	789,7	981,5
Produits de polymérisation . . . . .	FRANCE	1000 t	P	73,5	94,4	127,0	149,5	213,2	218,6	278,6	321,7	420,3
Prodotti di polimerizzazione . . . . .	ITALIA	1000 t	P	67,1	78,9	96,3	139,2	209,5	296,1	380,3	453,1	592,1
Polymerisatieprodukten . . . . .	NEDERLAND	1000 t	P	10,7	16,0	17,8	22	23,9	36,8	46,6	53,2	78,4
Produits de polymérisation b) . . . . .	UEBL BELGIQUE LUXEMBOURG	1000 t	L	15,2	17,9	22,0	28,0	33,8	34,6	32,4	45,2	60,6
				—	—	—	—	—	—	—	—	—
	EWG · CEE	1000 t	P/L	364,9	450,8	540,9	718,3	978,4	1136,7	1414,8	1662,9	2133

darunter-dont:

a) Einschließlich Preßmassen.  
b) Bis 1961 einschließlich Kunststoffe aus Zellulosederivaten.

a) Y compris les poudres à mouler.  
b) Jusqu'en 1961 y compris les produits dérivés de la cellulose.

ERZEUGNIS · PRODUIT <i>darunter-dont:</i>	LAND PAYS	EINHEIT UNITÉ	P L	1956	1957	1958	1959	1960	1961	1962	1963	1964
Polyvinylchlorid. . . . .	DEUTSCHLAND (B.R.) SAARLAND	1000 t	P	78,1	96,0	106,8	131,1	172,7	195,5	224,7	273,2	341,2
Chlorure de polyvinyle . . . . .	FRANCE	1000 t	P	40,6	52,2	67,8	80,2	110,5	119,4	136,2	172,4	207,3
Resine cloroviniliche . . . . .	ITALIA	1000 t	P	41,7	45,0	55,2	81,1	107,9	151,5	184,8	208,0	282,4
Polyvinylchloride . . . . .	NEDERLAND	1000 t	P	[2]	[7]	[7]	[8]	[8]	[9]	[12]	[16]	[19]
Chlorure de polyvinyle . . . . .	UEBL BELGIQUE LUXEMBOURG	1000 t	P	[8]	[10]	[12]	[18]	[21]	[22]	[24]	[32]	[40]
	EWG · CEE	1000 t	P	[170]	[210]	[249]	[318]	[420]	[497]	[582]	[702]	[890]
Polyolefine . . . . .	DEUTSCHLAND (B.R.) SAARLAND	1000 t	P	17,6	24,4	31,7	61,1	80,8	105,0	159,1	181,9	241,6
Polyéthylène . . . . .	FRANCE	1000 t	P	5,5	6,2	7,8	17,8	37,1	29,8	63,2	64,9	79,1
Resine poliolefiniche. . . . .	ITALIA	1000 t	P	5,9	7,4	8,9	14,4	36,8	58,9	90,2	111,2	160,4
Polyolefine . . . . .	NEDERLAND	1000 t	P	—	—	—	(7,5)	(9)	(18,5)	(24)	(28)	(30)
Polyétylène . . . . .	UEBL BELGIQUE LUXEMBOURG	1000 t	P	—	—	—	—	—	—	(10)	(12)	(16)
	EWG · CEE	1000 t	P	.	.	.	(101)	(164)	(212)	(347)	(398)	(527)
Polystyrol . . . . .	DEUTSCHLAND (B.R.) SAARLAND	1000 t	P	[27]	[39]	[45]	[58]	[81]	[85]	[100]	[125]	[150]
Polystyrène . . . . .	FRANCE	1000 t	P	17,1	19,5	28,1	30,9	41,1	42,4	48,4	53,6	63,6
Resine polistiroliche . . . . .	ITALIA	1000 t	P	9,6	12,4	15,7	21,8	33,7	44,7	58,0	74,7	82,8
Polystyreen. . . . .	NEDERLAND	1000 t	P	—	—	—	—	—	—	—	—	[3]
	UEBL BELGIQUE LUXEMBOURG			—	—	—	—	—	—	—	—	—
	EWG · CEE	1000 t	P	[53]	[71]	[89]	[111]	[156]	[172]	[206]	[253]	[300]
Polyacryl- und Polymethacrylsäure- ester . . . . .	DEUTSCHLAND (B.R.) SAARLAND	1000 t	P	14,2	16,4	20,6	27,2	33,5	33,6	38,8	44,3	52,1
Dérivés acryliques et méthacryliques	FRANCE	1000 t	P	1,3	2,9	2,8	2,7	3,7	3,5	3,9	(2,6)	(3,1)
Resine acriliche e metacriliche . . .	ITALIA	1000 t	P	0,3	0,4	0,6	0,8	2,2	5,4	5,6	6,5	7,9
	NEDERLAND			—	—	—	—	—	—	—	—	—
	UEBL BELGIQUE LUXEMBOURG			—	—	—	—	—	—	—	—	—
	EWG · CEE											
Synthetischer Kautschuk . . . . .	DEUTSCHLAND (B.R.) SAARLAND	1000 t	P	10,4	11,7	21,5	48,9	81,5	88,2	90,8	111,6	138,4
Caoutchouc synthétique . . . . .	FRANCE	1000 t	P	—	—	—	6,0	18,3	40,1	63,9	98,5	129,6
Gomma sintetica . . . . .	ITALIA	1000 t	P	—	—	20	41	67	83	87	(96)	(109,7)
Synthetische rubber . . . . .	NEDERLAND	1000 t	P	—	—	—	(1)	(12)	(40)	(46)	(86)	(91)
Caoutchouc synthétique . . . . .	UEBL BELGIQUE LUXEMBOURG	1000 t	P	—	—	—	—	—	—	—	—	(15)
	EWG · CEE	1000 t	P	10,4	11,7	41,5	(97)	(179)	(251)	(288)	(392)	(484)

NOV 19 1954  
U.S. DEPARTMENT OF AGRICULTURE  
WASHINGTON, D. C.

TO: [Illegible]  
FROM: [Illegible]  
SUBJECT: [Illegible]

[The main body of the document contains several paragraphs of text that are extremely faint and illegible due to the quality of the scan. The text appears to be a formal letter or report, but the specific content cannot be discerned.]



ERZEUGNIS · PRODUIT	LAND PAYS	EINHEIT UNITÉ	P L	1956	1957	1958	1959	1960	1961	1962	1963	1964						
Flüssiggas . . . . .	DEUTSCHLAND (B.R.)	1000 t	P	315	366	435	604	770	846	853	1 102	1 380						
	SAARLAND			—	—	—	—											
	Gaz liquéfiés . . . . .	FRANCE	1000 t	P	568	648	791						864	904	1 017	1 108	1 326	1 465
	Gas liquefatti . . . . .	ITALIA	1000 t	P	333	391	486						556	625	690	794	960	1 087
	Vloeibaar gas . . . . .	NEDERLAND	1000 t	P	190	218	247						249	267	295	332	334	362
Gaz liquéfiés . . . . .	BELGIQUE/BELGIË LUXEMBOURG	1000 t	P	57	62	90	102	110	143	176	228	252						
	EWG · CEE	1000 t	P	1 463	1 685	2 049	2 375	2 676	2 991	3 263	3 950	4 546						
Motorenbenzin . . . . .	DEUTSCHLAND (B.R.)	1000 t	P	2 969	3 149	3 712	4 474	5 383	6 539	7 262	8 176	9 000						
	SAARLAND			—	—	—	—											
	Essence moteur . . . . .	FRANCE	1000 t	P	5 461	5 370	5 836						6 224	6 424	7 055	7 070	7 965	8 794
	Benzina auto . . . . .	ITALIA	1000 t	P	3 098	3 081	3 322						3 646	4 392	4 782	5 889	6 519	7 407
	Motorenbenzine . . . . .	NEDERLAND	1000 t	P	2 364	2 739	2 863						2 608	3 215	2 944	3 501	3 660	2 769
Essence moteur . . . . .	BELGIQUE/BELGIË LUXEMBOURG	1000 t	P	1 026	995	1 085	1 166	1 149	1 290	1 308	1 482	1 617						
	EWG · CEE	1000 t	P	14 918	15 334	16 818	18 118	20 565	22 610	25 030	27 802	29 587						
Flugkraftstoffe <sup>b)</sup> . . . . .	DEUTSCHLAND (B.R.)	1000 t	P	160	61	153	219	208	366	571	558	617						
	SAARLAND			—	—	—	—											
	Carburant d'aviation <sup>c)</sup> . . . . .	FRANCE	1000 t	P	595	534	504						796	1 110	1 271	1 459	1 600	1 727
	Carburante avio <sup>b)</sup> . . . . .	ITALIA	1000 t	P	570	505	716						581	529	687	650	706	793
	Vliegtuigbrandstof <sup>c)</sup> . . . . .	NEDERLAND	1000 t	P	290	350	551						691	805	1 171	965	857	976
Carburant d'aviation <sup>d)</sup> . . . . .	BELGIQUE/BELGIË LUXEMBOURG	1000 t	P	130	137	168	147	128	181	220	229	248						
	EWG · CEE	1000 t	P	1 745	1 587	2 092	2 434	2 780	3 676	3 865	3 950	4 361						
Petroleum (Kerosin) . . . . .	DEUTSCHLAND (B.R.)	1000 t	P	52	41	43	46	52	50	58	81	61						
	SAARLAND			—	—	—	—											
	Pétrole lampant (kérosène) . . . . .	FRANCE	1000 t	P	414	346	428						461	377	396	304	309	146
	Petrolio illuminante (kerosen) . . . . .	ITALIA	1000 t	P	565	530	478						447	531	690	731	812	829
	Petroleum (kerosine) . . . . .	NEDERLAND	1000 t	P	491	658	780						800	836	722	950	970	955
Pétrole lampant (kérosène) <sup>e)</sup> . . . . .	BELGIQUE/BELGIË LUXEMBOURG	1000 t	P	181	170	225	249	238	228	240	310	428						
	EWG · CEE	1000 t	P	1 703	1 745	1 954	2 003	2 034	2 086	2 283	2 482	2 419						
Dieselkraftstoff . . . . .	DEUTSCHLAND (B.R.)	1000 t	P	3 203	3 177	3 792	4 430	4 842	5 573	6 156	7 246	6 788						
	SAARLAND			—	—	—	—											
	Dieseloil . . . . .	FRANCE	1000 t	P	3 565	3 028	3 606						3 334	3 393	4 406	4 345	4 711	5 218
	Gasolio . . . . .	ITALIA	1000 t	P	3 944	4 355	4 760						5 189	5 944	6 377	7 610	8 968	10 331
	Gaz dieseloil . . . . .	NEDERLAND	1000 t	P	—	—	—						—	—	—	—	—	—
	BELGIQUE/BELGIË LUXEMBOURG	1000 t	P	<sup>f)</sup> 1483	<sup>f)</sup> 1470	<sup>f)</sup> 1836	<sup>f)</sup> 1957	1 446	1 612	1 559	2 376	2 502						
	EWG · CEE																	

a) Netto-Produktion, d.h. ohne Eigenverbrauch der Raffinerien.

b) Ohne Flugbenzine.

c) Flugbenzine und Flugturbinenkraftstoffe aller Typen.

d) Flugbenzin und Flugturbinenkraftstoff (Typ Benzin).

e) Einschl. Flugturbinenkraftstoff (Typ Petroleum).

f) Einschl. flüssiger Heizöle.

a) Production nette, c'est-à-dire sans consommation propre des raffineries.

b) Pas de production d'essence d'aviation.

c) Essence d'aviation et carburateurs de tous types.

d) Essence d'aviation et carburateur type essence.

e) Y compris le carburateur type pétrole.

f) Y compris le fueloil fluide.

ERZEUGNIS · PRODUIT	LAND PAYS	EINHEIT UNITÉ	P L	1956	1957	1958	1959	1960	1961	1962	1963	1964
Leicht u. Mittelflüssige Heizöle . . .	DEUTSCHLAND (B.R.) SAARLAND	1000 t	P	247	375	694	2 359	4 195	5 598	6 650	8 154	12 417
Fueloil, fluide . . . . .	FRANCE	1000 t	P	3 870	3 927	5 139	5 659					
Olio combustibile distillato . . . . .	ITALIA	1000 t	P	1 047	1 158	1 412	1 456	2 065	2 305	4 161	5 044	6 653
Stookolie b) . . . . .	NEDERLAND	1000 t	P	2 690	3 203	3 364	3 435	4 456	4 743	5 465	5 164	6 025
Fueloil, fluide . . . . .	BELGIQUE/BELGIË LUXEMBOURG	1000 t	P	a)	a)	a)	a)	676	779	986	1 386	1 661
	EWG · CEE	1000 t	P	.	.	.	.	17 752	20 714	26 366	31 218	40 119
Rückstand-Heizöle c) . . . . .	DEUTSCHLAND (B.R.) SAARLAND	1000 t	P	1 691	1 897	3 067	5 409	8 156	10 636	11 317	13 135	16 914
Fueloil résiduel c) . . . . .	FRANCE	1000 t	P	8 171	6 892	8 889	8 079					
Olio combustibile denso . . . . .	ITALIA	1000 t	P	7 461	8 463	10 487	11 677	13 282	15 483	17 462	20 165	23 935
Stookolie (Zware) c) . . . . .	NEDERLAND	1000 t	P	6 663	6 284	6 041	6 555	8 045	8 484	9 636	10 155	10 943
Fueloil résiduel c) . . . . .	BELGIQUE/BELGIË LUXEMBOURG	1000 t	P	1 930	1 854	2 305	2 101	2 165	2 486	2 614	3 952	4 283
	EWG · CEE	1000 t	P	25 916	25 390	30 789	33 821	40 042	46 291	50 431	58 515	69 364
Schmieröle und -fette . . . . .	DEUTSCHLAND (B.R.) SAARLAND	1000 t	P	422	379	409	441	498	535	581	571	622
Lubrifiants . . . . .	FRANCE	1000 t	P	592	568	564	597					
Lubrifianti . . . . .	ITALIA	1000 t	P	175	157	162	161	166	155	165	169	259
Smeerolie en -vetten . . . . .	NEDERLAND	1000 t	P	.	175	200	192	206	259	246	245	251
Lubrifiants . . . . .	BELGIQUE/BELGIË LUXEMBOURG	1000 t	P	24	22	27	30	32	28	29	31	37
	EWG · CEE	1000 t	P	.	1 301	1 362	1 421	1 553	1 671	1 729	1 813	2 037
Bitumen . . . . .	DEUTSCHLAND (B.R.) SAARLAND	1000 t	P	710	746	891	1 078	1 160	1 387	1 804	2 304	2 821
Bitumes . . . . .	FRANCE	1000 t	P	1 115	1 130	1 175	1 249					
Bitume di petrolio . . . . .	ITALIA	1000 t	P	439	453	562	634	697	843	898	1 055	1 226
Bitumen . . . . .	NEDERLAND	1000 t	P	.	234	221	265	385	469	469	584	681
Bitumes . . . . .	BELGIQUE/BELGIË LUXEMBOURG	1000 t	P	170	194	179	238	299	342	388	481	512
	EWG · CEE	1000 t	P	.	2 757	3 028	3 464	3 352	4 631	5 199	6 201	7 412

a) In der Position Dieselkraftstoff enthalten.

b) Einschließlich Dieselkraftstoff.

c) Umfaßt alle Sorten schwerer Heizöle (Rückstands-Heizöle).

a) Compris dans le gas/dieseloil.

b) Y compris le dieseloil.

c) Comprend tous les fuels lourds (fuel oils résiduels).

ERZEUGNIS · PRODUIT	LAND PAYS	EINHEIT UNITÉ	P L	1956	1957	1958	1959	1960	1961	1962	1963	1964
Mauerziegel <sup>a)</sup> . . . . . Briques et blocs en terre cuite <sup>a)</sup> . Mattoni . . . . . Metselstenen <sup>c)</sup> . . . . . Briques ordinaires <sup>b)</sup> . . . . . Briques d'argile <sup>a)</sup> . . . . .	DEUTSCHLAND (B.R.)	Mio st	P	5 729	5 498	5 409	6 114	6 222	6 313	6 325	5 929	6 227
	SAARLAND	Mio st	P	69	79	71	64					
	FRANCE	Mio p	P	1 878	2 019	2 000	1 994	2 011	2 140	2 328	2 556	3 010
		Mio p	P	2 614	2 874	3 072	3 294	3 579	3 993	4 215	4 464	4 400
	NEDERLAND	Mio st	P	1 486	1 583	1 601	1 634	1 723	1 701	1 698	1 681	1 892
		Mio p	P	2 112	2 243	2 056	1 982	2 066	2 127	2 056	1 884	1 921
	BELGIQUE	Mio p	P	3	3	3	2	2	2	2	2	2
		LUXEMBOURG	Mio p	P	3	3	3	2	2	2	2	2
	EWG · CEE	Mio p	P	13 891	14 299	(14 212)	(15 084)	(15 603)	(16 276)	(16 624)	(16 516)	(17 452)
	Deckensteine aus Ton . . . . . Hourdis en terre cuite . . . . . Materiali di solai . . . . . Holle bakstenen voor vloeren . . . . Hourdis en terre cuite . . . . .	DEUTSCHLAND (B.R.)	Mio m <sup>2</sup>	P	1,8	1,4	1,4	1,6	1,6	1,6	1,4	1,3
SAARLAND		Mio m <sup>2</sup>	P	—	—	—	—					
FRANCE		Mio m <sup>2</sup>	P	9,1	10,4	10,3	10,3	11,2	11,7	13,1	13,7	15,5
		Mio m <sup>2</sup>	P	37,4	39,4	45,4	52,4	55,9	61,9	71,7	77,5	78,2
NEDERLAND		Mio m <sup>2</sup>	P	1,2	1,4	1,2	1,2	1,3	1,5	1,2	1,2	1,6
		Mio m <sup>2</sup>	P	2,8	3,0	2,3	2,4	2,3	2,1	1,9	1,7	2,7
BELGIQUE		Mio m <sup>2</sup>	P	—	—	—	—	—	—	—	—	—
		LUXEMBOURG	Mio m <sup>2</sup>	P	—	—	—	—	—	—	—	—
EWG · CEE		Mio m <sup>2</sup>	P	52	56	61	68	72	79	89	95	100
Dachziegel . . . . . Tuiles . . . . . Tegole . . . . . Normale dakpannen . . . . . Tuiles et accessoires . . . . .		DEUTSCHLAND (B.R.)	Mio m <sup>2</sup>	P	63	58	51	53	51	46	47	42
	SAARLAND	Mio m <sup>2</sup>	P	—	—	—	[0,6]					
	FRANCE	Mio m <sup>2</sup>	P	24	26	27	25	22	22	23	23	25
		Mio m <sup>2</sup>	P	18	19	19	20	19	22	27	22	16
	NEDERLAND	Mio m <sup>2</sup>	P	7	7	6	6	6	6	6	6	6
		Mio m <sup>2</sup>	P	5	5	4	4	4	4	4	4	3
	BELGIQUE	Mio m <sup>2</sup>	P	—	—	—	—	—	—	—	—	—
		LUXEMBOURG	Mio m <sup>2</sup>	P	—	—	—	—	—	—	—	—
	EWG · CEE	Mio m <sup>2</sup>	P	(117)	(115)	(108)	[108]	102	100	107	97	89

a) Ausgedrückt in Mauerziegeln « Normalformat » (24 × 11,5 × 7,1 cm);  
410 Steine dieses Formats entsprechen 1 m<sup>2</sup>.

b) Außer Mauerziegel für Verkleidung.

c) Ab 1958 ausgedrückt in Mauerziegeln, Format : 21,4 × 10,4 × 5,4 cm.

a) Exprimé en briques du format « normal » (24 × 11,5 × 7,1 cm); 410 briques de ce format correspondent à 1 m<sup>2</sup>.

b) Briques de parement exclues.

c) A partir de 1958, exprimé en briques du format (21,4 × 10,4 × 5,4 cm)

1875

1875

1875

...

...

...

...

ERZEUGNIS · PRODUIT	LAND PAYS	EINHEIT UNITÉ	P L	1956	1957	1958	1959	1960	1961	1962	1963	1964
Flachglas (ohne Spiegelglas) <sup>a)</sup> . . . . . Verre plat (glaces exclues) <sup>a)</sup> . . . . . Vetro piano (escluso cristallo) . . . . . Verre plat . . . . .	DEUTSCHLAND (B.R.) SAARLAND	1000 t	P	462,2	423,1	433,0	468,5	536,5	521,1	547,6	535,8	568,0
	FRANCE	1000 t	P	203,3	213,5	233,5	234,8					
	ITALIA	1000 t	P	150,0	139,5	141,0	168,5	200	205	232	232	290
	NEDERLAND			—	—	—	—	—	—	—	—	—
	UEBL BELGIQUE LUXEMBOURG	1000 t	P	[340]	[290]	[325]	[390]	[450]	[390]	[460]	[440]	[490]
	EWG · CEE	1000 t	P	[1160]	[1070]	[1130]	[1260]	[1429]	[1355]	[1504]	[1472]	[1663]
<i>darunter-dont:</i>												
Tafelglas (naturfarbig) . . . . . Verre à vitres . . . . . Vetro da finestra . . . . . Verre à vitres . . . . .	DEUTSCHLAND (B.R.) SAARLAND	1000 t	P	292,3	266,8	277,8	303,7	359,8	330,6	360,3	358,9	365,2
	FRANCE	1000 t	P	116,4	116,6	134,4	135,2					
	ITALIA	1000 t	P	.	95	96	120	145	145	160	160	200
	NEDERLAND			—	—	—	—	—	—	—	—	—
	UEBL BELGIQUE LUXEMBOURG	1000 t	P	[260]	[230]	[260]	[320]	[360]	[320]	[375]	[350]	[390]
	EWG · CEE	1000 t	P	.	[710]	[770]	[880]	[1015]	[930]	[1050]	[1031]	[1145]
Gußglas (naturfarbig), Drahtglas Verres coulés . . . . . Verres coulés . . . . .	DEUTSCHLAND (B.R.) SAARLAND	1000 t	P	134,4	123,4	120,4	128,9	142,0	154,0	146,3	139,3	162,7
	FRANCE	1000 t	P	85,9	95,9	97,0	97,7					
	ITALIA			—	—	—	—	—	—	—	—	—
	NEDERLAND			—	—	—	—	—	—	—	—	—
	UEBL BELGIQUE LUXEMBOURG	1000 t	P	.	[60]	[65]	[70]	[75]	[70]	[85]	[90]	[100]
	EWG · CEE											
Spiegelglas (naturfarbig) . . . . . Glaces brutes . . . . . Lastre di cristallo . . . . . Glaces brutes . . . . .	DEUTSCHLAND (B.R.) SAARLAND	1000 t	P	78,2	81,3	94,3	111,4	129,2	125,1	144,1	157,3	177,7
	FRANCE	1000 t	P	90,6	117,0	131,3	182,6					
	ITALIA	1000 t	P	.	28,0	30,7	31,5	38,4	39	43	43	60
	NEDERLAND			—	—	—	—	—	—	—	—	—
	UEBL BELGIQUE LUXEMBOURG	1000 t	P	.	[70]	[75]	[110]	[125]	[115]	[125]	[125]	[135]
	EWG · CEE	1000 t	P	.	[296]	[331]	[435]	[470]	[445]	[524]	[555]	[599]
Hohlglas (ohne Glasverarbeitung) <sup>b)</sup> Verre creux <sup>b)</sup> . . . . . Vetro cavo . . . . . Verre creux . . . . .	DEUTSCHLAND (B.R.) SAARLAND	1000 t	P	797,8	839,7	961,6	1051,3	1229,0	1305,4	1416,6	1542,9	1601,9
	FRANCE	1000 t	P	736,2	806,5	756,4	697,1					
	ITALIA	1000 t	P	231	298	319	345	455	489	602	689	703
	NEDERLAND			—	—	—	—	—	—	—	—	—
	UEBL BELGIQUE LUXEMBOURG	1000 t	P	.	.	[90]	[90]	[110]	[120]	[130]	[145]	[160]
	EWG · CEE											
<i>darunter-dont:</i>												

a) Einschl. optisches Glas und Brillenrohglas.  
 b) Einschl. Glas für Signalgeräte.

a) Y compris verre optique et lunetterie demi-brute.  
 b) Y compris verres de signalisation.

ERZEUGNIS · PRODUIT	LAND PAYS	EINHEIT UNITÉ	P L	1956	1957	1958	1959	1960	1961	1962	1963	1964
<i>darunter-dont:</i>												
Getränkeflaschen . . . . . Bouteilles et bonbonnes . . . . . Bottiglie, fiaschi e damigiane . . . . .	DEUTSCHLAND (B.R.) SAARLAND	1000 t	P	478,5	516,1	584,7	641,2	766,7	786,5	880,2	944,2	967,5
	FRANCE	1000 t	P	457,0	523,0	463,1	406,6					
	ITALIA	1000 t	P	184	219	240	245	282	308	399	422	438
	NEDERLAND UEBL BELGIQUE LUXEMBOURG			—	—	—	—	—	—	—	—	—
	EWG · CEE											
Konserven-, Medizin- und Ver- packungsglas, Haushalt-Wirt- schaftsglas . . . . . Bocaux, flaconnage et gobeletterie. Flaconeria, articoli di uso comune e da tavola . . . . .	DEUTSCHLAND (B.R.) SAARLAND	1000 t	P	235,8	238,5	276,5	298,9	332,7	374,9	382,3	429,0	440,7
	FRANCE	1000 t	P	233,3	234,0	240,8	236,3					
	ITALIA	1000 t	P	56	58	62	65	70	76	95	108	108
	NEDERLAND UEBL BELGIQUE LUXEMBOURG			—	—	—	—	—	—	—	—	—
	EWG · CEE											
Glaskolben für Isolierflaschen und -behälter, Glas in Stangen, Stäben, massiven Kugeln oder Röhren . . . . . Ampoules et tubes divers, barres, baguettes . . . . .	DEUTSCHLAND (B.R.) SAARLAND	1000 t	P	20,0	25,0	27,4	27,3	29,9	32,4	33,6	36,4	42,1
	FRANCE	1000 t	P	13,6	16,3	14,2	14,4					
	ITALIA											
	NEDERLAND UEBL BELGIQUE LUXEMBOURG			—	—	—	—	—	—	—	—	—
	EWG · CEE											
Glaskolben (ohne Ausrüstung) für die Elektroindustrie . . . . . Ampoules et tubes électriques et de télévision . . . . .	DEUTSCHLAND (B.R.) SAARLAND	1000 t	P	14,2	15,3	23,2	28,9	33,9	39,0	38,8	49,4	58,1
	FRANCE	1000 t	P	6,3	9,2	13,0	15,5					
	ITALIA											
	NEDERLAND UEBL BELGIQUE LUXEMBOURG			—	—	—	—	—	—	—	—	—
	EWG · CEE											
Hohlglas für Laboratorien und Krankenpflege . . . . . Verrerie de laboratoire et d'hygiè- ne . . . . . Vetraria da laboratorio . . . . .	DEUTSCHLAND (B.R.) SAARLAND	t	P	2 460	2 795	2 868	3 124	3 470	3 327	3 279	2 905	3 257
	FRANCE	t	P	1 650	1 870	1 990	1 410					
	ITALIA	t	P	.	.	.	.	.	600	600	.	.
	NEDERLAND UEBL BELGIQUE LUXEMBOURG			—	—	—	—	—	—	—	—	—
	EWG · CEE											

a) Ohne Konservenglas (1963: 28 480 t).

a) Sauf les bocaux (28 480 t en 1963).

ERZEUGNIS · PRODUIT	LAND PAYS	EINHEIT UNITÉ	P L	1956	1957	1958	1959	1960	1961	1962	1963	1964																																																																																																																																																																																																																																																																																																																																																																																																																																																					
Feuerfeste Erzeugnisse . . . . .	DEUTSCHLAND (B.R.)	1000 t	P	2 770	2 747	2 480	2 314	2 646	2 768	2 506	2 317	2 532																																																																																																																																																																																																																																																																																																																																																																																																																																																					
	SAARLAND	1000 t	P	33	35	.	.						Produits réfractaires . . . . .	FRANCE	1000 t	P	555	628	627	575	594	648	605	583	642	ITALIA	1000 t	P	325	350	270	285	335	400	520	470	440	Refrattori e isolanti termici . . . . .	NEDERLAND												UEBL BELGIQUE LUXEMBOURG	1000 t	P	133	136	114	117	139	162	165	142	163	Produits silico-alumineux, siliceux et autres . . . . .	EWG · CEE												Kanalisationsartikel aus Steinzeug	DEUTSCHLAND (B.R.)	1000 t	P	439,4	473,6	483,3	560,1	646,4	680,6	748,1	779,4	847,1	SAARLAND			.	.	x	x	Tuyaux de grès . . . . .	FRANCE	1000 t	P	53,8	53,9	62,1	58,1	58,3	61,6	62,4	60,6	62,5	ITALIA	1000 t	P	40,0	46,5	54,5	54,5	75,0	95,0	110	95	115	Grès chimico per fognature . . . . .	NEDERLAND	1000 t	P	75,7	98,2	102,1	81,3	66,1	60,9	78,6	71,9	68,3	UEBL BELGIQUE LUXEMBOURG	1000 t	P	7,2	11,7	10,2	9,5	9,1	13,2	18,1	11,6	19,3	Draineerbulzen . . . . .	EWG · CEE	1000 t	P	.	.	[715]	[765]	[355]	[915]	[1017]	[1019]	[1112]													Bodenfliesen, unglasiert, aus Stein- zeug oder anderen feinkera- mischen Stoffen . . . . .	DEUTSCHLAND (B.R.)	Mio m <sup>2</sup>	P	7,5	7,3	7,5	8,3	14,5	15,6	15,1	14,4	16,9	SAARLAND			.	.	x	x	Carreaux de ½ grès . . . . .	FRANCE	Mio m <sup>2</sup>	P	.	0,9	0,9	1,0	0,8	0,9	1,1	1,2	0,3	ITALIA												Vloertegels en plavuizen . . . . .	NEDERLAND	Mio m <sup>2</sup>	L	0,9	0,7	0,7	0,8	0,8	0,8	0,7	0,8	1,0	UEBL BELGIQUE LUXEMBOURG	Mio m <sup>2</sup>	P	0,1	0,2	0,1	0,1	0,1	0,1	a)	a)	a)	Carreaux de parement en demi-grès	EWG · CEE																								Fliesen, glasiert, aus Steingut und anderen feinkeram. Stoffen . . . . .	DEUTSCHLAND (B.R.)	Mio m <sup>2</sup>	P	12,1	12,2	12,3	13,7	19,0	20,8	22,6	20,4	22,9	SAARLAND			.	.	x	x	Carreaux de grès et de faïence . . . . .	FRANCE	Mio m <sup>2</sup>	P	.	9,4	11,1	11,7	12,5	13,9	14,9	15,7	18,5	ITALIA												Muur- en wandtegels . . . . .	NEDERLAND	Mio m <sup>2</sup>	L	1,7	1,9	1,6	2,1	2,2	2,6	2,7	3,0	3,8	UEBL BELGIQUE LUXEMBOURG	Mio m <sup>2</sup>	P	1,5	1,5	1,3	1,3	1,4	1,5	b) 1,8	b) 1,9	b) 2,1	Carreaux de revêtement en faïence et en grès . . . . .	EWG · CEE																								Haushalts-, Wirtschafts- und Zier- gegenstände aus Steingut. . . . .	DEUTSCHLAND (B.R.)	1000 t	P	15,5	15,1	14,9	14,4	18,4	18,9	16,9	16,2	17,7	SAARLAND	1000 t	P	.	3,6	3,8	3,2	Vaisselle de faïence et faïence d'art	FRANCE	1000 t	P	54,7	54,6	52,0	49,9	52,0	52,5	47,4	45,1	43,6	ITALIA	1000 t	P	.	(43)	(43)	(45)	(45)	(45)	(54)	(54)	(59)	Terraglie e ceramiche per uso domestico e decorativo . . . . .	NEDERLAND												UEBL BELGIQUE LUXEMBOURG	1000 t 1000 t	P P	5,2 .	6,9	6,4	7,2	7,2	7,2	7,0	7,6	.	Vaisselle de faïence, grès artistique et divers . . . . .	EWG · CEE																	
Produits réfractaires . . . . .	FRANCE	1000 t	P	555	628	627	575	594	648	605	583	642																																																																																																																																																																																																																																																																																																																																																																																																																																																					
	ITALIA	1000 t	P	325	350	270	285	335	400	520	470	440																																																																																																																																																																																																																																																																																																																																																																																																																																																					
Refrattori e isolanti termici . . . . .	NEDERLAND																																																																																																																																																																																																																																																																																																																																																																																																																																																																
	UEBL BELGIQUE LUXEMBOURG	1000 t	P	133	136	114	117	139	162	165	142	163																																																																																																																																																																																																																																																																																																																																																																																																																																																					
Produits silico-alumineux, siliceux et autres . . . . .	EWG · CEE																																																																																																																																																																																																																																																																																																																																																																																																																																																																
Kanalisationsartikel aus Steinzeug	DEUTSCHLAND (B.R.)	1000 t	P	439,4	473,6	483,3	560,1	646,4	680,6	748,1	779,4	847,1																																																																																																																																																																																																																																																																																																																																																																																																																																																					
	SAARLAND			.	.	x	x						Tuyaux de grès . . . . .	FRANCE	1000 t	P	53,8	53,9	62,1	58,1	58,3	61,6	62,4	60,6	62,5	ITALIA	1000 t	P	40,0	46,5	54,5	54,5	75,0	95,0	110	95	115	Grès chimico per fognature . . . . .	NEDERLAND	1000 t	P	75,7	98,2	102,1	81,3	66,1	60,9	78,6	71,9	68,3	UEBL BELGIQUE LUXEMBOURG	1000 t	P	7,2	11,7	10,2	9,5	9,1	13,2	18,1	11,6	19,3	Draineerbulzen . . . . .	EWG · CEE	1000 t	P	.	.	[715]	[765]	[355]	[915]	[1017]	[1019]	[1112]													Bodenfliesen, unglasiert, aus Stein- zeug oder anderen feinkera- mischen Stoffen . . . . .	DEUTSCHLAND (B.R.)	Mio m <sup>2</sup>	P	7,5	7,3	7,5	8,3	14,5	15,6	15,1	14,4	16,9	SAARLAND			.	.	x	x	Carreaux de ½ grès . . . . .	FRANCE	Mio m <sup>2</sup>	P	.	0,9	0,9	1,0	0,8	0,9	1,1	1,2	0,3	ITALIA												Vloertegels en plavuizen . . . . .	NEDERLAND	Mio m <sup>2</sup>	L	0,9	0,7	0,7	0,8	0,8	0,8	0,7	0,8	1,0	UEBL BELGIQUE LUXEMBOURG	Mio m <sup>2</sup>	P	0,1	0,2	0,1	0,1	0,1	0,1	a)	a)	a)	Carreaux de parement en demi-grès	EWG · CEE																								Fliesen, glasiert, aus Steingut und anderen feinkeram. Stoffen . . . . .	DEUTSCHLAND (B.R.)	Mio m <sup>2</sup>	P	12,1	12,2	12,3	13,7	19,0	20,8	22,6	20,4	22,9	SAARLAND			.	.	x	x	Carreaux de grès et de faïence . . . . .	FRANCE	Mio m <sup>2</sup>	P	.	9,4	11,1	11,7	12,5	13,9	14,9	15,7	18,5	ITALIA												Muur- en wandtegels . . . . .	NEDERLAND	Mio m <sup>2</sup>	L	1,7	1,9	1,6	2,1	2,2	2,6	2,7	3,0	3,8	UEBL BELGIQUE LUXEMBOURG	Mio m <sup>2</sup>	P	1,5	1,5	1,3	1,3	1,4	1,5	b) 1,8	b) 1,9	b) 2,1	Carreaux de revêtement en faïence et en grès . . . . .	EWG · CEE																								Haushalts-, Wirtschafts- und Zier- gegenstände aus Steingut. . . . .	DEUTSCHLAND (B.R.)	1000 t	P	15,5	15,1	14,9	14,4	18,4	18,9	16,9	16,2	17,7	SAARLAND	1000 t	P	.	3,6	3,8	3,2	Vaisselle de faïence et faïence d'art	FRANCE	1000 t	P	54,7	54,6	52,0	49,9	52,0	52,5	47,4	45,1	43,6	ITALIA	1000 t	P	.	(43)	(43)	(45)	(45)	(45)	(54)	(54)	(59)	Terraglie e ceramiche per uso domestico e decorativo . . . . .	NEDERLAND												UEBL BELGIQUE LUXEMBOURG	1000 t 1000 t	P P	5,2 .	6,9	6,4	7,2	7,2	7,2	7,0	7,6	.	Vaisselle de faïence, grès artistique et divers . . . . .	EWG · CEE																																																																																																				
Tuyaux de grès . . . . .	FRANCE	1000 t	P	53,8	53,9	62,1	58,1	58,3	61,6	62,4	60,6	62,5																																																																																																																																																																																																																																																																																																																																																																																																																																																					
	ITALIA	1000 t	P	40,0	46,5	54,5	54,5	75,0	95,0	110	95	115																																																																																																																																																																																																																																																																																																																																																																																																																																																					
Grès chimico per fognature . . . . .	NEDERLAND	1000 t	P	75,7	98,2	102,1	81,3	66,1	60,9	78,6	71,9	68,3																																																																																																																																																																																																																																																																																																																																																																																																																																																					
	UEBL BELGIQUE LUXEMBOURG	1000 t	P	7,2	11,7	10,2	9,5	9,1	13,2	18,1	11,6	19,3																																																																																																																																																																																																																																																																																																																																																																																																																																																					
Draineerbulzen . . . . .	EWG · CEE	1000 t	P	.	.	[715]	[765]	[355]	[915]	[1017]	[1019]	[1112]																																																																																																																																																																																																																																																																																																																																																																																																																																																					
Bodenfliesen, unglasiert, aus Stein- zeug oder anderen feinkera- mischen Stoffen . . . . .	DEUTSCHLAND (B.R.)	Mio m <sup>2</sup>	P	7,5	7,3	7,5	8,3	14,5	15,6	15,1	14,4	16,9																																																																																																																																																																																																																																																																																																																																																																																																																																																					
	SAARLAND			.	.	x	x						Carreaux de ½ grès . . . . .	FRANCE	Mio m <sup>2</sup>	P	.	0,9	0,9	1,0	0,8	0,9	1,1	1,2	0,3	ITALIA												Vloertegels en plavuizen . . . . .	NEDERLAND	Mio m <sup>2</sup>	L	0,9	0,7	0,7	0,8	0,8	0,8	0,7	0,8	1,0	UEBL BELGIQUE LUXEMBOURG	Mio m <sup>2</sup>	P	0,1	0,2	0,1	0,1	0,1	0,1	a)	a)	a)	Carreaux de parement en demi-grès	EWG · CEE																								Fliesen, glasiert, aus Steingut und anderen feinkeram. Stoffen . . . . .	DEUTSCHLAND (B.R.)	Mio m <sup>2</sup>	P	12,1	12,2	12,3	13,7	19,0	20,8	22,6	20,4	22,9	SAARLAND			.	.	x	x	Carreaux de grès et de faïence . . . . .	FRANCE	Mio m <sup>2</sup>	P	.	9,4	11,1	11,7	12,5	13,9	14,9	15,7	18,5	ITALIA												Muur- en wandtegels . . . . .	NEDERLAND	Mio m <sup>2</sup>	L	1,7	1,9	1,6	2,1	2,2	2,6	2,7	3,0	3,8	UEBL BELGIQUE LUXEMBOURG	Mio m <sup>2</sup>	P	1,5	1,5	1,3	1,3	1,4	1,5	b) 1,8	b) 1,9	b) 2,1	Carreaux de revêtement en faïence et en grès . . . . .	EWG · CEE																								Haushalts-, Wirtschafts- und Zier- gegenstände aus Steingut. . . . .	DEUTSCHLAND (B.R.)	1000 t	P	15,5	15,1	14,9	14,4	18,4	18,9	16,9	16,2	17,7	SAARLAND	1000 t	P	.	3,6	3,8	3,2	Vaisselle de faïence et faïence d'art	FRANCE	1000 t	P	54,7	54,6	52,0	49,9	52,0	52,5	47,4	45,1	43,6	ITALIA	1000 t	P	.	(43)	(43)	(45)	(45)	(45)	(54)	(54)	(59)	Terraglie e ceramiche per uso domestico e decorativo . . . . .	NEDERLAND												UEBL BELGIQUE LUXEMBOURG	1000 t 1000 t	P P	5,2 .	6,9	6,4	7,2	7,2	7,2	7,0	7,6	.	Vaisselle de faïence, grès artistique et divers . . . . .	EWG · CEE																																																																																																																																																																																																			
Carreaux de ½ grès . . . . .	FRANCE	Mio m <sup>2</sup>	P	.	0,9	0,9	1,0	0,8	0,9	1,1	1,2	0,3																																																																																																																																																																																																																																																																																																																																																																																																																																																					
	ITALIA																																																																																																																																																																																																																																																																																																																																																																																																																																																																
Vloertegels en plavuizen . . . . .	NEDERLAND	Mio m <sup>2</sup>	L	0,9	0,7	0,7	0,8	0,8	0,8	0,7	0,8	1,0																																																																																																																																																																																																																																																																																																																																																																																																																																																					
	UEBL BELGIQUE LUXEMBOURG	Mio m <sup>2</sup>	P	0,1	0,2	0,1	0,1	0,1	0,1	a)	a)	a)																																																																																																																																																																																																																																																																																																																																																																																																																																																					
Carreaux de parement en demi-grès	EWG · CEE																																																																																																																																																																																																																																																																																																																																																																																																																																																																
Fliesen, glasiert, aus Steingut und anderen feinkeram. Stoffen . . . . .	DEUTSCHLAND (B.R.)	Mio m <sup>2</sup>	P	12,1	12,2	12,3	13,7	19,0	20,8	22,6	20,4	22,9																																																																																																																																																																																																																																																																																																																																																																																																																																																					
	SAARLAND			.	.	x	x						Carreaux de grès et de faïence . . . . .	FRANCE	Mio m <sup>2</sup>	P	.	9,4	11,1	11,7	12,5	13,9	14,9	15,7	18,5	ITALIA												Muur- en wandtegels . . . . .	NEDERLAND	Mio m <sup>2</sup>	L	1,7	1,9	1,6	2,1	2,2	2,6	2,7	3,0	3,8	UEBL BELGIQUE LUXEMBOURG	Mio m <sup>2</sup>	P	1,5	1,5	1,3	1,3	1,4	1,5	b) 1,8	b) 1,9	b) 2,1	Carreaux de revêtement en faïence et en grès . . . . .	EWG · CEE																								Haushalts-, Wirtschafts- und Zier- gegenstände aus Steingut. . . . .	DEUTSCHLAND (B.R.)	1000 t	P	15,5	15,1	14,9	14,4	18,4	18,9	16,9	16,2	17,7	SAARLAND	1000 t	P	.	3,6	3,8	3,2	Vaisselle de faïence et faïence d'art	FRANCE	1000 t	P	54,7	54,6	52,0	49,9	52,0	52,5	47,4	45,1	43,6	ITALIA	1000 t	P	.	(43)	(43)	(45)	(45)	(45)	(54)	(54)	(59)	Terraglie e ceramiche per uso domestico e decorativo . . . . .	NEDERLAND												UEBL BELGIQUE LUXEMBOURG	1000 t 1000 t	P P	5,2 .	6,9	6,4	7,2	7,2	7,2	7,0	7,6	.	Vaisselle de faïence, grès artistique et divers . . . . .	EWG · CEE																																																																																																																																																																																																																																																																																																		
Carreaux de grès et de faïence . . . . .	FRANCE	Mio m <sup>2</sup>	P	.	9,4	11,1	11,7	12,5	13,9	14,9	15,7	18,5																																																																																																																																																																																																																																																																																																																																																																																																																																																					
	ITALIA																																																																																																																																																																																																																																																																																																																																																																																																																																																																
Muur- en wandtegels . . . . .	NEDERLAND	Mio m <sup>2</sup>	L	1,7	1,9	1,6	2,1	2,2	2,6	2,7	3,0	3,8																																																																																																																																																																																																																																																																																																																																																																																																																																																					
	UEBL BELGIQUE LUXEMBOURG	Mio m <sup>2</sup>	P	1,5	1,5	1,3	1,3	1,4	1,5	b) 1,8	b) 1,9	b) 2,1																																																																																																																																																																																																																																																																																																																																																																																																																																																					
Carreaux de revêtement en faïence et en grès . . . . .	EWG · CEE																																																																																																																																																																																																																																																																																																																																																																																																																																																																
Haushalts-, Wirtschafts- und Zier- gegenstände aus Steingut. . . . .	DEUTSCHLAND (B.R.)	1000 t	P	15,5	15,1	14,9	14,4	18,4	18,9	16,9	16,2	17,7																																																																																																																																																																																																																																																																																																																																																																																																																																																					
	SAARLAND	1000 t	P	.	3,6	3,8	3,2						Vaisselle de faïence et faïence d'art	FRANCE	1000 t	P	54,7	54,6	52,0	49,9	52,0	52,5	47,4	45,1	43,6	ITALIA	1000 t	P	.	(43)	(43)	(45)	(45)	(45)	(54)	(54)	(59)	Terraglie e ceramiche per uso domestico e decorativo . . . . .	NEDERLAND												UEBL BELGIQUE LUXEMBOURG	1000 t 1000 t	P P	5,2 .	6,9	6,4	7,2	7,2	7,2	7,0	7,6	.	Vaisselle de faïence, grès artistique et divers . . . . .	EWG · CEE																																																																																																																																																																																																																																																																																																																																																																																																	
Vaisselle de faïence et faïence d'art	FRANCE	1000 t	P	54,7	54,6	52,0	49,9	52,0	52,5	47,4	45,1	43,6																																																																																																																																																																																																																																																																																																																																																																																																																																																					
	ITALIA	1000 t	P	.	(43)	(43)	(45)	(45)	(45)	(54)	(54)	(59)																																																																																																																																																																																																																																																																																																																																																																																																																																																					
Terraglie e ceramiche per uso domestico e decorativo . . . . .	NEDERLAND																																																																																																																																																																																																																																																																																																																																																																																																																																																																
	UEBL BELGIQUE LUXEMBOURG	1000 t 1000 t	P P	5,2 .	6,9	6,4	7,2	7,2	7,2	7,0	7,6	.																																																																																																																																																																																																																																																																																																																																																																																																																																																					
Vaisselle de faïence, grès artistique et divers . . . . .	EWG · CEE																																																																																																																																																																																																																																																																																																																																																																																																																																																																

a) In der nächstfolgenden Position enthalten.  
b) Ab 1962 einschl. unglasierte Fliesen.

a) Compris dans la position suivante.  
b) A partir de 1962, y compris les carreaux de parement en demi-grès.

ERZEUGNIS · PRODUIT	LAND PAYS	EINHEIT UNITÉ	P L	1956	1957	1958	1959	1960	1961	1962	1963	1964
Tonwaren für Gärtnerei und Haus- halt . . . . .	DEUTSCHLAND (B.R.) SAARLAND	1000 t	P	47,8	51,5	59,4	57,6	62,6	70,7	74,9	72,9	79,8
				.	.	x	x					
Poterie culinaire et horticole . . . . .	FRANCE	1000 t	P	27,8	30,1	32,3	37,5	34,9	39,8	43,0	48,4	47,3
Bloempotten . . . . .	ITALIA	Mio st	L	.	.	17,6	18,4	15,7	17,5	16,1	17,1	24,8
	NEDERLAND	1000 t	P	9,9	10,0	11,5	12,7	15,0	14,1	14,8	16,7	19,2
Poterie en terre cuite . . . . .	BELGIQUE LUXEMBOURG	1000 t	P	.	.	.	.	.	.	.	.	.
	EWG · CEE											
Sanitäre und hygienische Installa- tionskeramik . . . . .	DEUTSCHLAND (B.R.) SAARLAND	1000 t	P	74,8	76,6	66,9	73,6	90,7	88,0	88,2	95,4	98,8
				.	.	.	.					
Produits sanitaires céramiques . . . . .	FRANCE	1000 t	P	66,6	75,7	79,8	72,3	82,0	89,7	86,4	87,4	100,7
Articoli sanitari terraglia, porcel- lana, fire-clay . . . . .	ITALIA	1000 t	P	45	66,6	64,0	70,2	71,2	83,9	102,4	105,6	119,8
Sanitairkeramische produkten . . . . .	NEDERLAND	1000 t	P	.	19,0	19,5	18,9	19,6	18,2	18,9	17,2	17,2
Céramiques sanitaires . . . . .	BELGIQUE LUXEMBOURG	1000 t	P	.	11,8	7,8	8,4	10,2	10,4	11,6	12,4	14,5
	EWG · CEE	1000 t	P	.	.	.	.	273,7	290,2	307,5	318,0	351,0



**Herstellung von Baumaterialien und sonstigen Erzeugnissen aus Steinen und Erden**
**Materiali da costruzione e prodotti minerali non metallici**
**Matériaux de construction et produits minéraux non métalliques**
**Bouwmaterialfabrieken; bewerking van niet-metalen mineralen**

ERZEUGNIS · PRODUIT	LAND PAYS	EINHEIT UNITÉ	P L	1956	1957	1958	1959	1960	1961	1962	1963	1964
Zement und zementähnliche Bindemittel <sup>a)</sup> . . . . .	DEUTSCHLAND (B.R.)	Mio t	P	18,9	18,8	19,4	22,9	24,9	27,1	28,6	29,2	33,6
	SAARLAND	Mio t	P	0,3	0,4	0,3	0,3					
Ciments broyés <sup>b)</sup> et liants <sup>c)</sup> . . .	FRANCE	Mio t	P	11,4	12,7	13,6	14,2	14,3	15,7	16,9	18,1	21,5
Cementi . . . . .	ITALIA	Mio t	P	11,3	12,0	12,7	14,3	15,8	18,0	20,2	22,1	22,8
Cement . . . . .	NEDERLAND	Mio t	P	1,3	1,3	1,4	1,6	1,8	1,9	2,0	2,1	2,9
Ciments . . . . .	UEBL BELGIQUE	Mio t	P	4,7	4,7	4,1	4,4	4,4	4,8	4,8	4,7	5,8
Ciments . . . . .	UEBL LUXEMBOURG	Mio t	P	0,2	0,2	0,2	0,2	0,2	0,2	0,2	0,2	0,2
	EWG · CEE	Mio t	P	48,0	50,0	51,7	57,9	61,5	67,7	72,7	76,4	86,8
<i>darunter-dont:</i>												
Portlandzement . . . . .	DEUTSCHLAND (B.R.)	Mio t	P	13,9	13,7	14,0	16,6	18,1	19,5	20,7	21,5	24,8
	SAARLAND			—	—	—	—					
Ciment Portland artif. et Ciments H.R.I. <sup>b)</sup> . . . . .	FRANCE	Mio t	P	8,4	9,0	10,0	10,6	10,9	12,2	13,2	14,4	17,3
Portlandcement . . . . .	ITALIA	Mio t	P	0,8	0,9	0,9	1,0	1,0	1,0	1,0	0,9	1,3
	NEDERLAND	Mio t	P	0,8	0,9	0,9	1,0	1,0	1,0	1,0	0,9	1,3
Ciment Portland . . . . .	UEBL BELGIQUE	Mio t	P	3,8	3,8	3,2	3,5	3,5	3,8	3,8	3,8	4,7
	UEBL LUXEMBOURG			—	—	—	—	—	—	—	—	—
	EWG · CEE											
Baugips . . . . .	DEUTSCHLAND (B.R.)	1000 t	P	791	742	724	800	871	855	840	807	878
Gebrannter Gips <sup>d)</sup> . . . . .	SAARLAND	1000 t	P	62	79	67	65					
Plâtres de construction . . . . .	FRANCE	1000 t	P	1804	1968	1960	1943	1902	1908	1918	2062	2484
Gesso per edilizia . . . . .	ITALIA	1000 t	P	.	.	.	.	(630)	(650)	(690)	(700)	(700)
Plâtres . . . . .	NEDERLAND											
	UEBL BELGIQUE	1000 t	P	35	36	44	62	66	70	80	82	91
Plâtres . . . . .	UEBL LUXEMBOURG	1000 t	P	9	10	10	10	8	9	8	7	7
	EWG · CEE											
Gebrannter und hydraulischer Kalk <sup>e)</sup>	DEUTSCHLAND (B.R.)	1000 t	P	7 903	8 096	7 877	8 730	9 709	9 924	9 698	9 775	10 814
Gebrannter Kalk . . . . .	SAARLAND	1000 t	P	322	323	291	311					
Chaux grasses et hydrauliques . . .	FRANCE	1000 t	P	2 972	3 392	3 329	3 333	3 466	3 570	3 470	3 458	3 918
Calce viva, idrata, idraulica . . . .	ITALIA	1000 t	P	.	.	(4 300)	(4 750)	(5 050)	(5 200)	(5 700)	(5 700)	(5 100)
Chaux et chaux hydraulique artificielle . . . . .	NEDERLAND											
	UEBL BELGIQUE	1000 t	P	1 861	1 913	1 771	1 781	1 934	1 930	2 043	2 021	2 313
Chaux vive . . . . .	UEBL LUXEMBOURG	1000 t	P	54	49	47	43	36	12	3	2	2
	EWG · CEE											
<i>darunter-dont:</i>												
Chaux hydrauliques . . . . .	DEUTSCHLAND (B.R.)											
	SAARLAND											
Calce idraulica . . . . .	FRANCE	1000 t	P	1 077	1 174	1 093	1 052	995	1 005	1 005	1 018	1 146
Chaux hydraulique artificielle . . .	ITALIA	1000 t	P	.	.	(800)	(750)	.	.	.	.	.
	NEDERLAND											
Chaux hydraulique artificielle . . .	UEBL BELGIQUE	1000 t	P	8	8	7	7	6	6	6	5	9
	UEBL LUXEMBOURG			—	—	—	—	—	—	—	—	—
	EWG · CEE											

a) Ohne die zum Absatz bestimmten Zementklinker.  
b) Zerdrückwiderstand über 100 kg pro cm<sup>2</sup>.  
c) Zerdrückwiderstand unter 100 kg pro cm<sup>2</sup>.  
d) Baugips und sonstiger gebrannter Gips.  
e) Einschl. Sinterdolomit.

a) Non compris les ciments de clinker destinés à la vente.  
b) Résistance à l'écrasement supérieure à 100 kg par cm<sup>2</sup>.  
c) Résistance à l'écrasement inférieure à 100 kg par cm<sup>2</sup>.  
d) Plâtres de construction et autres gypses calcinés.  
e) Y compris dolomie frittée.

ERZEUGNIS · PRODUIT	LAND PAYS	EINHEIT UNITÉ	P L	1956	1957	1958	1959	1960	1961	1962	1963	1964
Schleifscheiben und sonstige Schleifkörper (mit Korund und Siliciumcarbid), keramisch und aus Silicat	DEUTSCHLAND (B.R.)	1000 t	P	18,3	16,6	16,3	18,4	21,6	22,9	19,4	18,9	21,2
	SAARLAND					×	×					
Abrasiivi rigidi e granulari . . . . .	FRANCE	1000 t	P	7,3	8,0	8,0	8,0	10,1	10,9	11,5	11,5	
	ITALIA											
Meules abrasives . . . . .	NEDERLAND	1000 t	P	1,0	0,9	0,8	0,7	0,8	1,2	1,8	1,6	1,7
	UEBL BELGIQUE LUXEMBOURG			—	—	—	—	—	—	—	—	—
	EWG · CEE											
Schleifpapier und Schleifgewebe . . . . .	DEUTSCHLAND (B.R.)	Mio m <sup>2</sup>	P	26,1	28,3	28,9	33,4	38,2	37,1	40,8	43,4	47,2
	SAARLAND			—	—	—	—					
Abrasiivi flessibili . . . . .	FRANCE	Mio m <sup>2</sup>	P	7,5	8,0	8,0	8,0	8,0	8,6	9,5	9,5	
	ITALIA											
Toiles et papiers abrasifs . . . . .	NEDERLAND	Mio m <sup>2</sup>	P	0,5	0,5	0,5	0,4	0,4	0,5	0,3	0,3	0,3
	UEBL BELGIQUE LUXEMBOURG			—	—	—	—	—	—	—	—	—
	EWG · CEE											
Asbestzementwaren <sup>a)</sup> . . . . .	DEUTSCHLAND (B.R.)	Mio m <sup>2</sup>	P	22,4	30,0	35,4	.	.	.	.	.	.
	SAARLAND											
Produits en amiante-ciment . . . . .	FRANCE	1000 t	P	383	478	536	492	535	613	684	706	854
	ITALIA	1000 t	P	.	(400)	(450)	(450)	(520)	(550)	(600)	(610)	(550)
Materiali in amianto-cemento . . . . .	NEDERLAND											
	UEBL BELGIQUE LUXEMBOURG			—	—	—	—	—	—	—	—	—
	EWG · CEE											
Betonrohre aller Art . . . . .	DEUTSCHLAND (B.R.)	1000 t	P	1 253	1 309	1 431	1 839	2 210	2 279	2 660	2 773	3 292
	SAARLAND											
Tuyaux armés et non armés en béton	FRANCE	1000 t	P	788	912	922	959	1 142	1 250	1 372	1 387	1 747
	ITALIA											
Betonnen rioolbuizen en hulpstukken . . . . .	NEDERLAND	1000 t	L	.	390	374	419	438	537	617	640	.
	UEBL BELGIQUE LUXEMBOURG	1000 t	P	321	.	289	361	343	361	.	.	.
	EWG · CEE											
Kalksandsteine <sup>b)</sup> . . . . .	DEUTSCHLAND (B.R.)	Mio st	P	2 261	2 332	2 692	3 107	3 296	3 613	4 148	4 259	4 912
	SAARLAND			.	.	×	×					
Kalkzandstenen (waalformaat) . . . . .	FRANCE	Mio st	P	879	971	786	785	856	919	964	957	1 245
	ITALIA											
	NEDERLAND											
	UEBL BELGIQUE LUXEMBOURG											
	EWG · CEE											

a) Auf 6 mm Plattenstärke umgerechnet.  
b) Ausgedrückt in Steinen im « Normalformat » (24 × 11,5 × 7,1 cm);  
410 Steine dieses Formats entsprechen 1 m<sup>2</sup>.

a) Ramené à 6 mm d'épaisseur.  
b) Exprimé en pièces du format « normal » (24 × 11,5 × 7,1 cm); 410 de  
ces unités correspondent à 1 m<sup>2</sup>.

ERZEUGNIS · PRODUIT	LAND PAYS	EINHEIT UNITÉ	P L	1956	1957	1958	1959	1960	1961	1962	1963	1964
Flüssigstahl für Stahlguß . . . . .	DEUTSCHLAND (B.R.)	1000 t	P	628	601	525	536	672	730	670	576	638
Flüssigstahl für Stahlguß . . . . .	SAARLAND	1000 t	P	34	35	33	31					
Acier liquide pour moulages . . . . .	FRANCE	1000 t	P	284	314	367	296	325	366	364	344	368
Acciaio spillato per getti . . . . .	ITALIA	1000 t	P	133	146	147	136	179	201	197	196	167
Vloeibaar staal voor gietwerk . . . . .	NEDERLAND	1000 t	P	21	19	19	18	20	17	18	18	15
Acier liquide pour moulages . . . . .	UEBL BELGIQUE	1000 t	P	116	120	94	76	100	114	119	102	98
Acier liquide pour moulages . . . . .	UEBL LUXEMBOURG	1000 t	P	6	5	5	5	5	5	5	4	5
	EGKS · CECA	1000 t	P	1 222	1 240	1 190	1 098	1 301	1 433	1 374	1 239	1 291
Blöcke und Halbzeug <sup>a)</sup> . . . . .	DEUTSCHLAND (B.R.)	1000 t	L	1 871	1 862	1 668	1 875	1 930	2 435	1 807	1 599	1 953
	SAARLAND											
Lingots et demi-produits <sup>a)</sup> . . . . .	FRANCE	1000 t	L	378	408	384	392	418	446	375	378	605
Lingotti e semi-prodotti <sup>a)</sup> . . . . .	ITALIA	1000 t	L	638	683	667	677	739	821	804	858	839
Blokken en halffabrikaten <sup>a)</sup> . . . . .	NEDERLAND	1000 t	L	15	15	13	10	16	23	26	40	22
Lingots et demi-produits <sup>a)</sup> . . . . .	UEBL BELGIQUE	1000 t	L	246	453	481	282	396	332	231	146	242
Lingots et demi-produits <sup>a)</sup> . . . . .	UEBL LUXEMBOURG	1000 t	L	60	72	76	9	26	21	5	3	10
	EGKS · CECA	1000 t	L	3 208	3 493	3 289	3 245	3 525	4 078	3 248	3 023	3 671
Schwere Profile . . . . .	DEUTSCHLAND (B.R.)	1000 t	P	1 369	1 432	1 262	1 353	1 926	2 109	2 082	1 918	2 187
Schwere Profile . . . . .	SAARLAND											
Profilés lourds . . . . .	FRANCE	1000 t	P	711	768	734	784	855	877	898	848	1 030
Profilanti pesanti . . . . .	ITALIA	1000 t	P	362	415	324	349	440	533	597	634	644
Zware profielen . . . . .	NEDERLAND	1000 t	P	—	—	—	0	—	—	—	—	—
Profilés lourds . . . . .	UEBL BELGIQUE	1000 t	P	288	290	176	199	184	168	270	317	431
Profilés lourds . . . . .	UEBL LUXEMBOURG	1000 t	P	547	595	468	531	605	647	649	626	719
	EGKS · CECA	1000 t	P	3 630	3 846	3 258	3 476	4 010	4 334	4 496	4 343	5 012
Röhrenvormaterial (ohne Blöcke) . . . . .	DEUTSCHLAND (B.R.)	1000 t	P	923	980	908	1 029	1 259	1 278	1 127	1 101	1 302
Röhrenvormaterial (ohne Blöcke) . . . . .	SAARLAND											
Ronds et carrés pour tubes . . . . .	FRANCE	1000 t	P	347	371	336	342	461	434	412	394	447
Tondi e quadri per tubi . . . . .	ITALIA	1000 t	P	152	178	166	162	211	264	289	276	232
Ronds et carrés pour tubes . . . . .	NEDERLAND	1000 t	P	49	49	10	7	22	5	3	1	14
	UEBL BELGIQUE											
	UEBL LUXEMBOURG	—	—	—	—	—	—	—	—	—	—	—
	EGKS · CECA	1000 t	P	1 534	1 643	1 482	1 603	1 953	1 981	1 831	1 772	1 994
Walzdraht in Ringen . . . . .	DEUTSCHLAND (B.R.)	1000 t	P	1 438	1 466	1 467	1 692	2 172	2 094	2 063	2 216	2 767
Walzdraht in Ringen . . . . .	SAARLAND											
Fil machine en couronnes . . . . .	FRANCE	1000 t	P	850	955	1 118	1 341	1 549	1 663	1 555	1 622	1 818
Vergella in matasse . . . . .	ITALIA	1000 t	P	399	427	428	553	627	653	603	563	553
Walsdraad in ringen . . . . .	NEDERLAND	1000 t	P	105	101	93	116	145	129	128	127	152
Fil machine en couronnes . . . . .	UEBL BELGIQUE	1000 t	P	491	474	503	600	643	614	639	722	866
Fil machine en couronnes . . . . .	UEBL LUXEMBOURG	1000 t	P	217	216	210	226	245	221	235	225	223
	EGKS · CECA	1000 t	P	3 751	3 896	4 067	4 827	5 381	5 374	5 223	5 480	6 379

a) Zum Schmieden und sonstigen unmittelbaren Verbrauch (einschließlich Blöcke für Röhren).

a) Pour forge et autre utilisation directe (y compris lingots pour tubes).

ERZEUGNIS · PRODUIT	LAND PAYS	EINHEIT UNITÉ	P L	1956	1957	1958	1959	1960	1961	1962	1963	1964	
Grobbleche (3 mm und mehr), warm- und kaltgewalzt . . . . . Tôles fortes (3 mm et plus) à chaud et à froid. . . . . Lamiere (da 3 mm e oltre) laminate a caldo e a freddo . . . . . Dikke platen (3 mm en meer) warmen koudgewalst . . . . . Tôles fortes (3 mm et plus) à chaud et à froid. . . . .	DEUTSCHLAND (B.R.) SAARLAND	1000 t	P	2 975	3 378	3 200	3 055	4 048	3 907	3 921	3 512	4 282	
		1000 t	P	367	415	418	419						
	FRANCE	1000 t	P	1 063	1 215	1 222	1 179	1 305	1 473	1 364	1 378	1 619	
		ITALIA	1000 t	P	682	803	624	693	824	923	960	899	912
	NEDERLAND	1000 t	P	280	305	331	375	443	449	421	405	430	
		BEIGIQUE	1000 t	P	780	762	629	618	589	589	583	540	758
	LUXEMBOURG	1000 t	P	133	139	132	105	113	128	120	151	179	
		EGKS · CECA	1000 t	P	6 280	7 017	6 556	6 444	7 322	7 469	7 369	6 885	8 180
	Feinbleche (< 3 mm) kaltgewalzt . . . . . Tôles minces (< 3 mm) laminées à froid. . . . . Lamiere laminate a freddo (< 3 mm) Dunne platen (< 3 mm) koudgewalst . . . . . Tôles minces (< 3 mm) laminées à froid. . . . .	DEUTSCHLAND (B.R.) SAARLAND	1000 t	P	787	983	1 126	1 444	1 841	1 865	2 401	2 689	3 447
			—	—	—	—							
FRANCE		1000 t	P	1 441	1 614	1 892	2 190	2 693	2 770	2 929	3 282	3 647	
		ITALIA	1000 t	P	461	656	748	869	1 119	1 140	1 284	1 625	1 827
NEDERLAND		1000 t	P	344	388	469	519	591	604	836	966	1 010	
		BEIGIQUE	1000 t	P	425	514	611	706	850	808	1 048	1 275	1 464
LUXEMBOURG		1000 t	P	213	226	234	268	289	281	288	288	281	
		EGKS · CECA	1000 t	P	3 671	4 381	5 080	5 996	7 383	7 468	8 786	10 125	11 675
Transformatoren- und Dynamo-bleche . . . . . Tôles magnétiques . . . . . Lamierini magnetici . . . . . Transformatoren- en dynamoplaten . . . . . Tôles magnétiques . . . . .		DEUTSCHLAND (B.R.) SAARLAND	1000 t	P	191	209	233	260	295	305	284	254	266
			1000 t	P	102	130	163	173					
	FRANCE	1000 t	P	31	32	36	44	49	56	68	77	81	
		ITALIA	1000 t	P	—	—	—	—	—	—	—	—	—
	NEDERLAND	1000 t	P	0	—	—	—	—	—	—	—	—	
		BEIGIQUE	1000 t	P	29	33	39	38	61	53	42	42	41
	LUXEMBOURG	1000 t	P	—	—	—	—	—	—	—	—	—	
		EGKS · CECA	1000 t	P	353	404	471	515	613	636	590	551	595
	Weißblech, Weißband, sonst. verzinn- te und überzogene Bleche . . . . . Fer-blanc, tôles étamées et revêtues Banda e lamiere stagnate e revestite Blik, vertinde en beklede platen . . . . . Fer-blanc, tôles étamées et revêtues Fer-blanc, tôles étamées et revêtues	DEUTSCHLAND (B.R.) SAARLAND	1000 t	P	438	455	405	500	577	612	671	695	874
			1000 t	P	625	681	689	840					
FRANCE		1000 t	P	116	175	181	216	265	277	263	325	397	
		ITALIA	1000 t	P	66	68	90	136	161	167	199	248	270
NEDERLAND		1000 t	P	—	—	—	—	—	—	—	—	—	
		BEIGIQUE	1000 t	P	303	308	294	393	390	420	499	600	613
LUXEMBOURG		1000 t	P	—	—	—	—	—	—	—	—	—	
		EGKS · CECA	1000 t	P	1 548	1 687	1 659	2 085	2 355	2 383	2 580	2 867	3 284

ERZEUGNIS · PRODUIT	LAND PAYS	EINHEIT UNITÉ	P L	1956	1957	1958	1959	1960	1961	1962	1963	1964
Stahlröhren <sup>a)</sup> . . . . .	DEUTSCHLAND (B.R.) SAARLAND	1000 t	P	1 665	1 932	1 790	2 143	2 535	2 572	2 644	2 344	2 733
		1000 t	P	149	162	162	188					
Tubes d'acier . . . . .	FRANCE	1000 t	L	746	867	921	1 059	1 065	1 209	1 102	1 115	1 258
Tubi di acciaio . . . . .	ITALIA	1000 t	P	694	774	743	790	876	1 106	1 283	1 366	1 172
Stalen buizen . . . . .	NEDERLAND	1000 t	P	97	94	89	111	127	128	141	145	175
Tubes d'acier . . . . .	UEBL BELGIQUE	1000 t	P	187	193	159	179	202	200	221	235	272
Tubes d'acier . . . . .	UEBL LUXEMBOURG	1000 t	P	—	—	22	55	66	83	84	83	94
	EWG · CEE	1000 t		[3 537]	[4 022]	[3 896]	[4 525]	[4 871]	[5 298]	[5 475]	[5 288]	[5 694]
<i>davon- soit:</i>												
Nahtlose Röhren . . . . .	DEUTSCHLAND (B.R.) SAARLAND	1000 t	P	1 112	1 172	1 010	1 128	1 427	1 452	1 360	1 333	1 510
		1000 t	P	93	105	91	100					
Nahtlos gewalzte Röhren . . . . .	FRANCE	1000 t	L	413	446	437	390	464	497	477	445	474
Tubes sans soudure <sup>b)</sup> . . . . .	ITALIA	1000 t	P	579	638	581	572	644	781	793	817	724
Tubi senza saldatura . . . . .	NEDERLAND											
Tubes sans soudure . . . . .	UEBL BELGIQUE	1000 t	P	74	78	50	47	59	59	63	68	83
	UEBL LUXEMBOURG			—	—	—	—	—	—	—	—	—
	EWG · CEE											
Geschweißte Röhren <sup>a)</sup> . . . . .	DEUTSCHLAND (B.R.) SAARLAND	1000 t	P	553	760	780	1 015	1 108	1 120	1 284	1 011	1 213
		1000 t	P	56	57	71	88					
Tubes soudés . . . . .	FRANCE	1000 t	L	333	421	484	669	601	712	625	670	784
Tubi saldati . . . . .	ITALIA	1000 t	P	115	136	162	218	232	325	490	549	448
Tubes soudés (y compris hors tôle)	NEDERLAND											
Tubes soudés . . . . .	UEBL BELGIQUE	1000 t	P	113	115	109	132	143	140	158	167	189
	UEBL LUXEMBOURG	1000 t	P	—	—	22	55	66	83	84	83	94
	EWG · CEE											
Blankstahl . . . . .	DEUTSCHLAND (B.R.) SAARLAND	1000 t	P	442	384	389	442	628	662	559	508	638
		1000 t	P	53	51	48	49					
Barres étirées . . . . .	FRANCE	1000 t	L	179	186	187	170	216	231	231	219	240
Barres étirées . . . . .	ITALIA											
	NEDERLAND											
	UEBL BELGIQUE	1000 t	P	29	22	18	23	28	30	25	24	29
	UEBL LUXEMBOURG											
	EWG · CEE											
Kaltband und Kaltbandprofile. . . . .	DEUTSCHLAND (B.R.) SAARLAND	1000 t	P	930	964	1 042	864	1 131	1 276	1 262	1 116	1 322
				24	25	28	29					
Feuillards et profilés à froid . . . . .	FRANCE	1000 t	L	194	216	242	244	299	311	326	348	370
Feuillards et profilés à froid . . . . .	ITALIA											
	NEDERLAND											
Feuillards et profilés à froid . . . . .	UEBL BELGIQUE	1000 t	P	105	92	95	115	149	141	169	199	243
Feuillards à froid . . . . .	UEBL LUXEMBOURG	1000 t	P	10	9	10	12	17	18	19	21	22
	EWG · CEE											

a) Teilweise geschätzt.

b) Einschl. aus Röhren hergestellte Flaschen.

a) Partiellement estimé.

b) Y compris bouteilles obtenues à partir de tubes d'acier.

voit. list. sub. ...  
 sub. ...

...  
 ...

ERZEUGNIS · PRODUIT	LAND PAYS	EINHEIT UNITÉ	P L	1956	1957	1958	1959	1960	1961	1962	1963	1964
Gezogener Draht . . . . .	DEUTSCHLAND (B.R.)	1000 t	P	1 090	1 178	1 106	1 228	1 496	1 417	1 381	1 302	1 620
Draht. . . . .	SAARLAND	1000 t	P	60	52	102	129					
Fil tréfilé simple . . . . .	FRANCE	1000 t	L	617	660	665	748	815	799	753	793	839
	ITALIA											
Getrokken draad . . . . .	NEDERLAND	1000 t	P	118	129	128	148	148	134	133	136	148
Fil tréfilé simple . . . . .	BELGIQUE	1000 t	P	389	425	430	506	585	580	617	629	680
	LUXEMBOURG											
	EWG · CEE											

ERZEUGNIS · PRODUIT	PAYS LAND	EINHEIT UNITÉ	P L	1956	1957	1958	1959	1960	1961	1962	1963	1964
Halbzeug aus Zink und Zinklegierungen <sup>a)</sup> . . . . .	DEUTSCHLAND (B.R.)	1000 t	P	68,4	67,5	64,9	73,9	73,5	76,9	75,6	69,6	84,9
	SAARLAND			—	—	—	—					
Zinc laminé . . . . .	FRANCE	1000 t	L	58,6	62,6	70,4	67,3	62,4	69,7	70,9	62,1	72,7
Semilavorati di zinco . . . . .	ITALIA	1000 t	P	6,9	6,7	7,4	8,2	8,6	8,7	9,8	10,4	8,7
	NEDERLAND											
Demi-produits en zinc (y compris en étain et divers). . . . .	UEBL BELGIQUE	1000 t	P	43,1	42,8	43,4	39,2	38,7	44,2	46,3	44,7	46,3
	LUXEMBOURG											
	EWG · CEE											
Halbzeug aus Aluminium und Aluminiumlegierungen <sup>a) b)</sup> . . . . .	DEUTSCHLAND (B.R.)	1000 t	P	153,9	157,5	164,9	191,1	240,9	234,1	245,8	255,0	316,1
	SAARLAND			—	—	—	—					
Demi-produits en aluminium et alliages légers <sup>c)</sup> . . . . .	FRANCE	1000 t	L	81,6	91,5	95,2	107,5	128,2	138,8	157,1	165,3	177,3
	ITALIA	1000 t	P	60,0	60,5	57,0	70,0	83,0	90,0	97,0	107,0	105,0
Semilavorati d'alluminio . . . . .	NEDERLAND											
	UEBL BELGIQUE	1000 t	P	28,7	31,4	38,3	48,2	61,6	71,7	80,7	86,2	123,5
LUXEMBOURG												
Demi-produits en aluminium . . . . .	EWG · CEE											
<i>darunter-dont:</i>												
Leitmaterial aus Aluminium und Aluminiumlegierungen <sup>a) b)</sup> . . . . .	DEUTSCHLAND (B.R.)	1000 t	P	21,9	19,6	16,5	17,9	23,7	25,2	25,2	22,8	26,5
	SAARLAND			—	—	—	—					
Fils d'aluminium (pour fils électr.).	FRANCE	1000 t	L	14,1	11,1	13,0	18,7	17,2	21,1	27,2	24,8	26,5
	ITALIA	1000 t	P	8,0	6,0	5,5	7,0	8,0	8,0	9,0	9,0	6,0
Fili elettrici in alluminio . . . . .	NEDERLAND											
	UEBL BELGIQUE											
LUXEMBOURG												
	EWG · CEE											
Halbzeug aus Kupfer und Kupferlegierungen <sup>a) d)</sup> . . . . .	DEUTSCHLAND (B.R.)	1000 t	P	438,6	467,6	503,4	524,8	622,8	650,2	576,6	592,9	760,0
	SAARLAND			—	—	—	—					
Demi-produits en cuivre et alliages de cuivre . . . . .	FRANCE	1000 t	L	256,7	274,8	284,2	269,9	311,8	323,2	334,6	351,4	389,6
	ITALIA	1000 t	P	151,4	159,6	165,2	195,3	234,0	275,0	294,0	323,0	293,0
Semilavorati di rame . . . . .	NEDERLAND											
	UEBL BELGIQUE	1000 t	P	102,5	94,2	94,1	95,7	123,6	127,0	114,2	124,2	153,9
LUXEMBOURG												
Demi-produits en cuivre allié et non allié . . . . .	EWG · CEE											
<i>darunter-dont:</i>												
Leitmaterial aus Kupfer und Kupferlegierungen <sup>a) d)</sup> . . . . .	DEUTSCHLAND (B.R.)	1000 t	P	186,8	202,9	212,1	213,2	244,9	263,2	251,0	252,1	337,0
	SAARLAND			—	—	—	—					
Fils de cuivre (pour fils électriques)	FRANCE	1000 t	P	125,4	127,2	139,9	130,4	149,6	153,5	155,3	162,1	184,4
	ITALIA	1000 t	P	72,1	70,9	74,7	89,8	101,5	127,6	128,0	139,8	134,2
Fili elettrici in rame . . . . .	NEDERLAND											
	UEBL BELGIQUE											
LUXEMBOURG												
	EWG · CEE											

a) Ab 1958 ohne Auflageanteil von plattiertem Material.

b) Einschließlich Kabel aus Stahlaluminium.  
c) Einschl. Aluminiumfolien.  
d) Einschließlich Kabel aus Stahlkupfer.

a) A partir de 1958, non compris, pour le matériel revêtu, le poids de la couche de revêtement.

b) Y compris câbles d'aluminium avec âme d'acier.  
c) Y compris les feuilles minces d'aluminium.  
d) Y compris câbles de cuivre avec âme d'acier.

ERZEUGNIS · PRODUIT	LAND PAYS	EINHEIT UNITÉ	P L	1956	1957	1958	1959	1960	1961	1962	1963	1964
Halbzeug aus Blei und Bleilegerungen <sup>a)</sup> . . . . .	DEUTSCHLAND (B.R.) SAARLAND	1000 t	P	42,4	40,3   x	40,5 x	46,8 x	50,4	51,6	47,0	43,3	51,5
Demi-produits en plomb . . . . .	FRANCE	1000 t	L	53,3	54,1	47,9	46,8					
Semilavorati di piombo . . . . .	ITALIA	1000 t	P	26,0	28,5	27,5	30,4	36,0	38,0	38,0	38,5	39,5
Halfabrikaten van lood en -legeringen	NEDERLAND	1000 t	P	15,2	14,6	14,0	16,1	16,7	17,4	17,6	16,3	17,7
Demi-produits en plomb . . . . .	UEBL BELGIQUE LUXEMBOURG	1000 t	P	24,9	25,4	22,9	23,9	25,6	27,4	27,8	26,8	26,0
	EWG · CEE											
<i>darunter-dont:</i>												
Tuyaux et siphons en plomb . . . . .	DEUTSCHLAND (B.R.) SAARLAND	1000 t	L	36,4	36,8	31,5	29,3	27,2	25,9	24,8	25,3	25,0
Tubi di piombo . . . . .	ITALIA	1000 t	P	10,0	11,0	12,5	13,5	15,6	17,5	17,4	18,3	19,4
Buizen van lood en -legeringen . . . . .	NEDERLAND	1000 t	P	4,1	3,8	3,7	3,8	4,0	3,6	3,2	3,7	3,6
	UEBL BELGIQUE LUXEMBOURG											
	EWG · CEE											
Eisengußzeugung <sup>b)</sup> . . . . .	DEUTSCHLAND (B.R.) SAARLAND	1000 t	P	3 371 220	3 230 215	3 018 255	3 228 199	3 893	3 888	3 731	3 559	4 071
Moulages de fonte, total <sup>b)</sup> . . . . .	FRANCE	1000 t	P	1 530	1 891	1 932	1 760					
Getti di ghisa, totale <sup>b)</sup> . . . . .	ITALIA	1000 t	P	680	680	620	680	770	860	980	1 090	940
Ijzergietwerk <sup>b)</sup> . . . . .	NEDERLAND	1000 t	P	224	219	166	191	225	230	230	216	238
Moulages de fonte, total <sup>b)</sup> . . . . .	UEBL BELGIQUE LUXEMBOURG	1000 t	P	350 51	325 52	270 49	320 51	350 55	330 53	360 44	380 51	380 59
	EWG · CEE			6 426	6 612	6 310	6 430	7 225	7 358	7 403	7 391	7 916
<i>darunter-dont:</i>												
Röhren und Formstücke . . . . .	DEUTSCHLAND (B.R.) SAARLAND	1000 t	P	440	392 x	384 x	422 x	540	458	507	471	505
Tubes et raccords en fonte . . . . .	FRANCE	1000 t	P	515	503	385	403					
Tubi e raccordi di ghisa . . . . .	ITALIA	1000 t	P	.	.	.	30	29	36	37	47	42
Tubes et raccords en fonte . . . . .	NEDERLAND											
	UEBL BELGIQUE LUXEMBOURG	1000 t	P	36	27	21	23	28	36	33	28	27
	EWG · CEE											
Guter Stahlguß . . . . .	DEUTSCHLAND (B.R.) SAARLAND	1000 t	P	350 12	333 12	287 12	284 17	360	394	356	301	334
Moulages d'acier parachévés . . . . .	FRANCE	1000 t	P	(178)	(196)	(190)	(209)					
Getti grezzi di acciaio . . . . .	ITALIA	1000 t	P	80	85	85	79	104	116	113	114	95
Goed gietstaal . . . . .	NEDERLAND	1000 t	P	10	10	12	9	9	8	9	9	8
Moulages d'acier parachévés . . . . .	UEBL BELGIQUE LUXEMBOURG	1000 t	P	74 3	77 3	64 3	49 3	65 3	71 3	73 3	63 3	60 4
	EWG · CEE	1000 t	P	(707)	(716)	(653)	(650)	(749)	(822)	(782)	(709)	(727)

a) Ab 1958 ohne Auflageanteil von plattiertem Material.

b) Einschl. Temperguß.

a) A partir de 1958, non compris, pour le matériel revêtu, le poids de la couche de revêtement.

b) Y compris fonte malléable.



ERZEUGNIS · PRODUIT	LAND PAYS	EINHEIT UNITÉ	P L	1956	1957	1958	1959	1960	1961	1962	1963	1964
Schmiedeerzeugnisse, insgesamt	DEUTSCHLAND (B.R.)	1000 t	P	1 213	1 132	1 027	1 044	1 323	1405	1 274	1 199	1 396
Schmiedestücke aller Kategorien	SAARLAND	1000 t	P	39	43	53	48					
Forge et estampage	FRANCE	1000 t	P	[309]	[333]	[353]	[308]	[341]	[397]	[431]	[411]	[475]
Pezzi forgiati	ITALIA	1000 t	P	104	115	118	119	141	162	166	156	151
Stalen smeed- en persstukken	NEDERLAND	1000 t	L	11	11	10	12	15	.	.	.	.
Produits de forge et d'estampage	UEBL BELGIQUE	1000 t	P	6	7	5	5	6	9	7	6	6
	LUXEMBOURG											
EWG · CEE												
darunter-dont :												
Rollendes Eisenbahnzeug	DEUTSCHLAND (B.R.)	1000 t	P	199	175	170	124	138	168	172	150	175
	SAARLAND			.	12	11	11					
Bandages, essieux, frettes et centres de roues	FRANCE	1000 t	P					[95]	[110]	[128]	[110]	[165]
Chercioni, assali, centri di ruota	ITALIA	1000 t	P	31	37	32	35	36	36	37	43	45
Essieux, bandages et traverses	NEDERLAND	1000 t	P	—	—	—	—	—	—	—	—	—
	UEBL BELGIQUE											
	LUXEMBOURG			63	66	60	46	34	29	35	25	25
EWG · CEE		1000 t	P	.				303	343	372	328	
Freiformschmiedestücke (über 125 kg)	DEUTSCHLAND (B.R.)	1000 t	P	272	263	218	198	271	292	250	222	254
	SAARLAND			.	x	x	x					
Pièces de grosse forge (plus de 125 kg)	FRANCE	1000 t	P	27	31	34	24	33	37	36	31	32
	ITALIA											
	NEDERLAND											
	UEBL BELGIQUE											
	LUXEMBOURG											
EWG · CEE												
Kleine Schmiedestücke (bis 125 kg) <sup>a)</sup>	DEUTSCHLAND (B.R.)	1000 t	P	490	482	461	521	649	683	647	642	736
Kleine Schmiedestücke (bis 125 kg)	SAARLAND	1000 t	P	.	.	.	.					
Petites pièces de forge (moins de 125 kg) <sup>a) b)</sup>	FRANCE	1000 t	P	[138]	[145]	[157]	[118]	[142]	[179]	[189]	[192]	[194]
	ITALIA											
	NEDERLAND											
	UEBL BELGIQUE											
	LUXEMBOURG											
EWG · CEE												
Preß-, Zieh- und Stanzteile	DEUTSCHLAND (B.R.)	1000 t	P	197	178	181	185	225	231	217	221	225
	SAARLAND	1000 t	P	6	11	9	9					
Découpage et gros emboutissage de la tôle d'acier	FRANCE	1000 t	P	[171]	[196]	[198]	[194]	[213]	[204]	[209]	[252]	[305]
	ITALIA											
	NEDERLAND											
Découpage et gros emboutissage de la tôle d'acier	UEBL BELGIQUE	1000 t	P	14	16	18	18	17	20	16	9	10
	LUXEMBOURG											
EWG · CEE												

a) Einschl. Gesenkschmiedestücke.  
b) Einschl. geschmiedeter Bänder.

a) Y compris les pièces estampées.  
b) Y compris brides forgées.

ERZEUGNIS · PRODUIT	LAND PAYS	EINHEIT UNITÉ	P L	1956	1957	1958	1959	1960	1961	1962	1963	1964
Schrauben, Bolzen, Nieten . . . .	DEUTSCHLAND (B.R.) SAARLAND	1000 t	P	275,5	255,6	255,2	262,0	337,3	369,1	329,9	307,8	361,5
				.	×	×	×					
Boulonnerie et visserie (en fer) . .	FRANCE	1000 t	L	133,4	142,6	145,7	132,0	144,3	141,6	149,6	133,1	136,9
Bulloneria e viteria . . . . .	ITALIA	1000 t	P	18,3	20,0	20,0	20,0	22,5	23,0	22,0	22,5	15,5
Klinknagels, bouten, moeren, schroeven, e.d. . . . .	NEDERLAND	1000 t	L	34,5	33,5	28,3	34,8	32,4	30,8	29,3	27,9	.
Boulonnerie et visserie, pitonnerie, rivets . . . . .	BELGIQUE LUXEMBOURG	1000 t	L	50,2	51,4	45,8	47,5	45,7	46,7	51,7	42,3	42,6
	EWG · CEE											

ERZEUGNIS · PRODUIT	LAND PAYS	EINHEIT UNITÉ	P L	1956	1957	1958	1959	1960	1961	1962	1963	1964
Raumheizöfen mit Kohlenbeheizung	DEUTSCHLAND (B.R.) SAARLAND	1000 st	P	.	.	.	.	832	848	787	895	1 093
Poêles et cuisinières (au bois et au charbon) . . . . .	FRANCE ITALIA	1000 p	P	.	.	.	.	.	.	620	.	.
Kolenhaarden, -haardkachels en -kachels . . . . .	NEDERLAND	1000 st	P	325	306	252	232	298	346	400	391	183
Poêlerie (excl. chauffage central) .	UEBL BELGIQUE LUXEMBOURG	1000 t	L	49	44	37	39	45	52	56	67	64
	EWG · CEE											
Raumheizöfen mit Ölbeheizung a)	DEUTSCHLAND (B.R.) SAARLAND	1000 st	P	.	.	.	.	647	773	850	1 240	1 111
Poêles à mazout. . . . .	FRANCE ITALIA	1000 p	L	.	.	.	170	210	267	356	486	.
Oliehaarden en -kachels a) . . . . .	NEDERLAND	1000 st	L	59	126	100	92	68	65	67	111	172
	UEBL BELGIQUE LUXEMBOURG			—	—	—	—	—	—	—	—	—
	EWG · CEE											
Wasserheizer mit Gasbeheizung .	DEUTSCHLAND (B.R.) SAARLAND	1000 st	P	547	542	474	614	589	634	679	668	791
Chauffe-eau et chauffe-bains instantanés au gaz . . . . .	FRANCE	1000 p	L	506	639	544	469	582	566	615	655	686
Scaldabagni istantanei a gas . . . . .	ITALIA	1000 p	P	.	(25)	.	(25)	.	.	.	104	.
Chauffe-eau et chauffe-bains non électriques . . . . .	UEBL BELGIQUE LUXEMBOURG	1000 p	L	.	.	.	44	48	56	55	[60]	.
	EWG · CEE											
Gaskocher . . . . .	DEUTSCHLAND (B.R.) SAARLAND	1000 st	P	159	112	116	140	106	81	70	63	73
Gaskomforen . . . . .	FRANCE			.	x	x	x					
Réchauds à gaz . . . . .	ITALIA			.	.	.	.					
	NEDERLAND	1000 st	L	203	207	218	218	185	181	191	210	320
	UEBL BELGIQUE LUXEMBOURG	1000 t	P	.	.	.	.	.	9,6	10,5	12,4	10,7
	EWG · CEE											
Schlösser und Beschläge . . . . .	DEUTSCHLAND (B.R.) SAARLAND	1000 t	P	160,2	160,1	164,2	186,3	220,1	218,7	219,8	222,6	250,0
Serrurerie, ferronnerie . . . . .	FRANCE	1000 t	L	52,7	57,0	60,5	57,9	63,0	63,5	61,7	67,6	78,6
Serrature e ferramenti . . . . .	ITALIA	1000 t	P	18,5	18,0	17,5	17,5	18,0	20,0	22,5	23,0	17,2
Serrurerie et quincaillerie . . . . .	NEDERLAND			.	.	.	.					
	UEBL BELGIQUE LUXEMBOURG	1000 t	L	9,1	8,5	8,0	8,8	11,6	13,9	12,3	13,7	16,4
	EWG · CEE											

a) Mit eigener Gasabführung.

a) Avec dispositif pour l'évacuation des gaz.

ERZEUGNIS · PRODUIT	LAND PAYS	EINHEIT UNITÉ	P L C	1956	1957	1958	1959	1960	1961	1962	1963	1964
Stahlmöbel und Stahlblecheinrichtungsgegenstände . . . . .	DEUTSCHLAND (B.R.) SAARLAND	1000 t	P	88,3	90,4	99,0	111,6	142,4	156,0	163,6	168,2	229,3
Mobilier métallique . . . . .	FRANCE	1000 t	C	.	.	.	117,3	131,6	148,1	156,4	155,4	152,2
Mobili metallici . . . . .	ITALIA	1000 t	P	11,5	12,2	12,0	11,6	12,0	21,0	22,5	22,0	17,6
Mobilier métallique . . . . .	NEDERLAND UEBL BELGIQUE LUXEMBOURG	1000 t	L	18,2	21,6	24,9	29,1	36,1	37,7	43,2	45,1	54,8
	EWG · CEE											
Emaillerie sur tôle a) . . . . .	DEUTSCHLAND (B.R.) SAARLAND	1000 t	L	18,0	17,0	17,0	28,1	27,0	26,6	26,9	30,1	32,7
Produzioni in ferro smaltato, recipienti per gas compressi . . . . .	FRANCE	1000 t	P	20,0	20,0	18,0	18,0	18,5	20,0	24,0	26,5	23,8
Articles de ménage et autres en tôle émaillée . . . . .	ITALIA NEDERLAND UEBL BELGIQUE LUXEMBOURG	1000 t	L	6,3	5,6	5,0	4,7	3,9	3,5	3,7	4,2	4,4
	EWG · CEE			—	—	—	—	—	—	—	—	—
Handfeuerlöscher . . . . .	DEUTSCHLAND (B.R.) SAARLAND	1000 st	P	352	351	377	428	} 512	627	759	788	886
Extincteurs portatifs, seaux-pompes	FRANCE	1000 p	L	538	739	766	661					
	ITALIA NEDERLAND UEBL BELGIQUE LUXEMBOURG			—	—	—	—	—	—	—	—	—
	EWG · CEE											
Dampferzeuger . . . . .	DEUTSCHLAND (B.R.) SAARLAND	1000 t	P	101,2	108,1	91,5	90,8	} 106,1	107,1	115,2	109,7	113,3
Caldaie e generatori di vapore, caldareria . . . . .	FRANCE	1000 t	P	.	×	×	×					
Chaudières (sans les chaudières pour chauffage central) . . . . .	ITALIA NEDERLAND UEBL BELGIQUE LUXEMBOURG	1000 t	P	.	.	.	11,8	14,4	16,3	12,1	12,9	16,3
	EWG · CEE			—	—	—	—	—	—	—	—	—
Stahlheizkessel für Warmwasserheizungsanlagen . . . . .	DEUTSCHLAND (B.R.) SAARLAND	1000 t	P	10,6	10,2	11,8	18,1	} 21,2	28,9	37,0	45,1	74,8
Chaudières de chauffage central en acier . . . . .	FRANCE	1000 p	L	.	.	2,8	4,6					
Centrale verwarmingsketels . . . . .	ITALIA	1000 st	L	6,7	7,1	6,6	7,0	8,5	9,7	10,7	12,9	.
Chaudières pour chauffage central	NEDERLAND UEBL BELGIQUE LUXEMBOURG	1000 t	L	.	.	.	17,2	19,5	24,3	24,9	29,4	34,3
	EWG · CEE			—	—	—	—	—	—	—	—	—

a) Ab 1959 einschl. Lohnarbeiten.

a) A partir de 1959 y compris le travail à façon.



ERZEUGNIS · PRODUIT	LAND PAYS	EINHEIT UNITÉ	P L	1956	1957	1958	1959	1960	1961	1962	1963	1964
<i>darunter - dont:</i>												
Mähdrescher . . . . .	DEUTSCHLAND (B.R.) SAARLAND	1000 st	P	11,5	15,9	17,7	22,9	} 29,1	37,5	[30]	21,3	.
Moissonneuses-batteuses . . . . .	FRANCE	1000 p	P	2,6	4,0	5,6	5,6		5,0	6,1	3,3	3,4
	ITALIA											
	NEDERLAND											
	UEBL BELGIQUE											
	UEBL LUXEMBOURG											
	EWG · CEE											
Ernteaufbereitungsmaschinen a) b)	DEUTSCHLAND (B.R.) SAARLAND	1000 t	P	17,4	17,3	15,9	18,7	} 19,1	21,9	22,4	25,4	24,7
Matériel de sélectionnement et conditionnement des produits agricoles après récolte a) b) . .	FRANCE	1000 t	P	21,3	29,1	39,3	31,1		29,7	44,8	49,4	51,9
	ITALIA											
	NEDERLAND											
	UEBL BELGIQUE											
	UEBL LUXEMBOURG											
	EWG · CEE											
<i>darunter - dont:</i>												
Aufnahmepressen für Heu und Stroh, Strohpressen, Strohbinden Ramasseuses-presses . . . . .	DEUTSCHLAND (B.R.) SAARLAND	1000 st	P	11,1	13,8	12,9	15,5	} 16,6	20,4	20,0	21,4	21,2
	FRANCE	1000 p	P	8,9	19,7	29,5	21,5		18,3	28,5	32,6	32,3
	ITALIA											
	NEDERLAND											
	UEBL BELGIQUE											
	UEBL LUXEMBOURG											
	EWG · CEE											
Landwirtschaftliche Transport- und Förderanlagen . . . . .	DEUTSCHLAND (B.R.) SAARLAND	1000 t	P	16,5	15,4	16,5	18,1	} 20,0	27,1	27,6	28,3	29,6
Matériels agricoles de manutention et de transport . . . . .	FRANCE	1000 t	P	5,3	7,1	8,0	6,4		6,6	9,0	10,9	11,3
	ITALIA											
	NEDERLAND											
	UEBL BELGIQUE											
	UEBL LUXEMBOURG											
	EWG · CEE											
Melkmaschinen u. Milchzentrifugen	DEUTSCHLAND (B.R.) SAARLAND	1000 t	P			4,5	4,9	} 5,3	5,2	4,2	4,0	4,0
Machines et matériel de laiterie de ferme . . . . .	FRANCE	1000 t	P	1,1	1,5	1,5	1,8		2,1	1,5	1,3	1,4
	ITALIA											
Machines à traire et autre matériel de laiterie de ferme . . . . .	NEDERLAND	1000 t	P					1,0	1,1	1,1	1,0	1,2
	UEBL BELGIQUE											
	UEBL LUXEMBOURG											
	EWG · CEE											

a) Ohne Zubehör, Einzel- und Ersatzteile.

b) Einschl. Aufnahmepressen und Maschinen für die Wein- und Frucht-

saffherstellung.

a) Non compris accessoires, pièces détachées et de rechange.

b) Y compris les ramasseuses-presses et le matériel de vinification et de cidrerie.

ERZEUGNIS · PRODUIT	LAND PAYS	EINHEIT UNITÉ	P L	1956	1957	1958	1959	1960	1961	1962	1963	1964
Einachsschlepper und andere einachsige Motorgeräte . . . . . Motoculteurs et autres machines à un essieu . . . . . Motocoltivatori . . . . .	DEUTSCHLAND (B.R.) SAARLAND	1000 st	P	39,1	40,6 ×	52,4 ×	61,2 ×	70,1	77,2	77,0	77,6	80,1
	FRANCE	1000 p	P	17,5	21,0	29,4	29,5					
	ITALIA	1000 p	P	(4,6)	.	(9,6)	.	12,0	.	.	.	.
	NEDERLAND			—	—	—	—	—	—	—	—	—
	UEBL BELGIQUE LUXEMBOURG			—	—	—	—	—	—	—	—	—
	EWG · CEE											
Dreirad-, Vierrad-, Raupenschlepper . . . . . Tracteurs agricoles à roues et à chenilles . . . . . Trattori agricoli, stradali, altri . . . . .	DEUTSCHLAND (B.R.) SAARLAND	1000 st	P	134,4	118,0	118,4	120,0	120,7	129,8	108,8	84,4	99,8
	FRANCE	1000 p	P	79,4	92,2	93,0	79,5					
	ITALIA	1000 p	P	22,6	28,0	25,6	28,3	38,5	46,1	49,4	53,8	53,5
	NEDERLAND			—	—	—	—	—	—	—	—	—
	UEBL BELGIQUE LUXEMBOURG			—	—	—	—	—	—	—	—	—
	EWG · CEE											
Büromaschinen, insgesamt <sup>a)</sup> . . . . . Macchine da scrivere e macchine calcolatrici . . . . . Kantoomachines e.d. . . . .	DEUTSCHLAND (B.R.) SAARLAND FRANCE	1000 st	P	898,2	996,2 ×	1157,8 ×	1101,5 ×	1262,3	1350,5	1370,1	1354,5	1594,1
	ITALIA	1000 p	P	490,6	550,0	627,6	679,9					
	NEDERLAND	1000 st	L	140,2	175,9	215,9	264,8	369,3	425,9	.	.	.
	UEBL BELGIQUE LUXEMBOURG			—	—	—	—	—	—	—	—	—
	EWG · CEE											
	<i>darunter-dont:</i>											
Rechenmaschinen . . . . . Macchine calcolatrici . . . . .	DEUTSCHLAND (B.R.) SAARLAND FRANCE	1000 st	P	168,9	176,8 ×	180,0 ×	166,4 ×	178,2	194,4	215,0	186,1	221,6
	ITALIA	1000 p	P	141,9	193,3	230,7	262,0					
	NEDERLAND			—	—	—	—	—	—	—	—	—
	UEBL BELGIQUE LUXEMBOURG			—	—	—	—	—	—	—	—	—
	EWG · CEE											
Schreibmaschinen . . . . . Machines à écrire . . . . . Macchine da scrivere . . . . . Schrijfmachines . . . . . Machines à écrire . . . . .	DEUTSCHLAND (B.R.) SAARLAND	1000 st	P	650,9	737,6	890,0	833,9	962,1	1019,3	1016,0	1023,8	1194,8
	FRANCE	1000 p	L	103,3	118,0	123,0	123,0					
	ITALIA	1000 p	P	348,7	356,8	396,9	417,9	506,3	652,4	671,3	733,4	753,8
	NEDERLAND	1000 st	L	.	.	.	.	.	380,7	425,9	.	.
	UEBL BELGIQUE LUXEMBOURG	1000 st	P	9,7	13,3	30,8	.	.	.	.	.	.
	EWG · CEE											

a) Schreib-, Rechen- und Buchungsmaschinen, Registrier- und Kontrollkassen, Vervielfältigungs- und Adressiermaschinen, ohne sonstige Büromaschinen.

a) Machines à écrire, à calculer, machines comptables, caisses enregistreuses et de contrôle, machines multiplicatrices et adresses graphes, à l'exclusion des autres machines de bureau.

ERZEUGNIS · PRODUIT	LAND PAYS	EINHEIT UNITÉ	P L	1956	1957	1958	1959	1960	1961	1962	1963	1964
Metallbearbeitungsmaschinen . . .	DEUTSCHLAND (B.R.) SAARLAND	1000 t	P	256,7	253,5	234,7	252,9	302,8	337,4	364,8	305,5	307,6
Machines-outils pour métaux . . .	FRANCE	1000 t	L	46,3	51,8	54,8	51,8					
Macchine utensili per metalli . . .	ITALIA	1000 t	P	23,5	28,0	32,0	40,0	54,0	95,0	90,0	100,0	(79,0)
Gereedschapswerktuigen voor metaalbewerking (excl. onderdelen) <sup>a)</sup>	NEDERLAND	1000 st	L	.	.	1,9	2,4	3,2	13,4	14,3	.	.
Machines-outils pour métaux . . .	UEBL BELGIQUE LUXEMBOURG	1000 t	L	8,6	8,7	7,0	7,0	9,6	12,6	13,3	11,4	10,9
davon- <i>soit</i> :												
-der spanabhebenden Formung .	DEUTSCHLAND (B.R.) SAARLAND	1000 t	P	159,4	159,5	142,7	143,0	169,1	185,0	200,1	178,5	172,6
-travaillant par enlèvement du métal	FRANCE	1000 t	L	28,8	32,3	34,8	31,9					
-operanti per asporto . . . . .	ITALIA	1000 t	P	.	.	.	.	.	69,4	64,7	.	(52)
-verspanend . . . . .	NEDERLAND	1000 st	L	.	.	.	.	.	8,5	8,7	.	.
-travaillant par enlèvement du métal	UEBL BELGIQUE LUXEMBOURG	1000 t	L	.	.	.	4,0	5,8	8,0	8,4	7,0	6,1
EWG · CEE												
-der spanlosen Formung . . . . .	DEUTSCHLAND (B.R.) SAARLAND	1000 t	P	97,3	94,0	92,0	109,9	133,6	152,3	164,7	127,0	135,1
-travaillant par déformation du métal	FRANCE	1000 t	L	17,5	19,5	20,0	20,0					
-operanti per deformazione . . .	ITALIA	1000 t	P	.	.	.	.	.	25,7	25,3	.	(27)
-niet verspanend . . . . .	NEDERLAND	1000 st	L	.	.	.	.	.	4,9	5,7	.	.
-travaillant par déformation du métal	UEBL BELGIQUE LUXEMBOURG	1000 t	L	.	.	.	3,0	3,6	4,6	4,9	4,4	4,7
EWG · CEE												
Textilmaschinen . . . . .	DEUTSCHLAND (B.R.) SAARLAND	1000 t	P	102,6	108,9	108,3	101,3	118,0	125,6	122,9	117,2	135,8
Matériel textile . . . . .	FRANCE	1000 t	L	24,8	25,2	27,9	25,2					
Macchine tessili . . . . .	ITALIA	1000 t	P	56,0	62,0	64,0	67,0	75,0	83,5	.	.	.
Machines textiles et matériel connexe. . . . .	NEDERLAND	1000 t	L	.	.	.	.	.	4,9	5,7	.	.
	UEBL BELGIQUE LUXEMBOURG	1000 t	L	15,1	15,6	14,3	15,3	21,4	25,3	27,9	29,1	30,6
EWG · CEE												
davon- <i>soit</i> :												
Maschinen für Spinnerei, Zwirnerie, Seilerei <sup>a)</sup> . . . . .	DEUTSCHLAND (B.R.) SAARLAND	1000 t	P	27,2	29,3	31,0	26,1	32,5	35,3	29,8	26,6	32,7
Matériel de filature et de retordage <sup>a)</sup> . . . . .	FRANCE	1000 t	L	11,0	12,3	14,1	13,2					
	ITALIA	1000 t	P	.	.	.	.	.	.	.	.	.
	NEDERLAND	1000 t	L	.	.	.	.	.	.	.	.	.
Machines de préparation, cordage, filature . . . . .	UEBL BELGIQUE LUXEMBOURG	1000 t	L	.	.	.	.	7,3	8,1	8,8	9,3	8,5
EWG · CEE												

a) Bis einschl. 1960 handelt es sich nur die Lieferungen von Unternehmen die mehr als 50 Personen beschäftigten.  
b) Ohne Zubehör, Einzel- und Ersatzteile.

a) Jusque et y compris 1960 il s'agit des livraisons d'entreprises occupant plus de 50 personnes.  
b) Non compris accessoires, pièces détachées et de rechange.



ERZEUGNIS · PRODUIT	LAND PAYS	EINHEIT UNITÉ	P L	1956	1957	1958	1959	1960	1961	1962	1963	1964
Vorbereitungs- und Hilfsmaschinen für die Weberei <sup>a)</sup> . . . . . Matériel de préparation au tissage <sup>a)</sup>	DEUTSCHLAND (B.R.) SAARLAND	1000 t	P	9,2	9,2	9,2	8,2	9,6	9,7	9,6	11,0	13,2
	FRANCE	1000 t	L	1,6	0,9	1,2	1,1					
	ITALIA NEDERLAND											
	EBL BELGIQUE LUXEMBOURG											
	EWG · CEE											
Webstühle (ohne Bandwebstühle) <sup>a)</sup> Métiers à tisser <sup>a)</sup> . . . . . Matériel de tissage et de bonneterie . . . . .	DEUTSCHLAND (B.R.) SAARLAND	1000 t	P	9,9	10,0	9,3	9,0	9,9	10,4	10,6	9,5	9,0
	FRANCE	1000 t	L	5,0	4,2	4,6	4,1					
	ITALIA NEDERLAND											
	EBL BELGIQUE LUXEMBOURG	1000 t	L	.	.	.	.	10,5	12,8	14,9	13,5	13,9
	EWG · CEE											
Textilveredlungsmaschinen <sup>a)</sup> <sup>b)</sup> . . . . . Matériel de teinture, apprêt et finissage <sup>a)</sup> . . . . . Matériel de teinture, apprêt et finissage . . . . .	DEUTSCHLAND (B.R.) SAARLAND	1000 t	P	13,9	13,7	13,3	12,8	14,5	14,3	13,6	13,4	15,1
	FRANCE	1000 t	L	1,9	2,3	1,9	1,8					
	ITALIA NEDERLAND											
	EBL BELGIQUE LUXEMBOURG	1000 t	L	.	.	.	.	0,4	0,4	0,5	0,6	0,6
	EWG · CEE											
Strick- und Wirkmaschinen <sup>a)</sup> <sup>c)</sup> . . . . . Matériel de bonneterie <sup>a)</sup> . . . . .	DEUTSCHLAND (B.R.) SAARLAND	1000 t	P	9,2	11,0	10,7	11,3	14,8	16,5	19,8	20,0	23,8
	FRANCE	1000 t	L	0,5	0,3	0,3	0,4					
	ITALIA NEDERLAND											
	EBL BELGIQUE LUXEMBOURG							d)	d)	d)	d)	d)
	EWG · CEE											
Zubehör, Einzel- und Ersatzteile . . . . . Accessoires et divers . . . . . Accessoires pour machines textiles	DEUTSCHLAND (B.R.) SAARLAND	1000 t	P	33,3	35,7	34,7	33,9	36,8	39,5	39,5	36,7	42,1
	FRANCE	1000 t	L	4,9	5,2	5,7	4,6					
	ITALIA NEDERLAND											
	EBL BELGIQUE LUXEMBOURG	1000 t	P	0,5	0,6	0,9	1,1	2,2	4,5	2,5	4,2	3,9
	EWG · CEE											

a) Ohne Zubehör, Einzel- und Ersatzteile.

b) Einschl. Filz- und Hutmaschinen.

c) Einschl. verschiedener Spezialmaschinen.

d) In der Position « Matériel de tissage et de bonneterie » enthalten.

a) Non compris accessoires, pièces détachées et de rechange.

b) Y compris machines pour feutre et chapeaux.

c) Y compris certaines machines textiles spéciales.

d) Compris dans la position « Matériel de tissage et de bonneterie ».

ERZEUGNIS · PRODUIT	LAND PAYS	EINHEIT UNITÉ	P L	1956	1957	1958	1959	1960	1961	1962	1963	1964
Wäscherei- und verwandte Maschinen <sup>a)</sup> . . . . .	DEUTSCHLAND (B.R.) SAARLAND	1000 t	P	13,4	13,5	12,1	15,3	16,2	15,8	15,4	14,1	13,9
Matériel de blanchisserie industrielle <sup>b)</sup> . . . . .	FRANCE ITALIA NEDERLAND	1000 t	L	2,0	2,1	1,9	1,8					
Machines de blanchisserie industrielle et de nettoyage à sec . . . . .	UEBL BELGIQUE LUXEMBOURG	1000 t	P	1,5	1,3	1,3	1,5	2,2	2,9	2,6	2,2	2,4
	EWG · CEE											
Nähmaschinen <sup>c)</sup> . . . . .	DEUTSCHLAND (B.R.) SAARLAND	1000 st	P	695,7	721,2	605,4	584,1	748,1	739,9	648,1	611,1	664,8
Machines à coudre . . . . .	FRANCE	1000 p	L	187,2	180,8	164,0	175,8					
Macchine da cucire . . . . .	ITALIA NEDERLAND UEBL BELGIQUE LUXEMBOURG	1000 p	P	473,3	451,0	441,8	472,7	483,4	498,1	435,6	536,6	539,7
	EWG · CEE											
Maschinen für Nahrungsmittel- und Genußmittelindustrie <sup>d)</sup> . . . . .	DEUTSCHLAND (B.R.) SAARLAND	1000 t	P	109,4	109,5	119,7	133,7	165,8	176,5	159,1	156,9	159,4
Machines pour l'industrie des aliments et boissons <sup>d)</sup> . . . . .	FRANCE	1000 t	L	32,4	34,2	32,6	36,9					
Macchine per l'industria alimentare	ITALIA	1000 t	P	19,2	19,5	19,0	19,0	19,5	28,1	30,0	35,4	32,6
Appareils et installations pour les industries alimentaires . . . . .	NEDERLAND UEBL BELGIQUE LUXEMBOURG	1000 t	P	7,3	8,7	6,8	7,8	10,6	12,7	16,7	15,6	14,1
	EWG · CEE											
darunter-dont:												
Maschinen für Zucker- und Getränkeindustrie <sup>b)</sup> . . . . .	DEUTSCHLAND (B.R.) SAARLAND	1000 t	P	38,7	35,4	42,1	57,5	77,0	77,7	57,1	55,6	58,8
Machines pour sucreries, raffineries, distilleries, malteries et brasseries	FRANCE	1000 t	L	13,6	12,4	8,7	10,2					
	ITALIA NEDERLAND UEBL BELGIQUE LUXEMBOURG											
	EWG · CEE											
Müllereimaschinen und -anlagen (auch für Ölmüllereien und die Speisefettindustrie) <sup>b)</sup> . . . . .	DEUTSCHLAND (B.R.) SAARLAND	1000 t	P	14,8	16,6	19,1	17,7	18,5	20,1	20,0	21,4	21,3
Machines pour minoteries, pour graines . . . . .	FRANCE	1000 t	L	4,6	5,1	7,3	6,9					
	ITALIA NEDERLAND UEBL BELGIQUE LUXEMBOURG											
	EWG · CEE											

a) Ohne solche der Textilveredlung und für den Haushalt.  
b) Ohne Zubehör, Einzel- und Ersatzteile.  
c) Industrie- und Haushaltsmaschinen.  
d) Ohne Verpackungsmaschinen.

a) Sans les machines pour le blanchiment et sans celles pour le ménage.  
b) Non compris accessoires, pièces détachées et de rechange.  
c) Machines à coudre industrielles et autres.  
d) Non compris les machines de conditionnement.

ERZEUGNIS · PRODUIT	LAND PAYS	EINHEIT UNITÉ	P L	1956	1957	1958	1959	1960	1961	1962	1963	1964
Einzelapparate und -maschinen für chemische und verwandte Industrien Machines pour l'industrie chimique Macchine ed apparecchi per l'industria chimica Machines pour l'industrie chimique	DEUTSCHLAND (B.R.) SAARLAND	1000 t	P	63,3	71,6	69,7	69,7	84,9	93,8	89,0	84,5	94,5
	FRANCE	1000 t	L	9,8	11,1	15,6	15,8					
	ITALIA NEDERLAND	1000 t	P	21,0	21,0	20,0	20,0	21,8	47,0	48,3	50,2	54,5
	UEBL BELGIQUE LUXEMBOURG	1000 t	P	3,1	3,6	3,9	3,0	4,0	4,6	6,7	5,2	7,1
	EWG · CEE											
Verpackungsmaschinen <sup>a)</sup> Machines de conditionnement, d'emballage, etc. Macchine per condizionamento di merci e prodotti Matériel de conditionnement et d'embouteillage	DEUTSCHLAND (B.R.) SAARLAND	1000 t	P	4,8	5,4	6,0	6,2	6,6	7,3	8,1	8,2	9,3
	FRANCE	1000 t	L	5,5	6,1	7,2	7,5					
	ITALIA NEDERLAND	1000 t	P	.	.	.	.	.	.	1,6	1,9	1,6
	UEBL BELGIQUE LUXEMBOURG	1000 t	P	.	.	.	2,1	2,4	2,9	2,9	3,5	4,3
	EWG · CEE											
Masch. für die Verarbeitung von Gummi und plastischen Massen Mach. pour les indust. du caoutch., des mat. plast., moules plast. excl. Macchinario per materie plastiche e gomma Mach. pour caoutch. et mat. plast.	DEUTSCHLAND (B.R.) SAARLAND	1000 t	P	24,5	25,5	29,7	34,6	43,2	52,9	52,1	47,6	55,0
	FRANCE	1000 t	L	3,3	4,0	4,9	5,6					
	ITALIA NEDERLAND	1000 t	P	.	.	.	.	.	11,3	11,5	19,5	18,5
	UEBL BELGIQUE LUXEMBOURG	1000 t	L	.	.	.	0,3	0,4	0,6	0,6	0,7	0,4
	EWG · CEE											
Hütten- und Walzwerkseinrichtungen, Giessereimaschinen Matériel pour sidérurgie et fonderie Macchine ed impianti per fonderia e per siderurgia Matériel pour sidérurgie, fonderie et métaux non ferreux	DEUTSCHLAND (B.R.) SAARLAND	1000 t	P	127,6	150,9	168,2	133,7	155,7	172,2	181,5	197,7	156,4
	FRANCE	1000 t	L	13,8	23,2	26,7	26,8					
	ITALIA NEDERLAND	1000 t	P	30,0	32,0	30,0	29,6	31,8	33,0	34,2	.	.
	UEBL BELGIQUE LUXEMBOURG	1000 t	L	.	.	.	.	17,1	14,6	18,1	18,6	10,8
	EWG · CEE											
Maschinen und Einrichtungen für den Bergbau Matériel spécial pour mines <sup>b)</sup> Matériel spécial pour les industries extractives et connexes	DEUTSCHLAND (B.R.) SAARLAND	1000 t	P	255,5	297,2	269,5	230,7	254,0	288,6	245,1	236,4	242,4
	FRANCE	1000 t	L	31,1	48,8	13,4	13,2					
	ITALIA NEDERLAND	1000 t	L	51,3	63,4	71,2	72,1	87,7	82,9	75,3	64,3	66,1
	UEBL BELGIQUE LUXEMBOURG	1000 t	P	18,9	16,7	15,9	9,4	9,6	11,9	12,1	12,7	11,8
	EWG · CEE											

a) Ohne Zubehör, Einzel- und Ersatzteile.  
b) Ohne Stützen.  
c) Ohne Material für Erdbohranlagen.

a) Non compris accessoires, pièces détachées et de rechange.  
b) Non compris les cadres de soutènement.  
c) Non compris le matériel de sondage et forage.

ERZEUGNIS · PRODUIT	LAND PAYS	EINHEIT UNITÉ	P L	1956	1957	1958	1959	1960	1961	1962	1963	1964																																																																																																																																																																																																																																																																																																																																																																																																																			
Baustoff-, Keramik- und Glasmaschinen Matériel pour ciment, briques, verre, céramique	DEUTSCHLAND (B.R.)	1000 t	P	84,1	75,0	66,7	76,2	104,8	107,5	123,6	118,8	127,7																																																																																																																																																																																																																																																																																																																																																																																																																			
	SAARLAND	1000 t	P	.	.	1,1	2,8						Machines pour les industries des matériaux de construction	FRANCE	1000 t	L	39,3	42,3	42,3	49,7	37,2	52,4	60,5	58,4	58,7	ITALIA			(a)	(a)	(a)	(a)	(a)	(a)	(a)	(a)	(a)	NEDERLAND												UEBL BELGIQUE LUXEMBOURG	1000 t	L	.	.	.	8,6	9,3	10,1	9,1	11,7	25,2		EWG · CEE												Maschinen für die Bauwirtschaft Matériel de génie civil, pour travaux publics et pour voie étroite b)	DEUTSCHLAND (B.R.)	1000 t	P	161,2	131,3	146,4	199,1	246,3	281,1	316,2	329,0	395,8	SAARLAND	1000 t	P	3,1	3,0	4,1	4,3	Macch. per cantieri edili, stradali, minerari, per la prod. di laterizi e la lavorazione dei marmi e pietre	FRANCE	1000 t	L	76,3	81,8	76,9	75,9	89,3	112,8	124,1	138,8	157,5	ITALIA	1000 t	P	72,0	70,0	68,0	70,1	70,1	56,0	100,0	120,0	72,0	Matériel de génie civil	NEDERLAND												UEBL BELGIQUE LUXEMBOURG	1000 t	P	5,7	8,5	7,8	8,1	10,0	13,3	14,9	17,5	18,1		EWG · CEE												Krane, Hebezeuge, Förderer aller Art c)	DEUTSCHLAND (B.R.)	1000 t	P	241,7	244,3	248,2	294,4	287,5	328,4	368,3	349,1	358,6	SAARLAND			.	x	x	x	Matériel et appareils de levage et de manutention	FRANCE	1000 t	L	104,3	113,6	126,4	126,9	142,1	166,6	199,3	208,5	223,0	ITALIA	1000 t	P	63,0	63,0	63,5	63,8	67,7	70,0	35,0	58,5	45,0	Hijs- en hefwerktuigen (kranen, liften en lieren)	NEDERLAND	1000 st	L	6,7	5,8	6,2	7,2	8,6	.	.	.	.	UEBL BELGIQUE LUXEMBOURG	1000 t	P	24,6	25,5	25,1	22,0	25,8	27,5	31,5	42,2	37,4		EWG · CEE												davon- soit:													Krane, Hebezeuge, Aufzüge und masch. Einrichtungen für Bühnen, Förderer aller Art c)	DEUTSCHLAND (B.R.)	1000 t	P	209,0	211,0	215,5	212,0	240,0	273,2	312,9	282,2	286,4	SAARLAND			.	x	x	x	Matériel de levage et de manutention exécuté sur commande d)	FRANCE	1000 t	L	72,6	77,4	80,5	87,5	97,7	114,8	139,9	142,5	147,1	ITALIA													NEDERLAND													UEBL BELGIQUE LUXEMBOURG													EWG · CEE												Kleinhebezeuge und handbetriebene Krane	DEUTSCHLAND (B.R.)	1000 t	P	32,7	33,3	32,7	37,3	47,5	55,3	55,4	66,9	72,2	SAARLAND			.	x	x	x	Matériel de manutention de série e)	FRANCE	1000 t	L	30,1	36,1	45,9	39,4	44,2	51,9	59,4	66,0	76,0	ITALIA													NEDERLAND													UEBL BELGIQUE LUXEMBOURG													EWG · CEE					
Machines pour les industries des matériaux de construction	FRANCE	1000 t	L	39,3	42,3	42,3	49,7	37,2	52,4	60,5	58,4	58,7																																																																																																																																																																																																																																																																																																																																																																																																																			
	ITALIA			(a)	(a)	(a)	(a)	(a)	(a)	(a)	(a)	(a)																																																																																																																																																																																																																																																																																																																																																																																																																			
	NEDERLAND																																																																																																																																																																																																																																																																																																																																																																																																																														
	UEBL BELGIQUE LUXEMBOURG	1000 t	L	.	.	.	8,6	9,3	10,1	9,1	11,7	25,2																																																																																																																																																																																																																																																																																																																																																																																																																			
	EWG · CEE																																																																																																																																																																																																																																																																																																																																																																																																																														
Maschinen für die Bauwirtschaft Matériel de génie civil, pour travaux publics et pour voie étroite b)	DEUTSCHLAND (B.R.)	1000 t	P	161,2	131,3	146,4	199,1	246,3	281,1	316,2	329,0	395,8																																																																																																																																																																																																																																																																																																																																																																																																																			
	SAARLAND	1000 t	P	3,1	3,0	4,1	4,3						Macch. per cantieri edili, stradali, minerari, per la prod. di laterizi e la lavorazione dei marmi e pietre	FRANCE	1000 t	L	76,3	81,8	76,9	75,9	89,3	112,8	124,1	138,8	157,5	ITALIA	1000 t	P	72,0	70,0	68,0	70,1	70,1	56,0	100,0	120,0	72,0	Matériel de génie civil	NEDERLAND												UEBL BELGIQUE LUXEMBOURG	1000 t	P	5,7	8,5	7,8	8,1	10,0	13,3	14,9	17,5	18,1		EWG · CEE												Krane, Hebezeuge, Förderer aller Art c)	DEUTSCHLAND (B.R.)	1000 t	P	241,7	244,3	248,2	294,4	287,5	328,4	368,3	349,1	358,6	SAARLAND			.	x	x	x	Matériel et appareils de levage et de manutention	FRANCE	1000 t	L	104,3	113,6	126,4	126,9	142,1	166,6	199,3	208,5	223,0	ITALIA	1000 t	P	63,0	63,0	63,5	63,8	67,7	70,0	35,0	58,5	45,0	Hijs- en hefwerktuigen (kranen, liften en lieren)	NEDERLAND	1000 st	L	6,7	5,8	6,2	7,2	8,6	.	.	.	.	UEBL BELGIQUE LUXEMBOURG	1000 t	P	24,6	25,5	25,1	22,0	25,8	27,5	31,5	42,2	37,4		EWG · CEE												davon- soit:													Krane, Hebezeuge, Aufzüge und masch. Einrichtungen für Bühnen, Förderer aller Art c)	DEUTSCHLAND (B.R.)	1000 t	P	209,0	211,0	215,5	212,0	240,0	273,2	312,9	282,2	286,4	SAARLAND			.	x	x	x	Matériel de levage et de manutention exécuté sur commande d)	FRANCE	1000 t	L	72,6	77,4	80,5	87,5	97,7	114,8	139,9	142,5	147,1	ITALIA													NEDERLAND													UEBL BELGIQUE LUXEMBOURG													EWG · CEE												Kleinhebezeuge und handbetriebene Krane	DEUTSCHLAND (B.R.)	1000 t	P	32,7	33,3	32,7	37,3	47,5	55,3	55,4	66,9	72,2	SAARLAND			.	x	x	x	Matériel de manutention de série e)	FRANCE	1000 t	L	30,1	36,1	45,9	39,4	44,2	51,9	59,4	66,0	76,0	ITALIA													NEDERLAND													UEBL BELGIQUE LUXEMBOURG													EWG · CEE																																																																																							
Macch. per cantieri edili, stradali, minerari, per la prod. di laterizi e la lavorazione dei marmi e pietre	FRANCE	1000 t	L	76,3	81,8	76,9	75,9	89,3	112,8	124,1	138,8	157,5																																																																																																																																																																																																																																																																																																																																																																																																																			
	ITALIA	1000 t	P	72,0	70,0	68,0	70,1	70,1	56,0	100,0	120,0	72,0																																																																																																																																																																																																																																																																																																																																																																																																																			
Matériel de génie civil	NEDERLAND																																																																																																																																																																																																																																																																																																																																																																																																																														
	UEBL BELGIQUE LUXEMBOURG	1000 t	P	5,7	8,5	7,8	8,1	10,0	13,3	14,9	17,5	18,1																																																																																																																																																																																																																																																																																																																																																																																																																			
	EWG · CEE																																																																																																																																																																																																																																																																																																																																																																																																																														
Krane, Hebezeuge, Förderer aller Art c)	DEUTSCHLAND (B.R.)	1000 t	P	241,7	244,3	248,2	294,4	287,5	328,4	368,3	349,1	358,6																																																																																																																																																																																																																																																																																																																																																																																																																			
	SAARLAND			.	x	x	x						Matériel et appareils de levage et de manutention	FRANCE	1000 t	L	104,3	113,6	126,4	126,9	142,1	166,6	199,3	208,5	223,0	ITALIA	1000 t	P	63,0	63,0	63,5	63,8	67,7	70,0	35,0	58,5	45,0	Hijs- en hefwerktuigen (kranen, liften en lieren)	NEDERLAND	1000 st	L	6,7	5,8	6,2	7,2	8,6	.	.	.	.	UEBL BELGIQUE LUXEMBOURG	1000 t	P	24,6	25,5	25,1	22,0	25,8	27,5	31,5	42,2	37,4		EWG · CEE												davon- soit:													Krane, Hebezeuge, Aufzüge und masch. Einrichtungen für Bühnen, Förderer aller Art c)	DEUTSCHLAND (B.R.)	1000 t	P	209,0	211,0	215,5	212,0	240,0	273,2	312,9	282,2	286,4	SAARLAND			.	x	x	x	Matériel de levage et de manutention exécuté sur commande d)	FRANCE	1000 t	L	72,6	77,4	80,5	87,5	97,7	114,8	139,9	142,5	147,1	ITALIA													NEDERLAND													UEBL BELGIQUE LUXEMBOURG													EWG · CEE												Kleinhebezeuge und handbetriebene Krane	DEUTSCHLAND (B.R.)	1000 t	P	32,7	33,3	32,7	37,3	47,5	55,3	55,4	66,9	72,2	SAARLAND			.	x	x	x	Matériel de manutention de série e)	FRANCE	1000 t	L	30,1	36,1	45,9	39,4	44,2	51,9	59,4	66,0	76,0	ITALIA													NEDERLAND													UEBL BELGIQUE LUXEMBOURG													EWG · CEE																																																																																																																																																																										
Matériel et appareils de levage et de manutention	FRANCE	1000 t	L	104,3	113,6	126,4	126,9	142,1	166,6	199,3	208,5	223,0																																																																																																																																																																																																																																																																																																																																																																																																																			
	ITALIA	1000 t	P	63,0	63,0	63,5	63,8	67,7	70,0	35,0	58,5	45,0																																																																																																																																																																																																																																																																																																																																																																																																																			
Hijs- en hefwerktuigen (kranen, liften en lieren)	NEDERLAND	1000 st	L	6,7	5,8	6,2	7,2	8,6	.	.	.	.																																																																																																																																																																																																																																																																																																																																																																																																																			
	UEBL BELGIQUE LUXEMBOURG	1000 t	P	24,6	25,5	25,1	22,0	25,8	27,5	31,5	42,2	37,4																																																																																																																																																																																																																																																																																																																																																																																																																			
	EWG · CEE																																																																																																																																																																																																																																																																																																																																																																																																																														
davon- soit:																																																																																																																																																																																																																																																																																																																																																																																																																															
Krane, Hebezeuge, Aufzüge und masch. Einrichtungen für Bühnen, Förderer aller Art c)	DEUTSCHLAND (B.R.)	1000 t	P	209,0	211,0	215,5	212,0	240,0	273,2	312,9	282,2	286,4																																																																																																																																																																																																																																																																																																																																																																																																																			
	SAARLAND			.	x	x	x						Matériel de levage et de manutention exécuté sur commande d)	FRANCE	1000 t	L	72,6	77,4	80,5	87,5	97,7	114,8	139,9	142,5	147,1	ITALIA													NEDERLAND													UEBL BELGIQUE LUXEMBOURG													EWG · CEE												Kleinhebezeuge und handbetriebene Krane	DEUTSCHLAND (B.R.)	1000 t	P	32,7	33,3	32,7	37,3	47,5	55,3	55,4	66,9	72,2	SAARLAND			.	x	x	x	Matériel de manutention de série e)	FRANCE	1000 t	L	30,1	36,1	45,9	39,4	44,2	51,9	59,4	66,0	76,0	ITALIA													NEDERLAND													UEBL BELGIQUE LUXEMBOURG													EWG · CEE																																																																																																																																																																																																																																																																										
Matériel de levage et de manutention exécuté sur commande d)	FRANCE	1000 t	L	72,6	77,4	80,5	87,5	97,7	114,8	139,9	142,5	147,1																																																																																																																																																																																																																																																																																																																																																																																																																			
	ITALIA																																																																																																																																																																																																																																																																																																																																																																																																																														
	NEDERLAND																																																																																																																																																																																																																																																																																																																																																																																																																														
	UEBL BELGIQUE LUXEMBOURG																																																																																																																																																																																																																																																																																																																																																																																																																														
	EWG · CEE																																																																																																																																																																																																																																																																																																																																																																																																																														
Kleinhebezeuge und handbetriebene Krane	DEUTSCHLAND (B.R.)	1000 t	P	32,7	33,3	32,7	37,3	47,5	55,3	55,4	66,9	72,2																																																																																																																																																																																																																																																																																																																																																																																																																			
	SAARLAND			.	x	x	x						Matériel de manutention de série e)	FRANCE	1000 t	L	30,1	36,1	45,9	39,4	44,2	51,9	59,4	66,0	76,0	ITALIA													NEDERLAND													UEBL BELGIQUE LUXEMBOURG													EWG · CEE																																																																																																																																																																																																																																																																																																																																																														
Matériel de manutention de série e)	FRANCE	1000 t	L	30,1	36,1	45,9	39,4	44,2	51,9	59,4	66,0	76,0																																																																																																																																																																																																																																																																																																																																																																																																																			
	ITALIA																																																																																																																																																																																																																																																																																																																																																																																																																														
	NEDERLAND																																																																																																																																																																																																																																																																																																																																																																																																																														
	UEBL BELGIQUE LUXEMBOURG																																																																																																																																																																																																																																																																																																																																																																																																																														
	EWG · CEE																																																																																																																																																																																																																																																																																																																																																																																																																														

a) Teilweise in der folgenden Position enthalten.

b) Einschl. Flurfördermittel mit Motorantrieb.

c) Ohne solche für den Bergbau.

d) Ohne Flurfördermittel mit Motorantrieb.

e) Ohne Zubehör, Einzel- und Ersatzteile.

a) Inclus en partie dans la position suivante.

b) Y compris le matériel automobile de manutention.

c) A l'exclusion de ceux pour l'industrie minière.

d) Non compris les appareils automobiles de manutention.

e) Non compris les accessoires, pièces détachées et de rechange.

ERZEUGNIS · PRODUIT	LAND PAYS	EINHEIT UNITÉ	P L	1956	1957	1958	1959	1960	1961	1962	1963	1964
Wälzlager aller Art <sup>a)</sup> . . . . .	DEUTSCHLAND (B.R.) SAARLAND	1000 t	P	47,3	49,6	49,1	51,5	} 61,3	70,9	75,9	74,3	78,3
				.	x	x	x					
Roulements <sup>a) b)</sup> . . . . .	FRANCE	1000 t	P	12,8	14,2	18,1	17,7	17,9	21,3	.	.	.
Cuscinetti a rotolamento . . . . .	ITALIA	1000 t	P	13,0	14,7	16,3	16,7	18,9	23,4	25,3	28,4	29,2
	NEDERLAND											
	UEBL BELGIQUE											
	U LUXEMBOURG			—	—	—	—	—	—	—	—	—
	EWG · CEE											
Holzbe- und -verarbeitungsma- schinen . . . . .	DEUTSCHLAND (B.R.) SAARLAND	1000 t	P	49,8	50,2	47,1	48,2	} 59,5	63,5	69,1	72,2	75,0
				.	x	x	x					
Machines à bois . . . . .	FRANCE	1000 t	L	9,0	9,5	8,9	7,2	8,0	8,4	8,8	9,5	10,6
Macchine utensili per legno . . . . .	ITALIA	1000 t	P	3,5	4,0	4,2	4,4	5,6	.	.	.	.
Houtbewerkingsmachines (excl. de- len) . . . . .	NEDERLAND	1000 st	L	1,3	1,4	0,7	1,1	1,4	2,1	2,6	.	.
Machines à bois . . . . .	UEBL BELGIQUE	1000 t	P	3,7	3,1	2,4	2,6	3,6	3,9	4,0	4,5	4,6
	U LUXEMBOURG											
	EWG · CEE											
Papiermaschinen . . . . .	DEUTSCHLAND (B.R.) SAARLAND	1000 t	P	61,7	66,8	68,3	67,2	} 79,1	81,9	101,7	92,6	88,8
				—	—	—	—					
Machines pour les industries du papier et du carton . . . . .	FRANCE	1000 t	L	8,0	9,9	12,5	10,4	8,3	14,8	20,2	20,1	17,9
Macchine per l'ind. della carta . . . . .	ITALIA	1000 t	P	4,8	5,3	6,0	6,2	6,5	8,8	10,5	15,6	16,7
	NEDERLAND											
Machines pour les industries du pa- pier et du carton . . . . .	UEBL BELGIQUE	1000 t	L	.	.	.	1,4	1,6	2,1	3,4	2,4	2,0
	U LUXEMBOURG			—	—	—	—	—	—	—	—	—
	EWG · CEE											
davon- <i>soit</i> :												
Papierherstellungsmaschinen . . . . .	DEUTSCHLAND (B.R.) SAARLAND	1000 t	P	35,3	37,0	38,1	32,4	} 39,4	37,5	52,0	40,4	35,0
				—	—	—	—					
Machines pour pâtes et papiers . . . . .	FRANCE	1000 t	L	5,2	6,5	8,7	6,5	4,0	9,5	14,5	12,8	12,1
	ITALIA											
	NEDERLAND											
	UEBL BELGIQUE											
	U LUXEMBOURG			—	—	—	—	—	—	—	—	—
	EWG · CEE											
Papierzurichtungs- und Papierver- arbeitungsma- schinen . . . . .	DEUTSCHLAND (B.R.) SAARLAND	1000 t	P	26,5	29,8	30,3	34,8	} 39,7	44,4	49,7	52,2	53,7
				—	—	—	—					
Machines pour la transformation du papier . . . . .	FRANCE	1000 t	L	2,8	3,4	3,7	3,9	4,3	5,2	5,7	7,3	5,8
	ITALIA											
	NEDERLAND											
	UEBL BELGIQUE											
	U LUXEMBOURG			—	—	—	—	—	—	—	—	—
	EWG · CEE											

a) Ohne Zubehör, Einzel- und Ersatzteile.  
b) Ohne die Erzeugung der Automobilindustrie.

a) Non compris accessoires, pièces détachées et de rechange.  
b) Non compris la production de la construction automobile.

ERZEUGNIS · PRODUIT	LAND PAYS	EINHEIT UNITÉ	P L	1956	1957	1958	1959	1960	1961	1962	1963	1964
Druckereimaschinen . . . . .	DEUTSCHLAND (B.R.) SAARLAND	1000 t	P	59,6	59,3	59,9	62,9	72,4	80,7	58,9	65,1	74,5
Machines et matériel d'imprimerie et composition de cliché . . .	FRANCE	1000 t	L	4,0	4,5	4,8	4,9					
	ITALIA											
	NEDERLAND											
	UEBL BELGIQUE											
	U LUXEMBOURG											
	EWG · CEE											
Schuh- und Lederindustriemaschinen . . . . .	DEUTSCHLAND (B.R.) SAARLAND	1000 t	P	10,0	10,9	10,4	11,6	12,8	13,6	12,7	112,1	10,9
Machines pour l'industrie du cuir (sauf les machines à chaussures) .	FRANCE	1000 t	L	0,9	0,9	0,8	0,8					
Macchine per conceria e per l'industria delle calzature . . . . .	ITALIA	1000 t	P	1,2	1,3	1,3	1,5	1,5	4,5	4,7	5,1	4,3
	NEDERLAND											
Machines pour l'industrie du cuir .	UEBL BELGIQUE	1000 t	L	.	.	.	0,3	0,3	0,5	0,6	0,4	0,3
	U LUXEMBOURG											
	EWG · CEE											
Verbrennungsmotoren a) . . . . .	DEUTSCHLAND (B.R.) SAARLAND	1000 t	P	107,3	115,3	123,8	123,8	117,5	118,6	111,0	100,8	122,4
Moteurs à combustion interne b) .	FRANCE	1000 t	L	21,8	28,2	29,0	26,6					
Motori a combustione interna a) .	ITALIA	1000 CV	P	400	500	520	570	740	1370	1777	2155	1509
Verbrandingsmotoren . . . . .	NEDERLAND	1000 CV	L	609	467	399	444	397	592	550	.	.
Moteurs à combustion interne c) .	UEBL BELGIQUE	1000 t	P	6,8	8,4	8,1	5,5	7,9	6,5	6,6	8,7	9,5
	U LUXEMBOURG											
	EWG · CEE											
Wasserkraftmaschinen . . . . .	DEUTSCHLAND (B.R.) SAARLAND	1000 t	P	9,8	8,6	11,7	5,7	9,7	9,2	10,5	10,1	8,2
Turbines hydrauliques d) . . . . .	FRANCE	1000 t	L	5,4	8,1	6,4	9,0					
Turbine idrauliche . . . . .	ITALIA	1000 t	P	5,6	4,8	4,1	4,0	4,0	4,5	.	.	.
	NEDERLAND	1000 CV	P	.	.	.	.	.	460	480	624	380
	UEBL BELGIQUE											
	U LUXEMBOURG											
	EWG · CEE											
Dampfturbinen . . . . .	DEUTSCHLAND (B.R.) SAARLAND	1000 t	P	15,0	19,2	22,2	23,6	18,6	16,5	25,1	22,1	30,1
Turbines à vapeur . . . . .	FRANCE	1000 t	L	2,9	2,8	4,5	5,2					
Turbine a vapore . . . . .	ITALIA	1000 CV	P	408	410	410	410	400	1500	3200	1807	1120
	NEDERLAND											
Turbines à vapeur e) . . . . .	UEBL BELGIQUE	1000 t	P	.	.	.	.	.	.	.	.	.
	U LUXEMBOURG											
	EWG · CEE											

a) Einschl. Dieselmotoren; ohne Motoren für Kraftfahrzeuge, Straßenzugmaschinen und Luftfahrzeuge.

b) Ohne große Schiffsmotoren sowie ohne die Produktion der Kraftfahrzeugindustrie und des Landmaschinenbaus.

c) Dieselmotoren, Turbinen, Dampfmaschinen und Stromerzeugungsaggregate.

d) Ohne Zubehör, Einzel- und Ersatzteile.

e) In der Position « Verbrennungsmotoren » einbegriffen.

a) Y compris moteurs Diesel; non compris les moteurs pour automobiles, tracteurs routiers et avions.

b) Non compris gros moteurs marins, ni la production de l'industrie automobile et du machinisme agricole.

c) Moteurs Diesel, turbines, machines à vapeur et groupes électrogènes.

d) Non compris accessoires, pièces détachées et de rechange.

e) Compris dans la position « Moteurs à combustion interne ».

ERZEUGNIS · PRODUIT	LAND PAYS	EINHEIT UNITÉ	P L	1956	1957	1958	1959	1960	1961	1962	1963	1964
Verdichter und Vacuumpumpen <sup>a) b)</sup>	DEUTSCHLAND (B.R.) SAARLAND	1000 t	P	26,3	25,8	28,0	30,6	} 33,4	37,3	39,7	39,8	42,8
Compresseurs . . . . .	FRANCE	1000 t	L	.	x	x	x		13,7	13,4	14,2	15,4
Compressori . . . . .	ITALIA	1000 p	P	9,6	10,8	12,6	13,5	.	22,0	27,7	39,8	32,7
Compressoren, vacuum- en lucht- pompen (incl. koelcompressoren)	NEDERLAND	1000 st	L	2,4	1,8	2,1	2,3	2,5	2,5	2,8	.	.
Pompes à air et compresseurs . .	DEBEL BELGIQUE LUXEMBOURG	1000 t	P	.	.	.	4,6	4,5	5,5	6,4	7,5	7,8
	EWG · CEE			—	—	—	—	—	—	—	—	—
Flüssigkeitspumpen <sup>c)</sup> . . . . .	DEUTSCHLAND (B.R.) SAARLAND	1000 t	P	41,4	39,3	43,8	46,7	} 52,8	57,0	60,9	65,2	72,1
Pompes (pompes de surface et pour puits profonds) . . . . .	FRANCE	1000 p	L	.	x	x	x		d)169	d)180	d)209	d)214
Pompe . . . . .	ITALIA	1000 p	P	148	166	161	150	166	274,6	405,9	447,2	415,9
Vloeistofpompen . . . . .	NEDERLAND	1000 st	L	34,5	31,8	32,2	43,4	55,5	60,0	62,5	.	.
Pompes à liquides . . . . .	DEBEL BELGIQUE LUXEMBOURG	1000 t	P	.	.	.	4,8	5,5	5,5	7,3	7,3	11,4
	EWG · CEE			—	—	—	—	—	—	—	—	—
Armaturen . . . . .	DEUTSCHLAND (B.R.) SAARLAND	1000 t	P	.	133	136	142	} 163,4	172,0	167,6	179,0	207,7
Robinetterie et accessoires . . .	FRANCE	1000 t	C	.	x	x	x		69,2	71,9	76,4	79,1
Valvolame e rubinetteria . . . .	ITALIA	1000 t	P	4,8	5,2	4,9	5,0	7,5	18,5	16,6	54,2	42,4
Robinetterie . . . . .	NEDERLAND DEBEL BELGIQUE LUXEMBOURG	1000 t	L	a) 6,8	a) 7,0	a) 9,6	7,9	8,7	8,2	10,8	10,8	12,0
	EWG · CEE											
Groß- und Schnellwaagen <sup>a)</sup> . . .	DEUTSCHLAND (B.R.) SAARLAND	1000 t	P	18,2	17,9	17,8	18,0	} 20,0	21,4	21,5	20,6	22,8
Appareils de pesage . . . . .	FRANCE	1000 p	L	.	x	x	x		145,6	150,4	141,3	129,6
Strumenti per pesare . . . . .	ITALIA	1000 p	P	183,7	179,6	189,1	165,2	240,0	94,3	90,0	80,0	74,3
Appareils de pesage . . . . .	NEDERLAND DEBEL BELGIQUE LUXEMBOURG	1000 t	P	232,4	224,7	223,6	230,0	2,7	3,1	3,7	2,1	2,2
	EWG · CEE			1,4	1,2	1,1	1,0	—	—	—	—	—
Matériel pour l'industrie du pétrole (chaudronnerie, tôlerie) . . .	DEUTSCHLAND (B.R.) SAARLAND											
Impianti per trivellazione e per l'in- dustria del petrolio e del metano	FRANCE	1000 t	L	75,9	88,7	93,2	69,6	82,5	103,9	96,4	99,1	124,4
Matériel pour l'industrie du pétrole	ITALIA	1000 t	P	25,6	33,3	33,0	33,3	33,0	40,0	42,0	38,2	28,7
	NEDERLAND DEBEL BELGIQUE LUXEMBOURG	1000 t	P	.	.	.	.	.	18,4	12,7	17,3	25,1
	EWG · CEE			—	—	—	—	—	—	—	—	—

a) Ohne Zubehör, Einzel- und Ersatzteile.

b) Ohne solche für den Bergbau.

c) Ohne Jauche- und Handpumpen.

d) Ohne die Oberflächenpumpen von 50 PS und mehr.

a) Non compris les accessoires, pièces détachées et de rechange.

b) A l'exclusion de ceux pour l'industrie minière.

c) Sans pompes à purin, ni pompes à main.

d) Non compris les pompes de surface d'une puissance de 50 CV et plus.





ERZEUGNIS · PRODUIT	LAND PAYS	EINHEIT UNITÉ	P L	1956	1957	1958	1959	1960	1961	1962	1963	1964
Elektromotoren und Generatoren.	DEUTSCHLAND (B.R.) SAARLAND	1000 t	P	150,0	150,0	155,7	169,7	199,1	228,4	232,1	220,9	284,5
Machines électriques tournantes .	FRANCE	1000 kW	L	.	.	.	.					
Motori e generatori fino a 100kVA	ITALIA	1000 t	P	.	.	17,2	22,7	27,3	30,1	31,0	30,1	26,0
Machines électriques tournantes .	NEDERLAND BELGIQUE LUXEMBOURG	1000 t	P	.	.	.	16,8	18,7	22,3	18,3	20,7	16,0
	EWG · CEE											
Transformatoren a)	DEUTSCHLAND (B.R.) SAARLAND	1000 t	P	85,9	81,0	92,5	88,7	100,0	117,1	122,9	120,4	133,7
Transformateurs et convertisseurs statiques (de plus de 3 kVA) . .	FRANCE	Mio kVA	L	10,1	10,8	11,5	13,0					
Trasformatori . . . . .	ITALIA	1000 t	P	.	22,7	19,5	24,7	35,8	44,7	46,3	36,4	32,0
Transformateurs . . . . .	NEDERLAND BELGIQUE LUXEMBOURG	1000 t	P	.	.	.	12,9	13,1	13,5	17,3	18,4	17,8
	EWG · CEE											
Rundfunkempfangsgeräte, Phono- super, Musikschränke usw. . . .	DEUTSCHLAND (B.R.) SAARLAND	1000 st	P	3 659	3 547	3 449	3 792	4 313	4 382	3 937	3 845	3 901
Récepteurs radio . . . . .	FRANCE	1000 p	L	1 561	1 666	1 543	1 777					
Apparecchi radio . . . . .	ITALIA	1000 p	P	746	634	701	907	935	1 404	1 528	1 550	783
Récepteurs radio . . . . .	NEDERLAND BELGIQUE LUXEMBOURG	1000 p	P	.	.	.	[900]	992	1 100	1 059	1 041	1 176
	EWG · CEE											
Fernsehempfänger (auch kombi- niert) . . . . .	DEUTSCHLAND (B.R.) SAARLAND	1000 st	P	527	783	1 487	1 800	2 164	1 728	1 694	1 920	2 304
Téléviseurs . . . . .	FRANCE	1000 p	L	257	340	372	510					
Televisori . . . . .	ITALIA	1000 p	P	235	327	423	634	728	855	776	985	808
Téléviseurs . . . . .	NEDERLAND BELGIQUE LUXEMBOURG	1000 p	P	.	.	.	120	216	260	304	324	398
	EWG · CEE											
Empfänger- und Verstärkerröhren	DEUTSCHLAND (B.R.) SAARLAND	Mio st	P	33,4	35,2	47,3	50,5	51,8	50,0	49,8	45,7	71,4
Tubes de réception . . . . .	FRANCE	Mio p	L	21,5	28,0	27,1	26,0					
Tubi riceventi . . . . .	ITALIA	Mio p	P	.	(9,8)	(13,5)	(14,8)	.	.	.	.	.
	NEDERLAND BELGIQUE LUXEMBOURG											
	EWG · CEE											

a) Einschl. Zubehör, Einzel- und Ersatzteile.

a) Y compris accessoires, pièces détachées et de rechange.

ERZEUGNIS · PRODUIT	LAND PAYS	EINHEIT UNITÉ	P L	1956	1957	1958	1959	1960	1961	1962	1963	1964
Elektrovollherde und kombinierte Elektroherde . . . . . Cuisinières électriques et mixtes a) Cucine elettriche e miste . . . . .	DEUTSCHLAND (B.R.) SAARLAND	1000 st	P	501,6	552,6	590,1	664,0	} 766,1	802,7	859,3	827,7	918,4
	FRANCE	1000 p	L	62,4	85,5	69,0	76,8					
	ITALIA	1000 p	P	(50)	68	70	82	189	190	225	235	262
	NEDERLAND UEBL BELGIQUE LUXEMBOURG				—	—	—	—	—	—	—	—
	EWG · CEE											
Gewerbliche Kühlmöbel, Kältema- schinen und -anlagen b) . . . . . Appareils frigorifiques commerciaux de 250 frigories/heures et plus . Impianti frigoriferi per uso industr.	DEUTSCHLAND (B.R.) SAARLAND	1000 t	P	.	c) 36,7	c) 44,8	c) 45,8	} c) 58,5	c) 64,8	c) 62,4	66,8	66,4
	FRANCE	1000 p	L	50,1	53,7	56,2	104,4					
	ITALIA	1000 P	P	.	.	.	.	.	.	6,6	2,7	2,2
	NEDERLAND UEBL BELGIQUE LUXEMBOURG	1000 t	P	.	.	.	3,3	2,9	3,8	4,4	4,0	5,4
	EWG · CEE											
Haushalt-, Kühl- und Gefrier- schränke und -truhen . . . . . Appareils frigorifiques ménagers . Frigoriferi domestici a compressore fino a 250 litri . . . . . Appareils frigorifiques ménagers .	DEUTSCHLAND (B.R.) SAARLAND	1000 st	P	.	d) 909	d) 1504	d) 1842	} d) 2255	d) 2024	d) 1738	1745	2 345
	FRANCE	1000 p	L	375	548	578	722					
	ITALIA	1000 p	P	(200)	366	500	750	977	1 528	1 768	2 187	2 175
	NEDERLAND UEBL BELGIQUE LUXEMBOURG	1000 p	L	.	.	.	8	10	9	—	—	—
	EWG · CEE											
Elektro-Waschmaschinen . . . . . Machines à laver électriques . . . . . Lavatrici elettriche . . . . . Wasmachines voor huishoudelijk gebruik e) . . . . . Machines à laver électriques f) . . . . . Machines à laver électriques . . . . .	DEUTSCHLAND (B.R.) SAARLAND	1000 st	P	674	698	674	761	} 810	972	1 105	1 011	1 324
	FRANCE	1000 p	L	409	582	480	500					
	ITALIA	1000 p	P	60	79	100	164	180	262	511	916	1 263
	NEDERLAND UEBL BELGIQUE LUXEMBOURG	1000 st 1000 p 1000 p	L P P	.	162 137 0	150 136 0	213 140 0	207 145 0	203 151 0	180 133 0	178 125 0	147 103 0
	EWG · CEE	1000 p	P/L	.	1 658	1 540	1 778	1 829	2 092	2 540	2 973	3 676
Elektro-Wäscheschleudern . . . . . Wascentrifuges voor huishoudelijk gebruik . . . . .	DEUTSCHLAND (B.R.) SAARLAND	1000 st	P	376,1	690,2	747,8	921,5	} 1022,9	1179,2	1114,7	1010,3	1046,5
	FRANCE			.	.	x	x					
	ITALIA			.	.	.	.	.	.	.	.	.
	NEDERLAND UEBL BELGIQUE LUXEMBOURG	1000 st	L	.	33,0	29,6	60,9	73,2	89,9	102,9	140,2	123,4
	EWG · CEE											

- a) Ohne nicht-kombinierte Elektro-Öfen.  
b) Einschl. Zubehör, Einzel- und Ersatzteile.  
c) Ohne gewerbliche Kühlschränke und -truhen bis 250 l.  
d) Einschl. gewerbliche Kühlschränke und -truhen bis 250 l.  
e) Einschl. kombinierte Waschmaschinen.  
f) Einschl. Wäscheschleudern.

- a) Sans les réchauds-fours.  
b) Y compris accessoires, pièces détachées et de rechange.  
c) Non compris les appareils frigorifiques non domestiques jusqu'à 250 l.  
d) Y compris les appareils frigorifiques non domestiques jusqu'à 250 l.  
e) Y compris machines à laver combinées (avec essoreuses).  
f) Y compris essoreuses.

ERZEUGNIS · PRODUIT	LAND PAYS	EINHEIT UNITÉ	P L	1956	1957	1958	1959	1960	1961	1962	1963	1964
Elektromotorische Küchengeräte	DEUTSCHLAND (B.R.) SAARLAND	t	P	2 930	3 709	5 476	7 223	8 278	10 027	9 268	10 407	11 722
Moulins à café, batteurs, robots	FRANCE	1000 p	L	1 088	2 987	2 993	4 390					
Macinacaffé e frullini	ITALIA	1000 p	P	.	154	260	580	650	1 020	1 430	1 375	1 040
Appareils électro-ménagers (sauf lessiveuses et essoreuses)	DEUTSCHLAND (B.R.)	1000 p	P	558	745	931	880	995	(1 000)	.	.	.
	UEBL BELGIQUE LUXEMBOURG	1000 t	L	.	.	.	.	.	6,8	4,7	6,0	7,4
	EWG · CEE											
Staubsauger	DEUTSCHLAND (B.R.) SAARLAND	1000 st	P	1 459	1 403	1 295	1146	1 163	1 126	1 255	1 171	1 363
Aspirateurs de poussière	FRANCE	1000 p	L	389	451	349	395					
Aspirapolvere	ITALIA	1000 p	P	.	56	55	55	65	110	150	125	130
Stofzuigers	NEDERLAND	1000 st	L	371	399	382	483	534	571	531	643	656
	UEBL BELGIQUE LUXEMBOURG											
	EWG · CEE											
Elektrische Ventilatoren	DEUTSCHLAND (B.R.) SAARLAND	1000 st	P	.	.	.	.	241	275	193	235	368
Ventilateurs, aérateurs	FRANCE	1000 p	L	158	194	292	366					
Ventilatori fino a 600 Watt	ITALIA	1000 p	P	.	.	150	160	150	135	230	235	228
Elektrische ventilatoren	NEDERLAND	1000 st	L	135	156	161	188	254	321	368	316	466
	UEBL BELGIQUE LUXEMBOURG											
	EWG · CEE											
Elektr. Raumheizgeräte und -ein- richtungen	DEUTSCHLAND (B.R.)	t	P	6 396	6 652	6 268	6 474	8 117	10 147	12 098	11 7084	21 507
	SAARLAND	1000 st	P	.	.	1 583	1 362	1 668	1 840	1 994	2 593	2 515
Radiateurs électriques	FRANCE	1000 p	P	417	578	395	392	400	418	571	853	809
Apparecchi e impianti elettrici per riscaldamento di ambienti (senza gli apparecchi radlanti)	ITALIA	1000 p	P	.	132	120	120	116	154	280	268	281
Straalkachels	NEDERLAND	1000 st	L	102	.	.	.	.	.	.	.	.
Radiateurs électriques	UEBL BELGIQUE LUXEMBOURG	t	P	.	.	.	.	482	489	700	1 266	1 445
	EWG · CEE											
Bügeleisen a)	DEUTSCHLAND (B.R.) SAARLAND	1000 st	P	3 059	3 462	3 892	3 571	3 520	3 409	3 108	2 855	2 402
Fers à repasser	FRANCE	1000 p	L	1 295	1 378	1 163	1 493					
Ferri da stiro	ITALIA	1000 p	P	.	1 200	1 200	1 210	1 250	1 250	1 250	1 250	1 260
Strijkijzers	NEDERLAND	1000 st	L	149	.	.	.	.	.	.	.	.
Fers à repasser	UEBL BELGIQUE LUXEMBOURG	1000 p	L	.	.	.	.	143	136	(93)	99	125
	EWG · CEE											

a) Ohne Dampfbügeleisen.

a) Non compris les fers à repasser à vapeur.

ERZEUGNIS · PRODUIT	LAND PAYS	EINHEIT UNITÉ	P L	1956	1957	1958	1959	1960	1961	1962	1963	1964
Elektrische Rasierapparate . . . . .	DEUTSCHLAND (B.R.) SAARLAND	1000 st	P	2 096	2 374	2 512	2 168	2 714	2 243	1 810	2 028	2 902
Rasoirs électriques . . . . .	FRANCE	1000 p	L	733	906	922	838					
Rasoi elettrici . . . . .	ITALIA	1000 p	P	.	.	.	.	1 171	836	1 208	1 758	1 590
	NEDERLAND											
	BEBL BELGIQUE											
	BLUX LUXEMBOURG											
	EWG · CEE											
Elektrische Glühlampen aller Art a)	DEUTSCHLAND (B.R.) SAARLAND	Mio st	P	.	295	327	337	376	411	426	433	468
Lampes à Incandescence pour éclairage général, pour automobiles et lampes miniatures . . . . .	FRANCE	Mio p	L	218	225	230	246					
Lampadine elettriche . . . . .	ITALIA	Mio p	P	134	152	178	216	251	271	289	305	307
	NEDERLAND											
Lampes et tubes . . . . .	BEBL BELGIQUE	Mio p	L	32	46	50	49	51	52	54	56	57
	BLUX LUXEMBOURG											
	EWG · CEE											
Leuchtstofflampen für Netzspannung	DEUTSCHLAND (B.R.) SAARLAND	1000 st	P	2 971	3 493	3 678	3 886	3 979	4 145	6 286	7 860	20 413
Lampes à décharge, basse tension .	FRANCE	1000 m	L	4 893	4 955	5 418	5 943					
Tubi a gas rarefatti . . . . .	ITALIA	1000 p	P	.	2 911	3 270	4 101	5 588	7 700	7 856	7 364	8 111
	NEDERLAND											
	BEBL BELGIQUE											
	BLUX LUXEMBOURG											
	EWG · CEE											
Hochspannungsleuchtröhren . . . .	DEUTSCHLAND (B.R.) SAARLAND	1000 m	P	349	369	433	490	501	503	494	458	504
Autres lampes à décharge . . . . .	FRANCE	1000 p	L	800	892	804	645					
	ITALIA							1 887	1 966	2 595	3 436	2 798
	NEDERLAND											
	BEBL BELGIQUE											
	BLUX LUXEMBOURG											
	EWG · CEE											
Akkumulatoren und Batterien b)	DEUTSCHLAND (B.R.) SAARLAND	1000 t	P	55,7	55,1	62,7	78,4	90,9	80,9	86,6	100,4	116,2
Batteries de démarrage . . . . .	FRANCE	1000 p	L	.	.	.	.					
Accumulatori . . . . .	ITALIA	1000 t	P	.	32,7	28,0	33,3	37,5	41,7	40,2	46,0	44,2
Auto- en motoraccu's . . . . .	NEDERLAND	1000 st	L	.	262,0	278,1	347,8					
Accumulateurs et piles . . . . .	BEBL BELGIQUE	1000 t	P	7,0	6,0	7,3	9,2	11,4	10,4	13,2	16,4	20,8
	BLUX LUXEMBOURG											
	EWG · CEE											

a) Einschl. die Produktion von West-Berlin.  
b) Einschl. Zubehör, Einzel- und Ersatzteile.

a) Y compris la production de Berlin-Ouest.  
b) Y compris accessoires, pièces détachées et de rechange.

ERZEUGNIS · PRODUIT	LAND PAYS	EINHEIT UNITÉ	P L	1956	1957	1958	1959	1960	1961	1962	1963	1964
Vom Stapel gelassene Schiffe <sup>a)</sup> . . .	DEUTSCHLAND (B.R.) SAARLAND	st		418	418	388	268	254	262	234	185	193
Navires marchands lancés <sup>a)</sup> . . .	FRANCE	p		70	67	61	49					
Navi mercantili varate <sup>a)</sup> . . . . .	ITALIA	p		65	57	73	49	52	37	51	55	53
Van stapel gelopen schepen <sup>a)</sup> . . .	NEDERLAND	st		177	199	161	145	188	165	151	148	140
Navires marchands lancés <sup>a)</sup> . . .	UEBL BELGIQUE LUXEMBOURG	p		19	13	17	18	16	12	9	12	21
	EWG · CEE	p		749	754	700	529	564	542	529	488	492
Vom Stapel gelassene Schiffe <sup>a)</sup> . . .	DEUTSCHLAND (B.R.) SAARLAND	1000 BRT		1 000	1 231	1 429	1 202	1 102	962	1 010	971	890
Navires marchands lancés <sup>a)</sup> . . .	FRANCE	1000 TB		298	428	451	408					
Navi mercantili varate <sup>a)</sup> . . . . .	ITALIA	1000 TB		358	485	551	518	434	334	348	492	368
Van stapel gelopen schepen <sup>a)</sup> . . .	NEDERLAND	1000 BRT		450	476	556	607	567	571	419	377	226
Navires marchands lancés <sup>a)</sup> . . .	UEBL BELGIQUE LUXEMBOURG	1000 TB		92	114	139	165	130	79	77	108	103
	EWG · CEE	1000 TB		2 198	2 734	3 126	2 900	2 827	2 393	2 335	2 395	2 097
Lokomotiven, insgesamt . . . . .	DEUTSCHLAND (B.R.) SAARLAND	st	P	1 203	1 466	1 227	1 011	1 349	980	1213	1 118	1 110
Locomotives, total . . . . .	FRANCE	p	L				487					
	ITALIA											
Locomotives, autorails, automotrices	UEBL BELGIQUE LUXEMBOURG	p	P	364	284	131		70	184			
	EWG · CEE											
<i>darunter-dont:</i>												
Lokomotiven mit elektrischem An- trieb für Vollbahnen . . . . .	DEUTSCHLAND (B.R.) SAARLAND	st	P	80	177	235	124	121	242	311	302	321
Locomotives électriques . . . . .	FRANCE	p	L				132					
Locomotive elettriche F.S. <sup>b)</sup> . . . .	ITALIA	p	P	94	85	112	127	150	216	182	104	137
	NEDERLAND											
	UEBL BELGIQUE LUXEMBOURG											
	EWG · CEE											
Diesellokomotiven <sup>c)</sup> . . . . .	DEUTSCHLAND (B.R.) SAARLAND	st	P	865	1 059	796	822	1 110	738	902	816	789
Locomotives Diesel électriques . . .	FRANCE	p	L	141	216	226	113					
	ITALIA											
	NEDERLAND											
	UEBL BELGIQUE LUXEMBOURG											
	EWG · CEE											

a) Mit Maschinen versehene Schiffe von 100 BRT und mehr.

b) Einschl. elektrischer und sonstiger Triebwagen.

c) Lokomotiven mit Kolbenverbrennungsmotoren und mechanischer, elektrischer oder hydraulischer Kraftübertragung.

a) Navires de 100 tonnes brutes et plus, à l'exclusion des navires non munis de machines.

b) Y compris automotrices électriques et à combustion.

c) Locomotives à combustion interne, à transmission mécanique, électrique ou hydraulique.

ERZEUGNIS · PRODUIT	LAND PAYS	EINHEIT UNITÉ	P L	1956	1957	1958	1959	1960	1961	1962	1963	1964
Reisezug- und Güterwagen . . .	DEUTSCHLAND (B.R.) SAARLAND	1000 st	P	16,9	11,9	11,6	6,3	6,9	12,4	15,3	12,2	13,7
Voitures voyageurs et wagons . . .	FRANCE	1000 p	L	10,3	7,5	7,0	8,8					
Carozze, bagagliai, carri F.S. . . .	ITALIA	1000 p	P	0,5	0,6	3,3	3,4	3,4	2,1	1,7	2,9	7,2
Voitures voyageurs et wagons . . .	NEDERLAND	1000 p	P	4,2	3,5	5,5	(3,2)	(1,3)	(1,0)	—	—	—
	UEBL BELGIQUE LUXEMBOURG											
davon- <i>soit</i> :	EWG · CEE											
Reisezug- und Sonderwagen . . .	DEUTSCHLAND (B.R.) SAARLAND	1000 st	P	0,4	0,4	0,7	0,7	0,3	0,3	0,4	0,6	0,8
Voitures voyageurs . . . . .	FRANCE	1000 p	L	0,3	0,2	0,2	0,2					
Carozze, rimorchi, bagagliai e postale F.S. . . . . .	ITALIA	1000 p	P	0,2	0,1	0,2	0,2	0,3	0,3	0,2	0,2	.
Voitures voyageurs . . . . .	NEDERLAND	1000 p	P	0,2	.	.	.	.	.	.	.	.
	UEBL BELGIQUE LUXEMBOURG											
	EWG · CEE											
Güter-, Kessel- und Behälterwagen, Kühl- und Arbeitswagen . . . . .	DEUTSCHLAND (B.R.) SAARLAND	1000 st	P	16,4	11,5	10,9	5,7	6,6	12,1	14,8	11,6	13,0
Wagons . . . . .	FRANCE	1000 p	L	10,0	7,4	6,8	8,6					
Carri-merce . . . . .	ITALIA	1000 p	P	0,3	0,5	3,1	3,1	3,2	1,9	1,5	2,6	.
Wagons . . . . .	NEDERLAND	1000 p	P	4,0	.	.	.	.	.	.	.	.
	UEBL BELGIQUE LUXEMBOURG											
	EWG · CEE											
Personen- und Kombinationskraftwagen . . . . .	DEUTSCHLAND (B.R.) SAARLAND	1000 st	P	911	1 040	1 307	1 503	1 817	1 904	2 109	2 414	2 650
Voitures particul. et commerciales	FRANCE	1000 p	P	649	724	969	1 128					
Autovetture e assimilate . . . . .	ITALIA	1000 p	P	280	319	369	471	596	694	878	1 105	1 029
Personen- en combinatie-auto's . . . . .	NEDERLAND	1000 st	P	—	—	—	4	15	13	24	17	30
Voitures particulières et commerciales a) . . . . .	UEBL BELGIQUE LUXEMBOURG	1000 st	M	18	16	16	24	31	27	20	25	31
		1000 p	M	111	105	120	145	195	195	256	283	265
		1000 p	P	—	—	—	—	—	—	—	—	61
darunter- <i>dont</i> :	EWG · CEE b)	1000 p	P	1 840	2 083	2622 <sup>c)</sup>	3062 <sup>c)</sup>	3548 <sup>c)</sup>	3614 <sup>c)</sup>	4282 <sup>c)</sup>	4981 <sup>c)</sup>	5129 <sup>c)</sup>
Kombinationskraftwagen . . . . .	DEUTSCHLAND (B.R.) SAARLAND	1000 st	P	63,2	81,2	126,1	147,1	142,5	152,1	164,0	228,4	279,9
Voitures commerciales . . . . .	FRANCE	1000 p	P	—	—	41,3	42,8					
Combinatie-auto's . . . . .	ITALIA	1000 st	P	—	—	—	—	—	—	—	0,4	0,5
	NEDERLAND											
Voitures commerciales a) . . . . .	UEBL BELGIQUE LUXEMBOURG	1000 st	M	0,4	0,7	0,8	1,1	1,2	1,8	2,8	2,3	1,6
		1000 p	M	.	.	.	.	.	.	9,2	9,2	8,0
		1000 p	P	—	—	—	—	—	—	—	—	8,6
	EWG · CEE											

a) Bis einschl. 1961 sind die Kombinationskraftwagen größtenteils bei den Nutzfahrzeugen miterfaßt.

b) Ohne die in den Niederlanden und in Belgien montierten Automobile.

c) Die Doppelzählungen die dadurch entstehen daß Kraftwagen, die in einem der EWG-Länder hergestellt, aber in einem andern Mitgliedstaat montiert werden, in beiden Ländern zur Produktion gezählt werden, sind von diesen Zahlen abgesetzt.

a) Jusques et y compris 1961 la majeure partie des voitures commerciales est classée avec les véhicules utilitaires.

b) Total sans les voitures montées aux Pays-Bas et en Belgique.

c) Les doubles emplois provenant du fait que des voitures fabriquées dans un des pays de la CEE et montées dans un autre pays membre sont comptées dans la production des deux pays, ont été éliminés dans ces totaux.

ERZEUGNIS · PRODUIT	LAND PAYS	EINHEIT UNITÉ	P L	1956	1957	1958	1959	1960	1961	1962	1963	1964
Nutzfahrzeuge . . . . .	DEUTSCHLAND (B.R.)	1000 st	P	164,6	172,0	188,4	215,1	238,4	243,8	247,4	253,8	259,5
	SAARLAND			—	—	—	—					
Véhicules utilitaires . . . . .	FRANCE	1000 p	P	176,0	202,0	158,8	153,7	194,0	180,8	195,8	216,0	225,4
Veicoli industriali . . . . .	ITALIA	1000 p	P	35,9	33,0	34,2	30,1	48,7	65,4	69,0	75,2	61,1
Bedrijfsauto's . . . . .	NEDERLAND	1000 st	P	2,5	1,8	1,6	3,0	4,1	5,1	5,0	5,4	6,4
		1000 st	M	5,5	3,8	2,9	5,6	8,4	8,9	8,2	8,3	6,4
Véhicules utilitaires <sup>a)</sup> . . . . .	UEBL BELGIQUE LUXEMBOURG	1000 p	M	19,6	17,9	15,7	19,7	22,2	23,5	18,1	18,3	17,3
		1000 p	P	0,4	0,3	0,5	0,4	0,5	0,6	0,6	0,7	2,1
darunter-dont:	EWG · CEE <sup>b)</sup>	1000 p	P	379	409	384	404	486	496	518	553	555
Kraftomnibusse und Obusse . . . . .	DEUTSCHLAND (B.R.)	1000 st	P	4,6	5,5	7,0	7,2	7,7	8,6	8,2	7,8	7,1
	SAARLAND			—	—	—	—					
Cars et autobus . . . . .	FRANCE	1000 p	P	2,9	3,0	3,1	2,7	2,5	2,5	2,5	2,8	2,8
Autobus . . . . .	ITALIA	1000 p	P	2,5	2,2	2,0	2,2	2,9	2,6	3,6	3,7	2,8
Autobussen . . . . .	NEDERLAND	1000 st	P	0,6	0,4	0,3	0,4	0,6	0,5	0,5	0,4	0,5
		1000 st	M	0,3	0,4	0,4	0,3	0,4	0,2	0,2	0,2	0,3
Autobus <sup>c)</sup> . . . . .	UEBL BELGIQUE LUXEMBOURG	1000 p	M	—	0,3	0,6	0,6	0,6	0,8	0,9	1,1	1,0
	EWG · CEE	1000 p	P	—	11,4	13,0	13,1	14,3	15,0	15,7	15,8	14,2
Strassenzugmaschinen . . . . .	DEUTSCHLAND (B.R.)	1000 st	P	[1,5]	[1,2]	[2,0]	[2,0]	[3,1]	[2,6]	4,9	5,9	5,7
	SAARLAND			—	—	—	—					
Tracteurs routiers . . . . .	FRANCE	1000 p	P	2,4	2,5	2,4	2,1	3,0	3,3	3,2	3,7	4,1
Trattori stradali . . . . .	ITALIA	1000 p	P	—	—	0,1	0,6	0,9	0,8	1,2	1,5	1,5
Trekauto's . . . . .	NEDERLAND	1000 st	P	0,2	0,2	0,2	0,4	0,6	0,5	0,5	0,7	0,7
		1000 st	M	0,3	0,2	0,1	0,3	0,4	0,4	0,4	0,4	0,4
Tracteurs routiers . . . . .	UEBL BELGIQUE LUXEMBOURG	1000 p	P	—	—	—	—	—	—	—	—	—
		1000 p	M	—	—	0	0,1	0,1	0,1	0,6	0,8	0,8
	EWG · CEE	1000 p	P	[4,4]	[4,1]	[4,7]	[5,1]	[7,6]	[7,2]	9,8	<sup>d)</sup> 11,8	<sup>d)</sup> 12,0
Krafträder aller Art <sup>e)</sup> . . . . .	DEUTSCHLAND (B.R.)	1000 st	P	232,7	144,8	111,8	109,9	181,4	231,3	126,5	124,8	124,6
	SAARLAND			—	—	—	—					
Motocyclettes tous types . . . . .	FRANCE	1000 p	L	235,3	199,4	82,6	52,0	45,0	19,4	4,7	2,9	0,4
Motoveicoli . . . . .	ITALIA	1000 p	P	446,6	464,2	488,6	531,7	534,1	509,8	459,1	501,1	503,1
Motorrijwielen . . . . .	NEDERLAND	1000 st	P	2,1	1,3	0,7	0,4	0,2	0,1	0,1	0	0
Motocyclettes . . . . .	UEBL BELGIQUE LUXEMBOURG	1000 p	P	—	1,1	0,6	0,7	0,3	0,1	0,1	[0,3]	—
		1000 p	M	—	20,3	17,0	11,4	11,5	10,7	7,4	—	—
davon- <sup>soit</sup> :	EWG · CEE	1000 p		(940)	(811)	(684)	(695)	(761)	(761)	(590)	(629)	(628)
Krafträder bis 100 ccm Zylinder- inhalt <sup>e)</sup> . . . . .	DEUTSCHLAND (B.R.)	1000 st	P	6,3	13,6	22,1	26,6	85,5	173,4	94,9	99,6	114,6
	SAARLAND			—	—	—	—					
Véломoteurs (moteurs de 50 à 125 cm <sup>3</sup> ) . . . . .	FRANCE	1000 p	L	105,1	87,0	24,5	11,0	6,6	4,6	3,4	2,6	0,4
	ITALIA			—	—	—	—	—	—	—	—	—
	NEDERLAND			—	—	—	—	—	—	—	—	—
	UEBL BELGIQUE LUXEMBOURG			—	—	—	—	—	—	—	—	—
	EWG · CEE											

a) Bis einschl. 1961 sind die Kombinationskraftwagen größtenteils bei den Nutzfahrzeugen miterfaßt.

b) Ohne die in den Niederlanden und in Belgien montierten Automobile.

c) Produktion und Montage.

d) Ohne die Produktion Belgiens.

e) Ab 3. Vierteljahr 1960 einschl. Krafträder bis 50 ccm mit Geschwindigkeitsbegrenzung (Mokicks).

a) Jusques et y compris 1961 la majeure partie des voitures commerciales est classée avec les véhicules utilitaires.

b) Total sans les voitures montées aux Pays-Bas et en Belgique.

c) Production et assemblage.

d) Sans la production de la Belgique.

e) A partir du troisième trimestre 1960, y compris les véломoteurs d'une cylindrée inférieure à 50 cm<sup>3</sup> avec limitation de vitesse.

ERZEUGNIS · PRODUIT	LAND PAYS	EINHEIT UNITÉ	P L	1956	1957	1958	1959	1960	1961	1962	1963	1964
Krafträder über 100 ccm Zylinderinhalt Motocyclettes (moteurs de plus de 125 cm <sup>3</sup> )	DEUTSCHLAND (B.R.) SAARLAND	1000 st	P	92,5	37,9	24,2	16,5	23,0	18,4	10,2	17,2	10,0
	FRANCE	1000 p	L	16,9	10,4	6,4	2,6					
	ITALIA											
	NEDERLAND											
	UEBL BELGIQUE LUXEMBOURG											
EWG · CEE												
Motorroller Scooters (cylindrées diverses) Scooters Scooters	DEUTSCHLAND (B.R.) SAARLAND	1000 st	P	133,9	93,3	65,5	66,7	72,8	39,5	21,5	8,0	.
	FRANCE	1000 p	L	113,3	102,0	51,7	38,5					
	ITALIA											
	NEDERLAND	1000 st	P	0,6	0,6	0,4	0,3	0,1	0,1	0	0	0
	UEBL BELGIQUE LUXEMBOURG	1000 p 1000 p	P M	a)(15,0)	16,4	13,7	9,8	10,5	10,1	7,0	.	.
EWG · CEE												
Fahrräder (fabrikmäßig hergestellt) Bicyclettes Biciclette Rijwielen Bicyclettes	DEUTSCHLAND (B.R.) SAARLAND	1000 st	P	1 152	892	865	1 022	1 129	1 083	1 042	985	1 016
	FRANCE	1000 p	P	710	680	670	673					
	ITALIA	1000 p	P	310	290	353	393	402	399	472	376	348
	NEDERLAND	1000 st	L	541	493	518	686	664	596	537	550	577
	UEBL BELGIQUE LUXEMBOURG	1000 p	P	350	310	350	390	355	310	320	.	.
EWG · CEE	1000 p		3 063	2 665	2 756	3 164	3 225	3 192	3 131	.	.	
Mopeds Cyclomoteurs (moteurs de moins de 50 cm <sup>3</sup> ) Ciclomotori Hulpmotorrijwielen Cyclomoteurs (y compris bicyclettes avec moteur)	DEUTSCHLAND (B.R.) SAARLAND	1000 st	P	619	501	387	407	408	150	87	96	112
	FRANCE	1000 p	L	900	904	882	903					
	ITALIA	1000 p	P	.	(170)	(160)	(140)	(138)	(170)	(205)	290	275
	NEDERLAND	1000 st	L	199	185	151	175	224	207	176	167	172
	UEBL BELGIQUE LUXEMBOURG	1000 p 1000 p	P M	a)(33)	22,5 36,3	19,4 22,4	21,0 25,5	21,5 29,0	30,0 17,3	24,0 12,0	.	.
EWG · CEE	1000 p		.	(1 783)	(1 600)	(1 646)	(1 729)	(1 632)	(1 641)	.	.	
Luftbereifte Ackerwagen Véhicules agricoles Landbouwwagens Véhicules agricoles	DEUTSCHLAND (B.R.) SAARLAND	1000 st	P	15,4	20,0	23,8	23,7	24,6	24,4	29,3	26,4	26,1
	FRANCE	1000 p	P	12,9	14,0	18,6	16,1					
	ITALIA											
	NEDERLAND	1000 st	L	3,2	3,2	2,3	2,6	3,4	1,8	.	.	.
	UEBL BELGIQUE LUXEMBOURG	t	L	.	.	.	.	770	.	.	.	.
EWG · CEE												

a) Produktion und Montage.

a) Production et assemblage.



ERZEUGNIS · PRODUIT	LAND PAYS	EINHEIT UNITÉ	P L	1956	1957	1958	1959	1960	1961	1962	1963	1964
Gasmesser (komplett) . . . . .	DEUTSCHLAND (B.R.) SAARLAND	1000 st	P	489	389	360	357	} 360	337	291	281	379
Compteurs à gaz (sans les comp- teurs industriels) . . . . .	FRANCE	1000 p	L	307	357	378	425		508	487	407	389
Contatori di gas . . . . .	ITALIA	1000 p	P	220	220	200	200	200	270	290	275	300
Compteurs à gaz et autres . . . . .	NEDERLAND	1000 p	P	74	74	77	75	85	85	70	80	.
	UEBL BELGIQUE LUXEMBOURG											
	EWG · CEE											
Wasserzähler . . . . .	DEUTSCHLAND (B.R.) SAARLAND	1000 st	P	528	532	567	598	} 721	654	671	704	828
Compteurs à eau . . . . .	FRANCE	1000 p	L	776	863	828	750		799	773	868	861
Contatori d'acqua . . . . .	ITALIA	1000 p	P	.	.	.	750	.	.	.	.	.
Compteurs à eau . . . . .	NEDERLAND	1000 p	P	190	131	101	136	145	195	190	160	.
	UEBL BELGIQUE LUXEMBOURG											
	EWG · CEE											
Nichtelektrische Großuhren <sup>a)</sup> . . .	DEUTSCHLAND (B.R.) SAARLAND	Mio st	P	20,9	20,7	20,7	20,3	} 22,2	24,0	23,5	20,9	23,2
Réveils, pendulettes, horloges mé- caniques . . . . .	FRANCE	Mio p	L	2,9	3,2	2,8	2,9		3,0	3,4	3,4	3,2
	ITALIA			—	—	—	—	—	—	—	—	—
	NEDERLAND			—	—	—	—	—	—	—	—	—
	UEBL BELGIQUE LUXEMBOURG			—	—	—	—	—	—	—	—	—
	EWG · CEE											

a) Ohne technische und Turmuhren; einschl. Armaturbretuhren.

a) Non compris les horloges techniques et les horloges pour monuments; y compris les montres pour tableaux de bord.

ERZEUGNIS · PRODUIT	LAND PAYS	EINHEIT UNITÉ	1956	1957	1958	1959	1960	1961	1962	1963	1964
Genehmigte Wohnbauten <sup>a)</sup> . . .	DEUTSCHLAND (B.R.)	1000	194,9	189,9	201,3	213,6	} 233,0	244,3	242,6	223,0	239,1
	SAARLAND	1000	.	.	4,5	4,0					
Bâtiments d'habitation autorisés .	FRANCE	1000	.	.	106,6	98,9	103,0	111,0	124,6	139,8	151,2
Fabbricati residenziali progettate <sup>a)</sup>	ITALIA	1000	87,1	96,1	95,5	109,1	102,1	114,2	134,5	154,9	137,5
Bâtiments d'habitation autorisés <sup>a)</sup>	NEDERLAND	1000	33,6	34,7	32,1	38,8	40,8	44,3	38,4	(38,6)	(44,9)
	BELGIQUE										
Maisons d'habitation autorisées <sup>a)</sup> .	LUXEMBOURG	1000	0,5	0,7	0,5	0,5	0,5	0,5	0,4	0,4	0,4
EWG · CEE											
Genehmigte Wohnbauten <sup>a)</sup> . . .	DEUTSCHLAND (B.R.)	Mio m <sup>3</sup>	180,3	174,1	193,3	210,9	} 228,2	243,2	247,6	224,6	246,3
	SAARLAND	Mio m <sup>3</sup>	.	.	3,9	3,7					
Fabbricati residenziale progettate <sup>b)</sup>	FRANCE	Mio m <sup>3</sup>	.	.	137,0	162,9	151,0	184,3	236,8	284,1	212,5
Woningbouwobjecten <sup>c)</sup> . . . . .	ITALIA										
Bâtiments d'habitation autorisés <sup>b)</sup> d)	NEDERLAND	Mio m <sup>3</sup>	.	.	.	.	28,5	33,2	26,7	30,0	39,0
Bâtiments d'habitation autorisés <sup>b)</sup> d)	BELGIQUE	Mio m <sup>3</sup>	24,0	25,4	22,9	28,1	30,1	33,0	29,4	(29,5)	.
	LUXEMBOURG										
EWG · CEE											
Genehmigte Nichtwohnbauten <sup>a)</sup> .	DEUTSCHLAND (B.R.)	1000	103,9	107,0	113,5	127,8	} 90,0	91,8	91,7	85,7	96,7
	SAARLAND	1000	.	.	2,6	2,1					
Autres bâtiments autorisés <sup>a)</sup> . . .	FRANCE	1000	.	.	36,0	35,0	38,4	41,8	43,3	47,8	57,4
Altri fabbricati progettate <sup>a)</sup> . . .	ITALIA	1000	16,5	18,2	17,6	20,9	23,0	27,0	28,6	30,9	25,1
Overige gebouwen <sup>c)</sup> . . . . .	NEDERLAND	1000	.	.	.	.	8,4	7,8	6,9	8,0	10,3
Autres bâtiments autorisés <sup>a)</sup> . . .	BELGIQUE	1000	4,0	3,7	2,7	3,1	3,2	3,6	5,1	[5,1]	[6,1]
Autres bâtiments autorisés <sup>a)</sup> . . .	LUXEMBOURG	1000	0,3	0,3	0,2	0,2	0,2	0,2	[0,2]	[0,2]	[0,2]
EWG · CEE		1000	.	.	.	.	163,3	172,2	175,8	[177,8]	[195,8]
Genehmigte Nichtwohnbauten <sup>a)</sup> .	DEUTSCHLAND (B.R.)	Mio m <sup>3</sup>	123,9	112,4	118,0	132,8	} 155,1	170,9	171,6	149,9	184,5
	SAARLAND	Mio m <sup>3</sup>	.	.	2,0	2,4					
Altri fabbricati progettati <sup>b)</sup> . . .	FRANCE	Mio m <sup>3</sup>	.	.	26,9	38,5	57,2	71,0	81,8	93,6	62,4
Overige gebouwen <sup>c)</sup> . . . . .	ITALIA										
Autres bâtiments autorisés <sup>b)</sup> d)	NEDERLAND	Mio m <sup>3</sup>	.	.	.	.	27,4	30,3	29,8	34,0	35,7
Autres bâtiments autorisés <sup>b)</sup> d)	BELGIQUE	Mio m <sup>3</sup>	15,5	13,0	8,9	13,6	18,2	19,9	21,9	.	.
	LUXEMBOURG										
EWG · CEE											
Genehmigte Wohnungen . . . . .	DEUTSCHLAND (B.R.)	1000	544,5	510,7	556,4	587,9	} 612,9	629,0	626,6	557,7	601,0
	SAARLAND	1000	.	.	11,3 <sup>a)</sup>	10,2					
Logements autorisés . . . . .	FRANCE	1000	353,8	334,4	345,4	343,1	357,1	374,1	427,2	525,1	574,3
Abitazioni progettate . . . . .	ITALIA	1000	314,8	363,3	360,5	416,4	383,3	459,1	594,7	701,7	498,3
Woningen, waarvoor bouwvergunning is verleend . . . . .	NEDERLAND	1000	85,5	80,8	77,8	84,4	85,4	103,2	81,7	90,0	116,1
Logements autorisés . . . . .	BELGIQUE	1000	48,8	51,4	46,2	57,0	59,8	67,1	(58,2)	[52,7]	[64,7]
Logements autorisés . . . . .	LUXEMBOURG	1000	[0,7]	[0,9]	[0,7]	[0,7]	[0,7]	[0,6]	[0,6]	[0,5]	[0,6]
EWG · CEE		1000	.	.	1 398	1 500	1 499	1 633	(1 789)	(1 928)	(1 855)

a) Neubau oder Wiederaufbau ganzer Gebäude.

b) Einschl. des bereits bestehenden Gebäuden durch Umbau, Ausbau oder Erweiterung hinzugefügten Raumes.

c) Gebäude, für deren Bau, Wiederaufbau oder Vergrößerung eine Baugenehmigung erteilt wurde, mit einer Bau Summe von mindestens 10.000 Gulden.

d) Anstaltsgebäude, Notwohnungen und Hotels sind bei den Wohngebäuden einbegriffen.

a) Construction et reconstruction de bâtiments entiers.

b) Y compris le volume à ajouter dans des bâtiments existants par transformation, extension ou reconstruction partielle.

c) Bâtiments à construire, reconstruire ou agrandir, pour lesquels une autorisation a été délivrée et dont le coût est supérieur à 10.000 florins.

d) Les maisons d'hébergement, hôtels et habitations provisoires sont compris dans les bâtiments résidentiels.

ERZEUGNIS · PRODUIT	LAND PAYS	EINHEIT UNITÉ	1956	1957	1958	1959	1960	1961	1962	1963	1964
Genehmigte Wohnfläche <sup>a)</sup> . . . .	DEUTSCHLAND (B.R.)	Mio m <sup>2</sup>	.	33,2	37,3	40,5	43,8	45,9	47,0	42,8	46,8
	SAARLAND		.	.	.	.					
Surface habitable autorisée <sup>a)</sup> . . . .	FRANCE	Mio m <sup>2</sup>	.	.	22,9	22,5	23,5	25,6	30,1	37,9	42,5
Pièces principales autorisées <sup>a)</sup> <sup>b)</sup>		1000 p	.	.	1246	1240	1294	1375	1579	1939	2075
	1000 p	1257	1205	1215	1207	1258	1306	1546	1899	.	
Stanze nelle abitazioni progettate <sup>a)</sup>	ITALIA	1000 p	1138	1290	1310	1510	1395	1671	2162	2582	1903
Pièces d'habitation autorisées <sup>c)</sup>	NEDERLAND										
	U/EUBL BELGIQUE	1000 p	(240)	(250)	(229)	(279)	(300)	(325)	.	.	.
	U/EUBL LUXEMBOURG										
	EWG · CEE										
Fertiggestellte Wohnbauten <sup>d)</sup> . . .	DEUTSCHLAND (B.R.)	1000 st	192,7	189,1	179,3	202,3	204,4	212,0	213,0	215,7	237,2
	SAARLAND	1000 st	4,3	4,9	4,8	4,5					
Fabbricati residenziali costruite <sup>d)</sup>	FRANCE										
	ITALIA	1000 p	80,2	86,7	88,9	91,1	90,2	93,1	105,1	112,3	119,6
Maisons d'habitation achevées <sup>d)</sup> . .	NEDERLAND										
Maisons d'habitation achevées <sup>d)</sup> . .	U/EUBL BELGIQUE	1000 p	33,2	36,7	33,4	35,7	37,9	37,7	(34,2)	(30,6)	.
	U/EUBL LUXEMBOURG	1000 p	.	1,0	0,8	1,2	1,0	1,0	1,0	.	.
	EWG · CEE										
Fertiggestellte Nichtwohnbauten <sup>d)</sup>	DEUTSCHLAND (B.R.)	1000 st	95,7	99,1	101,8	114,2	87,2	83,6	81,0	79,3	90,6
	SAARLAND	1000 st	2,1	1,9	2,1	1,9					
Altri fabbricati costruite <sup>d)</sup> . . . .	FRANCE										
	ITALIA	1000 p	8,9	10,3	9,2	10,0	11,4	11,8	13,4	13,8	14,2
Autres bâtiments achevés <sup>d)</sup> <sup>e)</sup> . . .	NEDERLAND										
	U/EUBL BELGIQUE	1000 p	7,5	7,9	7,1	7,4	8,2	8,2	.	.	.
	U/EUBL LUXEMBOURG										
	EWG · CEE										
Fertiggestellte Nichtwohnbauten <sup>f)</sup>	DEUTSCHLAND (B.R.)	Mio m <sup>3</sup>	110,8	111,6	103,9	112,9	128,6	137,6	153,2	138,8	166,8
	SAARLAND	Mio m <sup>3</sup>	.	.	.	1,8					
Altri fabbricati costruite <sup>f)</sup> . . . .	FRANCE										
	ITALIA	Mio m <sup>3</sup>	.	.	15,3	19,9	22,1	28,4	35,3	34,8	41,3
Autres bâtiments achevés <sup>f)</sup> <sup>g)</sup> . . .	NEDERLAND										
	U/EUBL BELGIQUE	Mio m <sup>3</sup>		12,2	9,2	10,1	11,5	13,7	.	.	.
	U/EUBL LUXEMBOURG										
	EWG · CEE										
Fertiggestellte Wohnungen . . . .	DEUTSCHLAND (B.R.)	1000	560,5	527,8	488,4	554,9	550,8	543,4	553,2	551,8	623,8
	SAARLAND	1000	9,8	10,9	10,8	10,4					
Logements achevés . . . . .	FRANCE	1000	236,3	273,7	291,7	320,4	316,6	316,0	308,9	336,2	368,8
Abitazioni costruite . . . . .	ITALIA	1000	231,6	273,5	276,0	292,8	290,6	313,4	362,7	417,1	446,8
Voltooidte woningen . . . . .	NEDERLAND	1000	69,2	89,3	90,0	84,3	84,6	83,4	78,9	80,1	101,7
Logements achevés . . . . .	U/EUBL BELGIQUE	1000	[46,8]	52,3	49,2	50,6	55,0	54,8	[51,2]	[45,3]	[54,9]
Logements achevés . . . . .	U/EUBL LUXEMBOURG	1000	.	(1,4)	(1,1)	(1,6)	(1,4)	(1,5)	(1,4)	[1,5]	[1,5]
	EWG · CEE	1000	1155	1229	1208	1315	1299	1313	(1356)	(1432)	(1598)

a) Einschl. Wohnflächen und Wohnräume, die in bestehenden Wohnungen errichtet werden sollen.

b) Ohne Wohnflächen und Wohnräume, die in bestehenden Wohnungen errichtet werden sollen.

c) Nur in neu- oder wiederaufzubauenden Wohnbauten.

d) Neubau oder Wiederaufbau ganzer Gebäude.

e) Einschl. Notwohnbauten (ungefähr 100 pro Jahr).

f) Einschl. des umbauten Raumes, der in bereits bestehenden Gebäuden durch Umbau, Ausbau oder Erweiterung errichtet worden ist.

g) Unvollständige Reihe.

a) Y compris les pièces et surfaces habitables à ajouter à des logements existants.

b) Non compris les pièces et surfaces habitables à ajouter à des logements existants.

c) Dans bâtiments résidentiels à construire ou à reconstruire totalement.

d) Construction ou reconstruction de bâtiments entiers.

e) Y compris habitations provisoires (une centaine par an).

f) Y compris le volume ajouté dans des bâtiments existants par transformation, extension ou reconstruction partielle.

g) Série incomplète.

ERZEUGNIS · PRODUIT	LAND PAYS	EINHEIT UNITÉ	1956	1957	1958	1959	1960	1961	1962	1963	1964
Fertiggestellte Wohnräume a) b) .	DEUTSCHLAND (B.R.)	1000 st	2 111	2 030	1 930	2 231	} 2 254	2 266	2 329	2 333	2 648
	SAARLAND	1000 st	40	47	46	44					
Pièces d'habitation achevées a) . . .	FRANCE	1000 p	[845]	[970]	[1 050]	[1 130]	[1 110]	[1 110]	[1 112]	[1 208]	[1 302]
Stanze costruite a) b) . . . . .	ITALIA	1000 p	846	984	1 001	1 063	1 068	1 165	1 352	1 547	1 687
Voltooide vertrekken a) b) . . . . .	NEDERLAND	1000 p	(359)	(469)	(464)	(439)	(437)	(429)	(407)	(410)	(520)
Pièces d'habitation achevées a) c) d)	U E B L BELGIQUE LUXEMBOURG	1000 p	[235]	[260]	[240]	[255]	[270]	[275]	.	.	.
	EWG · CEE	1000 p	(4 436)	(4 760)	(4 731)	(5 162)	(5 136)	(5 239)	.	.	.
Der Benutzung entzogene Wohn- nungen e) . . . . .	DEUTSCHLAND (B.R.)	1000	12,3	14,1	13,0	17,5	} 20,5	20,1	29,7	37,3	40,8
	SAARLAND		.	.	.	.					
Abitazioni demolite . . . . .	FRANCE										
Vermindering van de woningvoor- raad e) . . . . .	ITALIA	1000	4,4	5,7	7,5	8,5	9,0	11,7	17,4	17,1	12,4
	NEDERLAND	1000	9,6	9,1	9,5	10,3	11,2	12,8	13,2	13,4	13,9
	U E B L BELGIQUE LUXEMBOURG										
	EWG · CEE										
Reinzugang an Wohnungen . . . . .	DEUTSCHLAND (B.R.)	1000	548,2	513,7	475,4	537,4	} 530,3	523,3	523,7	514,6	583,0
	SAARLAND		9,5	10,6	10,5	10,1					
Aumento netto della disponibilità di abitazioni f) . . . . .	FRANCE										
Netto-vermeerdering van de wo- ningvoorraad . . . . .	ITALIA	1000	227,2	267,8	268,5	284,3	281,6	301,7	345,3	400,1	437,7
	NEDERLAND	1000	59,6	80,1	80,5	74,0	73,5	70,5	65,7	66,8	87,8
	U E B L BELGIQUE LUXEMBOURG										
	EWG · CEE										

a) Wohnräume einschl. Küchen (in Frankreich und Italien nur Küchen mit einer Fläche von mindestens 12 bzw. 4 m<sup>2</sup>).

b) Einschl. Wohnräume, die durch Vergrößerung bestehender Wohnungen entstanden sind.

c) Nur Wohnräume in Wohnbauten.

d) Nur Neubau oder Wiederaufbau ganzer Gebäude.

e) Durch Abbruch, Brand, Umbau, Unbewohnbarkeitserklärung usw.

f) Nach der Wohnungszählung 1961 erhöhte sich der Bestand an Wohnungen zwischen Nov. 1951 und Okt. 1961 um 2 718 000 Wohnungen, während sich aus den jährlichen Ergebnissen der Baustatistik nur eine Zunahme von 2 277 000 Einheiten ergibt. Die hier wiedergegebenen Jahreszahlen sind daher im Durchschnitt um rund 16 % zu niedrig.

a) Pièces d'habitation et cuisines (en France et en Italie seulement cuisines ayant au moins une surface de 12 ou 4 m<sup>2</sup>).

b) Y compris les pièces d'habitation ajoutées à des logements existants.

c) Seulement pièces d'habitation dans des bâtiments résidentiels.

d) Uniquement construction et reconstruction de bâtiments entiers.

e) Par démolition, incendie, transformation, déclaration de non-habitabilité, etc.

f) Selon le recensement des logements de 1961, le nombre de logements existants a augmenté de 2 718 000 unités entre nov. 1951 et oct. 1961, cependant que des statistiques annuelles il ne résulte qu'une augmentation de 2 277 000 logements. Les chiffres annuels reproduits ici sont donc en moyenne de 16 % trop bas.

ERZEUGNIS · PRODUIT	LAND PAYS	EINHEIT UNITÉ	P L C	1956	1957	1958	1959	1960	1961	1962	1963	1964
Elektrische Energie - sämtliche Kraftwerke <sup>a)</sup>	DEUTSCHLAND (B.R.)	TWh	P	80,3	86,4	89,6	96,8	108,9	116,5	126,6	140,4	153,1
	SAARLAND	TWh	P	2,5	2,7	2,7	2,8					
Energie électrique - ensemble des centrales <sup>a)</sup>	FRANCE	TWh	P	54,0	57,6	61,8	64,7	72,3	76,6	83,3	88,5	93,9
Energia elettrica - tutte le centrali <sup>a)</sup>	ITALIA	TWh	P	39,8	41,8	44,7	48,4	55,3	59,4	63,1	69,7	74,3
Elektrische energie - alle centrales <sup>a)</sup>	NEDERLAND	TWh	P	11,8	12,6	13,1	14,2	15,6	16,7	18,2	19,8	21,7
Energie électrique - ensemble des centrales <sup>a)</sup>	BELGIQUE/BELGIË	TWh	P	11,8	12,6	12,5	13,2	14,1	15,0	16,4	17,8	19,5
	LUXEMBOURG	TWh	P	1,2	1,2	1,2	1,3	1,5	1,5	1,5	1,8	2,1
darunter - dont	EWG · CEE	TWh	P	201,4	214,9	225,6	241,3	267,7	285,6	309,1	338,0	364,6
- herkömmliche Wärmekraftwerke <sup>a)</sup>	DEUTSCHLAND (B.R.)	TWh	P	67,5	74,3	76,6	85,9	96,1	103,7	114,1	128,1	141,1
	SAARLAND	TWh	P	2,5	2,6	2,7	2,7					
- centrales thermiques classiques <sup>a)</sup>	FRANCE	TWh	P	28,0	32,6	29,4	31,9	31,6	38,0	46,9	44,4	58,5
- centrali termoelettriche tradizionali <sup>a)</sup>	ITALIA	TWh	P	7,0	8,4	7,1	8,2	7,4	15,4	21,7	21,3	30,7
- konventionele thermische centrales <sup>a)</sup>	NEDERLAND	TWh	P	11,8	12,6	13,1	14,2	15,6	16,7	18,2	19,8	21,7
- centrales thermiques classiques <sup>a)</sup>	BELGIQUE/BELGIË	TWh	P	11,7	12,4	12,3	13,1	13,9	14,8	16,2	17,6	19,3
- centrales thermiques classiques <sup>a)</sup>	LUXEMBOURG	TWh	P	1,2	1,2	1,2	1,3	1,4	1,5	1,4	1,3	1,3
	EWG · CEE	TWh	P	129,6	144,2	142,4	157,3	166,2	190,0	218,5	232,5	272,6
- Wasserkraftwerke <sup>a)</sup>	DEUTSCHLAND (B.R.)	TWh	P	12,8	12,1	13,0	10,9	12,8	12,8	12,4	12,2	11,9
	SAARLAND	TWh	P	0	0	0	0					
- centrales hydrauliques <sup>a)</sup>	FRANCE	TWh	P	26,0	25,0	32,4	32,8	40,5	38,4	35,9	43,6	34,9
- centrali idroelettriche <sup>a)</sup>	ITALIA	TWh	P	31,1	31,6	35,7	38,1	45,8	41,7	39,1	45,9	39,0
- centrales hydrauliques <sup>a)</sup>	NEDERLAND	TWh	P	—	—	—	—	—	—	—	—	—
- centrales hydrauliques <sup>a)</sup>	BELGIQUE/BELGIË	TWh	P	0,2	0,2	0,2	0,1	0,2	0,2	0,2	0,1	0,1
- centrales hydrauliques <sup>a)</sup>	LUXEMBOURG	TWh	P	0	0	0	0	0	0,1	0,1	0,5	0,8
	EWG · CEE	TWh	P	70,1	68,9	81,3	81,9	99,3	93,1	87,7	102,3	86,7
Erd- und Grubengas	DEUTSCHLAND (B.R.)	10 <sup>3</sup> Tcal (Ho/PCS)	P	5,1	5,0	5,0	5,7	7,3	7,9	10,3	12,9	20,9
	SAARLAND		P	0,8	0,8	0,8	0,9					
Gaz naturel et grisou	FRANCE	»	P	3,2	4,3	6,7	15,4	27,8	37,8	44,0	46,2	48,8
Gas naturale e metano	ITALIA	»	P	40,7	45,4	47,1	55,7	58,7	62,2	65,1	66,1	69,9
Aard- en mijngas	NEDERLAND	»	P	1,4	1,4	1,8	2,2	3,1	4,3	4,7	5,5	7,6
Gaz naturel et grisou	BELGIQUE/BELGIË	»	P	0,7	0,8	0,8	0,7	0,6	0,6	0,6	0,6	0,6
	LUXEMBOURG	»	P	—	—	—	—	—	—	—	—	—
	EWG · CEE	10 <sup>3</sup> Tcal (Ho/PCS)	P	52,0	57,7	62,3	80,5	97,5	112,8	124,7	131,3	147,8
Gas aus Kokereien und Gaswerken	DEUTSCHLAND (B.R.)	10 <sup>3</sup> Tcal (Ho/PCS)	P	103,4	105,9	103,3	96,0	108,9	107,9	106,3	105,6	104,6
	SAARLAND		P	8,4	8,6	8,5	8,9					
Gaz de cokerie et d'usine	FRANCE	»	P	31,1	31,4	31,7	31,7	31,0	28,7	28,8	29,0	30,2
Gas di cokerie e d'officina	ITALIA	»	P	9,0	9,6	8,9	8,4	9,6	10,2	11,2	12,3	12,3
Gas van cokes- en gasfabrieken	NEDERLAND	»	P	12,6	12,6	12,6	12,4	13,0	12,7	12,5	12,9	13,3
Gaz de cokerie et d'usine	BELGIQUE/BELGIË	»	P	13,6	13,3	13,2	13,7	14,5	14,0	14,1	14,1	14,4
Gaz de cokerie et d'usine	LUXEMBOURG	»	P	0,1	0,1	0,1	0,1	0,1	0,1	0,1	0,1	0,1
	EWG · CEE	10 <sup>3</sup> Tcal (Ho/PCS)	P	178,0	181,6	178,4	171,1	177,0	173,5	172,8	174,0	174,9

a) Nettoerzeugung; öffentliche Versorgung und Eigenerzeuger.

a) Production nette; services publics et autoproducteurs.

TITEL	TITRE	Hefc Bulletin Bollettino Nummer
<b>Strukturzahlen des produzierenden Gewerbes</b>	<b>Données sur la structure de l'industrie</b>	
Strukturzahlen der Wirtschaftszweige	Données sur la structure des branches d'activité	1959/3 <sup>1)</sup>
Zahl der örtlichen Einheiten	Nombre d'unités locales	1962/2
Betriebe nach Betriebsgrößenklassen	Etablissements classés d'après leur importance	1965/3
Zahl der Beschäftigten	Nombre d'effectifs	1962/2
		1965/2
Beschäftigte nach Betriebsgrößenklassen	Personnes occupées classés d'après leur importance	1965/3
Löhne und Gehälter	Salaires et traitements	1962/3
		1965/2
Umsätze	Chiffres d'affaires	1962/4
		1965/2
Investitionen	Investissements	1960/4 <sup>1)</sup>
		1961/1 <sup>1)</sup>
		1962/4
		1965/1
<b>Statistische Grundzahlen über einzelne Industriezweige in der Gemeinschaft</b>	<b>Données caractéristiques de certaines activités industrielles dans la Communauté</b>	
Zuckerindustrie (N.I.C.E. 207)	Industrie du sucre	1963/3
Tabakverarbeitung (N.I.C.E. 220)	Industrie du tabac	1963/1
Wollindustrie (N.I.C.E. 232)	Industrie lainière	1963/2
Baumwollindustrie (N.I.C.E. 233)	Industrie cotonnière	1964/2
Jutespinnerei und -weberei (N.I.C.E. 236)	Filature, tissage de jute	1964/1
Wirkerei und Strickerei (N.I.C.E. 237)	Bonneterie	1963/1
Herstellung von Schuhen (N.I.C.E. 241)	Fabrication de chaussures	1963/4
Holz- und Korkverarbeitung, Herstellung von Holzmöbeln (N.I.C.E. 25/26)	Industrie du bois, du meuble et du liège	1963/4
Herstellung von Holzschliff und Zellstoff, Papier und Pappe (N.I.C.E. 271)	Fabrication de la pâte, du papier et du carton	1963/3
Kautschukindustrie (N.I.C.E. 301)	Industrie du caoutchouc	1960/2 <sup>1)</sup>
Herstellung und Verarbeitung von Glas (N.I.C.E. 332)	Production et transformation du verre	1963/4
Zementherstellung (N.I.C.E. 334.1)	Fabrication de ciment	1964/1
Aluminiumindustrie (N.I.C.E. 344)	Industrie de l'aluminium	1960/1 <sup>1)</sup>
Elektrotechnische Industrie (NICE 37)	Construction électrique	1963/2
Schiffbau (N.I.C.E. 381)	Construction navale	1964/1
Bau und Montage von Kraftwagen und deren Motoren (N.I.C.E. 383.1)	Construction et assemblage de véhicules automobiles	1963/1
Baugewerbe (N.I.C.E. 400/404)	Bâtiment et génie civil	1963/3
<b>Indizes der industriellen Produktion</b>	<b>Indices de la production industrielle</b>	
Ergebnisse und Beschreibungen	Résultats et descriptions	1959/2 <sup>1)</sup>
Gewichtung der Indizes der industriellen Produktion	Pondération des indices de la production industrielle	1963/4
Produktionsindex des Baugewerbes	Indices de la production de l'industrie du bâtiment et du génie civil	J/A 1963
Indizes der industriellen Produktion in den Mitgliedstaaten der Gemeinschaft und in einigen Drittländern	Indices de la production industrielle dans les états de la Communauté et certains pays tiers	
1953-1962	1953-1962	J/A 1963
1954-1963	1954-1963	J/A 1964

<sup>1)</sup> deutsch/französisch

<sup>1)</sup> allemand/français

Seite Page Pagina Bladzijde	TITOLO	TITEL
	<b>Dati sulla struttura dell'industria</b>	<b>Gegevens betreffende de structuur van de nijverheid</b>
1	Dati sulla struttura dei rami di attività economica	Gegevens betreffende de structuur van de bedrijfsklassen
13	Numero di unità locali	Aantal vestingen
9	Unità locali classificate secondo il numero di addetti	Bedrijven naar bedrijfsgrootteklassen
13	Numero di effettivi	Personeelsbezetting
9		
9	Addetti secondo l'importanza delle unità locali	Werkzame personen naar bedrijfsgrootteklassen
11	Salari e stipendi	Lonen en salarissen
9		
11	Cifre d'affari	Omzetten
9		
7	Investimenti	Investeringen
7		
11		
9		
	<b>Dati caratteristici di alcune attività industriali nella Comunità</b>	<b>Kengetallen van enige industriële bedrijfstakken in de Gemeenschap</b>
11	Industria dello zucchero (N.I.C.E. 207)	Suikerindustrie
12	Industria del tabacco (N.I.C.E. 220)	Tabaksnijverheid
9	Industria laniera (N.I.C.E. 232)	Wolindustrie
10	Industria cotoniera (N.I.C.E. 233)	Katoenindustrie
11	Filatura, tessitura di juta (N.I.C.E. 236)	Jutespinnerij en -weverij
18	Industria delle calze e della maglieria (N.I.C.E. 237)	Tricot- en kousenindustrie
9	Fabbricazione di calzature (N.I.C.E. 241)	Schoenindustrie
17	Industrie del legno, del mobile in legno e del sughero (N.I.C.E. 25/26)	Verwerking van hout en kurk, meubelfabrieken en meubelmakersbedrijven
17	Fabbricazione della pasta-carta, della carta e del cartone (N.I.C.E. 271)	Houtslijp- en cellulosefabrieken, papier- en kartonfabrieken
8	Industria della gomma (N.I.C.E. 301)	Rubberindustrie
23	Fabbricazione e lavorazione del vetro (N.I.C.E. 332)	Glas- en glaswarenfabrieken
17	Fabbricazione del cemento (N.I.C.E. 334.1)	Cementfabrieken
7	Industria dell'alluminio (N.I.C.E. 344)	Aluminiumindustrie
15	Costruzione di macchine e materiale elettrico (N.I.C.E. 37)	Elektrotechnische industrie
21	Costruzione navale (N.I.C.E. 381)	Scheepsbouw
24	Costruzione e montaggio di automezzi (N.I.C.E. 383.1)	Automobielfabrieken en assemblagebedrijven
22	Edilizia e genio civile (N.I.C.E. 400/404)	Bouwnijverheid
	<b>Indici della produzione industriale</b>	<b>Indices van de industriële produktie</b>
7	Risultati e descrizione	Uitkomsten en beschrijving
30	Ponderazione degli indici della produzione industriale	Weging van de industriële produktieindices
9	Indici di produzione dell'edilizia e del genio civile	Produktie-index van de bouwnijverheid
	Indici della produzione industriale negli stati della Comunità ed in alcuni paesi terzi	Indices van de industriële produktie in de staten van de Gemeenschap en in enige derde landen
31	1953-1962	1953-1962
9	1954-1963	1954-1963

1) tedesco/francese

1) duits/frans

TITEL	TITRE	Heft Bulletin Bollettino Nummer
<b>Jahresangaben über die Produktion</b>	<b>Données annuelles sur la production</b>	
von Roh- und Brennstoffen in den Mitgliedstaaten der EWG	de matières premières et de combustibles dans les Etats-membres de la CEE	
1953-1959	1953-1959	1960/3 <sup>1)</sup>
1952-1960	1952-1960	1961/4
von Grundstoffen, Halbfabrikaten und Fertigerzeugnissen in den Mitgliedstaaten der EWG	de matières de base, d'articles demi-finis et finis dans les Etats-membres de la CEE	
1952-1960	1952-1960	1960/4
1953-1961	1953-1961	J/A 1962
1954-1962	1954-1962	J/A 1963
1955-1963	1955-1963	J/A 1964
in Griechenland und im Vereinigten Königreich:	en Grèce et au Royaume-Uni :	
1952-1960	1952-1960	1962/1
<b>Systematiken</b>	<b>Nomenclatures</b>	
Systematik der Zweige des produzierenden Gewerbes in den Europäischen Gemeinschaften (N.I.C.E.)	Nomenclature des Industries établies dans les Communautés Européennes (N.I.C.E.)	
Vorläufige Ausgabe	Edition préliminaire	1961/2
Endgültige Ausgabe	Edition définitive	NICE 1963
<b>Verschiedenes</b>	<b>Divers</b>	
Beitrag zu einer Schätzung der industriellen Investitionen	Contribution à une estimation des investissements industriels	1961/1 <sup>1)</sup>
Verfügbarkeit von einigen Industrieerzeugnissen in den Mitgliedstaaten der EWG im Jahre 1960	Consommation apparente de certains produits industriels dans les États membres de la Communauté en 1960	J/A 1962

<sup>1)</sup> deutsch/französisch<sup>1)</sup> allemand/français



Seite Page Pagina Bladzijde	TITOLO	TITEL
	<b>Dati annuali sulla produzione</b>	<b>Jaarcijfers van de produktie</b>
	di materie prime e combustibili negli stati membri della CEE	van grondstoffen en brandstoffen in de lidstaten der EEG
7	1953-1959	1953-1959
17	1952-1960	1952-1960
	di materie prime, di articoli semi-finiti e finiti negli stati membri della CEE	van grondstoffen, halffabrikaten en eindprodukten in de lidstaten der EEG
31	1952-1960	1952-1960
35	1953-1961	1953-1961
43	1954-1962	1954-1962
23	1955-1963	1955-1963
	in Grecia e nel Regno Unito :	in Griekenland en het Verenigd Koninkrijk :
11	1952-1960	1952-1960
	<b>Nomenclature</b>	<b>Nomenclaturen</b>
	Classificazione delle Industrie nelle Comunità Europee (N.I.C.E.)	Systematische Indeling van de Industrietakken in de Europese Gemeenschappen (N.I.C.E.)
1	Edizione preliminare	Voorlopige uitgave
1	Edizione definitiva	Definitieve uitgave
	<b>Diversi</b>	<b>Diversen</b>
37	Contributo a una valutazione degli investimenti industriali	Bijdrage tot een raming van de industriële investeringen
21	Consumo apparente di alcuni prodotti industriali negli stati membri della CEE nel 1960	Berekend verbruik van enige industrieprodukten in de lidstaten der EEG in 1960

TITEL	TITRE	Preis Einzelnummer Price per issue Prezzo ogni numero					Preis Jahresabonnement Price annual subscription Prezzo abbonamento annuo							
		par numéro par numéro par numéro					Prix abonnement Prix abonnement Prix abonnement							
		DM	Ffr	Lit.	Fl	Fb	DM	Ffr	Lit.	Fl	Fb			
<b>PERIODISCHE VERÖFFENTLICHUNGEN</b>	<b>PUBLICATIONS PÉRIODIQUES</b>													
<b>Allgemeines Statistisches Bulletin (violett)</b> deutsch / französisch / italienisch / niederländisch / englisch 11 Hefte jährlich	<b>Bulletin général de statistiques (violet)</b> allemand / français / italien / néerlandais / anglais 11 numéros par an	4,—	5,—	620	3,60	50	44,—	55,—	6 880	40,25	550			
<b>Volkswirtschaftliche Gesamtrechnung (violett)</b> deutsch / französisch / italienisch / niederländisch / englisch jährlich (eingeschlossen im Abonnement des Allgemeinen Statistischen Bulletins)	<b>Comptabilités nationales (violet)</b> allemand / français / italien / néerlandais / anglais publication annuelle (comprise dans l'abonnement au Bulletin général de statistiques)	8,—	10,—	1 250	7,25	100	—	—	—	—	—			
<b>Statistische Informationen (orange)</b> deutsch / französisch / italienisch / niederländisch / englisch 4 Hefte jährlich	<b>Informations statistiques (orange)</b> allemand / français / italien / néerlandais / anglais 4 numéros par an	8,—	10,—	1 250	7,25	100	28,—	35,—	4 370	25,50	350			
<b>Statistische Grundzahlen</b> deutsch, französisch, italienisch, niederländisch, englisch, spanisch jährlich	<b>Statistiques de base</b> allemand, français, italien, néerlandais, anglais, espagnol publication annuelle	4,—	5,—	620	3,60	50	—	—	—	—	—			
<b>Außenhandel: Monatsstatistik (rot)</b> deutsch / französisch 11 Hefte jährlich	<b>Commerce extérieur : Statistique mensuelle (rouge)</b> allemand / français 11 numéros par an	4,—	5,—	620	3,60	50	40,—	50,—	6 250	36,50	500			
<b>Außenhandel: Analytische Übersichten (rot)</b> deutsch / französisch vierteljährlich in zwei Bänden (Importe-Exporte) Bände Jan.-März, Jan.-Juni, Jan.-Sept. Band Jan.-Dez.: Importe Exporte bisher vollständig erschienen: 1958-1963	<b>Commerce extérieur : Tableaux analytiques (rouge)</b> allemand / français publication trimestrielle de deux tomes (import-export) fascicules janv.-mars, janv.-juin, janv.-sept. fascicule janv.-déc.: Importations Exportations déjà parus intégralement: 1958 à 1963	8,— 12,— 20,—	10,— 15,— 25,—	1 250 1 870 3 120	7,25 11,— 18,—	100 150 250	68,— — —	85,— — —	10 620 — —	61,50 — —	850 — —			
<b>Außenhandel: Einheitliches Länderverzeichnis (rot)</b> deutsch / französisch / italienisch / niederländisch / englisch jährlich	<b>Commerce extérieur : Code géographique commun (rouge)</b> allemand / français / italien / néerlandais / anglais publication annuelle	4,—	5,—	620	3,60	50	—	—	—	—	—			
<b>Außenhandel: Zolltarifstatistiken (rot)</b> deutsch / französisch jährlich Importe: Tab. 1, 3 Bände zusammen Tab. 2 und 3, 2 Bände zusammen Tab. 4-5 Exporte: 3 Bände zusammen bisher erschienen: 1961-1962	<b>Commerce extérieur : Statistiques tarifaires (rouge)</b> allemand / français publication annuelle Importations: tab. 1, 3 vol. ensemble tab. 2 et 3, 2 vol. ensemble tab. 4-5 Exportations: 3 volumes ensemble déjà parus: 1961 et 1962	32,— 24,— 24,— 80,—	40,— 30,— 30,— 100,—	5 000 3 750 3 750 12 500	29,— 22,— 22,— 73,—	400 300 300 1 000	— — — —	— — — —	— — — —	— — — —				
<b>Außenhandel: Erzeugnisse EGKS (rot)</b> deutsch / französisch / italienisch / niederländisch jährlich bisher erschienen: 1955-1964	<b>Commerce extérieur : Produits CECA (rouge)</b> allemand / français / italien / néerlandais publication annuelle déjà parus: 1955 à 1964	16,—	20,—	2 500	14,50	200	—	—	—	—	—			
<b>Überseeische Assoziierte: Außenhandelsstatistik (olivgrün)</b> deutsch / französisch 11 Hefte jährlich	<b>Associés d'outre-mer : Statistique du commerce extérieur (olive)</b> allemand / français 11 numéros par an	6,—	7,50	930	5,40	75	56,—	70,—	8 750	50	700			
<b>Überseeische Assoziierte: Statistisches Bulletin (olivgrün)</b> deutsch / französisch / italienisch / niederländisch / englisch jährlich	<b>Associés d'outre-mer : Bulletin statistique (olive)</b> allemand / français / italien / néerlandais / anglais publication annuelle	10,—	12,50	1 560	9,—	125	—	—	—	—	—			

TITOLO

TITEL

TITLE

PUBBLICAZIONI PERIODICHE

**Bollettino generale di statistiche (viola)**

tedesco / francese / italiano / olandese / inglese  
11 numeri all'anno

**Contabilità nazionale (viola)**

tedesco / francese / italiano / olandese / inglese  
pubblicazione annuale (compresa nell'abbonamento al Bollettino generale di statistica)

**Informazioni statistiche (arancione)**

tedesco / francese / italiano / olandese / inglese  
4 numeri all'anno

**Statistiche generali**

tedesco, francese, italiano, olandese, inglese, spagnolo  
pubblicazione annuale

**Commercio estero : Statistica mensile (rosso)**

tedesco / francese  
11 numeri all'anno

**Commercio estero : Tavole analitiche (rosso)**

tedesco / francese  
trimestrale in due tomi (import-export)  
fascicoli genn.-marzo, genn.-giugno, genn.-sett.  
fascicolo genn.-dic. : Importazioni  
Esportazioni  
già pubblicati integralmente gli anni 1958-1963

**Commercio estero : Codice geografico comune (rosso)**

tedesco / francese / italiano / olandese / inglese  
pubblicazione annuale

**Commercio estero : Statistiche tariffarie (rosso)**

tedesco / francese  
pubblicazione annuale  
Importazioni : tab. 1, 3 volumi per complessive  
tab. 2 e 3, 2 vol. per complessive  
tab. 4-5  
Esportazioni : 3 volumi per complessive  
già pubblicati gli anni 1961 e 1962

**Commercio estero : Prodotti CECA (rosso)**

tedesco / francese / italiano / olandese  
pubblicazione annuale  
già pubblicati gli anni 1955-1964

**Associati d'oltremare : Statistica del commercio estero (verde oliva)**

tedesco / francese  
11 numeri all'anno

**Associati d'oltremare : Bollettino statistico (verde oliva)**

tedesco / francese / italiano / olandese / inglese  
pubblicazione annuale

PERIODIEKE UITGAVEN

**Algemeen Statistisch Bulletin (paars)**

Duits / Frans / Italiaans / Nederlands / Engels  
11 nummers per jaar

**Nationale Rekeningen (paars)**

Duits / Frans / Italiaans / Nederlands / Engels  
jaarlijks (inbegrepen in het abonnement op het Algemeen Statistisch Bulletin)

**Statistische Mededelingen (oranje)**

Duits / Frans / Italiaans / Nederlands / Engels  
4 nummers per jaar

**Basisstatistieken**

Duits, Frans, Italiaans, Nederlands, Engels, Spaans  
jaarlijks

**Buitenlandse Handel : Maandstatistiek (rood)**

Duits / Frans  
11 nummers per jaar

**Buitenlandse Handel : Analytische Tabellen (rood)**

Duits / Frans  
driemaandelijks in twee banden (invoer-uitvoer)  
band jan.-maart, jan.-juni, jan.-sept.  
band jan.-dec. : Invoer  
Uitvoer  
tot dusver volledig verschenen : 1958-1963

**Buitenlandse Handel : Gemeenschappelijke Landenlijst (rood)**

Duits / Frans / Italiaans / Nederlands / Engels  
jaarlijks

**Buitenlandse Handel : Douanetarief-statistiek (rood)**

Duits / Frans  
jaarlijks  
Invoer : tab. 1, 3 banden tezamen  
tab. 2 en 3, 2 banden tezamen  
tab. 4-5  
Uitvoer : 3 banden tezamen  
tot dusver verschenen : 1961-1962

**Buitenlandse Handel : Produkten EGKS (rood)**

Duits / Frans / Italiaans / Nederlands  
jaarlijks  
tot dusver verschenen : 1955-1964

**Overzeese Geassocieerden : Statistiek van de Buitenlandse Handel (olijfgroen)**

Duits / Frans  
11 nummers per jaar

**Overzeese Geassocieerden : Statistisch Bulletin (olijfgroen)**

Duits / Frans / Italiaans / Nederlands / Engels  
jaarlijks

PERIODICAL PUBLICATIONS

**General Statistical Bulletin (purple)**

German / French / Italian / Dutch / English  
11 issues per year

**National Accounts (violet)**

German / French / Italian / Dutch / English  
yearly (included in the subscription to the General Statistical Bulletin)

**Statistical Information (orange)**

German / French / Italian / Dutch / English  
4 issues yearly

**Basic Statistics**

German, French, Italian, Dutch, English, Spanish  
yearly

**Foreign Trade : Monthly Statistics (red)**

German / French  
11 issues yearly

**Foreign Trade : Analytical Tables (red)**

German / French  
quarterly publication in two volumes (imports-exports)  
Issues Jan.-March, Jan.-June, Jan.-Sept.  
Issues Jan.-Dec. : Imports  
Exports  
previously published complete : 1958-1963

**Foreign Trade : Standard Country Classification (red)**

German / French / Italian / Dutch / English  
yearly

**Foreign Trade : Tariff Statistics (red)**

German / French  
yearly  
Imports : Table 1, 3 volumes together  
Table 2 and 3, 2 volumes together  
Tables 4-5  
Exports : 3 volumes together  
previously published : 1961-1962

**Foreign Trade : ECSC products (red)**

German / French / Italian / Dutch  
yearly  
previously published : 1955-1964

**Overseas Associates : Foreign Trade Statistics (olive-green)**

German / French  
11 issues per year

**Overseas Associates : Statistical Bulletin (olive-green)**

German / French / Italian / Dutch / English  
yearly



TITOLO

TITEL

TITLE

PUBBLICAZIONI PERIODICHE

**Associati d'oltremare : Memento** (verde oliva)  
tedesco / francese  
pubblicazione annuale

**Statistiche dell'energia** (rubino)  
tedesco / francese / italiano / olandese  
bimestrale  
Annuario (compresa nell'abbonamento)

**Statistiche dell'Industria** (blu)  
tedesco / francese / italiano / olandese  
trimestrale  
Annuario (compresa nell'abbonamento)

**Siderurgia** (blu)  
tedesco / francese / italiano / olandese  
bimestrale  
Annuario 1964

**Statistiche sociali** (giallo)  
tedesco / francese e italiano / olandese  
4-6 numeri all'anno

**Statistica agraria** (verde)  
tedesco / francese  
8-10 numeri all'anno

PUBBLICAZIONI NON PERIODICHE

**Statistiche sociali : Serie speciale « Bilanci familiari »** (giallo)  
tedesco / francese e italiano / olandese  
7 numeri, ciascuno composto di un testo esplicativo e di un volume di tabelle  
ogni numero  
serie completa

**Classificazione statistica e tariffaria per il commercio internazionale (CST)**  
tedesco, francese, italiano, olandese

**Nomenclatura delle Industrie nelle Comunità europee (NICE)**  
tedesco / francese e italiano / olandese

**Nomenclatura uniforme delle merci per la statistica dei trasporti (NST)**  
tedesco / francese

**Nomenclature del Commercio**  
tedesco / francese / italiano / olandese

PERIODIEKE UITGAVEN

**Overzeese Geassocieerden : Memento**  
(olijfgroen)  
Duits / Frans  
jaarlijks

**Energiestatistiek** (robijn)  
Duits / Frans / Italiaans / Nederlands  
tweemaandelijks  
Jaarboek (inbegrepen in het abonnement)

**Industriestatistiek** (blauw)  
Duits / Frans / Italiaans / Nederlands  
driemaandelijks  
Jaarboek (inbegrepen in het abonnement)

**Ijzer en Staal** (blauw)  
Duits / Frans / Italiaans / Nederlands  
tweemaandelijks  
Jaarboek 1964

**Sociale Statistiek** (geel)  
Duits / Frans en Italiaans / Nederlands  
4-6 nummers per jaar

**Landbouwstatistiek** (groen)  
Duits / Frans  
8-10 nummers per jaar

NIET-PERIODIEKE UITGAVEN

**Sociale Statistiek : bijzonder reeks « Budget-onderzoek »** (geel)  
Duits / Frans en Italiaans / Nederlands  
7 nummers met elk een tekstgedeelte en een tabellengedeelte  
per nummer  
gehele reeks

**Classificatie voor Statistiek en Tarief van de internationale Handel (CST)**  
Duits, Frans, Italiaans, Nederlands

**Systematische Indeling der Industrietakken in de Europese Gemeenschappen (NICE)**  
Duits / Frans en Italiaans / Nederlands

**Eenvormige Goederennomenclatuur voor de Vervoerstatistieken (NST)**  
Duits, Frans

**Nomenclatuur van de Handel (NCE)**  
Duits / Frans / Italiaans / Nederlands

PERIODICAL PUBLICATIONS

**Overseas Associates : Memento** (olive-green)  
German / French  
yearly

**Energy Statistics** (ruby)  
German / French / Italian / Dutch  
bimonthly  
Yearbook (included in the subscription)

**Industrial Statistics** (blue)  
German / French / Italian / Dutch  
quarterly  
Yearbook (included in the subscription)

**Iron and Steel** (blue)  
German / French / Italian / Dutch  
bimonthly  
Yearbook 1964

**Social Statistics** (yellow)  
German / French and Italian / Dutch  
4-6 issues yearly

**Agricultural Statistics** (green)  
German / French  
8-10 issues yearly

NON PERIODICAL PUBLICATIONS

**Social Statistics : Special Series of Economic Accounts** (yellow)  
German / French and Italian / Dutch  
7 issues each with text and tables in separate booklets per issue  
whole series

**Statistical and Tariff Classification for International Trade (CST)**  
German, French, Italian, Dutch

**Nomenclature of the Industries in the European Communities (NICE)**  
German / French and Italian / Dutch

**Standard Goods Nomenclature for Transport Statistics (NST)**  
German / French

**External Trade Nomenclature (NCE)**  
German / French / Italian / Dutch



**STATISTISCHES AMT DER EUROPÄISCHEN GEMEINSCHAFTEN**  
**OFFICE STATISTIQUE DES COMMUNAUTÉS EUROPÉENNES**  
**ISTITUTO STATISTICO DELLE COMUNITÀ EUROPEE**  
**BUREAU VOOR DE STATISTIEK DER EUROPESE GEMEENSCHAPPEN**  
**STATISTICAL OFFICE OF THE EUROPEAN COMMUNITIES**

**Verwaltungsrat / Conseil d'Administration / Consiglio d'Amministrazione / Raad van Bestuur / Supervisory Board**

**Vorsitzender / Président / Presidente / Voorzitter / Chairman:**

**A. Coppé** Vizepräsident der Hohen Behörde der Europäischen Gemeinschaft für Kohle und Stahl / Vice-président de la Haute Autorité de la Communauté européenne du charbon et de l'acier / Vicepresidente dell'Alta Autorità della Comunità Europea del Carbone e dell'Acciaio / Vice-voorzitter van de Hoge Autoriteit der Europese Gemeenschap voor Kolen en Staal / Vice-President of the High Authority of the European Coal and Steel Community

**Mitglieder / Membres / Membri / Leden / Members:**

**L. Levi Sandri** Vizepräsident der Kommission der Europäischen Wirtschaftsgemeinschaft / Vice-président de la Commission de la Communauté économique européenne / Vicepresidente della Commissione della Comunità Economica Europea / Vice-voorzitter van de Commissie der Europese Economische Gemeenschap / Vice-President of the Commission of the European Economic Community

**P. De Groot** Mitglied der Kommission der Europäischen Atomgemeinschaft / Membre de la Commission de la Communauté européenne de l'énergie atomique / Membro della Commissione della Comunità Europea dell'Energia Atomica / Lid van de Commissie der Europese Gemeenschap voor Atoomenergie / Member of the Commission of the European Atomic Energy Community

---

**R. Wagenführ** Generaldirektor / Directeur général / Direttore Generale / Directeur-Generaal / Director general

**H. Schumacher** Assistent / Assistant / Assistente / Assistent / Assistant

**Direktoren / Directeurs / Direttori / Directeuren / Directors:**

**R. Dumas** Allgemeine Statistik / Statistiques générales / Statistica Generale / Algemene Statistiek / General Statistics

**V. Paretti** Energiestatistik. Statistik der assoziierten überseeischen Länder. Maschinelle Auswertung / Statistiques de l'énergie. Statistiques des associés d'outre-mer. Exploitations mécanographiques / Statistiche dell'Energia. Statistiche degli Associati d'Oltremare. Lavori meccanografici / Energiestatistiek. Statistieken van de Geassocieerde Overzeese Gebieden. Machinale bewerking / Energy Statistics. Statistics of Associated Overseas Countries. Machine computation.

**C. Legrand** Außenhandels- und Verkehrsstatistik / Statistiques du commerce extérieur et des transports / Statistica del Commercio estero e dei Trasporti / Statistieken van de Buitenlandse Handel en Vervoer / Foreign Trade and Transport Statistics

**F. Grotius** Industrie- und Handwerksstatistik / Statistiques industrielles et artisanales / Statistica dell'Industria e dell'Artigianato / Industrie- en Ambachtsstatistiek / Industrial and Craft Statistics

**P. Gavanier** Sozialstatistik / Statistiques sociales / Statistica Sociale / Sociale Statistiek / Social Statistics

**N.N.** Agrarstatistik / Statistiques agricoles / Statistica Agraria / Landbouwstatistiek / Agricultural statistics

---

**R. Sannwald** Redaktion der Veröffentlichungen / Rédaction des publications / Redazione delle pubblicazioni / Redactie van de publikaties / Editing of publications

Diese Veröffentlichung kann zum Einzelpreis von DM 6,— oder zum Jahresabonnementspreis von DM 18,— durch die nachstehend aufgeführten Vertriebsstellen bezogen werden:

Cette publication est vendue, au numéro, au prix de Ffr 7,50 ou Fb 75,— ou par abonnement annuel au prix de Ffr 22,— ou Fb 225,—. S'adresser aux bureaux de vente ci-dessous:

Questa pubblicazione è in vendita al prezzo di Lit. 930,— il numero e di Lit. 2.800,— l'abbonamento annuale da richiedersi agli uffici di vendita seguenti:

Deze publikatie kost Fl. 5,40 resp. 75 BF per nummer of Fl. 16,— resp. 225 BF per jaarabonnement en is verkrijgbaar bij onderstaande verkoopadressen:

This publication is available (single copies: 11 s. 0 d., annual subscription: £ 1.12 s. 6 d.) from the following sales agents:

**DEUTSCHLAND (B.R.)** BUNDESANZEIGER, Postfach - Köln 1 — Fernschreiber: Anzeiger Bonn 08.882.595

**FRANCE** SERVICE DE VENTE EN FRANCE DES PUBLICATIONS DES COMMUNAUTÉS EUROPÉENNES - 26, rue Desaix, Paris 15\* — Compte courant postal: Paris 23-96

**ITALIA** LIBRERIA DELLO STATO - Piazza G. Verdi, 10 — Roma  
Agenzie: ROMA — Via del Tritone, 61/A e 61/B e Via XX Settembre (Palazzo Ministero delle Finanze) — MILANO — Galleria Vittorio Emanuele, 3 — FIRENZE — Via Cavour, 46/R — NAPOLI — Via Chiaia, 5

**NEDERLAND** STAATSDRUKKERIJ- EN UITGEVERIJBEDRIJF — Christoffel Plantijnstraat, 's-Gravenhage

**BELGIË-BELGIQUE** BELGISCH STAATSBLAD — Leuvense weg 40 — Brussel  
MONITEUR BELGE — 40, rue de Louvain — Bruxelles

**LUXEMBOURG** OFFICE CENTRAL DE VENTE DES PUBLICATIONS DES COMMUNAUTÉS EUROPÉENNES — 9, rue Goethe — Luxembourg

**GREAT BRITAIN AND COMMONWEALTH** H.M. STATIONERY OFFICE — P.O. Box 569 — London S.E. 1

**ANDERE LÄNDER - AUTRES PAYS - ALTRI PAESI - ANDERE LANDEN - OTHER COUNTRIES**

ZENTRALVERTRIEBSBÜRO DER VERÖFFENTLICHUNGEN DER EUROPÄISCHEN GEMEINSCHAFTEN

OFFICE CENTRAL DE VENTE DES PUBLICATIONS DES COMMUNAUTÉS EUROPÉENNES

UFFICIO CENTRALE DI VENDITA DELLE PUBBLICAZIONI DELLE COMUNITÀ EUROPEE

CENTRAAL VERKOOPKANTOOR VAN DE PUBLIKATIES DER EUROPESE GEMEENSCHAPPEN

CENTRAL SALES OFFICE FOR PUBLICATIONS OF THE EUROPEAN COMMUNITIES

Luxembourg, 2, Place de Metz