

**STATISTISCHES AMT
DER EUROPÄISCHEN GEMEINSCHAFTEN**

**OPÄSICHE
- EURO**

**OFFICE STATISTIQUE
DES COMMUNAUTÉS EUROPÉENNES**



INDUSTRIESTATISTIK

STATISTIQUES INDUSTRIELLES

STATISTICHE DELL'INDUSTRIA

INDUSTRIESTATISTIEK

INDUSTRIAL STATISTICS

1966 - J-A

**ISTITUTO STATISTICO
DELLE COMUNITÀ EUROPEE**

**ATOOMENERGIE - COM
- COMUNITA' EUROPEA**

**BUREAU VOOR DE STATISTIEK
DER EUROPESE GEMEENSCHAPPEN**

STATISTISCHES AMT
DER EUROPÄISCHEN GEMEINSCHAFTEN

Anschriften

Brüssel, Avenue de la Joyeuse Entrée, 23-25 — Tel. 35 80 40

Luxemburg, Hotel Staar — Tel. 4 08 41

OFFICE STATISTIQUE
DES COMMUNAUTÉS EUROPÉENNES

Adresses

Bruxelles, 23-25, avenue de la Joyeuse Entrée — Tél. 35 80 40

Luxembourg, Hôtel Staar — Tél. 4 08 41

ISTITUTO STATISTICO
DELLE COMUNITÀ EUROPEE

Indirizzi

Bruxelles, 23-25, avenue de la Joyeuse Entrée — tel. 35 80 40

Lussemburgo, Hotel Staar — tel. 4 08 41

BUREAU VOOR DE STATISTIEK
DER EUROPESE GEMEENSCHAPPEN

Adressen

Brussel, Blijde Inkomstlaan 23-25 — tel. 35 80 40

Luxemburg, Hotel Staar — tel. 4 08 41

STATISTICAL OFFICE
OF THE EUROPEAN COMMUNITIES

Addresses

Brussels, 23-25, avenue de la Joyeuse Entrée. Tel. 35 80 40

Luxembourg, Hotel Staar. Tel. 4 08 41

INDUSTRIESTATISTIK
STATISTIQUES INDUSTRIELLES
STATISTICHE DELL'INDUSTRIA
INDUSTRIESTATISTIEK
INDUSTRIAL STATISTICS

1966 — J - A

Jahrbuch
Annuaire
Annuario
Jaarboek
Yearly

Inhaltswiedergabe nur mit Quellennachweis
gestattet

La reproduction des données est subordonnée
à l'indication de la source

La riproduzione del contenuto è subordinata
alla citazione della fonte

Het overnemen van gegevens is toegestaan
mits met duidelijke bronvermelding

Reproduction of the contents of this publication
is subject to acknowledgement of the source

Vorwort

Der erste Teil dieses Heftes enthält die Indices der industriellen Produktion in den Mitgliedstaaten der E.W.G. und in einigen Drittländern. Im zweiten Teil stehen die mengenmäßigen Produktionsangaben von ungefähr 500 Erzeugnissen. Diese letzten Reihen sind, im Hinblick auf eine bessere Vergleichbarkeit, nochmals systematisch überprüft worden. Ab 1964 schließen die mengenmäßigen Produktionsangaben Deutschlands auch die Produktion in Berlin (West) ein. Die Produktionsindices dagegen beziehen sich auf das Bundesgebiet ohne Berlin. Das Statistische Amt möchte an dieser Stelle den internationalen und nationalen Dienststellen, den Regierungsbehörden und Fachverbänden, die am Aufbau einer europäischen Industriestatistik mitgearbeitet haben, seinen besten Dank ausdrücken.

Avertissement

La première partie de cet annuaire porte sur les indices de la production industrielle des pays membres de la C.E.E. et de certains pays tiers. La deuxième partie est consacrée aux données sur la production, en unités physiques, d'environ 500 produits. Ces dernières séries ont été revues systématiquement en vue d'assurer une meilleure comparabilité. A compter de 1964 les données sur la production en unités physiques de l'Allemagne comprennent également la production de Berlin (Ouest), tandis que les indices allemands de production couvrent uniquement le territoire fédéral, sans Berlin. L'Office statistique tient à remercier les organismes internationaux et nationaux, gouvernementaux et professionnels, qui ont bien voulu apporter leur concours à l'édification d'une statistique industrielle européenne.

Avvertenza

La prima parte di questo Annuario riguarda gli indici della produzione industriale dei paesi membri della C.E.E. e di alcuni paesi terzi; la seconda è invece dedicata ai dati di produzione, in unità fisiche, di circa 500 prodotti. Queste serie sono state riviste sistematicamente per assicurare una migliore comparabilità. Dal 1964 le cifre di produzione per la Germania comprendono anche la produzione di Berlino (occidentale), mentre gli indici tedeschi si riferiscono unicamente al territorio federale, Berlino esclusa. L'Istituto statistico ringrazia qui le organizzazioni internazionali e nazionali, governative e professionali che hanno voluto concorrere ad edificare una statistica industriale europea.

Voorwoord

Het eerste deel van dit jaarboek bevat de indices van de industriële productie der lid-staten van de E.E.G. en van enige derde landen. Het tweede deel is gewijd aan de productiegegevens, in fysieke eenheden, van ongeveer 500 produkten. Deze laatste reeksen zijn systematisch herzien, teneinde de vergelijkbaarheid te verbeteren. Van 1964 af hebben de absolute productiegegevens van Duitsland tevens betrekking op de productie in Berlijn (West), terwijl de Duitse productieindices zich beperken tot het federaal territorium zonder Berlijn. Het Bureau voor de Statistiek stelt het op prijs zijn dank te betuigen aan de regeringsinstellingen en de internationale en nationale organisaties voor hun bereidwillige medewerking bij de uitbouw van een Europese industriestatistiek.

INHALTSVERZEICHNIS

TABLE DES MATIÈRES

	Seite - Page	
Vorbemerkung	3	Avertissement
Inhaltsverzeichnis	4	Table des matières
Zeichen und Abkürzungen	6	Abréviations et signes employés
Quellenverzeichnis	9	Sources consultées
1. Teil : Indices der industriellen Produktion in den Mitgliedstaaten der Gemeinschaft und in einigen Drittländern	15	1^e partie : Indices de la production industrielle dans les pays de la Communauté et certains pays tiers
2. Teil : Jahresangaben über die Produktion von Grundstoffen und Fertigerzeugnissen in der Gemeinschaft	29	2^e partie : Données annuelles sur la production dans la Communauté de matières de base et d'articles élaborés
Gewinnung von Brennstoffen und Erzen	31	Extraction de combustibles et de minerais
Gewinnung von Baumaterial und feuerfesten und keramischen Erden	33	Extraction de matériaux de construction et de terres à feu
Herstellung von Ölen und Fetten tierischer und pflanzlicher Herkunft	35	Industrie des corps gras végétaux et animaux
Nahrungsmittelindustrie	37	Industries alimentaires
Getränke- und Tabakindustrie	45	Industrie des boissons et tabacs
Textilindustrie (Spinnerei und Weberei)	47	Industrie textile (filature et tissage)
Wirkerei und Strickerei	51	Bonneterie
Sonstiges Textilgewerbe	53	Autres industries textiles
Schuhindustrie	55	Industrie des chaussures
Herstellung von Bekleidung und Wäsche	57	Fabrication des articles d'habillement
Holzverarbeitung (außer Möbelherstellung)	61	Industrie du bois (à l'exclusion de l'industrie du meuble)
Papier- und Pappenerzeugung und -verarbeitung	63	Industrie du papier et fabrication des articles en papier
Herstellung von Leder	67	Tannerie - mégisserie
Gummiverarbeitung	71	Transformation du caoutchouc
Chemiefasererzeugung	77	Production de fibres artificielles et synthétiques
Stärkeindustrie	79	Industrie des produits amylacés
Herstellung chemischer Erzeugnisse	81	Industrie chimique
Mineralölverarbeitung	103	Industrie du pétrole
Ziegeleien	105	Fabrication de matériaux de construction en terre cuite
Herstellung und Verarbeitung von Glas	107	Industrie du verre
Herstellung von Steinzeug, Feinkeramik und feuerfesten Erzeugnissen	109	Fabrication des grès, porcelaines, faïences et produits réfractaires
Herstellung von Baumaterialien und sonstigen Erzeugnissen aus Steinen und Erden	111	Matériaux de construction et produits minéraux non métalliques
Eisen- und Stahlerzeugende Industrie (gemäß dem EGKS-Vertrag)	113	Sidérurgie (selon le Traité CECA)
Stahlröhrenerzeugung; Ziehereien und Kaltwalzwerke	115	Première transformation de l'acier
Erzeugung und erste Verarbeitung von NE-Metallen; Gießereien	117	Production et première transformation des métaux non ferreux; fonderies
Schmiede-, Preß- und Hammerwerke sowie Stahlverformung	119	Forge, estampage, emboutissage et industries connexes
EBM-Warenherstellung	121	Fabrication d'outillage et d'articles finis en métaux
Maschinenbau	123	Construction de machines non électriques
Elektrotechnische Industrie	135	Construction électrique
Fahrzeugbau	139	Construction de matériel de transport
Feinmechanische und Uhrenindustrie	143	Mécanique de précision et horlogerie
Baugewerbe	144	Bâtiment et génie civil
Elektrizitäts- und Gaserzeugung	147	Production d'électricité et de gaz
Aufstellung der in der Reihe „Industriestatistik“ veröffentlichten Sonderberichte	148	Notes ou études statistiques publiées dans la série « Statistiques industrielles »

INDICE
INHOUDSOPGAVE

Pagina - blz.

Avvertenza	3	Voorwoord
Indice	5	Inhoudsopgave
Abbreviazioni e simboli impiegati	7	Tekens en afkortingen
Fonti consultate	9	Geraadpleegde bronnen
1^a parte : Indice della produzione industriale nei paesi della Comunità e in alcuni paesi terzi	15	Deel 1 : Indices van de industriële produktie in de landen van de Gemeenschap en in enige derde landen
2^a parte : Dati annuali sulla produzione di alcune materie prime ed articoli elaborati nella Comunità	29	Deel 2 : Jaarcijfers van de produktie van enige basisgrondstoffen en bewerkte produkten in de Gemeenschap
Estrazione di combustibili e di minerali metallici	31	Winning van brandstoffen en ertsen
Estrazione di materiali da costruzione e di terre refrattarie e per ceramica	33	Winning van bouwmaterialen en van vuurvaste en keramische klei
Industria dei grassi vegetali e animali	35	Vervaardiging van oliën en vetten van dierlijke of plantaardige oorsprong
Industrie alimentari	37	Voedingsmiddelenindustrie
Industrie delle bevande e del tabacco	45	Vervaardiging van dranken; tabaksnijverheid
Industria tessile (filatura e tessitura)	47	Textielnijverheid (spinnerij en weverij)
Fabbricazione di tessuti a maglia, maglieria e calze	51	Tricot- en kousenindustrie
Altre industrie tessili	53	Overige textielindustrie
Industria delle calzature	55	Schoenindustrie
Fabbricazione di articoli d'abbigliamento e biancheria	57	Vervaardiging van kleding en huishoudgoederen
Industria del legno (esclusa l'industria del mobile)	61	Verwerking van hout (m.u.v. de vervaardiging van meubelen)
Industria della carta e della sua trasformazione	63	Vervaardiging van papier e papierwaren
Concia del cuoio e delle pelli	67	Leerlooierijen
Trasformazione della gomma	71	Rubberfabrieken
Produzione di fibre artificiali e sintetiche	77	Kunstmatige en synthetische vezelfabrieken
Industria dei prodotti amilacei	79	Zetmeelfabrieken
Industrie chimiche	81	Chemische industrie
Industria del petrolio	103	Aardolieindustrie
Fabbricazione di materiale da costruzione in laterizio	105	Baksteen- en dakpannenfabrieken
Industria del vetro	107	Glas- en glaswarenfabrieken
Fabbricazione di grès, porcellane, maioliche, terrecotte e prodotti refrattari	109	Aardewerffabrieken; vuurvastmateriaalfabrieken
Materiali da costruzione e prodotti minerali non metallici	111	Bouwmaterialaalfabrieken; bewerking van niet-metalen mineralen
Siderurgia (secondo il Trattato CECA)	113	Ijzer- en staalindustrie (volgens EGKS-Verdrag)
Prima trasformazione dell'acciaio	115	Stalenbuizenfabrieken; trekkerijen en koudwalserijen
Produzione e prima trasformazione di metalli non ferrosi, fonderie	117	Vervaardiging en bewerking van non-ferro metalen; gieterijen
Forgiatura, stampaggio, imbutitura e industrie collegate	119	Smeed-, pers-, stampwerk e.d.
Fabbricazione di utensili e articoli finiti in metallo	121	Gereedschappen-, ijzer-, staal- en andere metaalwarenfabrieken
Costruzione di macchine non elettriche	123	Machinebouw
Costruzione di macchine e materiale elettrico	135	Elektrotechnische industrie
Costruzione di materiale da trasporto	139	Transportmiddelenindustrie
Meccanica fine ed orologeria	143	Fijnmechanische- en uurwerkindustrie
Costruzione e genio civile	144	Bouwnijverheid
Produzione di elettricità e di gas	147	Elektriciteits- en gasbedrijven
Elenco delle note pubblicate nella serie « Statistiche dell'industria »	148	Overzicht van de in de reeks « industriestatistiek » verschenen artikelen

ZEICHEN UND ABKÜRZUNGEN

Nichts
Unbedeutend (im allgemeinen weniger als die Hälfte der kleinsten in der betreffenden Reihe verwendeten Einheit oder Dezimale)
Kein Nachweis vorhanden
Unsichere oder geschätzte Angabe
Schätzung des Statistischen Amtes der Europäischen Gemeinschaften
Änderung des Inhalts einer Reihe
Angaben für das Landwirtschaftsjahr, das im angegebenen Kalenderjahr endet
Erzeugung
Lieferungen
Montage
Materialverbrauch
Gramm
Metrische Tonne
Liter
Stück
Meter
Quadratmeter
Kubikmeter
Paar
Kilowatt
Terawattstunde = 10 ⁹ kWh
Kalorie
Terakalorie = 10 ⁹ kcal
Oberer Heizwert
Unterer Heizwert
Steinkohleneinheit (7000 cal Hu/g)
Pferdestärke
Kilovolt-Ampère
Bruttoregistertonne
Million
Milliarde
Jahrestonne
Mit « davon » werden alle Fälle gekennzeichnet, in denen sämtliche Unterpositionen einer Position angegeben sind; die Aufgliederung in nur einige Unterpositionen wird durch « darunter » kenntlich gemacht.

ABRÉVIATIONS ET SIGNES EMPLOYÉS

—	Néant
0	Donnée très faible (généralement inférieure à la moitié de la dernière unité ou décimale des nombres mentionnés sous rubrique)
.	Donnée non disponible
()	Donnée incertaine ou estimée
[]	Estimation par l'Office Statistique des Communautés Européennes
	Changement de portée d'une série
★	Campagne de 12 mois finissant au cours de l'année indiquée
P	Production
L	Livraisons
M	Assemblage
C	Consommation de matières premières
g	Gramme
t	Tonne
l	Litre
p/st	Pièces
m	Mètre
m ²	Mètre carré
m ³	Mètre cube
Pa	Paire
kW	Kilowatt
TWh	Terawattheure = 10 ⁹ kWh
cal	Calorie
Tcal	Terakalorie = 10 ⁹ kcal
Ho/PCS	Pouvoir calorifique supérieur
Hu/PCI	Pouvoir calorifique inférieur
SKE/tec	Tonne équivalent charbon (7000 cal PCI/g)
CV	Cheval-vapeur
kVA	Kilovolt-ampère
TB	Tonneau de jauge brut
BRT	
Mio	Million
Mrd	Milliard
Jato	Tonne/an
t/an	
davon	A la suite des données se référant à un ensemble d'articles le mot « dont » indique la présence de certaines subdivisions détaillées tandis que le terme « soit » signale la présence de toutes les subdivisions du groupe général.
soit	
darunter	
dont	

ABBREVIAZIONI E SIMBOLI IMPIEGATI

TEKENS EN AFKORTINGEN

Nulla	—	Nul
Dato bassissimo (generalmente inferiore alla metà dell'ultima unità o decimale delle cifre che appaiono nella colonna)	0	Zeer kleine hoeveelheid (in het algemeen minder dan de helft van de kleinste in de betreffende reeks gebruikte eenheid of decimaal)
Dato non disponibile	.	Geen gegevens beschikbaar
Dato incerto o valutato	()	Onzekere of geschatte gegevens
Valutazione fatta dall'Istituto Statistico delle Comunità Europee	[]	Schatting van het Bureau voor de Statistiek der Europese Gemeenschappen
Variazione del contenuto della serie		Wijziging in de inhoud van een reeks
Campagna di 12 mesi terminante nell'anno indicato	★	Boekjaar (landbouw-, oogstjaar) dat in het aangegeven kalenderjaar eindigt
Produzione	P	Productie
Consegne	L	Afzet
Montaggio	M	Assemblage
Consumo di materie prime	C	Verbruik van grondstoffen
Grammo	g	Gram
Tonnellata	t	Metrische tonnen
Litro	l	Liter
Pezzi	p/st	Stuks
Metro	m	meter
Metro quadrato	m ²	Vierkante meter
Metro cubo	m ³	Kubieke meter
Paia	Pa	Paar
Kilowatt	kW	Kilowatt
Terawattora = 10 ⁹ kWh	TWh	Terawattuur = 10 ⁹ kWh
Caloria	cal	Kalorie
Teracaloria = 10 ⁹ kcal	Tcal	Terakalorie = 10 ⁹ kcal
Potere calorifico superiore	Ho/PCS	Kalorische bovenwaarde
Potere calorifico inferiore	Hu/PCI	Kalorische onderwaarde
Tonnellata equivalente di carbon fossile (7000 cal PCI/g)	SKE/tec	Steenkoleneenheden (7000 cal onderwaarde/g)
Cavallo vapore	CV	Paardekracht
Kilovolt-ampère	kVA	Kilovolt-ampère
Tonnellate di stazza lorda	TB BRT	Brutoregisterton
Millione	Mio	Miljoen
Miliardo	Mrd	Miljard
Tonnellate / anno	tato t/an	Ton / jaar
La parola « dont », dopo le cifre che si riferiscono ad un gruppo di articoli, indica la presenza di alcune suddivisioni particolari, mentre il termine « soit » significa che tutte le suddivisioni del gruppo generale sono presenti.	davon soit (ossia) (daarvan) darunter dont (di cui) (daaronder)	Met « davon » wordt het geval aangeduid waarin een volledige onderverdeling van de hoofdgroep wordt gegeven; zijn slechts bepaalde onderdelen hiervan bekend dan wordt de aanduiding « darunter » gebruikt.

QUELLENVERZEICHNIS FONTI CONSULTATE

SOURCES CONSULTÉES GERAADPLEEGDE BRONNEN

Internationale Erzeugerverbände sind bei dem Land eingeordnet, in dem sie ihren Sitz haben.
Les fédérations internationales de producteurs sont mentionnées sous le pays de leur siège.
Le associazioni internazionali di produttori sono citate sotto il paese nel quale esse hanno sede.
De internationale federaties van producenten zijn bij dat land ingedeeld, waar zij hun zetel hebben.

DEUTSCHLAND

Statistisches Bundesamt, Wiesbaden:

*Fachserie D : Industrie und Handwerk, Reihe 3, Die Industrielle Produktion, Jahreszahlen ;
Fachserie D : Industrie und Handwerk, Reihe 8, Industrie des Auslandes, Jahreszahlen ;
Statistisches Jahrbuch für die Bundesrepublik Deutschland ;
Fachserie L: Finanzen und Steuern, Reihe 8, Verbrauchssteuern II, Biersteuer, Absatz von Bier.
Bauwirtschaft, Bautätigkeit, Wohnungen, Reihe 1 und Reihe 3.*

Bundesministerium für Ernährung, Landwirtschaft und Forsten:

Statistischer Monatsbericht.

Statistisches Amt des Saarlandes:

Statistisches Handbuch für das Saarland.

Bundesverband der Obst- und Gemüseverwertungsindustrie e.V., Bonn:

Geschäftsbericht Obst und Gemüse.

Deutscher Brauer- Bund e.V., Bonn:

*Statistischer Bericht ;
Die Braugersten- und Braumalzversorgung in der EWG.*

Verlag für Radio – Foto – Kinotechnik G.m.b.H., Berlin-Borsigwalde:

Kautschuk und Gummi, Monatsheft.

Verband der Chemischen Industrie e.V., Frankfurt:

Chemische Industrie.

Metallgesellschaft A.G. Frankfurt:

Metallstatistik.

Zentralverband der Elektrotechnischen Industrie e.V., Frankfurt:

Die Westdeutsche Elektroindustrie. Statistische Berichte.

Verband der Automobilindustrie e.V., Frankfurt:

Tatsachen und Zahlen aus der Kraftverkehrswirtschaft.

FRANCE

Institut National de la Statistique et des Études Économiques, Paris (INSEE):

Annuaire Statistique de la France;
Bulletin mensuel de Statistique.

Bureau Central de Statistique Industrielle, Paris:

Annuaire de Statistique Industrielle;
Bulletin mensuel de Statistique Industrielle.

Ministère de l'Agriculture, Direction Générale des Études et des Affaires Générales, Paris:

Statistique Agricole, Annuaire.
Bulletin mensuel Statistique Agricole.

Ministère de la Construction, Paris:

Bulletin Statistique, suppléments annuels et mensuels.

Ministère de l'Industrie – Direction des Industries Mécaniques & Électriques, Service Automobiles & Cycles, Paris.

Ministère de l'Industrie – Bureau de documentation minière – Annales des Mines.

Centre de Liaison des Industries Transformatrices de Viandes de la CEE. Fédération Nationale de l'Industrie de la Salaison et des Conserves de Viandes – CLITRAVI –, Paris.

Associations des Fabricants de Laits de Conserve des Pays de la CEE – ASFALEC –, Paris.

Association d'Industries de Produits Sucrés de la CEE – CAOBISSCO –, Paris:

Les Industries de la Biscotterie – Biscuiterie – Chocolaterie – Confiserie du Marché Commun.

Groupement des Associations Meunières des Pays de la C.E.E., Paris:

Service d'Exploitation Industrielle des Tabacs et des Allumettes, Paris.

Comité Central de la Laine, Paris:

L'Industrie Lainière Française: Annuaire Statistique et suppléments.

Comité des Industries Lainières de la C.E.E. — INTERLAINE — Paris:

Tableaux statistiques.

Association des Industries du Jute Européennes, Paris:

Statistique mensuelle de la production.

Comité International de la Rayonne et des Fibres Synthétiques – Paris.

Caoutchouc:

Revue générale du Caoutchouc, Paris.

Union des Industries Chimiques, Paris:

Annuaire.

Union des Syndicats de la Transformation des Matières Plastiques (Fédération nationale) U.S.T.M.P., Paris:

Transformation des Plastiques.

Fédération Européenne des Fabricants de Tuiles et de Briques, Paris:

Rapport.

Chambre Syndicale de la Sidérurgie Française, Paris:

Bulletin.

Syndicat général de la Construction électrique, Paris.

Rapport statistique.

Fédération Nationale des Industries Électroniques, Paris:

Bulletin.

Syndicat Général des Constructeurs de Tracteurs & Machines Agricoles, Paris:

L'Industrie Française des Tracteurs et Machines Agricoles;
Bulletin mensuel.

Chambre Syndicale des Constructeurs d'Automobiles, Paris.

Minerais et Métaux S.A. Paris:

Statistiques.

Istituto Centrale di Statistica, Roma:

Annuario Statistico Italiano;
Annuario di Statistiche Industriali;
Bollettino mensile di Statistica.

Ministero dell'Industria e Commercio, Roma:

Bollettino del Comitato Carboni;
L'Economia Industriale Italiana.

Confederazione Generale dell'Industria Italiana. Servizio Studi e Rilevazioni, Roma.

Previsioni di Sviluppo dell'Industria Italiana.

Associazione Italiana Industriali Prodotti alimentari Milano.

Associazione Nazionale dell'Industria Olearia, dei Grassi, Saponi ed Affini, Roma:

Olii, Grassi e Saponi, Bollettino dell'Associazione.

Unione Nazionale delle Industrie Dolciarie Italiane – UNIDI –, Milano.

Ufficio Studi MOTTA S.p.a. – Milano.

Associazione dell'Industria Laniera Italiana – AILI –, Biella.

Istituto Cotoniero Italiano, Milano.

Annuario Statistiche Tessili;
Statistiche Italiane Cotone – Fibre artificiali.

Associazione Italiana degli Industriali dell'Abbigliamento, Milano:

La Produzione dell'Industria dell'Abbigliamento.

Unione Nazionale Industria Conciaria, Roma.

Centro Cartario Italiano per il Mercato Comune Europeo, Torino.

Ente nazionale per la Cellulosa e per la Carta, Roma:

Cellulosa e Carta, Bollettino mensile.

Associazione italiana tra i fabbricanti di carta e cartoni, Milano:

L'Industria della Carta, Rivista mensile.

Associazione Nazionale fra le Industrie della Gomma, Cavi Elettrici ed Affini:

Notizie per l'Industria della Gomma.

Editrice di Chimica S.p.a. – Società Chimica Italiana:

La Chimica e l'Industria.

Associazione Nazionale dell'Industria Chimica, Milano – Roma:

Relazione del Consiglio Direttivo all'Assemblea delle Associate;
Rassegna e Notiziario.

Associazione degli Industriali della Provincia di Genova.

Associazione dell'Industria Italiana del Cemento, dell'Amianto-Cemento, della Calce e del Gesso, Roma.

Associazione Industrie Siderurgiche Italiane, Milano:

Rilevazione Statistiche.

Associazione Nazionale Industrie Metalli Non-Ferrosi – ASSOMET –, Milano.

Associazione Nazionale Industria Meccanica Varia ed Affine – ANIMA –, Milano.

Associazione Nazionale Industrie Elettrotecniche – ANIE –, Milano.

Unione Costruttori Italiani Macchine Utensili – U.C.I.M.U. –,

Unione Nazionale Costruttori Macchine Agricole – UNACOMA –, Roma.

Associazione Nazionale fra Industrie Automobilistiche – A.N.F.I.A –, Torino:

Automobile in cifre.

Amministrazione dei Monopoli di Stato – Roma.

Ammi S.p.a. – Industria mineraria e metallurgica – Roma.

Industria mineraria – Roma.

NEDERLAND

Centraal Bureau voor de Statistiek (CBS), 's-Gravenhage:

Produktiestatistieken van de Industrie;

Jaarcijfers voor Nederland;

Statistisch Zakboek;

Maandstatistiek van de Industrie;

Maandschrift van het C.B.S.;

Maandstatistiek van de Bouwbedrijvigheid;

Ministerie van Landbouw en Visserij, 's-Gravenhage:

Verslag over de Landbouw in Nederland.

Hoofdproduktschap voor Akkerbouwprodukten, 's-Gravenhage:

Jaarverslag.

Produktschap voor Margarine, Vetten en Oliën, 's-Gravenhage:

Statistisch Overzicht.

Vereniging der Nederlandse Groenten- en Fruitverwerkende Industrie, Leiden.

CONAF, Combinatie van Nederlandse Azijnfabrikanten (Comité Permanent International du Vinaigre - Marché Commun) s' Gravenhage,

Nederlandse Vereniging voor de Suikerwerk- en Chocoladeverwerkende Industrie, Amsterdam.

Federatie Nederlandse Wolindustrie – FENEWOL –, Tilburg.

Unie van Beroepsgroeperingen van de Aardappelmeelindustrie in de EEG, Hoogezand.

Nederlandsche Vereeniging de Rijwiël- en Automobiël-Industrie – R.A.I. –, Amsterdam.

BELGIQUE

Institut National de Statistique (INS), Bruxelles:

Annuaire Statistique de la Belgique;

Bulletin de Statistique (mensuel);

Communiqué hebdomadaire;

Statistique des Bâtiments et des Logements.

Fédération de l'Industrie de l'Huilerie de la CEE – FEDIOL –, Bruxelles.

Association des Industries Margarinères des Pays de la CEE „IMACE”, Bruxelles.

Association des Industries du Poisson de la CEE – AIPCEE –, Bruxelles.

Organisation Européenne des Industries des Conserves de Légumes, Bruxelles.

Groupement des Semouliers Belges, Bruxelles.

Fédération Belgo-Luxembourgeoise des Industries du Tabac, Bruxelles:

Bulletin mensuel.

Comité de Travail des Malteries de la CEE – Euromalt –, Bruxelles.

Fédération Européenne des Fabricants d'Aliments Composés pour Animaux, Bruxelles.

Union européenne des sources d'eaux minérales naturelles du Marché Commun, Bruxelles.

Secrétariat des Industries de la Maille de la C.E.E., Bruxelles.

Bureau de Liaison des Industries du Caoutchouc, Bruxelles.

Fédération des Industries Chimiques de Belgique, Bruxelles:

Annuaire;

Revue belge des matières plastiques.

Association Internationale de la Savonnerie et de la Détergence, Bruxelles.

Fédération Européenne des Industries de Porcelaine et de Faïence de table et d'ornementation – FEPP –, Bruxelles.

Fédération des Entreprises de l'Industrie des Fabrications Métalliques – Fabr métal –, Bruxelles.

LUXEMBOURG

STATEC, Luxembourg:

Annuaire Statistique;

Bulletin Statistique

Groupement des Industries Sidérurgiques Luxembourgoises.

International Sugar Council, London:
Statistical Bulletin.

Textile Economics Bureau, Inc., New-York:
Textile Organon.

The International Rubber Study Group, London:
Rubber Statistical Bulletin;
Rubber Statistical News Sheets;

Chimie:
Chemical Age, London.

The British Bureau of Non-Ferrous Metal Statistics, Birmingham:
World Non-Ferrous Metal Statistics, Monthly Bulletin.

Lloyd's Register of Shipping, London:
Merchant Shipbuilding.

**INTERNATIONALE ORGANISATIONEN — ORGANISATIONS INTERNATIONALES
ORGANIZZAZIONI INTERNAZIONALI — INTERNATIONALE ORGANISATIES**

Bureau de Statistique de l'Organisation des Nations-Unies (ONU), New-York:
Annuaire Statistique.

Commission Économique pour l'Europe (ONU):
Bulletin annuel de Statistiques du Logement et de la Construction pour l'Europe.
Bulletin trimestriel de Statistiques du Logement et de la Construction.

Organisation pour l'Alimentation et l'Agriculture (FAO), Rome:
Annuaire statistique des produits forestiers.
Bulletin du Bois pour l'Europe, Statistiques de la Production, du Commerce et des Prix:
Annuaire de Statistiques Agricoles et Alimentaires.

Organisation de Coopération et de Développement Économiques (OCDE), Paris:
Bulletin Statistique, Statistiques Industrielles, 1900-1959;
Textiles — Statistiques de Production et de Consommation;
L'Industrie Textile en Europe — Étude statistique;
L'Industrie des Cuirs et Peaux en Europe — Rapport;
Pâtes et Papiers — Statistiques;
Les Industries Mécaniques et Électriques en Europe — Étude statistique;
L'Industrie Chimique en Europe — Étude;
Les Engrais en Europe — Production, Consommation, Prix et Commerce;
Statistiques du Bois.

Office Statistique des Communautés Européennes (Bruxelles/Luxembourg):
Bulletin Général de Statistiques;
Statistique Agricole;
Statistiques de l'énergie.
Bulletin Statistique — Sidérurgie.

1974

Erster Teil

**Indices der industriellen Produktion
in den Mitgliedstaaten der Gemeinschaft
und in einigen dritten Ländern**

Première partie

**Indices de la production industrielle
dans les pays de la Communauté
et certains pays tiers**

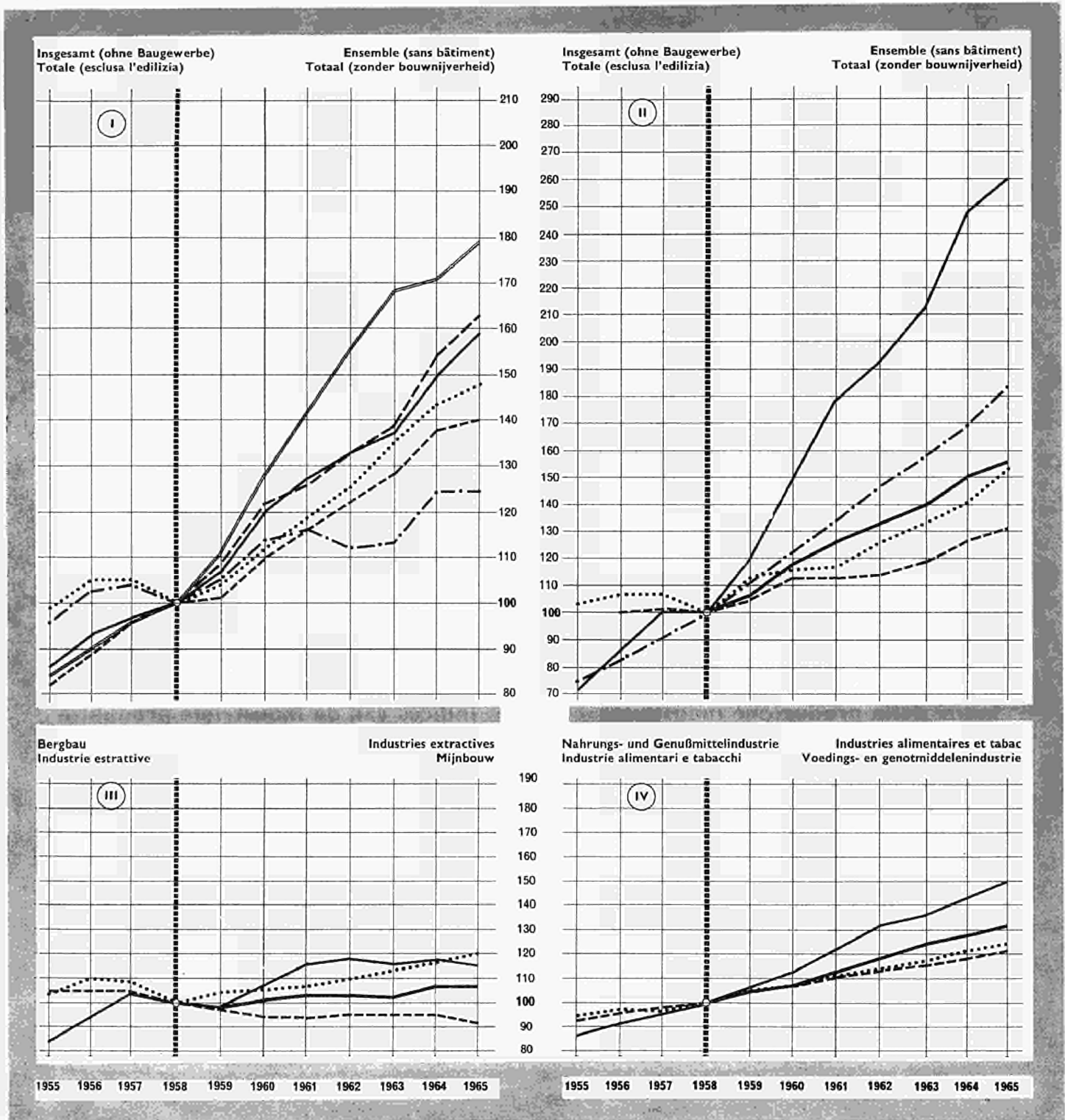
Prima parte

**Indici della produzione industriale
nei paesi della Comunità
e in alcuni paesi terzi**

Eerste deel

**Indices van de industriële produktie
in de landen van de Gemeenschap
en in enige derde landen**

1958=100



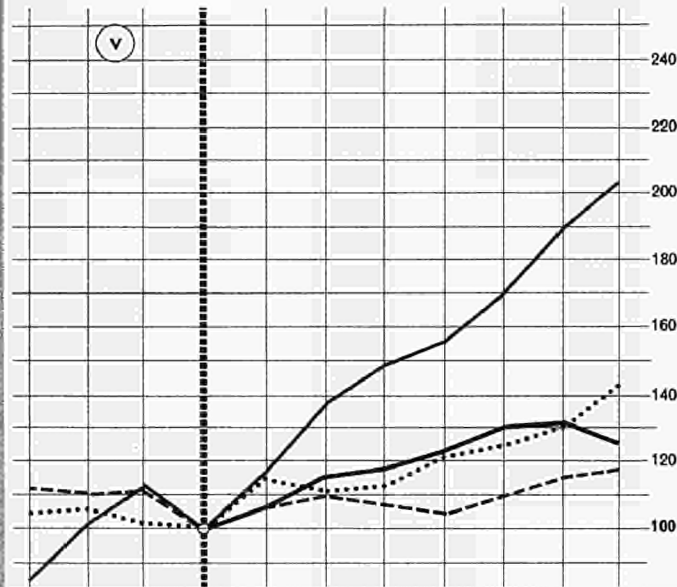
Tab. I ——— DEUTSCHLAND - - - - - FRANCE ——— ITALIA ——— NEDERLAND BELGIQUE BELGIE - - - - - LUXEMBOURG

Tab. II-IV ——— EWG CEE - - - - - U.K. R.U. V.S. E.U. ——— JAPAN JAPON - - - - - UdSSR URSS
 CEE EEG R.U. V.K. S.U. V.S. JAPONNE JAPAN URSS URSS

1958 = 100

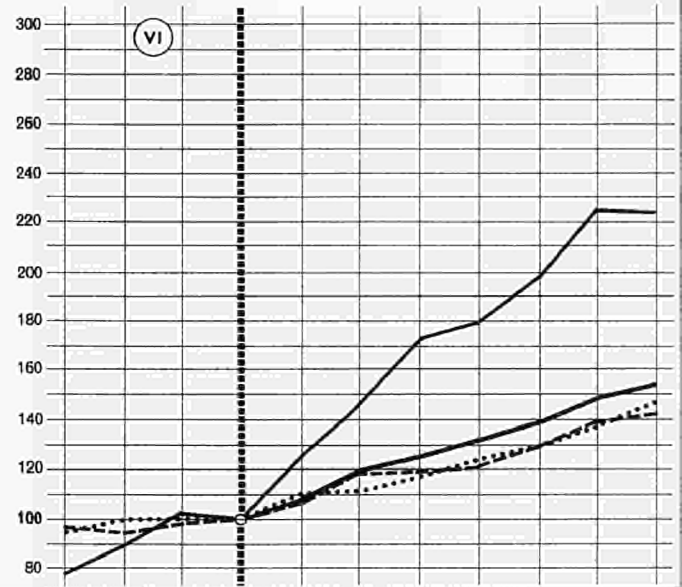
Textilindustrie
Industrie tessili

Industries textiles
Textielindustrie



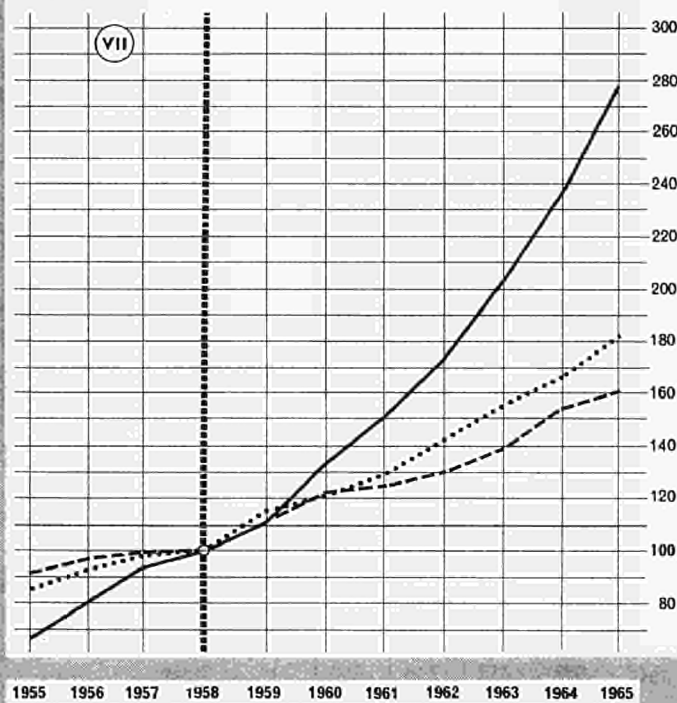
Papier erzeugende Industrie
Industria della carta

Industrie du papier et carton
Papierindustrie



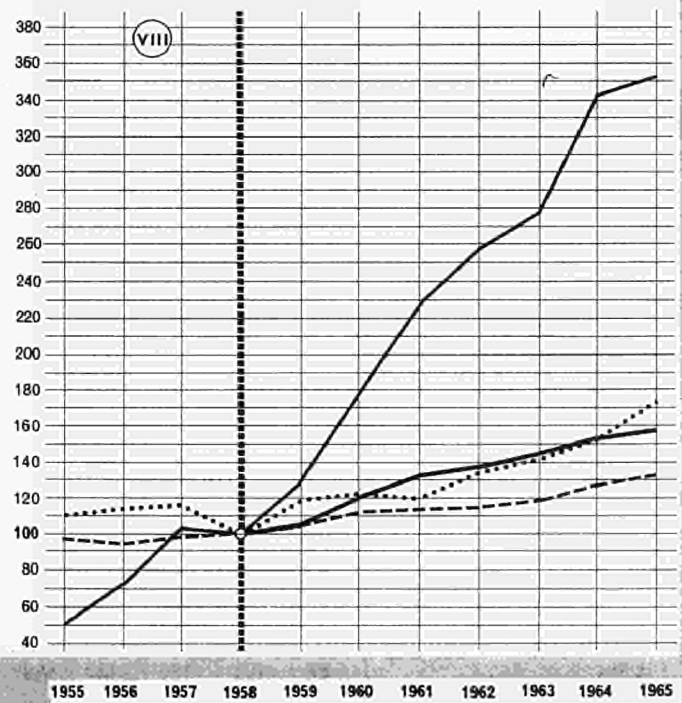
Chemische Industrie
Industrie chimiche

Industries chimiques
Chemische industrie



Metallverarbeitende Industrie
Trasformazione dei metalli

Transformation des métaux
Metaalverwerkende industrie



Tab. V - VIII

— EWG CEE
CEE EEG

- - - U.K. R.U.
R.U. V.K.

..... V.S. E.U.
S.U. V.S.

— JAPAN JAPON
JAPON JAPAN

1958 → 100

Land	1956	1957	1958	1959	1960	1961	1962	1963	1964	1965	Paese
Pays											Land
Deutschland BR Allemagne R.F.	93	97	100	107	120	127	133	137	150	159	Germania R.F. Duitsland BR.
Frankreich France	89	96	100	100	110	116	122	128	138	140	Francia Frankrijk
Italien Italie	90	96	100	111	128	142	156	169	171	179	Italia Italië
Niederlande Pays-Bas	96	99	100	109	122	126	133	139	154	163	Paesi Bassi Nederland
Belgien Belgique	(105)	(105)	100	104	112	119	125	135	144	148	Belgio België
Luxemburg Luxembourg	103	104	100	104	114	117	112	113	124	125	Lussemburgo Luxemburg
EWG CEE	(92)	(97)	100	106	118	126	133	140	150	156	CEE EEG
Österreich Autriche	93	98	100	106	117	121	125	131	(140)	(147)	Austria Oostenrijk
Griechenland Grèce	[128]	[137]	[152]	[165]	Grecia Griekenland
Irland Irlande	97	96	100	108	116	129	136	147	158	162	Irlanda Ierland
Norwegen Norvège	99	100	100	104	114	120	125	132	(141)	(151)	Norvegia Noorwegen
Portugal Portugal	88	94	100	106	116	127	134	146	148	(150)	Portogallo Portugal
Vereinigtes Königreich Royaume-Uni	100	101	100	105	113	113	114	119	127	131	Regno Unito Verenigd Koninkrijk
Schweden Suède	94	98	100	106	116	124	126	129	(136)	(165)	Svezia Zweden
Kanada Canada	100	101	100	108	108	112	120	127	152	165	Canada Canada
Vereinigte Staaten Etats-Unis	107	107	100	113	116	117	126	133	141	153	Stati Uniti Verenigde Staten
Japan Japon	87	101	100	120	149	178	193	212	248	260	Giappone Japan
U.d.S.S.R. U.R.S.S.	82	91	100	111	122	134	147	158	169	184	U.R.S.S. U.S.S.R.

1958 → 100

Land Pays	1956	1957	1958	1959	1960	1961	1962	1963	1964	1965	Paese Land
Deutschland BR Allemagne R.F.	99	101	100	97	99	101	102	104	105	103	Germania R.F. Duitsland BR.
Frankreich France	93	98	100	101	103	102	104	98	108	112	Francia Frankrijk
Italien Italie	87	98	100	108	113	125	125	120	128	124	Italia Italië
Niederlande Pays-Bas	95	96	100	103	110	114	110	110	116	126	Paesi Bassi Nederland
Belgien Belgique	.	.	100	88	88	87	87	90	92	86	Belgio België
Luxemburg Luxembourg	112	116	100	97	101	108	94	99	95	90	Lussemburgo Luxemburg
EWG CEE	.	.	100	98	101	103	103	102	107	107	CEE EEG
Österreich Autriche	101	104	100	96	97	92	93	97	(93)	(88)	Austria Oostenrijk
Griechenland Grèce	[120]	[117]	[119]	[134]	Grecia Griekenland
Irland Irlande	122	129	100	146	144	164	170	183	194	185	Irlanda Ierland
Norwegen Norvège	108	109	100	103	109	112	125	127	(136)	(145)	Norvegia Noorwegen
Portugal Portugal	104	117	100	106	95	106	105	91	83	(75)	Portogallo Portugal
Vereinigtes Königreich Royaume-Uni	105	105	100	97	94	93	95	95	95	92	Regno Unito Verenigd Koninkrijk
Schweden Suède	103	107	100	101	116	129	123	129	(147)	(158)	Svezia Zweden
Kanada Canada	94	100	100	111	112	118	127	130	153	161	Canada Canada
Vereinigte Staaten États-Unis	110	109	100	104	106	107	110	113	116	120	Stati Uniti Verenigde Staten
Japan Japon	94	103	100	99	108	116	118	116	117	115	Giappone Japan

1958 → 100

Land Pays	1956	1957	1958	1959	1960	1961	1962	1963	1964	1965	Paese Land
Deutschland BR Allemagne R.F.	92	97	100	108	122	130	136	141	154	164	Germania R.F. Duitsland BR.
Frankreich France	88	96	100	101	110	116	123	130	140	140	Francia Frankrijk
Italien Italia	90	98	100	111	128	142	156	171	172	179	Italia Italië
Niederlande Pays-Bas	96	100	100	110	123	129	135	141	154	163	Paesi Bassi Nederland
Belgien Belgique	.	.	100	107	116	124	131	141	152	157	Belgio België
Luxemburg Luxembourg	101	103	100	106	116	119	114	114	126	127	Lussemburgo Luxemburg
EWG CEE	.	.	100	107	119	128	135	142	152	159	CEE EEG
Österreich Autriche	93	99	100	106	117	123	125	132	(141)	(147)	Austria Oostenrijk
Griechenland Grèce	.	.	100	[101]	[111]	[119]	[125]	[132]	[147]	[160]	Grecia Griekenland
Irland Irlande	98	97	100	108	116	127	136	143	156	162	Irlanda Ierland
Norwegen Norvège	91	95	100	104	114	121	124	130	(140)	(149)	Norvegia Noorwegen
Portugal Portugal	89	94	100	105	116	128	134	126	148	(151)	Portogallo Portugal
Vereinigtes Königreich Royaume-Uni	99	101	100	106	115	115	115	120	130	134	Regno Unito Verenigd Koninkrijk
Schweden Suède	95	98	100	106	116	124	126	128	(136)	(165)	Svezia Zweden
Kanada Canada	103	102	100	106	106	109	117	124	151	164	Canadà Canada
Vereinigte Staaten Etats-Unis	108	108	100	114	117	118	127	134	143	155	Stati Uniti Verenigde Staten
Japan Japon	86	102	100	121	152	183	198	219	257	270	Giappone Japan

1958 → 100

Land Pays	1956	1957	1958	1959	1960	1961	1962	1963	1964	1965	Paese Land
Deutschland BR Allemagne R.F.	87	96	100	102	105	111	118	124	129	133	Germania R.F. Duitsland BR.
Frankreich France	92	96	100	100	100	106	111	115	120	121	Francia Frankrijk
Italien Italie	95	101	100	108	115	120	126	137	136	137	Italia Italië
Niederlande Pays-Bas	94	97	100	103	111	113	116	121	126	133	Paesi Bassi Nederland
Belgien Belgique	(97)	(100)	100	97	108	112	115	120	127	128	Belgio België
Luxemburg Luxembourg	81	93	100	112	116	127	113	120	118	123	Lussemburgo Luxemburg
EWG CEE	(91)	(98)	100	103	107	112	118	124	128	131	CEE EEG
Österreich Autriche	90	95	100	103	107	105	112	122	(124)	(128)	Austria Oostenrijk
Griechenland Grèce	.	.	100	[102]	[106]	[110]	[109]	[120]	[130]	.	Grecia Griekenland
Irland Irlande	100	98	100	102	105	113	118	120	128	132	Irlanda Ierland
Norwegen Norvège	98	99	100	101	102	108	110	113	(110)	(116)	Norvegia Noorwegen
Portugal Portugal	91	93	100	104	114	119	116	123	125	(127)	Portogallo Portugal
Vereinigtes Königreich Royaume-Uni	96	98	100	104	107	110	112	115	118	121	Regno Unito Verenigd Koninkrijk
Schweden Suède	99	97	100	104	107	111	114	116	(119)	(127)	Svezia Zweden
Kanada Canada	93	95	100	104	106	109	112	115	131	136	Canada Canada
Vereinigte Staaten Etats-Unis	97	97	100	105	107	111	114	117	122	124	Stati Uniti Verenigde Staten
Japan Japon	91	96	100	106	112	121	131	135	143	150	Giappone Japan

1958 → 100

Land Pays	1956	1957	1958	1959	1960	1961	1962	1963	1964	1965	Paese Land
Deutschland BR Allemagne R.F.	98	105	100	108	118	122	129	135	140	145	Germania R.F. Duitsland BR.
Frankreich France	94	104	100	97	107	109	109	118	120	106	Francia Frankrijk
Italien Italie	95	105	100	110	121	120	129	133	124	110	Italia Italië
Niederlande Pays-Bas	.	.	100	111	119	122	123	131	137	132	Paesi Bassi Nederland
Belgien Belgique	115	118	100	113	121	125	130	140	142	138	Belgio België
Luxemburg Luxembourg	102	109	100	83	76	71	65	52	38	29	Lussemburgo Luxemburg
EWG CEE	.	.	100	106	116	118	123	130	131	126	CEE EEG
Österreich Autriche	99	106	100	106	114	121	129	138	148	152	Austria Oostenrijk
Griechenland Grèce	.	.	100	[89]	[101]	[107]	[112]	[117]	.	.	Grecia Griekenland
Irland Irlande	99	102	100	111	134	141	148	169	163	165	Irlanda Ierland
Norwegen Norvège	117	107	100	100	113	107	104	111	121	119	Norvegia Noorwegen
Portugal Portugal	91	95	100	100	108	115	121	126	(152)	(126)	Portogallo Portugal
Vereinigtes Königreich Royaume-Uni	110	111	100	106	110	107	105	110	116	118	Regno Unito Verenigd Koninkrijk
Schweden Suède	100	108	100	112	119	121	123	124	126	131	Svezia Zweden
Kanada Canada	107	107	100	113	111	122	133	145	185	201	Canadà Canada
Vereinigte Staaten États-Unis	106	102	100	116	111	113	122	124	130	143	Stati Uniti Verenigde Staten
Japan Japon	102	112	100	117	138	149	156	169	189	203	Giappone Japan

1958 → 100

Land Pays	1956	1957	1958	1959	1960	1961	1962	1963	1964	1965	Paese Land
Deutschland BR Allemagne R.F.	92	98	100	107	118	121	127	132	142	150	Germania R.F. Duitsland BR.
Frankreich France	89	96	100	108	121	126	130	138	144	148	Francia Frankrijk
Italien Italie	90	99	100	112	126	137	148	157	154	157	Italia Italië
Niederlande Pays-Bas	90	98	100	112	126	131	135	151	169	182	Paesi Bassi Nederland
Belgien Belgique	(95)	(105)	100	107	119	124	132	149	165	172	Belgio België
Luxemburg Luxembourg	—	—	—	—	—	—	—	—	—	—	Lussemburgo Luxemburg
EWG CEE	(91)	(98)	100	108	120	125	131	139	148	154	CEE EEG
Österreich Autriche	95	101	100	105	116	119	119	126	137	146	Austria Oostenrijk
Griechenland Grèce	.	.	100	[108]	[115]	[122]	[128]	[144]	[148]	[172]	Grecia Griekenland
Irland Irlande	89	92	100	111	122	131	132	135	147	.	Irlanda Ierland
Norwegen Norvège	95	103	100	112	120	116	110	121	133	136	Norvegia Noorwegen
Portugal Portugal	91	99	100	107	130	136	138	148	.	.	Portogallo Portugal
Vereinigtes Königreich a) Royaume-Uni a)	95	98	100	107	119	120	122	128	139	142	Regno Unito a) Verenigd Koninkrijk a)
Schweden Suède	96	101	100	108	124	131	128	144	.	.	Svezia Zweden
Kanada Canada	102	100	100	107	109	113	117	121	137	146	Canada Canada
Vereinigte Staaten États-Unis	100	99	100	110	111	117	123	129	137	146	Stati Uniti Verenigde Staten
Japan Japon	90	102	100	126	146	172	179	198	224	224	Giappone Japan

a) Einschl. Druckerei und Verlagswesen.

a) Y compris imprimerie et édition.

1958 → 100

Land	1956	1957	1958	1959	1960	1961	1962	1963	1964	1965	Paese
Pays											Land
Deutschland BR Allemagne R.F.	95	105	100	103	101	106	105	106	110	110	Germania R.F. Duitsland BR.
Frankreich France	98	108	100	91	82	88	82	83	80	73	Francia Frankrijk
Italien Italia	86	95	100	113	120	132	134	143	134	124	Italia Italië
Niederlande Pays-Bas	108	103	100	114	114	122	126	134	146	138	Paesi Bassi Nederland
Belgien Belgique	(117)	(116)	100	108	96	109	114	119	120	115	Belgio België
Luxemburg Luxembourg	105	125	100	107	78	a)	a)	a)	a)	a)	Lussemburgo Luxemburg
EWG CEE	(97)	(106)	100	100	95	102	99	101	101	98	CEE EEG
Österreich Autriche	106	107	100	107	99	104	107	113	112	101	Austria Oostenrijk
Griechenland Grèce	.	.	100	[102]	[107]	[114]	[115]	[111]	[106]	[105]	Grecia Griekenland
Irland Irlande	93	96	100	107	102	109	124	127	134	.	Irlanda Ierland
Norwegen Norvège	98	101	100	97	106	93	106	110	107	99	Norvegia Noorwegen
Portugal Portugal											Portogallo Portugal
Vereinigtes Königreich Royaume-Uni	107	106	100	103	102	102	97	99	102	103	Regno Unito Ver. Koninkrijk
Schweden ^{b)} Suède ^{b)}	102	108	100	102	100	96	92	97	.	.	Svezia ^{b)} Zweden ^{b)}
Kanada ^{b)} Canada ^{b)}	101	101	100	105	98	108	111	111	120	118	Canada ^{b)} Canada ^{b)}
Vereinigte Staaten ^{b)} Etats-Unis ^{b)}	104	103	100	109	104	104	107	104	107	112	Stati Uniti ^{b)} Verenigde Staten ^{b)}
Japan Japon	95	108	100	108	121	157	186	208	218	223	Giappone Japan

a) Produktion unterbrochen.
 b) Einschl. Schuhherstellung.

a) Production interrompue.
 b) Y compris la fabrication de chaussures.

1958 → 100

Land Pays	1956	1957	1958	1959	1960	1961	1962	1963	1964	1965	Paese Land
Deutschland BR Allemagne R.F.	86	95	100	114	129	136	148	162	182	199	Germania R.F. Duitsland BR.
Frankreich France	86	94	100	108	125	135	146	159	176	190	Francia Frankrijk
Italien Italie	85	88	100	119	139	168	192	208	237	249	Italia Italië
Niederlande a) Pays-Bas a)											Paesi Bassi a) Nederland a)
Belgien Belgique	.	.	100	112	119	125	139	142	155	160	Belgio België
Luxemburg Luxembourg	110	108	100	88	100	105	105	106	105	106	Lussemburgo Luxemburg
EWG CEE	CEE EEG
Österreich Autriche	92	98	100	108	121	130	141	156	(172)	(181)	Austria Oostenrijk
Griechenland Grèce	.	.	100	[110]	[127]	[128]	[139]	[149]	.	.	Grecia Griekenland
Irland Irlande	90	100	100	118	133	152	156	163	176	200	Irlanda Ierland
Norwegen Norvège	102	104	100	112	113	138	150	157	191	208	Norvegia Noorwegen
Portugal Portugal	89	92	100	108	121	123	135	158	160	(146)	Portogallo Portugal
Vereinigtes Königreich Royaume-Uni	97	100	100	111	123	125	130	140	154	160	Regno Unito Verenigd Koninkrijk
Schweden Suède											Svezia Zweden
Kanada Canada	88	93	100	105	111	112	118	126	158	174	Canadà Canada
Vereinigte Staaten Etats-Unis	93	99	100	115	122	129	142	155	167	181	Stati Uniti Verenigde Staten
Japon Japon	80	94	100	111	134	152	174	204	239	278	Giappone Japan

a) Veröffentlichung unterbrochen für die chemische Industrie im engeren Sinne.

a) Publication interrompue pour la chimie proprement dite.

1958 → 100

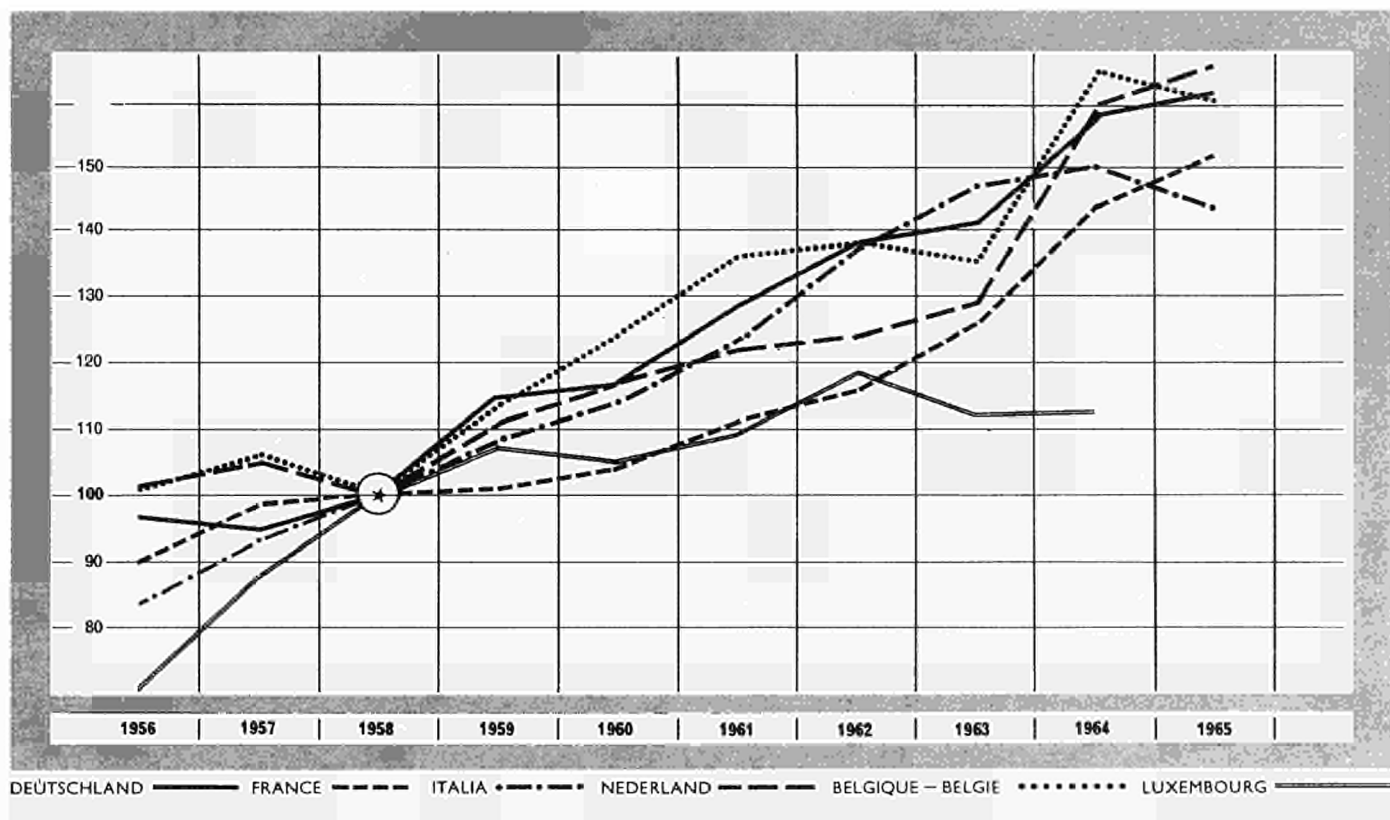
Land	1956	1957	1958	1959	1960	1961	1962	1963	1964	1965	Paese
Pays											Land
Deutschland BR Allemagne R.F.	91	94	100	107	124	135	139	142	153	164	Germania R.F. Duitsland BR.
Frankreich France	86	95	100	99	108	115	124	129	138	139	Francia Frankrijk
Italien Italia	89	97	100	108	131	149	163	185	165	163	Italia Italië
Niederlande Pays-Bas	99	101	100	112	129	135	144	147	158	165	Paesi Bassi Nederland
Belgien Belgique	(102)	(101)	100	107	115	129	137	154	161	168	Belgio België
Luxemburg Luxembourg	98	99	100	96	96	98	95	91	87	86	Lussemburgo Luxemburg
EWG CEE	(90)	(96)	100	105	120	131	138	145	151	157	CEE EEG
Österreich Autriche	91	93	100	104	115	118	117	120	(124)	(129)	Austria Oostenrijk
Griechenland Grèce			100	[111]	[127]	[164]	[172]	[172]	[191]		Grecia Griekenland
Irland Irlande	88	90	100	113	123	143	153	176	208	209	Irlanda Ierland
Norwegen Norvège	92	95	100	97	108	117	122	128	(136)	(150)	Norvegia Noorwegen
Portugal Portugal	78	92	100	109	122	140	147	174	181	(185)	Portogallo Portugal
Vereinigtes Königreich Royaume-Uni	95	99	100	105	112	113	115	119	127	133	Regno Unito Verenigd Koninkrijk
Schweden Suède	103	105	100	100	104	110	109	104	(149)	(178)	Svezia Zweden
Kanada Canada	112	108	100	105	100	101	116	125	156	179	Canada Canada
Vereinigte Staaten États-Unis	114	116	100	118	122	120	134	142	152	172	Stati Uniti Verenigde Staten
Japan Japon	73	102	100	129	177	228	257	278	343	352	Giappone Japan

Indici di produzione dell'industria edilizia e del
genio civile

Produktie-index van de bouwnijverheid

1958 → 100

Land Pays	1956	1957	1958	1959	1960	1961	1962	1963	1964	1965	Paese Land
Deutschland BR Allemagne R.F.	97	95	100	115	117	128	138	141	159	162	Germania R.F. Duitsland BR
Frankreich France	90	98	100	101	104	111	116	126	143	152	Francia Frankrijk
Italien Italie	83	93	100	108	114	123	137	147	150	143	Italia Italië
Niederlande Pays-Bas	101	105	100	111	117	122	124	129	160	167	Paesi Bassi Nederland
Belgien Belgique	101	106	100	113	124	136	138	135	165	161	Belgio België
Luxembourg Luxembourg	71	87	100	107	105	109	118	112	113		Lussemburgo Luxembourg
EWG CEE	92	97	100	109	113	122	131	137	153	[155]	CEE EEG



Zweiter Teil

**Jahresangaben über die Produktion von
Grundstoffen und Fertigerzeugnissen
in der Gemeinschaft**

Deuxième partie

**Données annuelles sur la production dans
la Communauté de certaines matières
de base et articles élaborés**

Parte seconda

**Dati annuali sulla produzione
nella Comunità di alcune materie
prime ed articoli elaborati**

Tweede deel

**Jaarcijfers van de produktie van enige
basisgrondstoffen en bewerkte
produkten in de Gemeenschap**

ERZEUGNIS · PRODUIT	LAND PAYS	EINHEIT UNITÉ	P L	1957	1958	1959	1960	1961	1962	1963	1964	1965
Steinkohle	DEUTSCHLAND (B.R.)	Mio t	P	139,4	138,2	131,0	148,0	148,3	147,1	148,2	148,4	141,0
	SAARLAND	Mio t	P	16,3	16,3	16,1						
Houille	FRANCE	Mio t	P	56,8	57,7	57,6	56,0	52,4	52,4	47,8	53,0	51,3
Carbon fossile	ITALIA	Mio t	P	1,0	0,7	0,7	0,7	0,7	0,7	0,6	0,5	0,4
Steenkolen	NEDERLAND	Mio t	P	11,7	12,3	12,4	12,8	12,9	11,8	11,8	11,8	11,7
Houille	BELGIQUE/BELGIË LUXEMBOURG	Mio t	P	29,1	27,1	22,8	22,5	21,5	21,2	21,4	21,3	19,8
	EGKS · CECA	Mio t	P	254,3	252,3	240,6	240,0	235,9	233,2	229,8	235,0	224,2
Steinkohlenkoks und -schwelkoks .	DEUTSCHLAND (B.R.)	Mio t	P	49,6	47,7	42,8	44,6	44,9	43,0	41,7	43,4	43,3
Coke de four et semi-coke de houille	SAARLAND	Mio t	P									
Coke da cokeria	FRANCE	Mio t	P	12,9	12,8	13,4	13,9	13,5	13,8	13,7	14,3	13,6
Cokesovencokes	ITALIA	Mio t	P	3,7	3,4	3,1	3,7	3,9	4,3	4,6	4,7	5,7
Coke de four	NEDERLAND	Mio t	P	4,3	4,1	4,1	4,6	4,6	4,4	4,3	4,5	4,3
	BELGIQUE/BELGIË LUXEMBOURG	Mio t	P	7,2	6,9	7,2	7,5	7,3	7,2	7,2	7,4	7,3
	EGKS · CECA	Mio t	P	77,7	74,9	70,6	74,3	73,7	72,7	71,5	74,3	74,2
Steinkohlenbriketts	DEUTSCHLAND (B.R.)	Mio t	P	7,8	5,9	5,0	5,6	5,1	5,9	6,6	5,5	4,6
Agglomérés de houille	SAARLAND	Mio t	P									
Agglomerati di carbon fossile . .	FRANCE	Mio t	P	8,3	7,1	6,6	6,1	6,1	6,9	8,0	6,6	5,8
Steenkoolbriketten	ITALIA	Mio t	P	0	0	0	0	0,1	0,1	0,1	0,1	0,1
Agglomérés de houille	NEDERLAND	Mio t	P	1,1	1,0	1,0	1,1	1,2	1,3	1,6	1,4	1,3
	BELGIQUE/BELGIË LUXEMBOURG	Mio t	P	1,8	1,0	1,0	1,1	1,2	1,6	2,3	1,4	1,1
	EGKS · CECA	Mio t	P	19,0	15,1	13,6	13,9	13,6	15,8	18,6	15,0	12,9
Braunkohle	DEUTSCHLAND (B.R.)	Mio ¹ t SKE tec	P	27,6	26,7	26,7	27,3	27,6	28,7	30,2	31,4	28,9
	SAARLAND	Mio ¹ t SKE tec	P	—	—	—						
Lignite	FRANCE	»	P	1,3	1,3	1,2	1,2	1,4	1,4	1,4	1,3	1,5
Lignite	ITALIA	»	P	0,2	0,4	0,5	0,3	0,6	0,7	0,5	0,4	0,4
Bruinkolen	NEDERLAND	»	P	0,1	0,1	0,1	0,0	—	—	—	—	—
	BELGIQUE/BELGIË LUXEMBOURG	»	P	—	—	—	—	—	—	—	—	—
	EGKS · CECA	Mio ¹ t SKE tec	P	29,2	28,4	28,5	28,9	29,6	30,9	32,1	33,1	30,8
Braunkohlenbriketts und -schwel- koks, Staub- und Trockenkohle	DEUTSCHLAND (B.R.)	Mio t	P	18,6	18,2	16,8	16,8	17,1	17,3	17,3	16,7	13,8
	SAARLAND	Mio t	P	—	—	—						
	FRANCE	Mio t	P	—	—	—	—	—	—	—	—	—
	ITALIA	Mio t	P	—	—	—	—	—	—	—	—	—
Bruinkoolbriketten	NEDERLAND	Mio t	P	0,1	0,1	0,1	0,1	0,1	0,1	0,1	0,1	0,0
	BELGIQUE/BELGIË LUXEMBOURG	Mio t	P	—	—	—	—	—	—	—	—	—
	EGKS · CECA	Mio t	P	18,7	18,3	16,9	16,8	17,1	17,4	17,4	16,8	13,8

ERZEUGNIS · PRODUIT	LAND PAYS	EINHEIT UNITÉ	P L	1957	1958	1959	1960	1961	1962	1963	1964	1965
Eisenerz	DEUTSCHLAND (B.R.)	Mio t	P	18,3	18,0	18,1	18,9	18,9	16,6	12,9	11,6	10,8
Minerai de fer	FRANCE	Mio t	P	58,5	60,2	61,6	67,7	67,4	67,1	58,5	61,5	60,1
Minerale di ferro	ITALIA	Mio t	P	2,6	2,2	2,0	2,1	2,1	2,0	1,7	1,6	1,4
	NEDERLAND			—	—	—	—	—	—	—	—	—
Minerai de fer	BELGIQUE/BELGIË	Mio t	P	0,1	0,1	0,1	0,2	0,1	0,1	0,1	0,1	0,1
Minerai de fer	LUXEMBOURG	Mio t	P	7,8	6,6	6,5	7,0	7,5	6,5	7,0	6,7	6,3
	EWG · CEEA	Mio t	P	87,3	87,1	88,3	95,9	96,0	92,3	80,2	81,5	78,7
Bauxit	DEUTSCHLAND (B.R.)	1000 t	P	4,7	3,8	4,5	3,8	4,2	4,7	4,3	4,2	3,9
Bauxite	FRANCE	1000 t	P	1 683	1 817	1 745	2 038	2 182	2 158	2 005	2 433	2 652
Bauxite	ITALIA	1000 t	P	261,6	299,0	294,2	315,5	323,1	309,3	268,6	236,1	244,4
	NEDERLAND			—	—	—	—	—	—	—	—	—
	BELGIQUE/BELGIË			—	—	—	—	—	—	—	—	—
	LUXEMBOURG			—	—	—	—	—	—	—	—	—
	EWG · CEE	1000 t	P	1 949	2 120	2 044	2 357	2 509	2 472	2 278	2 673	2 900
Bleierze	DEUTSCHLAND (B.R.)	1000 t Pb	P	71,1	61,9	53,0	50,0	49,7	49,8	52,8	48,9	48,5
Minerai de plomb	FRANCE	1000 t Pb	P	11,2	12,9	16,2	18,2	18,9	14,3	8,4	12,2	18,0
Minerali di piombo	ITALIA	1000 t Pb	P	54,1	59,5	53,0	49,7	47,7	41,3	32,9	33,3	35,5
	NEDERLAND			—	—	—	—	—	—	—	—	—
	BELGIQUE/BELGIË			—	—	—	—	—	—	—	—	—
	LUXEMBOURG			—	—	—	—	—	—	—	—	—
	EWG · CEE	1000 t Pb	P	136	134	123	118	116	105	94	94	102
Zinkerze	DEUTSCHLAND (B.R.)	1000 t Zn	P	94,4	85,5	82,2	86,3	87,3	87,1	92,2	95,8	94,6
Minerai de zinc	FRANCE	1000 t Zn	P	12,2	12,0	16,2	17,5	15,6	16,1	17,7	16,8	20,9
Minerali di zinco	ITALIA	1000 t Zn	P	130,0	140,2	130,4	130,2	134,2	132,1	107,3	111,3	115,6
	NEDERLAND			—	—	—	—	—	—	—	—	—
	BELGIQUE/BELGIË			—	—	—	—	—	—	—	—	—
	LUXEMBOURG			—	—	—	—	—	—	—	—	—
	EWG · CEE	1000 t Zn	P	237	238	229	234	237	235	217	224	231
Rohöl	DEUTSCHLAND (B.R.)	Mio t	P	4,0	4,4	5,1	5,5	6,2	6,8	7,4	7,7	7,9
Pétrole brut	FRANCE	Mio t	P	1,4	1,4	1,6	2,0	2,2	2,4	2,5	2,8	3,0
Petrolio greggio	ITALIA	Mio t	P	1,3	1,5	1,7	2,0	2,0	1,8	1,8	2,7	2,2
Ruwe aardolie	NEDERLAND	Mio t	P	1,5	1,6	1,8	1,9	2,0	2,2	2,2	2,3	2,4
	BELGIQUE/BELGIË			—	—	—	—	—	—	—	—	—
	LUXEMBOURG			—	—	—	—	—	—	—	—	—
	EWG · CEE	Mio t	P	8,2	9,0	10,2	11,4	12,4	13,1	13,9	15,5	15,5
Erd- und Grubengas	DEUTSCHLAND (B.R.)	10 ³ Tcal	P	5,0	5,0	5,7	7,3	7,9	10,3	12,9	18,7	26,9
	SAARLAND	(Ho/PCS)	P	0,8	0,8	0,9						
Gaz naturel et grisou	FRANCE	»	P	4,3	6,7	15,4	27,8	37,8	44,0	46,2	48,8	45,8
Gas naturale e metano	ITALIA	»	P	45,4	47,1	55,7	58,7	62,2	65,1	66,1	69,9	71,0
Aard- en mijngas	NEDERLAND	»	P	1,4	1,8	2,2	3,1	4,3	4,7	5,5	7,6	15,0
Gaz naturel et grisou	BELGIQUE/BELGIË	»	P	0,8	0,8	0,7	0,6	0,6	0,6	0,6	0,6	0,7
	LUXEMBOURG			—	—	—	—	—	—	—	—	—
	EWG · CEE	10 ³ Tcal	P	57,7	62,3	80,5	97,5	112,8	124,7	131,3	145,6	159,3
		(Ho/PCS)										

Estrazione di materiali da costruzione e di terre refrattarie e per ceramica

Winning van bouwmaterialen en van vuurvaste en keramische klei

ERZEUGNIS · PRODUIT	LAND PAYS	EINHEIT UNITÉ	P L	1957	1958	1959	1960	1961	1962	1963	1964	1965
Marmor-Rohblöcke	DEUTSCHLAND (B.R.) SAARLAND	1000 m³	P	13,9	12,8	15,8	18,6	19,7	22,9	22,1	27,8	27,3
Marbre (blocs bruts)	FRANCE	1000 m³	P	8,7	11,6	14,0		11,9	10,0	11,9	12,4	11,4
Marmo in blocchi	ITALIA	1000 t	P	31,5	35,4	33,3	33,6	30,3	32,4	37,2	34,2	42,3
Marbre (blocs)	NEDERLAND	1000 t	P	660,5	653,7	671,2	835,4	(1151)	(1214)	(1163)	(1138)	(1077)
	UEBL BELGIQUE	1000 m³	P	6,1	5,9	5,4	5,3	5,1	5,1	5,8	7,3	7,1
	UEBL LUXEMBOURG	1000 m³	P	—	—	—	—	—	—	—	—	—
	EWG · CEE	1000 m³	P	[273]	[272]	[283]	[345]	[462]	[493]	[471]	[468]	[448]
Dachschiefer, roh und zugerichtet .	DEUTSCHLAND (B.R.) SAARLAND	1000 t	P	83,4	57,7	64,3	62,6	52,8	45,0	44,0	36,8	32,3
Ardoises de couverture	FRANCE	1000 t	P	127,9	133,0	125,5		108,5	104,0	112,5	116	120,0
Ardesie in lastre	ITALIA	1000 t	P	52,0	50,9	53,0	58,5	60,6	59,9	60,9	56,8	.
Ardoises, schiste ardoisier	NEDERLAND	1000 t	P	—	—	—	—	—	—	—	—	—
Ardoises	UEBL BELGIQUE	1000 t	P	10,0	9,3	9,1	9,6	10,1	11,2	10,8	11,7	10,9
	UEBL LUXEMBOURG	1000 t	P	.	.	.	5,2	5,0	4,2	4,1	3,5	3,8
	EWG · CEE	1000 t	P	.	.	.	244	233	233	236	229	.
Formsand	DEUTSCHLAND (B.R.) SAARLAND	1000 t	P	1031	920	1013	1026	957	858	781	879	930
Sable pour fonderie	FRANCE	1000 t	P	.	x	x		1582	1556	1586	1787	1740
Sable métallurgique	ITALIA	1000 t	P	1315	1445	1322	—	—	—	—	—	—
Sable pour fonderie	NEDERLAND	1000 t	P	—	—	—	—	—	—	—	—	—
	UEBL BELGIQUE	1000 t	P	827	684	779	932	975	1039	1176	1380	1272
	UEBL LUXEMBOURG	1000 t	P	45,2	35,8	38,2	33,5	32,2	32,0	29,7	39,3	40,5
	EWG · CEE											
Bausand, Baukies a)	DEUTSCHLAND (B.R.) SAARLAND	Mio t	P	62,6	69,1	77,5	89,3	100,7	113,3	118,0	140,4	145,8
Sables et graviers d'alluvions b) . .	FRANCE	Mio t	P	0,4	0,4	0,4		63,2	71,6	78,5	88,3	95,6
Sabbia e ghiaia	ITALIA	Mio t	P	54,6	56,8	59,9	25,6	28,9	34,7	37,1	37,6	.
Bouwzand en grind c)	NEDERLAND	Mio t	L	9,7	13,1	20,3	21,4	22,9	23,3	23,5	27,8	27,5
Sable de construction	UEBL BELGIQUE	Mio t	P	.	.	.	2,0	2,7	3,2	3,6	5,2	4,2
Sable et gravier	UEBL LUXEMBOURG	1000 m³	P	1,8	1,4	1,8	2,0	2,7	3,2	3,6	5,2	4,2
	UEBL LUXEMBOURG	1000 m³	P	496,3	538,0	551,9	547,9	681	633	543	542	647
	EWG · CEE	Mio t	P/L	.	.	.	[202]	[228]	[254]	[271]	[307]	.
Quarzsand und Glassand	DEUTSCHLAND (B.R.) SAARLAND	1000 t	P	2 866	3 088	3 363	3 804	4 133	4 668	4 764	5 774	5 978
Sables siliceux pour verrerie et céramique	FRANCE	1000 t	P	.	x	x		945	935	1 065	960	1 232
Sabbie silicee	ITALIA	1000 t	P	825	826	868	1 903	2 097	2 474	2 776	3 105	.
Sable pour verrerie	NEDERLAND	1000 t	P	1 455	1 514	1 648	1 174	1 190	1 380	1 452	1 332	1 464
	UEBL BELGIQUE	1000 t	P	1 000	1 075	1 047	—	—	—	—	—	—
	UEBL LUXEMBOURG	1000 t	P	—	—	—	—	—	—	—	—	—
	EWG · CEE											

a) Ohne Kies für Straßenbau.
 b) Ohne Sand und Kies für Straßenbau.
 c) Einschließlich der Mengen für die Herstellung von Baumaterialien.

a) Sauf graviers destinés à la viabilité.
 b) Sauf sables et graviers destinés à la viabilité.
 c) Y compris les tonnages employés à la fabrication des matériaux de construction.

ERZEUGNIS · PRODUIT	LAND PAYS	EINHEIT UNITÉ	P L	1957	1958	1959	1960	1961	1962	1963	1964	1965
Kreide	DEUTSCHLAND (B.R.) SAARLAND	1000 t	P	62,0	56,9	82,8	91,2	88,2	73,6	72,3	94,5	99,9
				—	—	—						
Craie (brute, lavée, moulue) . .	FRANCE	1000 t	P	292	319	328	341	343	364	390	401	419
Pietra da gesso	ITALIA	1000 t	P	886	1 170	1 910	1 825	2 014	2 073	2 305	2 441	.
	NEDERLAND											
	BELGIQUE											
	LUXEMBOURG			—	—	—	—	—	—	—	—	—
	EWG · CEE											

Herstellung von Ölen und Fetten tierischer
oder pflanzlicher Herkunft

Industrie des corps gras végétaux et animaux

Industrie dei grassi vegetali e animali

Vervaardiging van oliën en vetten
van dierlijke of plantaardige oorsprong

ERZEUGNIS · PRODUIT	LAND PAYS	EINHEIT UNITÉ	P L	1957	1958	1959	1960	1961	1962	1963	1964	1965
Pflanzliche rohe Öle (auch gehärtet) a)	DEUTSCHLAND (B.R.)	1000 t	P	.	.	.	493	511	574	527	584	656
	SAARLAND			—	—	—						
Huiles et graisses végétales brutes	FRANCE	1000 t	P	368	392	354	385	393	410	402	410	454
Olii di semi b)	ITALIA	1000 t	P	104	115	134	134	160	190	251	260	295
Ruwe plantaardige oliën en vetten	NEDERLAND	1000 t	P	258	235	228	245	258	242	229	250	245
Huiles et graisses végétales brutes	BELGIQUE	1000 t	P	82	78	86	78	102	101	94	98	96
	LUXEMBOURG			—	—	—	—	—	—	—	—	—
	EWG · CEE	1000 t	P	.	.	.	1335	1424	1517	1501	1602	1 746
Pflanzliche raffinierte Öle (auch gehärtet) a)	DEUTSCHLAND (B.R.)	1000 t	P	.	.	.	741	687	693	712	761	797
	SAARLAND			x	x	x						
Huiles et graisses végétales autres que brutes	FRANCE	1000 t	P	402	391	417	431	429	465	505	521	494
	ITALIA											
Plantaardige oliën en vetten, niet ruw	NEDERLAND	1000 t	P	229	232	239	238	216	219	257	279	274
Huiles et graisses végétales autres que brutes	BELGIQUE	1000 t	P	120	122	127	132	127	133	138	144	142
	LUXEMBOURG			—	—	—	—	—	—	—	—	—
	EWG · CEE											
Ölkuchen und Schrote	DEUTSCHLAND (B.R.)	1000 t	P	624	705	918	1 009	960	1 149	1 140	1 342	1 474
	SAARLAND			—	—	—						
Tourteaux	FRANCE	1000 t	P	486	498	446	531	486	544	521	571	560
Panelli e farine oleose	ITALIA	1000 t	P	269	255	295	416	466	568	636	602	832
Veekoeken (incl. schroot en schilfers)	NEDERLAND	1000 t	P	370	382	432	428	415	442	409	501	500
Tourteaux et schroots	BELGIQUE	1000 t	P	104	110	142	148	162	179	161	178	193
	LUXEMBOURG			—	—	—	—	—	—	—	—	—
	EWG · CEE	1000 t	P	1 853	1 950	2 233	2 532	2 489	2 882	2 867	3 194	3 559
Huile d'olive	DEUTSCHLAND (B.R.)			—	—	—	—	—	—	—	—	—
	SAARLAND			—	—	—						
Olivo d'oliva	FRANCE	1000 t	P	1	2	0	1	0	2	1	1	2
	ITALIA	1000 t	P	400	295	329	429	445	338	606	(334)	(418)
	NEDERLAND			—	—	—	—	—	—	—	—	—
	BELGIQUE			—	—	—	—	—	—	—	—	—
	LUXEMBOURG			—	—	—	—	—	—	—	—	—
	EWG · CEE	1000 t	P	401	297	329	430	445	340	607	(335)	(420)

a) Bis 1959 bei mehreren Betrieben nur die zum Absatz bestimmte Produktion.

b) Rohe und nichtrohe Öle, aus Ölsamen inländischer und ausländischer Herkunft.

a) Jusqu'en 1959, plusieurs établissements n'ont indiqué que la production destinée à la vente.

b) Huiles brutes et autres que brutes tirées des graines indigènes ou importées.

ERZEUGNIS · PRODUIT	LAND PAYS	EINHEIT UNITÉ	P L	1957	1958	1959	1960	1961	1962	1963	1964	1965
Margarine	DEUTSCHLAND (B.R.) SAARLAND	1000 t	P	628 ×	603 ×	590 ×	588	552	541	526	571	572
Margarine	FRANCE	1000 t	P	95	103	104	114	114	120	129	132	143
Margarina	ITALIA	1000 t	P	.	.	47	43	35	35	35	35	36
Margarine	NEDERLAND	1000 t	P	232	226	239	238	237	241	245	254	250
Margarine	UEBL BELGIQUE LUXEMBOURG	1000 t	P	95 —	101 —	107 —	115 —	115 —	117 —	120 —	127 —	130 —
	EWG · CEE	1000 t	P	.	.	1087	1098	1053	1054	1 055	1 119	1 131

ERZEUGNIS · PRODUIT	LAND PAYS	EINHEIT UNITÉ	P L	1957	1958	1959	1960	1961	1962	1963	1964	1965	
Wurst-, Fleisch-, Geflügel- und Mischkonserven	DEUTSCHLAND (B.R.)	1000 t	P	70,0	74,2	81,7	99,4	119,3	129,9	130,6	161,6	185,6	
	SAARLAND	1000 t	P	2,9	4,9	7,6							
	Conserves de viande	FRANCE	1000 t	P	68,8	61,2	69,1	75,0	81,7	85,2	89,5	.	.
	Carne in scatola	ITALIA	1000 t	P	9,9	11,8	11,8	12,1	16,8	21,0	23,3	.	.
	Vleesconserven in blik of glas	NEDERLAND	1000 t	P	[92,6]
	Conserves de viande	UEBL BELGIQUE LUXEMBOURG	1000 t	P	7,6	7,8	8,3	8,3	8,9	10,4	12,0	12,0	12,3
	EWG · CEE												
Molkereibutter	DEUTSCHLAND (B.R.)	1000 t	P	310,9	359,3	375,9	406,0	431,7	449,0	465,3	472,0	484,0	
	SAARLAND	1000 t	P	2,5	3,0	2,6							
	Molkereibutter	FRANCE	1000 t	P	225	230	220	275	305	308	337	334	385
	Beurre des laiteries	ITALIA	1000 t	P	63,0	62,0	66,0	67,0	70,8	70,4	57,4	56,1	63,1
	Burro	NEDERLAND	1000 t	P	76,3	91,7	80,2	99,7	96,6	101,7	94,5	89,1	102,6
	Fabrieksboter	UEBL BELGIQUE LUXEMBOURG	1000 t	P	48,0	50,2	47,0	51,7	55,5	55,5	50,8	50,1	57,3
Beurre laitier													
Beurre des laiteries													
	EWG · CEE	1000 t	P	731	801	796	905	965	989	1010	1006	1097	
Molkereikäse	DEUTSCHLAND (B.R.)	1000 t	P	221	215	229	245	255	268	284	311	327	
	SAARLAND	1000 t	P	3	3	3							
	Molkereikäse	FRANCE	1000 t	P	355	390	375	417	434	445	471	520	[540]
	Fromages des laiteries	ITALIA	1000 t	P	316	319	360	371	381	378	313	397	411
	Formaggio	NEDERLAND	1000 t	P	163	174	191	192	201	213	202	203	211
	Fabriekskaas	UEBL BELGIQUE LUXEMBOURG	1000 t	P	14	15	17	18	23	27	28	30	32
Fromages des laiteries													
Fromages des laiteries													
	EWG · CEE	1000 t	P	1073	1117	1176	1244	1295	1332	1299	1462	[1522]	
Kondensmilch (auch evaporiert)	DEUTSCHLAND (B.R.)	1000 t	P	285,5	301,3	334,7	376,7	391,0	424,3	453,2	453,6	461,9	
	SAARLAND												
	Lait concentré (condensé et évapo- ré)	FRANCE	1000 t	P	88,0	92,3	98,3	101,3	104,5	115,3	127,8	140,8	155,5
	Latte condensato	ITALIA	1000 t	P	8,0	8,0	8,0	7,6	11,0	10,8	11,3	12,3	13,8
	Gecondenseerde melk	NEDERLAND	1000 t	P	281,4	286,3	340,6	386,4	408,1	435,9	450,8	474,4	459,5
	Lait concentré (condensé et évapo- ré)	UEBL BELGIQUE LUXEMBOURG	1000 t	P	24,3	16,2	23,0	23,1	21,7	25,0	28,3	31,0	27,5
	EWG · CEE	1000 t	P	687,2	704,1	804,6	895,1	936,3	1011,3	1071,4	1112,1	1118,2	
Trockenvoll- und -magermilch	DEUTSCHLAND (B.R.)	1000 t	P	57,9	54,9	74,3	92,0	102,0	117,2	145,2	170,3	223,8	
	SAARLAND			x	x	x							
	Lait en poudre	FRANCE	1000 t	P	44,6	48,9	55,3	97,8	122,8	159,4	199,7	222,0	302,3
	Latte in polvere	ITALIA	1000 t	P	9,2	9,2	9,2	9,2	10,4	10,2	10,1	9,4	9,8
	Melkpoeder	NEDERLAND	1000 t	P	68,1	82,6	78,6	109,4	103,0	115,4	106,9	107,3	118,1
	Lait en poudre	UEBL BELGIQUE LUXEMBOURG	1000 t	P	25,2	29,9	28,1	40,8	49,0	54,5	56,7	64,4	91,8
Lait en poudre écrémé									0,5	1,4	1,8	2,7	
	EWG · CEE	1000 t	P	[205]	[226]	[246]	349,2	387,2	457,2	520,0	575,2	748,5	

ERZEUGNIS · PRODUIT	LAND PAYS	EINHEIT UNITÉ	P C	1957	1958	1959	1960	1961	1962	1963	1964	1965
Gemüsekonserven	DEUTSCHLAND (B.R.) SAARLAND	1000 t	P	202,3	175,2	185,7	} 229,8	251,1	286,5	344,1	274,4	228,5
Conserve de légumes	FRANCE	1000 t	P	268,1	249,5	286,6						
Conserve di verdura	ITALIA	1000 t	P	18,0	21,0	22,0	27,5	37,0	44,6	52,3	37,7	44,7
Gesteriliseerde groente	NEDERLAND	1000 t	P	87,0	77,9	83,4	114,7	124,8	138,5	157,2	143,2	[103]
Conserve de légumes	UEBL BELGIQUE LUXEMBOURG	1000 t	P	66,7	60,6	54,8	74,0	81,7	102,3	113,3	106,1	71,2
	EWG · CEE	1000 t	P	[642]	[584]	[633]	805,8	858,6	978,3	1161,3	1105,3	[912]
Tomatenkonserven	DEUTSCHLAND (B.R.) SAARLAND	1000 t	P	0	0	0	0	0	0	0,5	0,5	0,7
Conserve de tomates	FRANCE	1000 t	P	1,4	2,0	0,7	1,7	2,9	5,1	3,5	10,4	14,4
Conserve di pomodori	ITALIA	1000 t	P	(150)	(150)	(120)	(145)	(210)	(225)	(250)	(300)	(295)
Tomatenkonserven	NEDERLAND	1000 t	P	0	0	0	0	0	0	0	0	0
Conserve de tomates	UEBL BELGIQUE LUXEMBOURG	1000 t	P	0	0	0	0	0	0	0	0	0
	EWG · CEE	1000 t	P	(152)	(152)	(121)	(147)	(213)	(230)	(254)	(311)	(310)
Tomatenmark	DEUTSCHLAND (B.R.)	1000 t	P	(2,0)	2,0	2,0	2,0
Concentrés de tomates	FRANCE	1000 t	P	25,4	34,0	27,5	47,0	24,9	32,9	14,3	23,6	42,0
Concentrati di pomodori	ITALIA	1000 t	P	(120)	(170)	(110)	(120)	(150)	(165)	(154)	(145)	(134)
Tomatenpurée	NEDERLAND	1000 t	P	[0,5]	[0,5]	[0,3]	[0,3]	[0,3]	[0,3]	[0,2]	[0,2]	[0,2]
Concentrés de tomates	UEBL BELGIQUE LUXEMBOURG	1000 t	P	1,8	2,3	1,2	0,5	0,9	0,2	0,3	0,5	0,6
	EWG · CEE	1000 t	P	[200]	[171]	[171]	[179]
Gurkenkonserven aller Art	DEUTSCHLAND (B.R.) SAARLAND	1000 t	P	56,2	75,4	60,5	} 53,9	64,3	81,7	101,7	89,5	68,2
Conserve di cetrioli	FRANCE	1000 t	P	.	.	.						
Gekonserveerde augurken	ITALIA	1000 t	P	[17]	[25]	[16]	[14]	[15]	[14]	[30]	[18]	[7]
	NEDERLAND	1000 t	P	[17]	[25]	[16]	[14]	[15]	[14]	[30]	[18]	[7]
	UEBL BELGIQUE LUXEMBOURG			—	—	—	—	—	—	—	—	—
	EWG · CEE											
Sauerkraut	DEUTSCHLAND (B.R.) SAARLAND	1000 t	P	91,6	96,3	102,2	} 104,4	98,3	111,3	119,4	117,9	115,0
Zuurkool	FRANCE	1000 t	P	17,2	16,2	21,0						
	ITALIA											
	NEDERLAND											
	UEBL BELGIQUE LUXEMBOURG											
	EWG · CEE											

ERZEUGNIS · PRODUIT	LAND PAYS	EINHEIT UNITÉ	P L	1957	1958	1959	1960	1961	1962	1963	1964	1965
Obstkonserven und Kompott . . .	DEUTSCHLAND (B.R.) SAARLAND	1000 t	P	43,3	76,2	85,4	69,7	84,8	87,8	84,6	84,0	110,1
Conserves et compotes de fruits . .	FRANCE	1000 t	P	44,0	49,0	47,0						
Conserva e mostarda di frutta . . .	ITALIA	1000 t	P	24,0	26,0	33,0	50,5	60,5	62,0	63,5	68,5	57,0
Vruchtenkonserven en -moes . . .	NEDERLAND	1000 t	P	28,2	54,0	54,2	62,4	51,6	69,6	71,2	67,2	76
Conserves et compotes de fruits . .	UEBL BELGIQUE LUXEMBOURG	1000 t	P	7,3	11,3	9,1	12,4	15,3	16,9	16,2	17,3	[17,4]
	EWG · CEE	1000 t	P	142,8	213,5	225,7	238,0	262,6	281,3	304,9	283,7	[332]
Marmelade, Gelee, Konfitüre, Pflaumenmus	DEUTSCHLAND (B.R.) SAARLAND	1000 t	P	94,6	90,3	84,0	89,1	87,5	94,8	91,5	98,6	107,9
Confitures et gelées	FRANCE	1000 t	P	70,0	80,0	60,0						
Marmellate	ITALIA	1000 t	P	52,0	57,0	47,0	51,0	50,0	53,0	43,0	45,0	46,0
Marmelade, gelei, jam	NEDERLAND	1000 t	P	22,9	23,3	23,4	24,9	25,7	26,4	26,4	25,9	25,9
Confitures	UEBL BELGIQUE	1000 t	P	13,9	13,6	11,6	12,6	13,8	14,7	13,2	13,6	14,5
Confitures	LUXEMBOURG	1000 t	P	0	0	0	0	0	0	0	0	0
	EWG · CEE	1000 t	P	[253]	[264]	[226]	242,6	232,0	248,9	242,1	220,5	.
Fischdauerkonserven	DEUTSCHLAND (B.R.) SAARLAND	1000 t	P	37,0	37,6	40,8	43,7	37,3	40,2	41,3	42,2	50,4
Conserves de poissons	FRANCE	1000 t	P	63,6	58,2	66,4						
Conserva di pesce	ITALIA	1000 t	P	23,0	26,0	25,5	38,1	42,5	42,5	44,7	42,4	.
Viskonserven (vol- en halfkonser- ven)	NEDERLAND	1000 t	L	14,8	17,2	19,6	18,0	20,0	18,0	15,3	14,4	13,7
Conserves de poissons et de crus- tacés	UEBL BELGIQUE LUXEMBOURG	1000 t	P	3,2	3,5	4,2	3,1	3,4	2,2	2,9	2,3	1,9
	EWG · CEE	1000 t	P/L	[142]	[143]	[157]	165,3	182,2	177,9	179,0	179,2	.
Weizenmehl und Dunst	DEUTSCHLAND (B.R.) SAARLAND	1000 t	P	3 166	3 039	3 206	3 310	3 305	3 204	3 050	3 217	3 000
Farine de froment a)	FRANCE	1000 t	P	37	40	36						
Farina di frumento a)	ITALIA	1000 t	P	.	.	[4 773]	[4 725]	[5 436]	[4 902]	[5 031]	[4 996]	.
Tarwebloem en -meel	NEDERLAND	1000 t	L	758	771	777	752	760	785	790	800	797
Farine de froment	UEBL BELGIQUE	1000 t	P	755	792	792	804	763	781	772	769	761
Farine de froment	LUXEMBOURG	1000 t	P	23	23	23	22	22	22	22	22	22
	EWG · CEE	1000 t	P/L	.	.	[13854]	[13677]	[14485]	[13979]	[13632]	[13904]	.
Weizengriess	DEUTSCHLAND (B.R.) SAARLAND	1000 t	P	102,9	117,6	130,9	136,5	134,1	139,2	133,0	142,6	153,5
Semoule	FRANCE	1000 t	P	194,5	200,6	224,5						
Semola a)	ITALIA	1000 t	P	.	.	[911]	[986]	[847]	[1 094]	[1 036]	[1 187]	.
Tarwegriesmeel	NEDERLAND	1000 t	L	6,9	6,6	9,1	9,0	9,5	14,5	17,6	17,8	17,6
Semoule	UEBL BELGIQUE LUXEMBOURG	1000 t	P	(18,7)	(20,2)	(20,5)	(20,4)	(21,2)	(21,0)	(18,6)	(20,3)	(21,7)
	EWG · CEE	1000 t	P/L	.	.	[1300]	[1385]	[1275]	[1589]	[1 514]	[1 705]	.

a) Erntejahre, die im angegebenen Kalenderjahr enden.

a) Campagne finissant au cours de l'année indiquée.

ERZEUGNIS · PRODUIT	LAND PAYS	EINHEIT UNITÉ	P L	1957	1958	1959	1960	1961	1962	1963	1964	1965
Dauerbackwaren	DEUTSCHLAND (B.R.) SAARLAND	1000 t	P	155,9 x	156,4 x	163,2 x	171,8	183,6	194,7	201,1	216,2	225,7
Biscuits, biscottes, pains d'épices .	FRANCE	1000 t	P	268,5	249,4	245,9	250,8	266,5	280,1	285,1	294,6	313,1
Prodotti da forno	ITALIA	1000 t	P	144,5	153,5	176,0	196,9	202,2	215,1	238,8	224,0	228,5
Biscuits, beschuit e.d.	NEDERLAND	1000 t	P	132,6	143,9	146,6	153,7	154,4	160,3	169,0	174,3	185,3
Biscuits, biscottes, pains d'épices .	UEBL BELGIQUE LUXEMBOURG	1000 t	P	61,4 —	62,5 —	59,8 —	64,1 —	69,5 —	72,6 —	76,2 —	80,9 —	78,0 —
	EWG · CEE	1000 t	P	[765]	[770]	[795]	837,3	876,2	922,8	970,2	990,0	1030,6
<i>davon-<u>soit</u>:</i>												
Zwieback	DEUTSCHLAND (B.R.) SAARLAND	1000 t	P	36,6 x	37,9 x	38,9 x	34,7	31,9	33,3	32,5	34,0	31,7
Biscottes	FRANCE	1000 t	P	77,7	71,1	70,2	70,7	77,7	78,0	82,3	86,2	95,7
Fette biscottate	ITALIA	1000 t	P	6,0	6,2	6,0	5,5	
Beschuit	NEDERLAND	1000 t	P	26,4	30,1	30,4	28,0	25,7	25,3	25,0	25,0	24,8
Biscottes	UEBL BELGIQUE LUXEMBOURG	1000 t	P	4,5 —	4,4 —	4,4 —	4,6 —	4,6 —	4,2 —	4,0 —	3,8 —	4,1 —
	EWG · CEE	1000 t	P	146,8	150,0	155,0	161,8
Leb- und Honigkuchen, Printen	DEUTSCHLAND (B.R.) SAARLAND	1000 t	P	16,6 x	19,0 x	20,3 x	23,0	24,8	23,8	26,3	33,9	36,8
Pains d'épices	FRANCE	1000 t	P	28,4	26,2	22,1	22,6	21,8	21,0	20,3	20,1	16,9
Ontbijtkoek	ITALIA	1000 t	P
Pains d'épices	NEDERLAND	1000 t	P	24,0	25,9	24,4	26,6	27,4	27,0	27,3	27,0	28,6
	UEBL BELGIQUE LUXEMBOURG	1000 t	P	10,7 —	11,4 —	9,2 —	9,7 —	9,8 —	9,9 —	9,6 —	9,3 —	9,1 —
	EWG · CEE	1000 t	P	[80]	[83]	[76]	81,9	83,8	81,7	83,5	90,3	91,4
Sonstige Dauerbackwaren	DEUTSCHLAND (B.R.) SAARLAND	1000 t	P	102,7 x	99,5 x	104,0 x	114,1	126,9	137,6	142,3	148,3	157,2
Biscuits, gaufrettes, pâtisserie in- dustrielle	FRANCE	1000 t	P	162,4	152,1	153,6	157,4	167,0	182,1	182,3	187,4	200,5
Biscotti, pasticceria industriale . . .	ITALIA	1000 t	P	209,1	232,6	218,0	223,0
Biscuits, koekjes, banket e.d.	NEDERLAND	1000 t	P	82,2	87,9	91,8	99,1	101,3	108,0	116,7	122,3	131,9
Biscuits	UEBL BELGIQUE LUXEMBOURG	1000 t	P	46,2 —	46,7 —	47,2 —	49,8 —	55,1 —	58,4 —	62,6 —	67,8 —	64,8 —
	EWG · CEE	1000 t	P	695,2	736,5	743,8	777,4
Rübenzucker a)	DEUTSCHLAND (B.R.) SAARLAND	1000 t	P	1 568 —	1 763 —	1 534 —	1 877	1 533	1 486	2 037	2 108	1 601
Sucre de betteraves ^{a)}	FRANCE	1000 t	P	1 538	1 565	1 054	2 267	2 170	1 621	1 998	2 330	2 377
Zucchero di barbabietola ^{a)}	ITALIA	1000 t	P	846	1 119	1 389	998	982	997	913	(1 086)	1 241
Beetwortelsuiker ^{a)}	NEDERLAND	1000 t	P	386	575	499	669	625	458	419	650	595
Sucre de betteraves a)	UEBL BELGIQUE LUXEMBOURG	1000 t	P	380 —	457 —	222 —	507 —	450 —	346 —	356 —	562 —	431 —
	EWG · CEE	1000 t	P	4 718	5 479	4 698	6 318	5 760	4 908	5 723	(6 736)	6 245

a) Rohzuckergewicht.

a) Poids en sucre brut.

ERZEUGNIS · PRODUIT	LAND PAYS	EINHEIT UNITÉ	P L	1957	1958	1959	1960	1961	1962	1963	1964	1965
Schokolade u. Schokoladenerzeugnisse ^{a)}	DEUTSCHLAND (B.R.) SAARLAND	1000 t	P	175,7 x	167,1 x	173,0 x	193,0	204,8	220,0	225,3	259,1	286,6
Chocolat et produits en chocolat ^{a)}	FRANCE	1000 t	P	110,0	104,4	96,0	103,5	110,2	120,5	131,8	128,0	136,7
Ciocolato e prodotti al cacao ^{a)}	ITALIA	1000 t	P	67,0	74,5	77,1	77,6	70,1	68,3	72,5	70,3	67,9
Chocolade en -artikelen ^{a)}	NEDERLAND	1000 t	P	50,6	47,2	48,3	55,7	61,9	65,8	[67,6]	[70,8]	[71,8]
Chocolat et produits en chocolat ^{a)}	UEBL BELGIQUE LUXEMBOURG	1000 t	P	43,1 —	39,7 —	39,7 —	44,6 —	47,9 —	55,0 —	59,7 —	63,7 —	70,6 —
	EWG · CEE	1000 t	P	[450]	[440]	[445]	474,4	494,9	529,6	[556,9]	[592]	[634]
Kakaopulver, nicht gezuckert ^{b)}	DEUTSCHLAND (B.R.) SAARLAND	1000 t	P	16,4 —	15,8 —	17,2 —	18,2	19,3	20,5	21,8	26,9	27,3
Poudre de cacao ^{b)}	FRANCE	1000 t	P	9,3	7,2	6,9	8,3	8,2	8,3	8,2	8,3	6,3
Cacao in polvere ^{b)}	ITALIA	1000 t	P	.	7,4	5,4	3,5	6,8	7,2	7,5	8,5	9,4
Cacaopoeder ^{b)}	NEDERLAND	1000 t	P	25,8	23,2	29,0	34,4	34,1	33,5	34,4	36,7	37,0
Poudre de cacao ^{b)}	UEBL BELGIQUE LUXEMBOURG	1000 t	P	0,9 —	0,6 —	0,7 —	0,5 —	0,5 —	0,9 —	0,9 —	0,8 —	1,0 —
	EWG · CEE	1000 t	P	.	54,2	59,2	64,9	68,9	70,4	72,8	81,2	81,0
Kakaobutter ^{b)}	DEUTSCHLAND (B.R.) SAARLAND	1000 t	P	6,9 —	6,6 —	7,5 —	6,9	8,0	8,7	9,0	14,4	14,7
Beurre de cacao ^{b)}	FRANCE	1000 t	P	6,0	6,5	4,8	5,3	8,0	8,5	5,8	6,1	5,4
Burro di cacao ^{b)}	ITALIA	1000 t	P	.	8,1	5,0	6,4	6,9	6,3	5,9	5,2	6,9
Cacaoboter ^{b)}	NEDERLAND	1000 t	P	25,6	22,3	28,5	34,2	32,8	33,5	36,0	36,8	42,0
Beurre de cacao ^{b)}	UEBL BELGIQUE LUXEMBOURG	1000 t	P	.	0,3	0,6	1,2	1,0	0,6	0,6	0,7	0,8
	EWG · CEE	1000 t	P	.	43,8	46,4	54,0	56,7	57,6	57,3	63,2	69,8
Zuckerwaren	DEUTSCHLAND (B.R.) SAARLAND	1000 t	P	156,4 7,4	155,0 7,1	146,5 7,3	160,6	161,7	167,8	177,4	189,3	209,2
Confiserie, sauf en chocolat	FRANCE	1000 t	P	119,9	117,0	113,7	120,4	126,2	137,9	142,3	149,1	153,7
Caramelle, e prodotti zuccherati	ITALIA	1000 t	P	48,5	52,5	56,2	62,3	70,1	74,5	77,2	79,2	82,3
Suikerwerk.	NEDERLAND	1000 t	P	.	(70,0)	(71,4)	(71,5)	(73,0)	(72,0)	(71,3)	(71,5)	(72,6)
Confiserie, sauf en chocolat	UEBL BELGIQUE LUXEMBOURG	1000 t	P	26,0 —	27,1 —	26,7 —	28,5 —	31,7 —	36,4 —	38,1 —	36,3 —	36,7 —
	EWG · CEE	1000 t	P	.	(429)	(422)	(443)	(463)	(489)	(506)	(525)	(555)
Kandierte Früchte (Zitronat und Orangeat ^{c)})	DEUTSCHLAND (B.R.) SAARLAND	1000 t	P	2,6 —	2,9 —	2,8 —	2,8	3,2	2,6	1,8	2,7	2,7
Fruits confits	FRANCE	1000 t	P	14,8	18,3	20,8	19,1	19,8	20,1	22,2	20,9	21,0
Frutti canditi	ITALIA	1000 t	P	3,9	5,1	4,7	5,0	5,5	6,0	6,2	4,7	4,8
Gekonfijte vruchten	NEDERLAND	1000 t	P	2,8	3,2	3,2	3,8	3,8	3,9	4,2	4,4	5,0
Fruits confits	UEBL BELGIQUE LUXEMBOURG	1000 t	P	0,6 —	0,5 —	0,5 —	0,4 —	0,4 —	0,5 —	0,4 —	0,3 —	0,3 —
	EWG · CEE	1000 t	P	24,7	30,0	32,0	31,1	32,7	33,1	34,8	33,0	33,8

a) Einschl. Schokoladenersatz.

b) Zum Absatz bestimmt.

c) Nur Zitronat und Orangeat, ohne Belegkirschen und andere Dickzuckerfrüchte.

a) Y compris succédanés de chocolat.

b) Production commercialisée.

c) Citronnat et orangéat seulement, à l'exclusion des bigarreaux et autres fruits confits.

ERZEUGNIS · PRODUIT	LAND PAYS	EINHEIT UNITÉ	P L	1957	1958	1959	1960	1961	1962	1963	1964	1965
Speiseeis	DEUTSCHLAND (B.R.) SAARLAND	1000 t	P	11,4	15,8	20,6	25,7	34,9	34,5	40,5	48,9	53,6
Crème glacée	FRANCE	1000 t	P	—	(3,9)	(4,9)						
Gelati	ITALIA	1000 t	P	30,0	33,0	36,4	43,0	49,9	56,3	62,0	58,5	62,2
Crème glacée	NEDERLAND	Mio l	P	5,3	7,4	11,0	10,6	15,1	14,4	17,2	20,0	20,7
	UEBL BELGIQUE LUXEMBOURG											
	EWG · CEE											
Teigwaren aller Art	DEUTSCHLAND (B.R.) SAARLAND	1000 t	P	153,0	153,3	156,6	169,2	172,0	182,9	174,4	181,0	190,3
Teigwaren	FRANCE	1000 t	P	2,1	2,2	1,8						
Pâtes alimentaires	ITALIA	1000 t	P	(1440)	(1450)	(1460)	(1520)	(1610)	(1650)	(1700)	(1630)	(1500)
Deegwaren	NEDERLAND	1000 t	P	22,3	22,8	24,1	25,5	26,8	29,2	28,3	28,9	30,1
Pâtes alimentaires	UEBL BELGIQUE	1000 t	P	17,6	18,1	18,3	18,3	19,0	19,6	17,2	18,0	19,3
Pâtes alimentaires	LUXEMBOURG	1000 t	P	(2)	(2)	(2)	(2)	(2)	(2)	(2)	(2)	(2)
	EWG · CEE	1000 t	P	(1891)	(1920)	(1924)	(2014)	(2108)	(2187)	(2225)	(2158)	(2043)
Gerösteter Kaffee	DEUTSCHLAND (B.R.) SAARLAND	1000 t	P	123	127	148	158	170	187	190	205	220
Café torréfié	FRANCE	1000 t	P	145	151	157						
Caffé torrefatto	ITALIA	1000 t	P	62	65	67	79	84	90	93	95	96
Gebrande koffie	NEDERLAND	1000 t	P	30	35	38	43	47	49	59	64	62
Café torréfié	UEBL BELGIQUE LUXEMBOURG	1000 t	P	38	39	43	49	46	43	45	52	53
	EWG · CEE	1000 t	P									
Essig (10 % Säure) ^{a)}	DEUTSCHLAND (B.R.) SAARLAND	1000 hl	P	685	749	713	735	746	801	883	888	834
Vinaigre (10 %)	FRANCE	1000 hl	P	(673)	(696)	(704)						
Aceto (10 %)	ITALIA	1000 hl	P	(400)	(400)	(400)	(440)	(445)	(443)	(440)	(450)	(458)
Azijn (10 %) ^{a)}	NEDERLAND	1000 hl	P	79	89	87	83	83	88	81	87	79
Vinaigre (10 %)	UEBL BELGIQUE	1000 hl	P	113	116	111	110	114	111	104	110	124
Vinaigre (10 %)	LUXEMBOURG	1000 hl	P	.	4	4	4	5	4	4	5	4
	EWG · CEE	1000 hl	P	[1 950]	[2 055]	[2 020]	(2 065)	(2 080)	(2 210)	[2 260]	(2 310)	(2 260)
Futtermittel	DEUTSCHLAND (B.R.) SAARLAND	1000 t	P	2 306	2 600	3 323	3 592	3 853	5 086	4 917	5 576	6 597
Aliments composés pour animaux .	FRANCE	1000 t	P	1 640	2 000	2 390						
Alimenti composti per animali . .	ITALIA	1000 t	P	430	500	600	800	900	1 050	1 300	1 500	2 000
Mengvoeder voor vee	NEDERLAND	1000 t	P	3 225	3 300	3 750	4 300	4 600	5 050	4 900	5 370	5 625
Aliments composés pour animaux .	UEBL BELGIQUE	1000 t	P	1 175	1 304	1 398	1 550	1 835	2 198	2 009	2 193	2 478
Aliments composés pour animaux .	LUXEMBOURG	1000 t	P	0	0	4	14	14	20	21	15	49
	EWG · CEE	1000 t	P	[8 776]	[9 704]	[11465]	12556	13754	16534	16568	18 666	21 293

a) Gesamtproduktion, d.h. die zum Absatz und die zur Weiterverarbeitung im eigenen Unternehmen bestimmte Produktion.

a) Production totale, c.à.d. la production destinée à la vente et à la consommation propre de l'entreprise.

ERZEUGNIS · PRODUIT	LAND PAYS	EINHEIT UNITÉ	P L	1957	1958	1959	1960	1961	1962	1963	1964	1965
Diätetische Nahrungsmittel ^{a)}	DEUTSCHLAND (B.R.) SAARLAND	1000 t	P	29,0	31,6	33,0	36,7	41,6	46,0	39,3	41,9	45,8
Aliments diététiques et de régime .	FRANCE ITALIA NEDERLAND	1000 t	P	—	—	—						
Aliments diététiques et spéciaux. .	DEUTSCHLAND (B.R.) BELGIQUE LUXEMBOURG	1000 t	P	14,2	14,1	16,1	16,7	19,7	20,8	23,1	26,5	27,9
	EWG · CEE											

a) Einschl. Säuglings- und Kindernahrungsmittel auf Getreidebasis, sowie Hefe-extrakte.

a) Y compris aliments pour nourrissons à base de céréales, ainsi que des extraits de levure.

Dear Mr. [Name obscured] -

I am sorry to hear that you are not well and hope you are getting better. I am glad to hear that you are back in the office and hope you are doing well.

I am sorry to hear that you are not well and hope you are getting better. I am glad to hear that you are back in the office and hope you are doing well.

I am sorry to hear that you are not well and hope you are getting better. I am glad to hear that you are back in the office and hope you are doing well.

I am sorry to hear that you are not well and hope you are getting better. I am glad to hear that you are back in the office and hope you are doing well.

ERZEUGNIS · PRODUIT	LAND PAYS	EINHEIT UNITÉ	P L	1957	1958	1959	1960	1961	1962	1963	1964	1965
Malz (Gesamterzeugung)	DEUTSCHLAND (B.R.) SAARLAND	1000 t	P	.	.	.	790,6	817,1	905,1	982,9	1083,4	1128,1
Malt	FRANCE	1000 t	P	226,1	261,5	285,0	277,0	291,5	291,1	311,0	348	379
Malto	ITALIA	1000 t	P	18,0	19,1	21,8	25,2	25,0	28,0	30,0	32	38
Mout	NEDERLAND	1000 t	P	(35)	(37)	(39)	(42)	(43)	(43)	(46)	(54)	(56)
Malt	UEBL BELGIQUE	1000 t	P	170,8	152,7	161,8	181,3	181,7	191,2	212,8	203,3	232,1
Malt	UEBL LUXEMBOURG	1000 t	P	1,9	2,1	2,2	1,9	1,9	[1]	[1]	[1]	[2]
	EWG · CEE	1000 t	P	.	.	.	(1318)	(1360)	(1460)	(1585)	(1722)	(1835)
Bier (Gesamtausstoß aller Betriebe)	DEUTSCHLAND (B.R.) SAARLAND	Mio hl	L	42,7	45,0	48,7	52,1	56,5	60,3	64,3	72,3	73,2
Bier	FRANCE	Mio hl	P	15,2	17,6	18,7	17,2	18,2	18,2	17,8	20,3	19,8
Bière	ITALIA	Mio hl	P	1,7	2,0	2,1	2,5	3,1	3,8	3,7	4,3	4,5
Birra	NEDERLAND	Mio hl	L	2,8	2,9	3,4	3,6	3,8	4,0	4,4	5,0	5,4
Bier	UEBL BELGIQUE	Mio hl	P	10,2	10,1	10,6	10,1	10,5	10,3	10,7	11,3	11,1
Bière	UEBL LUXEMBOURG	Mio hl	P	0,4	0,4	0,4	0,4	0,4	0,4	0,5	0,5	0,5
Bière	EWG · CEE	Mio hl	P/L	74,3	79,3	85,1	85,9	92,5	97,0	101,4	113,7	114,5
Mineralbrunnen (reine Quellprodukte)	DEUTSCHLAND (B.R.) SAARLAND	Mio hl	P	.	.	.	5,5	6,2	6,3	6,8	8,1	7,4
Eaux minérales	FRANCE	Mio hl	P	(9,0)	(8,2)	(9,5)	(9,7)	(10,9)	(11,3)	(12,6)	(15)	13,6
Acqua minerale	ITALIA	Mio hl	P	2,7	2,8	3,1	3,1	4,0	5,0	5,3	6,2	8
Mineraalwater	NEDERLAND	Mio hl	P	0	0	0	0	0	0	0	0	0
Eaux minérales	UEBL BELGIQUE	Mio hl	P	0,8	0,8	0,9	0,9	1,1	1,6	1,8	2	1,3
	UEBL LUXEMBOURG			—	—	—	—	—	—	—	—	—
	EWG · CEE	Mio hl	P	.	.	.	19	22	24	27	31	30
Rauch-, Schnupf- und Kautabak	DEUTSCHLAND (B.R.) SAARLAND	1000 t	P	12,0	10,8	10,0	8,6	8	7	7	[9,7]	[9,1]
Rauch-, Schnupf- und Kautabak	FRANCE	1000 t	P	19,5	19,2	18,9	18,3	19,2	18,8	18,8	17,6	17,2
Tous tabacs à fumer, à mâcher	ITALIA	1000 t	P	5,8	6,1	6,1	5,8	5,3	5,0	4,6	4,5	4,2
Tabacco da fiuto e trinciati	NEDERLAND	1000 t	P	9,3	10,4	11,1	11,4	12,0	12,0	12,3	14,0	14,6
Rooktabak en pruimtabak	UEBL BELGIQUE	1000 t	P	9,3	9,0	8,8	8,4	8,2	8,0	7,6	7,4	7,2
Tabac à priser, à fumer, à mâcher	UEBL LUXEMBOURG	1000 t	P	0	0	0	0	0	0	0	0	0
Tabac à priser, à fumer, à mâcher	EWG · CEE	1000 t	P	56,2	55,9	55,1	52,5	53	51	50	[53]	[52]
<i>darunter-dont:</i>												
Rauchtabak	DEUTSCHLAND (B.R.) SAARLAND	1000 t	P	11,6	10,5	9,6	8,3	7,6	6,9	6,6	9,4	8,8
Scaferlati	FRANCE	1000 t	P	18,6	18,3	18,1	17,5	18,5	18,1	18,2	17,0	16,6
Trinciati	ITALIA	1000 t	P	5,3	5,6	5,6	5,4	4,8	4,6	4,2	4,1	3,9
Rook- en shagtabak	NEDERLAND	1000 t	P	8,2	9,4	10,1	10,5	11,1	11,2	11,6	13,3	[13,9]
Tabac à fumer	UEBL BELGIQUE	1000 t	P	7,9	8,2	8,1	8,3	8,2	7,9	7,5	7,3	7,1
Tabac à fumer	UEBL LUXEMBOURG	1000 t	P	0	0	0	0	0	0	0	0	0
	EWG · CEE	1000 t	P	51,9	52,4	51,7	50,0	50,2	48,7	48,1	[51]	[50]

ERZEUGNIS · PRODUIT	LAND PAYS	EINHEIT UNITÉ	P L	1957	1958	1959	1960	1961	1962	1963	1964	1965
Zigaretten	DEUTSCHLAND (B.R.)	Mrd st	P	52,2	55,0	53,1	52,2	55,8	58,5	61,2	94,3	102,1
Zigaretten	SAARLAND	Mrd st	P	1,7	1,8	1,3						
Cigarettes	FRANCE	Mrd p	P	43,0	46,0	42,0						
Sigarette	ITALIA	Mrd p	P	44,8	45,8	48,4	50,0	53,4	55,9	55,7	58,9	58,2
Sigaretten	NEDERLAND	Mrd st	P	12,8	11,8	11,6	12,0	12,7	14,4	15,1	14,2	17,0
Cigarettes	BELGIQUE	Mrd p	P	10,5	10,9	10,7	11,2	11,5	12,3	13,5	14,0	15,1
Cigarettes	LUXEMBOURG	Mrd p	P	.	.	.	(2)	(2)	(2)	[2]	[2]	[3]
	EWG · CEE	Mrd p	P	[167]	[173]	[169]	(172)	(183)	(193)	(199)	[233]	[250]
Zigarren und Zigarillos	DEUTSCHLAND (B.R.)	Mrd st	P	4,6	4,7	4,5	4,4	4,2	3,9	3,9	4,1	3,9
Zigarren und Zigarillos	SAARLAND	Mrd st	P	0,0	0,1	0,1						
Cigares et cigarillos	FRANCE	Mrd p	P	0,5	0,6	0,6						
Sigari e sigaretti	ITALIA	Mrd p	P	0,4	0,3	0,3	0,3	0,3	0,3	0,3	0,3	0,3
Sigaren en senioritas	NEDERLAND	Mrd st	P	1,3	1,3	1,4	1,5	1,6	1,6	1,7	2,0	1,8
Cigares et cigarillos	BELGIQUE	Mrd p	P	0,8	0,8	0,8	0,9	1,0	1,1	1,1	1,4	1,5
	LUXEMBOURG			—	—	—	—	—	—	—	—	—
	EWG · CEE	Mrd p	P	7,6	7,8	7,7	7,7	7,7	7,6	7,7	8,5	8,2

ERZEUGNIS · PRODUIT	LAND PAYS	EINHEIT UNITÉ	P	1957	1958	1959	1960	1961	1962	1963	1964	1965
Wollgarn ^{a)}	DEUTSCHLAND (B.R.) SAARLAND	1000 t	P	124,0	106,3	112,7	117,5	113,7	114,1	115,3	117,8	118,8
Filés de laine ^{a)}	FRANCE	1000 t	P	153,8	134,2	136,3	142,9	147,0	145,5	158,4	147,2	129,7
Filati di lana ^{a)}	ITALIA	1000 t	P	146,0	135,5	166,7	194,7	195,2	203,4	207,4	200,2	197,0
Wollen garens ^{a) b)}	NEDERLAND	1000 t	P	28,7	26,1	29,6	28,5	29,1	29,4	32,3	30,9	27,6
Filés de laine ^{a)}	BELGIQUE LUXEMBOURG	1000 t	P	47,1	38,1	46,5	50,8	54,1	59,0	64,5	62,2	64,5
	EWG · CEE	1000 t	P	499,6	440,2	491,8	534,4	539,1	551,4	577,9	558,3	537,6
<i>davon-solt:</i>												
Wolle: Kammgarn ^{a)}	DEUTSCHLAND (B.R.) SAARLAND	1000 t	P	53,1	45,2	51,3	54,8	53,3	56,4	60,5	63,1	61,7
Laine: filés peignés ^{a)}	FRANCE	1000 t	P	86,0	71,4	78,3	88,2	92,2	92,6	100,5	89,9	83,3
Filati pettinati di lana ^{a)}	ITALIA	1000 t	P	45,4	41,8	55,0	57,2	59,9	64,9	62,5	65,4	75,4
Kamgarens van wol ^{a) b)}	NEDERLAND	1000 t	P	8,7	8,5	10,5	10,3	10,7	10,6	12,0	10,5	9,4
Filés de laine peignée ^{a)}	BELGIQUE LUXEMBOURG	1000 t	P	27,9	23,1	29,1	33,6	35,7	39,0	43,0	39,1	42,9
	EWG · CEE	1000 t	P	221,1	190,0	224,2	244,1	251,8	263,5	278,5	268,0	272,7
Wolle: Streichgarn ^{a)}	DEUTSCHLAND (B.R.) SAARLAND	1000 t	P	70,8	61,1	61,4	62,8	60,4	57,7	54,8	54,8	57,1
Laine: filés cardés ^{a)}	FRANCE	1000 t	P	67,8	62,9	58,0	54,7	54,8	52,9	57,9	57,3	46,4
Filati cardati di lana ^{a)}	ITALIA	1000 t	P	100,6	93,7	111,7	137,5	135,3	138,5	145,0	134,9	121,7
Kaardgarens van wol ^{a)}	NEDERLAND	1000 t	P	19,9	17,6	19,1	18,2	18,4	18,8	20,3	20,3	18,2
Filés et fils cocons de laine cardée ^{a)}	BELGIQUE LUXEMBOURG	1000 t	P	19,2	15,0	17,4	17,2	18,4	20,0	21,6	23,2	21,6
	EWG · CEE	1000 t	P	278,3	250,3	267,6	290,3	287,4	287,9	299,6	290,5	265,0
Wollgewebe ^{a) c)}	DEUTSCHLAND (B.R.) SAARLAND	1000 t	P	65,8	56,2	59,1	60,4	64,8	63,6	55,5	51,5	51,8
Tissus finis de laine	FRANCE	1000 t	P	76,6	73,1	67,7	67,8	69,2	69,8	77,2	75,6	61,1
Tessuti di lana	ITALIA	1000 t	P	86,6	77,1	90,3	88,8	84,4	88,0	86,2	78,2	66,9
Wollen weefsels	NEDERLAND	1000 t	P	26,3	25,2	28,8	27,5	28,5	31,6	29,0	28,8	25,2
Tissus de laine	BELGIQUE LUXEMBOURG	1000 t	P	17,5	13,4	14,9	15,1	17,0	17,2	19,1	19,7	17,3
Tissus de laine	LUXEMBOURG	1000 t	P	0	0	0	0	0	0	0	0	0
	EWG · CEE	1000 t	P	273	245	261	260	264	270	267	254	222
<i>darunter-dont:</i>												
Wollstoff für Ober- und Berufskleidung	DEUTSCHLAND (B.R.) SAARLAND	1000 t Mio m ²	P	. .	. 128,4	. 146,6	. 153,0	52,7	49,2	43,6	42,4	44,2
Tissus de laine pour habillement	FRANCE	1000 t Mio m ²	P	46,0 140,1	42,8 123,9	40,6 116,5	40,6 120,8	41,4 129,0	40,6 132,3	45,3 144,7	41,7 135,5	34,7 117,2
Tessuti di lana per abbigliamento	ITALIA	1000 t Mio m ²	P	. .	61,3 .	73,0 179,6	73,1 178,8	68,2 176,3	72,5 192,5	68,9 186,1	61,6 171,1	53,9 153,7
Wollen kledingsstoffen ^{a)}	NEDERLAND	1000 t Mio m ²	P	17,6 36,9	17,1 35,4	18,9 41,0	17,5 38,6	17,7 39,9	16,6 37,6	16,7 38,6	15,9 36,9	14,6 35,0
Tissus de laine pour habillement	BELGIQUE LUXEMBOURG	1000 t	P	11,2 0	8,0 0	8,9 0	8,8 0	9,9 0	9,2 0	10,4 0	9,6 0	8,9 0
Tissus de laine pour habillement	LUXEMBOURG	1000 t	P	0	0	0	0	0	0	0	0	0
	EWG · CEE	1000 t	P	190	188	185	171	156

a) Reines Wollgarn und Mischgarn.

b) Für die Jahre 1957-1962 einschl. der im Ausland durchgeführten Lohnarbeiten.

c) Schätzung auf Basis der in der Weberei verarbeiteten Garnmengen unter Abzug von 12 v.H.

a) De laine pure et mélangée.

b) Pour les années 1957 à 1962, y compris la production à façon à l'étranger.

c) Estimation effectuée en appliquant une freinte de 12 % au poids des filés mis sur métier.

ERZEUGNIS · PRODUIT	LAND PAYS	EINHEIT UNITÉ	P L C	1957	1958	1959	1960	1961	1962	1963	1964	1965
Schlaf- und Reisedecken aus Woll- und Kamelhaargespinnst ^{a)}	DEUTSCHLAND (B.R.) SAARLAND	1000 t	P	.	.	2,9	3,1	3,0	3,3	2,4	2,1	2,7
		Mio m ²	P	5,5	5,2	4,7	4,6	4,5	5,1	3,9	3,4	4,1
Couvertures, molletons et langes .	FRANCE	1000 t	P	15,9	16,9	13,8	12,6	11,9	12,9	13,9	14,6	11,6
		Mio m ²	P	30,3	32,2	27,3	24,9	23,7	25,5	26,9	28,8	23,1
Coperte	ITALIA	1000 t	P	15,6	15,0	16,5	14,6	15,0	14,3	15,9	15,3	11,4
		Mio m ²	P	.	.	25,4	22,5	23,0	21,9	24,5	23,5	17,6
Wollen dekens	NEDERLAND	1000 t	C	5,7	5,4	6,5	6,6	7,1	7,4	8,6	9,2	6,9
		Mio m ²	P	6,5	6,7	7,3	10,6	11,1	12,4	14,3	15,0	11,9
Couvertures de laine	UEBL BELGIQUE LUXEMBOURG	1000 t	P	3,6	2,7	2,5	3,0	3,5	3,7	4,5	5,2	4,1
				—	—	—	—	—	—	—	—	—
	EWG · CEE	1000 t	P/C	.	.	(42)	(40)	(41)	(42)	(45)	(46)	(37)
Baumwollgarn ^{b)}	DEUTSCHLAND (B.R.) SAARLAND	1000 t	P	417,8	392,7	398,4	420,9	403,3	382,6	373,4	383,2	384,3
				×	×	×						
Filés de coton, de cardé fileuse ^{b) c)}	FRANCE	1000 t	P	312,8	308,0	281,5	314,5	314,5	296,5	297,8	299,8	266,5
Filati di cotone ^{d)}	ITALIA	1000 t	P	211,7	199,5	214,2	238,6	239,3	249,2	251,4	240,1	200,8
Katoenen garens	NEDERLAND	1000 t	P	73,5	69,2	70,6	76,3	76,3	72,5	72,8	75,7	70,3
Filés de coton, de cardé fileuse . .	UEBL BELGIQUE LUXEMBOURG	1000 t	P	117,8	91,5	103,9	111,0	113,7	108,0	110,2	110,8	102,2
				—	—	—	—	—	—	—	—	—
	EWG · CEE	1000 t	P	[1134]	[1061]	[1070]	1161	1147	1109	1106	1110	1024
Gespinnstverarbeitung in Baumwollwebereien ^{e)}	DEUTSCHLAND (B.R.) SAARLAND	1000 t	C	287,0	273,5	274,8	289,4	279,5	267,7	260,1	264,2	271,7
				×	×	×						
Tissus de coton ^{e) f)}	FRANCE	1000 t	P	213,9	221,9	215,3	232,9	231,7	223,5	224,6	226,8	197,7
Tessuti di cotone	ITALIA	1000 t	P	159,8	157,2	166,4	183,3	182,2	194,1	202,3	184,2	145,8
Garenverbruik in katoenweverijen	NEDERLAND	1000 t	C	87,4	76,8	83,2	91,5	90,7	90,4	91,3	90,0	86,2
Katoenen weefsels		1000 t	L	71,2	66,1	69,3	69,3	63,4
Tissus de coton	UEBL BELGIQUE LUXEMBOURG	1000 t	P	84,6	67,2	74,7	84,4	81,6	79,4	82,3	85,9	75,4
				—	—	—	—	—	—	—	—	—
	EWG · CEE	1000 t	P/C	[833]	[797]	[814]	(882)	(866)	(855)	(861)	(851)	(777)
Gespinnstverarbeitung in Seiden- und Samtwebereien	DEUTSCHLAND (B.R.) SAARLAND	1000 t	C	42,5	40,4	44,0	46,7	47,7	50,2	49,7	54,5	57,3
				—	—	—						
Tissus, velours et rubans de soie ^{g)}	FRANCE	1000 t	P	27,3	26,4	25,8	29,6	31,3	32,0	36,7	38,7	31,9
Tessuti di seta ^{g)}	ITALIA	1000 t	P	10,2	10,7	12,6	13,9	15,3	17,5	17,8	16,7	15,8
Tissus de soie	NEDERLAND UEBL BELGIQUE LUXEMBOURG	1000 t	P	0,0	0,0	0,0	0,0	0,0	0,0	0,0	0,0	.
				—	—	—	—	—	—	—	—	—
	EWG · CEE											
Bastfasergarn aus Weichhanf . . .	DEUTSCHLAND (B.R.) SAARLAND	1000 t	P	11,3	9,8	9,4	10,1	10,0	7,4	7,3	7,9	6,9
				—	—	—						
Filés de chanvre	FRANCE	1000 t	P	4,7	5,1	3,8	3,2	3,2	2,6	1,9	1,7	1,4
Filati di canapa (pura)	ITALIA	1000 t	P	14,2	14,0	14,0	15,4	14,3	12,2	12,0	11,7	9,4
Filés de chanvre	NEDERLAND UEBL BELGIQUE LUXEMBOURG	1000 t	P	2,0	0,8	0,7	0,7	0,9	0,6	0,4	0,3	.
				—	—	—	—	—	—	—	—	—
	EWG · CEE											

a) Ganz oder überwiegend aus Wolle.

b) Auch aus Zellwolle und gemischt

c) Nur Erzeugung in der Baumwollindustrie.

d) Auch aus reinen Baumwollabfällen.

e) Ganz oder überwiegend aus Baumwolle.

f) Baumwollindustrie und Leinenindustrie; ohne die Gewebe aus Halb-
leinen.

g) In Seidenwebereien gewebte Stoffe aus Seide, künstl. u. synthet. Garnen.

a) Matière prédominante: laine.

b) Y compris fibranne et mélanges.

c) Production de l'industrie cotonnière seulement.

d) Y compris filés de déchets de coton pur.

e) Matière prédominante: coton.

f) Industrie cotonnière et industrie linière; tissus méris exclus.

g) Soie naturelle et textiles artificiels et synthétiques tissés dans les soieries.

ERZEUGNIS · PRODUIT	LAND PAYS	EINHEIT UNITÉ	P L C	1957	1958	1959	1960	1961	1962	1963	1964	1965
Bastfasergarn aus Flachs und Ramie	DEUTSCHLAND (B.R.) SAARLAND	1000 t	P	9,7	9,1	8,7	9,0	8,8	9,1	8,4	7,3	7,8
Filés de lin	FRANCE	1000 t	P	30,3	29,8	26,5						
Filati di lino (puro)	ITALIA	1000 t	P	3,2	3,1	3,9	4,9	5,3	5,8	6,3	5,7	4,6
Filés de lin	NEDERLAND	1000 t	P	10,6	8,8	11,4	12,8	14,6	14,3	13,9	14,0	14,7
	UEBL BELGIQUE LUXEMBOURG											
	EWG · CEE											
Gespinnstverarbeitung in Leinen- und Schwerwebereien	DEUTSCHLAND (B.R.) SAARLAND	1000 t	C	41,8	42,2	47,7	52,7	53,3	53,3	50,5	53,2	56,9
Tissus de lin et de chanvre a) b)	FRANCE	1000 t	P	38,9	36,3	29,1						
Tessuti di lino e canapa b)	ITALIA	1000 t	P	13,7	12,3	13,3	14,5	13,3	14,0	14,2	13,4	12,0
Linnen weefsel	NEDERLAND	1000 t	L	1,4	0,9	0,9	1,0	1,0	1,0	0,9	0,8	0,7
Tissus de lin	UEBL BELGIQUE LUXEMBOURG	1000 t	P	7,5	6,7	7,5	8,1	7,8	8,4	8,6	7,6	7,9
	EWG · CEE	1000 t		(103)	(98)	(99)	(103)	(103)	(105)	(100)	(98)	(96)
Bastfasergarn aus Jute (auch C.C. Jute)	DEUTSCHLAND (B.R.) SAARLAND	1000 t	P	85,2	78,8	73,2	73,7	61,4	58,3	57,9	51,9	49,9
Filés de jute	FRANCE	1000 t	P	90,8	93,8	82,8						
Filati di juta	ITALIA	1000 t	P	49,0	44,0	53,7	55,0	47,4	48,7	49,1	37,7	37,2
Jutegarns	NEDERLAND	1000 t	P	11,0	10,0	10,5	11,0	9,9	9,6	10,2	9,0	9,2
Filés de jute	UEBL BELGIQUE LUXEMBOURG	1000 t	P	69,1	73,3	79,1	78,3	63,1	77,0	81,8	83,8	81,2
	EWG · CEE	1000 t	P	305,1	299,9	299,3	305,1	248,5	273,4	281,6	259,3	253,2
Gespinnstverarbeitung in Jutewe- bereien	DEUTSCHLAND (B.R.) SAARLAND	1000 t	C	66,6	62,1	57,7	58,9	49,7	45,7	47,7	44,0	43,4
Tissus de jute	FRANCE	1000 t	P	70,2	72,9	66,5						
Tessuti di juta	ITALIA	1000 t	P	45,0	41,3	45,6	45,3	39,2	40,5	40,9	30,5	30,0
Juteweefsel	NEDERLAND	1000 t	P	13,4	14,5	15,1	16,8	13,4	14,7	15,7	14,9	15,5
Tissus de jute	UEBL BELGIQUE LUXEMBOURG	1000 t	P	35,2	40,0	37,3	37,2	28,0	33,9	34,4	34,5	35,7
	EWG · CEE	1000 t	P/C	(230)	(231)	(222)	(226)	(185)	(198)	(204)	(185)	(186)
Näh- und Stopfmittel, Handstrick- und Handarbeitsgarne	DEUTSCHLAND (B.R.) SAARLAND	1000 t	P	17,7	15,5	16,6	18,4	16,3	17,6	18,3	16,5	15,9
Fileterie de lin et de coton (fils à coudre, à reprendre et à tricoter).	FRANCE	1000 t	P	8,0	7,2	6,9						
Naalgarns, handbrei-, haak-, stop- pen borduurgarns	ITALIA											
Fils à coudre	NEDERLAND	1000 t	P	c) 5,3	c) 4,3	c) 5,4	c) 5,6	c) 6,1	5,3	5,8	4,5	3,8
	UEBL BELGIQUE LUXEMBOURG	1000 t	P	1,4	1,0	1,2	1,2	1,1	1,1	1,1	1,2	1,1
	EWG · CEE											

a) Der Anteil der Gewebe aus Hanf beträgt rund 1 v. H.
b) Einschl. Gewebe aus Leinen und Hanf, gemischt mit anderen Fasern.
c) Lieferungen.

a) Dont approximativement 1 % de tissus de chanvre.
b) Y compris tissus de lin et de chanvre mélangés à d'autres fibres.
c) Livraisons.

ERZEUGNIS · PRODUIT	LAND PAYS	EINHEIT UNITÉ	P L	1957	1958	1959	1960	1961	1962	1963	1964	1965
Strümpfe, insgesamt	DEUTSCHLAND (B.R.) SAARLAND	Mio Pa	P	279,0 ×	289,4 ×	338,5 ×	433,0	541,5	551,2	581,1	672,9	712,7
Bas, mi-bas et chaussettes, total	FRANCE	Mio Pa	P	223,8	213,8	225,7						
Calze e calzini	ITALIA	Mio Pa	P	235,4	226,3	250,0						
Kousen en sokken, totaal	NEDERLAND	Mio Pa	P	49,6	48,6	52,7	56,4	63,9	69,1	77,0	79,3	81,1
Bas pour dames, chaussettes, bas 3/4, socquettes	UEBL BELGIQUE LUXEMBOURG	Mio Pa	P	41,8 —	37,5 —	38,4 —	44,8 —	48,8 —	46,5 —	54,9 —	55,8 —	d) 55,1 —
	EWG · CEE	Mio Pa	P	[830]	[815]	[905]	1097	1392	1461	1560	1726	1736
<i>davon- soit:</i>												
Frauenstrümpfe, insgesamt	DEUTSCHLAND (B.R.) SAARLAND	Mio Pa	P	169,1 ×	176,8 ×	213,2 ×	293,1	399,8	428,3	450,6	533,8	559,0
Bas pour dames, total	FRANCE	Mio Pa	P	102,9	100,3	117,4						
Calze	ITALIA	Mio Pa	P	112,8	117,8	131,0						
Dameskousen, totaal	NEDERLAND	Mio Pa	P	21,9	22,0	25,4	28,8	37,2	45,7	51,4	51,9	55,0
Bas pour dames, total	UEBL BELGIQUE LUXEMBOURG	Mio Pa	P	22,7 —	21,0 —	21,1 —	26,4 —	31,3 —	29,7 —	33,0 —	33,9 —	d) 33,8 —
	EWG · CEE	Mio Pa	P	[429]	[438]	[508]	660	937	1034	1118	1248	1243
<i>darunter- dont:</i>												
Frauenstrümpfe aus synth. Material (flachgewirkt, rundgestrickt und flachgestrickt)	DEUTSCHLAND (B.R.) SAARLAND	Mio Pa	P	154,4 ×	167,0 ×	205,9 ×	284,8	393,0	424,0	447,2	530,3	555,3
Bas; matière prédominante: fils synthétiques	FRANCE	Mio Pa	P	96,7	95,6	115,0						
Calze in fibre sintetiche	ITALIA	Mio Pa	P	108,7	114,2	127,2						
Bas en nylon ou autres fils synthéti- ques pour dames	UEBL BELGIQUE LUXEMBOURG	Mio Pa	P	22,3 —	20,9 —	20,9 —	26,2 —	31,2 —	29,4 —	32,7 —	33,6 —	33,8 —
	EWG · CEE											
Herren-, Knaben- und Mädchen- strümpfe und -söckchen	DEUTSCHLAND (B.R.) SAARLAND	Mio Pa	P	109,9 ×	112,6 ×	125,3 ×	139,9	141,7	122,9	130,5	139,1	153,7
Mi-bas et chaussettes: total	FRANCE	Mio Pa	P	120,9	113,5	108,3						
Calzini	ITALIA	Mio Pa	P	122,7	108,6	119,0						
Herensokken en andere kousen en sokken	NEDERLAND	Mio Pa	P	27,7	26,6	27,3	27,6	26,6	23,4	25,6	27,4	26,1
Chaussettes, bas 3/4, socquettes	UEBL BELGIQUE LUXEMBOURG	Mio Pa	P	19,2 —	16,5 —	17,3 —	18,4 —	17,4 —	16,9 —	21,9 —	21,9 —	21,3 —
	EWG · CEE	Mio Pa	P	[400]	[378]	[397]	437	454	427	443	478	493
Gewirkte und gestrickte Oberbe- kleidung a) b)	DEUTSCHLAND (B.R.) SAARLAND	Mio st	P	41,9 ×	43,5 ×	46,3 ×	49,3	52,4	56,7	54,4	54,6	61,1
Survêtements: total	FRANCE	Mio p	P	36,2	37,8	40,3						
Indumenti a maglia	ITALIA	Mio p	P	49,9	56,3	64,8						
Bovengoederen c)	NEDERLAND	Mio st	P	7,2	7,5	9,0	8,5	8,2	7,8	7,9	8,5	7,6
Articles de vêtements de dessus	UEBL BELGIQUE LUXEMBOURG	Mio p	P	12,1 —	12,8 —	14,8 —	16,0 —	17,7 —	19,4 —	23,3 —	22,2 —	23,3 —
	EWG · CEE											

a) Ab 1963 ohne die in der Bekleidungsindustrie konfektionierten Wirk- und Strickwaren.

b) Anzüge, Jacken, Joppen, Hosen, Kleider, Röcke, Pullover und Westen.

c) Ohne die in der Bekleidungsindustrie konfektionierten Wirk- und Strickwaren; ab 1960 einschl. Sport- und Polohemden.

d) Ohne Damenstrümpfe aus Rayon oder aus Naturseide.

a) A partir de 1963 sans les articles en tissu à maille confectionnés dans l'industrie de l'habillement.

b) Costumes, vestons, pantalons, robes, jupes, blouses et pullovers.

c) Sans les articles à maille confectionnés dans l'industrie de l'habillement; à partir de 1960, y compris chemises de sport et de vacances.

d) Sans les bas pour dames en rayonne ou soie naturelle.

ERZEUGNIS · PRODUIT	LAND PAYS	EINHEIT UNITÉ	P L	1957	1958	1959	1960	1961	1962	1963	1964	1965
Gewirkte und gestrickte Leibwäsche ^{a)}	DEUTSCHLAND (B.R.) SAARLAND	Mio st	P	252,1	245,0	272,8	287,9	281,1	312,3	322,6	344,5	347,5
×				×	×							
Sous-vêtements: total	FRANCE	Mio p	P	142,8	138,0	133,7	157,7	156,5	161,5	176,7	186,0	172,4
Biancheria a maglia	ITALIA	Mio p	P	100,6	107,1	112,6	101,8	119,3	126,9	130,9	130,6	150,4
Ondergoederen: totaal ^{e)}	NEDERLAND	Mio st	P	56,0	49,1	54,0	58,5	61,6	62,9	66,2	71,1	63,4
Articles de sous-vêtements	UEBL BELGIQUE LUXEMBOURG	Mio p	P	39,8	31,4	34,8	37,0	35,2	35,6	41,8	41,8	39,7
	—	—	—	—	—	—	—	—	—	—	—	—
	EWG · CEE	Mio p	P	[591]	[571]	[608]	643	654	699	738	774	773
<i>davon-soit:</i>												
Gewirkte u. gestrickte Leibwäsche für Männer und Knaben ^{a) b)}	DEUTSCHLAND (B.R.) SAARLAND	Mio st	P	77,8	72,5	78,8	94,8	96,3	[111,3]	[121]	[130]	[129]
×				×	×							
Ondergoederen voor mannen en jongens ^{c)}	FRANCE ITALIA	Mio st	P	.	.	.	19,7	19,6	21,3	20,8	23,2	22,1
	NEDERLAND UEBL BELGIQUE LUXEMBOURG			—	—	—	—	—	—	—	—	—
	EWG · CEE											
Gewirkte u. gestrickte Leibwäsche für Frauen und Mädchen ^{a) d)}	DEUTSCHLAND (B.R.) SAARLAND	Mio st	P	174,4	172,5	194,0	193,0	184,8	201,0	201,6	214,6	218,5
×				×	×							
Onderjurken en overig ondergoed voor vrouwen en meisjes ^{e)}	FRANCE ITALIA	Mio st	P	.	.	.	38,8	41,9	41,6	45,4	47,9	41,3
	NEDERLAND UEBL BELGIQUE LUXEMBOURG			—	—	—	—	—	—	—	—	—
	EWG · CEE											
Layettes: total	DEUTSCHLAND (B.R.) SAARLAND	Mio p	P	10,9	12,0	11,9	12,7	13,2	12,9	14,2	15,6	16,3
Babygoederen	FRANCE ITALIA	Mio st	P	.	.	4,4	5,0	4,9	5,1	5,5	6,2	6,2
	NEDERLAND UEBL BELGIQUE LUXEMBOURG			—	—	—	—	—	—	—	—	—
	EWG · CEE											
Gestrickte Handschuhe	DEUTSCHLAND (B.R.) SAARLAND	Mio Pa	P	23,1	20,3	19,7	20,1	18,5	18,8	21,2	20,9	16,8
Gants en tricot	FRANCE	Mio Pa	P	7,3	7,0	6,8	7,8	7,9	7,4	8,3	8,6	6,9
Guanti di maglia	ITALIA	Mio Pa	P	19,8	18,4	18,6	25,6	19,8	17,3	16,6	15,0	11,5
Tricohandschoenen	NEDERLAND	Mio Pa	P	0,6	0,7	0,5	0,4	0,4	0,3	0,4	0,4	0,4
Gants en tricot	UEBL BELGIQUE LUXEMBOURG	Mio Pa	P	0,9	0,4	0,7	0,6	0,7	0,5	0,7	0,5	0,2
	—	—	—	—	—	—	—	—	—	—	—	—
	EWG · CEE	Mio Pa	P	52	47	46	55	47	44	47	45	36

a) Ab 1963 ohne die in der Bekleidungsindustrie konfektionierten Wirk- und Strickwaren.

b) Einschl. Sport- und Polo hemden.

c) Ohne Sport- und Polo hemden.

d) Ab 1963 einschl. Leibwäsche für Kinder.

e) Ohne die in der Bekleidungsindustrie konfektionierten Wirk- und Strickwaren.

a) A partir de 1963 sans les articles en tissu à maille confectionnés dans l'industrie de l'habillement.

b) Y compris chemises de sport et de vacances.

c) Sans les chemises de sport et de vacances.

d) A partir de 1963 y compris les sous-vêtements pour enfants.

e) Sans les articles à maille confectionnés dans l'industrie de l'habillement.

ERZEUGNIS · PRODUIT	LAND PAYS	EINHEIT UNITÉ	P L	1957	1958	1959	1960	1961	1962	1963	1964	1965
Teppiche, Läufer und Fußbodenbe- lag aus Wollgespinnst und Haargarn (gewebt)	DEUTSCHLAND (B.R.) SAARLAND	1000 t	P	.	.	26,8	30,0	31,5	32,9	32,7	34,1	36,3
		Mio m ²	P	14,6	14,0	14,8	16,7	17,3	18,1	17,8	18,2	19,0
Tapis de laine	FRANCE	Mio m ²	P	4,2	4,0	4,2	4,4	4,5	4,9	5,0	5,5	5,9
Tappeti di lana	ITALIA	1000 t	P	7,6	7,6	8,0	8,5	8,8	8,8	8,8	9,3	9,6
Tapijten, tapijtgoederen	NEDERLAND	1000 t	C	6,5	5,7	6,8	7,7	6,8	6,1	6,0	5,5	5,8
		Mio m ²	P	9,9	8,3	10,0	10,8	12,2	13,4	13,3	15,7	14,4
Tapis de laine	UEBL BELGIQUE LUXEMBOURG	1000 t	P	5,2	5,1	6,1	7,2	7,7	8,4	9,6	11,2	11,5
				13,7	12,4	15,6	14,8	17,0	19,2	19,1	21,3	22,5
	EWG · CEE	1000 t	P/C	.	.	67	72	76	80	80	86	89
Linoleum	DEUTSCHLAND (B.R.) SAARLAND	1000 t	P	80,3	82,9	86,6	98,5	85,1	75,5	67,8	58,3	49,6
Linoléum	FRANCE ITALIA NEDERLAND UEBL BELGIQUE LUXEMBOURG	Mio m ²	L	7,1	6,2	6,2	6,3	4,7	3,6	3,3	2,8	2,2
				—	—	—	—	—	—	—	—	—
	EWG · CEE											
Kunstleder u. a. mit Kunststoff beschichtetes textiles Träger- material	DEUTSCHLAND (B.R.) SAARLAND	Mio m ²	P	82,6	95,7	96,0
		1000 t	P	14,5	17,0	20,4	23,8	26,9	36,1	45,4	56,0	57,6
Toiles cirées, moleskines, tissus en- duits de plastique, tissus huilés .	FRANCE ITALIA NEDERLAND UEBL BELGIQUE LUXEMBOURG	Mio m ²	L	29,2	33,5	39,1	42,5	43,8	46,5	52,2	54,2	56,9
				—	—	—	—	—	—	—	—	—
	EWG · CEE											
Quates et cotons chirurgicaux	DEUTSCHLAND (B.R.) SAARLAND	1000 t	P	14,1	14,9	16,4	15,7	16,4	16,9	17,1	17,1	17,0
Quates	FRANCE ITALIA NEDERLAND UEBL BELGIQUE LUXEMBOURG	1000 t	P	4,5	4,2	4,1	4,8	4,6	5,1	6,5	7,0	6,7
				—	—	—	—	—	—	—	—	—
	EWG · CEE											

ERZEUGNIS · PRODUIT	LAND PAYS	EINHEIT UNITÉ	P L	1957	1958	1959	1960	1961	1962	1963	1964	1965
Schuhe, insgesamt	DEUTSCHLAND (B.R.)	Mio Pa	P	138,0	137,9	148,2	} 156,6	156,3	162,4	164,3	166,4	173,5
Schuhe (ohne Schuhe mit Holzsohle)	SAARLAND	Mio Pa	P	0,6	0,5	0,4						
Chaussures, total	FRANCE	Mio Pa	P	. ^{e)}	. ^{e)}	184,9		205,0	206,0	214,0	215,0	197,1
Calzature, totale	ITALIA	Mio Pa	P	.	.	.		108,0	116,0	125,5	120,6	172,5
Schoeisel, totaal ^{a)}	NEDERLAND	Mio Pa	P	27,7	27,6	31,4	32,3	33,0	31,8	34,6	35,5	[34,1]
Chaussures, total	UEBL BELGIQUE	Mio Pa	P	^{e)} 20,3	^{e)} 20,0	^{e)} 21,8	^{e)} 22,8	} 25,4	26,4	28,3	28,0	26,6
Chaussures, total	LUXEMBOURG	Mio Pa	P					
	EWG · CEE	Mio Pa	P	528	543	567	566	[604]
<i>davon-^{soit}:</i>												
Hausschuhe ^{b)}	DEUTSCHLAND (B.R.)	Mio Pa	P	29,4	29,9	33,0	} 32,8	33,4	35,8	37,3	35,1	37,3
	SAARLAND	Mio Pa	P	×	×	×						
Pantoufles	FRANCE	Mio Pa	P	.	.	58,0		59,0	54,0	53,0	54,0	42,0
Pantofole	ITALIA	Mio Pa	P	.	.	.	6,5	7,0	7,0	7,5	7,2	6,5
Pantoffels en huisschoeisel ^{a)}	NEDERLAND	Mio Pa	P	4,2	4,5	4,5	4,7	4,9	5,7	6,7	7,0	[6,1]
Pantoufles	UEBL BELGIQUE	Mio Pa	P	7,6	7,3	7,5	7,9	8,8	8,9	10,6	10,3	9,3
	LUXEMBOURG	Mio Pa	P	—	—	—	—	—	—	—	—	—
	EWG · CEE	Mio Pa	P	113	111	115	114	[103]
<i>davon-^{soit}:</i>												
Lederschuhe ^{c)}	DEUTSCHLAND (B.R.)	Mio Pa	P	93,4	92,0	99,5	} 108,6	107,8	111,4	114,2	118,5	122,7
Lederstraßenschuhe	SAARLAND	Mio Pa	P	0,5	0,4	0,4						
Chaussures de cuir ^{c)}	FRANCE	Mio Pa	P	74,0	77,0	93,2	95,3	106,3	114,1	125,2	129,4	128,3
Calzature in cuoio ^{c)}	ITALIA	Mio Pa	P	48,7	53,2	62,2	73,0	80,0	88,0	97,0	93,0	139,0
Lederen schoeisel ^{a)} ^{c)}	NEDERLAND	Mio Pa	P	18,1	18,3	20,6	21,8	22,5	21,1	22,5	24,1	[24,1]
Chaussures de cuir ^{c)}	UEBL BELGIQUE	Mio Pa	P	9,3	9,7	10,9	11,1	11,5	12,4	12,7	13,0	12,6
	LUXEMBOURG	Mio Pa	P
	EWG · CEE	Mio Pa	P	(244)	(251)	(287)	(310)	(328)	(347)	(372)	(378)	[427]
<i>davon-^{soit}:</i>												
Arbeitsschuhwerk und Sportstiefel	DEUTSCHLAND (B.R.)	Mio Pa	P	6,1	5,6	6,0	} 6,1	6,5	6,9	7,3	6,3	6,2
	SAARLAND	Mio Pa	P	×	×	×						
	FRANCE	Mio Pa	P	.	.	.						
	ITALIA	Mio Pa	P	.	.	.						
Werk-, beroeps- en sportschoenen en -laarzen ^{a)}	NEDERLAND	Mio Pa	P	1,0	0,9	1,0	0,8	1,0	1,0	1,1	1,2	[1,1]
Bottes, bottines, chaussures ortho- péd., de sport, etc.	UEBL BELGIQUE	Mio Pa	P	0,3	0,3	0,3	0,3	0,3	0,4	0,6	0,6	0,5
	LUXEMBOURG	Mio Pa	P
	EWG · CEE	Mio Pa	P
<i>davon-^{soit}:</i>												
Sandalen und Sandaletten	DEUTSCHLAND (B.R.)	Mio Pa	P	6,5	7,3	8,1	} 10,9	8,2	8,1	10,3	11,3	10,5
	SAARLAND	Mio Pa	P	×	×	×						
	FRANCE	Mio Pa	P	.	.	.						
	ITALIA	Mio Pa	P	.	.	.						
Sandalen ^{a)}	NEDERLAND	Mio Pa	P	1,0	1,0	1,3	1,6	1,4	1,1	1,5	^{d)}	^{d)}
Sandales ^{d)}	UEBL BELGIQUE	Mio Pa	P
	LUXEMBOURG	Mio Pa	P
	EWG · CEE	Mio Pa	P

a) Ab 1962 Erzeugung der Unternehmen mit 10 Beschäftigten und mehr.

b) Bis 1956 ohne, ab 1957 einschl. Hausschuhe mit anvulkanisierter Gummisohle, hergestellt von Betrieben der kautschukverarbeitenden Industrie.

c) Schuhe mit Lederoberteil Leder- oder Gummisohle.

d) In den übrigen Untergruppen der Lederschuhe enthalten.

e) Ohne Schuhe aus Kunststoffen.

a) A partir de 1962, production des entreprises occupant 10 personnes et plus.

b) Avant 1957, non compris les pantoufles à semelles vulcanisées fabriquées dans l'industrie du caoutchouc.

c) Chaussures avec dessus en cuir et semelles de cuir ou de caoutchouc.

d) Compris dans les autres sous-groupes des « chaussures de cuir ».

e) Sans les chaussures en matières plastiques.

ERZEUGNIS · PRODUIT	LAND PAYS	EINHEIT UNITÉ	P L	1957	1958	1959	1960	1961	1962	1963	1964	1965		
Lederstraßenschuhe für Männer und Burschen a)	DEUTSCHLAND (B.R.)	Mio Pa	P	22,3	20,4	20,6	} 22,7	23,5	25,7	25,1	25,3	26,8		
	SAARLAND			×	×	×								
	FRANCE	Mio Pa	P	22,9	23,9	25,2							29,5	31,8
	Calzature per uomo	ITALIA	Mio Pa	P	20,0	21,7	23,0	26,7	29,3	29,8	33,0	31,8	35,0	
	Lederen herenschoenen b)	NEDERLAND	Mio Pa	P	3,3	3,0	3,3	3,5	3,9	3,9	3,9	5,7 ^{f)}	[5,4] ^{f)}	
	Chaussures en cuir c) pour hommes	U BELGIQUE LUXEMBOURG	Mio Pa	P	2,3	2,3	2,5	2,6	2,7	2,8	3,0	3,2	3,4	
	EWG · CEE	Mio Pa	P	(71)	(71)	(75)	(85)	(91)	(98)	(104)	(106)	[109]		
Lederstraßenschuhe für Frauen und Mädchen	DEUTSCHLAND (B.R.)	Mio Pa	P	44,9	44,6	48,7	} 52,4	52,7	52,5	53,2	56,7	58,8		
	SAARLAND			×	×	×								
	FRANCE	Mio Pa	P	35,5	37,0	48,5							45,7	53,2
	Chaussures pour dames	ITALIA	Mio Pa	P	19,2	21,2	27,2	32,2	35,0	42,0	46,0	43,8	84,0	
	Calzature per donna	NEDERLAND	Mio Pa	P	6,9	7,2	8,1	8,6	9,1	8,8	9,3	11,0 ^{g)}	[11,5] ^{g)}	
	Lederen damesschoenen b)	U BELGIQUE LUXEMBOURG	Mio Pa	P	4,3	4,8	5,5	5,8	6,0	6,5	6,5	6,8	6,4	
Chaussures en cuir c) pour dames	EWG · CEE	Mio Pa	P	(111)	(115)	(138)	(145)	(156)	(165)	(175)	(180)	[224]		
Lederstraßenschuhe für Kinder (27-35)	DEUTSCHLAND (B.R.)	Mio Pa	P	8,0	8,5	10,1	} 10,6	10,6	11,5	11,7	11,9	13,1		
	SAARLAND			×	×	×								
	FRANCE	Mio Pa	P	15,6	16,1	19,5							20,1	21,3
	Chaussures pour enfants et bébés .	ITALIA	Mio Pa	P	9,5	10,3	12,0	14,1	15,7	16,2	18,0	17,4	20,0	
	Calzature per bambini	NEDERLAND	Mio Pa	P	3,5	3,7	3,8	4,0	4,2	3,8	4,0	3,5 ^{h)}	[3,4] ^{h)}	
	Lederen jongens- en meisjesschoenen (28 en groter) b)	U BELGIQUE LUXEMBOURG	Mio Pa	P	2,1	2,1	2,3	2,2	2,3	2,4	2,4	2,2	2,1	
Chaussures en cuir c) pour enfants (22-39)	EWG · CEE	Mio Pa	P	(39)	(41)	(48)	(51)	(54)	(58)	(62)	(62)	[66]		
Lederstraßenschuhe für Kleinkin- der (bis Größe 26)	DEUTSCHLAND (B.R.)	Mio Pa	P	5,6	5,8	6,0	} 5,9	6,4	6,6	6,6	7,0	7,3		
	SAARLAND			×	×	×								
	FRANCE													
	Lederen kinderschoenen (t/m maat 27) b)	ITALIA												
	Chaus. en cuir c) pour bébés (18-21)	NEDERLAND	Mio Pa	P	2,4	2,5	3,1	3,2	3,0	2,6	2,7	2,8	[2,7]	
		U BELGIQUE LUXEMBOURG	Mio Pa	P	0,3	0,3	0,3	0,3	0,3	0,3	0,3	0,2	0,3	
	EWG · CEE													
Sonstiges Schuhwerk d)	DEUTSCHLAND (B.R.)	Mio Pa	P	15,2	15,9	15,7	} 15,1	15,1	15,2	12,8	12,8	13,6		
	SAARLAND			×	×	×								
	FRANCE	Mio Pa	P	23,0 ^{e)}	21,7 ^{e)}	32,8							39,4	39,7
	Autres chaussures d)	ITALIA	Mio Pa	P	21,0	21,0	21,0	20,4	25,0	
	Altre calzature e)	NEDERLAND	Mio Pa	P	5,3	4,8	6,3	5,8	5,5	4,9	5,5	4,4	[3,9]	
	Overig schoeisel b) d)	U BELGIQUE LUXEMBOURG	Mio Pa	P	e) 3,4	e) 3,0	e) 3,3	e) 3,8	.	.	5,0	5,2	5,0	4,7
Autres chaussures d)														
Autres chaussures	EWG · CEE	Mio Pa	P	86	84	80	74	[74]		

a) Einschl. solche für Prothesenträger.
b) Ab 1962 Erzeugung der Unternehmen mit 10 Beschäftigten und mehr.

c) Einschl. Sandalen.
d) Die hierin enthaltenen Gummischuhe sind in der Kautschukindustrie
gesondert ausgewiesen.

e) Ohne Schuhe aus Kunststoffen.
f) Ab 1964 Herren- und Knabenschuhe ab Größe 36, einschl. Sandalen.

g) Ab 1964 Damen- und Mädchenschuhe ab Größe 36, einschl. Sandalen.

h) Ab 1964 Größe 28-35, einschl. Sandalen.

a) Y compris chaussures de prothèse.
b) A partir de 1962, production des entreprises occupant 10 personnes et
plus.

c) Y compris sandales.
d) Les chaussures de caoutchouc comprises dans ces chiffres sont données
séparément dans le chapitre « Industrie du caoutchouc ».

e) Non compris les chaussures en matières plastiques.
f) A partir de 1964, chaussures de ville pour hommes et cadets, pointures 36
et plus, y compris sandales.

g) A partir de 1964, chaussures de ville pour femmes et filles, pointure 36
et plus, y compris sandales.

h) A partir de 1964 pointures 28 à 35, y compris sandales.

ERZEUGNIS · PRODUIT	LAND PAYS	EINHEIT UNITÉ	P L	1957	1958	1959	1960	1961	1962	1963	1964	1965
Mäntel aller Art ^{b)} , Umhänge, Jop- pen und Stutzer	DEUTSCHLAND (B.R.)	Mio st	P	17,5	14,8	14,3	} 14,6	17,6	19,0	18,6	e) 19,3	23,0
	SAARLAND	Mio st	P	.	0,1	0,0						
Cappotti, soprabiti e impermeabili. Overjassen, demi-saisons, mantels en regenjassen ^{c)}	FRANCE	Mio p	P	2,7	3,3	4,4	5,8	6,8	6,9	6,5	6,1	4,7
	ITALIA											
	NEDERLAND	Mio st	P	5,5	5,8	6,3	6,5	8,2	7,3	7,0	6,3	[5,6]
	BEBL BELGIQUE LUXEMBOURG											
EWG · CEE												
davon-soit:												
— für Männer und Knaben ^{d)} . . .	DEUTSCHLAND (B.R.)	Mio st	P	7,2	5,9	5,7	} 5,9	6,5	7,2	6,9	6,6	6,0
	SAARLAND	Mio st	P	0,1	0,0	0,0						
— per uomo e ragazzo	FRANCE	Mio p	P	2,0	2,3	3,0	4,0	4,5	4,5	4,0	3,6	2,6
	ITALIA											
Overjassen, demi-saisons en regen- jassen voor heren ^{e)}	NEDERLAND	Mio st	P	1,9	2,1	2,3	2,4	3,2	2,7	2,7	2,6	[2,1]
	BEBL BELGIQUE LUXEMBOURG											
EWG · CEE												
— für Frauen und Mädchen ^{d)} . . .	DEUTSCHLAND (B.R.)	Mio st	P	9,5	8,3	8,1	} 8,3	10,4	11,2	11,1	e) 12,0	16,3
	SAARLAND	Mio st	P	.	0,0	0,0						
— per signora	FRANCE	Mio p	P	0,7	1,0	1,4	1,7	2,3	2,4	2,5	2,5	2,1
	ITALIA											
Mantels (incl. regenmantels) ^{c)} . . .	NEDERLAND	Mio st	P	3,6	3,7	4,0	4,1	5,0	4,5	4,3	3,7	[3,5]
	BEBL BELGIQUE LUXEMBOURG											
EWG · CEE												
Anzüge für Männer und Knaben . . .	DEUTSCHLAND (B.R.)	1000 st	P	5 751	5 658	5 986	} 7 109	8 410	9 247	8 988	9 411	9 875
	SAARLAND	1000 st	P	.	95	113						
Abiti completi per uomo e per ragazzo	FRANCE	1000 p	P	972	1 427	1 891	2 394	2 914	3 264	3 181	3 417	3 061
	ITALIA											
Herenkostuums en jongenspakjes . . .	NEDERLAND	1000 st	P	1 410	1 143	1 377	1 684	1 963	2 240	2 310	2 720	[2 568]
	BEBL BELGIQUE LUXEMBOURG											
EWG · CEE												
Sakkos und Janker für Männer und Knaben	DEUTSCHLAND (B.R.)	1000 st	P	6 258	6 236	6 240	} 6 387	6 523	5 724	6 442	8 262	9 959
	SAARLAND	1000 st	P	.	77	68						
Giacche per uomo e per ragazzo . . .	FRANCE	1000 p	P	633	761	890	880	962	1 003	875	933	931
	ITALIA											
Heren- en jongenscolberts, sport- jacks	NEDERLAND	1000 st	P	2 062	1 913	2 018	2 109	2 326	2 060	2 130	2 370	[2 449]
	BEBL BELGIQUE LUXEMBOURG											
EWG · CEE												

a) Die Zahlen schließen für Italien und die Niederlande die in der Bekleidungsindustrie konfektionierten Artikel aus gewirkten und gestrickten Stoffen ein; für Deutschland wird die Erzeugung dieser Artikel ab 1963 bei der Bekleidungsindustrie ausgewiesen.

b) Einschl. Regenmäntel aus gummiertem Gewebe; ohne Regenmäntel aus Gummi und Kunststoff.

c) Einschl. Regenmäntel aus gummiertem Gewebe und Regenmäntel aus Kunststoff.

d) Ohne Regenmäntel aus gummiertem Gewebe und Regenmäntel aus Gummi und Kunststoff.

e) Mäntel für Frauen und Mädchen: nur Herstellung für eigene Rechnung.

a) Les données de l'Italie et des Pays-Bas comprennent les articles d'habillement en tissus à maille confectionnés dans l'industrie de l'habillement; en Allemagne, la production de ces articles est incluse dans l'industrie de l'habillement à partir de 1963.

b) Y compris imperméables en tissus caoutchoutés; non compris imperméables en caoutchouc ou en matières plastiques.

c) Y compris imperméables en tissus caoutchoutés et en matières plastiques.

d) Non compris imperméables en tissus caoutchoutés et en matières plastiques.

e) Manteaux pour dames et jeunes filles: uniquement production pour compte propre.

ERZEUGNIS · PRODUIT	LAND PAYS	EINHEIT UNITÉ	P L	1957	1958	1959	1960	1961	1962	1963	1964	1965
Hosen für Männer und Knaben . . .	DEUTSCHLAND (B.R.)	Mio st	P	19,0	18,0	19,8	} 22,0	22,0	22,6	22,7	24,9	27,4
	SAARLAND	Mio st	P	0,2	0,1	0,1						
	FRANCE											
Pantaloni e pantaloncini per uomo e per ragazzo	ITALIA	Mio p	P	.	2,4	3,7	4,0	4,5	6,0	5,4	5,7	5,2
	NEDERLAND	Mio st	P	3,7	4,1	4,8	5,5	5,5	4,7	5,0	5,9	[6,0]
Pantalons en korte broeken . . .	UEBL BELGIQUE LUXEMBOURG											
	EWG · CEE											
Kostüme und Komplets	DEUTSCHLAND (B.R.)	1000 st	P	1 401	1 367	1 600	} 1 939	2 353	2 742	3 480	a) 4 907	7 333
	SAARLAND			.	x	x						
	FRANCE											
Complets en mantelcostuums . . .	ITALIA											
	NEDERLAND	1000 st	P	298	273	322	336	330	270	270	300	[587]
	UEBL BELGIQUE LUXEMBOURG			—	—	—	—	—	—	—	—	—
	EWG · CEE											
Jacken und Janker für Frauen und Mädchen	DEUTSCHLAND (B.R.)	1000 st	P	365	385	385	} 349	469	809	712	a) 969	1 234
	SAARLAND			.	x	x						
	FRANCE											
Giacche per signora	ITALIA	1000 p	P	41	114	67	63	44	130	138	123	70
Dameskleding: sportjacks	NEDERLAND	1000 st	P	478	501	489	541	600	670	760	840	[703]
	UEBL BELGIQUE LUXEMBOURG			—	—	—	—	—	—	—	—	—
	EWG · CEE											
Röcke und Hosen für Frauen und Mädchen b)	DEUTSCHLAND (B.R.)	1000 st	P	6 221	6 459	8 045	} 9 689	12 155	14 964	15 443	a) 19 698	27 613
	SAARLAND			.	x	x						
	FRANCE											
Gonne e pantaloni per signora . . .	ITALIA	1000 p	P	276	491	1 216	1 751	1 237	1 808	1 391	1 693	1 562
Rokken, damespantalons en -shorts	NEDERLAND	1000 st	P	2 526	3 177	3 525	4 286	5 040	4 910	5 620	5 640	[5 774]
	UEBL BELGIQUE LUXEMBOURG			—	—	—	—	—	—	—	—	—
	EWG · CEE											
Blusen	DEUTSCHLAND (B.R.)	Mio st	P	19,2	18,8	20,9	} 20,0	20,4	25,0	27,8	a) 25,8	34,2
	SAARLAND	Mio st	P	.	0,2	0,2						
	FRANCE											
Camicette	ITALIA	Mio p	P	1,1	1,1	1,4	1,5	1,8	1,5	2,0	2,2	2,6
Blouses	NEDERLAND	Mio st	P	3,9	3,9	4,0	4,1	4,6	4,7	4,7	4,6	[4,9]
	UEBL BELGIQUE LUXEMBOURG											
	EWG · CEE											

a) Nur Herstellung für eigene Rechnung.
b) Auch Hosenröcke, ohne Shorts.

a) Uniquement production pour compte propre.
b) Y compris jupes-culottes, sans shorts.

ERZEUGNIS · PRODUIT	LAND PAYS	EINHEIT UNITÉ	P L	1957	1958	1959	1960	1961	1962	1963	1964	1965	
Kleider	DEUTSCHLAND (B.R.)	Mio st	P	21,6	22,5	26,8	} 28,4	25,6	25,4	26,3	33,0	34,2	
	SAARLAND	Mio st	P	0,2	0,2	0,3							
	FRANCE												
	Abiti e tailleurs	ITALIA	Mio p	P	0,5	1,0	1,5	1,9	2,6	2,8	2,8	3,2	5,6
		NEDERLAND	Mio st	P	4,6	5,0	5,4	5,9	5,4	5,2	5,6	6,2	[6,2]
Japonnen en deux-pièces	UJEBL BELGIQUE LUXEMBOURG			—	—	—	—	—	—	—	—	—	
	EWG · CEE												
Arbeits-, Berufs- und Spezialschutz- anzüge, einteilig (genäht)	DEUTSCHLAND (B.R.)	1000 st	P	a)5673	a)4992	a)5031	} 6 283	6 903	6 442	6 005	5 517	5 632	
	SAARLAND	1000 st	P	32	31	49							
	FRANCE												
	Werkkleding: overalls	ITALIA											
		NEDERLAND	1000 st	P	2 391	1 908	2312	2 604	2 850	2 740	2 670	2 970	[2 679]
	UJEBL BELGIQUE LUXEMBOURG												
	EWG · CEE												
Arbeits-, Berufs- und Spezialschutz- hosen (genäht)	DEUTSCHLAND (B.R.)	1000 st	P	a)5954	a)5556	a)5932	} 6 082	6 287	5 715	6 506	6 625	6 955	
	SAARLAND	1000 st	P	112	84	95							
	FRANCE												
	Werkbroeken	ITALIA											
		NEDERLAND	1000 st	P	1 038	740	861	957	1 020	1 020	1 030	1200	[964]
	UJEBL BELGIQUE LUXEMBOURG												
	EWG · CEE												
Arbeits-, Berufs- und Spezialschutz- jacken, -kittel und -mäntel (ge- näht)	DEUTSCHLAND (B.R.)	1000 st	P	a)9965	a)10672	a)11679	} 14 783	15 984	16 916	12 600	12 447	12 594	
	SAARLAND												
	FRANCE												
	Werkjassen en -vesten (Incl. stof- jassen)	ITALIA											
		NEDERLAND	1000 st	P	1 166	972	1 079	1 284	1 460	1 460	1 680	1 795	[1 774]
	UJEBL BELGIQUE LUXEMBOURG												
	EWG · CEE												
Ober-, Sport- und Arbeitshemden	DEUTSCHLAND (B.R.)	Mio st	P	61,6	58,9	63,3	} 70,6	63,7	60,4	70,8	73,8	73,1	
	SAARLAND	Mio st	P	0,7	0,6	0,6							
	FRANCE												
	Camicie (città e sport) e camiciotti	ITALIA	Mio p	P	7,9	8,2	10,4	13,0	15,1	16,0	16,8	21,4	24,9
		NEDERLAND	Mio st	P	9,3	8,8	9,6	11,0	11,4	10,0	10,7	12,4	[10,6]
Overhemden en werkhemden . . .	UJEBL BELGIQUE LUXEMBOURG												
	EWG · CEE												

a) Ohne Spezialschutzbekleidung.

a) Non compris les vêtements spéciaux de protection.

ERZEUGNIS · PRODUIT	PAYS LAND	EINHEIT UNITÉ	P L	1957	1958	1959	1960	1961	1962	1963	1964	1965
Tageswäsche (Hemdchen, Unter- kleider, Schlüpfer usw.) ^{a)}	DEUTSCHLAND (B.R.)	1000 st	P	4 193	6 113	6 232	} 7 012	8 208	8 289	12 684	15 977	18 423
	SAARLAND			x	x	x						
Sottovesti, mutandine e sottogonne Onderjurken en onderrokken . . .	FRANCE	1000 p	P	.	7 345	8 608	11 275	11 966	13 109	13 304	12 561	16 716
	ITALIA	1000 st	P	2 020	2 004	2 667	2 847	2 896	3 050	3 200	3 400	[2 526]
	NEDERLAND											
	U E B L BELGIQUE			—	—	—	—	—	—	—	—	—
	LUXEMBOURG											
	EWG · CEE											
Nachthemden, Schlaf- und Hausan- züge ^{a)}	DEUTSCHLAND (B.R.)	Mio st	P	11,8	12,9	14,7	} 16,9	16,6	18,2	19,3	18,5	17,2
	SAARLAND	Mio st	P	.	0,3	0,1						
Camicie da notte e pigiama per signora	FRANCE	Mio p	P	.	1,8	1,9	2,1	2,5	2,9	2,8	3,2	3,0
	ITALIA	Mio st	P	2,7	2,6	3,0	3,5	3,7	4,2	4,5	4,9	[4,8]
Pyjama's, nachthemden, peignoirs ^{a)}	NEDERLAND											
	U E B L BELGIQUE			—	—	—	—	—	—	—	—	—
	LUXEMBOURG											
	EWG · CEE											
Büstenhalter	DEUTSCHLAND (B.R.)	Mio st	P	31,6	36,2	37,6	} 43,7	b) 36,2	b) 40,2	b) 41,5	b) 38,4	b) 41,5
	SAARLAND			x	x	x						
Soutiens-gorge	FRANCE	Mio p	P	11,3	11,6	12,9	12,7	13,0	14,1	15,5	15,9	.
	ITALIA	Mio p	P	.	3,1	3,9	3,1	4,3	5,9	5,6	5,8	6,7
Busti e reggiseni	NEDERLAND	Mio st	P	3,6	3,5	4,5	5,2	5,5	7,4	8,3	11,7	[11,2]
	U E B L BELGIQUE			—	—	—	—	—	—	—	—	—
Bustehouders	LUXEMBOURG											
	EWG · CEE											

a) Für Frauen, Mädchen und Kinder.
b) Herstellung für eigene Rechnung.

a) Pour femmes, jeunes filles et enfants.
b) Fabrication pour compte propre.

ERZEUGNIS · PRODUIT	LAND PAYS	EINHEIT UNITÉ	P L	1957	1958	1959	1960	1961	1962	1963	1964	1965	
Stangen, Maste, Pfähle, nicht imprägniert Poteaux de lignes injectés	DEUTSCHLAND (B.R.) SAARLAND	1000 m ³	P	153 x	156 x	159 x	174	188	173	148	152	177	
	FRANCE	1000 p	L	495	488	508							578
	ITALIA NEDERLAND												
	UEBL BELGIQUE LUXEMBOURG												
	EWG · CEE												
Schwellen, nicht imprägniert Traverses Traversine Dwarsliggers en wisselhouten Traverses	DEUTSCHLAND (B.R.) SAARLAND	1000 m ³	P	229 x	232 x	267 x	305	332	334	333	345	234	
	FRANCE	1000 p	L	3 755	2 915	3 260							3 525
	ITALIA	1000 m ³	P	143	62	94	109	126	123	109	95	100	
	NEDERLAND	1000 m ³	P				7	5	4	4	4	.	
	UEBL BELGIQUE LUXEMBOURG	1000 m ³	P	37	60	75	64	68	70	60	60	44	
EWG · CEE													
Holzfaserplatten Panneaux synthét. en fibres de bois Panelli di fibra di legno Houtvezelplaten Panneaux de fibres	DEUTSCHLAND (B.R.) SAARLAND	1000 t	P	144 x	139 x	133 x	201	217	239	236	280	280	
	FRANCE	1000 t	P	91	107	106							112
	ITALIA	1000 t	P	40	40	45	50	53	65	59	48	48	
	NEDERLAND	1000 t	P	24	22	24	25	25	27	27	31	32	
	UEBL BELGIQUE LUXEMBOURG	1000 t	P	45	46	47	52	52	52	54	52	55	
EWG · CEE	1000 t	P	[385]	[390]	[390]	440	478	529	541	594	605		
davon- <i>soit</i> :													
Holzfaserhartplatten Panneaux de fibres de bois durs Panelli di fibra di legno compressa Hardboard Panneaux comprimés	DEUTSCHLAND (B.R.) SAARLAND	1000 t	P	113 x	112 x	103 x	164	178	194	192	230	233	
	FRANCE	1000 t	P	65	81	82							84
	ITALIA	1000 t	P	40	40	45	50	53	60	54	48	48	
	NEDERLAND	1000 t	P	16	16	19	19	19	20	20	22	22	
	UEBL BELGIQUE LUXEMBOURG	1000 t	P	43	45	45	46	46	44	47	45	47	
EWG · CEE	1000 t	P	[315]	[330]	[330]	363	393	433	443	.	.		
Holzfaserisolerplatten Panneaux de fibres de bois poreux (isolants) Panelli di fibra di legno non compressa Zachtboard Panneaux non comprimés	DEUTSCHLAND (B.R.) SAARLAND	1000 t	P	32 —	27 —	31 —	37	39	45	44	50	48	
	FRANCE	1000 t	P	26	26	24							28
	ITALIA	1000 t	P	0	0	0	0	0	5	5	a)	a)	
	NEDERLAND	1000 t	P	8	6	6	5	6	7	7	9	10	
	UEBL BELGIQUE LUXEMBOURG	1000 t	P	2	2	1	6	7	7	7	7	8	
EWG · CEE	1000 t	P	68	61	62	76	85	96	98	.	.		

a) In der vorhergehenden Position einbegriffen.

a) Compris dans la position précédente.

ERZEUGNIS · PRODUIT	LAND PAYS	EINHEIT UNITÉ	P L	1957	1958	1959	1960	1961	1962	1963	1964	1965																																																																																																																																																																																																																																																																																																				
Holzspanplatten, furniert und nicht furniert	DEUTSCHLAND (B.R.) SAARLAND	1000 m ³	P	381	500	617	874	1 007	1 121	1 219	1 527	1 792																																																																																																																																																																																																																																																																																																				
x				x	x	Panneaux de particules							FRANCE	1000 t	P	55	72	103	138	178	220	286	370	426	Pannelli di trucioli di legno	ITALIA	1000 t	P	24	15	16	30	44	56	150	108	240	Houtspaanderplaat	NEDERLAND	1000 t	P	19	25	31	39	42	38	35	44	38	Panneaux de particules de bois	UEBL BELGIQUE LUXEMBOURG	1000 t	P	8	15	22	28	40	41	52	57	65														EWG · CEE	1000 t	P	(340)	(410)	(550)	(800)	(960)	(1 080)	(1 250)	(1 490)	(1 840)	Holzmehl (ohne Säge- und Schleif- mehle)	DEUTSCHLAND (B.R.) SAARLAND	1000 t	P	35	37	42	53	48	50	45	45	42	Farine de bois	FRANCE	1000 t	P	13	14	12	14	13	13	14	16	15	Farine de bois	ITALIA	1000 t	P	.	.	—	—	3	(3)	(3)	(3)	.		NEDERLAND		UEBL BELGIQUE LUXEMBOURG													EWG · CEE												Furniere	DEUTSCHLAND (B.R.) SAARLAND	1000 m ³	P	653	608	670	816	820	782	775	799	830	Placages	FRANCE	Miofeuil.	P	121	128	122	156	173	154	149	160	167	Fineer	ITALIA	1000 m ³	P	64	63	67	70	72	71	74	84	84		NEDERLAND		UEBL BELGIQUE LUXEMBOURG													EWG · CEE												Sperrholz	DEUTSCHLAND (B.R.) SAARLAND	1000 m ³	P	595	559	591	665	637	653	666	654	670	Contreplaqué (panneaux multiplis et lattés)	FRANCE	1000 m ³	P	287	329	349	390	381	414	435	488	474	Compensato	ITALIA	1000 m ³	P	140	150	150	150	200	200	400	300	300	Triplex, multiplex en meubelplaat	NEDERLAND	1000 m ³	P	34	35	39	41	40	42	45	49	52	Contreplaqué	UEBL BELGIQUE LUXEMBOURG	1000 m ³	P	41	41	39	41	43	55	60	70	70					—	—	—	—	—	—	—	—	—		EWG · CEE	1000 m ³	P
Panneaux de particules	FRANCE	1000 t	P	55	72	103	138	178	220	286	370	426																																																																																																																																																																																																																																																																																																				
Pannelli di trucioli di legno	ITALIA	1000 t	P	24	15	16	30	44	56	150	108	240																																																																																																																																																																																																																																																																																																				
Houtspaanderplaat	NEDERLAND	1000 t	P	19	25	31	39	42	38	35	44	38																																																																																																																																																																																																																																																																																																				
Panneaux de particules de bois	UEBL BELGIQUE LUXEMBOURG	1000 t	P	8	15	22	28	40	41	52	57	65																																																																																																																																																																																																																																																																																																				
	EWG · CEE	1000 t	P	(340)	(410)	(550)	(800)	(960)	(1 080)	(1 250)	(1 490)	(1 840)																																																																																																																																																																																																																																																																																																				
Holzmehl (ohne Säge- und Schleif- mehle)	DEUTSCHLAND (B.R.) SAARLAND	1000 t	P	35	37	42	53	48	50	45	45	42																																																																																																																																																																																																																																																																																																				
Farine de bois				FRANCE	1000 t	P							13	14	12	14	13	13	14	16	15																																																																																																																																																																																																																																																																																											
Farine de bois	ITALIA	1000 t	P	.	.	—	—	3	(3)	(3)	(3)	.																																																																																																																																																																																																																																																																																																				
	NEDERLAND																																																																																																																																																																																																																																																																																																															
	UEBL BELGIQUE LUXEMBOURG																																																																																																																																																																																																																																																																																																															
	EWG · CEE																																																																																																																																																																																																																																																																																																															
Furniere	DEUTSCHLAND (B.R.) SAARLAND	1000 m ³	P	653	608	670	816	820	782	775	799	830																																																																																																																																																																																																																																																																																																				
Placages				FRANCE	Miofeuil.	P							121	128	122	156	173	154	149	160	167																																																																																																																																																																																																																																																																																											
Fineer	ITALIA	1000 m ³	P	64	63	67	70	72	71	74	84	84																																																																																																																																																																																																																																																																																																				
	NEDERLAND																																																																																																																																																																																																																																																																																																															
	UEBL BELGIQUE LUXEMBOURG																																																																																																																																																																																																																																																																																																															
	EWG · CEE																																																																																																																																																																																																																																																																																																															
Sperrholz	DEUTSCHLAND (B.R.) SAARLAND	1000 m ³	P	595	559	591	665	637	653	666	654	670																																																																																																																																																																																																																																																																																																				
Contreplaqué (panneaux multiplis et lattés)				FRANCE	1000 m ³	P							287	329	349	390	381	414	435	488	474																																																																																																																																																																																																																																																																																											
Compensato	ITALIA	1000 m ³	P	140	150	150	150	200	200	400	300	300																																																																																																																																																																																																																																																																																																				
Triplex, multiplex en meubelplaat	NEDERLAND	1000 m ³	P	34	35	39	41	40	42	45	49	52																																																																																																																																																																																																																																																																																																				
Contreplaqué	UEBL BELGIQUE LUXEMBOURG	1000 m ³	P	41	41	39	41	43	55	60	70	70																																																																																																																																																																																																																																																																																																				
				—	—	—	—	—	—	—	—	—																																																																																																																																																																																																																																																																																																				
	EWG · CEE	1000 m ³	P	[1 110]	[1 130]	[1 180]	1 287	1 301	1 364	1 606	1 561	1 566																																																																																																																																																																																																																																																																																																				

ERZEUGNIS · PRODUIT	LAND PAYS	EINHEIT UNITÉ	P L	1957	1958	1959	1960	1961	1962	1963	1964	1965
Holzschliff und Holzzellstoff, insgesamt	DEUTSCHLAND (B.R.)	1000 t	P	1 377	1 341	1 387	1 452	1 442	1 404	1 380	1 372	1 390
	SAARLAND			—	—	—						
Pâtes de bois, total	FRANCE	1000 t	P	809	875	997	1 145	1 200	1 213	1 268	1 358	1 452
Pasta di legno	ITALIA	1000 t	P	365	369	415	465	504	577	596	650	669
Houtslipj en houtcellulose	NEDERLAND	1000 t	P	135	116	115	126	130	137	(148)	(162)	(173)
Pâtes de bois, total	UEBL BELGIQUE	1000 t	P	122	122	132	145	152	158	165	171	219
	LUXEMBOURG			—	—	—	—	—	—	—	—	—
	EWG · CEE	1000 t	P	2 808	2 823	3 046	3 334	3 426	3 489	(3 557)	(3 714)	(3 903)
<i>davon-soit:</i>												
Holzschliff für Papierherstellung	DEUTSCHLAND (B.R.)	1000 t	P	672	649	655	678	669	660	640	646	665
	SAARLAND			—	—	—						
Pâtes de bois mécaniques pour papier	FRANCE	1000 t	P	347	376	416	434	426	426	433	442	450
Pasta meccanica di legno per carta	ITALIA	1000 t	P	205	216	231	267	293	320	341	362	371
Houtslipj voor papiervervaardiging	NEDERLAND	1000 t	P	97	108	115	126	130	137	142	152	158
Pâtes de bois mécaniques pour papier	UEBL BELGIQUE	1000 t	P	78	80	81	94	97	100	105	109	104
	LUXEMBOURG			—	—	—	—	—	—	—	—	—
	EWG · CEE	1000 t	P	1 399	1 429	1 498	1 599	1 614	1 642	1 661	1 711	1 748
Holzzellstoff für Papierherstellung	DEUTSCHLAND (B.R.)	1000 t	P	483	504	523	548	557	508	486	459	466
	SAARLAND			—	—	—						
Autres pâtes de bois pour papier	FRANCE	1000 t	P	418	449	523	648	701	714	748	825	923
Cellulosa di legno per carta	ITALIA	1000 t	P	93	100	117	122	134	175	175	194	220
Papiercellulose uit hout	NEDERLAND	1000 t	P	38	8	—	—	—	—	(6)	(10)	(15)
Autres pâtes de bois pour papier	UEBL BELGIQUE	1000 t	P	44	42	51	51	55	58	60	62	115
	LUXEMBOURG			—	—	—	—	—	—	—	—	—
	EWG · CEE	1000 t	P	1 076	1 103	1 214	1 370	1 445	1 455	(1 475)	(1 550)	(1 739)
Edel- und Kunstfaserzellstoff	DEUTSCHLAND (B.R.)	1000 t	P	221	189	210	226	217	236	254	268	258
	SAARLAND			—	—	—						
Pâtes textiles et à usages chimiques	FRANCE	1000 t	P	44	50	57	63	74	74	87	91	79
Cellulose per fibre tessili	ITALIA	1000 t	P	67	53	67	76	77	82	80	94	79
	NEDERLAND			—	—	—	—	—	—	—	—	—
	UEBL BELGIQUE			—	—	—	—	—	—	—	—	—
	LUXEMBOURG			—	—	—	—	—	—	—	—	—
	EWG · CEE	1000 t	P	332	292	334	365	368	392	421	453	(416)
Sonstiger Zellstoff (nicht aus Holz)	DEUTSCHLAND (B.R.)	1000 t	P	138	173	183	184	185	170	159	122	(112)
	SAARLAND			—	—	—						
Pâtes, autres que de bois	FRANCE	1000 t	P	73	224	216	236	235	231	206	186	183
Altre paste (escluse quelle di legno)	ITALIA	1000 t	P	147	159	182	202	193	200	211	188	303
Andere cellulose (niet uit hout)	NEDERLAND	1000 t	P	413	376	398	419	423	399	416	(425)	415
Pâtes, autres que pâtes de bois	UEBL BELGIQUE	1000 t	P	15	—	7	7	—	—	17	17	16
	LUXEMBOURG			—	—	—	—	—	—	—	—	—
	EWG · CEE	1000 t	P	786	932	986	1 048	1 036	1 000	1 009	(938)	1 029
<i>darunter-dont:</i>												

a) Die Zahlen für Holzschliff und Zellstoff sind auf Basis eines Trocken-
gehaltes von 90 % berechnet.

a) Le poids des pâtes comprend 90 % de matières sèches.

ERZEUGNIS · PRODUIT	LAND PAYS	EINHEIT UNITÉ	P L	1957	1958	1959	1960	1961	1962	1963	1964	1965
<i>darunter-dont :</i>												
Papierzellstoff aus Einjahrespflanzen	DEUTSCHLAND (B.R.) SAARLAND	1000 t	P	53	49	53	53	52	51	51	22	22
				—	—	—						
Pâtes chimiques de végétaux annuels	FRANCE	1000 t	P	.	38	44	40	40	41	33	19	19
Cellulose per carta da paglia	ITALIA	1000 t	P	54	57	59	58	50	43	41	38	33
Chemische cellulose van niet-blijvende gewassen	NEDERLAND	1000 t	P	.	49	51	53	52	41	31	25	21
Pâtes chimiques de végétaux annuels	DEBEL BELGIQUE LUXEMBOURG	1000 t	P	—	—	(7)	(7)	—	—	—	—	—
	EWG · CEE	1000 t	P	.	193	(214)	(211)	194	177	156	104	95
Papier und Pappe (unveredelt), insgesamt	DEUTSCHLAND (B.R.) SAARLAND	1000 t	P	2 812	2 887	3 076	3 404	3 494	3 600	3 743	4 039	4 222
				.	x	x						
Papiers et cartons, total	FRANCE	1000 t	P	2 104	2 186	2 336	2 616	2 745	2 822	3 002	3 128	3 166
Carta et cartoni, totale	ITALIA	1000 t	P	1 061	1 095	1 263	1 469	1 600	1 762	1 927	2 046	2 208
Papier en karton, totaal a)	NEDERLAND	1000 t	P	516	528	586	655	686	689	777	873	953
Papiers et cartons, total	DEBEL BELGIQUE LUXEMBOURG	1000 t	P	384	363	379	419	436	442	468	503	516
	EWG · CEE	1000 t	P	.	[7 065]	[7 650]	8 563	8 961	9 315	9 917	10 589	11 065
<i>davon-soit:</i>												
Pack- und Kraftpapier	DEUTSCHLAND (B.R.) SAARLAND	1000 t	P	900	910	954	1 064	1 065	1 104	1 165	1 277	1 343
				.	x	x						
Papier d'emballage	FRANCE	1000 t	P	674	729	814	928	978	1 019	1 089	1 123	1 135
Carta da involgere e da imballo	ITALIA	1000 t	P	360	384	456	519	536	603	657	625	683
Pakpapier en -karton b)	NEDERLAND	1000 t	P	209	217	250	280	282	281	320	351	398
Papier Kraft et papier d'emballage c)	DEBEL BELGIQUE LUXEMBOURG	1000 t	P	132	120	130	144	134	143	145	137	139
	EWG · CEE	1000 t	P	.	[2 365]	[2 610]	2 935	2 995	3 150	3 376	3 514	3 698
<i>darunter-dont:</i>												
Kraftpapier	DEUTSCHLAND (B.R.) SAARLAND	1000 t	P	163	164	179	196	210	214	238	256	260
				—	—	—						
Papier Kraft	FRANCE	1000 t	P	208	235	229	233	246	254	265	261	252
Carta Kraft	ITALIA	1000 t	P	67	72	86	88	91	108	105	113	142
Kraftpapier	NEDERLAND	1000 t	P	31	34	43	45	45	44	52	49	60
Papier Kraft	DEBEL BELGIQUE LUXEMBOURG	1000 t	P	32	29	30	31	29	30	31	37	40
	EWG · CEE	1000 t	P	501	534	567	594	622	650	692	716	754
Sonderpapier d)	DEUTSCHLAND (B.R.) SAARLAND	1000 t	P	363	385	403	444	480	538	570	683	731
				—	—	—						
Papiers minces et spéciaux, total d)	FRANCE	1000 t	P	124	134	138	160	171	184	196	215	217
Altri tipi di carta	ITALIA	1000 t	P	96	102	115	121	125	130	138	172	191
Speciale papier- en kartonsoorten	NEDERLAND	1000 t	P	37	42	43	46	60	57	66	68	69
Papiers minces, spéciaux et autres e)	DEBEL BELGIQUE LUXEMBOURG	1000 t	P	25	29	39	35	42	44	46	60	58
	EWG · CEE	1000 t	P	645	692	738	805	878	953	1 017	1 198	1 266

a) Ohne Strohpapier und -pappe.
b) Ohne Strohpapier und -pappe, einschl. sonstige Pappe.
c) Einschl. Pergament (ersatz) papier.
d) Einschl. Zigarettenpapier.
e) Ohne Pergament (ersatz) papier.

a) Non compris papier et carton paille.
b) Non compris papier et carton paille, y compris les autres cartons.
c) Y compris le papier parchemin et parcheminé.
d) Y compris papier à cigarettes.
e) Non compris le papier parchemin et parcheminé.

ERZEUGNIS · PRODUIT	LAND PAYS	EINHEIT UNITÉ	P L	1957	1958	1959	1960	1961	1962	1963	1964	1965
Zeitungsdruckpapier	DEUTSCHLAND (B.R.) SAARLAND	1000 t	P	270	244	243	230	229	231	205	202	217
Papier journal (Afnor 1/1)	FRANCE	1000 t	L	285	317	427						
Carta da giornali	ITALIA	1000 t	P	181	187	217	259	293	330	332	379	379
Courantenpapier	NEDERLAND	1000 t	P	132	126	130	145	151	149	151	155	164
Papier journal	UEBL BELGIQUE LUXEMBOURG	1000 t	P	85	89	86	95	99	97	97	98	88
	EWG · CEE	1000 t		953	963	1 104	1 145	1 208	1 239	1 241	1 297	1 294
Druck- und Schreibpapier ^{a)}	DEUTSCHLAND (B.R.) SAARLAND	1000 t	P	587	624	699	799	845	827	886	914	922
Papier d'impression et d'écriture ^{a)}	FRANCE	1000 t	b)	595	598	611						
Carta da scrivere e da stampa ^{a)}	ITALIA	1000 t	P	268	274	305	350	405	438	493	532	574
Druk- schrijf- en tekenpapier en -karton ^{a)}	NEDERLAND	1000 t	P	^{c)} 139	^{c)} 142	^{c)} 163	^{c)} 186	193	203	241	299	322
Papier d'écriture et d'impression ^{a)}	UEBL BELGIQUE LUXEMBOURG	1000 t	P	90	77	73	87	98	95	101	109	128
	EWG · CEE	1000 t	P	1 679	1 715	1 851	2 149	2 302	2 351	2 555	2 743	2 883
Pappe (unveredelt)	DEUTSCHLAND (B.R.) SAARLAND	1000 t	P	692	725	777	866	875	901	916	963	1 010
Cartons (paille et autres)	FRANCE	1000 t	P	x	x	x						
Cartoni	ITALIA	1000 t	P	156	148	170	220	240	261	307	339	381
Karton ^{d)}	NEDERLAND	1000 t	P									
Carton feutré, paille, gris et autres	UEBL BELGIQUE LUXEMBOURG	1000 t	P	51	48	51	58	63	62	78	99	102
	EWG · CEE		
Papiersäcke	DEUTSCHLAND (B.R.) SAARLAND	1000 t	P	184	191	215	237	238	253	265	290	303
Sacs, grande et petite contenance	FRANCE	1000 t	C	x	x	x						
Papieren zakken (tot 2 700 cm ² opp. aan voorzijde) ^{e)}	ITALIA	1000 t	C	184	198	205						
Sacs	NEDERLAND	1000 t	L	.	.	.	16	17	17	18	19	.
	UEBL BELGIQUE LUXEMBOURG	1000 t	P	43	38	48,5	44,3	40,4	44,6	47,1	50,6	49,8
	EWG · CEE											
Tüten und Beutel	DEUTSCHLAND (B.R.) SAARLAND	1000 t	P	97	98	100	108	113	117	120	129	142
Sachets et pochettes	FRANCE	1000 t	C	5	6	7						
Sachets de tout genre	ITALIA	1000 t	C									
	NEDERLAND	1000 t	P									
	UEBL BELGIQUE LUXEMBOURG	1000 t	P	12	12	15	16,7	19,0	19,7	23,2	21,4	25,6
	EWG · CEE											

a) Ohne Zeitungsdruckpapier.

b) Erzeugung von Zeitungsdruck-, Druck- und Schreibpapier abzüglich Lieferungen von Zeitungsdruckpapier.

c) Ohne lumpenhaltiges Druck- und Schreibpapier und geschöpftes Papier.

d) Im Packpapier und -pappe enthalten.

e) Nur Absatz größerer Betriebe (50 Beschäftigte und mehr).

f) Große Papiersäcke.

a) Non compris papier journal.

b) Production de papier journal plus papier d'impression et d'écriture moins livraisons de papier journal.

c) Non compris le papier d'impression et d'écriture à base de chiffons et le papier à la main.

d) Compris dans le papier et carton d'emballage.

e) Ventes des grands établissements seulement 50 personnes et plus).

f) Sacs à grande contenance.

ERZEUGNIS · PRODUIT	LAND PAYS	EINHEIT UNITÉ	P C	1957	1958	1959	1960	1961	1962	1963	1964	1965
Wellpappe und Erzeugnisse daraus	DEUTSCHLAND (B.R.) SAARLAND	1000 t	P	336	386	440	531	572	628	694	797	884
Cartons ondulés	FRANCE ITALIA	1000 t	C	x	x	x						
Golfkarton (zowel dubbel- als een- zijdig beplakt a)	NEDERLAND BELGIQUE LUXEMBOURG	1000 t	L	81	87	104	119	130	144	153	175	.
	EWG · CEE											
Tapeten und Tapetenborten aus Papier b)	DEUTSCHLAND (B.R.) SAARLAND	Mio Rollen	P	79	97	96	116	105	127	113	143	124
Papiers peints	FRANCE ITALIA NEDERLAND	1000 t	C	x	x	x						
Papiers peints	BELGIQUE LUXEMBOURG	1000 t	P	15	15	13,4	15,7	17,0	18,4	18,9	22,6	[20]
	EWG · CEE			—	—	—	—	—	—	—	—	—

a) Nur Absatz größerer Betriebe (50 Beschäftigte und mehr).
b) Groß-Rollen (10,05 × 0,56m).

a) Ventes des grands établissements seulement (50 personnes et plus).
b) Grands rouleaux (10,05 m × 0,56 m).

ERZEUGNIS · PRODUIT	LAND PAYS	EINHEIT UNITÉ	P L	1957	1958	1959	1960	1961	1962	1963	1964	1965
Ober-, Futter- und sonstiges Flächenleder ^{a)}	DEUTSCHLAND (B.R.) SAARLAND	Mio m ²	P	44,9	44,4	46,7	44,3	45,7	43,9	44,2	46,9	46,7
				x	x	x						
Cuir et peaux à dessus et à autres usages	FRANCE	Mio m ²	P	31,6	30,4	32,5	33,0	36,2	39,0	41,9	42,5	43,4
Pelli per tomaie e altri usi	ITALIA	Mio m ²	P	(21,9)	(23,5)	(26,9)	(29,6)	(30,9)	(31,8)	(34,1)	(32,7)	(32,0)
Licht leder ^{b)}	NEDERLAND	Mio m ²	P	.	^{c)} 6,6	^{c)} 7,6	7,8	8,3	8,5	9,1	9,7	8,6
Cuir légers	JEBL BELGIQUE LUXEMBOURG	Mio m ²	P	4,1	3,6	4,2	3,8	4,3	4,5	4,8	4,9	4,6
				—	—	—	—	—
<i>davon-soit:</i>	EWG · CEE	Mio m ²	P	.	[109]	[118]	(119)	(125)	(128)	(134)	(137)	(135)
Oberleder	DEUTSCHLAND (B.R.) SAARLAND	Mio m ²	P	21,8	20,3	22,0	20,2	20,9	21,0	21,2	22,4	21,3
				x	x	x						
Cuir à dessus ^{d)}	FRANCE	Mio m ²	P	15,4	14,4	15,3	15,9	17,0	17,9	19,6	19,3	17,7
Overleder ^{b)}	NEDERLAND JEBL BELGIQUE LUXEMBOURG	Mio m ²	P	4,3	4,1	4,7	4,4	4,8	4,7	4,9	5,2	4,4
				—	—	—	—	—
<i>darunter-dont:</i>	EWG · CEE											
Oberleder aus Rindhäuten	DEUTSCHLAND (B.R.) SAARLAND	Mio m ²	P	13,7	12,1	13,8	12,6	13,2	14,0	14,6	14,9	13,3
				x	x	x						
Cuir à dessus de bovins	FRANCE	Mio m ²	P	8,2	7,6	8,8	9,4	10,3	11,7	13,1	13,0	11,5
Overleder van runderhuiden ^{b)}	NEDERLAND JEBL BELGIQUE LUXEMBOURG	Mio m ²	P	3,3	3,2	4,1	3,8	4,1	4,1	4,4	4,5	3,8
				—	—	—	—	—
Cuir à dessus de bovins	EWG · CEE	t	P	—	—	—	—	—	—	—	—	—
<i>darunter-dont:</i>	EWG · CEE											
Oberleder aus Kalbfellen	DEUTSCHLAND (B.R.) SAARLAND	Mio m ²	P	4,0	4,2	3,6	3,6	4,3	3,6	3,4	3,8	3,6
				x	x	x						
Cuir à dessus de veaux	FRANCE	Mio m ²	P	6,9	6,3	6,0	6,1	6,2	5,7	6,1	6,0	5,7
Overleder van kalfsvellen en ander overleder ^{b)}	NEDERLAND JEBL BELGIQUE LUXEMBOURG	Mio m ²	P	0,9	0,9	0,6	0,6	0,7	0,6	0,6	0,6	.
				—	—	—	—	—
Cuir à dessus de veau	EWG · CEE											
Oberleder aus Roßhäuten	DEUTSCHLAND (B.R.) SAARLAND	Mio m ²	P	0,5	0,5	0,5	0,3	0,3	0,3	0,2	0,0	0,1
				—	—	—						
Cuir à dessus d'équidés	FRANCE	Mio m ²	P	0,4	0,5	0,5	0,4	0,5	0,5	0,4	0,3	0,5
	NEDERLAND JEBL BELGIQUE LUXEMBOURG			—	—	—	—	—	—	—	—	—
				—	—	—	—	—	—	—	—	
<i>darunter-dont:</i>	EWG · CEE											

a) Einschl. Oberleder aus Ziegen- und sonstigen Fellen.
b) Bis 1959 Erzeugung aller Unternehmen; ab 1960 Unternehmen mit 10 Beschäftigten und mehr; ab 1965 : Lieferungen.
c) Ohne Putzleder.
d) Nur Oberleder aus Rind-, Kalb- und Roßhäuten.

a) Y compris cuir à dessus, de peaux de caprins et d'autres peaux.
b) Jusqu'en 1959 production de toutes les entreprises; à partir de 1960 entreprises occupant 10 personnes et plus; à partir de 1965 : livraisons.
c) Sans peaux de chamois.
d) Cuir de bovins, veaux et équidés seulement.

ERZEUGNIS · PRODUIT	LAND PAYS	EINHEIT UNITÉ	P L	1957	1958	1959	1960	1961	1962	1963	1964	1965
Futterleder und sonst. Flächenleder	DEUTSCHLAND (B.R.) SAARLAND	Mio m ²	P	23,1 x	24,0 x	24,7 x	} 24,1	24,8	22,9	23,0	24,5	25,3
Cuir légers pour autres usages	FRANCE ITALIA	Mio m ²	P	16,2	16,0	17,2		17,1	19,2	21,1	22,3	23,2
Voeringleder en overig licht leder ^{a)}	NEDERLAND BELGIQUE LUXEMBOURG	Mio m ²	P	.	b) 2,5	b) 2,8	3,4	3,6	3,8	4,2	4,4	4,1
	EWG · CEE											
Gewichtsleder	DEUTSCHLAND (B.R.) SAARLAND	1000 t	P	33,9 x	31,5 x	25,6 x	} 20,3	20,2	18,9	15,3	13,6	13,9
Cuir lourds (de bovins seulement)	FRANCE	1000 t	P	28,4	25,9	20,7		15,7	17,2	13,0	11,0	10,1
Cuoi pesanti	ITALIA	1000 t	P	(23,4)	(24,3)	(25,2)	(26,7)	(26,7)	(26,8)	(28,1)	(23,4)	(23,3)
Zwaar leder ^{a)}	NEDERLAND	1000 t	P	10,5	9,5	9,2	7,2	7,0	6,3	5,5	4,8	4,9
Cuir lourds	BELGIQUE LUXEMBOURG	1000 t	P	4,3	3,5	2,9	2,1	2,6	2,7	2,4	2,4	2,4
	EWG · CEE	1000 t	P	.	.	.	(72)	(74)	(68)	(62)	(54)	(54)
<i>darunter-dont:</i>												
Unterleder (Sohl- und Brandsohlleder)	DEUTSCHLAND (B.R.) SAARLAND	1000 t	P	28,5 x	27,3 x	21,8 x	} 16,7	17,1	16,0	12,7	11,1	11,7
Cuir à semelles (de bovins seulement)	FRANCE ITALIA	1000 t	P	21,0	19,4	15,2		11,2	11,4	9,2	7,3	6,4
Zool- en randenleder ^{a)}	NEDERLAND	1000 t	P	8,8	7,9	7,6	6,1	6,0	5,3	4,6	3,9	4,0
Cuir à semelles	BELGIQUE	1000 t	P	2,9	2,3	2,0	1,3	1,7	1,7	1,4	1,3	.
Cuir à semelles	LUXEMBOURG	t	P	2,5	—	—	—	—	—	—	—	—
	EWG · CEE											
Treibriemen- und technische Gewichtsleder ^{c)}	DEUTSCHLAND (B.R.) SAARLAND	1000 t	P	1,7 x	1,5 x	1,4 x	} 1,5	1,5	1,4	1,3	1,2	1,0
Cuir industriels et à équipement (de bovins seulement)	FRANCE ITALIA	1000 t	P	5,3	4,8	4,0		2,8	2,9	2,3	2,2	2,2
Drijfriem- en ander technisch leder ^{a)}	NEDERLAND	1000 t	P	0,4	0,3	0,4	0,4	0,4	0,3	0,3	.	.
Cuir techniques (lourds)	BELGIQUE	1000 t	P	1,4	1,2	0,8	0,8	0,9	1,0	1,0	1,1	.
Cuir industriels et à équipement.	LUXEMBOURG	t	L	9,6	8,8	8,8	12,5	—	—	—	—	—
	EWG · CEE											
Geschirr- und Blankleder	DEUTSCHLAND (B.R.) SAARLAND	1000 t	P	1,8 —	1,4 —	1,3 —	} 1,2	0,9	0,9	0,8	0,8	0,8
Cuir à bourrellerie (cuirs lourds de bovins)	FRANCE ITALIA	1000 t	P	1,2	1,0	0,8		0,6	0,6	0,4	0,4	0,4
Tuig- en zadelleider ^{a)}	NEDERLAND	1000 t	P	1,3	1,4	1,3	0,9	0,9	1,0	0,9	.	.
	BELGIQUE LUXEMBOURG											
	EWG · CEE											

a) Bis 1959 Erzeugung aller Unternehmen; ab 1960 Unternehmen mit 10 Beschäftigten und mehr; ab 1965: Lieferungen.

b) Ohne Putzleder.

c) Einschl. sonstige nicht genannte Gewichtsleder.

a) Jusqu'en 1959 production de toutes les entreprises; à partir de 1960 entreprises occupant 10 personnes et plus; à partir de 1965: livraisons.

b) Sans peaux de chamois.

c) Y compris autres cuirs lourds, n.d.a.

ERZEUGNIS · PRODUIT	LAND PAYS	EINHEIT UNITÉ	P L	1957	1958	1959	1960	1961	1962	1963	1964	1965
Lederhandschuhe (ohne Arbeiterschutzhandschuhe)	DEUTSCHLAND (B.R.) SAARLAND	Mio Pa	P	9,8	8,0	7,7	7,7	7,5	7,8	7,7	7,2	6,5
Gants de ville en peau				×	×	×						
	FRANCE	Mio Pa	P	9,1	8,1	8,0	7,8	8,4	8,9	9,5	9,6	7,3
	ITALIA											
Dames- en herenhandschoenen (excl. motor- en werkhandschoenen)	NEDERLAND	Mio Pa	L	[0,3]	[0,3]	[0,3]	[0,4]	[0,4]
Gants de peau (de ville)	BELGIQUE	Mio Pa	P	1,8	1,6	1,6	2,0	1,8	2,0	.	.	.
Gants de ville en peau	LUXEMBOURG	Mio Pa	P	0,03	0,02	0,02	0,01	—	—	—	—	—
	EWG · CEE											

ERZEUGNIS · PRODUIT	LAND PAYS	EINHEIT UNITÉ	P L	1957	1958	1959	1960	1961	1962	1963	1964	1965	
Bereifungen	DEUTSCHLAND (B.R.) SAARLAND	1000 t	P	162,9	166,4	203,3	232,3	242,1	250,2	269,7	305,5	338,4	
Pneumatiques	FRANCE	1000 t	P	211,4	224,9	230,5		244,1	250,6	261,8	278,2	307,6	317,8
Pneumatici	ITALIA	1000 t	P	80,5	77,5	89,9	117,5	137,0	139,7	172,8	173,3	194,2	
Binnen- en buitenbanden	NEDERLAND	1000 t	P	
Pneumatiques	UEBL BELGIQUE	1000 t	P	18,2	16,7	17,9	[18,0]	65,0	69,7	74,9	90,3	97,2	
	UEBL LUXEMBOURG	1000 t	P	
	EWG · CEE	1000 t	P	694,7	721,4	795,6	876,7	947,6	
Bereifungszubehör, -reparaturmaterial	DEUTSCHLAND (B.R.) SAARLAND	1000 t	P	24,6	27,5	32,0	39,8	42,5	46,6	49,8	62,6	77,1	
Articles de regommage	FRANCE	1000 t	P	8,6	9,4	9,5		10,9	13,8	12,5	12,0	12,5	13,3
Materiale da ricostruzione	ITALIA	1000 t	P	5,8	7,5	12,4	15,5	19,2	21,5	22,0	20,8	21,6	
Loopvlakrubber en reparatiemateriaal voor banden	NEDERLAND	1000 t	P	4,7	4,7	4,5	3,1	3,2	
Articles de regommage	UEBL BELGIQUE		
	UEBL LUXEMBOURG		
	EWG · CEE	1000 t	P	80,2	85,3	88,3	99,0	115,2	
Personenkräftwagendecken	DEUTSCHLAND (B.R.) SAARLAND	1000 t	P	56,0	63,0	79,8	94,8	104,3	113,0	128,5	149,3	169,5	
Enveloppes pour voitures de tourisme	FRANCE	1000 t	P	58,4	69,1	79,1		86,0	85,2	95,3	104,2	111,0	126,4
Copertoni per autovettura	ITALIA	1000 t	P	37,7	44,1	57,2	60,6	76,5	
Buitenbanden voor personenauto's	NEDERLAND	1000 t	P	24,9	29,0	37,2	39,2	
Enveloppes pour voitures de tourisme	UEBL BELGIQUE		
	UEBL LUXEMBOURG		
	EWG · CEE	1000 t	P	277,3	318,9	358,1	411,6		
Lastkräftwagendecken	DEUTSCHLAND (B.R.) SAARLAND	1000 t	P	53,2	48,2	65,4	71,6	67,7	72,4	81,7	78,8	83,2	
Enveloppes pour véhicules utilitaires	FRANCE	1000 t	P	102,2	103,9	103,5		106,0	108,5	109,4	115,1	125,2	127,6
Copertoni per autoveicoli industriali	ITALIA	1000 t	P	63,5	62,1	76,3	74,1	75,3	
Buitenbanden voor bedrijfsauto's	NEDERLAND	1000 t	P	30,2	33,2	
Enveloppes pour véhicules utilitaires	UEBL BELGIQUE		
	UEBL LUXEMBOURG		
	EWG · CEE	1000 t	P	308,3	319,3	
Krafraddecken	DEUTSCHLAND (B.R.) SAARLAND	1000 t	P	3,4	3,1	3,1	3,1	2,4	1,7	1,5	1,3	1,3	
Enveloppes pour motos, scooters et vélomoteurs	FRANCE	1000 t	P	2,0	1,7	1,6		1,2	0,7	0,6	0,4	0,8	0,7
Copertoni per moto e scooters	ITALIA	1000 t	P	7,2	7,5	7,9	7,7	7,7	
Buitenbanden voor motorrijwielen en scooters	NEDERLAND	1000 t	P	0,3	0,3	0,3	
Enveloppes pour motos, scooters et vélomoteurs	UEBL BELGIQUE		
	UEBL LUXEMBOURG		
	EWG · CEE	1000 t	P	10,1	10,1	10,1	10,0	

ERZEUGNIS · PRODUIT	LAND PAYS	EINHEIT UNITÉ	P L	1957	1958	1959	1960	1961	1962	1963	1964	1965
Fahrraddecken ^{a)}	DEUTSCHLAND (B.R.) SAARLAND	1000 t	P	13,1	11,8	12,7	12,5	11,9	11,2	9,5	7,7	7,8
				—	—	—						
Enveloppes pour bicyclettes . . .	FRANCE	1000 t	P	^{a)} 12,7	^{a)} 12,7	^{a)} 11,4	^{a)} 12,0	^{a)} 12,8	^{a)} 13,7	11,6	11,9	12,2
Copertoni per bicicletta ^{a)}	ITALIA	1000 t	P	4,7	4,9	5,4	5,7	5,8	5,2	5,1	4,7	4,9
Rijwiëlbuitenbanden ^{a)}	NEDERLAND	1000 t	P	8,3	8,4	7,4	9,7	9,4
Couvertures pour bicyclettes ^{a)} . .	UEBL BELGIQUE LUXEMBOURG											
	EWG · CEE											
Sonstige Decken ^{b)}	DEUTSCHLAND (B.R.) SAARLAND	1000 t	P	21,2	22,7	27,0	30,4	32,9	29,4	28,1	34,0	38,6
				—	—	—						
Autres enveloppes ^{b)}	FRANCE	1000 t	P	19,1	20,6	18,9	20,4	24,8	24,1	25,6	35,9	35,0
Altri copertoni ^{b)}	ITALIA	1000 t	P	12,4	9,2	11,9	12,4	14,5
Andere buitenbanden ^{b)}	NEDERLAND	1000 t	P	4,8	7,2
Autres enveloppes ^{b)}	UEBL BELGIQUE LUXEMBOURG											
	EWG · CEE											
Personenkraftwagenschläuche . . .	DEUTSCHLAND (B.R.) SAARLAND	1000 t	P	6,2	7,1	4,2	5,0	5,5	5,9	6,7	4,5	4,3
				—	—	—						
Chambres pour voitures de tourisme	FRANCE	1000 t	P	5,7	6,4	7,0	7,9	7,9	8,5	10,4	11,1	10,2
Camere d'aria per autovettura . . .	ITALIA	1000 t	P	3,6	5,3	7,0	6,7	8,0
Binnenbanden voor personenauto's	NEDERLAND	1000 t	P	2,0	1,8
Chambres pour voitures de tourisme	UEBL BELGIQUE LUXEMBOURG											
	EWG · CEE											
Große und kleine Lastkraftwagen- schläuche	DEUTSCHLAND (B.R.) SAARLAND	1000 t	P	4,8	4,2	4,9	5,4	7,5	8,0	9,1	5,3	5,3
				—	—	—						
Chambres pour véhicules utilitaires	FRANCE	1000 t	P	7,0	5,9	5,2	6,5	6,3	6,2	6,6	7,1	7,0
Camere d'aria per autoveicoli industriali	ITALIA	1000 t	P	3,6	3,0	3,5	3,4	3,7
Binnenbanden voor bedrijfsauto's . .	NEDERLAND	1000 t	P	2,6	2,4
Chambres pour véhicules utilitaires	UEBL BELGIQUE LUXEMBOURG											
	EWG · CEE											
Kraftradschläuche	DEUTSCHLAND (B.R.) SAARLAND	1000 t	P	0,4	0,3	0,4	0,4	0,3	0,2	0,2	0,2	0,2
				—	—	—						
Chambres à air pour motos, vélomoteurs et scooters	FRANCE	1000 t	P	0,4	0,3	0,3	0,3	0,1	0,1	0,1	0,2	0,2
Camere d'aria per moto e scooters	ITALIA	1000 t	P	1,3	1,5	1,6	1,7	1,4
Binnenbanden voor motorrijwielen en scooters	NEDERLAND	1000 t	P	0,1	0,1
Chambres à air pour motos, vélomoteurs et scooters	UEBL BELGIQUE LUXEMBOURG											
	EWG · CEE											

a) Einschl. solche für Mopeds.

b) Diese Position umfaßt u.a. Allgummireifen, Reifen für Flugzeuge, Ackerschlepper u.s.w.

a) Y compris celles pour vélomoteurs.

b) Cette position comprend, entre autres, les bandages pleins, les pneus pour avions, tracteurs agricoles, etc.

ERZEUGNIS · PRODUIT	LAND PAYS	EINHEIT UNITÉ	P L	1957	1958	1959	1960	1961	1962	1963	1964	1965
Fahrradschläuche	DEUTSCHLAND (B.R.) SAARLAND	1000 t	P	2,6	2,4	2,5	2,5	1,3	1,2	1,1	2,1	2,3
Chambres à air pour bicyclettes	FRANCE	1000 t	P	2,2	2,3	2,1		2,3	2,5	2,3	2,3	2,2
Camere d'aria per bicicletta	ITALIA	1000 t	P	1,0	1,3	1,1	1,1	1,2	1,2	1,4	1,1	1,1
Rijwielbinnenbanden	NEDERLAND	1000 t	P	2,5	2,3	.	3,0	3,0
Chambres à air pour vélocipèdes	U E B L BELGIQUE LUXEMBOURG											
	EWG · CEE	1000 t	P	7,5	7,0	.	8,4	8,5
Sonstige Schläuche ^{a)}	DEUTSCHLAND (B.R.) SAARLAND	1000 t	P	2,3	2,5	3,0	3,4	3,7	3,3	3,1	5,6	3,5
Autres chambres à air ^{a)}	FRANCE	1000 t	P	1,8	1,9	1,4		1,6	1,8	1,6	1,9	2,3
Altre camere d'aria ^{a)}	ITALIA	1000 t	P	0,7	0,6	0,8	0,9	1,1
Andere binnenbanden ^{a)}	NEDERLAND	1000 t	P	0,5	0,6
Autres chambres à air ^{a)}	U E B L BELGIQUE LUXEMBOURG											
	EWG · CEE	1000 t	P	9,3	7,5
Maschinenschnüre und -schläuche, andere Schläuche ^{b)}	DEUTSCHLAND (B.R.) SAARLAND	1000 t	P	23,3	26,5	28,9	35,6	35,7	37,1	38,2	42,1	45,7
Tubes et tuyaux	FRANCE	1000 t	P	13,0	13,1	13,1		15,4	16,0	15,7	18,3	19,5
Tubi	ITALIA	1000 t	P	5,1	4,9	5,6	7,7	7,9	9,5	10,4	10,6	10,5
Slangen	NEDERLAND	1000 t	P	1,5	1,5	1,7	2,3	3,9	4,2	4,4	5,4	5,8
Tubes et tuyaux	U E B L BELGIQUE LUXEMBOURG	1000 t	P	2,2	1,7	1,9	2,1		—	—	—	—
	EWG · CEE	1000 t	P	45,1	47,7	51,2	63,1	63,5	66,5	71,3	77,6	80,4
Flach- und Keilriemen, Transport- bänder	DEUTSCHLAND (B.R.) SAARLAND	1000 t	P	15,5	16,8	17,7	20,2	23,3	23,8	23,8	26,2	25,1
Courroies transporteuses et de transmission	FRANCE	1000 t	P	12,2	13,9	13,4		14,5	15,8	16,6	15,4	15,9
Nastri trasportatori e cinghie di trasmissione	ITALIA	1000 t	P	2,6	2,5	2,9	3,9	4,6	5,0	6,0	5,3	5,2
Drijfriemen en transportbanden	NEDERLAND	1000 t	P	5,3	4,8	5,5	6,8	6,4
Courroies transporteuses et de transmission	U E B L BELGIQUE LUXEMBOURG	1000 t	P	2,6	1,9	2,2	2,4		—	—	—	—
	EWG · CEE	1000 t	P	49,0	50,2	50,7	54,2	50,9
Fußboden- und Wandbelag	DEUTSCHLAND (B.R.) SAARLAND	1000 t	P	15,0	15,2	17,6	19,4	18,1	21,4	23,3	24,6	24,3
Tapis et revêtements de sol	FRANCE	1000 t	P	9,4	11,9	12,4		12,3	12,1	13,8	15,5	12,3
Rivestimenti per pavimenti e tappeti	ITALIA	1000 t	P	4,4	4,3	4,8	6,6	8,4	8,6	9,0	8,0	8,6
Vloerbedekking van rubber	NEDERLAND	1000 t	P	2,4	2,2	2,3	3,0	3,8
Tapis	U E B L BELGIQUE LUXEMBOURG	1000 t	P	1,3	1,2	1,2	1,1		—	—	—	—
	EWG · CEE	1000 t	P	41,0	46,0	50,1	47,9	49,7

a) Diese Position umfaßt u.a. Schläuche für Flugzeuge, Ackerschlepper, usw.

b) Auch Profile und chirurgische Schläuche, ab 1963 ohne Feuerlöschgeräte.

a) Cette position comprend, entre autres, les chambres à air pour avions, tracteurs agricoles, etc.

b) Y compris les profilés et les tuyaux pour la chirurgie, à partir de 1963 sans le matériel d'incendie.

ERZEUGNIS · PRODUIT	LAND PAYS	EINHEIT UNITÉ	P L	1957	1958	1959	1960	1961	1962	1963	1964	1965
Medizinische, sanitäre und chirurgische Weichgummiwaren . . . Articles d'hygiène et de chirurgie . Articoli sanitari Hygiënische en chirurgische rubberartikelen Articles d'hygiène et de chirurgie.	DEUTSCHLAND (B.R.) SAARLAND	1000 t	P	3,7	3,2	3,5	4,3	3,8	4,0	5,3	5,3	4,9
	FRANCE	1000 t	P	3,1	3,2	2,9						
	ITALIA	1000 t	P	1,1	1,1	1,1	1,4	1,4	1,7	1,7	1,7	1,3
	NEDERLAND UEBL BELGIQUE LUXEMBOURG	1000 t	P	0,3	0,3	0,3	0,4	0,3
	EWG · CEE	1000 t	P					
Gummierte Gewebe Tissus caoutchoutés Tessuti gommati Gegummeerde stoffen Tissus gommés	DEUTSCHLAND (B.R.) SAARLAND	1000 t	P	3,8	3,0	3,6	4,5	4,6	4,7	2,5	2,9	3,4
	FRANCE	1000 t	P	18,2	16,3	14,3						
	ITALIA	1000 t	P	1,4	1,5	1,5	2,1	2,5	2,0	3,2	1,5	1,5
	NEDERLAND UEBL BELGIQUE LUXEMBOURG	1000 t	P	5,2	3,8	3,7	3,5	3,4
	EWG · CEE	1000 t	P					
Gummischuhwerk Chaussures de caoutchouc Calzature in gomma Rubberschoenen Chaussures de caoutchouc	DEUTSCHLAND (B.R.) SAARLAND	1000 t	P	13,3	14,3	14,6	12,2	13,3	14,0	12,3	9,2	5,9
	FRANCE	1000 t	P	26,1	23,2	24,1						
	ITALIA	1000 t	P	7,2	6,9	8,2	8,5	9,2	8,2	8,6	9,0	8,6
	NEDERLAND UEBL BELGIQUE LUXEMBOURG	1000 t	P	[4,2]	[3,9]	[5,1]	[4,6]	3,9	4,3	4,1	3,2	2,6
	EWG · CEE	1000 t	P	[50,8]	[48,3]	[52,0]	[50,7]					
Besohlmateriale Semelles, talons et plaques Suole, tacchi e lastre Zoolplaten, hakken, zolen en tips Semelles, talons et plaques	DEUTSCHLAND (B.R.) SAARLAND	1000 t	P	47,1	44,7	50,5	57,6	53,7	53,7	53,4	57,2	55,7
	FRANCE	1000 t	P	28,9	25,7	32,0						
	ITALIA	1000 t	P	3,8	3,5	3,2	4,7	5,3	4,3	4,6	5,5	5,0
	NEDERLAND UEBL BELGIQUE LUXEMBOURG	1000 t	P	4,0	3,9	4,5	5,0	8,6	7,5	7,2	8,1	6,5
	EWG · CEE	1000 t	P	88,6	82,1	95,0	109,3					
Klebstoffe, einschl. Gummilösung Colles et dissolutions Colle e soluzioni Oplossingen (solutie) en dispersies Colles et dissolutions	DEUTSCHLAND (B.R.) SAARLAND	1000 t	P	6,7	7,2	8,0	8,8	10,4	11,3	12,9	12,3	17,9
	FRANCE	1000 t	P	13,1	14,0	14,5						
	ITALIA	1000 t	P	2,0	2,4	2,8	2,9	3,7	3,8	5,0	7,0	5,4
	NEDERLAND UEBL BELGIQUE LUXEMBOURG	1000 t	P	3,3	3,6	4,0	4,7	4,8
	EWG · CEE	1000 t	P					

ERZEUGNIS · PRODUIT	LAND PAYS	EINHEIT UNITÉ	P L	1957	1958	1959	1960	1961	1962	1963	1964	1965
Spiel- und Sportartikel ^{a)}	DEUTSCHLAND (B.R.) SAARLAND	1000 t	P	3,2	3,1	3,2	3,1	2,4	2,5	3,9	4,3	4,1
Jouets et articles de sport	FRANCE	1000 t	P	3,0	2,9	2,5						
Giocattoli e articoli sportivi	ITALIA	1000 t	P	0,3	0,4	1,0	0,7	1,5	1,8	1,6	1,2	[0,9]
Speelgoederen en sportartikelen	NEDERLAND	1000 t	P	0,1	0,1	0,2	0,3	[0,2]
Jouets et articles de sport	BELGIQUE LUXEMBOURG											
	EWG · CEE	1000 t	P	6,6	6,9	8,5	9,1	[8,0]
Hartgummiwaren	DEUTSCHLAND (B.R.) SAARLAND	1000 t	P	9,3	10,1	12,5	16,5	13,4	11,9	13,3	15,0	15,8
Ebonite	FRANCE	1000 t	P	3,3	3,6	3,6						
Articoli in ebanite	ITALIA	1000 t	P	0,6	0,5	0,6	0,8	1,1	1,1	1,2	1,0	1,2
Werken van geharde rubber (eboniet)	NEDERLAND	1000 t	P	0,3	0,4	2,4	3,0	2,9
Ebonite	BELGIQUE LUXEMBOURG											
	EWG · CEE	1000 t	P	17,8	17,2	20,9	23,3	24,0
Sonstige Gummiwaren	DEUTSCHLAND (B.R.) SAARLAND	1000 t	P	59,5	61,2	69,7	87,7	102,0	107,9	115,9	128,5	143,7
Autres articles en caoutchouc ^{b)}	FRANCE	1000 t	P	73,4	83,3	89,7						
Articoli vari in gomma	ITALIA	1000 t	P	19,7	20,0	22,1	29,8	32,0	35,3	43,3	36,7	42,5
Andere rubberwaren	NEDERLAND	1000 t	P	15,7	16,0	15,6	18,4	16,3
Autres articles en caoutchouc	BELGIQUE LUXEMBOURG											
	EWG · CEE	1000 t	P	242,7	264,8	285,6	295,7	321,2

a) Ab 1963 einschl. Campingartikel.
b) Einschl. Schnüre.

a) A partir de 1963, y compris articles de camping.
b) Y compris les profilés.

ERZEUGNIS · PRODUIT	LAND PAYS	EINHEIT UNITÉ	P L	1957	1958	1959	1960	1961	1962	1963	1964	1965
Synthetische Fasern und Fäden . . .	DEUTSCHLAND (B.R.) SAARLAND	1000 t	P	19,0	24,4	38,4	52,3	65,1	93,1	107,8	139,9	179,3
Fibres et fils synthétiques	FRANCE	1000 t	P	19,8	23,4	32,5	45,3	51,4	65,4	81,2	92,6	87,1
Fibre sintetiche ^{a)}	ITALIA	1000 t	P	16,1	19,1	25,5	34,3	43,3	64,2	79,1	101,7	110,7
Synthetische garens en -vezels . . .	NEDERLAND	1000 t	P	3,8	4,9	7,0	9,1	11,5	18,5	25,0	32,6	42,0
Fibres et fils synthétiques ^{a) b)} . . .	UEBL BELGIQUE LUXEMBOURG	1000 t	P	1,9	1,8	2,5	3,1	3,7	4,7	6,0	7,6	9,0
	EWG · CEE	1000 t	P	61	74	106	144	175	246	299	374	428
<i>davon- soit:</i>												
Synthetische Fäden	DEUTSCHLAND (B.R.) SAARLAND	1000 t	P	11,3	15,6	21,0	28,0	36,0	46,6	58,2	78,4	91,6
Fils synthétiques continus	FRANCE	1000 t	P	11,7	15,3	20,1	26,9	29,9	38,1	46,1	52,5	46,4
Fili sintetici	ITALIA	1000 t	P	7,5	11,7	18,2	24,0	29,1	41,5	48,7	58,8	59,3
Synthetische garens	NEDERLAND	1000 t	P	3,0	3,6	4,5	5,7	7,6	10,1	12,6	18,2	26,0
Fils synthétiques continus	UEBL BELGIQUE LUXEMBOURG	1000 t	P	0,8	1,2	1,8	2,4	2,9	3,8	4,7	6,1	6,8
	EWG · CEE	1000 t	P	34	47	66	87	106	140	170	214	230
Synthetische Fasern	DEUTSCHLAND (B.R.) SAARLAND	1000 t	P	7,8	8,7	17,4	24,3	29,0	46,5	49,6	61,5	87,7
Fibres synthétiques discontinues . .	FRANCE	1000 t	P	8,0	8,1	12,5	18,4	21,5	27,4	35,0	40,1	40,7
Fibre sintetiche (fiocco e cascame) ^{a)}	ITALIA	1000 t	P	8,6	7,4	7,3	10,3	14,2	22,8	30,4	42,9	51,4
Synthetische vezels	NEDERLAND	1000 t	P	0,9	1,3	2,5	3,4	3,9	8,4	12,4	14,4	16,0
Fibres synthétiques discontinues ^{a) b)}	UEBL BELGIQUE LUXEMBOURG	1000 t	P	1,1	0,6	0,7	0,7	0,8	0,9	1,3	1,5	2,2
	EWG · CEE	1000 t	P	26	26	40	57	69	106	129	161	198
Reyon	DEUTSCHLAND (B.R.) SAARLAND	1000 t	P	71,9	64,9	72,9	74,7	75,5	77,7	78,7	78,3	78,5
Rayonne	FRANCE	1000 t	P	57,9	56,3	52,8	55,0	56,5	58,0	58,6	59,3	54,8
Fili cellulosici (raion)	ITALIA	1000 t	P	68,2	61,5	74,0	81,5	83,8	87,9	88,9	91,3	85,4
Rayongaren (continuu)	NEDERLAND	1000 t	P	31,8	31,6	31,6	34,5	34,0	32,4	33,5	37,8	39,2
Rayonne	UEBL BELGIQUE LUXEMBOURG	1000 t	P	12,7	10,3	10,8	12,6	13,2	12,9	13,3	13,7	13,6
	EWG · CEE	1000 t	P	243	225	242	258	263	269	273	280	272
Zellwolle	DEUTSCHLAND (B.R.) SAARLAND	1000 t	P	166,8	138,6	150,7	154,7	155,0	166,4	186,9	218,5	213,3
Fibranne (en bourre)	FRANCE	1000 t	P	62,3	69,7	57,0	63,6	67,3	67,4	83,5	88,7	75,3
Fibre cellulosiche (fiocco)	ITALIA	1000 t	P	77,6	75,9	81,5	80,1	89,6	102,0	111,1	122,1	101,3
Rayonvezel	NEDERLAND	1000 t	P	12,2	12,3	14,0	14,8	15,0	13,9	16,9	18,8	19,1
Fibranne	UEBL BELGIQUE LUXEMBOURG	1000 t	P	22,0	16,7	17,6	18,2	20,5	22,8	22,8	24,3	23,0
	EWG · CEE	1000 t	P	341	313	321	331	347	373	421	473	432

a) Einschl. Fasern auf Kaseingrundlage.
b) Ohne Acrylfasern.

a) Y compris les fibres protéiniques.
b) Sans fibres acryliques.

ERZEUGNIS · PRODUIT	LAND PAYS	EINHEIT UNITÉ	P L	1957	1958	1959	1960	1961	1962	1963	1964	1965
Zellwoll- und Reyonabfälle . . .	DEUTSCHLAND (B.R.) SAARLAND	t	P	4 917	4 264	6 264	7 953	8 038	7 577	7 355	7 586	7 541
Déchets de fibranne et rayonne .	FRANCE	t	P	3 223	3 232	2 846	3 294	3 419	3 477	3 672	3 624	2 664
Cascame di fibre cellulosiche . . .	ITALIA	t	P	4 292	3 896	4 344	4 689	5 010	5 546	5 647	6 032	4 799
Déchets de fibranne et rayonne . .	NEDERLAND											
	UEBL BELGIQUE LUXEMBOURG	t	P	517	492	437	432	527	595	635	525	521
	EWG · CEE											

ERZEUGNIS · PRODUIT	LAND PAYS	EINHEIT UNITÉ	P L	1957	1958	1959	1960	1961	1962	1963	1964	1965
Kartoffelstärke	DEUTSCHLAND (B.R.)	1000 t	P	33	21	26	27	32	28	29	25	22
	SAARLAND			—	—	—						
Fécule de pomme de terre	FRANCE	1000 t	P	76	39	43	62	64	70	68	81	60
Fecola di patate	ITALIA	1000 t	P	(2)	(5)	(5)	(5)	9	5	6	4	.
Aardappelzetmeel	NEDERLAND	1000 t	P	206	185	227	240	238	253	247	304	227
	UEBL BELGIQUE LUXEMBOURG			—	—	—	—	—	—	—	—	—
	EWG · CEE	1000 t	P	(317)	(250)	(301)	(334)	343	356	350	414	.
Getreidestärke	DEUTSCHLAND (B.R.)	1000 t	P	168	187	182	217	251	262	257	262	302
	SAARLAND			—	—	—						
Amidon de céréales	FRANCE	1000 t	P	123	120	119	135	144	151	170	178	210
Amido di cereali	ITALIA	1000 t	P	212	213	216	243	266	289	302	328	.
Graanzetmeel	NEDERLAND	1000 t	P									
Amidon de céréales	UEBL BELGIQUE LUXEMBOURG	1000 t	P	—	—	—	—	—	—	—	—	—
	EWG · CEE	1000 t	P	503	520	517	595	661	702	729	768	.
Glukose, flüssig und trocken . . .	DEUTSCHLAND (B.R.)	1000 t	P	84,2	81,5	80,9	85,5	87,1	88,1	94,8	95,4	99,4
	SAARLAND			—	—	—						
Glucose	FRANCE	1000 t	P	71,9	73,3	69,5	78,1	80,7	83,5	94,5	93,8	103,8
Glucosio	ITALIA	1000 t	P	40,6	42,8	42,8	43,3	49,7	53,8	59,7	59,2	62,4
Glukose	NEDERLAND	1000 t	P	[53,3]	[53,3]	[52,8]	[52,4]	[51,7]	[51,1]	51,7	63,8	65,9
	UEBL BELGIQUE LUXEMBOURG	1000 t	P	38,8	34,4	36,8	40,8	41,3	43,7	[44]	.	.
Glucose				—	—	—	—	—	—	—	—	—
	EWG · CEE	1000 t	P	[289]	[285]	[283]	[300]	[311]	[319]	[345]	.	.

ERZEUGNIS · PRODUIT	LAND PAYS	EINHEIT UNITÉ	P L	1957	1958	1959	1960	1961	1962	1963	1964	1965
Schwefel ^{a)}	DEUTSCHLAND (B.R.) SAARLAND	1000 t	P	77,8	76,8	79,7	84,1	84,2	90,7	86,3	77,8	76,6
Soufre brut et travaillé (y compris le soufre de récupération) . . .	FRANCE	1000 t	P	90,6	192,9	498,1						
Zolfo in pani e concentrati al 90 %	ITALIA	1000 t	P	180,8	172,1	154,7	137,8	145,5	144,0	136,7	96,0	75,6
Zwavel	NEDERLAND	1000 t	P	14,6	21,2	31,2	30,5	28,4	31,0	35,0	28,9	26,9
Soufre de récupération	DEBEL BELGIQUE LUXEMBOURG	1000 t	P	0,4	0,4	0,4	0,4	0,5	2	5,0	5,0	3,5
	EWG · CEE	1000 t	P	364	463	764	1 110	1 437	1682	1759	1813	1 784
Schwefelsäure (einschl. Oleum), ber. auf H ₂ SO ₄	DEUTSCHLAND (B.R.) SAARLAND	1000 t	P	2 723	2 917	2 938	3 170	3 103	3 100	3 316	3 602	3 751
Acide sulfurique à 100 % de H ₂ SO ₄	FRANCE	1000 t	P	1 600	1 824	1 890						
Acido solforico, espresso in H ₂ SO ₄ 100 %	ITALIA	1000 t	P	2 064	2 031	2 145	2 299	2 446	2 550	2 711	2 890	2 979
Zwavelzuur, 100 % H ₂ SO ₄	NEDERLAND	1000 t	P	715	761	812	860	827	818	854	976	1 090
Acide sulfurique à 100 % de H ₂ SO ₄	DEBEL BELGIQUE LUXEMBOURG	1000 t	P	1 073	1 133	1 249	1 423	1 322	1 233	1 249	1 348	1 488
	EWG · CEE	1000 t	P	8 175	8 666	9 034	9 798	9 903	9 972	10 524	11 518	12 224
Schwefelkohlenstoff	DEUTSCHLAND (B.R.) SAARLAND	1000 t	P	66,1	58,5	66,7	66,0	65,0	72,9	87,6	96,5	93,4
Sulfure de carbone	FRANCE	1000 t	P	36,6	37,2	35,1						
Solfuro di carbonio	ITALIA	1000 t	P	44,4	37,7	46,3	50,7	55,4	61,2	66,8	70,2	.
Sulfure de carbone	NEDERLAND DEBEL BELGIQUE LUXEMBOURG	1000 t	P	—	—	—	—	—	—	—	—	—
	EWG · CEE	1000 t	P	(166)	(151)	(166)	(172)	(191)	192	219	232	.
Natriumsulfat und Glaubersalz, ber. auf Na ₂ SO ₄	DEUTSCHLAND (B.R.) SAARLAND	1000 t	P	262,3	272,2	296,6	316,0	331,9	335,1	314,6	333,2	336,6
Sulfate de soude, à 100 % Na ₂ SO ₄	FRANCE	1000 t	P	70,6	79,8	79,8						
Solfato di sodio anidro e cristallizzato, in Na ₂ SO ₄	ITALIA NEDERLAND DEBEL BELGIQUE LUXEMBOURG	1000 t	P	39,4	45,0	55,0	53,7	73,7	74,7	76,9	69,8	.
	EWG · CEE											
Natriumsulfide, ber. auf S	DEUTSCHLAND (B.R.) SAARLAND	1000 t	P	11,1	9,2	11,6	13,0	11,2	12,6	12,4	12,3	9,5
Sulfure de sodium, exprimé en S . . .	FRANCE	1000 t	P	3,2	2,7	2,6						
Solfuro di sodio, espresso in S . . .	ITALIA	1000 t	P	4,5	2,9	3,7	3,7	3,3	6,1	6,9	4,5	4,2
Sulfure de sodium, exprimé en S ^{b)}	NEDERLAND DEBEL BELGIQUE LUXEMBOURG			—	—	—	—	—	—	—	—	—
	EWG · CEE											

a) Nur Rekuperationsschwefel.
b) Geringfügige, sinkende Produktion (ungefähr 200 t, ber. auf S).

a) Uniquement soufre de récupération.
b) Production minimale, en baisse (200 t environ, exprimée en S).

ERZEUGNIS · PRODUIT	LAND PAYS	EINHEIT UNITÉ	P L	1957	1958	1959	1960	1961	1962	1963	1964	1965
Chlor (Primärproduktion)	DEUTSCHLAND (B.R.) SAARLAND	1000 t	P	520,2	538,5	592,2	657,8	724,6	801,4	919,6	1017,2	1081,1
Chlore primaire	FRANCE	1000 t	P	211,2	245,5	275,2						
Cloro ^{a)}	ITALIA	1000 t	P	153,3	177,1	218,8	293,6	366,5	391,6	415,4	516,9	607,4
Chloor	NEDERLAND	1000 t	P	[56]	[67]	[84]	[103]	[105]	[121]	[125]	[155]	.
Chlore primaire	UEBL BELGIQUE LUXEMBOURG	1000 t	P	[39]	[30]	[38]	[44]	[43]	[45]	[58]	[74]	[87]
	EWG · CEE	1000 t	P	[980]	[1058]	[1208]	[1430]	[1595]	[1765]	[1980]	[2311]	.
Salzsäure, ber. auf 100 % HCl . . .	DEUTSCHLAND (B.R.) SAARLAND	1000 t	P	183,1	191,8	211,4	246,6	262,4	283,4	326,1	365,7	394,9
Acide chlorhydrique à 100 % HCl	FRANCE	1000 t	P	76,2	85,5	90,2						
Acido cloridrico, al 100 % HCl . .	ITALIA	1000 t	P	32,0	35,9	41,2	51,2	94,4	111,6	155,8	186,8	209,7
Zoutzuur, 100 % HCl	NEDERLAND	1000 t	P	.	.	.	(21)	(20)	(23)	29,8	37,8	39,3
	UEBL BELGIQUE LUXEMBOURG			—	—	—	—	—	—	—	—	—
	EWG · CEE											
Ätznatron und Natronlauge, ber. auf NaOH	DEUTSCHLAND (B.R.) SAARLAND	1000 t	P	648,4	635,5	699,5	776,0	810,9	901,1	1046,5	1122,1	1178,4
Soude caustique, à 100 % NaOH . .	FRANCE	1000 t	P	467,8	494,8	498,5						
Soda caustica, al 100 % NaOH . .	ITALIA	1000 t	P	296,3	275,0	344,6	451,4	527,5	538,0	576,3	641,8	725,5
Caustieke soda	NEDERLAND	1000 t	P	[65]	[77]	[109]	[118]	[121]	[139]	[144]	[179]	.
Soude caustique, à 100 % NaOH .	UEBL BELGIQUE LUXEMBOURG	1000 t	P	[42,5]	[31,0]	[44]	[49,5]	[48,5]	[48]	[50]	[57]	[70]
	EWG · CEE	1000 t	P	[1520]	[1513]	[1696]	[1992]	[2103]	[2214]	[2458]	[2736]	.
Ätzkali und Kalilauge, ber. auf KOH	DEUTSCHLAND (B.R.) SAARLAND	1000 t	P	.	.	(39)	(51)	(48)	(46)	(50)	(58)	.
Potasse caustique, à 100 % KOH .	FRANCE	1000 t	P	27,4	29,5	31,8						
Potassa caustica, al 100 % KOH .	ITALIA	1000 t	P	1,0	2,2	2,8	9,5	6,8	10,1	11,3	12,7	9,2
	NEDERLAND			—	—	—	—	—	—	—	—	—
	UEBL BELGIQUE LUXEMBOURG			—	—	—	—	—	—	—	—	—
	EWG · CEE											
Soda in jeder Form, ber. auf Na ₂ CO ₃	DEUTSCHLAND (B.R.) SAARLAND	1000 t	P	988,9	901,8	999,0	1117,2	1063,4	1011,7	1054,5	1133,6	1165,0
Carbonate de soude, à 100 % Na ₂ CO ₃	FRANCE	1000 t	P	825,8	736,2	777,0						
Soda carbonata, al 100 % Na ₂ CO ₃ .	ITALIA	1000 t	P	477	416	492	565	570	604	611	620	583
Soda, 100 % Na ₂ CO ₃	NEDERLAND	1000 t	P	.	88	111	110	107	128	134	149	142
Carbonate de soude, à 100 % Na ₂ CO ₃	UEBL BELGIQUE LUXEMBOURG	1000 t	P	[175]	[174]	[197]	[183]	[193]	[219]	[214]	[228]	[237]
	EWG · CEE	1000 t	P	.	[2316]	[2576]	[2824]	[2783]	[2887]	[2940]	[3148]	[3215]

a) Einschl. Chlor aus Hypochloriten und Chloraten, sowie flüssiges Chlor.

a) Y compris le chlore des hypochlorites et chlorates et le chlore liquéfié.

ERZEUGNIS · PRODUIT	LAND PAYS	EINHEIT UNITÉ	P L	1957	1958	1959	1960	1961	1962	1963	1964	1965
Phosphor, gelb und rot ^{a)}	DEUTSCHLAND (B.R.) SAARLAND											
Phosphore blanc et rouge	FRANCE	t	P	7 903	10 896	12 680	12 994	11 570	13 905	14 738	13 827	13 450
Fosforo bianco e rosso	ITALIA	t	P	631	676	992	983	917	822	886	800	.
	NEDERLAND											
	BEIGIQUE			—	—	—	—	—	—	—	—	—
	LUXEMBOURG			—	—	—	—	—	—	—	—	—
	EWG · CEE											
Phosphorsäuren, ber. auf P ₂ O ₅ ^{b)}	DEUTSCHLAND (B.R.) SAARLAND	1000 t	P	56,0	65,4	80,2	92,1	105,0	115,6	129,1	164,1	185,5
Acide phosphorique coloré et incolore, en P ₂ O ₅	FRANCE	1000 t	P	43,9	57,0	68,7	69,7	70,3	81,7	89,2	94,9	110,4
Acido fosforico greggio e tecnicamente puro, espresso in P ₂ O ₅	ITALIA	1000 t	P	31,8	28,4	41,1	57,7	113,8	144,8	143,9	173,2	189,1
	NEDERLAND											
	BEIGIQUE											
	LUXEMBOURG											
	EWG · CEE											
Syntheseammoniak (Primärstickstoff), ber. auf N	DEUTSCHLAND (B.R.) SAARLAND	1000 t	P	1053,5	1121,3	1093,3	1242,2	1277,2	1332,2	1409,0	1537,3	1658,9
Ammoniac de synthèse, en N	FRANCE	1000 t	P	521,4	593,0	663,6	723,8	862,8	924,5	936,3	1168,6	1281,1
Ammoniac sintetico anidro, espresso in N	ITALIA	1000 t	P	401,0	501,4	611,7	723,6	759,0	815,0	847,5	961,6	1030,9
Synthetische ammoniak, N	NEDERLAND	1000 t	P	336	348	400	410	410	435	495	515	575
Ammoniac de synthèse en N	BEIGIQUE	1000 t	P	233,7	274,9	303,6	319,3	275,7	281,2	314,7	357,2	397,9
	LUXEMBOURG			—	—	—	—	—	—	—	—	—
	EWG · CEE	1000 t	P	2546	2839	3072	3419	3585	3788	4003	4540	4944
Salpetersäure, ber. auf N	DEUTSCHLAND (B.R.) SAARLAND	1000 t	P	473,6	506,8	536,6	577,6
Acide nitrique, en N	FRANCE	1000 t	P	233,9	257,7	288,0	331,0	363,0	386,0	389,6	491,2	515,3
Acido nitrico, espresso in N	ITALIA	1000 t	P	97,3	125,6	157,5	184,3	181,3	193,0	199,5	210,7	211,1
	NEDERLAND											
	BEIGIQUE											
	LUXEMBOURG			—	—	—	—	—	—	—	—	—
	EWG · CEE											
Calciumcarbid (Primärproduktion)	DEUTSCHLAND (B.R.) SAARLAND	1000 t	P	959,9	997,2	1035,4	1101,1	1088,8	994,4	1067,2	1051,1	1038,6
Carbure de calcium	FRANCE	1000 t	P	283,3	346,2	346,9	447,5	431,7	426,1	515,0	586,4	515,3
Carburo di calcio	ITALIA	1000 t	P	248,2	320,1	300,2	291,9	287,1	320,7	323,0	338,1	341,4
Calciumcarbid	NEDERLAND	1000 t	P	44	40	43,5	53,5	48,7	49	49	50,7	52,0
Carbure de calcium	BEIGIQUE	1000 t	P	[51]	[48]	[47]	[49]	[59]	[63]	[89]	[100]	[100]
	LUXEMBOURG			—	—	—	—	—	—	—	—	—
	EWG · CEE	1000 t	P	[1586]	[1752]	[1773]	[1943]	[1915]	[1853]	[2043]	[2157]	[2047]

a) Angaben über die Produktion werden nicht veröffentlicht; sie übersteigt jedoch die Produktion der beiden anderen Länder zusammengenommen.
b) Einschließlich Phosphorsäureanhydride.

a) Les chiffres de production ne sont pas publiés; ils dépassent néanmoins le total de la production des deux autres pays.
b) Y compris anhydride phosphorique.

ERZEUGNIS · PRODUIT	LAND PAYS	EINHEIT UNITÉ	P L	1957	1958	1959	1960	1961	1962	1963	1964	1965
Cyanure de sodium Cianuro sodico	DEUTSCHLAND (B.R.) SAARLAND	t	P	3 430	4 360	5 800	6 725	5 500	4 900	6 040	6 250	5 628
	FRANCE	t	P	975	878	2 188	1 685	5 656	3 996	5 528	7 522	9 403
	ITALIA											
	NEDERLAND											
	UEBL BELGIQUE LUXEMBOURG											
EWG · CEE												
Tonerdehydrat, ber. auf Al ₂ O ₃ . . . Alumine hydratée, en Al ₂ O ₃ Allumina idrata, espressa in Al ₂ O ₃ .	DEUTSCHLAND (B.R.) SAARLAND	1000 t	P	482,4	430,1	481,7	510,1	513,5	517,3	546,8	612,2	657,0
	FRANCE	1000 t	P	481,6	554,6	608,2		617,4	634,1	651,5	727,0	803,9
	ITALIA	1000 t	P	191,5	193,7	205,2	222,4	231,0	222,6	238,7	262,6	278,1
	NEDERLAND			—	—	—	—	—	—	—	—	—
	UEBL BELGIQUE LUXEMBOURG			—	—	—	—	—	—	—	—	—
EWG · CEE	1000 t	P	1156	1178	1295	1350	1378	1391	1513	1679	1809	
Calc. Tonerde, ber. auf Al ₂ O ₃ Alumine calcinée, en Al ₂ O ₃ Allumina anidra, espressa in Al ₂ O ₃	DEUTSCHLAND (B.R.) SAARLAND	1000 t	P	421,7	376,0	413,0	436,7	432,8	439,6	464,2	519,1	555,2
	FRANCE	1000 t	P	450,1	523,7	566,6		595,1	584,5	602,1	649,5	744,9
	ITALIA	1000 t	P	175,9	178,3	187,1	203,5	201,0	191,3	209,6	229,5	246,9
	NEDERLAND			—	—	—	—	—	—	—	—	—
	UEBL BELGIQUE LUXEMBOURG			—	—	—	—	—	—	—	—	—
EWG · CEE												
Sulfate d'aluminium ordinaire et pur, en Al ₂ O ₃ Solfato di alluminio, espresso in Al ₂ O ₃	DEUTSCHLAND (B.R.) SAARLAND											
	FRANCE	1000 t	P	10,1	10,5	12,1	13,4	14,3	14,4	15,8	16,6	17,1
	ITALIA	1000 t	P	6,7	7,0	7,5	10,4	11,6	12,3	12,4	11,4	11,8
	NEDERLAND			—	—	—	—	—	—	—	—	—
	UEBL BELGIQUE LUXEMBOURG			—	—	—	—	—	—	—	—	—
EWG · CEE												
Sulfate de cuivre Solfato di rame Sulfate de cuivre	DEUTSCHLAND (B.R.) SAARLAND											
	FRANCE	1000 t	P	56,6	43,2	36,8	39,7	31,5	24,5	15,8	12,8 ^{a)}	11,5 ^{a)}
	ITALIA	1000 t	P	79,3	76,2	75,3	95,0	76,8	57,5	39,6	36,9	.
	NEDERLAND											
	UEBL BELGIQUE LUXEMBOURG	1000 t	P	.	.	.	[21]	[17]	[15]	[13]	.	.
EWG · CEE												

a) Unvollständige Ergebnisse.

a) Résultats incomplets.

ERZEUGNIS · PRODUIT	LAND PAYS	EINHEIT UNITÉ	P L	1957	1958	1959	1960	1961	1962	1963	1964	1965
Bichromate de sodium, en Cr ₂ O ₃ . Bicromato di sodio, en Cr ₂ O ₃ . . .	DEUTSCHLAND (B.R.) SAARLAND			—	—	—	—	—	—	—	—	—
	FRANCE	t	P	3 380	3 660	3 570	5 160	5 490	5 530	6 300	7 230	7 660
	ITALIA	t	P	2 727	2 900	3 316	4 726	5 015	5 069	5 973	7 942	6 273
	NEDERLAND BELGIQUE LUXEMBOURG			—	—	—	—	—	—	—	—	—
	EWG · CEE											
Siliciumverbindungen, einschl. Wasserglas a) Silicates alcalins Silicati alcalini b)	DEUTSCHLAND (B.R.) SAARLAND	1000 t	P	206,7	198,0	215,1	238,5	238,6	261,1	.	.	.
	FRANCE	1000 t	P	198,4	213,4	214,7						
	ITALIA	1000 t	P	20,0	27,0	31,8	38,2	34,8	42,5	51,3	51,2	.
	NEDERLAND BELGIQUE LUXEMBOURG											
	EWG · CEE											
Wasserstoffperoxyd, ber. auf 30 % H ₂ O ₂ Eau oxygénée à 30 % Acqua ossigenata, a 30 % H ₂ O ₂ Eau oxygénée	DEUTSCHLAND (B.R.) SAARLAND	1000 t	P	18,1	20,3	24,3	27,1	27,3	25,3	45,5	47,7	63,5
	FRANCE	1000 t	P	18,6	19,4	23,7						
	ITALIA	1000 t	P	6,2	6,9	7,3	10,1	11,8	15,0	19,8	20,2	30,4
	NEDERLAND BELGIQUE LUXEMBOURG	1000 t	P	.	.	.	[3]	[3]	[4]	[4,5]	[5]	.
	EWG · CEE											

a) Einschl. alkalische Silikate, ohne Siliciumcarbid und Silicone.
b) Nur feste Silikate.

a) Y compris les silicates alcalins, non compris carbure de silicium et silicones.
b) Seulement silicates solides.

ERZEUGNIS · PRODUIT	LAND PAYS	EINHEIT UNITÉ	P L	1957	1958	1959	1960	1961	1962	1963	1964	1965
Methanol, roh ^{a)}	DEUTSCHLAND (B.R.) SAARLAND	1000 t	P	236,4	250,3	296,6	333,0	328,7	381,2	425,4	457,1	602,7
Méthanol de synthèse	FRANCE	1000 t	P	33,0	34,0	46,1						
Alcool metillico ^{b)}	ITALIA	1000 t	P	38,6	41,9	48,5	63,3	65,4	65,2	83,9	84,4	.
	NEDERLAND			—	—	—	—	—	—	—	—	—
	UEBL BELGIQUE			—	—	—	—	—	—	—	—	—
	UEBL LUXEMBOURG			—	—	—	—	—	—	—	—	—
	EWG · CEE	1000 t	P	308	326	391	466	483	543	612	653	.
Butanole	DEUTSCHLAND (B.R.) SAARLAND	1000 t	P	50,4	58,8	64,7	75,1	72,8	85,9	103,0	112,0	129,7
Alcools butyliques	FRANCE	1000 t	P	7,3	12,5	11,8						
Alcool butilico	ITALIA	1000 t	P	0,4	3,4	14,3	10,9	14,2	17,9	23,7	21,0	.
	NEDERLAND			—	—	—	—	—	—	—	—	—
	UEBL BELGIQUE			—	—	—	—	—	—	—	—	—
	UEBL LUXEMBOURG			—	—	—	—	—	—	—	—	—
	EWG · CEE											
Äthylenglykol	DEUTSCHLAND (B.R.) SAARLAND	1000 t	P	.	.	.	[35]	[40]	[52]	[59]	[61]	.
Ethylène-glycols.	FRANCE	1000 t	P	6,1	12,9	10,4	19,4	29,8	34,4	33,4	35,0	.
Glicoli etilenici	ITALIA	1000 t	P	0,5	0,3	0,3	2,4	4,8	10,2	10,8	27,8	35,1
	NEDERLAND			—	—	—	—	—	—	—	—	—
	UEBL BELGIQUE			—	—	—	—	—	—	—	—	—
	UEBL LUXEMBOURG			—	—	—	—	—	—	—	—	—
	EWG · CEE											
Glycerine als Destillat und Raffinat ^{c)}	DEUTSCHLAND (B.R.) SAARLAND	1000 t	P	15,0	14,1	13,2	15,6	16,6	17,6	17,6	20,3	20,1
Glycérine naturelle distillée ^{c)}	FRANCE	1000 t	P	.	.	.						
Glicerina distillata ^{c)}	ITALIA	1000 t	P	5,3	5,5	5,1	5,5	5,2	7,1	8,0	8,9	10,0
Gedistilleerde glycerine ^{c)}	NEDERLAND	1000 t	P	4,3	[7]	[15]	[17]	[21]	[25]	[26]	[26]	.
Glycérine distillée ^{c)}	UEBL BELGIQUE	1000 t	P	2,2	1,9	2,1	2,3	2,0	2,4	2,4	2,2	2,6
	UEBL LUXEMBOURG			—	—	—	—	—	—	—	—	—
	EWG · CEE	1000 t	P	.	.	.	[52]	[56]	[62]	[63]	[68]	.
Formaldehyd, ber. auf 100 %	DEUTSCHLAND (B.R.) SAARLAND	1000 t	P	96,0	103,4	125,6	152,7	160,3	169,5	184,7	218,1	244,5
Formol	FRANCE	1000 t	P	15,7	18,3	20,1						
Formaldehyde, al 100 % di HCHO	ITALIA	1000 t	P	20,6	20,8	25,7	28,5	47,5	43,4	48,4	53,5	.
	NEDERLAND			—	—	—	—	—	—	—	—	—
Formol à 100 %	UEBL BELGIQUE	1000 t	P	[8]	[8,8]	[14]	.
	UEBL LUXEMBOURG			—	—	—	—	—	—	—	—	—
	EWG · CEE											

a) Ab 1965 Primärproduktion.

b) Bis 1962, Periode von 12 Monaten, die am 1. Juli des angegebenen Jahres beginnt.

c) Ausgedrückt in 100 % Glycerol.

a) A partir de 1965, production primaire.

b) Jusqu'en 1962, période de 12 mois, commençant le 1^{er} juillet de l'année indiquée.

c) Exprimé en 100 % de glycérol.

ERZEUGNIS · PRODUIT	LAND PAYS	EINHEIT UNITÉ	P L	1957	1958	1959	1960	1961	1962	1963	1964	1965
Azeton	DEUTSCHLAND (B.R.) SAARLAND	1000 t	P	(19)	(22)	(30)	(46)	(40)	(42)	(46)	.	.
Acétone	FRANCE	1000 t	P	28,5	31,4	38,1	48,8	53,4	57,3	63,0	69,4	74,6
Acetone	ITALIA	1000 t	P	4,2	3,8	4,9	12,8	16,7	27,6	40,4	55,4	.
Acétone	NEDERLAND											
	BEBL BELGIQUE	1000 t	P	[1,5]	[2]	—	—	—
	LUBEL LUXEMBOURG			—	—	—	—	—	—	—	—	—
	EWG · CEE											
Ameisensäure, 100 %	DEUTSCHLAND (B.R.) SAARLAND	1000 t	P	16,4	18,1	22,6	17,4	17,4	21,8	30,4	27,0	35,9
Acide formique	FRANCE	1000 t	P	3,0	3,1	3,1						
Acido formico al 100 %	ITALIA	1000 t	P	2,1	2,2	3,2	3,7	3,7	4,1	4,1	4,5	5,3
	NEDERLAND											
	BEBL BELGIQUE			—	—	—	—	—	—	—	—	—
	LUBEL LUXEMBOURG			—	—	—	—	—	—	—	—	—
	EWG · CEE											
Essigsäure (Primärproduktion) . . .	DEUTSCHLAND (B.R.) SAARLAND	1000 t	P	90,6	94,1	100,5	109,4	109,8	120,4	129,3	139,7	149,0
Acide acétique a)	FRANCE	1000 t	P	33,6	36,1	30,7						
Acido acetico	ITALIA	1000 t	P	27,9	32,1	35,2	38,6	49,4	55,4	57,1	60,4	70,9
	NEDERLAND											
	BEBL BELGIQUE			—	—	—	—	—	—	—	—	—
	LUBEL LUXEMBOURG			—	—	—	—	—	—	—	—	—
	EWG · CEE											
Acide tartrique	DEUTSCHLAND (B.R.) SAARLAND			—	—	—	—	—	—	—	—	—
Acido tartarico	FRANCE	1000 t	P	2,8	3,0	3,5	3,9	3,2	3,2	3,7	.	.
	ITALIA	1000 t	P	5,5	6,7	9,1	7,1	7,5	8,2	7,8	7,9	7,6
	NEDERLAND			—	—	—	—	—	—	—	—	—
	BEBL BELGIQUE			—	—	—	—	—	—	—	—	—
	LUBEL LUXEMBOURG			—	—	—	—	—	—	—	—	—
	EWG · CEE	1000 t	P	8,3	9,7	12,6	11,0	10,7	11,4	11,5	.	.
Äthyläther, ber. auf 100 % b) . . .	DEUTSCHLAND (B.R.) SAARLAND	t	P	1 991	2 139	2 689	3 066	2 964	2 530	2 868	2 931	5 199
Ether sulfurique	FRANCE	t	P	2 775	2 635	2 580						
Etere solforico tecnico	ITALIA	t	P	306	217	3 166	3 150	1 993	2 625	1 138	674	1 044
	NEDERLAND											
	BEBL BELGIQUE											
	LUBEL LUXEMBOURG											
	EWG · CEE											

a) Einschl. synthetische Säure.
b) Ab 1965 einschl. Narkoseäther.

a) Y compris l'acide de synthèse.
b) A partir de 1965, y compris l'éther pour narcose.

ERZEUGNIS · PRODUIT	LAND PAYS	EINHEIT UNITÉ	P L	1957	1958	1959	1960	1961	1962	1963	1964	1965	
Äthyl- Methyl- und Butylacetat . . . Acétates d'éthyle, de méthyle et de butyle Acetati di etile, metile e butile . . .	DEUTSCHLAND (B.R.) SAARLAND	1000 t	P	64,9	68,7	70,7	77,8	78,7	69,0	71,2	76,3	79,2	
	FRANCE	1000 t	P	9,3	9,5	8,5							10,7
	ITALIA	1000 t	P	9,5	9,9	15,7	20,2	22,1	23,3	25,6	23,2	27,3	
	NEDERLAND UEBL BELGIQUE LUXEMBOURG				—	—	—	—	—	—	—	—	—
	EWG · CEE												
Weichmacher a) Phtalate de butyle, d'octyle et triaryphosphates Ftalato di butile, di ottille e trifenil- fosfato Plastifiants b)	DEUTSCHLAND (B.R.) SAARLAND	1000 t	P	62,8	67,3	80,9	95,5	100,4	108,5	134,7	163,0	[169]	
	FRANCE	1000 t	P	13,1	14,4	16,6							21,7
	ITALIA	1000 t	P	8,8	13,8	15,9	21,0	35,3	57,8	48,2	50,8	[50,8]	
	NEDERLAND UEBL BELGIQUE LUXEMBOURG	1000 t	P	(1,3)	(1,5)	(2,0)	(4,5)	(3,5)	(4,5)	(5,0)	(5,0)	(5,0)	.
	EWG · CEE												
Thichloräthylen Trichloréthylène Tricloretilene (trielina)	DEUTSCHLAND (B.R.) SAARLAND	1000 t	P	105,4	
	FRANCE	1000 t	P	51,5	57,0	60,7	74,3	67,6	77,6	82,2	94,8	90,3	
	ITALIA	1000 t	P	34,4	36,3	33,1	38,0	43,3	52,7	54,6	57,1	64,0	
	NEDERLAND UEBL BELGIQUE LUXEMBOURG			—	—	—	—	—	—	—	—	—	
	EWG · CEE												
Tétrachlorure de carbone Tetracloruro di carbonio	DEUTSCHLAND (B.R.) SAARLAND												
	FRANCE	1000 t	P	2,4	5,0	5,9	8,7	10,5	13,4	18,2	28,0	35,3	
	ITALIA	1000 t	P	2,7	2,8	5,2	8,5	11,4	15,9	19,6	29,9	36,9	
	NEDERLAND UEBL BELGIQUE LUXEMBOURG			—	—	—	—	—	—	—	—	—	
	EWG · CEE												
Phthalsäureanhydrid Anhydride phtalique Anidride ftalica Ftaalzuuranhydride Anhydride phtalique	DEUTSCHLAND (B.R.) SAARLAND	1000 t	P	39,2	46,2	53,9	61,6	65,2	69,6	77,3	100,1	103,3	
	FRANCE	1000 t	P	16,5	18,6	25,9							29,4
	ITALIA	1000 t	P	14,8	23,6	29,4	35,2	46,5	44,6	55,4	65,9	66,9	
	NEDERLAND UEBL BELGIQUE LUXEMBOURG	1000 t	P	.	.	[2,5]	[2,5]	[4,5]	[11]	[12,5]	.	.	
	EWG · CEE	1000 t	P	[4]	[3,9]	[7,3]	[7,5]	[9]	[13]	[12]	[13]	.	.
	EWG · CEE	1000 t	P	.	.	[119]	[136]	[155]	[168]	[193]	.	.	

a) Die Angaben sind mit denjenigen der anderen Länder nicht vergleichbar, da die deutschen Zahlen die aus Phthalsäure, Phosphor- und Fettsäuren gewonnenen Weichmacher mitenthalten.
b) Überwiegend auf Phtalatbasis.

a) Chiffres non comparables avec ceux des autres pays, la rubrique allemande comprenant tous les plastifiants dérivés des acides phtaliques, phosphoriques et acides gras.
b) Pour la plupart phtalates.

ERZEUGNIS · PRODUIT	LAND PAYS	EINHEIT UNITÉ	P L	1957	1958	1959	1960	1961	1962	1963	1964	1965
Stein- und Braunkohlenrohteer aus Kokereien	DEUTSCHLAND (B.R.) SAARLAND	1000 t	P	1 688	1 653	1 493	1 810	1 792	1 827	1 784	1 775	1 741
Rohteer		1000 t	P	233	225	(225)						
Goudron brut	FRANCE	1000 t	P	709	725	717	710	655	654	656	662	625
Catrame grezzo	ITALIA	1000 t	P	184	174	166	183	201	219	221	205	245
Ruwe koolteer	NEDERLAND	1000 t	P	170	153	153	158	161	144	140	151	138
Goudron brut	UEBL BELGIQUE LUXEMBOURG	1000 t	P	252	247	258	268	270	277	276	283	234
	EWG · CEE	1000 t	P	3 236	3 177	3 012	3 129	3 079	3 121	3 077	3 076	2 983
Phenol (synthetisch und aus Destil- lation)	DEUTSCHLAND (B.R.) SAARLAND	1000 t	P	50,2	59,6	75,6	105,0	104,0	110,6	127,2	150,3	155,9
Phénol synthétique et extrait du goudron	FRANCE	1000 t	P	33,2	35,7	43,6						
Fenolo da catrame e sintetico	ITALIA	1000 t	P	10,3	12,2	14,4	18,4	33,6	53,8	71,8	96,7	.
	NEDERLAND											
Phénol synthétique	UEBL BELGIQUE	1000 t	P	.	.	(5)	(6)	(8)	(1)	—	—	—
Phénol synthétique	UEBL LUXEMBOURG	1000 t	P	.	.	.	(7)	(7)	(6)	—	—	—
	EWG · CEE											
Kresol, Xylenol	DEUTSCHLAND (B.R.) SAARLAND	1000 t	P	21,2	20,7	25,7	24,7	24,2	25,6	24,4	20,6	(20,3)
Crésols, xylénols	FRANCE	1000 t	P	6,0	5,7	6,4						
	ITALIA											
	NEDERLAND											
	UEBL BELGIQUE											
	UEBL LUXEMBOURG											
	EWG · CEE											
Naphtalin (Warmpreßgut)	DEUTSCHLAND (B.R.) SAARLAND	1000 t	P	87,7	82,9	99,5	108,5	120,4	135,3	142,4	149,2	149,6
Naphtaline brute	FRANCE	1000 t	P	26,6	34,5	46,0						
Naftalina greggia	ITALIA	1000 t	P	7,1	6,9	6,2	9,0	9,0	9,2	10,3	10,7	11,5
Ruwe naftaline	NEDERLAND	1000 t	P	(8)	(8)	(8,5)	(9)	(11)	(10)	(11)	.	.
Naphtaline brute	UEBL BELGIQUE	1000 t	P	15,8	16,8	16,5	20,8	22,1	23,1	21,5	19,2	19,7
	UEBL LUXEMBOURG			—	—	—	—	—	—	—	—	—
	EWG · CEE	1000 t	P	[145]	[149]	[177]	(196)	(214)	(231)	(229)	[244]	.
Rohbenzol	DEUTSCHLAND (B.R.) SAARLAND	1000 t	P	564	548	495	602	591	572	551	580	567
Benzol brut de débenzologie	FRANCE	1000 t	P	70	68	(50)						
Benzolo greggio	ITALIA	1000 t	P	41	37	33	38	39	38	47	45	59
Ruwe benzol	NEDERLAND	1000 t	P	51	47	46	50	54	52	45	48	47
Benzol brut	UEBL BELGIQUE	1000 t	P	(79)	(78)	(80)	(83)	(79)	(74)	(77)	(76)	(75)
	UEBL LUXEMBOURG			—	—	—	—	—	—	—	—	—
	EWG · CEE	1000 t	P	(937)	(916)	(850)	(927)	(917)	(896)	(880)	(920)	(913)

ERZEUGNIS · PRODUIT	LAND PAYS	EINHEIT UNITÉ	P L	1957	1958	1959	1960	1961	1962	1963	1964	1965
Motorenbenzol und gereinigtes Benzol Benzols Benzolo commerciale Benzol moteur et Industriel	DEUTSCHLAND (B.R.)	1000 t	P	356,6	341,4	289,2	177,8	131,2	194,0	146,1	159,7	167,8
	SAARLAND	1000 t	P	34,5	22,7	[24]						
	FRANCE	1000 t	P	36,2	28,0	25,7	23,2	15,3	8,3	6,1	6,8	5,8
	ITALIA	1000 t	P	10,0	8,0	7,1	7,7	7,0	7,0	7,7	5,7	3,0
	NEDERLAND	1000 t	P	59,5	63,4	67,2	47,1	7,1	1,0	1,4	0,4	0,7
	BELGIQUE											
	LUXEMBOURG	—	—	—	—	—	—	—	—	—	—	—
EWG · CEE												
Reinbenzol a) Benzène Benzolo puro Gezuiverde benzol Benzène a)	DEUTSCHLAND (B.R.)	1000 t	P	129,8	159,3	184,7	327,7	315,9	260,8	251,1	241,4	332,1
	SAARLAND	1000 t	P	18,0	28,0	[23]						
	FRANCE	1000 t	P	60,6	74,6	97,5	113,6	115,0	116,2	158,9	183,7	192,7
	ITALIA	1000 t	P	12,2	12,7	16,8	20,4	23,9	24,6	23,4	85,0	.
	NEDERLAND	1000 t	P	[39]	[35]	[34]	[40]	[41]	[48]	[46]	[48]	.
	BELGIQUE	1000 t	P	11,5	1,9	2,2	19,0	37,8	41,5	41,3	50,8	46,3
	LUXEMBOURG	—	—	—	—	—	—	—	—	—	—	—
EWG · CEE	1000 t	P	[271]	[312]	[358]	[521]	[534]	[491]	[521]	[609]	.	
Gereinigtes und Reintoluol a) Toluol - toluène Toluolo commerciale e puro Toluol b) Toluol - toluène a)	DEUTSCHLAND (B.R.)	1000 t	P	31,3	27,6	15,8	18,1	16,3	13,2	13,0	2,2	1103,2
	SAARLAND	1000 t	P	5,8	6,4	[4]						
	FRANCE	1000 t	P	18,6	28,8	43,5	46,8	52,1	48,4	51,9	51,6	53,7
	ITALIA	1000 t	P	3,9	4,6	4,8	4,7	5,0	14,6	23,0	49,9	.
	NEDERLAND	1000 t	P	[7]	[7]	[6]	[7]	[8]	[14]	[9]	[9]	.
	BELGIQUE	1000 t	P	3,1	2,0	1,4	4,6	7,7	8,8	8,9	10,9	10,6
	LUXEMBOURG	—	—	—	—	—	—	—	—	—	—	—
EWG · CEE	1000 t	P	[70]	[76]	[76]	[75]	[84]	[99]	[106]	[124]	.	
Gereinigtes und Reinxyloil a) Xyloil - xylène Xilolo commerciale e puro Xyloil b) Xyloil - xylène a)	DEUTSCHLAND (B.R.)	1000 t	P	14,2	12,2	7,7	8,9	7,8	5,7	8,3	0,8	1112,2
	SAARLAND	1000 t	P	1,6	1,7	[1,4]						
	FRANCE	1000 t	P	5,9	17,3	27,0	34,3	36,9	60,3	79,6	89,6	106,7
	ITALIA	1000 t	P	2,0	2,1	2,2	1,7	1,8	5,5	7,5	26,0	.
	NEDERLAND	1000 t	P	[2]	[2]	[2,5]	[3]	[3,6]	[4]	[3]	.	.
	BELGIQUE	1000 t	P	0,8	0,4	0,4	1,6	2,3	2,4	3,0	3,0	2,9
	LUXEMBOURG	—	—	—	—	—	—	—	—	—	—	—
EWG · CEE	1000 t	P	[27]	[36]	[41]	[46]	[52]	[78]	[101]	.	.	

a) Ab 1965 einschl. Erzeugnisse der Kohlechemie.
b) Nur reine Erzeugnisse.

a) A partir de 1965, y compris la production d'origine carbochimique.
b) Seulement produit pur.

ERZEUGNIS · PRODUIT	LAND PAYS	EINHEIT UNITÉ	P L	1958/ 1959	1959/ 1960	1960/ 1961	1961/ 1962	1962/ 1963	1963/ 1964	1964/ 1965	1965/ 1966
Stickstoffhaltige Düngemittel . . .	DEUTSCHLAND (B.R.) SAARLAND	1000 t N	P	1050,7 7,3	1050,9	1180,3	1112,2	1198,5	1269,4	1289,0	1418,9
Engrais azotés	FRANCE	1000 t N	P	549,0							
Fertilizzanti azotati	ITALIA	1000 t N	P	530,9	593,0	653,5	688,8	720,6	772,5	835,4	897,5
Stikstofmeststoffen	NEDERLAND	1000 t N	P	393,7	406,1	417,4	435,4	456,6	474,5	527,2	561,5
Engrais azotés	UEBL BELGIQUE LUXEMBOURG	1000 t N	P	295,1	305,4	278,4	264,1	264,5	257,4	316,2	340,9
	EWG · CEE	1000 t N	P	2826,7	2949,2	3222,0	3298,5	3429,8	3761,0	4066,5	(4319)
<i>darunter-dont:</i>											
Ammonsulfat ^{a)}	DEUTSCHLAND (B.R.) SAARLAND	1000 t N	P	233,6 7,3	214,5	206,5	263,8	243,6	240,6	242,8	257,4
Sulfate d'ammoniaque	FRANCE	1000 t N	P	68,9							
Solfato ammonico	ITALIA	1000 t N	P	222,0	252,6	261,5	272,6	257,8	260,4	272,0	299,6
Zwavelzure ammoniak	NEDERLAND	1000 t N	P	76,2	70,7	76,4	81,1	71,0	70,0	69,7	79,0
Sulfate d'ammoniaque	UEBL BELGIQUE LUXEMBOURG	1000 t N	P	162,3	159,5	125,8	89,9	72,7	56,8	77,2	77,9
	EWG · CEE	1000 t N	P	770,3	769,9	746,4	789,1	720,7	718,8	749,7	(798,0)
Ammonsalpetersorten	DEUTSCHLAND (B.R.) SAARLAND	1000 t N	P	448,3	482,5	539,7	478,1	568,0	602,6	611,3	693,5
Nitrate d'ammoniaque	FRANCE	1000 t N	P	307,5	344,5	413,7	471,7	455,2	560,4	636,4	(594,2)
Nitrato ammonico	ITALIA	1000 t N	P	137,9	144,3	165,9	174,6	169,7	155,9	185,2	191,4
Ammonsalpeter	NEDERLAND	1000 t N	P	237,1	233,5	222,9	217,4	229,0	273,9	309,2	262,9
Nitrate d'ammoniaque	UEBL BELGIQUE LUXEMBOURG	1000 t N	P	111,5	111,1	106,2	116,2	119,3	111,7	117,1	132,3
	EWG · CEE	1000 t N	P	1242,3	1315,9	1448,4	1458,0	1541,2	1704,5	1859,2	(1874,3)
Natronsalpeter	DEUTSCHLAND (B.R.) SAARLAND	1000 t N	P	2,9	b)	b)	b)	b)	b)	b)	b)
Nitrate de soude	FRANCE	1000 t N	P	2,5	2,0	0,9	1,2	1,2	1,4	1,1	(1,0)
Nitrato di sodio ^{c)}	ITALIA	1000 t N	P	1,0	—	—	0,4	0,1	0,0	0,1	0,2
	NEDERLAND			—	—	—	—	—	—	—	—
	UEBL BELGIQUE LUXEMBOURG			—	—	—	—	—	—	—	—
	EWG · CEE	1000 t N	P	6,4
Kalksalpeter	DEUTSCHLAND (B.R.) SAARLAND	1000 t N	P	50,1	^{d)} 46,1	^{d)} 51,0	^{d)} 46,6	^{d)} 47,5	^{d)} 47,3	^{d)} 41,3	^{d)} 44,1
Nitrate de chaux	FRANCE	1000 t N	P	39,4	38,2	38,3	39,8	32,1	42,0	32,3	(32,6)
Nitrato di calcio	ITALIA	1000 t N	P	49,0	50,4	54,3	54,1	49,8	53,9	54,0	52,9
Kalksalpeter	NEDERLAND	1000 t N	P	22,7	27,1	28,6	20,8	24,0	25,0	23,3	22,4
	UEBL BELGIQUE LUXEMBOURG			—	—	—	—	—	—	—	—
	EWG · CEE	1000 t N	P	161,2	161,8	172,2	161,3	153,4	168,2	150,9	(152,0)

a) Ab 1961/62 einschl. Harnstoff, Ammoniak (flüssig) und Gemische von Ammonsulfat und Magnesiumsulfat.
b) In Kalksalpeter enthalten.
c) Für technische Zwecke.
d) Einschl. Natriumnitrat.

a) A partir de 1961/62, y compris urée, solutions ammoniacales, sulfate de magnésie et sulfate d'ammoniaque.
b) Compris dans le nitrate de chaux.
c) Pour usage technique.
d) Comprend aussi le nitrate de soude.

ERZEUGNIS · PRODUIT	LAND PAYS	EINHEIT UNITÉ	P L	1958/ 1959	1959/ 1960	1960/ 1961	1961/ 1962	1962/ 1963	1963/ 1964	1964/ 1965	1965/ 1966
Kalkstickstoff	DEUTSCHLAND (B.R.) SAARLAND	1000 t N	P	101,2	96,8	108,0	89,1	81,9	95,1	101,0	103,0
Cyanamide calcique	FRANCE	1000 t N	P	1,8	2,4	2,9	2,6	3,0	2,3	2,7	(2,6)
Calcio cyanamide	ITALIA	1000 t N	P	28,3	20,6	17,4	14,6	17,2	16,2	13,3	16,4
Cyanamide calcique	NEDERLAND			—	—	—	—	—	—	—	—
	UEBL BELGIQUE LUXEMBOURG	1000 t N	P	6,4	7,4	6,8	6,7	6,1	6,9	9,8	9,8
	EWG · CEE	1000 t N	P	137,7	127,2	135,1	113,0	108,2	120,5	126,8	(131,8)
Sonstige Stickstoffdüngemittel (Harnstoff usw.)	DEUTSCHLAND (B.R.) SAARLAND	1000 t N	P	55,7	44,1	68,1	a)	a)	a)	a)	a)
Autres engrais azotés (urée, etc.) .	FRANCE	1000 t N	P	23,6	27,5	37,3	56,4	72,4	98,5	106,5	.
Altri fertilizzanti azotati (urea)	ITALIA	1000 t N	P	31,9	35,5	58,2	61,7	87,1	111,9	136,6	147,8
Anderer stickstoffhoudende meststof- fen	NEDERLAND	1000 t N	P	b)	48,4	57,5	80,8	71,0	74,0	99,8	97,5
Autres engrais azotés (urée, etc.) .	UEBL BELGIQUE LUXEMBOURG	1000 t N	P	—	10,2	18,9	22,4	27,2	29,9	38,5	48,1
	EWG · CEE	1000 t N	P	.	165,7	240,0
Komplexstickstoffdüngemittel . . .	DEUTSCHLAND (B.R.) SAARLAND	1000 t N	P	158,9	166,9	207,0	236,3	259,1	283,7	292,6	320,9
Engrais azotés complexes	FRANCE	1000 t N	P	105,2	107,1	123,6	144,7	150,0	191,6	231,9	.
Fertilizzanti azotati complessi . . .	ITALIA	1000 t N	P	61,8	89,6	95,8	110,9	139,0	174,2	174,0	189,0
Stikstofhoudende mengmeststoffen	NEDERLAND	1000 t N	P	57,7	26,4	32,0	35,3	61,6	31,3	25,3	99,7
Engrais azotés complexes	UEBL BELGIQUE LUXEMBOURG	1000 t N	P	14,9	17,2	20,7	29,0	39,2	52,2	73,6	72,8
	EWG · CEE	1000 t N	P	398,5	407,2	479,1	556,2	648,9	733,0	797,4	.
Phosphathaltige Düngemittel . . .	DEUTSCHLAND (B.R.) SAARLAND c)	P ₂ O ₅ 1000 t	P	671,9	814,3	767,9	724,5	800,2	903,7	949,8	948,7
Engrais phosphatés	FRANCE	1000 t	P	873,7	818,3	864,9	911,0	925,9	(983,5)	(1 131,7)	.
Fertilizzanti fosfatici	ITALIA	1000 t	P	406,8	418,8	397,7	420,5	418,5	444,3	446,1	502,4
Fosfaatmeststoffen	NEDERLAND	1000 t	P	173,8	198,6	223,7	182,4	159,0	191,9	203,7	201,1
Engrais phosphatés d)	UEBL BELGIQUE LUXEMBOURG	1000 t	P	327,8	355,7	289,0	337,1	347,4	367,6	437,4	415,0
		1000 t	P	109,8	120,8	128,3	124,2	126,6	125,5	131,7	130,4
	EWG · CEE	1000 t	P	2563,8	2726,5	2671,5	2699,7	2777,6	(3017)	(3300)	.
darunter-dont :											
Superphosphat	DEUTSCHLAND (B.R.) SAARLAND	P ₂ O ₅ 1000 t	P	87,1	75,9	63,0	47,7	53,2	65,1	74,0	89,1
Superphosphates	FRANCE	1000 t	P	233,3	227,4	256,4	283,7	312,9	381,1	467,4	.
Superfosfati	ITALIA	1000 t	P	275,3	237,6	213,9	214,4	191,0	193,7	188,0	239,4
Superfosfaat	NEDERLAND	1000 t	P	121,8	137,8	173,0	131,1	109,6	153,5	161,6	135,4
Superphosphates	UEBL BELGIQUE LUXEMBOURG	1000 t	P	55,5	58,3	64,6	80,9	78,0	91,2	104,4	77,4
	EWG · CEE	1000 t	P	773,0	737,0	770,9	757,8	744,7	884,6	995,4	.

a) In Ammoniumsulfat enthalten.

b) In den Komplexstickstoffdüngemitteln enthalten.

c) In 1958 ist die Erzeugung des Saarlandes in den französischen Zahlen miteingebunden.

d) Ab 1960/1961 ohne « sonstige phosphathaltige Düngemittel » (60 bis 70 000 t jährlich).

a) Compris dans le sulfate d'ammoniaque.

b) Compris dans les engrais complexes.

c) En 1958, la production de la Sarre est comprise dans les données françaises.

d) A partir de 1960/61 sans les « autres engrais phosphatés » (60 à 70 000 t par an).

ERZEUGNIS · PRODUIT	LAND PAYS	EINHEIT UNITÉ	P L	1958/ 1959	1959/ 1960	1960/ 1961	1961/ 1962	1962/ 1963	1963/ 1964	1964/ 1965	1965/ 1966
Thomasphosphatmehl	DEUTSCHLAND (B.R.) SAARLAND	P ₂ O ₅ 1000 t	P	345,6 a)	491,1	431,2	364,8	405,0	454,1	444,9	414,5
Scories de déphosphoration . . .	FRANCE	1000 t	P	400,0	356,7	371,5	380,9	370,3	399,1	426,8	.
Scorie di defosforazione	ITALIA	1000 t	P	15,3	15,5	19,1	22,8	21,4	17,4	12,0	—
	NEDERLAND			—	—	—	—	—	—	—	—
Scories de déphosphoration . . .	UJEBL BELGIQUE	1000 t	P	180,0	196,4	183,3	196,8	192,5	184,5	213,6	209,2
Scories de déphosphoration . . .	UJEBL LUXEMBOURG	1000 t	P	109,8	120,8	128,3	124,2	126,6	125,5	131,7	130,4
	EWG · CEE	1000 t	P	1050,7	1180,5	1133,4	1089,5	1151,8	1180,6	1229,0	.
Phosphathaltige Komplexdüngemittel	DEUTSCHLAND (B.R.) SAARLAND	P ₂ O ₅ 1000 t	P	164,0	175,4	215,9	246,7	271,1	300,4	304,8	326,4
Engrais phosphatés complexes . . .	FRANCE	1000 t	P	94,9	95,5	92,9	103,2	98,9	.	.	.
Fertilizzanti fosfatici complessi . . .	ITALIA	1000 t	P	112,1	164,2	162,1	181,6	204,6	231,2	244,5	261,4
Fosfaathoudende mengmeststoffen . . .	NEDERLAND	1000 t	P	50,6	60,8	50,7	49,9	47,0	30,3	41,0	63,9
Engrais phosphatés complexes . . .	UJEBL BELGIQUE	1000 t	P	25,3	32,6	41,1	59,4	76,9	91,9	119,3	128,4
	UJEBL LUXEMBOURG			—	—	—	—	—	—	—	—
	EWG · CEE	1000 t	P	446,9	528,5	562,7	640,8	698,5	.	.	.
Kalidüngemittel	DEUTSCHLAND (B.R.) SAARLAND	K ₂ O 1000 t	P	1707,8	1845,8	1932,2	1960,8	1843,2	2012,0	2229,0	2334,8
Engrais potassiques	FRANCE	1000 t	P	1449,0	1521,9	1580,7	1691,9	1680,3	1753,5	.	.
Fertilizzanti potassici	ITALIA	1000 t	P	[48]	[84]	106,9	159,3	182,4	200,2	241,6	256,7
Kalimeststoffen	NEDERLAND	1000 t	P	0,8	0,8	2,7	2,6	2,6	2,5	2,5	2,5
Engrais potassiques	UJEBL BELGIQUE			—	—	—	—	—	—	—	—
	UJEBL LUXEMBOURG			—	—	—	—	—	—	—	—
	EWG · CEE b)	1000 t	P	3160	3380	3569	3743	3640	3916	.	.

a) In den Zahlen Frankreichs enthalten.

b) Diese Summen sind von den Doppelwählungen bereinigt, die dadurch entstehen, daß ein Teil der italienischen Produktion von Komplexdüngemitteln von den von anderen EWG-Ländern eingeführten Kalidüngemitteln ausgehend erfolgt.

a) Production comprise dans les données de la France.

b) Les doubles emplois provenant du fait qu'une partie de la production italienne d'engrais complexes est obtenue à partir d'engrais potassiques importés des autres pays de la CEE, ont été éliminés dans ces totaux.

ERZEUGNIS · PRODUIT	LAND PAYS	EINHEIT UNITÉ	P L	1957	1958	1959	1960	1961	1962	1963	1964	1965
Zinkweiss a)	DEUTSCHLAND (B.R.) SAARLAND	1000 t	P	42,3	40,2	44,4	36,9	38,7	38,5	38,6	41,5	39,2
Oxyde de zinc	FRANCE	1000 t	P	33,4	38,2	37,3		38,4	36,3	37,9	36,0	35,6
Ossido di zinco	ITALIA	1000 t	P	9,7	9,5	10,3	10,9	12,1	12,1	13,5	12,8	11,7
	NEDERLAND											
	UEBL BELGIQUE LUXEMBOURG			—	—	—	—	—	—	—	—	—
	EWG · CEE											
Lithopone	DEUTSCHLAND (B.R.) SAARLAND	1000 t	P	130,8	122,5	123,1	124,8	114,8	111,3	96,2	101,5	95,6
Lithopone	FRANCE	1000 t	P	29,7	35,4	36,5		36,1	35,7	36,3	36,1	35,5
Litopone	ITALIA	1000 t	P	19,1	18,0	19,2	19,9	19,6	19,0	18,1	16,3	13,9
	NEDERLAND											
Lithopone	UEBL BELGIQUE LUXEMBOURG	1000 t	P	[10]	.
	EWG · CEE											
Titanoxyd	DEUTSCHLAND (B.R.) SAARLAND	1000 t	P	.	(93)	(100)	(120)	(122)	(125)	(140)	.	.
Oxyde de titane	FRANCE	1000 t	P	9,6	18,0	18,7	[27]	[30]	[32]	[39]	.	.
Ossido di titanio	ITALIA	1000 t	P	14,4	15,0	13,1	20,8	22,8	35,5	31,7	38,9	40,1
	NEDERLAND											
Oxyde de titane	UEBL BELGIQUE LUXEMBOURG	1000 t	P	—	(8)	(9)	(9,5)	(10)	(10)	(12)	(15)	.
	EWG · CEE											
Bleiweiss	DEUTSCHLAND (B.R.) SAARLAND	t	P	3 324	4 244	4 556	3 730	4 430	4 102	3 807	3 454	2 848
Céruse	FRANCE	t	P	330	485	415	295	305	380	485	450	395
Biacca (carbonato di piombo)	ITALIA	t	P	262	83	96	169	100	49	26	—	—
	NEDERLAND											
	UEBL BELGIQUE LUXEMBOURG											
	EWG · CEE											
Bleimennige	DEUTSCHLAND (B.R.) SAARLAND	1000 t	P	25,4	22,0	24,6	26,2	26,3	25,9	25,4	27,8	29,5
Oxydes de plomb	FRANCE	1000 t	P	25,2	24,1	26,0	24,7	21,9	20,7	21,5	24,3	20,1
Ossidi di piombo: litargirio e minio	ITALIA	1000 t	P	9,7	11,3	12,6	14,6	18,2	19,0	17,3	14,7	11,6
	NEDERLAND											
	UEBL BELGIQUE LUXEMBOURG			—	—	—	—	—	—	—	—	—
	EWG · CEE											

a) Einschl. bleihaltiges Zinkoxyd.

a) Y compris l'oxyde de zinc contenant du plomb.

ERZEUGNIS · PRODUIT	LAND PAYS	EINHEIT UNITÉ	P L	1957	1958	1959	1960	1961	1962	1963	1964	1965
Chromfarben	DEUTSCHLAND (B.R.) SAARLAND	1000 t	P	14,7	13,6	16,2	18,9	20,3	19,1	20,4	24,2	24,4
	FRANCE			—	—	—						
Pigmenti al cromo ^{a)}	ITALIA NEDERLAND UEBL BELGIQUE LUXEMBOURG	1000 t	P	1,2	1,3	1,6	1,8	2,7	3,1	3,1	3,2	3,4
	EWG · CEE											
Teerfarbstoffe	DEUTSCHLAND (B.R.) SAARLAND	1000 t	P	46,1	38,3	48,0	56,2	55,6	57,6	66,8	76,2	71,4
	FRANCE	1000 t	P	15,9	14,2	15,3						
Colorants organiques	ITALIA	1000 t	P	13,1	11,5	15,0	18,5	19,4	21,6	18,9	19,4	14,1
Coloranti organici sintetici	NEDERLAND	1000 t	P	4,5	3,9	4,4	4,9	4,6	4,5	5,1	5,6	4,3
Organische kleurstoffen	UEBL BELGIQUE LUXEMBOURG	1000 t	P	1,5	1,2	1,2	1,2	1,3	1,3	1,7	1,9	3,7
Colorants organiques				—	—	—	—	—	—	—	—	—
	EWG · CEE	1000 t	P	81,1	69,1	83,9	96,5	96,8	99,3	109,2	122,4	112,4
Lacke, Anstrichmittel und Ver- dünnungen	DEUTSCHLAND (B.R.) SAARLAND	1000 t	P	379,2	408,0	461,6	502,3	548,0	583,0	612,4	736,2	824,7
	FRANCE	1000 t	P	5,3	5,5	6,1						
Peintures et vernis	ITALIA	1000 t	P	349,6	377,0	410,6	428,3	454,9	471,5	490,0	514,6	554,0
Pitture e vernici	NEDERLAND	1000 t	P	119,5	129,1	137,0	152,5	178	190	230	217	.
Verf en vernis	UEBL BELGIQUE LUXEMBOURG	1000 t	P	82,4	84,9	97,6	104,2	104,6	109,5	120,6	132,4	144,8
Peintures et vernis				62,0	65,9	69,8	72,5	76,8	80,5	83,1	89,5	92,0
	EWG · CEE	1000 t	P	998,0	1070,4	1182,7	1259,8	1362,3	1434,5	1536,1	1689,7	.
<i>darunter-dont:</i>												
Wasserfarben, sonstige Farben und Lacke auf Emulsionsbasis, usw. .	DEUTSCHLAND (B.R.) SAARLAND	1000 t	P	27,9	32,1	43,8	52,4	75,7	84,5	111,1	163,3	222,3
	FRANCE	1000 t	P	76,0	85,2	97,3						
Peintures à l'eau et émulsionnées .	ITALIA	1000 t	P	7,6	8,2	8,7	102,3	118,6	124,8	126,4	131,1	141,3
Pitture all'acqua	NEDERLAND	1000 t	P	12,5	13,0	13,7	14,5	14,6	16,5	18,4	(20)	(25)
Waterverven	UEBL BELGIQUE LUXEMBOURG	1000 t	P	19,8	20,0	22,7	20,3	24,2	21,4	21,5	24,7	26,3
Peintures à l'eau												
	EWG · CEE	1000 t	P	143,8	158,5	186,2
Nitro- und sonstige Zellulose- lacke ^{b)}	DEUTSCHLAND (B.R.) SAARLAND	1000 t	P	81,4	88,4	96,7	103,6	106,1	112,3	112,3	120,2	122,4
	FRANCE	1000 t	P	28,0	30,6	28,7						
Peintures et vernis cellulósiques .	ITALIA	1000 t	P	25,0	27,0	28,7
Pitture e vernici cellulósiche . . .	NEDERLAND	1000 t	P	9,8	9,5	11,7	12,0	12,5	14,0	13,7	(17)	(17,7)
Cellulose-lakken en -vernissen . .	UEBL BELGIQUE LUXEMBOURG	1000 t	P	4,2	6,0	5,0	5,8	6,3	6,7	6,9	6,1	6,7
Peintures et vernis cellulósiques .												
	EWG · CEE	1000 t	P	148,4	161,5	170,8

a) Barium, Blei- und Zinkchromat, Chromoxyd.
b) Einschl. Verdünnungen.

a) Chromate de baryum, de plomb et de zinc et oxyde de chrome.
b) Y compris les solvants.

ERZEUGNIS · PRODUIT	LAND PAYS	EINHEIT UNITÉ	P L	1957	1958	1959	1960	1961	1962	1963	1964	1965	
Streichfertige Ölfarben und ölhaltige Kunstharzfarben und -lacke ^{a)} Peintures à l'huile et laques grasses Pitture grasse a base di olii siccativi	DEUTSCHLAND (B.R.) SAARLAND	1000 t	P	150,1	160,5	180,1	198,0	211,7	223,4	227,0	272,6	286,2	
	FRANCE	1000 t	P	140,5	140,1	154,7							145,8
	ITALIA	1000 t	P	[37]	29,8	29,3
	NEDERLAND												
	UEBL BELGIQUE LUXEMBOURG												
	EWG · CEE												
Spachtelkitte und Kitte für Ver- glasungen Mastics spéciaux et pour vitriers . Mastici Stopverf Mastics	DEUTSCHLAND (B.R.) SAARLAND	1000 t	P	34,9	39,0	39,5	43,3	48,4	49,3	37,3	45,3	51,7	
	FRANCE	1000 t	P	29,0	30,2	29,8							31,1
	ITALIA	1000 t	P	12,0	12,5	12,5	13,0	(14)	(15)	(18)	(18)	.	.
	NEDERLAND	1000 t	P	10,3	10,5	11,5	12,0	11,7	12,5	13,0	(13)	(15,1)	
	UEBL BELGIQUE LUXEMBOURG	1000 t	P	7,2	7,2	7,3	7,4	7,4	7,9	8,5	8,7	8,9	
	EWG · CEE	1000 t	P	93,4	99,4	100,6	106,8	(110)	(112)	(107)	(112)	.	
Druckfarben und Abziehfarben . . Encre d'imprimerie Inchiostri da stampa Drukinkten Encre d'imprimerie	DEUTSCHLAND (B.R.) SAARLAND	1000 t	P	26,9	29,9	33,8	38,4	42,7	46,8	46,8	53,7	59,2	
	FRANCE	1000 t	P	22,1	22,7	22,4							24,8
	ITALIA	1000 t	P	9,5	10,0	11,2	14,5	(15,5)	(16)	(19)	(19)	.	.
	NEDERLAND	1000 t	P	4,8	4,6	5,2	5,7	6,4	6,5	9,0	10,1	10,8	
	UEBL BELGIQUE LUXEMBOURG	1000 t	P	3,3	3,7	3,5	3,8	3,8	5,4	6,0	6,1	6,9	
	EWG · CEE	1000 t	P	66,6	70,9	76,1	87,2	(95)	(102)	(112)	(120)	.	
Tierische Leime und Gelatine ^{b)} . . Colles animales et gélatines Colle animali e gelatine Colles animales et gélatines	DEUTSCHLAND (B.R.) SAARLAND	1000 t	P	28,7	30,3	31,0	32,3	32,6	34,0	34,9	36,5	37,3	
	FRANCE	1000 t	P	13,9	13,7	12,5	13,1	13,3	13,8	13,2	12,7	13,0	
	ITALIA	1000 t	P	6,5	6,8	7,5	7,1	7,9	9,1	8,1	5,4	4,6	
	NEDERLAND												
	UEBL BELGIQUE LUXEMBOURG	1000 t	P	4,3	3,5	5,0	5,6	6,4	
	EWG · CEE												
Gerb- und Farbholzextrakte, syn- thetische Gerbstoffe ^{c)} Extraits tannants et tanins synthé- tiques Estratti per tinta e concia e tannini sintetici Extraits tannants et tanins synthé- tiques	DEUTSCHLAND (B.R.) SAARLAND	1000 t	P	23,1	23,0	23,4	22,6	23,1	22,5	23,3	23,2	21,6	
	FRANCE	1000 t	P	25,4	26,0	23,7	19,8	17,9	18,7	18,9	18,8	21,6	
	ITALIA	1000 t	P	33,2	34,8	31,7	30,1	29,5	29,2	24,3	25,6	(26)	
	NEDERLAND												
	UEBL BELGIQUE LUXEMBOURG	1000 t	P	0,2	0,2	0,2	2,0	0,2	0,2	0,2	0,2	.	
	EWG · CEE	1000 t	P	81,9	84,0	79,0	72,7	70,7	70,6	66,7	67,8	.	

a) Ohne anorganische Pigmente.
b) Ohne Kaseinkalbleim.
c) Ohne Chromgerbstoffe.

a) Non compris les pigments inorganiques.
b) Non compris la colle à froid à base de caséine.
c) Non compris les substances tannantes à base de chrome.

ERZEUGNIS · PRODUIT	LAND PAYS	EINHEIT UNITÉ	P L	1957	1958	1959	1960	1961	1962	1963	1964	1965
Aktivkohle	DEUTSCHLAND (B.R.) SAARLAND	t	P	8 655	8 045	8 453	10 553	10 692	10 152	8 758	10 320	12 386
Charbons absorbants et décolorants	FRANCE	t	P	2 700	3 253	3 686	4 282	5 130	6 045	5 645	6 690	4 480
Carboni animali e vegetali attivi	ITALIA	t	P	1 290	1 352	1 488	1 575	1 672	1 802	1 651	1 753	1 778
	NEDERLAND			—	—	—	—	—	—	—	—	—
	UEBL BELGIQUE			—	—	—	—	—	—	—	—	—
	UEBL LUXEMBOURG			—	—	—	—	—	—	—	—	—
	EWG · CEE											
Gas-, Acetylen- und Flammruß . .	DEUTSCHLAND (B.R.) SAARLAND	1000 t	P	67,9	64,2	63,3	69,7	78,7	91,4	100,3	122,2	125,4
Carbon black	FRANCE	1000 t	P	1,2	18,0	31,2	34,9	46,0	63,1	76,2	86,0	99,8
Carbon black (nerofumo)	ITALIA	1000 t	P	1,8	1,9	2,1	8,0	13,5	29,7	43,7	64,3	73,9
Carbon Black	NEDERLAND	1000 t	P	—	—	—	.	.	.	[40]	52,0	61,8
Carbon Black	UEBL BELGIQUE	1000 t	P	—	—	—	—	—	—	[2]	[2]	.
	UEBL LUXEMBOURG			—	—	—	—	—	—	—	—	—
	EWG · CEE	1000 t	P	70,9	82,1	96,6	.	.	.	[262]	[327]	.
Seifen in jeder Form	DEUTSCHLAND (B.R.) SAARLAND	1000 t	P	197,6	154,9	159,2	116,3	118,0	116,4	115,1	120,3	121,7
Savons, total	FRANCE	1000 t	P	272,1	217,7	192,5	182,6	186,6	192,8	165,4	165,7	[152]
Saponi, totale	ITALIA	1000 t	P	(246)	(257)	(243)	(250)	(236)	(230)	222,2	205,5	174,8
Zeep, totaal	NEDERLAND	1000 t	P	75,3	68,4	67,7	66,6	64,8	58,5	52,6	55,2	46,6
Savons, total	UEBL BELGIQUE	1000 t	P	76,3	69,4	51,5	53,4	51,7	49,2	45,8	47,3	45,2
	UEBL LUXEMBOURG			—	—	—	—	—	—	—	—	—
	EWG · CEE	1000 t	P	(867)	(768)	(714)	(668)	(657)	(647)	601,1	594,0	[540]
<i>darunter-dont:</i>												
Feinseife (einschl. Medizinalseife) .	DEUTSCHLAND (B.R.) SAARLAND	1000 t	P	44,6	43,1	47,2	48,1	48,9	49,2	49,5	53,9	55,9
Savon de toilette et de parfumerie	FRANCE	1000 t	P	24,1	27,7	25,1	25,0	24,5	26,4	27,6	31,2	27,4
Saponi da toletta	ITALIA	1000 t	L	(25)	(30)	(25)	(25)	(25)	(25)	(27)	25,8	27,6
Toiletzeep	NEDERLAND	1000 t	L	7,0	6,8	8,0	8,7	8,2	9,2	9,8	11,2	9,8
Savons de toilette et médicaments	UEBL BELGIQUE	1000 t	L	8,3	8,2	7,8	7,3	8,0	7,7	8,0	9,1	8,3
	UEBL LUXEMBOURG			—	—	—	—	—	—	—	—	—
	EWG · CEE	1000 t	P/L	(109)	(116)	(113)	(114)	(115)	(117)	(122)	131,2	129,0
Kernseife	DEUTSCHLAND (B.R.) SAARLAND	1000 t	P	28,2	25,1	22,8	21,9	22,7	20,2	16,6	16,4	15,5
Savon de ménage	FRANCE	1000 t	P	146,1	114,9	123,8	118,3	126,3	132,5	105,3	103,3	93,8
Sapone duro da bucato	ITALIA	1000 t	P	(215)	(220)	(210)	(210)	(195)	(185)	(175)	159,7	132,6
Huishoudzeep	NEDERLAND	1000 t	L	12,3	8,6	7,9	6,8	7,5	4,9	4,4	4,4	3,7
Savons de ménage	UEBL BELGIQUE	1000 t	L	9,8	6,9	5,6	7,2	5,5	5,1	4,4	4,5	4,1
	UEBL LUXEMBOURG			—	—	—	—	—	—	—	—	—
	EWG · CEE	1000 t	P/L	(411)	(376)	(370)	(364)	(357)	(348)	(306)	288,3	249,7

ERZEUGNIS · PRODUIT	LAND PAYS	EINHEIT UNITÉ	P L	1957	1958	1959	1960	1961	1962	1963	1964	1965
Industriekernseife, Textilseife . . .	DEUTSCHLAND (B.R.) SAARLAND	1000 t	P	2,6	2,2	1,8	1,7	1,9	2,1	2,0	2,4	2,6
Savons industriels	FRANCE	1000 t	P	9,2	6,8	7,6	7,8	8,2	8,1	8,0	8,7	5,6
Saponi industriali	ITALIA	1000 t	P	(2)	(3)	(3)	(3)	(3)	(3)	(3)	5,2	3,0
Industriezeep	NEDERLAND	1000 t	P	.	1,2	1,4	1,4	1,4	1,5	2,0	2,2	2,1
Savon industriel	UEBL BELGIQUE LUXEMBOURG	1000 t	P	2,9	2,6	3,0	3,0	2,7	2,5	2,8	3,0	3,1
	EWG · CEE	1000 t	P	.	(16)	(17)	(17)	(17)	(17)	(18)	21,5	16,4
Waschmittel aus grenzflächenaktiven Stoffen	DEUTSCHLAND (B.R.) SAARLAND	1000 t	P	.	205	227	247	279	312	353	386	430
Poudres détergentes à base tensio-active	FRANCE	1000 t	P	.	200	220	244	271	280	295	292	308
Prodotti detergenti a base tensio-attiva	ITALIA	1000 t	P	.	.	103	120	158	180	202	195	257
Tensio-actieve wasmiddelen	NEDERLAND	1000 t	P	.	22	26	27	32	45	50	60	72
Poudres détergentes à base tensio-active	UEBL BELGIQUE LUXEMBOURG	1000 t	P	.	50	50	53	52	54	59	61	65
	EWG · CEE	1000 t	P	.	.	626	691	792	871	959	994	1132
Sprengstoffe	DEUTSCHLAND (B.R.) SAARLAND	1000 t	P	51,2	50,6	55,4	64,9	65,1	64,2	63,2	68,8	68,4
Explosifs	FRANCE	1000 t	P	33,8	35,8	37,6	40,8	41,9	44,3	41,0	48,1	48,4
Prodotti esplosivi	ITALIA	1000 t	P	14,6	14,1	16,1	17,5	18,0	17,7	17,1	19,9	14,9
	NEDERLAND UEBL BELGIQUE LUXEMBOURG											
	EWG · CEE											
Fotografische Papiere a)	DEUTSCHLAND (B.R.) SAARLAND	Mio m ²	P	50,6	53,5	65,9	71,5	78,5	70,9	83,0	93,8	94,6
Papiers photographiques	FRANCE	Mio m ²	P	16,4	18,2	19,1	21,3	25,3	28,9	35,7	33,6	33,7
	ITALIA											
Papiers photographiques	NEDERLAND UEBL BELGIQUE LUXEMBOURG	1000 t	P	[3,7]	[3,5]	[4,8]	[5,4]	[6,0]	[7,4]	[6,7]	[6,7]	.
	EWG · CEE											
Pack- und Planfilme	DEUTSCHLAND (B.R.) SAARLAND	1000 m ²	P	498	496	553	611	691	777	.	.	.
Films profess. et films industriels	FRANCE	1000 m ²	P	880	1 210	1 280	1 356	1 631	1 765	2 142	2 129	2 760
	ITALIA											
	NEDERLAND UEBL BELGIQUE LUXEMBOURG			—	—	—	—	—	—	—	—	—
	EWG · CEE											

a) Ohne Öl- und Lichtpauspapier.

a) Sans le papier sensible pour photocopie.

ERZEUGNIS · PRODUIT	LAND PAYS	EINHEIT UNITÉ	P L	1957	1958	1959	1960	1961	1962	1963	1964	1965
Roll- und Kleinbildfilme	DEUTSCHLAND (B.R.) SAARLAND	1000 m ²	P	3 047	3 126	3 521	3 200	3 716	3 977	3 804	4 331	4 072
Pellicules non perforées et perforées, 35 mm	FRANCE ITALIA NEDERLAND	1000 m ²	P	1 640	1 270	1 596	1 816	1 744	1 836	1 850	1 148	1 428
Rollfilms et films Leica	UEBL BELGIQUE LUXEMBOURG	t	P	[690]	[650]	[670]	[770]	[970]	[990]	[940]	[820]	.
	EWG · CEE											
Kunststoffe (ohne synthetischen Kautschuk, einschl. Cumaronharze)	DEUTSCHLAND (B.R.) SAARLAND	1000 t	P	556,7	627,5	801,8	990,6	1081,4	1257,5	1435,1	1755,4	1972,9
Matières plastiques, total	FRANCE	1000 t	P	183,4	234,7	266,7	344,4	379,5	440,2	489,7	605,5	685,1
Materie plastice, totale	ITALIA	1000 t	P	154,7	180,9	249,5	342,8	464,5	570,9	660,6	823,1	898,1
Kunststoffen, totaal	NEDERLAND	1000 t	P	45,0	50,1	63,7	79,5	97,6	120,2	134,5	194,7	245,3
Matières plastiques, total	UEBL BELGIQUE LUXEMBOURG	1000 t	L	23,0	27,0	33,5	39,5	46,6	66,5	87,2	104,4	121,3
	EWG · CEE	1000 t	P/L	962,8	1120,2	1415,2	1796,8	2069,6	2455,3	2807,1	3483,1	3922,7
<i>davon-soit:</i>												
Kunststoffe aus Zellulosederivaten	DEUTSCHLAND (B.R.) SAARLAND	1000 t	P	79,1	82,8	96,9	107,8	109,5	115,0	119,9	122,4	125,8
Produits dérivés de la cellulose	FRANCE	1000 t	P	27,4	36,8	36,4	38,3	47,4	48,5	37,5	43,5	48,5
Prodotti derivati della cellulosa . .	ITALIA	1000 t	P	16,1	18,8	22,4	25,3	31,2	31,9	33,7	36,9	39,2
Cellulosederivaten b)	NEDERLAND	1000 t	P	3,8	4,4	5,0	6,5	7,3	8,2	9,4	9,9	13,7 ^{e)}
Produits dérivés de la cellulose . .	UEBL BELGIQUE LUXEMBOURG	1000 t	P	Ⓣ)	Ⓣ)	Ⓣ)	Ⓣ)	Ⓣ)	12,6	14,4	15,3	17,1
	EWG · CEE	1000 t	P	216,2	214,9	228,0	244,3
Kondensationsprodukte	DEUTSCHLAND (B.R.) SAARLAND	1000 t	P	233,1	266,0	324,1	383,6	420,0	464,7	524,4	650,3	692,3
Produits de condensation	FRANCE	1000 t	P	60,9	70,7	80,4	92,5	112,9	112,6	130,0	165,0	182,3
Prodotti di condensazione	ITALIA	1000 t	P	(59,0)	(65,2)	(87,3)	(106,9)	(136,1)	(157,7)	(173,0)	(191,3)	(195,2)
Condensatie- en polycondensatie- produkten	NEDERLAND	1000 t	P	25,1	27,9	36,8	45,6	50,5	61,5	68,4	102,6	131,4
Produits de condensation	UEBL BELGIQUE LUXEMBOURG	1000 t	L	5,0	5,0	5,5	5,7	12,0	21,5	27,5	28,6	30,3
	EWG · CEE	1000 t	P/L	(383,1)	(434,3)	(534,1)	(634,3)	(731,5)	(818,0)	(923,3)	(1137,8)	(1231,5)
<i>darunter-dont:</i>												
Härtbare Kunstharze auf Phenolbasis	DEUTSCHLAND (B.R.) SAARLAND	1000 t	P	27,6	26,7	30,1	32,8	33,1	33,5	37,3	50,9	58,8
Résines phénoplastes	FRANCE	1000 t	P	7,4	8,1	8,6	11,3	11,8	11,8	14,5	34	31
Resine fenoliche e cresiliche . . .	ITALIA	1000 t	P	8,0	7,4	7,8	12,0	18,9	21,6	19,4	20,9	22,3
Fenoplasten d)	NEDERLAND	1000 t	P	.	.	.	6,6	6,5	6,5	6,5	8,8	9,1
	UEBL BELGIQUE LUXEMBOURG			—	—	—	—	—	—	—	—	—
	EWG · CEE											

a) Einschl. Pack- und Planfilme.

b) Einschl. Kunststoffe auf Kaseinbasis.

c) In den Polymerisationsprodukten enthalten.

d) Einschl. Pressmassen.

e) Einschl. Harzester, chemische Derivate des Naturkautschuks und durch Schmelzen modifizierte Naturkarze.

a) Y compris les films professionnels et industriels.

b) Y compris les dérivés de la caséine durcie.

c) Compris dans les produits de polymérisation.

d) Y compris poudres à mouler.

e) Y compris esters, dérivés chimiques du caoutchouc naturel et résines naturelles modifiées par fusion.

ERZEUGNIS · PRODUIT	LAND PAYS	EINHEIT UNITÉ	P L	1957	1958	1959	1960	1961	1962	1963	1964	1965
Härtbare Kunstharze auf Harnstoff- basis	DEUTSCHLAND (B.R.) SAARLAND	1000 t	P	3,2	4,3	4,4	2,4	1,6	1,8	1,0	1,7	2,8
Résines aminoplastes	FRANCE	1000 t	P	2,8	3,0	3,3	4,1	6,0	3,7	3,3	.	.
Resine ureiche	ITALIA	1000 t	P	5,3	5,5	6,3	6,4	7,2	8,2	7,9	6,9	6,5
Aminoplasten a)	NEDERLAND	1000 t	P	.	.	.	2,5	2,8	4,8	4,7	5,9	10,0
	UEBL BELGIQUE LUXEMBOURG			—	—	—	—	—	—	—	—	—
	EWG · CEE											
Résines oléophtiques (alkydes) . .	DEUTSCHLAND (B.R.) SAARLAND	1000 t	P	15,6	15,4	17,2	20,0	25	22	28,9	38,0	38,7
Resine gliceroftaliche e maleiche .	FRANCE	1000 t	P	7,5	8,6	11,8	13,0	15,0	16,8	19,7	21,6	20,4
Alkyden	ITALIA	1000 t	P	.	.	.	18,3	20,3	23,5	26,6	36,4	40,1
	NEDERLAND	1000 t	P
	UEBL BELGIQUE LUXEMBOURG			—	—	—	—	—	—	—	—	—
	EWG · CEE											
Phenolpressmassen	DEUTSCHLAND (B.R.) SAARLAND	1000 t	P	34,9	38,0	39,5	44,5	42,9	38,9	35,5	39,1	41,3
Poudres à mouler phénoplastes . .	FRANCE	1000 t	P	10,9	11,6	10,7	12,1	12,5	15,6	13,8	16,0	15,5
Polveri da stampaggio fenoliche .	ITALIA	1000 t	P	13,6	13,5	17,9	19,7	17,0	17,9	19,1	18,2	20,1
	NEDERLAND											
	UEBL BELGIQUE LUXEMBOURG			—	—	—	—	—	—	—	—	—
	EWG · CEE											
Harnstoffpressmassen	DEUTSCHLAND (B.R.) SAARLAND	1000 t	P	7,3	7,4	7,2	8,6	9,0	7,7	8,3	10,0	11,7
Poudres à mouler urée-formol . .	FRANCE	1000 t	P	3,9	4,1	3,8	3,8	3,3	3,2	2,7	3,3	3,5
Polveri da stampaggio ureiche . .	ITALIA	1000 t	P	7,4	7,7	12,0	14,0	21,4	14,0	15,6	15,5	12,0
	NEDERLAND											
	UEBL BELGIQUE LUXEMBOURG			—	—	—	—	—	—	—	—	—
	EWG · CEE											
Polymerisationsprodukte (Primär- produktion)	DEUTSCHLAND (B.R.) SAARLAND	1000 t	P	243,6	277,8	379,6	498,0	550,6	676,9	789,7	981,5	1153,9
Produits de polymérisation	FRANCE	1000 t	P	94,4	127,0	149,5	213,2	218,6	278,6	321,7	397,0	454,3
Prodotti di polimerizzazione . . .	ITALIA	1000 t	P	78,9	96,3	139,2	209,5	296,1	380,3	452,9	594,2	663,1
Polymerisatieprodukten	NEDERLAND	1000 t	P	16,0	17,8	22	23,9	36,8	46,6	53,2	78,4	100,2
Produits de polymérisation b) . . .	UEBL BELGIQUE LUXEMBOURG	1000 t	L	17,9	22,0	28,0	33,8	34,6	32,4	45,2	60,6	74,0
				—	—	—	—	—	—	—	—	—
	EWG · CEE	1000 t	P/L	450,8	540,9	718,3	978,4	1136,7	1414,8	1662,7	2111,7	2445,0

darunter-dont:

a) Einschließlich Preßmassen.

b) Bis 1961 einschließlich Kunststoffe aus Zellulosederivaten.

a) Y compris les poudres à mouler.

b) Jusqu'en 1961 y compris les produits dérivés de la cellulose.

ERZEUGNIS · PRODUIT <i>darunter-dont:</i>	LAND PAYS	EINHEIT UNITÉ	P L	1957	1958	1959	1960	1961	1962	1963	1964	1965
Polyvinylchlorid	DEUTSCHLAND (B.R.) SAARLAND	1000 t	P	96,0	106,8	131,1	172,7	195,5	224,7	273,2	341,2	375,3
Chlorure de polyvinyle	FRANCE	1000 t	P	52,2	67,8	80,2	110,5	119,4	136,2	172,4	207,3	213,4
Resine cloroviniliche	ITALIA	1000 t	P	45,0	55,2	81,1	107,9	151,5	184,8	204,6	275,0	299,9
Polyvinylchloride	NEDERLAND	1000 t	P	[7]	[7]	[8]	[8]	[9]	(14)	(16)	(17)	.
Chlorure de polyvinyle	UEBL BELGIQUE LUXEMBOURG	1000 t	P	[10]	[12]	[18]	[21]	[22]	[24]	[32]	[45]	[70]
	EWG · CEE	1000 t	P	[210]	[249]	[318]	[420]	[497]	[584]	[698]	[886]	.
Polyolefine	DEUTSCHLAND (B.R.) SAARLAND	1000 t	P	24,4	31,7	61,1	80,8	105,0	159,1	181,9	241,6	300,9
Polyéthylène	FRANCE	1000 t	P	6,2	7,8	17,8	37,1	29,8	63,2	64,9	79,1	111,4
Resine poliolefiniche	ITALIA	1000 t	P	7,4	8,9	14,4	36,8	58,9	90,2	111,2	165,0	198,9
Polyolefine	NEDERLAND	1000 t	P	—	—	(7,5)	(9)	(18,5)	(25)	(30)	(46)	(53)
Polyéthylène	UEBL BELGIQUE LUXEMBOURG	1000 t	P	—	—	—	—	—	(10)	(12)	(16)	.
	EWG · CEE	1000 t	P	.	.	(101)	(164)	(212)	(348)	(400)	548)	.
Polystyrol	DEUTSCHLAND (B.R.) SAARLAND	1000 t	P	[39]	[45]	[58]	[81]	[85]	[100]	[125]	[150]	.
Polystyrène	FRANCE	1000 t	P	19,5	28,1	30,9	41,1	42,4	48,4	53,6	67,6	77,1
Resine polistiroliche	ITALIA	1000 t	P	12,4	15,7	21,8	33,7	44,7	58,0	74,7	81,7	81,9
Polystyreen	NEDERLAND	1000 t	P	—	—	—	—	—	—	—	[3]	.
	UEBL BELGIQUE LUXEMBOURG			—	—	—	—	—	—	—	—	—
	EWG · CEE	1000 t	P	[71]	[89]	[111]	[156]	[172]	[206]	[253]	[302]	.
Polyacryl- und Polymethacrylsäure- ester	DEUTSCHLAND (B.R.) SAARLAND	1000 t	P	16,4	20,6	27,2	33,5	33,6	38,8	44,3	52,1	59,3
Dérivés acryliques et méthacryliques	FRANCE	1000 t	P	2,9	2,8	2,7	3,7	3,5	3,9	(2,6)	(3,1)	(3,6)
Resine acriliche e metacriliche . . .	ITALIA	1000 t	P	0,4	0,6	0,8	2,2	5,4	5,6	6,5	8,1	8,9
	NEDERLAND			—	—	—	—	—	—	—	—	—
	UEBL BELGIQUE LUXEMBOURG			—	—	—	—	—	—	—	—	—
	EWG · CEE											
Synthetischer Kautschuk	DEUTSCHLAND (B.R.) SAARLAND	1000 t	P	11,7	21,5	48,9	81,5	88,2	90,8	111,6	138,4	172,9
Caoutchouc synthétique	FRANCE	1000 t	P	—	—	6,0	18,3	40,1	63,9	98,5	129,6	148,3
Gomma sintetica	ITALIA	1000 t	P	—	20	41	67	83	87	(96)	112,0	119,9
Synthetische rubber	NEDERLAND	1000 t	P	—	—	(1)	(12)	(40)	(46)	(86)	(91)	(102)
Caoutchouc synthétique	UEBL BELGIQUE LUXEMBOURG	1000 t	P	—	—	—	—	—	—	—	(15)	(21)
	EWG · CEE	1000 t	P	11,7	41,5	(97)	(179)	(251)	(288)	(392)	(486)	(564)

... ..

... ..

ERZEUGNIS · PRODUIT	LAND PAYS	EINHEIT UNITÉ	P L	1957	1958	1959	1960	1961	1962	1963	1964	1965
Flüssiggas	DEUTSCHLAND (B.R.) SAARLAND	1000 t	P	366	435	604	770	846	853	1 102	1 380	1 476
Gaz liquéfiés	FRANCE	1000 t	P	648	790	864	904	1 017	1 108	1 326	1 465	1 633
Gas liquefatti	ITALIA	1000 t	P	391	486	556	625	690	794	963	1 087	1 272
Vloeibaar gas	NEDERLAND	1000 t	P	218	247	249	267	295	332	334	362	396
Gaz liquéfiés	BELGIQUE/BELGIË LUXEMBOURG	1000 t	P	62	90	102	108	143	176	228	252	288
	EWG · CEE	1000 t	P	1 685	2 048	2 375	2 674	2 991	3 263	3 953	4 546	5 065
Motorenbenzin	DEUTSCHLAND (B.R.) SAARLAND	1000 t	P	3 149	3 712	4 474	5 383	6 539	7 262	8 176	9 000	9 785
Essence moteur	FRANCE	1000 t	P	5 370	5 836	6 224	6 424	7 055	7 071	7 965	8 794	9 668
Benzina auto	ITALIA	1000 t	P	3 081	3 322	3 646	4 392	4 782	5 886	6 519	7 407	8 543
Motorenbenzine	NEDERLAND	1000 t	P	2 739	2 863	2 608	3 215	2 944	3 501	3 660	2 769	2 746
Essence moteur	BELGIQUE/BELGIË LUXEMBOURG	1000 t	P	995	1 085	1 166	1 149	1 290	1 307	1 482	1 617	1 930
	EWG · CEE	1000 t	P	15 334	16 818	18 118	20 563	22 610	25 027	27 802	29 587	32 672
Flugkraftstoffe ^{b)}	DEUTSCHLAND (B.R.) SAARLAND	1000 t	P	61	153	220	208	366	572	558	617	631
Carburant d'aviation ^{c)}	FRANCE	1000 t	P	534	504	796	1 109	1 271	1 459	1 600	1 727	1 917
Carburante avio ^{b)}	ITALIA	1000 t	P	505	716	581	529	687	650	706	793	1 006
Vliegtuigbrandstof ^{c)}	NEDERLAND	1000 t	P	300	551	691	805	1 171	965	857	976	777
Carburant d'aviation ^{c)}	BELGIQUE/BELGIË LUXEMBOURG	1000 t	P	142	188	166	173	237	277	349	442	548
	EWG · CEE	1000 t	P	1 542	2 112	2 454	2 824	3 732	3 923	4 070	4 555	4 879
Petroleum (Kerosin)	DEUTSCHLAND (B.R.) SAARLAND	1000 t	P	41	43	46	52	50	58	81	61	56
Pétrole lampant (kérosène)	FRANCE	1000 t	P	346	428	461	377	396	303	309	146	95
Petrolio illuminante (kerosen) ^{c)}	ITALIA	1000 t	P	530	478	447	531	690	729	812	829	1 334
Petroleum (kerosine)	NEDERLAND	1000 t	P	658	780	800	836	722	950	970	955	1 127
Pétrole lampant (kérosène)	BELGIQUE/BELGIË LUXEMBOURG	1000 t	P	165	205	230	193	172	182	210	234	221
	EWG · CEE	1000 t	P	1 740	1 934	1 984	1 989	2 030	2 222	2 382	2 225	2 833
Dieselmotorenstoff	DEUTSCHLAND (B.R.) SAARLAND	1000 t	P	3 177	3 792	4 431	4 842	5 573	6 155	7 246	6 788	6 910
Gasoil	FRANCE	1000 t	P	3 083	3 655	3 363	3 392	4 405	4 346	4 711	5 218	5 989
Gasolio	ITALIA	1000 t	P	4 355	4 670	5 190	5 944	6 377	7 608	8 968	10 331	12 305
Gasoil	NEDERLAND BELGIQUE/BELGIË LUXEMBOURG	1000 t	P	1 053	1 264	1 377	1 446	1 611	1 559	2 376	2 502	2 694
	EWG · CEE											

a) Netto-Produktion, d.h. ohne Eigenverbrauch der Raffinerien.

b) Ohne Flugbenzine.

c) Flugbenzine und Flugturbinen-kraftstoffe aller Typen.

a) Production nette, c'est-à-dire sans consommation propre des raffineries.

b) Sans la production d'essence d'aviation.

c) Essence d'aviation et pour carburateurs de tous types.

ERZEUGNIS · PRODUIT	LAND PAYS	EINHEIT UNITÉ	P L	1957	1958	1959	1960	1961	1962	1963	1964	1965
Leicht u. Mittelflüssige Heizöle	DEUTSCHLAND (B.R.) SAARLAND	1000 t	P	375	694	2 360	4 195	5 598	6 651	8 154	12 417	15 615
Fuel-oil, fluide	FRANCE	1000 t	P	3 927	5 139	5 659						
Olio combustibile distillato	ITALIA	1000 t	P	1 158	1 412	1 456	2 065	2 306	4 161	5 044	6 653	7 949
Stookolie a)	NEDERLAND	1000 t	P	3 203	3 364	3 435	4 456	4 743	5 465	5 164	6 025	6 567
Fuel-oil, fluide	BELGIQUE/BELGIÉ LUXEMBOURG	1000 t	P	417	572	580	628	778	986	1 386	1 660	2 065
	EWG · CEE	1000 t	P	9080	11 181	13 490	17 703	20 714	26 367	31 218	40 117	48 487
Rückstand-Heizöle	DEUTSCHLAND (B.R.) SAARLAND	1000 t	P	1 897	3 080	5 428	8 172	10 636	11 317	13 135	16 914	19 001
Fuel-oil résiduel	FRANCE	1000 t	P	6 893	8 890	8 079						
Olio combustibile denso	ITALIA	1000 t	P	8 463	10 487	11 677	13 282	15 483	17 472	20 165	23 935	28 733
Stookolie (Zware)	NEDERLAND	1000 t	P	6 284	6 041	6 555	8 045	8 484	9 636	10 155	10 943	12 888
Fuel-oil résiduel	BELGIQUE/BELGIÉ LUXEMBOURG	1000 t	P	1 955	2 407	2 210	2 306	2 664	2 840	4 304	4 764	5 944
	EWG · CEE	1000 t	P	25 492	30 905	33 949	40 196	46 469	50 668	58 867	69 845	82 225
Schmieröle und -fette	DEUTSCHLAND (B.R.) SAARLAND	1000 t	P	379	409	441	498	535	582	571	622	631
Lubrifiants	FRANCE	1000 t	P	568	566	597						
Lubrificanti	ITALIA	1000 t	P	150	154	153	166	155	167	169	259	347
Smeerolie en -vetten	NEDERLAND	1000 t	P	175	200	192	206	259	246	245	251	332
Lubrifiants	BELGIQUE/BELGIÉ LUXEMBOURG	1000 t	P	22	27	30	31	28	30	31	37	44
	EWG · CEE	1000 t	P	1 294	1 356	1 413	1 552	1 671	1 732	1 813	2 037	2 172
Bitumen	DEUTSCHLAND (B.R.) SAARLAND	1000 t	P	746	891	1 078	1 160	1 387	1 804	2 304	2 821	3 235
Bitumes	FRANCE	1000 t	P	1 130	1 105	1 249						
Bitume	ITALIA	1000 t	P	453	562	634	697	843	899	1 055	1 226	1 228
Bitumen	NEDERLAND	1000 t	P	234	221	265	385	469	469	584	681	677
Bitumes	BELGIQUE/BELGIÉ LUXEMBOURG	1000 t	P	194	179	238	299	342	387	481	512	411
	EWG · CEE	1000 t	P	2 757	2 958	3 464	3 952	4 631	5 198	6 201	7 412	7 768

a) Einschließlich Dieselkraftstoff.

a) Y compris le gasoil.

ERZEUGNIS · PRODUIT	LAND PAYS	EINHEIT UNITÉ	P L	1957	1958	1959	1960	1961	1962	1963	1964	1965	
Mauerziegel ^{a)} Briques et blocs en terre cuite ^{a)} . Mattoni Metselstenen ^{c)} Briques ordinaires ^{b)} Briques d'argile ^{a)}	DEUTSCHLAND (B.R.)	Mio st	P	5 498	5 409	6 114	6 222	6 313	6 325	5 929	6 227	6 141	
	SAARLAND	Mio st	P	79	71	64							
	FRANCE	Mio p	P	2 019	2 000	1 994	2 011	2 140	2 328	2 556	3 010	3 083	
	ITALIA	Mio p	P	2 874	3 072	3 294	3 579	3 993	4 215	4 464	4 400	3 447	
	NEDERLAND	Mio st	P	1 583	1 601	1 634	1 723	1 701	1 698	1 681	1 892	2 061	
	BELGIQUE	Mio p	P	2 243	2 056	1 982	2 066	2 127	2 056	1 884	1 921	1 809	
	LUXEMBOURG	Mio p	P	3	3	2	2	2	2	2	2	2	
	EWG · CEE	Mio p	P	14 299	(14 212)	(15 084)	(15 603)	(16 276)	(16 624)	(16 516)	(17 452)	(17 543)	
	Deckensteine aus Ton Hourdis en terre cuite Materiali di solai Holle bakstenen voor vloeren . . . Hourdis en terre cuite	DEUTSCHLAND (B.R.)	Mio m ²	P	1,4	1,4	1,6	1,6	1,6	1,4	1,3	1,6	1,5
		SAARLAND	Mio m ²	P	—	—	—						
FRANCE		Mio m ²	P	10,4	10,3	10,3	11,2	11,7	13,1	13,7	15,5	15,0	
ITALIA		Mio m ²	P	39,4	45,4	52,4	55,9	61,9	71,7	77,5	78,2	64,6	
NEDERLAND		Mio m ²	P	1,4	1,2	1,2	1,3	1,5	1,2	1,2	1,6	1,5	
BELGIQUE		Mio m ²	P	3,0	2,3	2,4	2,3	2,1	1,9	1,7	2,7	2,3	
LUXEMBOURG		Mio m ²	P	—	—	—	—	—	—	—	—	—	
EWG · CEE		Mio m ²	P	56	61	68	72	79	89	95	100	85	
Dachziegel Tuiles Tegole Normale dakpannen Tuiles et accessoires		DEUTSCHLAND (B.R.)	Mio m ²	P	58	51	53	51	46	47	42	39	35
		SAARLAND	Mio m ²	P	—	—	[0,6]						
	FRANCE	Mio m ²	P	26	27	25	22	22	23	23	25	28	
	ITALIA	Mio m ²	P	18	19	20	20	21	26	19	21	20	
	NEDERLAND	Mio m ²	P	7	6	6	6	6	6	6	6	6	
	BELGIQUE	Mio m ²	P	5	4	4	4	4	4	4	3	.	
	LUXEMBOURG	Mio m ²	P	—	—	—	—	—	—	—	—	—	
	EWG · CEE	Mio m ²	P	[115]	[108]	[108]	103	99	106	94	94	.	

a) Ausgedrückt in Mauerziegeln « Normalformat » (24 × 11,5 × 7,1 cm); 410 Steine dieses Formats entsprechen 1 m².
 b) Außer Mauerziegel für Verkleidung.
 c) Ab 1958 ausgedrückt in Mauerziegeln, Format : 21,4 × 10,4 × 5,4 cm.

a) Exprimé en briques du format « normal » (24 × 11,5 × 7,1 cm); 410 briques de ce format correspondent à 1 m².
 b) Briques de parement exclues.
 c) A partir de 1958, exprimé en briques du format 21,4 × 10,4 × 5,4 cm.

1. The first part of the document is a list of names and titles.

2. The second part of the document is a list of names and titles.

3. The third part of the document is a list of names and titles.

4. The fourth part of the document is a list of names and titles.

5. The fifth part of the document is a list of names and titles.

6. The sixth part of the document is a list of names and titles.

7. The seventh part of the document is a list of names and titles.

8. The eighth part of the document is a list of names and titles.

9. The ninth part of the document is a list of names and titles.

10. The tenth part of the document is a list of names and titles.

11

12

13

14

15

16

17

18

19

20

21

22

23

24

25

26

27

28

29

30

31

32

33

34

35

36

37

38

39

40

41

42

43

44

45

46

47

48

49

50

51

52

53

54

55

56

57

58

59

60

61

62

63

64

65

66

67

68

69

70

71

72

ERZEUGNIS · PRODUIT	LAND PAYS	EINHEIT UNITÉ	P L	1957	1958	1959	1960	1961	1962	1963	1964	1965
Flachglas (ohne Spiegelglas) ^{a)} . . .	DEUTSCHLAND (B.R.) SAARLAND	1000 t	P	423,1	433,0	468,5	536,5	521,1	547,6	535,8	568,0	576,3
				.	x	x						
Verre plat (glaces exclues) ^{a)} . . .	FRANCE	1000 t	P	213,5	233,5	234,8	242,2	239,0	264,5	264,3	315,4	324,9
Vetro piano (escluso cristallo) . . .	ITALIA	1000 t	P	139,5	141,0	168,5	200	205	232	232	290	.
	NEDERLAND			—	—	—	—	—	—	—	—	—
Verre plat (sans glaces)	UEBL BELGIQUE LUXEMBOURG	1000 t	P	[290]	[325]	[400]	[450]	[385]	[465]	[425]	[485]	[420]
				—	—	—	—	—	—	—	—	—
	EWG · CEE	1000 t	P	[1070]	[1130]	[1270]	[1429]	[1350]	[1509]	[1457]	[1658]	.
<i>darunter-dont:</i>												
Tafelglas (naturfarbig)	DEUTSCHLAND (B.R.) SAARLAND	1000 t	P	266,8	277,8	303,7	359,8	330,6	360,3	358,9	365,2	377,3
				.	x	x						
Verre à vitres	FRANCE	1000 t	P	116,6	134,4	135,2	150,2	133,9	153,7	162,2	190,2	203,4
Vetro da finestra	ITALIA	1000 t	P	95	96	120	145	145	160	160	200	.
	NEDERLAND			—	—	—	—	—	—	—	—	—
Verre à vitres	UEBL BELGIQUE LUXEMBOURG	1000 t	P	[230]	[260]	[330]	[375]	[315]	[380]	[335]	[385]	[310]
				—	—	—	—	—	—	—	—	—
	EWG · CEE	1000 t	P	[710]	[770]	[889]	[1030]	[925]	[1054]	[1016]	[1140]	.
Gußglas (naturfarbig), Drahtglas	DEUTSCHLAND (B.R.) SAARLAND	1000 t	P	123,4	120,4	128,9	142,0	154,0	146,3	139,3	162,7	153,6
				—	—	—						
Verres coulés	FRANCE	1000 t	P	95,9	97,0	97,7	90,0	102,7	108,4	99,8	123,2	118,0
	ITALIA			—	—	—	—	—	—	—	—	—
Verres coulés	UEBL BELGIQUE LUXEMBOURG	1000 t	P	[60]	[65]	[70]	[75]	[70]	[85]	[90]	[100]	[100]
				—	—	—	—	—	—	—	—	—
	EWG · CEE											
Spiegelglas (naturfarbig)	DEUTSCHLAND (B.R.) SAARLAND	1000 t	P	81,3	94,3	111,4	129,2	125,1	144,1	157,3	177,7	193,1
				—	—	—						
Glaces brutes	FRANCE	1000 t	P	117,0	131,3	182,6	175,8	166,2	212,2	229,2	225,8	240,9
Lastre di cristallo	ITALIA	1000 t	P	28,0	30,7	31,5	38,4	39	43	43	60	.
	NEDERLAND			—	—	—	—	—	—	—	—	—
Glaces brutes	UEBL BELGIQUE LUXEMBOURG	1000 t	P	[70]	[75]	[110]	[130]	[115]	[125]	[125]	[135]	[140]
				—	—	—	—	—	—	—	—	—
	EWG · CEE	1000 t	P	[296]	[331]	[435]	[475]	[445]	[524]	[555]	[599]	.
Hohlglas (ohne Glasverarbeitung) ^{b)}	DEUTSCHLAND (B.R.) SAARLAND	1000 t	P	839,7	961,6	1051,3	1229,0	1305,4	1416,6	1542,9	1601,9	1760,8
				.	x	x						
Verre creux ^{b)}	FRANCE	1000 t	P	806,5	756,4	697,1	845,4	904,7	963,0	1048,1	1206,4	1235,1
Vetro cavo	ITALIA	1000 t	P	298	319	345	455	489	602	689	703	.
	NEDERLAND			—	—	—	—	—	—	—	—	—
Verre creux	UEBL BELGIQUE LUXEMBOURG	1000 t	P	.	[90]	[90]	[110]	[120]	[130]	[145]	[160]	[190]
				—	—	—	—	—	—	—	—	—
	EWG · CEE											

a) Einschl. optisches Glas und Brillenrohglas.
b) Einschl. Glas für Signalgeräte.

a) Y compris verre optique et lunetterie demi-brute.
b) Y compris verre de signalisation.

ERZEUGNIS · PRODUIT	LAND PAYS	EINHEIT UNITÉ	P L	1957	1958	1959	1960	1961	1962	1963	1964	1965
Feuerfeste Erzeugnisse	DEUTSCHLAND (B.R.)	1000 t	P	2 747	2 480	2 314	} 2 646	2 768	2 506	2 317	2 532	2 661
	SAARLAND	1000 t	P	35	.	.						
Produits réfractaires	FRANCE	1000 t	P	628	627	575	594	648	605	583	642	662
	ITALIA	1000 t	P	350	270	285	335	400	520	470	440	430
Refrattari e isolanti termici	NEDERLAND											
	UEBL BELGIQUE	1000 t	P	136	114	117	139	162	165	142	163	166
Produits silico-alumineux, siliceux et autres	UEBL LUXEMBOURG			—	—	—	—	—	—	—	—	—
	EWG · CEE											
Kanalisationsartikel aus Steinzeug	DEUTSCHLAND (B.R.)	1000 t	P	473,6	483,3	560,1	} 646,4	680,6	748,1	779,4	847,1	915,3
	SAARLAND			.	x	x						
Tuyaux de grès	FRANCE	1000 t	P	53,9	62,1	58,1	58,3	61,6	62,4	60,6	62,5	62,0
Grès chimico per fognature	ITALIA	1000 t	P	46,5	54,5	54,5	75,0	95,0	110	95	115	80,0
Draineerbulzen	NEDERLAND	1000 t	P	98,2	102,1	81,3	66,1	60,9	78,6	71,9	68,3	65,7
Tuyaux de drainage	UEBL BELGIQUE	1000 t	P	11,7	10,2	9,5	9,1	13,2	18,1	11,6	19,3	.
	UEBL LUXEMBOURG											
	EWG · CEE	1000 t	P	.	[715]	[765]	[855]	[915]	[1017]	[1019]	[1112]	.
Bodenfliesen, unglasiert, aus Steinzeug oder anderen feinkera- mischen Stoffen	DEUTSCHLAND (B.R.)	Mio m ²	P	7,3	7,5	8,3	} 14,5	15,6	15,1	14,4	16,6	16,6
	SAARLAND			.	x	x						
Carreaux de ½ grès	FRANCE	Mio m ²	P	0,9	0,9	1,0	0,8	0,9	1,1	1,2	0,3	0,3
	ITALIA											
Vloertegels en plavuizen	NEDERLAND	Mio m ²	L	0,7	0,7	0,8	0,8	0,8	0,7	0,8	1,0	0,9
Carreaux de parement en demi-grès	UEBL BELGIQUE	Mio m ²	P	0,2	0,1	0,1	0,1	0,1	a)	a)	a)	a)
	UEBL LUXEMBOURG											
	EWG · CEE											
Fliesen, glasiert, aus Steingut und anderen feinkeram. Stoffen	DEUTSCHLAND (B.R.)	Mio m ²	P	12,2	12,3	13,7	} 19,0	20,8	22,6	20,4	23,3	24,7
	SAARLAND			.	x	x						
Carreaux de grès et de faïence	FRANCE	Mio m ²	P	9,4	11,1	11,7	12,5	13,9	14,9	15,7	18,5	20,9
	ITALIA											
Muurtegels	NEDERLAND	Mio m ²	L	1,9	1,6	2,1	2,2	2,6	2,7	3,0	3,7	3,8
Carreaux de revêtement en faïence et en grès	UEBL BELGIQUE	Mio m ²	P	1,5	1,3	1,3	1,4	1,5	b) 1,8	b) 1,9	b) 2,1	b) 2,3
	UEBL LUXEMBOURG											
	EWG · CEE											
Haushalts-, Wirtschafts- und Zier- gegenstände aus Steingut.	DEUTSCHLAND (B.R.)	1000 t	P	15,1	14,9	14,4	} 18,4	18,9	16,9	16,2	17,7	18,4
	SAARLAND	1000 t	P	3,6	3,8	3,2						
Vaisselle de faïence et faïence d'art	FRANCE	1000 t	P	54,6	52,0	49,9	52,0	52,5	47,4	45,1	43,6	43,3
	ITALIA	1000 t	P	(43)	(43)	(45)	(45)	(45)	(54)	(54)	(54)	(54)
Terraglie e ceramiche per uso domestico e decorativo	NEDERLAND											
	UEBL BELGIQUE	1000 t	P	} 6,9	6,4	7,2	7,2	7,2	7,0	7,6	8,2	7,9
UEBL LUXEMBOURG	1000 t	P										
Vaisselle de faïence, grès artistique et divers												
	EWG · CEE											

a) In der nächstfolgenden Position enthalten.
b) Ab 1962 einschl. unglasierte Fliesen.

a) Compris dans la position suivante.
b) A partir de 1962, y compris les carreaux de parement en demi-grès.

ERZEUGNIS · PRODUIT	LAND PAYS	EINHEIT UNITÉ	P L	1957	1958	1959	1960	1961	1962	1963	1964	1965
Tonwaren für Gärtnerei und Haushalt	DEUTSCHLAND (B.R.) SAARLAND	1000 t	P	51,5	59,4	57,6	62,6	70,7	74,9	72,9	79,8	74,3
				.	x	x						
Poterie culinaire et horticole	FRANCE	1000 t	P	30,1	32,3	37,5	34,9	39,8	43,0	48,4	47,3	53,9
Bloempotten	ITALIA	Mio st	L	.	17,6	18,4	15,7	17,5	16,1	17,0	24,7	18,0
				NEDERLAND	1000 t	P	10,0	11,5	12,7	15,0	14,1	14,8
Poterie en terre culte	BELGIQUE LUXEMBOURG	1000 t	P	10,0	11,5	12,7	15,0	14,1	14,8	16,7	19,2	19,3
	EWG · CEE											
Sanitäre und hygienische Installationskeramik	DEUTSCHLAND (B.R.) SAARLAND	1000 t	P	76,6	66,9	73,6	90,7	88,0	88,2	95,4	98,8	102,0
				.	.	.						
Produits sanitaires céramiques	FRANCE	1000 t	P	75,7	79,8	72,3	82,0	89,7	86,4	87,4	100,7	111,6
Articoli sanitari terraglia, porcellana, fire-clay	ITALIA	1000 t	P	66,6	64,0	70,2	71,2	83,9	102,4	105,6	119,8	128,3
				NEDERLAND	1000 t	P	19,0	19,5	18,9	19,6	18,2	18,9
Sanitairkeramische produkten	BELGIQUE LUXEMBOURG	1000 t	P	11,8	7,8	8,4	10,2	10,4	11,6	12,4	14,5	15,9
Céramiques sanitaires	EWG · CEE	1000 t	P	.	.	.	273,7	290,2	307,5	318,0	351,0	377,2

ERZEUGNIS · PRODUIT	LAND PAYS	EINHEIT UNITÉ	P L	1957	1958	1959	1960	1961	1962	1963	1964	1965	
Zement und zementähnliche Bindemittel a)	DEUTSCHLAND (B.R.)	Mio t	P	18,8	19,4	22,9	24,9	27,1	28,6	29,2	33,6	34,1	
	SAARLAND	Mio t	P	0,4	0,3	0,3							
	Ciments broyés b) et liants c)	FRANCE	Mio t	P	12,7	13,6	14,2	14,3	15,7	16,9	18,1	21,5	22,4
		ITALIA	Mio t	P	12,0	12,7	14,3	15,8	18,0	20,2	22,1	22,8	20,2
	Cement	NEDERLAND	Mio t	P	1,3	1,4	1,6	1,8	1,9	2,0	2,1	2,9	3,0
	Ciments	UEBL BELGIQUE	Mio t	P	4,7	4,1	4,4	4,4	4,8	4,8	4,7	5,8	5,9
Ciments	UEBL LUXEMBOURG	Mio t	P	0,2	0,2	0,2	0,2	0,2	0,2	0,2	0,2	0,2	
	EWG · CEE	Mio t	P	50,0	51,7	57,9	61,5	67,7	72,7	76,4	86,8	85,8	
darunter-dont:													
Portlandzement	DEUTSCHLAND (B.R.)	Mio t	P	13,7	14,0	16,6	18,1	19,5	20,7	21,5	24,8	25,4	
	SAARLAND			—	—	—							
Ciment Portland artif. et Ciments H.R.I. b)	FRANCE	Mio t	P	9,0	10,0	10,6	10,9	12,2	13,2	14,4	17,3	18,2	
	ITALIA												
Portlandzement	NEDERLAND	Mio t	P	0,9	0,9	1,0	1,0	1,0	1,0	0,9	1,3	1,2	
Ciment Portland	UEBL BELGIQUE	Mio t	P	3,8	3,2	3,5	3,5	3,8	3,8	3,8	4,7	4,8	
	UEBL LUXEMBOURG			—	—	—	—	—	—	—	—	—	
	EWG · CEE												
Baugips	DEUTSCHLAND (B.R.)	1000 t	P	742	724	800	871	855	840	807	878	892	
	SAARLAND	1000 t	P	79	67	65							
Gebrannter Gips d)	FRANCE	1000 t	P	1968	1960	1943	1902	1908	1918	2062	2484	2605	
Plâtres de construction	ITALIA	1000 t	P	.	.	.	(630)	(650)	(680)	(700)	(700)	.	
Gesso per edilizia	NEDERLAND												
Plâtres	UEBL BELGIQUE	1000 t	P	36	44	62	66	70	80	82	91	75	
Plâtres	UEBL LUXEMBOURG	1000 t	P	10	10	10	8	9	8	7	7	8	
	EWG · CEE												
Gebrannter und hydraulischer Kalk e)	DEUTSCHLAND (B.R.)	1000 t	P	8 096	7 877	8 730	9 709	9 924	9 698	9 775	10 814	10 627	
	SAARLAND	1000 t	P	323	291	311							
Gebrannter Kalk	FRANCE	1000 t	P	3 392	3 329	3 333	3 466	3 570	3 470	3 468	3 918	3 884	
Chaux grasses et hydrauliques	ITALIA	1000 t	P	.	(4 300)	(4 750)	(5 050)	(5 200)	(5 700)	(5 700)	(5 100)	(4 300)	
Calce viva, idrata, idraulica	NEDERLAND												
Chaux et chaux hydraulique artificielle	UEBL BELGIQUE	1000 t	P	1 913	1 771	1 781	1 934	1 930	2 043	2 021	2 313	f) 2 292	
Chaux vive	UEBL LUXEMBOURG	1000 t	P	49	47	43	36	12	3	2	2	2	
	EWG · CEE												
darunter-dont:													
Chaux hydrauliques	DEUTSCHLAND (B.R.)												
	SAARLAND												
Calce idraulica	FRANCE	1000 t	P	1 174	1 093	1 052	995	1 005	1 005	1 018	1 146	1 164	
	ITALIA	1000 t	P	.	(800)	(750)	
Chaux hydraulique artificielle	NEDERLAND												
	UEBL BELGIQUE	1000 t	P	8	7	7	6	6	6	5	9	.	
	UEBL LUXEMBOURG			—	—	—	—	—	—	—	—	—	
	EWG · CEE												

a) Ohne die zum Absatz bestimmten Zementklinker.

b) Zerdrückwiderstand über 100 kg pro cm².c) Zerdrückwiderstand unter 100 kg pro cm².

d) Baugips und sonstiger gebrannter Gips.

e) Einschl. Sinterdolomit.

f) Ohne künstlichen hydraulischen Kalk.

a) Non compris le clinker de ciment destiné à la vente.

b) Résistance à l'écrasement supérieure à 100 kg par cm².c) Résistance à l'écrasement inférieure à 100 kg par cm².

d) Plâtres de construction et autres gypses calcinés.

e) Y compris dolomie frittée.

f) Sans la chaux hydraulique artificielle.

ERZEUGNIS · PRODUIT	LAND PAYS	EINHEIT UNITÉ	P L	1957	1958	1959	1960	1961	1962	1963	1964	1965
Schleifscheiben und sonstige Schleifkörper (mit Korund und Siliciumcarbide), keramisch und aus Silicat	DEUTSCHLAND (B.R.)	1000 t	P	16,6	16,3	18,4	21,6	22,9	19,4	18,9	21,2	22,3
	SAARLAND											
	FRANCE											
Abrasive rigidi e granulari	ITALIA	1000 t	P	8,0	8,0	8,0	10,1	10,9	11,5	11,5	11,5	11,5
	NEDERLAND											
Meules abrasives	BELGIQUE	1000 t	P	0,9	0,8	0,7	0,8	1,2	1,8	1,6	1,7	1,6
	LUXEMBOURG											
	EWG · CEE											
Schleifpapier und Schleifgewebe.	DEUTSCHLAND (B.R.)	Mio m ²	P	28,3	28,9	33,4	38,2	37,1	40,8	43,4	47,2	49,3
	SAARLAND											
	FRANCE											
Abrasive flessibili	ITALIA	Mio m ²	P	8,0	8,0	8,0	8,0	8,6	9,5	9,5	9,5	9,5
	NEDERLAND											
Toiles et papiers abrasifs	BELGIQUE	Mio m ²	P	0,5	0,5	0,4	0,4	0,5	0,3	0,3	0,3	.
	LUXEMBOURG											
	EWG · CEE											
Asbestzementwaren ^{a)}	DEUTSCHLAND (B.R.)	Mio m ²	P	30,0	35,4
	SAARLAND											
	FRANCE											
Produits en amiante-ciment	ITALIA	1000 t	P	478	536	492	535	613	684	706	854	794
Materiali in amianto-cemento	NEDERLAND	1000 t	P	(400)	(450)	(450)	(520)	(550)	(600)	(610)	(550)	(450)
	BELGIQUE			—	—	—	—	—	—	—	—	—
	LUXEMBOURG			—	—	—	—	—	—	—	—	—
	EWG · CEE											
Betonrohre aller Art	DEUTSCHLAND (B.R.)	1000 t	P	1 309	1 431	1 839	2 210	2 279	2 660	2 773	3 292	3 159
	SAARLAND											
	FRANCE											
Tuyaux armés et non armés en béton	ITALIA	1000 t	P	912	922	959	1 142	1 250	1 372	1 387	1 747	1 179
	NEDERLAND											
Betonnen rioolbuizen en hulpstukken	BELGIQUE	1000 t	L	390	374	419	438	537	617	640	769	633
	LUXEMBOURG											
Tuyaux de voirie en béton	BELGIQUE	1000 t	P	.	289	361	343	361
	LUXEMBOURG											
	EWG · CEE											
Kalksandsteine ^{b)}	DEUTSCHLAND (B.R.)	Mio st	P	2 332	2 692	3 107	3 296	3 613	4 148	4 253	4 907	5 011
	SAARLAND											
	FRANCE											
Kalkzandstenen (waalformaat)	ITALIA	Mio st	P	971	786	785	856	919	964	957	1 242	1 248
	NEDERLAND											
	BELGIQUE											
	LUXEMBOURG											
	EWG · CEE											

a) Auf 6 mm Plattenstärke umgerechnet.

b) Ausgedrückt in Steinen im « Normalformat » (24 × 11,5 × 7,1 cm); 410 Steine dieses Formats entsprechen 1 m³.

a) Ramené à 6 mm d'épaisseur.

b) Exprimé en pièces du format « normal » (24 × 11,5 × 7,1 cm); 410 de ces unités correspondent à 1 m³.

ERZEUGNIS · PRODUIT	LAND PAYS	EINHEIT UNITÉ	P L	1957	1958	1959	1960	1961	1962	1963	1964	1965										
Flüssigstahl für Stahlguß	DEUTSCHLAND (B.R.)	1000 t	P	601	525	536	672	730	670	576	638	650										
Flüssigstahl für Stahlguß	SAARLAND	1000 t	P	35	33	31																
Acier liquide pour moulages	FRANCE	1000 t	P	314	367	296																
Acciaio spillato per getti	ITALIA	1000 t	P	146	147	136																
Vloeibaar staal voor gietwerk.	NEDERLAND	1000 t	P	19	19	18																
Acier liquide pour moulages	DEUBL BELGIQUE	1000 t	P	120	94	76																
Acier liquide pour moulages	DEUBL LUXEMBOURG	1000 t	P	5	5	5	5	5	5	4	5	6										
	EGKS · CECA	1000 t	P	1 240	1 190	1 098	1 301	1 433	1 374	1 239	1 291	1 295										
Blöcke und Halbzeug ^{a)}	DEUTSCHLAND (B.R.)	1000 t	L	1 862	1 668	1 875	1 930	2 435	1 807	1 599	1 953	2 177										
	SAARLAND																					
Lingots et demi-produits ^{a)}	FRANCE												L	408	384	392	418	446	375	378	605	581
Lingotti e semi-prodotti ^{a)}	ITALIA												L	683	667	677	739	821	804	858	839	958
Blokken en halffabrikaten ^{a)}	NEDERLAND												L	15	13	10	16	23	26	40	22	130
Lingots et demi-produits ^{a)}	DEUBL BELGIQUE												L	453	481	282	396	332	231	146	242	374
Lingots et demi-produits ^{a)}	DEUBL LUXEMBOURG	L	72	76	9	26	21	5	3	10	28											
	EGKS · CECA	1000 t	L	3 493	3 289	3 245	3 525	4 078	3 248	3 023	3 671	4 248										
Schwere Profile	DEUTSCHLAND (B.R.)	1000 t	P	1 432	1 262	1 353	1 926	2 109	2 082	1 918	2 187	2 288										
Schwere Profile	SAARLAND												P	346	294	260						
Profilés lourds	FRANCE												P	768	734	784	855	877	898	848	1 030	1 122
Profilati pesanti	ITALIA												P	415	324	349	440	533	597	634	644	725
Zware profielen	NEDERLAND												P	—	—	0	—	—	—	—	—	—
Profilés lourds	DEUBL BELGIQUE												P	290	176	199	184	168	270	317	431	402
Profilés lourds	DEUBL LUXEMBOURG	P	595	468	531	605	647	649	626	719	726											
	EGKS · CECA	1000 t	P	3 846	3 258	3 476	4 010	4 334	4 496	4 343	5 012	5 264										
Röhrenvormaterial (ohne Blöcke)	DEUTSCHLAND (B.R.)	1000 t	P	980	908	1 029	1 259	1 278	1 127	1 101	1 302	1 327										
Röhrenvormaterial (ohne Blöcke)	SAARLAND												P	65	62	63						
Ronds et carrés pour tubes.	FRANCE												P	371	336	342	461	434	412	394	447	447
Tondi e quadri per tubi	ITALIA												P	178	166	162	211	264	289	276	232	197
	NEDERLAND												P	—	—	—	—	—	—	—	—	12
Ronds et carrés pour tubes.	DEUBL BELGIQUE												P	49	10	7	22	5	3	1	14	21
	DEUBL LUXEMBOURG	P	—	—	—	—	—	—	—	—	—											
	EGKS · CECA	1000 t	P	1 643	1 482	1 603	1 953	1 981	1 831	1 772	1 994	2 003										
Walzdraht in Ringen	DEUTSCHLAND (B.R.)	1000 t	P	1 466	1 467	1 692	2 172	2 094	2 063	2 216	2 767	2 868										
Walzdraht in Ringen	SAARLAND												P	257	248	299						
Fil machine en couronnes	FRANCE												P	955	1 118	1 341	1 549	1 663	1 555	1 622	1 818	1 911
Vergella in matasse	ITALIA												P	427	428	553	627	653	603	563	553	674
Walsdraad in ringen	NEDERLAND												P	101	93	116	145	129	128	127	152	158
Fil machine en couronnes	DEUBL BELGIQUE												P	474	503	600	643	614	639	722	866	918
Fil machine en couronnes	DEUBL LUXEMBOURG	P	216	210	226	245	221	235	225	223	257											
	EGKS · CECA	1000 t	P	3 896	4 067	4 827	5 381	5 374	5 223	5 480	6 379	6 787										

a) Zum Schmieden und sonstigen unmittelbaren Verbrauch (einschließlich Blöcke für Röhren).

a) Pour forge et autre utilisation directe (y compris lingots pour tubes).

ERZEUGNIS · PRODUIT	LAND PAYS	EINHEIT UNITÉ	P L	1957	1958	1959	1960	1961	1962	1963	1964	1965
Stahlrohre ^{a)}	DEUTSCHLAND (B.R.)	1000 t	P	1 932	1 790	2 143	2 535	2 572	2 644	2 344	2 723	2 848
	SAARLAND	1000 t	P	162	162	188						
Tubes d'acier	FRANCE	1000 t	L	867	921	1 059	1 065	1 209	1 102	1 115	1 258	1 305
Tubi di acciaio	ITALIA	1000 t	P	774	743	790	876	1 106	1 283	1 366	1 172	1 358
Stalen buizen	NEDERLAND	1000 t	P	94	89	111	127	128	141	145	175	193
Tubes d'acier	UEBL BELGIQUE	1000 t	P	193	159	179	202	200	221	235	272	268
Tubes d'acier	UEBL LUXEMBOURG	1000 t	P	—	22	55	66	83	84	83	94	104
	EWG · CEE	1000 t		[4 022]	[3 896]	[4 525]	[4 871]	[5 298]	[5 475]	[5 288]	[5 684]	[6 076]
<i>davon-soit:</i>												
Nahtlose Rohre	DEUTSCHLAND (B.R.)	1000 t	P	1 172	1 010	1 128	1 427	1 452	1 360	1 333	1 510	1 596
	SAARLAND	1000 t	P	105	91	100						
Nahtlos gewalzte Rohre	FRANCE	1000 t	L	446	437	390	464	497	477	445	474	506
Tubes sans soudure ^{b)}	ITALIA	1000 t	P	638	581	572	644	781	793	817	724	784
Tubi senza saldatura	NEDERLAND											
Tubes sans soudure	UEBL BELGIQUE	1000 t	P	78	50	47	59	59	63	68	83	94
	UEBL LUXEMBOURG			—	—	—	—	—	—	—	—	—
	EWG · CEE											
Geschweißte Rohre ^{a)}	DEUTSCHLAND (B.R.)	1000 t	P	760	780	1 015	1 108	1 120	1 284	1 011	1 213	1 252
	SAARLAND	1000 t	P	57	71	88						
Tubes soudés	FRANCE	1000 t	L	421	484	669	601	712	625	670	784	799
Tubi saldati	ITALIA	1000 t	P	136	162	218	232	325	490	549	448	574
Tubes soudés (y compris hors tôle)	NEDERLAND											
Tubes soudés	UEBL BELGIQUE	1000 t	P	115	109	132	143	140	158	167	189	174
	UEBL LUXEMBOURG	1000 t	P	—	22	55	66	83	84	83	94	104
	EWG · CEE											
Blankstahl	DEUTSCHLAND (B.R.)	1000 t	P	384	389	442	628	662	559	508	638	688
	SAARLAND	1000 t	P	51	48	49						
Barres étirées	FRANCE	1000 t	L	186	187	170	216	231	231	219	240	220
Barres étirées	ITALIA											
	NEDERLAND											
	UEBL BELGIQUE	1000 t	P	22	18	23	28	30	25	24	29	28
	UEBL LUXEMBOURG											
	EWG · CEE											
Kaltband und Kaltbandprofile	DEUTSCHLAND (B.R.)	1000 t	P	964	1 042	864	1 131	1 276	1 262	1 116	1 322	1 235
	SAARLAND			25	28	29						
Feuillards et profilés à froid	FRANCE	1000 t	L	216	242	244	299	311	326	348	370	371
Feuillards et profilés à froid	ITALIA											
Feuillards et profilés à froid	NEDERLAND											
Feuillards à froid	UEBL BELGIQUE	1000 t	P	92	95	115	149	141	169	199	243	240
	UEBL LUXEMBOURG	1000 t	P	9	10	12	17	18	19	21	22	20
	EWG · CEE											

a) Teilweise geschätzt.

b) Einschl. aus Röhren hergestellte Flaschen.

a) Partiellement estimé.

b) Y compris bouteilles obtenues à partir de tubes d'acier.

ERZEUGNIS · PRODUIT	LAND PAYS	EINHEIT UNITÉ	P L	1957	1958	1959	1960	1961	1962	1963	1964	1965	
Gezogener Draht	DEUTSCHLAND (B.R.)	1000 t	P	1 178	1 106	1 228	}	1 496	1 417	1 381	1 302	1 620	1 741
Draht.	SAARLAND	1000 t	P	52	102	129							
Fil tréfilé simple	FRANCE	1000 t	L	660	665	748							
	ITALIA												
Getrokken draad	NEDERLAND	1000 t	P	129	128	148	148	134	133	136	148	139	
Fil tréfilé simple	BELGIQUE	1000 t	P	425	430	506	585	580	617	629	680	710	
	LUXEMBOURG												
	EWG · CEE												

ERZEUGNIS · PRODUIT	PAYS LAND	EINHEIT UNITÉ	P L	1957	1958	1959	1960	1961	1962	1963	1964	1965
Halbzeug aus Zink und Zinklegierungen ^{a)}	DEUTSCHLAND (B.R.)	1000 t	P	67,5	64,9	73,9	73,5	76,9	75,6	69,6	84,9	82,8
	SAARLAND			—	—	—						
Zinc laminé	FRANCE	1000 t	L	62,6	70,4	67,3	62,4	69,7	70,9	62,1	72,7	64,6
Semilavorati di zinco	ITALIA	1000 t	P	6,7	7,4	8,2	8,6	8,7	9,8	10,4	8,7	9,5
Demi-produits en zinc (y compris en étain et divers).	NEDERLAND											
	UEBL BELGIQUE LUXEMBOURG	1000 t	P	42,8	43,4	39,2	38,7	44,2	46,3	44,7	46,3	47,4
	EWG · CEE											
Halbzeug aus Aluminium und Aluminiumlegierungen ^{a) b)}	DEUTSCHLAND (B.R.)	1000 t	P	157,5	164,9	191,1	240,9	234,1	246,8	255,4	316,6	319,5
	SAARLAND			—	—	—						
Demi-produits en aluminium et alliages légers ^{c)}	FRANCE	1000 t	L	91,5	95,2	107,5	128,2	138,8	157,1	165,3	177,6	177,4
Semilavorati d'alluminio	ITALIA	1000 t	P	60,5	57,0	70,0	83,0	90,0	97,0	107,0	105,0	112,0
Demi-produits en aluminium	NEDERLAND											
	UEBL BELGIQUE LUXEMBOURG	1000 t	P	31,4	38,3	48,2	61,6	71,7	80,7	86,2	123,5	135,5
	EWG · CEE											
<i>darunter-dont:</i>												
Leitmaterial aus Aluminium und Aluminiumlegierungen ^{a) b)}	DEUTSCHLAND (B.R.)	1000 t	P	19,6	16,5	17,9	23,7	25,2	25,2	22,8	26,5	26,0
	SAARLAND			—	—	—						
Fils d'aluminium (pour fils électr.).	FRANCE	1000 t	L	11,1	13,0	18,7	17,2	21,1	27,2	24,8	25,9	25,8
Fill elettrici in alluminio	ITALIA	1000 t	P	6,0	5,5	7,0	8,0	8,0	9,0	9,0	6,0	5,7
	NEDERLAND											
	UEBL BELGIQUE LUXEMBOURG											
	EWG · CEE											
Halbzeug aus Kupfer und Kupferlegierungen ^{a) d)}	DEUTSCHLAND (B.R.)	1000 t	P	467,6	503,4	524,8	622,8	650,2	576,6	592,9	760,0	769,5
	SAARLAND			—	—	—						
Demi-produits en cuivre et alliages de cuivre	FRANCE	1000 t	L	274,8	284,2	269,9	311,8	323,2	334,6	351,4	389,6	386,1
Semilavorati di rame	ITALIA	1000 t	P	159,6	165,2	195,3	234,0	275,0	294,0	323,0	293,0	302,5
Demi-produits en cuivre allié et non allié	NEDERLAND											
	UEBL BELGIQUE LUXEMBOURG	1000 t	P	94,2	94,1	95,7	123,6	127,0	114,2	124,2	153,9	168,5
	EWG · CEE											
<i>darunter-dont:</i>												
Leitmaterial aus Kupfer und Kupferlegierungen ^{a) d)}	DEUTSCHLAND (B.R.)	1000 t	P	202,9	212,1	213,2	244,9	263,2	251,0	252,1	337,0	341,4
	SAARLAND			—	—	—						
Fils de cuivre (pour fils électriques)	FRANCE	1000 t	P	127,2	139,9	130,4	149,6	153,5	155,3	162,1	184,4	179,3
Fili elettrici in rame	ITALIA	1000 t	P	70,9	74,7	89,8	101,5	127,6	128,0	139,8	134,2	132,0
	NEDERLAND											
	UEBL BELGIQUE LUXEMBOURG											
	EWG · CEE											

a) Ab 1958 ohne Auflageanteil von plattiertem Material.

b) Einschließlich Kabel aus Stahlaluminium.

c) Einschl. Aluminiumfolien.

d) Einschließlich Kabel aus Stahlkupfer.

a) A partir de 1958, non compris, pour le matériel revêtu, le poids de la couche de revêtement.

b) Y compris câbles d'aluminium avec âme d'acier.

c) Y compris les feuilles minces d'aluminium.

d) Y compris câbles de cuivre avec âme d'acier.

ERZEUGNIS · PRODUIT	LAND PAYS	EINHEIT UNITÉ	P L	1957	1958	1959	1960	1961	1962	1963	1964	1965						
Halbzeug aus Blei und Bleilegerungen ^{a)} Demi-produits en plomb Semilavorati di piombo Halffabrikaten van lood en -legeringen Demi-produits en plomb	DEUTSCHLAND (B.R.) SAARLAND	1000 t	P	40,3 ×	40,5 ×	46,8 ×	50,4	51,6	47,0	43,3	51,5	48,6						
	FRANCE	1000 t	L	54,1	47,9	46,8							44,3	45,1	43,4	44,1	45,0	41,3
	ITALIA	1000 t	P	28,5	27,5	30,4							36,0	38,0	38,0	38,5	39,5	39,0
	NEDERLAND	1000 t	P	14,6	14,0	16,1	16,7	17,4	17,6	16,3	17,7	16,8						
	BELGIQUE	1000 t	P	25,4	22,9	23,9	25,6	27,4	27,8	26,8	26,0	26,6						
	LUXEMBOURG																	
EWG · CEE																		
<i>darunter-dont:</i>																		
Tuyaux et siphons en plomb Tubi di piombo Buizen van lood en -legeringen	DEUTSCHLAND (B.R.) SAARLAND																	
	FRANCE	1000 t	L	36,8	31,5	29,3	27,2	25,9	24,8	25,3	25,0	20,9						
	ITALIA	1000 t	P	11,0	12,5	13,5	15,6	17,5	17,4	18,3	19,4	18,0						
	NEDERLAND	1000 t	P	3,8	3,7	3,8	4,0	3,6	3,2	3,7	3,6	3,2						
	BELGIQUE																	
	LUXEMBOURG																	
EWG · CEE																		
Eisengußzeugung ^{b)} Moulages de fonte, total ^{b)} Getti di ghisa, totale ^{b)} Ijzergietwerk ^{b)} Moulages de fonte, total ^{b)}	DEUTSCHLAND (B.R.) SAARLAND	1000 t	P	3 230 215	3 018 255	3 228 199	3 893	3 888	3 731	3 559	4 071	4 117						
	FRANCE	1000 t	P	1 891	1 932	1 760							1 932	1 997	2 058	2 095	2 228	2 199
	ITALIA	1000 t	P	680	620	680							770	860	980	1 090	940	960
	NEDERLAND	1000 t	P	219	166	191	225	230	230	216	238	247						
	BELGIQUE	1000 t	P	325	270	320	350	330	360	380	380	370						
	LUXEMBOURG			52	49	51	55	53	44	51	59	60						
EWG · CEE			6 612	6 310	6 430	7 225	7 358	7 403	7 391	7 916	7 953							
<i>darunter-dont:</i>																		
Röhren und Formstücke Tubes et raccords en fonte Tubi e raccordi di ghisa Tubes et raccords en fonte	DEUTSCHLAND (B.R.) SAARLAND	1000 t	P	392 ×	384 ×	422 ×	540	458	507	471	505	516						
	FRANCE	1000 t	P	503	385	403							534	537	570	533	552	588
	ITALIA	1000 t	P	.	.	30							29	36	37	47	42	42
	NEDERLAND																	
	BELGIQUE	1000 t	P	27	21	23	28	36	33	28	27	26						
	LUXEMBOURG																	
EWG · CEE																		
Guter Stahlguß Moulages d'acier parachevés Getti grezzi di acciaio Goed gietstaal Moulages d'acier parachevés Moulages d'acier parachevés	DEUTSCHLAND (B.R.) SAARLAND	1000 t	P	333 12	287 12	284 17	360	394	356	301	334	340						
	FRANCE	1000 t	P	(196)	(190)	(209)							(208)	(230)	(228)	(220)	(229)	(224)
	ITALIA	1000 t	P	85	85	79							104	116	113	114	95	87
	NEDERLAND	1000 t	P	10	12	9	9	8	9	9	8	6						
	BELGIQUE	1000 t	P	77	64	49	65	71	73	63	60	58						
	LUXEMBOURG	1000 t	P	3	3	3	3	3	3	3	4	4						
EWG · CEE	1000 t	P	(716)	(653)	(650)	(749)	(822)	(782)	(709)	(727)	(719)							

a) Ab 1958 ohne Auflageanteil von plattiertem Material.

b) Einschl. Temperguß.

a) A partir de 1958, non compris, pour le matériel revêtu, le poids de la couche de revêtement.

b) Y compris fonte malléable.

ERZEUGNIS · PRODUIT	LAND PAYS	EINHEIT UNITÉ	P L	1957	1958	1959	1960	1961	1962	1963	1964	1965
Schmiedeerzeugnisse, insgesamt	DEUTSCHLAND (B.R.)	1000 t	P	1 132	1 027	1 044	} 1 323	1405	1 274	1 199	1 416	1 430
Schmiedestücke aller Kategorien	SAARLAND	1000 t	P	43	53	48		1405	1 274	1 199	1 416	1 430
Forge et estampage	FRANCE	1000 t	P	[333]	[353]	[308]	[341]	[397]	[431]	[411]	[475]	.
Pezzi forgiati	ITALIA	1000 t	P	115	118	119	141	162	166	156	151	167
Stalen smeed- en persstukken	NEDERLAND	1000 t	L	11	10	12	15
Produits de forge et d'estampage	UEBL BELGIQUE	1000 t	P	7	5	5	6	9	7	6	6	8
	LUXEMBOURG											
	EWG · CEE											
<i>darunter-dont :</i>												
Rollendes Eisenbahnzeug	DEUTSCHLAND (B.R.)	1000 t	P	175	170	124	} 138	168	172	150	175	153
	SAARLAND			12	11	11		168	172	150	175	153
Bandages, essieux, frettes et centres de roues	FRANCE	1000 t	P				[95]	[110]	[128]	[110]	[165]	.
Cerchioni, assali, centri di ruota	ITALIA	1000 t	P	37	32	35	36	36	37	43	45	47
Essieux, bandages et traverses	NEDERLAND	1000 t	P	66	60	46	34	29	35	25	25	29
	UEBL BELGIQUE											
	LUXEMBOURG											
	EWG · CEE	1000 t	P				[303]	[343]	[372]	[328]	[410]	.
Freiformschmiedestücke (über 125 kg)	DEUTSCHLAND (B.R.)	1000 t	P	263	218	198	} 271	292	250	222	254	271
Pièces de grosse forge (plus de 125 kg)	SAARLAND			x	x	x		292	250	222	254	271
	FRANCE	1000 t	P	31	34	24	33	37	36	31	32	.
	ITALIA											
	NEDERLAND											
	UEBL BELGIQUE											
	LUXEMBOURG											
	EWG · CEE											
Kleine Schmiedestücke (bis 125 kg) ^{a)}	DEUTSCHLAND (B.R.)	1000 t	P	482	461	521	} 649	683	647	640	738	763
Kleine Schmiedestücke (bis 125 kg)	SAARLAND	1000 t	P	.	.	.		683	647	640	738	763
Petites pièces de forge (moins de 125 kg) ^{a) b)}	FRANCE	1000 t	P	[145]	[157]	[118]	[142]	[179]	[189]	[192]	[194]	.
	ITALIA											
	NEDERLAND											
	UEBL BELGIQUE											
	LUXEMBOURG											
	EWG · CEE											
Preß-, Zieh- und Stanzteile	DEUTSCHLAND (B.R.)	1000 t	P	178	181	185	} 225	231	217	221	225	236
	SAARLAND	1000 t	P	11	9	9		231	217	221	225	236
Découpage et gros emboutissage de la tôle d'acier	FRANCE	1000 t	P	[196]	[198]	[194]	[213]	[204]	[209]	[252]	[305]	.
	ITALIA											
	NEDERLAND											
Découpage et gros emboutissage de la tôle d'acier	UEBL BELGIQUE	1000 t	P	16	18	18	17	20	16	9	10	10
	LUXEMBOURG											
	EWG · CEE											

a) Einschl. Gesenkschmiedestücke.
b) Einschl. geschmiedeter Bänder.

a) Y compris les pièces estampées.
b) Y compris brides forgées.

ERZEUGNIS · PRODUIT	LAND PAYS	EINHEIT UNITÉ	P L	1957	1958	1959	1960	1961	1962	1963	1964	1965
Schrauben, Bolzen, Nieten	DEUTSCHLAND (B.R.) SAARLAND	1000 t	P	255,6 x	255,2 x	262,0 x	} 337,3	369,1	329,9	307,8	361,6	391,7
Boulonnerie et visserie (en fer) . . .	FRANCE	1000 t	L	142,6	145,7	132,0						
Bulloneria e viteria	ITALIA	1000 t	P	20,0	20,0	20,0						
Klinknagels, bouten, moeren, schroeven, e.d.	NEDERLAND	1000 t	L	33,5	28,3	34,8	32,4	30,8	29,3	27,7	31,9	.
Boulonnerie et visserie, pitonnerie, rivets	UEBL BELGIQUE LUXEMBOURG	1000 t	L	51,4	45,8	47,5	45,7	46,7	51,7	42,3	42,9	42,5
	EWG · CEE						[585]	[614]	[585]	[535]	[592]	[642]

ERZEUGNIS · PRODUIT	LAND PAYS	EINHEIT UNITÉ	P L	1957	1958	1959	1960	1961	1962	1963	1964	1965
Raumheizöfen mit Kohlenbeheizung	DEUTSCHLAND (B.R.) SAARLAND	1000 st	P	.	.	.	832	848	787	895	1 093	693
Poêles et cuisinières (au bois et au charbon)	FRANCE	1000 p	P	620	.	.	.
Stufe e cucine (a carbone e legna)	ITALIA	1000 p	L	208	130
Kolenhaarden, -haardkachels en -kachels	NEDERLAND	1000 st	L	306	252	232	298	346	400	391	183	68
Poêlerie (excl. chauffage central)	BEIGIQUE LUXEMBOURG	1000 t	L	44	37	39	45	52	56	67	64	55
	EWG · CEE											
Raumheizöfen mit Ölbeheizung ^{a)}	DEUTSCHLAND (B.R.) SAARLAND	1000 st	P	.	.	.	647	773	850	1 240	1 111	1 095
Poêles à mazout	FRANCE	1000 p	L	.	.	170	210	267	356	486	.	.
Stufe e cucine a nafta ^{b)}	ITALIA	1000 p	L	985	1 055
Oliehaarden en -kachels ^{a)}	NEDERLAND	1000 st	L	126	100	92	68	65	67	111	172	95
	BEIGIQUE LUXEMBOURG			—	—	—	—	—	—	—	—	—
	EWG · CEE											
Wasserheizer mit Gasbeheizung	DEUTSCHLAND (B.R.) SAARLAND	1000 st	P	542 x	474 x	614 x	589	634	679	668	791	936
Chauffe-eau et chauffe-bains instantanés au gaz	FRANCE	1000 p	L	639	544	469	582	566	615	655	696	635
Scaldabagni istantanei a gas	ITALIA	1000 p	P	(25)	.	(25)	.	.	.	104	(114)	(120)
Chauffe-eau et chauffe-bains non électriques	NEDERLAND BEIGIQUE LUXEMBOURG	1000 p	L	.	.	44	48	56	55	[60]	.	.
	EWG · CEE											
Gaskocher	DEUTSCHLAND (B.R.) SAARLAND	1000 st	P	112 x	116 x	140 x	106	81	70	63	73	67
Gaskomforen	FRANCE											
Réchauds à gaz	ITALIA											
	NEDERLAND	1000 st	L	207	218	218	185	181	191	210	320	476
	BEIGIQUE LUXEMBOURG	1000 t	P	9,6	10,5	12,4	10,7	.
	EWG · CEE											
Schlösser und Beschläge	DEUTSCHLAND (B.R.) SAARLAND	1000 t	P	160,1	164,2	186,3	220,1	218,7	219,8	222,6	250,0	261,2
Serrurerie, ferronnerie	FRANCE	1000 t	L	57,0	60,5	57,9	63,0	63,5	61,7	67,6	78,7	79,5
Serrature e ferramenta	ITALIA	1000 t	P	18,0	17,5	17,5	18,0	20,0	22,5	23,0	17,2	16,0
Serrurerie et quincaillerie	NEDERLAND BEIGIQUE LUXEMBOURG	1000 t	L	8,5	8,0	8,8	11,6	13,9	12,3	13,7	16,2	15,7
	EWG · CEE											

a) Mit eigener Gasabführung.

b) Einschl. Öfen und Herde mit Gasbeheizung und Öfen mit Kerosinbeheizung.

a) Avec dispositif pour l'évacuation des gaz.

b) Y compris les poêles et cuisinières au gaz et les poêles au kérosène.

ERZEUGNIS · PRODUIT	LAND PAYS	EINHEIT UNITÉ	P L C	1957	1958	1959	1960	1961	1962	1963	1964	1965
Stahlmöbel und Stahlblecheinrichtungsgegenstände	DEUTSCHLAND (B.R.)	1000 t	P	90,4	99,0	111,6	142,4	156,0	163,6	178,2	229,3	266,7
	SAARLAND											
Mobilier métallique	FRANCE	1000 t	C	.	.	117,3	131,6	148,1	156,4	155,4	153,3	152,0
Mobili metallici	ITALIA	1000 t	P	12,2	12,0	11,6	12,0	21,0	22,5	22,0	17,6	21,7
	NEDERLAND											
Mobilier métallique	UEBL BELGIQUE	1000 t	L	21,6	24,9	29,1	36,1	37,7	43,2	45,1	54,1	51,8
	LUXEMBOURG											
	EWG · CEE											
Emallierie sur tôle *)	DEUTSCHLAND (B.R.)	1000 t	L	17,0	17,0	28,1	27,0	26,6	26,9	30,1	32,7	25,4
	SAARLAND											
Produzioni in ferro smaltato, recipienti per gas compressi	FRANCE	1000 t	L	17,0	17,0	28,1	27,0	26,6	26,9	30,1	32,7	25,4
	ITALIA	1000 t	P	20,0	18,0	18,0	18,5	20,0	24,0	26,5	23,8	23,9
Articles de ménage et autres en tôle émaillée	NEDERLAND											
	UEBL BELGIQUE	1000 t	L	5,6	5,0	4,7	3,9	3,5	3,7	4,2	4,3	5,0
	LUXEMBOURG			—	—	—	—	—	—	—	—	—
	EWG · CEE											
Handfeuerlöscher	DEUTSCHLAND (B.R.)	1000 st	P	351	377	428	512	627	759	788	886	884
	SAARLAND			x	x	x						
Extincteurs portatifs, seaux-pompes	FRANCE	1000 p	L	739	766	661	783	756	705	502	590	622
	ITALIA											
	NEDERLAND											
	UEBL BELGIQUE			—	—	—	—	—	—	—	—	—
	LUXEMBOURG											
	EWG · CEE											
Dampferzeuger	DEUTSCHLAND (B.R.)	1000 t	P	108,1	91,5	90,8	106,1	107,1	115,2	109,7	113,3	138,5
	SAARLAND			x	x	x						
Caldaie e generatori di vapore, caldareria	FRANCE											
	ITALIA	1000 t	P	[200]	[200]	[200]	[200]	[230]	205,3	221,7	166,3	130,0
Chaudières (sans les chaudières pour chauffage central)	NEDERLAND											
	UEBL BELGIQUE	1000 t	P	.	.	11,8	14,4	16,3	12,1	12,9	15,2	14,8
	LUXEMBOURG			—	—	—	—	—	—	—	—	—
	EWG · CEE											
Stahlheizkessel für Warmwasserheizungsanlagen	DEUTSCHLAND (B.R.)	1000 t	P	10,2	11,8	18,1	21,2	28,9	37,0	45,1	74,8	82,4
	SAARLAND			x	x	x						
Chaudières de chauffage central en acier.	FRANCE	1000 p	L	.	2,8	4,6	6,9	7,7	13,5	30,8	32,9	38,8
	ITALIA											
Centrale verwarmingsketels	NEDERLAND	1000 st	L	7,1	6,6	7,0	8,5	9,7	10,7	12,9	18,0	.
	UEBL BELGIQUE	1000 t	L	.	.	17,2	19,5	24,3	24,9	29,4	34,5	34,1
Chaudières pour chauffage central	LUXEMBOURG			—	—	—	—	—	—	—	—	—
	EWG · CEE											

a) Ab 1959 einschl. Lohnarbeiten.

a) A partir de 1959 y compris le travail à façon.

ERZEUGNIS · PRODUIT	LAND PAYS	EINHEIT UNITÉ	P L	1957	1958	1959	1960	1961	1962	1963	1964	1965
Land- und milchwirtschaftl. Maschinen, insgesamt	DEUTSCHLAND (B.R.) SAARLAND	1000 t	P	297,4 x	315,8 x	365,1 x	406,7	456,3	409,4	416,6	505,3	582,3
Machines agricoles	FRANCE	1000 t	P	214,0	235,2	204,2		191,2	227,3	229,5	239,1	253,8
Macchine agricole in complesso	ITALIA	1000 t	P	80,0	80,0	90,0	105,0	105,0	120,0	120,0	140,0	144,6
Landbouwwerktuigen	NEDERLAND	1000 st	L	21,0	30,5	46,1	65,8	57,6	65,8	75,4	89,6	.
Machines agricoles	UBEL BELGIQUE LUXEMBOURG	1000 t	L	.	.	22,3	25,7	29,2	34,7	49,9	51,4	53,1
	EWG · CEE											
<i>darunter - dont:</i>												
Maschinen und Geräte für die Bodenbearbeitung ^{b) c)}	DEUTSCHLAND (B.R.) SAARLAND	1000 t	P	32,5 —	34,2 —	35,3 —	36,0	36,0	35,3	33,8	34,1	33,0
Machines de travail du sol ^{b)}	FRANCE	1000 t	P	61,9	60,6	47,0		44,1	57,4	53,9	53,0	52,4
Macchine per la lavorazione del terreno ^{b)}	ITALIA	1000 t	P	19,7
Machines voor de bodembewerking	NEDERLAND	1000 st	L	8,5	7,4	8,3	8,9	.
Machines pour la préparation du sol	UBEL BELGIQUE LUXEMBOURG	1000 t	P	.	.	7,0	7,6	8,1	8,8	10,1	10,0	11,5
	EWG · CEE											
Maschinen und Geräte für Saat- und Pflanzenpflege ^{b) d)}	DEUTSCHLAND (B.R.) SAARLAND	1000 t	P	12,6 x	12,0 x	14,3 x	18,2	20,1	17,8	20,2	21,8	21,2
Machines agricoles pour semis et plantation ^{b)}	FRANCE	1000 t	P	9,4	9,8	7,0		7,0	8,4	8,8	12,1	11,9
Macchine per la semina ed il trapianto ^{b)}	ITALIA	1000 t	P	1,4
Zaaimachines, plant- en pootmachines	NEDERLAND	1000 st	L	0,4	1,5	1,6	1,5	.
	UBEL BELGIQUE LUXEMBOURG			—	—	—	—	—	—	—	—	—
	EWG · CEE											
Maschinen und Geräte für Düngung, Pflanzenschutz und Beregnung ^{b) e)}	DEUTSCHLAND (B.R.) SAARLAND	1000 t	P	24,7 —	39,0 —	51,7 —	65,4	70,4	60,2	66,7	59,2	54,2
Matériel de fertilisation, d'irrigation, d'aspersion, de protection des plantes et cultures ^{b)}	FRANCE	1000 t	P	8,8	12,1	10,8		12,1	15,6	17,4	19,1	18,6
Macchine per la concimazione, per la protezione delle piante e delle colture, per l'irrigazione e l'aspersione ^{b)}	ITALIA	1000 t	P	20,3
Kunstmeststrooiers	NEDERLAND	1000 st	L	19,7	24,0	29,4	38,3	.
	UBEL BELGIQUE LUXEMBOURG			—	—	—	—	—	—	—	—	—
	EWG · CEE											
Erntebergungsmaschinen ^{b) f)}	DEUTSCHLAND (B.R.) SAARLAND	1000 t	P	122,2 —	124,5 —	149,0 —	163,4	193,3	160,3	154,4	222,8	266,1
Matériel agricole de récolte ^{b) f)}	FRANCE	1000 t	P	48,5	53,1	49,2		44,9	41,6	42,5	40,6	48,0
Macchine da raccolta ^{b) f)}	ITALIA	1000 t	P	18,4
Oogstmachines	NEDERLAND	1000 st	L	27,1	30,4	33,1	37,2	.
Matériel agricole de récolte	UBEL BELGIQUE LUXEMBOURG	1000 t	L	.	.	10,1	15,4	17,9	22,6	35,9	36,7	36,2
	EWG · CEE											

darunter - dont:

a) Wenn nichts anderes vermerkt, enthalten die Angaben in Tonnen dieses Kapitels auch Zubehör, Einzel- und Ersatzteile.

b) Ohne Zubehör, Einzel- und Ersatzteile.

c) Ohne Hackmaschinen.

d) Einschl. Hackmaschinen.

e) Einschl. Jauchepumpen.

f) Ohne Aufnahmepressen.

a) Sauf mention contraire, les données de ce chapitre qui sont exprimées en tonnes comprennent également les accessoires, pièces détachées et pièces de rechange.

b) Non compris accessoires, pièces détachées et pièces de rechange.

c) Non compris les bineuses.

d) Y compris les bineuses.

e) Y compris les pompes à purin.

f) Non compris les ramasseuses-presses.

ERZEUGNIS · PRODUIT	LAND PAYS	EINHEIT UNITÉ	P L	1957	1958	1959	1960	1961	1962	1963	1964	1965
<i>darunter - dont:</i>												
Mährescher	DEUTSCHLAND (B.R.) SAARLAND	1000 st	P	15,9	17,7	22,9	29,1	37,5	[30]	21,3	.	.
Moissonneuses-batteuses	FRANCE	1000 p	P	4,0	5,6	5,6						
Mietitrebbiatrici semoventi	ITALIA	1000 p	P	1,6
	NEDERLAND											
	UEBL BELGIQUE LUXEMBOURG			—	—	—	—	—	—	—	—	—
	EWG · CEE											
Ernteaufbereitungsmaschinen a) b)	DEUTSCHLAND (B.R.) SAARLAND	1000 t	P	17,3	15,9	18,7	19,1	21,9	22,4	25,4	24,7	25,0
Matériel de sélectionnement et conditionnement des produits agricoles après récolte a) b)	FRANCE	1000 t	P	29,1	39,3	31,1						
Macchine per la prima lavorazione dei prodotti dopo la raccolta a) b)	ITALIA	1000 t	P	25,2
Sortee machines	NEDERLAND	1000 st	L	1,9	2,5	3,1	3,7	.
	UEBL BELGIQUE LUXEMBOURG			—	—	—	—	—	—	—	—	—
	EWG · CEE											
<i>darunter - dont:</i>												
Aufnahmepressen für Heu und Stroh, Strohpressen, Strohbinder	DEUTSCHLAND (B.R.) SAARLAND	1000 st	P	13,8	12,9	15,5	16,6	20,4	20,0	21,4	21,2	21,3
Ramasseuses-presses	FRANCE	1000 p	P	19,7	29,5	21,5						
Raccogliballatrici	ITALIA	1000 p	P	3,9
Stro- en veevoederpersen	NEDERLAND	1000 st	L	c)	c)	c)	c)	.
	UEBL BELGIQUE LUXEMBOURG			—	—	—	—	—	—	—	—	—
	EWG · CEE											
Landwirtschaftliche Transport- und Förderanlagen	DEUTSCHLAND (B.R.) SAARLAND	1000 t	P	15,4	16,5	18,1	20,0	27,1	27,6	28,3	29,6	38,5
Matériels agricoles de manutention et de transport	FRANCE	1000 t	P	a) 7,1	a) 8,0	a) 6,4						
Macchine per lo spostamento ed il trasporto dei prodotti agricoli	ITALIA	1000 t	P	24,1
	NEDERLAND											
	UEBL BELGIQUE LUXEMBOURG			—	—	—	—	—	—	—	—	—
	EWG · CEE											
Melkmaschinen u. Milchzentrifugen	DEUTSCHLAND (B.R.) SAARLAND	1000 t	P	.	4,5	4,9	5,3	5,2	4,2	4,0	4,0	4,2
Machines et matériel de laiterie de ferme	FRANCE	1000 t	P	1,5	1,5	1,8						
Macchine per la lavorazione del latte nell'ambito dell'azienda.	ITALIA	1000 t	P	1,3
Machines à traire et autre matériel de laiterie de ferme	NEDERLAND											
	UEBL BELGIQUE LUXEMBOURG	1000 t	P	.	.	.	1,0	1,1	1,1	1,0	1,2	1,1
	EWG · CEE											

a) Ohne Zubehör, Einzel- und Ersatzteile.

b) Einschl. Aufnahmepressen und Maschinen für die Wein- und Fruchtsaftherstellung.

c) In der Position « Erntebereinigungsverfahren » einbezogen.

a) Non compris accessoires, pièces détachées et de rechange.

b) Y compris les ramasseuses-presses et le matériel de vinification et de cidrerie.

c) Compris dans la position « Matériel agricole de récolte ».

ERZEUGNIS · PRODUIT	LAND PAYS	EINHEIT UNITÉ	P L	1957	1958	1959	1960	1961	1962	1963	1964	1965						
Einachsschlepper und andere einachsige Motorgeräte Motoculteurs et autres machines à un essieu Motocoltivatori ed altre macchine operatrici semoventi a)	DEUTSCHLAND (B.R.) SAARLAND	1000 st	P	40,6 ×	52,4 ×	61,2 ×	} 70,1	77,2	77,0	77,6	80,1	83,5						
	FRANCE	1000 p	P	21,0	29,4	29,5							30,0	40,3	41,1	39,1	48,1	57,0
	ITALIA	1000 p	P	.	(9,6)	.							12,0	.	.	.	18,0	79,2
		NEDERLAND			—	—	—	—	—	—	—	—	—					
		UEBL BELGIQUE LUXEMBOURG			—	—	—	—	—	—	—	—	—					
		EWG · CEE																
Dreirad-, Vierrad-, Raupenschlepper Tracteurs agricoles à roues et à chenilles Trattori agricoli, stradali, altri Tracteurs agricoles	DEUTSCHLAND (B.R.) SAARLAND	1000 st	P	118,0 —	118,4 —	120,0 —	} 120,7	129,8	108,8	84,4	99,8	105,0						
	FRANCE	1000 p	P	92,2	93,0	79,5							63,4	68,2	60,4	68,2	74,5	90,0
	ITALIA	1000 p	P	28,0	25,6	28,3							38,5	46,1	49,4	53,8	53,5	62,7
		NEDERLAND			—	—	—	—	—	—	—	—	—					
		UEBL BELGIQUE LUXEMBOURG	1000 t	P	—	—	—	—	—	—	—	—	c) 100,3					
		EWG · CEE																
Büromaschinen, insgesamt b) Macchine da scrivere e macchine calcolatrici Kantoormachines e.d.	DEUTSCHLAND (B.R.) SAARLAND	1000 st	P	996,2 ×	1157,8 ×	1101,5 ×	} 1262,3	1350,5	1370,1	1354,3	1594,1	1818,6						
	FRANCE																	
	ITALIA	1000 p	P	550,0	627,6	679,9							923,9	1271,5	1375,5	1455,4	1358,1	1314,7
		NEDERLAND	1000 st	L	175,9	215,9	264,8	369,3	425,9					
		UEBL BELGIQUE LUXEMBOURG			—	—	—	—	—	—	—	—	—					
		EWG · CEE																
darunter-dont:																		
Rechenmaschinen Macchine calcolatrici	DEUTSCHLAND (B.R.) SAARLAND	1000 st	P	176,8 ×	180,0 ×	166,4 ×	} 178,2	194,4	215,0	186,1	221,6	284,6						
	FRANCE																	
	ITALIA	1000 p	P	193,3	230,7	262,0							417,6	619,1	704,2	726,3	604,3	550,2
		NEDERLAND			—	—	—	—	—	—	—	—	—					
		UEBL BELGIQUE LUXEMBOURG			—	—	—	—	—	—	—	—	—					
		EWG · CEE																
Schreibmaschinen Machines à écrire Macchine da scrivere Schrijfmachines Machines à écrire	DEUTSCHLAND (B.R.) SAARLAND	1000 st	P	737,6 —	890,0 —	833,9 —	} 962,1	1019,3	1016,0	1023,8	1194,8	1331,4						
	FRANCE	1000 p	L	118,0	123,0	123,0							141,3	182,3	163,2	88,8	93,3	99,5
	ITALIA	1000 p	P	356,8	396,9	417,9							506,3	652,4	671,3	729,1	753,8	764,5
		NEDERLAND	1000 st	L	380,7	425,9	.	.	.					
		UEBL BELGIQUE LUXEMBOURG	1000 st	P	13,3	30,8					
		EWG · CEE																

a) Bis einschl. 1964 nur Einachsschlepper.

b) Schreib-, Rechen- und Buchungsmaschinen, Registrier- und Kontrollkassen, Vervielfältigungs- und Adressiermaschinen, ohne sonstige Büromaschinen.

c) Einschl. Zubehör-, Einzel- und Ersatzteile.

a) Jusqu'à 1964, seulement motoculteurs.

b) Machines à écrire, à calculer, machines comptables, caisses enregistreuses et de contrôle, machines multiplicatrices et adressographes, à l'exclusion des autres machines de bureau.

c) Y compris accessoires, pièces détachées et de rechange.

ERZEUGNIS · PRODUIT	LAND PAYS	EINHEIT UNITÉ	P L	1957	1958	1959	1960	1961	1962	1963	1964	1965
Metallbearbeitungsmaschinen . . .	DEUTSCHLAND (B.R.) SAARLAND	1000 t	P	253,5 ×	234,7 ×	252,9 ×	302,8	337,4	364,8	305,5	307,6	336,2
Machines-outils pour métaux . . .	FRANCE	1000 t	L	51,8	54,8	51,8						
Macchine utensili per metalli . . .	ITALIA	1000 t	P	28,0	32,0	40,0	54,0	95,0	90,0	100,0	(79,0)	(49,0)
Gereedschapswerktuigen voor metaalbewerking (excl. onderdelen) ^{a)}	NEDERLAND	1000 st	L	.	1,9	2,4	3,2	13,2	14,0	.	.	.
Machines-outils pour métaux . . .	UEBL BELGIQUE LUXEMBOURG	1000 t	L	8,7	7,0	7,0	9,6	12,6	13,3	11,5	10,9	12,3
	EWG · CEE											
<i>davon- soit:</i>												
-der spanabhebenden Formung .	DEUTSCHLAND (B.R.) SAARLAND	1000 t	P	159,5 ×	142,7 ×	143,0 ×	169,1	185,0	200,1	178,5	172,6	185,4
-travaillant par enlèvement du métal	FRANCE	1000 t	L	32,3	34,8	31,9						
-operanti per asporto	ITALIA	1000 t	P	.	.	.	37,5	40,3	48,4	45,5	45,8	42,7
-verspanend	NEDERLAND	1000 st	L	69,4	64,7	.	(52)	(34,3)
-travaillant par enlèvement du métal	UEBL BELGIQUE LUXEMBOURG	1000 t	L	.	.	4,0	5,8	8,5	8,7	.	.	.
	EWG · CEE							8,0	8,4	7,0	5,9	5,6
	EWG · CEE											
-der spanlosen Formung	DEUTSCHLAND (B.R.) SAARLAND	1000 t	P	94,0 ×	92,0 ×	109,9 ×	133,6	152,3	164,7	127,0	135,0	150,8
-travaillant par déformation du métal	FRANCE	1000 t	L	19,5	20,0	20,0						
-operanti per deformazione . . .	ITALIA	1000 t	P	.	.	.	23,9	25,7	26,7	24,5	25,3	23,4
-niet verspanend	NEDERLAND	1000 st	L	25,7	25,3	.	(27)	(14,7)
-travaillant par déformation du métal	UEBL BELGIQUE LUXEMBOURG	1000 t	L	.	.	3,0	3,6	4,7	5,3	.	.	.
	EWG · CEE							4,6	4,9	4,4	4,9	6,7
	EWG · CEE											
Textilmaschinen	DEUTSCHLAND (B.R.) SAARLAND	1000 t	P	108,9 —	108,3 —	101,3 —	118,0	125,6	122,9	117,2	135,8	143,7
Matériel textile	FRANCE	1000 t	L	25,2	27,9	25,2						
Macchine tessili	ITALIA	1000 t	P	62,0	64,0	67,0	29,8	36,4	39,9	39,7	46,3	33,9
Machines textiles et matériel connexe	NEDERLAND						75,0	83,5
	UEBL BELGIQUE LUXEMBOURG	1000 t	L	15,6 —	14,3 —	15,3 —	21,4 —	25,3 —	27,9 —	29,1 —	28,8 —	28,7 —
	EWG · CEE											
<i>davon- soit:</i>												
Maschinen für Spinnerei, Zwiirneri, Seilerei ^{a)}	DEUTSCHLAND (B.R.) SAARLAND	1000 t	P	29,3 —	31,0 —	26,1 —	32,5	35,3	29,8	26,6	32,7	34,5
Matériel de filature et de retordage ^{a)}	FRANCE	1000 t	L	12,3	14,1	13,2						
	ITALIA						15,4	19,4	22,9	20,3	25,2	16,1
Machines de préparation, cordage, filature	NEDERLAND											
	UEBL BELGIQUE LUXEMBOURG	1000 t	L	.	.	.	7,3	8,1	8,8	9,3	8,5	6,9
	EWG · CEE											

a) Bis einschl. 1960 handelt es sich nur um die Lieferungen von Unternehmen, die mehr als 50 Personen beschäftigen.
b) Ohne Zubehör, Einzel- und Ersatzteile.

a) Jusque et y compris 1960 il s'agit uniquement des livraisons des entreprises occupant plus de 50 personnes.
b) Non compris accessoires, pièces détachées et de rechange.

ERZEUGNIS · PRODUIT	LAND PAYS	EINHEIT UNITÉ	P L	1957	1958	1959	1960	1961	1962	1963	1964	1965
Vorbereitungs- und Hilfsmaschinen für die Weberei ^{a)} Matériel de préparation au tissage ^{a)}	DEUTSCHLAND (B.R.) SAARLAND	1000 t	P	9,2	9,2	8,2	9,6	9,7	9,6	11,0	13,2	12,9
	FRANCE	1000 t	L	0,9	1,2	1,1						
	ITALIA											
	NEDERLAND											
	UEBL BELGIQUE LUXEMBOURG				—	—	—	—	—	—	—	—
EWG · CEE												
Webstühle (ohne Bandwebstühle) ^{a)} Métiers à tisser ^{a)} Matériel de tissage et de bonne- terie	DEUTSCHLAND (B.R.) SAARLAND	1000 t	P	10,0	9,3	9,0	9,9	10,4	10,6	9,5	9,0	8,8
	FRANCE	1000 t	L	4,2	4,6	4,1						
	ITALIA											
	NEDERLAND											
	UEBL BELGIQUE LUXEMBOURG	1000 t	L	.	.	.	10,5	12,8	14,9	13,5	14,0	14,5
EWG · CEE												
Textilveredlungsmaschinen ^{a) b)} . Matériel de teinture, apprêt et finissage ^{a)} Matériel de teinture, apprêt et finissage	DEUTSCHLAND (B.R.) SAARLAND	1000 t	P	13,7	13,3	12,8	14,5	14,3	13,6	13,4	15,1	14,6
	FRANCE	1000 t	L	2,3	1,9	1,8						
	ITALIA											
	NEDERLAND											
	UEBL BELGIQUE LUXEMBOURG	1000 t	L	.	.	.	0,4	0,4	0,5	0,6	0,6	0,5
EWG · CEE												
Strick- und Wirkmaschinen ^{a) c)} . Matériel de bonneterie ^{a)}	DEUTSCHLAND (B.R.) SAARLAND	1000 t	P	11,0	10,7	11,3	14,8	16,5	19,8	20,0	23,8	27,2
	FRANCE	1000 t	L	0,3	0,3	0,4						
	ITALIA											
	NEDERLAND											
	UEBL BELGIQUE LUXEMBOURG				—	—	—	d)	d)	d)	d)	d)
EWG · CEE												
Zubehör, Einzel- und Ersatzteile . Accessoires et divers Accessoires pour machines textiles	DEUTSCHLAND (B.R.) SAARLAND	1000 t	P	35,7	34,7	33,9	36,8	39,5	39,5	36,7	42,1	45,9
	FRANCE	1000 t	L	5,2	5,7	4,6						
	ITALIA											
	NEDERLAND											
	UEBL BELGIQUE LUXEMBOURG	1000 t	L	0,6	0,9	1,1	2,2	4,5	2,5	4,2	5,8	4,9
EWG · CEE												

a) Ohne Zubehör, Einzel- und Ersatzteile.

b) Einschl. Filz- und Hutmaschinen.

c) Einschl. verschiedener Spezialmaschinen.

d) In der Position « Matériel de tissage et de bonneterie » enthalten.

a) Non compris accessoires, pièces détachées et de rechange.

b) Y compris machines pour feutre et chapeaux.

c) Y compris certaines machines textiles spéciales.

d) Compris dans la position « Matériel de tissage et de bonneterie ».

ERZEUGNIS · PRODUIT	LAND PAYS	EINHEIT UNITÉ	P L	1957	1958	1959	1960	1961	1962	1963	1964	1965
Wäscherei- und verwandte Maschinen ^{a)}	DEUTSCHLAND (B.R.)	1000 t	P	13,5	12,1	15,3	16,2	15,8	15,4	14,1	13,9	13,8
	SAARLAND			—	—	—						
Matériel de blanchisserie industrielle ^{b)}	FRANCE	1000 t	L	2,1	1,9	1,8	1,5	1,4	1,4	2,0	2,2	1,4
	ITALIA											
	NEDERLAND											
Machines de blanchisserie industrielle et de nettoyage à sec	UEBL BELGIQUE	1000 t	L	1,3	1,3	1,5	2,2	2,9	2,6	2,2	2,4	2,4
	LUXEMBOURG			—	—	—						
	EWG · CEE											
Nähmaschinen ^{c)}	DEUTSCHLAND (B.R.)	1000 st	P	721,2	605,4	584,1	748,1	739,9	648,1	611,1	664,8	709,7
	SAARLAND			—	—	—						
Machines à coudre	FRANCE	1000 p	L	180,8	164,0	175,8	127,9	133,1	158,8	139,1	134,9	157,9
Machine da cucire	ITALIA	1000 p	P	451,0	441,8	472,7						
	NEDERLAND						493,4	498,1	435,6	536,6	539,7	477,0
	UEBL BELGIQUE			—	—	—						
	LUXEMBOURG			—	—	—						
	EWG · CEE											
Maschinen für Nahrungsmittel- und Genußmittelindustrie ^{d)}	DEUTSCHLAND (B.R.)	1000 t	P	109,5	119,7	133,7	165,8	176,5	159,1	157,8	159,4	164,2
	SAARLAND			x	x	x						
Machines pour l'industrie des aliments et boissons ^{d)}	FRANCE	1000 t	L	34,2	32,6	36,9	38,1	44,9	48,8	45,3	50,7	51,4
	ITALIA	1000 t	P	19,5	19,0	19,0						
Machine per l'industria alimentare	NEDERLAND						28,1	30,0	35,4	32,6	44,9	
Appareils et installations pour les industries alimentaires	UEBL BELGIQUE	1000 t	P	8,7	6,8	7,8	10,6	12,7	16,7	15,6	14,5	15,4
	LUXEMBOURG			—	—	—						
	EWG · CEE											
darunter-dont:												
Maschinen für Zucker- und Getränkeindustrie ^{b)}	DEUTSCHLAND (B.R.)	1000 t	P	35,4	42,1	57,5	77,0	77,7	57,1	55,6	58,8	58,4
	SAARLAND			—	—	—						
Machines pour sucreries, raffineries, distilleries, malteries et brasseries	FRANCE	1000 t	L	12,4	8,7	10,2	14,5	15,7	15,8	7,3	13,6	10,6
	ITALIA											
	NEDERLAND											
	UEBL BELGIQUE			—	—	—	—	—	—	—	—	
	LUXEMBOURG			—	—	—						
	EWG · CEE											
Müllereimaschinen und -anlagen (auch für Ölmüllereien und die Speisefettindustrie) ^{b)}	DEUTSCHLAND (B.R.)	1000 t	P	16,6	19,1	17,7	18,5	20,1	20,0	21,4	21,3	22,1
	SAARLAND			—	—	—						
Machines pour minoteries, pour graines	FRANCE	1000 t	L	5,1	7,3	6,9	5,9	6,2	6,3	6,5	7,1	7,9
	ITALIA											
	NEDERLAND											
	UEBL BELGIQUE			—	—	—	—	—	—	—	—	
	LUXEMBOURG			—	—	—						
	EWG · CEE											

a) Ohne solche der Textilveredlung und für den Haushalt.

b) Ohne Zubehör, Einzel- und Ersatzteile.

c) Industrie- und Haushaltsmaschinen.

d) Ohne Verpackungsmaschinen.

a) Sans les machines pour le blanchiment et sans celles pour le ménage.

b) Non compris accessoires, pièces détachées et de rechange.

c) Machines à coudre industrielles et autres.

d) Non compris les machines de conditionnement.

ERZEUGNIS · PRODUIT	LAND PAYS	EINHEIT UNITÉ	P L	1957	1958	1959	1960	1961	1962	1963	1964	1965
Einzelapparate und -maschinen für chemische und verwandte Industrien Machines pour l'industrie chimique Macchine ed apparecchi per l'industria chimica Machines pour l'industrie chimique	DEUTSCHLAND (B.R.) SAARLAND	1000 t	P	71,6	69,7	69,7	84,9	93,8	89,0	84,5	94,6	115,6
	FRANCE	1000 t	L	11,1	15,6	15,8						
	ITALIA NEDERLAND	1000 t	P	21,0	20,0	20,0	21,8	47,0	48,3	50,2	54,5	90,0
	UEBL BELGIQUE LUXEMBOURG	1000 t	P	3,6	3,9	3,0	4,0	4,6	6,7	5,2	6,8	7,8
	EWG · CEE											
Verpackungsmaschinen ^{a)} Machines de conditionnement, d'emballage, etc. Macchine per condizionamento di merci e prodotti Matériel de conditionnement et d'embouteillage	DEUTSCHLAND (B.R.) SAARLAND	1000 t	P	5,4	6,0	6,2	6,6	7,3	8,1	8,2	9,3	9,9
	FRANCE	1000 t	L	6,1	7,2	7,5						
	ITALIA NEDERLAND	1000 t	P	1,6	1,9	1,6	.
	UEBL BELGIQUE LUXEMBOURG	1000 t	P	.	.	2,1	2,4	2,9	2,9	3,5	4,3	4,2
	EWG · CEE											
Masch. für die Verarbeitung von Gummi und plastischen Massen . Mach. pour les indust. du caoutch., des mat. plast., moules plast. excl. Macchinario per materie plastiche e gomma Mach. pour caoutch. et mat. plast.	DEUTSCHLAND (B.R.) SAARLAND	1000 t	P	25,5 x	29,7 x	34,6 x	43,2	52,9	52,1	47,6	55,0	67,1
	FRANCE	1000 t	L	4,0	4,9	5,6						
	ITALIA NEDERLAND	1000 t	P	11,3	11,5	19,5	18,5	14,0
	UEBL BELGIQUE LUXEMBOURG	1000 t	L	.	.	0,3	0,4	0,6	0,6	0,7	0,4	0,7
	EWG · CEE											
Hütten- und Walzwerkseinrichtungen, Giessereimaschinen Matériel pour sidérurgie et fonderie Macchine ed impianti per fonderia e per siderurgia Matériel pour sidérurgie, fonderie et métaux non ferreux.	DEUTSCHLAND (B.R.) SAARLAND	1000 t	P	150,9 x	168,2 x	133,7 x	155,7	172,2	181,5	197,7	156,4	140,5
	FRANCE	1000 t	L	23,2	26,7	26,8						
	ITALIA NEDERLAND	1000 t	P	32,0	30,0	29,6	31,8	33,0	34,2	.	.	.
	UEBL BELGIQUE LUXEMBOURG	1000 t	L	.	.	.	17,1	14,6	18,1	18,6	10,7	14,3
	EWG · CEE											
Maschinen und Einrichtungen für den Bergbau Matériel spécial pour mines ^{b)} Matériel spécial pour les industries extractives et connexes	DEUTSCHLAND (B.R.) SAARLAND	1000 t 1000 t	P P	297,2 48,8	269,5 13,4	230,7 13,2	254,0	288,6	245,1	236,4	242,4	228,4
	FRANCE	1000 t	L	63,4	71,2	72,1						
	ITALIA NEDERLAND											
	UEBL BELGIQUE LUXEMBOURG	1000 t	L	16,7	15,9 ^{b)}	9,4 ^{b)}	9,6 ^{b)}	11,9 ^{b)}	12,1 ^{b)}	12,7 ^{b)}	11,9 ^{b)}	7,4 ^{b)}
	EWG · CEE											

a) Ohne Zubehör, Einzel- und Ersatzteile.

b) Ohne Stützen.

c) Ohne Material für Erdbohranlagen.

a) Non compris accessoires, pièces détachées et de rechange.

b) Non compris les cadres de soutènement.

c) Non compris le matériel de sondage et forage.

ERZEUGNIS · PRODUIT	LAND PAYS	EINHEIT UNITÉ	P L	1957	1958	1959	1960	1961	1962	1963	1964	1965																																																																																																																																																																																																																																																																																																																																																																																																																																				
Baustoff-, Keramik- und Glasmaschinen	DEUTSCHLAND (B.R.)	1000 t	P	75,0	66,7	76,2	} 104,8	107,5	124,6	118,8	127,9	141,9																																																																																																																																																																																																																																																																																																																																																																																																																																				
	SAARLAND	1000 t	P	.	1,1	2,8							Matériel pour ciment, briques, verre, céramique	FRANCE	1000 t	L	42,3	42,3	49,7	37,2	52,4	60,5	58,4	58,7	75,8	ITALIA			(^a)	(^a)	(^a)	(^a)	(^a)	(^a)	(^a)	(^a)	(^a)	NEDERLAND												Machines pour les industries des matériaux de construction . . .	UJEBL BELGIQUE	1000 t	L	.	.	8,6	9,3	10,1	9,1	11,7	11,2	13,3	LUXEMBOURG			—	—	—	—	—	—	—	—	—	EWG · CEE													Maschinen für die Bauwirtschaft . . .	DEUTSCHLAND (B.R.)	1000 t	P	131,3	146,4	199,1	} 246,3	281,1	316,2	329,0	395,8	388,3	SAARLAND	1000 t	P	3,0	4,1	4,3	Matériel de génie civil, pour travaux publics et pour voie étroite b) .	FRANCE	1000 t	L	81,8	76,9	75,9	89,3	112,8	124,1	138,9	157,5	159,9	ITALIA	1000 t	P	70,0	68,0	70,1	70,1	56,0	100,0	120,0	72,0	.	NEDERLAND												Matériel de génie civil	UJEBL BELGIQUE	1000 t	L	8,5	7,8	8,1	10,0	13,3	14,9	17,5	18,2	15,4	LUXEMBOURG			—	—	—	—	—	—	—	—	—	EWG · CEE													Krane, Hebezeuge, Förderer aller Art c)	DEUTSCHLAND (B.R.)	1000 t	P	244,3	248,2	294,4	} 287,5	328,4	368,3	} 349,3	358,6	383,1	SAARLAND			x	x	x	Matériel et appareils de levage et de manutention	FRANCE	1000 t	L	113,6	126,4	126,9	142,1	166,6	199,3	208,3	223,0	222,5	ITALIA	1000 t	P	63,0	63,5	63,8	67,7	70,0	35,0	58,5	45,0	42,0	NEDERLAND	1000 st	L	5,8	6,2	7,2	8,6	Hljs- en hefwerkhuizen (kranen, liften en lieren)	UJEBL BELGIQUE	1000 t	L	25,5	25,1	22,0	25,8	27,5	31,5	42,2	38,1	40,3	LUXEMBOURG												EWG · CEE													davon-solt:													Krane, Hebezeuge, Aufzüge und masch. Einrichtungen für Bühnen, Förderer aller Art c)	DEUTSCHLAND (B.R.)	1000 t	P	211,0	215,5	212,0	} 240,0	273,2	312,9	} 282,4	286,5	300,1	SAARLAND			x	x	x	Matériel de levage et de manutention exécuté sur commande d) .	FRANCE	1000 t	L	77,4	80,5	87,5	97,7	114,8	139,9	142,5	147,1	146,0	ITALIA												NEDERLAND												Kleinhebezeuge und handbetriebene Krane	UJEBL BELGIQUE	1000 t	L	33,3	32,7	37,3	} 47,5	55,3	55,4	66,9	72,2	83,0	LUXEMBOURG			x	x	x	Matériel de manutention de série e)	FRANCE	1000 t	L	36,1	45,9	39,4	44,2	51,9	59,4	65,8	76,0	76,5	ITALIA												NEDERLAND													UJEBL BELGIQUE												LUXEMBOURG													EWG · CEE					
Matériel pour ciment, briques, verre, céramique	FRANCE	1000 t	L	42,3	42,3	49,7	37,2	52,4	60,5	58,4	58,7	75,8																																																																																																																																																																																																																																																																																																																																																																																																																																				
	ITALIA			(^a)	(^a)	(^a)	(^a)	(^a)	(^a)	(^a)	(^a)	(^a)																																																																																																																																																																																																																																																																																																																																																																																																																																				
	NEDERLAND																																																																																																																																																																																																																																																																																																																																																																																																																																															
Machines pour les industries des matériaux de construction . . .	UJEBL BELGIQUE	1000 t	L	.	.	8,6	9,3	10,1	9,1	11,7	11,2	13,3																																																																																																																																																																																																																																																																																																																																																																																																																																				
	LUXEMBOURG			—	—	—	—	—	—	—	—	—																																																																																																																																																																																																																																																																																																																																																																																																																																				
EWG · CEE																																																																																																																																																																																																																																																																																																																																																																																																																																																
Maschinen für die Bauwirtschaft . . .	DEUTSCHLAND (B.R.)	1000 t	P	131,3	146,4	199,1	} 246,3	281,1	316,2	329,0	395,8	388,3																																																																																																																																																																																																																																																																																																																																																																																																																																				
	SAARLAND	1000 t	P	3,0	4,1	4,3							Matériel de génie civil, pour travaux publics et pour voie étroite b) .	FRANCE	1000 t	L	81,8	76,9	75,9	89,3	112,8	124,1	138,9	157,5	159,9	ITALIA	1000 t	P	70,0	68,0	70,1	70,1	56,0	100,0	120,0	72,0	.	NEDERLAND												Matériel de génie civil	UJEBL BELGIQUE	1000 t	L	8,5	7,8	8,1	10,0	13,3	14,9	17,5	18,2	15,4	LUXEMBOURG			—	—	—	—	—	—	—	—	—	EWG · CEE													Krane, Hebezeuge, Förderer aller Art c)	DEUTSCHLAND (B.R.)	1000 t	P	244,3	248,2	294,4	} 287,5	328,4	368,3	} 349,3	358,6	383,1	SAARLAND			x	x	x	Matériel et appareils de levage et de manutention	FRANCE	1000 t	L	113,6	126,4	126,9	142,1	166,6	199,3	208,3	223,0	222,5	ITALIA	1000 t	P	63,0	63,5	63,8	67,7	70,0	35,0	58,5	45,0	42,0	NEDERLAND	1000 st	L	5,8	6,2	7,2	8,6	Hljs- en hefwerkhuizen (kranen, liften en lieren)	UJEBL BELGIQUE	1000 t	L	25,5	25,1	22,0	25,8	27,5	31,5	42,2	38,1	40,3	LUXEMBOURG												EWG · CEE													davon-solt:													Krane, Hebezeuge, Aufzüge und masch. Einrichtungen für Bühnen, Förderer aller Art c)	DEUTSCHLAND (B.R.)	1000 t	P	211,0	215,5	212,0	} 240,0	273,2	312,9	} 282,4	286,5	300,1	SAARLAND			x	x	x	Matériel de levage et de manutention exécuté sur commande d) .	FRANCE	1000 t	L	77,4	80,5	87,5	97,7	114,8	139,9	142,5	147,1	146,0	ITALIA												NEDERLAND												Kleinhebezeuge und handbetriebene Krane	UJEBL BELGIQUE	1000 t	L	33,3	32,7	37,3	} 47,5	55,3	55,4	66,9	72,2	83,0	LUXEMBOURG			x	x	x	Matériel de manutention de série e)	FRANCE	1000 t	L	36,1	45,9	39,4	44,2	51,9	59,4	65,8	76,0	76,5	ITALIA												NEDERLAND													UJEBL BELGIQUE												LUXEMBOURG													EWG · CEE																																																																																																			
Matériel de génie civil, pour travaux publics et pour voie étroite b) .	FRANCE	1000 t	L	81,8	76,9	75,9	89,3	112,8	124,1	138,9	157,5	159,9																																																																																																																																																																																																																																																																																																																																																																																																																																				
	ITALIA	1000 t	P	70,0	68,0	70,1	70,1	56,0	100,0	120,0	72,0	.																																																																																																																																																																																																																																																																																																																																																																																																																																				
	NEDERLAND																																																																																																																																																																																																																																																																																																																																																																																																																																															
Matériel de génie civil	UJEBL BELGIQUE	1000 t	L	8,5	7,8	8,1	10,0	13,3	14,9	17,5	18,2	15,4																																																																																																																																																																																																																																																																																																																																																																																																																																				
	LUXEMBOURG			—	—	—	—	—	—	—	—	—																																																																																																																																																																																																																																																																																																																																																																																																																																				
EWG · CEE																																																																																																																																																																																																																																																																																																																																																																																																																																																
Krane, Hebezeuge, Förderer aller Art c)	DEUTSCHLAND (B.R.)	1000 t	P	244,3	248,2	294,4	} 287,5	328,4	368,3	} 349,3	358,6	383,1																																																																																																																																																																																																																																																																																																																																																																																																																																				
	SAARLAND			x	x	x							Matériel et appareils de levage et de manutention	FRANCE	1000 t	L	113,6	126,4	126,9	142,1	166,6	199,3	208,3	223,0	222,5	ITALIA	1000 t	P	63,0	63,5	63,8	67,7	70,0	35,0	58,5	45,0	42,0	NEDERLAND	1000 st	L	5,8	6,2	7,2	8,6	Hljs- en hefwerkhuizen (kranen, liften en lieren)	UJEBL BELGIQUE	1000 t	L	25,5	25,1	22,0	25,8	27,5	31,5	42,2	38,1	40,3	LUXEMBOURG												EWG · CEE													davon-solt:													Krane, Hebezeuge, Aufzüge und masch. Einrichtungen für Bühnen, Förderer aller Art c)	DEUTSCHLAND (B.R.)	1000 t	P	211,0	215,5	212,0	} 240,0	273,2	312,9	} 282,4	286,5	300,1	SAARLAND			x	x	x	Matériel de levage et de manutention exécuté sur commande d) .	FRANCE	1000 t	L	77,4	80,5	87,5	97,7	114,8	139,9	142,5	147,1	146,0	ITALIA												NEDERLAND												Kleinhebezeuge und handbetriebene Krane	UJEBL BELGIQUE	1000 t	L	33,3	32,7	37,3	} 47,5	55,3	55,4	66,9	72,2	83,0	LUXEMBOURG			x	x	x	Matériel de manutention de série e)	FRANCE	1000 t	L	36,1	45,9	39,4	44,2	51,9	59,4	65,8	76,0	76,5	ITALIA												NEDERLAND													UJEBL BELGIQUE												LUXEMBOURG													EWG · CEE																																																																																																																																																																																																	
Matériel et appareils de levage et de manutention	FRANCE	1000 t	L	113,6	126,4	126,9	142,1	166,6	199,3	208,3	223,0	222,5																																																																																																																																																																																																																																																																																																																																																																																																																																				
	ITALIA	1000 t	P	63,0	63,5	63,8	67,7	70,0	35,0	58,5	45,0	42,0																																																																																																																																																																																																																																																																																																																																																																																																																																				
	NEDERLAND	1000 st	L	5,8	6,2	7,2	8,6																																																																																																																																																																																																																																																																																																																																																																																																																																				
Hljs- en hefwerkhuizen (kranen, liften en lieren)	UJEBL BELGIQUE	1000 t	L	25,5	25,1	22,0	25,8	27,5	31,5	42,2	38,1	40,3																																																																																																																																																																																																																																																																																																																																																																																																																																				
	LUXEMBOURG																																																																																																																																																																																																																																																																																																																																																																																																																																															
EWG · CEE																																																																																																																																																																																																																																																																																																																																																																																																																																																
davon-solt:																																																																																																																																																																																																																																																																																																																																																																																																																																																
Krane, Hebezeuge, Aufzüge und masch. Einrichtungen für Bühnen, Förderer aller Art c)	DEUTSCHLAND (B.R.)	1000 t	P	211,0	215,5	212,0	} 240,0	273,2	312,9	} 282,4	286,5	300,1																																																																																																																																																																																																																																																																																																																																																																																																																																				
	SAARLAND			x	x	x							Matériel de levage et de manutention exécuté sur commande d) .	FRANCE	1000 t	L	77,4	80,5	87,5	97,7	114,8	139,9	142,5	147,1	146,0	ITALIA												NEDERLAND												Kleinhebezeuge und handbetriebene Krane	UJEBL BELGIQUE	1000 t	L	33,3	32,7	37,3	} 47,5	55,3	55,4	66,9	72,2	83,0	LUXEMBOURG			x	x	x	Matériel de manutention de série e)	FRANCE	1000 t	L	36,1	45,9	39,4	44,2	51,9	59,4	65,8	76,0	76,5	ITALIA												NEDERLAND													UJEBL BELGIQUE												LUXEMBOURG													EWG · CEE																																																																																																																																																																																																																																																																																																												
Matériel de levage et de manutention exécuté sur commande d) .	FRANCE	1000 t	L	77,4	80,5	87,5	97,7	114,8	139,9	142,5	147,1	146,0																																																																																																																																																																																																																																																																																																																																																																																																																																				
	ITALIA																																																																																																																																																																																																																																																																																																																																																																																																																																															
	NEDERLAND																																																																																																																																																																																																																																																																																																																																																																																																																																															
Kleinhebezeuge und handbetriebene Krane	UJEBL BELGIQUE	1000 t	L	33,3	32,7	37,3	} 47,5	55,3	55,4	66,9	72,2	83,0																																																																																																																																																																																																																																																																																																																																																																																																																																				
	LUXEMBOURG			x	x	x							Matériel de manutention de série e)	FRANCE	1000 t	L	36,1	45,9	39,4	44,2	51,9	59,4	65,8	76,0	76,5	ITALIA												NEDERLAND													UJEBL BELGIQUE												LUXEMBOURG													EWG · CEE																																																																																																																																																																																																																																																																																																																																																																				
Matériel de manutention de série e)	FRANCE	1000 t	L	36,1	45,9	39,4	44,2	51,9	59,4	65,8	76,0	76,5																																																																																																																																																																																																																																																																																																																																																																																																																																				
	ITALIA																																																																																																																																																																																																																																																																																																																																																																																																																																															
NEDERLAND																																																																																																																																																																																																																																																																																																																																																																																																																																																
	UJEBL BELGIQUE																																																																																																																																																																																																																																																																																																																																																																																																																																															
LUXEMBOURG																																																																																																																																																																																																																																																																																																																																																																																																																																																
EWG · CEE																																																																																																																																																																																																																																																																																																																																																																																																																																																

a) Teilweise in der folgenden Position enthalten.

b) Einschl. Flurfördermittel mit Motorantrieb.

c) Ohne solche für den Bergbau.

d) Ohne Flurfördermittel mit Motorantrieb.

e) Ohne Zubehör, Einzel- und Ersatzteile.

a) Inclus en partie dans la position suivante.

b) Y compris le matériel automobile de manutention.

c) A l'exclusion de ceux pour l'industrie minière.

d) Non compris les appareils automobiles de manutention.

e) Non compris les accessoires, pièces détachées et de rechange.

ERZEUGNIS · PRODUIT	LAND PAYS	EINHEIT UNITÉ	P L	1957	1958	1959	1960	1961	1962	1963	1964	1965
Wälzlager aller Art ^{a)}	DEUTSCHLAND (B.R.) SAARLAND	1000 t	P	49,6 x	49,1 x	51,5 x	61,3	70,9	75,9	74,3	78,3	85,1
Roulements ^{a) b)}	FRANCE	1000 t	P	14,2	18,1	17,7						
Cuscinetti a rotolamento.	ITALIA	1000 t	P	14,7	16,3	16,7	18,9	23,4	25,3	28,4	29,2	29,1
	NEDERLAND											
	BEBL BELGIQUE											
	LUXEMBOURG			—	—	—	—	—	—	—	—	—
	EWG · CEE											
Holzbe- und -verarbeitungsma- schinen	DEUTSCHLAND (B.R.) SAARLAND	1000 t	P	50,2 x	47,1 x	48,2 x	59,5	63,5	69,1	72,2	75,0	79,6
Machines à bois	FRANCE	1000 t	L	9,5	8,9	7,2						
Macchine utensili per legno	ITALIA	1000 t	P	4,0	4,2	4,4	5,6
Houtbewerkingsmachines (excl. de- len)	NEDERLAND	1000 st	L	1,4	0,7	1,1	1,4	2,1	2,6	.	.	.
Machines à bois	BEBL BELGIQUE	1000 t	L	3,1	2,4	2,6	3,6	3,9	4,0	4,5	4,6	4,6
	LUXEMBOURG											
	EWG · CEE											
Papiermaschinen	DEUTSCHLAND (B.R.) SAARLAND	1000 t	P	66,8 —	68,3 —	67,2 —	79,1	81,9	101,7	92,6	88,6	88,1
Machines pour les industries du papier et du carton	FRANCE	1000 t	L	9,9	12,5	10,4						
Macchine per l'ind. della carta	ITALIA	1000 t	P	5,3	6,0	6,2	6,5	8,8	10,5	15,6	16,7	.
	NEDERLAND											
Machines pour les industries du pa- pier et du carton	BEBL BELGIQUE	1000 t	L	.	.	1,4	1,6	2,1	3,4	2,4	2,3	1,4
	LUXEMBOURG			—	—	—	—	—	—	—	—	—
	EWG · CEE											
davon- <i>soit</i> :												
Papierherstellungsmaschinen	DEUTSCHLAND (B.R.) SAARLAND	1000 t	P	37,0 —	38,1 —	32,4 —	39,4	37,5	52,0	40,4	35,0	38,3
Machines pour pâtes et papiers	FRANCE	1000 t	L	6,5	8,7	6,5						
	ITALIA											
	NEDERLAND											
	BEBL BELGIQUE											
	LUXEMBOURG			—	—	—	—	—	—	—	—	—
	EWG · CEE											
Papierzurichtungs- und Papierver- arbeitungsmaschinen	DEUTSCHLAND (B.R.) SAARLAND	1000 t	P	29,8 —	30,3 —	34,8 —	39,7	44,4	49,7	52,2	53,7	49,8
Machines pour la transformation du papier	FRANCE	1000 t	L	3,4	3,7	3,9						
	ITALIA											
	NEDERLAND											
	BEBL BELGIQUE											
	LUXEMBOURG			—	—	—	—	—	—	—	—	—
	EWG · CEE											

a) Ohne Zubehör, Einzel- und Ersatzteile.

b) Ohne die Erzeugung der Automobilindustrie.

a) Non compris accessoires, pièces détachées et de rechange.

b) Non compris la production de la construction automobile.

ERZEUGNIS · PRODUIT	LAND PAYS	EINHEIT UNITÉ	P L	1957	1958	1959	1960	1961	1962	1963	1964	1965
Druckerelmaschinen	DEUTSCHLAND (B.R.) SAARLAND	1000 t	P	59,3 x	59,9 x	62,9 x	72,4	80,7	58,9	65,1	74,5	74,7
Machines et matériel d'imprimerie et composition de clicherie . . .	FRANCE ITALIA NEDERLAND UEBL BELGIQUE LUXEMBOURG	1000 t	L	4,5	4,8	4,9	4,6	5,4	5,8	5,7	5,8	6,8
	EWG · CEE			—	—	—	—	—	—	—	—	—
Schuh- und Lederindustriemaschinen	DEUTSCHLAND (B.R.) SAARLAND	1000 t	P	10,9 —	10,4 —	11,6 —	12,8	13,6	12,7	112,1	10,9	11,1
Machines pour l'industrie du cuir (sauf les machines à chaussures) .	FRANCE	1000 t	L	0,9	0,8	0,8	1,0	1,0	0,9	0,8	0,6	0,5
Macchine per concerie e per l'industria delle calzature	ITALIA NEDERLAND	1000 t	P	1,3	1,3	1,5	1,5	4,5	4,7	5,1	4,3	4,6
Machines pour l'industrie du cuir .	UEBL BELGIQUE LUXEMBOURG	1000 t	L	—	—	0,3	0,3	0,5	0,6	0,4	0,3	0,4
	EWG · CEE			—	—	—	—	—	—	—	—	—
Verbrennungsmotoren a)	DEUTSCHLAND (B.R.) SAARLAND	1000 t	P	115,3 x	123,8 x	123,8 x	117,5	118,6	111,0	100,8	122,4	121,3
Moteurs à combustion interne b) .	FRANCE	1000 t	L	28,2	29,0	26,6	28,2	32,6	31,9	29,1	34,8	33,8
Motori a combustione interna a) .	ITALIA	1000 CV	P	500	520	570	740	1370	1777	2155	1509	1 829
Verbrandingsmotoren	NEDERLAND	1000 CV	L	467	399	444	397	592	550	.	.	.
Moteurs à combustion interne c) .	UEBL BELGIQUE LUXEMBOURG	1000 t	P	8,4	8,1	5,5	7,9	6,5	6,6	8,7	8,4	7,9
	EWG · CEE			—	—	—	—	—	—	—	—	—
Wasserkraftmaschinen	DEUTSCHLAND (B.R.) SAARLAND	1000 t	P	8,6 —	11,7 —	5,7 —	9,7	9,2	10,5	10,1	8,2	7,4
Turbines hydrauliques d)	FRANCE	1000 t	L	8,1	6,4	9,0	8,5	11,8	6,3	4,7	7,5	9,9
Turbine idrauliche	ITALIA	1000 t 1000 CV	P P	4,8 .	4,1 .	4,0 .	4,0 .	4,5 460	. 480	. 624	. 380	. 963
	NEDERLAND UEBL BELGIQUE LUXEMBOURG			—	—	—	—	—	—	—	—	—
	EWG · CEE			—	—	—	—	—	—	—	—	—
Dampfturbinen	DEUTSCHLAND (B.R.) SAARLAND	1000 t	P	19,2 —	22,2 —	23,6 —	18,6	16,5	25,1	22,1	30,1	31,6
Turbines à vapeur	FRANCE	1000 t	L	2,8	4,5	5,2	4,9	4,8	3,4	2,4	3,5	5,1
Turbine a vapore	ITALIA NEDERLAND	1000 CV	P	410	410	410	400	1500	3200	1807	1120	2400
Turbines à vapeur e)	UEBL BELGIQUE LUXEMBOURG	1000 t	P	—	—	—	—	—	—	—	—	—
	EWG · CEE			—	—	—	—	—	—	—	—	—

a) Einschl. Dieselmotoren; ohne Motoren für Kraftfahrzeuge, Straßenzugmaschinen und Luftfahrzeuge.

b) Ohne große Schiffsmotoren sowie ohne die Produktion der Kraftfahrzeugindustrie und des Landmaschinenbaus.

c) Dieselmotoren, Turbinen, Dampfmaschinen und Stromerzeugungsaggregate.

d) Ohne Zubehör, Einzel- und Ersatzteile.

e) In der Position « Verbrennungsmotoren » einbegriffen.

a) Y compris moteurs Diesel; non compris les moteurs pour automobiles, tracteurs routiers et avions.

b) Non compris gros moteurs marins, ni la production de l'industrie automobile et du machinisme agricole.

c) Moteurs Diesel, turbines, machines à vapeur et groupes électrogènes.

d) Non compris accessoires, pièces détachées et de rechange.

e) Compris dans la position « Moteurs à combustion interne ».

ERZEUGNIS · PRODUIT	LAND PAYS	EINHEIT UNITÉ	P L	1957	1958	1959	1960	1961	1962	1963	1964	1965
Verdichter und Vacuum-pumpen ^{a)} b)	DEUTSCHLAND (B.R.) SAARLAND	1000 t	P	25,8 x	28,0 x	30,6 x	} 33,4	37,3	39,7	39,8	42,8	46,0
Compresseurs	FRANCE	1000 t	L	10,8	12,6	13,5		13,7	13,4	14,2	15,4	13,9
Compressori	ITALIA	1000 p 1000 cv	P P	. (300)	. (330)	. (220)	. (310)	22,0	27,7	39,8	32,7	. 314
Compressoren, vacuum- en lucht- pompen (incl. koelcompressoren)	NEDERLAND	1000 st	L	1,8	2,1	2,3	2,5	2,5	2,8	.	.	.
Pompes à air et compresseurs . . .	UEBL BELGIQUE LUXEMBOURG	1000 t	P	. —	. —	4,6 —	4,5 —	5,5 —	6,4 —	7,5 —	7,2 —	9,6 —
	EWG · CEE											
Flüssigkeitspumpen ^{c)}	DEUTSCHLAND (B.R.) SAARLAND	1000 t	P	39,3 x	43,8 x	46,7 x	} 52,8	57,0	60,9	65,2	72,1	76,8
Pompes (pompes de surface et pour puits profonds)	FRANCE	1000 p	L	166	161	150		166	169 ^{d)}	180 ^{d)}	207 ^{d)}	214 ^{d)}
Pompe	ITALIA	1000 p 1000 cv	P P	. (310)	. (360)	. (400)	. (540)	274,6	405,9	447,2	415,9	416,0
Vloeistofpompen	NEDERLAND	1000 st	L	31,8	32,2	43,4	55,5	60,0	62,5	.	.	.
Pompes à liquides	UEBL BELGIQUE LUXEMBOURG	1000 t	P	. —	. —	4,8 —	5,5 —	5,5 —	7,3 —	7,3 —	9,3 —	8,0 —
	EWG · CEE											
Armaturen	DEUTSCHLAND (B.R.) SAARLAND	1000 t	P	133 x	136 x	142 x	} 163,4	172,0	167,6	179,0	207,7	221,5
Robinetterie et accessoires . . .	FRANCE	1000 t	C	58,4	69,2	61,8		69,2	71,9	76,4	76,0	87,1
Valvolame e rubinetteria	ITALIA	1000 t	P	5,2	4,9	5,0	7,5	18,5	16,6	54,2	42,4	42,8
Robinetterie	NEDERLAND UEBL BELGIQUE LUXEMBOURG	1000 t	L ^{a)}	7,0 ^{a)}	9,6 ^{a)}	7,9	8,7	8,2	10,8	10,8	12,0	13,0
	EWG · CEE											
Groß- und Schnellwaagen ^{a)} . . .	DEUTSCHLAND (B.R.) SAARLAND	1000 t	P	17,9 x	17,8 x	18,0 x	} 20,0	21,4	21,5	20,6	22,8	21,4
Appareils de pesage	FRANCE	1000 p	L	179,6	189,1	165,2		145,6	150,4	141,3	129,7	112,9
Strumenti per pesare	ITALIA	1000 p	P	224,7	223,6	230,0	240,0	94,3	90,0	80,0	74,3	61,4
Weegwerktuigen	NEDERLAND	1000 st	L	15,7	16,5	.	.	.
Appareils de pesage	UEBL BELGIQUE LUXEMBOURG	1000 t	L	1,2 —	1,1 —	1,0 —	2,7 —	3,1 —	3,7 —	2,1 —	2,4 —	2,3 —
	EWG · CEE											
Matériel pour l'industrie du pétrole (chaudronnerie, tôlerie) . . .	DEUTSCHLAND (B.R.) SAARLAND											
Impianti per trivellazione e per l'in- dustria del petrolio e del metano	FRANCE	1000 t	L	88,7	93,2	69,6	82,5	103,9	96,4	100,3	124,3	118,4
Matériel pour l'industrie du pétrole	ITALIA	1000 t	P	33,3	33,0	33,3	33,0	40,0	42,0	38,2	28,7	67,1
	NEDERLAND UEBL BELGIQUE LUXEMBOURG	1000 t	P	. —	. —	. —	. —	18,4 —	12,7 —	17,3 —	25,3 —	22,2 —
	EWG · CEE											

a) Ohne Zubehör, Einzel- und Ersatzteile.

b) Ohne solche für den Bergbau.

c) Ohne Jauche- und Handpumpen.

d) Ohne die Oberflächenpumpen von 50 PS und mehr.

a) Non compris les accessoires, pièces détachées et de rechange.

b) A l'exclusion de ceux pour l'industrie minière.

c) Sans pompes à purin, ni pompes à main.

d) Non compris les pompes de surface d'une puissance de 50 CV et plus.

ERZEUGNIS · PRODUIT	LAND PAYS	EINHEIT UNITÉ	P L	1957	1958	1959	1960	1961	1962	1963	1964	1965
Elektromotoren und Generatoren.	DEUTSCHLAND (B.R.) SAARLAND	1000 t	P	150,0 x	155,7 x	169,7 x	199,1	228,4	232,1	220,9	284,5	287,0
Machines électriques tournantes . Motori e generatori fino a 100kVA	FRANCE ITALIA	1000 kW 1000 t	L P	. .	. 17,2	. 22,7						
Machines électriques tournantes .	NEDERLAND UEBL BELGIQUE LUXEMBOURG	1000 t	P	. —	. —	16,8 —	18,7 —	22,3 —	18,3 —	19,7 —	16,2 —	16,1 —
	EWG · CEE											
Transformatoren *)	DEUTSCHLAND (B.R.) SAARLAND	1000 t	P	81,0 x	92,5 x	88,7 x	100,0	117,1	122,9	120,4	133,7	149,3
Transformateurs et convertisseurs statiques (de plus de 3 kVA) . . .	FRANCE ITALIA	Mio kVA 1000 t	L P	10,8 22,7	11,5 19,5	13,0 24,7						
Trasformatori	NEDERLAND UEBL BELGIQUE LUXEMBOURG	1000 t	P	. —	. —	12,9 —	13,1 —	13,5 —	17,3 —	17,7 —	17,9 —	19,8 —
Transformateurs	EWG · CEE											
Rundfunkempfangsgeräte, Phono- super, Musikschränke usw.	DEUTSCHLAND (B.R.) SAARLAND	1000 st	P	3 547 —	3 449 —	3 792 —	4 313	4 382	3 937	3 845	3 901	4 071
Récepteurs radio	FRANCE ITALIA	1000 p 1000 p	L P	1 666 634	1 543 701	1 777 907						
Apparecchi radio	NEDERLAND UEBL BELGIQUE LUXEMBOURG	1000 p	P	. —	. —	[900] —	992 —	1 100 —	1 059 —	1 041 —	1 176 —	1 240 —
Récepteurs radio	EWG · CEE											
Fernsehempfänger (auch kombi- nert)	DEUTSCHLAND (B.R.) SAARLAND	1000 st	P	783 —	1 487 —	1 800 —	2 164	1 728	1 694	1 920	2 304	2 776
Téléviseurs	FRANCE ITALIA	1000 p 1000 p	L P	340 327	372 423	510 634						
Televisori	NEDERLAND UEBL BELGIQUE LUXEMBOURG	1000 p	P	. —	. —	120 —	216 —	260 —	304 —	324 —	398 —	408 —
Téléviseurs	EWG · CEE											
Empfänger- und Verstärkerröhren	DEUTSCHLAND (B.R.) SAARLAND	Mio st	P	35,2 —	47,3 —	50,5 —	51,8	50,0	49,8	45,7	71,4	63,8
Tubes de réception	FRANCE ITALIA	Mio p Mio p	L P	28,0 (9,8)	27,1 (13,5)	26,0 (14,8)						
Tubi riceventi	NEDERLAND UEBL BELGIQUE LUXEMBOURG			— —	— —	— —	— —	— —	— —	— —	— —	— —
	EWG · CEE											

a) Einschl. Zubehör, Einzel- und Ersatzteile.

a) Y compris accessoires, pièces détachées et de rechange.

ERZEUGNIS · PRODUIT	LAND PAYS	EINHEIT UNITÉ	P L	1957	1958	1959	1960	1961	1962	1963	1964	1965
Elektrovollherde und kombinierte Elektroherde Cuisinières électriques et mixtes a) Cucine elettrica e miste	DEUTSCHLAND (B.R.)	1000 st	P	552,6	590,1	664,0	} 766,1	802,7	858,5	827,7	918,4	1032,3
	SAARLAND			x	x	x						
	FRANCE	1000 p	L	85,5	69,0	76,8	79,2	80,4	85,2	96,0	100,8	117,6
	ITALIA	1000 p	P	68	70	82	189	190	225	235	262	393
	NEDERLAND UEBL BELGIQUE LUXEMBOURG			—	—	—	—	—	—	—	—	—
EWG · CEE												
Gewerbliche Kühlmöbel, Kältema- schinen und -anlagen b) Appareils frigorifiques commerciaux de 250 frigories/heures et plus . Impianti frigoriferi per uso industr.	DEUTSCHLAND (B.R.)	1000 t	P	c) 36,7	c) 44,8	c) 45,8	} c) 58,5	c) 64,8	c) 62,4	66,8	65,9	65,9
	SAARLAND			x	x	x						
	FRANCE	1000 p	L	53,7	56,2	104,4	127,6	151,5	133,3	151,2	164,8	167,8
	ITALIA	1000 P	P	6,6	2,7	2,2	2,1
	NEDERLAND UEBL BELGIQUE LUXEMBOURG	1000 t	P	.	.	3,3	2,9	3,8	4,4	4,0	5,5	6,8
EWG · CEE												
Haushalt-, Kühl- und Gefrier- schränke und -truhen Appareils frigorifiques ménagers . Frigoriferi domestici a compressore fino a 250 litri Appareils frigorifiques ménagers .	DEUTSCHLAND (B.R.)	1000 st	P	d) 909	d) 1504	d) 1842	} d) 2255	d) 2024	d) 1738	1745	2 345	2 139
	SAARLAND			x	x	x						
	FRANCE	1000 p	L	548	578	722	913	978	834	953	1 050	894
	ITALIA	1000 p	P	366	500	750	977	1 528	1 768	2 187	2 175	2 608
	NEDERLAND UEBL BELGIQUE LUXEMBOURG	1000 p	L	7	7	8	10	9	(5)	(5)	(5)	(9)
EWG · CEE												
Elektro-Waschmaschinen Machines à laver électriques Lavatrici elettriche Wasmachines voor huishoudelijk gebruik e) Machines à laver électriques f) Machines à laver électriques	DEUTSCHLAND (B.R.)	1000 st	P	698	674	761	} 810	972	1 105	1 011	1 324	1 520
	SAARLAND			x	x	x						
	FRANCE	1000 p	L	582	480	500	487	504	611	743	839	739
	ITALIA	1000 p	P	79	100	164	180	262	511	916	1 263	1 490
	NEDERLAND UEBL BELGIQUE LUXEMBOURG	1000 st 1000 p 1000 p	L P P	162 137 0	150 136 0	213 140 0	207 145 0	203 151 0	180 133 0	178 125 0	147 103 0	124 86 0
EWG · CEE	1000 p	P/L	1 658	1 540	1 778	1 829	2 092	2 540	2 973	3 676	3 959	
Elektro-Wäscheschleudern Wascentrifuges voor huishoudelijk gebruik	DEUTSCHLAND (B.R.)	1000 st	P	690,2	747,8	921,5	} 1022,9	1179,2	1114,7	1010,3	1046,5	918,1
	SAARLAND			x	x	x						
	FRANCE ITALIA											
	NEDERLAND UEBL BELGIQUE LUXEMBOURG	1000 st	L	33,0	29,6	60,9	73,2	89,9	102,9	140,2	123,4	129,2
	EWG · CEE											

a) Ohne nicht-kombinierte Elektro-Öfen.
b) Einschl. Zubehör, Einzel- und Ersatzteile.
c) Ohne gewerbliche Kühlschränke und -truhen bis 250 l.
d) Einschl. gewerbliche Kühlschränke und -truhen bis 250 l.
e) Einschl. kombinierte Waschmaschinen.
f) Einschl. Wäscheschleudern.

a) Sans les réchauds-fours.
b) Y compris accessoires, pièces détachées et de rechange.
c) Non compris les appareils frigorifiques non domestiques jusqu'à 250 l.
d) Y compris les appareils frigorifiques non domestiques jusqu'à 250 l.
e) Y compris machines à laver combinées (avec essoreuses).
f) Y compris essoreuses.

ERZEUGNIS · PRODUIT	LAND PAYS	EINHEIT UNITÉ	P L	1957	1958	1959	1960	1961	1962	1963	1964	1965
Elektromotorische Küchengeräte .	DEUTSCHLAND (B.R.) SAARLAND	t	P	3 709	5 476	7 223	8 278	10 027	9 268	10 407	11 722	18 558
Moulins à café, batteurs, robots .	FRANCE	1000 p	L	2 987	2 993	4 390						
Macinacaffé e frullini	ITALIA	1000 p	P	154	260	580	650	1 020	1 430	1 375	1 040	990
	NEDERLAND											
Appareils électro-ménagers (sauf lessiveuses et essoreuses) . . .	UEBL BELGIQUE	1000 p 1000 t	P	745	931	880	995	(1 000)
	LUXEMBOURG		L	6,8	4,7	6,2	8,6	7,4
	EWG · CEE											
Staubsauger	DEUTSCHLAND (B.R.) SAARLAND	1000 st	P	1 403	1 295	1146	1 163	1 126	1 255	1 171	1 363	1 553
Aspirateurs de poussière	FRANCE	1000 p	L	451	349	395						
Aspirapolvere	ITALIA	1000 p	P	56	55	55	65	110	150	125	130	148
Stofzuigers	NEDERLAND	1000 st	L	399	382	483	534	571	531	643	640	680
	UEBL BELGIQUE											
	LUXEMBOURG											
	EWG · CEE											
Elektrische Ventilatoren	DEUTSCHLAND (B.R.) SAARLAND	1000 st	P	.	.	.	241	275	193	235	368	328
Ventilateurs, aérateurs	FRANCE	1000 p	L	194	292	366						
Ventilatori fino a 600 Watt	ITALIA	1000 p	P	.	150	160	150	135	230	235	228	324
Elektrische ventilatoren	NEDERLAND	1000 st	L	156	161	188	254	321	368	316	467	699
	UEBL BELGIQUE											
	LUXEMBOURG											
	EWG · CEE											
Elektr. Raumheizgeräte und -ein- richtungen	DEUTSCHLAND (B.R.)	t	P	6 652	6 268	6 474	8 117	10 147	12 098	17 084	21 507	30 457
	SAARLAND	1000 st	P	.	1 583	1 362						
Radiateurs électriques	FRANCE	1000 p	P	578	395	392	400	418	571	853	809	616
Apparecchi e impianti elettrici per riscaldamento di ambienti (senza gli apparecchi radianti)	ITALIA	1000 p	P	132	120	120	116	154	280	268	281	301
Straalkachels	NEDERLAND											
Radiateurs électriques	UEBL BELGIQUE	t	P	.	.	.	482	489	700	1 266	1 445	1 117
	LUXEMBOURG											
	EWG · CEE											
Bügeleisen ^{a)}	DEUTSCHLAND (B.R.) SAARLAND	1000 st	P	3 462	3 892	3 571	3 520	3 409	3 108	2 855	2 402	2 763
Fers à repasser	FRANCE	1000 p	L	1 378	1 163	1 493						
Ferril da stiro	ITALIA	1000 p	P	1 200	1 200	1 210	1 250	1 250	1 250	1 250	1 260	1 730
Strijkijzers	NEDERLAND											
Fers à repasser	UEBL BELGIQUE	1000 p	L	.	.	.	143	136	(93)	99	125	113
	LUXEMBOURG											
	EWG · CEE											

a) Ohne Dampfbügeleisen.

a) Non compris les fers à repasser à vapeur.

ERZEUGNIS · PRODUIT	LAND PAYS	EINHEIT UNITÉ	P L	1957	1958	1959	1960	1961	1962	1963	1964	1965
Elektrische Rasierapparate	DEUTSCHLAND (B.R.) SAARLAND	1000 st	P	2 374 x	2 512 x	2 168 x	2 714	2 243	1 810	2 028	2 902	3 157
Rasoirs électriques	FRANCE	1000 p	L	906	922	838						
Rasoi elettrici	ITALIA	1000 p	P	438	420	390
	NEDERLAND											
	UEBL BELGIQUE											
	UEBL LUXEMBOURG			—	—	—	—	—	—	—	—	—
	EWG · CEE											
Elektrische Glühlampen aller Art a)	DEUTSCHLAND (B.R.) SAARLAND	Mio st	P	295 x	327 x	337 x	376	411	426	433	468	513
Lampes à incandescence pour éclairage général, pour automobiles et lampes miniatures	FRANCE	Mio p	L	225	230	246						
Lampadine elettriche	ITALIA	Mio p	P	152	178	216	251	250	260	326	346	375
	NEDERLAND											
Lampes et tubes	UEBL BELGIQUE	Mio p	L	46	50	49	51	52	54	56	57	.
	UEBL LUXEMBOURG			—	—	—	—	—	—	—	—	—
	EWG · CEE											
Leuchtstofflampen für Netzspannung	DEUTSCHLAND (B.R.) SAARLAND	1000 st	P	3 493 —	3 678 —	3 886 —	3 979	4 145	6 286	7 860	20 413	25 946
Lampes à décharge, basse tension .	FRANCE	1000 m	L	4 955	5 418	5 943						
Tubi a gas rarefatti	ITALIA	1000 p	P	2 911	3 270	4 101	5 588	7 700	7 856	7 364	8 111	8 230
	NEDERLAND											
	UEBL BELGIQUE											
	UEBL LUXEMBOURG			—	—	—	—	—	—	—	—	—
	EWG · CEE											
Hochspannungsleuchtröhren	DEUTSCHLAND (B.R.) SAARLAND	1000 m	P	369 x	433 x	490 x	501	503	494	458	504	545
Autres lampes à décharge	FRANCE	1000 p	L	892	804	847						
	ITALIA											
	NEDERLAND											
	UEBL BELGIQUE											
	UEBL LUXEMBOURG			—	—	—	—	—	—	—	—	—
	EWG · CEE											
Akkumulatoren und Batterien b) .	DEUTSCHLAND (B.R.) SAARLAND	1000 t	P	55,1 —	62,7 —	78,4 —	90,9	80,9	86,6	100,4	116,2	124,9
Batteries de démarrage	FRANCE	1000 p	L	.	.	.						
Accumulatori	ITALIA	1000 t	P	32,7	28,0	33,3	37,5	41,7	40,2	46,0	44,2	46,2
Auto- en motoraccu's	NEDERLAND	1000 st	L	262,0	278,1	347,8	445,3	466,1	497,6	513,7	559,1	555,8
Accumulateurs et piles	UEBL BELGIQUE	1000 t	L	6,0	7,3	9,2	11,4	10,4	13,2	16,4	20,9	21,3
	UEBL LUXEMBOURG			—	—	—	—	—	—	—	—	—
	EWG · CEE											

a) Einschl. die Produktion von West-Berlin.
b) Einschl. Zubehör, Einzel- und Ersatzteile.

a) Y compris la production de Berlin-Ouest.
b) Y compris accessoires, pièces détachées et de rechange.

ERZEUGNIS · PRODUIT	LAND PAYS	EINHEIT UNITÉ	P L	1957	1958	1959	1960	1961	1962	1963	1964	1965
Vom Stapel gelassene Schiffe ^{a)} . . .	DEUTSCHLAND (B.R.) SAARLAND	st		418	388	268	254	262	234	185	193	212
Navires marchands lancés ^{a)} . . .	FRANCE	p		67	61	49						
Navi mercantili varate ^{a)}	ITALIA	p		57	73	49	54	66	84	88	85	108
Van stapel gelopen schepen ^{a)} . . .	NEDERLAND	st		199	161	145	52	37	51	55	53	50
Navires marchands lancés ^{a)}	BELGIQUE LUXEMBOURG	p		13	17	18	188	165	151	148	140	127
				—	—	—	16	12	9	12	21	7
	EWG · CEE	p		754	700	529	564	542	529	488	492	504
Vom Stapel gelassene Schiffe ^{a)} . . .	DEUTSCHLAND (B.R.) SAARLAND	1000 BRT		1 231	1 429	1 202	1 092	962	1 010	971	890	1 023
Navires marchands lancés ^{a)}	FRANCE	1000 TB		—	—	—						
Navi mercantili varate ^{a)}	ITALIA	1000 TB		428	451	408	594	446	481	447	510	479
Van stapel gelopen schepen ^{a)} . . .	NEDERLAND	1000 BRT		485	551	518	434	334	348	492	368	442
Navires marchands lancés ^{a)}	BELGIQUE LUXEMBOURG	1000 TB		476	556	607	567	571	419	377	226	233
				114	139	165	130	79	77	108	103	69
				—	—	—	—	—	—	—	—	—
	EWG · CEE	1000 TB		2 734	3 126	2 900	2 817	2 393	2 335	2 395	2 097	2 247
Lokomotiven, insgesamt	DEUTSCHLAND (B.R.) SAARLAND	st	P	1 466	1 227	1 011	1 349	980	1213	1 118	1 110	947
Locomotives, total	FRANCE	p	L	—	—	—						
	ITALIA					487	522	485	504	588	498	492
	NEDERLAND											
Locomotives, autorails, automotrices	BELGIQUE LUXEMBOURG	p	P	284	131		70	184	220	270	169	
				—	—	—	—	—	—	—	—	—
	EWG · CEE											
<i>darunter-dont:</i>												
Lokomotiven mit elektrischem An- trieb für Vollbahnen	DEUTSCHLAND (B.R.) SAARLAND	st	P	177	235	124	121	242	311	302	321	266
Locomotives électriques	FRANCE	p	L	—	—	—						
Locomotive elettriche F.S. ^{b)}	ITALIA	p	P	85	112	127	168	128	132	114	92	72
	NEDERLAND						150	216	182	104	137	141
	BELGIQUE LUXEMBOURG			—	—	—	—	—	—	—	—	—
	EWG · CEE											
Diesellokomotiven ^{c)}	DEUTSCHLAND (B.R.) SAARLAND	st	P	1 059	796	822	1 110	738	902	816	789	681
Locomotives Diesel électriques . . .	FRANCE	p	L	—	—	—						
	ITALIA			216	226	113	143	170	180	204	178	204
	NEDERLAND											
	BELGIQUE LUXEMBOURG			—	—	—	—	—	—	—	—	—
	EWG · CEE											

a) Mit Maschinen versehene Schiffe von 100 BRT und mehr.

b) Einschl. elektrischer und sonstiger Triebwagen.

c) Lokomotiven mit Kolbenverbrennungsmotoren und mechanischer, elektrischer oder hydraulischer Kraftübertragung.

a) Navires de 100 tonnes brutes et plus, à l'exclusion des navires non munis de machines.

b) Y compris automotrices électriques et à combustion.

c) Locomotives à combustion interne, à transmission mécanique, électrique ou hydraulique.

ERZEUGNIS · PRODUIT	LAND PAYS	EINHEIT UNITÉ	P L	1957	1958	1959	1960	1961	1962	1963	1964	1965
Reisezug- und Güterwagen . . .	DEUTSCHLAND (B.R.) SAARLAND	1000 st	P	11,9 x	11,6 x	6,3 x	6,9	12,4	15,3	12,2	13,7	11,9
Voitures voyageurs et wagons . . .	FRANCE	1000 p	L	7,5	7,0	8,8						
Carozze, bagagliai, carri F.S. . . .	ITALIA	1000 p	P	0,6	3,3	3,4	3,4	2,1	1,7	2,9	7,2	9,5
Voitures voyageurs et wagons . . .	NEDERLAND	1000 p	P	3,5	5,5	(3,2)	(1,3)	(1,0)	2,3	1,7	3,4	.
	UEBL BELGIQUE LUXEMBOURG											
davon- <i>soit</i> :	EWG · CEE											
Reisezug- und Sonderwagen . . .	DEUTSCHLAND (B.R.) SAARLAND	1000 st	P	0,4 —	0,7 —	0,7 —	0,3	0,3	0,4	0,6	0,8	0,6
Voitures voyageurs	FRANCE	1000 p	L	0,2	0,2	0,2						
Carozze, rimorchi, bagagliai e postal ali F.S.	ITALIA	1000 p	P	0,1	0,2	0,2	0,3	0,3	0,2	0,2	.	.
Voitures voyageurs	NEDERLAND	1000 p	P
	UEBL BELGIQUE LUXEMBOURG											
	EWG · CEE											
Güter-, Kessel- und Behälterwagen, Kühl- und Arbeitswagen	DEUTSCHLAND (B.R.) SAARLAND	1000 st	P	11,5 x	10,9 x	5,7 x	6,6	12,1	14,8	11,6	13,0	11,3
Wagons	FRANCE	1000 p	L	7,4	6,8	8,6						
Carri-merce	ITALIA	1000 p	P	0,5	3,1	3,1	3,2	1,9	1,5	2,6	.	.
Wagons	NEDERLAND	1000 p	P
	UEBL BELGIQUE LUXEMBOURG											
	EWG · CEE											
Personen- und Kombinationskraft- wagen	DEUTSCHLAND (B.R.) SAARLAND	1000 st	P	1 040 —	1 307 —	1 503 —	1 817	1 904	2 109	2 414	2 650	2734
Voitures particul. et commerciales	FRANCE	1000 p	P	724	969	1 128						
Autovettura e assimilate	ITALIA	1000 p	P	319	369	471	596	694	878	1 105	1 029	1104
Personen- en combinatie-auto's . . .	NEDERLAND	1000 st	P	—	—	4	15	13	24	17	30	30
Voitures particulières et commer- ciales ^{a)}	UEBL BELGIQUE LUXEMBOURG	1000 st	M	16	16	24	31	27	20	25	31	30
		1000 p	M	105	120	145	195	195	256	283	272	277
		1000 p	P	—	—	—	—	—	—	—	61	169
		1000 p	P	—	—	—	—	—	—	—	—	—
darunter- <i>dont</i> :	EWG · CEE ^{b)}	1000 p	P	2 083	2622 ^{c)}	3062 ^{c)}	3548 ^{c)}	3614 ^{c)}	4282 ^{c)}	4981 ^{c)}	5153 ^{c)}	5444 ^{c)}
Kombinationskraftwagen	DEUTSCHLAND (B.R.) SAARLAND	1000 st	P	81,2 —	126,1 —	147,1 —	142,5	152,1	163,9	228,4	279,9	293,3
Voitures commerciales	FRANCE	1000 p	P	—	41,3	42,8						
Combinatie-auto's	NEDERLAND	1000 st	P	—	—	—	—	—	—	0,4	0,5	0,7
Voitures commerciales ^{a)}	UEBL BELGIQUE LUXEMBOURG	1000 st	M	0,7	0,8	1,1	1,2	1,8	2,8	2,3	1,6	1,5
		1000 p	M	9,2	9,2	8,0	11,9
		1000 p	P	—	—	—	—	—	—	—	8,6	17,0
		1000 p	P	—	—	—	—	—	—	—	—	—
	EWG · CEE											

a) Bis einschl. 1961 sind die Kombinationskraftwagen größtenteils bei den Nutzfahrzeugen miterfaßt.

b) Ohne die in den Niederlanden und in Belgien montierten Automobile.

c) Die Doppelzählungen die dadurch entstehen daß Kraftwagen, die in einem der EWG-Länder hergestellt, aber in einem andern Mitgliedstaat montiert werden, in beiden Ländern zur Produktion gezählt werden, sind von diesen Zahlen abgesetzt.

a) Jusques et y compris 1961 la majeure partie des voitures commerciales est classée avec les véhicules utilitaires.

b) Total sans les voitures montées aux Pays-Bas et en Belgique.

c) Les doubles emplois provenant du fait que des voitures fabriquées dans un des pays de la CEE et montées dans un autre pays membre sont comptées dans la production des deux pays, ont été éliminés dans ces totaux.

ERZEUGNIS · PRODUIT	LAND PAYS	EINHEIT UNITÉ	P L	1957	1958	1959	1960	1961	1962	1963	1964	1965
Nutzfahrzeuge	DEUTSCHLAND (B.R.)	1000 st	P	172,0	188,4	215,1	238,4	243,8	247,4	253,8	259,5	242,7
	SAARLAND			—	—	—						
Véhicules utilitaires	FRANCE	1000 p	P	202,0	158,8	153,7	194,0	180,8	195,8	216,0	225,4	218,6
Veicoli industriali	ITALIA	1000 p	P	33,0	34,2	30,1	48,7	65,4	68,9	75,2	61,1	71,6
Bedrijfsauto's	NEDERLAND	1000 st	P	1,8	1,6	3,0	4,1	5,1	5,0	5,4	6,7	6,1
		1000 st	M	3,8	2,9	5,6	8,4	8,9	8,2	8,3	6,4	5,9
Véhicules utilitaires a)	UEBL BELGIQUE	1000 p	M	17,9	15,7	19,7	22,2	23,5	18,1	18,3	16,0	13,5
		1000 p	P	0,3	0,5	0,4	0,5	0,6	0,6	0,7	2,1	6,4
	LUXEMBOURG			—	—	—	—	—	—	—	—	—
darunter-dont:	EWG · CEE b)	1000 p	P	409	384	404	486	496	518	553	555	546
Kraftomnibusse und Obusse	DEUTSCHLAND (B.R.)	1000 st	P	5,5	7,0	7,2	7,7	8,6	8,2	7,8	7,1	7,3
	SAARLAND			—	—	—						
Cars et autobus	FRANCE	1000 p	P	3,0	3,1	2,7	2,5	2,5	2,5	2,8	2,8	2,5
Autobus	ITALIA	1000 p	P	2,2	2,0	2,2	2,9	2,6	3,6	3,7	2,8	2,3
Autobussen	NEDERLAND	1000 st	P	0,4	0,3	0,4	0,6	0,5	0,5	0,4	0,5	0,4
		1000 st	M	0,4	0,4	0,3	0,4	0,2	0,2	0,2	0,3	0,3
Autobus c)	UEBL BELGIQUE	1000 p	M	0,3	0,6	0,6	0,6	0,8	0,9	1,1	1,0	0,7
	LUXEMBOURG			—	—	—	—	—	—	—	—	—
	EWG · CEE	1000 p	P	11,4	13,0	13,1	14,3	15,0	15,7	15,8	14,2	d) 12,5
Strassenzugmaschinen	DEUTSCHLAND (B.R.)	1000 st	P	[1,2]	[2,0]	[2,0]	[3,1]	[2,6]	4,9	5,9	5,7	5,6
	SAARLAND			—	—	—						
Tracteurs routiers	FRANCE	1000 p	P	2,5	2,4	2,1	3,0	3,3	3,2	3,7	4,1	3,7
Trattori stradali	ITALIA	1000 p	P	—	0,1	0,6	0,9	0,8	1,2	1,5	1,5	0,8
Trekauto's	NEDERLAND	1000 st	P	0,2	0,2	0,4	0,6	0,5	0,5	0,7	0,7	0,6
		1000 st	M	0,2	0,1	0,3	0,4	0,4	0,4	0,4	0,4	0,7
Tracteurs routiers	UEBL BELGIQUE	1000 p	P	—	—	—	—	—	—	—	—	—
		1000 p	M	—	0	0,1	0,1	0,1	0,6	0,8	0,8	0,7
	LUXEMBOURG			—	—	—	—	—	—	—	—	—
	EWG · CEE	1000 p	P	[4,1]	[4,7]	[5,1]	[7,6]	[7,2]	9,8	d) 11,8	d) 12,0	d) 10,8
Krafträder aller Art e)	DEUTSCHLAND (B.R.)	1000 st	P	144,8	111,8	109,9	181,4	231,3	126,5	124,8	127,2	116,3
	SAARLAND			—	—	—						
Motocyclettes tous types	FRANCE	1000 p	L	199,4	82,6	52,0	45,0	19,4	4,7	2,9	0,4	0,6
Motoveicoli	ITALIA	1000 p	P	438,5	455,0	490,0	536,3	529,0	458,3	436,8	373,8	311,9
Motorrijwielen	NEDERLAND	1000 st	P	1,3	0,7	0,4	0,2	0,1	0,1	0	0	0
Motocyclettes	UEBL BELGIQUE	1000 p	P	1,1	0,3	0,2	0,3	0,1	0,1	0,1	0	0
		1000 p	M	20,3	17,6	11,7	11,5	9,9	7,4	4,5	1,8	0
	LUXEMBOURG			—	—	—	—	—	—	—	—	—
davon-soit:	EWG · CEE	1000 p		(785)	(650)	(653)	[(763)]	(780)	(590)	(565)	(501)	(429)
Krafträder bis 100 ccm Zylinder- inhalt e)	DEUTSCHLAND (B.R.)	1000 st	P	13,6	22,1	26,6	85,5	173,4	94,9	99,6	114,6	105,9
	SAARLAND			—	—	—						
Vélocycleurs (moteurs de 50 à 125 cm ³)	FRANCE	1000 p	L	87,0	24,5	11,0	6,6	4,6	3,4	2,7	0,4	0,6
Motocicli da 50 a 125 cc. f)	ITALIA	1000 p	P	166,5	200,0	205,0	245,8	255,0	211,6	181,0	155,5	114,2
	NEDERLAND			—	—	—	—	—	—	—	—	—
	UEBL BELGIQUE			—	—	—	—	—	—	—	—	—
	LUXEMBOURG			—	—	—	—	—	—	—	—	—
	EWG · CEE											

a) Bis einschl. 1961 sind die Kombinationskraftwagen größtenteils bei den Nutzfahrzeugen miterfaßt.

b) Ohne die in den Niederlanden und in Belgien montierten Automobile.

c) Produktion und Montage.

d) Ohne die Produktion Belgiens.

e) Ab 3. Vierteljahr 1960 einschl. Krafträder bis 50 ccm mit Geschwindigkeitsbegrenzung (Mokicks).

f) Einschl. Motorroller.

a) Jusques et y compris 1961 la majeure partie des voitures commerciales est classée avec les véhicules utilitaires.

b) Total sans les voitures montées aux Pays-Bas et en Belgique.

c) Production et assemblage.

d) Sans la production de la Belgique.

e) A partir du troisième trimestre 1960, y compris les vélomoteurs d'une cylindrée inférieure à 50 cm³ avec limitation de vitesse.

f) Y compris les scooters.

ERZEUGNIS · PRODUIT	LAND PAYS	EINHEIT UNITÉ	P L	1957	1958	1959	1960	1961	1962	1963	1964	1965	
Krafträder über 100 ccm Zylinderinhalt Motocyclettes (moteurs de plus de 125 cm ³) Motocicli oltre 125 cc. ^{a)}	DEUTSCHLAND (B.R.) SAARLAND	1000 st	P	37,9 —	24,2 —	16,5 —	23,0	18,4	10,2	17,2	10,0	10,4	
	FRANCE	1000 p	L	10,4	6,4	2,6							1,4
	ITALIA	1000 p	P	272,0	255,0	285,0	290,5	274,0	246,7	255,8	218,3	197,7	
	NEDERLAND												
	UEBL BELGIQUE LUXEMBOURG				—	—	—	—	—	—	—	—	
	EWG · CEE												
Motorroller Scooters (cylindrées diverses) Scooters Scooters	DEUTSCHLAND (B.R.) SAARLAND	1000 st	P	93,3 —	65,5 —	66,7 —	72,8	39,5	21,5	8,0	2,6	.	
	FRANCE	1000 p	L	102,0	51,7	38,5							37,0
	ITALIA												
	NEDERLAND	1000 st	P	0,6	0,4	0,3	0,1	0,1	0	0	0	0	
	UEBL BELGIQUE LUXEMBOURG	1000 p 1000 p	P M	— 16,4	— 13,6	— 9,7	— 10,5	— 9,1	— 7,0	— 4,3	— 1,8	— .	— .
	EWG · CEE												
Fahrräder (fabrikmäßig hergestellt) Bicyclettes Biciclette Rijwielen Bicyclettes	DEUTSCHLAND (B.R.) SAARLAND	1000 st	P	892 —	865 —	1 022 —	1 129	1 083	1 042	985	1 016	1 080	
	FRANCE	1000 p	P	680	670	673							675
	ITALIA	1000 p	P	290	353	393	402	399	472	376	348	393	
	NEDERLAND	1000 st	L	493	518	686	664	596	537	550	577	552	
	UEBL BELGIQUE LUXEMBOURG	1000 p	P	310 —	350 —	390 —	370 —	352 —	327 —	317 —	294 —	(280) —	
	EWG · CEE	1000 p	P/L	2 665	2 756	3 164	3 240	3 234	3 138	3 032	3 056	(3 192)	
Mopeds Cyclomoteurs (moteurs de moins de 50 cm ³) Ciclomotori (fino a 50 cc.) Hulpmotorrijwielen Cyclomoteurs (y compris bicyclettes avec moteur)	DEUTSCHLAND (B.R.) SAARLAND	1000 st	P	501 —	387 —	407 —	408	150	87	96	112	126	
	FRANCE	1000 p	L	904	882	903							937
	ITALIA	1000 p	P	(170)	(160)	(140)	(138)	(160)	(205)	290	275	250	
	NEDERLAND	1000 st	L	185	151	175	224	207	175	167	172	150	
	UEBL BELGIQUE LUXEMBOURG	1000 p 1000 p	P M	22,5 36,3	19,4 22,4	21,0 25,5	21,5 29,0	25,0 17,3	24,3 12,0	31,2 13,0	40,1 20,0	(35,0) .	
	EWG · CEE	1000 p	P/L	(1 783)	(1 600)	(1 646)	(1 279)	(1 617)	(1 640)	(1 724)	1 731	(1 684)	
Luftbereifte Ackerwagen Véhicules agricoles Landbouwwagens Véhicules agricoles	DEUTSCHLAND (B.R.) SAARLAND	1000 st	P	20,2 —	23,8 —	23,7 —	24,6	24,4	29,3	26,4	26,1	25,4	
	FRANCE	1000 p	P	14,0	18,6	19,3							17,8
	ITALIA												
	NEDERLAND	1000 st	L	3,2	2,3	2,6	3,4	3,5	3,4	3,8	4,7	.	
	UEBL BELGIQUE LUXEMBOURG	t	L	.	.	.	773	1 122	1 211	1 498	1 585	2 536	
	EWG · CEE												

a) Einschl. Motorroller.

a) Y compris les scooters.

ERZEUGNIS · PRODUIT	LAND PAYS	EINHEIT UNITÉ	P L	1957	1958	1959	1960	1961	1962	1963	1964	1965
Gasmesser (komplett)	DEUTSCHLAND (B.R.) SAARLAND	1000 st	P	389 x	360 x	357 x	360	337	291	281	379	429
Compteurs à gaz (sans les comp- teurs industriels)	FRANCE	1000 p	L	357	378	425	508	487	407	389	469	512
Contatori di gas	ITALIA	1000 p	P	220	200	200	200	270	290	275	300	317
Compteurs à gaz et autres	NEDERLAND	1000 p	P	74	77	75	85	85	70	80	.	.
	BELGIQUE LUXEMBOURG											
	EWG · CEE											
Wasserzähler	DEUTSCHLAND (B.R.) SAARLAND	1000 st	P	532 x	567 x	598 x	721	654	671	704	828	804
Compteurs à eau	FRANCE	1000 p	L	863	828	750	799	773	868	861	838	941
Contatori d'acqua	ITALIA	1000 p	P	.	.	750
Compteurs à eau	NEDERLAND	1000 p	P	131	101	136	145	195	190	160	.	.
	BELGIQUE LUXEMBOURG											
	EWG · CEE											
Nichtelektrische Großuhren ^{a)} . . .	DEUTSCHLAND (B.R.) SAARLAND	Mio st	P	20,7 —	20,7 —	20,3 —	22,2	24,0	23,5	20,9	23,2	24,8
Réveils, pendulettes, horloges mé- caniques	FRANCE	Mio p	L	3,2	2,8	2,9	3,0	3,4	3,4	3,2	3,1	3,6
Svegli, orologi	ITALIA	Mio p	L	.	0,8	0,8	1,0	1,1	1,1	1,1	1,4	1,2
	NEDERLAND			—	—	—	—	—	—	—	—	—
	BELGIQUE LUXEMBOURG			—	—	—	—	—	—	—	—	—
	EWG · CEE											

^{a)} Ohne technische und Turmuhren; einschl. Armaturbrettuhren.

^{a)} Non compris les horloges techniques et les horloges pour monuments; y compris les montres pour tableaux de bord.

ERZEUGNIS · PRODUIT	LAND PAYS	EINHEIT UNITÉ	1957	1958	1959	1960	1961	1962	1963	1964	1965
Genehmigte Wohnbauten ^{a)}	DEUTSCHLAND (B.R.)	1000	189,9	201,3	213,6	233,0	244,3	242,6	223,0	239,1	243,9
	SAARLAND	1000									
Bâtiments d'habitation autorisés	FRANCE	1000		106,6	98,9	103,0	111,0	124,6	139,8	151,2	164,3
Fabbricati residenziali progettati ^{a)}	ITALIA	1000	96,1	95,5	109,1	102,1	114,2	134,5	154,9	137,5	120,9
Bâtiments d'habitation autorisés ^{a)}	NEDERLAND										
	BEIGIQUE	1000	34,7	32,1	38,8	40,8	44,3	38,4	38,6	44,1	(38,7)
Maisons d'habitation autorisées ^{a)}	LUXEMBOURG	1000	0,7	0,5	0,5	0,5	0,5	0,4	0,4	0,4	0,4
	EWG · CEE										
Genehmigte Wohnbauten ^{a)}	DEUTSCHLAND (B.R.)	Mio m ³	174,1	193,3	210,9	228,2	243,2	247,6	224,6	246,2	259,3
	SAARLAND	Mio m ³									
Fabbricati residenziali progettati ^{b)}	FRANCE										
	ITALIA	Mio m ³		137,0	162,9	151,0	184,3	236,8	284,1	212,5	177,4
Woningbouwobjecten ^{c)}	NEDERLAND	Mio m ³				28,5	33,2	26,7	30,0	39,0	43,8
Bâtiments d'habitation autorisés ^{b)} ^{d)}	BEIGIQUE	Mio m ³	25,4	22,9	28,1	30,1	33,0	29,4	29,5	36,3	
	LUXEMBOURG										
	EWG · CEE										
Genehmigte Nichtwohnbauten ^{a)}	DEUTSCHLAND (B.R.)	1000	107,0	113,5	127,8	90,0	91,8	91,7	85,7	96,7	55,6
	SAARLAND	1000									
Autres bâtiments autorisés ^{a)}	FRANCE	1000		36,0	35,0	38,4	41,8	43,3	47,8	57,4	61,7
Altri fabbricati progettati ^{a)}	ITALIA	1000	18,2	17,6	20,9	23,0	27,0	28,6	30,9	25,1	25,4
Overige gebouwen ^{c)}	NEDERLAND	1000				8,4	7,8	6,9	8,0	10,3	12,7
Autres bâtiments autorisés ^{a)}	BEIGIQUE	1000	3,7	2,7	3,1	3,2	3,6	5,1	6,1	6,7	
Autres bâtiments autorisés ^{a)}	LUXEMBOURG	1000	0,3	0,2	0,2	0,2	0,2	[0,2]	[0,2]	[0,2]	
	EWG · CEE	1000				163,3	172,2	175,8	[178,7]	[196,4]	
Genehmigte Nichtwohnbauten ^{a)}	DEUTSCHLAND (B.R.)	Mio m ³	112,4	118,0	132,8	155,1	170,9	171,6	149,9	183,5	181,9
	SAARLAND	Mio m ³									
Altri fabbricati progettati ^{b)}	FRANCE			2,0	2,4						
	ITALIA	Mio m ³		26,9	38,5	57,2	71,0	81,8	93,6	62,4	66,3
Overige gebouwen ^{c)}	NEDERLAND	Mio m ³				27,4	30,3	29,8	34,0	36,7	38,0
Autres bâtiments autorisés ^{b)} ^{d)}	BEIGIQUE	Mio m ³	13,0	8,9	13,6	18,2	19,9	21,9	25,4	26,1	
	LUXEMBOURG										
	EWG · CEE										
Genehmigte Wohnungen	DEUTSCHLAND (B.R.)	1000	510,7	556,4	587,9	612,9	629,0	626,6	557,7	601,0	622,8
	SAARLAND	1000									
Logements autorisés	FRANCE	1000	334,4	345,4	343,1	357,1	374,1	427,2	525,1	575,1	597,8
Abitazioni progettate	ITALIA	1000	363,3	360,5	416,4	383,3	459,1	594,7	701,7	501,5	396,5
Woningen, waarvoor bouwvergunning is verleend	NEDERLAND	1000	80,8	77,8	84,4	85,4	103,2	81,7	90,0	116,1	127,7
Logements autorisés	BEIGIQUE	1000	51,4	46,2	57,0	59,8	67,1	58,2	59,1	74,3	[62,1]
Logements autorisés	LUXEMBOURG	1000	[0,9]	[0,7]	[0,7]	[0,7]	[0,6]	[0,6]	[0,5]	[0,6]	[0,6]
	EWG · CEE	1000		1 398	1 500	1 499	1 633	[1 789]	[1 934]	[1 869]	[1 808]

a) Neubau oder Wiederaufbau ganzer Gebäude.

b) Einschl. des bereits bestehenden Gebäuden durch Umbau, Ausbau oder Erweiterung hinzugefügten Raumes.

c) Gebäude, für deren Bau, Wiederaufbau oder Vergrößerung eine Baugenehmigung erteilt wurde, mit einer Bausumme von mindestens 10.000 Gulden.

d) Anstaltsgebäude, Notwohnungen und Hotels sind bei den Wohngebäuden einbegriffen.

a) Construction et reconstruction de bâtiments entiers.

b) Y compris le volume à ajouter dans des bâtiments existants par transformation, extension ou reconstruction partielle.

c) Bâtiments à construire, reconstruire ou agrandir, pour lesquels une autorisation a été délivrée et dont le coût est supérieur à 10.000 florins.

d) Les maisons d'hébergement, hôtels et habitations provisoires sont compris dans les bâtiments résidentiels.

ERZEUGNIS · PRODUIT	LAND PAYS	EINHEIT UNITÉ	1957	1958	1959	1960	1961	1962	1963	1964	1965
Genehmigte Wohnfläche a)	DEUTSCHLAND (B.R.) SAARLAND	Mio m ²	33,2	37,3	40,5	43,8	45,9	47,0	42,8	46,8	49,1
Surface habitable autorisée a)	FRANCE	Mio m ²	.	22,9	22,5						
Pièces principales autorisées { a) b)	FRANCE	1000 p	.	1246	1240	1294	1375	1579	1939	2077	2138
Stanze nelle abitazioni progettate ^{a)}	ITALIA	1000 p	1205	1215	1207	1258	1306	1546	1899	2031	2083
	NEDERLAND	1000 p	1290	1310	1510	1395	1671	2162	2582	1903	1496
Pièces d'habitation autorisées (c)	BELGIQUE	1000 p	(250)	(229)	(279)	(300)	(325)
	LUXEMBOURG	1000 p
EWG · CEE											
Fertiggestellte Wohnbauten d) . . .	DEUTSCHLAND (B.R.) SAARLAND	1000 1000	189,1 4,9	179,3 4,8	202,3 4,5	204,4	212,0	213,0	215,7	237,7	232,5
	Fabbricati residenziali costruiti d) .	FRANCE	1000	86,7	88,9						
Maisons d'habitation achevées d) . .	ITALIA	1000	31,2	29,5	33,0	34,1	35,2	31,4	27,7	34,0	39,8
	NEDERLAND	1000	1,0	0,8	1,2	1,0	1,0	1,0	.	.	.
Maisons d'habitation achevées d) . .	BELGIQUE	1000
	LUXEMBOURG	1000
EWG · CEE											
Fertiggestellte Nichtwohnbauten d) .	DEUTSCHLAND (B.R.) SAARLAND	1000 1000	99,1 1,9	101,8 2,1	114,2 1,9	87,2	83,6	81,0	79,3	90,7	55,0
	Altri fabbricati costruiti d)	FRANCE	1000	10,3	9,2						
Autres bâtiments achevés d) e) . . .	ITALIA	1000	3,4	2,6	2,6	2,6	2,7	2,9	3,1	.	.
	NEDERLAND	1000
Autres bâtiments achevés d) e) . . .	BELGIQUE	1000
	LUXEMBOURG	1000
EWG · CEE											
Fertiggestellte Nichtwohnbauten f) .	DEUTSCHLAND (B.R.) SAARLAND	Mio m ³ Mio m ³	111,6 .	103,9 .	112,9 1,8	128,6	137,6	153,2	138,8	167,1	159,4
	Altri fabbricati costruiti f)	FRANCE	Mio m ³	.	15,3						
Autres bâtiments achevés f) g) . . .	ITALIA	Mio m ³	12,2	9,2	10,1	11,5	13,7	14,4	12,2	.	.
	NEDERLAND	Mio m ³
Autres bâtiments achevés f) g) . . .	BELGIQUE	Mio m ³
	LUXEMBOURG	Mio m ³
EWG · CEE											
Fertiggestellte Wohnungen	DEUTSCHLAND (B.R.) SAARLAND	1000 1000	527,8 10,9	488,4 10,8	554,9 10,4	550,8	543,4	553,2	551,8	623,8	591,9
	Logements achevés	FRANCE	1000	273,7	291,7						
Abitazioni costruite	ITALIA	1000	273,5	276,0	292,8	290,6	313,4	362,7	417,1	450,0	383,8
	Voltooide woningen	NEDERLAND	1000	89,3	90,0	84,3	84,6	83,4	78,9	80,1	101,7
Logements achevés	BELGIQUE	1000	52,3	49,2	50,6	55,0	54,8	[50,8]	[44,6]	[55,3]	[71,4]
	LUXEMBOURG	1000	(1,4)	(1,1)	(1,6)	(1,4)	(1,5)	(1,4)	[1,5]	[1,5]	[1,5]
EWG · CEE		1000	1229	1208	1315	1299	1313	(1356)	(1431)	(1601)	(1576)

a) Einschl. Wohnflächen und Wohnräume, die in bestehenden Wohnungen errichtet werden sollen.

b) Ohne Wohnflächen und Wohnräume, die in bestehenden Wohnungen errichtet werden sollen.

c) Nur in neu- oder wiederaufzubauenden Wohnbauten.

d) Neubau oder Wiederaufbau ganzer Gebäude.

e) Einschl. Notwohnbauten (ungefähr 100 pro Jahr).

f) Einschl. des umbauten Raumes, der in bereits bestehenden Gebäuden durch Umbau, Ausbau oder Erweiterung errichtet worden ist.

g) Unvollständige Reihe.

a) Y compris les pièces et surfaces habitables à ajouter à des logements existants.

b) Non compris les pièces et surfaces habitables à ajouter à des logements existants.

c) Dans bâtiments résidentiels à construire ou à reconstruire totalement.

d) Construction ou reconstruction de bâtiments entiers.

e) Y compris habitations provisoires (une centaine par an).

f) Y compris le volume ajouté dans des bâtiments existants par transformation, extension ou reconstruction partielle.

g) Série incomplète.

ERZEUGNIS · PRODUIT	LAND PAYS	EINHEIT UNITÉ	1957	1958	1959	1960	1961	1962	1963	1964	1965
Fertiggestellte Wohnräume a) b) . Pièces d'habitation achevées a) . . . Stanze costruite a) b) Voltooide vertrekken a) b) Pièces d'habitation achevées a) c) d)	DEUTSCHLAND (B.R.)	1000	2 030	1 930	2 231	} 2 254	2 266	2 329	2 333	2 648	2 542
	SAARLAND	1000	47	46	44						
	FRANCE	1000	[970]	[1 050]	[1 130]	[1 110]	[1 110]	[1 112]	[1 208]	[1 302]	[1 432]
	ITALIA	1000	984	1 001	1 063	1 068	1 165	1 352	1 547	1 687	1 402
	NEDERLAND	1000	(469)	(464)	(439)	(437)	(429)	(407)	(410)	(520)	(590)
	UEBL BELGIQUE	1000	[260]	[240]	[255]	[270]	[275]
	LUXEMBOURG	
EWG · CEE	1000		(4 760)	(4 731)	(5 162)	(5 136)	(5 239)	.	.	.	
Der Benutzung entzogene Wohn- nungen e) Abitazioni demolite Vermindering van de woningvoor- raad e)	DEUTSCHLAND (B.R.)	1000	14,1	13,0	17,5	} 20,5	20,1	29,7	37,3	40,8	§) 41,0
	SAARLAND		.	.	.						
	FRANCE										
	ITALIA	1000	5,7	7,5	8,5	9,0	11,7	17,4	17,1	12,4	11,9
	NEDERLAND	1000	9,1	9,5	10,3	11,2	12,8	13,2	13,4	13,9	14,5
	UEBL BELGIQUE LUXEMBOURG										
EWG · CEE											
Reinzugang an Wohnungen Aumento netto della disponibilità di abitazioni f) Netto-vermeerdering van de won- ningvoorraad	DEUTSCHLAND (B.R.)	1000	513,7	475,4	537,4	} 530,3	523,3	523,7	514,6	583,0	§) 533,6
	SAARLAND		10,6	10,5	10,1						
	FRANCE										
	ITALIA	1000	267,8	268,5	284,3	281,6	301,7	345,3	400,1	437,7	371,9
	NEDERLAND	1000	80,1	80,5	74,0	73,5	70,5	65,7	66,8	87,8	101,1
	UEBL BELGIQUE LUXEMBOURG										
EWG · CEE											

a) Wohnräume einschl. Küchen (in Frankreich und Italien nur Küchen mit einer Fläche von mindestens 12 bzw. 4 m²).

b) Einschl. Wohnräume, die durch Vergrößerung bestehender Wohnungen entstanden sind.

c) Nur Wohnräume in Wohnbauten.

d) Nur Neubau oder Wiederaufbau ganzer Gebäude.

e) Durch Abbruch, Brand, Umbau, Unbewohnbarkeitserklärung usw.

f) Nach der Wohnungszählung 1961 erhöhte sich der Bestand an Wohnungen zwischen Nov. 1951 und Okt. 1961 um 2 718 000 Wohnungen, während sich aus den jährlichen Ergebnissen der Baustatistik nur eine Zunahme von 2 277 000 Einheiten ergibt. Die hier wiedergegebenen Jahreszahlen sind daher im Durchschnitt um rund 16 % zu niedrig.

g) Ohne Berlin (West).

a) Pièces d'habitation et cuisines (en France et en Italie seulement cuisines ayant au moins une surface de 12 ou 4 m²).

b) Y compris les pièces d'habitation ajoutées à des logements existants.

c) Seulement pièces d'habitation dans des bâtiments résidentiels.

d) Uniquement construction et reconstruction de bâtiments entiers.

e) Par démolition, incendie, transformation, déclaration de non-habitabilité, etc.

f) Selon le recensement des logements de 1961, le nombre de logements existants a augmenté de 2 718 000 unités entre nov. 1951 et oct. 1961, cependant que des statistiques annuelles il ne résulte qu'une augmentation de 2 277 000 logements. Les chiffres annuels reproduits ici sont donc en moyenne de 16 % trop bas.

g) Sans Berlin-Ouest.

ERZEUGNIS · PRODUIT	LAND PAYS	EINHEIT UNITÉ	P L C	1957	1958	1959	1960	1961	1962	1963	1964	1965
Elektrische Energie - sämtliche Kraftwerke ^{a)}	DEUTSCHLAND (B.R.)	TWh	P	86,4	89,6	96,8	108,9	116,5	126,6	140,4	153,1	160,6
	SAARLAND	TWh	P	2,7	2,7	2,8						
Energie électrique - ensemble des centrales ^{a)}	FRANCE	TWh	P	57,6	61,8	64,7	72,3	76,6	83,3	88,5	93,9	101,4
Energia elettrica - tutte le centrali ^{a)}	ITALIA	TWh	P	41,8	44,7	48,4	55,3	59,4	63,1	69,7	74,6	80,7
Elektrische energie - alle centrales ^{a)}	NEDERLAND	TWh	P	12,6	13,1	14,2	15,6	16,7	18,2	19,8	21,7	23,8
Energie électrique - ensemble des centrales ^{a)}	BELGIQUE/BELGIË	TWh	P	12,6	12,5	13,2	14,1	15,0	16,4	17,8	19,5	20,4
	LUXEMBOURG	TWh	P	1,2	1,2	1,3	1,5	1,5	1,5	1,8	2,1	2,2
darunter - dont	EWG · CEE	TWh	P	214,9	225,6	241,3	267,7	285,6	309,1	338,0	365,0	388,9
- herkömmliche Wärmekraftwerke ^{a)}	DEUTSCHLAND (B.R.)	TWh	P	74,3	76,6	85,9	96,1	103,7	114,1	128,1	141,1	145,3
	SAARLAND	TWh	P	2,6	2,7	2,7						
- centrales thermiques classiques ^{a)}	FRANCE	TWh	P	32,6	29,4	31,9	31,6	38,0	46,9	44,4	58,5	54,1
- centrali termoelettriche tradizionali ^{a)}	ITALIA	TWh	P	8,4	7,1	8,2	7,4	15,4	21,7	21,3	30,8	32,1
- konventionele thermische centrales ^{a)}	NEDERLAND	TWh	P	12,6	13,1	14,2	15,6	16,7	18,2	19,8	21,7	23,8
- centrales thermiques classiques ^{a)}	BELGIQUE/BELGIË	TWh	P	12,4	12,3	13,1	13,9	14,8	16,2	17,6	19,3	20,1
- centrales thermiques classiques ^{a)}	LUXEMBOURG	TWh	P	1,2	1,2	1,3	1,4	1,5	1,4	1,3	1,3	1,3
	EWG · CEE	TWh	P	144,2	142,4	157,3	166,2	190,0	218,5	232,5	272,8	276,6
- Wasserkraftwerke ^{a)}	DEUTSCHLAND (B.R.)	TWh	P	12,1	13,0	10,9	12,8	12,8	12,4	12,2	11,9	15,1
	SAARLAND	TWh	P	0	0	0						
- centrales hydrauliques ^{a)}	FRANCE	TWh	P	25,0	32,4	32,8	40,5	38,4	35,9	43,6	34,9	46,4
- centrali idroelettriche ^{a)}	ITALIA	TWh	P	31,6	35,7	38,1	45,8	41,7	39,1	45,9	39,1	42,8
	NEDERLAND			—	—	—	—	—	—	—	—	—
- centrales hydrauliques ^{a)}	BELGIQUE/BELGIË	TWh	P	0,2	0,2	0,1	0,2	0,2	0,2	0,1	0,1	0,3
- centrales hydrauliques ^{a)}	LUXEMBOURG	TWh	P	0	0	0	0	0,1	0,1	0,5	0,8	0,9
	EWG · CEE	TWh	P	68,9	81,3	81,9	99,3	93,1	87,7	102,3	86,8	105,5
Gas aus Kokereien und Gaswerken	DEUTSCHLAND (B.R.)	10 ³ Tcal (H ₀ /PCS)	P	105,9	103,3	96,0	108,9	107,9	106,3	105,6	104,6	101,1
	SAARLAND		P	8,6	8,5	8,9						
Gaz de cokerie et d'usine	FRANCE	»	P	31,4	31,7	31,7	31,0	28,7	28,8	29,0	30,2	31,3
Gas di cokerie e d'officina	ITALIA	»	P	9,6	8,9	8,4	9,6	10,2	11,2	12,3	12,3	14,0
Gas van cokes- en gasfabrieken	NEDERLAND	»	P	12,6	12,6	12,4	13,0	12,7	12,5	12,9	13,3	12,3
Gaz de cokerie et d'usine	BELGIQUE/BELGIË	»	P	13,3	13,2	13,7	14,5	14,0	14,1	14,1	14,6	14,8
Gaz de cokerie et d'usine	LUXEMBOURG	»	P	0,1	0,1	0,1	0,1	0,1	0,1	0,1	0,1	0,1
	EWG · CEE	10 ³ Tcal (H ₀ /PCS)	P	181,6	178,4	171,1	177,0	173,5	172,8	174,0	175,0	173,5

a) Nettoerzeugung; öffentliche Versorgung und Eigenerzeuger.

a) Production nette; services publics et autoproducteurs.

TITEL	TITRE	Hefz Bulletin Bollettino Numero
Strukturzahlen des produzierenden Gewerbes	Données sur la structure de l'industrie	
Strukturzahlen der Wirtschaftszweige	Données sur la structure des branches d'activité	1959/3 ¹⁾
Zahl der örtlichen Einheiten	Nombre d'unités locales	1962/2
Betriebe nach Betriebsgrößeklassen	Etablissements classés d'après leur importance	1965/3
Zahl der Beschäftigten	Nombre d'effectifs	1962/2
		1965/2
Beschäftigte nach Betriebsgrößeklassen	Personnes occupées par classes d'effectifs	1965/3
Löhne und Gehälter	Salaires et traitements	1962/3
		1965/2
Umsätze	Chiffres d'affaires	1962/4
		1965/2
Investitionen	Investissements	1960/4 ¹⁾
		1961/1 ¹⁾
		1962/4
		1965/1
Statistische Grundzahlen über einzelne Industriezweige in der Gemeinschaft	Données caractéristiques de certaines activités industrielles dans la Communauté	
Zuckerindustrie (N.I.C.E. 207)	Industrie du sucre	1963/3
Tabakverarbeitung (N.I.C.E. 220)	Industrie du tabac	1963/1
Wollindustrie (N.I.C.E. 232)	Industrie lainière	1963/2
Baumwollindustrie (N.I.C.E. 233)	Industrie cotonnière	1964/2
Jutespinnerei und -weberei (N.I.C.E. 236)	Filature, tissage de jute	1964/1
Wirkerei und Strickerei (N.I.C.E. 237)	Bonneterie	1963/1
Herstellung von Schuhen (N.I.C.E. 241)	Fabrication de chaussures	1963/4
Holz- und Korkverarbeitung, Herstellung von Holzmöbeln (N.I.C.E. 25/26)	Industrie du bois, du meuble et du liège	1963/4
Herstellung von Holzschliff und Zellstoff, Papier und Pappe (N.I.C.E. 271)	Fabrication de la pâte, du papier et du carton	1963/3
Kautschukindustrie (N.I.C.E. 301)	Industrie du caoutchouc	1960/2 ¹⁾
Herstellung und Verarbeitung von Glas (N.I.C.E. 332)	Production et transformation du verre	1963/4
Zementherstellung (N.I.C.E. 334.1)	Fabrication de ciment	1964/1
Aluminiumindustrie (N.I.C.E. 344)	Industrie de l'aluminium	1960/1 ¹⁾
Elektrotechnische Industrie (NICE 37)	Construction électrique	1963/2
Schiffbau (N.I.C.E. 381)	Construction navale	1964/1
Bau und Montage von Kraftwagen und deren Motoren (N.I.C.E. 383.1)	Construction et assemblage de véhicules automobiles	1963/1
Baugewerbe (N.I.C.E. 400/404)	Bâtiment et génie civil	1963/3
Indizes der industriellen Produktion	Indices de la production industrielle	
Ergebnisse und Beschreibungen	Résultats et descriptions	1959/2 ¹⁾
Gewichtung der Indizes der industriellen Produktion	Pondération des indices de la production industrielle	1963/4
Produktionsindex des Baugewerbes	Indices de la production de l'industrie du bâtiment et du génie civil	J/A 1963
Indizes der industriellen Produktion in den Mitgliedstaaten der Gemeinschaft und in einigen Drittländern	Indices de la production industrielle dans les Etats de la Communauté et certains pays tiers	
1953-1962	1953-1962	J/A 1963
1954-1963	1954-1963	J/A 1964

¹⁾ deutsch/französisch

¹⁾ allemand/français

Seite Page Pagina Bladzijde	TITOLO	TITEL
	Dati sulla struttura dell'industria	Gegevens betreffende de structuur van de nijverheid
1	Dati sulla struttura dei rami di attività economica	Gegevens betreffende de structuur van de bedrijfsklassen
13	Numero di unità locali	Aantal vestigingen
9	Unità locali classificate secondo il numero di addetti	Bedrijven naar bedrijfsgrootteklassen
13	Numero di addetti	Personeelsbezetting
9		
9	Addetti secondo l'importanza delle unità locali	Werkzame personen naar bedrijfsgrootteklassen
11	Salari e stipendi	Lonen en salarissen
9		
11	Cifre d'affari	Omzetten
9		
7	Investimenti	Investeringen
7		
11		
9		
	Dati caratteristici di alcune attività industriali nella Comunità	Kengetallen van enige industriële bedrijfstakken in de Gemeenschap
11	Industria dello zucchero (N.I.C.E. 207)	Suikerindustrie
12	Industria del tabacco (N.I.C.E. 220)	Tabaksnijverheid
9	Industria laniera (N.I.C.E. 232)	Wolindustrie
10	Industria cotoniera (N.I.C.E. 233)	Katoenindustrie
11	Filatura, tessitura di juta (N.I.C.E. 236)	Jutespinnerij en -weverij
18	Industria delle calze e della maglieria (N.I.C.E. 237)	Tricot- en kousenindustrie
9	Fabbricazione di calzature (N.I.C.E. 241)	Schoenindustrie
17	Industrie del legno, del mobile in legno e del sughero (N.I.C.E. 25/26)	Verwerking van hout en kurk, meubelfabrieken en meubelmakersbedrijven
17	Fabbricazione della pasta-carta, della carta e del cartone (N.I.C.E. 271)	Hout-slijp- en cellulosefabrieken, papier- en kartonfabrieken
8	Industria della gomma (N.I.C.E. 301)	Rubberindustrie
23	Fabbricazione e lavorazione del vetro (N.I.C.E. 332)	Glas- en glaswarenfabrieken
17	Fabbricazione del cemento (N.I.C.E. 334.1)	Cementfabrieken
7	Industria dell'alluminio (N.I.C.E. 344)	Aluminiumindustrie
15	Costruzione di macchine e materiale elettrico (N.I.C.E. 37)	Elektrotechnische industrie
21	Costruzione navale (N.I.C.E. 381)	Scheepsbouw
24	Costruzione e montaggio di automezzi (N.I.C.E. 383.1)	Automobiefabrieken en assemblagebedrijven
22	Edilizia e genio civile (N.I.C.E. 400/404)	Bouwnijverheid
	Indici della produzione industriale	Indices van de industriële produktie
7	Risultati e descrizione	Uitkomsten en beschrijving
30	Ponderazione degli indici della produzione industriale	Weging van de industriële produktieindices
9	Indici di produzione dell'edilizia e del genio civile	Produktie-index van de bouwnijverheid
	Indici della produzione industriale negli stati della Comunità ed in alcuni paesi terzi	Indices van de industriële produktie in de staten van de Gemeenschap en in enige derde landen
31	1953-1962	1953-1962
9	1954-1963	1954-1963

TITEL	TITRE	Heft Bulletin Bollettino Nummer
Jahresangaben über die Produktion	Données annuelles sur la production	
von Roh- und Brennstoffen in den Mitgliedstaaten der EWG	de matières premières et de combustibles dans les Etats membres de la CEE	
1953-1959	1953-1959	1960/3 ¹⁾
1952-1960	1952-1960	1961/4
von Grundstoffen, Halbfabrikaten und Fertigerzeugnissen in den Mitgliedstaaten der EWG	de matières de base, d'articles demi-finis et finis dans les Etats membres de la CEE	
1952-1960	1952-1960	1960/4
1953-1961	1953-1961	J/A 1962
1954-1962	1954-1962	J/A 1963
1955-1963	1955-1963	J/A 1964
1956-1964	1956-1964	J/A 1965
in Griechenland und im Vereinigten Königreich:	en Grèce et au Royaume-Uni :	
1952-1960	1952-1960	1962/1
Systematiken	Nomenclatures	
Systematik der Zweige des Produzierenden Gewerbes in den Europäischen Gemeinschaften (N.I.C.E.)	Nomenclature des Industries établies dans les Communautés européennes (N.I.C.E.)	
Vorläufige Ausgabe	Edition préliminaire	1961/2
Endgültige Ausgabe	Edition définitive	NICE 1963
Verschiedenes	Divers	
Beitrag zu einer Schätzung der industriellen Investitionen	Contribution à une estimation des investissements industriels	1961/1 ¹⁾
Verfügbarkeit von einigen Industrieerzeugnissen in den Mitgliedstaaten der EWG im Jahre 1960	Consommation apparente de certains produits industriels dans les Etats membres de la CEE en 1960	J/A 1962

¹⁾ deutsch/französisch¹⁾ allemand/français

Seite Page Pagina Bladzijde	TITOLO	TITEL
	Dati annuali sulla produzione	Jaarcijfers van de produktie
	di materie prime e combustibili negli stati membri della CEE	van grondstoffen en brandstoffen in de lidstaten der EEG
7	1953-1959	1953-1959
17	1952-1960	1952-1960
	di materie prime, di articoli semi-finiti e finiti negli stati membri della CEE	van grondstoffen, halffabrikaten en eindprodukten in de lidstaten der EEG
31	1952-1960	1952-1960
35	1953-1961	1953-1961
43	1954-1962	1954-1962
23	1955-1963	1955-1963
29	1956-1964	1956-1964
	in Grecia e nel Regno Unito :	in Griekenland en het Verenigd Koninkrijk :
11	1952-1960	1952-1960
	Nomenclature	Nomenclaturen
	Classificazione delle Industrie nelle Comunità Europee (N.I.C.E.)	Systematische Indeling van de Industrietakken in de Europese Gemeenschappen (N.I.C.E.)
1	Edizione preliminare	Voorlopige uitgave
1	Edizione definitiva	Definitieve uitgave
	Diversi	Diversen
37	Contributo a una valutazione degli investimenti industriali	Bijdrage tot een raming van de industriële investeringen
21	Consumo apparente di alcuni prodotti industriali negli stati membri della CEE nel 1960	Berekend verbruik van enige industrieprodukten in de lidstaten der EEG in 1960

*) tedesco/francese

*) duita/frans

TITEL	TITRE	Preis Einzelnummer Price per issue Prezzo ogni numero					Prix par numéro Prix per numéro					Preis Jahresabonnement Price annual subscription Prezzo abbonamento annuo			Prix abonnement annuel Prix per jaarabonnement		
		DM	Ffr	Lit.	Fl	Fb	DM	Ffr	Lit.	Fl	Fb	DM	Ffr	Lit.	Fl	Fb	
		PERIODISCHE VERÖFFENTLICHUNGEN															
PUBLICATIONS PÉRIODIQUES																	
Allgemeines Statistisches Bulletin (violett) deutsch / französisch / italienisch / niederländisch / englisch 11 Hefte jährlich	Bulletin général de statistiques (violett) allemand / français / italien / néerlandais / anglais 11 numéros par an	4,—	5,—	620	3,60	50	44,—	55,—	6 880	40,25	550						
Volkswirtschaftliche Gesamtrechnungen (violett) deutsch / französisch / italienisch / niederländisch / englisch jährlich (eingeschlossen im Abonnement des Allgemeinen Statistischen Bulletins)	Comptes nationaux (violett) allemand / français / italien / néerlandais / anglais publication annuelle (comprise dans l'abonnement au Bulletin général de statistiques)	8,—	10,—	1 250	7,25	100	—	—	—	—	—						
Statistische Informationen (orange) deutsch / französisch / italienisch / niederländisch / englisch 4 Hefte jährlich	Informations statistiques (orange) allemand / français / italien / néerlandais / anglais 4 numéros par an	8,—	10,—	1 250	7,25	100	28,—	35,—	4 370	25,50	350						
Statistische Grundzahlen deutsch, französisch, italienisch, niederländisch, englisch, spanisch jährlich	Statistiques de base allemand, français, italien, néerlandais, anglais, espagnol publication annuelle	4,—	5,—	620	3,60	50	—	—	—	—	—						
Außenhandel: Monatstatistik (rot) deutsch / französisch 11 Hefte jährlich	Commerce extérieur: Statistique mensuelle (rouge) allemand / français 11 numéros par an	4,—	5,—	620	3,60	50	40,—	50,—	6 250	36,50	500						
Außenhandel: Analytische Übersichten (rot) deutsch / französisch vierteljährlich in zwei Bänden (Import-Exporte) Bände Jan.-März, Jan.-Juni, Jan.-Sept. Band Jan.-Dez.: Importe Exporte bisher vollständig erschienen: 1958-1963	Commerce extérieur: Tableaux analytiques (rouge) allemand / français publication trimestrielle de deux tomes (import-export) fascicules janv.-mars, janv.-juin, janv.-sept. fascicule janv.-déc.: Importations Exportations déjà parus intégralement: 1958 à 1963	8,— 12,— 20,—	10,— 15,— 25,—	1 250 1 870 3 120	7,25 11,— 18,—	100 150 250	68,— — —	85,— — —	10 620 — —	61,50 — —	850 — —						
Außenhandel: Einheitliches Länderverzeichnis (rot) deutsch / französisch / italienisch / niederländisch / englisch jährlich	Commerce extérieur: Code géographique commun (rouge) allemand / français / italien / néerlandais / anglais publication annuelle	4,—	5,—	620	3,60	50	—	—	—	—	—						
Außenhandel: Zolltarifstatistiken (rot) deutsch / französisch jährlich Importe: Tab. 1, 3 Bände zusammen Tab. 2 u. 3, 2 Bände zusammen Tab. 4-5 Exporte: 3 Bände zusammen bisher erschienen: 1961-1962	Commerce extérieur: Statistiques tarifaires (rouge) allemand / français publication annuelle Importations: tab. 1, 3 vol. ensemble tab. 2 et 3, 2 vol. ensemble tab. 4-5 Exportations: 3 volumes ensemble déjà parus: 1961 et 1962	32,— 24,— 24,— 80,—	40,— 30,— 30,— 100,—	5 000 3 750 3 750 12 500	29,— 22,— 22,— 73,—	400 300 300 1 000	— — — —	— — — —	— — — —	— — — —	— — — —						
Außenhandel: Erzeugnisse EGKS (rot) deutsch / französisch / italienisch / niederländisch jährlich bisher erschienen: 1955-1964	Commerce extérieur: Produits CECA (rouge) allemand / français / italien / néerlandais publication annuelle déjà parus: 1955 à 1964	16,—	20,—	2 500	14,50	200	—	—	—	—	—						
Überseeische Assoziierte: Außenhandelsstatistik (olivgrün) deutsch / französisch 11 Hefte jährlich	Associés d'outre-mer: Statistique du commerce extérieur (olive) allemand / français 11 numéros par an	6,—	7,50	930	5,40	75	56,—	70,—	8 750	50	700						
Überseeische Assoziierte: Statistisches Bulletin (olivgrün) deutsch / französisch / italienisch / niederländisch / englisch jährlich	Associés d'outre-mer: Bulletin statistique (olive) allemand / français / italien / néerlandais / anglais publication annuelle	10,—	12,50	1 560	9,—	125	—	—	—	—	—						

TITOLO

TITEL

TITLE

PUBBLICAZIONI PERIODICHE

PERIODIEKE UITGAVEN

PERIODICAL PUBLICATIONS

Bollettino generale di statistiche (viola)
tedesco / francese / italiano / olandese / inglese
11 numeri all'anno

Algemeen Statistisch Bulletin (paars)
Duits / Frans / Italiaans / Nederlands / Engels
11 nummers per jaar

General Statistical Bulletin (purple)
German / French / Italian / Dutch / English
11 issues per year

Conti nazionali (viola)
tedesco / francese / italiano / olandese / inglese
pubblicazione annuale (compresa nell'abbonamento al Bollettino generale di statistica)

Nationale Rekeningen (paars)
Duits / Frans / Italiaans / Nederlands / Engels
jaarlijks (inbegrepen in het abonnement op het Algemeen Statistisch Bulletin)

National Accounts (violet)
German / French / Italian / Dutch / English
yearly (included in the subscription to the General Statistical Bulletin)

Informazioni statistiche (arancione)
tedesco / francese / italiano / olandese / inglese
4 numeri all'anno

Statistische Mededelingen (arancje)
Duits / Frans / Italiaans / Nederlands / Engels
4 nummers per jaar

Statistical Information (orange)
German / French / Italian / Dutch / English
4 issues yearly

Statistiche generali
tedesco, francese, italiano, olandese, inglese, spagnolo
pubblicazione annuale

Basisstatistieken
Duits, Frans, Italiaans, Nederlands, Engels, Spaans
jaarlijks

Basic Statistics
German, French, Italian, Dutch, English, Spanish
yearly

Commercio estero : Statistica mensile (rosso)
tedesco / francese
11 numeri all'anno

Buitenlandse Handel : Maandstatistiek (rood)
Duits / Frans
11 nummers per jaar

Foreign Trade : Monthly Statistics (red)
German / French
11 issues yearly

Commercio estero : Tavole analitiche (rosso)
tedesco / francese
trimestrale in due tomi (import-export)
fascicoli genn.-marzo, genn.-giugno, genn.-sett.
fascicolo genn.-dic. : Importazioni
Esportazioni
già pubblicati integralmente gli anni 1958-1963

Buitenlandse Handel : Analytische Tabellen (rood)
Duits / Frans
driemaandelijks in twee banden (invoer-uitvoer)
band jan.-maart, jan.-juni, jan.-sept.
band jan.-dec. : Invoer
Uitvoer
tot dusver volledig verschenen : 1958-1963

Foreign Trade : Analytical Tables (red)
German / French
quarterly publication in two volumes (imports-exports)
Issues Jan.-March, Jan.-June, Jan.-Sept.
Issues Jan.-Dec. : Imports
Exports
previously published complete : 1958-1963

Commercio estero : Codice geografico comune (rosso)
tedesco / francese / italiano / olandese / inglese
pubblicazione annuale

Buitenlandse Handel : Gemeenschappelijke Landenlijst (rood)
Duits / Frans / Italiaans / Nederlands / Engels
jaarlijks

Foreign Trade : Standard Country Classification (red)
German / French / Italian / Dutch / English
yearly

Commercio estero : Statistiche tariffarie (rosso)
tedesco / francese
pubblicazione annuale
Importazioni : tab. 1, 3 volumi per complessive
tab. 2 e 3, 2 vol. per complessive
tab. 4-5
Esportazioni : 3 volumi per complessive
già pubblicati gli anni 1961 e 1962

Buitenlandse Handel : Douanetarief-statistiek (rood)
Duits / Frans
jaarlijks
Invoer : tab. 1, 3 banden tezamen
tab. 2 en 3, 2 banden tezamen
tab. 4-5
Uitvoer : 3 banden tezamen
tot dusver verschenen : 1961-1962

Foreign Trade : Tariff Statistics (red)
German / French
yearly
Imports : Table 1, 3 volumes together
Table 2 and 3, 2 volumes together
Tables 4-5
Exports : 3 volumes together
previously published : 1961-1962

Commercio estero : Prodotti CECA (rosso)
tedesco / francese / italiano / olandese
pubblicazione annuale
già pubblicati gli anni 1955-1964

Buitenlandse Handel : Produkten EGKS (rood)
Duits / Frans / Italiaans / Nederlands
jaarlijks
tot dusver verschenen : 1955-1964

Foreign Trade : ECSC products (red)
German / French / Italian / Dutch
yearly
previously published : 1955-1964

Associati d'oltremare : Statistica del commercio estero (verde oliva)
tedesco / francese
11 numeri all'anno

Overzeese Geassocieerden : Statistiek van de Buitenlandse Handel (olijfgroen)
Duits / Frans
11 nummers per jaar

Overseas Associates : Foreign Trade Statistics (olive-green)
German / French
11 issues per year

Associati d'oltremare : Bollettino statistico (verde oliva)
tedesco / francese / italiano / olandese / inglese
pubblicazione annuale

Overzeese Geassocieerden : Statistisch Bulletin (olijfgroen)
Duits / Frans / Italiaans / Nederlands / Engels
jaarlijks

Overseas Associates : Statistical Bulletin (olive-green)
German / French / Italian / Dutch / English
yearly

TITOLO

TITEL

TITLE

PUBBLICAZIONI PERIODICHE

PERIODIEKE UITGAVEN

PERIODICAL PUBLICATIONS

Associati d'oltremare : Memento (verde oliva)
tedesco / francese / italiano / olandese / inglese
pubblicazione annuale

Overzeese Geassocieerden : Memento (olijfgroen)
Duits / Frans / Italiaans / Nederlands / Engels
jaarlijks

Overseas Associates : Memento (olive-green)
German / French / Italian / Dutch / English
yearly

Statistiche dell'energia (rubino)
tedesco / francese / italiano / olandese / inglese
bimestrale
Annuario (compresa nell'abbonamento)

Energiestatistiek (robiijn)
Duits / Frans / Italiaans / Nederlands / Engels
tweemaandelijks
jaarboek (inbegrepen in het abonnement)

Energy Statistics (ruby)
German / French / Italian / Dutch / English
bimonthly
Yearbook (included in the subscription)

Statistiche dell'Industria (blu)
tedesco / francese / italiano / olandese
trimestrale
Annuario (compresa nell'abbonamento)

Industriestatistiek (blauw)
Duits / Frans / Italiaans / Nederlands
driemaandelijks
jaarboek (inbegrepen in het abonnement)

Industrial Statistics (blue)
German / French / Italian / Dutch
quarterly
Yearbook (included in the subscription)

Siderurgia (blu)
tedesco / francese / italiano / olandese
bimestrale
Annuario 1964

IJzer en Staal (blauw)
Duits / Frans / Italiaans / Nederlands
tweemaandelijks
jaarboek 1964

Iron and Steel (blue)
German / French / Italian / Dutch
bimonthly
Yearbook 1964

Statistiche sociali (giallo)
tedesco / francese e italiano / olandese
4-6 numeri all'anno

Sociale Statistiek (geel)
Duits / Frans en Italiaans / Nederlands
4-6 nummers per jaar

Social Statistics (yellow)
German / French and Italian / Dutch
4-6 issues yearly

Statistica agraria (verde)
tedesco / francese
8-10 numeri all'anno

Landbouwstatistiek (groen)
Duits / Frans
8-10 nummers per jaar

Agricultural Statistics (green)
German / French
8-10 issues yearly

PUBBLICAZIONI NON PERIODICHE

NIET-PERIODIEKE UITGAVEN

NON PERIODICAL PUBLICATIONS

Statistiche sociali : Serie speciale « Bilanci familiari » (giallo)
tedesco / francese e italiano / olandese
7 numeri, ciascuno composto di un testo esplicativo e di tabelle
ogni numero
serie completa

Sociale Statistiek : bijzonder reeks « Budgetonderzoek » (geel)
Duits / Frans en Italiaans / Nederlands
7 nummers met elk een tekstgedeelte en een tabellengedeelte
per nummer
gehele reeks

Social Statistics : Special Series of Economic Accounts (yellow)
German / French and Italian / Dutch
7 issues each including text and tables
per issue
whole series

Classificazione statistica e tariffaria per il commercio internazionale (CST)
tedesco, francese, italiano, olandese

Classificatie voor Statistiek en Tarief van de internationale Handel (CST)
Duits, Frans, Italiaans, Nederlands

Statistical and Tariff Classification for International Trade (CST)
German, French, Italian, Dutch

Nomenclatura delle Industrie nelle Comunità europee (NICE)
tedesco / francese e italiano / olandese

Systematische Indeling der Industrietakken in de Europese Gemeenschappen (NICE)
Duits / Frans en Italiaans / Nederlands

Nomenclature of the Industries in the European Communities (NICE)
German / French and Italian / Dutch

Nomenclatura uniforme delle merci per la statistica dei trasporti (NST)
tedesco / francese

Eenvormige Goederennomenclatuur voor de Vervoerstatistieken (NST)
Duits, Frans

Standard Goods Nomenclature for Transport Statistics (NST)
German / French

Nomenclature del Commercio
tedesco / francese / italiano / olandese

Nomenclatuur van de Handel (NCE)
Duits / Frans / Italiaans / Nederlands

External Trade Nomenclature (NCE)
German / French / Italian / Dutch

Nomenclatura armonizzata del commercio estero (NIMEXE)

Geharmoniseerde Nomenclatuur voor Statistieken van de Buitenlandse Handel (NIMEXE)

Harmonized Foreign Trade Nomenclature (NIMEXE)

STATISTISCHES AMT DER EUROPÄISCHEN GEMEINSCHAFTEN
OFFICE STATISTIQUE DES COMMUNAUTÉS EUROPÉENNES
ISTITUTO STATISTICO DELLE COMUNITÀ EUROPEE
BUREAU VOOR DE STATISTIEK DER EUROPESE GEMEENSCHAPPEN
STATISTICAL OFFICE OF THE EUROPEAN COMMUNITIES

Verwaltungsrat / Conseil d'Administration / Consiglio d'Amministrazione / Raad van Bestuur / Supervisory Board

Vorsitzender / Président / Presidente / Voorzitter / Chairman :

A. Coppé Vizepräsident der Hohen Behörde der Europäischen Gemeinschaft für Kohle und Stahl / Vice-président de la Haute Autorité de la Communauté européenne du charbon et de l'acier / Vicepresidente dell'Alta Autorità della Comunità Europea del Carbone e dell'Acciaio / Vice-voorzitter van de Hoge Autoriteit der Europese Gemeenschap voor Kolen en Staal / Vice-President of the High Authority of the European Coal and Steel Community

Mitglieder / Membres / Membri / Leden / Members :

L. Levi Sandri Vizepräsident der Kommission der Europäischen Wirtschaftsgemeinschaft / Vice-président de la Commission de la Communauté économique européenne / Vicepresidente della Commissione della Comunità Economica Europea / Vice-voorzitter van de Commissie der Europese Economische Gemeenschap / Vice-Président of the Commission of the European Economic Community

P. De Groot Mitglied der Kommission der Europäischen Atomgemeinschaft / Membre de la Commission de la Communauté européenne de l'énergie atomique / Membro della Commissione della Comunità Europea dell'Energia Atomica / Lid van de Commissie der Europese Gemeenschap voor Atoomenergie / Member of the Commission of the European Atomic Energy Community

R. Dumas **Generaldirektor / Directeur général / Direttore Generale / Directeur-Generaal / Director general**

H. Schumacher **Assistent / Assistant / Assistente / Assistent / Assistant**

Direktoren / Directeurs / Direttori / Directeuren / Directors :

N.N. **Allgemeine Statistik / Statistiques générales / Statistica Generale / Algemene Statistiek / General Statistics**

V. Paretti **Energiestatistik. Statistik der assoziierten überseeischen Länder. Maschinelle Auswertung / Statistiques de l'énergie. Statistiques des associés d'outre-mer. Exploitations mécanographiques / Statistiche dell'Energia. Statistiche degli Associati d'Oltremare. Lavori meccanografici / Energiestatistiek. Statistieken van de Geassocieerde Overzeese Gebieden. Machinale bewerking / Energy Statistics. Statistics of Associated Overseas Countries. Machine computation.**

C. Legrand **Außenhandels- und Verkehrsstatistik / Statistiques du commerce extérieur et des transports / Statistica del Commercio estero e dei Trasporti / Statistieken van de Buitenlandse Handel en Vervoer / Foreign Trade and Transport Statistics**

F. Grotius **Industrie- und Handwerksstatistik / Statistiques industrielles et artisanales / Statistica dell'Industria e dell'Artigianato / Industrie- en Ambachtsstatistiek / Industrial and Craft Statistics**

P. Gavanier **Sozialstatistik / Statistiques sociales / Statistica Sociale / Sociale Statistiek / Social Statistics**

N.N. **Agrarstatistik / Statistiques agricoles / Statistica Agraria / Landbouwstatistiek / Agricultural statistics**

R. Sanwald **Redaktion der Veröffentlichungen / Rédaction des publications / Redazione delle pubblicazioni / Redactie van de publikaties / Editing of publications**

Diese Veröffentlichung kann zum Einzelpreis von DM 6,— oder zum Jahresabonnementspreis von DM 24,— durch die nachstehend aufgeführten Vertriebsstellen bezogen werden:

Cette publication est vendue, par numéro, au prix de Ffr 7,50 ou Fb 75,— ou par abonnement annuel au prix de Ffr 30,— ou Fb 300,—. S'adresser aux bureaux de vente ci-dessous:

Questa pubblicazione è in vendita al prezzo di Lit. 930,— il numero o di Lit. 3.750,— per l'abbonamento annuale. Ogni richiesta va rivolta agli uffici di vendita seguenti:

Deze publikatie kost Fl. 5,40 resp. Fb 75,— per nummer of Fl. 22,— resp. Fb 300,— per jaarabonnement en is verkrijgbaar bij onderstaande verkoopadressen:

This publication is delivered by the following sales agents at the price of: single copies: Fb 75,—, annual subscription: Fb 300,—:

DEUTSCHLAND (B.R.) BUNDESANZEIGER, Postfach - Köln 1 — Fernschreiber: Anzeiger Bonn 08.882.595

FRANCE SERVICE DE VENTE EN FRANCE DES PUBLICATIONS DES COMMUNAUTÉS EUROPÉENNES - 26, rue Desaix, Paris 15* — Compte courant postal: Paris 23-96

ITALIA LIBRERIA DELLO STATO - Piazza G. Verdi, 10 — Roma
Agenzie: ROMA — Via del Tritone, 61/A e 61/B e Via XX Settembre (Palazzo Ministero delle Finanze) - MILANO — Galleria Vittorio Emanuele, 3 - FIRENZE — Via Cavour, 46/R - NAPOLI — Via Chiaia, 5

NEDERLAND STAATSDRUKKERIJ- EN UITGEVERIJBEDRIJF — Christoffel Plantijnstraat, 's-Gravenhage

BELGIË-BELGIQUE BELGISCH STAATSBLOED — Leuvense weg 40 - Brussel
MONITEUR BELGE — 40, rue de Louvain - Bruxelles

LUXEMBOURG OFFICE CENTRAL DE VENTE DES PUBLICATIONS DES COMMUNAUTÉS EUROPÉENNES — 9, rue Goethe - Luxembourg

GREAT BRITAIN AND COMMONWEALTH H.M. STATIONERY OFFICE — P.O. Box 569 - London S.E. 1

ANDERE LÄNDER-AUTRES PAYS-ALTRI PAESI-ANDERE LANDEN-OTHER COUNTRIES

ZENTRALVERTRIEBSBÜRO DER VERÖFFENTLICHUNGEN DER EUROPÄISCHEN GEMEINSCHAFTEN

OFFICE CENTRAL DE VENTE DES PUBLICATIONS DES COMMUNAUTÉS EUROPÉENNES

UFFICIO CENTRALE DI VENDITA DELLE PUBBLICAZIONI DELLE COMUNITÀ EUROPEE

CENTRAAL VERKOOPKANTOOR VAN DE PUBLIKATIES DER EUROPESE GEMEENSCHAPPEN

CENTRAL SALES OFFICE FOR PUBLICATIONS OF THE EUROPEAN COMMUNITIES

Luxembourg, 2, Place de Metz