



**STATISTISCHES AMT  
DER EUROPÄISCHEN GEMEINSCHAFTEN**

**Anschriften**

**Brüssel, 170, rue de la Loi — Tel. 35 80 40**

**Luxemburg, Europäisches Zentrum Kirchberg — Tel. 47 941**

**OFFICE STATISTIQUE  
DES COMMUNAUTÉS EUROPÉENNES**

**Adresses**

**Bruxelles, 170, rue de la Loi — tél. 35 80 40**

**Luxembourg, Centre Européen Kirchberg — tél. 47 941**

**ISTITUTO STATISTICO  
DELLE COMUNITÀ EUROPEE**

**Indirizzi**

**Bruxelles, 170, rue de la Loi — tel. 35 80 40**

**Lussemburgo, Centro Europeo Kirchberg — tel. 47 941**

**BUREAU VOOR DE STATISTIEK  
DER EUROPESE GEMEENSCHAPPEN**

**Adressen**

**Brussel, Wetstraat, 170 — tel. 35 80 40**

**Luxemburg, Europees centrum Kirchberg — tel. 47 941**

**STATISTICAL OFFICE  
OF THE EUROPEAN COMMUNITIES**

**Addresses**

**Brussels, 170, rue de la Loi. Tel. 35 80 40**

**Luxemburg, European Center Kirchberg. Tel. 47 941**

**INDUSTRIESTATISTIK**  
**STATISTIQUES INDUSTRIELLES**  
**STATISTICHE DELL'INDUSTRIA**  
**INDUSTRIESTATISTIEK**  
**INDUSTRIAL STATISTICS**

**1967 — J - A**

**Jahrbuch**  
**Annuaire**  
**Annuario**  
**Jaarboek**  
**Yearly**

**Inhaltswiedergabe nur mit Quellennachweis  
gestattet**

**La reproduction des données est subordonnée  
à l'indication de la source**

**La riproduzione del contenuto è subordinata  
alla citazione della fonte**

**Het overnemen van gegevens is toegestaan  
mits met duidelijke bronvermelding**

**Reproduction of the contents of this publication  
is subject to acknowledgement of the source**

## Vorwort

Das S.A.E.G. veröffentlicht im ersten Teil des vorliegenden Jahrbuches 16 Tabellen mit den ersten, vorläufigen Ergebnissen des Industriezensus von 1963. Der zweite Teil enthält die Indices der industriellen Produktion in den Mitgliedstaaten der Europäischen Gemeinschaften und einigen Drittländern, während der dritte Teil die mengenmässigen Produktionsangaben von ungefähr 500 Erzeugnissen bringt. Diese letzten Reihen sind im Hinblick auf eine bessere Vergleichbarkeit nochmals systematisch überprüft worden. Ab 1964 schliessen die mengenmässigen Produktionsangaben Deutschlands auch die Produktion in Berlin (West) ein. Die Produktionsindices dagegen beziehen sich auf das Bundesgebiet ohne Berlin. Das Statistische Amt möchte an dieser Stelle den internationalen und nationalen Dienststellen, den Regierungsbehörden und Fachverbänden, die am Aufbau einer europäischen Industriestatistik mitgearbeitet haben, seinen besten Dank ausdrücken.

## Avertissement

L'O.S.C.E. publie dans la première partie de cet annuaire une série de 16 tableaux avec les premiers résultats globaux et provisoires de l'enquête industrielle de 1963. La seconde partie porte sur les indices de la production industrielle des Etats membres des Communautés européennes et de certains pays tiers, alors que la troisième est consacrée aux données sur la production, en unités physiques, d'environ 500 produits. Ces dernières séries ont été revues systématiquement en vue d'assurer une meilleure comparabilité. A compter de 1964 les données sur la production en unités physiques de l'Allemagne comprennent également la production de Berlin (Ouest), tandis que les indices allemands de production couvrent uniquement le territoire fédéral, sans Berlin. L'Office statistique tient à remercier les organismes internationaux et nationaux, gouvernementaux et professionnels, qui ont bien voulu apporter leur concours à l'édification d'une statistique industrielle européenne.

## Avvertenza

L'I.S.C.E. pubblica nella prime parte del presente annuario una serie di 16 tabelle in cui sono riportati i primi risultati globali e provvisori dell'inchiesta industriale del 1963. La seconda parte riguarda gli indici della produzione industriale dei paesi membri delle Comunità Europee e di alcuni paesi terzi, mentre la terza è dedicata ai dati di produzione in unità fisiche, di circa 500 prodotti. Queste serie sono state riviste sistematicamente per assicurare una migliore comparabilità. Dal 1964 le cifre di produzione per la Germania comprendono anche la produzione di Berlino (occidentale), mentre gli indici tedeschi si riferiscono unicamente al territorio federale, Berlino esclusa. L'Istituto statistico ringrazia qui le organizzazioni internazionali e nazionali, governative e professionali che hanno voluto concorrere ad edificare una statistica industriale europea.

## Voorwoord

Het B.S.E.G. publiceert in het eerste deel van dit jaarboek 16 tabellen met de eerste voorlopige uitkomsten van de in 1963 gehouden industrietelling. Het tweede deel bevat de indices van de industriële productie der lid-staten van de Europese Gemeenschappen en van enige derde landen, terwijl het derde deel is gewijd aan de produktiegegevens, in fysieke eenheden van ongeveer 500 produkten. Deze laatste reeksen zijn systematisch herzien, teneinde de vergelijkbaarheid te verbeteren. Van 1964 af hebben de absolute produktiegegevens van Duitsland tevens betrekking op de produktie in Berlijn (West), terwijl de Duitse produktieindices zich beperken tot het federaal territorium zonder Berlijn. Het Bureau voor de Statistiek stelt het op prijs zijn dank te betuigen aan de regeringsinstellingen en de internationale en nationale organisaties voor hun bereidwillige medewerking bij de uitbouw van een Europese industriestatistiek.

# INHALTSVERZEICHNIS TABLE DES MATIÈRES

	Seite - Page	
Vorbemerkung . . . . .	3	Avertissement
Inhaltsverzeichnis . . . . .	4	Table des matières
Zeichen und Abkürzungen . . . . .	6	Abréviations et signes employés
<b>1. Teil : Vorläufige Teilergebnisse des Industriezensus von 1963 in den Mitgliedstaaten der Europäischen Gemeinschaften . . . . .</b>	<b>9</b>	<b>1<sup>e</sup> partie : Résultats partiels provisoires de l'enquête industrielle de 1963 dans les Etats membres des Communautés européennes</b>
<b>2. Teil : Indices der industriellen Produktion in den Mitgliedstaaten der Gemeinschaft und in einigen dritten Ländern . . . . .</b>	<b>67</b>	<b>2<sup>e</sup> partie : Indices de la production industrielle dans les pays de la Communauté et certains pays tiers</b>
<b>3. Teil : Jahresangaben über die Produktion von Grundstoffen und Fertigerzeugnissen in der Gemeinschaft . . . . .</b>	<b>81</b>	<b>3<sup>e</sup> partie : Données annuelles sur la production dans la Communauté de matières de base et d'articles élaborés</b>
Gewinnung von Brennstoffen und Erzen . . . . .	83	Extraction de combustibles et de minerais
Gewinnung von Baumaterial und feuerfesten und keramischen Erden . . . . .	85	Extraction de matériaux de construction et de terres à feu
Herstellung von Ölen und Fetten tierischer und pflanzlicher Herkunft . . . . .	87	Industrie des corps gras végétaux et animaux
Nahrungsmittelindustrie . . . . .	89	Industries alimentaires
Getränke- und Tabakindustrie . . . . .	96	Industrie des boissons et tabacs
Textilindustrie (Spinnerel und Weberel) . . . . .	98	Industrie textile (filature et tissage)
Wirkerei und Strickerei . . . . .	101	Bonneterie
Sonstiges Textilgewerbe . . . . .	103	Autres Industries textiles
Schuhindustrie . . . . .	104	Industrie des chaussures
Herstellung von Bekleidung und Wäsche . . . . .	106	Fabrication des articles d'habillement
Holzverarbeitung (außer Möbelherstellung) . . . . .	110	Industrie du bois (à l'exclusion de l'industrie du meuble)
Papier- und Pappenerzeugung und -verarbeitung . . . . .	112	Industrie du papier et fabrication des articles en papier
Herstellung von Leder . . . . .	116	Tannerie - mégisserie
Gummiverarbeitung . . . . .	119	Transformation du caoutchouc
Chemiefasererzeugung . . . . .	124	Production de fibres artificielles et synthétiques
Stärkeindustrie . . . . .	126	Industrie des produits amylacés
Herstellung chemischer Erzeugnisse . . . . .	127	Industrie chimique
Mineralölverarbeitung . . . . .	148	Industrie du pétrole
Ziegeleien . . . . .	150	Fabrication de matériaux de construction en terre cuite
Herstellung und Verarbeitung von Glas . . . . .	151	Industrie du verre
Herstellung von Steinzeug, Feinkeramik und feuerfesten Erzeugnissen . . . . .	153	Fabrication des grès, porcelaines, faïences et produits réfractaires
Herstellung von Baumaterialien und sonstigen Erzeugnissen aus Steinen und Erden . . . . .	155	Matériaux de construction et produits minéraux non métalliques
Eisen- und stahlerzeugende Industrie (gemäß dem EGKS-Vertrag) . . . . .	157	Sidérurgie (selon le Traité CECA)
Stahlröhrenerzeugung; Ziehereien und Kaltwalzwerke . . . . .	159	Première transformation de l'acier
Erzeugung und erste Verarbeitung von NE-Metallen; Gießereien . . . . .	161	Production et première transformation des métaux non ferreux; fonderies
Schmiede-, Preß- und Hammerwerke sowie Stahlverformung	163	Forge, estampage, emboutissage et industries connexes
EBM-Warenherstellung . . . . .	165	Fabrication d'outillage et d'articles finis en métaux
Maschinenbau . . . . .	167	Construction de machines non électriques
Elektrotechnische Industrie . . . . .	178	Construction électrique
Fahrzeugbau . . . . .	182	Construction de matériel de transport
Feinmechanische und Uhrenindustrie . . . . .	186	Mécanique de précision et horlogerie
Baugewerbe . . . . .	187	Bâtiment et génie civil
Elektrizitäts- und Gaserzeugung . . . . .	190	Production d'électricité et de gaz
Quellenverzeichnis . . . . .	191	Sources consultées
Aufstellung der in der Reihe „Industriestatistik“ veröffentlichten Sonderberichte . . . . .	196	Notes ou études statistiques publiées dans la série « Statistiques industrielles »

# INDICE

## INHOUDSOPGAVE

	Pagina - blz.	
Avvertenza . . . . .	3	Voorwoord
Indice . . . . .	5	Inhoudsopgave
Abbreviazioni e simboli impiegati . . . . .	6	Tekens en afkortingen
<b>1<sup>a</sup> parte : Risultati parziali e provvisori dell'inchiesta industriale del 1963 negli Stati membri delle Comunità Europee . . . . .</b>	<b>9</b>	<b>Deel 1 : Voorlopige gedeeltelijke uitkomsten van de in 1963 in de lidstaten van de Europese Gemeenschappen gehouden industrietelling</b>
<b>2<sup>a</sup> parte : Indice della produzione industriale nei paesi della Comunità e in alcuni paesi terzi . . . . .</b>	<b>67</b>	<b>Deel 2 : Indices van de industriële produktie in de landen van de Gemeenschap en in enige derde landen</b>
<b>3<sup>a</sup> parte : Dati annuali sulla produzione di alcune materie prime ed articoli elaborati nella Comunità . . . . .</b>	<b>81</b>	<b>Deel 3 : Jaarcijfers van de produktie van enige basisgrondstoffen en bewerkte produkten in de Gemeenschap</b>
Estrazione di combustibili e di minerali metallici . . . . .	83	Winning van brandstoffen en ertsen
Estrazione di materiali da costruzione e di terre refrattarie e per ceramica . . . . .	85	Winning van bouwmaterialen en van vuurvaste en keramische klei
Industria dei grassi vegetali e animali . . . . .	87	Vervaardiging van oliën en vetten van dierlijke of plantaardige oorsprong
Industrie alimentari . . . . .	89	Voedingsmiddelenindustrie
Industrie delle bevande e del tabacco . . . . .	96	Vervaardiging van dranken; tabaksnijverheid
Industria tessile (filatura e tessitura) . . . . .	98	Textielnijverheid (spinnerij en weverij)
Fabbricazione di tessuti a maglia, maglieria e calze . . . . .	101	Tricot- en kousenindustrie
Altre industrie tessili . . . . .	103	Overige textielindustrie
Industria delle calzature . . . . .	104	Schoenindustrie
Fabbricazione di articoli d'abbigliamento e biancheria . . . . .	106	Vervaardiging van kleding en huishoudgoederen
Industria del legno (esclusa l'industria del mobile) . . . . .	110	Verwerking van hout (m.u.v. de vervaardiging van meubelen)
Industria della carta e della sua trasformazione . . . . .	112	Vervaardiging van papier en papierwaren
Concia del cuoio e delle pelli . . . . .	116	Leerlooierijen
Trasformazione della gomma . . . . .	119	Rubberfabrieken
Produzione di fibre artificiali e sintetiche . . . . .	124	Kunstmatige en synthetische vezelfabrieken
Industria dei prodotti amilacei . . . . .	126	Zetmeelfabrieken
Industrie chimiche . . . . .	127	Chemische industrie
Industria del petrolio . . . . .	148	Aardolieindustrie
Fabbricazione di materiale da costruzione in laterizio . . . . .	150	Baksteen- en dakpannenfabrieken
Industria del vetro . . . . .	151	Glas- en glaswarenfabrieken
Fabbricazione di grès, porcellane, maioliche, terrecotte e prodotti refrattari . . . . .	153	Aardewerkfabrieken; vuurvastmateriaalfabrieken
Materiali da costruzione e prodotti minerali non metallici . . . . .	155	Bouwmaterialaalfabrieken; bewerking van niet-metalen mineralen
Siderurgia (secondo il Trattato CECA) . . . . .	157	Ijzer- en staalindustrie (volgens EGKS-Verdrag)
Prima trasformazione dell'acciaio . . . . .	159	Stalenbuizenfabrieken; trekkerijen en koudwalserijen
Produzione e prima trasformazione di metalli non ferrosi, fonderie . . . . .	161	Vervaardiging en bewerking van non-ferro metalli; gietlerijen
Forgiatura, stampaggio, imbutitura e industrie collegate . . . . .	163	Smeed-, pers-, stampwerk e.d.
Fabbricazione di utensili e articoli finiti in metallo . . . . .	165	Gereedschappen-, ijzer-, staal- en andere metaalwarenfabrieken
Costruzione di macchine non elettriche . . . . .	167	Machinebouw
Costruzione di macchine e materiale elettrico . . . . .	178	Elektrotechnische industrie
Costruzione di materiale da trasporto . . . . .	182	Transportmiddelenindustrie
Meccanica fine ed orologeria . . . . .	186	Fijnmechanische- en uurwerkindustrie
Costruzione e genio civile . . . . .	187	Bouwnijverheid
Produzione di elettricità e di gas . . . . .	190	Elektriciteits- en gasbedrijven
Fonti consultate . . . . .	191	Geraadpleegde bronnen
Elenco delle note pubblicate nella serie « Statistiche dell'industria » . . . . .	196	Overzicht van de in de reeks « Industriestatistiek » verschenen artikelen

## ZEICHEN UND ABKÜRZUNGEN

Nichts
Unbedeutend (im allgemeinen weniger als die Hälfte der kleinsten in der betreffenden Reihe verwendeten Einheit oder Dezimale)
Kein Nachweis vorhanden
Unsichere oder geschätzte Angabe
Schätzung des Statistischen Amtes der Europäischen Gemeinschaften
Änderung des Inhalts einer Reihe
Angaben für das Landwirtschaftsjahr, das im angegebenen Kalenderjahr endet
Erzeugung
Lieferungen
Montage
Materialverbrauch
Gramm
Metrische Tonne
Liter
Stück
Meter
Quadratmeter
Kubikmeter
Paar
Kilowatt
Terawattstunde = 10 <sup>9</sup> kWh
Kalorie
Terakalorie = 10 <sup>9</sup> kcal
Oberer Heizwert
Unterer Heizwert
Steinkohleneinheit (7000 cal Hu/g)
Pferdestärke
Kilovolt-Ampère
Bruttoregistertonne
Million
Milliarde
Jahrestonne
Mit « davon » werden alle Fälle gekennzeichnet, in denen sämtliche Unterpositionen einer Position angegeben sind; die Aufgliederung in nur einige Unterpositionen wird durch « darunter » kenntlich gemacht.

## ABRÉVIATIONS ET SIGNES EMPLOYÉS

—	Néant
0	Donnée très faible (généralement inférieure à la moitié de la dernière unité ou décimale des nombres mentionnés sous rubrique)
.	Donnée non disponible
( )	Donnée incertaine ou estimée
[ ]	Estimation par l'Office Statistique des Communautés Européennes
	Changement de portée d'une série
★	Campagne de 12 mois finissant au cours de l'année indiquée
P	Production
L	Livraisons
M	Assemblage
C	Consommation de matières premières
g	Gramme
t	Tonne
l	Litre
p/st	Pièces
m	Mètre
m <sup>2</sup>	Mètre carré
m <sup>3</sup>	Mètre cube
Pa	Paire
kW	Kilowatt
TWh	Terawattheure = 10 <sup>9</sup> kWh
cal	Calorie
Tcal	Terakalorie = 10 <sup>9</sup> kcal
Ho/PCS	Pouvoir calorifique supérieur
Hu/PCI	Pouvoir calorifique inférieur
SKE/tec	Tonne équivalent charbon (7000 cal PCI/g)
CV	Cheval-vapeur
kVA	Kilovolt-ampère
TB	Tonneau de jauge brut
BRT	
Mio	Million
Mrd	Milliard
jato	Tonne/an
t/an	
davon	A la suite des données se référant à un ensemble d'articles le mot « dont » indique la présence de certaines subdivisions détaillées tandis que le terme « soit » signale la présence de toutes les subdivisions du groupe général.
soit	
darunter	
dont	



## ABBREVIAZIONI E SIMBOLI IMPIEGATI

Nulla	—
Dato bassissimo (generalmente inferiore alla metà dell'ultima unità o decimale delle cifre che appaiono nella colonna)	0
Dato non disponibile	.
Dato incerto o valutato	( )
Valutazione fatta dall'Istituto Statistico delle Comunità Europee	[ ]
Variazione del contenuto della serie	
Campagna di 12 mesi terminante nell'anno indicato	★
Produzione	P
Consegne	L
Montaggio	M
Consumo di materie prime	C
Grammo	g
Tonnellata	t
Litro	l
Pezzi	p/st
Metro	m
Metro quadrato	m <sup>2</sup>
Metro cubo	m <sup>3</sup>
Paia	Pa
Kilowatt	kW
Terawattora = 10 <sup>9</sup> kWh	TWh
Caloria	cal
Teracaloria = 10 <sup>9</sup> kcal	Tcal
Potere calorifico superiore	Ho/PCS
Potere calorifico inferiore	Hu/PCI
Tonnellata equivalente di carbon fossile (7000 cal PCI/g)	SKE/tec
Cavallo vapore	CV
Kilovolt-ampère	kVA
Tonnellate di stazza lorda	TB BRT
Millione	Mio
Millardo	Mrd
Tonnellate / anno	tato t/an
La parola « dont », dopo le cifre che si riferiscono ad un gruppo di articoli, indica la presenza di alcune suddivisioni particolari, mentre il termine « soit » significa che tutte le suddivisioni del gruppo generale sono presenti.	davon soit (ossia) (daarvan) darunter dont (di cui) (daaronder)

## TEKENS EN AFKORTINGEN

Nul
Zeer kleine hoeveelheid (in het algemeen minder dan de helft van de kleinste in de betreffende reeks gebruikte eenheid of decimaal)
Geen gegevens beschikbaar
Onzekere of geschatte gegevens
Schatting van het Bureau voor de Statistiek der Europese Gemeenschappen
Wijziging in de inhoud van een reeks
Boekjaar (landbouw-, oogstjaar) dat in het aangegeven kalenderjaar eindigt
Productie
Afzet
Assemblage
Verbruik van grondstoffen
Gram
Metrische tonnen
Liter
Stuks
meter
Vierkante meter
Kubieke meter
Paar
Kilowatt
Terawattuur = 10 <sup>9</sup> kWh
Kalorie
Terakalorie = 10 <sup>9</sup> kcal
Kalorische bovenwaarde
Kalorische onderwaarde
Steenkoleneenheden (7000 cal onderwaarde/g)
Paardekracht
Kilovolt-ampère
Brutoregisterton
Millioen
Miljard
Ton / jaar
Met « davon » wordt het geval aangeduid waarin een volledige onderverdeling van de hoofdgroep wordt gegeven; zijn slechts bepaalde onderdelen hiervan bekend dan wordt de aanduiding « darunter » gebruikt.



Erster Teil

**Vorläufige Teilergebnisse des  
Industriezensus von 1963 in den  
Mitgliedstaaten der Europäischen  
Gemeinschaften**

Première partie

**Résultats partiels provisoires de  
l'enquête industrielle de 1963  
dans les Etats membres des  
Communautés européennes**

---

Prima parte

**Risultati parziali e provvisori  
dell'inchiesta industriale del 1963  
negli Stati membri delle  
Comunità Europee**

Eerste deel

**Voorlopige gedeeltelijke uitkomsten  
van de in 1963 in de lidstaten  
van de Europese Gemeenschappen  
gehouden industrietelling**



## VORBEMERKUNG

Das Statistische Amt der Europäischen Gemeinschaften (S.A.E.G.) veröffentlicht in dem vorliegenden Heft der Reihe „Industriestatistik“ die ersten Ergebnisse der Erhebungen, die in den sechs Mitgliedstaaten der Europäischen Gemeinschaften im Rahmen des von der Organisation der Vereinten Nationen empfohlenen Weltindustriezensus von 1963 durchgeführt worden sind.

Die hier veröffentlichten Gesamtergebnisse sind als vorläufig zu betrachten, da die mekanographischen Kontrollarbeiten und die Harmonisierung sämtlicher Ergebnisse für die sechs Mitgliedstaaten noch nicht abgeschlossen sind. Das S.A.E.G. ist jedoch der Meinung, daß sie vollständig genug sind, um eine erste Unterrichtung über wichtige, alle Mitgliedstaaten umfassenden Grunddaten aus diesem beachtenswerten, für die Gemeinschaft erstmalig durchgeführten Zensus zu rechtfertigen.

Die endgültigen detaillierten Ergebnisse werden in einer Sonderveröffentlichung herausgegeben werden, in welcher der Leser eine vollständige Beschreibung der bei dieser Erhebung angewandten Methodologie sowie einen Kommentar über die wichtigsten Ergebnisse finden wird. Aus diesem Grunde gibt das S.A.E.G. nachstehend nur die durchaus notwendigen Erläuterungen in Bezug auf den Bereich des Zensus, die Berichtsperiode, die Definitionen der Tatbestände, für die in den folgenden Tabellen Ergebnisse gebracht werden, sowie einige Kurzbemerkungen über die wichtigsten Abweichungen, welche die zwischenstaatliche Vergleichbarkeit beeinträchtigen könnten.

### I. Bereich des Zensus

Der Industriezensus von 1963 erstreckte sich auf das gesamte produzierende Gewerbe, wie es in der „Systematik der Zweige des Produzierenden Gewerbes in den Europäischen Gemeinschaften (N.I.C.E.)“ definiert ist.

Die Ergebnisse beziehen sich demnach auf den Bergbau, das Verarbeitende Gewerbe, die Bauwirtschaft sowie die Energie- und Wasserwirtschaft und in allen Zweigen auf Industrie und Handwerk.

### II. Berichtsperiode

Dem Industriezensus liegt grundsätzlich das Jahr 1962 als Berichtsjahr zugrunde. Da es aber bei dem ersten Zensus dieser Art mehreren Mitgliedstaaten nicht möglich war, sämtliche Angaben durch eine und dieselbe Erhebung einzuholen, beziehen sich die Strömungsdaten nicht in allen Fällen auf dasselbe Jahr und die Strukturdaten nicht immer auf denselben Stichtag. Für die Angaben über die Anzahl der Unternehmen und die Anzahl der örtlichen Einheiten gelten die folgenden Stichtage:

— Deutschland: 6. Juni 1961  
— Italien: 16. Oktober 1961  
— Niederlande: Ende September 1962  
— Belgien: 31. Dezember 1962  
— Luxemburg: 31. Dezember 1962  
— Frankreich: 2. Januar 1963

## INTRODUCTION

L'Office statistique des Communautés européennes (O.S.C.E.) publie dans le présent numéro de la série « Statistiques industrielles » les premiers résultats de l'enquête industrielle de 1963, qui a été effectuée dans les six Etats membres des Communautés européennes et qui s'inscrit dans le cadre de l'enquête industrielle mondiale dont l'exécution avait été recommandée par l'Organisation des Nations Unies.

Les résultats globaux publiés ici sont à considérer comme provisoires du fait que les travaux de contrôle mécanographique et d'harmonisation de l'ensemble des résultats pour les six Etats membres ne sont pas encore terminés. L'O.S.C.E. estime cependant qu'ils sont suffisamment complets pour justifier une information préliminaire sur des données de base importantes recueillies par cette enquête remarquable, qui est la première de ce genre pour la Communauté.

Les résultats définitifs et détaillés feront l'objet d'une publication spéciale qui contiendra une description complète de la méthodologie adoptée pour cette enquête et un commentaire à propos des résultats les plus importants. C'est pour cette raison que l'O.S.C.E. ne donne ci-après que les explications indispensables concernant le champ couvert, la période de référence, les définitions retenues pour les variables pour lesquelles des résultats sont donnés dans la présente publication ainsi que quelques brèves remarques au sujet des principales divergences susceptibles d'entraver la comparabilité internationale des résultats.

### I. Champ de l'enquête

L'enquête industrielle de 1963 s'est étendue à l'ensemble de l'industrie telle qu'elle est définie dans la « Nomenclature des Industries établies dans les Communautés Européennes (N.I.C.E.) ». Les résultats se réfèrent donc aux industries extractives et manufacturières, au bâtiment et au génie civil ainsi qu'à la production et la distribution d'électricité, de gaz et d'eau; ils couvrent dans toutes les branches l'activité industrielle et l'activité artisanale.

### II. Période de référence

L'enquête industrielle porte en principe sur l'année 1962, mais en raison du fait que plusieurs Etats membres n'ont pu recueillir lors du premier recensement de ce genre tous les renseignements par une seule et même enquête, les résultats ne se réfèrent pas dans tous les cas à la même année en ce qui concerne les valeurs des flux enregistrés ou à la même date en ce qui concerne les données de structure.

Les données sur le nombre d'entreprises et le nombre d'unités locales se réfèrent à la situation aux dates suivantes :

— Allemagne : 6 juin 1961  
— Italie : 16 octobre 1961  
— Pays-Bas : fin septembre 1962  
— Belgique : 31 décembre 1962  
— Luxembourg : 31 décembre 1962  
— France : 2 janvier 1963

Diese Stichtage gelten auch für die Angaben über die Anzahl der Beschäftigten, mit Ausnahme derjenigen für Deutschland, die Jahresdurchschnitte darstellen, und derjenigen für Luxemburg, die sich auf die Lage am 30. September 1962 beziehen.

Die Lohn- und Gehaltssummen beziehen sich in Italien auf 1961 und in den anderen Mitgliedstaaten auf das Jahr 1962. Dasselbe gilt für die Angaben über den Umsatz und den Nettoproduktionswert, außer für Italien und die Niederlande, deren Ergebnisse sich auf das Jahr 1963 beziehen.

### III. Statistische Einheiten

Unter „statistischer Einheit“ versteht man die Institutionen, auf die sich die gesammelten Angaben beziehen. Das Zensusprogramm sah für die Einholung der Angaben drei verschiedene statistische Einheiten vor: das Unternehmen, die örtliche Einheit und den fachlichen Unternehmensteil; die drei genannten statistischen Einheiten waren wie folgt definiert worden:

Das Unternehmen als „kleinste rechtlich selbständige Einheit“; diese kann aus einer einzigen örtlichen Einheit bestehen oder die Zusammenfassung mehrerer örtlicher Einheiten darstellen, die rechtlich nicht selbständig sind und zu dem betreffenden Unternehmen gehören.

Diese Einheit wurde für alle Wirtschaftsbereiche der N.I.C.E. angewandt.

Die örtliche Einheit als örtlich getrennte Arbeitsstätte (Fabrik, Grube, Gebäude, Gebäudeteil, Räumlichkeit, Gelände), die einer wirtschaftlichen Tätigkeit gewidmet ist. Bei strenger Auslegung dieser Definition gelten alle Arbeitsstätten, die auf einem gesonderten Grundstück liegen, als örtliche Einheiten, auch wenn sie in einer Gemeinde liegen und einem Unternehmen gehören. Eine weniger strenge Anwendung des Begriffs läßt es zu, daß Verwaltungs-, Reparatur-, Montage- und Hilfsbetriebe, die in der Nähe der produzierenden Arbeitsstätte liegen, mit der Produktionsstätte zusammengefasst und als eine örtliche Einheit angesehen werden.

Angaben für örtliche Einheiten wurden nur für den Bergbau und das Verarbeitende Gewerbe eingeholt.

Der fachliche Unternehmensteil als Einheit, die aus den — eventuell räumlich getrennten — Unternehmensteilen gebildet ist, die gemeinsam in einem bestimmten Tätigkeitsbereich arbeiten.

Diese statistische Einheit wurde nur für die Energie- und Wasserwirtschaft angewandt, für die man somit über Ergebnisse für Unternehmen und Ergebnisse für fachliche Unternehmensteile verfügt; letztere wurden in den Tabellen über die örtlichen Einheiten untergebracht.

Bei der Aufbereitung der Fragebogen wurden die Unternehmen und örtlichen Einheiten nach dem Schwerpunkt ihrer Tätigkeit klassiert.

### IV. Definitionen der verschiedenen Tatbestände

#### a) Zahl der Beschäftigten

Die Zahl der Beschäftigten ist definiert als die Gesamtzahl aller Personen, die in der statistischen Einheit arbeiten (einschließlich der mithelfenden Inhaber und der Teilhaber, die

Ces dates sont également valables pour les données sur le nombre de personnes occupées, à l'exception des données de l'Allemagne, qui constituent une moyenne de l'année 1962, et de celles du Luxembourg, qui se réfèrent à la situation au 30 septembre 1962.

Les données sur les masses salariales se réfèrent pour l'Italie à 1961 et pour les autres pays à l'année 1962. Il en est de même pour les données sur le chiffre d'affaires et la valeur nette de production, sauf celles de l'Italie et des Pays-Bas, pays pour lesquels ces renseignements concernent l'année 1963.

### III. Unités statistiques

On entend par « unités statistiques » les entités auxquelles se rapportent les renseignements recueillis. Le programme de l'enquête prévoyait la collecte de données pour trois unités statistiques différentes, savoir l'entreprise, l'unité locale et l'unité fonctionnelle ou section fonctionnelle d'entreprise; les trois unités en question avaient été définies comme suit :

L'entreprise est la plus petite unité juridiquement autonome; elle peut consister en une seule unité locale ou représenter la réunion de plusieurs unités locales qui ne sont pas juridiquement autonomes et qui dépendent de l'entreprise considérée.

Cette unité a été utilisée pour toutes les branches de la N.I.C.E.

L'unité locale est une implantation isolée (usine, mine, immeuble, partie d'immeuble, emplacement, terrain) qui est consacrée à une activité économique. Si l'on adopte une interprétation étroite de cette définition, tous les établissements séparés dans l'espace sont à considérer comme des unités locales, même s'ils sont situés sur une même commune et appartiennent à une même entreprise. Une interprétation moins étroite de la notion permet de grouper l'unité productrice avec les unités d'administration, de réparation, de montage et les unités auxiliaires situées à proximité et de les considérer comme une seule unité locale.

Des données par unité locale ont été recueillies uniquement pour les industries extractives et manufacturières.

L'unité fonctionnelle ou section fonctionnelle d'entreprise est une unité formée par les parties — même séparées dans l'espace — de l'entreprise qui concourent à l'exécution d'une activité déterminée.

Cette unité n'a été utilisée que pour le secteur «Electricité, gaz et eau», pour lequel on dispose donc de résultats par entreprise et de résultats par unité fonctionnelle; ces derniers sont publiés dans les tableaux relatifs aux unités locales.

Lors du dépouillement des questionnaires les entreprises et les unités locales ont été classées selon leur activité principale.

### IV. Définitions des différentes variables

#### a) Nombre de personnes occupées

Le nombre de personnes occupées est défini comme le nombre total des personnes travaillant dans l'unité interrogée (y compris les propriétaires et les associés qui exercent une activité

regelmäßig im Unternehmen mitarbeiten, sowie der mithelfenden, unbezahlten Familienangehörigen) sowie der Personen, die außerhalb der Einheit tätig sind, aber zu ihr gehören und von ihr bezahlt werden (z.B. Handelsvertreter, Ingenieure im Außendienst, auswärts arbeitende Reparatur- und Montagekolonnen). Diese Zahl umfaßt ebenfalls die für eine kurze Zeit in Urlaub befindlichen Personen (z.B. Krankheitsurlaub, bezahlter Urlaub, Sonderurlaub, jedoch nicht für unbegrenzte Zeit Beurlaubte) sowie Streikende, Halbtags- und Kurzarbeiter, Saisonarbeiter und die von anderen Unternehmen oder Betrieben gegen Entgelt zur Verfügung gestellten Arbeitskräfte.

**Ausgeschlossen sind:** Heimarbeiter, die nicht auf der Lohnliste stehen, Arbeitskräfte, die als Beauftragte anderer Betriebe in der meldenden statistischen Einheit Montage- und Reparaturarbeiten durchführen, Personen, die ihren Wehrdienst ableisten, Pensionierte.

### **b) Löhne und Gehälter**

Es handelt sich um alle Geldbeträge sowie den Wert der Naturalleistungen, die vom Arbeitgeber an alle Arbeitnehmer als Bezahlung ihrer Arbeit gegeben werden. Die Löhne und Gehälter umfassen also neben den Naturalleistungen alle Geldzahlungen, einschließlich Gratifikationen, Teuerungszulagen, Zahlungen des Arbeitsgebers für Urlaub, Krankheit, Feiertage und andere bezahlte Nicht-Arbeitstage, Produktions- u.ä. Prämien, Entschädigungen für nicht genommenen Urlaub, Kündigungsentschädigungen, garantierte Wochenlöhne und Wohnungszulagen, und schließen die Steuern, die Beiträge zur Sozialversicherung und andere Zahlungen ein, die vom Arbeitnehmer zu tragen sind und vom Arbeitgeber einbehalten werden.

Auch sind direkte Unterstützungsbeiträge von Arbeitgebern an Arbeitslose enthalten sowie die auf Grund tariflicher Vereinbarungen gezahlten Kinderzulagen in den Mitgliedstaaten, in denen die Kollektivverträge solche Zulagen vorsehen.

**Auszuschließen sind** die Beiträge zur Sozialversicherung und andere Zahlungen, die vom Arbeitgeber getragen werden, die gesetzlichen Familienzulagen, die Pensionszahlungen oder andere gleichartige Sozialleistungen, die Vergütungen, die Spesenersatz sind, wie Aufwandentschädigungen, Wege-, Trennungs- und Übernachtungsgeld und ähnliches.

### **c) Umsatz**

Der Umsatz setzt sich zusammen aus dem Wert sämtlicher von der meldenden Einheit während des Bezugsjahres gelieferten Erzeugnisse (d.h. sämtlicher Erzeugnisse, die aufgehört haben, zur Verfügung der Einheit zu stehen) und dem Wert sämtlicher anderen Einheiten geleisteten Dienste.

Im Wert der gelieferten Erzeugnisse sind die Transportkosten nicht enthalten, wohl aber die von der meldenden Einheit an Umsatz-, Verbrauchs- oder Produktionssteuern zu zahlenden Beträge.

permanente dans l'entreprise, ainsi que les travailleurs familiaux non rémunérés) et des personnes qui travaillent hors de l'unité, mais en font partie et sont payées par elle (par exemple les représentants de commerce, les ingénieurs des services extérieurs, le personnel des équipes itinérantes de réparation et d'entretien). Ce nombre comprend également les personnes en congé pour une période de courte durée (par exemple congé de maladie, congé payé, congé exceptionnel, mais non pas les personnes en congé de durée indéterminée), les personnes en grève, les travailleurs à mi-temps ou à temps réduit, les travailleurs saisonniers et les personnes mises à la disposition de l'unité par d'autres entreprises et établissements contre rémunération.

**Sont exclus:** les travailleurs à domicile qui ne figurent pas sur la feuille de paye, les personnes qui effectuent pour le compte d'autres établissements des travaux d'entretien et de réparation dans l'unité déclarante, les personnes faisant leur service militaire et les retraités.

### **b) Traitements et salaires**

Il s'agit de toutes les sommes en espèces et valeurs des prestations en nature versées par un employeur à toutes les personnes comptées au nombre des salariés en rémunération de leur travail. Outre les prestations en nature, les traitements et salaires comprennent donc tous les paiements en espèces, y compris les gratifications, les indemnités de cherté de vie, les rémunérations payées par l'employeur pour congé et maladie, les jours fériés et autres jours non ouvrables rémunérés, les primes de production etc., les indemnités pour congés non utilisés, les indemnités de licenciement, les salaires hebdomadaires garantis et les primes de logement, ainsi que les impôts, les cotisations de sécurité sociale et les autres sommes dues par les salariés et retenues par les employeurs.

Sont également compris les secours versés directement par les employeurs aux chômeurs et, enfin, les allocations familiales payées par les employeurs en vertu d'une convention collective de travail dans les pays où les contrats collectifs prévoient de telles allocations familiales directes.

**Sont exclues** les cotisations de sécurité sociale et autres dues par l'employeur, les allocations familiales prescrites par la loi, les pensions de retraite et autres prestations sociales analogues, de même que les indemnités constituant des remboursements de frais tels que les frais de voyage, les indemnités de représentation, les primes de séparation, frais d'hôtel et autres.

### **c) Chiffre d'affaires**

Le chiffre d'affaires est constitué par la valeur de toutes les marchandises expédiées par l'unité interrogée pendant l'année de l'enquête (c'est-à-dire de toutes les marchandises qui ont cessé d'être à la disposition de l'unité) et par la valeur de tous les services fournis au cours de l'année à d'autres unités.

La valeur des marchandises expédiées ne comprend pas les frais de transport; les montants à verser par l'unité interrogée au titre des impôts sur le chiffre d'affaires, à la consommation ou à la production y sont cependant inclus.

#### d) Nettoproduktionswert

Der Nettoproduktionswert ergibt sich aus dem Bruttoproduktionswert (= Wert der gelieferten Erzeugnisse + Wert der Verkäufe an Handelsware + Summe der erhaltenen Entgelte für anderen Einheiten geleistete gewerbliche Arbeiten und Dienste + Wert der selbstgestellten Anlagen  $\pm$  Vorratsveränderung an in Herstellung befindlichen Erzeugnissen und an Fertigerzeugnissen) durch Abzug:

- des Wertes der verbrauchten Roh-, Hilfs-, und Betriebsstoffe, Zwischenerzeugnisse und der Energie,
- des Einstandwertes der verkauften Handelsware,
- und des Wertes der vergebenen Lohnarbeiten.

#### V. Besondere Bemerkungen

Es muß bemerkt werden, daß die oben aufgeführten Definitionen nicht immer mit den Definitionen der Angaben, die dem S.A.E.G. von den Statistischen Zentralämtern der Mitgliedstaaten übermittelt wurden, voll übereinstimmen; eine vollständige Liste dieser Abweichungen wird in der Spezialveröffentlichung mit den endgültigen Ergebnissen des Industriezensus 1963 erscheinen. Die nachstehenden Bemerkungen über die Definitionen und Ergebnisse sind daher auf das Wesentlichste beschränkt.

##### *Deutschland*

Die vom Statistischen Bundesamt, Wiesbaden, benutzten Definitionen stimmen im allgemeinen mit denjenigen überein, die vom S.A.E.G. in Zusammenarbeit mit den Statistischen Zentralämtern der Mitgliedstaaten für den Industriezensus von 1963 ausgearbeitet worden waren.

In den Umsätzen und Nettoproduktionswerten für örtliche Einheiten fehlt der Wert der verkauften Handelsware.

##### *Frankreich*

Das Nationale Institut für Statistik und Wirtschaftsstudien (I.N.S.E.E.) hat bei den örtlichen Einheiten mit weniger als 20 Beschäftigten keine Angaben über den Umsatz und den Nettoproduktionswert erfragt, so daß für diese beiden Tatbestände in den Tabellen B.3, B.5, B.7 und B.8 keine Angaben für Frankreich gemacht werden konnten.

Da in Frankreich im Wirtschaftsbereich „Energie- und Wasserwirtschaft“ nur eine geringe Anzahl von kombinierten Unternehmen vorkommt, hat das I.N.S.E.E. hier ebenfalls keine Angaben nach fachlichen Unternehmensteilen erfragt; die Unternehmen dieses Bereiches wurden daher einfach nach dem Schwerpunkt ihrer Tätigkeit zugeordnet.

##### *Italien*

Die italienischen Ergebnisse stammen aus zwei verschiedenen Erhebungen, einerseits aus dem 4. Allgemeinen Industrie- und Handelszensus vom 16. Oktober 1961 (Angaben über die Zahl der Unternehmen, der örtlichen Einheiten und der Beschäf-

#### d) Valeur nette de production

La valeur nette de production résulte de la valeur brute de production (= valeur des marchandises expédiées + valeur des ventes de marchandises revendues en l'état + valeur des travaux et services industriels effectués pour d'autres unités + valeur des capitaux fixes produits pour usage propre + variations des stocks de produits en cours de fabrication et de produits finis), déduction faite :

- de la valeur de la consommation de matières premières et auxiliaires, de produits intermédiaires et d'énergie,
- de la valeur des marchandises achetées pour revente en l'état,
- et de la valeur des travaux industriels exécutés par d'autres unités, y compris les montants payés aux sous-entrepreneurs de travail à domicile.

#### V. Remarques particulières

Il y a lieu de noter qu'il existe parfois de légères divergences entre les définitions ci-dessus et les définitions des données transmises à l'O.S.C.E. par les instituts nationaux de statistique des Etats membres; une liste exhaustive de ces divergences sera reprise dans la publication spéciale qui sera consacrée aux résultats définitifs de l'enquête industrielle de 1963. On se limitera de ce fait ci-après à quelques remarques essentielles concernant les définitions et les résultats.

##### *Allemagne*

Les définitions utilisées par l'Office fédéral de Statistique de Wiesbaden sont d'une façon générale conformes à celles qui avaient été élaborées pour l'enquête de 1963 par l'O.S.C.E. en collaboration avec les instituts de statistique des Etats membres.

Le chiffre d'affaires et la valeur nette de production des unités locales ne comprennent pas la valeur des marchandises revendues en l'état.

##### *France*

L'Institut national de la Statistique et des Etudes économiques (I.N.S.E.E.) n'a pas recueilli auprès des unités locales occupant moins de 20 personnes des données sur le chiffre d'affaires et la valeur nette de production, de sorte que celles-ci manquent pour la France dans les tableaux B.3, B.5, B.7 et B.8.

L'I.N.S.E.E. n'a pas non plus recueilli de données par section fonctionnelle d'entreprise pour le secteur « Electricité, gaz et eau » parce qu'il existe en France très peu d'entreprises mixtes dans ce secteur; les entreprises du secteur en question ont donc été classées tout simplement selon leur activité principale.

##### *Italie*

Les données de l'Italie proviennent de deux enquêtes différentes, savoir d'une part du 4<sup>me</sup> recensement général de l'industrie et du commerce effectué le 16 octobre 1961 (données sur le nombre d'entreprises, d'unités locales et de personnes



tigten) und andererseits aus einer Wertschöpfungserhebung, die im Jahre 1964 über das Jahr 1963 durchgeführt wurde (Angaben über Umsätze und Nettoproduktionswerte). Die Lohn- und Gehaltssummen gelten für das Jahr 1961.

#### *Niederlande*

Die in den Tabellen für örtliche Einheiten (B-Tabellen) gebrachten Ergebnisse beziehen sich in Wirklichkeit auf fachliche Unternehmensteile. Daraus folgt, daß in den Angaben über Umsätze und Nettoproduktionswerte der Tabellen B.3, B.5, B.7 und B.8 der Verkauf von Handelsware nicht enthalten ist.

#### *Belgien*

Die vom Nationalen Institut für Statistik angewandten Definitionen entsprechen grundsätzlich den Definitionen des gemeinsamen Programmes.

#### *Luxemburg*

Da es in Luxemburg nur ein oder zwei industrielle Mehrbetriebsunternehmen gibt, hat das Zentralamt für Statistik und Wirtschaftsstudien nur die Unternehmen befragt. Aus diesem Grunde sind die in den Tabellen für örtliche Einheiten veröffentlichten Ergebnisse mit den Ergebnissen für Unternehmen (A-Tabellen) identisch.

### **VI. Untergliederung der Ergebnisse nach der N. I. C. E.**

Um Vergleiche zwischen den Ergebnissen der sechs Staaten zu ermöglichen, haben die Nationalen Statistischen Zentralämter ihre Ergebnisse dem S.A.E.G. nach der N.I.C.E. aufbereitet übermittelt. Da die nationalen Angaben jedoch nicht immer in einer hierfür ausreichenden Tiefengliederung und Abgrenzung aufbereitet worden sind, weist die Zuordnung bestimmter Zweige zur N.I.C.E. in diesen Fällen Mängel auf.

Im Anhang zu den Tabellen findet der Leser für jeden Staat die wichtigsten Bemerkungen, die für eine Reihe von N.I.C.E.-Positionen gemacht werden müssen.

occupées) et d'autre part d'une enquête sur la valeur ajoutée effectuée en 1964 sur l'année 1963 (données sur le chiffre d'affaires et la valeur nette de production). Les données sur les masses salariales se réfèrent à l'année 1961.

#### *Pays-Bas*

Les données reprises dans les tableaux relatifs aux unités locales (tableaux B) se réfèrent en réalité à des sections fonctionnelles d'entreprise ou unités d'activité économique. Ceci a comme conséquence que les données sur le chiffre d'affaires et la valeur nette de production des tableaux B.3, B.5, B.7 et B.8 ne comprennent pas la vente en l'état de marchandises.

#### *Belgique*

Les définitions utilisées par l'Institut national de Statistique correspondent d'une façon générale à celles prévues dans le programme commun.

#### *Luxembourg*

Du fait qu'il n'existe au Luxembourg qu'une ou deux entreprises industrielles qui exercent leurs activités dans plus d'une unité locale, le Service central de la Statistique et des Etudes économiques a retenu comme unité statistique uniquement l'entreprise. C'est pour cette raison que les résultats repris dans les tableaux relatifs aux unités locales sont identiques à ceux qui figurent dans les tableaux relatifs aux entreprises.

### **VI. Ventilation des résultats selon la N. I. C. E.**

Afin d'assurer la comparabilité entre pays des résultats de l'enquête, les instituts nationaux de statistique ont transmis leurs résultats à l'O.S.C.E. dans une ventilation selon la N.I.C.E. Comme les données nationales relatives à certaines branches industrielles n'ont cependant pas toujours été dépouillées à un niveau de ventilation suffisamment fin et selon une délimitation tout à fait exacte, leur transposition en positions N.I.C.E. est, dans ces cas, entachée de légères imperfections.

Le lecteur trouvera à la fin des tableaux une liste par pays des principales remarques qui doivent être faites à propos d'une série de positions N.I.C.E.



## LISTA DELLE TABELLE

	Pag.
<b>A. DATI SULLE IMPRESE</b>	
A.1. Numero di imprese . . . . .	18
A.2. Numero di persone occupate . . . . .	19
A.3. Cifra d'affari, in moneta nazionale . . . . .	24
A.4. Stipendi e salari, in moneta nazionale . . . . .	25
A.5. Cifra d'affari, in unità di conto . . . . .	30
A.6. Stipendi e salari, in unità di conto . . . . .	31
A.7. Valore netto di produzione, in moneta nazionale . . . . .	36
A.8. Valore netto di produzione, in unità di conto . . . . .	37
<b>B. DATI SULLE UNITÀ LOCALI</b>	
B.1. Numero di unità locali . . . . .	42
B.2. Numero di persone occupate . . . . .	43
B.3. Cifra d'affari, in moneta nazionale . . . . .	48
B.4. Stipendi e salari, in moneta nazionale . . . . .	49
B.5. Cifra d'affari, in unità di conto . . . . .	54
B.6. Stipendi e salari, in unità di conto . . . . .	55
B.7. Valore netto di produzione, in moneta nazionale . . . . .	60
B.8. Valore netto di produzione, in unità di conto . . . . .	61

## Classificazione delle Industrie nelle Comunità Europee

(N. I. C. E.)

**CLASSIFICAZIONE DELLE INDUSTRIE  
NELLE COMUNITÀ EUROPEE  
(N. I. C. E.)**

N° NICE	Denominazione	N° NICE	Denominazione	N° NICE	Denominazione
<b>1</b>	<b>INDUSTRIE ESTRATTIVE</b>	<b>27</b>	<b>Industria della carta e della sua trasformazione</b>	<b>368</b>	Costruzione di altri macchinari specifici.
<b>11</b>	<b>Estrazione e preparazione di combustibili solidi</b>	<b>271</b>	Fabbricazione della pasta-carta, della carta e del cartone	<b>369</b>	Costruzione di altre macchine e apparecchi non elettrici
111	Estrazione e preparazione di carbon fossile	<b>272</b>	Trasformazione della carta e del cartone, fabbricazione di articoli in pasta-carta	<b>37</b>	<b>Costruzione di macchine e materiale elettrico</b>
112	Estrazione e preparazione di lignite	<b>28</b>	<b>Stampa, edizione e industrie collegate</b>	<b>371</b>	Fabbricazione di fili e cavi elettrici
<b>12</b>	<b>Estrazione di minerali metallici</b>	<b>29</b>	<b>Industria del cuoio e delle pelli</b>	<b>372</b>	Fabbricazione di motori, generatori, trasformatori, interruttori ed altro materiale elettrico per impianti
121	Estrazione di minerali di ferro	291	Concia del cuoio e delle pelli	<b>373</b>	Fabbricazione di macchine e materiale elettrico per l'industria
122	Estrazione di minerali metallici non ferrosi	292	Fabbricazione di articoli in cuoio e in pelle	<b>374</b>	Fabbricazione di materiale per telecomunicazioni, radar, di contatori, strumenti di misura, e di apparecchiature elettro-medicali
<b>13</b>	<b>Estrazione di petrolio e di gas naturali</b>	<b>30</b>	<b>Industria della gomma, delle materie plastiche, delle fibre artificiali e sintetiche e dei prodotti amilacei</b>	<b>375</b>	Costruzione di apparecchiature elettroniche, di apparecchi radio, televisione, elettro-acustici
<b>14</b>	<b>Estrazione di materiale da costruzione e di terre refrattarie e per ceramica</b>	301	Trasformazione della gomma e dell'amianto	<b>376</b>	Costruzione di apparecchi elettrodomestici
<b>15</b>	<b>Estrazione di altri metalli, torbiere</b>	302	Trasformazione delle materie plastiche	<b>377</b>	Fabbricazione di lampadine e altro materiale per illuminazione
<b>2/3</b>	<b>INDUSTRIE MANIFATTURIERE</b>	303	Produzione di fibre artificiali e sintetiche	<b>378</b>	Produzione di pile ed accumulatori
<b>20A</b>	<b>Industrie dei grassi vegetali e animali</b>	304	Industria dei prodotti amilacei	<b>379</b>	Riparazione, montaggio, installazione (di macchine elettriche)
<b>20B</b>	<b>Industrie alimentari (eccettuata la fabbricazione di bevande)</b>	<b>31</b>	<b>Industria chimica</b>	<b>38</b>	<b>Costruzione di materiale da trasporto</b>
201	Macellazione del bestiame, preparazione e conservazione della carne	311	Fabbricazione di prodotti chimici di base e fabbricazione seguita da trasformazione più o meno spinta degli stessi	381	Costruzione navale, riparazione e manutenzione di navi
202	Industria casearia	<b>312</b>	Fabbricazione specializzata di prodotti chimici destinati principalmente all'industria e all'agricoltura	<b>382</b>	Costruzione di materiale rotabile ferrofilo-tranviario a scartamento normale e a scartamento ridotto (per i trasporti pubblici)
203	Preparazione di conserve di frutta e di legumi	<b>313</b>	Fabbricazione specializzata di prodotti chimici destinati principalmente al consumo privato e all'ufficio	<b>383</b>	Costruzione di automezzi e loro parti staccate
204	Conservazione del pesce ed altri prodotti del mare	<b>32</b>	<b>Lavorazione del petrolio</b>	<b>384</b>	Riparazione di automezzi, cicli e motocicli
205	Lavorazione delle granaglie	<b>33</b>	<b>Industria dei prodotti minerali non metallici</b>	<b>385</b>	Costruzione di cicli, motocicli e loro parti staccate
206	Panetteria, pasticceria, biscottificio	331	Fabbricazione di materiale da costruzione in laterizio	<b>386</b>	Costruzione e riparazione di aeromobili
207	Produzione e raffinazione dello zucchero	332	Industria del vetro	<b>389</b>	Costruzione di materiale da trasporto n.a.c.
208	Industria del cacao, cioccolato, caramelle e gelati	333	Fabbricazione di grès, porcellane, maioliche, terrecotte e prodotti refrattari	<b>39</b>	<b>Industrie manifatturiere diverse</b>
209	Fabbricazione di prodotti alimentari diversi	334	Fabbricazione di cemento, calce e gesso	391	Fabbricazione di strumenti di precisione e di apparecchi di misura e controllo
<b>21</b>	<b>Fabbricazione di bevande</b>	335	Fabbricazione di elementi per costruzione in calcestruzzo, cemento e gesso	<b>392</b>	Fabbricazione di materiale medico-chirurgico e di apparecchi ortopedici (scarpe ortopediche escluse)
211	Industria dell'alcool etilico di fermentazione, del lievito e delle bevande alcoliche (vini esclusi)	339	Lavorazione della pietra e di prodotti minerali non metallici	<b>393</b>	Fabbricazione di strumenti ottici e di apparecchiature fotografiche
212	Industria del vino e delle bevande alcoliche assimilate (senza malto)	<b>34</b>	<b>Produzione e prima trasformazione dei metalli ferrosi e non ferrosi</b>	<b>394</b>	Fabbricazione e riparazione di orologi
213	Produzione di birra e malto	341	Siderurgia (secondo il Trattato C.E.C.A.; ivi comprese le cokerie siderurgiche integrate)	<b>395</b>	Bigiotteria, oreficeria, gioielleria, taglio delle pietre preziose
214	Industria delle bevande analcoliche e delle acque gassate	342	Fabbricazione di tubi d'acciaio	<b>396</b>	Fabbricazione e riparazione di strumenti musicali
<b>22</b>	<b>Industria del tabacco</b>	343	Trafilatura, stiratura, laminatura dei nastri, produzione di profilati a freddo	<b>397</b>	Fabbricazione di giochi, giocattoli e articoli sportivi
<b>23</b>	<b>Industria tessile</b>	344	Produzione e prima trasformazione di metalli non ferrosi	<b>399</b>	Industrie manifatturiere diverse
232	Trasformazione di fibre tessili con sistema laniero	345	Fonderie di metalli ferrosi e non ferrosi	<b>4</b>	<b>EDILIZIA E GENIO CIVILE</b>
233	Trasformazione di fibre tessili con sistema cotoniero	<b>35</b>	<b>Fabbricazione di oggetti in metallo (eccettuata le macchine e il materiale da trasporto)</b>	<b>40</b>	<b>Edilizia e genio civile</b>
234	Trasformazione di fibre tessili con sistema serico	351	Forgiatura, stampaggio, imbutitura di grandi pezzi	<b>400</b>	Edilizia e genio civile (imprese non specializzate); demolizione
235	Trasformazione di fibre tessili con sistema per lino e canapa	352	Seconda trasformazione e trattamento anche superficiale dei metalli	<b>401</b>	Costruzione di immobili (d'abitazione ed altri)
236	Industria delle altre fibre tessili (juta, fibre dure), fabbricazione di cordami	353	Costruzioni metalliche (fabbricazione e messa in opera)	<b>402</b>	Genio civile: costruzione di strade, ponti, ferrovie, ecc.
237	Fabbricazione di tessuti a maglia, maglieria, calze	354	Costruzione di caldaie e serbatoi	<b>403</b>	Installazioni varie per l'edilizia
238	Finissaggio dei tessuti	355	Fabbricazione di utensili e articoli finiti in metallo (materiale elettrico escluso)	<b>404</b>	Finitura dei locali
239	Altre industrie tessili	359	Attività ausiliarie delle industrie meccaniche	<b>5</b>	<b>ELETRICITÀ, ACQUA E GAS</b>
<b>24</b>	<b>Fabbricazione di calzature, di articoli d'abbigliamento, e di biancheria per casa</b>	<b>36</b>	<b>Costruzione di macchine non elettriche</b>	<b>50</b>	<b>Produzione e distribuzione associate d'acqua e di tutti i tipi di energia</b>
241	Fabbricazione a macchina di calzature (escluse quelle in gomma o in legno)	361	Costruzione di macchine e trattori agricoli	<b>51</b>	<b>Elettricità, gas, vapore</b>
242	Fabbricazione a mano di calzature e loro riparazione	362	Costruzione di macchine per ufficio	<b>511</b>	Produzione e distribuzione di energia elettrica
243	Fabbricazione di articoli d'abbigliamento e biancheria per casa (eccettuata le pellicce)	363	Costruzione di macchine utensili per la lavorazione dei metalli, di utensileria, e utensili per macchine	<b>512</b>	Produzione e distribuzione di gas
244	Confezione di materassi, copriletto ed altri articoli di arredamento	364	Costruzione di macchine tessili e accessori; costruzione di macchine per cucire	<b>513</b>	Produzione e distribuzione di vapore e d'aria compressa; centrali di produzione di vapore
245	Fabbricazione di pellicce ed articoli in pelo	365	Costruzione di macchine ed apparecchi per le industrie alimentari, chimiche e affini	<b>52</b>	<b>Servizi idrici pubblici</b>
<b>25</b>	<b>Industrie del legno e del sughero (esclusa l'industria del mobile in legno)</b>	366	Costruzione di macchine per le miniere, le industrie siderurgiche e le fonderie, per il genio civile e l'edilizia; costruzione di materiale per sollevamento e trasporto		
251	Taglio e preparazione del legno	367	Fabbricazione di organi di trasmissione		
252	Fabbricazione di articoli semifiniti in legno				
253	Carpenteria, falegnameria, pavimenti in legno (prod. di serie)				
254	Fabbricazione di imballaggi in legno				
255	Fabbricazione di altri oggetti in legno (mobili esclusi)				
259	Fabbricazione di articoli in paglia, sughero, giunco e vimini, spazzole, scope e pennelli				
<b>26</b>	<b>Industria del mobile in legno</b>				

## LISTE DER TABELLEN

Seite  
Page

## LISTE DES TABLEAUX

### A. ANGABEN ÜBER DIE UNTERNEHMEN

A.1. Anzahl der Unternehmen . . . . .	18
A.2. Anzahl der Beschäftigten . . . . .	19
A.3. Umsatz, in nationaler Währung . . . . .	24
A.4. Löhne und Gehälter, in nationaler Währung . . . . .	25
A.5. Umsatz, in Rechnungseinheiten . . . . .	30
A.6. Löhne und Gehälter, in Rechnungseinheiten . . . . .	31
A.7. Nettoproduktionswert, in nationaler Währung . . . . .	36
A.8. Nettoproduktionswert, in Rechnungseinheiten . . . . .	37

### B. ANGABEN ÜBER DIE ÖRTLICHEN EINHEITEN

B.1. Anzahl der örtlichen Einheiten . . . . .	42
B.2. Anzahl der Beschäftigten . . . . .	43
B.3. Umsatz, in nationaler Währung . . . . .	48
B.4. Löhne und Gehälter, in nationaler Währung . . . . .	49
B.5. Umsatz, in Rechnungseinheiten . . . . .	54
B.6. Löhne und Gehälter, in Rechnungseinheiten . . . . .	55
B.7. Nettoproduktionswert, in nationaler Währung . . . . .	60
B.8. Nettoproduktionswert, in Rechnungseinheiten . . . . .	61

### A. DONNÉES SUR LES ENTREPRISES

A.1. Nombre d'entreprises	18
A.2. Nombre de personnes occupées	19
A.3. Chiffre d'affaires, en monnaie nationale	24
A.4. Traitements et salaires, en monnaie nationale	25
A.5. Chiffre d'affaires, en unités de compte	30
A.6. Traitements et salaires, en unités de compte	31
A.7. Valeur nette de production, en monnaie nationale	36
A.8. Valeur nette de production, en unités de compte	37

### B. DONNÉES SUR LES UNITÉS LOCALES

B.1. Nombre d'unités locales	42
B.2. Nombre de personnes occupées	43
B.3. Chiffre d'affaires, en monnaie nationale	48
B.4. Traitements et salaires, en monnaie nationale	49
B.5. Chiffre d'affaires, en unités de compte	54
B.6. Traitements et salaires, en unités de compte	55
B.7. Valeur nette de production, en monnaie nationale	60
B.8. Valeur nette de production, en unités de compte	61

**A. ANGABEN ÜBER DIE UNTERNEHMEN  
DONNÉES SUR LES ENTREPRISES**

**A.1. Anzahl der Unternehmen  
Aantal ondernemingen**

**A.1. Nombre d'entreprises  
Numero di imprese**

N° NICE Nr.	Industriezweig	Deutschland (BR)	France	Italia	Niederland	Belgique Belgie	Luxembourg	EWG CEE EEG
<b>1</b>	<b>BERGBAU UND GEWINNUNG VON STEINEN UND ERDEN</b>	<b>7 838</b>	<b>5 358</b>	<b>5 520</b>	<b>291</b>	<b>646</b>	<b>36</b>	<b>19 689</b>
<b>11</b>	<b>Gewinnung und Bearbeitung fester Brennstoffe</b>	<b>100</b>	<b>45</b>	<b>26</b>	<b>121</b>	<b>48</b>	—	<b>340</b>
111	Gewinnung und Bearbeitung von Steinkohle	82	(a) 45	16	(a) 121	48	—	312
112	Gewinnung und Bearbeitung von Braun- und Pechkohle	18	(b)	10	(b)	—	—	28
<b>12</b>	<b>Erzbergbau</b>	<b>11</b>	<b>70</b>	<b>55</b>	—	—	<b>7</b>	<b>143</b>
121	Eisenerzbergbau	8	43	7	—	—	7	65
122	Nichteisenerzbergbau	3	27	48	—	—	—	78
<b>13</b>	<b>Erdöl- und Erdgasgewinnung</b>	<b>6</b>	<b>25</b>	<b>79</b>	(b)	—	—	<b>110</b>
<b>14</b>	<b>Gewinnung v. Baumaterial u. feuerf. u. keram. Erden</b>	(a) <b>7 557</b>	<b>5 046</b>	<b>5 013</b>	<b>170</b>	<b>583</b>	<b>29</b>	<b>18 398</b>
<b>19</b>	<b>Gewinnung von sonstigen Mineralien und von Torf</b>	<b>164</b>	<b>172</b>	<b>347</b>	(b)	<b>15</b>	—	<b>698</b>
<b>2/3</b>	<b>VERARBEITENDES GEWERBE</b>	<b>435 278</b>	<b>371 052</b>	<b>577 089</b>	<b>73 132</b>	<b>81 734</b>	<b>2 510</b>	<b>1 540 795</b>
<b>20A</b>	<b>Herst. v. Ölen u. Fetten tierischer oder pflanzl. Herkunft</b>	<b>72</b>	<b>465</b>	<b>9 012</b>	<b>31</b>	<b>65</b>	—	<b>9 645</b>
<b>20B</b>	<b>Nahrungsmittelgewerbe</b>	<b>91 139</b>	<b>15 591</b>	<b>37 557</b>	<b>13 704</b>	(a) <b>17 029</b>	<b>901</b>	<b>175 921</b>
201	Schlachtereier u. Herstellung von Fleischwaren u. -konserven	36 417	1 205	1 588	491	936	401	41 038
202	Molkereien und Milchverarbeitung	2 445	3 474	3 234	411	368	4	9 936
203	Obst- und Gemüseverarbeitung	1 000	598	902	157	74	(a)	2 731
204	Konservierung von Fischen und anderen Meeresprodukten	268	245	187	204	72	—	976
205	Mühlengewerbe	5 244	5 978	13 606	116	(a) 698	14	25 656
206	Bäckerei, Konditorei und Herstellung von Dauerbackwaren	43 748	1 052	13 822	10 288	13 658	(b) 463	83 031
207	Zuckerindustrie	58	92	36	(c)	33	—	219
208	Herst. v. Kakao- u. Schokoladenerzeugnissen u. v. Zuckerwaren	595	1 089	721	261	370	(c)	3 036
209	Sonstiges Nahrungsmittelgewerbe	1 364	1 858	3 461	(d) 1 776	820	(d)	9 298
<b>21</b>	<b>Getränkeherstellung</b>	<b>6 111</b>	<b>7 345</b>	<b>5 341</b>	<b>399</b>	<b>737</b>	<b>36</b>	<b>19 969</b>
211	Herstellung von Äthylalkohol (aus Vergärung), von Hefe und von Spirituosen	1 586	4 515	1 245	170	(b) 239	(e)	7 755
212	Herst. von Wein u. ähnl. ungemälzten alkohol. Getränken	338	1 605	2 104	—	(c)	(f) 16	4 063
213	Brauerei und Mälzerei	2 122	211	38	39	328	11	2 749
214	Abfüllung v. Mineralbrunnen u. Herst. v. alkoholf. Getränken	2 065	1 014	1 954	190	170	9	5 402
<b>22</b>	<b>Tabakverarbeitung</b>	<b>394</b>	<b>1</b>	<b>564</b>	<b>131</b>	<b>282</b>	(g)	<b>1 372</b>
<b>23</b>	<b>Textilgewerbe</b>	<b>12 228</b>	<b>14 927</b>	<b>49 390</b>	<b>1 470</b>	<b>4 085</b>	(g)	<b>82 100</b>
232	Wollindustrie	953	2 009	9 567	125	254	(g)	12 908
233	Baumwollindustrie	780	1 031	2 525	142	530	—	5 008
234	Seidenindustrie	189	2 956	1 691	23	88	—	4 947
235	Leinen- und Hanfindustrie	112	339	687	238	1 574	—	2 950
236	Ind. der sonst. Textilfasern (Jute, Hartfasern, usw.), Seilerei	488	473	588	98	101	—	1 748
237	Wirkerei und Strickerei	3 942	3 932	21 849	273	571	—	30 567
238	Textilveredlung	321	505	802	54	140	—	1 822
239	Sonstiges Textilgewerbe	5 443	3 682	11 681	517	827	—	22 150
<b>24</b>	<b>Herstellung von Schuhen, Bekleidung und Bettwaren</b>	<b>105 893</b>	<b>60 617</b>	<b>172 238</b>	<b>15 875</b>	<b>20 297</b>	(h) <b>638</b>	<b>375 558</b>
241	Serienfertigung von Schuhen (außer Gummi- und Holzschuhen)	938	2 618	5 673	372	526	(g)	10 127
242	Schuhreparatur und Maßschuhmacherei	32 950	581	56 286	6 013	5 048	172	101 050
243	Herstellung von Bekleidung und Wäsche (außer Pelzwaren)	69 438	54 069	107 254	5 999	13 757	(i) 455	250 972
244	Herstellung von Bettwaren, Dekorateurgewerbe	357	695	1 772	3 163	305	(j)	6 292
245	Pelz- und Pelzwarenherstellung	2 210	2 654	1 253	328	661	11	7 117
<b>25</b>	<b>Holz- und Korkverarbeitung (außer Holzmöbelherstell.)</b>	<b>49 237</b>	<b>71 533</b>	<b>72 392</b>	<b>2 612</b>	<b>3 844</b>	<b>44</b>	<b>199 662</b>
251	Sägerei und Holzbearbeitung	5 969	8 879	4 251	182	770	30	20 081
252	Herstellung von Halbwaren aus Holz	219	(c) 5 943	357	51	77	—	6 647
253	Serienherstellung von Bauelementen aus Holz und von Parkett	34 090	49 181	57 634	699	1 124	—	142 728
254	Herstellung von Verpackungsmitteln aus Holz	2 590	(d)	4 734	262	213	(k)	7 799
255	Herstellung von sonstigen Holzwaren (außer Möbeln)	3 450	2 125	2 576	1 000	1 029	(l)	10 194
259	Herst. von Stroh-, Korb-, Kork-, Flecht- und Bürstenwaren	2 919	5 405	2 840	418	631	(k)	12 213
<b>26</b>	<b>Herstellung von Holzmöbeln</b>	<b>26 259</b>	<b>16 225</b>	<b>28 396</b>	<b>3 013</b>	<b>3 478</b>	<b>119</b>	<b>77 490</b>

Fußnoten: siehe Seite 66.

Renvois: voir page 66.

**A. ANGABEN ÜBER DIE UNTERNEHMEN  
DONNÉES SUR LES ENTREPRISES**

**A.2. Anzahl der Beschäftigten  
Aantal werkzame personen**

**A.2. Nombre de personnes occupées  
Numero di persone occupate**

N° NICE Nr.	Branche industrielle	Deutschland (BR)	France	Italia	Nederland	Belgique Belgie	Luxembourg	EWG CEE EEG
<b>1</b>	<b>INDUSTRIES EXTRACTIVES</b>	<b>574 174</b>	<b>301 623</b>	<b>88 228</b>	<b>55 323</b>	<b>92 460</b>	<b>1 126</b>	<b>1 112 934</b>
<b>11</b>	<b>Extraction et préparation des combustibles solides</b>	<b>441 553</b>	<b>209 004</b>	<b>6 059</b>	<b>53 227</b>	<b>81 595</b>	—	<b>791 438</b>
111	Extraction et préparation de houille	401 633	(a) 209 004	5 860	(a) 53 227	81 595	—	751 319
112	Extraction et préparation de lignite	39 920	(b)	199	(b)	—	—	40 119
<b>12</b>	<b>Extraction de minerais métalliques</b>	<b>11 614</b>	<b>20 270</b>	<b>13 432</b>	—	—	<b>457</b>	<b>45 773</b>
121	Extraction de minerai de fer	11 303	16 309	2 516	—	—	457	30 575
122	Extraction de minerais métalliques non ferreux	311	3 961	10 916	—	—	—	15 188
<b>13</b>	<b>Extraction de pétrole et de gaz naturel</b>	<b>8 789</b>	<b>8 593</b>	<b>7 008</b>	(b)	—	—	<b>24 390</b>
<b>14</b>	<b>Extraction de matériaux de construction et terres à feu</b>	(a) <b>83 810</b>	<b>46 017</b>	<b>47 940</b>	<b>2 096</b>	<b>10 439</b>	<b>669</b>	<b>190 971</b>
<b>19</b>	<b>Extraction d'autres minéraux, tourbières</b>	<b>28 408</b>	<b>17 739</b>	<b>13 789</b>	(b)	<b>426</b>	—	<b>60 362</b>
<b>2/3</b>	<b>INDUSTRIES MANUFACTURIÈRES</b>	<b>9 307 580</b>	<b>5 173 911</b>	<b>4 522 424</b>	<b>1 285 349</b>	<b>1 075 098</b>	<b>45 577</b>	<b>21 409 939</b>
<b>20A</b>	<b>Industrie des corps gras végétaux et animaux</b>	<b>21 909</b>	<b>15 563</b>	<b>36 851</b>	<b>6 727</b>	<b>4 497</b>	—	<b>85 547</b>
<b>20B</b>	<b>Industries alimentaires (à l'excl. de la fabric. des boissons)</b>	<b>731 721</b>	<b>283 072</b>	<b>308 038</b>	<b>176 258</b>	(a) <b>104 044</b>	<b>4 063</b>	<b>1 607 196</b>
201	Abattage du bétail, préparation, mise en conserve de viande	225 027	31 471	24 129	19 810	8 018	1 366	309 821
202	Industrie du lait	61 401	77 075	33 562	30 148	7 979	507	210 672
203	Fabrication de conserves de fruits et légumes	26 664	23 580	45 306	10 937	5 371	(a)	111 858
204	Fabric. des conserves de poissons et d'autres prod. de la mer	12 692	9 779	5 434	2 476	1 638	—	32 019
205	Travail des grains	25 560	29 212	46 498	3 477	(a) 5 630	162	110 539
206	Boulangerie, pâtisserie, biscotterie, biscuiterie	243 537	29 292	63 079	65 555	49 007	(b) 1 781	452 251
207	Industrie du sucre	15 071	25 125	18 402	(c)	5 719	—	64 317
208	Industrie du cacao, du chocolat, de la confiserie de sucre	55 066	25 933	24 896	13 231	8 916	(c)	128 042
209	Fabrication de produits alimentaires divers	66 703	31 605	46 732	(d) 30 624	11 766	(d) 247	187 677
<b>21</b>	<b>Fabrication des boissons</b>	<b>164 224</b>	<b>72 279</b>	<b>63 468</b>	<b>13 374</b>	<b>25 556</b>	<b>1 130</b>	<b>340 031</b>
211	Industrie des alcools éthyliques de fermentation, de la levure et des spiritueux	22 274	27 006	18 118	4 294	(b) 2 647	(e)	74 339
212	Industrie du vin et des boissons alcool. similaires non maltées	5 729	13 185	21 578	—	(c)	(f) 245	40 737
213	Brasserie et malterie	100 998	21 209	7 444	6 382	19 680	673	156 386
214	Industrie des boissons hygiéniques et eaux gazeuses	35 223	10 879	16 328	2 698	3 229	212	68 569
<b>22</b>	<b>Industrie du tabac</b>	<b>52 892</b>	<b>14 870</b>	<b>30 778</b>	<b>15 911</b>	<b>9 339</b>	(g)	<b>123 790</b>
<b>23</b>	<b>Industrie textile</b>	<b>617 272</b>	<b>495 927</b>	<b>606 206</b>	<b>111 976</b>	<b>136 245</b>	(g)	<b>1 967 626</b>
232	Industrie de la laine	90 675	106 823	146 401	18 599	30 847	(g)	393 345
233	Industrie cotonnière	175 527	133 347	155 312	42 843	35 458	—	542 487
234	Industrie de la soie	36 188	46 039	57 752	5 987	5 838	—	151 804
235	Industrie du lin et du chanvre	19 317	23 404	15 461	1 792	10 540	—	70 514
236	Ind. autres fibres textiles (jute, fibres dures, etc.), corderie	12 345	19 812	7 862	5 364	7 979	—	53 362
237	Bonneterie	147 512	81 558	122 451	19 778	20 721	—	392 020
238	Achèvement des textiles	40 667	38 254	44 101	3 653	9 758	—	136 433
239	Autres industries textiles	95 041	46 690	56 866	13 960	15 104	—	227 661
<b>24</b>	<b>Fabric. de chaussures, d'articles d'habillement, de literie</b>	<b>674 028</b>	<b>401 499</b>	<b>491 500</b>	<b>127 467</b>	<b>98 699</b>	(h) <b>1 734</b>	<b>1 794 927</b>
241	Fabric. mécan. des chaussures (sauf en caoutchouc et en bois)	105 346	90 512	105 029	17 414	16 127	(g)	334 428
242	Fabrication à la main et réparation de chaussures	51 519	2 606	69 996	11 563	6 586	237	142 507
243	Fabric. des articles d'habillement (à l'excl. des fourrures)	486 197	289 780	302 747	84 606	70 535	(i) 1 400	1 235 265
244	Fabrication de matelas et de literie	14 864	9 201	6 450	12 328	1 631	(j)	44 474
245	Industries des pelleteries et fourrures	16 102	9 400	7 278	1 556	3 820	97	38 253
<b>25</b>	<b>Ind. du bois et du liège (à l'excl. de l'ind. du meuble en bois)</b>	<b>314 868</b>	<b>294 321</b>	<b>236 825</b>	<b>33 028</b>	<b>26 961</b>	<b>476</b>	<b>906 479</b>
251	Sciage et préparation industrielle du bois	60 132	46 581	23 409	3 485	6 448	405	140 460
252	Fabrication de produits demi-finis en bois	31 954	(c) 76 265	18 102	3 128	6 055	—	135 504
253	Fabric. en série de pièces de charpente, de menuiserie, parquet	145 812	144 305	138 149	12 350	4 852	—	445 468
254	Fabrication d'emballages en bois	14 394	(d)	23 791	5 601	2 041	(k)	45 827
255	Fabric. d'autres ouvrages en bois (à l'excl. des meubles)	39 346	4 293	18 812	5 227	4 940	(l)	72 689
259	Fabric. d'articles en paille, liège, vannerie, rotin, brosseerie	23 230	22 877	14 562	3 237	2 625	(k)	66 531
<b>26</b>	<b>Industrie du meuble en bois</b>	<b>245 663</b>	<b>87 743</b>	<b>135 558</b>	<b>24 662</b>	<b>23 378</b>	<b>516</b>	<b>517 520</b>

Fußnoten: siehe Seite 66.

Renvois: voir page 66.

**A. ANGABEN ÜBER DIE UNTERNEHMEN  
DONNÉES SUR LES ENTREPRISES**

**A.1. Anzahl der Unternehmen  
Aantal ondernemingen**

**A.1. Nombre d'entreprises  
Numero di imprese**

N° NICE Nr.	Industriezweig	Deutschland (BR)	France	Italia	Nederland	Belgique Belgie	Luxembourg	EWG CEE EEG		
<b>27</b>	<b>Papier- und Pappenerzeugung und -verarbeitung</b>	<b>2 036</b>	<b>2 305</b>	<b>2 587</b>	<b>386</b>	<b>482</b>	(g)	<b>7 796</b>		
271	Herstellung von Holzschliff und Zellstoff, Papier und Pappe	288	210	598	39	28	(g)	1 163		
272	Papier- und Pappeverarbeitung	1 748	2 095	1 989	347	454	—	6 633		
<b>28</b>	<b>Druckerei, Verlags- und verwandte Gewerbe</b>	<b>10 151</b>	<b>11 181</b>	<b>9 028</b>	<b>2 255</b>	<b>3 687</b>	<b>62</b>	<b>36 364</b>		
<b>29</b>	<b>Herstellung von Leder und Lederwaren</b>	<b>5 901</b>	<b>9 794</b>	<b>5 909</b>	<b>755</b>	<b>920</b>	<b>9</b>	<b>23 288</b>		
291	Herstellung von Leder (Gerberei und Zurichterei)	479	615	1 207	126	119	(g)	2 546		
292	Herstellung von Lederwaren	5 422	9 179	4 702	629	801	9	20 742		
<b>30</b>	<b>Gummi- und Kunststoffverarbeitung, Chemiefaserindustrie, Stärkeindustrie</b>	<b>3 377</b>	<b>3 726</b>	<b>5 594</b>	<b>487</b>	(d) <b>406</b>	<b>6</b>	<b>13 596</b>		
301	Gummi- und Asbestverarbeitung	1 175	1 347	2 872	172	186	(m)	6 578		
302	Kunststoffverarbeitung	2 164	2 321	2 703	315	220	(n)	7 723		
303	Chemiefasernerzeugung	8	28	14	(e)	—	—	50		
304	Stärkeindustrie	30	30	5	(c)	(e)	—	65		
<b>31</b>	<b>Herstellung chemischer Erzeugnisse</b>	<b>4 594</b>	<b>4 771</b>	<b>5 091</b>	<b>878</b>	<b>851</b>	<b>22</b>	<b>16 207</b>		
311	Herstellung chemischer Grundstoffe und Herstellung dieser Erzeugnisse mit anschließender Weiterverarbeitung	414	1 035	1 030	(f)	137	50	(o)	13	2 679
312	Spezialisierte Herstellung von chemischen Erzeugnissen, vorwiegend für gewerbliche und landwirtschaftliche Verwendung	1 736	1 246	1 736	389	427	(p)	5 534		
313	Spezialisierte Herstellung von chemischen Erzeugnissen, vorwiegend für privaten Verbrauch und für Verwaltungen	2 444	2 490	2 325	352	374	9	7 994		
<b>32</b>	<b>Mineralölverarbeitung</b>	<b>85</b>	<b>157</b>	<b>134</b>		(f) <b>6</b>	—	<b>382</b>		
<b>33</b>	<b>Herst. v. Erzeugnissen aus Steinen u. Erden, Glasindus.</b>	<b>8 483</b>	<b>9 947</b>	<b>18 024</b>	<b>1 798</b>	<b>3 172</b>	<b>43</b>	<b>41 467</b>		
331	Ziegeleien	1 240	1 143	1 754	238	420	(q)	4 795		
332	Herstellung und Verarbeitung von Glas	1 824	1 212	2 405	(g)	195	(r)	5 636		
333	Herst. v. Steinzeug, Feinkeramik u. feuerfesten Erzeugnissen	930	1 141	2 157	259	135	(s)	6	4 628	
334	Herstellung von Zement u. Kalk, Verarbeitung von Gipsstein	371	277	1 111	(h)	711	23	(q)	2 493	
335	Herstellung von Baustoffen aus Beton und Gips sowie von Asbestzementwaren	4 118	2 240	4 226	590	829	5	12 008		
339	Be- und Verarbeitung von Natursteinen sowie Herstellung sonstiger nicht-metallischer Mineralerzeugnisse	(b)	3 934	6 371	(g)	1 570	(t)	32	11 907	
<b>34</b>	<b>Eisen- und Metallherzeugung und -bearbeitung</b>	<b>2 142</b>	<b>2 596</b>	<b>4 279</b>	<b>370</b>	<b>520</b>	<b>12</b>	<b>9 919</b>		
341	Eisen und Stahl erzeugende Industrie (gemäß dem E.G.K.S.-Vertrag, einschl. Hüttenkokereien)	61	54	398	(i)	335	36	3	887	
342	Stahlröhrenerzeugung	47	58	442	(j)	6	—	553		
343	Ziehereien und Kaltwalzwerke	570	273	183	(j)	54	—	1 080		
344	Erzeugung und erste Verarbeitung von NE-Metallen	210	279	1 125	35	36	(u)	1 685		
345	Gießereien	1 254	1 932	2 131	(j)	388	(v)	9	5 714	
<b>35</b>	<b>Herstellung von Metallherzeugnissen (außer Maschinen und Fahrzeugen)</b>	<b>47 833</b>	<b>30 351</b>	<b>67 083</b>	<b>7 847</b>	<b>7 363</b>	<b>274</b>	<b>160 751</b>		
351	Schmiede-, Press- und Hammerwerke	31	304	185	(k)	(g)	—	520		
352	Stahlverformung und Oberflächenveredlung	4 576	11 610	5 392	724	(h) 986	(w)	23 288		
353	Herst. u. Montage v. Stahl- u. Leichtmetallkonstruktionen	2 774	407	3 295	1 110	1 051	(x)	103	8 740	
354	Kessel- und Behälterbau	855	3 183	80	(l)	132	198	(w)	4 448	
355	EBM-Warenherstellung	10 445	14 458	5 353	1 074	1 748	14	33 092		
359	Verschiedene Mechanikerbetriebe	29 152	389	52 778	4 807	3 380	157	90 663		
<b>36</b>	<b>Maschinenbau</b>	<b>10 655</b>	<b>7 769</b>	<b>8 173</b>	<b>2 312</b>	<b>1 601</b>	(y) <b>14</b>	<b>30 524</b>		
361	Herst. v. landwirtschaftlichen Maschinen u. Ackerschleppern	469	794	624	101	154	—	2 142		
362	Herstellung von Büromaschinen	964	667	349	209	(i)	—	2 189		
363	Herstellung von Metallbearbeitungsmaschinen, Maschinenwerkzeugen und Vorrichtungen für Maschinen	1 980	1 649	1 400	203	(j)	169	—	5 401	
364	Herst. v. Textilmaschinen u. Zubehör sowie v. Nähmaschinen	653	539	419	243	163	—	2 017		
365	Herstellung von Maschinen und Apparaten für die Nahrungs- u. Genußmittelindustrie, chemische u. verwandte Industrien	1 337	976	430	166	128	—	3 037		
366	Herst. v. Hütten- u. Walzwerkseinrichtungen, Bergwerks- masch., Gießereimasch., Baumasch., Hebezeugen, Fördermit.	1 137	745	504	189	(k)	228	—	2 803	
367	Herstellung von Zahnrädern, Getrieben, Wälzlagern und sonstigen Antriebselementen	337	28	225	31	(l)	—	621		

Fußnoten: siehe Seite 66.

Renvois: voir page 66.



**A. ANGABEN ÜBER DIE UNTERNEHMEN  
DONNÉES SUR LES ENTREPRISES**

**A.2. Anzahl der Beschäftigten  
Aantal werkzame personen**

**A.2. Nombre de personnes occupées  
Numero di persone occupate**

N° NICE Nr.	Branche industrielle	Deutschland (BR)	France	Italia	Neder-land	Belgique Belgie	Luxem-bourg	EWG CEE EEG
<b>27</b>	<b>Industrie du papier et fabrication des articles en papier</b>	<b>197 608</b>	<b>124 019</b>	<b>83 858</b>	<b>33 102</b>	<b>25 441</b>	(g)	<b>464 028</b>
271	Fabrication de la pâte, du papier et du carton	82 755	53 680	44 710	14 097	8 578	(g)	203 820
272	Transformation du papier et carton, fabric. d'articles en pâte	114 853	70 339	39 148	19 005	16 863	—	260 208
<b>28</b>	<b>Imprimerie, édition et industries annexes</b>	<b>271 764</b>	<b>180 098</b>	<b>112 578</b>	<b>58 611</b>	<b>35 633</b>	<b>806</b>	<b>659 490</b>
<b>29</b>	<b>Industrie du cuir</b>	<b>87 048</b>	<b>56 725</b>	<b>49 450</b>	<b>10 425</b>	<b>8 061</b>	<b>12</b>	<b>211 721</b>
291	Tannerie-mégisserie	32 562	20 401	20 363	4 090	3 693	(g)	81 109
292	Fabrication d'articles en cuir et similaires	54 486	36 324	29 087	6 335	4 368	12	130 612
<b>30</b>	<b>Industrie du caoutchouc, des matières plastiques, des fibres artificielles ou synthétiques et des prod. amylacés</b>	<b>256 146</b>	<b>173 983</b>	<b>140 325</b>	<b>20 050</b>	(d) <b>14 710</b>	<b>1 282</b>	<b>606 496</b>
301	Transformation du caoutchouc et de l'amiante	123 883	90 164	60 199	13 446	8 280	(m) 1 282	297 254
302	Transformation des matières plastiques	98 356	46 026	43 872	6 604	6 430	(n)	201 288
303	Production de fibres artificielles et synthétiques	28 090	33 923	35 565	(e)	—	—	97 578
304	Industrie des produits amylacés	5 817	3 870	689	(c)	(e)	—	10 376
<b>31</b>	<b>Industrie chimique</b>	<b>509 581</b>	<b>278 853</b>	<b>238 799</b>	<b>79 576</b>	<b>52 288</b>	<b>384</b>	<b>1 159 481</b>
311	Fabrication de produits chimiques de base et fabrication suivie de transformation plus ou moins élaborée de ces produits	326 993	125 155	77 303	(f) 43 466	17 448	(o) 321	590 686
312	Fabrication spécialisée de produits chimiques principalement destinés à l'industrie et à l'agriculture	65 137	45 076	82 001	17 234	14 072	(p)	223 583
313	Fabric. spécialisée de produits chimiques principalement destinés à la consommation domestique et à l'administration	117 451	108 622	79 495	18 876	20 768	63	345 212
<b>32</b>	<b>Industrie du pétrole</b>	<b>41 118</b>	<b>32 718</b>	<b>13 712</b>		(f) <b>2 204</b>	—	<b>89 752</b>
<b>33</b>	<b>Industrie des produits minéraux non métalliques</b>	<b>388 645</b>	<b>199 740</b>	<b>315 934</b>	<b>51 574</b>	<b>75 372</b>	<b>1 901</b>	<b>1 033 166</b>
331	Fabrication de matériaux de construction en terre cuite	52 094	27 587	78 705	13 796	10 653	(q)	182 835
332	Industrie du verre	89 885	60 257	49 813	(g)	27 856	(r)	227 811
333	Fabric. des grès, porcelaines, faïences, produits réfractaires	115 426	36 191	50 538	9 263	7 722	(s) 1 185	220 325
334	Fabrication de ciment, de chaux et de plâtre	39 513	18 709	30 836	(h) 9 706	4 928	(q)	103 692
335	Fabrication de matériaux de construction et de travaux publics en béton, en ciment et en plâtre	91 727	36 386	56 727	18 809	16 906	412	220 967
339	Travail de la pierre et de produits minéraux non métalliques	(b)	20 610	49 315	(g)	7 307	(t) 304	77 536
<b>34</b>	<b>Prod. et 1<sup>re</sup> transform. des métaux ferreux et non ferreux</b>	<b>777 864</b>	<b>432 564</b>	<b>242 174</b>	<b>41 637</b>	<b>140 453</b>	<b>27 121</b>	<b>1 661 813</b>
341	Sidérurgie (selon le Traité C.E.C.A., y compris les cokeries sidérurgiques intégrées)	438 424	233 813	112 344	(i) 37 405	89 240	26 921	938 147
342	Fabrication de tubes d'acier	24 897	13 757	31 653	(j)	1 045	—	71 352
343	Tréfilage, étrépage, laminage feuillards, profilage froid	58 376	28 397	7 342	(j)	11 482	—	105 597
344	Prod. et première transformation des métaux non ferreux	86 182	55 989	38 942	4 232	22 103	(u)	207 448
345	Fonderies de métaux ferreux et non ferreux	169 985	100 608	51 893	(j)	16 583	(v) 200	339 269
<b>35</b>	<b>Fabrication d'ouvrages en métaux (à l'exclusion des machines et de matériel de transport)</b>	<b>835 762</b>	<b>444 680</b>	<b>372 436</b>	<b>99 617</b>	<b>74 842</b>	<b>2 435</b>	<b>1 829 772</b>
351	Forge, estampage, matriçage, gros emboutissage	5 971	24 185	5 432	(k)	(g)	—	35 588
352	Seconde transform., traitement et revêtement des métaux	150 867	123 111	41 749	7 027	(h) 11 471	(w)	334 225
353	Construction métallique (fabrication ou pose)	113 770	33 595	62 995	27 517	19 222	(x) 1 848	258 947
354	Chaudronnerie, constr. réservoirs et autres pièces de tôlerie	72 785	76 589	3 569	(l) 7 737	5 030	(w)	165 710
355	Fabric. d'outillage et d'art. finis en mét., à l'excl. du mat. élect.	401 256	186 566	113 172	42 705	33 858	205	777 762
359	Activités auxiliaires des industries mécaniques	91 113	634	145 519	14 631	5 261	382	257 540
<b>36</b>	<b>Construction de machines non électriques</b>	<b>1 157 035</b>	<b>371 323</b>	<b>287 693</b>	<b>90 074</b>	<b>55 506</b>	(y) <b>695</b>	<b>1 962 826</b>
361	Construction de machines et tracteurs agricoles	84 216	37 873	19 857	2 857	4 320	.	149 123
362	Construction de machines de bureau	64 725	31 215	32 534	8 349	(i)	.	136 823
363	Construction de machines-outils pour le travail des métaux, d'outillage et d'outils pour machines	167 302	64 455	44 139	5 749	(j) 6 758	.	288 403
364	Constr. machines textiles et access., fabric. machines à coudre	72 335	18 841	37 033	1 701	6 148	—	136 050
365	Construction de machines et d'appareils pour les industries alimentaires, chimiques et connexes	106 204	23 946	20 491	8 861	4 483	—	163 985
366	Constr. matériel pour mines, sidérurgie, fonderies, génie civil, bâtiment; construction matériel de levage et de manutention	188 164	53 896	31 183	11 185	(k) 17 396	.	301 824
367	Fabrication d'organes de transmission	80 174	3 266	23 246	2 278	(l)	—	108 964

Fußnoten: siehe Seite 66.

Renvois: voir page 66.

## A. ANGABEN ÜBER DIE UNTERNEHMEN DONNÉES SUR LES ENTREPRISES

### A.1. Anzahl der Unternehmen Aantal ondernemingen

### A.1. Nombre d'entreprises Numero di imprese

N° NICE Nr.	Industriezweig	Deutschland (BR)	France	Italia	Niederland	Belgique Belgie	Luxembourg	EWG CEE EEG
368	Herst. v. Maschinen für weitere bestimmte Industriezweige	773	168	511	104	107	—	1 663
369	Herstellung von sonstigen Maschinenbauerzeugnissen	3 005	2 203	3 711	1 066	652	.	10 637
<b>37</b>	<b>Elektrotechnische Industrie</b>	<b>7 021</b>	<b>8 972</b>	<b>11 986</b>	<b>1 716</b>	<b>2 024</b>	(y) <b>28</b>	<b>31 747</b>
371	Herst. v. isolierten Elektrokabeln, -leitungen u. -drähten	(c)	68	118	(m)	(m)	.	186
372	Herstellung von Elektromotoren, -generatoren und -transformatoren sowie von Schalt- und Installationsgeräten	(d) 1 204	679	1 549	(m)	(n) 233	—	3 665
373	Herst. v. gewerbl. Elektrogeräten, -einrichtung, u. ausrüstung.	(c)	2 108	88	(m)	92	.	2 288
374	Bau von Fernmeldegeräten, Herstellung von Zählern, Mess- u. Regelgeräten u. elektromedizinischen u. ähnl. Geräten	(e)	201	400	(m)	53	.	654
375	Herst. v. Rundfunk- u. Fernsehempfängern, elektro-akustischen Geräten u. Einricht. sowie v. elektron. Geräten u. Anlagen	(f) 1 052	880	179	(n) 436	482	—	3 029
376	Herstellung von Elektro-Haushaltsgeräten	(g) 824	823	169	(m)	95	—	1 911
377	Herstellung von Lampen und Beleuchtungsartikeln	(h)	60	285	(m)	68	—	413
378	Herstellung von Batterien und Akkumulatoren	54	115	27	33	15	—	244
379	Reparatur, Montage und technische Installation von elektrotechnischen Erzeugnissen	3 887	4 038	9 171	1 247	986	.	19 329
<b>38</b>	<b>Fahrzeugbau</b>	<b>25 953</b>	<b>77 398</b>	<b>52 131</b>	<b>13 094</b>	<b>7 789</b>	<b>222</b>	<b>176 587</b>
381	Schiffbau	438	1 202	692	965	166	—	3 463
382	Herstellung von Schienenfahrzeugen (ohne Feld- und Industriebahnfahrzeuge)	36	59	38	(o)	(o)	—	133
383	Bau von Kraftwagen und deren Einzelteilen	2 845	3 307	715	566	377	(z)	7 810
384	Kraftfahrzeug- und Fahrradreparaturwerkstätten	14 960	32 822	47 413	11 148	6 830	190	113 363
385	Herst. von Kraft- und Fahrrädern und deren Einzelteilen	243	494	271	(o)	361	—	1 369
386	Luftfahrzeugbau und -reparatur	38	152	21	(p) 415	(p) 55	(z)	681
389	Sonstiger Fahrzeugbau	7 393	39 362	2 981	(o)	(o)	(aa) 32	49 768
<b>39</b>	<b>Feinmechanik u. Optik sowie sonst. verarbeit. Gewerbe</b>	<b>15 714</b>	<b>15 381</b>	<b>12 180</b>	<b>3 999</b>	<b>3 096</b>	<b>80</b>	<b>50 450</b>
391	Herstellung von feinmechanischen Erzeugnissen	1 683	2 295	168	112	62	—	4 320
392	Herstellung von medizinmechanischen und orthopädie-mechanischen Erzeugnissen (außer orthopäd. Schuhwerk)	3 131	3 480	1 013	518	583	(g)	8 725
393	Herstellung optischer und fotografischer Geräte	2 419	295	598	534	176	(g)	4 022
394	Herstellung und Reparatur von Uhren	2 713	587	4 038	1 460	(q)	32	8 830
395	Herstellung von Schmuck- und Goldschmiedewaren; Bearbeitung von Edelsteinen	3 905	3 823	4 418	626	(r) 1 476	9	14 257
396	Herstellung und Reparatur von Musikinstrumenten	1 021	384	646	396	(q)	(g)	2 447
397	Herstellung von Spiel- und Sportwaren	758	1 820	361	84	155	—	3 178
399	Sonstige Zweige des be- und verarbeitenden Gewerbes	84	2 697	938	269	644	(ab) 39	4 671
<b>4</b>	<b>BAUGEWERBE</b>	<b>153 243</b>	<b>169 884</b>	<b>57 673</b>	<b>37 478</b>	<b>47 645</b>	<b>1 310</b>	<b>467 233</b>
<b>40</b>	<b>Baugewerbe</b>	<b>153 243</b>	<b>169 884</b>	<b>57 673</b>	<b>37 478</b>	<b>47 645</b>	<b>1 310</b>	<b>467 233</b>
400	Allgemeines Baugewerbe (ohne ausgeprägten Schwerpunkt) und Abbruchgewerbe	15 693	(e)	9	372	160	58	16 292
401	Rohbaugewerbe	33 616	(f) 165 840	30 222	16 884	11 550	209	258 321
402	Tiefbau	4 831	4 044	3 466	2 161	1 091	46	15 639
403	Bauinstallation	40 211	(e)	8 589	7 447	9 814	249	66 310
404	Ausbaugewerbe	58 892	(e)	15 387	10 614	25 030	(ac) 748	110 671
<b>5</b>	<b>ENERGIEWIRTSCHAFT U. WASSERVERSORGUNG</b>	<b>2 275</b>	<b>7 030</b>	<b>3 918</b>	<b>359</b>	<b>191</b>	<b>36</b>	<b>13 809</b>
<b>50</b>	<b>Gemischte Energiewirtschaft und Wasserversorgung</b>	<b>1 080</b>	(g)	(a)	<b>96</b>	<b>13</b>	(ad)	<b>1 189</b>
<b>51</b>	<b>Energiewirtschaft</b>	<b>718</b>	<b>275</b>	<b>1 519</b>	<b>168</b>	<b>140</b>	<b>31</b>	<b>2 851</b>
511	Elektrizitätserzeugung und -verteilung	651	(i) 243	1 255	53	129	25	2 356
512	Gaserzeugung und -verteilung	67	25	264	115	11	6	488
513	Dampf- und Pressluftherzeugung, Fernheizwerke	—	7	—	—	—	—	7
52	Öffentliche Wasserversorgung	477	6 755	2 399	95	38	5	9 769
<b>59</b>	<b>Sonst. Tätigkeiten des Wirtschaftsbereichs NICE Nr. 5</b>							
<b>1-3</b>	<b>BERGBAU UND VERARBEITENDES GEWERBE INSGESAMT</b>	<b>443 116</b>	<b>376 410</b>	<b>582 609</b>	<b>73 423</b>	<b>82 380</b>	<b>2 546</b>	<b>1 560 484</b>
<b>1-5</b>	<b>INSGESAMT (Wirtschaftsbereiche 1 bis 5)</b>	<b>598 634</b>	<b>553 324</b>	<b>644 200</b>	<b>111 260</b>	<b>130 216</b>	<b>3 892</b>	<b>2 041 526</b>

Fußnoten: siehe Seite 66.

Renvois: voir page 66.

**A. ANGABEN ÜBER DIE UNTERNEHMEN  
DONNÉES SUR LES ENTREPRISES**

**A.2. Anzahl der Beschäftigten  
Aantal werkzame personen**

**A.2. Nombre de personnes occupées  
Numero di persone occupate**

N° NICE Nr.	Branche industrielle	Deutschland (BR)	France	Italia	Neder-land	Belgique Belgie	Luxem-bourg	EWG CEE EEG
368	Construction d'autres matériels spécifiques	78 474	6 940	15 830	2 819	2 832	—	106 895
369	Construction d'autres machines et appareils non électriques	315 441	130 891	63 380	46 275	13 569	.	569 556
<b>37</b>	<b>Construction électrique</b>	<b>977 237</b>	<b>363 538</b>	<b>254 469</b>	<b>122 670</b>	<b>69 416</b>	(y) <b>294</b>	<b>1 787 624</b>
371	Fabrication de fils et câbles électriques	(c)	13 780	6 953	(m)	(m)	.	20 733
372	Fabric. de matériel élect. d'équipement (moteurs, générateurs, transformateurs, interrupteurs, appareillage ind., etc.)	(d) 447 162	92 543	74 496	(m)	(n) 27 631	—	641 832
373	Fabrication de matériel électrique d'utilisation	(c)	63 020	30 811	(m)	627	.	94 458
374	Fabrication de matériel de télécommunication, de compteurs, d'appareils de mesure et de matériel électro-médical	(e)	12 546	34 564	(m)	18 643	.	65 753
375	Construction d'appareils électroniques, radio, télévision, électro-acoustique	(f) 368 326	97 762	22 273	(n) 117 149	14 820	—	620 330
376	Fabrication d'appareils électro-domestiques	(g) 106 333	29 311	19 074	(m)	3 061	—	157 779
377	Fabrication de lampes et de matériel d'éclairage	(h)	6 419	17 119	(m)	1 761	—	25 299
378	Fabrication de piles et d'accumulateurs	12 187	10 812	2 892	1 057	1 260	—	28 208
379	Réparation, montage, travaux d'installation technique (installation de machines électriques)	43 229	37 345	46 287	4 464	1 613	.	132 938
<b>38</b>	<b>Construction de matériel de transport</b>	<b>718 955</b>	<b>673 644</b>	<b>412 376</b>	<b>148 290</b>	<b>80 862</b>	<b>1 860</b>	<b>2 035 987</b>
381	Construction navale, réparation et entretien de navires	84 499	64 018	57 752	59 970	11 465	—	277 704
382	Construction de matériel ferroviaire roulant à voie normale et à voie étroite pour trafic public	22 474	21 859	13 445	(o)	(o)	—	57 778
383	Construction d'automobiles et pièces détachées	429 401	323 065	172 595	16 930	22 560	(z)	964 551
384	Ateliers indépend. de répar. automobiles, motocycles, cycles	112 044	93 363	125 461	56 708	19 018	1 654	408 248
385	Construction motocycles, cycles et leurs pièces détachées	27 242	20 669	29 217	(o)	3 735	—	80 863
386	Construction et réparation d'avions	27 432	89 575	6 970	(p) 14 682	(p) 24 084	(z)	162 743
389	Construction de matériel de transport n.d.a.	15 863	61 095	6 936	(o)	(o)	(aa) 206	84 100
<b>39</b>	<b>Industries manufacturières diverses</b>	<b>266 240</b>	<b>176 752</b>	<b>89 396</b>	<b>20 320</b>	<b>11 591</b>	<b>868</b>	<b>565 167</b>
391	Fabric. instruments de précision, appar. de mesure et contrôle	48 455	66 993	2 778	3 020	2 274	—	123 520
392	Fabrication de matériel médico-chirurgical et d'appareils orthopédiques (à l'exclusion des chaussures orthopédiques)	33 014	14 484	6 021	2 432	1 398	(g)	57 349
393	Fabric. d'instruments d'optique et de matériel photographique	69 537	5 132	15 450	3 483	1 346	(g)	94 948
394	Fabrication et réparation de montres et horloges	36 869	19 804	10 651	3 635	(q)	47	71 006
395	Bijouterie, orfèvrerie, joaillerie et taille de pierres précieuses	31 856	22 173	29 816	3 544	(r) 3 619	14	91 022
396	Fabrication et réparation d'instruments de musique	12 381	3 322	7 174	2 033	(q)	(g)	24 910
397	Fabrication de jeux, jouets et articles de sport	28 816	24 988	7 454	764	308	—	62 330
399	Industries manufacturières diverses	5 312	19 856	10 052	1 409	2 646	(ab) 807	40 082
<b>4</b>	<b>BATIMENT ET GÉNIE CIVIL</b>	<b>2 072 947</b>	<b>1 326 649</b>	<b>905 293</b>	<b>366 355</b>	<b>261 424</b>	<b>14 930</b>	<b>4 947 598</b>
<b>40</b>	<b>Bâtiment et génie civil</b>	<b>2 072 947</b>	<b>1 326 649</b>	<b>905 293</b>	<b>366 355</b>	<b>261 424</b>	<b>14 930</b>	<b>4 947 598</b>
400	Bâtiment et génie civil (sans spécialisation), démolition	658 400	(e)	41	2 045	1 603	4 160	666 249
401	Construction d'immeubles (d'habitation et autres)	497 720	(f) 1 084 432	629 812	180 428	117 603	3 892	2 513 887
402	Génie civil: constr. de routes, ponts, voies ferrées, etc.	260 172	242 217	158 396	62 085	41 451	2 480	766 801
403	Installation	315 985	(e)	59 449	64 847	32 351	1 573	474 205
404	Aménagement	340 670	(e)	57 595	56 950	68 416	(ac) 2 825	526 456
<b>5</b>	<b>ÉLECTRICITÉ, GAZ ET EAU</b>	<b>240 501</b>	<b>144 953</b>	<b>114 547</b>	<b>38 260</b>	<b>27 316</b>	<b>1 144</b>	<b>566 721</b>
<b>50</b>	<b>Prod. et distr. assoc. de plus. sortes d'énergie et d'eau</b>	<b>194 289</b>	(g)	(a)	<b>16 265</b>	<b>14 099</b>	(ad)	<b>224 653</b>
<b>51</b>	<b>Électricité, gaz et vapeur</b>	<b>40 457</b>	<b>123 268</b>	<b>93 859</b>	<b>15 987</b>	<b>8 370</b>	<b>1 046</b>	<b>282 987</b>
511	Production et distribution d'électricité	32 451	(i) 92 022	76 984	13 129	6 356	805	221 747
512	Production et distribution de gaz	8 006	30 709	16 875	2 858	2 014	241	60 703
513	Production et distribution de vapeur, d'air comprimé: centrales de production de chaleur	—	537	—	—	—	—	537
<b>52</b>	<b>Distribution publique d'eau</b>	<b>5 755</b>	<b>21 685</b>	<b>20 688</b>	<b>6 008</b>	<b>4 847</b>	<b>98</b>	<b>59 081</b>
<b>59</b>	<b>Autres activités du secteur NICE n° 5</b>							
<b>1-3</b>	<b>TOTAL INDUSTRIES EXTRACTIVES ET MANUFACTURIÈRES</b>	<b>9 881 754</b>	<b>5 475 534</b>	<b>4 610 652</b>	<b>1 340 672</b>	<b>1 167 558</b>	<b>46 703</b>	<b>22 522 873</b>
<b>1-5</b>	<b>TOTAL GÉNÉRAL (Secteurs 1 à 5)</b>	<b>12 195 202</b>	<b>6 947 136</b>	<b>5 630 492</b>	<b>1 745 287</b>	<b>1 456 298</b>	<b>62 777</b>	<b>28 037 192</b>

Fußnoten: siehe Seite 66.

Renvois: voir page 66.

## A. ANGABEN ÜBER DIE UNTERNEHMEN DONNÉES SUR LES ENTREPRISES

**A.3. Umsatz** (in nationaler Wahrung)  
**Omzet** (in nationale munt)

**A.3. Chiffre d'affaires** (en monnaie nationale)  
**Cifra d'affari** (in moneta nazionale)

N° NICE Nr.	Industriezweig	Deutschland (BR)	France	Italia	Nederland	Belgique Belgie	Luxembourg
		Mio DM	Mio Ffr	Mrd Lire	Mio Fl	Mio Fb	Mio Flbg
<b>1</b>	<b>BERGBAU UND GEWINNUNG VON STEINEN UND ERDEN</b>	<b>16 282,8</b>	<b>9 354,3</b>	<b>440,6</b>	<b>1 027,7</b>	<b>23 380,0</b>	<b>352,0</b>
<b>11</b>	<b>Gewinnung und Bearbeitung fester Brennstoffe</b>	<b>10 717,9</b>	<b>5 191,3</b>	<b>20,7</b>	<b>949,2</b>	<b>20 009,6</b>	—
111	Gewinnung und Bearbeitung von Steinkohle	9 417,1	(a) 5 191,3	20,3	(a) 949,2	20 009,6	—
112	Gewinnung und Bearbeitung von Braun- und Pechkohle	1 300,8	(b)	0,4	(b)	—	—
<b>12</b>	<b>Erzbergbau</b>	<b>270,0</b>	<b>1 018,2</b>	<b>52,8</b>	—	—	<b>166,4</b>
121	Eisenerzbergbau	260,8	797,3	10,3	—	—	166,4
122	Nichteisenerzbergbau	9,2	220,9	42,5	—	—	—
<b>13</b>	<b>Erdöl- und Erdgasgewinnung</b>	<b>1 669,9</b>	<b>945,0</b>	<b>217,2</b>	(b)	—	—
<b>14</b>	<b>Gewinnung v. Baumaterial u. feuerf. u. keram. Erden</b>	(a) <b>2 608,2</b>	<b>1 566,3</b>	<b>115,9</b>	<b>78,5</b>	<b>3 208,7</b>	<b>185,6</b>
<b>19</b>	<b>Gewinnung von sonstigen Mineralien und von Torf</b>	<b>1 016,8</b>	<b>633,5</b>	<b>34,0</b>	(b)	<b>161,7</b>	—
<b>2/3</b>	<b>VERARBEITENDES GEWERBE</b>	<b>355 055,4</b>	<b>280 104,8</b>	<b>21 084,6</b>	<b>45 142,3</b>	<b>465 660,3</b>	<b>28 020,0</b>
<b>20A</b>	<b>Herst. v. Ölen u. Fetten tierischer oder pflanzl. Herkunft</b>	<b>2 569,0</b>	<b>2 316,0</b>	<b>290,9</b>	<b>974,1</b>	<b>5 650,9</b>	—
<b>20B</b>	<b>Nahrungsmittelgewerbe</b>	<b>46 067,3</b>	<b>29 262,9</b>	<b>2 828,9</b>	<b>10 578,6</b>	(a) <b>69 185,7</b>	<b>3 248,7</b>
201	Schlachtereier u. Herstellung von Fleischwaren u. -konserven	14 692,5	3 317,5	271,2	1 641,1	6 196,9	1 189,3
202	Molkereien und Milchverarbeitung	8 449,5	9 268,6	379,7	2 833,7	12 443,2	946,6
203	Obst- und Gemüseverarbeitung	1 354,1	1 479,6	230,8	441,8	1 880,7	(a)
204	Konservierung von Fischen und anderen Meeresprodukten	598,6	436,1	28,8	83,0	703,0	—
205	Mühlengewerbe	3 376,1	4 634,4	664,8	549,1	(a) 7 647,7	364,1
206	Bäckerei, Konditorei und Herstellung von Dauerbackwaren	7 184,5	1 617,3	259,1	1 434,2	13 801,3	(b) 635,4
207	Zuckerindustrie	1 963,3	3 188,8	318,1	(c)	5 232,0	—
208	Herst. v. Kakao- u. Schokoladenerzeugnissen u. v. Zuckerwaren	2 406,2	1 471,5	177,8	586,1	4 303,0	(c)
209	Sonstiges Nahrungsmittelgewerbe	6 042,5	3 849,1	498,6	(d) 3 009,6	16 977,8	(d) 113,3
<b>21</b>	<b>Getränkherstellung</b>	<b>9 685,4</b>	<b>6 166,5</b>	<b>662,2</b>	<b>606,3</b>	<b>15 922,7</b>	<b>795,2</b>
211	Herstellung von Äthylalkohol (aus Vergahrung), von Hefe und von Spirituosen	2 365,3	2 735,7	218,5	204,9	(b) 2 406,2	(e)
212	Herst. von Wein u. ahnl. ungemalzten alkohol. Getranken	398,8	1 221,4	251,6	—	(c)	(f) 234,7
213	Brauerei und Malzerei	5 619,7	1 430,6	71,3	269,8	11 685,3	432,3
214	Abfullung v. Mineralbrunnen u. Herst. v. alkoholfr. Getranken	1 301,6	778,8	120,8	131,6	1 831,2	128,2
<b>22</b>	<b>Tabakverarbeitung</b>	<b>7 010,8</b>	<b>4 011,6</b>	<b>165,8</b>	<b>541,2</b>	<b>8 647,1</b>	(g)
<b>23</b>	<b>Textilgewerbe</b>	<b>19 049,6</b>	<b>21 776,1</b>	<b>2 003,2</b>	<b>2 857,9</b>	<b>52 829,1</b>	(g)
232	Wollindustrie	3 138,7	5 944,4	559,5	502,4	15 651,9	(g)
233	Baumwollindustrie	5 176,4	5 391,3	516,9	971,0	13 740,6	—
234	Seidenindustrie	1 371,1	2 434,4	198,5	178,7	2 404,8	—
235	Leinen- und Hanfindustrie	612,1	970,0	68,2	51,5	4 428,3	—
236	Ind. der sonst. Textilfasern (Jute, Hartfasern, usw.), Seilerei	431,4	867,7	21,8	199,3	3 254,8	—
237	Wirkerei und Strickerei	3 844,3	3 153,7	355,9	372,5	5 246,7	—
238	Textilveredlung	1 213,0	1 128,7	123,8	61,6	2 957,2	—
239	Sonstiges Textilgewerbe	3 262,6	1 885,9	158,6	520,9	5 144,8	—
<b>24</b>	<b>Herstellung von Schuhen, Bekleidung und Bettwaren</b>	<b>14 929,4</b>	<b>11 714,6</b>	<b>879,0</b>	<b>2 417,8</b>	<b>21 323,7</b>	(h) <b>336,2</b>
241	Serienfertigung von Schuhen (außer Gummi- und Holzschuhen)	2 588,0	2 621,6	238,5	329,5	3 542,7	(g)
242	Schuhreparatur und Maßschuhmacherei	595,1	60,1	55,5	166,6	660,5	42,0
243	Herstellung von Bekleidung und Wasche (außer Pelzwaren)	10 577,1	8 225,5	544,7	1 506,3	15 378,4	(i) 257,2
244	Herstellung von Bettwaren, Dekorateurgewerbe	626,6	430,2	23,1	368,4	484,4	(j)
245	Pelz- und Pelzwarenherstellung	542,6	377,2	17,2	47,0	1 257,7	37,0
<b>25</b>	<b>Holz- und Korkverarbeitung (außer Holzmobelherstell.)</b>	<b>9 072,4</b>	<b>8 681,0</b>	<b>525,0</b>	<b>932,3</b>	<b>9 340,4</b>	<b>214,8</b>
251	Sagerei und Holzbearbeitung	2 334,5	1 589,5	83,3	172,0	3 331,2	192,3
252	Herstellung von Halbwaren aus Holz	1 247,5	(c) 2 914,7	59,3	113,7	2 509,7	—
253	Serienherstellung von Bauelementen aus Holz und von Parkett	3 684,8	3 396,8	247,3	323,7	1 369,5	—
254	Herstellung von Verpackungsmitteln aus Holz	352,0	(d)	52,6	162,7	499,6	(k)
255	Herstellung von sonstigen Holzwaren (außer Mobeln)	910,2	63,0	43,9	92,4	964,5	(l) 22,5
259	Herst. von Stroh-, Korb-, Kork-, Flecht- und Burstenwaren	543,4	717,0	38,6	67,8	665,9	(k)
<b>26</b>	<b>Herstellung von Holzmobeln</b>	<b>7 101,5</b>	<b>2 829,3</b>	<b>284,6</b>	<b>520,6</b>	<b>5 921,3</b>	<b>165,6</b>

Fußnoten: siehe Seite 66.

Renvois: voir page 66.

**A. ANGABEN ÜBER DIE UNTERNEHMEN  
DONNÉES SUR LES ENTREPRISES**

**A.4. Löhne und Gehälter (in nationaler Währung)  
Lonen en salarissen (in nationale munt)**

**A.4. Traitements et salaires (en monnaie nationale)  
Stipendi e salari (in moneta nazionale)**

N° NICE Nr.	Branche industrielle	Deutschland (BR)	France	Italia	Nederland	Belgique België	Luxembourg
		Mio DM	Mio Ffr	Mrd Lire	Mio Fl	Mio Fb	Mio Flbg
<b>1</b>	<b>INDUSTRIES EXTRACTIVES</b>	<b>4 905,3</b>	<b>2 873,2</b>	<b>46,3</b>	<b>421,5</b>	<b>7 993,2</b>	<b>124,2</b>
<b>11</b>	<b>Extraction et préparation des combustibles solides</b>	<b>3 881,9</b>	<b>1 974,5</b>	<b>5,2</b>	<b>407,5</b>	<b>7 118,4</b>	—
111	Extraction et préparation de houille	3 516,8	(a) 1 974,5	5,0	(a) 407,5	7 118,4	—
112	Extraction et préparation de lignite	365,1	(b)	0,2	(b)	—	—
<b>12</b>	<b>Extraction de minerais métalliques</b>	<b>96,0</b>	<b>244,5</b>	<b>11,0</b>	—	—	<b>67,8</b>
121	Extraction de minerai de fer	93,6	200,7	2,0	—	—	67,8
122	Extraction de minerais métalliques non ferreux	2,4	43,8	9,0	—	—	—
<b>13</b>	<b>Extraction de pétrole et de gaz naturel</b>	<b>91,5</b>	<b>135,5</b>	<b>7,7</b>	(b)	—	—
<b>14</b>	<b>Extraction de matériaux de construction et terres à feu</b>	(a) <b>596,3</b>	<b>320,2</b>	<b>13,7</b>	<b>14,0</b>	<b>839,3</b>	<b>56,4</b>
<b>19</b>	<b>Extraction d'autres minéraux, tourbières</b>	<b>239,6</b>	<b>198,5</b>	<b>8,7</b>	(b)	<b>35,5</b>	—
<b>2/3</b>	<b>INDUSTRIES MANUFACTURIÈRES</b>	<b>66 008,5</b>	<b>44 451,1</b>	<b>1 943,3</b>	<b>6 880,6</b>	<b>76 783,9</b>	<b>4 985,9</b>
<b>20A</b>	<b>Industrie des corps gras végétaux et animaux</b>	<b>203,3</b>	<b>181,2</b>	<b>6,9</b>	<b>48,7</b>	<b>429,0</b>	—
<b>20B</b>	<b>Industries alimentaires (à l'excl. de la fabric. des boissons)</b>	<b>3 664,8</b>	<b>2 296,9</b>	<b>110,1</b>	<b>817,0</b>	(a) <b>4 947,2</b>	<b>175,9</b>
201	Abattage du bétail, préparation, mise en conserve de viande	959,9	272,1	10,1	108,3	398,9	50,9
202	Industrie du lait	454,1	620,9	16,9	182,5	539,0	47,1
203	Fabrication de conserves de fruits et légumes	153,4	169,8	11,4	56,3	286,8	(a)
204	Fabric. des conserves de poissons et d'autres prod. de la mer	74,6	50,0	1,2	9,6	75,6	—
205	Travail des grains	149,3	195,8	10,4	22,7	(a) 360,4	14,0
206	Boulangerie, pâtisserie, biscotterie, biscuiterie	902,8	228,8	16,5	189,2	1 292,8	(b) 50,4
207	Industrie du sucre	158,5	281,1	12,7	(c)	547,5	—
208	Industrie du cacao, du chocolat, de la confiserie de sucre	326,3	200,6	10,8	64,7	554,8	(c)
209	Fabrication de produits alimentaires divers	485,9	277,8	20,1	(d) 183,7	891,4	(d) 13,5
<b>21</b>	<b>Fabrication des boissons</b>	<b>1 280,2</b>	<b>631,1</b>	<b>24,8</b>	<b>87,2</b>	<b>2 025,0</b>	<b>113,0</b>
211	Industrie des alcools éthyliques de fermentation, de la levure et des spiritueux	147,7	233,4	8,0	24,9	(b) 192,0	(e)
212	Industrie du vin et des boissons alcool. similaires non maltées	36,9	113,7	7,0	—	(c)	(f) 21,3
213	Brasserie et malterie	862,0	202,0	4,8	47,8	1 594,9	74,4
214	Industrie des boissons hygiéniques et eaux gazeuses	233,6	82,0	5,0	14,5	238,1	17,3
<b>22</b>	<b>Industrie du tabac</b>	<b>363,7</b>	<b>192,0</b>	<b>28,5</b>	<b>79,8</b>	<b>572,5</b>	(g)
<b>23</b>	<b>Industrie textile</b>	<b>3 828,2</b>	<b>3 430,2</b>	<b>233,9</b>	<b>594,9</b>	<b>8 034,1</b>	(g)
232	Industrie de la laine	588,9	755,7	62,9	104,7	1 963,1	(g)
233	Industrie cotonnière	1 106,5	864,8	70,9	234,6	2 223,9	—
234	Industrie de la soie	263,2	309,4	24,1	34,4	380,1	—
235	Industrie du lin et du chanvre	117,6	155,9	7,4	9,0	491,7	—
236	Ind. autres fibres textiles (jute, fibres dures, etc.), corderie	74,9	136,2	2,9	30,2	472,8	—
237	Bonneterie	816,8	586,4	25,7	84,6	983,0	—
238	Achèvement des textiles	287,0	290,7	23,9	20,9	673,3	—
239	Autres industries textiles	573,3	331,1	16,1	76,5	846,2	—
<b>24</b>	<b>Fabric. de chaussures, d'articles d'habillement, de literie</b>	<b>3 038,5</b>	<b>2 128,8</b>	<b>65,7</b>	<b>426,0</b>	<b>3 852,5</b>	(h) <b>48,6</b>
241	Fabric. mécan. des chaussures (sauf en caoutchouc et en bois)	630,1	515,9	23,5	86,6	918,7	(g)
242	Fabrication à la main et réparation de chaussures	79,0	14,5	1,1	12,8	34,2	2,5
243	Fabric. des articles d'habillement (à l'excl. des fourrures)	2 168,0	1 490,8	37,4	291,8	2 673,3	(i) 41,0
244	Fabrication de matelas et de literie	84,7	62,9	1,2	29,0	66,9	(j)
245	Industries des pelletteries et fourrures	76,7	44,7	2,5	5,8	159,4	5,1
<b>25</b>	<b>Ind. du bois et du liège (à l'excl. de l'ind. du meuble en bois)</b>	<b>1 653,3</b>	<b>1 376,2</b>	<b>39,6</b>	<b>159,0</b>	<b>1 488,9</b>	<b>34,0</b>
251	Sciage et préparation industrielle du bois	344,9	219,7	4,8	19,5	350,3	29,4
252	Fabrication de produits demi-finis en bois	231,2	(c) 495,3	6,6	18,3	437,1	—
253	Fabric. en série de pièces de charpente, de menuiserie, parquet	673,0	533,1	16,1	59,3	258,2	.
254	Fabrication d'emballages en bois	70,9	(d)	4,1	28,2	106,8	(k)
255	Fabric. d'autres ouvrages en bois (à l'excl. des meubles)	217,8	11,8	5,3	20,5	226,0	(l) 4,6
259	Fabric. d'articles en paille, liège, vannerie, rotin, broserie	115,5	116,3	2,7	13,2	110,5	(k)
<b>26</b>	<b>Industrie du meuble en bois</b>	<b>1 465,0</b>	<b>504,5</b>	<b>25,8</b>	<b>108,1</b>	<b>1 250,6</b>	<b>29,1</b>

Fußnoten: siehe Seite 66.

Renvois: voir page 66.

**A. ANGABEN ÜBER DIE UNTERNEHMEN  
DONNÉES SUR LES ENTREPRISES**

**A.3. Umsatz (in nationaler Währung)  
Omzet (in nationale munt)**

**A.3. Chiffre d'affaires (en monnaie nationale)  
Cifra d'affari (in moneta nazionale)**

N° NICE Nr.	Industriezweig	Deutschland (BR)	France	Italia	Nederland	Belgique Belgie	Luxembourg
		Mio DM	Mio Ffr	Mrd Lire	Mio Fl	Mio Fb	Mio Flbg
<b>27</b>	<b>Papier- und Pappenerzeugung und -verarbeitung</b>	<b>7 874,3</b>	<b>7 449,6</b>	<b>477,0</b>	<b>1 368,8</b>	<b>10 903,2</b>	(g)
271	Herstellung von Holzschliff und Zellstoff, Papier und Pappe	4 029,6	3 751,5	290,8	619,4	4 423,5	(g)
272	Papier- und Pappeverarbeitung	3 844,7	3 698,1	186,2	749,4	6 479,7	—
<b>28</b>	<b>Druckerei, Verlags- und verwandte Gewerbe</b>	<b>6 675,5</b>	<b>8 257,3</b>	<b>513,8</b>	<b>1 234,3</b>	<b>12 634,8</b>	<b>274,1</b>
<b>29</b>	<b>Herstellung von Leder und Lederwaren</b>	<b>2 664,6</b>	<b>2 512,8</b>	<b>173,8</b>	<b>300,4</b>	<b>2 787,6</b>	<b>2,2</b>
291	Herstellung von Leder (Gerberei und Zurichterei)	1 302,6	1 333,7	100,6	166,6	1 689,9	(g)
292	Herstellung von Lederwaren	1 362,0	1 179,1	73,2	133,8	1 097,7	2,2
<b>30</b>	<b>Gummi- und Kunststoffverarbeitung, Chemiefaserindustrie, Stärkeindustrie</b>	<b>9 334,0</b>	<b>9 776,9</b>	<b>820,2</b>	<b>543,4</b>	<b>(d) 5 779,2</b>	<b>881,0</b>
301	Gummi- und Asbestverarbeitung	4 542,8	4 624,9	372,3	371,0	3 222,8	(m) 881,0
302	Kunststoffverarbeitung	3 161,9	2 264,3	185,6	172,4	2 556,4	(n)
303	Chemiefasererzeugung	1 207,5	2 495,7	254,1	(e)	—	—
304	Stärkeindustrie	421,8	392,0	8,2	(c)	(e)	—
<b>31</b>	<b>Herstellung chemischer Erzeugnisse</b>	<b>27 017,8</b>	<b>21 983,8</b>	<b>1 942,1</b>	<b>3 938,2</b>	<b>29 509,1</b>	<b>258,0</b>
311	Herstellung chemischer Grundstoffe und Herstellung dieser Erzeugnisse mit anschließender Weiterverarbeitung	18 272,8	10 530,2	663,0	(f) 2 360,6	10 496,6	(o) 235,1
312	Spezialisierte Herstellung von chemischen Erzeugnissen, vorwiegend für gewerbliche und landwirtschaftliche Verwendung	3 573,7	3 083,9	637,2	788,3	7 914,4	(p)
313	Spezialisierte Herstellung von chemischen Erzeugnissen, vorwiegend für privaten Verbrauch und für Verwaltungen	5 171,3	8 369,7	641,9	789,3	11 098,1	22,9
<b>32</b>	<b>Mineralölverarbeitung</b>	<b>13 234,7</b>	<b>12 410,4</b>	<b>356,1</b>		<b>(f) 7 001,9</b>	—
<b>33</b>	<b>Herst. v. Erzeugnissen aus Steinen u. Erden, Glasindus.</b>	<b>12 287,4</b>	<b>8 163,5</b>	<b>1 113,2</b>	<b>1 265,1</b>	<b>22 949,1</b>	<b>703,1</b>
331	Ziegeleien	1 271,6	747,4	193,1	231,9	2 433,0	(q)
332	Herstellung und Verarbeitung von Glas	2 491,9	2 553,3	256,5	(g)	7 630,2	(r)
333	Herst. v. Steinzeug, Feinkeramik u. feuerfesten Erzeugnissen	2 505,4	944,1	162,6	131,1	1 715,2	(s) 373,0
334	Herstellung von Zement u. Kalk, Verarbeitung von Gipsstein	2 344,7	1 517,9	215,2	(h) 307,6	3 734,1	(q)
335	Herstellung von Baustoffen aus Beton und Gips sowie von Asbestzementwaren	3 673,8	1 632,6	151,7	594,5	5 370,7	135,6
339	Be- und Verarbeitung von Natursteinen sowie Herstellung sonstiger nicht-metallischer Mineralerzeugnisse	(b)	768,2	134,1	(g)	2 065,9	(t) 194,5
<b>34</b>	<b>Eisen- und Metallerzeugung und -bearbeitung</b>	<b>33 842,5</b>	<b>27 378,7</b>	<b>1 610,4</b>	<b>2 094,9</b>	<b>71 844,8</b>	<b>17 333,8</b>
341	Eisen und Stahl erzeugende Industrie (gemäß dem E.G.K.S.-Vertrag, einschl. Hüttenkokereien)	19 975,7	14 148,4	827,5	(i) 1 798,2	47 188,4	17 266,8
342	Stahlröhrenerzeugung	1 274,1	1 204,0	241,2	(j)	527,2	—
343	Ziehereien und Kaltwalzwerke	2 934,2	1 753,4	48,4	(j)	6 086,2	—
344	Erzeugung und erste Verarbeitung von NE-Metallen	4 599,2	5 996,4	263,7	296,7	12 468,0	(u)
345	Gießereien	5 059,3	4 276,5	229,6	(j)	5 575,0	(v) 67,0
<b>35</b>	<b>Herstellung von Metallerzeugnissen (außer Maschinen und Fahrzeugen)</b>	<b>24 741,5</b>	<b>18 183,8</b>	<b>1 178,8</b>	<b>2 567,0</b>	<b>23 609,1</b>	<b>1 053,2</b>
351	Schmiede-, Press- und Hammerwerke	270,6	1 075,1	20,5	(k)	(g)	—
352	Stahlverformung und Oberflächenveredlung	4 716,4	4 904,6	132,5	142,7	(h) 4 020,5	(w)
353	Herst. u. Montage v. Stahl- u. Leichtmetallkonstruktionen	3 344,9	1 445,2	295,3	608,4	5 401,0	(x) 725,2
354	Kessel- und Behälterbau	2 286,2	3 422,6	18,3	(l) 204,9	1 473,5	(w)
355	EBM-Warenherstellung	11 919,5	7 306,6	436,3	1 156,1	11 483,3	57,0
359	Verschiedene Mechanikerbetriebe	2 203,9	29,7	275,9	454,9	1 230,8	271,0
<b>36</b>	<b>Maschinenbau</b>	<b>37 695,3</b>	<b>20 551,8</b>	<b>1 519,8</b>	<b>2 266,0</b>	<b>20 606,8</b>	<b>(y) 265,6</b>
361	Herst. v. landwirtschaftlichen Maschinen u. Ackerschleppern	3 557,9	2 258,1	128,6	87,6	2 036,0	—
362	Herstellung von Büromaschinen	1 822,1	1 685,2	169,1	261,4	(i)	—
363	Herstellung von Metallbearbeitungsmaschinen, Maschinenwerkzeugen und Vorrichtungen für Maschinen	4 774,8	3 286,7	205,1	129,9	(j) 2 349,8	—
364	Herst. v. Textilmaschinen u. Zubehör sowie v. Nähmaschinen	1 845,9	783,6	187,1	34,4	2 062,6	—
365	Herstellung von Maschinen und Apparaten für die Nahrungs- u. Genußmittelindustrie, chemische u. verwandte Industrien	3 481,9	1 209,5	112,6	224,7	1 646,1	—
366	Herst. v. Hütten- u. Walzwerkseinrichtungen, Bergwerks- masch., Gießereimasch., Baumasch., Hebezeugen, Fördermit.	6 617,0	3 519,1	199,0	299,7	(k) 6 247,2	—
367	Herstellung von Zahnrädern, Getrieben, Wälzlagern und sonstigen Antriebselementen	2 383,5	110,4	97,8	54,9	(l)	—

Fußnoten: siehe Seite 66.

Renvois: voir page 66.

**A. ANGABEN ÜBER DIE UNTERNEHMEN  
DONNÉES SUR LES ENTREPRISES**

**A.4. Löhne und Gehälter (in nationaler Währung)  
Lonen en salarissen (in nationale munt)**

**A.4. Traitements et salaires (en monnaie nationale)  
Stipendi e salari (in moneta nazionale)**

N° NICE Nr.	Branche industrielle	Deutschland (BR)	France	Italia	Nederland	Belgique België	Luxembourg
		Mio DM	Mio Ffr	Mrd Lire	Mio Fl	Mio Fb	Mio Flbg
<b>27</b>	<b>Industrie du papier et fabrication des articles en papier</b>	<b>1 460,1</b>	<b>1 113,9</b>	<b>41,6</b>	<b>202,2</b>	<b>1 920,4</b>	(g)
271	Fabrication de la pâte, du papier et du carton	720,1	521,8	27,8	96,4	759,9	(g)
272	Transformation du papier et carton, fabric. d'articles en pâte	740,0	592,1	13,8	105,8	1 160,5	—
<b>28</b>	<b>Imprimerie, édition et industries annexes</b>	<b>1 913,9</b>	<b>2 027,6</b>	<b>69,6</b>	<b>333,9</b>	<b>2 703,7</b>	<b>76,8</b>
<b>29</b>	<b>Industrie du cuir</b>	<b>522,3</b>	<b>364,4</b>	<b>14,2</b>	<b>50,7</b>	<b>472,1</b>	<b>0,1</b>
291	Tannerie-mégisserie	228,7	162,3	8,2	24,0	275,0	(g)
292	Fabrication d'articles en cuir et similaires	293,6	202,1	6,0	26,7	197,1	0,1
<b>30</b>	<b>Industrie du caoutchouc, des matières plastiques, des fibres artificielles ou synthétiques et des prod. amylacés</b>	<b>1 932,1</b>	<b>1 629,8</b>	<b>82,1</b>	<b>114,2</b>	<b>1 120,1</b>	<b>146,9</b>
301	Transformation du caoutchouc et de l'amianté	975,0	855,0	43,4	80,8	683,1	(m) 146,9
302	Transformation des matières plastiques	659,0	389,9	14,6	33,4	437,0	(n)
303	Production de fibres artificielles et synthétiques	253,1	345,9	23,1	(e)	.	—
304	Industrie des produits amylacés	45,0	39,0	1,0	(c)	(e)	—
<b>31</b>	<b>Industrie chimique</b>	<b>4 815,3</b>	<b>3 358,5</b>	<b>178,5</b>	<b>562,5</b>	<b>5 068,4</b>	<b>36,8</b>
311	Fabrication de produits chimiques de base et fabrication suivie de transformation plus ou moins élaborée de ces produits	3 382,1	1 561,8	57,2	(f) 324,8	1 734,0	(o) 33,2
312	Fabrication spécialisée de produits chimiques principalement destinés à l'industrie et à l'agriculture	526,4	531,4	62,9	115,2	1 243,1	(p)
313	Fabric. spécialisée de produits chimiques principalement destinés à la consommation domestique et à l'administration	906,8	1 265,3	58,4	122,5	2 091,3	3,6
<b>32</b>	<b>Industrie du pétrole</b>	<b>459,3</b>	<b>548,3</b>	<b>18,5</b>	.	<b>316,9</b>	—
<b>33</b>	<b>Industrie des produits minéraux non métalliques</b>	<b>2 976,5</b>	<b>1 660,9</b>	<b>118,7</b>	<b>294,8</b>	<b>5 756,6</b>	<b>190,0</b>
331	Fabrication de matériaux de construction en terre cuite	411,4	192,8	27,4	79,9	1 001,2	(q)
332	Industrie du verre	645,7	594,9	23,0	(g)	2 168,3	(r)
333	Fabric. des grès, porcelaines, faïences, produits réfractaires	808,3	254,2	20,3	48,7	554,3	(s) 115,5
334	Fabrication de ciment, de chaux et de plâtre	374,1	206,0	18,7	(h) 55,0	558,3	(q)
335	Fabrication de matériaux de construction et de travaux publics en béton, en ciment et en plâtre	737,0	286,3	15,6	111,2	1 114,4	39,8
339	Travail de la pierre et de produits minéraux non métalliques	(b)	126,7	13,7	(g)	360,1	(t) 34,7
<b>34</b>	<b>Prod. et 1<sup>re</sup> transform. des métaux ferreux et non ferreux</b>	<b>6 945,8</b>	<b>4 143,8</b>	<b>169,4</b>	<b>287,5</b>	<b>13 961,1</b>	<b>3 632,5</b>
341	Sidérurgie (selon le Traité C.E.C.A., y compris les cokeries sidérurgiques intégrées)	4 122,6	2 235,4	91,2	(i) 256,8	9 396,5	3 614,3
342	Fabrication de tubes d'acier	220,4	143,1	22,4	(j)	78,0	—
343	Tréfilage, étirage, laminage feuillards, profilage froid	462,5	255,6	3,8	(j)	955,0	—
344	Prod. et première transformation des métaux non ferreux	724,5	599,7	24,0	30,7	2 088,0	(u)
345	Fonderies de métaux ferreux et non ferreux	1 415,8	910,0	28,0	(j)	1 443,6	(v) 18,2
<b>35</b>	<b>Fabrication d'ouvrages en métaux (à l'exclusion des machines et de matériel de transport)</b>	<b>5 753,4</b>	<b>3 792,0</b>	<b>105,3</b>	<b>525,7</b>	<b>5 397,3</b>	<b>209,9</b>
351	Forge, estampage, matriçage, gros emboutissage	53,5	215,5	2,8	(k)	(g)	—
352	Seconde transform., traitement et revêtement des métaux	1 103,4	1 089,0	13,6	37,0	(h) 839,5	(w)
353	Construction métallique (fabrication ou pose)	873,4	299,7	27,2	154,5	1 624,1	(x) 182,0
354	Chaudronnerie, constr. réservoirs et autres pièces de tôlerie	638,6	754,0	1,5	(l) 50,0	388,3	(w)
355	Fabric. d'outillage et d'art. finis en mét., à l'excl. du mat. élect.	2 789,9	1 432,0	42,4	251,9	2 477,6	12,0
359	Activités auxiliaires des industries mécaniques	294,6	1,8	17,8	32,3	67,8	15,9
<b>36</b>	<b>Construction de machines non électriques</b>	<b>9 335,2</b>	<b>4 084,0</b>	<b>177,7</b>	<b>552,3</b>	<b>4 791,8</b>	<b>69,8</b>
361	Construction de machines et tracteurs agricoles	643,6	347,0	9,1	14,6	325,3	.
362	Construction de machines de bureau	535,4	404,2	31,0	53,7	(i)	.
363	Construction de machines-outils pour le travail des métaux, d'outillage et d'outils pour machines	1 337,8	738,9	22,2	32,6	(j) 646,3	.
364	Constr. machines textiles et access., fabric. machines à coudre	550,8	177,7	25,1	8,9	496,5	—
365	Construction de machines et d'appareils pour les industries alimentaires, chimiques et connexes	863,0	272,0	12,7	53,6	387,8	—
366	Constr. matériel pour mines, sidérurgie, fonderies, génie civil, bâtiment; construction matériel de levage et de manutention	1 569,1	607,3	19,0	69,0	(k) 1 624,9	.
367	Fabrication d'organes de transmission	644,8	27,0	16,5	13,9	(l)	—

Fußnoten: siehe Seite 66.

Renvois: voir page 66.

## A. ANGABEN ÜBER DIE UNTERNEHMEN DONNÉES SUR LES ENTREPRISES

**A.3. Umsatz (in nationaler Währung)  
Omzet (in nationale munt)**

**A.3. Chiffre d'affaires (en monnaie nationale)  
Cifra d'affari (in moneta nazionale)**

N° NICE Nr.	Industriezweig	Deutschland (BR)	France	Italia	Nederland	Belgique Belgie	Luxembourg
		Mio DM	Mio Ffr	Mrd Lire	Mio Fl	Mio Fb	Mio Flbg
368	Herst. v. Maschinen für weitere bestimmte Industriezweige	2 516,5	377,2	77,7	73,5	1 108,7	—
369	Herstellung von sonstigen Maschinenbauerzeugnissen	10 695,7	7 322,0	342,8	1 099,9	5 156,4	.
<b>37</b>	<b>Elektrotechnische Industrie</b>	<b>28 082,1</b>	<b>17 696,4</b>	<b>1 284,5</b>	<b>3 510,6</b>	<b>22 193,5</b>	(y) <b>107,1</b>
371	Herst. v. isolierten Elektrokabeln, -leitungen u. -drähten	(c)	1 005,6	61,5	(m)	(m)	.
372	Herstellung von Elektromotoren, -generatoren und -transformatoren sowie von Schalt- und Installationsgeräten	(d) 13 523,3	4 161,9	379,9	(m)	(n) 9 325,2	—
373	Herst. v. gewerbl. Elektrogeräten, -einrichtung. u. -ausrüstung.	(c)	2 421,1	153,5	(m)	227,9	.
374	Bau von Fernmeldegeräten, Herstellung von Zählern, Mess- u. Regelgeräten u. elektromedizinischen u. ähnl. Geräten	(e)	523,5	181,8	(m)	5 491,8	.
375	Herst. v. Rundfunk- u. Fernsehempfängern, elektro-akustischen Geräten u. Einricht. sowie v. elektron. Geräten u. Anlagen	(f) 9 332,0	5 350,8	142,8	(n) 3 341,7	4 273,8	—
376	Herstellung von Elektro-Haushaltsgeräten	(g) 3 749,1	1 608,5	141,4	(m)	1 081,1	—
377	Herstellung von Lampen und Beleuchtungsartikeln	(h)	481,8	78,5	(m)	574,7	—
378	Herstellung von Batterien und Akkumulatoren	453,4	432,7	15,5	38,5	711,2	—
379	Reparatur, Montage und technische Installation von elektrotechnischen Erzeugnissen	1 024,3	1 710,5	129,6	130,4	507,8	.
<b>38</b>	<b>Fahrzeugbau</b>	<b>30 115,5</b>	<b>32 425,2</b>	<b>2 202,0</b>	<b>6 079,9</b>	<b>44 334,5</b>	<b>1 629,5</b>
381	Schiffbau	2 318,3	2 235,3	254,4	1 747,9	3 662,4	—
382	Herstellung von Schienenfahrzeugen (ohne Feld- und Industriebahnfahrzeuge)	710,2	1 017,3	57,6	(o)	(o)	—
383	Bau von Kraftwagen und deren Einzelteilen	21 086,4	18 395,0	1 444,6	752,7	23 516,7	(z)
384	Kraftfahrzeug- und Fahrradreparaturwerkstätten	3 969,6	4 525,8	224,3	3 070,4	9 733,8	1 572,4
385	Herst. von Kraft- und Fahrrädern und deren Einzelteilen	817,8	1 148,8	171,3	(o)	1 173,7	—
386	Luftfahrzeugbau und -reparatur	910,8	3 770,4	39,5	(p) 508,9	(p) 6 247,9	(z)
389	Sonstiger Fahrzeugbau	302,4	1 332,6	10,3	(o)	(o)	(aa) 57,1
<b>39</b>	<b>Feinmechanik u. Optik sowie sonst. verarbeit. Gewerbe</b>	<b>6 004,8</b>	<b>6 556,6</b>	<b>253,3</b>	<b>544,9</b>	<b>2 685,8</b>	<b>751,9</b>
391	Herstellung von feinmechanischen Erzeugnissen	1 105,1	2 689,9	10,0	85,4	584,5	—
392	Herstellung von medizinmechanischen und orthopädie-mechanischen Erzeugnissen (außer orthopäd. Schuhwerk)	676,3	369,3	13,8	35,1	221,2	(g)
393	Herstellung optischer und fotografischer Geräte	1 542,5	220,2	70,7	87,7	429,6	(g)
394	Herstellung und Reparatur von Uhren	802,1	719,0	27,0	86,4	(q)	16,0
395	Herstellung von Schmuck- und Goldschmiedewaren; Bearbeitung von Edelsteinen	812,3	864,5	72,3	169,6	(r) 711,5	4,8
396	Herstellung und Reparatur von Musikinstrumenten	254,2	77,9	14,9	41,3	(q)	(g)
397	Herstellung von Spiel- und Sportwaren	690,3	927,3	18,8	13,8	53,1	—
399	Sonstige Zweige des be- und verarbeitenden Gewerbes	122,0	688,5	25,8	25,6	685,9	(ab) 731,1
<b>4</b>	<b>BAUWERBE</b>	<b>47 122,4</b>	<b>37 735,0</b>	<b>2 547,6</b>	<b>8 361,3</b>	<b>65 839,7</b>	<b>4 008,3</b>
<b>40</b>	<b>Baugewerbe</b>	<b>47 122,4</b>	<b>37 735,0</b>	<b>2 547,6</b>	<b>8 361,3</b>	<b>65 839,7</b>	<b>4 008,3</b>
400	Allgemeines Baugewerbe (ohne ausgeprägten Schwerpunkts) und Abbruchgewerbe	14 382,8	(e)	—	31,0	287,7	875,1
401	Rohbaugewerbe	11 078,7	(f) 28 711,4	1 699,7	4 428,6	29 047,1	851,2
402	Tiefbau	6 972,8	9 023,6	525,3	1 475,2	13 573,4	948,6
403	Bauinstallation	8 601,0	(e)	228,4	1 651,8	9 095,2	606,9
404	Ausbaugewerbe	6 087,1	(e)	94,2	774,7	13 836,3	(ac) 726,5
<b>5</b>	<b>ENERGIEWIRTSCHAFT U. WASSERVERSORGUNG</b>	<b>16 833,9</b>	<b>11 040,3</b>	<b>1 134,8</b>	<b>1 813,6</b>	<b>27 041,6</b>	<b>797,9</b>
<b>50</b>	<b>Gemischte Energiewirtschaft und Wasserversorgung</b>	<b>12 667,6</b>	(g)	(a)	<b>736,3</b>	<b>14 665,6</b>	(ad)
<b>51</b>	<b>Energiewirtschaft</b>	<b>3 900,8</b>	<b>10 166,2</b>	<b>1 072,7</b>	<b>943,5</b>	<b>10 925,2</b>	<b>748,5</b>
511	Elektrizitätserzeugung und -verteilung	3 081,3	(i) 7 614,4	824,1	837,6	8 050,9	636,8
512	Gaserzeugung und -verteilung	819,5	2 473,1	248,6	105,9	2 874,3	111,7
513	Dampf- und Pressluftzerzeugung, Fernheizwerke	—	78,7	—	—	—	—
<b>52</b>	<b>Öffentliche Wasserversorgung</b>	<b>265,5</b>	<b>874,1</b>	<b>62,1</b>	<b>133,8</b>	<b>1 450,8</b>	<b>49,4</b>
<b>59</b>	<b>Sonst. Tätigkeiten des Wirtschaftsbereichs NICE Nr. 5</b>						
<b>1-3</b>	<b>BERGBAU UND VERARBEITENDES GEWERBE INSGESAMT</b>	<b>371 338,2</b>	<b>289 459,1</b>	<b>21 525,2</b>	<b>46 170,0</b>	<b>489 040,3</b>	<b>28 372,0</b>
<b>1-5</b>	<b>INSGESAMT (Wirtschaftsbereiche 1 bis 5)</b>	<b>435 294,5</b>	<b>338 234,4</b>	<b>25 207,6</b>	<b>56 344,9</b>	<b>581 921,5</b>	<b>33 178,2</b>

Fußnoten: siehe Seite 66.

Renvois: voir page 66.



## A. ANGABEN ÜBER DIE UNTERNEHMEN DONNÉES SUR LES ENTREPRISES

### A.4. Löhne und Gehälter (in nationaler Währung) Lonen en salarissen (in nationale munt)

### A.4. Traitements et salaires (en monnaie nationale) Stipendi e salari (in moneta nazionale)

N° NICE Nr.	Branche industrielle	Deutschland (BR)	France	Italia	Nederland	Belgique Belgique	Luxembourg
		Mio DM	Mio Ffr	Mrd Lire	Mio Fl	Mio Fb	Mio Flbg
368	Construction d'autres matériels spécifiques	625,0	79,6	8,2	15,7	234,4	—
369	Construction d'autres machines et appareils non électriques	2 565,7	1 430,3	33,9	290,3	1 076,6	.
<b>37</b>	<b>Construction électrique</b>	<b>7 203,7</b>	<b>3 660,4</b>	<b>158,6</b>	<b>780,9</b>	<b>5 836,3</b>	(y) <b>27,6</b>
371	Fabrication de fils et câbles électriques	(c)	152,4	4,6	(m)	(m)	.
372	Fabric. de matériel électr. d'équipement (moteurs, générateurs, transformateurs, interrupteurs, appareillage ind., etc.)	(d) 3 542,8	1 029,4	47,8	(m)	(n) 2 539,9	—
373	Fabrication de matériel électrique d'utilisation	(c)	609,7	23,7	(m)	36,6	.
374	Fabrication de matériel de télécommunication, de compteurs, d'appareils de mesure et de matériel électro-médical	(e)	139,2	24,0	(m)	1 747,0	.
375	Construction d'appareils électroniques, radio, télévision, électro-acoustique	(f) 2 572,7	1 009,8	16,7	(n) 761,4	1 029,2	—
376	Fabrication d'appareils électro-domestiques	(g) 749,3	272,5	12,3	(m)	208,7	—
377	Fabrication de lampes et de matériel d'éclairage	(h)	62,2	10,5	(m)	139,9	—
378	Fabrication de piles et d'accumulateurs	99,6	88,3	1,8	6,0	106,9	—
379	Réparation, montage, travaux d'installation technique (installation de machines électriques)	239,3	296,9	17,2	13,5	28,1	.
<b>38</b>	<b>Construction de matériel de transport</b>	<b>5 564,9</b>	<b>5 840,8</b>	<b>243,7</b>	<b>774,5</b>	<b>6 247,8</b>	<b>133,4</b>
381	Construction navale, réparation et entretien de navires	688,8	610,5	45,7	394,3	1 211,6	—
382	Construction de matériel ferroviaire roulant à voie normale et à voie étroite pour trafic public	179,4	214,5	9,4	(o)	(o)	—
383	Construction d'automobiles et pièces détachées	3 751,0	3 289,9	149,3	97,0	2 128,7	(z)
384	Ateliers indépend. de répar. automobiles, motocycles, cycles	480,9	325,4	12,2	194,1	698,2	116,9
385	Construction motocycles, cycles et leurs pièces détachées	191,3	179,8	20,5	(o)	230,4	—
386	Construction et réparation d'avions	224,9	1 139,2	5,7	(p) 89,1	(p) 1 978,9	(z)
389	Construction de matériel de transport n.d.a.	48,6	81,5	0,9	(o)	(o)	(aa) 16,5
<b>39</b>	<b>Industries manufacturières diverses</b>	<b>1 629,0</b>	<b>1 485,8</b>	<b>30,1</b>	<b>80,7</b>	<b>591,6</b>	<b>61,5</b>
391	Fabric. instruments de précision, appar. de mesure et contrôle	319,5	695,5	1,1	18,1	198,2	—
392	Fabrication de matériel médico-chirurgical et d'appareils orthopédiques (à l'exclusion des chaussures orthopédiques)	179,8	81,8	1,8	9,5	41,1	(g)
393	Fabric. d'instruments d'optique et de matériel photographique	448,7	48,6	8,6	16,2	102,1	(g)
394	Fabrication et réparation de montres et horloges	221,5	165,5	3,7	5,4	(q)	0,2
395	Bijouterie, orfèvrerie, joaillerie et taille de pierres précieuses	183,1	168,1	7,5	15,6	(r) 122,5	0,1
396	Fabrication et réparation d'instruments de musique	77,5	24,7	2,5	8,5	(q)	(g)
397	Fabrication de jeux, jouets et articles de sport	168,2	173,4	1,8	2,9	4,1	—
399	Industries manufacturières diverses	30,7	128,2	3,1	4,5	123,6	(ab) 61,2
<b>4</b>	<b>BÂTIMENT ET GÉNIE CIVIL</b>	<b>14 305,2</b>	<b>8 285,9</b>	<b>259,9</b>	<b>1 842,5</b>	<b>13 395,9</b>	<b>1 183,9</b>
<b>40</b>	<b>Bâtiment et génie civil</b>	<b>14 305,2</b>	<b>8 285,9</b>	<b>259,9</b>	<b>1 842,5</b>	<b>13 395,9</b>	<b>1 183,9</b>
400	Bâtiment et génie civil (sans spécialisation), démolition	5 064,3	(e)	0,0	8,0	80,7	334,4
401	Construction d'immeubles (d'habitation et autres)	3 556,7	(f) 6 183,4	178,6	951,1	6 793,7	313,5
402	Génie civil: constr. de routes, ponts, voies ferrées, etc.	2 129,3	2 102,5	53,1	357,7	2 905,4	267,0
403	Installation	1 618,1	(e)	18,0	285,7	1 274,0	101,1
404	Aménagement	1 936,8	(e)	10,2	240,0	2 342,1	(ac) 167,9
<b>5</b>	<b>ÉLECTRICITÉ, GAZ ET EAU</b>	<b>2 229,6</b>	<b>1 693,7</b>	<b>123,2</b>	<b>289,0</b>	<b>3 219,5</b>	<b>148,7</b>
<b>50</b>	<b>Prod. et distr. assoc. de plus. sortes d'énergie et d'eau</b>	<b>1 793,1</b>	(g)	(a)	<b>123,7</b>	<b>1 714,3</b>	(ad)
<b>51</b>	<b>Électricité, gaz et vapeur</b>	<b>386,3</b>	<b>1 514,4</b>	<b>107,7</b>	<b>121,0</b>	<b>1 000,1</b>	<b>136,0</b>
511	Production et distribution d'électricité	310,0	(i) 1 124,3	88,8	101,5	757,7	105,8
512	Production et distribution de gaz	76,3	382,2	18,9	19,5	242,4	30,2
513	Production et distribution de vapeur, d'air comprimé; centrales de production de chaleur	—	7,9	—	—	—	—
<b>52</b>	<b>Distribution publique d'eau</b>	<b>50,2</b>	<b>179,3</b>	<b>15,5</b>	<b>44,3</b>	<b>505,1</b>	<b>12,7</b>
<b>59</b>	<b>Autres activités du secteur NICE n° 5</b>						
1-3	<b>TOTAL INDUSTRIES EXTRACTIVES ET MANUFACTURIÈRES</b>	<b>70 913,8</b>	<b>47 324,3</b>	<b>1 989,6</b>	<b>7 302,1</b>	<b>84 777,1</b>	<b>5 110,1</b>
1-5	<b>TOTAL GÉNÉRAL (Secteurs 1 à 5)</b>	<b>87 448,6</b>	<b>57 303,9</b>	<b>2 372,7</b>	<b>9 433,6</b>	<b>101 392,5</b>	<b>6 442,7</b>

Fußnoten: siehe Seite 66.

Renvois: voir page 66.

**A. ANGABEN ÜBER DIE UNTERNEHMEN  
DONNÉES SUR LES ENTREPRISES**

**A.5. Umsatz (in Rechnungseinheiten) \*)  
Omzet (in rekeneenheden) \*)**

**A.5. Chiffre d'affaires (en unités de compte) \*)  
Cifra d'affari (in unità di conto) \*)**

N° NICE Nr.	Industriezweig	Deutsch- land (BR)	France	Italia	Neder- land	Belgique België	Luxem- bourg	EWG CEE
		Mio R.E.	Mio U.C.	Mio U.C.	Mio R.E.	Mio U.C.	Mio U.C.	Mio R.E. U.C.
<b>1</b>	<b>BERGBAU UND GEWINNUNG VON STEINEN UND ERDEN</b>	<b>4 070,7</b>	<b>1 894,7</b>	<b>705,0</b>	<b>283,9</b>	<b>467,6</b>	<b>7,0</b>	<b>7 428,9</b>
<b>11</b>	<b>Gewinnung und Bearbeitung fester Brennstoffe</b>	<b>2 679,5</b>	<b>1 051,5</b>	<b>33,1</b>	<b>262,2</b>	<b>400,2</b>	—	<b>4 426,5</b>
111	Gewinnung und Bearbeitung von Steinkohle	2 354,3	(a) 1 051,5	32,5	(a) 262,2	400,2	—	4 100,7
112	Gewinnung und Bearbeitung von Braun- und Pechkohle	325,2	(b)	0,6	(b)	—	—	325,8
<b>12</b>	<b>Erzbergbau</b>	<b>67,5</b>	<b>206,2</b>	<b>84,5</b>	—	—	<b>3,3</b>	<b>361,5</b>
121	Eisenerzbergbau	65,2	161,5	16,5	—	—	3,3	246,5
122	Nichteisenerzbergbau	2,3	44,7	68,0	—	—	—	115,0
<b>13</b>	<b>Erdöl- und Erdgasgewinnung</b>	<b>417,5</b>	<b>191,4</b>	<b>347,5</b>	(b)	—	—	<b>956,4</b>
<b>14</b>	<b>Gewinnung v. Baumaterial u. feuerf. u. keram. Erden</b>	(a) <b>652,0</b>	<b>317,3</b>	<b>185,5</b>	<b>21,7</b>	<b>64,2</b>	<b>3,7</b>	<b>1 244,4</b>
<b>19</b>	<b>Gewinnung von sonstigen Mineralien und von Torf</b>	<b>254,2</b>	<b>128,3</b>	<b>54,4</b>	(b)	<b>3,2</b>	—	<b>440,1</b>
<b>2/3</b>	<b>VERARBEITENDES GEWERBE</b>	<b>88 763,8</b>	<b>56 735,2</b>	<b>33 735,3</b>	<b>12 470,1</b>	<b>9 313,2</b>	<b>560,4</b>	<b>201 578,0</b>
<b>20A</b>	<b>Herst. v. Ölen u. Fetten tierischer oder pflanzl. Herkunft</b>	<b>642,3</b>	<b>469,1</b>	<b>465,4</b>	<b>269,1</b>	<b>113,0</b>	—	<b>1 958,9</b>
<b>20B</b>	<b>Nahrungsmittelgewerbe</b>	<b>11 516,8</b>	<b>5 927,2</b>	<b>4 526,2</b>	<b>2 922,2</b>	(a) <b>1 383,7</b>	<b>65,0</b>	<b>26 341,1</b>
201	Schlachtereien u. Herstellung von Fleischwaren u. -konserven	3 673,1	672,0	433,9	453,3	123,9	23,8	5 380,0
202	Molkereien und Milchverarbeitung	2 112,4	1 877,3	607,5	782,8	248,9	18,9	5 647,8
203	Obst- und Gemüseverarbeitung	338,5	299,7	369,3	122,0	37,6	(a)	1 167,1
204	Konservierung von Fischen und anderen Meeresprodukten	149,7	88,3	46,1	22,9	14,1	—	321,1
205	Mühlengewerbe	844,0	938,7	1 063,7	151,7	(a) 152,9	7,3	3 158,3
206	Bäckerei, Konditorei und Herstellung von Dauerbackwaren	1 796,1	327,6	414,5	396,2	276,0	(b) 12,7	3 223,1
207	Zuckerindustrie	490,8	645,9	509,0	(c)	104,6	—	1 750,3
208	Herst. v. Kakao- u. Schokoladenerzeugnissen u. v. Zuckerwaren	601,6	298,1	284,5	161,9	86,1	(c)	1 432,2
209	Sonstiges Nahrungsmittelgewerbe	1 510,6	779,6	797,7	(d) 831,4	339,6	2,3	4 261,2
<b>21</b>	<b>Getränkeherstellung</b>	<b>2 421,3</b>	<b>1 249,0</b>	<b>1 059,5</b>	<b>167,5</b>	<b>318,4</b>	(d) <b>15,9</b>	<b>5 231,6</b>
211	Herstellung von Äthylalkohol (aus Vergärung), von Hefe und von Spirituosen	591,3	554,1	349,6	56,6	(b) 48,1	(e)	1 599,7
212	Herst. von Wein u. ähnl. ungemälzten alkohol. Getränken	99,7	247,4	402,5	—	(c)	(f) 4,7	754,3
213	Brauerei und Mälzerei	1 404,9	289,8	114,1	74,5	233,7	8,6	2 125,6
214	Abfüllung v. Mineralbrunnen u. Herst. v. alkoholfr. Getränken	325,4	157,7	193,3	36,4	36,6	2,6	752,0
<b>22</b>	<b>Tabakverarbeitung</b>	<b>1 752,7</b>	<b>812,6</b>	<b>265,3</b>	<b>149,5</b>	<b>172,9</b>	(g)	<b>3 153,0</b>
<b>23</b>	<b>Textilgewerbe</b>	<b>4 762,4</b>	<b>4 410,8</b>	<b>3 205,1</b>	<b>789,5</b>	<b>1 056,6</b>	(g)	<b>14 224,4</b>
232	Wollindustrie	784,7	1 204,0	895,2	138,8	313,0	(g)	3 335,7
233	Baumwollindustrie	1 294,1	1 092,0	827,0	268,2	274,8	—	3 756,1
234	Seidenindustrie	342,8	493,1	317,6	49,4	48,1	—	1 251,0
235	Leinen- und Hanfindustrie	153,0	196,5	109,1	14,2	88,6	—	561,4
236	Ind. der sonst. Textilfasern (Jute, Hartfasern, usw.), Seilerei	107,8	175,8	34,9	55,1	65,1	—	438,7
237	Wirkerei und Strickerei	961,1	638,8	569,4	102,9	104,9	—	2 377,1
238	Textilveredlung	303,2	228,6	198,1	17,0	59,2	—	806,1
239	Sonstiges Textilgewerbe	815,7	382,0	253,8	143,9	102,9	—	1 698,3
<b>24</b>	<b>Herstellung von Schuhen, Bekleidung und Bettwaren</b>	<b>3 732,3</b>	<b>2 372,8</b>	<b>1 406,4</b>	<b>667,9</b>	<b>426,5</b>	(h) <b>6,7</b>	<b>8 612,6</b>
241	Serienfertigung von Schuhen (außer Gummi- und Holzschuhen)	647,0	531,0	381,6	91,0	70,9	(g)	1 721,5
242	Schuhreparatur und Maßschuhmacherei	148,8	12,2	88,8	46,0	13,2	0,8	309,8
243	Herstellung von Bekleidung und Wäsche (außer Pelzwaren)	2 644,3	1 666,1	871,5	416,1	307,6	(i) 5,2	5 910,8
244	Herstellung von Bettwaren, Dekorateurgewerbe	156,6	87,1	37,0	101,8	9,7	(j)	392,2
245	Pelz- und Pelzwarenherstellung	135,6	76,4	27,5	13,0	25,1	0,7	278,3
<b>25</b>	<b>Holz- und Korkverarbeitung (außer Holzmöbelherstell.)</b>	<b>2 268,1</b>	<b>1 758,3</b>	<b>840,0</b>	<b>257,5</b>	<b>186,8</b>	<b>4,3</b>	<b>5 315,0</b>
251	Sägerei und Holzbearbeitung	583,6	322,0	133,3	47,5	66,6	3,8	1 156,8
252	Herstellung von Halbwaren aus Holz	311,9	(c) 590,3	94,9	31,4	50,2	—	1 078,7
253	Serienherstellung von Bauelementen aus Holz und von Parkett	921,2	688,0	395,7	89,4	27,4	—	2 121,7
254	Herstellung von Verpackungsmitteln aus Holz	88,0	(d)	84,2	45,0	10,0	(k)	227,2
255	Herstellung von sonstigen Holzwaren (außer Möbeln)	227,6	12,8	70,2	25,5	19,3	(l) 0,5	355,9
259	Herst. von Stroh-, Korb-, Kork-, Flecht- und Bürstenwaren	135,8	145,2	61,7	18,7	13,3	(k)	374,7
<b>26</b>	<b>Herstellung von Holzmöbeln</b>	<b>1 775,4</b>	<b>573,1</b>	<b>455,3</b>	<b>143,8</b>	<b>118,4</b>	<b>3,3</b>	<b>3 069,3</b>

Fußnoten: siehe Seite 66.

Renvois: voir page 66.

\*) 1 Rechnungseinheit (R.E.)/1 unité de compte (U.C.) = DM 4.—; Ffr 4,937; Lire 625.—; Fl 3,62; Fb 50.—; Flbg 50.—.

## A. ANGABEN ÜBER DIE UNTERNEHMEN DONNÉES SUR LES ENTREPRISES

**A.6. Löhne und Gehälter (in Rechnungseinheiten) \*)  
Lonen en salarissen (in rekeneenheden) \*)**

**A.6. Traitements et salaires (en unités de compte) \*)  
Stipendi e salari (in unità di conto) \*)**

N° NICE Nr.	Branche industrielle	Deutsch-	France	Italia	Neder-	Belgique	Luxem-	EWG CEE
		land (BR) Mio R.E.	Mio U.C.	Mio U.C.	land Mio R.E.	België Mio U.C.	bourg Mio U.C.	
<b>1</b>	<b>INDUSTRIES EXTRACTIVES</b>	<b>1 226,3</b>	<b>582,0</b>	<b>74,1</b>	<b>116,4</b>	<b>159,9</b>	<b>2,5</b>	<b>2 161,2</b>
11	Extraction et préparation des combustibles solides	970,5	399,9	8,3	112,5	142,4	—	1 633,6
111	Extraction et préparation de houille	879,2	(a) 399,9	8,0	(a) 112,5	142,4	—	1 542,0
112	Extraction et préparation de lignite	91,3	(b)	0,3	(b)	—	—	91,6
<b>12</b>	<b>Extraction de minerais métalliques</b>	<b>24,0</b>	<b>49,6</b>	<b>17,6</b>	<b>—</b>	<b>—</b>	<b>1,4</b>	<b>92,6</b>
121	Extraction de minerai de fer	23,4	40,7	3,2	—	—	1,4	68,7
122	Extraction de minerais métalliques non ferreux	0,6	8,9	14,4	—	—	—	23,9
<b>13</b>	<b>Extraction de pétrole et de gaz naturel</b>	<b>22,8</b>	<b>27,4</b>	<b>12,4</b>	<b>(b)</b>	<b>—</b>	<b>—</b>	<b>62,6</b>
<b>14</b>	<b>Extraction de matériaux de construction et terres à feu</b>	<b>(a) 149,1</b>	<b>64,9</b>	<b>21,9</b>	<b>3,9</b>	<b>16,8</b>	<b>1,1</b>	<b>257,7</b>
<b>19</b>	<b>Extraction d'autres minéraux, tourbières</b>	<b>59,9</b>	<b>40,2</b>	<b>13,9</b>	<b>(b)</b>	<b>0,7</b>	<b>—</b>	<b>114,7</b>
<b>2/3</b>	<b>INDUSTRIES MANUFACTURIÈRES</b>	<b>16 502,1</b>	<b>9 003,6</b>	<b>3 109,3</b>	<b>1 900,7</b>	<b>1 535,7</b>	<b>99,7</b>	<b>32 151,1</b>
<b>20A</b>	<b>Industrie des corps gras végétaux et animaux</b>	<b>50,8</b>	<b>36,7</b>	<b>11,0</b>	<b>13,5</b>	<b>8,6</b>	<b>—</b>	<b>120,6</b>
<b>20B</b>	<b>Industries alimentaires (à l'excl. de la fabric. des boissons)</b>	<b>916,2</b>	<b>465,2</b>	<b>176,2</b>	<b>225,7</b>	<b>(a) 98,9</b>	<b>3,5</b>	<b>1 885,7</b>
201	Abattage du bétail, préparation, mise en conserve de viande	240,0	55,1	16,2	29,9	8,0	1,0	350,2
202	Industrie du lait	113,5	125,8	27,0	50,4	10,8	0,9	328,4
203	Fabrication de conserves de fruits et légumes	38,4	34,4	18,3	15,6	5,7	(a)	112,4
204	Fabric. des conserves de poissons et d'autres prod. de la mer	18,6	10,1	1,9	2,7	1,5	—	34,8
205	Travail des grains	37,3	39,7	16,6	6,2	(a) 7,2	0,3	107,3
206	Boulangerie, pâtisserie, biscotterie, biscuiterie	225,7	46,3	26,4	52,3	25,9	(b) 1,0	377,6
207	Industrie du sucre	39,6	56,9	20,3	(c)	10,9	—	127,7
208	Industrie du cacao, du chocolat, de la confiserie de sucre	81,6	40,6	17,3	17,9	11,1	(c)	168,5
209	Fabrication de produits alimentaires divers	121,5	56,3	32,2	(d) 50,7	17,8	(d) 0,3	278,8
<b>21</b>	<b>Fabrication des boissons</b>	<b>320,0</b>	<b>127,8</b>	<b>39,7</b>	<b>24,1</b>	<b>40,5</b>	<b>2,3</b>	<b>554,4</b>
211	Industrie des alcools éthyliques de fermentation, de la levure et des spiritueux	36,9	47,3	12,8	6,9	(b) 3,8	(e)	107,7
212	Industrie du vin et des boissons alcool. similaires non maltées	9,2	23,0	11,2	—	(c)	(f) 0,4	43,8
213	Brasserie et malterie	215,6	40,9	7,7	13,2	31,9	1,5	310,7
214	Industrie des boissons hygiéniques et eaux gazeuses	58,4	16,6	8,0	4,0	4,8	0,4	92,2
<b>22</b>	<b>Industrie du tabac</b>	<b>90,9</b>	<b>38,9</b>	<b>45,6</b>	<b>22,0</b>	<b>11,5</b>	<b>(g)</b>	<b>208,9</b>
<b>23</b>	<b>Industrie textile</b>	<b>957,1</b>	<b>694,8</b>	<b>374,2</b>	<b>164,3</b>	<b>160,7</b>	<b>(g)</b>	<b>2 351,1</b>
232	Industrie de la laine	147,3	153,1	100,7	28,9	39,3	(g)	469,3
233	Industrie cotonnière	276,6	175,1	113,4	64,8	44,5	—	674,4
234	Industrie de la soie	65,8	62,7	38,6	9,5	7,6	—	184,2
235	Industrie du lin et du chanvre	29,4	31,6	11,8	2,5	9,8	—	85,1
236	Ind. autres fibres textiles (jute, fibres dures, etc.), corderie	18,7	27,6	4,6	8,3	9,4	—	68,6
237	Bonneterie	204,2	118,8	41,1	23,4	19,7	—	407,2
238	Achèvement des textiles	71,8	58,9	38,2	5,8	13,5	—	188,2
239	Autres industries textiles	143,3	67,0	25,8	21,1	16,9	—	274,1
<b>24</b>	<b>Fabric. de chaussures, d'articles d'habillement, de literie</b>	<b>759,6</b>	<b>431,2</b>	<b>105,1</b>	<b>117,7</b>	<b>77,1</b>	<b>(h) 1,0</b>	<b>1 491,7</b>
241	Fabric. mécan. des chaussures (sauf en caoutchouc et en bois)	157,5	104,5	37,6	23,9	18,4	(g)	341,9
242	Fabrication à la main et réparation de chaussures	19,7	2,9	1,8	3,6	0,7	0,1	28,8
243	Fabric. des articles d'habillement (à l'excl. des fourrures)	542,0	302,0	59,8	80,6	53,5	(i) 0,8	1 038,7
244	Fabrication de matelas et de literie	21,2	12,7	1,9	8,0	1,3	(j)	45,1
245	Industries des pelletteries et fourrures	19,2	9,1	4,0	1,6	3,2	0,1	37,2
<b>25</b>	<b>Ind. du bois et du liège (à l'excl. de l'ind. du meuble en bois)</b>	<b>413,3</b>	<b>278,8</b>	<b>63,4</b>	<b>43,9</b>	<b>29,8</b>	<b>0,7</b>	<b>829,9</b>
251	Sciage et préparation industrielle du bois	86,2	44,5	7,7	5,4	7,0	0,6	151,4
252	Fabrication de produits demi-finis en bois	57,8	(c) 100,3	10,6	5,0	8,8	—	182,5
253	Fabric. en série de pièces de charpente, de menuiserie, parquet	168,2	108,0	25,7	16,4	5,2	—	323,5
254	Fabrication d'emballages en bois	17,7	(d)	6,6	7,8	2,1	(k)	34,2
255	Fabric. d'autres ouvrages en bois (à l'excl. des meubles)	54,5	2,4	8,5	5,7	4,5	(l) 0,1	75,7
259	Fabric. d'articles en paille, liège, vannerie, rotin, broserie	28,9	23,6	4,3	3,6	2,2	(k)	62,6
<b>26</b>	<b>Industrie du meuble en bois</b>	<b>366,3</b>	<b>102,2</b>	<b>41,3</b>	<b>29,9</b>	<b>25,0</b>	<b>0,6</b>	<b>565,3</b>

Fußnoten: siehe Seite 66.

Renvois: voir page 66.

\*) 1 Rechnungseinheit (R.E.) / 1 unité de compte (U.C.) = DM 4.—; Ffr 4.937; Lire 625.—; Fl 3,62; Fb 50.—; Flbg 50.—.

## A. ANGABEN ÜBER DIE UNTERNEHMEN DONNÉES SUR LES ENTREPRISES

**A.5. Umsatz** (in Rechnungseinheiten) \*)  
**Omzet** (in rekeneenheden) \*)

**A.5. Chiffre d'affaires** (en unités de compte) \*)  
**Cifra d'affari** (in unità di conto) \*)

N° NICE Nr.	Industriezweig	Deutsch- land (BR)	France	Italia	Neder- land	Belgique België	Luxem- bourg	EWG CEE
		Mio R.E.	Mio U.C.	Mio U.C.	Mio R.E.	Mio U.C.	Mio U.C.	Mio R.E. U.C.
<b>27</b>	<b>Papier- und Pappenerzeugung und -verarbeitung</b>	<b>1 968,6</b>	<b>1 508,9</b>	<b>763,2</b>	<b>378,1</b>	<b>218,1</b>	(g)	<b>4 836,9</b>
271	Herstellung von Holzschliff und Zellstoff, Papier und Pappe	1 007,4	759,9	465,3	171,1	88,5	(g)	2 492,2
272	Papier- und Pappeverarbeitung	961,2	749,0	297,9	207,0	129,6	—	2 344,7
<b>28</b>	<b>Druckerei, Verlags- und verwandte Gewerbe</b>	<b>1 668,9</b>	<b>1 672,5</b>	<b>822,1</b>	<b>341,0</b>	<b>252,7</b>	<b>5,5</b>	<b>4 762,7</b>
<b>29</b>	<b>Herstellung von Leder und Lederwaren</b>	<b>666,1</b>	<b>509,0</b>	<b>278,1</b>	<b>83,0</b>	<b>55,8</b>	<b>0,0</b>	<b>1 592,0</b>
291	Herstellung von Leder (Gerberei und Zurichterei)	325,6	270,2	161,0	46,0	33,8	(g)	836,6
292	Herstellung von Lederwaren	340,5	238,8	117,1	37,0	22,0	0,0	755,4
<b>30</b>	<b>Gummi- und Kunststoffverarbeitung, Chemiefaserindustrie, Stärkeindustrie</b>	<b>2 333,5</b>	<b>1 980,3</b>	<b>1 312,3</b>	<b>150,1</b>	(d) <b>115,6</b>	<b>17,6</b>	<b>5 909,4</b>
301	Gummi- und Asbestverarbeitung	1 135,7	936,8	595,7	102,5	64,5 (m)	17,6	2 852,8
302	Kunststoffverarbeitung	790,5	458,6	296,9	47,6	51,1 (n)	—	1 644,7
303	Chemiefasererzeugung	301,9	505,5	406,6	(e)	—	—	1 214,0
304	Stärkeindustrie	105,4	79,4	13,1	(c)	(e)	—	197,9
<b>31</b>	<b>Herstellung chemischer Erzeugnisse</b>	<b>6 754,4</b>	<b>4 452,8</b>	<b>3 107,4</b>	<b>1 087,9</b>	<b>590,2</b>	<b>5,2</b>	<b>15 997,9</b>
311	Herstellung chemischer Grundstoffe und Herstellung dieser Erzeugnisse mit anschließender Weiterverarbeitung	4 568,2	2 132,9	1 060,8	(f) 652,1	209,9 (o)	4,7	8 628,6
312	Spezialisierte Herstellung von chemischen Erzeugnissen, vorwiegend für gewerbliche und landwirtschaftliche Verwendung	893,4	624,6	1 019,5	217,8	158,3	(p)	2 913,6
313	Spezialisierte Herstellung von chemischen Erzeugnissen, vorwiegend für privaten Verbrauch und für Verwaltungen	1 292,8	1 695,3	1 027,1	218,0	222,0	0,5	4 455,7
<b>32</b>	<b>Mineralölverarbeitung</b>	<b>3 308,7</b>	<b>2 513,7</b>	<b>569,8</b>		(f) <b>140,0</b>	—	<b>6 532,2</b>
<b>33</b>	<b>Herst. v. Erzeugnissen aus Steinen u. Erden, Glasindus.</b>	<b>3 071,9</b>	<b>1 653,5</b>	<b>1 781,1</b>	<b>349,5</b>	<b>459,0</b>	<b>14,1</b>	<b>7 329,1</b>
331	Ziegeleien	317,9	151,4	309,0	64,1	48,7	(q)	891,1
332	Herstellung und Verarbeitung von Glas	623,0	517,2	410,4	(g)	152,6	(r)	1 703,2
333	Herst. v. Steinzeug, Feinkeramik u. feuerfesten Erzeugnissen	626,3	191,2	260,2	36,2	34,3 (s)	7,5	1 155,7
334	Herstellung von Zement u. Kalk, Verarbeitung von Gipsstein	586,2	307,4	344,3	(h) 85,0	74,7	(q)	1 397,6
335	Herstellung von Baustoffen aus Beton und Gips sowie von Asbestzementwaren	918,5	330,7	242,7	164,2	107,4	2,7	1 766,2
339	Be- und Verarbeitung von Natursteinen sowie Herstellung sonstiger nicht-metallischer Mineralerzeugnisse	(b)	155,6	214,5	(g)	41,3 (t)	3,9	415,3
<b>34</b>	<b>Eisen- und Metallerzeugung und -bearbeitung</b>	<b>8 460,6</b>	<b>5 545,6</b>	<b>2 576,6</b>	<b>578,7</b>	<b>1 436,9</b>	<b>346,7</b>	<b>18 945,1</b>
341	Eisen und Stahl erzeugende Industrie (gemäß dem E.G.K.S.-Vertrag, einschl. Hüttenkokerien)	4 993,9	2 865,8	1 324,0	(i) 496,7	943,8	345,4	10 969,6
342	Stahlröhrenerzeugung	318,5	243,9	385,9	(j)	10,5	—	958,8
343	Ziehereien und Kaltwalzwerke	733,6	355,1	77,4	(j)	121,7	—	1 287,8
344	Erzeugung und erste Verarbeitung von NE-Metallen	1 149,8	1 214,6	421,9	82,0	249,4	(u)	3 117,7
345	Gießereien	1 264,8	866,2	367,4	(j)	111,5 (v)	1,3	2 611,2
<b>35</b>	<b>Herstellung von Metallerzeugnissen (außer Maschinen und Fahrzeugen)</b>	<b>6 185,4</b>	<b>3 683,1</b>	<b>1 886,1</b>	<b>709,1</b>	<b>472,2</b>	<b>21,1</b>	<b>12 957,0</b>
351	Schmiede-, Press- und Hammerwerke	67,6	217,8	32,8	(k)	(g)	—	318,2
352	Stahlverformung und Oberflächenveredlung	1 179,1	993,4	212,0	39,4 (h)	80,4	(w)	2 504,3
353	Herst. u. Montage v. Stahl- u. Leichtmetallkonstruktionen	836,2	292,7	472,5	168,0	108,0 (x)	14,5	1 891,9
354	Kessel- und Behälterbau	571,6	693,2	29,3 (l)	56,6	29,5	(w)	1 380,2
355	EBM-Warenherstellung	2 979,9	1 480,0	698,1	319,4	229,7	1,2	5 708,3
359	Verschiedene Mechanikerbetriebe	551,0	6,0	441,4	125,7	24,6	5,4	1 154,1
<b>36</b>	<b>Maschinenbau</b>	<b>9 423,8</b>	<b>4 162,8</b>	<b>2 431,7</b>	<b>625,9</b>	<b>412,1</b>	<b>5,3</b>	<b>17 061,6</b>
361	Herst. v. landwirtschaftlichen Maschinen u. Ackerschleppern	889,5	457,4	205,8	24,2	40,7	—	1 617,6
362	Herstellung von Büromaschinen	455,5	341,3	270,6	72,2	(i)	—	1 139,6
363	Herstellung von Metallbearbeitungsmaschinen, Maschinenwerkzeugen und Vorrichtungen für Maschinen	1 193,7	665,7	328,2	35,9 (j)	47,0	—	2 270,5
364	Herst. v. Textilmaschinen u. Zubehör sowie v. Nähmaschinen	461,5	158,7	299,3	9,5	41,3	—	970,3
365	Herstellung von Maschinen und Apparaten für die Nahrungs- u. Genußmittelindustrie, chemische u. verwandte Industrien	870,5	245,0	180,1	62,1	32,9	—	1 390,6
366	Herst. v. Hütten- u. Walzwerkseinrichtungen, Bergwerks- masch., Gießereimasch., Baumasch., Hebezeugen, Fördermit.	1 654,2	712,8	318,4	82,8 (k)	124,9	—	2 893,1
367	Herstellung von Zahnrädern, Getrieben, Wälzlagern und sonstigen Antriebsselementen	595,9	22,4	156,5	15,1 (l)	—	—	789,9

Fußnoten: siehe Seite 66.

Renvois: voir page 66.

\*) 1 Rechnungseinheit (R.E.)/1 unité de compte (U.C.) = DM 4,—; Ffr 4,937; Lire 625,—; Fl 3,62; Fb 50,—; Fbg 50,—.

**A. ANGABEN ÜBER DIE UNTERNEHMEN  
DONNÉES SUR LES ENTREPRISES**

**A.6. Löhne und Gehälter (in Rechnungseinheiten) \*)  
Lonen en salarissen (in rekeneenheden) \*)**

**A.6. Traitements et salaires (en unités de compte) \*)  
Stipendi e salari (in unità di conto) \*)**

N° NICE Nr.	Branche industrielle	Deutsch- land (BR)	France	Italia	Neder- land	Belgique België	Luxemb- bourg	EWG CEE
		Mio R.E.	Mio U.C.	Mio U.C.	Mio R.E.	Mio U.C.	Mio U.C.	Mio R.E. U.C.
<b>27</b>	<b>Industrie du papier et fabrication des articles en papier</b>	<b>365,0</b>	<b>225,6</b>	<b>66,6</b>	<b>55,9</b>	<b>38,4</b>	(g)	<b>751,5</b>
271	Fabrication de la pâte, du papier et du carton	180,0	105,7	44,5	26,7	15,2	(g)	372,1
272	Transformation du papier et carton, fabric. d'articles en pâte	185,0	119,9	22,1	29,2	23,2	—	379,4
<b>28</b>	<b>Imprimerie, édition et industries annexes</b>	<b>478,5</b>	<b>410,7</b>	<b>111,4</b>	<b>92,2</b>	<b>54,1</b>	<b>1,5</b>	<b>1 148,4</b>
<b>29</b>	<b>Industrie du cuir</b>	<b>130,6</b>	<b>73,8</b>	<b>22,7</b>	<b>14,0</b>	<b>9,4</b>	<b>0,0</b>	<b>250,5</b>
291	Tannerie-mégisserie	57,2	32,9	13,1	6,6	5,5	(g)	115,3
292	Fabrication d'articles en cuir et similaires	73,4	40,9	9,6	7,4	3,9	0,0	135,2
<b>30</b>	<b>Industrie du caoutchouc, des matières plastiques, des fibres artificielles ou synthétiques et des prod. amylacés</b>	<b>483,0</b>	<b>330,1</b>	<b>131,4</b>	<b>31,6</b>	(d) <b>22,4</b>	<b>2,9</b>	<b>1 001,4</b>
301	Transformation du caoutchouc et de l'amianté	243,7	173,2	69,4	22,3	13,7	(m) 2,9	525,2
302	Transformation des matières plastiques	164,7	79,0	23,4	9,3	8,7	(n)	285,1
303	Production de fibres artificielles et synthétiques	63,3	70,0	37,0	(e)	.	—	170,3
304	Industrie des produits amylacés	11,3	7,9	1,6	(c)	(e)	—	20,8
<b>31</b>	<b>Industrie chimique</b>	<b>1 203,8</b>	<b>680,3</b>	<b>285,6</b>	<b>155,4</b>	<b>101,4</b>	<b>0,7</b>	<b>2 427,2</b>
311	Fabrication de produits chimiques de base et fabrication suivie de transformation plus ou moins élaborée de ces produits	845,5	316,4	91,5	(f) 89,7	34,7	(o) 0,6	1 378,4
312	Fabrication spécialisée de produits chimiques principalement destinés à l'industrie et à l'agriculture	131,6	107,6	100,6	31,8	24,9	(p)	396,5
313	Fabric. spécialisée de produits chimiques principalement destinés à la consommation domestique et à l'administration	226,7	256,3	93,5	33,9	41,8	0,1	652,3
<b>32</b>	<b>Industrie du pétrole</b>	<b>114,8</b>	<b>111,1</b>	<b>29,6</b>		(f) <b>6,3</b>	—	<b>261,8</b>
<b>33</b>	<b>Industrie des produits minéraux non métalliques</b>	<b>744,1</b>	<b>336,4</b>	<b>189,9</b>	<b>81,4</b>	<b>115,1</b>	<b>3,8</b>	<b>1 470,7</b>
331	Fabrication de matériaux de construction en terre cuite	102,9	39,0	43,8	22,1	20,0	(q)	227,8
332	Industrie du verre	161,4	120,5	36,8	(g)	43,3	(r)	362,0
333	Fabric. des grès, porcelaines, faïences, produits réfractaires	202,1	51,5	32,5	13,4	11,1	(s) 2,3	312,9
334	Fabrication de ciment, de chaux et de plâtre	93,5	41,7	29,9	(h) 15,2	11,2	(q)	191,5
335	Fabrication de matériaux de construction et de travaux publics en béton, en ciment et en plâtre	184,2	58,0	25,0	30,7	22,3	0,8	321,0
339	Travail de la pierre et de produits minéraux non métalliques	(b)	25,7	21,9	(g)	7,2	(t) 0,7	55,5
<b>34</b>	<b>Prod. et 1<sup>re</sup> transform. des métaux ferreux et non ferreux</b>	<b>1 736,5</b>	<b>839,3</b>	<b>271,0</b>	<b>79,4</b>	<b>279,2</b>	<b>72,6</b>	<b>3 278,0</b>
341	Sidérurgie (selon le Traité C.E.C.A., y compris les cokeries sidérurgiques intégrées)	1 030,7	452,8	145,9	(i) 70,9	187,9	72,2	1 960,4
342	Fabrication de tubes d'acier	55,1	29,0	35,8	(j)	1,6	—	121,5
343	Tréfilage, étirage, laminage feuillards, profilage froid	115,6	51,8	6,1	(j)	19,1	—	192,6
344	Prod. et première transformation des métaux non ferreux	181,1	121,4	38,4	8,5	41,7	(u)	391,1
345	Fonderies de métaux ferreux et non ferreux	354,0	184,3	44,8	(j)	28,9	(v) 0,4	612,4
<b>35</b>	<b>Fabrication d'ouvrages en métaux (à l'exclusion des machines et de matériel de transport)</b>	<b>1 438,4</b>	<b>768,1</b>	<b>168,5</b>	<b>145,2</b>	<b>108,0</b>	<b>4,2</b>	<b>2 632,4</b>
351	Forge, estampage, matriçage, gros emboutissage	13,4	43,6	4,5	(k)	(g)	—	61,5
352	Seconde transform., traitement et revêtement des métaux	275,9	220,6	21,8	10,2	(h) 16,8	(w)	545,3
353	Construction métallique (fabrication ou pose)	218,4	60,7	43,5	42,7	32,5	(x) 3,7	401,5
354	Chaudronnerie, constr. réservoirs et autres pièces de tôlerie	159,6	152,7	2,4	(l) 13,8	7,8	(w)	336,3
355	Fabric. d'outillage et d'art. finis en mét., à l'excl. du mat. élect.	697,5	290,1	67,8	69,6	49,5	0,2	1 174,7
359	Activités auxiliaires des industries mécaniques	73,6	0,4	28,5	8,9	1,4	0,3	113,1
<b>36</b>	<b>Construction de machines non électriques</b>	<b>2 333,8</b>	<b>827,2</b>	<b>284,3</b>	<b>152,6</b>	<b>95,8</b>	(y) <b>1,4</b>	<b>3 695,1</b>
361	Construction de machines et tracteurs agricoles	160,9	70,3	14,6	4,0	6,5	.	256,3
362	Construction de machines de bureau	133,8	81,9	49,6	14,9	(i)	.	280,2
363	Construction de machines-outils pour le travail des métaux, d'outillage et d'outils pour machines	334,4	149,6	35,5	9,0	(j) 12,9	.	541,4
364	Constr. machines textiles et access., fabric. machines à coudre	137,7	36,0	40,2	2,5	9,9	—	226,3
365	Construction de machines et d'appareils pour les industries alimentaires, chimiques et connexes	215,8	55,1	20,3	14,8	7,8	—	313,8
366	Constr. matériel pour mines, sidérurgie, fonderies, génie civil, bâtiment; construction matériel de levage et de manutention	392,3	123,0	30,4	19,1	(k) 32,5	.	597,3
367	Fabrication d'organes de transmission	161,2	5,5	26,4	3,8	(l)	—	196,9

Fußnoten: siehe Seite 66.

Renvois: voir page 66.

\*) 1 Rechnungseinheit (R.E.) / 1 unité de compte (U.C.) = DM 4.—; Ffr 4,937; Lire 625.—; Fl 3,62; Fb 50.—; Flbg 50.—.

**A. ANGABEN ÜBER DIE UNTERNEHMEN  
DONNÉES SUR LES ENTREPRISES**

**A.5. Umsatz (in Rechnungseinheiten) \*)  
Omzet (in rekeneenheden) \*)**

**A.5. Chiffre d'affaires (en unités de compte) \*)  
Cifra d'affari (in unità di conto) \*)**

N° NICE Nr.	Industriezweig	Deutsch- land (BR)	France	Italia	Neder- land	Belgique België	Luxem- bourg	EWG CEE
		Mio R.E.	Mio U.C.	Mio U.C.	Mio R.E.	Mio U.C.	Mio U.C.	Mio R.E. U.C.
368	Herst. v. Maschinen für weitere bestimmte Industriezweige	629,1	76,4	124,3	20,3	22,2	—	872,3
369	Herstellung von sonstigen Maschinenbauerzeugnissen	2 673,9	1 483,1	548,5	303,8	103,1	—	5 112,4
<b>37</b>	<b>Elektrotechnische Industrie</b>	<b>7 020,5</b>	<b>3 584,4</b>	<b>2 055,2</b>	<b>969,8</b>	<b>443,9</b>	(y) <b>2,1</b>	<b>14 075,9</b>
371	Herst. v. isolierten Elektrokabeln, -leitungen u. -drähten	(c)	203,7	98,4	(m)	(m)	—	302,1
372	Herstellung von Elektromotoren, -generatoren und -transformatoren sowie von Schalt- und Installationsgeräten	(d) 3 380,8	843,0	607,8	(m)	(n) 186,5	—	5 018,1
373	Herst. v. gewerbl. Elektrogeräten, -einrichtung. u. ausrüstung.	(c)	490,4	245,6	(m)	4,6	—	740,6
374	Bau von Fernmeldegeräten, Herstellung von Zählern, Mess- u. Regelgeräten u. elektromedizinischen u. ähnl. Geräten	(e)	106,0	290,9	(m)	109,8	—	506,7
375	Herst. v. Rundfunk- u. Fernsehempfängern, elektro-akustischen Geräten u. Einricht. sowie v. elektron. Geräten u. Anlagen	(f) 2 333,0	1 083,8	228,5	(n) 923,1	85,5	—	4 653,9
376	Herstellung von Elektro-Haushaltsgeräten	(g) 937,3	325,8	226,2	(m)	21,6	—	1 510,9
377	Herstellung von Lampen und Beleuchtungsartikeln	(h)	97,6	125,6	(m)	11,5	—	234,7
378	Herstellung von Batterien und Akkumulatoren	113,3	87,6	24,8	10,7	14,2	—	250,6
379	Reparatur, Montage und technische Installation von elektro-technischen Erzeugnissen	256,1	346,5	207,4	36,0	10,2	—	856,2
<b>38</b>	<b>Fahrzeugbau</b>	<b>7 528,9</b>	<b>6 567,7</b>	<b>3 523,2</b>	<b>1 679,5</b>	<b>886,7</b>	<b>32,6</b>	<b>20 218,6</b>
381	Schiffbau	579,6	452,8	407,0	482,8	73,2	—	1 995,4
382	Herstellung von Schienenfahrzeugen (ohne Feld- und Industrie-bahnfahrzeuge)	177,6	206,0	92,1	(o)	(o)	—	475,7
383	Bau von Kraftwagen und deren Einzelteilen	5 271,6	3 725,9	2 311,4	207,9	470,3	(z)	11 987,1
384	Kraftfahrzeug- und Fahrradreparaturwerkstätten	992,4	916,7	358,9	848,2	194,7	31,5	3 342,4
385	Herst. von Kraft- und Fahrrädern und deren Einzelteilen	204,4	232,7	274,1	(o)	23,5	—	734,7
386	Luftfahrzeugbau und -reparatur	227,7	763,7	63,2	(p) 140,6	(p) 125,0	(z)	1 320,2
389	Sonstiger Fahrzeugbau	75,6	269,9	16,5	(o)	(o)	(aa) 1,1	363,1
<b>39</b>	<b>Feinmechanik u. Optik sowie sonst. verarbeit. Gewerbe</b>	<b>1 501,2</b>	<b>1 328,0</b>	<b>405,3</b>	<b>150,5</b>	<b>53,7</b>	<b>15,0</b>	<b>3 453,7</b>
391	Herstellung von feinmechanischen Erzeugnissen	276,3	544,8	16,0	23,6	11,7	—	872,4
392	Herstellung von medizinmechanischen und orthopädie-mechanischen Erzeugnissen (außer orthopäd. Schuhwerk)	169,1	74,8	22,1	9,7	4,4	(g)	280,1
393	Herstellung optischer und fotografischer Geräte	385,6	44,6	113,1	24,2	8,6	(g)	576,1
394	Herstellung und Reparatur von Uhren	200,5	145,6	43,2	23,9	(q)	0,3	413,5
395	Herstellung von Schmuck- und Goldschmiedewaren; Be-arbeitung von Edelsteinen	203,1	175,1	115,7	46,8	(r) 14,2	0,1	555,0
396	Herstellung und Reparatur von Musikinstrumenten	63,5	15,8	23,8	11,4	(q)	(g)	114,5
397	Herstellung von Spiel- und Sportwaren	172,6	187,8	30,1	3,8	1,1	—	395,4
399	Sonstige Zweige des be- und verarbeitenden Gewerbes	30,5	139,5	41,3	7,1	13,7	(ab) 14,6	246,7
<b>4</b>	<b>BAUGEWERBE</b>	<b>11 780,6</b>	<b>7 643,2</b>	<b>4 076,2</b>	<b>2 309,7</b>	<b>1 316,8</b>	<b>80,2</b>	<b>27 206,7</b>
<b>40</b>	<b>Baugewerbe</b>	<b>11 780,6</b>	<b>7 643,2</b>	<b>4 076,2</b>	<b>2 309,7</b>	<b>1 316,8</b>	<b>80,2</b>	<b>27 206,7</b>
400	Allgemeines Baugewerbe (ohne ausgeprägten Schwerpunkt) und Abbruchgewerbe	3 595,7	(e)	—	8,6	5,8	17,5	3 627,6
401	Rohbaugewerbe	2 769,7	(f) 5 815,5	2 719,5	1 223,3	580,9	17,0	13 125,9
402	Tiefbau	1 743,2	1 827,7	840,5	407,5	271,5	19,0	5 109,4
403	Bauinstallation	2 150,2	(e)	365,5	456,3	181,9	12,2	3 166,1
404	Ausbaugewerbe	1 521,8	(e)	150,7	214,0	276,7	(ac) 14,5	2 177,7
<b>5</b>	<b>ENERGIEWIRTSCHAFT U. WASSERVERSORGUNG</b>	<b>(i) 4 208,5</b>	<b>2 236,2</b>	<b>1 815,7</b>	<b>501,0</b>	<b>540,8</b>	<b>16,0</b>	<b>9 318,2</b>
<b>50</b>	<b>Gemischte Energiewirtschaft und Wasserversorgung</b>	<b>3 166,9</b>	(g)	(a)	<b>203,4</b>	<b>293,3</b>	(ad)	<b>3 663,6</b>
<b>51</b>	<b>Energiewirtschaft</b>	<b>975,2</b>	<b>2 059,2</b>	<b>1 716,3</b>	<b>260,6</b>	<b>218,5</b>	<b>15,0</b>	<b>5 244,8</b>
511	Elektrizitätserzeugung und -verteilung	770,3	1 542,3	1 318,6	231,4	161,0	12,8	4 036,4
512	Gaserzeugung und -verteilung	204,9	500,9	397,7	29,2	57,5	2,2	1 192,4
513	Dampf- und Presslufterzeugung, Fernheizwerke	—	16,0	—	—	—	—	16,0
<b>52</b>	<b>Öffentliche Wasserversorgung</b>	<b>66,4</b>	<b>177,0</b>	<b>99,4</b>	<b>37,0</b>	<b>29,0</b>	<b>1,0</b>	<b>409,8</b>
<b>59</b>	<b>Sonst. Tätigkeiten des Wirtschaftsbereichs NICE Nr. 5</b>							
<b>1-3</b>	<b>BERGBAU UND VERARBEITENDES GEWERBE INSGESAMT</b>	<b>92 834,5</b>	<b>58 629,9</b>	<b>34 440,3</b>	<b>12 754,0</b>	<b>9 780,8</b>	<b>567,4</b>	<b>209 006,9</b>
<b>1-5</b>	<b>INSGESAMT (Wirtschaftsbereiche 1 bis 5)</b>	<b>108 823,6</b>	<b>68 509,3</b>	<b>40 332,2</b>	<b>15 564,7</b>	<b>11 638,4</b>	<b>663,6</b>	<b>245 531,8</b>

Fußnoten: siehe Seite 66.

Renvois: voir page 66.

\*) 1 Rechnungseinheit (R.E.)/1 unité de compte (U.C.) = DM 4,—; Ffr 4,937; Lire 625,—; Fl 3,62; Fb 50,—; Flbg 50,—.

**A. ANGABEN ÜBER DIE UNTERNEHMEN  
DONNÉES SUR LES ENTREPRISES**

**A.6. Löhne und Gehälter (in Rechnungseinheiten) \*)  
Lonen en salarissen (in rekeneenheden) \*)**

**A.6. Traitements et salaires (en unités de compte) \*)  
Stipendi e salari (in unità di conto) \*)**

N° NICE Nr.	Branche industrielle	Deutschland (BR)	France	Italia	Niederland	Belgique Belgie	Luxembourg	EWG CEE
		Mio R.E.	Mio U.C.	Mio U.C.	Mio R.E.	Mio U.C.	Mio U.C.	Mio R.E. U.C.
368	Construction d'autres matériels spécifiques	156,3	16,1	13,1	4,3	4,7	—	194,5
369	Construction d'autres machines et appareils non électriques	641,4	289,7	54,2	80,2	21,5	—	1 087,0
<b>37</b>	<b>Construction électrique</b>	<b>1 800,9</b>	<b>741,4</b>	<b>253,8</b>	<b>215,7</b>	<b>116,7</b>	(y) <b>0,6</b>	<b>3 129,1</b>
371	Fabrication de fils et câbles électriques	(c)	30,9	7,4	(m)	(m)	—	38,3
372	Fabric. de matériel électr. d'équipement (moteurs, générateurs, transformateurs, interrupteurs, appareillage ind., etc.)	(d) 885,7	208,5	76,5	(m)	(n) 50,8	—	1 221,5
373	Fabrication de matériel électrique d'utilisation	(c)	123,5	37,9	(m)	0,7	—	162,1
374	Fabrication de matériel de télécommunication, de compteurs, d'appareils de mesure et de matériel électro-médical	(e)	28,2	38,4	(m)	34,9	—	101,5
375	Construction d'appareils électroniques, radio, télévision, électro-acoustique	(f) 643,2	204,5	26,7	(n) 210,3	20,6	—	1 105,3
376	Fabrication d'appareils électro-domestiques	(g) 187,3	55,2	19,7	(m)	4,2	—	266,4
377	Fabrication de lampes et de matériel d'éclairage	(h)	12,6	16,8	(m)	2,8	—	32,2
378	Fabrication de piles et d'accumulateurs	24,9	17,9	2,9	1,7	2,1	—	49,5
379	Réparation, montage, travaux d'installation technique (installation de machines électriques)	59,8	60,1	27,5	3,7	0,6	—	151,7
<b>38</b>	<b>Construction de matériel de transport</b>	<b>1 391,2</b>	<b>1 183,1</b>	<b>389,9</b>	<b>213,9</b>	<b>125,0</b>	<b>2,7</b>	<b>3 305,8</b>
381	Construction navale, réparation et entretien de navires	172,2	123,7	73,1	108,9	24,2	—	502,1
382	Construction de matériel ferroviaire roulant à voie normale et à voie étroite pour trafic public	44,9	43,5	15,0	(o)	(o)	—	103,4
383	Construction d'automobiles et pièces détachées	937,8	666,4	238,9	26,8	42,6	(z)	1 912,5
384	Ateliers indépend. de répar. automobiles, motocycles, cycles	120,2	65,9	19,5	53,6	14,0	2,4	275,6
385	Construction motocycles, cycles et leurs pièces détachées	47,8	36,4	32,8	(o)	4,6	—	121,6
386	Construction et réparation d'avions	56,2	230,7	9,1	(p) 24,6	(p) 39,6	(z)	360,2
389	Construction de matériel de transport n.d.a.	12,1	16,5	1,5	(o)	(o)	(aa) 0,3	30,4
<b>39</b>	<b>Industries manufacturières diverses</b>	<b>407,3</b>	<b>300,9</b>	<b>48,1</b>	<b>22,3</b>	<b>11,8</b>	<b>1,2</b>	<b>791,6</b>
391	Fabric. instruments de précision, appar. de mesure et contrôle	79,9	140,9	1,7	5,0	4,0	—	231,5
392	Fabrication de matériel médico-chirurgical et d'appareils orthopédiques (à l'exclusion des chaussures orthopédiques)	45,0	16,6	2,9	2,6	0,8	(g)	67,9
393	Fabric. d'instruments d'optique et de matériel photographique	112,2	9,8	13,8	4,5	2,0	(g)	142,3
394	Fabrication et réparation de montres et horloges	55,4	33,5	5,9	1,5	(q)	0,0	96,3
395	Bijouterie, orfèvrerie, joaillerie et taille de pierres précieuses	45,7	34,0	12,0	4,3	(r) 2,4	0,0	98,4
396	Fabrication et réparation d'instruments de musique	19,4	5,0	4,0	2,3	(q)	(g)	30,7
397	Fabrication de jeux, jouets et articles de sport	42,0	35,1	2,9	0,8	0,1	—	80,9
399	Industries manufacturières diverses	7,7	26,0	4,9	1,3	2,5	(ab) 1,2	43,6
<b>4</b>	<b>BÂTIMENT ET GÉNIE CIVIL</b>	<b>3 576,3</b>	<b>1 678,3</b>	<b>415,8</b>	<b>509,0</b>	<b>267,9</b>	<b>23,7</b>	<b>6 471,0</b>
<b>40</b>	<b>Bâtiment et génie civil</b>	<b>3 576,3</b>	<b>1 678,3</b>	<b>415,8</b>	<b>509,0</b>	<b>267,9</b>	<b>23,7</b>	<b>6 471,0</b>
400	Bâtiment et génie civil (sans spécialisation), démolition	1 266,1	(e)	0,0	2,2	1,6	6,7	1 276,6
401	Construction d'immeubles (d'habitation et autres)	889,2	(f) 1 252,4	285,7	262,8	135,9	6,3	2 832,3
402	Génie civil: constr. de routes, ponts, voies ferrées, etc.	532,3	425,9	85,0	98,8	58,1	5,3	1 205,4
403	Installation	404,5	(e)	28,8	78,9	25,5	2,0	539,7
404	Aménagement	484,2	(e)	16,3	66,3	46,8	(ac) 3,4	617,0
<b>5</b>	<b>ÉLECTRICITÉ, GAZ ET EAU</b>	<b>557,4</b>	<b>343,0</b>	<b>197,1</b>	<b>79,8</b>	<b>64,4</b>	<b>3,0</b>	<b>1 244,7</b>
<b>50</b>	<b>Prod. et distr. assoc. de plus. sortes d'énergie et d'eau</b>	<b>448,3</b>	(g)	(a)	<b>34,2</b>	<b>34,3</b>	(ad)	<b>516,8</b>
<b>51</b>	<b>Électricité, gaz et vapeur</b>	<b>96,6</b>	<b>306,7</b>	<b>172,3</b>	<b>33,4</b>	<b>20,0</b>	<b>2,7</b>	<b>631,7</b>
511	Production et distribution d'électricité	77,5	(i) 227,7	142,1	28,0	15,2	2,1	492,6
512	Production et distribution de gaz	19,1	77,4	30,2	5,4	4,8	0,6	137,5
513	Production et distribution de vapeur, d'air comprimé; centrales de production de chaleur	—	1,6	—	—	—	—	1,6
<b>52</b>	<b>Distribution publique d'eau</b>	<b>12,5</b>	<b>36,3</b>	<b>24,8</b>	<b>12,2</b>	<b>10,1</b>	<b>0,3</b>	<b>96,2</b>
<b>59</b>	<b>Autres activités du secteur NICE n° 5</b>							
<b>1-3</b>	<b>TOTAL INDUSTRIES EXTRACTIVES ET MANUFACTURIÈRES</b>	<b>17 728,4</b>	<b>9 585,6</b>	<b>3 183,4</b>	<b>2 017,1</b>	<b>1 695,6</b>	<b>102,2</b>	<b>34 312,3</b>
<b>1-5</b>	<b>TOTAL GÉNÉRAL (Secteurs 1 à 5)</b>	<b>21 862,1</b>	<b>11 606,9</b>	<b>3 796,3</b>	<b>2 605,9</b>	<b>2 027,9</b>	<b>128,9</b>	<b>42 028,0</b>

Fußnoten: siehe Seite 66.

Renvois: voir page 66.

\*) 1 Rechnungseinheit (R.E.)/1 unité de compte (U.C.) = DM 4.—; Ffr 4.937; Lire 625.—; Fl 3,62; Fb 50.—; Flbg 50.—.

## A. ANGABEN ÜBER DIE UNTERNEHMEN DONNÉES SUR LES ENTREPRISES

**A.7. Nettoproduktionswert** (in nationaler Währung)  
**Netto produktiewaarde** (in nationale munt)

**A.7. Valeur nette de production** (en monnaie nationale)  
**Valore netto di produzione** (in moneta nazionale)

N° NICE Nr.	Industriezweig	Deutschland (BR)	France	Italia	Nederland	Belgique Belgie	Luxembourg
		Mio DM	Mio Ffr	Mrd Lire	Mio Fl	Mio Fb	Mio Flbg
<b>1</b>	<b>BERGBAU UND GEWINNUNG VON STEINEN UND ERDEN</b>	<b>11 643,7</b>	<b>6 742,0</b>	<b>190,8</b>	<b>892,2</b>	<b>13 343,7</b>	<b>235,1</b>
<b>11</b>	<b>Gewinnung und Bearbeitung fester Brennstoffe</b>	<b>8 074,5</b>	<b>3 907,8</b>	<b>10,3</b>	<b>830,3</b>	<b>11 110,4</b>	—
111	Gewinnung und Bearbeitung von Steinkohle	6 994,1	(a) 3 907,8	10,0	(a) 830,3	11 110,4	—
112	Gewinnung und Bearbeitung von Braun- und Pechkohle	1 080,4	(b)	0,3	(b)	—	—
<b>12</b>	<b>Erzbergbau</b>	<b>186,7</b>	<b>565,5</b>	<b>32,6</b>	—	—	<b>114,1</b>
121	Eisenerzbergbau	181,5	457,7	5,7	—	—	114,1
122	Nichteisenerzbergbau	5,2	107,8	26,9	—	—	—
<b>13</b>	<b>Erdöl- und Erdgasgewinnung</b>	<b>698,5</b>	<b>862,7</b>	<b>47,0</b>	(b)	—	—
<b>14</b>	<b>Gewinnung v. Baumaterial u. feuerf. u. keram. Erden</b>	(a) <b>1 924,0</b>	<b>972,1</b>	<b>80,0</b>	<b>61,9</b>	<b>2 139,1</b>	<b>121,0</b>
<b>19</b>	<b>Gewinnung von sonstigen Mineralien und von Torf</b>	<b>760,0</b>	<b>433,9</b>	<b>20,9</b>	(b)	<b>94,2</b>	—
<b>2/3</b>	<b>VERARBEITENDES GEWERBE</b>	<b>174 833,7</b>	<b>110 446,3</b>	<b>9 173,2</b>	<b>18 110,9</b>	<b>189 651,3</b>	<b>9 658,0</b>
<b>20A</b>	<b>Herst. v. Ölen u. Fetten tierischer oder pflanzl. Herkunft</b>	<b>723,2</b>	<b>502,3</b>	<b>72,1</b>	<b>169,6</b>	<b>1 438,6</b>	—
<b>20B</b>	<b>Nahrungsmittelgewerbe</b>	<b>13 929,3</b>	<b>6 451,5</b>	<b>741,6</b>	<b>2 648,1</b>	(a) <b>17 233,8</b>	<b>513,7</b>
201	Schlachtereier u. Herstellung von Fleischwaren u. -konserven	4 108,4	704,9	55,8	289,2	1 257,4	188,7
202	Molkereien und Milchverarbeitung	1 673,0	1 895,9	82,4	674,9	1 992,5	77,1
203	Obst- und Gemüseverarbeitung	546,7	409,7	76,0	163,3	650,9	(a)
204	Konservierung von Fischen und anderen Meeresprodukten	180,2	112,9	7,3	24,1	216,1	—
205	Mühlengewerbe	649,2	645,8	87,8	78,6	(a) 1 146,7	35,3
206	Bäckerei, Konditorei und Herstellung von Dauerbackwaren	3 146,3	661,9	100,7	535,9	5 532,4	(b) 181,4
207	Zuckerindustrie	697,4	700,7	138,9	(c)	2 136,0	—
208	Herst. v. Kakao- u. Schokoladenerzeugnissen u. v. Zuckerwaren	998,5	557,2	66,0	186,1	1 608,4	(c)
209	Sonstiges Nahrungsmittelgewerbe	1 929,6	762,5	126,7	(d) 696,0	2 693,4	(d) 31,2
<b>21</b>	<b>Getränkherstellung</b>	<b>5 950,9</b>	<b>2 717,5</b>	<b>281,8</b>	<b>354,0</b>	<b>9 192,4</b>	<b>284,6</b>
211	Herstellung von Äthylalkohol (aus Vergärung), von Hefe und von Spirituosen	1 034,2	1 178,3	95,3	108,1	(b) 1 266,0	(e)
212	Herst. von Wein u. ähnl. ungemälzten alkohol. Getränken	233,5	600,8	70,3	—	(c)	(f) 44,2
213	Brauerei und Mälzerei	3 927,0	690,1	47,8	187,7	6 838,0	202,5
214	Abfüllung v. Mineralbrunnen u. Herst. v. alkoholfr. Getränken	756,2	248,3	68,4	58,2	1 088,4	37,9
<b>22</b>	<b>Tabakverarbeitung</b>	<b>5 757,1</b>	<b>3 366,1</b>	<b>59,7</b>	<b>242,4</b>	<b>5 995,5</b>	(g)
<b>23</b>	<b>Textilgewerbe</b>	<b>8 740,7</b>	<b>7 627,6</b>	<b>862,0</b>	<b>1 163,8</b>	<b>17 324,3</b>	(g)
232	Wollindustrie	1 272,6	1 718,4	242,1	191,9	4 282,3	(g)
233	Baumwollindustrie	2 341,8	1 853,7	223,6	404,3	4 538,9	—
234	Seidenindustrie	584,4	762,9	77,4	66,9	785,9	—
235	Leinen- und Hanfindustrie	247,0	339,6	27,1	24,1	1 250,2	—
236	Ind. der sonst. Textilfasern (Jute, Hartfasern, usw.), Seilerei	188,1	339,2	9,1	69,1	1 049,7	—
237	Wirkerei und Strickerei	1 942,1	1 274,8	141,4	163,4	2 157,9	—
238	Textilveredlung	631,3	602,7	63,8	35,9	1 361,6	—
239	Sonstiges Textilgewerbe	1 533,4	736,3	77,5	208,2	1 897,8	—
<b>24</b>	<b>Herstellung von Schuhen, Bekleidung und Bettwaren</b>	<b>7 137,5</b>	<b>4 787,9</b>	<b>472,0</b>	<b>969,1</b>	<b>9 186,7</b>	(h) <b>134,7</b>
241	Serienfertigung von Schuhen (außer Gummi- und Holzschuhen)	1 308,3	1 068,4	113,5	159,6	1 642,6	(g)
242	Schuhreparatur und Maßschuhmacherei	369,5	32,0	41,4	71,5	387,9	20,1
243	Herstellung von Bekleidung und Wäsche (außer Pelzwaren)	4 973,1	3 412,6	297,1	602,6	6 560,5	(i) 100,8
244	Herstellung von Bettwaren, Dekorateurgewerbe	239,5	144,0	10,3	115,3	159,8	(j)
245	Pelz- und Pelzwarenherstellung	247,1	130,9	9,7	20,1	435,9	13,8
<b>25</b>	<b>Holz- und Korkverarbeitung (außer Holzmöbelherstell.)</b>	<b>4 422,1</b>	<b>3 901,0</b>	<b>265,1</b>	<b>388,0</b>	<b>3 881,4</b>	<b>57,5</b>
251	Sägerei und Holzbearbeitung	898,9	665,6	31,4	50,8	1 007,5	50,7
252	Herstellung von Halbwaren aus Holz	575,0	(c) 1 282,0	24,8	47,7	1 071,8	—
253	Serienherstellung von Bauelementen aus Holz und von Parkett	1 959,4	1 611,6	141,0	143,1	687,4	—
254	Herstellung von Verpackungsmitteln aus Holz	180,3	(d)	25,0	65,3	245,9	(k)
255	Herstellung von sonstigen Holzwaren (außer Möbeln)	521,2	34,1	24,4	50,4	554,2	(l) 6,8
259	Herst. von Stroh-, Korb-, Kork-, Flecht- und Bürstenwaren	287,3	307,7	18,5	30,7	314,6	(k)
<b>26</b>	<b>Herstellung von Holzmöbeln</b>	<b>3 805,8</b>	<b>1 254,2</b>	<b>160,9</b>	<b>265,6</b>	<b>2 975,2</b>	<b>68,4</b>

Fußnoten: siehe Seite 66.

Renvois: voir page 66.



**A. ANGABEN ÜBER DIE UNTERNEHMEN  
DONNÉES SUR LES ENTREPRISES**

**A.8. Nettoproduktionswert (in Rechnungseinheiten) \*)  
Netto produktiewaarde (in rekeneenheden) \*)**

**A.8. Valeur nette de production (en unités de compte) \*)  
Valore netto di produzione (in unità di conto) \*)**

N° NICE Nr.	Branche industrielle	Deutschland (BR)	France	Italia	Neder-land	Belgique Belgie	Luxembour- bourg	EWG CEE
		Mio R.E.	Mio U.C.	Mio U.C.	Mio R.E.	Mio U.C.	Mio U.C.	Mio R.E. U.C.
<b>1</b>	<b>INDUSTRIES EXTRACTIVES</b>	<b>2 910,9</b>	<b>1 365,6</b>	<b>305,3</b>	<b>246,5</b>	<b>266,9</b>	<b>4,7</b>	<b>5 099,9</b>
<b>11</b>	<b>Extraction et préparation des combustibles solides</b>	<b>2 018,6</b>	<b>791,5</b>	<b>16,5</b>	<b>229,4</b>	<b>222,2</b>	—	<b>3 278,2</b>
111	Extraction et préparation de houille	1 748,5	(a) 791,5	16,0	(a) 229,4	222,2	—	3 007,6
112	Extraction et préparation de lignite	270,1	(b)	0,5	(b)	—	—	270,6
<b>12</b>	<b>Extraction de minerais métalliques</b>	<b>46,7</b>	<b>114,5</b>	<b>52,2</b>	—	—	<b>2,3</b>	<b>215,7</b>
121	Extraction de minerai de fer	45,4	92,7	9,1	—	—	2,3	149,5
122	Extraction de minerais métalliques non ferreux	1,3	21,8	43,1	—	—	—	66,2
<b>13</b>	<b>Extraction de pétrole et de gaz naturel</b>	<b>174,6</b>	<b>174,8</b>	<b>75,2</b>	(b)	—	—	<b>424,6</b>
<b>14</b>	<b>Extraction de matériaux de construction et terres à feu</b>	(a) <b>481,0</b>	<b>196,9</b>	<b>128,0</b>	<b>17,1</b>	<b>42,8</b>	<b>2,4</b>	<b>868,2</b>
<b>19</b>	<b>Extraction d'autres minéraux, tourbières</b>	<b>190,0</b>	<b>87,9</b>	<b>33,4</b>	(b)	<b>1,9</b>	—	<b>313,2</b>
<b>2/3</b>	<b>INDUSTRIES MANUFACTURIÈRES</b>	<b>43 708,4</b>	<b>22 370,9</b>	<b>14 677,1</b>	<b>5 003,0</b>	<b>3 793,0</b>	<b>193,2</b>	<b>89 745,6</b>
<b>20A</b>	<b>Industrie des corps gras végétaux et animaux</b>	<b>180,8</b>	<b>101,7</b>	<b>115,3</b>	<b>46,9</b>	<b>28,8</b>	—	<b>473,5</b>
<b>20B</b>	<b>Industries alimentaires (à l'excl. de la fabric. des boissons)</b>	<b>3 482,3</b>	<b>1 306,8</b>	<b>1 186,6</b>	<b>731,5</b>	(a) <b>344,7</b>	<b>10,3</b>	<b>7 062,2</b>
201	Abattage du bétail, préparation, mise en conserve de viande	1 027,1	142,8	89,3	79,9	25,2	3,8	1 368,1
202	Industrie du lait	418,3	384,0	131,8	186,4	39,9	1,6	1 162,0
203	Fabrication de conserves de fruits et légumes	136,7	83,0	121,6	45,1	13,0	(a)	399,4
204	Fabric. des conserves de poissons et d'autres prod. de la mer	45,0	22,9	11,7	6,7	4,3	—	90,6
205	Travail des grains	162,3	130,8	140,5	21,7	(a) 22,9	0,7	478,9
206	Boulangerie, pâtisserie, biscoterie, biscuiterie	786,6	134,1	161,1	148,0	110,6	(b) 3,6	1 344,0
207	Industrie du sucre	174,3	141,9	222,3	(c)	42,7	—	581,2
208	Industrie du cacao, du chocolat, de la confiserie de sucre	249,6	112,9	105,6	51,4	32,2	(c)	551,7
209	Fabrication de produits alimentaires divers	482,4	154,4	202,7	(d) 192,3	53,9	(d) 0,6	1 086,3
<b>21</b>	<b>Fabrication des boissons</b>	<b>1 487,7</b>	<b>550,4</b>	<b>450,9</b>	<b>97,8</b>	<b>183,9</b>	<b>5,7</b>	<b>2 776,4</b>
211	Industrie des alcools éthyliques de fermentation, de la levure et des spiritueux	258,5	238,6	152,5	29,9	(b) 25,3	(e)	704,8
212	Industrie du vin et des boissons alcool. similaires non maltées	58,4	121,7	112,5	—	(c)	(f) 0,9	293,5
213	Brasserie et malterie	981,8	139,8	76,5	51,9	136,8	4,0	1 390,8
214	Industrie des boissons hygiéniques et eaux gazeuses	189,0	50,3	109,4	16,0	21,8	0,8	387,3
<b>22</b>	<b>Industrie du tabac</b>	<b>1 439,3</b>	<b>681,8</b>	<b>95,5</b>	<b>67,0</b>	<b>119,9</b>	(g)	<b>2 403,5</b>
<b>23</b>	<b>Industrie textile</b>	<b>2 185,2</b>	<b>1 545,0</b>	<b>1 379,2</b>	<b>321,5</b>	<b>346,5</b>	(g)	<b>5 777,4</b>
232	Industrie de la laine	318,2	348,1	387,4	53,0	85,6	(g)	1 192,3
233	Industrie cotonnière	585,5	375,5	357,7	111,7	90,8	—	1 521,2
234	Industrie de la soie	146,1	154,5	123,8	18,5	15,7	—	458,6
235	Industrie du lin et du chanvre	61,7	68,8	43,4	6,7	25,0	—	205,6
236	Ind. autres fibres textiles (jute, fibres dures, etc.), corderie	47,0	68,7	14,6	19,1	21,0	—	170,4
237	Bonneterie	485,5	258,2	226,2	45,1	43,2	—	1 058,2
238	Achèvement des textiles	157,8	122,1	102,1	9,9	27,2	—	419,1
239	Autres industries textiles	383,4	149,1	124,0	57,5	38,0	—	752,0
<b>24</b>	<b>Fabric. de chaussures, d'articles d'habillement, de literie</b>	<b>1 784,4</b>	<b>969,8</b>	<b>755,2</b>	<b>267,7</b>	<b>183,7</b>	(h) <b>2,7</b>	<b>3 963,5</b>
241	Fabric. mécan. des chaussures (sauf en caoutchouc et en bois)	327,1	216,4	181,6	44,1	32,8	(g)	802,0
242	Fabrication à la main et réparation de chaussures	92,4	6,5	66,2	19,8	7,8	0,4	193,1
243	Fabric. des articles d'habillement (à l'excl. des fourrures)	1 243,3	691,2	475,4	166,5	131,2	(i) 2,0	2 709,6
244	Fabrication de matelas et de literie	59,9	29,2	16,5	31,8	3,2	(j)	140,6
245	Industries des pelleteries et fourrures	61,7	26,5	15,5	5,5	8,7	0,3	118,2
<b>25</b>	<b>Ind. du bois et du liège (à l'excl. de l'ind. du meuble en bois)</b>	<b>1 105,5</b>	<b>790,2</b>	<b>424,2</b>	<b>107,2</b>	<b>77,6</b>	<b>1,1</b>	<b>2 505,8</b>
251	Sciage et préparation industrielle du bois	224,7	134,8	50,3	14,0	20,2	1,0	445,0
252	Fabrication de produits demi-finis en bois	143,7	(c) 259,7	39,7	13,2	21,4	—	477,7
253	Fabric. en série de pièces de charpente, de menuiserie, parquet	489,9	326,5	225,6	39,5	13,7	—	1 095,2
254	Fabrication d'emballages en bois	45,1	(d)	40,0	18,1	4,9	(k)	108,1
255	Fabric. d'autres ouvrages en bois (à l'excl. des meubles)	130,3	6,9	39,0	13,9	11,1	(l) 0,1	201,3
259	Fabric. d'articles en paille, liège, vannerie, rotin, broserie	71,8	62,3	29,6	8,5	6,3	(k)	178,5
<b>26</b>	<b>Industrie du meuble en bois</b>	<b>951,5</b>	<b>254,0</b>	<b>257,4</b>	<b>73,4</b>	<b>59,5</b>	<b>1,4</b>	<b>1 597,2</b>

Fußnoten: siehe Seite 66.

Renvois: voir page 66.

\*) 1 Rechnungseinheit (R.E.)/1 unité de compte (U.C.) = DM 4,—; Ffr 4,937; Lire 625,—; Fl 3,62; Fb 50,—; Flbg 50,—.

**A. ANGABEN ÜBER DIE UNTERNEHMEN  
DONNÉES SUR LES ENTREPRISES**

**A.7. Nettoproduktionswert** (in nationaler Währung)  
**Netto produktiewaarde** (in nationale munt)

**A.7. Valeur nette de production** (en monnaie nationale)  
**Valore netto di produzione** (in moneta nazionale)

N° NICE Nr.	Industriezweig	Deutschland (BR)	France	Italia	Nederland	Belgique Belgie	Luxembourg
		Mio DM	Mio Ffr	Mrd Lire	Mio Fl	Mio Fb	Mio Flb
<b>27</b>	<b>Papier- und Pappenerzeugung und -verarbeitung</b>	<b>3 775,6</b>	<b>2 965,8</b>	<b>194,0</b>	<b>578,3</b>	<b>4 432,3</b>	(g)
271	Herstellung von Holzschliff und Zellstoff, Papier und Pappe	1 891,5	1 540,4	124,6	279,2	1 772,9	(g)
272	Papier- und Pappeverarbeitung	1 884,1	1 425,4	69,4	299,1	2 659,4	—
<b>28</b>	<b>Druckerei, Verlags- und verwandte Gewerbe</b>	<b>4 445,3</b>	<b>3 971,8</b>	<b>279,8</b>	<b>751,4</b>	<b>6 962,3</b>	<b>139,9</b>
<b>29</b>	<b>Herstellung von Leder und Lederwaren</b>	<b>1 141,7</b>	<b>924,9</b>	<b>68,7</b>	<b>119,0</b>	<b>1 048,2</b>	<b>1,0</b>
291	Herstellung von Leder (Gerberei und Zurichterei)	452,6	416,9	33,6	58,5	577,1	(g)
292	Herstellung von Lederwaren	689,1	508,0	35,1	60,5	471,1	1,0
<b>30</b>	<b>Gummi- und Kunststoffverarbeitung, Chemiefaserindustrie, Stärkeindustrie</b>	<b>4 994,9</b>	<b>4 272,1</b>	<b>372,7</b>	<b>276,8</b>	(d) <b>2 602,9</b>	<b>229,8</b>
301	Gummi- und Asbestverarbeitung	2 351,2	1 948,5	168,3	185,7	1 420,9	(m) 229,8
302	Kunststoffverarbeitung	1 707,0	921,7	77,6	91,1	1 182,0	(n)
303	Chemiefasererzeugung	724,7	1 261,5	124,5	(e)	—	—
304	Stärkeindustrie	212,0	140,4	2,3	(c)	(e)	—
<b>31</b>	<b>Herstellung chemischer Erzeugnisse</b>	<b>14 773,0</b>	<b>8 662,4</b>	<b>862,9</b>	<b>1 931,7</b>	<b>13 576,7</b>	<b>70,5</b>
311	Herstellung chemischer Grundstoffe und Herstellung dieser Erzeugnisse mit anschließender Weiterverarbeitung	9 998,5	4 236,2	255,9	(f) 1 189,2	4 519,8	(o) 62,9
312	Spezialisierte Herstellung von chemischen Erzeugnissen, vorwiegend für gewerbliche und landwirtschaftliche Verwendung	1 740,9	1 249,2	270,8	335,2	3 046,8	(p)
313	Spezialisierte Herstellung von chemischen Erzeugnissen, vorwiegend für privaten Verbrauch und für Verwaltungen	3 033,6	3 177,0	336,2	407,3	6 010,1	7,6
<b>32</b>	<b>Mineralölverarbeitung</b>	<b>5 232,5</b>	<b>5 620,2</b>	<b>196,3</b>		(f) <b>1 476,0</b>	—
<b>33</b>	<b>Herst. v. Erzeugnissen aus Steinen u. Erden, Glasindus.</b>	<b>7 717,8</b>	<b>4 202,1</b>	<b>575,0</b>	<b>751,6</b>	<b>13 324,6</b>	<b>372,6</b>
331	Ziegeleien	958,2	465,7	122,7	191,5	1 892,0	(q)
332	Herstellung und Verarbeitung von Glas	1 551,2	1 266,3	101,2	(g)	4 596,2	(r)
333	Herst. v. Steinzeug, Feinkeramik u. feuerfesten Erzeugnissen	1 706,7	591,5	99,9	97,1	1 068,1	(s) 210,2
334	Herstellung von Zement u. Kalk, Verarbeitung von Gipsstein	1 362,4	757,9	102,6	(h) 170,9	2 121,5	(q)
335	Herstellung von Baustoffen aus Beton und Gips sowie von Asbestzementwaren	2 139,3	775,0	77,0	292,1	2 605,2	66,8
339	Be- und Verarbeitung von Natursteinen sowie Herstellung sonstiger nicht-metallischer Mineralerzeugnisse	(b)	345,7	71,6	(g)	1 041,6	(t) 95,6
<b>34</b>	<b>Eisen- und Metallerzeugung und -bearbeitung</b>	<b>15 513,9</b>	<b>10 983,1</b>	<b>655,8</b>	<b>937,8</b>	<b>29 300,4</b>	<b>6 805,7</b>
341	Eisen und Stahl erzeugende Industrie (gemäß dem E.G.K.S.-Vertrag, einschl. Hüttenkokereien)	9 472,8	6 274,2	354,8	(i) 856,9	19 822,4	6 776,9
342	Stahlröhrenerzeugung	521,9	426,1	86,4	(j)	173,0	—
343	Ziehereien und Kaltwalzwerke	1 122,1	578,2	15,0	(j)	2 263,3	—
344	Erzeugung und erste Verarbeitung von NE-Metallen	1 626,3	1 613,2	92,7	80,9	4 036,4	(u)
345	Gießereien	2 770,8	2 091,4	106,9	(j)	3 005,3	(v) 28,8
<b>35</b>	<b>Herstellung von Metallerzeugnissen (außer Maschinen und Fahrzeugen)</b>	<b>13 622,3</b>	<b>5 340,0</b>	<b>591,1</b>	<b>1 255,4</b>	<b>11 679,6</b>	<b>385,5</b>
351	Schmiede-, Press- und Hammerwerke	122,7	450,8	9,4	(k)	(g)	—
352	Stahlverformung und Oberflächenveredlung	2 578,9	2 546,8	69,9	87,4	(h) 1 680,8	(w)
353	Herst. u. Montage v. Stahl- u. Leichtmetallkonstruktionen	1 855,3	560,6	130,2	343,4	3 072,7	(x) 319,3
354	Kessel- und Behälterbau	1 282,5	1 535,5	7,8	(l) 103,7	750,2	(w)
355	EBM-Warenherstellung	6 676,2	237,2	210,5	583,5	5 638,5	20,9
359	Verschiedene Mechanikerbetriebe	1 106,7	9,1	163,3	137,4	537,4	45,3
<b>36</b>	<b>Maschinenbau</b>	<b>20 581,2</b>	<b>8 528,6</b>	<b>751,3</b>	<b>1 208,4</b>	<b>10 689,5</b>	(y) <b>120,9</b>
361	Herst. v. landwirtschaftlichen Maschinen u. Ackerschleppern	1 553,6	765,3	44,5	41,9	834,1	.
362	Herstellung von Büromaschinen	1 269,2	883,9	110,4	140,0	(i)	.
363	Herstellung von Metallbearbeitungsmaschinen, Maschinenwerkzeugen und Vorrichtungen für Maschinen	2 954,2	1 617,8	107,1	76,4	(j) 1 305,5	.
364	Herst. v. Textilmaschinen u. Zubehör sowie v. Nähmaschinen	1 135,6	386,1	96,3	18,6	1 078,3	—
365	Herstellung von Maschinen und Apparaten für die Nahrungs- u. Genußmittelindustrie, chemische u. verwandte Industrien	1 963,1	553,4	49,7	125,8	880,5	—
366	Herst. v. Hütten- u. Walzwerkseinrichtungen, Bergwerksmasch., Gießereimasch., Baumasch., Hebezeugen, Fördermit.	3 316,0	1 147,6	84,4	149,8	(k) 3 396,1	.
367	Herstellung von Zahnrädern, Getrieben, Wälzlagern und sonstigen Antriebselementen	1 498,4	59,0	63,4	33,4	(l)	—

Fußnoten: siehe Seite 66.

Renvois: voir page 66.

**A. ANGABEN ÜBER DIE UNTERNEHMEN  
DONNÉES SUR LES ENTREPRISES**

**A.8. Nettoproduktionswert (in Rechnungseinheiten) \*)  
Netto produktiewaarde (in rekeneenheden) \*)**

**A.8. Valeur nette de production (en unités de compte) \*)  
Valore netto di produzione (in unità di conto) \*)**

N° NICE Nr.	Branche industrielle	Deutsch- land (BR)	France	Italia	Neder- land	Belgique Belgie	Luxem- bourg	EWG CEE		
		Mio R.E.	Mio U.C.	Mio U.C.	Mio R.E.	Mio U.C.	Mio U.C.	Mio R.E. U.C.		
<b>27</b>	<b>Industrie du papier et fabrication des articles en papier</b>	<b>943,9</b>	<b>600,7</b>	<b>310,4</b>	<b>159,7</b>	<b>88,6</b>	(g)	<b>2 103,3</b>		
271	Fabrication de la pâte, du papier et du carton	472,9	312,0	199,4	77,1	35,4	(g)	1 096,8		
272	Transformation du papier et carton, fabric. d'articles en pâte	471,0	288,7	111,0	82,6	53,2	—	1 006,5		
<b>28</b>	<b>Imprimerie, édition et industries annexes</b>	<b>1 111,3</b>	<b>804,5</b>	<b>447,7</b>	<b>207,6</b>	<b>139,2</b>	<b>2,8</b>	<b>2 713,1</b>		
<b>29</b>	<b>Industrie du cuir</b>	<b>285,4</b>	<b>187,3</b>	<b>109,9</b>	<b>32,9</b>	<b>21,0</b>	<b>0,0</b>	<b>636,5</b>		
291	Tannerie-mégisserie	113,1	84,4	53,8	16,2	11,6	(g)	279,1		
292	Fabrication d'articles en cuir et similaires	172,3	102,9	56,1	16,7	9,4	0,0	357,4		
<b>30</b>	<b>Industrie du caoutchouc, des matières plastiques, des fibres artificielles ou synthétiques et des prod. amylicés</b>	<b>1 248,7</b>	<b>865,3</b>	<b>596,3</b>	<b>76,5</b>	<b>52,1</b>	<b>4,6</b>	<b>2 843,5</b>		
301	Transformation du caoutchouc et de l'amiante	587,8	394,7	269,3	51,3	28,4	(m)	1 336,1		
302	Transformation des matières plastiques	426,7	186,7	124,1	25,2	23,7	(n)	786,4		
303	Production de fibres artificielles et synthétiques	181,2	255,5	199,2	(e)	—	—	635,9		
304	Industrie des produits amylicés	53,0	28,4	3,7	(c)	(e)	—	85,1		
<b>31</b>	<b>Industrie chimique</b>	<b>3 693,2</b>	<b>1 754,6</b>	<b>1 380,6</b>	<b>533,6</b>	<b>271,5</b>	<b>1,4</b>	<b>7 634,9</b>		
311	Fabrication de produits chimiques de base et fabrication suivie de transformation plus ou moins élaborée de ces produits	2 499,6	858,1	409,4	(f)	328,5	90,4	(o)	1,3	4 187,3
312	Fabrication spécialisée de produits chimiques principalement destinés à l'industrie et à l'agriculture	435,2	253,0	433,3	92,6	60,9	(p)	1 275,0		
313	Fabric. spécialisée de produits chimiques principalement destinés à la consommation domestique et à l'administration	758,4	643,5	537,9	112,5	120,2	0,1	2 172,6		
<b>32</b>	<b>Industrie du pétrole</b>	<b>1 308,1</b>	<b>1 138,4</b>	<b>314,1</b>	(f)	<b>29,5</b>	—	<b>2 790,1</b>		
<b>33</b>	<b>Industrie des produits minéraux non métalliques</b>	<b>1 929,5</b>	<b>851,1</b>	<b>920,0</b>	<b>207,6</b>	<b>266,5</b>	<b>7,5</b>	<b>4 182,2</b>		
331	Fabrication de matériaux de construction en terre cuite	239,6	94,3	196,3	52,9	37,9	(q)	621,0		
332	Industrie du verre	387,8	256,5	161,9	(g)	91,9	(r)	898,1		
333	Fabric. des grès, porcelaines, faïences, produits réfractaires	426,7	119,8	159,8	26,8	21,4	(s)	4,2	758,7	
334	Fabrication de ciment, de chaux et de plâtre	340,6	153,5	164,2	(h)	47,2	(q)	747,9		
335	Fabrication de matériaux de construction et de travaux publics en béton, en ciment et en plâtre	534,8	157,0	123,2	80,7	52,1	1,4	949,2		
339	Travail de la pierre et de produits minéraux non métalliques	(b)	70,0	114,6	(g)	20,8	(t)	1,9	207,3	
<b>34</b>	<b>Prod. et 1<sup>re</sup> transform. des métaux ferreux et non ferreux</b>	<b>3 878,5</b>	<b>2 224,6</b>	<b>1 049,3</b>	<b>259,0</b>	<b>586,0</b>	<b>136,1</b>	<b>8 133,5</b>		
341	Sidérurgie (selon le Traité C.E.C.A., y compris les cokeries sidérurgiques intégrées)	2 368,2	1 270,8	567,7	(i)	236,7	396,4	135,5	4 975,3	
342	Fabrication de tubes d'acier	130,5	86,3	138,2	(j)	3,5	—	358,5		
343	Tréfilage, étirage, laminage feuillards, profilage froid	280,5	117,1	24,0	(j)	45,3	—	466,9		
344	Prod. et première transformation des métaux non ferreux	406,6	326,8	148,3	22,3	80,7	(u)	984,7		
345	Fonderies de métaux ferreux et non ferreux	692,7	423,6	171,1	(j)	60,1	(v)	0,6	1 348,1	
<b>35</b>	<b>Fabrication d'ouvrages en métaux (à l'exclusion des machines et de matériel de transport)</b>	<b>3 405,6</b>	<b>1 081,6</b>	<b>945,8</b>	<b>346,8</b>	<b>233,6</b>	<b>7,7</b>	<b>6 021,1</b>		
351	Forge, estampage, matricage, gros emboutissage	30,7	91,3	15,1	(k)	(g)	—	137,1		
352	Seconde transformat., traitement et revêtement des métaux	644,7	515,9	111,8	24,1	(h)	33,6	(w)	1 330,1	
353	Construction métallique (fabrication ou pose)	463,8	113,6	208,3	94,9	61,5	(x)	6,4	948,5	
354	Chaudronnerie, constr. réservoirs et autres pièces de tôlerie	320,6	311,0	12,5	(l)	28,6	15,0	(w)	687,7	
355	Fabric. d'outillage et d'art. finis en mét., à l'excl. du mat. élect.	1 669,1	48,0	336,8	161,2	112,8	0,4	2 328,3		
359	Activités auxiliaires des industries mécaniques	276,7	1,8	261,3	38,0	10,7	0,9	589,4		
<b>36</b>	<b>Construction de machines non électriques</b>	<b>5 145,3</b>	<b>1 727,5</b>	<b>1 202,1</b>	<b>333,8</b>	<b>213,8</b>	<b>2,4</b>	<b>8 624,9</b>		
361	Construction de machines et tracteurs agricoles	388,4	155,0	71,2	11,6	16,7	—	642,9		
362	Construction de machines de bureau	317,3	179,0	176,6	38,7	(i)	—	711,6		
363	Construction de machines-outils pour le travail des métaux, d'outillage et d'outils pour machines	738,5	327,7	171,4	21,1	(j)	26,1	—	1 284,8	
364	Constr. machines textiles et access., fabric. machines à coudre	283,9	78,2	154,1	5,1	21,6	—	542,9		
365	Construction de machines et d'appareils pour les industries alimentaires, chimiques et connexes	490,8	112,1	79,5	34,7	17,6	—	734,7		
366	Constr. matériel pour mines, sidérurgie, fonderies, génie civil, bâtiment; construction matériel de levage et de manutention	829,0	232,4	135,0	41,4	(k)	67,9	—	1 305,7	
367	Fabrication d'organes de transmission	374,6	12,0	101,5	9,2	(l)	—	497,3		

Fußnoten: siehe Seite 66.

Renvois: voir page 66.

\*) 1 Rechnungseinheit (R.E.)/1 unité de compte (U.C.) = DM 4.—; Ffr 4,937; Lire 625.—; Fl 3,62; Fb 50.—; Flbg 50.—.

## A. ANGABEN ÜBER DIE UNTERNEHMEN DONNÉES SUR LES ENTREPRISES

**A.7. Nettoproduktionswert** (in nationaler Währung)  
**Netto produktiewaarde** (in nationale munt)

**A.7. Valeur nette de production** (en monnaie nationale)  
**Valore netto di produzione** (in moneta nazionale)

N° NICE Nr.	Industriezweig	Deutschland (BR)	France	Italia	Nederland	Belgique (BR)	Luxembourg
		Mio DM	Mio Ffr	Mrd Lire	Mio Fl	Mio Fb	Mio Flbg
368	Herst. v. Maschinen für weitere bestimmte Industriezweige	1 451,2	186,0	39,1	39,0	523,5	—
369	Herstellung von sonstigen Maschinenbauerzeugnissen	5 439,9	2 929,5	156,4	583,5	2 671,5	.
<b>37</b>	<b>Elektrotechnische Industrie</b>	<b>15 239,2</b>	<b>7 955,2</b>	<b>599,5</b>	<b>2 032,7</b>	<b>11 896,8</b>	(y) <b>44,5</b>
371	Herst. v. isolierten Elektrokabeln, -leitungen u. -drähten	(c)	433,6	21,1	(m)	(m)	.
372	Herstellung von Elektromotoren, -generatoren und -transformatoren sowie von Schalt- und Installationsgeräten	(d) 7 116,5	2 097,7	178,9	(m)	(n) 4 973,4	—
373	Herst. v. gewerbl. Elektrogeräten, -einrichtung. u. ausrüstung.	(c)	1 259,0	75,2	(m)	95,4	.
374	Bau von Fernmeldegeräten, Herstellung von Zählern, Mess- u. Regelgeräten u. elektromedizinischen u. ähnl. Geräten	(e)	277,7	84,7	(m)	3 401,2	.
375	Herst. v. Rundfunk- u. Fernsehempfängern, elektro-akustischen Geräten u. Einricht. sowie v. elektron. Geräten u. Anlagen	(f) 5 359,4	2 293,9	66,2	(n) 1 971,2	2 150,3	—
376	Herstellung von Elektro-Haushaltsgeräten	(g) 1 959,4	583,1	49,8	(m)	497,6	—
377	Herstellung von Lampen und Beleuchtungsartikeln	(h)	174,2	43,2	(m)	311,4	—
378	Herstellung von Batterien und Akkumulatoren	220,4	206,3	6,7	15,5	281,3	—
379	Reparatur, Montage und technische Installation von elektro-technischen Erzeugnissen	583,5	629,7	73,7	46,0	186,2	.
<b>38</b>	<b>Fahrzeugbau</b>	<b>13 657,6</b>	<b>13 151,8</b>	<b>983,9</b>	<b>1 839,0</b>	<b>13 915,3</b>	<b>299,2</b>
381	Schiffbau	1 058,5	1 168,4	112,8	747,0	2 161,3	—
382	Herstellung von Schienenfahrzeugen (ohne Feld- und Industriebahnfahrzeuge)	317,7	406,8	29,5	(o)	(o)	—
383	Bau von Kraftwagen und deren Einzelteilen	9 585,0	7 226,7	612,1	265,7	5 107,8	(z)
384	Kraftfahrzeug- und Fahrradreparaturwerkstätten	1 671,9	1 238,0	134,5	594,8	2 426,8	272,4
385	Herst. von Kraft- und Fahrrädern und deren Einzelteilen	382,0	400,5	69,1	(o)	473,1	—
386	Luftfahrzeugbau und -reparatur	488,1	2 265,7	20,2	(p)	(p) 3 746,3	(z)
389	Sonstiger Fahrzeugbau	154,4	445,7	5,7	(o)	(o)	(oa) 26,8
<b>39</b>	<b>Feinmechanik u. Optik sowie sonst. verarbeit. Gewerbe</b>	<b>3 672,1</b>	<b>3 260,2</b>	<b>127,0</b>	<b>228,2</b>	<b>1 518,8</b>	<b>129,5</b>
391	Herstellung von feinmechanischen Erzeugnissen	731,0	1 459,9	5,0	44,3	385,2	—
392	Herstellung von medizinmechanischen und orthopädie-mechanischen Erzeugnissen (außer orthopäd. Schuhwerk)	457,8	200,5	8,6	22,9	135,2	(g)
393	Herstellung optischer und fotografischer Geräte	927,6	98,2	34,5	45,0	244,5	(g)
394	Herstellung und Reparatur von Uhren	453,0	344,9	16,3	32,8	(q)	5,4
395	Herstellung von Schmuck- und Goldschmiedewaren; Bearbeitung von Edelsteinen	465,0	432,0	34,2	44,0	(r) 361,9	1,8
396	Herstellung und Reparatur von Musikinstrumenten	162,6	45,5	7,0	19,4	(q)	(g)
397	Herstellung von Spiel- und Sportwaren	395,4	374,9	8,9	7,1	31,0	—
399	Sonstige Zweige des be- und verarbeitenden Gewerbes	79,7	304,3	12,5	12,7	361,0	(ab) 122,3
<b>4</b>	<b>BAUGEWERBE</b>	<b>31 213,2</b>	<b>18 763,3</b>	<b>1 452,2</b>	<b>3 883,4</b>	<b>33 067,8</b>	<b>2 104,3</b>
<b>40</b>	<b>Baugewerbe</b>	<b>31 213,2</b>	<b>18 763,3</b>	<b>1 452,2</b>	<b>3 883,4</b>	<b>33 067,8</b>	<b>2 104,3</b>
400	Allgemeines Baugewerbe (ohne ausgeprägten Schwerpunkt) und Abbruchgewerbe	10 290,6	(e)	—	22,2	191,1	516,3
401	Rohbaugewerbe	7 282,3	(f) 14 339,9	993,0	1 866,0	14 562,5	529,7
402	Tiefbau	5 065,7	4 423,4	291,5	821,6	7 092,4	490,4
403	Bauinstallation	4 312,2	(e)	100,4	663,1	3 963,4	207,1
404	Ausbaugewerbe	4 262,4	(e)	67,3	510,4	7 258,4	(ac) 360,8
<b>5</b>	<b>ENERGIEWIRTSCHAFT U. WASSERVERSORGUNG</b>	<b>9 177,5</b>	<b>6 618,8</b>	<b>810,8</b>	<b>1 091,7</b>	<b>14 156,8</b>	<b>283,2</b>
<b>50</b>	<b>Gemischte Energiewirtschaft und Wasserversorgung</b>	<b>7 149,2</b>	(g)	(a)	<b>422,9</b>	<b>7 412,2</b>	(ad)
<b>51</b>	<b>Energiewirtschaft</b>	<b>1 809,7</b>	<b>6 085,8</b>	<b>766,4</b>	<b>547,7</b>	<b>5 654,6</b>	<b>255,4</b>
511	Elektrizitätserzeugung und -verteilung	1 566,8	(i) 4 833,1	638,8	494,7	4 438,0	220,1
512	Gaserzeugung und -verteilung	242,9	1 220,3	127,6	53,0	1 216,6	35,3
513	Dampf- und Pressluftherzeugung, Fernheizwerke	—	32,4	—	—	—	—
52	Öffentliche Wasserversorgung	218,6	533,0	44,4	121,1	1 090,0	27,7
59	Sonst. Tätigkeiten des Wirtschaftsbereichs NICE Nr. 5	—	—	—	—	—	—
<b>1-3</b>	<b>BERGBAU UND VERARBEITENDES GEWERBE INSGESAMT</b>	<b>186 477,4</b>	<b>117 188,3</b>	<b>9 364,0</b>	<b>19 003,1</b>	<b>202 995,0</b>	<b>9 893,1</b>
<b>1-5</b>	<b>INSGESAMT</b> (Wirtschaftsbereiche 1 bis 5)	<b>226 868,1</b>	<b>142 570,4</b>	<b>11 627,0</b>	<b>23 978,2</b>	<b>250 219,6</b>	<b>12 280,6</b>

Fußnoten: siehe Seite 66.

Renvois: voir page 66.

## A. ANGABEN ÜBER DIE UNTERNEHMEN DONNÉES SUR LES ENTREPRISES

**A.8. Nettoproduktionswert** (in Rechnungseinheiten) \*)  
**Netto produktiewaarde** (in rekeneenheden) \*)

**A.8. Valeur nette de production** (en unités de compte) \*)  
**Valore netto di produzione** (in unità di conto) \*)

N° NICE Nr.	Branche industrielle	Deutsch- land (BR)	France	Italia	Neder- land	Belgique België	Luxem- bourg	EWG CEE
		Mio R.E.	Mio U.C.	Mio U.C.	Mio R.E.	Mio U.C.	Mio U.C.	Mio R.E. U.C.
368	Construction d'autres matériels spécifiques	362,8	37,7	62,6	10,8	10,5	—	484,4
369	Construction d'autres machines et appareils non électriques	1 360,0	593,4	250,2	161,2	53,4	.	2 418,2
<b>37</b>	<b>Construction électrique</b>	<b>3 809,8</b>	<b>1 611,3</b>	<b>959,2</b>	<b>561,5</b>	<b>237,9</b>	(y) <b>0,9</b>	<b>7 180,6</b>
371	Fabrication de fils et câbles électriques	(c)	87,8	33,8	(m)	(m)	.	121,6
372	Fabric. de matériel électr. d'équipement (moteurs, générateurs, transformateurs, interrupteurs, appareillage ind., etc.)	(d) 1 779,1	424,9	286,3	(m)	(n) 99,5	—	2 589,8
373	Fabrication de matériel électrique d'utilisation	(c)	255,0	120,3	(m)	1,9	.	377,2
374	Fabrication de matériel de télécommunication, de compteurs, d'appareils de mesure et de matériel électro-médical	(e)	56,3	135,5	(m)	68,0	.	259,8
375	Construction d'appareils électroniques, radio, télévision, électro-acoustique	(f) 1 339,9	464,6	105,9	(n) 544,5	43,0	—	2 497,9
376	Fabrication d'appareils électro-domestiques	(g) 489,8	118,1	79,7	(m)	10,0	—	697,6
377	Fabrication de lampes et de matériel d'éclairage	(h)	35,3	69,1	(m)	6,2	—	110,6
378	Fabrication de piles et d'accumulateurs	55,1	41,8	10,7	4,3	5,6	—	117,5
379	Réparation, montage, travaux d'installation technique (installation de machines électriques)	145,9	127,5	117,9	12,7	3,7	.	407,7
<b>38</b>	<b>Construction de matériel de transport</b>	<b>3 414,4</b>	<b>2 663,9</b>	<b>1 574,2</b>	<b>508,0</b>	<b>278,3</b>	<b>6,0</b>	<b>8 444,8</b>
381	Construction navale, réparation et entretien de navires	264,6	236,6	180,5	206,3	43,2	—	931,2
382	Construction de matériel ferroviaire roulant à voie normale et à voie étroite pour trafic public	79,4	82,4	47,2	(o)	(o)	—	209,0
383	Construction d'automobiles et pièces détachées	2 396,3	1 463,8	979,4	73,4	102,2	(z)	5 015,1
384	Ateliers indép. de répar. automobiles, motocycles, cycles	418,0	250,8	215,2	164,3	48,5	5,5	1 102,3
385	Construction motocycles, cycles et leurs pièces détachées	95,5	81,1	110,5	(o)	9,5	—	296,6
386	Construction et réparation d'avions	122,0	458,9	32,3	(p) 64,0	(p) 74,9	(z)	752,1
389	Construction de matériel de transport n.d.a.	38,6	90,3	9,1	(o)	(o)	(aa) 0,5	138,5
<b>39</b>	<b>Industries manufacturières diverses</b>	<b>918,0</b>	<b>660,4</b>	<b>203,2</b>	<b>63,0</b>	<b>30,4</b>	<b>2,6</b>	<b>1 877,6</b>
391	Fabric. instruments de précision, appar. de mesure et contrôle	182,8	295,7	8,0	12,2	7,7	—	506,4
392	Fabrication de matériel médico-chirurgical et d'appareils orthopédiques (à l'exclusion des chaussures orthopédiques)	114,5	40,6	13,8	6,3	2,7	(g)	177,9
393	Fabric. d'instruments d'optique et de matériel photographique	231,9	19,9	55,2	12,4	4,9	(g)	324,3
394	Fabrication et réparation de montres et horloges	113,3	69,9	26,1	9,1	(q)	0,1	218,5
395	Bijouterie, orfèvrerie, joaillerie et taille de pierres précieuses	116,2	87,5	54,7	12,1	(r) 7,3	0,0	277,8
396	Fabrication et réparation d'instruments de musique	40,6	9,2	11,2	5,4	(q)	(g)	66,4
397	Fabrication de jeux, jouets et articles de sport	98,8	75,9	14,2	2,0	0,6	—	191,5
399	Industries manufacturières diverses	19,9	61,7	20,0	3,5	7,2	(ab) 2,5	114,8
<b>4</b>	<b>BÂTIMENT ET GÉNIE CIVIL</b>	<b>7 803,3</b>	<b>3 800,5</b>	<b>2 323,5</b>	<b>1 072,8</b>	<b>661,4</b>	<b>42,1</b>	<b>15 703,6</b>
<b>40</b>	<b>Bâtiment et génie civil</b>	<b>7 803,3</b>	<b>3 800,5</b>	<b>2 323,5</b>	<b>1 072,8</b>	<b>661,4</b>	<b>42,1</b>	<b>15 703,6</b>
400	Bâtiment et génie civil (sans spécialisation), démolition	2 572,6	(e)	—	6,1	3,8	10,3	2 592,8
401	Construction d'immeubles (d'habitation et autres)	1 820,6	(f) 2 904,5	1 588,8	515,5	291,3	10,6	7 131,3
402	Génie civil: constr. de routes, ponts, voies ferrées, etc.	1 266,4	896,0	466,4	227,0	141,8	9,8	3 007,4
403	Installation	1 078,1	(e)	160,6	183,2	79,3	4,2	1 505,4
404	Aménagement	1 065,6	(e)	107,7	141,0	145,2	(ac) 7,2	1 466,7
<b>5</b>	<b>ÉLECTRICITÉ, GAZ ET EAU</b>	<b>2 294,4</b>	<b>1 340,6</b>	<b>1 297,3</b>	<b>301,6</b>	<b>283,1</b>	<b>5,7</b>	<b>5 522,7</b>
<b>50</b>	<b>Prod. et distr. assoc. de plus. sortes d'énergie et d'eau</b>	<b>1 787,3</b>	(g)	(a)	<b>116,8</b>	<b>148,2</b>	(ad)	<b>2 052,3</b>
<b>51</b>	<b>Électricité, gaz et vapeur</b>	<b>452,4</b>	<b>1 232,7</b>	<b>1 226,3</b>	<b>151,3</b>	<b>113,1</b>	<b>5,1</b>	<b>3 180,9</b>
511	Production et distribution d'électricité	391,7	(i) 978,9	1 022,1	136,7	88,8	4,4	2 622,6
512	Production et distribution de gaz	60,7	247,2	204,2	14,6	24,3	0,7	551,7
513	Production et distribution de vapeur, d'air comprimé; centrales de production de chaleur	—	6,6	—	—	—	—	6,6
52	Distribution publique d'eau	54,7	107,9	71,0	33,5	21,8	0,6	289,5
<b>59</b>	<b>Autres activités du secteur NICE n° 5</b>							
<b>1-3</b>	<b>TOTAL INDUSTRIES EXTRACTIVES ET MANUFACTURIÈRES</b>	<b>46 619,3</b>	<b>23 736,5</b>	<b>14 982,4</b>	<b>5 249,5</b>	<b>4 059,9</b>	<b>197,9</b>	<b>94 845,5</b>
<b>1-5</b>	<b>TOTAL GÉNÉRAL (Secteurs 1 à 5)</b>	<b>56 717,0</b>	<b>28 877,6</b>	<b>18 603,2</b>	<b>6 623,9</b>	<b>5 004,4</b>	<b>245,7</b>	<b>116 071,8</b>

Fußnoten: siehe Seite 66.

Renvois: voir page 66.

\*) 1 Rechnungseinheit (R.E.)/1 unité de compte (U.C.) = DM 4.—; Ffr 4,937; Lire 625.—; Fl 3,62; Fb 50.—; Fbfg 50.—.

## B. ANGABEN ÜBER DIE ÖRTLICHEN EINHEITEN DONNÉES SUR LES UNITÉS LOCALES

### B.1. Anzahl der örtlichen Einheiten Aantal lokale eenheden

### B.1. Nombre d'unités locales Numero di unità locali

N° NICE Nr.	Industriezweig	Deutschland (BR)	France	Italia	Niederland	Belgique Belgie	Luxembourg	EWG CEE EEG
<b>1</b>	<b>BERGBAU UND GEWINNUNG VON STEINEN UND ERDEN</b>	<b>8 691</b>	<b>6 419</b>	<b>7 239</b>	<b>292</b>	<b>751</b>	<b>36</b>	<b>23 428</b>
<b>11</b>	<b>Gewinnung und Bearbeitung fester Brennstoffe</b>	<b>322</b>	<b>91</b>	<b>44</b>	<b>122</b>	<b>58</b>	—	<b>637</b>
111	Gewinnung und Bearbeitung von Steinkohle	259	(a) 91	32	(a) 122	58	—	562
112	Gewinnung und Bearbeitung von Braun- und Pechkohle	63	(b)	12	(b)	—	—	75
<b>12</b>	<b>Erzbergbau</b>	<b>64</b>	<b>178</b>	<b>170</b>	—	—	<b>7</b>	<b>419</b>
121	Eisenerzbergbau	53	112	38	—	—	7	210
122	Nichteisenerzbergbau	11	66	132	—	—	—	209
<b>13</b>	<b>Erdöl- und Erdgasgewinnung</b>	<b>54</b>	<b>65</b>	<b>157</b>	(b)	—	—	<b>276</b>
<b>14</b>	<b>Gewinnung v. Baumaterial u. feuerf. u. keram. Erden</b>	(a) <b>8 022</b>	<b>5 806</b>	<b>6 308</b>	<b>170</b>	<b>673</b>	<b>29</b>	<b>21 008</b>
<b>19</b>	<b>Gewinnung von sonstigen Mineralien und von Torf</b>	<b>229</b>	<b>279</b>	<b>560</b>	(b)	<b>20</b>	—	<b>1 088</b>
<b>2/3</b>	<b>VERARBEITENDES GEWERBE</b>	<b>442 301</b>	<b>385 764</b>	<b>597 380</b>	<b>73 692</b>	<b>82 006</b>	<b>2 510</b>	<b>1 583 653</b>
<b>20A</b>	<b>Herst. v. Ölen u. Fetten tierischer oder pflanzl. Herkunft</b>	<b>85</b>	<b>527</b>	<b>9 944</b>	<b>32</b>	<b>67</b>	—	<b>10 655</b>
<b>20B</b>	<b>Nahrungsmittelgewerbe</b>	<b>91 573</b>	<b>17 022</b>	<b>40 920</b>	<b>13 977</b>	(a) <b>17 049</b>	<b>901</b>	<b>181 442</b>
201	Schlachtereier u. Herstellung von Fleischwaren u. -konserven	36 460	1 483	2 319	492	936	401	42 091
202	Molkereien und Milchverarbeitung	2 561	3 974	3 647	413	370	4	10 969
203	Obst- und Gemüseverarbeitung	1 049	674	1 119	161	83	(a)	3 086
204	Konservierung von Fischen und anderen Meeresprodukten	288	306	229	215	72	—	1 110
205	Mühlengewerbe	5 270	6 054	14 161	119	(a) 699	14	26 317
206	Bäckerei, Konditorei und Herstellung von Dauerbackwaren	43 796	1 177	14 705	10 328	13 659	(b) 463	84 128
207	Zuckerindustrie	77	181	133	(c)	40	—	431
208	Herst. v. Kakao- u. Schokoladenerzeugnissen u. v. Zuckerwaren	616	1 144	772	270	370	(c)	3 172
209	Sonstiges Nahrungsmittelgewerbe	1 456	2 029	3 835	(d) 1 979	820	(d) 19	10 138
<b>21</b>	<b>Getränkeherstellung</b>	<b>6 249</b>	<b>7 623</b>	<b>6 090</b>	<b>399</b>	<b>739</b>	<b>36</b>	<b>21 136</b>
211	Herstellung von Äthylalkohol (aus Vergärung), von Hefe und von Spirituosen	1 606	4 628	1 424	170	(b) 241	(e)	8 069
212	Herst. von Wein u. ähnl. ungemälzten alkohol. Getränken	340	1 660	2 502	—	(c)	(f) 16	4 518
213	Brauerei und Mälzerei	2 170	268	57	39	328	11	2 873
214	Abfüllung v. Mineralbrunnen u. Herst. v. alkoholfr. Getränken	2 133	1 067	2 107	190	170	9	5 676
<b>22</b>	<b>Tabakverarbeitung</b>	<b>643</b>	<b>36</b>	<b>800</b>	<b>132</b>	<b>291</b>	(g)	<b>1 902</b>
<b>23</b>	<b>Textilgewerbe</b>	<b>13 014</b>	<b>16 465</b>	<b>51 271</b>	<b>1 499</b>	<b>4 112</b>	(g)	<b>86 361</b>
232	Wollindustrie	998	2 217	9 787	127	260	(g)	13 389
233	Baumwollindustrie	927	1 408	2 862	146	548	—	5 891
234	Seidenindustrie	250	3 281	1 939	23	89	—	5 582
235	Leinen- und Hanfindustrie	126	401	739	238	1 574	—	3 078
236	Ind. der sonst. Textilfasern (Jute, Hartfasern, usw.), Seilerei	498	535	638	100	101	—	1 872
237	Wirkerei und Strickerei	4 363	4 113	22 365	275	572	—	31 688
238	Textilveredlung	344	610	905	54	140	—	2 053
239	Sonstiges Textilgewerbe	5 508	3 900	12 036	536	828	—	22 808
<b>24</b>	<b>Herstellung von Schuhen, Bekleidung und Bettwaren</b>	<b>107 023</b>	<b>61 533</b>	<b>174 141</b>	<b>15 888</b>	<b>20 307</b>	(h) <b>638</b>	<b>379 530</b>
241	Serienfertigung von Schuhen (außer Gummi- und Holzschuhen)	1 064	2 700	5 784	372	527	(g)	10 447
242	Schuhreparatur und Maßschuhmacherei	32 950	657	56 703	6 017	5 048	172	101 547
243	Herstellung von Bekleidung und Wäsche (außer Pelzwaren)	70 421	54 782	108 505	6 002	13 766	(i) 455	253 931
244	Herstellung von Bettwaren, Dekorateurgewerbe	375	728	1 841	3 169	305	(j)	6 418
245	Pelz- und Pelzwarenherstellung	2 213	2 666	1 308	328	661	11	7 187
<b>25</b>	<b>Holz- und Korkverarbeitung (außer Holzmöbelherstell.)</b>	<b>49 457</b>	<b>72 090</b>	<b>73 560</b>	<b>2 665</b>	<b>3 848</b>	<b>44</b>	<b>201 664</b>
251	Sägerei und Holzbearbeitung	6 073	9 045	4 545	230	774	30	20 697
252	Herstellung von Halbwaren aus Holz	243	(c) 6 225	398	51	77	—	6 994
253	Serienherstellung von Bauelementen aus Holz und von Parkett	34 116	49 204	58 269	704	1 124	—	143 417
254	Herstellung von Verpackungsmitteln aus Holz	2 602	(d)	4 804	262	213	(k)	7 881
255	Herstellung von sonstigen Holzwaren (außer Möbeln)	3 487	2 129	2 627	1 000	1 029	(l) 14	10 286
259	Herst. von Stroh-, Korb-, Kork-, Flecht- und Bürstenwaren	2 936	5 487	2 917	418	631	(k)	12 389
<b>26</b>	<b>Herstellung von Holzmöbeln</b>	<b>26 369</b>	<b>16 486</b>	<b>29 055</b>	<b>3 016</b>	<b>3 480</b>	<b>119</b>	<b>78 525</b>

Fußnoten: siehe Seite 66.

Renvois: voir page 66.

**B. ANGABEN ÜBER DIE ÖRTLICHEN EINHEITEN  
DONNÉES SUR LES UNITÉS LOCALES**

**B.2. Anzahl der Beschäftigten  
Aantal werkzame personen**

**B.2. Nombre de personnes occupées  
Numero di persone occupate**

N° NICE Nr.	Branche industrielle	Deutschland (BR)	France	Italia	Nederland	Belgique Belgie	Luxembourg	EWG CEE EEG
<b>1</b>	<b>INDUSTRIES EXTRACTIVES</b>	<b>633 361</b>	<b>305 686</b>	<b>105 475</b>	<b>55 279</b>	<b>103 513</b>	<b>1 126</b>	<b>1 204 440</b>
	<b>Extraction et préparation des combustibles solides</b>	<b>485 017</b>	<b>201 592</b>	<b>7 564</b>	<b>53 239</b>	<b>91 743</b>	—	<b>839 155</b>
111	Extraction et préparation de houille	445 180	(a) 201 592	6 944	(a) 53 239	91 743	—	798 698
112	Extraction et préparation de lignite	39 837	(b)	620	(b)	—	—	40 457
<b>12</b>	<b>Extraction de minerais métalliques</b>	<b>19 797</b>	<b>29 193</b>	<b>14 188</b>	—	—	<b>457</b>	<b>63 635</b>
121	Extraction de minerai de fer	15 389	25 409	3 233	—	—	457	44 488
122	Extraction de minerais métalliques non ferreux	4 408	3 784	10 955	—	—	—	19 147
<b>13</b>	<b>Extraction de pétrole et de gaz naturel</b>	<b>10 737</b>	<b>7 688</b>	<b>5 980</b>	(b)	—	—	<b>24 405</b>
<b>14</b>	<b>Extraction de matériaux de construction et terres à feu</b>	(a) <b>87 271</b>	<b>48 103</b>	<b>55 399</b>	<b>2 040</b>	<b>11 339</b>	<b>669</b>	<b>204 821</b>
<b>19</b>	<b>Extraction d'autres minéraux, tourbières</b>	<b>30 539</b>	<b>19 110</b>	<b>22 344</b>	(b)	<b>431</b>	—	<b>72 424</b>
<b>2/3</b>	<b>INDUSTRIES MANUFACTURIÈRES</b>	<b>9 155 787</b>	<b>5 265 704</b>	<b>4 487 288</b>	<b>1 273 511</b>	<b>1 061 891</b>	<b>45 577</b>	<b>21 289 758</b>
<b>20A</b>	<b>Industrie des corps gras végétaux et animaux</b>	<b>16 551</b>	<b>13 667</b>	<b>39 153</b>	<b>5 290</b>	<b>4 497</b>	—	<b>79 158</b>
<b>20B</b>	<b>Industries alimentaires (à l'excl. de la fabric. des boissons)</b>	<b>716 595</b>	<b>287 275</b>	<b>299 994</b>	<b>176 557</b>	(a) <b>103 838</b>	<b>4 063</b>	<b>1 588 322</b>
201	Abattage du bétail, préparation, mise en conserve, de viande	215 178	35 476	25 582	17 282	8 018	1 366	302 902
202	Industrie du lait	58 202	73 774	30 457	27 335	7 979	507	198 254
203	Fabrication de conserves de fruits et légumes	28 105	23 203	45 927	12 948	5 354	(a)	115 537
204	Fabric. des conserves de poissons et d'autres prod. de la mer	14 058	11 198	5 416	2 801	1 638	—	35 111
205	Travail des grains	25 863	28 944	45 621	3 186	(a) 5 702	162	109 478
206	Boulangerie, pâtisserie, biscoterie, biscuiterie	244 497	31 075	60 288	61 395	49 032	(b) 1 781	448 068
207	Industrie du sucre	14 990	22 854	17 572	(c)	5 536	—	60 952
208	Industrie du cacao, du chocolat, de la confiserie de sucre	54 233	27 101	21 885	15 587	8 916	(c)	127 722
209	Fabrication de produits alimentaires divers	61 469	33 650	47 246	(d) 36 023	11 663	(d) 247	190 298
<b>21</b>	<b>Fabrication des boissons</b>	<b>159 819</b>	<b>67 223</b>	<b>62 205</b>	<b>12 656</b>	<b>25 647</b>	<b>1 130</b>	<b>328 680</b>
211	Industrie des alcools éthyliques de fermentation, de la levure et des spiritueux	22 463	25 810	18 441	4 053	(b) 2 784	(e)	73 551
212	Industrie du vin et des boissons alcool. similaires non maltées	5 933	13 486	21 523	—	(c)	(f) 245	41 187
213	Brasserie et malterie	98 530	20 318	6 228	6 027	19 666	673	151 442
214	Industrie des boissons hygiéniques et eaux gazeuses	32 893	7 609	16 013	2 576	3 197	212	62 500
<b>22</b>	<b>Industrie du tabac</b>	<b>47 971</b>	<b>13 478</b>	<b>26 561</b>	<b>15 952</b>	<b>9 322</b>	(g)	<b>113 284</b>
<b>23</b>	<b>Industrie textile</b>	<b>614 178</b>	<b>495 477</b>	<b>615 548</b>	<b>110 783</b>	<b>135 612</b>	(g)	<b>1 971 598</b>
232	Industrie de la laine	89 545	105 489	143 100	18 370	30 406	(g)	386 910
233	Industrie cotonnière	173 659	123 205	164 333	42 842	35 217	—	539 256
234	Industrie de la soie	35 932	45 427	59 514	5 987	5 854	—	152 714
235	Industrie du lin et du chanvre	18 166	22 298	14 230	1 772	10 540	—	67 006
236	Ind. autres fibres textiles (jute, fibres dures, etc.), corderie	12 254	17 512	9 855	5 610	7 979	—	53 210
237	Bonneterie	146 553	92 715	123 731	19 493	20 721	—	403 213
238	Achèvement des textiles	43 868	40 687	39 174	3 639	9 758	—	137 126
239	Autres industries textiles	94 201	48 144	61 611	13 070	15 137	—	232 163
<b>24</b>	<b>Fabric. de chaussures, d'articles d'habillement, de literie</b>	<b>676 074</b>	<b>407 511</b>	<b>497 042</b>	<b>124 612</b>	<b>98 726</b>	(h) <b>1 734</b>	<b>1 805 699</b>
241	Fabric. mécan. des chaussures (sauf en caoutchouc et en bois)	103 035	86 338	104 401	17 276	16 049	(g)	327 099
242	Fabrication à la main et réparation de chaussures	51 519	2 609	69 905	10 951	6 586	237	141 807
243	Fabric. des articles d'habillement (à l'excl. des fourrures)	490 428	300 185	309 094	83 286	70 640	(i) 1 400	1 255 033
244	Fabrication de matelas et de literie	14 976	9 177	6 274	11 616	1 631	(j)	43 674
245	Industries des pelletteries et fourrures	16 116	9 202	7 368	1 483	3 820	97	38 086
<b>25</b>	<b>Ind. du bois et du liège (à l'excl. de l'ind. du meuble en bois)</b>	<b>318 971</b>	<b>294 742</b>	<b>238 367</b>	<b>33 200</b>	<b>26 765</b>	<b>476</b>	<b>912 521</b>
251	Sciage et préparation industrielle du bois	61 345	47 447	23 611	3 890	6 439	405	143 137
252	Fabrication de produits demi-finis en bois	33 671	(c) 76 453	19 262	3 105	5 868	—	138 359
253	Fabric. en série de pièces de charpente, de menuiserie, parquet	146 782	144 150	138 220	12 474	4 852	—	446 478
254	Fabrication d'emballages en bois	14 379	(d)	24 299	5 456	2 041	(k)	46 175
255	Fabric. d'autres ouvrages en bois (à l'excl. des meubles)	39 133	4 374	17 916	5 104	4 940	(l) 71	71 538
259	Fabric. d'articles en paille, liège, vannerie, rotin, broserie	23 661	22 318	15 059	3 171	2 625	(k)	66 834
<b>26</b>	<b>Industrie du meuble en bois</b>	<b>248 222</b>	<b>89 055</b>	<b>135 886</b>	<b>24 298</b>	<b>23 418</b>	<b>516</b>	<b>521 395</b>

Fußnoten: siehe Seite 66.

Renvois: voir page 66.

**B. ANGABEN ÜBER DIE ÖRTLICHEN EINHEITEN  
DONNÉES SUR LES UNITÉS LOCALES**

**B.1. Anzahl der örtlichen Einheiten  
Aantal lokale eenheden**

**B.1. Nombre d'unités locales  
Numero di unità locali**

N° NICE Nr.	Industriezweig	Deutschland (BR)	France	Italia	Niederland	Belgique Belgie	Luxembourg	EWG CEE EEG		
<b>27</b>	<b>Papier- und Pappenerzeugung und -verarbeitung</b>	<b>2 275</b>	<b>2 712</b>	<b>2 880</b>	<b>404</b>	<b>498</b>	(g)	<b>8 769</b>		
271	Herstellung von Holzschliff und Zellstoff, Papier und Pappe	372	350	739	49	36	(g)	1 546		
272	Papier- und Pappeverarbeitung	1 903	2 362	2 141	355	462	—	7 223		
<b>28</b>	<b>Druckerei, Verlags- und verwandte Gewerbe</b>	<b>10 247</b>	<b>11 770</b>	<b>9 447</b>	<b>2 255</b>	<b>3 689</b>	<b>62</b>	<b>37 470</b>		
<b>29</b>	<b>Herstellung von Leder und Lederwaren</b>	<b>6 002</b>	<b>9 924</b>	<b>6 080</b>	<b>761</b>	<b>921</b>	<b>9</b>	<b>23 697</b>		
291	Herstellung von Leder (Gerberei und Zurichterei)	505	663	1 271	127	120	(g)	2 686		
292	Herstellung von Lederwaren	5 497	9 261	4 809	634	801	9	21 011		
<b>30</b>	<b>Gummi- und Kunststoffverarbeitung, Chemiefaserindustrie, Stärkeindustrie</b>	<b>3 550</b>	<b>4 214</b>	<b>5 968</b>	<b>492</b>	<b>411</b>	<b>6</b>	<b>14 641</b>		
301	Gummi- und Asbestverarbeitung	1 230	1 556	3 057	174	187	(m)	6 210		
302	Kunststoffverarbeitung	2 264	2 520	2 863	318	224	(n)	8 189		
303	Chemiefasererzeugung	15	86	42	(e)	.	—	143		
304	Stärkeindustrie	41	52	6	(c)	(e)	—	99		
<b>31</b>	<b>Herstellung chemischer Erzeugnisse</b>	<b>4 917</b>	<b>6 351</b>	<b>6 085</b>	<b>903</b>	<b>892</b>	<b>22</b>	<b>19 170</b>		
311	Herstellung chemischer Grundstoffe und Herstellung dieser Erzeugnisse mit anschließender Weiterverarbeitung	596	1 789	1 399	(f)	143	59	(o)	13	3 999
312	Spezialisierte Herstellung von chemischen Erzeugnissen, vorwiegend für gewerbliche und landwirtschaftliche Verwendung	1 809	1 574	2 084	395	447	(p)	6 309		
313	Spezialisierte Herstellung von chemischen Erzeugnissen, vorwiegend für privaten Verbrauch und für Verwaltungen	2 512	2 988	2 602	365	386	9	8 862		
<b>32</b>	<b>Mineralölverarbeitung</b>	<b>117</b>	<b>238</b>	<b>219</b>	.	<b>6</b>	<b>—</b>	<b>580</b>		
<b>33</b>	<b>Herst. v. Erzeugnissen aus Steinen u. Erden, Glasindus.</b>	<b>9 204</b>	<b>10 896</b>	<b>19 898</b>	<b>1 811</b>	<b>3 224</b>	<b>43</b>	<b>45 076</b>		
331	Ziegeleien	1 395	1 293	2 170	241	431	(q)	5 530		
332	Herstellung und Verarbeitung von Glas	1 880	1 352	2 547	(g)	206	(r)	5 985		
333	Herst. v. Steinzeug, Feinkeramik u. feuerfesten Erzeugnissen	1 025	1 233	2 284	261	145	(s)	6	4 954	
334	Herstellung von Zement u. Kalk, Verarbeitung von Gipsstein	480	403	1 381	(h)	712	28	(q)	3 004	
335	Herstellung von Baustoffen aus Beton und Gips sowie von Asbestzementwaren	4 424	2 527	4 712	597	835	5	13 100		
339	Be- und Verarbeitung von Natursteinen sowie Herstellung sonstiger nicht-metallischer Mineralerzeugnisse	(b)	4 088	6 804	(g)	1 579	(t)	32	12 503	
<b>34</b>	<b>Eisen- und Metallerzeugung und -bearbeitung</b>	<b>2 411</b>	<b>3 230</b>	<b>4 704</b>	<b>385</b>	<b>552</b>	<b>12</b>	<b>11 294</b>		
341	Eisen und Stahl erzeugende Industrie (gemäß dem E.G.K.S.-Vertrag, einschl. Hüttenkokereien)	92	179	524	(i)	346	48	3	1 192	
342	Stahlröhrenerzeugung	71	92	509	(j)	7	—	679		
343	Ziehereien und Kaltwalzwerke	630	364	214	(j)	63	—	1 271		
344	Erzeugung und erste Verarbeitung von NE-Metallen	258	442	1 218	39	44	(u)	2 001		
345	Gießereien	1 360	2 153	2 239	(j)	390	(v)	9	6 151	
<b>35</b>	<b>Herstellung von Metallerzeugnissen (außer Maschinen und Fahrzeugen)</b>	<b>48 251</b>	<b>31 356</b>	<b>68 332</b>	<b>7 886</b>	<b>7 374</b>	<b>274</b>	<b>163 473</b>		
351	Schmiede-, Press- und Hammerwerke	36	355	194	(k)	(g)	—	585		
352	Stahlverformung und Oberflächenveredlung	4 663	11 882	5 500	724	(h)	989	(w)	23 758	
353	Herst. u. Montage v. Stahl- u. Leichtmetallkonstruktionen	2 811	433	3 503	1 119	1 054	(x)	103	9 023	
354	Kessel- und Behälterbau	880	3 341	90	(l)	137	198	(w)	4 646	
355	EBM-Warenherstellung	10 709	14 955	5 648	1 086	1 753	14	34 165		
359	Verschiedene Mechanikerbetriebe	29 152	390	53 397	4 820	3 380	157	91 296		
<b>36</b>	<b>Maschinenbau</b>	<b>11 125</b>	<b>8 835</b>	<b>8 940</b>	<b>2 348</b>	<b>1 609</b>	<b>14</b>	<b>32 871</b>		
361	Herst. v. landwirtschaftlichen Maschinen u. Ackerschleppern	501	868	664	102	154	.	2 289		
362	Herstellung von Büromaschinen	984	747	456	217	(i)	.	2 404		
363	Herstellung von Metallbearbeitungsmaschinen, Maschinenwerkzeugen und Vorrichtungen für Maschinen	2 033	1 844	1 486	203	(j)	169	.	5 735	
364	Herst. v. Textilmaschinen u. Zubehör sowie v. Nähmaschinen	680	573	479	245	166	—	2 143		
365	Herstellung von Maschinen und Apparaten für die Nahrungs- u. Genußmittelindustrie, chemische u. verwandte Industrien	1 382	1 047	485	172	129	—	3 215		
366	Herst. v. Hütten- u. Walzwerkseinrichtungen, Bergwerksmasch., Gießereimasch., Baumasch., Hebezeugen, Fördermit.	1 246	949	610	193	(k)	231	.	3 229	
367	Herstellung von Zahnrädern, Getrieben, Wälzlagern und sonstigen Antriebselementen	365	37	261	32	(l)	—	695		

Fußnoten: siehe Seite 66.

Renvois: voir page 66.



**B. ANGABEN ÜBER DIE ÖRTLICHEN EINHEITEN  
DONNÉES SUR LES UNITÉS LOCALES**

**B.2. Anzahl der Beschäftigten  
Aantal werkzame personen**

**B.2. Nombre de personnes occupées  
Numero di persone occupate**

N° NICE Nr.	Branche industrielle	Deutschland (BR)	France	Italia	Nederland	Belgique Belgien	Luxembourg	EWG CEE EEG
<b>27</b>	<b>Industrie du papier et fabrication des articles en papier</b>	<b>196 914</b>	<b>125 168</b>	<b>85 741</b>	<b>32 980</b>	<b>25 591</b>	(g)	<b>466 394</b>
271	Fabrication de la pâte, du papier et du carton	80 602	51 730	46 106	14 355	8 209	(g)	201 002
272	Transformation du papier et carton, fabric. d'articles en pâte	116 312	73 438	39 635	18 625	17 382	—	265 392
<b>28</b>	<b>Imprimerie, édition et industries annexes</b>	<b>269 507</b>	<b>175 937</b>	<b>110 212</b>	<b>57 698</b>	<b>35 287</b>	<b>806</b>	<b>649 447</b>
<b>29</b>	<b>Industrie du cuir</b>	<b>85 810</b>	<b>56 993</b>	<b>50 455</b>	<b>10 464</b>	<b>8 061</b>	<b>12</b>	<b>211 795</b>
291	Tannerie-mégisserie	31 516	20 224	21 258	4 095	3 709	(g)	80 802
292	Fabrication d'articles en cuir et similaires	54 294	36 769	29 197	6 369	4 352	12	130 993
<b>30</b>	<b>Industrie du caoutchouc, des matières plastiques, des fibres artificielles ou synthétiques et des prod. amylacés</b>	<b>265 040</b>	<b>178 310</b>	<b>130 298</b>	<b>20 427</b>	(d) <b>15 035</b>	<b>1 282</b>	<b>610 392</b>
301	Transformation du caoutchouc et de l'amiante	120 574	90 747	53 191	13 480	8 264	(m) 1 282	287 538
302	Transformation des matières plastiques	103 810	52 060	44 214	6 947	6 771	(n)	213 802
303	Production de fibres artificielles et synthétiques	34 558	31 875	32 718	(e)	.	—	99 151
304	Industrie des produits amylacés	6 098	3 628	175	(c)	(e)	—	9 901
<b>31</b>	<b>Industrie chimique</b>	<b>479 569</b>	<b>279 693</b>	<b>217 088</b>	<b>80 286</b>	<b>51 487</b>	<b>384</b>	<b>1 108 507</b>
311	Fabrication de produits chimiques de base et fabrication suivie de transformation plus ou moins élaborée de ces produits	294 581	126 395	89 470	(f) 43 622	15 545	(o) 321	569 934
312	Fabrication spécialisée de produits chimiques principalement destinés à l'industrie et à l'agriculture	70 875	49 340	51 389	17 231	14 307	(p)	203 142
313	Fabric. spécialisée de produits chimiques principalement destinés à la consommation domestique et à l'administration	114 113	103 958	76 229	19 433	21 635	63	335 431
<b>32</b>	<b>Industrie du pétrole</b>	<b>33 446</b>	<b>31 661</b>	<b>14 329</b>		(f) <b>2 204</b>	—	<b>81 640</b>
<b>33</b>	<b>Industrie des produits minéraux non métalliques</b>	<b>411 534</b>	<b>204 467</b>	<b>316 330</b>	<b>52 211</b>	<b>74 253</b>	<b>1 901</b>	<b>1 060 696</b>
331	Fabrication de matériaux de construction en terre cuite	53 170	27 682	79 548	13 736	10 612	(q)	184 748
332	Industrie du verre	97 873	59 353	50 454	(g)	27 006	(r)	234 686
333	Fabric. des grés, porcelaines, faïences, produits réfractaires	116 433	38 537	49 806	9 724	7 914	(s) 1 185	223 599
334	Fabrication de ciment, de chaux et de plâtre	41 406	18 988	29 919	(h) 9 584	4 684	(q)	104 581
335	Fabrication de matériaux de construction et de travaux publics en béton, en ciment et en plâtre	102 652	38 914	57 202	19 167	17 124	412	235 471
339	Travail de la pierre et de produits minéraux non métalliques	(b)	20 993	49 401	(g)	6 913	(t) 304	77 611
<b>34</b>	<b>Prod. et 1<sup>re</sup> transform. des métaux ferreux et non ferreux</b>	<b>690 666</b>	<b>409 829</b>	<b>258 566</b>	<b>44 746</b>	<b>128 071</b>	<b>27 121</b>	<b>1 558 999</b>
341	Sidérurgie (selon le Traité C.E.C.A., y compris les cokeries sidérurgiques intégrées)	311 880	196 706	107 288	(i) 39 903	73 247	26 921	755 945
342	Fabrication de tubes d'acier	56 124	21 258	40 932	(j)	1 603	—	119 917
343	Tréfilage, étréage, laminage feuillards, profilage froid	63 950	29 918	8 549	(j)	14 297	—	116 714
344	Prod. et première transformation des métaux non ferreux	84 403	52 382	40 241	4 843	22 074	(u)	203 943
345	Fonderies de métaux ferreux et non ferreux	174 309	109 565	61 556	(j)	16 850	(v) 200	362 480
<b>35</b>	<b>Fabrication d'ouvrages en métaux (à l'exclusion des machines et de matériel de transport)</b>	<b>861 634</b>	<b>462 075</b>	<b>376 106</b>	<b>101 393</b>	<b>75 344</b>	<b>2 435</b>	<b>1 878 987</b>
351	Forge, estampage, matricage, gros emboutissage	13 293	27 004	5 593	(k)	(g)	—	45 890
352	Seconde transform., traitement et revêtement des métaux	153 210	131 802	41 962	6 970	(h) 11 540	(w)	345 484
353	Construction métallique (fabrication ou pose)	119 733	32 490	62 647	27 679	19 584	(x) 1 848	263 981
354	Chaudronnerie, constr. réservoirs et autres pièces de tôlerie	74 085	76 216	4 325	(l) 8 796	5 030	(w)	168 452
355	Fabric. d'outillage et d'art. finis en mét., à l'excl. du mat. électr.	410 200	193 928	114 530	43 724	33 929	205	796 516
359	Activités auxiliaires des industries mécaniques	91 113	635	147 049	14 224	5 261	382	258 664
<b>36</b>	<b>Construction de machines non électriques</b>	<b>1 112 189</b>	<b>372 254</b>	<b>289 833</b>	<b>91 495</b>	<b>56 492</b>	(y) <b>695</b>	<b>1 922 958</b>
361	Construction de machines et tracteurs agricoles	84 192	39 845	21 334	2 871	4 320	.	152 562
362	Construction de machines de bureau	61 587	28 748	25 003	8 067	(i)	.	123 405
363	Construction de machines-outils pour le travail des métaux, d'outillage et d'outils pour machines	169 882	64 871	47 635	5 659	(j) 6 698	.	294 745
364	Constr. machines textiles et access., fabric. machines à coudre	72 327	17 983	36 369	1 921	6 327	—	134 927
365	Construction de machines et d'appareils pour les industries alimentaires, chimiques et connexes	102 551	24 230	20 298	10 307	4 603	—	161 989
366	Constr. matériel pour mines, sidérurgie, fonderies, génie civil, bâtiment; construction matériel de levage et de manutention	206 268	54 763	29 191	11 239	(k) 17 975	.	319 436
367	Fabrication d'organes de transmission	79 907	3 146	23 398	2 387	(l)	—	108 838

Fußnoten: siehe Seite 66.

Renvois: voir page 66.

## B. ANGABEN ÜBER DIE ÖRTLICHEN EINHEITEN DONNÉES SUR LES UNITÉS LOCALES

### B.1. Anzahl der örtlichen Einheiten Aantal lokale eenheden

### B.1. Nombre d'unités locales Numero di unità locali

N° NICE Nr.	Industriezweig	Deutschland (BR)	France	Italia	Niederland	Belgique Belgie	Luxembourg	EWG CEE EEG
368	Herst. v. Maschinen für weitere bestimmte Industriezweige	808	188	537	106	107	—	1 746
369	Herstellung von sonstigen Maschinenbauerzeugnissen	3 126	2 582	3 962	1 078	653	.	11 401
37	<b>Elektrotechnische Industrie</b>	<b>7 688</b>	<b>9 951</b>	<b>13 098</b>	<b>1 723</b>	<b>2 040</b>	(y) <b>28</b>	<b>34 528</b>
371	Herst. v. isolierten Elektrokabeln, -leitungen u. -drähten	(c)	123	136	(m)	(m)	.	259
372	Herstellung von Elektromotoren, -generatoren und -transformatoren sowie von Schalt- und Installationsgeräten	(d) 1 443	913	1 740	(m)	(n) 239	—	4 335
373	Herst. v. gewerbl. Elektrogeräten, -einrichtung. u. ausrüstung.	(c)	2 277	96	(m)	92	.	2 465
374	Bau von Fernmeldegeräten, Herstellung von Zählern, Mess- u. Regelgeräten u. elektromedizinischen u. ähnl. Geräten	(e)	257	492	(m)	61	.	810
375	Herst. v. Rundfunk- u. Fernsehempfängern, elektro-akustischen Geräten u. Einricht. sowie v. elektron. Geräten u. Anlagen	(f) 1 239	1 072	219	(n) 442	483	—	3 455
376	Herstellung von Elektro-Haushaltsgeräten	(g) 896	917	230	(m)	95	—	2 138
377	Herstellung von Lampen und Beleuchtungsartikeln	(h)	80	317	(m)	69	—	466
378	Herstellung von Batterien und Akkumulatoren	59	149	31	33	15	—	287
379	Reparatur, Montage und technische Installation von elektrotechnischen Erzeugnissen	4 051	4 163	9 837	1 248	986	.	20 285
38	<b>Fahrzeugbau</b>	<b>26 184</b>	<b>78 596</b>	<b>53 331</b>	<b>13 113</b>	<b>7 800</b>	<b>222</b>	<b>179 246</b>
381	Schiffbau	466	1 375	779	965	170	—	3 755
382	Herstellung von Schienenfahrzeugen (ohne Feld- und Industriebahnfahrzeuge)	43	367	63	(o)	(o)	—	473
383	Bau von Kraftwagen und deren Einzelteilen	2 940	3 576	815	570	382	(z)	8 283
384	Kraftfahrzeug- und Fahrradreparaturwerkstätten	15 030	33 069	48 311	11 162	6 830	190	114 592
385	Herst. von Kraft- und Fahrrädern und deren Einzelteilen	259	543	302	(o)	361	—	1 465
386	Luftfahrzeugbau und -reparatur	48	267	43	(p) 416	(p) 57	(z)	831
389	Sonstiger Fahrzeugbau	7 398	39 399	3 018	(o)	(o)	(ad) 32	49 847
39	<b>Feinmechanik u. Optik sowie sonst. verarbeit. Gewerbe</b>	<b>15 917</b>	<b>15 909</b>	<b>12 617</b>	<b>4 003</b>	<b>3 097</b>	<b>80</b>	<b>51 623</b>
391	Herstellung von feinmechanischen Erzeugnissen	1 709	2 496	177	113	63	—	4 558
392	Herstellung von medizinmechanischen und orthopädie-mechanischen Erzeugnissen (außer orthopäd. Schuhwerk)	3 142	3 530	1 056	518	583	(g)	8 829
393	Herstellung optischer und fotografischer Geräte	2 459	309	667	537	176	(g)	4 148
394	Herstellung und Reparatur von Uhren	2 749	635	4 133	1 460	(q)	32	9 009
395	Herstellung von Schmuck- und Goldschmiedewaren; Bearbeitung von Edelsteinen	3 933	3 886	4 542	626	(r) 1 476	9	14 472
396	Herstellung und Reparatur von Musikinstrumenten	1 043	406	675	396	(q)	(g)	2 520
397	Herstellung von Spiel- und Sportwaren	792	1 891	369	84	155	—	3 291
399	Sonstige Zweige des be- und verarbeitenden Gewerbes	90	2 756	998	269	644	(ab) 39	4 796
4	<b>BAUWERBE</b>							
40	<b>Baugewerbe</b>							
400	Allgemeines Baugewerbe (ohne ausgeprägten Schwerpunkt) und Abbruchgewerbe							
401	Rohbaugewerbe							
402	Tiefbau							
403	Bauinstallation							
404	Ausbaugewerbe							
5+)	<b>ENERGIEWIRTSCHAFT U. WASSERVERSORGUNG</b>	(i) 2 275	(h) 7 030	(b) 3 918	493	204	36	.
50	<b>Gemischte Energiewirtschaft und Wasserversorgung</b>	—	—	—	—	—	—	—
51	<b>Energiewirtschaft</b>	.	.	.	332	166	31	.
511	Elektrizitätserzeugung und -verteilung	.	.	.	127	142	25	.
512	Gaserzeugung und -verteilung	.	.	.	205	24	6	.
513	Dampf- und Pressluftzerzeugung, Fernheizwerke	.	.	.	—	—	—	.
52	<b>Öffentliche Wasserversorgung</b>	.	.	.	161	38	5	.
59	<b>Sonst. Tätigkeiten des Wirtschaftsbereichs NICE Nr. 5</b>	.	.	.	.	.	.	.
1-3	<b>BERGBAU UND VERARBEITENDES GEWERBE INSGESAMT</b>	450 992	392 183	604 619	73 984	82 757	2 546	1 607 081
1-5	<b>INSGESAMT (Wirtschaftsbereiche 1 bis 5)</b>	.	.	.	.	.	.	.

Für diesen Wirtschaftsbereich wurden nur Angaben über die Unternehmen eingeholt.

Pour ce secteur on a recueilli uniquement des données sur les entreprises.

Fußnoten: siehe Seite 66.  
+) Angaben über fachliche Unternehmensteile.

Renvois: voir page 66.  
+) Données sur les sections fonctionnelles des entreprises.

## B. ANGABEN ÜBER DIE ÖRTLICHEN EINHEITEN DONNÉES SUR LES UNITÉS LOCALES

### B.2. Anzahl der Beschäftigten Aantal werkzame personen

### B.2. Nombre de personnes occupées Numero di persone occupate

N° NICE Nr.	Branche industrielle	Deutschland (BR)	France	Italia	Nederland	Belgique Belgie	Luxembourg	EWG CEE EEG
368	Construction d'autres matériels spécifiques	75 980	6 969	15 096	3 226	2 832	—	104 103
369	Construction d'autres machines et appareils non électriques	259 495	131 699	71 509	45 818	13 737	—	522 258
<b>37</b>	<b>Construction électrique</b>	<b>928 974</b>	<b>359 358</b>	<b>255 079</b>	<b>118 861</b>	<b>69 427</b> (y)	<b>294</b>	<b>1 731 993</b>
371	Fabrication de fils et câbles électriques	(c)	24 561	8 578	(m)	(m)	—	33 139
372	Fabric. de matériel électr. d'équipement (moteurs, générateurs, transformateurs, interrupteurs, appareillage ind., etc.)	(d) 353 579	90 702	76 844	(m)	(n) 27 383	—	548 508
373	Fabrication de matériel électrique d'utilisation	(c)	65 403	7 880	(m)	627	—	73 910
374	Fabrication de matériel de télécommunication, de compteurs, d'appareils de mesure et de matériel électro-médical	(e)	16 742	38 148	(m)	19 311	—	74 201
375	Construction d'appareils électroniques, radio, télévision, électro-acoustique	(f) 332 305	88 150	23 060	(n) 113 761	12 534	—	569 810
376	Fabrication d'appareils électro-domestiques	(g) 119 914	32 260	34 284	(m)	3 061	—	189 519
377	Fabrication de lampes et de matériel d'éclairage	(h)	5 683	14 400	(m)	3 638	—	23 721
378	Fabrication de piles et d'accumulateurs	11 296	12 018	2 495	953	1 260	—	28 022
379	Réparation, montage, travaux d'installation technique (installation de machines électriques)	111 880	23 839	49 390	4 147	1 613	—	190 869
<b>38</b>	<b>Construction de matériel de transport</b>	<b>751 620</b>	<b>764 861</b>	<b>378 338</b>	<b>140 639</b>	<b>81 223</b>	<b>1 860</b>	<b>2 118 541</b>
381	Construction navale, réparation et entretien de navires	88 456	99 337	51 308	54 616	14 005	—	307 722
382	Construction de matériel ferroviaire roulant à voie normale et à voie étroite pour trafic public	22 487	86 498	21 726	(o)	(o)	—	130 711
383	Construction d'automobiles et pièces détachées	443 347	298 758	129 570	16 453	22 622	(z)	910 750
384	Ateliers indépend. de répar. automobiles, motocycles, cycles	128 366	100 396	130 205	54 980	19 018	1 654	434 619
385	Construction motocycles, cycles et leurs pièces détachées	27 378	22 247	26 511	(o)	3 735	—	79 871
386	Construction et réparation d'avions	25 815	96 221	12 047	(p) 14 590	(p) 21 843	(z)	170 516
389	Construction de matériel de transport n.d.a.	15 771	61 404	6 971	(o)	(o)	(aa)	206 84 352
<b>39</b>	<b>Industries manufacturières diverses</b>	<b>270 503</b>	<b>176 670</b>	<b>90 157</b>	<b>18 963</b>	<b>11 591</b>	<b>868</b>	<b>568 752</b>
391	Fabric. instruments de précision, appar. de mesure et contrôle	48 919	67 002	2 704	2 939	2 274	—	123 838
392	Fabrication de matériel médico-chirurgical et d'appareils orthopédiques (à l'exclusion des chaussures orthopédiques)	32 460	14 497	6 497	2 384	1 398	(g)	57 236
393	Fabric. d'instruments d'optique et de matériel photographique	74 247	5 230	15 644	3 206	1 346	(g)	99 673
394	Fabrication et réparation de montres et horloges	36 160	20 031	10 433	3 254	(q)	47	69 925
395	Bijouterie, orfèvrerie, joaillerie et taille de pierres précieuses	32 338	21 938	30 016	3 249	(r) 3 619	14	91 174
396	Fabrication et réparation d'instruments de musique	12 358	3 324	7 232	1 840	(q)	(g)	24 754
397	Fabrication de jeux, jouets et articles de sport	28 490	24 706	7 309	748	308	—	61 561
399	Industries manufacturières diverses	5 531	19 942	10 322	1 343	2 646	(ob)	807 40 591
<b>4</b>	<b>BÂTIMENT ET GÉNIE CIVIL</b>							
<b>40</b>	<b>Bâtiment et génie civil</b>							
400	Bâtiment et génie civil (sans spécialisation), démolition							
401	Construction d'immeubles (d'habitation et autres)							
402	Génie civil: constr. de routes, ponts, voies ferrées, etc.							
403	Installation							
404	Aménagement							
5+)	<b>ÉLECTRICITÉ, GAZ ET EAU</b>	(i) 240 501	(h) 144 953	130 861	38 260	27 316	1 144	583 035
50	Prod. et distr. assoc. de plus. sortes d'énergie et d'eau	—	—	—	—	—	—	—
51	<b>Électricité, gaz et vapeur</b>	<b>172 410</b>	<b>123 268</b>	<b>101 747</b>	<b>30 845</b>	<b>22 469</b>	<b>1 046</b>	<b>451 785</b>
511	Production et distribution d'électricité	131 254	92 022	83 914	21 384	17 915	805	347 294
512	Production et distribution de gaz	38 940	30 709	17 833	9 461	4 554	241	101 738
513	Production et distribution de vapeur, d'air comprimé; centrales de production de chaleur	2 216	537	—	—	—	—	2 753
52	Distribution publique d'eau	25 741	21 685	17 821	7 415	4 847	98	77 607
59	<b>Autres activités du secteur NICE n° 5</b>	<b>42 350</b>	<b>—</b>	<b>11 293</b>	<b>—</b>	<b>—</b>	<b>—</b>	<b>53 643</b>
1-3	<b>TOTAL INDUSTRIES EXTRACTIVES ET MANUFACTURIÈRES</b>	<b>9 789 148</b>	<b>5 571 390</b>	<b>4 592 763</b>	<b>1 328 790</b>	<b>1 165 404</b>	<b>46 703</b>	<b>22 494 198</b>
1-5	<b>TOTAL GÉNÉRAL (Secteurs 1 à 5)</b>							

Für diesen Wirtschaftsbereich wurden nur Angaben über die Unternehmen eingeholt.

Pour ce secteur on a recueilli uniquement des données sur les entreprises.

Fußnoten: siehe Seite 66.  
+) Angaben über fachliche Unternehmensteile.

Renvois: voir page 66.  
+) Données sur les sections fonctionnelles des entreprises.

**B. ANGABEN ÜBER DIE ÖRTLICHEN EINHEITEN  
DONNÉES SUR LES UNITÉS LOCALES**

**B.3. Umsatz (in nationaler Währung)  
Omzet (in nationale munt)**

**B.3. Chiffre d'affaires (en monnaie nationale)  
Cifra d'affari (in moneta nazionale)**

N° NICE Nr.	Industriezweig	Deutschland (BR)	France	Italia	Nederland	Belgique Belgie	Luxembourg
		Mio DM	Mio Ffr	Mrd Lire	Mio Fl	Mio Fb	Mio Flbg
<b>1</b>	<b>BERGBAU UND GEWINNUNG VON STEINEN UND ERDEN</b>	<b>18 555,8</b>	.	<b>346,1</b>	<b>999,3</b>	<b>25 982,3</b>	<b>352,0</b>
<b>11</b>	<b>Gewinnung und Bearbeitung fester Brennstoffe</b>	<b>13 584,1</b>	.	<b>32,8</b>	<b>931,9</b>	<b>22 392,6</b>	—
111	Gewinnung und Bearbeitung von Steinkohle	11 886,4	.	30,0	(a) 931,9	22 392,6	—
112	Gewinnung und Bearbeitung von Braun- und Pechkohle	1 697,7	.	2,8	(b)	—	—
<b>12</b>	<b>Erzbergbau</b>	<b>565,7</b>	.	<b>45,7</b>	—	—	<b>166,4</b>
121	Eisenerzbergbau	474,0	.	11,8	—	—	166,4
122	Nichteisenerzbergbau	91,7	.	33,9	—	—	—
<b>13</b>	<b>Erdöl- und Erdgasgewinnung</b>	<b>843,1</b>	.	<b>62,7</b>	(b)	—	—
<b>14</b>	<b>Gewinnung v. Baumaterial u. feuerf. u. keram. Erden</b>	(a) <b>2 669,3</b>	.	<b>135,8</b>	<b>67,4</b>	<b>3 425,0</b>	<b>185,6</b>
<b>19</b>	<b>Gewinnung von sonstigen Mineralien und von Torf</b>	<b>893,6</b>	.	<b>69,1</b>	(b)	<b>164,7</b>	—
<b>2/3</b>	<b>VERARBEITENDES GEWERBE</b>	<b>334 825,2</b>	.	<b>21 058,8</b>	<b>39 803,3</b>	<b>477 261,7</b>	<b>28 020,1</b>
<b>20A</b>	<b>Herst. v. Ölen u. Fetten tierischer oder pflanzl. Herkunft</b>	<b>2 486,7</b>	.	<b>446,1</b>	<b>885,6</b>	<b>5 650,9</b>	—
<b>20B</b>	<b>Nahrungsmittelgewerbe</b>	<b>41 073,0</b>	.	<b>2 734,6</b>	<b>10 093,1</b>	(a) <b>69 610,3</b>	<b>3 248,7</b>
201	Schlachtereier u. Herstellung von Fleischwaren u. -konserven	12 524,7	.	285,2	1 462,9	6 197,0	1 189,3
202	Molkereien und Milchverarbeitung	7 437,5	.	342,0	2 569,4	12 487,2	946,7
203	Obst- und Gemüseverarbeitung	1 342,4	.	238,6	502,8	1 880,7	(a)
204	Konservierung von Fischen und anderen Meeresprodukten	607,3	.	27,1	93,7	703,0	—
205	Mühlengewerbe	3 205,7	.	633,4	445,5	(a) 7 699,3	364,1
206	Bäckerei, Konditorei und Herstellung von Dauerbackwaren	5 669,9	.	241,2	1 156,0	13 804,8	(b) 635,4
207	Zuckerindustrie	1 903,6	.	310,9	(c)	5 618,9	—
208	Herst. v. Kakao- u. Schokoladenerzeugnissen u. v. Zuckerwaren	2 335,1	.	153,0	659,3	4 303,0	(c)
209	Sonstiges Nahrungsmittelgewerbe	6 046,8	.	503,2	(d) 3 203,4	16 916,4	(d) 113,3
<b>21</b>	<b>Getränkeherstellung</b>	<b>9 024,2</b>	.	<b>642,2</b>	<b>501,5</b>	<b>16 105,2</b>	<b>795,2</b>
211	Herstellung von Äthylalkohol (aus Vergärung), von Hefe und von Spirituosen	2 190,8	.	212,4	156,8	(b) 2 588,7	(e)
212	Herst. von Wein u. ähnl. ungemälzten alkohol. Getränken	359,8	.	253,7	—	(c)	(f) 234,7
213	Brauerei und Mälzerei	5 428,6	.	59,7	257,1	11 685,3	432,3
214	Abfüllung v. Mineralbrunnen u. Herst. v. alkoholf. Getränken	1 045,0	.	116,4	87,7	1 831,2	128,2
<b>22</b>	<b>Tabakverarbeitung</b>	<b>7 036,6</b>	.	<b>134,1</b>	<b>504,2</b>	<b>8 636,8</b>	(g)
<b>23</b>	<b>Textilgewerbe</b>	<b>18 688,0</b>	.	<b>2 067,8</b>	<b>2 724,8</b>	<b>53 681,7</b>	(g)
232	Wollindustrie	3 066,9	.	550,4	495,7	16 352,9	(g)
233	Baumwollindustrie	5 336,2	.	544,4	957,9	13 864,2	—
234	Seidenindustrie	1 391,5	.	205,8	178,3	2 412,6	—
235	Leinen- und Hanfindustrie	561,2	.	59,8	43,1	4 428,3	—
236	Ind. der sonst. Textilfasern (Jute, Hartfasern, usw.), Seilerei	395,2	.	33,4	174,4	3 254,8	—
237	Wirkerei und Strickerei	3 688,3	.	365,1	362,6	5 246,7	—
238	Textilveredlung	1 271,7	.	149,2	61,6	2 957,2	—
239	Sonstiges Textilgewerbe	2 977,0	.	159,7	451,2	5 165,0	—
<b>24</b>	<b>Herstellung von Schuhen, Bekleidung und Bettwaren</b>	<b>14 467,0</b>	.	<b>908,9</b>	<b>2 036,0</b>	<b>21 333,2</b>	(h) <b>336,2</b>
241	Serienfertigung von Schuhen (außer Gummi- und Holzschuhen)	2 541,1	.	236,2	324,6	3 517,9	(g)
242	Schuhreparatur und Maßschuhmacherei	486,2	.	55,5	83,2	660,6	42,0
243	Herstellung von Bekleidung und Wäsche (außer Pelzwaren)	10 340,4	.	580,3	1 404,5	15 412,6	(i) 257,2
244	Herstellung von Bettwaren, Dekorateurgewerbe	622,8	.	15,9	188,4	484,4	(j)
245	Pelz- und Pelzwarenherstellung	476,5	.	21,0	35,3	1 257,7	37,0
<b>25</b>	<b>Holz- und Korkverarbeitung (außer Holzmöbelherstell.)</b>	<b>8 311,8</b>	.	<b>533,1</b>	<b>857,4</b>	<b>9 293,2</b>	<b>214,8</b>
251	Sägerei und Holzbearbeitung	2 088,2	.	86,3	164,9	3 328,6	192,3
252	Herstellung von Halbwaren aus Holz	1 228,1	.	64,1	106,8	2 465,1	—
253	Serienherstellung von Bauelementen aus Holz und von Parkett	3 322,9	.	249,3	308,7	1 369,5	.
254	Herstellung von Verpackungsmitteln aus Holz	318,8	.	54,6	138,8	499,6	(k)
255	Herstellung von sonstigen Holzwaren (außer Möbeln)	850,2	.	41,1	81,0	964,5	(l) 22,5
259	Herst. von Stroh-, Korb-, Kork-, Flecht- und Bürstenwaren	503,6	.	37,7	57,2	665,9	(k)
<b>26</b>	<b>Herstellung von Holzmöbeln</b>	<b>6 744,3</b>	.	<b>274,9</b>	<b>458,9</b>	<b>5 929,9</b>	<b>165,6</b>

Fußnoten: siehe Seite 66.

Renvois: voir page 66.

**B. ANGABEN ÜBER DIE ÖRTLICHEN EINHEITEN  
DONNÉES SUR LES UNITÉS LOCALES**

**B.4. Löhne und Gehälter (in nationaler Währung)  
Lonen en salarissen (in nationale munt)**

**B.4. Traitements et salaires (en monnaie nationale)  
Stipendi e salari (in moneta nazionale)**

N° NICE Nr.	Branche industrielle	Deutschland (BR)	France	Italia	Nederland	Belgique Belgie	Luxembourg
		Mio DM	Mio Ffr	Mrd Lire	Mio Fl	Mio Fb	Mio Flb
<b>1</b>	<b>INDUSTRIES EXTRACTIVES</b>	<b>5 407,2</b>	<b>2 941,3</b>	<b>55,3</b>	<b>421,0</b>	<b>8 959,3</b>	<b>124,2</b>
<b>11</b>	<b>Extraction et préparation des combustibles solides</b>	<b>4 262,0</b>	<b>1 902,1</b>	<b>6,9</b>	<b>407,4</b>	<b>8 008,2</b>	—
111	Extraction et préparation de houille	3 900,2	(a) 1 902,1	6,3	(a) 407,4	8 008,2	—
112	Extraction et préparation de lignite	361,8	(b)	0,6	(b)	—	—
<b>12</b>	<b>Extraction de minerais métalliques</b>	<b>159,2</b>	<b>365,8</b>	<b>11,3</b>	—	—	<b>67,8</b>
121	Extraction de minerai de fer	123,9	322,7	2,6	—	—	67,8
122	Extraction de minerais métalliques non ferreux	35,3	43,1	8,7	—	—	—
<b>13</b>	<b>Extraction de pétrole et de gaz naturel</b>	<b>105,4</b>	<b>127,8</b>	<b>6,5</b>	(b)	—	—
<b>14</b>	<b>Extraction de matériaux de construction et terres à feu</b>	(a) <b>623,4</b>	<b>333,6</b>	<b>16,4</b>	<b>13,6</b>	<b>915,2</b>	<b>56,4</b>
<b>19</b>	<b>Extraction d'autres minéraux, tourbières</b>	<b>257,2</b>	<b>212,0</b>	<b>14,2</b>	(b)	<b>35,9</b>	—
<b>2/3</b>	<b>INDUSTRIES MANUFACTURIÈRES</b>	<b>64 390,4</b>	<b>45 040,7</b>	<b>1 905,5</b>	<b>6 850,0</b>	<b>75 579,6</b>	<b>4 985,9</b>
<b>20A</b>	<b>Industrie des corps gras végétaux et animaux</b>	<b>156,2</b>	<b>158,0</b>	<b>8,4</b>	<b>38,5</b>	<b>429,0</b>	—
<b>20B</b>	<b>Industries alimentaires (à l'excl. de la fabric. des boissons)</b>	<b>3 544,9</b>	<b>2 329,5</b>	<b>106,4</b>	<b>832,0</b>	(a) <b>4 926,0</b>	<b>175,9</b>
201	Abattage du bétail, préparation, mise en conserve de viande	897,0	307,4	10,9	93,8	398,8	50,9
202	Industrie du lait	426,3	588,0	15,1	165,1	539,0	47,1
203	Fabrication de conserves de fruits et légumes	162,3	169,7	10,8	67,1	284,1	(a)
204	Fabric. des conserves de poissons et d'autres prod. de la mer	83,5	59,6	1,3	11,4	75,5	—
205	Travail des grains	151,6	192,5	10,4	19,2	(a) 367,0	14,0
206	Boulangerie, pâtisserie, biscotterie, biscuiterie	910,3	243,0	15,3	182,8	1 294,0	(b) 50,4
207	Industrie du sucre	158,5	256,8	12,5	(c)	529,4	—
208	Industrie du cacao, du chocolat, de la confiserie de sucre	312,7	208,0	9,7	76,5	554,8	(c)
209	Fabrication de produits alimentaires divers	442,7	304,5	20,4	(d) 216,1	883,4	(d) 13,5
<b>21</b>	<b>Fabrication des boissons</b>	<b>1 241,7</b>	<b>583,8</b>	<b>24,6</b>	<b>82,3</b>	<b>2 033,9</b>	<b>113,0</b>
211	Industrie des alcools éthyliques de fermentation, de la levure et des spiritueux	148,6	222,2	8,3	23,4	(b) 204,4	(e)
212	Industrie du vin et des boissons alcool. similaires non maltées	38,3	115,6	7,2	—	(c)	(f) 21,4
213	Brasserie et malterie	839,4	195,2	4,0	45,0	1 594,1	74,4
214	Industrie des boissons hygiéniques et eaux gazeuses	215,4	50,8	5,1	13,9	235,4	17,3
<b>22</b>	<b>Industrie du tabac</b>	<b>307,4</b>	<b>172,5</b>	<b>24,5</b>	<b>79,7</b>	<b>571,2</b>	(g)
<b>23</b>	<b>Industrie textile</b>	<b>3 813,0</b>	<b>3 358,1</b>	<b>236,0</b>	<b>588,1</b>	<b>7 970,6</b>	(g)
232	Industrie de la laine	582,3	744,3	62,6	104,3	1 943,0	(g)
233	Industrie cotonnière	1 098,9	813,1	73,9	234,2	2 177,3	—
234	Industrie de la soie	260,3	301,7	24,9	34,4	381,1	—
235	Industrie du lin et du chanvre	111,8	149,1	6,6	8,8	491,7	—
236	Ind. autres fibres textiles (jute, fibres dures, etc.), corderie	73,8	119,3	3,8	31,6	472,8	—
237	Bonneterie	811,0	584,6	26,1	82,7	983,0	—
238	Achèvement des textiles	309,4	306,3	21,2	20,8	673,2	—
239	Autres industries textiles	565,5	339,7	16,9	71,3	848,5	—
<b>24</b>	<b>Fabric. de chaussures, d'articles d'habillement, de literie</b>	<b>3 031,9</b>	<b>2 146,7</b>	<b>69,5</b>	<b>420,4</b>	<b>3 853,9</b>	(h) <b>48,6</b>
241	Fabric. mécan. des chaussures (sauf en caoutchouc et en bois)	619,1	490,8	23,9	86,0	913,3	(g)
242	Fabrication à la main et réparation de chaussures	79,0	14,5	1,3	12,2	34,2	2,5
243	Fabric. des articles d'habillement (à l'excl. des fourrures)	2 172,3	1 534,9	40,7	287,5	2 680,0	(i) 41,1
244	Fabrication de matelas et de literie	84,8	63,2	1,0	29,2	66,9	(j)
245	Industries des pelleteries et fourrures	76,7	43,3	2,6	5,5	159,5	5,1
<b>25</b>	<b>Ind. du bois et du liège (à l'excl. de l'ind. du meuble en bois)</b>	<b>1 681,1</b>	<b>1 393,0</b>	<b>40,9</b>	<b>160,9</b>	<b>1 476,3</b>	<b>34,0</b>
251	Sciage et préparation industrielle du bois	353,2	225,4	4,9	22,2	349,6	29,4
252	Fabrication de produits demi-finis en bois	243,3	(c) 493,2	7,1	18,2	425,2	—
253	Fabric. en série de pièces de charpente, de menuiserie, parquet	678,9	552,2	16,8	60,1	258,2	—
254	Fabrication d'emballages en bois	70,9	(d)	4,2	27,5	106,8	(k)
255	Fabric. d'autres ouvrages en bois (à l'excl. des meubles)	215,9	12,4	5,0	20,0	226,0	(l) 4,6
259	Fabric. d'articles en paille, liège, vannerie, rotin, broserie	118,9	109,8	2,9	12,9	110,5	(k)
<b>26</b>	<b>Industrie du meuble en bois</b>	<b>1 482,5</b>	<b>515,9</b>	<b>26,0</b>	<b>107,0</b>	<b>1 253,6</b>	<b>29,1</b>

Fußnoten: siehe Seite 66.

Renvois: voir page 66.

**B. ANGABEN ÜBER DIE ÖRTLICHEN EINHEITEN  
DONNÉES SUR LES UNITÉS LOCALES**

**B.3. Umsatz (in nationaler Währung)  
Omzet (in nationale munt)**

**B.3. Chiffre d'affaires (en monnaie nationale)  
Cifra d'affari (in moneta nazionale)**

N° NICE Nr.	Industriezweig	Deutschland (BR)	France	Italia	Nederland	Belgique Belgie	Luxembourg
		Mio DM	Mio Ffr	Mrd Lire	Mio Fl	Mio Fb	Mio Flbg
<b>27</b>	<b>Papier- und Pappenerzeugung und -verarbeitung</b>	<b>7 832,6</b>	.	<b>499,8</b>	<b>1 338,2</b>	<b>11 031,7</b>	(g)
271	Herstellung von Holzschliff und Zellstoff, Papier und Pappe	4 026,5	.	305,3	626,8	4 411,3	(g)
272	Papier- und Pappeverarbeitung	3 806,1	.	194,5	711,4	6 620,4	—
<b>28</b>	<b>Druckerei, Verlags- und verwandte Gewerbe</b>	<b>6 465,5</b>	.	<b>484,5</b>	<b>1 188,6</b>	<b>12 532,5</b>	<b>274,1</b>
<b>29</b>	<b>Herstellung von Leder und Lederwaren</b>	<b>2 535,3</b>	.	<b>185,0</b>	<b>291,9</b>	<b>2 787,6</b>	<b>2,2</b>
291	Herstellung von Leder (Gerberei und Zurichterei)	1 255,0	.	107,3	167,5	1 701,1	(g)
292	Herstellung von Lederwaren	1 280,3	.	77,7	124,4	1 086,5	2,2
<b>30</b>	<b>Gummi- und Kunststoffverarbeitung, Chemiefaserindustrie, Stärkeindustrie</b>	<b>9 587,2</b>	.	<b>773,0</b>	<b>526,2</b>	(d) <b>5 963,0</b>	<b>881,0</b>
301	Gummi- und Asbestverarbeitung	3 990,9	.	323,1	357,3	3 215,0	(m) 881,0
302	Kunststoffverarbeitung	3 276,0	.	192,7	168,9	2 748,0	(n)
303	Chemiefasererzeugung	1 921,6	.	255,1	(e)	—	—
304	Stärkeindustrie	398,7	.	2,1	(c)	(e)	—
<b>31</b>	<b>Herstellung chemischer Erzeugnisse</b>	<b>24 140,3</b>	.	<b>1 804,7</b>	<b>3 684,4</b>	<b>29 437,2</b>	<b>258,0</b>
311	Herstellung chemischer Grundstoffe und Herstellung dieser Erzeugnisse mit anschließender Weiterverarbeitung	15 759,3	.	800,6	(f) 2 237,6	9 791,8	(o) 235,1
312	Spezialisierte Herstellung von chemischen Erzeugnissen, vorwiegend für gewerbliche und landwirtschaftliche Verwendung	3 612,8	.	404,1	723,1	8 027,1	(p)
313	Spezialisierte Herstellung von chemischen Erzeugnissen, vorwiegend für privaten Verbrauch und für Verwaltungen	4 768,2	.	600,0	723,7	11 618,3	22,9
<b>32</b>	<b>Mineralölverarbeitung</b>	<b>10 410,1</b>	.	<b>372,5</b>	.	(f) <b>7 002,0</b>	—
<b>33</b>	<b>Herst. v. Erzeugnissen aus Steinen u. Erden, Glasindus.</b>	<b>12 579,1</b>	.	<b>1 097,1</b>	<b>1 194,3</b>	<b>22 964,4</b>	<b>703,1</b>
331	Ziegeleien	1 233,6	.	195,4	231,0	2 470,3	(q)
332	Herstellung und Verarbeitung von Glas	2 579,4	.	260,1	(g)	7 630,2	(r)
333	Herst. v. Steinzeug, Feinkeramik u. feuerfesten Erzeugnissen	2 455,2	.	149,6	135,5	1 772,0	(s) 373,0
334	Herstellung von Zement u. Kalk, Verarbeitung von Gipsstein	2 474,0	.	200,8	(h) 285,2	3 601,3	(q)
335	Herstellung von Baustoffen aus Beton und Gips sowie von Asbestzementwaren	3 836,9	.	150,9	542,6	5 472,1	135,6
339	Be- und Verarbeitung von Natursteinen sowie Herstellung sonstiger nicht-metallischer Mineralerzeugnisse	(b)	.	140,3	(g)	2 018,5	(t) 194,5
<b>34</b>	<b>Eisen- und Metallerzeugung und -bearbeitung</b>	<b>33 252,8</b>	.	<b>1 740,9</b>	<b>2 242,2</b>	<b>80 954,6</b>	<b>17 333,8</b>
341	Eisen und Stahl erzeugende Industrie (gemäß dem E.G.K.S.-Vertrag, einschl. Hüttenkokereien)	17 463,6	.	801,0	(i) 1 860,8	53 162,4	17 266,8
342	Stahlröhrenerzeugung	3 318,6	.	338,3	(j)	933,0	—
343	Ziehereien und Kaltwalzwerke	3 014,5	.	57,9	(j)	8 063,6	—
344	Erzeugung und erste Verarbeitung von NE-Metallen	4 542,4	.	280,6	381,4	13 148,9	(u)
345	Gießereien	4 913,7	.	263,1	(j)	5 646,7	(v) 67,0
<b>35</b>	<b>Herstellung von Metallerzeugnissen (außer Maschinen und Fahrzeugen)</b>	<b>24 027,1</b>	.	<b>1 229,3</b>	<b>2 261,4</b>	<b>23 846,3</b>	<b>1 053,2</b>
351	Schmiede-, Press- und Hammerwerke	531,4	.	23,5	(k)	(g)	—
352	Stahlverformung und Oberflächenveredlung	4 644,6	.	137,2	135,5	(h) 4 030,6	(w)
353	Herst. u. Montage v. Stahl- u. Leichtmetallkonstruktionen	3 434,5	.	311,8	584,4	5 590,6	(x) 725,2
354	Kessel- und Behälterbau	2 273,6	.	23,2	(l) 228,0	1 473,5	(w)
355	EBM-Warenherstellung	11 446,8	.	450,6	1 126,8	11 520,8	57,0
359	Verschiedene Mechanikerbetriebe	1 696,2	.	283,0	186,7	1 230,8	271,0
<b>36</b>	<b>Maschinenbau</b>	<b>34 031,6</b>	.	<b>1 547,1</b>	<b>2 121,9</b>	<b>21 116,5</b>	<b>(y) 265,6</b>
361	Herst. v. landwirtschaftlichen Maschinen u. Ackerschleppern	3 279,4	.	161,9	79,5	2 036,0	.
362	Herstellung von Büromaschinen	1 765,5	.	130,5	213,0	(i)	.
363	Herstellung von Metallbearbeitungsmaschinen, Maschinenwerkzeugen und Vorrichtungen für Maschinen	4 518,3	.	232,9	111,9	(j) 2 304,6	.
364	Herst. v. Textilmaschinen u. Zubehör sowie v. Nähmaschinen	1 778,3	.	173,1	37,2	2 118,0	—
365	Herstellung von Maschinen und Apparaten für die Nahrungs- u. Genußmittelindustrie, chemische u. verwandte Industrien	3 153,5	.	122,3	239,3	1 688,8	—
366	Herst. v. Hütten- u. Walzwerkseinrichtungen, Bergwerksmasch., Gießereimasch., Baumasch., Hebezeugen, Fördermit.	6 974,2	.	188,7	281,8	(k) 6 653,9	.
367	Herstellung von Zahnrädern, Getrieben, Wälzlagern und sonstigen Antriebselementen	2 284,0	.	98,3	58,4	(l)	—

Fußnoten: siehe Seite 66.

Renvois: voir page 66.

## B. ANGABEN ÜBER DIE ÖRTLICHEN EINHEITEN DONNÉES SUR LES UNITÉS LOCALES

**B.4. Löhne und Gehälter** (in nationaler Währung)  
**Lonen en salarissen** (in nationale munt)

**B.4. Traitements et salaires** (en monnaie nationale)  
**Stipendi e salari** (in moneta nazionale)

N° NICE Nr.	Branche industrielle	Deutschland (BR)	France	Italia	Nederland	Belgique België	Luxembourg
		Mio DM	Mio Ffr	Mrd Lire	Mio Fl	Mio Fb	Mio Flbg
27	<b>Industrie du papier et fabrication des articles en papier</b>	1 450,3	1 120,5	43,1	201,9	1 933,3	(g)
271	Fabrication de la pâte, du papier et du carton	703,9	507,3	29,2	99,0	713,6	(g)
272	Transformation du papier et carton, fabric. d'articles en pâte	746,4	613,2	13,9	102,9	1 219,7	—
28	<b>Imprimerie, édition et industries annexes</b>	1 903,5	1 973,5	70,5	328,9	2 676,4	76,8
29	<b>Industrie du cuir</b>	515,2	367,3	14,9	51,1	472,1	0,1
291	Tannerie-mégisserie	223,1	161,6	8,6	24,1	275,9	(g)
292	Fabrication d'articles en cuir et similaires	292,1	205,7	6,3	27,0	196,2	0,1
30	<b>Industrie du caoutchouc, des matières plastiques, des fibres artificielles ou synthétiques et des prod. amylicés</b>	2 010,5	1 634,1	74,0	116,7	(d) 1 150,4	146,9
301	Transformation du caoutchouc et de l'amiante	943,6	831,6	37,4	81,1	682,2	(m) 146,9
302	Transformation des matières plastiques	701,7	435,9	14,8	35,6	468,2	(n)
303	Production de fibres artificielles et synthétiques	316,7	329,4	21,6	(e)	.	—
304	Industrie des produits amylicés	48,5	37,2	0,2	(c)	(e)	—
31	<b>Industrie chimique</b>	4 502,7	3 355,1	163,0	569,9	4 983,5	36,8
311	Fabrication de produits chimiques de base et fabrication suivie de transformation plus ou moins élaborée de ces produits	3 051,6	1 564,3	68,9	(f) 326,8	1 556,5	(o) 33,2
312	Fabrication spécialisée de produits chimiques principalement destinés à l'industrie et à l'agriculture	581,1	576,9	37,6	116,4	1 235,9	(p)
313	Fabric. spécialisée de produits chimiques principalement destinés à la consommation domestique et à l'administration	870,0	1 213,9	56,5	126,7	2 191,1	3,6
32	<b>Industrie du pétrole</b>	361,6	517,7	17,3	.	(f) 316,9	—
33	<b>Industrie des produits minéraux non métalliques</b>	3 165,9	1 691,1	122,8	298,0	5 627,2	190,0
331	Fabrication de matériaux de construction en terre cuite	421,1	193,4	28,8	79,5	996,6	(q)
332	Industrie du verre	711,4	586,4	24,4	(g)	2 060,8	(r)
333	Fabric. des grès, porcelaines, faïences, produits réfractaires	809,3	271,6	20,3	50,9	572,1	(s) 115,5
334	Fabrication de ciment, de chaux et de plâtre	390,7	206,3	18,1	(h) 54,0	528,5	(q)
335	Fabrication de matériaux de construction et de travaux publics en béton, en ciment et en plâtre	833,4	305,6	16,7	113,6	1 137,9	39,8
339	Travail de la pierre et de produits minéraux non métalliques	(b) 127,8	14,5	(g)	331,3	(t) 34,7	3 632,5
34	<b>Prod. et 1<sup>re</sup> transform. des métaux ferreux et non ferreux</b>	6 160,5	3 985,3	180,9	309,8	12 841,4	3 632,5
341	Sidérurgie (selon le Traité C.E.C.A., y compris les cokeries sidérurgiques intégrées)	2 977,0	1 947,7	88,4	(i) 275,2	7 979,1	3 614,3
342	Fabrication de tubes d'acier	513,5	209,6	28,6	(j)	116,4	—
343	Tréfilage, étirage, laminage feuillards, profilage froid	508,6	262,6	4,6	(j)	1 192,4	—
344	Prod. et première transformation des métaux non ferreux	710,6	573,0	25,7	34,6	2 084,3	(u)
345	Fonderies de métaux ferreux et non ferreux	1 450,8	992,4	33,6	(j)	1 469,2	(v) 18,2
35	<b>Fabrication d'ouvrages en métaux</b> (à l'exclusion des machines et de matériel de transport)	5 960,7	3 942,1	107,1	539,0	5 437,5	209,9
351	Forge, estampage, matriçage, gros emboutissage	118,0	242,5	3,0	(k)	(g)	—
352	Seconde transformat., traitement et revêtement des métaux	1 122,3	1 156,5	13,7	36,7	(h) 842,2	(w)
353	Construction métallique (fabrication ou pose)	925,2	289,0	26,8	154,9	1 652,3	(x) 182,0
354	Chaudronnerie, constr. réservoirs et autres pièces de tôlerie	650,8	753,0	2,0	(l) 58,3	388,3	(w)
355	Fabric. d'outillage et d'art. finis en mét., à l'excl. du mat. élect.	2 849,8	1 499,3	42,1	258,2	2 486,9	12,0
359	Activités auxiliaires des industries mécaniques	294,6	1,8	19,5	30,9	67,8	15,9
36	<b>Construction de machines non électriques</b>	8 912,0	4 093,7	182,1	564,7	4 859,2	(y) 69,8
361	Construction de machines et tracteurs agricoles	641,9	360,0	10,1	14,7	325,3	.
362	Construction de machines de bureau	447,0	370,0	21,7	52,2	(i)	.
363	Construction de machines-outils pour le travail des métaux, d'outillage et d'outils pour machines	1 361,2	748,8	25,4	32,1	(j) 640,1	.
364	Constr. machines textiles et access., fabric. machines à coudre	551,6	170,8	24,3	10,4	512,0	—
365	Construction de machines et d'appareils pour les industries alimentaires, chimiques et connexes	830,9	275,0	12,5	63,6	399,9	—
366	Constr. matériel pour mines, sidérurgie, fonderies, génie civil, bâtiment; construction matériel de levage et de manutention	1 724,4	611,4	18,0	69,6	(k) 1 658,0	.
367	Fabrication d'organes de transmission	641,2	25,7	16,4	14,9	(l)	—

Fußnoten: siehe Seite 66.

Renvois: voir page 66.

## B. ANGABEN ÜBER DIE ÖRTLICHEN EINHEITEN DONNÉES SUR LES UNITÉS LOCALES

### B.3. Umsatz (in nationaler Währung) Omzet (in nationale munt)

### B.3. Chiffre d'affaires (en monnaie nationale) Cifra d'affari (in moneta nazionale)

N° NICE Nr.	Industriezweig	Deutschland (BR)	France	Italia	Nederland	Belgique Belgie	Luxembourg
		Mio DM	Mio Ffr	Mrd Lire	Mio Fl	Mio Fb	Mio Flbg
368	Herst. v. Maschinen für weitere bestimmte Industriezweige	2 321,8	.	71,1	73,4	1 108,7	—
369	Herstellung von sonstigen Maschinenbauerzeugnissen	7 956,6	.	368,3	1 027,4	5 206,5	.
<b>37</b>	<b>Elektrotechnische Industrie</b>	<b>25 683,7</b>	.	<b>1 357,6</b>	<b>3 227,0</b>	<b>22 195,3</b>	(y) <b>107,1</b>
371	Herst. v. isolierten Elektrokabeln, -leitungen u. -drähten	(c)	.	76,6	(m)	(m)	.
372	Herstellung von Elektromotoren, -generatoren und -transformatoren sowie von Schalt- und Installationsgeräten	(d) 10 086,3	.	392,5	(m)	(n) 9 409,4	—
373	Herst. v. gewerbl. Elektrogeräten, -einrichtung. u. ausrüstung.	(c)	.	38,3	(m)	227,9	.
374	Bau von Fernmeldegeräten, Herstellung von Zählern, Mess- u. Regelgeräten u. elektromedizinischen u. ähnl. Geräten	(e)	.	223,4	(m)	5 502,5	.
375	Herst. v. Rundfunk- u. Fernsehempfängern, elektro-akustischen Geräten u. Einricht. sowie v. elektron. Geräten u. Anlagen	(f) 7 770,3	.	145,3	(n) 3 154,5	3 856,7	—
376	Herstellung von Elektro-Haushaltsgeräten	(g) 4 257,8	.	266,2	(m)	1 081,1	—
377	Herstellung von Lampen und Beleuchtungsartikeln	(h)	.	69,4	(m)	898,7	—
378	Herstellung von Batterien und Akkumulatoren	369,5	.	14,5	29,1	711,2	—
379	Reparatur, Montage und technische Installation von elektro-technischen Erzeugnissen	3 199,8	.	131,4	43,4	507,8	.
<b>38</b>	<b>Fahrzeugbau</b>	<b>30 943,6</b>	.	<b>1 968,0</b>	<b>3 322,9</b>	<b>44 503,6</b>	<b>1 629,5</b>
381	Schiffbau	2 386,4	.	231,9	1 584,1	4 797,3	—
382	Herstellung von Schienenfahrzeugen (ohne Feld- und Industriebahnfahrzeuge)	699,1	.	69,2	(o)	(o)	—
383	Bau von Kraftwagen und deren Einzelteilen	23 488,9	.	1 195,2	630,7	23 536,1	(z)
384	Kraftfahrzeug- und Fahrradreparaturwerkstätten	2 436,9	.	238,2	632,5	9 733,9	1 572,4
385	Herst. von Kraft- und Fahrrädern und deren Einzelteilen	789,1	.	154,1	(o)	1 173,7	—
386	Luftfahrzeugbau und -reparatur	860,7	.	69,2	(p) 475,6	(p) 5 262,6	(z)
389	Sonstiger Fahrzeugbau	282,5	.	10,2	(o)	(o)	(aa) 51,1
<b>39</b>	<b>Feinmechanik u. Optik sowie sonst. verarbeit. Gewerbe</b>	<b>5 513,7</b>	.	<b>257,6</b>	<b>342,8</b>	<b>2 685,8</b>	<b>751,9</b>
391	Herstellung von feinmechanischen Erzeugnissen	986,3	.	10,0	65,1	584,5	—
392	Herstellung von medizinmechanischen und orthopädie-mechanischen Erzeugnissen (außer orthopäd. Schuhwerk)	592,7	.	14,7	29,2	221,2	(g)
393	Herstellung optischer und fotografischer Geräte	1 392,7	.	68,8	63,6	429,6	(g)
394	Herstellung und Reparatur von Uhren	735,5	.	27,1	20,6	(q)	16,0
395	Herstellung von Schmuck- und Goldschmiedewaren; Bearbeitung von Edelsteinen	782,0	.	76,7	109,0	(r) 711,5	4,8
396	Herstellung und Reparatur von Musikinstrumenten	243,7	.	15,3	23,5	(q)	(g)
397	Herstellung von Spiel- und Sportwaren	659,8	.	19,0	11,9	53,1	—
399	Sonstige Zweige des be- und verarbeitenden Gewerbes	121,0	.	26,0	19,9	685,9	(ab) 731,0
<b>4</b>	<b>BAUGEWERBE</b>						
<b>40</b>	<b>Baugewerbe</b>						
400	Allgemeines Baugewerbe (ohne ausgeprägten Schwerpunkt) und Abbruchgewerbe						Für diesen Wirtschaftsbereich wurden nur Angaben über die Unternehmen eingeholt.
401	Rohbaugewerbe						Pour ce secteur on a recueilli uniquement des données sur les entreprises.
402	Tiefbau						
403	Bauinstallation						
404	Ausbaugewerbe						
5+)	<b>ENERGIEWIRTSCHAFT U. WASSERVERSORGUNG</b>	(i) 16 833,9	.	(c) 1 134,8	1 813,9	27 041,6	797,9
50	Gemischte Energiewirtschaft und Wasserversorgung	—	—	—	—	—	—
51	Energiewirtschaft	15 153,9	.	1 023,6	1 651,7	25 590,8	748,5
511	Elektrizitätserzeugung und -verteilung	12 392,5	.	804,7	1 312,3	20 229,2	636,8
512	Gaserzeugung und -verteilung	2 552,6	.	218,9	339,4	5 361,6	111,7
513	Dampf- und Pressluftherzeugung, Fernheizwerke	208,8	.	—	—	—	—
52	Öffentliche Wasserversorgung	1 080,8	.	71,4	161,9	1 450,8	49,4
59	Sonst. Tätigkeiten des Wirtschaftsbereichs NICE Nr. 5	599,2	.	39,8	—	—	—
1-3	<b>BERGBAU UND VERARBEITENDES GEWERBE INSGESAMT</b>	<b>353 381,0</b>	.	<b>21 404,9</b>	<b>40 802,6</b>	<b>503 244,0</b>	<b>28 372,1</b>
1-5	<b>INSGESAMT (Wirtschaftsbereiche 1 bis 5)</b>						

Fußnoten: siehe Seite 66.

+ ) Angaben über fachliche Unternehmensteile.

Renvois: voir page 66.

+ ) Données sur les sections fonctionnelles des entreprises.



## B. ANGABEN ÜBER DIE ÖRTLICHEN EINHEITEN DONNÉES SUR LES UNITÉS LOCALES

### B.4. Löhne und Gehälter (in nationaler Währung) Lonen en salarissen (in nationale munt)

### B.4. Traitements et salaires (en monnaie nationale) Stipendi e salari (in moneta nazionale)

N° NICE Nr.	Branche industrielle	Deutschland (BR)	France	Italia	Niederland	Belgique België	Luxembourg
		Mio DM	Mio Ffr	Mrd Lire	Mio Fl	Mio Fb	Mio Fbg
368	Construction d'autres matériels spécifiques	606,2	80,0	7,9	19,0	234,4	—
369	Construction d'autres machines et appareils non électriques	2 107,6	1 452,0	45,8	288,2	1 089,5	.
37	<b>Construction électrique</b>	<b>6 734,7</b>	<b>3 604,7</b>	<b>157,3</b>	<b>755,0</b>	<b>5 837,0</b>	(y) 27,6
371	Fabrication de fils et câbles électriques	(c)	255,1	5,9	(m)	(m)	.
372	Fabric. de matériel élect. d'équipement (moteurs, générateurs, transformateurs, interrupteurs, appareillage ind., etc.)	(d) 2 679,9	994,2	49,9	(m)	(n) 2 554,8	—
373	Fabrication de matériel électrique d'utilisation	(c)	638,3	5,6	(m)	36,6	.
374	Fabrication de matériel de télécommunication, de compteurs, d'appareils de mesure et de matériel électro-médical	(e)	189,7	26,8	(m)	1 764,9	.
375	Construction d'appareils électroniques, radio, télévision, électro-acoustique	(f) 2 279,1	910,6	16,7	(n) 736,9	851,9	—
376	Fabrication d'appareils électro-domestiques	(g) 841,9	291,1	22,6	(m)	208,7	—
377	Fabrication de lampes et de matériel d'éclairage	(h)	53,8	8,9	(m)	285,1	—
378	Fabrication de piles et d'accumulateurs	91,9	94,8	1,8	5,4	106,9	—
379	Réparation, montage, travaux d'installation technique (installation de machines électriques)	841,9	177,1	19,1	12,7	28,1	.
38	<b>Construction de matériel de transport</b>	<b>5 816,8</b>	<b>6 617,6</b>	<b>204,5</b>	<b>730,1</b>	<b>6 338,6</b>	<b>133,4</b>
381	Construction navale, réparation et entretien de navires	723,0	913,9	40,4	355,6	1 470,5	—
382	Construction de matériel ferroviaire roulant à voie normale et à voie étroite pour trafic public	179,3	787,6	16,4	(o)	(o)	—
383	Construction d'automobiles et pièces détachées	3 847,4	3 057,6	102,5	94,3	2 133,6	(z)
384	Ateliers indépend. de répar. automobiles, motocycles, cycles	618,9	381,8	15,0	191,5	698,1	116,9
385	Construction motocycles, cycles et leurs pièces détachées	192,1	192,5	19,2	(o)	230,4	—
386	Construction et réparation d'avions	208,1	1 200,6	10,1	(p) 88,7	(p) 1 806,0	(z)
389	Construction de matériel de transport n.d.a.	48,0	83,6	0,9	(o)	(o)	(aa) 16,7
39	<b>Industries manufacturières diverses</b>	<b>1 637,3</b>	<b>1 480,5</b>	<b>31,7</b>	<b>76,0</b>	<b>591,6</b>	<b>61,5</b>
391	Fabric. instruments de précision, appar. de mesure et contrôle	321,2	691,3	1,1	17,6	198,2	—
392	Fabrication de matériel médico-chirurgical et d'appareils orthopédiques (à l'exclusion des chaussures orthopédiques)	157,2	81,8	2,0	9,2	41,1	(g)
393	Fabric. d'instruments d'optique et de matériel photographique	481,2	49,4	9,4	15,3	102,1	(g)
394	Fabrication et réparation de montres et horloges	216,7	165,9	3,7	4,9	(q)	0,2
395	Bijouterie, orfèvrerie, joaillerie et taille de pierres précieuses	186,2	166,0	7,8	14,3	(r) 122,5	0,1
396	Fabrication et réparation d'instruments de musique	77,5	24,7	2,6	7,5	(q)	(g)
397	Fabrication de jeux, jouets et articles de sport	165,3	173,2	1,7	2,9	4,1	—
399	Industries manufacturières diverses	32,0	128,2	3,4	4,3	123,6	(ab) 61,2
4	<b>BÂTIMENT ET GÉNIE CIVIL</b>						
40	<b>Bâtiment et génie civil</b>						
400	Bâtiment et génie civil (sans spécialisation), démolition						
401	Construction d'immeubles (d'habitation et autres)						
402	Génie civil: constr. de routes, ponts, voies ferrées, etc.						
403	Installation						
404	Aménagement						
5+)	<b>ÉLECTRICITÉ, GAZ ET EAU</b>	(i) 2 229,6	(h) 1 693,7	(b) 123,2	289,0	3 219,4	148,7
50	Prod. et distr. assoc. de plus. sortes d'énergie et d'eau	—	—	—	—	—	—
51	<b>Électricité, gaz et vapeur</b>	<b>1 638,3</b>	.	.	<b>235,3</b>	<b>2 714,3</b>	<b>136,0</b>
511	Production et distribution d'électricité	1 262,1	.	.	166,0	2 145,5	105,8
512	Production et distribution de gaz	355,7	.	.	69,3	568,8	30,2
513	Production et distribution de vapeur, d'air comprimé; centrales de production de chaleur	20,5	.	.	—	—	—
52	<b>Distribution publique d'eau</b>	<b>229,4</b>	.	.	<b>53,7</b>	<b>505,1</b>	<b>12,7</b>
59	<b>Autres activités du secteur NICE n° 5</b>	<b>361,9</b>	.	.	—	—	—
1-3	<b>TOTAL INDUSTRIES EXTRACTIVES ET MANUFACTURIÈRES</b>	<b>69 797,6</b>	<b>47 982,0</b>	<b>1 960,8</b>	<b>7 271,0</b>	<b>84 538,9</b>	<b>5 110,1</b>
1-5	<b>TOTAL GÉNÉRAL (Secteurs 1 à 5)</b>						

Für diesen Wirtschaftsbereich wurden nur Angaben über die Unternehmen eingeholt.

Pour ce secteur on a recueilli uniquement des données sur les entreprises.

Fußnoten: siehe Seite 66.  
+) Angaben über fachliche Unternehmensteile.

Renvois: voir page 66.  
+) Données sur les sections fonctionnelles des entreprises.

**B. ANGABEN ÜBER DIE ÖRTLICHEN EINHEITEN  
DONNÉES SUR LES UNITÉS LOCALES**

**B.5. Umsatz (in Rechnungseinheiten) \*)  
Omzet (in rekeneenheden) \*)**

**B.5. Chiffre d'affaires (en unités de compte) \*)  
Cifra d'affari (in unità di conto) \*)**

N° NICE Nr.	Industriezweig	Deutsch- land (BR)	France	Italia	Neder- land	Belgique Belgie	Luxem- bourg	EWG ★) CEE ★)
		Mio R.E.	Mio U.C.	Mio U.C.	Mio R.E.	Mio U.C.	Mio U.C.	Mio R.E. U.C.
<b>1</b>	<b>BERGBAU UND GEWINNUNG VON STEINEN UND ERDEN</b>	<b>4 638,9</b>	.	<b>553,8</b>	<b>276,0</b>	<b>519,6</b>	<b>7,0</b>	<b>5 995,3</b>
<b>11</b>	<b>Gewinnung und Bearbeitung fester Brennstoffe</b>	<b>3 396,0</b>	.	<b>52,5</b>	<b>257,4</b>	<b>447,8</b>	—	<b>4 153,7</b>
111	Gewinnung und Bearbeitung von Steinkohle	2 971,6	.	48,0	(a) 257,4	447,8	—	3 724,8
112	Gewinnung und Bearbeitung von Braun- und Pechkohle	424,4	.	4,5	(b)	—	—	428,9
<b>12</b>	<b>Erzbergbau</b>	<b>141,4</b>	.	<b>73,1</b>	—	—	<b>3,3</b>	<b>217,8</b>
121	Eisenerzbergbau	118,5	.	18,9	—	—	3,3	140,7
122	Nichteisenerzbergbau	22,9	.	54,2	—	—	—	77,1
<b>13</b>	<b>Erdöl- und Erdgasgewinnung</b>	<b>210,8</b>	.	<b>100,3</b>	(b)	—	—	<b>311,1</b>
<b>14</b>	<b>Gewinnung v. Baumaterial u. feuerf. u. keram. Erden</b>	(a) <b>667,3</b>	.	<b>217,3</b>	<b>18,6</b>	<b>68,5</b>	<b>3,7</b>	<b>975,4</b>
<b>19</b>	<b>Gewinnung von sonstigen Mineralien und von Torf</b>	<b>223,4</b>	.	<b>110,6</b>	(b)	<b>3,3</b>	—	<b>337,3</b>
<b>2/3</b>	<b>VERARBEITENDES GEWERBE</b>	<b>8 3706,3</b>	.	<b>33 694,1</b>	<b>10 995,3</b>	<b>9 545,3</b>	<b>560,4</b>	<b>138 501,3</b>
<b>20A</b>	<b>Herst. v. Ölen u. Fetten tierischer oder pflanzl. Herkunft</b>	<b>621,7</b>	.	<b>713,7</b>	<b>244,7</b>	<b>113,0</b>	—	<b>1 693,1</b>
<b>20B</b>	<b>Nahrungsmittelgewerbe</b>	<b>10 268,3</b>	.	<b>4 375,4</b>	<b>2 788,1</b>	(a) <b>1 392,2</b>	<b>65,0</b>	<b>18 889,0</b>
201	Schlachtereien u. Herstellung von Fleischwaren u. -konserven	3 131,2	.	456,3	404,1	123,9	23,8	4 139,3
202	Molkereien und Milchverarbeitung	1 859,4	.	547,2	709,8	249,7	18,9	3 385,0
203	Obst- und Gemüseverarbeitung	335,6	.	381,8	138,9	37,6	(a)	893,9
204	Konservierung von Fischen und anderen Meeresprodukten	151,8	.	43,4	25,9	14,1	—	235,2
205	Mühlengewerbe	801,4	.	1 013,5	123,1	(a) 154,0	7,3	2 099,3
206	Bäckerei, Konditorei und Herstellung von Dauerbackwaren	1 417,5	.	385,9	319,3	276,1	(b) 12,7	2 411,5
207	Zuckerindustrie	475,9	.	497,4	(c)	112,4	—	1 085,7
208	Herst. v. Kakao- u. Schokoladenerzeugnissen u. v. Zuckerwaren	583,8	.	244,8	182,1	86,1	(c)	1 096,8
209	Sonstiges Nahrungsmittelgewerbe	1 511,7	.	805,1	(d) 884,9	338,3	(d) 2,3	3 542,3
<b>21</b>	<b>Getränkeherstellung</b>	<b>2 256,0</b>	.	<b>1 027,5</b>	<b>138,6</b>	<b>322,1</b>	<b>15,9</b>	<b>3 760,1</b>
211	Herstellung von Äthylalkohol (aus Vergärung), von Hefe und von Spirituosen	547,7	.	339,8	43,3	(b) 51,8	(e)	982,6
212	Herst. von Wein u. ähnl. ungemälzten alkohol. Getränken	89,9	.	405,9	—	(c)	(f) 4,7	500,5
213	Brauerei und Mälzerei	1 357,1	.	95,5	71,0	233,7	8,6	1 765,9
214	Abfüllung v. Mineralbrunnen u. Herst. v. alkoholf. Getränken	261,3	.	186,3	24,3	36,6	2,6	511,1
<b>22</b>	<b>Tabakverarbeitung</b>	<b>1 759,1</b>	.	<b>214,5</b>	<b>139,3</b>	<b>172,7</b>	(g)	<b>2 285,6</b>
<b>23</b>	<b>Textilgewerbe</b>	<b>4 672,0</b>	.	<b>3 308,5</b>	<b>752,7</b>	<b>1 073,6</b>	(g)	<b>9 806,8</b>
232	Wollindustrie	766,7	.	880,7	136,9	327,1	(g)	2 111,4
233	Baumwollindustrie	1 334,0	.	871,0	264,6	277,3	—	2 746,9
234	Seidenindustrie	347,9	.	329,3	49,3	48,2	—	774,7
235	Leinen- und Hanfindustrie	140,3	.	95,7	11,9	88,6	—	336,5
236	Ind. der sonst. Textilfasern (Jute, Hartfasern, usw.), Seilerei	98,8	.	53,4	48,2	65,1	—	265,5
237	Wirkerei und Strickerei	922,1	.	584,2	100,2	104,9	—	1 711,4
238	Textilveredlung	317,9	.	238,7	17,0	59,1	—	632,7
239	Sonstiges Textilgewerbe	744,3	.	255,5	124,6	103,3	—	1 227,7
<b>24</b>	<b>Herstellung von Schuhen, Bekleidung und Bettwaren</b>	<b>3 616,8</b>	.	<b>1 454,2</b>	<b>562,4</b>	<b>426,7</b>	(h) <b>6,7</b>	<b>6 066,8</b>
241	Serienfertigung von Schuhen (außer Gummi- und Holzschuhen)	635,3	.	377,9	89,6	70,4	(g)	1 173,2
242	Schuhreparatur und Maßschuhmacherei	121,6	.	88,8	23,0	13,2	0,8	247,4
243	Herstellung von Bekleidung und Wäsche (außer Pelzwaren)	2 585,1	.	928,5	388,0	308,3	(i) 5,2	4 215,1
244	Herstellung von Bettwaren, Dekorateurgewerbe	155,7	.	25,4	52,0	9,7	(j)	242,8
245	Pelz- und Pelzwarenherstellung	119,1	.	33,6	9,8	25,1	0,7	188,3
<b>25</b>	<b>Holz- und Korkverarbeitung (außer Holzmöbelherstell.)</b>	<b>2 078,0</b>	.	<b>853,0</b>	<b>236,8</b>	<b>185,9</b>	<b>4,3</b>	<b>3 358,0</b>
251	Sägerei und Holzbearbeitung	522,1	.	138,1	45,5	66,6	3,8	776,1
252	Herstellung von Halbwaren aus Holz	307,0	.	102,6	29,5	49,3	—	488,4
253	Serienherstellung von Bauelementen aus Holz und von Parkett	830,7	.	398,9	85,3	27,4	.	1 342,3
254	Herstellung von Verpackungsmitteln aus Holz	79,7	.	87,3	38,3	10,0	(k)	215,3
255	Herstellung von sonstigen Holzwaren (außer Möbeln)	212,6	.	65,8	22,4	19,3	(l)	320,6
259	Herst. von Stroh-, Korb-, Kork-, Flecht- und Bürstenwaren	125,9	.	60,3	15,8	13,3	(k)	215,3
<b>26</b>	<b>Herstellung von Holzmöbeln</b>	<b>1 686,1</b>	.	<b>439,8</b>	<b>126,8</b>	<b>118,6</b>	<b>3,3</b>	<b>2 374,6</b>

Fußnoten: siehe Seite 66.

Renvois: voir page 66.

★) Ohne Frankreich.

★) Sans la France.

\*) 1 Rechnungseinheit (R.E.) / 1 unité de compte (U.C.) = DM 4.—; Ffr 4,937; Lire 625.—; Fl 3,62; Fb 50.—; Flbg 50.—.

## B. ANGABEN ÜBER DIE ÖRTLICHEN EINHEITEN DONNÉES SUR LES UNITÉS LOCALES

**B.6. Löhne und Gehälter (in Rechnungseinheiten) \*)**  
**Lonen en salarissen (in rekeneenheden) \*)**

**B.6. Traitements et salaires (en unités de compte) \*)**  
**Stipendi e salari (in unità de conto) \*)**

N° NICE Nr.	Branche industrielle	Deutsch- land (BR)	France	Italia	Neder- land	Belgique België	Luxem- bourg	EWG CEE
		Mio R.E.	Mio U.C.	Mio U.C.	Mio R.E.	Mio U.C.	Mio U.C.	Mio R.E. U.C.
<b>1</b>	<b>INDUSTRIES EXTRACTIVES</b>	<b>1 351,8</b>	<b>595,8</b>	<b>88,5</b>	<b>116,3</b>	<b>179,2</b>	<b>2,5</b>	<b>2 334,1</b>
<b>11</b>	<b>Extraction et préparation des combustibles solides</b>	<b>1 065,5</b>	<b>385,3</b>	<b>11,0</b>	<b>112,5</b>	<b>160,2</b>	—	<b>1 734,5</b>
111	Extraction et préparation de houille	975,0	(a) 385,3	10,0	(a) 112,5	160,2	—	1 643,0
112	Extraction et préparation de lignite	90,5	(b)	1,0	(b)	—	—	91,5
<b>12</b>	<b>Extraction de minerais métalliques</b>	<b>39,8</b>	<b>74,1</b>	<b>18,1</b>	—	—	<b>1,4</b>	<b>133,4</b>
121	Extraction de minerai de fer	31,0	65,4	4,2	—	—	1,4	102,0
122	Extraction de minerais métalliques non ferreux	8,8	8,7	13,9	—	—	—	31,4
<b>13</b>	<b>Extraction de pétrole et de gaz naturel</b>	<b>26,4</b>	<b>25,9</b>	<b>10,5</b>	(b)	—	—	<b>62,8</b>
<b>14</b>	<b>Extraction de matériaux de construction et terres à feu</b>	(a) <b>155,8</b>	<b>67,6</b>	<b>26,2</b>	<b>3,8</b>	<b>18,3</b>	<b>1,1</b>	<b>272,8</b>
<b>19</b>	<b>Extraction d'autres minéraux, tourbières</b>	<b>64,3</b>	<b>42,9</b>	<b>22,7</b>	(b)	<b>0,7</b>	—	<b>130,6</b>
<b>2/3</b>	<b>INDUSTRIES MANUFACTURIÈRES</b>	<b>16 097,6</b>	<b>9 123,0</b>	<b>3 048,8</b>	<b>1 892,2</b>	<b>1 511,6</b>	<b>99,7</b>	<b>31 772,9</b>
<b>20A</b>	<b>Industrie des corps gras végétaux et animaux</b>	<b>39,0</b>	<b>32,0</b>	<b>13,4</b>	<b>10,6</b>	<b>8,6</b>	—	<b>103,6</b>
<b>20B</b>	<b>Industries alimentaires (à l'excl. de la fabric. des boissons)</b>	<b>886,2</b>	<b>471,8</b>	<b>170,2</b>	<b>229,8</b>	(a) <b>98,5</b>	<b>3,5</b>	<b>1 860,0</b>
201	Abattage du bétail, préparation, mise en conserve de viande	224,2	62,3	17,4	25,9	8,0	1,0	338,8
202	Industrie du lait	106,6	119,1	24,2	45,6	10,8	0,9	307,2
203	Fabrication de conserves de fruits et légumes	40,6	34,4	17,3	18,5	5,7	(a)	116,5
204	Fabric. des conserves de poissons et d'autres prod. de la mer	20,9	12,1	2,1	3,1	1,5	—	39,7
205	Travail des grains	37,9	39,0	16,6	5,3	(a) 7,3	0,3	106,4
206	Boulangerie, pâtisserie, biscotterie, biscuiterie	227,6	49,2	24,5	50,5	25,9	(b) 1,0	378,7
207	Industrie du sucre	39,6	52,0	20,0	(c)	10,6	—	122,2
208	Industrie du cacao, du chocolat, de la confiserie de sucre	78,2	42,1	15,5	21,2	11,1	(c)	168,1
209	Fabrication de produits alimentaires divers	110,6	61,6	32,6	(d) 59,7	17,6	(d) 0,3	282,4
<b>21</b>	<b>Fabrication des boissons</b>	<b>310,4</b>	<b>118,2</b>	<b>39,4</b>	<b>22,7</b>	<b>40,7</b>	<b>2,3</b>	<b>533,7</b>
211	Industrie des alcools éthyliques de fermentation, de la levure et des spiritueux	37,2	45,0	13,3	6,5	(b) 4,1	(e)	106,1
212	Industrie du vin et des boissons alcool. similaires non maltées	9,6	23,4	11,5	—	(c)	(f) 0,4	44,9
213	Brasserie et malterie	209,8	39,5	6,4	12,4	31,9	1,5	301,5
214	Industrie des boissons hygiéniques et eaux gazeuses	53,8	10,3	8,2	3,8	4,7	0,4	81,2
<b>22</b>	<b>Industrie du tabac</b>	<b>76,8</b>	<b>34,9</b>	<b>39,2</b>	<b>22,0</b>	<b>11,4</b>	(g)	<b>184,3</b>
<b>23</b>	<b>Industrie textile</b>	<b>953,3</b>	<b>680,2</b>	<b>377,6</b>	<b>162,5</b>	<b>159,4</b>	(g)	<b>2 333,0</b>
232	Industrie de la laine	145,6	150,8	100,2	28,8	38,9	(g)	464,3
233	Industrie cotonnière	274,7	164,7	118,2	64,7	43,5	—	665,8
234	Industrie de la soie	65,1	61,1	39,8	9,5	7,6	—	183,1
235	Industrie du lin et du chanvre	27,9	30,2	10,6	2,5	9,8	—	81,0
236	Ind. autres fibres textiles (jute, fibres dures, etc.), corderie	18,4	24,2	6,1	8,7	9,4	—	66,8
237	Bonneterie	202,8	118,4	41,8	22,8	19,7	—	405,5
238	Achèvement des textiles	77,4	62,0	33,9	5,8	13,5	—	192,6
239	Autres industries textiles	141,4	68,8	27,0	19,7	17,0	—	273,9
<b>24</b>	<b>Fabric. de chaussures, d'articles d'habillement, de literie</b>	<b>758,0</b>	<b>434,8</b>	<b>111,2</b>	<b>116,1</b>	<b>77,1</b>	(h) <b>1,0</b>	<b>1 498,2</b>
241	Fabric. mécan. des chaussures (sauf en caoutchouc et en bois)	154,8	99,4	38,2	23,8	18,3	(g)	334,5
242	Fabrication à la main et réparation de chaussures	19,8	2,9	2,1	3,4	0,7	0,1	29,0
243	Fabric. des articles d'habillement (à l'excl. des fourrures)	543,0	310,9	65,1	79,4	53,6	(i) 0,8	1 052,8
244	Fabrication de matelas et de literie	21,2	12,8	1,6	8,0	1,3	(j)	44,9
245	Industries des pelletteries et fourrures	19,2	8,8	4,2	1,5	3,2	0,1	37,0
<b>25</b>	<b>Ind. du bois et du liège (à l'excl. de l'ind. du meuble en bois)</b>	<b>420,3</b>	<b>282,2</b>	<b>65,4</b>	<b>44,4</b>	<b>29,5</b>	<b>0,7</b>	<b>842,5</b>
251	Sciage et préparation industrielle du bois	88,3	45,7	7,8	6,1	7,0	0,6	155,5
252	Fabrication de produits demi-finis en bois	60,8	(c) 99,9	11,4	5,0	8,5	—	185,6
253	Fabric. en série de pièces de charpente, de menuiserie, parquet	169,7	111,9	26,9	16,6	5,2	—	330,3
254	Fabrication d'emballages en bois	17,7	(d)	6,7	7,6	2,1	(k)	34,1
255	Fabric. d'autres ouvrages en bois (à l'excl. des meubles)	54,0	2,5	8,0	5,5	4,5	(l) 0,1	74,6
259	Fabric. d'articles en paille, liège, vannerie, rotin, broserie	29,8	22,2	4,6	3,6	2,2	(k)	62,4
<b>26</b>	<b>Industrie du meuble en bois</b>	<b>370,6</b>	<b>104,5</b>	<b>41,6</b>	<b>29,6</b>	<b>25,1</b>	<b>0,6</b>	<b>572,0</b>

Fußnoten: siehe Seite 66.

Renvois: voir page 66.

\*) 1 Rechnungseinheit (R.E.) / 1 unité de compte (U.C.) = DM 4.—; Ffr 4.937; Lire 625.—; Fl 3.62; Fb 50.—; Fibg 50.—.

**B. ANGABEN ÜBER DIE ÖRTLICHEN EINHEITEN  
DONNÉES SUR LES UNITÉS LOCALES**

**B.5. Umsatz (in Rechnungseinheiten) \*)  
Omzet (in rekeneenheden) \*)**

**B.5. Chiffre d'affaires (en unités de compte) \*)  
Cifra d'affari (in unità di conto) \*)**

N° NICE Nr.	Industriezweig	Deutsch- land (BR)	France	Italia	Neder- land	Belgique België	Luxem- bourg	EWG *) CEE *)		
		Mio R.E.	Mio U.C.	Mio U.C.	Mio R.E.	Mio U.C.	Mio U.C.	Mio R.E. U.C.		
<b>27</b>	<b>Papier- und Pappenerzeugung und -verarbeitung</b>	<b>1 958,1</b>	.	<b>799,7</b>	<b>369,7</b>	<b>220,6</b>	(g)	<b>3 348,1</b>		
271	Herstellung von Holzschliff und Zellstoff, Papier und Pappe	1 006,6	.	488,5	173,2	88,2	(g)	1 756,5		
272	Papier- und Pappeverarbeitung	951,5	.	311,2	196,5	132,4	—	1 591,6		
<b>28</b>	<b>Druckerei, Verlags- und verwandte Gewerbe</b>	<b>1 614,1</b>	.	<b>775,2</b>	<b>328,3</b>	<b>250,7</b>	<b>5,5</b>	<b>2 973,8</b>		
<b>29</b>	<b>Herstellung von Leder und Lederwaren</b>	<b>633,8</b>	.	<b>296,0</b>	<b>80,6</b>	<b>55,8</b>	<b>0,0</b>	<b>1 066,3</b>		
291	Herstellung von Leder (Gerberei und Zurichterei)	313,7	.	171,7	46,3	34,0	(g)	565,7		
292	Herstellung von Lederwaren	320,1	.	124,3	34,3	21,8	0,0	500,6		
<b>30</b>	<b>Gummi- und Kunststoffverarbeitung, Chemiefaserindustrie, Stärkeindustrie</b>	<b>2 396,8</b>	.	<b>1 236,8</b>	<b>145,4</b>	<b>119,3</b>	<b>17,6</b>	<b>3 915,9</b>		
301	Gummi- und Asbestverarbeitung	997,7	.	517,0	98,7	64,3	(m)	1 695,3		
302	Kunststoffverarbeitung	819,0	.	308,3	46,7	55,0	(n)	1 229,0		
303	Chemiefasererzeugung	480,4	.	408,2	(e)	—	—	888,6		
304	Stärkeindustrie	99,7	.	3,3	(c)	(e)	—	103,0		
<b>31</b>	<b>Herstellung chemischer Erzeugnisse</b>	<b>6 035,1</b>	.	<b>2 887,5</b>	<b>1 017,8</b>	<b>588,7</b>	<b>5,2</b>	<b>10 534,3</b>		
311	Herstellung chemischer Grundstoffe und Herstellung dieser Erzeugnisse mit anschließender Weiterverarbeitung	3 939,8	.	1 281,0	(f)	618,1	195,8	(o)	4,7	6 039,4
312	Spezialisierte Herstellung von chemischen Erzeugnissen, vorwiegend für gewerbliche und landwirtschaftliche Verwendung	903,2	.	646,5	199,8	160,5	(p)	1 910,0		
313	Spezialisierte Herstellung von chemischen Erzeugnissen, vorwiegend für privaten Verbrauch und für Verwaltungen	1 192,1	.	960,0	199,9	232,4	0,5	2 584,9		
<b>32</b>	<b>Mineralölverarbeitung</b>	<b>2 602,5</b>	.	<b>596,0</b>	.	<b>140,0</b>	—	<b>3 338,5</b>		
<b>33</b>	<b>Herst. v. Erzeugnissen aus Steinen u. Erden, Glasindus.</b>	<b>3 144,8</b>	.	<b>1 755,4</b>	<b>329,9</b>	<b>459,3</b>	<b>14,1</b>	<b>5 703,5</b>		
331	Ziegeleien	308,4	.	312,6	63,8	49,4	(q)	734,2		
332	Herstellung und Verarbeitung von Glas	644,9	.	416,2	(g)	152,6	(r)	1 213,7		
333	Herst. v. Steinzeug, Feinkeramik u. feuerfesten Erzeugnissen	613,8	.	239,4	37,4	35,4	(s)	7,5	933,5	
334	Herstellung von Zement u. Kalk, Verarbeitung von Gipsstein	618,5	.	321,3	(h)	78,8	72,0	(q)	1 090,6	
335	Herstellung von Baustoffen aus Beton und Gips sowie von Asbestzementwaren	959,2	.	241,4	149,9	109,5	2,7	1 462,7		
339	Be- und Verarbeitung von Natursteinen sowie Herstellung sonstiger nicht-metallischer Mineralerzeugnisse	(b)	.	224,5	(g)	40,4	(t)	3,9	268,8	
<b>34</b>	<b>Eisen- und Metallerzeugung und -bearbeitung</b>	<b>8 313,2</b>	.	<b>2 785,4</b>	<b>619,4</b>	<b>1 619,1</b>	<b>346,7</b>	<b>13 683,8</b>		
341	Eisen und Stahl erzeugende Industrie (gemäß dem E.G.K.S.-Vertrag, einschl. Hüttenkokereien)	4 365,9	.	1 281,6	(i)	514,0	1 063,2	345,3	7 570,0	
342	Stahlröhrenerzeugung	829,7	.	541,3	(j)	18,7	—	1 389,7		
343	Ziehereien und Kaltwalzwerke	753,6	.	92,6	(j)	161,3	—	1 007,5		
344	Erzeugung und erste Verarbeitung von NE-Metallen	1 135,6	.	449,0	105,4	263,0	(u)	1 953,0		
345	Gießereien	1 228,4	.	420,9	(j)	112,9	(v)	1,4	1 763,6	
<b>35</b>	<b>Herstellung von Metallerzeugnissen (außer Maschinen und Fahrzeugen)</b>	<b>6 006,8</b>	.	<b>1 966,9</b>	<b>624,7</b>	<b>476,9</b>	<b>21,1</b>	<b>9 096,4</b>		
351	Schmiede-, Press- und Hammerwerke	132,8	.	37,6	(k)	(g)	—	170,4		
352	Stahlverformung und Oberflächenveredlung	1 161,2	.	219,5	37,4	(h)	80,6	(w)	1 498,7	
353	Herst. u. Montage v. Stahl- u. Leichtmetallkonstruktionen	858,6	.	498,9	161,4	111,8	(x)	14,5	1 645,2	
354	Kessel- und Behälterbau	568,4	.	37,1	(l)	63,0	29,5	(w)	698,0	
355	EBM-Warenherstellung	2 861,7	.	721,0	311,3	230,4	1,2	4 125,6		
359	Verschiedene Mechanikerbetriebe	424,1	.	452,8	51,6	24,6	5,4	958,5		
<b>36</b>	<b>Maschinenbau</b>	<b>8 507,9</b>	.	<b>2 475,4</b>	<b>586,1</b>	<b>422,3</b>	<b>5,3</b>	<b>11 997,0</b>		
361	Herst. v. landwirtschaftlichen Maschinen u. Ackerschleppern	819,8	.	259,0	22,0	40,7	—	1 141,5		
362	Herstellung von Büromaschinen	441,4	.	208,8	58,8	(i)	—	709,0		
363	Herstellung von Metallbearbeitungsmaschinen, Maschinenwerkzeugen und Vorrichtungen für Maschinen	1 129,6	.	372,6	30,9	(j)	46,1	1 579,2		
364	Herst. v. Textilmaschinen u. Zubehör sowie v. Nähmaschinen	444,6	.	277,0	10,3	42,3	—	774,2		
365	Herstellung von Maschinen und Apparaten für die Nahrungs- u. Genußmittelindustrie, chemische u. verwandte Industrien	788,4	.	195,7	66,1	33,8	—	1 084,0		
366	Herst. v. Hütten- u. Walzwerkseinrichtungen, Bergwerksmasch., Gießereimasch., Baumasch., Hebezeugen, Fördermit.	1 743,5	.	301,9	77,8	(k)	133,1	2 256,3		
367	Herstellung von Zahnrädern, Getrieben, Wälzlagern und sonstigen Antriebselementen	571,0	.	157,3	16,1	(l)	—	744,4		

Fußnoten: siehe Seite 66.

\*) Ohne Frankreich.

\*) 1 Rechnungseinheit (R.E.) / 1 unité de compte (U.C.) = DM 4.—; Ffr 4,937; Lire 625.—; Fl 3,62; Fb 50.—; Fbfg 50.—.

Renvois: voir page 66.

\*) Sans la France.

**B. ANGABEN ÜBER DIE ÖRTLICHEN EINHEITEN  
DONNÉES SUR LES UNITÉS LOCALES**

**B.6. Löhne und Gehälter (in Rechnungseinheiten) \*)  
Lonen en salarissen (in rekeneenheden) \*)**

**B.6. Traitements et salaires (en unités de compte) \*)  
Stipendi e salari (in unità de conto) \*)**

N° NICE Nr.	Branche industrielle	Deutsch- land (BR)	France	Italia	Neder- land	Belgique België	Luxem- bourg	EWG CEE
		Mio R.E.	Mio U.C.	Mio U.C.	Mio R.E.	Mio U.C.	Mio U.C.	Mio R.E. U.C.
27	<b>Industrie du papier et fabrication des articles en papier</b>	<b>362,6</b>	<b>227,0</b>	<b>69,0</b>	<b>55,8</b>	<b>38,7</b>	(g)	<b>753,1</b>
271	Fabrication de la pâte, du papier et du carton	176,0	102,8	46,7	27,3	14,3	(g)	367,1
272	Transformation du papier et carton, fabric. d'articles en pâte	186,6	124,2	22,3	28,5	24,4	—	386,0
28	<b>Imprimerie, édition et industries annexes</b>	<b>475,9</b>	<b>399,7</b>	<b>112,8</b>	<b>90,9</b>	<b>53,5</b>	<b>1,5</b>	<b>1 134,3</b>
29	<b>Industrie du cuir</b>	<b>128,8</b>	<b>74,4</b>	<b>23,8</b>	<b>14,1</b>	<b>9,5</b>	<b>0,0</b>	<b>250,6</b>
291	Tannerie-mégisserie	55,8	32,7	13,8	6,6	5,5	(g)	114,4
292	Fabrication d'articles en cuir et similaires	73,0	41,7	10,0	7,5	4,0	0,0	136,2
30	<b>Industrie du caoutchouc, des matières plastiques, des fibres artificielles ou synthétiques et des prod. amylicés</b>	<b>502,6</b>	<b>331,0</b>	<b>118,4</b>	<b>32,2</b>	(d) <b>23,0</b>	<b>2,9</b>	<b>1 010,1</b>
301	Transformation du caoutchouc et de l'amiante	235,9	168,5	59,8	22,4	13,6	(m) 2,9	503,1
302	Transformation des matières plastiques	175,4	88,3	23,7	9,8	9,4	(n)	306,6
303	Production de fibres artificielles et synthétiques	79,2	66,7	34,6	(e)	—	—	180,5
304	Industrie des produits amylicés	12,1	7,5	0,3	(c)	(e)	—	19,9
31	<b>Industrie chimique</b>	<b>1 125,7</b>	<b>679,6</b>	<b>260,8</b>	<b>157,4</b>	<b>99,7</b>	<b>0,7</b>	<b>2 323,9</b>
311	Fabrication de produits chimiques de base et fabrication suivie de transformation plus ou moins élaborée de ces produits	762,9	316,8	110,2	(f) 90,3	31,2	(o) 0,6	1 312,0
312	Fabrication spécialisée de produits chimiques principalement destinés à l'industrie et à l'agriculture	145,3	116,9	60,2	32,1	24,7	(p)	379,2
313	Fabric. spécialisée de produits chimiques principalement destinés à la consommation domestique et à l'administration	217,5	245,9	90,4	35,0	43,8	0,1	632,7
32	<b>Industrie du pétrole</b>	<b>90,4</b>	<b>104,9</b>	<b>27,7</b>	—	(f) <b>6,3</b>	—	<b>229,3</b>
33	<b>Industrie des produits minéraux non métalliques</b>	<b>791,5</b>	<b>342,5</b>	<b>196,5</b>	<b>82,3</b>	<b>112,5</b>	<b>3,8</b>	<b>1 529,1</b>
331	Fabrication de matériaux de construction en terre cuite	105,3	39,1	46,1	22,0	19,9	(q)	232,4
332	Industrie du verre	177,8	118,8	39,0	(g)	41,2	(r)	376,8
333	Fabric. des grès, porcelaines, faïences, produits réfractaires	202,3	55,0	32,5	14,0	11,4	(s)	317,5
334	Fabrication de ciment, de chaux et de plâtre	97,7	41,8	29,0	(h) 14,9	10,6	(q)	194,0
335	Fabrication de matériaux de construction et de travaux publics en béton, en ciment et en plâtre	208,4	61,9	26,7	31,4	22,8	0,8	352,0
339	Travail de la pierre et de produits minéraux non métalliques	(b) 25,9	23,2	(g)	6,6	(t) 0,7	56,4	
34	<b>Prod. et 1<sup>re</sup> transform. des métaux ferreux et non ferreux</b>	<b>1 540,1</b>	<b>807,2</b>	<b>289,4</b>	<b>85,6</b>	<b>256,8</b>	<b>72,6</b>	<b>3 051,8</b>
341	Sidérurgie (selon le Traité C.E.C.A., y compris les cokeries sidérurgiques intégrées)	744,3	394,5	141,4	(i) 76,0	(e) 159,6	72,2	1 588,1
342	Fabrication de tubes d'acier	128,4	42,5	45,8	(j)	2,3	—	219,0
343	Tréfilage, étrépage, laminage feuillards, profilage froid	127,1	53,2	7,4	(j)	23,8	—	211,5
344	Prod. et première transformation des métaux non ferreux	177,6	116,0	41,1	9,6	41,7	(u)	386,0
345	Fonderies de métaux ferreux et non ferreux	362,7	201,0	53,7	(j)	29,4	(v) 0,4	647,2
35	<b>Fabrication d'ouvrages en métaux (à l'exclusion des machines et de matériel de transport)</b>	<b>1 490,2</b>	<b>798,5</b>	<b>171,4</b>	<b>148,9</b>	<b>108,8</b>	<b>4,2</b>	<b>2 722,0</b>
351	Forge, estampage, matricage, gros emboutissage	29,5	49,1	4,8	(k)	(g)	—	83,4
352	Seconde transform., traitement et revêtement des métaux	280,6	234,3	21,9	10,2	(h) 16,8	(w)	563,8
353	Construction métallique (fabrication ou pose)	231,3	58,5	42,9	42,8	33,1	(x) 3,7	412,2
354	Chaudronnerie, constr. réservoirs et autres pièces de tôlerie	162,7	152,5	3,2	(l) 16,1	7,8	(w)	342,3
355	Fabric. d'outillage et d'art. finis en mét., à l'excl. du mat. élect.	712,4	303,7	67,4	71,3	49,7	0,2	1 204,8
359	Activités auxiliaires des industries mécaniques	73,7	0,4	31,2	8,5	1,4	0,3	115,5
36	<b>Construction de machines non électriques</b>	<b>2 228,0</b>	<b>829,2</b>	<b>291,4</b>	<b>156,0</b>	<b>97,2</b>	(y) <b>1,4</b>	<b>3 603,2</b>
361	Construction de machines et tracteurs agricoles	160,5	72,9	16,2	4,1	6,5	—	260,2
362	Construction de machines de bureau	111,7	74,9	34,7	14,4	(i)	—	235,7
363	Construction de machines-outils pour le travail des métaux, d'outillage et d'outils pour machines	340,3	151,7	40,7	8,9	(j) 12,8	—	554,4
364	Constr. machines textiles et access., fabric. machines à coudre	137,9	34,6	38,9	2,9	10,2	—	224,5
365	Construction de machines et d'appareils pour les industries alimentaires, chimiques et connexes	207,7	55,7	20,0	17,6	8,0	—	309,0
366	Constr. matériel pour mines, sidérurgie, fonderies, génie civil, bâtiment; construction matériel de levage et de manutention	431,1	123,9	28,8	19,2	(k) 33,2	—	636,2
367	Fabrication d'organes de transmission	160,3	5,2	26,2	4,1	(l)	—	195,8

Fußnoten: siehe Seite 66.

Renvois: voir page 66.

\*) 1 Rechnungseinheit (R.E.) / 1 unité de compte (U.C.) = DM 4.—; Ffr 4,937; Lire 625.—; Fl 3,62; Fb 50.—; Flbg 50.—.

## B. ANGABEN ÜBER DIE ÖRTLICHEN EINHEITEN DONNÉES SUR LES UNITÉS LOCALES

**B.5. Umsatz (in Rechnungseinheiten) \*)**  
**Omzet (in rekeneenheden) \*)**

**B.5. Chiffre d'affaires (en unités de compte) \*)**  
**Cifra d'affari (in unità di conto) \*)**

N° NICE Nr.	Industriezweig	Deutschland (BR)	France	Italia	Niederland	Belgique Belgie	Luxembourg	EWG ★) CEE ★)
		Mio R.E.	Mio U.C.	Mio U.C.	Mio R.E.	Mio U.C.	Mio U.C.	Mio R.E. U.C.
368	Herst. v. Maschinen für weitere bestimmte Industriezweige	580,4	.	113,8	20,3	22,2	—	736,7
369	Herstellung von sonstigen Maschinenbauerzeugnissen	1 989,2	.	589,3	283,8	104,1	.	2 966,4
<b>37</b>	<b>Elektrotechnische Industrie</b>	<b>6 420,9</b>	.	<b>2 172,2</b>	<b>891,4</b>	<b>443,9</b>	(y) <b>2,1</b>	<b>9 930,5</b>
371	Herst. v. isolierten Elektrokabeln, -leitungen u. -drähten	(c)	.	122,6	(m)	(m)	.	122,6
372	Herstellung von Elektromotoren, -generatoren und -transformatoren sowie von Schalt- und Installationsgeräten	(d) 2 521,6	.	628,0	(m)	(n) 188,2	—	3 337,8
373	Herst. v. gewerbl. Elektrogeräten, -einrichtung. u. ausrüstung.	(c)	.	61,3	(m)	4,6	.	65,9
374	Bau von Fernmeldegeräten, Herstellung von Zählern, Mess- u. Regelgeräten u. elektromedizinischen u. ähnl. Geräten	(e)	.	357,5	(m)	110,0	.	467,5
375	Herst. v. Rundfunk- u. Fernsehempfängern, elektro-akustischen Geräten u. Einricht. sowie v. elektron. Geräten u. Anlagen	(f) 1 942,6	.	232,5	(n) 871,4	77,1	—	3 123,6
376	Herstellung von Elektro-Haushaltsgeräten	(g) 1 064,4	.	425,9	(m)	21,6	—	1 511,9
377	Herstellung von Lampen und Beleuchtungsartikeln	(h)	.	111,0	(m)	18,0	—	129,0
378	Herstellung von Batterien und Akkumulatoren	92,4	.	23,2	8,0	14,2	—	137,8
379	Reparatur, Montage und technische Installation von elektro-technischen Erzeugnissen	799,9	.	210,2	12,0	10,2	.	1 032,3
<b>38</b>	<b>Fahrzeugbau</b>	<b>7 735,9</b>	.	<b>3 148,8</b>	<b>917,9</b>	<b>890,1</b>	<b>32,6</b>	<b>12 725,2</b>
381	Schiffbau	596,6	.	371,1	437,6	95,9	—	1 501,2
382	Herstellung von Schienenfahrzeugen (ohne Feld- und Industriebahnfahrzeuge)	174,8	.	110,7	(o)	(o)	—	285,5
383	Bau von Kraftwagen und deren Einzelteilen	5 872,2	.	1 912,3	174,2	470,7	(z)	8 429,4
384	Kraftfahrzeug- und Fahrradreparaturwerkstätten	609,2	.	381,1	174,7	194,7	31,5	1 391,2
385	Herst. von Kraft- und Fahrrädern und deren Einzelteilen	197,3	.	246,6	(o)	23,5	—	467,4
386	Luftfahrzeugbau und -reparatur	215,2	.	110,7	(p) 131,4	(p) 105,3	(z)	562,6
389	Sonstiger Fahrzeugbau	70,6	.	16,3	(o)	(o)	(aa) 1,0	87,9
<b>39</b>	<b>Feinmechanik u. Optik sowie sonst. verarbeit. Gewerbe</b>	<b>1 378,4</b>	.	<b>412,2</b>	<b>94,7</b>	<b>53,7</b>	<b>15,0</b>	<b>1 954,0</b>
391	Herstellung von feinmechanischen Erzeugnissen	246,6	.	16,0	18,0	11,7	—	292,3
392	Herstellung von medizinmechanischen und orthopädie-mechanischen Erzeugnissen (außer orthopäd. Schuhwerk)	148,2	.	23,5	8,1	4,4	(g)	184,2
393	Herstellung optischer und fotografischer Geräte	348,2	.	110,1	17,5	8,6	(g)	484,4
394	Herstellung und Reparatur von Uhren	183,9	.	43,4	5,7	(q)	0,3	233,3
395	Herstellung von Schmuck- und Goldschmiedewaren; Bearbeitung von Edelsteinen	195,5	.	122,7	30,1	(r) 14,2	0,1	362,6
396	Herstellung und Reparatur von Musikinstrumenten	60,9	.	24,5	6,5	(q)	(g)	91,9
397	Herstellung von Spiel- und Sportwaren	164,9	.	30,4	3,3	1,1	—	199,7
399	Sonstige Zweige des be- und verarbeitenden Gewerbes	30,2	.	41,6	5,5	13,7	(ab) 14,6	105,6
<b>4</b>	<b>BAUWERBE</b>							
<b>40</b>	<b>Baugewerbe</b>							
400	Allgemeines Baugewerbe (ohne ausgeprägten Schwerpunkt) und Abbruchgewerbe							Für diesen Wirtschaftsbereich wurden nur Angaben über die Unternehmen eingeholt.
401	Rohbaugewerbe							
402	Tiefbau							Pour ce secteur on a recueilli uniquement des données sur les entreprises.
403	Bauinstallation							
404	Ausbaugewerbe							
5+)	<b>ENERGIEWIRTSCHAFT U. WASSERVERSORGUNG</b>	(i) 4 208,5	.	(c) 1 815,7	501,0	540,8	16,0	7 082,0
50	Gemischte Energiewirtschaft und Wasserversorgung	—	—	—	—	—	—	—
51	Energiewirtschaft	3 788,5	.	1 637,8	456,3	511,8	15,0	6 409,4
511	Elektrizitätserzeugung und -verteilung	3 098,1	.	1 287,5	362,5	404,6	12,8	5 165,5
512	Gaserzeugung und -verteilung	638,2	.	350,3	93,8	107,2	2,2	1 191,7
513	Dampf- und Pressluftzeugung, Fernheizwerke	52,2	.	—	—	—	—	52,2
52	Öffentliche Wasserversorgung	270,2	.	114,2	44,7	29,0	1,0	459,1
59	Sonst. Tätigkeiten des Wirtschaftsbereichs NICE Nr. 5	149,8	.	63,7	—	—	—	213,5
1-3	<b>BERGBAU UND VERARBEITENDES GEWERBE INSGESAMT</b>	<b>88 345,2</b>	.	<b>34 247,9</b>	<b>11 271,3</b>	<b>10 064,8</b>	<b>567,4</b>	<b>144 496,6</b>
1-5	<b>INSGESAMT (Wirtschaftsbereiche 1 bis 5)</b>							

Fußnoten: siehe Seite 66.

+ ) Angaben über fachliche Unternehmensteile.

★) Ohne Frankreich.

\*) 1 Rechnungseinheit (R.E.)/1 unité de compte (U.C.) = DM 4.—; Ffr 4,937; Lire 625.—; Fl 3,62; Fb 50.—; Flbg 50.—.

Renvois: voir page 66.

+ ) Données sur les sections fonctionnelles des entreprises.

★) Sans la France.

\*) 1 Rechnungseinheit (R.E.)/1 unité de compte (U.C.) = DM 4.—; Ffr 4,937; Lire 625.—; Fl 3,62; Fb 50.—; Flbg 50.—.

**B. ANGABEN ÜBER DIE ÖRTLICHEN EINHEITEN  
DONNÉES SUR LES UNITÉS LOCALES**

**B.6. Löhne und Gehälter (in Rechnungseinheiten) \*)  
Lonen en salarissen (in rekeneenheden) \*)**

**B.6. Traitements et salaires (en unités de compte) \*)  
Stipendi e salari (in unità de conto) \*)**

N° NICE Nr.	Branche industrielle	Deutschland (BR)	France	Italia	Niederland	Belgique Belgie	Luxembourg	EWG CEE
		Mio R.E.	Mio U.C.	Mio U.C.	Mio R.E.	Mio U.C.	Mio U.C.	Mio R.E. U.C.
368	Construction d'autres matériels spécifiques	151.6	16.2	12.6	5.2	4.7	—	190.3
369	Construction d'autres machines et appareils non électriques	526.9	294.1	73.3	79.6	21.8	.	995.7
<b>37</b>	<b>Construction électrique</b>	<b>1 683,7</b>	<b>730,1</b>	<b>251,7</b>	<b>208,6</b>	<b>116,7</b>	(y) <b>0,6</b>	<b>2 991,3</b>
371	Fabrication de fils et câbles électriques	(c)	51.7	9.4	(m)	(m)	.	61.1
372	Fabric. de matériel électr. d'équipement (moteurs, générateurs, transformateurs, interrupteurs, appareillage ind., etc.)	(d) 670.0	201.4	79.8	(m)	(n) 51.1	—	1 002.3
373	Fabrication de matériel électrique d'utilisation	(c)	129.3	9.0	(m)	0.7	.	139.0
374	Fabrication de matériel de télécommunication, de compteurs, d'appareils de mesure et de matériel électro-médical	(e)	38.4	42.9	(m)	35.3	.	116.6
375	Construction d'appareils électroniques, radio, télévision, électro-acoustique	(f) 569.8	184.4	26.7	(n) 203.6	17.0	—	1 001.5
376	Fabrication d'appareils électro-domestiques	(g) 210.5	58.9	36.2	(m)	4.2	—	309.8
377	Fabrication de lampes et de matériel d'éclairage	(h)	10.9	14.2	(m)	5.7	—	30.8
378	Fabrication de piles et d'accumulateurs	23.0	19.2	2.9	1.5	2.1	—	48.7
379	Réparation, montage, travaux d'installation technique (installation de machines électriques)	210.4	35.9	30.6	3.5	0.6	.	281.0
<b>38</b>	<b>Construction de matériel de transport</b>	<b>1 454,2</b>	<b>1 340,4</b>	<b>327,2</b>	<b>201,7</b>	<b>126,8</b>	<b>2,7</b>	<b>3 453,0</b>
381	Construction navale, réparation et entretien de navires	180.8	185.1	64.6	98.3	29.4	—	558.2
382	Construction de matériel ferroviaire roulant à voie normale et à voie étroite pour trafic public	44.8	159.5	26.2	(o)	(o)	—	230.5
383	Construction d'automobiles et pièces détachées	961.9	619.3	164.0	26.0	42.7	(z)	1 813.9
384	Ateliers indépend. de répar. automobiles, motocycles, cycles	154.7	77.4	24.0	52.9	14.0	2.4	325.3
385	Construction motocycles, cycles et leurs pièces détachées	48.0	39.0	30.7	(o)	4.6	—	122.3
386	Construction et réparation d'avions	52.0	243.2	16.2	(p) 24.5	(p) 36.1	(z)	372.0
389	Construction de matériel de transport n.d.a.	12.0	16.9	1.5	(o)	(o)	(aa) 0.3	30.8
<b>39</b>	<b>Industries manufacturières diverses</b>	<b>409,3</b>	<b>299,9</b>	<b>50,7</b>	<b>21,0</b>	<b>11,8</b>	<b>1,2</b>	<b>793,9</b>
391	Fabric. instruments de précision, appar. de mesure et contrôle	80.3	140.0	1.8	4.8	4.0	—	230.9
392	Fabrication de matériel médico-chirurgical et d'appareils orthopédiques (à l'exclusion des chaussures orthopédiques)	39.3	16.6	3.2	2.5	0.8	(g)	62.4
393	Fabric. d'instruments d'optique et de matériel photographique	120.3	10.0	15.0	4.2	2.0	(g)	151.5
394	Fabrication et réparation de montres et horloges	54.2	33.6	5.9	1.4	(q)	0.0	95.1
395	Bijouterie, orfèvrerie, joaillerie et taille de pierres précieuses	46.5	33.6	12.5	4.0	(r) 2.4	0.0	99.0
396	Fabrication et réparation d'instruments de musique	19.4	5.0	4.2	2.1	(q)	(g)	30.7
397	Fabrication de jeux, jouets et articles de sport	41.3	35.1	2.7	0.8	0.1	—	80.0
399	Industries manufacturières diverses	8.0	26.0	5.4	1.2	2.5	(ab) 1.2	44.3
<b>4</b>	<b>BATIMENT ET GÉNIE CIVIL</b>							
<b>40</b>	<b>Bâtiment et génie civil</b>							
400	Bâtiment et génie civil (sans spécialisation), démolition							
401	Construction d'immeubles (d'habitation et autres)							
402	Génie civil: constr. de routes, ponts, voies ferrées, etc.							
403	Installation							
404	Aménagement							
5+)	<b>ÉLECTRICITÉ, GAZ ET EAU</b>	(i) 557,4	(h) 343,1	(b) 197,1	79,8	64,4	3,0	1 244,8
<b>50</b>	<b>Prod. et distr. assoc. de plus. sortes d'énergie et d'eau</b>	—	—	—	—	—	—	—
<b>51</b>	<b>Électricité, gaz et vapeur</b>	<b>409,6</b>	.	.	<b>65,0</b>	<b>54,3</b>	<b>2,7</b>	.
511	Production et distribution d'électricité	315.6	.	.	45.9	42.9	2.1	.
512	Production et distribution de gaz	88.9	.	.	19.1	11.4	0.6	.
513	Production et distribution de vapeur, d'air comprimé; centrales de production de chaleur	5.1	.	.	—	—	—	.
<b>52</b>	<b>Distribution publique d'eau</b>	<b>57,3</b>	.	.	<b>14,8</b>	<b>10,1</b>	<b>0,3</b>	.
<b>59</b>	<b>Autres activités du secteur NICE n° 5</b>	<b>90,5</b>	.	.	—	—	—	.
<b>1-3</b>	<b>TOTAL INDUSTRIES EXTRACTIVES ET MANUFACTURIÈRES</b>	<b>17 449,4</b>	<b>9 718,8</b>	<b>3 137,3</b>	<b>2 008,5</b>	<b>1 690,8</b>	<b>102,2</b>	<b>34 107,0</b>
<b>1-5</b>	<b>TOTAL GÉNÉRAL (Secteurs 1 à 5)</b>							

Für diesen Wirtschaftsbereich wurden nur Angaben über die Unternehmen eingeholt.

Pour ce secteur on a recueilli uniquement des données sur les entreprises.

Fußnoten: siehe Seite 66.

+ ) Angaben über fachliche Unternehmensteile.

\* ) 1 Rechnungseinheit (R.E.) / 1 unité de compte (U.C.) = DM 4.—; Ffr 4.937; Lire 625.—; Fl 3.62; Fb 50.—; Flbg 50.—.

Renvois: voir page 66.

+ ) Données sur les sections fonctionnelles des entreprises.

\* ) 1 Rechnungseinheit (R.E.) / 1 unité de compte (U.C.) = DM 4.—; Ffr 4.937; Lire 625.—; Fl 3.62; Fb 50.—; Flbg 50.—.

**B. ANGABEN ÜBER DIE ÖRTLICHEN EINHEITEN  
DONNÉES SUR LES UNITÉS LOCALES**

**B.7. Nettoproduktionswert** (in nationaler Währung)  
**Netto produktiewaarde** (in nationale munt)

**B.7. Valeur nette de production** (en monnaie nationale)  
**Valora netto di produzione** (in moneta nazionale)

N° NICE Nr.	Industriezweig	Deutschland (BR)	France	Italia	Nederland	Belgique Belgie	Luxembourg
		Mio DM	Mio Ffr	Mrd Lire	Mio Fl	Mio Fb	Mio Flb
<b>1</b>	<b>BERGBAU UND GEWINNUNG VON STEINEN UND ERDEN</b>	12 801,8	.	230,7	877,3	14 831,4	235,1
<b>11</b>	<b>Gewinnung und Bearbeitung fester Brennstoffe</b>	9 003,9	.	15,7	819,0	12 468,0	—
111	Gewinnung und Bearbeitung von Steinkohle	7 967,8	.	14,0	(a) 819,0	12 468,0	—
112	Gewinnung und Bearbeitung von Braun- und Pechkohle	1 036,1	.	1,7	(b)	—	—
<b>12</b>	<b>Erzbergbau</b>	312,7	.	29,5	—	—	114,1
121	Eisenerzbergbau	248,8	.	6,7	—	—	114,1
122	Nichteisenerzbergbau	63,9	.	22,8	—	—	—
<b>13</b>	<b>Erdöl- und Erdgasgewinnung</b>	789,9	.	55,6	(b)	—	—
<b>14</b>	<b>Gewinnung v. Baumaterial u. feuerf. u. keram. Erden</b>	(a) 2 022,7	.	91,8	58,3	2 266,3	121,0
<b>19</b>	<b>Gewinnung von sonstigen Mineralien und von Torf</b>	672,6	.	38,1	(b)	97,1	—
<b>2/3</b>	<b>VERARBEITENDES GEWERBE</b>	168 613,7	.	8 904,0	17 353,0	188 131,1	9 658,0
<b>20A</b>	<b>Herst. v. Ölen u. Fetten tierischer oder pflanzl. Herkunft</b>	470,5	.	91,6	141,0	1 438,6	—
<b>20B</b>	<b>Nahrungsmittelgewerbe</b>	13 075,4	.	710,4	2 645,6	(a) 17 089,2	513,7
201	Schlachtereier u. Herstellung von Fleischwaren u. -konserven	3 747,1	.	56,8	243,5	1 257,4	188,7
202	Molkereien und Milchverarbeitung	1 549,4	.	72,0	635,8	1 992,6	77,1
203	Obst- und Gemüseverarbeitung	541,0	.	78,3	189,8	650,9	(a)
204	Konservierung von Fischen und anderen Meeresprodukten	188,5	.	6,9	24,0	216,1	—
205	Mühlengewerbe	616,1	.	84,9	62,6	(a) 1 153,2	35,3
206	Bäckerei, Konditorei und Herstellung von Dauerbackwaren	2 781,7	.	92,8	491,1	5 534,5	(b) 181,4
207	Zuckerindustrie	686,0	.	136,1	(c)	1 993,2	—
208	Herst. v. Kakao- u. Schokoladenerzeugnissen u. v. Zuckerwaren	984,2	.	57,0	226,9	1 608,4	(c)
209	Sonstiges Nahrungsmittelgewerbe	1 981,4	.	125,6	(d) 771,9	2 682,9	(d) 31,2
<b>21</b>	<b>Getränkeherstellung</b>	5 783,1	.	269,4	330,0	9 338,4	284,6
211	Herstellung von Äthylalkohol (aus Vergärung), von Hefe und von Spirituosen	990,2	.	93,0	98,3	(b) 1 412,0	(e)
212	Herst. von Wein u. ähnl. ungemälzten alkohol. Getränken	226,8	.	70,8	—	(c)	(f) 44,2
213	Brauerei und Mälzerei	3 892,7	.	39,9	182,6	6 838,0	202,5
214	Abfüllung v. Mineralbrunnen u. Herst. v. alkoholf. Getränken	673,4	.	65,7	49,1	1 088,4	37,9
<b>22</b>	<b>Tabakverarbeitung</b>	5 720,4	.	47,1	242,7	5 991,2	(g)
<b>23</b>	<b>Textilgewerbe</b>	8 610,7	.	872,3	1 129,3	17 270,1	(g)
232	Wollindustrie	1 244,4	.	236,8	190,2	4 227,6	(g)
233	Baumwollindustrie	2 346,6	.	235,5	405,3	4 532,7	—
234	Seidenindustrie	584,6	.	80,8	66,8	787,3	—
235	Leinen- und Hanfindustrie	233,3	.	23,2	22,4	1 250,2	—
236	Ind. der sonst. Textilfasern (Jute, Hartfasern, usw.), Seilerei	181,3	.	13,2	68,1	1 049,7	—
237	Wirkerei und Strickerei	1 890,1	.	145,2	158,9	2 157,8	—
238	Textilveredlung	665,3	.	59,3	35,9	1 361,6	—
239	Sonstiges Textilgewerbe	1 465,1	.	78,3	181,7	1 903,2	—
<b>24</b>	<b>Herstellung von Schuhen, Bekleidung und Bettwaren</b>	7 077,2	.	477,0	878,0	9 184,5	(h) 134,7
241	Serienfertigung von Schuhen (außer Gummi- und Holzschuhen)	1 308,0	.	112,4	157,9	1 628,0	(g)
242	Schuhreparatur und Maßschuhmacherei	342,0	.	41,4	54,3	387,9	20,1
243	Herstellung von Bekleidung und Wäsche (außer Pelzwaren)	4 958,8	.	304,5	573,7	6 572,9	(i) 100,8
244	Herstellung von Bettwaren, Dekorateurgewerbe	240,4	.	7,7	74,8	159,8	(j)
245	Pelz- und Pelzwarenherstellung	228,0	.	11,0	17,3	435,9	13,8
<b>25</b>	<b>Holz- und Korkverarbeitung (außer Holzmöbelherstell.)</b>	4 275,8	.	268,0	377,6	3 851,1	57,5
251	Sägerei und Holzbearbeitung	860,7	.	32,2	50,9	1 006,1	50,7
252	Herstellung von Halbwaren aus Holz	596,2	.	26,8	46,9	1 043,0	—
253	Serienherstellung von Bauelementen aus Holz und von Parkett	1 862,1	.	141,8	143,1	687,4	.
254	Herstellung von Verpackungsmitteln aus Holz	172,2	.	26,0	61,3	245,9	(k)
255	Herstellung von sonstigen Holzwaren (außer Möbeln)	505,1	.	22,9	46,8	554,1	(l) 6,8
259	Herst. von Stroh-, Korb-, Kork-, Flecht- und Bürstenwaren	279,5	.	18,3	28,6	314,6	(k)
<b>26</b>	<b>Herstellung von Holzmöbeln</b>	3 716,2	.	156,1	249,9	2 981,7	68,4

Fußnoten: siehe Seite 66.

Renvois: voir page 66.



**B. ANGABEN ÜBER DIE ÖRTLICHEN EINHEITEN  
DONNÉES SUR LES UNITÉS LOCALES**

**B.8. Nettoproduktionswert (in Rechnungseinheiten) \*)  
Netto produktiewaarde (rekeneenheden) \*)**

**B.8. Valeur nette de production (en unités de compte) \*)  
Valore netto di produzione (in unità di conto) \*)**

N° NICE Nr.	Branche industrielle	Deutsch- land (BR)	France	Italia	Neder- land	Belgique Belgie	Luxem- bourg	EWG ★) CEE ★)
		Mio R.E.	Mio U.C.	Mio U.C.	Mio R.E.	Mio U.C.	Mio U.C.	Mio R. U.C.
<b>1</b>	<b>INDUSTRIES EXTRACTIVES</b>	<b>3 200,5</b>		<b>369,1</b>	<b>242,3</b>	<b>296,6</b>	<b>4,7</b>	<b>4 113,2</b>
<b>11</b>	<b>Extraction et préparation des combustibles solides</b>	<b>2 251,0</b>		<b>25,1</b>	<b>226,2</b>	<b>249,4</b>	—	<b>2 751,7</b>
111	Extraction et préparation de houille	1 992,0		22,4	(a) 226,2	249,4	—	2 490,0
112	Extraction et préparation de lignite	259,0		2,7	(b) —	—	—	261,7
<b>12</b>	<b>Extraction de minerais métalliques</b>	<b>78,2</b>		<b>47,2</b>	—	—	<b>2,3</b>	<b>127,7</b>
121	Extraction de minerai de fer	62,2		10,7	—	—	2,3	75,2
122	Extraction de minerais métalliques non ferreux	16,0		36,5	—	—	—	52,5
<b>13</b>	<b>Extraction de pétrole et de gaz naturel</b>	<b>197,5</b>		<b>88,9</b>	(b) —	—	—	<b>286,4</b>
<b>14</b>	<b>Extraction de matériaux de construction et terres à feu</b>	(a) <b>505,7</b>		<b>146,9</b>	<b>16,1</b>	<b>45,3</b>	<b>2,4</b>	<b>716,4</b>
<b>19</b>	<b>Extraction d'autres minéraux, tourbières</b>	<b>168,1</b>		<b>61,0</b>	(b) —	<b>1,9</b>	—	<b>231,0</b>
<b>2/3</b>	<b>INDUSTRIES MANUFACTURIÈRES</b>	<b>42 153,4</b>		<b>14 246,4</b>	<b>4 793,6</b>	<b>3 762,6</b>	<b>193,2</b>	<b>65 149,2</b>
<b>20A</b>	<b>Industrie des corps gras végétaux et animaux</b>	<b>117,6</b>		<b>146,5</b>	<b>39,0</b>	<b>28,8</b>	—	<b>331,9</b>
<b>20B</b>	<b>Industries alimentaires (à l'excl. de la fabric. des boissons)</b>	<b>3 268,8</b>		<b>1 136,6</b>	<b>730,8</b>	(a) <b>341,8</b>	<b>10,3</b>	<b>5 488,2</b>
201	Abattage du bétail, préparation, mise en conserve de viande	936,8		90,9	67,3	25,1	3,8	1 123,9
202	Industrie du lait	387,3		115,2	175,6	39,8	1,6	719,4
203	Fabrication de conserves de fruits et légumes	135,3		125,3	52,4	13,0	(a)	326,0
204	Fabric. des conserves de poissons et d'autres prod. de la mer	47,1		11,0	6,6	4,3	—	69,0
205	Travail des grains	154,0		135,8	17,3	(a) 23,1	0,7	330,9
206	Boulangerie, pâtisserie, biscotterie, biscuiterie	695,4		148,5	135,6	110,7	(b) 3,6	1 093,8
207	Industrie du sucre	171,5		217,7	(c) 39,9	—	—	429,1
208	Industrie du cacao, du chocolat, de la confiserie de sucre	246,1		91,2	62,7	32,2	(c)	432,2
209	Fabrication de produits alimentaires divers	495,3		201,0	(d) 213,3	53,7	(d) 0,6	963,9
<b>21</b>	<b>Fabrication des boissons</b>	<b>1 445,8</b>		<b>431,0</b>	<b>91,2</b>	<b>186,8</b>	<b>5,7</b>	<b>2 160,5</b>
211	Industrie des alcools éthyliques de fermentation, de la levure et des spiritueux	247,6		148,8	27,1	(b) 28,2	(e)	451,7
212	Industrie du vin et des boissons alcool. similaires non maltées	56,7		113,3	—	(c)	(f) 0,9	170,9
213	Brasserie et malterie	973,2		63,8	50,5	136,8	4,0	1 228,3
214	Industrie des boissons hygiéniques et eaux gazeuses	168,3		105,1	13,6	21,8	0,8	309,6
<b>22</b>	<b>Industrie du tabac</b>	<b>1 430,1</b>		<b>75,4</b>	<b>67,0</b>	<b>119,8</b>	(g)	<b>1 692,3</b>
<b>23</b>	<b>Industrie textile</b>	<b>2 152,7</b>		<b>1 395,7</b>	<b>312,0</b>	<b>345,4</b>	(g)	<b>4 205,8</b>
232	Industrie de la laine	311,1		378,9	52,5	84,6	(g)	827,1
233	Industrie cotonnière	586,7		376,8	112,0	90,6	—	1 166,1
234	Industrie de la soie	146,2		129,3	18,5	15,7	—	309,7
235	Industrie du lin et du chanvre	58,3		37,1	6,2	25,0	—	126,6
236	Ind. autres fibres textiles (jute, fibres dures, etc.), corderie	45,3		21,1	18,8	21,0	—	106,2
237	Bonneterie	472,5		232,3	43,9	43,2	—	791,9
238	Achèvement des textiles	166,3		94,9	9,9	27,2	—	298,3
239	Autres industries textiles	366,3		125,3	50,2	38,1	—	579,9
<b>24</b>	<b>Fabric. de chaussures, d'articles d'habillement, de literie</b>	<b>1 769,3</b>		<b>763,2</b>	<b>242,6</b>	<b>183,7</b>	(h) <b>2,7</b>	<b>2 961,5</b>
241	Fabric. mécan. des chaussures (sauf en caoutchouc et en bois)	327,0		179,8	43,6	32,6	(g)	583,0
242	Fabrication à la main et réparation de chaussures	85,5		66,3	15,0	7,8	0,4	175,0
243	Fabric. des articles d'habillement (à l'excl. des fourrures)	1 239,7		487,2	158,5	131,5	(i) 2,0	2 018,9
244	Fabrication de matelas et de literie	60,1		12,3	20,6	3,2	(j)	96,2
245	Industries des pelleteries et fourrures	57,0		17,6	4,8	8,7	0,3	88,4
<b>25</b>	<b>Ind. du bois et du liège (à l'excl. de l'ind. du meuble en bois)</b>	<b>1 068,9</b>		<b>428,8</b>	<b>104,3</b>	<b>77,0</b>	<b>1,1</b>	<b>1 680,1</b>
251	Sciage et préparation industrielle du bois	215,2		51,5	14,1	20,1	1,0	301,9
252	Fabrication de produits demi-finis en bois	149,0		42,9	13,0	20,9	—	225,8
253	Fabric. en série de pièces de charpente, de menuiserie, parquet	465,5		226,9	39,5	13,7	—	745,6
254	Fabrication d'emballages en bois	43,0		41,6	16,9	4,9	(k)	106,4
255	Fabric. d'autres ouvrages en bois (à l'excl. des meubles)	126,3		36,6	12,9	11,1	(l) 0,1	187,0
259	Fabric. d'articles en paille, liège, vannerie, rotin, broserie	69,9		29,3	7,9	6,3	(k)	113,4
<b>26</b>	<b>Industrie du meuble en bois</b>	<b>929,1</b>		<b>249,8</b>	<b>69,0</b>	<b>59,6</b>	<b>1,4</b>	<b>1 308,9</b>

Fußnoten: siehe Seite 66.

Renvois: voir page 66.

★) Ohne Frankreich.

★) Sans la France.

\*) 1 Rechnungseinheit (R.E.) / 1 unité de compte (U.C.) = DM 4,—; Ffr 4,937; Lire 625,—; Fl 3,62; Fb 50,—; Flbg 50,—.

**B. ANGABEN ÜBER DIE ÖRTLICHEN EINHEITEN  
DONNÉES SUR LES UNITÉS LOCALES**

**B.7. Nettoproduktionswert** (in nationaler Wahrung)  
**Netto produktiewaarde** (in nationale munt)

**B.7. Valeur nette de production** (en monnaie nationale)  
**Valora netto di produzione** (in moneta nazionale)

N° NICE Nr.	Industriezweig	Deutschland (BR)	France	Italia	Nederland	Belgique Belgie	Luxembourg
		Mio DM	Mio Ffr	Mrd Lire	Mio Fl	Mio Fb	Mio Flbg
<b>27</b>	<b>Papier- und Pappenerzeugung und -verarbeitung</b>	<b>3 711,1</b>	.	<b>204,6</b>	<b>574,0</b>	<b>4 497,9</b>	(g)
271	Herstellung von Holzschliff und Zellstoff, Papier und Pappe	1 840,7	.	129,8	294,3	1 777,9	(g)
272	Papier- und Pappeverarbeitung	1 870,4	.	74,8	279,7	2 720,0	—
<b>28</b>	<b>Druckerei, Verlags- und verwandte Gewerbe</b>	<b>4 343,1</b>	.	<b>265,2</b>	<b>739,2</b>	<b>6 894,8</b>	<b>139,9</b>
<b>29</b>	<b>Herstellung von Leder und Lederwaren</b>	<b>1 114,2</b>	.	<b>71,8</b>	<b>117,5</b>	<b>1 048,2</b>	<b>1,0</b>
291	Herstellung von Leder (Gerberei und Zurichterei)	446,9	.	35,7	58,4	580,8	(g)
292	Herstellung von Lederwaren	667,3	.	36,1	59,1	467,4	1,0
<b>30</b>	<b>Gummi- und Kunststoffverarbeitung, Chemiefaserindustrie, Starkindustrie</b>	<b>5 499,6</b>	.	<b>352,5</b>	<b>279,4</b>	<b>(d) 2 686,5</b>	<b>229,8</b>
301	Gummi- und Asbestverarbeitung	2 235,2	.	146,0	184,9	1 419,6	(m) 229,8
302	Kunststoffverarbeitung	1 802,1	.	82,4	94,5	1 266,9	(n)
303	Chemiefasererzeugung	1 275,1	.	123,5	(e)	.	—
304	Starkindustrie	187,2	.	0,6	(c)	(e)	—
<b>31</b>	<b>Herstellung chemischer Erzeugnisse</b>	<b>13 480,2</b>	.	<b>768,9</b>	<b>1 910,4</b>	<b>13 451,0</b>	<b>70,5</b>
311	Herstellung chemischer Grundstoffe und Herstellung dieser Erzeugnisse mit anschließender Weiterverarbeitung	8 714,1	.	288,1	(f) 1 166,5	3 981,8	(o) 62,9
312	Spezialisierte Herstellung von chemischen Erzeugnissen, vorwiegend für gewerbliche und landwirtschaftliche Verwendung	1 844,8	.	160,8	340,8	3 113,7	(p)
313	Spezialisierte Herstellung von chemischen Erzeugnissen, vorwiegend für privaten Verbrauch und für Verwaltungen	2 921,3	.	320,0	403,1	6 355,5	7,6
<b>32</b>	<b>Mineralölverarbeitung</b>	<b>4 011,8</b>	.	<b>178,1</b>	.	<b>(f) 1 476,1</b>	—
<b>33</b>	<b>Herst. v. Erzeugnissen aus Steinen u. Erden, Glasindus.</b>	<b>8 083,2</b>	.	<b>565,3</b>	<b>753,4</b>	<b>13 323,5</b>	<b>372,6</b>
331	Ziegeleien	962,6	.	124,0	191,1	1 929,3	(q)
332	Herstellung und Verarbeitung von Glas	1 618,5	.	103,0	(g)	4 596,2	(r)
333	Herst. v. Steinzeug, Feinkeramik u. feuerfesten Erzeugnissen	1 696,5	.	91,7	101,3	1 097,8	(s) 210,2
334	Herstellung von Zement u. Kalk, Verarbeitung von Gipsstein	1 433,7	.	95,9	(h) 165,4	2 028,2	(q)
335	Herstellung von Baustoffen aus Beton und Gips sowie von Asbestzementwaren	2 371,9	.	76,5	295,6	2 676,4	66,8
339	Be- und Verarbeitung von Natursteinen sowie Herstellung sonstiger nicht-metallischer Mineralerzeugnisse	(b)	.	74,2	(g)	995,6	(t) 95,6
<b>34</b>	<b>Eisen- und Metallerzeugung und -bearbeitung</b>	<b>14 011,9</b>	.	<b>706,1</b>	<b>992,7</b>	<b>27 746,7</b>	<b>6 805,7</b>
341	Eisen und Stahl erzeugende Industrie (gemäß dem E.G.K.S.-Vertrag, einschl. Hüttenkokereien)	7 131,6	.	337,2	(i) 897,4	17 752,3	6 776,9
342	Stahlröhrenerzeugung	1 181,8	.	123,6	(j)	282,0	—
343	Ziehereien und Kaltwalzwerke	1 207,2	.	18,2	(j)	2 686,8	—
344	Erzeugung und erste Verarbeitung von NE-Metallen	1 644,6	.	100,7	95,3	3 976,3	(u)
345	Gießereien	2 846,7	.	126,4	(j)	3 049,3	(v) 28,8
<b>35</b>	<b>Herstellung von Metallerzeugnissen (außer Maschinen und Fahrzeugen)</b>	<b>13 743,2</b>	.	<b>615,6</b>	<b>1 222,2</b>	<b>11 743,2</b>	<b>385,5</b>
351	Schmiede-, Press- und Hammerwerke	269,5	.	10,9	(k)	(g)	—
352	Stahlverformung und Oberflächenveredlung	2 590,7	.	71,9	86,2	(h) 1 676,7	(w)
353	Herst. u. Montage v. Stahl- u. Leichtmetallkonstruktionen	1 953,2	.	140,1	338,0	3 117,0	(x) 319,3
354	Kessel- und Behälterbau	1 303,4	.	10,1	(l) 117,5	750,1	(w)
355	EBM-Warenherstellung	6 621,3	.	215,5	586,2	5 662,0	20,9
359	Verschiedene Mechanikerbetriebe	1 005,1	.	167,1	94,3	537,4	45,3
<b>36</b>	<b>Maschinenbau</b>	<b>19 559,0</b>	.	<b>753,2</b>	<b>1 187,6</b>	<b>10 885,4</b>	<b>(y) 120,9</b>
361	Herst. v. landwirtschaftlichen Maschinen u. Ackerschleppern	1 511,3	.	53,0	40,8	834,0	.
362	Herstellung von Büromaschinen	1 242,9	.	80,0	124,3	(i)	.
363	Herstellung von Metallbearbeitungsmaschinen, Maschinenwerkzeugen und Vorrichtungen für Maschinen	2 933,1	.	122,6	72,7	(j) 1 285,8	.
364	Herst. v. Textilmaschinen u. Zubehör sowie v. Nähmaschinen	1 123,8	.	90,6	21,3	1 111,7	—
365	Herstellung von Maschinen und Apparaten für die Nahrungs- u. Genußmittelindustrie, chemische u. verwandte Industrien	1 848,7	.	53,7	137,4	903,6	—
366	Herst. v. Hütten- u. Walzwerkseinrichtungen, Bergwerksmasch., Gießereimasch., Baumasch., Hebezeugen, Fördermit.	3 547,1	.	78,4	146,8	(k) 3 525,4	.
367	Herstellung von Zahnrädern, Getrieben, Walzlagern und sonstigen Antriebs-elementen	1 512,0	.	63,5	34,7	(l)	—

Fußnoten: siehe Seite 66.

Renvois: voir page 66.

**B. ANGABEN ÜBER DIE ÖRTLICHEN EINHEITEN  
DONNÉES SUR LES UNITÉS LOCALES**

**B.8. Nettoproduktionswert (in Rechnungseinheiten) \*)  
Netto produktiewaarde (rekeneenheden) \*)**

**B.8. Valeur nette de production (en unités de compte) \*)  
Valore netto di produzione (in unità di conto) \*)**

N° NICE Nr.	Branche industrielle	Deutschland (BR)	France	Italia	Neder- land	Belgique België	Luxem- bourg	EWG *) CEE *)
		Mio R.E.	Mio U.C.	Mio U.C.	Mio R.E.	Mio U.C.	Mio U.C.	Mio R.E. U.C.
<b>27</b>	<b>Industrie du papier et fabrication des articles en papier</b>	<b>927,8</b>	.	<b>327,4</b>	<b>158,6</b>	<b>90,0</b>	(g)	<b>1 503,8</b>
271	Fabrication de la pâte, du papier et du carton	460,2	.	207,7	81,3	35,6	(g)	784,8
272	Transformation du papier et carton, fabric. d'articles en pâte	467,6	.	119,7	77,3	54,4	—	719,0
<b>28</b>	<b>Imprimerie, édition et industries annexes</b>	<b>1 085,8</b>	.	<b>424,3</b>	<b>204,2</b>	<b>137,9</b>	<b>2,8</b>	<b>1 855,0</b>
<b>29</b>	<b>Industrie du cuir</b>	<b>278,5</b>	.	<b>114,9</b>	<b>32,5</b>	<b>21,0</b>	<b>0,0</b>	<b>446,9</b>
291	Tannerie-mégisserie	111,7	.	57,1	16,1	11,6	(g)	196,5
292	Fabrication d'articles en cuir et similaires	166,8	.	57,8	16,4	9,4	0,0	250,4
<b>30</b>	<b>Industrie du caoutchouc, des matières plastiques, des fibres artificielles ou synthétiques et des prod. amylicés</b>	<b>1 374,9</b>	.	<b>564,0</b>	<b>77,2</b>	<b>53,7</b>	<b>4,6</b>	<b>2 074,4</b>
301	Transformation du caoutchouc et de l'amianté	558,8	.	233,6	51,1	28,4	(m) 4,6	876,5
302	Transformation des matières plastiques	450,5	.	131,8	26,1	25,3	(n)	633,7
303	Production de fibres artificielles et synthétiques	318,8	.	197,6	(e)	.	—	516,4
304	Industrie des produits amylicés	46,8	.	1,0	(c)	(e)	—	47,8
<b>31</b>	<b>Industrie chimique</b>	<b>3 370,0</b>	.	<b>1 230,2</b>	<b>527,7</b>	<b>269,0</b>	<b>1,4</b>	<b>5 398,3</b>
311	Fabrication de produits chimiques de base et fabrication suivie de transformation plus ou moins élaborée de ces produits	2 178,5	.	460,9	(f) 322,2	79,6	(o) 1,2	3 042,4
312	Fabrication spécialisée de produits chimiques principalement destinés à l'industrie et à l'agriculture	461,2	.	257,3	94,1	62,3	(b)	874,9
313	Fabric. spécialisée de produits chimiques principalement destinés à la consommation domestique et à l'administration	730,3	.	512,0	111,4	127,1	0,2	1 481,0
<b>32</b>	<b>Industrie du pétrole</b>	<b>1 002,9</b>	.	<b>285,0</b>	.	<b>29,5</b>	—	<b>1 317,4</b>
<b>33</b>	<b>Industrie des produits minéraux non métalliques</b>	<b>2 020,8</b>	.	<b>904,5</b>	<b>208,1</b>	<b>266,5</b>	<b>7,5</b>	<b>3 407,4</b>
331	Fabrication de matériaux de construction en terre cuite	240,7	.	198,4	52,8	38,6	(q)	530,5
332	Industrie du verre	404,6	.	164,8	(g)	91,9	(r)	661,3
333	Fabric. des grès, porcelaines, faïences, produits réfractaires	424,1	.	146,7	28,0	22,0	(s) 4,2	625,0
334	Fabrication de ciment, de chaux et de plâtre	358,4	.	153,5	(h) 45,7	40,6	(q)	598,2
335	Fabrication de matériaux de construction et de travaux publics en béton, en ciment et en plâtre	593,0	.	122,4	81,6	53,5	1,4	851,9
339	Travail de la pierre et de produits minéraux non métalliques	(b)	.	118,7	(g)	19,9	(t) 1,9	140,5
<b>34</b>	<b>Prod. et 1<sup>re</sup> transform. des métaux ferreux et non ferreux</b>	<b>3 503,0</b>	.	<b>1 129,7</b>	<b>274,2</b>	<b>554,9</b>	<b>136,1</b>	<b>5 597,9</b>
341	Sidérurgie (selon le Traité C.E.C.A., y compris les cokeries sidérurgiques intégrées)	1 782,9	.	539,5	(i) 247,9	355,1	135,5	3 060,9
342	Fabrication de tubes d'acier	295,4	.	197,8	(j)	5,6	—	498,8
343	Tréfilage, étirage, laminage feuillards, profilage froid	301,8	.	29,1	(j)	53,7	—	384,6
344	Prod. et première transformation des métaux non ferreux	411,2	.	161,1	26,3	79,5	(u)	678,1
345	Fonderies de métaux ferreux et non ferreux	711,7	.	202,2	(j)	61,0	(v) 0,6	975,5
<b>35</b>	<b>Fabrication d'ouvrages en métaux (à l'exclusion des machines et de matériel de transport)</b>	<b>3 435,8</b>	.	<b>985,0</b>	<b>337,6</b>	<b>234,9</b>	<b>7,7</b>	<b>5 001,0</b>
351	Forge, estampage, matriçage, gros emboutissage	67,4	.	17,4	(k)	(g)	—	84,8
352	Seconde transformat., traitement et revêtement des métaux	647,7	.	115,0	23,8	(h) 33,5	(w)	820,0
353	Construction métallique (fabrication ou pose)	488,3	.	224,2	93,4	62,3	(x) 6,4	874,6
354	Chaudronnerie, constr. réservoirs et autres pièces de tôlerie	325,8	.	16,2	(l) 32,5	15,0	(w)	389,5
355	Fabric. d'outillage et d'art. finis en mét., à l'excl. du mat. élect.	1 655,3	.	344,8	161,9	113,3	0,4	2 275,7
359	Activités auxiliaires des industries mécaniques	251,3	.	267,4	26,0	10,8	0,9	556,4
<b>36</b>	<b>Construction de machines non électriques</b>	<b>4 889,8</b>	.	<b>1 205,1</b>	<b>328,1</b>	<b>217,7</b>	<b>2,4</b>	<b>6 643,1</b>
361	Construction de machines et tracteurs agricoles	377,8	.	84,8	11,3	16,7	.	490,6
362	Construction de machines de bureau	310,7	.	128,0	34,3	(i)	.	473,0
363	Construction de machines-outils pour le travail des métaux, d'outillage et d'outils pour machines	733,3	.	196,2	20,1	(j) 25,7	.	975,3
364	Constr. machines textiles et access., fabric. machines à coudre	280,9	.	145,0	5,9	22,2	—	454,0
365	Construction de machines et d'appareils pour les industries alimentaires, chimiques et connexes	462,2	.	85,9	37,9	18,1	—	604,1
366	Constr. matériel pour mines, sidérurgie, fonderies, génie civil, bâtiment; construction matériel de levage et de manutention	886,8	.	125,4	40,6	(k) 70,5	.	1 123,3
367	Fabrication d'organes de transmission	378,0	.	101,6	9,6	(l)	—	489,2

Fußnoten: siehe Seite 66.

\*) Ohne Frankreich.

\*) 1 Rechnungseinheit (R.E.) / 1 unité de compte (U.C.) = DM 4.—; Ffr 4.937; Lire 625.—; Fl 3,62; Fb 50.—; Flbg 50.—.

Renvois: voir page 66.

\*) Sans la France.

\*) 1 unité de compte (U.C.) = DM 4.—; Ffr 4.937; Lire 625.—; Fl 3,62; Fb 50.—; Flbg 50.—.

**B. ANGABEN ÜBER DIE ÖRTLICHEN EINHEITEN  
DONNÉES SUR LES UNITÉS LOCALES**

**B.7. Nettoproduktionswert** (in nationaler Währung)  
**Netto produktiewaarde** (in nationale munt)

**B.7. Valeur nette de production** (en monnaie nationale)  
**Valora netto di produzione** (in moneta nazionale)

N° NICE Nr.	Industriezweig	Deutschland (BR)	France	Italia	Nederland	Belgique Belgie	Luxembourg
		Mio DM	Mio Ffr	Mrd Lire	Mio Fl	Mio Fb	Mio Flbg
368	Herst. v. Maschinen für weitere bestimmte Industriezweige	1 401,5	.	34,0	42,6	523,5	—
369	Herstellung von sonstigen Maschinenbauerzeugnissen	4 438,6	.	177,4	567,0	2 701,4	.
<b>37</b>	<b>Elektrotechnische Industrie</b>	<b>14 573,5</b>	.	<b>616,4</b>	<b>1 941,6</b>	<b>11 897,8</b>	(y) <b>44,4</b>
371	Herst. v. isolierten Elektrokabeln, -leitungen u. -drähten	(c)	.	26,3	(m)	(m)	.
372	Herstellung von Elektromotoren, -generatoren und -transformatoren sowie von Schalt- und Installationsgeräten	(d) 5 480,4	.	184,5	(m)	(n) 5 035,2	—
373	Herst. v. gewerbl. Elektrogeräten, -einrichtung u. ausrüstung.	(c)	.	18,7	(m)	95,4	.
374	Bau von Fernmeldegeräten, Herstellung von Zählern, Mess- u. Regelgeräten u. elektromedizinischen u. ähnl. Geräten	(e)	.	103,6	(m)	3 409,6	.
375	Herst. v. Rundfunk- u. Fernsehempfängern, elektro-akustischen Geräten u. Einricht. sowie v. elektron. Geräten u. Anlagen	(f) 4 536,5	.	66,4	(n) 1 915,5	1 791,2	—
376	Herstellung von Elektro-Haushaltsgeräten	(g) 2 090,6	.	96,1	(m)	497,7	—
377	Herstellung von Lampen und Beleuchtungsartikeln	(h)	.	39,5	(m)	601,2	—
378	Herstellung von Batterien und Akkumulatoren	195,4	.	6,3	13,3	281,3	—
379	Reparatur, Montage und technische Installation von elektro-technischen Erzeugnissen	2 270,6	.	75,0	26,8	186,2	.
<b>38</b>	<b>Fahrzeugbau</b>	<b>14 196,1</b>	.	<b>786,1</b>	<b>1 469,7</b>	<b>13 816,4</b>	<b>299,2</b>
381	Schiffbau	1 117,5	.	95,1	672,8	2 446,4	—
382	Herstellung von Schienenfahrzeugen (ohne Feld- und Industriebahnfahrzeuge)	317,3	.	40,2	(o)	(o)	—
383	Bau von Kraftwagen und deren Einzelteilen	10 274,8	.	408,3	242,3	5 119,0	(z)
384	Kraftfahrzeug- und Fahrradreparaturwerkstätten	1 507,5	.	143,7	328,3	2 426,8	272,4
385	Herst. von Kraft- und Fahrrädern und deren Einzelteilen	382,5	.	58,1	(o)	473,1	—
386	Luftfahrzeugbau und -reparatur	445,1	.	35,1	(p) 226,3	(p) 3 351,1	(z)
389	Sonstiger Fahrzeugbau	151,4	.	5,6	(o)	(o)	(aa) 26,8
<b>39</b>	<b>Feinmechanik u. Optik sowie sonst. verarbeit. Gewerbe</b>	<b>3 557,5</b>	.	<b>128,3</b>	<b>171,2</b>	<b>1 518,8</b>	<b>129,5</b>
391	Herstellung von feinmechanischen Erzeugnissen	679,5	.	5,0	38,0	385,2	—
392	Herstellung von medizinmechanischen und orthopädie-mechanischen Erzeugnissen (außer orthopäd. Schuhwerk)	431,8	.	9,2	21,0	135,2	(g)
393	Herstellung optischer und fotografischer Geräte	923,9	.	33,5	35,8	244,5	(g)
394	Herstellung und Reparatur von Uhren	430,6	.	16,4	12,2	(q)	5,4
395	Herstellung von Schmuck- und Goldschmiedewaren; Bearbeitung von Edelsteinen	454,8	.	35,3	32,7	(r) 361,9	1,8
396	Herstellung und Reparatur von Musikinstrumenten	166,5	.	7,2	13,9	(q)	(g)
397	Herstellung von Spiel- und Sportwaren	391,0	.	9,0	6,6	31,0	—
399	Sonstige Zweige des be- und verarbeitenden Gewerbes	79,4	.	12,7	11,0	361,0	(ab) 122,3
<b>4</b>	<b>BAUGEWERBE</b>						
<b>40</b>	<b>Baugewerbe</b>						
400	Allgemeines Baugewerbe (ohne ausgeprägten Schwerpunkt) und Abbruchgewerbe						Für diesen Wirtschaftsbereich wurden nur Angaben über die Unternehmen eingeholt.
401	Rohbaugewerbe						
402	Tiefbau						Pour ce secteur on a recueilli uniquement des données sur les entreprises.
403	Bauinstallation						
404	Ausbaugewerbe						
5+)	<b>ENERGIEWIRTSCHAFT U. WASSERVERSORGUNG</b>	(i) 9 177,5	.	(c) 810,8	1 091,7	14 156,9	283,1
50	Gemischte Energiewirtschaft und Wasserversorgung	—	.	—	—	—	—
51	Energiewirtschaft	7 727,6	.	730,6	944,9	13 066,9	255,4
511	Elektrizitätserzeugung und -verteilung	6 544,3	.	624,4	757,4	10 934,8	220,1
512	Gaserzeugung und -verteilung	1 071,1	.	106,2	187,5	2 132,1	35,3
513	Dampf- und Pressluftzerzeugung, Fernheizwerke	112,2	.	—	—	—	—
52	Öffentliche Wasserversorgung	940,5	.	51,7	146,8	1 090,0	27,7
59	Sonst. Tätigkeiten des Wirtschaftsbereichs NICE Nr. 5	509,4	.	28,5	—	—	—
1-3	<b>BERGBAU UND VERARBEITENDES GEWERBE INSGESAMT</b>	<b>181 415,5</b>	.	<b>9 134,7</b>	<b>18 230,3</b>	<b>202 962,5</b>	<b>9 893,1</b>
1-5	<b>INSGESAMT</b> (Wirtschaftsbereiche 1 bis 5)						

Fußnoten: siehe Seite 66.  
+) Angaben über fachliche Unternehmensteile.

Renvois: voir page 66.  
+) Données sur les sections fonctionnelles des entreprises.

## B. ANGABEN ÜBER DIE ÖRTLICHEN EINHEITEN DONNÉES SUR LES UNITÉS LOCALES

**B.8. Nettoproduktionswert (in Rechnungseinheiten) \*)**  
**Netto produktiewaarde (rekeneenheden) \*)**

**B.8. Valeur nette de production (en unités de compte) \*)**  
**Valore netto di produzione (in unità di conto) \*)**

N° NICE Nr.	Branche industrielle	Deutschland (BR)	France	Italia	Nederland	Belgique Belgie	Luxembourg	EWG ★) CEE ★)
		Mio R.E.	Mio U.C.	Mio U.C.	Mio R.E.	Mio U.C.	Mio U.C.	Mio R.E. U.C.
368	Construction d'autres matériels spécifiques	350,4	.	54,4	11,8	10,5	—	427,1
369	Construction d'autres machines et appareils non électriques	1 109,7	.	283,8	156,6	54,0	.	1 604,1
37	<b>Construction électrique</b>	<b>3 643,4</b>	.	<b>986,2</b>	<b>536,3</b>	<b>237,9</b>	(y) <b>0,9</b>	<b>5 404,7</b>
371	Fabrication de fils et câbles électriques	(c)	.	42,1	(m)	(m)	.	42,1
372	Fabric. de matériel électr. d'équipement (moteurs, générateurs, transformateurs, interrupteurs, appareillage ind., etc.)	(d) 1 370,1	.	295,2	(m)	(n) 100,7	—	1 766,0
373	Fabrication de matériel électrique d'utilisation	(c)	.	29,9	(m)	1,9	.	31,8
374	Fabrication de matériel de télécommunication, de compteurs, d'appareils de mesure et de matériel électro-médical	(e)	.	165,7	(m)	68,2	.	233,9
375	Construction d'appareils électroniques, radio, télévision, électro-acoustique	(f) 1 134,1	.	106,2	(n) 525,2	35,8	—	1 801,3
376	Fabrication d'appareils électro-domestiques	(g) 522,7	.	153,8	(m)	10,0	—	686,5
377	Fabrication de lampes et de matériel d'éclairage	(h)	.	63,2	(m)	12,0	—	75,2
378	Fabrication de piles et d'accumulateurs	48,8	.	10,1	3,7	5,6	—	68,2
379	Réparation, montage, travaux d'installation technique (installation de machines électriques)	567,7	.	120,0	7,4	3,7	.	698,8
38	<b>Construction de matériel de transport</b>	<b>3 549,0</b>	.	<b>1 257,8</b>	<b>406,0</b>	<b>276,3</b>	<b>6,0</b>	<b>5 495,1</b>
381	Construction navale, réparation et entretien de navires	279,4	.	152,2	185,9	48,9	—	666,4
382	Construction de matériel ferroviaire roulant à voie normale et à voie étroite pour trafic public	79,3	.	64,3	(o)	(o)	—	143,6
383	Construction d'automobiles et pièces détachées	2 568,7	.	653,3	66,9	102,4	(z)	3 391,3
384	Ateliers indépend. de répar. automobiles, motocycles, cycles	376,9	.	229,9	90,7	48,5	5,5	751,4
385	Construction motocycles, cycles et leurs pièces détachées	95,6	.	93,0	(o)	9,5	—	198,1
386	Construction et réparation d'avions	111,3	.	56,2	(p) 62,5	(p) 67,0	(z)	297,0
389	Construction de matériel de transport n.d.a.	37,8	.	9,0	(o)	(o)	(aa) 0,5	47,3
39	<b>Industries manufacturières diverses</b>	<b>889,4</b>	.	<b>205,3</b>	<b>47,3</b>	<b>30,4</b>	<b>2,6</b>	<b>1 175,0</b>
391	Fabric. instruments de précision, appar. de mesure et contrôle	169,9	.	8,0	10,5	7,7	—	196,1
392	Fabrication de matériel médico-chirurgical et d'appareils orthopédiques (à l'exclusion des chaussures orthopédiques)	107,9	.	14,7	5,8	2,7	(g)	131,1
393	Fabric. d'instruments d'optique et de matériel photographique	231,0	.	53,6	9,9	4,9	(g)	299,4
394	Fabrication et réparation de montres et horloges	107,6	.	26,3	3,4	(q)	0,1	137,4
395	Bijouterie, orfèvrerie, joaillerie et taille de pierres précieuses	113,7	.	56,5	9,0	(r) 7,3	0,0	186,6
396	Fabrication et réparation d'instruments de musique	41,6	.	11,5	3,9	(q)	(g)	57,0
397	Fabrication de jeux, jouets et articles de sport	97,8	.	14,4	1,8	0,6	—	114,6
399	Industries manufacturières diverses	19,9	.	20,3	3,0	7,2	(ab) 2,5	52,8
4	<b>BÂTIMENT ET GÉNIE CIVIL</b>							
40	<b>Bâtiment et génie civil</b>							
400	Bâtiment et génie civil (sans spécialisation), démolition							
401	Construction d'immeubles (d'habitation et autres)							
402	Génie civil: constr. de routes, ponts, voies ferrées, etc.							
403	Installation							
404	Aménagement							
5+)	<b>ÉLECTRICITÉ, GAZ ET EAU</b>	(i) <b>2 294,4</b>	.	(c) <b>1 297,3</b>	<b>301,6</b>	<b>283,1</b>	<b>5,7</b>	<b>4 182,1</b>
50	Prod. et distr. assoc. de plus. sortes d'énergie et d'eau	—	.	—	—	—	—	—
51	<b>Électricité, gaz et vapeur</b>	<b>1 931,9</b>	.	<b>1 169,0</b>	<b>261,0</b>	<b>261,3</b>	<b>5,1</b>	<b>3 628,3</b>
511	Production et distribution d'électricité	1 636,1	.	999,1	209,2	218,7	4,4	3 067,5
512	Production et distribution de gaz	267,8	.	169,9	51,8	42,6	0,7	532,8
513	Production et distribution de vapeur, d'air comprimé; centrales de production de chaleur	28,0	.	—	—	—	—	—
52	<b>Distribution publique d'eau</b>	<b>235,1</b>	.	<b>82,7</b>	<b>40,6</b>	<b>21,8</b>	<b>0,6</b>	<b>380,8</b>
59	<b>Autres activités du secteur NICE n° 5</b>	<b>127,4</b>	.	<b>45,6</b>	—	—	—	<b>173,0</b>
1-3	<b>TOTAL INDUSTRIES EXTRACTIVES ET MANUFACTURIÈRES</b>	<b>45 353,9</b>	.	<b>14 615,5</b>	<b>5 035,9</b>	<b>4 059,2</b>	<b>197,9</b>	<b>69 262,4</b>
1-5	<b>TOTAL GÉNÉRAL (Secteurs 1 à 5)</b>							

Für diesen Wirtschaftsbereich wurden nur Angaben über die Unternehmen eingeholt.

Pour ce secteur on a recueilli uniquement des données sur les entreprises.

Fußnoten: siehe Seite 66.

+ ) Angaben über fachliche Unternehmensteile.

★) Ohne Frankreich.

\*) 1 Rechnungseinheit (R.E.) / 1 unité de compte (U.C.) = DM 4,—; Ffr 4,937; Lire 625,—; Fl 3,62; Fb 50,—; Fibg 50,—.

Renvois: voir page 66.

+ ) Données sur les sections fonctionnelles des entreprises.

★) Sans la France.

\*) 1 Rechnungseinheit (R.E.) / 1 unité de compte (U.C.) = DM 4,—; Ffr 4,937; Lire 625,—; Fl 3,62; Fb 50,—; Fibg 50,—.

**Deutschland (B.R.)**

- (a) Einschließlich Gruppe 339.
- (b) In Gruppe 140 einbegriffen.
- (c) In Gruppe 372 einbegriffen.
- (d) Einschließlich Gruppen 371 und 373.
- (e) In Gruppe 375 einbegriffen.
- (f) Einschließlich Gruppe 374.
- (g) Einschließlich Gruppe 377.
- (h) In Gruppe 376 einbegriffen.
- (i) Betrifft die Unternehmen.

**Frankreich**

- (a) Einschließlich Gruppe 112.
- (b) In Gruppe 111 einbegriffen.
- (c) Einschließlich Gruppe 254.
- (d) In Gruppe 252 einbegriffen.
- (e) In Gruppe 401 einbegriffen.
- (f) Einschließlich Gruppen 400, 403 und 404.
- (g) In Gruppe 511 einbegriffen.
- (h) Unternehmen, nach ihrer Haupttätigkeit eingeordnet.
- (i) Einschließlich Gruppe 500.

**Italien**

- (a) Nicht verfügbar.
- (b) Gesamtsumme für Unternehmen; Aufgliederung nicht möglich.
- (c) Jahr 1963.

**Niederlande**

- (a) Einschließlich Gruppen 112, 130 und 190.
- (b) In Gruppe 111 einbegriffen.
- (c) In Gruppe 209 einbegriffen.
- (d) Einschließlich Gruppen 207 und 304.
- (e) In Gruppe 311 einbegriffen.
- (f) Einschließlich Gruppe 303.
- (g) In Gruppe 334 einbegriffen.
- (h) Einschließlich Gruppen 332 und 339.
- (i) Einschließlich Gruppen 342, 343 und 345.
- (j) In Gruppe 341 einbegriffen.
- (k) In Gruppe 354 einbegriffen.
- (l) Einschließlich Gruppe 351.
- (m) In Gruppe 375 einbegriffen.
- (n) Einschließlich Gruppen 371 bis 374, 376 und 377.
- (o) In Gruppe 386 einbegriffen.
- (p) Einschließlich Gruppen 382, 385 und 389.

**Belgien**

- (a) Einschließlich Gruppe 304.
- (b) Einschließlich Gruppe 212.
- (c) In Gruppe 211 einbegriffen.
- (d) Betrifft die Gruppen 301 und 302.
- (e) In Gruppe 205 einbegriffen.
- (f) Raffination, ohne Verteilung.
- (g) In Gruppe 352 einbegriffen.
- (h) Einschließlich Gruppe 351.
- (i) In Gruppe 363 einbegriffen.
- (j) Einschließlich Gruppe 362.
- (k) Einschließlich Gruppe 367.
- (l) In Gruppe 366 einbegriffen.
- (m) In Gruppe 372 einbegriffen.
- (n) Einschließlich Gruppe 371.
- (o) In Gruppe 386 einbegriffen.
- (p) Einschließlich Gruppen 382 und 389.
- (q) In Gruppe 395 einbegriffen.
- (r) Einschließlich Gruppen 394 und 396 (ohne Diamantindustrie).

**Luxemburg**

- (a) In Gruppe 209 einbegriffen.
- (b) Einschließlich Gruppe 208.
- (c) In Gruppe 206 einbegriffen.
- (d) Einschließlich Gruppe 203.
- (e) In Gruppe 212 einbegriffen.
- (f) Einschließlich Gruppe 211.
- (g) In Gruppe 399 einbegriffen.
- (h) Ohne Gruppe 241.
- (i) Einschließlich Gruppe 244.
- (j) In Gruppe 243 einbegriffen.
- (k) In Gruppe 255 einbegriffen.
- (l) Einschließlich Gruppen 254 und 259.
- (m) Einschließlich Gruppe 302.
- (n) In Gruppe 301 einbegriffen.
- (o) Einschließlich Gruppe 312.
- (p) In Gruppe 311 einbegriffen.
- (q) In Gruppe 333 einbegriffen.
- (r) In Gruppe 339 einbegriffen.
- (s) Einschließlich Gruppen 331 und 334.
- (t) Einschließlich Gruppe 332.
- (u) In Gruppe 345 einbegriffen.
- (v) Einschließlich Gruppe 344.
- (w) In Gruppe 353 einbegriffen.
- (x) Einschließlich Gruppen 352 und 354.
- (y) Gesamtsumme der Klasse; Untergliederung nach Gruppen nicht möglich.
- (z) In Gruppe 389 einbegriffen.
- (aa) Einschließlich Gruppen 383 und 386.
- (ab) Einschließlich Gruppen 220, 232, 241, 271, 291, 392, 393 und 396.
- (ac) Einschließlich eines Teiles der Gruppe 253.
- (ad) In Klasse 51 einbegriffen.

**Allemagne (R.F.)**

- (a) Y compris le groupe 339.
- (b) Compris dans le groupe 140.
- (c) Compris dans le groupe 372.
- (d) Y compris les groupes 371 et 373.
- (e) Compris dans le groupe 375.
- (f) Y compris le groupe 374.
- (g) Y compris le groupe 377.
- (h) Compris dans le groupe 376.
- (i) Concerne les entreprises.

**France**

- (a) Y compris le groupe 112.
- (b) Compris dans le groupe 111.
- (c) Y compris le groupe 254.
- (d) Compris dans le groupe 252.
- (e) Compris dans le groupe 401.
- (f) Y compris les groupes 400, 403 et 404.
- (g) Compris dans le groupe 511.
- (h) Entreprises, classées d'après leur activité principale.
- (i) Y compris le groupe 500.

**Italie**

- (a) Non disponible.
- (b) Total pour les entreprises; ventilation non disponible.
- (c) Année 1963.

**Pays-Bas**

- (a) Y compris les groupes 112, 130 et 190.
- (b) Compris dans le groupe 111.
- (c) Compris dans le groupe 209.
- (d) Y compris les groupes 207 et 304.
- (e) Compris dans le groupe 311.
- (f) Y compris le groupe 303.
- (g) Compris dans le groupe 334.
- (h) Y compris les groupes 332 et 339.
- (i) Y compris les groupes 342, 343 et 345.
- (j) Compris dans le groupe 341.
- (k) Compris dans le groupe 354.
- (l) Y compris le groupe 351.
- (m) Compris dans le groupe 375.
- (n) Y compris les groupes 371 à 374, 376 et 377.
- (o) Compris dans le groupe 386.
- (p) Y compris les groupes 382, 385 et 389.

**Belgique**

- (a) Y compris le groupe 304.
- (b) Y compris le groupe 212.
- (c) Compris dans le groupe 211.
- (d) Concerne les groupes 301 et 302.
- (e) Compris dans le groupe 205.
- (f) Raffinage, sans distribution.
- (g) Compris dans le groupe 352.
- (h) Y compris le groupe 351.
- (i) Compris dans le groupe 363.
- (j) Y compris le groupe 362.
- (k) Y compris le groupe 367.
- (l) Compris dans le groupe 366.
- (m) Compris dans le groupe 372.
- (n) Y compris le groupe 371.
- (o) Compris dans le groupe 386.
- (p) Y compris les groupes 382 et 389.
- (q) Compris dans le groupe 395.
- (r) Y compris les groupes 394 et 396 (sans l'industrie du diamant).

**Luxembourg**

- (a) Compris dans le groupe 209.
- (b) Y compris le groupe 208.
- (c) Compris dans le groupe 206.
- (d) Y compris le groupe 203.
- (e) Compris dans le groupe 212.
- (f) Y compris le groupe 211.
- (g) Compris dans le groupe 399.
- (h) Sans le groupe 241.
- (i) Y compris le groupe 244.
- (j) Compris dans le groupe 243.
- (k) Compris dans le groupe 255.
- (l) Y compris les groupes 254 et 259.
- (m) Y compris le groupe 302.
- (n) Compris dans le groupe 301.
- (o) Y compris le groupe 312.
- (p) Compris dans le groupe 311.
- (q) Compris dans le groupe 333.
- (r) Compris dans le groupe 339.
- (s) Y compris les groupes 331 et 334.
- (t) Y compris le groupe 332.
- (u) Compris dans le groupe 345.
- (v) Y compris le groupe 344.
- (w) Compris dans le groupe 353.
- (x) Y compris les groupes 352 et 354.
- (y) Total pour la classe; ventilation par groupe non disponible.
- (z) Compris dans le groupe 389.
- (aa) Y compris les groupes 383 et 386.
- (ab) Y compris les groupes 220, 232, 241, 271, 291, 392, 393 et 396.
- (ac) Y compris une partie du groupe 253.
- (ad) Compris dans la classe 51.

**SYSTEMATISCHE INDELING DER INDUSTRIETAKKEN  
IN DE EUROPESE GEMEENSCHAPPEN  
(N. I. C. E.)**

Nr. NICE	Benaming	Nr. NICE	Benaming	Nr. NICE	Benaming
1	<b>WINNING VAN DELFSTOFFEN</b>	27	<b>Vervaardiging van papier en papier-waren</b>	368	Overige fabrieken van machines voor bepaalde bedrijfstakken
11	<b>Winning en bewerking van vaste brandstoffen</b>	271	Houtslip- en cellulosefabrieken; papier- en kartonfabrieken	369	Overige machinebouw
111	Winning en bewerking van steenkolen	272	Papierwaren- en kartonnagefabrieken	37	<b>Elektrotechnische industrie</b>
112	Winning en bewerking van bruinkool	28	<b>Grafische nijverheid, uitgeverijen</b>	371	Elektrische draad- en kabelfabrieken
12	<b>Ertswinning</b>	29	<b>Vervaardiging van leder en lederwaren</b>	372	Fabrieken van elektromotoren, -generatoren en -transformatoren en van schakel en installatiemateriaal
121	Winning van ijzererts	291	Leerlooierijen	373	Fabrieken van elektrische apparaten en toestellen voor industriële toepassing
122	Winning van non-ferro metaalerts	292	Lederwarenfabrieken	374	Telecommunicatie- en signaalapparatenfabrieken; fabrieken van elektrische meetinstrumenten en medische apparaten
13	<b>Aardolie- en aardgaswinning</b>	30	<b>Rubberfabrieken, asbestfabr., kunststofverwerkende industrie, fabrieken van synthetische vezels, zetmeelfabrieken</b>	375	Fabrieken van elektronische apparaten van radio- en televisietoestellen en van elektro-akoestische apparaten
14	<b>Winning van bouwmaterialen en van vuurvaste en keramische klei</b>	301	Rubber- en asbestfabrieken	376	Fabrieken van huishoudelijke elektrische apparaten
19	<b>Winning van overige mineralen; veenderijen</b>	302	Kunststofverwerkende industrie	377	Gloeilampen-, buizen- en verlichtingsartikelenfabrieken
2/3	<b>BE- EN VERWERKENDE NIJVERHEID</b>	303	Kunstmatige en synthetische continugaren- en vezelfabrieken	378	Akkumulatoren- en batterijenfabrieken
20A	<b>Vervaardiging van dierlijke en plantaardige oliën en vetten</b>	304	Zetmeelfabrieken	379	Reparatie, montage en technische installatie van elektronische producten
20B	<b>Voedingsmiddelennijverheid</b>	31	<b>Chemische industrie</b>	38	<b>Transportmiddelenindustrie</b>
201	Slachterijen en vervaardiging van vleeswaren en vleeskonserven	311	Chemische grondstoffenvabrieken; geïntegreerde fabrieken voor de vervaardiging en verwerking van chemische grondstoffen	381	Scheepsbouw en -reparatie; onderhoud van schepen
202	Zuivel- en melkproduktenfabrieken	312	Gespecialiseerde fabrieken voor de vervaardiging van chemische grondstoffen voor industriële of agrarische toepassing	382	Fabrieken van rollend spoor- en tramwagematerieel (met uitzondering van smalspoormateriaal voor industrie en landbouw)
203	Groente- en fruitverwerkende industrie	313	Gespecialiseerde fabrieken van chemische verbruiksgoederen	383	Automobilbouw; auto-onderdelenfabrieken
204	Visbewerkinginrichtingen	32	<b>Aardolie-industrie</b>	384	Auto- en (motor-) rijwielreparatiebedrijven
205	Maalbedrijven, meelfabrieken, pellerijen	33	<b>Verwerking van minerale producten (met uitzondering van metalen)</b>	385	Rijwiel- en motorrijwielreparatie; fabrieken van rijwiel- en motorrijwielonderdelen
206	Brood-, beschuit-, banket-, koek- en biscuitfabrieken	331	Baksteen- en dakpannenfabrieken e.d.	386	Vliegtuigfabrieken en -reparatiebedrijven
207	Suikerfabrieken en raffinaderijen	332	Glas- en glaswarenfabrieken	389	Overige transportmiddelenindustrie
208	Cacao-, chocolade- en suikerwerkfabrieken	333	Aardewerkfabrieken; vuurvast-materiaalfabrieken	39	<b>Fijnmechanische en optische industrie; nijverheidsbedrijven niet elders genoemd</b>
209	Overige voedingsmiddelenfabrieken	334	Cement-, kalk- en gipsfabrieken	391	Fijnmechanische industrie
21	<b>Vervaardiging van dranken</b>	335	Bouwelementen- en -platenfabrieken e.d.	392	Medische en orthopaedische artikelenfabrieken (met uitzondering van fabrieken van orthopaedisch schoeisel)
211	Ethylalkohol- (fermentatieprodukt) fabrieken, gistfabrieken, branderijen en distilleerderijen	339	Bewerking van natuursteen en van overige niet-metalen mineralen	393	Optische artikelenfabrieken; foto- en filmapparatenfabrieken
212	Vervaardiging van wijnen en van moutvrije, alcoholische dranken	34	<b>Vervaardiging en eerste bewerking van ferro- en non-ferrometalen</b>	394	Klokken- en uurwerkfabrieken en -reparatiebedrijven
213	Bierbrouwerijen en mouterijen	341	Ijzer- en staalindustrie (volgens E.G.K.S.-verdrag; met inbegrip van cokesovens verbonden aan hoogovens)	395	Goud- en zilversmederijen; diamantnijverheid
214	Vervaardiging van mineraalwater en alcoholvrije dranken	342	Stalen-buizenfabrieken	396	Muziekinstrumentenfabrieken en -reparatiebedrijven
22	<b>Tabaksnijverheid</b>	343	Trekkerijen en koudwalserijen	397	Speelgoed- en sportartikelenfabrieken
23	<b>Textielnijverheid</b>	344	Vervaardiging en bewerking van non-ferrometalen	399	Overige nijverheidsbedrijven
232	Verwerking van textielstoffen op machines ter bewerking van wol	345	Gieterijen (ijzer-, staal en non-ferro metalen)	4	<b>BOUWNIJVERHEID</b>
233	Verwerking van textielstoffen op machines ter bewerking van katoen	35	<b>Vervaardiging van producten uit metaal (met uitzondering van machines en transportmiddelen)</b>	40	<b>Bouwnijverheid</b>
234	Verwerking van textielstoffen op machines ter bewerking van zijde	351	Smederijen; vervaardiging van zwaar persen stampwerk	400	Algemene bouwnijverheid (zonder bepaalde specialisatie); slopersbedrijven
235	Verwerking van textielstoffen op machines ter bewerking van linnen en hennep	352	Fabrieken van licht pers- en stampwerk, façondraaiwerk, sintermetaal; oppervlaktebewerking van metaal	401	Burgerlijke en utiliteitsbouw (bouw van woningen en andere gebouwen)
236	Verwerking van andere textielvezels, touwfabrieken	353	Constructiewerkplaatsen (vervaardiging en montage ter plaatse)	402	Water-, spoor- en wegenbouw; cultuurtechnische werken
237	Tricot- en kousenindustrie	354	Ketel- en reservoirbouw	403	Installatiebedrijven
238	Textielveredeling	355	Gereedschappen-, ijzer-, staal- en andere metaalwarenfabrieken	404	Bouwbedrijven voor de afwerking van gebouwen
239	Overige textielnijverheid	359	Gereedschapslipserijen, dorpssmederijen en lasinrichtingen	5	<b>ELEKTRICITEITS-, GAS- EN WATERLEIDINGSBEDRIJVEN</b>
24	<b>Vervaardiging van schoenen, kleding, beddengoed, matrassen e.d.</b>	36	<b>Machinebouw</b>	50	<b>Gemengde elektriciteits-, gas- en waterleidingsbedrijven</b>
241	Schoenindustrie	361	Landbouwmachine- en -tractorenfabrieken	51	<b>Elektriciteits- en gasbedrijven</b>
242	Schoenmakerijen en -reparatiebedrijven	362	Kantoormachinefabrieken	511	Elektriciteitsbedrijven (opwekking en distributie)
243	Vervaardiging van kleding en huishoudgoederen (met uitzondering van bontkleding)	363	Metaalbewerkingsmachinefabrieken; vervaardiging van mechanische hand- en machinegereedschappen	512	Gasbedrijven (productie en distributie)
244	Bedden- en matrassenmakerijen, dekenstikkerijen, woningstofleerderijen	364	Textielmachine- en -onderdelenfabrieken; naaimachinefabrieken	513	Warmtevoorzieningsbedrijven
245	Pelsbereiderijen en bontwerkerijen	365	Fabrieken van machines en apparaten voor de voedings- en genotmiddelenindustrie, de chemische en verwante industrieën	52	<b>Waterleidingsbedrijven</b>
25	<b>Verwerking van hout en kurk (met uitzondering van de vervaardiging van houten meubelen)</b>	366	Fabrieken van machines en installaties voor de mijnbouw, de metallurgische industrie en de bouwnijverheid; hijs- en hefwerktuigenfabrieken		
251	Zagerijen, schaverijen	367	Fabrieken van tandwielen, lagers en andere overbrengingsmechanismen		
252	Fabrieken van houten halffabrikaten				
253	Timmer- en parketvloerenfabrieken				
254	Houten emballagefabrieken				
255	Vervaardiging van andere houtwaren (behalve meubels)				
259	Riet-, stro-, kurk- en borstelwarenfabrieken				
26	<b>Meubelfabrieken en meubelmakersbedrijven</b>				

**Systematische Indeling der Industrietakken  
in de Europese Gemeenschappen**

**(N. I. C. E.)**

**LIJST VAN DE TABELLEN**

Blz.

**A. GEGEVENS BETREFFENDE DE ONDERNEMINGEN**

A.1. Aantal ondernemingen . . . . .	18
A.2. Aantal werkzame personen . . . . .	19
A.3. Omzet, in nationale munt . . . . .	24
A.4. Lonen en salarissen, in nationale munt . . . . .	25
A.5. Omzet, in rekeneenheden . . . . .	30
A.6. Lonen en salarissen, in rekeneenheden . . . . .	31
A.7. Netto produktiewaarde, in nationale munt . . . . .	36
A.8. Netto produktiewaarde, in rekeneenheden . . . . .	37

**B. GEGEVENS BETREFFENDE DE LOCALE EENHEDEN**

B.1. Aantal locale eenheden . . . . .	42
B.2. Aantal werkzame personen . . . . .	43
B.3. Omzet, in nationale munt . . . . .	48
B.4. Lonen en salarissen, in nationale munt . . . . .	49
B.5. Omzet, in rekeneenheden . . . . .	54
B.6. Lonen en salarissen, in rekeneenheden . . . . .	55
B.7. Netto produktiewaarde, in nationale munt . . . . .	60
B.8. Netto produktiewaarde, in rekeneenheden . . . . .	61



Zweiter Teil

**Indices der industriellen Produktion  
in den Mitgliedstaaten der Gemeinschaft  
und in einigen dritten Ländern**

Deuxième partie

**Indices de la production industrielle  
dans les pays de la Communauté  
et certains pays tiers**

---

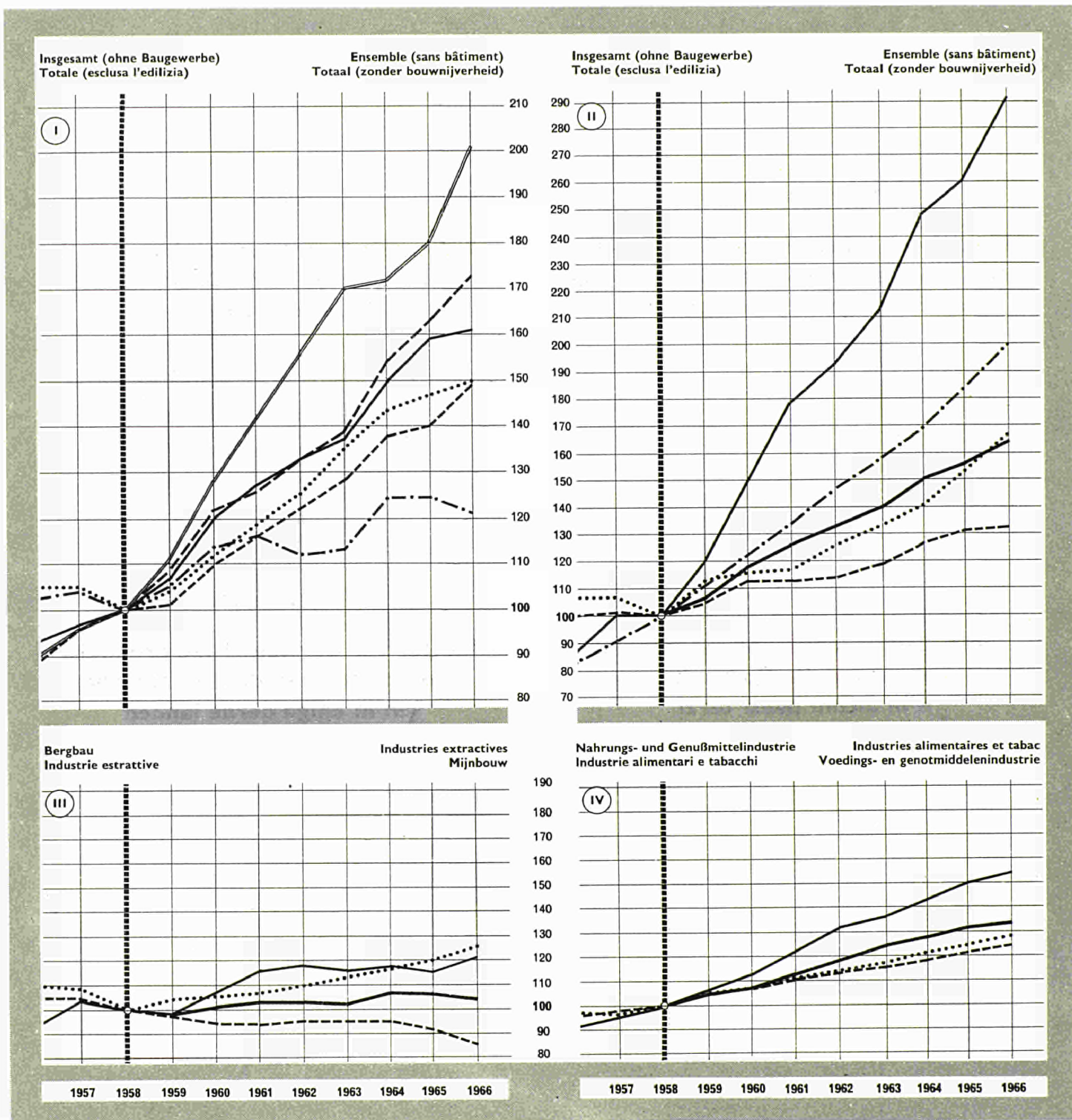
Parte seconda

**Indici della produzione industriale  
nei paesi della Comunità  
e in alcuni paesi terzi**

Tweede deel

**Indices van de industriële productie  
in de landen van de Gemeenschap  
en in enige derde landen**

1958 = 100



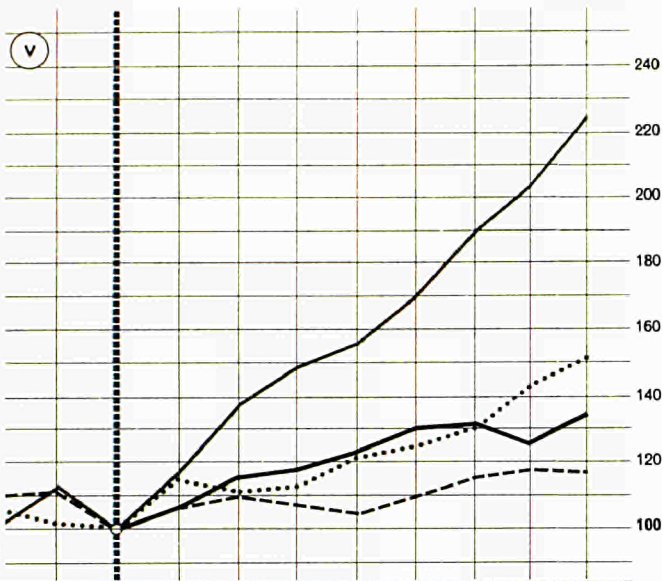
Tab. I ——— DEUTSCHLAND      - - - - - FRANCE      ——— ITALIA      ——— NEDERLAND      ..... BELGIQUE BELGIE      - - - - - LUXEMBOURG

Tab. II-IV ——— EWG CEE      - - - - - U.K. R.U.      ..... V.S. E.U.      ——— JAPAN JAPON      - - - - - UdSSR URSS  
 CEE EEG      R.U. V.K.      S.U. V.S.      JAPPONE JAPAN      URSS USSR

1958 = 100

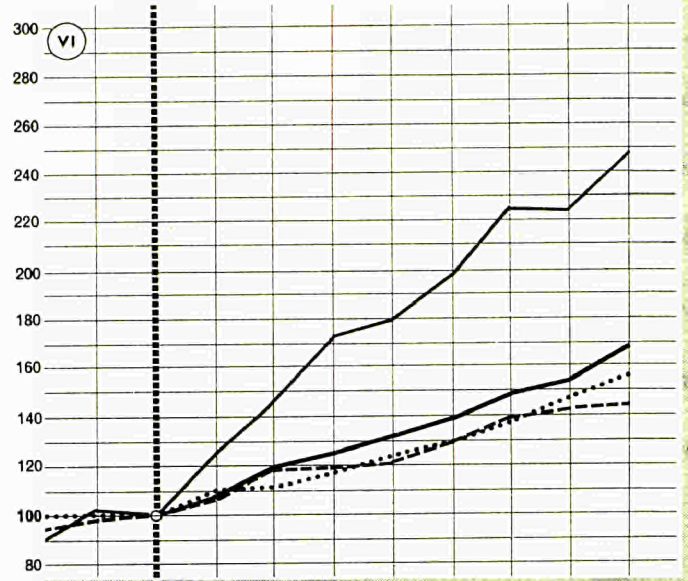
Textilindustrie  
Industria tessili

Industries textiles  
Textielindustrie



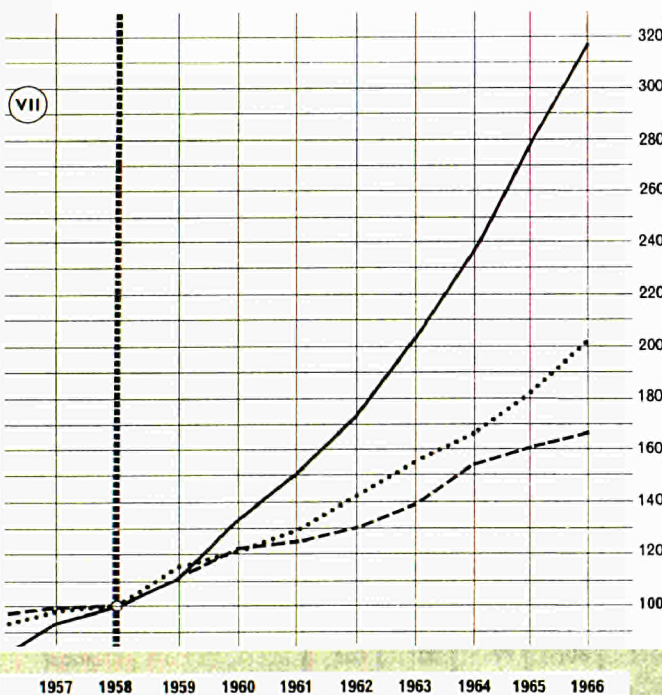
Papier erzeugende Industrie  
Industria della carta

Industrie du papier et carton  
Papierindustrie



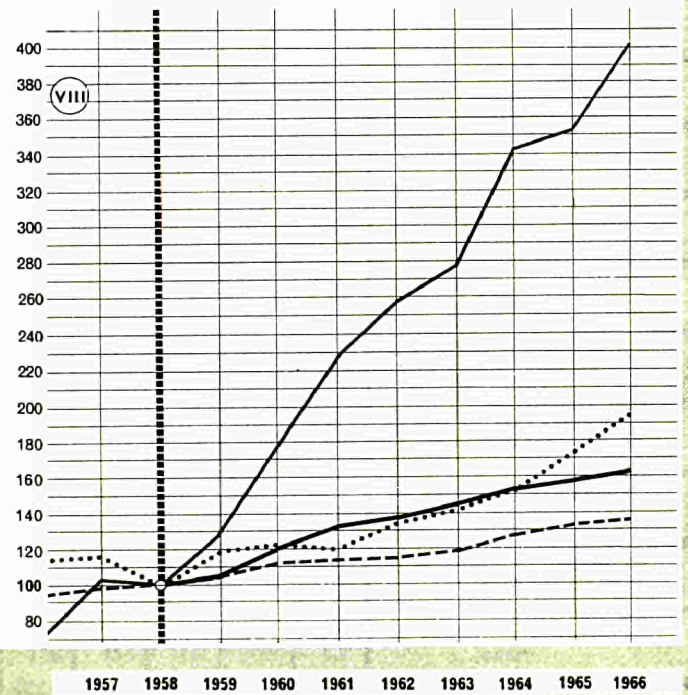
Chemische Industrie  
Industria chimica

Industries chimiques  
Chemische industrie



Metallverarbeitende Industrie  
Trasformazione dei metalli

Transformation des métaux  
Metaalverwerkende industrie



Tab. V - VIII

— EWG CEE  
CEE EEG

--- U.K. R.U.  
R.U. V.K.

..... V.S. E.U.  
S.U. V.S.

— JAPAN JAPON  
JAPONNE JAPAN

**Gesamte Industrie (ohne Baugewerbe)**  
**Insieme dell'industria (senza edilizia)**

**Ensemble de l'industrie (à l'exclusion du bâtiment)**  
**Gehele industrie (excl. bouwnijverheid)**

1958 → 100

Land	1957	1958	1959	1960	1961	1962	1963	1964	1965	1966	Paese
Pays											Land
Deutschland BR Allemagne R.F.	97	100	107	120	127	133	137	150	159	161	Germania R.F. Duitsland BR.
Frankreich France	96	100	100	110	116	122	128	138	140	149	Francia Frankrijk
Italien Italia	96	100	111	128	142	156	170	172	180	201	Italia Italië
Niederlande Pays-Bas	99	100	109	122	126	133	139	154	163	173	Paesi Bassi Nederland
Belgien Belgique	(105)	100	104	112	119	125	135	144	147	150	Belgio België
Luxemburg Luxembourg	104	100	104	114	117	112	113	124	125	121	Lussemburgo Luxemburg
EWG CEE	(97)	100	106	118	126	133	140	150	156	164	CEE EEG
Österreich Autriche	98	100	106	118	124	126	132	141	147	153	Austria Oostenrijk
Griechenland Grèce	.	.	.	.	.	[128]	[137]	[152]	[166]	[192]	Grecia Griekenland
Irland Irlande	96	100	108	118	128	136	144	155	162	169	Irlanda Ierland
Norwegen Norvège	100	100	104	114	119	125	132	143	153	160	Norvegia Noorwegen
Portugal Portugal	94	100	106	116	128	135	145	163	172	179	Portogallo Portugal
Vereinigtes Königreich Royaume-Uni	101	100	105	113	113	114	119	127	131	132	Regno Unito Verenigd Koninkrijk
Schweden Suède	98	100	106	116	124	133	141	155	167	173	Svezia Zweden
Kanada Canada	101	100	108	108	112	120	127	152	165	178	Canadà Canada
Vereinigte Staaten Etats-Unis	107	100	113	116	117	126	133	141	153	167	Stati Uniti Verenigde Staten
Japan Japon	101	100	120	149	178	193	212	248	260	291	Giappone Japan
U.d.S.S.R. U.R.S.S.	91	100	111	122	134	147	158	169	184	200	U.R.S.S. U.S.S.R.

1958 → 100

Land Pays	1957	1958	1959	1960	1961	1962	1963	1964	1965	1966	Paese Land
Deutschland BR Allemagne R.F.	101	100	97	99	101	102	104	105	103	98	Germania R.F. Duitsland BR.
Frankreich France	98	100	101	103	102	104	98	108	112	111	Francia Frankrijk
Italien Italie	98	100	108	113	125	125	120	128	124	130	Italia Italië
Niederlande Pays-Bas	96	100	103	110	114	110	110	116	120	124	Paesi Bassi Nederland
Belgien Belgique	.	100	88	88	87	87	90	92	86	77	Belgio België
Luxemburg Luxembourg	116	100	97	101	108	94	99	95	90	92	Lussemburgo Luxemburg
EWG CEE	.	100	98	101	103	103	102	107	106	104	CEE EEG
Österreich Autriche	104	100	96	96	92	93	97	92	88	87	Austria Oostenrijk
Griechenland Grèce	.	.	.	.	.	[122]	[117]	[121]	[142]	[144]	Grecia Griekenland
Irland Irlande	129	100	146	139	163	174	181	196	188	267	Irlanda Ierland
Norwegen Norvège	109	100	103	109	112	123	135	142	157	159	Norvegia Noorwegen
Portugal Portugal	117	100	106	95	107	106	91	88	92	100	Portogallo Portugal
Vereinigtes Königreich Royaume-Uni	105	100	97	94	93	95	95	95	92	86	Regno Unito Verenigd Koninkrijk
Schweden Suède	107	100	101	116	130	128	131	147	156	149	Svezia Zweden
Kanada Canada	100	100	111	112	118	127	130	153	161	173	Canadà Canada
Vereinigte Staaten États-Unis	109	100	104	106	107	110	113	116	120	126	Stati Uniti Verenigde Staten
Japan Japon	103	100	99	108	116	118	116	117	115	121	Giappone Japan

**Verarbeitende Industrie**  
**Industrie manufacturiere**

**Industries manufacturières**  
**Verwerkende industrie**

1958 → 100

Land Pays	1957	1958	1959	1960	1961	1962	1963	1964	1965	1966	Paese Land
Deutschland BR Allemagne R.F.	97	100	108	122	130	136	141	154	164	166	Germania R.F. Duitsland BR.
Frankreich France	96	100	101	110	116	123	130	140	141	151	Francia Frankrijk
Italien Italia	98	100	111	128	142	156	171	172	179	200	Italia Italië
Niederlande Pays-Bas	100	100	110	123	129	135	141	154	163	172	Paesi Bassi Nederland
Belgien Belgique	.	100	107	116	124	131	141	152	157	163	Belgio België
Luxemburg Luxembourg	103	100	106	116	119	114	114	126	127	122	Lussemburgo Luxemburg
EWG CEE	.	100	107	119	128	135	142	152	159	167	CEE EEG
Österreich Autriche	99	100	106	118	124	126	132	142	147	153	Austria Oostenrijk
Griechenland Grèce	.	100	[101]	[109]	[120]	[125]	[134]	[148]	[160]	[185]	Grecia Griekenland
Irland Irlande	97	100	108	116	127	135	142	152	160	164	Irlanda Ierland
Norwegen Norvège	95	100	104	114	119	125	132	142	152	160	Norvegia Noorwegen
Portugal Portugal	94	100	105	116	128	135	148	165	177	180	Portogallo Portugal
Vereinigtes Königreich Royaume-Uni	101	100	106	115	115	115	120	130	134	136	Regno Unito Verenigd Koninkrijk
Schweden Suède	98	100	106	116	124	133	141	155	167	174	Svezia Zweden
Kanada Canada	102	100	106	106	109	117	124	151	164	176	Canada Canada
Vereinigte Staaten Etats-Unis	108	100	114	117	118	127	134	143	156	170	Stati Uniti Verenigde Staten
Japan Japon	102	100	121	152	183	198	219	257	270	302	Giappone Japan

1958 → 100

Land	1957	1958	1959	1960	1961	1962	1963	1964	1965	1966	Paese
Pays											Land
Deutschland BR Allemagne R.F.	96	100	102	105	111	118	124	129	133	136	Germania R.F. Duitsland BR.
Frankreich France	96	100	100	100	106	111	115	120	122	120	Francia Frankrijk
Italien Italie	101	100	108	115	120	126	137	136	137	141	Italia Italië
Niederlande Pays-Bas	97	100	103	111	113	116	121	126	133	133	Paesi Bassi Nederland
Belgien Belgique	(100)	100	97	108	112	115	120	127	128	135	Belgio België
Luxemburg Luxembourg	93	100	112	116	127	113	120	118	123	126	Lussemburgo Luxemburg
EWG CEE	(98)	100	103	107	112	118	124	128	131	133	CEE EEG
Österreich Autriche	95	100	103	108	106	113	123	125	128	141	Austria Oostenrijk
Griechenland Grèce	.	100	[102]	[106]	[110]	[109]	[120]	[130]	.	.	Grecia Griekenland
Irland Irlande	98	100	102	109	116	121	122	126	129	134	Irlanda Ierland
Norwegen Norvège	99	100	101	101	107	110	119	119	126	136	Norvegia Noorwegen
Portugal Portugal	93	100	104	115	120	120	125	137	144	146	Portogallo Portugal
Vereinigtes Königreich Royaume-Uni	98	100	104	107	110	112	115	118	121	124	Regno Unito Verenigd Koninkrijk
Schweden Suède	97	100	104	108	111	116	119	124	127	134	Svezia Zweden
Kanada Canada	95	100	104	106	109	112	115	131	136	145	Canada Canada
Vereinigte Staaten Etats-Unis	97	100	105	107	111	114	117	122	124	128	Stati Uniti Verenigde Staten
Japan Japon	96	100	106	112	121	131	135	143	150	154	Giappone Japan

1958 → 100

Land Pays	1957	1958	1959	1960	1961	1962	1963	1964	1965	1966	Paese Land
Deutschland BR Allemagne R.F.	105	100	108	118	122	129	135	140	145	146	Germania R.F. Duitsland BR.
Frankreich France	104	100	97	107	109	109	118	120	106	118	Francia Frankrijk
Italien Italie	105	100	110	121	120	129	133	124	110	127	Italia Italië
Niederlande Pays-Bas	.	100	111	119	122	123	131	137	132	137	Paesi Bassi Nederland
Belgien Belgique	118	100	113	121	125	130	140	142	138	144	Belgio België
Luxemburg Luxembourg	109	100	83	76	71	65	52	38	29	25	Lussemburgo Luxemburg
EWG CEE	.	100	106	116	118	123	130	131	126	134	CEE EEG
Österreich Autriche	106	100	106	118	124	133	141	148	151	159	Austria Oostenrijk
Griechenland Grèce	.	100	[89]	[101]	[107]	[112]	[117]	.	.	.	Grecia Griekenland
Irland Irlande	102	100	111	120	131	139	143	157	158	161	Irlanda Ierland
Norwegen Norvège	107	100	100	118	111	111	118	119	116	120	Norvegia Noorwegen
Portugal Portugal	95	100	100	108	115	119	139	152	165	166	Portogallo Portugal
Vereinigtes Königreich Royaume-Uni	111	100	106	110	107	105	110	116	118	117	Regno Unito Verenigd Koninkrijk
Schweden Suède	108	100	112	115	121	123	131	134	132	124	Svezia Zweden
Kanada Canada	107	100	113	111	122	133	145	185	201	212	Canada Canada
Vereinigte Staaten États-Unis	102	100	116	111	113	122	124	130	143	151	Stati Uniti Verenigde Staten
Japan Japon	112	100	117	138	149	156	169	189	203	224	Giappone Japan



1958 → 100

Land Pays	1957	1958	1959	1960	1961	1962	1963	1964	1965	1966	Paese Land
Deutschland BR Allemagne R.F.	98	100	107	118	121	127	132	142	150	155	Germania R.F. Duitsland BR.
Frankreich France	96	100	108	121	126	130	138	144	148	159	Francia Frankrijk
Italien Italie	99	100	112	126	137	148	157	154	157	223	Italia Italië
Niederlande Pays-Bas	98	100	112	126	131	135	151	169	179	195	Paesi Bassi Nederland
Belgien Belgique	(105)	100	107	119	124	132	149	165	172	182	Belgio België
Luxemburg Luxembourg	—	—	—	—	—	—	—	—	—	—	Lussemburgo Luxemburg
EWG CEE	(98)	100	108	120	125	131	139	148	154	169	CEE EEG
Österreich Autriche	101	100	105	116	119	119	126	137	146	149	Austria Oostenrijk
Griechenland Grèce	.	100	[108]	[115]	[122]	[128]	[144]	[148]	[172]	[209]	Grecia Griekenland
Irland Irlande	92	100	111	122	131	132	135	147	.	.	Irlanda Ierland
Norwegen Norvège	103	100	112	120	116	117	128	148	152	156	Norvegia Noorwegen
Portugal Portugal	99	100	107	130	136	138	148	.	.	.	Portogallo Portugal
Vereinigtes Königreich <sup>a)</sup> Royaume-Uni <sup>a)</sup>	98	100	107	119	120	122	128	139	142	144	Regno Unito <sup>a)</sup> Verenigd Koninkrijk <sup>a)</sup>
Schweden Suède	101	100	108	124	131	128	144	.	.	.	Svezia Zweden
Kanada Canada	100	100	107	109	113	117	121	137	146	161	Canada Canada
Vereinigte Staaten États-Unis	99	100	110	111	117	123	129	137	146	156	Stati Uniti Verenigde Staten
Japan Japon	102	100	126	146	172	179	198	224	224	248	Giappone Japan

a) Einschl. Druckerei und Verlagswesen.

a) Y compris imprimerie et édition.

1958 → 100

Land Pays	1957	1958	1959	1960	1961	1962	1963	1964	1965	1966	Paese Land
Deutschland BR Allemagne R.F.	105	100	103	101	106	105	106	110	110	104	Germania R.F. Duitsland BR.
Frankreich France	108	100	91	82	88	82	83	80	73	78	Francia Frankrijk
Italien Italie	95	100	113	120	132	134	143	134	124	144	Italia Italië
Niederlande Pays-Bas	103	100	114	114	122	126	134	146	139	137	Paesi Bassi Nederland
Belgien Belgique	(116)	100	108	96	109	114	119	120	115	126	Belgio België
Luxemburg Luxembourg	125	100	107	78	a)	a)	a)	a)	a)	a)	Lussemburgo Luxemburg
EWG CEE	(106)	100	100	95	102	99	101	101	98	99	CEE EEG
Österreich Autriche	107	100	107	99	104	107	113	112	101	103	Austria Oostenrijk
Griechenland Grèce	.	100	[102]	[107]	[114]	[115]	[111]	[106]	[105]	[118]	Grecia Griekenland
Irland Irlande	96	100	107	102	109	124	127	134	.	.	Irlanda Ierland
Norwegen Norvège	101	100	97	106	93	85	70	92	85	81	Norvegia Noorwegen
Portugal Portugal											Portogallo Portugal
Vereinigtes Königreich Royaume-Uni	106	100	103	102	102	97	99	102	103	101	Regno Unito Ver. Koninkrijk
Schweden <sup>b)</sup> Suède <sup>b)</sup>	108	100	102	100	96	92	97	.	.	.	Svezia <sup>b)</sup> Zweden <sup>b)</sup>
Kanada <sup>b)</sup> Canada <sup>b)</sup>	101	100	105	98	108	111	111	120	118	121	Canada <sup>b)</sup> Canada <sup>b)</sup>
Vereinigte Staaten <sup>b)</sup> Etats-Unis <sup>b)</sup>	103	100	109	104	104	107	104	107	113	117	Stati Uniti <sup>b)</sup> Verenigde Staten <sup>b)</sup>
Japan Japon	108	100	108	121	157	186	208	218	223	228	Giappone Japan

a) Produktion unterbrochen.  
b) Einschl. Schuhherstellung.

a) Production interrompue.  
b) Y compris la fabrication de chaussures.

1958 → 100

Land Pays	1957	1958	1959	1960	1961	1962	1963	1964	1965	1966	Paese Land
Deutschland BR Allemagne R.F.	95	100	114	129	136	148	162	182	199	217	Germania R.F. Duitsland BR.
Frankreich France	94	100	108	125	135	146	159	176	190	212	Francia Frankrijk
Italien Italie	88	100	119	139	168	192	208	237	249	289	Italia Italië
Niederlande a) Pays-Bas a)											Paesi Bassi a) Nederland a)
Belgien Belgique		100	112	119	125	139	142	155	160	162	Belgio België
Luxemburg Luxembourg	108	100	88	100	105	105	106	105	106	100	Lussemburgo Luxemburg
EWG CEE	.	.	.	.	.	.	.	.	.	.	CEE EEG
Österreich Autriche	98	100	108	119	129	139	154	169	181	193	Austria Oostenrijk
Griechenland Grèce	.	100	[110]	[127]	[128]	[139]	[149]	.	.	.	Grecia Griekenland
Irland Irlande	100	100	118	128	145	156	163	173	196	221	Irlanda Ierland
Norwegen Norvège	104	100	112	111	147	158	163	172	187	201	Norvegia Noorwegen
Portugal Portugal	92	100	108	120	122	134	149	160	171	172	Portogallo Portugal
Vereinigtes Königreich Royaume-Uni	100	100	111	123	125	130	140	154	160	167	Regno Unito Verenigd Koninkrijk
Schweden Suède											Svezia Zweden
Kanada Canada	93	100	105	111	112	118	126	158	174	191	Canada Canada
Vereinigte Staaten Etats-Unis	99	100	115	122	129	142	155	167	181	201	Stati Uniti Verenigde Staten
Japon Japon	94	100	111	134	152	174	204	239	278	316	Giappone Japan

a) Veröffentlichung unterbrochen für die chemische Industrie im engeren Sinne.

a) Publication interrompue pour la chimie proprement dite.

**Metallverarbeitende Industrie**  
**Industrie meccaniche**

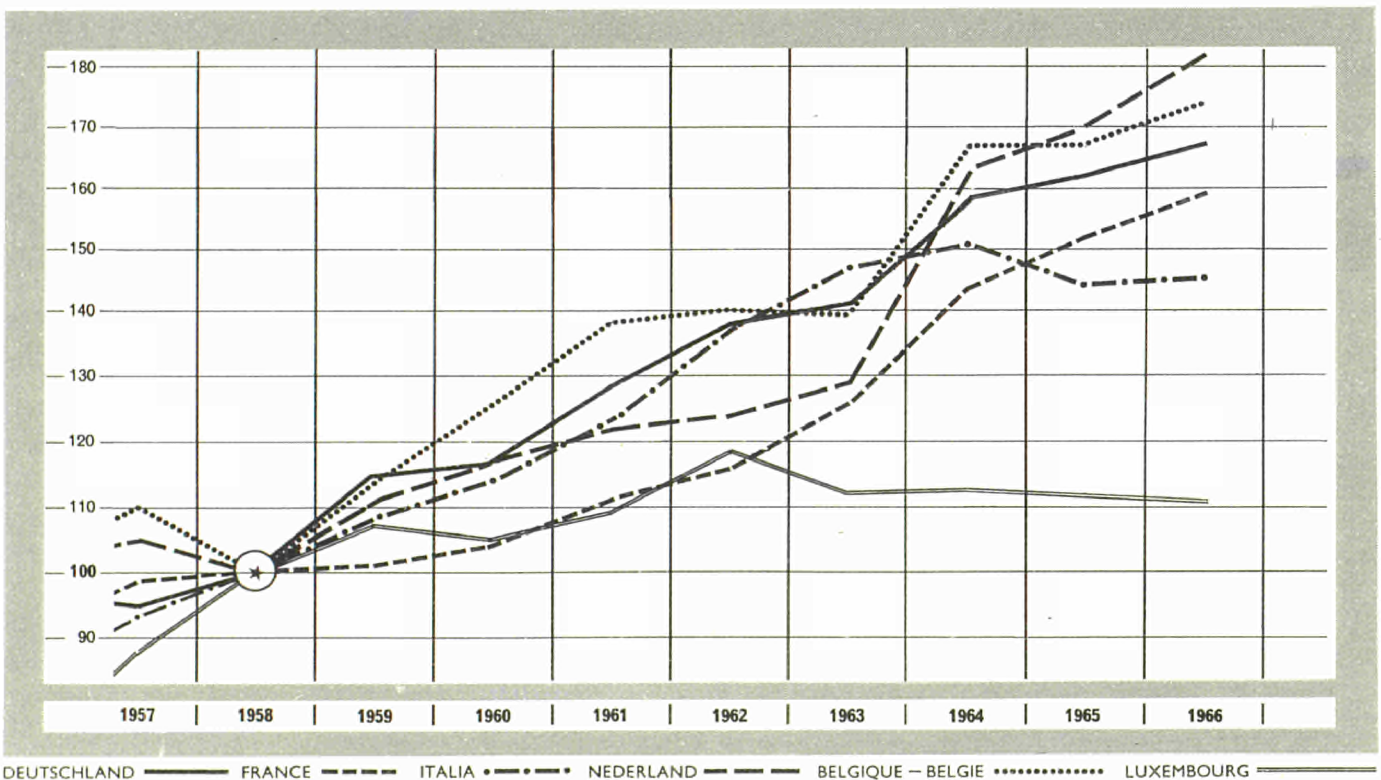
**Industrie transformatrice des métaux**  
**Metaalverwerkende industrie**

1958 → 100

Land Pays	1957	1958	1959	1960	1961	1962	1963	1964	1965	1966	Paese Land
Deutschland BR Allemagne R.F.	94	100	107	124	135	139	142	153	164	162	Germania R.F. Duitsland BR.
Frankreich France	95	100	99	108	115	124	129	138	139	148	Francia Frankrijk
Italien Italle	97	100	108	131	149	163	185	165	163	184	Italia Italië
Niederlande Pays-Bas	101	100	112	129	135	144	147	158	165	174	Paesi Bassi Nederland
Belgien Belgique	(101)	100	107	115	129	137	154	161	169	174	Belgio België
Luxemburg Luxembourg	99	100	96	96	98	95	91	87	86	86	Lussemburgo Luxemburg
EWG CEE	(96)	100	105	120	131	138	145	151	157	162	CEE EEG
Österreich Autriche	93	100	104	115	118	116	116	124	129	129	Austria Oostenrijk
Griechenland Grèce	.	100	[111]	[127]	[164]	[172]	[172]	[191]	.	.	Grecia Griekenland
Irland Irlande	90	100	113	130	145	158	175	197	196	203	Irlanda Ierland
Norwegen Norvège	95	100	97	109	117	125	129	139	152	163	Norvegia Noorwegen
Portugal Portugal	92	100	109	122	140	148	160	172	171	180	Portogallo Portugal
Vereinigtes Königreich Royaume-Uni	99	100	105	112	113	115	119	127	133	136	Regno Unito Verenigd Koninkrijk
Schweden Suède	105	100	100	120	131	146	152	165	183	199	Svezia Zweden
Kanada Canada	108	100	105	100	101	116	125	156	179	199	Canadà Canada
Vereinigte Staaten États-Unis	116	100	118	122	120	134	142	152	172	195	Stati Uniti Verenigde Staten
Japan Japon	102	100	129	177	228	257	278	343	352	402	Giappone Japan

1958 → 100

Land Pays	1957	1958	1959	1960	1961	1962	1963	1964	1965	1966	Paese Land
Deutschland BR Allemagne R.F.	95	100	115	117	128	138	141	159	162	167	Germania R.F. Duitsland BR
Frankreich France	98	100	101	104	111	116	126	143	152	159	Francia Frankrijk
Italien Italie	93	100	108	114	123	137	147	151	144	145	Italia Italië
Niederlande Pays-Bas	105	100	111	117	122	124	129	163	170	182	Paesi Bassi Nederland
Belgien Belgique	110	100	114	126	138	140	139	167	167	174	Belgio België
Luxembourg Luxemburg	87	100	107	105	109	118	112	113	[112]	[111]	Lussemburgo Luxemburg
EWG CEE	97	100	109	113	122	131	137	153	[156]	[161]	CEE EEG





Dritter Teil

**Jahresangaben über die Produktion von  
Grundstoffen und Fertigerzeugnissen  
in der Gemeinschaft**

Troisième partie

**Données annuelles sur la production dans  
la Communauté de certaines matières  
de base et d'articles élaborés**

---

Parte terza

**Dati annuali sulla produzione  
nella Comunità di alcune materie  
prime ed articoli elaborati**

Derde deel

**Jaarcijfers van de produktie van enige  
basisgrondstoffen en bewerkte  
produkten in de Gemeenschap**





ERZEUGNIS · PRODUIT	LAND PAYS	EINHEIT UNITÉ	P L	1958	1959	1960	1961	1962	1963	1964	1965	1966
Steinkohle . . . . .	DEUTSCHLAND (B.R.)	Mio t	P	138,2	131,0	148,0	148,3	147,1	148,2	148,4	141,0	131,6
	SAARLAND	Mio t	P	16,3	16,1							
Houille . . . . .	FRANCE	Mio t	P	57,7	57,6	56,0	52,4	52,4	47,8	53,0	51,3	50,3
Carbon fossile . . . . .	ITALIA	Mio t	P	0,7	0,7	0,7	0,7	0,7	0,6	0,5	0,4	0,4
Steenkolen . . . . .	NEDERLAND	Mio t	P	12,3	12,4	12,8	12,9	11,8	11,8	11,8	11,7	10,3
Houille . . . . .	BELGIQUE/BELGIÉ LUXEMBOURG	Mio t	P	27,1	22,8	22,5	21,5	21,2	21,4	21,3	19,8	17,5
	EGKS · CECA	Mio t	P	252,3	240,6	240,0	235,9	233,2	229,8	235,0	224,2	210,1
Steinkohlenkoks und -schwelkoks.	DEUTSCHLAND (B.R.) SAARLAND	Mio t	P	47,7	42,8	44,6	44,9	43,0	41,7	43,4	43,3	39,8
Coke de four et semi-coke de houille . . . . .	FRANCE	Mio t	P	12,8	13,4	13,9	13,5	13,8	13,7	14,3	13,6	13,2
Coke da cokeria . . . . .	ITALIA	Mio t	P	3,4	3,1	3,7	3,9	4,3	4,6	4,7	5,7	6,3
Cokesovencokes . . . . .	NEDERLAND	Mio t	P	4,1	4,1	4,6	4,6	4,4	4,3	4,5	4,3	3,8
Coke de four . . . . .	BELGIQUE/BELGIÉ LUXEMBOURG	Mio t	P	6,9	7,2	7,5	7,3	7,2	7,2	7,4	7,3	7,0
	EGKS · CECA	Mio t	P	74,9	70,6	74,3	73,7	72,7	71,5	74,3	74,2	70,1
Steinkohlenbriketts . . . . .	DEUTSCHLAND (B.R.) SAARLAND	Mio t	P	5,9	5,0	5,6	5,1	5,9	6,6	5,5	4,6	4,0
Agglomérés de houille . . . . .	FRANCE	Mio t	P	7,1	6,6	6,1	6,1	6,9	8,0	6,6	5,8	5,0
Agglomerati di carbon fossile . . . . .	ITALIA	Mio t	P	0	0	0	0,1	0,1	0,1	0,1	0,1	0,1
Steenkoolbriketten . . . . .	NEDERLAND	Mio t	P	1,0	1,0	1,1	1,2	1,3	1,6	1,4	1,3	1,2
Agglomérés de houille . . . . .	BELGIQUE/BELGIÉ LUXEMBOURG	Mio t	P	1,0	1,0	1,1	1,2	1,6	2,3	1,4	1,1	1,0
	EGKS · CECA	Mio t	P	15,1	13,6	13,9	13,6	15,8	18,6	15,0	12,9	11,3
Braunkohle . . . . .	DEUTSCHLAND (B.R.) SAARLAND	Mio (t SKE tec)	P	26,7	26,7	27,3	27,6	28,7	30,2	31,4	28,9	27,3
				—	—							
Lignite . . . . .	FRANCE	»	P	1,3	1,2	1,2	1,4	1,4	1,4	1,3	1,5	1,3
Lignite . . . . .	ITALIA	»	P	0,4	0,5	0,3	0,6	0,7	0,5	0,4	0,4	0,5
Bruinkolen . . . . .	NEDERLAND	»	P	0,1	0,1	0,0	—	—	—	—	—	—
	BELGIQUE/BELGIÉ LUXEMBOURG			—	—	—	—	—	—	—	—	—
	EGKS · CECA	Mio (t SKE tec)	P	28,4	28,5	28,9	29,6	30,9	32,1	33,1	30,8	29,1
Braunkohlenbriketts und -schwelkoks, Staub- und Trockenkohle	DEUTSCHLAND (B.R.) SAARLAND	Mio t	P	18,2	16,8	16,8	17,1	17,3	17,3	16,7	13,8	12,8
				—	—							
	FRANCE			—	—	—	—	—	—	—	—	—
	ITALIA			—	—	—	—	—	—	—	—	—
Bruinkoolbriketten . . . . .	NEDERLAND	Mio t	P	0,1	0,1	0,1	0,1	0,1	0,1	0,1	0,0	0,0
	BELGIQUE/BELGIÉ LUXEMBOURG			—	—	—	—	—	—	—	—	—
	EGKS · CECA	Mio t	P	18,3	16,9	16,8	17,1	17,4	17,4	16,8	13,8	12,8

ERZEUGNIS · PRODUIT	LAND PAYS	EINHEIT UNITÉ	P L	1958	1959	1960	1961	1962	1963	1964	1965	1966
Eisenerz . . . . .	DEUTSCHLAND (B.R.)	Mio t	P	18,0	18,1	18,9	18,9	16,6	12,9	11,6	10,8	9,5
Mineral de fer . . . . .	FRANCE	Mio t	P	60,2	61,6	67,7	67,4	67,1	58,5	61,5	60,1	55,7
Minerale di ferro . . . . .	ITALIA	Mio t	P	2,2	2,0	2,1	2,1	2,0	1,7	1,6	1,4	1,3
	NEDERLAND			—	—	—	—	—	—	—	—	—
Mineral de fer . . . . .	BELGIQUE/BELGIË	Mio t	P	0,1	0,1	0,2	0,1	0,1	0,1	0,1	0,1	0,1
Mineral de fer . . . . .	LUXEMBOURG	Mio t	P	6,6	6,5	7,0	7,5	6,5	7,0	6,7	6,3	6,5
	EGKS · CECA	Mio t	P	87,1	88,3	95,9	96,0	92,3	80,2	81,5	78,7	73,1
Bauxit . . . . .	DEUTSCHLAND (B.R.)	1000 t	P	3,8	4,5	3,8	4,2	4,7	4,3	4,2	3,9	3,7
Bauxite . . . . .	FRANCE	1000 t	P	1 817	1 745	2 038	2 182	2 158	2 005	2 433	2 662	2 813
Bauxite . . . . .	ITALIA	1000 t	P	299,0	294,2	313,0	327,2	309,4	269,7	251,8	244,4	254,7
	NEDERLAND			—	—	—	—	—	—	—	—	—
	BELGIQUE/BELGIË			—	—	—	—	—	—	—	—	—
	LUXEMBOURG			—	—	—	—	—	—	—	—	—
	EWG · CEE	1000 t	P	2 120	2 044	2 357	2 509	2 472	2 278	2 673	2 900	3 071
Bleierze . . . . .	DEUTSCHLAND (B.R.)	1000 t Pb	P	61,9	53,0	50,0	49,7	49,8	52,8	48,9	48,5	55,4
Mineral de plomb . . . . .	FRANCE	1000 t Pb	P	13,4	16,6	18,6	18,9	14,3	8,4	12,2	18,1	26,7
Minerali di piombo . . . . .	ITALIA	1000 t Pb	P	59,5	53,0	49,7	47,3	42,9	32,9	33,3	35,5	36,7
	NEDERLAND			—	—	—	—	—	—	—	—	—
	BELGIQUE/BELGIË			—	—	—	—	—	—	—	—	—
	LUXEMBOURG			—	—	—	—	—	—	—	—	—
	EWG · CEE	1000 t Pb	P	134	123	118	116	105	94	94	102	119
Zinkerze . . . . .	DEUTSCHLAND (B.R.)	1000 t Zn	P	85,5	82,2	86,3	87,3	87,1	92,2	95,8	94,6	98,5
Mineral de zinc . . . . .	FRANCE	1000 t Zn	P	12,0	16,2	17,5	15,6	16,1	17,7	16,8	20,9	23,4
Minerali di zinco . . . . .	ITALIA	1000 t Zn	P	140,2	130,4	130,2	136,4	131,1	107,3	111,3	115,6	113,0
	NEDERLAND			—	—	—	—	—	—	—	—	—
	BELGIQUE/BELGIË			—	—	—	—	—	—	—	—	—
	LUXEMBOURG			—	—	—	—	—	—	—	—	—
	EWG · CEE	1000 t Zn	P	238	229	234	237	235	217	224	231	235
Rohöl . . . . .	DEUTSCHLAND (B.R.)	Mio t	P	4,4	5,1	5,5	6,2	6,8	7,4	7,7	7,9	7,9
Pétrole brut . . . . .	FRANCE	Mio t	P	1,4	1,6	2,0	2,2	2,4	2,5	2,8	3,0	2,9
Petrollo greggio . . . . .	ITALIA	Mio t	P	1,5	1,7	2,0	2,0	1,8	1,8	2,7	2,2	1,7
Ruwe aardolie . . . . .	NEDERLAND	Mio t	P	1,6	1,8	1,9	2,0	2,2	2,2	2,3	2,4	2,4
	BELGIQUE/BELGIË			—	—	—	—	—	—	—	—	—
	LUXEMBOURG			—	—	—	—	—	—	—	—	—
	EWG · CEE	Mio t	P	9,0	10,2	11,4	12,4	13,1	13,9	15,5	15,5	14,9
Erd- und Grubengas . . . . .	DEUTSCHLAND (B.R.)	10 <sup>3</sup> Tcal (Ho/PCS)	P	5,0	5,7	7,3	7,9	10,3	12,9	18,7	26,9	32,4
	SAARLAND	»	P	0,8	0,9							
Gaz naturel et grisou . . . . .	FRANCE	»	P	6,7	15,4	27,8	38,0	44,0	46,2	48,8	45,8	48,4
Gas naturale e metano . . . . .	ITALIA	»	P	47,1	55,7	58,7	62,2	65,1	66,1	69,9	71,0	80,0
Aard- en mijngas . . . . .	NEDERLAND	»	P	1,8	2,2	3,1	4,3	4,7	5,5	7,6	15,0	28,9
Gaz naturel et grisou . . . . .	BELGIQUE/BELGIË	»	P	0,8	0,7	0,6	0,6	0,6	0,6	0,6	0,7	0,5
	LUXEMBOURG			—	—	—	—	—	—	—	—	—
	EWG · CEE	10 <sup>3</sup> Tcal (Ho/PCS)	P	62,3	80,5	97,5	113,0	124,6	131,3	145,6	159,3	190,4

ERZEUGNIS · PRODUIT	LAND PAYS	EINHEIT UNITÉ	P L	1958	1959	1960	1961	1962	1963	1964	1965	1966
Marmor-Rohblöcke . . . . .	DEUTSCHLAND (B.R.) SAARLAND	1000 m <sup>3</sup>	P	12,8	15,8	18,6	19,7	22,9	22,1	27,8	27,3	25,3
Marbre (blocs bruts). . . . .	FRANCE	1000 m <sup>3</sup>	P	11,6	14,0	11,9	10,0	11,9	12,4	11,4	14,1	16,0
Marmo in blocchi . . . . .	ITALIA	1000 t	P	653,7	671,2	835,4	(1151)	(1214)	(1163)	(1138)	(1152)	(1224)
Marbre (blocs) . . . . .	NEDERLAND BELGIQUE LUXEMBOURG	1000 m <sup>3</sup>	P	5,9	5,4	5,3	5,1	5,1	5,8	7,3	7,1	7,4
	EWG · CEE	1000 m <sup>3</sup>	P	[272]	[283]	[345]	[462]	[493]	[471]	[468]	[475]	[502]
Dachschiefer, roh und zugerichtet.	DEUTSCHLAND (B.R.) SAARLAND	1000 t	P	57,7	64,3	62,6	52,8	45,0	44,0	36,8	32,3	29,3
Ardoises de couverture . . . . .	FRANCE	1000 t	P	133,0	125,5	108,5	104,0	112,5	116	120	121	122
Ardesie in lastre . . . . .	ITALIA	1000 t	P	50,9	53,0	58,5	60,6	59,9	60,9	56,8	58,8	.
Ardoises, schiste ardoisier . . . . .	NEDERLAND BELGIQUE	1000 t	P	9,3	9,1	9,6	10,1	11,2	10,8	11,7	10,9	10,3
Ardoises . . . . .	LUXEMBOURG	1000 t	P	.	.	5,2	5,0	4,2	4,1	3,5	3,8	2,9
	EWG · CEE	1000 t	P	.	.	244	233	233	236	229	227	.
Formsand . . . . .	DEUTSCHLAND (B.R.) SAARLAND	1000 t	P	920	1013	1026	957	858	781	879	930	1067
Sable pour fonderie . . . . .	FRANCE	1000 t	P	1445	1322	1582	1556	1586	1787	1795	1745	1879
Sable métallurgique . . . . .	ITALIA	1000 t	P	—	—	—	—	—	—	—	—	—
Sable pour fonderie . . . . .	NEDERLAND BELGIQUE LUXEMBOURG	1000 t	P	684	779	932	975	1039	1176	1380	1272	1164
	LUXEMBOURG	1000 t	P	35,8	38,2	33,5	32,2	32,0	29,7	39,3	40,5	31,7
	EWG · CEE											
Bausand, Baukies <sup>a)</sup> . . . . .	DEUTSCHLAND (B.R.) SAARLAND	Mio t	P	69,1	77,5	89,3	100,7	113,3	118,0	140,4	145,8	149,7
Sables et graviers d'alluvions <sup>b)</sup> . . . . .	FRANCE	Mio t	P	0,4	0,4	63,2	71,6	78,5	88,3	111,6	125,3	134,9
Sabbia e ghiala . . . . .	ITALIA	Mio t	P	13,1	20,3	25,6	28,9	34,7	37,1	37,6	33,5	.
Bouwzand en grind <sup>c)</sup> . . . . .	NEDERLAND	Mio t	L	.	.	21,4	22,9	23,3	23,5	27,8	27,5	28,2
Sable de construction . . . . .	BELGIQUE	Mio t	P	1,4	1,8	2,0	2,7	3,2	3,6	5,2	4,2	4,4
Sable et gravier . . . . .	LUXEMBOURG	1000 m <sup>3</sup>	P	538,0	551,9	547,9	681	633	543	542	647	467
	EWG · CEE	Mio t	P/L	.	.	[202]	[228]	[254]	[271]	[323]	[336]	.
Quarzsand und Glassand . . . . .	DEUTSCHLAND (B.R.) SAARLAND	1000 t	P	3 088	3 363	3 804	4 133	4 668	4 764	5 774	5 978	5 963
Sables siliceux pour verrerie et céramique . . . . .	FRANCE	1000 t	P	826	868	945	935	1 065	960	1 125	1 320	1 275
Sabbie silicee . . . . .	ITALIA	1000 t	P	1 514	1 648	1 903	2 097	2 474	2 776	3 105	3 267	.
Sable pour verrerie . . . . .	NEDERLAND BELGIQUE LUXEMBOURG	1000 t	P	1 075	1 047	1 174	1 190	1 380	1 452	1 332	1 464	1 392
	LUXEMBOURG			—	—	—	—	—	—	—	—	—
	EWG · CEE											

a) Ohne Kies für Straßenbau.  
b) Ohne Sand und Kies für Straßenbau.  
c) Einschließlich der Mengen für die Herstellung von Baumaterialien.

a) Sauf graviers destinés à la viabilité.  
b) Sauf sables et graviers destinés à la viabilité.  
c) Y compris les tonnages employés à la fabrication des matériaux de construction.

ERZEUGNIS · PRODUIT	LAND PAYS	EINHEIT UNITÉ	P L	1958	1959	1960	1961	1962	1963	1964	1965	1966	
Kreide . . . . .	DEUTSCHLAND (B.R.)	1000 t	P	56,9	82,8	91,2	88,2	73,6	72,3	94,5	99,9	109,5	
	SAARLAND			—	—								
Craie (brute, lavée, moulue) . . .	FRANCE	1000 t	P	319	328	341	343	364	390	401	419	458	
Pietra da gesso . . . . .	ITALIA	1000 t	P	1 170	1 910	1 825	2 014	2 073	2 305	2 441	3 080	.	
	NEDERLAND												
	DEBL BELGIQUE												
	LUXEMBOURG												
	EWG · CEE												

**Herstellung von Ölen und Fetten tierischer  
oder pflanzlicher Herkunft**
**Industrie des corps gras végétaux et animaux**
**Industrie dei grassi vegetali e animali**
**Vervaardiging van oliën en vetten  
van dierlijke of plantaardige oorsprong**

ERZEUGNIS · PRODUIT	LAND PAYS	EINHEIT UNITÉ	P L	1958	1959	1960	1961	1962	1963	1964	1965	1966
Pflanzliche rohe Öle (auch gehärtet) <sup>a)</sup>	DEUTSCHLAND (B.R.) SAARLAND	1000 t	P	.	.	493	511	574	527	584	656	715
Huiles et graisses végétales brutes	FRANCE	1000 t	P	392	354	385	393	410	402	410	454	450
Oili di semi <sup>b)</sup>	ITALIA	1000 t	P	115	134	134	160	190	251	260	295	354
Ruwe plantaardige oliën en vetten	NEDERLAND	1000 t	P	235	228	245	258	242	229	250	245	270
Huiles et graisses végétales brutes	UEBL BELGIQUE LUXEMBOURG	1000 t	P	78	86	78	102	101	94	98	96	100
	EWG · CEE	1000 t	P	.	.	1335	1424	1517	1501	1602	1746	1889
Pflanzliche raffinierte Öle (auch gehärtet) <sup>a)</sup>	DEUTSCHLAND (B.R.) SAARLAND	1000 t	P	.	.	741	687	693	712	761	797	798
Huiles et graisses végétales autres que brutes	FRANCE	1000 t	P	x	x	431	429	465	505	521	494	534
	ITALIA											
Plantaardige oliën en vetten, niet ruw	NEDERLAND	1000 t	P	232	239	238	216	219	257	279	274	286
Huiles et graisses végétales autres que brutes	UEBL BELGIQUE LUXEMBOURG	1000 t	P	122	127	132	127	133	138	144	142	149
	EWG · CEE											
Ölkuchen und Schrote	DEUTSCHLAND (B.R.) SAARLAND	1000 t	P	705	918	1009	960	1149	1140	1342	1474	1641
Tourteaux	FRANCE	1000 t	P	498	446	531	486	544	521	571	560	577
Panelli e farine oleose	ITALIA	1000 t	P	255	295	416	466	568	636	602	832	951
Veekoecken (incl. schroot en schilfers)	NEDERLAND	1000 t	P	382	432	428	415	442	409	501	500	500
Tourteaux et schroots	UEBL BELGIQUE LUXEMBOURG	1000 t	P	110	142	148	162	179	161	178	193	207
	EWG · CEE	1000 t	P	1 950	2 233	2 532	2489	2 882	2 867	3 194	3 559	3 876
Huile d'olive	DEUTSCHLAND (B.R.) SAARLAND			—	—	—	—	—	—	—	—	—
Olio d'oliva	FRANCE	1000 t	P	2	0	1	0	2	1	1	1	2
	ITALIA	1000 t	P	295	329	429	445	348	606	336	457	(310)
	NEDERLAND			—	—	—	—	—	—	—	—	—
	UEBL BELGIQUE LUXEMBOURG			—	—	—	—	—	—	—	—	—
	EWG · CEE	1000 t	P	297	329	430	445	350	607	337	458	(312)

a) Bis 1959 bei mehreren Betrieben nur die zum Absatz bestimmte Produktion.

b) Rohe und nichtrohe Öle, aus Ölsamen inländischer und ausländischer Herkunft.

a) Jusqu'en 1959, plusieurs établissements n'ont indiqué que la production destinée à la vente.

b) Huiles brutes et autres que brutes tirées des graines indigènes ou importées.

ERZEUGNIS · PRODUIT	LAND PAYS	EINHEIT UNITÉ	P L	1958	1959	1960	1961	1962	1963	1964	1965	1966
Margarine . . . . .	DEUTSCHLAND (B.R.) SAARLAND	1000 t	P	603 x	590 x	588	552	541	526	571	572	557
Margarine . . . . .	FRANCE	1000 t	P	103	104	114	114	120	129	132	143	145
Margarina . . . . .	ITALIA	1000 t	P	.	47	43	35	35	35	35	36	(36)
Margarine . . . . .	NEDERLAND	1000 t	P	226	239	238	237	241	246	254	250	252
Margarine . . . . .	DIEBEL BELGIQUE LUXEMBOURG	1000 t	P	101 —	107 —	115 —	115 —	117 —	120 —	127 —	130 —	128 —
	EWG · CEE	1000 t	P	.	1087	1098	1053	1054	1 056	1 119	1 131	1 118

ERZEUGNIS · PRODUIT	LAND PAYS	EINHEIT UNITÉ	P L	1958	1959	1960	1961	1962	1963	1964	1965	1966	
Wurst-, Fleisch-, Geflügel- und Mischkonserven . . . . .	DEUTSCHLAND (B.R.)	1000 t	P	74,2	81,7	99,4	119,3	129,9	130,6	161,6	185,6	184,0	
	SAARLAND	1000 t	P	4,9	7,6								
	Conserves de viande . . . . .	FRANCE	1000 t	P	61,2	69,1	75,0	81,7	85,2	89,5	.	.	.
	Carne in scatola . . . . .	ITALIA	1000 t	P	11,8	11,8	12,1	16,8	21,0	23,3	.	.	.
	Vleeskonserven in blik of glas . . . . .	NEDERLAND	1000 t	P	.	.	.	.	.	.	.	[93,7]	[110,5]
	Conserves de viande . . . . .	UEBL BELGIQUE LUXEMBOURG	1000 t	P	7,8	8,3	8,3	8,9	10,4	12,0	12,0	12,3	13,9
	EWG · CEE												
Molkereibutter . . . . .	DEUTSCHLAND (B.R.)	1000 t	P	359,3	375,9	406,0	431,7	449,0	465,3	472,0	484,5	484,1	
	SAARLAND	1000 t	P	3,0	2,6								
	Beurre des laiteries . . . . .	FRANCE	1000 t	P	230	220	275	305	308	337	334	385	402
	Burro . . . . .	ITALIA	1000 t	P	62,0	66,0	67,0	70,8	70,4	57,4	56,1	63,1	68
	Fabrieksboter . . . . .	NEDERLAND	1000 t	P	91,7	80,2	99,7	96,6	101,7	94,5	89,1	102,6	99,6
	Beurre laitier . . . . .	UEBL BELGIQUE LUXEMBOURG	1000 t	P	50,2	47,0	51,7	55,5	55,5	50,8	50,1	57,3	60,3
Beurre des laiteries . . . . .		1000 t	P	4,6	4,4	5,3	5,5	4,6	5,0	5,0	5,2	5,6	
	EWG · CEE	1000 t	P	801	796	905	965	989	1010	1006	1098	1120	
Molkereikäse . . . . .	DEUTSCHLAND (B.R.)	1000 t	P	215	229	245	255	268	284	311	327	359	
	SAARLAND	1000 t	P	3	3								
	Molkereikäse . . . . .	FRANCE	1000 t	P	390	375	417	434	445	471	520	559	592
	Fromages des laiteries . . . . .	ITALIA	1000 t	P	319	360	371	381	378	313	397	411	437
	Formaggio . . . . .	NEDERLAND	1000 t	P	174	191	192	201	213	202	203	211	225
	Fabriekskaas . . . . .	UEBL BELGIQUE LUXEMBOURG	1000 t	P	15	17	18	23	27	28	30	32	39
Fromages des laiteries . . . . .		1000 t	P	1	1	1	1	1	1	1	1	2	
	EWG · CEE	1000 t	P	1117	1176	1244	1295	1332	1299	1462	1541	1654	
Kondensmilch (auch evaporiert) . . . . .	DEUTSCHLAND (B.R.)	1000 t	P	301,3	334,7	376,7	391,0	424,3	453,2	453,6	461,9	447,7	
	SAARLAND			—	—								
	Lait concentré (condensé et évaporé) . . . . .	FRANCE	1000 t	P	92,3	98,3	101,3	104,5	115,3	127,8	140,8	155,6	155,9
	Latte condensato . . . . .	ITALIA	1000 t	P	8,0	8,0	7,6	11,0	10,8	11,3	12,3	13,8	14,5
	Gecondenseerde melk . . . . .	NEDERLAND	1000 t	P	286,3	340,6	386,4	408,1	435,9	450,8	474,4	459,5	434,2
	Lait concentré (condensé et évaporé) . . . . .	UEBL BELGIQUE LUXEMBOURG	1000 t	P	16,2	23,0	23,1	21,7	25,0	28,3	31,0	27,5	34,9
				—	—	—	—	—	—	—	—	—	
	EWG · CEE	1000 t	P	704,1	804,6	895,1	936,3	1011,3	1071,4	1112,1	1118,3	1087,2	
Trockenvoll- und -magermilch . . . . .	DEUTSCHLAND (B.R.)	1000 t	P	54,9	74,3	92,0	102,0	117,2	145,2	170,3	223,8	272,4	
	SAARLAND			x	x								
	Lait en poudre . . . . .	FRANCE	1000 t	P	48,9	55,3	97,8	122,8	159,4	199,7	222,0	302,3	375,8
	Latte in polvere . . . . .	ITALIA	1000 t	P	9,2	9,2	9,2	10,4	10,2	10,1	9,4	9,8	10,0
	Melkpoeder . . . . .	NEDERLAND	1000 t	P	82,6	78,6	109,4	103,0	115,4	106,9	107,3	118,1	125,5
	Lait en poudre . . . . .	UEBL BELGIQUE LUXEMBOURG	1000 t	P	29,9	28,1	40,8	49,0	54,5	56,7	64,4	91,8	104,5
Lait en poudre écrémé . . . . .		1000 t	P	—	—	—	—	0,5	1,4	1,8	2,7	3,3	
	EWG · CEE	1000 t	P	[226]	[246]	349,2	387,2	457,2	520,0	575,2	748,5	891,5	

ERZEUGNIS · PRODUIT	LAND PAYS	EINHEIT UNITÉ	P C	1958	1959	1960	1961	1962	1963	1964	1965	1966
Gemüsekonserven . . . . .	DEUTSCHLAND (B.R.) SAARLAND	1000 t	P	175,2 x	185,7 x	229,8	251,1	286,5	344,1	274,4	228,5	299,6
Conserves de légumes . . . . .	FRANCE	1000 t	P	249,5	286,6							
Conserva di verdura . . . . .	ITALIA	1000 t	P	21,0	22,0	27,5	37,0	44,6	52,3	37,7	56,7	(62,9)
Gesteriliseerde groente . . . . .	NEDERLAND	1000 t	P	77,9	83,4	114,7	124,8	138,5	157,2	143,2	106,6	(125,6)
Conserves de légumes . . . . .	UEBL BELGIQUE LUXEMBOURG	1000 t	P	60,6 —	54,8 —	74,0 —	81,7 —	102,3 —	113,3 —	106,1 —	71,2 —	94,9 —
	EWG · CEE	1000 t	P	[584]	[633]	805,8	858,6	978,3	1161,3	1105,3	928	1111
Tomatenkonserven . . . . .	DEUTSCHLAND (B.R.) SAARLAND	1000 t	P	0	0	0	0	0	0,5	0,5	0,7	0,6
Conserves de tomates . . . . .	FRANCE	1000 t	P	2,0	0,7	1,7	2,9	5,1	3,5	10,4	14,4	14,3
Conserva di pomodori . . . . .	ITALIA	1000 t	P	(150)	(120)	(145)	(210)	(225)	(250)	(300)	(295)	(277)
Tomatenkonserven . . . . .	NEDERLAND	1000 t	P	0	0	0	0	0	0	0	0	0
Conserves de tomates . . . . .	UEBL BELGIQUE LUXEMBOURG	1000 t	P	0 —	0 —	0 —	0 —	0 —	0 —	0 —	0 —	0 —
	EWG · CEE	1000 t	P	(152)	(121)	(147)	(213)	(230)	(254)	(311)	(310)	(292)
Tomatenmark . . . . .	DEUTSCHLAND (B.R.)	1000 t	P	.	.	.	.	(2,0)	2,0	2,0	2,0	1,8
Concentrés de tomates . . . . .	FRANCE	1000 t	P	34,0	27,5	47,0	24,9	32,9	14,3	23,6	42,0	44,0
Concentrati di pomodori . . . . .	ITALIA	1000 t	P	(170)	(110)	(120)	(150)	(165)	(154)	(145)	(134)	(145)
Tomatenpurée . . . . .	NEDERLAND	1000 t	P	[0,5]	[0,3]	[0,3]	[0,3]	[0,3]	[0,2]	[0,2]	[0,2]	.
Concentrés de tomates . . . . .	UEBL BELGIQUE LUXEMBOURG	1000 t	P	2,3 —	1,2 —	0,5 —	0,9 —	0,2 —	0,3 —	0,5 —	0,6 —	0,3 —
	EWG · CEE	1000 t	P	.	.	.	.	[200]	[171]	[171]	[179]	[191]
Gurkenkonserven aller Art . . . . .	DEUTSCHLAND (B.R.) SAARLAND	1000 t	P	75,4 —	60,5 —	53,9	64,3	81,7	101,7	89,5	68,2	118,3
Conserva di cetrioli . . . . .	FRANCE	1000 t	P	.	.							
Gekonserveerde augurken . . . . .	ITALIA	1000 t	P	[25]	[16]	[14]	[15]	[14]	[30]	[18]	[7]	[22]
	NEDERLAND	1000 t	P	—	—	—	—	—	—	—	—	—
	UEBL BELGIQUE LUXEMBOURG			—	—	—	—	—	—	—	—	—
	EWG · CEE											
Sauerkraut . . . . .	DEUTSCHLAND (B.R.) SAARLAND	1000 t	P	96,3 —	102,2 —	104,4	98,3	111,3	119,4	117,9	115,0	119,1
Zuurkool . . . . .	FRANCE	1000 t	P	16,2	21,0							
	ITALIA											
	NEDERLAND											
	UEBL BELGIQUE LUXEMBOURG											
	EWG · CEE			.	.	.	.	.	.	.	.	.



ERZEUGNIS · PRODUIT	LAND PAYS	EINHEIT UNITÉ	P L	1958	1959	1960	1961	1962	1963	1964	1965	1966
Obstkonserven und Kompott . . .	DEUTSCHLAND (B.R.) SAARLAND	1000 t	P	76,2	85,4	69,7	84,8	87,8	84,6	84,0	110,1	94,4
Conserves et compotes de fruits . .	FRANCE	1000 t	P	49,0	47,0							
Conserva e mostarda di frutta . . .	ITALIA	1000 t	P	26,0	33,0	50,5	60,5	62,0	63,5	68,5	57,0	59
Vruchtenkonserven en -moes . . .	NEDERLAND	1000 t	P	54,0	54,2	62,4	51,6	69,6	71,2	67,2	75,0	(76)
Conserves et compotes de fruits . .	UEBL BELGIQUE LUXEMBOURG	1000 t	P	11,3	9,1	12,4	15,3	16,9	16,2	17,3	17,4	[18,5]
	EWG · CEE	1000 t	P	214	226	238	263	281	[305]	294	338	[323]
Marmelade, Gelee, Konfitüre, Pflaumenmus . . . . .	DEUTSCHLAND (B.R.) SAARLAND	1000 t	P	90,3	84,0	89,1	87,5	94,8	91,5	98,6	107,9	100,6
Confitures et gelées . . . . .	FRANCE	1000 t	P	80,0	60,0							
Marmellate . . . . .	ITALIA	1000 t	P	57,0	47,0	51,0	50,0	53,0	43,0	45,0	46,0	49,0
Marmelade, gelei, jam . . . . .	NEDERLAND	1000 t	P	23,3	23,4	24,9	25,7	26,4	26,4	25,9	25,9	25,0
Confitures . . . . .	UEBL BELGIQUE	1000 t	P	13,6	11,6	12,6	13,8	14,7	13,2	13,6	14,6	14,0
Confitures . . . . .	UEBL LUXEMBOURG	1000 t	P	0	0	0	0	0	0	0	0	0
	EWG · CEE	1000 t	P	[264]	[226]	243	232	249	242	240	274	265
Fischdauerkonserven . . . . .	DEUTSCHLAND (B.R.) SAARLAND	1000 t	P	37,6	40,8	43,7	37,3	40,2	41,3	42,2	50,4	54,3
Conserves de poissons . . . . .	FRANCE	1000 t	P	58,2	66,4							
Conserva di pesce . . . . .	ITALIA	1000 t	P	26,0	25,5	38,1	42,5	42,5	44,7	42,4	50,5	.
Viskonserven (vol- en halfkonser- ven) . . . . .	NEDERLAND	1000 t	L	17,2	19,6	18,0	20,0	18,0	15,3	14,4	13,7	10,8
Conserves de poissons et de crus- tacés . . . . .	UEBL BELGIQUE LUXEMBOURG	1000 t	P	3,5	4,2	3,1	3,4	2,2	2,8	2,3	1,9	2,9
	EWG · CEE	1000 t	P/L	[143]	[157]	165,3	182,2	178,4	178,9	179,2	184,0	.
Weizenmehl und Dunst . . . . .	DEUTSCHLAND (B.R.) SAARLAND	1000 t	P	3 039	3 206	3 310	3 305	3 204	3 050	3 217	3 000	2 972
Farine de froment a) . . . . .	FRANCE	1000 t	P	4 410	4 247							
Farina di frumento a) . . . . .	ITALIA	1000 t	P	.	[4 773]	[4 725]	[5 436]	[4 902]	[5 031]	[4 996]	.	.
Tarwebloem en -meel . . . . .	NEDERLAND	1000 t	L	771	777	752	760	785	790	800	797	774
Farine de froment . . . . .	UEBL BELGIQUE	1000 t	P	792	792	804	763	781	772	769	761	732
Farine de froment . . . . .	UEBL LUXEMBOURG	1000 t	P	23	23	22	22	22	22	22	22	.
	EWG · CEE	1000 t	P/L	.	[13854]	[13677]	[14485]	[13979]	[13632]	[13904]	.	.
Weizengriess . . . . .	DEUTSCHLAND (B.R.) SAARLAND	1000 t	P	117,6	130,9	136,5	134,1	139,2	133,0	142,6	153,5	140,0
Semoule . . . . .	FRANCE	1000 t	P	200,6	224,5							
Semola a) . . . . .	ITALIA	1000 t	P	.	[911]	[986]	[847]	[1 094]	[1 036]	[1 187]	.	.
Tarwegriesmeel . . . . .	NEDERLAND	1000 t	L	6,6	9,1	9,0	9,5	14,5	17,6	17,8	17,6	24,0
Semoule . . . . .	UEBL BELGIQUE LUXEMBOURG	1000 t	P	(20,2)	(20,5)	(20,4)	(21,2)	(21,0)	(18,6)	(20,3)	(21,7)	22,2
	EWG · CEE	1000 t	P/L	.	[1300]	[1385]	[1275]	[1589]	[1 514]	[1 705]	.	.

a) Erntejahre, die im angegebenen Kalenderjahr enden.

a) Campagne finissant au cours de l'année indiquée.

ERZEUGNIS · PRODUIT	LAND PAYS	EINHEIT UNITÉ	P L	1958	1959	1960	1961	1962	1963	1964	1965	1966
Dauerbackwaren . . . . .	DEUTSCHLAND (B.R.) SAARLAND	1000 t	P	156,4 ×	163,2 ×	171,8	183,6	194,7	201,1	216,2	225,7	229,6
Biscuits, biscottes, pains d'épices .	FRANCE	1000 t	P	249,4	245,9	250,8	266,5	280,1	285,1	294,6	313,1	318,4
Prodotti da forno . . . . .	ITALIA	1000 t	P	153,5	176,0	196,9	202,2	215,1	238,8	224,0	228,5	241,3
Biscuits, beschuit e.d. . . . .	NEDERLAND	1000 t	P	143,9	146,6	153,7	154,4	160,3	169,0	174,3	185,3	184,7
Biscuits, biscottes, pains d'épices .	U EBL BELGIQUE LUXEMBOURG	1000 t	P	62,5 —	59,8 —	64,1 —	69,5 —	72,6 —	76,2 —	80,9 —	78,0 —	80,8 —
	EWG · CEE	1000 t	P	[770]	[795]	837,3	876,2	922,8	970,2	990,0	1030,6	1054,8
davon-soit:												
Zwieback . . . . .	DEUTSCHLAND (B.R.) SAARLAND	1000 t	P	37,9 ×	38,9 ×	34,7	31,9	33,3	32,5	34,0	31,7	30,7
Biscottes . . . . .	FRANCE	1000 t	P	71,1	70,2	70,7	77,7	78,0	82,3	86,2	95,7	97,5
Fette biscottate . . . . .	ITALIA	1000 t	P	.	.	.	.	6,0	6,2	6,0	5,5	6,0
Beschuit, toost . . . . .	NEDERLAND	1000 t	P	30,1	30,4	28,0	25,7	25,3	25,0	25,0	24,8	25,0
Biscottes . . . . .	U EBL BELGIQUE LUXEMBOURG	1000 t	P	4,4 —	4,4 —	4,6 —	4,6 —	4,2 —	4,0 —	3,8 —	4,1 —	3,7 —
	EWG · CEE	1000 t	P	.	.	.	.	146,8	150,0	155,0	161,8	162,9
Leb- und Honigkuchen, Printen . . . . .	DEUTSCHLAND (B.R.) SAARLAND	1000 t	P	19,0 ×	20,3 ×	23,0	24,8	23,8	26,3	33,9	36,8	37,4
Pains d'épices . . . . .	FRANCE	1000 t	P	26,2	22,1	22,6	21,8	21,0	20,3	20,1	16,9	17,4
	ITALIA	1000 t	P	—	—	—	—	—	—	—	—	—
Ontbijtkoek, taai-taai . . . . .	NEDERLAND	1000 t	P	25,9	24,4	26,6	27,4	27,0	27,3	27,0	28,6	28,8
Pains d'épices . . . . .	U EBL BELGIQUE LUXEMBOURG	1000 t	P	11,4 —	9,2 —	9,7 —	9,8 —	9,9 —	9,6 —	9,3 —	9,1 —	8,9 —
	EWG · CEE	1000 t	P	[83]	[76]	81,9	83,8	81,7	83,5	90,3	91,4	92,5
Sonstige Dauerbackwaren . . . . .	DEUTSCHLAND (B.R.) SAARLAND	1000 t	P	99,5 ×	104,0 ×	114,1	126,9	137,6	142,3	148,3	157,2	161,5
Biscuits, gaufrettes, pâtisserie industrielle . . . . .	FRANCE	1000 t	P	152,1	153,6	157,4	167,0	182,1	182,3	187,4	200,5	203,5
Biscotti, pasticceria industriale . . . . .	ITALIA	1000 t	P	.	.	.	.	209,1	232,6	218,0	223,0	235,3
Biscuits, koekjes, banket e.d. . . . .	NEDERLAND	1000 t	P	87,9	91,8	99,1	101,3	108,0	116,7	122,3	131,9	130,9
Biscuits . . . . .	U EBL BELGIQUE LUXEMBOURG	1000 t	P	46,7 —	47,2 —	49,8 —	55,1 —	58,4 —	62,6 —	67,8 —	64,8 —	68,3 —
	EWG · CEE	1000 t	P	.	.	.	.	695,2	736,5	743,8	777,4	799,5
Rübenzucker <sup>a)</sup> . . . . .	DEUTSCHLAND (B.R.) SAARLAND	1000 t	P	1 763 —	1 534 —	1 877	1 533	1 486	2 037	2 108	1 601	1 917
Sucre de betteraves <sup>a)</sup> . . . . .	FRANCE	1000 t	P	1 565	1 054	2 267	2 170	1 621	1 998	2 330	2 377	1 856
Zucchero di barbabietola <sup>a)</sup> . . . . .	ITALIA	1000 t	P	1 119	1 389	998	982	997	913	(1 086)	1 241	1 346
Beetwortsulker <sup>a)</sup> . . . . .	NEDERLAND	1000 t	P	575	499	669	625	458	419	650	595	573
Sucre de betteraves <sup>a)</sup> . . . . .	U EBL BELGIQUE LUXEMBOURG	1000 t	P	457 —	222 —	507 —	450 —	346 —	356 —	562 —	431 —	411 —
	EWG · CEE	1000 t	P	5 479	4 698	6 318	5 760	4 908	5 723	(6 736)	6 245	6 103

a) Rohzuckergewicht.

a) Poids en sucre brut.

ERZEUGNIS · PRODUIT	LAND PAYS	EINHEIT UNITÉ	P L	1958	1959	1960	1961	1962	1963	1964	1965	1966
Schokolade u. Schokoladenerzeugnisse <sup>a)</sup>	DEUTSCHLAND (B.R.)	1000 t	P	167,1	173,0	193,0	204,8	220,0	225,3	259,1	286,6	285,9
	SAARLAND			X	X							
Chocolat et produits en chocolat <sup>a)</sup>	FRANCE	1000 t	P	104,4	96,0	103,5	110,2	120,5	131,8	128,0	136,7	138,6
Cioccolato e prodotti al cacao <sup>a)</sup>	ITALIA	1000 t	P	74,5	77,1	77,6	70,1	68,3	72,5	70,3	67,9	74,5
Chocolade en -artikelen <sup>a)</sup>	NEDERLAND	1000 t	P	47,2	48,3	55,7	61,9	65,8	[67,6]	[70,8]	[71,8]	[76,0]
Chocolat et produits en chocolat <sup>a)</sup>	UEBL BELGIQUE	1000 t	P	39,7	39,7	44,6	47,9	55,0	59,7	63,7	70,6	73,8
	UEBL LUXEMBOURG			—	—	—	—	—	—	—	—	—
	EWG · CEE	1000 t	P	[440]	[445]	474,4	494,9	529,6	[556,9]	[592]	[634]	[649]
Kakaopulver, nicht gezuckert <sup>b)</sup>	DEUTSCHLAND (B.R.)	1000 t	P	15,8	17,2	18,2	19,3	20,5	21,8	26,9	27,3	26,1
	SAARLAND			—	—							
Poudre de cacao <sup>b)</sup>	FRANCE	1000 t	P	7,2	6,9	8,3	8,2	8,3	8,2	8,3	6,3	7,3
Cacao in polvere <sup>b)</sup>	ITALIA	1000 t	P	7,4	5,4	3,5	6,8	7,2	7,5	8,5	9,4	7,9
Cacaopoeder <sup>b)</sup>	NEDERLAND	1000 t	P	23,2	29,0	34,4	34,1	33,5	34,4	36,7	37,1	39,6
Poudre de cacao <sup>b)</sup>	UEBL BELGIQUE	1000 t	P	0,6	0,7	0,5	0,5	0,9	0,9	0,8	1,0	0,8
	UEBL LUXEMBOURG			—	—	—	—	—	—	—	—	—
	EWG · CEE	1000 t	P	54,2	59,2	64,9	68,9	70,4	72,8	81,2	81,1	81,7
Kakaobutter <sup>b)</sup>	DEUTSCHLAND (B.R.)	1000 t	P	6,6	7,5	6,9	8,0	8,7	9,0	14,4	14,7	15,3
	SAARLAND			—	—							
Beurre de cacao <sup>b)</sup>	FRANCE	1000 t	P	6,5	4,8	5,3	8,0	8,5	5,8	6,1	5,4	5,4
Burro di cacao <sup>b)</sup>	ITALIA	1000 t	P	8,1	5,0	6,4	6,9	6,3	5,9	5,2	6,9	6,2
Cacaoboter <sup>b)</sup>	NEDERLAND	1000 t	P	22,3	28,5	34,2	32,8	33,5	36,0	36,8	42,7	43,4
Beurre de cacao <sup>b)</sup>	UEBL BELGIQUE	1000 t	P	0,3	0,6	1,2	1,0	0,6	0,6	0,7	0,8	0,7
	UEBL LUXEMBOURG			—	—	—	—	—	—	—	—	—
	EWG · CEE	1000 t	P	43,8	46,4	54,0	56,7	57,6	57,3	63,2	70,5	71,0
Zuckerwaren	DEUTSCHLAND (B.R.)	1000 t	P	155,0	146,5	160,6	161,7	167,8	177,4	189,3	209,2	207,3
	SAARLAND	1000 t	P	7,1	7,3							
Confiserie, sauf en chocolat	FRANCE	1000 t	P	117,0	113,7	120,4	126,2	137,9	142,3	149,1	153,2	151,8
Caramelle, e prodotti zuccherati	ITALIA	1000 t	P	52,5	56,2	62,3	70,1	74,5	77,2	79,2	82,3	90,2
Suikerwerk	NEDERLAND	1000 t	P	(70,0)	(71,4)	(71,5)	(73,0)	(72,0)	(71,3)	(71,5)	(72,6)	(75,0)
Confiserie, sauf en chocolat	UEBL BELGIQUE	1000 t	P	27,1	26,7	28,5	31,7	36,4	38,1	36,3	36,7	39,6
	UEBL LUXEMBOURG			—	—	—	—	—	—	—	—	—
	EWG · CEE	1000 t	P	(429)	(422)	(443)	(463)	(489)	(506)	(525)	(554)	(564)
Kandierte Früchte (Zitronat und Orangeat <sup>c)</sup> )	DEUTSCHLAND (B.R.)	1000 t	P	2,9	2,8	2,8	3,2	2,6	1,8	2,7	2,7	1,8
	SAARLAND			—	—							
Fruits confits	FRANCE	1000 t	P	18,3	20,8	19,1	19,8	20,1	22,2	20,9	21,2	20,4
Frutti canditi	ITALIA	1000 t	P	5,1	4,7	5,0	5,5	6,0	6,2	4,7	4,8	4,3
Gekonfijte vruchten	NEDERLAND	1000 t	P	3,2	3,2	3,8	3,8	3,9	4,2	4,4	5,0	5,9
Fruits confits	UEBL BELGIQUE	1000 t	P	0,5	0,5	0,4	0,4	0,5	0,4	0,3	0,3	.
	UEBL LUXEMBOURG			—	—	—	—	—	—	—	—	—
	EWG · CEE	1000 t	P	30,0	32,0	31,1	32,7	33,1	34,8	33,0	33,8	[33]

a) Einschl. Schokoladenersatz.

b) Zum Absatz bestimmt.

c) Nur Zitronat und Orangeat, ohne Belegkirschen und andere Dickzuckerfrüchte.

a) Y compris succédanés de chocolat.

b) Production commercialisée.

c) Citronnat et orangéat seulement, à l'exclusion des bigarreaux et autres fruits confits.

ERZEUGNIS · PRODUIT	LAND PAYS	EINHEIT UNITÉ	P L	1958	1959	1960	1961	1962	1963	1964	1965	1966		
Speiseeis . . . . .	DEUTSCHLAND (B.R.) SAARLAND	1000 t	P	15,8	20,6	25,7	34,9	34,5	40,5	48,9	53,6	67,0		
Crème glacée . . . . .	FRANCE	1000 t	P	(3,9)	(4,9)								(6,5)	(9,5)
Gelati . . . . .	ITALIA	1000 t	P	33,0	36,4	43,0	49,9	56,3	62,0	58,5	62,2	74,6		
Crème glacée . . . . .	NEDERLAND	Mio l	P	7,4	11,0	10,6	15,1	14,4	17,2	20,0	20,7	23,0		
	UEBL BELGIQUE LUXEMBOURG												—	—
	EWG · CEE													
Teigwaren aller Art . . . . .	DEUTSCHLAND (B.R.) SAARLAND	1000 t	P	153,3	156,6	169,2	172,0	182,9	174,4	181,0	190,3	185,6		
Teigwaren . . . . .	FRANCE	1000 t	P	2,2	1,8								271,0	261,3
Pâtes alimentaires . . . . .	ITALIA	1000 t	P	(1450)	(1460)	(1520)	(1610)	(1650)	(1700)	(1630)	(1500)	(1520)		
Paste alimentari . . . . .	NEDERLAND	1000 t	P	22,8	24,1	25,5	26,8	29,2	28,3	28,9	30,1	31,9		
Deegwaren . . . . .	UEBL BELGIQUE	1000 t	P	18,1	18,3	18,3	19,0	19,6	17,2	18,0	19,3	19,7		
Pâtes alimentaires . . . . .	LUXEMBOURG	1000 t	P	(2)	(2)	(2)	(2)	(2)	(2)	(2)	(2)	.		
Pâtes alimentaires . . . . .	EWG · CEE	1000 t	P	(1920)	(1924)	(2014)	(2108)	(2187)	(2225)	(2158)	(2043)	(2051)		
Gerösteter Kaffee . . . . .	DEUTSCHLAND (B.R.) SAARLAND	1000 t	P	127	148	158	170	187	190	205	220	222		
Café torréfié . . . . .	FRANCE	1000 t	P	151	157								158	158
Caffè torrefatto . . . . .	ITALIA	1000 t	P	65	67	79	84	90	93	95	96	99		
Gebrande koffie . . . . .	NEDERLAND	1000 t	P	35	38	43	47	49	59	64	62	63		
Café torréfié . . . . .	UEBL BELGIQUE LUXEMBOURG	1000 t	P	39	43	49	46	43	45	52	53	45		
	EWG · CEE	1000 t	P										417	453
Essig (10 % Säure) <sup>a)</sup> . . . . .	DEUTSCHLAND (B.R.) SAARLAND	1000 hl	P	749	713	735	746	801	883	888	834	942		
Vinaigre (10 %) . . . . .	FRANCE	1000 hl	P	(696)	(704)								(691)	(788)
Aceto (10 %) . . . . .	ITALIA	1000 hl	P	(400)	(400)	(440)	(445)	(443)	(440)	(450)	(458)	(460)		
Azijn (10 %) <sup>a)</sup> . . . . .	NEDERLAND	1000 hl	P	89	87	83	83	88	81	87	79	89		
Vinaigre (10 %) . . . . .	UEBL BELGIQUE	1000 hl	P	116	111	110	114	111	104	110	98	105		
Vinaigre (10 %) . . . . .	LUXEMBOURG	1000 hl	P	4	4	4	5	4	4	5	4	4		
	EWG · CEE	1000 hl	P	[2 055]	[2 020]	(2 065)	(2 080)	(2 210)	[2 260]	(2 310)	(2 314)	(2 513)		
Futtermittel . . . . .	DEUTSCHLAND (B.R.) SAARLAND	1000 t	P	2 600	3 323	3 592	3 853	5 086	4 917	5 576	6 597	7 532		
Aliments composés pour animaux .	FRANCE	1000 t	P	2 000	2 390								2 300	2 552
Alimenti composti per animali . .	ITALIA	1000 t	P	500	600	800	900	1 050	1 300	1 500	2 000	2 300		
Mengvoeder voor vee . . . . .	NEDERLAND	1000 t	P	3 300	3 750	4 300	4 600	5 050	4 900	5 370	5 625	6 128		
Aliments composés pour animaux .	UEBL BELGIQUE	1000 t	P	1 304	1 398	1 550	1 835	2 198	2 009	2 193	2 478	2 817		
Aliments composés pour animaux .	LUXEMBOURG	1000 t	P	0	4	14	14	20	21	15	49	84		
	EWG · CEE	1000 t	P	[9 704]	[11465]	12556	13754	16534	16568	18 666	21 293	23 812		

a) Gesamtproduktion, d.h. die zum Absatz und die zur Weiterverarbeitung im eigenen Unternehmen bestimmte Produktion.

a) Production totale, c.à.d. la production destinée à la vente et à la consommation propre de l'entreprise.

ERZEUGNIS · PRODUIT	LAND PAYS	EINHEIT UNITÉ	P L	1958	1959	1960	1961	1962	1963	1964	1965	1966
Diätetische Nahrungsmittel <sup>a)</sup> . . . .	DEUTSCHLAND (B.R.) SAARLAND	1000 t	P	31,6	33,0	36,7	41,6	46,0	39,3	41,9	45,8	46,5
Alliments diététiques et de régime .	FRANCE ITALIA NEDERLAND	1000 t	P	26,2	29,1							
Alliments diététiques et spéciaux. .	U E B L BELGIQUE LUXEMBOURG	1000 t	P	14,1	16,1	16,7	19,7	20,8	23,1	26,5	27,9	31,4
	EWG · CEE											

a) Einschl. Säuglings- und Kindernahrungsmittel auf Getreidebasis, sowie Hefe-extrakte.

a) Y compris aliments pour nourrissons à base de céréales, ainsi que des extraits de levure.

ERZEUGNIS · PRODUIT	LAND PAYS	EINHEIT UNITÉ	P L	1958	1959	1960	1961	1962	1963	1964	1965	1966
Malz (Gesamterzeugung) . . . . .	DEUTSCHLAND (B.R.) SAARLAND	1000 t	P	.	.	790,6	817,1	905,1	982,4	1083,4	1128,1	1147,0
Malt . . . . .	FRANCE	1000 t	P	261,5	285,0	277,0	291,5	291,1	311,0	348	381	379
Malto . . . . .	ITALIA	1000 t	P	19,1	21,8	25,2	25,0	28,0	30,0	32	38	40
Mout . . . . .	NEDERLAND	1000 t	P	(37)	(39)	(42)	(43)	(43)	(46)	(54)	(56)	(58)
Malt . . . . .	UEBL BELGIQUE	1000 t	P	152,7	161,8	181,3	181,7	191,2	212,8	203,3	232,1	243,0
Malt . . . . .	UEBL LUXEMBOURG	1000 t	P	2,1	2,2	1,9	1,9	[1]	[1]	[1]	[2]	[2,5]
	EWG · CEE	1000 t	P	.	.	(1318)	(1360)	(1460)	(1585)	(1722)	(1837)	(1870)
Bier (Gesamtausstoß aller Betriebe)	DEUTSCHLAND (B.R.)	Mio hl	L	45,0	48,7	52,1	56,5	60,3	64,3	72,3	73,2	76,1
Bier . . . . .	SAARLAND	Mio hl	P	1,3	1,2	52,1	56,5	60,3	64,3	72,3	73,2	76,1
Bière . . . . .	FRANCE	Mio hl	P	17,6	18,7	17,2	18,2	18,2	17,8	20,2	19,8	20,2
Birra . . . . .	ITALIA	Mio hl	P	2,0	2,1	2,5	3,1	3,8	3,7	4,3	4,5	5,2
Bier . . . . .	NEDERLAND	Mio hl	L	2,9	3,4	3,6	3,8	4,0	4,4	5,0	5,4	5,7
Bière . . . . .	UEBL BELGIQUE	Mio hl	P	10,1	10,6	10,1	10,5	10,3	10,7	11,3	11,1	11,3
Bière . . . . .	UEBL LUXEMBOURG	Mio hl	P	0,4	0,4	0,4	0,4	0,4	0,5	0,5	0,5	0,5
	EWG · CEE	Mio hl	P/L	79,3	85,1	85,9	92,5	97,0	101,4	113,6	114,5	119,0
Mineralbrunnen (reine Quellprodukte)	DEUTSCHLAND (B.R.)	Mio hl	P	.	.	5,5	6,2	6,3	6,8	8,1	7,4	8,4
Eaux minérales . . . . .	SAARLAND	Mio hl	P	(8,2)	(9,5)	(9,7)	(10,9)	(11,3)	(12,6)	(14,3)	(14,2)	(15,7)
Acqua minerale . . . . .	FRANCE	Mio hl	P	2,8	3,1	3,1	4,0	5,0	5,3	6,2	6,6	.
Mineraalwater . . . . .	ITALIA	Mio hl	P	0	0	0	0	0	0	0	0	0
Eaux minérales . . . . .	NEDERLAND	Mio hl	P	0	0	0	0	0	0	0	0	0
	UEBL BELGIQUE	Mio hl	P	0,8	0,9	0,9	1,1	1,6	1,8	2	1,3	1,4
	UEBL LUXEMBOURG	.	.	—	—	—	—	—	—	—	—	—
	EWG · CEE	Mio hl	P	.	.	19	22	24	27	31	30	.
Rauch-, Schnupf- und Kautabak . . . . .	DEUTSCHLAND (B.R.)	1000 t	P	10,8	10,0	8,6	8	7	7	[9,7]	[9,1]	[8,6]
Rauch-, Schnupf- und Kautabak . . . . .	SAARLAND	1000 t	P	0,4	0,2	8,6	8	7	7	[9,7]	[9,1]	[8,6]
Tous tabacs à fumer, à mâcher . . . . .	FRANCE	1000 t	P	19,2	18,9	18,3	19,2	18,8	18,8	17,6	17,2	16,0
Tabacco da fiuto e trinciati . . . . .	ITALIA	1000 t	P	6,1	6,1	5,8	5,3	5,0	4,6	4,5	4,2	3,8
Rooktabak en pruimtabak . . . . .	NEDERLAND	1000 t	P	10,4	11,1	11,4	12,0	12,0	12,3	14,0	14,7	13,7
Tabac à priser, à fumer, à mâcher . . . . .	UEBL BELGIQUE	1000 t	P	9,0	8,8	8,4	8,2	8,0	7,6	7,4	7,2	6,8
Tabac à priser, à fumer, à mâcher . . . . .	UEBL LUXEMBOURG	1000 t	P	0	0	0	0	0	0	0	0	0
	EWG · CEE	1000 t	P	55,9	55,1	52,5	53	51	50	[53]	[52]	[49]
<i>darunter-dont:</i>												
Rauchtabak . . . . .	DEUTSCHLAND (B.R.)	1000 t	P	10,5	9,6	8,3	7,6	6,9	6,6	9,4	8,8	8,4
	SAARLAND	1000 t	P	0,4	0,2	8,3	7,6	6,9	6,6	9,4	8,8	8,4
Scaferlati . . . . .	FRANCE	1000 t	P	18,3	18,1	17,5	18,5	18,1	18,2	17,0	16,6	15,5
Trinciati . . . . .	ITALIA	1000 t	P	5,6	5,6	5,4	4,8	4,6	4,2	4,1	3,9	3,5
Rook- en shagtabak . . . . .	NEDERLAND	1000 t	P	9,4	10,1	10,5	11,1	11,2	11,6	13,3	14,0	[13,0]
Tabac à fumer . . . . .	UEBL BELGIQUE	1000 t	P	8,2	8,1	8,3	8,2	7,9	7,5	7,3	7,1	6,8
Tabac à fumer . . . . .	UEBL LUXEMBOURG	1000 t	P	0	0	0	0	0	0	0	0	0
	EWG · CEE	1000 t	P	52,4	51,7	50,0	50,2	48,7	48,1	[51]	[50]	[47]

## 211/220

ERZEUGNIS · PRODUIT	LAND PAYS	EINHEIT UNITÉ	P L	1958	1959	1960	1961	1962	1963	1964	1965	1966
Zigaretten . . . . .	DEUTSCHLAND (B.R.)	Mrd st	P	55,0	53,1	52,2	55,8	58,5	61,2	94,3	102,1	108,4
Zigaretten . . . . .	SAARLAND	Mrd st	P	1,8	1,3							
Cigarettes . . . . .	FRANCE	Mrd p	P	46,0	42,0	44,7	47,3	50,3	51,3	49,3	55,0	57,1
Sigaretta . . . . .	ITALIA	Mrd p	P	45,8	48,4	50,0	53,4	55,9	55,7	58,9	58,2	63,0
Sigaretten . . . . .	NEDERLAND	Mrd st	P	11,8	11,6	12,0	12,7	14,4	15,1	14,2	16,9	14,8
Cigarettes . . . . .	DEBL BELGIQUE	Mrd p	P	10,9	10,7	11,2	11,5	12,3	13,5	14,0	15,1	15,6
Cigarettes . . . . .	DEBL LUXEMBOURG	Mrd p	P	.	.	(2)	(2)	(2)	[2]	[2]	[3]	[3]
	EWG · CEE	Mrd p	P	[173]	[169]	(172)	(183)	(193)	(199)	[233]	[250]	[262]
Zigarren und Zigarillos . . . . .	DEUTSCHLAND (B.R.)	Mrd st	P	4,7	4,5	4,4	4,2	3,9	3,9	4,1	3,9	3,8
Zigarren und Zigarillos . . . . .	SAARLAND	Mrd st	P	0,1	0,1							
Cigares et cigarillos . . . . .	FRANCE	Mrd p	P	0,6	0,6	0,6	0,6	0,6	0,7	0,7	0,7	0,7
Sigari e sigaretti . . . . .	ITALIA	Mrd p	P	0,3	0,3	0,3	0,3	0,3	0,3	0,3	0,3	0,3
Sigaren en senioritas . . . . .	NEDERLAND	Mrd st	P	1,3	1,4	1,5	1,6	1,6	1,7	2,0	1,9	1,7
Cigares et cigarillos . . . . .	DEBL BELGIQUE	Mrd p	P	0,8	0,8	0,9	1,0	1,1	1,1	1,4	1,5	1,5
	DEBL LUXEMBOURG			—	—	—	—	—	—	—	—	—
	EWG · CEE	Mrd p	P	7,8	7,7	7,7	7,7	7,6	7,7	8,5	8,3	8,0

ERZEUGNIS · PRODUIT	LAND PAYS	EINHEIT UNITÉ	P	1958	1959	1960	1961	1962	1963	1964	1965	1966
Wollgarn <sup>a)</sup> . . . . .	DEUTSCHLAND (B.R.) SAARLAND	1000 t	P	106,3	112,7	117,5	113,7	114,1	116,0	117,4	120,1	118,7
Filés de laine <sup>a)</sup> . . . . .	FRANCE	1000 t	P	134,2	136,3		142,9	147,0	145,5	158,4	147,2	129,7
Filati di lana <sup>a)</sup> . . . . .	ITALIA	1000 t	P	135,5	166,7	194,7	195,2	203,4	207,4	200,2	197,0	219,9
Wollen garens <sup>a) b)</sup> . . . . .	NEDERLAND	1000 t	P	26,1	29,6	28,5	29,1	29,4	32,3	30,9	27,6	26,2
Filés de laine <sup>a)</sup> . . . . .	UEBL BELGIQUE LUXEMBOURG	1000 t	P	38,1	46,5	50,8	54,1	59,0	64,5	62,2	64,5	69,6
	EWG · CEE	1000 t	P	440,2	491,8	534,4	539,1	551,4	578,6	557,9	538,9	579,9
<i>davon-solt:</i>												
Wolle: Kammgarn <sup>a)</sup> . . . . .	DEUTSCHLAND (B.R.) SAARLAND	1000 t	P	45,2	51,3	54,8	53,3	56,4	60,4	62,3	62,7	69,8
Laine: filés peignés <sup>a)</sup> . . . . .	FRANCE	1000 t	P	71,4	78,3		88,2	92,2	92,6	100,5	89,9	83,3
Filati pettinati di lana <sup>a)</sup> . . . . .	ITALIA	1000 t	P	41,8	55,0	57,2	59,9	64,9	62,5	65,4	75,4	88,3
Kamgarens van wol <sup>a) b)</sup> . . . . .	NEDERLAND	1000 t	P	8,5	10,5	10,3	10,7	10,6	12,0	10,5	9,4	8,9
Filés de laine peignée <sup>a)</sup> . . . . .	UEBL BELGIQUE LUXEMBOURG	1000 t	P	23,1	29,1	33,6	35,7	39,0	43,0	39,1	42,9	47,5
	EWG · CEE	1000 t	P	190,0	224,2	244,1	251,8	263,5	278,4	267,2	273,7	311,6
Wolle: Streichgarn <sup>a)</sup> . . . . .	DEUTSCHLAND (B.R.) SAARLAND	1000 t	P	61,1	61,4	62,8	60,4	57,7	55,6	55,1	57,5	48,9
Laine: filés cardés <sup>a)</sup> . . . . .	FRANCE	1000 t	P	62,9	58,0		54,7	54,8	52,9	57,9	57,3	46,4
Filati cardati di lana <sup>a)</sup> . . . . .	ITALIA	1000 t	P	93,7	111,7	137,5	135,3	138,5	145,0	134,9	121,7	131,5
Kaardgarens van wol <sup>a)</sup> . . . . .	NEDERLAND	1000 t	P	17,6	19,1	18,2	18,4	18,8	20,3	20,3	18,2	17,3
Filés et fils cocons de laine cardée <sup>a)</sup>	UEBL BELGIQUE LUXEMBOURG	1000 t	P	15,0	17,4	17,2	18,4	20,0	21,6	23,2	21,6	22,2
	EWG · CEE	1000 t	P	250,3	267,6	290,3	287,4	287,9	300,4	290,8	265,4	268,3
Wollgewebe <sup>a) c)</sup> . . . . .	DEUTSCHLAND (B.R.) SAARLAND	1000 t	P	56,2	59,1	60,4	64,8	63,6	55,5	51,5	51,8	52,5
Tissus fins de laine . . . . .	FRANCE	1000 t	P	73,1	67,7		67,8	69,2	69,8	77,2	75,6	61,1
Tessuti di lana . . . . .	ITALIA	1000 t	P	77,1	90,3	88,8	84,4	88,0	86,2	78,2	66,9	78,2
Wollen weefsels . . . . .	NEDERLAND	1000 t	P	25,2	28,8	27,5	28,5	31,6	29,0	28,8	25,2	24,1
Tissus de laine . . . . .	UEBL BELGIQUE LUXEMBOURG	1000 t	P	13,4	14,9	15,1	17,0	17,2	19,1	19,7	17,3	16,9
Tissus de laine . . . . .	UEBL BELGIQUE LUXEMBOURG	1000 t	P	0	0	0	0	0	0	0	0	0
	EWG · CEE	1000 t	P	245	261	260	264	270	267	254	222	240
<i>darunter-dont:</i>												
Wollstoff für Ober- und Berufskleidung . . . . .	DEUTSCHLAND (B.R.) SAARLAND	1000 t Mio m <sup>2</sup>	P P	. 128,4	. 146,6	153,0	52,7	49,2	43,6	42,4	44,2	44,1
Tissus de laine pour habillement . . . . .	FRANCE	1000 t Mio m <sup>2</sup>	P P	42,8 123,9	40,6 116,5		40,6 120,8	41,4 129,0	40,6 132,3	45,3 144,7	41,7 135,5	34,7 117,2
Tessuti di lana per abbigliamento . . . . .	ITALIA	1000 t Mio m <sup>2</sup>	P P	61,3 .	73,0 179,6	73,1 178,8	68,2 176,3	72,5 192,5	68,9 186,1	61,6 171,1	53,9 153,7	65,8 199,8
Wollen kledingsstoffen <sup>a)</sup> . . . . .	NEDERLAND	1000 t Mio m <sup>2</sup>	P P	17,1 35,4	18,9 41,0	17,5 38,6	17,7 39,9	16,6 37,6	16,7 38,6	15,9 36,9	14,6 35,0	13,8 35,3
Tissus de laine pour habillement . . . . .	UEBL BELGIQUE LUXEMBOURG	1000 t 1000 t	P P	8,0 0	8,9 0	8,8 0	9,9 0	9,2 0	10,4 0	9,6 0	8,9 0	9,2 0
Tissus de laine pour habillement . . . . .	UEBL BELGIQUE LUXEMBOURG	1000 t 1000 t	P P	0 0	0 0	0 0	0 0	0 0	0 0	0 0	0 0	0 0
	EWG · CEE	1000 t	P	.	.	.	190	188	185	171	156	175

a) Reines Wollgarn und Mischgarn.

b) Für die Jahre 1958-1962 einschl. der im Ausland durchgeführten Lohnarbeiten.

c) Schätzung auf Basis der in der Weberei verarbeiteten Garnmengen unter Abzug von 12 v.H.

a) De laine pure et mélangée.

b) Pour les années 1958 à 1962, y compris la production à façon à l'étranger.

c) Estimation effectuée en appliquant une freinte de 12 % au poids des filés mis sur métier.



ERZEUGNIS · PRODUIT	LAND PAYS	EINHEIT UNITÉ	P L C	1958	1959	1960	1961	1962	1963	1964	1965	1966
Schlaf- und Reisedecken aus Woll- und Kamelhaargespinnst <sup>a)</sup>	DEUTSCHLAND (B.R.)	1000 t	P	.	2,9	3,1	3,0	3,3	2,4	2,1	2,7	2,4
		Mio m <sup>2</sup>	P	5,2	4,7	4,6	4,5	5,1	3,9	3,4	4,1	3,7
Couvertures, molletons et langes	FRANCE	1000 t	P	16,9	13,8	12,6	11,9	12,9	13,9	14,6	11,6	11,2
		Mio m <sup>2</sup>	P	32,2	27,3	24,9	23,7	25,5	26,9	28,8	23,1	22,1
Coperte	ITALIA	1000 t	P	15,0	16,5	14,6	15,0	14,3	15,9	15,3	11,5	10,9
		Mio m <sup>2</sup>	P	.	25,4	22,5	23,0	21,9	24,5	23,5	17,6	16,8
Wollen dekens	NEDERLAND	1000 t	C	5,4	6,5	6,6	7,1	7,4	8,6	9,2	6,9	6,7
		Mio m <sup>2</sup>	P	6,7	7,3	10,6	11,1	12,4	14,3	15,0	11,9	11,0
Couvertures de laine	JUEBL BELGIQUE LUXEMBOURG	1000 t	P	2,7	2,5	3,0	3,5	3,7	4,5	5,2	4,1	3,8
				—	—	—	—	—	—	—	—	—
	EWG · CEE	1000 t	P/C	.	(42)	(40)	(41)	(42)	(45)	(46)	(37)	(35)
Baumwollgarn <sup>b)</sup>	DEUTSCHLAND (B.R.)	1000 t	P	392,7	398,4	420,9	403,3	382,6	371,2	380,8	381,5	361,0
				x	x							
Filés de coton, de cardé fileuse <sup>b) c)</sup>	FRANCE	1000 t	P	308,0	281,5	314,5	314,5	296,4	297,6	299,8	266,5	288,8
Filati di cotone <sup>d)</sup>	ITALIA	1000 t	P	199,5	214,2	238,6	239,3	249,2	251,4	240,1	201,1	251,4
Katoenen garens	NEDERLAND	1000 t	P	69,2	70,6	76,3	76,3	72,5	72,8	75,7	70,3	67,8
Filés de coton, de cardé fileuse	JUEBL BELGIQUE LUXEMBOURG	1000 t	P	91,5	103,9	111,0	113,7	108,0	110,2	110,8	102,2	98,1
				—	—	—	—	—	—	—	—	—
	EWG · CEE	1000 t	P	[1061]	[1070]	1161	1147	1109	1103	1107	1022	1067
Gespinnstverarbeitung in Baumwollweberelen <sup>e)</sup>	DEUTSCHLAND (B.R.)	1000 t	C	273,5	274,8	289,4	279,5	267,7	260,1	264,2	271,7	256,0
				x	x							
Tissus de coton <sup>e) f)</sup>	FRANCE	1000 t	P	221,9	215,3	232,9	231,7	223,5	224,6	226,8	197,7	209,9
Tessuti di cotone	ITALIA	1000 t	P	157,2	166,4	183,3	182,2	194,1	202,3	184,2	145,8	178,3
Garenverbruik in katoenweverijen	NEDERLAND	1000 t	C	76,8	83,2	91,5	90,7	90,4	91,3	90,0	86,2	81,9
Katoenen weefsels	JUEBL BELGIQUE LUXEMBOURG	1000 t	L	.	.	.	71,2	66,1	69,3	69,3	63,4	60,0
		1000 t	P	67,2	74,7	84,4	81,6	79,4	82,3	85,9	75,4	74,0
Tissus de coton	JUEBL BELGIQUE LUXEMBOURG			—	—	—	—	—	—	—	—	—
	EWG · CEE	1000 t	P/C	[797]	[814]	(882)	(866)	(855)	(861)	(851)	(777)	(860)
Gespinnstverarbeitung in Seiden- und Samtweberelen	DEUTSCHLAND (B.R.)	1000 t	C	40,4	44,0	46,7	47,7	50,2	49,7	54,5	57,3	57,3
				—	—							
Tissus, velours et rubans de soie <sup>g)</sup>	FRANCE	1000 t	P	26,4	25,8	29,6	31,3	32,0	36,7	38,7	31,9	37,2
Tessuti di seta <sup>g)</sup>	ITALIA	1000 t	P	10,7	12,6	13,9	15,3	17,5	17,8	16,7	15,8	.
Tissus de soie	NEDERLAND	1000 t	C	.	.	.	.	.	.	.	.	.
Tissus de soie	JUEBL BELGIQUE LUXEMBOURG	1000 t	P	0,0	0,0	0,0	0,0	0,0	0,0	0,0	.	.
				—	—	—	—	—	—	—	—	—
	EWG · CEE											
Bastfasergarn aus Weichhanf	DEUTSCHLAND (B.R.)	1000 t	P	9,8	9,4	10,1	10,0	7,4	7,7	8,1	6,9	6,8
				—	—							
Filés de chanvre	FRANCE	1000 t	P	5,1	3,8	3,2	3,2	2,6	1,9	1,7	1,4	1,1
Filati di canapa (pura)	ITALIA	1000 t	P	14,0	14,0	15,4	14,3	12,2	12,0	11,7	9,4	.
Filés de chanvre	NEDERLAND	1000 t	C	.	.	.	.	.	.	.	.	.
Filés de chanvre	JUEBL BELGIQUE LUXEMBOURG	1000 t	P	0,8	0,7	0,7	0,9	0,6	0,4	0,3	.	.
				—	—	—	—	—	—	—	—	—
	EWG · CEE											

a) Ganz oder überwiegend aus Wolle.

b) Auch aus Zellwolle und gemischt.

c) Nur Erzeugung in der Baumwollindustrie.

d) Auch aus reinen Baumwollabfällen.

e) Ganz oder überwiegend aus Baumwolle.

f) Baumwollindustrie und Leinenindustrie; ohne die Gewebe aus Halb-  
leinen.

g) In Seidenweberelen gewebte Stoffe aus Seide, künstl. u. synthet. Garnen.

a) Matière prédominante: laine.

b) Y compris fibranne et mélanges.

c) Production de l'industrie cotonnière seulement.

d) Y compris filés de déchets de coton pur.

e) Matière prédominante: coton.

f) Industrie cotonnière et industrie linière; tissus métais exclus.

g) Soie naturelle et textiles artificiels et synthétiques tissés dans les soieries.

ERZEUGNIS · PRODUIT	LAND PAYS	EINHEIT UNITÉ	P L C	1958	1959	1960	1961	1962	1963	1964	1965	1966
Bastfasergarn aus Flachs und Ramie	DEUTSCHLAND (B.R.) SAARLAND	1000 t	P	9,1	8,7	9,0	8,8	9,1	8,7	7,4	7,9	7,0
Filés de lin . . . . .	FRANCE	1000 t	P	29,8	26,5							
Filati di lino (puro) . . . . .	ITALIA	1000 t	P	3,1	3,9	4,9	5,3	5,8	6,3	5,7	4,6	.
Filés de lin . . . . .	NEDERLAND	1000 t	P	8,8	11,4	12,8	14,6	14,3	13,9	14,0	14,7	14,6
	UEBL BELGIQUE LUXEMBOURG											
	EWG · CEE											
Gespinnstverarbeitung in Leinen- und Schwerwebereien . . . . .	DEUTSCHLAND (B.R.) SAARLAND	1000 t	C	42,2	47,7	52,7	53,3	53,3	50,5	53,2	56,9	53,5
Tissus de lin et de chanvre a) b)	FRANCE	1000 t	P	36,3	29,1							
Tessuti di lino e canapa b)	ITALIA	1000 t	P	12,3	13,3	14,5	13,3	14,0	14,2	13,4	12,0	14,3
Linnen weefsels . . . . .	NEDERLAND	1000 t	L	0,9	0,9	1,0	1,0	1,0	0,9	0,8	0,7	0,6
Tissus de lin . . . . .	UEBL BELGIQUE LUXEMBOURG	1000 t	P	6,7	7,5	8,1	7,8	8,4	8,6	7,6	7,9	8,8
	EWG · CEE	1000 t		(98)	(99)	(103)	(103)	(105)	(100)	(98)	(96)	(97)
Bastfasergarn aus Jute (auch C.C. Jute) . . . . .	DEUTSCHLAND (B.R.) SAARLAND	1000 t	P	78,8	73,2	73,7	61,4	58,3	58,1	51,4	48,9	50,0
Filés de jute . . . . .	FRANCE	1000 t	P	93,8	82,8							
Filati di juta . . . . .	ITALIA	1000 t	P	44,0	53,7	55,0	47,4	48,7	49,1	37,7	37,2	41,6
Jutegarens . . . . .	NEDERLAND	1000 t	P	10,0	10,5	11,0	9,9	9,6	10,2	9,0	9,2	8,4
Filés de jute . . . . .	UEBL BELGIQUE LUXEMBOURG	1000 t	P	73,3	79,1	78,3	63,1	77,0	81,8	83,8	81,2	85,7
	EWG · CEE	1000 t	P	299,9	299,3	305,1	248,5	273,4	281,8	258,8	252,2	263,6
Gespinnstverarbeitung in Jutewe- bereien . . . . .	DEUTSCHLAND (B.R.) SAARLAND	1000 t	C	62,1	57,7	58,9	49,7	45,7	47,7	44,0	43,4	46,3
Tissus de jute . . . . .	FRANCE	1000 t	P	72,9	66,5							
Tessuti di juta . . . . .	ITALIA	1000 t	P	41,3	45,6	45,3	39,2	40,5	40,9	30,5	29,9	32,6
Juteweefsels . . . . .	NEDERLAND	1000 t	P	14,5	15,1	16,8	13,4	14,7	15,7	14,9	15,5	14,8
Tissus de jute . . . . .	UEBL BELGIQUE LUXEMBOURG	1000 t	P	40,0	37,3	37,2	28,0	33,9	34,4	34,5	35,7	37,5
	EWG · CEE	1000 t	P/C	(231)	(222)	(226)	(185)	(198)	(204)	(185)	(185)	(192)
Näh- und Stopfmittel, Handstrick- und Handarbeitsgarne . . . . .	DEUTSCHLAND (B.R.) SAARLAND	1000 t	P	15,5	16,6	18,4	16,3	17,6	18,3	16,5	15,9	15,9
Fileterie de lin et de coton (fils à coudre, à repriser et à tricoter).	FRANCE	1000 t	P	7,2	6,9							
Naalgarens, handbrei-, haak-, stop- pen borduurgarens d) . . . . .	ITALIA	1000 t	P	c) 4,3	c) 5,4	c) 5,6	c) 6,1	5,3	6,3	5,4	4,7	5,4
Fils à coudre . . . . .	NEDERLAND											
	UEBL BELGIQUE LUXEMBOURG	1000 t	P	1,0	1,2	1,2	1,1	1,1	1,1	1,2	1,1	1,0
	EWG · CEE											

a) Der Anteil der Gewebe aus Hanf beträgt rund 1 v. H.  
b) Einschl. Gewebe aus Leinen und Hanf, gemischt mit anderen Fasern.  
c) Lieferungen.  
d) Ab 1963, einschl. Garne im Ausland hergestellt im Auftrag von niederländischen Herstellern.

a) Dont approximativement 1 % de tissus de chanvre.  
b) Y compris tissus de lin et de chanvre mélangés à d'autres fibres.  
c) Livraisons.  
d) A partir de 1963, y compris la production à l'étranger pour compte de fabricants néerlandais.

ERZEUGNIS · PRODUIT	LAND PAYS	EINHEIT UNITÉ	P L	1958	1959	1960	1961	1962	1963	1964	1965	1966
Strümpfe, insgesamt . . . . .	DEUTSCHLAND (B.R.) SAARLAND	Mio Pa	P	289,4 x	338,5 x	433,0	541,5	551,2	581,1	672,9	712,8	760,8
Bas, mi-bas et chaussettes, total . . .	FRANCE	Mio Pa	P	213,8	225,7	271,7	314,1	324,2	362,0	400,1	357,1	405,6
Calze e calzini . . . . .	ITALIA	Mio Pa	P	226,3	250,0	291,1	423,7	470,3	485,3	517,8	530,5	564,0
Kousen en sokken, totaal . . . . .	NEDERLAND	Mio Pa	P	48,6	52,7	56,4	63,9	69,1	77,0	79,3	81,1	96,4
Bas pour dames, chaussettes, bas 3/4, socquettes . . . . .	UEBL BELGIQUE LUXEMBOURG	Mio Pa	P	37,5 —	38,4 —	44,8 —	48,8 —	46,5 —	54,9 —	55,8 —	d) 55,1 —	d) 61,4 —
	EWG · CEE	Mio Pa	P	[815]	[905]	1097	1392	1461	1560	1726	1737	1888
<i>davon-voit:</i>												
Frauenstrümpfe, insgesamt . . . . .	DEUTSCHLAND (B.R.) SAARLAND	Mio Pa	P	176,8 x	213,2 x	293,1	399,8	428,3	450,6	533,8	559,0	615,1
Bas pour dames, total . . . . .	FRANCE	Mio Pa	P	100,3	117,4	154,7	188,7	205,6	242,3	268,5	230,9	271,0
Calze . . . . .	ITALIA	Mio Pa	P	117,8	131,0	157,4	280,3	324,9	340,2	360,0	364,9	390,7
Dameskousen, totaal . . . . .	NEDERLAND	Mio Pa	P	22,0	25,4	28,8	37,2	45,7	51,4	51,9	55,0	71,6
Bas pour dames, total . . . . .	UEBL BELGIQUE LUXEMBOURG	Mio Pa	P	21,0 —	21,1 —	26,4 —	31,3 —	29,7 —	33,0 —	33,9 —	d) 33,8 —	d) 37,1 —
	EWG · CEE	Mio Pa	P	[438]	[508]	660	937	1034	1118	1248	1244	1386
<i>darunter-dont:</i>												
Frauenstrümpfe aus synth. Material (flachgewirkt, rundgestrickt und flachgestrickt) . . . . .	DEUTSCHLAND (B.R.) SAARLAND	Mio Pa	P	167,0 x	205,9 x	284,8	393,0	424,0	447,2	530,3	555,3	611,4
Bas; matière prédominante: fils synthétiques . . . . .	FRANCE	Mio Pa	P	95,6	115,0	152,4	186,6	203,8	240,4	266,5	229,0	269,8
Calze in fibre sintetiche . . . . .	ITALIA	Mio Pa	P	114,2	127,2	152,5	275,5	320,5	336,3	356,0	361,2	386,4
Bas en nylon ou autres fils synthéti- ques pour dames . . . . .	UEBL BELGIQUE LUXEMBOURG	Mio Pa	P	20,9 —	20,9 —	26,2 —	31,2 —	29,4 —	32,7 —	33,6 —	33,8 —	37,1 —
	EWG · CEE											
Herren-, Knaben- und Mädchen- strümpfe und -söckchen . . . . .	DEUTSCHLAND (B.R.) SAARLAND	Mio Pa	P	112,6 x	125,3 x	139,9	141,7	122,9	130,5	139,1	153,7	145,7
Mi-bas et chaussettes: total . . . . .	FRANCE	Mio Pa	P	113,5	108,3	116,9	125,4	118,6	119,7	131,6	126,2	134,5
Calzini . . . . .	ITALIA	Mio Pa	P	108,6	119,0	133,7	143,3	145,3	145,1	157,8	165,6	173,3
Herensokken en andere kousen en sokken . . . . .	NEDERLAND	Mio Pa	P	26,6	27,3	27,6	26,6	23,4	25,6	27,4	26,1	24,8
Chaussettes, bas 3/4, socquettes . . . . .	UEBL BELGIQUE LUXEMBOURG	Mio Pa	P	16,5 —	17,3 —	18,4 —	17,4 —	16,9 —	21,9 —	21,9 —	21,3 —	24,3 —
	EWG · CEE	Mio Pa	P	[378]	[397]	437	454	427	443	478	493	503
Gewirkte und gestrickte Oberbe- kleidung <sup>a) b)</sup> . . . . .	DEUTSCHLAND (B.R.) SAARLAND	Mio st	P	43,5 x	46,3 x	49,3	52,4	56,7	54,4	54,6	61,1	69,4
Survêtements: total . . . . .	FRANCE	Mio p	P	37,8	40,3	48,4	55,0	67,0	78,4	82,6	78,1	89,4
Indumenti a maglia . . . . .	ITALIA	Mio p	P	56,3	64,8	74,7	93,5	100,0	122,9	126,5	137,4	149,1
Bovengoederen <sup>c)</sup> . . . . .	NEDERLAND	Mio st	P	7,5	9,0	8,5	8,2	7,8	7,9	8,5	7,6	8,7
Articles de vêtements de dessus . . . . .	UEBL BELGIQUE LUXEMBOURG	Mio p	P	12,8 —	14,8 —	16,0 —	17,7 —	19,4 —	23,3 —	22,2 —	23,3 —	24,3 —
	EWG · CEE											

a) Ab 1963 ohne die in der Bekleidungsindustrie konfektionierten Wirk- und Strickwaren.

b) Anzüge, Jacken, Joppen, Hosen, Kleider, Röcke, Pullover und Westen.

c) Ohne die in der Bekleidungsindustrie konfektionierten Wirk- und Strickwaren; ab 1960 einschl. Sport- und Polo hemden.

d) Ohne Damenstrümpfe aus Reyon oder aus Naturseide.

a) A partir de 1963 sans les articles en tissu à maille confectionnés dans l'industrie de l'habillement.

b) Costumes, vestons, pantalons, robes, jupes, blouses et pullovers.

c) Sans les articles à maille confectionnés dans l'industrie de l'habillement; à partir de 1960, y compris chemises de sport et de vacances.

d) Sans les bas pour dames en rayonne ou soie naturelle.

ERZEUGNIS · PRODUIT	LAND PAYS	EINHEIT UNITÉ	P L	1958	1959	1960	1961	1962	1963	1964	1965	1966
Gewirkte und gestrickte Leibwäsche <sup>a)</sup> . . . . .	DEUTSCHLAND (B.R.) SAARLAND	Mio st	P	245,0 x	272,8 x	287,9	281,1	312,3	322,6	344,5	347,5	341,4
Sous-vêtements: total . . . . .	FRANCE	Mio p	P	138,0	133,7							
Biancheria a maglia . . . . .	ITALIA	Mio p	P	107,1	112,6	101,8	119,3	126,9	130,9	130,6	150,4	130,8
Ondergoederen en nachtkleding <sup>e)</sup> . . . . .	NEDERLAND	Mio st	P	49,1	54,0	58,5	61,6	62,9	66,2	71,1	63,4	62,3
Articles de sous-vêtements . . . . .	U EBL BELGIQUE LUXEMBOURG	Mio p	P	31,4 —	34,8 —	37,0 —	35,2 —	35,6 —	41,8 —	41,8 —	39,7 —	39,9 —
	EWG · CEE	Mio p	P	[571]	[608]	643	654	699	738	774	772	762
davon-soit:												
Gewirkte u. gestrickte Leibwäsche für Männer und Knaben <sup>a) b)</sup> . . . . .	DEUTSCHLAND (B.R.) SAARLAND	Mio st	P	72,5 x	78,8 x	94,8	96,3	[111,3]	[121]	[130]	[129]	[124]
Ondergoederen voor mannen en jongens <sup>c)</sup> . . . . .	FRANCE ITALIA	Mio st	P	.	.							
	U EBL BELGIQUE LUXEMBOURG	Mio st	P	—	—	—	—	—	—	—	—	—
	EWG · CEE											
Gewirkte u. gestrickte Leibwäsche für Frauen und Mädchen <sup>a) d)</sup> . . . . .	DEUTSCHLAND (B.R.) SAARLAND	Mio st	P	172,5 x	194,0 x	193,0	184,8	201,0	201,6	214,6	218,5	217,5
Onderjurken en overig ondergoed voor vrouwen en meisjes <sup>e)</sup> . . . . .	FRANCE ITALIA	Mio st	P	.	.							
	U EBL BELGIQUE LUXEMBOURG	Mio st	P	—	—	—	—	—	—	—	—	—
	EWG · CEE											
Layettes: total . . . . .	DEUTSCHLAND (B.R.) SAARLAND	Mio p	P	12,0	11,9	12,7	13,2	12,9	14,2	15,6	17,4	17,6
Babygoederen . . . . .	FRANCE ITALIA	Mio st	P	.	4,4	5,0	4,9	5,1	5,5	6,2	6,2	7,5
	U EBL BELGIQUE LUXEMBOURG	Mio st	P	—	—	—	—	—	—	—	—	—
	EWG · CEE											
Gestrickte Handschuhe . . . . .	DEUTSCHLAND (B.R.) SAARLAND	Mio Pa	P	20,3	19,7	20,1	18,5	18,8	21,2	20,9	16,8	15,2
Gants en tricot . . . . .	FRANCE	Mio Pa	P	7,0	6,8	7,8	7,9	7,4	8,3	8,8	6,9	6,7
Guanti di maglia . . . . .	ITALIA	Mio Pa	P	18,4	18,6	25,6	19,8	17,3	16,6	15,0	11,5	12,1
Tricohandschoenen . . . . .	NEDERLAND	Mio Pa	P	0,7	0,5	0,4	0,4	0,3	0,4	0,4	0,4	.
Gants en tricot . . . . .	U EBL BELGIQUE LUXEMBOURG	Mio Pa	P	0,4 —	0,7 —	0,6 —	0,7 —	0,5 —	0,7 —	0,5 —	0,2 —	(0,1) —
	EWG · CEE	Mio Pa	P	47	46	55	47	44	47	46	36	.

a) Ab 1963 ohne die in der Bekleidungsindustrie konfektionierten Wirk- und Strickwaren.  
b) Einschl. Sport- und Polohemden.  
c) Ohne Sport- und Polohemden.  
d) Ab 1963 einschl. Leibwäsche für Kinder.  
e) Ohne die in der Bekleidungsindustrie konfektionierten Wirk- und Strickwaren.

a) A partir de 1963 sans les articles en tissu à maille confectionnés dans l'industrie de l'habillement.  
b) Y compris chemises de sport et de vacances.  
c) Sans les chemises de sport et de vacances.  
d) A partir de 1963 y compris les sous-vêtements pour enfants.  
e) Sans les articles à maille confectionnés dans l'industrie de l'habillement.

**Sonstiges Textilgewerbe**  
**Autre industrie tessili**
**Autres industries textiles**  
**Overige textielnijverheid**

ERZEUGNIS · PRODUIT	LAND PAYS	EINHEIT UNITÉ	P L	1958	1959	1960	1961	1962	1963	1964	1965	1966
Teppiche, Läufer und Fußbodenbe- lag aus Wollgespinnst und Haargarn (gewebt) . . . . .	DEUTSCHLAND (B.R.)	1000 t	P	.	26,8	30,0	31,5	32,9	32,7	34,1	36,3	29,8
	SAARLAND	Mio m <sup>2</sup>	P	14,0	14,8	16,7	17,3	18,1	17,8	18,2	19,0	15,1
Tapis de laine . . . . .	FRANCE	Mio m <sup>2</sup>	P	4,0	4,2	4,4	4,5	4,9	5,0	5,5	5,9	14,2 <sup>a)</sup>
Tappeti di lana . . . . .	ITALIA	1000 t	P	7,6	8,0	8,5	8,8	8,8	8,8	9,3	9,6	.
Tapijten, tapijtgoederen . . . . .	NEDERLAND	1000 t	C	5,7	6,8	7,7	6,8	6,1	6,0	5,5	5,8	7,0
Tapis de laine . . . . .	UEBL BELGIQUE	Mio m <sup>2</sup>	P	8,3	10,0	10,8	12,2	13,4	13,3	15,7	14,4	14,6
	LUXEMBOURG	1000 t	P	5,1	6,1	7,2	7,7	8,4	9,6	11,2	11,5	13,9
	EWG · CEE	1000 t	P/C	.	67	72	76	80	80	86	89	.
Linoleum . . . . .	DEUTSCHLAND (B.R.)	1000 t	P	82,9	86,6	98,5	85,1	75,5	67,8	58,3	49,6	43,7
Linoléum . . . . .	SAARLAND	Mio m <sup>2</sup>	L	—	—	6,3	4,7	3,6	3,3	2,8	2,2	1,7
	FRANCE	Mio m <sup>2</sup>	L	6,2	6,2	—	—	—	—	—	—	—
	ITALIA											
	NEDERLAND											
	UEBL BELGIQUE											
	LUXEMBOURG											
	EWG · CEE											
Kunstleder u. a. mit Kunststoff beschichtetes textiles Träger- material . . . . .	DEUTSCHLAND (B.R.)	Mio m <sup>2</sup>	P	.	.	.	.	.	82,6	95,7	96,0	101,2
	SAARLAND	1000 t	P	17,0	20,4	23,8	26,9	36,1	45,4	56,0	57,6	62,9
Toiles cirées, moleskines, tissus en- duits de plastique, tissus huilés .	FRANCE	Mio m <sup>2</sup>	L	33,5	39,1	42,5	43,8	46,5	52,2	54,2	56,9	70,1
	ITALIA											
	NEDERLAND											
	UEBL BELGIQUE											
	LUXEMBOURG											
	EWG · CEE											
Ouates et cotons chirurgicaux . . . . .	DEUTSCHLAND (B.R.)	1000 t	P	14,9	16,4	15,7	16,4	16,9	17,1	17,1	17,0	17,8
	SAARLAND											
Ouates . . . . .	FRANCE	1000 t	P	4,2	4,1	4,8	4,6	5,1	6,5	7,0	6,7	7,3
	ITALIA											
	NEDERLAND											
	UEBL BELGIQUE											
	LUXEMBOURG											
	EWG · CEE											

a) Gesamterzeugung (gewebt, im Tufting- Verfahren hergestellt, aus Nadel-  
filz).

a) Production totale de tapis (tissés, tuftés, nappés, aiguilletés).

ERZEUGNIS · PRODUIT	LAND PAYS	EINHEIT UNITÉ	P L	1958	1959	1960	1961	1962	1963	1964	1965	1966
Schuhe, insgesamt . . . . .	DEUTSCHLAND (B.R.)	Mio Pa	P	137,9	148,2	156,6	156,3	162,4	164,3	166,4	173,5	168,8
Schuhe (ohne Schuhe mit Holzsohle)	SAARLAND	Mio Pa	P	0,5	0,4		156,6	156,3	162,4	164,3	166,4	173,5
Chaussures, total . . . . .	FRANCE	Mio Pa	P	.	184,9	.	205,0	206,0	214,0	215,0	197,1	211,6
Calzature, totale <sup>e)</sup> . . . . .	ITALIA	Mio Pa	P	.	.	.	108,0	116,0	125,5	120,6	172,5	200,8
Schoeisel, totaal <sup>a)</sup> . . . . .	NEDERLAND	Mio Pa	P	27,6	31,4	32,3	33,0	31,8	34,6	35,5	35,3	[34,8]
Chaussures, total <sup>f)</sup> . . . . .	UEBL BELGIQUE	Mio Pa	P	<sup>e)</sup> 20,0	<sup>e)</sup> 21,8	<sup>e)</sup> 22,8	.	.	.	.	.	.
Chaussures, total . . . . .	LUXEMBOURG	Mio Pa	P	.	.	.	25,4	26,4	28,3	28,0	26,6	26,2
	EWG · CEE	Mio Pa	P	.	.	.	528	543	567	566	605	[642]
<i>davon- soit:</i>												
Hausschuhe <sup>b)</sup> . . . . .	DEUTSCHLAND (B.R.)	Mio Pa	P	29,9	33,0	32,8	33,4	35,8	37,3	35,1	37,3	37,3
	SAARLAND	Mio Pa	P	x	x		32,8	33,4	35,8	37,3	35,1	37,3
Pantoufles . . . . .	FRANCE	Mio Pa	P	.	58,0	.	59,0	54,0	53,0	54,0	42,0	51,0
Pantofole . . . . .	ITALIA	Mio Pa	P	.	.	6,5	7,0	7,0	7,5	7,2	6,5	9,8
Pantoffels en huisschoeisel <sup>a)</sup> . . . . .	NEDERLAND	Mio Pa	P	4,5	4,5	4,7	4,9	5,7	6,7	7,0	6,4	[5,9]
Pantoufles <sup>f)</sup> . . . . .	UEBL BELGIQUE	Mio Pa	P	7,3	7,5	7,9	8,8	8,9	10,6	10,3	9,3	8,9
	LUXEMBOURG	Mio Pa	P	—	—	—	—	—	—	—	—	—
	EWG · CEE	Mio Pa	P	.	.	.	113	111	115	114	104	[113]
<i>davon- soit:</i>												
Lederschuhe <sup>c)</sup> . . . . .	DEUTSCHLAND (B.R.)	Mio Pa	P	92,0	99,5	108,6	107,8	111,4	114,2	118,5	122,7	117,3
Lederstraßenschuhe . . . . .	SAARLAND	Mio Pa	P	0,4	0,4		108,6	107,8	111,4	114,2	118,5	122,7
Chaussures de cuir <sup>c)</sup> . . . . .	FRANCE	Mio Pa	P	77,0	93,2	95,3	106,3	114,1	125,2	129,4	128,3	128,2
Calzature in cuoio <sup>c)</sup> . . . . .	ITALIA	Mio Pa	P	53,2	62,2	73,0	80,0	88,0	97,0	93,0	139,0	166,0
Lederen schoeisel <sup>a)</sup> <sup>c)</sup> . . . . .	NEDERLAND	Mio Pa	P	18,3	20,6	21,8	22,5	21,1	22,5	24,1	24,8	[23,9]
Chaussures de cuir <sup>c)</sup> <sup>f)</sup> . . . . .	UEBL BELGIQUE	Mio Pa	P	9,7	10,9	11,1	11,5	12,4	12,7	13,0	12,6	15,0
	LUXEMBOURG	Mio Pa	P	.	.	.	.	.	.	.	.	.
	EWG · CEE	Mio Pa	P	(251)	(287)	(310)	(328)	(347)	(372)	(378)	(427)	[450]
<i>davon- soit:</i>												
Arbeitsschuhwerk und Sportstiefel	DEUTSCHLAND (B.R.)	Mio Pa	P	5,6	6,0	6,1	6,5	6,9	7,3	6,3	6,2	6,3
	SAARLAND	Mio Pa	P	x	x		6,1	6,5	6,9	7,3	6,3	6,2
	FRANCE	Mio Pa	P	.	.	.	.	.	.	.	.	.
	ITALIA	Mio Pa	P	.	.	.	.	.	.	.	.	.
Werk-, beroeps- en sportschoenen en -laarzen <sup>a)</sup> . . . . .	NEDERLAND	Mio Pa	P	0,9	1,0	0,8	1,0	1,0	1,1	1,1	1,1	[1,2]
Bottes, bottines, chaussures ortho- péd., de sport, etc. <sup>f)</sup> . . . . .	UEBL BELGIQUE	Mio Pa	P	0,3	0,3	0,3	0,3	0,4	0,6	0,6	0,5	0,4
	LUXEMBOURG	Mio Pa	P	.	.	.	.	.	.	.	.	.
	EWG · CEE	Mio Pa	P	.	.	.	.	.	.	.	.	.
Sandalen und Sandaletten . . . . .	DEUTSCHLAND (B.R.)	Mio Pa	P	7,3	8,1	10,9	8,2	8,1	10,3	11,3	10,5	7,9
	SAARLAND	Mio Pa	P	x	x		10,9	8,2	8,1	10,3	11,3	10,5
	FRANCE	Mio Pa	P	.	.	.	.	.	.	.	.	.
	ITALIA	Mio Pa	P	.	.	.	.	.	.	.	.	.
Sandalen <sup>a)</sup> . . . . .	NEDERLAND	Mio Pa	P	1,0	1,3	1,6	1,4	1,1	1,5	d)	d)	d)
Sandales <sup>d)</sup> . . . . .	UEBL BELGIQUE	Mio Pa	P	.	.	.	.	.	.	.	.	.
	LUXEMBOURG	Mio Pa	P	.	.	.	.	.	.	.	.	.
	EWG · CEE	Mio Pa	P	.	.	.	.	.	.	.	.	.

a) Ab 1962 Erzeugung der Unternehmen mit 10 Beschäftigten und mehr.

b) Einschl. Hausschuhe mit anvulkanisierter Gummisohle, hergestellt von Betrieben der kautschukverarbeitenden Industrie.

c) Schuhe mit Lederoberteil Leder- oder Gummisohle.

d) In den übrigen Untergruppen der Lederschuhe enthalten.

e) Ohne Schuhe aus Kunststoffen.

f) Ab 1966, ohne Schuhe und Hausschuhe hergestellt von Betrieben der kautschukverarbeitenden Industrie.

a) A partir de 1962, production des entreprises occupant 10 personnes et plus.

b) Y compris les pantoufles à semelles vulcanisées fabriquées dans l'industrie du caoutchouc.

c) Chaussures avec dessus en cuir et semelles de cuir ou de caoutchouc.

d) Compris dans les autres sous-groupes des « chaussures de cuir ».

e) Sans les chaussures en matières plastiques.

f) A partir de 1966 non compris les chaussures et pantoufles fabriquées par les usines relevant de l'industrie du caoutchouc.

ERZEUGNIS · PRODUIT	LAND PAYS	EINHEIT UNITÉ	P L	1958	1959	1960	1961	1962	1963	1964	1965	1966
Lederstraßenschuhe für Männer und Burschen <sup>a)</sup> . . . . .	DEUTSCHLAND (B.R.)	Mio Pa	P	20,4	20,6	} 22,7	23,5	25,7	25,1	25,3	26,8	25,8
	SAARLAND			x	x							
Chaussures pour hommes . . . . .	FRANCE	Mio Pa	P	23,9	25,2	29,5	31,8	35,3	38,8	40,1	38,5	37,8
Calzature per uomo . . . . .	ITALIA	Mio Pa	P	21,7	23,0	26,7	29,3	29,8	33,0	31,8	35,0	42,0
Lederen herenschoenen <sup>b)</sup> . . . . .	NEDERLAND	Mio Pa	P	3,0	3,3	3,5	3,9	3,9	3,9	5,7 <sup>f)</sup>	5,7 <sup>f)</sup>	[5,5]
Chaussures en cuir <sup>c)</sup> pour hommes <sup>i)</sup>	UEBL BELGIQUE	Mio Pa	P	2,3	2,5	2,6	2,7	2,8	3,0	3,2	3,4	3,5
	LUXEMBOURG											
	EWG · CEE	Mio Pa	P	(71)	(75)	(85)	(91)	(98)	(104)	(106)	(109)	[115]
Lederstraßenschuhe für Frauen und Mädchen . . . . .	DEUTSCHLAND (B.R.)	Mio Pa	P	44,6	48,7	} 52,4	52,7	52,5	53,2	56,7	58,8	55,8
	SAARLAND			x	x							
Chaussures pour dames . . . . .	FRANCE	Mio Pa	P	37,0	48,5	45,7	53,2	54,8	60,1	62,1	62,9	63,0
Calzature per donna . . . . .	ITALIA	Mio Pa	P	21,2	27,2	32,2	35,0	42,0	46,0	43,8	84,0	100,0
Lederen damesschoenen <sup>b)</sup> . . . . .	NEDERLAND	Mio Pa	P	7,2	8,1	8,6	9,1	8,8	9,3	11,1 <sup>g)</sup>	11,5 <sup>g)</sup>	11,6 <sup>g)</sup>
Chaussures en cuir <sup>c)</sup> pour dames <sup>i)</sup>	UEBL BELGIQUE	Mio Pa	P	4,8	5,5	5,8	6,0	6,5	6,5	6,8	6,4	8,5
	LUXEMBOURG											
	EWG · CEE	Mio Pa	P	(115)	(138)	(145)	(156)	(165)	(175)	(180)	(224)	[239]
Lederstraßenschuhe für Kinder (27-35) . . . . .	DEUTSCHLAND (B.R.)	Mio Pa	P	8,5	10,1	} 10,6	10,6	11,5	11,7	11,9	13,1	14,0
	SAARLAND			x	x							
Chaussures pour enfants et bébés .	FRANCE	Mio Pa	P	16,1	19,5	20,1	21,3	24,0	26,3	27,2	26,9	27,4
Calzature per bambini . . . . .	ITALIA	Mio Pa	P	10,3	12,0	14,1	15,7	16,2	18,0	17,4	20,0	24,0
Lederen jongens- en meisjesschoenen (28 en groter) <sup>b)</sup> . . . . .	NEDERLAND	Mio Pa	P	3,7	3,8	4,0	4,2	3,8	4,0	3,5 <sup>h)</sup>	3,8 <sup>h)</sup>	[3,2] <sup>h)</sup>
Chaussures en cuir <sup>c)</sup> pour enfants (22-39) <sup>i)</sup> . . . . .	UEBL BELGIQUE	Mio Pa	P	2,1	2,3	2,2	2,3	2,4	2,4	2,2	2,1	2,4
	LUXEMBOURG											
	EWG · CEE	Mio Pa	P	(41)	(48)	(51)	(54)	(58)	(62)	(62)	(66)	[71]
Lederstraßenschuhe für Kleinkinder (bis Größe 26) . . . . .	DEUTSCHLAND (B.R.)	Mio Pa	P	5,8	6,0	} 5,9	6,4	6,6	6,6	7,0	7,3	7,5
	SAARLAND			x	x							
Lederen kinderschoenen (t/m maat 27) <sup>b)</sup> . . . . .	FRANCE	Mio Pa	P	2,5	3,1	3,2	3,0	2,6	2,7	2,8	2,7	[2,4]
Chaus. en cuir <sup>c)</sup> pour bébés (18-21) <sup>i)</sup>	UEBL BELGIQUE	Mio Pa	P	0,3	0,3	0,3	0,3	0,3	0,3	0,2	0,3	0,2
	LUXEMBOURG											
	EWG · CEE											
Sonstiges Schuhwerk <sup>d)</sup> . . . . .	DEUTSCHLAND (B.R.)	Mio Pa	P	15,9	15,7	} 15,1	15,1	15,2	12,8	12,8	13,6	14,1
	SAARLAND			x	x							
Autres chaussures <sup>d)</sup> . . . . .	FRANCE	Mio Pa	P	21,7 <sup>e)</sup>	32,8	39,4	39,7	37,9	35,8	31,6	26,7	32,4
Altre calzature <sup>e)</sup> . . . . .	ITALIA	Mio Pa	P	.	.	.	21,0	21,0	21,0	20,4	25,0	25,0
Overig schoeisel <sup>b)</sup> <sup>d)</sup> . . . . .	NEDERLAND	Mio Pa	P	4,8	6,3	5,8	5,5	4,9	5,5	4,4	4,1	[5,0]
Autres chaussures <sup>d)</sup> . . . . .	UEBL BELGIQUE	Mio Pa	P	e) 3,0	e) 3,3	e) 3,8	.	5,0	5,2	5,0	4,7	2,4
Autres chaussures . . . . .	LUXEMBOURG	Mio Pa	P	.	.	.	.	.	.	.	.	.
	EWG · CEE	Mio Pa	P	.	.	.	86	84	80	74	74	[79]

a) Einschl. solche für Prothesenträger.

b) Ab 1962 Erzeugung der Unternehmen mit 10 Beschäftigten und mehr.

c) Einschl. Sandalen.

d) Die hierin enthaltenen Gummischuhe sind in der Kautschukindustrie gesondert ausgewiesen.

e) Ohne Schuhe aus Kunststoffen.

f) Ab 1964 Herren- und Knabenschuhe ab Größe 36, einschl. Sandalen.

g) Ab 1964 Damen- und Mädchenschuhe ab Größe 36, einschl. Sandalen.

h) Ab 1964 Größe 28-35, einschl. Sandalen.

i) Ab 1966 ohne Schuhe und Hausschuhe hergestellt von Betrieben der kautschukverarbeitenden Industrie.

a) Y compris chaussures de prothèse.

b) A partir de 1962, production des entreprises occupant 10 personnes et plus.

c) Y compris sandales.

d) Les chaussures de caoutchouc comprises dans ces chiffres sont données séparément dans le chapitre « Industrie du caoutchouc ».

e) Non compris les chaussures en matières plastiques.

f) A partir de 1964, chaussures de ville pour hommes et cadets, pointures 36 et plus, y compris sandales.

g) A partir de 1964, chaussures de ville pour femmes et filles, pointures 36 et plus, y compris sandales.

h) A partir de 1964 pointures 28 à 35, y compris sandales.

i) A partir de 1966 non compris les chaussures et pantoufles fabriquées par les usines relevant de l'industrie du caoutchouc.

ERZEUGNIS · PRODUIT	LAND PAYS	EINHEIT UNITÉ	P L	1958	1959	1960	1961	1962	1963	1964	1965	1966
Mäntel aller Art <sup>b)</sup> , Umhänge, Joppen und Stutzer . . . . .	DEUTSCHLAND (B.R.)	Mio st	P	14,8	14,3	14,6	17,6	19,0	18,6	19,3 <sup>e)</sup>	23,0	22,9
	SAARLAND	Mio st	P	0,1	0,0							
Cappotti, soprabiti e impermeabili. Overjassen, demi-saisons, mantels en regenjassen <sup>c)</sup> . . . . .	FRANCE	Mio p	P	3,3	4,4	5,8	6,8	6,9	6,5	6,1	4,7	.
	ITALIA											
	NEDERLAND	Mio st	P	5,8	6,3	6,5	8,2	7,3	7,0	6,3	5,6	[5,6]
	UEBL BELGIQUE LUXEMBOURG											
EWG · CEE												
davon-soit:												
— für Männer und Knaben <sup>d)</sup> . . . . .	DEUTSCHLAND (B.R.)	Mio st	P	5,9	5,7	5,9	6,5	7,2	6,9	6,6	6,0	5,9]
	SAARLAND	Mio st	P	0,0	0,0							
— per uomo e ragazzo . . . . .	FRANCE	Mio p	P	2,3	3,0	4,0	4,5	4,5	4,0	3,6	2,6	.
	ITALIA											
Overjassen, demi-saisons en regenjassen voor heren <sup>e)</sup> . . . . .	NEDERLAND	Mio st	P	2,1	2,3	2,4	3,2	2,7	2,7	2,6	2,1	[2,3]
	UEBL BELGIQUE LUXEMBOURG											
EWG · CEE												
— für Frauen und Mädchen <sup>d)</sup> . . . . .	DEUTSCHLAND (B.R.)	Mio st	P	8,3	8,1	8,3	10,4	11,2	11,1	12,0 <sup>e)</sup>	16,3	17,0
	SAARLAND	Mio st	P	0,0	0,0							
— per signora . . . . .	FRANCE	Mio p	P	1,0	1,4	1,7	2,3	2,4	2,5	2,5	2,1	.
	ITALIA											
Mantels (incl. regenmantels) <sup>e)</sup> . . . . .	NEDERLAND	Mio st	P	3,7	4,0	4,1	5,0	4,5	4,3	3,7	3,5	[3,3]
	UEBL BELGIQUE LUXEMBOURG											
EWG · CEE												
Anzüge für Männer und Knaben . . . . .	DEUTSCHLAND (B.R.)	1000 st	P	5 658	5 986	7 109	8 410	9 247	8 988	9 411	9 874	9 930
	SAARLAND	1000 st	P	95	113							
Abiti completi per uomo e per ragazzo . . . . .	FRANCE	1000 p	P	1 427	1 891	2 394	2 914	3 264	3 181	3 417	3 061	.
	ITALIA											
Herenkostuums en jongenspakjes . . . . .	NEDERLAND	1000 st	P	1 143	1 377	1 684	1 963	2 240	2 310	2 720	2 720	[2 668]
	UEBL BELGIQUE LUXEMBOURG											
EWG · CEE												
Sakkos und Janker für Männer und Knaben . . . . .	DEUTSCHLAND (B.R.)	1000 st	P	6 236	6 240	6 387	6 523	5 724	6 442	8 262	9 954	10 423
	SAARLAND	1000 st	P	77	68							
Giacche per uomo e per ragazzo . . . . .	FRANCE	1000 p	P	761	890	880	962	1 003	875	933	931	.
	ITALIA											
Heren- en jongenscolberts, sportjacks . . . . .	NEDERLAND	1000 st	P	1 913	2 018	2 109	2 326	2 060	2 130	2 370	2 510	[2 695]
	UEBL BELGIQUE LUXEMBOURG											
EWG · CEE												

a) Die Zahlen schließen für Italien und die Niederlande die in der Bekleidungsindustrie konfektionierten Artikel aus gewirkten und gestrickten Stoffen ein; für Deutschland wird die Erzeugung dieser Artikel ab 1963 bei der Bekleidungsindustrie ausgewiesen.  
 b) Einschl. Regenmäntel aus gummiertem Gewebe; ohne Regenmäntel aus Gummi und Kunststoff.  
 c) Einschl. Regenmäntel aus gummiertem Gewebe und Regenmäntel aus Kunststoff.  
 d) Ohne Regenmäntel aus gummiertem Gewebe und Regenmäntel aus Gummi und Kunststoff.  
 e) Mäntel für Frauen und Mädchen: nur Herstellung für eigene Rechnung.

a) Les données de l'Italie et des Pays-Bas comprennent les articles d'habillement en tissus à maille confectionnés dans l'industrie de l'habillement; en Allemagne, la production de ces articles est incluse dans l'industrie de l'habillement à partir de 1963.  
 b) Y compris imperméables en tissus caoutchoutés; non compris imperméables en caoutchouc ou en matières plastiques.  
 c) Y compris imperméables en tissus caoutchoutés et en matières plastiques.  
 d) Non compris imperméables en tissus caoutchoutés et en matières plastiques.  
 e) Manteaux pour dames et jeunes filles: uniquement production pour compte propre.



ERZEUGNIS · PRODUIT	LAND PAYS	EINHEIT UNITÉ	P L	1958	1959	1960	1961	1962	1963	1964	1965	1966
Hosen für Männer und Knaben . . .	DEUTSCHLAND (B.R.) SAARLAND FRANCE	Mio st	P	18,0	19,8	22,0	22,0	22,6	22,7	24,9	27,6	27,8
		Mio st	P	0,1	0,1							
Pantaloni e pantaloncini per uomo e per ragazzo . . . . .	ITALIA	Mio p	P	2,4	3,7	4,0	4,5	6,0	5,4	5,7	5,2	.
Pantalons en korte broeken . . .	NEDERLAND BELGIQUE LUXEMBOURG	Mio st	P	4,1	4,8	5,5	5,5	4,7	5,0	5,9	6,0	[5,6]
	EWG · CEE											
Kostüme und Komplets . . . . .	DEUTSCHLAND (B.R.) SAARLAND FRANCE	1000 st	P	1 367 x	1 600 x	1 939	2 353	2 742	3 480	a) 4 907	7 333	8 287
Complets en mantelcostuums . . .	ITALIA	1000 st	P	273	322							
	NEDERLAND											
	BELGIQUE LUXEMBOURG			—	—	—	—	—	—	—	—	—
	EWG · CEE											
Jacken und Janker für Frauen und Mädchen . . . . .	DEUTSCHLAND (B.R.) SAARLAND FRANCE	1000 st	P	385 x	385 x	349	469	809	712	a) 969	1 234	1 236
Giacche per signora . . . . .	ITALIA	1000 p	P	114	67							
	Dameskleding: sportjacks . . . . .	NEDERLAND BELGIQUE LUXEMBOURG	1000 st	P	501	489	541	600	670	760	840	870
				—	—	—	—	—	—	—	—	—
	EWG · CEE											
Röcke und Hosen für Frauen und Mädchen b) . . . . .	DEUTSCHLAND (B.R.) SAARLAND FRANCE	1000 st	P	6 459 x	8 045 x	9 689	12 155	14 964	15 443	a) 19 698	27 613	28 900
Gonne e pantaloni per signora . . .	ITALIA	1000 p	P	491	1 216							
	Rokken, damespantalons en -shorts	NEDERLAND BELGIQUE LUXEMBOURG	1000 st	P	3 177	3 525	4 286	5 040	4 910	5 620	5 640	6 700
				—	—	—	—	—	—	—	—	—
	EWG · CEE											
Blusen . . . . .	DEUTSCHLAND (B.R.) SAARLAND FRANCE	Mio st Mio st	P P	18,8 0,2	20,9 0,2	20,0	20,4	25,0	27,8	a) 25,8	34,2	29,4
Camcette . . . . .	ITALIA	Mio p	P	1,1	1,4							
	Blouses c) . . . . .	NEDERLAND BELGIQUE LUXEMBOURG	Mio st	P	3,9	4,0	4,1	4,6	4,7	4,7	4,6	3,5
	EWG · CEE											

a) Nur Herstellung für eigene Rechnung.

b) Auch Hosenröcke, ohne Shorts.

c) Ab 1965 ohne Blusen aus gestricktem Gewebe.

a) Uniquement production pour compte propre.

b) Y compris jupes-culottes, sans shorts.

c) A partir de 1965, sans les blouses en tissu à maille.

ERZEUGNIS · PRODUIT	LAND PAYS	EINHEIT UNITÉ	P L	1958	1959	1960	1961	1962	1963	1964	1965	1966
Kleider . . . . .	DEUTSCHLAND (B.R.)	Mio st	P	22,5	26,8	} 28,4	25,6	25,4	26,3	33,0	34,2	33,6
	SAARLAND	Mio st	P	0,2	0,3							
Abiti e tailleurs . . . . .	FRANCE	Mio p	P	1,0	1,5	1,9	2,6	2,8	2,8	3,2	3,6	.
	ITALIA	Mio p	P	1,0	1,5	1,9	2,6	2,8	2,8	3,2	3,6	.
Japonnen en deux-pièces . . . . .	NEDERLAND	Mio st	P	5,0	5,4	5,9	5,4	5,2	5,6	6,2	6,3	[6,9]
	UEBL BELGIQUE LUXEMBOURG			—	—	—	—	—	—	—	—	—
	EWG · CEE											
Arbeits-, Berufs- und Spezialschutz- anzüge, einteilig (genäht) . . . . .	DEUTSCHLAND (B.R.)	1000 st	P	a)4992	a)5031	} 6 283	6 903	6 442	6 005	5 517	5 632	5 524
	SAARLAND	1000 st	P	31	49							
Werkkleidung: overalls . . . . .	FRANCE											
	ITALIA											
Werkkleidung: overalls . . . . .	NEDERLAND	1000 st	P	1 908	2312	2 604	2 850	2 740	2 670	2 970	2 800	[2 735]
	UEBL BELGIQUE LUXEMBOURG											
	EWG · CEE											
Arbeits-, Berufs- und Spezialschutz- hosen (genäht) . . . . .	DEUTSCHLAND (B.R.)	1000 st	P	a)5556	a)5932	} 6 082	6 287	5 715	6 506	6 625	6 955	6 610
	SAARLAND	1000 st	P	84	95							
Werkbroeken . . . . .	FRANCE											
	ITALIA											
Werkbroeken . . . . .	NEDERLAND	1000 st	P	740	861	957	1 020	1 020	1 030	1 200	1 050	[1 079]
	UEBL BELGIQUE LUXEMBOURG											
	EWG · CEE											
Arbeits-, Berufs- und Spezialschutz- jacken, -kittel und -mäntel (ge- näht) . . . . .	DEUTSCHLAND (B.R.)	1000 st	P	a)10672	a)11679	} 14 783	15 984	16 916	12 600	12 447	12 594	13 071
	SAARLAND	1000 st	P									
Werkjassen en -vesten (incl. stof- jassen) . . . . .	FRANCE											
	ITALIA											
Werkjassen en -vesten (incl. stof- jassen) . . . . .	NEDERLAND	1000 st	P	972	1 079	1 284	1 460	1 460	1 680	1 795	1 880	[1 899]
	UEBL BELGIQUE LUXEMBOURG											
	EWG · CEE											
Ober-, Sport- und Arbeitshemden	DEUTSCHLAND (B.R.)	Mio st	P	58,9	63,3	} 70,6	63,7	60,4	70,8	73,8	73,1	62,3
	SAARLAND	Mio st	P	0,6	0,6							
Camicie (città e sport) e camiciotti	FRANCE											
	ITALIA	Mio p	P	8,2	10,4	13,0	15,1	16,0	16,8	21,4	24,9	.
Overhemden en werkhemden . . .	NEDERLAND	Mio st	P	8,8	9,6	11,0	11,4	10,0	10,7	12,4	10,4	[10,6]
	UEBL BELGIQUE LUXEMBOURG											
	EWG · CEE											

a) Ohne Spezialschutzbekleidung.

a) Non compris les vêtements spéciaux de protection.

ERZEUGNIS · PRODUIT	PAYS LAND	EINHEIT UNITÉ	P L	1958	1959	1960	1961	1962	1963	1964	1965	1966	
Tageswäsche (Hemdchen, Unter- kleider, Schlüpfer usw.) <sup>a)</sup>	DEUTSCHLAND (B.R.)	1000 st	P	6 113	6 232	7 012	8 208	8 289	12 684	15 977	18 423	19 399	
	SAARLAND			x	x								
	Sottovesti, mutandine e sottogonne Onderjurken en onderrokken	FRANCE	1000 p	P	7 345	8 608	11 275	11 966	13 109	13 304	12 561	16 716	
		NEDERLAND	1000 st	P	2 004	2 667	2 847	2 896	3 050	3 200	3 400	2 526	[2637]
		UEBL BELGIQUE LUXEMBOURG			—	—	—	—	—	—	—	—	—
EWG · CEE													
Nachthemden, Schlaf- und Hausan- züge <sup>a)</sup>	DEUTSCHLAND (B.R.)	Mio st	P	12,9	14,7	16,9	16,6	18,2	19,3	18,5	17,2	19,1	
	SAARLAND	Mio st	P	0,3	0,1								
	Camicie da notte e piglami per signora Pyjama's, nachthemden, peignoirs <sup>a)</sup>	FRANCE											
		ITALIA	Mio p	P	1,8	1,9	2,1	2,5	2,9	2,8	3,2	3,0	
		NEDERLAND	Mio st	P	2,6	3,0	3,5	3,7	4,2	4,5	4,9	4,7	[5,5]
UEBL BELGIQUE LUXEMBOURG				—	—	—	—	—	—	—	—	—	
EWG · CEE													
Büstenhalter	DEUTSCHLAND (B.R.)	Mio st	P	36,2	37,6	43,7	b) 36,2	b) 40,2	b) 41,5	b) 38,4	b) 41,5	b) 37,3	
	SAARLAND			x	x								
	Soutiens-gorge Busti e reggiseni Bustehouders	FRANCE	Mio p	P	11,6	12,9	12,7	13,0	14,1	15,5	15,9	15,9	17,2
		ITALIA	Mio p	P	3,1	3,9	3,1	4,3	5,9	5,6	5,8	6,7	
		NEDERLAND	Mio st	P	3,5	4,5	5,2	5,5	7,4	8,3	11,7	11,9	[12,0]
UEBL BELGIQUE LUXEMBOURG				—	—	—	—	—	—	—	—	—	
EWG · CEE													

a) Für Frauen, Mädchen und Kinder.  
b) Herstellung für eigene Rechnung.

a) Pour femmes, jeunes filles et enfants.  
b) Fabrication pour compte propre.

ERZEUGNIS · PRODUIT	LAND PAYS	EINHEIT UNITÉ	P L	1958	1959	1960	1961	1962	1963	1964	1965	1966	
Stangen, Maste, Pfähle, nicht imprägniert Poteaux de lignes Injectés	DEUTSCHLAND (B.R.) SAARLAND	1000 m <sup>3</sup>	P	156 x	159 x	174	188	173	148	152	177	181	
	FRANCE	1000 p	L	488	508								578
	ITALIA NEDERLAND JEBL BELGIQUE LUXEMBOURG												
	EWG · CEE												
	Schwellen, nicht imprägniert Traverses Traversine Dwarsliggers en wisselhouten Traverses	DEUTSCHLAND (B.R.) SAARLAND	1000 m <sup>3</sup>	P	232 x	267 x	305	332	334	333	345	234	276
FRANCE		1000 p	L	2 915	3 260	3 525							
ITALIA		1000 m <sup>3</sup>	P	62	94	109	126	123	109	95	100	80	
NEDERLAND		1000 m <sup>3</sup>	P	.	.	7	5	4	4	4	3	.	
JEBL BELGIQUE LUXEMBOURG		1000 m <sup>3</sup>	P	60	75	64	68	70	60	60	40	.	
EWG · CEE													
Holzfaserplatten Panneaux synthét. en fibres de bois Panelli di fibra di legno Houtvezelplaten Panneaux de fibres	DEUTSCHLAND (B.R.) SAARLAND	1000 t	P	139 x	133 x	201	217	239	236	280	280	280	
	FRANCE	1000 t	P	107	106								112
	ITALIA	1000 t	P	40	45	50	53	65	59	48	48	50	
	NEDERLAND	1000 t	P	22	24	25	25	27	27	31	32	36	
	JEBL BELGIQUE LUXEMBOURG	1000 t	P	46	47	52	52	52	54	52	55	.	
EWG · CEE	1000 t	P	[390]	[390]	440	478	529	541	594	605	.		
<i>davon-soit:</i>													
Holzfaserhartplatten Panneaux de fibres de bois durs Panelli di fibra di legno compressa Hardboard Panneaux comprimés	DEUTSCHLAND (B.R.) SAARLAND	1000 t	P	112 x	103 x	164	178	194	192	230	233	233	
	FRANCE	1000 t	P	81	82								84
	ITALIA	1000 t	P	40	45	50	53	60	54	48	48	50	
	NEDERLAND	1000 t	P	16	19	19	19	20	20	22	22	23	
	JEBL BELGIQUE LUXEMBOURG	1000 t	P	45	45	46	46	44	47	45	47	.	
EWG · CEE	1000 t	P	[330]	[330]	363	393	433	443	.	.	.		
Holzfaserisolerplatten Panneaux de fibres de bois poreux (isolants) Panelli di fibra di legno non compressa Zachtboard Panneaux non comprimés	DEUTSCHLAND (B.R.) SAARLAND	1000 t	P	27 —	31 —	37	39	45	44	50	48	47	
	FRANCE	1000 t	P	26	24								28
	ITALIA	1000 t	P	0	0	0	0	5	5	a)	a)	a)	
	NEDERLAND	1000 t	P	6	6	5	6	7	7	9	10	14	
	JEBL BELGIQUE LUXEMBOURG	1000 t	P	2	1	6	7	7	7	7	8	.	
EWG · CEE	1000 t	P	61	62	76	85	96	98	.	.	.		

a) In der vorhergehenden Position einbegriffen.

a) Compris dans la position précédente.

ERZEUGNIS · PRODUIT	LAND PAYS	EINHEIT UNITÉ	P L	1958	1959	1960	1961	1962	1963	1964	1965	1966
Holzspanplatten, furniert und nicht furniert . . . . .	DEUTSCHLAND (B.R.) SAARLAND	1000 m <sup>3</sup>	P	500	617	874	1 007	1 121	1 219	1 527	1 792	1 977
×				×								
Panneaux de particules . . . . .	FRANCE	1000 t	P	72	103	92	124	167	230	301	362	404
Pannelli di trucioli di legno . . . . .	ITALIA	1000 t	P	15	16	30	44	56	150	108	240	270
Houtspaanderplaat . . . . .	NEDERLAND	1000 t	P	25	31	39	42	38	35	44	38	39
Panneaux de particules de bois . . . . .	UEBL BELGIQUE LUXEMBOURG	1000 t	P	15	22	28	40	41	52	57	65	65
	EWG · CEE	1000 t	P	(410)	(550)	(760)	(850)	(980)	(1 200)	(1 430)	(1 780)	(1 980)
Holzmehl (ohne Säge- und Schleif- mehle) . . . . .	DEUTSCHLAND (B.R.) SAARLAND	1000 t	P	37	42	53	48	50	45	45	42	42
Farine de bois . . . . .	FRANCE	1000 t	P	14	12	14	13	13	14	16	15	15
	ITALIA											
Farine de bois . . . . .	NEDERLAND	1000 t	P	.	—	—	3	(3)	(3)	(3)	.	.
	UEBL BELGIQUE LUXEMBOURG											
	EWG · CEE											
Furniere . . . . .	DEUTSCHLAND (B.R.) SAARLAND	1000 m <sup>3</sup>	P	608	670	816	820	782	775	799	830	788
Placages . . . . .	FRANCE	Mio feuil.	P	128	122	156	173	154	149	160	167	178
Impiallacciati . . . . .	ITALIA	1000 m <sup>3</sup>	P	.	.	.	.	.	150	180	180	180
Fineer . . . . .	NEDERLAND	1000 m <sup>3</sup>	P	63	67	70	72	71	74	84	84	82
Placages . . . . .	UEBL BELGIQUE LUXEMBOURG	1000 m <sup>3</sup>	P	.	.	.	.	.	.	10	12	.
				—	—	—	—	—	—	—	—	—
	EWG · CEE											
Sperrholz . . . . .	DEUTSCHLAND (B.R.) SAARLAND	1000 m <sup>3</sup>	P	559	591	665	637	653	666	654	670	632
Contreplaqué (panneaux multiplis et lattés) . . . . .	FRANCE	1000 m <sup>3</sup>	P	329	349	390	381	414	435	488	472	479
Compensato . . . . .	ITALIA	1000 m <sup>3</sup>	P	150	150	150	200	200	400	300	300	280
Triplex, multiplex en meubelplaat	NEDERLAND	1000 m <sup>3</sup>	P	35	39	41	40	42	45	49	52	50
Contreplaqué . . . . .	UEBL BELGIQUE LUXEMBOURG	1000 m <sup>3</sup>	P	41	39	41	43	50	60	70	75	73
				—	—	—	—	—	—	—	—	—
	EWG · CEE	1000 m <sup>3</sup>	P	[1 130]	[1 180]	1 287	1 301	1 359	1 606	1 561	1 569	1 514

ERZEUGNIS · PRODUIT	LAND PAYS	EINHEIT UNITÉ	P L	1958	1959	1960	1961	1962	1963	1964	1965	1966
Holzschliff und Holzzellstoff, insgesamt . . . . .	DEUTSCHLAND (B.R.) SAARLAND	1000 t	P	1 341	1 387	1 452	1 442	1 404	1 380	1 372	1 390	1 381
Pâtes de bois, total . . . . .	FRANCE	1000 t	P	875	997	1 145	1 200	1 213	1 268	1 358	1 452	1 530
Paste di legno . . . . .	ITALIA	1000 t	P	369	415	465	504	577	596	650	669	739
Houtslipj en houtcellulose . . . . .	NEDERLAND	1000 t	P	116	115	126	130	137	(148)	(162)	(173)	191
Pâtes de bois, total . . . . .	UEBL BELGIQUE LUXEMBOURG	1000 t	P	122	132	145	152	158	165	171	219	252
	EWG · CEE	1000 t	P	2 823	3 046	3 334	3 426	3 489	(3 557)	(3 714)	(3 903)	4 093
<i>davon-soit:</i>												
Holzschliff für Papierherstellung . . . . .	DEUTSCHLAND (B.R.) SAARLAND	1000 t	P	649	655	678	669	660	640	646	665	683
Pâtes de bois mécaniques pour papier . . . . .	FRANCE	1000 t	P	376	416	434	426	426	433	442	450	473
Pasta meccanica di legno per carta . . . . .	ITALIA	1000 t	P	216	231	267	293	320	341	362	371	407
Houtslipj voor papiervervaardiging . . . . .	NEDERLAND	1000 t	P	108	115	126	130	137	142	152	158	179
Pâtes de bois mécaniques pour papier . . . . .	UEBL BELGIQUE LUXEMBOURG	1000 t	P	80	81	94	97	100	105	109	104	121
	EWG · CEE	1000 t	P	1 429	1 498	1 599	1 614	1 642	1 661	1 711	1 748	1 863
Holzzellstoff für Papierherstellung . . . . .	DEUTSCHLAND (B.R.) SAARLAND	1000 t	P	504	523	548	557	508	486	459	466	452
Autres pâtes de bois pour papier . . . . .	FRANCE	1000 t	P	449	523	648	701	714	748	825	923	980
Cellulosa di legno per carta . . . . .	ITALIA	1000 t	P	100	117	122	134	175	175	194	220	253
Papiercellulose uit hout . . . . .	NEDERLAND	1000 t	P	8	—	—	—	—	(6)	(10)	(15)	12
Autres pâtes de bois pour papier . . . . .	UEBL BELGIQUE LUXEMBOURG	1000 t	P	42	51	51	55	58	60	62	115	131
	EWG · CEE	1000 t	P	1 103	1 214	1 370	1 445	1 455	(1 475)	(1 550)	(1 739)	1 828
Edel- und Kunstfaserzellstoff . . . . .	DEUTSCHLAND (B.R.) SAARLAND	1000 t	P	189	210	226	217	236	254	268	258	246
Pâtes textiles et à usages chimiques . . . . .	FRANCE	1000 t	P	50	57	63	74	74	87	91	79	77
Cellulose per fibre tessili . . . . .	ITALIA	1000 t	P	53	67	76	77	82	80	94	79	79
	NEDERLAND	1000 t	P	—	—	—	—	—	—	—	—	—
	UEBL BELGIQUE LUXEMBOURG	1000 t	P	—	—	—	—	—	—	—	—	—
	EWG · CEE	1000 t	P	292	334	365	368	392	421	453	(416)	(402)
Sonstiger Zellstoff (nicht aus Holz) . . . . .	DEUTSCHLAND (B.R.) SAARLAND	1000 t	P	173	183	184	185	170	159	122	(112)	[124]
Pâtes, autres que de bois . . . . .	FRANCE	1000 t	P	224	216	236	235	231	206	186	183	176
Altre paste (escluse quelle di legno) . . . . .	ITALIA	1000 t	P	159	182	202	193	200	211	188	303	340
Andere cellulose (niet uit hout) . . . . .	NEDERLAND	1000 t	P	376	398	419	423	399	416	(425)	415	378
Pâtes, autres que pâtes de bois . . . . .	UEBL BELGIQUE LUXEMBOURG	1000 t	P	—	7	7	—	—	17	17	16	22
	EWG · CEE	1000 t	P	932	986	1 048	1 036	1 000	1 009	(938)	(1 029)	[1 040]
<i>darunter-dont:</i>												

a) Die Zahlen für Holzschliff und Zellstoff sind auf Basis eines Trocken-  
gehaltes von 90 % berechnet.

a) Le poids des pâtes comprend 90 % de matières sèches.

ERZEUGNIS · PRODUIT	LAND PAYS	EINHEIT UNITÉ	P L	1958	1959	1960	1961	1962	1963	1964	1965	1966
<i>darunter-dont :</i>												
Papierzellstoff aus Einjahrespflanzen	DEUTSCHLAND (B.R.) SAARLAND	1000 t	P	49	53	53	52	51	51	22	22	38
Pâtes chimiques de végétaux annuels	FRANCE	1000 t	P	38	44	40	40	41	33	19	19	19
Cellulose per carta da paglia	ITALIA	1000 t	P	57	59	58	50	43	41	38	33	28
Chemische cellulose van niet-blijvende gewassen	NEDERLAND	1000 t	P	49	51	53	52	41	31	25	21	22
Pâtes chimiques de végétaux annuels	UEBL BELGIQUE LUXEMBOURG	1000 t	P	—	(7)	(7)	—	—	—	—	—	—
	EWG · CEE	1000 t	P	193	(214)	(211)	194	177	156	104	95	108
Papier und Pappe (unveredelt), insgesamt	DEUTSCHLAND (B.R.) SAARLAND	1000 t	P	2 887	3 076	3 404	3 494	3 600	3 743	4 039	4 222	4 304
Papiers et cartons, total	FRANCE	1000 t	P	2 186	2 336	2 616	2 745	2 822	3 002	3 128	3 166	3 451
Carta et cartoni, totale	ITALIA	1000 t	P	1 095	1 263	1 469	1 600	1 762	1 927	2 046	2 208	2 524
Papier en karton, totaal <sup>a)</sup>	NEDERLAND	1000 t	P	528	586	655	686	689	784	888	954	1 058
Papiers et cartons, total	UEBL BELGIQUE LUXEMBOURG	1000 t	P	363	379	419	436	441	468	503	515	547
	EWG · CEE	1000 t	P	[7 065]	[7 650]	8 563	8 961	9 314	9 924	10 604	11 065	11 884
<i>davon- soit:</i>												
Pack- und Kraftpapier	DEUTSCHLAND (B.R.) SAARLAND	1000 t	P	910	954	1 064	1 065	1 104	1 165	1 277	1 343	1 346
Papier d'emballage	FRANCE	1000 t	P	729	814	928	978	1 019	1 089	1 123	1 135	1 247
Carta da involgere e da imballo	ITALIA	1000 t	P	384	456	519	536	603	657	625	683	780
Pakpapier en -karton <sup>b)</sup>	NEDERLAND	1000 t	P	217	250	280	282	281	328	367	398	446
Papier Kraft et papier d'emballage <sup>c)</sup>	UEBL BELGIQUE LUXEMBOURG	1000 t	P	120	130	144	134	143	145	137	139	144
	EWG · CEE	1000 t	P	[2 365]	[2 610]	2 935	2 995	3 150	3 384	3 530	3 698	3 963
<i>darunter-dont:</i>												
Kraftpapier	DEUTSCHLAND (B.R.) SAARLAND	1000 t	P	164	179	196	210	214	238	256	260	251
Papier Kraft	FRANCE	1000 t	P	235	229	233	246	254	265	261	257	309
Carta Kraft	ITALIA	1000 t	P	72	86	88	91	108	105	113	142	180
Kraftpapier	NEDERLAND	1000 t	P	34	43	45	45	44	52	49	60	75
Papier Kraft	UEBL BELGIQUE LUXEMBOURG	1000 t	P	29	30	31	29	30	31	37	40	43
	EWG · CEE	1000 t	P	534	567	594	622	650	692	716	758	857
Sonderpapier <sup>d)</sup>	DEUTSCHLAND (B.R.) SAARLAND	1000 t	P	385	403	444	480	538	570	683	731	795
Papiers minces et spéciaux, total <sup>d)</sup>	FRANCE	1000 t	P	134	138	160	171	184	196	215	217	242
Altri tipi di carta	ITALIA	1000 t	P	102	115	121	125	130	138	172	191	231
Speciale papier- en kartonsoorten	NEDERLAND	1000 t	P	42	43	46	60	57	66	68	70	79
Papiers minces, spéciaux et autres <sup>e)</sup>	UEBL BELGIQUE LUXEMBOURG	1000 t	P	29	39	35	42	43	47	60	58	61
	EWG · CEE	1000 t	P	692	738	805	878	953	1 017	1 198	1 267	1 409

a) Ohne Strohpapier und -pappe.  
b) Ohne Strohpapier und -pappe, einschl. sonstige Pappe.  
c) Einschl. Pergament (ersatz) papier.  
d) Einschl. Zigarettenspapier.  
e) Ohne Pergament (ersatz) papier.

a) Non compris papier et carton paille.  
b) Non compris papier et carton paille, y compris les autres cartons.  
c) Y compris le papier parchemin et parcheminé.  
d) Y compris papier à cigarettes.  
e) Non compris le papier parchemin et parcheminé.

ERZEUGNIS · PRODUIT	LAND PAYS	EINHEIT UNITÉ	P L	1958	1959	1960	1961	1962	1963	1964	1965	1966
Zeitungsdruckpapier . . . . .	DEUTSCHLAND (B.R.) SAARLAND	1000 t	P	244	243	230	229	231	205	202	217	233
Papier journal (Afnor 1/1) . . . . .	FRANCE	1000 t	L	317	427	415	436	433	456	463	446	460
Carta da giornali . . . . .	ITALIA	1000 t	P	187	217	259	293	330	332	379	379	408
Courantenpapier . . . . .	NEDERLAND	1000 t	P	126	130	145	151	149	151	155	164	176
Papier journal . . . . .	UEBL BELGIQUE LUXEMBOURG	1000 t	P	89	86	95	99	97	97	98	88	94
	EWG · CEE	1000 t		963	1 104	1 145	1 208	1 239	1 241	1 297	1 294	1 370
Druck- und Schreibpapier <sup>a)</sup> . . . . .	DEUTSCHLAND (B.R.) SAARLAND	1000 t	P	624	699	799	845	827	886	914	922	924
Papier d'impression et d'écriture <sup>a)</sup>	FRANCE	1000 t	b)	598	611	727	762	788	834	889	937	1 028
Carta da scrivere e da stampa <sup>a)</sup> . . . . .	ITALIA	1000 t	P	274	305	350	405	438	493	532	574	681
Druk- schrijf- en tekenpapier en -karton <sup>a)</sup> . . . . .	NEDERLAND	1000 t	P	<sup>c)</sup> 142	<sup>c)</sup> 163	<sup>c)</sup> 186	193	203	241	299	322	357
Papier d'écriture et d'impression <sup>a)</sup>	UEBL BELGIQUE LUXEMBOURG	1000 t	P	77	73	87	98	95	101	109	128	146
	EWG · CEE	1000 t	P	1 715	1 851	2 149	2 302	2 351	2 555	2 743	2 883	3 138
Pappe (unveredelt) . . . . .	DEUTSCHLAND (B.R.) SAARLAND	1000 t	P	725	777	866	875	901	916	963	1 010	1 005
Cartons (paille et autres) . . . . .	FRANCE	1000 t	P	407	346	386	398	399	427	437	432	473
Cartoni . . . . .	ITALIA	1000 t	P	148	170	220	240	261	307	339	381	424
Karton <sup>d)</sup> . . . . .	NEDERLAND	1000 t	P	48	51	58	63	62	78	99	102	102
Carton feutré, paille, gris et autres	UEBL BELGIQUE LUXEMBOURG	1000 t	P	—	—	—	—	—	—	—	—	—
	EWG · CEE			.	.	.	.	.	.	.	.	.
Papiersäcke. . . . .	DEUTSCHLAND (B.R.) SAARLAND	1000 t	P	191	215	237	238	253	265	290	303	291
Sacs, grande et petite contenance	FRANCE	1000 t	C	198	205	218	239	264	276	304	302	299
Papieren zakken (tot 2 700 cm <sup>2</sup> opp. aan voorzijde) <sup>e)</sup> . . . . .	ITALIA	1000 t	L	.	.	16	17	17	18	19	19	.
Sacs . . . . .	UEBL BELGIQUE LUXEMBOURG	1000 t	P	38	<sup>f)</sup> 48,5	<sup>f)</sup> 44,3	<sup>f)</sup> 40,4	<sup>f)</sup> 44,6	<sup>f)</sup> 47,1	<sup>f)</sup> 50,6	<sup>f)</sup> 49,7	49,7
	EWG · CEE											
Tüten und Beutel . . . . .	DEUTSCHLAND (B.R.) SAARLAND	1000 t	P	98	100	108	113	117	120	129	142	149
Sachets et pochettes . . . . .	FRANCE	1000 t	C	6	7	8	9	10	10	11	14	.
Sachets de tout genre . . . . .	ITALIA	1000 t	P	12	15	16,7	19,0	19,7	23,2	21,4	25,6	23,8
	UEBL BELGIQUE LUXEMBOURG	1000 t	P	12	15	16,7	19,0	19,7	23,2	21,4	25,6	23,8
	EWG · CEE											

a) Ohne Zeitungsdruckpapier.

b) Erzeugung von Zeitungsdruck-, Druck- und Schreibpapier abzüglich Lieferungen von Zeitungsdruckpapier.

c) Ohne lumpenhaltiges Druck- und Schreibpapier und geschöpftes Papier.

d) Im Packpapier und -pappe enthalten.

e) Nur Absatz größerer Betriebe (50 Beschäftigte und mehr).

f) Große Papiersäcke.

a) Non compris papier journal.

b) Production de papier journal plus papier d'impression et d'écriture moins livraisons de papier journal.

c) Non compris le papier d'impression et d'écriture à base de chiffons et le papier à la main.

d) Compris dans le papier et carton d'emballage.

e) Ventes des grands établissements seulement (50 personnes et plus).

f) Sacs à grande contenance.



ERZEUGNIS · PRODUIT	LAND PAYS	EINHEIT UNITÉ	P C	1958	1959	1960	1961	1962	1963	1964	1965	1966
Wellpappe und Erzeugnisse daraus	DEUTSCHLAND (B.R.) SAARLAND	1000 t	P	386 x	440 x	531	572	628	694	797	884	909
Cartons ondulés . . . . .	FRANCE ITALIA	1000 t	C	362	387							
Golfkarton (zowel dubbel- als een- zijdig beplakt <sup>a)</sup> . . . . .	NEDERLAND BELGIQUE LUXEMBOURG	1000 t	L	87	104	119	130	144	153	175	201	
	EWG · CEE											
Tapeten und Tapetenborten aus Papier <sup>b)</sup> . . . . .	DEUTSCHLAND (B.R.) SAARLAND	Mio Rollen	P	97 x	96 x	116	105	127	113	143	124	136
Papiers peints . . . . .	FRANCE ITALIA NEDERLAND	1000 t	C	19	17							
Papiers peints . . . . .	BELGIQUE LUXEMBOURG	1000 t	P	15 —	13,4 —	15,9 —	16,8 —	18,0 —	18,8 —	22,1 —	[20] —	—
	EWG · CEE											

a) Nur Absatz größerer Betriebe (50 Beschäftigte und mehr).  
b) Groß-Rollen (10,05 × 0,56m).

a) Ventes des grands établissements seulement (50 personnes et plus).  
b) Grands rouleaux (10,05 m × 0,56 m).

ERZEUGNIS · PRODUIT	LAND PAYS	EINHEIT UNITÉ	P L	1958	1959	1960	1961	1962	1963	1964	1965	1966
Ober-, Futter- und sonstiges Flächleder <sup>a)</sup>	DEUTSCHLAND (B.R.)	Mio m <sup>2</sup>	P	44,4	46,7	44,3	45,7	43,9	44,2	46,9	46,7	44,5
	SAARLAND			x	x							
Cuirs et peaux à dessus et à autres usages	FRANCE	Mio m <sup>2</sup>	P	30,4	32,5	33,0	36,2	39,0	41,9	42,5	43,4	45,8
	ITALIA	Mio m <sup>2</sup>	P	(23,5)	(26,9)	(29,6)	(30,9)	(31,8)	(34,1)	(32,7)	(32,0)	(38,5)
Licht leder <sup>b)</sup>	NEDERLAND	Mio m <sup>2</sup>	P	<sup>c)</sup> 6,6	<sup>c)</sup> 7,6	7,8	8,3	8,5	9,1	9,7	8,9	8,2
Cuirs légers	UEBL BELGIQUE	Mio m <sup>2</sup>	P	3,6	4,2	3,8	4,3	4,5	4,8	4,9	4,6	5,2
	UEBL LUXEMBOURG			.	.	.	—	—	—	—	—	—
	EWG · CEE	Mio m <sup>2</sup>	P	[109]	[118]	(119)	(125)	(128)	(134)	(137)	(136)	(143)
<i>davon-soit:</i>												
Oberleder	DEUTSCHLAND (B.R.)	Mio m <sup>2</sup>	P	20,3	22,0	20,2	20,9	21,0	21,2	22,4	21,3	20,8
	SAARLAND			x	x							
Cuirs à dessus <sup>d)</sup>	FRANCE	Mio m <sup>2</sup>	P	14,4	15,3	15,9	17,0	17,9	19,6	19,3	17,7	19,6
	ITALIA											
Overleder <sup>b)</sup>	NEDERLAND	Mio m <sup>2</sup>	P	4,1	4,7	4,4	4,8	4,7	4,9	5,2	4,7	4,3
	UEBL BELGIQUE											
	UEBL LUXEMBOURG											
	EWG · CEE											
<i>darunter-dont:</i>												
Oberleder aus Rindhäuten	DEUTSCHLAND (B.R.)	Mio m <sup>2</sup>	P	12,1	13,8	12,6	13,2	14,0	14,6	14,9	13,3	12,8
	SAARLAND			x	x							
Cuirs à dessus de bovins	FRANCE	Mio m <sup>2</sup>	P	7,6	8,8	9,4	10,3	11,7	13,1	13,0	11,5	13,0
	ITALIA											
Overleder van runderhuiden <sup>b)</sup>	NEDERLAND	Mio m <sup>2</sup>	P	3,2	4,1	3,8	4,1	4,1	4,3	4,6	4,2	3,9
	UEBL BELGIQUE											
Cuirs à dessus de bovins	UEBL LUXEMBOURG	t	P	—	—	—	—	—	—	—	—	—
	EWG · CEE											
Oberleder aus Kalbfellen	DEUTSCHLAND (B.R.)	Mio m <sup>2</sup>	P	4,2	3,6	3,6	4,3	3,6	3,4	3,8	3,6	3,2
	SAARLAND			x	x							
Cuirs à dessus de veaux	FRANCE	Mio m <sup>2</sup>	P	6,3	6,0	6,1	6,2	5,7	6,1	6,0	5,7	6,1
	ITALIA											
Overleder van kalfsvellen en ander overleder <sup>b)</sup>	NEDERLAND	Mio m <sup>2</sup>	P	0,9	0,6	0,6	0,7	0,6	0,6	0,6	.	.
	UEBL BELGIQUE											
Cuirs à dessus de veau	UEBL LUXEMBOURG	Mio m <sup>2</sup>	P	0,4	0,5	0,4	—	—	—	—	—	—
	EWG · CEE											
Oberleder aus Roßhäuten	DEUTSCHLAND (B.R.)	Mio m <sup>2</sup>	P	0,5	0,5	0,3	0,3	0,3	0,2	0,0	0,1	0,0
	SAARLAND			—	—							
Cuirs à dessus d'équidés	FRANCE	Mio m <sup>2</sup>	P	0,5	0,5	0,4	0,5	0,5	0,4	0,3	0,5	0,5
	ITALIA											
	NEDERLAND											
	UEBL BELGIQUE											
	UEBL LUXEMBOURG											
	EWG · CEE											

a) Einschl. Oberleder aus Ziegen- und sonstigen Fellen.

b) Bis 1959 Erzeugung aller Unternehmen; ab 1960 Unternehmen mit 10 Beschäftigten und mehr; ab 1966 : Lieferungen.

c) Ohne Putzleder.

d) Nur Oberleder aus Rind-, Kalb- und Roßhäuten.

a) Y compris cuirs à dessus, de peaux de caprins et d'autres peaux.

b) Jusqu'en 1959 production de toutes les entreprises; à partir de 1960 entreprises occupant 10 personnes et plus; à partir de 1966 : livraisons.

c) Sans peaux de chamois.

d) Cuirs de bovins, veaux et équidés seulement.

ERZEUGNIS · PRODUIT	LAND PAYS	EINHEIT UNITÉ	P L	1958	1959	1960	1961	1962	1963	1964	1965	1966
Futterleder und sonst. Flächenleder	DEUTSCHLAND (B.R.) SAARLAND	Mio m <sup>2</sup>	P	24,0 x	24,7 x	24,1	24,8	22,9	23,0	24,5	25,3	23,7
Cuir légers pour autres usages	FRANCE ITALIA	Mio m <sup>2</sup>	P	16,0	17,2							
Voeringleder en overig licht leder <sup>a)</sup>	NEDERLAND BELGIQUE LUXEMBOURG	Mio m <sup>2</sup>	P	b) 2,5	b) 2,8	3,4	3,6	3,8	4,2	4,5	4,2	4,0
	EWG · CEE											
Gewichtsleder	DEUTSCHLAND (B.R.) SAARLAND	1000 t	P	31,5 x	25,6 x	20,3	20,2	18,9	15,3	13,5	13,9	12,2
Cuir lourds (de bovins seulement)	FRANCE	1000 t	P	25,9	20,7							
Cuoil pesanti	ITALIA	1000 t	P	(24,3)	(25,2)	(26,7)	(26,7)	(26,8)	(28,1)	(23,4)	(23,3)	(22,4)
Zwaar leder <sup>a)</sup>	NEDERLAND	1000 t	P	9,5	9,2	7,2	7,0	6,3	5,5	4,8	4,3	4,2
Cuir lourds	BELGIQUE LUXEMBOURG	1000 t	P	3,5	2,9	2,1	2,6	2,7	2,4	2,4	2,5	2,2
	EWG · CEE	1000 t	P	.	.	(72)	(74)	(68)	(62)	(54)	(53)	(50)
darunter-dont:												
Unterleder (Sohl- und Brandsohleder)	DEUTSCHLAND (B.R.) SAARLAND	1000 t	P	27,3 x	21,8 x	16,7	17,1	16,0	12,7	11,1	11,7	10,1
Cuir à semelles (de bovins seulement)	FRANCE ITALIA	1000 t	P	19,4	15,2							
Zool-en randenleder <sup>a)</sup>	NEDERLAND	1000 t	P	7,9	7,6	6,1	6,0	5,3	4,6	3,8	3,3	3,4
Cuir à semelles	BELGIQUE LUXEMBOURG	1000 t	P	2,3	2,0	1,3	1,7	1,7	1,4	1,3	.	.
Cuir à semelles	EWG · CEE	t	P	—	—	—	—	—	—	—	—	—
Treibriemen- und technische Gewichtsleder <sup>c)</sup>	DEUTSCHLAND (B.R.) SAARLAND	1000 t	P	1,5 x	1,4 x	1,5	1,5	1,4	1,3	1,2	1,0	0,9
Cuir industriels et à équipement (de bovins seulement)	FRANCE ITALIA	1000 t	P	4,8	4,0							
Drijfriem- en ander technisch leder <sup>a)</sup>	NEDERLAND	1000 t	P	0,3	0,4	0,4	0,4	0,3	0,3	.	.	.
Cuir techniques (lourds)	BELGIQUE LUXEMBOURG	1000 t	P	1,2	0,8	0,8	0,9	1,0	1,0	1,1	.	.
Cuir industriels et à équipement.	EWG · CEE	t	L	8,8	8,8	12,5	—	—	—	—	—	—
Geschirr- und Blankleder	DEUTSCHLAND (B.R.) SAARLAND	1000 t	P	1,4 —	1,3 —	1,2	0,9	0,9	0,8	0,7	0,8	0,8
Cuir à bourrellerie (cuir lourds de bovins)	FRANCE ITALIA	1000 t	P	1,0	0,8							
Tulg- en zadelleder <sup>a)</sup>	NEDERLAND BELGIQUE LUXEMBOURG	1000 t	P	1,4	1,3	0,9	0,9	1,0	0,9	.	.	.
	EWG · CEE											

a) Bis 1959 Erzeugung aller Unternehmen; ab 1960 Unternehmen mit 10 Beschäftigten und mehr; ab 1966: Lieferungen.

b) Ohne Putzleder.

c) Einschl. sonstige nicht genannte Gewichtsleder.

a) Jusqu'en 1959 production de toutes les entreprises; à partir de 1960 entreprises occupant 10 personnes et plus; à partir de 1966: livraisons.

b) Sans peaux de chamois.

c) Y compris autres cuir lourds, n.d.a.

ERZEUGNIS · PRODUIT	LAND PAYS	EINHEIT UNITÉ	P L	1958	1959	1960	1961	1962	1963	1964	1965	1966
Lederhandschuhe (ohne Arbeiterschutzhandschuhe) . . . . .	DEUTSCHLAND (B.R.) SAARLAND	Mio Pa	P	8,0	7,7	7,7	7,5	7,8	7,7	7,2	6,5	6,4
Gants de ville en peau . . . . .				x	x							
	FRANCE	Mio Pa	P	8,1	8,0	7,8	8,4	8,9	9,5	9,6	7,3	7,5
	ITALIA											
Dames- en herenhandschoenen (excl. motor- en werkhandschoenen ).	NEDERLAND	Mio Pa	L	[0,3]	[0,3]	[0,4]	[0,4]	.	.	.	.	.
Gants de peau (de ville) . . . . .	BELGIQUE	Mio Pa	P	1,6	1,6	2,0	1,8	2,0	.	.	.	.
Gants de ville en peau . . . . .	LUXEMBOURG	Mio Pa	P	0,02	0,02	0,01	—	—	—	—	—	—
	EWG · CEE											

ERZEUGNIS · PRODUIT	LAND PAYS	EINHEIT UNITÉ	P L	1958	1959	1960	1961	1962	1963	1964	1965	1966
Bereifungen . . . . .	DEUTSCHLAND (B.R.) SAARLAND	1000 t	P	166,4	203,3	232,3	242,1	250,2	269,7	305,5	338,4	338,5
Pneumatiques . . . . .	FRANCE	1000 t	P	224,9	230,5	244,1	250,6	261,8	278,2	301,6	317,8	340,4
Pneumatici . . . . .	ITALIA	1000 t	P	77,5	89,9	117,5	137,0	139,7	172,8	173,3	194,2	214,6
Binnen- en buitenbanden . . . . .	NEDERLAND	1000 t	P	.	.	.	.	.	.	.	.	.
Pneumatiques . . . . .	UEBL BELGIQUE LUXEMBOURG	1000 t	P	16,7	17,9	[18,0]	65,0	69,7	74,9	90,3	97,2	103,0
	UEBL LUXEMBOURG	1000 t	P	.	.	.	.	.	.	.	.	.
	EWG · CEE	1000 t	P	.	.	.	694,7	721,4	795,6	870,7	947,6	996,5
Bereifungszubehör, -reparaturma- terial . . . . .	DEUTSCHLAND (B.R.) SAARLAND	1000 t	P	27,5	32,0	39,8	42,5	46,6	49,8	62,6	77,1	75,0
Articles de regommage . . . . .	FRANCE	1000 t	P	9,4	9,5	10,9	13,8	12,5	12,0	12,5	13,3	13,3
Materiale da ricostruzione . . . . .	ITALIA	1000 t	P	7,5	12,4	15,5	19,2	21,5	22,0	20,8	21,6	17,4
Loopvlakrubber en reparatiema- teriaal voor banden . . . . .	NEDERLAND	1000 t	P	.	.	.	4,7	4,7	4,5	3,1	3,2	3,8
Articles de regommage . . . . .	UEBL BELGIQUE LUXEMBOURG	1000 t	P	.	.	.	.	.	.	.	.	.
	UEBL LUXEMBOURG	1000 t	P	.	.	.	.	.	.	.	.	.
	EWG · CEE	1000 t	P	.	.	.	80,2	85,3	88,3	99,0	115,2	109,5
Personenkräftwagendecken . . . . .	DEUTSCHLAND (B.R.) SAARLAND	1000 t	P	63,0	79,8	94,8	104,3	113,0	128,5	149,3	169,5	172,3
Enveloppes pour voitures de tourisme	FRANCE	1000 t	P	69,1	79,1	86,0	85,2	95,3	104,2	111,0	126,4	140,8
Copertoni per autovettura . . . . .	ITALIA	1000 t	P	.	.	.	37,7	44,1	57,2	60,6	76,5	84,1
Buitenbanden voor personenauto's	NEDERLAND	1000 t	P	.	.	.	.	.	.	.	.	.
Enveloppes pour voitures de tou- risme . . . . .	UEBL BELGIQUE LUXEMBOURG	1000 t	P	.	.	.	.	24,9	29,0	37,2	39,2	47,6
	UEBL LUXEMBOURG	1000 t	P	.	.	.	.	.	.	.	.	.
	EWG · CEE	1000 t	P	.	.	.	.	277,3	318,9	358,1	411,6	444,8
Lastkräftwagendecken . . . . .	DEUTSCHLAND (B.R.) SAARLAND	1000 t	P	48,2	65,4	71,6	67,7	72,4	81,7	78,8	83,2	82,7
Enveloppes pour véhicules utilitaires	FRANCE	1000 t	P	103,9	103,5	106,0	108,5	109,4	115,1	125,2	127,6	129,0
Copertoni per autoveicoli industriali	ITALIA	1000 t	P	.	.	.	63,5	62,1	76,3	74,1	75,3	80,1
Buitenbanden voor bedrijfsauto's . . . . .	NEDERLAND	1000 t	P	.	.	.	.	.	.	.	.	.
Enveloppes pour véhicules utilitaires	UEBL BELGIQUE LUXEMBOURG	1000 t	P	.	.	.	.	.	.	30,2	33,2	33,5
	UEBL LUXEMBOURG	1000 t	P	.	.	.	.	.	.	.	.	.
	EWG · CEE	1000 t	P	.	.	.	.	.	.	308,3	319,3	325,3
Krafttraddecken . . . . .	DEUTSCHLAND (B.R.) SAARLAND	1000 t	P	3,1	3,1	3,1	2,4	1,7	1,5	1,3	1,3	1,1
Enveloppes pour motos, scooters et vélomoteurs . . . . .	FRANCE	1000 t	P	1,7	1,6	1,2	0,7	0,6	0,4	0,8	0,7	0,5
Copertoni per moto e scooters . . . . .	ITALIA	1000 t	P	.	.	.	7,2	7,5	7,9	7,7	7,7	9,2
Buitenbanden voor motorrijwielen en scooters . . . . .	NEDERLAND	1000 t	P	.	.	.	.	.	.	.	.	.
Enveloppes pour motos, scooters et vélomoteurs . . . . .	UEBL BELGIQUE LUXEMBOURG	1000 t	P	.	.	.	.	0,3	0,3	0,3	0,3	0,3
	UEBL LUXEMBOURG	1000 t	P	.	.	.	.	.	.	.	.	.
	EWG · CEE	1000 t	P	.	.	.	.	10,1	10,1	10,1	10,0	11,1

ERZEUGNIS · PRODUIT	LAND PAYS	EINHEIT UNITÉ	P L	1958	1959	1960	1961	1962	1963	1964	1965	1966
Fahrraddecken <sup>a)</sup> . . . . .	DEUTSCHLAND (B.R.) SAARLAND	1000 t	P	11,8	12,7	12,5	11,9	11,2	9,5	7,7	7,8	6,6
Enveloppes pour bicyclettes . . . . .	FRANCE	1000 t	P	<sup>a)</sup> 12,7	<sup>a)</sup> 11,4	<sup>a)</sup> 12,0	<sup>a)</sup> 12,8	<sup>a)</sup> 13,7	11,6	11,9	12,2	12,1
Copertoni per bicicletta <sup>a)</sup> . . . . .	ITALIA	1000 t	P	4,9	5,4	5,7	5,8	5,2	5,1	4,7	4,9	5,0
Rijwielbuitenbanden <sup>a)</sup> . . . . .	NEDERLAND	1000 t	P	.	.	.	8,3	8,4	7,4	9,7	9,4	8,2
Couvertures pour bicyclettes <sup>a)</sup> . . . . .	BELGIQUE											
	LUXEMBOURG											
	EWG · CEE	1000 t	P	.	.	.	38,8	38,5	33,8	34,0	34,3	31,9
Sonstige Decken <sup>b)</sup> . . . . .	DEUTSCHLAND (B.R.) SAARLAND	1000 t	P	22,7	27,0	30,4	32,9	29,4	28,1	34,0	38,6	42,0
Autres enveloppes <sup>b)</sup> . . . . .	FRANCE	1000 t	P	20,6	18,9	20,4	24,8	24,1	25,6	35,9	35,0	41,4
Altri copertoni <sup>b)</sup> . . . . .	ITALIA	1000 t	P	.	.	.	12,4	9,2	11,9	12,4	14,5	17,7
Andere buitenbanden <sup>b)</sup> . . . . .	NEDERLAND	1000 t	P	.	.	.	.	.	.	4,8	7,2	5,6
Autres enveloppes <sup>b)</sup> . . . . .	BELGIQUE											
	LUXEMBOURG											
	EWG · CEE	1000 t	P	.	.	.	.	.	.	87,1	95,3	106,7
Personenkraftwagenschläuche . . . . .	DEUTSCHLAND (B.R.) SAARLAND	1000 t	P	7,1	4,2	5,0	5,5	5,9	6,7	4,5	4,3	4,5
Chambres pour voitures de tourisme . . . . .	FRANCE	1000 t	P	6,4	7,0	7,9	7,9	8,5	10,4	11,1	10,2	11,6
Camere d'aria per autovettura . . . . .	ITALIA	1000 t	P	.	.	.	3,6	5,3	7,0	6,7	8,0	10,1
Binnenbanden voor personenauto's	NEDERLAND	1000 t	P	.	.	.	.	.	.	2,0	1,8	1,9
Chambres pour voitures de tourisme . . . . .	BELGIQUE											
	LUXEMBOURG											
	EWG · CEE	1000 t	P	.	.	.	.	.	.	24,3	24,3	28,1
Große und kleine Lastkraftwagenschläuche . . . . .	DEUTSCHLAND (B.R.) SAARLAND	1000 t	P	4,2	4,9	5,4	7,5	8,0	9,1	5,3	5,3	5,0
Chambres pour véhicules utilitaires	FRANCE	1000 t	P	5,9	5,2	6,5	6,3	6,2	6,6	7,1	7,0	6,7
Camere d'aria per autoveicoli industriali . . . . .	ITALIA	1000 t	P	.	.	.	3,6	3,0	3,5	3,4	3,7	4,1
Binnenbanden voor bedrijfsauto's . . . . .	NEDERLAND	1000 t	P	.	.	.	.	.	.	2,6	2,4	2,4
Chambres pour véhicules utilitaires	BELGIQUE											
	LUXEMBOURG											
	EWG · CEE	1000 t	P	.	.	.	.	.	.	18,4	18,4	18,2
Kraftradschläuche . . . . .	DEUTSCHLAND (B.R.) SAARLAND	1000 t	P	0,3	0,4	0,4	0,3	0,2	0,2	0,2	0,2	0,2
Chambres à air pour motos, vélomoteurs et scooters . . . . .	FRANCE	1000 t	P	0,3	0,3	0,3	0,1	0,1	0,1	0,2	0,2	0,1
Camere d'aria per moto e scooters	ITALIA	1000 t	P	.	.	.	1,3	1,5	1,6	1,7	1,4	1,7
Binnenbanden voor motorrijwielen en scooters . . . . .	NEDERLAND	1000 t	P	.	.	.	.	.	.	0,1	0,1	0,1
Chambres à air pour motos, vélomoteurs et scooters . . . . .	BELGIQUE											
	LUXEMBOURG											
	EWG · CEE	1000 t	P	.	.	.	.	.	.	2,2	1,9	2,1

a) Einschl. solche für Mopeds.

b) Diese Position umfaßt u.a. Allgummireifen, Reifen für Flugzeuge, Ackerschlepper u.s.w.

a) Y compris celles pour vélomoteurs.

b) Cette position comprend, entre autres, les bandages pleins, les pneus pour avions, tracteurs agricoles, etc.

ERZEUGNIS · PRODUIT	LAND PAYS	EINHEIT UNITÉ	P L	1958	1959	1960	1961	1962	1963	1964	1965	1966
Fahrradschläuche . . . . .	DEUTSCHLAND (B.R.) SAARLAND	1000 t	P	2,4	2,5	2,5	1,3	1,2	1,1	2,1	2,3	2,1
Chambres à air pour bicyclettes . . . . .	FRANCE	1000 t	P	2,3	2,1							
Camere d'aria per biciclette . . . . .	ITALIA	1000 t	P	1,3	1,1	1,1	1,2	1,2	1,4	1,1	1,1	1,2
Rijwielbinnenbanden . . . . .	NEDERLAND	1000 t	P	.	.	.	2,5	2,3	.	3,0	3,0	2,8
Chambres à air pour vélocipèdes . . . . .	UEBL BELGIQUE LUXEMBOURG											
	EWG · CEE											
Sonstige Schläuche <sup>a)</sup> . . . . .	DEUTSCHLAND (B.R.) SAARLAND	1000 t	P	2,5	3,0	3,4	3,7	3,3	3,1	5,6	3,5	3,4
Autres chambres à air <sup>a)</sup> . . . . .	FRANCE	1000 t	P	1,9	1,4							
Altre camere d'aria <sup>a)</sup> . . . . .	ITALIA	1000 t	P	.	.	.	0,7	0,6	0,8	0,9	1,1	1,3
Andere binnenbanden <sup>a)</sup> . . . . .	NEDERLAND	1000 t	P	.	.	.	.	.	.	0,5	0,6	0,6
Autres chambres à air <sup>a)</sup> . . . . .	UEBL BELGIQUE LUXEMBOURG											
	EWG · CEE											
Maschinenschläuche und -schläuche, andere Schläuche <sup>b)</sup> . . . . .	DEUTSCHLAND (B.R.) SAARLAND	1000 t	P	26,5	28,9	35,6	35,7	37,1	38,2	42,1	45,7	39,4
Tubes et tuyaux . . . . .	FRANCE	1000 t	P	13,1	13,1							
Tubi . . . . .	ITALIA	1000 t	P	4,9	5,6	7,7	7,9	9,5	10,4	10,6	10,5	13,1
Slangen . . . . .	NEDERLAND	1000 t	P	1,5	1,7	2,3	3,9	4,2	4,4	5,4	5,8	6,5
Tubes et tuyaux . . . . .	UEBL BELGIQUE LUXEMBOURG	1000 t	P	1,7	1,9	2,1						
	EWG · CEE	1000 t	P	47,7	51,2	63,1	63,5	66,5	71,3	77,6	80,4	78,5
Flach- und Keilriemen, Transport- bänder . . . . .	DEUTSCHLAND (B.R.) SAARLAND	1000 t	P	16,8	17,7	20,2	23,3	23,8	23,8	26,2	25,1	22,4
Courroies transporteuses et de transmission . . . . .	FRANCE	1000 t	P	13,9	13,4							
Nastri trasportatori e cinghie di trasmissione . . . . .	ITALIA	1000 t	P	2,5	2,9	3,9	4,6	5,0	6,0	5,3	5,2	5,6
Drijfriemen en transportbanden . . . . .	NEDERLAND	1000 t	P	.	.	.	5,3	4,8	5,5	6,8	6,4	5,9
Courroies transporteuses et de transmission . . . . .	UEBL BELGIQUE LUXEMBOURG	1000 t	P	1,9	2,2	2,4						
	EWG · CEE	1000 t	P	.	.	.	49,0	50,2	50,7	54,2	50,9	48,9
Fußboden- und Wandbelag . . . . .	DEUTSCHLAND (B.R.) SAARLAND	1000 t	P	15,2	17,6	19,4	18,1	21,4	23,3	24,6	24,3	23,0
Tapis et revêtements de sol . . . . .	FRANCE	1000 t	P	11,9	12,4							
Rivestimenti per pavimentie tappeti	ITALIA	1000 t	P	4,3	4,8	6,6	8,4	8,6	9,0	8,0	8,6	11,7
Vloerbedekking van rubber . . . . .	NEDERLAND	1000 t	P	.	.	.	2,4	2,2	2,3	3,0	3,8	4,1
Tapis de sol en caoutchouc . . . . .	UEBL BELGIQUE LUXEMBOURG	1000 t	P	1,2	1,2	1,1						
	EWG · CEE	1000 t	P	.	.	.	41,0	46,0	50,1	47,9	49,7	54,8

a) Diese Position umfaßt u.a. Schläuche für Flugzeuge, Ackerschlepper, usw.

b) Auch Profile und chirurgische Schläuche, ab 1963 ohne Feuerlöschgeräte.

a) Cette position comprend, entre autres, les chambres à air pour avions, tracteurs agricoles, etc.

b) Y compris les profilés et les tuyaux pour la chirurgie, à partir de 1963 sans le matériel d'incendie.

ERZEUGNIS · PRODUIT	LAND PAYS	EINHEIT UNITÉ	P L	1958	1959	1960	1961	1962	1963	1964	1965	1966
Medizinische, sanitäre und chirurgische Weichgummiwaren . . . . .	DEUTSCHLAND (B.R.) SAARLAND	1000 t	P	3,2	3,5	4,3	3,8	4,0	5,3	5,3	4,9	4,3
Articles d'hygiène et de chirurgie . . . . .	FRANCE	1000 t	P	3,2	2,9	3,6	3,9	4,4	5,4	5,2	5,4	5,6
Articoli sanitari . . . . .	ITALIA	1000 t	P	1,1	1,1	1,4	1,4	1,7	1,7	1,7	1,3	2,0
Hygiënische en chirurgische rubberartikelen . . . . .	NEDERLAND	1000 t	P	.	.	.	0,3	0,3	0,3	0,4	0,3	0,4
Articles d'hygiène et de chirurgie.	UEBL BELGIQUE											
	UEBL LUXEMBOURG											
	EWG · CEE	1000 t	P	.	.	.	9,4	10,4	12,7	12,6	11,9	12,3
Gummierte Gewebe . . . . .	DEUTSCHLAND (B.R.) SAARLAND	1000 t	P	3,0	3,6	4,5	4,6	4,7	2,5	2,9	3,4	2,9
Tissus caoutchoutés . . . . .	FRANCE	1000 t	P	16,3	14,3	17,9	18,5	18,3	20,9	23,9	19,1	19,1
Tessuti gommati . . . . .	ITALIA	1000 t	P	1,5	1,5	2,1	2,5	2,0	3,2	1,5	1,5	1,5
Gegummeerde stoffen . . . . .	NEDERLAND	1000 t	P	.	.	.	.	.	.	.	.	.
Tissus gommés . . . . .	UEBL BELGIQUE	1000 t	P	1,0	1,0	1,3	5,2	3,8	3,7	3,5	3,4	3,4
	UEBL LUXEMBOURG											
	EWG · CEE	1000 t	P	.	.	.	30,8	28,8	30,3	31,8	27,4	26,9
Gummischuhwerk . . . . .	DEUTSCHLAND (B.R.) SAARLAND	1000 t	P	14,3	14,6	12,2	13,3	14,0	12,3	9,2	9,9	10,5
Chaussures de caoutchouc . . . . .	FRANCE	1000 t	P	23,2	24,1	25,4	23,8	23,3	23,0	21,0	19,9	21,1
Calzature in gomma . . . . .	ITALIA	1000 t	P	6,9	8,2	8,5	9,2	8,2	8,6	9,0	8,6	9,1
Rubberschoenen . . . . .	NEDERLAND	1000 t	P	[3,9]	[5,1]	[4,6]	3,9	4,3	4,1	3,2	2,6	3,2
Chaussures de caoutchouc . . . . .	UEBL BELGIQUE											
	UEBL LUXEMBOURG											
	EWG · CEE	1000 t	P	[48,3]	[52,0]	[50,7]	50,2	49,8	48,0	42,5	41,0	43,9
Besohlmateriale . . . . .	DEUTSCHLAND (B.R.) SAARLAND	1000 t	P	44,7	50,5	57,6	53,7	53,7	53,4	57,2	55,7	54,5
Semelles, talons et plaques . . . . .	FRANCE	1000 t	P	25,7	32,0	37,2	37,7	39,6	43,9	46,4	44,1	46,0
Suole, tacchi e lastre . . . . .	ITALIA	1000 t	P	3,5	3,2	4,7	5,3	4,3	4,6	5,5	5,0	6,9
Zoolplaten, hakken, zolen en tips . . . . .	NEDERLAND	1000 t	P	3,9	4,5	5,0	.	.	.	.	.	.
Semelles, talons et plaques . . . . .	UEBL BELGIQUE	1000 t	P	4,3	4,8	4,8	8,6	7,5	7,2	8,1	6,5	7,5
	UEBL LUXEMBOURG											
	EWG · CEE	1000 t	P	82,1	95,0	109,3	105,3	105,1	109,1	117,2	111,3	114,9
Klebstoffe, einschl. Gummilösung . . . . .	DEUTSCHLAND (B.R.) SAARLAND	1000 t	P	7,2	8,0	8,8	10,4	11,3	12,9	12,3	17,9	20,8
Colles et dissolutions . . . . .	FRANCE	1000 t	P	14,0	14,5	16,2	17,1	19,9	22,4	23,2	24,0	26,1
Colle e soluzioni . . . . .	ITALIA	1000 t	P	2,4	2,8	2,9	3,7	3,8	5,0	7,0	5,4	5,4
Oplossingen (solutie) en dispersies . . . . .	NEDERLAND	1000 t	P	.	.	.	.	.	.	.	.	.
Colles et dissolutions . . . . .	UEBL BELGIQUE	1000 t	P	0,8	1,0	1,0	3,3	3,6	4,0	4,7	4,8	5,1
	UEBL LUXEMBOURG											
	EWG · CEE	1000 t	P	.	.	.	34,5	38,6	44,3	47,2	52,1	57,4



ERZEUGNIS · PRODUIT	LAND PAYS	EINHEIT UNITÉ	P L	1958	1959	1960	1961	1962	1963	1964	1965	1966
Spiel- und Sportartikel <sup>a)</sup> . . . . .	DEUTSCHLAND (B.R.) SAARLAND	1000 t	P	3,1	3,2	3,1	2,4	2,5	3,9	4,3	4,1	2,9
Jouets et articles de sport . . . . .	FRANCE	1000 t	P	2,9	2,5							
Giocattoli e articoli sportivi . . . . .	ITALIA	1000 t	P	0,4	1,0	0,7	1,5	1,8	1,6	1,2	0,9	1,1
Speelgoederen en sportartikelen . . . . .	NEDERLAND	1000 t	P	.	.	.	0,1	0,1	0,2	0,3	0,2	0,2
Jouets et articles de sport . . . . .	UEBL BELGIQUE LUXEMBOURG											
	EWG · CEE											
Hartgummiwaren . . . . .	DEUTSCHLAND (B.R.) SAARLAND	1000 t	P	10,1	12,5	16,5	13,4	11,9	13,3	15,0	15,8	12,3
Ebonite . . . . .	FRANCE	1000 t	P	3,6	3,6							
Articoli in ebanite . . . . .	ITALIA	1000 t	P	0,5	0,6	0,8	1,1	1,1	1,2	1,0	1,2	1,2
Werken van geharde rubber (eboniet)	NEDERLAND	1000 t	P	.	.	.	0,3	0,4	2,4	3,0	2,9	5,5
Ebonite . . . . .	UEBL BELGIQUE LUXEMBOURG											
	EWG · CEE											
Sonstige Gummiwaren . . . . .	DEUTSCHLAND (B.R.) SAARLAND	1000 t	P	61,2	69,7	87,7	102,0	107,9	115,9	128,5	143,7	138,7
Autres articles en caoutchouc <sup>b)</sup> . . . . .	FRANCE	1000 t	P	83,3	89,7							
Articoli vari in gomma . . . . .	ITALIA	1000 t	P	20,0	22,1	29,8	32,0	35,3	43,3	36,7	42,5	53,9
Andere rubberwaren . . . . .	NEDERLAND	1000 t	P	.	.	.	15,7	16,0	15,6	18,4	16,3	16,1
Autres articles en caoutchouc . . . . .	UEBL BELGIQUE LUXEMBOURG											
	EWG · CEE											

a) Ab 1963 einschl. Campingartikel.  
b) Einschl. Schnüre.

a) A partir de 1963, y compris articles de camping.  
b) Y compris les profilés.

ERZEUGNIS · PRODUIT	LAND PAYS	EINHEIT UNITÉ	P L	1958	1959	1960	1961	1962	1963	1964	1965	1966
Synthetische Fasern und Fäden . . .	DEUTSCHLAND (B.R.) SAARLAND	1000 t	P	24,4	38,4	52,3	65,1	93,1	107,8	139,9	179,3	213,4
Fibres et fils synthétiques . . . . .	FRANCE	1000 t	P	23,4	32,5	45,3	51,4	65,4	81,2	92,6	87,1	109,3
Fibre sintetiche <sup>a)</sup> . . . . .	ITALIA	1000 t	P	19,1	25,5	34,3	43,3	64,2	79,1	101,7	110,7	143,2
Synthetische garens en -vezels . . .	NEDERLAND	1000 t	P	4,9	7,0	9,1	11,5	18,5	25,0	32,6	44,3	53,9
Fibres et fils synthétiques <sup>a) b)</sup> . . .	UEBL BELGIQUE LUXEMBOURG	1000 t	P	1,8	2,5	3,1	3,7	4,7	6,0	7,6	8,1	(16,6)
	EWG · CEE	1000 t	P	74	106	144	175	246	299	374	430	(536)
davon- <i>soit</i> :												
Synthetische Fäden . . . . .	DEUTSCHLAND (B.R.) SAARLAND	1000 t	P	15,6	21,0	28,0	36,0	46,6	58,2	78,4	91,6	105,5
Fils synthétiques continus . . . . .	FRANCE	1000 t	P	15,3	20,1	26,9	29,9	38,1	46,1	52,5	46,4	56,4
Fili sintetici . . . . .	ITALIA	1000 t	P	11,7	18,2	24,0	29,1	41,5	48,7	58,8	59,3	71,3
Synthetische garens . . . . .	NEDERLAND	1000 t	P	3,6	4,5	5,7	7,6	10,1	12,6	18,2	26,1	33,1
Fils synthétiques continus . . . . .	UEBL BELGIQUE LUXEMBOURG	1000 t	P	1,2	1,8	2,4	2,9	3,8	4,7	6,1	5,9	(13,0)
	EWG · CEE	1000 t	P	47	66	87	106	140	170	214	229	(279)]
Synthetische Fasern . . . . .	DEUTSCHLAND (B.R.) SAARLAND	1000 t	P	8,7	17,4	24,3	29,0	46,5	49,6	61,5	87,7	107,9
Fibres synthétiques discontinues . . .	FRANCE	1000 t	P	8,1	12,5	18,4	21,5	27,4	35,0	40,1	40,7	52,9
Fibre sintetiche (fiocco e cascame) <sup>a)</sup>	ITALIA	1000 t	P	7,4	7,3	10,3	14,2	22,8	30,4	42,9	51,4	72,0
Synthetische vezels . . . . .	NEDERLAND	1000 t	P	1,3	2,5	3,4	3,9	8,4	12,4	14,4	18,3	20,8
Fibres synthétiques discontinues <sup>a) b)</sup>	UEBL BELGIQUE LUXEMBOURG	1000 t	P	0,6	0,7	0,7	0,8	0,9	1,3	1,5	2,2	3,6
	EWG · CEE	1000 t	P	26	40	57	69	106	129	161	200	257
Reyon . . . . .	DEUTSCHLAND (B.R.) SAARLAND	1000 t	P	64,9	72,9	74,7	75,5	77,7	78,7	78,3	78,5	78,0
Rayonne . . . . .	FRANCE	1000 t	P	56,3	52,8	55,0	56,5	58,0	58,6	59,3	54,8	55,8
Fili cellulosisci (raion) . . . . .	ITALIA	1000 t	P	61,5	74,0	81,5	83,8	87,9	88,9	91,3	85,4	87,2
Rayongarens (continu) . . . . .	NEDERLAND	1000 t	P	31,6	31,6	34,5	34,0	32,4	33,5	37,8	39,2	37,6
Rayonne . . . . .	UEBL BELGIQUE LUXEMBOURG	1000 t	P	10,3	10,8	12,6	13,2	12,9	13,3	13,7	15,1	15,3
	EWG · CEE	1000 t	P	225	242	258	263	269	273	280	273	274
Zellwolle . . . . .	DEUTSCHLAND (B.R.) SAARLAND	1000 t	P	138,6	150,7	154,7	155,0	166,4	186,9	218,5	213,3	202,1
Fibranne (en bourre) . . . . .	FRANCE	1000 t	P	69,7	57,0	63,6	67,3	67,4	83,5	88,7	75,3	70,1
Fibre cellulosiche (fiocco) . . . . .	ITALIA	1000 t	P	75,9	81,5	80,1	89,6	102,0	111,1	122,1	101,3	93,1
Rayonvezels . . . . .	NEDERLAND	1000 t	P	12,3	14,0	14,8	15,0	13,9	16,9	18,8	19,1	18,5
Fibranne . . . . .	UEBL BELGIQUE LUXEMBOURG	1000 t	P	16,7	17,6	18,2	20,5	22,8	22,8	24,3	23,0	22,6
	EWG · CEE	1000 t	P	313	321	331	347	373	421	473	432	406

a) Einschl. Fasern auf Kaseingrundlage.  
b) Ohne Acrylfasern.

a) Y compris les fibres protéiniques.  
b) Sans fibres acryliques.

ERZEUGNIS · PRODUIT	LAND PAYS	EINHEIT UNITÉ	P L	1958	1959	1960	1961	1962	1963	1964	1965	1966
Zellwoll- und Reyonabfälle . . .	DEUTSCHLAND (B.R.) SAARLAND	t	P	4 264 —	6 264 —	7 953	8 038	7 577	7 355	7 586	7 541	7 090
Déchets de fibranne et rayonne .	FRANCE	t	P	3 232	2 846	3 294	3 419	3 477	3 672	3 625	2 666	2 654
Cascame di fibre cellulosiche . . .	ITALIA	t	P	3 896	4 344	4 689	5 010	5 546	5 647	6 032	4 799	4 746
Afval van rayonarens en -vezels .	NEDERLAND	t	P	.	.	.	.	.	.	3 021	3 425	2 904
Déchets de fibranne et rayonne . .	BELGIQUE LUXEMBOURG	t	P	492 —	437 —	432 —	527 —	595 —	635 —	525 —	521 —	537 —
	EWG · CEE	t	P	.	.	.	.	.	.	20 789	18 952	17 931

Stärkeindustrie  
 Industria dei prodotti amilacei

Industrie des produits amylacés  
 Zetmeelfabrieken

ERZEUGNIS · PRODUIT	LAND PAYS	EINHEIT UNITÉ	P L	1958	1959	1960	1961	1962	1963	1964	1965	1966
Kartoffelstärke . . . . .	DEUTSCHLAND (B.R.) SAARLAND	1000 t	P	21	26	27	32	28	29	25	22	24
Fécule de pomme de terre . . . . .	FRANCE	1000 t	P	39	43	62	64	70	68	81	60	79
Fecola di patate . . . . .	ITALIA	1000 t	P	(5)	(5)	(5)	9	5	6	4	4	.
Aardappelzetmeel . . . . .	NEDERLAND	1000 t	P	185	227	240	238	253	247	304	227	278
	UEBL BELGIQUE			—	—	—	—	—	—	—	—	—
	U LUXEMBOURG			—	—	—	—	—	—	—	—	—
	EWG · CEE	1000 t	P	(250)	(301)	(334)	343	356	350	414	313	.
Getreidestärke . . . . .	DEUTSCHLAND (B.R.) SAARLAND	1000 t	P	187	182	217	251	262	257	262	302	337
Amidon de céréales . . . . .	FRANCE	1000 t	P	120	119	135	144	151	170	178	210	211
Amido di cereali . . . . .	ITALIA	1000 t	P									
Graanzetmeel . . . . .	NEDERLAND	1000 t	P	213	216	243	266	289	302	328	.	.
Amidon de céréales . . . . .	UEBL BELGIQUE	1000 t	P	—	—	—	—	—	—	—	—	—
	U LUXEMBOURG			—	—	—	—	—	—	—	—	—
	EWG · CEE	1000 t	P	520	517	595	661	702	729	768	.	.
Glukose, flüssig und trocken . . . . .	DEUTSCHLAND (B.R.) SAARLAND	1000 t	P	81,5	80,9	85,5	87,1	88,1	94,8	95,4	99,4	103,0
Glucose . . . . .	FRANCE	1000 t	P	73,3	69,5	78,1	80,7	83,5	94,5	93,8	103,8	99,6
Glucosio . . . . .	ITALIA	1000 t	P	42,8	42,8	43,3	49,7	53,8	59,7	59,2	62,4	65,1
Glukose . . . . .	NEDERLAND	1000 t	P	[53,3]	[52,8]	[52,4]	[51,7]	[51,1]	51,7	63,8	65,9	66,5
Glucose . . . . .	UEBL BELGIQUE	1000 t	P	34,4	36,8	40,8	41,3	43,7	[44]	.	.	.
	U LUXEMBOURG			—	—	—	—	—	—	—	—	—
	EWG · CEE	1000 t	P	[285]	[283]	[300]	[311]	[319]	[345]	.	.	.

ERZEUGNIS · PRODUIT	LAND PAYS	EINHEIT UNITÉ	P L	1958	1959	1960	1961	1962	1963	1964	1965	1966
Schwefel, sublimiert, gefällt, kolloid	DEUTSCHLAND (B.R.) SAARLAND	1000 t	P	76,8	79,7	84,1	84,2	90,7	86,3	77,8	76,6	79,8
Soufre brut et travaillé (y compris le soufre de récupération)	FRANCE	1000 t	P	192,9	498,1	857,4	1175,5	1414,7	1495,6	1601,6	1601,3	1599,1
Zolfo in pani e concentrati al 90 %	ITALIA	1000 t	P	172,1	154,7	137,8	145,5	144,0	136,7	96,0	74,7	93,6
Zwavel	NEDERLAND	1000 t	P	21,2	31,2	30,5	28,4	31,0	35,0	28,9	26,9	39,5
Soufre de récupération	UEBL BELGIQUE LUXEMBOURG	1000 t	P	0,4	0,4	0,4	0,5	2,0	5,0	5,0	3,5	5,0
	EWG · CEE	1000 t	P	463	764	1 110	1 434	1682	1759	1809	1 783	1 817
Schwefelsäure (einschl. Oleum), ber. auf H <sub>2</sub> SO <sub>4</sub>	DEUTSCHLAND (B.R.) SAARLAND	1000 t	P	2 917	2 938	3 170	3 103	3 100	3 316	3 602	3 751	3 834
Acide sulfurique à 100 % de H <sub>2</sub> SO <sub>4</sub>	FRANCE	1000 t	P	1 824	1 890	2 046	2 205	2 271	2 394	2 702	2 916	3 073
Acido solforico, espresso in H <sub>2</sub> SO <sub>4</sub> 100 %	ITALIA	1000 t	P	2 031	2 145	2 299	2 446	2 550	2 711	2 890	2 979	3 343
Zwavelzuur, 100 % H <sub>2</sub> SO <sub>4</sub>	NEDERLAND	1000 t	P	761	812	860	827	818	854	976	1 090	1 058
Acide sulfurique à 100 % de H <sub>2</sub> SO <sub>4</sub>	UEBL BELGIQUE LUXEMBOURG	1000 t	P	1 133	1 249	1 423	1 322	1 233	1 249	1 348	1 488	1 362
	EWG · CEE	1000 t	P	8 666	9 034	9 798	9 903	9 972	10 524	11 518	12 224	12 670
Kohlenstoffdisulfid	DEUTSCHLAND (B.R.) SAARLAND	1000 t	P	58,5	66,7	66,0	65,0	72,9	87,6	96,5	93,4	88,5
Sulfure de carbone	FRANCE	1000 t	P	37,2	35,1	44,7	53,5	57,5	64,5	65,6	64,8	71,0
Solfuro di carbonio	ITALIA	1000 t	P	37,7	46,3	50,7	55,4	61,2	66,8	70,2	71,3	75,8
Sulfure de carbone	UEBL BELGIQUE LUXEMBOURG	1000 t	P	(17)	(18)	(20)	(17)	—	—	—	—	—
	EWG · CEE	1000 t	P	(151)	(166)	(172)	(191)	192	219	232	230	235
Natriumsulfat, b.a. Na <sub>2</sub> SO <sub>4</sub>	DEUTSCHLAND (B.R.) SAARLAND	1000 t	P	272,2	296,6	316,0	331,9	335,1	314,6	333,2	336,6	336,8
Sulfate de soude, à 100 % Na <sub>2</sub> SO <sub>4</sub>	FRANCE	1000 t	P	79,8	79,8	88,2	94,9	106,9	113,6	113,8	116,4	122,1
Solfato di sodio anidro e cristallizzato, in Na <sub>2</sub> SO <sub>4</sub>	ITALIA	1000 t	P	45,0	55,0	53,7	73,7	74,7	76,9	69,8	74,1	69,7
	UEBL BELGIQUE LUXEMBOURG			—	—	—	—	—	—	—	—	—
	EWG · CEE											
Natriumsulfide, – hydrogensulfide und – polysulfide, b.a. S	DEUTSCHLAND (B.R.) SAARLAND	1000 t	P	9,2	11,6	13,0	11,2	12,6	12,4	12,3	9,5	11,6
Sulfure de sodium, exprimé en S	FRANCE	1000 t	P	2,7	2,6	3,9	3,7	3,7	3,7	4,4	4,3	4,3
Solfuro di sodio, espresso in S	ITALIA	1000 t	P	2,9	3,7	3,7	3,3	6,1	6,9	4,5	4,2	3,7
	UEBL BELGIQUE LUXEMBOURG			—	—	—	—	—	—	—	—	—
	EWG · CEE											

311/313

ERZEUGNIS · PRODUIT	LAND PAYS	EINHEIT UNITÉ	P L	1958	1959	1960	1961	1962	1963	1964	1965	1966
Chlor . . . . .	DEUTSCHLAND (B.R.) SAARLAND	1000 t	P	538,5	592,2	657,8	724,6	801,4	919,6	1017,2	1081,1	1230,1
Chlore gazeux . . . . .	FRANCE	1000 t	P	245,5	275,2							
Cloro (gas) <sup>a)</sup> . . . . .	ITALIA	1000 t	P	156,8	196,7	270,2	340,8	364,8	386,4	489,7	577,9	623,5
Chloor . . . . .	NEDERLAND	1000 t	P	[67]	[84]	[103]	[105]	[121]	[125]	[155]	.	.
Chlore primaire . . . . .	BEIGIQUE	1000 t	P	[30]	[38]	[44]	[43]	[45]	[58]	[74]	[87]	[106]
	LUXEMBOURG			—	—	—	—	—	—	—	—	—
	EWG · CEE	1000 t	P	[1039]	[1186]	[1406]	[1569]	[1738]	[1951]	[2284]	.	.
Salzsäure, ber. auf 100 % HCl . .	DEUTSCHLAND (B.R.) SAARLAND	1000 t	P	191,8	211,4	246,6	262,4	283,4	326,1	365,7	370,3	370,7
Acide chlorhydrique à 100 % HCl	FRANCE	1000 t	P	85,5	90,2							
Acido cloridrico, al 100 % HCl . .	ITALIA	1000 t	P	35,9	41,2	51,2	94,4	111,6	155,8	186,8	211,2	260,9
Zoutzuur, 100 % HCl	NEDERLAND	1000 t	P	.	.	(21)	(20)	(23)	29,8	37,8	39,3	48,3
	BEIGIQUE			—	—	—	—	—	—	—	—	—
	LUXEMBOURG			—	—	—	—	—	—	—	—	—
	EWG · CEE											
Natriumhydroxyd, b. a. NaOH. . .	DEUTSCHLAND (B.R.) SAARLAND	1000 t	P	635,5	699,5	776,0	810,9	901,1	1046,5	1122,1	1178,4	1302,8
Soude caustique, à 100 % NaOH. . .	FRANCE	1000 t	P	494,8	498,5							
Soda caustica, al 100 % NaOH. . .	ITALIA	1000 t	P	253,9	323,2	426,2	494,0	502,5	548,7	611,7	690,7	712,6
Caustieke soda . . . . .	NEDERLAND	1000 t	P	[77]	[109]	[118]	[121]	[139]	[144]	[179]	.	.
Soude caustique, à 100 % NaOH . .	BEIGIQUE	1000 t	P	[31]	[44]	[49,5]	[48,5]	[48]	[50]	[57]	[87]	[115]
	LUXEMBOURG			—	—	—	—	—	—	—	—	—
	EWG · CEE	1000 t	P	[1492]	[1674]	[1967]	[2070]	[2179]	[2430]	[2706]	.	.
Kaliumhydroxyd, b. a. KOH. . . .	DEUTSCHLAND (B.R.) SAARLAND	1000 t	P	.	.	.	.	.	50,6	59,2	62,9	70,2
Potasse caustique, à 100 % KOH.	FRANCE	1000 t	P	29,5	31,8							
Potassa caustica, al 100 % KOH . .	ITALIA	1000 t	P	2,2	2,8	9,5	6,8	10,1	11,3	12,7	9,2	8,5
	NEDERLAND			—	—	—	—	—	—	—	—	—
	BEIGIQUE			—	—	—	—	—	—	—	—	—
	LUXEMBOURG			—	—	—	—	—	—	—	—	—
	EWG · CEE											
Natriumcarbonat, b. a. Na <sub>2</sub> CO <sub>3</sub> . .	DEUTSCHLAND (B.R.) SAARLAND	1000 t	P	901,8	999,0	1117,2	1063,4	1011,7	1054,5	1133,6	1165,0	1190,0
Carbonate de soude, à 100 % Na <sub>2</sub> CO <sub>3</sub> . . . . .	FRANCE	1000 t	P	736,2	777,0							
Carbonato di sodio, al 100% Na <sub>2</sub> CO <sub>3</sub>	ITALIA	1000 t	P	(416)	(492)	(565)	(570)	(616)	(623)	(620)	(563)	(594)
Soda, 100 % Na <sub>2</sub> CO <sub>3</sub> . . . . .	NEDERLAND	1000 t	P	88	111	110	107	128	134	149	142	134
Carbonate de soude, à 100 % Na <sub>2</sub> CO <sub>3</sub> . . . . .	BEIGIQUE	1000 t	P	[174]	[197]	[183]	[193]	[219]	[214]	[228]	[237]	[258]
	LUXEMBOURG			—	—	—	—	—	—	—	—	—
	EWG · CEE	1000 t	P	[2316]	[2576]	[2824]	[2783]	[2899]	[2952]	[3148]	[3196]	[3302]

a) Ohne Chlor aus Hypochloriten; einschl. flüssiges Chlor.

a) Non compris le chlore des hypochlorites; y compris et le chlore liquéfié.

ERZEUGNIS · PRODUIT	LAND PAYS	EINHEIT UNITÉ	P L	1958	1959	1960	1961	1962	1963	1964	1965	1966
Oxyde und Sauerstoffsäuren des Phosphors, b. a. P <sub>2</sub> O <sub>5</sub>	DEUTSCHLAND (B.R.) SAARLAND	1000 t	P	65,4	80,2	92,1	105,0	115,6	129,1	164,1	185,5	264,7
Acide phosphorique coloré et incolore, en P <sub>2</sub> O <sub>5</sub>	FRANCE	1000 t	P	57,0	68,7							
Acido fosforico greggio e tecnicamente puro, espresso in P <sub>2</sub> O <sub>5</sub>	ITALIA	1000 t	P	28,4	41,1	57,7	113,8	144,8	143,9	173,2	195,5	209,5
	NEDERLAND											
	UEBL BELGIQUE LUXEMBOURG											
	EWG · CEE											
Syntheseammoniak b. a. N	DEUTSCHLAND (B.R.) SAARLAND	1000 t	P	1121,3	1093,3	1242,2	1277,2	1332,2	1409,0	1537,3	1658,9	1731,2
Ammoniac de synthèse, en N	FRANCE	1000 t	P	593,0	663,6							
Ammoniac sintetico anidro, espressa in N	ITALIA	1000 t	P	501,4	611,7	723,6	759,0	815,0	847,5	961,6	1034,8	1095,8
Synthetische ammoniak, N	NEDERLAND	1000 t	P	348	400	410	410	435	495	515	661	738
Ammoniac de synthèse en N	UEBL BELGIQUE LUXEMBOURG	1000 t	P	274,9	303,6	319,3	275,7	281,2	314,7	357,2	397,9	403,0
	EWG · CEE	1000 t	P	2839	3072	3419	3585	3788	4003	4540	5034	5250
Salpetersäure, b. a. N	DEUTSCHLAND (B.R.) SAARLAND	1000 t	P	.	.	.	.	473,7	506,8	536,6	577,6	623,9
Acide nitrique, en N	FRANCE	1000 t	P	257,7	288,0							
Acido nitrico, espresso in N	ITALIA	1000 t	P	125,6	157,5	184,3	181,3	193,0	199,5	210,7	211,1	213,2
	NEDERLAND											
	UEBL BELGIQUE LUXEMBOURG											
	EWG · CEE											
Calciumcarbid	DEUTSCHLAND (B.R.) SAARLAND	1000 t	P	997,2	1035,4	1101,1	1088,8	994,4	1067,2	1051,1	1038,6	1023,1
Carbure de calcium	FRANCE	1000 t	P	346,2	346,9							
Carburo di calcio	ITALIA	1000 t	P	320,1	300,2	291,9	287,1	320,7	323,0	338,1	341,4	334,8
Calciumcarbid	NEDERLAND	1000 t	P	40	43,5	53,5	48,7	49	49	51	50	61
Carbure de calcium	UEBL BELGIQUE LUXEMBOURG	1000 t	P	[48]	[47]	[49]	[59]	[63]	[89]	[100]	[100]	[138]
	EWG · CEE	1000 t	P	[1752]	[1773]	[1943]	[1915]	[1853]	[2043]	[2127]	[2132]	[2169]
Cyanure de sodium	DEUTSCHLAND (B.R.) SAARLAND	t	P	4 360	5 800	6 725	5 500	4 900	6 040	6 250	5 650	6 780
Cianuro sodico	FRANCE	t	P	878	2 188	1 685	5 656	3 996	5 528	7 522	9 403	12 522
	ITALIA	t	P									
	NEDERLAND											
	UEBL BELGIQUE LUXEMBOURG											
	EWG · CEE											

## 311/313

ERZEUGNIS · PRODUIT	LAND PAYS	EINHEIT UNITÉ	P L	1958	1959	1960	1961	1962	1963	1964	1965	1966
Aluminiumoxyd, b. a. $Al_2O_3$ . . . .	DEUTSCHLAND (B.R.) SAARLAND	1000 t	P	430,1	481,7	510,1	513,5	517,3	546,8	612,2	657,0	701,2
Alumine hydratée, en $Al_2O_3$ . . . .	FRANCE	1000 t	P	554,6	608,2							
Allumina idrata, espressa in $Al_2O_3$ .	ITALIA	1000 t	P	193,7	205,2	222,4	231,0	222,6	238,7	262,6	278,1	270,7
	NEDERLAND			—	—	—	—	—	—	—	—	—
	UEBL BELGIQUE			—	—	—	—	—	—	—	—	—
	UEBL LUXEMBOURG			—	—	—	—	—	—	—	—	—
	EWG · CEE	1000 t	P	1178	1295	1350	1378	1391	1513	1679	1809	1935
Aluminiumhydroxyd, b. a. $Al_2O_3$ .	DEUTSCHLAND (B.R.) SAARLAND	1000 t	P	376,0	413,0	436,7	432,8	439,6	464,3	519,1	555,2	602,9
Alumine calcinée, en $Al_2O_3$ . . . .	FRANCE	1000 t	P	523,7	566,6							
Allumina anidra, espressa in $Al_2O_3$	ITALIA	1000 t	P	178,3	187,1	203,5	201,0	191,3	209,6	229,5	246,9	234,8
	NEDERLAND			—	—	—	—	—	—	—	—	—
	UEBL BELGIQUE			—	—	—	—	—	—	—	—	—
	UEBL LUXEMBOURG			—	—	—	—	—	—	—	—	—
	EWG · CEE											
Sulfate d'aluminium ordinaire et pur, en $Al_2O_3$ . . . . .	DEUTSCHLAND (B.R.) SAARLAND											
Solfato di alluminio, espresso in $Al_2O_3$ . . . . .	FRANCE	1000 t	P	10,5	12,1	13,4	14,3	14,4	15,8	16,6	17,1	18,1
	ITALIA	1000 t	P	7,0	7,5	10,4	11,6	12,3	12,4	11,4	11,8	12,2
	NEDERLAND			—	—	—	—	—	—	—	—	—
	UEBL BELGIQUE			—	—	—	—	—	—	—	—	—
	UEBL LUXEMBOURG			—	—	—	—	—	—	—	—	—
	EWG · CEE											
Kupfersulfate, b. a. $CuSO_4$ . . . . .	DEUTSCHLAND (B.R.) SAARLAND	1000 t	P	.	.	.	.	.	.	.	.	2,3
Sulfate de cuivre . . . . .	FRANCE	1000 t	P	43,2	36,8	39,7	31,5	24,5	15,8	12,8 <sup>a)</sup>	11,5 <sup>a)</sup>	9,1 <sup>a)</sup>
Solfato di rame . . . . .	ITALIA	1000 t	P	76,2	75,3	95,0	76,8	57,5	39,6	36,9	22,0	.
	NEDERLAND			—	—	—	—	—	—	—	—	—
	UEBL BELGIQUE			—	—	—	—	—	—	—	—	—
	UEBL LUXEMBOURG			—	—	—	—	—	—	—	—	—
	EWG · CEE											
Bichromate de sodium, en $Cr_2O_3$ .	DEUTSCHLAND (B.R.) SAARLAND	t	P	3 660	3 570	5 160	5 490	5 530	6 300	7 230	7 660	8 650
Bicromato di sodio, en $Cr_2O_3$ . . .	ITALIA	t	P	2 900	3 316	4 726	5 015	5 069	5 973	7 942	6 273	9 093
	NEDERLAND			—	—	—	—	—	—	—	—	—
	UEBL BELGIQUE			—	—	—	—	—	—	—	—	—
	UEBL LUXEMBOURG			—	—	—	—	—	—	—	—	—
	EWG · CEE											

a) Unvollständige Ergebnisse.

a) Résultats incomplets.



311/313

ERZEUGNIS · PRODUIT	LAND PAYS	EINHEIT UNITÉ	P L	1958	1959	1960	1961	1962	1963	1964	1965	1966
Natrium- und Kaliumsilicate, b. a. Si SO <sub>2</sub> . . . . .	DEUTSCHLAND (B.R.) SAARLAND	1000 t	P	.	.	.	.	.	.	.	.	157,6
Silicates alcalins . . . . .	FRANCE	1000 t	P	213,4	214,7	232,4	260,7	275,3	285,4	306,4	338,1	334,6
Silicati alcalini a) . . . . .	ITALIA	1000 t	P	27,0	31,8	38,2	34,8	42,5	51,2	52,0	47,4	38,9
	NEDERLAND BELGIQUE LUXEMBOURG											
	EWG · CEE											
Wasserstoffperoxyd, b. a. 30 % H <sub>2</sub> O <sub>2</sub> . . . . .	DEUTSCHLAND (B.R.) SAARLAND	1000 t	P	20,3	24,3	27,1	27,3	25,3	45,5	47,7	63,6	111,5
Eau oxygénée à 30 % . . . . .	FRANCE	1000 t	P	19,4	23,7	28,6	34,7	49,6	62,8	83,7	91,7	98,0
Acqua ossigenata, a 30 % H <sub>2</sub> O <sub>2</sub> . .	ITALIA	1000 t	P	6,9	7,3	10,1	11,8	15,0	19,8	20,2	30,4	37,1
	NEDERLAND BELGIQUE LUXEMBOURG											
	EWG · CEE											

a) Nur feste Silikate.

a) Seulement silicates solides.

ERZEUGNIS · PRODUIT	LAND PAYS	EINHEIT UNITÉ	P L	1958	1959	1960	1961	1962	1963	1964	1965	1966
Methanol (Primärproduktion)	DEUTSCHLAND (B.R.) SAARLAND	1000 t	P	250,3	296,6	333,0	328,7	381,2	425,4	457,1	602,7	633,1
Méthanol de synthèse	FRANCE	1000 t	P	34,0	46,1							
Alcool metillico a)	ITALIA	1000 t	P	41,9	48,5	63,4	65,4	65,3	83,9	84,4	161,5	183,9
	NEDERLAND			—	—	—	—	—	—	—	—	—
	UEBL BELGIQUE			—	—	—	—	—	—	—	—	—
	UEBL LUXEMBOURG			—	—	—	—	—	—	—	—	—
	EWG · CEE	1000 t	P	326	391	466	483	543	612	653	887	992
Butanole	DEUTSCHLAND (B.R.) SAARLAND	1000 t	P	58,8	64,7	75,1	72,8	85,9	103,0	112,0	129,7	143,4
Alcools butyliques	FRANCE	1000 t	P	12,5	11,8							
Alcool butilico	ITALIA	1000 t	P	3,4	14,3	10,9	14,2	17,9	23,7	21,0	24,6	25,2
	NEDERLAND			—	—	—	—	—	—	—	—	—
	UEBL BELGIQUE			—	—	—	—	—	—	—	—	—
	UEBL LUXEMBOURG			—	—	—	—	—	—	—	—	—
	EWG · CEE											
Äthylenglykol	DEUTSCHLAND (B.R.) SAARLAND	1000 t	P	.	.	.	.	.	.	48,6	51,7	76,5
Ethylène-glycols	FRANCE	1000 t	P	12,9	10,4	19,4	29,8	34,4	33,4	35,0	31,2	56,4
Glicol etilenico	ITALIA	1000 t	P	0,3	0,3	2,4	4,8	10,2	10,8	27,8	35,1	39,8
	NEDERLAND			—	—	—	—	—	—	—	—	—
	UEBL BELGIQUE			—	—	—	—	—	—	—	—	—
	UEBL LUXEMBOURG			—	—	—	—	—	—	—	—	—
	EWG · CEE											
Glycerine als Destillat und Raffinat b)	DEUTSCHLAND (B.R.) SAARLAND	1000 t	P	14,1	13,2	15,6	16,6	17,6	17,6	20,3	20,1	21,5
Glycérine naturelle distillée b)	FRANCE	1000 t	P	.	.							
Glicerina distillata b)	ITALIA	1000 t	P	5,5	5,1	5,5	5,2	7,1	8,0	8,9	10,0	8,0
Gedistilleerde glycerine b)	NEDERLAND	1000 t	P	[7]	[15]	[17]	[21]	[25]	[26]	[26]	.	.
Glycérine distillée b)	UEBL BELGIQUE	1000 t	P	1,9	2,1	2,3	2,0	2,4	2,4	2,2	2,6	2,7
	UEBL LUXEMBOURG			—	—	—	—	—	—	—	—	—
	EWG · CEE	1000 t	P	.	.	[52]	[56]	[62]	[63]	[68]	.	.
Formaldehyd	DEUTSCHLAND (B.R.) SAARLAND	1000 t	P	103,4	125,6	152,7	160,3	169,5	184,7	218,1	244,5	260,4
Formol	FRANCE	1000 t	P	18,3	20,1							
Formaldeide	ITALIA	1000 t	P	20,8	25,7	28,5	47,5	43,4	48,4	53,9	80,7	85,0
	NEDERLAND			—	—	—	—	—	—	—	—	—
	UEBL BELGIQUE			—	—	—	—	—	—	—	—	—
	UEBL LUXEMBOURG			—	—	—	—	—	—	—	—	—
	EWG · CEE											

a) Bis 1962, Periode von 12 Monaten, die am 1. Juli des angegebenen Jahres beginnt.

b) Ausgedrückt in 100 % Glycerol.

a) Jusqu'en 1962, période de 12 mois, commençant le 1<sup>er</sup> juillet de l'année indiquée.

b) Exprimé en 100 % de glycérol.

311/313

ERZEUGNIS · PRODUIT	LAND PAYS	EINHEIT UNITÉ	P L	1958	1959	1960	1961	1962	1963	1964	1965	1966
Azeton . . . . .	DEUTSCHLAND (B.R.) SAARLAND	1000 t	P	(22)	(30)	(46)	(40)	(42)	(46)	.	.	.
Acétone . . . . .	FRANCE	1000 t	P	31,4	38,1	48,8	53,3	57,3	63,0	69,4	74,6	79,5
Acetone . . . . .	ITALIA	1000 t	P	3,8	4,9	12,8	16,7	27,6	40,4	55,4	61,7	71,1
Acétone . . . . .	NEDERLAND											
	UEBL BELGIQUE	1000 t	P	.	.	.	[1,5]	[2]	—	—	—	—
	UEBL LUXEMBOURG			—	—	—	—	—	—	—	—	—
	EWG · CEE											
Ameisensäure, 100 % . . . . .	DEUTSCHLAND (B.R.) SAARLAND	1000 t	P	18,1	22,6	17,4	17,4	21,8	30,4	27,0	25,9	30,1
Acide formique . . . . .	FRANCE	1000 t	P	3,1	3,1	.	.	.	.	.	.	.
Acido formico al 100 % . . . . .	ITALIA	1000 t	P	2,2	3,2	3,7	3,7	4,1	4,1	4,5	5,3	6,3
	NEDERLAND											
	UEBL BELGIQUE			—	—	—	—	—	—	—	—	—
	UEBL LUXEMBOURG			—	—	—	—	—	—	—	—	—
	EWG · CEE											
Essigsäure (Primärproduktion) . . . . .	DEUTSCHLAND (B.R.) SAARLAND	1000 t	P	94,1	100,5	109,4	109,8	120,4	129,3	139,7	149,0	154,6
Acide acétique . . . . .	FRANCE	1000 t	P	36,1	30,7	31,0	33,1	34,2	39,3	.	.	.
Acido acetico . . . . .	ITALIA	1000 t	P	32,1	35,2	38,6	49,4	55,4	57,1	60,4	70,9	82,7
	NEDERLAND											
	UEBL BELGIQUE			—	—	—	—	—	—	—	—	—
	UEBL LUXEMBOURG			—	—	—	—	—	—	—	—	—
	EWG · CEE											
Acide tartrique . . . . .	DEUTSCHLAND (B.R.) SAARLAND			—	—	—	—	—	—	—	—	—
Acido tartarico . . . . .	FRANCE	1000 t	P	3,0	3,5	3,9	3,2	3,2	3,7	.	.	.
	ITALIA	1000 t	P	6,7	9,1	7,1	7,5	8,2	7,8	7,9	7,6	9,3
	NEDERLAND			—	—	—	—	—	—	—	—	—
	UEBL BELGIQUE			—	—	—	—	—	—	—	—	—
	UEBL LUXEMBOURG			—	—	—	—	—	—	—	—	—
	EWG · CEE	1000 t	P	9,7	12,6	11,0	10,7	11,4	11,5	.	.	.
Ether sulfurique . . . . .	DEUTSCHLAND (B.R.) SAARLAND	t	P	2 635	2 580	2 465	2 620	3 100	3 770	4 280	4 230	4 590
Etere solforico tecnico . . . . .	FRANCE	t	P	217	3 166	3 150	1 993	2 625	1 138	674	1 044	350
	ITALIA											
	NEDERLAND											
	UEBL BELGIQUE											
	UEBL LUXEMBOURG			—	—	—	—	—	—	—	—	—
	EWG · CEE											

ERZEUGNIS · PRODUIT	LAND PAYS	EINHEIT UNITÉ	P L	1958	1959	1960	1961	1962	1963	1964	1965	1966
Äthyl- Methyl- und Butylacetat . .	DEUTSCHLAND (B.R.) SAARLAND	1000 t	P	68,7	70,7	77,8	78,7	69,0	71,2	76,3	79,2	85,4
Acétates d'éthyle, de méthyle et de butyle . . . . .	FRANCE	1000 t	P	9,5	8,5							
Acetati di etile, metile e butile . .	ITALIA	1000 t	P	9,9	15,7	20,2	22,1	23,3	25,6	23,2	27,3	30,0
	NEDERLAND											
	UEBL BELGIQUE J LUXEMBOURG			—	—	—	—	—	—	—	—	—
	EWG · CEE											
Weichmacher auf Phtalsäurebasis	DEUTSCHLAND (B.R.) SAARLAND	1000 t	P	50,0	60,0	70,5	74,3	81,5	103,8	127,2	136,6	148,3
Phtalates de butyle et d'octyle . . .	FRANCE	1000 t	P	11,3	14,0							
Ftalato di butile e di ottile . . . .	ITALIA	1000 t	P	13,6	15,8	20,9	35,1	57,2	48,0	50,5	50,5	50,7
	NEDERLAND											
	UEBL BELGIQUE J LUXEMBOURG											
	EWG · CEE											
Thichloräthylen . . . . .	DEUTSCHLAND (B.R.) SAARLAND	1000 t	P	.	.	.	.	.	.	.	105,4	107,6
Trichloréthylène . . . . .	FRANCE	1000 t	P	57,0	60,7	74,3	67,6	77,6	82,2	94,8	90,3	97,8
Tricloretilene (trielina) . . . . .	ITALIA	1000 t	P	36,3	33,1	38,0	43,3	52,7	54,6	57,1	64,0	74,3
	NEDERLAND											
	UEBL BELGIQUE J LUXEMBOURG			—	—	—	—	—	—	—	—	—
	EWG · CEE											
Tétrachlorure de carbone . . . . .	DEUTSCHLAND (B.R.) SAARLAND	1000 t	P	5,0	5,9	8,7	10,5	13,4	18,2	28,0	35,3	43,9
Tetracloruro di carbonio . . . . .	FRANCE	1000 t	P	2,8	5,2	8,5	11,4	15,9	19,6	29,9	36,9	45,1
	ITALIA	1000 t	P									
	NEDERLAND			—	—	—	—	—	—	—	—	—
	UEBL BELGIQUE J LUXEMBOURG			—	—	—	—	—	—	—	—	—
	EWG · CEE											
Phthalsäureanhydrid . . . . .	DEUTSCHLAND (B.R.) SAARLAND	1000 t	P	51,9	60,6	69,1	73,2	78,3	86,8	100,1	103,3	111,6
Anhydride phtalique. . . . .	FRANCE	1000 t	P	18,6	25,9							
Anidride ftalica . . . . .	ITALIA	1000 t	P	23,6	29,4	35,2	46,5	44,6	55,4	65,9	66,9	70,7
Ftaalzuuranhydride . . . . .	NEDERLAND	1000 t	P	.	[2,5]	[2,5]	[4,5]	[11]	[12,5]	.	.	.
Anhydride phtalique. . . . .	UEBL BELGIQUE J LUXEMBOURG	1000 t	P	[4]	[7]	[7,5]	[9]	[13]	[12]	[13]	[13]	.
				—	—	—	—	—	—	—	—	—
	EWG · CEE	1000 t	P	.	[125]	[144]	[164]	[177]	[203]	.	.	.

ERZEUGNIS · PRODUIT	LAND PAYS	EINHEIT UNITÉ	P L	1958	1959	1960	1961	1962	1963	1964	1965	1966
Stein- und Braunkohlenrohteer aus Kokereien . . . . .	DEUTSCHLAND (B.R.) SAARLAND	1000 t	P	1 653	1 493	1 810	1 792	1 827	1 784	1 775	1 741	1 611
Rohteer . . . . .		1000 t	P	225	(225)							
Goudron brut . . . . .	FRANCE	1000 t	P	725	717	710	655	654	656	662	625	603
Catrame grezzo . . . . .	ITALIA	1000 t	P	174	166	183	201	219	221	205	245	254
Ruwe koolteer . . . . .	NEDERLAND	1000 t	P	153	153	158	161	144	140	151	138	131
Goudron brut . . . . .	UEBL BELGIQUE LUXEMBOURG	1000 t	P	247	258	268	270	277	276	283	234	256
	EWG · CEE	1000 t	P	3 177	3 012	3 129	3 079	3 121	3 077	3 076	2 983	2 855
Phenole (synthetisch und aus Teer- destillation) <sup>a)</sup> . . . . .	DEUTSCHLAND (B.R.) SAARLAND	1000 t	P	59,6	75,6	105,0	104,0	108,5	127,2	150,3	156,1	175,5
Phénol synthétique et extrait du goudron . . . . .	FRANCE	1000 t	P	35,7	43,6							
Acido fenico sintetico e da catrame	ITALIA	1000 t	P	12,2	14,4	18,4	33,6	53,8	71,8	96,7	106,7	116,9
	NEDERLAND UEBL BELGIQUE LUXEMBOURG											
	EWG · CEE											
Naphtalin (Erstarrung unter 79,4°C)	DEUTSCHLAND (B.R.) SAARLAND	1000 t	P	82,9	99,5	108,5	120,4	135,3	138,5	149,2	149,6	140,4
Naphtaline brute . . . . .	FRANCE	1000 t	P	34,5	46,0							
Naftalina greggia . . . . .	ITALIA	1000 t	P	6,9	6,2	9,0	9,0	9,2	10,3	10,7	11,5	11,6
Ruwe naftaline . . . . .	NEDERLAND	1000 t	P	(8)	(8,5)	(9)	(11)	(10)	(11)	.	.	.
Naphtaline brute . . . . .	UEBL BELGIQUE LUXEMBOURG	1000 t	P	16,8	16,5	20,8	22,1	23,1	21,5	19,2	19,7	17,4
	EWG · CEE	1000 t	P	[149]	[177]	(196)	(214)	(231)	(225)	.	.	.
Kohbenzol . . . . .	DEUTSCHLAND (B.R.) SAARLAND	1000 t	P	548	495	602	591	572	551	580	570	513
Benzol brut de débenzolage . . . . .	FRANCE	1000 t	P	68	(50)							
Benzolo greggio . . . . .	ITALIA	1000 t	P	138	146	154	154	160	160	171	165	.
Ruwe benzol . . . . .	NEDERLAND	1000 t	P	37	33	38	39	38	47	45	59	60
Benzol brut . . . . .	UEBL BELGIQUE LUXEMBOURG	1000 t	P	47	46	50	54	52	45	48	47	41
	EWG · CEE	1000 t	P	(78)	(80)	(83)	(79)	(74)	(77)	(76)	(75)	(67)
	EWG · CEE	1000 t	P	(916)	(850)	(927)	(917)	(896)	(880)	(920)	(916)	.
Motorenbenzol und gereinigtes Benzol . . . . .	DEUTSCHLAND (B.R.) SAARLAND	1000 t	P	341,4	289,2	177,8	131,2	194,0	146,1	159,7	167,8	149,8
Benzols . . . . .	FRANCE	1000 t	P	22,7	[24]							
Benzolo commerciale . . . . .	ITALIA	1000 t	P	28,0	25,7	23,2	15,3	8,3	6,1	6,8	5,8	4,9
Benzol moteur et industriel . . . . .	NEDERLAND UEBL BELGIQUE LUXEMBOURG	1000 t	P	8,0	7,1	7,7	7,0	7,0	7,7	5,7	3,0	2,6
	EWG · CEE	1000 t	P	63,4	67,2	47,1	7,1	1,0	1,4	0,4	0,7	0,9
	EWG · CEE			—	—	—	—	—	—	—	—	—

a) Bis 1962 ohne Phenol aus Braunkohlenschwelung

a) Jusqu'en 1962 sans le phénol de distillation de lignite

## 311/313

ERZEUGNIS · PRODUIT	LAND PAYS	EINHEIT UNITÉ	P L	1958	1959	1960	1961	1962	1963	1964	1965	1966
Reinbenzol a)	DEUTSCHLAND (B.R.)	1000 t	P	159,3	184,7	327,7	315,9	260,8	251,1	241,4	332,1	327,4
	SAARLAND	1000 t	P	28,0	[23]							
Benzène	FRANCE	1000 t	P	74,6	97,5	113,6	109,7	116,2	158,9	180,7	192,8	179,3
Benzolo puro	ITALIA	1000 t	P	12,7	16,8	20,4	23,9	24,6	23,4	85,0	160,8	235,8
Gezuiverde benzol	NEDERLAND	1000 t	P	[35]	[34]	[40]	[41]	[48]	[46]	[48]	.	.
Benzène	BELGIQUE	1000 t	P	1,9	2,2	19,0	37,8	41,5	41,3	50,8	46,3	42,3
	LUXEMBOURG			—	—	—	—	—	—	—	—	—
	EWG · CEE	1000 t	P	[312]	[358]	[521]	[528]	[491]	[521]	[606]	.	.
Reintoluol a)	DEUTSCHLAND (B.R.)	1000 t	P	27,6	15,8	18,1	16,3	13,2	13,0	2,2	103,2	118,1
	SAARLAND	1000 t	P	6,4	[4]							
Toluol - toluène	FRANCE	1000 t	P	28,8	43,5	46,8	52,1	48,4	51,9	51,6	53,7	53,9
Toluolo commerciale e puro	ITALIA	1000 t	P	4,6	4,8	4,7	5,0	14,6	23,0	49,9	137,3	272,2
Toluol	NEDERLAND	1000 t	P	[7]	[6]	[7]	[8]	[14]	[9]	[9]	.	.
Toluol - toluène	BELGIQUE	1000 t	P	2,0	1,4	4,6	7,7	8,8	8,9	10,9	10,6	10,0
	LUXEMBOURG											
	EWG · CEE	1000 t	P	[76]	[76]	[75]	[84]	[99]	[106]	[124]	.	.
Reinxylole a)	DEUTSCHLAND (B.R.)	1000 t	P	12,2	7,7	8,9	7,8	5,7	8,3	0,8	112,2	112,4
	SAARLAND	1000 t	P	1,7	[1,4]							
Xylol - xylène	FRANCE	1000 t	P	17,3	27,0	34,3	36,9	60,3	79,6	89,6	106,7	98,5
Xilolo commerciale e puro	ITALIA	1000 t	P	2,1	2,2	1,7	1,8	5,5	7,5	42,4	111,2	132,7
Xylol	NEDERLAND	1000 t	P	[2]	[3]	[3]	[4]	[4]	[3]	.	.	.
Xylol - xylène	BELGIQUE	1000 t	P	0,4	0,4	1,6	2,3	2,4	3,0	3,0	2,9	2,7
	LUXEMBOURG											
	EWG · CEE	1000 t	P	[36]	[42]	[46]	[53]	[78]	[101]	.	.	.

a) Für die Jahre 1958 bis 1964 nur Erzeugnisse der Kohlechemie.

a) Pour la période 1958 à 1964, seulement la production d'origine carbochimique.

ERZEUGNIS · PRODUIT	LAND PAYS	EINHEIT UNITÉ	P L	1959/ 1960	1960/ 1961	1961/ 1962	1962/ 1963	1963/ 1964	1964/ 1965	1965/ 1966	1966/ 1967
Stickstoffhaltige Düngemittel . . . . .	DEUTSCHLAND (B.R.) SAARLAND	1000 t N	P	1050,9	1180,3	1112,2	1198,5	1269,4	1289,0	1418,9	1501,3
Engrais azotés . . . . .	FRANCE	1000 t N	P	593,8	692,4	798,0	789,6	987,2	1098,7	1101,7	(1200)
Fertilizzanti azotati . . . . .	ITALIA	1000 t N	P	593,0	653,5	688,8	720,6	772,5	835,4	897,5	933,0
Stikstofmeststoffen . . . . .	NEDERLAND	1000 t N	P	406,1	417,4	435,4	456,6	474,5	527,2	561,5	684,1
Engrais azotés . . . . .	UEBL BELGIQUE LUXEMBOURG	1000 t N	P	305,4	278,4	264,1	299,8	290,3	376,4	395,6	419,5
	EWG · CEE	1000 t N	P	2949,2	3222,0	3298,5	3465,1	3793,9	4126,7	4375,2	(4738)
<i>darunter-dont:</i>											
Ammonsulfat <sup>a)</sup> . . . . .	DEUTSCHLAND (B.R.) SAARLAND	1000 t N	P	214,5	206,5	263,8	243,6	240,6	242,8	257,4	246,9
Sulfate d'ammoniaque . . . . .	FRANCE	1000 t N	P	72,6	76,2	81,7	75,6	91,0	88,0	84,1	(86,7)
Solfato ammonico . . . . .	ITALIA	1000 t N	P	252,6	261,5	272,6	257,8	260,4	272,0	299,6	315,9
Zwavelzure ammoniak . . . . .	NEDERLAND	1000 t N	P	70,7	76,4	81,1	71,0	70,0	69,7	79,0	80,4
Sulfate d'ammoniaque . . . . .	UEBL BELGIQUE LUXEMBOURG	1000 t N	P	159,5	125,8	89,9	72,7	56,8	77,2	77,9	50,6
	EWG · CEE	1000 t N	P	769,9	746,4	789,1	720,7	718,8	749,7	798,0	(781)
Ammonsalpetersorten . . . . .	DEUTSCHLAND (B.R.) SAARLAND	1000 t N	P	482,5	539,7	478,1	568,0	602,6	611,3	693,5	730,3
Nitrate d'ammoniaque . . . . .	FRANCE	1000 t N	P	344,5	413,7	471,7	455,2	560,4	636,4	594,2	(648,7)
Nitrato ammonico . . . . .	ITALIA	1000 t N	P	144,3	165,9	174,6	169,7	155,9	185,2	191,4	186,3
Ammonsalpeter . . . . .	NEDERLAND	1000 t N	P	233,5	222,9	217,4	229,0	273,9	309,2	262,9	307,8
Nitrate d'ammoniaque . . . . .	UEBL BELGIQUE LUXEMBOURG	1000 t N	P	111,1	106,2	116,2	119,3	111,7	117,1	132,3	141,6
	EWG · CEE	1000 t N	P	1315,9	1448,4	1458,0	1541,2	1704,5	1859,2	1874,3	(2015)
Natronsalpeter . . . . .	DEUTSCHLAND (B.R.) SAARLAND	1000 t N	P	b)	b)	b)	b)	b)	b)	b)	b)
Nitrate de soude . . . . .	FRANCE	1000 t N	P	2,0	0,9	1,2	1,2	1,4	1,1	1,0	(0,9)
Nitrato di sodio <sup>c)</sup> . . . . .	ITALIA	1000 t N	P	—	—	0,4	0,1	0,0	0,1	0,2	—
	NEDERLAND			—	—	—	—	—	—	—	—
	UEBL BELGIQUE LUXEMBOURG			—	—	—	—	—	—	—	—
	EWG · CEE										
Kalksalpeter . . . . .	DEUTSCHLAND (B.R.) SAARLAND	1000 t N	P	d) 46,1	d) 51,0	d) 46,6	d) 47,5	d) 47,3	d) 41,3	d) 44,1	d) 35,1
Nitrate de chaux . . . . .	FRANCE	1000 t N	P	38,2	38,4	39,8	32,1	42,0	35,3	32,6	(24,5)
Nitrato di calcio . . . . .	ITALIA	1000 t N	P	50,4	54,3	54,1	49,8	53,9	54,0	52,9	49,1
Kalksalpeter . . . . .	NEDERLAND	1000 t N	P	27,1	28,6	20,8	24,0	25,0	23,3	22,4	23,6
	UEBL BELGIQUE LUXEMBOURG			—	—	—	—	—	—	—	—
	EWG · CEE	1000 t N	P	161,8	172,3	161,3	153,4	168,2	153,9	152,0	(132)

a) Ab 1961/62 einschl. Harnstoff, Ammoniak (flüssig) und Gemische von Ammonsulfat und Magnesiumsulfat.  
b) In Kalksalpeter enthalten.  
c) Für technische Zwecke.  
d) Einschl. Natriumnitrat.

a) A partir de 1961/62, y compris urée, solutions ammoniacales, sulfate de magnésie et sulfate d'ammoniaque.  
b) Compris dans le nitrate de chaux.  
c) Pour usage technique.  
d) Comprend aussi le nitrate de soude.

## 311/313

ERZEUGNIS · PRODUIT	LAND PAYS	EINHEIT UNITÉ	P L	1959/ 1960	1960/ 1961	1961/ 1962	1962/ 1963	1963/ 1964	1964/ 1965	1965/ 1966	1966/ 1967
Kalkstickstoff . . . . .	DEUTSCHLAND (B.R.) SAARLAND	1000 t N	P	96,8	108,0	89,1	81,9	95,1	101,0	103,0	108,9
Cyanamide calcique . . . . .	FRANCE	1000 t N	P	2,4	2,9	2,6	3,0	2,3	2,7	2,6	(3,0)
Calcio cyanamide . . . . .	ITALIA	1000 t N	P	20,6	17,4	14,6	17,2	16,2	13,3	16,4	18,7
Cyanamide calcique . . . . .	NEDERLAND			—	—	—	—	—	—	—	—
	UEBL BELGIQUE LUXEMBOURG	1000 t N	P	7,4	6,8	6,7	6,1	6,9	9,8	9,8	12,3
	—	—	—	—	—	—	—	—	—	—	—
	EWG · CEE	1000 t N	P	127,2	135,1	113,0	108,2	120,5	126,8	131,8	(143)
Sonstige Stickstoffdüngemittel (Harnstoff usw.) . . . . .	DEUTSCHLAND (B.R.) SAARLAND	1000 t N	P	44,1	68,1	a)	a)	a)	a)	a)	a)
Autres engrais azotés (urée) . . . . .	FRANCE	1000 t N	P	26,6	36,0	54,0	67,0	85,7	90,5	99,9	(106,5)
Altri fertilizzanti azotati (urea)	ITALIA	1000 t N	P	35,5	58,2	61,7	87,1	111,9	136,6	147,8	178,8
Andere stikstofhoudende meststof- fen . . . . .	NEDERLAND	1000 t N	P	48,4	57,5	80,8	71,0	74,0	99,8	97,5	166,2
Autres engrais azotés (urée, etc.) . . . . .	UEBL BELGIQUE LUXEMBOURG	1000 t N	P	10,2	18,9	22,4	62,5	62,8	98,7	102,8	119,4
	—	—	—	—	—	—	—	—	—	—	—
	EWG · CEE	1000 t N	P	164,8	238,7	.	.	.	.	.	.
Komplexstickstoffdüngemittel . . . . .	DEUTSCHLAND (B.R.) SAARLAND	1000 t N	P	166,9	207,0	236,3	259,1	283,7	292,6	320,9	380,1
Engrais azotés complexes . . . . .	FRANCE	1000 t N	P	107,2	123,6	150,8	151,3	193,0	249,0	287,4	(330,7)
Fertilizzanti azotati complessi . . . . .	ITALIA	1000 t N	P	89,6	95,8	110,9	139,0	174,2	174,0	189,0	184,0
Stikstofhoudende mengmeststoffen	NEDERLAND	1000 t N	P	26,4	32,0	35,3	61,6	31,3	25,3	99,7	106,0
Engrais azotés complexes . . . . .	UEBL BELGIQUE LUXEMBOURG	1000 t N	P	17,2	20,7	29,0	39,2	52,2	73,6	72,8	95,5
	—	—	—	—	—	—	—	—	—	—	—
	EWG · CEE	1000 t N	P	407,2	479,1	562,3	650,2	734,4	814,5	969,8	(1096)
Phosphathaltige Düngemittel . . . . .	DEUTSCHLAND (B.R.) SAARLAND	P <sub>2</sub> O <sub>5</sub> 1000 t	P	814,3	767,9	724,5	800,2	903,7	949,8	948,7	947,9
Engrais phosphatés . . . . .	FRANCE	1000 t	P	818,3	864,9	909,2	925,2	992,1	1114,4	1124,6	1209,0
Fertilizzanti fosfatici . . . . .	ITALIA	1000 t	P	418,8	397,7	420,5	418,5	444,3	446,1	502,4	513,5
Fosfaatmeststoffen . . . . .	NEDERLAND	1000 t	P	198,6	223,7	182,4	159,0	191,9	203,7	201,1	205,0
Engrais phosphatés b) . . . . .	UEBL BELGIQUE LUXEMBOURG	1000 t	P	355,7	289,0	337,1	347,4	367,6	437,4	415,0	420,7
	—	1000 t	P	120,8	128,3	124,2	126,6	125,5	131,7	130,4	123,4
	EWG · CEE	1000 t	P	2726,5	2671,5	2697,9	2776,9	3025,1	3283,1	3322,2	3419,5
<i>darunter-dont :</i>											
Superphosphat . . . . .	DEUTSCHLAND (B.R.) SAARLAND	P <sub>2</sub> O <sub>5</sub> 1000 t	P	75,9	63,0	47,7	53,2	65,1	74,0	89,1	87,1
Superphosphates . . . . .	FRANCE	1000 t	P	227,4	256,4	283,7	312,9	381,0	467,3	490,8	569,1
Superfosfati . . . . .	ITALIA	1000 t	P	237,6	213,9	214,4	191,0	193,7	188,0	239,4	230,0
Superfosfaat . . . . .	NEDERLAND	1000 t	P	137,8	173,0	131,1	109,6	153,5	161,6	135,4	135,1
Superphosphates . . . . .	UEBL BELGIQUE LUXEMBOURG	1000 t	P	58,3	64,6	80,9	78,0	91,2	104,4	77,4	64,6
	—	—	—	—	—	—	—	—	—	—	—
	EWG · CEE	1000 t	P	737,0	770,9	757,8	744,7	884,5	995,3	1032,1	1085,9

a) In Ammoniumsulfat enthalten.

b) Ab 1960/1961 ohne « sonstige phosphathaltige Düngemittel ».

a) Compris dans le sulfate d'ammoniaque.

b) A partir de 1960/61 sans les « autres engrais phosphatés ».



## 311/313

ERZEUGNIS · PRODUIT	LAND PAYS	EINHEIT UNITÉ	P L	1959/ 1960	1960/ 1961	1961/ 1962	1962/ 1963	1963/ 1964	1964/ 1965	1965/ 1966	1966/ 1967
Thomasphosphatmehl . . . . .	DEUTSCHLAND (B.R.) SAARLAND	P <sub>2</sub> O <sub>5</sub> 1000 t	P	491,1	431,2	364,8	405,0	454,1	444,9	414,5	381,0
Scories de déphosphoration . . . .	FRANCE	1000 t	P	356,7	371,5	380,9	370,3	399,1	426,8	400,4	419,5
Scorie di defosforazione . . . . .	ITALIA	1000 t	P	15,5	19,1	22,8	21,4	17,4	12,0	—	—
Scories de déphosphoration . . . .	NEDERLAND	—	—	—	—	—	—	—	—	—	—
Scories de déphosphoration . . . .	UEBL BELGIQUE	1000 t	P	196,4	183,3	196,8	192,5	184,5	213,6	209,2	202,1
Scories de déphosphoration . . . .	LUXEMBOURG	1000 t	P	120,8	128,3	124,2	126,6	125,5	131,7	130,4	123,4
	EWG · CEE	1000 t	P	1180,5	1133,4	1089,5	1151,8	1180,6	1229,0	1154,5	1126,0
Phosphathaltige Komplexdünge- mittel . . . . .	DEUTSCHLAND (B.R.) SAARLAND	P <sub>2</sub> O <sub>5</sub> 1000 t	P	175,4	215,9	246,7	271,1	300,4	304,8	326,4	379,3
Engrais phosphatés complexes . . .	FRANCE	1000 t	P	95,5	92,9	103,2	98,9	.	.	.	.
Fertilizzanti fosfatici complessi . .	ITALIA	1000 t	P	164,2	162,1	181,6	204,6	231,2	244,5	261,4	281,8
Fosfaathoudende mengmeststoffen .	NEDERLAND	1000 t	P	60,8	50,7	49,9	47,0	30,3	41,0	63,9	69,9
Engrais phosphatés complexes . . .	UEBL BELGIQUE	1000 t	P	32,6	41,1	59,4	76,9	91,9	119,3	128,4	154,0
	LUXEMBOURG	—	—	—	—	—	—	—	—	—	—
	EWG · CEE	1000 t	P	528,5	562,7	640,8	698,5	.	.	.	.
Kalidüngemittel . . . . .	DEUTSCHLAND (B.R.) SAARLAND	K <sub>2</sub> O 1000 t	P	1845,8	1932,2	1960,8	1843,2	2012,0	2229,0	2334,8	2119,7
Engrais potassiques . . . . .	FRANCE	1000 t	P	1511,9	1580,7	1691,9	1680,3	1753,5	1738,8	1793,7	1747,5
Fertilizzanti potassici . . . . .	ITALIA	1000 t	P	[84]	106,9	159,3	182,4	200,2	241,6	256,7	266,0
Kalimeststoffen . . . . .	NEDERLAND	1000 t	P	0,8	2,7	2,6	2,6	2,5	2,5	2,5	0,6
	UEBL BELGIQUE	—	—	—	—	—	—	—	—	—	—
	LUXEMBOURG	—	—	—	—	—	—	—	—	—	—
	EWG · CEE	1000 t	P	3453	3623	3815	3709	3968	4212	4388	4134

## 311/313

ERZEUGNIS · PRODUIT	LAND PAYS	EINHEIT UNITÉ	P L	1958	1959	1960	1961	1962	1963	1964	1965	1966
Zinkoxyd, bleifrei und bleihaltig . . .	DEUTSCHLAND (B.R.) SAARLAND	1000 t	P	40,2	44,4	36,9	38,7	38,5	38,6	41,5	39,2	45,3
Oxyde de zinc . . . . .	FRANCE	1000 t	P	38,2	37,3							
Ossido di zinco . . . . .	ITALIA	1000 t	P	9,5	10,3	10,9	12,1	12,1	13,5	12,8	12,3	12,6
	NEDERLAND											
	UEBL BELGIQUE LUXEMBOURG			—	—	—	—	—	—	—	—	—
	EWG · CEE											
Lithopone, b. a. 30 % Zn S . . . . .	DEUTSCHLAND (B.R.) SAARLAND	1000 t	P	122,5	123,1	124,8	114,8	111,3	96,2	101,5	95,6	86,4
Lithopone . . . . .	FRANCE	1000 t	P	35,4	36,5							
Litopone . . . . .	ITALIA	1000 t	P	18,0	19,2	19,9	19,6	19,0	18,1	16,3	13,7	16,5
	NEDERLAND											
	UEBL BELGIQUE LUXEMBOURG			—	—	—	—	—	—	—	—	—
	EWG · CEE											
Titanoxyd . . . . .	DEUTSCHLAND (B.R.) SAARLAND	1000 t	P	(93)	(100)	(120)	(122)	(125)	(140)	.	.	.
Oxyde de titane . . . . .	FRANCE	1000 t	P	18,0	18,7	[27]	[30]	[32]	[39]	.	.	.
Ossido di titanio . . . . .	ITALIA	1000 t	P	15,0	13,1	20,8	22,8	35,5	31,7	38,9	40,1	39,5
	NEDERLAND											
Oxyde de titane . . . . .	UEBL BELGIQUE LUXEMBOURG	1000 t	P	(8)	(9)	(9,5)	(10)	(10)	(12)	(15)	.	.
	UEBL BELGIQUE LUXEMBOURG			—	—	—	—	—	—	—	—	—
	EWG · CEE											
Bleimennige u. a. Bleioxyde . . . . .	DEUTSCHLAND (B.R.) SAARLAND	1000 t	P	22,0	24,6	26,2	26,3	25,9	25,4	27,8	29,5	38,5
Oxydes de plomb . . . . .	FRANCE	1000 t	P	24,1	26,0	24,7	21,9	20,7	21,5	24,3	20,1	25,8
Ossidi di piombo: litargirio e minio	ITALIA	1000 t	P	11,3	12,6	14,6	18,2	19,0	17,3	14,7	11,6	15,8
	NEDERLAND											
	UEBL BELGIQUE LUXEMBOURG			—	—	—	—	—	—	—	—	—
	EWG · CEE											
Chromfarben . . . . .	DEUTSCHLAND (B.R.) SAARLAND	1000 t	P	13,6	16,2	18,9	20,3	19,1	20,4	24,2	24,4	.
	FRANCE			—	—							
Pigmenti al cromo b) . . . . .	ITALIA	1000 t	P	1,3	1,6	1,8	2,7	3,1	3,1	3,2	3,4	.
	NEDERLAND											
	UEBL BELGIQUE LUXEMBOURG											
	EWG · CEE											

a) Bis 1965 nur Bleimennige.

b) Barium, Blei- und Zinkchromat, Chromoxyd.

a) Jusqu'en 1965 seulement le minium.

b) Chromate de baryum, de plomb et de zinc et oxyde de chrome.

ERZEUGNIS · PRODUIT	LAND PAYS	EINHEIT UNITÉ	P L	1958	1959	1960	1961	1962	1963	1964	1965	1966
Teerfarbstoffe (Handelstyp) . . . . .	DEUTSCHLAND (B.R.) SAARLAND	1000 t	P	38,3	48,0	56,2	55,6	57,6	66,8	76,2	71,4	77,3
Colorants organiques . . . . .	FRANCE	1000 t	P	14,2	15,3	15,7	15,9	14,3	16,7	19,3	18,9	19,9
Coloranti organici sintetici . . . . .	ITALIA	1000 t	P	11,5	15,0	18,5	19,4	21,6	18,9	19,4	14,1	16,1
Organische kleurstoffen . . . . .	NEDERLAND	1000 t	P	3,9	4,4	4,9	4,6	4,5	5,1	5,6	4,3	3,0
Colorants organiques . . . . .	UEBL BELGIQUE LUXEMBOURG	1000 t	P	1,2	1,2	1,2	1,3	1,3	1,7	1,9	2,0	2,0
	EWG · CEE	1000 t	P	69,1	83,9	96,5	96,8	99,3	109,2	122,4	110,7	118,3
Lacke, Anstrichmittel und Ver- dünnungen . . . . .	DEUTSCHLAND (B.R.) SAARLAND	1000 t	P	408,0	461,6	502,3	548,0	583,0	612,4	736,2	824,7	841,0
Peintures et vernis . . . . .	FRANCE	1000 t	P	377,0	410,6	428,3	454,9	471,5	490,0	514,6	560,5	581,6
Pitture e vernici . . . . .	ITALIA	1000 t	P	129,1	137,0	152,5	178	190	230	217	226	.
Verf en vernis . . . . .	NEDERLAND	1000 t	P	84,9	97,6	104,2	104,6	109,5	120,6	132,4	141,4	150,3
Peintures et vernis . . . . .	UEBL BELGIQUE LUXEMBOURG	1000 t	P	65,9	69,8	72,5	76,8	80,5	83,1	89,5	92,0	95,0
	EWG · CEE	1000 t	P	1070,4	1182,7	1259,8	1362,3	1434,5	1536,1	1689,7	1344,6	.
<i>darunter-dont:</i>												
Wasserfarben, sonstige Farben und Lacke auf Emulsionsbasis, usw. . . . .	DEUTSCHLAND (B.R.) SAARLAND	1000 t	P	32,1	43,8	52,4	75,7	84,5	111,1	163,3	222,3	264,7
Peintures à l'eau et émulsionnées . . . . .	FRANCE	1000 t	P	85,2	97,3	102,3	118,6	124,8	126,4	131,1	149,1	150,8
Pitture all'acqua . . . . .	ITALIA	1000 t	P	8,2	8,7	.	.	.	.	.	.	.
Waterverven . . . . .	NEDERLAND	1000 t	P	13,0	13,7	14,5	14,6	16,5	18,4	20	24	28
Peintures à l'eau . . . . .	UEBL BELGIQUE LUXEMBOURG	1000 t	P	20,0	22,7	20,3	24,2	21,4	21,5	24,7	26,3	26,0
	EWG · CEE	1000 t	P	158,5	186,2	.	.	.	.	.	.	.
Nitro- und sonstige Zellulose- lacke . . . . .	DEUTSCHLAND (B.R.) SAARLAND	1000 t	P	68,2	75,1	79,9	81,4	86,8	85,0	92,1	94,0	83,7
Peintures et vernis cellulosiques . . . . .	FRANCE	1000 t	P	30,6	28,7	33,6	32,9	33,7	34,2	34,4	36,1	37,8
Pitture e vernici cellulosiche . . . . .	ITALIA	1000 t	P	27,0	28,7	.	.	.	.	.	.	.
Cellulose-lakken en -vernissen . . . . .	NEDERLAND	1000 t	P	9,5	11,7	12,0	12,5	14,0	13,7	17	17,7	19,5
Peintures et vernis cellulosiques . . . . .	UEBL BELGIQUE LUXEMBOURG	1000 t	P	6,0	5,0	5,8	6,3	6,7	6,9	6,1	6,7	7,0
	EWG · CEE	1000 t	P	141,3	149,2	.	.	.	.	.	.	.
Streichfertige Ölfarben und ölhaltige Kunstharzfarben und -lacke <sup>a)</sup> . . . . .	DEUTSCHLAND (B.R.) SAARLAND	1000 t	P	160,5	180,1	198,0	211,7	223,4	227,0	272,6	286,2	.
Peintures à l'huile et laques grasses . . . . .	FRANCE	1000 t	P	140,1	154,7	145,8	145,9	145,3	146,9	146,8	140,2	132,2
Pitture grasse a base di olii siccativi . . . . .	ITALIA	1000 t	P	29,8	29,3	.	.	.	.	.	.	.
	NEDERLAND UEBL BELGIQUE LUXEMBOURG											
	EWG · CEE											

a) Ohne anorganische Pigmente

a) Non compris les pigments inorganiques

ERZEUGNIS · PRODUIT	LAND PAYS	EINHEIT UNITÉ	P L	1958	1959	1960	1961	1962	1963	1964	1965	1966
Spachtelkitte und Kitte für Ver- glasungen . . . . .	DEUTSCHLAND (B.R.) SAARLAND	1000 t	P	39,0	39,5	43,3	48,4	49,3	37,3	45,3	51,7	82,3
Mastics spéciaux et pour vitriers .	FRANCE	1000 t	P	30,2	29,8	31,1	28,6	27,8	30,5	27,1	26,4	27,0
Mastici . . . . .	ITALIA	1000 t	P	12,5	12,5	13,0	(14)	(15)	(18)	(18)	(20)	.
Stopverf . . . . .	NEDERLAND	1000 t	P	10,5	11,5	12,0	11,7	12,5	13,0	13,0	13,2	13,0
Mastics . . . . .	UEBL BELGIQUE LUXEMBOURG	1000 t	P	7,2	7,3	7,4	7,4	7,9	8,5	8,7	8,9	9,0
	EWG · CEE	1000 t	P	99,4	100,6	106,8	(110)	(112)	(107)	(112)	(120)	.
Druckfarben . . . . .	DEUTSCHLAND (B.R.) SAARLAND	1000 t	P	29,9	33,8	38,4	42,7	46,8	46,8	53,7	59,2	65,0
Encres d'imprimerie . . . . .	FRANCE	1000 t	P	22,7	22,4	24,8	26,4	27,7	30,1	30,7	33,6	34,8
Inchiostri da stampa . . . . .	ITALIA	1000 t	P	10,0	11,2	14,5	(15,5)	(16)	(19)	(19)	(21)	.
Drukinkten . . . . .	NEDERLAND	1000 t	P	4,6	5,2	5,7	6,4	6,5	9,0	10,1	10,8	10,5
Encres d'imprimerie . . . . .	UEBL BELGIQUE LUXEMBOURG	1000 t	P	3,7	3,5	3,8	3,8	5,4	6,0	6,1	6,9	6,9
	EWG · CEE	1000 t	P	70,9	76,1	87,2	(95)	(102)	(111)	(120)	(132)	.
Tierische Leime und Gelatine a). .	DEUTSCHLAND (B.R.) SAARLAND	1000 t	P	30,3	31,0	32,3	32,6	34,0	34,9	36,5	37,3	38,1
Colles animales et gélatines . . .	FRANCE	1000 t	P	13,7	12,5	13,1	13,3	13,8	13,2	12,7	13,0	14,2
Colle animali e gelatine . . . . .	ITALIA	1000 t	P	6,8	7,5	7,1	7,9	9,1	8,1	5,4	4,4	[4,4]
Colles animales et gélatines . . .	UEBL BELGIQUE LUXEMBOURG	1000 t	P	3,5	5,0	5,6	6,4	.	.	.	.	.
	EWG · CEE											
Gerbstoffe . . . . .	DEUTSCHLAND (B.R.) SAARLAND	1000 t	P	44,5	48,4	50,3	52,4	53,9	66,1	70,8	65,6	71,7
Extraits tannants et tanins synthé- tiques . . . . .	FRANCE	1000 t	P	26,0	23,7	19,8	17,9	18,7	18,9	18,8	21,6	21,7
Estratti per tinta e concia e tannini sintetici . . . . .	ITALIA	1000 t	P	34,8	31,7	30,1	29,5	29,2	24,3	25,6	(26)	(18)
Extraits tannants et tanins synthé- tiques . . . . .	UEBL BELGIQUE LUXEMBOURG	1000 t	P	0,2	0,2	0,2	0,2	0,2	0,2	0,2	0,2	0,2
	EWG · CEE	1000 t	P	105,5	104,0	100,4	100,0	102,0	109,5	115,4	(113,4)	(111,6)
Aktivkohle . . . . .	DEUTSCHLAND (B.R.) SAARLAND	t	P	8 045	8 453	10 553	10 692	10 152	8 758	10 320	12 386	23 078
Charbons absorbants et décolorants	FRANCE	t	P	3 253	3 686	4 282	5 130	6 045	5 645	6 690	4 480	7 520
Carboni animali e vegetali attivi	ITALIA	t	P	1 352	1 488	1 575	1 672	1 802	1 651	1 753	1 753	.
	UEBL BELGIQUE LUXEMBOURG			—	—	—	—	—	—	—	—	—
	EWG · CEE											

a) Ohne Kaseinkaltleim

a) Non compris la colle à froid à base de caséine

ERZEUGNIS · PRODUIT	LAND PAYS	EINHEIT UNITÉ	P L	1958	1959	1960	1961	1962	1963	1964	1965	1966
Gas-, Acetylen- und Flammruß . . .	DEUTSCHLAND (B.R.) SAARLAND	1000 t	P	64,2	63,3	69,7	78,7	91,4	100,3	122,2	125,4	139,2
Carbon black . . . . .	FRANCE	1000 t	P	18,0	31,2	34,9	46,0	63,1	76,2	86,0	99,8	120,3
Carbon black (nerofumo) . . . . .	ITALIA	1000 t	P	1,9	2,1	8,0	13,5	29,7	43,7	64,3	73,9	.
Carbon Black . . . . .	NEDERLAND	1000 t	P	—	—	.	.	.	[40]	52	62	70
Carbon Black . . . . .	UEBL BELGIQUE LUXEMBOURG	1000 t	P	—	—	—	—	—	—	—	—	—
	EWG · CEE	1000 t	P	82,1	96,6	.	.	.	.	.	.	.
Siefen In jeder Form . . . . .	DEUTSCHLAND (B.R.) SAARLAND	1000 t	P	154,9	159,2	116,3	118,0	116,4	115,1	120,3	121,7	136,3
Savons, total . . . . .	FRANCE	1000 t	P	217,7	192,5	182,6	186,6	192,8	165,4	165,7	151,8	150,2
Saponi, totale . . . . .	ITALIA	1000 t	P	(257)	(243)	(250)	(236)	(230)	222,2	205,5	174,8	185,5
Zeepp, totaal . . . . .	NEDERLAND	1000 t	P	68,4	67,7	66,6	64,8	58,5	52,6	55,2	46,6	39,0
Savons, total . . . . .	UEBL BELGIQUE LUXEMBOURG	1000 t	P	69,4	51,5	53,4	51,7	49,2	45,8	47,3	46,0	45,7
	EWG · CEE	1000 t	P	(768)	(714)	(668)	(657)	(647)	601,1	594,0	540,9	556,7
<i>darunter-dont:</i>												
Feinseife (einschl. Medizinseife) . . .	DEUTSCHLAND (B.R.) SAARLAND	1000 t	P	43,1	47,2	48,1	48,9	49,2	49,5	53,9	55,9	55,5
Savons de toilette et de parfumerie	FRANCE	1000 t	P	27,7	25,1	25,0	24,5	26,4	27,6	31,2	27,5	27,1
Saponi da toletta . . . . .	ITALIA	1000 t	L	(30)	(25)	(25)	(25)	(25)	(27)	25,8	27,6	30,1
Toiletzeep . . . . .	NEDERLAND	1000 t	L	6,8	8,0	8,7	8,2	9,2	9,8	11,2	9,8	8,2
Savons de toilette et médicamenten- teux . . . . .	UEBL BELGIQUE LUXEMBOURG	1000 t	L	8,2	7,8	7,3	8,0	7,7	8,0	9,1	8,3	9,8
	EWG · CEE	1000 t	P/L	(116)	(113)	(114)	(115)	(117)	(122)	131,2	129,1	130,7
Haushaltkernseife . . . . .	DEUTSCHLAND (B.R.) SAARLAND	1000 t	P	25,1	22,8	21,9	22,7	20,2	16,6	16,4	15,5	13,3
Savons de ménage . . . . .	FRANCE	1000 t	P	114,9	123,8	118,3	126,3	132,5	105,3	103,3	93,9	89,4
Sapone duro da bucato . . . . .	ITALIA	1000 t	P	(220)	(210)	(210)	(195)	(185)	(175)	159,7	132,6	130,6
Hulshoudzeep . . . . .	NEDERLAND	1000 t	L	8,6	7,9	6,8	7,5	4,9	4,4	4,4	3,7	3,1
Savons de ménage . . . . .	UEBL BELGIQUE LUXEMBOURG	1000 t	L	6,9	5,6	7,2	5,5	5,1	4,4	4,5	4,1	4,7
	EWG · CEE	1000 t	P/L	(376)	(370)	(364)	(357)	(348)	(306)	288,3	249,8	241,1
Industrieseifen . . . . .	DEUTSCHLAND (B.R.) SAARLAND	1000 t	P	2,2	1,8	1,7	1,9	2,1	2,1	2,4	2,6	2,6
Savons industriels . . . . .	FRANCE	1000 t	P	6,8	7,6	7,8	8,2	8,1	8,0	8,7	7,9	11,9
Saponi Industriali . . . . .	ITALIA	1000 t	P	(3)	(3)	(3)	(3)	(3)	(3)	5,2	3,0	3,6
Industriezeep . . . . .	NEDERLAND	1000 t	P	1,2	1,4	1,4	1,4	1,5	2,0	2,2	2,1	2,2
Savons industriels . . . . .	UEBL BELGIQUE LUXEMBOURG	1000 t	P	2,6	3,0	3,0	2,7	2,5	2,8	3,0	2,7	2,4
	EWG · CEE	1000 t	P	(16)	(17)	(17)	(17)	(17)	(18)	21,5	18,3	22,7

ERZEUGNIS · PRODUIT	LAND PAYS	EINHEIT UNITÉ	P L	1958	1959	1960	1961	1962	1963	1964	1965	1966
Waschmittel aus grenzflächenaktiven Stoffen . . . . .	DEUTSCHLAND (B.R.) SAARLAND	1000 t	P	205	227	247	279	312	353	386	378	408
Poudres détergentes à base tensio-active . . . . .	FRANCE	1000 t	P	200	220	244	271	280	295	292	308	324
Prodotti detergenti a base tensio-attiva . . . . .	ITALIA	1000 t	P	.	103	120	158	180	202	195	257	280
Tensio-actieve wasmiddelen . . . . .	NEDERLAND	1000 t	P	22	26	27	32	45	50	60	70	82
Poudres détergentes à base tensio-active . . . . .	UEBL BELGIQUE LUXEMBOURG	1000 t	P	50	50	53	52	54	59	61	65	65
	EWG · CEE	1000 t	P	.	626	691	792	871	959	994	1078	1159
Sprengstoffe . . . . .	DEUTSCHLAND (B.R.) SAARLAND	1000 t	P	50,6	55,4	64,9	65,1	64,2	64,1	69,7	69,3	70,1
Explosifs . . . . .	FRANCE	1000 t	P	35,8	37,6	40,8	41,9	44,3	41,0	48,1	48,4	47,3
Prodotti esplosivi . . . . .	ITALIA	1000 t	P	14,1	16,1	17,5	18,0	17,7	17,1	19,9	14,9	.
	NEDERLAND UEBL BELGIQUE LUXEMBOURG											
	EWG · CEE											
Fotopapiere, -karten, -gewebe . . . . .	DEUTSCHLAND (B.R.) SAARLAND	Mio m <sup>2</sup>	P	53,5	65,9	71,5	78,5	70,9	83,0	93,8	94,6	93,1
Papiers photographiques . . . . .	FRANCE	Mio m <sup>2</sup>	P	18,2	19,1	21,3	25,3	28,9	35,7	33,6	33,7	32,0
Papiers photographiques . . . . .	ITALIA											
	NEDERLAND UEBL BELGIQUE LUXEMBOURG	1000 t	P	[3,5] —	[4,8] —	[5,4] —	[6,0] —	[7,4] —	[6,7] —	[6,7] —	.	.
	EWG · CEE											
Pack- und Planfilme . . . . .	DEUTSCHLAND (B.R.) SAARLAND	1000 m <sup>2</sup>	P	496	553	611	691	777	.	.	.	.
Films profess. et films industriels . . . . .	FRANCE	1000 m <sup>2</sup>	P	1 210	1 280	1 356	1 631	1 765	2 142	2 129	2 765	2 763
	ITALIA											
	NEDERLAND UEBL BELGIQUE LUXEMBOURG			—	—	—	—	—	—	—	—	—
	EWG · CEE											
Roll- und Kleinbildfilme . . . . .	DEUTSCHLAND (B.R.) SAARLAND	1000 m <sup>2</sup>	P	3 126	3 521	3 200	3 716	3 977	3 804	4 331	4 072	4 893
Pellicules non perforées et perforées, 35 mm . . . . .	FRANCE	1000 m <sup>2</sup>	P	1 270	1 596	1 816	1 744	1 836	1 850	1 148	1 428	1 669
Rollfilms et films Leica . . . . .	ITALIA											
	NEDERLAND UEBL BELGIQUE LUXEMBOURG	t	P	[650] —	[670] —	[770] —	[970] —	[990] —	[940] —	[820] —	.	.
	EWG · CEE											

ERZEUGNIS · PRODUIT	LAND PAYS	EINHEIT UNITÉ	P L	1958	1959	1960	1961	1962	1963	1964	1965	1966
Kunststoffe (Primärproduktion) . . .	DEUTSCHLAND (B.R.) SAARLAND	1000 t	P	627,5	801,8	990,6	1081,4	1257,5	1435,1	1755,4	1999,8	2292,7
Matières plastiques, total . . . . .	FRANCE	1000 t	P	234,7	266,7	344,4	379,5	440,2	489,7	605,5	691,1	790,7
Materie plastica, totale . . . . .	ITALIA	1000 t	P	180,9	249,5	342,8	464,5	570,9	660,6	823,1	924,3	1099,0
Kunststoffen, totaal . . . . .	NEDERLAND	1000 t	P	50,1	63,7	79,5	97,6	120,2	134,5	194,7	245,3	287
Matières plastiques, total . . . . .	UEBL BELGIQUE LUXEMBOURG	1000 t	L	27,0	33,5	39,5	46,6	66,5	87,2	104,4	111,3	118,3
	EWG · CEE	1000 t	P/L	1120,2	1415,2	1796,8	2069,6	2455,3	2807,1	3483,1	3971,8	4587,7
<i>davon-solt:</i>												
Kunststoffe aus Zellulosederivaten	DEUTSCHLAND (B.R.) SAARLAND	1000 t	P	82,8	96,9	107,8	109,5	115,0	119,9	122,4	125,8	130,6
Produits dérivés de la cellulose	FRANCE	1000 t	P	36,8	36,4	38,3	47,4	48,5	37,5	43,5	55,0	57,0
Prodotti derivati della cellulosa . . .	ITALIA	1000 t	P	18,8	22,4	25,3	31,2	31,9	33,7	36,9	39,5	44,1
Cellulosederivaten <sup>a)</sup> . . . . .	NEDERLAND	1000 t	P	4,4	5,0	6,5	7,3	8,2	9,4	9,9	13,7 <sup>d)</sup>	16,0 <sup>d)</sup>
Produits dérivés de la cellulose . . .	UEBL BELGIQUE LUXEMBOURG	1000 t	P	b)	b)	b)	b)	12,6	14,4	15,3	17,1	28,4
	EWG · CEE	1000 t	P	.	.	.	.	216,2	214,9	228,0	251,1	276,1
Kondensations-, Polykondensations-, Polyadditionsprodukte . .	DEUTSCHLAND (B.R.) SAARLAND	1000 t	P	266,0	324,1	383,6	420,0	464,7	524,4	650,3	719,2	822,4
Produits de condensation . . . . .	FRANCE	1000 t	P	70,7	80,4	92,5	112,9	112,6	130,0	165,0	182,3	201,2
Prodotti di condensazione . . . . .	ITALIA	1000 t	P	(65,2)	(87,3)	(106,9)	(136,1)	(157,7)	(173,0)	(191,3)	(218,1)	(238,9)
Condensations- en polycondensations- produkten . . . . .	NEDERLAND	1000 t	P	27,9	36,8	45,6	50,5	61,5	68,4	102,6	131,4	149
Produits de condensation . . . . .	UEBL BELGIQUE LUXEMBOURG	1000 t	L	5,0	5,5	5,7	12,0	21,5	27,5	28,6	30,3	25,0
	EWG · CEE	1000 t	P/L	(434)	(534)	(634)	(732)	(818)	(923)	(1138)	(1281)	(1437)
<i>darunter-dont:</i>												
Härtbare Kunstharze auf Phenolbasis	DEUTSCHLAND (B.R.) SAARLAND	1000 t	P	26,7	30,1	32,8	33,1	33,5	37,3	50,9	58,8	.
Résines phénoplastes . . . . .	FRANCE	1000 t	P	8,1	8,6	11,3	11,8	11,8	14,5	34	31	.
Resine fenoliche e cresiliche . . . . .	ITALIA	1000 t	P	(7,4)	(7,8)	(12,0)	(18,9)	(21,6)	(19,4)	(20,9)	(29,0)	(28,6)
Fenoplasten <sup>c)</sup> . . . . .	NEDERLAND	1000 t	P	.	.	6,6	6,5	6,5	6,5	8,8	9,1	8,3
	UEBL BELGIQUE LUXEMBOURG			—	—	—	—	—	—	—	—	—
	EWG · CEE											
Härtbare Kunstharze auf Harnstoffbasis . . . . .	DEUTSCHLAND (B.R.) SAARLAND	1000 t	P	4,3	4,4	2,4	1,6	1,8	1,0	1,7	2,8	.
Résines aminoplastes . . . . .	FRANCE	1000 t	P	3,0	3,3	4,1	6,0	3,7	3,3	.	.	.
Resine ureiche . . . . .	ITALIA	1000 t	P	(5,5)	(6,3)	(6,4)	(7,2)	(8,2)	(7,9)	(6,9)	(6,2)	(3,9)
Aminoplasten <sup>e)</sup> . . . . .	NEDERLAND	1000 t	P	.	.	2,5	2,8	4,8	4,7	5,9	10,0	11,6
	UEBL BELGIQUE LUXEMBOURG			—	—	—	—	—	—	—	—	—
	EWG · CEE											

a) Einschl. Kunststoffe auf Kaseinbasis.  
 b) In den Polymerisationsprodukten enthalten.  
 c) Einschl. Pressmassen.  
 d) Einschl. Harzester, chemische Derivate des Naturkautschuks und durch Schmelzen modifizierte Naturharze.  
 e) Einschl. Preßmassen

a) Y compris les dérivés de la caséine durcie.  
 b) Compris dans les produits de polymérisation.  
 c) Y compris poudres à mouler.  
 d) Y compris esters, dérivés chimiques du caoutchouc naturel et résines naturelles modifiées par fusion.  
 e) Y compris les poudres à mouler.

ERZEUGNIS · PRODUIT	LAND PAYS	EINHEIT UNITÉ	P L	1958	1959	1960	1961	1962	1963	1964	1965	1966
	DEUTSCHLAND (B.R.) SAARLAND											
Résines oléophtaliques (alkydes) . . .	FRANCE	1000 t	P	15,4	17,2	20,0	25	22	28,9	38,0	38,7	.
Resine gliceroftaliche e maleiche . . .	ITALIA	1000 t	P	(8,6)	(11,8)	(13,0)	(15,0)	(16,8)	(19,7)	(21,6)	(21,8)	(20,1)
Alkyden . . . . .	NEDERLAND	1000 t	P	.	.	18,3	20,3	23,5	26,6	36,4	40,1	44,1
	UEBL BELGIQUE LUXEMBOURG			—	—	—	—	—	—	—	—	—
	EWG · CEE											
Phenolpressmassen . . . . .	DEUTSCHLAND (B.R.) SAARLAND	1000 t	P	38,0	39,5	44,5	42,9	38,9	35,5	39,1	41,3	37,7
Poudres à mouler phénoplastes . . .	FRANCE	1000 t	P	11,6	10,7	12,1	12,5	15,6	13,8	16,0	15,5	.
Polveri da stampaggio fenoliche . . .	ITALIA	1000 t	P	13,5	17,9	19,7	17,0	17,9	19,1	18,2	22,6	27,0
	NEDERLAND UEBL BELGIQUE LUXEMBOURG			—	—	—	—	—	—	—	—	—
	EWG · CEE											
Harnstoffpressmassen . . . . .	DEUTSCHLAND (B.R.) SAARLAND	1000 t	P	7,4	7,2	8,6	9,0	7,7	8,3	10,0	11,7	10,3
Poudres à mouler urée-formol . . .	FRANCE	1000 t	P	4,1	3,8	3,8	3,3	3,2	2,7	3,3	3,5	.
Polveri da stampaggio ureiche . . .	ITALIA	1000 t	P	7,7	12,0	14,0	21,4	14,0	15,6	15,5	17,6	19,2
	NEDERLAND UEBL BELGIQUE LUXEMBOURG			—	—	—	—	—	—	—	—	—
	EWG · CEE											
Polymerisationsprodukte . . . . .	DEUTSCHLAND (B.R.) SAARLAND	1000 t	P	277,8	379,6	498,0	550,6	676,9	789,7	981,5	1153,9	1338,8
Produits de polymérisation . . . . .	FRANCE	1000 t	P	127,0	149,5	213,2	218,6	278,6	321,7	397,0	454,3	532,2
Prodotti di polimerizzazione . . . . .	ITALIA	1000 t	P	96,3	139,2	209,5	296,1	380,3	452,9	594,2	666,1	815,2
Polymerisatieprodukten . . . . .	NEDERLAND	1000 t	P	17,8	22	23,9	36,8	46,6	53,2	78,4	100,2	122
Produits de polymérisation a). . . . .	UEBL BELGIQUE LUXEMBOURG	1000 t	L	22,0	28,0	33,8	34,6	32,4	45,2	60,6	64,0	65,0
	UEBL BELGIQUE LUXEMBOURG			—	—	—	—	—	—	—	—	—
	EWG · CEE	1000 t	P/L	540,9	718,3	978,4	1136,7	1414,8	1662,7	2111,7	2438,5	2873,2
<i>darunter-dont:</i>												
Polyvinyl- und Polyvinylidenchlorid b) . . . . .	DEUTSCHLAND (B.R.) SAARLAND	1000 t	P	106,8	131,1	172,7	195,5	224,7	273,2	341,2	375,3	409,6
Chlorure de polyvinyle . . . . .	FRANCE	1000 t	P	67,8	80,2	110,5	119,4	136,2	172,4	207,3	213,4	.
Resine cloroviniliche . . . . .	ITALIA	1000 t	P	55,2	81,1	107,9	151,5	184,8	204,6	275,0	299,9	323,1
Polyvinylchloride . . . . .	NEDERLAND	1000 t	P	[7]	[8]	[8]	[9]	(14)	(16)	(17)	.	.
Chlorure de polyvinyle . . . . .	UEBL BELGIQUE LUXEMBOURG	1000 t	P	[12]	[18]	[21]	[22]	[24]	[32]	[45]	[45]	.
	UEBL BELGIQUE LUXEMBOURG			—	—	—	—	—	—	—	—	—
	EWG · CEE	1000 t	P	[249]	[318]	[420]	[497]	[584]	[698]	[886]	.	.

a) Bis 1961 einschließlich Kunststoffe aus Zellulosederivaten.  
b) Bis 1965 nur Polyvinylchlorid

a) Jusqu'en 1961 y compris les produits dérivés de la cellulose.  
b) Jusqu'en 1965 chlorure de polyvinyle seulement.



ERZEUGNIS · PRODUIT	LAND PAYS	EINHEIT UNITÉ	P L	1958	1959	1960	1961	1962	1963	1964	1965	1966
Polyolefine . . . . .	DEUTSCHLAND (B.R.) SAARLAND	1000 t	P	31,7	61,1	80,8	105,0	159,1	181,9	241,6	300,9	362,0
Polyéthylène . . . . .	FRANCE	1000 t	P	7,8	17,8	37,1	29,8	63,2	64,9	79,1	111,4	.
Resine poliolefiniche . . . . .	ITALIA	1000 t	P	8,9	14,4	36,8	58,9	90,2	111,2	165,0	202,1	293,5
Polyolefine . . . . .	NEDERLAND	1000 t	P	—	(7,5)	(9)	(18,5)	(25)	(30)	(46)	(53)	.
Polyéthylène . . . . .	UEBL BELGIQUE LUXEMBOURG	1000 t	P	—	—	—	—	(10)	(12)	(16)	(25)	.
	EWG · CEE	1000 t	P	.	(101)	(164)	(212)	(348)	(400)	548	(692)	.
Polystyrol . . . . .	DEUTSCHLAND (B.R.) SAARLAND	1000 t	P	[45]	[58]	[81]	[85]	[100]	[125]	[150]	.	.
Polystyrène . . . . .	FRANCE	1000 t	P	28,1	30,9	41,1	42,4	48,4	53,6	67,6	77,1	.
Resine polistiroliche . . . . .	ITALIA	1000 t	P	15,7	21,8	33,7	44,7	58,0	74,7	81,7	81,7	97,6
Polystyreen . . . . .	NEDERLAND UEBL BELGIQUE LUXEMBOURG	1000 t	P	—	—	—	—	—	—	—	—	—
	EWG · CEE	1000 t	P	[89]	[111]	[156]	[172]	[206]	[253]	.	.	.
Polyacryl- und Polymethacrylsäure- ester . . . . .	DEUTSCHLAND (B.R.) SAARLAND	1000 t	P	20,6	27,2	33,5	33,6	38,8	44,3	52,1	59,3	42,1
Dérivés acryliques et méthacryliques	FRANCE	1000 t	P	2,8	2,7	3,7	3,5	3,9	(2,6)	(3,1)	(3,6)	.
Resine acriliche e metacriliche . . .	ITALIA	1000 t	P	0,6	0,8	2,2	5,4	5,6	6,5	8,1	8,9	12,2
	NEDERLAND UEBL BELGIQUE LUXEMBOURG			—	—	—	—	—	—	—	—	—
	EWG · CEE											
Synthetischer Kautschuk . . . . .	DEUTSCHLAND (B.R.) SAARLAND	1000 t	P	21,5	48,9	81,5	88,2	90,8	111,6	138,4	172,9	207,8
Caoutchouc synthétique . . . . .	FRANCE	1000 t	P	—	6,0	18,3	40,1	63,9	98,5	129,6	148,3	162,1
Gomma sintetica . . . . .	ITALIA	1000 t	P	20,0	40,5	66,9	83,0	87,0	(96,0)	(112,0)	(199,9)	(121,9)
Synthetische rubber . . . . .	NEDERLAND	1000 t	P	—	(1,0)	(12,2)	(40,2)	(45,7)	(86,4)	(91,4)	(101,6)	(111,8)
Caoutchouc synthétique . . . . .	UEBL BELGIQUE LUXEMBOURG	1000 t	P	—	—	—	—	—	—	(15,2)	(20,3)	(20,3)
	EWG · CEE	1000 t	P	41,5	(96)	(179)	(252)	(287)	(393)	(487)	(563)	(624)

ERZEUGNIS · PRODUIT	LAND PAYS	EINHEIT UNITÉ	P L	1958	1959	1960	1961	1962	1963	1964	1965	1966
Flüssiggas . . . . .	DEUTSCHLAND (B.R.) SAARLAND	1000 t	P	435	604	770	846	853	1 102	1 380	1 476	1 606
				—	—							
	FRANCE ITALIA NEDERLAND BELGIQUE/BELGIË LUXEMBOURG	1000 t	P	790	864	904	1 017	1 108	1 326	1 465	1 633	1 747
				486	556	625	690	794	963	1 087	1 272	1 474
				247	249	267	295	332	334	362	396	465
90	102	108	143	176	228	252	288	333				
EWG · CEE	1000 t	P	2 048	2 375	2 674	2 991	3 263	3 953	4 546	5 065	5 625	
Motorenbenzin . . . . .	DEUTSCHLAND (B.R.) SAARLAND	1000 t	P	3 712	4 474	5 383	6 539	7 262	8 176	9 000	9 785	10 324
				—	—							
	FRANCE ITALIA NEDERLAND BELGIQUE/BELGIË LUXEMBOURG	1000 t	P	5 836	6 224	6 424	7 055	7 071	7 965	8 794	9 668	10 290
				3 322	3 646	4 392	4 782	5 886	6 519	7 407	8 543	10 180
				2 863	2 608	3 215	2 944	3 501	3 660	2 769	2 746	2 250
1 085	1 166	1 149	1 290	1 307	1 482	1 617	1 930	1 955				
EWG · CEE	1000 t	P	16 818	18 118	20 563	22 610	25 027	27 802	29 587	32 672	34 999	
Flugkraftstoffe <sup>b)</sup> . . . . .	DEUTSCHLAND (B.R.) SAARLAND	1000 t	P	153	220	208	366	572	558	617	631	762
				—	—							
	FRANCE ITALIA NEDERLAND BELGIQUE/BELGIË LUXEMBOURG	1000 t	P	504	796	1 109	1 271	1 459	1 600	1 727	1 917	1 958
				716	581	529	687	650	706	793	1 006	1 435
				551	691	805	1 171	965	857	976	777	1 289
188	166	173	237	277	349	442	548	550				
EWG · CEE	1000 t	P	2 112	2 454	2 824	3 732	3 923	4 070	4 555	4 879	5 994	
Petroleum (Kerosin) . . . . .	DEUTSCHLAND (B.R.) SAARLAND	1000 t	P	43	46	52	50	58	81	61	56	57
				—	—							
	FRANCE ITALIA NEDERLAND BELGIQUE/BELGIË LUXEMBOURG	1000 t	P	428	461	377	396	303	309	146	95	120
				478	447	531	690	729	812	829	1 334	1 491
				780	800	836	722	950	970	955	1 127	1 075
205	230	193	172	182	210	234	221	217				
EWG · CEE	1000 t	P	1 934	1 984	1 989	2 030	2 222	2 382	2 225	2 833	2 960	
Dieselkraftstoff u. Destillat-Heizöle	DEUTSCHLAND (B.R.) SAARLAND	1000 t	P	4 349	6 517	8 621	10 668	12 319	14 971	18 925	22 179	25 534
				—	—							
	FRANCE ITALIA NEDERLAND BELGIQUE/BELGIË LUXEMBOURG	1000 t	P	8 794	9 022	9 751	11 694	13 450	16 181	18 580	22 280	24 887
				4 670	5 190	5 944	6 377	7 608	8 968	10 331	12 305	14 248
				3 364	3 435	4 456	4 743	5 465	5 164	6 025	6 567	7 837
1 836	1 957	2 074	2 389	2 545	3 762	4 163	4 759	4 780				
EWG · CEE	1000 t	P	23 013	26 121	30 846	35 871	41 387	49 046	58 024	68 090	77 286	

a) Netto-Produktion, d.h. ohne Eigenverbrauch der Raffinerien.

b) Ohne Flugbenzine.

c) Flugbenzine und Flugturbinenkraftstoffe aller Typen.

a) Production nette, c'est-à-dire sans consommation propre des raffineries.

b) Sans la production d'essence d'aviation.

c) Essence d'aviation et pour carburateurs de tous types.

ERZEUGNIS · PRODUIT	LAND PAYS	EINHEIT UNITÉ	P L	1958	1959	1960	1961	1962	1963	1964	1965	1966
Rückstands-Heizöle . . . . .	DEUTSCHLAND (B.R.) SAARLAND	1000 t	P	3 218	5 702	8 575	11 138	11 804	13 565	17 194	19 348	22 397
Fuel-oil résiduel . . . . .	FRANCE	1000 t	P	8 890	8 079	8 391	9 202	9 403	11 108	13 289	15 659	16 990
Ollo combustibile . . . . .	ITALIA	1000 t	P	11 899	13 133	15 347	17 789	21 633	25 209	30 588	36 682	42 366
Residuele Stookolie . . . . .	NEDERLAND	1000 t	P	6 041	6 555	8 045	8 484	9 636	10 155	10 943	12 888	13 413
Fuel-oil résiduel . . . . .	BELGIQUE/BELGIË LUXEMBOURG	1000 t	P	2 407	2 210	2 307	2 664	2 840	4 304	4 764	5 943	6 590
	EWG · CEE	1000 t	P	32 455	35 679	42 665	49 277	55 316	64 341	76 778	90 520	101 756
Schmieröle und -fette . . . . .	DEUTSCHLAND (B.R.) SAARLAND	1000 t	P	409	441	498	535	582	571	622	631	630
Lubrifiants . . . . .	FRANCE	1000 t	P	566	597	651	694	707	797	868	818	866
Lubrificanti . . . . .	ITALIA	1000 t	P	154	153	166	155	167	169	259	347	470
Smeeroliën en -vetten . . . . .	NEDERLAND	1000 t	P	200	192	206	259	246	245	251	332	338
Lubrifiants . . . . .	BELGIQUE/BELGIË LUXEMBOURG	1000 t	P	27	30	31	28	30	31	37	44	39
	EWG · CEE	1000 t	P	1 356	1 413	1 552	1 671	1 732	1 813	2 037	2 172	2 343
Bitumen . . . . .	DEUTSCHLAND (B.R.) SAARLAND	1000 t	P	891	1 078	1 160	1 387	1 804	2 304	2 821	3 235	3 503
Bitumes . . . . .	FRANCE	1000 t	P	1 105	1 249	1 411	1 590	1 639	1 777	2 172	2 217	2 381
Bitume . . . . .	ITALIA	1000 t	P	562	634	697	843	899	1 055	1 226	1 228	1 298
Bitumen . . . . .	NEDERLAND	1000 t	P	221	265	385	469	469	584	681	677	745
Bitumes . . . . .	BELGIQUE/BELGIË LUXEMBOURG	1000 t	P	179	238	299	342	387	481	512	411	463
	EWG · CEE	1000 t	P	2 958	3 464	3 952	4 631	5 198	6 201	7 412	7 768	8 390

ERZEUGNIS · PRODUIT	LAND PAYS	EINHEIT UNITÉ	P L	1958	1959	1960	1961	1962	1963	1964	1965	1966	
Mauerziegel <sup>a)</sup> . . . . . Briques et blocs en terre cuite <sup>a)</sup> . Mattoni . . . . . Metselstenen <sup>c)</sup> . . . . . Briques ordinaires <sup>b)</sup> . . . . . Briques d'argile <sup>a)</sup> . . . . .	DEUTSCHLAND (B.R.)	Mio st	P	5 409	6 114	6 222	6 313	6 325	5 929	6 227	6 141	5 927	
	SAARLAND	Mio st	P	71	64								
	FRANCE	Mio p	P	2 000	1 994	2 011	2 140	2 328	2 556	3 010	3 082	2 889	
	ITALIA	Mio p	P	3 072	3 294	3 579	3 993	4 215	4 464	4 428	3 446	3 613	
	NEDERLAND	Mio st	P	1 601	1 634	1 723	1 701	1 698	1 681	1 892	2 061	2 084	
	BELGIQUE	Mio p	P	2 056	1 982	2 066	2 127	2 056	1 884	1 921	1 809	1 656	
	LUXEMBOURG	Mio p	P	3	2	2	2	2	2	2	2	2	
	EWG · CEE	Mio p	P	(14 212)	(15 084)	(15 603)	(16 276)	(16 624)	(16 516)	(17 480)	(16 541)	(16 171)	
	Deckensteine aus Ton . . . . . Hourdis en terre cuite . . . . . Materiali di solai . . . . . Holle bakstenen voor vloeren . . . Hourdis en terre cuite . . . . .	DEUTSCHLAND (B.R.)	Mio m <sup>2</sup>	P	1,4	1,6	1,6	1,6	1,4	1,3	1,6	1,5	1,4
		SAARLAND	Mio m <sup>2</sup>	P	—	—							
FRANCE		Mio m <sup>2</sup>	P	10,3	10,3	11,2	11,7	13,1	13,7	15,5	15,0	14,2	
ITALIA		Mio m <sup>2</sup>	P	45,4	52,4	55,9	61,9	71,7	77,5	78,2	64,6	73,6	
NEDERLAND		Mio m <sup>2</sup>	P	1,2	1,2	1,3	1,5	1,2	1,2	1,6	1,5	1,4	
BELGIQUE		Mio m <sup>2</sup>	P	2,3	2,4	2,3	2,1	1,9	1,7	2,7	2,3	.	
LUXEMBOURG		Mio m <sup>2</sup>	P	—	—	—	—	—	—	—	—	—	
EWG · CEE		Mio m <sup>2</sup>	P	61	68	72	79	89	95	100	85	.	
Dachziegel . . . . . Tuiles . . . . . Tegole . . . . . Normale dakpannen . . . . . Tuiles et accessoires . . . . .		DEUTSCHLAND (B.R.)	Mio m <sup>2</sup>	P	51	53	51	46	47	42	39	35	35
		SAARLAND	Mio m <sup>2</sup>	P	—	[0,6]							
	FRANCE	Mio m <sup>2</sup>	P	27	25	22	22	23	23	25	28	31	
	ITALIA	Mio m <sup>2</sup>	P	19	20	20	21	26	19	21	20	21	
	NEDERLAND	Mio m <sup>2</sup>	P	6	6	6	6	6	6	6	6	5	
	BELGIQUE	Mio m <sup>2</sup>	P	4	4	4	4	4	4	3	3	3	
	LUXEMBOURG	Mio m <sup>2</sup>	P	—	—	—	—	—	—	—	—	—	
	EWG · CEE	Mio m <sup>2</sup>	P	[108]	[108]	103	99	106	94	94	92	95	

a) Ausgedrückt in Mauerziegeln « Normalformat » (24 × 11,5 × 7,1 cm);  
 410 Steine dieses Formats entsprechen 1 m<sup>2</sup>.  
 b) Außer Mauerziegel für Verkleidung.  
 c) Ausgedrückt in Mauerziegeln, Format : 21,4 × 10,4 × 5,4 cm.

a) Exprimé en briques du format « normal » (24 × 11,5 × 7,1 cm); 410 briques de ce format correspondent à 1 m<sup>2</sup>.  
 b) Briques de parement exclues.  
 c) Exprimé en briques du format 21,4 × 10,4 × 5,4 cm.

ERZEUGNIS · PRODUIT	LAND PAYS	EINHEIT UNITÉ	P L	1958	1959	1960	1961	1962	1963	1964	1965	1966
Flachglas (ohne Spiegelglas) <sup>a)</sup>	DEUTSCHLAND (B.R.) SAARLAND	1000 t	P	433,0 x	468,5 x	536,5	521,1	547,6	535,8	568,0	576,3	559,5
Verre plat (glaces exclues) <sup>a)</sup>	FRANCE	1000 t	P	233,5	234,8	242,2	239,0	264,5	264,3	315,4	325,0	325,7
Vetro piano (escluso cristallo)	ITALIA	1000 t	P	141,0	168,5	200	205	221	231	254	309	[300]
	NEDERLAND			—	—	—	—	—	—	—	—	—
Verre plat (sans glaces)	UEBL BELGIQUE LUXEMBOURG	1000 t	P	[325]	[400]	[450]	[385]	[465]	[425]	[485]	[420]	[430]
	EWG · CEE	1000 t	P	[1130]	[1270]	[1429]	[1350]	[1498]	[1456]	[1622]	[1630]	[1615]
<i>darunter-dont:</i>												
Tafelglas (naturfarbig)	DEUTSCHLAND (B.R.) SAARLAND	1000 t	P	277,8 x	303,7 x	359,8	330,6	360,3	358,9	365,2	377,3	350,4
Verre à vitres	FRANCE	1000 t	P	134,4	135,2	150,2	133,9	153,7	162,2	190,2	203,4	195,6
Vetro da finestra (lastre lucide)	ITALIA	1000 t	P	96	120	145	145	132	137	138	207	[200]
	NEDERLAND			—	—	—	—	—	—	—	—	—
Verre à vitres	UEBL BELGIQUE LUXEMBOURG	1000 t	P	[260]	[330]	[375]	[315]	[380]	[335]	[385]	[320]	[330]
	EWG · CEE	1000 t	P	[770]	[889]	[1030]	[925]	[1026]	[993]	[1078]	[1108]	[1076]
Gußglas (naturfarbig), Drahtglas	DEUTSCHLAND (B.R.) SAARLAND	1000 t	P	120,4 —	128,9 —	142,0	154,0	146,3	139,3	162,7	153,6	158,2
Verres coulés	FRANCE	1000 t	P	97,0	97,7	90,0	102,7	108,4	99,8	123,2	118,1	126,1
Lastre greggie	ITALIA			.	.	.	.	89	94	115	102	[100]
	NEDERLAND			—	—	—	—	—	—	—	—	—
Verres coulés	UEBL BELGIQUE LUXEMBOURG	1000 t	P	[65]	[70]	[75]	[70]	[85]	[90]	[100]	[100]	[100]
	EWG · CEE	1000 t	P	.	.	.	.	[428]	[423]	[501]	[474]	[484]
Spiegelglas (naturfarbig)	DEUTSCHLAND (B.R.) SAARLAND	1000 t	P	94,3 —	111,4 —	129,2	125,1	144,1	157,3	177,7	193,1	188,7
Glaces brutes	FRANCE	1000 t	P	131,3	182,6	175,8	166,2	212,2	229,2	225,8	240,9	254,0
Lastre di cristallo	ITALIA	1000 t	P	30,7	31,5	38,4	39	65	68	77	93	[90]
	NEDERLAND			—	—	—	—	—	—	—	—	—
Glaces brutes	UEBL BELGIQUE LUXEMBOURG	1000 t	P	[75]	[110]	[130]	[115]	[125]	[125]	[135]	[140]	[130]
	EWG · CEE	1000 t	P	[331]	[435]	[475]	[445]	[546]	[580]	[616]	[667]	[663]
Hohlglas (ohne Glasverarbeitung) <sup>b)</sup>	DEUTSCHLAND (B.R.) SAARLAND	1000 t	P	961,6 x	1051,3 x	1229,0	1305,4	1416,6	1542,9	1601,9	1760,8	1819,2
Verre creux <sup>b)</sup>	FRANCE	1000 t	P	756,4	697,1	845,4	904,7	963,0	1048,1	1206,4	1235,1	1318,1
Vetro cavo e vetro pressato	ITALIA	1000 t	P	319	345	455	489	595	659	668	642	[700]
	NEDERLAND			—	—	—	—	—	—	—	—	—
Verre creux	UEBL BELGIQUE LUXEMBOURG	1000 t	P	[90]	[90]	[110]	[120]	[130]	[145]	[160]	[190]	[200]
	EWG · CEE											
<i>darunter-dont:</i>												

a) Einschl. optisches Glas und Brillenrohglas.  
b) Einschl. Glas für Signalgeräte.

a) Y compris verre optique et lunetterie demi-brute.  
b) Y compris verre de signalisation.

ERZEUGNIS · PRODUIT	LAND PAYS	EINHEIT UNITÉ	P L	1958	1959	1960	1961	1962	1963	1964	1965	1966		
<i>darunter-dont:</i>														
Getränkeflaschen . . . . .	DEUTSCHLAND (B.R.) SAARLAND	1000 t	P	584,7	641,2	766,7	786,5	880,2	944,2	967,5	1111,0	1107,8		
Bouteilles et bonbonnes . . . . .	FRANCE	1000 t	P	463,1	406,6								520,2	566,9
Bottiglie, fiaschi e damigliane . . . . .	ITALIA	1000 t	P	240	245	282	308	485	533	545	504	[550]		
Bouteilles, bonbonnes, flacons . . . . .	NEDERLAND	1000 t	P	—	—	—	—	—	—	—	—	—		
	BELGIQUE												[180]	[180]
	LUXEMBOURG												—	—
	EWG · CEE													
Konserven-, Medizin- und Verpackungsglas, Haushalt-Wirtschaftsglas . . . . .	DEUTSCHLAND (B.R.)	1000 t	P	276,5	298,9	332,7	374,9	382,3	429,0	440,7	445,2	490,0		
	SAARLAND			×	×									
	Bocaux, flaconnage et gobeletterie.	FRANCE	1000 t	P	240,8	236,3	265,2	270,7	288,2	313,4	333,9	335,0	383,3	
	Flaconi, vasi, bicchieri e vetro da tavola . . . . .	ITALIA	1000 t	P	62	65	70	76	109	142	143	152	.	
		NEDERLAND	1000 t	P	—	—	—	—	—	—	—	—	—	
		BELGIQUE												
LUXEMBOURG														
	EWG · CEE													
Glaskolben für Isolierflaschen und -behälter, Glas in Stangen, Stäben, massiven Kugeln oder Röhren . . . . .	DEUTSCHLAND (B.R.)	1000 t	P	27,4	27,3	29,9	32,4	33,6	36,4	42,1 <sup>7</sup>	41,0	44,9		
	SAARLAND			—	—									
	Ampoules et tubes divers, barres, baguettes . . . . .	FRANCE	1000 t	P	14,2	14,4	17,5	19,3	23,8	23,9	28,6	29,5	29,7	
		ITALIA	1000 t	P	—	—	—	—	—	—	—	—	—	
		NEDERLAND												
		BELGIQUE												
	LUXEMBOURG													
	EWG · CEE													
Glaskolben (ohne Ausrüstung) für die Elektroindustrie . . . . .	DEUTSCHLAND (B.R.)	1000 t	P	23,2	28,9	33,9	39,0	38,8	49,4	58,1	55,7	59,1		
	SAARLAND			—	—									
	Ampoules et tubes électriques et de télévision . . . . .	FRANCE	1000 t	P	13,0	15,5	17,3	22,6	24,1	23,3	29,3	35,2	33,7	
		ITALIA	1000 t	P	—	—	—	—	—	—	—	—	—	
		NEDERLAND												
		BELGIQUE												
	LUXEMBOURG													
	EWG · CEE													
Hohlglas für Laboratorien und Krankenpflege . . . . .	DEUTSCHLAND (B.R.)	t	P	2 868	3 124	3 470	3 327	3 279	2 905	3 257	3 434	3 761		
	SAARLAND			—	—									
	Verrerie de laboratoire et d'hygiène . . . . .	FRANCE	t	P	1 990	1 410	1 910	2 190	2 530	2 470	2 880	2 780	2 450	
	Vetreria da laboratorio . . . . .	ITALIA	t	P	.	.	.	600	600	.	.	.	.	
		NEDERLAND	t	P	—	—	—	—	—	—	—	—	—	
		BELGIQUE												
LUXEMBOURG														
	EWG · CEE													

ERZEUGNIS · PRODUIT	LAND PAYS	EINHEIT UNITÉ	P L	1958	1959	1960	1961	1962	1963	1964	1965	1966	
Feuerfeste Erzeugnisse . . . . . Produits réfractaires . . . . . Refrattari e isolanti termici . . . . . Produits silico-alumineux, siliceux et autres . . . . .	DEUTSCHLAND (B.R.)	1000 t	P	2 480	2 314	2 646	2 768	2 506	2 317	2 532	2 655	2 333	
	SAARLAND	1000 t	P	.	.								
	FRANCE	1000 t	P	627	575	594	648	605	583	642	662	603	
	ITALIA	1000 t	P	270	285	335	400	520	470	440	430	425	
	NEDERLAND												
UEBL BELGIQUE LUXEMBOURG	1000 t	P	114	117	139	162	165	142	163	166	156		
EWG · CEE													
Kanalisationsartikel aus Steinzeug Tuyaux de grès . . . . . Grès chimico per fognature . . . . . Draineerbuizen . . . . . Tuyaux de drainage . . . . .	DEUTSCHLAND (B.R.)	1000 t	P	483,3	560,1	646,4	680,6	748,1	779,4	847,1	915,3	845,8	
	SAARLAND			x	x								
	FRANCE	1000 t	P	62,1	58,1	58,3	61,6	62,4	60,6	62,5	62,1	55,6	
	ITALIA	1000 t	P	54,5	54,5	75,0	95,0	110	95	115	80	90	
	NEDERLAND	1000 t	P	102,1	81,3	66,1	60,9	78,6	71,9	68,3	65,7	.	
	UEBL BELGIQUE LUXEMBOURG	1000 t	P	10,2	9,5	9,1	13,2	18,1	11,6	19,3	.	.	
	EWG · CEE	1000 t	P	[715]	[765]	[855]	[915]	[1017]	[1019]	[1112]	.	.	
Wand- und Bodenfliesen, unglasiert, aus Steinzeug oder anderen feinkeramischen Stoffen . . . . . Carreaux de ½ grès . . . . . Vloertegels en plavuizen . . . . . Carreaux de parement en demi-grès	DEUTSCHLAND (B.R.)	Mio m <sup>2</sup>	P	7,5	8,3	14,5	15,6	15,1	14,4	16,6	16,6	14,5	
	SAARLAND			x	x								
	FRANCE	Mio m <sup>2</sup>	P	0,9	1,0	0,8	0,9	1,1	1,2	0,3	0,3	0,3	
	ITALIA												
	NEDERLAND	Mio m <sup>2</sup>	L	0,7	0,8	0,8	0,8	0,7	0,8	1,0	0,9	0,9	
	UEBL BELGIQUE LUXEMBOURG	Mio m <sup>2</sup>	P	0,1	0,1	0,1	0,1	a)	a)	a)	a)	a)	
EWG · CEE													
Fliesen, glasiert, aus Steingut und anderen feinkeram. Stoffen . . . . . Carreaux de grès et de faïence . . . . . Muurtegels . . . . . Carreaux de revêtement en faïence et en grès . . . . .	DEUTSCHLAND (B.R.)	Mio m <sup>2</sup>	P	12,3	13,7	19,0	20,8	22,6	20,4	23,3	24,7	23,4	
	SAARLAND			x	x								
	FRANCE	Mio m <sup>2</sup>	P	11,1	11,7	12,5	13,9	14,9	15,7	18,5	20,9	21,3	
	ITALIA												
	NEDERLAND	Mio m <sup>2</sup>	L	1,6	2,1	2,2	2,6	2,7	3,0	3,7	3,8	3,8	
	UEBL BELGIQUE LUXEMBOURG	Mio m <sup>2</sup>	P	1,3	1,3	1,4	1,5	b) 1,8	b) 1,9	b) 2,1	b) 2,3	b) 2,1	
EWG · CEE													
Haushalts-, Wirtschafts- und Zier- gegenstände aus Steingut. . . . . Vaisselle de faïence et faïence d'art Terraglie e ceramiche per uso domestico e decorativo . . . . . Vaisselle de faïence, grès artistique et divers . . . . .	DEUTSCHLAND (B.R.)	1000 t	P	14,9	14,4	18,4	18,9	16,9	16,2	17,7	18,4	17,9	
	SAARLAND	1000 t	P	3,8	3,2								
	FRANCE	1000 t	P	52,0	49,9	52,0	52,5	47,4	45,1	43,5	43,3	41,2	
	ITALIA	1000 t	P	(43)	(45)	(45)	(45)	(54)	(54)	(54)	(54)	(54)	
	NEDERLAND												
	UEBL BELGIQUE LUXEMBOURG	1000 t	P	6,4	7,2	7,2	7,2	7,0	7,6	8,2	7,9	8,4	
	1000 t	P											
EWG · CEE													

a) In der nächstfolgenden Position enthalten.  
b) Ab 1962 einschl. unglasierte Fliesen.

a) Compris dans la position suivante.  
b) A partir de 1962, y compris les carreaux de parement en demi-grès.

ERZEUGNIS · PRODUIT	LAND PAYS	EINHEIT UNITÉ	P L	1958	1959	1960	1961	1962	1963	1964	1965	1966																																																																																																																												
Tonwaren für Gärtnerei und Haus- halt . . . . .	DEUTSCHLAND (B.R.)	1000 t	P	59,4	57,6	62,6	70,7	74,9	72,9	79,8	77,9	74,3																																																																																																																												
	SAARLAND			x	x								Poterie culinaire et horticole . . .	FRANCE	1000 t	P	32,3	37,5	34,9	39,8	43,0	48,4	47,3	53,9	55,4	Bloempotten . . . . .	ITALIA	Mio st	L	17,6	18,4	15,7	17,5	16,1	17,0	24,7	18,0	18,5	NEDERLAND	1000 t	P	11,5	12,7	15,0	14,1	14,8	16,7	19,2	19,3	20,1	Poterie en terre culte . . . . .	BELGIQUE LUXEMBOURG		EWG · CEE												Sanitäre und hygienische Installa- tionskeramik . . . . .	DEUTSCHLAND (B.R.)	1000 t	P	66,9	73,6	90,7	88,0	88,2	95,4	98,8	102,0	102,8	SAARLAND	.	.	Produits sanitaires céramiques . .	FRANCE	1000 t	P	79,8	72,3	82,0	89,7	86,4	87,4	100,7	111,5	113,3	Articoli sanitari terraglia, porcel- lana, fire-clay . . . . .	ITALIA	1000 t	P	64,0	70,2	71,2	83,9	102,4	105,6	119,8	128,3	130,0	Sanitairkeramische produkten . .	NEDERLAND	1000 t	P	19,5	18,9	19,6	18,2	18,9	17,2	17,2	19,4	15,5	Céramiques sanitaires . . . . .	BELGIQUE LUXEMBOURG	1000 t	P	7,8	8,4	10,2	10,4	11,6	12,4	14,5	15,9	14,1		EWG · CEE	1000 t
Poterie culinaire et horticole . . .	FRANCE	1000 t	P	32,3	37,5	34,9	39,8	43,0	48,4	47,3	53,9	55,4																																																																																																																												
Bloempotten . . . . .	ITALIA	Mio st	L	17,6	18,4	15,7	17,5	16,1	17,0	24,7	18,0	18,5																																																																																																																												
	NEDERLAND	1000 t	P	11,5	12,7	15,0	14,1	14,8	16,7	19,2	19,3	20,1																																																																																																																												
Poterie en terre culte . . . . .	BELGIQUE LUXEMBOURG																																																																																																																																							
	EWG · CEE																																																																																																																																							
Sanitäre und hygienische Installa- tionskeramik . . . . .	DEUTSCHLAND (B.R.)	1000 t	P	66,9	73,6	90,7	88,0	88,2	95,4	98,8	102,0	102,8																																																																																																																												
	SAARLAND			.	.								Produits sanitaires céramiques . .	FRANCE	1000 t	P	79,8	72,3	82,0	89,7	86,4	87,4	100,7	111,5	113,3	Articoli sanitari terraglia, porcel- lana, fire-clay . . . . .	ITALIA	1000 t	P	64,0	70,2	71,2	83,9	102,4	105,6	119,8	128,3	130,0	Sanitairkeramische produkten . .	NEDERLAND	1000 t	P	19,5	18,9	19,6	18,2	18,9	17,2	17,2	19,4	15,5	Céramiques sanitaires . . . . .	BELGIQUE LUXEMBOURG	1000 t	P	7,8	8,4	10,2	10,4	11,6	12,4	14,5	15,9	14,1		EWG · CEE	1000 t	P	.	.	273,7	290,2	307,5	318,0	351,0	377,1	375,7																																																											
Produits sanitaires céramiques . .	FRANCE	1000 t	P	79,8	72,3	82,0	89,7	86,4	87,4	100,7	111,5	113,3																																																																																																																												
Articoli sanitari terraglia, porcel- lana, fire-clay . . . . .	ITALIA	1000 t	P	64,0	70,2	71,2	83,9	102,4	105,6	119,8	128,3	130,0																																																																																																																												
Sanitairkeramische produkten . .	NEDERLAND	1000 t	P	19,5	18,9	19,6	18,2	18,9	17,2	17,2	19,4	15,5																																																																																																																												
Céramiques sanitaires . . . . .	BELGIQUE LUXEMBOURG	1000 t	P	7,8	8,4	10,2	10,4	11,6	12,4	14,5	15,9	14,1																																																																																																																												
	EWG · CEE			1000 t	P	.	.	273,7	290,2	307,5	318,0	351,0	377,1	375,7																																																																																																																										



Herstellung von Baumaterialien und sonstigen  
Erzeugnissen aus Steinen und ErdenMatériaux de construction et produits minéraux  
non métalliquesMateriali da costruzione e prodotti minerali non  
metalliciBouwmaterialfabrieken; bewerking van niet-  
metalen mineralen

ERZEUGNIS · PRODUIT	LAND PAYS	EINHEIT UNITÉ	P L	1958	1959	1960	1961	1962	1963	1964	1965	1966
Zement und zementähnliche Bin- demittel <sup>a)</sup> . . . . .	DEUTSCHLAND (B.R.) SAARLAND	Mio t	P	19,4	22,9	24,9	27,1	28,6	29,2	33,6	34,1	34,7
		Mio t	P	0,3	0,3							
Ciments broyés <sup>b)</sup> et liants <sup>c)</sup> . . .	FRANCE	Mio t	P	13,6	14,2	14,3	15,7	16,9	18,1	21,5	22,4	23,4
Cementi . . . . .	ITALIA	Mio t	P	12,8	14,3	16,0	18,0	20,2	22,1	22,8	20,7	22,4
Cement . . . . .	NEDERLAND	Mio t	P	1,4	1,6	1,8	1,9	2,0	2,1	2,9	3,0	3,2
Ciments . . . . .	UEBL BELGIQUE	Mio t	P	4,1	4,4	4,4	4,8	4,8	4,7	5,8	5,9	5,8
Ciments . . . . .	UEBL LUXEMBOURG	Mio t	P	0,2	0,2	0,2	0,2	0,2	0,2	0,2	0,2	0,2
	EWG · CEE	Mio t	P	51,8	57,9	61,6	67,7	72,7	76,4	86,8	86,3	89,7
<i>darunter-dont:</i>												
Portlandzement . . . . .	DEUTSCHLAND (B.R.) SAARLAND	Mio t	P	14,0	16,6	18,1	19,5	20,7	21,5	24,8	25,4	25,8
					—							
Ciment Portland artif. et Ciments H.R.I. <sup>b)</sup> . . . . .	FRANCE	Mio t	P	10,0	10,6	10,9	12,2	13,2	14,4	17,3	18,2	19,2
Portlandzement . . . . .	ITALIA	Mio t	P									
Ciment Portland . . . . .	NEDERLAND	Mio t	P	0,9	1,0	1,0	1,0	1,0	0,9	1,3	1,2	1,5
	UEBL BELGIQUE	Mio t	P	3,2	3,5	3,5	3,8	3,8	3,8	4,7	4,8	4,4
	UEBL LUXEMBOURG			—	—	—	—	—	—	—	—	—
	EWG · CEE											
Baugips . . . . .	DEUTSCHLAND (B.R.) SAARLAND	1000 t	P	724	800	871	855	840	807	878	892	916
Gebannter Gips <sup>d)</sup> . . . . .			1000 t	P	67							
Plâtres de construction . . . . .	FRANCE	1000 t	P	1960	1943	1902	1908	1918	2062	2417	2523	2475
Gesso per edilizia . . . . .	ITALIA	1000 t	P	.	.	(630)	(650)	(680)	(700)	(700)	(600)	.
	NEDERLAND											
Plâtres . . . . .	UEBL BELGIQUE	1000 t	P	44	62	66	70	80	82	91	75	77
Plâtres . . . . .	UEBL LUXEMBOURG	1000 t	P	10	10	8	9	8	7	7	8	6
	EWG · CEE											
Gebannter und hydraulischer Kalk <sup>e)</sup>	DEUTSCHLAND (B.R.) SAARLAND	1000 t	P	7 877	8 730	9 709	9 924	9 698	9 775	10 814	10 627	10 401
Gebannter Kalk . . . . .			1000 t	P	291							
Chaux grasses et hydrauliques . . .	FRANCE	1000 t	P	3 329	3 333	3 466	3 570	3 470	3 468	4 064	3 884	4 155
Calce viva, idrata, idraulica . . . .	ITALIA	1000 t	P	(4 300)	(4 750)	(5 050)	(5 200)	(5 700)	(5 700)	(5 100)	(5 100)	(5 100)
	NEDERLAND											
Chaux et chaux hydraulique artifi- cielle . . . . .	UEBL BELGIQUE	1000 t	P	1 771	1 781	1 934	1 930	2 043	2 021	2 313	f)2 292	f)2 232
Chaux vive . . . . .	UEBL LUXEMBOURG	1000 t	P	47	43	36	12	3	2	2	1	1
	EWG · CEE											
<i>darunter-dont:</i>												
Chaux hydrauliques . . . . .	DEUTSCHLAND (B.R.) SAARLAND	1000 t	P	1 093	1 052	995	1 005	1 005	1 018	1 145	1 164	1 375
Calce idraulica . . . . .			1000 t	P	(800)	(750)	.	.	.	.	.	.
Chaux hydraulique artificielle . . .	ITALIA	1000 t	P									
	NEDERLAND											
	UEBL BELGIQUE	1000 t	P	7	7	6	6	6	5	9	.	.
	UEBL LUXEMBOURG			—	—	—	—	—	—	—	—	—
	EWG · CEE											

a) Ohne die zum Absatz bestimmten Zementklinker.

b) Zerdrückwiderstand über 100 kg pro cm<sup>2</sup>.c) Zerdrückwiderstand unter 100 kg pro cm<sup>2</sup>.

d) Baugips und sonstiger gebrannter Gips.

e) Einschl. Sinterdolomit.

f) Ohne künstlichen hydraulischen Kalk.

a) Non compris le clinker de ciment destiné à la vente.

b) Résistance à l'écrasement supérieure à 100 kg par cm<sup>2</sup>.c) Résistance à l'écrasement inférieure à 100 kg par cm<sup>2</sup>.

d) Plâtres de construction et autres gypses calcinés.

e) Y compris dolomie frittée.

f) Sans la chaux hydraulique artificielle.

ERZEUGNIS · PRODUIT	LAND PAYS	EINHEIT UNITÉ	P L	1958	1959	1960	1961	1962	1963	1964	1965	1966
Schleifscheiben und sonstige Schleifkörper (mit Korund und Siliciumcarbid), keramisch und aus Silicat	DEUTSCHLAND (B.R.) SAARLAND	1000 t	P	16,3 x	18,4 x	21,6	22,9	19,4	18,9	21,2	22,3	19,5
	FRANCE											
Abrasivi rigidi e granulari . . . . .	ITALIA NEDERLAND	1000 t	P	8,0	8,0	10,1	10,9	11,5	11,5	11,5	11,5	14,4
Meules abrasives . . . . .	UEBL BELGIQUE LUXEMBOURG	1000 t	P	0,8 —	0,7 —	0,8 —	1,2 —	1,8 —	1,6 —	1,7 —	1,6 —	1,5 —
	EWG · CEE											
Schleifpapier und Schleifgewebe. . . . .	DEUTSCHLAND (B.R.) SAARLAND	Mio m <sup>2</sup>	P	28,9 —	33,4 —	38,2	37,1	40,8	43,4	47,2	49,3	50,4
	FRANCE											
Abrasivi flessibili . . . . .	ITALIA NEDERLAND	Mio m <sup>2</sup>	P	8,0	8,0	8,0	8,6	9,5	9,5	9,5	9,5	9,5
Toiles et papiers abrasifs . . . . .	UEBL BELGIQUE LUXEMBOURG	Mio m <sup>2</sup>	P	0,5 —	0,4 —	0,4 —	0,5 —	0,3 —	0,3 —	0,3 —	. —	. —
	EWG · CEE											
Asbestementwaren <sup>a)</sup> . . . . .	DEUTSCHLAND (B.R.) SAARLAND	Mio m <sup>2</sup>	P	35,4	.	.	.	.	.	.	.	.
Produits en amiante-ciment . . . . .	FRANCE	1000 t	P	536	492	535	613	684	706	866	795	880
Materiali in amianto-cemento . . . . .	ITALIA	1000 t	P	(450)	(450)	(520)	(550)	(600)	(610)	(550)	(450)	(475)
	NEDERLAND UEBL BELGIQUE LUXEMBOURG			— — —	— — —	— — —	— — —	— — —	— — —	— — —	— — —	— — —
EWG · CEE												
Betonrohre aller Art . . . . .	DEUTSCHLAND (B.R.) SAARLAND	1000 t	P	1 431	1 839	2 210	2 279	2 660	2 773	3 292	3 159	3 275
	FRANCE											
Tuyaux armés et non armés en béton	ITALIA	1000 t	P	922	959	1 142	1 250	1 372	1 475	1 730	1 719	1 825
Betonnen rioolbuizen en hulpstukken . . . . .	NEDERLAND	1000 t	L	374	419	438	537	617	640	769	633	.
	UEBL BELGIQUE LUXEMBOURG	1000 t	P	289	361	343	361	.	.	.	.	.
Tuyaux de voirie en béton . . . . .	EWG · CEE											
Kalksandsteine <sup>b)</sup> . . . . .	DEUTSCHLAND (B.R.) SAARLAND	Mio st	P	2 692 x	3 107 x	3 296	3 613	4 148	4 253	4 907	5 011	5 132
	FRANCE											
Kalkzandstenen (waalformaat) . . . . .	ITALIA											
	NEDERLAND UEBL BELGIQUE LUXEMBOURG	Mio st	P	786 — —	785 — —	856 — —	919 — —	964 — —	957 — —	1 242 — —	1 248 — —	1 266 — —
EWG · CEE												

a) Auf 6 mm Plattenstärke umgerechnet.

b) Ausgedrückt in Steinen im « Normalformat » (24 × 11,5 × 7,1 cm); 410 Steine dieses Formats entsprechen 1 m<sup>2</sup>.

a) Ramené à 6 mm d'épaisseur.

b) Exprimé en pièces du format « normal » (24 × 11,5 × 7,1 cm); 410 de ces unités correspondent à 1 m<sup>2</sup>.

ERZEUGNIS · PRODUIT	LAND PAYS	EINHEIT UNITÉ	P L	1958	1959	1960	1961	1962	1963	1964	1965	1966
Flüssigstahl für Stahlguß . . . . .	DEUTSCHLAND (B.R.)	1000 t	P	525	536	672	730	670	576	638	650	577
Flüssigstahl für Stahlguß . . . . .	SAARLAND	1000 t	P	33	31							
Acier liquide pour moulages . . . . .	FRANCE	1000 t	P	367	296	325	366	364	344	368	362	346
Acciaio spillato per getti . . . . .	ITALIA	1000 t	P	147	136	179	201	197	196	167	159	171
Vloeibaar staal voor gietwerk . . . . .	NEDERLAND	1000 t	P	19	18	20	17	18	18	15	15	14
Acier liquide pour moulages . . . . .	UEBL BELGIQUE	1000 t	P	94	76	100	114	119	102	98	103	91
Acier liquide pour moulages . . . . .	UEBL LUXEMBOURG	1000 t	P	5	5	5	5	5	4	5	6	5
	EGKS · CECA	1000 t	P	1 190	1 098	1 301	1 433	1 374	1 239	1 291	1 295	1 204
Blöcke und Halbzeug <sup>a)</sup> . . . . .	DEUTSCHLAND (B.R.)	1000 t	L	1 668	1 875	1 930	2 435	1 807	1 599	1 953	2 177	1 752
	SAARLAND	1000 t	L									
Lingots et demi-produits <sup>a)</sup> . . . . .	FRANCE	1000 t	L	384	392	418	446	375	378	605	581	565
Lingotti e semi-prodotti <sup>a)</sup> . . . . .	ITALIA	1000 t	L	667	677	739	821	804	858	839	958	890
Blokken en halffabrikaten <sup>a)</sup> . . . . .	NEDERLAND	1000 t	L	13	10	16	23	26	40	22	130	85
Lingots et demi-produits <sup>a)</sup> . . . . .	UEBL BELGIQUE	1000 t	L	481	282	396	332	231	146	242	375	263
Lingots et demi-produits <sup>a)</sup> . . . . .	UEBL LUXEMBOURG	1000 t	L	76	9	26	21	5	3	10	27	5
	EGKS · CECA	1000 t	L	3 289	3 245	3 525	4 078	3 248	3 023	3 671	4 248	3 560
Schwere Profile . . . . .	DEUTSCHLAND (B.R.)	1000 t	P	1 262	1 353	1 926	2 109	2 082	1 918	2 187	2 288	2 171
Schwere Profile . . . . .	SAARLAND	1000 t	P	294	260							
Profilés lourds . . . . .	FRANCE	1000 t	P	734	784	855	877	898	848	1 030	1 122	1 121
Profilati pesanti . . . . .	ITALIA	1000 t	P	324	349	440	533	597	634	644	725	463
Zware profielen . . . . .	NEDERLAND	1000 t	P	—	0	—	—	—	—	—	—	—
Profilés lourds . . . . .	UEBL BELGIQUE	1000 t	P	176	199	184	168	270	317	431	402	464
Profilés lourds . . . . .	UEBL LUXEMBOURG	1000 t	P	468	531	605	647	649	626	719	726	763
	EGKS · CECA	1000 t	P	3 258	3 476	4 010	4 334	4 496	4 343	5 012	5 264	4 982
Röhrenvormaterial (ohne Blöcke) . . . . .	DEUTSCHLAND (B.R.)	1000 t	P	908	1 029	1 259	1 278	1 127	1 101	1 302	1 327	1 204
Röhrenvormaterial (ohne Blöcke) . . . . .	SAARLAND	1000 t	P	62	63							
Ronds et carrés pour tubes . . . . .	FRANCE	1000 t	P	336	342	461	434	412	394	447	447	453
Tondi e quadri per tubi . . . . .	ITALIA	1000 t	P	166	162	211	264	289	276	232	197	199
	NEDERLAND	1000 t	P	—	—	—	—	—	—	—	12	32
Ronds et carrés pour tubes . . . . .	UEBL BELGIQUE	1000 t	P	10	7	22	5	3	1	14	21	53
	UEBL LUXEMBOURG	1000 t	P	—	—	—	—	—	—	—	—	—
	EGKS · CECA	1000 t	P	1 482	1 603	1 953	1 981	1 831	1 772	1 994	2 003	1 941
Walzdraht in Ringen . . . . .	DEUTSCHLAND (B.R.)	1000 t	P	1 467	1 692	2 172	2 094	2 063	2 216	2 767	2 868	2 674
Walzdraht in Ringen . . . . .	SAARLAND	1000 t	P	248	299							
Fil machine en couronnes . . . . .	FRANCE	1000 t	P	1 118	1 341	1 549	1 663	1 555	1 622	1 818	1 911	1 970
Vergella in matasse . . . . .	ITALIA	1000 t	P	428	553	627	653	603	563	553	674	645
Walsdraad in ringen . . . . .	NEDERLAND	1000 t	P	93	116	145	129	128	127	152	158	182
Fil machine en couronnes . . . . .	UEBL BELGIQUE	1000 t	P	503	600	643	614	639	722	866	918	926
Fil machine en couronnes . . . . .	UEBL LUXEMBOURG	1000 t	P	210	226	245	221	235	225	223	257	241
	EGKS · CECA	1000 t	P	4 067	4 827	5 381	5 374	5 223	5 480	6 379	6 787	6 638

a) Zum Schmieden und sonstigem unmittelbaren Verbrauch (einschließlich Blöcke für Röhren).

a) Pour forge et autre utilisation directe (y compris lingots pour tubes).

ERZEUGNIS · PRODUIT	LAND PAYS	EINHEIT UNITÉ	P L	1958	1959	1960	1961	1962	1963	1964	1965	1966
Grobbleche (3 mm und mehr), warm- und kaltgewalzt . . . . . Tôles fortes (3 mm et plus) à chaud et à froid . . . . . Lamiere (da 3 mm e oltre) laminate a caldo e a freddo . . . . . Dikke platen (3 mm en meer) warm- en koudgewalst . . . . . Tôles fortes (3 mm et plus) à chaud et à froid . . . . .	DEUTSCHLAND (B.R.) SAARLAND	1000 t	P	3 200	3 055	4 048	3 907	3 921	3 512	4 282	4 219	4 113
		1000 t	P	418	419							
	FRANCE	1000 t	P	1 222	1 179	1 305	1 473	1 364	1 378	1 619	1 534	1 552
	ITALIA	1000 t	P	624	693	824	923	960	899	912	1 111	1 264
	NEDERLAND	1000 t	P	331	375	443	449	421	405	430	432	448
	U EBL BELGIQUE	1000 t	P	629	618	589	589	583	540	758	979	1 027
	U EBL LUXEMBOURG	1000 t	P	132	105	113	128	120	151	179	181	175
EGKS · CECA	1000 t	P	6 556	6 444	7 322	7 469	7 369	6 885	8 180	8 456	8 579	
Feinbleche (< 3 mm) kaltgewalzt . Tôles minces (< 3 mm) laminées à froid . . . . . Lamiere laminate a freddo (< 3 mm) Dunne platen (< 3 mm) koudge- walst . . . . . Tôles minces (< 3 mm) laminées à froid . . . . .	DEUTSCHLAND (B.R.) SAARLAND	1000 t	P	1 126	1 444	1 841	1 865	2 401	2 689	3 447	3 697	3 930
				—	—							
	FRANCE	1000 t	P	1 892	2 190	2 693	2 770	2 929	3 282	3 647	3 579	3 794
	ITALIA	1000 t	P	748	869	1 119	1 140	1 284	1 625	1 827	2 196	2 431
	NEDERLAND	1000 t	P	469	519	591	604	836	966	1 010	997	1 075
	U EBL BELGIQUE	1000 t	P	611	706	850	808	1 048	1 275	1 464	1 387	1 575
	U EBL LUXEMBOURG	1000 t	P	234	268	289	281	288	288	281	280	282
EGKS · CECA	1000 t	P	5 080	5 996	7 383	7 468	8 786	10 125	11 675	12 136	13 087	
Transformatoren- und Dynamo- bleche . . . . . Tôles magnétiques . . . . . Lamierini magnetici . . . . . Transformatoren- en dynamopla- ten . . . . . Tôles magnétiques . . . . .	DEUTSCHLAND (B.R.) SAARLAND	1000 t	P	233	260	295	305	284	254	266	252	230
		1000 t	P									
	FRANCE	1000 t	P	163	173	208	222	196	178	207	187	187
	ITALIA	1000 t	P	36	44	49	56	68	77	81	82	120
	NEDERLAND	1000 t	P	—	—	—	—	—	—	—	—	—
	U EBL BELGIQUE	1000 t	P	39	38	61	53	42	42	41	41	49
	U EBL LUXEMBOURG	1000 t	P	—	—	—	—	—	—	—	—	—
EGKS · CECA	1000 t	P	471	515	613	636	590	551	595	562	586	
Weißblech, Weißband, sonst. ver- zinnete und überzogene Bleche . Fer-blanc, tôles étamées et revêtues Banda e lamiere stagnante e revestite Blik, vertinde en beklede platen . Fer-blanc, tôles étamées et revêtues Fer-blanc, tôles étamées et revêtues	DEUTSCHLAND (B.R.) SAARLAND	1000 t	P	405	500	577	612	671	695	874	974	1 184
		1000 t	P									
	FRANCE	1000 t	P	689	840	962	907	948	999	1 130	990	1 153
	ITALIA	1000 t	P	181	216	265	277	263	325	397	529	538
	NEDERLAND	1000 t	P	90	136	161	167	199	248	270	245	303
	U EBL BELGIQUE	1000 t	P									
	U EBL LUXEMBOURG	1000 t	P	294	393	390	420	499	600	613	550	587
EGKS · CECA	1000 t	P	1 659	2 085	2 355	2 383	2 580	2 867	3 284	3 287	3 765	

ERZEUGNIS · PRODUIT	LAND PAYS	EINHEIT UNITÉ	P L	1958	1959	1960	1961	1962	1963	1964	1965	1966																																																																																																																																																																																																																																																																																																																																																																																																																																																																																		
Stahlrohre <sup>a)</sup>	DEUTSCHLAND (B.R.)	1000 t	P	1 790	2 143	2 535	2 572	2 644	2 344	2 723	2 848	2 819																																																																																																																																																																																																																																																																																																																																																																																																																																																																																		
	SAARLAND	1000 t	P	162	188								Tubes d'acier	FRANCE	1000 t	L	921	1 059	1 065	1 209	1 102	1 115	1 258	1 305	1 305	Tubi di acciaio	ITALIA	1000 t	P	743	790	876	1 106	1 283	1 366	1 172	1 358	1 309	Stalen buizen	NEDERLAND	1000 t	P	89	111	127	128	141	145	175	193	158	Tubes d'acier	UEBL BELGIQUE	1000 t	P	159	179	202	200	221	235	272	268	275	Tubes d'acier	UEBL LUXEMBOURG	1000 t	P	22	55	66	83	84	83	94	104	104		EWG · CEE	1000 t		[3 896]	[4 525]	[4 871]	[5 298]	[5 475]	[5 288]	[5 684]	[6 076]	[5 970]	<i>davon-voit:</i>													Nahtlose Rohre	DEUTSCHLAND (B.R.)	1000 t	P	1 010	1 128	1 427	1 452	1 360	1 333	1 510	1 596	1 500	Nahtlos gewalzte Rohre	SAARLAND	1000 t	P	91	100	Tubes sans soudure <sup>b)</sup>	FRANCE	1000 t	L	437	390	464	497	477	445	474	506	476	Tubi senza saldatura	ITALIA	1000 t	P	581	572	644	781	793	817	724	784	798	Naadloze buizen	NEDERLAND	1000 t	P										Tubes sans soudure	UEBL BELGIQUE	1000 t	P	50	47	59	59	63	68	83	94	96		UEBL LUXEMBOURG			—	—	—	—	—	—	—	—	—		EWG · CEE											2 870	Geschweißte Rohre <sup>a)</sup>	DEUTSCHLAND (B.R.)	1000 t	P	780	1 015	1 108	1 120	1 284	1 011	1 213	1 252	1 319	SAARLAND	1000 t	P	71	88	Tubes soudés	FRANCE	1000 t	L	484	669	601	712	625	670	784	799	829	Tubi saldati	ITALIA	1000 t	P	162	218	232	325	490	549	448	574	511	Gelaste buizen	NEDERLAND	1000 t	P									158	Tubes soudés (y compris hors tôle)	UEBL BELGIQUE	1000 t	P	109	132	143	140	158	167	189	174	179	Tubes soudés	UEBL LUXEMBOURG	1000 t	P	22	55	66	83	84	83	94	104	104		EWG · CEE											3 100	Blankstahl	DEUTSCHLAND (B.R.)	1000 t	P	389	442	628	662	559	508	638	688	604	SAARLAND	1000 t	P	48	49	Barres étréées	FRANCE	1000 t	L	187	170	216	231	231	219	240	220	252	Barres étréées	ITALIA												NEDERLAND													UEBL BELGIQUE	1000 t	P	18	23	28	30	25	24	29	28	26		UEBL LUXEMBOURG													EWG · CEE												Kaltband und Kaltbandprofile	DEUTSCHLAND (B.R.)	1000 t	P	1 042	864	1 131	1 276	1 262	1 116	1 322	1 235	1 108	SAARLAND			28	29	Feuillards et profilés à froid	FRANCE	1000 t	L	242	244	299	311	326	348	370	371	418	Feuillards et profilés à froid	ITALIA												NEDERLAND													UEBL BELGIQUE	1000 t	P	95	115	149	141	169	199	243	240	262	Feuillards à froid	UEBL LUXEMBOURG	1000 t	P	10	12	17	18	19	21	22	20	22		EWG · CEE			
Tubes d'acier	FRANCE	1000 t	L	921	1 059	1 065	1 209	1 102	1 115	1 258	1 305	1 305																																																																																																																																																																																																																																																																																																																																																																																																																																																																																		
Tubi di acciaio	ITALIA	1000 t	P	743	790	876	1 106	1 283	1 366	1 172	1 358	1 309																																																																																																																																																																																																																																																																																																																																																																																																																																																																																		
Stalen buizen	NEDERLAND	1000 t	P	89	111	127	128	141	145	175	193	158																																																																																																																																																																																																																																																																																																																																																																																																																																																																																		
Tubes d'acier	UEBL BELGIQUE	1000 t	P	159	179	202	200	221	235	272	268	275																																																																																																																																																																																																																																																																																																																																																																																																																																																																																		
Tubes d'acier	UEBL LUXEMBOURG	1000 t	P	22	55	66	83	84	83	94	104	104																																																																																																																																																																																																																																																																																																																																																																																																																																																																																		
	EWG · CEE	1000 t		[3 896]	[4 525]	[4 871]	[5 298]	[5 475]	[5 288]	[5 684]	[6 076]	[5 970]																																																																																																																																																																																																																																																																																																																																																																																																																																																																																		
<i>davon-voit:</i>																																																																																																																																																																																																																																																																																																																																																																																																																																																																																														
Nahtlose Rohre	DEUTSCHLAND (B.R.)	1000 t	P	1 010	1 128	1 427	1 452	1 360	1 333	1 510	1 596	1 500																																																																																																																																																																																																																																																																																																																																																																																																																																																																																		
Nahtlos gewalzte Rohre	SAARLAND	1000 t	P	91	100								Tubes sans soudure <sup>b)</sup>	FRANCE	1000 t	L	437	390	464	497	477	445	474	506	476	Tubi senza saldatura	ITALIA	1000 t	P	581	572	644	781	793	817	724	784	798	Naadloze buizen	NEDERLAND	1000 t	P										Tubes sans soudure	UEBL BELGIQUE	1000 t	P	50	47	59	59	63	68	83	94	96		UEBL LUXEMBOURG			—	—	—	—	—	—	—	—	—		EWG · CEE											2 870	Geschweißte Rohre <sup>a)</sup>	DEUTSCHLAND (B.R.)	1000 t	P	780	1 015	1 108	1 120	1 284	1 011	1 213	1 252	1 319	SAARLAND	1000 t	P	71	88	Tubes soudés	FRANCE	1000 t	L	484	669	601	712	625	670	784	799	829	Tubi saldati	ITALIA	1000 t	P	162	218	232	325	490	549	448	574	511	Gelaste buizen	NEDERLAND	1000 t	P									158	Tubes soudés (y compris hors tôle)	UEBL BELGIQUE	1000 t	P	109	132	143	140	158	167	189	174	179	Tubes soudés	UEBL LUXEMBOURG	1000 t	P	22	55	66	83	84	83	94	104	104		EWG · CEE											3 100	Blankstahl	DEUTSCHLAND (B.R.)	1000 t	P	389	442	628	662	559	508	638	688	604	SAARLAND	1000 t	P	48	49	Barres étréées	FRANCE	1000 t	L	187	170	216	231	231	219	240	220	252	Barres étréées	ITALIA												NEDERLAND													UEBL BELGIQUE	1000 t	P	18	23	28	30	25	24	29	28	26		UEBL LUXEMBOURG													EWG · CEE												Kaltband und Kaltbandprofile	DEUTSCHLAND (B.R.)	1000 t	P	1 042	864	1 131	1 276	1 262	1 116	1 322	1 235	1 108	SAARLAND			28	29	Feuillards et profilés à froid	FRANCE	1000 t	L	242	244	299	311	326	348	370	371	418	Feuillards et profilés à froid	ITALIA												NEDERLAND													UEBL BELGIQUE	1000 t	P	95	115	149	141	169	199	243	240	262	Feuillards à froid	UEBL LUXEMBOURG	1000 t	P	10	12	17	18	19	21	22	20	22		EWG · CEE																																																																																																																	
Tubes sans soudure <sup>b)</sup>	FRANCE	1000 t	L	437	390	464	497	477	445	474	506	476																																																																																																																																																																																																																																																																																																																																																																																																																																																																																		
Tubi senza saldatura	ITALIA	1000 t	P	581	572	644	781	793	817	724	784	798																																																																																																																																																																																																																																																																																																																																																																																																																																																																																		
Naadloze buizen	NEDERLAND	1000 t	P																																																																																																																																																																																																																																																																																																																																																																																																																																																																																											
Tubes sans soudure	UEBL BELGIQUE	1000 t	P	50	47	59	59	63	68	83	94	96																																																																																																																																																																																																																																																																																																																																																																																																																																																																																		
	UEBL LUXEMBOURG			—	—	—	—	—	—	—	—	—																																																																																																																																																																																																																																																																																																																																																																																																																																																																																		
	EWG · CEE											2 870																																																																																																																																																																																																																																																																																																																																																																																																																																																																																		
Geschweißte Rohre <sup>a)</sup>	DEUTSCHLAND (B.R.)	1000 t	P	780	1 015	1 108	1 120	1 284	1 011	1 213	1 252	1 319																																																																																																																																																																																																																																																																																																																																																																																																																																																																																		
	SAARLAND	1000 t	P	71	88								Tubes soudés	FRANCE	1000 t	L	484	669	601	712	625	670	784	799	829	Tubi saldati	ITALIA	1000 t	P	162	218	232	325	490	549	448	574	511	Gelaste buizen	NEDERLAND	1000 t	P									158	Tubes soudés (y compris hors tôle)	UEBL BELGIQUE	1000 t	P	109	132	143	140	158	167	189	174	179	Tubes soudés	UEBL LUXEMBOURG	1000 t	P	22	55	66	83	84	83	94	104	104		EWG · CEE											3 100	Blankstahl	DEUTSCHLAND (B.R.)	1000 t	P	389	442	628	662	559	508	638	688	604	SAARLAND	1000 t	P	48	49	Barres étréées	FRANCE	1000 t	L	187	170	216	231	231	219	240	220	252	Barres étréées	ITALIA												NEDERLAND													UEBL BELGIQUE	1000 t	P	18	23	28	30	25	24	29	28	26		UEBL LUXEMBOURG													EWG · CEE												Kaltband und Kaltbandprofile	DEUTSCHLAND (B.R.)	1000 t	P	1 042	864	1 131	1 276	1 262	1 116	1 322	1 235	1 108	SAARLAND			28	29	Feuillards et profilés à froid	FRANCE	1000 t	L	242	244	299	311	326	348	370	371	418	Feuillards et profilés à froid	ITALIA												NEDERLAND													UEBL BELGIQUE	1000 t	P	95	115	149	141	169	199	243	240	262	Feuillards à froid	UEBL LUXEMBOURG	1000 t	P	10	12	17	18	19	21	22	20	22		EWG · CEE																																																																																																																																																																																																																	
Tubes soudés	FRANCE	1000 t	L	484	669	601	712	625	670	784	799	829																																																																																																																																																																																																																																																																																																																																																																																																																																																																																		
Tubi saldati	ITALIA	1000 t	P	162	218	232	325	490	549	448	574	511																																																																																																																																																																																																																																																																																																																																																																																																																																																																																		
Gelaste buizen	NEDERLAND	1000 t	P									158																																																																																																																																																																																																																																																																																																																																																																																																																																																																																		
Tubes soudés (y compris hors tôle)	UEBL BELGIQUE	1000 t	P	109	132	143	140	158	167	189	174	179																																																																																																																																																																																																																																																																																																																																																																																																																																																																																		
Tubes soudés	UEBL LUXEMBOURG	1000 t	P	22	55	66	83	84	83	94	104	104																																																																																																																																																																																																																																																																																																																																																																																																																																																																																		
	EWG · CEE											3 100																																																																																																																																																																																																																																																																																																																																																																																																																																																																																		
Blankstahl	DEUTSCHLAND (B.R.)	1000 t	P	389	442	628	662	559	508	638	688	604																																																																																																																																																																																																																																																																																																																																																																																																																																																																																		
	SAARLAND	1000 t	P	48	49								Barres étréées	FRANCE	1000 t	L	187	170	216	231	231	219	240	220	252	Barres étréées	ITALIA												NEDERLAND													UEBL BELGIQUE	1000 t	P	18	23	28	30	25	24	29	28	26		UEBL LUXEMBOURG													EWG · CEE												Kaltband und Kaltbandprofile	DEUTSCHLAND (B.R.)	1000 t	P	1 042	864	1 131	1 276	1 262	1 116	1 322	1 235	1 108	SAARLAND			28	29	Feuillards et profilés à froid	FRANCE	1000 t	L	242	244	299	311	326	348	370	371	418	Feuillards et profilés à froid	ITALIA												NEDERLAND													UEBL BELGIQUE	1000 t	P	95	115	149	141	169	199	243	240	262	Feuillards à froid	UEBL LUXEMBOURG	1000 t	P	10	12	17	18	19	21	22	20	22		EWG · CEE																																																																																																																																																																																																																																																																																																																	
Barres étréées	FRANCE	1000 t	L	187	170	216	231	231	219	240	220	252																																																																																																																																																																																																																																																																																																																																																																																																																																																																																		
Barres étréées	ITALIA																																																																																																																																																																																																																																																																																																																																																																																																																																																																																													
	NEDERLAND																																																																																																																																																																																																																																																																																																																																																																																																																																																																																													
	UEBL BELGIQUE	1000 t	P	18	23	28	30	25	24	29	28	26																																																																																																																																																																																																																																																																																																																																																																																																																																																																																		
	UEBL LUXEMBOURG																																																																																																																																																																																																																																																																																																																																																																																																																																																																																													
	EWG · CEE																																																																																																																																																																																																																																																																																																																																																																																																																																																																																													
Kaltband und Kaltbandprofile	DEUTSCHLAND (B.R.)	1000 t	P	1 042	864	1 131	1 276	1 262	1 116	1 322	1 235	1 108																																																																																																																																																																																																																																																																																																																																																																																																																																																																																		
	SAARLAND			28	29								Feuillards et profilés à froid	FRANCE	1000 t	L	242	244	299	311	326	348	370	371	418	Feuillards et profilés à froid	ITALIA												NEDERLAND													UEBL BELGIQUE	1000 t	P	95	115	149	141	169	199	243	240	262	Feuillards à froid	UEBL LUXEMBOURG	1000 t	P	10	12	17	18	19	21	22	20	22		EWG · CEE																																																																																																																																																																																																																																																																																																																																																																																																																
Feuillards et profilés à froid	FRANCE	1000 t	L	242	244	299	311	326	348	370	371	418																																																																																																																																																																																																																																																																																																																																																																																																																																																																																		
Feuillards et profilés à froid	ITALIA																																																																																																																																																																																																																																																																																																																																																																																																																																																																																													
	NEDERLAND																																																																																																																																																																																																																																																																																																																																																																																																																																																																																													
	UEBL BELGIQUE	1000 t	P	95	115	149	141	169	199	243	240	262																																																																																																																																																																																																																																																																																																																																																																																																																																																																																		
Feuillards à froid	UEBL LUXEMBOURG	1000 t	P	10	12	17	18	19	21	22	20	22																																																																																																																																																																																																																																																																																																																																																																																																																																																																																		
	EWG · CEE																																																																																																																																																																																																																																																																																																																																																																																																																																																																																													

a) Teilweise geschätzt.

b) Einschli. aus Röhren hergestellte Flaschen.

a) Partiellement estimé.

b) Y compris bouteilles obtenues à partir de tubes d'acier.

ERZEUGNIS · PRODUIT	LAND PAYS	EINHEIT UNITÉ	P L	1958	1959	1960	1961	1962	1963	1964	1965	1966
Gezogener Draht . . . . .	DEUTSCHLAND (B.R.)	1000 t	P	1 106	1 228	1 496	1 417	1 381	1 302	1 620	1 741	1 704
Draht. . . . .	SAARLAND	1000 t	P	102	129							
Fil tréfilé simple . . . . .	FRANCE	1000 t	L	665	748	815	799	753	793	839	837	844
	ITALIA											
Getrokken draad . . . . .	NEDERLAND	1000 t	P	128	148	148	134	133	136	148	139	142
Fil tréfilé simple . . . . .	BELGIQUE	1000 t	P	430	506	585	580	617	629	680	710	730
	LUXEMBOURG											
	EWG · CEE											

ERZEUGNIS · PRODUIT	PAYS LAND	EINHEIT UNITÉ	P L	1958	1959	1960	1961	1962	1963	1964	1965	1966
Halbzeug aus Zink und Zinklegierungen <sup>a)</sup> . . . . .	DEUTSCHLAND (B.R.) SAARLAND	1000 t	P	64,9	73,9	73,5	76,9	75,6	69,6	84,9	82,8	74,1
Zinc laminé . . . . .	FRANCE	1000 t	L	70,4	67,3							
Semilavorati di zinco . . . . .	ITALIA	1000 t	P	7,4	8,2	8,6	8,7	9,8	10,4	8,7	9,5	10,5
	NEDERLAND											
Demi-produits en zinc (y compris en étain et divers). . . . .	UEBL BELGIQUE LUXEMBOURG	1000 t	P	43,4	39,2	38,7	44,2	46,3	44,7	46,3	47,4	47,8
	EWG · CEE											
Halbzeug aus Aluminium und Aluminiumlegierungen <sup>a) b)</sup> . . . . .	DEUTSCHLAND (B.R.) SAARLAND	1000 t	P	164,9	191,1	240,9	234,1	246,8	255,4	316,6	319,5	366,1
Demi-produits en aluminium et alliages légers <sup>c)</sup> . . . . .	FRANCE	1000 t	L	95,2	107,5							
Semilavorati d'alluminio . . . . .	ITALIA	1000 t	P	57,0	70,0	83,0	90,0	97,0	107,0	105,0	112,0	144,0
	NEDERLAND											
Demi-produits en aluminium . . . . .	UEBL BELGIQUE LUXEMBOURG	1000 t	P	38,3	48,2	61,6	71,7	80,7	86,2	123,5	135,5	173,5
	EWG · CEE											
<i>darunter-dont:</i>												
Leitmaterial aus Aluminium und Aluminiumlegierungen <sup>a) b)</sup> . . . . .	DEUTSCHLAND (B.R.) SAARLAND	1000 t	P	16,5	17,9	23,7	25,2	25,2	22,8	26,5	26,0	37,4
Fils d'aluminium (pour fils électr.).	FRANCE	1000 t	L	13,0	18,7							
Fili elettrici in alluminio . . . . .	ITALIA	1000 t	P	5,5	7,0	8,0	8,0	9,0	9,0	6,0	5,7	10,0
	NEDERLAND											
	UEBL BELGIQUE LUXEMBOURG											
	EWG · CEE											
Halbzeug aus Kupfer und Kupferlegierungen <sup>a) d)</sup> . . . . .	DEUTSCHLAND (B.R.) SAARLAND	1000 t	P	503,4	524,8	622,8	650,2	576,6	592,9	760,0	769,5	683,5
Demi-produits en cuivre et alliages de cuivre . . . . .	FRANCE	1000 t	L	284,2	269,9							
Semilavorati di rame . . . . .	ITALIA	1000 t	P	165,2	195,3	234,0	275,0	294,0	323,0	293,0	302,5	326,0
	NEDERLAND											
Demi-produits en cuivre allié et non allié . . . . .	UEBL BELGIQUE LUXEMBOURG	1000 t	P	94,1	95,7	123,6	127,0	114,2	124,2	153,9	168,5	146,7
	EWG · CEE											
<i>darunter-dont:</i>												
Leitmaterial aus Kupfer und Kupferlegierungen <sup>a) d)</sup> . . . . .	DEUTSCHLAND (B.R.) SAARLAND	1000 t	P	212,1	213,2	244,9	263,2	251,0	252,1	337,0	341,4	302,9
Fils de cuivre (pour fils électriques)	FRANCE	1000 t	P	139,9	130,4							
Fili elettrici in rame . . . . .	ITALIA	1000 t	P	74,7	89,8	101,5	127,6	128,0	139,8	134,2	132,0	145,9
	NEDERLAND											
	UEBL BELGIQUE LUXEMBOURG											
	EWG · CEE											

a) Ohne Auflageanteil von plattiertem Material.

b) Einschließlich Kabel aus Stahlaluminium.

c) Einschl. Aluminiumfolien.

d) Einschließlich Kabel aus Stahlkupfer.

a) Non compris, pour le matériel revêtu, le poids de la couche de revêtement.

b) Y compris câbles d'aluminium avec âme d'acier.

c) Y compris les feuilles minces d'aluminium.

d) Y compris câbles de cuivre avec âme d'acier.

ERZEUGNIS · PRODUIT	LAND PAYS	EINHEIT UNITÉ	P L	1958	1959	1960	1961	1962	1963	1964	1965	1966
Halbzeug aus Blei und Bleilegerungen <sup>a)</sup> . . . . .	DEUTSCHLAND (B.R.) SAARLAND	1000 t	P	40,5 x	46,8 x	50,4	51,6	47,0	43,3	51,5	48,6	49,8
Demi-produits en plomb . . . . .	FRANCE	1000 t	L	47,9	46,8	44,3	45,1	43,4	44,1	45,0	41,4	39,9
Semilavorati di piombo . . . . .	ITALIA	1000 t	P	27,5	30,4	36,0	38,0	38,0	38,5	39,5	39,0	46,0
Halfabrikaten van lood en -legeringen	NEDERLAND	1000 t	P	14,0	16,1	16,7	17,4	17,6	16,3	17,7	16,8	17,6
Demi-produits en plomb . . . . .	UEBL BELGIQUE LUXEMBOURG	1000 t	P	22,9	23,9	25,6	27,4	27,8	26,8	26,0	26,6	25,9
	EWG · CEE											
<i>darunter-dont:</i>												
Tuyaux et siphons en plomb . . . . .	DEUTSCHLAND (B.R.) SAARLAND	1000 t	L	31,5	29,3	27,2	25,9	24,8	25,3	25,0	20,9	18,7
Tubi di piombo . . . . .	ITALIA	1000 t	P	12,5	13,5	15,6	17,5	17,4	18,3	19,4	18,0	21,5
Buizen van lood en -legeringen . . . . .	NEDERLAND	1000 t	P	3,7	3,8	4,0	3,6	3,2	3,7	3,6	3,2	2,6
	UEBL BELGIQUE LUXEMBOURG											
	EWG · CEE											
Eisengußzeugung <sup>b)</sup> . . . . .	DEUTSCHLAND (B.R.) SAARLAND	1000 t	P	3 018 255	3 228 199	3 893	3 888	3 731	3 559	4 071	4 117	3 617
Moulages de fonte, total <sup>b)</sup> . . . . .	FRANCE	1000 t	P	1 932	1 760	1 932	1 997	2 058	2 095	2 228	2 199	2 107
Getti di ghisa, totale <sup>b)</sup> . . . . .	ITALIA	1000 t	P	620	680	770	860	980	1 090	940	960	1 100
Ijzergietwerk <sup>b)</sup> . . . . .	NEDERLAND	1000 t	P	166	191	225	230	230	216	238	247	251
Moulages de fonte, total <sup>b)</sup> . . . . .	UEBL BELGIQUE LUXEMBOURG	1000 t	P	270 49	320 51	350 55	330 53	360 44	380 51	380 59	370 60	326 61
	EWG · CEE			6 310	6 430	7 225	7 358	7 403	7 391	7 916	7 953	7 462
<i>darunter-dont:</i>												
Röhren und Formstücke . . . . .	DEUTSCHLAND (B.R.) SAARLAND	1000 t	P	384 x	422 x	540	458	507	471	505	516	434
Tubes et raccords en fonte . . . . .	FRANCE	1000 t	P	385	403	534	537	570	533	552	588	534
Tubi e raccordi di ghisa . . . . .	ITALIA	1000 t	P	.	30	29	36	37	47	42	42	46
Tubes et raccords en fonte . . . . .	NEDERLAND	1000 t	P	21	23	28	36	33	28	27	26	23
	UEBL BELGIQUE LUXEMBOURG											
	EWG · CEE											
Guter Stahlguß . . . . .	DEUTSCHLAND (B.R.) SAARLAND	1000 t	P	287 12	284 17	360	394	356	301	334	340	300
Moulages d'acier parachevés . . . . .	FRANCE	1000 t	P	(190)	(209)	(208)	(230)	(228)	(220)	(229)	(224)	(218)
Getti grezzi di acciaio . . . . .	ITALIA	1000 t	P	85	79	104	116	113	114	95	87	94
Goed gietstaal . . . . .	NEDERLAND	1000 t	P	12	9	9	8	9	9	8	6	8
Moulages d'acier parachevés . . . . .	UEBL BELGIQUE LUXEMBOURG	1000 t	P	64 3	49 3	65 3	71 3	73 3	63 3	60 4	58 4	55 3
	EWG · CEE	1000 t	P	(653)	(650)	(749)	(822)	(782)	(709)	(727)	(719)	(677)

a) Ohne Auflageanteil von plattiertem Material.

a) Non compris, pour le matériel revêtu, le poids de la couche de revêtement.

b) Einschl. Temperguß.

b) Y compris fonte malléable.



ERZEUGNIS · PRODUIT	LAND PAYS	EINHEIT UNITÉ	P L	1958	1959	1960	1961	1962	1963	1964	1965	1966
Schmledeerzeugnisse, insgesamt	DEUTSCHLAND (B.R.)	1000 t	P	1 027	1 044	1 323	1405	1 274	1 199	1 416	1 430	1 263
Schmledestücke aller Kategorien	SAARLAND	1000 t	P	53	48							
Forge et estampage	FRANCE	1000 t	P	[353]	[308]	[341]	[397]	[431]	[411]	[475]	.	.
Pezzi forgiati	ITALIA	1000 t	P	118	119	141	162	166	156	151	167	180
Stalen smeed- en persstukken	NEDERLAND	1000 t	L	10	12	15	.	.	.	.	.	.
Produits de forge et d'estampage	BELGIQUE	1000 t	P	5	5	6	9	7	6	6	8	6
	LUXEMBOURG											
	EWG · CEE											
<i>darunter-dont :</i>												
Rollendes Eisenbahnzeug	DEUTSCHLAND (B.R.)	1000 t	P	170	124	138	168	172	150	175	153	107
	SAARLAND			11	11							
Bandages, essieux, frettes et centres de roues	FRANCE	1000 t	P			[95]	[110]	[128]	[110]	[165]	.	.
Cerchioni, assali, centri di ruota	ITALIA	1000 t	P	32	35	36	36	37	43	45	47	45
Essieux, bandages et traverses	NEDERLAND	1000 t	P	60	46	34	29	35	25	25	27	16
	BELGIQUE											
	LUXEMBOURG											
	EWG · CEE	1000 t	P			[303]	[343]	[372]	[328]	[410]	.	.
Freiformschmledestücke (über 125 kg)	DEUTSCHLAND (B.R.)	1000 t	P	218	198	271	292	250	222	254	271	244
Pièces de grosse forge (plus de 125 kg)	SAARLAND			x	x							
	FRANCE	1000 t	P	34	24	33	37	36	31	32	.	.
	ITALIA											
	NEDERLAND											
	BELGIQUE											
	LUXEMBOURG											
	EWG · CEE											
Kleine Schmledestücke (bis 125 kg) <sup>a)</sup>	DEUTSCHLAND (B.R.)	1000 t	P	461	521	649	683	647	640	738	763	703
Kleine Schmledestücke (bis 125 kg)	SAARLAND	1000 t	P	.	.							
Petites pièces de forge (moins de 125 kg) <sup>a) b)</sup>	FRANCE	1000 t	P	[157]	[118]	[142]	[179]	[189]	[192]	[194]	.	.
	ITALIA											
	NEDERLAND											
	BELGIQUE											
	LUXEMBOURG											
	EWG · CEE											
Preß-, Zieh- und Stanzstelle	DEUTSCHLAND (B.R.)	1000 t	P	181	185	225	231	217	221	225	236	217
	SAARLAND	1000 t	P	9	9							
Découpage et gros emboutissage de la tôle d'acier	FRANCE	1000 t	P	[198]	[194]	[213]	[204]	[209]	[252]	[305]	.	.
	ITALIA											
	NEDERLAND											
Découpage et gros emboutissage de la tôle d'acier	BELGIQUE	1000 t	P	18	18	17	20	16	9	10	10	15
	LUXEMBOURG											
	EWG · CEE											

a) Einschl. Gesenkschmledestücke.  
b) Einschl. geschmiedeter Bänder.

a) Y compris les pièces estampées.  
b) Y compris brides forgées.

ERZEUGNIS · PRODUIT	LAND PAYS	EINHEIT UNITÉ	P L	1958	1959	1960	1961	1962	1963	1964	1965	1966
Schrauben, Bolzen, Nieten . . . . .	DEUTSCHLAND (B.R.) SAARLAND	1000 t	P	255,2 x	262,0 x	} 337,3	369,1	329,9	307,8	361,6	391,7	337,5
Boulonnerie et visserie (en fer) . .	FRANCE	1000 t	L	145,7	132,0							
Bulloneria e viteria . . . . .	ITALIA	1000 t	P	20,0	20,0	22,5	23,0	22,0	22,5	15,5	20,5	.
Klinknagels, bouten, moeren, schroeven, e.d. . . . .	NEDERLAND	1000 t	L	28,3	34,8	32,4	30,8	29,3	27,7	31,9	29,8	.
Boulonnerie et visserie, pitonnerie, rivets . . . . .	U EBL BELGIQUE LUXEMBOURG	1000 t	L	45,8	47,5	45,7	46,7	51,7	42,3	42,9	42,5	38,2
	EWG · CEE					[585]	[614]	[585]	[535]	[592]	[639]	

**EBM-Warenherstellung**  
**Fabbricazione di utensili**  
**e articoli finiti in metallo**
**Fabrication d'outillage et**  
**d'articles finis en métaux**  
**Gereedschappen-, IJzer-,**  
**staal- en andere metaalwarenfabrieken**

ERZEUGNIS · PRODUIT	LAND PAYS	EINHEIT UNITÉ	P L	1958	1959	1960	1961	1962	1963	1964	1965	1966
Raumheizöfen mit Kohlenbeheizung	DEUTSCHLAND (B.R.) SAARLAND	1000 st	P	.	.	832	848	787	895	1 093	693	374
Poêles et cuisinières (au bois et au charbon) . . . . .	FRANCE	1000 p	P	.	.	.	.	620	.	.	.	.
Stufe e cucine (a carbone e legna) . . . . .	ITALIA	1000 p	L	.	.	.	.	.	.	208	130	231
Kolenhaarden, -haardkachels en -kachels . . . . .	NEDERLAND	1000 st	L	252	232	298	346	400	391	183	68	33
Poêlerie (excl. chauffage central) . . . . .	UJEBL BELGIQUE LUXEMBOURG	1000 t	L	37	39	45	52	56	67	65	55	55
	EWG · CEE											
Raumheizöfen mit Ölbeheizung a)	DEUTSCHLAND (B.R.) SAARLAND	1000 st	P	.	.	647	773	850	1 240	1 111	1 095	926
Poêles à mazout . . . . .	FRANCE	1000 p	L	.	170	210	267	356	486	.	.	.
Stufe e cucine a nafta b) . . . . .	ITALIA	1000 p	L	.	.	.	.	.	.	985	1 055	1 690
Ollehaarden en -kachels a) . . . . .	NEDERLAND	1000 st	L	100	92	68	65	67	111	172	95	63
	UJEBL BELGIQUE LUXEMBOURG			—	—	—	—	—	—	—	—	—
	EWG · CEE											
Wasserheizer mit Gasbeheizung . . . . .	DEUTSCHLAND (B.R.) SAARLAND	1000 st	P	474 x	614 x	589	634	679	668	791	936	724
Chauffe-eau et chauffe-bains instantanés au gaz . . . . .	FRANCE	1000 p	L	544	469	582	566	615	655	696	635	617
Scaldabagni Istantanei a gas . . . . .	ITALIA	1000 p	P	.	(25)	.	.	.	104	(114)	(120)	130
Chauffe-eau et chauffe-bains non électriques . . . . .	NEDERLAND	1000 p	L	.	44	62	56	53	78	73	70	.
	UJEBL BELGIQUE LUXEMBOURG			—	—	—	—	—	—	—	—	—
	EWG · CEE											
Gaskocher . . . . .	DEUTSCHLAND (B.R.) SAARLAND	1000 st	P	116 x	140 x	106	81	70	63	73	67	67
Gaskomforen . . . . .	FRANCE	1000 st	L	218	218	185	181	191	210	320	476	500
Réchauds à gaz . . . . .	ITALIA	1000 t	P	.	.	.	9,6	10,5	12,4	10,7	.	.
	NEDERLAND	1000 t	L	.	.	.	.	.	.	.	.	.
	UJEBL BELGIQUE LUXEMBOURG			—	—	—	—	—	—	—	—	—
	EWG · CEE											
Schlösser und Beschläge . . . . .	DEUTSCHLAND (B.R.) SAARLAND	1000 t	P	164,2	186,3	220,1	218,7	219,8	222,6	250,0	261,2	252,2
Serrurerie, ferronnerie . . . . .	FRANCE	1000 t	L	60,5	57,9	63,0	63,5	61,7	67,6	78,7	79,5	81,8
Serrature e ferramenta . . . . .	ITALIA	1000 t	P	17,5	17,5	18,0	20,0	22,5	23,0	17,2	16,0	17,1
Serrurerie et quincaillerie . . . . .	NEDERLAND	1000 t	L	8,0	8,8	11,6	13,9	12,3	13,7	16,2	15,7	16,5
	UJEBL BELGIQUE LUXEMBOURG			—	—	—	—	—	—	—	—	—
	EWG · CEE											

a) Mit eigener Gasabführung.

b) Einschl. Öfen und Herde mit Gasbeheizung und Öfen mit Kerosinbeheizung.

a) Avec dispositif pour l'évacuation des gaz.

b) Y compris les poêles et cuisinières au gaz et les poêles au kérosène.

ERZEUGNIS · PRODUIT	LAND PAYS	EINHEIT UNITÉ	P L C	1958	1959	1960	1961	1962	1963	1964	1965	1966
Stahlmöbel und Stahlblecheinrichtungsgegenstände . . . . .	DEUTSCHLAND (B.R.) SAARLAND	1000 t	P	99,0	111,6	142,4	156,0	163,6	178,2	229,3	266,7	255,7
Mobilier métallique . . . . .	FRANCE	1000 t	C	.	117,3	131,6	148,1	156,4	155,4	153,3	152,1	164,0
Mobili metallici . . . . .	ITALIA	1000 t	P	12,0	11,6	12,0	21,0	22,5	22,0	17,6	21,7	41,0
Mobilier métallique . . . . .	NEDERLAND UEBL BELGIQUE LUXEMBOURG	1000 t	L	24,9	29,1	36,1	37,7	43,2	45,1	54,1	51,8	57,8
	EWG · CEE											
Emallerie sur tôle *) . . . . .	DEUTSCHLAND (B.R.) SAARLAND	1000 t	L	17,0	28,1	27,0	26,6	26,2	29,8	31,4	25,4	24,7
Produzioni in ferro smaltato, recipienti per gas compressi . . . . .	FRANCE	1000 t	L	17,0	28,1	27,0	26,6	26,2	29,8	31,4	25,4	24,7
Articles de ménage et autres en tôle émaillée . . . . .	ITALIA NEDERLAND UEBL BELGIQUE LUXEMBOURG	1000 t	P	18,0	18,0	18,5	20,0	24,0	26,5	23,8	23,9	.
	UEBL BELGIQUE LUXEMBOURG	1000 t	L	5,0	4,7	3,9	3,5	3,7	4,2	4,3	5,0	4,9
	EWG · CEE			—	—	—	—	—	—	—	—	—
Handfeuerlöscher . . . . .	DEUTSCHLAND (B.R.) SAARLAND	1000 st	P	377	428	512	627	759	788	886	942	835
Extincteurs portatifs, seaux-pompes	FRANCE	1000 p	L	766	661							
	ITALIA NEDERLAND UEBL BELGIQUE LUXEMBOURG			—	—	—	—	—	—	—	—	—
	EWG · CEE											
Dampferzeuger . . . . .	DEUTSCHLAND (B.R.) SAARLAND	1000 t	P	91,5	90,8	106,1	107,1	115,2	109,7	113,3	138,5	128,3
	FRANCE			x	x							
Caldaje e generatori di vapore, caldareria . . . . .	ITALIA	1000 t	P	[200]	[200]	[200]	[230]	205,3	221,7	166,3	130,0	150,0
Chaudières (sans les chaudières pour chauffage central) . . . . .	NEDERLAND UEBL BELGIQUE LUXEMBOURG	1000 t	L	.	11,8	14,4	16,3	12,1	12,9	15,2	14,8	17,3
	UEBL BELGIQUE LUXEMBOURG	1000 t	L	—	—	—	—	—	—	—	—	—
	EWG · CEE											
Stahlheizkessel für Warmwasserheizungsanlagen . . . . .	DEUTSCHLAND (B.R.) SAARLAND	1000 t	P	11,8	18,1	21,2	28,9	37,0	45,1	74,8	82,4	86,9
	FRANCE			x	x							
Chaudières de chauffage central en acier . . . . .	ITALIA	1000 p	L	2,8	4,6	6,9	7,7	13,5	30,8	32,9	38,8	49,9
Centrale verwarmingsketels . . . . .	NEDERLAND	1000 st	L	6,6	7,0	8,5	9,7	10,7	13,0	18,8	22,3	.
Chaudières pour chauffage central	UEBL BELGIQUE LUXEMBOURG	1000 t	L	.	17,2	19,5	24,3	24,9	29,4	34,5	34,1	33,4
	UEBL BELGIQUE LUXEMBOURG	1000 t	L	—	—	—	—	—	—	—	—	—
	EWG · CEE											

a) Ab 1959 einschl. Lohnarbeiten.

a) A partir de 1959 y compris le travail à façon.

ERZEUGNIS · PRODUIT	LAND PAYS	EINHEIT UNITÉ	P L	1958	1959	1960	1961	1962	1963	1964	1965	1966
Land- und milchwirtschaftl. Maschinen, insgesamt . . . . .	DEUTSCHLAND (B.R.)	1000 t	P	315,8	365,1	406,7	456,3	409,4	416,6	505,3	582,3	531,7
	SAARLAND			x	x							
Machines agricoles . . . . .	FRANCE	1000 t	P	235,2	204,2	191,2	227,3	229,5	239,1	253,8	260,1	276,2
Macchine agricole in complesso . . . . .	ITALIA	1000 t	P	80,0	90,0	105,0	105,0	120,0	120,0	131,7	144,6	168,0
Landbouwwerktuigen . . . . .	NEDERLAND	1000 st	L	30,5	46,1	65,8	57,6	65,8	75,4	89,8	98,2	99,6
Machines agricoles . . . . .	UEBL BELGIQUE	1000 t	L	.	22,3	25,7	29,2	34,7	49,9	51,4	53,1	158,8
	LUXEMBOURG			—	—	—	—	—	—	—	—	—
	EWG · CEE											
<i>darunter - dont:</i>												
Maschinen und Geräte für die Bodenbearbeitung <sup>b) c)</sup> . . . . .	DEUTSCHLAND (B.R.)	1000 t	P	34,2	35,3	36,0	36,0	35,3	33,8	34,1	33,0	34,3
	SAARLAND			—	—							
Machines de travail du sol <sup>b)</sup> . . . . .	FRANCE	1000 t	P	60,6	47,0	44,1	57,4	53,9	53,0	52,4	47,7	54,4
Macchine per la lavorazione del terreno <sup>b)</sup> . . . . .	ITALIA	1000 t	P	.	.	.	.	.	.	19,2	19,7	25,8
Machines voor de bodembewerking	NEDERLAND	1000 st	L	.	.	.	8,5	7,4	8,1	9,1	10,3	9,3
Machines pour la préparation du sol	UEBL BELGIQUE	1000 t	L	.	7,0	7,6	8,1	8,8	10,1	10,0	11,5	11,5
	LUXEMBOURG			—	—	—	—	—	—	—	—	—
	EWG · CEE											
Maschinen und Geräte für Saat- und Pflanzenpflege <sup>b) d)</sup> . . . . .	DEUTSCHLAND (B.R.)	1000 t	P	12,0	14,3	18,2	20,1	17,8	20,2	21,8	21,2	18,8
	SAARLAND			x	x							
Machines agricoles pour semis et plantation <sup>b)</sup> . . . . .	FRANCE	1000 t	P	9,8	7,0	7,0	8,4	8,8	12,1	11,9	9,8	11,4
Macchine per la semina ed il trapianto <sup>b)</sup> . . . . .	ITALIA	1000 t	P	.	.	.	.	.	.	1,3	1,4	2,0
Zaaimachines, plant- en pootmachines . . . . .	NEDERLAND	1000 st	L	.	.	.	0,4	1,5	1,7	1,5	1,2	1,4
	UEBL BELGIQUE			—	—	—	—	—	—	—	—	—
	LUXEMBOURG			—	—	—	—	—	—	—	—	—
	EWG · CEE											
Maschinen und Geräte für Düngung, Pflanzenschutz und Beregnung <sup>b) e)</sup> . . . . .	DEUTSCHLAND (B.R.)	1000 t	P	39,0	51,7	65,4	70,4	60,2	66,7	59,2	54,2	46,6
	SAARLAND			—	—							
Matériel de fertilisation, d'irrigation, d'aspersion, de protection des plantes et cultures <sup>b)</sup> . . . . .	FRANCE	1000 t	P	12,1	10,8	12,1	15,6	17,4	19,1	18,6	18,6	23,3
Macchine per la concimazione, per la protezione delle piante e delle colture, per l'irrigazione e l'aspersione <sup>b)</sup> . . . . .	ITALIA	1000 t	P	.	.	.	.	.	.	19,2	20,3	23,3
Kunstmeststroolers . . . . .	NEDERLAND	1000 st	L	.	.	.	19,7	24,0	29,4	38,3	41,0	44,8
	UEBL BELGIQUE			—	—	—	—	—	—	—	—	—
	LUXEMBOURG			—	—	—	—	—	—	—	—	—
	EWG · CEE											
Erntebergungsmaschinen <sup>b) f)</sup> . . . . .	DEUTSCHLAND (B.R.)	1000 t	P	124,5	149,0	163,4	193,3	160,3	154,4	222,8	266,1	218,4
	SAARLAND			—	—							
Matériel agricole de récolte <sup>b) f)</sup> . . . . .	FRANCE	1000 t	P	53,1	49,2	44,9	41,6	42,5	40,6	48,0	54,2	53,6
Macchine da raccolta <sup>b) f)</sup> . . . . .	ITALIA	1000 t	P	.	.	.	.	.	.	14,0	18,4	22,2
Oogstmachines . . . . .	NEDERLAND	1000 st	L	.	.	.	27,1	30,4	33,1	37,3	42,2	40,6
Matériel agricole de récolte . . . . .	UEBL BELGIQUE	1000 t	L	.	10,1	15,4	17,9	22,6	35,9	36,7	36,2	41,8
	LUXEMBOURG			—	—	—	—	—	—	—	—	—
	EWG · CEE											

*darunter - dont:*

a) Wenn nichts anderes vermerkt, enthalten die Angaben in Tonnen dieses Kapitels auch Zubehör, Einzel- und Ersatzteile.

b) Ohne Zubehör, Einzel- und Ersatzteile.

c) Ohne Hackmaschinen.

d) Einschl. Hackmaschinen.

e) Einschl. Jauchepumpen.

f) Ohne Aufnahmepressen.

a) Sauf mention contraire, les données de ce chapitre qui sont exprimées en tonnes comprennent également les accessoires, pièces détachées et pièces de rechange.

b) Non compris accessoires, pièces détachées et pièces de rechange.

c) Non compris les bineuses.

d) Y compris les bineuses.

e) Y compris les pompes à purin.

f) Non compris les ramasseuses-preses.

ERZEUGNIS · PRODUIT	LAND PAYS	EINHEIT UNITÉ	P L	1958	1959	1960	1961	1962	1963	1964	1965	1966
<i>darunter - dont:</i>												
Mähdrescher . . . . .	DEUTSCHLAND (B.R.) SAARLAND	1000 st	P	17,7	22,9	29,1	37,5	[30]	21,3	.	.	.
Molssonneuses-batteuses . . . . .	FRANCE	1000 p	P	5,6	5,6							
Mietitrebbiatrici semoventi . . . . .	ITALIA	1000 p	P	.	.	.	.	.	.	1,3	1,6	1,8
	NEDERLAND											
	UEBL BELGIQUE LUXEMBOURG			—	—	—	—	—	—	—	—	—
	EWG · CEE											
Ernteaufbereitungsmaschinen a) b)	DEUTSCHLAND (B.R.) SAARLAND	1000 t	P	15,9	18,7	19,1	21,9	22,4	25,4	24,7	25,0	21,4
Matériel de sélectionnement et conditionnement des produits agricoles après récolte a) b) . .	FRANCE	1000 t	P	39,3	31,1							
Macchine per la lavorazione dei prodotti dopo la raccolta a) b)	ITALIA	1000 t	P	.	.	.	.	.	.	23,8	25,2	26,9
Sortee machines . . . . .	NEDERLAND	1000 st	L	.	.	.	1,9	2,5	3,1	3,7	3,5	3,5
	UEBL BELGIQUE LUXEMBOURG			—	—	—	—	—	—	—	—	—
	EWG · CEE											
<i>darunter - dont:</i>												
Aufnahmepressen für Heu und Stroh, Strohpressen, Strohbinden Ramasseuses-presses . . . . .	DEUTSCHLAND (B.R.) SAARLAND	1000 st	P	12,9	15,5	16,6	20,4	20,0	21,4	21,2	21,3	17,2
Raccogliballatrici . . . . .	FRANCE	1000 p	P	29,5	21,5							
Stro- en veevoederpersen . . . . .	ITALIA	1000 p	P	.	.	.	.	.	.	2,6	3,9	4,9
	NEDERLAND	1000 st	L	.	.	.	c)	c)	c)	c)	c)	c)
	UEBL BELGIQUE LUXEMBOURG			—	—	—	—	—	—	—	—	—
	EWG · CEE											
Landwirtschaftliche Transport- und Förderanlagen . . . . .	DEUTSCHLAND (B.R.) SAARLAND	1000 t	P	16,5	18,1	20,0	27,1	27,6	28,3	29,6	38,5	34,6
Matériels agricoles de manutention et de transport . . . . .	FRANCE	1000 t	P	a) 8,0	a) 6,4							
Macchine per lo spostamento ed il trasporto dei prodotti agricoli	ITALIA	1000 t	P	.	.	.	.	.	.	17,2	24,1	21,5
	NEDERLAND											
	UEBL BELGIQUE LUXEMBOURG			—	—	—	—	—	—	—	—	—
	EWG · CEE											
Melkmaschinen u. Milchzentrifugen	DEUTSCHLAND (B.R.) SAARLAND	1000 t	P	4,5	4,9	5,3	5,2	4,2	4,0	4,0	4,9	4,1
Machines et matériel de laiterie de ferme . . . . .	FRANCE	1000 t	P	1,5	1,8							
Macchine per la lavorazione del latte nell'ambito dell'azienda.	ITALIA	1000 t	P	.	.	.	.	.	.	1,2	1,3	.
	NEDERLAND											
Machines à traire et autre matériel de laiterie de ferme . . . . .	UEBL BELGIQUE LUXEMBOURG	1000 t	L	.	.	1,0	1,1	1,1	1,0	1,2	1,1	1,3
	UEBL BELGIQUE LUXEMBOURG			—	—	—	—	—	—	—	—	—
	EWG · CEE											

a) Ohne Zubehör, Einzel- und Ersatzteile.

b) Einschl. Aufnahmepressen und Maschinen für die Wein- und Fruchtsafherstellung.

c) In der Position « Erntebereugungsmaschinen » einbegriffen.

a) Non compris accessoires, pièces détachées et de rechange.

b) Y compris les ramasseuses-presses et le matériel de vinification et de cidrerie.

c) Compris dans la position « Matériel agricole de récolte ».

ERZEUGNIS · PRODUIT	LAND PAYS	EINHEIT UNITÉ	P L	1958	1959	1960	1961	1962	1963	1964	1965	1966
Einachsschlepper und andere einachsige Motorgeräte . . . . . Motoculteurs et autres machines à un essieu . . . . . Motocoltivatori ed altre macchine operatrici semoventi . . . . .	DEUTSCHLAND (B.R.) SAARLAND	1000 st	P	52,4 x	61,2 x	70,1	77,2	77,0	77,6	80,1	83,5	85,7
	FRANCE	1000 p	P	29,4	29,5							
	ITALIA	1000 p	P	.	.	.	.	.	.	69,4	79,2	92,9
	NEDERLAND			—	—	—	—	—	—	—	—	—
	UEBL BELGIQUE LUXEMBOURG			—	—	—	—	—	—	—	—	—
EWG · CEE												
Dreirad-, Vierrad-, Raupenschlepper . . . . . Tracteurs agricoles à roues et à chenilles . . . . . Trattori agricoli . . . . . Tracteurs agricoles . . . . .	DEUTSCHLAND (B.R.) SAARLAND	1000 st	P	118,4 —	120,0 —	120,7	129,8	108,8	84,4	99,8	105,0	100,0
	FRANCE	1000 p	P	93,0	79,5							
	ITALIA	1000 p	P	25,6	27,7	37,6	45,3	48,2	53,5	53,0	62,7	70,2
	NEDERLAND			—	—	—	—	—	—	—	—	—
	UEBL BELGIQUE LUXEMBOURG	1000 t.	P	—	—	—	—	—	—	—	—	b)100,3
EWG · CEE												
Büromaschinen, insgesamt <sup>a)</sup> . . . . . Macchine da scrivere e macchine calcolatrici . . . . . Kantoomachines e.d. . . . .	DEUTSCHLAND (B.R.) SAARLAND FRANCE	1000 st	P	1157,8 x	1101,5 x	1262,3	1350,5	1370,1	1354,3	1594,1	1818,6	2006,3
	ITALIA	1000 p	P	627,6	679,9							
	NEDERLAND	1000 st	L	215,9	264,8	369,3	425,9	.	.	.	.	.
	UEBL BELGIQUE LUXEMBOURG			—	—	—	—	—	—	—	—	—
	EWG · CEE											
darunter-dont:												
Rechenmaschinen . . . . . Macchine calcolatrici . . . . .	DEUTSCHLAND (B.R.) SAARLAND FRANCE	1000 st	P	180,0 x	166,4 x	178,2	194,4	215,0	186,1	221,6	284,6	370,3
	ITALIA	1000 p	P	230,7	262,0							
	NEDERLAND			—	—	—	—	—	—	—	—	—
	UEBL BELGIQUE LUXEMBOURG			—	—	—	—	—	—	—	—	—
	EWG · CEE											
Schreibmaschinen . . . . . Machines à écrire . . . . . Macchine da scrivere . . . . . Schrijfmachines . . . . . Machines à écrire . . . . .	DEUTSCHLAND (B.R.) SAARLAND	1000 st	P	890,0 —	833,9 —	962,1	1019,3	1016,0	1023,8	1194,8	1331,4	1410,1
	FRANCE	1000 p	L	123,0	123,0							
	ITALIA	1000 p	P	396,9	417,9	506,3	652,4	671,3	729,1	753,8	764,5	754,1
	NEDERLAND	1000 st	L	.	.	.	380,7	425,9	491,1	480,5	508,8	.
	UEBL BELGIQUE LUXEMBOURG	1000 st	P	30,8	.	.	.	.	.	.	.	.
EWG · CEE												

a) Schreib-, Rechen- und Buchungsmaschinen, Registrier- und Kontrollkassen, Vervielfältigungs- und Adressiermaschinen, ohne sonstige Büromaschinen.

b) Einschl. Zubehör-, Einzel- und Ersatzteile.

a) Machines à écrire, à calculer, machines comptables, caisses enregistreuses et de contrôle, machines multiplicatrices et adressographes, à l'exclusion des autres machines de bureau.

b) Y compris accessoires, pièces détachées et de rechange.

ERZEUGNIS · PRODUIT	LAND PAYS	EINHEIT UNITÉ	P L	1958	1959	1960	1961	1962	1963	1964	1965	1966
Metallbearbeitungsmaschinen . . .	DEUTSCHLAND (B.R.) SAARLAND	1000 t	P	234,7 ×	252,9 ×	302,8	337,4	364,8	305,5	307,6	336,2	340,4
Machines-outils pour métaux . . .	FRANCE	1000 t	L	54,8	51,8							
Macchine utensili per metalli . . .	ITALIA	1000 t	P	32,0	40,0	54,0	95,0	90,0	100,0	79,0	49,0	64,7
Gereedschapswerktuigen voor metaalbewerking (excl. onderdelen) <sup>a)</sup>	NEDERLAND	1000 st	L	1,9	2,4	3,2	13,2	14,0	12,1	13,6	14,1	.
Machines-outils pour métaux . . .	UEBL BELGIQUE LUXEMBOURG	1000 t	L	7,0	7,0	9,6	12,6	13,3	11,5	10,9	12,3	14,1
<i>davon- soit:</i>												
-der spanabhebenden Formung .	DEUTSCHLAND (B.R.) SAARLAND	1000 t	P	142,7 ×	143,0 ×	169,1	185,0	200,1	178,5	172,6	185,4	185,1
-travaillant par enlèvement du métal	FRANCE	1000 t	L	34,8	31,9							
-operanti per asporto . . . . .	ITALIA	1000 t	P	.	.	.	69,4	64,7	70	52	34,3	45,3
-verspanend . . . . .	NEDERLAND	1000 st	L	.	.	.	8,5	8,7	7,0	8,0	8,4	.
-travaillant par enlèvement du métal	UEBL BELGIQUE LUXEMBOURG	1000 t	L	.	4,0	5,8	8,0	8,4	7,0	5,9	5,6	6,9
<i>davon- soit:</i>												
-der spanlosen Formung . . . . .	DEUTSCHLAND (B.R.) SAARLAND	1000 t	P	92,0 ×	109,9 ×	133,6	152,3	164,7	127,0	135,0	150,8	155,3
-travaillant par déformation du métal	FRANCE	1000 t	L	20,0	20,0							
-operanti per deformazione . . . . .	ITALIA	1000 t	P	.	.	.	25,7	25,3	30	27	14,7	19,4
-niet verspanend . . . . .	NEDERLAND	1000 st	L	.	.	.	4,7	5,3	5,1	5,6	5,7	.
-travaillant par déformation du métal	UEBL BELGIQUE LUXEMBOURG	1000 t	L	.	3,0	3,6	4,6	4,9	4,4	4,9	6,7	7,2
<i>davon- soit:</i>												
Textilmaschinen . . . . .	DEUTSCHLAND (B.R.) SAARLAND	1000 t	P	108,3 —	101,3 —	118,0	125,6	122,9	117,2	135,8	143,7	144,7
Matériel textile . . . . .	FRANCE	1000 t	L	27,9	25,2							
Macchine tessili . . . . .	ITALIA	1000 t	P	64,0	67,0	75,0	83,5	.	.	.	.	.
Machines textiles et matériel connexe . . . . .	NEDERLAND UEBL BELGIQUE LUXEMBOURG	1000 t	L	14,3 —	15,3 —	21,4 —	25,3 —	27,9 —	29,1 —	28,8 —	28,7 —	32,1 —
<i>davon- soit:</i>												
Maschinen für Spinnerei, Zwirnerei, Seilerei <sup>b)</sup> . . . . .	DEUTSCHLAND (B.R.) SAARLAND	1000 t	P	31,0 —	26,1 —	32,5	35,3	29,8	26,6	32,7	34,5	34,3
Matériel de filature et de retordage <sup>b)</sup> . . . . .	FRANCE	1000 t	L	14,1	13,2							
Machines de préparation, cordage, filature . . . . .	ITALIA NEDERLAND UEBL BELGIQUE LUXEMBOURG	1000 t	L	.	.	7,3	8,1	8,8	9,3	8,5	6,9	5,5
<i>davon- soit:</i>												
EWG · CEE												

a) Bis einschl. 1960 handelt es sich nur um die Lieferungen von Unternehmen, die mehr als 50 Personen beschäftigten.

b) Ohne Zubehör, Einzel- und Ersatzteile.

a) Jusques et y compris 1960 il s'agit uniquement des livraisons des entreprises occupant plus de 50 personnes.

b) Non compris accessoires, pièces détachées et de rechange.



ERZEUGNIS · PRODUIT	LAND PAYS	EINHEIT UNITÉ	P L	1958	1959	1960	1961	1962	1963	1964	1965	1966	
Vorbereitungs- und Hilfsmaschinen für die Weberei <sup>a)</sup> . . . . . Matériel de préparation au tissage <sup>a)</sup>	DEUTSCHLAND (B.R.) SAARLAND	1000 t	P	9,2	8,2	9,6	9,7	9,6	11,0	13,2	12,9	14,1	
	FRANCE	1000 t	L	1,2	1,1								1,8
	ITALIA												
	NEDERLAND												
	UEBL BELGIQUE LUXEMBOURG				—	—	—	—	—	—	—	—	—
	EWG · CEE												
Webstühle (ohne Bandwebstühle) <sup>a)</sup> Métiers à tisser <sup>a)</sup> . . . . . Matériel de tissage et de bonne- terie. . . . .	DEUTSCHLAND (B.R.) SAARLAND	1000 t	P	9,3	9,0	9,9	10,4	10,6	9,5	9,0	8,8	7,5	
	FRANCE	1000 t	L	4,6	4,1								4,5
	ITALIA												
	NEDERLAND												
	UEBL BELGIQUE LUXEMBOURG	1000 t	L	.	.	10,5	12,8	14,9	13,5	14,0	14,5	16,2	—
	EWG · CEE												
Textilveredlungsmaschinen <sup>a) b)</sup> . Matériel de teinture, apprêt et finissage <sup>a)</sup> . . . . . Matériel de teinture, apprêt et finissage . . . . .	DEUTSCHLAND (B.R.) SAARLAND	1000 t	P	13,3	12,8	14,5	14,3	13,6	13,4	15,1	14,6	14,5	
	FRANCE	1000 t	L	1,9	1,8								2,1
	ITALIA												
	NEDERLAND												
	UEBL BELGIQUE LUXEMBOURG	1000 t	L	.	.	0,4	0,4	0,5	0,6	0,6	0,5	0,6	—
	EWG · CEE												
Strick- und Wirkmaschinen <sup>a) c)</sup> . Matériel de bonneterie <sup>a)</sup> . . . . .	DEUTSCHLAND (B.R.) SAARLAND	1000 t	P	10,7	11,3	14,8	16,5	19,8	20,0	23,8	27,2	30,3	
	FRANCE	1000 t	L	0,3	0,4								0,4
	ITALIA												
	NEDERLAND												
	UEBL BELGIQUE LUXEMBOURG					d)	d)	d)	d)	d)	d)	d)	d)
	EWG · CEE												
Zubehör, Einzel- und Ersatzteile . Accessoires et divers . . . . . Accessoires pour machines textiles	DEUTSCHLAND (B.R.) SAARLAND	1000 t	P	34,7	33,9	36,8	39,5	39,5	36,7	42,1	45,9	44,0	
	FRANCE	1000 t	L	5,7	4,6								5,6
	ITALIA												
	NEDERLAND												
	UEBL BELGIQUE LUXEMBOURG	1000 t	L	0,9	1,1	2,2	4,5	2,5	4,2	5,8	4,9	4,2	—
	EWG · CEE												

a) Ohne Zubehör, Einzel- und Ersatzteile.

b) Einschl. Filz- und Hutmaschinen.

c) Einschl. verschiedener Spezialmaschinen.

d) In der Position « Matériel de tissage et de bonneterie » enthalten.

a) Non compris accessoires, pièces détachées et de rechange.

b) Y compris machines pour feutre et chapeaux.

c) Y compris certaines machines textiles spéciales.

d) Compris dans la position « Matériel de tissage et de bonneterie ».

ERZEUGNIS · PRODUIT	LAND PAYS	EINHEIT UNITÉ	P L	1958	1959	1960	1961	1962	1963	1964	1965	1966
Wäscherei- und verwandte Maschinen <sup>a)</sup> . . . . .	DEUTSCHLAND (B.R.) SAARLAND	1000 t	P	12,1	15,3	16,2	15,8	15,4	14,1	13,9	13,8	14,5
				—	—							
Matériel de blanchisserie industrielle <sup>b)</sup> . . . . .	FRANCE ITALIA NEDERLAND	1000 t	L	1,9	1,8	1,5	1,4	1,4	2,0	2,2	1,4	1,0
				—	—	—	—	—	—	—	—	—
Machines de blanchisserie industrielle et de nettoyage à sec . . . . .	JEBL BELGIQUE LUXEMBOURG	1000 t	L	1,3	1,5	2,2	2,9	2,6	2,2	2,4	2,4	10,8
				—	—	—	—	—	—	—	—	—
	EWG · CEE											
Nähmaschinen <sup>c)</sup> . . . . .	DEUTSCHLAND (B.R.) SAARLAND	1000 st	P	605,4	584,1	748,1	739,9	648,1	611,1	664,8	709,7	650,2
				—	—							
Machines à coudre . . . . .	FRANCE ITALIA	1000 p	L	164,0	175,8	142,2	159,6	158,8	139,1	134,9	157,9	162,8
				441,8	472,7	493,4	498,1	435,6	536,6	539,7	477,0	650,4
Macchine da cucire . . . . .	NEDERLAND JEBL BELGIQUE LUXEMBOURG	1000 p	P	—	—	—	—	—	—	—	—	—
				—	—	—	—	—	—	—	—	—
	EWG · CEE											
Maschinen für Nahrungsmittel- und Genußmittelindustrie <sup>d)</sup> . . . . .	DEUTSCHLAND (B.R.) SAARLAND	1000 t	P	119,7	133,7	165,8	176,5	159,1	157,8	159,4	164,2	162,7
				×	×							
Machines pour l'industrie des aliments et boissons <sup>d)</sup> . . . . .	FRANCE ITALIA	1000 t	L	32,6	36,9	38,1	44,9	48,8	45,3	50,7	51,4	51,9
				19,0	19,0	19,5	28,1	30,0	35,4	32,6	44,9	(64,0)
Macchine per l'industria alimentare	NEDERLAND JEBL BELGIQUE LUXEMBOURG	1000 t	L	6,8	7,8	10,6	12,7	16,7	15,6	14,5	15,4	18,1
				—	—	—	—	—	—	—	—	—
	EWG · CEE											
darunter-dont:												
Maschinen für Zucker- und Getränkeindustrie <sup>b)</sup> . . . . .	DEUTSCHLAND (B.R.) SAARLAND	1000 t	P	42,1	57,5	77,0	77,7	57,1	55,6	58,8	58,4	55,6
				—	—							
Machines pour sucreries, raffineries, distilleries, malteries et brasseries	FRANCE ITALIA NEDERLAND JEBL BELGIQUE LUXEMBOURG	1000 t	L	8,7	10,2	14,5	15,7	15,8	7,3	13,6	10,6	6,9
				—	—	—	—	—	—	—	—	—
	EWG · CEE											
Müllereimaschinen und -anlagen (auch für Ölmüllereien und die Speisefettindustrie <sup>b)</sup> ) . . . . .	DEUTSCHLAND (B.R.) SAARLAND	1000 t	P	19,1	17,7	18,5	20,1	20,0	21,4	21,3	22,1	22,9
				—	—							
Machines pour minoteries, pour grains . . . . .	FRANCE ITALIA NEDERLAND JEBL BELGIQUE LUXEMBOURG	1000 t	L	7,3	6,9	5,9	6,2	6,3	6,5	7,1	7,9	6,9
				—	—	—	—	—	—	—	—	—
	EWG · CEE											

a) Ohne solche der Textilveredlung und für den Haushalt.  
b) Ohne Zubehör, Einzel- und Ersatzteile.  
c) Industrie- und Haushaltsmaschinen.  
d) Ohne Verpackungsmaschinen.

a) Sans les machines pour le blanchiment et sans celles pour le ménage.  
b) Non compris accessoires, pièces détachées et de rechange.  
c) Machines à coudre industrielles et autres.  
d) Non compris les machines de conditionnement.

ERZEUGNIS · PRODUIT	LAND PAYS	EINHEIT UNITÉ	P L	1958	1959	1960	1961	1962	1963	1964	1965	1966
Einzelapparate und -maschinen für chemische und verwandte Industrien . . . . . Machines pour l'industrie chimique Macchine ed apparecchi per l'industria chimica . . . . . Machines pour l'industrie chimique	DEUTSCHLAND (B.R.) SAARLAND	1000 t	P	69,7	69,7	84,9	93,8	89,0	84,5	94,6	115,6	117,2
	FRANCE	1000 t	L	15,6	15,8	19,7	19,3	20,8	18,4	18,8	25,9	21,1
	ITALIA NEDERLAND	1000 t	P	20,0	20,0	21,8	47,0	48,3	50,2	54,5	90,0	101,5
	UEBL BELGIQUE LUXEMBOURG	1000 t	L	3,9	3,0	4,0	4,6	6,7	5,2	6,8	7,8	6,3
	EWG · CEE											
Verpackungsmaschinen a) . . . . . Machines de conditionnement, d'emballage, etc. . . . . Macchine per condizionamento di merci e prodotti . . . . . Matériel de conditionnement et d'embouteillage . . . . .	DEUTSCHLAND (B.R.) SAARLAND	1000 t	P	6,0	6,2	6,6	7,3	8,1	8,2	9,3	9,9	10,8
	FRANCE	1000 t	L	7,2	7,5	6,8	8,1	10,1	10,3	11,1	12,3	6,1
	ITALIA NEDERLAND	1000 t	P	.	.	.	.	1,6	1,9	1,6	.	.
	UEBL BELGIQUE LUXEMBOURG	1000 t	L	.	2,1	2,4	2,9	2,9	3,5	4,3	4,2	4,3
	EWG · CEE											
Masch. für die Verarbeitung von Gummi und plastischen Massen . . . . . Mach. pour les indust. du caoutch., des mat. plast., moules plast. excl. Macchinario per materie plastiche e gomma . . . . . Mach. pour caoutch. et mat. plast.	DEUTSCHLAND (B.R.) SAARLAND	1000 t	P	29,7 x	34,6 x	43,2	52,9	52,1	47,6	55,0	67,1	71,1
	FRANCE	1000 t	L	4,9	5,6	6,1	6,6	6,9	7,5	6,7	8,1	10,7
	ITALIA NEDERLAND	1000 t	P	.	.	.	11,3	11,5	19,5	18,5	14,0	21,4
	UEBL BELGIQUE LUXEMBOURG	1000 t	L	.	0,3	0,4	0,6	0,6	0,7	0,4	0,7	0,5
	EWG · CEE											
Hütten- und Walzwerkseinrichtungen, Giessereimaschinen . . . . . Matériel pour sidérurgie et fonderie Macchine ed impianti per fonderie e per siderurgia . . . . . Matériel pour sidérurgie, fonderie et métaux non ferreux. . . . .	DEUTSCHLAND (B.R.) SAARLAND	1000 t	P	168,2 x	133,7 x	155,7	172,2	181,5	197,7	156,4	140,5	134,3
	FRANCE	1000 t	L	26,7	26,8	34,1	41,6	52,5	54,5	47,4	49,5	36,2
	ITALIA NEDERLAND	1000 t	P	30,0	29,6	31,8	33,0	34,2	.	.	.	.
	UEBL BELGIQUE LUXEMBOURG	1000 t	L	.	.	17,1	14,6	18,1	18,6	10,7	14,3	17,6
	EWG · CEE											
Maschinen und Einrichtungen für den Bergbau . . . . . Matériel spécial pour mines b) . . . . . Matériel spécial pour les industries extractives et connexes . . . . .	DEUTSCHLAND (B.R.) SAARLAND	1000 t 1000 t	P P	269,5 13,4	230,7 13,2	254,0	288,6	245,1	236,4	242,4	228,4	189,5
	FRANCE	1000 t	L	c) 71,2	72,1	87,7	82,9	75,3	64,0	66,2	64,9	59,1
	ITALIA NEDERLAND											
	UEBL BELGIQUE LUXEMBOURG	1000 t	L	15,9	b) 9,4	b) 9,6	b) 11,9	b) 12,1	b) 12,7	b) 11,9	b) 7,4	b) 7,1
	EWG · CEE											

a) Ohne Zubehör, Einzel- und Ersatzteile.  
b) Ohne Stützen.  
c) Ohne Material für Erdbohranlagen.

a) Non compris accessoires, pièces détachées et de rechange.  
b) Non compris les cadres de soutènement.  
c) Non compris le matériel de sondage et forage.

ERZEUGNIS · PRODUIT	LAND PAYS	EINHEIT UNITÉ	P L	1958	1959	1960	1961	1962	1963	1964	1965	1966
Baustoff-, Keramik- und Glasmaschinen . . . . .	DEUTSCHLAND (B.R.) SAARLAND	1000 t	P	66,7	76,2	104,8	107,5	124,6	118,8	127,9	141,9	137,7
		1000 t	P	1,1	2,8							
Matériel pour ciment, briques, verre, céramique . . . . .	FRANCE	1000 t	L	42,3	49,7	37,2	52,4	60,5	58,4	58,7	75,3	73,8
	ITALIA			( <sup>a</sup> )	( <sup>a</sup> )	( <sup>a</sup> )	( <sup>a</sup> )	( <sup>a</sup> )	( <sup>a</sup> )	( <sup>a</sup> )	.	.
	NEDERLAND											
Machines pour les industries des matériaux de construction . . .	UEBL BELGIQUE LUXEMBOURG	1000 t	L	.	8,6	9,3	10,1	9,1	11,7	11,2	13,3	13,0
				—	—	—	—	—	—	—	—	—
	EWG · CEE											
Maschinen für die Bauwirtschaft . . .	DEUTSCHLAND (B.R.) SAARLAND	1000 t	P	146,4	199,1	246,3	281,1	316,2	329,0	395,8	388,3	325,5
		1000 t	P	4,1	4,3							
Matériel de génie civil, pour travaux publics et pour voie étroite b) .	FRANCE	1000 t	L	76,9	75,9	89,3	112,8	124,1	138,9	157,5	160,3	169,2
	ITALIA	1000 t	P	68,0	70,1	70,1	56,0	100,0	120,0	72,0	.	.
	NEDERLAND											
Macch. per cantieri edili, stradali, minerari, per la prod. di laterizi e la lavorazione dei marmi e pietre	UEBL BELGIQUE LUXEMBOURG	1000 t	L	7,8	8,1	10,0	13,3	14,9	17,5	18,2	15,4	16,8
				—	—	—	—	—	—	—	—	—
Matériel de génie civil . . . . .	EWG · CEE											
Krane, Hebezeuge, Förderer aller Art c) f) . . . . .	DEUTSCHLAND (B.R.) SAARLAND	1000 t	P	248,2	294,4	287,5	328,4	368,3	349,3	379,8	407,0	416,3
				x	x							
Matériel et appareils de levage et de manutention . . . . .	FRANCE	1000 t	L	126,4	126,9	142,1	166,6	199,3	208,3	223,0	235,7	240,7
	ITALIA	1000 t	P	63,5	63,8	67,7	70,0	35,0	58,5	45,0	42,0	40,0
	NEDERLAND	1000 st	L	6,2	7,2	8,6	.	.	.	.	.	.
Hijs- en hefwerktuigen (kranen, liften en lieren) . . . . .	UEBL BELGIQUE LUXEMBOURG	1000 t	L	25,1	22,0	25,8	27,5	31,5	42,2	38,1	40,3	40,2
Appareils de levage et de manutention . . . . .	EWG · CEE											
<i>davon- soit:</i>												
Krane, Hebezeuge, Aufzüge und masch. Einrichtungen für Bühnen, Förderer aller Art c) . . . . .	DEUTSCHLAND (B.R.) SAARLAND	1000 t	P	215,5	212,0	240,0	273,2	312,9	282,4	286,5	300,1	310,2
				x	x							
Matériel de levage et de manutention exécuté sur commande d) .	FRANCE	1000 t	L	80,5	87,5	97,7	114,8	139,9	142,5	147,1	149,2	143,2
	ITALIA											
	NEDERLAND											
Kleinhebezeuge und handbetriebene Krane f) . . . . .	UEBL BELGIQUE LUXEMBOURG	1000 t	L	32,7	37,3	47,5	55,3	55,4	66,9	93,3	106,9	106,1
				x	x							
Matériel de manutention de série e) .	FRANCE	1000 t	L	45,9	39,4	44,2	51,9	59,4	65,8	76,0	86,5	97,5
	ITALIA											
NEDERLAND	UEBL BELGIQUE LUXEMBOURG											
	EWG · CEE											

a) Teilweise in der folgenden Position enthalten.

b) Einschl. Flurfördermittel mit Motorantrieb.

c) Ohne solche für den Bergbau.

d) Ohne Flurfördermittel mit Motorantrieb.

e) Ohne Zubehör, Einzel- und Ersatzteile.

f) Ab 1964 einschl. gleislose Batteriefahrzeuge sowie deren Teile und Zubehör.

a) Inclus en partie dans la position suivante.

b) Y compris le matériel automobile de manutention.

c) A l'exclusion de ceux pour l'industrie minière.

d) Non compris les appareils automobiles de manutention.

e) Non compris les accessoires, pièces détachées et de rechange.

f) A partir de 1964 y compris les véhicules à batterie ainsi que les pièces détachées et de rechange.

ERZEUGNIS · PRODUIT	LAND PAYS	EINHEIT UNITÉ	P L	1958	1959	1960	1961	1962	1963	1964	1965	1966
Wälzlager aller Art <sup>a)</sup> . . . . .	DEUTSCHLAND (B.R.) SAARLAND	1000 t	P	49,1 x	51,5 x	61,3	70,9	75,9	74,3	78,3	85,1	79,9
Roulements <sup>a) b)</sup> . . . . .	FRANCE	1000 t	P	18,1	17,7		17,9	21,3	.	.	.	.
Cuscineti a rotolamento . . . . .	ITALIA	1000 t	P	16,3	16,7	18,9	23,4	25,3	28,4	29,2	30,6	34,7
	NEDERLAND											
	UEBL BELGIQUE LUXEMBOURG			—	—	—	—	—	—	—	—	—
	EWG · CEE											
Holzbe- und -verarbeitungsmaschinen . . . . .	DEUTSCHLAND (B.R.) SAARLAND	1000 t	P	47,1 x	48,2 x	59,5	63,5	69,1	72,2	75,0	79,6	79,6
Machines à bois . . . . .	FRANCE	1000 t	L	8,9	7,2		8,0	8,4	8,8	9,7	10,6	11,7
Macchine utensili per legno . . . . .	ITALIA	1000 t	P	4,2	4,4	5,6	.	.	.	.	.	.
Houtbewerkingsmachines (excl. delen) . . . . .	NEDERLAND	1000 st	L	0,7	1,1	1,4	2,1	2,6	2,4	2,7	2,9	.
Machines à bois . . . . .	UEBL BELGIQUE LUXEMBOURG	1000 t	L	2,4	2,6	3,6	3,9	4,0	4,5	4,6	4,6	4,0
	EWG · CEE											
Papiermaschinen . . . . .	DEUTSCHLAND (B.R.) SAARLAND	1000 t	P	68,3 —	67,2 —	79,1	81,9	101,7	92,6	88,6	88,0	84,7
Machines pour les industries du papier et du carton . . . . .	FRANCE	1000 t	L	12,5	10,4		8,3	14,8	20,2	20,9	18,0	16,3
Macchine per l'ind. della carta . . . . .	ITALIA	1000 t	P	6,0	6,2	6,5	8,8	10,5	15,6	16,7	.	.
Machines pour les industries du papier et du carton . . . . .	NEDERLAND											
	UEBL BELGIQUE LUXEMBOURG	1000 t	L	.	1,4	1,6	2,1	3,4	2,4	2,3	1,4	1,7
	EWG · CEE											
davon- <i>soit</i> :												
Papierherstellungsmaschinen . . . . .	DEUTSCHLAND (B.R.) SAARLAND	1000 t	P	38,1 —	32,4 —	39,4	37,5	52,0	40,4	35,0	38,3	33,7
Machines pour pâtes et papiers . . . . .	FRANCE	1000 t	L	8,7	6,5		4,0	9,5	14,5	12,8	12,1	9,9
	ITALIA											
	NEDERLAND											
	UEBL BELGIQUE LUXEMBOURG			—	—	—	—	—	—	—	—	—
	EWG · CEE											
Papierzurichtungs- und Papierverarbeitungs- maschinen . . . . .	DEUTSCHLAND (B.R.) SAARLAND	1000 t	P	30,3 —	34,8 —	39,7	44,4	49,7	52,2	53,7	49,8	51,0
Machines pour la transformation du papier . . . . .	FRANCE	1000 t	L	3,7	3,9		4,3	5,2	5,7	8,1	5,9	6,4
	ITALIA											
	NEDERLAND											
	UEBL BELGIQUE LUXEMBOURG			—	—	—	—	—	—	—	—	—
	EWG · CEE											

a) Ohne Zubehör, Einzel- und Ersatzteile.  
b) Ohne die Erzeugung der Automobilindustrie.

a) Non compris accessoires, pièces détachées et de rechange.  
b) Non compris la production de la construction automobile.

ERZEUGNIS · PRODUIT	LAND PAYS	EINHEIT UNITÉ	P L	1958	1959	1960	1961	1962	1963	1964	1965	1966
Druckereimaschinen . . . . .	DEUTSCHLAND (B.R.) SAARLAND	1000 t	P	59,9 x	62,9 x	72,4	80,7	58,9	65,1	74,5	74,7	78,9
Machines et matériel d'imprimerie et composition de cliché . . .	FRANCE ITALIA NEDERLAND UEBL BELGIQUE UEBL LUXEMBOURG	1000 t	L	4,8	4,9	4,6	5,4	5,8	5,7	5,8	6,8	6,3
	EWG · CEE											
Schuh- und Lederindustriemaschinen . . . . .	DEUTSCHLAND (B.R.) SAARLAND	1000 t	P	10,4 —	11,6 —	12,8	13,6	12,7	112,1	10,9	11,1	11,4
Machines pour l'industrie du cuir (sauf les machines à chaussures) .	FRANCE	1000 t	L	0,8	0,8	1,0	1,0	0,9	0,8	0,6	0,6	0,5
Macchine per conceria e per l'industria delle calzature . . . . .	ITALIA NEDERLAND UEBL BELGIQUE UEBL LUXEMBOURG	1000 t	P L	1,3 —	1,5 —	1,5 —	4,5 —	4,7 —	5,1 —	4,3 —	4,6 —	. —
Machines pour l'industrie du cuir .	EWG · CEE											
Verbrennungsmotoren a) . . . . .	DEUTSCHLAND (B.R.) SAARLAND	1000 t	P	123,8 x	123,8 x	117,5	118,6	111,0	100,8	122,4	121,3	123,8
Moteurs à combustion interne b) .	FRANCE	1000 t	L	29,0	26,6	28,2	32,6	31,9	29,1	34,8	33,8	36,4
Motori a combustione interna a) .	ITALIA	1000 CV	P	520	570	740	1370	1777	2155	1509	1829	2334
Verbrandingsmotoren . . . . .	NEDERLAND	1000 CV	L	399	444	397	592	550	662	691	604	.
Moteurs à combustion interne c) .	UEBL BELGIQUE UEBL LUXEMBOURG	1000 t	L	8,1 —	5,5 —	7,9 —	6,5 —	6,6 —	8,7 —	8,4 —	7,9 —	8,6 —
	EWG · CEE											
Wasserkraftmaschinen . . . . .	DEUTSCHLAND (B.R.) SAARLAND	1000 t	P	11,7 —	5,7 —	9,7	9,2	10,5	10,1	8,2	7,4	9,0
Turbines hydrauliques d) . . . . .	FRANCE	1000 t	L	6,4	9,0	8,5	11,8	6,3	4,7	7,5	10,0	7,7
Turbine idrauliche . . . . .	ITALIA NEDERLAND UEBL BELGIQUE UEBL LUXEMBOURG	1000 t 1000 CV	P P	4,1 .	4,0 .	4,0 .	4,5 460	. 480	. 624	. 380	. 963	. 864
	EWG · CEE											
Dampfturbinen . . . . .	DEUTSCHLAND (B.R.) SAARLAND	1000 t	P	22,2 —	23,6 —	18,6	16,5	25,1	22,1	30,1	31,6	24,9
Turbines à vapeur . . . . .	FRANCE	1000 t	L	4,5	5,2	4,9	4,8	3,4	2,4	3,5	5,2	1,9
Turbine a vapore . . . . .	ITALIA NEDERLAND UEBL BELGIQUE UEBL LUXEMBOURG	1000 CV 1000 t	P P	410 .	410 .	400 .	1500 .	3200 .	1807 .	1120 .	2400 .	3100 .
Turbines à vapeur e) . . . . .	EWG · CEE											

a) Einschl. Dieselmotoren; ohne Motoren für Kraftfahrzeuge, Straßenzugmaschinen und Luftfahrzeuge.

b) Ohne große Schiffsmotoren sowie ohne die Produktion der Kraftfahrzeugindustrie und des Landmaschinenbaus.

c) Dieselmotoren, Turbinen, Dampfmaschinen und Stromerzeugungsaggregate.

d) Ohne Zubehör, Einzel- und Ersatzteile.

e) In der Position « Verbrennungsmotoren » einbegriffen.

a) Y compris moteurs Diesel; non compris les moteurs pour automobiles, tracteurs routiers et avions.

b) Non compris gros moteurs marins, ni la production de l'industrie automobile et du machinisme agricole.

c) Moteurs Diesel, turbines, machines à vapeur et groupes électrogènes.

d) Non compris accessoires, pièces détachées et de rechange.

e) Compris dans la position « Moteurs à combustion interne ».

ERZEUGNIS · PRODUIT	LAND PAYS	EINHEIT UNITÉ	P L	1958	1959	1960	1961	1962	1963	1964	1965	1966
Verdichter und Vacuum pumpen <sup>a)</sup> b)	DEUTSCHLAND (B.R.) SAARLAND	1000 t	P	28,0 x	30,6 x	33,4	37,3	39,7	39,8	42,8	46,0	48,8
Compresseurs . . . . .	FRANCE	1000 t	L	12,6	13,5	13,7	13,4	14,2	15,4	13,9	14,7	15,1
Compressorl . . . . .	ITALIA	1000 p 1000 cv	P P	. (330)	. (220)	. (310)	22,0	27,7	39,8	32,7	. 314	. 364
Compressoren, vacuum- en lucht- pompen (incl. koelcompressoren)	NEDERLAND	1000 st	L	2,1	2,3	2,5	2,5	2,8	3,5	5,2	5,0	.
Pompes à air et compresseurs . .	UEBL BELGIQUE LUXEMBOURG	1000 t	L	. —	4,6 —	4,5 —	5,5 —	6,4 —	7,5 —	7,2 —	9,6 —	10,5 —
	EWG · CEE											
Flüssigkeitspumpen <sup>c)</sup> . . . . .	DEUTSCHLAND (B.R.) SAARLAND	1000 t	P	43,8 x	46,7 x	52,8	57,0	60,9	65,2	72,1	76,8	79,4
Pompes (pompes de surface et pour puits profonds) <sup>d)</sup> . . . . .	FRANCE	1000 p	L	161	150	166	169	180	207	214	205	204
Pompe . . . . .	ITALIA	1000 p 1000 cv	P P	. (360)	. (400)	. (540)	274,6	405,9	447,2	415,9	416,0	490,0
Vloeistofpompen . . . . .	NEDERLAND	1000 st	L	32,2	43,4	55,5	60,0	62,5	80,2	124,2	114,2	.
Pompes à liquides . . . . .	UEBL BELGIQUE LUXEMBOURG	1000 t	L	. —	4,8 —	5,5 —	5,5 —	7,3 —	7,3 —	9,3 —	8,0 —	8,1 —
	EWG · CEE											
Armaturen <sup>a)</sup> . . . . .	DEUTSCHLAND (B.R.) SAARLAND	1000 t	P	133,5 x	138,8 x	160,1	168,3	163,7	175,1	203,4	217,5	203,3
Robinetterie et accessoires <sup>a)</sup> . . .	FRANCE	1000 t	C	69,2	61,8	69,2	71,9	76,4	76,0	87,1	85,8	83,9
Valvolame e rubinetteria . . . . .	ITALIA	1000 t	P	4,9	5,0	7,5	18,5	16,6	54,2	42,4	42,8	46,0
Robinetterie . . . . .	UEBL BELGIQUE LUXEMBOURG	1000 t	L <sup>a)</sup>	9,6 —	7,9 —	8,7 —	8,2 —	10,8 —	10,8 —	12,0 —	13,0 —	11,6 —
	EWG · CEE											
Groß- und Schnellwaagen <sup>a)</sup> . . . .	DEUTSCHLAND (B.R.) SAARLAND	1000 t	P	17,8 x	18,0 x	20,0	21,4	21,5	20,6	22,8	21,4	19,8
Appareils de pesage . . . . .	FRANCE	1000 p	L	189,1	165,2	145,6	150,4	141,3	129,7	112,9	113,1	116,7
Strumenti per pesare . . . . .	ITALIA	1000 p	P	223,6	230,0	240,0	94,3	90,0	80,0	74,3	61,4	68,9
Weegwerktuigen . . . . .	NEDERLAND	1000 st	L	.	.	.	15,8	16,7	16,7	16,1	15,2	.
Appareils de pesage . . . . .	UEBL BELGIQUE LUXEMBOURG	1000 t	L	1,1 —	1,0 —	2,7 —	3,1 —	3,7 —	2,1 —	2,4 —	2,3 —	1,7 —
	EWG · CEE											
Matériel pour l'industrie du pétrole (chaudronnerie, tôlerie) . . . .	DEUTSCHLAND (B.R.) SAARLAND											
Implanti per trivellazione e per l'in- dustria del petrolio e del metano	FRANCE	1000 t	L	93,2	69,6	82,5	103,9	96,4	100,3	124,3	118,5	123,0
Matériel pour l'industrie du pétrole	ITALIA	1000 t	P	33,0	33,3	33,0	40,0	42,0	38,2	28,7	67,1	153
	UEBL BELGIQUE LUXEMBOURG	1000 t	L	. —	. —	. —	18,4 —	12,7 —	17,3 —	25,3 —	22,2 —	32,7 —
	EWG · CEE											

a) Ohne Zubehör. Einzel- und Ersatzteile.

b) Ohne solche für den Bergbau.

c) Ohne Jauche- und Handpumpen.

d) Ab 1961 ohne die Oberflächenpumpen von 50 PS und mehr.

a) Non compris les accessoires, pièces détachées et de rechange.

b) A l'exclusion de ceux pour l'industrie minière.

c) Sans pompes à purin, ni pompes à main.

d) A partir de 1961 non compris les pompes de surface d'une puissance de 50 CV et plus.

ERZEUGNIS · PRODUIT	LAND PAYS	EINHEIT UNITÉ	P L	1958	1959	1960	1961	1962	1963	1964	1965	1966
Elektromotoren und Generatoren .	DEUTSCHLAND (B.R.) SAARLAND	1000 t	P	155,7 x	169,7 x	199,1	228,4	232,1	220,9	284,5	287,0	263,8
Machines électriques tournantes .	FRANCE	1000 kW	L	.	.							
Motori e generatori fino a 100 kVA	ITALIA	1000 t	P	17,2	22,7	27,3	30,1	31,0	30,1	26,0	30,1	31,1
Machines électriques tournantes .	NEDERLAND BELGIQUE LUXEMBOURG	1000 t	L	.	16,8	18,7	22,3	18,3	19,7	16,2	16,1	17,1
	EWG · CEE											
Transformatoren <sup>a)</sup> . . . . .	DEUTSCHLAND (B.R.) SAARLAND	1000 t	P	92,5 x	88,7 x	100,0	117,1	122,9	120,4	133,7	149,3	133,9
Transformateurs et convertisseurs statiques (de plus de 3 kVA) . .	FRANCE	Mio kVA	L	11,5	13,0							
Trasformatori . . . . .	ITALIA	1000 t	P	19,5	24,7	35,8	44,7	46,3	36,4	32,0	32,0	37,3
Transformateurs . . . . .	NEDERLAND BELGIQUE LUXEMBOURG	1000 t	L	.	12,9	13,1	13,5	17,3	17,7	17,9	19,8	19,0
	EWG · CEE											
Rundfunkempfangsgeräte, Phono- super, Musikschränke usw. . . . .	DEUTSCHLAND (B.R.) SAARLAND	1000 st	P	3 449 —	3 792 —	4 313	4 382	3 937	3 845	3 901	4 071	4 356
Récepteurs radio . . . . .	FRANCE	1000 p	L	1 543	1 777							
Apparecchi radio . . . . .	ITALIA	1000 p	P	701	907	935	1 404	1 528	1 550	883	1 195	1 579
Récepteurs radio . . . . .	NEDERLAND BELGIQUE LUXEMBOURG	1000 p	P	.	[900]	992	1 100	1 059	1 041	1 176	1 240	1 360
	EWG · CEE											
Fernsehempfänger (auch kombi- niert) . . . . .	DEUTSCHLAND (B.R.) SAARLAND	1000 st	P	1 487 —	1 800 —	2 164	1 728	1 694	1 920	2 304	2 776	2 276
Téléviseurs . . . . .	FRANCE	1000 p	L	372	510							
Televisori . . . . .	ITALIA	1000 p	P	423	634	728	855	776	985	808	1 042	1 238
Téléviseurs . . . . .	NEDERLAND BELGIQUE LUXEMBOURG	1000 p	P	.	120	216	260	304	324	398	408	339
	EWG · CEE											
Empfänger- und Verstärkerröhren	DEUTSCHLAND (B.R.) SAARLAND	Mio st	P	47,3 —	50,5 —	51,8	50,0	49,8	45,7	71,4	63,8	57,3
Tubes de réception . . . . .	FRANCE	Mio p	L	27,1	26,0							
Tubi riceventi . . . . .	ITALIA	Mio p	P	(13,5)	(14,8)	.	.	.	.	.	.	.
	NEDERLAND BELGIQUE LUXEMBOURG			—	—	—	—	—	—	—	—	—
	EWG · CEE											

a) Einschl. Zubehör, Einzel- und Ersatzteile.

a) Y compris accessoires, pièces détachées et de rechange.



ERZEUGNIS · PRODUIT	LAND PAYS	EINHEIT UNITÉ	P L	1958	1959	1960	1961	1962	1963	1964	1965	1966
Elektrovollherde und kombinierte Elektroherde . . . . .	DEUTSCHLAND (B.R.) SAARLAND	1000 st	P	590,1 ×	664,0 ×	} 766,1	802,7	858,5	827,7	918,4	1032,3	951,9
Cuisinières électriques et mixtes a)	FRANCE	1000 p	L	69,0	76,8		79,2	80,4	85,2	96,0	100,8	117,6
Cucine elettrica e miste . . . . .	ITALIA	1000 p	P	70	82	189	190	225	235	262	393	421
	NEDERLAND											
	UEBL BELGIQUE LUXEMBOURG			—	—	—	—	—	—	—	—	—
	EWG · CEE											
Gewerbliche Kühlmöbel, Kältemaschinen und -anlagen b) . . . . .	DEUTSCHLAND (B.R.) SAARLAND	1000 t	P	<sup>c)</sup> 44,8 ×	<sup>c)</sup> 45,8 ×	} <sup>c)</sup> 58,5	<sup>c)</sup> 64,8	<sup>c)</sup> 62,4	66,8	65,9	65,9	64,1
Appareils frigorifiques commerciaux de 250 frigories/heures et plus	FRANCE	1000 p	L	56,2	104,4		127,6	151,5	133,3	151,2	164,8	167,8
Implanti frigoriferi per usi industr.	ITALIA	1000 P	P	.	.	.	.	6,6	2,7	2,2	2,1	2,5
	NEDERLAND											
Appareils et installations frigorifiques commerciaux et industr. .	UEBL BELGIQUE LUXEMBOURG	1000 t	L	.	3,3	2,9	3,8	4,4	4,0	5,5	6,8	6,4
	EWG · CEE											
Haushalt-, Kühl- und Gefrierschränke und -truhen . . . . .	DEUTSCHLAND (B.R.) SAARLAND	1000 st	P	<sup>d)</sup> 1504 ×	<sup>d)</sup> 1842 ×	} <sup>d)</sup> 2255	<sup>d)</sup> 2024	<sup>d)</sup> 1738	1745	2 345	2 139	1 813
Appareils frigorifiques ménagers	FRANCE	1000 p	L	578	722		913	978	834	954	1 066	894
Frigoriferi domestici a compressore fino a 250 litri . . . . .	ITALIA	1000 p	P	500	750	977	1 528	1 768	2 187	2 175	2 608	2 807
	NEDERLAND											
Appareils frigorifiques ménagers .	UEBL BELGIQUE LUXEMBOURG	1000 p	L	7	8	10	9	5	5	5	9	11
	EWG · CEE											
Elektro-Waschmaschinen . . . . .	DEUTSCHLAND (B.R.) SAARLAND	1000 st	P	674 ×	761 ×	} 810	972	1 105	1 011	1 324	1 520	1 482
Machines à laver électriques . . . . .	FRANCE	1000 p	L	480	500		487	504	611	743	839	739
Lavatrici elettriche . . . . .	ITALIA	1000 p	P	100	164	180	262	511	916	1 264	1 490	1 710
Wasmachines voor huishoudelijk gebruik e) . . . . .	NEDERLAND	1000 st	L	150	213	207	203	180	178	147	124	104
Machines à laver électriques f) . . . . .	UEBL BELGIQUE	1000 p	P	136	140	145	151	133	125	103	86	97
Machines à laver électriques . . . . .	LUXEMBOURG	1000 p	P	0	0	0	0	0	0	0	0	0
	EWG · CEE	1000 p	P/L	1 540	1 778	1 829	2 092	2 540	2 973	3 676	3 959	4 185
Elektro-Wäscheschleudern . . . . .	DEUTSCHLAND (B.R.) SAARLAND	1000 st	P	747,8 ×	921,5 ×	} 1022,9	1179,2	1114,7	1010,3	1046,5	918,1	720,2
Wascentrifuges voor huishoudelijk gebruik . . . . .	FRANCE											
	ITALIA											
	NEDERLAND	1000 st	L	29,6	60,9	73,2	89,9	102,9	140,2	123,4	129,2	120,7
	UEBL BELGIQUE LUXEMBOURG											
	EWG · CEE											

a) Ohne nicht-kombinierte Elektro-Öfen.  
b) Einschl. Zubehör, Einzel- und Ersatzteile.  
c) Ohne gewerbliche Kühlschränke und -truhen bis 250 l.  
d) Einschl. gewerbliche Kühlschränke und -truhen bis 250 l.  
e) Einschl. kombinierte Waschmaschinen.  
f) Einschl. Wäscheschleudern.

a) Sans les réchauds-fours.  
b) Y compris accessoires, pièces détachées et de rechange.  
c) Non compris les appareils frigorifiques non domestiques jusqu'à 250 l.  
d) Y compris les appareils frigorifiques non domestiques jusqu'à 250 l.  
e) Y compris machines à laver combinées (avec essoreuses).  
f) Y compris essoreuses.

ERZEUGNIS · PRODUIT	LAND PAYS	EINHEIT UNITÉ	P L	1958	1959	1960	1961	1962	1963	1964	1965	1966
Elektromotorische Küchengeräte . . . . .	DEUTSCHLAND (B.R.) SAARLAND	t	P	5 476	7 223	8 278	10 027	9 268	10 407	11 722	18 558	21 089
Moulins à café, batteurs, robots . . . . .	FRANCE	1000 p	L	2 993	4 390							
Macinacaffè e frullini . . . . .	ITALIA	1000 p	P	260	580	650	1 020	1 430	1 375	1 040	990	952
Appareils électro-ménagers (sauf lessiveuses et essoreuses) . . . . .	NEDERLAND											
	UEBL BELGIQUE	1000 p	P	931	880	995	(1 000)	.	.	.	.	.
	LUXEMBOURG	1000 t	L	.	.	.	6,8	4,7	6,2	8,6	7,4	7,2
	EWG · CEE											
Staubsauger . . . . .	DEUTSCHLAND (B.R.) SAARLAND	1000 st	P	1 295	1146	1 163	1 126	1 255	1 171	1 363	1 553	1 697
Aspirateurs de poussière . . . . .	FRANCE	1000 p	L	349	395							
Aspirapolvere . . . . .	ITALIA	1000 p	P	55	55	65	110	150	125	130	148	165
Stofzuigers . . . . .	NEDERLAND	1000 st	L	382	483	534	571	531	643	640	680	646
	UEBL BELGIQUE											
	LUXEMBOURG											
	EWG · CEE											
Elektrische Ventilatoren . . . . .	DEUTSCHLAND (B.R.) SAARLAND	1000 st	P	.	.	241	275	193	235	368	328	249
Ventilateurs, aérateurs . . . . .	FRANCE	1000 p	L	292	366							
Ventilatori fino a 600 Watt . . . . .	ITALIA	1000 p	P	150	160	150	135	230	235	228	324	292
Elektrische ventilatoren . . . . .	NEDERLAND	1000 st	L	161	188	254	321	368	316	467	699	607
	UEBL BELGIQUE											
	LUXEMBOURG											
	EWG · CEE											
Elektr. Raumheizgeräte und -ein- richtungen . . . . .	DEUTSCHLAND (B.R.) SAARLAND	t 1000 st	P P	6 268 1 583	6 474 1 362	8 117 1 668	10 147 1 840	12 098 1 994	17 084 2 593	21 507 2 515	30 457 1 923	35 328 2 052
Radiateurs électriques . . . . .	FRANCE	1000 p	P	395	392	400	418	571	853	809	615	722
Apparecchi e impianti elettrici per riscaldamento di ambienti (senza gli apparecchi radianti) . . . . .	ITALIA	1000 p	P	120	120	116	154	280	268	281	301	276
Straalkachels . . . . .	NEDERLAND											
Radiateurs électriques . . . . .	UEBL BELGIQUE	t	L	.	.	482	489	700	1 266	1 445	1 117	1 333
	LUXEMBOURG											
	EWG · CEE											
Bügeleisen *) . . . . .	DEUTSCHLAND (B.R.) SAARLAND	1000 st	P	3 892	3 571	3 520	3 409	3 108	2 855	2 402	2 763	2 562
Fers à repasser . . . . .	FRANCE	1000 p	L	1 163	1 493							
Ferri da stiro . . . . .	ITALIA	1000 p	P	1 200	1 210	1 250	1 250	1 250	1 250	1 260	1 730	1 710
Strijkijzers . . . . .	NEDERLAND											
Fers à repasser . . . . .	UEBL BELGIQUE	1000 p	L	.	.	143	136	93	99	125	113	93
	LUXEMBOURG											
	EWG · CEE											

a) Ohne Dampfbügeleisen.

a) Non compris les fers à repasser à vapeur.

ERZEUGNIS · PRODUIT	LAND PAYS	EINHEIT UNITÉ	P L	1958	1959	1960	1961	1962	1963	1964	1965	1966
Elektrische Rasierapparate . . . . .	DEUTSCHLAND (B.R.) SAARLAND	1000 st	P	2 512 x	2 168 x	2 714	2 243	1 810	2 028	2 902	3 157	4 143
Rasoirs électriques . . . . .	FRANCE	1000 p	L	922	838	1 171	836	1 208	1 758	1 590	1 526	1 441
Rasoi elettrici . . . . .	ITALIA	1000 p	P	.	.	.	.	320	438	420	390	420
	NEDERLAND											
	UEBL BELGIQUE											
	UEBL LUXEMBOURG			—	—	—	—	—	—	—	—	—
	EWG · CEE											
Elektrische Glühlampen aller Art *)	DEUTSCHLAND (B.R.) SAARLAND	Mio st	P	327 x	337 x	376	411	426	433	468	513	510
Lampes à Incandescence pour éclairage général, pour automobiles et lampes miniatures . . . . .	FRANCE	Mio p	L	230	246	261	271	289	305	307	313	324
Lampadine elettriche . . . . .	ITALIA	Mio p	P	178	216	251	250	260	326	346	375	437
	NEDERLAND											
	UEBL BELGIQUE	Mio p	L	50	49	51	52	54	56	57	.	.
	UEBL LUXEMBOURG			—	—	—	—	—	—	—	—	—
	EWG · CEE											
Leuchtstofflampen für Netzspannung	DEUTSCHLAND (B.R.) SAARLAND	1000 st	P	3 678 —	3 886 —	3 979	4 145	6 286	7 860	20 413	25 946	26 505
Lampes à décharge, basse tension .	FRANCE	1000 m	L	5 418	5 943	6 377	7 805	8 081	9 309	10 176	11 325	14 735
Tubi a gas rarefatti . . . . .	ITALIA	1000 p	P	3 270	4 101	5 588	7 700	7 856	7 364	8 111	8 230	11 834
	NEDERLAND											
	UEBL BELGIQUE											
	UEBL LUXEMBOURG			—	—	—	—	—	—	—	—	—
	EWG · CEE											
Hochspannungsleuchtröhren . . . .	DEUTSCHLAND (B.R.) SAARLAND	1000 m	P	433 x	490 x	501	503	494	458	504	545	510
Autres lampes à décharge . . . . .	FRANCE	1000 p	L	804	847	1 887	1 966	2 595	3 426	2 799	3 991	5 225
	ITALIA											
	NEDERLAND											
	UEBL BELGIQUE											
	UEBL LUXEMBOURG			—	—	—	—	—	—	—	—	—
	EWG · CEE											
Akkumulatoren und Batterien b) .	DEUTSCHLAND (B.R.) SAARLAND	1000 t	P	62,7 —	78,4 —	90,9	80,9	86,6	100,4	116,2	124,9	114,8
Batteries de démarrage . . . . .	FRANCE	1000 p	L	.	.	.	.	.	4284	4476	4368	4980
Accumulatori . . . . .	ITALIA	1000 t	P	28,0	33,3	37,5	41,7	40,2	46,0	44,2	43,0	47,0
Auto- en motoraccu's . . . . .	NEDERLAND	1000 st	L	278,1	347,8	445,3	466,1	497,6	513,7	559,1	555,8	607,4
Accumulateurs et piles . . . . .	UEBL BELGIQUE	1000 t	L	7,3	9,2	11,4	10,4	13,2	16,4	20,9	21,3	21,6
	UEBL LUXEMBOURG			—	—	—	—	—	—	—	—	—
	EWG · CEE											

a) Einschl. die Produktion von West-Berlin.  
b) Einschl. Zubehör, Einzel- und Ersatzteile.

a) Y compris la production de Berlin-Ouest.  
b) Y compris accessoires, pièces détachées et de rechange.

ERZEUGNIS · PRODUIT	LAND PAYS	EINHEIT UNITÉ	P L	1958	1959	1960	1961	1962	1963	1964	1965	1966
Vom Stapel gelassene Schiffe <sup>a)</sup> . . .	DEUTSCHLAND (B.R.) SAARLAND	st		388	268	254	262	234	185	193	212	224
Navires marchands lancés <sup>a)</sup> . . .	FRANCE	p		61	49							
Navi mercantili varate <sup>a)</sup> . . . . .	ITALIA	p		73	49	52	37	51	55	53	50	44
Van stapel gelopen schepen <sup>a)</sup> . . .	NEDERLAND	st		161	145	188	165	151	148	140	127	107
Navires marchands lancés <sup>a)</sup> . . . . .	UEBL BELGIQUE LUXEMBOURG	p		17	18	16	12	9	12	21	7	12
	EWG · CEE	p		700	529	564	542	529	488	492	504	471
Vom Stapel gelassene Schiffe <sup>a)</sup> . . .	DEUTSCHLAND (B.R.) SAARLAND	1000 BRT		1 429	1 202	1 092	962	1 010	971	890	1 023	1 184
Navires marchands lancés <sup>a)</sup> . . . . .	FRANCE	1000 TB		451	408							
Navi mercantili varate <sup>a)</sup> . . . . .	ITALIA	1000 TB		551	518	434	334	348	492	368	442	422
Van stapel gelopen schepen <sup>a)</sup> . . .	NEDERLAND	1000 BRT		556	607	567	571	419	377	226	233	284
Navires marchands lancés <sup>a)</sup> . . . . .	UEBL BELGIQUE LUXEMBOURG	1000 TB		139	165	130	79	77	108	103	69	82
	EWG · CEE	1000 TB		3 126	2 900	2 817	2 393	2 335	2 395	2 097	2 246	2 415
Lokomotiven, Insgesamt . . . . .	DEUTSCHLAND (B.R.) SAARLAND	st	P	1 227	1 011	1 349	980	1213	1 118	1 110	947	776
Locomotives, automotrices, auto- rails . . . . .	FRANCE	p	L	.	540							
Locomotives, autorails, automotrices	ITALIA NEDERLAND UEBL BELGIQUE LUXEMBOURG	p	P	131	.	70	184	220	270	169	159	.
	EWG · CEE											
<i>darunter-dont:</i>												
Lokomotiven mit elektrischem An- trieb für Vollbahnen . . . . .	DEUTSCHLAND (B.R.) SAARLAND	st	P	235	124	121	242	311	302	321	266	220
Locomotives électriques . . . . .	FRANCE	p	L	.	132							
Locomotive elettrica F.S. <sup>b)</sup> . . . . .	ITALIA	p	P	112	127	150	216	182	104	137	141	156
	NEDERLAND UEBL BELGIQUE LUXEMBOURG											
	EWG · CEE											
Diesellokomotiven <sup>c)</sup> . . . . .	DEUTSCHLAND (B.R.) SAARLAND	st	P	796	822	1 110	738	902	816	789	681	556
Locomotives Diesel électriques . . .	FRANCE	p	L	226	113							
	ITALIA NEDERLAND UEBL BELGIQUE LUXEMBOURG											
	EWG · CEE											

a) Mit Maschinen versehene Schiffe von 100 BRT und mehr.

b) Einschl. elektrischer und sonstiger Triebwagen.

c) Lokomotiven mit Kolbenverbrennungsmotoren und mechanischer, elektrischer oder hydraulischer Kraftübertragung.

a) Navires de 100 tonnes brutes et plus, à l'exclusion des navires non munis de machines.

b) Y compris automotrices électriques et à combustion.

c) Locomotives à combustion interne, à transmission mécanique, électrique ou hydraulique.

ERZEUGNIS · PRODUIT	LAND PAYS	EINHEIT UNITÉ	P L	1958	1959	1960	1961	1962	1963	1964	1965	1966
Reisezug- und Güterwagen . . .	DEUTSCHLAND (B.R.) SAARLAND	1000 st	P	11,6 x	6,3 x	6,9	12,4	15,3	12,2	13,7	11,9	7,0
Voitures voyageurs et wagons . .	FRANCE	1000 p	L	7,0	8,8	8,1	9,0	10,2	9,8	15,4	15,3	12,0
Carozze, bagagliai, carri F.S. . . .	ITALIA	1000 p	P	3,3	3,4	3,4	2,1	1,7	2,9	7,2	9,5	6,8
Voitures voyageurs et wagons . .	NEDERLAND BELGIQUE LUXEMBOURG	1000 p	P	5,5 —	(3,2) —	(1,3) —	(1,0) —	2,3 —	1,7 —	3,4 —	1,9 —	. —
davon- <i>solt:</i>	EWG · CEE											
Reisezug- und Sonderwagen . . .	DEUTSCHLAND (B.R.) SAARLAND	1000 st	P	0,7 —	0,7 —	0,3	0,3	0,4	0,6	0,8	0,6	0,2
Voitures voyageurs . . . . .	FRANCE	1000 p	L	0,2	0,2	0,2	0,1	0,1	0,1	0,3	0,3	0,2
Carozze, rimorchi, bagagliai e postali F.S. . . . .	ITALIA	1000 p	P	0,2	0,2	0,3	0,3	0,2	0,2	0,4	0,2	.
Voitures voyageurs . . . . .	NEDERLAND BELGIQUE LUXEMBOURG	1000 p	P	. —	. —	. —	. —	. —	. —	. —	. —	. —
	EWG · CEE											
Güter-, Kessel- und Behälterwagen, Kühl- und Arbeitswagen . . . . .	DEUTSCHLAND (B.R.) SAARLAND	1000 st	P	10,9 x	5,7 x	6,6	12,1	14,8	11,6	13,0	11,3	6,8
Wagons . . . . .	FRANCE	1000 p	L	6,8	8,6	7,9	8,9	10,1	9,8	15,1	15,1	11,8
Carri-merce . . . . .	ITALIA	1000 p	P	3,1	3,1	3,2	1,9	1,5	2,6	6,8	9,3	.
Wagons . . . . .	NEDERLAND BELGIQUE LUXEMBOURG	1000 p	P	. —	. —	. —	. —	. —	. —	. —	. —	. —
	EWG · CEE											
Personen- und Kombinationskraftwagen . . . . .	DEUTSCHLAND (B.R.) SAARLAND	1000 st	P	1 307 —	1 503 —	1 817	1 904	2 109	2 414	2 650	2 734	2 830
Voitures particul. et commerciales	FRANCE	1000 p	P	969	1 128	1 175	1 064	1 340	1 521	1 414	1 423	1 786
Autovetture e assimilate . . . . .	ITALIA	1000 p	P	369	471	596	694	878	1 105	1 029	1 104	1 282
Personen- en combinatie-auto's . .	NEDERLAND	1000 st	P	—	4	15	13	24	17	30	30	33
Voitures particulières et commerciales <sup>a)</sup> . . . . .	NEDERLAND BELGIQUE LUXEMBOURG	1000 p	M	16 —	24 —	31 —	27 —	20 —	25 —	31 61	30 169	22 170
	EWG · CEE <sup>b)</sup>	1000 p	P	2622 <sup>c)</sup>	3062 <sup>c)</sup>	3548 <sup>c)</sup>	3614 <sup>c)</sup>	4282 <sup>c)</sup>	4981 <sup>c)</sup>	5153 <sup>c)</sup>	5444 <sup>c)</sup>	6079 <sup>c)</sup>
darunter- <i>dont:</i>												
Kombinationskraftwagen . . . . .	DEUTSCHLAND (B.R.) SAARLAND	1000 st	P	126,1 —	147,1 —	142,5	152,1	163,9	228,4	279,9	293,3	314,8
Voitures commerciales . . . . .	FRANCE	1000 p	P	41,3	42,8	42,0	36,1	33,7	39,0	39,4	57,2	.
Combinatie-auto's . . . . .	ITALIA	1000 st	P	—	—	—	—	—	0,4	0,5	0,7	0,7
Voitures commerciales <sup>a)</sup> . . . . .	NEDERLAND BELGIQUE LUXEMBOURG	1000 p	M	0,8 —	1,1 —	1,2 —	1,8 —	2,8 —	2,3 —	1,6 8,6	1,5 17,0	0,5 27,1
	EWG · CEE											

a) Bis einschl. 1961 sind die Kombinationskraftwagen größtenteils bei den Nutzfahrzeugen miterfaßt.

b) Ohne die in den Niederlanden und in Belgien montierten Automobile.

c) Die Doppelzählungen, die dadurch entstehen daß Kraftwagen, die in einem der EWG-Länder hergestellt, aber in einem andern Mitgliedsstaat montiert werden, in beiden Ländern zur Produktion gezählt werden, sind von diesen Zahlen abgesetzt.

a) Jusques et y compris 1961 la majeure partie des voitures commerciales est classée avec les véhicules utilitaires.

b) Total sans les voitures montées aux Pays-Bas et en Belgique.

c) Les doubles emplois provenant du fait que des voitures fabriquées dans un des pays de la CEE et montées dans un autre pays membre sont comptées dans la production des deux pays, ont été éliminés dans ces totaux.

ERZEUGNIS · PRODUIT	LAND PAYS	EINHEIT UNITÉ	P L	1958	1959	1960	1961	1962	1963	1964	1965	1966
Nutzfahrzeuge . . . . .	DEUTSCHLAND (B.R.) SAARLAND	1000 st	P	188,4	215,1	238,4	243,8	247,4	253,8	259,5	242,7	220,7
Véhicules utilitaires . . . . .	FRANCE	1000 p	P	158,8	153,7	194,0	180,8	195,8	216,0	225,4	218,6	238,6
Veicoli Industriali . . . . .	ITALIA	1000 p	P	34,2	30,1	48,7	65,4	68,9	75,2	61,1	71,6	83,5
Bedrijfsauto's . . . . .	NEDERLAND	1000 st	P	1,6	3,0	4,1	5,1	5,0	5,4	6,7	6,1	7,3
Véhicules utilitaires a) . . . . .	UEBL BELGIQUE	1000 p	P	2,9	5,6	8,4	8,9	8,2	8,3	6,4	5,9	5,2
	LUXEMBOURG	1000 p	M	0,5	0,4	0,5	0,6	0,6	0,7	2,1	6,4	31,1
	UEBL	1000 p	M	15,7	19,7	22,2	23,5	18,1	18,3	16,0	13,5	13,4
	LUXEMBOURG	1000 p	M	—	—	—	—	—	—	—	—	—
darunter-dont:	EWG · CEE b)	1000 p	P	384	404	486	496	518	553	555	546	581
Kraftomnibusse und Obusse . . . . .	DEUTSCHLAND (B.R.) SAARLAND	1000 st	P	7,0	7,2	7,7	8,6	8,2	7,8	7,1	7,3	8,5
Cars et autobus . . . . .	FRANCE	1000 p	P	3,1	2,7	2,5	2,5	2,5	2,8	2,8	2,5	2,9
Autobus . . . . .	ITALIA	1000 p	P	2,0	2,2	2,9	2,6	3,6	3,7	2,8	2,3	2,7
Autobussen . . . . .	NEDERLAND	1000 st	P	0,3	0,4	0,6	0,5	0,5	0,4	0,5	0,4	0,5
Autobus . . . . .	UEBL BELGIQUE	1000 p	P	0,4	0,3	0,4	0,2	0,2	0,2	0,3	0,3	0,3
	LUXEMBOURG	1000 p	M	0,6	0,6	0,6	0,8	0,5	0,5	0,7	0,6	0,7
	UEBL	1000 p	M	—	—	—	—	—	—	—	—	—
	LUXEMBOURG	1000 p	M	—	—	—	—	—	—	—	—	—
	EWG · CEE b)	1000 p	P	13,0	13,1	14,3	15,0	15,3	15,2	13,9	13,1	15,3
Strassenzugmaschinen . . . . .	DEUTSCHLAND (B.R.) SAARLAND	1000 st	P	[2,0]	[2,0]	[3,1]	[2,6]	4,9	5,9	5,7	5,6	6,9
Tracteurs routiers . . . . .	FRANCE	1000 p	P	2,4	2,1	3,0	3,3	3,2	3,7	4,1	3,7	4,2
Motrici per semiri morchi . . . . .	ITALIA	1000 p	P	0,1	0,6	0,9	0,8	1,2	1,5	1,5	0,8	2,0
Trekauto's . . . . .	NEDERLAND	1000 st	P	0,2	0,4	0,6	0,5	0,5	0,7	0,7	0,6	0,9
Tracteurs routiers . . . . .	UEBL BELGIQUE	1000 p	M	0,1	0,3	0,4	0,4	0,4	0,4	0,4	0,7	0,8
	LUXEMBOURG	1000 p	M	0	0,1	0,1	0,1	0,6	0,8	0,8	0,7	0,7
	UEBL	1000 p	M	—	—	—	—	—	—	—	—	—
	LUXEMBOURG	1000 p	M	—	—	—	—	—	—	—	—	—
	EWG · CEE b)	1000 p	P	[4,7]	[5,1]	[7,6]	[7,2]	9,8	11,8	12,0	10,8	14,0
Krafträder aller Art c) . . . . .	DEUTSCHLAND (B.R.) SAARLAND	1000 st	P	111,8	109,9	181,4	231,3	126,5	124,8	127,2	116,3	108,2
Motocyclettes tous types . . . . .	FRANCE	1000 p	L	82,6	52,0	45,0	19,4	4,7	2,9	0,4	0,6	0,3
Motoveicoli . . . . .	ITALIA	1000 p	P	455,0	490,0	536,3	529,0	458,3	436,8	373,8	293,0	319,4
Motorrijwielen . . . . .	NEDERLAND	1000 st	P	0,7	0,4	0,2	0,1	0,1	0	0	0	0
Motocyclettes . . . . .	UEBL BELGIQUE	1000 p	P	0,3	0,2	0,3	0,1	0,1	0,1	0	0	—
	LUXEMBOURG	1000 p	M	17,6	11,7	11,5	9,9	7,4	4,5	1,8	0	—
	UEBL	1000 p	M	—	—	—	—	—	—	—	—	—
	LUXEMBOURG	1000 p	M	—	—	—	—	—	—	—	—	—
darunter-dont :	EWG · CEE	1000 p		(650)	(653)	(763)	(780)	(590)	(565)	(501)	(410)	(427)
Krafträder bis 100 ccm Zylinderinhalt c) . . . . .	DEUTSCHLAND (B.R.) SAARLAND	1000 st	P	22,1	26,6	85,5	173,4	94,9	99,6	114,6	105,9	98,6
Véломoteurs (moteurs de 50 à 125 cm³) . . . . .	FRANCE	1000 p	L	24,5	11,0	6,6	4,6	3,4	2,7	0,4	0,6	0,3
Motocicli da 50 a 125 cc. d) . . . . .	ITALIA	1000 p	P	200,0	205,0	245,8	255,0	211,6	181,0	155,5	95,3	129,7
	NEDERLAND	1000 st	P	—	—	—	—	—	—	—	—	—
	UEBL BELGIQUE	1000 p	P	—	—	—	—	—	—	—	—	—
	LUXEMBOURG	1000 p	M	—	—	—	—	—	—	—	—	—
	UEBL	1000 p	M	—	—	—	—	—	—	—	—	—
	LUXEMBOURG	1000 p	M	—	—	—	—	—	—	—	—	—
	EWG · CEE	1000 p		—	—	—	—	—	—	—	—	—

- a) Bis einschl. 1961 sind die Kombinationskraftwagen größtenteils bei den Nutzfahrzeugen miteingeführt.  
b) Ohne die in den Niederlanden und in Belgien montierten Automobile.  
c) Ab 3. Vierteljahr 1960 einschl. Krafträder bis 50 ccm mit Geschwindigkeitsbegrenzung (Mokicks).  
d) Einschl. Motorroller.

- a) Jusques et y compris 1961 la majeure partie des voitures commerciales est classée avec les véhicules utilitaires.  
b) Total sans les voitures montées aux Pays-Bas et en Belgique.  
c) A partir du troisième trimestre 1960, y compris les vélomoteurs d'une cylindrée inférieure à 50 cm³ avec limitation de vitesse.  
d) Y compris les scooters.

ERZEUGNIS · PRODUIT	LAND PAYS	EINHEIT UNITÉ	P L	1958	1959	1960	1961	1962	1963	1964	1965	1966
Krafträder über 100 ccm Zylinderinhalt . . . . . Motocyclettes (moteurs de plus de 125 cm <sup>3</sup> ) . . . . . Motocicli oltre 125 cc. a) . . . . .	DEUTSCHLAND (B.R.) SAARLAND	1000 st	P	24,2	16,5	23,0	18,4	10,2	17,2	10,0	10,4	9,6
	FRANCE	1000 p	L	6,4	2,6							
	ITALIA	1000 p	P	255,0	285,0	290,5	274,0	246,7	255,8	218,3	197,7	189,7
	NEDERLAND											
	UEBL BELGIQUE LUXEMBOURG											
	EWG · CEE											
Mopeds . . . . . Cyclomoteurs (moteurs de moins de 50 cm <sup>3</sup> ) . . . . . Ciclomotori (fino a 50 cc.) . . . . . Hulpmotorrijwielen . . . . . Cyclomoteurs (y compris bicyclettes avec moteur) . . . . .	DEUTSCHLAND (B.R.) SAARLAND	1000 st	P	387	407	408	150	87	96	112	126	107
	FRANCE	1000 p	L	882	903							
	ITALIA	1000 p	P	(160)	(140)	(138)	(160)	(205)	290	275	238	282
	NEDERLAND	1000 st	L	151	175	224	207	175	167	172	149	95
	UEBL BELGIQUE LUXEMBOURG	1000 p 1000 p	P M	19,4 22,4	21,0 25,5	21,5 29,0	25,0 17,3	24,3 12,0	31,2 13,0	40,1 20,0	(40,5) —	(40,3) —
	EWG · CEE	1000 p	P/L	(1 600)	(1 646)	(1 279)	(1 617)	(1 640)	(1 724)	1 731	(1 676)	(1 689)
Fahrräder (fabrikmäßig hergestellt) Bicyclettes . . . . . Biciclette . . . . . Rijwielen . . . . . Bicyclettes . . . . .	DEUTSCHLAND (B.R.) SAARLAND	1000 st	P	865	1 022	1 129	1 083	1 042	985	1 016	1 080	1 029
	FRANCE	1000 p	P	670	673							
	ITALIA	1000 p	P	353	393	402	399	393	391	362	414	511
	NEDERLAND	1000 st	L	518	686	664	596	537	550	577	551	518
	UEBL BELGIQUE LUXEMBOURG	1000 p	P	350	390	370	352	327	317	294	(280)	(300)
	EWG · CEE	1000 p	P/L	2 756	3 164	3 240	3 234	3 059	3 047	3 070	(3 212)	(3 310)
Luftbereifte Ackerwagen . . . . . Véhicules agricoles . . . . . Landbouwwagens . . . . . Véhicules agricoles . . . . .	DEUTSCHLAND (B.R.) SAARLAND	1000 st	P	23,8	23,7	24,6	24,4	29,3	26,4	26,1	25,4	17,9
	FRANCE	1000 p	P	18,6	19,3							
	ITALIA											
	NEDERLAND	1000 st	L	2,3	2,6	3,4	3,5	3,4	3,8	4,7	4,8	4,8
	UEBL BELGIQUE LUXEMBOURG	t	L	.	.	773	1 122	1 211	1 498	1 585	2 536	2239
	EWG · CEE											

a) Einschl. Motorroller.

a) Y compris les scooters.

ERZEUGNIS · PRODUIT	LAND PAYS	EINHEIT UNITÉ	P L	1958	1959	1960	1961	1962	1963	1964	1965	1966
Gasmesser (komplett) . . . . .	DEUTSCHLAND (B.R.) SAARLAND	1000 st	P	360 x	357 x	360	337	291	281	379	429	355
Compteurs à gaz (sans les comp- teurs industriels) . . . . .	FRANCE	1000 p	L	378	425	508	487	407	389	381	446	493
Contatori di gas . . . . .	ITALIA	1000 p	P	200	200	200	270	290	275	300	317	.
Compteurs à gaz et autres . . . . .	NEDERLAND	1000 p	P	77	75	85	85	70	80	.	.	.
	UEBL BELGIQUE LUXEMBOURG											
	EWG · CEE											
Wasserzähler . . . . .	DEUTSCHLAND (B.R.) SAARLAND	1000 st	P	567 x	598 x	721	654	671	704	828	804	716
Compteurs à eau . . . . .	FRANCE	1000 p	L	828	750	799	773	868	851	837	941	1 048
Contatori d'acqua . . . . .	ITALIA	1000 p	P	.	750	.	.	.	.	.	.	.
Compteurs à eau . . . . .	NEDERLAND	1000 p	P	101	136	145	195	190	160	.	.	.
	UEBL BELGIQUE LUXEMBOURG											
	EWG · CEE											
Nichtelektrische Großuhren a) . .	DEUTSCHLAND (B.R.) SAARLAND	Mio st	P	20,7 —	20,3 —	22,2	24,0	23,5	20,9	23,2	24,8	25,3
Réveils, pendulettes, horloges mé- caniques . . . . .	FRANCE	Mio p	L	2,8	2,9	3,0	3,4	3,4	3,2	3,1	3,6	3,5
Svegli, orologi . . . . .	ITALIA	Mio p	L	0,8	0,8	1,0	1,1	1,1	1,1	1,4	1,2	.
	NEDERLAND			—	—	—	—	—	—	—	—	—
	UEBL BELGIQUE LUXEMBOURG											
	EWG · CEE											

a) Ohne technische und Turmuhren; einschl. Armaturbrettmuhren.

a) Non compris les horloges techniques et les horloges pour monuments; y compris les montres pour tableaux de bord.



ERZEUGNIS · PRODUIT	LAND PAYS	EINHEIT UNITÉ	1958	1959	1960	1961	1962	1963	1964	1965	1966
Genehmigte Wohnbauten <sup>a)</sup> . . . .	DEUTSCHLAND (B.R.)	1000	201,3	213,6	233,0	244,3	242,6	223,0	239,1	243,9	222,5
	SAARLAND	1000	4,5	4,0							
Bâtiments d'habitation autorisés . . . .	FRANCE	1000	106,6	98,9	103,0	111,0	124,6	139,8	151,2	164,3	164,9
Fabbricati residenziali progettati <sup>a)</sup>	ITALIA	1000	95,5	109,1	102,1	114,2	134,5	154,9	137,5	120,9	133,7
	NEDERLAND										
Bâtiments d'habitation autorisés <sup>a)</sup>	UEBL BELGIQUE	1000	32,1	38,8	40,8	44,3	38,4	38,6	44,1	38,8	42,6
Maisons d'habitation autorisées <sup>a)</sup> . . . .	UEBL LUXEMBOURG	1000	0,5	0,5	0,5	0,5	0,4	0,4	0,4	0,4	0,3
	EWG · CEE										
Genehmigte Wohnbauten <sup>a)</sup> . . . .	DEUTSCHLAND (B.R.)	Mio m <sup>3</sup>	193,3	210,9	228,2	243,2	247,6	224,6	246,2	259,3	245,1
	SAARLAND	Mio m <sup>3</sup>	3,9	3,7							
Fabbricati residenziali progettati <sup>b)</sup>	FRANCE										
	ITALIA	Mio m <sup>3</sup>	137,0	162,9	151,0	184,3	236,8	284,1	212,5	174,0	203,8
Woningbouwobjecten <sup>c)</sup> . . . . .	NEDERLAND	Mio m <sup>3</sup>	.	.	28,5	33,2	26,7	30,0	39,0	43,8	44,1
Bâtiments d'habitation autorisés <sup>b)</sup> d)	UEBL BELGIQUE	Mio m <sup>3</sup>	22,9	28,1	30,1	33,0	29,4	29,5	36,3	.	.
	UEBL LUXEMBOURG										
	EWG · CEE										
Genehmigte Nichtwohnbauten <sup>a)</sup> . . . .	DEUTSCHLAND (B.R.)	1000	113,5	127,8	90,0	91,8	91,7	85,7	96,7	55,6	50,6
	SAARLAND	1000	2,6	2,1							
Autres bâtiments autorisés <sup>a)</sup> . . . .	FRANCE	1000	36,0	35,0	38,4	41,8	43,3	47,8	57,4	61,7	74,4
Altri fabbricati progettati <sup>a)</sup> . . . . .	ITALIA	1000	17,6	20,9	23,0	27,0	28,6	30,9	25,1	25,6	28,5
Overige gebouwen <sup>c)</sup> . . . . .	NEDERLAND	1000	.	.	8,4	7,8	6,9	8,0	10,3	12,7	18,6
Autres bâtiments autorisés <sup>a)</sup> . . . .	UEBL BELGIQUE	1000	2,7	3,1	3,2	3,6	5,1	6,1	6,7	(6,5)	(8,7)
Autres bâtiments autorisés <sup>a)</sup> . . . .	UEBL LUXEMBOURG	1000	0,2	0,2	0,2	0,2	[0,2]	[0,2]	[0,2]	.	.
	EWG · CEE	1000	.	.	163,3	172,2	175,8	[178,7]	[196,4]	.	.
Genehmigte Nichtwohnbauten <sup>a)</sup> . . . .	DEUTSCHLAND (B.R.)	Mio m <sup>3</sup>	118,0	132,8	155,1	170,9	171,6	149,9	183,5	181,9	176,2
	SAARLAND	Mio m <sup>3</sup>	2,0	2,4							
Altri fabbricati progettati <sup>b)</sup> . . . .	FRANCE										
	ITALIA	Mio m <sup>3</sup>	26,9	38,5	57,2	71,0	81,8	93,6	62,4	66,0	97,2
Overige gebouwen <sup>c)</sup> . . . . .	NEDERLAND	Mio m <sup>3</sup>	.	.	27,4	30,3	29,8	34,0	36,7	38,0	50,7
Autres bâtiments autorisés <sup>b)</sup> d)	UEBL BELGIQUE	Mio m <sup>3</sup>	8,9	13,6	18,2	19,9	21,9	25,4	26,1	.	.
	UEBL LUXEMBOURG										
	EWG · CEE										
Genehmigte Wohnungen . . . . .	DEUTSCHLAND (B.R.)	1000	556,4	587,9	612,9	629,0	626,6	557,7	601,0	622,8	581,5
	SAARLAND	1000	11,3 <sup>a)</sup>	10,2							
Logements autorisés . . . . .	FRANCE	1000	345,4	343,1	357,1	374,1	427,2	525,1	575,1	597,8	509,7
Abitazioni progettate . . . . .	ITALIA	1000	360,5	416,4	383,3	459,1	594,7	701,7	501,5	381,2	430,8
Woningen, waarvoor bouwvergunning is verleend . . . . .	NEDERLAND	1000	77,8	84,4	85,4	103,2	81,7	90,0	116,1	127,7	118,6
Logements autorisés . . . . .	UEBL BELGIQUE	1000	46,2	57,0	59,8	67,1	58,2	59,1	74,3	[62,1]	[68,2]
Logements autorisés . . . . .	UEBL LUXEMBOURG	1000	[0,7]	[0,7]	[0,7]	[0,6]	[0,6]	[0,5]	[0,6]	[0,6]	[0,5]
	EWG · CEE	1000	1 398	1 500	1 499	1 633	[1 789]	[1 934]	[1 869]	[1 792]	[1 709]

a) Neubau oder Wiederaufbau ganzer Gebäude.

b) Einschl. des bereits bestehenden Gebäuden durch Umbau, Ausbau oder Erweiterung hinzugefügten Raumes.

c) Gebäude, für deren Bau, Wiederaufbau oder Vergrößerung eine Baugenehmigung erteilt wurde, mit einer Bausumme von mindestens 10.000 Gulden.

d) Anstaltsgebäude, Notwohnungen und Hotels sind bei den Wohngebäuden einbezogen.

a) Construction et reconstruction de bâtiments entiers.

b) Y compris le volume à ajouter dans des bâtiments existants par transformation, extension ou reconstruction partielle.

c) Bâtiments à construire, reconstruire ou agrandir, pour lesquels une autorisation a été délivrée et dont le coût est supérieur à 10.000 florins.

d) Les maisons d'hébergement, hôtels et habitations provisoires sont compris dans les bâtiments résidentiels.

ERZEUGNIS · PRODUIT	LAND PAYS	EINHEIT UNITÉ	1958	1959	1960	1961	1962	1963	1964	1965	1966
Genehmigte Wohnfläche a) . . . .	DEUTSCHLAND (B.R.) SAARLAND	Mio m <sup>2</sup>	37,3	40,5	43,8	45,9	47,0	42,8	46,8	49,1	46,7
Surface habitable autorisée a) . . . .	FRANCE	Mio m <sup>2</sup>	22,9	22,5							
Pièces principales autorisées { a) b)	ITALIA	1000 p	1246	1240	1294	1375	1579	1939	2077	2138	1864
Stanze nelle abitazioni progettate a)	NEDERLAND	1000 p	1310	1510	1395	1671	2162	2582	1903	1476	1716
Pièces d'habitation autorisées (c)	UEBL BELGIQUE LUXEMBOURG	1000 p	(229)	(279)	(300)	(325)	.	.	.	.	.
	EWG · CEE										
Fertiggestellte Wohnbauten d) . . . .	DEUTSCHLAND (B.R.) SAARLAND	1000 1000	179,3 4,8	202,3 4,5	204,4	212,0	213,0	215,7	237,7	232,5	232,6
Fabbricati residenziali costruiti d) . . . .	FRANCE	1000	88,9	91,1							
Maisons d'habitation achevées d) . . . .	ITALIA	1000	29,5	33,0	34,1	35,2	31,4	27,7	34,0	39,8	32,7
Maisons d'habitation achevées d) . . . .	UEBL BELGIQUE LUXEMBOURG	1000 1000	0,8	1,2	1,0	1,0	1,0	.	.	.	.
	EWG · CEE										
Fertiggestellte Nichtwohnbauten d) . . . .	DEUTSCHLAND (B.R.) SAARLAND	1000 1000	101,8 2,1	114,2 1,9	87,2	83,6	81,0	79,3	90,7	55,0	52,8
Altri fabbricati costruiti d) . . . . .	FRANCE	1000	9,2	10,0							
Autres bâtiments achevés d) e) . . . . .	ITALIA	1000	2,6	2,6	2,6	2,7	2,9	3,1	4,8	5,7	6,5
	UEBL BELGIQUE LUXEMBOURG	1000									
	EWG · CEE										
Fertiggestellte Nichtwohnbauten f) . . . .	DEUTSCHLAND (B.R.) SAARLAND	Mio m <sup>3</sup> Mio m <sup>3</sup>	103,9 .	112,9 1,8	128,6	137,6	153,2	138,8	167,1	159,4	178,5
Altri fabbricati costruiti f) . . . . .	FRANCE	Mio m <sup>3</sup>	15,3	19,9							
Autres bâtiments achevés f) g) . . . . .	ITALIA	Mio m <sup>3</sup>	9,2	10,1	11,5	13,7	14,4	12,2	.	.	.
	UEBL BELGIQUE LUXEMBOURG	Mio m <sup>3</sup>									
	EWG · CEE										
Fertiggestellte Wohnungen . . . . .	DEUTSCHLAND (B.R.) SAARLAND	1000 1000	488,4 10,8	554,9 10,4	550,8	543,4	553,2	551,8	623,8	591,9	604,8
Logements achevés . . . . .	FRANCE	1000	291,7	320,4							
Abitazioni costruite . . . . .	ITALIA	1000	276,0	292,8	290,6	313,4	362,7	417,1	450,0	375,3	288,1
Voltooide woningen . . . . .	NEDERLAND	1000	90,0	84,3	84,6	83,4	78,9	80,1	101,7	115,6	122,1
Logements achevés . . . . .	UEBL BELGIQUE	1000	49,2	50,6	55,0	54,8	[50,8]	[44,6]	[55,3]	[71,4]	[52,3]
Logements achevés . . . . .	LUXEMBOURG	1000	(1,1)	(1,6)	(1,4)	(1,5)	(1,4)	[1,5]	[1,5]	[1,5]	[1,5]
	EWG · CEE	1000	1208	1315	1299	1313	(1356)	(1431)	(1601)	(1576)	(1483)

a) Einschl. Wohnflächen und Wohnräume, die in bestehenden Wohnungen errichtet werden sollen.

b) Ohne Wohnflächen und Wohnräume, die in bestehenden Wohnungen errichtet werden sollen.

c) Nur in neu- oder wiederaufzubauenden Wohnbauten.

d) Neubau oder Wiederaufbau ganzer Gebäude.

e) Einschl. Notwohnbauten (ungefähr 100 pro Jahr).

f) Einschl. des umbauten Raumes, der in bereits bestehenden Gebäuden durch Umbau Ausbau oder Erweiterung errichtet worden ist.

g) Unvollständige Reihe.

a) Y compris les pièces et surfaces habitables à ajouter à des logements existants.

b) Non compris les pièces et surfaces habitables à ajouter à des logements existants.

c) Dans bâtiments résidentiels à construire ou à reconstruire totalement.

d) Construction ou reconstruction de bâtiments entiers.

e) Y compris habitations provisoires (une centaine par an).

f) Y compris le volume ajouté dans des bâtiments existants par transformation, extension ou reconstruction partielle.

g) Série incomplète.

ERZEUGNIS · PRODUIT	LAND PAYS	EINHEIT UNITÉ	1958	1959	1960	1961	1962	1963	1964	1965	1966
Fertiggestellte Wohnräume a) b) . . .	DEUTSCHLAND (B.R.)	1000	1 930	2 231	} 2 254	} 2 266	} 2 329	} 2 333	} 2 648	} 2 542	} 2 605
	SAARLAND	1000	46	44							
Pièces d'habitation achevées a) . . .	FRANCE	1000	[1 050]	[1 130]	[1 110]	[1 110]	[1 112]	[1 208]	[1 302]	[1 432]	[1 460]
Stanze costruite a) b) . . . . .	ITALIA	1000	1 001	1 063	1 068	1 165	1 352	1 547	1 687	1 380	1 094
Voltooide vertrekken a) b) . . . . .	NEDERLAND	1000	(464)	(439)	(437)	(429)	(407)	(410)	(520)	(590)	(640)
Pièces d'habitation achevées a) c) d)	BELGIQUE	1000	[240]	[255]	[270]	[275]	.	.	.	.	.
	LUXEMBOURG	1000	.	.	.	.	.	.	.	.	.
	EWG · CEE	1000	(4 731)	(5 162)	(5 136)	(5 239)	.	.	.	.	.
Der Benutzung entzogene Wohn- nungen e) . . . . .	DEUTSCHLAND (B.R.)	1000	13,0	17,5	} 20,5	} 20,1	} 29,7	} 37,3	} 40,8	g) 41,0	} 46,2
	SAARLAND	1000	.	.							
Abitazioni demolite . . . . .	FRANCE	1000	.	.	.	.	.	.	.	.	.
Vermindering van de woningvoor- raad e) . . . . .	ITALIA	1000	7,5	8,5	9,0	11,7	17,4	17,1	12,4	11,9	12,1
	NEDERLAND	1000	9,5	10,3	11,2	12,8	13,2	13,4	13,9	14,5	16,9
	BELGIQUE	1000	.	.	.	.	.	.	.	.	.
	LUXEMBOURG	1000	.	.	.	.	.	.	.	.	.
	EWG · CEE	1000	.	.	.	.	.	.	.	.	.
Reinzugang an Wohnungen . . . . .	DEUTSCHLAND (B.R.)	1000	475,4	537,4	} 530,3	} 523,3	} 523,7	} 514,6	} 583,0	g) 533,6	} 558,6
	SAARLAND	1000	10,5	10,1							
Aumento netto della disponibilità di abitazioni f) . . . . .	FRANCE	1000	.	.	.	.	.	.	.	.	.
Netto-vermeerdering van de wo- ningvoorraad . . . . .	ITALIA	1000	268,5	284,3	281,6	301,7	345,3	400,1	437,7	363,3	276,1
	NEDERLAND	1000	80,5	74,0	73,5	70,5	65,7	66,8	87,8	101,1	105,2
	BELGIQUE	1000	.	.	.	.	.	.	.	.	.
	LUXEMBOURG	1000	.	.	.	.	.	.	.	.	.
	EWG · CEE	1000	.	.	.	.	.	.	.	.	.

a) Wohnräume einschl. Küchen (in Frankreich und Italien nur Küchen mit einer Fläche von mindestens 12 bzw. 4 m<sup>2</sup>).

b) Einschl. Wohnräume, die durch Vergrößerung bestehender Wohnungen entstanden sind.

c) Nur Wohnräume in Wohnbauten.

d) Nur Neubau oder Wiederaufbau ganzer Gebäude.

e) Durch Abbruch, Brand, Umbau, Unbewohnbarkeitserklärung usw.

f) Nach der Wohnungszählung 1961 erhöhte sich der Bestand an Wohnungen zwischen Nov. 1951 und Okt. 1961 um 2 718 000 Wohnungen, während sich aus den jährlichen Ergebnissen der Baustatistik nur eine Zunahme von 2 277 000 Einheiten ergibt. Die hier wiedergegebenen Jahreszahlen sind daher im Durchschnitt um rund 16 % zu niedrig.

g) Ohne Berlin (West).

a) Pièces d'habitation et cuisines (en France et en Italie seulement cuisines ayant au moins une surface de 12 ou 4 m<sup>2</sup>).

b) Y compris les pièces d'habitation ajoutées à des logements existants.

c) Seulement pièces d'habitation dans des bâtiments résidentiels.

d) Uniquement construction et reconstruction de bâtiments entiers.

e) Par démolition, incendie, transformation, déclaration de non-habitabilité, etc.

f) Selon le recensement des logements de 1961, le nombre de logements existants a augmenté de 2 718 000 unités entre nov. 1951 et oct. 1961, cependant que des statistiques annuelles il ne résulte qu'une augmentation de 2 277 000 logements. Les chiffres annuels reproduits ici sont donc en moyenne de 16 % trop bas.

g) Sans Berlin-Ouest.

ERZEUGNIS · PRODUIT	LAND PAYS	EINHEIT UNITÉ	P L C	1958	1959	1960	1961	1962	1963	1964	1965	1966
Elektrische Energie - sämtliche Kraftwerke <sup>a)</sup> . . . . .	DEUTSCHLAND (B.R.) SAARLAND	TWh	P	91,6	98,9	111,4	119,1	129,4	140,4	153,1	160,6	166,3
		TWh	P	2,7	2,8							
Energie électrique - ensemble des centrales <sup>a)</sup> . . . . .	FRANCE	TWh	P	61,8	64,7	72,3	76,6	83,3	88,5	93,9	101,4	106,1
Energia elettrica - tutte le centrali <sup>a)</sup> . . . . .	ITALIA	TWh	P	44,7	48,4	55,3	59,4	63,1	69,7	74,6	80,7	87,1
Elektrische energie - alle centrales <sup>a)</sup> . . . . .	NEDERLAND	TWh	P	13,1	14,2	15,6	16,7	18,2	19,8	21,7	23,7	26,4
Energie électrique - ensemble des centrales <sup>a)</sup> . . . . .	BELGIQUE/BELGIË LUXEMBOURG	TWh	P	12,5	13,2	14,1	15,0	16,4	17,8	19,5	20,4	21,5
		TWh	P	1,2	1,3	1,5	1,5	1,5	1,8	2,1	2,2	2,2
<i>darunter - dont</i>	EWG · CEE	TWh	P	227,6	243,5	270,1	288,1	311,7	338,0	365,0	388,9	409,6
- herkömmliche Wärmekraftwerke <sup>a)</sup> . . . . .	DEUTSCHLAND (B.R.) SAARLAND	TWh	P	78,6	88,1	98,6	106,3	116,9	128,1	141,1	145,3	149,3
		TWh	P	2,7	2,7							
- centrales thermiques classiques <sup>a)</sup>	FRANCE	TWh	P	29,4	31,9	31,6	38,0	46,9	44,4	58,5	54,1	53,0
- centrali termoelettriche tradizionali <sup>a)</sup> . . . . .	ITALIA	TWh	P	7,1	8,2	7,4	15,4	21,8	21,3	30,8	32,1	36,9
- konventionelle thermische centrales <sup>a)</sup> . . . . .	NEDERLAND	TWh	P	13,1	14,2	15,6	16,7	18,2	19,8	21,7	23,7	26,4
- centrales thermiques classiques <sup>a)</sup>	BELGIQUE/BELGIË	TWh	P	12,3	13,1	13,9	14,8	16,2	17,6	19,3	20,1	21,2
- centrales thermiques classiques <sup>a)</sup>	LUXEMBOURG	TWh	P	1,2	1,3	1,4	1,4	1,3	1,3	1,3	1,3	1,2
	EWG · CEE	TWh	P	144,4	159,5	168,6	192,6	221,4	232,6	272,8	276,6	288,1
- Wasserkraftwerke <sup>a)</sup> . . . . .	DEUTSCHLAND (B.R.) SAARLAND	TWh	P	13,0	10,9	12,8	12,8	12,4	12,2	11,9	15,1	16,8
		TWh	P	0	0							
- centrales hydrauliques <sup>a)</sup> . . . . .	FRANCE	TWh	P	32,4	32,8	40,5	38,4	35,9	43,6	34,9	46,4	51,7
- centrali idroelettriche <sup>a)</sup> . . . . .	ITALIA	TWh	P	35,7	38,1	45,8	41,8	39,1	45,9	39,1	42,8	44,0
	NEDERLAND			—	—	—	—	—	—	—	—	—
- centrales hydrauliques <sup>a)</sup> . . . . .	BELGIQUE/BELGIË	TWh	P	0,2	0,1	0,2	0,2	0,2	0,1	0,1	0,3	0,3
- centrales hydrauliques <sup>a)</sup> . . . . .	LUXEMBOURG	TWh	P	0	0	0	0,1	0,1	0,5	0,8	0,9	1,0
	EWG · CEE	TWh	P	81,3	81,9	99,3	93,2	87,7	102,3	86,8	105,5	113,8
Kernkraftwerke <sup>a)</sup> . . . . .	DEUTSCHLAND (B.R.) SAARLAND	TWh	P	—	—	—	0	0,1	0,1	0,1	0,1	0,2
centrales nucléaires <sup>a)</sup> . . . . .	FRANCE	TWh	P	0	0	0,1	0,2	0,4	0,4	0,6	0,9	1,4
centrali nucleari <sup>a)</sup> . . . . .	ITALIA	TWh	P	—	—	—	—	—	0,3	2,3	3,3	3,7
kernenergie centrales <sup>a)</sup> . . . . .	NEDERLAND	TWh	P	—	—	—	—	—	—	—	—	—
centrales nucléaires <sup>a)</sup> . . . . .	BELGIQUE/BELGIË	TWh	P	—	—	—	—	0	0	0	—	0
centrales nucléaires <sup>a)</sup> . . . . .	LUXEMBOURG	TWh	P	—	—	—	—	—	—	—	—	—
	EWG · CEE	TWh	P	0	0	0,1	0,3	0,5	0,8	3,0	4,4	5,3
Gas aus Kokereien und Gaswerken	DEUTSCHLAND (B.R.) SAARLAND	10 <sup>3</sup> Tcal (Ho/PCS)	P	103,3	96,0	108,9	107,9	106,3	105,6	104,6	101,1	94,2
			P	8,5	8,9							
Gaz de cokerie et d'usine . . . . .	FRANCE	»	P	31,7	31,7	30,9	28,7	28,8	29,0	30,2	31,3	32,0
Gas di cokerie e d'officina . . . . .	ITALIA	»	P	8,9	8,4	9,6	10,2	11,2	12,3	12,3	14,0	15,1
Gas van cokes- en gasfabrieken . . . . .	NEDERLAND	»	P	12,6	12,4	13,0	12,7	12,5	12,9	13,3	12,3	9,4
Gaz de cokerie et d'usine . . . . .	BELGIQUE/BELGIË	»	P	13,2	13,7	14,5	14,0	14,1	14,1	14,6	14,8	13,8
Gaz de cokerie et d'usine . . . . .	LUXEMBOURG	»	P	0,1	0,1	0,1	0,1	0,1	0,1	0,1	0,1	0,1
	EWG · CEE	10 <sup>3</sup> Tcal (Ho/PCS)	P	178,4	171,1	177,0	173,5	172,9	174,0	175,0	173,5	164,6

a) Nettoerzeugung; öffentliche Versorgung und Eigenerzeuger.

a) Production nette; services publics et autoproducteurs.

## QUELLENVERZEICHNIS FONTI CONSULTATE

## SOURCES CONSULTÉES GERAADPLEEGDE BRONNEN

Internationale Erzeugerverbände sind bei dem Land eingeordnet, in dem sie ihren Sitz haben.  
Les fédérations internationales de producteurs sont mentionnées sous le pays de leur siège.  
Le associazioni internazionali di produttori sono citate sotto il paese nel quale esse hanno sede.  
De internationale federaties van producenten zijn bij dat land ingedeeld, waar zij hun zetel hebben.

### DEUTSCHLAND

Statistisches Bundesamt, Wiesbaden:

*Fachserie D : Industrie und Handwerk, Reihe 3, Die Industrielle Produktion, Jahreszahlen ;  
Fachserie D : Industrie und Handwerk, Reihe 8, Industrie des Auslandes, Jahreszahlen ;  
Statistisches Jahrbuch für die Bundesrepublik Deutschland ;  
Fachserie L: Finanzen und Steuern, Reihe 8, Verbrauchssteuern II, Biersteuer, Absatz von Bier.  
Bauwirtschaft, Bautätigkeit, Wohnungen, Reihe 1 und Reihe 3.*

Bundesministerium für Ernährung, Landwirtschaft und Forsten:

*Statistischer Monatsbericht.*

Statistisches Amt des Saarlandes:

*Statistisches Handbuch für das Saarland.*

Bundesverband der Obst- und Gemüseverwertungsindustrie e.V., Bonn:

*Geschäftsbericht Obst und Gemüse.*

Deutscher Brauer- Bund e.V., Bonn:

*Statistischer Bericht ;  
Die Braugersten- und Braumalzversorgung in der EWG.*

Verlag für Radio – Foto – Kinotechnik G.m.b.H., Berlin-Borsigwalde:

*Kautschuk und Gummi, Monatsheft.*

Verband der Chemischen Industrie e.V., Frankfurt:

*Chemische Industrie.*

Metallgesellschaft A.G. Frankfurt:

*Metallstatistik.*

Zentralverband der Elektrotechnischen Industrie e.V., Frankfurt:

*Die Westdeutsche Elektroindustrie. Statistische Berichte.*

Verband der Automobilindustrie e.V., Frankfurt:

*Tatsachen und Zahlen aus der Kraftverkehrswirtschaft.*

## FRANCE

Institut National de la Statistique et des Études Économiques, Paris (INSEE):

*Annuaire Statistique de la France;*

*Bulletin mensuel de Statistique.*

Bureau Central de Statistique Industrielle, Paris:

*Annuaire de Statistique Industrielle;*

*Bulletin mensuel de Statistique Industrielle.*

Ministère de l'Agriculture, Direction Générale des Études et des Affaires Générales, Paris:

*Statistique Agricole, Annuaire.*

*Bulletin mensuel Statistique Agricole.*

Ministère de la Construction, Paris:

*Bulletin Statistique, suppléments annuels et mensuels.*

Ministère de l'Industrie – Direction des Industries Mécaniques & Électriques, Service Automobiles & Cycles, Paris.

Ministère de l'Industrie – Bureau de documentation minière – Annales des Mines.

Centre de Liaison des Industries Transformatrices de Viandes de la CEE. Fédération Nationale de l'Industrie de la Salaison et des Conserves de Viandes – CLITRAVI –, Paris.

Associations des Fabricants de Laits de Conserve des Pays de la CEE – ASFALEC –, Paris.

Association d'Industries de Produits Sucrés de la CEE – CAOBISCO –, Paris:

*Les Industries de la Biscotterie – Biscuiterie – Chocolaterie – Confiserie du Marché Commun.*

Groupement des Associations Meunières des Pays de la C.E.E., Paris:

Service d'Exploitation Industrielle des Tabacs et des Allumettes, Paris.

Comité Central de la Laine, Paris:

*L'Industrie Lainière Française: Annuaire Statistique et suppléments.*

Comité des Industries Lainières de la C.E.E. — INTERLAINE — Paris:

*Tableaux statistiques.*

Association des Industries du Jute Européennes, Paris:

*Statistique mensuelle de la production.*

Comité International de la Rayonne et des Fibres Synthétiques – Paris.

Caoutchouc:

*Revue générale du Caoutchouc, Paris.*

Union des Industries Chimiques, Paris:

*Annuaire.*

Union des Syndicats de la Transformation des Matières Plastiques (Fédération nationale) U.S.T.M.P., Paris:

*Transformation des Plastiques.*

Fédération Européenne des Fabricants de Tuiles et de Briques, Paris:

*Rapport.*

Chambre Syndicale de la Sidérurgie Française, Paris:

*Bulletin.*

Syndicat général de la Construction électrique, Paris.

*Rapport statistique.*

Fédération Nationale des Industries Électroniques, Paris:

*Bulletin.*

Syndicat Général des Constructeurs de Tracteurs & Machines Agricoles, Paris:

*L'Industrie Française des Tracteurs et Machines Agricoles;*

*Bulletin mensuel.*

Chambre Syndicale des Constructeurs d'Automobiles, Paris.

Minerais et Métaux S.A. Paris:

*Statistiques.*

## ITALIA

Istituto Centrale di Statistica, Roma:

*Annuario Statistico Italiano;*  
*Annuario di Statistiche Industriali;*  
*Bollettino mensile di Statistica.*

Ministero dell'Industria e Commercio, Roma:

*Bollettino del Comitato Carboni;*  
*L'Economia Industriale Italiana.*

Confederazione Generale dell'Industria Italiana. Servizio Studi e Rilevazioni, Roma.

*Previsioni di Sviluppo dell'Industria Italiana.*

Associazione Italiana Industriali Prodotti alimentari Milano.

Associazione Nazionale dell'Industria Olearia, dei Grassi, Saponi ed Affini, Roma:

*Olii, Grassi e Saponi, Bollettino dell'Associazione.*

Unione Nazionale delle Industrie Dolciarie Italiane – UNIDI –, Milano.

Ufficio Studi MOTTA S.p.a. – Milano.

Associazione dell'Industria Laniera Italiana – AILI –, Biella.

Istituto Cotoniero Italiano, Milano.

*Annuario Statistiche Tessili;*  
*Statistiche Italiane Cotone – Fibre artificiali.*

Associazione Italiana degli Industriali dell'Abbigliamento, Milano:

*La Produzione dell'Industria dell'Abbigliamento.*

Unione Nazionale Industria Conciaria, Roma.

Centro Cartario Italiano per il Mercato Comune Europeo, Torino.

Ente nazionale per la Cellulosa e per la Carta, Roma:

*Cellulosa e Carta, Bollettino mensile.*

Associazione italiana tra i fabbricanti di carta e cartoni, Milano:

*L'Industria della Carta, Rivista mensile.*

Associazione Nazionale fra le Industrie della Gomma, Cavi Elettrici ed Affini:

*Notizie per l'Industria della Gomma.*

Editrice di Chimica S.p.a. – Società Chimica Italiana:

*La Chimica e l'Industria.*

Associazione Nazionale dell'Industria Chimica, Milano – Roma:

*Relazione del Consiglio Direttivo all'Assemblea delle Associate;*  
*Rassegna e Notiziario.*

Associazione degli Industriali della Provincia di Genova.

Associazione dell'Industria Italiana del Cemento, dell'Amianto-Cemento, della Calce e del Gesso, Roma.

Associazione Industrie Siderurgiche Italiane, Milano:

*Rilevazione Statistiche.*

Associazione Nazionale Industrie Metalli Non-Ferrosi – ASSOMET –, Milano.

Associazione Nazionale Industria Meccanica Varia ed Affine – ANIMA –, Milano.

Associazione Nazionale Industrie Elettrotecniche – ANIE –, Milano.

Unione Costruttori Italiani Macchine Utensili – U.C.I.M.U. –,

Unione Nazionale Costruttori Macchine Agricole – UNACOMA –, Roma.

Associazione Nazionale fra Industrie Automobilistiche – A.N.F.I.A –, Torino:

*Automobile in cifre.*

Amministrazione dei Monopoli di Stato – Roma.

Ammi S.p.a. – Industria mineraria e metallurgica – Roma.

Industria mineraria – Roma.

## NEDERLAND

Centraal Bureau voor de Statistiek (CBS), 's-Gravenhage:

*Produktiestatistieken van de Industrie;*  
*Jaarcijfers voor Nederland;*  
*Statistisch Zakboek;*  
*Maandstatistiek van de Industrie;*  
*Maandschrift van het C.B.S.;*  
*Maandstatistiek van de Bouwbedrijvigheid;*

Ministerie van Landbouw en Visserij, 's-Gravenhage:

*Verslag over de Landbouw in Nederland.*

Hoofdprodukschap voor Akkerbouwprodukten, 's-Gravenhage:

*Jaarverslag.*

Produktschap voor Margarine, Vetten en Oliën, 's-Gravenhage:

*Statistisch Overzicht.*

Vereniging der Nederlandse Groenten- en Fruitverwerkende Industrie, Leiden.

CONAF, Combinatie van Nederlandse Azijnfabrikanten (Comité Permanent International du Vinaigre - Marché Commun) s' Gravenhage

Nederlandse Vereniging voor de Suikerwerk- en Chocolateverwerkende Industrie, Amsterdam.

Federatie Nederlandse Wolindustrie – FENEWOL –, Tilburg.

Unie van Beroepsgroeperingen van de Aardappelmeelindustrie in de EEG, Hoogeveen.

Nederlandsche Vereeniging de Rijwielen- en Automobielen-Industrie – R.A.I. –, Amsterdam.

## BELGIQUE

Institut National de Statistique (INS), Bruxelles:

*Annuaire Statistique de la Belgique;*  
*Statistiques industrielles (mensuel);*  
*Communiqué hebdomadaire;*  
*Statistique des Bâtiments et des Logements.*

Fédération de l'Industrie de l'Huilerie de la CEE – FEDIOL –, Bruxelles.

Association des Industries Margarinères des Pays de la CEE „IMACE”, Bruxelles.

Association des Industries du Poisson de la CEE – AIPCEE –, Bruxelles.

Organisation Européenne des Industries de la Conserve de Légumes, Bruxelles.

Organisation Européenne des Industries de la Conserve de Tomates, Bruxelles.

Grouperment des Semouliers Belges, Bruxelles.

Fédération Belgo-Luxembourgeoise des Industries du Tabac, Bruxelles:

*Bulletin mensuel.*

Comité de Travail des Malteries de la CEE – Euromalt –, Bruxelles.

Fédération Européenne des Fabricants d'Aliments Composés pour Animaux - FEFAC -, Bruxelles.

Union européenne des sources d'eaux minérales naturelles du Marché Commun, Bruxelles.

Secrétariat des Industries de la Maille de la C.E.E., Bruxelles.

Bureau de Liaison des Industries du Caoutchouc, Bruxelles.

Fédération des Industries Chimiques de Belgique, Bruxelles:

*Annuaire;*  
*Revue belge des matières plastiques.*

Association Internationale de la Savonnerie et de la Détergence, Bruxelles.

Fédération Européenne des Industries de Porcelaine et de Faïence de table et d'ornementation – FEPP –, Bruxelles.

Fédération des Entreprises de l'Industrie des Fabrications Métalliques – Fabrimétal –, Bruxelles.

## LUXEMBOURG

STATEC, Luxembourg:

*Annuaire Statistique;*  
*Bulletin Statistique*

Grouperment des Industries Sidérurgiques Luxembourgoises.



## ANDERE LÄNDER — AUTRES PAYS — ALTRI PAESI — ANDERE LANDEN

International Sugar Council, London:  
*Statistical Bulletin.*

Textile Economics Bureau, Inc., New-York:  
*Textile Organon.*

The International Rubber Study Group, London:  
*Rubber Statistical Bulletin;*  
*Rubber Statistical News Sheets;*

Chimie:  
*Chemical Age, London.*

The British Bureau of Non-Ferrous Metal Statistics, Birmingham:  
*World Non-Ferrous Metal Statistics, Monthly Bulletin.*

Lloyd's Register of Shipping, London:  
*Merchant Shipbuilding.*

## INTERNATIONALE ORGANISATIONEN — ORGANISATIONS INTERNATIONALES ORGANIZZAZIONI INTERNAZIONALI — INTERNATIONALE ORGANISATIES

Bureau de Statistique de l'Organisation des Nations-Unies (ONU), New-York:  
*Annuaire Statistique.*

Commission Économique pour l'Europe (ONU):  
*Bulletin annuel de Statistiques du Logement et de la Construction pour l'Europe.*  
*Bulletin trimestriel de Statistiques du Logement et de la Construction.*

Organisation pour l'Alimentation et l'Agriculture (FAO), Rome:  
*Annuaire statistique des produits forestiers.*  
*Bulletin du Bois pour l'Europe, Statistiques de la Production, du Commerce et des Prix;*  
*Annuaire de Statistiques Agricoles et Alimentaires.*

Organisation de Coopération et de Développement Économiques (OCDE), Paris:  
*Bulletin Statistique, Statistiques Industrielles, 1900-1959;*  
*Textiles — Statistiques de Production et de Consommation;*  
*L'Industrie Textile en Europe — Étude statistique;*  
*L'Industrie des Cuirs et Peaux en Europe — Rapport;*  
*Pâtes et Papiers — Statistiques;*  
*Les Industries Mécaniques et Électriques en Europe — Étude statistique;*  
*L'Industrie Chimique en Europe — Étude;*  
*Les Engrais en Europe — Production, Consommation, Prix et Commerce;*  
*Le Marché du Bois dans les Pays de l'O. C. D. E.*

Office Statistique des Communautés Européennes (Bruxelles/Luxembourg):  
*Bulletin Général de Statistiques;*  
*Statistique Agricole;*  
*Statistiques de l'énergie.*  
*Bulletin Statistique — Sidérurgie.*

TITEL	TITRE	Heft Bulletin Bollettino Nummer
<b>Strukturzahlen des produzierenden Gewerbes</b>	<b>Données sur la structure de l'industrie</b>	
Strukturzahlen der Wirtschaftszweige	Données sur la structure des branches d'activité	1959/3 <sup>1)</sup>
Zahl der örtlichen Einheiten	Nombre d'unités locales	1962/2
Betriebe nach Betriebsgrößenklassen	Etablissements classés d'après leur importance	1965/3
Zahl der Beschäftigten	Nombre d'effectifs	1962/2
		1965/2
Beschäftigte nach Betriebsgrößenklassen	Personnes occupées par classes d'effectifs	1965/3
Löhne und Gehälter	Salaires et traitements	1962/3
		1965/2
Umsätze	Chiffres d'affaires	1962/4
		1965/2
Investitionen	Investissements	1960/4 <sup>1)</sup>
		1961/1 <sup>1)</sup>
		1962/4
		1965/1
Vorläufige Teilergebnisse des Industriezensus von 1963 in den Mitgliedstaaten der Europäischen Gemeinschaften	Résultats partiels provisoires de l'enquête industrielle de 1963 dans les Etats membres des Communautés européennes	J/A 1967
<b>Statistische Grundzahlen über einzelne Industriezweige in der Gemeinschaft</b>	<b>Données caractéristiques de certaines activités industrielles dans la Communauté</b>	
Zuckerindustrie (N.I.C.E. 207)	Industrie du sucre	1963/3
Tabakverarbeitung (N.I.C.E. 220)	Industrie du tabac	1963/1
Wollindustrie (N.I.C.E. 232)	Industrie lainière	1963/2
		1967/3
Baumwollindustrie (N.I.C.E. 233)	Industrie cotonnière	1964/2
		1967/3
Jutespinnerei und -weberei (N.I.C.E. 236)	Filature, tissage de jute	1964/1
		1967/3
Wirkerei und Strickerei (N.I.C.E. 237)	Bonneterie	1963/1
		1967/1
Herstellung von Schuhen (N.I.C.E. 241)	Fabrication de chaussures	1963/4
Holz- und Korkverarbeitung, Herstellung von Holzmöbeln (N.I.C.E. 25/26)	Industrie du bois, du meuble et du liège	1963/4
Herstellung von Holzschliff und Zellstoff, Papier und Pappe (N.I.C.E. 271)	Fabrication de la pâte, du papier et du carton	1963/3
Kautschukindustrie (N.I.C.E. 301)	Industrie du caoutchouc	1960/2 <sup>1)</sup>
Herstellung und Verarbeitung von Glas (N.I.C.E. 332)	Production et transformation du verre	1963/4
Zementherstellung (N.I.C.E. 334.1)	Fabrication de ciment	1964/1
		1967/4
Aluminiumindustrie (N.I.C.E. 344)	Industrie de l'aluminium	1960/1 <sup>1)</sup>
Elektrotechnische Industrie (NICE 37)	Construction électrique	1963/2
		1967/1
Schiffbau (N.I.C.E. 381)	Construction navale	1964/1
		1967/2
Bau und Montage von Kraftwagen und deren Motoren (N.I.C.E. 383.1)	Construction et assemblage de véhicules automobiles	1963/1
		1967/2
Baugewerbe (N.I.C.E. 400/404)	Bâtiment et génie civil	1963/3

<sup>1)</sup> deutsch/französisch

<sup>1)</sup> allemand/français

Seite Page Pagina Bladzijde	TITOLO	TITEL
	<b>Dati sulla struttura dell'industria</b>	<b>Gegevens betreffende de structuur van de nijverheid</b>
1	Dati sulla struttura dei rami di attività economica	Gegevens betreffende de structuur van de bedrijfsklassen
13	Numero di unità locali	Aantal vestigingen
9	Unità locali classificate secondo il numero di addetti	Bedrijven naar bedrijfsgrootteklassen
13	Numero di addetti	Personeelsbezetting
9		
9	Addetti secondo l'importanza delle unità locali	Werkzame personen naar bedrijfsgrootteklassen
11	Salari e stipendi	Lonen en salarissen
9		
11	Cifre d'affari	Omzetten
9		
7	Investimenti	Investeringen
7		
11		
9		
9	Risultati parziali e provvisori dell'inchiesta industriale del 1963 negli Stati membri delle Comunità Europee	Voorlopige gedeeltelijke uitkomsten van de in 1963 in de lidstaten van de Europese Gemeenschappen gehouden industrietelling
	<b>Dati caratteristici di alcune attività industriali nella Comunità</b>	<b>Kengetallen van enige industriële bedrijfstakken in de Gemeenschap</b>
11	Industria dello zucchero (N.I.C.E. 207)	Suikerindustrie
12	Industria del tabacco (N.I.C.E. 220)	Tabaksnijverheid
9	Industria laniera (N.I.C.E. 232)	Wolindustrie
12		
10	Industria cotoniera (N.I.C.E. 233)	Katoenindustrie
19		
11	Filatura, tessitura di juta (N.I.C.E. 236)	Jutespinnerij en -weverij
25		
18	Industria delle calze e della maglieria (N.I.C.E. 237)	Tricot- en kousenindustrie
17		
9	Fabbricazione di calzature (N.I.C.E. 241)	Schoenindustrie
17	Industrie del legno, del mobile in legno e del sughero (N.I.C.E. 25/26)	Verwerking van hout en kurk, meubelfabrieken en meubelmakersbedrijven
17	Fabbricazione della pasta-carta, della carta e del cartone (N.I.C.E. 271)	Houtslijp- en cellulosefabrieken, papier- en kartonfabrieken
8	Industria della gomma (N.I.C.E. 301)	Rubberindustrie
23	Fabbricazione e lavorazione del vetro (N.I.C.E. 332)	Glas- en glaswarenfabrieken
17	Fabbricazione del cemento (N.I.C.E. 334.1)	Cementfabrieken
13		
7	Industria dell'alluminio (N.I.C.E. 344)	Aluminiumindustrie
15	Costruzione di macchine e materiale elettrico (N.I.C.E. 37)	Elektrotechnische industrie
13		
21	Costruzione navale (N.I.C.E. 381)	Scheepsbouw
13		
24	Costruzione e montaggio di automezzi (N.I.C.E. 383.1)	Automobielfabrieken en assemblagebedrijven
19		
22	Edilizia e genio civile (N.I.C.E. 400/404)	Bouwnijverheid

TITEL	TITRE	Heft Bulletin Bollettino Nummer
<b>Indices der industriellen Produktion</b>	<b>Indices de la production industrielle</b>	
Ergebnisse und Beschreibungen Gewichtung der Indices der industriellen Produktion Produktionsindex des Baugewerbes	Résultats et descriptions Pondération des indices de la production industrielle Indices de la production de l'industrie du bâtiment et du génie civil	1959/2 <sup>1)</sup> 1963/4 J/A 1963
Indices der industriellen Produktion in den Mitgliedstaaten der Gemeinschaft und in einigen Drittländern	Indices de la production industrielle dans les Etats de la Communauté et certains pays tiers	
1953-1962 1954-1963 1955-1964 1956-1965 1957-1966	1953-1962 1954-1963 1955-1964 1956-1965 1957-1966	J/A 1963 J/A 1964 J/A 1965 J/A 1966 J/A 1967
<b>Jahresangaben über die Produktion</b>	<b>Données annuelles sur la production</b>	
von Roh- und Brennstoffen in den Mitgliedstaaten der EWG	de matières premières et de combustibles dans les Etats membres de la CEE	
1953-1959 1952-1960	1953-1959 1952-1960	1960/3 <sup>1)</sup> 1961/4
von Grundstoffen, Halbfabrikaten und Fertigerzeugnissen in den Mitgliedstaaten der EWG	de matières de base, d'articles demi-finis et finis dans les Etats membres de la CEE	
1952-1960 1953-1961 1954-1962 1955-1963 1956-1964 1957-1965 1958-1966	1952-1960 1953-1961 1954-1962 1955-1963 1956-1964 1957-1965 1958-1966	1960/4 J/A 1962 J/A 1963 J/A 1964 J/A 1965 JA/ 1966 JA/ 1967
in Griechenland und im Vereinigten Königreich: 1952-1960	en Grèce et au Royaume-Uni: 1952-1960	1962/1
<b>Systematiken</b>	<b>Nomenclatures</b>	
Systematik der Zweige des Produzierenden Gewerbes in den Europäischen Gemeinschaften (N.I.C.E.)	Nomenclature des Industries établies dans les Communautés européennes (N.I.C.E.)	
Vorläufige Ausgabe Endgültige Ausgabe	Edition préliminaire Edition définitive	1961/2 NICE 1963
<b>Verschiedenes</b>	<b>Divers</b>	
Beitrag zu einer Schätzung der industriellen Investitionen	Contribution à une estimation des investissements industriels	1961/1 <sup>1)</sup>
Verfügbarkeit von einigen Industrieerzeugnissen in den Mitgliedstaaten der EWG im Jahre 1960	Consommation apparente de certains produits industriels dans les Etats membres de la CEE en 1960	J/A 1962

<sup>1)</sup> deutsch/französisch<sup>1)</sup> allemand/français

Seite Page Pagina Bladzijde	TITOLO	TITEL
	<b>Indici della produzione industriale</b>	<b>Indices van de industriële produktie</b>
7	Risultati e descrizione	Uitkomsten en beschrijving
30	Ponderazione degli indici della produzione industriale	Weging van de industriële produktieindices
9	Indici di produzione dell'edilizia e del genio civile	Produktie-index van de bouwnijverheid
	Indici della produzione industriale negli stati della Comunità ed in alcuni paesi terzi	Indices van de industriële produktie in de staten van de Gemeenschap en in enige derde landen
31	1953-1962	1953-1962
9	1954-1963	1954-1963
15	1955-1964	1955-1964
15	1956-1965	1956-1965
67	1957-1966	1957-1966
	<b>Dati annuali sulla produzione</b>	<b>Jaarcijfers van de produktie</b>
	di materie prime e combustibili negli stati membri della CEE	van grondstoffen en brandstoffen in de lidstaten der EEG
7	1953-1959	1953-1959
17	1952-1960	1952-1960
	di materie prime, di articoli semi-finiti e finiti negli stati membri della CEE	van grondstoffen, halffabrikaten en eindprodukten in de lidstaten der EEG
31	1952-1960	1952-1960
35	1953-1961	1953-1961
43	1954-1962	1954-1962
23	1955-1963	1955-1963
29	1956-1964	1956-1964
29	1957-1965	1957-1965
81	1958-1966	1958-1966
	in Grecia e nel Regno Unito:	in Griekenland en het Verenigd Koninkrijk:
11	1952-1960	1952-1960
	<b>Nomenclature</b>	<b>Nomenclaturen</b>
	Classificazione delle Industrie nelle Comunità Europee (N.I.C.E.)	Systematische Indeling van de Industrietakken in de Europese Gemeenschappen (N.I.C.E.)
1	Edizione preliminare	Voorlopige uitgave
1	Edizione definitiva	Definitieve uitgave
	<b>Diversi</b>	<b>Diversen</b>
37	Contributo a una valutazione degli investimenti industriali	Bijdrage tot een raming van de industriële investeringen
21	Consumo apparente di alcuni prodotti industriali negli stati membri della CEE nel 1960	Berekend verbruik van enige industrieproducten in de lidstaten der EEG in 1960



TITOLO	TITEL	TITLE
<b>PUBBLICAZIONI PERIODICHE</b>	<b>PERIODIEKE UITGAVEN</b>	<b>PERIODICAL PUBLICATIONS</b>
<p><b>Bollettino generale di statistiche</b> (viola) tedesco / francese / italiano / olandese / inglese 11 numeri all'anno</p>	<p><b>Algemeen Statistisch Bulletin</b> (paars) Duits / Frans / Italiaans / Nederlands / Engels 11 nummers per jaar</p>	<p><b>General Statistical Bulletin</b> (purple) German / French / Italian / Dutch / English 11 issues per year</p>
<p><b>Conti nazionali</b> (viola) tedesco / francese / italiano / olandese / inglese pubblicazione annuale (compresa nell'abbonamento al Bollettino generale di statistica)</p>	<p><b>Nationale Rekeningen</b> (paars) Duits / Frans / Italiaans / Nederlands / Engels jaarlijks (inbegrepen in het abonnement op het Algemeen Statistisch Bulletin)</p>	<p><b>National Accounts</b> (violet) German / French / Italian / Dutch / English yearly (included in the subscription to the General Statistical Bulletin)</p>
<p><b>Informazioni statistiche</b> (arancione) tedesco / francese / italiano / olandese / inglese 4 numeri all'anno</p>	<p><b>Statistische Mededelingen</b> (oranje) Duits / Frans / Italiaans / Nederlands / Engels 4 nummers per jaar</p>	<p><b>Statistical Information</b> (orange) German / French / Italian / Dutch / English 4 issues yearly</p>
<p><b>Statistiche generali</b> tedesco, francese, italiano, olandese, inglese, spagnolo pubblicazione annuale</p>	<p><b>Basisstatistieken</b> Duits, Frans, Italiaans, Nederlands, Engels, Spaans jaarlijks</p>	<p><b>Basic Statistics</b> German, French, Italian, Dutch, English, Spanish yearly</p>
<p><b>Commercio estero: Statistica mensile</b> (rosso) tedesco / francese 11 numeri all'anno</p>	<p><b>Buitenlandse Handel : Maandstatistiek</b> (rood) Duits / Frans 11 nummers per jaar</p>	<p><b>Foreign Trade: Monthly Statistics</b> (red) German / French 11 issues yearly</p>
<p><b>Commercio estero: Tavole analitiche</b> (rosso) tedesco / francese  trimestrale in due tomi (import-export) fascicoli genn.-marzo, genn.-giugno, genn.-sett. fascicolo genn.-dic.: Importazioni Esportazioni già pubblicati integralmente gli anni 1958-1965</p>	<p><b>Buitenlandse Handel : Analytische Tabellen</b> (rood) Duits / Frans driemaandelijks in twee banden (invoer-uitvoer) band jan.-maart, jan.-juni, jan.-sept. band jan.-dec.: Invoer Uitvoer tot dusver volledig verschenen: 1958-1965</p>	<p><b>Foreign Trade: Analytical Tables</b> (red) German / French quarterly publication in two volumes (imports-exports) Issues Jan.-March, Jan.-June, Jan.-Sept. Issues Jan.-Dec.: Imports Exports previously published complete: 1958-1965</p>
<p><b>Commercio estero: Codice geografico comune</b> (rosso) tedesco / francese / italiano / olandese / inglese pubblicazione annuale</p>	<p><b>Buitenlandse Handel: Gemeenschappelijke Landenlijst</b> (rood) Duits / Frans / Italiaans / Nederlands / Engels jaarlijks</p>	<p><b>Foreign Trade : Standard Country Classification</b> (red) German / French / Italian / Dutch / English yearly</p>
<p><b>Commercio estero: Statistiche tariffarie</b> (rosso) tedesco / francese pubblicazione annuale Importazioni: tab. 1, 3 volumi insieme tab. 2 e 3, 2 vol. insieme tab. 4-5 Esportazioni: 3 volumi insieme già pubblicati gli anni 1961-1964</p>	<p><b>Buitenlandse Handel : Douanetarief-statistiek</b> (rood) Duits / Frans jaarlijks Invoer: tab. 1, 3 banden tezamen tab. 2 en 3, 2 banden tezamen tab. 4-5 Uitvoer: 3 banden tezamen tot dusver verschenen: 1961-1964</p>	<p><b>Foreign Trade: Tariff Statistics</b> (red) German / French yearly Imports: Table 1, 3 volumes together Table 2 and 3, 2 volumes together Tables 4-5 Exports: 3 volumes together previously published: 1961-1964</p>
<p><b>Commercio estero: Prodotti CECA</b> (rosso) tedesco / francese / italiano / olandese pubblicazione annuale già pubblicati gli anni 1955-1965</p>	<p><b>Buitenlandse Handel : Produkten EGKS</b> (rood) Duits / Frans / Italiaans / Nederlands jaarlijks tot dusver verschenen: 1955-1965</p>	<p><b>Foreign Trade: ECSC products</b> (red) German / French / Italian / Dutch yearly previously published: 1955-1965</p>
<p><b>Associati d'oltremare: Statistica del commercio estero</b> (verde oliva) tedesco / francese 11 numeri all'anno</p>	<p><b>Overzeese Geassocieerden : Statistiek van de Buitenlandse Handel</b> (olijfgroen) Duits / Frans 11 nummers per jaar</p>	<p><b>Overseas Associates : Foreign Trade Statistics</b> (olive-green) German / French 11 issues per year</p>
<p><b>Associati d'oltremare: Annuario di statistiche generali</b> (verde oliva) tedesco / francese / italiano / olandese / inglese</p>	<p><b>Overzeese Geassocieerden: Jaarboek algemeen statistisch</b> (olijfgroen) Duits / Frans / Italiaans / Nederlands / Engels</p>	<p><b>Overseas Associates : Yearbook of general Statistics</b> (olive-green) German / French / Italian / Dutch / English</p>





TITOLO	TITEL	TITLE
<b>PUBBLICAZIONI PERIODICHE</b>	<b>PERIODIEKE UITGAVEN</b>	<b>PERIODICAL PUBLICATIONS</b>
<b>Associati d'oltremare: Memento</b> (verde oliva) <i>tedesco / francese / italiano / olandese / inglese</i> pubblicazione annuale	<b>Overzeese Geassocieerden: Memento</b> (olijfgroen) <i>Duits / Frans / Italiaans / Nederlands / Engels</i> jaarlijks	<b>Overseas Associates : Memento</b> (olive-green) <i>German / French / Italian / Dutch / English</i> yearly
<b>Statistiche dell'energia</b> (rubino) <i>tedesco / francese / italiano / olandese / inglese</i> trimestrale Annuario (compreso nell'abbonamento)	<b>Energiestatistiek</b> (robiijn) <i>Duits / Frans / Italiaans / Nederlands / Engels</i> driemaandelijks Jaarboek (inbegrepen in het abonnement)	<b>Energy Statistics</b> (ruby) <i>German / French / Italian / Dutch / English</i> quarterly Yearbook (included in the subscription)
<b>Statistiche dell'Industria</b> (blu) <i>tedesco / francese / italiano / olandese</i> trimestrale Annuario (comprese nell'abbonamento)	<b>Industriestatistiek</b> (blauw) <i>Duits / Frans / Italiaans / Nederlands</i> driemaandelijks Jaarboek (inbegrepen in het abonnement)	<b>Industrial Statistics</b> (blue) <i>German / French / Italian / Dutch</i> quarterly Yearbook (included in the subscription)
<b>Siderurgia</b> (blu) <i>tedesco / francese / italiano / olandese</i> bimestrale Annuario 1964, 1966	<b>IJzer en Staal</b> (blauw) <i>Duits / Frans / Italiaans / Nederlands</i> tweemaandelijks Jaarboek 1964, 1966	<b>Iron and Steel</b> (blue) <i>German / French / Italian / Dutch</i> bimonthly Yearbook 1964, 1966
<b>Statistiche sociali</b> (giallo) <i>tedesco / francese e italiano / olandese</i> 4-6 numeri all'anno	<b>Sociale Statistiek</b> (geel) <i>Duits / Frans en Italiaans / Nederlands</i> 4-6 nummers per jaar	<b>Social Statistics</b> (yellow) <i>German / French and Italian / Dutch</i> 4-6 issues yearly
<b>Statistica agraria</b> (verde) <i>tedesco / francese</i> 8-10 numeri all'anno	<b>Landbouwstatistiek</b> (groen) <i>Duits / Frans</i> 8-10 nummers per jaar	<b>Agricultural Statistics</b> (green) <i>German / French</i> 8-10 issues yearly
<b>PUBBLICAZIONI NON PERIODICHE</b>	<b>NIET-PERIODIEKE UITGAVEN</b>	<b>NON PERIODICAL PUBLICATIONS</b>
<b>Statistiche sociali : Serie speciale « Bilanci familiari »</b> (giallo) <i>tedesco / francese e italiano / olandese</i> 7 numeri, ciascuno composto di un testo esplicativo e di tabelle ogni numero serie completa	<b>Sociale Statistiek : bijzonder reeks « Budgetonderzoek »</b> (geel) <i>Duits / Frans en Italiaans / Nederlands</i> 7 nummers met elk een tekstgedeelte en een tabellengedeelte per nummer gehele reeks	<b>Social Statistics : Special Series of Economic Accounts</b> (yellow) <i>German / French and Italian / Dutch</i> 7 issues each including text and tables per issue whole series
<b>Classificazione statistica e tariffaria per il commercio internazionale (CST)</b> <i>tedesco, francese, italiano, olandese</i>	<b>Classificatie voor Statistiek en Tarief van de internationale Handel (CST)</b> <i>Duits, Frans, Italiaans, Nederlands</i>	<b>Statistical and Tariff Classification for International Trade (CST)</b> <i>German, French, Italian, Dutch</i>
<b>Nomenclatura delle Industrie nelle Comunità europee (NICE)</b> <i>tedesco / francese e italiano / olandese</i>	<b>Systematische Indeling der Industrietakken in de Europese Gemeenschappen (NICE)</b> <i>Duits / Frans en Italiaans / Nederlands</i>	<b>Nomenclature of the Industries in the European Communities (NICE)</b> <i>German / French and Italian / Dutch</i>
<b>Nomenclatura uniforme delle merci per la statistica dei trasporti (NST)</b> <i>tedesco / francese</i>	<b>Eenvormige Goederennomenclatuur voor de Vervoerstatistieken (NST)</b> <i>Duits, Frans</i>	<b>Standard Goods Nomenclature for Transport Statistics (NST)</b> <i>German / French</i>
<b>Nomenclature del commercio</b> <i>tedesco / francese / italiano / olandese</i>	<b>Nomenclatuur van de Handel (NCE)</b> <i>Duits / Frans / Italiaans / Nederlands</i>	<b>External Trade Nomenclature (NCE)</b> <i>German / French / Italian / Dutch</i>
<b>Nomenclatura armonizzata per le statistiche del commercio estero dei paesi della CEE (NIMEXE)</b> <i>tedesco, francese, italiano, olandese</i>	<b>Geharmoniseerde Nomenclatuur voor de Statistieken van de Buitenlandse Handel van de Lid-Staten van de EEG (NIMEXE)</b> <i>Duits, Frans, Italiaans, Nederlands</i>	<b>Harmonized Nomenclature for the Foreign Trade Statistics of the EEC-Countries (NIMEXE)</b> <i>German, French, Italian, Dutch</i>



**STATISTISCHES AMT DER EUROPÄISCHEN GEMEINSCHAFTEN  
OFFICE STATISTIQUE DES COMMUNAUTÉS EUROPÉENNES  
ISTITUTO STATISTICO DELLE COMUNITÀ EUROPEE  
BUREAU VOOR DE STATISTIEK DER EUROPESE GEMEENSCHAPPEN  
STATISTICAL OFFICE OF THE EUROPEAN COMMUNITIES**

- R. Dumas**      **Generaldirektor / Directeur général / Direttore Generale / Directeur-Generaal / Director General**
- H. Schumacher**      **Assistent / Assistant / Assistente / Assistent / Assistant**
- Direktoren / Directeurs / Direttori / Directeuren / Directors :**
- V. Paretti**      **Allgemeine Statistik und Statistik der assoziierten Staaten / Statistiques générales et statistiques des Etats associés / Statistica Generale e statistiche degli Stati associati / Algemene Statistiek en Statistiek van de geassocieerde Staten / General Statistics and Statistics on the associated States**
- C. Legrand**      **Energiestatistik / Statistiques de l'énergie / Statistiche dell'Energia / Energiestatistiek / Energy Statistics**
- N.N.**      **Handels- und Verkehrsstatistik / Statistiques du commerce et des transports / Statistica del Commercio e dei Trasporti / Statistieken van de Handel en Vervoer / Trade and Transports Statistics**
- F. Grotius**      **Industrie- und Handwerksstatistik / Statistiques industrielles et artisanales / Statistica dell'Industria e dell'Artigianato / Industrie- en Ambachtsstatistiek / Industrial and Craft Statistics**
- P. Gavanier**      **Sozialstatistik / Statistiques sociales / Statistica Sociale / Sociale Statistiek / Social Statistics**
- N.N.**      **Agrarstatistik / Statistiques agricoles / Statistica Agraria / Landbouwstatistiek / Agricultural statistics**

Diese Veröffentlichung kann zum Preis von DM 10,— durch die nachstehend aufgeführten Vertriebsstellen bezogen werden:

Cette publication est vendue au prix de 12,50 Ffr resp. 125 Fb par l'entremise des bureaux de vente ci-dessous :

Questa pubblicazione è in vendita al prezzo di Lit. 1.560,— da richiedersi agli uffici di vendita seguenti :

Deze publikatie kost Fl. 9 resp. 125,— BF en is verkrijgbaar bij onderstaande verkoopadressen :

This publication is available (125 FB) from the following sales agents:

This publication is delivered by the following sales agents at the price of: single copies: Fb 75— annual subscription: Fb 300

221 /

**DEUTSCHLAND (B.R.)** BUNDESANZEIGER, Postfach - Köln 1 — Fernschreiber: Anzeiger Bonn 08.882.595

**FRANCE** SERVICE DE VENTE EN FRANCE DES PUBLICATIONS DES COMMUNAUTÉS EUROPÉENNES — 26, rue Desaix, Paris 15<sup>e</sup> — Compte courant postal: Paris 23-96

**ITALIA** LIBRERIA DELLO STATO — Piazza G. Verdi, 10 — Roma  
Agenzie: ROMA — Via del Tritone, 61/A e 61/B e Via XX Settembre (Palazzo Ministero delle Finanze) — MILANO — Galleria Vittorio Emanuele, 3 — FIRENZE — Via Cavour, 46/R — NAPOLI — Via Chiaia, 5

**NEDERLAND** STAATSDRUKKERIJ- EN UITGEVERIJBEDRIJF — Christoffel Plantijnstraat, 's-Gravenhage

**BELGIË-BELGIQUE** BELGISCH STAATSBLAD — Leuvense weg 40 — Brussel  
MONITEUR BELGE — 40, rue de Louvain — Bruxelles

**LUXEMBOURG** OFFICE CENTRAL DE VENTE DES PUBLICATIONS DES COMMUNAUTÉS EUROPÉENNES — 9, rue Goethe — Luxembourg

**GREAT BRITAIN AND COMMONWEALTH** H.M. STATIONERY OFFICE — P.O. Box 569 — London S.E. 1

**ANDERE LÄNDER-AUTRES PAYS-ALTRI PAESI-ANDERE LANDEN-OTHER COUNTRIES**

ZENTRALVERTRIEBSBÜRO DER VERÖFFENTLICHUNGEN DER EUROPÄISCHEN GEMEINSCHAFTEN

OFFICE CENTRAL DE VENTE DES PUBLICATIONS DES COMMUNAUTÉS EUROPÉENNES

UFFICIO CENTRALE DI VENDITA DELLE PUBBLICAZIONI DELLE COMUNITÀ EUROPEE

CENTRAAL VERKOOPKANTOOR VAN DE PUBLIKATIES DER EUROPESE GEMEENSCHAPPEN

CENTRAL SALES OFFICE FOR PUBLICATIONS OF THE EUROPEAN COMMUNITIES

Luxembourg, 2, Place de Metz

4318/6/67/8  
VAN MUYSEWINKEL, BRUX

CA670005B4AC