

**STATISTISCHES AMT
DER EUROPÄISCHEN GEMEINSCHAFTEN**

Anschriften

Luxemburg, Centre Louvigny, Postfach 130 — Tel. 288 31

Brüssel, 23-27 Avenue de la Joyeuse Entrée (Verbindungsbüro) — Tel. 35 80 40

**OFFICE STATISTIQUE
DES COMMUNAUTÉS EUROPÉENNES**

Adresses

Luxembourg, Centre Louvigny, Boîte Postale 130 — Tél. 288 31

Bruxelles, 23-27, Avenue de la Joyeuse Entrée (Bureau de liaison) — Tél. 35 80 40

**ISTITUTO STATISTICO
DELLE COMUNITÀ EUROPEE**

Indirizzi

Lussemburgo, Centre Louvigny, Casella Postale 130 — Tel. 288 31

Bruxelles, 23-27, Avenue de la Joyeuse Entrée (Ufficio di Collegamento) — Tel. 35 80 40

**BUREAU VOOR DE STATISTIEK
DER EUROPESE GEMEENSCHAPPEN**

Adressen

Luxemburg, Centre Louvigny, Postbus 130 — Tel. 288 31

Brussel, Blijde Inkomstlaan 23-27 (Verbindingsbureau) — Tel. 35 80 40

**STATISTICAL OFFICE
OF THE EUROPEAN COMMUNITIES**

Addresses

Luxemburg, Centre Louvigny, P.O.Box 130 — Tel. 288 31

Brussels, 23-27, Avenue de la Joyeuse Entrée (Liaison Office) — Tel. 35 80 40

INDUSTRIESTATISTIK
STATISTIQUES INDUSTRIELLES
STATISTICHE DELL'INDUSTRIA
INDUSTRIESTATISTIEK
INDUSTRIAL STATISTICS

1968 — J - A

Jahrbuch
Annuaire
Annuario
Jaarboek
Yearbook

**Inhaltswiedergabe nur mit Quellennachweis
gestattet**

**La reproduction des données est subordonnée
à l'indication de la source**

**La riproduzione del contenuto è subordinata
alla citazione della fonte**

**Het overnemen van gegevens is toegestaan
mits met duidelijke bronvermelding**

**Reproduction of the contents of this publication
is subject to acknowledgement of the source**

Vorwort

Der erste Teil dieses Heftes enthält die Indices der industriellen Produktion in den Mitgliedstaaten der Europäischen Gemeinschaften und einigen Drittländern, während der zweite Teil die mengenmässigen Produktionsangaben von ungefähr 500 Erzeugnissen bringt. Diese letzten Reihen sind im Hinblick auf eine bessere Vergleichbarkeit nochmals systematisch überprüft worden. Die Produktionsindices Deutschlands beziehen sich auf das Bundesgebiet und Berlin (West), während die mengenmässigen Produktionsangaben erst ab 1964 auch die Produktion in Berlin (West) einschliessen. Außerdem haben die Produktionsindices für Deutschland eine Neuberechnung erfahren, die sich auch auf die zurückliegenden Jahre erstreckt. Das Statistische Amt möchte an dieser Stelle den internationalen und nationalen Dienststellen, den Regierungsbehörden und Fachverbänden, die am Aufbau einer europäischen Industriestatistik mitgearbeitet haben, seinen besten Dank ausdrücken.

Avertissement

La première partie de cet annuaire porte sur les indices de la production industrielle des Etats membres des Communautés européennes et de certains pays tiers, alors que la deuxième partie est consacrée aux données sur la production, en unités physiques, d'environ 500 produits. Ces dernières séries ont été revues systématiquement en vue d'assurer une meilleure comparabilité. Les indices allemands de production couvrent le territoire fédéral et Berlin (Ouest), tandis que les données sur la production en unités physiques de l'Allemagne comprennent seulement à partir de 1964 également la production de Berlin (Ouest); il est à ajouter que les indices de production de l'Allemagne — même ceux des années antérieures — ont subi une révision. L'Office statistique tient à remercier les organismes internationaux et nationaux, gouvernementaux et professionnels, qui ont bien voulu apporter leur concours à l'édification d'une statistique industrielle européenne.

Avvertenza

La prima parte di questo Annuario riguarda gli indici della produzione industriale dei paesi membri delle Comunità Europee e di alcuni paesi terzi, mentre la seconda è dedicata ai dati di produzione in unità fisiche, di circa 500 prodotti. Queste serie sono state riviste sistematicamente per assicurare una migliore comparabilità. Gli indici tedeschi si riferiscono al territorio federale e Berlino (occidentale), mentre le cifre di produzione per la Germania comprendono solamente dal 1964 anche la produzione di Berlino (occidentale). Inoltre, gli indici di produzione della Germania — anche quelli degli anni anteriori — hanno subito una revisione. L'Istituto statistico ringrazia qui le organizzazioni internazionali e nazionali, governative e professionali che hanno voluto concorrere ad edificare una statistica industriale europea.

Voorwoord

Het eerste deel van dit jaarboek bevat de indices van de industriële productie in de lid-staten van de Europese Gemeenschappen en van enige derde landen, terwijl het tweede deel is gewijd aan de produktiegegevens, in fysieke eenheden, van ongeveer 500 produkten. Deze laatste reeksen zijn systematisch herzien, teneinde de vergelijkbaarheid te verbeteren. De Duitse produktieindices hebben betrekking op het federaal territorium met inbegrip van Berlin (West), terwijl de absolute produktiegegevens van Duitsland eerst van 1964 af tevens de productie in Berlin (West) omvatten. Bovendien zijn de produktie-indices van Duitsland — ook voor de voorgaande jaren — herzien. Het Bureau voor de Statistiek stelt het op prijs zijn dank te betuigen aan de regeringsinstellingen en de internationale en nationale organisaties voor hun bereidwillige medewerking bij de uitbouw van een Europese industriestatistiek.

INHALTSVERZEICHNIS TABLE DES MATIÈRES

	Seite - Page	
Vorbemerkung	3	Avertissement
Inhaltsverzeichnis	4	Table des matières
Zeichen und Abkürzungen	6	Abréviations et signes employés
1. Teil : Indices der industriellen Produktion in den Mitgliedstaaten der Gemeinschaft und in einigen dritten Ländern	9	1^e partie : Indices de la production industrielle dans les pays de la Communauté et certains pays tiers
2. Teil : Jahresangaben über die Produktion von Grundstoffen und Fertigerzeugnissen in der Gemeinschaft	23	2^e partie : Données annuelles sur la production dans la Communauté de matières de base et d'articles élaborés
Gewinnung von Brennstoffen und Erzen	25	Extraction de combustibles et de minerais
Gewinnung von Baumaterial und feuerfesten und keramischen Erden	27	Extraction de matériaux de construction et de terres à feu
Herstellung von Ölen und Fetten tierischer und pflanzlicher Herkunft	29	Industrie des corps gras végétaux et animaux
Nahrungsmittelindustrie	31	Industries alimentaires
Getränke- und Tabakindustrie	38	Industrie des boissons et tabacs
Textilindustrie (Spinnerei und Weberei)	40	Industrie textile (filature et tissage)
Wirkerei und Strickerei	43	Bonneterie
Sonstiges Textilgewerbe	45	Autres industries textiles
Schuhindustrie	46	Industrie des chaussures
Herstellung von Bekleidung und Wäsche	48	Fabrication des articles d'habillement
Holzverarbeitung (außer Möbelherstellung)	52	Industrie du bois (à l'exclusion de l'industrie du meuble)
Papier- und Pappenerzeugung und -verarbeitung	54	Industrie du papier et fabrication des articles en papier
Herstellung von Leder	58	Tannerie - mégisserie
Gummiverarbeitung	61	Transformation du caoutchouc
Chemiefasererzeugung	66	Production de fibres artificielles et synthétiques
Stärkeindustrie	68	Industrie des produits amylacés
Herstellung chemischer Erzeugnisse	69	Industrie chimique
Mineralölverarbeitung	90	Industrie du pétrole
Ziegeleien	92	Fabrication de matériaux de construction en terre cuite
Herstellung und Verarbeitung von Glas	93	Industrie du verre
Herstellung von Steinzeug, Feinkeramik und feuerfesten Erzeugnissen	95	Fabrication des grès, porcelaines, faïences et produits réfractaires
Herstellung von Baumaterialien und sonstigen Erzeugnissen aus Steinen und Erden	97	Matériaux de construction et produits minéraux non métalliques
Eisen- und stahlerzeugende Industrie (gemäß dem EGKS-Vertrag)	99	Sidérurgie (selon le traité CECA)
Stahlröhrenerzeugung; Ziehereien und Kaltwalzwerke	101	Première transformation de l'acier
Erzeugung und erste Verarbeitung von NE-Metallen; Gießereien	103	Production et première transformation des métaux non ferreux; fonderies
Schmiede-, Preß- und Hammerwerke sowie Stahlverformung	105	Forge, estampage, emboutissage et industries connexes
EBM-Warenherstellung	107	Fabrication d'outillage et d'articles finis en métaux
Maschinenbau	109	Construction de machines non électriques
Elektrotechnische Industrie	120	Construction électrique
Fahrzeugbau	124	Construction de matériel de transport
Feinmechanische und Uhrenindustrie	128	Mécanique de précision et horlogerie
Baugewerbe	129	Bâtiment et génie civil
Elektrizitäts- und Gaserzeugung	132	Production d'électricité et de gaz
Quellenverzeichnis	133	Sources consultées
Aufstellung der in der Reihe „Industriestatistik“ veröffentlichten Sonderberichte	138	Notes ou études statistiques publiées dans la série « Statistiques Industrielles »

INDICE INHOUDSOPGAVE

	Pagina - blz.	
Avvertenza	3	Voorwoord
Indice	5	Inhoudsopgave
Abbreviazioni e simboli impiegati	7	Tekens en afkortingen
1^a parte : Indice della produzione industriale nei paesi della Comunità e in alcuni paesi terzi.	9	Deel 1 : Indices van de industriële produktie in de landen van de Gemeenschap en in enige derde landen
2^a parte : Dati annuali sulla produzione di alcune materie prime ed articoli elaborati nella Comunità	23	Deel 2 : Jaarcijfers van de produktie van enige basisgrondstoffen en bewerkte produkten in de Gemeenschap
Estrazione di combustibili e di minerali metallici	25	Winning van brandstoffen en ertsen
Estrazione di materiali da costruzione e di terre refrattarie e per ceramica	27	Winning van bouwmaterialen en van vuurvaste en keramische klei
Industria dei grassi vegetali e animali	29	Vervaardiging van oliën en vetten van dierlijke of plantaardige oorsprong
Industrie alimentari	31	Voedingsmiddelenindustrie
Industrie delle bevande e del tabacco	38	Vervaardiging van dranken; tabaksnijverheid
Industria tessile (filatura e tessitura)	40	Textielnijverheid (spinnerij en weverij)
Fabbricazione di tessuti a maglia, maglieria e calze	43	Tricot- en kousenindustrie
Altre industrie tessili	45	Overige textielindustrie
Industria delle calzature	46	Schoenindustrie
Fabbricazione di articoli d'abbigliamento e biancheria	48	Vervaardiging van kleding en huishoudgoederen
Industria del legno (esclusa l'industria del mobile)	52	Verwerking van hout (m.u.v. de vervaardiging van meubelen)
Industria della carta e della sua trasformazione	54	Vervaardiging van papier en papierwaren
Concia del cuoio e delle pelli	58	Leerlooierijen
Trasformazione della gomma	61	Rubberfabrieken
Produzione di fibre artificiali e sintetiche	66	Kunstmatische en synthetische vezelfabrieken
Industria dei prodotti amilacei	68	Zetmeelfabrieken
Industrie chimiche	69	Chemische industrie
Industria del petrolio	90	Aardolie-industrie
Fabbricazione di materiale da costruzione in laterizio	92	Baksteen- en dakpannenfabrieken
Industria del vetro	93	Glas- en glaswarenfabrieken
Fabbricazione di grès, porcellane, maioliche, terrecotte e prodotti refrattari	95	Aardewerkfabrieken; vuurvastmateriaalfabrieken
Materiali da costruzione e prodotti minerali non metallici	97	Bouwmaterialaalfabrieken; bewerking van niet-metalen mineralen
Siderurgia (secondo il Trattato CECA)	99	Ijzer- en staalindustrie (volgens EGKS-Verdrag)
Prima trasformazione dell'acciaio	101	Stalenbulzenfabrieken; trekkerijen en koudwalserijen
Produzione e prima trasformazione di metalli non ferrosi, fonderie	103	Vervaardiging en bewerking van non-ferro metalli; gieterijen
Forgiatura, stampaggio, imbutitura e industrie collegate	105	Smeed-, pers-, stampwerk e.d.
Fabbricazione di utensili e articoli finiti in metallo	107	Gereedschappen-, ijzer-, staal- en andere metaalwarenfabrieken
Costruzione di macchine non elettriche	109	Machinebouw
Costruzione di macchine e materiale elettrico	120	Elektrotechnische industrie
Costruzione di materiale da trasporto	124	Transportmiddelenindustrie
Meccanica fine ed orologeria	128	Fijnmechanische en uurwerkindustrie
Costruzione e genio civile	129	Bouwnijverheid
Produzione di elettricità e di gas	132	Elektriciteits- en gasbedrijven
Fonti consultate	133	Geraadpleegde bronnen
Elenco delle note pubblicate nella serie « Statistiche dell'industria »	138	Overzicht van de in de reeks « industriestatistiek » verschenen artikelen

ZEICHEN UND ABKÜRZUNGEN

Nichts
Unbedeutend (im allgemeinen weniger als die Hälfte der kleinsten in der betreffenden Reihe verwendeten Einheit oder Dezimale)
Kein Nachweis vorhanden
Unsichere oder geschätzte Angabe
Schätzung des Statistischen Amtes der Europäischen Gemeinschaften
Änderung des Inhalts einer Reihe
Angaben für das Landwirtschaftsjahr, das im angegebenen Kalenderjahr endet
Erzeugung
Lieferungen
Montage
Materialverbrauch
Gramm
Metrische Tonne
Liter
Stück
Meter
Quadratmeter
Kubikmeter
Paar
Kilowatt
Terawattstunde = 10 ⁹ kWh
Kalorie
Terakalorie = 10 ⁹ kcal
Oberer Heizwert
Unterer Heizwert
Steinkohleneinheit (7000 cal Hu/g)
Pferdestärke
Kilovolt-Ampère
Bruttoregistertonne
Million
Milliarde
Jahrestonne
Mit « davon » werden alle Fälle gekennzeichnet, in denen sämtliche Unterpositionen einer Position angegeben sind; die Aufgliederung in nur einige Unterpositionen wird durch « darunter » kenntlich gemacht.

ABRÉVIATIONS ET SIGNES EMPLOYÉS

—	Néant
0	Donnée très faible (généralement inférieure à la moitié de la dernière unité ou décimale des nombres mentionnés sous rubrique)
.	Donnée non disponible
()	Donnée incertaine ou estimée
[]	Estimation par l'Office Statistique des Communautés Européennes
	Changement de portée d'une série
★	Campagne de 12 mois finissant au cours de l'année indiquée
P	Production
L	Livraisons
M	Assemblage
C	Consommation de matières premières
g	Gramme
t	Tonne
l	Litre
p/st	Pièces
m	Mètre
m ²	Mètre carré
m ³	Mètre cube
Pa	Paire
kW	Kilowatt
TWh	Terawattheure = 10 ⁹ kWh
cal	Calorie
Tcal	Teracalorie = 10 ⁹ kcal
Ho/PCS	Pouvoir calorifique supérieur
Hu/PCI	Pouvoir calorifique inférieur
SKE/tec	Tonne équivalent charbon (7000 cal PCI/g)
CV	Cheval-vapeur
kVA	Kilovolt-ampère
TB	} Tonneau de jauge brut
BRT	
Mio	Million
Mrd	Milliard
jato	} Tonne/an
t/an	
davon soit darunter dont	A la suite des données se référant à un ensemble d'articles le mot « dont » indique la présence de certaines subdivisions détaillées tandis que le terme « soit » signale la présence de toutes les subdivisions du groupe général.

ABBREVIAZIONI E SIMBOLI IMPIEGATI

Nulla	—
Dato bassissimo (generalmente inferiore alla metà dell'ultima unità o decimale delle cifre che appaiono nella colonna)	0
Dato non disponibile	.
Dato incerto o valutato	()
Valutazione fatta dall'Istituto statistico delle Comunità europee	[]
Variatione del contenuto della serie	
Campagna di 12 mesi terminante nell'anno indicato	★
Produzione	P
Consegne	L
Montaggio	M
Consumo di materie prime	C
Grammo	g
Tonnellata	t
Litro	l
Pezzi	p/st
Metro	m
Metro quadrato	m ²
Metro cubo	m ³
Pala	Pa
Kilowatt	kW
Terawattora = 10 ⁹ kWh	TWh
Caloria	cal
Teracaloria = 10 ⁹ kcal	Tcal
Potere calorifico superiore	Ho/PCS
Potere calorifico inferiore	Hu/PCI
Tonnellata equivalente di carbon fossile (7000 cal PCI/g)	SKE/tec
Cavallo vapore	CV
Kilovolt-ampère	kVA
Tonnellate di stazza lorda	TB
	BRT
Milione	Mio
Miliardo	Mrd
Tonnellate / anno	tato
	t/an
La parola « dont », dopo le cifre che si riferiscono ad un gruppo di articoli, indica la presenza di alcune suddivisioni particolari, mentre il termine « soit » significa che tutte le suddivisioni del gruppo generale sono presenti.	davon soit (ossia) (daarvan) darunter dont (di cui) (daaronder)

TEKENS EN AFKORTINGEN

Nul	—
Zeer kleine hoeveelheid (in het algemeen minder dan de helft van de kleinste in de betreffende reeks gebruikte eenheid of decimaal)	0
Geen gegevens beschikbaar	.
Onzekere of geschatte gegevens	()
Schatting van het Bureau voor de Statistiek der Europese Gemeenschappen	[]
Wijziging in de inhoud van een reeks	
Boekjaar (landbouw-, oogstjaar) dat in het aangegeven kalenderjaar eindigt	★
Produktie	P
Afzet	L
Assemblage	M
Verbruik van grondstoffen	C
Gram	g
Metrische tonnen	t
Liter	l
Stuks	p/st
Meter	m
Vierkante meter	m ²
Kubieke meter	m ³
Paar	Pa
Kilowatt	kW
Terawattuur = 10 ⁹ kWh	TWh
Kalorie	cal
Terakalorie = 10 ⁹ kcal	Tcal
Kalorische bovenwaarde	Ho/PCS
Kalorische onderwaarde	Hu/PCI
Steenkoleneenheden (7000 cal onderwaarde/g)	SKE/tec
Paardekracht	CV
Kilovolt-ampère	kVA
Brutoregisterton	TB
	BRT
Miljoen	Mio
Miljard	Mrd
Ton / jaar	tato
	t/an
Met „ davon ” wordt het geval aangeduid waarin een volledige onderverdeling van de hoofdgroep wordt gegeven; zijn slechts bepaalde onderdelen hiervan bekend dan wordt de aanduiding „ darunter ” gebruikt.	davon soit (ossia) (daarvan) darunter dont (di cui) (daaronder)

Erster Teil

**Indizes der industriellen Produktion
in den Mitgliedstaaten der Gemeinschaft
und in einigen dritten Ländern**

Première partie

**Indices de la production industrielle
dans les pays de la Communauté
et certains pays tiers**

Prima parte

**Indici della produzione industriale
nei paesi della Comunità
e in alcuni paesi terzi**

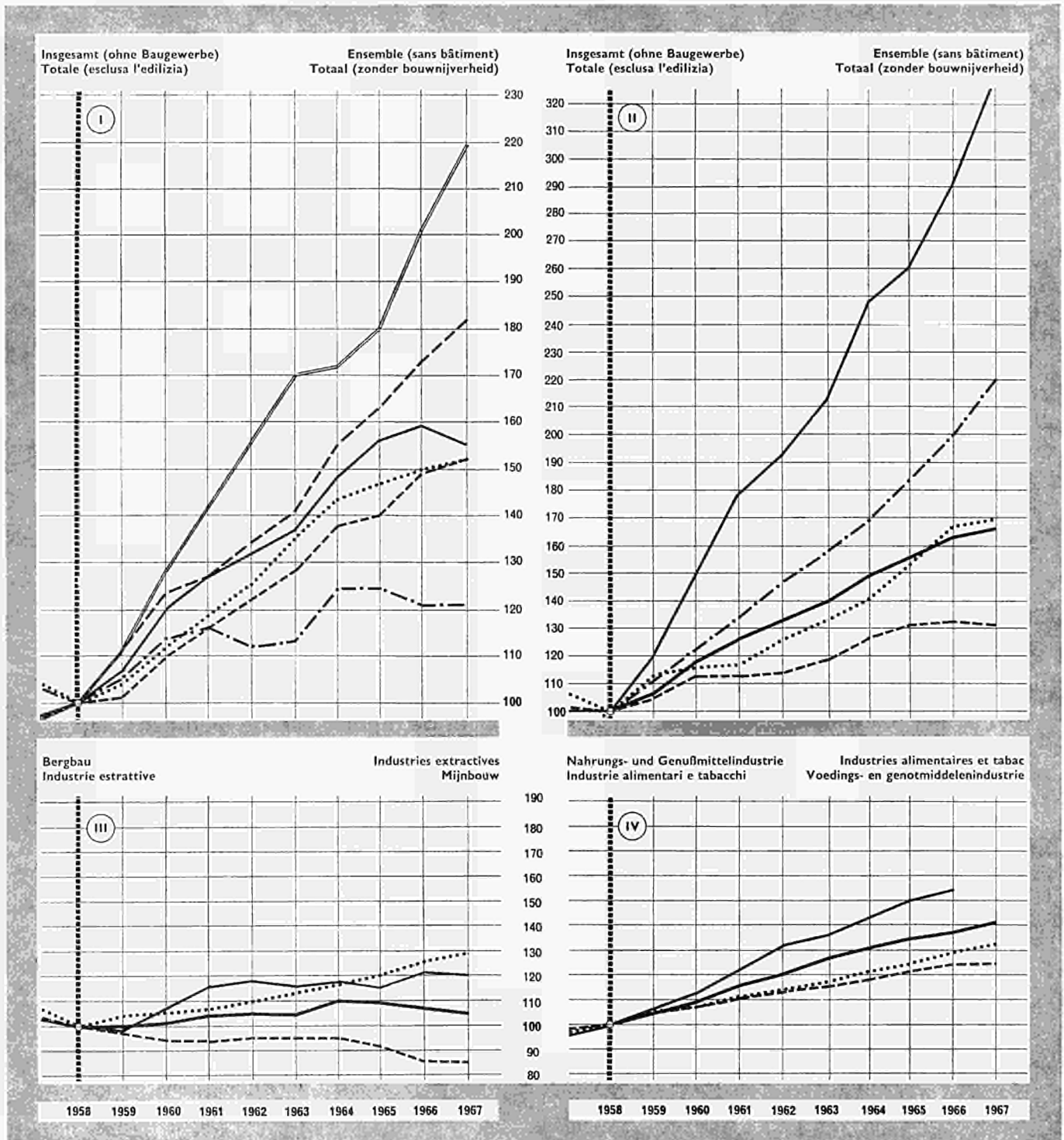
Eerste deel

**Indices van de industriële productie
in de landen van de Gemeenschap
en in enige derde landen**

Index der industriellen Produktion
Indici della produzione industriale

Indices de la production industrielle
Indexcijfers van de industriële produktie

1958 = 100



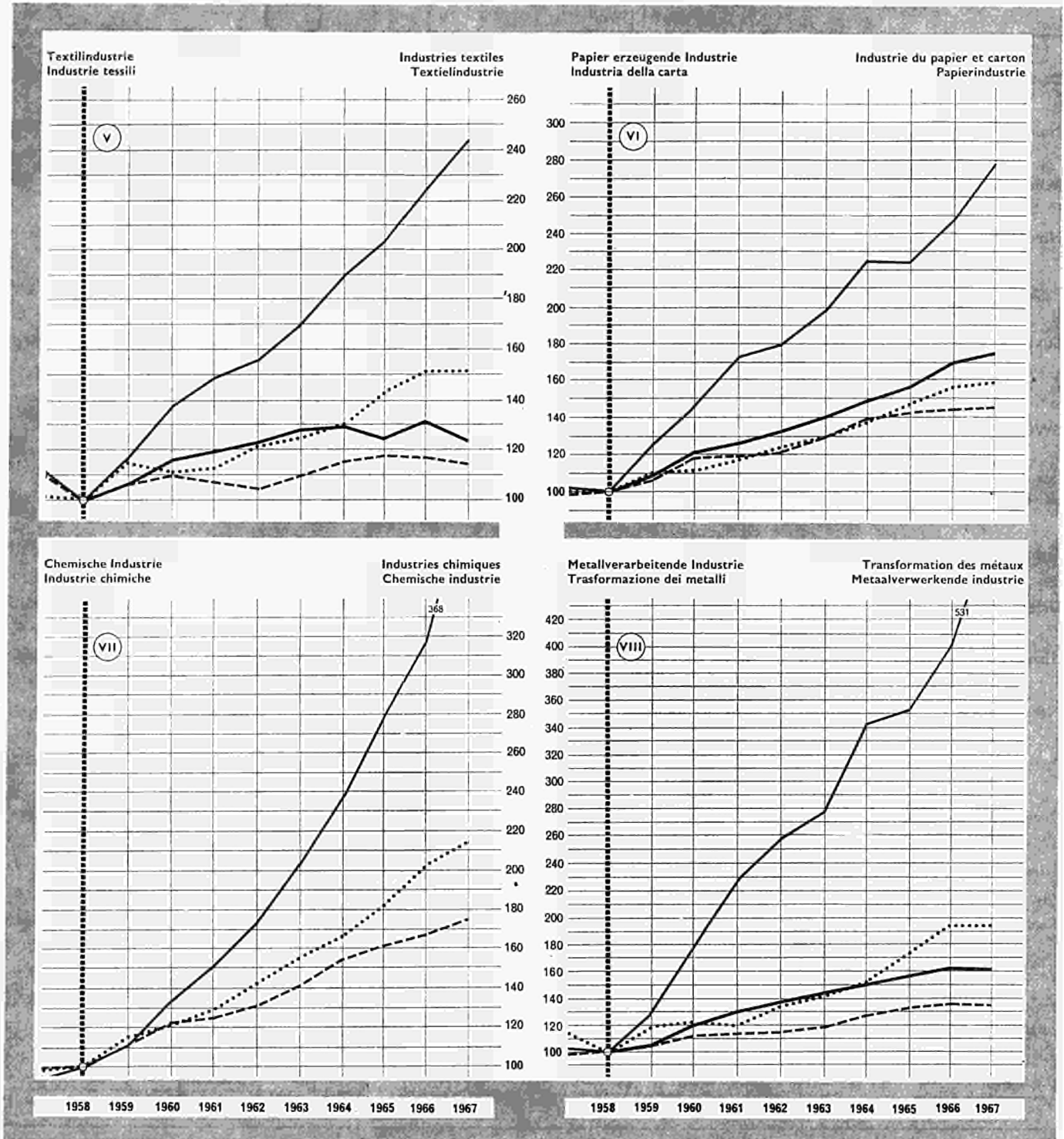
Tab. I — DEUTSCHLAND — FRANCE — ITALIA — NEDERLAND — BELGIQUE BELGIE — LUXEMBOURG

Tab. II-IV — EWG CEE / CEE EEG — U.K. R.U. / R.U. V.K. — V.S. E.U. / S.U. V.S. — JAPAN JAPON / JAPPONE JAPAN — UdSSR URSS / URSS USSR

Index der industriellen Produktion
Indici della produzione industriale

Indices de la production industrielle
Indexcijfers van de industriële produktie

1958 = 100



Tab. V - VIII

— EWG CEE
CEE EEG

- - - U.K. R.U.
R.U. V.K.

..... U.S. E.U.
S.U. V.S.

— JAPAN JAPON
JAPONNE JAPAN

Gesamte Industrie (ohne Baugewerbe)
Insieme dell'industria (senza edilizia)

Ensemble de l'industrie (à l'exclusion du bâtiment)
Gehele industrie (excl. bouwnijverheid)

1958 → 100

Land Pays	1958	1959	1960	1961	1962	1963	1964	1965	1966	1967	Paese Land
Deutschland BR Allemagne R.F.	100	107	120	127	132	137	148	156	159	155	Germania R.F. Duitsland BR.
Frankreich France	100	101	110	116	122	128	138	140	149	152	Francia Frankrijk
Italien Italie	100	111	128	142	156	170	172	180	201	(216)	Italia Italië
Niederlande Pays-Bas	100	111	123	127	134	141	155	163	173	182	Paesi Bassi Nederland
Belgien Belgique	100	104	112	119	125	135	144	147	150	152	Belgio België
Luxemburg Luxembourg	100	104	114	117	112	113	124	125	121	121	Lussemburgo Luxemburg
EWG CEE	100	106	118	126	133	140	149	155	163	(166)	CEE EEG
Österreich Autriche	100	106	118	124	126	132	141	147	154	153	Austria Oostenrijk
Griechenland Grèce	128	137	152	166	192	203	Grecia Griekenland
Irland a) Irlande a)	100	108	118	128	136	144	155	162	169	185	Irlanda a) Irland a)
Norwegen Norvège	100	104	114	119	125	132	143	153	160	167	Norvegia Noorwegen
Portugal Portugal	100	106	116	128	135	145	163	172	179	.	Portogallo Portugal
Vereinigtes Königreich Royaume-Uni	100	105	113	113	114	119	127	131	132	132	Regno Unito Verenigd Koninkrijk
Schweden Suède	100	106	116	124	133	141	155	167	173	179	Svezia Zweden
Kanada Canada	100	108	108	112	120	127	152	165	178	183	Canada Canada
Vereinigte Staaten Etats-Unis	100	113	116	117	126	133	141	153	167	169	Stati Uniti Verenigde Staten
Japan Japon	100	120	149	178	193	212	248	260	291	330	Giappone Japan
U.d.S.S.R. U.R.S.S.	100	111	122	134	147	158	169	184	200	220	U.R.S.S. U.S.S.R.

a) Ohne Elektrizität, Gas, Wasser

a) Sans électricité, gaz, eau

1958 → 100

Land	1958	1959	1960	1961	1962	1963	1964	1965	1966	1967	Paese
Pays											Land
Deutschland BR Allemagne R.F.	100	98	101	104	106	108	111	109	106	100	Germania R.F. Duitsland BR.
Frankreich France	100	101	103	102	104	98	108	112	111	108	Francia Frankrijk
Italien Italie	100	108	113	125	125	120	128	124	130	(138)	Italia Italië
Niederlande Pays-Bas	100	102	105	111	110	106	109	115	117	131	Paesi Bassi Nederland
Belgien Belgique	100	88	88	87	87	90	92	86	77	75	Belgio België
Luxemburg Luxembourg	100	97	101	108	94	99	95	90	92	89	Lussemburgo Luxemburg
EWG CEE	100	100	101	104	105	104	110	109	107	(105)	CEE EEG
Österreich Autriche	100	96	96	92	93	97	92	88	87	79	Austria Oostenrijk
Griechenland Grèce	122	117	121	136	144	148	Grecia Griekenland
Irland Irlande	100	146	139	163	174	181	196	188	301	372	Irlanda Ierland
Norwegen Norvège	100	103	109	112	123	135	142	157	159	187	Norvegia Noorwegen
Portugal Portugal	100	106	95	107	106	91	88	92	100	.	Portogallo Portugal
Vereinigtes Königreich Royaume-Uni	100	97	94	93	95	95	95	92	86	85	Regno Unito Verenigd Koninkrijk
Schweden Suède	100	101	116	130	128	131	147	156	149	152	Svezia Zweden
Kanada Canada	100	111	112	118	127	130	153	161	173	185	Canadà Canada
Vereinigte Staaten États-Unis	100	104	106	107	110	113	116	120	126	129	Stati Uniti Verenigde Staten
Japan Japon	100	99	108	116	118	116	117	115	121	120	Giappone Japan

Verarbeitende Industrie
Industrie manufacturiere

Industries manufacturières
Verwerkende industrie

1958 → 100

Land	1958	1959	1960	1961	1962	1963	1964	1965	1966	1967	Paese	Land
Pays												
Deutschland BR Allemagne R.F.	100	108	122	130	135	139	151	161	164	160	Germania R.F. Duitsland BR.	
Frankreich France	100	101	110	116	123	130	140	141	151	155	Francia Frankrijk	
Italien Italia	100	111	128	142	156	171	172	179	200	(217)	Italia Italië	
Niederlande Pays-Bas	100	109	122	126	133	141	154	163	171	177	Paesi Bassi Nederland	
Belgien Belgique	100	107	116	124	131	141	152	157	162	164	Belgio België	
Luxemburg Luxembourg	100	106	116	119	114	114	126	127	122	123	Lussemburgo Luxemburg	
EWG CEE	100	106	119	127	135	142	151	158	166	(169)	CEE EEG	
Österreich Autriche	100	106	118	124	126	132	142	147	153	152	Austria Oostenrijk	
Griechenland Grèce	100	101	109	120	125	134	148	160	185	191	Grecia Griekenland	
Irland Irlande	100	108	116	127	135	142	152	160	164	178	Irlanda Ierland	
Norwegen Norvège	100	104	114	119	125	132	142	152	160	166	Norvegia Noorwegen	
Portugal Portugal	100	105	116	128	135	148	165	177	180	.	Portogallo Portugal	
Vereinigtes Königreich Royaume-Uni	100	106	115	115	115	120	130	134	136	134	Regno Unito Verenigd Koninkrijk	
Schweden Suède	100	106	116	124	133	141	155	167	174	179	Svezia Zweden	
Kanada Canada	100	106	106	109	117	124	151	164	176	178	Canada Canada	
Vereinigte Staaten Etats-Unis	100	114	117	118	127	134	143	156	170	171	Stati Uniti Verenigde Staten	
Japan Japon	100	121	152	183	198	219	257	270	302	367	Giappone Japan	

Nahrungs- und Genußmittelindustrie
Industria alimentari, delle bevande e del tabacco

Industries des denrées alimentaires, des boissons et du tabac
Voedings- en genotmiddelenindustrie

1958 → 100

Land	1958	1959	1960	1961	1962	1963	1964	1965	1966	1967	Paese
Pays											Land
Deutschland BR Allemagne R.F.	100	104	110	117	124	130	137	143	147	150	Germania R.F. Duitsland BR.
Frankreich France	100	100	100	106	111	115	120	122	120	122	Franca Frankrijk
Italien Italle	100	108	115	120	126	137	136	137	141	(148)	Italla Italië
Niederlande Pays-Bas	100	106	115	118	120	125	133	136	138	147	Paesi Bassi Nederland
Belgien Belgique	100	97	108	112	115	120	127	128	135	140	Belgio België
Luxemburg Luxembourg	100	112	116	127	113	120	118	123	126	127	Lussemburgo Luxemburg
EWG CEE	100	104	109	115	120	127	131	134	137	(141)	CEE EEG
Österreich Autriche	100	103	108	106	113	123	125	128	141	142	Austria Oostenrijk
Griechenland Grèce	100	[102]	[106]	[110]	[109]	[120]	[130]	.	.	.	Grecia Griekenland
Irland Irlande	100	102	109	116	121	122	126	129	134	143	Irlanda Ierland
Norwegen Norvège	100	101	101	107	110	119	119	126	134	136	Norvegia Noorwegen
Portugal Portugal	100	104	115	120	120	125	137	144	146	.	Portogallo Portugal
Vereinigtes Königreich Royaume-Uni	100	104	107	110	112	115	118	121	124	124	Regno Unito Verenigd Koninkrijk
Schweden Suède	100	104	108	111	116	119	124	127	134	139	Svezia Zweden
Kanada Canada	100	104	106	109	112	115	131	136	145	150	Canada Canada
Vereinigte Staaten Etats-Unis	100	105	107	111	114	117	122	124	129	132	Stati Uniti Verenigde Staten
Japan Japon	100	106	112	121	131	135	143	150	154	168	Giappone Japan

1958 → 100

Land Pays	1958	1959	1960	1961	1962	1963	1964	1965	1966	1967	Paese Land
Deutschland BR Allemagne R.F.	100	108	120	124	128	130	134	139	140	130	Germania R.F. Duitsland BR.
Frankreich France	100	97	107	109	109	118	120	106	118	109	Francia Frankrijk
Italien Italie	100	110	121	120	129	133	124	110	127	(124)	Italia Italië
Niederlande Pays-Bas	100	111	118	122	123	132	138	133	139	126	Paesi Bassi Nederland
Belgien Belgique	100	113	121	125	130	140	142	138	144	133	Belgio België
Luxemburg Luxembourg	100	83	76	71	65	52	38	29	25	20	Lussemburgo Luxemburg
EWG CEE	100	106	116	119	122	128	129	124	131	(123)	CEE EEG
Österreich Autriche	100	106	118	124	133	141	148	151	159	151	Austria Oostenrijk
Griechenland Grèce	100	[89]	[101]	[107]	[112]	[117]	Grecia Griekenland
Irland Irlande	100	111	120	131	139	143	157	158	161	175	Irlanda Ierland
Norwegen Norvège	100	100	118	111	111	118	119	114	116	115	Norvegia Noorwegen
Portugal Portugal	100	100	108	115	119	139	152	165	166	.	Portogallo Portugal
Vereinigtes Königreich Royaume-Uni	100	106	110	107	105	110	116	118	117	114	Regno Unito Verenigd Koninkrijk
Schweden Suède	100	112	115	121	123	131	134	132	124	130	Svezia Zweden
Kanada Canada	100	113	111	122	133	145	185	201	212	214	Canadà Canada
Vereinigte Staaten États-Unis	100	116	111	113	122	124	130	143	151	151	Stati Uniti Verenigde Staten
Japan Japon	100	117	138	149	156	169	189	203	224	243	Giappone Japan

1958 → 100

Land	1958	1959	1960	1961	1962	1963	1964	1965	1966	1967	Paese
Pays											Land
Deutschland BR Allemagne R.F.	100	108	118	121	128	133	142	150	155	156	Germania R.F. Duitsland BR.
Frankreich France	100	108	121	126	130	138	144	148	159	164	Francia Frankrijk
Italien Italie	100	112	126	137	148	157	154	173	223	(246)	Italia Italië
Niederlande Pays-Bas	100	112	126	134	138	154	172	185	198	206	Paesi Bassi Nederland
Belgien Belgique	100	107	119	124	132	149	165	172	182	191	Belgio België
Luxemburg Luxembourg	—	—	—	—	—	—	—	—	—	—	Lussemburgo Luxemburg
EWG CEE	100	109	121	126	132	140	148	156	170	(175)	CEE EEG
Österreich Autriche	100	105	116	119	119	126	137	146	149	154	Austria Oostenrijk
Griechenland Grèce	100	[108]	[115]	[122]	[128]	[144]	[148]	[172]	[209]	216	Grecia Griekenland
Irland Irlande	100	111	122	131	132	135	147	.	.	.	Irlanda Ierland
Norwegen Norvège	100	112	120	116	117	128	148	158	155	159	Norvegia Noorwegen
Portugal Portugal	100	107	130	136	138	148	Portogallo Portugal
Vereinigtes Königreich ^{a)} Royaume-Uni ^{a)}	100	107	119	120	122	128	139	142	144	145	Regno Unito ^{a)} Verenigd Koninkrijk ^{a)}
Schweden Suède	100	108	124	131	128	144	Svezia Zweden
Kanada Canada	100	107	109	113	117	121	137	146	159	161	Canada Canada
Vereinigte Staaten États-Unis	100	110	111	117	123	129	137	146	156	158	Stati Uniti Verenigde Staten
Japan Japon	100	126	146	172	179	198	224	224	248	278	Giappone Japan

a) Einschl. Druckerei und Verlagswesen.

a) Y compris imprimerie et édition.

1958 → 100

Land Pays	1958	1959	1960	1961	1962	1963	1964	1965	1966	1967	Paese Land
Deutschland BR Allemagne R.F.	100	103	102	107	106	108	111	111	105	94	Germania R.F. Duitsland BR.
Frankreich France	100	91	82	88	82	83	80	73	78	71	Francia Frankrijk
Italien Italie	100	113	120	132	134	143	134	124	144	(146)	Italia Italië
Niederlande Pays-Bas	100	110	108	118	120	127	135	130	129	118	Paesi Bassi Nederland
Belgien Belgique	100	108	96	109	114	119	120	115	126	120	Belgio België
Luxemburg Luxembourg	100	107	78	a)	a)	a)	a)	a)	a)	a)	Lussemburgo Luxemburg
EWG CEE	100	99	95	102	99	101	102	98	99	(91)	CEE EEG
Österreich Autriche	100	107	99	104	107	113	112	101	103	88	Austria Oostenrijk
Griechenland Grèce	100	[102]	[107]	[114]	[115]	[111]	[106]	[105]	[118]	[105]	Grecia Griekenland
Irland Irlande	100	107	102	109	124	127	134	.	.	.	Irlanda Ierland
Norwegen Norvège	100	97	106	93	85	70	92	94	92	88	Norvegia Noorwegen
Portugal Portugal											Portogallo Portugal
Vereinigtes Königreich Royaume-Uni	100	103	102	102	97	99	102	103	101	89	Regno Unito Ver. Koninkrijk
Schweden ^{b)} Suède ^{b)}	100	102	100	96	92	97	Svezia ^{b)} Zweden ^{b)}
Kanada ^{b)} Canada ^{b)}	100	105	98	108	111	111	120	118	121	115	Canada ^{b)} Canada ^{b)}
Vereinigte Staaten ^{b)} Etats-Unis ^{b)}	100	109	104	104	107	104	107	113	116	111	Stati Uniti ^{b)} Verenigde Staten ^{b)}
Japan Japon	100	108	121	157	186	208	218	223	228	235	Giappone Japan

a) Produktion unterbrochen.
b) Einschl. Schuhherstellung.

a) Production interrompue.
b) Y compris la fabrication de chaussures.

1958 → 100

Land	1958	1959	1960	1961	1962	1963	1964	1965	1966	1967	Paese
Pays											Land
Deutschland BR Allemagne R.F.	100	112	126	133	145	158	176	191	209	226	Germania R.F. Duitsland B.R.
Frankreich France	100	108	125	135	146	159	176	190	212	231	Francia Frankrijk
Italien Italia	100	119	139	168	192	208	237	249	289	(312)	Italia Italië
Niederlande a) Pays-Bas a)											Paesi Bassi a) Nederland a)
Belgien Belgique	100	112	119	125	139	142	155	160	162	177	Belgio België
Luxemburg Luxembourg	100	88	100	105	105	106	105	106	100	100	Lussemburgo Luxemburg
EWG CEE	CEE EEG
Österreich Autriche	100	108	119	129	139	154	169	181	193	205	Austria Oostenrijk
Griechenland Grèce	100	[110]	[127]	[128]	[139]	[149]	Grecia Griekenland
Irland Irlande	100	118	128	145	156	163	173	196	221	282	Irlanda Ierland
Norwegen Norvège	100	112	111	147	158	163	172	196	214	220	Norvegia Noorwegen
Portugal Portugal	100	108	120	122	134	149	160	171	172	.	Portogallo Portugal
Vereinigtes Königreich Royaume-Uni	100	111	123	125	131	141	154	161	167	175	Regno Unito Verenigd Koninkrijk
Schweden Suède											Svezia Zweden
Kanada Canada	100	105	111	112	118	126	158	174	191	197	Canada Canada
Vereinigte Staaten Etats-Unis	100	115	122	129	142	155	167	181	202	213	Stati Uniti Verenigde Staten
Japon Japon	100	111	134	152	174	204	239	278	316	368	Giappone Japan

a) Veröffentlichung unterbrochen für die chemische Industrie im engeren Sinne.

a) Publication interrompue pour la chimie proprement dite.

1958 → 100

Land	1958	1959	1960	1961	1962	1963	1964	1965	1966	1967	Paese
Pays											Land
Deutschland BR Allemagne R.F.	100	107	123	133	137	140	151	161	161	150	Germania R.F. Duitsland BR.
Frankreich France	100	99	108	115	124	129	138	139	148	151	Francia Frankrijk
Italien Italia	100	108	131	149	163	185	165	163	184	(206)	Italia Italië
Niederlande Pays-Bas	100	112	128	132	139	145	158	164	171	175	Paesi Bassi Nederland
Belgien Belgique	100	107	115	129	137	155	161	169	173	176	Belgio België
Luxemburg Luxembourg	100	96	96	98	95	91	87	86	86	79	Lussemburgo Luxemburg
EWG CEE	100	105	120	130	137	144	150	156	162	(161)	CEE EEG
Österreich Autriche	100	104	115	118	116	116	124	129	129	130	Austria Oostenrijk
Griechenland Grèce	100	[111]	[127]	[164]	[172]	[172]	[191]	.	.	.	Grecia Griekenland
Irland Irlande	100	113	130	145	158	175	197	196	203	216	Irlanda Ierland
Norwegen Norvège	100	97	109	117	125	129	139	149	159	167	Norvegia Noorwegen
Portugal Portugal	100	109	122	140	148	160	172	171	180	.	Portogallo Portugal
Vereinigtes Königreich Royaume-Uni	100	105	112	114	115	119	128	133	136	134	Regno Unito Verenigd Koninkrijk
Schweden Suède	100	100	120	131	146	152	165	183	199	200	Svezia Zweden
Kanada Canada	100	105	100	101	116	125	156	179	199	201	Canada Canada
Vereinigte Staaten États-Unis	100	118	122	120	134	142	152	172	194	194	Stati Uniti Verenigde Staten
Japan Japon	100	129	177	228	257	278	343	352	402	531	Giappone Japan

Produktionsindex des Baugewerbes

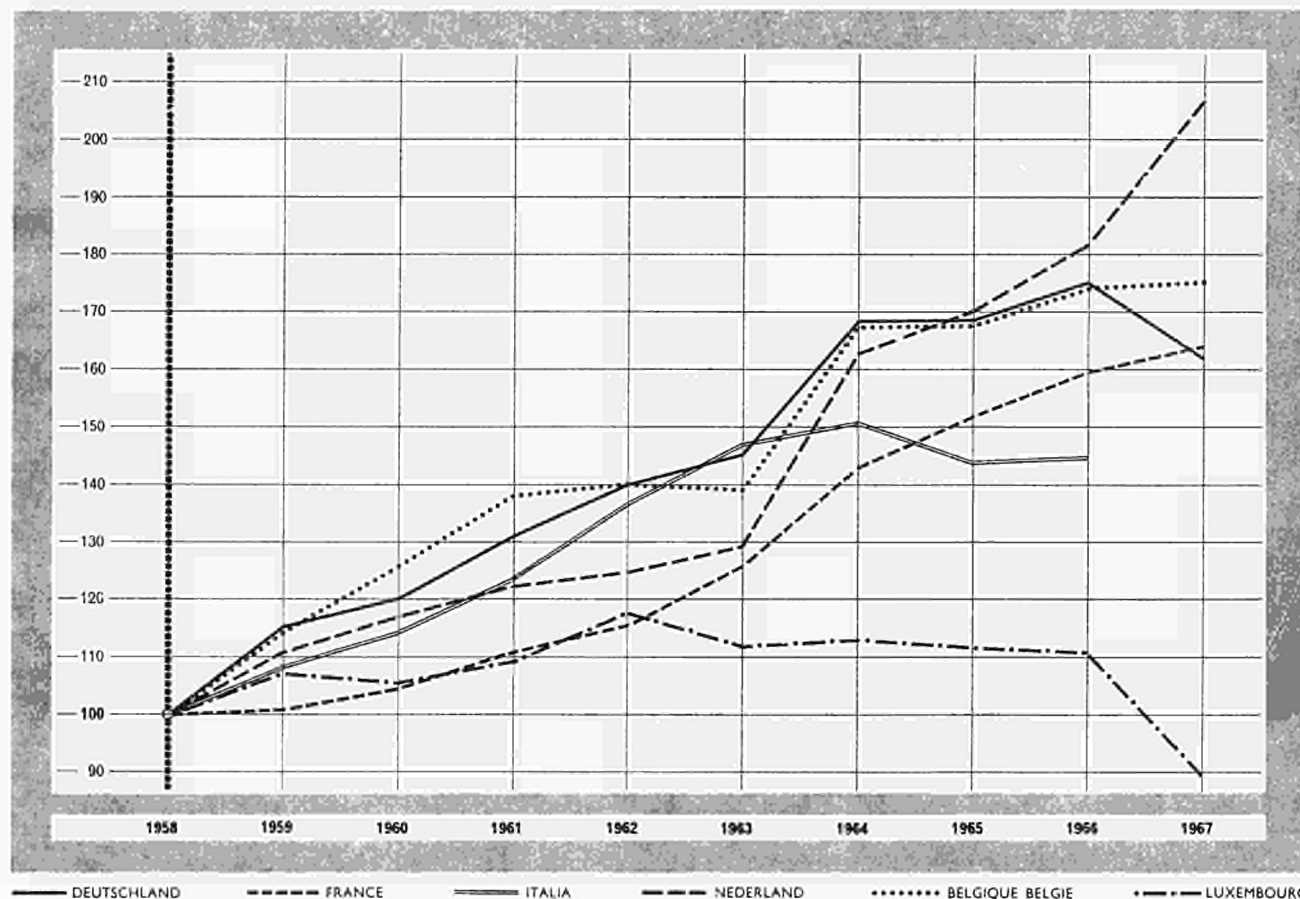
Indice de la production de l'industrie du bâtiment et du génie civil

Indice della produzione dell'industria edilizia e del genio civile

Produktie-index van de bouwnijverheid

1958 → 100

Land Pays	1958	1959	1960	1961	1962	1963	1964	1965	1966	1967	Paese Land
Deutschland BR Allemagne R.F.	100	115	120	131	140	145	168	168	175	162	Germania R.F. Duitsland BR
Frankreich France	100	101	104	111	116	126	143	152	159	164	Francia Frankrijk
Italien Italie	100	108	114	123	137	147	150	144	145	154	Italia Italië
Niederlande Pays-Bas	100	111	116	122	124	128	163	170	182	205	Paesi Bassi Nederland
Belgien Belgique	100	114	126	138	139	138	166	168	173	176	Belgio België
Luxembourg Luxemburg	100	107	105	109	118	112	113	[112]	[111]	[89]	Lussemburgo Luxemburg
EWG CEE	100	109	114	124	132	139	156	[158]	[164]	[164]	CEE EEG



Zweiter Teil

**Jahresangaben über die Produktion von
Grundstoffen und Fertigerzeugnissen
in der Gemeinschaft**

Deuxième partie

**Données annuelles sur la production dans
la Communauté de certaines matières
de base et d'articles élaborés**

Parte seconda

**Dati annuali sulla produzione
nella Comunità di alcune materie
prime ed articoli elaborati**

Tweede deel

**Jaarcijfers van de produktie van enige
basisgrondstoffen en bewerkte
produkten in de Gemeenschap**

ERZEUGNIS · PRODUIT	LAND PAYS	EINHEIT UNITÉ	P L	1958	1960	1961	1962	1963	1964	1965	1966	1967
Steinkohle	DEUTSCHLAND (B.R.)	Mio t	P	138,2	148,0	148,3	147,1	148,2	148,4	141,0	131,6	116,7
	SAARLAND	Mio t	P	16,3								
Houille	FRANCE	Mio t	P	57,7	56,0	52,4	52,4	47,8	53,0	51,3	50,3	47,6
Carbon fossile	ITALIA	Mio t	P	0,7	0,7	0,7	0,7	0,6	0,5	0,4	0,4	0,4
Steenkolen	NEDERLAND	Mio t	P	12,3	12,8	12,9	11,8	11,8	11,8	11,7	10,3	8,3
Houille	BELGIQUE/BELGIË	Mio t	P	27,1	22,5	21,5	21,2	21,4	21,3	19,8	17,5	16,4
	LUXEMBOURG	—	—	—	—	—	—	—	—	—	—	—
	EGKS · CECA	Mio t	P	252,3	240,0	235,9	233,2	229,8	235,0	224,2	210,1	189,4
Steinkohlenkoks und -schwelkoks.	DEUTSCHLAND (B.R.)	Mio t	P	47,7	44,6	44,9	43,0	41,7	43,4	43,3	39,9	35,2
	SAARLAND	—	—	—	—	—	—	—	—	—	—	—
Coke de four et semi-coke de houille	FRANCE	Mio t	P	12,8	13,9	13,5	13,8	13,7	14,3	13,6	13,2	12,6
Coke da cokeria	ITALIA	Mio t	P	3,4	3,7	3,9	4,3	4,6	4,7	5,7	6,3	6,2
Cokesovencokes	NEDERLAND	Mio t	P	4,1	4,6	4,6	4,4	4,3	4,5	4,3	3,8	3,3
Coke de four	BELGIQUE/BELGIË	Mio t	P	6,9	7,5	7,3	7,2	7,2	7,4	7,3	7,0	6,9
	LUXEMBOURG	—	—	—	—	—	—	—	—	—	—	—
	EGKS · CECA	Mio t	P	74,9	74,3	73,7	72,7	71,5	74,3	74,2	70,2	64,2
Steinkohlenbriketts	DEUTSCHLAND (B.R.)	Mio t	P	5,9	5,6	5,1	5,9	6,6	5,5	4,6	4,0	3,6
	SAARLAND	—	—	—	—	—	—	—	—	—	—	—
Agglomérés de houille	FRANCE	Mio t	P	7,1	6,1	6,1	6,9	8,0	6,6	5,8	5,1	4,8
Agglomerati di carbon fossile	ITALIA	Mio t	P	0	0	0,1	0,1	0,1	0,1	0,1	0,1	0,1
Steenkoolbriketten	NEDERLAND	Mio t	P	1,0	1,1	1,2	1,3	1,6	1,4	1,3	1,2	1,1
Agglomérés de houille	BELGIQUE/BELGIË	Mio t	P	1,0	1,1	1,2	1,6	2,3	1,4	1,1	1,0	0,9
	LUXEMBOURG	—	—	—	—	—	—	—	—	—	—	—
	EGKS · CECA	Mio t	P	15,1	13,9	13,6	15,8	18,6	15,0	12,9	11,4	10,5
Braunkohle	DEUTSCHLAND (B.R.)	Mio (t SKE) tec	P	26,7	27,3	27,6	28,7	30,2	31,4	28,9	27,4	26,9
	SAARLAND	—	—									
Lignite	FRANCE	»	P	1,3	1,2	1,4	1,4	1,4	1,3	1,5	1,4	1,5
Lignite	ITALIA	»	P	0,4	0,3	0,6	0,7	0,5	0,4	0,4	0,5	0,8
Bruinkolen	NEDERLAND	»	P	0,1	0,0	—	—	—	—	—	—	—
	BELGIQUE/BELGIË	—	—	—	—	—	—	—	—	—	—	—
	LUXEMBOURG	—	—	—	—	—	—	—	—	—	—	—
	EGKS · CECA	Mio (t SKE) tec	P	28,4	28,9	29,6	30,9	32,1	33,1	30,8	29,3	29,2
Braunkohlenbriketts und -schwelkoks, Staub- und Trockenkohle	DEUTSCHLAND (B.R.)	Mio t	P	18,2	16,8	17,1	17,3	17,3	16,7	13,8	12,8	11,9
	SAARLAND	—	—									
Bruinkoolbriketten	FRANCE	—	—	—	—	—	—	—	—	—	—	—
	ITALIA	—	—	—	—	—	—	—	—	—	—	—
	NEDERLAND	Mio t	P	0,1	0,1	0,1	0,1	0,1	0,1	0,0	0,0	0,0
	BELGIQUE/BELGIË	—	—	—	—	—	—	—	—	—	—	—
	LUXEMBOURG	—	—	—	—	—	—	—	—	—	—	—
	EGKS · CECA	Mio t	P	18,3	16,8	17,1	17,4	17,4	16,8	13,8	12,8	11,9

ERZEUGNIS · PRODUIT	LAND PAYS	EINHEIT UNITÉ	P L	1958	1960	1961	1962	1963	1964	1965	1966	1967
Eisenerz	DEUTSCHLAND (B.R.)	Mio t	P	18,0	18,9	18,9	16,6	12,9	11,6	10,8	9,5	8,6
Minerai de fer	FRANCE	Mio t	P	60,2	67,7	67,4	67,1	58,5	61,5	60,1	55,7	49,8
Minerale di ferro	ITALIA	Mio t	P	2,2	2,1	2,1	2,0	1,7	1,6	1,4	1,3	1,2
	NEDERLAND			—	—	—	—	—	—	—	—	—
Minerai de fer	BELGIQUE/BELGIË	Mio t	P	0,1	0,2	0,1	0,1	0,1	0,1	0,1	0,1	0,1
Minerai de fer	LUXEMBOURG	Mio t	P	6,6	7,0	7,5	6,5	7,0	6,7	6,3	6,5	6,3
	EWGS · CECA	Mio t	P	87,1	95,9	96,0	92,3	80,2	81,5	78,7	73,1	66,0
Bauxit	DEUTSCHLAND (B.R.)	1000 t	P	3,8	3,8	4,2	4,7	4,3	4,2	3,9	3,7	.
Bauxite	FRANCE	1000 t	P	1 817	2 038	2 182	2 158	2 005	2 433	2 662	2 813	2 771
Bauxite	ITALIA	1000 t	P	299,0	313,0	327,2	309,4	269,7	251,8	244,4	254,7	242,0
	NEDERLAND			—	—	—	—	—	—	—	—	—
	BELGIQUE/BELGIË			—	—	—	—	—	—	—	—	—
	LUXEMBOURG			—	—	—	—	—	—	—	—	—
	EWG · CEE	1000 t	P	2 120	2 357	2 509	2 472	2 278	2 673	2 900	3 071	3 015
Bleierze	DEUTSCHLAND (B.R.)	1000 t Pb	P	61,9	50,0	49,7	49,8	52,8	48,9	48,5	55,4	59,4
Minerai de plomb	FRANCE	1000 t Pb	P	13,4	18,6	18,9	14,3	8,4	12,2	18,1	26,7	27,1
Minerali di piombo	ITALIA	1000 t Pb	P	59,5	49,7	47,3	42,9	32,9	33,3	35,5	37,6	38,5
	NEDERLAND			—	—	—	—	—	—	—	—	—
	BELGIQUE/BELGIË			—	—	—	—	—	—	—	—	—
	LUXEMBOURG			—	—	—	—	—	—	—	—	—
	EWG · CEE	1000 t Pb	P	134	118	116	105	94	94	102	120	125
Zinkerze	DEUTSCHLAND (B.R.)	1000 t Zn	P	85,5	86,3	87,3	87,1	92,2	95,8	94,6	98,5	106,3
Minerai de zinc	FRANCE	1000 t Zn	P	12,0	17,5	15,6	16,1	17,7	16,8	20,9	23,4	24,2
Minerali di zinco	ITALIA	1000 t Zn	P	140,2	130,2	136,4	131,1	107,3	111,3	115,6	113,0	129,7
	NEDERLAND			—	—	—	—	—	—	—	—	—
	BELGIQUE/BELGIË			—	—	—	—	—	—	—	—	—
	LUXEMBOURG			—	—	—	—	—	—	—	—	—
	EWG · CEE	1000 t Zn	P	238	234	237	235	217	224	231	235	260
Rohöl	DEUTSCHLAND (B.R.)	Mio t	P	4,4	5,5	6,2	6,8	7,4	7,7	7,9	7,9	7,9
Pétrole brut	FRANCE	Mio t	P	1,4	2,0	2,2	2,4	2,5	2,8	3,0	2,9	2,8
Petrollo greggio	ITALIA	Mio t	P	1,5	2,0	2,0	1,8	1,8	2,7	2,2	1,7	1,6
Ruwe aardolie	NEDERLAND	Mio t	P	1,6	1,9	2,0	2,2	2,2	2,3	2,4	2,4	2,3
	BELGIQUE/BELGIË			—	—	—	—	—	—	—	—	—
	LUXEMBOURG			—	—	—	—	—	—	—	—	—
	EWG · CEE	Mio t	P	9,0	11,4	12,4	13,1	13,9	15,5	15,5	14,9	14,6
Erd- und Grubengas	DEUTSCHLAND (B.R.)	10 ³ Tcal (H ₀ /PCS)	P	5,0								
	SAARLAND	»	P	0,8	7,3	7,9	10,3	12,9	18,7	26,9	32,4	39,8
Gaz naturel et grisou	FRANCE	»	P	6,7	27,8	38,0	44,0	46,2	48,8	45,8	46,0	49,3
Gas naturale e metano	ITALIA	»	P	47,1	58,7	62,2	65,1	66,1	69,9	71,0	80,2	85,5
Aard- en mijngas	NEDERLAND	»	P	1,8	3,1	4,3	4,7	5,5	7,6	15,0	28,9	59,5
Gaz naturel et grisou	BELGIQUE/BELGIË	»	P	0,8	0,6	0,6	0,6	0,6	0,6	0,7	0,5	0,6
	LUXEMBOURG			—	—	—	—	—	—	—	—	—
	EWG · CEE	10 ³ Tcal (H ₀ /PCS)	P	62,3	97,5	113,0	124,6	131,3	145,6	159,3	188,0	234,7

ERZEUGNIS · PRODUIT	LAND PAYS	EINHEIT UNITÉ	P L	1958	1960	1961	1962	1963	1964	1965	1966	1967
Marmor-Rohblöcke	DEUTSCHLAND (B.R.) SAARLAND	1000 m ³	P	12,8 —	18,6	19,7	22,9	22,1	27,8	27,3	25,3	27,7
Marbre (blocs bruts)	FRANCE	1000 m ³	P	11,6	11,9	10,0	11,9	12,4	11,4	14,1	16,0	13,1
Marmo in blocchi	ITALIA	1000 t	P	653,7	835,4	(1151)	(1214)	(1163)	(1138)	(1152)	(1214)	(1218)
Marbre (blocs)	NEDERLAND BELGIQUE LUXEMBOURG	1000 m ³	P	— 5,9 —	— 5,3 —	— 5,1 —	— 5,1 —	— 5,8 —	— 7,3 —	— 7,1 —	— 7,4 —	— 5,1 —
	EWG · CEE	1000 m ³	P	[272]	[345]	[462]	[493]	[471]	[468]	[475]	[498]	[497]
Dachschiefer, roh und zugerichtet.	DEUTSCHLAND (B.R.) SAARLAND	1000 t	P	57,7 —	62,6	52,8	45,0	44,0	36,8	32,3	29,3	26,6
Ardoises de couverture	FRANCE	1000 t	P	133,0	108,5	104,0	112,5	116	120	121	122	121,2
Ardesie in lastre	ITALIA	1000 t	P	50,9	58,5	60,6	59,9	60,9	56,8	58,8	60,8	.
Ardoises, schiste ardoisier	NEDERLAND BELGIQUE	1000 t	P	— 9,3	— 9,6	— 10,1	— 11,2	— 10,8	— 11,7	— 10,9	— 10,3	— 9,6
Ardoises	LUXEMBOURG	1000 t	P	.	5,2	5,0	4,2	4,1	3,5	3,8	2,9	2,5
	EWG · CEE	1000 t	P	.	244	233	233	236	229	227	225	.
Formsand	DEUTSCHLAND (B.R.) SAARLAND	1000 t	P	920 x	1026	957	858	781	879	930	1067	761
Sable pour fonderie	FRANCE	1000 t	P	1445	1582	1556	1586	1787	1795	1745	1879	2028
Sable métallurgique	ITALIA			—	—	—	—	—	—	—	—	—
Sable pour fonderie	NEDERLAND BELGIQUE LUXEMBOURG	1000 t	P	684 35,8	932 33,5	975 32,2	1039 32,0	1176 29,7	1380 39,3	1272 40,5	1164 31,7	1089 27,5
	EWG · CEE											
Bausand, Baukies a)	DEUTSCHLAND (B.R.) SAARLAND	Mio t	P	69,1 0,4	89,3	100,7	113,3	118,0	140,4	145,8	149,7	144,9
Sables et graviers d'alluvions b)	FRANCE	Mio t	P	56,8	63,2	71,6	78,5	88,3	111,6	125,3	134,9	131,6
Sabbla e ghiaia	ITALIA	Mio t	P	13,1	25,6	28,9	34,7	37,1	37,6	33,5	.	.
Bouwzand en grind c)	NEDERLAND	Mio t	L	.	21,4	22,9	23,3	23,5	27,8	27,5	29,5	30,0
Sable de construction	BELGIQUE	Mio t	P	1,4	2,0	2,7	3,2	3,6	5,2	4,2	4,4	4,5
Sable et gravier	LUXEMBOURG	1000 m ³	P	538,0	547,9	681	633	543	542	647	467	548
	EWG · CEE	Mio t	P/L	.	[202]	[228]	[254]	[271]	[323]	[336]	.	.
Quarzsand und Glassand	DEUTSCHLAND (B.R.) SAARLAND	1000 t	P	3 088 x	3 804	4 133	4 668	4 764	5 774	5 978	5 963	5 538
Sables siliceux pour verrerie et céramique	FRANCE	1000 t	P	826	945	935	1 065	960	1 125	1 320	1 275	1 327
Sabbie silicee	ITALIA	1000 t	P	1 514	1 903	2 097	2 474	2 776	3 105	3 267	3 277	—
Sable pour verrerie	NEDERLAND BELGIQUE LUXEMBOURG	1000 t	P	1 075 — —	1 174 — —	1 190 — —	1 380 — —	1 452 — —	1 332 — —	1 464 — —	1 392 — —	1 530 — —
	EWG · CEE											

a) Ohne Kies für Straßenbau.

b) Ohne Sand und Kies für Straßenbau.

c) Einschließlich der Mengen für die Herstellung von Baumaterialien.

a) Sauf graviers destinés à la viabilité.

b) Sauf sables et graviers destinés à la viabilité.

c) Y compris les tonnages employés à la fabrication des matériaux de construction.

ERZEUGNIS · PRODUIT	LAND PAYS	EINHEIT UNITÉ	P L	1958	1960	1961	1962	1963	1964	1965	1966	1967
Kreide	DEUTSCHLAND (B.R.) SAARLAND	1000 t	P	56,9 —	91,2	88,2	73,6	72,3	94,5	99,9	109,5	100,1
Craie (brute, lavée, moulue) . . .	FRANCE	1000 t	P	319	341	343	364	390	401	419	458	451,2
Pietra da gesso	ITALIA	1000 t	P	1 170	1 825	2 014	2 073	2 305	2 441	3 080	3 270	.
	NEDERLAND											
	UEBL BELGIQUE											
	LUXEMBOURG			—	—	—	—	—	—	—	—	—
	EWG · CEE											

Herstellung von Ölen und Fetten tierischer
oder pflanzlicher Herkunft

Industrie des corps gras végétaux et animaux

Industrie dei grassi vegetali e animali

Vervaardiging van oliën en vetten
van dierlijke of plantaardige oorsprong

ERZEUGNIS · PRODUIT	LAND PAYS	EINHEIT UNITÉ	P L	1958	1960	1961	1962	1963	1964	1965	1966	1967
Pflanzliche rohe Öle (auch gehärtet) a)	DEUTSCHLAND (B.R.) SAARLAND	1000 t	P	.	493	511	574	527	597	668	716	594
Huiles et graisses végétales brutes	FRANCE	1000 t	P	392	385	393	410	402	410	454	450	490
Olil di semi b)	ITALIA	1000 t	P	115	134	160	190	251	260	295	354	388
Ruwe plantaardige oliën en vetten	NEDERLAND	1000 t	P	235	245	258	242	229	250	245	270	231
Huiles et graisses végétales brutes	UEBL BELGIQUE LUXEMBOURG	1000 t	P	78	78	102	101	94	98	96	100	114
	EWG · CEE	1000 t	P	.	1335	1424	1517	1501	1615	1 758	1 890	1 817
Pflanzliche raffinierte Öle (auch gehärtet) a)	DEUTSCHLAND (B.R.) SAARLAND	1000 t	P	x	741	687	693	712	766	803	798	833
Huiles et graisses végétales autres que brutes	FRANCE	1000 t	P	391	431	429	465	505	521	494	534	[569]
	ITALIA											
Plantaardige oliën en vetten, niet ruw	NEDERLAND	1000 t	P	232	238	216	219	257	279	274	286	292
Huiles et graisses végétales autres que brutes	UEBL BELGIQUE LUXEMBOURG	1000 t	P	122	132	127	133	138	144	142	149	[150]
	EWG · CEE											
Ölkuchen und Schrote	DEUTSCHLAND (B.R.) SAARLAND	1000 t	P	705	1 009	960	1 149	1 140	1 367	1 477	1 641	1 630
Tourteaux	FRANCE	1000 t	P	498	531	486	544	521	571	560	577	555
Panelli e farine oleose	ITALIA	1000 t	P	255	416	466	568	636	602	832	951	1 016
Veekoecken (incl. schroot en schilfers)	NEDERLAND	1000 t	P	382	428	415	442	409	501	500	500	497
Tourteaux et schroots	UEBL BELGIQUE LUXEMBOURG	1000 t	P	110	148	162	179	161	178	193	207	255
	EWG · CEE	1000 t	P	1 950	2 532	2 489	2 882	2 867	3 209	3 562	3 876	3 953
Huile d'olive	DEUTSCHLAND (B.R.) SAARLAND			—	—	—	—	—	—	—	—	—
Ollo d'oliva	FRANCE	1000 t	P	2	1	0	2	1	1	1	2	2
	ITALIA	1000 t	P	295	429	445	348	606	336	457	(310)	352
	NEDERLAND			—	—	—	—	—	—	—	—	—
	UEBL BELGIQUE LUXEMBOURG			—	—	—	—	—	—	—	—	—
	EWG · CEE	1000 t	P	297	430	445	350	607	337	458	(312)	354

a) Bis 1959 bei mehreren Betrieben nur die zum Absatz bestimmte Produktion.

b) Rohe und nichtrohe Öle, aus Ölsamen inländischer und ausländischer Herkunft.

a) Jusqu'en 1959, plusieurs établissements n'ont indiqué que la production destinée à la vente.

b) Huiles brutes et autres que brutes tirées des graines indigènes ou importées.

ERZEUGNIS · PRODUIT	LAND PAYS	EINHEIT UNITÉ	P L	1958	1960	1961	1962	1963	1964	1965	1966	1967
Margarine	DEUTSCHLAND (B.R.) SAARLAND	1000 t	P	603 ×	588	552	541	526	571	572	557	566
Margarine	FRANCE	1000 t	P	103	114	114	120	129	132	143	145	149
Margarina	ITALIA	1000 t	P	.	43	35	35	35	35	36	35	35
Margarine	NEDERLAND	1000 t	P	226	238	237	241	246	254	250	250	255
Margarine	DUEBL BELGIQUE LUXEMBOURG	1000 t	P	101	115	115	117	120	127	130	128	129
	EWG · CEE	1000 t	P	.	1098	1053	1054	1 056	1 119	1 131	1 115	1 134

ERZEUGNIS · PRODUIT	LAND PAYS	EINHEIT UNITÉ	P L	1958	1960	1961	1962	1963	1964	1965	1966	1967
Wurst-, Fleisch-, Geflügel- und Mischkonserven Conserves de viande Carne in scatola Vleesconserven in blik of glas . . Conserves de viande	DEUTSCHLAND (B.R.)	1000 t	P	74,2	99,4	119,3	129,9	130,6	161,6	185,6	184,0	180,9
	SAARLAND	1000 t	P	4,9								
	FRANCE	1000 t	P	61,2	75,0	81,7	85,2	89,5	74,4	66,2	66,9	68,1
	ITALIA	1000 t	P	11,8	12,1	16,8	21,0	23,3	19,1	14,9	16,7	.
	NEDERLAND	1000 t	P	[93,7]	[110,5]	[114,4]
	BELGIQUE	1000 t	P	7,8	8,3	8,9	10,4	12,0	12,0	12,3	13,9	15,8
	LUXEMBOURG	1000 t	P	—	—	—	—	—	—	—	—	—
	EWG · CEE				[372,7]	[392,0]	.
Molkereibutter Molkereibutter Beurre des laiteries Burro Fabrieksboter Beurre laitier Beurre des laiteries	DEUTSCHLAND (B.R.)	1000 t	P	359,3	406,0	431,7	449,0	465,3	472,0	484,5	484,1	501,7
	SAARLAND	1000 t	P	3,0								
	FRANCE	1000 t	P	230	275	305	308	337	334	385	402	449
	ITALIA	1000 t	P	62,0	67,0	70,8	70,4	57,4	56,1	63,1	68,0	70,0
	NEDERLAND	1000 t	P	91,7	99,7	96,6	101,7	94,5	89,1	102,6	99,6	97,8
	BELGIQUE	1000 t	P	50,2	51,7	55,5	55,5	50,8	50,1	57,3	60,3	64,3
	LUXEMBOURG	1000 t	P	4,6	5,3	5,5	4,6	5,0	5,0	5,2	5,6	6,4
	EWG · CEE	1000 t	P	801	905	965	989	1010	1006	1098	1120	1189
Molkereikäse Molkereikäse Fromages des laiteries Formaggio Fabriekskaas Fromages des laiteries Fromages des laiteries	DEUTSCHLAND (B.R.)	1000 t	P	215	245	255	268	284	311	327	359	394
	SAARLAND	1000 t	P	3								
	FRANCE	1000 t	P	390	417	434	445	471	520	577	610	645
	ITALIA	1000 t	P	319	371	381	378	313	397	447	489	466
	NEDERLAND	1000 t	P	174	192	201	213	202	203	221	225	261
	BELGIQUE	1000 t	P	15	18	23	27	28	30	32	39	39
	LUXEMBOURG	1000 t	P	1	1	1	1	1	1	1	2	1
	EWG · CEE	1000 t	P	1117	1244	1295	1332	1299	1462	1605	1724	1806
Kondensmilch (auch evaporiert) . Lait concentré (condensé et évapo- ré) Latte condensato Gecondenseerde melk Lait concentré (condensé et évapo- ré)	DEUTSCHLAND (B.R.)	1000 t	P	301,3	376,7	391,0	424,3	453,2	453,6	461,9	447,7	456,1
	SAARLAND	1000 t	P	—								
	FRANCE	1000 t	P	92,3	101,3	104,5	115,3	127,8	140,8	155,6	161,1	168,9
	ITALIA	1000 t	P	8,0	7,6	11,0	10,8	11,3	12,3	13,8	12,0	12,0
	NEDERLAND	1000 t	P	286,3	386,4	408,1	435,9	450,8	474,4	459,5	434,2	457,4
	BELGIQUE	1000 t	P	16,2	23,1	21,7	25,0	28,3	31,0	27,5	34,9	45,8
	LUXEMBOURG	1000 t	P	—	—	—	—	—	—	—	—	—
	EWG · CEE	1000 t	P	704,1	895,1	936,3	1011,3	1071,4	1112,1	1118,3	1089,9	1140,2
Trockenvoll- und -magermilch . . Lait en poudre Latte in polvere Melkpoeder Lait en poudre Lait en poudre écrémé	DEUTSCHLAND (B.R.)	1000 t	P	54,9	92,0	102,0	117,2	145,2	170,3	223,8	272,4	360,3
	SAARLAND	1000 t	P	x								
	FRANCE	1000 t	P	48,9	97,8	122,8	159,4	199,7	222,0	302,3	375,8	464,6
	ITALIA	1000 t	P	9,2	9,2	10,4	10,2	10,1	9,4	9,8	10,3	10,0
	NEDERLAND	1000 t	P	82,6	109,4	103,0	115,4	106,9	107,3	118,1	125,5	121,3
	BELGIQUE	1000 t	P	29,9	40,8	49,0	54,5	56,7	64,4	91,8	104,8	115,2
	LUXEMBOURG	1000 t	P	—	—	—	0,5	1,4	1,8	2,7	3,3	4,2
	EWG · CEE	1000 t	P	[226]	349,2	387,2	457,2	520,0	575,2	748,5	892,1	1075,6

ERZEUGNIS · PRODUIT	LAND PAYS	EINHEIT UNITÉ	P C	1958	1960	1961	1962	1963	1964	1965	1966	1967
Gemüsekonserven	DEUTSCHLAND (B.R.) SAARLAND	1000 t	P	175,2 ×	229,8	251,1	286,5	344,1	274,4	228,5	299,6	311,5
Conserves de légumes	FRANCE	1000 t	P	249,5								
Conserve di verdura	ITALIA	1000 t	P	21,0	27,5	37,0	44,6	52,3	37,7	56,7	77,6	(81,8)
Gesterilliseerde groente	NEDERLAND	1000 t	P	77,9	114,7	124,8	138,5	157,2	143,2	106,6	(128,5)	150,4
Conserves de légumes	UEBL BELGIQUE LUXEMBOURG	1000 t	P	60,6	74,0	81,7	102,3	113,3	106,1	71,2	94,9	117,1
	EWG · CEE	1000 t	P	[584]	805,8	858,6	978,3	1161,3	1105,3	928	1128	(1280)
Tomatenkonserven	DEUTSCHLAND (B.R.) SAARLAND	1000 t	P	0	0	0	0	0,5	0,5	0,7	0,6	0,6
Conserves de tomates	FRANCE	1000 t	P	2,0	1,7	2,9	5,1	3,5	10,4	14,4	14,3	21,1
Conserve di pomodori	ITALIA	1000 t	P	(150)	(145)	(210)	(225)	(250)	(300)	(295)	(277)	216
Tomatenkonserven	NEDERLAND	1000 t	P	0	0	0	0	0	0	0	0	0,3
Conserves de tomates	UEBL BELGIQUE LUXEMBOURG	1000 t	P	0	0	0	0	0	0	0	0	0
	EWG · CEE	1000 t	P	(152)	(147)	(213)	(230)	(254)	(311)	(310)	(292)	238
Tomatenmark	DEUTSCHLAND (B.R.)	1000 t	P	.	.	.	(2,0)	2,0	2,0	2,0	1,8	1,8
Concentrés de tomates	FRANCE	1000 t	P	34,0	47,0	24,9	32,9	14,3	23,6	42,0	44,0	30,1
Concentrati di pomodori	ITALIA	1000 t	P	(170)	(120)	(150)	(165)	(154)	(145)	(134)	(145)	(145)
Tomatenpurée	NEDERLAND	1000 t	P	[0,5]	[0,3]	[0,3]	[0,3]	[0,2]	[0,2]	[0,2]	[0,2]	[0,2]
Concentrés de tomates	UEBL BELGIQUE LUXEMBOURG	1000 t	P	2,3	0,4	0,9	0,3	0,4	0,8	0,6	0,3	.
	EWG · CEE	1000 t	P	.	.	.	[200]	[171]	[171]	[179]	[191]	.
Gurkenkonserven aller Art	DEUTSCHLAND (B.R.) SAARLAND	1000 t	P	75,4 —	53,9	64,3	81,7	101,7	89,5	68,2	118,3	104,6
Conserve di cetrioli	FRANCE	1000 t	P	.								
Gekonserveerde augurken	ITALIA	1000 t	P	[25]	[14]	[15]	[14]	[30]	[18]	[11]	[28]	[33]
	NEDERLAND	1000 t	P	—	—	—	—	—	—	—	—	—
	UEBL BELGIQUE LUXEMBOURG			—	—	—	—	—	—	—	—	—
	EWG · CEE											
Sauerkraut	DEUTSCHLAND (B.R.) SAARLAND	1000 t	P	96,3 —	104,4	98,3	111,3	119,4	117,9	115,0	119,1	126,9
Zuurkool	FRANCE	1000 t	P	16,2								
	ITALIA											
	NEDERLAND											
	UEBL BELGIQUE LUXEMBOURG											
	EWG · CEE											

ERZEUGNIS · PRODUIT	LAND PAYS	EINHEIT UNITÉ	P L	1958	1960	1961	1962	1963	1964	1965	1966	1967
Obstkonserven und Kompott . . .	DEUTSCHLAND (B.R.) SAARLAND	1000 t	P	76,2 —	69,7	84,8	87,8	84,6	84,0	110,1	94,4	100,1
Conserves et compotes de fruits . .	FRANCE	1000 t	P	49,0	43,0	50,5	45,0	69,0	57,0	78,5	75,2	83,6
Conserva e mostarda di frutta . . .	ITALIA	1000 t	P	26,0	50,5	60,5	62,0	63,5	68,5	57,0	59,0	58,3
Vruchtenkonserven en -moes . . .	NEDERLAND	1000 t	P	54,0	62,4	51,6	69,6	71,3	67,1	74,9	68,7	88,7
Conserves et compotes de fruits . .	UEBL BELGIQUE LUXEMBOURG	1000 t	P	11,3 —	12,4 —	15,3 —	16,9 —	16,2 —	17,3 —	17,4 —	18,5 —	19,2 —
	EWG · CEE	1000 t	P	214	238	263	281	305	294	338	316	350
Marmelade, Gelee, Konfitüre, Pflaumenmus	DEUTSCHLAND (B.R.) SAARLAND	1000 t	P	90,3 x	89,1	87,5	94,8	91,5	98,6	107,9	100,6	113,7
Confitures et gelées	FRANCE	1000 t	P	80,0	65,0	55,0	60,0	68,0	56,4	79,3	76,2	79,4
Marmellate	ITALIA	1000 t	P	57,0	51,0	50,0	53,0	47,0	47,0	46,0	49,0	47,0
Marmelade, gelee, jam	NEDERLAND	1000 t	P	23,3	24,9	25,7	26,4	26,4	25,9	25,9	25,0	26,2
Confitures	UEBL BELGIQUE LUXEMBOURG	1000 t	P	13,6 0	12,6 0	13,8 0	14,7 0	13,2 0	13,6 0	14,6 0	14,0 0	14,1 0
Confitures	UEBL BELGIQUE LUXEMBOURG	1000 t	P	0	0	0	0	0	0	0	0	0
	EWG · CEE	1000 t	P	[264]	243	232	249	246	242	274	265	280
Fischdauerkonserven	DEUTSCHLAND (B.R.) SAARLAND	1000 t	P	37,6 x	43,7	37,3	40,2	41,3	42,2	50,4	54,3	52,6
Conserves de poissons	FRANCE	1000 t	P	58,2	62,4	79,0	75,5	74,8	77,9	67,5	83,6	92,7
Conserva di pesce	ITALIA	1000 t	P	26,0	38,1	42,5	42,5	44,7	42,4	50,5	45,2	42,5
Viskonserven (vol- en halfkonser- ven)	NEDERLAND	1000 t	L	17,2	18,0	20,0	18,0	15,3	14,4	13,7	10,8	10,2
Conserves de poissons et de crus- tacés	UEBL BELGIQUE LUXEMBOURG	1000 t	P	3,5 —	3,1 —	3,4 —	2,2 —	2,8 —	2,3 —	1,9 —	2,9 —	3,4 —
	EWG · CEE	1000 t	P/L	[143]	165,3	182,2	178,4	178,9	179,2	184,0	196,8	201,4
Weizenmehl und Dunst	DEUTSCHLAND (B.R.) SAARLAND	1000 t	P	3 039 40	3 310	3 305	3 204	3 050	3 217	3 000	2 972	2 974
Farine de froment	FRANCE	1000 t	P	4 410	4 049	4 057	4 050	4 029	3 994	3 869	3 854	3 781
Farina di frumento a)	ITALIA	1000 t	P	.	[4 725]	[5 436]	[4 902]	[5 031]	[4 996]	4 700	.	.
Tarwebloem en -meel	NEDERLAND	1000 t	L	771	752	760	785	790	800	797	774	781
Farine de froment	UEBL BELGIQUE LUXEMBOURG	1000 t	P	792 23	804 22	763 22	781 22	772 22	769 22	761 22	732 21	738 21
Farine de froment	UEBL BELGIQUE LUXEMBOURG	1000 t	P	23	22	22	22	22	22	22	21	21
	EWG · CEE	1000 t	P/L	.	[13662]	[14343]	[13744]	[13694]	[13798]	13149	.	.
Weizengriess	DEUTSCHLAND (B.R.) SAARLAND	1000 t	P	117,6 x	136,5	134,1	139,2	133,0	142,6	153,5	140,0	157,2
Semoule	FRANCE	1000 t	P	200,6	230,9	259,9	320,6	308,9	337,5	354,7	359,1	(370)
Semola a)	ITALIA	1000 t	P	.	[986]	[847]	[1 094]	[1 036]	[1 187]	.	.	.
Tarwegriesmeel	NEDERLAND	1000 t	L	6,6	9,0	9,5	14,5	17,6	17,8	17,6	24,0	23,2
Semoule	UEBL BELGIQUE LUXEMBOURG	1000 t	P	(20,2)	(20,4)	(21,2)	(21,0)	(18,6)	(20,3)	(21,7)	22,2	20,5
	EWG · CEE	1000 t	P/L	.	[1385]	[1275]	[1589]	[1 514]	[1 705]	.	.	.

a) Erntejahre, die im angegebenen Kalenderjahr enden.

a) Campagne finissant au cours de l'année indiquée.

ERZEUGNIS · PRODUIT	LAND PAYS	EINHEIT UNITÉ	P L	1958	1960	1961	1962	1963	1964	1965	1966	1967
Dauerbackwaren	DEUTSCHLAND (B.R.) SAARLAND	1000 t	P	156,4 ×	171,8	183,6	194,7	201,1	216,2	225,7	229,6	229,9
Biscuits, biscottes, pains d'épices .	FRANCE	1000 t	P	249,4								
Prodotti da forno	ITALIA	1000 t	P	153,5	196,9	202,2	215,1	238,8	224,0	228,5	241,3	274,6
Biscuits, beschuit e.d.	NEDERLAND	1000 t	P	143,9	153,7	154,4	160,3	169,0	174,3	185,3	184,7	183,4
Biscuits, biscottes, pains d'épices .	DEUBL BELGIQUE LUXEMBOURG	1000 t	P	62,5 —	64,1 —	69,5 —	72,6 —	76,2 —	80,9 —	78,0 —	80,8 —	80,9 —
	EWG · CEE	1000 t	P	[770]	837,3	876,2	922,8	970,2	990,0	1030,6	1054,8	1092,6
<i>davon- soit:</i>												
Zwieback	DEUTSCHLAND (B.R.) SAARLAND	1000 t	P	37,9 ×	34,7	31,9	33,3	32,5	34,0	31,7	30,7	30,8
Biscottes	FRANCE	1000 t	P	71,1								
Fette biscottate	ITALIA	1000 t	P	.	.	.	6,0	6,2	6,0	5,5	6,0	6,0
Beschuit, toast	NEDERLAND	1000 t	P	30,1	28,0	25,7	25,3	25,0	25,0	24,8	25,0	24,8
Biscottes	DEUBL BELGIQUE LUXEMBOURG	1000 t	P	4,4 —	4,6 —	4,6 —	4,2 —	4,0 —	3,8 —	4,1 —	3,7 —	4,0 —
	EWG · CEE	1000 t	P	.	.	.	146,8	150,0	155,0	161,8	162,9	168,9
Leb- und Honigkuchen, Printen . .	DEUTSCHLAND (B.R.) SAARLAND	1000 t	P	19,0 ×	23,0	24,8	23,8	26,3	33,9	36,8	37,4	38,2
Pains d'épices	FRANCE	1000 t	P	26,2								
	ITALIA	1000 t	P	—	—	—	—	—	—	—	—	—
Ontbijtkoek, taai-taai	NEDERLAND	1000 t	P	25,9	26,6	27,4	27,0	27,3	27,0	28,6	28,8	28,9
Pains d'épices	DEUBL BELGIQUE LUXEMBOURG	1000 t	P	11,4 —	9,7 —	9,8 —	9,9 —	9,6 —	9,3 —	9,1 —	8,9 —	8,3 —
	EWG · CEE	1000 t	P	[83]	81,9	83,8	81,7	83,5	90,3	91,4	92,5	89,9
Sonstige Dauerbackwaren	DEUTSCHLAND (B.R.) SAARLAND	1000 t	P	99,5 ×	114,1	126,9	137,6	142,3	148,3	157,2	161,5	160,9
Biscuits, gaufrettes, pâtisserie industrielle	FRANCE	1000 t	P	152,1								
Biscotti, pasticceria industriale . .	ITALIA	1000 t	P	.	.	.	209,1	232,6	218,0	223,0	235,3	268,6
Biscuits, koekjes, banket e.d. . . .	NEDERLAND	1000 t	P	87,9	99,1	101,3	108,0	116,7	122,3	131,9	130,9	129,7
Biscuits	DEUBL BELGIQUE LUXEMBOURG	1000 t	P	46,7 —	49,8 —	55,1 —	58,4 —	62,6 —	67,8 —	64,8 —	68,3 —	67,8 —
	EWG · CEE	1000 t	P	.	.	.	695,2	736,5	743,8	777,4	799,5	832,9
Rübenzucker ^{a)}	DEUTSCHLAND (B.R.) SAARLAND	1000 t	P	1 763 —	1 877	1 533	1 486	2 037	2 108	1 601	1 917	2 049
Sucre de betteraves ^{a)}	FRANCE	1000 t	P	1 565								
Zucchero di barbabietola ^{a)}	ITALIA	1000 t	P	1 119	998	982	997	913	1 086	1 241	1 346	1 682
Beetwortelsuiker ^{a)}	NEDERLAND	1000 t	P	575	669	625	458	419	650	595	573	752
Sucre de betteraves ^{a)}	DEUBL BELGIQUE LUXEMBOURG	1000 t	P	457 —	507 —	450 —	346 —	356 —	562 —	431 —	411 —	568 —
	EWG · CEE	1000 t	P	5 479	6 318	5 760	4 908	5 723	6 736	6 245	6 103	6 783

a) Rohzuckergewicht.

a) Poids en sucre brut.

ERZEUGNIS · PRODUIT	LAND PAYS	EINHEIT UNITÉ	P L	1958	1960	1961	1962	1963	1964	1965	1966	1967
Schokolade u. Schokoladenerzeugnisse a) d)	DEUTSCHLAND (B.R.) SAARLAND	1000 t	P	167,1 x	193,0	204,8	220,0	225,3	259,1	286,6	285,9	277,9
Chocolat et produits en chocolat a) d)	FRANCE	1000 t	P	104,4	103,5	110,2	120,5	131,8	128,0	120,5	122,2	117,4
Cioccolato e prodotti al cacao a)	ITALIA	1000 t	P	74,5	77,6	70,1	68,3	72,5	70,3	67,9	74,5	73,0
Chocolade en -artikelen a)	NEDERLAND	1000 t	P	47,2	55,7	61,9	65,8	78,7	75,4	72,6	76,8	73,5
Chocolat et produits en chocolat a)	UEBL BELGIQUE LUXEMBOURG	1000 t	P	39,7	44,6	47,9	55,0	59,7	63,7	70,6	73,8	76,7
	EWG · CEE	1000 t	P	[440]	474,4	494,9	529,6	568,0	596,5	618,2	633,2	618,5
Kakaopulver, nicht gezuckert b)	DEUTSCHLAND (B.R.) SAARLAND	1000 t	P	15,8 —	18,2	19,3	20,5	21,8	26,9	27,3	26,1	28,4
Poudre de cacao b)	FRANCE	1000 t	P	7,2	8,3	8,2	8,3	8,2	8,3	6,3	7,3	5,4
Cacao in polvere b)	ITALIA	1000 t	P	7,4	3,5	6,8	7,2	7,5	8,5	9,4	7,9	9,8
Cacaopoeder b)	NEDERLAND	1000 t	P	23,2	34,4	34,1	33,5	34,4	36,7	37,1	39,6	41,8
Poudre de cacao b)	UEBL BELGIQUE LUXEMBOURG	1000 t	P	0,6 —	0,5 —	0,5 —	0,9 —	0,9 —	0,8 —	1,0 —	0,8 —	0,8 —
	EWG · CEE	1000 t	P	54,2	64,9	68,9	70,4	72,8	81,2	81,1	81,7	86,2
Kakaobutter b)	DEUTSCHLAND (B.R.) SAARLAND	1000 t	P	6,6 —	6,9	8,0	8,7	9,0	14,4	14,7	21,4	22,3
Beurre de cacao b)	FRANCE	1000 t	P	6,5	5,3	8,0	8,5	5,8	6,1	5,4	5,4	2,8
Burro di cacao b)	ITALIA	1000 t	P	8,1	6,4	6,9	6,3	5,9	5,2	6,9	6,2	6,5
Cacaoboter b)	NEDERLAND	1000 t	P	22,3	34,2	32,8	33,5	36,0	36,8	42,7	43,4	45,6
Beurre de cacao b)	UEBL BELGIQUE LUXEMBOURG	1000 t	P	0,3 —	1,2 —	1,0 —	0,6 —	0,6 —	0,7 —	0,8 —	0,7 —	0,4 —
	EWG · CEE	1000 t	P	43,8	54,0	56,7	57,6	57,3	63,2	70,5	77,1	77,6
Zuckerwaren	DEUTSCHLAND (B.R.) SAARLAND	1000 t	P	155,0 7,1	160,6	161,7	167,8	177,4	189,3	209,2	207,3	208,2
Confiserie, sauf en chocolat	FRANCE	1000 t	P	117,0	120,4	126,2	137,9	142,3	149,1	153,2	151,8	147,8
Caramelle, e prodotti zuccherati	ITALIA	1000 t	P	52,5	62,3	70,1	74,5	77,2	79,2	82,3	90,2	90,0
Suikerwerk.	NEDERLAND	1000 t	P	(70,0)	(71,5)	(73,0)	(72,0)	(71,3)	(71,5)	(72,6)	(75,0)	70,0
Confiserie, sauf en chocolat	UEBL BELGIQUE LUXEMBOURG	1000 t	P	27,1 —	28,5 —	31,7 —	36,4 —	38,1 —	36,3 —	36,7 —	39,6 —	41,1 —
	EWG · CEE	1000 t	P	(429)	(443)	(463)	(489)	(506)	(525)	(554)	(564)	557
Kandierte Früchte (Zitronat und Orangeat c)	DEUTSCHLAND (B.R.) SAARLAND	1000 t	P	2,9 —	2,8	3,2	2,6	1,8	2,7	2,7	1,8	1,3
Fruits confits	FRANCE	1000 t	P	18,3	19,1	19,8	20,1	22,2	20,9	21,2	20,4	23,4
Frutti canditi	ITALIA	1000 t	P	5,1	5,0	5,5	6,0	6,2	4,7	4,8	4,3	5,8
Gekonfljte vruchten	NEDERLAND	1000 t	P	3,2	3,8	3,8	3,9	4,2	4,3	4,8	5,9	6,0
Fruits confits	UEBL BELGIQUE LUXEMBOURG	1000 t	P	0,5 —	0,4 —	0,4 —	0,5 —	0,4 —	0,3 —	0,3 —	0,3 —	0,3 —
	EWG · CEE	1000 t	P	30,0	31,1	32,7	33,1	34,8	32,9	33,6	32,7	36,8

a) Einschl. Schokoladenersatz.

b) Zum Absatz bestimmt.

c) Nur Zitronat und Orangeat, ohne Belegkirschen und andere Dickzuckerfrüchte.

d) Bis 1964: einschließlich Schokoladenpulver

a) Y compris succédanés de chocolat.

b) Production commercialisée.

c) Citronnat et orangeat seulement, à l'exclusion des bigarraux et autres fruits confits.

d) Jusqu'à 1964: y compris poudre de chocolat

ERZEUGNIS · PRODUIT	LAND PAYS	EINHEIT UNITÉ	P L	1958	1960	1961	1962	1963	1964	1965	1966	1967
Speiseeis	DEUTSCHLAND (B.R.) SAARLAND	1000 t	P	15,8	25,7	34,9	34,5	40,5	48,9	53,6	67,0	76,8
Crème glacée	FRANCE	1000 t	P	(3,9)	(6,5)	(9,5)	(16,4)	(17,0)	(20,0)	(23,8)	27,5	33,3
Gelati	ITALIA	1000 t	P	33,0	43,0	49,9	56,3	62,0	58,5	62,2	74,6	84,0
Crème glacée	NEDERLAND UEBL BELGIQUE LUXEMBOURG	Mio l	P	7,4	10,6	15,1	14,4	17,2	20,0	20,7	23,0	27,5
	EWG · CEE			—	—	—	—	—	—	—	—	—
Teigwaren aller Art	DEUTSCHLAND (B.R.) SAARLAND	1000 t	P	153,3	169,2	172,0	182,9	174,4	181,0	190,3	185,6	191,4
Teigwaren	FRANCE	1000 t	P	2,2	278,4	277,8	303,3	303,5	298,5	301,3	291,8	306,1
Pâtes alimentaires	ITALIA	1000 t	P	(1450)	(1520)	(1610)	(1650)	(1700)	(1630)	(1500)	(1520)	1500
Paste alimentari	NEDERLAND	1000 t	P	22,8	25,5	26,8	29,2	28,3	28,9	30,1	31,9	30,8
Deegwaren	UEBL BELGIQUE	1000 t	P	18,1	18,3	19,0	19,6	17,2	18,0	19,3	19,7	18,2
Pâtes alimentaires	LUXEMBOURG	1000 t	P	(2)	(2)	(2)	(2)	(2)	(2)	(2)	(2,5)	(2,5)
Pâtes alimentaires	EWG · CEE	1000 t	P	(1920)	(2014)	(2108)	(2187)	(2225)	(2158)	(2043)	(2051)	(2049)
Gerösteter Kaffee	DEUTSCHLAND (B.R.) SAARLAND	1000 t	P	127	158	170	187	190	205	220	222	219
Café torréfié	FRANCE	1000 t	P	151	158	158	167	175	184	173	182	176
Caffé torrefatto	ITALIA	1000 t	P	65	79	84	90	93	95	96	99	116
Gebrande koffie	NEDERLAND	1000 t	P	35	43	47	55	61	64	68	70	75
Café torréfié	UEBL BELGIQUE LUXEMBOURG	1000 t	P	39	49	46	43	45	52	53	45	51
	EWG · CEE	1000 t	P	417	487	505	542	564	600	610	618	637
Essig (10 % Säure) a)	DEUTSCHLAND (B.R.) SAARLAND	1000 hl	P	749	735	746	801	883	888	834	942	973
Vinaigre (10 %)	FRANCE	1000 hl	P	(696)	(691)	(788)	(764)	[750]	(768)	(841)	913	[924]
Aceto (10 %)	ITALIA	1000 hl	P	(400)	(440)	(445)	(443)	(440)	(450)	(458)	(460)	463
Azijn (10 %) a)	NEDERLAND	1000 hl	P	89	83	83	88	81	87	79	89	92
Vinaigre (10 %)	UEBL BELGIQUE	1000 hl	P	116	110	114	111	104	110	98	105	110
Vinaigre (10 %)	LUXEMBOURG	1000 hl	P	4	4	5	4	4	5	4	4	6
	EWG · CEE	1000 hl	P	[2 055]	(2 065)	(2 080)	(2 210)	[2 260]	(2 310)	(2 314)	(2 513)	[2 566]
Futtermittel	DEUTSCHLAND (B.R.) SAARLAND	1000 t	P	2 600	3 592	3 853	5 086	4 917	5 576	6 597	7 532	7 723
Alliments composés pour animaux .	FRANCE	1000 t	P	2 000	2 300	2 412	3 131	3 421	3 760	4 536	4 951	5 582
Alimenti composti per animali . . .	ITALIA	1000 t	P	500	800	900	1 050	1 300	1 500	2 000	2 300	2 500
Mengvoeder voor vee	NEDERLAND	1000 t	P	3 300	4 300	4 600	5 050	4 900	5 370	5 625	6 128	6 386
Alliments composés pour animaux .	UEBL BELGIQUE	1000 t	P	1 304	1 550	1 835	2 198	2 009	2 193	2 478	2 817	3 086
Alliments composés pour animaux .	LUXEMBOURG	1000 t	P	0	14	14	20	21	15	49	84	33
	EWG · CEE	1000 t	P	[9 704]	12556	13614	16534	16568	18 414	21 285	23 812	25 310

a) Gesamtproduktion, d.h. die zum Absatz und die zur Weiterverarbeitung im eigenen Unternehmen bestimmte Produktion.

a) Production totale, c.à.d. la production destinée à la vente et à la consommation propre de l'entreprise.

ERZEUGNIS · PRODUIT	LAND PAYS	EINHEIT UNITÉ	P L	1958	1960	1961	1962	1963	1964	1965	1966	1967
Diätetische Nahrungsmittel *)	DEUTSCHLAND (B.R.)	1000 t	P	31,6	36,7	41,6	46,0	39,3	41,9	45,8	40,3	42,9
	SAARLAND			—								
Aliments diététiques et de régime	FRANCE	1000 t	P	26,2	32,9	34,9	38,6	41,5	48,2	49,8	52,3	52,8
	ITALIA											
	NEDERLAND											
Aliments diététiques et spéciaux	BELGIQUE	1000 t	P	14,1	16,7	19,7	20,8	23,1	26,5	27,9	10,4	10,5
	LUXEMBOURG											
	EWG · CEE											

a) Einschl. Säuglings- und Kindernahrungsmittel auf Getreidebasis, sowie Hefe-extrakte.

a) Y compris aliments pour nourrissons à base de céréales, ainsi que des extraits de levure.

ERZEUGNIS · PRODUIT	LAND PAYS	EINHEIT UNITÉ	P L	1958	1960	1961	1962	1963	1964	1965	1966	1967
Malz (Gesamterzeugung)	DEUTSCHLAND (B.R.) SAARLAND	1000 t	P	.	790,6	817,1	905,1	982,4	1083,4	1128,1	1147,0	1245,7
Malt	FRANCE	1000 t	P	261,5	277,0	291,5	291,1	311,0	348	381	377	410
Malto	ITALIA	1000 t	P	19,1	25,2	25,0	28,0	30,0	32	38	40	50
Mout	NEDERLAND	1000 t	P	(37)	(42)	(43)	(43)	(46)	(54)	(56)	(58)	80
Malt	UEBL BELGIQUE	1000 t	P	152,7	181,3	181,7	191,2	212,8	203,3	232,1	243,0	248,5
Malt	UEBL LUXEMBOURG	1000 t	P	2,1	1,9	1,9	[1]	[1]	[1]	[2]	[2,5]	[2,5]
	EWG · CEE	1000 t	P	.	(1318)	(1360)	(1460)	(1585)	(1722)	(1837)	(1868)	[2047]
Bier (Gesamtausstoß aller Betriebe)	DEUTSCHLAND (B.R.) SAARLAND	Mio hl	L	45,0	52,1	56,5	60,3	64,3	72,3	73,2	76,1	77,2
Bier	FRANCE	Mio hl	P	1,3	17,2	18,2	18,2	17,8	20,2	19,8	20,2	20,7
Bière	ITALIA	Mio hl	P	17,6	2,0	2,5	3,1	3,8	3,7	4,3	4,5	5,2
Birra	NEDERLAND	Mio hl	L	2,0	2,9	3,6	3,8	4,0	4,4	5,0	5,4	5,7
Bier	UEBL BELGIQUE	Mio hl	P	2,9	10,1	10,1	10,5	10,3	10,7	11,3	11,1	11,3
Bière	UEBL LUXEMBOURG	Mio hl	P	10,1	0,4	0,4	0,4	0,4	0,5	0,5	0,5	0,5
Bière	EWG · CEE	Mio hl	P/L	0,4	79,3	85,9	92,5	97,0	101,4	113,6	114,5	119,0
Mineralbrunnen (reine Quellprodukte)	DEUTSCHLAND (B.R.) SAARLAND	Mio hl	P	.	5,5	6,2	6,3	6,8	8,1	7,4	8,7	9,3
Eaux minérales	FRANCE	Mio hl	P	(8,2)	(9,7)	(10,9)	(11,3)	(12,6)	(14,3)	(14,2)	(15,7)	(17,0)
Acqua minerale	ITALIA	Mio hl	P	2,8	3,1	4,0	5,0	5,3	6,2	6,6	.	.
Mineraalwater	NEDERLAND	Mio hl	P	0	0	0	0	0	0	0	0	0
Eaux minérales	UEBL BELGIQUE	Mio hl	P	0,8	0,9	1,1	1,6	1,8	2	1,3	1,4	1,5
	UEBL LUXEMBOURG			—	—	—	—	—	—	—	—	—
	EWG · CEE	Mio hl	P	.	19	22	24	27	31	30	.	.
Rauch-, Schnupf- und Kautabak	DEUTSCHLAND (B.R.) SAARLAND	1000 t	P	10,8	8,6	8	7	7	[9,7]	[9,1]	[8,6]	[9,1]
Rauch-, Schnupf- und Kautabak	FRANCE	1000 t	P	0,4	18,3	19,2	18,8	18,8	17,6	17,2	16,0	15,5
Tous tabacs à fumer, à mâcher	ITALIA	1000 t	P	19,2	6,1	5,8	5,3	5,0	4,6	4,5	4,2	3,8
Tabacco da fiuto e trinciati	NEDERLAND	1000 t	P	6,1	10,4	11,4	12,0	12,0	12,3	14,0	14,7	13,8
Rooktabak en pruimtabak	UEBL BELGIQUE	1000 t	P	10,4	9,0	8,4	8,2	8,0	7,6	7,4	7,2	6,8
Tabac à priser, à fumer, à mâcher	UEBL LUXEMBOURG	1000 t	P	9,0	0	0	0	0	0	0	0	0
Tabac à priser, à fumer, à mâcher	EWG · CEE	1000 t	P	0	55,9	52,5	53	51	50	[53]	[52]	[49]
<i>darunter-dont:</i>												
Rauchtabak	DEUTSCHLAND (B.R.) SAARLAND	1000 t	P	10,5	8,3	7,6	6,9	6,6	9,4	8,8	8,4	8,5
Scaferlati	FRANCE	1000 t	P	0,4	17,5	18,5	18,1	18,2	17,0	16,6	15,5	14,5
Trinciati	ITALIA	1000 t	P	18,3	5,6	5,4	4,8	4,6	4,1	3,9	3,5	3,5
Rook- en shagtabak	NEDERLAND	1000 t	P	5,6	9,4	10,5	11,1	11,2	11,6	13,3	14,0	13,3
Tabac à fumer	UEBL BELGIQUE	1000 t	P	9,4	8,2	8,3	8,2	7,9	7,5	7,3	7,1	6,8
Tabac à fumer	UEBL LUXEMBOURG	1000 t	P	8,2	0	0	0	0	0	0	0	0
	EWG · CEE	1000 t	P	0	52,4	50,0	50,2	48,7	48,1	51,1	50,4	47,5

211/220

ERZEUGNIS · PRODUIT	LAND PAYS	EINHEIT UNITÉ	P L	1958	1960	1961	1962	1963	1964	1965	1966	1967
Zigaretten	DEUTSCHLAND (B.R.)	Mrd st	P	55,0	52,2	55,8	58,5	61,2	94,3	102,1	108,4	107,1
Zigaretten	SAARLAND	Mrd st	P	1,8								
Cigarettes	FRANCE	Mrd p	P	46,0	44,7	47,3	50,3	51,3	49,3	55,0	57,1	61,4
Sigarette	ITALIA	Mrd p	P	45,8	50,0	53,4	55,9	55,7	58,9	58,2	63,0	65,6
Sigaretten	NEDERLAND	Mrd st	P	11,8	12,0	12,7	14,4	15,1	14,2	16,9	15,8	18,0
Cigarettes	BELGIQUE	Mrd p	P	10,9	11,2	11,5	12,3	13,5	14,0	15,1	15,6	16,3
Cigarettes	LUXEMBOURG	Mrd p	P	.	(2)	(2)	(2)	[2]	[2]	[3]	[3]	[3]
	EWG · CEE	Mrd p	P	[173]	(172)	(183)	(193)	(199)	[233]	[250]	[263]	[271]
Zigarren und Zigarillos	DEUTSCHLAND (B.R.)	Mrd st	P	4,7	4,4	4,2	3,9	3,9	4,1	3,9	3,8	3,5
Zigarren und Zigarillos	SAARLAND	Mrd st	P	0,1								
Cigares et cigarillos	FRANCE	Mrd p	P	0,6	0,6	0,6	0,6	0,7	0,7	0,7	0,7	0,6
Sigari e sigaretti	ITALIA	Mrd p	P	0,3	0,3	0,3	0,3	0,3	0,3	0,3	0,3	0,4
Sigaren en senioritas	NEDERLAND	Mrd st	P	1,3	1,5	1,6	1,6	1,7	2,0	1,9	1,9	1,9
Cigares et cigarillos	BELGIQUE	Mrd p	P	0,8	0,9	1,0	1,1	1,1	1,4	1,5	1,5	1,5
	LUXEMBOURG			—	—	—	—	—	—	—	—	—
	EWG · CEE	Mrd p	P	7,8	7,7	7,7	7,6	7,7	8,5	8,3	8,2	7,9

ERZEUGNIS · PRODUIT	LAND PAYS	EINHEIT UNITÉ	P	1958	1960	1961	1962	1963	1964	1965	1966	196
Wollgarn ^{a)}	DEUTSCHLAND (B.R.) SAARLAND	1000 t	P	106,3	117,5	113,7	114,1	116,0	117,4	120,1	118,7	97
Filés de laine ^{a)}	FRANCE	1000 t	P	134,2	142,9	147,0	145,5	158,4	147,2	129,7	145,5	126
Filati di lana ^{a)}	ITALIA	1000 t	P	135,5	194,7	195,2	203,4	207,4	200,2	197,0	242,4	229
Wollen garens ^{a) b)}	NEDERLAND	1000 t	P	26,1	28,5	29,1	29,4	32,3	30,9	27,6	26,2	22
Filés de laine ^{a)}	UEBL BELGIQUE LUXEMBOURG	1000 t	P	38,1	50,8	54,1	59,0	64,5	62,2	64,5	69,6	61
	EWG · CEE	1000 t	P	440,2	534,4	539,1	551,4	578,6	557,9	538,9	602,4	538
<i>davon-voit:</i>												
Wolle: Kammgarn ^{a)}	DEUTSCHLAND (B.R.) SAARLAND	1000 t	P	45,2	54,8	53,3	56,4	60,4	62,3	62,7	69,8	57
Laine: filés peignés ^{a)}	FRANCE	1000 t	P	71,4	88,2	92,2	92,6	100,5	89,9	83,3	97,1	81
Filati peccinati di lana ^{a)}	ITALIA	1000 t	P	41,8	57,2	59,9	64,9	62,5	65,4	75,4	92,4	88
Kamgarens van wol ^{a) b)}	NEDERLAND	1000 t	P	8,5	10,3	10,7	10,6	12,0	10,5	9,4	8,9	7
Filés de laine peignée ^{a)}	UEBL BELGIQUE LUXEMBOURG	1000 t	P	23,1	33,6	35,7	39,0	43,0	39,1	42,9	47,5	42
	EWG · CEE	1000 t	P	190,0	244,1	251,8	263,5	278,4	267,2	273,7	315,7	278
Wolle: Strelchgarn ^{a)}	DEUTSCHLAND (B.R.) SAARLAND	1000 t	P	61,1	62,8	60,4	57,7	55,6	55,1	57,5	48,9	40
Laine: filés cardés ^{a)}	FRANCE	1000 t	P	62,9	54,7	54,8	52,9	57,9	57,3	46,4	48,4	44
Filati cardati di lana ^{a)}	ITALIA	1000 t	P	93,7	137,5	135,3	138,5	145,0	134,9	121,7	150,0	140
Kaardgarens van wol ^{a)}	NEDERLAND	1000 t	P	17,6	18,2	18,4	18,8	20,3	20,3	18,2	17,3	15
Filés et fils cocons de laine cardée ^{a)}	UEBL BELGIQUE LUXEMBOURG	1000 t	P	15,0	17,2	18,4	20,0	21,6	23,2	21,6	22,2	18
	EWG · CEE	1000 t	P	250,3	290,3	287,4	287,9	300,4	290,8	265,4	286,8	260
Wollgewebe ^{a) c)}	DEUTSCHLAND (B.R.) SAARLAND	1000 t	P	56,2	60,4	64,8	63,6	55,5	51,5	51,8	52,5	42
Tissus fins de laine	FRANCE	1000 t	P	73,1	67,8	69,2	69,8	77,2	75,6	61,1	67,9	61
Tessuti di lana	ITALIA	1000 t	P	77,1	88,8	84,4	88,0	86,2	78,2	66,9	115,2	107
Wollen weefsels	NEDERLAND	1000 t	P	25,2	27,5	28,5	31,6	29,0	28,8	25,2	24,1	19
Tissus de laine	UEBL BELGIQUE LUXEMBOURG	1000 t	P	13,4	15,1	17,0	17,2	19,1	19,7	17,3	16,9	14
Tissus de laine	UEBL BELGIQUE LUXEMBOURG	1000 t	P	0	0	0	0	0	0	0	0	0
	EWG · CEE	1000 t	P	245	260	264	270	267	254	222	276,6	245
<i>darunter-dont:</i>												
Wollstoff für Ober- und Berufskleidung	DEUTSCHLAND (B.R.) SAARLAND	1000 t Mio m ²	P P	. 128,4	. 153,0	52,7 152,6	49,2 146,1	43,6 127,5	42,4 126,0	44,2 135,1	44,1 132,2	35 100
Tissus de laine pour habillement	FRANCE	1000 t Mio m ²	P P	42,8 123,9	40,6 120,8	41,4 129,0	40,6 132,3	45,3 144,7	41,7 135,5	34,7 117,2	41,8 140,1	36 123
Tessuti di lana per abbigliamento	ITALIA	1000 t Mio m ²	P P	61,3 .	73,1 178,8	68,2 176,3	72,6 192,5	68,9 186,1	61,6 171,1	53,9 153,7	100,2 199,8	93 .
Wollen kledingstoffen ^{a)}	NEDERLAND	1000 t Mio m ²	P P	17,1 35,4	17,5 38,6	17,7 39,9	16,6 37,6	16,7 38,6	15,9 36,9	14,6 35,0	13,8 35,3	12 28
Tissus de laine pour habillement	UEBL BELGIQUE LUXEMBOURG	1000 t Mio m ²	P P	8,0 0	8,8 0	9,9 0	9,2 0	10,4 0	9,6 0	8,9 0	9,2 0	0 0
	EWG · CEE	1000 t	P	.	.	190	188	185	171	156	209	185

a) Reines Wollgarn und Mischgarn.

b) Für die Jahre 1958-1962 einschl. der im Ausland durchgeführten Lohnarbeiten.

c) Schätzung auf Basis der in der Weberei verarbeiteten Garnmengen unter Abzug von 12 v.H.

a) De laine pure et mélangée.

b) Pour les années 1958 à 1962, y compris la production à façon à l'étranger.

c) Estimation effectuée en appliquant une freinte de 12 % au poids filés mis sur métier.

ERZEUGNIS · PRODUIT	LAND PAYS	EINHEIT UNITÉ	P L C	1958	1960	1961	1962	1963	1964	1965	1966	1967
Schlaf- und Reisedecken aus Woll- und Kamelhaargespinnst *)	DEUTSCHLAND (B.R.) SAARLAND	1000 t	P	.	3,1	3,0	3,3	2,4	2,1	2,7	2,4	1,4
		Mio m ²	P	5,2	4,6	4,5	5,1	3,9	3,4	4,1	3,7	2,3
Couvertures, molletons et langes	FRANCE	1000 t	P	16,9	12,6	11,9	12,9	13,9	14,6	11,6	11,2	11,2
		Mio m ²	P	32,2	24,9	23,7	25,5	26,9	28,8	23,1	22,1	22,1
Coperte	ITALIA	1000 t	P	15,0	14,6	15,0	14,3	15,9	15,3	11,5	13,5	12,7
		Mio m ²	P	.	22,5	23,0	21,9	24,5	23,5	17,6	16,8	.
Wollen dekens	NEDERLAND	1000 t	C	5,4	6,6	7,1	7,4	8,6	9,2	6,9	6,7	4,2
		Mio m ²	P	6,7	10,6	11,1	12,4	14,3	15,0	11,9	11,0	7,5
Couvertures de laine	UEBL BELGIQUE LUXEMBOURG	1000 t	P	2,7	3,0	3,5	3,7	4,5	5,2	4,1	3,8	(3,7)
				—	—	—	—	—	—	—	—	—
EWG · CEE		1000 t	P/C	.	(40)	(41)	(42)	(45)	(46)	(37)	(35)	(33)
Baumwollgarn b)	DEUTSCHLAND (B.R.) SAARLAND	1000 t	P	392,7	420,9	403,3	382,6	371,2	380,8	381,5	361,0	331,1
				x								
Filés de coton, de cardé fileuse b) c)	FRANCE	1000 t	P	308,0	314,5	314,5	296,4	297,6	299,8	266,5	288,8	268,0
Filati di cotone d)	ITALIA	1000 t	P	199,5	238,6	239,3	249,2	251,4	240,1	201,1	251,4	246,8
Katoenen garens	NEDERLAND	1000 t	P	69,2	76,3	76,3	72,5	72,8	75,7	70,3	67,8	58,4
Filés de coton, de cardé fileuse	UEBL BELGIQUE LUXEMBOURG	1000 t	P	91,5	111,0	113,7	108,0	110,2	110,8	102,2	98,1	87,6
				—	—	—	—	—	—	—	—	—
EWG · CEE		1000 t	P	[1061]	1161	1147	1109	1103	1107	1022	1067	992
Gespinnstverarbeitung in Baumwollwebereien e)	DEUTSCHLAND (B.R.) SAARLAND	1000 t	C	273,5	289,4	279,5	267,7	260,1	264,2	271,7	256,0	226,6
				x								
Tissus de coton e) f)	FRANCE	1000 t	P	221,9	232,9	231,7	223,5	224,6	226,8	197,7	209,9	203,4
Tessuti di cotone	ITALIA	1000 t	P	157,2	183,3	182,2	194,1	202,3	184,2	145,8	178,3	179,4
Garenverbruik in katoenweverijen	NEDERLAND	1000 t	C	76,8	91,5	90,7	90,4	91,3	90,0	86,2	81,9	71,7
Katoenen weefsel	UEBL BELGIQUE LUXEMBOURG	1000 t	L	.	.	71,2	66,1	69,3	69,3	63,4	60,0	55,3
Tissus de coton	UEBL BELGIQUE LUXEMBOURG	1000 t	P	67,2	84,4	81,6	79,4	82,3	85,9	75,4	74,0	68,4
				—	—	—	—	—	—	—	—	—
EWG · CEE		1000 t	P/C	[797]	(882)	(866)	(855)	(861)	(851)	(777)	(860)	(750)
Gespinnstverarbeitung in Seiden- und Samtwebereien	DEUTSCHLAND (B.R.) SAARLAND	1000 t	C	40,4	46,7	47,7	50,2	49,7	54,5	57,3	57,3	52,9
				—								
Tissus, velours et rubans de soie g)	FRANCE	1000 t	P	26,4	29,6	31,3	32,0	36,7	38,7	31,9	37,2	34,4
Tessuti di seta g)	ITALIA	1000 t	P	10,7	13,9	15,3	17,5	17,8	16,7	15,8	20,5	20,3
Tissus de soie	UEBL BELGIQUE LUXEMBOURG	1000 t	P	0,0	0,0	0,0	0,0	0,0	0,0	.	.	.
				—	—	—	—	—	—	—	—	—
EWG · CEE												
Jastfasergarn aus Weichhanf	DEUTSCHLAND (B.R.) SAARLAND	1000 t	P	9,8	10,1	10,0	7,4	7,7	8,1	6,9	6,8	5,5
				—								
Filés de chanvre	FRANCE	1000 t	P	5,1	3,2	3,2	2,6	1,9	1,7	1,4	1,1	1,9
Filati di canapa (pura)	ITALIA	1000 t	P	14,0	15,4	14,3	12,2	12,0	11,7	9,4	8,1	7,8
Filés de chanvre	UEBL BELGIQUE LUXEMBOURG	1000 t	P	0,8	0,7	0,9	0,6	0,4	0,3	.	.	.
				—	—	—	—	—	—	—	—	—
EWG · CEE												

- *) Ganz oder überwiegend aus Wolle.
 **) Auch aus Zellwolle und gemischt
 **) Nur Erzeugung in der Baumwollindustrie.
 **) Auch aus reinen Baumwollabfällen.
 **) Ganz oder überwiegend aus Baumwolle.
 **) Baumwollindustrie und Leinenindustrie; ohne die Gewebe aus Halb-
 leinen.
 **) In Seidenwebereien gewebte Stoffe aus Seide, künstl. u. synthet. Garnen.

- a) Matière prédominante: laine.
 b) Y compris fibranne et mélanges.
 c) Production de l'industrie cotonnière seulement.
 d) Y compris filés de déchets de coton pur.
 e) Matière prédominante: coton.
 f) Industrie cotonnière et industrie linière; tissus méfis exclus.

g) Soie naturelle et textiles artificiels et synthétiques tissés dans les soieries.

ERZEUGNIS · PRODUIT	LAND PAYS	EINHEIT UNITÉ	P L C	1958	1960	1961	1962	1963	1964	1965	1966	19
Bastfasergarn aus Flachs und Ramie	DEUTSCHLAND (B.R.) SAARLAND	1000 t	P	9,1 —	9,0	8,8	9,1	8,7	7,4	7,9	7,0	
Filés de lin	FRANCE	1000 t	P	29,8	30,2	30,5	28,6	25,8	24,8	20,7	22,4	1
Filati di lino (puro)	ITALIA	1000 t	P	3,1	4,9	5,3	5,8	6,3	5,7	4,6	5,5	
Filés de lin	NEDERLAND BELGIQUE LUXEMBOURG	1000 t	P	8,8 — —	12,8 — —	14,6 — —	14,3 — —	13,9 — —	14,0 — —	14,7 — —	14,6 — —	1 — —
	EWG · CEE											
Gespinnstverarbeitung in Leinen- und Schwerwebereien	DEUTSCHLAND (B.R.) SAARLAND	1000 t	C	42,2 —	52,7	53,3	53,3	50,5	53,2	56,9	53,5	4
Tissus de lin et de chanvre a) b)	FRANCE	1000 t	P	36,3	26,9	27,9	28,2	25,5	22,6	18,4	19,9	1
Tessuti di lino e canapa b)	ITALIA	1000 t	P	12,3	14,5	13,3	14,0	14,2	13,4	12,0	14,3	1
Linnen weefsels	NEDERLAND	1000 t	L	0,9	1,0	1,0	1,0	0,9	0,8	0,7	0,6	
Tissus de lin	BELGIQUE LUXEMBOURG	1000 t	P	6,7 —	8,1 —	7,8 —	8,4 —	8,6 —	7,6 —	7,9 —	8,8 —	— —
	EWG · CEE	1000 t		(98)	(103)	(103)	(105)	(100)	(98)	(96)	(97)	(8)
Bastfasergarn aus Jute (auch C.C. Jute)	DEUTSCHLAND (B.R.) SAARLAND	1000 t	P	78,8 —	73,7	61,4	58,3	58,1	51,4	48,9	50,0	4
Filés de jute	FRANCE	1000 t	P	93,8	87,1	66,7	79,8	82,6	76,9	75,7	77,9	6
Filati di juta	ITALIA	1000 t	P	44,0	55,0	47,4	48,7	49,1	37,7	37,2	42,2	(40)
Jutegarens	NEDERLAND	1000 t	P	10,0	11,0	9,9	9,6	10,2	9,0	9,2	8,4	
Filés de jute	BELGIQUE LUXEMBOURG	1000 t	P	73,3 —	78,3 —	63,1 —	77,0 —	81,8 —	83,8 —	81,2 —	85,7 —	8 —
	EWG · CEE	1000 t	P	299,9	305,1	248,5	273,4	281,8	258,8	252,2	264,2	(24)
Gespinnstverarbeitung in Jutewe- bereien	DEUTSCHLAND (B.R.) SAARLAND	1000 t	C	62,1 —	58,9	49,7	45,7	47,7	44,0	43,4	46,3	4
Tissus de jute	FRANCE	1000 t	P	72,9	67,7	54,3	63,6	64,8	61,1	60,9	60,6	5
Tessuti di juta	ITALIA	1000 t	P	41,3	45,3	39,2	40,5	40,9	30,5	29,9	33,2	(31)
Juteweefsels	NEDERLAND	1000 t	P	14,5	16,8	13,4	14,7	15,7	14,9	15,5	14,8	1
Tissus de jute	BELGIQUE LUXEMBOURG	1000 t	P	40,0 —	37,2 —	28,0 —	33,9 —	34,4 —	34,5 —	35,7 —	37,5 —	3 —
	EWG · CEE	1000 t	P/C	(231)	(226)	(185)	(198)	(204)	(185)	(185)	(192)	(18)
Näh- und Stopfmittel, Handstrick- und Handarbeitsgarne	DEUTSCHLAND (B.R.) SAARLAND	1000 t	P	15,5 —	18,4	16,3	17,6	18,3	16,5	15,9	15,9	1
Fileterie de lin et de coton (fils à coudre, à repriser et à tricoter).	FRANCE	1000 t	P	7,2	7,2	7,6	7,2	7,5	8,1	7,5	7,7	
Naaigarens, handbrei-, haak-, stop- pen borduurgarrens d)	ITALIA											
Fils à coudre	NEDERLAND BELGIQUE LUXEMBOURG	1000 t	P	4,3 1,0 —	5,6 1,2 —	6,1 1,1 —	5,3 1,1 —	6,3 1,1 —	5,4 1,2 —	4,7 1,1 —	5,4 1,0 —	— — —
	EWG · CEE											

a) Der Anteil der Gewebe aus Hanf beträgt rund 1 v. H.

b) Einschl. Gewebe aus Leinen und Hanf, gemischt mit anderen Fasern.

c) Lieferungen.

d) Ab 1963, einschl. Garne im Ausland hergestellt im Auftrag von niederländischen Herstellern.

a) Dont approximativement 1 % de tissus de chanvre.

b) Y compris tissus de lin et de chanvre mélangés à d'autres fibres.

c) Livraisons.

d) A partir de 1963, y compris la production à l'étranger pour compte c) bricants néerlandais.

ERZEUGNIS · PRODUIT	LAND PAYS	EINHEIT UNITÉ	P L	1958	1960	1961	1962	1963	1964	1965	1966	1967
Strümpfe, insgesamt	DEUTSCHLAND (B.R.) SAARLAND	Mio Pa	P	289,4 x	433,0	541,5	551,2	581,1	672,9	712,8	760,8	690,7
Bas, mi-bas et chaussettes, total . .	FRANCE	Mio Pa	P	213,8	271,7	314,1	324,2	362,0	400,1	357,1	405,6	343,3
Calze e calzini	ITALIA	Mio Pa	P	226,3	291,1	423,7	470,3	485,3	517,8	530,5	564,0	576,0
Kousen en sokken, totaal	NEDERLAND	Mio Pa	P	48,6	56,4	63,9	69,1	77,0	79,3	81,1	96,4	104,1
Bas pour dames, chaussettes, bas 3/4, socquettes	UEBL BELGIQUE LUXEMBOURG	Mio Pa	P	37,5 —	44,8 —	48,8 —	46,5 —	54,9 —	55,8 —	d) 55,1 —	d) 61,4 —	d) 64,1 —
	EWG · CEE	Mio Pa	P	[815]	1097	1392	1461	1560	1726	1737	1888	1778
<i>davon-soft:</i>												
Damenstrümpfe, insgesamt	DEUTSCHLAND (B.R.) SAARLAND	Mio Pa	P	176,8 x	293,1	399,8	428,3	450,6	533,8	559,0	615,1	563,7
Bas pour dames, total	FRANCE	Mio Pa	P	100,3	154,7	188,7	205,6	242,3	268,5	230,9	271,0	215,5
Calze	ITALIA	Mio Pa	P	117,8	157,4	280,3	324,9	340,2	360,0	364,9	390,7	396,6
Dameskousen, totaal	NEDERLAND	Mio Pa	P	22,0	28,8	37,2	45,7	51,4	51,9	55,0	71,6	77,1
Bas pour dames, total	UEBL BELGIQUE LUXEMBOURG	Mio Pa	P	21,0 —	26,4 —	31,3 —	29,7 —	33,0 —	33,9 —	d) 33,8 —	d) 37,1 —	d) 37,2 —
	EWG · CEE	Mio Pa	P	[438]	660	937	1034	1118	1248	1244	1386	1290
<i>darunter-dont:</i>												
Damenstrümpfe aus synth. Material (flachgewirkt, rundgestrickt und flachgestrickt)	DEUTSCHLAND (B.R.) SAARLAND	Mio Pa	P	167,0 x	284,8	393,0	424,0	447,2	530,3	555,3	611,4	560,7
Bas; matière prédominante: fils synthétiques	FRANCE	Mio Pa	P	95,6	152,4	186,6	203,8	240,4	266,5	229,0	269,8	214,6
Calze in fibre sintetiche	ITALIA	Mio Pa	P	114,2	152,5	275,5	320,5	336,3	356,0	361,2	386,4	391,2
	NEDERLAND	Mio Pa	P	—	—	—	—	—	—	—	—	—
Bas en nylon ou autres fils synthéti- ques pour dames	UEBL BELGIQUE LUXEMBOURG	Mio Pa	P	20,9 —	26,2 —	31,2 —	29,4 —	32,7 —	33,6 —	33,8 —	37,1 —	37,2 —
	EWG · CEE	Mio Pa	P	[378]	660	937	1034	1118	1248	1244	1386	1290
Herren-, Knaben- und Mädchen- strümpfe und -söckchen	DEUTSCHLAND (B.R.) SAARLAND	Mio Pa	P	112,6 x	139,9	141,7	122,9	130,5	139,1	153,7	145,7	127,0
Mi-bas et chaussettes: total	FRANCE	Mio Pa	P	113,5	116,9	125,4	118,6	119,7	131,6	126,2	134,5	131,4
Calzini	ITALIA	Mio Pa	P	108,6	133,7	143,3	145,3	145,1	157,8	165,6	173,3	180,0
Herensokken en andere kousen en sokken	NEDERLAND	Mio Pa	P	26,6	27,6	26,6	23,4	25,6	27,4	26,1	24,8	27,0
Chaussettes, bas 3/4, socquettes . .	UEBL BELGIQUE LUXEMBOURG	Mio Pa	P	16,5 —	18,4 —	17,4 —	16,9 —	21,9 —	21,9 —	21,3 —	24,3 —	26,9 —
	EWG · CEE	Mio Pa	P	[378]	437	454	427	443	478	493	503	491
Gewirkte und gestrickte Oberbe- kleidung a) b)	DEUTSCHLAND (B.R.) SAARLAND	Mio st	P	43,5 x	49,3	52,4	56,7	54,4	54,6	61,1	69,4	71,8
Survêtements: total	FRANCE	Mio p	P	37,8	48,4	55,0	67,0	78,4	82,6	78,1	89,4	87,8
Indumenti a maglia	ITALIA	Mio p	P	56,3	74,7	93,5	100,0	122,9	126,5	137,4	149,1	160,0
Bovengoederen c)	NEDERLAND	Mio st	P	7,5	8,5	8,2	7,8	7,9	8,5	7,6	7,3	7,0
Articles de vêtements de dessus . .	UEBL BELGIQUE LUXEMBOURG	Mio p	P	12,8 —	16,0 —	17,7 —	19,4 —	23,3 —	22,2 —	23,3 —	24,3 —	21,3 —
	EWG · CEE	Mio st	P	[378]	437	454	427	443	478	493	503	491

a) Ab 1963 ohne die in der Bekleidungsindustrie konfektionierten Wirk- und Strickwaren.

b) Anzüge, Jacken, Joppen, Hosen, Kleider, Röcke, Pullover und Westen.

c) Ohne die in der Bekleidungsindustrie konfektionierten Wirk- und Strickwaren; ab 1960 einschl. Sport- und Polohemden.

d) Ohne Damenstrümpfe aus Rayon oder aus Naturseide.

a) A partir de 1963 sans les articles en tissu à maille confectionnés dans l'industrie de l'habillement.

b) Costumes, vestons, pantalons, robes, jupes, blouses et pullovers.

c) Sans les articles à maille confectionnés dans l'industrie de l'habillement; à partir de 1960, y compris chemises de sport et de vacances.

d) Sans les bas pour dames en rayonne ou soie naturelle.

ERZEUGNIS · PRODUIT	LAND PAYS	EINHEIT UNITÉ	P L	1958	1960	1961	1962	1963	1964	1965	1966	1967
Gewirkte und gestrickte Leibwäsche ^{a)}	DEUTSCHLAND (B.R.) SAARLAND	Mio st	P	245,0	287,9	281,1	312,3	322,6	344,5	347,5	341,4	324,
x												
Sous-vêtements: total	FRANCE	Mio p	P	138,0	157,7	156,5	161,5	176,7	186,0	170,6	187,8	181,
Biancheria a maglia	ITALIA	Mio p	P	107,1	101,8	119,3	126,9	130,9	130,6	150,4	184,9	192,
Ondergoederen en nachtkleding ^{e)}	NEDERLAND	Mio st	P	49,1	58,5	61,6	62,9	66,2	71,1	63,4	62,1	60,
Articles de sous-vêtements	BEIGIQUE	Mio p	P	31,4	37,0	35,2	35,6	41,8	41,8	39,7	39,9	40,
	LUXEMBOURG			—	—	—	—	—	—	—	—	—
	EWG · CEE	Mio p	P	[571]	643	654	699	738	774	772	816	798
<i>davon-ait:</i>												
Gewirkte u. gestrickte Leibwäsche für Männer und Knaben ^{a) b)}	DEUTSCHLAND (B.R.) SAARLAND	Mio st	P	72,5	94,8	96,3	[111,3]	[121]	[130]	[129]	[124]	.
	x											
Ondergoederen voor mannen en jongens ^{c)}	FRANCE ITALIA											
	NEDERLAND	Mio st	P	.	19,7	19,6	21,3	20,8	23,2	22,1	21,6	.
	BEIGIQUE			—	—	—	—	—	—	—	—	—
	LUXEMBOURG			—	—	—	—	—	—	—	—	—
	EWG · CEE											
Gewirkte u. gestrickte Leibwäsche für Frauen und Mädchen ^{a) d)}	DEUTSCHLAND (B.R.) SAARLAND	Mio st	P	172,5	193,0	184,8	201,0	201,6	214,6	218,5	217,5	.
	x											
Onderjurken en overig ondergoed voor vrouwen en meisjes ^{e)}	FRANCE ITALIA											
	NEDERLAND	Mio st	P	.	38,8	41,9	41,6	45,4	46,7	40,1	39,1	.
	BEIGIQUE			—	—	—	—	—	—	—	—	—
	LUXEMBOURG			—	—	—	—	—	—	—	—	—
	EWG · CEE											
Layettes: total	DEUTSCHLAND (B.R.) SAARLAND	Mio p	P	12,0	12,7	13,2	12,9	14,2	15,6	17,4	17,6	.
Babygoederen	FRANCE ITALIA											
	NEDERLAND	Mio st	P	.	5,0	4,9	5,1	5,5	6,2	6,2	7,5	.
	BEIGIQUE			—	—	—	—	—	—	—	—	—
	LUXEMBOURG			—	—	—	—	—	—	—	—	—
	EWG · CEE											
Gestrickte Handschuhe	DEUTSCHLAND (B.R.) SAARLAND	Mio Pa	P	20,3	20,1	18,5	18,8	21,2	20,9	16,8	15,2	16,1
Gants en tricot	FRANCE	Mio Pa	P	7,0	7,8	7,9	7,4	8,3	8,8	6,9	6,7	6,1
Guanti di maglia	ITALIA	Mio Pa	P	18,4	25,6	19,8	17,3	16,6	15,0	11,5	12,1	11,1
Tricohandschoenen	NEDERLAND	Mio Pa	P	0,7	0,4	0,4	0,3	0,4	0,4	0,4	(0,2)	(0,2)
Gants en tricot	BEIGIQUE	Mio Pa	P	0,4	0,6	0,7	0,5	0,7	0,5	0,2	(0,1)	(0,1)
	LUXEMBOURG			—	—	—	—	—	—	—	—	—
	EWG · CEE	Mio Pa	P	47	55	47	44	47	46	36	(34)	(34)

a) Ab 1963 ohne die in der Bekleidungsindustrie konfektionierten Wirk- und Strickwaren.

b) Einschl. Sport- und Polo hemden.

c) Ohne Sport- und Polo hemden

d) Ab 1963 einschl. Leibwäsche für Kinder.

e) Ohne die in der Bekleidungsindustrie konfektionierten Wirk- und Strickwaren.

a) A partir de 1963 sans les articles en tissu à maille confectionnés dans l'industrie de l'habillement.

b) Y compris chemises de sport et de vacances.

c) Sans les chemises de sport et de vacances.

d) A partir de 1963 y compris les sous-vêtements pour enfants.

e) Sans les articles à maille confectionnés dans l'industrie de l'habillement.

ERZEUGNIS · PRODUIT	LAND PAYS	EINHEIT UNITÉ	P L	1958	1960	1961	1962	1963	1964	1965	1966	1967	
Teppiche, Läufer und Fußbodenbe- lag aus Wollgespinnst und Haargarn (gewebt)	DEUTSCHLAND (B.R.)	1000 t	P	.	30,0	31,5	32,9	32,7	34,1	36,3	29,8	22,1	
	SAARLAND	Mio m ²	P	14,0	—	16,7	17,3	18,1	17,8	18,2	19,0	15,1	10,9
Tapis de laine	FRANCE	Mio m ²	P	4,0	4,4	4,5	4,9	5,0	5,5	5,9	14,2 ^{a)}	15,7 ^{a)}	
Tappeti di lana	ITALIA	1000 t	P	7,6	8,5	8,8	8,8	8,8	9,3	9,6	.	.	
Tapijten, tapijtgoederen	NEDERLAND	1000 t	C	5,7	7,7	6,8	6,1	6,0	5,5	5,8	7,0	6,7	
		Mio m ²	P	8,3	10,8	12,2	13,4	13,3	15,7	14,4	14,6	11,8	
Tapis de laine	BELGIQUE LUXEMBOURG	1000 t	P	5,1	7,2	7,7	8,4	9,6	11,2	11,5	13,9	14,7	
		—	—	—	—	—	—	—	—	—	—	—	
	EWG · CEE	1000 t	P/C	.	72	76	80	80	86	89	.	.	
Linoleum	DEUTSCHLAND (B.R.)	1000 t	P	82,9	—	98,5	85,1	75,5	67,8	58,3	49,6	43,7	36,2
Linoléum	SAARLAND	Mio m ²	L	—	6,2	6,3	4,7	3,6	3,3	2,8	2,2	1,7	1,2
	FRANCE			—	—	—	—	—	—	—	—	—	—
	ITALIA	—	—	—	—	—	—	—	—	—	—	—	
	NEDERLAND	—	—	—	—	—	—	—	—	—	—	—	
	BELGIQUE LUXEMBOURG	—	—	—	—	—	—	—	—	—	—	—	
	EWG · CEE												
Kunstleder u. a. mit Kunststoff beschichtetes textiles Träger- material	DEUTSCHLAND (B.R.)	Mio m ²	P	82,6	95,7	96,0	101,9	88,1	
	SAARLAND	1000 t	P	17,0	—	23,8	26,9	36,1	45,4	56,0	57,6	63,0	57,1
Toiles cirées, moleskines, tissus en- duits de plastique, tissus hullés .	FRANCE	Mio m ²	L	33,5	42,5	43,8	46,5	52,2	54,2	56,9	70,1	74,3	
	ITALIA	—	—	—	—	—	—	—	—	—	—	—	
	NEDERLAND	—	—	—	—	—	—	—	—	—	—	—	
	BELGIQUE LUXEMBOURG	—	—	—	—	—	—	—	—	—	—	—	
	EWG · CEE												
Quates et cotons chirurgicaux . .	DEUTSCHLAND (B.R.) SAARLAND	1000 t	P	14,9	15,7	16,4	16,9	17,1	17,1	17,0	17,8	17,6	
	FRANCE			—	—	—	—	—	—	—	—	—	—
Quates	ITALIA	1000 t	P	4,2	4,8	4,6	5,1	6,5	7,0	6,7	7,3	5,5	
	NEDERLAND			—	—	—	—	—	—	—	—	—	—
	BELGIQUE LUXEMBOURG	—	—	—	—	—	—	—	—	—	—	—	
	EWG · CEE												

a) Gesamterzeugung (gewebt, im Tufting-Verfahren hergestellt, aus Nadel-
filz).

a) Production totale de tapis (tissés, tuftés, nappés, aiguilletés).

ERZEUGNIS · PRODUIT	LAND PAYS	EINHEIT UNITÉ	P L	1958	1960	1961	1962	1963	1964	1965	1966	1967
Schuhe, insgesamt	DEUTSCHLAND (B.R.)	Mio Pa	P	137,9	156,6	156,3	162,4	164,3	166,4	173,5	168,8	146,9
Schuhe (ohne Schuhe mit Holzsohle)	SAARLAND	Mio Pa	P	0,5								
Chaussures, total	FRANCE	Mio Pa	P	.	205,0	206,0	214,0	215,0	197,1	211,6	204,0	204,0
Calzature, totale ^{e)}	ITALIA	Mio Pa	P	.								
Schoeisel, totaal ^{a)}	NEDERLAND	Mio Pa	P	27,6	32,3	33,0	31,8	34,6	35,5	35,3	35,7	34,9
Chaussures, total ^{f)}	UEBL BELGIQUE	Mio Pa	P	^{e)} 20,0	^{e)} 22,8	25,4	26,4	28,3	28,0	26,6	26,2	24,2
Chaussures, total	LUXEMBOURG	Mio Pa	P	.	.							
	EWG · CEE	Mio Pa	P	.	.	528	543	567	566	605	643	644
<i>davon- soit:</i>												
Hausschuhe ^{b)}	DEUTSCHLAND (B.R.)	Mio Pa	P	29,9	32,8	33,4	35,8	37,3	35,1	37,3	37,3	27,8
	SAARLAND	Mio Pa	P	x								
Pantoufles	FRANCE	Mio Pa	P	.	59,0	54,0	53,0	54,0	42,0	51,0	54,0	54,0
Pantofole	ITALIA	Mio Pa	P	.								
Pantoffels en huisschoeisel ^{a)}	NEDERLAND	Mio Pa	P	4,5	4,7	4,9	5,7	6,7	7,0	6,4	6,3	10,0
Pantoufles ^{f)}	UEBL BELGIQUE	Mio Pa	P	7,3	7,9	8,8	8,9	10,6	10,3	9,3	8,9	8,6
	LUXEMBOURG	Mio Pa	P	—	—	—	—	—	—	—	—	—
	EWG · CEE	Mio Pa	P	.	.	113	111	115	114	104	113	106
Lederschuhe ^{c)}	DEUTSCHLAND (B.R.)	Mio Pa	P	92,0	108,6	107,8	111,4	114,2	118,5	122,7	117,3	104,0
Lederstraßenschuhe	SAARLAND	Mio Pa	P	0,4								
Chaussures de cuir ^{c)}	FRANCE	Mio Pa	P	77,0	95,3	106,3	114,1	125,2	129,4	128,3	128,2	123,0
Calzature in cuoio ^{c)}	ITALIA	Mio Pa	P	53,2	73,0	80,0	88,0	97,0	93,0	139,0	166,0	190,0
Lederen schoeisel ^{a)} ^{c)}	NEDERLAND	Mio Pa	P	18,3	21,8	22,5	21,1	22,5	24,1	24,8	24,6	[22,6]
Chaussures de cuir ^{c)} ^{f)}	UEBL BELGIQUE	Mio Pa	P	9,7	11,1	11,5	12,4	12,7	13,0	12,6	15,0	13,5
	LUXEMBOURG	Mio Pa	P	—	—	—	—	—	—	—	—	—
	EWG · CEE	Mio Pa	P	(251)	(310)	(328)	(347)	(372)	(378)	(427)	(451)	(453)
<i>davon- soit:</i>												
Arbeitsschuhwerk und Sportstiefel	DEUTSCHLAND (B.R.)	Mio Pa	P	5,6	6,1	6,5	6,9	7,3	6,3	6,2	6,3	5,6
	SAARLAND	Mio Pa	P	x								
	FRANCE	Mio Pa	P	.	0,9	0,8	1,0	1,0	1,1	1,1	1,1	1,2
	ITALIA	Mio Pa	P	.								
Werk-, beroeps- en sportschoenen en -laarzen ^{a)}	NEDERLAND	Mio Pa	P	0,9	0,8	1,0	1,0	1,1	1,1	1,1	1,2	1,0
Bottes, bottines, chaussures ortho- péd., de sport, etc. ^{f)}	UEBL BELGIQUE	Mio Pa	P	0,3	0,3	0,3	0,4	0,6	0,6	0,5	0,4	0,5
	LUXEMBOURG	Mio Pa	P	—	—	—	—	—	—	—	—	—
	EWG · CEE	Mio Pa	P
Sandalen und Sandaletten	DEUTSCHLAND (B.R.)	Mio Pa	P	7,3	10,9	8,2	8,1	10,3	11,3	10,5	7,9	7,0
	SAARLAND	Mio Pa	P	x								
	FRANCE	Mio Pa	P	.	1,0	1,6	1,4	1,1	1,5	d)	d)	d)
	ITALIA	Mio Pa	P	.								
Sandalen ^{a)}	NEDERLAND	Mio Pa	P	1,0	1,6	1,4	1,1	1,5	d)	d)	d)	d)
Sandales ^{d)}	UEBL BELGIQUE	Mio Pa	P
	LUXEMBOURG	Mio Pa	P
	EWG · CEE	Mio Pa	P

a) Ab 1962 Erzeugung der Unternehmen mit 10 Beschäftigten und mehr.

b) Einschl. Hausschuhe mit anvulkanisierter Gummisohle, hergestellt von Betrieben der kautschukverarbeitenden Industrie.

c) Schuhe mit Lederoberteil Leder- oder Gummisohle.

d) In den übrigen Untergruppen der Lederschuhe enthalten.

e) Ohne Schuhe aus Kunststoffen.

f) Ab 1966, ohne Schuhe und Hausschuhe hergestellt von Betrieben der kautschukverarbeitenden Industrie.

a) A partir de 1962, production des entreprises occupant 10 personnes et plus.

b) Y compris les pantoufles à semelles vulcanisées fabriquées dans l'industrie du caoutchouc.

c) Chaussures avec dessus en cuir et semelles de cuir ou de caoutchouc.

d) Compris dans les autres sous-groupes des « chaussures de cuir ».

e) Sans les chaussures en matières plastiques.

f) A partir de 1966 non compris les chaussures et pantoufles fabriquées par les usines relevant de l'industrie du caoutchouc.

ERZEUGNIS · PRODUIT	LAND PAYS	EINHEIT UNITÉ	P L	1958	1960	1961	1962	1963	1964	1965	1966	1967												
Lederstraßenschuhe für Männer und Burschen ^{a)}	DEUTSCHLAND (B.R.) SAARLAND	Mio Pa	P	20,4 x	22,7	23,5	25,7	25,1	25,3	26,8	25,8	21,9												
													FRANCE	Mio Pa	P	23,9	29,5	31,8	35,3	38,8	40,1	38,5	37,8	40,4
	ITALIA	Mio Pa	P	21,7	26,7	29,3	29,8	33,0	31,8	35,0	42,0	49,0												
	BELGIQUE	Mio Pa	P	2,3	2,6	2,7	2,8	3,0	3,2	3,4	3,5	3,0												
													LUXEMBOURG	Mio Pa	P									
EWG · CEE	Mio Pa	P	(71)	(85)	(91)	(98)	(104)	(106)	(109)	(115)	(120)													
Lederstraßenschuhe für Frauen und Mädchen	DEUTSCHLAND (B.R.) SAARLAND	Mio Pa	P	44,6 x	52,4	52,7	52,5	53,2	56,7	58,8	55,8	51,1												
													FRANCE	Mio Pa	P	37,0	45,7	53,2	54,8	60,1	62,1	62,9	63,0	55,7
	ITALIA	Mio Pa	P	21,2	32,2	35,0	42,0	46,0	43,8	84,0	100,0	116,5												
	BELGIQUE	Mio Pa	P	4,8	5,8	6,0	6,5	6,5	6,8	6,4	8,5	7,7												
													LUXEMBOURG	Mio Pa	P									
EWG · CEE	Mio Pa	P	(115)	(145)	(156)	(165)	(175)	(180)	(224)	(239)	(242)													
Lederstraßenschuhe für Kinder (27-35)	DEUTSCHLAND (B.R.) SAARLAND	Mio Pa	P	8,5 x	10,6	10,6	11,5	11,7	11,9	13,1	14,0	11,4												
													FRANCE	Mio Pa	P	16,1	20,1	21,3	24,0	26,3	27,2	26,9	27,4	26,9
	ITALIA	Mio Pa	P	10,3	14,1	15,7	16,2	18,0	17,4	20,0	24,0	24,5												
	BELGIQUE	Mio Pa	P	2,1	2,2	2,3	2,4	2,4	2,2	2,1	2,4	2,1												
													LUXEMBOURG	Mio Pa	P									
EWG · CEE	Mio Pa	P	(41)	(51)	(54)	(58)	(62)	(62)	(66)	(71)	(68)													
Lederstraßenschuhe für Kleinkinder (bis Größe 26)	DEUTSCHLAND (B.R.) SAARLAND	Mio Pa	P	5,8 x	5,9	6,4	6,6	6,6	7,0	7,3	7,5	6,8												
													FRANCE	Mio Pa	P	2,5	3,2	3,0	2,6	2,7	2,8	2,7	2,7	2,1
	ITALIA	Mio Pa	P	0,3	0,3	0,3	0,3	0,3	0,2	0,3	0,2	0,2												
	BELGIQUE	Mio Pa	P	0,3	0,3	0,3	0,3	0,3	0,2	0,3	0,2	0,2												
													LUXEMBOURG	Mio Pa	P									
EWG · CEE	Mio Pa	P																						
Sonstiges Schuhwerk ^{d)}	DEUTSCHLAND (B.R.) SAARLAND	Mio Pa	P	15,9 x	15,1	15,1	15,2	12,8	12,8	13,6	14,1	15,1												
													FRANCE	Mio Pa	P	21,7 ^{e)}	39,4	39,7	37,9	35,8	31,6	26,7	32,4	27,0
	ITALIA	Mio Pa	P	.	.	21,0	21,0	21,0	20,4	25,0	25,0	33,3												
	BELGIQUE	Mio Pa	P	e) 3,0	e) 3,8	.	.	5,0	5,2	5,0	4,7	4,6												
													LUXEMBOURG	Mio Pa	P									
EWG · CEE	Mio Pa	P	.	.	86	84	80	74	74	79	84													

a) Einschl. solche für Prothesenträger.

b) Ab 1962 Erzeugung der Unternehmen mit 10 Beschäftigten und mehr.

c) Einschl. Sandalen.

d) Die hierin enthaltenen Gummischuhe sind in der Kautschukindustrie gesondert ausgewiesen.

e) Ohne Schuhe aus Kunststoffen.

f) Ab 1964 Herren- und Knabenschuhe ab Größe 36, einschl. Sandalen.

g) Ab 1964 Damen- und Mädchenschuhe ab Größe 36, einschl. Sandalen.

h) Ab 1964 Größe 28-35, einschl. Sandalen.

i) Ab 1966 ohne Schuhe und Hausschuhe hergestellt von Betrieben der kautschukverarbeitenden Industrie.

a) Y compris chaussures de prothèse.

b) A partir de 1962, production des entreprises occupant 10 personnes et plus.

c) Y compris sandales.

d) Les chaussures de caoutchouc comprises dans ces chiffres sont données séparément dans le chapitre « Industrie du caoutchouc ».

e) Non compris les chaussures en matières plastiques.

f) A partir de 1964, chaussures de ville pour hommes et cadets, pointures 36 et plus, y compris sandales.

g) A partir de 1964, chaussures de ville pour femmes et filles, pointures 36 et plus, y compris sandales.

h) A partir de 1964 pointures 28 à 35, y compris sandales.

i) A partir de 1966 non compris les chaussures et pantouffles fabriquées par les usines relevant de l'industrie du caoutchouc.

ERZEUGNIS · PRODUIT	LAND PAYS	EINHEIT UNITÉ	P L	1958	1960	1961	1962	1963	1964	1965	1966	1967
Mäntel aller Art ^{b)} , Umhänge, Joppen und Stutzer	DEUTSCHLAND (B.R.)	Mio st	P	14,8	14,6	17,6	19,0	18,6	e) 19,3	23,0	23,7	20,9
	SAARLAND	Mio st	P	0,1								
Cappotti, soprabiti e impermeabili. Overjassen, demi-saisons, mantels en regenjassen ^{c)}	FRANCE											
	ITALIA	Mio p	P	3,3	5,8	6,8	6,9	6,5	6,1	4,7	5,0	5,7
	NEDERLAND	Mio st	P	5,8	6,5	8,2	7,3	7,0	6,3	5,7	6,2	(5,9)
	UEBL BELGIQUE LUXEMBOURG											
davon: soIt:												
— für Männer und Knaben ^{d)} . . .	DEUTSCHLAND (B.R.)	Mio st	P	5,9	5,9	6,5	7,2	6,9	6,6	6,0	5,9	4,8
	SAARLAND	Mio st	P	0,0								
— per uomo e ragazzo	FRANCE											
	ITALIA	Mio p	P	2,3	4,0	4,5	4,5	4,0	3,6	2,6	2,6	3,4
Overjassen, demi-saisons en regenjassen voor heren ^{e)}	NEDERLAND	Mio st	P	2,1	2,4	3,2	2,7	2,7	2,6	2,1	2,4	(2,2)
	UEBL BELGIQUE LUXEMBOURG											
EWG · CEE												
— für Frauen und Mädchen ^{d)} . . .	DEUTSCHLAND (B.R.)	Mio st	P	8,3	8,3	10,4	11,2	11,1	*) 12,0	16,3	17,0	15,3
	SAARLAND	Mio st	P	0,0								
— per signora	FRANCE											
	ITALIA	Mio p	P	1,0	1,7	2,3	2,4	2,5	2,5	2,1	2,4	2,3
Mantels (incl. regenmantels) ^{c)} . . .	NEDERLAND	Mio st	P	3,7	4,1	5,0	4,5	4,3	3,7	3,5	3,7	(3,8)
	UEBL BELGIQUE LUXEMBOURG											
EWG · CEE												
Anzüge für Männer und Knaben . . .	DEUTSCHLAND (B.R.)	1000 st	P	5 658	7 109	8 410	9 247	8 988	9 411	9 874	9 930	8 102
	SAARLAND	1000 st	P	95								
Abiti completi per uomo e per ragazzo	FRANCE											
	ITALIA	1000 p	P	1 427	2 394	2 914	3 264	3 181	3 417	3 061	3 241	3 330
Herenkostuums en jongenspakjes . . .	NEDERLAND	1000 st	P	1 143	1 684	1 963	2 240	2 310	2 720	2 750	2 790	(2 600)
	UEBL BELGIQUE LUXEMBOURG											
EWG · CEE												
Sakkos und Janker für Männer und Knaben	DEUTSCHLAND (B.R.)	1000 st	P	6 236	6 387	6 523	5 724	6 442	8 262	9 954	10 423	8 613
	SAARLAND	1000 st	P	77								
Giacche per uomo e per ragazzo . . .	FRANCE											
	ITALIA	1000 p	P	761	880	962	1 003	875	933	931	1 534	1 445
Heren- en jongenscolberts, sportjacks	NEDERLAND	1000 st	P	1 913	2 109	2 326	2 060	2 130	2 370	2 510	2 810	(2 600)
	UEBL BELGIQUE LUXEMBOURG											
EWG · CEE												

a) Die Zahlen schließen für Italien und die Niederlande die in der Bekleidungsindustrie konfektionierten Artikel aus gewirkten und gestrickten Stoffen ein; für Deutschland wird die Erzeugung dieser Artikel ab 1963 bei der Bekleidungsindustrie ausgewiesen.
 b) Einschl. Regenmäntel aus gummiertem Gewebe; ohne Regenmäntel aus Gummi und Kunststoff.
 c) Einschl. Regenmäntel aus gummiertem Gewebe und Regenmäntel aus Kunststoff.
 d) Ohne Regenmäntel aus gummiertem Gewebe und Regenmäntel aus Gummi und Kunststoff.
 e) Mäntel für Frauen und Mädchen: nur Herstellung für eigene Rechnung.

a) Les données de l'Italie et des Pays-Bas comprennent les articles d'habillement en tissus à maille confectionnés dans l'industrie de l'habillement; en Allemagne, la production de ces articles est incluse dans l'industrie de l'habillement à partir de 1963.
 b) Y compris imperméables en tissus caoutchoutés; non compris imperméables en caoutchouc ou en matières plastiques.
 c) Y compris imperméables en tissus caoutchoutés et en matières plastiques.
 d) Non compris imperméables en tissus caoutchoutés et en matières plastiques.
 e) Manteaux pour dames et jeunes filles: uniquement production pour compte propre.

ERZEUGNIS · PRODUIT	LAND PAYS	EINHEIT UNITÉ	P L	1958	1960	1961	1962	1963	1964	1965	1966	1967
Hosen für Männer und Knaben . . .	DEUTSCHLAND (B.R.) SAARLAND	Mio st	P	18,0	22,0	22,0	22,6	22,7	24,9	27,6	27,8	24,5
		Mio st	P	0,1								
Pantaloni e pantaloncini per uomo e per ragazzo	FRANCE ITALIA	Mio p	P	2,4	4,0	4,5	6,0	5,4	5,7	5,2	5,9	6,3
		NEDERLAND UEBL BELGIQUE LUXEMBOURG	Mio st	P	4,1	5,5	5,5	4,7	5,0	5,9	6,0	5,9
EWG · CEE												
Kostüme und Komplets	DEUTSCHLAND (B.R.) SAARLAND	1000 st	P	1 367 x	1 939	2 353	2 742	3 480	a) 4 907	7 333	8 287	6 893
		FRANCE										
Complets en mantelcostuums . . .	ITALIA NEDERLAND UEBL BELGIQUE LUXEMBOURG	1000 st	P	273	336	330	270	270	300	520	720	(800)
		EWG · CEE										
Jacken und Janker für Frauen und Mädchen	DEUTSCHLAND (B.R.) SAARLAND	1000 st	P	385 x	349	469	809	712	a) 969	1 234	1 236	1 032
		FRANCE										
Giacche per signora	ITALIA	1000 p	P	114	63	44	130	138	123	70	128	159
Dameskleding: sportjacks	NEDERLAND UEBL BELGIQUE LUXEMBOURG	1000 st	P	501	541	600	670	760	840	870	930	(950)
EWG · CEE												
Röcke und Hosen für Frauen und Mädchen b)	DEUTSCHLAND (B.R.) SAARLAND	1000 st	P	6 459 x	9 689	12 155	14 964	15 443	a) 19 698	27 613	28 900	26 565
		FRANCE										
Gonne e pantaloni per signora . .	ITALIA	1000 p	P	491	1 751	1 237	1 808	1 391	1 693	1 562	1 693	2 038
Rokken, damespantalons en -shorts	NEDERLAND UEBL BELGIQUE LUXEMBOURG	1000 st	P	3 177	4 286	5 040	4 910	5 620	5 640	6 700	7 250	[5 700]
EWG · CEE												
Blusen	DEUTSCHLAND (B.R.) SAARLAND	Mio st	P	18,8	20,0	20,4	25,0	27,8	a) 25,8	34,2	29,4	23,1
		Mio st	P	0,2								
Camicette	FRANCE ITALIA	Mio p	P	1,1	1,5	1,8	1,5	2,0	2,2	2,6	2,8	1,9
		NEDERLAND UEBL BELGIQUE LUXEMBOURG	Mio st	P	3,9	4,1	4,6	4,7	4,7	4,6	3,5	2,6
EWG · CEE												

a) Nur Herstellung für eigene Rechnung.

b) Auch Hosenröcke, ohne Shorts.

c) Ab 1965 ohne Blusen aus gestricktem Gewebe.

a) Uniquement production pour compte propre.

b) Y compris jupes-culottes, sans shorts.

c) A partir de 1965, sans les blouses en tissus à maille.

ERZEUGNIS · PRODUIT	LAND PAYS	EINHEIT UNITÉ	P L	1958	1960	1961	1962	1963	1964	1965	1966	1967
Kleider	DEUTSCHLAND (B.R.)	Mio st	P	22,5	28,4	25,6	25,4	26,3	33,0	34,2	33,6	37,9
	SAARLAND	Mio st	P	0,2								
Abiti e tailleurs	FRANCE	Mio p	P	1,0	1,9	2,6	2,8	2,8	3,2	3,6	4,9	5,6
	ITALIA	Mio p	P	1,0	1,9	2,6	2,8	2,8	3,2	3,6	4,9	5,6
Japonnen en deux-pièces	NEDERLAND	Mio st	P	5,0	5,9	5,4	5,2	5,6	6,2	6,3	6,7	[7,4]
	UEBL BELGIQUE LUXEMBOURG			—	—	—	—	—	—	—	—	—
	EWG · CEE											
Arbeits-, Berufs- und Spezialschutz- anzüge, einteilig (genäht)	DEUTSCHLAND (B.R.)	1000 st	P	a)4992	6 283	6 903	6 442	6 005	5 517	5 632	5 524	4 413
	SAARLAND	1000 st	P	31								
Werkkleidung: overalls	FRANCE											
	ITALIA											
Werkkleidung: overalls	NEDERLAND	1000 st	P	1 908	2 604	2 850	2 740	2 670	2 970	2 800	2 970	(2 500)
	UEBL BELGIQUE LUXEMBOURG											
	EWG · CEE											
Arbeits-, Berufs- und Spezialschutz- hosen (genäht)	DEUTSCHLAND (B.R.)	1000 st	P	a)5556	6 082	6 287	5 715	6 506	6 625	6 955	6 610	5 597
	SAARLAND	1000 st	P	84								
Werkbroeken	FRANCE											
	ITALIA											
Werkbroeken	NEDERLAND	1000 st	P	740	957	1 020	1 020	1 030	1 200	1 050	1 190	(1 150)
	UEBL BELGIQUE LUXEMBOURG											
	EWG · CEE											
Arbeits-, Berufs- und Spezialschutz- jacken, -kittel und -mäntel (ge- näht)	DEUTSCHLAND (B.R.)	1000 st	P	a)10672	14 783	15 984	16 916	12 600	12 447	12 594	13 071	12 696
	SAARLAND											
Werkjassen en -vesten (incl. stof- jassen)	FRANCE											
	ITALIA											
Werkjassen en -vesten (incl. stof- jassen)	NEDERLAND	1000 st	P	972	1 284	1 460	1 460	1 680	1 795	1 880	2 010	(1 650)
	UEBL BELGIQUE LUXEMBOURG											
	EWG · CEE											
Ober-, Sport- und Arbeitshemden	DEUTSCHLAND (B.R.)	Mio st	P	58,9	70,6	63,7	60,4	70,8	73,8	73,1	62,3	57,1
	SAARLAND	Mio st	P	0,6								
Camicle (città e sport) e camiciotti	FRANCE											
	ITALIA	Mio p	P	8,2	13,0	15,1	16,0	16,8	21,4	24,9	26,3	25,7
Overhemden en werkhemden	NEDERLAND	Mio st	P	8,8	11,0	11,4	10,0	10,7	12,4	10,4	10,6	[10,4]
	UEBL BELGIQUE LUXEMBOURG											
	EWG · CEE											

a) Ohne Spezialschutzbekleidung.

a) Non compris les vêtements spéciaux de protection.

ERZEUGNIS · PRODUIT	PAYS LAND	EINHEIT UNITÉ	P L	1958	1960	1961	1962	1963	1964	1965	1966	1967
Tageswäsche (Hemdchen, Unterkleider, Schlüpfen usw.) ^{a)}	DEUTSCHLAND (B.R.)	1000 st	P	6 113	7 012	8 208	8 289	12 684	15 977	18 423	19 399	16 828
	SAARLAND		x									
Sottovesti, mutandine e sottogonne Onderjurken en onderrokken	FRANCE	1000 p	P	7 345	11 275	11 966	13 109	13 304	12 561	16 716	13 070	16 848
	ITALIA	1000 st	P	2 004	2 847	2 896	3 050	3 200	3 400	2 490	2 920	(2 300)
	NEDERLAND											
	BELGIQUE											
	LUXEMBOURG											
EWG · CEE												
Nachthemden, Schlaf- und Hausanzüge ^{a)}	DEUTSCHLAND (B.R.)	Mio st	P	12,9	16,9	16,6	18,2	19,3	18,5	17,2	19,1	16,2
	SAARLAND	Mio st	P	0,3								
Camicie da notte e pigiama per signora Pyjama's, nachthemden, peignoirs ^{a)}	FRANCE	Mio p	P	1,8	2,1	2,5	2,9	2,8	3,2	3,0	2,9	2,8
	ITALIA	Mio st	P	2,6	3,5	3,7	4,2	4,5	4,6	4,7	5,3	(5,0)
	NEDERLAND											
	BELGIQUE											
	LUXEMBOURG											
EWG · CEE												
Büstenhalter	DEUTSCHLAND (B.R.)	Mio st	P	36,2	43,7	b) 36,2	b) 40,2	b) 41,5	b) 38,4	b) 41,5	b) 37,3	b) 38,3
	SAARLAND		x									
Soutiens-gorge	FRANCE	Mio p	P	11,6	12,7	13,0	14,1	15,5	15,9	15,9	17,2	16,5
Busti e reggiseni	ITALIA	Mio p	P	3,1	3,1	4,3	5,9	5,6	5,8	6,7	6,6	7,7
Bustehouders	NEDERLAND	Mio st	P	3,5	5,2	5,5	7,4	8,3	11,7	11,6	11,8	11,2
	BELGIQUE											
LUXEMBOURG												
EWG · CEE												

a) Für Frauen, Mädchen und Kinder.
b) Herstellung für eigene Rechnung.

a) Pour femmes, jeunes filles et enfants.
b) Fabrication pour compte propre.

ERZEUGNIS · PRODUIT	LAND PAYS	EINHEIT UNITÉ	P L	1958	1960	1961	1962	1963	1964	1965	1966	1967	
Stangen, Maste, Pfähle, nicht imprägniert Poteaux de lignes injectés	DEUTSCHLAND (B.R.) SAARLAND	1000 m ³	P	156 x	174	188	173	148	152	177	181	166	
	FRANCE	1000 p	L	488									578
	ITALIA												
	NEDERLAND												
	UEBL BELGIQUE LUXEMBOURG												
EWG · CEE													
Schwellen, nicht imprägniert Traverses Traversine Dwarsliggers en wisselhouten Traverses	DEUTSCHLAND (B.R.) SAARLAND	1000 m ³	P	232 x	305	332	334	333	345	234	276	277	
	FRANCE	1000 p	L	2 915									3 525
	ITALIA	1000 m ³	P	62	109	126	123	109	95	100	80	.	.
	NEDERLAND	1000 m ³	P	.	7	5	4	4	4	3	2	—	—
	UEBL BELGIQUE LUXEMBOURG	1000 m ³	P	60	64	68	70	60	60	40	50	60	60
EWG · CEE													
Holzfaserplatten Panneaux synthét. en fibres de bois Panelli di fibra di legno Houtvezelplaten Panneaux de fibres	DEUTSCHLAND (B.R.) SAARLAND	1000 t	P	139 x	201	217	239	236	280	280	280	255	
	FRANCE	1000 t	P	107									112
	ITALIA	1000 t	P	40	50	53	65	59	48	48	50	48	48
	NEDERLAND	1000 t	P	22	25	25	27	27	31	32	35	37	37
	UEBL BELGIQUE LUXEMBOURG	1000 t	P	46	52	52	52	54	52	55	54	54	54
EWG · CEE	1000 t	P	[390]	440	478	529	541	594	605	623	614	614	
davon-soit:													
Holzfaserhartplatten Panneaux de fibres de bois durs Panelli di fibra di legno com- pressa Hardboard Panneaux comprimés	DEUTSCHLAND (B.R.) SAARLAND	1000 t	P	112 x	164	178	194	192	230	233	233	214	
	FRANCE	1000 t	P	81									84
	ITALIA	1000 t	P	40	50	53	60	54	48 b)	48 b)	50 b)	48 b)	48 b)
	NEDERLAND	1000 t	P	16	19	19	20	20	22	22	23	24	24
	UEBL BELGIQUE LUXEMBOURG	1000 t	P	45	46	46	44	47	45	47	47	47	47
EWG · CEE	1000 t	P	[330]	363	393	433	443	
Holzfaserisolerplatten Panneaux de fibres de bois poreux (isolants) Panelli di fibra di legno non com- pressa Zachtboard Panneaux non comprimés	DEUTSCHLAND (B.R.) SAARLAND	1000 t	P	27 —	37	39	45	44	50	48	47	41	
	FRANCE	1000 t	P	26									28
	ITALIA	1000 t	P	0	0	0	5	5	a)	a)	a)	a)	a)
	NEDERLAND	1000 t	P	6	5	6	7	7	9	10	13	13	13
	UEBL BELGIQUE LUXEMBOURG	1000 t	P	2	6	7	7	7	7	8	7	7	7
EWG · CEE	1000 t	P	61	76	85	96	98	

a) In der vorhergehenden Position einbegriffen.
b) Einschließlich Holzfaserisolerplatten (ab 1964).

a) Compris dans la position précédente.
b) Y compris panneaux poreux en fibres de bois poreux, isolants (à partir de 1964).

ERZEUGNIS · PRODUIT	LAND PAYS	EINHEIT UNITÉ	P L	1958	1960	1961	1962	1963	1964	1965	1966	1967
Holzspanplatten, furniert und nicht furniert	DEUTSCHLAND (B.R.) SAARLAND	1000 m ³	P	500 x	874	1 007	1 121	1 219	1 527	1 792	1 977	2 256
Panneaux de particules	FRANCE	1000 t	P	72	92	124	167	230	301	362	409	458
Pannelli di trucioli di legno	ITALIA	1000 t	P	15	30	44	56	150	108	240	293	280
Houtspaanderplaat	NEDERLAND	1000 t	P	25	39	42	38	35	44	38	39	54
Panneaux de particules de bois	U E B L BELGIQUE LUXEMBOURG	1000 t	P	15	28	40	41	52	57	65	65	65
	EWG · CEE	1000 t	P	(410)	(760)	(850)	(980)	(1 200)	(1 430)	(1 780)	(2 000)	(2220)
Holzmehl (ohne Säge- und Schleif- mehle)	DEUTSCHLAND (B.R.) SAARLAND	1000 t	P	37 —	53	48	50	45	45	42	42	46
Farine de bois	FRANCE	1000 t	P	14	14	13	13	14	16	15	15	17
Farine de bois	ITALIA NEDERLAND U E B L BELGIQUE LUXEMBOURG	1000 t	P	. — .	—	3	(3)	(3)	(3)	.	.	.
	EWG · CEE											
Furniere	DEUTSCHLAND (B.R.) SAARLAND	1000 m ³	P	608 x	816	820	782	775	799	830	788	690
Placages ^{a)}	FRANCE	Mio feuil.	P	128	156	173	154	149	160	167	178	173
Impiallacciati	ITALIA	1000 m ³	P	150	180	180	180	[180]
Fineer	NEDERLAND	1000 m ³	P	63	70	72	71	74	84	84	82	79
Placages	U E B L BELGIQUE LUXEMBOURG	1000 m ³	P	. —	10	12	15	15
	EWG · CEE											
Sperrholz	DEUTSCHLAND (B.R.) SAARLAND	1000 m ³	P	559 x	665	637	653	666	654	670	632	584
Contreplaqué (panneaux multiplis et lattés)	FRANCE	1000 m ³	P	329	390	381	414	435	488	472	479	507
Compensato	ITALIA	1000 m ³	P	150	150	200	200	400	300	300	280	300
Triplex, multiplex en meubelplaat	NEDERLAND	1000 m ³	P	35	41	40	42	45	49	52	50	52
Contreplaqué	U E B L BELGIQUE LUXEMBOURG	1000 m ³	P	41 — .	41 — .	43 — .	50 — .	60 — .	70 — .	75 — .	73 — .	70 — .
	EWG · CEE	1000 m ³	P	[1 130]	1 287	1 301	1 359	1 606	1 561	1 569	1 514	1 513

a) Zum Absatz bestimmt.

a) Production commercialisée.

ERZEUGNIS · PRODUIT	LAND PAYS	EINHEIT UNITÉ	P L	1958	1960	1961	1962	1963	1964	1965	1966	1967	
Holzschliff und Holzzellstoff, insgesamt ^{b)}	DEUTSCHLAND (B.R.) SAARLAND	1000 t	P	1 341	1 452	1 442	1 404	1 380	1 372	1 411	1 419	1 456	
				—									
	FRANCE	1000 t	P	875	1 145	1 200	1 213	1 268	1 358	1 452	1 530	1 581	
				369									
	Pâtes de bois, total	ITALIA	1000 t	P	369	465	504	577	596	650	669	739	779
					116								
Houtslip en houtcellulose	NEDERLAND	1000 t	P	116	126	130	137	(148)	(162)	(173)	191	189	
				122									
Pâtes de bois, total	UEBL BELGIQUE LUXEMBOURG	1000 t	P	122	145	152	158	165	171	219	252	271	
				—									
	EWG · CEE	1000 t	P	2 823	3 334	3 426	3 489	(3 557)	(3 714)	(3 924)	4 131	4 276	
<i>davon-soit:</i>													
Holzschliff für Papierherstellung	DEUTSCHLAND (B.R.) SAARLAND	1000 t	P	649	678	669	660	640	646	665	683	692	
				—									
	FRANCE	1000 t	P	376	434	426	426	433	442	450	473	472	
				216									
	Pâtes de bois mécaniques pour papier	ITALIA	1000 t	P	216	267	293	320	341	362	371	407	415
					108								
Houtslip voor papiervervaardiging	NEDERLAND	1000 t	P	108	126	130	137	142	152	158	179	175	
				80									
Pâtes de bois mécaniques pour papier	UEBL BELGIQUE LUXEMBOURG	1000 t	P	80	94	97	100	105	109	104	121	122	
				—									
	EWG · CEE	1000 t	P	1 429	1 599	1 614	1 642	1 661	1 711	1 748	1 863	1 876	
Sulfitzellstoff und sonstiger Papierzellstoff ^{b)}	DEUTSCHLAND (B.R.) SAARLAND	1000 t	P	504	548	557	508	486	459	488	490	532	
				—									
	FRANCE	1000 t	P	449	648	701	714	748	825	923	980	1 028	
				100									
	Autres pâtes de bois pour papier	ITALIA	1000 t	P	100	122	134	175	175	194	220	253	[260]
					8								
Cellulosa di legno per carta	NEDERLAND	1000 t	P	8	—	—	—	(6)	(10)	(15)	12	14	
				42									
Papiercellulose uit hout	UEBL BELGIQUE LUXEMBOURG	1000 t	P	42	51	55	58	60	62	115	131	149	
				—									
	EWG · CEE	1000 t	P	1 103	1 370	1 445	1 455	(1 475)	(1 550)	(1 761)	1 866	1 983	
Edel- und Kunstfaserzellstoff	DEUTSCHLAND (B.R.) SAARLAND	1000 t	P	189	226	217	236	254	268	258	246	231	
				—									
	FRANCE	1000 t	P	50	63	74	74	87	91	79	77	80	
				53									
	Pâtes textiles et à usages chimiques	ITALIA	1000 t	P	53	76	77	82	80	94	79	79	75
					—								
Cellulose per fibre tessili.	NEDERLAND	1000 t	P	—	—	—	—	—	—	—	—	—	
				—									
	UEBL BELGIQUE LUXEMBOURG	1000 t	P	—	—	—	—	—	—	—	—	—	
	EWG · CEE	1000 t	P	292	365	368	392	421	453	(416)	(402)	(387)	
Sonstiger Zellstoff (nicht aus Holz)	DEUTSCHLAND (B.R.) SAARLAND	1000 t	P	173	184	185	170	159	122	183	176	160	
				—									
	FRANCE	1000 t	P	224	236	235	231	206	186	183	176	160	
				159									
	Pâtes, autres que de bois.	ITALIA	1000 t	P	159	202	193	200	211	188	303	340	358
					376								
Altre paste (escluse quelle di legno)	NEDERLAND	1000 t	P	376	419	423	399	416	(425)	415	378	340	
				—									
Andere cellulose (niet uit hout)	UEBL BELGIQUE LUXEMBOURG	1000 t	P	—	7	—	—	17	17	16	22	17	
				—									
	EWG · CEE	1000 t	P	932	1 048	1 036	1 000	1 009	(938)				
<i>darunter-dont:</i>													

a) Die Zahlen für Holzschliff und Zellstoff sind auf Basis eines Trocken-
gehaltes von 90 % berechnet.

b) Ab 1965 einschließlich Papierzellstoff aus Einjahrespflanzen (in 1967 :
52.800 t; in 1966 : 38.000 t).

a) Le poids des pâtes comprend 90 % de matières sèches.

b) A partir de 1965, y compris pâtes chimiques de végétaux annuels
(en 1967 : 52.800 t; en 1966 : 38.000 t).

ERZEUGNIS · PRODUIT	LAND PAYS	EINHEIT UNITÉ	P L	1958	1960	1961	1962	1963	1964	1965	1966	19 67
<i>darunter-dont :</i>												
Papierzellstoff aus Einjahrespflanzen f)	DEUTSCHLAND (B.R.) SAARLAND	1000 t	P	49 —	53	52	51	51	22			
Pâtes chimiques de végétaux annuels	FRANCE	1000 t	P	38	40	40	41	33	19	19	19	19
Cellulose per carta da paglia	ITALIA	1000 t	P	57	58	50	43	41	38	33	28	[29]
Chemische cellulose van niet-blijvende gewassen	NEDERLAND	1000 t	P	49	53	52	41	31	25	21	22	21
Pâtes chimiques de végétaux annuels	UEBL BELGIQUE LUXEMBOURG	1000 t	P	— —	(7) —	— —	— —	— —	— —	— —	— —	— —
	EWG · CEE	1000 t	P	193	(211)	194	177	156	104			
Papier und Pappe (unveredelt), insgesamt	DEUTSCHLAND (B.R.) SAARLAND	1000 t	P	2 887 ×	3 404	3 494	3 600	3 743	4 039	4 222	4 304	4 369
Papiers et cartons, total	FRANCE	1000 t	P	2 186	2 616	2 745	2 822	3 002	3 128	3 166	3 451	3 528
Carta e cartoni, totale	ITALIA	1000 t	P	1 095	1 469	1 600	1 762	1 927	2 046	2 208	2 524	2 943
Papier en karton, totaal a)	NEDERLAND	1000 t	P	528	655	686	689	777	873	957	1 058	1 124
Papiers et cartons, total	UEBL BELGIQUE LUXEMBOURG	1000 t	P	363 —	419 —	436 —	441 —	468 —	503 —	516 —	547 —	564 —
	EWG · CEE	1000 t	P	[7 065]	8 563	8 961	9 314	9 917	10 589	11 069	11 884	12 528
<i>davon-soft:</i>												
Pack- und Kraftpapier	DEUTSCHLAND (B.R.) SAARLAND	1000 t	P	910 ×	1 064	1 065	1 104	1 165	1 277	1 343	1 346	1 371
Papier d'emballage	FRANCE	1000 t	P	729	928	978	1 019	1 089	1 123	1 135	1 247	1 298
Carta da involgere e da imballo	ITALIA	1000 t	P	384	519	536	603	657	625	683	780	880
Pakpapier en -karton b)	NEDERLAND	1000 t	P	217	280	282	281	328	367	398	446	479
Papier Kraft et papier d'emballage c)	UEBL BELGIQUE LUXEMBOURG	1000 t	P	120 —	144 —	134 —	143 —	145 —	137 —	139 —	144 —	138 —
	EWG · CEE	1000 t	P	[2 365]	2 935	2 995	3 150	3 384	3 530	3 698	3 963	4 166
<i>darunter-dont:</i>												
Kraftpapier	DEUTSCHLAND (B.R.) SAARLAND	1000 t	P	164 —	196	210	214	238	256	260	251	260
Papier Kraft	FRANCE	1000 t	P	235	233	246	254	265	261	257	309	322
Carta Kraft	ITALIA	1000 t	P	72	88	91	108	105	113	142	180	200
Kraftpapier	NEDERLAND	1000 t	P	34	45	45	44	52	49	60	75	83
Papier Kraft	UEBL BELGIQUE LUXEMBOURG	1000 t	P	29 —	31 —	29 —	30 —	31 —	37 —	40 —	43 —	44 —
	EWG · CEE	1000 t	P	534	594	622	650	692	716	758	857	909
Sonderpapier d)	DEUTSCHLAND (B.R.) SAARLAND	1000 t	P	385 —	444	480	538	500	546	584	601	609
Papiers minces et spéciaux, total d)	FRANCE	1000 t	P	134	160	171	184	196	215	217	242	258
Altri tipi di carta	ITALIA	1000 t	P	102	121	125	130	138	172	191	231	263
Speciale papier- en kartonsoorten	NEDERLAND	1000 t	P	42	46	60	57	66	68	70	79	78
Papiers minces, spéciaux et autres e)	UEBL BELGIQUE LUXEMBOURG	1000 t	P	29 —	35 —	42 —	43 —	47 —	60 —	58 —	61 —	68 —
	EWG · CEE	1000 t	P	692	805	878	953	947	1 061	1 120	1 214	1 276

a) Ohne Strohpapier und -pappe.

b) Ohne Strohpapier und -pappe, einschl. sonstige Pappe.

c) Einschl. Pergament (e satz) papier.

d) Einschl. Zigarettentpapier.

e) Ohne Pergament (ersatz) papier.

f) Ab 1965 enthalten in Holzschliff und Holzzellstoff, insgesamt.

a) Non compris papier et carton paille.

b) Non compris papier et carton paille, y compris les autres cartons.

c) Y compris le papier parchemin et parcheminé.

d) Y compris papier à cigarettes.

e) Non compris le papier parchemin et parcheminé.

f) A partir de 1965 compris dans les pâtes de bois, total.

ERZEUGNIS · PRODUIT	LAND PAYS	EINHEIT UNITÉ	P L	1958	1960	1961	1962	1963	1964	1965	1966	1967
Zeitungsdruckpapier	DEUTSCHLAND (B.R.) SAARLAND	1000 t	P	244	230	229	231	205	202	217	234	249
Papier journal (Afnor 1/1)	FRANCE	1000 t	L	317								
Carta da giornali	ITALIA	1000 t	P	187	259	293	330	332	379	379	408	410
Courantenpapier	NEDERLAND	1000 t	P	126	145	151	149	151	155	164	176	162
Papier journal	UEBL BELGIQUE LUXEMBOURG	1000 t	P	89	95	99	97	97	98	88	94	87
	EWG · CEE	1000 t		963	1 145	1 208	1 239	1 241	1 297	1 294	1 372	1 353
Druck- und Schreibpapier ^{a)}	DEUTSCHLAND (B.R.) SAARLAND	1000 t	P	624	799	845	827	956	1 051	1 068	1 119	1 155
Papier d'impression et d'écriture ^{a)}	FRANCE	1000 t	b)	598								
Carta da scrivere e da stampa ^{a)}	ITALIA	1000 t	P	274	350	405	438	493	532	574	681	817
Druk- schrijf- en tekenpapier en -karton ^{a)}	NEDERLAND	1000 t	P	^{c)} 142	^{c)} 186	193	203	241	299	322	357	392
Papier d'écriture et d'impression ^{a)}	UEBL BELGIQUE LUXEMBOURG	1000 t	P	77	87	98	95	101	109	128	146	170
	EWG · CEE	1000 t	P	1 715	2 149	2 302	2 351	2 625	2 880	3 029	3 331	3 598
Pappe (unveredelt)	DEUTSCHLAND (B.R.) SAARLAND	1000 t	P	725	866	875	901	916	963	1 010	1 005	985
Cartons (paille et autres)	FRANCE	1000 t	P	407								
Cartoni	ITALIA	1000 t	P	148	220	240	261	307	339	381	424	572
Karton ^{d)}	NEDERLAND	1000 t	P	48	58	63	62	78	99	102	102	101
Carton feutré, paille, gris et autres	UEBL BELGIQUE LUXEMBOURG	1000 t	P	—	—	—	—	—	—	—	—	—
	EWG · CEE		
Papiersäcke	DEUTSCHLAND (B.R.) SAARLAND	1000 t	P	191	237	238	253	265	290	303	291	286
Sacs, grande et petite contenance	FRANCE	1000 t	C	198								
Papieren zakken (tot 2 700 cm ² opp. aan voorzijde) ^{e)}	ITALIA	1000 t	L	.	16	17	17	18	19	26	28	29
Sacs	UEBL BELGIQUE LUXEMBOURG	1000 t	P	38	^{f)} 44,3	^{f)} 40,4	^{f)} 44,6	^{f)} 47,1	^{f)} 50,6	^{f)} 49,7	^{f)} 49,7	^{f)} 52,7
	EWG · CEE											
Tüten und Beutel	DEUTSCHLAND (B.R.) SAARLAND	1000 t	P	98	108	113	117	120	129	142	149	145
Sachets et pochettes	FRANCE	1000 t	C	6								
Sachets de tout genre	ITALIA	1000 t	P	12	16,7	19,0	19,7	23,2	21,4	25,6	23,8	23,7
	UEBL BELGIQUE LUXEMBOURG	1000 t	P	12	16,7	19,0	19,7	23,2	21,4	25,6	23,8	23,7
	EWG · CEE											

a) Ohne Zeitungsdruckpapier.

b) Erzeugung von Zeitungsdruck-, Druck- und Schreibpapier abzüglich Lieferungen von Zeitungsdruckpapier.

c) Ohne lumpenhaltiges Druck- und Schreibpapier und geschöpftes Papier.

d) In Packpapier und -pappe enthalten.

e) Nur Absatz größerer Betriebe (50 Beschäftigte und mehr).

f) Große Papiersäcke.

g) Ab 1966 einschließlich Umschläge.

a) Non compris papier journal.

b) Production de papier journal plus papier d'impression et d'écriture moins livraisons de papier journal.

c) Non compris le papier d'impression et d'écriture à base de chiffons et le papier à la main.

d) Compris dans le papier et carton d'emballage.

e) Ventes des grands établissements seulement (50 personnes et plus).

f) Sacs à grande contenance.

g) A partir 1966, y compris les enveloppes.

ERZEUGNIS · PRODUIT	LAND PAYS	EINHEIT UNITÉ	P C	1958	1960	1961	1962	1963	1964	1965	1966	1967
Wellpappe und Erzeugnisse daraus	DEUTSCHLAND (B.R.) SAARLAND	1000 t	P	386 x	531	572	628	694	797	884	909	935
Cartons ondulés	FRANCE ITALIA	1000 t	C	362	462	490	541	614	699	714	811	837
Golfkarton (zowel dubbel- als een- zijdig beplakt *)	NEDERLAND BELGIQUE LUXEMBOURG	1000 t	L	87	119	130	144	153	175	203	212	233
	EWG · CEE											
Tapeten und Tapetenborten aus Papier b)	DEUTSCHLAND (B.R.) SAARLAND	Mio Rollen	P	97 x	116	105	127	113	143	124	136	133
Papiers peints	FRANCE ITALIA NEDERLAND	1000 t	C	19	18	19	20	21	23	26	31	32
Papiers peints	BELGIQUE LUXEMBOURG	1000 t	P	15 —	15,9 —	16,8 —	18,0 —	18,8 —	22,1 —	20,0 —	22,5 —	. —
	EWG · CEE											

a) Nur Absatz größerer Betriebe (50 Beschäftigte und mehr).
b) Groß-Rollen (10,05 x 0,56m).

a) Ventes des grands établissements seulement (50 personnes et plus).
b) Grands rouleaux (10,05 m x 0,56 m).

ERZEUGNIS · PRODUIT	LAND PAYS	EINHEIT UNITÉ	P L	1958	1960	1961	1962	1963	1964	1965	1966	1967
Ober-, Futter- und sonstiges Flächenleder ^{a)}	DEUTSCHLAND (B.R.) SAARLAND	Mio m ²	P	44,4	44,3	45,7	43,9	44,2	46,9	46,7	44,5	38,4
				x								
Cuir et peaux à dessus et à autres usages	FRANCE	Mio m ²	P	30,4	33,0	36,2	39,0	41,9	42,5	43,4	45,8	44,2
Pelli per tomaie e altri usi	ITALIA	Mio m ²	P	(23,5)	(29,6)	(30,9)	(31,8)	(34,1)	(32,7)	(32,0)	(38,5)	(37,6)
Licht leder ^{b)}	NEDERLAND	Mio m ²	P	^{c)} 6,6	7,8	8,3	8,5	9,1	9,7	8,8	8,6	8,1
Cuir légers	BELGIQUE LUXEMBOURG	Mio m ²	P	3,6	3,8	4,3	4,5	4,8	4,9	4,6	5,2	5,1
				.	.	—	—	—	—	—	—	—
<i>davon-soit:</i>	EWG · CEE	Mio m ²	P	[109]	(119)	(125)	(128)	(134)	(137)	(136)	(143)	(133)
Oberleder	DEUTSCHLAND (B.R.) SAARLAND	Mio m ²	P	20,3	20,2	20,9	21,0	21,2	22,4	21,3	20,8	18,5
Cuir à dessus ^{d)}	FRANCE	Mio m ²	P	14,4								
Overleder ^{b)}	ITALIA NEDERLAND	Mio m ²	P	4,1	4,4	4,8	4,7	4,9	5,2	4,7	4,6	4,4
				BELGIQUE LUXEMBOURG								
<i>darunter-dont:</i>	EWG · CEE											
Oberleder aus Rindhäuten	DEUTSCHLAND (B.R.) SAARLAND	Mio m ²	P	12,1	12,6	13,2	14,0	14,6	14,9	13,3	12,8	11,5
Cuir à dessus de bovins	FRANCE	Mio m ²	P	7,6								
Overleder van runderhuiden ^{b)}	ITALIA NEDERLAND	Mio m ²	P	3,2	3,8	4,1	4,1	4,3	4,6	4,2	4,1	4,1
				BELGIQUE LUXEMBOURG								
Cuir à dessus de bovins	LUXEMBOURG	t	P	—	—	—	—	—	—	—	—	—
<i>darunter-dont:</i>	EWG · CEE											
Oberleder aus Kalbfellen	DEUTSCHLAND (B.R.) SAARLAND	Mio m ²	P	4,2	3,6	4,3	3,6	3,4	3,8	3,6	3,2	3,4
Cuir à dessus de veaux	FRANCE	Mio m ²	P	6,3								
Overleder van kalfsvellen en ander overleder ^{b)}	ITALIA NEDERLAND	Mio m ²	P	0,9	0,6	0,7	0,6	0,6	0,6	.	.	.
				BELGIQUE LUXEMBOURG								
Cuir à dessus de veau	LUXEMBOURG	Mio m ²	P	0,4	0,4	—	—	—	—	—	—	—
<i>darunter-dont:</i>	EWG · CEE											
Oberleder aus Roßhäuten	DEUTSCHLAND (B.R.) SAARLAND	Mio m ²	P	0,5	0,3	0,3	0,3	0,2	0,0	0,1	0,0	0,1
Cuir à dessus d'équidés	FRANCE	Mio m ²	P	0,5								
	ITALIA NEDERLAND			—	—	—	—	—	—	—	—	—
				BELGIQUE LUXEMBOURG								
<i>darunter-dont:</i>	EWG · CEE											

a) Einschl. Oberleder aus Ziegen- und sonstigen Fellen.
b) Bis 1959 Erzeugung aller Unternehmen; ab 1960 Unternehmen mit 10 Beschäftigten und mehr; ab 1966: Lieferungen.
c) Ohne Putzleder.
d) Nur Oberleder aus Rind-, Kalb- und Roßhäuten.

a) Y compris cuir à dessus, de peaux de caprins et d'autres peaux.
b) Jusqu'en 1959 production de toutes les entreprises; à partir de 1960 entreprises occupant 10 personnes et plus; à partir de 1966: livraisons.
c) Sans peaux de chamois.
d) Cuir de bovins, veaux et équidés seulement.

ERZEUGNIS · PRODUIT	LAND PAYS	EINHEIT UNITÉ	P L	1958	1960	1961	1962	1963	1964	1965	1966	1967
Futterleder und sonst. Flächenleder	DEUTSCHLAND (B.R.) SAARLAND	Mio m ²	P	24,0 ×	24,1	24,8	22,9	23,0	24,5	25,3	23,7	19,9
Cuir léger pour autres usages	FRANCE ITALIA	Mio m ²	P	16,0								
Voeringleder en overig licht leder ^{a)}	NEDERLAND BELGIQUE LUXEMBOURG	Mio m ²	P	b) 2,5	3,4	3,6	3,8	4,2	4,4	4,1	4,1	3,7
	EWG · CEE											
Gewichtsleder	DEUTSCHLAND (B.R.) SAARLAND	1000 t	P	31,5 ×	20,3	20,2	18,9	15,3	13,5	13,9	12,2	8,9
Cuir lourd (de bovins seulement)	FRANCE ITALIA	1000 t	P	25,9 (24,3)								
Cuol pesanti	NEDERLAND	1000 t	P	9,5	7,2	7,0	6,3	5,5	4,8	4,3	3,9	3,0
Zwaar leder ^{a)}	BELGIQUE LUXEMBOURG	1000 t	P	3,5	· 2,1	2,6	2,7	2,4	2,4	2,5	2,2	1,9
	EWG · CEE	1000 t	P	·	(72)	(74)	(68)	(62)	(54)	(53)	(50)	(48)
<i>darunter-dont:</i>												
Unterleder (Sohl- und Brandsohller- leder)	DEUTSCHLAND (B.R.) SAARLAND	1000 t	P	27,3 ×	16,7	17,1	16,0	12,7	11,1	11,7	10,1	6,9
Cuir à semelles (de bovins seule- ment)	FRANCE ITALIA	1000 t	P	19,4								
Zool-en randenleder ^{a)}	NEDERLAND	1000 t	P	7,9	6,1	6,0	5,3	4,6	3,8	3,3	3,1	2,4
Cuir à semelles ^{d)}	BELGIQUE LUXEMBOURG	1000 t	P	2,3	1,3	1,7	1,7	1,4	1,3	2,5	2,2	1,9
Cuir à semelles	EWG · CEE	t	P	—	—	—	—	—	—	—	—	—
Treibriemen- und technische Ge- wichtsleder ^{c)}	DEUTSCHLAND (B.R.) SAARLAND	1000 t	P	1,5 ×	1,5	1,5	1,4	1,3	1,2	1,0	0,9	0,8
Cuir industriels et à équipement (de bovins seulement)	FRANCE ITALIA	1000 t	P	4,8								
Drijfriem- en ander technisch leder ^{a)}	NEDERLAND	1000 t	P	0,3	0,4	0,4	0,3	0,3	·	·	·	·
Cuir techniques (lourds) ^{e)}	BELGIQUE LUXEMBOURG	1000 t	P	1,2	0,8	0,9	1,0	1,0	1,1 ^{e)}	—	—	—
Cuir industriels et à équipement.	EWG · CEE	t	L	8,8	12,5	—	—	—	—	—	—	—
Geschirr- und Blankleder	DEUTSCHLAND (B.R.) SAARLAND	1000 t	P	1,4 —	1,2	0,9	0,9	0,8	0,7	0,8	0,8	0,9
Cuir à bourrellerie (cuirs lourds de bovins)	FRANCE ITALIA	1000 t	P	1,0								
Tuig- en zadelleider ^{a)}	NEDERLAND BELGIQUE LUXEMBOURG	1000 t	P	1,4	0,9	0,9	1,0	0,9	·	·	·	·
	EWG · CEE											

a) Bis 1959 Erzeugung aller Unternehmen; ab 1960 Unternehmen mit 10 Beschäftigten und mehr; ab 1966: Lieferungen.

b) Ohne Putzleder.

c) Einschl. sonstige nicht genannte Gewichtslleder.

d) Ab 1965 einschl. technische Gewichtslleder.

e) Ab 1965 enthalten in der vorherigen Position.

a) Jusqu'en 1959 production de toutes les entreprises; à partir de 1960 entreprises occupant 10 personnes et plus; à partir de 1966: livraisons.

b) Sans peaux de chamois.

c) Y compris autres cuirs lourds, n.d.a.

d) A partir 1965, y compris les cuirs techniques (lourds).

e) A partir 1965, compris dans la position précédente.

ERZEUGNIS · PRODUIT	LAND PAYS	EINHEIT UNITÉ	P L	1958	1960	1961	1962	1963	1964	1965	1966	1967
Lederhandschuhe (ohne Arbeiterschutzhandschuhe)	DEUTSCHLAND (B.R.) SAARLAND	Mio Pa	P	8,0	7,7	7,5	7,8	7,7	7,2	6,5	6,4	5,2
×												
Gants de ville en peau	FRANCE	Mio Pa	P	8,1	7,8	8,4	8,9	9,5	9,6	7,3	7,5	7,0
	ITALIA											
Dames- en herenhandschoenen (excl. motor- en werkhandschoenen) .	NEDERLAND	Mio Pa	L	[0,3]	[0,4]	[0,4]	.	.	0,4	0,4	0,3	0,3
Gants de peau (de ville)	BELGIQUE	Mio Pa	P	1,6	2,0	1,8	2,0	2,1	1,8	1,3	1,1	.
Gants de ville en peau	LUXEMBOURG	Mio Pa	P	0,02	0,01	—	—	—	—	—	—	—
	EWG · CEE											

ERZEUGNIS · PRODUIT	LAND PAYS	EINHEIT UNITÉ	P L	1958	1960	1961	1962	1963	1964	1965	1966	1967
Bereifungen	DEUTSCHLAND (B.R.) SAARLAND	1000 t	P	166,4 —	232,3	242,1	250,2	269,7	305,5	338,4	338,5	305,5
Pneumatiques	FRANCE	1000 t	P	224,9	244,1	250,6	261,8	278,2	301,6	317,8	340,4	372,7
Pneumatici	ITALIA	1000 t	P	77,5	117,5	137,0	139,7	172,8	173,3	194,2	214,6	248,0
Binnen- en buitenbanden	NEDERLAND	1000 t	P
Pneumatiques	UEBL BELGIQUE LUXEMBOURG	1000 t	P	16,7	[18,0]	65,0	69,7	74,9	90,3	97,2	103,0	98,3
	EWG · CEE	1000 t	P	.	.	694,7	721,4	795,6	870,7	947,6	996,5	1024,5
Bereifungszubehör, -reparaturma- terial	DEUTSCHLAND (B.R.) SAARLAND	1000 t	P	27,5 —	39,8	42,5	46,6	49,8	62,6	71,0	73,6	75,3
Articles de regommage	FRANCE	1000 t	P	9,4	10,9	13,8	12,5	12,0	12,5	13,3	13,3	14,4
Materiale da ricostruzione	ITALIA	1000 t	P	7,5	15,5	19,2	21,5	22,0	20,8	21,6	17,4	18,2
Loopvlakrubber en reparatiema- teriaal voor banden	NEDERLAND	1000 t	P
Articles de regommage	UEBL BELGIQUE LUXEMBOURG	1000 t	P	.	.	4,7	4,7	4,5	3,1	3,2	3,8	2,8
	EWG · CEE	1000 t	P	.	.	80,2	85,3	88,3	99,0	109,1	108,1	110,7
Personenkraftwagendecken	DEUTSCHLAND (B.R.) SAARLAND	1000 t	P	63,0 —	94,8	104,3	113,0	128,5	149,3	169,5	172,3	155,2
Enveloppes pour voitures de tourisme	FRANCE	1000 t	P	69,1	86,0	85,2	95,3	104,2	111,0	126,4	140,8	161,2
Copertoni per autovettura	ITALIA	1000 t	P	.	.	37,7	44,1	57,2	60,6	76,5	84,1	95,6
Buitenbanden voor personenauto's	NEDERLAND	1000 t	P
Enveloppes pour voitures de tou- risme	UEBL BELGIQUE LUXEMBOURG	1000 t	P	.	.	.	24,9	29,0	37,2	39,2	47,6	46,3
	EWG · CEE	1000 t	P	.	.	.	277,3	318,9	358,1	411,6	444,8	458,3
Lastkraftwagendecken	DEUTSCHLAND (B.R.) SAARLAND	1000 t	P	48,2 —	71,6	67,7	72,4	81,7	78,8	83,2	82,7	65,1
Enveloppes pour véhicules utilitaires	FRANCE	1000 t	P	103,9	106,0	108,5	109,4	115,1	125,2	127,6	129,0	138,1
Copertoni per autoveicoli industriali	ITALIA	1000 t	P	.	.	63,5	62,1	76,3	74,1	75,3	80,1	94,8
Buitenbanden voor bedrijfsauto's	NEDERLAND	1000 t	P
Enveloppes pour véhicules utilitaires	UEBL BELGIQUE LUXEMBOURG	1000 t	P	30,2	33,2	33,5	28,8
	EWG · CEE	1000 t	P	308,3	319,3	325,3	326,8
Kraftraddecken	DEUTSCHLAND (B.R.) SAARLAND	1000 t	P	3,1 —	3,1	2,4	1,7	1,5	1,3	1,3	1,1	0,9
Enveloppes pour motos, scooters et vélomoteurs	FRANCE	1000 t	P	1,7	1,2	0,7	0,6	0,4	0,8	0,7	0,5	0,7
Copertoni per moto e scooters	ITALIA	1000 t	P	.	.	7,2	7,5	7,9	7,7	7,7	9,2	8,8
Buitenbanden voor motorrijwielen en scooters	NEDERLAND	1000 t	P
Enveloppes pour motos, scooters et vélomoteurs	UEBL BELGIQUE LUXEMBOURG	1000 t	P	.	.	.	0,3	0,3	0,3	0,3	0,3	0,3
	EWG · CEE	1000 t	P	.	.	.	10,1	10,1	10,1	10,0	11,1	10,7

ERZEUGNIS · PRODUIT	LAND PAYS	EINHEIT UNITÉ	P L	1958	1960	1961	1962	1963	1964	1965	1966	1967
Fahrraddecken ^{a)}	DEUTSCHLAND (B.R.) SAARLAND	1000 t	P	11,8 —	12,5	11,9	11,2	9,5	7,7	7,8	6,6	7,0
Enveloppes pour bicyclettes . . .	FRANCE	1000 t	P	^{a)} 12,7	^{a)} 12,0	^{a)} 12,8	^{a)} 13,7	11,6	11,9	12,2	12,1	12,5
Copertoni per biciclette ^{a)} . . .	ITALIA	1000 t	P	4,9	5,7	5,8	5,2	5,1	4,7	4,9	5,0	5,2
Rijwielbuitenbanden ^{a)}	NEDERLAND	1000 t	P	.	.	8,3	8,4	7,4	9,7	9,4	8,2	8,6
Couvertures pour bicyclettes ^{a)} .	BELGIQUE											
	LUXEMBOURG											
	EWG · CEE	1000 t	P	.	.	38,8	38,5	33,8	34,0	34,3	31,9	33,2
Sonstige Decken ^{b)}	DEUTSCHLAND (B.R.) SAARLAND	1000 t	P	22,7 —	30,4	32,9	29,4	28,1	34,0	38,6	42,0	32,9
Autres enveloppes ^{b)}	FRANCE	1000 t	P	20,6	20,4	24,8	24,1	25,6	35,9	35,0	41,4	42,8
Altri copertoni ^{b)}	ITALIA	1000 t	P	.	.	12,4	9,2	11,9	12,4	14,5	17,7	20,2
Andere buitenbanden ^{b)}	NEDERLAND	1000 t	P	4,8	7,2	5,6	6,4
Autres enveloppes ^{b)}	BELGIQUE											
	LUXEMBOURG											
	EWG · CEE	1000 t	P	87,1	95,3	106,7	101,8
Personenkraftwagenschläuche . .	DEUTSCHLAND (B.R.) SAARLAND	1000 t	P	7,1 —	5,0	5,5	5,9	6,7	4,5	4,3	4,5	6,0
Chambres pour voitures de tourisme	FRANCE	1000 t	P	6,4	7,9	7,9	8,5	10,4	11,1	10,2	11,6	12,4
Camere d'aria per autovettura . .	ITALIA	1000 t	P	.	.	3,6	5,3	7,0	6,7	8,0	10,1	13,2
Binnenbanden voor personenauto's	NEDERLAND	1000 t	P	2,0	1,8	1,9	2,0
Chambres pour voitures de tourisme	BELGIQUE											
	LUXEMBOURG											
	EWG · CEE	1000 t	P	24,3	24,3	28,1	33,6
Große und kleine Lastkraftwagenschläuche	DEUTSCHLAND (B.R.) SAARLAND	1000 t	P	4,2 —	5,4	7,5	8,0	9,1	5,3	5,3	5,0	4,1
Chambres pour véhicules utilitaires	FRANCE	1000 t	P	5,9	6,5	6,3	6,2	6,6	7,1	7,0	6,7	7,0
Camere d'aria per autoveicoli industriali	ITALIA	1000 t	P	.	.	3,6	3,0	3,5	3,4	3,7	4,1	5,4
Binnenbanden voor bedrijfsauto's .	NEDERLAND	1000 t	P	2,6	2,4	2,4	2,4
Chambres pour véhicules utilitaires	BELGIQUE											
	LUXEMBOURG											
	EWG · CEE	1000 t	P	18,4	18,4	18,2	18,9
Kraftradschläuche	DEUTSCHLAND (B.R.) SAARLAND	1000 t	P	0,3 —	0,4	0,3	0,2	0,2	0,2	0,2	0,2	0,1
Chambres à air pour motos, vélomoteurs et scooters	FRANCE	1000 t	P	0,3	0,3	0,1	0,1	0,1	0,2	0,2	0,1	0,1
Camere d'aria per moto e scooters	ITALIA	1000 t	P	.	.	1,3	1,5	1,6	1,7	1,4	1,7	1,8
Binnenbanden voor motorrijwielen en scooters	NEDERLAND	1000 t	P	0,1	0,1	0,1	0,1
Chambres à air pour motos, vélomoteurs et scooters	BELGIQUE											
	LUXEMBOURG											
	EWG · CEE	1000 t	P	2,2	1,9	2,1	2,1

a) Einschl. solche für Mopeds.

b) Diese Position umfaßt u.a. Allgummireifen, Reifen für Flugzeuge, Acker-schlepper u.s.w.

a) Y compris celles pour vélomoteurs.

b) Cette position comprend, entre autres, les bandages pleins, les pneus pour avions, tracteurs agricoles, etc.

ERZEUGNIS · PRODUIT	LAND PAYS	EINHEIT UNITÉ	P L	1958	1960	1961	1962	1963	1964	1965	1966	1967
Fahrradschläuche	DEUTSCHLAND (B.R.) SAARLAND	1000 t	P	2,4 —	2,5	1,3	1,2	1,1	2,1	2,3	2,1	1,7
Chambres à air pour bicyclettes	FRANCE	1000 t	P	2,3	2,3	2,5	2,3	2,3	2,2	2,1	2,2	2,5
Camere d'aria per bicicletta	ITALIA	1000 t	P	1,3	1,1	1,2	1,2	1,4	1,1	1,1	1,2	1,2
Rijwielbinnenbanden	NEDERLAND	1000 t	P	.	.	2,5	2,3	.	3,0	3,0	2,8	2,7
Chambres à air pour vélocipèdes	BELGIQUE LUXEMBOURG											
	EWG · CEE											
Sonstige Schläuche ^{a)}	DEUTSCHLAND (B.R.) SAARLAND	1000 t	P	2,5 —	3,4	3,7	3,3	3,1	5,6	3,5	3,4	2,5
Autres chambres à air ^{a)}	FRANCE	1000 t	P	1,9	1,6	1,8	1,6	1,9	2,3	2,3	2,6	2,7
Altre camere d'aria ^{a)}	ITALIA	1000 t	P	.	.	0,7	0,6	0,8	0,9	1,1	1,3	1,7
Andere binnenbanden ^{a)}	NEDERLAND	1000 t	P	0,5	0,6	0,6	0,7
Autres chambres à air ^{a)}	BELGIQUE LUXEMBOURG											
	EWG · CEE											
Maschinenschnüre und -schläuche, andere Schläuche ^{b)}	DEUTSCHLAND (B.R.) SAARLAND	1000 t	P	26,5 —	35,6	35,7	37,1	38,2	42,1	45,7	39,4	34,2
Tubes et tuyaux	FRANCE	1000 t	P	13,1	15,4	16,0	15,7	18,3	19,5	18,4	19,5	18,7
Tubi	ITALIA	1000 t	P	4,9	7,7	7,9	9,5	10,4	10,6	10,5	13,1	13,7
Slangen	NEDERLAND	1000 t	P	1,5	2,3	3,9	4,2	4,4	5,4	5,8	6,5	6,7
Tubes et tuyaux	BELGIQUE LUXEMBOURG	1000 t	P	1,7	2,1							
	EWG · CEE	1000 t	P	47,7	63,1							
Flach- und Keilriemen, Transport- bänder	DEUTSCHLAND (B.R.) SAARLAND	1000 t	P	16,8 —	20,2	23,3	23,8	23,8	26,2	25,1	22,4	23,6
Courroies transporteuses et de transmission	FRANCE	1000 t	P	13,9	14,5	15,8	16,6	15,4	15,9	14,2	15,0	15,5
Nastri trasportatori e cinghie di trasmissione	ITALIA	1000 t	P	2,5	3,9	4,6	5,0	6,0	5,3	5,2	5,6	6,1
Driffriemen en transportbanden	NEDERLAND	1000 t	P	.	.	5,3	4,8	5,5	6,8	6,4	5,9	5,6
Courroies transporteuses et de transmission	BELGIQUE LUXEMBOURG	1000 t	P	1,9	2,4							
	EWG · CEE	1000 t	P	.	.							
Fußboden- und Wandbelag	DEUTSCHLAND (B.R.) SAARLAND	1000 t	P	15,2 —	19,4	18,1	21,4	23,3	24,6	24,3	23,0	15,4
Tapis et revêtements de sol	FRANCE	1000 t	P	11,9	12,3	12,1	13,8	15,5	12,3	13,0	16,0	15,4
Rivestimenti per pavimenti e tappeti	ITALIA	1000 t	P	4,3	6,6	8,4	8,6	9,0	8,0	8,6	11,7	12,4
Vloerbedekking van rubber	NEDERLAND	1000 t	P	.	.	2,4	2,2	2,3	3,0	3,8	4,1	4,8
Tapis de sol en caoutchouc	BELGIQUE LUXEMBOURG	1000 t	P	1,2	1,1							
	EWG · CEE	1000 t	P	.	.							

a) Diese Position umfaßt u.a. Schläuche für Flugzeuge, Ackerschlepper, usw.

b) Auch Profile und chirurgische Schläuche, ab 1963 ohne Feuerlöschgeräte.

a) Cette position comprend, entre autres, les chambres à air pour avions, tracteurs agricoles, etc.

b) Y compris les profilés et les tuyaux pour la chirurgie, à partir de 1963 sans le matériel d'incendie.

ERZEUGNIS · PRODUIT	LAND PAYS	EINHEIT UNITÉ	P L	1958	1960	1961	1962	1963	1964	1965	1966	1967
Medizinische, sanitäre und chirurgische Weichgummiwaren . . .	DEUTSCHLAND (B.R.) SAARLAND	1000 t	P	3,2	4,3	3,8	4,0	5,3	5,3	4,9	4,3	3,9
Articles d'hygiène et de chirurgie . . .	FRANCE	1000 t	P	3,2								
Articoli sanitari	ITALIA	1000 t	P	1,1	1,4	1,4	1,7	1,7	1,7	1,3	2,0	1,9
Hygiënische en chirurgische rubberartikelen	NEDERLAND	1000 t	P	.	.	0,3	0,3	0,3	0,4	0,3	0,4	0,3
Articles d'hygiène et de chirurgie.	UEBL BELGIQUE											
	LUXEMBOURG											
	EWG · CEE	1000 t	P	.	.	9,4	10,4	12,7	12,6	11,9	12,3	12,3
Gummierte Gewebe	DEUTSCHLAND (B.R.) SAARLAND	1000 t	P	3,0	4,5	4,6	4,7	2,5	2,9	3,4	2,9	2,7
Tissus caoutchoutés	FRANCE	1000 t	P	16,3								
Tessuti gommati	ITALIA	1000 t	P	1,5	2,1	2,5	2,0	3,2	1,5	1,5	1,5	1,2
Gegummeerde stoffen	NEDERLAND	1000 t	P
Tissus gommés	UEBL BELGIQUE	1000 t	P	1,0	1,3	5,2	3,8	3,7	3,5	3,4	3,4	2,7
	LUXEMBOURG											
	EWG · CEE	1000 t	P	.	.	30,8	28,8	30,3	31,8	27,4	26,9	24,1
Gummischuhwerk a)	DEUTSCHLAND (B.R.) SAARLAND	1000 t	P	11,3	12,2	13,3	14,0	12,3	4,4	4,1	4,4	3,0
Chaussures de caoutchouc	FRANCE	1000 t	P	23,2								
Calzature di gomma	ITALIA	1000 t	P	6,9	8,5	9,2	8,2	8,6	9,0	8,6	9,1	11,0
Rubberschoenen	NEDERLAND	1000 t	P	[3,9]	[4,6]	3,9	4,3	4,1	3,2	2,6	3,2	3,7
Chaussures de caoutchouc	UEBL BELGIQUE											
	LUXEMBOURG											
	EWG · CEE	1000 t	P	[48,3]	[50,7]	50,2	49,8	48,0	37,6	35,2	37,8	36,1
Besohlmateral	DEUTSCHLAND (B.R.) SAARLAND	1000 t	P	44,7	57,6	53,7	53,7	53,4	57,2	55,7	54,5	50,4
Semelles, talons et plaques	FRANCE	1000 t	P	25,7								
Suole, tacchi e lastre	ITALIA	1000 t	P	3,5	4,7	5,3	4,3	4,6	5,5	5,0	6,9	7,4
Zoolplaten, hakken, zolen en tips	NEDERLAND	1000 t	P	3,9	5,0	8,6	7,5	7,2	8,1	6,5	7,5	5,8
Semelles, talons et plaques	UEBL BELGIQUE	1000 t	P	4,3	4,8							
	LUXEMBOURG			—	—							
	EWG · CEE	1000 t	P	82,1	109,3	105,3	105,1	109,1	117,2	111,3	114,9	111,0
Klebstoffe, einschl. Gummilösung	DEUTSCHLAND (B.R.) SAARLAND	1000 t	P	7,2	8,8	10,4	11,3	12,9	12,3	17,9	20,8	20,1
Colles et dissolutions	FRANCE	1000 t	P	14,0								
Colle e soluzioni	ITALIA	1000 t	P	2,4	2,9	3,7	3,8	5,0	7,0	5,4	5,4	7,2
Oplossingen (solutie) en dispersies	NEDERLAND	1000 t	P	.	.	3,3	3,6	4,0	4,7	4,8	5,1	5,9
Colles et dissolutions	UEBL BELGIQUE	1000 t	P	0,8	1,0							
	LUXEMBOURG			—	—							
	EWG · CEE	1000 t	P	.	.	34,5	38,6	44,3	47,2	52,1	57,4	57,7

a) Ab 1964 ohne leichte Straßen-, Hans- und Sportschuhe.

a) A partir de 1964, sans les chaussures légères de ville, de sport ou d'intérieur (pantoufles).

ERZEUGNIS · PRODUIT	LAND PAYS	EINHEIT UNITÉ	P L	1958	1960	1961	1962	1963	1964	1965	1966	1967
Spiel- und Sportartikel ^{a)}	DEUTSCHLAND (B.R.) SAARLAND	1000 t	P	3,1 —	3,1	2,4	2,5	3,9	4,3	4,1	2,9	2,5
Jouets et articles de sport	FRANCE	1000 t	P	2,9	2,8	2,6	2,5	2,8	3,3	2,8	2,6	2,6
Giocattoli e articoli sportivi	ITALIA	1000 t	P	0,4	0,7	1,5	1,8	1,6	1,2	0,9	1,1	1,1
Speelgoederen en sportartikelen	NEDERLAND	1000 t	P	.	.	0,1	0,1	0,2	0,3	0,2	0,2	0,1
Jouets et articles de sport	BELGIQUE											
	LUXEMBOURG											
	EWG · CEE	1000 t	P	.	.	6,6	6,9	8,5	9,1	8,0	6,8	6,3
Hartgummiwaren	DEUTSCHLAND (B.R.) SAARLAND	1000 t	P	10,1 —	16,5	13,4	11,9	13,3	15,0	15,8	12,3	10,5 —
Ebonite	FRANCE	1000 t	P	3,6	3,6	3,0	3,8	4,0	4,3	4,1	4,2	3,6
Articoli in ebanite	ITALIA	1000 t	P	0,5	0,8	1,1	1,1	1,2	1,0	1,2	1,2	1,2
Werken van geharde rubber (eboniet)	NEDERLAND	1000 t	P	.	.	0,3	0,4	2,4	3,0	2,9	5,5	4,1
Ebonite	BELGIQUE											
	LUXEMBOURG											
	EWG · CEE	1000 t	P	.	.	17,8	17,2	20,9	23,3	24,0	23,2	19,4
Sonstige Gummiwaren	DEUTSCHLAND (B.R.) SAARLAND	1000 t	P	61,2 —	87,7	102,0	107,9	115,9	128,5	143,7	138,7	136,6
Autres articles en caoutchouc ^{b)}	FRANCE	1000 t	P	83,3	93,4	93,0	105,6	110,8	112,1	118,7	131,1	140,2
Articoli vari in gomma	ITALIA	1000 t	P	20,0	29,8	32,0	35,3	43,3	36,7	42,5	53,9	61,7
Andere rubberwaren	NEDERLAND	1000 t	P	.	.	15,7	16,0	15,6	18,4	16,3	16,1	15,9
Autres articles en caoutchouc	BELGIQUE											
	LUXEMBOURG											
	EWG · CEE	1000 t	P	.	.	242,7	264,8	285,6	295,7	321,2	339,8	354,4

a) Ab 1963 einschl. Campingartikel.
b) Einschl. Schnüre.

a) A partir de 1963, y compris articles de camping.
b) Y compris les profilés.

ERZEUGNIS · PRODUIT	LAND PAYS	EINHEIT UNITÉ	P L	1958	1960	1961	1962	1963	1964	1965	1966	1967
Synthetische Fasern und Fäden	DEUTSCHLAND (B.R.) SAARLAND	1000 t	P	24,4 —	52,3	65,1	93,1	107,8	139,9	179,3	213,4	252,2
Fibres et fils synthétiques	FRANCE	1000 t	P	23,4	45,3	51,4	65,4	81,2	92,6	87,1	109,3	109,6
Fibre sintetiche a)	ITALIA	1000 t	P	19,1	34,3	43,3	64,2	79,1	101,7	110,7	143,2	153,0
Synthetische garens en -vezels	NEDERLAND	1000 t	P	4,9	9,1	11,5	18,5	25,0	32,6	44,3	53,9	55,5
Fibres et fils synthétiques a) b)	UEBL BELGIQUE LUXEMBOURG	1000 t	P	1,8 —	3,1 —	3,7 —	4,7 —	6,0 —	7,6 —	8,1 —	16,9 —	20,1 —
	EWG · CEE	1000 t	P	74	144	175	246	299	374	430	537	590
<i>davon-uit:</i>												
Synthetische Fäden	DEUTSCHLAND (B.R.) SAARLAND	1000 t	P	15,6 —	28,0	36,0	46,6	58,2	78,4	91,6	105,5	129,8
Fils synthétiques continus	FRANCE	1000 t	P	15,3	26,9	29,9	38,1	46,1	52,5	46,4	56,4	56,7
Fili sintetici	ITALIA	1000 t	P	11,7	24,0	29,1	41,5	48,7	58,8	59,3	71,3	72,2
Synthetische garens	NEDERLAND	1000 t	P	3,6	5,7	7,6	10,1	12,6	18,2	26,1	33,1	36,2
Fils synthétiques continus	UEBL BELGIQUE LUXEMBOURG	1000 t	P	1,2 —	2,4 —	2,9 —	3,8 —	4,7 —	6,1 —	5,9 —	13,3 —	14,8 —
	EWG · CEE	1000 t	P	47	87	106	140	170	214	229	280	310
Synthetische Fasern	DEUTSCHLAND (B.R.) SAARLAND	1000 t	P	8,7 —	24,3	29,0	46,5	49,6	61,5	87,7	107,9	122,4
Fibres synthétiques discontinues	FRANCE	1000 t	P	8,1	18,4	21,5	27,4	35,0	40,1	40,7	52,9	52,8
Fibre sintetiche (fiocco e cascame)a)	ITALIA	1000 t	P	7,4	10,3	14,2	22,8	30,4	42,9	51,4	72,0	80,8
Synthetische vezels	NEDERLAND	1000 t	P	1,3	3,4	3,9	8,4	12,4	14,4	18,3	20,8	19,3
Fibres synthétiques discontinues a) b)	UEBL BELGIQUE LUXEMBOURG	1000 t	P	0,6 —	0,7 —	0,8 —	0,9 —	1,3 —	1,5 —	2,2 —	3,6 —	5,3 —
	EWG · CEE	1000 t	P	26	57	69	106	129	161	200	257	280
Reyon	DEUTSCHLAND (B.R.) SAARLAND	1000 t	P	64,9 —	74,7	75,5	77,7	78,7	78,3	78,5	78,0	65,8
Rayonne	FRANCE	1000 t	P	56,3	55,0	56,5	58,0	58,6	59,3	54,8	55,8	49,6
Fili cellulosici (raion)	ITALIA	1000 t	P	61,5	81,5	83,8	87,9	88,9	91,3	85,4	87,2	90,5
Rayongarens (continuu)	NEDERLAND	1000 t	P	31,6	34,5	34,0	32,4	33,5	37,8	39,2	37,6	33,0
Rayonne	UEBL BELGIQUE LUXEMBOURG	1000 t	P	10,3 —	12,6 —	13,2 —	12,9 —	13,3 —	13,7 —	15,1 —	15,3 —	18,1 —
	EWG · CEE	1000 t	P	225	258	263	269	273	280	273	274	257
Zellwolle	DEUTSCHLAND (B.R.) SAARLAND	1000 t	P	138,6 —	154,7	155,0	166,4	186,9	218,5	213,3	202,1	177,6
Fibranne (en bourre)	FRANCE	1000 t	P	69,7	63,6	67,3	67,4	83,5	88,7	75,3	70,1	59,4
Fibre cellulosiche (fiocco)	ITALIA	1000 t	P	75,9	80,1	89,6	102,0	111,1	122,1	101,3	93,1	91,2
Rayonvezels	NEDERLAND	1000 t	P	12,3	14,8	15,0	13,9	16,9	18,8	19,1	18,5	9,8
Fibranne	UEBL BELGIQUE LUXEMBOURG	1000 t	P	16,7 —	18,2 —	20,5 —	22,8 —	22,8 —	24,3 —	23,0 —	22,6 —	21,2 —
	EWG · CEE	1000 t	P	313	331	347	373	421	473	432	406	359

a) Einschl. Fasern auf Kaseingrundlage.
b) Ohne Acrylfasern.

a) Y compris les fibres protéiniques.
b) Sans fibres acryliques.

ERZEUGNIS · PRODUIT	LAND PAYS	EINHEIT UNITÉ	P L	1958	1960	1961	1962	1963	1964	1965	1966	1967
Zellwoll- und Reyonabfälle . . .	DEUTSCHLAND (B.R.) SAARLAND	t	P	4 264 —	7 953	8 038	7 577	7 355	7 586	7 541	7 090	5 681
Déchets de fibranne et rayonne .	FRANCE	t	P	3 232	3 294	3 419	3 477	3 672	3 625	2 666	2 654	2 436
Cascame di fibre cellulosiche . . .	ITALIA	t	P	3 896	4 689	5 010	5 546	5 647	6 032	4 799	4 746	4 938
Afval van rayonarens en -vezels .	NEDERLAND	t	P	3 021	3 425	2 904	1 827
Déchets de fibranne et rayonne . .	BELGIQUE LUXEMBOURG	t	P	492 —	432 —	527 —	595 —	635 —	525 —	521 —	537 —	417 —
	EWG · CEE	t	P	20 789	18 952	17 931	15 299

Stärkeindustrie
Industria dei prodotti amilacei
Industrie des produits amylacés
Zetmeelfabrieken

ERZEUGNIS · PRODUIT	LAND PAYS	EINHEIT UNITÉ	P L	1958	1960	1961	1962	1963	1964	1965	1966	1967
Kartoffelstärke	DEUTSCHLAND (B.R.) SAARLAND	1000 t	P	21 —	27	32	28	29	25	22	24	35
Fécule de pomme de terre	FRANCE	1000 t	P	39	62	64	70	68	81	60	79	80
Fecola di patate	ITALIA	1000 t	P	(5)	(5)	9	5	6	4	4	.	.
Aardappelzetmeel	NEDERLAND	1000 t	P	185	240	238	253	247	304	227	269	[347]
	BEBL BELGIQUE LUXEMBOURG			— —	— —	— —	— —	— —	— —	— —	— —	— —
	EWG · CEE	1000 t	P	(250)	(334)	343	356	350	414	313	.	.
Getreidestärke	DEUTSCHLAND (B.R.) SAARLAND	1000 t	P	187 —	217	251	262	257	262	302	337	344
Amidon de céréales	FRANCE	1000 t	P	120	135	144	151	170	178	210	211	245
Amido di cereali	ITALIA	1000 t	P									
Graanzetmeel	NEDERLAND	1000 t	P	213	243	266	289	302	328	.	.	.
Amidon de céréales	BEBL BELGIQUE LUXEMBOURG	1000 t	P	— —	— —	— —	— —	— —	— —	— —	— —	— —
	EWG · CEE	1000 t	P	520	595	661	702	729	768	.	.	.
Glukose, flüssig und trocken	DEUTSCHLAND (B.R.) SAARLAND	1000 t	P	81,5 —	85,5	87,1	88,1	94,8	95,4	99,4	103,0	105,4
Glucose	FRANCE	1000 t	P	73,3	78,1	80,7	83,5	94,5	93,8	103,8	99,6	106,3
Glucosio	ITALIA	1000 t	P	42,8	43,3	49,7	53,8	59,7	59,2	62,4	64,9	70,0
Glukose	NEDERLAND	1000 t	P	[53,3]	[52,4]	[51,7]	[51,1]	51,7	63,8	65,9	66,5	.
Glucose	BEBL BELGIQUE LUXEMBOURG	1000 t	P	34,4 —	40,8 —	41,3 —	43,7 —	[44] —	. —	. —	. —	. —
	EWG · CEE	1000 t	P	[285]	[300]	[311]	[319]	[345]

ERZEUGNIS · PRODUIT	LAND PAYS	EINHEIT UNITÉ	P L	1958	1960	1961	1962	1963	1964	1965	1966	1967
Schwefel, sublimiert, gefällt, kolloid	DEUTSCHLAND (B.R.) SAARLAND	1000 t	P	76,8 —	84,1	84,2	90,7	86,3	77,8	76,6	79,8	105,7
Soufre brut et travaillé (y compris le soufre de récupération) . . .	FRANCE	1000 t	P	192,9	857,4	1175,5	1414,7	1495,6	1601,6	1601,3	1599,1	1737,0
Zolfo in pani e concentrati al 90 %	ITALIA	1000 t	P	172,1	137,8	145,5	144,0	136,7	96,0	74,7	93,3	83,4
Zwavel	NEDERLAND	1000 t	P	21,2	30,5	28,4	31,0	35,0	28,9	26,9	39,5	43,0
Soufre de récupération	UEBL BELGIQUE LUXEMBOURG	1000 t	P	0,4 —	0,4 —	0,5 —	2,0 —	5,0 —	5,0 —	3,5 —	5,0 —	5,0 —
	EWG · CEE	1000 t	P	463	1 110	1 434	1682	1759	1809	1 783	1817	1974
Schwefelsäure (einschl. Oleum), ber. auf H ₂ SO ₄	DEUTSCHLAND (B.R.) SAARLAND	1000 t	P	2 917 —	3 170	3 103	3 100	3 316	3 602	3 751	3 834	3 778
Acide sulfurique à 100 % de H ₂ SO ₄	FRANCE	1000 t	P	1 824	2 046	2 205	2 271	2 394	2 702	2 916	3 073	3 227
Acido solforico, espresso in H ₂ SO ₄ 100 %	ITALIA	1000 t	P	2 031	2 299	2 446	2 550	2 711	2 890	2 979	3 369	3 524
Zwavelzuur, 100 % H ₂ SO ₄	NEDERLAND	1000 t	P	761	860	827	818	854	976	1 090	1 058	1 170
Acide sulfurique à 100 % de H ₂ SO ₄	UEBL BELGIQUE LUXEMBOURG	1000 t	P	1 133 —	1 423 —	1 322 —	1 233 —	1 249 —	1 348 —	1 488 —	1 362 —	1 484 —
	EWG · CEE	1000 t	P	8 666	9 798	9 903	9 972	10 524	11 518	12 224	12 696	13 183
Kohlenstoffdisulfid	DEUTSCHLAND (B.R.) SAARLAND	1000 t	P	58,5 —	66,0	65,0	72,9	87,6	96,5	93,4	88,5	84,5
Sulfure de carbone	FRANCE	1000 t	P	37,2	44,7	53,5	57,5	64,5	65,6	64,8	71,0	68,5
Solfuro di carbonio	ITALIA	1000 t	P	37,7	50,7	55,4	61,2	66,8	70,2	71,3	75,8	75,1
Sulfure de carbone	UEBL BELGIQUE LUXEMBOURG	1000 t	P	(17) —	(20) —	(17) —	— —	— —	— —	— —	— —	— —
	EWG · CEE	1000 t	P	(151)	(172)	(191)	192	219	232	230	235	228
Natriumsulfat, b.a. Na ₂ SO ₄	DEUTSCHLAND (B.R.) SAARLAND	1000 t	P	272,2 —	316,0	331,9	335,1	314,6	333,2	336,6	336,8	354,5
Sulfate de soude, à 100 % Na ₂ SO ₄	FRANCE	1000 t	P	79,8	88,2	94,9	106,9	113,6	113,8	116,4	122,1	120,1
Solfato di sodio anidro e cristallizzato, in Na ₂ SO ₄	ITALIA	1000 t	P	45,0	53,7	73,7	74,7	76,9	69,8	74,1	69,7	96,5
	NEDERLAND UEBL BELGIQUE LUXEMBOURG			— — —	— — —	— — —	— — —	— — —	— — —	— — —	— — —	— — —
	EWG · CEE											
Natriumsulfide, — hydrogensulfide und — polysulfide, b.a. S	DEUTSCHLAND (B.R.) SAARLAND	1000 t	P	9,2 —	13,0	11,2	12,6	12,4	12,3	9,5	11,6	6,7
Sulfure de sodium, exprimé en S . . .	FRANCE	1000 t	P	2,7	3,9	3,7	3,7	3,7	4,4	4,3	4,3	4,3
Solfuro di sodio, espresso in S . . .	ITALIA	1000 t	P	2,9	3,7	3,3	6,1	6,9	4,5	4,2	3,7	4,1
	NEDERLAND UEBL BELGIQUE LUXEMBOURG			— — —	— — —	— — —	— — —	— — —	— — —	— — —	— — —	— — —
	EWG · CEE											

ERZEUGNIS · PRODUIT	LAND PAYS	EINHEIT UNITÉ	P L	1958	1960	1961	1962	1963	1964	1965	1966	1967
Chlor	DEUTSCHLAND (B.R.) SAARLAND	1000 t	P	538,5 —	657,8	724,6	801,4	919,6	1017,2	1081,1	1230,1	1369,5
Chlore gazeux	FRANCE	1000 t	P	245,5	331,4	355,7	405,7	461,7	547,9	588,0	644,4	766,4
Cloro (gas) ^{a)}	ITALIA	1000 t	P	156,8	270,2	340,8	364,8	386,4	489,7	577,9	623,5	695,7
Chloor	NEDERLAND	1000 t	P	[67]	[103]	[105]	[121]	[125]	[155]	.	.	.
Chlore primaire	UEBL BELGIQUE LUXEMBOURG	1000 t	P	[30]	[44]	[43]	[45]	[58]	[74]	[87]	[106]	[128]
	EWG · CEE	1000 t	P	[1039]	[1406]	[1569]	[1738]	[1951]	[2284]	.	.	.
Salzsäure, ber. auf 100 % HCl . .	DEUTSCHLAND (B.R.) SAARLAND	1000 t	P	191,8 —	246,6	262,4	283,4	326,1	365,7	370,3	370,7	376,7
Acide chlorhydrique à 100 % HCl	FRANCE	1000 t	P	85,5	99,5	108,5	109,3	114,3	123,2	135,5	148,9	157,7
Acido cloridrico, al 100 % HCl . .	ITALIA	1000 t	P	35,9	51,2	94,4	111,6	155,8	186,8	211,2	260,9	294,6
Zoutzuur, 100 % HCl	NEDERLAND	1000 t	P	.	(21)	(20)	(23)	29,8	37,8	39,3	48,3	52,0
	UEBL BELGIQUE LUXEMBOURG			—	—	—	—	—	—	—	—	—
	EWG · CEE											
Natriumhydroxyd, b. a. NaOH. . .	DEUTSCHLAND (B.R.) SAARLAND	1000 t	P	635,5 —	776,0	810,9	901,1	1046,5	1122,1	1178,4	1302,8	1424,5
Soude caustique, à 100 % NaOH. . .	FRANCE	1000 t	P	494,8	597,0	595,4	588,1	641,1	736,0	670,8	762,4	876,2
Soda caustica, al 100 % NaOH. . .	ITALIA	1000 t	P	253,9	426,2	494,0	502,5	548,7	611,7	690,7	712,6	801,0
Caustieke soda	NEDERLAND	1000 t	P	[77]	[118]	[121]	[139]	[144]	[179]	.	.	.
Soude caustique, à 100 % NaOH . .	UEBL BELGIQUE LUXEMBOURG	1000 t	P	[31]	[49,5]	[48,5]	[48]	[50]	[57]	[87]	[113]	[142]
	EWG · CEE	1000 t	P	[1492]	[1967]	[2070]	[2179]	[2430]	[2706]	.	.	.
Kaliumhydroxyd, b. a. KOH. . . .	DEUTSCHLAND (B.R.) SAARLAND	1000 t	P	50,6	59,2	62,9	70,2	72,3
Potasse caustique, à 100 % KOH.	FRANCE	1000 t	P	29,5	32,2	30,4	27,6	30,3	34,9	36,5	36,6	42,2
Potassa caustica, al 100 % KOH . .	ITALIA	1000 t	P	2,2	9,5	6,8	10,1	11,3	12,7	9,2	8,5	7,9
	NEDERLAND			—	—	—	—	—	—	—	—	—
	UEBL BELGIQUE LUXEMBOURG			—	—	—	—	—	—	—	—	—
	EWG · CEE											
Natriumcarbonat, b. a. Na ₂ CO ₃ . .	DEUTSCHLAND (B.R.) SAARLAND	1000 t	P	901,8 —	1117,2	1063,4	1011,7	1054,5	1133,6	1165,0	1190,0	1158,1
Carbonate de soude, à 100 % Na ₂ CO ₃	FRANCE	1000 t	P	736,2	848,0	849,3	924,7	926,8	1017,8	1088,8	1125,8	1083,7
Carbonato di sodio, al 100% Na ₂ CO ₃	ITALIA	1000 t	P	(416)	(565)	(570)	(616)	(623)	(620)	(563)	(594)	(674)
Soda, 100 % Na ₂ CO ₃	NEDERLAND	1000 t	P	88	110	107	128	134	149	142	134	161
Carbonate de soude, à 100 % Na ₂ CO ₃	UEBL BELGIQUE LUXEMBOURG	1000 t	P	[174]	[183]	[193]	[219]	[214]	[228]	[237]	[258]	[271]
	EWG · CEE	1000 t	P	[2316]	[2824]	[2783]	[2899]	[2952]	[3148]	[3196]	[3302]	[3348]

a) Ohne Chlor aus Hypochloriten; einschl. flüssiges Chlor.

a) Non compris le chlore des hypochlorites; y compris et le chlore liquéfié.

ERZEUGNIS · PRODUIT	LAND PAYS	EINHEIT UNITÉ	P L	1958	1960	1961	1962	1963	1964	1965	1966	1967
Oxyde und Sauerstoffsäuren des Phosphors, b. a. P ₂ O ₅	DEUTSCHLAND (B.R.) SAARLAND	1000 t	P	65,4	92,1	105,0	115,6	129,1	164,1	185,5	264,7	321,5
Acide phosphorique coloré et incolore, en P ₂ O ₅	FRANCE	1000 t	P	57,0								
Acido fosforico greggio e tecnicamente puro, espresso in P ₂ O ₅	ITALIA	1000 t	P	28,4	57,7	113,8	144,8	143,9	173,2	195,5	209,5	226,3
	NEDERLAND											
	UEBL BELGIQUE											
	LUXEMBOURG											
	EWG · CEE											
Syntheseammoniak b. a. N	DEUTSCHLAND (B.R.) SAARLAND	1000 t	P	1121,3	1242,2	1277,2	1332,2	1409,0	1537,3	1658,9	1731,2	1912,7
Ammoniac de synthèse, en N	FRANCE	1000 t	P	593,0								
Ammoniaca sintetica anidra, espressa in N	ITALIA	1000 t	P	501,4	723,6	759,0	815,0	847,5	961,6	1034,8	1095,8	1212,1
Synthetische ammoniak, N	NEDERLAND	1000 t	P	348	410	410	435	495	515	661	770	950
Ammoniac de synthèse en N	UEBL BELGIQUE	1000 t	P	274,9	319,3	275,7	281,2	314,7	357,2	397,9	403,0	411,4
	LUXEMBOURG			—	—	—	—	—	—	—	—	—
	EWG · CEE	1000 t	P	2839	3419	3585	3788	4003	4540	5034	5282	5939
Salpetersäure, b. a. N	DEUTSCHLAND (B.R.) SAARLAND	1000 t	P	—	331,0	363,0	473,7	506,8	536,6	577,6	623,9	660,7
Acide nitrique, en N	FRANCE	1000 t	P	257,7								
Acido nitrico, espresso in N	ITALIA	1000 t	P	125,6	184,3	181,3	193,0	199,5	210,7	211,1	213,2	232,5
	NEDERLAND											
	UEBL BELGIQUE											
	LUXEMBOURG			—	—	—	—	—	—	—	—	—
	EWG · CEE											
Calciumcarbid	DEUTSCHLAND (B.R.) SAARLAND	1000 t	P	997,2	1101,1	1088,8	994,4	1067,2	1051,1	1038,6	1023,1	970,3
Carbure de calcium	FRANCE	1000 t	P	346,2								
Carburo di calcio	ITALIA	1000 t	P	320,1	291,9	287,1	320,7	323,0	338,1	341,4	334,8	334,9
Calciumcarbid	NEDERLAND	1000 t	P	40	53,5	48,7	49	49	51	50	61	57
Carbure de calcium	UEBL BELGIQUE	1000 t	P	[48]	[49]	[59]	[63]	[89]	[100]	[100]	[138]	[150]
	LUXEMBOURG			—	—	—	—	—	—	—	—	—
	EWG · CEE	1000 t	P	[1752]	[1943]	[1915]	[1853]	[2043]	[2127]	[2132]	[2169]	[2075]
Cyanure de sodium	DEUTSCHLAND (B.R.) SAARLAND	t	P	4 360	6 725	5 500	4 900	6 040	6 250	5 650	6 780	.
Cianuro sodico	FRANCE	t	P	878	1 685	5 656	3 996	5 528	7 522	9 403	12 522	10 206
	ITALIA											
	NEDERLAND											
	UEBL BELGIQUE											
	LUXEMBOURG			—	—	—	—	—	—	—	—	—
	EWG · CEE											

ERZEUGNIS · PRODUIT	LAND PAYS	EINHEIT UNITÉ	P L	1958	1960	1961	1962	1963	1964	1965	1966	1967
Aluminiumoxyd, b. a. Al ₂ O ₃ . . .	DEUTSCHLAND (B.R.) SAARLAND	1000 t	P	430,1	510,1	513,5	517,3	546,8	612,2	657,0	701,2	741,2
Alumine hydratée, en Al ₂ O ₃ . . .	FRANCE	1000 t	P	554,6		617,4	634,1	651,5	727,0	804,0	873,8	962,8
Allumina idrata, espressa in Al ₂ O ₃ .	ITALIA	1000 t	P	193,7	222,4	231,0	222,6	238,7	262,6	278,1	270,7	288,5
	NEDERLAND			—	—	—	—	—	—	—	—	—
	UEBL BELGIQUE			—	—	—	—	—	—	—	—	—
	UEBL LUXEMBOURG			—	—	—	—	—	—	—	—	—
	EWG · CEE	1000 t	P	1178	1350	1378	1391	1513	1679	1809	1935	2053
Aluminiumhydroxyd, b. a. Al ₂ O ₃ .	DEUTSCHLAND (B.R.) SAARLAND	1000 t	P	376,0	436,7	432,8	439,6	464,3	519,1	555,2	602,9	633,4
Alumine calcinée, en Al ₂ O ₃ . . .	FRANCE	1000 t	P	523,7		595,1	584,5	602,1	649,5	744,9	772,9	844,9
Allumina anidra, espressa in Al ₂ O ₃	ITALIA	1000 t	P	178,3	203,5	201,0	191,3	209,6	229,5	246,9	234,8	245,9
	NEDERLAND			—	—	—	—	—	—	—	—	—
	UEBL BELGIQUE			—	—	—	—	—	—	—	—	—
	UEBL LUXEMBOURG			—	—	—	—	—	—	—	—	—
	EWG · CEE											
Sulfate d'aluminium ordinaire et pur, en Al ₂ O ₃	DEUTSCHLAND (B.R.) SAARLAND											
Solfato di alluminio, espresso in Al ₂ O ₃	FRANCE	1000 t	P	10,5	13,4	14,3	14,4	15,8	16,6	17,1	18,1	18,4
	ITALIA	1000 t	P	7,0	10,4	11,6	12,3	12,4	11,4	11,8	12,2	11,6
	NEDERLAND			—	—	—	—	—	—	—	—	—
	UEBL BELGIQUE			—	—	—	—	—	—	—	—	—
	UEBL LUXEMBOURG			—	—	—	—	—	—	—	—	—
	EWG · CEE											
Kupfersulfate, b. a. CuSO ₄	DEUTSCHLAND (B.R.) SAARLAND	1000 t	P	2,3	2,1
Sulfate de cuivre	FRANCE	1000 t	P	43,2	39,7	31,5	24,5	15,8	12,8 ^{a)}	11,5 ^{a)}	9,1 ^{a)}	15,7 ^{a)}
Solfato di rame	ITALIA	1000 t	P	76,2	95,0	76,8	57,5	39,6	36,9	22,0	.	.
	NEDERLAND			—	—	—	—	—	—	—	—	—
	UEBL BELGIQUE			—	—	—	—	—	—	—	—	—
	UEBL LUXEMBOURG			—	—	—	—	—	—	—	—	—
	EWG · CEE											
Bichromate de sodium, en Cr ₂ O ₃ .	DEUTSCHLAND (B.R.) SAARLAND	t	P	—	—	—	—	—	—	—	—	—
Bicromato di sodio, en Cr ₂ O ₃ . . .	FRANCE	t	P	3 660	5 160	5 490	5 530	6 300	7 230	7 660	8 650	7 600
	ITALIA	t	P	2 900	4 726	5 015	5 069	5 973	7 942	6 273	9 093	8 265
	NEDERLAND			—	—	—	—	—	—	—	—	—
	UEBL BELGIQUE			—	—	—	—	—	—	—	—	—
	UEBL LUXEMBOURG			—	—	—	—	—	—	—	—	—
	EWG · CEE											

a) Unvollständige Ergebnisse.

a) Résultats incomplets.

311/313

ERZEUGNIS · PRODUIT	LAND PAYS	EINHEIT UNITÉ	P L	1958	1960	1961	1962	1963	1964	1965	1966	1967
Natrium- und Kaliumsilicate, b. a. Si SO ₂	DEUTSCHLAND (B.R.) SAARLAND	1000 t	P	157,6	153,4
Silicates alcalins	FRANCE	1000 t	P	213,4	232,4	260,7	275,3	285,4	306,4	338,1	334,6	368,0
Silicati alcalini a)	ITALIA	1000 t	P	27,0	38,2	34,8	42,5	51,2	52,0	47,4	38,9	54,0
	NEDERLAND											
	UEBL BELGIQUE											
	UEBL LUXEMBOURG											
	EWG · CEE											
Wasserstoffperoxyd, b. a. 30 % H ₂ O ₂	DEUTSCHLAND (B.R.) SAARLAND	1000 t	P	20,3	27,1	27,3	25,3	45,5	47,7	63,6	111,5	138,4
Eau oxygénée à 30 %	FRANCE	1000 t	P	19,4	28,6	34,7	49,6	62,8	83,7	91,7	98,0	99,2
Acqua ossigenata, a 30 % H ₂ O ₂ . . .	ITALIA	1000 t	P	6,9	10,1	11,8	15,0	19,8	20,2	30,4	37,1	37,5
	NEDERLAND											
	UEBL BELGIQUE											
	UEBL LUXEMBOURG											
	EWG · CEE											

a) Nur feste Silikate.

a) Seulement silicates solides.

ERZEUGNIS · PRODUIT	LAND PAYS	EINHEIT UNITÉ	P L	1958	1960	1961	1962	1963	1964	1965	1966	1967
Methanol (Primärproduktion) . . .	DEUTSCHLAND (B.R.) SAARLAND	1000 t	P	250,3 —	333,0	328,7	381,2	425,4	457,1	602,7	633,1	651,7
Méthanol de synthèse	FRANCE	1000 t	P	34,0	70,0	88,7	96,8	102,7	111,6	123,0	174,6	173,4
Alcool metilico a)	ITALIA	1000 t	P	41,9	63,4	65,4	65,3	83,9	84,4	161,5	182,1	195,5
	NEDERLAND			—	—	—	—	—	—	—	—	—
	UEBL BELGIQUE			—	—	—	—	—	—	—	—	—
	UEBL LUXEMBOURG			—	—	—	—	—	—	—	—	—
	EWG · CEE	1000 t	P	326	466	483	543	612	653	887	990	1021
Butanole	DEUTSCHLAND (B.R.) SAARLAND	1000 t	P	58,8 —	75,1	72,8	85,9	103,0	112,0	129,7	143,4	186,5
Alcools butylliques	FRANCE	1000 t	P	12,5	15,2	22,1	24,4	25,2	31,9	41,7	47,8	58,4
Alcool butilico	ITALIA	1000 t	P	3,4	10,9	14,2	17,9	23,7	21,0	24,6	25,6	33,3
	NEDERLAND			—	—	—	—	—	—	—	—	—
	UEBL BELGIQUE			—	—	—	—	—	—	—	—	—
	UEBL LUXEMBOURG			—	—	—	—	—	—	—	—	—
	EWG · CEE											
Äthylenglykol	DEUTSCHLAND (B.R.) SAARLAND	1000 t	P	48,6	51,7	76,5	97,8
Ethylène-glycols	FRANCE	1000 t	P	12,9	19,4	29,8	34,4	33,4	35,0	31,2	56,4	81,9
Glicol etilenico	ITALIA	1000 t	P	0,3	2,4	4,8	10,2	10,8	27,8	35,1	39,8	37,8
	NEDERLAND			—	—	—	—	—	—	—	—	—
	UEBL BELGIQUE			—	—	—	—	—	—	—	—	—
	UEBL LUXEMBOURG			—	—	—	—	—	—	—	—	—
	EWG · CEE											
Glycerine als Destillat und Raffi- nat b)	DEUTSCHLAND (B.R.) SAARLAND	1000 t	P	14,1 —	15,6	16,6	17,6	17,6	20,3	20,1	21,5	22,0
Glycérine naturelle distillée b) . .	FRANCE	1000 t	P	.	11,6	10,7	9,7	9,3	10,3	9,6	9,6	9,7
Glicerina distillata b)	ITALIA	1000 t	P	5,5	5,5	5,2	7,1	8,0	8,9	10,0	8,0	8,0
Gedistilleerde glycerine b)	NEDERLAND	1000 t	P	[7]	[17]	[21]	[25]	[26]	[26]	.	.	.
Glycérine distillée b)	UEBL BELGIQUE	1000 t	P	1,9	2,3	2,0	2,4	2,4	2,2	2,6	2,7	.
	UEBL LUXEMBOURG			—	—	—	—	—	—	—	—	—
	EWG · CEE	1000 t	P	.	[52]	[56]	[62]	[63]	[68]	.	.	.
Formaldehyd	DEUTSCHLAND (B.R.) SAARLAND	1000 t	P	103,4 —	152,7	160,3	169,5	184,7	218,1	244,5	260,4	271,3
Formol	FRANCE	1000 t	P	18,3	27,8	30,1	31,6	34,9	40,3	42,0	48,1	54,1
Formaldeide	ITALIA	1000 t	P	20,8	28,5	47,5	43,4	48,4	53,9	80,7	85,0	88,5
	NEDERLAND			—	—	—	—	—	—	—	—	—
	UEBL BELGIQUE			—	—	—	—	—	—	—	—	—
	UEBL LUXEMBOURG			—	—	—	—	—	—	—	—	—
	EWG · CEE											

a) Bis 1962, Periode von 12 Monaten, die am 1. Juli des angegebenen Jahres beginnt.

b) Ausgedrückt in 100 % Glycerol.

a) Jusqu'en 1962, période de 12 mois, commençant le 1^{er} juillet de l'année indiquée.

b) Exprimé en 100 % de glycérol.

ERZEUGNIS · PRODUIT	LAND PAYS	EINHEIT UNITÉ	P L	1958	1960	1961	1962	1963	1964	1965	1966	1967
Azeton	DEUTSCHLAND (B.R.) SAARLAND	1000 t	P	(22)	(46)	(40)	(42)	(46)
Acétone	FRANCE	1000 t	P	31,4	48,8	53,3	57,3	63,0	69,4	74,6	79,5	106,9
Acetone	ITALIA	1000 t	P	3,8	12,8	16,7	27,6	40,4	55,4	61,7	71,1	78,9
Acétone	NEDERLAND											
	UEBL BELGIQUE	1000 t	P	.	.	[1,5]	[2]	—	—	—	—	—
	UEBL LUXEMBOURG			—	—	—	—	—	—	—	—	—
	EWG · CEE											
Ameisensäure, 100 %	DEUTSCHLAND (B.R.) SAARLAND	1000 t	P	18,1	17,4	17,4	21,8	30,4	27,0	25,9	30,6	29,1
Acide formique	FRANCE	1000 t	P	3,1
Acido formico al 100 %	ITALIA	1000 t	P	2,2	3,7	3,7	4,1	4,1	4,5	5,3	6,3	7,1
	NEDERLAND											
	UEBL BELGIQUE			—	—	—	—	—	—	—	—	—
	UEBL LUXEMBOURG			—	—	—	—	—	—	—	—	—
	EWG · CEE											
Essigsäure (Primärproduktion)	DEUTSCHLAND (B.R.) SAARLAND	1000 t	P	94,1	109,4	109,8	120,4	129,3	139,7	149,0	154,6	176,2
Acide acétique	FRANCE	1000 t	P	36,1	31,0	33,1	34,2	39,3
Acido acetico	ITALIA	1000 t	P	32,1	38,6	49,4	55,4	57,1	60,4	70,9	82,7	90,7
	NEDERLAND											
	UEBL BELGIQUE			—	—	—	—	—	—	—	—	—
	UEBL LUXEMBOURG			—	—	—	—	—	—	—	—	—
	EWG · CEE											
Acide tartrique	DEUTSCHLAND (B.R.) SAARLAND			—	—	—	—	—	—	—	—	—
Acido tartarico	FRANCE	1000 t	P	3,0	3,9	3,2	3,2	3,7
	ITALIA	1000 t	P	6,7	7,1	7,5	8,2	7,8	7,9	7,6	9,3	7,7
	NEDERLAND			—	—	—	—	—	—	—	—	—
	UEBL BELGIQUE			—	—	—	—	—	—	—	—	—
	UEBL LUXEMBOURG			—	—	—	—	—	—	—	—	—
	EWG · CEE	1000 t	P	9,7	11,0	10,7	11,4	11,5
Ether sulfurique	DEUTSCHLAND (B.R.) SAARLAND	t	P	2 635	2 465	2 620	3 100	3 770	4 280	4 230	5 600	6 000
Etere solforico tecnico	FRANCE	t	P	217	3 150	1 993	2 625	1 138	674	1 044	350	—
	ITALIA											
	NEDERLAND											
	UEBL BELGIQUE			—	—	—	—	—	—	—	—	—
	UEBL LUXEMBOURG			—	—	—	—	—	—	—	—	—
	EWG · CEE											

ERZEUGNIS · PRODUIT	LAND PAYS	EINHEIT UNITÉ	P L	1958	1960	1961	1962	1963	1964	1965	1966	1967
Äthyl- Methyl- und Butylacetat . . .	DEUTSCHLAND (B.R.) SAARLAND	1000 t	P	68,7	77,8	78,7	69,0	71,2	76,3	79,2	85,4	95,3
Acétates d'éthyle, de méthyle et de butyle	FRANCE	1000 t	P	9,5								
Acetati di etile, metile e butile . . .	ITALIA	1000 t	P	9,9	20,2	22,1	23,3	25,6	23,2	27,3	30,0	34,5
	NEDERLAND											
	UEBL BELGIQUE LUXEMBOURG			—	—	—	—	—	—	—	—	—
	EWG · CEE											
Weichmacher auf Phtalsäurebasis	DEUTSCHLAND (B.R.) SAARLAND	1000 t	P	50,0	70,5	74,3	81,5	103,8	127,2	136,6	148,3	197,0
Phtalates de butyle et d'octyle. . .	FRANCE	1000 t	P	11,3								
Ftalato di butile e di ottile	ITALIA	1000 t	P	13,6	20,9	35,1	57,2	48,0	50,5	50,5	50,7	55,1
	NEDERLAND											
	UEBL BELGIQUE LUXEMBOURG											
	EWG · CEE											
Thichloräthylen	DEUTSCHLAND (B.R.) SAARLAND	1000 t	P	105,4	107,6	107,1
Trichloréthylène	FRANCE	1000 t	P	57,0	74,3	67,6	77,6	82,2	94,8	90,3	95,7	100,6
Tricloretilene (trielina)	ITALIA	1000 t	P	36,3	38,0	43,3	52,7	54,6	57,1	64,0	74,3	76,9
	NEDERLAND											
	UEBL BELGIQUE LUXEMBOURG			—	—	—	—	—	—	—	—	—
	EWG · CEE											
Tétrachlorure de carbone	DEUTSCHLAND (B.R.) SAARLAND	1000 t	P									
Tetracloruro di carbonio	FRANCE	1000 t	P	5,0	8,7	10,5	13,4	18,2	28,0	35,3	43,9	47,1
	ITALIA	1000 t	P	2,8	8,5	11,4	15,9	19,6	29,9	36,9	45,1	52,1
	NEDERLAND			—	—	—	—	—	—	—	—	—
	UEBL BELGIQUE LUXEMBOURG			—	—	—	—	—	—	—	—	—
	EWG · CEE											
Phtalsäureanhydrid	DEUTSCHLAND (B.R.) SAARLAND	1000 t	P	51,9	69,1	73,2	78,3	86,8	100,1	103,3	111,6	151,3
Anhydride phtalique.	FRANCE	1000 t	P	18,6								
Anidride ftalica	ITALIA	1000 t	P	23,6	35,2	46,5	44,6	55,4	65,9	66,9	70,7	76,1
Ftaalzuuranhydride	NEDERLAND	1000 t	P	.	[2,5]	[4,5]	[11]	[12,5]	[10,0]	9,0	13,0	17,0
Anhydride phtalique.	UEBL BELGIQUE LUXEMBOURG	1000 t	P	[4]	[7,5]	[9]	[13]	[12]	[13]	[10,0]	.	.
	UEBL BELGIQUE LUXEMBOURG			—	—	—	—	—	—	—	—	—
	EWG · CEE	1000 t	P	.	[144]	[164]	[177]	[203]	[241]	[245]	.	.

ERZEUGNIS · PRODUIT	LAND PAYS	EINHEIT UNITÉ	P L	1958	1960	1961	1962	1963	1964	1965	1966	1967
Stein- und Braunkohlenrohteer aus Kokereien	DEUTSCHLAND (B.R.) SAARLAND	1000 t	P	1 653	1 810	1 792	1 827	1 784	1 775	1 741	1 611	1 453
Rohteer		1000 t	P	225								
Goudron brut	FRANCE	1000 t	P	725	710	655	654	656	662	625	603	563
Catrame grezzo	ITALIA	1000 t	P	174	183	201	219	221	205	245	254	244
Ruwe koolteer	NEDERLAND	1000 t	P	153	158	161	144	140	151	138	131	113
Goudron brut	UEBL BELGIQUE LUXEMBOURG	1000 t	P	247	268	270	277	276	283	234	256	254
	EWG · CEE	1000 t	P	3 177	3 129	3 079	3 121	3 077	3 076	2 983	2 855	2 627
Phenole (synthetisch und aus Teer- destillation) ^{a)}	DEUTSCHLAND (B.R.) SAARLAND	1000 t	P	59,6	105,0	104,0	108,5	1127,2	150,3	156,1	175,5	160,7
Phénol synthétique et extrait du goudron	FRANCE	1000 t	P	35,7								
Acido fenico sintetico e da catrame	ITALIA	1000 t	P	12,2	18,4	33,6	53,8	71,8	96,7	106,7	116,9	134,6
	UEBL BELGIQUE LUXEMBOURG											
	EWG · CEE											
Naphtalin (Erstarrung unter 79,4° C)	DEUTSCHLAND (B.R.) SAARLAND	1000 t	P	82,9	108,5	120,4	135,3	138,5	149,2	149,6	140,4	130,7
Naphtaline brute	FRANCE	1000 t	P	34,5								
Naftalina greggia	ITALIA	1000 t	P	6,9	9,0	9,0	9,2	10,3	10,7	11,5	11,6	10,7
Ruwe naftaline	NEDERLAND	1000 t	P	(8)	(9)	(11)	(10)	(11)	[13]	15,0	16,0	15,0
Naphtaline brute	UEBL BELGIQUE LUXEMBOURG	1000 t	P	16,8	20,8	22,1	23,1	21,5	19,2	19,7	17,4	19,2
	EWG · CEE	1000 t	P	[149]	(196)	(214)	(231)	(225)	(246)	250	237	224
Rohbenzol	DEUTSCHLAND (B.R.) SAARLAND	1000 t	P	548	602	591	572	551	580	570	513	456
Benzol brut de débenzolage	FRANCE	1000 t	P	68								
Benzolo greggio	ITALIA	1000 t	P	37	38	39	38	47	45	59	60	59
Ruwe benzol	NEDERLAND	1000 t	P	47	50	54	52	45	48	47	41	38
Benzol brut	UEBL BELGIQUE LUXEMBOURG	1000 t	P	(78)	(83)	(79)	(74)	(77)	(76)	(75)	(67)	(66)
	EWG · CEE	1000 t	P	(916)	(927)	(917)	(896)	(880)	(920)	(916)	(836)	(764)
Motorenbenzol und gereinigtes Benzol	DEUTSCHLAND (B.R.) SAARLAND	1000 t	P	341,4	177,8	131,2	194,0	146,1	159,7	167,8	149,8	97,2
Benzols	FRANCE	1000 t	P	22,7								
Benzolo commerciale	ITALIA	1000 t	P	8,0	7,7	7,0	7,0	7,7	5,7	3,0	2,6	2,8
Benzol moteur et industriel	UEBL BELGIQUE LUXEMBOURG	1000 t	P	63,4	47,1	7,1	1,0	1,4	0,4	0,7	0,9	1,1
	EWG · CEE											

a) Bis 1962 ohne Phenol aus Braunkohlenschwelung

a) Jusqu'en 1962 sans le phénol de distillation de lignite

311/313

ERZEUGNIS · PRODUIT	LAND PAYS	EINHEIT UNITÉ	P L	1958	1960	1961	1962	1963	1964	1965	1966	1967	
Reinbenzol ^{a)}	DEUTSCHLAND (B.R.)	1000 t	P	159,3	327,7	315,9	260,8	251,1	241,4	332,1	327,4	337,4	
	SAARLAND	1000 t	P	28,0									
	Benzène	FRANCE	1000 t	P	74,6	113,6	109,7	116,2	158,9	180,7	192,8	179,3	199,4
	Benzolo puro	ITALIA	1000 t	P	12,7	20,4	23,9	24,6	23,4	85,0	160,8	235,8	249,4
	Gezuiverde benzol	NEDERLAND	1000 t	P	[35]	[40]	[41]	[48]	[46]	[48]	[118]	128,0	156,4
	Benzène	BELGIQUE	1000 t	P	1,9	19,0	37,8	41,5	41,3	50,8	46,3	42,3	42,4
		LUXEMBOURG	1000 t	P	—	—	—	—	—	—	—	—	—
	EWG · CEE	1000 t	P	[312]	[521]	[528]	[491]	[521]	[606]	[850]	912,8	981,4	
Reintoluol ^{a)}	DEUTSCHLAND (B.R.)	1000 t	P	27,6	18,1	16,3	13,2	13,0	2,2	103,2	118,1	123,4	
	SAARLAND	1000 t	P	6,4									
	Toluol - toluène	FRANCE	1000 t	P	28,8	46,8	52,1	48,4	51,9	51,6	53,7	53,9	54,4
	Toluolo commerciale e puro	ITALIA	1000 t	P	4,6	4,7	5,0	14,6	23,0	49,9	137,3	272,2	273,4
	Toluol	NEDERLAND	1000 t	P	[7]	[7]	[8]	[14]	[9]	[9]	[45]	49,0	114,4
	Toluol - toluène	BELGIQUE	1000 t	P	2,0	4,6	7,7	8,8	8,9	10,9	10,6	10,0	9,7
		LUXEMBOURG	1000 t	P	—	—	—	—	—	—	—	—	—
	EWG · CEE	1000 t	P	[76]	[75]	[84]	[99]	[106]	[124]	[350]	503,2	574,4	
Reinxylol ^{a)}	DEUTSCHLAND (B.R.)	1000 t	P	12,2	8,9	7,8	5,7	8,3	0,8	112,2	112,4	127,4	
	SAARLAND	1000 t	P	1,7									
	Xylol - xylène	FRANCE	1000 t	P	17,3	34,3	36,9	60,3	79,6	89,6	106,7	98,5	116,4
	Xilolo commerciale e puro	ITALIA	1000 t	P	2,1	1,7	1,8	5,5	7,5	42,4	111,2	132,7	169,4
	Xylol	NEDERLAND	1000 t	P	[2]	[3]	[4]	[4]	[3]	[3]	[75]	82,0	106,4
	Xylol - xylène	BELGIQUE	1000 t	P	0,4	1,6	2,3	2,4	3,0	3,0	2,9	2,7	2,7
		LUXEMBOURG	1000 t	P	—	—	—	—	—	—	—	—	—
	EWG · CEE	1000 t	P	[36]	[46]	[53]	[78]	[101]	[139]	[408]	428,3	521,4	

a) Für die Jahre 1958 bis 1964 nur Erzeugnisse der Kohlechemie.

a) Pour la période 1958 à 1964, seulement la production d'origine carb
chimique.

ERZEUGNIS · PRODUIT	LAND PAYS	EINHEIT UNITÉ	P L	1958/ 1959	1961/ 1962	1962/ 1963	1963/ 1964	1964/ 1965	1965/ 1966	1966/ 1967	1967/ 1968
Stickstoffhaltige Düngemittel	DEUTSCHLAND (B.R.) SAARLAND	1000 t N	P	1050,7 7,3	1112,2	1198,5	1269,4	1289,0	1418,9	1501,3	1559,1
Engrais azotés	FRANCE	1000 t N	P	549,0							
Fertilizzanti azotati	ITALIA	1000 t N	P	530,9	688,8	720,6	772,5	835,4	897,5	933,0	1083,2
Stikstofmeststoffen	NEDERLAND	1000 t N	P	393,7	435,4	456,6	474,5	527,2	561,5	684,1	849,3
Engrais azotés	UEBL BELGIQUE LUXEMBOURG	1000 t N	P	295,1	264,1	299,8	290,3	376,4	395,6	395,4	387,0
	EWG · CEE	1000 t N	P	2826,7	3298,5	3465,1	3793,9	4126,7	4375,2	4 700	(5118)
<i>darunter-dont:</i>											
Ammonsulfat ^{a)}	DEUTSCHLAND (B.R.) SAARLAND	1000 t N 1000 t N	P P	233,6 7,3	263,8	243,6	240,6	242,8	257,4	246,9	273,6
Sulfate d'ammoniaque	FRANCE	1000 t N	P	68,9							
Solfato ammonico	ITALIA	1000 t N	P	222,0	272,6	257,8	260,4	272,0	299,6	315,9	(273,1)
Zwavelzure ammoniak	NEDERLAND	1000 t N	P	76,2	81,1	71,0	70,0	69,7	79,0	80,4	92,8
Sulfate d'ammoniaque	UEBL BELGIQUE LUXEMBOURG	1000 t N	P	162,3	89,9	72,7	56,8	77,2	77,9	50,6	36,9
	EWG · CEE	1000 t N	P	770,3	789,1	720,7	718,8	749,7	798,0	779,0	(751)
Ammonsalpetersorten	DEUTSCHLAND (B.R.) SAARLAND	1000 t N	P	448,3	478,1	568,0	602,6	611,3	693,5	730,3	759,5
Nitrate d'ammoniaque	FRANCE	1000 t N	P	307,5	471,7	455,2	560,4	636,4	594,2	641,8	662,9
Nitrato ammonico	ITALIA	1000 t N	P	137,9	174,6	169,7	155,9	185,2	191,4	186,3	(232,0)
Ammonsalpeter	NEDERLAND	1000 t N	P	237,1	217,4	229,0	273,9	309,2	262,9	287,4	340,1
Nitrate d'ammoniaque	UEBL BELGIQUE LUXEMBOURG	1000 t N	P	111,5	116,2	119,3	111,7	117,1	132,3	140,6	134,1
	EWG · CEE	1000 t N	P	1242,3	1458,0	1541,2	1704,5	1859,2	1874,3	1986,1	(2129)
Natronsalpeter	DEUTSCHLAND (B.R.) SAARLAND	1000 t N	P	2,9	b)	b)	b)	b)	b)	b)	b)
Nitrate de soude	FRANCE	1000 t N	P	2,5	1,2	1,2	1,4	1,1	1,0	—	—
Nitrato di sodio ^{c)}	ITALIA	1000 t N	P	1,0	0,4	0,1	0,0	0,1	0,2	—	—
	NEDERLAND			—	—	—	—	—	—	—	—
	UEBL BELGIQUE LUXEMBOURG			—	—	—	—	—	—	—	—
	EWG · CEE			6,4							
Kalksalpeter	DEUTSCHLAND (B.R.) SAARLAND	1000 t N	P	50,1	^{d)} 46,6	^{d)} 47,5	^{d)} 47,3	^{d)} 41,3	^{d)} 44,1	^{d)} 35,1	^{d)} 18,9
Nitrate de calcium	FRANCE	1000 t N	P	39,4	39,8	32,1	42,0	35,3	32,6	24,0	21,3
Nitrato di calcio	ITALIA	1000 t N	P	49,0	54,1	49,8	53,9	54,0	52,9	49,1	(50,0)
Kalksalpeter	NEDERLAND	1000 t N	P	22,7	20,8	24,0	25,0	23,3	22,4	23,6	22,8
	UEBL BELGIQUE LUXEMBOURG			—	—	—	—	—	—	—	—
	EWG · CEE	1000 t N	P	161,2	161,3	153,4	168,2	153,9	152,0	131,8	(113)

a) Ab 1961/62 einschl. Harnstoff, Ammoniak (flüssig) und Gemische von Ammonsulfat und Magnesiumsulfat.

b) In Kalksalpeter enthalten.

c) Für technische Zwecke.

d) Einschl. Natriumnitrat.

a) A partir de 1961/62, y compris urée, solutions ammoniacales, sulfate de magnésium et sulfate d'ammoniaque.

b) Compris dans le nitrate de chaux.

c) Pour usage technique.

d) Comprend aussi le nitrate de soude.

ERZEUGNIS · PRODUIT	LAND PAYS	EINHEIT UNITÉ	P L	1958/ 1959	1961/ 1962	1962/ 1963	1963/ 1964	1964/ 1965	1965/ 1966	1966/ 1967	1967/ 1968
Kalkstickstoff	DEUTSCHLAND (B.R.) SAARLAND	1000 t N	P	101,2	89,1	81,9	95,1	101,0	103,0	108,9	110,2
Cyanamide calcique	FRANCE	1000 t N	P	1,8	2,6	3,0	2,3	2,7	2,6	2,9	3,3
Calcioclanamide	ITALIA	1000 t N	P	28,3	14,6	17,2	16,2	13,3	16,4	18,7	(17,3)
Cyanamide calcique	NEDERLAND	—	—	—	—	—	—	—	—	—	—
	UEBL BELGIQUE	1000 t N	P	6,4	6,7	6,1	6,9	9,8	9,8	12,2	11,3
	UEBL LUXEMBOURG	—	—	—	—	—	—	—	—	—	—
	EWG · CEE	1000 t N	P	137,7	113,0	108,2	120,5	126,8	131,8	142,7	(142)
Sonstige Stickstoffdüngemittel (Harnstoff usw.)	DEUTSCHLAND (B.R.) SAARLAND	1000 t N	P	55,7	a)	a)	a)	a)	a)	a)	a)
Autres engrais azotés (urée)	FRANCE	1000 t N	P	23,6	54,0	67,0	85,7	90,5	99,9	100,2	81,9
Altri fertilizzanti azotati (urea)	ITALIA	1000 t N	P	31,9	61,7	87,1	111,9	136,6	147,8	178,8	(280,0)
Andere stikstofhoudende meststof- fen	NEDERLAND	1000 t N	P	b)	80,8	71,0	74,0	99,8	97,5	165,5	234,2
Autres engrais azotés (urée, etc.)	UEBL BELGIQUE	1000 t N	P	—	22,4	62,5	62,8	98,7	102,8	118,3	(112,4)
	UEBL LUXEMBOURG	—	—	—	—	—	—	—	—	—	—
	EWG · CEE	1000 t N	P
Komplexstickstoffdüngemittel	DEUTSCHLAND (B.R.) SAARLAND	1000 t N	P	158,9	236,3	259,1	283,7	292,6	320,9	380,1	396,9
Engrais azotés complexes	FRANCE	1000 t N	P	105,2	150,8	151,3	193,0	249,0	287,4	332,6	395,6
Fertilizzanti azotati complessi	ITALIA	1000 t N	P	61,8	110,9	139,0	174,2	174,0	189,0	184,0	(234,3)
Stikstofhoudende mengmeststoffen	NEDERLAND	1000 t N	P	57,7	35,3	61,6	31,3	25,3	99,7	106,0	140,7
Engrais azotés complexes	UEBL BELGIQUE	1000 t N	P	14,9	29,0	39,2	52,2	73,6	72,8	73,7	92,2
	UEBL LUXEMBOURG	—	—	—	—	—	—	—	—	—	—
	EWG · CEE	1000 t N	P	398,5	562,3	650,2	734,4	814,5	969,8	1076	(1260)
Phosphathaltige Düngemittel	DEUTSCHLAND (B.R.) SAARLAND	P ₂ O ₅ 1000 t	P	671,9	724,5	800,2	903,7	949,8	948,7	947,9	925,6
Engrais phosphatés	FRANCE	1000 t	P	873,7	909,2	925,2	992,1	1114,4	1124,6	1211,3	1309,5
Fertilizzanti fosfatici	ITALIA	1000 t	P	406,8	420,5	418,5	444,3	446,1	502,4	513,5	(577,4)
Fosfaatmeststoffen	NEDERLAND	1000 t	P	173,8	182,4	159,0	191,9	203,7	201,1	205,0	251,3
Engrais phosphatés b)	UEBL BELGIQUE	1000 t	P	327,8	337,1	347,4	367,6	437,4	415,0	424,6	466,7
	UEBL LUXEMBOURG	1000 t	P	109,8	124,2	126,6	125,5	131,7	130,4	123,4	125,3
	EWG · CEE	1000 t	P	2563,8	2697,9	2776,9	3025,1	3283,1	3322,2	3425,7	(3656)
<i>darunter-dont :</i>											
Superphosphat	DEUTSCHLAND (B.R.) SAARLAND	P ₂ O ₅ 1000 t	P	87,1	47,7	53,2	65,1	74,0	89,1	87,1	61,1
Superphosphates	FRANCE	1000 t	P	233,3	283,7	312,9	381,0	467,3	490,8	547,3	622,9
Superfosfati	ITALIA	1000 t	P	275,3	214,4	191,0	193,7	188,0	239,4	230,0	(247,8)
Superfosfaat	NEDERLAND	1000 t	P	121,8	131,1	109,6	153,5	161,6	135,4	135,1	147,5
Superphosphates	UEBL BELGIQUE	1000 t	P	55,5	80,9	78,0	91,2	104,4	77,4	68,7	80,4
	UEBL LUXEMBOURG	—	—	—	—	—	—	—	—	—	—
	EWG · CEE	1000 t	P	773,0	757,8	744,7	884,5	995,3	1032,1	1068,2	(1160)

a) In Ammoniumsulfat enthalten.
b) Ab 1960/1961 ohne «sonstige phosphathaltige Düngemittel».

a) Compris dans le sulfate d'ammoniaque.
b) A partir de 1960/61 sans les « autres engrais phosphatés ».

311/313

ERZEUGNIS · PRODUIT	LAND PAYS	EINHEIT UNITÉ	P L	1958/ 1959	1961/ 1962	1962/ 1963	1963/ 1964	1964/ 1965	1965/ 1966	1966/ 1967	1967/ 1968
Thomasphosphatmehl	DEUTSCHLAND (B.R.) SAARLAND	P ₂ O ₅ 1000 t	P	345,6 a)	364,8	405,0	454,1	444,9	414,5	381,0	350,1
Scories de déphosphoration . . .	FRANCE	1000 t	P	400,0	380,9	370,3	399,1	426,8	400,4	419,5	424,7
Scorie di defosforazione	ITALIA	1000 t	P	15,3	22,8	21,4	17,4	12,0	—	—	—
	NEDERLAND			—	—	—	—	—	—	—	—
Scories de déphosphoration . . .	UEBL BELGIQUE	1000 t	P	180,0	196,8	192,5	184,5	213,6	209,2	202,1	218,9
Scories de déphosphoration . . .	UEBL LUXEMBOURG	1000 t	P	109,8	124,2	126,6	125,5	131,7	130,4	123,4	125,3
	EWG · CEE	1000 t	P	1050,7	1089,5	1151,8	1180,6	1229,0	1154,5	1126,0	1119,0
Phosphathaltige Komplexdüngemittel	DEUTSCHLAND (B.R.) SAARLAND	P ₂ O ₅ 1000 t	P	164,0	246,7	271,1	300,4	304,8	326,4	379,3	407,9
Engrais phosphatés complexes . .	FRANCE	1000 t	P	94,9	103,2	98,9
Fertilizzanti fosfatici complessi . .	ITALIA	1000 t	P	112,1	181,6	204,6	231,2	244,5	261,4	281,8	(300,0)
Fosfaathoudende mengmeststoffen.	NEDERLAND	1000 t	P	50,6	49,9	47,0	30,3	41,0	63,9	69,9	103,8
Engrais phosphatés complexes . .	UEBL BELGIQUE	1000 t	P	25,3	59,4	76,9	91,9	119,3	128,4	153,8	167,4
	UEBL LUXEMBOURG			—	—	—	—	—	—	—	—
	EWG · CEE	1000 t	P	446,9	640,8	698,5
Kalidüngemittel	DEUTSCHLAND (B.R.) SAARLAND	K ₂ O 1000 t	P	1707,8	1960,8	1843,2	2012,0	2229,0	2334,8	2119,7	2064,5
Engrais potassiques	FRANCE	1000 t	P	1449,0	1691,9	1680,3	1753,5	1738,8	1793,7	1812,1	1804,0
Fertilizzanti potassici	ITALIA	1000 t	P	[48]	159,3	182,4	200,2	241,6	256,7	266,0	(255,3)
Kalimeststoffen	NEDERLAND	1000 t	P	0,8	2,6	2,6	2,5	2,5	2,5	0,6	0,8
	UEBL BELGIQUE			—	—	—	—	—	—	—	—
	UEBL LUXEMBOURG			—	—	—	—	—	—	—	—
	EWG · CEE	1000 t	P	3160	3815	3709	3968	4212	4388	4198	(4 125)

a) In den Zahlen Frankreichs enthalten.

a) Production comprise dans les données de la France.

ERZEUGNIS · PRODUIT	LAND PAYS	EINHEIT UNITÉ	P L	1958	1960	1961	1962	1963	1964	1965	1966	1967
Zinkoxyd, bleifrei und bleihaltig.	DEUTSCHLAND (B.R.) SAARLAND	1000 t	P	40,2	36,9	38,7	38,5	38,6	41,5	39,2	45,3	37,1
Oxyde de zinc	FRANCE	1000 t	P	38,2								
Ossido di zinco	ITALIA	1000 t	P	9,5	10,9	12,1	12,1	13,5	12,8	12,3	12,6	13,7
	NEDERLAND UEBL BELGIQUE LUXEMBOURG			—	—	—	—	—	—	—	—	—
	EWG · CEE											
Lithopone, b. a. 30 % Zn S	DEUTSCHLAND (B.R.) SAARLAND	1000 t	P	122,5	124,8	114,8	111,3	96,2	101,5	95,6	86,4	85,0
Lithopone	FRANCE	1000 t	P	35,4								
Litopone	ITALIA	1000 t	P	18,0	19,9	19,6	19,0	18,1	16,3	13,7	16,5	16,4
	NEDERLAND UEBL BELGIQUE LUXEMBOURG			—	—	—	—	—	—	—	—	—
	EWG · CEE											
Titanoxyd	DEUTSCHLAND (B.R.) SAARLAND	1000 t	P	(93)	(120)	(122)	(125)	(140)
Oxyde de titane	FRANCE	1000 t	P	18,0	[27]	[30]	[32]	[39]
Ossido di titanio	ITALIA	1000 t	P	15,0	20,8	22,8	35,5	31,7	38,9	40,1	39,5	42,0
Oxyde de titane	NEDERLAND UEBL BELGIQUE LUXEMBOURG	1000 t	P	(8)	(9,5)	(10)	(10)	(12)	(15)	.	.	.
	EWG · CEE											
Bleimennige u. a. Bleioxyde	DEUTSCHLAND (B.R.) SAARLAND	1000 t	P	22,0	26,2	26,3	25,9	25,4	27,8	29,5	38,5	35,0
Oxydes de plomb	FRANCE	1000 t	P	24,1	24,7	21,9	20,7	21,5	24,3	20,1	25,8	24,0
Ossidi di piombo: litargirio e minio	ITALIA	1000 t	P	11,3	14,6	18,2	19,0	17,3	14,7	11,6	15,8	.
	NEDERLAND UEBL BELGIQUE LUXEMBOURG			—	—	—	—	—	—	—	—	—
	EWG · CEE											
Chromfarben	DEUTSCHLAND (B.R.) SAARLAND	1000 t	P	13,6	18,9	20,3	19,1	20,4	24,2	24,4	.	.
Pigmenti al cromo b)	FRANCE	1000 t	P	1,3								
	ITALIA NEDERLAND UEBL BELGIQUE LUXEMBOURG											
	EWG · CEE											

a) Bis 1965 nur Bleimennige.

b) Barium, Blei- und Zinkchromat, Chromoxyd.

a) Jusqu'en 1965 seulement le minium.

b) Chromate de baryum, de plomb et de zinc et oxyde de chrome.

ERZEUGNIS · PRODUIT	LAND PAYS	EINHEIT UNITÉ	P L	1958	1960	1961	1962	1963	1964	1965	1966	1967
Teerfarbstoffe (Handelstyp)	DEUTSCHLAND (B.R.) SAARLAND	1000 t	P	38,3	56,2	55,6	57,6	66,8	76,2	71,4	77,3	77,9
Colorants organiques	FRANCE	1000 t	P	14,2	15,7	15,9	14,3	16,7	19,3	18,9	21,6	17,7
Coloranti organici sintetici	ITALIA	1000 t	P	11,5	18,5	19,4	21,6	18,9	19,4	14,1	16,2	14,1
Organische kleurstoffen	NEDERLAND	1000 t	P	3,9	4,9	4,6	4,5	5,1	5,6	4,3	3,0	2,2
Colorants organiques	UEBL BELGIQUE LUXEMBOURG	1000 t	P	1,2	1,2	1,3	1,3	1,7	1,9	2,0	2,0	1,8
	EWG · CEE	1000 t	P	69,1	96,5	96,8	99,3	109,2	122,4	110,7	120,1	113,7
Lacke, Anstrichmittel und Ver- dünnungen	DEUTSCHLAND (B.R.) SAARLAND	1000 t	P	408,0	502,3	548,0	583,0	612,4	736,2	824,7	841,0	879,1
Peintures et vernis	FRANCE	1000 t	P	377,0	428,3	454,9	471,5	490,0	514,6	560,5	581,6	600,2
Pitture e vernici	ITALIA	1000 t	P	129,1	152,5	178	190	230	217	226	255,5	270,0
Verf en vernis	NEDERLAND	1000 t	P	84,9	104,2	104,6	109,5	120,6	132,4	141,4	151,2	155,5
Peintures et vernis	UEBL BELGIQUE LUXEMBOURG	1000 t	P	65,9	72,5	76,8	80,5	83,1	89,5	92,0	95,0	102,9
	EWG · CEE	1000 t	P	1070,4	1259,8	1362,3	1434,5	1536,1	1689,7	1344,6	1924,3	2007,7
<i>darunter-dont:</i>												
Wasserfarben, sonstige Farben und Lacke auf Emulsionsbasis, usw. . .	DEUTSCHLAND (B.R.) SAARLAND	1000 t	P	32,1	52,4	75,7	84,5	111,1	163,3	222,3	264,7	325,2
Peintures à l'eau et émulsionnées .	FRANCE	1000 t	P	85,2	102,3	118,6	124,8	126,4	131,1	149,1	150,8	148,7
Pitture all'acqua	ITALIA	1000 t	P	8,2
Waterverven	NEDERLAND	1000 t	P	13,0	14,5	14,6	16,5	18,4	20,0	24,0	28,0	32,0
Peintures à l'eau	UEBL BELGIQUE LUXEMBOURG	1000 t	P	20,0	20,3	24,2	21,4	21,5	24,7	26,3	26,0	30,6
	EWG · CEE	1000 t	P	158,5
Nitro- und sonstige Zellulose- lacke	DEUTSCHLAND (B.R.) SAARLAND	1000 t	P	68,2	79,9	81,4	86,8	85,0	92,1	94,0	83,7	78,1
Peintures et vernis cellulósiques .	FRANCE	1000 t	P	30,6	33,6	32,9	33,7	34,2	34,4	36,1	37,8	41,4
Pitture e vernici cellulósiche . . .	ITALIA	1000 t	P	27,0
Cellulose-lakken en -vernissen . .	NEDERLAND	1000 t	P	9,5	12,0	12,5	14,0	13,7	17	17,7	18,6	19,0
Peintures et vernis cellulósiques .	UEBL BELGIQUE LUXEMBOURG	1000 t	P	6,0	5,8	6,3	6,7	6,9	6,1	6,7	7,0	9,3
	EWG · CEE	1000 t	P	141,3
Streichfertige Ölfarben und ölhaltige Kunstharzfarben und -lacke ^{a)} .	DEUTSCHLAND (B.R.) SAARLAND	1000 t	P	160,5	198,0	211,7	223,4	227,0	272,6	286,2	267,8	252,1
Peintures à l'huile et laques grasses	FRANCE	1000 t	P	140,1	145,8	145,9	145,3	146,9	146,8	140,2	132,2	126,8
Pitture grasse a base di olii siccativi	ITALIA	1000 t	P	29,8
Oliehoudende verf e. d.	NEDERLAND	1000 t	P	59,1	71,1	77,4	77,5	79,0
	UEBL BELGIQUE LUXEMBOURG											
	EWG · CEE											

a) Ohne anorganische Pigmente

a) Non compris les pigments inorganiques

ERZEUGNIS · PRODUIT	LAND PAYS	EINHEIT UNITÉ	P L	1958	1960	1961	1962	1963	1964	1965	1966	1967
Spachtelkitte und Kitte für Ver- glasungen	DEUTSCHLAND (B.R.) SAARLAND	1000 t	P	39,0	43,3	48,4	49,3	37,3	45,3	51,7	82,3	89,7
Mastics spéciaux et pour vitriers .	FRANCE	1000 t	P	30,2								
Mastici	ITALIA	1000 t	P	12,5	13,0	(14)	(15)	(18)	(18)	19,5	22,4	23,0
Stopverf	NEDERLAND	1000 t	P	10,5	12,0	11,7	12,5	13,0	13,0	13,2	13,0	12,0
Mastics	UEBL BELGIQUE LUXEMBOURG	1000 t	P	7,2	7,4	7,4	7,9	8,5	8,7	8,9	9,0	10,0
	EWG · CEE	1000 t	P	99,4	106,8	(110)	(112)	(107)	(112)	119,7	153,7	186,7
Druckfarben	DEUTSCHLAND (B.R.) SAARLAND	1000 t	P	29,9	38,4	42,7	46,8	46,8	53,7	59,2	65,0	66,7
Encres d'imprimerie	FRANCE	1000 t	P	22,7								
Inchiostri da stampa	ITALIA	1000 t	P	10,0	14,5	(15,5)	(16)	(19)	(19)	(21)	24,5	27,0
Drukinkten	NEDERLAND	1000 t	P	4,6	5,7	6,4	6,5	9,0	10,1	10,8	10,5	10,0
Encres d'imprimerie	UEBL BELGIQUE LUXEMBOURG	1000 t	P	3,7	3,8	3,8	5,4	6,0	6,1	6,9	6,9	6,0
	EWG · CEE	1000 t	P	70,9	87,2	(95)	(102)	(111)	(120)	(132)	141,7	147,7
Tierische Leime und Gelatine a) . .	DEUTSCHLAND (B.R.) SAARLAND	1000 t	P	30,3	32,3	32,6	34,0	34,9	36,5	37,3	38,1	40,0
Colles animales et gélatines	FRANCE	1000 t	P	13,7	13,1	13,3	13,8	13,2	12,7	13,0	14,2	14,0
Colle animali e gelatine	ITALIA	1000 t	P	6,8	7,1	7,9	9,1	8,1	5,4	4,4	4,1	4,0
Colles animales et gélatines	UEBL BELGIQUE LUXEMBOURG	1000 t	P	3,5	5,6	6,4
	EWG · CEE											
Gerbstoffe	DEUTSCHLAND (B.R.) SAARLAND	1000 t	P	44,5	50,3	52,4	53,9	66,1	70,8	65,6	71,7	65,0
Extraits tannants et tanins synthé- tiques	FRANCE	1000 t	P	26,0	19,8	17,9	18,7	18,9	18,8	21,6	20,2	18,0
Estratti per tinta e concia e tannini sintetici	ITALIA	1000 t	P	34,8	30,1	29,5	29,2	24,3	25,6	(26)	17,5	13,0
Extraits tannants et tanins synthé- tiques	UEBL BELGIQUE LUXEMBOURG	1000 t	P	0,2	0,2	0,2	0,2	0,2	0,2	0,2	0,2	0,0
	EWG · CEE	1000 t	P	105,5	100,4	100,0	102,0	109,5	115,4	(113,4)	109,6	98,0
Aktivkohle	DEUTSCHLAND (B.R.) SAARLAND	t	P	8 045	10 553	10 692	10 152	8 758	10 320	12 386	23 078	26 500
Charbons absorbants et décolorants	FRANCE	t	P	3 253	4 282	5 130	6 045	5 645	6 690	4 480	7 520	6 370
Carboni animali e vegetali attivi	ITALIA	t	P	1 352	1 575	1 672	1 802	1 651	1 753	1 753	1 796	1 860
	UEBL BELGIQUE LUXEMBOURG			—	—	—	—	—	—	—	—	—
	EWG · CEE											

a) Ohne Kaseinkleim

a) Non compris la colle à froid à base de caséine

ERZEUGNIS · PRODUIT	LAND PAYS	EINHEIT UNITÉ	P L	1958	1960	1961	1962	1963	1964	1965	1966	1967
Gas-, Acetylen- und Flammruß . . .	DEUTSCHLAND (B.R.) SAARLAND	1000 t	P	64,2	69,7	78,7	91,4	100,3	122,2	125,4	139,2	134,8
Carbon black	FRANCE	1000 t	P	18,0	34,9	46,0	63,1	76,2	86,0	99,8	120,3	118,8
Carbon black (nerofumo)	ITALIA	1000 t	P	1,9	8,0	13,5	29,7	43,7	64,3	73,3	83,7	90,6
Carbon black	NEDERLAND	1000 t	P	—	—	—	—	[40]	52	62	70	75
Carbon black	UEBL BELGIQUE LUXEMBOURG	1000 t	P	—	—	—	—	—	—	—	—	—
	EWG · CEE	1000 t	P	82,1	—	—	—	—	—	—	—	—
Seifen in jeder Form	DEUTSCHLAND (B.R.) SAARLAND	1000 t	P	154,9	116,3	118,0	116,4	116,1	121,2	123,1	138,4	116,0
Savons, total	FRANCE	1000 t	P	217,7	182,6	186,6	192,8	165,4	165,7	151,8	150,2	146,2
Saponi, totale	ITALIA	1000 t	P	(257)	(250)	(236)	(230)	222,2	205,5	174,8	185,5	181,4
Zeep, totaal	NEDERLAND	1000 t	P	68,4	66,6	64,8	58,5	52,6	55,2	46,6	37,9	34,6
Savons, total	UEBL BELGIQUE LUXEMBOURG	1000 t	P	69,4	53,4	51,7	49,2	45,8	47,3	46,0	45,7	47,9
	EWG · CEE	1000 t	P	(768)	(668)	(657)	(647)	602,1	594,9	542,3	557,7	526,1
darunter-dont:												
Feinseife (einschl. Medizinalseife) .	DEUTSCHLAND (B.R.) SAARLAND	1000 t	P	43,1	48,1	48,9	49,2	49,5	53,9	55,9	55,5	53,0
Savons de toilette et de parfumerie	FRANCE	1000 t	P	27,7	25,0	24,5	26,4	27,6	31,2	27,5	27,1	28,2
Saponi da toletta	ITALIA	1000 t	L	(30)	(25)	(25)	(25)	(27)	25,8	27,6	30,1	34,4
Toiletzeep	NEDERLAND	1000 t	L	6,8	8,7	8,2	9,2	9,8	11,2	9,8	8,2	12,1
Savons de toilette et médicaments	UEBL BELGIQUE LUXEMBOURG	1000 t	L	8,2	7,3	8,0	7,7	8,0	9,1	8,3	9,8	11,3
	EWG · CEE	1000 t	P/L	(116)	(114)	(115)	(117)	(122)	131,2	129,1	130,7	139,0
Haushaltkernseife	DEUTSCHLAND (B.R.) SAARLAND	1000 t	P	25,1	21,9	22,7	20,2	16,6	16,4	15,5	13,3	11,9
Savons de ménage	FRANCE	1000 t	P	114,9	118,3	126,3	132,5	105,3	103,3	93,9	89,4	86,8
Sapone duro da bucato	ITALIA	1000 t	P	(220)	(210)	(195)	(185)	(175)	159,7	132,6	130,6	119,3
Huishoudzeep	NEDERLAND	1000 t	L	8,6	6,8	7,5	4,9	4,4	4,4	3,7	3,1	2,7
Savons de ménage	UEBL BELGIQUE LUXEMBOURG	1000 t	L	6,9	7,2	5,5	5,1	4,4	4,5	4,1	4,7	4,6
	EWG · CEE	1000 t	P/L	(376)	(364)	(357)	(348)	(306)	288,3	249,8	241,1	225,3
Industrieseifen	DEUTSCHLAND (B.R.) SAARLAND	1000 t	P	2,2	1,7	1,9	2,1	2,1	2,4	2,6	2,6	2,4
Savons industriels	FRANCE	1000 t	P	6,8	7,8	8,2	8,1	8,0	8,7	7,9	11,9	6,4
Saponi industriali	ITALIA	1000 t	P	(3)	(3)	(3)	(3)	(3)	5,2	3,0	3,6	3,7
Industriezeep	NEDERLAND	1000 t	P	1,2	1,4	1,4	1,5	2,0	2,2	2,1	2,2	2,3
Savons industriels	UEBL BELGIQUE LUXEMBOURG	1000 t	P	2,6	3,0	2,7	2,5	2,8	3,0	2,7	2,4	2,4
	EWG · CEE	1000 t	P	(16)	(17)	(17)	(17)	(18)	21,5	18,3	22,7	17,2

ERZEUGNIS · PRODUIT	LAND PAYS	EINHEIT UNITÉ	P L	1958	1960	1961	1962	1963	1964	1965	1966	1967
Waschmittel aus grenzflächenaktiven Stoffen	DEUTSCHLAND (B.R.) SAARLAND	1000 t	P	205	247	279	312	353	386	378	408	460
Poudres détergentes à base tensio-active	FRANCE	1000 t	P	200	244	271	280	295	292	308	339	370
Prodotti detergenti a base tensio-attiva	ITALIA	1000 t	P	.	120	158	180	202	195	257	285	330
Tensio-actieve wasmiddelen	NEDERLAND	1000 t	P	22	27	32	45	50	60	70	82	88
Poudres détergentes à base tensio-active	UEBL BELGIQUE LUXEMBOURG	1000 t	P	50	53	52	54	59	61	65	72	80
	EWG · CEE	1000 t	P	.	691	792	871	959	994	1078	1186	1330
Sprengstoffe	DEUTSCHLAND (B.R.) SAARLAND	1000 t	P	50,6	64,9	65,1	64,2	64,1	69,7	69,3	70,1	66
Explosifs	FRANCE	1000 t	P	35,8	40,8	41,9	44,3	41,0	48,1	48,4	47,3	44
Prodotti esplosivi	ITALIA	1000 t	P	14,1	17,5	18,0	17,7	17,1	19,9	14,9	16,2	17
	NEDERLAND UEBL BELGIQUE LUXEMBOURG											
	EWG · CEE											
Fotopapiere, -karten, -gewebe	DEUTSCHLAND (B.R.) SAARLAND	Mio m ²	P	53,5	71,5	78,5	70,9	83,0	93,8	94,6	93,1	96
Papiers photographiques	FRANCE	Mio m ²	P	18,2	21,3	25,3	28,9	35,7	33,6	33,7	32,0	29
Papiers photographiques	ITALIA											
	NEDERLAND UEBL BELGIQUE LUXEMBOURG	1000 t	P	[3,5] —	[5,4] —	[6,0] —	[7,4] —	[6,7] —	[6,7] —	. —	. —	. —
	EWG · CEE											
Pack- und Planfilme	DEUTSCHLAND (B.R.) SAARLAND	1000 m ²	P	496	611	691	777
Films profess. et films industriels	FRANCE	1000 m ²	P	1 210	1 356	1 631	1 765	2 142	2 129	2 765	2 763	2 750
	ITALIA											
	NEDERLAND UEBL BELGIQUE LUXEMBOURG			—	—	—	—	—	—	—	—	—
	EWG · CEE											
Roll- und Kleinbildfilme	DEUTSCHLAND (B.R.) SAARLAND	1000 m ²	P	3 126	3 200	3 716	3 977	3 804	4 331	4 072	4 893	.
Pellicules non perforées et perforées, 35 mm	FRANCE	1000 m ²	P	1 270	1 816	1 744	1 836	1 850	1 148	1 428	1 669	1 330
	ITALIA											
	NEDERLAND UEBL BELGIQUE LUXEMBOURG	t	P	[650] —	[770] —	[970] —	[990] —	[940] —	[820] —	. —	. —	. —
	EWG · CEE											

ERZEUGNIS · PRODUIT	LAND PAYS	EINHEIT UNITÉ	P L	1958	1960	1961	1962	1963	1964	1965	1966	1967
Kunststoffe (Primärproduktion) . . .	DEUTSCHLAND (B.R.) SAARLAND	1000 t	P	627,5	990,6	1081,4	1257,5	1435,1	1755,4	1998,9	2292,8	2628,6
Matières plastiques, total	FRANCE	1000 t	P	234,7	344,4	379,5	440,2	489,7	605,5	691,6	791,3	932,7p
Materie plastiche, totale	ITALIA	1000 t	P	180,9	342,8	464,5	570,9	660,6	823,1	952,9	1104,7	1247,0
Kunststoffen, totaal	NEDERLAND	1000 t	P	50,1	79,5	97,6	120,2	134,5	194,7	245,3	287,0	352,3
Matières plastiques, total	UEBL BELGIQUE LUXEMBOURG	1000 t	L	27,0	39,5	46,6	66,5	87,2	104,4	111,3	118,3	116,8
	EWG · CEE	1000 t	P/L	1120,2	1796,8	2069,6	2455,3	2807,1	3483,1	4000,0	4594,1	5277,4
<i>davon-soit:</i>												
Kunststoffe aus Zellulosederivaten	DEUTSCHLAND (B.R.) SAARLAND	1000 t	P	82,8	107,8	109,5	115,0	119,9	122,4	125,8	130,6	132,5
Produits dérivés de la cellulose	FRANCE	1000 t	P	36,8	38,3	47,4	48,5	37,5	43,5	55,0	57,9	55,3p
Prodotti derivati dalla cellulosa . .	ITALIA	1000 t	P	18,8	25,3	31,2	31,9	33,7	36,9	39,5	27,7	28,0
Cellulosederivaten a)	NEDERLAND	1000 t	P	4,4	6,5	7,3	8,2	9,4	9,9	13,7 ^d	16,0 ^d	21,3 ^d
Produits dérivés de la cellulose . .	UEBL BELGIQUE LUXEMBOURG	1000 t	P	b)	b)	b)	12,6	14,4	15,3	17,0	28,3	13,5
	EWG · CEE	1000 t	P	.	.	.	216,2	214,9	228,0	251,0	260,5	250,6
Kondensations-, Polykondensa- tions-, Polyadditionsprodukte. . .	DEUTSCHLAND (B.R.) SAARLAND	1000 t	P	266,0	383,6	420,0	464,7	524,4	650,3	719,2	824,0	880,4
Produits de condensation	FRANCE	1000 t	P	70,7	92,5	112,9	112,6	130,0	165,0	182,3	201,2	238,8
Prodotti di condensazione	ITALIA	1000 t	P	(65,2)	(106,9)	(136,1)	(157,7)	(173,0)	(191,3)	234,5	230,0	253,8
Condensatie- en polycondensatie- produkten	NEDERLAND	1000 t	P	27,9	45,6	50,5	61,5	68,4	102,6	131,4	149,0	153,0
Produits de condensation	UEBL BELGIQUE LUXEMBOURG	1000 t	L	5,0	5,7	12,0	21,5	27,5	28,6	30,3	25,0	28,3
	EWG · CEE	1000 t	P/L	(434)	(634)	(732)	(818)	(923)	(1138)	1298	1429	1554
<i>darunter-dont:</i>												
Härtbare Kunstharze auf Phenolbasis	DEUTSCHLAND (B.R.) SAARLAND	1000 t	P	26,7	32,8	33,1	33,5	37,3	50,9	58,8	.	.
Résines phénoplastes	FRANCE	1000 t	P	8,1	11,3	11,8	11,8	14,5	34	31	33,3	42,8
Resine fenoliche e cresiliche . . .	ITALIA	1000 t	P	(7,4)	(12,0)	(18,9)	(21,6)	(19,4)	(20,9)	29,1	28,7	33,0
Fenoplasten c)	NEDERLAND	1000 t	P	.	6,6	6,5	6,5	6,5	8,8	9,1	8,3	7,1
	UEBL BELGIQUE LUXEMBOURG			—	—	—	—	—	—	—	—	—
	EWG · CEE											

a) Einschl. Kunststoffe auf Kaseinbasis.

b) In den Polymerisationsprodukten enthalten.

c) Einschl. Pressmassen.

d) Einschl. Harzester, chemische Derivate des Naturkautschuks und durch Schmelzen modifizierte Naturharze.

a) Y compris les dérivés de la caséine durcie.

b) Compris dans les produits de polymérisation.

c) Y compris poudres à mouler.

d) Y compris esters, dérivés chimiques du caoutchouc naturel et résines naturelles modifiées par fusion.

ERZEUGNIS · PRODUIT	LAND PAYS	EINHEIT UNITÉ	P L	1958	1960	1961	1962	1963	1964	1965	1966	1967
Modifizierte und nicht modifizierte Alkydharze usw.	DEUTSCHLAND (B.R.) SAARLAND	1000 t	P	97,2	113,0	112,0
	FRANCE	1000 t	P	15,4	20,0	25	22	28,9	38,0	38,7	40,0	44,0
	ITALIA	1000 t	P	(8,6)	(13,0)	(15,0)	(16,8)	(19,7)	(21,6)	27,1	25,9	30,0
	NEDERLAND	1000 t	P	.	18,3	20,3	23,5	26,6	36,4	40,1	44,1	44,0
	UEBL BELGIQUE LUXEMBOURG			—	—	—	—	—	—	—	—	—
EWG · CEE												
Phenolpreßmassen	DEUTSCHLAND (B.R.) SAARLAND	1000 t	P	38,0	44,5	42,9	38,9	35,5	39,1	41,3	37,7	32,0
	FRANCE	1000 t	P	11,6	12,1	12,5	15,6	13,8	16,0	15,5	16,9	15,0
	ITALIA	1000 t	P	13,5	19,7	17,0	17,9	19,1	18,2	8,8	10,9	13,0
	NEDERLAND											
	UEBL BELGIQUE LUXEMBOURG			—	—	—	—	—	—	—	—	—
EWG · CEE												
Harnstoffpreßmassen	DEUTSCHLAND (B.R.) SAARLAND	1000 t	P	7,4	8,6	9,0	7,7	8,3	10,0	11,7	10,3	8,0
	FRANCE	1000 t	P	4,1	3,8	3,3	3,2	2,7	3,3	3,5	3,2	3,0
	ITALIA	1000 t	P	7,7	14,0	21,4	14,0	15,6	15,5	12,3	12,2	15,0
	NEDERLAND											
	UEBL BELGIQUE LUXEMBOURG			—	—	—	—	—	—	—	—	—
EWG · CEE												
Polymerisationsprodukte	DEUTSCHLAND (B.R.) SAARLAND	1000 t	P	277,8	498,0	550,6	676,9	789,7	981,5	1153,9	1338,2	1615,0
	FRANCE	1000 t	P	127,0	213,2	218,6	278,6	321,7	397,0	454,3	532,2	638,0
	ITALIA	1000 t	P	96,3	209,5	296,1	380,3	452,9	594,2	669,9	847,0	966,0
	NEDERLAND	1000 t	P	17,8	23,9	36,8	46,6	53,2	78,4	100,2	122,0	178,0
	UEBL BELGIQUE LUXEMBOURG	1000 t	L	22,0	33,8	34,6	32,4	45,2	60,6	64,0	65,0	75,0
EWG · CEE	1000 t	P/L	540,9	978,4	1136,7	1414,8	1662,7	2111,7	2442,3	2904,4	3473,0	
<i>darunter-dont:</i>												
Polyvinyl- und Polyvinylidenchlorid ^{b)}	DEUTSCHLAND (B.R.) SAARLAND	1000 t	P	106,8	172,7	195,5	224,7	273,2	341,2	375,3	409,4	487,0
	FRANCE	1000 t	P	67,8	110,5	119,4	136,2	172,4	207,3	213,4	235,6	255,0
	ITALIA	1000 t	P	55,2	107,9	151,5	184,8	204,6	275,0	319,5	347,3	404,0
	NEDERLAND	1000 t	P	[7]	[8]	[9]	(14)	(16)	(17)	.	.	.
	UEBL BELGIQUE LUXEMBOURG	1000 t	P	[12]	[21]	[22]	[24]	[32]	[45]	[45]	.	.
EWG · CEE	1000 t	P	[249]	[420]	[497]	[584]	[698]	[886]	.	.	.	

a) Bis 1961 einschließlich Kunststoffe aus Zellulosederivaten.

b) Bis 1965 nur Polyvinylchlorid

c) Einschl. Copolymerizate von Vinylchlorid.

a) Jusqu'en 1961 y compris les produits dérivés de la cellulose.

b) Jusqu'en 1965 chlorure de polyvinyle seulement.

c) Y compris les copolymères de chlorure de vinyle.

ERZEUGNIS · PRODUIT	LAND PAYS	EINHEIT UNITÉ	P L	1958	1960	1961	1962	1963	1964	1965	1966	1967
Polyolefine	DEUTSCHLAND (B.R.) SAARLAND	1000 t	P	31,7	80,8	105,0	159,1	181,9	241,6	300,9	362,0	482,0
Polyéthylène	FRANCE	1000 t	P	7,8	37,1	29,8	63,2	64,9	79,1	111,4	128,1	159,3
Resine polietileniche ^{a)}	ITALIA	1000 t	P	8,9	36,8	58,9	90,2	111,2	165,0	166,6	277,1	293,7
Polyolefine	NEDERLAND	1000 t	P	—	(9)	(18,5)	(25)	(30)	(46)	(53)	.	.
Polyéthylène	UEBL BELGIQUE LUXEMBOURG	1000 t	P	—	—	—	(10)	(12)	(16)	(25)	.	.
	EWG · CEE	1000 t	P	.	(164)	(212)	(348)	(400)	548)	(692)	.	.
Polystyrol	DEUTSCHLAND (B.R.) SAARLAND	1000 t	P	[45]	[81]	[85]	[100]	[125]	[150]	.	.	.
Polystyrène ^{b)}	FRANCE	1000 t	P	28,1	41,1	42,4	48,4	53,6	63,6	77,1	104,9	113,3
Resine polistiroliche	ITALIA	1000 t	P	15,7	33,7	44,7	58,0	74,7	81,7	81,7	97,6	117,9
Polystyreen	NEDERLAND	1000 t	P	—	—	—	—	—
	UEBL BELGIQUE LUXEMBOURG			—	—	—	—	—	—	—	—	—
	EWG · CEE	1000 t	P	[89]	[156]	[172]	[206]	[253]
Polyacryl- und Polymethacrylsäure- ester	DEUTSCHLAND (B.R.) SAARLAND	1000 t	P	20,6	33,5	33,6	38,8	44,3	52,1	59,3	42,1	45,8
Dérivés méthacryliques ^{c)}	FRANCE	1000 t	P	2,8	3,7	3,5	3,9	(2,6)	(3,1)	(3,6)	8,4	9,2
Resine acrilliche e metacrilliche	ITALIA	1000 t	P	0,6	2,2	5,4	5,6	6,5	8,1	8,9	12,2	14,3
	NEDERLAND			—	—	—	—	—	—	—	—	—
	UEBL BELGIQUE LUXEMBOURG			—	—	—	—	—	—	—	—	—
	EWG · CEE											
Synthetischer Kautschuk	DEUTSCHLAND (B.R.) SAARLAND	1000 t	P	21,5	81,5	88,2	90,8	111,6	138,4	172,9	207,8	206,4
Caoutchouc synthétique	FRANCE	1000 t	P	—	18,3	40,1	63,9	98,5	129,6	148,3	162,1	189,3
Gomma sintetica	ITALIA	1000 t	P	20,0	66,9	83,0	87,0	(96,0)	(112,0)	(199,9)	(121,9)	(117,8)
Synthetische rubber	NEDERLAND	1000 t	P	—	(12,2)	(40,2)	(45,7)	(86,4)	(91,4)	(101,6)	(111,8)	(127,0)
Caoutchouc synthétique	UEBL BELGIQUE LUXEMBOURG	1000 t	P	—	—	—	—	—	(15,2)	(20,3)	(20,3)	(20,3)
	EWG · CEE	1000 t	P	41,5	(179)	(252)	(287)	(393)	(487)	(563)	(624)	(661)

a) Einschl. Polyisobutyle

b) Ab 1966 umfaßt diese Gruppe sämtliche Styrolharze.

c) Ab 1966 umfaßt diese Gruppe die Harze aus Acrylverbindungen und die Methacrylatharze.

a) Y compris les polyisobutyliques.

b) A partir de 1966, ce groupe comprend toutes les résines styréniques.

c) A partir de 1966, ce groupe comprend les résines acryliques et polyméthacrylates.

ERZEUGNIS · PRODUIT	LAND PAYS	EINHEIT UNITÉ	P L	1958	1960	1961	1962	1963	1964	1965	1966	1967
Flüssiggas	DEUTSCHLAND (B.R.)	1000 t	P	435	770	846	853	1 102	1 380	1 476	1 606	1 743
	SAARLAND			—								
Gaz liquéfiés	FRANCE	1000 t	P	790	904	1 017	1 108	1 326	1 465	1 633	1 747	1 877
Gas liquefatti	ITALIA	1000 t	P	486	625	690	794	963	1 087	1 272	1 474	1 608
Vloeibaar gas	NEDERLAND	1000 t	P	247	267	295	332	334	362	396	465	519
Gaz liquéfiés	BELGIQUE/BELGIË LUXEMBOURG	1000 t	P	90	108	143	176	228	252	288	333	320
	EWG · CEE	1000 t	P	2 048	2 674	2 991	3 263	3 953	4 546	5 065	5 625	6 067
Motorenbenzin	DEUTSCHLAND (B.R.)	1000 t	P	3 712	5 383	6 539	7 262	8 176	9 000	9 785	10 324	10 743
	SAARLAND			—								
Essence moteur	FRANCE	1000 t	P	5 836	6 424	7 055	7 071	7 965	8 794	9 668	10 290	11 369
Benzina auto	ITALIA	1000 t	P	3 322	4 392	4 782	5 886	6 519	7 407	8 543	10 180	10 346
Motorenbenzine	NEDERLAND	1000 t	P	2 863	3 215	2 944	3 501	3 660	2 769	2 746	2 250	2 189
Essence moteur	BELGIQUE/BELGIË LUXEMBOURG	1000 t	P	1 085	1 149	1 290	1 307	1 482	1 617	1 930	1 955	2 024
	EWG · CEE	1000 t	P	16 818	20 563	22 610	25 027	27 802	29 587	32 672	34 999	36 671
Flugkraftstoffe ^{b)}	DEUTSCHLAND (B.R.)	1000 t	P	153	208	366	572	558	617	631	762	938
	SAARLAND			—								
Carburant d'aviation ^{c)}	FRANCE	1000 t	P	504	1 109	1 271	1 459	1 600	1 727	1 917	1 958	2 455
Carburante avio ^{b)}	ITALIA	1000 t	P	716	529	687	650	706	793	1 006	1 433	1 344
Vliegtuigbrandstof ^{c)}	NEDERLAND	1000 t	P	551	805	1 171	965	857	976	777	1 289	1 027
Carburant d'aviation ^{c)}	BELGIQUE/BELGIË LUXEMBOURG	1000 t	P	188	173	237	277	349	442	548	552	640
	EWG · CEE	1000 t	P	2 112	2 824	3 732	3 923	4 070	4 555	4 879	5 994	6 404
Petroleum (Kerosin)	DEUTSCHLAND (B.R.)	1000 t	P	43	52	50	58	81	61	56	57	65
	SAARLAND			—								
Pétrole lampant (kérosène)	FRANCE	1000 t	P	428	377	396	303	309	146	95	120	111
Petrolio illuminante (kerosene)	ITALIA	1000 t	P	478	531	690	729	812	829	1 334	1 491	2 191
Petroleum (kerosine)	NEDERLAND	1000 t	P	780	836	722	950	970	955	1 127	1 075	928
Pétrole lampant (kérosène)	BELGIQUE/BELGIË LUXEMBOURG	1000 t	P	205	193	172	182	210	234	221	217	261
	EWG · CEE	1000 t	P	1 934	1 989	2 030	2 222	2 382	2 225	2 833	2 960	3 556
Dieselkraftstoff u. Destillat-Heizöle	DEUTSCHLAND (B.R.)	1000 t	P	4 349	8 621	10 668	12 319	14 971	18 925	22 179	25 534	26 724
	SAARLAND			—								
Gasoil et fuel-oil fluide	FRANCE	1000 t	P	8 794	9 751	11 694	13 450	16 181	18 580	22 280	24 887	26 967
Gasolio	ITALIA	1000 t	P	4 670	5 944	6 377	7 608	8 968	10 331	12 305	14 248	15 952
Gas- Diesel- en lichte stookolie	NEDERLAND	1000 t	P	3 364	4 456	4 743	5 465	5 164	6 025	6 567	7 837	8 075
Gasoil et fuel-oil fluide	BELGIQUE/BELGIË LUXEMBOURG	1000 t	P	1 836	2 074	2 389	2 545	3 762	4 163	4 759	4 778	4 769
	EWG · CEE	1000 t	P	23 013	30 846	35 871	41 387	49 046	58 024	68 090	77 284	82 487

a) Netto-Produktion, d.h. ohne Eigenverbrauch der Raffinerien.
 b) Ohne Flugbenzine.
 c) Flugbenzine und Flugturbinenkraftstoffe aller Typen.

a) Production nette, c'est-à-dire sans consommation propre des raffineries.
 b) Sans la production d'essence d'aviation.
 c) Essence d'aviation et pour carburateurs de tous types.

ERZEUGNIS · PRODUIT	LAND PAYS	EINHEIT UNITÉ	P L	1958	1960	1961	1962	1963	1964	1965	1966	1967
Rückstands-Heizöle	DEUTSCHLAND (B.R.) SAARLAND	1000 t	P	3 218 —	8 575	11 138	11 804	13 565	17 194	19 348	22 397	23 096
Fuel-oil résiduel	FRANCE	1000 t	P	8 890	8 391	9 202	9 403	11 108	13 289	15 659	16 990	19 345
Ollo combustibile	ITALIA	1000 t	P	11 899	15 347	17 789	21 633	25 209	30 588	36 682	42 366	43 199
Residuale stookolie	NEDERLAND	1000 t	P	6 041	8 045	8 484	9 636	10 155	10 943	12 888	13 413	14 276
Fuel-oil résiduel	BELGIQUE/BELGIË LUXEMBOURG	1000 t	P	2 407 —	2 307 —	2 664 —	2 840 —	4 304 —	4 764 —	5 943 —	6 590 —	6 737 —
	EWG · CEE	1000 t	P	32 455	42 665	49 277	55 316	64 341	76 778	90 520	101 756	106 653
Schmieröle und -fette	DEUTSCHLAND (B.R.) SAARLAND	1000 t	P	409 —	498	535	582	571	622	631	630	686
Lubrifiants	FRANCE	1000 t	P	566	651	694	707	797	868	818	866	923
Lubrificantì	ITALIA	1000 t	P	154	166	155	167	169	259	347	470	444
Smeeroliën en -vetten	NEDERLAND	1000 t	P	200	206	259	246	245	251	332	338	321
Lubrifiants	BELGIQUE/BELGIË LUXEMBOURG	1000 t	P	27 —	31 —	28 —	30 —	31 —	37 —	44 —	39 —	42 —
	EWG · CEE	1000 t	P	1 356	1 552	1 671	1 732	1 813	2 037	2 172	2 343	2 416
Bitumen	DEUTSCHLAND (B.R.) SAARLAND	1000 t	P	891 —	1 160	1 387	1 804	2 304	2 821	3 235	3 503	3 814
Bitumes	FRANCE	1000 t	P	1 105	1 411	1 590	1 639	1 777	2 172	2 217	2 381	2 686
Bitume	ITALIA	1000 t	P	562	697	843	899	1 055	1 226	1 228	1 298	1 483
Bitumen	NEDERLAND	1000 t	P	221	385	469	469	584	681	677	745	672
Bitumes	BELGIQUE/BELGIË LUXEMBOURG	1000 t	P	179 —	299 —	342 —	387 —	481 —	512 —	411 —	463 —	512 —
	EWG · CEE	1000 t	P	2 958	3 952	4 631	5 198	6 201	7 412	7 768	8 390	9 167

Ziegeleien

Fabbricazione di materiale da costruzione
in laterizioFabrication de matériaux de construction
en terre cuite

Baksteen- en dakpannenfabrieken

ERZEUGNIS · PRODUIT	LAND PAYS	EINHEIT UNITÉ	P L	1958	1960	1961	1962	1963	1964	1965	1966	1967	
Mauerziegel ^{a)}	DEUTSCHLAND (B.R.) SAARLAND	Mio st	P	5 409	6 222	6 313	6 325	5 929	6 227	6 141	5 927	5 129	
		Mio st	P	71									
	Briques et blocs en terre cuite ^{a)} .	FRANCE	Mio p	P	2 000	2 011	2 140	2 328	2 556	3 010	3 082	2 889	2 803
	Mattoni	ITALIA	Mio p	P	3 072	3 579	3 993	4 215	4 464	4 428	3 446	3 613	.
	Metselstenen ^{c)}	NEDERLAND	Mio st	P	1 601	1 723	1 701	1 698	1 681	1 892	2 061	2 084	2 108
	Briques ordinaires ^{b)}	BELGIQUE	Mio p	P	2 056	2 066	2 127	2 056	1 884	1 921	1 809	1 656	1 623
	Briques d'argile ^{a)}	LUXEMBOURG	Mio p	P	3	2	2	2	2	2	2	2	3
	EWG · CEE	Mio p	P	(14 212)	(15 603)	(16 276)	(16 624)	(16 516)	(17 480)	(16 541)	(16 171)	.	
Deckensteine aus Ton	DEUTSCHLAND (B.R.) SAARLAND	Mio m ²	P	1,4	1,6	1,6	1,4	1,3	1,6	1,5	1,4	1,2	
			P	—									
Hourdis en terre cuite	FRANCE	Mio m ²	P	10,3	11,2	11,7	13,1	13,7	15,5	15,0	4,2	14,9	
Materiali di solai	ITALIA	Mio m ²	P	45,4	55,9	61,9	71,7	77,5	78,2	64,6	13,6	.	
Holle bakstenen voor vloeren	NEDERLAND	Mio m ²	P	1,2	1,3	1,5	1,2	1,2	1,6	1,5	71,4	1,5	
Hourdis en terre cuite	BELGIQUE	Mio m ²	P	2,3	2,3	2,1	1,9	1,7	2,7	2,3	2,2	.	
	LUXEMBOURG			—	—	—	—	—	—	—	—	—	
	EWG · CEE	Mio m ²	P	61	72	79	89	95	100	85	93	.	
Dachziegel	DEUTSCHLAND (B.R.) SAARLAND	Mio m ²	P	51	51	46	47	42	39	35	35	33	
			P	—									
Tuiles	FRANCE	Mio m ²	P	27	22	22	23	23	25	28	31	32	
Tegole	ITALIA	Mio m ²	P	19	20	21	26	19	21	20	21	.	
Normale dakpannen	NEDERLAND	Mio m ²	P	6	6	6	6	6	6	6	5	5	
Tuiles et accessoires	BELGIQUE	Mio m ²	P	4	4	4	4	4	3	3	3	3	
	LUXEMBOURG			—	—	—	—	—	—	—	—	—	
	EWG · CEE	Mio m ²	P	[108]	103	99	106	94	94	92	95	.	

a) Ausgedrückt in Mauerziegeln « Normalformat » (24 × 11,5 × 7,1 cm);
410 Steine dieses Formats entsprechen 1 m².

b) Außer Mauerziegel für Verkleidung.

c) Ausgedrückt in Mauerziegeln, Format : 21,4 × 10,4 × 5,4 cm.

a) Exprimé en briques du format « normal » (24 × 11,5 × 7,1 cm); 410 briques de ce format correspondent à 1 m².

b) Briques de parement exclues.

c) Exprimé en briques du format 21,4 × 10,4 × 5,4 cm.

ERZEUGNIS · PRODUIT	LAND PAYS	EINHEIT UNITÉ	P L	1958	1960	1961	1962	1963	1964	1965	1966	1967
Flachglas und Spiegelglas ^{a)}	DEUTSCHLAND (B.R.) SAARLAND	1000 t	P	527,3 x	665,7	646,2	691,7	693,1	745,7	769,4	748,2	689,2
Verre plat ^{a)}	FRANCE	1000 t	P	364,8		418,0	405,2	476,6	493,5	541,2	565,9	579,6
Vetro piano	ITALIA	1000 t	P	171,7	238,4	244,0	291,0	305,0	337,5	413,7	436,5	[490]
Vlakglas	NEDERLAND	1000 t	P	—	—	—	—	—	—	—	65	—
Verre plat	UEBL BELGIQUE LUXEMBOURG	1000 t	P	[413]	[560]	[485]	[565]	[540]	[600]	[505]	525	[526]
	EWG · CEE	1000 t	P	2354,3	.
<i>darunter-dont:</i>												
Tafelglas (naturfarbig)	DEUTSCHLAND (B.R.) SAARLAND	1000 t	P	277,8 x	359,8	330,6	360,3	358,9	365,2	377,3	350,4	336,4
Verre à vitres	FRANCE	1000 t	P	134,4		150,2	133,9	153,7	162,2	190,2	203,4	195,6
Vetro da finestra (lastre lucide)	ITALIA	1000 t	P	96	145	145	135	140	141	215	214	[235]
Verre à vitres	UEBL BELGIQUE LUXEMBOURG	1000 t	P	[273]	[355]	[300]	[355]	[325]	[365]	[265]	[295]	[310]
	EWG · CEE	1000 t	P
Gußglas (naturfarbig), Drahtglas	DEUTSCHLAND (B.R.) SAARLAND	1000 t	P	120,4 —	142,0	154,0	146,3	139,3	162,7	153,6	158,2	148,9
Verres coulés	FRANCE	1000 t	P	97,0		90,0	102,7	108,4	99,8	123,2	118,1	126,1
Lastre greggie	ITALIA	1000 t	P	.	.	.	90	96	117	104	107	[115]
Verres coulés	UEBL BELGIQUE LUXEMBOURG	1000 t	P	[65]	[75]	[70]	[85]	[90]	[100]	[100]	[100]	[110]
	EWG · CEE	1000 t	P
Spiegelglas (naturfarbig)	DEUTSCHLAND (B.R.) SAARLAND	1000 t	P	94,3 —	129,2	125,1	144,1	157,3	177,7	193,1	188,7	152,7
Glaces brutes	FRANCE	1000 t	P	131,3		175,8	166,2	212,2	229,2	225,8	240,9	254,0
Lastre di cristallo	ITALIA	1000 t	P	30,7	38,4	39	66	69	78	95	118	[130]
Glaces brutes	UEBL BELGIQUE LUXEMBOURG	1000 t	P	[75]	[130]	[115]	[125]	[125]	[135]	[140]	[130]	[106]
	EWG · CEE	1000 t	P	[331]
Hohlglas (ohne Glasverarbeitung) ^{b)}	DEUTSCHLAND (B.R.) SAARLAND	1000 t	P	961,6 x	1229,0	1305,4	1416,6	1542,9	1601,9	1760,8	1819,2	1743,9
Verre creux ^{b)}	FRANCE	1000 t	P	756,4		845,4	904,7	963,0	1048,1	1206,4	1235,1	1318,1
Vetro cavo, pressato, tecnico	ITALIA	1000 t	P	319	455	489	645	740	744	724	835	[970]
Holglas	NEDERLAND	1000 t	P	112	[155]
Verre creux	UEBL BELGIQUE LUXEMBOURG	1000 t	P	[90]	[110]	[120]	[130]	[145]	[160]	[190]	[200]	[210]
	EWG · CEE	1000 t	P	[4284,3]	[4413,9]
<i>darunter-dont:</i>												

a) Einschl. optisches Glas und Brillenrohglas.
b) Einschl. Glas für Signalgeräte.

a) Y compris verre optique et lunetterie demi-brute.
b) Y compris verre de signalisation.

ERZEUGNIS · PRODUIT	LAND PAYS	EINHEIT UNITÉ	P L	1958	1960	1961	1962	1963	1964	1965	1966	1967
<i>darunter-dont:</i>												
Getränkeflaschen	DEUTSCHLAND (B.R.) SAARLAND	1000 t	P	584,7 —	766,7	786,5	880,2	944,2	967,5	1111,0	1107,8	992,4
Bouteilles et bonbonnes	FRANCE	1000 t	P	463,1	520,2	566,9	600,3	662,3	784,5	785,9	838,2	852,5
Bottiglie, flaschi e damigliane	ITALIA	1000 t	P	240	282	308	495	543	556	514	605	[610]
	NEDERLAND											
Bouteilles, bonbonnes, flacons	UEBL BELGIQUE LUXEMBOURG	1000 t	P	. —	. —	. —	. —	. —	. —	[180]	[180]	[195]
	EWG · CEE									[2 590]	[2 731]	[2 650]
Konserven-, Medizin- und Ver- packungsglas, Haushalt-Wirt- schaftsglas	DEUTSCHLAND (B.R.) SAARLAND	1000 t	P	276,5 ×	332,7	374,9	382,3	429,0	440,7	445,2	490,0	518,2
Bocaux, flaconnage et gobeletterie	FRANCE	1000 t	P	240,8	265,2	270,7	288,2	313,4	333,9	335,0	383,3	[400,0]
Flaconi, vasi, bicchieri e vetro da tavola	ITALIA	1000 t	P	62	70	76	111	145	146	156	173	[200]
	NEDERLAND											
	UEBL BELGIQUE LUXEMBOURG			—	—	—	—	—	—	—	—	—
	EWG · CEE											
Glaskolben für Isolierflaschen und -behälter, Glas in Stangen, Stäben, massiven Kugeln oder Röhren	DEUTSCHLAND (B.R.) SAARLAND	1000 t	P	27,4 —	29,9	32,4	33,6	36,4	42,1	41,0	44,9	45,9
Ampoules et tubes divers, barres, baguettes	FRANCE	1000 t	P	14,2	17,5	19,3	23,8	23,9	28,6	29,5	29,7	27,0
Tube e bacchette per fiale	ITALIA	1000 t	P	5,5	6,9	6,4	8,0	.
	NEDERLAND											
	UEBL BELGIQUE LUXEMBOURG			—	—	—	—	—	—	—	—	—
	EWG · CEE											
Glaskolben (ohne Ausrüstung) für die Elektroindustrie	DEUTSCHLAND (B.R.) SAARLAND	1000 t	P	23,2 —	33,9	39,0	38,8	49,4	58,1	55,7	59,1	65,5
Ampoules et tubes électriques et de télévision	FRANCE	1000 t	P	13,0	17,3	22,6	24,1	23,3	29,3	35,2	33,7	22,8
	ITALIA											
	NEDERLAND											
	UEBL BELGIQUE LUXEMBOURG			—	—	—	—	—	—	—	—	—
	EWG · CEE											
Hohlglas für Laboratorien und Krankenpflege	DEUTSCHLAND (B.R.) SAARLAND	t	P	2 868 —	3 470	3 327	3 279	2 905	3 257	3 434	3 761	3 151
Verrerie de laboratoire et d'hygiène	FRANCE	t	P	1 990	1 910	2 190	2 530	2 470	2 880	2 780	2 450	3 320
Articoli per laboratorio e per uso igienico - sanitario	ITALIA	t	P	2 850	3 820	2 020	2 130	.
	NEDERLAND											
	UEBL BELGIQUE LUXEMBOURG			—	—	—	—	—	—	—	—	—
	EWG · CEE											

ERZEUGNIS · PRODUIT	LAND PAYS	EINHEIT UNITÉ	P L	1958	1960	1961	1962	1963	1964	1965	1966	1967
Feuerfeste Erzeugnisse	DEUTSCHLAND (B.R.)	1000 t	P	2 480	2 646	2 768	2 506	2 317	2 532	2 655	2 333	2 102
	SAARLAND	1000 t	P	.								
Produits réfractaires	FRANCE	1000 t	P	627	594	648	605	583	642	662	603	571
Refrattari e isolanti termici	ITALIA	1000 t	P	270	335	400	520	470	440	430	425	440
	NEDERLAND											
Produits silico-alumineux, siliceux et autres	UEBL BELGIQUE	1000 t	P	114	139	162	165	142	163	166	156	137
	LUXEMBOURG			—	—	—	—	—	—	—	—	—
	EWG · CEE											
Kanalisationsartikel aus Steinzeug	DEUTSCHLAND (B.R.)	1000 t	P	483,3	646,4	680,6	748,1	779,4	847,1	915,3	845,8	667,7
	SAARLAND			x								
Tuyaux de grès	FRANCE	1000 t	P	62,1	58,3	61,6	62,4	60,6	62,5	62,1	55,6	48,2
Grès chimico per fognature	ITALIA	1000 t	P	54,5	75,0	95,0	110	95	115	80	90	90
Draineerbutzen	NEDERLAND	1000 t	P	102,1	66,1	60,9	78,6	71,9	68,3	65,7	.	.
Tuyaux de drainage	UEBL BELGIQUE	1000 t	P	10,2	9,1	13,2	18,1	11,6	19,3	.	.	.
	LUXEMBOURG											
	EWG · CEE	1000 t	P	[715]	[855]	[915]	[1017]	[1019]	[1112]	.	.	.
Wand- und Bodenfliesen, unglasiert, aus Steinzeug oder anderen feinkeramischen Stoffen	DEUTSCHLAND (B.R.)	Mio m ²	P	7,5	14,5	15,6	15,1	14,4	16,6	16,6	14,5	12,9
	SAARLAND			x								
Carreaux de 1/2 grès	FRANCE	Mio m ²	P	0,9	0,8	0,9	1,1	1,2	0,3	0,3	0,3	0,3
Piastrelle di grès	ITALIA	1000 t	P	.	.	.	280	300	300	300	410	610
Vloertegels en plavuizen	NEDERLAND	Mio m ²	L	0,7	0,8	0,8	0,7	0,8	1,0	0,9	0,9	1,5
Carreaux de parement en demi-grès	UEBL BELGIQUE	Mio m ²	P	0,1	0,1	0,1	a)	a)	a)	a)	a)	a)
	LUXEMBOURG											
	EWG · CEE											
Fliesen, glasiert, aus Steingut und anderen feinkeram. Stoffen	DEUTSCHLAND (B.R.)	Mio m ²	P	12,3	19,0	20,8	22,6	20,4	23,3	24,7	23,4	22,3
	SAARLAND			x								
Carreaux de grès et de faïence	FRANCE	Mio m ²	P	11,1	12,5	13,9	14,9	15,7	18,5	20,9	21,3	18,8
Piastrelle di maiolica e di terraglia forte.	ITALIA	1000 t	P	.	.	.	330	430	448	465	487	502
Muurtegels	NEDERLAND	Mio m ²	L	1,6	2,2	2,6	2,7	3,0	3,7	3,8	3,8	4,6
Carreaux de revêtement en faïence et en grès	UEBL BELGIQUE	Mio m ²	P	1,3	1,4	1,5	b) 1,8	b) 1,9	b) 2,1	b) 2,3	b) 2,1	b) 1,9
	LUXEMBOURG											
	EWG · CEE											
Haushalts-, Wirtschafts- und Zier- gegenstände aus Steingut.	DEUTSCHLAND (B.R.)	1000 t	P	14,9	18,4	18,9	16,9	16,2	17,7	18,4	17,9	18,5
	SAARLAND	1000 t	P	3,8								
Vaisselle de faïence et faïence d'art	FRANCE	1000 t	P	52,0	52,0	52,5	47,4	45,1	43,5	43,3	41,2	39,2
Terraglie e ceramiche per uso domestico e decorativo	ITALIA	1000 t	P	(43)	(45)	(45)	(54)	(54)	(54)	(54)	(54)	(47)
Huish. sier-, kunst- en relig. aardewerk en porselein	NEDERLAND	1000 t	L	13,2
Vaisselle de faïence, grès artistique et divers	UEBL BELGIQUE	1000 t	P	6,4	7,2	7,2	7,0	7,6	8,2	7,9	8,4	8,6
	LUXEMBOURG	1000 t	P									
	EWG · CEE											

a) In der nächstfolgenden Position enthalten.
b) Ab 1962 einschl. unglasierte Fliesen.

a) Compris dans la position suivante.
b) A partir de 1962, y compris les carreaux de parement en demi-grès.

ERZEUGNIS · PRODUIT	LAND PAYS	EINHEIT UNITÉ	P L	1958	1960	1961	1962	1963	1964	1965	1966	1967
Tonwaren für Gärtnerei und Haus- halt	DEUTSCHLAND (B.R.) SAARLAND	1000 t	P	59,4	62,6	70,7	74,9	72,9	79,8	77,9	74,3	77,7
				x								
Poterie culinaire et horticole . . .	FRANCE	1000 t	P	32,3	34,9	39,8	43,0	48,4	47,3	53,9	55,4	62,2
	ITALIA											
Bloempotten	NEDERLAND	Mio st	L	17,6	15,7	17,5	16,1	17,0	24,7	18,0	18,5	15,3
Poterie en terre culte	BELGIQUE	1000 t	P	11,5	15,0	14,1	14,8	16,7	19,2	19,3	20,1	22,8
	LUXEMBOURG											
	EWG · CEE											
Sanitäre und hygienische Installationskeramik	DEUTSCHLAND (B.R.) SAARLAND	1000 t	P	66,9	90,7	88,0	88,2	95,4	98,8	102,0	102,8	95,3
Produits sanitaires céramiques . .	FRANCE	1000 t	P	79,8								
Articoli sanitari terraglia, porcellana, fire-clay	ITALIA	1000 t	P	64,0	71,2	83,9	102,4	105,6	119,8	128,3	130,0	150,0
Sanitairkeramische produkten . .	NEDERLAND	1000 t	P	19,5	19,6	18,2	18,9	17,2	17,2	19,4	15,5	21,2
Céramiques sanitaires	BELGIQUE	1000 t	P	7,8	10,2	10,4	11,6	12,4	14,5	15,9	14,1	13,3
	LUXEMBOURG											
	EWG · CEE	1000 t	P	.	273,7	290,2	307,5	318,0	351,0	377,1	375,7	382,8

ERZEUGNIS · PRODUIT	LAND PAYS	EINHEIT UNITÉ	P L	1958	1960	1961	1962	1963	1964	1965	1966	1967
Zement und zementähnliche Bindemittel ^{a)}	DEUTSCHLAND (B.R.) SAARLAND	Mio t	P	19,4	24,9	27,1	28,6	29,2	33,6	34,1	34,7	31,7
		Mio t	P	0,3								
Ciments broyés ^{b)} et liants ^{c)}	FRANCE	Mio t	P	13,6	14,3	15,7	16,9	18,1	21,5	22,4	23,4	24,8
		Mio t	P	12,8	16,0	18,0	20,2	22,1	22,8	20,7	22,4	26,3
Cement	ITALIA	Mio t	P	1,4	1,8	1,9	2,0	2,1	2,9	3,0	3,2	3,3
		Mio t	P	4,1	4,4	4,8	4,8	4,7	5,8	5,9	5,8	5,8
Ciments	NEDERLAND	Mio t	P	0,2	0,2	0,2	0,2	0,2	0,2	0,2	0,2	0,2
		Mio t	P	0,2	0,2	0,2	0,2	0,2	0,2	0,2	0,2	0,2
Ciments	JEBL BELGIQUE LUXEMBOURG	Mio t	P	51,8	61,6	67,7	72,7	76,4	86,8	86,3	89,7	92,1
		Mio t	P	51,8	61,6	67,7	72,7	76,4	86,8	86,3	89,7	92,1
<i>darunter-dont:</i>												
Portlandzement	DEUTSCHLAND (B.R.) SAARLAND	Mio t	P	14,0	18,1	19,5	20,7	21,5	24,8	25,4	25,8	23,7
		Mio t	P	—								
Ciment Portland artif. et Ciments H.R.I. ^{b)}	FRANCE	Mio t	P	10,0	10,9	12,2	13,2	14,4	17,3	18,2	19,2	20,4
		Mio t	P	10,0	10,9	12,2	13,2	14,4	17,3	18,2	19,2	20,4
Portlandcement	ITALIA	Mio t	P	0,9	1,0	1,0	1,0	0,9	1,3	1,2	1,5	1,6
		Mio t	P	0,9	1,0	1,0	1,0	0,9	1,3	1,2	1,5	1,6
Ciment Portland	NEDERLAND	Mio t	P	3,2	3,5	3,8	3,8	3,8	4,7	4,8	4,4	4,4
		Mio t	P	3,2	3,5	3,8	3,8	3,8	4,7	4,8	4,4	4,4
Ciment Portland	JEBL BELGIQUE LUXEMBOURG	Mio t	P	—	—	—	—	—	—	—	—	—
		Mio t	P	—	—	—	—	—	—	—	—	—
Ciment Portland	EWG · CEE	Mio t	P	—	—	—	—	—	—	—	—	—
		Mio t	P	—	—	—	—	—	—	—	—	—
<i>darunter-dont:</i>												
Baugips	DEUTSCHLAND (B.R.) SAARLAND	1000 t	P	724	871	855	840	807	878	892	916	849
		1000 t	P	67								
Gebrannter Gips ^{d)}	FRANCE	1000 t	P	1960	1902	1908	1918	2062	2417	2523	2484	2430
		1000 t	P	1960	(630)	(650)	(680)	(700)	(700)	(600)	(500)	(480)
Plâtres de construction	ITALIA	1000 t	P	44	66	70	80	82	91	75	77	73
		1000 t	P	44	66	70	80	82	91	75	77	73
Gesso per edilizia	NEDERLAND	1000 t	P	10	8	9	8	7	7	8	6	9
		1000 t	P	10	8	9	8	7	7	8	6	9
Plâtres	JEBL BELGIQUE LUXEMBOURG	1000 t	P	—	—	—	—	—	—	—	—	—
		1000 t	P	—	—	—	—	—	—	—	—	—
Plâtres	EWG · CEE	1000 t	P	—	—	—	—	—	—	—	—	—
		1000 t	P	—	—	—	—	—	—	—	—	—
<i>darunter-dont:</i>												
Gebrannter und hydraulischer Kalk ^{e)}	DEUTSCHLAND (B.R.) SAARLAND	1000 t	P	7 877	9 709	9 924	9 698	9 775	10 814	10 627	10 401	10 185
		1000 t	P	291								
Gebrannter Kalk	FRANCE	1000 t	P	3 329	3 466	3 570	3 470	3 468	4 064	3 884	4 155	4 040
		1000 t	P	(4 300)	(5 050)	(5 200)	(5 700)	(5 700)	(5 100)	(5 100)	(5 100)	(4 900)
Chaux grasses et hydrauliques	ITALIA	1000 t	P	1 771	1 934	1 930	2 043	2 021	2 313	^{f)} 2 292	^{f)} 2 234	2 284
		1000 t	P	1 771	1 934	1 930	2 043	2 021	2 313	^{f)} 2 292	^{f)} 2 234	2 284
Calce viva, idrata, idraulica	NEDERLAND	1000 t	P	47	36	12	3	2	2	1	1	.
		1000 t	P	47	36	12	3	2	2	1	1	.
Chaux et chaux hydraulique artificielle	JEBL BELGIQUE LUXEMBOURG	1000 t	P	—	—	—	—	—	—	—	—	—
		1000 t	P	—	—	—	—	—	—	—	—	—
Chaux vive	EWG · CEE	1000 t	P	—	—	—	—	—	—	—	—	—
		1000 t	P	—	—	—	—	—	—	—	—	—
<i>darunter-dont:</i>												
Chaux hydrauliques	DEUTSCHLAND (B.R.) SAARLAND	1000 t	P	1 093	995	1 005	1 005	1 018	1 145	1 164	1 375	1 272
		1000 t	P	(800)
Calce idraulica	FRANCE	1000 t	P	7	6	6	6	5	9	.	.	.
		1000 t	P	7	6	6	6	5	9	.	.	.
Chaux hydraulique artificielle	ITALIA	1000 t	P	—	—	—	—	—	—	—	—	—
		1000 t	P	—	—	—	—	—	—	—	—	—
Chaux hydraulique artificielle	NEDERLAND	1000 t	P	—	—	—	—	—	—	—	—	—
		1000 t	P	—	—	—	—	—	—	—	—	—
Chaux hydraulique artificielle	JEBL BELGIQUE LUXEMBOURG	1000 t	P	—	—	—	—	—	—	—	—	—
		1000 t	P	—	—	—	—	—	—	—	—	—
Chaux hydraulique artificielle	EWG · CEE	1000 t	P	—	—	—	—	—	—	—	—	—
		1000 t	P	—	—	—	—	—	—	—	—	—

a) Ohne die zum Absatz bestimmten Zementklinker.

b) Zerdrückwiderstand über 100 kg pro cm².c) Zerdrückwiderstand unter 100 kg pro cm².

d) Baugips und sonstiger gebrannter Gips.

e) Einschl. Sinterdolomit.

f) Ohne künstlichen hydraulischen Kalk.

a) Non compris le clinker de ciment destiné à la vente.

b) Résistance à l'écrasement supérieure à 100 kg par cm².c) Résistance à l'écrasement inférieure à 100 kg par cm².

d) Plâtres de construction et autres gypses calcinés.

e) Y compris dolomite frittée.

f) Sans la chaux hydraulique artificielle.

ERZEUGNIS · PRODUIT	LAND PAYS	EINHEIT UNITÉ	P L	1958	1960	1961	1962	1963	1964	1965	1966	1967																																																																																																																																																																																																																																																																																																																																																																																																																																																																																						
Schleifscheiben und sonstige Schleifkörper (mit Korund und Siliciumcarbid), keramisch und aus Silicat	DEUTSCHLAND (B.R.)	1000 t	P	16,3	21,6	22,9	19,4	18,9	21,2	22,3	19,5	17,3																																																																																																																																																																																																																																																																																																																																																																																																																																																																																						
	SAARLAND		x										Abrasivi rigidi e granulari	FRANCE	1000 t	P	8,0	10,1	10,9	11,5	11,5	11,5	11,5	14,4	15,4	ITALIA												Meules abrasives	NEDERLAND	1000 t	P	0,8	0,8	1,2	1,8	1,6	1,7	1,6	1,5	1,5	BELGIQUE													LUXEMBOURG			—	—	—	—	—	—	—	—	—		EWG · CEE												Schleifpapier und Schleifgewebe	DEUTSCHLAND (B.R.)	Mio m ²	P	28,9	38,2	37,1	40,8	43,4	47,2	49,3	50,4	49,1	SAARLAND			—									Abrasivi flessibili	FRANCE	Mio m ²	P	8,0	8,0	8,6	9,5	9,5	9,5	9,5	9,5	9,8	ITALIA												Toiles et papiers abrasifs	NEDERLAND	Mio m ²	P	0,5	0,4	0,5	0,3	0,3	0,3	.	.	.	BELGIQUE													LUXEMBOURG			—	—	—	—	—	—	—	—	—		EWG · CEE												Asbestzementwaren ^{a)}	DEUTSCHLAND (B.R.)	Mio m ²	P	93,2	101,5	88,8	87,4		SAARLAND												Produits en amiante-ciment	FRANCE	1000 t	P	536	535	613	684	704	854	795	878	954	ITALIA	1000 t	P	(450)	(520)	(550)	(600)	(610)	(550)	(450)	(475)	(480)	Materiali in amianto-cemento	NEDERLAND												BELGIQUE													LUXEMBOURG			—	—	—	—	—	—	—	—	—		EWG · CEE												Betonrohre aller Art	DEUTSCHLAND (B.R.)	1000 t	P	1 431	2 210	2 279	2 660	2 773	3 292	3 159	3 275	3 120	SAARLAND			.									Tuyaux armés et non armés en béton	FRANCE	1000 t	P	922	1 142	1 250	1 372	1 475	1 730	1 719	1 825	2 103	ITALIA												Betonnen rioolbuizen en hulpstukken	NEDERLAND	1000 t	L	374	438	537	617	640	769	633	639	790	BELGIQUE	1000 t	P	289	343	361	Tuyaux de voirie en béton	LUXEMBOURG												EWG · CEE												Kalksandsteine ^{b)}	DEUTSCHLAND (B.R.)	Mio st	P	2 692	3 296	3 613	4 148	4 253	4 907	5 011	5 132	4 842	SAARLAND			x									Kalkzandstenen (waalformaat)	FRANCE	Mio st	P	786	856	919	964	957	1 242	1 248	1 266	1 260	ITALIA													NEDERLAND												BELGIQUE													LUXEMBOURG													EWG · CEE		
Abrasivi rigidi e granulari	FRANCE	1000 t	P	8,0	10,1	10,9	11,5	11,5	11,5	11,5	14,4	15,4																																																																																																																																																																																																																																																																																																																																																																																																																																																																																						
	ITALIA																																																																																																																																																																																																																																																																																																																																																																																																																																																																																																	
Meules abrasives	NEDERLAND	1000 t	P	0,8	0,8	1,2	1,8	1,6	1,7	1,6	1,5	1,5																																																																																																																																																																																																																																																																																																																																																																																																																																																																																						
	BELGIQUE																																																																																																																																																																																																																																																																																																																																																																																																																																																																																																	
	LUXEMBOURG			—	—	—	—	—	—	—	—	—																																																																																																																																																																																																																																																																																																																																																																																																																																																																																						
	EWG · CEE																																																																																																																																																																																																																																																																																																																																																																																																																																																																																																	
Schleifpapier und Schleifgewebe	DEUTSCHLAND (B.R.)	Mio m ²	P	28,9	38,2	37,1	40,8	43,4	47,2	49,3	50,4	49,1																																																																																																																																																																																																																																																																																																																																																																																																																																																																																						
	SAARLAND			—																																																																																																																																																																																																																																																																																																																																																																																																																																																																																														
Abrasivi flessibili	FRANCE	Mio m ²	P	8,0	8,0	8,6	9,5	9,5	9,5	9,5	9,5	9,8																																																																																																																																																																																																																																																																																																																																																																																																																																																																																						
	ITALIA																																																																																																																																																																																																																																																																																																																																																																																																																																																																																																	
Toiles et papiers abrasifs	NEDERLAND	Mio m ²	P	0,5	0,4	0,5	0,3	0,3	0,3	.	.	.																																																																																																																																																																																																																																																																																																																																																																																																																																																																																						
	BELGIQUE																																																																																																																																																																																																																																																																																																																																																																																																																																																																																																	
	LUXEMBOURG			—	—	—	—	—	—	—	—	—																																																																																																																																																																																																																																																																																																																																																																																																																																																																																						
	EWG · CEE																																																																																																																																																																																																																																																																																																																																																																																																																																																																																																	
Asbestzementwaren ^{a)}	DEUTSCHLAND (B.R.)	Mio m ²	P	93,2	101,5	88,8	87,4																																																																																																																																																																																																																																																																																																																																																																																																																																																																																							
	SAARLAND																																																																																																																																																																																																																																																																																																																																																																																																																																																																																																	
Produits en amiante-ciment	FRANCE	1000 t	P	536	535	613	684	704	854	795	878	954																																																																																																																																																																																																																																																																																																																																																																																																																																																																																						
	ITALIA	1000 t	P	(450)	(520)	(550)	(600)	(610)	(550)	(450)	(475)	(480)																																																																																																																																																																																																																																																																																																																																																																																																																																																																																						
Materiali in amianto-cemento	NEDERLAND																																																																																																																																																																																																																																																																																																																																																																																																																																																																																																	
	BELGIQUE																																																																																																																																																																																																																																																																																																																																																																																																																																																																																																	
	LUXEMBOURG			—	—	—	—	—	—	—	—	—																																																																																																																																																																																																																																																																																																																																																																																																																																																																																						
	EWG · CEE																																																																																																																																																																																																																																																																																																																																																																																																																																																																																																	
Betonrohre aller Art	DEUTSCHLAND (B.R.)	1000 t	P	1 431	2 210	2 279	2 660	2 773	3 292	3 159	3 275	3 120																																																																																																																																																																																																																																																																																																																																																																																																																																																																																						
	SAARLAND			.																																																																																																																																																																																																																																																																																																																																																																																																																																																																																														
Tuyaux armés et non armés en béton	FRANCE	1000 t	P	922	1 142	1 250	1 372	1 475	1 730	1 719	1 825	2 103																																																																																																																																																																																																																																																																																																																																																																																																																																																																																						
	ITALIA																																																																																																																																																																																																																																																																																																																																																																																																																																																																																																	
Betonnen rioolbuizen en hulpstukken	NEDERLAND	1000 t	L	374	438	537	617	640	769	633	639	790																																																																																																																																																																																																																																																																																																																																																																																																																																																																																						
	BELGIQUE	1000 t	P	289	343	361																																																																																																																																																																																																																																																																																																																																																																																																																																																																																						
Tuyaux de voirie en béton	LUXEMBOURG																																																																																																																																																																																																																																																																																																																																																																																																																																																																																																	
	EWG · CEE																																																																																																																																																																																																																																																																																																																																																																																																																																																																																																	
Kalksandsteine ^{b)}	DEUTSCHLAND (B.R.)	Mio st	P	2 692	3 296	3 613	4 148	4 253	4 907	5 011	5 132	4 842																																																																																																																																																																																																																																																																																																																																																																																																																																																																																						
	SAARLAND			x																																																																																																																																																																																																																																																																																																																																																																																																																																																																																														
Kalkzandstenen (waalformaat)	FRANCE	Mio st	P	786	856	919	964	957	1 242	1 248	1 266	1 260																																																																																																																																																																																																																																																																																																																																																																																																																																																																																						
	ITALIA																																																																																																																																																																																																																																																																																																																																																																																																																																																																																																	
	NEDERLAND																																																																																																																																																																																																																																																																																																																																																																																																																																																																																																	
	BELGIQUE																																																																																																																																																																																																																																																																																																																																																																																																																																																																																																	
	LUXEMBOURG																																																																																																																																																																																																																																																																																																																																																																																																																																																																																																	
	EWG · CEE																																																																																																																																																																																																																																																																																																																																																																																																																																																																																																	

a) Auf 6 mm Plattenstärke umgerechnet.

b) Ausgedrückt in Steinen im « Normalformat » (24 × 11,5 × 7,1 cm); 410 Steine dieses Formats entsprechen 1 m².

a) Ramené à 6 mm d'épaisseur.

b) Exprimé en pièces du format « normal » (24 × 11,5 × 7,1 cm); 410 de ces unités correspondent à 1 m².

ERZEUGNIS · PRODUIT	LAND PAYS	EINHEIT UNITÉ	P L	1958	1960	1961	1962	1963	1964	1965	1966	1967
Flüssigstahl für Stahlguß	DEUTSCHLAND (B.R.)	1000 t	P	525	672	730	670	576	638	650	577	526
Flüssigstahl für Stahlguß	SAARLAND	1000 t	P	33								
Acier liquide pour moulages	FRANCE	1000 t	P	367	325	366	364	344	368	362	346	349
Acciaio spillato per getti	ITALIA	1000 t	P	147	179	201	197	196	167	159	171	233
Vloeibaar staal voor gietwerk	NEDERLAND	1000 t	P	19	20	17	18	18	15	15	14	17
Acier liquide pour moulages	UEBL BELGIQUE	1000 t	P	94	100	114	119	102	98	103	91	76
Acier liquide pour moulages	UEBL LUXEMBOURG	1000 t	P	5	5	5	5	4	5	6	5	4
	EGKS · CECA	1000 t	P	1 190	1 301	1 433	1 374	1 239	1 291	1 295	1 204	1 205
Blöcke und Halbzeug ^{a)}	DEUTSCHLAND (B.R.)	1000 t	L	1 668	1 930	2 435	1 807	1 599	1 953	2 177	1 752	2 008
	SAARLAND	1000 t	L	384	418	446	375	378	605	581	565	646
Lingots et demi-produits ^{a)}	FRANCE	1000 t	L	667	739	821	804	858	839	958	890	863
Lingotti e semiprodotti ^{a)}	ITALIA	1000 t	L	13	16	23	26	40	22	130	85	287
Blokken en halffabrikaten ^{a)}	NEDERLAND	1000 t	L	481	396	332	231	146	242	375	263	230
Lingots et demi-produits ^{a)}	UEBL BELGIQUE	1000 t	L	76	26	21	5	3	10	27	5	8
Lingots et demi-produits ^{a)}	UEBL LUXEMBOURG	1000 t	L	76	26	21	5	3	10	27	5	8
	EGKS · CECA	1000 t	L	3 289	3 525	4 078	3 248	3 023	3 671	4 248	3 560	4 042
Schwere Profile	DEUTSCHLAND (B.R.)	1000 t	P	1 262	1 926	2 109	2 082	1 918	2 187	2 288	2 171	2 057
Schwere Profile	SAARLAND	1000 t	P	294								
Profilés lourds	FRANCE	1000 t	P	734	855	877	898	848	1 030	1 122	1 121	1 143
Profilati pesanti	ITALIA	1000 t	P	324	440	533	597	634	644	725	463	454
Zware profielen	NEDERLAND	1000 t	P	—	—	—	—	—	—	—	—	—
Profilés lourds	UEBL BELGIQUE	1000 t	P	176	184	168	270	317	431	402	464	512
Profilés lourds	UEBL LUXEMBOURG	1000 t	P	468	605	647	649	626	719	726	763	788
	EGKS · CECA	1000 t	P	3 258	4 010	4 334	4 496	4 343	5 012	5 264	4 982	4 954
Röhrenvormaterial (ohne Blöcke)	DEUTSCHLAND (B.R.)	1000 t	P	908	1 259	1 278	1 127	1 101	1 302	1 327	1 204	1 331
Röhrenvormaterial (ohne Blöcke)	SAARLAND	1000 t	P	62								
Ronds et carrés pour tubes	FRANCE	1000 t	P	336	461	434	412	394	447	447	453	430
Tondi e quadri per tubi	ITALIA	1000 t	P	166	211	264	289	276	232	197	199	248
	NEDERLAND	1000 t	P	—	—	—	—	—	—	12	32	12
Ronds et carrés pour tubes	UEBL BELGIQUE	1000 t	P	10	22	5	3	1	14	21	53	35
	UEBL LUXEMBOURG	1000 t	P	—	—	—	—	—	—	—	—	—
	EGKS · CECA	1000 t	P	1 482	1 953	1 981	1 831	1 772	1 994	2 003	1 941	2 056
Walzdraht in Ringen	DEUTSCHLAND (B.R.)	1000 t	P	1 467	2 172	2 094	2 063	2 216	2 767	2 868	2 674	2 844
Walzdraht in Ringen	SAARLAND	1000 t	P	248								
Fil machine en couronnes	FRANCE	1000 t	P	1 118	1 549	1 663	1 555	1 622	1 818	1 911	1 970	1 928
Vergella in matasse	ITALIA	1000 t	P	428	627	653	603	563	553	674	645	771
Walsdraad in ringen	NEDERLAND	1000 t	P	93	145	129	128	127	152	158	182	200
Fil machine en couronnes	UEBL BELGIQUE	1000 t	P	503	643	614	639	722	866	918	926	962
Fil machine en couronnes	UEBL LUXEMBOURG	1000 t	P	210	245	221	235	225	223	257	241	265
	EGKS · CECA	1000 t	P	4 067	5 381	5 374	5 223	5 480	6 379	6 787	6 638	6 970

a) Zum Schmieden und sonstigem unmittelbaren Verbrauch (einschließlich Blöcke für Röhren).

a) Pour forge et autre utilisation directe (y compris lingots pour tubes).

ERZEUGNIS · PRODUIT	LAND PAYS	EINHEIT UNITÉ	P L	1958	1960	1961	1962	1963	1964	1965	1966	1967
Grobbleche (3 mm und mehr), warm- und kaltgewalzt Tôles fortes (3 mm et plus) à chaud et à froid Lamiere (da 3 mm e oltre) laminate a caldo e a freddo Dikke platen (3 mm en meer) warm- en koudgewalst Tôles fortes (3 mm et plus) à chaud et à froid	DEUTSCHLAND (B.R.) SAARLAND	1000 t	P	3 200	4 048	3 907	3 921	3 512	4 282	4 219	4 113	3 905
		1000 t	P	418								
	FRANCE	1000 t	P	1 222	1 305	1 473	1 364	1 378	1 619	1 534	1 552	1 657
	ITALIA	1000 t	P	624	824	923	960	899	912	1 111	1 264	1 556
	NEDERLAND	1000 t	P	331	443	449	421	405	430	432	448	437
	BELGIQUE LUXEMBOURG	1000 t	P	629	589	589	583	540	758	979	1 027	1 061
		1000 t	P	132	113	128	120	151	179	181	175	172
EGKS · CECA	1000 t	P	6 556	7 322	7 469	7 369	6 885	8 180	8 456	8 579	8 788	
Feinbleche (< 3 mm) kaltgewalzt . Tôles minces (<3 mm) laminées à froid Lamiere laminata a freddo (<3 mm) Dunne platen (<3 mm) koudge- walst Tôles minces (<3 mm) laminées à froid	DEUTSCHLAND (B.R.) SAARLAND	1000 t	P	1 126	1 841	1 865	2 401	2 689	3 447	3 697	3 930	4 353
		—	—	—								
	FRANCE	1000 t	P	1 892	2 693	2 770	2 929	3 282	3 647	3 579	3 794	3 825
	ITALIA	1000 t	P	748	1 119	1 140	1 284	1 625	1 827	2 196	2 431	2 651
	NEDERLAND	1000 t	P	469	591	604	836	966	1 010	997	1 075	1 159
	BELGIQUE LUXEMBOURG	1000 t	P	611	850	808	1 048	1 275	1 464	1 387	1 575	1 931
		1000 t	P	234	289	281	288	288	281	280	282	289
EGKS · CECA	1000 t	P	5 080	7 383	7 468	8 786	10 125	11 675	12 136	13 087	14 208	
Transformatoren- und Dynamo- bleche Tôles magnétiques Lamierini magnetici Transformatoren- en dynamo- platten Tôles magnétiques	DEUTSCHLAND (B.R.) SAARLAND	1000 t	P	233	295	305	284	254	266	252	230	230
		1000 t	P	—								
	FRANCE	1000 t	P	163	208	222	196	178	207	187	187	178
	ITALIA	1000 t	P	36	49	56	68	77	81	82	120	179
	NEDERLAND	1000 t	P	—	—	—	—	—	—	—	—	—
	BELGIQUE LUXEMBOURG	1000 t	P	39	61	53	42	42	41	41	49	61
		—	—	—	—	—	—	—	—	—	—	—
EGKS · CECA	1000 t	P	471	613	636	590	551	595	562	586	648	
Weißblech, Weißband, sonst. verzinn- te und überzogene Bleche . Fer-blanc, tôles étamées et revêtues Banda e lamiere stagnate e rivestite Blik, vertinde en beklede platen . Fer-blanc, tôles étamées et revêtues Fer-blanc, tôles étamées et revêtues	DEUTSCHLAND (B.R.) SAARLAND	1000 t	P	405	577	612	671	695	874	974	1 184	1 306
		1000 t	P	—								
	FRANCE	1000 t	P	689	962	907	948	999	1 130	990	1 153	1 212
	ITALIA	1000 t	P	181	265	277	263	325	397	529	538	621
	NEDERLAND	1000 t	P	90	161	167	199	248	270	245	303	328
	BELGIQUE LUXEMBOURG	1000 t	P	—	—	—	—	—	—	—	—	—
		1000 t	P	294	390	420	499	600	613	550	587	645
EGKS · CECA	1000 t	P	1 659	2 355	2 383	2 580	2 867	3 284	3 287	3 765	4 112	

ERZEUGNIS · PRODUIT	LAND PAYS	EINHEIT UNITÉ	P L	1958	1960	1961	1962	1963	1964	1965	1966	1967
Stahlrohre ^{a)}	DEUTSCHLAND (B.R.)	1000 t	P	1 790	2 535	2 572	2 644	2 344	2 723	2 848	2 823	3 076
	SAARLAND	1000 t	P	162								
Tubes d'acier	FRANCE	1000 t	L	921	1 065	1 209	1 102	1 115	1 258	1 305	1 305	1 410
Tubi di acciaio	ITALIA	1000 t	P	743	876	1 106	1 283	1 366	1 172	1 358	1 309	1 642
Stalen buizen	NEDERLAND	1000 t	P	89	127	128	141	145	175	193	158	146
Tubes d'acier	UEBL BELGIQUE	1000 t	P	159	202	200	221	235	272	268	275	250
Tubes d'acier	UEBL LUXEMBOURG	1000 t	P	22	66	83	84	83	94	104	104	108
	EWG · CEE	1000 t		3 896	4 871	5 298	5 475	5 288	5 684	6 076	5 974	6 632
davon- <i>soit</i> :												
Nahtlose Rohre	DEUTSCHLAND (B.R.)	1000 t	P	1 010	1 427	1 452	1 360	1 333	1 510	1 596	1 500	1 619
	SAARLAND	1000 t	P	91								
Nahtlos gewalzte Rohre	FRANCE	1000 t	L	437	464	497	477	445	474	506	476	471
Tubes sans soudure ^{b)}	ITALIA	1000 t	P	581	644	781	793	817	724	784	798	852
Tubi senza saldatura	NEDERLAND	1000 t	P									
Naadloze buizen	UEBL BELGIQUE	1000 t	P	50	59	59	63	68	83	94	96	70
Tubes sans soudure	UEBL LUXEMBOURG	1000 t	P	—	—	—	—	—	—	—	—	—
	EWG · CEE										2 870	3 012
Geschweißte Rohre ^{a)}	DEUTSCHLAND (B.R.)	1000 t	P	780	1 108	1 120	1 284	1 011	1 213	1 252	1 323	1 457
	SAARLAND	1000 t	P	71								
Tubes soudés	FRANCE	1000 t	L	484	601	712	625	670	784	799	829	939
Tubi saldati	ITALIA	1000 t	P	162	232	325	490	549	448	574	511	790
Gelaste buizen	NEDERLAND	1000 t	P								158	146
Tubes soudés (y compris hors tôle)	UEBL BELGIQUE	1000 t	P	109	143	140	158	167	189	174	179	180
Tubes soudés	UEBL LUXEMBOURG	1000 t	P	22	66	83	84	83	94	104	104	108
	EWG · CEE										3 104	3 260
Blankstahl	DEUTSCHLAND (B.R.)	1000 t	P	389	628	662	559	508	638	688	604	538
	SAARLAND	1000 t	P	48								
Barres étréées	FRANCE	1000 t	L	187	216	231	231	219	240	220	252	239
Barres étréées	ITALIA											
	NEDERLAND											
	UEBL BELGIQUE	1000 t	P	18	28	30	25	24	29	28	26	24
	UEBL LUXEMBOURG											
	EWG · CEE											
Kaltband und Kaltbandprofile.	DEUTSCHLAND (B.R.)	1000 t	P	1 042	1 131	1 276	1 262	1 116	1 322	1 235	1 314	1 233
	SAARLAND			28								
Feuillards et profilés à froid	FRANCE	1000 t	L	242	299	311	326	348	370	371	418	394
Feuillards et profilés à froid	ITALIA											
	NEDERLAND											
	UEBL BELGIQUE	1000 t	P	95	149	141	169	199	243	240	262	282
Feuillards à froid	UEBL LUXEMBOURG	1000 t	P	10	17	18	19	21	22	20	22	24
	EWG · CEE											

a) Teilweise geschätzt.
b) Einschl. aus Röhren hergestellte Flaschen.

a) Partiellement estimé.
b) Y compris bouteilles obtenues à partir de tubes d'acier.

ERZEUGNIS · PRODUIT	LAND PAYS	EINHEIT UNITÉ	P L	1958	1960	1961	1962	1963	1964	1965	1966	1967
Gezogener Draht	DEUTSCHLAND (B.R.)	1000 t	P	1 106	1 496	1 417	1 381	1 302	1 620	1 741	1 704	1 728
Draht.	SAARLAND	1000 t	P	102								
Fil tréfilé simple	FRANCE	1000 t	L	665	815	799	753	793	839	837	844	841
	ITALIA											
Getrokken draad	NEDERLAND	1000 t	P	128	148	134	133	136	148	139	138	145
Fil tréfilé simple	BELGIQUE	1000 t	P	430	585	580	617	629	680	710	730	716
	LUXEMBOURG											
	EWG · CEE											

ERZEUGNIS · PRODUIT	PAYS LAND	EINHEIT UNITÉ	P L	1958	1960	1961	1962	1963	1964	1965	1966	1967
Halbzeug aus Zink und Zinklegierungen ^{a)}	DEUTSCHLAND (B.R.)	1000 t	P	64,9	73,5	76,9	75,6	69,6	84,9	82,8	74,1	74,5
	SAARLAND			—								
Zinc laminé	FRANCE	1000 t	L	70,4	62,4	69,7	70,9	62,1	72,7	64,7	71,9	77,3
Semilavorati di zinco	ITALIA	1000 t	P	7,4	8,6	8,7	9,8	10,4	8,7	9,5	10,5	10,3
	NEDERLAND											
Demi-produits en zinc (y compris en étain et divers)	UEBL BELGIQUE	1000 t	P	43,4	38,7	44,2	46,3	44,7	46,3	47,4	47,8	52,8
	LUXEMBOURG											
	EWG · CEE											
Halbzeug aus Aluminium und Aluminiumlegierungen ^{a) b)}	DEUTSCHLAND (B.R.)	1000 t	P	164,9	240,9	234,1	246,8	255,4	316,6	319,5	366,1	380,9
	SAARLAND			—								
Demi-produits en aluminium et alliages légers ^{c)}	FRANCE	1000 t	L	95,2	128,2	138,8	157,1	165,3	177,6	177,4	213,2	225,6
Semilavorati d'alluminio	ITALIA	1000 t	P	57,0	83,0	90,0	97,0	107,0	105,0	112,0	144,0	151,0
	NEDERLAND											
Demi-produits en aluminium	UEBL BELGIQUE	1000 t	P	38,3	61,6	71,7	80,7	86,2	123,5	135,5	173,5	143,8
	LUXEMBOURG											
	EWG · CEE											
<i>darunter-dont:</i>												
Leitmaterial aus Aluminium und Aluminiumlegierungen ^{a) b)}	DEUTSCHLAND (B.R.)	1000 t	P	16,5	23,7	25,2	25,2	22,8	26,5	26,0	37,4	41,5
	SAARLAND			—								
Fils d'aluminium (pour fils électr.)	FRANCE	1000 t	L	13,0	17,2	21,1	27,2	25,0	25,8	25,8	34,0	41,9
Fill elettrici di alluminio	ITALIA	1000 t	P	5,5	8,0	8,0	9,0	9,0	6,0	5,7	10,0	9,0
	NEDERLAND											
	UEBL BELGIQUE											
	LUXEMBOURG											
	EWG · CEE											
Halbzeug aus Kupfer und Kupferlegierungen ^{a) d)}	DEUTSCHLAND (B.R.)	1000 t	P	503,4	622,8	650,2	576,6	592,9	760,0	769,5	683,2	685,3
	SAARLAND			—								
Demi-produits en cuivre et alliages de cuivre	FRANCE	1000 t	L	284,2	311,8	323,2	334,6	351,4	389,5	386,1	387,6	379,2
Semilavorati di rame	ITALIA	1000 t	P	165,2	234,0	275,0	294,0	323,0	293,0	302,5	326,0	(348,9)
	NEDERLAND	1000 t	P	54,8	60,9	58,8	52,9
Halbfabrikaten uit koper en koperlegeringen ^{e)}	UEBL BELGIQUE	1000 t	P	94,1	123,6	127,0	114,2	124,2	153,9	168,5	146,7	132,0
	LUXEMBOURG											
	EWG · CEE											
<i>darunter-dont:</i>												
Leitmaterial aus Kupfer und Kupferlegierungen ^{a) d)}	DEUTSCHLAND (B.R.)	1000 t	P	212,1	244,9	263,2	251,0	252,1	337,0	341,4	302,9	327,4
	SAARLAND			—								
Fils de cuivre (pour fils électriques)	FRANCE	1000 t	P	139,9	149,6	153,5	155,3	162,2	184,4	179,3	183,3	179,0
Fill elettrici di rame	ITALIA	1000 t	P	74,7	101,5	127,6	128,0	139,8	134,2	132,0	145,9	156,6
	NEDERLAND											
	UEBL BELGIQUE											
	LUXEMBOURG											
	EWG · CEE											

a) Ohne Auflageanteil von plattiertem Material.

b) Einschließlich Kabel aus Stahlaluminium.

c) Einschließlich Aluminiumfolien.

d) Einschließlich Kabel aus Stahlkupfer.

e) Quelle: World Bureau of Metal Statistics.

a) Non compris, pour le matériel revêtu, le poids de la couche de revêtement.

b) Y compris câbles d'aluminium avec âme d'acier.

c) Y compris les feuilles minces d'aluminium.

d) Y compris câbles de cuivre avec âme d'acier.

e) Source: World Bureau of Metal Statistics.

ERZEUGNIS · PRODUIT	LAND PAYS	EINHEIT UNITÉ	P L	1958	1959	1960	1961	1962	1963	1964	1965	1966
Halbzeug aus Blei und Bleilegierungen ^{a)}	DEUTSCHLAND (B.R.) SAARLAND	1000 t	P	40,5 x	50,4	51,6	47,0	43,3	51,5	48,6	49,8	48,9
Demi-produits en plomb	FRANCE	1000 t	L	47,9	44,3	45,1	43,4	44,1	45,0	41,4	40,0	37,1
Semilavorati di piombo	ITALIA	1000 t	P	27,5	36,0	38,0	38,0	38,5	39,5	39,0	46,0	48,5
Halfabrikaten van lood en -legeringen	NEDERLAND	1000 t	P	14,0	16,7	17,4	17,6	16,3	17,7	16,8	17,6	17,0
Demi-produits en plomb	UEBL BELGIQUE LUXEMBOURG	1000 t	P	22,9	25,6	27,4	27,8	26,8	26,0	26,6	25,9	24,9
	EWG · CEE											
<i>darunter-dont:</i>												
	DEUTSCHLAND (B.R.) SAARLAND											
Tuyaux et siphons en plomb	FRANCE	1000 t	L	31,5	27,2	25,9	24,8	25,3	25,0	20,9	18,7	16,4
Tubi di piombo	ITALIA	1000 t	P	12,5	15,6	17,5	17,4	18,3	19,4	18,0	21,5	22,0
Buizen van lood en -legeringen	NEDERLAND	1000 t	P	3,7	4,0	3,6	3,2	3,7	3,6	3,2	2,6	2,2
	UEBL BELGIQUE LUXEMBOURG											
	EWG · CEE											
Eisengußzeugung ^{b)}	DEUTSCHLAND (B.R.) SAARLAND	1000 t	P	3 018 255	3 893	3 888	3 731	3 559	4 071	4 117	3 617	3 307
Moulages de fonte, total ^{b)}	FRANCE	1000 t	P	1 932	1 932	1 997	2 058	2 095	2 228	2 199	2 107	2 134
Getti di ghisa, totale ^{b)}	ITALIA	1000 t	P	620	770	860	980	1 090	940	960	1 100	1 300
Ijzergietwerk ^{b)}	NEDERLAND	1000 t	P	166	225	230	230	216	238	247	251	220
Moulages de fonte, total ^{b)}	UEBL BELGIQUE LUXEMBOURG	1000 t	P	270 49	350 55	330 53	360 44	380 51	380 59	370 60	326 61	342 66
	EWG · CEE			6 310	7 225	7 358	7 403	7 391	7 916	7 953	7 462	7 369
<i>darunter-dont:</i>												
Röhren und Formstücke	DEUTSCHLAND (B.R.) SAARLAND	1000 t	P	384 x	540	458	507	471	505	516	434	376
Tubes et raccords en fonte	FRANCE	1000 t	P	385	534	537	570	533	552	588	534	577
Tubi e raccordi di ghisa	ITALIA	1000 t	P	.	29	36	37	47	42	42	46	50
	NEDERLAND											
Tubes et raccords en fonte	UEBL BELGIQUE LUXEMBOURG	1000 t	P	21	28	36	33	28	27	26	23	24
	EWG · CEE											
Guter Stahlguß	DEUTSCHLAND (B.R.) SAARLAND	1000 t	P	287 12	360	394	356	301	334	340	300	272
Moulages d'acier parachevés	FRANCE	1000 t	P	(190)	(208)	(230)	(228)	220	229	224	218	219
Getti grezzi di acciaio	ITALIA	1000 t	P	85	104	116	113	114	95	87	94	131
Goed gietstaal	NEDERLAND	1000 t	P	12	9	8	9	9	8	6	8	8
Moulages d'acier parachevés	UEBL BELGIQUE LUXEMBOURG	1000 t	P	64 3	65 3	71 3	73 3	63 3	60 4	58 4	55 3	48 3
	EWG · CEE	1000 t	P	(653)	(749)	(822)	(782)	709	727	719	677	681

a) Ohne Auflageanteil von plattiertem Material.

a) Non compris, pour le matériel revêtu, le poids de la couche de revêtement.

b) Einschl. Temperguß.

b) Y compris fonte malléable.

Schmiede-, Preß- und Hammerwerke
sowie StahlverformungForge, estampage, emboutissage
et industries connexes

Forgiatura, stampaggio, imbutitura e industrie collegate

Smeed-, pers-, stampwerk, e.d.

ERZEUGNIS · PRODUIT	LAND PAYS	EINHEIT UNITÉ	P L	1958	1960	1961	1962	1963	1964	1965	1966	1967
Schmiedeerzeugnisse, insgesamt	DEUTSCHLAND (B.R.)	1000 t	P	1 027	} 1 323	1405	1 274	1 199	1 416	1 430	1 265	1 138
Schmiedestücke aller Kategorien	SAARLAND	1000 t	P	53								
Forge et estampage	FRANCE	1000 t	P	[353]	[341]	[397]	[431]	[411]	[475]	.	.	.
Pezzi forgiati	ITALIA	1000 t	P	118	141	162	166	156	151	167	180	199
Stalen smeed- en persstukken	NEDERLAND	1000 t	L	10	15
Produits de forge et d'estampage	UEBL BELGIQUE	1000 t	P	5	6	9	7	6	6	8	6	5
	LUXEMBOURG											
	EWG · CEE											
<i>darunter-dont :</i>												
Rollendes Eisenbahnzeug	DEUTSCHLAND (B.R.)	1000 t	P	170	} 138	168	172	150	176	153	107	87
	SAARLAND			11								
Bandages, essieux, frettes et centres de roues	FRANCE	1000 t	P		[95]	[110]	[128]	[110]	[165]	.	.	.
Cerchioni, assali, centri di ruota	ITALIA	1000 t	P	32	36	36	37	43	45	47	45	30
	NEDERLAND			—	—	—	—	—	—	—	—	—
Essieux, bandages et traverses.	UEBL BELGIQUE	1000 t	P	60	34	29	35	25	25	27	16	29
	LUXEMBOURG											
	EWG · CEE	1000 t	P		[303]	[343]	[372]	[328]	[410]	.	.	.
Freiformschmiedestücke (über 125 kg)	DEUTSCHLAND (B.R.)	1000 t	P	218	} 271	292	250	222	254	271	244	243
Plèces de grosse forge (plus de 125 kg)	SAARLAND			x								
	FRANCE	1000 t	L	34	33	37	36	31	32	35	34	33
	ITALIA											
	NEDERLAND											
	UEBL BELGIQUE											
	LUXEMBOURG											
	EWG · CEE											
Kleine Schmiedestücke (bis 125 kg) ^{a)}	DEUTSCHLAND (B.R.)	1000 t	P	461	} 649	683	647	640	738	763	703	602
Kleine Schmiedestücke (bis 125 kg)	SAARLAND	1000 t	P	.								
Petites pièces de forge (moins de 125 kg) ^{a) b)}	FRANCE	1000 t	P	[157]	[142]	[179]	[189]	[192]	[194]	.	.	.
	ITALIA											
	NEDERLAND											
	UEBL BELGIQUE											
	LUXEMBOURG											
	EWG · CEE											
Preß-, Zieh- und Stanzteile	DEUTSCHLAND (B.R.)	1000 t	P	181	} 225	231	217	221	225	236	217	195
	SAARLAND	1000 t	P	9								
Découpage et gros emboutissage de la tôle d'acier	FRANCE	1000 t	P	[198]	[213]	[204]	[209]	[252]	[305]	.	.	.
	ITALIA											
	NEDERLAND											
Découpage et gros emboutissage de la tôle d'acier	UEBL BELGIQUE	1000 t	P	18	17	20	16	9	10	10	15	15
	LUXEMBOURG											
	EWG · CEE											

a) Einschl. Gesenkschmiedestücke.
b) Einschl. geschmiedeter Bänder.

a) Y compris les pièces estampées.
b) Y compris brides forgées.

ERZEUGNIS · PRODUIT	LAND PAYS	EINHEIT UNITÉ	P L	1958	1960	1961	1962	1963	1964	1965	1966	1967
Schrauben, Bolzen, Nieten	DEUTSCHLAND (B.R.) SAARLAND	1000 t	P	255,2 x	337,3	369,1	329,9	307,8	361,6	391,7	337,5	306,7
Boulonnerie et visserie (en fer) . .	FRANCE	1000 t	L	145,7								
Bulloneria e viteria	ITALIA	1000 t	P	20,0	22,5	23,0	22,0	22,5	15,5	20,5	[22,5]	[25,0]
Klinknagels, bouten, moeren, schroeven, e.d.	NEDERLAND	1000 t	L	28,3	32,4	30,8	29,3	27,7	31,9	31,6	32,0	[35,0]
Boulonnerie et visserie, pitonnerie, rivets	UEBL BELGIQUE LUXEMBOURG	1000 t	L	45,8	45,7	46,7	51,7	42,3	42,9	42,5	38,1	39,7
	EWG · CEE				[585]	[614]	[585]	[535]	[592]	[638]	[577]	[552]

ERZEUGNIS · PRODUIT	LAND PAYS	EINHEIT UNITÉ	P L	1958	1960	1961	1962	1963	1964	1965	1966	1967
Raumheizöfen mit Kohlenbeheizung	DEUTSCHLAND (B.R.) SAARLAND	1000 st	P	.	832	848	787	895	1 093	693	374	388
Poêles et cuisinières (au bois et au charbon)	FRANCE	1000 p	P	.	.	.	620
Stufe e cucine (a carbone e legna)	ITALIA	1000 p	L	208	130	231	234	
Kolenhaarden, -haardkachels en -kachels	NEDERLAND	1000 st	L	252	298	346	400	391	183	68	33	21
Poêlerie (excl. chauffage central)	UEBL BELGIQUE LUXEMBOURG	1000 t	L	37	45	52	56	67	65	55	55	46
	EWG · CEE											
Raumheizöfen mit Ölbeheizung ^{a)}	DEUTSCHLAND (B.R.) SAARLAND	1000 st	P	.	647	773	850	1 240	1 111	1 095	926	845
Poêles à mazout.	FRANCE	1000 p	L	.	210	267	356	486
Stufe e cucine a nafta ^{b)}	ITALIA	1000 p	L	985	1 055	1 690	1 820	
Oliehaarden en -kachels ^{a)}	NEDERLAND	1000 st	L	100	68	65	67	111	172	95	63	30
	UEBL BELGIQUE LUXEMBOURG			—	—	—	—	—	—	—	—	—
	EWG · CEE											
Wasserheizer mit Gasbeheizung	DEUTSCHLAND (B.R.) SAARLAND	1000 st	P	474 x	589	634	679	668	791	936	724	742
Chauffe-eau et chauffe-bains instantanés au gaz	FRANCE	1000 p	L	544	582	566	615	655	696	635	617	662
Scaldabagni istantanei a gas	ITALIA	1000 p	P	104	(114)	(120)	130	138
Chauffe-eau et chauffe-bains non électriques	NEDERLAND	1000 p	L	.	62	56	53	78	73	70	70	72
	UEBL BELGIQUE LUXEMBOURG			—	—	—	—	—	—	—	—	—
	EWG · CEE											
Gaskocher	DEUTSCHLAND (B.R.) SAARLAND	1000 st	P	116 x	106	81	70	63	73	67	67	27
Gaskomforen	FRANCE											
Réchauds à gaz	ITALIA											
	NEDERLAND	1000 st	L	218	185	181	191	210	320	476	500	368
	UEBL BELGIQUE LUXEMBOURG	1000 t	P	.	.	9,6	10,5	12,4	10,7	.	.	.
	EWG · CEE											
Schlösser und Beschläge	DEUTSCHLAND (B.R.) SAARLAND	1000 t	P	164,2	220,1	218,7	219,8	222,6	250,0	261,2	252,2	231,2
Serrurerie, ferronnerie	FRANCE	1000 t	L	60,5	63,0	63,5	61,7	67,6	78,7	79,5	81,8	81,3
Serrature e ferramenta	ITALIA	1000 t	P	17,5	18,0	20,0	22,5	23,0	17,2	16,0	17,1	23,0
Serrurerie et quincaillerie	NEDERLAND											
	UEBL BELGIQUE LUXEMBOURG	1000 t	L	8,0	11,6	13,9	12,3	13,7	16,2	15,7	16,5	15,1
	EWG · CEE											

a) Mit eigener Gasabführung.

b) Einschl. Öfen und Herde mit Gasbeheizung und Öfen mit Kerosinbeheizung.

a) Avec dispositif pour l'évacuation des gaz.

b) Y compris les poêles et cuisinières au gaz et les poêles au kérosène.

ERZEUGNIS · PRODUIT	LAND PAYS	EINHEIT UNITÉ	P L C	1958	1960	1961	1962	1963	1964	1965	1966	1967
Stahlmöbel und Stahlblecheinrichtungsgegenstände	DEUTSCHLAND (B.R.) SAARLAND	1000 t	P	99,0	142,4	156,0	163,6	178,2	229,3	266,7	255,7	262,5
Mobilier métallique	FRANCE	1000 t	C	.	131,6	148,1	156,4	155,4	153,3	152,1	164,0	188,9
Mobili metallici	ITALIA	1000 t	P	12,0	12,0	21,0	22,5	22,0	17,6	21,7	41,0	46,5
Mobilier métallique	NEDERLAND BELGIQUE LUXEMBOURG	1000 t	L	24,9	36,1	37,7	43,2	45,1	54,1	51,8	57,8	59,2
	EWG · CEE											
Emaillerie sur tôle ^{a)}	DEUTSCHLAND (B.R.) SAARLAND	1000 t	L	17,0	27,0	26,6	26,2	28,9	31,4	26,7	25,9	24,8
Produzioni in ferro smaltato, recipienti per gas compressi	ITALIA	1000 t	P	18,0	18,5	20,0	24,0	26,5	23,8	23,9	.	.
Articles de ménage et autres en tôle émaillée	NEDERLAND BELGIQUE LUXEMBOURG	1000 t	L	5,0	3,9	3,5	3,7	4,2	4,3	5,0	5,8	5,4
	EWG · CEE			—	—	—	—	—	—	—	—	—
Handfeuerlöscher	DEUTSCHLAND (B.R.) SAARLAND	1000 st	P	377 x	512	627	759	788	886	942	835	875
Extincteurs portatifs, seaux-pompes	FRANCE	1000 p	L	766	783	756	705	502	590	622	754	986
Brandblusapparaten	ITALIA NEDERLAND BELGIQUE LUXEMBOURG	1000 st	P	.	.	65,4	59,0	45,1	61,9	.	.	.
	EWG · CEE			—	—	—	—	—	—	—	—	—
Dampferzeuger	DEUTSCHLAND (B.R.) SAARLAND	1000 t	P	91,5 x	106,1	107,1	115,2	109,7	113,3	138,5	128,3	99,4
Chaudières	FRANCE	1000 t	L	30,3	32,3	29,2	26,0	21,9	25,4	19,5	38,9	34,8
Caldaje e generatori di vapore, caldareria	ITALIA	1000 t	P	[200]	[200]	[230]	205,3	221,7	166,3	130,0	150,0	[180,0]
Chaudières (sans les chaudières pour chauffage central)	NEDERLAND BELGIQUE LUXEMBOURG	1000 t	L	.	14,4	16,3	12,1	12,9	15,2	14,8	17,3	16,1
	EWG · CEE			—	—	—	—	—	—	—	—	—
Stahlheizkessel für Warmwasserheizungsanlagen	DEUTSCHLAND (B.R.) SAARLAND	1000 t	P	11,8 x	21,2	28,9	37,0	45,1	74,8	82,4	86,9	76,6
Chaudières de chauffage central en acier	FRANCE	1000 p	L	2,8	6,9	7,7	13,5	30,8	32,9	38,8	49,9	63,7
Centrale verwarmingsketels	ITALIA	1000 st	L	6,6	8,5	9,7	10,7	13,0	18,8	22,3	30,0	38,0
Chaudières pour chauffage central	NEDERLAND BELGIQUE LUXEMBOURG	1000 t	L	.	19,5	24,3	24,9	29,4	34,5	34,1	33,4	34,8
	EWG · CEE			—	—	—	—	—	—	—	—	—

a) Ab 1959 einschl. Lohnarbeiten.

a) A partir de 1959 y compris le travail à façon.

ERZEUGNIS · PRODUIT	LAND PAYS	EINHEIT UNITÉ	P L	1958	1960	1961	1962	1963	1964	1965	1966	1967
Land- und milchwirtschaftl. Maschinen, insgesamt	DEUTSCHLAND (B.R.) SAARLAND	1000 t	P	315,8 x	406,7	456,3	409,4	416,6	505,3	582,3	531,7	438,1
Machines agricoles	FRANCE	1000 t	P	235,2	191,2	227,3	229,5	239,1	253,8	260,1	276,2	260,8
Macchine agricole in complesso	ITALIA	1000 t	P	80,0	105,0	105,0	120,0	120,0	131,7	144,6	168,0	.
Landbouwwerktuigen	NEDERLAND	1000 st	L	30,5	65,8	57,6	65,8	75,4	89,8	97,9	97,5	96,1
Machines agricoles	UEBL BELGIQUE LUXEMBOURG	1000 t	L	.	25,7	29,2	34,7	49,9	51,4	53,1	158,8	128,0
	EWG · CEE			—	—	—	—	—	—	—	—	—
<i>darunter-dont:</i>												
Maschinen und Geräte für die Bodenbearbeitung ^{b)}	DEUTSCHLAND (B.R.) SAARLAND	1000 t	P	34,2 —	36,0	36,0	35,3	33,8	34,1	33,0	34,3	35,1
Machines de travail du sol ^{b)}	FRANCE	1000 t	P	60,6	44,1	57,4	53,9	53,0	52,4	47,7	54,4	56,8
Macchine per la lavorazione del suolo ^{b)}	ITALIA	1000 t	P	19,2	19,7	25,8	.
Machines voor de bodembewerking	NEDERLAND	1000 st	L	.	.	8,5	7,4	8,1	9,1	10,0	9,5	7,6
Machines pour la préparation du sol	UEBL BELGIQUE LUXEMBOURG	1000 t	L	.	7,6	8,1	8,8	10,1	10,0	11,5	11,5	19,6
	EWG · CEE			—	—	—	—	—	—	—	—	—
Maschinen und Geräte für Saat- und Pflanzenpflege ^{b) c)}	DEUTSCHLAND (B.R.) SAARLAND	1000 t	P	12,0 x	18,2	20,1	17,8	20,2	21,8	21,2	18,8	37,6
Machines agricoles pour semis et plantation ^{b)}	FRANCE	1000 t	P	9,8	7,0	8,4	8,8	12,1	11,9	9,8	11,4	10,1
Macchine per la semina ed il trapianto ^{b)}	ITALIA	1000 t	P	1,3	1,4	2,0	.
Zaaimachines, plant- en pootmachines	NEDERLAND	1000 st	L	.	.	0,4	1,5	1,7	1,5	1,2	1,4	1,0
	UEBL BELGIQUE LUXEMBOURG			—	—	—	—	—	—	—	—	—
	EWG · CEE			—	—	—	—	—	—	—	—	—
Maschinen und Geräte für Düngung, Pflanzenschutz und Beregnung ^{b) d)}	DEUTSCHLAND (B.R.) SAARLAND	1000 t	P	39,0 —	65,4	70,4	60,2	66,7	59,2	54,2	46,6	9,2
Matériel de fertilisation, d'irrigation, d'aspersion, de protection des plantes et cultures ^{b)}	FRANCE	1000 t	P	12,1	12,1	15,6	17,4	19,1	18,6	18,6	23,0	22,7
Macchine per la concimazione, per la protezione delle piante e delle colture, per l'irrigazione e l'aspersione ^{b)}	ITALIA	1000 t	P	19,2	20,3	23,3	.
Kunstmeststrooiers	NEDERLAND	1000 st	L	.	.	19,7	24,0	29,4	38,3	41,0	44,1	45,0
	UEBL BELGIQUE LUXEMBOURG			—	—	—	—	—	—	—	—	—
	EWG · CEE			—	—	—	—	—	—	—	—	—
Erntebergungsmaschinen ^{b) e)}	DEUTSCHLAND (B.R.) SAARLAND	1000 t	P	124,5 —	163,4	193,3	160,3	154,4	222,8	266,1	218,4	160,4
Matériel agricole de récolte ^{b) e)}	FRANCE	1000 t	P	53,1	44,9	41,6	42,5	40,6	48,0	54,2	53,6	50,1
Macchine da raccolta ^{b) e)}	ITALIA	1000 t	P	14,0	18,4	22,2	.
Oogstmachines	NEDERLAND	1000 st	L	.	.	27,1	30,4	33,1	37,3	42,2	39,2	39,3
Matériel agricole de récolte	UEBL BELGIQUE LUXEMBOURG	1000 t	L	.	15,4	17,9	22,6	35,9	36,7	36,2	41,8	33,8
	EWG · CEE			—	—	—	—	—	—	—	—	—

darunter - dont:

a) Wenn nichts anderes vermerkt, enthalten die Angaben in Tonnen dieses Kapitels auch Zubehör, Einzel- und Ersatzteile.

b) Ohne Zubehör, Einzel- und Ersatzteile.

c) Ab 1967 einschl. Maschinen und Geräte für die Düngung.

d) Ab 1967 ohne Maschinen und Geräte für die Düngung

e) Ohne Aufnahmepressen; in Deutschland ab 1967 einschl. Aufnahmepressen.

a) Sauf mention contraire, les données de ce chapitre qui sont exprimées en tonnes comprennent également les accessoires, pièces détachées et pièces de rechange.

b) Non compris accessoires, pièces détachées et pièces de rechange.

c) A partir de 1967, y compris matériel de fertilisation.

d) A partir de 1967, sans le matériel de fertilisation.

e) Non compris les ramasseuses-presses; en Allemagne y compris les ramasseuses-presses, à partir de 1967.

ERZEUGNIS · PRODUIT	LAND PAYS	EINHEIT UNITÉ	P L	1958	1960	1961	1962	1963	1964	1965	1966	1967
<i>darunter - dont:</i>												
Mährescher	DEUTSCHLAND (B.R.) SAARLAND	1000 st	P	17,7 —	29,1	37,5	[30]	21,3	.	.	.	19,5
Moissonneuses-batteuses	FRANCE	1000 p	P	5,6	5,0	6,1	3,3	3,4	4,4	4,9	5,2	3,0
Mietitrebbiatrici semoventi	ITALIA	1000 p	P	1,3	1,6	1,8	1,8
	NEDERLAND											
	UEBL BELGIQUE											
	UEBL LUXEMBOURG			—	—	—	—	—	—	—	—	—
	EWG · CEE											
Ernteaufbereitungsmaschinen a) b)	DEUTSCHLAND (B.R.) SAARLAND	1000 t	P	15,9 —	19,1	21,9	22,4	25,4	24,7	25,0	21,4	.
Matériel de sélectionnement et conditionnement des produits agricoles après récolte a) b) . . .	FRANCE	1000 t	P	39,3	29,7	44,8	49,4	51,9	58,1	68,3	68,4	59,4
Macchine per la prima lavorazione dei prodotti dopo la raccolta a) b)	ITALIA	1000 t	P	23,8	25,2	26,9	29,3
Sorteermachines	NEDERLAND	1000 st	L	.	.	1,9	2,5	3,1	3,7	3,5	3,3	3,2
	UEBL BELGIQUE											
	UEBL LUXEMBOURG			—	—	—	—	—	—	—	—	—
	EWG · CEE											
<i>darunter - dont:</i>												
Aufnahmepressen für Heu und Stroh, Strohpressen, Strohbinden	DEUTSCHLAND (B.R.) SAARLAND	1000 st	P	12,9 .	16,6	20,4	20,0	21,4	21,2	21,3	17,2	11,3
Ramasseuses-presses	FRANCE	1000 p	P	29,5	18,3	28,5	32,6	32,3	36,4	44,4	42,9	34,8
Raccogliballatrici	ITALIA	1000 p	P	2,6	3,9	4,9	6,0
Stro- en veevoederpersen	NEDERLAND	1000 st	L	.	.	9)	9)	9)	9)	9)	9)	9)
	UEBL BELGIQUE											
	UEBL LUXEMBOURG			—	—	—	—	—	—	—	—	—
	EWG · CEE											
Landwirtschaftliche Transport- und Förderanlagen	DEUTSCHLAND (B.R.) SAARLAND	1000 t	P	16,5 —	20,0	27,1	27,6	28,3	29,6	38,5	34,6	104,5
Matériels agricoles de manutention et de transport	FRANCE	1000 t	P	a) 8,0	a) 6,6	12,7	11,1	11,7	14,3	13,3	15,2	16,6
Macchine per lo spostamento ed il trasporto dei prodotti agricoli	ITALIA	1000 t	P	17,2	24,1	21,5	24,7
	NEDERLAND											
	UEBL BELGIQUE											
	UEBL LUXEMBOURG			—	—	—	—	—	—	—	—	—
	EWG · CEE											
Melkmaschinen u. Milchzentrifugen	DEUTSCHLAND (B.R.) SAARLAND	1000 t	P	4,5 —	5,3	5,2	4,2	4,0	4,0	4,9	4,1	4,0
Machines et matériel de laiterie de ferme	FRANCE	1000 t	P	1,5	2,1	1,5	1,3	1,4	0,7	0,9	1,0	0,5
Macchine per la lavorazione del latte nell'ambito dell'azienda	ITALIA	1000 t	P	1,2	1,3	[1,4]	[1,5]
	NEDERLAND											
	UEBL BELGIQUE	1000 t	L	.	1,0	1,1	1,1	1,0	1,2	1,1	1,3	1,4
	UEBL LUXEMBOURG			—	—	—	—	—	—	—	—	—
	EWG · CEE											

a) Ohne Zubehör, Einzel- und Ersatzteile.

b) Einsch. Aufnahmepressen und Maschinen für die Wein- und Frucht-saftherstellung.

c) In der Position « Ernteberegnungsmaschinen » einbezogen.

a) Non compris accessoires, pièces détachées et de rechange.

b) Y compris les ramasseuses-presses et le matériel de vinification et de cidrerie.

c) Compris dans la position « Matériel agricole de récolte ».

ERZEUGNIS · PRODUIT	LAND PAYS	EINHEIT UNITÉ	P L	1958	1960	1961	1962	1963	1964	1965	1966	1967	
Einachsschlepper und andere einachsige Motorgeräte Motoculteurs et autres machines à un essieu Motocoltivatori ed altre macchine operatrici semoventi	DEUTSCHLAND (B.R.) SAARLAND	1000 st	P	52,4 x	70,1	77,2	77,0	77,6	80,1	83,5	85,7	88,3	
	FRANCE	1000 p	P	29,4									30,0
	ITALIA	1000 p	P	69,4	79,2	92,9	106,6	
	NEDERLAND			—	—	—	—	—	—	—	—	—	—
	UEBL BELGIQUE			—	—	—	—	—	—	—	—	—	—
	LUXEMBOURG			—	—	—	—	—	—	—	—	—	—
EWG · CEE													
Dreirad-, Vierrad-, Raupenschlepper Tracteurs agricoles à roues et à chenilles Trattori agricoli Tracteurs agricoles	DEUTSCHLAND (B.R.) SAARLAND	1000 st	P	118,4 —	120,7	129,8	108,8	84,4	99,8	105,0	100,0	107,3	
	FRANCE	1000 p	P	93,0									63,4
	ITALIA	1000 p	P	25,6	37,6	45,3	48,2	53,5	53,0	62,7	70,2	70,5	
	NEDERLAND			—	—	—	—	—	—	—	—	—	—
	UEBL BELGIQUE	1000 t	P	—	—	—	—	—	—	b)100,3	.	.	
	LUXEMBOURG			—	—	—	—	—	—	—	—	—	—
EWG · CEE													
Büromaschinen, insgesamt a) . . . Macchine da scrivere e macchine calcolatrici Kantoor machines e.d.	DEUTSCHLAND (B.R.) SAARLAND	1000 st	P	1157,8 x	1262,3	1350,5	1370,1	1354,3	1594,1	1818,6	2006,3	1960,3	
	FRANCE												
	ITALIA	1000 p	P	627,6	923,9	1271,5	1375,5	1455,4	1358,1	1314,7	1356,9	1525,2	
	NEDERLAND	1000 st	L	215,9	369,3	425,9	
	UEBL BELGIQUE			—	—	—	—	—	—	—	—	—	—
	LUXEMBOURG			—	—	—	—	—	—	—	—	—	—
EWG · CEE													
darunter-dont:													
Rechenmaschinen Macchine calcolatrici	DEUTSCHLAND (B.R.) SAARLAND	1000 st	P	180,0 x	178,2	194,4	215,0	186,1	221,6	284,6	370,3	406,6	
	FRANCE												
	ITALIA	1000 p	P	230,7	417,6	619,1	704,2	726,3	604,3	550,2	602,8	680,1	
	NEDERLAND			—	—	—	—	—	—	—	—	—	—
	UEBL BELGIQUE			—	—	—	—	—	—	—	—	—	—
	LUXEMBOURG			—	—	—	—	—	—	—	—	—	—
EWG · CEE													
Schreibmaschinen Machines à écrire Macchine da scrivere Schrijf machines Machines à écrire	DEUTSCHLAND (B.R.) SAARLAND	1000 st	P	890,0 —	962,1	1019,3	1016,0	1023,8	1194,8	1331,4	1410,1	1337,8	
	FRANCE	1000 p	L	123,0									141,3
	ITALIA	1000 p	P	396,9	506,3	652,4	671,3	729,1	753,8	764,5	754,1	845,1	
	NEDERLAND	1000 st	L	.	.	380,7	425,9	491,1	480,5	508,8	480,1	.	
	UEBL BELGIQUE	1000 st	P	30,8	
	LUXEMBOURG			—	—	—	—	—	—	—	—	—	—
EWG · CEE													

a) Schreib-, Rechen- und Buchungsmaschinen, Registrier- und Kontrollkassen, Vervielfältigungs- und Adressiermaschinen, ohne sonstige Büromaschinen.

b) Einschl. Zubehör-, Einzel- und Ersatzteile.

a) Machines à écrire, à calculer, machines comptables, caisses enregistreuses et de contrôle, machines multiplicatrices et adressographes, à l'exclusion des autres machines de bureau.

b) Y compris accessoires, pièces détachées et de rechange.

ERZEUGNIS · PRODUIT	LAND PAYS	EINHEIT UNITÉ	P L	1958	1960	1961	1962	1963	1964	1965	1966	1967								
Metallbearbeitungsmaschinen . . .	DEUTSCHLAND (B.R.) SAARLAND	1000 t	P	234,7 ×	302,8	337,4	364,8	305,5	307,6	336,2	340,4	307,0								
Machines-outils pour métaux . . .	FRANCE	1000 t	L	54,8									61,4	65,9	75,1	70,0	71,1	66,1	67,3	77,2
Macchine utensili per metalli . . .	ITALIA	1000 t	P	32,0									54,0	95,0	90,0	100,0	79,0	49,0	64,7	104,0
Gereedschapswerktuigen voor metaalbewerking (excl. onderdelen) a)	NEDERLAND	1000 st	L	1,9	3,2	13,2	14,0	12,1	13,6	14,1	12,1	.								
Machines-outils pour métaux . . .	UEBL BELGIQUE LUXEMBOURG	1000 t	L	7,0	9,6	12,6	13,3	11,5	10,9	12,3	14,1	12,5								
	EWG · CEE																			
<i>davon-soit:</i>																				
-der spanabhebenden Formung .	DEUTSCHLAND (B.R.) SAARLAND	1000 t	P	142,7 ×	169,1	185,0	200,1	178,5	172,6	185,4	185,1	168,6								
-travaillant par enlèvement du métal	FRANCE	1000 t	L	34,8									37,5	40,3	48,4	45,5	45,8	42,6	42,1	46,3
-operanti per asportazione	ITALIA	1000 t	P	.									.	69,4	64,7	70	52	34,3	45,3	72,8
-verspanend	NEDERLAND	1000 st	L	.	.	8,5	8,7	7,0	8,0	8,4	6,7	.								
-travaillant par enlèvement du métal	UEBL BELGIQUE LUXEMBOURG	1000 t	L	.	5,8	8,0	8,4	7,0	5,9	5,6	6,9	4,5								
	EWG · CEE																			
-der spanlosen Formung	DEUTSCHLAND (B.R.) SAARLAND	1000 t	P	92,0 ×	133,6	152,3	164,7	127,0	135,0	150,8	155,3	138,4								
-travaillant par déformation du métal	FRANCE	1000 t	L	20,0									23,9	25,7	26,7	24,5	25,3	23,5	25,2	30,9
-operanti per deformazione	ITALIA	1000 t	P	.									.	25,7	25,3	30	27	14,7	19,4	31,2
-niet verspanend	NEDERLAND	1000 st	L	.	.	4,7	5,3	5,1	5,6	5,7	5,4	.								
-travaillant par déformation du métal	UEBL BELGIQUE LUXEMBOURG	1000 t	L	.	3,6	4,6	4,9	4,4	4,9	6,7	7,2	7,0								
	EWG · CEE																			
Textilmaschinen	DEUTSCHLAND (B.R.) SAARLAND	1000 t	P	108,3 —	118,0	125,6	122,9	117,2	135,8	143,7	144,7	140,5								
Matériel textile b)	FRANCE	1000 t	L	27,9									29,8	36,4	39,9	39,7	46,3	34,0	33,7	28,0
Macchine tessili	ITALIA	1000 t	P	64,0									75,0	83,5
Machines textiles et matériel connexe.	NEDERLAND UEBL BELGIQUE LUXEMBOURG	1000 t	L	14,3 —	21,4 —	25,3 —	27,9 —	29,1 —	28,8 —	28,7 —	32,1 —	29,5 —								
	EWG · CEE																			
<i>davon-soit:</i>																				
Maschinen für Spinnerei, Zwierrerei, Seilerei b)	DEUTSCHLAND (B.R.) SAARLAND	1000 t	P	31,0 —	32,5	35,3	29,8	26,6	32,7	34,5	34,3	33,6								
Matériel de filature et de retordage b)	FRANCE	1000 t	L	14,1									15,4	19,4	22,9	20,3	25,2	16,2	14,9	18,0
Machines de préparation, cordage, filature	ITALIA NEDERLAND UEBL BELGIQUE LUXEMBOURG	1000 t	L	.									7,3	8,1	8,8	9,3	8,5	6,9	5,5	6,0
	EWG · CEE																			

a) Bis einschl. 1960 handelt es sich nur um die Lieferungen von Unternehmen, die mehr als 50 Personen beschäftigten.
b) Ohne Zubehör, Einzel- und Ersatzteile.

a) Jusques et y compris 1960 il s'agit uniquement des livraisons des entreprises occupant plus de 50 personnes.
b) Non compris accessoires, pièces détachées et de rechange.

ERZEUGNIS · PRODUIT	LAND PAYS	EINHEIT UNITÉ	P L	1958	1960	1961	1962	1963	1964	1965	1966	1967	
Vorbereitungs- und Hilfsmaschinen für die Weberei ^{a)} Matériel de préparation au tissage ^{a)}	DEUTSCHLAND (B.R.) SAARLAND	1000 t	P	9,2	9,6	9,7	9,6	11,0	13,2	12,9	14,1	13,9	
	FRANCE	1000 t	L	1,2									1,8
	ITALIA												
	NEDERLAND												
	UEBL BELGIQUE LUXEMBOURG				—	—	—	—	—	—	—	—	—
	EWG · CEE												
Webstühle (ohne Bandwebstühle) ^{a)} Métiers à tisser ^{a)}	DEUTSCHLAND (B.R.) SAARLAND	1000 t	P	9,3	9,9	10,4	10,6	9,5	9,0	8,8	7,5	7,2	
	FRANCE	1000 t	L	4,6									4,5
	ITALIA												
	NEDERLAND												
	UEBL BELGIQUE LUXEMBOURG	1000 t	L	.	10,5	12,8	14,9	13,5	14,0	14,5	16,2	16,2	
	EWG · CEE												
Textilveredlungsmaschinen ^{a) b)} . Matériel de teinture, apprêt et finissage ^{a)}	DEUTSCHLAND (B.R.) SAARLAND	1000 t	P	13,3	14,5	14,3	13,6	13,4	15,1	14,6	14,5	13,7	
	FRANCE	1000 t	L	1,9									2,1
	ITALIA												
	NEDERLAND												
	UEBL BELGIQUE LUXEMBOURG	1000 t	L	.	0,4	0,4	0,5	0,6	0,6	0,5	0,6	1,4	
	EWG · CEE												
Strick- und Wirkmaschinen ^{a) c)} . Matériel de bonneterie ^{a)}	DEUTSCHLAND (B.R.) SAARLAND	1000 t	P	10,7	14,8	16,5	19,8	20,0	23,8	27,2	30,3	31,3	
	FRANCE	1000 t	L	0,3									0,4
	ITALIA												
	NEDERLAND												
	UEBL BELGIQUE LUXEMBOURG				—	d)	d)	d)	d)	d)	d)	d)	d)
	EWG · CEE												
Zubehör, Einzel- und Ersatzteile . Accessoires et divers	DEUTSCHLAND (B.R.) SAARLAND	1000 t	P	34,7	36,8	39,5	39,5	36,7	42,1	45,9	44,0	40,6	
	FRANCE	1000 t	L	5,7									5,6
	ITALIA												
	NEDERLAND												
	UEBL BELGIQUE LUXEMBOURG	1000 t	L	0,9	2,2	4,5	2,5	4,2	5,8	4,9	4,2	5,4	
	EWG · CEE												

a) Ohne Zubehör, Einzel- und Ersatzteile.

b) Einschl. Filz- und Hutmaschinen.

c) Einschl. verschiedener Spezialmaschinen.

d) In der Position « Matériel de tissage et de bonneterie » enthalten.

a) Non compris accessoires, pièces détachées et de rechange.

b) Y compris machines pour feutre et chapeaux.

c) Y compris certaines machines textiles spéciales.

d) Compris dans la position « Matériel de tissage et de bonneterie ».

ERZEUGNIS · PRODUIT	LAND PAYS	EINHEIT UNITÉ	P L	1958	1960	1961	1962	1963	1964	1965	1966	1967
Wäscherei- und verwandte Maschinen ^{a)}	DEUTSCHLAND (B.R.) SAARLAND	1000 t	P	12,1	16,2	15,8	15,4	14,1	13,9	13,8	14,5	13,9
Matériel de blanchisserie industrielle ^{b)}	FRANCE ITALIA NEDERLAND	1000 t	L	1,9								
Machines de blanchisserie industrielle et de nettoyage à sec	UEBL BELGIQUE LUXEMBOURG	1000 t	L	1,3	2,2	2,9	2,6	2,2	2,4	2,4	2,8	2,4
	EWG · CEE											
Nähmaschinen ^{c)}	DEUTSCHLAND (B.R.) SAARLAND	1000 st	P	605,4	748,1	739,9	648,1	611,1	664,8	709,7	650,2	590,9
Machines à coudre	FRANCE	1000 p	L	164,0								
Machine à coudre	ITALIA NEDERLAND UEBL BELGIQUE LUXEMBOURG	1000 p	P	441,8	493,4	498,1	435,6	536,6	539,7	477,0	650,4	807,0
	EWG · CEE											
Maschinen für Nahrungsmittel- und Genußmittelindustrie ^{d)}	DEUTSCHLAND (B.R.) SAARLAND	1000 t	P	119,7	165,8	176,5	159,1	157,8	159,4	164,2	162,7	156,4
Machines pour l'industrie des aliments et boissons ^{d)}	FRANCE	1000 t	L	32,6								
Machine per l'industria alimentare	ITALIA NEDERLAND UEBL BELGIQUE LUXEMBOURG	1000 t	P	19,0	19,5	28,1	30,0	35,4	32,6	44,9	[64,0]	[75,8]
Appareils et installations pour les Industries alimentaires	UEBL BELGIQUE LUXEMBOURG	1000 t	L	6,8	10,6	12,7	16,7	15,6	14,5	15,4	16,9	17,4
	EWG · CEE											
<i>darunter-dont:</i>												
Maschinen für Zucker- und Getränkeindustrie ^{b)}	DEUTSCHLAND (B.R.) SAARLAND	1000 t	P	42,1	77,0	77,7	57,1	55,6	58,8	58,4	56,0	54,4
Machines pour sucreries, raffineries, distilleries, malteries et brasseries	FRANCE ITALIA NEDERLAND UEBL BELGIQUE LUXEMBOURG	1000 t	L	8,7								
	EWG · CEE											
Müllereimaschinen und -anlagen (auch für Ölmüllereien und die Speisefettindustrie) ^{b)}	DEUTSCHLAND (B.R.) SAARLAND	1000 t	P	19,1	18,5	20,1	20,0	21,4	21,3	22,1	22,9	22,3
Machines pour minoteries, pour graines	FRANCE ITALIA NEDERLAND UEBL BELGIQUE LUXEMBOURG	1000 t	L	7,3								
	EWG · CEE											

- a) Ohne solche der Textilveredlung und für den Haushalt.
b) Ohne Zubehör, Einzel- und Ersatzteile.
c) Industrie- und Haushaltsmaschinen.
d) Ohne Verpackungsmaschinen.

- a) Sans les machines pour le blanchiment et sans celles pour le ménage.
b) Non compris accessoires, pièces détachées et de rechange.
c) Machines à coudre industrielles et autres.
d) Non compris les machines de conditionnement.

ERZEUGNIS · PRODUIT	LAND PAYS	EINHEIT UNITÉ	P L	1958	1960	1961	1962	1963	1964	1965	1966	1967
Einzelapparate und -maschinen für chemische und verwandte Industrien	DEUTSCHLAND (B.R.)	1000 t	P	69,7	84,9	93,8	89,0	84,5	94,6	115,6	117,2	116,1
	SAARLAND											
Machines pour l'industrie chimique	FRANCE	1000 t	L	15,6	19,7	19,3	20,8	18,4	18,8	25,9	21,1	27,9
Macchine ed apparecchi per l'industria chimica	ITALIA	1000 t	P	20,0	21,8	47,0	48,3	50,2	54,5	90,0	101,5	.
	NEDERLAND											
Machines pour l'industrie chimique	BELGIQUE	1000 t	L	3,9	4,0	4,6	6,7	5,2	6,8	7,8	6,3	6,1
	LUXEMBOURG			—	—	—	—	—	—	—	—	—
	EWG · CEE											
Verpackungsmaschinen a)	DEUTSCHLAND (B.R.)	1000 t	P	6,0	6,6	7,3	8,1	8,2	9,3	9,9	10,8	10,8
	SAARLAND			—								
Machines de conditionnement, d'empaquetage, etc.	FRANCE	1000 t	L	7,2	6,8	8,1	10,1	10,3	11,1	12,3	11,4	11,8
Macchine per condizionamento di merci e prodotti	ITALIA	1000 t	P	.	.	.	1,6	1,9	1,6	.	.	.
	NEDERLAND											
Matériel de conditionnement et d'embouteillage	BELGIQUE	1000 t	L	.	2,4	2,9	2,9	3,5	4,3	4,2	4,3	4,0
	LUXEMBOURG											
	EWG · CEE											
Masch. für die Verarbeitung von Gummi und plastischen Massen	DEUTSCHLAND (B.R.)	1000 t	P	29,7	43,2	52,9	52,1	47,6	55,0	67,1	71,1	71,0
	SAARLAND			x								
Mach. pour les Indust. du caoutch., des mat. plast., moules plast. excl.	FRANCE	1000 t	L	4,9	6,1	6,6	6,9	7,5	6,7	8,1	10,7	10,9
Macchinario per materie plastiche e gomma	ITALIA	1000 t	P	.	.	11,3	11,5	19,5	18,5	14,0	21,4	22,9
	NEDERLAND											
Mach. pour caoutch. et mat. plast.	BELGIQUE	1000 t	L	.	0,4	0,6	0,6	0,7	0,4	0,7	0,5	1,9
	LUXEMBOURG			—	—	—	—	—	—	—	—	—
	EWG · CEE											
Hütten- und Walzwerkseinrichtungen, Gießereimaschinen	DEUTSCHLAND (B.R.)	1000 t	P	168,2	155,7	172,2	181,5	197,7	156,4	140,5	134,3	126,9
	SAARLAND			x								
Matériel pour sidérurgie et fonderie	FRANCE	1000 t	L	26,7	34,1	41,6	52,5	54,5	47,4	49,5	36,2	34,0
Macchine ed impianti per fonderia e per siderurgia	ITALIA	1000 t	P	30,0	31,8	33,0	34,2
	NEDERLAND											
Matériel pour sidérurgie, fonderie et métaux non ferreux.	BELGIQUE	1000 t	L	.	17,1	14,6	18,1	18,6	10,7	14,3	17,6	11,1
	LUXEMBOURG											
	EWG · CEE											
Maschinen und Einrichtungen für den Bergbau	DEUTSCHLAND (B.R.)	1000 t	P	269,5	254,0	288,6	245,1	236,4	242,4	228,4	189,5	115,0
	SAARLAND	1000 t	P	13,4								
Matériel spécial pour mines b)	FRANCE	1000 t	L	71,2	87,7	82,9	75,3	64,0	66,2	64,9	59,1	52,8
	ITALIA											
Matériel spécial pour les industries extractives et connexes	NEDERLAND											
	BELGIQUE	1000 t	L	15,9	9,6	11,9	12,1	12,7	11,9	7,4	7,1	6,1
	LUXEMBOURG											
	EWG · CEE											

a) Ohne Zubehör, Einzel- und Ersatzteile.

b) Ohne Stützen.

c) Ohne Material für Erdbohranlagen.

a) Non compris accessoires, pièces détachées et de rechange.

b) Non compris les cadres de soutènement.

c) Non compris le matériel de sondage et forage.

ERZEUGNIS · PRODUIT	LAND PAYS	EINHEIT UNITÉ	P L	1958	1960	1961	1962	1963	1964	1965	1966	1967
Baustoff-, Keramik- und Glasmaschinen Matériel pour ciment, briques, verre, céramique	DEUTSCHLAND (B.R.)	1000 t	P	66,7	104,8	107,5	124,6	118,8	127,9	141,9	137,7	115,0
	SAARLAND	1000 t	P	1,1								
	FRANCE	1000 t	L	42,3	37,2	52,4	60,5	58,4	58,7	75,3	73,8	52,8
	ITALIA			(^a)	(^a)	(^a)	(^a)	(^a)	(^a)	.	.	.
	NEDERLAND											
Machines pour les Industries des matériaux de construction	UEBL BELGIQUE	1000 t	L	.	9,3	10,1	9,1	11,7	11,2	13,3	13,0	11,7
	LUXEMBOURG			—	—	—	—	—	—	—	—	—
	EWG · CEE											
Maschinen für die Bauwirtschaft Matériel de génie civil, pour travaux publics et pour voie étroite ^{b)} Macch. per cantieri edili, stradali, minerari, per la prod. di laterizi e la lavorazione dei marmi e pietre	DEUTSCHLAND (B.R.)	1000 t	P	146,4	246,3	281,1	316,2	329,0	395,8	388,3	325,5	271,9
	SAARLAND	1000 t	P	4,1								
	FRANCE	1000 t	L	76,9	89,3	112,8	124,1	138,9	157,5	160,3	169,2	172,4
	ITALIA	1000 t	P	68,0	70,1	56,0	100,0	120,0	72,0	.	(220,0)	(262,0)
	NEDERLAND											
Matériel de génie civil	UEBL BELGIQUE	1000 t	L	7,8	10,0	13,3	14,9	17,5	18,2	15,4	16,8	18,1
	LUXEMBOURG			—	—	—	—	—	—	—	—	—
	EWG · CEE											
Krane, Hebezeuge, Förderer aller Art ^{c)} ^{f)} Matériel et appareils de levage et de manutention Implanti ed apparecchi di sollevamento e trasporto Hijs- en hefwerktuigen (kranen, liften en lieren) Appareils de levage et de manutention	DEUTSCHLAND (B.R.)	1000 t	P	248,2	287,5	328,4	368,3	349,3	379,8	407,0	416,3	375,8
	SAARLAND			x								
	FRANCE	1000 t	L	126,4	142,1	166,6	199,3	208,3	223,0	235,7	240,7	249,3
	ITALIA	1000 t	P	63,5	67,7	70,0	35,0	58,5	45,0	42,0	40,0	60,0
	NEDERLAND	1000 st	L	6,2	8,6
davon- <i>soit</i> :	UEBL BELGIQUE	1000 t	L	25,1	25,8	27,5	31,5	42,2	38,1	40,3	41,2	40,6
	LUXEMBOURG											
	EWG · CEE											
Krane, Hebezeuge, Aufzüge und masch. Einrichtungen für Bühnen, Förderer aller Art ^{c)} Matériel de levage et de manutention exécuté sur commande ^{d)} Moblele kranen, hijskranen, liften roitrappen	DEUTSCHLAND (B.R.)	1000 t	P	215,5	240,0	273,2	312,9	282,4	286,5	300,1	310,2	286,8
	SAARLAND			x								
	FRANCE	1000 t	L	80,5	97,7	114,8	139,9	142,5	147,1	149,2	143,2	144,4
	ITALIA											
	NEDERLAND	1000 st	L	.	.	2,5	2,4	2,9	3,1	3,3	3,3	.
Kleinhebezeuge und handbetriebe- ne Krane ^{f)} Matériel de manutention de série ^{e)}	UEBL BELGIQUE											
	LUXEMBOURG											
	EWG · CEE											
Kleinhebezeuge und handbetriebe- ne Krane ^{f)} Matériel de manutention de série ^{e)}	DEUTSCHLAND (B.R.)	1000 t	P	32,7	47,5	55,3	55,4	66,9	93,3	106,9	106,1	89,0
	SAARLAND			x								
	FRANCE	1000 t	L	45,9	44,2	51,9	59,4	65,8	76,0	86,5	97,5	104,0
	ITALIA											
	NEDERLAND											
UEBL BELGIQUE												
	LUXEMBOURG											
	EWG · CEE											

a) Teilweise in der folgenden Position enthalten.

b) Einschl. Flurfördermittel mit Motorantrieb.

c) Ohne solche für den Bergbau.

d) Ohne Flurfördermittel mit Motorantrieb.

e) Ohne Zubehör, Einzel- und Ersatzteile.

f) Ab 1964 einschl. gleislose Batteriefahrzeuge sowie deren Teile und Zubehör.

a) Inclus en partie dans la position suivante.

b) Y compris le matériel automobile de manutention.

c) A l'exclusion de ceux pour l'industrie minière.

d) Non compris les appareils automobiles de manutention.

e) Non compris les accessoires, pièces détachées et de rechange.

f) A partir de 1964 y compris les véhicules à batterie ainsi que les pièces détachées et de rechange.

ERZEUGNIS · PRODUIT	LAND PAYS	EINHEIT UNITÉ	P L	1958	1960	1961	1962	1963	1964	1965	1966	1967
Wälzlager aller Art ^{a)}	DEUTSCHLAND (B.R.) SAARLAND	1000 t	P	49,1 x	61,3	70,9	75,9	74,3	78,3	85,1	79,9	65,4
Roulements ^{a) b)}	FRANCE	1000 t	P	18,1								
Cuscinetti a rotolamento	ITALIA	1000 t	P	16,3	18,9	23,4	25,3	28,4	29,2	30,6	34,7	37,1
	NEDERLAND											
	UEBL BELGIQUE LUXEMBOURG			—	—	—	—	—	—	—	—	—
	EWG · CEE											
Holzbe- und -verarbeitungsma- schinen	DEUTSCHLAND (B.R.) SAARLAND	1000 t	P	47,1 x	59,5	63,5	69,1	72,2	75,0	79,6	79,6	73,7
Machines à bois	FRANCE	1000 t	L	8,9								
Macchine utensili per legno	ITALIA	1000 t	P	4,2	5,6
Houtbewerkingsmachines (excl. de- len)	NEDERLAND	1000 st	L	0,7	1,4	2,1	2,6	2,4	2,7	2,9	2,6	.
Machines à bois	UEBL BELGIQUE LUXEMBOURG	1000 t	L	2,4	3,6	3,9	4,0	4,5	4,6	4,6	4,0	3,6
	EWG · CEE											
Papiermaschinen	DEUTSCHLAND (B.R.) SAARLAND	1000 t	P	68,3 —	79,1	81,9	101,7	92,6	88,6	88,0	84,7	89,0
Machines pour les industries du papier et du carton ^{a)}	FRANCE	1000 t	L	12,5								
Macchine per l'ind. della carta	ITALIA	1000 t	P	6,0	6,5	8,8	10,5	15,6	16,7	18,6	23,1	27,2
	NEDERLAND											
Machines pour les industries du pa- pier et du carton	UEBL BELGIQUE LUXEMBOURG	1000 t	L	.	1,6	2,1	3,4	2,4	2,3	1,4	1,7	1,4
	EWG · CEE			—	—	—	—	—	—	—	—	—
davon- <i>soit</i> :												
Papierherstellungsmaschinen	DEUTSCHLAND (B.R.) SAARLAND	1000 t	P	38,1 —	39,4	37,5	52,0	40,4	35,0	38,3	33,7	36,4
Machines pour pâtes et papiers	FRANCE	1000 t	L	8,7								
	ITALIA											
	NEDERLAND											
	UEBL BELGIQUE LUXEMBOURG			—	—	—	—	—	—	—	—	—
	EWG · CEE											
Papierzurichtungs- und Papierver- arbeitungsmaschinen	DEUTSCHLAND (B.R.) SAARLAND	1000 t	P	30,3 —	39,7	44,4	49,7	52,2	53,7	49,8	51,0	53,7
Machines pour la transformation du papier	FRANCE	1000 t	L	3,7								
	ITALIA											
	NEDERLAND											
	UEBL BELGIQUE LUXEMBOURG			—	—	—	—	—	—	—	—	—
	EWG · CEE											

a) Ohne Zubehör, Einzel- und Ersatzteile.
b) Ohne die Erzeugung der Automobilindustrie.

a) Non compris accessoires, pièces détachées et de rechange.
b) Non compris la production de la construction automobile.

ERZEUGNIS · PRODUIT	LAND PAYS	EINHEIT UNITÉ	P L	1958	1960	1961	1962	1963	1964	1965	1966	1967
Druckereimaschinen	DEUTSCHLAND (B.R.) SAARLAND	1000 t	P	59,9 x	72,4	80,7	58,9	65,1	74,5	74,7	78,9	80,1
Machines et matériel d'imprimerie et composition de clicherie . . .	FRANCE ITALIA NEDERLAND BELGIQUE LUXEMBOURG	1000 t	L	4,8	4,6	5,4	5,8	5,7	5,8	6,8	6,3	6,6
	EWG · CEE			—	—	—	—	—	—	—	—	—
Schuh- und Lederindustriemaschinen	DEUTSCHLAND (B.R.) SAARLAND	1000 t	P	10,4 —	12,8	13,6	12,7	112,1	10,9	11,1	11,4	11,9
Machines pour l'industrie du cuir (sauf les machines à chaussures) .	FRANCE	1000 t	L	0,8	1,0	1,0	0,9	0,8	0,6	0,6	0,5	0,5
Macchine per conceria e per l'industria delle calzature	ITALIA NEDERLAND	1000 t	P	1,3	1,5	4,5	4,7	5,1	4,3	4,6	[5,6]	[5,0]
Machines pour l'industrie du cuir .	BELGIQUE LUXEMBOURG	1000 t	L	—	0,3	0,5	0,6	0,4	0,3	0,4	—	—
	EWG · CEE			—	—	—	—	—	—	—	—	—
Verbrennungsmotoren a)	DEUTSCHLAND (B.R.) SAARLAND	1000 t	P	123,8 x	117,5	118,6	111,0	100,8	122,4	121,3	123,8	132,2
Moteurs à combustion interne b) .	FRANCE	1000 t	L	29,0	28,2	32,6	31,9	29,1	34,8	33,8	36,4	35,1
Motori a combustione interna a) .	ITALIA	1000 CV	P	520	740	1370	1777	2155	1509	1829	2334	2370
Verbrandingsmotoren	NEDERLAND	1000 CV	L	399	397	592	550	662	691	604	—	—
Moteurs à combustion interne c) .	BELGIQUE LUXEMBOURG	1000 t	L	8,1	7,9	6,5	6,6	8,7	8,4	7,9	8,6	10,9
	EWG · CEE			—	—	—	—	—	—	—	—	—
Wasserkraftmaschinen	DEUTSCHLAND (B.R.) SAARLAND	1000 t	P	11,7 —	9,7	9,2	10,5	10,1	8,2	7,4	9,0	9,1
Turbines hydrauliques d)	FRANCE	1000 t	L	6,4	8,5	11,8	6,3	4,7	7,5	10,0	7,7	6,1
Turbine idrauliche	ITALIA	1000 t 1000 CV	P	4,1	4,0	4,5	—	—	—	—	—	—
	NEDERLAND			—	—	460	480	624	380	963	864	611
	BELGIQUE LUXEMBOURG			—	—	—	—	—	—	—	—	—
	EWG · CEE			—	—	—	—	—	—	—	—	—
Dampfturbinen	DEUTSCHLAND (B.R.) SAARLAND	1000 t	P	22,2 —	18,6	16,5	25,1	22,1	30,1	31,6	24,8	22,5
Turbines à vapeur	FRANCE	1000 t	L	4,5	4,9	4,8	3,4	2,4	3,5	5,2	4,1	5,7
Turbine a vapore	ITALIA	1000 CV	P	410	400	1150	3200	1807	1120	2400	3100	3500
Turbines à vapeur e)	NEDERLAND BELGIQUE LUXEMBOURG	1000 t	P	—	—	—	—	—	—	—	—	—
	EWG · CEE			—	—	—	—	—	—	—	—	—

a) Einschl. Dieselmotoren; ohne Motoren für Kraftfahrzeuge, Straßenzugmaschinen und Luftfahrzeuge.

b) Ohne große Schiffsmotoren sowie ohne die Produktion der Kraftfahrzeugindustrie und des Landmaschinenbaus.

c) Dieselmotoren, Turbinen, Dampfmaschinen und Stromerzeugungsaggregate.

d) Ohne Zubehör, Einzel- und Ersatzteile.

e) In der Position „Verbrennungsmotoren“ einbegriffen.

a) Y compris moteurs Diesel; non compris les moteurs pour automobiles, tracteurs routiers et avions.

b) Non compris gros moteurs marins, ni la production de l'industrie automobile et du machinisme agricole.

c) Moteurs Diesel, turbines, machines à vapeur et groupes électrogènes.

d) Non compris accessoires, pièces détachées et de rechange.

e) Compris dans la position « Moteurs à combustion interne ».

ERZEUGNIS · PRODUIT	LAND PAYS	EINHEIT UNITÉ	P L	1958	1960	1961	1962	1963	1964	1965	1966	1967
Verdichter und Vakuumpumpen ^{a) b)}	DEUTSCHLAND (B.R.) SAARLAND	1000 t	P	28,0 x	33,4	37,3	39,7	39,8	42,8	46,0	48,8	44,1
Compresseurs	FRANCE	1000 t	L	12,6	13,7	13,4	14,2	15,4	13,9	14,7	15,1	15,7
Compressori	ITALIA	1000 p 1000 cv	P P	. (330)	. (310)	22,0	27,7	39,8	32,7	. 314	. 364	. [660]
Compressoren, vacuum- en lucht- pompen (incl. koelcompressoren)	NEDERLAND	1000 st	L	2,1	2,5	2,5	2,8	3,5	5,2	5,0
Pompes à air et compresseurs . .	BELGIQUE LUXEMBOURG	1000 t	L	. —	4,5 —	5,5 —	6,4 —	7,5 —	7,2 —	9,6 —	10,5 —	9,7 —
	EWG · CEE											
Flüssigkeitspumpen ^{c)}	DEUTSCHLAND (B.R.) SAARLAND	1000 t	P	43,8 x	52,8	57,0	60,9	65,2	72,1	76,8	79,4	74,7
Pompes (pompes de surface et pour puits profonds) ^{d)}	FRANCE	1000 p	L	161	166	169	231,3	207	221,8	215,4	211,9	211,6
Pompe	ITALIA	1000 p 1000 cv	P P	. (360)	. (540)	274,6	405,9	447,2	415,9	416,0	490,0	531,0
Vloestofpompen	NEDERLAND	1000 st	L	32,2	55,5	60,0	62,5	80,2	124,2	114,2
Pompes à liquides	BELGIQUE LUXEMBOURG	1000 t	L	. —	5,5 —	5,5 —	7,3 —	7,3 —	9,3 —	8,0 —	8,1 —	10,3 —
	EWG · CEE											
Armaturen ^{a)}	DEUTSCHLAND (B.R.) SAARLAND	1000 t	P	133,5 x	160,1	168,3	163,7	175,1	203,4	217,5	203,3	189,2
Robinetterie et accessoires ^{a)} . . .	FRANCE	1000 t	C	69,2	69,2	71,9	76,4	76,0	87,1	85,8	83,9	84,4
Valvolame e rubinetteria	ITALIA	1000 t	P	4,9	7,5	18,5	16,6	54,2	42,4	42,8	46,0	51,6
Robinetterie	NEDERLAND BELGIQUE LUXEMBOURG	1000 t	L ^{a)}	9,6 — —	8,7 — —	8,2 — —	10,8 — —	10,8 — —	12,0 — —	13,0 — —	11,6 — —	11,6 — —
	EWG · CEE											
Groß- und Schnellwaagen ^{a)}	DEUTSCHLAND (B.R.) SAARLAND	1000 t	P	17,8 x	20,0	21,4	21,5	20,6	22,8	21,4	19,8	18,8
Appareils de pesage	FRANCE	1000 p	L	189,1	145,6	150,4	141,3	129,7	112,9	113,1	116,7	104,1
Strumenti per pesare	ITALIA	1000 p	P	223,6	240,0	94,3	90,0	80,0	74,3	61,4	68,9	74,8
Weegwerktuigen	NEDERLAND	1000 st	L	15,8	16,7	16,7	16,1	15,2	13,0	. .
Appareils de pesage	BELGIQUE LUXEMBOURG	1000 t	L	1,1 —	2,7 —	3,1 —	3,7 —	2,1 —	2,4 —	2,3 —	1,9 —	2,0 —
	EWG · CEE											
Matériel pour l'industrie du pétrole (chaudronnerie, tôlerie)	DEUTSCHLAND (B.R.) SAARLAND	1000 t	L	93,2	82,5	103,9	96,4	100,3	124,3	118,5	123,0	136,5
Impianti per trivellazione e per l'in- dustria del petrolio e del metano	FRANCE	1000 t	L	93,2	82,5	103,9	96,4	100,3	124,3	118,5	123,0	136,5
Matériel pour l'industrie du pétrole	ITALIA	1000 t	P	33,0	33,0	40,0	42,0	38,2	28,7	67,1	153	153
	NEDERLAND BELGIQUE LUXEMBOURG	1000 t	L	. — —	. — —	18,4 — —	12,7 — —	17,3 — —	25,3 — —	22,2 — —	32,7 — —	60,8 — —
	EWG · CEE											

a) Ohne Zubehör, Einzel- und Ersatzteile.

b) Ohne solche für den Bergbau.

c) Ohne Jauche- und Handpumpen.

d) Ab 1961 ohne die Oberflächenpumpen von 50 PS und mehr.

a) Non compris les accessoires, pièces détachées et de rechange.

b) A l'exclusion de ceux pour l'industrie minière.

c) Sans pompes à purin, ni pompes à main.

d) A partir de 1961 non compris les pompes de surface d'une puissance de 50 CV et plus.

ERZEUGNIS · PRODUIT	LAND PAYS	EINHEIT UNITÉ	P L	1958	1960	1961	1962	1963	1964	1965	1966	1967
Elektromotoren und Generatoren .	DEUTSCHLAND (B.R.) SAARLAND	1000 t	P	155,7 x	199,1	228,4	232,1	220,9	284,5	287,0	263,8	245,1
Machines électriques tournantes .	FRANCE	1000 kW	L	.	6012	6313	6569	6987	6756	7093	8 428	
Motori e generatori fino a 100 kVA	ITALIA	1000 t	P	17,2	27,3	30,1	31,0	30,1	26,0	30,1	31,1	38,9
Machines électriques tournantes .	NEDERLAND											
	UEBL BELGIQUE LUXEMBOURG	1000 t	L	.	18,7	22,3	18,3	19,7	16,2	16,1	17,1	14,8
	EWG · CEE											
Transformatoren a)	DEUTSCHLAND (B.R.) SAARLAND	1000 t	P	92,5 x	100,0	117,1	122,9	120,4	133,7	149,3	133,9	130,6
Transformateurs et convertisseurs statiques (de plus de 3 kVA) . .	FRANCE	Mio kVA	L	11,5	13,0	17,4	16,9	18,5	[20,1]	[19,8]	[21,6]	[23,3]
Trasformatori	ITALIA	1000 t	P	19,5	35,8	44,7	46,3	36,4	32,0	32,0	37,3	42,2
Transformateurs	NEDERLAND											
	UEBL BELGIQUE LUXEMBOURG	1000 t	L	.	13,1	13,5	17,3	17,7	17,9	19,8	19,0	20,9
	EWG · CEE											
Rundfunkempfangsgeräte, Phono- super, Musikschränke usw. . . .	DEUTSCHLAND (B.R.) SAARLAND	1000 st	P	3 449 —	4 313	4 382	3 937	3 845	3 901	4 071	4 356	3 751
Récepteurs radio	FRANCE	1000 p	L	1 543	2 214	2 537	2 672	2 838	2 465	2 298	2 400	2 256
Apparecchi radio	ITALIA	1000 p	P	701	935	1 404	1 528	1 550	883	1 195	1 579	1 580
Récepteurs radio	NEDERLAND											
	UEBL BELGIQUE LUXEMBOURG	1000 p	P	.	992	1 100	1 059	1 041	1 176	1 240	1 360	1 370
	EWG · CEE											
Fernsehempfänger (auch kombi- nert)	DEUTSCHLAND (B.R.) SAARLAND	1000 st	P	1 487 —	2 164	1 728	1 694	1 920	2 304	2 776	2 276	1 917
Téléviseurs	FRANCE	1000 p	L	372	655	822	991	1 152	1 332	1 250	1 350	1 300
Televisori	ITALIA	1000 p	P	423	728	855	776	985	808	1 042	1 238	1 125
Téléviseurs	NEDERLAND											
	UEBL BELGIQUE LUXEMBOURG	1000 p	P	.	216	260	304	324	398	408	339	345
	EWG · CEE											
Empfänger- und Verstärkerrohren	DEUTSCHLAND (B.R.) SAARLAND	Mio st	P	47,3 —	51,8	50,0	49,8	45,7	71,4	63,8	57,3	55,5
Tubes de réception	FRANCE	Mio p	L	27,1	26,1	34,2	42,7	43,8	50,2	41,8	40,8	34,3
Tubi riceventi	ITALIA	Mio p	P	(13,5)
	NEDERLAND											
	UEBL BELGIQUE LUXEMBOURG											
	EWG · CEE											

e) Einschl. Zubehör, Einzel- und Ersatzteile.

a) Y compris accessoires, pièces détachées et de rechange.

ERZEUGNIS · PRODUIT	LAND PAYS	EINHEIT UNITÉ	P L	1958	1960	1961	1962	1963	1964	1965	1966	1967	
Elektrovollherde und kombinierte Elektroherde Cuisinières électriques et mixtes a) Cucine électrique e mixte	DEUTSCHLAND (B.R.) SAARLAND	1000 st	P	590,1 x	766,1	802,7	858,5	827,7	918,4	1032,3	951,8	944,3	
	FRANCE	1000 p	L	69,0									79,2
	ITALIA	1000 p	P	70	189	190	225	235	262	393	421	628	
	NEDERLAND												
	UEBL BELGIQUE LUXEMBOURG				—	—	—	—	—	—	—	—	—
EWG · CEE													
Gewerbliche Kühlmöbel, Kältemaschinen und -anlagen b) Appareils frigorifiques commerciaux de 250 frigorifères/heure et plus Implanti frigoriferi per usi industr. Appareils et installations frigorifiques commerciaux et industr. .	DEUTSCHLAND (B.R.) SAARLAND	1000 t	P	c) 44,8 x	58,5	64,8	62,4	66,8	65,9	65,9	64,1	62,7	
	FRANCE	1000 p	L	56,2									127,6
	ITALIA	1000 P	P	.	.	.	6,6	2,7	2,2	2,1	2,5	2,6	
	NEDERLAND												
	UEBL BELGIQUE LUXEMBOURG	1000 t	L	.	2,9	3,8	4,4	4,0	5,5	6,8	6,4	6,2	
EWG · CEE													
Haushalt-, Kühl- und Gefrierschränke und -truhen Appareils frigorifiques ménagers Frigoriferi domestici a compressore fino a 250 litri Appareils frigorifiques ménagers .	DEUTSCHLAND (B.R.) SAARLAND	1000 st	P	d) 1504 x	2255	2024	1738	1745	2 345	2 139	1 893	2 234	
	FRANCE	1000 p	L	578									913
	ITALIA	1000 p	P	500	977	1 528	1 768	2 187	2 175	2 608	2 807	3 205	
	NEDERLAND												
	UEBL BELGIQUE LUXEMBOURG	1000 p	L	7	10	9	5	5	5	9	11	24	
EWG · CEE													
Elektro-Waschmaschinen Machines à laver électriques Lavatrici elettriche Wasmachines voor huishoudelijk gebruik e) Machines à laver électriques f) Machines à laver électriques	DEUTSCHLAND (B.R.) SAARLAND	1000 st	P	674 x	810	972	1 105	1 011	1 324	1 520	1 482	1 334	
	FRANCE	1000 p	L	480									487
	ITALIA	1000 p	P	100	180	262	511	916	1 264	1 490	1 710	2 245	
	NEDERLAND	1000 st	L	150	207	203	180	178	149	124	104	86	
	UEBL BELGIQUE LUXEMBOURG	1000 p	P	136	145	151	133	125	103	86	97	83	
EWG · CEE	1000 p	P/L	1 540	1 829	2 092	2 540	2 973	3 678	3 959	4 185	4 495		
Elektro-Wäscheschleudern Wascentrifuges voor huishoudelijk gebruik	DEUTSCHLAND (B.R.) SAARLAND	1000 st	P	747,8 x	1022,9	1179,2	1114,7	1010,3	1046,5	918,1	720,2	547,3	
	FRANCE												
	ITALIA										2,0		
	NEDERLAND	1000 st	L	29,6	73,2	89,5	101,4	139,2	123,8	129,1	126,1	85,0	
	UEBL BELGIQUE LUXEMBOURG												
EWG · CEE													

- a) Ohne nicht-kombinierte Elektro-Öfen.
b) Einschl. Zubehör, Einzel- und Ersatzteile.
c) Ohne gewerbliche Kühlschränke und -truhen bis 250 l.
d) Einschl. gewerbliche Kühlschränke und -truhen bis 250 l.
e) Einschl. kombinierte Waschmaschinen.
f) Einschl. Wäscheschleudern.

- a) Sans les réchauds-fours.
b) Y compris accessoires, pièces détachées et de rechange.
c) Non compris les appareils frigorifiques non domestiques jusqu'à 250 l.
d) Y compris les appareils frigorifiques non domestiques jusqu'à 250 l.
e) Y compris machines à laver combinées (avecessoreuses).
f) Y comprisessoreuses.

ERZEUGNIS · PRODUIT	LAND PAYS	EINHEIT UNITÉ	P L	1958	1960	1961	1962	1963	1964	1965	1966	1967
Elektromotorische Küchengeräte	DEUTSCHLAND (B.R.) SAARLAND	t	P	5 476	8 278	10 027	9 268	10 407	11 722	18 558	21 089	22 332
Moulins à café, batteurs, robots	FRANCE	1000 p	L	2 993	5 416	6 189	5 410	5 388	4 874	4 741	4 835	4 484
Macinacaffè e frullatori	ITALIA	1000 p	P	260	650	1 020	1 430	1 375	1 040	990	952	1 133
	NEDERLAND											
Appareils électro-ménagers (sauf lessiveuses et essoreuses)	UEBL BELGIQUE	1000 p	P	931	995	(1 000)
	UEBL LUXEMBOURG	1000 t	L	—	—	6,8	4,7	6,2	8,6	7,4	7,2	8,9
	EWG · CEE											
Staubsauger	DEUTSCHLAND (B.R.) SAARLAND	1000 st	P	1 295	1 163	1 126	1 255	1 171	1 363	1 553	1 697	1 688
Aspirateurs de poussière	FRANCE	1000 p	L	349	460	527	963	876	793	694	810	754
Aspirapolvere	ITALIA	1000 p	P	55	65	110	150	125	130	148	165	142
Stofzuigers	NEDERLAND	1000 st	L	382	534	571	531	643	640	680	646	627
	UEBL BELGIQUE											
	UEBL LUXEMBOURG			—	—	—	—	—	—	—	—	—
	EWG · CEE											
Elektrische Ventilatoren	DEUTSCHLAND (B.R.) SAARLAND	1000 st	P	.	241	275	193	235	368	328	249	.
Ventilateurs, aérateurs	FRANCE	1000 p	L	292	391	299	408	383	454	389	380	379
Ventilatori fino a 600 Watt	ITALIA	1000 p	P	150	150	135	230	235	228	324	292	330
Elektrische ventilatoren	NEDERLAND	1000 st	L	161	254	321	368	316	467	699	570	516
	UEBL BELGIQUE											
	UEBL LUXEMBOURG			—	—	—	—	—	—	—	—	—
	EWG · CEE											
Elektr. Raumheizgeräte und -ein- richtungen	DEUTSCHLAND (B.R.)	t	P	6 268	8 117	10 147	12 098	17 084	21 507	30 457	35 328	55 273
	SAARLAND	1000 st	P	1 583	1 668	1 840	1 994	2 593	2 515	1 923	2 052	2 005
Radiateurs électriques	FRANCE	1000 p	P	395	400	418	571	853	809	615	722	467
Apparecchi e impianti elettrici per riscaldamento di ambienti (senza gli apparecchi radianti)	ITALIA	1000 p	P	120	116	154	280	268	281	301	276	315
Straalkachels	NEDERLAND											
Radiateurs électriques	UEBL BELGIQUE	t	L	.	482	489	700	1 266	1 445	1 117	1 333	1 862
	UEBL LUXEMBOURG			—	—	—	—	—	—	—	—	—
	EWG · CEE											
Bügeleisen ^{a)}	DEUTSCHLAND (B.R.) SAARLAND	1000 st	P	3 892	3 520	3 409	3 108	2 855	2 402	2 763	2 562	2 618
Fers à repasser	FRANCE	1000 p	L	1 163	1 377	1 481	1 501	1 548	1 528	1 604	1 594	1 488
Ferri da stiro	ITALIA	1000 p	P	1 200	1 250	1 250	1 250	1 250	1 260	1 730	1 710	1 755
Strijkijzers	NEDERLAND											
Fers à repasser	UEBL BELGIQUE	1000 p	L	.	143	136	93	99	125	113	93	77
	UEBL LUXEMBOURG			—	—	—	—	—	—	—	—	—
	EWG · CEE											

a) Ohne Dampfbügeleisen.

a) Non compris les fers à repasser à vapeur.

ERZEUGNIS · PRODUIT	LAND PAYS	EINHEIT UNITÉ	P L	1958	1960	1961	1962	1963	1964	1965	1966	1967
Elektrische Rasierapparate	DEUTSCHLAND (B.R.) SAARLAND	1000 st	P	2 512 x	2 714	2 243	1 810	2 028	2 902	3 157	4 143	4 025
Rasoirs électriques	FRANCE	1000 p	L	922								
Rasoi elettrici	ITALIA	1000 p	P	.	.	.	320	438	420	390	420	483
	NEDERLAND											
	UEBL BELGIQUE											
	UEBL LUXEMBOURG			—	—	—	—	—	—	—	—	—
	EWG · CEE											
Elektrische Glühlampen aller Art *)	DEUTSCHLAND (B.R.) SAARLAND	Mio st	P	327 x	376	411	426	433	468	513	510	473
Lampes à incandescence pour éclairage général, pour automobiles et lampes miniatures	FRANCE	Mio p	L	230								
Lampadine elettriche	ITALIA	Mio p	P	178	251	250	260	326	346	375	437	516
	NEDERLAND											
	UEBL BELGIQUE	Mio p	L	50	51	52	54	56	57	.	.	.
	UEBL LUXEMBOURG			—	—	—	—	—	—	—	—	—
	EWG · CEE											
Leuchtstofflampen für Netzspannung	DEUTSCHLAND (B.R.) SAARLAND	1000 st	P	3 678 —	3 979	4 145	6 286	7 860	20 413	25 946	26 505	25 678
Lampes à décharge, basse tension .	FRANCE	1000 m	L	5 418								
Tubi a gas rarefatti	ITALIA	1000 p	P	3 270	5 588	7 700	7 856	7 364	8 111	8 230	11 834	13 727
	NEDERLAND											
	UEBL BELGIQUE											
	UEBL LUXEMBOURG			—	—	—	—	—	—	—	—	—
	EWG · CEE											
Hochspannungsleuchtröhren	DEUTSCHLAND (B.R.) SAARLAND	1000 m	P	433 x	501	503	494	458	504	545	510	461
Autres lampes à décharge	FRANCE	1000 p	L	804								
	ITALIA											
	NEDERLAND											
	UEBL BELGIQUE											
	UEBL LUXEMBOURG			—	—	—	—	—	—	—	—	—
	EWG · CEE											
Akkumulatoren und Batterien b) . .	DEUTSCHLAND (B.R.) SAARLAND	1000 t	P	62,7 —	90,9	80,9	86,6	100,4	116,2	124,9	114,8	115,6
Batteries de démarrage	FRANCE	1000 p	L	.								
Accumulatori	ITALIA	1000 t	P	28,0	37,5	41,7	40,2	46,0	44,2	43,0	52,8	57,5
Auto- en motoraccu's	NEDERLAND	1000 st	L	278,1	445,3	466,1	497,6	513,7	559,1	555,8	607,4	622,7
Accumulateurs et piles	UEBL BELGIQUE	1000 t	L	7,3	11,4	10,4	13,2	16,4	20,9	21,3	21,6	22,7
	UEBL LUXEMBOURG			—	—	—	—	—	—	—	—	—
	EWG · CEE											

a) Einschl. die Produktion von West-Berlin.
b) Einschl. Zubehör, Einzel- und Ersatzteile.

a) Y compris la production de Berlin-Ouest.
b) Y compris accessoires, pièces détachées et de rechange.

ERZEUGNIS · PRODUIT	LAND PAYS	EINHEIT UNITÉ	P L	1958	1960	1961	1962	1963	1964	1965	1966	1967
Vom Stapel gelassene Schiffe ^{a)} . . .	DEUTSCHLAND (B.R.) SAARLAND	st		388	254	262	234	185	193	212	224	214
Navires marchands lancés ^{a)}	FRANCE	p		61	54	66	84	88	85	108	84	55
Navi mercantili varate ^{a)}	ITALIA	p		73	52	37	51	55	53	50	44	63
Van stapel gelopen schepen ^{a)} . . .	NEDERLAND	st		161	188	165	151	148	140	127	107	125
Navires marchands lancés ^{a)}	UEBL BELGIQUE LUXEMBOURG	p		17	16	12	9	12	21	7	12	10
	EWG · CEE	p		700	564	542	529	488	492	504	471	467
Vom Stapel gelassene Schiffe ^{a)} . . .	DEUTSCHLAND (B.R.) SAARLAND	1000 BRT		1 429	1 092	962	1 010	971	890	1 023	1 184	1 010
Navires marchands lancés ^{a)}	FRANCE	1000 TB		451	594	446	481	447	510	479	443	579
Navi mercantili varate ^{a)}	ITALIA	1000 TB		551	434	334	348	492	368	442	422	506
Van stapel gelopen schepen ^{a)} . . .	NEDERLAND	1000 BRT		556	567	571	419	377	226	233	284	334
Navires marchands lancés ^{a)}	UEBL BELGIQUE LUXEMBOURG	1000 TB		139	130	79	77	108	103	69	82	123
	EWG · CEE	1000 TB		3 126	2 817	2 393	2 335	2 395	2 097	2 246	2 415	2 552
Lokomotiven, Insgesamt	DEUTSCHLAND (B.R.) SAARLAND	st	P	1 227	1 349	980	1 213	1 118	1 110	947	776	493
Locomotives, automotrices, auto- rails	FRANCE	p	L	.	591	552	576	718	616	536	547	540
Locomotives, autorails, automotrices	ITALIA	p	P	131	70	184	220	270	169	159	222	.
	UEBL BELGIQUE LUXEMBOURG			—	—	—	—	—	—	—	—	—
	EWG · CEE											
<i>darunter-dont:</i>												
Lokomotiven mit elektrischem An- trieb für Vollbahnen	DEUTSCHLAND (B.R.) SAARLAND	st	P	235	121	242	311	302	321	266	220	182
Locomotives électriques	FRANCE	p	L	.	168	128	132	114	92	84	71	60
Locomotive elettriche F.S. ^{b)}	ITALIA	p	P	112	150	216	182	104	137	141	156	118
	NEDERLAND			—	—	—	—	—	—	—	—	—
	UEBL BELGIQUE LUXEMBOURG			—	—	—	—	—	—	—	—	—
	EWG · CEE											
Diesellokomotiven ^{c)}	DEUTSCHLAND (B.R.) SAARLAND	st	P	796	1 110	738	902	816	789	681	556	311
Locomotives Diesel électriques . . .	FRANCE	p	L	226	143	170	180	204	178	209	173	162
	ITALIA			—	—	—	—	—	—	—	—	—
	NEDERLAND			—	—	—	—	—	—	—	—	—
	UEBL BELGIQUE LUXEMBOURG			—	—	—	—	—	—	—	—	—
	EWG · CEE											

a) Mit Maschinen versehene Schiffe von 100 BRT und mehr.

b) Einschl. elektrischer und sonstiger Triebwagen.

c) Lokomotiven mit Kolbenverbrennungsmotoren und mechanischer, elektrischer oder hydraulischer Kraftübertragung.

a) Navires de 100 tonnes brutes et plus, à l'exclusion des navires non munis de machines.

b) Y compris automotrices électriques et à combustion.

c) Locomotives à combustion interne, à transmission mécanique, électrique ou hydraulique.

ERZEUGNIS . PRODUIT	LAND PAYS	EINHEIT UNITE	P L	1958	1960	1961	1962	1963	1964	1965	1966	1967
Reisezug- und Güterwagen . . .	DEUTSCHLAND (B.R.) SAARLAND	1000 st	P	11,6 x	6,9	12,4	15,3	12,2	13,7	11,9	7,0	5,2
Voitures voyageurs et wagons . .	FRANCE	1000 p	L	7,0	8,1	9,0	10,2	9,8	15,4	15,3	12,0	12,8
Carozze, bagagliai, carri F.S. . . .	ITALIA	1000 p	P	3,3	3,4	2,1	1,7	2,9	7,2	9,5	6,8	3,9
Voitures voyageurs et wagons . .	NEDERLAND	1000 p	P	5,5	(1,3)	(1,0)	2,3	1,7	3,4	1,9	0,9	.
	UEBL BELGIQUE LUXEMBOURG											
davon- <i>soit</i> :	EWG · CEE											
Reisezug- und Sonderwagen . . .	DEUTSCHLAND (B.R.) SAARLAND	1000 st	P	0,7 —	0,3	0,3	0,4	0,6	0,8	0,6	0,2	0,5
Voitures voyageurs	FRANCE	1000 p	L	0,2	0,2	0,1	0,1	0,1	0,3	0,3	0,2	0,2
Carozze, rimorchi, bagagliai e postali F.S.	ITALIA	1000 p	P	0,2	0,3	0,3	0,2	0,2	0,4	0,2	0,1	0,1
Voitures voyageurs	NEDERLAND	1000 p	P
	UEBL BELGIQUE LUXEMBOURG											
	EWG · CEE											
Güter-, Kessel- und Behälterwagen, Kühl- und Arbeitswagen	DEUTSCHLAND (B.R.) SAARLAND	1000 st	P	10,9 x	6,6	12,1	14,8	11,6	13,0	11,3	6,8	4,7
Wagons	FRANCE	1000 p	L	6,8	7,9	8,9	10,1	9,8	15,1	15,1	11,8	12,6
Carrimerci	ITALIA	1000 p	P	3,1	3,2	1,9	1,5	2,6	6,8	9,3	6,7	3,8
Wagons	NEDERLAND	1000 p	P
	UEBL BELGIQUE LUXEMBOURG											
	EWG · CEE											
Personen- und Kombinationskraftwagen	DEUTSCHLAND (B.R.) SAARLAND	1000 st	P	1 307 —	1 817	1 904	2 109	2 414	2 650	2 734	2 830	2 296
Voitures particul. et commerciales	FRANCE	1000 p	P	969	1 175	1 064	1 340	1 521	1 414	1 423	1 786	1 777
Autovetture e assimilate	ITALIA	1000 p	P	369	596	694	878	1 105	1 029	1 104	1 282	1 439
Personen- en combinatie-auto's . .	NEDERLAND	1000 st	P	—	15	13	24	17	30	30	33	50
Voitures particulières et commerciales *)	NEDERLAND	1000 st	M	16	31	27	20	25	31	30	22	26
	UEBL BELGIQUE LUXEMBOURG	1000 p	P	—	—	—	—	—	61	169	170	164
	UEBL BELGIQUE LUXEMBOURG	1000 p	M	120	195	195	256	283	272	277	304	285
darunter- <i>dont</i> :	EWG · CEE b)	1000 p	P	2622 ^{c)}	3548 ^{c)}	3614 ^{c)}	4282 ^{c)}	4981 ^{c)}	5153 ^{c)}	5444 ^{c)}	6079 ^{c)}	5 707
Kombinationskraftwagen	DEUTSCHLAND (B.R.) SAARLAND	1000 st	P	126,1 —	142,5	152,1	163,9	228,4	279,9	293,3	314,8	252,9
Voitures commerciales	FRANCE	1000 p	P	41,3	42,0	36,1	33,7	39,0	39,4	57,2	.	.
Combinatie-auto's	ITALIA	1000 st	P	—	—	—	—	0,4	0,5	0,7	0,7	0,8
	NEDERLAND											
	NEDERLAND	1000 st	M	0,8	1,2	1,8	2,8	2,3	1,6	1,5	0,5	0,7
Voitures commerciales *)	NEDERLAND	1000 p	P	—	—	—	—	—	8,6	17,0	27,1	27,0
	UEBL BELGIQUE LUXEMBOURG	1000 p	M	.	.	.	9,2	9,2	8,0	11,9	13,0	12,5
	UEBL BELGIQUE LUXEMBOURG	1000 p	M	—	—	—	—	—	—	—	—	—
	EWG · CEE											

a) Bis einschl. 1961 sind die Kombinationskraftwagen größtenteils bei den Nutzfahrzeugen miterfaßt.

b) Ohne die in den Niederlanden und in Belgien montierten Automobile.

c) Die Doppelzählungen, die dadurch entstehen, daß Kraftwagen, die in einem der EWG-Länder hergestellt, aber in einem andern Mitgliedstaat montiert werden, in beiden Ländern zur Produktion gezählt werden, sind von diesen Zahlen abgesetzt.

a) Jusques et y compris 1961 la majeure partie des voitures commerciales est classée avec les véhicules utilitaires.

b) Total sans les voitures montées aux Pays-Bas et en Belgique.

c) Les doubles emplois provenant du fait que des voitures fabriquées dans un des pays de la CEE et montées dans un autre pays membre sont comptées dans la production des deux pays, ont été éliminés dans ces totaux.

ERZEUGNIS . PRODUIT	LAND PAYS	EINHEIT UNITE	P L	1958	1960	1961	1962	1963	1964	1965	1966	1967
Nutzfahrzeuge	DEUTSCHLAND (B.R.) SAARLAND	1000 st	P	188,4	238,4	243,8	247,4	253,8	259,5	242,7	220,7	186,6
Véhicules utilitaires	FRANCE	1000 p	P	158,8	194,0	180,8	195,8	216,0	225,4	218,6	238,6	233,2
Veicoli industriali	ITALIA	1000 p	P	34,2	48,7	65,4	68,9	75,2	61,1	71,6	83,5	103,5
Bedrijfsauto's	NEDERLAND	1000 st	P	1,6	4,1	5,1	5,0	5,4	6,7	6,1	7,3	7,1
Véhicules utilitaires ^{a)}	UEBL BELGIQUE LUXEMBOURG	1000 st	M	2,9	8,4	8,9	8,2	8,3	6,4	5,9	5,2	4,7
		1000 p	P	0,5	0,5	0,6	0,6	0,7	2,1	6,4	31,1	25,1
		1000 p	M	15,7	22,2	23,5	18,1	18,3	16,0	13,5	13,4	10,6
darunter-dont:	EWG · CEE ^{b)}	1000 p	P	384	486	496	518	553	555	546	581	[555]
Kraftomnibusse und Obusse	DEUTSCHLAND (B.R.) SAARLAND	1000 st	P	7,0	7,7	8,6	8,2	7,8	7,1	7,3	8,5	8,9
Cars et autobus	FRANCE	1000 p	P	3,1	2,5	2,5	2,5	2,8	2,8	2,5	2,9	2,8
Autobus	ITALIA	1000 p	P	2,0	2,9	2,6	3,6	3,7	2,8	2,3	2,7	2,6
Autobussen	NEDERLAND	1000 st	P	0,3	0,6	0,5	0,5	0,4	0,5	0,4	0,5	0,6
		1000 st	M	0,4	0,4	0,2	0,2	0,2	0,3	0,3	0,3	0,3
Autobus	UEBL BELGIQUE LUXEMBOURG	1000 p	P	0,6	0,6	0,8	0,5	0,5	0,7	0,6	0,7	0,8
		1000 p	M	—	—	—	0,2	0,5	0,3	0,1	0,1	0,2
		—	—	—	—	—	—	—	—	—	—	—
darunter-dont:	EWG · CEE ^{b)}	1000 p	P	13,0	14,3	15,0	15,3	15,2	13,9	13,1	15,3	15,7
Straßenzugmaschinen	DEUTSCHLAND (B.R.) SAARLAND	1000 st	P	[2,0]	[3,1]	[2,6]	4,9	5,9	5,7	5,6	6,9	6,2
Tracteurs routiers	FRANCE	1000 p	P	2,4	3,0	3,3	3,2	3,7	4,1	3,7	4,2	4,7
Motrici per semirimorchi	ITALIA	1000 p	P	0,1	0,9	0,8	1,2	1,5	1,5	0,8	2,0	3,1
Trekauto's	NEDERLAND	1000 st	P	0,2	0,6	0,5	0,5	0,7	0,7	0,6	0,9	0,7
		1000 st	M	0,1	0,4	0,4	0,4	0,4	0,4	0,7	0,8	0,7
Tracteurs routiers	UEBL BELGIQUE LUXEMBOURG	1000 p	M	0	0,1	0,1	0,6	0,8	0,8	0,7	0,7	0,8
		—	—	—	—	—	—	—	—	—	—	—
		—	—	—	—	—	—	—	—	—	—	—
darunter-dont:	EWG · CEE ^{b)}	1000 p	P	[4,7]	[7,6]	[7,2]	9,8	11,8	12,0	10,8	14,0	14,7
Krafträder aller Art ^{c)}	DEUTSCHLAND (B.R.) SAARLAND	1000 st	P	111,8	181,4	231,3	126,5	124,8	127,2	116,3	108,2	81,3
Motocyclettes tous types	FRANCE	1000 p	L	82,6	45,0	19,4	4,7	2,9	0,4	0,6	0,3	—
Motoveicoli	ITALIA	1000 p	P	455,0	536,3	529,0	458,3	436,8	373,8	293,0	319,4	251,1
Motorrijwielen	NEDERLAND	1000 st	P	0,7	0,2	0,1	0,1	0	0	0	—	—
Motocyclettes	UEBL BELGIQUE LUXEMBOURG	1000 p	P	0,3	0,3	0,1	0,1	0,1	0	0	—	—
		1000 p	M	17,6	11,5	9,9	7,4	4,5	1,8	0	—	—
		—	—	—	—	—	—	—	—	—	—	—
darunter-dont:	EWG · CEE	1000 p		(650)	[(763)]	(780)	(590)	(565)	(501)	(410)	(427)	(332)
Krafträder bis 100 ccm Zylinderinhalt ^{c)}	DEUTSCHLAND (B.R.) SAARLAND	1000 st	P	22,1	85,5	173,4	94,9	99,6	114,6	105,9	98,6	72,8
Vélocycleurs (moteurs de 50 à 125 cm ³)	FRANCE	1000 p	L	24,5	6,6	4,6	3,4	2,7	0,4	0,6	0,3	—
Motocicli da 50 a 125 cc. ^{d)}	ITALIA	1000 p	P	200,0	245,8	255,0	211,6	181,0	155,5	95,3	129,7	96,3
	NEDERLAND											
	UEBL BELGIQUE LUXEMBOURG											
	EWG · CEE											

- a) Bis einschl. 1961 sind die Kombinationskraftwagen größtenteils bei den Nutzfahrzeugen miterfaßt.
b) Ohne die in den Niederlanden und in Belgien montierten Automobile.
c) Ab 3. Vierteljahr 1960 einschl. Krafträder bis 50 ccm mit Geschwindigkeitsbegrenzung (Mokicks).
d) Einschl. Motorroller.

- a) Jusques et y compris 1961 la majeure partie des voitures commerciales est classée avec les véhicules utilitaires.
b) Total sans les voitures montées aux Pays-Bas et en Belgique.
c) A partir du troisième trimestre 1960, y compris les vélomoteurs d'une cylindrée inférieure à 50 cm³ avec limitation de vitesse.
d) Y compris les scooters.

ERZEUGNIS · PRODUIT	LAND PAYS	EINHEIT UNITÉ	P L	1958	1960	1961	1962	1963	1964	1965	1966	1967
Krafträder über 100 ccm Zylinderinhalt Motocyclettes (moteurs de plus de 125 cm ³) Motocicli oltre 125 cc. ^{a)}	DEUTSCHLAND (B.R.) SAARLAND	1000 st	P	24,2 —	23,0	18,4	10,2	17,2	10,0	10,4	9,6	8,5
	FRANCE	1000 p	L	6,4								
	ITALIA	1000 p	P	255,0	290,5	274,0	246,7	255,8	218,3	197,7	189,7	154,8
	NEDERLAND											
	U EBL BELGIQUE LUXEMBOURG				—	—	—	—	—	—	—	—
EWG · CEE												
Mopeds, Mokiaks und Motorräder bis 50 ccm Hubraum. Cyclomoteurs de moins de 50 cm ³ Ciclomotori (fino a 50 cc.) Hulpmotorrijwielen Cyclomoteurs (y compris bicyclettes avec moteur)	DEUTSCHLAND (B.R.) SAARLAND	1000 st	P	387 —	408	150	87	96	112	126	203	158
	FRANCE	1000 p	L	882								
	ITALIA	1000 p	P	(160)	(138)	(160)	(205)	290	275	238	282	374
	NEDERLAND	1000 st	L	151	224	207	175	167	172	149	95	104
	U EBL BELGIQUE LUXEMBOURG	1000 p 1000 p	P M	19,4 22,4	21,5 29,0	25,0 17,3	24,3 12,0	31,2 13,0	40,1 20,0	(40,5) —	(40,3) —	(46,0) —
EWG · CEE	1000 p	P/L	(1 600)	(1 279)	(1 617)	(1 640)	(1 724)	1 731	(1 676)	(1 784)	(1 815)	
Fahrräder (fabrikmäßig hergestellt) Bicyclettes Biciclette. Rijwielen. Bicyclettes	DEUTSCHLAND (B.R.) SAARLAND	1000 st	P	865 —	1 129	1 083	1 042	985	1 016	1 080	1 029	1 131
	FRANCE	1000 p	P	670								
	ITALIA	1000 p	P	353	402	399	393	391	362	414	511	541
	NEDERLAND	1000 st	L	518	664	596	537	550	577	551	521	516
	U EBL BELGIQUE LUXEMBOURG	1000 p	P	350	370	352	327	317	294	(280)	(300)	(182)
EWG · CEE	1000 p	P/L	2 756	3 240	3 234	3 059	3 047	3 070	(3 212)	(3 310)	(3 343)	
Luftbereifte Ackerwagen Véhicules agricoles Landbouwwagens Véhicules agricoles	DEUTSCHLAND (B.R.) SAARLAND	1000 st	P	23,8 —	24,6	24,4	29,3	26,4	26,1	25,4	17,9	14,4
	FRANCE	1000 p	P	18,6								
	ITALIA											
	NEDERLAND	1000 st	L	2,3	3,4	3,5	3,4	3,8	4,7	4,8	5,0	4,1
	U EBL BELGIQUE LUXEMBOURG	t	L	.	773	1 122	1 211	1 498	1 585	2 536	2 239	.
EWG · CEE												

a) Einschl. Motorroller.

a) Y compris les scooters.

ERZEUGNIS . PRODUIT	LAND PAYS	EINHEIT UNITÉ	P L	1958	1960	1961	1962	1963	1964	1965	1966	1967
Gaszähler (komplett)	DEUTSCHLAND (B.R.) SAARLAND	1000 st	P	360 x	360	337	291	281	379	429	355	302
Compteurs de gaz (sans les comp- teurs industriels)	FRANCE	1000 p	L	378		508	487	407	389	381	446	493
Contatori di gas	ITALIA	1000 p	P	200	200	270	290	275	300	317	.	.
Compteurs de gaz et autres	NEDERLAND UEBL BELGIQUE LUXEMBOURG	1000 p	P	77 —	85 —	85 —	70 —	80 —	. —	. —	. —	. —
	EWG · CEE											
Wasserzähler	DEUTSCHLAND (B.R.) SAARLAND	1000 st	P	567 x	721	654	671	704	828	804	717	667
Compteurs d'eau	FRANCE	1000 p	L	828		799	773	868	851	837	941	1 048
Contatori d'acqua	ITALIA	1000 p	P
Compteurs d'eau	NEDERLAND UEBL BELGIQUE LUXEMBOURG	1000 p	P	101 —	145 —	195 —	190 —	160 —	. —	. —	. —	. —
	EWG · CEE											
Nichtelektrische Großuhren a)	DEUTSCHLAND (B.R.) SAARLAND	Mio st	P	20,7 —	22,2	24,0	23,5	20,9	23,2	24,8	25,3	25,9
Réveils, pendulettes, horloges mé- caniques	FRANCE	Mio p	L	2,8		3,0	3,4	3,4	3,2	3,1	3,6	3,5
Svegli, orologi	ITALIA	Mio p	L	0,8	1,0	1,1	1,1	1,1	1,4	1,2	.	.
	NEDERLAND UEBL BELGIQUE LUXEMBOURG			— — —	— — —	— — —	— — —	— — —	— — —	— — —	— — —	— — —
	EWG · CEE											

a) Ohne technische und Turmuhren; einschl. Armaturbretuhren.

a) Non compris les horloges techniques et les horloges pour monuments;
y compris les montres pour tableaux de bord.

ERZEUGNIS · PRODUIT	LAND PAYS	EINHEIT UNITÉ	1958	1960	1961	1962	1963	1964	1965	1966	1967
Genehmigte Wohnbauten ^{a)} . . .	DEUTSCHLAND (B.R.)	1000	201,3	233,0	244,3	242,6	223,0	239,1	243,9	222,5	186,9
	SAARLAND	1000	4,5								
Bâtiments d'habitation autorisés .	FRANCE	1000	106,6	103,0	111,0	124,6	139,8	151,2	164,3	164,9	166,6
Fabbricati residenziali progettati ^{a)}	ITALIA	1000	95,5	102,1	114,2	134,5	154,9	137,5	120,9	134,6	140,4
Bâtiments d'habitation autorisés ^{a)}	NEDERLAND										
	UEBL BELGIQUE	1000	32,1	40,8	44,3	38,4	38,6	44,1	38,8	42,6	37,1
Maisons d'habitation autorisées ^{a)}	LUXEMBOURG	1000	0,5	0,5	0,5	0,4	0,4	0,4	0,4	0,3	0,2
EWG · CEE											
Genehmigte Wohnbauten ^{a)} . . .	DEUTSCHLAND (B.R.)	Mio m ³	193,3	228,2	243,2	247,6	224,6	246,2	259,3	245,1	219,3
	SAARLAND	Mio m ³	3,9								
Fabbricati residenziali progettati ^{b)}	FRANCE										
	ITALIA	Mio m ³	137,0	151,0	184,3	236,8	284,1	212,5	174,0	204,7	232,1
Woningbouwobjecten ^{c)}	NEDERLAND	Mio m ³	.	28,5	33,2	26,7	30,0	39,0	43,8	44,1	51,9
Bâtiments d'habitation autorisés ^{b) d)}	UEBL BELGIQUE	Mio m ³	22,9	30,1	33,0	29,4	29,5	36,3	.	35,7	33,1
LUXEMBOURG											
EWG · CEE											
Genehmigte Nichtwohnbauten ^{a)} .	DEUTSCHLAND (B.R.)	1000	113,5	90,0	91,8	91,7	85,7	96,7	55,6	50,6	44,9
	SAARLAND	1000	2,6								
Autres bâtiments autorisés ^{a)} . . .	FRANCE	1000	36,0	38,4	41,8	43,3	47,8	57,4	61,7	74,4	80,6
Altri fabbricati progettati ^{a)}	ITALIA	1000	17,6	23,0	27,0	28,6	30,9	25,1	25,6	28,7	29,4
Overige gebouwen ^{c)}	NEDERLAND	1000	.	8,4	7,8	6,9	8,0	10,3	12,7	18,6	15,7
Autres bâtiments autorisés ^{a)}	UEBL BELGIQUE	1000	2,7	3,2	3,6	5,1	6,1	6,7	(6,5)	(8,7)	.
Autres bâtiments autorisés ^{a)}	LUXEMBOURG	1000	0,2	0,2	0,2	[0,2]	[0,2]	[0,2]	.	.	(7,0)
EWG · CEE		1000	.	163,3	172,2	175,8	[178,7]	[196,4]	.	.	.
Genehmigte Nichtwohnbauten ^{a)} .	DEUTSCHLAND (B.R.)	Mio m ³	118,0	155,1	170,9	171,6	149,9	183,5	181,9	176,2	159,2
	SAARLAND	Mio m ³	2,0								
Altri fabbricati progettati ^{b)}	FRANCE										
	ITALIA	Mio m ³	26,9	57,2	71,0	81,8	93,6	62,4	66,0	97,8	117,0
Overige gebouwen ^{c)}	NEDERLAND	Mio m ³	.	27,4	30,3	29,8	34,0	36,7	38,0	50,7	46,5
Autres bâtiments autorisés ^{b) d)} .	UEBL BELGIQUE	Mio m ³	8,9	18,2	19,9	21,9	25,4	26,1	.	24,0	25,7
LUXEMBOURG											
EWG · CEE											
Genehmigte Wohnungen	DEUTSCHLAND (B.R.)	1000	556,4	612,9	629,0	626,6	557,7	601,0	622,8	581,5	532,8
	SAARLAND	1000	11,3 ^{a)}								
Logements autorisés	FRANCE	1000	345,4	357,1	374,1	427,2	525,1	575,1	597,8	509,7	466,2
Abitazioni progettate	ITALIA	1000	360,5	383,3	459,1	594,7	701,7	501,5	381,2	432,8	238,4
Woningen, waarvoor bouwvergunning is verleend	NEDERLAND	1000	77,8	85,4	103,2	81,7	90,0	116,1	127,7	118,6	136,7
Logements autorisés	UEBL BELGIQUE	1000	46,2	59,8	67,1	58,2	59,1	74,3	[62,1]	[68,2]	[59,4]
Logements autorisés	LUXEMBOURG	1000	[0,7]	[0,7]	[0,6]	[0,6]	[0,5]	[0,6]	[0,4]	[0,5]	[0,2]
EWG · CEE		1000	1 398	1 499	1 633	[1 789]	[1 934]	[1 869]	[1 792]	[1 711]	[1 434]

- a) Neubau oder Wiederaufbau ganzer Gebäude.
b) Einschl. des bereits bestehenden Gebäuden durch Umbau, Ausbau oder Erweiterung hinzugefügten Raumes.
c) Gebäude, für deren Bau, Wiederaufbau oder Vergrößerung eine Baugenehmigung erteilt wurde, mit einer Bausumme von mindestens 10.000 Gulden.
d) Anstaltsgebäude, Notwohnungen und Hotels sind bei den Wohngebäuden einbezogen.

- a) Construction et reconstruction de bâtiments entiers.
b) Y compris le volume à ajouter dans des bâtiments existants par transformation, extension ou reconstruction partielle.
c) Bâtiments à construire, reconstruire ou agrandir, pour lesquels une autorisation a été délivrée et dont le coût est supérieur à 10.000 florins.
d) Les maisons d'hébergement, hôtels et habitations provisoires sont compris dans les bâtiments résidentiels.

ERZEUGNIS · PRODUIT	LAND PAYS	EINHEIT UNITÉ	1958	1960	1961	1962	1963	1964	1965	1966	1967
Genehmigte Wohnfläche a)	DEUTSCHLAND (B.R.) SAARLAND	Mio m ²	37,3	43,8	45,9	47,0	42,8	46,8	49,1	46,7	42,3
Surface habitable autorisée a)	FRANCE	Mio m ²	22,9	23,5	25,6	30,1	37,9	42,5	44,6	39,2	36,3
Pièces principales autorisées { a) b)		1000 p	1246	1294	1375	1579	1939	2077	2138	1864	1724
Stanze nelle abitazioni progettate a)	ITALIA	1000 p	1310	1395	1671	2162	2582	1903	1476	1723	1923
Pièces d'habitation autorisées (c)	NEDERLAND	1000 p									
	UEBL BELGIQUE LUXEMBOURG		(229)	(300)	(325)
	EWG · CEE										
Fertiggestellte Wohnbauten d)	DEUTSCHLAND (B.R.) SAARLAND	1000 1000	179,3 4,8	204,4	212,0	213,0	215,7	237,7	232,5	232,6	215,8
Fabbricati residenziali costruiti d)	FRANCE	1000									
	ITALIA		88,9	90,2	93,1	105,1	112,3	119,6	78,9	73,3	74,6
Maisons d'habitation achevées d)	NEDERLAND	1000									
Maisons d'habitation achevées d)	UEBL BELGIQUE LUXEMBOURG		29,5 0,8	34,1 1,0	35,2 1,0	31,4 1,0	27,7	34,0	39,8	32,7	29,6
	EWG · CEE										
Fertiggestellte Nichtwohnbauten d)	DEUTSCHLAND (B.R.) SAARLAND	1000 1000	101,8 2,1	87,2	83,6	81,0	79,3	90,7	55,0	52,8	48,0
Altri fabbricati costruiti d)	FRANCE	1000									
	ITALIA		9,2	11,4	11,8	13,4	13,8	14,2	8,0	7,7	8,1
Autres bâtiments achevés d) e)	NEDERLAND	1000									
	UEBL BELGIQUE LUXEMBOURG		2,6	2,6	2,7	2,9	3,1	4,8	5,7	6,5	.
	EWG · CEE										
Fertiggestellte Nichtwohnbauten f)	DEUTSCHLAND (B.R.) SAARLAND	Mio m ³ Mio m ³	103,9	128,6	137,6	153,2	138,8	167,1	159,4	178,5	171,9
Altri fabbricati costruiti f)	FRANCE	Mio m ³									
	ITALIA		15,3	22,1	28,4	35,3	34,8	41,3	35,1	33,1	33,3
Autres bâtiments achevés f) g)	NEDERLAND	Mio m ³									
	UEBL BELGIQUE LUXEMBOURG		9,2	11,5	13,7	14,4	12,2
	EWG · CEE										
Fertiggestellte Wohnungen	DEUTSCHLAND (B.R.) SAARLAND	1000 1000	488,4 10,8	550,8	543,4	553,2	551,8	623,8	591,9	604,8	572,4
Logements achevés	FRANCE	1000	291,7	316,6	316,0	308,9	336,2	368,8	411,6	414,2	422,5
Abitazioni costruite	ITALIA	1000	276,0	290,6	313,4	362,7	417,1	450,0	375,3	289,3	267,8
Voltoide woningen	NEDERLAND	1000	90,0	84,6	83,4	78,9	80,1	101,7	115,6	121,7	127,4
Logements achevés	UEBL BELGIQUE	1000	49,2	55,0	54,8	[50,8]	[44,6]	[55,3]	[71,4]	[52,3]	[47,4]
Logements achevés	LUXEMBOURG	1000	(1,1)	(1,4)	(1,5)	(1,4)	[1,5]	[1,5]	[1,5]	[1,5]	.
	EWG · CEE	1000	1208	1299	1313	(1356)	(1431)	(1601)	(1576)	(1484)	[1438]

a) Einschl. Wohnflächen und Wohnräume, die in bestehenden Wohnungen errichtet werden sollen.

b) Ohne Wohnflächen und Wohnräume, die in bestehenden Wohnungen errichtet werden sollen.

c) Nur in neu- oder wiederaufzubauenden Wohnbauten.

d) Neubau oder Wiederaufbau ganzer Gebäude.

e) Einschl. Notwohnbauten (ungefähr 100 pro Jahr).

f) Einschl. des umbauten Raumes, der in bereits bestehenden Gebäuden durch Umbau, Ausbau oder Erweiterung errichtet worden ist.

g) Unvollständige Reihe.

a) Y compris les pièces et surfaces habitables à ajouter à des logements existants.

b) Non compris les pièces et surfaces habitables à ajouter à des logements existants.

c) Dans bâtiments résidentiels à construire ou à reconstruire totalement.

d) Construction ou reconstruction de bâtiments entiers.

e) Y compris habitations provisoires (une centaine par an).

f) Y compris le volume ajouté dans des bâtiments existants par transformation, extension ou reconstruction partielle.

g) Série incomplète.

ERZEUGNIS · PRODUIT	LAND PAYS	EINHEIT UNITÉ	1958	1960	1961	1962	1963	1964	1965	1966	1967
Fertiggestellte Wohnräume a) b) . Pièces d'habitation achevées a) . . Stanze costruite a) b) Voltooide vertrekken a) b) Pièces d'habitation achevées a) c) d)	DEUTSCHLAND (B.R.)	1000	1 930	2 254	2 266	2 329	2 333	2 648	2 542	2 605	2 475
	SAARLAND	1000	46								
	FRANCE	1000	[1 050]	[1 110]	[1 110]	[1 112]	[1 208]	[1 302]	[1 432]	[1 440]	[1 470]
	ITALIA	1000	1 001	1 068	1 165	1 352	1 547	1 687	1 380	1 099	1 040
	NEDERLAND	1000	(464)	(437)	(429)	(407)	(410)	(520)	(590)	(635)	(660)
	BELGIQUE	1000	[240]	[270]	[275]
	LUXEMBOURG	1000
EWG · CEE	1000	(4 731)	(5 136)	(5 239)	
Der Benutzung entzogene Wohn- nungen e) Abitazioni demolite Verminderling van de woningvoor- raad e)	DEUTSCHLAND (B.R.)	1000	13,0	20,5	20,1	29,7	37,3	40,8	41,0	46,2	48,3
	SAARLAND	1000	.								
	FRANCE	1000	7,5	9,0	11,7	17,4	17,1	12,4	11,9	12,1	11,6
	ITALIA	1000	7,5	9,0	11,7	17,4	17,1	12,4	11,9	12,1	11,6
	NEDERLAND	1000	9,5	11,2	12,8	13,2	13,4	13,9	14,5	16,9	16,9
	BELGIQUE	1000	9,5	11,2	12,8	13,2	13,4	13,9	14,5	16,9	16,9
	LUXEMBOURG	1000	9,5	11,2	12,8	13,2	13,4	13,9	14,5	16,9	16,9
EWG · CEE	1000	9,5	11,2	12,8	13,2	13,4	13,9	14,5	16,9	16,9	
Reinzugang an Wohnungen . . . Aumento netto della disponibilità di abitazioni f) Netto-vermeerdering van de won- ningvoorraad	DEUTSCHLAND (B.R.)	1000	475,4	530,3	523,3	523,7	514,6	583,0	533,6	558,6	523,8
	SAARLAND	1000	10,5								
	FRANCE	1000	268,5	281,6	301,7	345,3	400,1	437,7	363,3	277,2	256,2
	ITALIA	1000	268,5	281,6	301,7	345,3	400,1	437,7	363,3	277,2	256,2
	NEDERLAND	1000	80,5	73,5	70,5	65,7	66,8	87,8	101,1	105,2	111,1
	BELGIQUE	1000	80,5	73,5	70,5	65,7	66,8	87,8	101,1	105,2	111,1
	LUXEMBOURG	1000	80,5	73,5	70,5	65,7	66,8	87,8	101,1	105,2	111,1
EWG · CEE	1000	80,5	73,5	70,5	65,7	66,8	87,8	101,1	105,2	111,1	

a) Wohnräume einschl. Küchen (in Frankreich und Italien nur Küchen mit Fläche von mindestens zw. 4 m²).

b) Einschl. Wohnräume, die durch Vergrößerung bestehender Wohnungen entstanden sind.

c) Nur Wohnräume in Wohnbauten.

d) Nur Neubau oder Wiederaufbau ganzer Gebäude.

e) Durch Abbruch, Brand, Umbau, Unbewohnbarkeitserklärung usw.

f) Nach der Wohnungszählung 1961 erhöhte sich der Bestand an Wohnungen zwischen Nov. 1951 und Okt. 1961 um 2 718 000 Wohnungen, während sich aus den jährlichen Ergebnissen der Baustatistik nur eine Zunahme von 2 277 000 Einheiten ergibt. Die hier wiedergegebenen Jahreszahlen sind daher im Durchschnitt um rund 16 % zu niedrig.

g) Ohne Berlin (West).

a) Pièces d'habitation et cuisines (en France et en Italie seulement cuisines ayant au moins une surface de 12 ou 4 m²).

b) Y compris les pièces d'habitation ajoutées à des logements existants.

c) Seulement pièces d'habitation dans des bâtiments résidentiels.

d) Uniquement construction et reconstruction de bâtiments entiers.

e) Par démolition, incendie, transformation, déclaration de non-habitabilité, etc.

f) Selon le recensement des logements de 1961, le nombre de logements existants a augmenté de 2 718 000 unités entre nov. 1951 et oct. 1961, cependant que des statistiques annuelles il ne résulte qu'une augmentation de 2 277 000 logements. Les chiffres annuels reproduits ici sont donc en moyenne de 16 % trop bas.

g) Sans Berlin-Ouest.

ERZEUGNIS · PRODUIT	LAND PAYS	EINHEIT UNITÉ	P L C	1958	1960	1961	1962	1963	1964	1965	1966	1967
Elektrische Energie - sämtliche Kraftwerke ^{a)}	DEUTSCHLAND (B.R.) SAARLAND	TWh	P	91,6	111,4	119,1	129,4	140,4	153,1	160,6	165,9	172,2
		TWh	P	2,7								
Énergie électrique - ensemble des centrales ^{a)}	FRANCE	TWh	P	61,8	72,3	76,6	83,3	88,5	93,9	101,4	106,1	111,6
Energia elettrica - tutte le centrali ^{a)}	ITALIA	TWh	P	44,7	55,3	59,4	63,1	69,7	74,6	80,7	87,1	93,5
Elektrische energie - alle centrales ^{a)}	NEDERLAND	TWh	P	13,1	15,6	16,7	18,2	19,8	21,7	23,7	26,4	28,5
Énergie électrique - ensemble des centrales ^{a)}	BELGIQUE/BELGIË LUXEMBOURG	TWh	P	12,5	14,1	15,0	16,4	17,8	19,5	20,4	21,5	22,4
		TWh	P	1,2	1,5	1,5	1,5	1,8	2,1	2,2	2,2	2,1
<i>darunter - dont</i>	EWG · CEE	TWh	P	227,6	270,1	288,1	311,7	338,0	365,0	388,9	409,2	430,3
- herkömmliche Wärmekraftwerke ^{a)}	DEUTSCHLAND (B.R.) SAARLAND	TWh	P	78,6	98,6	106,3	116,9	128,1	141,1	145,3	148,9	154,8
		TWh	P	2,7								
- centrales thermiques classiques ^{a)}	FRANCE	TWh	P	29,4	31,6	38,0	46,9	44,4	58,5	54,1	53,0	63,9
- centrali termoelettriche tradizionali ^{a)}	ITALIA	TWh	P	7,1	7,4	15,4	21,8	21,3	30,8	32,1	36,9	45,4
- konventionele thermische centrales ^{a)}	NEDERLAND	TWh	P	13,1	15,6	16,7	18,2	19,8	21,7	23,7	26,4	28,5
- centrales thermiques classiques ^{a)}	BELGIQUE/BELGIË	TWh	P	12,3	13,9	14,8	16,2	17,6	19,3	20,1	21,2	22,0
- centrales thermiques classiques ^{a)}	LUXEMBOURG	TWh	P	1,2	1,4	1,4	1,3	1,3	1,3	1,3	1,2	1,2
	EWG · CEE	TWh	P	144,4	168,6	192,6	221,4	232,6	272,8	276,6	287,6	315,8
- Wasserkraftwerke ^{a)}	DEUTSCHLAND (B.R.) SAARLAND	TWh	P	13,0	12,8	12,8	12,4	12,2	11,9	15,1	16,8	16,3
		TWh	P	0								
- centrales hydrauliques ^{a)}	FRANCE	TWh	P	32,4	40,5	38,4	35,9	43,6	34,9	46,4	51,7	45,1
- centrali idroelettriche ^{a)}	ITALIA	TWh	P	35,7	45,8	41,8	39,1	45,9	39,1	42,8	44,0	42,7
	NEDERLAND			—	—	—	—	—	—	—	—	—
- centrales hydrauliques ^{a)}	BELGIQUE/BELGIË	TWh	P	0,2	0,2	0,2	0,2	0,1	0,1	0,3	0,3	0,2
- centrales hydrauliques ^{a)}	LUXEMBOURG	TWh	P	0	0	0,1	0,1	0,5	0,8	0,9	1,0	0,9
	EWG · CEE	TWh	P	81,3	99,3	93,2	87,7	102,3	86,8	105,5	113,8	105,2
Kernkraftwerke ^{a)}	DEUTSCHLAND (B.R.) SAARLAND	TWh	P	—	—	0	0,1	0,1	0,1	0,1	0,2	1,2
centrales nucléaires ^{a)}	FRANCE	TWh	P	0	0,1	0,2	0,4	0,4	0,6	0,9	1,4	2,6
centrali nucleari ^{a)}	ITALIA	TWh	P	—	—	—	—	0,3	2,3	3,3	3,7	3,0
kernenergie centrales ^{a)}	NEDERLAND	TWh	P	—	—	—	—	—	—	—	—	—
centrales nucléaires ^{a)}	BELGIQUE/BELGIË	TWh	P	—	—	—	0,0	0,0	0,0	—	0,0	0,1
centrales nucléaires ^{a)}	LUXEMBOURG	TWh	P	—	—	—	—	—	—	—	—	—
	EWG · CEE	TWh	P	0	0,1	0,3	0,5	0,8	3,0	4,4	5,3	6,9
Gas aus Kokereien und Gaswerken	DEUTSCHLAND (B.R.) SAARLAND	10 ³ Tcal (Ho/PCS)	P	103,3	108,9	107,9	106,3	105,6	104,6	101,1	94,2	83,6
			P	8,5								
Gaz de cokerie et d'usine	FRANCE	»	P	31,7	30,9	28,7	28,8	29,0	30,2	31,3	32,0	30,0
Gas di cokerie e d'officina	ITALIA	»	P	8,9	9,6	10,2	11,2	12,3	12,3	14,0	15,1	15,0
Gas van cokes- en gasfabrieken	NEDERLAND	»	P	12,6	13,0	12,7	12,5	12,9	13,3	12,3	9,4	6,7
Gaz de cokerie et d'usine	BELGIQUE/BELGIË	»	P	13,2	14,5	14,0	14,1	14,1	14,6	14,8	13,8	13,5
Gaz de cokerie et d'usine	LUXEMBOURG	»	P	0,1	0,1	0,1	0,1	0,1	0,1	0,1	0,1	—
	EWG · CEE	10 ³ Tcal (Ho/PCS)	P	178,4	177,0	173,5	172,9	174,0	175,0	173,5	164,6	148,8

a) Nettoerzeugung; öffentliche Versorgung und Eigenerzeuger.

a) Production nette; services publics et autoproducteurs.

QUELLENVERZEICHNIS FONTI CONSULTATE

SOURCES CONSULTÉES GERAADPLEEGDE BRONNEN

Internationale Erzeugerverbände sind bei dem Land eingeordnet, in dem sie ihren Sitz haben.
Les fédérations internationales de producteurs sont mentionnées sous le pays de leur siège.
Le associazioni internazionali di produttori sono citate sotto il paese nel quale esse hanno sede.
De internationale federaties van producenten zijn bij dat land ingedeeld, waar zij hun zetel hebben.

DEUTSCHLAND

Statistisches Bundesamt, Wiesbaden:

Fachserie D : Industrie und Handwerk, Reihe 3, Die Industrielle Produktion, Jahreszahlen ;
Fachserie D : Industrie und Handwerk, Reihe 8, Industrie des Auslandes, Jahreszahlen ;
Statistisches Jahrbuch für die Bundesrepublik Deutschland ;
Fachserie L : Finanzen und Steuern, Reihe 8, Verbrauchssteuern II, Biersteuer, Absatz von Bier.
Bauwirtschaft, Bautätigkeit, Wohnungen, Reihe 1 und Reihe 3.

Bundesministerium für Ernährung, Landwirtschaft und Forsten:

Statistischer Monatsbericht.

Statistisches Amt des Saarlandes:

Statistisches Handbuch für das Saarland.

Bundesverband der Obst- und Gemüseverwertungsindustrie e.V., Bonn:

Geschäftsbericht Obst und Gemüse.

Deutscher Brauer-Bund e.V., Bonn:

Statistischer Bericht ;
Die Braugersten- und Braumalzversorgung in der EWG.

Verlag für Radio – Foto – Kinotechnik GmbH, Berlin-Borsigwalde:

Kautschuk und Gummi, Monatsheft.

Verband der Chemischen Industrie e.V., Frankfurt:

Chemische Industrie.

Metallgesellschaft A.G., Frankfurt:

Metallstatistik.

Zentralverband der Elektrotechnischen Industrie e.V., Frankfurt:

Die Westdeutsche Elektroindustrie. Statistische Berichte.

Verband der Automobilindustrie e.V., Frankfurt:

Tatsachen und Zahlen aus der Kraftverkehrswirtschaft.

FRANCE

Institut National de la Statistique et des Études Économiques, Paris (INSEE):

Annuaire Statistique de la France;
Bulletin mensuel de Statistique.

Bureau Central de Statistique Industrielle, Paris:

Annuaire de Statistique Industrielle;
Bulletin mensuel de Statistique Industrielle.

Ministère de l'Agriculture, Direction Générale des Études et des Affaires Générales, Paris:

Statistique Agricole, Annuaire.
Bulletin mensuel Statistique Agricole.

Ministère de la Construction, Paris:

Bulletin Statistique, suppléments annuels et mensuels.

Ministère de l'Industrie – Direction des Industries Mécaniques & Électriques, Service Automobiles & Cycles, Paris.

Ministère de l'Industrie – Bureau de documentation minière – Annales des Mines.

Centre de Liaison des Industries Transformatrices de Viandes de la CEE. Fédération Nationale de l'Industrie de la Salaison et des Conserves de Viandes – CLITRAVI –, Paris.

Associations des Fabricants de Laits de Conserve des Pays de la CEE – ASFALC –, Paris.

Association d'Industries de Produits Sucrés de la CEE – CAOBISCO –, Paris:

Les Industries de la Biscotterie – Biscuiterie – Chocolaterie – Confiserie du Marché Commun.

Groupeement des Associations Meunières des Pays de la C.E.E., Paris:

Service d'Exploitation Industrielle des Tabacs et des Allumettes, Paris.

Comité Central de la Laine, Paris:

L'Industrie Lainière Française: Annuaire Statistique et suppléments.

Comité des Industries Lainières de la CEE — INTERLAINE — Paris:

Tableaux statistiques.

Association des Industries du Jute Européennes, Paris:

Statistique mensuelle de la production.

Comité International de la Rayonne et des Fibres Synthétiques – Paris.

Caoutchouc:

Revue générale du Caoutchouc, Paris.

Union des Industries Chimiques, Paris:

Annuaire.

Union des Syndicats de la Transformation des Matières Plastiques (Fédération nationale) U.S.T.M.P., Paris:

Transformation des Plastiques.

Fédération Européenne des Fabricants de Tuiles et de Briques, Paris:

Rapport.

Chambre Syndicale de la Sidérurgie Française, Paris:

Bulletin.

Syndicat général de la Construction électrique, Paris.

Rapport statistique.

Fédération Nationale des Industries Électroniques, Paris:

Bulletin.

Syndicat Général des Constructeurs de Tracteurs & Machines Agricoles, Paris:

L'Industrie Française des Tracteurs et Machines Agricoles;
Bulletin mensuel.

Chambre Syndicale des Constructeurs d'Automobiles, Paris.

Minerais et Métaux S.A. Paris:

Statistiques.

ITALIA

Istituto Centrale di Statistica, Roma:

Annuario Statistico Italiano;

Annuario di Statistiche Industriali;

Bollettino mensile di Statistica.

Ministero dell'Industria e Commercio, Roma:

Bollettino del Comitato Carboni;

L'Economia Industriale Italiana.

Confederazione Generale dell'Industria Italiana. Servizio Studi e Rilevazioni, Roma.

Previsioni di Sviluppo dell'Industria Italiana.

Associazione Italiana Industriali Prodotti alimentari Milano.

Associazione Nazionale dell'Industria Olearia, dei Grassi, Saponi ed Affini, Roma:

Olii, Grassi e Saponi, Bollettino dell'Associazione.

Unione Nazionale delle Industrie Dolciarie Italiane – UNIDI –, Milano.

Ufficio Studi MOTTA S.p.a. – Milano.

Associazione dell'Industria Laniera Italiana – ALI –, Biella.

Istituto Cotoniero Italiano, Milano.

Annuario Statistiche Tessili;

Statistiche Italiane Cotone – Fibre artificiali.

Associazione Italiana degli Industriali dell'Abbigliamento, Milano:

La Produzione dell'Industria dell'Abbigliamento.

Unione Nazionale Industria Conciaria, Roma.

Centro Cartario Italiano per il Mercato Comune Europeo, Torino.

Ente nazionale per la Cellulosa e per la Carta, Roma:

Cellulosa e Carta, Bollettino mensile.

Associazione Italiana tra i fabbricanti di carta e cartoni, Milano:

L'Industria della Carta, Rivista mensile.

Associazione Nazionale fra le Industrie della Gomma, Cavi Elettrici ed Affini:

Notizie per l'Industria della Gomma.

Editrice di Chimica S.p.a. – Società Chimica Italiana:

La Chimica e l'Industria.

Associazione Nazionale dell'Industria Chimica, Milano – Roma:

Relazione del Consiglio Direttivo all'Assemblea delle Associate;

Rassegna e Notiziario.

Associazione degli Industriali della Provincia di Genova.

Associazione dell'Industria Italiana del Cemento, dell'Amianto-Cemento, della Calce e del Gesso, Roma.

Associazione Industrie Siderurgiche Italiane, Milano:

Rilevazione Statistiche.

Associazione Nazionale Industrie Metalli Non-Ferrosi – ASSOMET –, Milano.

Associazione Nazionale Industria Meccanica Varia ed Affine – ANIMA –, Milano.

Associazione Nazionale Industrie Elettrotecniche – ANIE –, Milano.

Unione Costruttori Italiani Macchine Utensili – U.C.I.M.U. –,

Unione Nazionale Costruttori Macchine Agricole – UNACOMA –, Roma.

Associazione Nazionale fra Industrie Automobilistiche – A.N.F.I.A –, Torino:

Automobile In cifre.

Amministrazione dei Monopoli di Stato – Roma.

Ammi S.p.a. – Industria mineraria e metallurgica – Roma.

Industria mineraria – Roma.

NEDERLAND

Centraal Bureau voor de Statistiek (CBS), 's-Gravenhage:

Produktiestatistieken van de Industrie;
Jaarcijfers voor Nederland;
Statistisch Zakboek;
Maandstatistiek van de Industrie;
Maandschrift van het C.B.S.;
Maandstatistiek van de Bouwbedrijvigheid;

Ministerie van Landbouw en Visserij, 's-Gravenhage:

Verslag over de Landbouw in Nederland.

Hoofdprodukschap voor Akkerbouwprodukten, 's-Gravenhage:

Jaarverslag.

Produktschap voor Margarine, Vetten en Oliën, 's-Gravenhage:

Statistisch Overzicht.

Vereniging der Nederlandse Groenten- en Fruitverwerkende Industrie, Leiden.

CONAF, Combinatie van Nederlandse Aziëfabrikanten (Comité Permanent International du Vinaigre - Marché Commun) 's-Gravenhage

Nederlandse Vereniging voor de Suikerwerk- en Chocolateverwerkende Industrie, Amsterdam.

Federatie Nederlandse Wolindustrie – FENEWOL –, Tilburg.

Unie van Beroepsgroeperingen van de Aardappelmeelindustrie in de EEG, Hoogezaand.

Nederlandsche Vereeniging de Rijwielen- en Automobielen-Industrie – R.A.I. –, Amsterdam.

BELGIQUE

Institut National de Statistique (INS), Bruxelles:

Annuaire Statistique de la Belgique;
Statistiques industrielles (mensuel);
Communiqué hebdomadaire;
Statistique des Bâtiments et des Logements.

Fédération de l'Industrie de l'Huilerie de la CEE – FEDIOL –, Bruxelles.

Association des Industries Margarinières des Pays de la CEE „IMACE”, Bruxelles.

Association des Industries du Poisson de la CEE – AIPCEE –, Bruxelles.

Organisation Européenne des Industries de la Conserve de Légumes, Bruxelles.

Organisation Européenne des Industries de la Conserve de Tomates, Bruxelles.

Groupement des Semouliers Belges, Bruxelles.

Fédération Belgo-Luxembourgeoise des Industries du Tabac, Bruxelles:

Bulletin mensuel.

Comité de Travail des Malteries de la CEE – Euromalt –, Bruxelles.

Fédération Européenne des Fabricants d'Aliments Composés pour Animaux - FEFAC -, Bruxelles.

Union européenne des sources d'eaux minérales naturelles du Marché Commun, Bruxelles.

Secrétariat des Industries de la Maille de la C.E.E., Bruxelles.

Bureau de Liaison des Industries du Caoutchouc, Bruxelles.

Fédération des Industries Chimiques de Belgique, Bruxelles:

Annuaire;
Revue belge des matières plastiques.

Association Internationale de la Savonnerie et de la Détergence, Bruxelles.

Fédération Européenne des Industries de Porcelaine et de Faïence de table et d'ornementation – FEPE –, Bruxelles.

Fédération des Entreprises de l'Industrie des Fabrications Métalliques – Fabrimétal –, Bruxelles.

LUXEMBOURG

STATEC, Luxembourg:

Annuaire Statistique;
Bulletin Statistique

Groupement des Industries Sidérurgiques Luxembourgeoises.

ANDERE LÄNDER — AUTRES PAYS — ALTRI PAESI — ANDERE LANDEN

International Sugar Council, London:
Statistical Bulletin.

Textile Economics Bureau, Inc., New-York:
Textile Organon.

The International Rubber Study Group, London:
Rubber Statistical Bulletin;
Rubber Statistical News Sheets;

Chimie:
Chemical Age, London.

The British Bureau of Non-Ferrous Metal Statistics, Birmingham:
World Non-Ferrous Metal Statistics, Monthly Bulletin.

Lloyd's Register of Shipping, London:
Merchant Shipbuilding.

INTERNATIONALE ORGANISATIONEN — ORGANISATIONS INTERNATIONALES ORGANIZZAZIONI INTERNAZIONALI — INTERNATIONALE ORGANISATIES

Bureau de Statistique de l'Organisation des Nations-Unies (ONU), New-York:
Annuaire Statistique.

Commission Économique pour l'Europe (ONU):
Bulletin annuel de Statistiques du Logement et de la Construction pour l'Europe.
Bulletin trimestriel de Statistiques du Logement et de la Construction.

Organisation pour l'Alimentation et l'Agriculture (FAO), Rome:
Annuaire statistique des produits forestiers.
Bulletin du Bois pour l'Europe, Statistiques de la Production, du Commerce et des Prix;
Annuaire de Statistiques Agricoles et Alimentaires.

Organisation de Coopération et de Développement Économiques (OCDE), Paris:
Bulletin Statistique, Statistiques Industrielles, 1900-1959;
Textiles — Statistiques de Production et de Consommation;
L'Industrie Textile en Europe — Étude statistique;
L'Industrie des Cuirs et Peaux en Europe — Rapport;
Pâtes et Papiers — Statistiques;
Les Industries Mécaniques et Électriques en Europe — Étude statistique;
L'Industrie Chimique en Europe — Étude;
Les Engrais en Europe — Production, Consommation, Prix et Commerce;
Le Marché du Bois dans les Pays de l'O. C. D. E.

Office Statistique des Communautés Européennes (Bruxelles/Luxembourg):
Bulletin Général de Statistiques;
Statistique Agricole;
Statistiques de l'énergie.
Bulletin Statistique — Sidérurgie.

TITEL	TITRE	Hefz. Bullecci Numm.
Strukturzahlen des produzierenden Gewerbes	Données sur la structure de l'industrie	
Strukturzahlen der Wirtschaftszweige	Données sur la structure des branches d'activité	1959/3
Zahl der örtlichen Einheiten	Nombre d'unités locales	1962/2
Betriebe nach Betriebsgrößenklassen	Établissements classés d'après leur importance	1965/3
Zahl der Beschäftigten	Nombre d'effectifs	1962/2
		1965/2
Beschäftigte nach Betriebsgrößenklassen	Personnes occupées par classes d'effectifs	1965/3
Löhne und Gehälter	Salaires et traitements	1962/3
		1965/2
Umsätze	Chiffres d'affaires	1962/4
		1965/2
Investitionen	Investissements	1960/4
		1961/1
		1962/4
		1965/1
		1968/3
Vorläufige Teilergebnisse des Industriezensus von 1963 in den Mitgliedstaaten der Europäischen Gemeinschaften	Résultats partiels provisoires de l'enquête industrielle de 1963 dans les États membres des Communautés européennes	J/A 19 1968/2
Statistische Grundzahlen über einzelne Industriezweige in der Gemeinschaft	Données caractéristiques de certaines activités industrielles dans la Communauté	
Zuckerindustrie (N.I.C.E. 207)	Industrie du sucre	1963/3
Tabakverarbeitung (N.I.C.E. 220)	Industrie du tabac	1963/1
Wollindustrie (N.I.C.E. 232)	Industrie lainière	1963/2
		1967/3
Baumwollindustrie (N.I.C.E. 233)	Industrie cotonnière	1964/2
		1967/3
Jutespinnerei und -weberei (N.I.C.E. 236)	Filature, tissage de jute	1964/1
		1967/3
Wirkerei und Strickerei (N.I.C.E. 237)	Bonneterie	1963/1
		1967/1
Herstellung von Schuhen (N.I.C.E. 241)	Fabrication de chaussures	1963/4
Holz- und Korkverarbeitung, Herstellung von Holzmöbeln (N.I.C.E. 25/26)	Industrie du bois, du meuble et du liège	1963/4
Herstellung von Holzschliff und Zellstoff, Papier und Pappe (N.I.C.E. 271)	Fabrication de la pâte, du papier et du carton	1963/3
Kautschukindustrie (N.I.C.E. 301)	Industrie du caoutchouc	1960/2
Herstellung und Verarbeitung von Glas (N.I.C.E. 332)	Production et transformation du verre	1963/4
Zementherstellung (N.I.C.E. 334.1)	Fabrication de ciment	1964/1
		1967/4
Aluminiumindustrie (N.I.C.E. 344)	Industrie de l'aluminium	1960/1
Elektrotechnische Industrie (NICE 37)	Construction électrique	1963/2
		1967/1
Schiffbau (N.I.C.E. 381)	Construction navale	1964/1
		1967/2
Bau und Montage von Kraftwagen und deren Motoren (N.I.C.E. 383.1)	Construction et assemblage de véhicules automobiles	1963/1
		1967/2
Baugewerbe (N.I.C.E. 400/404)	Bâtiment et génie civil	1963/3

Seite Page Pagina Bladzijde	TITOLO	TITEL
	Dati sulla struttura dell'industria	Gegevens betreffende de structuur van de nijverheid
1	Dati sulla struttura dei rami di attività economica	Gegevens betreffende de structuur van de bedrijfsklassen
13	Numero di unità locali	Aantal vestigingen
9	Unità locali classificate secondo il numero di addetti	Bedrijven naar bedrijfsgrootteklassen
13	Numero di addetti	Personeelsbezetting
9		
9	Addetti secondo l'importanza delle unità locali	Werkzame personen naar bedrijfsgrootteklassen
11	Salari e stipendi	Lonen en salarissen
9		
11	Cifre d'affari	Omzetten
9		
7	Investimenti	Investeringen
7		
11		
9		
9		
9	Risultati parziali e provvisori dell'inchiesta Industriale del 1963 negli Stati membri delle Comunità europee	Voorlopige gedeeltelijke uitkomsten van de in 1963 in de Lid-Staten van de Europese Gemeenschappen gehouden industrietelling
9		
	Dati caratteristici di alcune attività industriali nella Comunità	Kengetallen van enige industriële bedrijfstakken in de Gemeenschap
11	Industria dello zucchero (N.I.C.E. 207)	Suikerindustrie
12	Industria del tabacco (N.I.C.E. 220)	Tabaksnijverheid
9	Industria laniera (N.I.C.E. 232)	Wolindustrie
12		
10	Industria cotoniera (N.I.C.E. 233)	Katoenindustrie
19		
11	Filatura, tessitura di juta (N.I.C.E. 236)	Jutespinnerij en -weverij
25		
18	Industria delle calze e della maglieria (N.I.C.E. 237)	Tricot- en kousenindustrie
17		
9	Fabbricazione di calzature (N.I.C.E. 241)	Schoenindustrie
17	Industrie del legno, del mobile in legno e del sughero (N.I.C.E. 25/26)	Verwerking van hout en kurk, meubelfabrieken en meubelmakersbedrijven
17	Fabbricazione della pasta-carta, della carta e del cartone (N.I.C.E. 271)	Houtstrijp- en cellulosefabrieken, papier- en kartonfabrieken
8	Industria della gomma (N.I.C.E. 301)	Rubberindustrie
23	Fabbricazione e lavorazione del vetro (N.I.C.E. 332)	Glas- en glaswarenfabrieken
17	Fabbricazione del cemento (N.I.C.E. 334.1)	Cementfabrieken
13		
7	Industria dell'alluminio (N.I.C.E. 344)	Aluminiumindustrie
15	Costruzione di macchine e materiale elettrico (N.I.C.E. 37)	Elektrotechnische industrie
13		
21	Costruzione navale (N.I.C.E. 381)	Scheepsbouw
13		
24	Costruzione e montaggio di automezzi (N.I.C.E. 383.1)	Automobielfabrieken en assemblagebedrijven
19		
22	Edilizia e genio civile (N.I.C.E. 400/404)	Bouwnijverheid

TITEL	TITRE	Heft Bulletin Bollettin Nummer
Indizes der industriellen Produktion Ergebnisse und Beschreibungen Gewichtung der Indizes der industriellen Produktion Produktionsindex des Baugewerbes	Indices de la production industrielle Résultats et descriptions Pondération des indices de la production industrielle Indices de la production de l'industrie du bâtiment et du génie civil	1959/2 1963/4 J/A 196
Indices der industriellen Produktion in den Mitgliedstaaten der Gemeinschaft und in einigen Drittländern 1953-1962 1954-1963 1955-1964 1956-1965 1957-1966	Indices de la production industrielle dans les Etats de la Communauté et certains pays tiers 1953-1962 1954-1963 1955-1964 1956-1965 1957-1966	J/A 196 J/A 196 J/A 196 J/A 196 J/A 196
Jahresangaben über die Produktion von Roh- und Brennstoffen in den Mitgliedstaaten der EWG 1953-1959 1952-1960 von Grundstoffen, Halbfabrikaten und Fertigerzeugnissen in den Mitgliedstaaten der EWG 1952-1960 1953-1961 1954-1962 1955-1963 1956-1964 1957-1965 1958-1966 in Griechenland und im Vereinigten Königreich: 1952-1960	Données annuelles sur la production de matières premières et de combustibles dans les États membres de la C.E.E. 1953-1959 1952-1960 de matières de base, d'articles demi-finis et finis dans les États membres de la C.E.E. 1952-1960 1953-1961 1954-1962 1955-1963 1956-1964 1957-1965 1958-1966 en Grèce et au Royaume-Uni : 1952-1960	1960/3 1961/4 1960/4 J/A 196 J/A 196 J/A 196 J/A 196 JA/ 196 JA/ 196 1962/1
Systematiken Systematik der Zweige des Produzierenden Gewerbes in den Europäischen Gemeinschaften (N.I.C.E.) Vorläufige Ausgabe Endgültige Ausgabe	Nomenclatures Nomenclature des industries établies dans les Communautés européennes (N.I.C.E.) Édition préliminaire Édition définitive	1961/2 NICE 19
Verschiedenes Beitrag zu einer Schätzung der industriellen Investitionen Verfügbarkeit von einigen Industrieerzeugnissen in den Mitgliedstaaten der EWG im Jahre 1960	Divers Contribution à une estimation des investissements industriels Consommation apparente de certains produits industriels dans les États membres de la C.E.E. en 1960	1961/1 J/A 196

*) deutsch/französisch

*) allemand/français

Seite Page Pagina Bladzijde	TITOLO	TITEL
	Indici della produzione industriale	Indices van de industriële produktie
7	Risultati e descrizione	Uitkomsten en beschrijving
30	Ponderazione degli indici della produzione industriale	Weging van de industriële produktie-indices
9	Indici di produzione dell'edilizia e del genio civile	Produktie-index van de bouwnijverheid
	Indici della produzione industriale negli stati della Comunità ed in alcuni paesi terzi	Indices van de industriële produktie in de staten van de Gemeenschap en in enige derde landen
31	1953-1962	1953-1962
9	1954-1963	1954-1963
15	1955-1964	1955-1964
15	1956-1965	1956-1965
67	1957-1966	1957-1966
	Dati annuali sulla produzione	Jaarcijfers van de produktie
	di materie prime e combustibili negli Stati membri della CEE	van grondstoffen en brandstoffen in de Lid-Staten der EEG
7	1953-1959	1953-1959
17	1952-1960	1952-1960
	di materie prime, di articoli semi-finiti e finiti negli Stati membri della CEE	van grondstoffen, halffabrikaten en eindprodukten in de Lid-Staten der EEG
31	1952-1960	1952-1960
35	1953-1961	1953-1961
43	1954-1962	1954-1962
23	1955-1963	1955-1963
29	1956-1964	1956-1964
29	1957-1965	1957-1965
81	1958-1966	1958-1966
	in Grecia e nel Regno Unito :	in Griekenland en het Verenigd Koninkrijk :
11	1952-1960	1952-1960
	Nomenclature	Nomenclaturen
	Classificazione delle industrie nelle Comunità europee (N.I.C.E.)	Systematische indeling van de Industrietakken in de Europese Gemeenschappen (N.I.C.E.)
1	Edizione preliminare	Voorlopige uitgave
1	Edizione definitiva	Definitieve uitgave
	Diversi	Diversen
37	Contributo a una valutazione degli investimenti industriali	Bijdrage tot een raming van de industriële investeringen
21	Consumo apparente di alcuni prodotti industriali negli Stati membri della CEE nel 1960	Berekend verbruik van enige industrieprodukten in de Lid-Staten der EEG in 1960

TITEL	TITRE	Preis Einzelnummer Prezzo di ogni numero					Prix par numéro Price per issue Prix par numéro					Preis Jahresabonnement Prezzo abbonamento annuo					Prix abonnement annuel Price annual subscription Prix jaarabonnement														
		DM	Ffr	Lit.	Fl	Fb	DM	Ffr	Lit.	Fl	Fb	DM	Ffr	Lit.	Fl	Fb	DM	Ffr	Lit.	Fl	Fb										
		PERIODISCHE VERÖFFENTLICHUNGEN																													
PUBLICATIONS PÉRIODIQUES																															
Allgemeine Statistik (violett) deutsch / französisch / italienisch / niederländisch / englisch 11 Hefte jährlich	Statistiques générales (violett) allemand / français / italien / néerlandais / anglais 11 numéros par an	4,—	5,—	620	3,60	50	44,—	55,—	6 880	40,25	550																				
Studien und Erhebungen 4 Hefte jährlich	Études et enquêtes statistiques 4 numéros par an	8,—	10,—	1 250	7,25	100	28,—	35,—	4 370	25,50	350																				
Statistische Grundzahlen deutsch, französisch, italienisch, niederländisch, englisch Ausgabe 1969	Statistiques de base allemand, français, italien, néerlandais, anglais édition 1969	4,—	5,—	620	3,60	50	—	—	—	—	—																				
Außenhandel: Monatsstatistik (rot) deutsch / französisch 11 Hefte jährlich	Commerce extérieur: Statistique mensuelle (rouge) allemand / français 11 numéros par an	4,—	5,—	620	3,60	50	40,—	50,—	6 250	36,50	500																				
Außenhandel: Analytische Übersichten (rot) (Nimexe); vierteljährlich deutsch / französisch Band A — Landwirtschaftliche Erzeugnisse Band B — Mineralische Stoffe Band C — Chemische Erzeugnisse Band D — Kunststoffe, Leder Band E — Holz, Papier, Kork Band F — Spinnstoffe, Schuhe Band G — Steine, Gips, Keramik, Glas Band H — Eisen und Stahl Band I — Uedle Metalle Band J — Maschinen, Apparate Band K — Beförderungsmittel Band L — Präzisionsinstrumente, Optik 12 Bände zu je 4 Heften	Commerce extérieur: Tableaux analytiques (rouge) (Nimexe); publication trimestrielle allemand / français Volume A — Produits agricoles Volume B — Produits minéraux Volume C — Produits chimiques Volume D — Matières plastiques, cuir Volume E — Bois, papier, liège Volume F — Matières textiles, chaussures Volume G — Pierres, plâtre, céramique, verre Volume H — Fonte, fer et acier Volume I — Autres métaux communs Volume J — Machines, appareils Volume K — Matériel de transport Volume L — Instruments de précision, optique les 12 volumes à 4 fascicules chacun	12,—	15,—	1 870	11,—	150	40,—	50,—	6 250	36,50	500	12,—	15,—	1 870	11,—	150	40,—	50,—	6 250	36,50	500	6,—	7,50	930	5,40	75	20,—	25,—	3 120	18,—	250
Außenhandel: Einheitsliches Länderverzeichnis (rot) deutsch / französisch / italienisch / niederländisch / englisch jährlich	Commerce extérieur: Code géographique commun (rouge) allemand / français / italien / néerlandais / anglais publication annuelle	4,—	5,—	620	3,60	50	—	—	—	—	—																				
Außenhandel: Erzeugnisse EGKS (rot) deutsch / französisch / italienisch / niederländisch jährlich bisher erschienen: 1955-1967	Commerce extérieur: Produits CECA (rouge) allemand / français / italien / néerlandais publication annuelle déjà parus: 1955 à 1967	16,—	20,—	2 500	14,50	200	—	—	—	—	—																				
Überseeische Assoziierte: Rückblickendes Jahrbuch des Außenhandels der AASM (1959-1966) — Per Land deutsch / französisch / italienisch / niederländisch / englisch Schon erschienen: Tschad, Zentralafrikanische Republik, Gabun, Kongo (Brazzaville), Senegal und Dahome In Vorbereitung für 1969: 9 Hefte	Associés d'outre-mer: Annuaire rétrospectif du Commerce extérieur des États africains et malgache (1959-1966) (vert-olive) par pays allemand / français / italien / néerlandais / anglais déjà parus: Tchad, Centrafrique, Gabon, Congo-Brazzaville, Sénégal et Dahomey 9 numéros à paraître en 1969	8,—	10,—	1 250	7,25	100	—	—	—	—	—																				
Überseeische Assoziierte: Memento (olivgrün) deutsch / französisch / italienisch / niederländisch erscheint alle 2 Jahre (Ausgabe 1968)	Associés d'outre-mer: Memento (vert-olive) allemand / français / italien / néerlandais / anglais publication bi-annuelle (édition 1968)	4,—	5,—	620	3,60	50	—	—	—	—	—																				
Energiestatistik (rubinfarben) deutsch / französisch / italienisch / niederländisch vierteljährlich Jahrbuch (im Abonnement eingeschlossen)	Statistiques de l'énergie (rubis) allemand / français / italien / néerlandais publication trimestrielle annuaire (compris dans l'abonnement)	8,—	10,—	1 250	7,25	100	36,—	45,—	5 620	32,40	450	10,—	12,50	1 560	9,—	125	—	—	—	—	—										

TITOLO	TITEL	TITLE
PUBBLICAZIONI PERIODICHE	PERIODIEKE UITGAVEN	PERIODICAL PUBLICATIONS
Statistiche generali (viola) <i>tedesco / francese / italiano / olandese / inglese</i> 11 numeri all'anno	Algemene Statistiek (paars) <i>Duits / Frans / Italiaans / Nederlands / Engels</i> 11 nummers per jaar	General statistics (purple) <i>German / French / Italian / Dutch / English</i> 11 issues per year
Studi ed indagini statistiche 4 numeri all'anno	Statistische Studies en Enquêtes 4 nummers per jaar	Statistical Studies and Surveys 4 issues per year
Statistiche generali <i>tedesco, francese, italiano, olandese, inglese</i> edizione 1969	Basisstatistieken <i>Duits, Frans, Italiaans, Nederlands, Engels</i> Uitgave 1969	Basic Statistics <i>German, French, Italian, Dutch, English</i> 1969 issue
Commercio estero: Statistica mensile (rosso) <i>tedesco / francese</i> 11 numeri all'anno	Buitenlandse Handel: Maandstatistiek (rood) <i>Duits / Frans</i> 11 nummers per jaar	Foreign Trade: Monthly Statistics (red) <i>German / French</i> 11 issues per year
Commercio estero: Tavole analitiche (rosso) (Nimexe); pubblicazione trimestrale <i>tedesco / francese</i>	Buitenlandse Handel: Analytische tabellen (rood) (Nimexe), driemaandelijks <i>Duits / Frans</i>	Foreign Trade: Analytical Tables (red) (Nimexe) quarterly <i>German / French</i>
Volume A — prodotti agricoli Volume B — prodotti minerali Volume C — prodotti chimici Volume D — materie plastiche, cuoio Volume E — legno, carta, sughero	Deel A — landbouwprodukten Deel B — minerale produkten Deel C — chemische produkten Deel D — plastische stoffen, leder Deel E — hout, papier, kurk	Volume A — Agricultural products Volume B — Mineral products Volume C — Chemical products Volume D — Plastic materials, leather Volume E — Wood, paper, cork
Volume F — materie tessili, calzature	Deel F — textielstoffen, schoeisel	Volume F — Textiles, footwear
Volume G — pietre, gesso, ceramica, vetro Volume H — ghisa, ferro e acciaio Volume I — altri metalli comuni	Deel G — steen, gips, keramiek, glas Deel H — gietijzer, ijzer en staal Deel I — onedele metalen	Volume G — Articles of stone, of plaster, ceramic products, glass and glassware Volume H — Iron and steel, and articles thereof Volume I — Basemetals
Volume J — macchine ed apparecchi Volume K — materiale da trasporto	Deel J — machines en toestellen Deel K — vervoermaterieel	Volume J — Machinery and mechanical appliances Volume K — Transport equipment
Volume L — strumenti di precisione, ottica 12 volumi, di 4 fascicoli ciascuno	Deel L — precisie-instrumenten, optische toestellen 12 delen van 4 afleveringen, elk	Volume L — Precision instruments, optics 12 volumes of 4 booklets each
Commercio estero: Codice geografico comune (rosso) <i>tedesco / francese / italiano / olandese / inglese</i> pubblicazione annuale	Buitenlandse Handel: gemeenschappelijke landenlijst (rood) <i>Duits / Frans / Italiaans / Nederlands / Engels</i> jaarlijks	Foreign Trade: Standard Country Classification (red) <i>German / French / Italian / Dutch / English</i> yearly
Commercio estero: Prodotti CECA (rosso) <i>tedesco / francese / italiano / olandese</i> pubblicazione annuale già pubblicati gli anni 1955-1967	Buitenlandse Handel: Produkten EGKS (rood) <i>Duits / Frans / Italiaans / Nederlands</i> jaarlijks tot dusver verschenen: 1955-1967	Foreign Trade: ECSC products (red) <i>German / French / Italian / Dutch</i> yearly previously published: 1955-1967
Associati d'oltremare: Annuario retrospettivo del commercio estero del SAMA (1959-1966) — per paese (verde oliva) <i>tedesco / francese / italiano / olandese / inglese</i> già pubblicati nel 1968: Ciad, Centrafrica, Gabon, Congo-Brazzaville, Senegal, Dahomey da pubblicare nel 1969: 9 fascicoli	Overzeese Geassocieerden: Retrospectief jaarboek van de buitenlandse handel van de G.A.S.M. (1959-1966) (olijfgroen) per land <i>Duits / Frans / Italiaans / Nederlands / Engels</i> reeds eerder verschenen: Tsjad, Centraalafrikaanse Republiek, Gabon, Congo-Brazzaville, Senegal, Dahomey in 1969 zullen nog 9 nummers verschijnen	Overseas Associates: Retrospective Yearbook of Foreign Trade of the AASM by Country (1959-1966) (olive-green) <i>German / French / Italian / Dutch / English</i> already issued: Chad, Central African Republic, Gabon, Congo Brazzaville, Senegal, Dahomey 9 issues in 1969
Associati d'oltremare: Memento (verde oliva) <i>tedesco / francese / italiano / olandese / inglese</i> pubblicazione biennale (edizione 1968)	Overzeese Geassocieerden: Memento (olijfgroen) <i>Duits / Frans / Italiaans / Nederlands / Engels</i> tweejarig — Uitgave 1968	Overseas Associates: Memento (olive-green) <i>German / French / Italian / Dutch / English</i> biannual (1968 issue)
Statistiche dell'energia (rubino) <i>tedesco / francese / italiano / olandese</i> pubblicazione trimestrale annuario (compreso nell'abbonamento)	Energiestatistiek (robinj) <i>Duits / Frans / Italiaans / Nederlands</i> driemaandelijks jaarboek (inbegrepen in het abonnement)	Energy Statistics (ruby) <i>German / French / Italian / Dutch</i> quarterly Yearbook (included in the subscription)

TITEL	TITRE	Preis Einzelnummer Price per issue Prezzo di ogni numero					Prix par numéro Price per issue Prijs per nummer					Preis Jahresabonnement Price annual subscription Prezzo abbonamento annuo			Prix abonnement annuel Price annual subscription Prijs jaarabonnement		
		DM	Ffr	Lit.	Fl	Fb	DM	Ffr	Lit.	Fl	Fb	DM	Ffr	Lit.	Fl	Fb	
		PERIODISCHE VERÖFFENTLICHUNGEN		PUBLICATIONS PÉRIODIQUES													
Industriestatistik (blau) deutsch / französisch / italienisch / niederländisch vierteljährlich Jahrbuch (im Abonnement eingeschlossen)	Statistiques industrielles (bleu) allemand / français / italien / néerlandais publication trimestrielle annuaire (compris dans l'abonnement)	6,— 10,—	7,50 12,50	930 1 560	5,40 9,—	75 125	24,— —	30,— —	3 750 —	22,— —	300 —						
Eisen und Stahl (blau) deutsch / französisch / italienisch / niederländisch zweimonatlich Jahrbuch 1964, 1966, 1968	Sidérurgie (bleu) allemand / français / italien / néerlandais publication bimestrielle annuaire 1964, 1966, 1968	6,— 10,—	7,50 12,50	930 1 560	5,40 9,—	75 125	30,— —	37,50 —	4 680 —	27,30 —	375 —						
Sozialstatistik (gelb) deutsch / französisch / italienisch / niederländisch oder deutsch / französisch 6 Hefte jährlich Jahrbuch (nicht im Abonnement eingeschl.)	Statistiques sociales (jaune) allemand / français / italien / néerlandais ou allemand / français 6 numéros par an Annuaire (non compris dans l'abonnement)	8,— 10,—	10,— 12,50	1 250 1 500	7,25 9,—	100 125	32,— —	40,— —	5 000 —	29,— —	400 —						
Agrarstatistik (grün) deutsch / französisch 8-10 Hefte jährlich	Statistique agricole (vert) allemand / français 8-10 numéros par an	6,—	7,50	930	5,40	75	36,—	45,—	5 620	32,50	450						
Verkehrstatistik (karmesinrot) deutsch / französisch / italienisch / niederländisch Jahrbuch	Statistiques des Transports (cramoisi) allemand / français / italien / néerlandais Annuaire	4,—	5,—	620	3,60	50	—	—	—	—	—						
EINZELVERÖFFENTLICHUNGEN		PUBLICATIONS NON PÉRIODIQUES															
Sozialstatistik: Sonderreihe Wirtschaftsrechnungen (gelb) deutsch / französisch und italienisch / niederländisch 7 Hefte, bestehend aus jeweils einem Text- und einem Tabellenteil Einzelheft Gesamtausgabe	Statistiques sociales: Série spéciale « Budgets familiaux » (jaune) allemand / français et italien / néerlandais 7 numéros, comprenant chacun un exposé et des tableaux par numéro série complète	16,— 96,—	20,— 120,—	2 500 15 000	14,50 87,50	200 1 200	— —	— —	— —	— —	— —						
Systematik der Wirtschaftszweige in den Europäischen Gemeinschaften (NACE) Ausgabe 1969 deutsch / französisch und italienisch / niederländisch	Nomenclature des Activités dans les Communautés européennes (NACE) Edition 1969 allemand / français et italien / néerlandais	10,—	12,50	1 500	9,—	125	—	—	—	—	—						
Internationales Warenverzeichnis für den Außenhandel (CST) deutsch, französisch, italienisch, niederländisch	Classification statistique et tarifaire pour le commerce international (CST) allemand, français, italien, néerlandais	4,—	5,—	620	3,60	50	—	—	—	—	—						
Einheitliches Güterverzeichnis für die Verkehrstatistik (NST) Ausgabe 1968 deutsch, französisch, italienisch, niederländisch	Nomenclature uniforme de marchandises pour les statistiques de transport (NST) Edition 1968 allemand, français, italien, néerlandais	4,—	5,—	620	3,60	50	—	—	—	—	—						
Harmonisierte Nomenklatur für die Außenhandelsstatistiken der EWG-Länder (NIMEXE) Vollständiger Text - Ausgabe 1969 deutsch, französisch, italienisch, niederländisch	Nomenclature harmonisée pour les statistiques du commerce extérieur des pays de la C.E.E. (NIMEXE) Texte intégral - Edition 1969 allemand, français, italien, néerlandais	60,—	75,—	9 370	54,50	750	—	—	—	—	—						
Einige Zahlen: Zehn Jahre Gemeinsamer Markt in Tabellen - deutsch, französisch, italienisch, niederländisch, englisch (franz. Ausgabe vergriffen)	Quelques chiffres: Dix ans de Marché Commun en tableaux - allemand, français, italien, néerlandais, anglais édition française épuisée	4,—	5,—	620	3,60	50	—	—	—	—	—						

TITOLO	TITEL	TITLE
PUBBLICAZIONI PERIODICHE	PERIODIEKE UITGAVEN	PERIODICAL PUBLICATIONS
<p>Statistiche dell'Industria (blu) tedesco / francese / italiano / olandese pubblicazione trimestrale annuario (compreso nell'abbonamento)</p>	<p>Industriestatistiek (blauw) Duits / Frans / Italiaans / Nederlands driemaandelijks jaarboek (inbegrepen in het abonnement)</p>	<p>Industrial Statistics (blue) German / French / Italian / Dutch quarterly Yearbook (included in the subscription)</p>
<p>Siderurgia (blu) tedesco / francese / italiano / olandese pubblicazione bimestrale annuario 1964, 1966, 1968</p>	<p>Ijzer en staal (blauw) Duits / Frans / Italiaans / Nederlands tweemaandelijks jaarboek 1964, 1966, 1968</p>	<p>Iron and Steel (blue) German / French / Italian / Dutch bimonthly Yearbook 1964, 1966, 1968</p>
<p>Statistiche sociali (giallo) tedesco / francese / italiano / olandese o tedesco / francese 6 numeri all'anno Annuario (non compreso nell'abbonamento)</p>	<p>Sociale Statistiek (geel) Duits / Frans / Italiaans / Nederlands of Duits / Frans 6 nummers per jaar jaarboek (niet inbegrepen in het abonnement)</p>	<p>Social Statistics (yellow) German / French / Italian / Dutch or German / French 6 issues yearly Yearbook (not included in the subscription)</p>
<p>Statistica agraria (verde) tedesco / francese 8-10 numeri all'anno</p>	<p>Landbouwstatistiek (groen) Duits / Frans 8-10 nummers per jaar</p>	<p>Agricultural Statistics (green) German / French 8-10 issues yearly</p>
<p>Statistica dei trasporti (cremisi) tedesco / francese / italiano / olandese Annuario</p>	<p>Vervoerstatistieken (carmoziijn) Duits / Frans / Italiaans / Nederlands Jaarboek</p>	<p>Transport Statistics (crimson) German / French / Italian / Dutch Yearbook</p>
PUBBLICAZIONI NON PERIODICHE	NIET-PERIODIEKE UITGAVEN	NON PERIODICAL PUBLICATIONS
<p>Statistiche sociali: Serie speciale « Bilanci familiari » (giallo) tedesco / francese e italiano / olandese 7 numeri, comprendenti ciascuno un testo e delle tabelle ogni numero serie completa</p>	<p>Sociale Statistiek: bijzondere reeks « Budgetonderzoek » (geel) Duits / Frans en Italiaans / Nederlands 7 nummers met elk een tekstgedeelte en een tabellengedeelte per nummer gehele reeks</p>	<p>Social Statistics: Special Series of Economic Accounts (yellow) German / French and Italian / Dutch 7 issues, each containing text and tables per issue whole series</p>
<p>Nomenclatura delle attività economiche nelle Comunità europee (NACE) Edizione 1969 tedesco / francese e italiano / olandese</p>	<p>Systematische Bedrijfsindeling in de Europese Gemeenschappen (NACE) – Uitgave 1969 Duits / Frans en Italiaans / Nederlands</p>	<p>Nomenclature of Economic Activities in the European Communities (NACE) 1969 issue German / French and Italian / Dutch</p>
<p>Classificazione statistica e tariffaria per il commercio Internazionale (CST) tedesco, francese, italiano, olandese</p>	<p>Classificatie voor statistiek en tarief van de internationale handel (CST) Duits, Frans, Italiaans, Nederlands</p>	<p>Statistical and Tariff Classification for International Trade (CST) German, French, Italian, Dutch</p>
<p>Nomenclatura uniforme delle merci per la statistica dei trasporti (NST) – Edizione 1968 tedesco, francese, italiano, olandese</p>	<p>Eenvormige goederennomenclatuur voor de vervoerstatistieken (NST) – Uitgave 1968 Duits, Frans, Italiaans, Nederlands</p>	<p>Standard Goods Nomenclature for Transport Statistics (NST) – 1968 issue German, French, Italian, Dutch</p>
<p>Nomenclatura armonizzata per le statistiche del commercio estero dei paesi della CEE (NIMEXE) Testo integrale – Edizione 1969 tedesco, francese, italiano, olandese</p>	<p>Geharmoniseerde nomenclatuur voor de statistieken van de buitenlandse handel van de Lid-Staten van de EEG (NIMEXE) Volledige tekst – Uitgave 1969 Duits, Frans, Italiaans, Nederlands</p>	<p>Harmonized Nomenclature for the Foreign Trade Statistics of the EEC-Countries (NIMEXE) Full Text – 1969 issue German, French, Italian, Dutch</p>
<p>Alcune cifre: Dieci anni di Mercato Comune in tabelle tedesco, francese, italiano, olandese, inglese (edizione francese esaurita)</p>	<p>Enkele cijfers: Tien jaar Gemeenschappelijke Markt Duits, Frans, Italiaans, Nederlands, Engels (Franse uitgave niet meer in voorraad)</p>	<p>Selected Figures: The Common Market ten years on: Tables 1958-1967 German, French, Italian, Dutch, English (French edition out of print)</p>

**STATISTISCHES AMT DER EUROPÄISCHEN GEMEINSCHAFTEN
OFFICE STATISTIQUE DES COMMUNAUTÉS EUROPÉENNES
ISTITUTO STATISTICO DELLE COMUNITÀ EUROPEE
BUREAU VOOR DE STATISTIEK DER EUROPESE GEMEENSCHAPPEN
STATISTICAL OFFICE OF THE EUROPEAN COMMUNITIES**

- R. Dumas** **Generaldirektor / Directeur général / Direttore Generale / Directeur-Generaal / Director General**
- E. Hentgen** **Assistent / Assistant / Assistente / Assistent / Assistant**
- Direktoren / Directeurs / Direttori / Directeuren / Directors:**
- V. Paretti** **Allgemeine Statistik und Statistik der assoziierten Staaten / Statistiques générales et statistiques des Etats associés / Statistica Generale e statistiche degli Stati associati / Algemene Statistiek en Statistiek van de geassocieerde Staten / General Statistics and Statistics on the associated States**
- C. Legrand** **Energiestatistik / Statistiques de l'énergie / Statistiche dell'Energia / Energiestatistiek / Energy Statistics**
- S. Ronchetti** **Handels- und Verkehrsstatistik / Statistiques du commerce et des transports / Statistica del Commercio e dei Trasporti / Statistieken van de Handel en Vervoer / Trade and Transports Statistics**
- F. Grotius** **Industrie- und Handwerksstatistik / Statistiques industrielles et artisanales / Statistica dell'Industria e dell'Artigianato / Industrien- en Ambachtsstatistiek / Industrial and Craft Statistics**
- P. Gavanier** **Sozialstatistik / Statistiques sociales / Statistica Sociale / Sociale Statistiek / Social Statistics**
- S. Louwes** **Agrarstatistik / Statistiques agricoles / Statistica Agraria / Landbouwstatistiek / Agricultural statistics**

Diese Veröffentlichung kann zum Einzelpreis von DM 6,— oder zum Jahresabonnementspreis von DM 24,— durch die nachstehend aufgeführten Vertriebsstellen bezogen werden:

Cette publication est vendue, par numéro, au prix de Ffr 7,50 ou Fb 75,— ou par abonnement annuel au prix de Ffr 30,— ou Fb 300,—. S'adresser aux bureaux de vente et d'abonnements indiqués ci-dessous:

Questa pubblicazione è in vendita al prezzo di Lit. 930,— il numero o di Lit. 3.750,— per l'abbonamento annuale. Ogni richiesta va rivolta agli uffici di vendita e di abbonamento seguenti:

Deze publikatie kost Fl. 5,40 resp. Fb 75,— per nummer of Fl. 22,— resp. Fb 300,— per jaarabonnement en is verkrijgbaar bij onderstaande verkoop- en abonnementskantoren:

This publication is delivered by the following sales agents at the price of: single copies: Fb 75,—, annual subscription: Fb 300,—:

DEUTSCHLAND (B.R.) BUNDESANZEIGER, Postfach - Köln 1 — Fernschreiber: Anzeiger Bonn 08.882.595, Postscheckkonto: 83.400 Köln

FRANCE SERVICE DE VENTE EN FRANCE DES PUBLICATIONS DES COMMUNAUTÉS EUROPÉENNES - 26, rue Desaix, Paris 15^e — Compte courant postal: Paris 23-96

ITALIA LIBRERIA DELLO STATO - Piazza G. Verdi, 10 — Roma - ccp: 1/2640
Agenzie: ROMA — Via del Tritone, 61/A e 61/B e Via XX Settembre (Palazzo Ministero delle Finanze) - MILANO — Galleria Vittorio Emanuele, 3 - FIRENZE — Via Cavour, 46/R - NAPOLI — Via Chiaia, 5 - GENOVA — Via XII Ottobre, 172

NEDERLAND STAATSDRUKKERIJ- EN UITGEVERIJBEDRIJF — Christoffel Plantijnstraat, 's-Gravenhage. Postgirorekening: 42 53 00

BELGIË-BELGIQUE BELGISCH STAATSBLAG — Leuvense weg 40 - Brussel - PCR: 50-80
MONITEUR BELGE — 40, rue de Louvain - Bruxelles - CCP: 50-80

LUXEMBOURG OFFICE CENTRAL DE VENTE DES PUBLICATIONS DES COMMUNAUTÉS EUROPÉENNES — 37, rue Glesener - Luxembourg.
CCP: 191-90, compte courant bancaire: Banque Internationale du Luxembourg R 101/6830

GREAT BRITAIN AND COMMONWEALTH H.M. STATIONERY OFFICE — P.O. Box 569 - London S.E. 1

ANDERE LÄNDER-AUTRES PAYS-ALTRI PAESI-ANDERE LANDEN-OTHER COUNTRIES

ZENTRALVERTRIEBSBÜRO DER VERÖFFENTLICHUNGEN DER EUROPÄISCHEN GEMEINSCHAFTEN

OFFICE CENTRAL DE VENTE DES PUBLICATIONS DES COMMUNAUTÉS EUROPÉENNES

UFFICIO CENTRALE DI VENDITA DELLE PUBBLICAZIONI DELLE COMUNITÀ EUROPEE

CENTRAAL VERKOOPKANTOOR VAN DE PUBLIKATIES DER EUROPESE GEMEENSCHAPPEN

CENTRAL SALES OFFICE FOR PUBLICATIONS OF THE EUROPEAN COMMUNITIES

Luxembourg, 37, rue Glesener

4684/6/68/8

CA680005B4AC