



## **SOCIALE REGNSKABER**

Regnskaber for social sikring i EF

## **SOZIALKONTEN**

Konten des sozialen Schutzes in der EG

## **SOCIAL ACCOUNTS**

Accounts of social protection in the EC

## **1970-1975**

## **COMPTES SOCIAUX**

Comptes de la protection sociale dans la CE

## **CONTI SOCIALI**

Conti della protezione sociale nella CE

## **SOCIALE REKENINGEN**

Rekeningen van de sociale bescherming in de EG



DE EUROPÆISKE FÆLLESSKABERS STATISTISKE KONTOR  
STATISTISCHES AMT DER EUROPÄISCHEN GEMEINSCHAFTEN  
STATISTICAL OFFICE OF THE EUROPEAN COMMUNITIES  
OFFICE STATISTIQUE DES COMMUNAUTÉS EUROPÉENNES  
ISTITUTO STATISTICO DELLE COMUNITÀ EUROPEE  
BUREAU VOOR DE STATISTIEK DER EUROPESE GEMEENSCHAPPEN

Luxembourg-Kirchberg, Boîte postale 1907 — Tél. 430 11, Téléx : Comeur Lu 3423  
1049 Bruxelles, Bâtiment Berlaymont Rue de la Loi 200 (Bureau de liaison) — Tél. 735 80 40

Denne publikation kan fås gennem de salgssteder, som er nævnt på omslagets tredje side i dette hæfte.

Diese Veröffentlichung ist bei den auf der dritten Umschlagseite aufgeführten Vertriebsbüros erhältlich.

This publication is obtainable from the sales offices mentioned on the inside back cover.

Pour obtenir cette publication, prière de s'adresser aux bureaux de vente dont les adresses sont indiquées à la troisième page de la couverture.

Per ottenere questa pubblicazione, si prega di rivolgersi agli uffici di vendita i cui indirizzi sono indicati nella 3ª pagina della copertina.

Deze publikatie is verkrijgbaar bij de verkoopkantoren waarvan de adressen op blz. 3 van het omslag vermeld zijn.

## **SOCIALE REGNSKABER**

Regnskaber for social sikring i EF

## **SOZIALKONTEN**

Konten des sozialen Schutzes in der EG

## **SOCIAL ACCOUNTS**

Accounts of social protection in the EC

# **1970-1975**

## **COMPTES SOCIAUX**

Comptes de la protection sociale dans la CE

## **CONTI SOCIALI**

Conti della protezione sociale nella CE

## **SOCIALE REKENINGEN**

Rekeningen van de sociale bescherming in de EG

Manuskript afsluttet i juli 1977

Manuskript abgeschlossen im Juli 1977

Manuscript completed in July 1977

Manuscrit terminé en juillet 1977

Manoscritto terminato in luglio 1977

Manuscript in juli 1977 afgesloten

Bibliografiske data er at finde bagest i denne publikation.  
Bibliografische Daten befinden sich am Ende der Veröffentlichung.  
A bibliographical slip can be found at the end of this volume.  
Une fiche bibliographique figure à la fin de l'ouvrage.  
Una scheda bibliografica figura alla fine del volume.  
Bibliografische data bevinden zich aan het einde van deze publikatie.

Gengivelse af dette hæftes oplysninger er kun tilladt med kildeangivelse  
Inhaltswiedergabe nur mit Quellennachweis gestattet  
The data may not be reproduced without indication of the source  
La reproduction des données est subordonnée à l'indication de la source  
La riproduzione dei dati è subordinata alla citazione della fonte  
Het overnemen van gegevens is toegestaan, mits duidelijke bronvermelding

*Printed in Belgium 1977*

Kat./cat. : CA-23-77-001-6A-C

**Regnskaber for social sikring**  
**Konten des Sozialschutzes**  
**Social protection accounts**  
**Comptes de la protection sociale**  
**Conti della protezione sociale**  
**Rekeningen van de sociale bescherming**



## Indholdsfortegnelse

Forord .....	7
Grafisk gengivelse af udviklingen i udgifter til social sikkerhed fra 1970 til 1975 .....	8
Vigtigste definitioner vedrørende undersøgelsesområde, klassificeringer og metode .....	9
Grafer .....	53
Liste over tabeller .....	59
Tabellerne 1 til 31 .....	65
Bilag I : Nomenklatur for institutioner og aktiviteter .....	177
Bilag II : Forskellige data : nationalregnskabstal, befolkning .....	195
Liste over arbejdsgruppens medlemmer .....	199

### Anvendte forkortelser og symboler

Intet	—
Meget usikre data (normalt ringere end halvdelen af sidste enhed eller decimal i de i tabelhovedet anførte tal)	0
Ikke disponible data	:
Ikke disponible data (anført andetsteds)	(:)
Million	Mio
Milliard	Mrd
Tyske mark	DM
Franske francs	FF
Lire	Lit
Gylden	Fl
Belgiske francs	FB
Luxembourgske francs	Flux
Pund	£
Kroner	DKr



## Forord

Regnskaberne over den sociale sikring afspejler de strømme, som de bevilgende myndigheders virksomhed giver anledning til. Dette svarer til den sociale sikring i bredeste forstand, herunder altså også de ordninger, der gælder for funktionærer og ligestillede, samt virksomhedskasser og det, som betegnes socialhjælp. Der er dog endnu ikke blevet taget hensyn til de forskellige former for indgriben eller foranstaltninger (f.eks. skattelettelser, serviceydelser til nedsat takst osv.), som indgår i en social funktion, og som for dem, der omfattes af denne ordning, har form af en formindskelse af udgifterne, og for den bevilgende enhed er en formindskelse af indtægten.

En første undersøgelse af disse fordele er i gang, for at man kan sammenligne deres omfang både landene imellem og over for det samlede beløb, som de egentlige sociale ydelser udgør. Men af disse tal indtil nu ikke har foreligget, berører den relative situation i de enkelte lande, og det så meget mere, som landene anvender dem på højst forskelligartet måde. Denne situation medfører med hensyn til støttemodtagerne en vis mangel på sammenlignelighed fra land til land. En bestemt type sociale fordele for husstande (f.eks. en huslejenedsættelse, som bevilges lejere, efter at der er blevet indbetalt offentlig støtte til ejerorganisationerne) kan nemlig *pr. definition* ikke medregnes, medens det modsatte gør sig gældende, hvis fordelene er af en anden art (f.eks. boligstøtte<sup>1)</sup>), som er en social ydelse). Dette problem vil finde sin endelige løsning, når andre regnskaber, der er sideordnede med regnskaberne over den sociale sikring (bolig-, sundheds- og uddannelsesregnskaber osv.) er blevet stillet op.

De efterfølgende statistiske tabeller indeholder *i løbende priser* de samlede oplysninger, fordelt efter ordning, om regnskaberne over den sociale sikring i de ni medlemsstater. Men den pågældende periode har på én gang været præget af betydelige ændringer i valutapariteterne og af en forringelse af disses købekraft med ret uens

effekt i de forskellige lande. Det syntes derfor mere tilfredsstillende at lade virkningerne af disse ændringer træde frem, især fordi der er mulighed for, at disse virkninger, da de er af mere eller mindre selektiv art, kan give et falsk billede af situationen i de enkelte lande på basis af de tal, landene har indsendt.

De virkemidler, der står til rådighed, og som tages i anvendelse dertil (forbrugerprisindeks, EUR-valutapariteter), er måske ikke i sig selv de bedst egnede til dette formål. Skønt det imidlertid blev foretrukket at bruge dem supplerende frem for blot at udsende resultaterne i løbende priser — hvilke priser det under alle omstændigheder er yderst vanskeligt at sammenligne — har man villet understrege den margen af usikkerhed, som er knyttet til, at man bruger dem i denne sammenhæng, idet man kun i form af grafer giver resultaterne af sådanne beregninger. Disse må altså ikke anvendes, som om de viste den nøjagtige *individuelle situation* i hvert land i forhold til de øvrige otte; man skal snarere betragte dem som et forsøg på, i betragtning af det anvendte kriterium, at udlede værdigrupper, inden for hvilke anbringes en *gruppe lande*, hvor den sociale sikring, sådan som den er forelagt i regnskaberne, ligger på et næsten tilsvarende niveau.

Alle de anvendte størrelser er opført i bilag II.

\* \* \*

Et samspil af uheldige omstændigheder har behæftet det foregående hæfte med sociale regnskaber (nr. 3-1975) med et stort antal trykfejl. Årene 1970 til 1973 er derfor i fuldt omfang blevet gengivet i de følgende tabeller, og læseren anmodes om kun at bruge disse.

<sup>1)</sup> I denne udgaves opstilling af regnskaberne er de beløb, der vedrører et sådant tilskud, omfattet i funktionen „diverse“.

## Grafisk gengivelse <sup>1)</sup> af udviklingen i udgifter til social sikkerhed fra 1970 til 1975

Tidsrummet 1970-75 prægedes af en stærk vækst i udgifterne til den sociale sikkerhed : mellem 135% (Det forenede Kongerige) og 180% (Irland).

Disse udgifters andel i *bruttonationalproduktet* (graf 2) har haft følgende udvikling (mindste og største procentdele) :

	1970		1975
Irland	13,2	Det forenede Kongerige	19,2
BR Tyskland	21,4	Nederlandene	28,4
Fællesskabsgennemsnit	19,2	Fællesskabsgennemsnit	24,6

Man vil måske bemærke, at forskellen i points mellem de lande, der har henholdsvis den højeste og den laveste procentsats, er blevet større ; der er ingen grund til at tillægge dette en særlig betydning, da denne forskel ændres uregelmæssigt fra år til år <sup>2)</sup>.

Den *sociale udgift pr. indbygger* i 1970-priser (graf 3) er som sædvanlig blevet omregnet til Eur i de nationale regnskaber over forskellige aggregerede størrelser. Stigningen i denne indikator for hvert land fremgår af graf 4,

for hvilken udregningerne er baseret på oplysninger i nationale valutaer.

*Fordelingen efter art af indtægter* til finansiering af de sociale udgifter (graf 5) fremhæver de tre vigtigste indtægtskilder : arbejdsgiverbidrag, bidrag fra de forsikrede og det offentliges deltagelse (stat og kommuner). I denne forbindelse er forskellen mellem den gruppe, som omfatter de seks oprindelige medlemsstater, og de tre nye medlemsstater særlig slående.

Den sociale sikrings *funktioner* optræder i graf 6, både med hensyn til deres udvikling og til den plads, hver enkelt af dem indtager inden for de samlede sociale ydelser. Fire af dem er specificeret i en særskilt graf (graf 7) : de er blevet udvalgt efter deres betydning i sig selv (alderdom, sygdom, familietilskud) eller efter deres aktualitet (arbejdsløshed).

<sup>1)</sup> Jf. side 53 til 58.

<sup>2)</sup> For de seks behandlede år var forskellen i rækkefølge 8,2 — 8,4 — 9,6 — 8,1 — 8,6 — 9,2.

## De vigtigste definitioner vedrørende undersøgelsesområde, klassificeringer og metode

### I. UNDERSØGELSE SOMRÅDE

#### I.1 Sociale regnskaber

Statistik over sociale udgifter og de indtægter, hvormed disse udgifter finansieres.

Udgifterne er opdelt efter art og formål; indtægterne efter art og oprindelse. Foruden det generelle regnskab kan der opstilles særlige regnskaber for de enkelte systemer (se III.2).

De sociale regnskaber er udarbejdet i nær samordning med det europæiske system for integrerede økonomiske regnskaber (ESA). Man har især bestræbt sig på at give hvert enkelt udtryk, der er brugt i begge disse statistiske arbejder, samme betydningsmæssige indhold (f.eks.: bidrag, ydelse).

#### I.2 Sociale udgifter

Enhver udgift, som skyldes dækning af omkostninger ved tilstedeværelse eller opståen af visse risici eller behov i husstande, for så vidt disse udgifter giver anledning til mellemkomst af „tredjemand“- dvs. andre enheder end husstandene selv<sup>1)</sup>, en offentlig eller privat administration eller virksomhed, og uden samtidig og ekvivalent modydelse fra den begunstigede.

#### I.3 Foreløbig liste<sup>2)</sup> over risici eller behov

- sygdom
- alderdom, dødsfald, efterladte
- invaliditet
- fysisk eller psykisk handicap
- arbejdsulykke, erhvervs sygdom
- arbejdsløshed
- familie
- politisk hændelse og naturkatastrofe<sup>3)</sup>.

### II. KLASSIFICERING

De sociale regnskaber opdeles efter følgende klassificeringer:

1. De sociale udgifters art
2. De sociale ydelsers formål
3. Indtægternes art
4. Indtægternes oprindelse.

Alle fordelinger er opstillet efter en ensartet nomenklatur for sociale systemer (se III.2).

#### II.1 De sociale udgifters art

De sociale udgifter omfatter løbende udgifter og kapitaludgifter.

De løbende udgifter består af:

- a) *Sociale ydelser*. Sociale ydelser er den del af de sociale udgifter, der gives til husstande i form af personlige ydelser.

De kan bevilges husstanden enten af en social institution (se III.1) eller direkte af arbejdsgiveren. De kan ydes enten i kontanter eller i naturalier; således skelnes mellem:

- erstatning, der enten udbetales periodisk (pension, underholdsbidrag) eller en gang for alle (tilbagekøb af livrente, affindelsessum etc.),
- kontant godtgørelse for varer og tjenesteydelser købt af husstande,
- modværdien af varer og tjenesteydelser tildelt husstande i naturalier.

- b) *Udgifter i øvrigt forbundet med administration af ydelserne:*

- udgifter til administration (lønudbetaling til ansatte ved de pågældende institutioner eller forvaltninger, køb af varer og tjenesteydelser).
- andre løbende udgifter.

Overførsler til andre institutioner eller forvaltninger (III.1) som er et led i disses bogholderi, blev i regnskaberne ikke opført under de sociale udgifter, idet dette kunne medføre overlappning. De er derfor genstand for en forudgående særlig undersøgelse.

Indtil videre medtages kapitaludgifter ikke i de sociale regnskaber.

#### II.2 De sociale ydelsers formål

Listen over formål er den samme som for de risici eller behov, der er taget i betragtning (se I.3). Formålene er i visse tilfælde forbundet med selve situationen (arbejds-løshed, moderskab etc.), i andre tilfælde med årsagerne til denne, når situationen kan skyldes flere årsager (sygdom: ikke hidrørende fra erhverv, erhvervs sygdom).

#### II.3 Indtægternes art

De indtægter, der bruges til finansiering af sociale udgifter, er sammensat af løbende indtægter og kapitalindtægter svarende til hver sin hovedkategori af udgifter.

<sup>1)</sup> Det er vedtaget, at udgifter afholdt af en husholdning til fordel for:  
- et eller flere af dens medlemmer ikke skal betragtes som „social“.  
- en anden husholdning (f. eks. direkte gaver) ikke kan medregnes i statistikken.

<sup>2)</sup> „Voksenundervisning“ og „bolig“ vil i nær fremtid blive medregnet, men er endnu genstand for indledende undersøgelser.

<sup>3)</sup> Kun personskader.

De løbende indtægter er :

- a) *Faktiske sociale bidrag* : disse omfatter alle obligatoriske eller frivillige betalinger fra sikrede personer eller disses arbejdsgivere til institutioner, som administrerer sociale ydelser, og som erlægges for at opnå og/eller bibeholde retten til disse ydelser.

De faktiske sociale bidrag inddeles i :

- aa) bidrag fra arbejdsgiveren  
ab) bidrag fra de sikrede personer. Disse kan yderligere inddeles, alt efter om den sikrede er :  
– arbejdstager,  
– selvstændig næringsdrivende,  
– pensionist eller en person, der tilhører andre grupper.
- b) *Fiktive sociale bidrag* : disse repræsenterer værdien af direkte tildelte sociale ydelser (dvs. uafhængigt af bidragsordninger) fra arbejdsgiverne til deres beskæftigede eller tidligere beskæftigede samt øvrige berettigede.  
Disse sociale bidrag betales i overensstemmelse med en lovmæssig eller anden retlig forpligtelse, en kollektiv overenskomst for arbejdsmarkedet, en aftale mellem arbejdsgiver og arbejdstager inden for en virksomhed, selve arbejdskontrakten eller endog i visse tilfælde på frivilligt grundlag.
- c) *Diverse bidrag* : disse omfatter deltagelse i udgifter til social sikkerhed udover de almindelige bidrag for en hvilken som helst økonomisk sektor, bortset fra administrationen af den sociale sikring (se II.4).

d) *Indtægter fra fast ejendom*.

- e) *Andre løbende indtægter*. Overførsler mellem institutioner eller forvaltninger (se III.1) som er et led i disses bogholderi, blev i regnskaberne ikke opført under indtægter, idet dette kunne resultere i dobbeltregning. De er derfor genstand for en særlig forudgående undersøgelse. Kapitalindtægterne medtages indtil videre ikke i de sociale regnskaber, hvilket heller ikke er tilfældet med kapitaludgifterne.

## II.4 Indtægternes oprindelse

En indtægts oprindelse bestemmes i relation til økonomiske sektorer, dvs. grupper af personer eller enheder karakteriseret ved en ensartet økonomisk optræden, både hvad angår deres hovedfunktioner og oprindelsen af deres vigtigste indtægter. Der skelnes mellem :

- a) *virksomheder*, dvs. enheder, hvis hovedformål er at producere varer og tjenesteydelser med henblik på markedssalg, og hvis vigtigste indtægter hidrører fra salg af fremstillede produkter.  
I de sociale regnskaber er denne sektor ikke yderligere opdelt<sup>1)</sup>.

- b) *offentlige myndigheder*, dvs. enheder, hvis hovedformål er at producere tjenesteydelser gratis eller uden fortjeneste til fordel for samfundet, og at administrere omfordelingen af indtægter og nationale rigdomme. Disses vigtigste indtægtskilde er obligatoriske betalinger fra enheder, der tilhører andre sektorer. I de sociale regnskaber<sup>2)</sup> inddeles de offentlige myndigheder i tre undergrupper.

ba) *central administration*, dvs. statens administrative organer og centrale styrelser, hvis kompetence dækker

hele landet, men bortset fra den centrale administration af den sociale sikring.

bb) *lokal administration*, dvs. offentlig administration, hvis kompetence kun dækker en del af landet, men med undtagelse af den lokale administration af den sociale sikring.

bc) *administration af social sikring*, dvs. centrale eller lokale institutioner eller myndigheder, hvis hovedfunktion er en fordeling af sociale ydelser, og hvis vigtigste indtægter hidrører fra obligatoriske sociale bidrag betalt af andre enheder.

- c) *privat administration* (= private velgørende institutioner, der yder tjenester til husstande), enheder, som er juridiske personer, og hvis hovedfunktion er gratis eller uden fortjeneste at levere tjenesteydelser til særlige grupper af husstande, og hvis vigtigste indtægtskilde er frivillige bidrag fra husstande og indtægter af formue.
- d) *husstande som individuelle konsumenter* eller som grupper af konsumenter, hvis vigtigste indtægter hidrører fra betaling for produktionsfaktorer og pengeoverførsler fra andre sektorer.

- e) *det resterende er en særlig sektor*, der ikke er karakteriseret ved nogen hovedfunktion og hovedindtægtskilde : den omfatter enheder uden for landet, for så vidt som disse foretager transaktioner med de indenlandske enheder.

Til analyse af de sociale regnskaber benyttes undertiden begrebet sociale organer. Dette begreb dækker alle institutioner eller forvaltninger (jf. III.1 og tillæg I), uanset hvilken sektor disse tilhører, som har udgifter af social karakter. Det inkluderer ifølge definitionen først og fremmest underafdelinger af den sociale sikkerhedsadministration.

## III. DE STATISTISKE ENHEDER OG DERES KLASSIFICERING

### III.1 Undersøgelsesenheden

Enheden er forvaltningen :

- Forvaltningen kan falde sammen med en institution ; dette er især tilfældet, når denne kun har en enkelt aktivitet (for eksempel aldersforsikring for selvstændige landmænd) og en bogføring, der ikke er delt op i et antal særskilte regnskaber.
- Forvaltningen kan være en sektion (eller en afdeling) af en institution (eller af et organ) ; den har da særskilt bogføring, der kun svarer til den del af pågældende institutions (eller organs) samlede aktiviteter, som den er administrativt ansvarlig for.
- Forvaltningen kan være en sammenslutning af institutioner (eller organer). Dette er tilfældet, når flere organer (for eksempel : sygeforsikringskasser) sikrer deres medlemmer mod samme risiko, på samme betingelser for samme kategorier af sikrede etc. ; men hvor lokal beta-

<sup>1)</sup> Til oplysning kan nævnes, at det europæiske system for nationalregnskaber (ESA) opdeler „ virksomheder “ i følgende :

- ikke finansielle selskaber og fiktive selskaber,
- kreditinstitutioner,
- forsikringselskaber,
- husstande, som er forretningsdrivende, dvs. individuelle foretagender og sammenslutninger af personer.

<sup>2)</sup> Det samme er tilfældet i ESA.

ling af ydelserne nødvendiggør geografisk decentralisering; denne metode bliver også anvendt, når de pågældende nødvendige forsikringsbetingelser ikke er nøjagtig de samme, men dog lignende (f.eks. virksomhedspensionskasser).

### III.2 Klassificering efter systemer

De enheder, der er genstand for undersøgelse, kan inddeles i grupper under hensyntagen til bestemte socialpolitiske aspekter; disse grupper betegnes her som „systemer“. Et „system“ skal ikke forstås som en organisationsenhed (skønt det undtagelsesvis kan svare til en sådan), men som en samling sociale foranstaltninger af fælles karakter, for eksempel hvad angår den gruppe personer, det omfatter, eller art og oprindelse af de risici og behov det dækker. I de sociale regnskaber skelnes mellem fire hovedkategorier af systemer (A, B, C, D), af hvilke systemer kategori A yderligere underopdeles til analytiske formål.

#### Systemer af kategori A

Samtlige sociale beskyttelsesforanstaltninger, som ifølge lovmæssige eller andre obligatoriske bestemmelser, dækker en eller flere af de under 1.3 nævnte risici eller behov, med undtagelse af skader tilføjet personer som følge af politiske hændelser eller naturkatastrofer, og for så vidt disse systemer ikke falder ind under området „andre sociale aktiviteter“ (kategori D). Kriteriet for forpligtelse skal være opfyldt i tre henseender:

- Obligatorisk deltagelse for alle personer inden for de pågældende grupper;
- Obligatorisk betaling for ret til deltagelse (for eksempel: bidrag), hvis dette er foreskrevet;
- Umistelig ret til ydelser hvis risikoen foreligger, og de foreskrevne betingelser er opfyldt.

Er dette tilfældet, omfatter kategori A således alle sociale sikringsordninger som defineret i ILO's konvention nr. 102, inklusive ordninger for offentligt ansatte, for selvstændige næringsdrivende og for søfolk, såvel som kollektive overenskomster. Frivillige ordninger medtages i sjældne tilfælde, for så vidt som de yder dækning for risiko i overensstemmelse med principper af social karakter<sup>1)</sup>. Kriteriet for obligatorisk deltagelse gælder derfor kun for nedenstående kategorier A1 til A4.

#### – Kategori A1 (Generelle systemer):

Almindelige systemer<sup>2)</sup>, som beskytter den samlede befolkning eller store dele af denne uden hensyntagen til beskæftigelse inden for bestemte erhvervsgræne.

#### – Kategori A2 (Særlige systemer):

Almindelige systemer, som beskytter bestemte faggrupper eller grupper af personer, beskæftiget inden for visse erhvervsgræne (minedrift, søfart, landbrug etc.), som adskiller sig fra de generelle systemer ved særlige regler for tildeling og finansiering af ydelser. Som følge heraf træder ydelser, der tildeles fra en særlig ordning, i stedet for ydelser fra den almindelige ordning; sidstnævnte kan så at sige blive afløst på to måder.

Ydelsen fra den særlige ordning:

- træder enten i stedet for den ydelse, der er tildelt inden for rammerne af den almindelige ordning i tilfælde, hvor der foreligger en risiko, dækket af begge ordninger, eller
- den erstatter manglende ydelser fra den almindelige ordning i tilfælde, hvor der foreligger en risiko, som ikke dækkes af denne<sup>3)</sup>.

#### – Kategori A3 (Vedtægtsmæssige systemer):

Grundordninger for offentligt ansat personale og ansatte ved offentlige virksomheder, for så vidt ordningerne er hjemlet i lovgivning eller vedtægter.

#### – Kategori A4 (Kompletterende og supplerende systemer):

Under de kompletterende systemer gives kun ydelser i tilfælde, hvor der i forvejen er en grundydelse fra en almindelig ordning. Desuden er størrelsen af den kompletterende ydelse direkte afhængig af grundydelsen, som således kompletteres.

De supplerende systemer fungerer helt uafhængigt af de tilsvarende almindelige ordninger, der dækker samme risiko eller behov; ydelser fra disse gives derfor sideløbende med grundydelse (eller endog selv om der ikke gives grundydelse), under alle omstændigheder uden juridisk eller forholdsmæssig sammenhæng med disse.

Der skal dog i princippet være dækning for risikoen under en almindelig ordning, og hvis der ikke gives grundydelse, når risikoen foreligger, skyldes dette, at visse betingelser for tildeling ikke er blevet opfyldt. I tilfælde derimod, hvor risikoen som sådan ikke falder ind under det område, som den tilsvarende almindelige ordning dækker, er den ordning, som sikrer ydelsen, ikke en supplerende ordning, men en almindelig ordning.

#### – Kategori A5 (Frivillige systemer):

Alle ordninger af kategorierne A1 til A4 til hvilke til- eller afmelding er overladt til den enkeltes egen fri afgørelse.

#### Systemer af kategori B (arbejdsgiverens frivillige ydelser)

Samtlige de foranstaltninger, ved hvilke arbejdsgiverne frivilligt<sup>4)</sup>, dvs. uden lov eller kontraktmæssig forpligtelse, giver sociale ydelser til deres beskæftigede (eller deres tidligere beskæftigede) og disses familie.

#### Systemer af kategori C:

Samtlige foranstaltninger med det formål at sikre sociale ydelser til ofre for politiske hændelser og naturkatastrofer. Da krig kan betragtes som en særlig negativ form for politisk hændelse, henhører alle ordninger, som yder hjælp til krigsramte, under kategori C.

#### Systemer af kategori D (andre sociale aktiviteter):

Alle offentlige og sociale ordninger med andre sociale aktiviteter. Blandt disse er det især det offentliges socialhjælp, eventuelt kompletteret ved samarbejde med private, som har til hensigt at afhjælpe de nødsituationer, som kan ramme den enkeltes helbred, midler til underhold, hans moral, intellektuelle udvikling eller arbejde, i særdeleshed når forsikringsordninger, sociale sikkerhedsordninger eller enhver anden ordning, der giver kollektiv dækning for de pågældende risici eller behov, ikke eller kun på utilstrækkelig vis yder hjælp i det foreliggende tilfælde.

1) Det vil sige undtagen ordninger i form af private forsikringsordninger, der drives med gevinst for øje, og som arbejder med præmier, der står i forhold til den individuelle risiko.


2) Udtrykket „Almindelige systemer“ skal dels angive:

a) at disse systemer yder en fundamental beskyttelse for at sikre opretholdelse af et socialt minimum; men ikke i de enkelte tilfælde den aktuelle, individuelle levestandard;

b) og dels at de pågældende ydelser ikke kan betragtes som et til-læg til andre sociale ydelser, som gives, når samme risiko foreligger.

3) I modsat tilfælde se kategori A4 – kompletterende og supplerende systemer.

4) Dette udelukker ethvert finansielt bidrag fra de pågældende, idet der ellers ville foreligge en kontraktmæssig eller lignende ordning, der følgelig måtte klassificeres under systemer af kategori A.



## Inhalt

Vorwort .....	15
Graphische Darstellung der Ausgabenentwicklung für den Sozialschutz von 1970 bis 1975 .....	16
Wichtigste Definitionen im Zusammenhang mit dem Beobachtungsbereich, den Gliederungen und der Methode .....	17
Abbildungen .....	53
Liste der Tabellen .....	60
Tabellen 1 bis 31 .....	65
Anhang I : Nomenklatur der Institutionen und Geschäftsbereiche .....	177
Anhang II : Verschiedene Daten : Volkswirtschaftliche Gesamtrechnungen, Bevölkerung .....	195
Liste der Mitglieder der Arbeitsgruppe .....	199

## **Zeichen und Abkürzungen**

Null (nichts)	—
Unbedeutend (im allgemeinen weniger als die Hälfte der kleinsten in der betreffenden Reihe verwendeten Einheit oder Dezimale)	0
Kein Nachweis vorhanden	:
Keine Einzelangabe vorhanden (an anderer Stelle mit einbezogen)	(:)
Million	Mio
Milliarde	Mrd
Deutsche Mark	DM
Französischer Franc	FF
Lira	Lit
Gulden	Fl
Belgischer Franc	FB
Luxemburgischer Franc	Flx
Pfund	£
Krone	DKr



## Vorwort

Die Konten des Sozialschutzes zeichnen die Ströme auf, die durch die Tätigkeit der die Sozialleistungen gewährenden Institutionen ausgelöst werden. Das entspricht der „sozialen Sicherheit“ in ihrem weitesten Sinne, nämlich einschließlich der Systeme, die auf Beamte und Gleichgestellte Anwendung finden, der Versorgungskassen der Unternehmen und dessen, was Sozialhilfe zu nennen man übereingekommen ist. Bislang war es jedoch noch nicht möglich, solche Aktionen und Maßnahmen (Steuerbefreiungen, Dienstleistungen zu herabgesetztem Tarif usw.) zu berücksichtigen, die in eine Sozialfunktion eingehen und von den Empfängern als einfache Ausgabenminderung sowie für den Gewährer als Verdienstaufschlag wahrgenommen werden.

Die Vorstudie über diese Vergünstigungen wird gerade durchgeführt, um ihren vergleichswisen Einfluß sowohl zwischen Mitgliedstaaten als auch gegenüber der Gesamtheit der eigentlichen Sozialleistungen ermitteln zu können. Ihr derzeitiges Fehlen verzerrt die Stellung der einzelnen Staaten zu den übrigen, und dies um so mehr, als sie von den Staaten in immer vielfältigerer Weise angewandt werden. Auf die Empfänger bezogen, erwächst aus dieser Situation ein gewisser Mangel an Vergleichbarkeit von Land zu Land. Das Vorhandensein einer Art sozialer Begünstigung für Haushalte (z.B. die Verringerung der Miete für Mieter infolge der Zahlung einer staatlichen Beihilfe an Hausbesitzer-Organisationen) kann *definitionsgemäß* nicht zu ihrer Einbeziehung führen, während das Umgekehrte zutrifft, wenn die Begünstigung anderer Art ist (z.B. eine Mietbeihilfe<sup>(1)</sup>), die eine Sozialleistung darstellt). Dieses Problem wird erst endgültig gelöst sein, wenn parallel zu den Konten des Sozialschutzes weitere Konten (für Wohnungswesen, Gesundheit, Ausbildung usw.) erstellt sein werden.

Die in der Anlage zu findenden statistischen Tabellen bieten die Gesamtangaben zu *laufenden Preisen* und nach Systemen der Sozialschutzkonten für die neun Mitgliedstaaten. Der Berichtszeitraum war jedoch durch erhebliche Änderungen der Währungsparitäten und durch einen recht ungleich empfundenen Kaufkraftverlust der Währungen

gekennzeichnet. Infolgedessen erschien es befriedigender, in gewisser Weise die Auswirkungen dieser Änderungen in Erscheinung treten zu lassen, besonders, da sie sich mehr oder weniger selektiv ausgewirkt haben und deshalb das Bild der einzelstaatlichen Positionen, wie es aus den von den Ländern gelieferten Zahlen hervorgeht, zu stören drohen.

Das zu dem Zweck eingesetzte Instrumentarium (Indizes der Verbraucherpreise, Eur-Paritäten der Währungen) ist vielleicht selbst nicht das Beste für ein solches Vorhaben. Obgleich ihre ergänzende Verwendung dennoch einer Veröffentlichung der Ergebnisse zu laufenden Preisen ohne weiteren Zusatz vorgezogen wurde — und deren Lektüre ist ohnehin sehr beschwerlich —, ist Wert darauf gelegt worden, den Unsicherheitsbereich zu betonen, der an ihre Nutzung in diesem Zusammenhang geknüpft ist, und es wurden deshalb die Ergebnisse derartiger Berechnungen nur in graphischer Form angegeben. Diese Graphiken dürfen deshalb nicht so verwandt werden, als ließen sie die jeweilige *Stellung* der neun Mitgliedstaaten zueinander im einzelnen genau erkennen; sie sollten vielmehr als Versuch betrachtet werden, um im Hinblick auf das betrachtete Kriterium Wertschnitte herauszulösen, innerhalb derer eine Gruppe von Ländern gelagert ist, in denen der Sozialschutz, so wie er in den Konten erfaßt wird, auf etwa gleichwertigem Niveau steht.

Für alle Fälle sind sämtliche benutzten Größen im Anhang II wiedergegeben.

\* \* \*

Ein Zusammentreffen von Zufällen hat dazu geführt, daß das letzte Heft der Sozialkonten (Nr. 3-1975) eine große Zahl von Druckfehlern enthält. Die Jahre 1970 bis 1973 sind deshalb in den folgenden Tabellen in ihrer Gänze erneut aufgeführt, und der Leser wird gebeten, die vorherigen nicht mehr zu verwenden.

(<sup>1</sup>) In der für die vorliegende Herausgabe der Konten gewählten Darstellung sind die Beiträge solcher Beihilfen in der Funktion „Sonstiges“ enthalten.

## Graphische Darstellung <sup>(1)</sup> der Ausgabenentwicklung für den Sozialschutz von 1970 bis 1975

Der Zeitraum 1970-1975 ist durch einen starken Anstieg der Ausgaben für den Sozialschutz gekennzeichnet ; er bewegt sich zwischen 135 % (Vereinigtes Königreich) und 180 % (Irland).

Ihr Anteil am Bruttosozialprodukt (Bild 2) hat sich wie folgt verändert (Extremwerte in %) :

1970		1975	
Irland	13,2	Vereinigtes Königreich	19,2
BR Deutschland	21,4	Niederlande	28,4
Mittelwert für die Gemeinschaft	19,2	Mittelwert für die Gemeinschaft	24,6

Die Erweiterung des Punktabstandes zwischen den Ländern mit den jeweils niedrigsten und höchsten Prozentsätzen fällt zwar ins Auge ; dem braucht jedoch keine besondere Bedeutung beigemessen zu werden, da sich dieser Abstand von Jahr zu Jahr unregelmäßig verändert <sup>(2)</sup>.

Die Sozialausgaben je Einwohner zu Preisen von 1970 (Bild 3) sind in Eur berechnet worden, wie dies in der volkswirtschaftlichen Gesamtrechnung bei verschiedenen Gesamtgrößen üblich ist. Das Anwachsen dieses Indikators für jeden Mitgliedstaat zeigt sich im Bild 4, bei dem die

Berechnungen aufgrund von Angaben in nationaler Währung durchgeführt wurden.

Die Gliederung der Einnahmen, die zur Finanzierung der Sozialausgaben dienen (Bild 5), nach Arten läßt die drei wichtigsten Quellen hervortreten, nämlich die Beiträge der Arbeitnehmer, die Beiträge der Versicherten und den Beitrag des Staates (Zentralstaat und lokale Gebietskörperschaften). In dem Zusammenhang ist der Unterschied zwischen der durch das frühere „Europa der 6“ gebildeten Gruppe und den drei anderen Mitgliedstaaten besonders auffallend.

Die Funktionen des Sozialschutzes erscheinen in Bild 6, und zwar gleichzeitig in Hinblick auf ihre Entwicklung und auf die Stellung, die sie jeweils in der Gesamtheit der Sozialleistungen einnehmen. Vier von ihnen sind in einem gesonderten Bild dargestellt (Bild 7) ; für ihre Auswahl war ihre eigene Bedeutung (Alter, Krankheit, Familie) oder ihre Aktualität (Arbeitslosigkeit) maßgebend.

(1) Siehe Seite 53 bis 58.

(2) Für die sechs Berichtsjahre betrug er der Reihe nach 8,2 – 8,4 – 9,6 – 8,1 – 8,6 – 9,2.

## Wichtigste Definitionen des Untersuchungsbereichs, der Klassifikationen und der Methode

### I. BEOBACHTUNGSBEREICH

#### I.1 Sozialkonten

Statistik der Sozialausgaben und der ihrer Finanzierung dienenden Einnahmen.

Die Ausgaben werden nach Art und Zweck, die Einnahmen nach Art und Herkunft gegliedert. Neben einem zusammenfassenden Konto können auch Einzelkonten für die Systeme erstellt werden (vgl. III.2).

Die Sozialkonten wurden in enger Koordinierung mit dem Europäischen System Volkswirtschaftlicher Gesamtrechnungen (ESVG) ausgearbeitet. Insbesondere hat man sich bemüht, für jeden wesentlichen Begriff, der in beiden statistischen Arbeiten verwendet wird, dieselbe inhaltliche Abgrenzung zu nehmen (wie z.B.: Beitrag, Leistung usw.).

#### I.2. Sozialausgabe

Jede zur Deckung der Lasten von privaten Haushalten bestimmte Ausgabe, die aus dem Eintreten oder Vorhandensein bestimmter Risiken oder Bedürfnisse entsteht, soweit diese Ausgabe durch Intervention eines „Dritten“ erfolgt, d.h. einer anderen Einheit als die privaten Haushalte selbst <sup>(1)</sup> – Verwaltung oder Unternehmen (öffentlich oder privat) – und soweit nicht zugleich eine gleichwertige Gegenleistung des Begünstigten vorliegt.

#### I.3 Vorläufige <sup>(2)</sup> Liste der Risiken oder Bedürfnisse

- Krankheit,
- Alter, Tod, Hinterbliebene,
- Invalidität,
- körperliche und geistige Gebrechen,
- Arbeitsunfälle und Berufskrankheiten,
- Arbeitslosigkeit,
- Familienlasten,
- politische Ereignisse und Naturkatastrophen <sup>(3)</sup>.

### II. GLIEDERUNGEN

Die Sozialkonten sind nach folgenden Gesichtspunkten gegliedert:

1. Art der Sozialausgaben
2. Funktion der Sozialleistungen
3. Art der Einnahmen
4. Herkunft der Einnahmen

Alle diese Untergliederungen werden nach einer einheitlichen Nomenklatur von Systemen (vgl. III.2) ausgewiesen.

#### II.1 Art der Sozialausgaben

Die Sozialausgaben umfassen die laufenden Ausgaben und die Vermögensausgaben.

Die laufenden Ausgaben bestehen aus:

a) *Sozialleistungen*: Die Sozialleistungen sind der Teil der Sozialausgaben, der den privaten Haushalten individuell zugewiesen wird.

Die Sozialleistungen werden den privaten Haushalten entweder über eine soziale Einrichtung (vgl. III.1) oder direkt durch den Arbeitgeber gewährt.

Die Sozialleistungen werden in bar oder als Sachleistung erbracht; danach werden unterschieden:

- Zuwendungen in bar, bei denen es sich entweder um periodische Zahlungen (Renten, laufende Beihilfen) oder einmalige Zahlungen (Rentenablösungen, einmalige Pauschalabgeltungen usw.) handeln kann;
- Erstattungen in bar für Waren und Dienstleistungen, die von privaten Haushalten gekauft werden;
- Wert der Sachleistungen (Waren und Dienstleistungen), die den privaten Haushalten direkt gewährt werden.

b) *Nebenausgaben im Zusammenhang mit der Leistungsgewährung*:

- Verwaltungskosten (Vergütung des Personals im Dienste der Institutionen oder Geschäftsbereiche; Käufe von Waren und Dienstleistungen);
- sonstige laufende Ausgaben.

Die Übertragungen an andere Institutionen oder Geschäftsbereiche (vgl. III.1), die ein Element der Buchführung der Institutionen darstellen, wurden nicht in die Sozialausgaben aufgenommen, da sonst Doppelzählungen entstehen könnten. Über ihre Art wird vorher eine besondere Studie erarbeitet.

Die vermögensverändernden Ausgaben werden bis auf weiteres in den Sozialkonten nicht erfaßt.

#### II.2 Funktionen der Sozialleistungen

Die Liste der Funktionen entspricht derjenigen der berücksichtigten Risiken und Bedürfnisse (vgl. I.3). Die Funktionen bezeichnen zum Teil Tatbestände (Arbeitslosigkeit, Mutterschaft ...) und zum Teil die Ursachen derselben, nämlich dann, wenn die Tatbestände mehrere Ursachen haben

<sup>(1)</sup> Es wird nämlich davon ausgegangen, daß die der Definition entsprechenden Ausgaben, die von einem privaten Haushalt vorgenommen werden, für:

- eins oder mehrere seiner Mitglieder, nicht als „sozial“ zu betrachten sind;
- einen anderen privaten Haushalt (direkte Schenkungen), statistisch nicht erfaßbar sind.

<sup>(2)</sup> Die „Berufsausbildung der Erwachsenen“ und das „Wohnungswesen“, die demnächst eingefügt werden, sind noch Gegenstand vorbereitender Studien.

<sup>(3)</sup> Nur Personenschäden.

können (z.B. Krankheit : nicht berufsbedingte Krankheit oder Berufskrankheit).

### II.3 Art der Einnahmen

Die Einnahmen, die zur Finanzierung der Sozialausgaben dienen, umfassen die laufenden Einnahmen und die Vermögenseinnahmen und entsprechen begrifflich den beiden großen Ausgabenkategorien.

Die laufenden Einnahmen haben folgende Bestandteile :

- a) *Tatsächliche Sozialbeiträge* : Sie umfassen alle obligatorischen oder freiwilligen Zahlungen, die versicherte Personen oder ihre Arbeitgeber an Institutionen leisten, welche Sozialleistungen gewähren, um Ansprüche auf diese Leistungen zu erwerben und/oder zu erhalten. Bei den tatsächlichen Sozialbeiträgen werden zwei Gruppen unterschieden, die sogenannten :
  - aa) Arbeitgeberbeiträge,
  - ab) Beiträge der Versicherten mit einer Aufteilung nach :
    - Arbeitnehmern
    - Selbständigen
    - Rentnern oder anderen Personen.
- b) *Unterstellte Sozialbeiträge* : Sie stellen den Gegenwert von Sozialleistungen dar, die direkt, d. h. ohne irgendeinem Beitragskreislauf zu unterliegen, von Arbeitgebern an die von ihnen gegenwärtig oder früher beschäftigten Arbeitnehmer oder sonstigen Berechtigten gezahlt werden.

Die Sozialbeiträge können Leistungen entsprechen, die aufgrund eines Gesetzes oder einer Rechtsverordnung, aufgrund eines Tarifvertrags für einen Wirtschaftsbereich, aufgrund einer Vereinbarung zwischen Arbeitgeber und Arbeitnehmer auf Unternehmensebene, aufgrund des Arbeitsvertrags selbst oder in gewissen Fällen sogar auf freiwilliger Grundlage gewährt werden.

- c) *Verschiedene Zuweisungen* : Beteiligungen an den Aufwendungen für Sozialschutz (außer Beiträgen), die von allen Sektoren der Volkswirtschaft – außer der Sozialversicherung – geleistet werden können (vgl. II.4).
- d) *Vermögenserträge*
- e) *Sonstige laufende Einnahmen*

Die Übertragungen von anderen Institutionen oder Geschäftsbereichen (vgl. III.1), die ein Element der Buchführung der Institutionen darstellen, wurden nicht in die Einnahmen aufgenommen, da sonst Doppelzählungen entstehen könnten. Über ihre Art wird vorher eine besondere Studie erarbeitet.

Die vermögensverändernden Einnahmen werden bis auf weiteres in den Sozialkonten nicht erfaßt.

### II.4 Herkunft der Einnahmen

Die Herkunft einer Einnahme ist nach Wirtschaftssektoren bestimmt, d.h. nach Zusammenfassungen von institutionellen Einheiten, die durch ein gleichartiges wirtschaftliches Verhalten gekennzeichnet sind, und zwar sowohl hinsichtlich ihrer Hauptfunktion als auch hinsichtlich der Herkunft ihrer Hauptmittel.

Folgende Sektoren werden unterschieden :

- a) *Unternehmen* : Einheiten, deren Hauptfunktion in der Produktion von Waren und marktbestimmten Dienstleistungen besteht und deren Hauptmittel aus dem Verkauf ihrer Produktion stammen. In den Sozialkonten wird dieser Sektor nicht unterteilt <sup>(1)</sup>.

- b) *Staat* : Einheiten, deren Hauptfunktion darin besteht, für die Allgemeinheit Dienstleistungen nicht marktbestimmter Art unentgeltlich oder quasiunentgeltlich zu erbringen und/oder Transaktionen zur Umverteilung des Volkseinkommens und -vermögens vorzunehmen. Die Hauptmittel des Sektors stammen aus Zwangsabgaben von Einheiten, die anderen Sektoren angehören.

In den Sozialkonten <sup>(2)</sup> wird der Staat in drei Teilsektoren gegliedert :

ba) *Zentralstaat* : alle zentralen öffentlichen Körperschaften, deren Zuständigkeit sich über das gesamte Wirtschaftsgebiet erstreckt, mit Ausnahme der Zentralverwaltungen der Sozialen Sicherheit.

bb) *Lokale Gebietskörperschaften* : alle öffentlichen Körperschaften, deren Zuständigkeit auf einen Teil des Wirtschaftsgebiets beschränkt ist, mit Ausnahme der lokalen Stellen der Sozialen Sicherheit.

bc) *Soziale Sicherheit* : alle zentralen und lokalen institutionellen Einheiten, deren Haupttätigkeit in der Gewährung von Sozialleistungen besteht und deren Haupteinnahmen Pflichtsozialbeiträge von anderen Einheiten bilden.

- c) *Private Organisationen* (= Private Organisationen ohne Erwerbscharakter im Dienst von privaten Haushalten) : alle Einheiten, die eigene Rechtspersönlichkeit besitzen, in ihrer Hauptfunktion unentgeltliche oder quasiunentgeltliche Dienstleistungen für bestimmte Gruppen von privaten Haushalten produzieren und deren Haupteinnahmen auf freiwilligen Zuwendungen von privaten Haushalten sowie aus Vermögenserträgen bestehen.
- d) *Private Haushalte* : Einzelpersonen oder Gruppen von Einzelpersonen, die in ihrer Hauptfunktion Verbraucher sind und deren Hauptmittel aus Einkommen der Produktionsfaktoren und aus Übertragungen von anderen Sektoren (insbesondere Sozialleistungen) bestehen.
- e) *Übrige Welt* : ein Sektor, der nicht durch eine Funktion oder durch Hauptmittel gekennzeichnet ist. Er faßt die gebietsfremden Einheiten zusammen, soweit sie Transaktionen mit gebietsansässigen Einheiten durchführen.

Für die Analyse der Sozialkonten wird auch manchmal der Begriff der „ Sozialen Einrichtung “ gebraucht. Hierzu gehören alle Institutionen und Geschäftsbereiche ohne Rücksicht auf ihre sektorielle Zuordnung, die Sozialausgaben tätigen und in den Länderlisten aufgeführt sind (vgl. III.1 und Anhang I.). Definitionsgemäß umfaßt diese Gruppierung in erster Linie alle Einheiten des Teilsektors Soziale Sicherheit.

## III. DIE EINHEITEN UND IHRE GLIEDERUNG

### III.1 Die Beobachtungseinheit

Die Beobachtungseinheit ist der Geschäftsbereich :

- Der Geschäftsbereich kann mit einer Institution übereinstimmen, besonders dann, wenn die Institution nur eine

<sup>(1)</sup> Zur Information sei darauf hingewiesen, daß das ESVG folgende „ Unternehmen “ unterscheidet :

- nichtfinanzielle Kapital- und Quasi-Kapitalgesellschaften
- Kreditinstitute
- Versicherungsunternehmen
- Privathaushalte als Unternehmer, d. h. Einzelunternehmen und Personengesellschaften, die kleine Quasi-Kapitalgesellschaften darstellen.

<sup>(2)</sup> Das gleiche gilt für das ESVG.

Tätigkeit ausübt (z.B. Altersversicherung der selbständigen Landwirte) und ihre Buchführung nicht in verschiedene Konten gegliedert ist.

- Der Geschäftsbereich kann eine Sektion (oder Abteilung) einer Institution (oder einer Körperschaft) sein. In diesem Fall verfügt er über eine eigene Buchführung, die nur dem Teil der Gesamttätigkeit der Institution (oder Körperschaft) entspricht, der ihm administrativ übertragen ist.
- Der Geschäftsbereich kann eine Gruppe von Institutionen (oder Körperschaften) umfassen. Das ist der Fall, wenn mehrere Körperschaften (z.B. Krankenkassen) die gleichen Kategorien von Versicherten zu den gleichen Bedingungen gegen das gleiche Risiko versichern usw., aber geographisch dezentralisiert, weil die Feststellung der Leistungen auf lokaler Ebene erfolgt; dieser Fall kommt auch zur Anwendung, wenn die von der betreffenden Versicherung geforderten Bedingungen zwar nicht genau die gleichen, aber doch gleichartig sind (z.B. Betriebspensionskassen).

### III.2 Gliederung nach Systemen

Die Beobachtungseinheiten lassen sich unter bestimmten sozialpolitisch relevanten Gesichtspunkten in Gruppen zusammenfassen, die hier als „Systeme“ bezeichnet werden. Ein „System“ soll nicht als organisatorische Einheit verstanden werden (obwohl es ausnahmsweise mit einer solchen übereinstimmen kann), sondern als eine Gesamtheit von Maßnahmen des sozialen Schutzes, die gewisse gemeinsame Merkmale aufweisen, z. B. im Hinblick auf den geschützten Personenkreis oder auf Art und Ursache der gedeckten Risiken und Bedürfnisse. In den Sozialkonten werden diese Systeme nach vier Haupttypen (A, B, C, D) unterschieden, wobei die Systeme des Typs A zum Zwecke einer weitergehenden Analyse noch weiter aufgegliedert wurden.

#### Systeme des Typs A :

Gesamtheit der sozialen Schutzsysteme, die auf der Basis gesetzlicher oder anderer verpflichtender Bestimmungen ein oder mehrere der unter I.3. genannten Risiken und Bedürfnisse – mit Ausnahme der Personenschäden wegen politischer Ereignisse und Naturkatastrophen – abdecken, soweit solche Systeme nicht zum Bereich der „sonstigen sozialen Hilfen und Dienste“ (Typ D) gehören. Das Definitionskriterium der „Verpflichtung“ muß unter dreifachem Aspekt erfüllt sein :

- a) Pflichtteilnahme aller Personen, die zu den festgelegten Gruppen gehören ;
- b) zwangsweise Bezahlung der Teilnehmergebühr (z.B. Beitrag), soweit vorgesehen ;
- c) unabdingbarer Rechtsanspruch auf die Leistung im Risikofalle nach Erfüllung der vorgeschriebenen Bedingungen.

Der Typ A umfaßt damit alle Systeme der „sozialen Sicherheit“ im Sinne des Übereinkommens Nr. 102 der IAO einschließlich der Systeme für den öffentlichen Dienst, für Selbständige, für die Seeleute und einschließlich der kollektivvertraglichen Systeme. Die freiwilligen Systeme werden ausnahmsweise insoweit eingeschlossen, als sie die Risikodeckung nach sozialen Prinzipien durchführen<sup>(1)</sup>. Das Kriterium der Pflichtteilnahme gilt im folgenden also nur für die Typen A 1 bis A 4.

#### - Typ A 1 (Allgemeine Systeme) :

Basissysteme<sup>(2)</sup>, welche die Gesamtbevölkerung oder große Teile hiervon ohne Unterscheidung nach deren Tätigkeit in bestimmten Wirtschaftszweigen schützen.

#### - Typ A 2 (Sondersysteme) :

Basissysteme, die bestimmte Berufsgruppen oder die in bestimmten Wirtschaftszweigen (Bergbau, Schifffahrt, Landwirtschaft usw.) beschäftigten Personen schützen und sich durch besondere Leistungs- und Finanzierungsregeln von den allgemeinen Systemen unterscheiden. Ein Sondersystem gewährt also Leistungen anstelle der Leistungen des jeweiligen allgemeinen Systems, welches es im doppelten Sinne „ersetzt“ : die Leistung des Sondersystems

- ersetzt die sonst im gleichen Risikofalle gewährte Leistung des allgemeinen Systems oder
- ersetzt die fehlende Leistung des allgemeinen Systems im Falle eines Risikos, dessen Deckung im allgemeinen System nicht vorgesehen ist<sup>(3)</sup>.

#### - Typ A 3 (Statutarische Systeme) :

Basissysteme für die Angehörigen des öffentlichen Dienstes und der Bediensteten der öffentlichen Unternehmen, soweit diese Personen einen öffentlich-rechtlichen Beamtenstatus besitzen.

#### - Typ A 4 (Ergänzungs- und Zusatzsysteme) :

Ergänzungssysteme haben für die Leistungsgewährung zur Voraussetzung, daß ein Basissystem im gegebenen Fall bereits die Grundleistung gewährt. Die Ergänzungsleistung steht auch in ihrem Umfang in direktem Zusammenhang mit der Grundleistung, die durch sie ergänzt (im Sinne von „vervollständigt“) wird. Zusatzsysteme operieren völlig unabhängig vom jeweiligen Basissystem für dasselbe Risiko oder Bedürfnis. Ihre Leistungen werden daher neben einer oder auch ohne eine Grundleistung gewährt, auf jeden Fall ohne rechtlichen oder rechnerischen Bezug auf diese. Jedoch muß prinzipiell die Deckung des Risikos in einem Basissystem vorgesehen sein, die Nichtgewährung einer Grundleistung im Risikofalle also auf der Nichterfüllung bestimmter Leistungsvoraussetzungen beruhen. Falls dagegen das Risiko als solches nicht zum Schutzbereich des jeweiligen Basissystems gehört, handelt es sich bei dem leistungsgewährenden System nicht um ein Zusatz-, sondern um ein Basissystem.

#### - Typ A 5 (Freiwillige Systeme) :

Alle Systeme der Typen A 1 bis A 4, bei denen die Zugehörigkeit und das Ausscheiden der freien Entscheidung des einzelnen überlassen bleiben.

#### Systeme des Typs B (Freiwillige Arbeitgeberleistungen) :

Gesamtheit der Maßnahmen, durch die Arbeitgeber freiwillig, d. h. ohne gesetzliche oder vertragliche Verpflichtung,

(1) Hierdurch sind private Versicherungssysteme mit Erwerbscharakter und Prämienberechnung nach individuellem Risiko ausgeschlossen.

(2) Der Terminus „Basissysteme“ bringt den doppelten Sachverhalt zum Ausdruck, daß diese Systeme

- a) eine Grundsicherung gewähren, die zwar das soziale Minimum, nicht aber in jedem Falle den bisherigen individuellen Lebensstandard garantieren muß und
- b) ihre Leistungen nicht als Ergänzung anderer Sozialleistungen (für dasselbe Risiko) gedacht sind.

(3) Im Unterschied hierzu Typ A4, Zusatzsysteme.

Sozialleistungen zugunsten ihrer Arbeitnehmer (oder ehemaligen Arbeitnehmer) und deren Familien erbringen <sup>(1)</sup>).

*Systeme des Typs C :*

Gesamtheit der Maßnahmen, die Sozialleistungen zugunsten der Opfer von politischen Ereignissen und Naturkatastrophen zum Gegenstand haben. Da der Krieg als ein besonders negatives Ereignis politischer Natur anzusehen ist, gehören alle Systeme der Kriegsopferversorgung zum Typ C.

*Systeme des Typs D (Sonstige soziale Hilfen und Dienste) :*

Gesamtheit der öffentlichen und privaten Systeme sonstiger sozialer Hilfen und Dienste. Besonders die Sozialhilfe ist als eine möglicherweise durch private Mitwirkung ergänzte

öffentliche Tätigkeit zu verstehen, die darauf abzielt, Notlagen vorzubeugen oder sie abzuwenden, von denen der einzelne in seiner Person, seinem Lebensunterhalt, seiner sittlichen, geistigen und wirtschaftlichen Entwicklung betroffen werden kann ; dies gilt insbesondere, wenn die Systeme der Sozialversicherung, der Sozialvorsorge oder der sozialen Sicherheit oder andere Systeme kollektiver Deckung der berücksichtigten Risiken oder Bedürfnisse nicht oder unzulänglich eingreifen.

---

<sup>(1)</sup> Ein finanzieller Beitrag der Begünstigten kann hier nicht auftreten, da sonst ein vertraglicher oder vertragsanaloger Zustand gegeben wäre, der die Zuordnung der Systeme zu den Systemen des Typs A zur Folge hätte.

## Contents

Foreword .....	23
Graphs of trends in social protection expenditure between 1970 and 1975..	24
Principal definitions relating to the field of observation, classifications and the method .....	25
Graphs .....	53
List of tables .....	61
Tables 1 to 31 .....	65
Appendix I : List of institutions and activities .....	177
Appendix II-III : Various data : national accounts, population .....	195
List of members of the Working Party .....	199

### Abbreviations and symbols

Nil	—
Very small (usually less than half of the lowest unit or decimal given in the column)	0
Not available	:
Not available (included elsewhere)	(:)
Million	Mio
Milliard (= 1 000 million) (US : billion)	Mrd
Deutsche Mark	DM
French Franc	FF
Lira	Lit
Guilder	Fl
Belgian Franc	FB
Luxembourg Franc	Flux
Pound Sterling	£
Crown	DKr



## Foreword

The social protection accounts trace the flows arising out of the activity of institutions granting social benefits. This corresponds to 'social security' in its broadest sense and includes, therefore, schemes applicable to civil servants and similar persons, enterprise funds and what is conventionally called social assistance. To date, however no account has been taken of schemes or measures which have a social purpose (tax exemptions, provision of services at reduced rates, etc.). These take the form of a simple reduction of expenditure for those who benefit from them and of a loss of revenue for the body which grants them.

The preliminary study of these advantages is now in progress with a view to comparing their impact both between countries and within the overall context of social benefits as such. However, the current absence of the relevant figures affects the national situation in different ways, and the more varied the treatment of the advantages in a country, the more marked does the difference become.

As far as concerns beneficiaries, this situation gives rise to a certain lack of comparability from one country to another. The existence of a given type of social advantage for the benefit of households (for example, a rent reduction granted to tenants following the payment of a public subsidy to the owners does not mean that the advantage will, by definition, be included in the accounts; the opposite will obtain if the advantage is of a different kind (for example, an accommodation allowance<sup>1</sup> which is a social benefit).

The final solution to this kind of problem will depend on the introduction of other accounts (housing, health, education, etc.), side by side with the social protection accounts.

The statistical tables which follow show *at current prices* the overall figures and the figures by scheme for the social protection accounts of the nine Member States. The period under review was characterized both by appreciable

changes in the parities of the various currencies and by a deterioration of their purchasing power, the effects of which were unevenly felt. It seemed, therefore, more satisfactory to highlight these changes in one way or another; all the more so as their selectivity means they are liable to distort the national situations as reflected in the figures provided by the various countries.

The available instruments used for this purpose (consumer price indexes, EUR parities of the currencies) are not perhaps in themselves the most suitable. Although their use is preferable to mere dissemination of the results at current prices as they stood – which are in any case very difficult to compare – it should be emphasized that in view of the margin of uncertainty attached to their application in the present context the results of the calculations are presented in the form of graphs only. The latter must not therefore be taken as showing the precise *individual position* of each of the nine countries in relation to the others, but must rather be regarded as an attempt to produce for the criterion considered, ranges of figures within each of which there is a *group of countries* where social protection, as recorded in the accounts, is at a more or less equivalent level.

However that may be, all the parameters used are shown in Annex II.

\* \* \*

Owing to a combination of circumstances, a number of misprints found their way into the previous issue of the social accounts (No 3-1975). Data relating to the years 1970-1973 have therefore been incorporated in full into the tables which follow, and the reader is invited henceforth to refer to these only.

<sup>1</sup> With the method of presentation adopted for the edition of the accounts, the amounts relating to allowances of this type are included in the 'Miscellaneous' function.

## Graphs <sup>1</sup> of trends in social protection expenditure between 1970 and 1975.

The period 1970-75 is characterized by a substantial increase in social protection expenditure, ranging from 135 % in the United Kingdom to 180 % in Ireland.

As a *proportion of the gross domestic product* (Graph 2), this type of expenditure developed as follows (lowest and highest percentages) :

	1970		— 1975
Ireland	13.2%	United Kingdom	19.2%
Germany	21.4%	Netherlands	28.4%
Community average	19.2%	Community average	24.6%

No particular significance may be attached to the increase in the gap between the countries with the lowest and highest percentages since this difference itself varies from year to year. <sup>2</sup>

*Social expenditure per inhabitant* at 1970 prices (Graph 3) was calculated in EUR, as is usual for various aggregates in national accounts. The development of this indicator for each country is shown in Graph 4, the calculations

for which were made from figures expressed in national currencies.

*The breakdown, by type, of receipts* uses to finance social expenditure (Graph 5) show the three main sources, namely employers' and insured persons' contributions and the contribution of Government (Central Government and local authorities). In this respect, the difference between the group comprising the former 'Europe of the Six' and the three other Member States is particularly striking.

The social protection *functions* are shown in Graph 6, in terms both of trends and of the position occupied by each function within the overall framework of social benefits. Four of them are shown in a separate graph (Graph 7) ; they were chosen on account of their importance (old age, sickness, family) or their topicality (unemployment).

<sup>1</sup> Cf. pp. 53 to 58.

<sup>2</sup> For the six years under review it was in turn : 8.2 – 8.4 – 9.6 – 8.1 – 8.6 and 9.2.

## Principal definitions relating to the field of observation, classifications and the method.

### I. FIELD OF OBSERVATION

#### I.1 Social accounts

Statistics of social expenditure and of the receipts from which this expenditure is financed.

Expenditure is broken down according to nature and object, receipts according to nature and source. In addition to the general accounts, separate accounts may be drawn up for each system (see III.2).

The social accounts have been drawn up in strict accordance with the principles of the European system of integrated economic accounts (ESA). In particular, an endeavour has been made to accord identical meanings to any term (for example : contribution, benefit) which is used in both these statistical works.

#### I.2 Social expenditure

Any expenditure involved in meeting expenses by households would have incurred as a result of the materialization or existence of certain risks or needs, insofar as this expenditure gives rise to the intervention of a 'third party', namely a unit other than the households themselves<sup>1</sup> – a public or private administration or undertaking – without there being any simultaneous equivalent counterpart by the beneficiary.

#### I.3 Provisional list<sup>2</sup> of risks and needs

- sickness,
- old-age, death, survivors,
- invalidity,
- physical or mental disability,
- occupational injury and disease,
- unemployment,
- family,
- political events<sup>3</sup>, natural disasters.<sup>3</sup>

### II. CLASSIFICATIONS

The social accounts are broken down into the following classifications :

1. Nature of social expenditure
2. Function of social benefits
3. Nature of receipts
4. Source of receipts

All these breakdowns are provided in accordance with a uniform system nomenclature (see III.2).

#### II.1 Nature of social expenditure

Social expenditure comprises current expenditure and capital expenditure.

Current expenditure is made up of :

- (a) *social benefits*. Social benefits are that part of social expenditure which is distributed to households in the form of personal allocations.

They may be granted to households either by a social institution (see III.1), or directly by the employers.

They may be provided in cash or in kind ; for this reason, a distinction is made between :

- cash benefits paid periodically (pension, allowance) or on a single occasion (buying-in of a pension, single lump sum compensation, etc.)
- reimbursement in cash of goods and services bought by households.
- equivalent value of goods and services supplied in kind to households.

- (b) *administrative expenditure related to benefits* :

- administration costs (compensation of employees of the institutions and agencies concerned, purchases of goods and services)
- other current expenditure.

Transfers to another institution or agency (see III.1) constitute an item in the book-keeping of the institutions and are shown in the accounts for information purposes ; however, they have not been included in the figures for expenditure, because this could cause overlapping of information. A special study is being made of their nature.

Provisionally, capital expenditure is not included in the social accounts.

#### II.2 Function of social benefits

The list of the functions is the same as that of the risks or needs taken into consideration (see I.3). The functions sometimes relate to circumstances (unemployment, maternity, etc.), and sometimes to the causes of the circumstances, in cases where the circumstances may be due to several causes (sickness : unrelated to occupation, occupational illness).

#### II.3 Nature of receipts

The receipts from which social expenditure is financed are made up of current receipts and capital receipts, and these

<sup>1</sup> It has been agreed that expenditure by a household in favour of :  
– one or more of its members is not deemed to be 'social' ;  
– another family (for example : direct gifts) is incapable of being included in statistics.

<sup>2</sup> 'Adult vocational training' and 'housing' are to be included in the near future, but preliminary studies are still in hand.

<sup>3</sup> Personal injury only.

in turn correspond to the same two major categories of expenditure.

Current receipts are made up as follows :

- (a) *actual social contributions* : these comprise all compulsory or voluntary payments made by insured persons or their employers to institutions which grant social benefits, with a view to qualifying for and/or maintaining their right to these benefits.  
These actual social contributions are subdivided as follows :
  - (aa) employer's contributions
  - (ab) households' contributions, which are further subdivided according to whether the insured person is :
    - an employee
    - a self-employed person
    - a pensioner or other person.
- (b) *imputed social contributions* : these represent the counterpart of social benefits granted directly (that is, independently of any system of contributions) by employers to their employees or former employees and their assigns, irrespective of whether these benefits are paid in pursuance of a legal or other statutory obligation, a collective-agreement within a branch of industry or commerce, an employer/employee agreement within an undertaking, the contract of employment itself, or even in certain cases, on a voluntary basis.
- (c) *miscellaneous contributions* : these comprise participations in social expenditure other than contributions within the system by any sector of the economy, except social security institutions (see II.4).
- (d) *income from property*.
- (e) *other current receipts*.

Transfers to another institution or agency (see III.1) constitute an item in the book-keeping of the institutions, but they have not been included in the figures for receipts, because this could cause overlapping of information. A special prior study is being made of their nature.

Capital receipts, like capital expenditure, are provisionally excluded from the social accounts.

#### II.4 Sources of receipts

The source of a receipt is defined in relation to the sectors of the economy, that is to say groupings of agents or units characterized by a similar type of economic behaviour, as regards both their main function and the source of their principal resources.

A distinction is made between :

- (a) undertakings, units whose main function is to produce goods and services with a view to their being sold on the market, and whose main resources are derived from the sale of their production.  
In the social accounts, this sector is not subdivided.<sup>1</sup>
- (b) public administrations, units whose main function is to produce non-market services intended for collective consumption, and to redistribute national income and wealth. Their main resources are derived from compulsory payments made by the units belonging to other sectors.  
In the social accounts,<sup>2</sup> public administrations are divided into three subsections :

ba) central government, that is, administrative departments of the State and central agencies whose competence extends over the whole territory with the exception of the central administration of the social security funds ;

bb) local government, that is, public administrations whose competence extends to one part of the country only, excluding local social security administrations ;

bc) social security funds, that is, central and local institutional units whose principal activity is to provide social benefits, and whose main resources are derived from compulsory social contributions paid by other units.

- (c) private administrations (private non-profit institutions serving households), recognized as separate legal entities whose main function is to produce non-market services intended for particular groups of households ; their main resources are derived from voluntary contributions from households and from property income.
- (d) households in their capacity as consumers whose main resources are derived from the remuneration of factors of production and transfers received from other sectors.
- (e) the rest of the world is a sector without any characteristic functions and resources ; it consists of non-resident units in so far as they are engaged in transactions with resident institutional units.

For the purposes of analysis of the social accounts, the term 'social organisms' is sometimes used. This term covers all the institutions and agencies (cf. III.1 and Appendix I), irrespective of the sector to which they belong, which have responsibility for social expenditure ; by definition it includes, first and foremost, the entire social security funds subsector.

### III. STATISTICAL UNITS AND THEIR CLASSIFICATION

#### III.1 The unit of observation

The unit of observation is the agency :

- It is possible for the agency to become confused with an institution ; this is particularly true when the latter has only one activity (for example : old-age insurance for self-employed farmers), so that its book-keeping is not broken down into a number of different accounts.
- The agency may be a section (or a division) of an institution (or of an organism) ; it will then have its own accounts corresponding only to the part of the institution's (or organism's) overall activities for which it is administratively responsible.
- The agency may be a grouping of institutions (or of organisms). This is what occurs in cases where several organisms (for example : sickness insurance funds) cover

<sup>1</sup> It may be of interest to note that the European system of integrated economic accounts (ESA) distinguishes between the following 'undertakings' :

- non-financial corporate and quasi-corporate enterprises
- credit institutions
- insurance enterprises
- households as entrepreneurs, that is to say individual enterprises and partnerships which do not constitute quasi-corporate enterprises.

<sup>2</sup> The same subdivision is made in the ESA.

the same risk under the same conditions for the same categories of insured persons, etc., but are where they are geographically decentralized because of the necessity to pay benefits locally ; this would apply when the conditions required by the insurance under consideration, without being identical, are nevertheless similar (for example industrial pension scheme).

### III.2 Classification into schemes

The units of observation can be classified in groups, account being taken of certain aspects of social policy ; these groups are referred to here as 'schemes'. A 'scheme' should not be taken to mean an organizational unit (although the two may correspond to each other occasionally), but as a set of social measures having common characteristics, for example, in relation to the group of persons covered or to the nature and origin of the risks and needs covered. In the social accounts, there are four main types of scheme (A, B, C, D), and the type A schemes are themselves further subdivided for the purposes of analysis.

#### *Type A schemes*

All the welfare schemes which, pursuant to legal or other compulsory provisions, cover one or more of the risks or needs listed in I.3 – with the exception of personal injury caused by political events or natural disaster – in so far as these schemes do not belong to the fields of 'other social measures' (types D). The criterion of compulsoriness must be fulfilled in three respects :

- (a) Compulsory participation by all persons belonging to the groups concerned ;
- (b) Compulsory payment for the right to participate (for example : contribution), if such payment is foreseen ;
- (c) Inalienable right to benefits in the event of the materialization of the risk if the prescribed conditions are fulfilled.

This being the case, type A comprises all 'social security' schemes as defined in I.L.O. convention No 102, including the schemes applicable to public servants, self-employed persons and seamen, and collective contractual schemes. Voluntary schemes are included under certain specific circumstances, provided they afford cover against the risk in accordance with principles of a social nature ;<sup>1</sup> the criterion of compulsory participation, therefore, only applies to types A 1 to A 4 of those listed below.

#### – *Type A1* (General schemes) :

Basic schemes<sup>2</sup> under which cover is provided for the population as a whole or for substantial sections of it, irrespective of whether they are employed in specific branches of the economy.

#### – *Type A2* (Special schemes) :

Basic schemes which protect specific occupational groups or persons working in certain branches of the economy (mining, shipping, farming, etc.), which differ from the general schemes in that specific rules apply to the granting and financing of benefits.

Accordingly, the benefits provided under a special scheme take the place of those provided under the general scheme ; the latter may thus be said to be replaced by the former in two ways. Indeed, depending on the case, the special scheme benefit either :

- takes the place of the benefit granted under the general scheme, in the event of the materialization of a risk covered by both, or
- compensates for the absence of benefits under the general scheme, in the case of a risk for which the latter provides no cover.<sup>3</sup>

#### – *Type A3* (Statutory schemes) :

Basic schemes for the members of the staff of public services and the officials of public undertakings having an official status under public law.

#### – *Type A4* (Complementary and supplementary schemes) :

Benefits are only granted under the complementary schemes in cases where the elementary benefit is already granted under a basic scheme. Moreover, the amount of the complementary benefit is directly related to that of the basic benefit which it is designed to make up.

The supplementary schemes operate totally independently of the corresponding basic schemes covering the same risk or need ; benefits under them are therefore granted concurrently with the basic benefits (or even if no basic benefits are granted), and there is no legal or proportional relationship between the two. However, in principle, there must be provision in a basic scheme for the cover of the risk itself, and if a basic benefit is not granted in the event of the materialization of a risk, this would be because certain conditions for its allocation have not been fulfilled. On the other hand, in a case where the risk as such does not fall within the scope of the cover provided under the corresponding basic scheme, the scheme granting the benefit is not a supplementary scheme but a basic scheme.

#### – *Type A5* (Voluntary schemes) :

All schemes of types A 1 to A 4 under which the individual is free to join and withdraw at his discretion.

#### *Type B schemes* (Employer's voluntary benefits) :

All arrangements under which employers grant non-contributory social benefits, without legal or contractual obligation, to their employees (or former employees) and their families.<sup>4</sup>

#### *Type C schemes* :

All arrangements whose purpose it is to grant social benefits to the victims of civil events and natural disasters. Since war can be considered as a particularly destructive form of civil commotion, all schemes for the assistance of war victims belong to type C.

<sup>1</sup> I. e. excluding private commercial insurance schemes operated on the basis of premiums which are proportional to the individual risk.

<sup>2</sup> The term 'basic schemes' is intended to indicate at the same time :

- (a) that these schemes provide an elementary level of cover whose purpose it is to maintain the minimum socially acceptable standard of living, but not, in each case, the actual individual standard of living ;
- (b) that the benefits are not intended as a complement to other social benefits granted for the same risk.

<sup>3</sup> For the opposite situation, see type A4 – supplementary schemes.

<sup>4</sup> This excludes all financial contributions by the interested party, otherwise there would be a contractual or similar situation, which would cause the scheme to be classified among the type A schemes.

*Type D schemes* (Other social measures) :

All public and private schemes concerned with other social measures. In particular, among the latter, it is the public activity of social assistance, sometimes supplemented by private collaboration, which is designed to eliminate circumstances of need affecting the physical well-being of the

individual, his means of subsistence, his moral or intellectual development or his working life, particularly when the social insurance or social security schemes or any other scheme of collective protection against the risks or needs under consideration are not applicable or are inadequate to meet the case.

## Table des matières

Avant-propos .....	31
Représentation graphique de l'évolution des dépenses de protection sociale de 1970 à 1975 .....	32
Principales définitions relatives au champ d'observation, aux classifications et à la méthode .....	33
Graphiques .....	53
Liste des tableaux .....	62
Tableaux 1 à 31 .....	65
Annexe I : Nomenclature des institutions et gestions .....	177
Annexe II : Données diverses : comptabilité nationale, population .....	195
Liste des membres du Groupe de travail .....	199

### Abréviations et signes employés

Néant	—
Donnée très faible (généralement inférieure à la moitié de la dernière unité ou décimale des nombres mentionnés sous la rubrique)	0
Donnée non disponible	:
Donnée non disponible (incluse ailleurs)	(:)
Million	Mio
Milliard	Mrd
Deutschmark	DM
Franc français	FF
Lire	Lit
Florin	Fl
Franc belge	FB
Franc luxembourgeois	Flux
Livre	£
Couronne danoise	DKr



## Avant-propos

Les comptes de la protection sociale retracent les flux auxquels donne lieu l'activité des institutions octroyant des prestations sociales. Cela correspond à la « sécurité sociale » dans son sens le plus large, donc y compris les régimes applicables aux fonctionnaires et personnes assimilées, les caisses d'entreprise et ce qu'il est convenu de nommer aide sociale. Toutefois, il n'a pas encore été tenu compte des actions ou des mesures (exonérations fiscales, fourniture de services à tarif réduit, etc.) qui entrent dans une fonction sociale et se traduisent pour ceux qui en bénéficient par une simple minoration de dépenses et, pour l'unité qui les leur accorde, par un manque à gagner.

L'étude préalable de ces avantages est en cours afin d'en mesurer l'impact comparatif, tant entre pays que vis-à-vis de l'ensemble constitué par les prestations sociales proprement dites. Mais leur absence actuelle affecte les situations nationales relatives et ce d'autant plus différemment que les pays en usent de manière plus diversifiée. Considérée par rapport aux bénéficiaires, cette situation introduit un certain manque de comparabilité d'un pays à l'autre. En effet, l'existence d'un type déterminé d'avantage social en faveur des ménages (par exemple, une réduction de loyer accordée aux locataires à la suite du versement d'une subvention publique aux organismes propriétaires) peut, *par définition*, ne pas donner lieu à inclusion alors que l'inverse se produira si l'avantage est autre (par exemple, une allocation logement<sup>(1)</sup> qui est une prestation sociale). Ce problème trouvera sa solution définitive lorsque, parallèlement aux comptes de la protection sociale, d'autres comptes (du logement, de la santé, de l'éducation, etc.) auront été mis en place.

Les tableaux statistiques que l'on trouvera ci-après fournissent à *prix courants* les données globales et par régime des comptes de la protection sociale des neuf États membres. Or, la période sous revue a été caractérisée à la fois par des modifications sensibles dans les parités des monnaies et par une détérioration assez inégalement ressentie du pouvoir d'achat de celles-ci. En conséquence, il a paru plus satis-

faisant de faire ressortir d'une certaine manière les effets de ces changements, surtout en raison du fait qu'ayant joué de façon plus ou moins sélective, ils risquent de fausser l'image des situations nationales telles qu'elles ressortent des chiffres fournis par les pays.

Les instruments disponibles utilisés pour ce faire (indices des prix à la consommation, parités-Eur des monnaies) ne sont peut-être pas, eux-mêmes, les mieux adaptés pour cet exercice. Bien que leur usage complémentaire ait été cependant préféré à une diffusion sans plus des résultats à prix courants — dont, en tout état de cause, la lecture comparative est très malaisée —, on a tenu à souligner la marge d'incertitude attachée à leur emploi dans le présent contexte en ne fournissant les résultats de tels calculs que sous forme de graphiques. Ces derniers ne doivent donc pas être utilisés comme s'ils faisaient ressortir les *positions individuelles* respectives exactes des neuf pays entre eux ; on doit plutôt les considérer comme une tentative pour dégager, eu égard au critère pris en considération, des tranches de valeurs à l'intérieur de chacune desquelles se place un *groupe de pays* où la protection sociale, telle qu'elle est saisie dans les comptes, se situe à un niveau à peu de chose près équivalent.

En tout état de cause, toutes les grandeurs utilisées sont reproduites en annexe II.

\* \* \*

Une rencontre de circonstances a eu pour effet de grever le précédent fascicule des comptes sociaux (n° 3-1975) d'un grand nombre d'erreurs typographiques. Les années 1970 à 1973 ont donc été intégralement reportées dans les tableaux qui suivent et le lecteur est invité à ne plus utiliser que ces derniers.

(1) Dans la présentation adoptée pour cette édition des comptes, les montants relatifs à une telle allocation sont inclus dans la fonction « divers ».

## Représentation graphique (1) de l'évolution des dépenses de protection sociale de 1970 à 1975

La période 1970-1975 se caractérise par une forte croissance des dépenses de protection sociale : de 135 % (Royaume-Uni) à 180 % (Irlande).

Leur part dans le produit intérieur brut (graphique 2) a évolué comme suit (% extrêmes) :

	1970		1975
Irlande	13,2	Royaume-Uni	19,2
RF d'Allemagne	21,4	Pays-Bas	28,4
Moyenne communautaire	19,2	Moyenne communautaire	24,6

On notera peut-être l'accentuation de l'écart en points entre les pays ayant le pourcentage respectivement le plus bas et le plus élevé : il n'y a pas lieu d'y rattacher une signification particulière, cet écart se modifiant irrégulièrement d'une année à l'autre (2).

La *dépense sociale par habitant* aux prix de 1970 (graphique 3) a été calculée en Eur comme cela est de coutume en comptabilité nationale sur différents agrégats. La progression de cet indicateur pour chaque pays ressort du graphique 4 pour lequel les calculs ont été conduits sur des données en monnaies nationales.

La *répartition par nature des recettes* servant au financement des dépenses sociales (graphique 5) fait apparaître les trois principales sources que sont les cotisations des employeurs, celles des personnes assurées et la participation des administrations publiques (centrale et locales). A ce propos, la distinction entre le groupe formé par l'ex-« Europe des Six » et les trois autres États membres est particulièrement frappante.

Les *fonctions* de la protection sociale apparaissent dans le graphique 6, à la fois par leur évolution et par la place de chacune d'elles au sein de l'ensemble des prestations sociales. Quatre d'entre elles font l'objet d'un graphique séparé (graphique 7) : elles ont été choisies pour leur importance propre (vieillesse, maladie, famille) ou leur actualité (chômage).

(1) Voir p. 53 à 58.

(2) Pour les six années sous revue, il était successivement de 8,2 – 8,4 – 9,6 – 8,1 – 8,6 – 9,2.

## Principales définitions relatives au champ d'observation, aux classifications et à la méthode

### I. CHAMP D'OBSERVATION

#### I.1 Comptes sociaux

Statistique des dépenses sociales et des recettes servant au financement de ces dépenses.

Les dépenses y sont ventilées selon leur nature et leur objet, les recettes selon leur nature et leur provenance. En dehors du compte général, il peut être établi des comptes distincts par régime (voir III.2).

Les comptes sociaux ont été élaborés en coordination étroite avec le système européen de comptes économiques intégrés (SEC). En particulier, on s'est efforcé de donner un contenu identique à tout terme (par exemple : cotisation, prestation) utilisé simultanément dans ces deux travaux statistiques.

#### I.2 Dépense sociale

Toute dépense entraînée par la couverture des charges résultant pour les ménages, de l'apparition ou de l'existence de certains risques ou besoins, dans la mesure où cette dépense donne lieu à l'intervention d'un « tiers », c'est-à-dire d'une unité autre que les ménages eux-mêmes <sup>(1)</sup> – administration ou entreprise (publiques ou privées) – et sans pour autant qu'il y ait simultanément contrepartie équivalente du bénéficiaire.

#### I.3 Liste provisoire <sup>(2)</sup> des risques ou besoins

- maladie,
- vieillesse, décès, survie,
- invalidité,
- infirmité physique ou psychique,
- accident du travail, maladie professionnelle,
- chômage,
- charges de famille,
- événement politique et calamité naturelle <sup>(3)</sup>.

### II. CLASSIFICATIONS

Les comptes sociaux sont ventilés selon les classifications suivantes :

1. Nature des dépenses sociales
2. Fonction des prestations sociales
3. Nature des recettes
4. Provenance des recettes.

Toutes ces ventilations sont fournies selon une nomenclature uniforme de régimes (voir III.2).

#### II.1 Nature des dépenses sociales

Les dépenses sociales comprennent les dépenses courantes et les dépenses en capital.

Les dépenses courantes sont formées :

- a) *des prestations sociales*. Les prestations sociales sont la partie de la dépense sociale destinée aux ménages et faisant l'objet d'une attribution personnelle. Elles peuvent être accordées aux ménages, soit par une institution sociale (voir III.1), soit directement par les employeurs. Elles peuvent être fournies en espèces ou en nature ; c'est ainsi que l'on distingue :
  - les indemnités, qu'elles soient versées périodiquement (rente, allocation) ou en une fois (rachat de rente, indemnité forfaitaire unique, etc.),
  - les remboursements en espèces de biens et services achetés par les ménages,
  - la contre-valeur de biens et services fournis en nature aux ménages.
- b) *des dépenses annexes liées au service des prestations* :
  - frais de gestion administrative (rémunération des salariés au service des institutions ou gestions considérées, achats de biens et services),
  - autres dépenses courantes.

Les transferts à d'autres institutions ou gestions (voir III.1) constituant l'un des éléments de la comptabilité des institutions figurent à titre indicatif dans les comptes ; toutefois, ils n'ont pas été jusqu'ici repris dans les dépenses, car ils risquent de créer des doubles emplois. Leur nature fait l'objet d'une étude particulière préalable.

Les dépenses en capital ne sont provisoirement pas incluses dans les comptes sociaux.

#### II.2 Fonction des prestations sociales

La liste des fonctions est la même que celle des risques ou besoins pris en considération (voir I.3). Les fonctions se réfèrent parfois à des états de fait (chômage, maternité, etc.), parfois aux causes de ceux-ci dans les cas d'états de fait susceptibles d'avoir plusieurs causes (maladie : sans relation avec la profession, professionnelle).

#### II.3 Nature des recettes

Les recettes servant au financement des dépenses sociales sont formées des recettes courantes et des recettes en

<sup>(1)</sup> On admet en effet que les dépenses effectuées par un ménage en faveur :

- d'un ou plusieurs de ses membres ne sont pas à considérer comme « sociales » ;
- d'un autre ménage (par exemple : dons directs) sont statistiquement insaisissables.

<sup>(2)</sup> La « formation professionnelle des adultes » et le « logement à inclure prochainement » font encore l'objet d'études préalables.

<sup>(3)</sup> Dommages aux personnes seulement.

capital, correspondant respectivement à chacune des deux mêmes grandes catégories de dépenses.

Les recettes courantes englobent les éléments suivants :

a) *cotisations sociales effectives* : elles comprennent tous les versements – obligatoires ou non – que les personnes assurées ou leurs employeurs font à des institutions octroyant des prestations sociales, afin d'acquiescer et/ou de maintenir le droit à ces prestations.

Parmi les cotisations sociales effectives, on distingue deux parts respectivement dites :

aa) d'employeur

ab) d'assuré, celle-ci pouvant également être répartie selon qu'il s'agit :

- d'un travailleur salarié,
- d'un travailleur indépendant,
- d'un pensionné ou d'une autre personne ;

b) *cotisations sociales fictives* : elles représentent la contrepartie de prestations sociales fournies directement (c'est-à-dire en dehors de tout circuit de cotisations) par les employeurs à leurs salariés ou anciens salariés et ayants droit.

Les cotisations sociales peuvent correspondre à des prestations versées en vertu d'une obligation légale ou réglementaire, d'une convention collective au niveau d'un secteur d'activité, d'un accord entre employeur et salariés au niveau de l'entreprise, du contrat de travail lui-même ou même dans certains cas, à titre bénévole ;

c) *contributions diverses* : participations aux dépenses de protection sociale autres que des cotisations et consenties par n'importe quel secteur de l'économie, sauf les administrations de sécurité sociale (voir II.4) ;

d) *revenus de la propriété* ;

e) *autres recettes courantes*.

Les transferts en provenance d'autres institutions ou gestions (voir III.1) constituent eux aussi un élément de la comptabilité de celles-ci et figurent à titre indicatif dans les tableaux ; toutefois, ils n'ont pas été jusqu'ici repris dans les recettes car ils risquent de créer des doubles emplois. Leur nature fait l'objet d'une étude particulière préalable.

Les recettes en capital, tout comme les dépenses du même genre, ne sont provisoirement pas incluses dans les comptes sociaux.

## II.4 Provenance des recettes

La provenance d'une recette est définie par rapport aux secteurs de l'économie, c'est-à-dire à des regroupements d'agents ou d'unités caractérisés par un comportement économique analogue, du double point de vue de leur fonction principale et de la provenance de leurs ressources principales.

On distingue :

a) les entreprises, unités dont la fonction principale est de produire des biens et services destinés à être vendus sur le marché et dont les ressources principales proviennent de la vente de leur production.

Dans les comptes sociaux, ce secteur n'est pas subdivisé (1) ;

b) les administrations publiques, unités dont la fonction principale est de produire, pour la collectivité, des services rendus à titre gratuit ou quasi gratuit, ainsi que d'effectuer des opérations de redistribution du revenu et

des richesses nationales. Leurs ressources principales proviennent de versements obligatoires effectués par les unités appartenant à d'autres secteurs.

Dans les comptes sociaux (2), les administrations publiques sont divisées en trois sous-secteurs :

ba) administration centrale, c'est-à-dire organes administratifs de l'État et organismes centraux dont la compétence s'étend sur la totalité du territoire, à l'exception des administrations centrales de sécurité sociale ;

bb) administrations locales, c'est-à-dire administrations publiques dont la compétence concerne seulement une partie du territoire, à l'exception des administrations locales de sécurité sociale ;

bc) administrations de sécurité sociale, c'est-à-dire unités institutionnelles centrales ou locales, dont l'activité principale consiste à fournir des prestations sociales et dont les ressources principales sont constituées par des cotisations sociales obligatoires versées par d'autres unités ;

c) les administrations privées (organismes privés sans but lucratif, servant les ménages), unités dotées de la personnalité juridique et qui, à titre de fonction principale, produisent des services à titre gratuit ou quasi gratuit destinés à des groupes particuliers de ménages et dont les ressources principales proviennent de contributions volontaires effectuées par les ménages et de revenus de la propriété ;

d) les ménages dans le sens d'individus ou groupes d'individus en tant que consommateurs et dont les ressources principales proviennent de la rémunération des facteurs de la production et de transferts reçus des autres secteurs ;

e) le reste du monde est un secteur particulier non caractérisé par une fonction et des ressources principales : il regroupe les unités non résidentes dans la mesure où elles effectuent des opérations avec les unités résidentes.

Pour les besoins analytiques des comptes sociaux, il est parfois utilisé le concept d'organismes sociaux. Ceux-ci représentent toutes les institutions ou gestions (cf. III.1 et annexe I), quel que soit le secteur dont elles relèvent, qui effectuent des dépenses sociales. Ils incluent par définition, en tout premier lieu, l'ensemble du sous-secteur des administrations de sécurité sociale.

## III. LES UNITÉS STATISTIQUES ET LEUR CLASSEMENT

### III.1 L'unité d'observation

L'unité est la gestion.

– La gestion peut être confondue avec une institution ; c'est le cas en particulier lorsque celle-ci a une activité unique (par exemple : assurance vieillesse des indépendants

(1) A titre d'information, on peut noter que le système européen de comptes économiques intégrés (SEC) distingue les « entreprises » suivantes :

- société et quasi-sociétés non financières,
- institutions de crédit,
- entreprises d'assurances,
- ménages en tant qu'entrepreneurs, c'est-à-dire entreprises individuelles et sociétés de personnes ne constituant pas des quasi-sociétés.

(2) Il en est de même dans le SEC.

agricoles) et une comptabilité qui n'est pas répartie en divers comptes distincts.

- La gestion peut être une section (ou une division) d'une institution (ou d'un organisme) ; elle a alors une comptabilité distincte, correspondant à la seule partie dont elle est administrativement chargée, dans l'ensemble des activités dévolues à l'institution (ou à l'organisme).
- La gestion peut être un regroupement d'institutions (ou d'organismes). C'est ce qui se produit dans le cas où plusieurs organismes (par exemple : caisses d'assurance maladie) assurent le même risque, aux mêmes conditions, vis-à-vis des mêmes catégories d'assurés, etc., mais avec une décentralisation géographique nécessitée par la liquidation localisée des prestations ; on admettra que ce cas est d'application lorsque les conditions requises par l'assurance considérée, sans être identiquement les mêmes, restent cependant similaires (par exemple : caisses de pension d'entreprises).

### III.2 Classement par régime

Les unités d'observation peuvent être regroupées en tenant compte de certains aspects de la politique sociale ; ces groupes sont appelés ici « régimes ». Un « régime » ne doit pas être interprété au sens d'unité d'organisation (bien qu'il puisse exceptionnellement y correspondre), mais comme un ensemble de mesures de protection sociale possédant des caractères communs, par exemple, en relation avec le cercle des personnes protégées ou encore avec la nature et l'origine des risques et besoins couverts. Dans les comptes sociaux, on distingue quatre types principaux (A, B, C, D) de régimes parmi lesquels les régimes de type A sont eux-mêmes répartis plus finement pour les besoins de l'analyse.

#### Régimes de type A

Ensemble des régimes de protection sociale qui, sur la base de prescriptions légales ou d'autres dispositions à caractère obligatoire, couvrent un ou plusieurs des risques ou besoins énumérés en 1.3 – à l'exception des dommages (aux personnes) dus à des événements politiques ou à des calamités naturelles – et pour autant que ces régimes n'appartiennent pas au domaine des « autres actions sociales » (type D). Le critère de l'obligation doit être rempli sous trois aspects :

- a) participation obligatoire de toutes les personnes appartenant aux groupes concernés ;
- b) paiement obligé du droit de participation (par exemple : cotisation) s'il en est prévu un ;
- c) droit inaliénable à la prestation en cas de réalisation du risque si les conditions prescrites sont remplies.

Cela étant, le type A comprend tous les régimes de la « sécurité sociale » au sens de la convention n° 102 de l'OIT, y compris les régimes applicables aux agents des services publics, aux indépendants, aux marins ainsi que les régimes contractuels collectifs. Les régimes volontaires y sont exceptionnellement inclus, pour autant qu'ils assurent la couverture du risque selon les principes à caractère social (1) ; le critère de la participation obligatoire n'intéresse donc ci-dessous que les types A 1 à A 4.

#### - Type A 1 (Régimes généraux) :

Régimes de base (2) qui protègent l'ensemble de la population ou de grandes fractions de celle-ci sans considération de leur activité dans des branches déterminées de l'économie.

#### - Type A 2 (Régimes spéciaux) :

Régimes de base qui protègent des groupes professionnels déterminés ou des personnes occupées dans certaines branches de l'économie (mines, navigation, agriculture, etc.) et se différencient des régimes généraux par des règles spécifiques portant sur l'octroi et le financement des prestations.

En conséquence, un régime spécial accorde des prestations en lieu et place des prestations du régime général ; celui-ci se trouve ainsi remplacé et ce dans un double sens. La prestation du régime spécial, en effet, selon le cas :

- ou bien se situe à la prestation octroyée dans le cadre du régime général, en cas de réalisation du même risque,
- ou bien elle compense l'absence d'une prestation du régime général, dans le cas d'un risque pour lequel ce dernier ne prévoit pas de couverture (3).

#### - Type A 3 (Régimes statutaires) :

Régimes de base pour les membres du personnel des services publics et les agents des entreprises publiques, pour autant qu'ils bénéficient d'un statut de droit public.

#### - Type A 4 (Régimes complémentaires et supplémentaires) :

Les régimes complémentaires présupposent, pour l'octroi de la prestation, qu'un régime de base accorde déjà, dans le cas donné, la prestation élémentaire. Le volume de la prestation complémentaire est, de plus, en rapport direct avec la prestation de base qui se trouve, de la sorte, complétée.

Les régimes supplémentaires opèrent de façon totalement indépendante des régimes de base correspondants, pour le même risque ou le même besoin ; leurs prestations sont donc accordées concurremment à une prestation de base (ou même si celle-ci n'est pas octroyée), en tout cas, sans référence juridique ou rapport de proportionnalité avec elle. Toutefois, en principe, la couverture du risque lui-même doit être prévue dans un régime de base, le non-octroi d'une prestation de base en cas de réalisation du risque résultant alors du fait que certaines conditions d'attribution ne sont pas remplies. Au contraire, dans le cas où le risque en tant que tel n'appartient pas au champ de protection du régime de base correspondant, le régime accordant la prestation n'est pas un régime supplémentaire mais un régime de base.

#### - Type A 5 (Régimes volontaires) :

Tous les régimes de types A1 à A4 pour lesquels adhésion et démission sont laissées à la libre décision de chacun.

#### Régimes de type B (Prestations bénévoles d'employeur) :

Ensemble des mesures par lesquelles les employeurs accordent bénévolement (4), c'est-à-dire sans obligation légale

(1) C'est-à-dire exclusion faite des régimes privés d'assurance à but lucratif et fonctionnant d'après un système de primes proportionnées au risque individuel.

(2) Les termes « régimes de base » tendent à exprimer à la fois :  
a) que ces régimes accordent une protection élémentaire faite pour garantir le maintien du minimum social mais non, dans chaque cas, le standard de vie individuel effectif ;  
b) que leurs prestations ne visent pas à un complément d'autres prestations sociales accordées pour le même risque.

(3) Dans le cas contraire, voir type A 4 – Régimes supplémentaires.

(4) Une contribution financière de l'intéressé ne peut ici intervenir, sans quoi on se trouverait dans une situation contractuelle ou assimilée, ayant pour conséquence un classement du régime parmi les régimes de type A.

ou contractuelle, des prestations sociales à leurs salariés (ou anciens salariés) et à leur famille.

*Régimes de type C :*

Ensemble des mesures ayant pour objet d'octroyer des prestations sociales aux victimes d'événements politiques et de catastrophes naturelles. Étant donné que la guerre peut être considérée comme un événement particulièrement négatif de nature politique, tous les régimes d'assistance aux victimes de guerre appartiennent au type C.

*Régimes de type D (Autres actions sociales) :*

Ensemble des régimes publics et privés d'autres actions sociales. En particulier, parmi celles-ci, l'aide sociale est l'activité de caractère public, éventuellement complétée par la collaboration privée, qui tend à éliminer les états de besoin pouvant frapper l'individu dans sa personne physique, ses moyens de subsistance et son développement moral, intellectuel ou productif, spécialement quand n'interviennent pas, ou insuffisamment, les systèmes d'assurance ou de sécurité sociales ou tout autre système de couverture collective des risques ou besoins considérés.

## Indice

	Pagina
Premessa .....	39
Rappresentazione grafica dell'andamento delle spese per la protezione sociale dal 1970 al 1975 .....	40
Principali definizioni relative al campo d'osservazione, alle classificazioni e al metodo .....	41
Grafici .....	53
Elenco delle tabelle .....	63
Tabelle da 1 a 31 .....	65
Allegato I : Nomenclatura degli enti e gestioni .....	177
Allegato II : Dati diversi : contabilità nazionale, popolazione .....	195
Elenco dei membri del Gruppo di lavoro .....	199

### Abbreviazioni e segni convenzionali

Nulla	—
Cifra trascurabile (generalmente inferiore alla metà dell'ultima unità o dell'ultimo decimale dei numeri indicati sotto la rispettiva rubrica)	0
Dato non disponibile	:
Dato non disponibile separatamente (incluso altrove)	(:)
Milione	Mio
Miliardo	Mrd
Marco tedesco	DM
Franco francese	FF
Lira	Lit
Fiorino	Fl
Franco belga	FB
Franco lussemburghese	Flx
Lira sterlina	£
Corona	Dkr



## Premessa

I conti della protezione sociale riflettono i flussi derivanti dall'attività degli enti erogatori di prestazioni sociali. Essi corrispondono alla « sicurezza sociale » nel senso più ampio e comprendono quindi i regimi applicabili ai funzionari e alle persone assimilate, le casse mutue aziendali e ciò che comunemente viene chiamato assistenza pubblica. Tuttavia, finora non si è tenuto conto delle azioni o delle provvidenze (esenzioni fiscali, prestazione di servizio a tariffa ridotta, ecc.) che rientrano in una funzione sociale e comportano, per i beneficiari, una semplice diminuzione di spese e, per il servizio erogatore, un mancato guadagno.

È attualmente in corso lo studio preventivo di questi vantaggi e agevolazioni per raffrontarne gli effetti sia tra paesi sia nei confronti del complesso delle prestazioni sociali propriamente dette. Tuttavia, la loro assenza incide in maniera diversa sulle singole situazioni nazionali secondo l'uso fattone dai vari paesi. Considerato dal punto di vista dei beneficiari, questo fatto introduce una certa mancanza di comparabilità fra i singoli paesi. Infatti, un tipo determinato di vantaggio sociale a favore delle famiglie (ad esempio una riduzione del canone di affitto concesso ai locatari in seguito al versamento di una sovvenzione pubblica agli organismi proprietari) può, *per definizione*, non essere incluso, mentre sarà inserito se il vantaggio sarà diverso (ad esempio, un'indennità di alloggio <sup>1)</sup>, che è una prestazione sociale). Questo problema sarà risolto definitivamente quando, parallelamente ai conti della protezione sociale, saranno sviluppati altri conti (dell'alloggio, della sanità, dell'istruzione, ecc.).

Le tabelle statistiche seguenti riportano a *prezzi correnti* i dati globali e per regime dei conti della protezione sociale dei nove Stati membri. Senonché il periodo considerato è stato contraddistinto sia da variazioni notevoli nelle parità valutarie che da una diminuzione, sentita in maniera abba-

stanza diversa, del loro potere d'acquisto. Di conseguenza, abbiamo ritenuto opportuno porre in risalto in qualche modo gli effetti di simili cambiamenti, in particolare per il fatto che, essendo stati più o meno selettivi, essi rischiano di falsare l'immagine delle situazioni nazionali quali emergono dai dati forniti dai paesi.

Gli strumenti utilizzati (indice dei prezzi al consumo, parità EUR delle monete) non sono forse i più adatti allo scopo. Benché si sia preferito servirsi di tali strumenti a titolo complementare anziché limitarsi a diffondere dei risultati a prezzi correnti (la cui lettura comparativa risulta comunque assai difficile), si è voluto sottolineare il margine d'incertezza connesso al loro impiego nel contesto attuale, comunicando i risultati di tali calcoli soltanto sotto forma di grafici. Questi ultimi non devono pertanto essere intesi come rappresentazione delle *singole posizioni* esatte dei nove paesi tra di loro; essi vanno invece interpretati come un tentativo di definire, alla luce del criterio considerato, delle serie di valori all'interno di ciascuna delle quali vi è un *gruppo di paesi* in cui la protezione sociale, come appare nei conti, si trova ad un livello quasi equivalente.

Comunque sia, tutte le grandezze utilizzate sono riportate nell'allegato II.

\* \* \*

Per una serie di circostanze, il precedente volume dei Conti sociali (n. 3-1975) conteneva numerosi errori tipografici. I dati riferenti agli anni 1970-1973 sono stati quindi integralmente ristampati nelle tabelle seguenti; si invita il lettore a consultare unicamente queste ultime.

<sup>1)</sup> Nella presentazione adottata per questa pubblicazione dei conti, gli importi relativi a tale sovvenzione sono inseriti nella funzione « Varie ».

## Rappresentazione grafica <sup>1)</sup> dell'andamento delle spese per la protezione sociale dal 1970 al 1975

Il periodo 1970-1975 è contraddistinto da un'impennata delle spese per la protezione sociale (dal 135 % per il Regno Unito al 180 % per l'Irlanda).

La loro *quota nel prodotto interno lordo* (grafico 2) ha registrato la seguente evoluzione (si riportano solo le percentuali estreme e la media comunitaria) :

	1970		1975
Irlanda	13,2%	Regno Unito	19,2%
R. f. di Germania	21,4%	Paesi Bassi	28,4%
Media comunitaria	19,2%	Media comunitaria	24,6%

È dato osservare che lo scarto tra i paesi che presentano rispettivamente la percentuale più bassa e quella più alta si è accentuato : non è il caso di attribuirvi un significato particolare, giacché lo scarto varia irregolarmente da un anno all'altro <sup>2)</sup>.

La *spesa sociale per abitante* ai prezzi del 1970 (grafico 3) è stata calcolata in EUR, come è prassi in contabilità nazionale, su diversi aggregati. La progressione di questo indi-

catore per ogni singolo paese emerge nel grafico 4 per il quale i calcoli sono stati eseguiti in base ai dati espressi in valuta nazionale.

La *ripartizione per natura delle entrate* che servono a finanziare le spese sociali (grafico 5) evidenzia le tre principali fonti, e cioè : i contributi dei datori di lavoro, quelli degli assicurati, nonché la partecipazione delle amministrazioni pubbliche (centrale e locali). Al riguardo, risulta molto evidente la distinzione tra il gruppo formato dai paesi dell'Europa dei Sei e gli altri tre Stati membri.

Le funzioni della protezione sociale sono riportate nel grafico 6, in cui vengono indicate evoluzione e rilevanza di ciascuna di esse nell'insieme delle prestazioni sociali. Quattro di esse figurano in un grafico separato (grafico 7) per la loro importanza specifica (vecchiaia, malattia, famiglia) o per la loro attualità (disoccupazione).

<sup>1)</sup> Vedasi pagine da 53 a 58.

<sup>2)</sup> Per i sei anni passati in rassegna, era successivamente di 8,2 - 8,4 - 9,6 - 8,1 - 8,6 - 9,2.

## Principali definizioni relative al campo d'osservazione, alle classificazioni e al metodo

### I. CAMPO D'OSSERVAZIONE

#### I.1 Conti sociali

Statistica delle spese sociali e delle entrate destinate al loro finanziamento.

Le spese vengono ripartite secondo la natura e l'oggetto ; le entrate secondo la natura e la provenienza. Oltre al conto generale possono essere elaborati conti distinti per regime (cfr. III.2).

I conti sociali sono stati elaborati in stretta coordinazione con il Sistema europeo di conti economici integrati (SEC). In particolare si è curato di dare contenuto identico a quei termini (per esempio : contributi, prestazioni) che sono usati simultaneamente nei due lavori statistici.

#### I.2 Spesa sociale

Ogni spesa derivante dalla copertura degli oneri delle famiglie risultanti dall'esistenza o dall'insorgenza di determinati rischi o bisogni, sempreché questa spesa comporti l'intervento di un « terzo », cioè di un'unità che non sia una famiglia <sup>1)</sup> – amministrazione o impresa (pubblica o privata) – e senza che vi sia una contropartita equivalente e simultanea del beneficiario.

#### I.3 Elenco provvisorio <sup>2)</sup> dei rischi o bisogni

- malattia,
- vecchiaia, morte, superstiti,
- invalidità,
- infermità fisica o psichica,
- infortunio sul lavoro, malattia professionale,
- disoccupazione,
- oneri familiari,
- avvenimento politico e calamità naturali <sup>3)</sup>.

### II. CLASSIFICAZIONI

I conti sociali sono ripartiti secondo le seguenti classificazioni :

1. Natura delle spese sociali
2. Funzione delle prestazioni sociali
3. Natura delle entrate
4. Provenienza delle entrate

Tutte queste ripartizioni sono presentate secondo una classificazione uniforme dei regimi (cfr. III.2).

#### II.1 Natura delle spese sociali

Le spese sociali comprendono le spese correnti e le spese in conto capitale.

Le spese correnti sono costituite dalle :

- a) *prestazioni sociali*. Le prestazioni sociali costituiscono la parte della spesa sociale corrisposta alle famiglie ed oggetto di attribuzione personale.

Possono essere corrisposte alle famiglie sia da un organismo (cfr. III.1) sia direttamente dai datori di lavoro.

Possono essere corrisposte in denaro o in natura, e assumere le seguenti forme :

- indennità in denaro, versate periodicamente (rendite, assegni) o versate in una sola volta (riscatto di rendite, indennità forfetarie uniche, ecc.) ;
- rimborso in denaro di beni e servizi acquistati dalle famiglie ;
- controvalore di beni e servizi corrisposti in natura alle famiglie.

- b) *spese correnti connesse con il servizio delle prestazioni* :

- spese di gestione amministrativa (redditi da lavoro dipendente per il personale delle istituzioni. Gestioni considerate, acquisto di beni e servizi) ;
- altre spese correnti.

I trasferimenti ad altre istituzioni o gestioni (cfr. III.1) costituiscono uno degli elementi della contabilità degli organismi sociali, pertanto figurano a titolo indicativo nei conti. Tuttavia, non sono stati sinora inclusi nelle spese in quanto rischiano di creare doppi impieghi. L'oggetto del trasferimento è studiato preliminarmente.

Le spese in conto capitale non sono provvisoriamente incluse nei conti sociali.

#### II.2 Funzione delle prestazioni sociali

L'elenco delle funzioni è quello dei rischi o bisogni considerati (cfr. I.3). Le funzioni si riferiscono talvolta a degli stati di fatto (disoccupazione, maternità, ...) talvolta alle cause di questi, per gli stati di fatto per i quali si possono avere cause diverse (malattia : senza relazione con la professione, professionale).

#### II.3 Natura delle entrate

Le entrate destinate al finanziamento delle spese sociali sono costituite da entrate correnti e da entrate in conto

<sup>1)</sup> Infatti si considera che le spese effettuate da una famiglia a favore :  
– di uno o più dei suoi membri non sono « sociali » ;  
– di un'altra famiglia (per es. : doni diretti) non sono statisticamente rilevabili.

<sup>2)</sup> La « formazione professionale degli adulti » e « l'abitazione » da includere nell'elenco, sono tuttora oggetto di studi preliminari.

<sup>3)</sup> Unicamente danni alle persone.

capitale, corrispondenti rispettivamente ad ognuna delle due categorie di spesa.

Le entrate correnti comprendono le seguenti categorie :

a) *contributi sociali effettivi*: rappresentano tutti i versamenti – obbligatori o no – che le persone assicurate o i loro datori di lavoro effettuano a degli organismi che erogano delle prestazioni sociali, al fine di acquisire e/o di mantenere il diritto alle prestazioni.

I contributi sociali effettivi si distinguono in :

aa) contributi sociali effettivi dei datori di lavoro,

ab) contributi sociali degli assicurati, che possono riferirsi :

- a lavoratori dipendenti,
- a lavoratori indipendenti,
- a pensionati o altre persone.

b) *i contributi sociali figurativi* rappresentano la contropartita di prestazioni sociali corrisposte direttamente (cioè non legate al versamento di contributi, dai datori di lavoro ai loro dipendenti o ex dipendenti e aventi diritto). I contributi sociali possono corrispondere a prestazioni versate in virtù di un obbligo legale e di un regolamento, di una convenzione collettiva a livello di un settore di attività, di un accordo tra datore di lavoro e dipendente a livello di singola impresa, del contratto stesso di lavoro o a titolo volontario.

c) *apporti vari*: partecipazioni alle spese di protezione sociale diverse dai contributi ; possono essere versate da qualunque settore dell'economia ad eccezione degli enti di previdenza e assistenza sociale (cfr. II.4).

d) *redditi da capitale*.

e) *altre entrate correnti*. I *trasferimenti* da altre istituzioni o gestioni (cfr. III.1) costituiscono uno degli elementi della contabilità degli organismi sociali ; pertanto, figurano a titolo indicativo nei conti. Tuttavia, non sono stati sinora inclusi nelle entrate in quanto rischiano di creare doppi impieghi. L'oggetto del trasferimento è studiato preliminarmente. Le entrate in conto capitale, come la relative spese, non sono provvisoriamente incluse nei conti sociali.

#### II.4 Provenienza delle entrate

La provenienza di un'entrata viene definita in relazione ai vari settori dell'economia, cioè a dei raggruppamenti di unità istituzionali aventi comportamento economico analogo, dal duplice punto di vista della funzione principale e della provenienza delle risorse principali.

Pertanto si possono distinguere :

a) le imprese, unità la cui funzione principale consiste nel produrre beni e servizi destinabili alla vendita e le cui risorse principali provengono dalla vendita dei prodotti. Nei conti sociali, questo settore non viene suddiviso <sup>1)</sup>.

b) le amministrazioni pubbliche, unità la cui funzione principale consiste nel produrre, per la collettività, servizi resi a titolo gratuito o quasi gratuito, ed effettuare operazioni di redistribuzione del reddito o della ricchezza del paese. Le risorse principali provengono da versamenti obbligatori effettuati da unità appartenenti ad altri settori. Nei conti sociali <sup>2)</sup> le amministrazioni pubbliche sono suddivise in tre sottosettori :

ba) amministrazioni centrali, cioè gli organi amministrativi dello Stato e gli enti centrali la cui competenza si estende alla totalità del territorio, esclusi gli enti centrali di previdenza e assistenza sociale ;

bb) amministrazioni locali, cioè tutti gli enti pubblici territoriali la cui competenza si estende solamente ad una parte del territorio, esclusi gli enti locali di previdenza e assistenza sociale ;

bc) enti di previdenza e assistenza sociale, cioè tutte le unità istituzionali, centrali e locali la cui attività principale consiste nell'erogare prestazioni sociali e le cui risorse principali sono costituite da contributi sociali obbligatori versati da altre unità.

c) le istituzioni sociali varie (= organismi privati senza scopo di lucro al servizio delle famiglie), unità dotate di personalità giuridica che producono prevalentemente dei servizi resi a titolo gratuito o quasi gratuito a dei gruppi particolari di famiglie e le cui risorse principali provengono da versamenti volontari effettuati dalle famiglie e da redditi da capitale.

d) le famiglie nel senso di individui in quanto consumatori, le cui risorse principali sono costituite dalla remunerazione dei fattori della produzione e da trasferimenti ricevuti da altri settori.

e) il resto del mondo, settore particolare che non è caratterizzato da una funzione e da risorse principali : esso raggruppa le unità non residenti nella misura in cui effettuano operazioni con le unità istituzionali residenti. Per le esigenze analitiche dei conti sociali, si ricorre talvolta al concetto di organismi sociali. Questi rappresentano l'insieme delle istituzioni o gestioni (cfr. III.1 e allegato I) quale che sia il settore cui appartengono e che effettuano spese sociali. Vengono inclusi per definizione, gli enti di previdenza e assistenza sociale.

### III. LE UNITÀ STATISTICHE E LA LORO CLASSIFICAZIONE

#### III.1 L'unità d'osservazione

L'unità è la gestione :

– la gestione può essere confusa con una istituzione ; ad esempio quando quest'ultima svolge un'attività unica (ad es. : assicurazione vecchiaia degli agricoltori indipendenti) e tiene una contabilità che non è ripartita in vari conti distinti.

– La gestione può essere una sezione (o divisione) di una istituzione (o di un organismo) ; essa ha talvolta una contabilità distinta, corrispondente alla parte di cui è amministrativamente incaricata nel complesso delle attività devolute all'istituzione (o all'organismo).

– La gestione può essere un raggruppamento di istituzioni (o di organismi). È quanto avviene quando più organismi (ad es. : casse assicurazione malattia) assicurano il

<sup>1)</sup> A titolo informativo, il sistema europeo di conti economici integrati (SEC) ripartisce le imprese in vari settori :

- società e quasi società non finanziarie
- istituzioni di credito
- imprese d'assicurazione
- famiglie in quanto imprenditori cioè imprese individuali e società di persone che non costituiscono delle quasi società.

<sup>2)</sup> Lo stesso avviene nel SEC.

medesimo rischio, alle stesse condizioni, nei confronti delle medesime categorie di assicurati, ecc., ma con un decentramento geografico reso necessario dalla liquidazione localizzata delle prestazioni; si ammette che questo caso ricorre anche quando le condizioni richieste dall'assicurazione considerata, pur non essendo perfettamente identiche, restano tuttavia simili (ad es.: casse pensione aziendali).

### III.2 Classificazione per regime

Le unità d'osservazione possono essere raggruppate tenendo conto di alcuni aspetti della politica sociale; questi gruppi sono qui chiamati « regimi ». Un « regime » non deve essere interpretato nel senso di un'unità d'organizzazione (sebbene vi possa eccezionalmente corrispondere), ma come un insieme di misure di protezione sociale che hanno caratteri comuni, per esempio, in relazione al gruppo di persone protette o, ancora, alla natura e all'origine del rischio e dei bisogni coperti. Nei conti sociali, si fa distinzione fra quattro tipi principali (A, B, C, D) di regimi fra i quali i regimi di tipo A sono essi stessi ripartiti più dettagliatamente ai fini dell'analisi.

#### *Regimi di tipo A*

Insieme di regimi di protezione sociale che, sulla base di prescrizioni legali o altre disposizioni a carattere obbligatorio, coprono uno o diversi rischi o bisogni enumerati al punto I.3. — eccettuati i danni (alle persone) provocati da avvenimenti politici o calamità naturali — e a condizione che questi regimi non appartengano al campo delle « altre azioni sociali » (tipo D). Il criterio dell'obbligatorietà deve verificarsi a tre riprese:

- a) partecipazione obbligatoria di tutte le persone appartenenti al gruppo che li concerne;
- b) pagamento obbligatorio del diritto di partecipazione (per esempio: contribuzione) se ne è previsto uno;
- c) diritto inalienabile alla prestazione in caso di manifestazione del rischio se le condizioni prescritte sono riempite.

Ciò detto, il tipo A comprende tutti i regimi della « sicurezza sociale » ai sensi della convenzione n. 102 dell'OIL, ivi compresi i regimi applicabili agli altri agenti dei servizi pubblici, ai lavoratori indipendenti, ai marinai nonché i regimi contrattuali collettivi. I regimi volontari vi sono eccezionalmente inclusi a condizione che essi assicurino la copertura del rischio secondo principi a carattere sociale<sup>1)</sup>; il criterio della partecipazione obbligatoria non interessa dunque qui di seguito che i tipi dall'A1 all'A4.

#### — Tipo A 1 (Regimi generali):

Regimi di base<sup>2)</sup> che proteggono l'insieme della popolazione o delle grandi frazioni di questa astrazione fatta per la loro attività nelle varie branche dell'economia.

#### — Tipo A 2 (Regimi speciali):

Regimi di base che proteggono determinati gruppi professionali o persone occupate in certe branche dell'economia (miniere, navigazione, agricoltura, ecc.) e si differenziano dai regimi generali per alcune regole specifiche riguardanti l'erogazione e il finanziamento delle prestazioni.

Di conseguenza, un regime speciale eroga prestazioni sostitutive delle prestazioni del regime generale; questo

si trova così sostituito e ciò a duplice titolo. La prestazione del regime speciale, infatti, a seconda del caso,

- o si sostituisce alla prestazione erogata nel quadro del regime generale, nel caso che si produca lo stesso rischio,
- oppure compensa l'assenza di una prestazione del regime generale, nel caso di un rischio per il quale quest'ultimo non preveda copertura<sup>3)</sup>.

#### — Tipo A 3 (Regimi statutarî):

Regimi di base per il personale dei servizi pubblici e gli agenti delle aziende pubbliche, a condizione che questi fruiscono di uno statuto di diritto pubblico.

#### — Tipo A 4 (Regimi complementari e supplementari):

I regimi complementari presuppongono, per l'erogazione della prestazione, che un regime di base accordi già, in un determinato caso, la prestazione elementare. Il volume della prestazione complementare è, inoltre, in rapporto diretto con la prestazione di base che si trova in tal modo completata.

I regimi supplementari operano in maniera totalmente indipendente dai regimi di base corrispondenti per lo stesso rischio o lo stesso bisogno; le loro prestazioni sono dunque accordate contemporaneamente ad una prestazione di base (o anche quando questa non fosse erogata), in ogni caso, senza riferimento giuridico o rapporto di proporzionalità nei riguardi di quest'ultima. Tuttavia, in linea di principio, la copertura del rischio stesso deve essere prevista in un regime di base; la non erogazione di una prestazione di base in caso di manifestazione del rischio risulta allora dal fatto che non sono rispettate certe condizioni di attribuzione. Al contrario, nel caso in cui il rischio in quanto tale non appartenga al campo di protezione del regime di base corrispondente, il regime che accorda la prestazione non è un regime supplementare, ma un regime di base.

#### — Tipo A 5 (Regimi volontari):

Tutti i regimi di tipo dall'A1 all'A4 per i quali l'adesione e la dimissione siano lasciate alla libera scelta di ciascuno.

#### *Regimi di tipo B (prestazioni benevole del datore di lavoro)*

Insieme delle misure per le quali i datori di lavoro accordano a titolo benevolo<sup>4)</sup>, vale a dire senza obblighi legali o contrattuali, prestazioni sociali ai loro dipendenti (o ex dipendenti) e alle loro famiglie.

1) Vale a dire, esclusione fatta dei regimi privati di assicurazione a scopo lucrativo e funzionanti secondo un sistema di premi proporzionali al rischio individuale.

2) I termini « regimi di base » tendono ad esprimere contemporaneamente:

a) che questi regimi accordano una protezione elementare fatta per garantire il mantenimento del minimo sociale, ma non, in ogni caso, lo standard di vita individuale effettivo;

b) che le loro prestazioni non tendono a completare altre prestazioni sociali accordate per lo stesso rischio.

3) Nel caso contrario vedere tipo A 4 (Regimi complementari e supplementari).

4) Un contributo finanziario dell'interessato non può intervenire qui, giacché ci troviamo allora in una situazione contrattuale o assimilata che avrebbe per conseguenza una classificazione del regime fra i regimi di tipo A.

*Regimi di tipo C*

Insieme delle misure aventi per oggetto l'erogazione delle prestazioni sociali alle vittime di avvenimenti politici e di calamità naturali. Poiché la guerra può essere considerata come un avvenimento particolarmente negativo di natura politica, tutti i regimi d'assistenza alle vittime di guerra appartengono al tipo C.

*Regimi di tipo D (altre azioni sociali)*

Insieme dei regimi pubblici e privati di altre azioni sociali. In

particolare, fra queste, l'assistenza sociale è l'attività a carattere pubblico, eventualmente completata dalla collaborazione privata, che tende ad eliminare lo stato di bisogno che può colpire l'individuo nella sua persona fisica, nei suoi mezzi di sussistenza e nel suo sviluppo morale, intellettuale o produttivo, soprattutto se non intervengono affatto, o insufficientemente, i sistemi di assicurazione, di previdenza o di assistenza sociale o qualsiasi altro sistema di copertura collettiva dei rischi o dei bisogni presi in considerazione.

## Inhoudsopgave

	Bladzijde
Voorwoord.....	47
Grafische voorstelling van de ontwikkeling van de uitgaven voor de sociale bescherming van 1970 tot 1975 .....	48
Belangrijkste definities met betrekking tot het bestudeerde gebied, de classificaties en de methoden .....	49
Grafieken .....	53
Lijst van tabellen .....	64
Tabellen 1 tot 31 .....	65
Bijlage I : Nomenclatuur van de instellingen en beheerseenheden .....	177
Bijlage II : Diverse gegevens : nationale rekeningen, bevolking .....	195
Ledenlijst van de Werkgroep .....	199

## Tekens en afkortingen

Nul	—
Zeer kleine hoeveelheid (in het algemeen minder dan de helft van de kleinste in de betreffende reeks gebruikte eenheid of decimaal)	0
Geen gegevens beschikbaar	:
Niet afzonderlijk beschikbaar (elders inbegrepen)	(:)
Miljoen	Mio
Miljard	Mrd
Duitse mark	DM
Franse frank	FF
Lire	Lit
Gulden	Fl
Belgische frank	FB
Luxemburgse frank	Flx
Pond	£
Kroon	Dkr



## Voorwoord

De rekeningen van de sociale bescherming geven de geldstromen weer die ontstaan door de activiteiten van de instellingen die sociale voorzieningen toekennen. Dit komt overeen met „ sociale zekerheid “ in de ruimste betekenis van het woord, dus met inbegrip van de op ambtenaren en daarmee gelijkgestelde personen van toepassing zijnde stelsels, de ondernemingsfondsen en wat gemeenlijk „ sociale bijstand “ wordt genoemd. Er is echter nog geen rekening gehouden met acties of maatregelen (fiscale vrijstellingen, levering van diensten tegen verminderd tarief, enzovoort) die onder een sociale functie vallen en voor de begunstigten de vorm van een eenvoudige uitgavenvermindering en voor de instantie die hen toekent de vorm van een winst-derving aannemen. Een voorafgaande studie van deze voordelen is in uitvoering, die ten doel heeft het relatieve belang ervan van land tot land en ook ten opzichte van het geheel van de eigenlijke sociale voorzieningen vast te stellen.

Doordat deze voordelen in de huidige rekeningen ontbreken, wordt van de situatie in de respectieve landen een vertekend beeld gegeven, en wel des te meer naarmate de landen een grotere verscheidenheid dezer maatregelen toepassen. Ten aanzien van de begunstigten wordt hierdoor de onderlinge vergelijkbaarheid van de rekeningen uit de verschillende landen enigszins bemoeilijkt. Het bestaan van een bepaald type sociaal voordeel ten gunste van de huishoudens (bij voorbeeld een aan de huurders toegekende huurverlaging ten gevolge van de storting van een overheidstoelage aan de eigenaars) kan immers, *per definitie*, geen aanleiding geven tot opname in de rekeningen, terwijl het omgekeerde zich voordoet, wanneer het om een ander soort voordeel gaat (bij voorbeeld een woontoelage <sup>(1)</sup> die een sociale voorziening is).

Het probleem kan slechts definitief worden opgelost, wanneer naast de rekeningen van de sociale bescherming ook een reeks andere rekeningen (van de huisvesting, de gezondheidszorg, het onderwijs, enzovoort) wordt opgesteld. In de onderstaande statistische tabellen staan de gegevens *tegen lopende prijzen* zowel in hun geheel als gerangschikt volgens het stelsel van de rekeningen van de sociale bescherming in de negen Lid-Statens vermeld. Aan gezien de referentieperiode is gekenmerkt door aanmerke-

lijke wijzigingen in de muntpariteiten en een niet in alle landen even sterk ondervonden vermindering van de koopkracht, leek het wenselijk op de een of andere wijze ook de gevolgen van deze wijzigingen aan te geven, vooral omdat zij door de min of meer selectieve invloed die zij hebben uitgeoefend, het beeld van de nationale situaties, zoals dat aan de hand van de voor de landen verstrekte cijfers kan worden opgemaakt, dreigen te vervalsen.

De beschikbare middelen, die hierbij zijn aangewend (indexcijfers van de verbruikersprijzen, EUR-pariteiten van de nationale valuta) zijn hiervoor wellicht niet het meest geschikt. Hoewel het aanvullend gebruik daarvan werd verkozen boven het zonder meer publiceren van de resultaten tegen lopende prijzen, die in elk geval zeer moeilijk met elkaar kunnen worden vergeleken, hebben wij met deze onzekerheidsmarge rekening willen houden door de resultaten van deze berekeningen uitsluitend in de vorm van grafieken weer te geven.

Deze laatste mogen derhalve niet worden opgevat als weergaven van de exacte respectievelijke *individuele posities* van de negen landen onderling; zij moeten eerder worden beschouwd als een poging tot het vaststellen, rekening houdend met het gehanteerde criterium, van waardereeksen, waarin telkens een groep landen wordt geplaatst waar de sociale bescherming zoals zij in deze rekeningen wordt opgevat, zich op een ongeveer gelijkwaardig niveau bevindt.

In elk geval worden alle gebruikte grootheden in bijlage II vermeld.

\* \* \*

Door een samenloop van omstandigheden bevat de vorige aflevering van de sociale rekeningen (nr. 3-1975) een groot aantal drukfouten. Daarom zijn de jaren 1970-1975 andermaal volledig opgenomen in de hiernavolgende tabellen en de lezer wordt verzocht alleen deze laatste nog te raadplegen.

(1) In deze uitgaven van de rekeningen zijn de bedragen van deze toelagen opgenomen in de functie „ diversen “.

## Grafische voorstelling <sup>(1)</sup> van de ontwikkeling van de uitgaven voor de sociale bescherming van 1970 tot 1975

De periode 1970-1975 wordt gekenmerkt door een sterke stijging van de uitgaven voor de sociale bescherming : van 135 % (Verenigd Koninkrijk) tot 180 % (Ierland).

Hun *aandeel in het bruto binnenlands produkt* (grafiek 2) heeft zich als volgt ontwikkeld (uiterste percentages) :

	1970		1975
Ierland	13,2	Verenigd Koninkrijk	19,2
BR Duitsland	21,4	Nederland	28,4
Communautair gemiddelde	19,2	Communautair gemiddelde	24,6

Hieruit zou kunnen worden afgeleid dat het verschil in punten tussen de landen met het laagste en het hoogste percentage is vergroot : Hieraan mag echter geen bijzondere betekenis worden gehecht, aangezien dit verschil van jaar tot jaar op onregelmatige wijze varieert <sup>(2)</sup>.

De *sociale uitgaven per inwoner* op basis van het prijspeil 1970 (grafiek 3) zijn berekend in EUR, zoals dit gebruikelijk is voor verschillende totalen in de nationale rekeningen. De ontwikkeling van deze indicator voor elk land staat vermeld in

grafiek 4, waarvoor de berekeningen op basis van gegevens in nationale valuta zijn verricht.

Uit de *verdeling volgens aard van de ontvangsten*, die dienen voor de financiering van de sociale uitgaven (grafiek 5), blijken de drie voornaamste bronnen de werkgeversbijdragen, de bijdragen van de verzekerde personen en de bijdragen van de overheid (centraal en lokaal) te zijn. In dit verband is het onderscheid tussen de groep van de zes oude Lid-Staten en de drie nieuwe Lid-Staten bijzonder frappant.

De *functies* van de sociale bescherming staan vermeld in grafiek 6, waarin zowel de ontwikkeling van elke functie als de plaats daarvan in het geheel van de sociale prestaties zijn aangegeven. Voor vier functies is een afzonderlijke grafiek opgesteld (grafiek 7) : zijn zijn gekozen op grond van hun specifiek belang (ouderdom, ziekte, gezin) of op grond van hun actualiteitswaarde (werkloosheid).

<sup>(1)</sup> Zie blz. 53 tot 58.

<sup>(2)</sup> Voor de zes referentiejaar bedroeg dit successievelijk 8,2 – 8,4 – 9,6 – 8,1 – 8,6 – 9,2.

# Belangrijkste definities met betrekking tot het bestudeerde gebied, de classificaties en de methoden

## I. STUDIEGEBIED

### I.1 Sociale rekening

De statistiek van de sociale uitgaven en ontvangsten ter financiering hiervan.

De uitgaven worden naar aard en doel, de ontvangsten naar aard en herkomst ingedeeld. Naast samenvattende rekeningen kunnen ook afzonderlijke rekeningen per stelsel worden opgesteld (zie III.2).

De sociale rekeningen zijn in nauwe samenhang met het Europees stelsel van economische rekeningen (ESER) samengesteld. Men heeft er zich in het bijzonder op toegelegd om een gelijke inhoud te geven aan elke term (bij voorbeeld: bijdrage, uitkering), terzelfder tijd gebruikt in deze twee statistische werken.

### I.2 Sociale uitgaven

Alle uitgaven die ten doel hebben de lasten te dekken welke voor de gezinshuishoudingen voortvloeien uit het zich voordoen of het bestaan van bepaalde risico's of behoeften, voor zover voor deze uitgaven een „derde“ tussenbeide is gekomen, d.w.z. een andere eenheid dan een gezinshuishouding <sup>(1)</sup> – overheid of bedrijf (openbaar of particulier) – en zonder dat de begunstigde terzelfder tijd een gelijkwaardige tegenprestatie levert.

### I.3 Voorlopige lijst <sup>(2)</sup> van risico's of behoeften

- ziekte,
- ouderdom, overlijden, nagelaten betrekkingen,
- invaliditeit,
- lichamelijke of geestelijke gebreken,
- arbeidsongevallen en beroepsziekten,
- werkloosheid,
- gezinslasten,
- politieke gebeurtenis en natuurramp <sup>(3)</sup>.

## II. CLASSIFICATIES

De sociale rekeningen zijn als volgt ingedeeld :

1. Aard van de sociale uitgaven
2. Functie van de sociale uitkeringen
3. Aard van de ontvangsten
4. Herkomst van de ontvangsten

Al deze indelingen zijn volgens een uniforme nomenclatuur van stelsels opgesteld (zie III.2).

### II.1 Aard van de sociale uitgaven

De sociale uitgaven omvatten de lopende uitgaven en de kapitaaluitgaven.

De lopende uitgaven bestaan uit :

- a) *de sociale uitkeringen* : de sociale uitkeringen vormen het gedeelte van de sociale uitgaven bestemd voor de gezinshuishoudingen en dat persoonlijk wordt toegekend.  
Zij kunnen aan gezinshuishoudingen toegekend worden hetzij door een sociale instelling (zie onder III.1), hetzij rechtstreeks door de werkgevers.  
Zij kunnen aan gezinshuishoudingen toegekend worden door
  - betalingen in geld die op periodiek (rente, toelagen) of ineens (afkoop van renten, eenmalige forfaitaire uitkeringen) plaatsvinden ;
  - terugbetaling in geld van door gezinshuishoudingen gekochte goederen en diensten ;
  - tegenwaarde van in natura aan gezinshuishoudingen verstrekte goederen en diensten.
- b) *de aan de verstrekking der uitkeringen verbonden bijkomende uitgaven* :
  - administratiekosten (beloning van werknemers in dienst van de betrokken instellingen of beheers-eenheden, aankoop van goederen en diensten) ;
  - andere uitgaven.

Overdrachten aan andere instellingen of beheers-eenheden (zie onder III.1) die een der elementen van de boekhouding der instellingen uitmaken, komen bij wijze van aanduiding in de rekeningen voor ; zij zijn nochtans tot nu toe niet in de uitgaven herhaald om het risico van het dubbel boeken van posten te voorkomen. De aard ervan vormt het onderwerp van een speciale voorafgaande studie.

De kapitaalsuitgaven zijn voorlopig nog niet in de sociale rekeningen opgenomen.

### II.2 Functies van de sociale uitkeringen

De lijst van functies is dezelfde als die van de in aanmerking komende risico's en behoeften (zie I.3). De functies betreffen soms de feitelijke toestanden (werkloosheid,

<sup>(1)</sup> Er wordt namelijk van uitgegaan dat uitgaven die overeenkomen met de definitie, doch die door een gezinshuishouding worden gedaan ten gunste :

- van een of meer van de leden dezer gezinshuishouding, niet als „ sociale uitgaven “ dienen te worden beschouwd ;
- van een andere gezinshuishouding (bij voorbeeld rechtstreekse giften) statistisch niet te achterhalen zijn.

<sup>(2)</sup> Met een benaderende studie van de „ beroepsopleiding van volwassenen “ en van de „ huisvesting “ die binnenkort de lijst zullen aanvullen, wordt voortgang gemaakt.

<sup>(3)</sup> Uitsluitend personenschade.

moederschap) en soms de oorzaken daarvan, wanneer deze toestanden door verscheidene oorzaken kunnen zijn ontstaan (b.v. bij ziekte, onafhankelijkheid van het beroep of beroepsziekte).

### II.3 Aard van de ontvangsten

De ontvangsten die dienen ter financiering van de sociale uitgaven bestaan uit lopende ontvangsten en kapitaalontvangsten, die respectievelijk overeenstemmen met elk van deze twee grote categorieën van uitgaven.

De lopende ontvangsten omvatten de volgende elementen :

a) *werkelijke sociale premies* : zij omvatten alle betalingen – verplichte of niet verplichte – die de verzekerden of hun werkgevers doen aan instellingen die sociale uitkeringen verstrekken met het doel aanspraak op deze uitkeringen te verwerven en/of te behouden.

Bij de werkelijke sociale premies onderscheidt men twee delen, respectievelijk van :

aa) de werkgeversbijdragen,

ab) de bijdragen van de verzekerden. Deze kunnen onderverdeeld worden naar gelang het gaat om :

- een werknemer,
- een zelfstandige,
- een gepensioneerde of een andere persoon.

b) *fictieve sociale premies* : zij vormen de tegenwaarde van sociale uitkeringen die rechtstreeks, d.w.z. buiten ieder premiestelsel om, door werkgevers aan hun werknemers of voormalige werknemers en hun rechtverkrijgenden worden betaald.

Zij kunnen overeenstemmen met uitkeringen betaald krachtens wettelijke of bestuursrechtelijke verplichting, krachtens een collectieve arbeidsovereenkomst op het niveau van eenbedrijfstaking of krachtens een overeenkomst tussen werkgever en werknemer op het niveau van de onderneming, op basis van de arbeidsovereenkomst zelf, dan wel in bepaalde gevallen op vrijwillige basis.

c) *allerlei bijdragen* : deelneming in de uitgaven voor sociale bescherming anders dan premies en verleend door onverschillig welke economische sector, met uitzondering van de sociale verzekeringsinstellingen (zie onder II.4).

d) *vermogensopbrengsten*

e) *overige ontvangsten*

Overdrachten afkomstig van andere instellingen of beheerseenheden (zie onder III.1) vormen ook een boekhoudingselement van deze en komen bij wijze van toelichting in de tabellen voor ; zij zijn echter tot nu toe niet in de ontvangsten opgenomen om dubbeltellingen te voorkomen. De aard ervan vormt het onderwerp van een speciale voorafgaande studie.

De kapitaalontvangsten, evenals de uitgaven van dezelfde aard, zijn voorlopig nog niet in de sociale rekeningen opgenomen.

### II.4 Herkomst van de ontvangsten

De herkomst van de ontvangsten wordt bepaald volgens de sectoren van de volkshuishouding, d.w.z. groeperingen van eenheden die door een analoog economisch gedrag worden gekenmerkt, zowel vanuit het oogpunt van hun hoofdfunctie als ten aanzien van hun voornaamste middelen.

Men onderscheidt :

a) de bedrijven, dat zijn alle eenheden waarvan de hoofdfunctie is het produceren van goederen en verhandelbare diensten en waarvan de voornaamste middelen afkomstig zijn van de verkoop van hun produktie.

In de sociale rekeningen wordt deze sector niet onderverdeeld <sup>(1)</sup>.

b) de overheid, dat zijn alle eenheden waarvan de hoofdfunctie is het produceren voor de gemeenschap van niet-verhandelbare diensten en/of het herverdelen van het nationale inkomen en het nationale vermogen. Hun voornaamste middelen komen voort uit verplichte storting van eenheden die tot andere sectoren behoren. In de sociale rekeningen <sup>(2)</sup> is de overheid onderverdeeld in drie subsectoren :

ba) de centrale overheid omvat de bestuursinstellingen van het Rijk en de centrale instellingen waarvan de bevoegdheid zich over het gehele grondgebied uitstrekt, met uitzondering van de centrale instellingen der sociale verzekering ;

bb) de lagere publiekrechtelijke lichamen omvatten alle overheidsinstellingen waarvan de bevoegdheid zich tot slechts een gedeelte van het grondgebied uitstrekt, met uitzondering van de plaatselijke sociale verzekeringsinstellingen ;

bc) de sociale verzekeringsinstellingen omvatten alle centrale en plaatselijke institutionele eenheden waarvan de hoofdactiviteit bestaat uit het verstrekken van sociale uitkeringen en die hun middelen voornamelijk verkrijgen uit verplichte sociale premies van de andere eenheden.

c) de privaatrechtelijke instellingen zonder winstoogmerkten behoeve van gezinshuishoudingen zijn eenheden met eigen rechtspersoonlijkheid die als hoofdfunctie niet-verhandelbare diensten produceren, bestemd voor bepaalde groepen gezinshuishoudingen en die hun middelen, andere dan die het gevolg zijn van eventuele verkopen, voornamelijk verkrijgen uit vrijwillige bijdragen van de gezinshuishoudingen en uit opbrengst van vermogen.

d) de gezinshuishoudingen omvatten alle afzonderlijke personen of groepen van afzonderlijke personen in hun hoedanigheid van verbruikers, waarbij de voornaamste middelen afkomstig zijn van de beloning der productiefactoren en van inkomensoverdrachten van andere sectoren.

e) het buitenland is een sector die niet wordt gekenmerkt door een hoofdfunctie of door voornaamste middelen ; hij omvat de niet-ingezeten eenheden voor zover zij transacties verrichten met ingezeten institutionele eenheden.

In het belang van de overzichtelijkheid der sociale rekeningen, wordt soms het begrip van sociale organisaties gebruikt. Deze vertegenwoordigen alle instellingen of

<sup>(1)</sup> Als toelichting kan men vermelden dat het Europees stelsel van economische rekeningen (ESER) de volgende „bedrijven” onderscheidt :

- niet-financiële genootschappen en quasi-genootschappen
- kredietinstellingen
- verzekeringsinstellingen
- gezinshuishoudingen, voor zover ondernemers, d.w.z. eenmanszaken en personengenootschappen welke geen quasi-genootschappen zijn.

<sup>(2)</sup> Hetzelfde geldt voor het ESER.

beheerseenheden welke sociale uitgaven doen (cfr III.1 en bijlage I), onverschillig de sector waarvan zij afhankelijk zijn. Uit de aard der zaak houden zijn eerst en vooral het geheel van de subsector der sociale verzekeringsinstellingen in.

### III. DE STATISTISCHE EENHEDEN EN HUN INDELING

#### III.1 De waargenomen eenheid

De eenheid is de beheerseenheid :

- beheerseenheid en instelling kunnen elkaar dekken ; dit is in het bijzonder het geval wanneer de instelling slechts één activiteit heeft (bij voorbeeld : ouderdomsverzekering van zelfstandige landbouwers) en een boekhouding zonder afzonderlijke rekeningen ;
- de beheerseenheid kan een sectie (of een afdeling) van een instelling (of een organisme) zijn ; in dat geval heeft zij een afzonderlijke boekhouding, die uitsluitend betrekking heeft op het gedeelte waarmee zij, in het geheel van activiteiten van de instelling (of het organisme) administratief is belast ;
- de beheerseenheid kan een groepering van instellingen (of organismen) zijn. Dit geval doet zich voor wanneer verschillende organismen (bij voorbeeld : ziekenfondsen) tegen dezelfde voorwaarden, voor dezelfde categorieën verzekerden, hetzelfde risico verzekeren, evenwel geografisch verspreid liggen als gevolg van het feit dat de uitkeringen op diverse plaatsen moeten geschieden ; dit geval is van toepassing wanneer de door de betrokken verzekering gestelde voorwaarden weliswaar niet volkomen gelijk, maar toch van gelijke aard zijn (bij voorbeeld pensioenfondsen van ondernemingen).

#### III.2 Indeling naar stelsel

De waargenomen eenheden kunnen samengevoegd worden, rekening houdende met bepaalde aspecten van de sociale politiek ; die groepen worden hier „stelsels“ genoemd. Onder „stelsel“ dient niet te worden verstaan een organisatie-eenheid (althoewel zulks bij uitzondering wel kan voorkomen) maar een geheel van sociale beschermingsmaatregelen welke, bij voorbeeld in verband met de beschermde personen of met de aard en de herkomst van de gedekte risico's en behoeften, gemeenschappelijke karakteristieken vertonen. In de sociale rekeningen onderscheidt men vier hoofdgroepen- (A, B, C, D) stelsels, waaronder de stelsels A op hun beurt voor een meer verfijnde analyse onderverdeeld worden.

##### *Stelsels van het A-type*

De groep stelsels van sociale bescherming welke een of meerdere sub I.3 vermelde risico's of behoeften dekken, op grond van wetsvoorschriften of andere verplichte regelingen – met uitzondering van schadegevallen (voor personen) door politieke gebeurtenissen of natuurrampen – en voor zoverre die stelsels niet tot de groep D (overige sociale voorzieningen) behoren. Drie voorwaarden bepalen het begrip „verplichting“.

- a) verplichte deelneming voor alle personen, die tot de betrokken groepen behoren ;
- b) verplichte betaling van het deelnemingsrecht (bij voorbeeld bijdrage) ingeval in een zodanig recht wordt voorzien ;

c) het onvervreemdbaar recht op uitkering in geval van risico, indien alle gestelde voorwaarden vervuld zijn.

De groep A omvat als dusdanig alle stelsels van „sociale zekerheid“ in de zin van de Overeenkomst nr. 102 van de IAO, inclusief de stelsels voor het overheidsperoneel, voor de zelfstandigen en voor de zeelieden, alsmede de cao-stelsels. In zoverre de vrijwillige stelsels de risicodekking naar sociale principes verzekeren, worden ze bij uitzondering inbegrepen <sup>(1)</sup> ; de norm van verplichte deelneming betreft hierna slechts de types A 1 tot en met A 4.

##### - *Type A 1 (algemene stelsels)*

Basisstelsels <sup>(2)</sup> die de gezamenlijke of grote groepen van de bevolking beschermen, zonder inachtneming van hun bedrijvigheid in bepaalde nijverheidstakken.

##### - *Type A 2 (speciale stelsels) :*

Basisstelsels die bepaalde beroepsgroepen of personen in sommige nijverheidstakken (mijnen, zeevaart, landbouw, enz.) beschermen en zich van de algemene stelsels onderscheiden door specifieke regels betreffende de toekenning en de financiering van de uitkeringen.

Dientengevolge geeft een speciaal stelsel uitkeringen zoals het algemene stelsel, dat aldus tweemaal wordt „gesubstitueerd“. De uitkering van het speciale stelsel wordt, al naargelang het geval :

- of wel in de plaats gesteld van de in het kader van het algemene stelsel toegekende uitkering bij hetzelfde risico.
- of wel compenseert ze de ontbrekende uitkering van het algemene stelsel, in die risicogeveallen waarin laatstgenoemd stelsel geen dekking voorziet <sup>(3)</sup>.

##### - *Type A 3 (statutaire stelsels) :*

Basisstelsels voor de personeelsleden van de openbare diensten en het personeel van staatsbedrijven, voor zoverre deze personen een publiekrechtelijk statuut hebben.

##### - *Type A 4 (aanvullende en bijkomstige stelsels) :*

De aanvullende stelsels veronderstellen, voor de toekenning van de uitkeringen, dat in een bepaald geval basisuitkering reeds door een basisstelsel wordt toegekend. De omvang van de aanvullende uitkering staat daarbij in rechtstreeks verband met de basisprestatie die, als zodanig, wordt aangevuld.

Voor een zelfde risico op een zelfde behoefte staan de bijkomstige stelsels volledig onafhankelijk van de overeenkomstige basisstelsels ; hun uitkeringen worden dan ook naast een basisprestatie of zonder deze laatste toegekend ; in ieder geval bestaat hier geen onderling juridisch of proportioneel verband. Nochtans moet de dekking van het risico principieel in een basisstelsel zijn voorzien en de niet-toekenning van een basisprestatie in geval van vol-

(1) Dit is exclusief de stelsels van particuliere verzekering met winstgevend doel en proportioneel premiesysteem voor het individuele risico.

(2) Met „basisstelsels“ wordt terzelfder tijd bedoeld :  
a) dat deze stelsels een elementaire bescherming bieden voor het behoud van het sociale minimum, maar niet in ieder geval de individuele levensstandaard waarborgen ;  
b) dat hun uitkeringen niet als aanvulling van andere sociale uitkeringen (voor hetzelfde risico) bedoeld zijn.

(3) In het tegenovergestelde geval, zie type A 4 – Bijkomstige stelsels.

trokken risico is dan het feit van niet- vervulde toekenningsvoorwaarden. Daarentegen en ingeval het risico als dusdanig niet tot het beschermingsbereik van het overeenkomstig basisstelsel behoort, is het uitkeringstoe-kennende stelsel niet een aanvullingsstelsel, wel echter een basisstelsel.

– *Type A 5* (vrijwillige stelsels) :

Alle stelselvormen van A 1 tot en met A 4, waarvoor toekenning uittreding aan de vrije wil van een ieder worden overgelaten.

*Stelsels van het B-type* (vrijwillige prestaties van werkgevers) :

Het geheel van maatregelen waardoor de werkgevers vrijwillig <sup>(1)</sup>, d.i. zonder wettelijke of contractuele verplichting, sociale uitkeringen aan hun werknemers (of oud-werknemers) en aan hun familie toekennen.

*Stelsels van het C-type* :

Het geheel van maatregelen waarbij aan de slachtoffers van politieke gebeurtenissen en natuurrampen sociale uit-

keringen worden toegekend. Daar de oorlog wel als een bijzonder negatieve gebeurtenis van politieke aard kan gelden, behoren alle stelsels van bijstand aan oorlogsslachtoffers tot deze groep C.

*Stelsels van het D-type* (overige sociale voorzieningen) :

Alle particuliere of overheidsstelsels van „overige sociale voorzieningen “. In het bijzonder is het de sociale bijstand van openbare aard, eventueel aangevuld door particuliere hulp die gericht is op het opheffen van noden die zich kunnen voordoen in iemands lichamelijke toestand, zijn middelen van bestaan en zijn morele, intellectuele of productieve ontwikkeling, in het bijzonder wanneer er geen of in onvoldoende mate steun wordt verleend door het stelsel van sociale zekerheid of onverschillig welk ander stelsel voor het collectieve dekken van de in aanmerking komende risico's of behoeften.

---

(<sup>1</sup>) Een financiële bijdrage van de betrokkene is hier uitgesloten, anders vervalt men in een contractuele of gelijkgestelde toestand, wat een indeling in de A-type stelsels tot gevolg zou hebben.

# 1

**Social sikring – Udgifter 1970-1975 (i 1970-priser)**

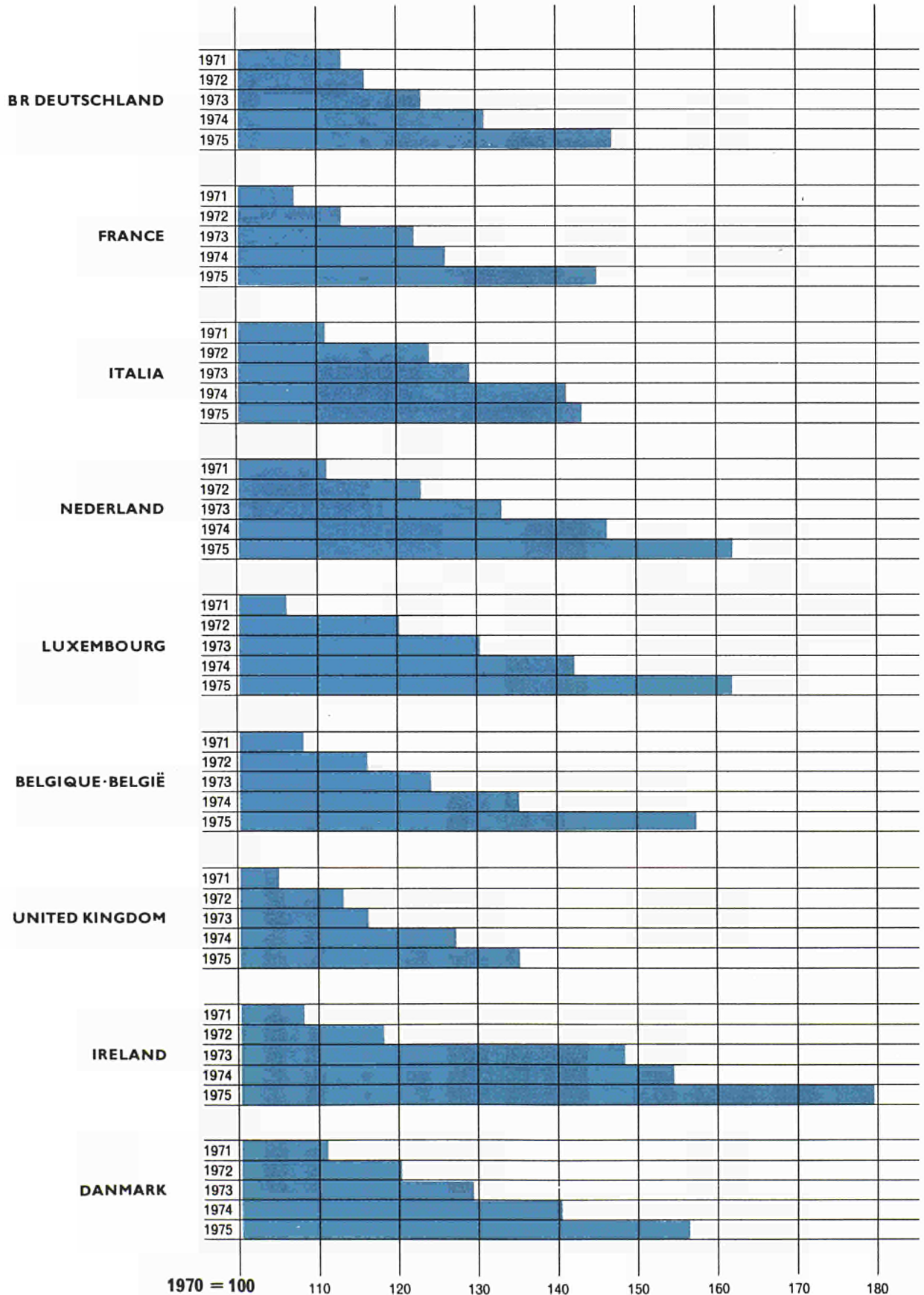
**Sozialschutz – Ausgaben 1970-1975 (In Preisen von 1970)**

**Social protection – Expenditure 1970-1975 (at 1970 prices)**

**Protection sociale – Dépenses 1970-1975 (aux prix de 1970)**

**Protezione sociale – Spese 1970-1975 (a prezzi del 1970)**

**Sociale bescherming – Uitgaven 1970-1975 (In prijzen van 1970)**



**Betydningen af sociale udgifter**  
(i % af bruttofaktorindkomsten i markedspriser)

**Umfang der Sozialausgaben**  
(in % des Bruttoinlandsprodukts zu Marktpreisen)

**Volume of social expenditure**  
(as % of the gross domestic product at market prices)

**Importance des dépenses sociales**  
(en % du produit intérieur brut aux prix du marché)

**Importanza delle spese sociali**  
(in % del prodotto interno lordo ai prezzi di mercato)

**Omvang van de sociale uitgaven**  
(in % van het bruto binnenlands produkt tegen marktprijzen)

**Sociale udgifter pr. indbygger (i 1970-priser)**

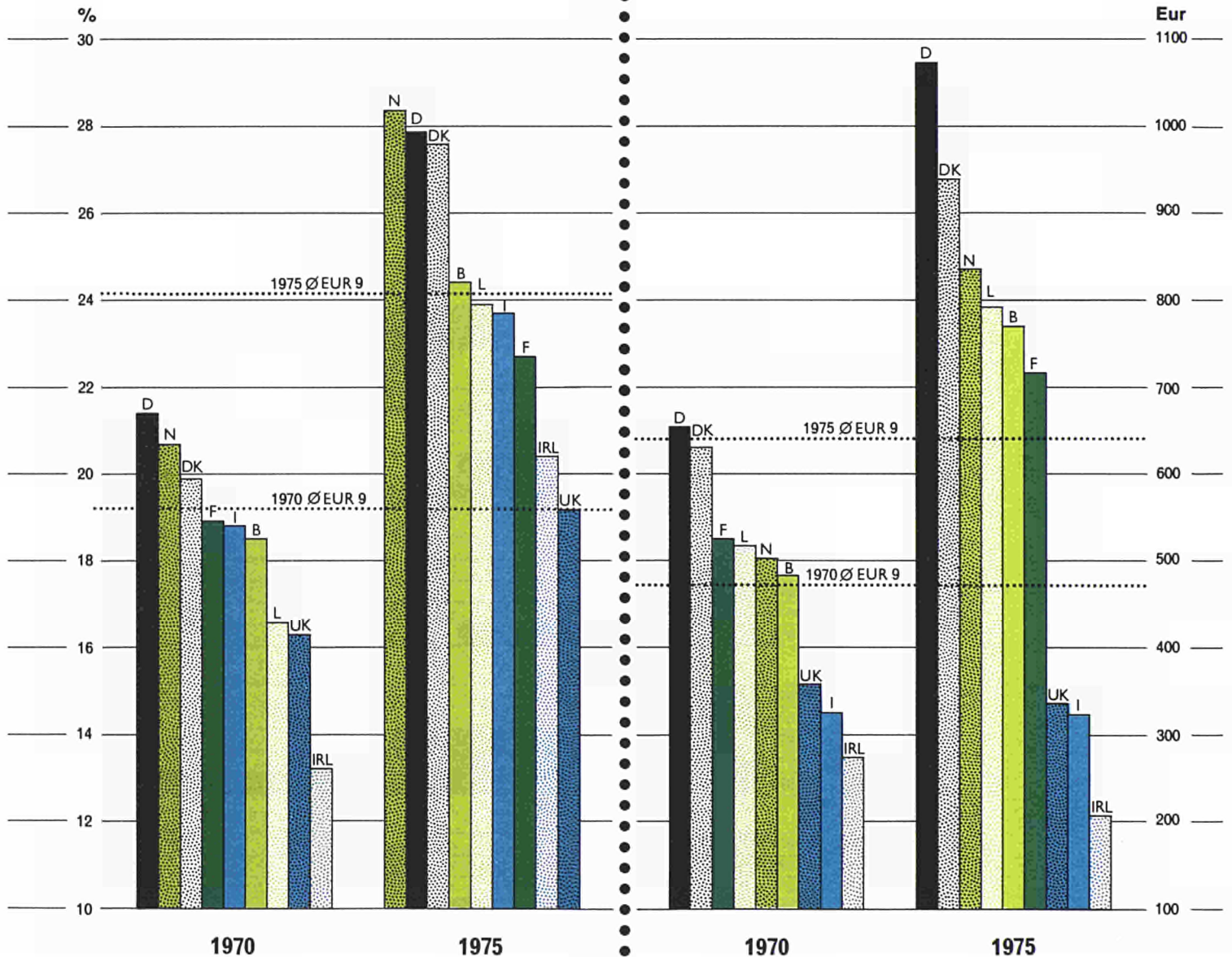
**Sozialausgaben je Kopf der Bevölkerung (in Preisen von 1970)**

**Social expenditure per inhabitant (at 1970 prices)**

**Dépenses sociales par habitant (aux prix de 1970)**

**Spese sociali per abitante (a prezzi del 1970)**

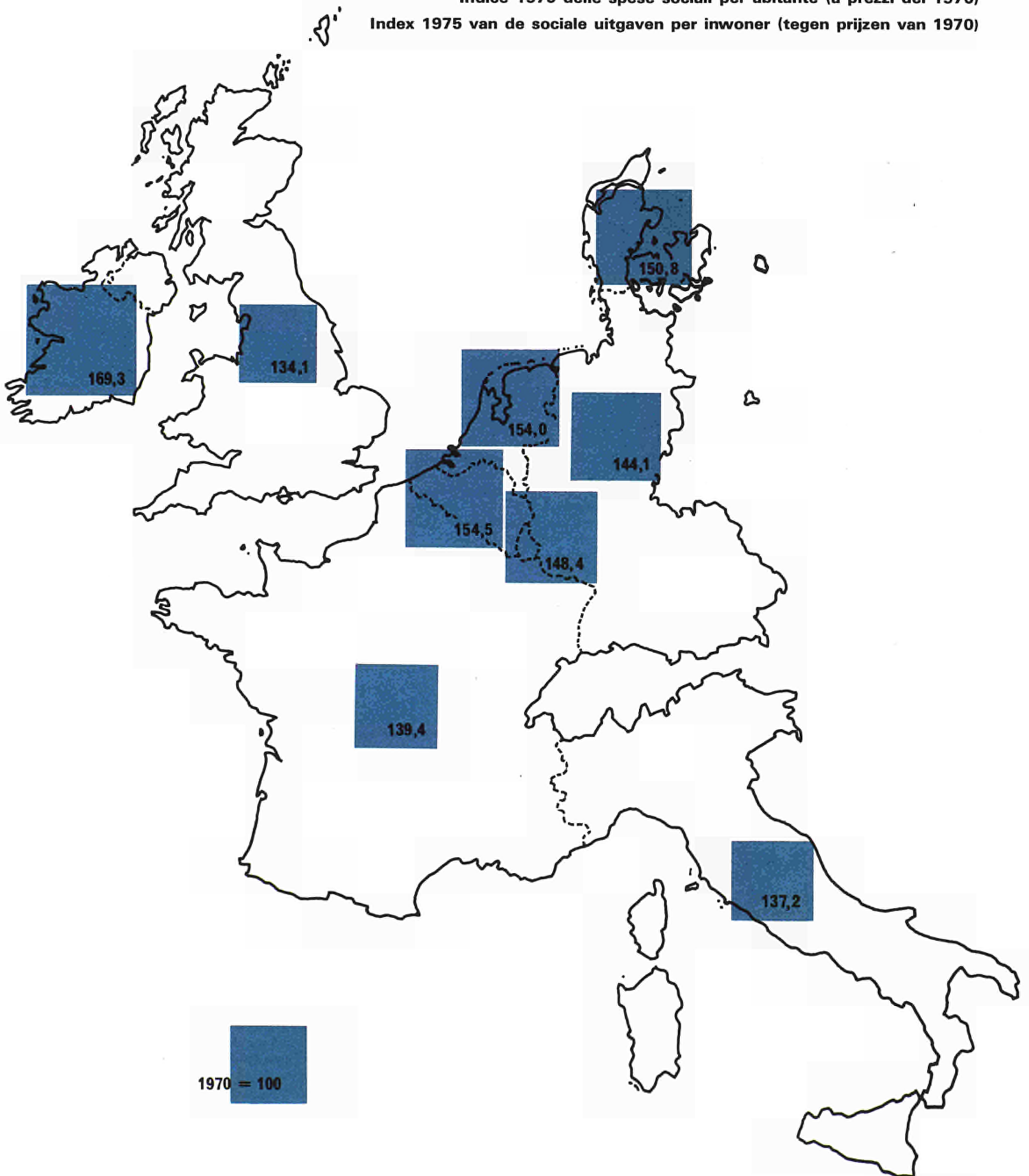
**Sociale uitgaven per inwoner (in prijzen van 1970)**





4

Indeks 1975 for de sociale udgifter pr. indbygger (i 1970-priser)  
Index 1975 der Sozialausgaben pro Kopf der Bevölkerung (in Preisen von 1970)  
1975 Index of social expenditure per inhabitant (at 1970 prices)  
Indice 1975 des dépenses sociales par habitant (aux prix de 1970)  
Indice 1975 delle spese sociali per abitante (a prezzi del 1970)  
Index 1975 van de sociale uitgaven per inwoner (tegen prijzen van 1970)



# 5

## Indtægter til finansiering af sociale ydelser opgjort efter indtægter

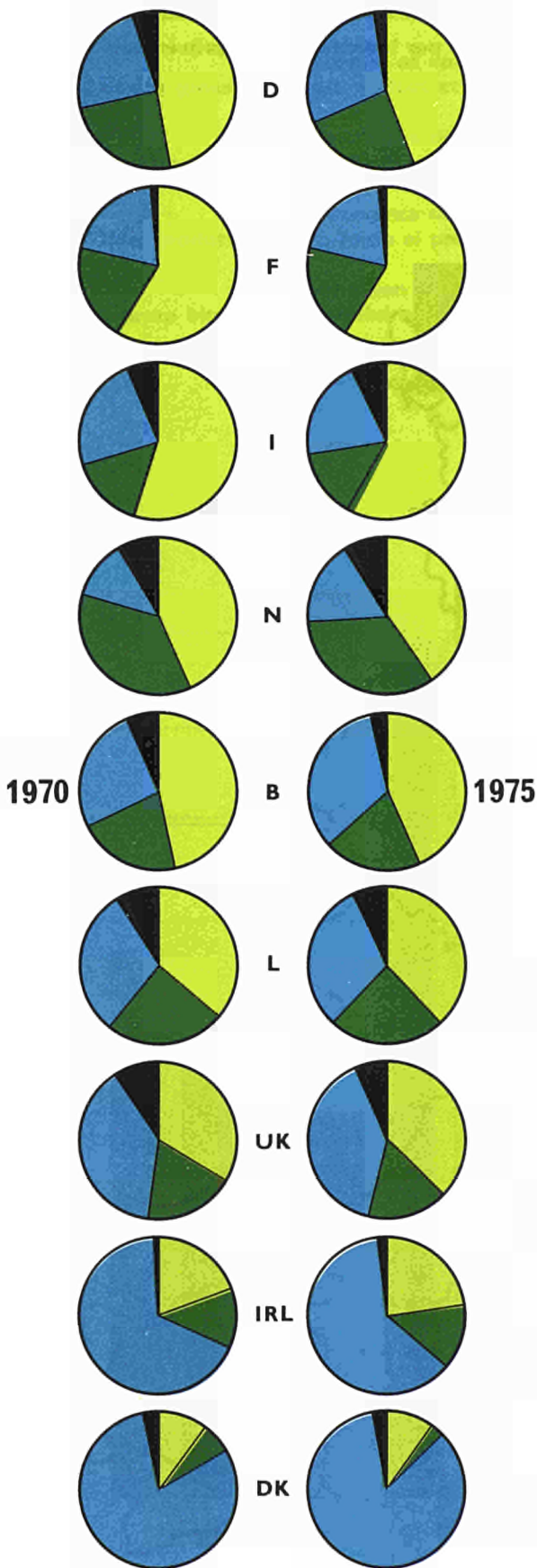
Einnahmen zur Finanzierung der Sozialausgaben aufgliedert nach Einnahmearten

Receipts, by nature, for financing social expenditure

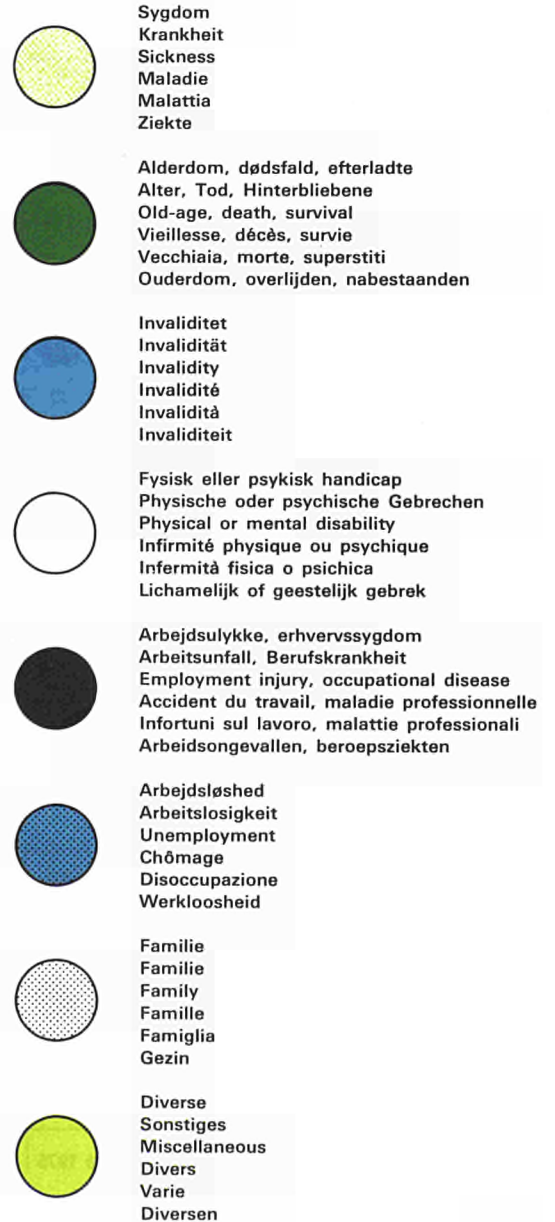
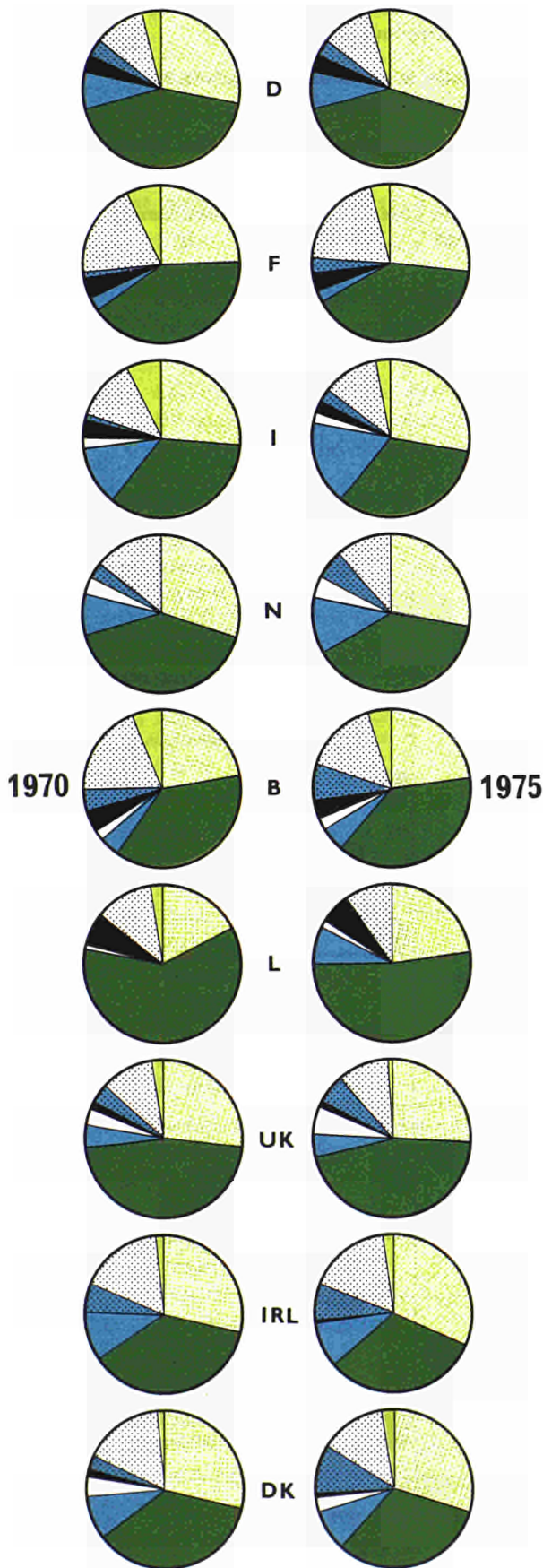
Structure, par nature, des recettes servant au financement des dépenses sociales

Struttura, per natura, delle entrate destinate al finanziamento delle spese sociali

Structuur van de ontvangsten bestemd voor de financiering van de sociale uitgaven, volgens de aard van de ontvangsten



**6 Sociale ydelser efter formål  
Sozialleistungen nach Funktionen  
Social benefits by function  
Prestations sociales par fonction  
Prestazioni sociali per funzioni  
Sociale prestaties naar functie**



Udviklingen 1970-1975 af den relative del (i pct. af de totale sociale ydelser) af de sociale ydelser efter formålene :  
 »alderdom, dødsfald, efterladte«, »sygdom«, »familie«, »arbejdsløshed«

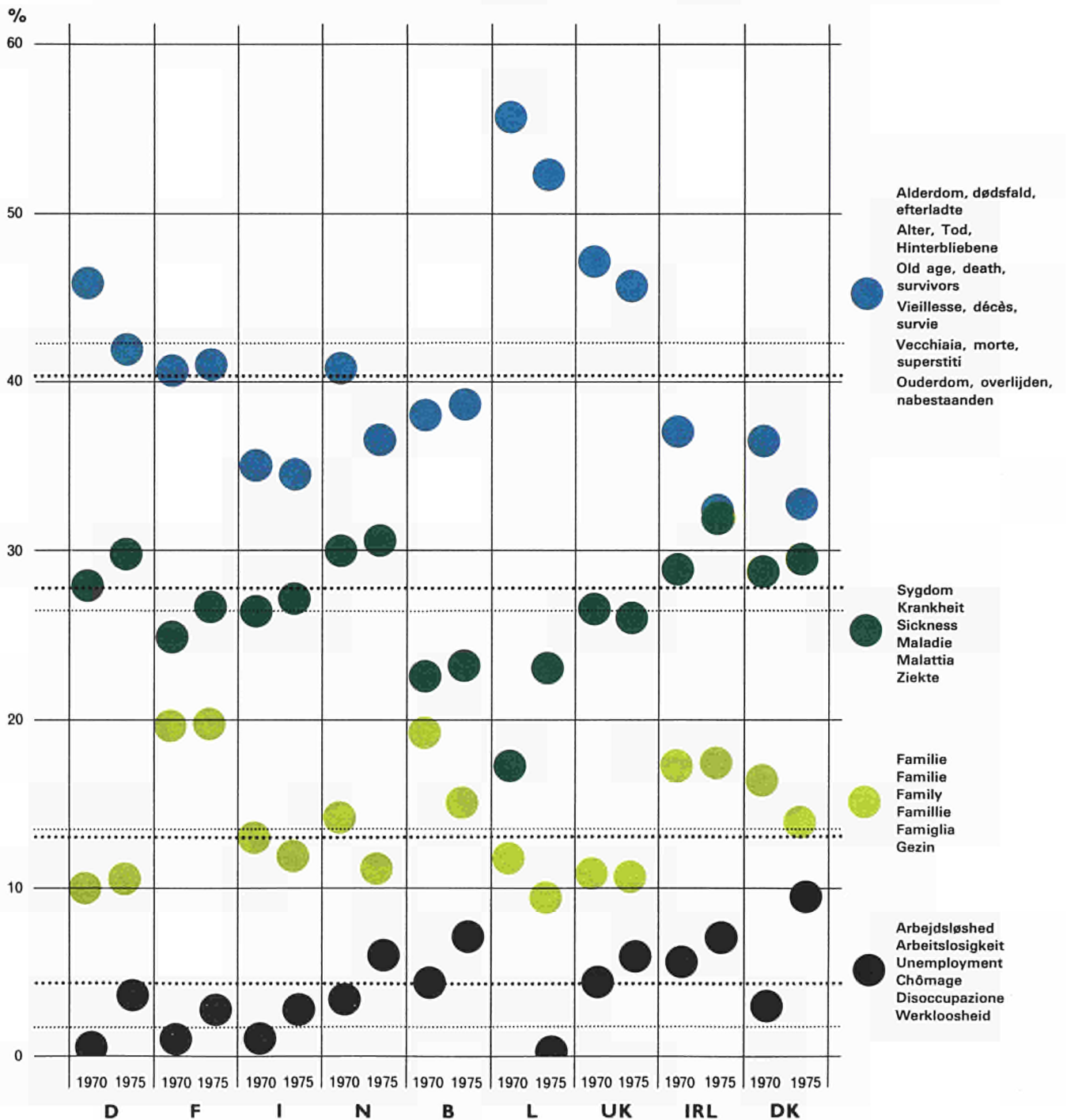
Entwicklung 1970-1975 der Anteile (in Prozent der Sozialleistungen insgesamt) der Funktionen :  
 „Alter, Tod, Hinterbliebene“, „Krankheit“, „Familie“, „Arbeitslosigkeit“

Evolution 1970-1975 of the relative share (as % of total social benefits) of the functions :  
 'old age, death, survivors', 'sickness', 'family', 'unemployment'

Evolution 1970-1975 des parts relatives (en % du total des prestations sociales) des fonctions :  
 «vieillesse, décès, survie», «maladie», «famille», «chômage»

Evoluzione 1970-1975 delle percentuali relative (calcolate sul totale delle prestazioni sociali) alle funzioni :  
 «vecchiaia, morte, superstiti», «malattia», «famiglia», «disoccupazione»

Ontwikkeling 1970-1975 van de relatieve aandelen (in % van de sociale prestaties) van de functies :  
 „Ouderdom, overlijden, nabestaanden“, „Ziekte“, „Gezin“, „Werkloosheid“



..... Ø EUR 9 – 1970

..... Ø EUR 9 – 1975

## Liste over tabeller

	Tabel nr.	Side
<b>I. Det europæiske Fællesskab</b>		
a) 1975 :		
Foreløbige data	I	66
Samlet regnskab for de sociale udgifter	II	68
De sociale ydelsers anvendelse		
b) 1970-74 :		
Samlet regnskab for de sociale udgifter	1	70
De sociale ydelsers anvendelse (absolutte tal)	2	72
De sociale ydelsers anvendelse (i %)	3	74
<b>II. Tabeller efter lande (1970-74)</b>		
Sociale udgifter efter system og art		
Forbundsrepublikken Tyskland	4	76
Frankrig	5	78
Italien	6	80
Nederlandene	7	82
Belgien	8	84
Luxembourg	9	86
Det forenede Kongerige	10	88
Irland	11	90
Danmark	12	92
Indtægter efter system og art		
Forbundsrepublikken Tyskland	13	94
Frankrig	14	100
Italien	15	106
Nederlandene	16	112
Belgien	17	118
Luxembourg	18	124
Det forenede Kongerige	19	130
Irland	20	136
Danmark	21	142
De sociale ydelsers anvendelse efter system		
Forbundsrepublikken Tyskland	22	148
Frankrig	23	150
Italien	24	152
Nederlandene	25	154
Belgien	26	156
Luxembourg	27	158
Det forenede Kongerige	28	160
Irland	29	162
Danmark	30	164
De sociale ydelsers anvendelse og art		
Forbundsrepublikken Tyskland, Frankrig, Italien, Nederlandene, Belgien, Luxembourg, Det forenede Kongerige, Irland, Danmark	31	166

## Tabellenverzeichnis

### I. Europäische Gemeinschaft

#### a) 1975

Vorläufige Angaben

Gesamtrechnung der Sozialausgaben

Funktion der Sozialleistungen

Tabelle Nr.	Seite
I	66
II	68

#### b) 1970-1974

Gesamtrechnung der Sozialausgaben

Funktion der Sozialleistungen (absolute Werte)

Funktion der Sozialleistungen (in %)

1	70
2	72
3	74

### II. Tabellen nach Ländern (1970-1974)

#### Sozialausgaben nach Systemen und Art

BR Deutschland

Frankreich

Italien

Niederlande

Belgien

Luxemburg

Vereinigtes Königreich

Irland

Dänemark

4	76
5	78
6	80
7	82
8	84
9	86
10	88
11	90
12	92

#### Einnahmen nach Systemen und Art

BR Deutschland

Frankreich

Italien

Niederlande

Belgien

Luxemburg

Vereinigtes Königreich

Irland

Dänemark

13	94
14	100
15	106
16	112
17	118
18	124
19	130
20	136
21	142

#### Funktion der Sozialleistungen nach Systemen

BR Deutschland

Frankreich

Italien

Niederlande

Belgien

Luxemburg

Vereinigtes Königreich

Irland

Dänemark

22	148
23	150
24	152
25	154
26	156
27	158
28	160
29	162
30	164

#### Funktion und Art der Sozialleistungen

BR Deutschland, Frankreich, Italien, Niederlande, Belgien, Luxemburg,

Vereinigtes Königreich, Irland, Dänemark

31	166
----	-----

## List of tables

	Table No	Page
<b>I. European Community</b>		
(a) 1975		
Provisional Data		
General account of social expenditure	I	66
Function of social benefits	II	68
(b) 1970-1974		
General account of social expenditure	1	70
Function of social benefits (absolute figures)	2	72
Function of social benefits (in %)	3	74
<b>II. Tables by country (1970-1974)</b>		
Social expenditure by schemes and nature		
FR of Germany	4	76
France	5	78
Italy	6	80
Netherlands	7	82
Belgium	8	84
Luxembourg	9	86
United Kingdom	10	88
Ireland	11	90
Denmark	12	92
Receipts by schemes and nature		
FR of Germany	13	94
France	14	100
Italy	15	106
Netherlands	16	112
Belgium	17	118
Luxembourg	18	124
United Kingdom	19	130
Ireland	20	136
Denmark	21	142
Function of social benefits by schemes		
FR of Germany	22	148
France	23	150
Italy	24	152
Netherlands	25	154
Belgium	26	156
Luxembourg	27	158
United Kingdom	28	160
Ireland	29	162
Denmark	30	164
Function and nature of social benefits		
FR of Germany, France, Italy, Netherlands, Belgium, Luxembourg		
United Kingdom, Ireland, Denmark	31	166

## Liste des tableaux

### I. Communauté européenne

#### a) 1975 :

Données provisoires  
Compte général des dépenses sociales  
Fonction des prestations sociales

Tableau n°	Page
I	66
II	68

#### b) 1970-1974 :

Compte général des dépenses sociales  
Fonction des prestations sociales (nombres absolus)  
Fonction des prestations sociales (%)

1	70
2	72
3	74

### II. Tableaux par pays (1970-1974)

#### Dépenses par régime et par nature

RF d'Allemagne  
France  
Italie  
Pays-Bas  
Belgique  
Luxembourg  
Royaume-Uni  
Irlande  
Danemark

4	76
5	78
6	80
7	82
8	84
9	86
10	88
11	90
12	92

#### Recettes par régime et par nature

RF d'Allemagne  
France  
Italie  
Pays-Bas  
Belgique  
Luxembourg  
Royaume-Uni  
Irlande  
Danemark

13	94
14	100
15	106
16	112
17	118
18	124
19	130
20	136
21	142

#### Fonction des prestations sociales par régime

RF d'Allemagne  
France  
Italie  
Pays-Bas  
Belgique  
Luxembourg  
Royaume-Uni  
Irlande  
Danemark

22	148
23	150
24	152
25	154
26	156
27	158
28	160
29	162
30	164

#### Fonction et nature des prestations sociales

RF d'Allemagne, France, Italie, Pays-Bas, Belgique, Luxembourg, Royaume-Uni, Irlande, Danemark

31	166
----	-----



## Elenco delle tabelle

	Tabelle n.	Pagina
<b>I. Comunità europea</b>		
a) 1975 :		
Dati provvisori		
Conto generale delle spese sociali	I	66
Funzione delle prestazioni sociali	II	68
b) 1970-1974 :		
Conto generale delle spese sociali	1	70
Funzione delle prestazioni sociali (valore assoluto)	2	72
Funzione delle prestazioni sociali (in %)	3	74
<b>II. Tabelle per paese (1970-1974)</b>		
Spese per regime e per natura		
R.f. di Germania	4	76
Francia	5	78
Italia	6	80
Paesi Bassi	7	82
Belgio	8	84
Lussemburgo	9	86
Regno Unito	10	88
Irlanda	11	90
Danimarca	12	92
Entrate per regime e per natura		
R.f. di Germania	13	94
Francia	14	100
Italia	15	106
Paesi Bassi	16	112
Belgio	17	118
Lussemburgo	18	124
Regno Unito	19	130
Irlanda	20	136
Danimarca	21	142
Funzione delle prestazioni sociali secondo il regime		
R.f. di Germania	22	148
Francia	23	150
Italia	24	152
Paesi Bassi	25	154
Belgio	26	156
Lussemburgo	27	158
Regno Unito	28	160
Irlanda	29	162
Danimarca	30	164
Funzione e natura delle prestazioni sociali		
R.f. di Germania, Francia, Italia, Paesi Bassi, Belgio, Lussemburgo, Regno Unito, Irlanda, Danimarca	31	166

## Lijst van tabellen

### I. Europese Gemeenschap

a) 1975 :

Voorlopige gegevens

Globale rekening van de sociale uitgaven

Functie van de sociale prestaties

Tabel nr.	Bladzijde
I	66
II	68

b) 1970-1974 :

Globale rekening van de sociale uitgaven

Functie van de sociale prestaties (absolute cijfers)

Functie van de sociale prestaties (in %)

1	70
2	72
3	74

### II. Tabellen naar land (1970-1974)

Uitgaven volgens stelsel en aard

BR Duitsland

Frankrijk

Italië

Nederland

België

Luxemburg

Verenigd Koninkrijk

Ierland

Denemarken

4	76
5	78
6	80
7	82
8	84
9	86
10	88
11	90
12	92

Ontvangsten volgens stelsel en aard

BR Duitsland

Frankrijk

Italië

Nederland

België

Luxemburg

Verenigd Koninkrijk

Ierland

Denemarken

13	94
14	100
15	106
16	112
17	118
18	124
19	130
20	136
21	142

Functie van de sociale prestaties volgens stelsel

BR Duitsland

Frankrijk

Italië

Nederland

België

Luxemburg

Verenigd Koninkrijk

Ierland

Denemarken

22	148
23	150
24	152
25	154
26	156
27	158
28	160
29	162
30	164

Functie en aard van de sociale prestaties

BR Duitsland, Frankrijk, Italië, Nederland, België, Luxemburg, Verenigd Koninkrijk, Ierland, Denemarken

31	166
----	-----

**Statistiske data**  
**Statistische Daten**  
**Statistical data**  
**Données statistiques**  
**Dati statistici**  
**Statistische gegevens**

**TAB. I Samlede regnskab for de sociale udgifter**  
**Gesamtrechnung der Sozialausgaben**  
**General account of the social expenditure**

Foreløbige data  
 Vorläufige Angaben 1975  
 Provisional data

	BR Deutschland (Mrd DM)	France (Mrd FF)	Italia (Mrd Lit)	Nederland (Mrd Fl)	Belgique België (Mrd FB)
<b>I. Udgifter</b> <b>Ausgaben</b> <b>Expenditures</b>					
1. Sociale ydelser Sozialleistungen Social benefits	275,84	310,17	24 757	56,30	514,2
2. Udgifter til administration Verwaltungsausgaben Administration costs	8,84	13,97	1 029	1,92	27,3
3. Andre udgifter Sonstige Ausgaben Other expenditures	3,13	2,77	856	—	7,1
4. I alt eksklusive overførsler Summe außer Übertragungen Total excluding transfers	287,81	326,91	26 642	58,22	548,6
5. Overførsler Übertragungen Transfers	6,41	25,22	4 392	1,80	—
<b>II. Indtægter</b> <b>Einnahmen</b> <b>Receipts</b>					
1. Bidrag fra arbejdsgivere Arbeitgeberaufwand Employers' contributions	127,01	197,86	15 566	29,34	244,8
2. Bidrag fra private husstande Sozialbeiträge der Haushalte Households' social contribution	69,36	66,27	3 784	24,49	112,6
3. Diverse bidrag Verschiedene Zuweisungen Miscellaneous contributions	84,89	66,72	5 384	12,32	187,1
4. Indtægter af kapital Kapitalerträge Income from capital	6,40	1,50	748	6,24	15,4
5. Andre indtægter Sonstige Einnahmen Other receipts	0,40	2,80	1 256	0,14	4,9
6. I alt eksklusive overførsler Summe außer Übertragungen Total excluding transfers	288,06	335,15	26 738	72,53	564,9
heraf/davon/of which :					
a) Virksomheder Unternehmen Enterprises	93,09	157,75	12 637	21,60	210,0
b) Central administration Zentralstaat Central government	95,67	96,65	6 023	14,21	201,5
c) Lokal administration Lokale Gebietskörperschaften Local government	18,41	6,26	2 108	5,21	11,9
d) Administration af social sikring Sozialversicherung Social Security funds	7,07	2,22	888	6,45	15,4
e) Husstande Private Haushalte Households	73,29	66,27	3 826	24,92	121,0
f) Diverse Sonstiges Miscellaneous	0,53	6,00	1 256	0,14	5,0
7. Overførsler Übertragungen Transfers	6,41	25,22	4 854	1,80	—

Luxembourg (Mrd Flx)	United Kingdom (Mrd £)	Ireland (Mrd £)	Danmark (Mrd Dkr)	
				<b>I. Dépenses</b> <b>Spese</b> <b>Uitgaven</b>
18,76	19,857	0,69057	55,031	1. Prestations sociales Prestazioni sociali Sociale prestaties
0,67	0,823	0,02315	1,050	2. Frais de gestion Spese di gestione Beheerskosten
0,11	0,006	0,00292	0,153	3. Autres dépenses Altre spese Overige uitgaven
19,54	20,686	0,71664	56,234	4. Total sans transferts Totale esclusi i trasferimenti Totaal zonder overdrachten
1,70	0,056	0,22940	—	5. Transferts Trasferimenti Overdrachten
				<b>II. Recettes</b> <b>Entrate</b> <b>Ontvangsten</b>
8,10	9,185	0,16379	5,882	1. Contributions des employeurs Apporto dei datori di lavoro Werkgeversbijdragen
5,11	4,098	0,09485	1,580	2. Cotisations sociales des ménages Contributi sociali delle famiglie Sociale bijdragen van de gezinshuishoudingen
6,47	9,708	0,44197	50,056	3. Contributions diverses Contribuzioni varie Overige bijdragen
1,33	1,652	0,01035	1,765	4. Revenus de capitaux Redditi di capitale Kapitaalopbrengsten
0,19	0,000	0,00379	0,008	5. Autres recettes Altre entrate Overige ontvangsten
21,20	24,644	0,71475	59,291	6. Total sans transferts Totale esclusi i trasferimenti Totaal zonder overdrachten
				dont/di cui/waaronder :
5,90	6,555	(:)	3,468	a) Entreprises Imprese Bedrijven
7,76	10,170	0,60559	38,856	b) État Stato Centrale overheid
0,78	1,963	(:)	13,614	c) Collectivités locales Collettività locali Lagere publiekrechtelijke lichamen
1,40	0,178	0,01035	1,765	d) Sécurité sociale Previdenza e assistenza sociale Sociale zekerheid
5,16	4,114	0,09489	1,580	e) Ménages Famiglie Gezinshuishoudingen
0,02	1,664	0,00392	0,008	f) Divers Varie Diversen
1,70	0,056	0,22940	—	7. Transferts Trasferimenti Overdrachten

TAB. II De sociale ydelsers anvendelse  
Funktion der Sozialleistungen  
Function of the benefits

Foreløbige data  
Vorläufige Angaben  
Provisional data 1975

	BR Deutschland		France		Italia		Nederland		Belgique België	
	(Mrd DM)	%	(Mrd FF)	%	(Mrd Lit)	%	(Mrd Fl)	%	(Mrd FB)	%
1. Sygdom Krankheit Sickness	81,54	29,6	82,28	26,5	6 712	27,1	17,11	30,4	118,6	23,1
2. Alderdom, dødsfald, efterladte Alter, Tod, Hinterbliebene Old-age, death, survivors	114,93	41,7	126,42	40,8	8 468	34,2	20,52	36,4	197,4	38,4
3. Invaliditet Invalidität Invalidity	20,49	7,4	7,01	2,3	4 028	16,3	6,52	11,6	27,3	5,3
4. Fysisk eller psykisk handicap Physische oder psychische Gebrechen Physical or mental disability	(:)	(:)	(:)	(:)	524	2,1	2,34	4,2	12,3	2,4
5. Arbejdsulykke, erhvervs sygdom Arbeitsunfall, Berufskrankheit Employment injury, occupational disease	9,29	3,4	12,16	3,9	613	2,5	(:)	(:)	20,7	4,0
6. Arbejdsløshed Arbeitslosigkeit Unemployment	10,07	3,6	8,25	2,7	686	2,8	3,37	6,0	36,4	7,1
7. Familie Familie Family	28,17	10,2	60,88	19,6	2 932	11,8	6,21	11,6	76,6	14,9
heraf : Moderskab darunter : Mutterschaft of which : Maternity	2,16	0,8	5,49	1,8	252	1,0	0,23	0,4	3,2	0,6
8. Diverse Sonstiges Miscellaneous	11,35	4,1	13,17	4,2	794	3,2	0,23	0,4	24,8	4,8
9. De sociale ydelser i alt Leistungen insgesamt Total social benefits	275,84	100,0	310,17	100,0	24 757	100,0	56,30	100,0	514,2	100,0

Luxembourg		United Kingdom		Ireland		Danmark		
(Mrd Ffr)	%	(Mrd £)	%	(Mrd £)	%	(Mrd Dkr)	%	
4,30	22,9	5,130	25,8	0,2195	31,8	16,110	29,3	1. Maladie Malattia Ziekte
9,80	52,2	9,036	45,5	0,2224	32,2	17,934	32,6	2. Vieillesse, décès, survie Vecchiaia, morte, superstiti Ouderdom, overlijden, nabestaanden
1,46	7,8	0,872	4,4	0,0636	9,2	4,773	8,7	3. Invalidité Invalidità Invaliditeit
0,27	1,5	1,143	5,8	(:)	(:)	1,590	2,9	4. Infirmité physique ou psychique Infermità fisica o psichica Lichamelijk of geestelijk gebrek
1,09	5,8	0,239	1,2	0,0034	0,5	0,453	0,8	5. Accident du travail, maladie professionnelle Infortuni sul lavoro, malattie professionali Arbeidsongevallen, beroepsziekten
0,04	0,2	1,154	5,8	0,0492	7,1	5,194	9,4	6. Chômage Disoccupazione Werkloosheid
1,75	9,3	2,112	10,6	0,1194	17,3	7,557	13,7	7. Famille Famiglia Gezin
0,18	1,0	0,365	1,8	0,0157	2,3	0,699	1,3	dont : Maternité di cui : Maternità waaronder : Moederschap
0,05	0,3	0,170	0,9	0,0131	1,9	1,420	2,6	8. Divers Varie Diversen
18,76	100,0	19,857	100,0	0,6906	100,0	55,031	100,0	9. Total des prestations Totale delle prestazioni Totaal van de uitkeringen

**TAB. 1 Samlede regnskab for de sociale udgifter**  
**Gesamtrechnung der Sozialausgaben**  
**General account of the social expenditure**

		BR Deutschland	France	Italia	Nederland	Belgique België
		(Mrd DM)	(Mrd FF)	(Mrd Lit)	(Mrd Fl)	(Mrd FB)
<b>I. Udgifter</b>						
<b>Ausgaben</b>						
<b>Expenditures</b>						
1. Sociale ydelser	1970	139,65	140,16	9 919,5	22,93	217,5
Sozialleistungen	1971	157,86	157,29	11 325,0	27 53	242,7
Social benefits	1972	178,87	178,34	13 605,4	32,78	290,3
	1973	203,36	205,69	15 830,6	38,44	333,0
	1974	232,77	241,30	20 793,8	46,26	407,7
2. Udgifter til administration	1970	4,61	6,39	533,7	0,83	12,6
Verwaltungsausgaben	1971	5,17	7,20	672,7	0,98	13,9
Administration costs	1972	5,98	8,01	739,7	1,16	15,5
	1973	6,99	9,68	846,7	1,37	17,6
	1974	7,90	11,51	964,5	1,63	21,7
3. Andre udgifter	1970	1,25	1,72	458,8	0,01	3,8
Sonstige Ausgaben	1971	1,75	1,98	717,1	0,0	4,6
Other expenditures	1972	2,03	1,58	624,2	—	6,6
	1973	2,08	2,49	591,4	—	7,5
	1974	2,52	2,55	686,6	—	11,9
4. I alt eksklusive overførsler	1970	145,51	148,27	10 912,0	23,77	233,9
Summe außer Übertragungen	1971	164,78	166,47	12 714,8	28,51	261,2
Total excluding transfers	1972	186,88	187,93	14 969,3	33,94	312,4
	1973	212,43	217,86	17 268,7	39,81	358,1
	1974	243,19	255,36	22 444,9	47,89	441,3
5. Overførsler	1970	0	4,32	854,3	0,49	2,0
Übertragungen	1971	0	5,19	1 149,4	0,63	2,4
Transfers	1972	0	7,27	1 436,3	0,72	2,0
	1973	0	8,56	1 305,3	0,95	—
	1974	0	19,88	1 942,8	1,36	—
<b>II. Indtægter</b>						
<b>Einnahmen</b>						
<b>Receipts</b>						
1. Bidrag fra arbejdsgivere	1970	71,59	92,46	6 219,0	12,96	114,9
Arbeitgeberaufwand	1971	82,23	104,92	7 237,3	15,38	127,6
Employers' contributions	1972	92,18	117,10	8 441,5	17,51	148,6
	1973	108,42	135,53	10 217,1	21,81	172,4
	1974	117,17	157,04	12 617,0	25,82	205,9
2. Bidrag fra private husstande	1970	36,82	29,60	1 748,2	10,77	51,9
Sozialbeiträge der Haushalte	1971	40,95	33,37	1 712,3	12,79	56,8
Households' social contribution	1972	47,45	38,92	1 969,9	14,94	65,6
	1973	55,95	44,52	2 376,2	17,96	77,4
	1974	62,45	52,43	3 040,5	21,48	93,3
3. Diverse bidrag	1970	40,16	29,42	2 658,0	3,79	66,4
Verschiedene Zuweisungen	1971	45,12	32,63	2 971,0	4,53	78,8
Miscellaneous contributions	1972	51,38	35,70	3 286,2	5,48	96,3
	1973	56,05	40,94	3 500,5	6,74	109,4
	1974	63,15	46,35	4 029,4	8,23	136,3
4. Indtægter af fast ejendom	1970	3,12	1,80	376,0	2,34	9,4
Kapitalerträge	1971	3,72	1,94	378,3	2,80	10,2
Income from capital	1972	4,09	2,14	363,8	3,26	9,9
	1973	5,54	2,53	377,1	3,88	11,5
	1974	6,13	2,92	654,2	4,99	14,1
5. Andre indtægter	1970	0,43	1,11	317,0	0,06	2,9
Sonstige Einnahmen	1971	0,26	1,27	408,8	0,07	2,8
Other receipts	1972	0,36	1,45	533,4	0,09	3,4
	1973	0,52	1,84	551,6	0,10	4,0
	1974	0,57	2,27	590,7	0,11	4,9
6. I alt eksklusive overførsler	1970	152,12	154,39	11 318,2	29,92	245,5
Summe außer Übertragungen	1971	172,28	174,13	12 707,7	35,57	276,2
Total excluding transfers	1972	195,46	195,31	14 594,8	41,28	323,8
	1973	226,48	225,36	17 022,5	50,49	374,7
	1974	249,47	261,01	20 931,8	60,63	454,5
7. Overførsler	1970	0,26	4,32	853,6	0,49	2,0
Übertragungen	1971	0,28	5,19	1 064,4	0,63	2,4
Transfers	1972	0,35	7,27	1 310,1	0,72	2,0
	1973	0,39	8,56	1 234,9	0,95	0,0
	1974	0,55	19,88	1 742,2	1,36	—



**Compte général des dépenses sociales**  
**Conto generale delle spese sociali**      **TAB. 1**  
**Globale rekening van de sociale uitgaven**

Luxembourg (Mrd Flx)	United Kingdom (Mrd £)	Ireland (Mrd £)	Danmark (Mrd Dkr)		
					<b>I. Dépenses</b>
					<b>Spese</b>
					<b>Uitgaven</b>
8,51	7,958	0,2062	22,614	1970	1. Prestations sociales
9,61	9,143	0,2426	26,523	1971	Prestazioni sociali
10,86	10,553	0,2862	30,506	1972	Sociale prestaties
12,37	11,870	0,4007	36,061	1973	
14,54	14,994	0,4890	45,115	1974	
0,28	0,313	0,0080	0,546	1970	2. Frais de gestion
0,32	0,371	0,0098	0,691	1971	Spese di gestione
0,40	0,390	0,0122	0,721	1972	Beheerskosten
0,45	0,446	0,0142	0,813	1973	
0,59	0,553	0,0170	0,890	1974	
0,01	0,023	0,0000	0,047	1970	3. Autres dépenses
0,02	0,018	0,0000	0,087	1971	Altre spese
0,01	0,009	0,0001	0,088	1972	Overige uitgaven
0,03	0,034	0,0020	0,021	1973	
0,05	0,083	0,0025	0,023	1974	
8,80	8,294	0,2142	23,207	1970	4. Total sans transferts
9,95	9,532	0,2524	27,301	1971	Totale esclusi i trasferimenti
11,27	10,952	0,2985	31,315	1972	Totaal zonder overdrachten
12,85	12,350	0,4169	36,895	1973	
15,18	15,630	0,5085	46,028	1974	
0,37	0,065	0,0532	—	1970	5. Transferts
0,40	0,089	0,0637	—	1971	Trasferimenti
0,53	0,028	0,0786	—	1972	Overdrachten
0,66	0,042	0,1222	—	1973	
0,74	0,056	0,1564	—	1974	
					<b>II. Recettes</b>
					<b>Entrate</b>
					<b>Ontvangsten</b>
3,53	3,246	0,0418	2,470	1970	1. Contributions des employeurs
3,85	3,674	0,0485	2,744	1971	Apporto dei datori di lavoro
4,37	4,282	0,0570	3,311	1972	Werkgeversbijdragen
5,00	5,151	0,0878	5,022	1973	
6,61	6,645	0,1145	5,619	1974	
2,44	1,809	0,0270	1,583	1970	2. Cotisations sociales des ménages
2,66	2,031	0,0342	1,806	1971	Contributi sociali delle famiglie
2,98	2,419	0,0428	2,157	1972	Sociale bijdragen van de gezinshuishoudingen
3,48	2,802	0,0546	0,691	1973	
4,28	3,363	0,0692	0,777	1974	
3,01	3,716	0,1469	19,707	1970	3. Contributions diverses
3,60	4,286	0,1699	23,285	1971	Contribuzioni varie
3,81	5,014	0,1978	26,628	1972	Overige bijdragen
4,27	5,512	0,2680	32,591	1973	
5,15	7,220	0,3185	41,314	1974	
0,79	0,883	0,0013	0,686	1970	4. Revenus de capitaux
0,86	0,951	0,0016	0,871	1971	Redditi di capitale
0,93	1,061	0,0018	0,949	1972	Kapitaalopbrengsten
1,02	1,239	0,0012	1,127	1973	
1,24	1,274	0,0022	1,314	1974	
0,04	0,012	0,0001	—	1970	5. Autres recettes
0,04	0,041	0,0001	—	1971	Altre entrate
0,07	0,016	0,0000	0,016	1972	Overige ontvangsten
0,05	0,019	0,0057	0,026	1973	
0,11	0,020	0,0057	—	1974	
9,81	9,666	0,2171	24,446	1970	6. Total sans transferts
11,01	10,983	0,2543	28,706	1971	Totale esclusi i trasferimenti
12,16	12,792	0,2994	33,061	1972	Totaal zonder overdrachten
13,82	14,723	0,4173	39,457	1973	
17,39	18,522	0,5101	49,024	1974	
0,37	0,065	0,0532	—	1970	7. Transferts
0,42	0,089	0,0637	—	1971	Trasferimenti
0,50	0,029	0,0900	—	1972	Overdrachten
0,64	0,042	0,1222	—	1973	
0,74	0,056	0,1564	—	1974	

**TAB. 2 De sociale ydelsers anvendelse**  
**Funktion der Sozialleistungen**  
**Function of the benefits**

		BR Deutschland	France	Italia	Nederland	Belgique België (Mrd FB)
		(Mrd DM)	(Mrd FF)	(Mrd Lit)	(Mrd Fl)	
1. Sygdom Krankheit Sickness	1970	38,66	34,68	2 612,6	6,85	48,6
	1971	45,89	39,61	2 893,0	8,50	55,6
	1972	52,99	47,81	3 597,4	10,27	65,2
	1973	62,88	55,19	4 201,4	11,94	78,5
	1974	72,08	65,43	6 298,5	14,38	94,6
2. Alderdom, dødsfald, efterladte Alter, Tod, Hinterbliebene Old-age, death, survivors	1970	63,64	56,51	3 450,1	9,33	82,2
	1971	69,95	63,34	4 166,6	10,94	91,5
	1972	78,92	70,67	4 813,9	12,41	109,3
	1973	89,08	82,06	5 591,9	14,63	133,6
	1974	101,90	97,95	7 006,1	17,26	162,7
3. Invaliditet Invalidität Invalidity	1970	12,13	3,89	1 190,6	1,92	9,5
	1971	13,41	4,26	1 411,1	2,48	10,7
	1972	15,01	4,82	1 806,2	3,19	13,1
	1973	16,45	5,43	2 178,4	3,98	15,6
	1974	18,33	6,30	2 808,4	5,11	22,1
4. Fysisk eller psykisk handicap Physische oder psychische Gebrechen Physical or mental disability	1970	—	(:)	212,6	0,80	3,6
	1971	—	(:)	193,9	0,94	4,6
	1972	—	(:)	351,4	1,16	5,6
	1973	—	(:)	434,2	1,50	9,9
	1974	—	(:)	392,1	1,84	10,0
5. Arbejdsulykke, erhvervs sygdom Arbeitsunfall, Berufskrankheit Employment injury, occupational disease	1970	5,42	6,17	356,0	—	9,7
	1971	5,97	6,86	402,0	—	11,9
	1972	6,78	7,81	439,1	—	13,2
	1973	7,72	8,80	463,8	—	14,4
	1974	8,49	10,26	571,3	—	17,2
6. Arbejdsløshed Arbeitslosigkeit Unemployment	1970	0,68	1,46	113,3	0,75	9,4
	1971	0,93	1,74	132,2	0,84	10,8
	1972	1,51	1,96	227,2	1,37	13,5
	1973	1,49	2,35	289,5	1,55	16,7
	1974	3,73	3,11	407,4	2,12	28,4
7. Familie Familienlasten Family	1970	13,73	27,37	1 283,9	3,20	41,5
	1971	15,24	30,41	1 523,2	3,70	43,1
	1972	16,01	33,61	1 389,9	4,22	48,8
	1973	16,84	38,92	1 461,2	4,72	53,2
	1974	18,50	43,45	2 428,9	5,39	63,0
heraf : Moderskab darunter : Mutterschaft of which : Maternity	1970	1,41	2,61	49,6	0,12	0,9
	1971	1,59	3,30	61,7	0,14	1,0
	1972	1,63	3,71	93,3	0,16	2,0
	1973	1,68	4,29	127,2	0,17	2,2
	1974	1,96	4,63	202,2	0,19	2,5
8. Politisk hændelse og naturkatastrofe Politische Ereignisse, Naturkatastrophen Political event, natural disaster	1970	0,59	6,92	444,0	—	6,4
	1971	0,64	7,55	498,2	—	7,1
	1972	0,72	7,58	574,1	—	10,1
	1973	0,74	8,22	518,7	—	—
	1974	0,82	9,13	546,5	—	—
9. Diverse Sonstiges Miscellaneous	1970	4,80	3,16	256,4	0,08	6,6
	1971	5,83	3,51	104,8	0,13	7,4
	1972	6,93	4,08	406,2	0,16	11,5
	1973	8,16	4,72	691,5	0,12	11,1
	1974	8,92	5,67	334,6	0,16	19,7
10. De sociale ydelser i alt Leistungen insgesamt Total social benefits	1970	139,65	140,16	9 919,5	22,93	217,5
	1971	157,86	157,28	11 325,0	27,53	242,7
	1972	178,87	178,34	13 605,4	32,78	290,3
	1973	203,36	205,69	15 830,6	38,44	333,0
	1974	232,77	241,30	20 793,8	46,26	407,7

**Fonction des prestations sociales**  
**Prestazioni sociali per funzioni**    *TAB. 2*  
**Sociale uitkeringen volgens functie**

Luxembourg (Mrd Fix)	United Kingdom (Mrd £)	Ireland (Mrd £)	Danmark (Mrd Dkr)		
1,47	2,102	0,0591	6,478	1970	1. Maladie
1,74	2,372	0,0688	7,422	1971	Malattia
1,92	2,735	0,0833	8,822	1972	Ziekte
2,26	3,033	0,1104	11,181	1973	
2,84	3,807	0,1314	13,748	1974	
5,18	3,738	0,0760	8,200	1970	2. Vieillesse, décès, survie
5,82	4,289	0,0894	9,341	1971	Vecchiaia, morte, superstiti
6,88	5,076	0,1049	10,392	1972	Ouderdom, overlijden, nabestaanden
7,80	5,850	0,1413	12,804	1973	
9,03	7,350	0,1691	15,182	1974	
(:)	0,364	0,0202	2,092	1970	3. Invalidité
(:)	0,404	0,0262	2,539	1971	Invalidità
(:)	0,422	0,0299	3,001	1972	Invaliditeit
(:)	0,497	0,0499	3,518	1973	
(:)	0,647	0,0640	4,128	1974	
0,08	0,265	(:)	0,809	1970	4. Infirmité physique ou psychique
0,08	0,318	(:)	0,939	1971	Infermità fisica o psichica
0,11	0,473	(:)	1,019	1972	Lichamelijk of geestelijk gebrek
0,13	0,592	(:)	1,143	1973	
0,20	0,811	(:)	1,424	1974	
0,59	0,107	0,0009	0,333	1970	5. Accident du travail, maladie professionnelle
0,64	0,112	0,0011	0,369	1971	Infortuni sul lavoro, malattie professionali
0,69	0,136	0,0014	0,429	1972	Arbeidsongevallen, beroepsziekten
0,77	0,151	0,0019	0,376	1973	
0,91	0,193	0,0024	0,353	1974	
0,00	0,343	0,0118	0,688	1970	6. Chômage
0,00	0,511	0,0132	1,100	1971	Disoccupazione
0,00	0,495	0,0160	0,768	1972	Werkloosheid
0,00	0,417	0,0191	0,796	1973	
0,00	0,541	0,0248	2,872	1974	
0,98	0,862	0,0353	3,707	1970	7. Famille
1,11	0,917	0,0396	4,398	1971	Famiglia
1,20	0,943	0,0449	4,987	1972	Gezin
1,34	1,233	0,0713	5,535	1973	
1,51	1,522	0,0897	6,407	1974	
0,02	0,171	0,0041	0,271	1970	dont : Maternité
0,02	0,186	0,0048	0,315	1971	di cui : Maternità
0,06	0,183	0,0064	0,421	1972	waaronder : Moederschap
0,06	0,215	0,0099	0,434	1973	
0,13	0,270	0,0123	0,525	1974	
0,16	-	-	0,046	1970	8. Événement politique, calamité naturelle
0,17	-	-	0,059	1971	Avvenimenti politici, calamità naturali
-	-	-	0,075	1972	Politieke gebeurtenissen, natuurrampen
-	-	-	-	1973	
-	-	-	-	1974	
0,05	0,177	0,0029	0,261	1970	9. Divers
0,05	0,221	0,0043	0,356	1971	Varie
0,06	0,273	0,0058	1,013	1972	Diversen
0,07	0,097	0,0068	0,708	1973	
0,05	0,123	0,0076	1,001	1974	
8,51	7,958	0,2062	22,614	1970	10. Total des prestations
9,61	9,143	0,2426	26,523	1971	Totale delle prestazioni
10,86	10,553	0,2862	30,506	1972	Totaal van de uitkeringen
12,37	11,870	0,4007	36,061	1973	
14,54	14,994	0,4890	45,115	1974	

**De sociale ydelsers anvendelse**  
**TAB. 3 Funktion der Sozialleistungen**  
**Function of the benefits**

			BR Deutschland	France	Italia	Nederland	Belgique België
			%	%	%	%	%
1. Sygdom Krankheit Sickness	1970		27,7	24,7	26,4	29,8	22,3
	1971		29,1	25,2	25,5	30,9	22,9
	1972		29,6	26,8	26,4	31,3	22,5
	1973		30,9	26,9	26,6	31,1	23,6
	1974		31,0	27,1	30,3	31,1	23,2
2. Alderdom, dødsfald, efterladte Alter, Tod, Hinterbliebene Old-age, death, survivors	1970		45,6	40,4	34,8	40,7	37,8
	1971		44,2	40,3	36,8	39,7	37,7
	1972		44,1	39,7	35,4	37,9	37,6
	1973		43,8	39,9	35,3	38,1	40,1
	1974		43,8	40,6	33,7	37,3	39,9
3. Invaliditet Invalidität Invalidity	1970		8,7	2,8	12,0	8,4	4,4
	1971		8,5	2,7	12,5	9,0	4,4
	1972		8,4	2,7	13,3	9,7	4,5
	1973		8,1	2,6	13,8	10,3	4,7
	1974		7,9	2,6	13,5	11,0	5,4
4. Fysisk eller psykisk handicap Physische oder psychische Gebrechen Physical or mental disability	1970		—	(:)	2,1	3,5	1,7
	1971		—	(:)	1,7	3,4	1,9
	1972		—	(:)	2,6	3,5	1,9
	1973		—	(:)	2,7	3,9	3,0
	1974		—	(:)	1,9	4,0	2,5
5. Arbejdsulykke, erhvervs sygdom Arbeitsunfall, Berufskrankheit Employment injury, occupational disease	1970		3,9	4,4	3,6	—	4,4
	1971		3,0	4,4	3,5	—	4,9
	1972		3,8	4,4	3,2	—	4,5
	1973		3,8	4,3	2,9	—	4,3
	1974		3,6	4,3	2,7	—	4,2
6. Arbejdsløshed Arbeitslosigkeit Unemployment	1970		0,5	1,0	1,1	3,3	4,3
	1971		0,6	1,1	1,2	3,1	4,4
	1972		0,8	1,1	1,7	4,2	4,7
	1973		0,7	1,1	1,8	4,0	5,0
	1974		1,6	1,3	2,0	4,6	4,5
7. Familie Familie Family	1970		9,8	19,5	12,9	14,0	19,1
	1971		9,7	19,3	13,5	13,4	17,8
	1972		9,0	18,8	10,2	12,9	16,8
	1973		8,3	18,9	9,2	12,3	16,0
	1974		7,9	18,0	11,7	11,6	15,5
heraf : Moderskab darunter : Mutterschaft of which : Maternity	1970		1,0	1,9	0,5	0,5	0,4
	1971		1,0	2,1	0,7	0,5	0,4
	1972		0,9	2,1	0,7	0,5	0,7
	1973		0,8	2,1	0,8	0,4	0,7
	1974		0,8	1,9	1,0	0,4	0,6
8. Politisk hændelse og naturkatastrofe Politische Ereignisse, Naturkatastrophe Political event, natural disaster	1970		0,4	0,0	4,5	—	3,0
	1971		0,4	0,0	4,4	—	2,9
	1972		0,4	0,0	4,2	—	3,5
	1973		0,4	0,0	3,3	—	—
	1974		0,4	0,0	2,6	—	—
9. Diverse Sonstiges Miscellaneous	1970		3,4	7,2	2,6	0,3	3,0
	1971		4,1	7,0	0,9	0,5	3,1
	1972		4,3	6,5	3,0	0,5	4,0
	1973		4,4	6,3	4,4	0,3	3,3
	1974		4,2	6,1	1,6	0,4	4,8
10. De sociale ydelser i alt Leistungen insgesamt Total social benefits	1970		100,0	100,0	100,0	100,0	100,0
	1971		100,0	100,0	100,0	100,0	100,0
	1972		100,0	100,0	100,0	100,0	100,0
	1973		100,0	100,0	100,0	100,0	100,0
	1974		100,0	100,0	100,0	100,0	100,0

**Fonction des prestations sociales**  
**Prestazioni sociali per funzioni**    **TAB. 3**  
**Sociale uitkeringen volgens functie**

Luxembourg	United Kingdom	Ireland	Danmark		
%	%	%	%		
17,2	26,4	28,7	28,6	1970	1. Maladie Malattia Ziekte
18,0	26,0	28,4	28,0	1971	
17,6	25,9	29,1	28,9	1972	
18,2	25,5	27,5	31,0	1973	
19,5	25,4	26,9	30,5	1974	
60,9	47,0	36,9	36,3	1970	2. Vieillesse, décès, survie Vecchiaia, morte, superstiti Ouderdom, overlijden, nabestaanden
60,5	46,9	36,8	35,2	1971	
63,3	48,1	36,7	34,1	1972	
63,1	49,3	35,2	35,5	1973	
62,2	49,0	34,5	33,6	1974	
(:)	4,6	9,8	9,2	1970	3. Invalidité Invalidità Invaliditeit
(:)	4,4	10,8	9,6	1971	
(:)	4,0	10,4	9,8	1972	
(:)	4,2	12,5	9,8	1973	
(:)	4,3	13,1	9,1	1974	
0,9	3,3	(:)	3,6	1970	4. Infirmité physique ou psychique Infermità fisica o psichica Lichamelijk of geestelijk gebrek
0,9	3,5	(:)	3,5	1971	
1,0	4,5	(:)	3,3	1972	
1,0	5,0	(:)	3,2	1973	
1,4	5,4	(:)	3,2	1974	
6,9	1,4	0,4	1,5	1970	5. Accident du travail, maladie professionnelle Infortuni sul lavoro, malattie professionali Arbeidsongevallen, beroepsziekten
6,7	1,2	0,6	1,4	1971	
6,4	1,3	0,5	1,4	1972	
6,3	1,3	0,5	1,0	1973	
6,2	1,3	0,5	0,8	1974	
0,0	4,3	5,7	3,0	1970	6. Chômage Disoccupazione Werkloosheid
0,0	5,6	5,4	4,2	1971	
0,0	4,7	5,6	2,5	1972	
0,0	3,5	4,8	2,2	1973	
0,0	3,6	5,1	6,4	1974	
11,6	10,8	17,1	16,4	1970	7. Famille Famiglia Gezin
11,6	10,0	16,3	16,6	1971	
11,1	8,9	15,7	16,4	1972	
10,8	10,4	17,8	15,3	1973	
10,4	10,2	18,3	14,2	1974	
0,2	2,2	2,0	1,2	1970	dont : Maternité di cui : Maternità waaronder : Moederschap
0,2	2,0	1,9	1,2	1971	
0,5	1,7	2,2	1,4	1972	
0,5	1,8	2,5	1,2	1973	
0,9	1,8	2,5	1,2	1974	
1,9	—	0,0	0,2	1970	8. Événement politique, calamité naturelle Avvenimenti politici, calamità naturali Politieke gebeurtenissen, natuurrampen
1,8	—	0,0	0,2	1971	
—	—	0,0	0,3	1972	
—	—	0,0	—	1973	
—	—	0,0	—	1974	
0,6	2,2	1,4	1,2	1970	9. Divers Varie Diversen
0,5	2,4	1,7	1,3	1971	
0,6	2,6	2,0	3,3	1972	
0,6	0,8	1,7	2,0	1973	
0,3	0,8	1,6	2,2	1974	
100,0	100,0	100,0	100,0	1970	10. Total des prestations Totale delle prestazioni Totaal van de uitkeringen
100,0	100,0	100,0	100,0	1971	
100,0	100,0	100,0	100,0	1972	
100,0	100,0	100,0	100,0	1973	
100,0	100,0	100,0	100,0	1974	

## BR DEUTSCHLAND

## Sociale udgifter efter systemer og art

Mio DM (Kol. 7 og 12 : i % af sociale udgifter i alt)

## Ausgaben nach Systemen und Arten

TAB. 4 Mio DM (Sp. 7 und 12 : in % der Ausgaben insgesamt)

## Social expenditure by scheme and nature

Mio DM (col. 7 and 12 : in % of total social expenditure)

		Systemer af kategori A Systeme des Typs A Schemes of A-type					Régimes de type A Regimi di tipo A Stelsels van het A-type	
		Generel Allgemeine General Généraux Generali Algemene	Særlig Sondersysteme Special Spéciaux Speciali Bijzondere	Vedtægts- mæssig Statutarische Statutory Statutaires Statutari Statutaire	Kompletter. og supplerende Ergänzung Complementary Complément. Complement. Aanvullende	Frivillig Freiwillige Voluntary Volontaires Volontari Vrijwillige	I alt Zusammen Total Ensemble Complesso Totaal	%
		1	2	3	4	5	6	7
1. Sociale ydelser	1970	86 444	6 301	23 162	1 142	—	117 049	96,4
Sozialleistungen	1971	97 805	6 621	26 378	1 444	—	132 248	96,3
Social benefits	1972	112 721	7 335	28 266	1 746	—	150 068	96,2
	1973	130 846	8 197	31 358	2 022	—	172 422	96,2
	1974	151 830	9 135	34 455	2 498	—	197 917	96,3
a) Periodiske udbetalinger	1970	62 063	6 186	20 911	1 122	—	90 282	74,3
Periodische Barleistungen	1971	67 831	6 479	23 818	1 417	—	99 545	72,4
Periodical cash payments	1972	77 650	7 181	25 371	1 716	—	111 918	71,7
	1973	89 003	7 979	28 091	1 985	—	127 058	70,9
	1974	101 318	8 880	30 638	2 456	—	143 292	69,7
b) Éngangsudbetalinger	1970	600	18	33	1	—	652	0,5
Einmalige Barleistungen	1971	592	18	30	3	—	643	0,5
Cash payments, once only	1972	595	19	28	5	—	647	0,4
	1973	622	22	29	9	—	682	0,4
	1974	388	21	44	9	—	462	0,2
c) Kontant godtgørelse	1970	1 376	21	1 965	8	—	3 370	2,8
Erstattungen in bar	1971	1 668	28	2 242	11	—	3 949	2,9
Cash reimbursement	1972	2 053	32	2 544	11	—	4 640	3,0
	1973	2 320	57	2 869	10	—	5 256	2,9
	1974	2 667	59	3 367	12	—	6 105	3,0
d) Modværdien af varer og tjenesteydelser	1970	22 405	76	253	11	—	22 745	18,7
Direkte Sachleistungen	1971	27 714	96	288	13	—	28 111	20,5
Equivalent value of goods and services	1972	32 423	103	323	14	—	32 863	21,1
	1973	38 901	139	369	18	—	39 427	22,0
	1974	47 457	175	406	21	—	48 059	23,4
2. Udgifter til administration	1970	2 398	116	905	253	—	3 672	3,0
Verwaltungsausgaben	1971	2 754	113	1 020	165	—	4 052	2,9
Administration costs	1972	3 275	143	1 104	153	—	4 675	3,0
	1973	3 959	177	1 225	107	—	5 528	3,1
	1974	4 494	209	1 347	188	—	6 238	3,0
a) Lønudbetalinger	1970	:	:	:	:	—	:	:
Einkommen aus unselbständiger Arbeit	1971	:	:	:	:	—	:	:
Wages and salaries	1972	:	:	:	:	—	:	:
	1973	:	:	:	:	—	:	:
	1974	:	:	:	:	—	:	:
b) Køb af varer og tjenesteydelser	1970	:	:	:	:	—	:	:
Käufe von Waren und Dienstleistungen	1971	:	:	:	:	—	:	:
Purchases of goods and services	1972	:	:	:	:	—	:	:
	1973	:	:	:	:	—	:	:
	1974	:	:	:	:	—	:	:
3. Andre udgifter	1970	680	6	—	1	—	687	0,6
Sonstige Ausgaben	1971	1 109	8	—	—	—	1 117	0,8
Other expenditure	1972	1 179	8	—	6	—	1 193	0,8
	1973	1 196	9	—	—	—	1 205	0,7
	1974	1 497	10	—	—	—	1 507	0,7
4. I alt eksklusive overførsler	1970	89 522	6 423	24 607	1 396	—	121 408	100
Summe außer Übertragungen	1971	101 668	6 742	27 398	1 609	—	137 417	100
Total excluding transfers	1972	117 175	7 486	29 370	1 905	—	155 936	100
	1973	136 001	8 383	32 583	2 189	—	179 155	100
	1974	157 821	9 354	35 802	2 686	—	205 662	100
5. Overførsler	1970	2 003	788	—	3	—	55	—
Übertragungen	1971	2 146	963	—	3	—	55	—
Transfers	1972	2 472	1 102	—	4	—	88	—
	1973	2 894	1 334	—	4	—	111	—
	1974	3 356	1 558	—	5	—	225	—

**Dépenses par régime et par nature**  
Mio DM (Col. 7 et 12 : en % du total des dépenses)  
**Spese per regime e per natura**  
Mio DM (Col. 7 e 12 : in % del totale delle spese) **TAB. 4**  
**Uitgaven naar stelsel en naar aard**  
Mio DM (Kol. 7 en 12 : in % van het totaal van de uitgaven)

Arbejdsgiv. frivillige ydøelser Freiwillige soziale Arbeitgeberleist. Employers' voluntary schemes Prestat. bénévoles d'employeurs Prestazioni ben. datori di lavoro Vrijwill. uitker. van werkgevers	Foranstaltninger for ofre for pol. hændels. Leist. an Opfer v. pol. Ereignissen, . . . Aid to victims of polit. events . . . Prestat. aux vict. d'évén. polit., . . . Prest. vittime avven. politici, . . . Uitk. aan slachtoff. v. pol. gebeurt. . . .	Andre sociale aktiviteter Fürsorge Other schemes of social welfare Aide sociale Assistenza pubb. Sociale bijstand	Samtlige systemer Alle Systeme insgesamt All schemes - Tous régimes Tutti i regimi - Alle stelsels		
			absolutte værdier absolute Werte absolute values valeurs absolues valori assoluti absolute waarden	%	
8	9	10	11	12	
5 700	10 785	6 111	139 645	95,9	1970
6 100	11 583	7 932	157 863	95,8	1971
6 500	12 349	9 955	178 871	95,7	1972
6 900	12 851	11 191	203 364	95,7	1973
7 300	13 716	13 835	232 768	95,7	1974
5 000	9 568	2 316	107 166	73,6	1970
5 200	10 178	3 308	118 231	71,8	1971
5 500	10 815	4 554	132 787	71,1	1972
5 800	11 192	4 962	149 012	70,2	1973
6 100	11 831	6 067	167 290	68,8	1974
-	168	251	1 071	0,7	1970
-	206	291	1 140	0,7	1971
-	219	339	1 205	0,6	1972
-	218	403	1 303	0,6	1973
-	300	522	1 284	0,5	1974
-	508	327	4 205	2,9	1970
-	571	334	4 854	2,9	1971
-	658	367	5 665	3,0	1972
-	732	439	6 427	3,0	1973
-	858	686	7 649	3,1	1974
700	541	3 217	27 203	18,7	1970
900	628	3 999	33 638	20,4	1971
1 000	657	4 695	39 215	21,0	1972
1 100	709	5 387	46 623	21,9	1973
1 200	727	6 560	56 546	23,3	1974
-	450	489	4 611	3,2	1970
-	499	616	5 167	3,1	1971
-	551	752	5 978	3,2	1972
-	579	881	6 988	3,3	1973
-	621	1 042	7 901	3,2	1974
-	:	:	:	:	1970
-	:	:	:	:	1971
-	:	:	:	:	1972
-	:	:	:	:	1973
-	:	:	:	:	1974
-	:	:	:	:	1970
-	:	:	:	:	1971
-	:	:	:	:	1972
-	:	:	:	:	1973
-	:	:	:	:	1974
-	113	455	1 255	0,9	1970
-	80	557	1 754	1,1	1971
-	138	702	2 033	1,1	1972
-	141	729	2 075	1,0	1973
-	97	914	2 518	1,1	1974
5 700	11 348	7 055	145 511	100	1970
6 100	12 162	9 105	164 783	100	1971
6 500	13 038	11 409	186 882	100	1972
6 900	13 571	12 801	212 427	100	1973
7 300	14 434	15 791	243 187	100	1974
-	194	13	0	-	1970
-	211	15	0	-	1971
-	238	24	0	-	1972
-	256	30	0	-	1973
-	261	64	0	-	1974

## FRANCE

## Sociale udgifter efter systemer og art

Mio FF (Kol. 7 og 12 : i % af sociale udgifter i alt)

## Ausgaben nach Systemen und Arten

TAB. 5 Mio FF (Sp. 7 und 12 : in % der Ausgaben insgesamt)

## Social expenditure, by scheme and nature

Mio FF (Col. 7 and 12 : in % of total social expenditure)

		Systemer af kategori A Systeme des Typs A Schemes of A-type					Régimes de type A Regimi di tipo A Stelsels van het A-type	
		Generel	Særlig	Vedtægts- mæssig	Kompletter. og supplerende	Frivillig	I alt	
		Allgemeine General Généraux Generali Algemene	Sondersysteme Special Spéciaux Speciali Bijzondere	Statutarische Statutory Statutaires Statutari Statutaire	Ergänzung Complementary Complément. Complement. Aanvullende	Freiwillige Voluntary Volontaires Volontari Vrijwillige	Zusammen Total Ensemble Complesso Totaal	%
		1	2	3	4	5	6	7
1. Sociale ydelser Sozialleistungen Social benefits	1970	59 736	20 134	27 795	10 471	1 855	119 991	93,7
	1971	67 749	22 303	30 743	12 133	2 027	134 955	93,6
	1972	77 831	25 087	33 973	14 459	2 260	153 610	94,1
	1973	90 674	29 433	38 435	17 071	2 599	178 212	93,6
	1974	106 994	34 980	44 822	19 779	3 040	209 615	93,7
a) Periodiske udbetalinger Periodische Barleistungen Periodical cash-payments	1970	35 714	14 258	25 477	10 471	130	86 050	67,2
	1971	39 622	15 693	28 204	12 133	143	95 795	66,4
	1972	43 258	17 561	31 192	14 459	159	106 629	65,3
	1973	50 793	20 529	35 311	17 071	2 599	126 303	66,3
	1974	58 900	24 329	44 135	19 779	3 040	150 183	67,1
b) Engangsudbetalinger Einmalige Barleistungen Cash-payments, once only	1970	(:)	(:)	(:)	(:)	(:)	(:)	(:)
	1971	(:)	(:)	(:)	(:)	(:)	(:)	(:)
	1972	(:)	(:)	(:)	(:)	(:)	(:)	(:)
	1973	(:)	(:)	(:)	(:)	(:)	(:)	(:)
	1974	(:)	(:)	(:)	(:)	(:)	(:)	(:)
c) Kontant godtgørelse Erstattungen in bar Cash-reimbursement	1970	24 022	5 876	2 318	—	1 725	33 941	26,5
	1971	28 127	6 610	2 539	—	1 884	39 160	27,2
	1972	34 573	7 526	2 781	—	2 101	46 981	28,8
	1973	39 881	8 904	3 124	—	—	51 909	27,3
	1974	48 094	10 651	687	—	—	59 432	26,6
d) Modværdien af varer og tjenesteydelser Direkte Sachleistungen Equivalent value of goods and services	1970	(:)	(:)	(:)	(:)	(:)	(:)	(:)
	1971	(:)	(:)	(:)	(:)	(:)	(:)	(:)
	1972	(:)	(:)	(:)	(:)	(:)	(:)	(:)
	1973	(:)	(:)	(:)	(:)	(:)	(:)	(:)
	1974	(:)	(:)	(:)	(:)	(:)	(:)	(:)
2. Udgifter til administration Verwaltungsausgaben Administration costs	1970	3 970	1 169	138	682	435	6 394	5,0
	1971	4 483	1 310	162	769	481	7 205	5,0
	1972	4 944	1 434	187	914	536	8 015	4,9
	1973	6 171	1 642	212	1 016	639	9 680	5,1
	1974	7 486	1 780	243	1 237	767	11 513	5,1
a) Lønudbetalinger Einkommen aus unselbständiger Arbeit Wages and salaries	1970	2 943	802	79	534	298	4 656	3,6
	1971	3 338	894	85	604	325	5 246	3,6
	1972	3 669	985	101	718	354	5 827	3,6
	1973	4 310	1 086	115	774	430	6 715	3,5
	1974	5 486	1 282	131	949	516	8 364	3,7
b) Køb af varer og tjenesteydelser Käufe von Waren und Dienstleistungen Purchases of goods and services	1970	1 027	367	59	148	137	1 738	1,4
	1971	1 145	416	77	165	156	1 959	1,4
	1972	1 275	449	86	196	182	2 188	1,3
	1973	1 861	556	97	242	209	2 965	1,6
	1974	2 000	498	112	288	251	3 149	1,4
3. Andre udgifter Sonstige Ausgaben Other expenditure	1970	1 301	121	50	179	64	1 715	1,3
	1971	1 378	207	79	239	75	1 978	1,4
	1972	1 051	151	58	241	77	1 578	1,0
	1973	1 622	351	67	358	94	2 492	1,3
	1974	1 455	679	68	254	95	2 551	1,2
4. I alt eksklusive overførsler Summe außer Übertragungen Total excluding transfers	1970	65 007	21 424	27 983	11 332	2 354	128 100	100
	1971	73 610	23 820	30 984	13 141	2 583	144 138	100
	1972	83 826	26 672	34 218	15 614	2 873	163 203	100
	1973	98 467	31 426	38 714	18 445	3 332	190 384	100
	1974	115 935	37 439	45 133	21 270	3 902	223 679	100
5. Overførsler Übertragungen Transfers	1970	3 942	246	110	24	—	4 322	3,4
	1971	4 798	237	128	27	—	5 190	3,6
	1972	6 860	254	132	25	—	7 271	4,5
	1973	8 027	336	161	34	—	8 558	4,5
	1974	18 720	716	416	31	—	19 883	8,9



**Dépenses par régime et par nature**  
Mio FF (col. 7 et 12 : en % du total des dépenses)  
**Spese per regime e per natura**  
Mio FF (Col. 7 e 12 : in % del totale delle spese) **TAB. 5**  
**Uitgaven naar stelsel en naar aard**  
Mio FF (Kol. 7 en 12 : in % van de totale uitgaven)

Arbejdsgiv. frivillige ydelser Freiwillige soziale Arbeitgeberleist. Employers' voluntary schemes Prestat. bénévoles d'employeurs Prestazioni ben. datori di lavoro Vrijwill. uitker. van werkgevers	Foranstaltninger for ofre for pol. hændels. Leist. an Opfer v. pol. Ereignissen, . . . Aid to victims of polit. events . . . Prestat. aux vict. d'évén. polit., . . . Prest. vittime avven. politici, . . . Uitk. aan slachtoff. v. pol. gebeur. . . .	Andre sociale aktiviteter Fürsorge Other schemes of social welfare Aide sociale Assistenza pubb. Sociale bijstand	Samtlige systemer Alle Systeme insgesamt All schemes - Tous régimes Tutti i regimi - Alle stelsels		
			absolutte værdier absolute Werte absolute values valeurs absolues valori assoluti absolute waarden	%	
8	9	10	11	12	
4 385	6 921	8 859	140 156	94,5	1970
5 008	7 556	9 766	157 285	94,5	1971
5 608	7 579	11 542	178 339	94,9	1972
6 473	8 219	12 790	205 694	94,4	1973
7 718	9 132	14 835	241 300	94,5	1974
4 385	6 009	2 956	99 400	67,0	1970
5 008	6 541	3 301	110 645	66,5	1971
5 608	6 478	3 905	122 620	65,3	1972
6 473	7 015	5 943	145 734	66,9	1973
7 718	7 714	7 234	172 849	67,7	1974
(:)	(:)	(:)	(:)	(:)	1970
(:)	(:)	(:)	(:)	(:)	1971
(:)	(:)	(:)	(:)	(:)	1972
(:)	(:)	(:)	(:)	(:)	1973
(:)	(:)	(:)	(:)	(:)	1974
-	912	5 903	40 756	27,5	1970
-	1 015	6 465	46 640	28,0	1971
-	1 101	7 637	55 719	29,6	1972
-	1 204	6 847	59 960	27,5	1973
-	1 418	7 601	68 451	26,8	1974
(:)	(:)	(:)	(:)	(:)	1970
(:)	(:)	(:)	(:)	(:)	1971
(:)	(:)	(:)	(:)	(:)	1972
(:)	(:)	(:)	(:)	(:)	1973
(:)	(:)	(:)	(:)	(:)	1974
-	-	-	6 394	4,3	1970
-	-	-	7 205	4,3	1971
-	-	-	8 015	4,3	1972
-	-	-	9 680	4,4	1973
-	-	-	11 513	4,5	1974
-	-	-	4 656	3,1	1970
-	-	-	5 246	3,1	1971
-	-	-	5 827	3,1	1972
-	-	-	6 715	3,0	1973
-	-	-	8 364	3,3	1974
-	-	-	1 738	1,2	1970
-	-	-	1 959	1,2	1971
-	-	-	2 188	1,2	1972
-	-	-	2 965	1,4	1973
-	-	-	3 149	1,2	1974
-	-	-	1 715	1,2	1970
-	-	-	1 978	1,2	1971
-	-	-	1 578	0,8	1972
-	-	-	2 492	1,2	1973
-	-	-	2 551	1,0	1974
4 385	6 921	8 859	148 265	100	1970
5 008	7 556	9 766	166 468	100	1971
5 608	7 579	11 542	187 932	100	1972
6 473	8 219	12 790	217 866	100	1973
7 718	9 132	14 835	255 364	100	1974
-	-	-	4 322	2,9	1970
-	-	-	5 190	3,1	1971
-	-	-	7 271	3,9	1972
-	-	-	8 558	3,9	1973
-	-	-	19 883	7,8	1974

ITALIA

**Sociale udgifter efter systemer og art**  
Mrd Lit (Kol. 7 og 12 : i % af sociale udgifter i alt)

**Ausgaben nach Systemen und Arten**

TAB. 6 Mrd Lit (Sp. 7 und 12 : in % der Summe der Ausgaben)

**Social expenditure by scheme and nature**

Mrd Lit (col. 7 and 12 : in % of total social expenditure)

		Systemer af kategori A Systeme des Typs A Schemes of A-type					Régimes de type A Regimi di tipo A Stelsels van het A-type	
		Generel	Særlig	Vedtægts- mæssig	Kompletter. og supplerende	Frivillig	I alt	
		Allgemeine General Généraux Generali Algemene	Sondersysteme Special Spéciaux Speciali Bijzondere	Statutarische Statutory Statutaires Statutari Statutaire	Ergänzung Complementary Complément. Complement. Aanvullende	Freiwillige Voluntary Volontaires Volontari Vrijwillige	Zusammen Total Ensemble Complesso Totaal	%
		1	2	3	4	5	6	7
1. Sociale ydelser	1970	6 062,9	1 523,8	1 210,1	34,4	3,1	8 834,3	91,7
Sozialleistungen	1971	6 986,7	1 875,1	1 251,3	26,7	3,7	10 143,5	89,7
Social benefits	1972	8 091,4	2 531,9	1 472,8	39,9	3,6	12 139,6	91,4
	1973	9 225,7	3 332,5	1 677,0	41,4	3,8	14 280,4	92,3
	1974	12 972,1	4 341,3	1 704,5	100,2	3,8	19 121,9	93,2
a) Periodiske udbetalinger	1970	4 388,8	692,1	1 165,3	20,8	3,1	6 270,1	65,1
Periodische Barleistungen	1971	5 142,9	1 050,5	1 218,8	17,2	3,7	7 433,1	65,7
Periodical cash-payments	1972	5 859,4	1 194,5	1 415,7	24,9	3,6	8 498,1	64,0
	1973	6 769,2	1 434,1	1 584,5	23,4	3,8	9 815,0	63,5
	1974	8 918,8	2 084,2	1 666,5	38,3	3,8	12 711,6	62,0
b) Engangsudbetalinger	1970	15,9	177,2	44,3	12,3	0	249,7	2,6
Einmalige Barleistungen	1971	83,7	37,7	32,0	8,2	—	161,6	1,5
Cash-payments, once only	1972	109,1	316,1	53,4	10,2	0	488,8	3,7
	1973	128,9	578,2	87,4	13,6	0	808,1	5,2
	1974	234,9	522,0	36,2	14,1	0	807,2	3,9
c) Kontant godtgørelse	1970	19,9	180,8	—	0,9	—	210,6	2,1
Erstøttungen in bar	1971	12,4	12,4	—	—	—	24,8	0,2
Cash-reimbursement	1972	31,3	271,2	—	2,2	0	304,7	2,3
	1973	41,0	259,3	—	1,2	0	301,5	1,9
	1974	20,9	78,1	—	45,1	—	144,1	0,7
d) Modværdien af varer og tjenesteydelser	1970	1 638,3	473,7	0,5	0,4	—	2 112,9	21,9
Direkte Sachleistungen	1971	1 747,7	774,5	0,5	1,3	—	2 524,0	22,3
Equivalent value of goods and services	1972	2 091,6	750,1	3,7	2,6	—	2 848,0	21,4
	1973	2 286,6	1 060,9	5,1	3,2	—	3 355,8	21,7
	1974	3 797,5	1 657,0	1,8	2,7	—	5 459,0	26,6
2. Udgifter til administration	1970	273,5	121,1	35,3	1,8	0,9	432,6	4,5
Verwaltungsausgaben	1971	345,2	149,3	37,3	1,7	0,3	533,8	4,7
Administration costs	1972	363,6	210,5	40,3	2,2	0,8	617,4	4,7
	1973	407,2	253,1	44,8	2,4	0,9	708,4	4,6
	1974	492,1	267,7	50,3	4,8	1,0	815,9	4,0
a) Lønudbetalinger	1970	204,7	97,4	23,9	1,5	0,6	328,1	3,4
Einkommen aus unselbständiger Arbeit	1971	:	:	25,4	1,4	:	:	:
Wages and salaries	1972	:	:	27,2	:	:	:	:
	1973	:	:	30,0	:	:	:	:
	1974	352,5	191,8	33,9	3,5	0,6	582,3	2,9
b) Køb af varer og tjenesteydelser	1970	68,8	23,7	11,4	0,3	0,3	104,5	1,1
Käufe von Waren und Dienstleistungen	1971	:	:	11,9	0,3	:	:	:
Purchases of goods and services	1972	:	:	13,1	:	:	:	:
	1973	:	:	14,8	:	:	:	:
	1974	139,6	75,9	16,4	1,3	0,4	233,6	1,1
3. Andre udgifter	1970	312,8	45,7	8,4	3,4	0,4	370,7	3,8
Sonstige Ausgaben	1971	566,8	59,0	6,1	3,1	0,3	635,3	5,6
Other expenditure	1972	390,8	111,6	7,5	3,8	2,6	516,3	3,9
	1973	402,3	59,2	12,0	4,0	2,3	479,8	3,1
	1974	433,2	113,3	14,6	4,8	0,5	566,4	2,8
4. I alt eksklusive overførsler	1970	6 649,2	1 690,6	1 253,8	39,6	4,4	9 637,6	100,0
Summe außer Übertragungen	1971	7 898,7	2 083,4	1 294,7	31,5	4,3	11 312,6	100,0
Total excluding transfers	1972	8 845,8	2 854,0	1 520,6	45,9	7,0	13 273,3	100,0
	1973	10 035,2	3 644,8	1 733,8	47,8	7,0	15 468,6	100,0
	1974	13 897,4	4 722,3	1 769,4	109,8	5,3	20 504,2	100,0
5. Overførsler	1970	781,5	72,8	—	0,0	—	854,3	8,9
Übertragungen	1971	1 029,5	113,4	—	0,0	—	1 142,9	10,1
Transfers	1972	1 342,6	93,6	—	0,1	—	1 436,3	10,8
	1973	1 223,3	81,8	—	0,2	—	1 305,3	8,4
	1974	1 853,6	89,2	—	—	—	1 942,8	9,5

**Dépenses par régime et par nature**  
Mrd Lit (Col. 7 et 12 : en % du total des dépenses)  
**Spese per regime e per natura**  
Mrd Lit (Col. 7 e 12 : in % del totale delle spese) **TAB. 6**  
**Uitgaven naar stelsel en naar aard**  
Mrd Lit (Kol. 7 en 12 : in % van het totaal van de uitgaven)

Arbejdsgiv. frivillige ydelser Freiwillige soziale Arbeitgeberleist. Employers' voluntary schemes Prestat. bénévoles d'employeurs Prestazioni ben. datori di lavoro Vrijwill. uitker. van werkgevers	Foranstaltninger for ofre for pol. hændelser Leist. an Opfer v. pol. Ereignissen. . . . Aid to victims of polit. events. . . . Prestat. aux vict. d'évén. polit., . . . . Prest. vittime avven. politici, . . . . Uitk. aan slachtoff. v. pol. gebeurt. . . .	Andre sociale aktiviteter Fürsorge Other schemes of social welfare Aide sociale Assistenza pubb. Sociale bijstand	Samtlige systemer Alle Systeme insgesamt All schemes - Tous régimes Tutti i regimi - Alle stelsels			
			absolutte værdier absolute Werte absolute values valeurs absolues valori assoluti absolute waarden	%		
8	9	10	11	12		
:	441,0	644,2	9 919,5	90,9	1970	1. Prestations sociales
:	491,0	690,5	11 325,0	89,1	1971	Prestazioni sociali
:	572,3	893,5	13 605,4	90,9	1972	Sociale prestaties
:	516,9	1 033,3	15 830,6	91,7	1973	
:	544,2	1 127,7	20 793,8	92,6	1974	
:	384,3	63,0	6 717,4	61,6	1970	a) Indemnités versées périodiquement
:	445,6	55,5	7 934,2	62,4	1971	Indennità versate periodicamente
:	522,4	86,4	9 106,9	60,9	1972	Periodieke uitkeringen
:	444,7	126,3	10 386,0	60,2	1973	
:	467,4	79,4	13 258,4	59,1	1974	
:	30,4	2,0	282,1	2,6	1970	b) Indemnités versées en une fois
:	33,4	5,0	200,0	1,6	1971	Indennità versate in una sola volta
:	21,8	0,6	511,2	3,4	1972	Eenmalige uitkeringen
:	22,7	0,7	831,5	4,8	1973	
:	36,3	19,8	863,3	3,8	1974	
:	0,4	-	202,0	1,8	1970	c) Remboursements en espèces
:	-	-	24,8	0,2	1971	Rimborsi in denaro
:	0,7	12,4	317,8	2,1	1972	Terugbetalingen
:	0,8	7,7	310,0	1,8	1973	
:	1,0	4,5	149,6	0,7	1974	
:	25,9	579,2	2 718,0	24,9	1970	d) Contre-valeur de biens et services
:	12,0	630,0	3 166,0	24,9	1971	Controvalore di beni e servizi
:	27,4	794,1	3 669,5	24,5	1972	Tegenwaarde van goederen en
:	48,7	898,6	4 303,1	24,9	1973	diensten
:	39,5	1 024,0	6 522,5	29,0	1974	
:	16,4	84,7	533,7	4,9	1970	2. Frais de gestion
:	18,0	120,9	672,7	5,3	1971	Spese di gestione
:	13,2	109,1	739,7	4,9	1972	Beheerskosten
:	13,8	124,5	846,7	4,9	1973	
:	16,3	132,3	964,5	4,3	1974	
:	11,9	66,3	406,3	3,7	1970	a) Rémunération de salariés
:	13,0	85,9	:	:	1971	Redditi da lavoro dipendente
:	9,3	78,3	:	:	1972	Beloning van werknemers
:	9,8	87,5	:	:	1973	
:	12,0	95,4	689,7	3,1	1974	
:	4,5	18,4	127,4	1,2	1970	b) Achats de biens et services
:	5,0	35,0	:	:	1971	Acquisto di beni e servizi
:	3,9	30,8	:	:	1972	Aankoop van goederen
:	4,0	37,0	:	:	1973	
:	4,3	36,9	274,8	1,2	1974	
:	0,2	87,9	458,8	4,2	1970	3. Autres dépenses
:	-	81,8	717,1	5,6	1971	Altre spese
:	0,8	107,1	624,2	4,2	1972	Overige uitgaven
:	1,0	110,6	591,4	3,4	1973	
:	1,2	119,0	686,6	3,1	1974	
:	457,6	816,8	10 912,0	100,0	1970	4. Total sans transferts
:	509,0	893,2	12 714,8	100,0	1971	Totale esclusi i trasferimenti
:	586,3	1 109,7	14 969,3	100,0	1972	Totaal zonder overdrachten
:	531,7	1 268,4	17 268,7	100,0	1973	
:	561,7	1 379,0	22 444,9	100,0	1974	
:	-	-	854,3	7,8	1970	5. Transferts
:	-	6,5	1 149,4	9,0	1971	Trasferimenti
:	-	-	1 436,3	9,6	1972	Overdrachten
:	-	-	1 305,3	7,6	1973	
:	-	-	1 942,8	8,7	1974	

NEDERLAND

Sociale udgifter efter systemer og art

Mio Fl (Kol. 7 og 12 : i % af sociale udgifter i alt)

Ausgaben nach Systemen und Arten

TAB. 7 Mio Fl (Sp. 7 und 12 : in % der Ausgaben insgesamt)

Social expenditure, by scheme and nature

Mio Fl (Col. 7 and 12 : in % of total social expenditure)

		Systemer af kategori A Systeme des Typs A Schemes of A-type					Régimes de type A Regimi di tipo A Stelsels van het A-type		
		Generel Allgemeine General Généraux Generali Algemene	Særlig Sondersysteme Special Spéciaux Speciali Bijzondere	Vedtægts- mæssig Statutarische Statutory Statutaires Statutari Statutaire	Kompletter. og supplerende Ergänzung Complementary Complément. Complement. Aanvullende	Frivillig Freiwillige Voluntary Volontaires Volontari Vrijwillige	I alt Zusammen Total Ensemble Complesso Totaal	%	
		1	2	3	4	5	6	7	
1.	Sociale ydelser	1970	15 556	168	3 220	1 057	1 005	21 006	96,7
	Sozialleistungen	1971	18 832	85	3 877	1 194	1 212	25 200	96,8
	Social benefits	1972	22 318	67	4 504	1 378	1 473	29 740	96,9
		1973	25 996	25	5 269	1 578	1 709	34 577	96,8
		1974	31 158	44	6 212	1 806	2 024	41 244	96,9
	e) Periodiske udbetalinger	1970	12 336	157	2 841	1 000	3	16 337	75,2
	Periodische Barleistungen	1971	14 639	85	3 383	1 095	3	19 205	73,8
	Periodical cash-payments	1972	17 122	67	4 121	1 253	3	22 566	73,5
		1973	19 926	25	4 821	1 486	3	26 261	73,5
		1974	23 904	44	5 705	1 690	3	31 346	73,6
	b) Engangsudbetalinger	1970	123	—	31	57	—	211	1,0
	Einmalige Barleistungen	1971	146	—	50	99	—	295	1,1
	Cash-payment, once only	1972	136	—	63	125	—	324	1,1
		1973	111	—	86	92	—	289	0,8
		1974	102	—	79	116	—	297	0,7
	c) Kontant godtgørelse	1970	—	—	348	—	—	348	1,6
	Erstattungen in bar	1971	—	—	444	—	—	444	1,7
	Cash-reimbursement	1972	—	—	320	—	—	320	1,0
		1973	—	—	362	—	—	362	1,0
		1974	—	—	428	—	—	428	1,0
	d) Modværdien af varer og tjenesteydelser	1970	3 097	11	—	—	1 002	4 110	18,9
	Direkte Sachleistungen	1971	4 047	—	—	—	1 209	5 256	20,2
	Equivalent value of goods and services	1972	5 060	—	—	—	1 470	6 530	21,3
		1973	5 959	—	—	—	1 706	7 665	21,5
		1974	7 152	—	—	—	2 021	9 173	21,6
2.	Udgifter til administration	1970	557	7	43	68	30	705	3,3
	Verwaltungsausgaben	1971	649	4	49	79	34	815	3,2
	Administration costs	1972	762	5	59	93	40	959	3,1
		1973	896	5	76	106	46	1 129	3,2
		1974	1 052	6	91	128	56	1 333	3,1
	a) Lønudbetalinger	1970	351	5	30	47	21	454	2,1
	Einkommen aus unselbständiger Arbeit	1971	406	3	33	54	23	519	2,0
	Wages and salaries	1972	457	4	40	64	27	592	1,9
		1973	567	3	51	73	32	726	2,0
		1974	702	4	67	94	42	909	2,1
	b) Køb af varer og tjenesteydelser	1970	206	2	13	21	9	251	1,2
	Käufe von Waren und Dienstleistungen	1971	243	1	16	25	11	296	1,2
	Purchases of goods and services	1972	305	1	19	29	13	367	1,2
		1973	329	2	25	33	14	403	1,2
		1974	350	2	24	34	14	424	1,0
3.	Andre udgifter	1970	8	—	—	—	—	8	0,0
	Sonstige Ausgaben	1971	3	—	—	—	—	3	0,0
	Other expenditure	1972	—	—	—	—	—	—	—
		1973	—	—	—	—	—	—	—
		1974	—	—	—	—	—	—	—
4.	I alt eksklusive overførsler	1970	16 121	175	3 263	1 125	1 035	21 719	100,0
	Summe außer Übertragungen	1971	19 484	89	3 926	1 273	1 246	26 018	100,0
	Total excluding transfers	1972	23 080	72	4 563	1 471	1 513	30 699	100,0
		1973	26 892	30	5 345	1 684	1 755	35 706	100,0
		1974	32 210	50	6 303	1 934	2 080	42 577	100,0
5.	Overførsler	1970	455	33	—	—	—	488	2,3
	Übertragungen	1971	610	19	—	—	—	629	2,4
	Transfers	1972	707	15	—	—	—	722	2,4
		1973	946	6	—	—	—	952	2,7
		1974	1 348	12	—	—	—	1 360	3,2

**Dépenses par régime et par nature**  
Mio FI (Col. 7 et 12 : en % du total des dépenses)  
**Spese per regime e per natura**  
Mio FI (Col. 7 e 12 : in % del totale delle spese) **TAB. 7**  
**Uitgaven naar stelsel en naar aard**  
Mio FI (Kol. 7 en 12 : in % van de totale uitgaven)

Arbejdsgiv. frivillige ydelser Freiwillige soziale Arbeitgeberleist. Employers' voluntary schemes Prestat. bénévoles d'employeurs Prestazioni ben. datori di lavoro Vrijwill. uitker. van werkgevers	Foranstaltninger for ofre for pol. hændels. Leist. an Opfer v. pol. Ereignissen, . . . Aid to victims of polit. events . . . Prestat. aux vict. d'évén. polit. . . . Prest. vittime avven. politici, . . . Uitk. aan slachtoff. v. pol. gebaurt. . . .	Andre sociale aktiviteter Fürsorge Other schemes of social welfare Aide sociale Assistenza pubb. Sociale bijstand	Samtlige systemer Alle Systeme insgesamt All schemes - Tous régimes Tutti i regimi - Alle stelsels		
			absolutte værdier absolute Werte absolute values valeurs absolues valori assoluti absolute waarden	%	
8	9	10	11	12	
3	129	1 789	22 927	96,5	1970 1. Prestations sociales
2	148	2 175	27 525	96,6	1971 Prestazioni sociali
1	193	2 845	32 779	96,6	1972 Sociale prestaties
1	227	3 630	38 435	96,5	1973
1	338	4 677	46 260	96,6	1974
3	129	1 148	17 617	74,1	1970 a) Indemnités versées périodiquement
2	148	1 887	21 242	74,5	1971 Indennità versate periodicamente
1	193	2 485	25 245	74,4	1972 Periodieke uitkeringen
1	227	3 176	29 665	74,5	1973
1	338	4 061	35 746	74,7	1974
-	-	-	211	0,9	1970 b) Indemnités versées en une fois
-	-	-	295	1,0	1971 Indennità versate in una sola volta
-	-	-	324	1,0	1972 Eenmalige uitkeringen
-	-	-	289	0,7	1973
-	-	-	297	0,6	1974
-	-	-	348	1,5	1970 c) Remboursements en espèces
-	-	-	444	1,6	1971 Rimborsi in denaro
-	-	-	320	0,9	1972 Terugbetalingen
-	-	-	362	0,9	1973
-	-	-	428	0,9	1974
-	-	641	4 751	20,0	1970 d) Contre-valeur de biens et services
-	-	288	5 544	19,5	1971 Controvalore di beni e servizi
-	-	360	6 890	20,3	1972 Tegenwaarde van goederen en
-	-	454	8 119	20,4	1973 diensten
-	-	616	9 789	20,4	1974
-	4	129	838	3,5	1970 2. Frais de gestion
-	3	161	979	3,4	1971 Spese di gestione
-	6	192	1 157	3,4	1972 Beheerskosten
-	3	242	1 374	3,5	1973
-	3	291	1 627	3,4	1974
-	2	87	543	2,3	1970 a) Rémunération de salariés
-	2	113	634	2,2	1971 Redditi da lavoro dipendente
-	4	136	732	2,2	1972 Beloning van werknemers
-	2	167	895	2,3	1973
-	2	202	1 113	2,3	1974
-	2	42	295	1,2	1970 b) Achats de biens et services
-	1	48	345	1,2	1971 Acquisto di beni e servizi
-	2	56	425	1,2	1972 Aankoop van goederen
-	1	75	479	1,2	1973
-	1	89	514	1,1	1974
-	-	-	8	0,0	1970 3. Autres dépenses
-	-	-	3	0,0	1971 Altre spese
-	-	-	-	-	1972 Overige uitgaven
-	-	-	-	-	1973
-	-	-	-	-	1974
3	133	1 918	23 773	100,0	1970 4. Total sans transferts
2	151	2 336	28 507	100,0	1971 Totale esclusi i trasferimenti
1	199	3 037	33 936	100,0	1972 Totaal zonder overdrachten
1	230	3 872	39 809	100,0	1973
1	341	4 968	47 887	100,0	1974
-	-	-	488	2,1	1970 5. Transferts
-	-	-	629	2,2	1971 Trasferimenti
-	-	-	722	2,1	1972 Overdrachten
-	-	-	952	2,4	1973
-	-	-	1 360	2,8	1974

BELGIQUE/BELGIË

Sociale udgifter efter systemer og art

Mio FB (Kol. 7 og 12 : i % af sociale udgifter i alt)

Ausgaben nach Systemen und Arten

TAB. 8 Mio FB (Sp. 7 und 12 : in % der Ausgaben insgesamt)

Social expenditure by scheme and nature

Mio FB (Col. 7 and 12 : in % of total social expenditure)

		Systemer af kategori A Systeme des Typs A Schemes of A-type					Régimes de type A Regimi di tipo A Stelsels van het A-type		
		Generel Allgemeine General Généraux Generali Algemeine	Særlig Sondersysteme Special Spéciaux Speciali Bijzondere	Vedtægts- mæssig Statutarische Statutory Statutaires Statutari Statutaire	Kompletter. og supplerende Ergänzung Complementary Complément. Complement. Aanvullende	Frivillig Freiwillige Voluntary Volontaires Volontari Vrijwillige	I alt Zusammen Total Ensemble Compleso Totaal	%	
		1	2	3	4	5	6	7	
1. Sociale ydelser Sozialleistungen Social benefits	1970	149 348	3 750	34 112	4 013	3 542	194 765	94,0	
	1971	169 660	3 663	36 471	4 434	3 444	217 672	94,1	
	1972	199 665	3 904	45 161	4 718	3 729	257 178	93,8	
	1973	234 256	5 200	52 110	3 991	3 998	299 555	93,8	
	1974	288 192	5 960	60 599	6 724	4 521	365 996	91,0	
	a) Periodiske udbetalinger Periodische Barleistungen Periodical cash-payments	1970	111 295	3 535	32 854	3 912	2 416	154 012	74,3
		1971	124 771	3 461	35 088	4 320	2 294	169 933	73,4
		1972	143 611	3 726	43 260	4 607	2 556	197 761	72,2
		1973	168 046	4 898	49 958	3 991	1 594	228 487	71,5
		1974	207 809	5 633	58 071	6 724	1 726	279 963	71,4
	b) Engangsudbetalinger Einmalige Barleistungen Cash-payments, once only	1970	1 705	2	53	3	—	1 763	0,9
		1971	1 924	1	97	1	—	2 023	0,9
		1972	6 584	1	340	—	—	6 925	2,5
		1973	7 105	1	419	—	—	7 525	2,4
		1974	8 614	1	2 494	—	—	11 111	2,8
	c) Kontant godtgørelse Erstattungen in bar Cash-reimbursement	1970	34 427	213	1 093	98	1 126	36 957	17,8
		1971	40 886	202	1 171	113	1 150	43 522	18,8
		1972	47 735	49	1 535	111	1 172	50 603	18,4
		1973	58 252	195	1 703	—	2 404	62 554	19,6
		1974	70 742	208	—	—	2 795	73 745	16,8
d) Modværdien af varer og tjenesteydelser Direkte Sachleistungen Equivalent value of goods and services	1970	1 921	—	112	—	—	2 033	1,0	
	1971	2 079	0	115	—	—	2 194	1,0	
	1972	1 735	128	26	—	—	1 889	0,7	
	1973	853	106	30	—	—	989	0,3	
	1974	1 026	118	34	—	—	1 178	0,3	
2. Udgifter til administration Verwaltungsausgaben Administration costs	1970	9 172	84	268	229	327	10 080	4,9	
	1971	10 133	54	253	252	303	10 995	4,7	
	1972	11 908	63	378	282	347	12 977	4,7	
	1973	14 047	184	270	200	315	15 016	4,7	
	1974	16 217	197	316	225	362	17 318	4,4	
	a) Lønudbetalinger Einkommen aus unselbständiger Arbeit Wages and salaries	1970	6 887	:	:	:	:	:	:
		1971	7 077	:	221	252	:	:	:
		1972	9 147	48	215	103	28	9 540	3,5
		1973	11 041	162	:	:	:	11 203	3,5
		1974	12 637	171	:	:	:	:	:
b) Køb af varer og tjenesteydelser Käufe von Waren und Dienstleistungen Purchases of goods and services	1970	2 285	:	:	:	:	:	:	
	1971	3 056	:	32	:	:	:	:	
	1972	2 761	15	163	179	319	3 437	1,2	
	1973	3 006	22	:	:	:	3 028	0,9	
	1974	3 580	26	:	:	:	:	:	
3. Andre udgifter Sonstige Ausgaben Other expenditure	1970	2 073	123	37	26	165	2 424	1,1	
	1971	2 514	26	30	18	101	2 689	1,2	
	1972	3 804	46	8	3	83	3 944	1,5	
	1973	4 632	12	12	—	173	4 829	1,5	
	1974	8 799	29	15	—	188	9 031	2,3	
4. I alt eksklusive overførsler Summe außer Übertragungen Total excluding transfers	1970	160 593	3 957	34 417	4 268	4 034	207 269	100,0	
	1971	182 307	3 744	36 754	4 704	3 848	231 356	100,0	
	1972	215 377	4 013	45 547	5 003	4 159	274 099	100,0	
	1973	252 935	5 396	52 392	4 191	4 486	319 400	100,0	
	1974	313 208	6 186	60 930	6 949	5 071	392 344	100,0	
5. Overførsler Übertragungen Transfers	1970	1 482	468	—	—	—	1 950	0,9	
	1971	2 372	—	—	—	—	2 372	1,0	
	1972	1 765	:	144	43	—	1 952	0,7	
	1973	—	—	—	—	—	—	—	
	1974	—	—	—	—	—	—	—	

**Dépenses par régime et par nature**  
Mio FB (Col. 7 et 12 : en % du total des dépenses)  
**Spese per regime e per natura**  
Mio FB (Col. 7 e 12 : in % del totale delle spese) **TAB. 8**  
**Uitgaven naar stelsel en naar aard**  
Mio FB (Kol. 7 en 12 : in % van de totale uitgaven)

Arbejdsgiv. frivillige ydelser Freiwillige soziale Arbeitgeberleist. Employers' voluntary schemes Prestat. bénévoles d'employeurs Prestazioni ben. datori di lavoro Vrijwill. uitker. van werkgevers	Foranstaltninger for ofre for pol. hændels. Leist. an Opfer v. pol. Ereignissen, . . . Aid to victims of polit. events. . . . Prestat. aux vict. d'évén. polit., . . . Prest. vittime avven. politici, . . . Uitk. aan slachtoff. v. pol. gebeurt. . . .	Andre sociale aktiviteter Fürsorge Other schemes of social welfare Aide sociale Assistenza pubb. Sociale bijstand	Samtlige systemer Alle Systeme insgesamt All schemes – Tous régimes Tutti i regimi – Alle stelsels		
			absolutte værdier absolute Werte absolute values valeurs absolues valori assoluti absolute waarden	%	
8	9	10	11	12	
:	6411	16 359	217 536	93,0	1970
:	7 132	17 895	242 699	92,9	1971
:	5 996	21 051	284 225	92,8	1972
:	7 901	25 548	333 004	93,0	1973
:	8 558	33 120	407 675	92,4	1974
:	5 547	5 208	164 767	70,4	1970
:	6 254	9 457	185 644	71,3	1971
:	5 980	11 933	215 571	70,4	1972
:	7 880	13 200	249 567	69,7	1973
:	8 538	19 092	307 593	69,7	1974
:	–	–	1 763	0,8	1970
:	–	–	2 023	0,8	1971
:	–	–	6 925	2,2	1972
:	–	–	7 525	2,1	1973
:	–	–	11 111	2,5	1974
:	–	–	36 957	15,8	1970
:	–	–	43 522	16,7	1971
:	–	–	50 603	16,2	1972
:	–	–	62 554	17,5	1973
:	–	–	73 745	16,7	1974
:	864	11 151	14 048	6,0	1970
:	878	8 438	11 510	4,4	1971
:	16	9 118	11 023	3,5	1972
:	21	12 348	13 358	3,7	1973
:	20	14 028	15 226	3,4	1974
:	164	2 307	12 551	5,3	1970
:	190	2 722	13 906	5,3	1971
:	213	2 329	15 519	5,0	1972
:	235	2 325	17 576	4,9	1973
:	244	4 131	21 693	4,9	1974
:	102	:	:	:	1970
:	:	:	:	:	1971
:	123	1 798	11 461	3,7	1972
:	169	1 799	13 171	3,7	1973
:	171	:	:	:	1974
:	62	:	:	:	1970
:	:	:	:	:	1971
:	90	531	4 058	1,3	1972
:	66	526	3 620	1,0	1973
:	73	:	:	:	1974
:	417	1 006	3 847	1,7	1970
:	762	1 163	4 614	1,8	1971
:	1 221	1 412	6 577	2,1	1972
:	1 178	1 486	7 493	2,1	1973
:	1 246	1 699	11 976	2,7	1974
:	6 992	19 672	233 933	100,0	1970
:	8 084	21 779	261 219	100,0	1971
:	7 427	24 792	306 318	100,0	1972
:	9 314	29 359	358 073	100,0	1973
:	10 049	38 950	441 343	100,0	1974
:	–	–	1 950	0,8	1970
:	–	–	2 372	0,9	1971
:	–	–	1 952	0,6	1972
:	–	–	–	–	1973
:	–	–	–	–	1974

LUXEMBOURG

Sociale udgifter efter systemer og art

Mio Flx (Kol. 7 og 12 : i % af sociale udgifter i alt)

Ausgaben nach Systemen und Arten

TAB. 9 Mio Flx (Sp. 7 und 12 : in % der Summe der Ausgaben)

Social expenditure by scheme and nature

Mio Flx (Col. 7 and 12 : in % of total social expenditure)

		Systemer af kategori A Systeme des Typs A Schemes of A-type					Régimes de type A Regimi di tipo A Stelsels van het A-type		
		Generel Allgemeine General Généraux Generali Algemene	Særlig Sondersysteme Special Spéciaux Speciali Bijzondere	Vedtægts- mæssig Statutarische Statutory Statutaires Statutari Statutaire	Kompletter. og supplerende Ergänzung Complementary Complément. Complement. Aenvullende	Frivillig Freiwillige Voluntary Volontaires Volontari Vrijwillige	I alt Zusammen Total Ensemble Complesso Totaal	%	
		1	2	3	4	5	6	7	
1.	Sociale ydelser	1970	6 253	3	1 503	75	39	7 873	96,9
	Sozialleistungen	1971	7 088	4	1 687	77	44	8 900	96,9
	Social benefits	1972	8 234	—	1 867	24	54	10 179	96,4
		1973	9 357	—	2 153	27	62	11 599	96,4
		1974	10 764	—	2 729	41	69	13 603	96,0
a)	Periodiske udbetalinger	1970	4 962	3	1 494	75	3	6 537	80,5
	Periodische Barleistungen	1971	5 567	3	1 675	77	1	7 323	79,7
	Periodical cash-payments	1972	6 440	—	1 865	24	2	8 341	79,0
		1973	7 469	—	2 152	27	2	9 649	80,1
		1974	8 513	—	2 728	41	2	11 284	79,7
b)	Engangsudbetalinger	1970	149	—	0	—	6	155	1,9
	Einmalige Barleistungen	1971	188	1	1	—	8	198	2,2
	Cash-payments, once only	1972	212	—	2	—	8	221	2,1
		1973	232	—	1	—	6	239	2,0
		1974	309	—	1	—	7	317	2,2
c)	Kontant godtgørelse	1970	473	—	8	—	30	511	6,3
	Erstattungen in bar	1971	566	—	8	—	35	609	6,6
	Cash-reimbursement	1972	775	—	—	—	44	819	7,8
		1973	748	—	—	—	53	801	6,7
		1974	889	—	—	—	60	949	6,7
d)	Modværdien af varer og tjenesteydelser	1970	669	0	1	—	—	670	8,2
	Direkte Sachleistungen	1971	767	0	3	—	—	770	8,4
	Equivalent value of goods and services	1972	798	—	—	—	—	798	7,5
		1973	910	—	—	—	—	910	7,6
		1974	1 053	—	—	—	—	1 053	7,4
2.	Udgifter til administration	1970	232	0	7	(:)	5	244	3,0
	Verwaltungsausgaben	1971	262	0	7	—	7	276	3,0
	Administration costs	1972	352	—	8	—	9	369	3,5
		1973	396	—	9	—	9	414	3,4
		1974	492	—	11	(:)	11	514	3,6
a)	Løndbetalinger	1970	173	0	6	(:)	3	182	2,2
	Einkommen aus unselbständiger Arbeit	1971	200	0	6	—	4	210	2,3
	Wages and salaries	1972	266	—	7	—	6	279	2,6
		1973	307	—	8	—	6	321	2,6
		1974	387	—	10	—	7	404	2,8
b)	Køb af varer og tjenesteydelser	1970	59	—	1	—	2	62	0,8
	Käufe von Waren und Dienstleistungen	1971	62	—	1	—	3	66	0,7
	Purchases of goods and services	1972	86	—	1	—	3	90	0,9
		1973	89	—	2	—	3	94	0,8
		1974	106	—	2	—	4	111	0,8
3.	Andre udgifter	1970	7	—	0	—	0	7	0,1
	Sonstige Ausgaben	1971	9	0	0	—	—	9	0,1
	Other expenditure	1972	9	—	—	—	1	10	0,1
		1973	19	—	—	—	2	21	0,2
		1974	47	—	—	—	2	49	0,4
4.	I alt eksklusive overførsler	1970	6 492	3	1 510	75	44	8 124	100,0
	Summe außer Übertragungen	1971	7 359	4	1 694	77	51	9 185	100,0
	Total excluding transfers	1972	8 595	—	1 875	24	64	10 558	100,0
		1973	9 772	—	2 162	27	74	12 034	100,0
		1974	11 302	—	2 740	41	83	14 166	100,0
5.	Overførsler	1970	235	—	—	—	—	310	3,8
	Übertragungen	1971	267	—	—	—	1	352	3,8
	Transfers	1972	325	—	—	—	1	420	4,0
		1973	424	—	104	0	—	528	4,4
		1974	458	—	126	0	0	584	4,1



**Dépenses par régime et par nature**  
Mio Flx (Col. 7 et 12 : en % du total des dépenses)  
**Spese per regime e per natura**  
Mio Flx (Col. 7 e 12 : in % del totale delle spese) **TAB. 9**  
**Uitgaven naar stelsel en naar aard**  
Mio Flx (Kol. 7 en 12 : in % van het totaal van de uitgaven)

Arbejdsgiv. frivillige ydelsar Freiwillige soziale Arbeitgeberleist. Employers' voluntary schemes Prestat. bénévoles d'employeurs Prestazioni ben. datori di lavoro Vrijwill. uitker. van werkgevers	Foranstaltninger for ofre for pol. hændels. Leist. an Opfer v. pol. Ereignissen, . . . Aid to victims of polit. events. . . . Prestat. aux vict. d'évén. polit., . . . Prest. vittime avven. politici, . . . Uitk. aan slachtoff. v. pol. gebeurt. . . .	Andre sociale aktiviteter Fürsorge Other schemes of social welfare Aide sociale Assistenza pubb. Sociale bijstand	Samtlige systemer Alle Systeme insgesamt All schemes - Tous régimes Tutti i regimi - Alle stelsels		
			absolutte værdier absolute Werte absolute values valeurs absolues valori assoluti absolute waarden	%	
8	9	10	11	12	
19	145	471	8 508	96,7	1970 1. Prestations sociales
21	159	532	9 612	96,6	1971 Prestazioni sociali
-	156	522	10 857	96,3	1972 Sociale prestaties
-	171	598	12 368	96,3	1973
-	190	744	14 537	95,8	1974
19	131	144	6 831	77,6	1970 a) Indemnités versées périodiquement
21	139	169	7 652	76,9	1971 Indennità versate periodicamente
-	145	184	8 670	76,9	1972 Periodieke uitkeringen
-	159	211	10 019	78,0	1973
-	177	257	11 718	77,2	1974
-	5	2	162	1,8	1970 b) Indemnités versées en une fois
-	9	1	208	2,1	1971 Indennità versate in una sola volta
-	11	4	236	2,1	1972 Eenmalige uitkeringen
-	12	4	255	2,0	1973
-	13	66	396	2,6	1974
-	-	4	515	5,9	1970 c) Remboursements en espèces
-	-	4	613	6,2	1971 Rimborsi in denaro
-	-	9	827	7,3	1972 Terugbetalingen
-	-	9	810	6,3	1973
-	-	8	957	6,3	1974
-	9	321	1 000	11,4	1970 d) Contre-valeur de biens et services
-	11	358	1 139	11,4	1971 Controvalore di beni e servizi
-	-	326	1 124	10,0	1972 Tegenwaarde van goederen en
-	-	375	1 285	10,0	1973 diensten
-	-	414	1 467	9,7	1974
-	3	38	285	3,2	1970 2. Frais de gestion
-	4	40	320	3,2	1971 Spese di gestione
-	4	28	401	3,6	1972 Beheerskosten
-	4	36	454	3,5	1973
-	4	75	593	3,9	1974
-	3	30	215	2,4	1970 a) Rémunération de salariés
-	3	32	245	2,5	1971 Redditi da lavoro dipendente
-	4	20	303	2,7	1972 Beloning van werknemers
-	4	26	351	2,7	1973
-	4	59	467	3,1	1974
-	0	8	70	0,8	1970 b) Achats de biens et services
-	1	8	75	0,7	1971 Acquisto di beni e servizi
-	-	8	98	0,9	1972 Aankoop van goederen
-	0	10	104	0,8	1973
-	-	15	126	0,8	1974
-	-	4	11	0,1	1970 3. Autres dépenses
-	-	6	15	0,2	1971 Altre spese
-	0	4	14	0,1	1972 Overige uitgaven
-	0	4	25	0,2	1973
-	0	2	51	0,3	1974
19	148	513	8 804	100,0	1970 4. Total sans transferts
21	163	578	9 947	100,0	1971 Totale esclusi i trasferimenti
-	160	554	11 272	100,0	1972 Totaal zonder overdrachten
-	175	638	12 847	100,0	1973
-	194	821	15 181	100,0	1974
-	12	52	374	4,2	1970 5. Transferts
-	10	33	395	4,0	1971 Trasferimenti
-	14	91	525	4,7	1972 Overdrachten
-	15	113	656	5,1	1973
-	17	138	739	4,9	1974

UNITED KINGDOM

Sociale udgifter efter systemer og art

Mio £ (Kol. 7 og 12 : i % af sociale udgifter i alt)

Ausgaben nach Systemen und Arten

TAB. 10 Mio £ (Sp. 7 und 12 : in % der Ausgaben insgesamt)

Social expenditure by scheme and nature

Mio £ (Col. 7 and 12 : in % of total social expenditure)

		Systemer af kategori A Systeme des Typs A Schemes of A-type					Régimes de type A Regimi di tipo A Stelsels van het A-type		
		General Allgemeine General Généraux Generali Algemene	Særlig Sondersysteme Special Spéciaux Speciali Bijzondere	Vedtægts- mæssig Statutærische Statutory Statutaires Statutari Statutaire	Kompletter. og supplerende Ergänzung Complementary Complément. Complement. Aanvullende	Frivillig Freiwillige Voluntary Volontaires Volontari Vrijwillige	I alt Zusammen Total Ensemble Complesso Totaal	%	
		1	2	3	4	5	6	7	
1. Sociale ydelser Sozialleistungen Social benefits	1970	4 994,1	57,2	—	1 703,9	—	6 755,2	96,6	
	1971	5 729,8	62,4	—	1 936,8	—	7 729,0	96,6	
	1972	6 419,9	98,9	—	2 315,9	—	8 834,8	97,0	
	1973	7 307,6	76,7	—	2 659,8	—	10 044,2	96,9	
	1974	9 385,4	73,7	—	3 136,2	—	12 595,3	96,7	
	a) Periodiske udbetalinger Periodische Barleistungen Periodical cash-payments	1970	3 023,4	—	—	1 565,8	—	4 589,2	65,6
		1971	3 471,6	—	—	1 781,1	—	5 252,8	65,6
		1972	3 881,5	—	—	2 186,2	—	6 067,7	66,6
		1973	4 349,7	—	—	2 575,9	—	6 925,6	66,8
		1974	5 511,6	—	—	3 054,7	—	8 566,3	65,8
	b) Engangsudbetalinger Einmalige Barleistungen Cash-payments, once only	1970	110,8	5,5	—	65,0	—	181,3	2,6
		1971	151,8	4,2	—	73,0	—	229,5	2,9
		1972	123,5	37,9	—	40,4	—	201,7	2,2
		1973	168,5	—	—	17,0	—	185,5	1,8
		1974	211,1	—	—	9,1	—	220,2	1,7
	c) Kontant godtgørelse Erstattungen in bar Cash-reimbursement	1970	—	—	—	—	—	—	—
		1971	—	—	—	—	—	—	—
		1972	—	—	—	—	—	—	—
		1973	—	—	—	—	—	—	—
		1974	—	—	—	—	—	—	—
d) Modværdien af varer og tjenesteydelser Direkte Sachleistungen Equivalent value of goods and services	1970	1 859,9	51,7	—	73,2	—	1 984,7	28,4	
	1971	2 106,4	58,2	—	82,2	—	2 246,8	28,1	
	1972	2 415,0	61,1	—	89,3	—	2 565,3	28,2	
	1973	2 789,5	76,7	—	66,9	—	2 933,0	28,3	
	1974	3 662,8	73,7	—	72,4	—	3 808,9	29,2	
2. Udgifter til administration Verwaltungsausgaben Administration costs	1970	154,0	—	—	64,3	—	218,3	3,1	
	1971	181,8	—	—	69,3	—	251,1	3,2	
	1972	183,7	—	—	78,6	—	262,3	2,9	
	1973	207,7	—	—	86,2	—	293,9	2,8	
	1974	272,1	—	—	89,3	—	361,4	2,8	
	a) Lønudbetalinger Einkommen aus unselbständiger Arbeit Wages and salaries	1970	75,3	—	—	64,2	—	139,6	2,0
		1971	86,5	—	—	69,2	—	155,7	2,0
		1972	91,1	—	—	78,4	—	169,5	1,9
		1973	107,6	—	—	86,1	—	193,8	1,9
		1974	137,0	—	—	89,1	—	226,1	1,8
b) Køb af varer og tjenesteydelser Käufe von Waren und Dienstleistungen Purchases of goods and services	1970	78,7	—	—	0,0	—	78,7	1,1	
	1971	95,4	—	—	0,0	—	95,4	1,2	
	1972	92,5	—	—	0,2	—	92,7	1,0	
	1973	100,0	—	—	0,1	—	100,1	1,0	
	1974	135,1	—	—	0,2	—	135,3	1,0	
3. Andre udgifter Sonstige Ausgaben Other expenditure	1970	1,6	—	—	21,0	—	22,6	0,3	
	1971	2,9	—	—	15,0	—	17,9	0,2	
	1972	5,3	—	—	4,0	—	9,3	0,1	
	1973	4,4	—	—	23,0	—	27,4	0,3	
	1974	7,6	—	—	62,0	—	69,6	0,5	
4. I alt eksklusive overførsler Summe außer Übertragungen Total excluding transfers	1970	5 149,7	57,2	—	1 789,2	—	6 996,1	100,0	
	1971	5 914,5	62,4	—	2 021,1	—	7 998,0	100,0	
	1972	6 608,9	98,9	—	2 398,5	—	9 106,3	100,0	
	1973	7 519,7	76,7	—	2 769,0	—	10 365,5	100,0	
	1974	9 665,2	73,7	—	3 287,5	—	13 026,4	100,0	
5. Overførsler Übertragungen Transfers	1970	65,0	—	—	—	—	65,0	0,9	
	1971	89,1	—	—	—	—	89,1	1,1	
	1972	28,4	—	—	—	—	28,4	0,3	
	1973	42,3	—	—	—	—	42,3	0,4	
	1974	55,9	—	—	—	—	55,9	0,4	

**Dépenses par régime et par nature**  
Mio £ (Col. 7 et 12 : en % du total des dépenses)

**Spese per regime e per natura**  
Mio £ (Col. 7 e 12 : in % del totale delle spese)

TAB. 10

**Uitgaven naar stelsel en naar aard**  
Mio £ (Kol. 7 en 12 : in % van het totaal van de uitgaven)

Arbejdsgiv. frivillige ydelser Freiwillige soziale Arbeitgeberleist. Employers' voluntary schemes Prestat. bénévoles d'employeurs Prestazioni ben. datori di lavoro Vrijwill. uitker. van werkgevers	Foranstaltninger for ofre for pol. hændels. Leist. an Opfer v. pol. Ereignissen, . . . Aid to victims of polit. events . . . Prestat. aux vict. d'évén. polit., . . . Prest. vittime avven. politici, . . . Uitk. aan slachtoff. v. pol. gebeurt. . . .	Andre sociale aktiviteter Fürsorge Other schemes of social welfare Aide sociale Assistenza pubb. Sociale bijstand	Samtlige systemer Alle Systeme insgesamt All schemes - Tous régimes Tutti i regimi - Alle stelsels		
			absolutte værdier absolute Werte absolute values valeurs absolues valori assoluti absolute waarden	%	
8	9	10	11	12	
--	130,9	1 072,1	7 958,2	95,9	1970 1. Prestations sociales
--	139,9	1 274,4	9 143,4	95,9	1971 Prestazioni sociali
--	153,9	1 564,5	10 553,1	96,3	1972 Sociale prestaties
--	164,6	1 660,8	11 869,5	96,1	1973
--	204,0	2 194,5	14 993,8	95,9	1974
--	126,5	572,5	5 288,2	63,8	1970 a) Indemnités versées périodiquement
--	135,4	720,3	6 108,5	64,1	1971 Indennità versate periodicamente
--	140,7	879,4	7 087,8	64,7	1972 Periodieke uitkeringen
--	160,1	808,4	7 894,0	63,9	1973
--	199,4	1 007,2	9 772,9	62,5	1974
--	3,9	45,7	230,9	2,8	1970 b) Indemnités versées en une fois
--	3,9	50,1	283,5	3,0	1971 Indennità versate in una sola volta
--	12,6	55,4	269,6	2,4	1972 Eenmalige uitkeringen
--	3,8	63,5	252,8	2,1	1973
--	3,8	67,9	291,9	1,9	1974
--	--	4,0	4,0	0,0	1970 c) Remboursements en espèces
--	--	4,7	4,7	0,0	1971 Rimborsi in denaro
--	--	--	--	--	1972 Terugbetalingen
--	--	0,0	0,0	0,0	1973
--	--	0,1	0,1	0,0	1974
--	0,5	449,8	2 435,0	29,3	1970 d) Contre-valeur de biens et services
--	0,6	499,3	2 746,7	28,8	1971 Controlvalore di beni e servizi
--	0,7	629,7	3 195,7	29,2	1972 Tegenwaarde van goederen en
--	0,8	788,9	3 722,7	30,1	1973 diensten
--	0,8	1 119,3	4 927,1	31,5	1974
--	5,0	90,0	313,4	3,8	1970 2. Frais de gestion
--	6,2	113,4	370,7	3,9	1971 Spese di gestione
--	5,9	121,8	389,9	3,6	1972 Beheerskosten
--	6,1	146,2	446,2	3,6	1973
--	7,3	184,2	552,9	3,6	1974
--	2,9	61,0	203,5	2,5	1970 a) Rémunération de salariés
--	3,1	75,1	233,9	2,5	1971 Redditi da lavoro dipendente
--	3,8	87,4	260,7	2,4	1972 Beloning van werknemers
--	3,9	104,7	302,4	2,4	1973
--	4,8	132,6	363,5	2,4	1974
--	2,1	29,0	109,9	1,3	1970 b) Achats de biens et services
--	3,1	38,3	136,8	1,4	1971 Acquisto di beni e servizi
--	2,1	34,4	129,3	1,2	1972 Aankoop van goederen
--	2,2	41,5	143,8	1,2	1973
--	2,5	51,6	189,4	1,2	1974
--	--	--	22,6	0,3	1970 3. Autres dépenses
--	--	--	17,9	0,2	1971 Altre spese
--	--	--	9,3	0,1	1972 Overige uitgaven
--	--	6,9	34,3	0,3	1973
--	--	13,7	83,3	0,5	1974
--	135,9	1 162,1	8 294,2	100,0	1970 4. Total sans transferts
--	146,1	1 387,8	9 531,9	100,0	1971 Totale esclusi i trasferimenti
--	159,8	1 686,3	10 952,3	100,0	1972 Totaal zonder overdrachten
--	170,7	1 813,8	12 350,0	100,0	1973
--	211,3	2 392,3	15 630,0	100,0	1974
--	--	--	65,0	0,8	1970 5. Transferts
--	--	--	89,1	0,9	1971 Trasferimenti
--	--	--	28,4	0,3	1972 Overdrachten
--	--	--	42,3	0,3	1973
--	--	--	55,9	0,4	1974

IRELAND

Sociale udgifter efter systemer og art

Mio £ (Kol. 7 og 12 : i % af sociale udgifter i alt)

Ausgaben nach Systemen und Arten

TAB. 11 Mio £ (Sp. 7 und 12 : in % der Ausgaben insgesamt)

Social expenditure by scheme and nature

Mio £ (col. 7 and 12 : in % of total social expenditure)

		Systemer af kategori A Systeme des Typs A Schemes of A-type					Régimes de type A Regimi di tipo A Stelsels van het A-type	
		Generel	Særlig	Vedtægts- mæssig	Kompletter og supplerende	Frivillig	I alt	
		Allgemeine	Sondersysteme	Statutarische	Ergänzung	Freiwillige	Zusammen	%
		General	Special	Statutaires	Complémentary	Volontaires	Total	
		Généraux	Spéciaux	Statutari	Complément.	Volontari	Ensemble	
		Genereli	Speciali	Statutari	Complement.	Vrijwillige	Compleso	
		Algemene	Bijzondere	Statutaire	Aanvullende		Totaal	
		1	2	3	4	5	6	7
1. Sociale ydelser	1970	145,18	0,16	19,93	1,86	2,54	169,67	96,5
Sozialleistungen	1971	172,13	0,23	23,32	1,92	3,19	200,79	96,3
Social benefits	1972	202,44	0,32	27,48	2,72	4,10	237,06	96,1
	1973	277,58	0,27	48,66	3,11	4,98	334,60	96,3
	1974	338,86	0,51	56,68	3,40	6,45	405,90	96,3
a) Periodiske udbetalinger	1970	77,08	0,16	19,93	1,86	—	99,03	56,3
Periodische Barleistungen	1971	90,27	0,23	23,32	1,92	—	115,74	55,5
Periodical cash-payments	1972	103,00	0,32	27,48	2,72	—	133,52	54,1
	1973	139,20	0,27	48,66	3,11	—	191,24	54,9
	1974	173,52	0,51	56,68	3,40	—	234,11	55,6
b) Engangsudbetalinger	1970	0,96	—	—	—	—	0,96	0,5
Einmalige Barleistungen	1971	1,78	—	—	—	—	1,78	0,9
Cash-payments, once only	1972	2,55	—	—	—	—	2,55	1,0
	1973	2,76	—	—	—	—	2,76	0,8
	1974	2,86	—	—	—	—	2,86	0,7
c) Kontant godtgørelse	1970	0,01	—	—	—	2,54	2,55	1,5
Erstattungen in bar	1971	0,01	—	—	—	3,19	3,20	1,5
Cash-reimbursement	1972	0,02	—	—	—	4,10	4,12	1,7
	1973	0,01	—	—	—	4,98	4,99	1,4
	1974	0,01	—	—	—	6,45	6,46	1,5
d) Modværdien af varer og tjenesteydelser	1970	67,13	—	—	—	—	67,13	38,2
Direkte Sachleistungen	1971	80,07	—	—	—	—	80,07	38,4
Equivalent value of goods and services	1972	96,87	—	—	—	—	96,87	39,3
	1973	135,61	—	—	—	—	135,61	39,2
	1974	162,47	—	—	—	—	162,47	38,5
2. Udgifter til administration	1970	5,81	:	—	—	0,27	6,08	3,5
Verwaltungsausgaben	1971	7,35	:	—	—	0,30	7,65	3,7
Administration costs	1972	9,20	:	—	—	0,37	9,57	3,9
	1973	10,18	:	—	—	0,44	10,62	3,1
	1974	12,57	:	—	—	0,57	13,14	3,1
a) Lønudbetalinger	1970	4,15	:	—	—	0,17	4,32	2,5
Einkommen aus unselbständiger Arbeit	1971	5,13	:	—	—	0,19	5,32	2,6
Wages and salaries	1972	6,21	:	—	—	0,25	6,46	2,6
	1973	8,28	:	—	—	0,30	8,58	2,5
	1974	10,17	:	—	—	0,36	10,53	2,5
b) Køb af varer og tjenesteydelser	1970	1,66	:	—	—	0,10	1,76	1,0
Käufe von Waren und Dienstleistungen	1971	2,22	:	—	—	0,11	2,33	1,1
Purchases of goods and services	1972	2,99	:	—	—	0,12	3,11	1,3
	1973	1,90	:	—	—	0,14	2,04	0,6
	1974	2,40	:	—	—	0,21	2,61	0,6
3. Andre udgifter	1970	0,01	—	—	—	—	0,01	0,0
Sonstige Ausgaben	1971	0,01	—	—	—	—	0,01	0,0
Other expenditure	1972	0,06	—	—	—	—	0,06	0,0
	1973	2,04	0	—	—	—	2,04	0,6
	1974	2,44	—	—	—	—	2,44	0,6
4. I alt eksklusive overførsler	1970	151,00	0,16	19,93	1,86	2,81	175,76	100,0
Summe außer Übertragungen	1971	179,49	0,23	23,32	1,92	3,49	208,45	100,0
Total excluding transfers	1972	211,70	0,32	27,48	2,72	4,47	246,69	100,0
	1973	289,80	0,27	48,66	3,11	5,42	347,26	100,0
	1974	353,87	0,51	56,68	3,40	7,02	421,48	100,0
5. Overførsler	1970	52,77	—	—	—	—	52,77	30,0
Übertragungen	1971	63,12	—	—	—	—	63,12	30,3
Transfers	1972	78,06	—	—	—	—	78,06	31,6
	1973	122,21	—	—	—	—	122,21	35,2
	1974	156,43	—	—	—	—	156,43	37,1

## Dépenses par régime et par nature

Mio £ (Col. 7 et 12 : en % du total des dépenses)

## Spese per regime e per natura

Mio £ (Col. 7 e 12 : in % del totale delle spese)

TAB. 11

## Uitgaven naar stelsel en naar aard

Mio £ (Kol. 7 en 12 : in % van de totale uitgaven)

Arbejdsgiv. frivillige ydelser Freiwillige soziale Arbeitgeberleist. Employers' voluntary schemes Prestat. bénévoles d'employeurs Prestazioni ben. datori di lavoro Vrijwill. uitker. van werkgevers	Foranstaltninger for ofre for pol. hændels. Leist. an Opfer v. pol. Ereignissen, . . . Aid to victims of polit. events . . . Prestat. aux vict. d'évén. polit., . . . Prest. vittime avven. politici, . . . Uitk. aan slachtoff. v. pol. gebeurt. . . .	Andre sociale aktiviteter Fürsorge Other schemes of social welfare Aide sociale Assistenza pubb. Sociale bijstand	Samtlige systemer Alle Systeme insgesamt All schemes - Tous régimes Tutti i regimi - Alle stelsels			
			absolutte værdier absolute Werte absolute values valeurs absolues valori assoluti absolute waarden	%		
8	9	10	11	12		
-	-	36,48	206,15	96,3	1970	1. Prestations sociales
-	-	41,80	242,59	96,1	1971	Prestazioni sociali
-	-	49,14	286,20	95,9	1972	Sociale prestaties
-	-	66,11	400,71	96,1	1973	
-	-	83,11	489,01	96,1	1974	
-	-	34,61	133,64	62,4	1970	a) Indemnités versées périodiquement
-	-	39,21	154,95	61,4	1971	Indennità versate periodicamente
-	-	45,96	179,48	60,1	1972	Periodieke uitkeringen
-	-	61,71	252,95	60,6	1973	
-	-	77,74	311,85	61,2	1974	
-	-	-	0,96	0,4	1970	b) Indemnités versées en une fois
-	-	-	1,78	0,7	1971	Indennità versate in una sola volta
-	-	-	2,55	0,9	1972	Enmalige uitkeringen
-	-	-	2,76	0,7	1973	
-	-	-	2,86	0,6	1974	
-	-	-	2,55	1,2	1970	c) Remboursements en espèces
-	-	-	3,20	1,3	1971	Rimborsi in denaro
-	-	-	4,12	1,4	1972	Terugbetalingen
-	-	-	4,99	1,2	1973	
-	-	-	6,46	1,3	1974	
-	-	1,87	69,00	32,2	1970	d) Contre-valeur de biens et services
-	-	2,59	82,66	32,7	1971	Controvalore di beni e servizi
-	-	3,18	100,05	33,5	1972	Tegenwaarde van goederen en
-	-	4,40	140,01	33,6	1973	diensten
-	-	5,37	167,84	33,0	1974	
-	-	1,96	8,04	3,8	1970	2. Frais de gestion
-	-	2,16	9,81	3,9	1971	Spese di gestione
-	-	2,65	12,22	4,1	1972	Beheerskosten
-	-	3,55	14,17	3,4	1973	
-	-	3,88	17,02	3,3	1974	
-	-	1,35	5,67	2,6	1970	a) Rémunération de salariés
-	-	1,40	6,72	2,7	1971	Redditi da lavoro dipendente
-	-	1,62	8,08	2,7	1972	Beloning van werknemers
-	-	2,44	11,02	2,6	1973	
-	-	2,68	13,21	2,6	1974	
-	-	0,61	2,37	1,1	1970	b) Achats de biens et services
-	-	0,76	3,09	1,2	1971	Acquisto di beni e servizi
-	-	1,03	4,14	1,4	1972	Aankoop van goederen
-	-	1,11	3,15	0,8	1973	
-	-	1,20	3,81	0,7	1974	
-	-	-	0,01	0,0	1970	3. Autres dépenses
-	-	0,01	0,02	0,0	1971	Altre spese
-	-	0,01	0,07	0,0	1972	Overige uitgaven
-	-	0,01	2,05	0,5	1973	
-	-	0,02	2,46	0,5	1974	
-	-	38,44	214,20	100,0	1970	4. Total sans transferts
-	-	43,97	252,42	100,0	1971	Totale esclusi i trasferimenti
-	-	51,80	298,49	100,0	1972	Totaal zonder overdrachten
-	-	69,67	416,93	100,0	1973	
-	-	87,01	508,49	100,0	1974	
-	-	53,21	53,21	24,8	1970	5. Transferts
-	-	63,68	63,68	25,2	1971	Trasferimenti
-	-	78,63	78,63	26,3	1972	Overdrachten
-	-	122,21	122,21	29,3	1973	
-	-	156,43	156,43	30,8	1974	

DANMARK

Sociale udgifter efter systemer og art

Mio DKr (Kol. 7 og 1 : i % af sociale udgifter i alt)

Ausgaben nach Systemen und Arten

TAB. 12 Mio DKr (Sp. 7 und 12 : in % der Ausgaben insgesamt)

Social expenditure, by scheme and nature

Mio DKr (Col. 7 and 12 : in % of total social expenditure)

		Systemer af kategori A Systeme des Typs A Schemes of A-type					Régimes de type A Regimi di tipo A Stelsels van het A-type	
		Generel	Særlig	Vedtægts- mæssig	Kompletter. og supplerende	Frivillig	I alt	
		Allgemeine General Généraux Generali Algemene	Sondersysteme Special Spéciaux Spéciali Bijzondere	Statutarische Statutory Statutaires Statutari Statutaire	Ergänzung Complementary Complément. Complement. Aanvullende	Freiwillige Voluntary Volontaires Volontari Vriwillige	Zusammen Total Ensemble Compleesso Totaal	%
		1	2	3	4	5	6	7
1. Sociale ydelser	1970	21 276,8	—	—	977,5	—	22 254,3	97,4
Sozialleistungen	1971	24 911,5	—	—	1 113,3	—	26 024,8	97,1
Social benefits	1972	28 727,9	—	—	1 236,0	—	29 963,9	97,4
	1973	33 868,5	—	—	1 676,9	17,9	35 563,3	97,7
	1974	42 347,6	—	—	2 018,6	22,0	44 388,2	98,0
a) Periodiske udbetalinger	1970	11 531,3	—	—	977,5	—	12 508,8	54,8
Periodische Barleistungen	1971	12 967,4	—	—	1 113,3	—	14 080,7	52,5
Periodical cash-payments	1972	14 731,2	—	—	1 236,0	—	15 967,2	51,9
	1973	17 283,6	—	—	1 591,0	17,9	18 892,5	51,9
	1974	21 844,5	—	—	1 928,6	22,0	23 795,1	52,5
b) Engangsudbetalinger	1970	48,3	—	—	—	—	48,3	0,2
Einmalige Barleistungen	1971	55,8	—	—	—	—	55,8	0,2
Cash-payments, once only	1972	140,2	—	—	—	—	140,2	0,5
	1973	468,8	—	—	85,9	—	554,7	1,5
	1974	433,9	—	—	90,0	—	523,9	1,2
c) Kontant godtgørelse	1970	409,1	—	—	—	—	409,1	1,7
Erstattungen in bar	1971	475,5	—	—	—	—	475,5	1,8
Cash-reimbursement	1972	731,5	—	—	—	—	731,5	2,4
	1973	698,8	—	—	—	—	698,8	1,9
	1974	663,9	—	—	—	—	663,9	1,5
d) Modværdien af varer og tjenesteydelser	1970	9 288,1	—	—	—	—	9 288,1	40,7
Direkte Sachleistungen	1971	11 412,8	—	—	—	—	11 412,8	42,6
Equivalent value of goods and services	1972	13 125,0	—	—	—	—	13 125,0	42,6
	1973	15 417,3	—	—	—	—	15 417,3	42,4
	1974	19 405,3	—	—	—	—	19 405,3	42,8
2. Udgifter til administration	1970	528,6	—	—	15,5	—	544,1	2,4
Verwaltungsausgaben	1971	663,4	—	—	22,5	—	685,9	2,6
Administration costs	1972	692,3	—	—	23,2	—	715,5	2,3
	1973	777,8	—	—	25,0	—	802,8	2,2
	1974	855,2	—	—	25,0	—	880,2	1,9
a) Lønudbetalinger	1970	(:)	—	—	(:)	—	(:)	(:)
Einkommen aus unselbständiger Arbeit	1971	(:)	—	—	(:)	—	(:)	(:)
Wages and salaries	1972	(:)	—	—	(:)	—	(:)	(:)
	1973	(:)	—	—	(:)	—	(:)	(:)
	1974	(:)	—	—	(:)	—	(:)	(:)
b) Køb af varer og tjenesteydelser	1970	(:)	—	—	(:)	—	(:)	(:)
Käufe von Waren und Dienstleistungen	1971	(:)	—	—	(:)	—	(:)	(:)
Purchases of goods and services	1972	(:)	—	—	(:)	—	(:)	(:)
	1973	(:)	—	—	(:)	—	(:)	(:)
	1974	(:)	—	—	(:)	—	(:)	(:)
3. Andre udgifter	1970	—	—	—	46,6	—	46,6	0,2
Sonstige Ausgaben	1971	—	—	—	86,5	—	86,5	0,3
Other expenditure	1972	5,5	—	—	82,7	—	88,2	0,3
	1973	21,1	—	—	—	—	21,1	0,1
	1974	23,2	—	—	—	—	23,2	0,1
4. I alt eksklusive overførsler	1970	21 805,4	—	—	1 039,6	—	22 845,0	100,0
Summe außer Übertragungen	1971	25 574,9	—	—	1 222,3	—	26 797,2	100,0
Total excluding transfers	1972	29 425,7	—	—	1 341,9	—	30 767,6	100,0
	1973	34 667,4	—	—	1 701,9	17,9	36 387,2	100,0
	1974	43 226,0	—	—	2 043,6	22,0	45 291,6	100,0
5. Overførsler	1970	—	—	—	—	—	—	—
Übertragungen	1971	—	—	—	—	—	—	—
Transfers	1972	—	—	—	—	—	—	—
	1973	—	—	—	—	—	—	—
	1974	—	—	—	—	—	—	—

**Dépenses par régime et par nature**  
Mio DKr (Col. 7 et 12 : en % du total des dépenses)  
**Spese per regime e per natura**  
Mio DKr (Col. 7 e 12 : in % del totale delle spese) **TAB. 12**  
**Uitgaven naar stelsel en naar aard**  
Mio DKr (Kol. 7 en 12 : in % van het totaal van de uitgaven)

Arbejdsgiv. frivillige ydelser Freiwillige soziale Arbeitgeberleist. Employers' voluntary schemes Prestat. bénévoles d'employeurs Prestazioni ben. datori di lavoro Vrijwill. uitker. van werkgevers	Foranstaltninger for ofre for pol. hændels. Leist. an Opfer v. pol. Ereignissen . . . Aid to victims of polit. events. . . Prestat. aux vict. d'évén. polit., . . . Prest. vittime avven. politici, . . . Uitk. aan slachtoff. v. pol. gebeurt. . .	Andre sociale aktiviteter Fürsorge Other schemes of social welfare Aide sociale Assistenza pubb. Sociale bijstand	Samtlige systemer Alle Systeme insgesamt All schemes - Tous régimes Tutti i regimi - Alle stelsels		
			absolutte værdier absolute Werte absolute values valeurs absolues valori assoluti absolute waarden	%	
8	9	10	11	12	
10,6	46,4	302,8	22 614,1	97,4	1970 1. Prestations sociales
13,0	59,5	425,8	26 523,1	97,2	1971 Prestazioni sociali
14,1	74,9	453,0	30 505,9	97,4	1972 Sociale prestaties
-	83,3	414,3	36 060,9	97,7	1973
-	105,8	621,1	45 115,1	98,0	1974
10,6	-	275,6	12 795,0	55,1	1970 a) Indemnités versées périodiquement
13,0	-	383,1	14 476,8	53,0	1971 Indennità versate periodicamente
14,1	-	87,0	16 068,3	51,3	1972 Periodieke uitkeringen
-	-	356,4	19 248,9	52,1	1973
-	-	547,1	24 342,2	52,9	1974
-	46,4	0,1	94,8	0,4	1970 b) Indemnités versées en une fois
-	59,5	0,2	115,5	0,4	1971 Indennità versate in una sola volta
-	74,9	327,5	542,6	1,7	1972 Eenmalige uitkeringen
-	83,3	9,6	647,6	1,8	1973
-	105,8	10,0	639,7	1,4	1974
-	-	-	409,1	1,8	1970 c) Remboursements en espèces
-	-	-	475,5	1,8	1971 Rimborsi in denaro
-	-	-	731,5	2,4	1972 Terugbetalingen
-	-	-	698,8	1,9	1973
-	-	-	663,9	1,4	1974
-	-	27,1	9 315,2	40,1	1970 d) Contre-valeur de biens et services
-	-	42,5	11 455,3	42,0	1971 Controvalore di beni e servizi
-	-	38,5	13 163,5	42,0	1972 Tegenwaarde van goederen en
-	-	48,3	15 465,6	41,9	1973 diensten
-	-	64,0	19 469,3	42,3	1974
-	-	2,4	546,5	2,4	1970 2. Frais de gestion
-	-	5,0	690,9	2,5	1971 Spese di gestione
-	-	5,2	720,7	2,3	1972 Beheerskosten
-	-	10,0	812,8	2,2	1973
-	-	10,0	890,2	1,9	1974
-	-	(:)	(:)	(:)	1970 a) Rémunération de salariés
-	-	(:)	(:)	(:)	1971 Redditi da lavoro dipendente
-	-	(:)	(:)	(:)	1972 Beloning van werknemers
-	-	(:)	(:)	(:)	1973
-	-	(:)	(:)	(:)	1974
-	-	(:)	(:)	(:)	1970 b) Achats de biens et services
-	-	(:)	(:)	(:)	1971 Acquisto di beni e servizi
-	-	(:)	(:)	(:)	1972 Aankoop van goederen
-	-	(:)	(:)	(:)	1973
-	-	(:)	(:)	(:)	1974
-	-	-	46,6	0,2	1970 3. Autres dépenses
-	-	-	86,5	0,3	1971 Altre spese
-	-	-	88,2	0,3	1972 Overige uitgaven
-	-	-	21,1	0,1	1973
-	-	-	23,2	0,1	1974
10,6	46,4	305,2	23 207,2	100,0	1970 4. Total sans transferts
13,0	59,5	430,8	27 300,5	100,0	1971 Totale esclusi i trasferimenti
14,1	74,9	458,2	31 314,8	100,0	1972 Totaal zonder overdrachten
-	83,3	424,3	36 894,8	100,0	1973
-	105,8	631,1	46 028,5	100,0	1974
-	-	-	-	-	1970 5. Transferts
-	-	-	-	-	1971 Trasferimenti
-	-	-	-	-	1972 Overdrachten
-	-	-	-	-	1973
-	-	-	-	-	1974

## BR DEUTSCHLAND

## Indtægter efter systemer, art og grupper

Mio DM (Kol. 7 og 12 : i % af løbende indtægter i alt)

## Einnahmen nach Systemen, Arten und Herkunftssektoren

TAB. 13 Mio DM (Sp. 7 und 12 : in % der Einnahmen insgesamt)

## Receipts by scheme, nature and sector of source

Mio DM (Col. 7 and 12 : in % of total current receipts)

		Systemer af kategori A Systeme des Typs A Schemes of A-type					Régimes de type A Regimi di tipo A Stelsels van het A-type		
		Generel	Særlig	Vedtægts- mæssig	Kompletter. og supplerende	Frivillig	I alt		
		Allgemeine	Sondersysteme	Statutarische	Ergänzung	Freiwillige	Zusammen	%	
		General	Special	Statutaires	Complémentary	Volontaires	Total		
		Généraux	Spéciaux	Statutaires	Complément.	Volontaires	Ensemble		
		Generali	Speciali	Statutari	Complement.	Volontari	Complesso		
		Algemene	Bijzondere	Statutaire	Aanvullende	Vrijwillige	Totaal		
		1	2	3	4	5	6	7	
1.	Sociale bidrag fra arbejdsgivere Sozialbeiträge der Arbeitgeber Employers' social contributions	1970 1971 1972 1973 1974	46 586 53 815 61 299 74 049 79 502	786 865 864 908 1 029	17 341 20 045 21 750 24 337 26 783	1 182 1 404 1 763 2 231 2 552	— — — — —	65 895 76 129 85 676 101 525 109 866	51,5 52,6 52,1 52,6 51,9
1.1.	Faktiske sociale bidrag Tatsächliche Sozialbeiträge Actual social contributions	1970 1971 1972 1973 1974	34 664 41 118 46 962 57 128 62 590	786 865 864 908 1 029	1 135 1 290 1 430 1 560 1 630	1 172 1 394 1 745 2 221 2 542	— — — — —	37 757 44 667 51 001 61 817 67 791	29,5 30,9 31,0 32,0 32,0
	heraf / davon / of which :	1970	30 422	773	—	379	—	31 574	24,7
a)	Virksomheder Unternehmen Enterprises	1971 1972 1973 1974	35 743 40 894 49 684 54 296	851 848 890 1 009	— — — —	455 644 682 795	— — — —	37 049 42 386 51 255 56 100	25,6 25,8 26,4 26,5
b)	Centraladministration Zentralstaat Central government	1970 1971 1972 1973 1974	1 926 2 431 2 784 3 414 3 911	6 6 8 8 9	— — — — —	365 446 534 795 899	— — — — —	2 297 2 883 3 326 4 217 4 820	1,8 2,0 2,0 2,2 2,3
c)	Lokaladministration Lokale Gebietskörperschaften Local government	1970 1971 1972 1973 1974	1 168 1 596 1 802 2 291 2 484	— — — 9 —	1 135 1 290 1 430 1 560 1 630	301 346 397 521 587	— — — — —	2 604 3 232 3 629 4 371 4 701	2,0 2,2 2,2 2,3 2,2
d)	Administration af social sikring Sozialversicherung Social Security funds	1970 1971 1972 1973 1974	275 365 394 449 528	6 7 7 — 10	— — — — —	35 42 45 60 75	— — — — —	316 414 445 518 613	0,2 0,3 0,3 0,3 0,3
e)	Husstande Private Haushalte Households	1970 1971 1972 1973 1974	873 984 1 088 1 291 1 370	1 1 1 1 1	— — — — —	92 105 126 164 186	— — — — —	967 1 090 1 215 1 456 1 557	0,8 0,8 0,7 0,8 0,7
1.2.	Fiktive sociale bidrag Unterstellte Sozialbeiträge Imputed social contributions	1970 1971 1972 1973 1974	11 922 12 697 14 337 16 921 16 912	— — — — —	16 206 18 755 20 320 22 777 25 153	10 10 18 10 10	— — — — —	28 138 31 462 34 675 39 708 42 075	22,0 21,7 21,1 20,6 19,9
	heraf / davon / of which :	1970	9 446	—	3 730	—	—	13 176	10,3
a)	Virksomheder Unternehmen Enterprises	1971 1972 1973 1974	10 061 11 349 13 403 13 383	— — — —	4 369 4 718 5 291 6 002	— — — —	— — — —	14 429 16 067 18 694 19 385	10,0 9,8 9,7 9,1
b)	Centraladministration Zentralstaat Central government	1970 1971 1972 1973 1974	1 533 1 631 1 855 2 179 2 193	— — — — —	11 915 13 759 14 925 16 788 18 207	— — — — —	— — — — —	13 448 15 391 16 779 18 967 20 400	10,5 10,6 10,2 9,8 9,6
c)	Lokaladministration Lokale Gebietskörperschaften Local government	1970 1971 1972 1973 1974	475 506 571 674 673	— — — — —	376 422 460 439 654	10 10 18 10 10	— — — — —	860 937 1 049 1 123 1 337	0,7 0,6 0,6 0,6 0,6
d)	Administration af social sikring Sozialversicherung Social Security funds	1970 1971 1972 1973 1974	117 125 141 166 166	— — — — —	— — — — —	— — — — —	— — — — —	117 125 141 166 166	0,1 0,1 0,1 0,1 0,1



## Recettes par régime, nature et secteur de provenance

Mio DM (Col. 7 et 12 : en % du total des recettes)

## Entrate per regime, natura e settore di provenienza

Mio DM (Col. 7 e 12 : in % del totale delle entrate)

TAB. 13

## Ontvangsten naar stelsel, aard en sector van herkomst

Mio DM (Kol. 7 en 12 : in % van het totaal der ontvangsten)

Arbejdsgiv. frivillige ydelser Freiwillige soziale Arbeitgeberleist. Employers' voluntary schemes Prestat. bénévoles d'employeurs Prestazioni ben. datori di lavoro Vrijwill. uitker. van werkgevers	Foranstaltninger for ofre for pol. hændels. Leist. an Opfer v. pol. Ereignissen, ... Aid to victims of polit. events... Prestat. aux vict. d'évén. polit., ... Prest. vittime avven. politici, ... Uitk. aan slachtoff. v. pol. gebeurt. ...	Andre sociale aktiviteter Fürsorge Other schemes of social welfare Aide sociale Assistenza pubb. Sociale bijstand	Samtlige systemer Alle Systeme insgesamt All schemes - Tous régimes Tutti i regimi - Alle stelsels		
			absolutte værdier absolute Werte absolute values valeurs absolues valori assoluti absolute waarden	%	
8	9	10	11	12	
5 700	--	--	71 595	47,1	1970
6 100	--	--	82 229	47,7	1971
6 500	--	--	92 178	47,2	1972
6 900	--	--	108 425	47,9	1973
7 300	--	--	117 166	47,0	1974
--	--	--	37 757	24,8	1970
--	--	--	44 667	25,9	1971
--	--	--	51 001	26,1	1972
--	--	--	61 817	27,3	1973
--	--	--	67 791	27,2	1974
--	--	--	31 574	20,8	1970
--	--	--	37 049	21,5	1971
--	--	--	42 386	21,7	1972
--	--	--	51 255	22,6	1973
--	--	--	56 100	22,6	1974
--	--	--	2 297	1,5	1970
--	--	--	2 883	1,7	1971
--	--	--	3 326	1,7	1972
--	--	--	4 217	1,9	1973
--	--	--	4 820	1,9	1974
--	--	--	2 604	1,7	1970
--	--	--	3 232	1,9	1971
--	--	--	3 629	1,9	1972
--	--	--	4 371	2,0	1973
--	--	--	4 701	1,9	1974
--	--	--	316	0,2	1970
--	--	--	414	0,2	1971
--	--	--	445	0,2	1972
--	--	--	518	0,2	1973
--	--	--	613	0,2	1974
--	--	--	967	0,6	1970
--	--	--	1 090	0,6	1971
--	--	--	1 215	0,6	1972
--	--	--	1 456	0,6	1973
--	--	--	1 557	0,6	1974
5 700	--	--	33 838	22,3	1970
6 100	--	--	37 562	21,7	1971
6 500	--	--	41 175	21,1	1972
6 900	--	--	46 608	20,6	1973
7 300	--	--	49 375	19,8	1974
5 700	--	--	18 876	12,4	1970
6 100	--	--	20 529	11,9	1971
6 500	--	--	22 567	11,5	1972
6 900	--	--	25 594	11,3	1973
7 300	--	--	26 685	10,7	1974
--	--	--	13 448	8,8	1970
--	--	--	15 391	8,9	1971
--	--	--	16 779	8,6	1972
--	--	--	18 967	8,4	1973
--	--	--	20 400	8,2	1974
--	--	--	860	0,6	1970
--	--	--	937	0,5	1971
--	--	--	1 049	0,5	1972
--	--	--	1 123	0,5	1973
--	--	--	1 337	0,5	1974
--	--	--	117	0,1	1970
--	--	--	125	0,1	1971
--	--	--	141	0,1	1972
--	--	--	166	0,1	1973
--	--	--	166	0,1	1974

BR DEUTSCHLAND

(fortsat)  
 TAB. 13 (Fortsetzung)  
 (continued)

		Systemer af kategori A Systeme des Typs A Schemes of A-type					Régimes de type A Regimi di tipo A Stelsels van het A-type		
		Generel	Særlig	Vedtægts- mæssig	Kompletter. og supplerende	Frivillig	I alt		
		Allgemeine General Généraux Generali Algemene	Sondersysteme Special Spéciaux Speciali Bijzondere	Statutarische Statutory Statutaires Statutari Statutaire	Ergänzung Complementary Complément. Complément. Aanvullende	Freiwillige Voluntary Volontaires Volontari Vrijwillige	Zusammen Total Ensemble Complesso Totaal	%	
		1	2	3	4	5	6	7	
2.	Bidrag fra private husstande Sozialbeiträge der privaten Haushalte Households' social contributions	1970 1971 1972 1973 1974	35 109 39 001 45 429 53 990 60 366	1 105 1 228 1 335 1 513 1 712	148 152 192 193 252	447 563 492 254 116	— — — — —	36 809 40 944 47 448 55 950 62 446	28,8 28,3 28,9 29,0 29,5
	heraf / davon / of which :	1970	31 868	603	148	409	—	33 028	25,8
a)	Lønmodtagere Arbeitnehmer Employees	1971 1972 1973 1974	36 242 41 310 49 146 53 682	678 711 782 885	152 192 193 252	523 448 210 66	— — — —	37 595 42 661 50 331 54 885	25,9 26,0 26,1 25,9
b)	Selvstændige Selbständige Self-employed	1970 1971 1972 1973 1974	326 346 393 408 444	418 450 507 593 669	— — — — —	19 19 21 23 25	— — — — —	763 815 921 1 024 1 138	0,6 0,6 0,6 0,5 0,5
c)	Pensionister og andre Renten- und Pensionsempfänger, sonstige Personen Pensioners, other persons	1970 1971 1972 1973 1974	2 915 2 413 3 726 4 436 6 240	84 100 117 138 158	— — — — —	19 21 23 21 25	— — — — —	3 018 2 534 3 866 4 595 6 423	2,4 1,8 2,3 2,4 3,1
3.	Diverse bidrag Verschiedene Zuweisungen Miscellaneous contributions	1970 1971 1972 1973 1974	11 489 12 643 14 769 16 342 18 130	4 063 4 362 4 969 5 543 6 169	6 035 6 582 6 777 7 330 7 982	97 183 346 402 667	— — — — —	21 684 23 770 26 861 29 617 32 948	17,0 16,4 16,3 15,3 15,6
	heraf / davon / of which :	1970	554	7	1 666	36	—	2 263	1,8
a)	Virksomheder Unternehmen Enterprises	1971 1972 1973 1974	680 755 839 798	8 12 12 —	1 759 1 728 1 855 1 963	109 267 319 569	— — — —	2 556 2 761 3 025 3 330	1,8 1,7 1,6 1,6
b)	Centraladministration Zentralstaat Central government	1970 1971 1972 1973 1974	10 882 11 873 13 936 15 393 17 125	4 054 4 350 4 955 5 529 6 166	3 052 3 396 3 578 3 891 4 289	61 74 79 83 98	— — — — —	18 049 19 693 22 549 24 896 27 678	14,1 13,5 13,7 12,8 13,0
c)	Lokaladministration Lokale Gebietskörperschaften Local government	1970 1971 1972 1973 1974	— 2 5 7 9	— — — — —	991 1 099 1 124 1 212 1 312	— — — — —	— — — — —	991 1 101 1 129 1 219 1 321	0,8 0,8 0,7 0,6 0,6
d)	Husstande Private Haushalte Households	1970 1971 1972 1973 1974	— — — — —	— — — — —	326 327 347 372 418	— — — — —	— — — — —	326 327 347 372 418	0,3 0,2 0,2 0,2 0,2
e)	Verden i øvrigt Übrige Welt Rest of the world	1970 1971 1972 1973 1974	53 88 73 103 198	2 4 2 2 3	— — — — —	— — — — —	— — — — —	55 92 75 105 201	0,0 0,1 0,0 0,1 0,2
4.	Indtægter af kapital Kapitalerträge Income from capital	1970 1971 1972 1973 1974	1 992 2 457 2 660 3 836 4 177	185 211 244 290 332	3 4 3 4 4	922 1 034 1 169 1 392 1 604	— — — — —	3 102 3 706 4 076 5 522 6 117	2,4 2,6 2,5 2,9 2,8
5.	Andre løbende indtægter Sonstige Einnahmen Other current receipts	1970 1971 1972 1973 1974	381 181 272 425 448	9 10 12 12 32	— — — — —	6 26 16 12 14	— — — — —	396 217 300 449 494	0,3 0,1 0,2 0,2 0,2

Arbejdsgiv. frivillige ydelsér Freiwillige soziale Arbeitgeberleist. Employers' voluntary schemes Prestat. bénévoles d'employeurs Prestazioni ben. datori di lavoro Vrijwill. uitker. van werkgevers	Foranstaltninger for ofre for pol. hændels. Leist. an Opfer v. pol. Ereignissen, . . . Aid to victims of polit. events . . . Prestat. aux vict. d'évén. polit., . . . Prest. vittime avven. politici, . . . Uitk. aan slachtoff. v. pol. gebeurt. . . .	Andre sociale aktiviteter Fürsorge Other schemes of social welfare Aide sociale Assistenza pubb. Sociale bijstand	Samtlige systemer Alle Systeme insgesamt All schemes - Tous régimes Tutti i regimi - Alle stelsels		
			absolutte værdier absolute Werte absolute values valeurs absolues valori assoluti absolute waarden	%	
8	9	10	11	12	
-	6	-	36 815	24,2	1970
-	5	-	40 949	23,8	1971
-	5	-	47 453	24,2	1972
-	5	-	55 955	24,8	1973
-	4	-	62 450	25,0	1974
-	-	-	33 028	21,7	1970
-	-	-	37 595	21,8	1971
-	-	-	42 661	21,7	1972
-	-	-	50 331	22,3	1973
-	-	-	54 885	22,0	1974
-	-	-	763	0,5	1970
-	-	-	815	0,5	1971
-	-	-	921	0,5	1972
-	-	-	1 024	0,5	1973
-	-	-	1 138	0,5	1974
-	6	-	3 024	2,0	1970
-	5	-	2 539	1,5	1971
-	5	-	3 871	2,0	1972
-	5	-	4 600	2,0	1973
-	4	-	6 427	2,6	1974
-	11 535	6 945	40 164	26,4	1970
-	12 367	8 984	45 121	26,2	1971
-	13 270	11 245	51 376	26,3	1972
-	13 821	12 607	56 045	24,7	1973
-	14 686	15 512	63 146	25,3	1974
-	989	27	3 279	2,2	1970
-	1 018	52	3 626	2,1	1971
-	1 010	80	3 851	2,0	1972
-	950	75	4 050	1,8	1973
-	994	88	4 412	1,8	1974
-	10 402	2 558	31 009	20,4	1970
-	11 175	3 597	34 466	20,0	1971
-	12 040	4 864	39 453	20,2	1972
-	12 657	5 168	42 721	18,9	1973
-	13 467	6 195	47 340	18,9	1974
-	144	3 882	5 017	3,3	1970
-	174	4 735	6 010	3,5	1971
-	199	5 582	6 910	3,5	1972
-	214	6 532	7 965	3,5	1973
-	225	8 214	9 760	3,9	1974
-	-	477	803	0,5	1970
-	-	599	926	0,5	1971
-	-	719	1 066	0,5	1972
-	-	831	1 203	0,5	1973
-	-	1 014	1 432	0,6	1974
-	-	1	56	0,0	1970
-	-	1	93	0,1	1971
-	21	1	97	0,1	1972
-	-	1	106	0,0	1973
-	-	1	202	0,1	1974
-	1	14	3 117	2,0	1970
-	1	14	3 721	2,2	1971
-	1	13	4 090	2,1	1972
-	1	15	5 538	2,4	1973
-	1	15	6 133	2,5	1974
-	-	30	426	0,3	1970
-	-	42	259	0,2	1971
-	-	60	360	0,2	1972
-	-	69	518	0,2	1973
-	-	78	572	0,2	1974
-	-	-	-	-	1970
-	-	-	-	-	1971
-	-	-	-	-	1972
-	-	-	-	-	1973
-	-	-	-	-	1974
-	-	-	-	-	1970
-	-	-	-	-	1971
-	-	-	-	-	1972
-	-	-	-	-	1973
-	-	-	-	-	1974
-	-	-	-	-	1970
-	-	-	-	-	1971
-	-	-	-	-	1972
-	-	-	-	-	1973
-	-	-	-	-	1974

BR DEUTSCHLAND

(fortsat)  
 TAB. 13 (Fortsetzung)  
 (continued)

		Systemer af kategori A Systeme des Typs A Schemes of A-type					Régimes de type A Regimi di tipo A Stelsels van het A-type	
		Geneneel Allgemeine General Généraux Generali Algemene	Særlig Sondersysteme Special Spéciaux Speciali Bijzondere	Vedtægts- mæssig Statutarische Statutory Statutaires Statutari Statutaire	Kompletter, og supplerende Ergänzung Complementary Complément. Complement. Aanvullende	Frivillig Freiwillige Volontaires Volontari Vrijwillige	I alt Zusammen Total Ensemble Complesso Totaal	%
		1	2	3	4	5	6	7
6.	Løbende indtægter i alt eksklusive overførsler	1970 95 557	6 148	23 527	2 654	—	127 886	100,0
	Summe der Einnahmen außer Übertragungen	1971 108 097	6 676	26 783	3 210	—	144 766	100,0
	Total current receipts excl. transfers	1972 124 429	7 424	28 722	3 786	—	164 361	100,0
		1973 148 642	8 266	31 864	4 291	—	193 063	100,0
		1974 162 623	9 274	35 021	4 953	—	211 871	100,0
	heraf / davon / of which :	1970 40 422	780	5 396	415	—	47 013	36,7
a)	Virksomheder	1971 46 484	859	6 128	564	—	54 034	37,4
	Unternehmen	1972 52 998	860	6 446	911	—	61 214	37,3
	Enterprises	1973 63 926	902	7 146	1 001	—	72 975	37,8
		1974 68 477	1 009	7 965	1 364	—	78 815	37,1
b)	Centraladministration	1970 14 341	4 060	14 967	426	—	33 794	26,4
	Zentralstaat	1971 15 935	4 356	17 155	520	—	37 967	26,2
	Central government	1972 18 575	4 963	18 503	613	—	42 654	26,0
		1973 20 986	5 537	20 679	878	—	48 080	24,9
		1974 23 229	6 175	22 496	997	—	52 897	25,0
c)	Lokaladministration	1970 1 643	—	2 502	311	—	4 455	3,5
	Lokale Gebietskörperschaften	1971 2 103	—	2 811	356	—	5 270	3,6
	Local government	1972 2 378	—	3 014	415	—	5 807	3,5
		1973 2 971	9	3 211	531	—	6 713	3,5
		1974 3 167	—	3 596	597	—	7 359	3,5
d)	Administration af social sikring <sup>1)</sup>	1970 2 384	191	3	957	—	3 535	2,8
	Sozialversicherung <sup>1)</sup>	1971 2 946	218	4	1 076	—	4 245	2,9
	Social Security funds <sup>1)</sup>	1972 3 194	251	3	1 214	—	4 662	2,8
		1973 4 451	291	4	1 452	—	6 206	3,2
		1974 4 871	342	4	1 679	—	6 896	3,3
e)	Husstande	1970 36 334	1 106	659	539	—	38 639	30,2
	Private Haushalte	1971 40 359	1 229	684	668	—	42 940	29,7
	Households	1972 46 939	1 336	756	618	—	49 648	30,2
		1973 55 779	1 514	824	418	—	58 535	31,3
		1974 62 233	1 713	960	302	—	65 208	31,8
f)	Diverse	1970 434	11	—	6	—	451	0,4
	Sonstiges	1971 269	14	—	26	—	309	0,2
	Miscellaneous	1972 345	14	—	16	—	375	0,2
		1973 528	14	—	12	—	554	0,3
		1974 646	35	—	14	—	695	0,3
7.	Overførsler	1970 939	1 435	548	—	—	183	
	Übertragungen	1971 1 128	1 525	605	—	—	201	
	Transfers	1972 1 298	1 773	654	—	—	235	
		1973 1 552	2 108	718	—	—	257	
		1974 1 814	2 359	821	—	—	300	

1) Denne rubrik indeholder som sædvanlig de samlede formueindtægter uanset sektoren (forsikringsvirksomhed, socialforsikring, private organisationer), i hvilken de i statistikken omhandlede institutioner er inkluderet.

1) Diese Rubrik umfaßt herkömmlicherweise die Gesamtheit der Einkommen aus Vermögen, welches auch der Sektor sein möge (Versicherungsunternehmen, Sozialversicherung, private Organisationen), dem die in der Statistik enthaltenen Institutionen zugeordnet werden.

1) As usual, this heading comprises total incomes from capital regardless of the sector (insurance enterprises, social security funds, private non-profit institutions) in which the institutions referred to in the statistics are included.

Arbejdsgiv. frivillige ydelse Freiwillige soziale Arbeitgeberleist. Employers' voluntary schemes Prestat. bénévoles d'employeurs Prestazioni ben. datori di lavoro Vrijwill. uitker. van werkgevers	Foranstaltninger for ofre for pol. hændels. Leist. an Opfer v. pol. Ereignissen, ... Aid to victims of polit. events... Prestat. aux vict. d'évén. polit., ... Prest. vittime avven. politici, ... Uitk. aan slachtoff. v. pol. gebeurt., ...	Andre sociale aktiviteter Fürsorge Other schemes of social welfare Aide sociale Assistenza pubb. Sociale bijstand	Samtlige systemer Alle Systeme insgesamt All schemes – Tous régimes Tutti i regimi – Alle stelsels		
			absolutte værdier absolute Werte absolute values valeurs absolues valori assoluti absolute waarden	%	
8	9	10	11	12	
5 700	11 542	6 989	152 117	100,0	1970
6 100	12 373	9 040	172 279	100,0	1971
6 500	13 276	11 318	195 455	100,0	1972
6 900	13 827	12 691	226 481	100,0	1973
7 300	14 691	15 605	249 467	100,0	1974
5 700	989	27	53 729	35,4	1970
6 100	1 018	52	61 204	35,5	1971
6 500	1 010	80	68 804	35,2	1972
6 900	950	75	80 900	35,8	1973
7 300	994	88	87 197	35,0	1974
–	10 402	2 558	46 754	30,7	1970
–	11 175	3 597	52 740	30,6	1971
–	12 040	4 864	59 558	30,5	1972
–	12 657	5 168	65 905	29,1	1973
–	13 467	6 195	72 559	29,1	1974
–	144	3 882	8 481	5,6	1970
–	174	4 735	10 179	5,9	1971
–	199	5 582	11 588	5,9	1972
–	214	6 532	13 459	5,9	1973
–	225	8 214	15 798	6,3	1974
–	1	14	3 550	2,3	1970
–	1	14	4 260	2,5	1971
–	1	13	4 676	2,4	1972
–	1	15	6 222	2,7	1973
–	1	15	6 912	2,8	1974
–	6	477	39 122	25,7	1970
–	5	599	43 544	25,3	1971
–	5	719	50 372	25,8	1972
–	5	831	59 371	26,2	1973
–	4	1 014	66 227	26,5	1974
–	–	31	482	0,3	1970
–	–	43	352	0,2	1971
–	21	61	457	0,2	1972
–	–	70	624	0,3	1973
–	–	79	774	0,3	1974
–	26	79	0	–	1970
–	–	80	0	–	1971
–	–	115	0	–	1972
–	–	140	0	–	1973
–	–	250	0	–	1974

1) Par tradition, cette rubrique inclut l'ensemble des revenus de capitaux, quel que soit le secteur (sociétés d'assurance, administrations de sécurité sociale, administrations privées) dans lequel s'inscrivent les institutions retenues dans la statistique.

1) Questa rubrica comprende, tradizionalmente, il complesso dei redditi da capitale, qualunque sia il settore (società di assicurazione, amministrazioni di sicurezza sociale, amministrazioni private) al quale appartengono le istituzioni considerate nella statistica.

1) Zoals gewoonlijk omvat deze rubriek de totale kapitaalopbrengsten, ongeacht de sector (verzekeringsmaatschappijen, sociale verzekeringen, particuliere organisaties), waartoe de in de statistiek opgenomen instellingen behoren.

## FRANCE

## Indtægter efter systemer, art og grupper

Mio FF (Kol. 7 og 12 : i % af løbende indtægter i alt)

## Einnahmen nach Systemen, Arten und Herkunftssektoren

TAB. 14 Mio FF (Sp. 7 und 12 : in % der Einnahmen insgesamt)

## Receipts by scheme, nature and sector of source

Mio FF (Col. 7 and 12 : in % of total current receipts)

		Systemer af kategori A Systeme des Typs A Schemes of A-type					Régimes de type A Regimi di tipo A Stelsels van het A-type		
		Generel	Særlig	Vedtægts- mæssig	Kompletter. og supplerende	Frivillig	I alt		
		Allgemeine General Généraux Generali Algemene	Sondersysteme Special Spéciaux Speciali Bijzondere	Statutarische Statutory Statutaires Statutari Statutaire	Ergänzung Complementary Complément. Complément. Aanvullende	Freiwillige Voluntary Volontaires Volontari Vrijwillige	Zusammen Total Ensemble Complesso Totaal	%	
		1	2	3	4	5	6	7	
1.	Sociale bidrag fra arbejdsgivere Sozialbeiträge der Arbeitgeber Employers' social contributions	1970 1971 1972 1973 1974	55 476 63 356 70 580 81 797 93 843	3 009 3 256 3 722 4 204 5 135	21 542 23 935 26 469 29 928 35 404	8 053 9 366 10 725 13 123 14 937	— — — — —	88 080 99 913 111 496 129 052 149 319	65,6 65,8 65,4 65,2 65,1
1.1.	Faktiske sociale bidrag Tatsächliche Sozialbeiträge Actual social contributions	1970 1971 1972 1973 1974	55 476 63 356 70 580 81 797 93 843	3 009 3 256 3 722 4 204 5 135	6 752 7 451 7 977 8 950 10 517	8 053 9 366 10 725 13 123 14 937	— — — — —	73 290 83 429 93 004 108 074 124 432	54,6 55,0 54,5 54,6 54,2
	heraf / davon / of which :	1970	50 242	2 912	4 818	7 802	—	65 774	49,0
a)	Virksomheder Unternehmen Enterprises	1970 1971 1972 1973 1974	57 249 63 973 74 183 84 671	3 144 3 610 4 052 4 941	5 159 5 407 6 011 6 931	8 990 10 438 12 734 14 541	— — — —	74 542 83 428 96 980 111 084	49,1 48,9 49,0 48,4
b)	Centraladministration Zentralstaat Central government	1970 1971 1972 1973 1974	4 025 4 683 5 149 5 730 6 816	— — — — —	550 639 702 781 905	189 221 243 270 345	— — — — —	4 764 5 543 6 094 6 781 8 066	3,5 3,7 3,6 3,4 3,5
c)	Lokaladministration Lokale Gebietskörperschaften Local government	1970 1971 1972 1973 1974	422 528 558 665 798	— — — — —	1 374 1 643 1 857 2 144 2 663	62 155 44 119 51	— — — — —	1 858 2 326 2 459 2 928 3 512	1,4 1,5 1,4 1,5 1,5
d)	Administration af social sikring Sozialversicherung Social Security funds	1970 1971 1972 1973 1974	787 896 900 1 219 1 558	97 112 112 152 194	10 10 11 14 18	— — — — —	— — — — —	894 1 018 1 023 1 385 1 770	0,7 0,7 0,6 0,7 0,8
e)	Husstande Private Haushalte Households	1970 1971 1972 1973 1974	— — — — —	— — — — —	— — — — —	— — — — —	— — — — —	— — — — —	— — — — —
1.2.	Fiktive sociale bidrag Unterstellte Sozialbeiträge Imputed social contributions	1970 1971 1972 1973 1974	— — — — —	— — — — —	14 790 16 484 18 492 20 978 24 887	— — — — —	— — — — —	14 790 16 484 18 492 20 978 24 887	11,0 10,8 10,9 10,6 10,9
	heraf / davon / of which :	1970	—	—	1 738	—	—	1 738	1,3
a)	Virksomheder Unternehmen Enterprises	1970 1971 1972 1973 1974	— — — — —	— — — — —	1 993 2 174 2 597 3 079	— — — —	— — — —	1 993 2 174 2 597 3 079	1,3 1,3 1,3 1,3
b)	Centraladministration Zentralstaat Central government	1970 1971 1972 1973 1974	— — — — —	— — — — —	12 170 13 544 15 192 17 074 20 236	— — — — —	— — — — —	12 170 13 544 15 192 17 074 20 236	9,0 8,9 8,9 8,6 8,9
c)	Lokaladministration Lokale Gebietskörperschaften Local government	1970 1971 1972 1973 1974	— — — — —	— — — — —	882 947 1 126 1 307 1 572	— — — — —	— — — — —	882 947 1 126 1 307 1 572	0,7 0,6 0,7 0,7 0,7
d)	Administration af social sikring Sozialversicherung Social Security funds	1970 1971 1972 1973 1974	— — — — —	— — — — —	— — — — —	— — — — —	— — — — —	— — — — —	— — — — —

## Recettes par régime, nature et secteur de provenance

Mio FF (Col. 7 et 12 : en % du total des recettes)

## Entrate per regime, natura e settore di provenienza

Mio FF (Col. 7 e 12 : in % del totale delle entrate)

TAB. 14

## Ontvangsten naar stelsel, aard en sector van herkomst

Mio FF (Kol. 7 en 12 : in % van het totaal der ontvangsten)

Arbejdsgiv. frivillige ydelsér Freiwillige soziale Arbeitgeberleist. Employers' voluntary schemes Prestat. bénévoles d'employeurs Prestazioni ben. datori di lavoro Vrijwill. uitker. van werkgevers	Foranstaltninger for ofre for pol. hændels. Leist. an Opfer v. pol. Ereignissen, . . . Aid to victims of polit. events . . . Prestat. aux vict. d'évén. polit. . . . Prest. vittime avven. politici, . . . Uitk. aan slachtoff. v. pol. gebeurt. . . .	Andre sociale aktiviteter Fürsorge Other schemes of social welfare Aide sociale Assistenza pubb. Sociale bijstand	Samtlige systemer Alle Systeme insgesamt All schemes - Tous régimes Tutti i regimi - Alle stelsels			
			absolutte værdier absolute Werte absolute values valeurs absolues valori assoluti absolute waarden	%		
8	9	10	11	12		
4 385	--	--	92 465	59,8	1970	1. Cotisations sociales d'employeurs Contributi sociali dei datori di lavoro Sociale werkgeversbijdragen
5 008	--	--	104 921	60,3	1971	
5 608	--	--	117 104	60,0	1972	
6 473	--	--	135 525	60,1	1973	
7 718	--	--	157 037	60,2	1974	
--	--	--	73 290	47,4	1970	1.1. Cotisations sociales effectives Contributi sociali effettivi Werkelijke sociale verzekeringspremies
--	--	--	83 429	47,9	1971	
--	--	--	93 004	47,6	1972	
--	--	--	108 074	47,9	1973	
--	--	--	124 432	47,7	1974	
--	--	--	65 774	42,5	1970	dont / di cui / waaronder :
--	--	--	74 542	42,8	1971	a) Entreprises
--	--	--	83 428	42,7	1972	Imprese
--	--	--	96 980	43,0	1973	Bedrijven
--	--	--	111 084	42,6	1974	
--	--	--	4 764	3,1	1970	b) Etat
--	--	--	5 543	3,2	1971	Stato
--	--	--	6 094	3,1	1972	Centrale overheid
--	--	--	6 781	3,0	1973	
--	--	--	8 066	3,1	1974	
--	--	--	1 858	1,2	1970	c) Collectivités locales
--	--	--	2 326	1,3	1971	Collettività locali
--	--	--	2 459	1,3	1972	Lagere publiekrechtelijke lichamen
--	--	--	2 928	1,3	1973	
--	--	--	3 512	1,3	1974	
--	--	--	894	0,6	1970	d) Sécurité sociale
--	--	--	1 018	0,6	1971	Previdenza e assistenza sociale
--	--	--	1 023	0,5	1972	Sociale zekerheid
--	--	--	1 385	0,6	1973	
--	--	--	1 770	0,7	1974	
--	--	--	--	--	1970	e) Ménages
--	--	--	--	--	1971	Famiglie
--	--	--	--	--	1972	Gezinshuishoudingen
--	--	--	--	--	1973	
--	--	--	--	--	1974	
4 385	--	--	19 175	12,4	1970	1.2. Cotisations sociales fictives Contributi sociali figurativi Fictieve sociale verzekeringspremies
5 008	--	--	21 492	12,4	1971	
5 608	--	--	24 100	12,4	1972	
6 473	--	--	27 451	12,2	1973	
7 718	--	--	32 605	12,5	1974	
4 385	--	--	6 123	4,0	1970	dont / di cui / waaronder
5 008	--	--	7 001	4,0	1971	a) Entreprises
5 608	--	--	7 782	4,0	1972	Imprese
6 473	--	--	9 070	4,0	1973	Bedrijven
7 718	--	--	10 797	4,1	1974	
--	--	--	12 176	7,8	1970	b) Etat
--	--	--	13 544	7,9	1971	Stato
--	--	--	15 192	7,8	1972	Centrale overheid
--	--	--	17 074	7,6	1973	
--	--	--	20 236	7,8	1974	
--	--	--	882	0,6	1970	c) Collectivités locales
--	--	--	947	0,5	1971	Collettività locali
--	--	--	1 126	0,6	1972	Lagere publiekrechtelijke lichamen
--	--	--	1 307	0,6	1973	
--	--	--	1 572	0,6	1974	
--	--	--	--	--	1970	d) Sécurité sociale
--	--	--	--	--	1971	Previdenza e assistenza sociale
--	--	--	--	--	1972	Sociale zekerheid
--	--	--	--	--	1973	
--	--	--	--	--	1974	

## FRANCE

(fortsat)

TAB. 14 (Fortsetzung)

(continued)

		Systemer af kategori A Systeme des Typs A Schemes of A-type					Régimes de type A Regimi di tipo A Stelsels van het A-type		
		General	Særlig	Vedtægts- mæssig	Kompletter. og supplerende	Frivillig	I alt		
		Allgemeine General Généraux Generali Algemene	Sondersysteme Special Spéciaux Speciali Bijzondere	Statutarische Statutory Statutaires Statutari Statutaire	Ergänzung Complementary Complément. Complement. Aanvullende	Freiwillige Voluntary Volontaires Volontari Vrijwillige	Zusammen Total Ensemble Totaal	%	
		1	2	3	4	5	6	7	
2.	Bidrag fra private husstande Sozialbeiträge der privaten Haushalte Households' social contributions	1970 1971 1972 1973 1974	13 516 15 227 18 519 21 629 26 233	6 307 7 088 7 840 8 368 10 453	3 231 3 630 4 003 4 455 5 293	4 810 5 558 6 441 7 614 7 601	1 732 1 874 2 117 2 455 2 848	29 596 33 377 38 920 44 521 52 428	22,1 22,0 22,8 22,5 22,9
	heraf / davon / of which :	1970	11 650	872	3 037	4 810	1 126	21 495	16,0
a)	Lønmodtagere Arbeitnehmer Employees	1970 1971 1972 1973 1974	13 265 16 493 19 370 23 800	1 024 1 162 1 335 1 504	3 405 3 790 4 259 5 053	5 558 6 441 7 614 7 601	1 218 1 376 1 596 1 851	24 470 29 262 34 174 39 809	16,1 17,1 17,3 17,4
b)	Selvstændige Selbständige Self-employed	1970 1971 1972 1973 1974	1 866 1 962 2 026 2 259 2 433	5 435 6 064 6 678 7 033 8 949	194 225 213 196 240	— — — — —	606 656 741 859 997	8 101 8 907 9 658 10 347 12 619	6,0 5,9 5,7 5,2 5,5
c)	Pensionister og andre Renten- und Pensionsempfänger, sonstige Personen Pensioner, other persons	1970 1971 1972 1973 1974	— — — — —	— — — — —	— — — — —	— — — — —	— — — — —	— — — — —	— — — — —
3.	Diverse bidrag Verschiedene Zuweisungen Miscellaneous contributions	1970 1971 1972 1973 1974	896 1 256 1 415 993 2 676	9 093 10 082 10 901 14 121 14 253	3 195 3 455 3 696 4 140 4 641	7 14 16 18 25	447 497 554 656 787	13 638 15 304 16 582 19 928 22 382	10,2 10,1 9,7 10,1 9,7
	heraf / davon / of which :	1970	198	161	—	—	—	359	0,3
a)	Virksomheder Unternehmen Enterprises	1970 1971 1972 1973 1974	186 211 218 278	216 249 1 220 1 403	8 7 7 11	— — — —	— — — —	410 467 1 445 1 692	0,3 0,3 0,7 0,7
b)	Centraladministration Zentralstaat Central government	1970 1971 1972 1973 1974	698 1 070 1 204 775 2 395	8 932 9 866 10 652 12 901 12 850	3 186 3 447 3 689 4 133 4 630	7 14 16 18 25	66 63 52 73 102	12 889 14 460 15 613 17 900 20 002	9,6 9,5 9,1 9,1 8,7
c)	Lokaladministration Lokale Gebietskörperschaften Local government	1970 1971 1972 1973 1974	(:) (:) (:) (:) 3	(:) (:) (:) (:) (:)	(:) (:) (:) (:) (:)	(:) (:) (:) (:) (:)	(:) (:) (:) (:) (:)	(:) (:) (:) (:) (:)	(:) (:) (:) (:) (:)
d)	Husstande Private Haushalte Households	1970 1971 1972 1973 1974	— — — — —	— — — — —	9 — — — —	— — — — —	381 434 502 583 685	390 434 502 583 685	0,3 0,3 0,3 0,3 0,3
e)	Verden i øvrigt Übrige Welt Rest of the world	1970 1971 1972 1973 1974	— — — — —	— — — — —	— — — — —	— — — — —	— — — — —	— — — — —	— — — — —
4.	Indtægter af kapital Kapitalerträge Income from capital	1970 1971 1972 1973 1974	140 163 240 300 332	321 336 336 384 517	168 187 211 300 450	1 129 1 200 1 290 1 480 1 540	41 53 62 70 86	1 799 1 939 2 139 2 534 2 925	1,3 1,3 1,3 1,3 1,3
5.	Andre løbende indtægter Sonstige Einnahmen Other current receipts	1970 1971 1972 1973 1974	621 710 789 1 134 1 457	124 154 176 206 251	28 30 38 38 38	62 81 114 76 67	272 294 332 385 454	1 107 1 269 1 449 1 839 2 267	0,8 0,8 0,8 0,9 1,0



(suite)  
(seguito) TAB. 14  
(vervolg)

Arbejdsgiv. frivillige ydelse Freiwillige soziale Arbeitgeberleist. Employers' voluntary schemes Prestat. bénévoles d'employeurs Prestazioni ben. datori di lavoro Vrijwill. uitker. van werkgevers	Foranstaltninger for ofre for pol. hændels. Leist. an Opfer v. pol. Ereignissen, . . . Aid to victims of polit. events . . . Prestat. aux vict. d'évén. polit., . . . Prest. vittime avven. politici, . . . Uitk. aan slachtoff. v. pol. gebeur. . . .	Andre sociale aktiviteter Fürsorge Other schemes of social welfare Aide sociale Assistenza pubb. Sociale bijstand	Samtlige systemer Alle Systeme insgesamt All schemes – Tous régimes Tutti i regimi – Alle stelsels		
			absolutte værdier absolute Werte absolute values valeurs absolues valori assoluti absolute waarden	%	
8	9	10	11	12	
--	--	--	29 596	19,2	1970
--	--	--	33 377	19,2	1971
--	--	--	38 920	19,9	1972
--	--	--	44 521	19,8	1973
--	--	--	52 428	20,1	1974
--	--	--	21 495	14,2	1970
--	--	--	24 470	14,1	1971
--	--	--	29 262	15,0	1972
--	--	--	34 174	15,2	1973
--	--	--	39 809	15,3	1974
--	--	--	8 101	5,2	1970
--	--	--	8 907	5,1	1971
--	--	--	9 658	4,9	1972
--	--	--	10 347	4,6	1973
--	--	--	12 619	4,8	1974
--	--	--	--	--	1970
--	--	--	--	--	1971
--	--	--	--	--	1972
--	--	--	--	--	1973
--	--	--	--	--	1974
--	6 921	8 859	29 418	19,1	1970
--	7 556	9 766	32 626	18,7	1971
--	7 579	11 542	35 703	18,3	1972
--	8 219	12 790	40 937	18,2	1973
--	9 132	14 835	46 349	17,7	1974
--	--	--	359	0,2	1970
--	--	--	410	0,2	1971
--	--	--	467	0,2	1972
--	--	--	1 445	0,6	1973
--	--	--	1 692	0,6	1974
--	6 921	8 859	28 669	18,6	1970
--	7 556	9 234	31 250	17,9	1971
--	7 579	10 939	34 131	17,5	1972
--	8 219	12 091	38 210	17,0	1973
--	9 132	13 989	43 123	16,5	1974
--	(:)	(:)	(:)	(:)	1970
--	(:)	(:)	(:)	(:)	1971
--	(:)	(:)	(:)	(:)	1972
--	(:)	(:)	(:)	(:)	1973
--	(:)	(:)	3	0,0	1974
--	--	--	390	0,3	1970
--	--	532	966	0,6	1971
--	--	603	1 105	0,6	1972
--	--	699	1 282	0,6	1973
--	--	846	1 531	0,6	1974
--	--	--	--	--	1970
--	--	--	--	--	1971
--	--	--	--	--	1972
--	--	--	--	--	1973
--	--	--	--	--	1974
--	--	--	1 799	1,2	1970
--	--	--	1 939	1,1	1971
--	--	--	2 139	1,1	1972
--	--	--	2 534	1,1	1973
--	--	--	2 925	1,1	1974
--	--	--	1 107	0,7	1970
--	--	--	1 269	0,7	1971
--	--	--	1 449	0,7	1972
--	--	--	1 839	0,8	1973
--	--	--	2 267	0,9	1974

## FRANCE

(fortsat)

TAB. 14 (Fortsetzung)  
(continued)

		Systemer af kategori A Système des Typs A Schemes of A-type					Régimes de type A Regimi di tipo A Stelsels van het A-type	
		Generel Allgemeine General Généraux Generali Algemene	Særlig Sondersysteme Special Spéciaux Speciali Bijzondere	Vedtægts- mæssig Statutarische Statutaires Statutari Statutaire	Kompletter. og supplerende Ergänzung Complementary Complément. Complement. Aanvullende	Frivillig Frøiwillige Voluntary Volontaires Volontari Vrijwillige	I alt Zusammen Total Ensemble Compleso Totaal	%
		1	2	3	4	5	6	7
6.	Løbende indtægter i alt eksklusive overførsler	1970 70 649	18 854	28 164	14 061	2 492	134 220	100
	1971 80 712	20 916	31 237	16 219	2 718	151 802	100	
	1972 91 543	22 975	34 417	18 586	3 065	170 586	100	
	1973 105 853	27 283	38 861	22 311	3 566	197 874	100	
	1974 124 541	30 609	45 826	24 170	4 175	229 321	100	
	heraf / davon / of which :							
a)	Virksomheder	1970 50 440	3 073	6 556	7 802	—	67 871	50,7
	1971 57 435	3 360	7 160	8 990	—	76 945	50,7	
	1972 64 184	3 859	7 588	10 438	—	86 069	50,5	
	1973 74 401	5 272	8 615	12 734	—	101 022	51,1	
	1974 84 949	6 344	10 021	14 541	—	115 855	50,5	
b)	Centraladministration	1970 4 723	8 932	15 906	196	66	29 823	22,2
	Zentralstaat	1971 5 753	9 866	17 630	235	63	33 547	22,1
	1972 6 353	10 652	19 583	259	52	36 899	21,6	
	1973 6 505	12 901	21 988	288	73	41 755	21,1	
	1974 9 211	12 850	25 771	370	102	48 304	21,1	
c)	Lokaladministration	1970 422	—	2 256	62	—	2 740	2,0
	Lokale Gebietskörperschaften	1971 528	—	2 590	155	—	3 273	2,2
	Local government	1972 558	—	2 983	44	—	3 585	2,1
	1973 665	—	3 451	119	—	4 235	2,1	
	1974 801	—	4 235	51	—	5 087	2,2	
d)	Administration af social skiring <sup>1)</sup>	1970 927	418	178	1 129	41	2 693	2,0
	Sozialversicherung <sup>1)</sup>	1971 1 059	448	197	1 200	53	2 957	1,9
	Social Security funds <sup>1)</sup>	1972 1 140	448	222	1 290	62	3 162	1,9
	1973 1 519	536	314	1 480	70	3 919	2,0	
	1974 1 890	711	468	1 540	86	4 695	2,0	
e)	Husstande	1970 13 516	6 307	3 240	4 810	2 113	29 986	22,3
	Private Haushalte	1971 15 227	7 088	3 630	5 558	2 308	33 811	22,3
	Households	1972 18 519	7 840	4 003	6 441	2 619	39 422	23,1
	1973 21 629	8 368	4 455	7 614	3 038	45 104	22,8	
	1974 26 233	10 453	5 293	7 601	3 533	53 113	23,2	
f)	Diverse	1970 621	124	28	62	272	1 107	0,8
	Sonstiges	1971 710	154	30	81	294	1 269	0,8
	Miscellaneous	1972 789	176	38	114	332	1 449	0,8
	1973 1 134	206	38	76	385	1 839	0,9	
	1974 1 457	251	38	67	454	2 267	1,0	
7.	Overførsler	1970 1 207	2 896	219	—	—	4 322	3,2
	Übertragungen	1971 1 248	3 277	665	—	—	5 190	3,4
	Transfers	1972 2 431	4 087	753	—	—	7 271	4,3
	1973 2 714	5 010	834	—	—	8 558	4,3	
	1974 8 703	9 654	1 526	—	—	19 883	8,7	

1) Denne rubrik indeholder som sædvanlig de samlede formueindtægter uanset sektoren (forsikringsvirksomhed, socialforsikring, private organisationer), i hvilken de i statistikken omhandlede institutioner er inkluderet.

1) Diese Rubrik umfaßt herkömmlicherweise die Gesamtheit der Einkommen aus Vermögen, welches auch der Sektor sein möge, (Versicherungsunternehmen, Sozialversicherung, private Organisationen), dem die in der Statistik enthaltenen Institutionen zugeordnet werden.

1) As usual, this heading comprises total incomes from capital regardless of the sector (insurance enterprises, social security funds, private non-profit institutions) in which the institutions referred to in the statistics are included.

(suite)  
(seguito) TAB. 14  
(vervolg)

Arbejdsgiv.- frivillige ydelsér Freiwillige soziale Arbeitgeberleist. Employers' voluntary schemes Prestat. bénévoles d'employeurs Prestazioni ben. datori di lavoro Vrijwill. uitker. van werkgevers	Foranstaltninger for ofre for pol. hændels. Leist. an Opfer v. pol. Ereignissen, . . . Aid to victims of polit. events . . . Prestat. aux vict. d'évén. polit., . . . Prest. vittime avven. politici, . . . Uitk. aan slachtoff. v. pol. gebeurt. . . .	Andre sociale aktiviteter Fürsorge Other schemes of social welfare Aide sociale Assistenza pubb. Sociale bijstand	Samtlige systemer Alle Systeme insgesamt All schemes - Tous régimes Tutti i regimi - Alle stelsels		
			absolutte værdier absolute Werte absolute values valeurs absolues valori assoluti absolute waarden	%	
8	9	10	11	12	
4 385	6 921	8 859	154 385	100	1970
5 008	7 556	9 766	174 132	100	1971
5 608	7 579	11 542	195 315	100	1972
6 473	8 219	12 790	225 356	100	1973
7 718	9 132	14 835	261 006	100	1974
4 385	-	-	72 256	46,9	1970
5 008	-	-	81 953	47,1	1971
5 608	-	-	91 677	47,0	1972
6 473	-	-	107 495	47,8	1973
7 718	-	-	123 573	47,3	1974
-	6 921	8 859	45 603	29,5	1970
-	7 556	9 234	50 337	28,9	1971
-	7 579	10 939	55 417	28,4	1972
-	8 219	12 091	62 065	27,5	1973
-	9 132	13 989	71 425	27,4	1974
-	-	-	2 740	1,8	1970
-	-	-	3 273	1,9	1971
-	-	-	3 585	1,8	1972
-	-	-	4 235	1,9	1973
-	-	-	5 087	1,9	1974
-	-	-	2 693	1,7	1970
-	-	-	2 957	1,7	1971
-	-	-	3 162	1,6	1972
-	-	-	3 919	1,7	1973
-	-	-	4 695	1,8	1974
-	-	-	29 986	19,4	1970
-	-	532	34 343	19,7	1971
-	-	603	40 025	20,5	1972
-	-	699	45 803	20,3	1973
-	-	846	53 959	20,7	1974
-	-	-	1 107	0,7	1970
-	-	-	1 269	0,7	1971
-	-	-	1 449	0,7	1972
-	-	-	1 839	0,8	1973
-	-	-	2 267	0,9	1974
-	-	-	4 322	2,8	1970
-	-	-	5 190	3,0	1971
-	-	-	7 271	3,7	1972
-	-	-	8 558	3,8	1973
-	-	-	19 883	7,6	1974

1) Par tradition, cette rubrique inclut l'ensemble des revenus de capitaux, quel que soit le secteur (sociétés d'assurance, administrations de sécurité sociale, administrations privées) dans lequel s'inscrivent les institutions retenues dans la statistique.

1) Questa rubrica comprende, tradizionalmente, il complesso dei redditi da capitale, qualunque sia il settore (società di assicurazione, amministrazioni di sicurezza sociale, amministrazioni private) al quale appartengono le istituzioni considerate nella statistica.

1) Zoals gewoonlijk omvat deze rubriek de totale kapitaalopbrengsten, ongeacht de sector (verzekeringsmaatschappijen, sociale verzekeringen, particuliere organisaties), waartoe de in de statistiek opgenomen instellingen behoren.

## ITALIA

## Indtægter efter systemer, art og grupper

Mrd Lit (Kol. 7 og 12 : i % af løbende indtægter i alt)

## Einnahmen nach Systemen, Arten und Herkunftssektoren

TAB. 15 Mrd Lit (Sp. 7 und 12 : in % der Einnahmen insgesamt)

## Receipts by scheme, nature and sector of source

Mrd Lit (Col. 7 and 12 : in % of total current receipts)

		Systemer af kategori A Systeme des Typs A Schemes of A-type					Régimes de type A Regimi di tipo A Stelsels van het A-type		
		Generel	Særlig	Vedtægts- mæssig	Kompletter. og supplerende	Frivillig	I alt		
		Allgemeine General Généraux Generali Algemene	Sondersysteme Special Spéciaux Speciali Bijzondere	Statutarische Statutory Statutaires Statutari Statutaire	Ergänzung Complementary Complément. Complement. Aanvullende	Freiwillige Voluntary Volontaires Volontari Vrijwillige	Zusammen Total Ensemble Complesso Totaal	%	
		1	2	3	4	5	6	7	
1	Sociale bidrag fra arbejdsgivere Sozialbeiträge der Arbeitgeber Employers' social contributions	1970	4 594,9	611,0	996,4	16,7	0,0	6 219,0	61,9
		1971	5 199,2	1 011,0	1 012,9	14,1	0,1	7 237,3	64,0
		1972	5 974,5	1 244,4	1 200,5	22,0	0,1	8 441,5	65,4
		1973	7 105,7	1 739,8	1 347,2	24,3	0,1	10 217,1	67,1
		1974	8 699,5	2 298,5	1 491,7	74,2	0,0	12 563,9	66,0
1.1.	Faktiske sociale bidrag Tatsächliche Sozialbeiträge Actual social contributions	1970	4 594,9	611,0	135,9	15,9	0,0	5 357,7	53,3
		1971	5 199,2	1 011,0	100,0	13,8	0,1	6 324,1	55,9
		1972	5 974,5	1 244,4	128,4	21,1	0,1	7 368,5	57,1
		1973	7 105,7	1 739,8	122,9	23,5	0,1	8 992,0	59,1
		1974	8 699,5	2 298,5	207,5	74,2	0,0	11 279,7	59,3
heraf / davon / of which :		1970	4 583,2	298,5	96,1	15,9	0,0	4 993,7	49,7
a)	Virksomheder Unternehmen Enterprises	1971	5 163,4	505,0	100,0	13,8	0,1	5 782,3	51,1
		1972	5 564,1	433,2	128,4	20,9	0,1	6 546,7	50,7
		1973	7 094,5	523,0	122,9	23,2	0,1	7 763,7	51,0
		1974	8 670,1	767,7	207,5	74,2	0,0	9 719,5	51,1
		1970	8,1	158,5	—	—	—	166,6	1,6
b)	Centraladministration Zentralstaat Central government	1971	7,5	97,1	—	—	—	104,6	0,9
		1972	8,6	217,1	—	—	—	225,7	1,8
		1973	8,3	442,6	—	—	—	450,9	3,0
		1974	6,7	582,8	—	—	—	589,5	3,1
		1970	—	126,7	—	—	—	126,7	1,3
c)	Lokaladministration Lokale Gebietskörperschaften Local government	1971	0,4	399,8	—	—	—	400,2	3,5
		1972	0,3	447,6	—	0,2	—	448,1	3,5
		1973	0,4	611,4	—	0,3	—	612,1	4,0
		1974	—	748,6	—	—	—	748,6	3,9
		1970	0,8	27,3	39,8	—	—	67,9	0,7
d)	Administration af social sikring Sozialversicherung Social Security funds	1971	22,7	9,1	—	—	—	31,8	0,3
		1972	1,5	146,5	—	—	—	148,0	1,1
		1973	2,5	162,8	—	—	—	165,3	1,1
		1974	22,5	188,1	—	—	—	210,6	1,1
		1970	2,8	—	—	—	—	2,8	0,0
e)	Husstande Private Haushalte Households	1971	5,2	—	—	—	—	5,2	0,1
		1972	—	—	—	—	—	—	—
		1973	—	—	—	—	—	—	—
		1974	0,2	11,3	—	—	—	11,5	0,1
		1970	—	—	860,5	0,8	—	861,3	8,6
1.2.	Fiktive sociale bidrag Unterstellte Sozialbeiträge Imputed social contributions	1971	—	—	912,9	0,3	—	913,2	8,1
		1972	—	—	1 072,1	0,9	—	1 073,0	8,3
		1973	—	—	1 224,3	0,8	—	1 225,1	8,0
		1974	—	—	1 284,2	—	—	1 284,2	6,7
		1970	—	—	101,1	0,8	—	101,9	1,0
heraf / davon / of which :	Virksomheder Unternehmen Enterprises	1971	—	—	112,4	0,3	—	112,7	1,0
		1972	—	—	129,9	0,9	—	130,8	1,0
		1973	—	—	147,8	0,8	—	148,6	1,0
		1974	—	—	154,4	—	—	154,4	0,8
		1970	—	—	679,3	—	—	679,3	6,8
b)	Centraladministration Zentralstaat Central government	1971	—	—	700,9	—	—	700,9	6,2
		1972	—	—	840,4	—	—	840,4	6,5
		1973	—	—	964,5	—	—	964,5	6,3
		1974	—	—	1 010,5	—	—	1 010,5	5,3
		1970	—	—	80,1	—	—	80,1	0,8
c)	Lokaladministration Lokale Gebietskörperschaften Local government	1971	—	—	85,4	—	—	85,4	0,8
		1972	—	—	101,8	—	—	101,8	0,8
		1973	—	—	112,0	—	—	112,0	0,7
		1974	—	—	119,3	—	—	119,3	0,6
		1970	—	—	—	—	—	—	—
d)	Administration af social sikring Sozialversicherung Social Security funds	1971	—	—	14,2	—	—	14,2	0,1
		1972	—	—	—	—	—	—	—
		1973	—	—	—	—	—	—	—
		1974	—	—	—	—	—	—	—
		1970	—	—	—	—	—	—	—

## Recettes par régime, nature et secteur de provenance

Mrd Lit (Col. 7 et 12 : en % du total des recettes)

## Entrate per regime, natura e settore di provenienza

Mrd Lit (Col. 7 e 12 : in % del totale delle entrate)

TAB. 15

## Ontvangsten naar stelsel, aard en sector van herkomst

Mrd Lit (Kol. 7 en 12 : in % van het totaal der ontvangsten)

Arbejdsgiv.- frivillige ydelser Freiwillige soziale Arbeitgeberleist. Employers' voluntary schemes Prestat. bénévoles d'employeurs Prestazioni ben. datori di lavoro Vrijwill. uitker. van werkgevers	Foranstaltninger for ofre for pol. hændels. Leist. an Opfer v. pol. Ereignissen, ... Aid to victims of polit. events ... Prestat. aux vict. d'évén. polit., ... Prest. vittime avven. politici, ... Uitk. aan slachtoff. v. pol. gebeurt. ...	Andre sociale aktiviteter Fürsorge Other schemes of social welfare Aide sociale Assistenza pubb. Sociale bijstand	Samtlige systemer Alle Systeme insgesamt All schemes - Tous régimes Tutti i regimi - Alle stelsels			
			absolutte værdier absolute Werte absolute values valeurs absolues valori assoluti absolute waarden	%		
8	9	10	11	12		
:	-	-	6 219,0	55,0	1970	1. Cotisations sociales d'employeurs
:	-	-	7 237,3	56,9	1971	Contributi sociali dei datori di lavoro
:	-	-	8 441,5	57,8	1972	Sociale werkgeversbijdragen
:	-	-	10 217,1	60,0	1973	
:	53,1	-	12 617,0	60,3	1974	
:	-	-	5 357,7	47,4	1970	1.1. Cotisations sociales effectives
:	-	-	6 324,1	49,7	1971	Contributi sociali effettivi
:	-	-	7 368,5	50,5	1972	Werkelijke sociale
:	-	-	8 992,0	52,8	1973	verzekeringspremies
:	20,9	-	11 300,6	54,0	1974	
:	-	-	4 993,7	44,1	1970	dont / di cui / waaronder :
:	-	-	5 782,3	45,5	1971	a) Entreprises
:	-	-	6 546,7	44,9	1972	Imprese
:	-	-	7 763,7	45,6	1973	Bedrijven
:	20,9	-	9 740,4	46,5	1974	
:	-	-	166,6	1,5	1970	b) Etat
:	-	-	104,6	0,8	1971	Stato
:	-	-	225,7	1,5	1972	Centrale overheid
:	-	-	450,9	2,6	1973	
:	-	-	589,5	2,8	1974	
:	-	-	126,7	1,1	1970	c) Collectivités locales
:	-	-	400,2	3,1	1971	Collettività locali
:	-	-	448,1	3,1	1972	Lagere publiekrechtelijke lichamen
:	-	-	612,1	3,6	1973	
:	-	-	748,6	3,6	1974	
:	-	-	67,9	0,6	1970	d) Sécurité sociale
:	-	-	31,8	0,3	1971	Previdenza e assistenza sociale
:	-	-	148,0	1,0	1972	Sociale zekerheid
:	-	-	165,3	1,0	1973	
:	-	-	210,6	1,0	1974	
:	-	-	2,8	0,0	1970	e) Ménages
:	-	-	5,2	0,0	1971	Famiglie
:	-	-	-	-	1972	Gezinshuishoudingen
:	-	-	-	-	1973	
:	-	-	11,5	0,1	1974	
:	-	-	861,3	7,6	1970	1.2. Cotisations sociales fictives
:	-	-	913,2	7,2	1971	Contributi sociali figurativi
:	-	-	1 073,0	7,3	1972	Fictieve sociale verzekeringspremies
:	-	-	1 225,1	7,2	1973	
:	32,2	-	1 316,4	6,3	1974	
:	-	-	101,9	0,9	1970	dont / di cui / waaronder :
:	-	-	112,7	0,9	1971	a) Entreprises
:	-	-	130,8	0,9	1972	Imprese
:	-	-	148,6	0,9	1973	Bedrijven
:	-	-	154,4	0,7	1974	
:	-	-	679,3	6,0	1970	b) Etat
:	-	-	700,9	5,5	1971	Stato
:	-	-	840,4	5,7	1972	Centrale overheid
:	-	-	964,5	5,6	1973	
:	32,2	-	1 042,7	5,0	1974	
:	-	-	80,1	0,7	1970	c) Collectivités locales
:	-	-	85,4	0,7	1971	Collettività locali
:	-	-	101,8	0,7	1972	Lagere publiekrechtelijke lichamen
:	-	-	112,0	0,7	1973	
:	-	-	119,3	0,6	1974	
:	-	-	-	-	1970	d) Sécurité sociale
:	-	-	14,2	0,1	1971	Previdenza e assistenza sociale
:	-	-	-	-	1972	Sociale zekerheid
:	-	-	-	-	1973	
:	-	-	-	-	1974	

## ITALIA

(fortsat)  
 TAB. 15 (Fortsetzung)  
 (continued)

		Systemer af kategori A Systeme des Typs A Schemes of A-type					Régimes de type A Regimi di tipo A Stelsels van het A-type	
		Generel	Særlig	Vedtægts- mæssig	Kompletter. og supplerende	Frivillig	I alt	
		Allgemeine General Généraux Generali Algemene	Sondersysteme Special Spéciaux Speciali Bijzondere	Statutarische Statutory Statutaires Statutari Statutaire	Ergänzung Complémentary Complément. Aanvullende	Freiwillige Voluntary Volontaires Volontari Vrijwillige	Zusammen Total Ensemble Complesso Totaal	%
		1	2	3	4	5	6	7
2.	Bidrag fra private husstande Sozial beiträge der privaten Haushalte Households' social contributions	1970 828,8 1971 866,2 1972 1 006,3 1973 1 224,1 1974 1 585,8	769,5 683,3 767,4 938,3 1 194,7	125,7 138,4 163,7 181,0 218,5	21,2 19,7 27,8 28,3 37,4	2,6 3,5 2,7 2,5 1,7	1 747,8 1 711,1 1 967,9 2 374,2 3 038,1	17,4 15,1 15,2 15,6 16,0
	heraf / davon / of which :	1970 823,7	510,2	125,7	21,2	2,6	1 483,4	14,8
a)	Lønmodtagere Arbeitnehmer Employees	1970 859,3 1971 998,6 1972 1 218,5 1973 1 578,5 1974	326,9 522,0 663,7 740,1	138,4 163,7 181,0 218,5	19,7 27,8 28,3 37,1	0,4 2,4 2,2 0,0	1 344,7 1 714,5 2 093,7 2 574,2	11,9 13,3 13,7 13,6
b)	Selvstændige Selbständige Self-employed	1970 2,0 1971 2,4 1972 4,0 1973 1,8 1974 3,5	258,9 313,9 234,6 260,3 454,4	— — — — —	— — — — 0,3	— 0,3 — — —	260,9 316,6 238,6 262,1 458,2	2,6 2,8 1,8 1,7 2,4
c)	Pensionister og andre Renten- und Pensionsempfänger, sonstige Personen Pensioners, other persons	1970 3,1 1971 4,5 1972 3,7 1973 3,8 1974 3,8	0,4 42,5 10,8 14,3 0,2	— — — — —	— — — — 0,0	— 2,8 0,3 0,3 1,7	3,5 49,8 14,8 18,4 5,7	0,0 0,4 0,1 0,1 0,0
3.	Diverse bidrag Verschiedene Zuweisungen Miscellaneous contributions	1970 1 044,5 1971 1 219,7 1972 1 125,8 1973 1 278,2 1974 1 536,7	284,2 289,3 424,1 354,5 621,2	153,4 162,4 167,8 197,2 133,6	1,2 1,4 1,4 1,5 2,3	— — — — —	1 483,3 1 672,8 1 719,1 1 831,4 2 293,8	14,7 14,8 13,3 12,0 12,1
	heraf / davon / of which :	1970 —	0,3	8,6	—	—	8,9	0,1
a)	Virksomheder Unternehmen Enterprises	1970 — 1971 — 1972 — 1973 — 1974 23,4	0,3 26,0 32,4 2,4	9,7 138,0 164,3 12,6	— — — 0,1	— — — —	10,0 164,0 196,7 38,5	0,1 1,3 1,3 0,2
b)	Centraladministration Zentralsaat Centralgovernment	1970 1 043,9 1971 1 206,3 1972 1 078,3 1973 1 225,3 1974 1 484,8	279,3 265,9 368,0 304,5 558,7	142,4 150,1 27,3 30,3 117,5	1,2 1,4 1,4 1,5 1,6	— — — — —	1 466,8 1 623,7 1 475,0 1 561,6 2 162,6	14,6 14,4 11,4 10,2 11,4
c)	Lokaladministration Lokale Gebietskörperschaften Local government	1970 0,5 1971 1,2 1972 1,1 1973 1,2 1974 1,7	0,9 0,1 2,4 14,9 33,9	2,4 2,6 2,5 2,6 3,5	— — — — 0,0	— — — — —	3,8 3,9 6,0 18,7 39,1	0,0 0,0 0,0 0,1 0,2
d)	Husstande Private Haushalte Households	1970 — 1971 0,3 1972 32,9 1973 38,2 1974 11,4	3,7 3,2 27,7 2,7 26,2	— — — — —	— — — — 0,6	— — — — —	3,7 3,5 60,6 40,9 38,2	0,0 0,0 0,5 0,3 0,2
e)	Verden i øvrigt Übrige Welt Rest of the world	1970 0,1 1971 11,9 1972 13,5 1973 13,5 1974 15,4	— 19,8 — — —	— — — — —	— — — — —	— — — — —	0,1 31,7 13,5 13,5 15,4	0,0 0,3 0,1 0,1 0,1
4.	Indtægter af kapital Kapitalerträge Income from capital	1970 169,8 1971 166,1 1972 168,5 1973 162,9 1974 279,9	164,8 180,0 162,6 179,9 330,0	8,1 — 0,1 0,1 0,1	12,8 11,7 9,0 9,6 21,2	2,7 3,1 2,7 2,9 2,6	358,2 360,9 342,9 355,4 633,8	3,6 3,2 2,7 2,3 3,3
5.	Andre løbende indtægter Sonstige Einnahmen Other current receipts	1970 173,7 1971 260,9 1972 289,1 1973 229,4 1974 401,1	65,4 67,2 141,8 215,8 80,7	0,7 0,1 0,4 2,0 3,1	4,0 4,0 11,7 12,3 11,3	0,1 0,4 2,3 1,0 0,0	243,9 332,6 445,3 460,5 496,2	2,4 2,9 3,4 3,0 2,6

(suite)  
(seguito) TAB. 15  
(vervolg)

Arbejdsgiv.- frivillige ydelser Freiwillige soziale Arbeitgeberleist. Employers' voluntary schemes Prestat. bénévoles d'employeurs Prestazioni ben. datori di lavoro Vrijwill. uitker. van werkgevers	Foranstaltninger for ofre for pol. hændels. Leist. an Opfer v. pol. Ereignissen, . . . Aid to victims of polit. events . . . Prestat. aux vict. d'évén. polit., . . . Prest. vittime avven. politici, . . . Uitk. aan slachtoff. v. pol. gebeurt. . . .	Andre sociale aktiviteter Fürsorge Other schemes of social welfare Aide sociale Assistenza pubb. Sociale bijstand	Samtlige systemer Alle Systeme insgesamt All schemes - Tous régimes Tutti i regimi - Alle stelsels		
			absolutte værdier absolute Werte absolute values valeurs absolues valori assoluti absolute waarden	%	
8	9	10	11	12	
:	0,3	0,1	1 748,2	15,4	1970 2. Cotisations des personnes protégées
:	1,0	0,2	1 712,3	13,5	1971 Contributi delle famiglie
:	0,8	1,2	1 969,9	13,5	1972 Bijdragen van de gezinshuishoudingen
:	0,8	1,2	2 376,2	14,0	1973
:	0,9	1,5	3 040,5	14,5	1974
:	-	-	1 483,4	13,1	1970 dont / di cui / waaronder :
:	-	0,2	1 344,9	10,6	1971 a) Salariés
:	-	-	1 714,5	11,8	1972 Dipendenti
:	-	-	2 093,7	12,3	1973 Werknemers
:	-	-	2 574,2	12,3	1974
:	-	-	260,9	2,3	1970 b) Indépendants
:	-	-	316,6	2,5	1971 Indipendenti
:	0,1	-	238,7	1,6	1972 Niet-werknemers
:	0,1	-	262,2	1,5	1973
:	0,1	-	458,3	2,2	1974
:	0,3	0,1	3,9	0,0	1970 c) Pensionnés et autres personnes
:	1,0	-	50,8	0,4	1971 Pensionati, altre persone
:	0,7	1,2	16,7	0,1	1972 Gepensioneerden, andere personen
:	0,7	1,2	20,3	0,1	1973
:	0,8	1,5	8,0	0,0	1974
:	455,8	718,9	2 658,0	23,5	1970 3. Contributions diverses
:	507,0	791,2	2 971,0	23,4	1971 Contribuzioni varie
:	583,2	983,9	3 286,2	22,5	1972 Overige bijdragen
:	531,1	1 138,0	3 500,5	20,6	1973
:	507,8	1 227,8	4 029,4	19,3	1974
:	-	0,0	8,9	0,1	1970 dont / di cui / waaronder :
:	-	-	10,0	0,1	1971 a) Entreprises
:	-	-	164,0	1,1	1972 Imprese
:	-	-	196,7	1,1	1973 Bedrijven
:	-	-	38,5	0,2	1974
:	442,3	295,1	2 204,2	19,5	1970 b) Etat
:	492,3	314,5	2 430,5	19,1	1971 Stato
:	575,7	331,6	2 382,3	16,3	1972 Centrale overheid
:	524,1	359,1	2 444,8	14,4	1973
:	500,3	361,6	3 024,5	14,5	1974
:	12,8	414,0	430,6	3,8	1970 c) Collectivités locales
:	13,7	460,2	477,8	3,8	1971 Collectività locali
:	7,5	645,6	659,1	4,5	1972 Lagere publiekrechtelijke lichamen
:	7,0	771,6	797,3	4,7	1973
:	7,5	855,4	902,0	4,3	1974
:	0,6	8,5	12,8	0,1	1970 d) Ménages
:	1,0	15,2	19,7	0,1	1971 Famiglie
:	-	4,7	65,3	0,5	1972 Gezinshuishoudingen
:	-	5,1	46,0	0,3	1973
:	-	10,8	49,0	0,2	1974
:	0,1	1,3	1,5	0,0	1970 e) Reste du monde
:	-	1,3	33,0	0,3	1971 Resto del mondo
:	-	2,0	15,5	0,1	1972 Buitenland
:	-	2,2	15,7	0,1	1973
:	-	0,0	15,4	0,1	1974
:	0,4	17,4	376,0	3,3	1970 4. Revenus de capitaux
:	-	17,4	378,3	3,0	1971 Redditi da capitale
:	0,4	20,5	363,8	2,5	1972 Kapitaalopbrengsten
:	0,5	21,2	377,1	2,2	1973
:	0,5	19,9	654,2	3,1	1974
:	0,5	72,6	317,0	2,8	1970 5. Autres recettes
:	1,0	75,2	408,8	3,2	1971 Altre entrate
:	0,1	88,0	533,4	3,7	1972 Overige ontvangsten
:	0,1	91,0	551,6	3,2	1973
:	0,2	94,3	590,7	2,8	1974

ITALIA

(fortsat)  
 TAB. 15 (Fortsetzung)  
 (continued)

		Systemer af kategori A Systeme des Typs A Schemes of A-type				Régimes de type A Regimi di tipo A Stelsels van het A-type		
		Generel Allgemeine General Généraux Generali Algemene	Særlig Sondersysteme Spéciaux Speciali Bijzondere	Vedtægts- mæssig Statutarische Statutory Statutaires Statutari Statutaire	Kompletter. og supplerende Ergänzung Complementary Complément. Complément. Aanvullende	Frivillig Freiwillige Voluntary Volontaires Volontari Vrijwillige	I alt Zusammen Total Ensemble Complesso Totaal	%
		1	2	3	4	5	6	7
6.	Løbende indtægter i alt eksklusive overførsler	1970 6 811,7	1 894,9	1 284,3	55,9	5,4	10 052,2	100,0
		1971 7 712,1	2 230,8	1 313,8	50,9	7,1	11 314,7	100,0
	Summe der Einnahmen außer Übertragungen	1972 8 564,2	2 740,3	1 532,5	71,9	7,8	12 916,7	100,0
		1973 10 000,3	3 428,3	1 727,5	76,0	6,5	15 238,6	100,0
	Total current receipts excl. transfers	1974 12 503,0	4 525,1	1 847,0	146,4	4,3	19 025,8	100,0
	heraf / davon / of which :	1970 4 583,2	298,8	205,8	16,7	0,0	5 104,5	50,8
a)	Virksomheder	1971 5 163,4	505,3	222,1	14,1	0,1	5 905,0	52,2
	Unternehmen	1972 5 964,1	459,2	396,3	21,8	0,1	6 841,5	53,0
	Enterprises	1973 7 094,5	555,4	435,0	24,0	0,1	8 109,0	53,2
		1974 8 693,5	770,1	374,5	74,3	-	9 912,4	52,1
b)	Centraladministration	1970 1 052,0	437,8	821,7	1,2	-	2 312,7	23,0
	Zentralstaat	1971 1 213,8	363,0	851,0	1,4	-	2 429,2	21,5
	Central government	1972 1 086,9	585,1	867,7	1,4	-	2 541,1	19,7
		1973 1 233,6	747,1	994,8	1,5	-	2 977,0	19,5
		1974 1 491,6	1 141,5	1 128,0	1,6	-	3 762,6	19,8
c)	Lokaladministration	1970 0,5	127,6	82,5	-	-	210,6	2,1
	Lokale Gebietskörperschaften	1971 1,6	399,9	88,0	-	-	489,5	4,3
	Local government	1972 1,4	450,0	104,3	0,2	-	555,9	4,3
		1973 1,6	626,3	114,6	0,3	-	742,8	4,9
		1974 1,7	782,5	122,8	0	-	907,0	4,8
d)	Administration af social sikring <sup>1)</sup>	1970 170,6	192,1	47,9	12,8	2,7	426,1	4,2
	Sozialversicherung <sup>1)</sup>	1971 188,8	189,1	14,2	11,7	3,1	406,9	3,6
	Social Security funds <sup>1)</sup>	1972 170,0	309,1	0,1	9,0	2,7	490,9	3,8
		1973 165,4	342,7	0,1	9,6	2,9	520,7	3,4
		1974 302,4	518,1	0,1	21,2	2,6	844,4	4,4
e)	Husstande	1970 831,6	773,2	125,7	21,2	2,6	1 754,3	17,5
	Private Haushalte	1971 871,7	686,5	138,4	19,7	3,5	1 719,8	15,2
	Households	1972 1 039,2	795,1	163,7	27,8	2,7	2 028,5	15,7
		1973 1 262,3	941,0	181,0	28,3	2,5	2 415,1	15,9
		1974 1 597,4	1 232,2	218,5	38,0	1,7	3 087,8	16,2
f)	Diverse	1970 173,8	65,4	0,7	4,0	0,1	244,0	2,4
	Sonstiges	1971 272,8	87,0	0,1	4,0	0,4	364,3	3,2
	Miscellaneous	1972 302,6	141,8	0,4	11,7	2,3	458,8	3,5
		1973 242,9	215,8	2,0	12,3	1,0	474,0	3,1
		1974 416,5	80,7	3,1	11,3	0,0	511,6	2,7
7.	Overførsler	1970 789,6	63,2	-	0,8	-	853,6	8,5
	Übertragungen	1971 1 003,2	53,5	-	1,4	-	1 058,1	9,4
	Transfers	1972 1 217,0	83,4	-	1,1	-	1 301,5	10,1
		1973 1 129,2	94,8	-	1,0	0,0	1 225,0	8,0
		1974 1 657,9	72,3	-	-	0,0	1 730,2	9,1

- 1) Denne rubrik indeholder som sædvanlig de samlede formueindtægter uanset sektoren (forsikringsvirksomhed, socialforsikring, private organisationer), i hvilken de i statistikken omhandlede institutioner er inkluderet.
- 1) Diese Rubrik umfaßt herkömmlicherweise die Gesamtheit der Einkommen aus Vermögen, welches auch der Sektor sein möge, (Versicherungsunternehmen, Sozialversicherung, private Organisationen), dem die in der Statistik enthaltenen Institutionen zugeordnet werden.
- 1) As usual, this heading comprises total incomes from capital regardless of the sector (insurance enterprises, social security funds, private non-profit institutions) in which the institutions referred to in the statistics are included.



(suite)  
(seguito) TAB. 15  
(vervolg)

Arbejdsgiv.- frivillige ydelser Freiwillige soziale Arbeitgeberleist. Employers' voluntary schemes Prestat. bénévoles d'employeurs Prestazioni ben. datori di lavoro Vrijwill. uitker. van werkgevers	Foranstaltninger for ofre for pol. hændels. Leist. an Opfer v. pol. Ereignissen, . . . Aid to victims of polit. events. . . . Prestat. aux vict. d'évén. polit. . . . . Prest. vittime avven. politici, . . . . Uitk. aan slachtoff. v. pol. gebeurt. . . . .	Andre sociale aktiviteter Fürsorge Other schemes of social welfare Aide sociale Assistenza pubb. Sociale bijstand	Samtlige systemer Alle Systeme insgesamt All schemes - Tous régimes Tutti i regimi - Alle stelsels		
			absolutte værdier absolute Werte absolute values valeurs absolues valori assoluti absolute waarden	%	
8	9	10	11	12	
:	457,0	809,0	11 318,2	100,0	1970 6. Total des recettes à l'exclusion des
:	509,0	884,0	12 707,7	100,0	1971 transferts
:	584,5	1 093,6	14 594,8	100,0	1972 Totale delle entrate esclusi i trasferimenti
:	532,5	1 251,4	17 022,5	100,0	1973 Totaal ontvangsten zonder de
:	562,5	1 343,5	20 931,8	100,0	1974 overdrachten
:	-	-	5 104,5	45,1	1970 dont / di cui / waaronder :
:	-	-	5 095,0	46,5	1971 a) Entreprises
:	-	-	6 841,5	46,9	1972 Imprese
:	-	-	8 109,0	47,6	1973 Bedrijven
:	20,9	-	9 933,3	47,5	1974
:	442,3	295,1	3 050,1	27,0	1970 b) Etat
:	492,3	314,5	3 236,0	25,4	1971 Stato
:	575,7	331,6	3 448,4	23,6	1972 Centrale overheid
:	524,1	359,1	3 860,2	22,6	1973
:	532,5	361,6	4 656,7	22,2	1974
:	12,8	414,0	637,4	5,6	1970 c) Collectivités locales
:	13,7	460,2	963,4	7,6	1971 Collectività locali
:	7,5	645,6	1 209,0	8,3	1972 Lagere publiekrechtelijke lichamen
:	7,0	771,6	1 521,4	9,0	1973
:	7,5	855,4	1 769,9	8,5	1974
:	0,4	17,4	443,9	3,9	1970 d) Sécurité sociale <sup>1)</sup>
:	-	17,4	424,3	3,3	1971 Previdenza e assistenza sociale <sup>1)</sup>
:	0,4	20,5	511,8	3,5	1972 Sociale zekerheid <sup>1)</sup>
:	0,5	21,2	542,4	3,2	1973
:	0,5	19,9	864,8	4,1	1974
:	0,9	8,6	1 763,8	15,6	1970 e) Ménages
:	2,0	15,4	1 737,2	13,7	1971 Famiglie
:	0,8	5,9	2 035,2	13,9	1972 Gezinshuishoudingen
:	0,8	6,3	2 422,2	14,3	1973
:	0,9	12,3	3 101,0	14,8	1974
:	0,6	73,9	318,5	2,8	1970 f) Divers
:	1,0	76,5	441,8	3,5	1971 Varie
:	0,1	90,0	548,9	3,8	1972 Diversen
:	0,1	93,2	567,3	3,3	1973
:	0,2	94,3	606,1	2,9	1974
:	-	-	853,6	9,4	1970 7. Transferts
:	-	6,3	1 064,4	8,4	1971 Trasferimenti
:	-	8,6	1 310,1	9,0	1972 Overdrachten
:	-	9,9	1 234,9	7,3	1973
:	-	12,0	1 742,2	8,3	1974

1) Par tradition, cette rubrique inclut l'ensemble des revenus de capitaux, quel que soit le secteur (sociétés d'assurance, administrations de sécurité sociale, administrations privées) dans lequel s'inscrivent les institutions retenues dans la statistique.

1) Questa rubrica comprende, tradizionalmente, il complesso dei redditi da capitale, qualunque sia il settore (società di assicurazione, amministrazioni di sicurezza sociale, amministrazioni private) al quale appartengono le istituzioni considerate nella statistica.

1) Zoals gewoonlijk omvat deze rubriek de totale kapitaalopbrengsten, ongeacht de sector (verzekeringsmaatschappijen, sociale verzekeringen, particuliere organisaties), waartoe de in de statistiek opgenomen instellingen behoren.

**NEDERLAND**

**Indtægter efter systemer, art og grupper**

Mio Fl (Kol. 7 og 12 : i % af løbende indtægter i alt)

**Einnahmen nach Systemen, Arten und Herkunftssektoren**

TAB. 16 Mio Fl (Sp. 7 und 12 : in % der Einnahmen insgesamt)

**Receipts by scheme, nature and sector of source**

Mio Fl (Col. 7 and 12 : in % of total current receipts)

		Systemer af kategori A Systeme des Typs A Schemes of A-type					Régimes de type A Regimi di tipo A Stelsels van het A-type	
		Generel	Særlig	Vedtægts- mæssig	Kompletter. og supplerende	Frivillig	I alt	
		Allgemeine	Sondersysteme	Statutarische	Ergänzung	Freiwillige	Zusammen	%
		General	Special	Statutaires	Complementary	Volontaires	Total	
		Généraux	Spéciaux	Statutaires	Complément.	Volontaires	Ensemble	
		Generali	Speciali	Statutari	Complement.	Volontari	Complesso	
		Algemene	Bijzondere	Statutaire	Aanvullende	Vrijwillige	Totaal	
		1	2	3	4	5	6	7
1.	Sociale bidrag fra arbejdsgivere	1970	7 269	160	3 479	2 050	12 958	46,5
	Sozialbeiträge der Arbeitgeber	1971	8 647	168	4 107	2 461	15 383	46,5
	Employers' social contributions	1972	9 539	199	4 810	2 961	17 509	46,0
		1973	12 325	204	5 552	3 730	21 811	47,0
		1974	14 800	214	6 529	4 277	25 820	46,7
1.1.	Faktiske sociale bidrag	1970	7 000	160	2 310	2 050	11 520	41,3
	Tatsächliche Sozialbeiträge	1971	8 312	168	2 389	2 461	13 330	40,3
	Actual social contributions	1972	9 196	199	2 789	2 961	15 145	39,8
		1973	11 949	204	3 180	3 730	19 063	41,1
		1974	14 368	214	3 703	4 277	22 562	40,8
	heraf / davon / of which :	1970	6 643	160	412	2 020	9 235	33,1
a)	Virksomheder	1971	7 863	168	466	2 420	10 917	33,0
	Unternehmen	1972	8 655	199	527	2 913	12 294	32,3
	Enterprises	1973	11 234	204	603	3 673	15 714	33,9
		1974	13 501	214	710	4 209	18 634	33,7
b)	Centraladministration	1970	221	—	1 377	—	1 598	5,7
	Zentralstaat	1971	279	—	1 303	—	1 582	4,8
	Central government	1972	341	—	1 535	—	1 876	4,9
		1973	400	—	648	1	1 049	2,2
		1974	480	—	738	2	1 220	2,2
c)	Lokaladministration	1970	99	—	510	3	612	2,2
	Lokale Gebietskörperschaften	1971	126	—	608	9	743	2,2
	Local government	1972	147	—	714	8	869	2,3
		1973	248	—	1 914	9	2 171	4,7
		1974	297	—	2 238	11	2 546	4,6
d)	Administration af social sikring	1970	37	—	11	27	75	0,3
	Sozialversicherung	1971	44	—	12	32	88	0,3
	Social Security funds	1972	53	—	13	40	106	0,3
		1973	67	—	15	47	129	0,3
		1974	90	—	17	55	162	0,3
e)	Husstande	1970	—	—	—	—	—	—
	Private Haushalte	1971	—	—	—	—	—	—
	Households	1972	—	—	—	—	—	—
		1973	—	—	—	—	—	—
		1974	—	—	—	—	—	—
1.2.	Fiktive sociale bidrag	1970	269	—	1 169	—	1 438	5,2
	Unterstellte Sozialbeiträge	1971	335	—	1 718	—	2 053	6,2
	Imputed social contributions	1972	343	—	2 021	—	2 364	6,2
		1973	376	—	2 372	—	2 748	5,9
		1974	432	—	2 826	—	3 258	5,9
	heraf / davon / of which :	1970	269	—	42	—	311	1,1
a)	Virksomheder	1971	335	—	47	—	382	1,1
	Unternehmen	1972	343	—	50	—	393	1,0
	Enterprises	1973	376	—	50	—	426	0,9
		1974	432	—	54	—	486	0,9
b)	Centraladministration	1970	—	—	830	—	830	3,0
	Zentralstaat	1971	—	—	1 278	—	1 278	3,9
	Central government	1972	—	—	1 501	—	1 501	4,0
		1973	—	—	1 196	—	1 196	2,6
		1974	—	—	1 439	—	1 439	2,6
c)	Lokaladministration	1970	—	—	297	—	297	1,1
	Lokale Gebietskörperschaften	1971	—	—	393	—	393	1,2
	Local government	1972	—	—	470	—	470	1,2
		1973	—	—	1 117	—	1 117	2,4
		1974	—	—	1 323	—	1 323	2,4
d)	Administration af social sikring	1970	—	—	—	—	—	—
	Sozialversicherung	1971	—	—	—	—	—	—
	Social Security funds	1972	—	—	—	—	—	—
		1973	—	—	9	—	9	0,0
		1974	—	—	10	—	10	0,0

Recettes par régime, nature et secteur de provenance

Mio FI (Col. 7 et 12 : en % du total des recettes)

Entrate per regime, natura e settore di provenienza

Mio FI (Col. 7 e 12 : in % del totale delle entrate)

TAB. 16

Ontvangsten naar stelsel, aard en sector van herkomst

Mio FI (Kol. 7 en 12 : in % van het totaal der ontvangsten)

Arbejdsgiv. frivillige ydelser Freiwillige soziale Arbeitgeberleist. Employers' voluntary schemes Prestat. bénévoles d'employeurs Prestazioni ben. datori di lavoro Vrijwill. uitker. van werkgevers	Foranstaltninger for ofre for pol. hændsels. Leist. an Opfer v. pol. Ereignissen, . . . Aid to victims of polit. events . . . Prestat. aux vict. d'évén. polit., . . . Prest. vittime avven. politici, . . . Uitk. aan slachtoff. v. pol. gebeurtt. . . .	Andre sociale aktiviteter Fürsorge Other schemes of social welfare Aide sociale Assistenza pubb. Sociale bijstand	Samtlige systemer Alle Systeme insgesamt All schemes - Tous régimes Tutti i regimi - Alle stelsels		
			absolutte værdier absolute Werte absolute values valeurs absolues valori assoluti absolute waarden	%	
8	9	10	11	12	
3	-	-	12 961	43,3	1970 1. Cotisations sociales d'employeurs
2	-	-	15 385	43,3	1971 Contributi sociali dei datori di lavoro
1	-	-	17 510	42,4	1972 Sociale werkgeversbijdragen
1	-	-	21 812	43,2	1973
1	-	-	25 821	42,6	1974
-	-	-	11 520	38,5	1970 1.1. Cotisations sociales effectives
-	-	-	13 330	37,5	1971 Contributi sociali effettivi
-	-	-	15 145	36,7	1972 Werkelijke sociale
-	-	-	19 063	37,8	1973 verzekeringspremies
-	-	-	22 562	37,2	1974
-	-	-	9 235	30,9	1970 dont / di cui / waaronder :
-	-	-	10 917	30,7	1971 a) Entreprises
-	-	-	12 294	29,8	1972 Imprese
-	-	-	15 714	31,1	1973 Bedrijven
-	-	-	18 634	30,7	1974
-	-	-	1 598	5,3	1970 b) Etat
-	-	-	1 582	4,4	1971 Stato
-	-	-	1 876	4,5	1972 Centrale overheid
-	-	-	1 049	2,1	1973
-	-	-	1 220	2,0	1974
-	-	-	612	2,0	1970 c) Collectivités locales
-	-	-	743	2,1	1971 Collettività locali
-	-	-	869	2,1	1972 Lagere publiekrechtelijke lichamen
-	-	-	2 171	4,3	1973
-	-	-	2 546	4,2	1974
-	-	-	75	0,3	1970 d) Sécurité sociale
-	-	-	88	0,3	1971 Previdenza e assistenza sociale
-	-	-	106	0,3	1972 Sociale zekerheid
-	-	-	129	0,3	1973
-	-	-	162	0,3	1974
-	-	-	-	-	1970 e) Ménages
-	-	-	-	-	1971 Famiglie
-	-	-	-	-	1972 Gezinshuishoudingen
-	-	-	-	-	1973
-	-	-	-	-	1974
3	-	-	1 441	4,8	1970 1.2. Cotisations sociales fictives
2	-	-	2 055	5,8	1971 Contributi sociali figurativi
1	-	-	2 365	5,7	1972 Fictieve sociale verzekeringspremies
1	-	-	2 749	5,4	1973
1	-	-	3 259	5,4	1974
3	-	-	314	1,0	1970 dont / di cui / waaronder :
2	-	-	384	1,1	1971 a) Entreprises
1	-	-	394	1,0	1972 Imprese
1	-	-	427	0,8	1973 Bedrijven
1	-	-	487	0,8	1974
-	-	-	830	2,8	1970 b) Etat
-	-	-	1 278	3,6	1971 Stato
-	-	-	1 501	3,6	1972 Centrale overheid
-	-	-	1 196	2,4	1973
-	-	-	1 439	2,4	1974
-	-	-	297	1,0	1970 c) Collectivités locales
-	-	-	393	1,1	1971 Collettività locali
-	-	-	470	1,1	1972 Lagere publiekrechtelijke lichamen
-	-	-	1 117	2,2	1973
-	-	-	1 323	2,2	1974
-	-	-	-	-	1970 d) Sécurité sociale
-	-	-	-	-	1971 Previdenza e assistenza sociale
-	-	-	-	-	1972 Sociale zekerheid
-	-	-	9	0,0	1973
-	-	-	10	0,0	1974

NEDERLAND

(fortsat)  
 TAB. 16 (Fortsetzung)  
 (continued)

		Systemer af kategori A Systeme des Typs A Schemes of A-type					Régimes de type A Regimi di tipo A Stelsels van het A-type	
		Generel Allgemeine General Généraux Generali Algemene	Særlig Sondersysteme Special Spéciaux Speciali Bijzondere	Vedtægts- mæssig Statutarische Statutory Statutaires Statutari Statutaire	Kompletter, og supplerende Ergänzung Complementary Complément. Complément. Aanvullende	Frivillig Freiwillige Volontaires Volontari Vrijwillige	I alt Zusammen Total Ensemble Complesso Totaal	%
		1	2	3	4	5	6	7
2.	Bidrag fra private husstande Sozialbeiträge der privaten Haushalte Households' social contributions	1970 1971 1972 1973 1974	8 — — — —	896 1 084 1 252 1 472 1 774	707 835 951 1 066 1 222	707 835 1 010 1 168 1 336	10 735 12 787 14 943 17 953 21 481	38,5 38,7 39,3 38,7 38,8
	heraf / davon / of which:	1970	8	882	707	24	9 193	33,0
a)	Lønmodtagere Arbeitnehmer Employees	1970 1971 1972 1973 1974	— — — — —	1 066 1 228 1 441 1 735	835 951 1 066 1 222	28 30 32 38	10 974 12 707 15 498 18 468	33,2 33,4 33,4 33,4
b)	Selvstændige Selbständige Self-employed	1970 1971 1972 1973 1974	— — — — —	— 3 — — —	— — — — —	387 464 566 645 723	1 128 1 323 1 615 1 682 2 044	4,0 4,0 4,3 3,6 3,7
c)	Pensionister og andre Renten- und Pensionsempfänger, sonstige Personen Pensioner, other persons	1970 1971 1972 1973 1974	— — — — —	14 15 24 31 39	— — — — —	296 343 414 491 575	414 490 621 773 969	1,5 1,5 1,6 1,7 1,7
3.	Diverse bidrag Verschiedene Zuweisungen Miscellaneous contributions	1970 1971 1972 1973 1974	— — — — —	455 479 496 515 529	141 144 154 165 194	197 254 302 358 420	1 781 2 039 2 239 2 627 2 911	6,4 6,2 5,9 5,7 5,3
	heraf / davon / of which :	1970	—	—	—	—	—	—
a)	Virksomheder Unternehmen Enterprises	1970 1971 1972 1973 1974	— — — — —	— — — — —	— — — — —	— — — — —	— — — — —	— — — — —
b)	Centraladministration Zentralstaat Central government	1970 1971 1972 1973 1974	— — — — —	455 479 496 515 529	136 138 143 154 182	197 254 302 358 420	1 731 1 974 2 126 2 472 2 699	6,2 6,0 5,6 5,4 4,9
c)	Lokaladministration Lokale Gebietskörperschaften Local government	1970 1971 1972 1973 1974	— — — — —	— — — — —	5 6 11 11 12	— — — — —	5 6 11 11 12	0,0 0,0 0,0 0,0 0,0
d)	Husstande Private Haushalte Households	1970 1971 1972 1973 1974	— — — — —	— — — — —	— — — — —	— — — — —	45 59 102 144 200	0,2 0,2 0,3 0,3 0,4
e)	Verden i øvrigt Übrige Welt Rest of the world	1970 1971 1972 1973 1974	— — — — —	— — — — —	— — — — —	— — — — —	— — — — —	— — — — —
4.	Indtægter af kapital Kapitalerträge Income from capital	1970 1971 1972 1973 1974	15 17 18 25 44	897 1 112 1 336 1 615 2 038	1 147 1 357 1 614 1 895 2 364	— — — — —	2 340 2 798 3 250 3 884 4 991	8,4 8,4 8,6 8,4 9,0
5.	Andre løbende indtægter Sonstige Einnahmen Other current receipts	1970 1971 1972 1973 1974	— — — — —	— — — — —	61 74 86 104 110	— — — — —	61 74 86 104 110	0,2 0,2 0,2 0,2 0,2

Arbejdsgiv. frivillige ydelser Freiwillige soziale Arbeitgeberleist. Employers' voluntary schemes Prestat. bénévoles d'employeurs Prestazioni ben. datori di lavoro Vrijwill. uitker. van werkgevers	Foranstaltninger for orfe for pol. hændels. Leist. an Opfer v. pol. Ereignissen, ... Aid to victims of polit. events... Prestat. aux vict. d'évén. polit., ... Prest. vittime avven. politici, ... Uitk. aan slachtoff. v. pol. gebeur. ...	Andre sociale aktiviteter Fürsorge Other schemes of social welfare Aide sociale Assistenza pubb. Sociale bijstand	Samtlige systemer Alle Systeme insgesamt All schemes - Tous régimes Tutti i regimi - Alle stelsels		
			absolutte værdier absolute Werte absolute values valeurs absolues valori assoluti absolute waarden	%	
8	9	10	11	12	
-	-	37	10 772	36,0	1970
-	-	-	12 787	35,9	1971
-	-	-	14 943	36,2	1972
-	-	-	17 953	35,5	1973
-	-	-	21 481	35,4	1974
-	-	37	9 230	30,8	1970
-	-	-	10 974	30,8	1971
-	-	-	12 707	30,8	1972
-	-	-	15 498	30,7	1973
-	-	-	18 468	30,4	1974
-	-	-	1 128	3,8	1970
-	-	-	1 323	3,7	1971
-	-	-	1 615	3,9	1972
-	-	-	1 682	3,3	1973
-	-	-	2 044	3,4	1974
-	-	-	414	1,4	1970
-	-	-	490	1,4	1971
-	-	-	621	1,5	1972
-	-	-	773	1,5	1973
-	-	-	959	1,6	1974
-	132	1 874	3 787	12,7	1970
-	151	2 337	4 527	12,7	1971
-	199	3 084	5 482	13,3	1972
-	230	3 880	6 737	13,4	1973
-	341	4 979	8 231	13,6	1974
-	-	-	-	-	1970
-	-	-	-	-	1971
-	-	-	-	-	1972
-	-	-	-	-	1973
-	-	-	-	-	1974
-	131	744	2 606	8,7	1970
-	149	1 278	3 401	9,5	1971
-	198	1 786	4 110	9,9	1972
-	229	3 244	5 945	11,8	1973
-	341	4 200	7 240	11,9	1974
-	-	1 090	1 095	3,7	1970
-	-	953	959	2,7	1971
-	-	1 127	1 138	2,8	1972
-	-	480	491	1,0	1973
-	-	586	598	1,0	1974
-	1	40	86	0,3	1970
-	2	106	167	0,5	1971
-	1	131	234	0,6	1972
-	1	156	301	0,6	1973
-	0	193	393	0,7	1974
-	-	-	-	-	1970
-	-	-	-	-	1971
-	-	-	-	-	1972
-	-	-	-	-	1973
-	-	-	-	-	1974
-	-	-	2 340	7,8	1970
-	-	-	2 798	7,9	1971
-	-	-	3 260	7,9	1972
-	-	-	3 884	7,7	1973
-	-	-	4 991	8,2	1974
-	-	-	61	0,2	1970
-	-	-	74	0,2	1971
-	-	-	86	0,2	1972
-	-	-	104	0,2	1973
-	-	-	110	0,2	1974
-	-	-	-	-	1970
-	-	-	-	-	1971
-	-	-	-	-	1972
-	-	-	-	-	1973
-	-	-	-	-	1974
-	-	-	-	-	1970
-	-	-	-	-	1971
-	-	-	-	-	1972
-	-	-	-	-	1973
-	-	-	-	-	1974
-	-	-	-	-	1970
-	-	-	-	-	1971
-	-	-	-	-	1972
-	-	-	-	-	1973
-	-	-	-	-	1974

NEDERLAND

(fortsat)  
 TAB. 16 (Fortsetzung)  
 (continued)

		Systemer af kategori A Systeme des Typs A Schemes of A-type					Régimes de type A Regimi di tipo A Stelsels van het A-type	
		Generel	Særlig	Vedtægts- mæssig	Kompletter. og supplerende	Frivillig	I alt	
		Allgemeine General Généraux Generali Algemene	Sondersysteme Special Spéciaux Speciali Bijzondere	Statutarische Statutory Statutaires Statutari Statutaire	Ergänzung Complementary Complément. Complement. Aanvullende	Freiwillige Voluntary Volontaires Volontari Vrijwillige	Zusammen Total Ensemble Complesso Totaal	%
		1	2	3	4	5	6	7
6.	Løbende indtægter i alt eksklusive overførsler	1970 16 955	183	5 727	4 106	904	27 875	100,0
	Summe der Einnahmen außer Übertragungen	1971 20 153	185	6 782	4 871	1 089	33 080	100,0
	Total current receipts excl. transfers	1972 22 848	218	7 893	5 766	1 312	38 037	100,0
		1973 28 510	229	9 154	6 960	1 526	46 379	100,0
		1974 34 262	258	10 870	8 167	1 756	55 313	100,0
	heraf / davon / of which :	1970 6 912	160	454	2 020	—	9 546	34,2
a)	Virksomheder	1971 8 198	168	513	2 420	—	11 299	34,2
	Unternehmen	1972 8 998	199	577	2 813	—	12 687	33,4
	Enterprises	1973 11 610	204	653	3 673	—	16 140	34,8
		1974 13 933	214	764	4 209	—	19 120	34,6
b)	Centraladministration	1970 1 164	—	2 662	136	197	4 159	14,9
	Zentralstaat	1971 1 382	—	3 060	138	254	4 834	14,6
	Central government	1972 1 526	—	3 532	143	302	5 503	14,5
		1973 1 845	—	2 359	155	358	4 717	10,2
		1974 2 048	—	2 706	184	420	5 358	9,7
c)	Lokaladministration	1970 99	—	807	8	—	914	3,3
	Lokale Gebietskörperschaften	1971 126	—	1 001	15	—	1 142	3,5
	Local government	1972 147	—	1 184	19	—	1 350	3,5
		1973 248	—	3 031	20	—	3 299	7,1
		1974 297	—	3 561	23	—	3 881	7,0
d)	Administration af social sikring <sup>1)</sup>	1970 318	15	908	1 174	—	2 415	8,7
	Sozialversicherung <sup>1)</sup>	1971 356	17	1 124	1 389	—	2 886	8,7
	Social Security funds <sup>1)</sup>	1972 345	18	1 349	1 654	—	3 366	8,8
		1973 416	25	1 639	1 942	—	4 022	8,7
		1974 635	44	2 065	2 419	—	5 163	9,3
e)	Husstande	1970 8 462	8	896	707	707	10 780	38,7
	Private Haushalte	1971 10 092	—	1 084	835	835	12 846	38,8
	Households	1972 11 832	—	1 252	951	1 010	15 045	39,6
		1973 14 391	—	1 472	1 066	1 168	18 097	39,0
		1974 17 349	—	1 774	1 222	1 336	21 681	39,2
f)	Diverse	1970 —	—	—	61	—	61	0,2
	Sonstiges	1971 —	—	—	74	—	74	0,2
	Miscellaneous	1972 —	—	—	86	—	86	0,2
		1973 —	—	—	104	—	104	0,2
		1974 —	—	—	110	—	110	0,2
7.	Overførsler	1970 366	—	—	—	132	488	1,8
	Übertragungen	1971 452	—	—	—	177	629	1,9
	Transfers	1972 494	—	—	—	228	722	1,9
		1973 616	—	—	71	265	952	2,1
		1974 820	—	—	218	322	1 360	2,5

1) Denne rubrik indeholder som sædvanlig de samlede formueindtægter uanset sektoren (forsikringsvirksomhed, socialforsikring, private organisationer), i hvilken de i statistikken omhandlede institutioner er inkluderet.

1) Diese Rubrik umfaßt herkömmlicherweise die Gesamtheit der Einkommen aus Vermögen, welches auch der Sektor sein möge, (Versicherungsunternehmen, Sozialversicherung, private Organisationen), dem die in der Statistik enthaltenen Institutionen zugeordnet werden.

1) As usual, this heading comprises total incomes from capital regardless of the sector (insurance enterprises, social security funds, private non-profit institutions) in which the institutions referred to in the statistics are included.

Arbejdsgiv. frivillige ydelser Freiwillige soziale Arbeitgeberleist. Employers' voluntary schemes Prestat. bénévoles d'employeurs Prestazioni ben. datori di lavoro Vrijwill. uitker. van werkgevers	Foranstaltninger for ofre for pol. hændels. Leist. an Opfer v. pol. Ereignissen, . . . Aid to victims of polit. events . . . Prestat. aux vict. d'évén. polit., . . . Prest. vittime avven. politici, . . . Uitk. aan slachtoff. v. pol. gebeur. . . .	Andre sociale aktiviteter Fürsorge Other schemes of social welfare Aide sociale Assistenza pubb. Sociale bijstand	Samtlige systemer Alle Systeme insgesamt All schemes - Tous régimes Tutti i regimi - Alle stelsels		
			absolutte værdier absolute Werte absolute values valeurs absolues valori assoluti absolute waarden	%	
8	9	10	11	12	
3	132	1 911	29 921	100,0	1970 6. Total des recettes à l'exclusion des
2	151	2 337	35 571	100,0	1971 transferts
1	199	3 044	41 281	100,0	1972 Totale delle entrate esclusi i trasferimenti
1	230	3 880	50 490	100,0	1973 Totaal ontvangsten zonder de
1	341	4 979	60 634	100,0	1974 overdrachten
3	-	-	9 549	31,9	1970 dont / di cui / waaronder :
2	-	-	11 301	31,8	1971 a) Entreprises
1	-	-	12 688	30,7	1972 Imprese
1	-	-	16 141	32,0	1973 Bedrijven
1	-	-	19 121	31,5	1974
-	131	744	5 034	16,8	1970 b) Etat
-	149	1 278	6 261	17,6	1971 Stato
-	198	1 786	7 487	18,1	1972 Centrale overheid
-	229	3 244	8 190	16,2	1973
-	341	4 200	9 899	16,3	1974
-	-	1 090	2 004	6,7	1970 c) Collectivités locales
-	-	953	2 095	5,9	1971 Collectività locali
-	-	1 127	2 477	6,0	1972 Lagere publiekrechtelijke lichamen
-	-	480	3 779	7,5	1973
-	-	586	4 467	7,4	1974
-	-	-	2 415	8,1	1970 a) Sécurité sociale <sup>1)</sup>
-	-	-	2 886	8,1	1971 Previdenza e assistenza sociale <sup>1)</sup>
-	-	-	3 366	8,2	1972 Sociale zekerheid <sup>1)</sup>
-	-	-	4 022	8,0	1973
-	-	-	5 163	8,5	1974
-	1	77	10 858	36,3	1970 e) Ménages
-	2	106	12 954	36,4	1971 Famiglie
-	1	131	15 177	36,8	1972 Gezinshuishoudingen
-	1	156	18 254	36,1	1973
-	0	193	21 874	36,1	1974
-	-	-	61	0,2	1970 f) Divers
-	-	-	74	0,2	1971 Varie
-	-	-	86	0,2	1972 Diversen
-	-	-	104	0,2	1973
-	-	-	110	0,2	1974
-	-	-	488	1,6	1970 7. Transferts
-	-	-	629	1,8	1971 Trasferimenti
-	-	-	722	1,8	1972 Overdrachten
-	-	-	952	1,9	1973
-	-	-	1 360	2,2	1974

1) Par tradition, cette rubrique inclut l'ensemble des revenus de capitaux, quel que soit le secteur (sociétés d'assurance, administrations de sécurité sociale, administrations privées) dans lequel s'inscrivent les institutions retenues dans la statistique.

1) Questa rubrica comprende, tradizionalmente, il complesso dei redditi da capitale, qualunque sia il settore (società di assicurazione, amministrazioni di sicurezza sociale, amministrazioni private) al quale appartengono le istituzioni considerate nella statistica.

1) Zoals gewoonlijk omvat deze rubriek de totale kapitaalopbrengsten, ongeacht de sector (verzekeringsmaatschappijen, sociale verzekeringen, particuliere organisaties), waartoe de in de statistiek opgenomen instellingen behoren.

**BELGIQUE/BELGIË**
**Indtægter efter systemer, art og grupper**

Mio FB (Kol. 7 og 12 : i % af løbende indtægter i alt)

**Einnahmen nach Systemen, Arten und Herkunftssektoren**

TAB. 17 Mio FB (Sp. 7 und 12 : in % der Einnahmen insgesamt)

**Receipts by scheme, nature and sector of source**

Mio FB (Col. 7 and 12 : in % of total current receipts)

		Systemer af kategori A Système des Typs A Schemes of A-type					Régimes de type A Regimi di tipo A Stelsels van het A-type	
		Generel	Særlig	Vedtægts- mæssig	Kompletter. og supplerende	Frivillig	I alt	
		Allgemeine General Généraux Generali Algemene	Sondersysteme Special Spéciaux Speciali Bijzondere	Statutarische Statutory Statutaires Statutari Statutaire	Ergänzung Complementary Complément. Complément. Aanvullende	Freiwillige Voluntary Volontaires Volontari Vrijwillige	Zusammen Total Ensemble Complesso Totaal	%
		1	2	3	4	5	6	7
1. Sociale bidrag fra arbejdsgivere	1970	84 881	85	25 684	4 160	—	114 810	52,5
Sozialbeiträge der Arbeitgeber	1971	97 596	99	25 011	4 758	—	127 463	51,6
Employers' social contributions	1972	113 196	94	30 315	4 975	—	148 579	51,3
	1973	130 917	1 082	35 929	4 472	—	172 400	51,2
	1974	155 838	985	41 323	6 724	—	204 870	50,3
1.1. Faktiske sociale bidrag	1970	84 881	85	6 058	4 160	—	95 184	43,5
Tatsächliche Sozialbeiträge	1971	97 596	99	4 054	4 758	—	106 506	43,1
Actual social contributions	1972	113 196	94	5 130	4 975	—	123 394	42,6
	1973	130 917	1 082	6 530	4 472	—	143 001	42,5
	1974	155 838	985	8 094	6 724	—	171 641	42,2
heraf / davon / of which :	1970	84 881	85	5 549	4 020	—	94 535	43,2
a) Virksomheder	1971	97 956	99	3 490	4 557	—	105 742	42,8
Unternehmen	1972	113 196	94	4 412	4 787	—	122 489	42,3
Enterprises	1973	130 917	1 082	3 308	4 472	—	139 779	41,5
	1974	155 838	985	3 961	6 724	—	167 508	41,1
b) Centraladministration	1970	—	—	—	140	—	140	0,1
Zentralstaat	1971	—	—	—	201	—	201	0,1
Central government	1972	—	—	—	188	—	188	0,1
	1973	—	—	—	—	—	—	—
	1974	—	—	—	—	—	—	—
c) Lokaladministration	1970	—	—	509	—	—	509	0,2
Lokale Gebietskörperschaften	1971	—	—	564	—	—	564	0,2
Local government	1972	—	—	717	—	—	717	0,2
	1973	—	—	3 222	—	—	3 222	1,0
	1974	—	—	4 133	—	—	4 133	1,0
d) Administration af social sikring	1970	—	—	—	—	—	—	—
Sozialversicherung	1971	—	—	—	—	—	—	—
Social Security funds	1972	—	—	—	—	—	—	—
	1973	—	—	—	—	—	—	—
	1974	—	—	—	—	—	—	—
e) Husstande	1970	—	—	—	—	—	—	—
Private Haushalte	1971	—	—	—	—	—	—	—
Households	1972	—	—	—	—	—	—	—
	1973	—	—	—	—	—	—	—
	1974	—	—	—	—	—	—	—
1.2. Fiktive sociale bidrag	1970	—	—	19 626	—	—	19 626	9,0
Unterstellte Sozialbeiträge	1971	—	—	20 956	—	—	20 956	8,5
Imputed social contributions	1972	—	—	25 185	—	—	25 185	8,7
	1973	—	—	29 399	—	—	29 399	8,7
	1974	—	—	33 229	—	—	33 229	8,2
heraf / davon / of which :	1970	—	—	1 378	—	—	1 378	0,6
a) Virksomheder	1971	—	—	1 473	—	—	1 473	0,6
Unternehmen	1972	—	—	3 309	—	—	3 309	1,1
Enterprises	1973	—	—	4 641	—	—	4 641	1,4
	1974	—	—	5 428	—	—	5 428	1,3
b) Centraladministration	1970	—	—	16 232	—	—	16 232	7,4
Zentralstaat	1971	—	—	17 247	—	—	17 247	7,0
Central government	1972	—	—	19 619	—	—	19 619	6,8
	1973	—	—	24 647	—	—	24 647	7,3
	1974	—	—	27 672	—	—	27 672	6,8
c) Lokaladministration	1970	—	—	2 017	—	—	2 017	0,9
Lokale Gebietskörperschaften	1971	—	—	2 237	—	—	2 237	0,9
Local government	1972	—	—	2 257	—	—	2 257	0,8
	1973	—	—	111	—	—	111	0,0
	1974	—	—	129	—	—	129	0,0
d) Administration af social sikring	1970	—	—	—	—	—	—	—
Sozialversicherung	1971	—	—	—	—	—	—	—
Social Security funds	1972	—	—	—	—	—	—	—
	1973	—	—	—	—	—	—	—
	1974	—	—	—	—	—	—	—



## Recettes par régime, nature et secteur de provenance

Mio FB (Col. 7 et 12 : en % du total des recettes)

## Entrate per regime, natura e settore di provenienza

Mio FB (Col. 7 e 12 : in % del totale delle entrate)

TAB. 17

## Ontvangsten naar stelsel, aard en sector van herkomst

Mio FB (Kol. 7 en 12 : in % van het totaal der ontvangsten)

Arbejdsgiv. frivillige ydelser Freiwillige soziale Arbeitgeberleist. Employers' voluntary schemes Prestat. bénévoles d'employeurs Prestazioni ben. datori di lavoro Vrijwilf. uitker. van werkgevers	Foranstaltninger for ofre for pol. hændels. Leist. an Opfer v. pol. Ereignissen, . . . Aid to victims of polit. events. . . . Prestat. aux vict. d'évén. polit., . . . Prest. vittime avven. politici, . . . Uitk. aan slachtoff. v. pol. gebeurt. . . .	Andre sociale aktiviteter Fürsorge Other schemes of social welfare Aide sociale Assistenza pubb. Sociale bijstand	Samtlige systemer Alle Systeme insgesamt All schemes - Tous régimes Tutti i regimi - Alle stelsels			
			absolutte værdier absolute Werte absolute values valeurs absolues valori assoluti absolute waarden	%		
8	9	10	11	12		
:	—	84	114 894	46,8	1970	1. Cotisations sociales d'employeurs
:	—	111	127 574	46,2	1971	Contributi sociali dei datori di lavoro
:	—	—	148 579	45,9	1972	Sociale werkgeversbijdragen
:	—	—	172 400	46,0	1973	
:	—	1 069	205 939	45,3	1974	
:	—	84	95 268	38,8	1970	1.1. Cotisations sociales effectives
:	—	111	106 617	38,6	1971	Contributi sociali effettivi
:	—	—	123 394	38,1	1972	Werkelijke sociale
:	—	—	143 001	38,2	1973	verzekeringspremies
:	—	1 069	172 710	38,0	1974	
:	—	84	94 619	38,5	1970	dont / di cui / waaronder :
:	—	111	105 853	38,3	1971	a) Entreprises
:	—	—	122 489	37,8	1972	Imprese
:	—	—	139 779	37,3	1973	Bedrijven
:	—	1 069	168 577	37,1	1974	
:	—	—	140	0,1	1970	b) Etat
:	—	—	201	0,1	1971	Stato
:	—	—	188	0,1	1972	Centrale overheid
:	—	—	—	—	1973	
:	—	—	—	—	1974	
:	—	—	509	0,2	1970	c) Collectivités locales
:	—	—	564	0,2	1971	Collettività locali
:	—	—	717	0,2	1972	Lagere publiekrechtelijke lichamen
:	—	—	3 222	0,9	1973	
:	—	—	4 133	0,9	1974	
:	—	—	—	—	1970	d) Sécurité sociale
:	—	—	—	—	1971	Previdenza e assistenza sociale
:	—	—	—	—	1972	Sociale zekerheid
:	—	—	—	—	1973	
:	—	—	—	—	1974	
:	—	—	—	—	1970	e) Ménages
:	—	—	—	—	1971	Famiglie
:	—	—	—	—	1972	Gezinshuishoudingen
:	—	—	—	—	1973	
:	—	—	—	—	1974	
:	—	—	19 626	8,0	1970	1.2. Cotisations sociales fictives
:	—	—	20 956	7,6	1971	Contributi sociali figurativi
:	—	—	25 185	7,8	1972	Fictieve sociale verzekeringspremies
:	—	—	29 399	7,8	1973	
:	—	—	33 229	7,3	1974	
:	—	—	1 378	0,6	1970	dont / di cui / waaronder :
:	—	—	1 473	0,5	1971	a) Entreprises
:	—	—	3 309	1,0	1972	Imprese
:	—	—	4 641	1,2	1973	Bedrijven
:	—	—	5 428	1,2	1974	
:	—	—	16 232	6,6	1970	b) Etat
:	—	—	17 247	6,3	1971	Stato
:	—	—	19 619	6,1	1972	Centrale overheid
:	—	—	24 647	6,6	1973	
:	—	—	27 672	6,1	1974	
:	—	—	2 017	0,8	1970	c) Collectivités locales
:	—	—	2 237	0,8	1971	Collettività locali
:	—	—	2 257	0,0	1972	Lagere publiekrechtelijke lichamen
:	—	—	111	0,0	1973	
:	—	—	129	0,0	1974	
:	—	—	—	—	1970	d) Sécurité sociale
:	—	—	—	—	1971	Previdenza e assistenza sociale
:	—	—	—	—	1972	Sociale zekerheid
:	—	—	—	—	1973	
:	—	—	—	—	1974	

**BELGIQUE/BELGIË**

(fortsat)  
 TAB. 17 (Fortsetzung)  
 (continued)

		Systemer af kategori A Systeme des Typs A Schemes of A-type					Régimes de type A Regimi di tipo A Stelsels van het A-type		
		Generel Allgemeine General Généraux Generali Algemene	Særlig Sondersysteme Spécial Spéciaux Speciali Bijzondere	Vedtægts- mæssig Statutarische Statutory Statutaires Statutari Statutaire	Kompletter, og supplerende Ergänzung Complementary Complément. Complément. Aanvullende	Frivillig Freiwillige Voluntary Volontaires Volontari Vrijwillige	I alt Zusammen Total Ensemble Complesso Totaal	%	
		1	2	3	4	5	6	7	
2.	Bidrag fra private husstande Sozialbeiträge der privaten Haushalte Households' social contributions	1970 1971 1972 1973 1974	43 094 47 849 54 282 64 373 77 406	97 123 137 138 154	6 067 6 347 8 481 9 939 12 496	— — — — —	2 633 2 444 2 720 2 934 3 273	51 891 56 763 65 619 77 384 93 329	23,7 23,0 22,6 23,0 22,9
	heraf / davon / of which :	1970	34 749	97	5 990	—	:	(41 119)	:
a)	Lønmodtagere Arbeitnehmer Employees	1970 1971 1972 1973 1974	38 549 42 580 50 356 61 109	123 137 138 154	6 266 8 225 9 638 12 151	— — — —	:	(45 076) (51 156) 63 066 76 687	:
b)	Selvstændige Selbständige Self-employed	1970 1971 1972 1973 1974	8 345 9 300 11 702 14 017 16 297	— — — — —	— — — — —	— — — — —	:	8 345 9 300 11 702 14 017 16 297	:
c)	Pensionister og andre Renten- und Pensionsempfänger, sonstige Personen Pensioner, other persons	1970 1971 1972 1973 1974	— — — — —	— — — — —	77 81 256 301 346	— — — — —	:	(77) (81) (256) 301 346	:
3.	Diverse bidrag Verschiedene Zuweisungen Miscellaneous contributions	1970 1971 1972 1973 1974	33 597 41 483 52 598 60 537 78 180	3 473 3 208 3 433 3 466 4 434	3 369 5 950 7 259 7 994 9 115	203 306 201 — —	1 176 994 1 032 1 122 1 153	41 818 51 941 64 523 73 619 92 883	19,1 21,1 22,3 21,9 22,8
	heraf / davon / of which :	1970	—	—	—	—	—	—	—
a)	Virksomheder Unternehmen Enterprises	1970 1971 1972 1973 1974	— — — — —	— — — — —	— — — — —	— — — — —	—	— — — — —	—
b)	Centraladministration Zentralstaat Central government	1970 1971 1972 1973 1974	33 597 41 483 52 598 60 537 78 180	3 473 3 208 3 433 3 966 4 434	3 369 5 950 7 259 7 994 9 115	203 306 201 — —	1 172 988 1 032 1 122 1 153	41 813 51 935 64 523 73 619 92 883	19,1 21,1 22,3 21,9 22,8
c)	Lokaladministration Lokale Gebietskörperschaften Local government	1970 1971 1972 1973 1974	— — — — —	— — — — —	— — — — —	— — — — —	5 6 — — —	5 6 — — —	0,0 0,0 — — —
d)	Husstande Private Haushalte Households	1970 1971 1972 1973 1974	— — — — —	— — — — —	— — — — —	— — — — —	— — — — —	— — — — —	— — — — —
e)	Verden i øvrigt Übrige Welt Rest of the world	1970 1971 1972 1973 1974	— — — — —	— — — — —	— — — — —	— — — — —	— — — — —	— — — — —	— — — — —
4.	Indtægter af kapital Kapitalerträge Income from capital	1970 1971 1972 1973 1974	7 326 8 446 8 504 10 024 12 345	(395) (13) 6 761 875	6 : 23 26 32	773 : 863 223 252	350 (332) 411 448 497	(8 849) (9 425) 9 807 11 482 14 000	4,1 3,8 3,4 3,4 3,4
5.	Andre løbende indtægter Sonstige Einnahmen Other current receipts	1970 1971 1972 1973 1974	998 562 635 1 419 1 555	151 294 368 224 197	— 29 34 106 109	1 — 11 — —	205 238 170 193 149	1 355 1 123 1 218 1 942 2 010	0,6 0,5 0,4 0,6 0,5

(suite)  
(seguito) TAB. 17  
(vervolg)

Arbejdsgiv. frivillige ydelser Freiwillige soziale Arbeitgeberleist. Employers' voluntary schemes Prestat. bénévoles d'employeurs Prestazioni ben. datori di lavoro Vrijwill. uitker. van werkgevers	Foranstaltninger for ofre for pol. hændels Leist. an Opfer v. pol. Ereignissen, . . . Aid to victims of polit. events . . . Prestat. aux vict. d'évén. polit., . . . Prest. vittime avven. politici, . . . Uitk. aan slachtoff. v. pol. gebeurt. . . .	Andre sociale aktiviteter Fürsorge Other schemes of social welfare Aide sociale Assistenza pubb. Sociale bijstand	Samtlige systemer Alle Systeme insgesamt All schemes – Tous régimes Tutti i regimi – Alle stelsels		
			absolutte værdier absolute Werte absolute values valeurs absolues valori assoluti absolute waarden	%	
8	9	10	11	12	
:	–	–	51 891	21,1	1970 2. Cotisations des personnes protégées
:	–	–	56 763	20,6	1971 Contributi delle famiglie
:	–	–	65 619	20,3	1972 Bijdragen van de gezinshuishoudingen
:	–	–	77 384	20,7	1973
:	–	–	93 329	20,5	1974
:	–	–	(41 119)	:	1970 dont / di cui / waaronder:
:	–	–	(45 076)	:	1971 a) Salariés
:	–	–	(51 156)	:	1972 Dipendenti
:	–	–	63 066	16,8	1973 Werknemers
:	–	–	76 687	16,9	1974
:	–	–	(8 345)	:	1970 b) Indépendants
:	–	–	(9 300)	:	1971 Indipendenti
:	–	–	(11 702)	:	1972 Niet-werknemers
:	–	–	14 017	3,7	1973
:	–	–	16 297	3,6	1974
:	–	–	(77)	:	1970 c) Pensionnés et autres personnes
:	–	–	(81)	:	1971 Pensionati, altre persone
:	–	–	(256)	:	1972 Gepensioneerden, andere personen
:	–	–	301	0,1	1973
:	–	–	346	0,1	1974
:	6 542	18 059	66 401	27,1	1970 3. Contributions diverses
:	7 715	19 184	78 840	28,5	1971 Contribuzioni varie
:	9 783	22 006	96 313	29,7	1972 Overige bijdragen
:	8 101	27 669	109 389	29,2	1973
:	8 738	34 689	136 310	30,0	1974
:	–	193	193	0,1	1970 dont / di cui / waaronder :
:	–	215	215	0,1	1971 a) Entreprises
:	–	743	743	0,2	1972 Imprese
:	–	1 613	1 613	0,4	1973 Bedrijven
:	–	1 994	1 994	0,4	1974
:	6 524	10 539	58 876	24,0	1970 b) Etat
:	7 715	10 542	70 192	25,4	1971 Stato
:	9 783	12 811	87 118	26,9	1972 Centrale overheid
:	8 101	16 883	98 403	26,3	1973
:	8 738	19 237	120 858	26,6	1974
:	0	3 583	3 588	1,5	1970 c) Collectivités locales
:	–	4 204	4 210	1,5	1971 Collectività locali
:	0	4 407	4 407	1,3	1972 Lagere publiekrechtelijke lichamen:
:	–	4 720	4 720	1,3	1973
:	–	6 580	6 580	1,4	1974
:	–	3 744	3 744	1,5	1970 d) Ménages
:	–	4 223	4 223	1,5	1971 Famiglie
:	–	4 045	4 045	1,2	1972 Gezinsshuishoudingen
:	–	4 589	4 589	1,2	1973
:	–	6 873	6 873	1,5	1974
:	–	–	–	–	1970 e) Reste du monde
:	–	–	–	–	1971 Resto del mondo
:	–	–	–	–	1972 Buitenland
:	–	64	64	0,0	1973
:	–	49	49	0,0	1974
:	52	471	(9 372)	3,8	1970 4. Revenus de capitaux
:	3	(65)	(10 200)	3,7	1971 Redditi da capitale
:	60	(25)	(9 892)	3,1	1972 Kapitaalopbrengsten
:	53	:	11 535	3,1	1973
:	53	:	14 053	3,1	1974
:	430	1 106	2 891	1,2	1970 5. Autres recettes
:	21	1 649	2 793	1,0	1971 Altre entrate
:	334	(347)	3 374	1,0	1972 Overige ontvangsten
:	431	1 642	4 015	1,1	1973
:	440	2 415	4 865	1,1	1974

**BELGIQUE/BELGIË**

**TAB. 17** (fortsat)  
(Fortsetzung)  
(continued)

		Systemer af kategori A Systeme des Typs A Schemes of A-type					Régimes de type A Regimi di tipo A Stelsels van het A-type	
		Generel Allgemeine General Généraux Generali Algemene	Særlig Sondersysteme Special Spéciaux Speciali Bijzondere	Vedtægts- mæssig Statutarische Statutory Statutaires Statutari Statutaire	Kompletter. og supplerende Ergänzung Complementary Complément. Complement. Aanvullende	Frivillig Freiwillige Voluntary Volontaires Volontari Vrijwillige	I alt Zusammen Total Ensemble Complesso Totaal	%
		1	2	3	4	5	6	7
6.	Løbende indtægter i alt eksklusive overførsler	1970 169 896	4 200	35 126	5 137	4 365	218 724	100,0
	Summe der Einnahmen außer Übertragungen	1971 195 936	3 736	37 345	5 917	4 061	246 996	100,0
	Übertragungen	1972 229 214	4 038	46 112	6 050	4 333	289 747	100,0
	Total current receipts excl. transfers	1973 267 270	6 171	53 994	4 695	4 697	336 827	100,0
		1974 325 324	6 645	63 075	6 977	5 072	407 092	100,0
	heraf / davon / of which :	1970 84 881	85	6 927	4 020	—	95 913	43,8
a)	Virksomheder	1971 97 596	99	4 963	4 557	—	107 214	43,4
	Unternehmen	1972 113 196	94	7 721	4 787	—	125 797	43,4
	Enterprises	1973 130 917	643	7 950	4 472	—	144 182	42,8
		1974 155 838	769	9 389	6 724	—	172 720	42,4
b)	Centraladministration	1970 33 597	3 472	19 601	343	1 172	58 185	26,6
	Zentralstaat	1971 41 483	3 208	23 197	507	988	69 382	28,1
	Central government	1972 52 598	3 433	26 878	389	1 032	84 331	29,1
		1973 60 537	4 205	32 645	—	1 122	98 509	29,2
		1974 78 180	4 650	36 787	—	1 153	120 770	29,7
c)	Lokaladministration	1970 —	—	2 526	—	5	2 531	1,2
	Lokael Gebietskörperschaften	1971 —	—	2 801	—	6	2 807	1,2
	Local government	1972 —	—	2 975	—	—	2 975	1,0
		1973 —	—	3 333	—	—	3 333	1,0
		1974 —	—	4 262	—	—	4 262	1,0
d)	Administration af social sikring <sup>1)</sup>	1970 7 326	395	6	773	350	8 849	4,1
	Sozialversicherung <sup>1)</sup>	1971 8 446	(13)	—	—	(332)	(9 425)	3,8
	Social Security funds <sup>1)</sup>	1972 8 504	6	23	863	411	9 807	3,4
		1973 10 024	761	26	—	—	10 811	3,2
		1974 12 345	875	32	—	497	13 749	3,4
e)	Husstande	1970 43 094	97	6 067	—	2 633	51 892	23,7
	Private Haushalte	1971 47 849	123	6 347	—	2 444	56 763	23,0
	Households	1972 54 282	137	8 481	—	2 720	65 619	22,7
		1973 64 373	138	9 939	—	2 934	77 384	23,0
		1974 77 406	154	12 151	—	3 273	92 984	22,8
f)	Diverse	1970 999	151	—	1	205	1 355	0,6
	Sonstiges	1971 562	294	29	—	238	1 123	0,5
	Miscellaneous	1972 635	368	34	11	170	1 218	0,4
		1973 1 418	224	101	223	641	2 607	0,8
		1974 1 555	197	454	253	149	2 608	0,6
7.	Overførsler	1970 1 938	12	—	—	—	1 950	0,9
	Übertragungen	1971 2 367	—	5	—	—	2 372	1,0
	Transfers	1972 1 759	—	217	28	—	2 004	0,7
		1973 —	—	1	—	—	1	0,0
		1974 —	—	—	—	—	—	—

1) Denne rubrik indeholder som sædvanlig de samlede formueindtægter uanset sektoren (forsikringsvirksomhed, socialforsikring, private organisationer), i hvilken de i statistikken omhandlede institutioner er inkluderet.

1) Diese Rubrik umfaßt herkömmlicherweise die Gesamtheit der Einkommen aus Vermögen, welches auch der Sektor sein möge, (Versicherungsunternehmen, Sozialversicherung, private Organisationen), dem die in der Statistik enthaltenen Institutionen zugeordnet werden.

1) As usual, this heading comprises total incomes from capital regardless of the sector (insurance enterprises, social security funds, private non-profit institutions) in which the institutions referred to in the statistics are included.

(suite)  
(seguito) TAB. 17  
(vervolg)

Arbejdsgiv. frivillige ydelser Freiwillige soziale Arbeitgeberleist. Employers' voluntary schemes Prestat. bénévoles d'employeurs Prestazioni ben. datori di lavoro Vrijwill. uitker. van werkgevers	Foranstaltninger for ofre for pol. hændels. Leist. an Opfer v. pol. Ereignissen, . . . Aid to victims of polit. events . . . Prestat. aux vict. d'évén. polit., . . . Prest. vittime avven. politici, . . . Uitk. aan slachtoff. v. pol. gebeurt. . . .	Andre sociale aktiviteter Fürsorge Other schemes of social welfare Aide sociale Assistenza pubb. Sociale bijstand	Samtlige systemer Alle Systeme insgesamt All schemes - Tous régimes Tutti i regimi - Alle stelsels		
			absolutte værdier absolute Werte valeurs absolues valori assoluti absolute waarden	%	
8	9	10	11	12	
:	7 006	19 720	245 450	100,0	1970
:	7 739	21 435	276 170	100,0	1971
:	10 178	23 852	323 777	100,0	1972
:	8 585	29 311	374 723	100,0	1973
:	9 231	38 173	454 497	100,0	1974
:	-	277	96 190	39,2	1970
:	-	325	107 539	39,0	1971
:	-	743	126 540	39,1	1972
:	-	1 613	145 795	38,9	1973
:	-	1 069	173 789	38,2	1974
:	6 524	10 539	75 248	30,6	1970
:	7 715	10 524	87 640	31,7	1971
:	9 783	12 811	106 925	33,0	1972
:	8 101	16 683	123 293	32,9	1973
:	8 738	19 237	148 745	32,7	1974
:	0	3 583	6 114	2,5	1970
:	0	4 204	7 001	2,5	1971
:	0	4 407	7 382	2,3	1972
:	-	4 720	8 053	2,1	1973
:	-	6 580	10 842	2,4	1974
:	52	471	9 372	3,8	1970
:	3	(65)	10 200	3,7	1971
:	60	(25)	9 892	3,1	1972
:	53	-	10 864	2,9	1973
:	53	-	13 802	3,0	1974
:	-	3 744	55 636	22,7	1970
:	-	4 223	60 986	22,1	1971
:	-	4 045	69 664	21,5	1972
:	-	-	77 384	20,7	1973
:	-	6 873	99 857	22,0	1974
:	430	430	2 891	1,2	1970
:	21	21	2 793	1,0	1971
:	334	334	3 374	1,0	1972
:	431	6 295	9 333	2,5	1973
:	440	4 414	7 462	1,6	1974
:	-	-	1 950	0,8	1970
:	-	-	2 372	0,9	1971
:	-	-	2 004	0,6	1972
:	-	-	1	0,0	1973
:	-	-	-	-	1974

1) Par tradition, cette rubrique inclut l'ensemble des revenus de capitaux, quel que soit le secteur (sociétés d'assurance, administrations de sécurité sociale, administrations privées) dans lequel s'inscrivent les institutions retenues dans la statistique.

1) Questa rubrica comprende, tradizionalmente, il complesso dei redditi da capitale, qualunque sia il settore (società di assicurazione, amministrazioni di sicurezza sociale, amministrazioni private) al quale appartengono le istituzioni considerate nella statistica.

1) Zoals gewoonlijk omvat deze rubriek de totale kapitaalopbrengsten, ongeacht de sector (verzekeringsmaatschappijen, sociale verzekeringen, particuliere organisaties), waartoe de in de statistiek opgenomen instellingen behoren.

**LUXEMBOURG**

**Indtægter efter systemer, art og grupper**

Mio Flx (Kol. 7 og 12 : i % af løbende indtægter i alt)

**Einnahmen nach Systemen, Arten und Herkunftssektoren**

TAB. 18 Mio Flx (Sp. 7 und 12 : in % der Einnahmen insgesamt)

**Receipts by scheme, nature and sector of source**

Mio Flx (Col. 7 and 12 : in % of total current receipts)

		Systemer af kategori A Systeme des Typs A Schemes of A-type					Régimes de type A Regimi di tipo A Stelsels van het A-type		
		Generel	Særlig	Vedtægts- mæssig	Kompletter. og supplerende	Frivillig	I alt		
		Allgemeine General Généraux Generali Algemene	Sondersysteme Special Spéciaux Speciali Bijzondere	Statutarische Statutari Statutaires Statutari Statutaire	Ergänzung Complementary Complément. Complement. Aanvullende	Freiwillige Voluntary Volontaires Volontari Vrijwillige	Zusammen Total Ensemble Complesso Totaal	%	
		1	2	3	4	5	6	7	
1. Sociale bidrag fra arbejdsgivere Sozialbeiträge der Arbeitgeber Employers' social contributions	1970	2 604	3	875	25	1	3 508	38,7	
	1971	2 945	4	851	25	0	3 825	37,6	
	1972	3 433	—	918	17	1	4 369	38,7	
	1973	3 978	—	1 007	18	1	5 004	38,9	
	1974	5 007	—	1 581	25	0	6 613	41,2	
	1.1. Faktiske sociale bidrag Tatsächliche Sozialbeiträge Actual social contributions	1970	2 604	3	86	24	1	2 718	30,0
		1971	2 945	4	96	24	0	3 069	30,2
		1972	3 427	—	105	—	1	3 533	31,3
		1973	3 971	—	121	—	1	4 093	31,8
		1974	5 002	—	150	—	0	5 152	32,1
		heraf / davon / of which :	1970	2 395	—	—	24	1	2 420
	a) Virksomheder Unternehmen Enterprises	1971	2 712	—	—	24	—	2 736	26,9
		1972	3 100	—	—	—	1	3 101	27,4
		1973	3 595	—	—	—	1	3 596	27,9
		1974	4 522	—	—	—	0	4 522	28,1
	b) Centraladministration Zentralstaat Central government	1970	130	3	5	—	—	138	1,5
		1971	148	4	3	—	—	155	1,5
		1972	189	—	—	—	0	189	1,7
		1973	218	—	—	—	0	218	1,7
		1974	271	—	—	—	0	271	1,7
	c) Lokaladministration Lokale Gebietskörperschaften Local government	1970	78	—	81	—	—	159	1,8
		1971	84	—	93	—	—	177	1,8
	1972	121	—	105	—	—	226	2,0	
	1973	139	—	121	—	—	260	2,0	
	1974	181	—	150	—	—	331	2,1	
d) Administration af social sikring Sozialversicherung Social Security funds	1970	1	—	0	—	—	1	0,0	
	1971	1	—	0	—	0	1	0,0	
	1972	17	—	—	—	—	17	0,2	
	1973	19	—	—	—	—	19	0,2	
	1974	28	—	—	—	—	28	0,2	
e) Husstande Private Haushalte Households	1970	—	—	—	—	—	—	—	
	1971	—	—	—	—	—	—	—	
	1972	—	—	—	—	—	—	—	
	1973	—	—	—	—	—	—	—	
	1974	—	—	—	—	—	—	—	
1.2. Fiktive sociale bidrag Unterstellte Sozialbeiträge Imputed social contributions	1970	—	—	789	1	—	790	8,7	
	1971	—	—	755	1	—	756	7,4	
	1972	6	—	813	17	—	836	7,4	
	1973	6	—	887	18	—	911	7,1	
	1974	5	—	1 431	25	—	1 461	9,1	
	heraf / davon / of which :	1970	—	—	222	—	—	222	2,4
a) Virksomheder Unternehmen Enterprises	1971	—	—	112	—	—	112	1,1	
	1972	—	—	101	—	—	101	0,9	
	1973	—	—	119	—	—	119	0,9	
	1974	—	—	355	—	—	355	2,2	
b) Centraladministration Zentralstaat Central government	1970	—	—	535	1	—	536	5,9	
	1971	—	—	607	1	—	608	6,0	
	1972	6	—	703	2	—	711	6,3	
	1973	6	—	754	3	—	763	6,0	
	1974	5	—	1 053	7	—	1 065	6,7	
c) Lokaladministration Lokale Gebietskörperschaften Local government	1970	—	—	—	—	—	—	—	
	1971	—	—	—	—	—	—	—	
	1972	—	—	—	15	—	15	0,1	
	1973	—	—	—	15	—	15	0,1	
	1974	—	—	—	18	—	18	0,1	
d) Administration af social sikring Sozialversicherung Social Security funds	1970	—	—	32	—	—	32	0,4	
	1971	—	—	36	—	—	36	0,3	
	1972	—	—	9	—	—	9	0,1	
	1973	—	—	14	—	—	14	0,1	
	1974	—	—	23	0	—	23	0,1	

## Recettes par régime, nature et secteur de provenance

Mio Flx (Col. 7 et 12 : en % du total des recettes)

## Entrate per regime, natura e settore di provenienza

Mio Flx (Col. 7 e 12 : in % del totale delle entrate)

TAB. 18

## Ontvangsten naar stelsel, aard en sector van herkomst

Mio Flx (Kol. 7 en 12 : in % van het totaal der ontvangsten)

Arbejdsgiv. frivillige ydelser Freiwillige soziale Arbeitgeberleist. Employers' voluntary schemes Prestat. bénévoles d'employeurs Prestazioni ben. datori di lavoro Vrijwill. uitker. van werkgevers	Foranstaltninger for ofre for pol. hændels. Leist. an Opfer v. pol. Ereignissen, . . . Aid to victims of polit. events. . . Prestat. aux vict. d'évén. polit., . . . Prest. vittime avven. politici, . . . Uitk. aan slachtoff. v. pol. gebeurt. . . .	Andre sociale aktiviteter Fürsorge Other schemes of social welfare Aide sociale Assistenza pubb. Sociale bijstand	Samtlige systemer Alle Systeme insgesamt All schemes - Tous régimes Tutti i regimi - Alle stelsels			
			absolutte værdier absolute Werte absolute values valeurs absolues valori assoluti absolute waarden	%		
8	9	10	11	12		
19	--	--	3 527	36,0	1970	1. Cotisations sociales d'employeurs
21	--	--	3 846	35,0	1971	Contributi sociali dei datori di lavoro
--	--	0	4 370	35,9	1972	Sociale werkgeversbijdragen
--	--	0	5 004	36,2	1973	
--	--	0	6 613	38,0	1974	
--	--	--	2 718	27,7	1970	1.1. Cotisations sociales effectives
--	--	--	3 089	27,9	1971	Contributi sociali effettivi
--	--	--	3 533	29,0	1972	Werkelijke sociale
--	--	--	4 093	29,6	1973	verzekeringspremies
--	--	--	5 152	29,6	1974	
--	--	--	2 420	24,7	1970	dont / di cui / waaronder :
--	--	--	2 736	24,9	1971	a) Entreprises
--	--	--	3 101	25,5	1972	Imprese
--	--	--	3 596	26,0	1973	Bedrijven
--	--	--	4 522	26,0	1974	
--	--	--	138	1,4	1970	b) État
--	--	--	155	1,4	1971	Stato
--	--	--	189	1,6	1972	Centrale overheid
--	--	--	218	1,6	1973	
--	--	--	271	1,6	1974	
--	--	--	159	1,6	1970	c) Collectivités locales
--	--	--	177	1,6	1971	Collettività locali
--	--	--	226	1,9	1972	Lagere publiekrechtelijke lichamen
--	--	--	260	1,9	1973	
--	--	--	331	1,8	1974	
--	--	--	1	0,0	1970	d) Sécurité sociale
--	--	--	1	0,0	1971	Previdenza e assistenza sociale
--	--	--	17	0,1	1972	Sociale zekerheid
--	--	--	19	0,1	1973	
--	--	--	28	0,2	1974	
--	--	--	--	--	1970	e) Ménages
--	--	--	--	--	1971	Famiglie
--	--	--	--	--	1972	Gezinshuishoudingen
--	--	--	--	--	1973	
--	--	--	--	--	1974	
19	--	--	809	8,3	1970	1.2. Cotisations sociales fictives
21	--	--	777	7,1	1971	Contributi sociali figurativi
--	--	1	837	6,9	1972	Fictieve sociale verzekeringspremies
--	--	0	911	6,6	1973	
--	--	0	1 461	8,4	1974	
--	--	--	222	2,3	1970	dont / di cui / waaronder :
--	--	--	112	1,0	1971	a) Entreprises
--	--	1	102	0,8	1972	Imprese
--	--	0	119	0,9	1973	Bedrijven
--	--	0	355	2,0	1974	
4	--	--	540	5,5	1970	b) État
5	--	--	613	5,6	1971	Stato
--	--	--	711	5,8	1972	Centrale overheid
--	--	--	763	5,5	1973	
--	--	--	1 065	6,2	1974	
15	--	--	15	0,2	1970	c) Collectivités locales
16	--	--	16	0,2	1971	Collettività locali
--	--	--	15	0,1	1972	Lagere publiekrechtelijke lichamen
--	--	--	15	0,1	1973	
--	--	--	18	0,1	1974	
--	--	--	32	0,3	1970	d) Sécurité sociale
--	--	--	36	0,3	1971	Previdenza e assistenza sociale
--	--	--	9	0,1	1972	Sociale zekerheid
--	--	--	14	0,1	1973	
--	--	--	23	0,1	1974	

**LUXEMBOURG**
*(fortsat)*
**TAB. 18 (Fortsetzung)**
*(continued)*

		Systemer af kategori A Systeme des Typs A Schemes of A-type					Régimes de type A Regimi di tipo A Stelsels van het A-type		
		Generel	Særlig	Vedtægts- mæssig	Kompletter. og supplerende	Frivillig	I alt		
		Allgemeine	Sondersysteme	Statutarische	Ergänzung	Freiwillige	Zusammen	%	
		Généraux	Spéciaux	Statutaires	Complémentary	Volontaires	Total		
		Generali	Speciali	Statutari	Complément.	Volontari	Ensemble		
		Algemene	Bijzondere	Statutaire	Aanvullende	Vrijwillige	Complesso		
		1	2	3	4	5	6	7	
2.	Bidrag fra private husstande	1970	2 265	—	108	16	48	2 437	26,9
	Sozialbeiträge der privaten Haushalte	1971	2 467	—	123	17	55	2 662	26,2
	Households' social contributions	1972	2 771	—	138	7	63	2 979	26,3
		1973	3 237	—	161	9	69	3 476	27,0
		1974	3 970	—	204	16	93	4 283	26,7
	heraf / davon / of which :	1970	1 882	—	83	16	48	2 029	22,4
	a) Lønmodtagere	1971	2 108	—	94	17	(55)	(2 274)	(22,4)
	Arbeitnehmer	1972	2 406	—	105	7	(:)	(2 519)	(22,3)
	Employees	1973	2 804	—	122	9	(:)	(:)	(:)
		1974	3 462	—	155	16	(:)	(:)	(:)
	b) Selvstændige	1970	383	—	—	—	—	383	4,2
	Selvstændige	1971	(359)	—	—	—	—	(359)	(3,5)
	Self-employed	1972	(365)	—	—	—	—	(365)	(3,2)
		1973	434	—	—	—	(:)	(:)	(:)
		1974	508	—	—	—	(:)	(:)	(:)
	c) Pensionister og andre	1970	—	—	25	—	—	25	0,3
	Renten- und Pensionsempfänger,	1971	—	—	29	0	—	(29)	(0,3)
	sonstige Personen	1972	—	—	(33)	—	—	(33)	(0,3)
	Pensioner, other persons	1973	—	—	39	—	(:)	(:)	(:)
		1974	—	—	49	—	(:)	(:)	(:)
3.	Diverse bidrag	1970	1 722	—	571	1	1	2 295	25,3
	Verschiedene Zuweisungen	1971	2 034	—	768	—	1	2 803	27,5
	Miscellaneous contributions	1972	2 110	—	859	—	1	2 970	26,3
		1973	2 349	—	962	0	1	3 312	25,8
		1974	2 823	—	1 010	0	2	3 835	23,9
	heraf / davon / of which :	1970	25	—	—	—	0	25	0,3
	a) Virksomheder	1971	26	—	—	—	0	26	0,2
	Unternehmen	1972	—	—	—	—	—	—	—
	Enterprises	1973	—	—	—	—	—	—	—
		1974	—	—	—	—	—	—	—
	b) Centraladministration	1970	1 587	—	568	1	0	2 156	23,8
	Zentralstaat	1971	1 876	—	765	—	1	2 642	26,0
	Central government	1972	1 975	—	856	—	1	2 832	25,1
		1973	2 203	—	958	0	1	3 162	24,6
		1974	2 665	—	1 007	0	1	3 673	22,9
	c) Lokaladministration	1970	110	—	2	—	—	112	1,2
	Lokale Gebietskörperschaften	1971	132	—	2	—	—	134	1,3
	Local government	1972	135	—	2	—	0	137	1,2
		1973	145	—	3	—	0	148	1,2
		1974	159	—	3	—	0	162	1,0
	d) Husstande	1970	—	—	—	—	1	1	0,0
	Private Haushalte	1971	—	—	—	—	0	0	0,0
	Households	1972	—	—	—	—	0	0	0,0
		1973	—	—	—	—	0	1	0,0
		1974	—	—	—	—	0	0	0,0
	e) Verden i øvrigt	1970	—	—	1	—	—	1	0,0
	Øvrige Welt	1971	—	—	1	—	—	1	0,0
	Rest of the world	1972	—	—	1	—	—	1	0,0
		1973	—	—	1	—	—	1	0,0
		1974	—	—	0	—	—	0	0,0
4.	Indtægter af kapital	1970	746	—	4	37	4	791	8,7
	Kapitalertræge	1971	810	—	4	38	5	857	8,4
	Income from capital	1972	920	—	3	—	5	928	8,2
		1973	1 006	—	3	—	5	1 014	7,9
		1974	1 212	—	3	—	8	1 223	7,5
5.	Andre løbende indtægter	1970	31	—	—	—	2	33	0,4
	Sonstige Einnahmen	1971	31	—	0	—	1	32	0,3
	Other current receipts	1972	56	—	—	—	1	57	0,5
		1973	51	—	0	—	1	52	0,4
		1974	105	—	0	—	1	106	0,7



## LUXEMBOURG

(suite)  
(seguito) TAB. 18  
(vervolg)

Arbejdsgiv. frivillige ydelse	Foranstaltninger for ofre for pol. hændels.	Andre sociale aktiviteter	Samtlige systemer Alle Systeme insgesamt All schemes – Tous régimes Tutti i regimi – Alle stelsels		
			absolutte værdier absolute Werte absolute values valeurs absolues valori assoluti absolute waarden	%	
Freiwillige soziale Arbeitgeberleist.	Leist. an Opfer v. pol. Ereignissen, . . .	Fürsorge			
Employers' voluntary schemes	Aid to victims of polit. events. . .	Other schemes of social welfare			
Prestat. bénévoles d'employeurs	Prestat. aux vict. d'évén. polit., . . .	Aide sociale			
Prestazioni ben. datori di lavoro	Prest. vittime avven. politici, . . .	Assistenza pubb.			
Vrijwill. uitker. van werkgevers	Uitk. aan slachtoff. v. pol. gebeurt. . . .	Sociale bijstand			
8	9	10	11	12	
–	–	–	2 437	24,8	1970
–	–	–	2 662	24,2	1971
–	–	1	2 980	24,5	1972
–	–	1	3 477	25,2	1973
–	–	1	4 284	24,6	1974
–	–	–	2 029	20,7	1970
(:)	(:)	(:)	(2 274)	(20,6)	1971
–	–	–	(2 519)	(20,7)	1972
–	–	–	(:)	(:)	1973
–	–	–	(:)	(:)	1974
–	–	–	383	3,9	1970
–	–	–	(359)	(3,3)	1971
–	–	–	(365)	(3,0)	1972
–	–	–	(:)	(:)	1973
–	–	–	(:)	(:)	1974
–	–	–	25	0,3	1970
–	–	–	(29)	(0,3)	1971
–	–	1	(34)	(0,3)	1972
–	–	–	(:)	(:)	1973
–	–	–	(:)	(:)	1974
–	161	558	3 014	30,7	1970
–	173	628	3 604	32,7	1971
–	174	670	3 814	31,4	1972
–	190	764	4 266	30,9	1973
–	211	1 099	5 145	29,6	1974
–	–	1	26	0,2	1970
–	–	1	27	0,2	1971
–	–	1	1	0,0	1972
–	–	0	0	0,0	1973
–	–	1	1	0,0	1974
–	161	449	2 766	28,2	1970
–	173	518	3 333	30,3	1971
–	174	562	3 568	29,3	1972
–	190	640	3 992	28,9	1973
–	211	793	4 677	26,9	1974
–	–	73	185	1,9	1970
–	–	73	207	1,9	1971
–	–	74	211	1,7	1972
–	–	84	232	1,7	1973
–	–	114	276	1,6	1974
–	–	35	36	0,4	1970
–	–	36	36	0,3	1971
–	–	33	33	0,3	1972
–	–	39	40	0,3	1973
–	–	191	191	1,1	1974
–	–	–	1	0,0	1970
–	–	–	1	0,0	1971
–	–	–	1	0,0	1972
–	–	–	1	0,0	1973
–	–	–	0	0,0	1974
–	–	4	795	8,1	1970
–	–	5	862	7,8	1971
–	–	5	933	7,7	1972
–	–	4	1 018	7,3	1973
–	–	13	1 236	7,2	1974
–	–	2	35	0,4	1970
–	–	4	36	0,3	1971
–	–	11	67	0,6	1972
–	–	4	56	0,4	1973
–	–	5	111	0,6	1974
					1970 2. Cotisations des personnes protégées
					1971 Contributi delle famiglie
					1972 Bijdragen van de gezinshuishoudingen
					1973
					1974
					1970 dont / di cui / waaronder :
					1971 a) Salariés
					1972 Dipendenti
					1973 Werknemers
					1974
					1970 b) Indépendants
					1971 Indipendenti
					1972 Niet-werknemers
					1973
					1974
					1970 c) Pensionnés et autres personnes
					1971 Pensionati, altre persone
					1972 Gepensioneerden, andere personen
					1973
					1974
					1970 3. Contributions diverses
					1971 Contribuzioni varie
					1972 Overige bijdragen
					1973
					1974
					1970 dont / di cui / waaronder :
					1971 a) Entreprises
					1972 Imprese
					1973 Bedrijven
					1974
					1970 b) État
					1971 Stato
					1972 Centrale overheid
					1973
					1974
					1970 c) Collectivités locales
					1971 Collectività locali
					1972 Lagere publiekrechtelijke lichamen
					1973
					1974
					1970 d) Ménages
					1971 Famiglie
					1972 Gezinshuishoudingen
					1973
					1974
					1970 e) Reste du monde
					1971 Resto del mondo
					1972 Buitenland
					1973
					1974
					1970 4. Revenus de capitaux
					1971 Redditi da capitale
					1972 Kapitaalopbrengsten
					1973
					1974
					1970 5. Autres recettes
					1971 Altre entrate
					1972 Overige ontvangsten
					1973
					1974

LUXEMBOURG

(fortsat)  
 TAB. 18 (Fortsetzung)  
 (continued)

		Systemer af kategori A Systeme des Typs A Schemes of A-type					Régimes de type A Regimi di tipo A Stelsels van het A-type	
		Generel Allgemeine General Généraux Generali Algemene	Særlig Sondersysteme Special Spéciaux Speciali Bijzondere	Vedtægts- mæssig Statutarische Statutory Statutaires Statutaire	Kompletter. og supplerende Ergänzung Complementary Complément. Complement. Aanvullende	Frivillig Freiwillige Volontaires Volontari Vrijwillige	I alt Zusammen Total Ensemble Complesso Totaal	%
		1	2	3	4	5	6	7
6.	Løbende indtægter i alt eksklusive overførsler	1970 7 368	3	1 558	79	56	9 064	100
	1971 8 287	4	1 746	80	62	10 179	100	
	Summe der Einnahmen außer Übertragungen	1972 9 290	—	1 918	24	71	11 303	100
	1973 10 621	—	2 133	27	77	12 858	100	
	Total current receipts excl. transfers	1974 13 118	—	2 798	41	104	16 061	100
	heraf / davon / of which :	1970 2 420	—	222	24	1	2 667	29,4
a)	Virksomheder	1971 2 738	—	112	24	0	2 874	28,2
	Unternehmen	1972 3 100	—	101	—	1	3 201	28,3
	Enterprises	1973 3 595	—	119	—	1	3 715	28,9
	1974 4 522	—	355	—	—	0	4 877	30,4
b)	Centraladministration	1970 1 717	3	1 108	2	—	2 830	31,2
	Zentralstaat	1971 2 024	4	1 375	1	1	3 405	33,5
	Central government	1972 2 170	—	1 559	2	1	3 733	33,0
	1973 2 428	—	1 712	3	1	1	4 144	32,3
	1974 2 942	—	2 059	7	1	1	5 009	31,1
c)	Lokaladministration	1970 188	—	83	—	—	271	3,0
	Lokale Gebietskörperschaften	1971 216	—	95	—	—	311	3,0
	Local government	1972 256	—	107	15	0	378	3,3
	1973 285	—	123	15	0	0	423	3,3
	1974 339	—	153	17	0	0	509	3,2
d)	Administration af social sikring <sup>1)</sup>	1970 747	—	36	37	4	824	9,1
	Sozialversicherung <sup>1)</sup>	1971 811	—	40	38	5	894	8,8
	Social Security funds <sup>1)</sup>	1972 937	—	12	—	5	954	8,4
	1973 1 026	—	17	—	5	5	1 048	8,1
	1974 1 240	—	26	0	8	8	1 274	7,9
e)	Husstande	1970 2 265	—	108	16	49	2 438	26,9
	Private Haushalte	1971 2 467	—	123	17	55	2 662	26,2
	Households	1972 2 771	—	138	7	63	2 979	26,4
	1973 3 237	—	160	9	70	3 476	27,0	
	1974 3 970	—	204	16	94	4 284	26,7	
f)	Diverse	1970 31	—	1	—	2	34	0,4
	Sonstiges	1971 31	—	1	—	1	33	0,3
	Miscellaneous	1972 56	—	1	—	1	58	0,5
	1973 51	—	1	—	1	1	53	0,4
	1974 105	—	1	—	1	1	107	0,7
7.	Overførsler	1970 332	—	36	—	—	368	4,1
	Übertragungen	1971 380	—	36	—	1	417	4,1
	Transfers	1972 444	—	51	—	1	496	4,4
	1973 495	—	129	0	—	—	624	4,8
	1974 681	—	38	0	—	—	719	4,5

1) Denne rubrik indeholder som sædvanlig de samlede formueindtægter uanset sektoren (forsikringsvirksomhed, socialforsikring, private organisationer), i hvilken de i statistikken omhandlede institutioner er inkluderet.

1) Diese Rubrik umfaßt herkömmlicherweise die Gesamtheit der Einkommen aus Vermögen, welches auch der Sektor sein möge, (Versicherungsunternehmen, Sozialversicherung, private Organisationen), dem die in der Statistik enthaltenen Institutionen zugeordnet werden.

1) As usual, this heading comprises total incomes from capital regardless of the sector (insurance enterprises, social security funds, private non-profit institutions) in which the institutions referred to in the statistics are included.

## LUXEMBOURG

(suite)  
(seguito) TAB. 18  
(vervolg)

Arbejdsgiv. frivillige ydelser Freiwillige soziale Arbeitgeberleist. Employers' voluntary schemes Prestat. bénévoles d'employeurs Prestazioni ben. datori di lavoro Vrijwill. uitker. van werkgevers	Foranstaltninger for ofre for pol. hændels. Leist. an Opfer v. pol. Ereignissen, . . . Aid to victims of polit. events. . . Prestat. aux vict. d'évén. polit., . . . Prest. vittime avven. politici, . . . Uitk. aan slachtoff. v. pol. gebeurt. . . .	Andre sociale aktiviteter Fürsorge Other schemes of social welfare Aide sociale Assistenza pubb. Sociale bijstand	Samtlige systemer Alle Systeme insgesamt All schemes - Tous régimes Tutti i regimi - Alle stelsels		
			absolutte værdier absolute Werte absolute values valeurs absolues valori assoluti absolute waarden	%	
8	9	10	11	12	
19	161	564	9 808	100	1970 6. Total des recettes à l'exclusion des
21	173	637	11 010	100	1971 transferts
-	174	686	12 163	100	1972 Totale delle entrate esclusi i trasferimenti
-	190	774	13 822	100	1973 Totaal ontvangsten zonder de
-	211	1 118	17 391	100	1974 overdrachten
-	-	1	2 668	27,2	1970 dont / di cui / waaronder
-	-	1	2 875	26,1	1971 a) Entreprises
-	-	1	3 202	26,3	1972 Imprese
-	1	1	3 716	26,9	1973 Bedrijven
-	1	-	4 878	28,1	1974
4	161	449	3 444	35,1	1970 b) État
5	173	518	4 101	37,3	1971 Stato
-	174	562	4 468	36,7	1972 Centrale overheid
-	190	640	4 974	36,0	1973
-	211	793	6 013	34,6	1974
15	-	73	359	3,7	1970 c) Collectivités locales
16	-	73	400	3,6	1971 Collectività locali
-	-	74	452	3,7	1972 Lagere publiekrechtelijke lichamen
-	-	84	507	3,7	1973
-	-	114	623	3,6	1974
-	-	4	828	8,4	1970 d) Sécurité sociale 1)
-	-	5	899	8,2	1971 Previdenza e assistenza sociale 1)
-	-	5	959	7,9	1972 Sociale zekerheid 1)
-	-	4	1 052	7,6	1973
-	-	13	1 287	7,4	1974
-	-	35	2 473	25,2	1970 e) Ménages
-	-	36	2 698	24,5	1971 Famiglie
-	-	34	3 014	24,8	1972 Gezins huishoudingen
-	-	41	3 517	25,4	1973
-	-	192	4 476	25,7	1974
-	-	2	36	0,4	1970 f) Divers
-	-	4	37	0,3	1971 Varie
-	-	11	67	0,6	1972 Diversen
-	-	4	57	0,4	1973
-	-	5	112	0,6	1974
-	-	3	371	3,8	1970 7. Transferts
-	-	0	417	3,8	1971 Trasferimenti
-	-	8	504	4,1	1972 Overdrachten
-	-	14	638	4,6	1973
-	-	16	735	4,2	1974

1) Par tradition, cette rubrique inclut l'ensemble des revenus de capitaux, quel que soit le secteur (sociétés d'assurance, administrations de sécurité sociale, administrations privées) dans lequel s'inscrivent les institutions retenues dans la statistique.

1) Questa rubrica comprende, tradizionalmente, il complesso dei redditi da capitale, qualunque sia il settore (società di assicurazione, amministrazioni di sicurezza sociale, amministrazioni private) al quale appartengono le istituzioni considerate nella statistica.

1) Zoals gewoonlijk omvat deze rubriek de totale kapitaalopbrengsten, ongeacht de sector (verzekeringsmaatschappijen, sociale verzekeringen, particuliere organisaties), waartoe de in de statistiek opgenomen instellingen behoren.

UNITED KINGDOM

Indtægter efter systemer, art og grupper

Mio £ (Kol. 7 og 12 : i % af løbende indtægter i alt)

Einnahmen nach Systemen, Arten und Herkunftssektoren

TAB. 19 Mio £ (Sp. 7 und 12 : in % der Einnahmen insgesamt)

Receipts by scheme, nature and sector of source

Mio £ (Col. 7 and 12 : in % of total current receipts)

		Systemer af kategori A Systeme des Typs A Schemes of A-type					Régimes de type A Regimi di tipo A Stelsels van het A-type	
		Generel Allgemeine General Généraux Generali Algemene	Særlig Sondersysteme Special Spéciaux Speciali Bijzondere	Vedtægts- mæssig Statutarische Statutaires Statutari Statutaire	Kompletter. og supplerende Ergänzung Complementary Complément. Complément. Aanvullende	Frivillig Freiwillige Volontaires Volontari Vrijwillige	I alt Zusammen Total Ensemble Complezzo Totaal	%
		1	2	3	4	5	6	7
1. Sociale bidrag fra arbejdsgivere	1970	1 407,1	57,2	—	1 778,4	—	3 242,6	38,9
Sozialbeiträge der Arbeitgeber	1971	1 594,4	62,4	—	2 013,8	—	3 670,6	39,0
Employers' social contributions	1972	1 854,1	68,3	—	2 355,9	—	4 278,3	39,2
	1973	2 199,6	76,7	—	2 875,1	—	5 151,3	40,5
	1974	3 100,9	73,7	—	3 470,5	—	6 645,1	41,9
1.1. Faktiske sociale bidrag	1970	1 370,5	—	—	1 061,0	—	2 431,5	29,2
Tatsächliche Sozialbeiträge	1971	1 539,1	—	—	1 184,0	—	2 723,1	29,0
Actual social contributions	1972	1 809,5	—	—	1 439,0	—	3 248,5	29,8
	1973	2 169,4	—	—	1 804,1	—	3 973,5	31,3
	1974	3 056,5	—	—	2 270,1	—	5 326,7	33,6
heraf / davon / of which :	1970	1 111,0	—	—	862,0	—	1 973,0	23,7
a) Virksomheder	1971	1 236,1	—	—	955,0	—	2 191,1	23,3
Unternehmen	1972	1 430,1	—	—	1 135,0	—	2 565,1	23,5
Enterprises	1973	1 713,0	—	—	1 413,0	—	3 126,0	24,6
	1974	2 411,9	—	—	1 766,0	—	4 177,9	26,3
b) Centraladministration	1970	110,3	—	—	60,0	—	170,3	2,0
Zentralstaat	1971	126,4	—	—	67,0	—	193,4	2,1
Central government	1972	162,3	—	—	85,0	—	247,3	2,3
	1973	180,0	—	—	256,0	—	436,0	3,4
	1974	264,3	—	—	342,0	—	606,3	3,8
c) Lokaladministration	1970	147,1	—	—	139,0	—	286,1	3,5
Lokale Gebietskörperschaften	1971	173,7	—	—	162,0	—	335,7	3,6
Local government	1972	213,7	—	—	208,0	—	421,7	3,9
	1973	271,7	—	—	135,0	—	406,7	3,2
	1974	372,4	—	—	162,0	—	534,4	3,4
d) Administration af social sikring	1970	2,2	—	—	—	—	2,2	0,0
Sozialversicherung	1971	2,9	—	—	—	—	2,9	0,0
Social Security funds	1972	3,3	—	—	11,0	—	14,3	0,1
	1973	4,6	—	—	0,1	—	4,7	0,0
	1974	7,9	—	—	0,1	—	8,0	0,1
e) Husstande	1970	—	—	—	—	—	—	—
Private Haushalte	1971	—	—	—	—	—	—	—
Households	1972	—	—	—	—	—	—	—
	1973	—	—	—	—	—	—	—
	1974	—	—	—	—	—	—	—
1.2. Fiktive sociale bidrag	1970	36,5	57,2	—	717,4	—	811,1	9,7
Unterstellte Sozialbeiträge	1971	55,3	62,4	—	829,8	—	947,5	10,0
Imputed social contributions	1972	44,6	68,3	—	916,9	—	1 029,9	9,4
	1973	30,2	76,7	—	1 070,9	—	1 177,8	9,3
	1974	44,4	73,7	—	1 200,4	—	1 318,4	8,3
heraf / davon / of which :	1970	36,5	5,5	—	319,4	—	361,4	4,3
a) Virksomheder	1971	55,3	4,2	—	364,8	—	424,3	4,5
Unternehmen	1972	44,2	5,7	—	420,9	—	470,8	4,3
Enterprises	1973	29,8	—	—	470,9	—	500,7	3,9
	1974	43,5	—	—	542,3	—	585,8	3,7
b) Centraladministration	1970	—	51,7	—	274,0	—	325,7	3,9
Zentralstaat	1971	—	58,2	—	315,0	—	373,2	4,0
Central government	1972	0,3	62,6	—	375,0	—	437,9	4,0
	1973	0,3	76,7	—	419,0	—	496,0	3,9
	1974	0,3	73,7	—	461,6	—	535,6	3,4
c) Lokaladministration	1970	—	—	—	113,0	—	113,0	1,4
Lokale Gebietskörperschaften	1971	—	—	—	137,0	—	137,0	1,4
Local government	1972	0,1	—	—	118,0	—	118,1	1,1
	1973	0,1	—	—	177,0	—	177,1	1,4
	1974	0,6	—	—	191,8	—	192,4	1,2
d) Administration af social sikring	1970	—	—	—	11,0	—	11,0	0,1
Sozialversicherung	1971	—	—	—	13,0	—	13,0	0,1
Social Security funds	1972	—	—	—	3,0	—	3,0	0,0
	1973	—	—	—	4,0	—	4,0	0,0
	1974	—	—	—	4,7	—	4,7	0,0

UNITED KINGDOM

Recettes par régime, nature et secteur de provenance

Mio £ (Col. 7 et 12 : en % du total des recettes)

Entrate per regime, natura e settore di provenienza

Mio £ (Col. 7 e 12 : in % del totale delle entrate)

TAB. 19

Ontvangsten naar stelsel, aard en sector van herkomst

Mio £ (Kol. 7 en 12 : in % van het totaal der ontvangsten)

Arbejdsgiv. frivillige ydelser Freiwillige soziale Arbeitgeberleist. Employers' voluntary schemes Prestat. bénévoles d'employeurs Prestazioni ben. datori di lavoro Vrijwill. uitker. van werkgevers	Foranstaltninger for ofre for pol. hændels. Leist. an Opfer v. pol. Ereignissen, . . . Aid to victims of polit. events . . . Prestat. aux vict. d'évén. polit. . . . Prest. vittime avven. politici, . . . Uitk. aan slachtoff. v. pol. gebeurt. . . .	Andre sociale aktiviteter Fürsorge Other schemes of social welfare Aide sociale Assistenza pubb. Sociale bijstand	Samtlige systemer Alle Systeme insgesamt All schemes - Tous régimes Tutti i regimi - Alle stelsels		
			absolutte værdier absolute Werte absolute values valeurs absolues valori assoluti absolute waarden	%	
8	9	10	11	12	
:	2,9	-	3 245,5	33,6	1970 1. Cotisations sociales d'employeurs
:	3,2	-	3 673,8	33,5	1971 Contributi sociali dei datori di lavoro
:	3,4	-	4 281,7	33,5	1972 Sociale werkgeversbijdragen
:	-	-	5 151,3	35,0	1973
:	-	-	6 645,1	35,9	1974
:	-	-	2 431,5	25,2	1970 1.1. Cotisations sociales effectives
:	-	-	2 723,1	24,8	1971 Contributi sociali effettivi
:	-	-	3 248,5	25,4	1972 Werkelijke sociale
:	-	-	3 973,5	27,0	1973 verzekeringpremies
:	-	-	5 326,7	28,8	1974
:	-	-	1 973,0	20,4	1970 dont / di cui / waaronder :
:	-	-	2 191,1	20,0	1971 a) Entreprises
:	-	-	2 565,1	20,1	1972 Imprese
:	-	-	3 126,0	21,2	1973 Bedrijven
:	-	-	4 177,9	22,6	1974
:	-	-	170,3	1,8	1970 b) État
:	-	-	193,4	1,8	1971 Stato
:	-	-	247,3	1,9	1972 Centrale overheid
:	-	-	436,0	3,0	1973
:	-	-	606,3	3,3	1974
:	-	-	286,1	3,0	1970 c) Collectivités locales
:	-	-	335,7	3,0	1971 Collettività locali
:	-	-	421,7	3,3	1972 Lagere publiekrechtelijke lichamen
:	-	-	406,7	2,8	1973
:	-	-	534,4	2,9	1974
:	-	-	2,2	0,0	1970 d) Sécurité sociale
:	-	-	2,9	0,0	1971 Previdenza e assistenza sociale
:	-	-	14,3	0,1	1972 Sociale zekerheid
:	-	-	4,7	0,0	1973
:	-	-	8,0	0,0	1974
:	-	-	-	-	1970 e) Ménages
:	-	-	-	-	1971 Famiglie
:	-	-	-	-	1972 Gezinshuishoudingen
:	-	-	-	-	1973
:	-	-	-	-	1974
:	2,9	-	814,0	8,4	1970 1.2. Cotisations sociales fictives
:	3,2	-	950,7	8,7	1971 Contributi sociali figurativi
:	3,4	-	1 033,3	8,1	1972 Fictieve sociale verzekeringpremies
:	-	-	1 177,8	8,0	1973
:	-	-	1 318,4	7,1	1974
:	-	-	361,4	3,7	1970 dont / di cui / waaronder :
:	-	-	424,3	3,9	1971 a) Entreprises
:	-	-	470,8	3,7	1972 Imprese
:	-	-	500,7	3,4	1973 Bedrijven
:	-	-	585,8	3,2	1974
:	2,9	-	328,6	3,4	1970 b) État
:	3,2	-	376,4	3,4	1971 Stato
:	3,4	-	441,3	3,5	1972 Centrale overheid
:	-	-	496,0	3,4	1973
:	-	-	535,6	2,9	1974
:	-	-	113,0	1,2	1970 c) Collectivités locales
:	-	-	137,0	1,3	1971 Collettività locali
:	-	-	118,1	0,9	1972 Lagere publiekrechtelijke lichamen
:	-	-	177,1	1,2	1973
:	-	-	192,4	1,0	1974
:	-	-	11,0	0,1	1970 d) Sécurité sociale
:	-	-	13,0	0,1	1971 Previdenza e assistenza sociale
:	-	-	3,0	0,0	1972 Sociale zekerheid
:	-	-	4,0	0,0	1973
:	-	-	4,7	0,0	1974

UNITED KINGDOM

(fortsat)  
 TAB. 19 (Fortsetzung)  
 (continued)

		Systemer af kategori A Systeme des Typs A Schemes of A-type					Régimes de type A Regimi di tipo A Stelsels van het A-type	
		Generel	Særlig	Vedtægts- mæssig	Kompletter. og supplerende	Frivillig	I alt	
		Allgemeine General Généraux Generali Algemene	Sondersysteme Special Spéciaux Speciali Bijzondere	Statutarische Statutory Statutaires Statutari Statutaire	Ergänzung Complementary Complément. Complément. Aanvullende	Freiwillige Voluntary Volontaires Volontari Vrijwillige	Zusammen Total Ensemble Complesso Totaal	%
		1	2	3	4	5	6	7
2.	Bidrag fra private husstande Sozialbeiträge der privaten Haushalte Households' social contributions	1970 1 286,1 1971 1 443,2 1972 1 678,4 1973 1 929,5 1974 2 351,9	— — — — —	— — — — —	457,0 517,0 665,0 796,0 925,0	— — — — —	1 743,1 1 960,2 2 343,4 2 725,5 3 276,9	20,9 20,8 21,5 21,5 20,6
	heraf / davon / of which :	1970 1 179,4	—	—	457,0	—	1 636,4	19,6
a)	Lønmodtagere Arbeitnehmer Employees	1970 1 329,1 1971 1 540,1 1972 1 754,0 1973 1 754,0 1974 2 147,5	— — — — —	— — — — —	517,0 665,0 796,0 925,0	— — — — —	1 846,1 2 205,1 2 550,0 3 072,5	19,6 20,2 20,1 19,3
b)	Selvstændige Selbständige Self-employed	1970 97,0 1971 103,6 1972 126,0 1973 159,6 1974 188,6	— — — — —	— — — — —	— — — — —	— — — — —	97,0 103,6 126,0 159,6 188,6	1,2 1,1 1,2 1,3 1,2
c)	Pensionister og andre Renten- und Pensionsempfänger, sonstige Personen Pensioner, other persons	1970 9,7 1971 10,4 1972 12,3 1973 15,9 1974 15,8	— — — — —	— — — — —	— — — — —	— — — — —	9,7 10,4 12,3 15,9 15,8	0,1 0,1 0,1 0,1 0,1
3.	Diverse bidrag Verschiedene Zuweisungen Miscellaneous contributions	1970 2 464,2 1971 2 800,6 1972 3 161,1 1973 3 592,5 1974 4 703,9	— — 30,6 — —	— — — — —	44,2 46,1 77,5 41,0 30,5	— — — — —	2 508,4 2 846,7 3 269,2 3 633,5 4 734,4	30,1 30,3 30,0 28,6 29,8
	heraf / davon / of which :	1970 —	—	—	—	—	—	—
a)	Virksomheder Unternehmen Enterprises	1970 — 1971 — 1972 — 1973 — 1974 —	— — — — —	— — — — —	— — — — —	— — — — —	— — — — —	— — — — —
b)	Centraladministration Zentrastaat Central government	1970 2 413,5 1971 2 741,2 1972 3 090,0 1973 3 580,7 1974 4 695,7	— — — — —	— — — — —	14,4 12,2 57,4 32,5 25,1	— — — — —	2 427,8 2 753,4 3 147,4 3 613,2 4 720,8	29,1 29,3 28,9 28,4 29,7
c)	Lokaladministration Lokale Gebietskörperschaften Local government	1970 50,7 1971 59,4 1972 71,0 1973 11,8 1974 8,2	— — 30,6 — —	— — — — —	29,8 33,9 20,1 8,5 5,4	— — — — —	80,5 93,3 121,7 20,3 13,6	1,0 1,0 1,1 0,2 0,1
d)	Husstande Private Haushalte Households	1970 — 1971 — 1972 — 1973 — 1974 —	— — — — —	— — — — —	— — — — —	— — — — —	— — — — —	— — — — —
e)	Verden i øvrigt Übrige Welt Rest of the world	1970 — 1971 — 1972 — 1973 — 1974 —	— — — — —	— — — — —	— — — — —	— — — — —	— — — — —	— — — — —
4.	Indtægter af kapital Kapitalerträge Income from capital	1970 68,9 1971 71,0 1972 75,6 1973 94,0 1974 138,7	— — — — —	— — — — —	768,0 828,0 928,0 1 085,0 1 068,0	— — — — —	836,9 899,0 1 003,6 1 179,0 1 206,7	10,0 9,6 9,2 9,3 7,6
5.	Andre løbende indtægter Sonstige Einnahmen Other current receipts	1970 0,5 1971 1,1 1972 0,0 1973 0,1 1974 0,1	— — — — —	— — — — —	8,0 29,0 8,0 13,0 14,0	— — — — —	8,5 30,1 8,0 13,1 14,1	0,1 0,3 0,1 0,1 0,1

## UNITED KINGDOM

 (suite)  
 (seguito) TAB. 19  
 (vervolg)

Arbejdsgiv. frivillige ydelse Freiwillige soziale Arbeitgeberleist. Employers' voluntary schemes Prestat. bénévoles d'employeurs Prestazioni ben. datori di lavoro Vrijwill. uitker. van werkgevers	Foranstaltninger for ofre for pol. hændels. Leist. an Opfer v. pol. Ereignissen, . . . Aid to victims of polit. events . . . Prestat. aux vict. d'évén. polit., . . . Prest. vittime avven. politici, . . . Uitk. aan slachtoff. v. pol. gebeurt. . . .	Andre sociale aktiviteter Fürsorge Other schemes of social welfare Aide sociale Assistenza pubb. Sociale bijstand	Samtlige systemer Alle Systeme insgesamt All schemes - Tous régimes Tutti i regimi - Alle stelsels			
			absolutte værdier absolute Werte absolute values valeurs absolues valori assoluti absolute waarden	%		
8	9	10	11	12		
:	—	65,8	1 808,9	18,7	1970	2. Cotisations des personnes protégées Contributi delle famiglie Bijdragen van de gezinshuishoudingen
:	—	70,3	2 030,5	18,5	1971	
:	—	75,9	2 419,3	18,9	1972	
:	—	76,3	2 801,8	19,0	1973	
:	—	85,6	3 362,5	18,1	1974	
:	—	—	1 636,4	16,9	1970	dont / di cui / waaronder : a) Salariés Dipendenti Werknemers
:	—	—	1 846,1	16,8	1971	
:	—	—	2 205,1	17,2	1972	
:	—	—	2 550,0	17,3	1973	
:	—	—	3 072,5	16,6	1974	
:	—	—	97,0	1,0	1970	b) Indépendants Indipendenti Niet-werknemers
:	—	—	103,6	1,0	1971	
:	—	—	126,0	1,0	1972	
:	—	—	159,6	1,1	1973	
:	—	—	188,6	1,0	1974	
:	—	65,8	75,5	0,8	1970	c) Pensionnés et autres personnes Pensionati, altre persone Gepensioneerden, andere personen
:	—	70,3	80,7	0,7	1971	
:	—	75,9	88,2	0,7	1972	
:	—	76,3	92,2	0,6	1973	
:	—	85,6	101,4	0,5	1974	
:	133,0	1 074,6	3 716,0	38,4	1970	3. Contributions diverses Contribuzioni varie Overige bijdragen
:	142,9	1 286,4	4 286,0	39,0	1971	
:	156,4	1 588,9	5 014,4	39,2	1972	
:	170,7	1 708,0	5 512,3	37,5	1973	
:	211,3	2 274,6	7 220,3	39,0	1974	
:	—	—	—	—	1970	dont / di cui / waaronder : a) Entreprises Imprese Bedrijven
:	—	—	—	—	1971	
:	—	—	—	—	1972	
:	—	—	—	—	1973	
:	—	—	—	—	1974	
:	133,0	859,8	3 420,7	35,4	1970	b) État Stato Centrale overheid
:	142,9	1 048,7	3 945,0	35,9	1971	
:	156,4	1 247,7	4 551,6	35,6	1972	
:	170,7	1 284,3	5 068,2	34,4	1973	
:	211,3	1 659,2	6 591,2	35,6	1974	
:	—	206,3	286,8	2,9	1970	c) Collectivités locales Collettività locali Lagere publiekrechtelijke lichamen
:	—	237,0	330,3	3,0	1971	
:	—	329,6	451,4	3,5	1972	
:	—	409,4	429,7	2,9	1973	
:	—	580,1	593,7	3,2	1974	
:	—	8,5	8,5	0,1	1970	d) Ménages Famiglie Gezinshuishoudingen
:	—	10,7	10,7	0,1	1971	
:	—	11,5	11,5	0,1	1972	
:	—	12,1	12,1	0,1	1973	
:	—	13,8	13,8	0,1	1974	
:	—	—	—	—	1970	e) Reste du monde Resto del mondo Buitenland
:	—	—	—	—	1971	
:	—	—	—	—	1972	
:	—	2,3	2,3	0,0	1973	
:	—	21,5	21,5	0,1	1974	
:	—	46,7	883,5	9,2	1970	4. Revenus de capitaux Redditi da capitale Kapitaalopbrengsten
:	—	52,4	951,4	8,6	1971	
:	—	57,0	1 060,6	8,3	1972	
:	—	60,2	1 239,2	8,4	1973	
:	—	66,8	1 273,6	6,9	1974	
:	—	3,4	11,9	0,1	1970	5. Autres recettes Altre entrate Overige ontvangsten
:	—	10,5	40,6	0,4	1971	
:	—	8,1	16,1	0,1	1972	
:	—	5,4	18,5	0,1	1973	
:	—	6,1	20,2	0,1	1974	

UNITED KINGDOM

(fortsat)  
 TAB. 19 (Fortsetzung)  
 (continued)

		Systemer af kategori A Systeme des Typs A Schemes of A-type					Régimes de type A Regimi di tipo A Stelsels van het A-type			
		Generel	Særlig	Vedtægts- mæssig	Kompletter. og supplerende	Frivillig	I alt			
		Allgemeine General Généraux Generali Algemene	Sondersysteme Special Spéciaux Speciali Bijzondere	Statutarische Statutory Statutaires Statutari Statutaire	Ergänzung Complementary Complément. Complement. Aanvullende	Freiwillige Voluntary Volontaires Volontari Vrijwillige	Zusammen Total Ensemble Complezzo Totaal	%		
		1	2	3	4	5	6	7		
6.	Løbende indtægter i alt eksklusive overførsler	1970	5 226,7	57,2	—	—	3 055,6	—	8 339,5	100,0
		1971	5 910,3	62,4	—	—	3 433,9	—	9 406,7	100,0
	Summe der Einnahmen außer Übertragungen	1972	6 769,2	98,9	—	—	4 034,5	—	10 902,5	100,0
		1973	7 815,6	76,7	—	—	4 810,1	—	12 702,4	100,0
	Total current receipts excl. transfers	1974	10 295,5	73,7	—	—	5 508,0	—	15 877,2	100,0
	heraf / davon / of which :	1970	1 147,5	5,5	—	—	1 181,4	—	2 334,4	28,0
a)	Virksomheder	1971	1 291,4	4,2	—	—	1 319,8	—	2 615,4	27,8
	Unternehmen	1972	1 474,3	5,7	—	—	1 555,9	—	3 036,0	27,8
	Enterprises	1973	1 742,8	—	—	—	1 883,9	—	3 626,7	28,6
		1974	2 455,4	—	—	—	2 308,3	—	4 763,7	30,0
b)	Centraladministration	1970	2 523,7	51,7	—	—	348,4	—	2 923,8	35,1
	Zentralstaat	1971	2 867,6	58,2	—	—	394,2	—	3 320,1	35,3
	Central government	1972	3 252,7	62,6	—	—	517,4	—	3 832,7	35,1
		1973	3 761,0	76,7	—	—	707,5	—	4 545,2	35,8
		1974	4 960,3	73,7	—	—	828,7	—	5 862,6	36,9
c)	Lokaladministration	1970	197,8	—	—	—	281,4	—	479,7	5,7
	Lokale Gebietskörperschaften	1971	233,0	—	—	—	332,9	—	565,9	6,0
	Local government	1972	284,9	30,6	—	—	346,1	—	661,6	6,1
		1973	283,6	—	—	—	320,6	—	604,2	4,7
		1974	381,2	—	—	—	359,2	—	740,4	4,7
d)	Administration af social sikring <sup>1)</sup>	1970	71,1	—	—	—	779,0	—	850,0	10,2
	Sozialversicherung <sup>1)</sup>	1971	73,9	—	—	—	841,0	—	915,0	9,7
	Social Security funds <sup>1)</sup>	1972	78,9	—	—	—	942,0	—	1 020,9	9,4
		1973	98,6	—	—	—	1 089,1	—	1 187,7	9,4
		1974	146,6	—	—	—	1 072,8	—	1 219,5	7,7
e)	Husstande	1970	1 286,1	—	—	—	457,0	—	1 743,1	20,9
	Private Haushalte	1971	1 443,2	—	—	—	517,0	—	1 960,2	20,9
	Households	1972	1 678,4	—	—	—	665,0	—	2 343,4	21,5
		1973	1 929,5	—	—	—	796,0	—	2 725,5	21,5
		1974	2 351,9	—	—	—	925,0	—	3 276,9	20,6
f)	Diverse	1970	0,5	—	—	—	8,0	—	8,5	0,1
	Sonstiges	1971	1,1	—	—	—	29,0	—	30,1	0,3
	Miscellaneous	1972	0,0	—	—	—	8,0	—	8,0	0,1
		1973	0,1	—	—	—	13,0	—	13,1	0,1
		1974	0,1	—	—	—	14,0	—	14,1	0,1
7.	Overførsler	1970	57,4	—	—	—	5,6	—	63,0	0,8
	Übertragungen	1971	83,8	—	—	—	3,2	—	87,0	0,9
	Transfers	1972	22,1	—	—	—	5,1	—	27,2	0,2
		1973	30,0	—	—	—	8,1	—	38,1	0,3
		1974	43,3	—	—	—	12,6	—	55,9	0,4

1) Denne rubrik indeholder som sædvanlig de samlede formueindtægter uanset sektoren (forsikringsvirksomhed, socialforsikring, private organisationer), i hvilken de i statistikken omhandlede institutioner er inkluderet.

1) Diese Rubrik umfaßt herkömmlicherweise die Gesamtheit der Einkommen aus Vermögen, welches auch der Sektor sein möge, (Versicherungsunternehmen, Sozialversicherung, private Organisationen), dem die in der Statistik enthaltenen Institutionen zugeordnet werden.

1) As usual, this heading comprises total incomes from capital regardless of the sector (insurance enterprises, social security funds, private non-profit institutions) in which the institutions referred to in the statistics are included.



## UNITED KINGDOM

 (suite)  
 (seguito) TAB. 19  
 (vervolg)

Arbejdsgiv. frivillige ydelser Freiwillige soziale Arbeitgeberleist. Employers' voluntary schemes Prestat. bénévoles d'employeurs Prestazioni ben. datori di lavoro Vrijwill. uitker. van werkgevers	Foranstaltninger for ofre for pol. hændels. Leist. an Opfer v. pol. Ereignissen, ... Aid to victims of polit. events... Prestat. aux vict. d'évén. polit., ... Prest. vittime avven. politici, ... Uitk. aan slachtoff. v. pol. gebeurt. ...	Andre sociale aktiviteter Fürsorge Other schemes of social welfare Aide sociale Assistenza pubb. Sociale bijstand	Samtlige systemer Alle Systeme insgesamt All schemes - Tous régimes Tutti i regimi - Alle stelsels			
			absolutte værdier absolute Werte absolute values valeurs absolues valori assoluti absolute waarden	%		
8	9	10	11	12		
:	135,9	1 190,5	9 665,9	100,0	1970	6. Total des recettes à l'exclusion des transferts
:	146,1	1 429,7	10 982,5	100,0	1971	1971
:	159,8	1 729,9	12 792,2	100,0	1972	Totale delle entrate esclusi i trasferimenti
:	170,7	1 849,9	14 723,1	100,0	1973	Totaal ontvangsten zonder de overdrachten
:	211,3	2 433,1	18 521,6	100,0	1974	1974
:	-	-	2 334,4	24,2	1970	dont / di cui / waaronder :
:	-	-	2 615,4	23,8	1971	a) Entreprises
:	-	-	3 036,0	23,7	1972	Imprese
:	-	-	3 626,7	24,6	1973	Bedrijven
:	-	-	4 763,7	25,7	1974	1974
:	135,9	859,8	3 919,6	40,5	1970	b) État
:	146,1	1 048,7	4 514,8	41,1	1971	Stato
:	159,8	1 247,7	5 240,2	41,0	1972	Centrale overheid
:	170,7	1 284,3	6 000,2	40,8	1973	1973
:	211,3	1 659,2	7 733,1	41,8	1974	1974
:	-	206,3	686,0	7,1	1970	c) Collectivités locales
:	-	237,0	802,9	7,3	1971	Collettività locali
:	-	329,6	991,2	7,8	1972	Lagere publiekrechtelijke lichamen
:	-	409,4	1 013,6	6,9	1973	1973
:	-	580,1	1 320,5	7,1	1974	1974
:	-	46,7	896,7	9,3	1970	d) Sécurité sociale 1)
:	-	52,4	967,4	8,8	1971	Previdenza e assistenza sociale 1)
:	-	57,0	1 077,9	8,4	1972	Sociale zekerheid 1)
:	-	60,2	1 247,9	8,5	1973	1973
:	-	66,8	1 286,3	7,0	1974	1974
:	-	74,3	1 817,4	18,8	1970	e) Ménages
:	-	81,1	2 041,3	18,6	1971	Famiglie
:	-	87,4	2 430,8	19,0	1972	Gezinshuishoudingen
:	-	88,4	2 813,9	19,1	1973	1973
:	-	99,4	3 376,3	18,2	1974	1974
:	-	3,4	11,9	0,1	1970	f) Divers
:	-	10,5	40,6	0,4	1971	Varie
:	-	8,1	16,1	0,1	1972	Diversen
:	-	7,7	20,7	0,1	1973	1973
:	-	27,6	41,7	0,2	1974	1974
:	-	2,0	65,0	0,7	1970	7. Transferts
:	-	2,1	89,1	0,8	1971	Trasferimenti
:	-	1,3	28,5	0,2	1972	Overdrachten
:	-	4,1	42,2	0,3	1973	1973
:	-	-	55,9	0,3	1974	1974

1) Par tradition, cette rubrique inclut l'ensemble des revenus de capitaux, quel que soit le secteur (sociétés d'assurance, administrations de sécurité sociale administrations privées) dans lequel s'inscrivent les institutions retenues dans la statistique.

1) Questa rubrica comprende, tradizionalmente, il complesso dei redditi da capitale, qualunque sia il settore (società di assicurazione, amministrazioni di sicurezza sociale, amministrazioni private) al quale appartengono le istituzioni considerate nella statistica.

1) Zoals gewoonlijk omvat deze rubriek de totale kapitaalopbrengsten, ongeacht de sector (verzekeringsmaatschappijen, sociale verzekeringen, particuliere organisaties), waartoe de in de statistiek opgenomen instellingen behoren.

## IRELAND

## Indtægter efter systemer, art og grupper

Mio £ (Kol. 7 og 12 : i % af løbende indtægter i alt)

## Einnahmen nach Systemen, Arten und Herkunftssektoren

TAB. 20 Mio £ (Sp. 7 und 12 : in % der Einnahmen insgesamt)

## Receipts by scheme, nature and sector of source

Mio £ (Col. 7 and 12 : in % of total current receipts)

		Systemer af kategori A Systeme des Typs A Schemes of A-type					Régimes de type A Regimi di tipo A Stelsels van het A-type	
		General	Særlig	Vedtægts- mæssig	Kompletter. og supplerende	Frivillig	I alt	
		Allgemeine General Généraux Generali Algemene	Sondersysteme Special Spéciaux Speciali Bijzondere	Statutarische Statutory Statutaires Statutari Statutaire	Ergänzung Complementary Complément. Complément. Aanvullende	Freiwillige Voluntary Volontaires Volontari Vrijwillige	Zusammen Total Ensemble Complesso Totaal	%
		1	2	3	4	5	6	7
1. Sociale bidrag fra arbejdsgivere	1970	22,96	0,12	16,90	1,86	—	41,84	23,5
Sozialbeiträge der Arbeitgeber	1971	27,16	0,12	19,32	1,92	—	48,52	23,1
Employers' social contributions	1972	31,83	0,13	22,36	2,72	—	57,04	23,1
	1973	43,71	0,13	40,81	3,11	—	87,76	25,3
	1974	63,69	0,12	47,27	3,40	—	114,48	27,1
1.1. Faktiske sociale bidrag	1970	22,62	0,12	—	—	—	22,74	12,8
Tatsächliche Sozialbeiträge	1971	26,65	0,12	—	—	—	26,77	12,7
Actual social contributions	1972	31,21	0,13	0,18	—	—	31,52	12,8
	1973	43,08	0,13	0,03	—	—	43,24	12,5
	1974	63,03	0,12	0,05	—	—	63,20	15,0
heraf / davon / of which :	1970	22,17	0,12	—	—	—	22,29	12,5
a) Virksomheder	1971	26,18	0,12	—	—	—	26,30	12,5
Unternehmen	1972	31,21	0,13	—	—	—	31,34	12,7
Enterprises	1973	1,86	0,13	—	—	—	1,99	0,6
	1974	2,92	0,12	—	—	—	3,04	0,7
b) Centraladministration	1970	—	—	—	—	—	:	:
Zentralstaat	1971	—	—	—	—	—	:	:
Central government	1972	—	—	0,18	—	—	0,18	0,0
	1973	2,91	—	0,03	—	—	2,94	0,8
	1974	3,13	—	0,05	—	—	3,18	0,8
c) Lokaladministration	1970	—	—	—	—	—	:	—
Lokale Gebietskörperschaften	1971	—	—	—	—	—	:	—
Local government	1972	—	—	—	—	—	:	—
	1973	38,31	—	—	—	—	38,31	11,1
	1974	56,98	—	—	—	—	56,98	13,5
d) Administration af social sikring	1970	—	—	—	—	—	:	:
Sozialversicherung	1971	—	—	—	—	—	:	:
Social Security funds	1972	—	—	—	—	—	:	:
	1973	—	—	—	—	—	:	:
	1974	—	—	—	—	—	:	:
e) Husstande	1970	0,45	—	—	—	—	0,45	0,3
Private Haushalte	1971	0,47	—	—	—	—	0,47	0,2
Households	1972	0	—	—	—	—	0	0
	1973	0	—	—	—	—	0	0
	1974	0	—	—	—	—	0	0
1.2. Fiktive sociale bidrag	1970	0,34	—	16,90	1,86	—	19,10	10,7
Unterstellte Sozialbeiträge	1971	0,51	—	19,32	1,92	—	21,75	10,4
Imputed social contributions	1972	0,62	—	22,18	2,72	—	25,52	10,3
	1973	0,63	—	40,78	3,11	—	44,52	12,8
	1974	0,66	—	47,22	3,40	—	51,28	12,1
heraf / davon / of which :	1970	:	—	—	1,86	—	2,20	1,2
e) Virksomheder	1971	:	—	—	1,92	—	2,43	1,2
Unternehmen	1972	:	—	—	2,72	—	3,34	1,4
Enterprises	1973	0,63	—	—	3,11	—	3,74	1,1
	1974	0,66	—	—	3,40	—	4,06	1,0
b) Centraladministration	1970	:	—	14,41	—	—	14,41	8,1
Zentralstaat	1971	:	—	16,53	—	—	16,53	7,9
Central government	1972	:	—	19,62	—	—	19,62	7,9
	1973	:	—	32,57	—	—	32,57	9,3
	1974	:	—	37,48	—	—	37,48	8,8
c) Lokaladministration	1970	:	—	2,49	—	—	2,49	1,4
Lokale Gebietskörperschaften	1971	:	—	2,79	—	—	2,79	1,3
Local government	1972	:	—	2,56	—	—	2,56	1,0
	1973	:	—	8,21	—	—	8,21	2,4
	1974	:	—	9,74	—	—	9,74	2,3
d) Administration af social sikring	1970	:	—	—	—	—	—	—
Sozialversicherung	1971	:	—	—	—	—	—	—
Social Security funds	1972	:	—	—	—	—	—	—
	1973	:	—	—	—	—	—	—
	1974	:	—	—	—	—	—	—

## Recettes par régime, nature et secteur de provenance

Mio £ (Col. 7 et 12 : en % du total des recettes)

## Entrate per regime, natura e settore di provenienza

Mio £ (Col. 7 e 12 : in % del totale delle entrate)

TAB. 20

## Ontvangsten naar stelsel, aard en sector van herkomst

Mio £ (Kol. 7 en 12 : in % van het totaal der ontvangsten)

Arbejdsgiv. frivillige ydelse Freiwillige soziale Arbeitgeberleist. Employers' voluntary schemes Prestat. bénévoles d'employeurs Prestazioni ben. datori di lavoro Vrijwill. uitker. van werkgevers	Foranstaltninger for ofre for pol. hænder. Leist. an Opfer v. pol. Ereignissen, . . . Aid to victims of polit. events . . . Prestat. aux vict. d'évén. polit. . . . Prest. vittime avven. politici, . . . Uitk. aan slachtoff. v. pol. gebeurt. . . .	Andre sociale aktiviteter Fürsorge Other schemes of social welfare Aide sociale Assistenza pubb. Sociale bijstand	Samtlige systemer Alle Systeme insgesamt All schemes - Tous régimes Tutti i regimi - Alle stelsels			
			absolutte værdier absolute Werte absolute values valeurs absolues valori assoluti absolute waarden	%		
8	9	10	11	12		
:	-	-	41,84	19,3	1970	1. Cotisations sociales d'employeurs
:	-	-	48,52	19,1	1971	Contributi sociali dei datori di lavoro
:	-	-	57,04	19,1	1972	Sociale werkgeversbijdragen
:	-	-	87,76	21,0	1973	
:	-	-	114,48	22,4	1974	
:	-	-	22,74	10,5	1970	1.1. Cotisations sociales effectives
:	-	-	26,77	10,5	1971	Contributi sociali effettivi
:	-	-	31,52	10,6	1972	Werkelijke sociale
:	-	-	43,24	10,4	1973	verzekeringspremies
:	-	-	63,20	12,4	1974	
:	-	-	22,29	10,3	1970	dont / di cui / waaronder :
:	-	-	26,30	10,3	1971	a) Entreprises
:	-	-	31,34	10,5	1972	Imprese
:	-	-	1,99	0,5	1973	Bedrijven
:	-	-	3,04	0,6	1974	
:	-	-	:	:	1970	b) État
:	-	-	:	:	1971	Stato
:	-	-	0,18	0,1	1972	Centrale overheid
:	-	-	2,94	0,7	1973	
:	-	-	3,18	:	1974	
:	-	-	:	:	1970	c) Collectivités locales
:	-	-	:	:	1971	Collettività locali
:	-	-	:	:	1972	Lagere publiekrechtelijke lichamen
:	-	-	38,31	9,2	1973	
:	-	-	56,98	11,2	1974	
:	-	-	:	:	1970	d) Sécurité sociale
:	-	-	:	:	1971	Previdenza e assistenza sociale
:	-	-	:	:	1972	Sociale zekerheid
:	-	-	:	:	1973	
:	-	-	:	:	1974	
:	-	-	0,45	0,2	1970	e) Ménages
:	-	-	0,47	0,2	1971	Famiglie
:	-	-	-	-	1972	Gezinshuishoudingen
:	-	-	-	-	1973	
:	-	-	-	-	1974	
:	-	-	19,10	8,8	1970	1.2. Cotisations sociales fictives
:	-	-	21,75	8,6	1971	Contributi sociali figurativi
:	-	-	25,52	8,5	1972	Fictieve sociale verzekeringspremies
:	-	-	44,52	10,6	1973	
:	-	-	51,28	10,0	1974	
:	-	-	2,20	1,0	1970	dont / di cui / waaronder :
:	-	-	2,43	1,0	1971	a) Entreprises
:	-	-	3,34	1,1	1972	Imprese
:	-	-	3,74	0,9	1973	Bedrijven
:	-	-	4,06	0,8	1974	
:	-	-	14,41	6,7	1970	b) État
:	-	-	16,53	6,5	1971	Stato
:	-	-	19,62	6,6	1972	Centrale overheid
:	-	-	32,57	7,7	1973	
:	-	-	37,48	7,3	1974	
:	-	-	2,49	1,1	1970	c) Collectivités locales
:	-	-	2,79	1,1	1971	Collettività locali
:	-	-	2,56	0,8	1972	Lagere publiekrechtelijke lichamen
:	-	-	8,21	2,0	1973	
:	-	-	9,74	1,9	1974	
:	-	-	-	-	1970	d) Sécurité sociale
:	-	-	-	-	1971	Previdenza e assistenza sociale
:	-	-	-	-	1972	Sociale zekerheid
:	-	-	-	-	1973	
:	-	-	-	-	1974	

IRELAND

(fortsat)

TAB. 20 (Fortsetzung)

(continued)

		Systemer af kategori A Systeme des Typs A Schemes of A-type					Régimes de type A Regimi di tipo A Stelsels van het A-type	
		Generel Allgemeine General Généraux Generali Algemene	Særlig Sondersysteme Spéciaux Speciali Bijzondere	Vedtægts- mæssig Statutarische Statutory Statutaires Statutari Statutaire	Kompletter. og supplerende Ergänzung Complementary Complément. Complement. Aanvullende	Frivillig Freiwillige Voluntary Volontaires Volontari Vrijwillige	I alt Zusammen Total Ensemble Complesso Totaal	%
		1	2	3	4	5	6	7
2.	Bidrag fra private husstande Sozialbeiträge der privaten Haushalte Households' social contributions	1970 21,24 1971 26,93 1972 33,06 1973 43,59 1974 54,97	0,11 0,12 0,13 0,12 0,12	2,88 3,78 5,13 5,82 7,70	— — — — —	2,78 3,37 4,43 5,03 6,43	27,01 34,20 42,75 54,56 69,25	15,2 16,3 17,3 15,7 16,4
	heraf / davon / of which :	1970 18,86	0,11	:	—	:	:	:
a)	Lønmodtagere Arbeitnehmer Employees	1971 22,74 1972 26,31 1973 41,21 1974 51,92	0,12 0,13 0,12 0,12	: 5,13 5,82 7,70	— — — —	: : : :	: : : :	: : : :
b)	Selvstændige Selbständige Self-employed	1970 : 1971 : 1972 : 1973 0,64 1974 0,96	— — — — —	— — — — —	— — — — —	: : : : :	: : : : :	: : : : :
c)	Pensionister og andre Renten- und Pensionsempfänger, sonstige Personen Pensioner, other persons	1970 : 1971 : 1972 : 1973 1,74 1974 2,09	— — — — —	: : : : :	— — — — —	: : : : :	: : : : :	: : : : :
3.	Diverse bidrag Verschiedene Zuweisungen Miscellaneous contributions	1970 107,92 1971 125,21 1972 145,33 1973 196,16 1974 228,63	— — — — —	0,15 0,22 0,23 1,67 1,93	— — — — —	— — — — —	108,07 125,43 145,56 197,83 230,56	60,6 59,8 58,9 57,0 54,6
	heraf / davon / of which :	1970 —	—	—	—	—	—	—
a)	Virksomheder Unternehmen Enterprises	1971 : 1972 : 1973 : 1974 :	— — — —	— — — —	— — — —	— — — —	— — — —	— — — —
b)	Centraladministration Zentralstaat Central government	1970 90,29 1971 103,02 1972 119,73 1973 177,66 1974 216,15	— — — — —	0,15 0,22 0,23 1,67 1,93	— — — — —	— — — — —	90,44 103,24 119,96 179,33 218,08	50,7 49,2 48,5 51,7 51,6
c)	Lokaladministration Lokale Gebietskörperschaften Local government	1970 17,38 1971 21,64 1972 25,17 1973 18,20 1974 12,13	— — — — —	— — — — —	— — — — —	— — — — —	17,38 21,64 25,17 18,20 12,13	9,8 10,3 10,2 5,2 2,9
d)	Husstande Private Haushalte Households	1970 : 1971 : 1972 : 1973 : 1974 :	— — — — —	— — — — —	— — — — —	— — — — —	— — — — —	— — — — —
e)	Verden i øvrigt Übrige Welt Rest of the world	1970 0,25 1971 0,55 1972 0,43 1973 0,30 1974 0,35	— — — — —	— — — — —	— — — — —	— — — — —	0,25 0,55 0,43 0,30 0,35	0,1 0,3 0,2 0,1 0,1
4.	Indtægter af kapital Kapitalerträge Income from capital	1970 1,13 1971 1,39 1972 1,60 1973 0,87 1974 1,68	0,05 0,06 0,07 0,07 0,10	— — — — —	— — — — —	0,09 0,13 0,14 0,24 0,38	1,27 1,58 1,81 1,18 2,16	0,7 0,8 0,7 0,3 0,5
5.	Andre løbende indtægter Sonstige Einnahmen Other current receipts	1970 : 1971 : 1972 : 1973 5,60 1974 5,56	— — — — —	— — — — —	— — — — —	— — — — —	— — — 5,60 5,66	— — — 1,7 1,4

(suite)  
(seguito) TAB. 20  
(vervolg)

Arbejdsgiv. frivillige ydelser Freiwillige soziale Arbeitgeberleist. Employers' voluntary schemes Prestat. bénévoles d'employeurs Prestazioni ben. datori di lavoro Vrijwill. uitker. van werkgevers	Foranstaltninger for ofre for pol. hændels. Leist. an Opfer v. pol. Ereignissen, . . . Aid to victims of polit. events . . . Prestat. aux vict. d'évén. polit., . . . Prest. vittime avven. politici, . . . Uitk. aan slachtoff. v. pol. gebeurt. . . .	Andre sociale aktiviteter Fürsorge Other schemes of social welfare Aide sociale Assistenza pubb. Sociale bijstand	Samtlige systemer Alle Systeme insgesamt All schemes - Tous régimes Tutti i regimi - Alle stelsels			
			absolutte værdier absolute Werte absolute values valeurs absolues valori assoluti absolute waarden	%		
8	9	10	11	12		
:	-	-	27,01	12,4	1970	2. Cotisations des personnes protégées
:	-	-	34,20	13,5	1971	Contributi delle famiglie
:	-	-	42,75	14,3	1972	Bijdragen van de gezinshuishoudingen
:	-	-	54,56	13,1	1973	
:	-	-	69,25	13,6	1974	
:	-	-	:	:	1970	dont / di cui / waaronder :
:	-	-	:	:	1971	a) Saliariés
:	-	-	:	:	1972	Dipendenti
:	-	-	:	:	1973	Werknemers
:	-	-	:	:	1974	
:	-	-	:	:	1970	b) Indépendants
:	-	-	:	:	1971	Indipendenti
:	-	-	:	:	1972	Niet-werknemers
:	-	-	:	:	1973	
:	-	-	:	:	1974	
:	-	-	:	:	1970	c) Pensionnés et autres personnes
:	-	-	:	:	1971	Pensionati, altre persone
:	-	-	:	:	1972	Gepensioneerden, andere personen
:	-	-	:	:	1973	
:	-	-	:	:	1974	
:	-	38,78	146,85	67,7	1970	3. Contributions diverses
:	-	44,42	169,85	66,8	1971	Contribuzioni varie
:	-	52,25	197,81	66,0	1972	Overige bijdragen
:	-	70,22	268,05	64,2	1973	
:	-	87,92	318,48	62,4	1974	
:	-	-	-	-	1970	dont / di cui / waaronder :
:	-	-	-	-	1971	a) Entreprises
:	-	-	-	-	1972	Imprese
:	-	-	-	-	1973	Bedrijven
:	-	-	-	-	1974	
:	-	36,67	127,11	58,6	1970	b) État
:	-	42,16	145,40	57,2	1971	Stato
:	-	49,77	169,73	56,7	1972	Centrale overheid
:	-	67,36	246,69	59,1	1973	
:	-	84,68	302,76	59,3	1974	
:	-	2,11	19,49	9,0	1970	c) Collectivités locales
:	-	2,26	23,90	9,4	1971	Collettività locali
:	-	2,45	27,62	9,2	1972	Lagere publiekrechtelijke lichamen
:	-	2,86	21,06	5,0	1973	
:	-	3,24	15,37	3,0	1974	
:	-	-	-	-	1970	d) Ménages
:	-	-	-	-	1971	Famiglie
:	-	0,03	0,03	0,0	1972	Gezinshuishoudingen
:	-	-	-	-	1973	
:	-	-	-	-	1974	
:	-	-	0,25	0,1	1970	e) Reste du monde
:	-	-	0,55	0,2	1971	Resto del mondo
:	-	-	0,43	0,1	1972	Buitenland
:	-	-	0,30	0,1	1973	
:	-	-	0,35	0,1	1974	
:	-	-	1,27	0,6	1970	4. Revenus de capitaux
:	-	-	1,58	0,6	1971	Redditi da capitale
:	-	-	1,81	0,6	1972	Kapitaalopbrengsten
:	-	-	1,18	0,3	1973	
:	-	-	2,16	0,4	1974	
:	-	0,10	0,10	0,0	1970	5. Autres recettes
:	-	0,11	0,11	0,0	1971	Altre entrate
:	-	0,01	0,01	0,0	1972	Overige ontvangsten
:	-	0,12	5,72	1,4	1973	
:	-	0,13	5,69	1,2	1974	

IRELAND

(fortsat)

TAB. 20 (Fortsetzung)

(continued)

		Systemer af kategori A Systeme des Typs A Schemes of A-type					Régimes de type A Regimi di tipo A Stelsels van het A-type	
		Generel	Særlig	Vedtægts- mæssig	Kompletter. og supplerende	Frivillig	I alt	
		Allgemeine General Généraux Generali Algemene	Sondersysteme Special Spéciaux Speciali Bijzondere	Statutarische Statutory Statutaires Statutari Statutaire	Ergänzung Complementary Complément. Complement. Aanvullende	Freiwillige Voluntary Volontaires Volontari Vrijwillige	Zusammen Total Ensemble Complesso Totaal	%
		1	2	3	4	5	6	7
6.	Levende indtægter i alt eksklusive overførsler	1970 153,25	0,28	19,93	1,86	2,87	178,19	100
	Summe der Einnahmen außer Übertragungen	1971 180,69	0,30	23,32	1,92	3,50	209,73	100
	Total current receipts excl. transfers	1972 211,82	0,33	27,72	2,72	4,57	274,16	100
		1973 289,93	0,32	48,30	3,11	5,27	346,93	100
		1974 354,53	0,34	56,90	3,40	6,84	422,01	100
	heraf / davon / of which :	1970 22,51	0,12	—	1,86	—	24,49	13,8
a)	Virksomheder	1971 26,69	0,12	—	1,92	—	28,73	13,7
	Unternehmen	1972 31,83	0,13	—	2,72	—	34,68	14,0
	Enterprises	1973 2,49	0,13	—	3,11	—	5,73	1,7
		1974 3,58	0,12	—	3,40	—	7,10	1,7
b)	Centraladministration	1970 —	—	14,56	—	—	—	—
	Zentralstaat	1971 —	—	16,75	—	—	—	—
	Central government	1972 —	—	20,03	—	—	—	—
		1973 107,67	—	34,27	—	—	124,72	70,0
		1974 124,66	—	39,46	—	—	144,20	68,7
		1970 —	—	—	—	—	167,49	67,8
c)	Lokaladministration	1971 237,08	—	2,49	—	—	279,56	80,6
	Lokale Gebietskörperschaften	1972 288,33	—	2,79	—	—	337,59	80,0
	Local government	1973 —	—	2,56	—	—	—	—
		1974 —	—	8,21	—	—	—	—
		1974 —	—	9,74	—	—	—	—
d)	Administration af social sikring <sup>1)</sup>	1970 1,13	0,05	—	—	0,09	1,27	0,7
	Sozialversicherung <sup>1)</sup>	1971 1,39	0,06	—	—	0,13	1,58	0,8
	Social security funds <sup>1)</sup>	1972 1,60	0,07	—	—	0,14	1,81	0,7
		1973 0,87	0,07	—	—	0,24	1,18	0,3
		1974 1,68	0,10	—	—	0,38	2,16	0,5
e)	Husstande	1970 21,69	0,11	2,88	—	2,78	27,46	15,4
	Private Haushalte	1971 27,40	0,12	3,78	—	3,37	34,67	16,5
	Households	1972 33,06	0,13	5,13	—	4,43	42,75	17,3
		1973 43,59	0,12	5,82	—	5,03	54,56	15,7
		1974 54,97	0,12	7,70	—	6,46	69,25	16,4
f)	Diverse	1970 0,25	—	—	—	—	0,25	0,1
	Sonstiges	1971 0,55	—	—	—	—	0,55	0,3
	Miscellaneous	1972 0,43	—	—	—	—	0,43	0,2
		1973 5,90	—	—	—	—	5,90	1,7
		1974 5,91	—	—	—	—	5,91	1,4
7.	Overførsler	1970 52,77	—	—	—	—	52,77	29,6
	Übertragungen	1971 63,12	—	—	—	—	63,12	30,1
	Transfers	1972 80,85	—	—	—	—	80,85	32,7
		1973 122,21	—	—	—	—	122,21	35,2
		1974 156,43	—	—	—	—	156,43	37,1

1) Denne rubrik indeholder som sædvanlig de samlede formueindtægter uanset sektoren (forsikringsvirksomhed, socialforsikring, private organisationer), i hvilken de i statistikken omhandlede institutioner er inkluderet.

1) Diese Rubrik umfaßt herkömmlicherweise die Gesamtheit der Einkommen aus Vermögen, welches auch der Sektor sein möge (Versicherungsunternehmen, Sozialversicherung, private Organisationen), dem die in der Statistik enthaltenen Institutionen zugeordnet werden.

1) As usual, this heading comprises total incomes from capital regardless of the sector (insurance enterprises, social security funds, private non-profit institutions) in which the institutions referred to in the statistics are included.

(suite)  
(seguito) TAB. 20  
(vervolg)

Arbejdsgiv. frivillige ydelser Freiwillige soziale Arbeitgeberleist. Employers' voluntary schemes Prestat. bénévoles d'employeurs Prestazioni ben. datori di lavoro Vrijwill. uitker. van werkgevers	Foranstaltninger for ofre for pol. hændels. Leist. an Opfer v. pol. Ereignissen, . . . Aid to victims of polit. events . . . Prestat. aux vict. d'évén. polit., . . . Prest. vittime avven. politici, . . . Uitk. aan slachtoff. v. pol. gebeurt. . . .	Andre sociale aktiviteter Fürsorge Other schemes of social welfare Aide sociale Assistenza pubb. Sociale bijstand	Samtlige systemer Alle Systeme insgesamt All schemes – Tous régimes Tutti i regimi – Alle stelsels		
			absolutte værdier absolute Werte absolute values valeurs absolues valori assoluti absolute waarden	%	
8	9	10	11	12	
:	–	38,88	217,07	100	1970 6. Total des recettes à l'exclusion des
:	–	44,53	254,26	100	1971 transferts
:	–	52,26	299,42	100	1972 Totale delle entrate esclusi i trasferimenti
:	–	70,34	417,27	100	1973 Totaal ontvangsten zonder de
:	–	88,05	510,06	100	1974 overdrachten
:	–	–	24,49	11,2	1970 dont / di cui / waaronder :
:	–	–	28,73	11,3	1971 a) Entreprises
:	–	–	34,68	11,6	1972 Imprese
:	–	–	5,73	1,4	1973 Bedrijven
:	–	–	7,10	1,4	1974
:	–	36,67	–	–	1970 b) État
:	–	42,16	–	–	1971 Stato
:	–	49,77	–	–	1972 Centrale overheid
:	–	67,36	163,50	75,3	1973
:	–	84,68	188,62	74,2	1974
:	–	–	219,71	73,3	
:	–	–	349,78	83,8	1970 c) Collectivités locales
:	–	2,11	425,51	83,4	1971 Collectività locali
:	–	2,26	–	–	1972 Lagere publiekrechtelijke lichamen
:	–	2,45	–	–	1973
:	–	2,86	–	–	1974
:	–	3,24	–	–	
:	–	–	1,27	0,6	1970 d) Sécurité sociale <sup>1)</sup>
:	–	–	1,58	0,6	1971 Previdenza e assistenza sociale <sup>1)</sup>
:	–	–	1,81	0,6	1972 Sociale zekerheid <sup>1)</sup>
:	–	–	1,18	0,3	1973
:	–	–	2,16	0,4	1974
:	–	–	27,46	12,7	1970 e) Ménages
:	–	–	34,67	13,6	1971 Famiglie
:	–	0,03	42,78	14,3	1972 Gezinshuishoudingen
:	–	–	54,56	13,1	1973
:	–	–	69,25	13,6	1974
:	–	0,10	0,35	0,2	1970 f) Divers
:	–	0,11	0,66	0,3	1971 Varie
:	–	0,01	0,44	0,2	1972 Diversen
:	–	0,12	6,02	1,4	1973
:	–	0,13	6,14	1,2	1974
:	–	0,44	53,21	24,5	1970 7. Transferts
:	–	0,56	63,68	25,0	1971 Trasferimenti
:	–	0,11	89,96	27,0	1972 Overdrachten
:	–	–	122,21	29,3	1973
:	–	–	156,43	30,7	1974

1) Par tradition, cette rubrique inclut l'ensemble des revenus de capitaux, quel que soit le secteur (sociétés d'assurance, administrations de sécurité sociale, administrations privées) dans lequel s'inscrivent les institutions retenues dans la statistique.

1) Questa rubrica comprende, tradizionalmente, il complesso dei redditi da capitale, qualunque sia il settore (società di assicurazione, amministrazioni di sicurezza sociale, amministrazioni private) al quale appartengono le istituzioni considerate nella statistica.

1) Zoals gewoonlijk omvat deze rubriek de totale kapitaalopbrengsten, ongeacht de sector (verzekeringsmaatschappijen, sociale verzekeringen, particuliere organisaties), waartoe de in de statistiek opgenomen instellingen behoren.

**DANMARK**

**Indtægter efter systemer, art og grupper**

Mio DKr (Kol. 7 og 12 : i % af løbende indtægter i alt)

**Einnahmen nach Systemen, Arten und Herkunftssektoren**

TAB. 21 Mio DKr (Sp. 7 und 12 : in % der Einnahmen insgesamt)

**Receipts by scheme, nature and sector of source**

Mio DKr (Col. 7 and 12 : in % of total current receipts)

		Systemer af kategori A Systeme des Typs A Schemes of A-type				Régimes de type A Regimi di tipo A Stelsels van het A-type			
		General	Særlig	Vedtægts- mæssig	Kompletter. og supplerende	Frivillig	I alt		
		Allgemeine General Généraux Generali Algemene	Sondersysteme Special Spéciaux Speciali Bijzondere	Statutarische Statutory Statutaires Statutari Statutaire	Ergänzung Complementary Complément. Complement. Aanvullende	Freiwillige Voluntary Volontaires Volontari Vrijwillige	Zusammen Total Ensemble Complesso Totaal	%	
		1	2	3	4	5	6	7	
1.	Sociale bidrag fra arbejdsgivere Sozialbeiträge der Arbeitgeber Employers' social contributions	1970 1971 1972 1973 1974	1 054,8 1 191,8 1 467,3 2 256,6 2 277,3	— — — — —	— — — — —	1 404,7 1 539,2 1 829,8 2 765,8 3 342,1	— — — — —	2 459,5 2 731,0 3 297,1 5 022,4 5 619,4	10,2 9,7 10,1 12,9 11,6
1.1.	Faktiske sociale bidrag Tatsächliche Sozialbeiträge Actual social contributions	1970 1971 1972 1973 1974	541,9 628,0 851,9 519,9 505,3	— — — — —	— — — — —	653,5 683,6 901,6 1 537,2 1 844,0	— — — — —	1 195,4 1 311,6 1 753,5 2 057,1 2 349,3	5,0 4,7 5,4 5,3 4,8
	heraf / davon / of which :	1970	541,9	—	—	653,5	—	1 195,4	5,0
a)	Virksomheder Unternehmen Enterprises	1971 1972 1973 1974	628,0 851,9 519,9 505,3	— — — —	— — — —	683,6 901,6 1 537,2 1 844,0	— — — —	1 311,6 1 753,5 2 057,1 2 349,3	4,7 5,4 5,3 4,8
b)	Centraladministration Zentralstaat Central government	1970 1971 1972 1973 1974	(:) (:) — — —	— — — — —	— — — — —	(:) (:) (:) (:) (:)	— — — — —	(:) (:) (:) (:) (:)	(:) (:) (:) (:) (:)
c)	Lokaladministration Lokale Gebietskörperschaften Local government	1970 1971 1972 1973 1974	(:) (:) — — —	— — — — —	— — — — —	(:) (:) (:) (:) (:)	— — — — —	(:) (:) (:) (:) (:)	(:) (:) (:) (:) (:)
d)	Administration af social sikring Sozialversicherung Social security funds	1970 1971 1972 1973 1974	(:) (:) — — —	— — — — —	— — — — —	(:) (:) (:) (:) (:)	— — — — —	(:) (:) (:) (:) (:)	(:) (:) (:) (:) (:)
e)	Husstande Private Haushalte Households	1970 1971 1972 1973 1974	— — — — —	— — — — —	— — — — —	— — — — —	— — — — —	— — — — —	— — — — —
1.2.	Fiktive sociale bidrag Unterstellte Sozialbeiträge Imputed social contributions	1970 1971 1972 1973 1974	512,9 563,8 615,4 1 736,7 1 772,0	— — — — —	— — — — —	751,2 855,6 928,2 1 228,6 1 498,1	— — — — —	1 264,1 1 419,4 1 543,6 2 965,3 3 270,1	5,2 5,0 4,7 7,6 6,8
	heraf / davon / of which :	1970	(334,0)	—	—	—	—	(334,0)	1,4
a)	Virksomheder Unternehmen Enterprises	1971 1972 1973 1974	(366,0) 400,0 1 207,5 1 232,0	— — — —	— — — —	— — — —	— — — —	(366,0) 400,0 1 207,5 1 232,0	1,3 1,2 3,1 2,6
b)	Centraladministration Zentralstaat Central government	1970 1971 1972 1973 1974	(178,9) (197,8) 215,4 218,7 223,2	— — — — —	— — — — —	551,2 605,6 678,2 798,6 998,1	— — — — —	730,1 803,4 893,6 1 017,3 1 221,3	3,0 2,8 2,7 2,6 2,5
c)	Lokaladministration Lokale Gebietskörperschaften Local government	1970 1971 1972 1973 1974	(:) (:) (:) 310,5 316,8	— — — — —	— — — — —	200,0 250,0 250,0 430,0 500,0	— — — — —	200,0 250,0 250,0 740,5 816,8	0,8 0,9 0,8 1,9 1,7
d)	Administration af social sikring Sozialversicherung Social security funds	1970 1971 1972 1973 1974	(:) (:) (:) (:) (:)	— — — — —	— — — — —	(:) (:) (:) (:) (:)	— — — — —	(:) (:) (:) (:) (:)	(:) (:) (:) (:) (:)



## Recettes par régime, nature et secteur de provenance

Mio DKr (Col. 7 et 12 : en % du total des recettes)

## Entrate per regime, natura e settore di provenienza

Mio DKr (Col. 7 e 12 : in % del totale delle entrate)

TAB. 21

## Ontvangsten naar stelsel, aard en sector van herkomst

Mio DKr (Kol. 7 en 12 : in % van het totaal der ontvangsten)

Arbejdsgiv. frivillige ydølses Freiwillige soziale Arbeitgeberleist. Employers' voluntary schemes Prestat. bénévoles d'employeurs Prestazioni ben. datori di lavoro Vrijwill. uitker. van werkgevers	Foranstaltninger for ofre for pol. hændels. Leist. an Opfer v. pol. Ereignissen, . . . Aid to victims of polit. events. . . Prestat. aux vict. d'évén. polit., . . . Prest. vittime avven. politici, . . . Uitk. aan slachtoff. v. pol. gebeurt. . . .	Andre sociale aktiviteter Fürsorge Other schemes of social welfare Aide sociale Assistenza pubb. Sociale bijstand	Samtlige systemer Alle Systeme insgesamt All schemes - Tous régimes Tutti i regimi - Alle stelsels		
			absolutte værdier absolute Werte absolute values valeurs absolues valori assoluti absolute waarden	%	
8	9	10	11	12	
10,6	-	-	2 470,1	10,1	1970
13,0	-	-	2 744,0	9,6	1971
14,1	-	-	3 311,2	10,0	1972
-	-	-	5 022,4	12,7	1973
-	-	-	5 619,4	11,5	1974
-	-	-	1 195,4	4,9	1970
-	-	-	1 311,6	4,6	1971
-	-	-	1 753,5	5,3	1972
-	-	-	2 057,1	5,2	1973
-	-	-	2 349,3	4,8	1974
-	-	-	1 195,4	4,9	1970
-	-	-	1 311,6	4,6	1971
-	-	-	1 753,5	5,3	1972
-	-	-	2 057,1	5,2	1973
-	-	-	2 349,3	4,8	1974
-	-	-	(:)	(:)	1970
-	-	-	(:)	(:)	1971
-	-	-	(:)	(:)	1972
-	-	-	(:)	(:)	1973
-	-	-	(:)	(:)	1974
-	-	-	(:)	(:)	1970
-	-	-	(:)	(:)	1971
-	-	-	(:)	(:)	1972
-	-	-	(:)	(:)	1973
-	-	-	(:)	(:)	1974
-	-	-	(:)	(:)	1970
-	-	-	(:)	(:)	1971
-	-	-	(:)	(:)	1972
-	-	-	(:)	(:)	1973
-	-	-	(:)	(:)	1974
-	-	-	-	-	1970
-	-	-	-	-	1971
-	-	-	-	-	1972
-	-	-	-	-	1973
-	-	-	-	-	1974
10,6	-	-	1 274,7	5,2	1970
13,0	-	-	1 432,4	5,0	1971
14,1	-	-	1 557,7	4,7	1972
-	-	-	2 965,3	7,5	1973
-	-	-	3 270,1	6,7	1974
-	-	-	(334,0)	1,4	1970
-	-	-	(366,0)	1,3	1971
-	-	-	400,0	1,2	1972
-	-	-	1 207,5	3,0	1973
-	-	-	1 232,0	2,5	1974
-	-	-	-	-	1970
-	-	-	-	-	1971
-	-	-	-	-	1972
-	-	-	-	-	1973
-	-	-	-	-	1974
10,6	-	-	740,7	3,0	1970
13,0	-	-	816,4	2,8	1971
14,1	-	-	907,7	2,7	1972
-	-	-	1 017,3	2,6	1973
-	-	-	1 221,3	2,5	1974
-	-	-	200,0	0,8	1970
-	-	-	250,0	0,9	1971
-	-	-	250,0	0,8	1972
-	-	-	740,5	1,9	1973
-	-	-	816,8	1,7	1974
-	-	-	(:)	(:)	1970
-	-	-	(:)	(:)	1971
-	-	-	(:)	(:)	1972
-	-	-	(:)	(:)	1973
-	-	-	(:)	(:)	1974

DANMARK

(fortsat)  
 TAB. 21 (Fortsetzung)  
 (continued)

		Systemer af kategori A Systeme des Typs A Schemes of A-type					Régimes de type A Regimi di tipo A Stelsels van het A-type		
		Generel	Særlig	Vedtægts- mæssig	Kompletter. og supplerende	Frivillig	I alt		
		Allgemeine General Généraux Generali Algemene	Sondersysteme Special Spéciaux Speciali Bijzondere	Statutarische Statutory Statutaires Statutari Statutaire	Ergänzung Complementary Complément. Complement. Aanvullende	Freiwillige Voluntary Volontaires Volontari Vrijwillige	Zusammen Total Ensemble Complesso Totaal	%	
		1	2	3	4	5	6	7	
2.	Bidrag fra private husstande Sozialbeiträge der privaten Haushalte Households' social contributions	1970 1971 1972 1973 1974	1 302,6 1 506,6 1 788,9 230,3 286,1	— — — — —	— — — — —	280,8 299,2 367,6 445,5 477,5	— — — 14,7 13,5	1 583,4 1 805,8 2 156,5 690,5 777,1	6,5 6,4 6,6 1,8 1,6
	heraf / davon / of which :	1970	(:)	—	—	(:)	—	(:)	(:)
a)	Lenmodtagere Arbeitnehmer Employees	1971 1972 1973 1974	(:) 297,6 (:) (:)	— — — —	— — — —	(:) 367,6 445,5 477,5	— — — —	(:) 665,2 — —	(:) 2,1 — —
b)	Selvstændige Selbständige Self-employed	1970 1971 1972 1973 1974	(:) (:) (:) (:) (:)	— — — — —	— — — — —	(:) (:) (:) (:) (:)	— — — — —	(:) (:) (:) (:) (:)	(:) (:) (:) (:) (:)
c)	Pensionister og andre Renten- und Pensionsempfänger, sonstige Personen Pensioner, other persons	1970 1971 1972 1973 1974	(:) (:) (:) (:) (:)	— — — — —	— — — — —	(:) (:) (:) (:) (:)	— — — — —	(:) (:) (:) (:) (:)	(:) (:) (:) (:) (:)
3.	Diverse bidrag Verschiedene Zuweisungen Miscellaneous contributions	1970 1971 1972 1973 1974	19 355,7 22 795,0 26 094,7 32 080,2 40 568,5	— — — — —	— — — — —	— — — — —	— — — 3,2 8,5	19 355,7 22 795,0 26 094,7 32 083,4 40 577,0	80,4 80,8 80,3 82,3 84,1
	heraf / davon / of which :	1970	—	—	—	—	—	—	—
a)	Virksomheder Unternehmen Enterprises	1971 1972 1973 1974	— — 48,1 54,3	— — — —	— — — —	— — — —	— — — —	— — 48,1 54,3	— — 0,1 0,1
b)	Centraladministration Zentralstaat Central government	1970 1971 1972 1973 1974	15 847,0 18 370,1 20 799,6 23 932,1 30 356,9	— — — — —	— — — — —	— — — — —	— — — 3,2 8,5	15 847,0 18 370,1 20 799,6 23 935,3 30 365,4	80,4 80,8 80,3 61,4 62,9
c)	Lokaladministration Lokale Gebietskörperschaften Local government	1970 1971 1972 1973 1974	3 421,5 4 301,1 5 082,9 7 792,8 9 792,3	— — — — —	— — — — —	— — — — —	— — — — —	3 421,5 4 301,1 5 082,9 7 792,8 9 792,3	14,2 15,3 15,6 20,0 20,3
d)	Husstande Private Haushalte Households	1970 1971 1972 1973 1974	87,2 123,8 212,2 307,2 365,0	— — — — —	— — — — —	— — — — —	— — — — —	87,2 123,8 212,2 307,2 365,0	0,4 0,4 0,7 0,8 0,8
e)	Verden i øvrigt Übrige Welt Rest of the world	1970 1971 1972 1973 1974	— — — — —	— — — — —	— — — — —	— — — — —	— — — — —	— — — — —	— — — — —
4.	Indtægter af kapital Kapitalerträge Income from capital	1970 1971 1972 1973 1974	53,2 81,5 13,0 13,6 14,0	— — — — —	— — — — —	632,4 789,2 936,4 1 113,5 1 300,0	— — — — —	685,6 870,7 949,4 1 127,1 1 314,0	2,9 3,1 2,9 2,9 2,7
5.	Andre løbende indtægter Sonstige Einnahmen Other current receipts	1970 1971 1972 1973 1974	— — 15,8 — —	— — — — —	— — — — —	— — — 25,6 (:)	— — — — —	— — 15,8 25,6 (:)	— — 0,1 0,1 (:)

(suite)  
(seguito) TAB. 21  
(vervolg)

Arbejdsgiv. frivillige ydelser Freiwillige soziale Arbeitgeberleist. Employers' voluntary schemes Prestat. bénévoles d'employeurs Prestazioni ben. datori di lavoro Vrijwill. uitker. van werkgevers	Foranstaltninger for ofre for pol. hænder. Leist. an Opfer v. pol. Ereignissen, . . . Aid to victims of polit. events . . . Prestat. aux vict. d'évén. polit., . . . Prest. vittime avven. politici, . . . Uitk. aan slachtoff. v. pol. gebeur. . . .	Andre sociale aktiviteter Fürsorge Other schemes of social welfare Aide sociale Assistenza pubb. Sociale bijstand	Semtlige systemer Alle Systeme insgesamt All schemes - Tous régimes Tutti i regimi - Alle stelsels			
			absolutte værdier absolute Werte absolute values valeurs absolues valori assoluti absolute waarden	%		
8 B	9 C	10 D	11	12		
-	-	-	1 583,4	6,5	1970	2. Cotisations des personnes protégées
-	-	-	1 805,8	6,3	1971	Contributi delle famiglie
-	-	-	2 156,5	6,5	1972	Bijdragen van de gezinshuishoudingen
-	-	-	690,5	1,8	1973	
-	-	-	777,1	1,6	1974	
-	-	-	(:)	(:)	1970	dont / di cui / waaronder :
-	-	-	(:)	(:)	1971	a) Saliariés
-	-	-	665,2	2,0	1972	Dipendenti
-	-	-	(:)	(:)	1973	Werknemers
-	-	-	(:)	(:)	1974	
-	-	-	(:)	(:)	1970	b) Indépendants
-	-	-	(:)	(:)	1971	Indipendenti
-	-	-	(:)	(:)	1972	Niet-werknemers
-	-	-	(:)	(:)	1973	
-	-	-	(:)	(:)	1974	
-	-	-	(:)	(:)	1970	c) Pensionnés et autres personnes
-	-	-	(:)	(:)	1971	Pensionati, altre persone
-	-	-	(:)	(:)	1972	Gepensioneerden, andere personen
-	-	-	(:)	(:)	1973	
-	-	-	(:)	(:)	1974	
-	46,4	305,2	19 707,3	80,6	1970	3. Contributions diverses
-	59,5	430,8	23 285,3	81,1	1971	Contribuzioni varie
-	74,9	458,2	26 627,8	80,5	1972	Overige bijdragen
-	83,3	424,3	32 591,0	82,6	1973	
-	105,8	631,1	41 313,9	84,3	1974	
-	-	-	-	-	1970	dont / di cui / waaronder :
-	-	-	-	-	1971	a) Entreprises
-	-	-	-	-	1972	Imprese
-	-	-	48,1	0,1	1973	Bedrijven
-	-	-	54,3	0,1	1974	
-	46,4	227,1	16 120,5	65,9	1970	b) État
-	59,5	316,5	18 746,1	65,3	1971	Stato
-	74,9	338,6	21 213,1	64,2	1972	Centrale overheid
-	83,3	311,0	24 329,6	61,7	1973	
-	105,8	460,9	30 932,1	63,2	1974	
-	-	78,1	3 499,6	14,3	1970	c) Collectivités locales
-	-	114,3	4 415,4	15,4	1971	Collettività locali
-	-	119,6	5 202,5	15,7	1972	Lagere publiekrechtelijke lichamen
-	-	113,3	7 906,1	20,0	1973	
-	-	170,2	9 962,5	20,3	1974	
-	-	-	87,2	0,4	1970	d) Ménages
-	-	-	123,8	0,4	1971	Famiglie
-	-	-	212,2	0,6	1972	Gezinshuishoudingen
-	-	-	307,2	0,8	1973	
-	-	-	365,0	0,7	1974	
-	-	-	-	-	1970	e) Reste du monde
-	-	-	-	-	1971	Resto del mondo
-	-	-	-	-	1972	Buitenland
-	-	-	-	-	1973	
-	-	-	-	-	1974	
-	-	-	685,6	2,8	1970	4. Revenus de capitaux
-	-	-	870,7	3,0	1971	Redditi da capitale
-	-	-	949,4	2,9	1972	Kapitaalopbrengsten
-	-	-	1 127,1	2,8	1973	
-	-	-	1 314,0	2,6	1974	
-	-	-	-	-	1970	5. Autres recettes
-	-	-	-	-	1971	Altre entrate
-	-	-	15,8	0,0	1972	Overige ontvangsten
-	-	-	25,6	0,1	1973	
-	-	-	(:)	-	1974	

DANMARK

(fortsat)

TAB. 21 (Fortsetzung)

(continued)

		Systemer af kategori A Systeme des Typs A Schemes of A-type					Régimes de type A Regimi di tipo A Stelsels van het A-type		
		Generel	Særlig	Vedtægts- mæssig	Kompletter. og supplerende	Frivillig	I alt		
		Allgemeine General Généraux Generali Algemene	Sondersysteme Special Spéciaux Speciali Bijzondere	Statutarische Statutory Statutaires Statutari Statutaire	Ergänzung Complementary Complément. Complement. Aanvullende	Freiwillige Voluntary Volontaires Volontari Vrijwillige	Zusammen Total Ensemble Complesso Totaal	%	
		1	2	3	4	5	6	7	
6. Løbende indtægter i alt eksklusive overførsler Summe der Einnahmen außer Übertragungen Total current receipts excl. transfers	1970	21 766,3	—	—	2 317,9	—	24 084,2	100	
	1971	25 574,9	—	—	2 627,6	—	28 202,5	100	
	1972	29 379,7	—	—	3 133,8	—	32 513,5	100	
	1973	34 580,7	—	—	4 350,4	17,9	38 949,0	100	
	1974	43 146,9	—	—	5 119,6	22,0	48 287,5	100	
	heraf / davon / of which :	1970	875,9	—	—	653,5	—	1 529,4	6,4
	a) Virksomheder	1971	994,0	—	—	683,6	—	1 677,6	6,0
	Unternehmen	1972	1 251,9	—	—	901,6	—	2 153,5	6,6
	Enterprises	1973	1 775,5	—	—	1 537,2	—	3 312,7	8,5
		1974	1 791,6	—	—	1 844,0	—	3 635,6	7,5
	b) Centraladministration	1970	16 025,9	—	—	551,2	—	16 577,1	68,8
	Zentralstaat	1971	18 567,9	—	—	605,6	—	19 173,5	68,0
	Central government	1972	21 015,5	—	—	678,2	—	21 693,2	66,7
		1973	24 150,8	—	—	798,6	3,2	24 952,6	64,0
		1974	30 580,1	—	—	998,1	8,5	31 586,7	65,4
	c) Lokaladministration	1970	3 421,5	—	—	200,0	—	3 621,5	15,0
	Lokale Gebietskörperschaften	1971	4 301,1	—	—	250,0	—	4 551,1	16,1
	Local government	1972	5 082,9	—	—	250,0	—	5 332,9	16,4
		1973	8 103,3	—	—	430,0	—	8 533,3	21,9
		1974	10 109,1	—	—	500,0	—	10 609,1	22,0
d) Administration af social sikring <sup>1)</sup>	1970	53,2	—	—	632,4	—	685,6	2,9	
Sozialversicherung <sup>1)</sup>	1971	81,5	—	—	789,2	—	870,7	3,1	
Social security funds <sup>1)</sup>	1972	13,0	—	—	936,4	—	949,4	2,9	
	1973	13,6	—	—	1 113,5	—	1 127,1	2,9	
	1974	14,0	—	—	1 300,0	—	1 314,0	2,7	
e) Husstande	1970	1 389,8	—	—	280,8	—	1 670,6	6,9	
Private Haushalte	1971	1 630,4	—	—	299,2	—	1 929,6	6,8	
Households	1972	2 001,1	—	—	367,6	—	2 368,7	7,3	
	1973	537,5	—	—	445,5	14,7	297,7	2,6	
	1974	651,1	—	—	477,5	13,5	1 142,1	2,4	
f) Diverse	1970	—	—	—	—	—	—	—	
Sonstiges	1971	—	—	—	—	—	—	—	
Miscellaneous	1972	15,8	—	—	—	—	15,8	0,1	
	1973	:	—	—	25,6	—	25,6	0,1	
	1974	—	—	—	(:)	—	(:)	(:)	
7. Overførsler	1970	—	—	—	—	—	—	—	
Übertragungen	1971	—	—	—	—	—	—	—	
Transfers	1972	—	—	—	—	—	—	—	
	1973	—	—	—	—	—	—	—	
	1974	—	—	—	—	—	—	—	

1) Denne rubrik indeholder som sædvanlig de samlede formueindtægter uanset sektoren (forsikringsvirksomhed, socialforsikring, private organisationer), i hvilken de i statistikken omhandlede institutioner er inkluderet.

1) Diese Rubrik umfaßt herkömmlicherweise die Gesamtheit der Einkommen aus Vermögen, welches auch der Sektor sein möge (Versicherungsunternehmen, Sozialversicherung, private Organisationen), dem die in der Statistik enthaltenen Institutionen zugeordnet werden.

1) As usual, this heading comprises total incomes from capital regardless of the sector (insurance enterprises, social security funds, private non-profit institutions), in which the institutions referred to in the statistics are included.

(suite)  
(seguito) TAB. 21  
(vervolg)

Arbejdsgiv. frivillige ydelser Freiwillige soziale Arbeitgeberleist. Employers' voluntary schemes Prestat. bénévoles d'employeurs Prestazioni ben. datori di lavoro Vrijwill. uitker. van werkgevers	Foranstaltninger for ofre for pol. hændels. Leist. an Opfer v. pol. Ereignissen, . . . Aid to victims of polit. events. . . Prestat. aux vict. d'évén. polit. . . . Prest. vittime avven. politici, . . . Uitk. aan slachtoff. v. pol. gebeurt. . . .	Andre sociale aktiviteter Fürsorge Other schemes of social welfare Aide sociale Assistenza pubb. Sociale bijstand	Samtlige systemer Alle Systeme insgesamt All schemes - Tous régimes Tutti i regimi - Alle stelsels		
			absolutte værdier absolute Werte absolute values valeurs absolues valori assoluti absolute waarden	%	
8 B	9 C	10 D	11	12	
10,6	46,4	305,2	24 446,4	100	1970 6. Total des recettes à l'exclusion des
13,0	59,5	430,8	28 705,8	100	1971 transferts
14,1	74,9	458,2	33 060,7	100	1972 Totale delle entrate esclusi i trasferimen <sup>1)</sup>
-	83,3	424,3	39 456,6	100	1973 Totaal ontvangsten zonder de
-	105,8	631,1	49 024,4	100	1974 overdrachten
-	-	-	1 529,4	6,3	1970 dont / di cui / waaronder :
-	-	-	1 677,6	5,8	1971 a) Entreprises
-	-	-	2 153,5	6,5	1972 Imprese
-	-	-	3 312,7	8,4	1973 Bedrijven
-	-	-	3 635,6	7,4	1974
10,6	46,4	227,1	16 861,2	69,0	1970 b) État
13,0	59,5	316,5	19 562,5	68,2	1971 Stato
14,1	74,9	338,6	22 120,8	66,9	1972 Centrale overheid
-	83,3	311,0	25 346,9	64,2	1973
-	105,8	460,9	32 153,4	65,6	1974
-	-	78,1	3 699,6	15,1	1970 c) Collectivités locales
-	-	114,3	4 665,4	16,3	1971 Collettività locali
-	-	119,6	5 452,5	16,5	1972 Lagere publiekrechtelijke lichamen
-	-	113,3	8 646,6	21,9	1973
-	-	170,2	10 779,3	22,0	1974
-	-	-	685,6	2,9	1970 d) Sécurité sociale <sup>1)</sup>
-	-	-	870,7	3,1	1971 Previdenza e assistenza sociale <sup>1)</sup>
-	-	-	949,4	2,9	1972 Sociale zekerheid <sup>1)</sup>
-	-	-	1 127,1	2,9	1973
-	-	-	128,8	2,7	1974
-	-	-	1 670,6	6,8	1970 e) Ménages
-	-	-	1 929,6	6,7	1971 Famiglie
-	-	-	2 368,7	7,1	1972 Gezinshuishoudingen
-	-	-	997,7	2,5	1973
-	-	-	1 142,1	2,3	1974
-	-	-	-	-	1970 f) Divers
-	-	-	-	-	1971 Varie
-	-	-	15,8	0,1	1972 Diversen
-	-	-	25,6	0,1	1973
-	-	-	26,0	(:)	1974
-	-	-	-	-	1970 7. Transferts
-	-	-	-	-	1971 Trasferimenti
-	-	-	-	-	1972 Overdrachten
-	-	-	-	-	1973
-	-	-	-	-	1974

1) Par tradition, cette rubrique inclut l'ensemble des revenus de capitaux, quel que soit le secteur (sociétés d'assurance, administrations de sécurité sociale, administrations privées) dans lequel s'inscrivent les institutions retenues dans la statistique.  
 1) Questa rubrica comprende, tradizionalmente, il complesso dei redditi da capitale, qualunque sia il settore (società di assicurazione, amministrazioni di sicurezza sociale amministrazioni private) al quale appartengono le istituzioni considerate nella statistica.  
 1) Zoals gewoonlijk omvat deze rubriek de totale kapitaalopbrengsten, ongeacht de sector (verzekeringsmaatschappijen, sociale verzekeringen, particuliere organisaties), waartoe de in de statistiek opgenomen instellingen behoren.

## BR DEUTSCHLAND

## Sociale ydelser efter systemer og art

Mio DM (Kol. 7 og 12 : i % af ydelser i alt)

## Sozialleistungen nach Systemen und Funktionen

TAB. 22 Mio DM (Sp. 7 und 12 : in % der Leistungen insgesamt)

## Social benefits by scheme and function

Mio DM (Col. 7 and 12 : in % of total benefits)

		Systemer af kategori A Systeme des Typs A Schemes of A-type					Régimes de type A Regimi di tipo A Stelsels van het A-type	
		Generel	Særlig	Vedtægts- mæssig	Kompletter. og supplerende	Frivillig	I alt	
		Allgemeine General Généraux Generali Algemene	Sondersysteme Special Spéciaux Speciali Bijzondere	Statutarische Statutory Statutaires Statutari Statutaire	Ergänzung Complementary Complément. Complement. Aanvullende	Freiwillige Voluntary Volontaires Volontari Vrijwillige	Zusammen Total Ensemble Complesso Totaal	%
		1	2	3	4	5	6	7
1. Sygdom	1970	34 236	85	1 817	—	—	36 138	30,9
Krankheit	1971	40 712	112	2 090	—	—	42 914	32,4
Sickness	1972	47 155	124	2 382	—	—	49 660	33,1
	1973	56 334	179	2 706	—	—	59 219	34,3
	1974	64 677	215	3 047	—	—	67 939	34,3
2. Alderdom, dødsfald, efterlødte	1970	34 660	5 124	13 706	854	—	54 345	46,4
Alter, Tod, Hinterbliebene	1971	37 676	5 385	15 851	1 045	—	59 957	45,3
Old-age, death, survivors	1972	43 929	5 933	17 119	1 243	—	68 223	45,5
	1973	50 519	6 637	19 139	1 437	—	77 734	45,2
	1974	59 284	7 389	20 960	1 767	—	89 399	45,3
3. Invaliditet	1970	4 543	724	1 419	288	—	6 974	6,0
Invalidität	1971	4 852	763	1 660	398	—	7 674	5,8
Invalidity	1972	5 595	873	1 781	503	—	8 753	5,8
	1973	6 102	906	1 971	585	—	9 564	5,5
	1974	6 683	999	2 154	728	—	10 565	5,3
4. Fysisk eller psykisk handicap	1970	(:)	(:)	(:)	(:)	(:)	(:)	(:)
Physische oder psychische Gebrechen	1971	(:)	(:)	(:)	(:)	(:)	(:)	(:)
Physical or mental disability	1972	(:)	(:)	(:)	(:)	(:)	(:)	(:)
	1973	(:)	(:)	(:)	(:)	(:)	(:)	(:)
	1974	(:)	(:)	(:)	(:)	(:)	(:)	(:)
5. Arbejdsulykke, erhvervsyggdom	1970	5 013	28	34	—	—	5 075	4,3
Arbeitsunfall, Berufskrankheit	1971	5 503	30	35	—	—	5 568	4,2
Employment injury, occupational disease	1972	6 238	35	46	—	—	6 319	4,2
	1973	7 128	34	36	—	—	7 198	4,2
	1974	7 779	39	94	1	—	7 912	4,0
6. Arbejdsløshed	1970	529	101	—	—	—	630	0,5
Arbeitslosigkeit	1971	784	85	—	—	—	869	0,7
Unemployment	1972	1 331	91	—	—	—	1 422	0,9
	1973	1 268	92	—	—	—	1 360	0,8
	1974	3 410	99	—	—	—	3 509	1,8
7. Familie	1970	5 194	235	6 153	—	—	11 582	9,9
Familie	1971	5 839	245	6 712	—	—	12 796	9,7
Family	1972	5 974	277	6 910	—	—	13 161	8,8
	1973	6 033	344	7 477	—	—	13 854	8,0
	1974	6 589	390	8 156	2	—	15 138	7,6
heraf : Moderskab	1970	1 326	—	39	—	—	1 365	1,2
darunter : Mutterschaft	1971	1 505	—	37	—	—	1 542	1,2
of which : Maternity	1972	1 544	—	30	—	—	1 574	1,0
	1973	1 594	—	33	—	—	1 627	0,9
	1974	1 835	—	54	—	—	1 889	1,0
8. Politisk hændelse og naturkatastrofe	1970	:	:	:	:	—	—	—
Politische Ereignisse, Naturkatastrophen	1971	:	:	:	:	—	—	—
Political event, natural disaster	1972	:	:	:	:	—	—	—
	1973	:	:	:	:	—	—	—
	1974	:	:	:	:	—	—	—
9. Diverse	1970	2 271	3	33	—	—	2 307	2,0
Sonstiges	1971	2 437	2	30	—	—	2 469	1,9
Miscellaneous	1972	2 499	3	28	—	—	2 530	1,7
	1973	3 461	4	29	—	—	3 494	2,0
	1974	3 407	4	45	—	—	3 456	1,7
10. De sociale ydelser i alt	1970	86 444	6 301	23 162	1 142	—	117 049	100
Leistungen insgesamt	1971	97 805	6 621	26 378	1 144	—	132 248	100
Total social benefits	1972	112 721	7 335	28 266	1 746	—	150 068	100
	1973	130 846	8 197	31 358	2 022	—	172 422	100
	1974	151 830	9 135	34 455	2 498	—	197 917	100

**Prestations sociales par régime et fonction**  
Mio DM (Col. 7 et 12 : en % du total des prestations)  
**Prestazioni sociali per regime e funzione**  
Mio DM (Col. 7 e 12 : in % del totale delle prestazioni) **TAB. 22**  
**Sociale prestaties naar stelsel en functie**  
Mio DM (Kol. 7 en 12 : in % van de totale prestaties)

Arbejdsgiv. frivillige ydelse Freiwillige soziale Arbeitgeberleist. Employers' voluntary schemes Prestat. bénévoles d'employeurs Prestazioni ben. datori di lavoro Vrijwill. uitker. van werkgevers	Foranstaltninger for ofre for pol. hændels. Leist. an Opfer v. pol. Ereignissen, ... Aid to victims of polit. events ... Prestat. aux vict. d'évén. polit., ... Prest. vittime avven. politici, ... Uitk. aan slachtoff. v. pol. gebeurt. ...	Andre sociale aktiviteter Fürsorge Other schemes of social welfare Aide sociale Assistenza pubb. Sociale bijstand	Samtlige systemer Alle Systeme insgesamt All schemes - Tous régimes Tutti i regimi - Alle stelsels		
			absolutte værdier absolute Werte valeurs absolues valori assoluti absolute waarden	%	
8	9	10	11	12	
850	238	1 433	38 658	27,7	1970 1. Maladie
990	280	1 701	45 885	29,1	1971 Malattia
1 060	313	1 961	52 994	29,6	1972 Ziekte
1 130	328	2 202	62 878	30,9	1973
1 200	366	2 578	72 088	31,0	1974
2 970	5 722	601	63 639	45,7	1970 2. Vieillesse, décès, survie
3 240	6 017	740	69 954	44,2	1971 Vecchiaia, morte, superstiti
3 510	6 270	919	78 921	44,1	1972 Ouderdom, overlijden, nabestaanden
3 780	6 493	1 079	89 086	43,8	1973
4 050	7 066	1 381	101 896	43,8	1974
264	3 648	1 246	12 131	8,7	1970 3. Invalidité
288	3 925	1 522	13 408	8,5	1971 Invalidità
312	4 137	1 804	15 007	8,4	1972 Invaliditeit
336	4 440	2 106	16 446	8,1	1973
360	4 696	2 706	18 327	7,9	1974
(:)	(:)	(:)	(:)	(:)	1970 4. Infirmité physique ou psychique
(:)	(:)	(:)	(:)	(:)	1971 Infermità fisica o psichica
(:)	(:)	(:)	(:)	(:)	1972 Lichamelijk of geestelijk gebrek
(:)	(:)	(:)	(:)	(:)	1973
(:)	(:)	(:)	(:)	(:)	1974
296	-	45	5 416	3,7	1970 5. Accident de travail,
362	-	43	5 974	3,8	1971 maladie professionnelle
398	-	64	6 781	3,8	1972 Infortuni sul lavoro,
434	-	89	7 720	3,8	1973 malattie professionali
470	-	104	8 486	3,6	1974 Arbeidsongevallen, beroepsziekten
-	-	56	685	0,5	1970 6. Chômage
-	-	60	929	0,6	1971 Disoccupazione
-	-	87	1 509	0,8	1972 Werkloosheid
-	21	111	1 492	0,7	1973
-	-	225	3 734	1,6	1974
720	585	840	13 727	9,8	1970 7. Famille
620	721	1 106	15 244	9,7	1971 Famiglia
620	907	1 322	16 010	9,0	1972 Gezin
620	822	1 541	16 837	8,3	1973
620	765	1 973	18 496	7,9	1974
20	15	11	1 411	1,0	1970 dont : Maternité
20	18	13	1 593	1,0	1971 di cui : Maternità
20	20	12	1 626	0,9	1972 waaronder : Moederschap
20	22	17	1 685	0,8	1973
20	27	23	1 959	0,8	1974
-	592	-	592	0,4	1970 8. Événement politique, calamité naturelle
-	640	-	640	0,4	1971 Avvenimenti politici, calamità naturali
-	722	-	722	0,4	1972 Politieke gebeurtenissen, natuurrampen
-	747	-	747	0,4	1973
-	822	-	822	0,4	1974
600	-	1 890	4 797	3,5	1970 9. Divers
600	-	2 760	5 829	3,7	1971 Varie
600	-	3 799	6 929	3,9	1972 Diversen
600	-	4 064	8 158	4,0	1973
600	-	4 867	8 923	3,8	1974
5 700	10 785	6 111	139 645	100	1970 10. Total des prestations
6 100	11 583	7 932	157 863	100	1971 Totale delle prestazioni
6 500	12 349	9 955	178 871	100	1972 Totaal van de uitkeringen
6 900	12 851	11 191	203 364	100	1973
7 300	13 716	13 835	232 768	100	1974

## FRANCE

## Sociale ydelser efter systemer og art

Mio FF (Kol. 7 og 12 : i % af ydelser i alt)

## Sozialleistungen nach Systemen und Funktionen

TAB. 23 Mio FF (Sp. 7 und 12 : in % der Leistungen insgesamt)

## Social benefits by scheme and function

Mio FF (Col. 7 and 12 : in % of total benefits)

		Systemer af kategori A Systeme des Typs A Schemes of A-type					Régimes de type A Regimi di tipo A Stelsels van het A-type	
		Generel Allgemeine General Généraux Generali Algemene	Særlig Sondersysteme Special Spéciaux Speciali Bijzondere	Vedtægts- mæssig Statutarische Statutory Statutaires Statutaire	Kompletter. og supplerende Ergänzung Complementary Complément. Complément. Aanvullende	Frivillig Freiwillige Voluntary Volontaires Vrijwillige	I alt Zusammen Total Ensemble Complesso Totaal	%
		1	2	3	4	5	6	7
1. Sygdom Krankheit Sickness	1970 1971 1972 1973 1974	23 429 27 150 33 682 38 844 45 949	5 687 6 403 7 293 8 598 10 257	2 672 2 914 3 257 3 695 4 337	— — — — —	1 725 1 884 2 101 2 416 2 826	33 513 38 351 46 333 53 553 63 369	27,9 28,4 30,2 30,1 30,2
2. Alderdom, dødsfald, efterladede Alter, Tod, Hinterbliebene Old-age, death, survivors	1970 1971 1972 1973 1974	13 889 15 809 16 925 20 256 24 989	10 394 11 465 12 969 15 207 18 616	20 394 22 588 24 936 28 201 33 263	9 755 11 191 13 158 15 423 17 640	98 107 119 137 160	54 530 61 160 68 107 79 224 94 668	45,4 45,4 44,3 44,5 45,2
3. Invaliditet Invaliddität Invalidity	1970 1971 1972 1973 1974	— — — 1 390 1 536	— — — 325 359	— — — 666 676	— — — — —	— — — 4 5	— — — 2 325 2 576	— — — 1,9 1,9
4. Fysisk eller psykisk handicap Physische oder psychische Gebrechen Physical or mental disability	1970 1971 1972 1973 1974	— — — 1 942 2 326	— — — 472 547	— — — 818 967	— — — — —	— — — 6 7	— — — 3 238 3 847	— — — 1,8 1,8
5. Arbejdsulykke, erhvervsy sygdom Arbeitsunfall, Berufskrankheit Employment injury, occupational diseases	1970 1971 1972 1973 1974	4 963 5 534 6 233 7 027 8 172	717 773 876 992 1 159	311 339 382 432 499	— — — — —	— — — — —	5 991 6 646 7 491 8 451 9 830	5,0 4,9 4,9 4,7 4,7
6. Arbejdsløshed Arbeitslosigkeit Unemployment	1970 1971 1972 1973 1974	— — — — —	220 224 93 93 145	— — — — —	712 936 1 293 1 638 2 099	— — — — —	932 1 160 1 386 1 731 2 244	0,8 0,9 0,9 1,0 1,1
7. Familie Familie Family	1970 1971 1972 1973 1974	14 054 15 567 16 954 19 870 22 192	2 573 2 838 3 183 3 749 3 843	3 512 3 895 4 313 4 881 5 434	— — — — —	28 31 35 40 47	20 167 22 331 24 485 28 540 31 516	16,8 16,5 15,9 16,0 15,0
heraf : Moderskab darunter : Mutterschaft of which : Maternity	1970 1971 1972 1973 1974	2 247 2 922 3 296 3 808 4 131	231 255 286 337 339	108 88 97 103 109	— — — — —	28 31 35 40 47	2 614 3 296 3 714 4 288 4 626	1,9 2,4 2,4 2,4 2,2
8. Politisk hændelse og naturkatastrofe Politische Ereignisse, Naturkatastrophen Political event, natural disaster	1970 1971 1972 1973 1974	— — — — —	— — — — —	— — — — —	— — — — —	— — — — —	— — — — —	— — — — —
9. Diverse Sonstiges Miscellaneous	1970 1971 1972 1973 1974	2 011 2 153 2 326 2 735 3 366	218 241 268 322 413	300 331 362 408 322	4 6 8 10 40	— — — — —	2 533 2 731 2 964 3 475 4 141	2,1 2,0 1,9 1,9 2,0
10. De sociale ydelser i alt Leistungen insgesamt Total social benefits	1970 1971 1972 1973 1974	59 736 67 749 77 831 90 674 106 994	20 134 22 303 25 087 29 433 34 980	27 795 30 743 33 973 38 435 44 822	10 471 12 133 14 459 17 071 19 779	1 855 2 027 2 260 2 599 3 040	119 991 134 955 153 610 178 212 209 615	100 100 100 100 100



**Prestations sociales par régime et fonction**  
Mio FF (Col. 7 et 12 : en % du total des prestations)  
**Prestazioni sociali per regime e funzione**  
Mio FF (Col. 7 e 12 : in % del totale delle prestazioni)  
**Sociale prestaties naar stelsel en functie**  
Mio FF (Kol. 7 en 12 : in % van de totale prestaties)

TAB. 23

Arbejdsgiv. frivillige ydelser Freiwillige soziale Arbeitgeberleist. Employers' voluntary schemes Prestat. bénévoles d'employeurs Prestazioni ben. datori di lavoro Vrijwill. uitker. van werkgevers	Foranstaltninger for ofre for pol. hændels. Leist. an Opfer v. pol. Ereignissen, . . . Aid to victims of polit. events . . . Prestat. aux vict. d'évén. polit., . . . Prest. vittime avven. politici, . . . Uitk. aan slachtoff. v. pol. gebeurt. . . .	Andre sociale aktiviteter Fürsorge Other schemes of social welfare Aide sociale Assistenza pubb. Sociale bijstand	Samtlige systemer Alle Systeme insgesamt All schemes - Tous régimes Tutti i regimi - Alle stelsels		
			absolutte værdier absolute Werte absolute values valeurs absolues valori assoluti absolute waarden	%	
8	9	10	11	12	
-	(:)	1 166	34 679	24,7	1970 1. Maladie
-	(:)	1 257	39 608	25,2	1971 Malattia
-	(:)	1 475	47 808	26,8	1972 Ziekte
-	(:)	1 632	55 185	26,9	1973
-	(:)	2 062	65 431	27,1	1974
-	(:)	1 981	56 511	40,4	1970 2. Vieillesse, décès, survie
-	(:)	2 181	63 341	40,3	1971 Vecchiaia, morte, superstiti
-	(:)	2 568	70 675	39,7	1972 Ouderdom, overlijden, nabestaanden
-	(:)	2 837	82 061	39,9	1973
-	(:)	3 286	97 954	40,6	1974
-	(:)	1 562	3 887	2,8	1970 3. Invalidité
-	(:)	1 683	4 259	2,7	1971 Invalidità
-	(:)	1 981	4 825	2,7	1972 Invaliditeit
-	(:)	2 192	5 430	2,6	1973
-	(:)	2 455	6 302	2,6	1974
-	-	174	6 165	4,4	1970 5. Accident de travail,
-	-	217	6 863	4,4	1971 maladie professionnelle
-	-	315	7 806	4,4	1972 Infortuni sul lavoro,
-	-	352	8 803	4,3	1973 malattie professionali
-	-	427	10 257	4,3	1974 Arbeidsongevallen, beroepsziekten
-	-	530	1 462	1,0	1970 6. Chômage
-	-	576	1 736	1,1	1971 Disoccupazione
-	-	571	1 957	1,1	1972 Werkloosheid
-	-	618	2 349	1,1	1973
-	-	861	3 105	1,3	1974
4 385	(:)	2 820	27 372	19,5	1970 7. Famille
5 008	(:)	3 074	30 413	19,3	1971 Famiglia
5 608	(:)	3 517	33 610	18,8	1972 Gezin
6 473	(:)	3 912	38 925	18,9	1973
7 718	(:)	4 217	43 451	18,0	1974
-	-	-	2 614	2,0	1970 dont : Maternité
-	-	-	3 296	2,1	1971 di cui : Maternità
-	-	-	3 714	2,1	1972 waaronder : Moederschap
-	-	-	4 288	2,1	1973
-	-	-	4 626	1,9	1974
-	6 921	-	6 921	4,9	1970 8. Événement politique, calamité naturelle
-	7 556	-	7 556	4,8	1971 Avvenimenti politici, calamità naturali
-	7 579	-	7 579	4,2	1972 Politieke gebeurtenissen, natuurrampen
-	8 219	-	8 219	4,0	1973
-	9 132	-	9 132	3,8	1974
-	-	626	3 159	2,3	1970 9. Divers
-	-	778	3 509	2,2	1971 Varie
-	-	1 115	4 079	2,3	1972 Diversen
-	-	1 247	4 722	2,3	1973
-	-	1 527	5 668	2,3	1974
4 385	6 921	8 859	140 166	100	1970 10. Total des prestations
5 008	7 556	9 766	157 285	100	1971 Totale delle prestazioni
5 608	7 579	11 542	178 339	100	1972 Totaal van de uitkeringen
6 473	8 219	12 790	205 694	100	1973
7 718	9 132	14 835	241 300	100	1974

ITALIA

Sociale ydelser efter systemer og art

Mrd Lit (Kol. 7 og 12 : i % af ydelser i alt)

Sozialleistungen nach Systemen und Funktionen

TAB. 24 Mrd Lit (Sp. 7 und 12 : in % der Summe der Leistungen)

Social benefits by scheme and function

Mrd Lit (Col. 7 and 12 : in % of total benefits)

		Systemer af kategori A Système des Typs A Schemes of A-type					Régimes de type A Regimi di tipo A Stelsels van het A-type	
		Generel	Særlig	Vedtægts- mæssig	Kompletter og supplerende	Frivillig	I alt	
		Allgemeine General Généraux Generali Algemene	Sondersysteme Special Spéciaux Speciali Bijzondere	Statutarische Statutory Statutaires Statutari Statutaire	Ergänzung Complementary Complément. Complement. Aanvullende	Freiwillige Voluntary Volontaires Vrijwillige	Zusammen Total Ensemble Complesso Totaal	%
		1	2	3	4	5	6	7
1.	Sygdом	1 742,4	651,4	0,1	1,9	—	2 395,8	27,1
	Krankheit	1 856,0	808,6	0,0	1,9	—	2 666,5	26,3
	Sickness	2 286,1	1 034,7	0,2	0,7	—	3 321,7	27,3
		2 550,7	1 336,3	0,2	0,8	—	3 888,0	27,2
		4 153,7	1 726,7	0,3	41,7	—	5 922,4	31,0
2.	Alderdom, dødsfald, efterlødte	1 938,6	549,1	919,1	20,3	2,9	3 430,0	38,8
	Alter, Tod, Hinterbliebene	2 313,7	836,8	973,8	17,7	3,5	4 145,5	40,9
	Old-age, death, survivors	2 707,2	886,3	1 174,9	20,5	3,4	4 792,3	39,5
		3 151,5	1 029,0	1 362,9	22,9	3,5	5 569,8	39,0
		3 761,4	1 807,7	1 372,0	39,4	3,6	6 984,1	36,5
3.	Invalidditet	1 049,7	138,5	1,4	0,8	0,2	1 190,6	13,5
	Invaliddität	1 240,6	154,2	—	0,6	0,2	1 395,6	13,7
	Invalidity	1 513,2	288,4	—	4,4	0,2	1 806,2	14,9
		1 794,0	380,6	—	3,5	0,3	2 178,4	15,3
		2 135,4	669,3	—	3,5	0,2	2 808,4	14,7
4.	Fysisk eller psykisk handicap	—	—	—	—	—	—	—
	Physische oder psychische Gebrechen	—	0	—	—	—	0	0
	Physical or mental disability	—	0	—	—	—	0	0
		—	—	—	—	—	—	—
		—	2,7	—	—	—	2,7	0,0
5.	Arbejdsulykke, erhvervssygdом	348,8	5,8	1,2	0,2	—	356,0	4,0
	Arbeitsunfall, Berufskrankheit	385,0	7,4	1,2	0,1	—	393,7	3,9
	Employment injury, occupational disease	420,1	9,0	4,7	0,3	—	434,1	3,6
		441,5	9,7	6,6	0,4	—	458,2	3,2
		546,4	10,5	6,2	1,2	—	564,3	3,0
6.	Arbejdsleshed	113,0	0,3	—	0,0	—	113,3	1,3
	Arbeitslosigkeit	131,4	0,7	—	0,1	—	132,2	1,3
	Unemployment	225,5	1,6	—	0,0	—	227,1	1,9
		287,9	1,2	—	0,0	—	289,1	2,0
		386,8	1,1	—	0,1	—	388,0	2,0
7.	Familie	869,5	22,0	270,3	3,7	—	1 165,5	13,2
	Familie	1 057,7	52,2	276,3	1,8	—	1 338,0	13,7
	Family	937,6	19,7	293,0	5,7	—	1 256,0	10,3
		980,5	21,4	307,3	4,1	—	1 313,3	9,2
		1 897,3	50,1	326,0	8,0	—	2 281,4	11,9
	heraf : Moderskab	43,1	6,5	—	0,0	—	49,6	0,6
	darunter : Mutterschaft	55,8	5,9	—	0,0	—	61,7	0,6
	of which : Maternity	79,1	10,1	—	4,1	—	93,3	0,8
		112,4	12,0	—	2,8	—	127,2	0,9
		165,0	35,7	—	1,5	—	202,2	1,1
8.	Politisk hændelse og naturkatastrofe	—	0,5	—	—	—	0,5	0,0
	Politische Ereignisse, Naturkatastrophen	—	4,6	—	—	—	4,6	0,0
	Political event, natural disaster	—	—	—	—	—	—	—
		—	—	—	—	—	—	—
		—	—	—	—	—	—	—
9.	Diverse	0,9	156,2	18,0	7,5	0	182,6	2,1
	Sonstiges	2,3	10,6	—	4,5	—	17,4	0,2
	Miscellaneous	1,7	292,2	—	8,3	0	302,2	2,5
		19,6	554,3	—	9,7	—	583,6	4,1
		91,1	73,2	—	6,3	0	170,6	0,9
10.	De sociale ydelser i alt	6 062,9	1 523,8	1 210,1	34,4	3,1	8 834,3	100,0
	Leistungen insgesamt	6 986,7	1 875,1	1 251,3	26,7	3,7	10 143,5	100,0
	Total social benefits	8 091,4	2 531,9	1 472,8	39,9	3,6	12 139,6	100,0
		9 225,7	3 332,5	1 677,0	41,4	3,8	14 280,4	100,0
		12 972,1	4 341,3	1 704,5	100,2	3,8	19 121,9	100,0

**Prestations sociales par régime et fonction**  
Mrd Lit (Col. 7 et 12 : en % du total des prestations)  
**Prestazioni sociali per regime e funzione**  
Mrd Lit (Col. 7 e 12 : in % del totale delle prestazioni)  
**Sociale prestaties naar stelsel en functie**  
Mrd Lit (Kol. 7 en 12 : in % van de totale prestaties)

TAB. 24

Arbejdsgiv. frivillige ydelser Freiwillige soziale Arbeitgeberleist. Employers' voluntary schemes Prestat. bénévoles d'employeurs Prestazioni ben. datori di lavoro Vrijwill. uitker. van werkgevers	Foranstaltninger for ofre for pol. hændels. Leist. an Opfer v. pol. Ereignissen, . . . Aid to victims of polit. events . . . Prestat. aux vict. d'évén. polit., . . . Prest. vittime avven. politici, . . . Uitk. aan slachtoff. v. pol. gebeurt. . . .	Andre sociale aktiviteter Fürsorge Other schemes of social welfare Aide sociale Assistenza pubb. Sociale bijstand	Samtlige systemer Alle Systeme insgesamt All schemes - Tous régimes Tutti i regimi - Alle stelsels			
			absolutte værdier absolute Werte absolute values valeurs absolues valori assoluti absolute waarden	%		
8	9	10	11	12		
:	(:)	216,8	2 612,6	26,3	1970	1. Maladie
:	(:)	226,5	2 893,0	25,5	1971	Malattia
:	(:)	275,7	3 597,4	26,4	1972	Ziekte
:	(:)	313,4	4 201,4	26,6	1973	
:	(:)	376,1	6 298,5	30,3	1974	
:	(:)	20,1	3 450,1	34,8	1970	2. Vieillesse, décès, survie
:	(:)	21,1	4 166,6	36,8	1971	Vecchiaia, morte, superstiti
:	(:)	21,6	4 813,9	35,4	1972	Ouderdom, overlijden, nabestaanden
:	(:)	22,1	5 591,9	35,3	1973	
:	(:)	22,0	7 006,1	33,7	1974	
:	(:)	-	1 190,6	12,0	1970	3. Invalidité
:	(:)	15,5	1 411,1	12,5	1971	Invalidità
:	(:)	-	1 806,2	13,3	1972	Invaliditeit
:	(:)	-	2 178,4	13,8	1973	
:	(:)	-	2 808,4	13,5	1974	
:	-	212,6	212,6	2,1	1970	4. Infirmité physique ou psychique
:	-	193,9	193,9	1,7	1971	Infermità fisica o psichica
:	-	351,4	351,4	2,6	1972	Lichamelijk of geestelijk gebrek
:	-	434,2	434,2	2,7	1973	
:	-	389,4	392,1	1,9	1974	
:	-	-	356,0	3,6	1970	5. Accident de travail,
:	-	8,3	402,0	3,5	1971	Maladie professionnelle
:	-	5,0	439,1	3,2	1972	Infortunati sul lavoro,
:	-	5,6	463,8	2,9	1973	malattie professionali
:	-	7,0	571,3	2,7	1974	Arbeidsongevallen, beroepsziekten
:	-	0	113,3	1,1	1970	6. Chômage
:	-	0	132,2	1,2	1971	Disoccupazione
:	-	0,1	227,2	1,7	1972	Werkloosheid
:	-	0,4	289,5	1,8	1973	
:	-	19,4	407,4	2,0	1974	
:	(:)	118,4	1 283,9	12,9	1970	7. Famille
:	(:)	135,2	1 523,2	13,5	1971	Famiglia
:	(:)	133,9	1 389,9	10,2	1972	Gezin
:	(:)	147,9	1 461,2	9,2	1973	
:	(:)	147,5	2 428,9	11,7	1974	
:	-	-	49,6	0,5	1970	7. dont : Maternité
:	-	-	61,7	0,7	1971	di cui : Maternità
:	-	-	93,3	0,7	1972	waaronder : Moederschap
:	-	-	127,2	0,8	1973	
:	-	-	202,2	1,0	1974	
:	441,0	2,5	444,0	4,5	1970	8. Événement politique,
:	491,0	2,6	498,2	4,4	1971	calamité naturelle
:	572,0	2,1	574,1	4,2	1972	Avvenimenti politici,
:	516,4	2,3	518,7	3,3	1973	calamità naturali
:	543,7	2,8	546,5	2,6	1974	Politieke gebeurtenissen, natuurrampen
:	0	73,8	256,4	2,6	1970	9. Divers
:	-	87,4	104,8	0,9	1971	Varie
:	0,3	103,7	406,2	3,0	1972	Diversen
:	0,5	107,4	691,5	4,4	1973	
:	0,5	163,5	334,6	1,6	1974	
:	441,0	644,2	9 919,5	100,0	1970	10. Total des prestations
:	491,0	690,5	11 325,0	100,0	1971	Totale delle prestazioni
:	572,3	893,5	13 605,4	100,0	1972	Totaal van de uitkeringen
:	516,9	1 033,3	15 830,6	100,0	1973	
:	544,2	1 127,7	20 793,8	100,0	1974	

NEDERLAND

Sociale ydelser efter systemer og art

Mio Fl (Kol. 7 og 12 : i % af ydelser i alt)

Sozialleistungen nach Systemen und Funktionen

TAB. 25 Mio Fl (Sp. 7 und 12 : in % der Leistungen insgesamt)

Social benefits by scheme and function

Mio Fl (Col. 7 and 12 : in % of total benefits)

		Systemer af kategori A Systeme des Typs A Schemes of A-type				Régimes de type A Regimi di tipo A Stelsels van het A-type		
		Generel Allgemeine General Généraux Generali Algemene	Særlig Sondersysteme Special Spéciaux Speciali Bijzondere	Vedtægts- mæssig Statutarische Statutory Statutaires Statutari Statutaire	Kompletter. og supplerende Ergänzung Complementary Complément. Complement. Aanvullende	Frivillig Freiwillige Voluntary Volontaires Volontari Vrijwillige	I alt Zusammen Total Ensemble Compleso Totaal	%
		1	2	3	4	5	6	7
1. Sygdom	1970	4 801	11	913	—	991	6 716	32,0
Krankheit	1971	5 928	—	1 177	—	1 197	8 302	33,0
Sickness	1972	7 158	—	1 439	—	1 457	10 054	33,8
	1973	8 337	—	1 681	—	1 692	11 710	33,9
	1974	9 996	—	2 011	—	2 008	14 015	34,0
2. Alderdom, dødsfald, efterladte	1970	6 179	—	1 659	950	3	8 791	41,8
Alter, Tod, Hinterbliebene	1971	7 292	—	1 946	1 044	3	10 285	40,8
Old-age, death, survivors	1972	8 228	—	2 154	1 195	3	11 580	39,0
	1973	9 695	—	2 474	1 416	3	13 588	39,3
	1974	11 393	—	2 856	1 609	3	15 861	38,4
3. Invalditet	1970	1 619	—	197	50	—	1 866	8,9
Invaldität	1971	2 098	—	268	51	—	2 417	9,6
Invalidity	1972	2 665	—	375	58	—	3 098	10,4
	1973	3 331	—	473	70	—	3 874	11,2
	1974	4 272	—	607	81	—	4 960	12,0
4. Fysisk eller psykisk handicap	1970	302	—	—	—	—	302	1,4
Physische oder psychische Gebrechen	1971	413	—	—	—	—	413	1,6
Physical or mental disability	1972	524	—	—	—	—	524	1,8
	1973	650	—	—	—	—	650	1,9
	1974	810	—	—	—	—	810	2,0
5. Arbejdsulykke, erhvervs sygdom	1970	—	—	—	—	—	—	—
Arbeitsunfall, Berufskrankheit	1971	—	—	—	—	—	—	—
Employment injury, occupational disease	1972	—	—	—	—	—	—	—
	1973	—	—	—	—	—	—	—
	1974	—	—	—	—	—	—	—
6. Arbejdsløshed	1970	280	157	113	—	—	550	2,6
Arbeitslosigkeit	1971	384	85	121	—	—	590	2,3
Unemployment	1972	702	67	136	—	—	905	3,0
	1973	651	25	204	—	—	880	2,5
	1974	948	44	252	—	—	1 244	3,0
7. Familie	1970	2 375	0	338	—	11	2 724	13,0
Familie	1971	2 717	—	365	—	12	3 094	12,3
Family	1972	3 041	—	400	—	13	3 454	11,6
	1973	3 332	—	437	—	14	3 783	10,9
	1974	3 739	—	486	—	13	4 238	10,3
heraf : Moderskab	1970	103	0	4	—	11	118	0,6
darunter : Mutterschaft	1971	126	—	4	—	12	142	0,6
of which : Maternity	1972	146	—	5	—	13	164	0,6
	1973	152	—	5	—	14	171	0,5
	1974	170	—	6	—	13	189	0,5
8. Politisk hændelse og naturkatastrofe	1970	—	—	—	—	—	—	—
Politische Ereignisse, Naturkatastrophen	1971	—	—	—	—	—	—	—
Political event, natural disaster	1972	—	—	—	—	—	—	—
	1973	—	—	—	—	—	—	—
	1974	—	—	—	—	—	—	—
9. Diverse	1970	—	—	—	57	—	57	0,3
Sonstiges	1971	—	—	—	99	—	99	0,4
Miscellaneous	1972	—	—	—	125	—	125	0,4
	1973	—	—	—	92	—	92	0,3
	1974	—	—	—	116	—	116	0,3
10. De sociale ydelser i alt	1970	15 556	168	3 220	1 057	1 005	21 006	100
Leistungen insgesamt	1971	18 832	85	3 877	1 194	1 212	25 200	100
Total social benefits	1972	22 318	67	4 504	1 378	1 473	29 740	100
	1973	25 996	25	5 269	1 578	1 709	34 577	100
	1974	31 158	44	6 212	1 806	2 024	41 244	100

**Prestations sociales par régime et fonction**  
Mio FI (Col. 7 et 12 : en % du total des prestations)  
**Prestazioni sociali per regime e funzione**  
Mio FI (Col. 7 e 12 : in % del totale delle prestazioni) **TAB. 25**  
**Sociale prestaties naar stelsel en functie**  
Mio FI (Kol. 7 en 12 : in % van de totale prestaties)

Arbejdsgiv. frivillige ydelser Freiwillige soziale Arbeitgeberleist. Employers' voluntary schemes Prestat. bénévoles d'employeurs Prestazioni ben. datori di lavoro Vrijwill. uitker. van werkgevers	Foranstaltninger for ofre for pol. hændels Leist. an Opfer v. pol. Ereignissen, . . . Aid to victims of polit. events . . . Prestat. aux vict. d'évén. polit., . . . Prest. vittime avven. politici, . . . Uitk. aan slachtoff, v. pol. gebeurt. . . .	Andre sociale aktiviteter Fürsorge Other schemes of social welfare Aide sociale Assistenza pubbl. Sociale bijstand	Samtlige systemer Alle Systeme insgesamt All schemes - Tous régimes Tutti i regimi - Alle stelsels		
			absolutte værdier absolute Werte absolute values valeurs absolues valori assoluti absolute waarden	%	
8	9	10	11	12	
-	-	128	6 844	29,8	1970 1. Maladie
-	-	193	8 495	30,9	1971 Malattia
-	-	219	10 273	31,3	1972 Ziekte
-	-	231	11 941	31,1	1973
-	-	368	14 383	31,1	1974
3	71	466	9 331	40,7	1970 2. Vieillesse, décès, survie
2	81	567	10 935	39,7	1971 Vecchiaia, morte, superstiti
1	106	721	12 408	37,9	1972 Ouderdom, overlijden, nabestaanden
1	125	920	14 634	38,1	1973
1	185	1 208	17 255	37,3	1974
-	58	-	1 924	8,4	1970 3. Invalidité
-	67	-	2 484	9,0	1971 Invalidità
-	87	-	3 185	9,7	1972 Invaliditeit
-	102	-	3 976	10,3	1973
-	153	-	5 113	11,0	1974
-	-	494	796	3,5	1970 4. Infirmité physique ou psychique
-	-	530	943	3,4	1971 Infermità fisica o psichica
-	-	636	1 160	3,5	1972 Lichamelijk of geestelijk gebrek
-	-	841	1 491	3,9	1973
-	-	1 034	1 844	4,0	1974
-	-	-	-	-	1970 5. Accident de travail,
-	-	-	-	-	1971 maladie professionnelle
-	-	-	-	-	1972 Infortuni sul lavoro,
-	-	-	-	-	1973 malattie professionali
-	-	-	-	-	1974 Arbeidsongevallen, beroepsziekten
-	-	201	751	3,3	1970 6. Chômage
-	-	251	841	3,1	1971 Disoccupazione
-	-	467	1 372	4,2	1972 Werkloosheid
-	-	665	1 545	4,0	1973
-	-	872	2 116	4,6	1974
-	-	478	3 202	14,0	1970 7. Famille
-	-	602	3 696	13,4	1971 Famiglia
-	-	768	4 222	12,9	1972 Gezin
-	-	941	4 724	12,3	1973
-	-	1 149	5 387	11,6	1974
-	-	-	118	0,5	1970 dont : Maternité
-	-	-	142	0,5	1971 di cui : Maternità
-	-	-	164	0,5	1972 waaronder : Moederschap
-	-	-	171	0,4	1973
-	-	-	189	0,4	1974
-	-	-	-	-	1970 8. Événement politique, calamité naturelle
-	-	-	-	-	1971 Avvenimenti politici, calamità naturali
-	-	-	-	-	1972 Politieke gebeurtenissen,
-	-	-	-	-	1973 natuurrampen
-	-	-	-	-	1974
-	-	22	79	0,3	1970 9. Divers
-	-	32	131	0,5	1971 Varie
-	-	34	159	0,5	1972 Diversen
-	-	32	124	0,3	1973
-	-	46	162	0,4	1974
3	129	1 789	22 927	100	1970 10. Total des prestations
2	148	2 175	27 525	100	1971 Totale delle prestazioni
1	193	2 845	32 779	100	1972 Totaal van de uitkeringen
1	227	3 630	38 435	100	1973
1	338	4 677	46 260	100	1974

**BELGIQUE/BELGIË**

**Sociale ydelser efter systemer og art**

Mio FB (Kol. 7 og 12 : i % af ydelser i alt)

**Sozialleistungen nach Systemen und Funktionen**

TAB. 26 Mio FB (Sp. 7 und 12 : in % der Leistungen insgesamt)

**Social benefits by scheme and function**

Mio FB (Col. 7 and 12 : in % of total benefits)

		Systemer af kategori A Systeme des Typs A Schemes of A-type					Régimes de type A Regimi di tipo A Stelsels van het A-type	
		Generel	Særlig	Vedtægts- mæssig	Kompletter. og supplerende	Frivillig	I alt	
		Allgemeine General Généraux Generali Algemene	Sondersysteme Special Spéciaux Speciali Bijzondere	Statutarische Statutory Statutaires Statutari Statutaire	Ergänzung Complementary Complément. Complement. Aanvullende	Freiwillige Voluntary Volontaires Volontari Vrijwillige	Zusammen Total Ensemble Complesso Totaal	%
		1	2	3	4	5	6	7
1. Sygdom	1970	38 946	46	1 938	98	3 186	44 213	22,7
Krankheit	1971	46 598	57	1 975	113	3 075	51 818	23,8
Sickness	1972	54 559	60	3 423	111	3 293	61 445	23,9
	1973	65 028	306	3 957	—	3 582	72 773	24,3
	1974	79 075	223	4 674	1 200	4 007	89 178	24,4
2. Alderdom, dødsfald, efterladte	1970	53 850	139	26 045	648	357	81 040	41,6
Alter, Tod, Hinterbliebene	1971	61 213	1	27 909	716	368	90 207	41,4
Old-age, death, survivors	1972	71 912	1	34 547	798	436	107 694	41,9
	1973	88 002	877	40 412	—	416	129 707	43,3
	1974	107 979	1 204	48 154	—	512	157 851	43,1
3. Invaliditet	1970	5 751	3 527	152	36	—	9 466	4,9
Invaliddität	1971	6 807	3 567	244	27	—	10 645	4,9
Invalidity	1972	8 468	3 817	159	33	—	12 476	4,8
	1973	10 261	4 042	197	—	—	14 500	4,8
	1974	13 169	4 455	261	—	—	17 885	4,9
4. Fysisk eller psykisk handicap	1970	—	—	—	—	—	—	—
Physische oder psychische Gebrechen	1971	—	—	—	—	—	—	—
Physical or mental disability	1972	—	—	—	—	—	—	—
	1973	—	—	—	—	—	—	—
	1974	—	—	—	—	—	—	—
5. Arbejdsulykke, erhvervsy sygdom	1970	9 460	19	161	33	—	9 673	5,0
Arbeitsunfall, Berufskrankheit	1971	11 638	20	182	31	—	11 871	5,5
Employment injury, occupational disease	1972	12 951	—	200	36	—	13 187	5,1
	1973	14 138	34	209	—	—	14 381	4,8
	1974	17 049	35	119	—	—	17 203	4,7
6. Arbejdsløshed	1970	6 240	16	—	3 191	—	9 447	4,8
Arbeitslosigkeit	1971	7 234	19	—	3 539	—	10 792	5,0
Unemployment	1972	9 762	25	—	3 732	—	13 519	5,3
	1973	12 659	30	—	3 991	—	16 680	5,6
	1974	17 185	29	—	—	—	17 214	4,7
7. Familie	1970	35 101	0	5 715	7	—	40 823	20,9
Familie	1971	36 170	0	6 061	8	—	42 239	19,4
Family	1972	40 672	0	6 831	9	—	47 512	18,5
	1973	44 168	11	7 335	—	—	51 514	17,2
	1974	53 735	14	7 391	—	—	61 140	16,7
heraf : Moderskab	1970	903	0	—	—	—	903	0,5
darunter : Mutterschaft	1971	968	0	—	—	—	968	0,4
of which : Maternity	1972	1 901	0	95	—	—	1 996	0,8
	1973	2 091	0	103	—	—	2 194	0,7
	1974	2 450	0	101	—	—	2 501	0,7
8. Politisk hændelse og naturkatastrofe	1970	—	3	—	—	—	3	0,0
Politische Ereignisse, Naturkatastrophen	1971	—	—	—	—	—	—	—
Political event, natural disaster	1972	—	—	—	—	—	—	—
	1973	—	—	—	—	—	—	—
	1974	—	—	—	—	—	—	—
9. Diverse	1970	—	—	100	—	—	100	0,1
Sonstiges	1971	—	—	100	—	—	100	0,1
Miscellaneous	1972	1 342	2	—	—	—	1 344	0,5
	1973	—	—	—	—	—	—	—
	1974	—	—	—	5 524	—	5 524	1,5
10. De sociale ydelser i alt	1970	149 348	3 750	34 112	4 013	3 543	194 765	100,0
Leistungen insgesamt	1971	169 660	3 664	36 471	4 434	3 444	217 672	100,0
Total social benefits	1972	199 665	3 905	45 161	4 719	3 729	257 178	100,0
	1973	234 256	5 200	52 110	3 991	3 998	299 555	100,0
	1974	288 192	5 960	60 599	6 724	4 521	365 996	100,0

**Prestations sociales par régime et fonction**  
Mio FB (Col. 7 et 12 : en % du total des prestations)  
**Prestazioni sociali per regime e funzione**  
Mio FB (Col. 7 e 12 : in % del totale delle prestazioni) **TAB. 26**  
**Sociale prestaties naar stelsel en functie**  
Mio FB (Kol. 7 en 12 : in % van de totale prestaties)

Arbejdsgiv. frivillige ydelser Freiwillige soziale Arbeitgeberleist. Employers' voluntary schemes Prestat. bénévoles d'employeurs Prestazioni ben. datori di lavoro Vrijwill. uitker. van werkgevers	Foranstaltninger for ofre for pol. hændels. Leist. an Opfer v. pol. Ereignissen, . . . Aid to victims of polit. events. . . . Prestat. aux vict. d'évén. polit., . . . Prest. vittime avven. politici, . . . Uitk. aan slachtoff. v. pol. gebeurt. . . .	Andre sociale aktiviteter Fürsorge Other schemes of social welfare Aide sociale Assistenza pubb. Sociale bijstand	Samtlige systemer Alle Systeme insgesamt All schemes – Tous régimes Tutti i regimi – Alle stelsels			
			absolutte værdier absolute Werte absolute values valeurs absolues valori assoluti absolute waarden	%		
8	9	10	11	12		
:	(:)	4 339	48 552	22,3	1970	1. Maladie
:	(:)	3 809	55 627	22,9	1971	Malattia
:	1	3 783	65 229	22,9	1972	Ziekte
:	1	5 743	78 517	23,6	1973	
:	(:)	5 445	94 623	23,2	1974	
:	(:)	1 140	82 180	37,8	1970	2. Vieillesse, décès, survie
:	(:)	1 256	81 463	37,7	1971	Vecchiaia, morte, superstiti
:	(:)	1 593	109 287	38,5	1972	Ouderdom, overlijden, nabestaanden
:	2 016	1 848	133 571	40,1	1973	
:	2 349	2 516	162 716	39,9	1974	
:	(:)	0	9 466	4,4	1970	3. Invalidité
:	(:)	0	10 645	4,4	1971	Invalidità
:	(:)	643	13 119	4,6	1972	Invaliditeit
:	3 384	–	17 884	5,4	1973	
:	4 180	–	22 065	5,4	1974	
:	–	3 612	3 612	1,7	1970	4. Infirmité physique ou psychique
:	–	4 596	4 596	1,9	1971	Infermità fisica o psichica
:	–	5 522	5 552	1,9	1972	Lichamelijk of geestelijk gebrek
:	–	7 383	7 685	2,3	1973	
:	–	9 998	9 998	2,4	1974	
:	–	0	9 673	4,4	1970	5. Accident de travail,
:	–	0	11 871	4,9	1971	maladie professionnelle
:	–	0	13 187	4,6	1972	Infortuni sul lavoro,
:	–	–	14 381	4,3	1973	malattie professionali
:	–	–	17 203	4,2	1974	Arbeidsongevallen, beroepsziekten
:	–	0	9 447	4,3	1970	6. Chômage
:	–	0	10 792	4,4	1971	Disoccupazione
:	–	0	13 519	4,8	1972	Werkloosheid
:	–	–	16 680	5,0	1973	
:	–	1 163	18 377	4,5	1974	
:	(:)	704	41 527	19,1	1970	7. Famille
:	(:)	902	43 141	17,8	1971	Famiglia
:	0	1 325	48 837	17,2	1972	Gezin
:	1	1 670	53 185	16,0	1973	
:	(:)	1 835	62 975	15,4	1974	
:	–	–	903	0,4	1970	dont : Maternité
:	–	–	968	0,4	1971	di cui : Maternità
:	–	–	1 996	0,7	1972	waaronder : Moederschap
:	–	–	2 194	0,7	1973	
:	–	–	2 501	0,6	1974	
:	6 411	–	6 414	3,0	1970	8. Événement politique, calamité naturelle
:	7 132	–	7 132	2,9	1971	Avvenimenti politici, calamità naturali
:	3 984	–	3 984	1,4	1972	Politieke gebeurtenissen,
:	–	–	–	–	1973	natuurrampen
:	–	–	–	–	1974	
:	–	6 564	6 664	3,0	1970	9. Divers
:	–	7 332	7 432	3,1	1971	Varie
:	2 011	8 155	11 510	4,0	1972	Diversen
:	2 199	8 904	11 103	3,3	1973	
:	2 029	12 165	19 718	5,0	1974	
:	6 411	16 359	217 536	100,0	1970	10. Total des prestations
:	7 132	17 895	242 699	100,0	1971	Totale delle prestazioni
:	5 996	21 051	284 225	100,0	1972	Totaal van de uitkeringen
:	7 901	25 548	333 004	100,0	1973	
:	8 558	33 122	407 675	100,0	1974	

LUXEMBOURG

Sociale ydelser efter systemer og art

Mio Flx (Kol. 7 og 12 : i % af ydelser i alt)

Sozialleistungen nach Systemen und Funktionen

TAB. 27 Mio Flx (Sp. 7 und 12 : in % der Summe der Leistungen)

Social benefits by scheme and function

Mio Flx (Col. 7 and 12 : in % of total benefits)

		Systemer af kategori A Système des Typs A Schemes of A-type					Régimes de type A Regimi di tipo A Stelsels van het A-type	
		Generel Allgemeine General Généraux Generali Algemene	Særlig Sondersysteme Special Spéciaux Speciali Bijzondere	Vedtægts- mæssig Statutarische Statutaires Statutari Statutaire	Kompletter. og supplerende Ergänzung Complementary Complément. Complément. Aanvullende	Frivillig Freiwillige Volontaires Volontari Vrijwillige	I alt Zusammen Total Ensemble Complesso Totaal	%
		1	2	3	4	5	6	7
1. Sygdom Krankheit Sickness	1970	1 273	—	8	—	30	1 311	16,7
	1971	1 510	(:)	8	—	36	1 554	17,5
	1972	1 722	—	(:)	—	44	1 766	17,4
	1973	2 032	—	(:)	—	53	2 085	18,0
	1974	2 639	—	(:)	—	60	2 699	19,9
2. Alderdom, dødsfald, efterladte Alter, Tod, Hinterbliebene Old-age, death, survivors	1970	—	—	—	—	—	—	—
	1971	—	—	—	—	—	—	—
	1972	—	—	—	—	—	—	—
	1973	3 456	—	1 491	75	9	5 031	63,9
	1974	3 882	—	1 675	77	8	5 642	63,4
3. Invaliditet Invalidität Invalidity	1970	4 646	—	1 867	24	10	6 547	64,3
	1971	5 244	—	2 153	27	9	7 432	64,1
	1972	5 774	—	2 729	41	10	8 554	62,8
	1973	—	—	—	—	—	—	—
	1974	—	—	—	—	—	—	—
4. Fysisk eller psykisk handicap Physische oder psychische Gebrechen Physical or mental disability	1970	—	—	—	—	—	—	—
	1971	—	—	—	—	—	—	—
	1972	11	—	(:)	—	—	11	0,1
	1973	15	—	—	—	—	15	0,1
	1974	16	—	—	—	—	16	0,1
5. Arbejdsulykke, erhvervs sygdom Arbeitsunfall, Berufskrankheit Employment injury, occupational disease	1970	577	3	4	—	—	584	7,4
	1971	627	4	4	—	—	635	7,1
	1972	691	—	—	—	—	691	6,8
	1973	774	—	—	—	—	774	6,7
	1974	907	—	—	—	—	907	6,7
6. Arbejdsløshed Arbeitslosigkeit Unemployment	1970	—	—	—	—	—	—	—
	1971	—	—	—	—	—	—	—
	1972	—	—	—	—	—	—	—
	1973	—	—	—	—	—	—	—
	1974	—	—	—	—	—	—	—
7. Familie Familie Family	1970	941	—	—	—	0	941	11,9
	1971	1 065	—	—	—	0	1 065	12,0
	1972	1 151	—	—	—	0	1 151	11,3
	1973	1 277	—	—	—	0	1 277	11,0
	1974	1 411	—	—	—	0	1 411	10,4
heraf : Moderskab darunter : Mutterschaft of which : Maternity	1970	20	—	—	—	—	20	0,3
	1971	24	—	—	—	—	24	0,3
	1972	49	—	—	—	—	49	0,5
	1973	50	—	—	—	—	50	0,4
	1974	86	—	—	—	—	86	0,6
8. Politisk hændelse og naturkatastrofe Politische Ereignisse, Naturkatastrophen Political event, natural disaster	1970	—	—	—	—	—	—	—
	1971	—	—	—	—	—	—	—
	1972	—	—	—	—	—	—	—
	1973	—	—	—	—	—	—	—
	1974	—	—	—	—	—	—	—
9. Diverse Sonstiges Miscellaneous	1970	6	—	—	—	—	6	0,1
	1971	4	—	—	—	—	4	0,0
	1972	13	—	—	—	—	13	0,1
	1973	16	—	—	—	—	16	0,1
	1974	17	—	—	—	—	17	0,1
10. De sociale ydelser i alt Leistungen insgesamt Total social benefits	1970	6 253	3	1 503	75	39	7 873	100
	1971	7 088	4	1 687	77	44	8 900	100
	1972	8 234	—	1 867	24	54	10 179	100
	1973	9 357	—	2 153	27	62	11 599	100
	1974	10 764	—	2 729	41	69	13 603	100



**Prestations sociales par régime et fonction**  
Mio Flx (Col. 7 et 12 : en % du total des prestations)  
**Prestazioni sociali per regime e funzione**  
Mio Flx (Col. 7 e 12 : in % del totale delle prestazioni) **TAB. 27**  
**Sociale prestaties naar stelsel en functie**  
Mio Flx (Kol. 7 en 12 : in % van de totale prestaties)

Arbejdsgiv. frivillige ydelser Freiwillige soziale Arbeitgeberleist. Employers' voluntary schemes Prestat. bénévoles d'employeurs Prestazioni ben. datori di lavoro Vrijwill. uitker. van werkgevers	Foranstaltninger for ofre for pol. hændels. Leist. an Opfer v. pol. Ereignissen, ... Aid to victims of polit. events... Prestat. aux vict. d'évén. polit., ... Prest. vittime avven. politici, ... Uitk. aan slachtoff. v. pol. gebeur. ...	Andre sociale aktiviteter Fürsorge Other schemes of social welfare Aide sociale Assistenza pubb. Sociale bijstand	Samtlige systemer Alle Systeme insgesamt All schemes - Tous régimes Tutti i regimi - Alle stelsels		
			absolutte værdier absolute Werte absolute values valeurs absolues valori assoluti absolute waarden	%	
8	9	10	11	12	
:	--	155	1 466	17,2	1970 1. Maladie
:	--	180	1 734	18,0	1971 Malattia
:	--	149	1 915	17,6	1972 Ziekte
:	--	170	2 255	18,2	1973
:	--	143	2 842	19,5	1974
:	--	134	5 184	60,9	1970 2. Vieillesse, décès, survie
:	--	155	5 818	60,5	1971 Vecchiaia, morte, superstiti
:	156	172	6 875	63,3	1972 Ouderdom, overlijden, nabestaanden
:	171	196	7 799	63,1	1973
:	190	283	9 027	62,2	1974
:	--	79	79	0,9	1970 3. Invalidité
:	--	84	84	0,9	1971 Invalidità
:	--	99	110	1,0	1972 Invaliditeit
:	--	112	127	1,0	1973
:	--	186	202	1,4	1974
:	--	4	588	6,9	1970 4. Infirmité physique ou psychique
:	--	4	639	6,7	1971 Infermità fisica o psichica
:	--	--	691	6,4	1972 Lichamelijk of geestelijk gebrek
:	--	--	774	6,3	1973
:	--	--	907	6,2	1974
:	--	1	1	0,0	1970 5. Accident de travail,
:	--	3	3	0,0	1971 maladie professionnelle
:	--	2	2	0,0	1972 Infortuni sul lavoro,
:	--	2	2	0,0	1973 malattie professionali
:	--	2	2	0,0	1974 Arbeidsongevallen, beroepsziekten
:	--	43	984	11,6	1970 6. Chômage
:	--	49	1 114	11,6	1971 Disoccupazione
:	--	52	1 203	11,1	1972 Werkloosheid
:	--	64	1 341	10,8	1973
:	--	102	1 513	10,4	1974
:	--	--	20	0,2	1970 dont : Maternité
:	--	--	24	0,2	1971 di cui : Maternità
:	--	8	57	0,5	1972 waaronder : Moederschap
:	--	15	65	0,5	1973
:	--	41	127	0,9	1974
:	145	12	157	1,9	1970 7. Événement politique, calamité naturelle
:	159	10	169	1,8	1971 Avvenimenti politici, calamità naturali
:	--	--	--	--	1972 Politieke gebeurtenissen,
:	--	--	--	--	1973 natuurrampen
:	--	--	--	--	1974
:	--	43	49	0,6	1970 8. Divers
:	--	47	51	0,5	1971 Varie
:	--	48	61	0,6	1972 Diversen
:	--	53	69	0,6	1973
:	--	28	45	0,3	1974
:	145	471	8 508	100	1970 9. Total des prestations
:	159	532	9 612	100	1971 Totale delle prestazioni
:	156	522	10 857	100	1972 Totaal van de uitkeringen
:	171	598	12 368	100	1973
:	190	744	14 537	100	1974

UNITED KINGDOM

Sociale ydelser efter systemer og art

Mio £ (Kol. 7 og 12 : i % af ydelser i alt)

Sozialleistungen nach Systemen und Funktionen

TAB. 28 Mio £ (Sp. 7 und 12 : in % der Leistungen insgesamt)

Social benefits by scheme and function

Mio £ (Col. 7 and 12 : in % of total benefits)

		Systemer af kategori A Systeme des Typs A Schemes of A-type					Régimes de type A Regimi di tipo A Stelsels van het A-type	
		Generel	Særlig	Vedtægts- mæssig	Kompletter. og supplerende	Frivillig	I alt	
		Allgemeine General Généraux Generali Algemene	Sondersysteme Special Spéciaux Speciali Bijzondere	Statutarische Statutaires Statutari Statutaire	Ergnägung Complementary Complément. Complement. Aanvullende	Freiwillige Voluntary Volontaires Volontari Vrijwillige	Zusammen Total Ensemble Complesso Totaal	%
		1	2	3	4	5	6	7
1. Sygdom Krankheit Sickness	1970	1 627,2	51,7	—	412,2	—	2 091,1	31,0
	1971	1 825,3	58,2	—	475,2	—	2 358,7	30,5
	1972	2 098,9	62,6	—	557,3	—	2 718,8	30,8
	1973	2 327,1	76,7	—	602,9	—	3 006,7	29,9
	1974	2 996,7	73,7	—	705,4	—	3 775,8	30,0
2. Alderdom, dødsfald, efterladte Alter, Tod, Hinterbliebene Old-age, death, survivors	1970	2 007,6	—	—	1 280,0	—	3 287,6	48,7
	1971	2 311,7	—	—	1 452,0	—	3 763,7	48,7
	1972	2 667,3	—	—	1 742,0	—	4 409,3	49,9
	1973	3 166,4	—	—	2 026,0	—	5 192,4	51,7
	1974	4 107,7	—	—	2 406,0	—	6 513,7	51,7
3. Invaliditet Invaliddität Invalidity	1970	205,3	—	—	—	—	205,3	3,0
	1971	231,1	—	—	—	—	231,1	3,0
	1972	290,8	—	—	—	—	290,8	3,3
	1973	355,0	—	—	—	—	355,0	3,5
	1974	474,2	—	—	—	—	474,2	3,8
4. Fysisk eller psykisk handicap Physische oder psychische Gebrechen Physical or mental disability	1970	220,4	—	—	—	—	220,4	3,3
	1971	256,7	—	—	—	—	256,7	3,3
	1972	316,4	—	—	—	—	316,4	3,6
	1973	387,6	—	—	—	—	387,6	3,9
	1974	528,3	—	—	—	—	528,3	4,2
5. Arbejdsulykke, erhvervs sygdom Arbeitsunfall, Berufskrankheit Employment injury, occupational disease	1970	107,2	—	—	—	—	107,2	1,6
	1971	112,3	—	—	—	—	112,3	1,4
	1972	135,1	—	—	—	—	135,1	1,5
	1973	150,2	—	—	—	—	150,2	1,5
	1974	191,5	—	—	—	—	191,5	1,5
6. Arbejdsleshed Arbeitslosigkeit Unemployment	1970	221,7	5,5	—	11,8	—	239,0	3,5
	1971	342,2	4,2	—	9,7	—	356,1	4,6
	1972	287,6	36,3	—	16,6	—	340,5	3,9
	1973	225,1	—	—	30,9	—	256,0	2,5
	1974	303,2	—	—	24,8	—	328,0	2,6
7. Familie Familie Family	1970	594,7	—	—	—	—	594,7	8,8
	1971	637,3	—	—	—	—	637,3	8,3
	1972	611,4	—	—	—	—	611,4	6,9
	1973	671,5	—	—	—	—	671,5	6,7
	1974	754,4	—	—	—	—	754,4	6,0
heraf : Moderskab darunter : Mutterschaft of which : Maternity	1970	167,0	—	—	—	—	167,0	2,5
1971	183,1	—	—	—	—	—	183,1	2,4
1972	181,3	—	—	—	—	—	181,3	2,1
1973	213,4	—	—	—	—	—	213,4	2,1
1974	268,8	—	—	—	—	—	268,8	2,1
8. Politisk hændelse og naturkatastrofe Politische Ereignisse, Naturkatastrophen Political event, natural disaster	1970	—	—	—	—	—	—	—
	1971	—	—	—	—	—	—	—
	1972	—	—	—	—	—	—	—
	1973	—	—	—	—	—	—	—
	1974	—	—	—	—	—	—	—
9. Diverse Sonstiges Miscellaneous	1970	9,9	—	—	—	—	9,9	0,1
	1971	13,2	—	—	—	—	13,2	0,2
	1972	12,5	—	—	—	—	12,5	0,1
	1973	24,8	—	—	—	—	24,8	0,3
	1974	29,5	—	—	—	—	29,5	0,2
10. De sociale ydelser i alt Leistungen insgesamt Total social benefits	1970	4 994,1	57,2	—	1 704,0	—	6 755,3	100,0
	1971	5 729,8	62,4	—	1 936,9	—	7 729,1	100,0
	1972	6 419,9	98,9	—	2 315,9	—	8 834,7	100,0
	1973	7 307,6	76,7	—	2 659,8	—	10 044,2	100,0
	1974	9 385,4	73,7	—	3 136,2	—	12 595,3	100,0

**Prestations sociales par régime et fonction**  
Mio £ (Col. 7 et 12 : en % du total des prestations)

**Prestazioni sociali per regime e funzione**  
Mio £ (Col. 7 e 12 : in % del totale delle prestazioni) TAB. 28

**Sociale prestaties naar stelsel en functie**  
Mio £ (Kol. 7 en 12 : in % van de totale prestaties)

Arbejdsgiv. frivillige ydelsér	Foranstaltninger for ofre for pol. hændels. Leist. an Opfer v. pol. Ereignissen, . . .	Andre sociale aktiviteter	Samtlige systemer			
			Alle Systeme insgesamt			
Freiwillige soziale Arbeitgeberleist. Employers' voluntary schemes	Aid to victims of polit. events . . .	Fürsorge	All schemes - Tous régimes			
			Tutti i regimi - Alle stelsels			
Prestat. bénévoles d'employeurs	Prestat. aux vict. d'évén. polit., . . .	Other schemes of social welfare	absolutte værdier			
			absolute Werte	%		
Prestazioni ben. datori di lavoro	Prest. vittime avven. politici, . . .	Aide sociale	valeurs absolues			
			valori assoluti			
Vrijwill. uitker. van werkgevers	Uitk. aan slachtoff. v. pol. gebeurt. . . .	Assistenza pubb.	absolute waarden			
8	9	10	11	12		
:	—	11,0	2 102,1	26,4	1970	1. Maladie
:	—	13,1	2 371,8	26,0	1971	Malattia
:	—	16,4	2 735,2	25,9	1972	Ziekte
:	—	26,1	3 032,8	25,5	1973	
:	—	31,5	3 807,3	25,4	1974	
:	43,5	406,8	3 737,9	47,0	1970	2. Vieillesse, décès, survie
:	47,0	478,0	4 288,8	46,9	1971	Vecchiaia, morte, superstiti
:	51,0	615,4	5 075,7	48,1	1972	Ouderdom, overlijden, nabestaanden
:	54,9	602,4	5 849,6	49,3	1973	
:	69,5	766,3	7 349,5	49,0	1974	
:	86,0	72,5	363,8	4,6	1970	3. Invalidité
:	91,6	81,2	403,8	4,4	1971	Invalidità
:	101,7	29,3	421,8	4,0	1972	Invaliditeit
:	108,7	33,0	496,8	4,2	1973	
:	133,6	39,5	647,2	4,3	1974	
:	—	44,9	265,3	3,3	1970	4. Infirmité physique ou psychique
:	—	61,4	318,1	3,5	1971	Infermità fisica o psichica
:	—	157,0	473,3	4,5	1972	Lichamelijk of geestelijk gebrek
:	—	204,2	591,7	5,0	1973	
:	—	283,0	811,3	5,4	1974	
:	—	—	107,2	1,4	1970	5. Accident de travail
:	—	—	112,3	1,2	1971	maladie professionnelle
:	—	1,2	136,3	1,3	1972	Infortuni sul lavoro,
:	—	1,3	151,5	1,3	1973	malattie professionali
:	—	1,8	193,2	1,3	1974	Arbeidsongevallen, beroepsziekten
:	—	104,3	343,3	4,3	1970	6. Chômage
:	—	155,0	511,1	5,6	1971	Disoccupazione
:	—	154,1	494,6	4,7	1972	Werkloosheid
:	—	161,3	417,3	3,5	1973	
:	—	212,6	540,6	3,6	1974	
:	1,4	265,9	862,0	10,8	1970	7. Famille
:	1,3	278,0	916,5	10,0	1971	Famiglia
:	1,2	330,3	942,9	8,9	1972	Gezin
:	1,0	559,9	1 232,5	10,4	1973	
:	1,0	766,2	1 521,5	10,2	1974	
:	—	4,4	171,4	2,2	1970	dont : Maternité
:	—	2,5	185,6	2,0	1971	di cui : Maternità
:	—	1,8	183,1	1,7	1972	waaronder : Moederschap
:	—	1,4	214,7	1,8	1973	
:	—	1,3	270,1	1,8	1974	
:	—	—	—	—	1970	8. Événement politique, calamité naturelle
:	—	—	—	—	1971	Avvenimenti politici, calamità naturali
:	—	—	—	—	1972	Politieke gebeurtenissen,
:	—	—	—	—	1973	natuurrampen
:	—	—	—	—	1974	
:	—	166,7	176,6	2,2	1970	9. Divers
:	—	207,8	221,0	2,4	1971	Varie
:	—	260,9	273,3	2,6	1972	Diversen
:	—	72,6	97,4	0,8	1973	
:	—	93,7	123,2	0,8	1974	
:	130,9	1 072,1	7 958,2	100,0	1970	10. Total des prestations
:	139,9	1 274,4	9 143,4	100,0	1971	Totale delle prestazioni
:	153,9	1 564,5	10 553,1	100,0	1972	Totaal van de uitkeringen
:	164,6	1 660,8	11 869,5	100,0	1973	
:	204,0	2 194,5	14 993,8	100,0	1974	

IRELAND

Sociale ydelser efter systemer og art

Mio £ (Kol. 7 og 12 : i % af ydelser i alt)

Sozialleistungen nach Systemen und Funktionen

TAB. 29 Mio £ (Sp. 7 und 12 : in % der Leistungen insgesamt)

Social benefits by scheme and function

Mio £ (Col. 7 and 12 : in % of total benefits)

		Systemer af kategori A Systeme des Typs A Schemes of A-type					Régimes de type A Regimi di tipo A Stelsels van het A-type	
		Generel Allgemeine General Généraux Generali Algemene	Særlig Sondersysteme Special Spéciaux Speciali Bijzondere	Vedtægts- mæssig Statutarische Statutaires Statutari Statutaire	Kompletter. og supplerende Ergänzung Complementary Complément. Complement. Aanvullende	Frivillig Freiwillige Voluntary Volontaires Volontari Vrijwillige	I alt Zusammen Total Ensemble Complesso Totaal	%
		1	2	3	4	5	6	7
1. Sygdom Krankheit Sickness	1970	56,61	—	—	—	2,54	59,15	34,8
	1971	65,61	—	—	—	3,19	68,80	34,2
	1972	79,20	—	—	—	4,10	83,30	35,1
	1973	105,39	—	—	—	4,98	110,37	33,0
	1974	124,94	—	—	—	6,45	131,39	32,4
2. Alderdom, dødsfald, efterladte Alter, Tod, Hinterbliebene Old-age, death, survivors	1970	29,21	—	19,93	1,86	—	51,00	30,1
	1971	35,70	—	23,32	1,92	—	60,94	30,4
	1972	42,88	—	27,48	2,72	—	73,08	30,8
	1973	62,02	—	33,78	3,11	—	98,91	29,5
	1974	73,86	—	39,16	3,40	—	116,42	28,7
3. Invaliditet Invalidität Invalidity	1970	—	—	—	—	—	—	—
	1971	—	—	—	—	—	—	—
	1972	—	—	—	—	—	—	—
	1973	19,97	—	—	—	—	19,97	11,8
	1974	25,96	—	—	—	—	25,96	12,9
4. Fysisk eller psykisk handicap Physische oder psychische Gebrechen Physical or mental disability	1970	36,19	—	13,50	—	—	49,69	14,9
	1971	47,74	—	16,00	—	—	63,74	15,7
	1972	—	—	—	—	—	—	—
	1973	—	—	—	—	—	—	—
	1974	—	—	—	—	—	—	—
5. Arbejdsulykke, erhvervssygdom Arbeitsunfall, Berufskrankheit Employment injury, occupational disease	1970	0,88	—	—	—	—	0,88	0,5
	1971	1,12	—	—	—	—	1,12	0,6
	1972	1,42	—	—	—	—	1,42	0,6
	1973	1,96	—	—	—	—	1,96	0,6
	1974	2,43	—	—	—	—	2,43	0,6
6. Arbejdsløshed Arbeitslosigkeit Unemployment	1970	6,60	0,16	—	—	—	6,76	4,0
	1971	7,32	0,23	—	—	—	7,55	3,8
	1972	8,09	0,32	—	—	—	8,41	3,6
	1973	8,47	0,27	—	—	—	8,74	2,6
	1974	11,29	0,51	—	—	—	11,80	2,9
7. Familie Familie Family	1970	30,93	—	—	—	—	30,93	18,2
	1971	34,22	—	—	—	—	34,22	17,0
	1972	37,76	—	—	—	—	37,76	15,9
	1973	59,65	—	1,38	—	—	61,03	18,2
	1974	74,14	—	1,52	—	—	75,66	18,6
heraf : Moderskab darunter : Mutterschaft of which : Maternity	1970	4,06	—	—	—	—	4,06	2,4
	1971	4,77	—	—	—	—	4,77	2,3
	1972	6,42	—	—	—	—	6,42	2,7
	1973	9,99	—	—	—	—	9,99	3,0
	1974	12,25	—	—	—	—	12,25	3,0
8. Politisk hændelse og naturkatastrofe Politische Ereignisse, Naturkatastrophen Political event, natural disaster	1970	—	—	—	—	—	—	—
	1971	—	—	—	—	—	—	—
	1972	—	—	—	—	—	—	—
	1973	—	—	—	—	—	—	—
	1974	—	—	—	—	—	—	—
9. Diverse Sonstiges Miscellaneous	1970	0,98	—	—	—	—	0,98	0,6
	1971	2,20	—	—	—	—	2,20	1,1
	1972	3,47	—	—	—	—	3,47	1,6
	1973	3,90	—	—	—	—	3,90	1,2
	1974	4,46	—	—	—	—	4,46	1,1
10. De sociale ydelser i alt Leistungen insgesamt Total social benefits	1970	145,18	0,16	19,93	1,86	2,54	169,67	100
	1971	172,13	0,23	23,32	1,92	3,19	200,79	100
	1972	202,44	0,32	27,48	2,72	4,10	237,06	100
	1973	277,58	0,27	48,66	3,11	4,98	334,60	100
	1974	338,86	0,51	56,68	3,40	6,45	405,90	100

**Prestations sociales par régime et fonction**  
Mio £ (Col. 7 et 12 : en % du total des prestations)  
**Prestazioni sociali per regime e funzione**  
Mio £ (Col. 7 e 12 : in % del totale delle prestazioni) **TAB. 29**  
**Sociale prestaties naar stelsel en functie**  
Mio £ (Kol. 7 en 12 : in % van de totale prestaties)

Arbejdsgiv. frivillige ydeiser Freiwillige soziale Arbeitgeberleist. Employers' voluntary schemes Prestat. bénévoles d'employeurs Prestazioni ben. datori di lavoro Vrijwill. uitker. van werkgevers	Foranstaltninger for ofre for pol. hændels. Leist. an Opfer v. pol. Ereignissen, . . . Aid to victims of polit. events. . . Prestat. aux vict. d'évén. polit. . . . Prest. vittime avven. politici, . . . Uitk. aan slachtoff. v. pol. gebeur. . . .	Andre sociale aktiviteter Fürsorge Other schemes of social weilare Aide sociale Assistenza pubb. Sociale bijstand	Samtlige systemer Alle Systeme insgesamt All schemes - Tous régimes Tutti i regimi - Alle stelsels			
			absolutte værdier absolute Werte absolute values valeurs absolues valori assoluti absolute waarden	%		
8	9	10	11	12		
:	-	-	59,15	28,7	1970	1. Maladie
:	-	-	68,80	28,4	1971	Malattia
:	-	-	83,30	29,1	1972	Ziekte
:	-	-	110,37	27,5	1973	
:	-	-	131,39	26,9	1974	
:	-	25,01	76,01	36,9	1970	2. Vieillesse, décès, survie
:	-	28,50	89,44	36,8	1971	Vecchiaia, morte, superstiti
:	-	31,78	104,86	36,7	1972	Ouderdom, overlijden, nabestaanden
:	-	42,38	141,29	35,2	1973	
:	-	62,72	169,14	34,5	1974	
:	-	0,20	20,17	9,8	1970	3. Invalidité
:	-	0,20	26,16	10,8	1971	Invalidità
:	-	0,26	29,88	10,4	1972	Invalideit
:	-	0,21	49,90	12,5	1973	
:	-	0,26	64,00	13,1	1974	4. Infirmité physique ou psychique
:	-	-	-	-	1970	Infermità fisica o psichica
:	-	-	-	-	1971	Lichamelijk of geestelijk gebrek
:	-	-	-	-	1972	
:	-	-	-	-	1973	
:	-	-	-	-	1974	
:	-	-	0,88	0,4	1970	5. Accident de travail,
:	-	-	1,12	0,6	1971	maladie professionnelle
:	-	-	1,42	0,5	1972	Infortuni sul lavoro,
:	-	-	1,96	0,5	1973	malattie professionali
:	-	-	2,43	0,5	1974	Arbeidsongevallen, beroepsziekten
:	-	4,99	11,75	5,7	1970	6. Chômage
:	-	5,65	13,20	5,4	1971	Disoccupazione
:	-	7,59	16,00	5,6	1972	Werkloosheid
:	-	10,37	19,11	4,8	1973	
:	-	12,95	24,75	5,1	1974	
:	-	4,37	35,30	17,1	1970	7. Famille
:	-	5,33	39,55	16,3	1971	Famiglia
:	-	7,16	44,92	15,7	1972	Gezin
:	-	10,26	71,29	17,8	1973	
:	-	14,05	89,71	18,3	1974	
:	-	-	4,06	1,9	1970	dont : Maternité
:	-	-	4,77	1,9	1971	di cui : Maternità
:	-	-	6,42	2,2	1972	waaronder : Moederschap
:	-	-	9,99	2,5	1973	
:	-	-	12,25	2,5	1974	
:	-	-	-	-	1970	8. Événement politique, calamité naturelle
:	-	-	-	-	1971	Avvenimenti politici, calamità naturali
:	-	-	-	-	1972	Politieke gebeurtenissen,
:	-	-	-	-	1973	natuurrampen
:	-	-	-	-	1974	
:	-	1,91	2,89	1,4	1970	9. Divers
:	-	2,12	4,32	1,7	1971	Varie
:	-	2,35	5,82	2,0	1972	Diversen
:	-	2,89	6,79	1,7	1973	
:	-	3,13	7,59	1,6	1974	
:	-	36,48	206,15	100	1970	10. Total des prestations
:	-	41,80	242,59	100	1971	Totale delle prestazioni
:	-	49,14	286,20	100	1972	Totaal van de uitkeringen
:	-	69,11	400,71	100	1973	
:	-	83,11	489,01	100	1974	

DANMARK

Sociale ydelser efter systemer og art

Mio DKr (Kol. 7 og 12 : i % af ydelser i alt)

Sozialleistungen nach Systemen und Funktionen

TAB. 30 Mio DKr (Sp. 7 und 12 : in % der Summe der Leistungen)

Social benefits by scheme and function

Mio DKr (Col. 7 and 12 : in % of total benefits)

		Systemer af kategori A Systeme des Typs A Schemes of A-type					Régimes de type A Regimi di tipo A Stelsels van het A-type	
		Generel	Særlig	Vedtrægts- mæssig	Kompletter. og supplerende	Frivillig	I alt	
		Allgemeine General Généraux Generali Algemene	Sondersysteme Special Spéciaux Speciali Bijzondere	Statutarische Statutaires Statutari Statutaire	Ergänzung Complémentary Complément. Complement. Aanvullende	Freiwillige Voluntary Volontaires Volontari Vrijwillige	Zusammen Total Ensemble Complezzo Totaal	%
		1	2	3	4	5	6	7
1. Sygdom Krankheit Sickness	1970	6 438,4	—	—	—	—	6 438,4	28,9
	1971	7 359,2	—	—	—	—	7 359,2	28,3
	1972	8 742,2	—	—	—	—	8 742,2	29,2
	1973	11 101,4	—	—	—	16,7	11 118,1	31,3
	1974	13 669,5	—	—	—	20,3	13 689,8	30,8
2. Alderdom, dødsfald, efterladede Alter, Tod, Hinterbliebene Old-age, death, survivors	1970	7 211,8	—	—	977,5	—	8 189,3	36,8
	1971	8 213,9	—	—	1 113,3	—	9 327,2	35,9
	1972	9 141,2	—	—	1 236,0	—	10 377,2	34,6
	1973	11 212,3	—	—	1 591,0	—	12 803,3	35,9
	1974	13 252,8	—	—	1 928,6	—	15 181,4	34,7
3. Invaliditet Invalidität Invalidity	1970	2 089,6	—	—	—	—	2 089,6	9,4
	1971	2 533,5	—	—	—	—	2 533,5	9,7
	1972	2 994,8	—	—	—	—	2 994,8	10,0
	1973	3 506,4	—	—	—	—	3 506,4	9,9
	1974	4 116,7	—	—	—	—	4 116,7	9,3
4. Fysisk eller psykisk handicap Physische oder psychische Gebrechen Physical or mental disability	1970	808,9	—	—	—	—	808,9	3,6
	1971	938,5	—	—	—	—	938,5	3,6
	1972	1 018,4	—	—	—	—	1 018,4	3,4
	1973	1 143,4	—	—	—	—	1 143,4	3,2
	1974	1 423,8	—	—	—	—	1 423,8	3,2
5. Arbejdsulykke, erhvervssygdom Arbeitsunfall, Berufskrankheit Employment injury, occupational disease	1970	333,1	—	—	—	—	333,1	1,5
	1971	368,9	—	—	—	—	368,9	1,4
	1972	428,7	—	—	—	—	428,7	1,4
	1973	375,6	—	—	—	—	375,6	1,1
	1974	353,3	—	—	—	—	353,3	0,8
6. Arbejdsløshed Arbeitslosigkeit Unemployment	1970	688,3	—	—	—	—	688,3	3,1
	1971	1 099,9	—	—	—	—	1 099,9	4,2
	1972	767,9	—	—	—	—	767,9	2,6
	1973	796,0	—	—	—	—	796,0	2,2
	1974	2 871,8	—	—	—	—	2 871,8	6,5
7. Familie Familie Family	1970	3 706,7	—	—	—	—	3 706,7	16,7
	1971	4 397,6	—	—	—	—	4 397,6	16,9
	1972	4 987,4	—	—	—	—	4 987,4	16,6
	1973	5 533,6	—	—	—	1,2	5 534,8	15,6
	1974	6 405,9	—	—	—	1,7	6 407,6	14,4
heraf : Moderskab darunter : Mutterschaft of which : Maternity	1970	270,9	—	—	—	—	270,9	1,2
	1971	314,6	—	—	—	—	314,6	1,2
	1972	421,1	—	—	—	—	421,1	1,4
	1973	432,7	—	—	—	1,2	433,9	1,2
	1974	522,9	—	—	—	1,7	524,6	1,2
8. Politisk hændelse og naturkatastrofe Politische Ereignisse, Naturkatastrophen Political event, natural disaster	1970	—	—	—	—	—	—	—
	1971	—	—	—	—	—	—	—
	1972	—	—	—	—	—	—	—
	1973	—	—	—	—	—	—	—
	1974	—	—	—	—	—	—	—
9. Diverse Sonstiges Miscellaneous	1970	—	—	—	—	—	—	—
	1971	—	—	—	—	—	—	—
	1972	647,3	—	—	—	—	647,3	2,2
	1973	199,8	—	—	85,9	—	285,7	0,8
	1974	253,8	—	—	90,0	—	343,8	0,8
10. De sociale ydelser i alt Leistungen insgesamt Total social benefits	1970	21 276,8	—	—	977,5	—	22 254,3	100
	1971	24 911,5	—	—	1 113,3	—	26 024,8	100
	1972	28 727,9	—	—	1 236,0	—	29 963,9	100
	1973	33 868,5	—	—	1 676,9	17,9	35 563,3	100
	1974	42 347,6	—	—	2 018,6	22,0	44 388,2	100

**Prestations sociales par régime et fonction**  
Mio DKr (Col. 7 et 12 : en % du total des prestations)  
**Prestazioni sociali per regime e funzione**  
Mio DKr (Col. 7 e 12 : in % del totale delle prestazioni) **TAB. 30**  
**Sociale prestaties naar stelsel en functie**  
Mio DKr (Kol. 7 en 12 : in % van de totale prestaties)

Arbejdsgiv. frivillige ydelsler Freiwillige soziale Arbeitgeberleist. Employers' voluntary schemes Prestat. bénévoles d'employeurs Prestazioni ben. datori di lavoro Vrijwill. uitker. van werkgevers	Foranstaltninger for ofre for pol. hændels. Leist. an Opfer v. pol. Ereignissen, . . . Aid to victims of polit. events. . . Prestat. aux vict. d'évén. polit., . . . Prest. vittime avven. politici, . . . Uitk. aan slachtoff. v. pol. gebeurt. . . .	Andre sociale aktiviteter Fürsorge Other schemes of social welfare Aide sociale Assistenza pubb. Sociale bijstand	Samtlige systemer Alle Systeme insgesamt All schemes - Tous régimes Tutti i regimi - Alle stelsels			
			absolutte værdier absolute Werte absolute values valeurs absolues valori assoluti absolute waarden	%		
8	9	10	11	12		
—	—	39,4	6 477,8	28,6	1970	1. Maladie
—	—	63,2	7 422,4	28,0	1971	Malattia
—	—	79,5	8 821,7	28,9	1972	Ziekte
—	—	63,0	11 181,1	31,0	1973	
—	—	58,0	13 747,8	30,5	1974	
10,6	—	0,5	8 200,4	36,3	1970	2. Vieillesse, décès, survie
13,0	—	1,2	9 341,4	35,2	1971	Vecchiaia, morte, superstiti
14,1	—	0,7	10 392,0	34,1	1972	Ouderdom, overlijden, nabestaanden
—	—	0,9	12 804,2	35,5	1973	
—	—	1,0	15 182,4	33,6	1974	
—	—	2,1	2 091,7	9,2	1970	3. Invalidité
—	—	5,3	2 538,8	9,6	1971	Invalidità
—	—	6,8	3 001,6	9,8	1972	Invalideit
—	—	11,2	3 517,6	9,8	1973	
—	—	11,0	4 127,7	9,1	1974	
—	—	0,1	809,0	3,6	1970	4. Infirmité physique ou psychique
—	—	0,2	938,7	3,5	1971	Infermità fisica o psichica
—	—	0,2	1 018,6	3,3	1972	Lichamelijk of geestelijk gebrek
—	—	0,1	1 143,5	3,2	1973	
—	—	0,1	1 423,9	3,2	1974	
—	—	—	333,1	1,5	1970	5. Accident de travail,
—	—	—	368,9	1,4	1971	maladie professionnelle
—	—	—	428,7	1,4	1972	Infortunati sul lavoro,
—	—	—	375,6	1,0	1973	malattie professionali
—	—	—	353,3	0,8	1974	Arbeidsongevallen, beroepsziekten
—	—	—	688,3	3,0	1970	6. Chômage
—	—	—	1 099,9	4,2	1971	Disoccupazione
—	—	—	767,9	2,5	1972	Werkloosheid
—	—	—	796,0	2,2	1973	
—	—	—	2 871,8	6,4	1974	
—	—	—	3 706,7	16,4	1970	7. Famille
—	—	—	4 397,6	16,6	1971	Famiglia
—	—	—	4 987,4	16,4	1972	Gezin
—	—	—	5 534,8	15,3	1973	
—	—	—	6 407,6	14,2	1974	
—	—	—	270,9	1,2	1970	dont : Maternité
—	—	—	314,6	1,2	1971	di cui : Maternità
—	—	—	421,1	1,4	1972	waaronder : Moederschap
—	—	—	433,9	1,2	1973	
—	—	—	524,6	1,2	1974	
—	46,4	—	46,4	0,2	1970	8. Événement politique, calamité naturelle
—	59,5	—	59,5	0,2	1971	Avvenimenti politici, calamità naturali
—	74,9	—	74,9	0,3	1972	Politieke gebeurtenissen,
—	—	—	—	—	1973	natuurrampen
—	—	—	—	—	1974	
—	—	260,7	260,7	1,2	1970	9. Divers
—	—	355,9	355,9	1,3	1971	Varie
—	—	365,8	1 013,1	3,3	1972	Diversen
—	83,3	339,1	708,1	2,0	1973	
—	105,8	551,0	1 000,6	2,2	1974	
10,6	46,4	302,8	22 614,1	100	1970	10. Total des prestations
13,0	59,5	425,8	26 523,1	100	1971	Totale delle prestazioni
14,1	74,9	453,0	30 505,9	100	1972	Totaal van de uitkeringen
—	83,3	414,3	36 060,9	100	1973	
—	105,8	621,1	45 115,1	100	1974	

Sociale ydelser efter formål og art (Samtlige systemer)

TAB. 31 Sozialleistungen nach Funktionen und Art (Alle Systeme insgesamt)  
Social benefits by function and nature (All schemes)

		Sygdom Krankheit Sickness Maladie Malattia Ziekte	Alderdom . . . Alter, . . . Old-age . . . Vieillesse, . . . Vecchiaia, . . . Ouderdom . . .	Invaliditet Invalidität Invalidity Invalidité Invalidità Invaliditeit	Fys. handic. Ph. Gebrechen Physical disability Infirmité ph. Inferm. fis. Lich. gebrek	Arb. ulykke Arbeitsunfall Employment injury Accident trav. Inf. Lavoro Arbeitsongev.	Arb. løshed Arbeitslosigk. Unemployment Chômage Disoccupaz. Werkloosheid
		(1)	(2)	(3)	(4)	(5)	(6)
<b>BR DEUTSCHLAND (Mio DM)</b>							
1. Periodiske udbetalinger	1970	14 042	62 183	10 261	(:)	3 696	597
Periodische Barleistungen	1971	15 526	68 253	11 166	(:)	3 923	798
Periodical cash-payments	1972	17 369	76 988	12 435	(:)	4 400	1 310
	1973	20 505	86 890	13 467	(:)	5 018	1 236
	1974	20 923	99 273	14 738	(:)	5 274	3 297
2. Engangsudbetalinger	1970	26	237	96	(:)	78	26
Einmalige Barleistungen	1971	30	276	110	(:)	75	13
Cash-payments, once only	1972	36	312	127	(:)	81	25
	1973	43	368	127	(:)	90	43
	1974	62	490	98	(:)	105	47
3. Kontant godtgørelse	1970	2 619	739	463	(:)	84	-
Erstattungen in bar	1971	3 077	880	469	(:)	93	-
Cash-reimbursement	1972	3 670	1 001	506	(:)	110	-
	1973	4 203	1 134	573	(:)	110	-
	1974	4 805	1 323	676	(:)	181	-
4. Modværdien af varer og tjenesteydelser	1970	21 970	479	1 312	(:)	1 558	62
Direkte Sachleistungen	1971	27 252	546	1 663	(:)	1 882	118
Equivalent value of goods and services	1972	31 920	618	1 938	(:)	2 191	174
	1973	38 128	693	2 280	(:)	2 503	213
	1974	46 293	810	2 814	(:)	2 928	484
6. I alt	1970	38 658	63 639	12 131	(:)	5 416	685
Insgesamt	1971	45 885	69 954	13 408	(:)	5 974	929
Total	1972	52 994	78 921	15 007	(:)	6 781	1 508
	1973	62 878	89 086	16 446	(:)	7 720	1 492
	1974	72 083	101 896	18 327	(:)	8 486	3 734
<b>FRANCE (Mio FF)</b>							
1. Periodiske udbetalinger	1970	4 498	55 023	(:)	3 013	5 573	1 462
Periodische Barleistungen	1971	4 918	61 727	(:)	3 317	5 915	1 736
Periodical cash-payments	1972	5 647	68 774	(:)	3 717	6 741	1 957
	1973	10 567	79 922	(:)	4 203	7 606	2 349
	1974	15 288	95 510	(:)	4 920	8 840	3 105
2. Engangsudbetalinger	1970	(:)	(:)	(:)	(:)	(:)	(:)
Einmalige Barleistungen	1971	(:)	(:)	(:)	(:)	(:)	(:)
Cash-payments, once only	1972	(:)	(:)	(:)	(:)	(:)	(:)
	1973	(:)	(:)	(:)	(:)	(:)	(:)
	1974	(:)	(:)	(:)	(:)	(:)	(:)
3. Kontant godtgørelse	1970	30 181	1 488	(:)	874	592	-
Erstattungen in bar	1971	34 690	1 614	(:)	942	948	-
Cash-reimbursement	1972	42 161	1 901	(:)	1 108	1 065	-
	1973	44 618	2 139	(:)	1 227	1 197	-
	1974	50 143	2 444	(:)	1 382	1 417	-
4. Modværdien af varer og tjenesteydelser	1970	(:)	(:)	(:)	(:)	(:)	(:)
Direkte Sachleistungen	1971	(:)	(:)	(:)	(:)	(:)	(:)
Equivalent value of goods and services	1972	(:)	(:)	(:)	(:)	(:)	(:)
	1973	(:)	(:)	(:)	(:)	(:)	(:)
	1974	(:)	(:)	(:)	(:)	(:)	(:)
5. I alt	1970	34 679	56 511	(:)	3 887	6 165	1 462
Insgesamt	1971	39 608	63 341	(:)	4 259	6 863	1 736
Total	1972	47 808	70 675	(:)	4 825	7 806	1 957
	1973	55 185	82 061	(:)	5 430	8 803	2 349
	1974	65 431	97 954	(:)	6 302	10 257	3 105



**Prestations sociales par fonction et nature (Ensemble des régimes)**  
**Prestazioni sociali per funzione e natura (Insieme dei regimi)**  
**Sociale prestaties volgens functie en aard (Totaal der stelsels)**

TAB. 31

Familie Familie Family	heraf : Moderskab dar. Muttersch. O.W. maternity	Pol. hændels. Pol. Ereignis Political ev.	Diverse Sonstiges Miscellaneous	I alt Insgesamt Total		
Famille Famiglia Gezin	dt. maternité d. c. matern. w. moedersch.	Évén. polit. Avven. polit. Pol. gebeurt.	Divers Varie Diversen	Ensemble Totale Totaal		
(7)	(8)	(9)	(10)	(11)		
<b>BR DEUTSCHLAND (Mio DM)</b>						
12 326	817	472	3 589	107 166	1970	
13 512	930	501	4 551	118 231	1971	1. Indemnités versées périodiquement
14 038	919	561	5 685	132 787	1972	Indennità versate periodicamente
14 610	913	586	7 323	149 012	1973	Periodieke uitkeringen
15 657	967	559	7 569	167 290	1974	
57	42	81	429	1 071	1970	2. Indemnités versées en une fois
65	43	94	477	1 140	1971	Indennità versate in una sola volta
63	40	100	460	1 205	1972	Enmalige uitkeringen
71	40	99	463	1 303	1973	
88	46	168	213	1 284	1974	
168	116	27	105	4 205	1970	3. Remboursements en espèces
184	110	31	121	4 854	1971	Rimborsi in denaro
222	130	46	110	5 665	1972	Terugbetalingen
260	141	48	99	6 427	1973	
358	193	79	227	7 649	1974	
1 176	437	12	633	27 203	1970	4. Contre-valeur de biens et services
1 483	510	14	680	33 638	1971	Controvalore di beni e servizi
1 686	537	15	673	39 215	1972	Tegenwaarde van goederen en diensten
1 896	592	14	896	46 623	1973	
2 394	754	16	807	56 546	1974	
13 727	1 411	592	4 797	139 645	1970	5. Total
15 244	1 593	640	5 829	157 863	1971	Totale
16 010	1 626	722	6 927	178 871	1972	Totaal
16 837	1 685	747	8 158	203 364	1974	
18 496	1 959	822	8 923	232 768	1974	
<b>FRANCE (Mio FF)</b>						
23 583	1 532	6 009	239	99 400	1970	1. Indemnités versées périodiquement
26 192	2 028	6 541	299	110 645	1971	Indennità versate periodicamente
28 875	2 300	6 478	431	122 620	1972	Periodieke uitkeringen
33 589	2 684	7 015	483	145 734	1973	
36 856	2 831	7 714	616	172 849	1974	
(:)	(:)	(:)	(:)	(:)	1970	2. Indemnités versées en une fois
(:)	(:)	(:)	(:)	(:)	1971	Indennità versate in una sola volta
(:)	(:)	(:)	(:)	(:)	1972	Enmalige uitkeringen
(:)	(:)	(:)	(:)	(:)	1973	
(:)	(:)	(:)	(:)	(:)	1974	
3 789	1 082	912	2 920	40 756	1970	3. Remboursements en espèces
4 221	1 268	1 015	3 210	46 640	1971	Rimborsi in denaro
4 735	1 414	1 101	3 648	55 719	1972	Terugbetalingen
5 336	1 604	1 204	4 239	59 960	1973	
6 595	1 795	1 418	5 052	68 451	1974	
(:)	(:)	(:)	(:)	(:)	1970	4. Contre-valeur de biens et services
(:)	(:)	(:)	(:)	(:)	1971	Controvalore di beni e servizi
(:)	(:)	(:)	(:)	(:)	1972	Tegenwaarde van goederen en diensten
(:)	(:)	(:)	(:)	(:)	1973	
(:)	(:)	(:)	(:)	(:)	1974	
27 372	2 614	6 921	3 159	140 156	1970	5. Total
30 413	3 296	7 556	3 509	157 285	1971	Totale
33 610	3 714	7 579	4 079	178 339	1972	Totaal
38 925	4 288	8 219	4 722	205 694	1973	
43 451	4 626	9 132	5 668	241 300	1974	

(fortsat)  
 TAB. 31 (Fortsetzung)  
 (continued)

		Sygdom Krankheit Sickness Maladie Malattia Ziekte	Alderdom . . . Alter . . . Old-age . . . Vieillesse, . . . Vecchiaia, . . . Ouderdom . . .	Invaliditet Invaliddität Invalidity Invalidité Invalidità Invaliditeit	Fys. handic. Ph. Gebrechen Physical disability Infirmité ph. Infern. fis. Lich. gebrek	Arb. ulykke Arbeitsunfall Employment injury Accident trav. Inf. Lavoro Arbeidsongev.	Arb. løshed Arbeitslosigk. Unemploy- ment Chômage Disoccupaz. Werkloosheid
		(1)	(2)	(3)	(4)	(5)	(6)
<b>ITALIA (Mrd Lit)</b>							
1. Periodiske udbetalinger	1970	203,1	3 370,0	1 182,9	37,1	281,7	112,8
Periodische Barleistungen	1971	228,7	4 083,4	1 404,2	19,9	243,4	131,5
Periodical cash-payments	1972	321,6	4 699,8	1 796,4	63,0	244,8	225,6
	1973	407,4	5 431,3	2 164,3	100,9	259,6	288,0
	1974	505,4	6 469,6	2 800,3	53,2	333,8	387,0
2. Engangsudbetalinger	1970	1,2	53,9	0,2	1,0	7,3	0,5
Einmalige Barleistungen	1971	6,0	60,2	0,0	0,9	74,4	0,3
Cash-payments, once only	1972	4,5	72,6	1,0	0	102,2	1,2
	1973	2,0	110,2	1,5	0	101,3	1,0
	1974	7,8	498,1	0,0	-	133,8	20,1
3. Kontant godtgørelse	1970	196,6	-	-	-	0,1	-
Erstattungen in bar	1971	24,0	-	-	-	-	-
Cash-reimbursement	1972	275,7	14,9	5,3	-	0,3	-
	1973	264,3	22,0	7,9	-	0,4	-
	1974	137,4	-	-	-	0,1	-
4. Modværdien af varer og tjenesteydelser	1970	2 211,7	26,2	7,5	174,5	66,9	-
Direkte Sachleistungen	1971	2 634,3	23,0	6,9	173,1	84,2	0,4
Equivalent value of goods and services	1972	2 995,6	26,6	3,5	288,4	91,8	0,4
	1973	3 527,7	28,4	4,7	333,3	102,5	0,5
	1974	5 647,9	38,4	8,1	338,9	103,6	0,3
5. I alt	1970	2 612,6	3 450,1	1 190,6	212,6	356,0	113,3
Insgesamt	1971	2 893,0	4 166,6	1 411,1	193,9	402,0	132,2
Total	1972	3 597,4	4 813,9	1 806,2	351,4	439,1	227,2
	1973	4 201,4	5 591,9	2 178,4	434,2	463,8	289,5
	1974	6 298,5	7 006,1	2 808,4	392,1	571,3	407,4
<b>NEDERLAND (Mio Fl)</b>							
1. Periodiske udbetalinger	1970	2 707	8 924	1 808	396	-	751
Periodische Barleistungen	1971	3 316	10 615	2 449	532	-	841
Periodical cash-payments	1972	4 081	12 037	3 141	638	-	1 372
	1973	4 716	14 200	3 911	843	-	1 545
	1974	5 775	16 749	5 024	1 037	-	2 116
2. Engangsudbetalinger	1970	-	54	100	-	-	-
Einmalige Barleistungen	1971	-	186	10	-	-	-
Cash-payments, once only	1972	-	191	8	-	-	-
	1973	-	189	8	-	-	-
	1974	-	173	8	-	-	-
3. Kontant godtgørelse	1970	344	-	-	-	-	-
Erstattungen in bar	1971	440	-	-	-	-	-
Cash-reimbursement	1972	315	-	-	-	-	-
	1973	357	-	-	-	-	-
	1974	422	-	-	-	-	-
4. Modværdien af varer og tjenesteydelser	1970	3 793	353	16	400	-	-
Direkte Sachleistungen	1971	4 739	134	25	411	-	-
Equivalent value of goods and services	1972	5 877	180	36	522	-	-
	1973	6 868	245	57	648	-	-
	1974	8 186	333	81	807	-	-
5. I alt	1970	6 844	9 331	1 924	796	-	751
Insgesamt	1971	8 495	10 935	2 484	943	-	841
Total	1972	10 273	12 408	3 185	1 160	-	1 372
	1973	11 941	14 634	3 976	1 491	-	1 545
	1974	14 383	17 255	5 113	1 844	-	2 116

Familie Familie Family	heraf : Moderskab dar. Muttersch. O.W. maternity	Pol. hændels. Pol. Ereignis Political ev.	Diverse Sonstiges Miscellaneous	I alt Insgesamt Total		
Famille Famiglia Gezin	dt. maternité d. c. matern. w. moedersch.	Évén. polit. Avven. polit Pol. gebeurt.	Divers Varie Diversen	Ensemble Totale Totaal		
(7)	(8)	(9)	(10)	(11)		
<b>ITALIA (Mrd Lit)</b>						
1 117,4	40,4	384,3	28,1	6 717,4	1970	1. Indemnités versées périodiquement
1 356,5	50,2	445,5	21,1	7 934,2	1971	Indennità versate periodicamente
1 206,1	74,6	522,4	27,2	9 106,9	1972	Periodieke uitkeringen
1 260,7	108,5	444,7	29,1	10 386,0	1973	
2 207,7	159,6	467,3	34,1	13 258,4	1974	
11,1	0,0	30,6	176,3	282,1	1970	2. Indemnités versées en une fois
4,6	—	38,0	15,6	200,0	1971	Indennità versate in una sola volta
15,2	1,1	21,5	293,0	511,2	1972	Enmalige uitkeringen
19,3	2,0	22,2	574,0	831,5	1973	
19,3	0,9	35,8	148,4	863,3	1974	
4,9	0,2	0,4	0,0	202,0	1970	3. Remboursements en espèces
0,8	—	—	0,0	24,8	1971	Rimborsi in denaro
8,5	8,5	0,7	12,4	317,8	1972	Terugbetalingen
7,0	7,0	0,7	7,7	310,0	1973	
6,5	3,8	1,1	4,5	149,6	1974	
150,5	9,0	28,7	52,0	2 718,0	1970	4. Contre-valeur de biens et services
161,3	11,5	14,7	68,1	3 166,0	1971	Controvalore di beni e servizi
160,1	9,1	29,5	73,6	3 669,5	1972	Tegenwaarde van goederen en diensten
174,2	9,7	51,1	80,7	4 303,1	1973	
195,4	37,9	42,3	147,6	6 522,5	1974	
1 283,9	49,6	444,0	256,4	9 919,5	1970	5. Total
1 523,2	61,7	498,2	104,8	11 325,0	1971	Totale
1 389,9	93,3	574,1	406,2	13 605,4	1972	Totaal
1 461,2	127,2	518,7	691,5	15 830,6	1973	
2 428,9	202,2	546,5	334,6	20 793,8	1974	
<b>NEDERLAND (Mio Fl)</b>						
3 009	41	—	22	17 617	1970	1. Indemnités versées périodiquement
3 457	56	—	32	21 242	1971	Indennità versate periodicamente
3 942	64	—	34	25 245	1972	Periodieke uitkeringen
4 418	74	—	32	29 665	1973	
4 999	84	—	46	35 746	1974	
—	—	—	57	211	1970	2. Indemnités versées en une fois
—	—	—	99	295	1971	Indennità versate in una sola volta
—	—	—	125	324	1972	Enmalige uitkeringen
—	—	—	92	289	1973	
—	—	—	116	297	1974	
4	4	—	—	348	1970	3. Remboursements en espèces
4	4	—	—	444	1971	Rimborsi in denaro
5	5	—	—	320	1972	Terugbetalingen
5	5	—	—	362	1973	
6	6	—	—	428	1974	
189	73	—	—	4 751	1970	4. Contre-valeur de biens et services
235	82	—	—	5 544	1971	Controvalore di beni e servizi
275	95	—	—	6 890	1972	Tegenwaarde van goederen en diensten
301	92	—	—	8 119	1973	
382	99	—	—	9 789	1974	
3 202	118	—	79	22 927	1970	5. Total
3 696	142	—	131	27 525	1971	Totale
4 222	164	—	159	32 779	1972	Totaal
4 724	171	—	124	38 435	1973	
5 387	189	—	162	46 260	1974	

(fortsat)  
 TAB. 31 (Fortsetzung)  
 (continued)

		Sygdom Krankheit Sickness Maladie Malattia Ziekte	Alderdom . . . Alter, . . . Old-age . . . Vieillesse, . . . Vecchiaia, . . . Ouderdom . . .	Invaliditet Invalidität Invalidity Invalidité Invalidità Invaliditeit	Fys. handic. Ph. Gebrechen Physical disability Infirmité ph. Inferm. fis. Lich. gebrek	Arb. ulykke Arbeitsunfall Employment injury Accident trav. Inf. Lavoro Arbeidsongev.	Arb. løshed Arbeitslosigk. Unemployment Chômage Disoccupaz. Werkloosheid
		(1)	(2)	(3)	(4)	(5)	(6)
<b>BELGIQUE (Mio FB)</b>							
1. Periodiske udbetalinger	1970	8 858	80 795	9 290	3 242	8 371	9 208
Periodische Barleistungen	1971	13 329	89 927	10 143	3 912	10 443	10 848
Periodical cash-payments	1972	11 869	107 559	12 349	3 092	12 234	13 519
	1973	12 630	131 702	15 499	6 199	13 095	16 167
	1974	16 219	160 451	21 928	4 686	15 772	17 684
2. Engangsudbetalinger	1970	—	894	—	—	8	—
Einmalige Barleistungen	1971	—	1 080	11	—	13	—
Cash-payments, once only	1972	—	1 125	—	—	19	—
	1973	—	1 181	—	—	20	—
	1974	1 984	1 383	—	—	11	—
3. Kontant godtgørelse	1970	35 776	103	176	—	—	—
Erstattungen in bar	1971	42 298	100	157	—	—	—
Cash-reimbursement	1972	49 550	—	—	—	8	—
	1973	60 113	4	—	—	1 266	—
	1974	70 941	—	—	—	1 420	—
4. Modværdien af varer og tjenesteydelser	1970	3 918	388	—	370	1 294	239
Direkte Sachleistungen	1971	0	356	64	684	1 415	308
Equivalent value of goods and services	1972	3 810	603	770	2 460	926	—
	1973	5 775	685	125	3 742	—	513
	1974	5 479	883	137	5 313	—	693
5. I alt	1970	48 552	82 180	9 466	3 612	9 673	9 447
Insgesamt	1971	55 627	91 463	10 645	4 596	11 871	10 792
Total	1972	65 229	109 287	13 119	5 552	13 187	13 519
	1973	78 518	133 572	15 624	9 941	14 381	16 880
	1974	94 624	162 717	22 065	9 998	17 203	18 377
<b>LUXEMBOURG (Mio Flx)</b>							
1. Periodiske udbetalinger	1970	200	—	5 045	1	480	1
Periodische Barleistungen	1971	252	—	5 669	1	518	3
Periodical cash-payments	1972	367	—	6 698	12	565	2
	1973	470	—	7 643	16	609	2
	1974	804	—	8 545	36	671	2
2. Engangsudbetalinger	1970	—	—	100	—	55	—
Einmalige Barleistungen	1971	—	—	107	—	64	—
Cash-payments, once only	1972	—	—	130	0	68	—
	1973	—	—	122	0	93	—
	1974	42	—	140	0	153	—
3. Kontant godtgørelse	1970	503	—	1	0	1	—
Erstattungen in bar	1971	599	—	1	1	1	—
Cash-reimbursement	1972	668	—	17	1	1	0
	1973	788	—	1	1	1	0
	1974	939	—	1	0	2	—
4. Modværdien af varer og tjenesteydelser	1970	763	—	38	78	52	—
Direkte Sachleistungen	1971	882	—	41	82	56	—
Equivalent value of goods and services	1972	880	—	30	97	57	—
	1973	997	—	34	110	71	2
	1974	1 056	—	41	166	81	—
5. I alt	1970	1 466	—	5 184	79	588	1
Insgesamt	1971	1 734	—	5 818	84	639	3
Total	1972	1 915	—	6 875	110	691	2
	1973	2 256	—	7 799	127	774	5
	1974	2 842	—	9 026	202	907	2

Familie Familie Family	heraf : Moderskab dar. Muttersch. O.W. maternity	Pol. hændels. Pol. Ereignis Political ev.	Diverse Sonstiges Miscellaneous	I alt Insgesamt Total		
Famille Famiglia Gezin	dt. maternité d. c. matern. w. moedersch.	Évén. polit. Avven. polit. Pol. gebeurt.	Divers Varie Diversen	Ensemble Totale Totaal		
(7)	(8)	(9)	(10)	(11)		
<b>BELGIË (Mio FB)</b>						
39 454	—	5 549	—	164 767	1970	1. Indemnités versées périodiquement
40 882	—	6 254	—	185 644	1971	Indennità versate periodicamente
40 686	68	7 117	10 397	215 671	1972	Periodieke uitkeringen
44 021	—	—	10 254	249 567	1973	
52 025	—	—	18 829	307 594	1974	
812	—	—	49	1 763	1970	2. Indemnités versées en une fois
870	—	—	49	2 023	1971	Indennità versate in una sola volta
5 781	883	—	—	6 925	1972	Enmalige uitkeringen
6 324	1 023	—	—	7 525	1973	
7 731	1 117	—	—	11 110	1974	
903	903	—	—	36 958	1970	3. Remboursements en espèces
968	968	—	—	43 522	1971	Rimborsi in denaro
1 045	1 045	—	—	50 603	1972	Terugbetalingen
1 171	1 171	—	—	62 554	1973	
1 384	1 384	—	—	73 745	1974	
358	—	865	6 615	14 048	1970	4. Contre-valeur de biens et services
421	—	878	7 383	11 510	1971	Controvalore di beni e servizi
1 325	—	15	1 113	11 023	1972	Tegenwaarde van goederen en diensten
—	—	—	849	13 358	1973	
1 835	—	—	886	11 626	1974	
41 527	903	6 414	6 664	217 536	1970	5. Total
43 141	968	7 132	7 432	242 699	1971	Totale
48 837	1 996	7 132	10 079	284 225	1972	Totaal
51 516	2 194	—	11 103	333 004	1973	
62 975	2 501	—	19 716	407 675	1974	
<b>LUXEMBOURG (Mio Fix)</b>						
930	4	142	32	6 831	1970	1. Indemnités versées périodiquement
1 028	6	150	31	7 652	1971	Indennità versate periodicamente
999	7	—	28	8 670	1972	Periodieke uitkeringen
1 246	12	—	33	10 019	1973	
1 348	23	—	13	11 718	1974	
1	—	5	1	162	1970	2. Indemnités versées en une fois
26	1	8	2	208	1971	Indennità versate in una sola volta
25	23	—	13	236	1972	Enmalige uitkeringen
24	22	—	15	254	1973	
44	43	—	17	396	1974	
8	—	—	2	515	1970	3. Remboursements en espèces
9	9	—	2	613	1971	Rimborsi in denaro
135	18	—	4	827	1972	Terugbetalingen
16	16	—	3	810	1973	
14	14	—	—	956	1974	
45	16	10	14	1 000	1970	4. Contre-valeur de biens et services
51	8	11	16	1 139	1971	Controvalore di beni e servizi
44	9	—	16	1 124	1972	Tegenwaarde van goederen en diensten
55	16	—	15	1 284	1973	
107	48	—	16	1 467	1974	
984	20	157	49	8 508	1970	5. Total
1 114	24	169	51	9 612	1971	Totale
1 203	57	—	61	10 857	1972	Totaal
1 341	65	—	66	12 368	1973	
1 513	127	—	45	14 537	1974	

(fortsat)  
 TAB. 31 (Fortsetzung)  
 (continued)

		Sygdom Krankheit Sickness	Alderdom . . . Alter, . . . Old-age . . .	Invaliditet Invalidität Invalidity	Fys. handic. Ph. Gebrechen Physical disability	Arb. ulykke Arbeitsunfall Employment injury	Arb. løshed Arbeitslosigk. Unemploy- ment
		Maladie Malattia Ziekte	Vieillesse, . . . Vecchiaia, . . . Ouderdom . . .	Invalidité Invalidità Invaliditeit	Infirmité ph. Inferm. fis. Lich. gebrek	Accident trav. Inf. Lavoro Arbeitsongev.	Chômage Disoccupaz. Werkloosheid
		(1)	(2)	(3)	(4)	(5)	(6)
<b>UNITED KINGDOM (Mio £)</b>							
1. Periodiske udbetalinger	1970	573,4	3 552,9	289,5	1,4	97,4	227,2
Periodische Barleistungen	1971	647,4	4 062,3	319,3	8,1	101,8	356,8
Periodical cash-payments	1972	749,8	4 837,6	305,9	85,1	112,0	360,5
	1973	836,6	5 509,7	358,3	107,5	122,3	301,8
	1974	986,9	6 891,8	456,7	152,9	154,0	393,2
2. Engangsudbetalinger	1970	2,6	92,6	3,0	—	—	85,7
Einmalige Barleistungen	1971	4,0	104,1	2,6	—	—	124,1
Cash-payments, once only	1972	7,2	68,7	8,9	—	—	134,1
	1973	4,0	129,1	3,7	6,5	—	89,8
	1974	6,1	138,0	8,0	6,7	—	113,3
3. Kontant godtgørelse	1970	—	—	—	—	—	—
Erstattungen in bar	1971	—	—	—	—	—	—
Cash-reimbursement	1972	—	—	—	—	—	—
	1973	—	—	—	0,0	—	—
	1974	—	—	—	0,1	—	—
4. Modværdien af varer og tjenesteydelser	1970	1 526,1	92,3	71,2	263,9	9,8	30,4
Direkte Sachleistungen	1971	1 720,3	122,4	81,9	310,0	10,5	30,2
Equivalent value of goods and services	1972	1 978,2	169,4	107,1	388,3	24,2	—
	1973	2 192,1	210,8	134,7	477,7	29,2	25,7
	1974	2 814,3	319,7	182,5	651,6	39,2	34,1
5. I alt	1970	2 102,1	2 737,9	363,8	265,3	107,2	343,3
Insgesamt	1971	2 371,8	4 288,8	403,8	318,1	112,3	511,1
Total	1972	2 735,2	5 075,7	421,8	473,3	136,3	494,6
	1973	3 032,8	5 849,6	496,8	591,7	151,5	417,3
	1974	3 807,3	7 349,5	647,2	811,3	193,2	540,6
<b>IRELAND (Mio £)</b>							
1. Periodiske udbetalinger	1970	11,54	71,89	—	4,91	0,87	11,75
Periodische Barleistungen	1971	11,77	84,25	—	7,81	1,11	13,20
Periodical cash-payments	1972	13,30	98,55	—	8,22	1,29	16,00
	1973	17,08	127,53	—	23,45	1,85	19,11
	1974	39,06	152,29	—	12,23	2,30	24,75
2. Engangsudbetalinger	1970	—	—	—	—	0+	—
Einmalige Barleistungen	1971	—	0,06	—	—	0+	—
Cash-payments, once only	1972	—	0,12	—	—	0,11	—
	1973	—	0,16	—	—	0,10	—
	1974	—	0,18	—	—	0,12	—
3. Kontant godtgørelse	1970	2,54	—	—	—	0,01	—
Erstattungen in bar	1971	3,19	—	—	—	0,01	—
Cash-reimbursement	1972	4,10	—	—	—	0,02	—
	1973	4,98	—	—	—	0,01	—
	1974	6,45	—	—	—	0,01	—
4. Modværdien af varer og tjenesteydelser	1970	45,07	4,12	—	15,26	—	—
Direkte Sachleistungen	1971	53,84	5,13	—	18,35	—	—
Equivalent value of goods and services	1972	65,90	6,19	—	21,66	—	—
	1973	88,31	13,60	—	26,45	—	—
	1974	102,14	16,67	—	35,51	—	—
5. I alt	1970	59,15	76,01	—	20,17	0,88	11,75
Insgesamt	1971	68,80	89,44	—	26,16	1,12	13,20
Total	1972	83,30	104,86	—	29,88	1,42	16,00
	1973	110,37	141,29	—	49,90	1,96	19,11
	1974	147,65	169,14	—	47,74	2,43	24,75

Familie Familie Family	heraf : Moderskab dar. Muttersch. O.W. maternity	Pol. hændels. Pol. Ereignis Political ev.	Diverse Sonstiges Miscellaneous	I alt Insgesamt Total		
Famille Famiglia Gezin	dt. maternité d. c. matern. w. moedersch.	Évén. polit. Avven. polit. Pol. gebeurt.	Divers Varie Diversen	Ensemble Totale Totaal		
(7)	(8)	(9)	(10)	(11)		
<b>UNITED KINGDOM (Mio £)</b>						
444,7	21,0	—	101,6	5 288,2	1970	1. Indemnités versées périodiquement
484,1	23,0	—	128,7	6 108,5	1971	Indennità versate periodicamente
501,7	23,8	—	135,2	7 087,8	1972	Periodieke uitkeringen
653,6	26,6	—	4,1	7 894,0	1973	
735,4	29,5	—	2,0	9 772,9	1974	
21,0	21,0	—	26,1	231,0	1970	2. Indemnités versées en une fois
21,0	21,0	—	27,7	283,5	1971	Indennità versate in una sola volta
19,8	19,7	—	31,0	269,6	1972	Eenmalige uitkeringen
19,6	17,0	—	—	252,8	1973	
19,8	17,0	—	—	291,9	1974	
4,0	—	—	—	4,0	1970	3. Remboursements en espèces
4,7	—	—	—	4,7	1971	Rimborsi in denaro
—	—	—	—	—	1972	Terugbetalingen
—	—	—	—	0,0	1973	
—	—	—	—	0,1	1974	
392,3	129,4	—	48,9	2 435,1	1970	4. Contre-valeur de biens et services
406,8	141,6	—	64,6	2 746,7	1971	Controvalore di beni e servizi
421,4	139,6	—	107,1	3 195,7	1972	Tegenwaarde van goederen en diensten
559,2	171,2	—	93,3	3 722,8	1973	
766,3	223,5	—	121,2	4 929,0	1974	
862,0	171,4	—	176,6	7 958,2	1970	5. Total
916,5	185,6	—	221,0	9 143,4	1971	Totale
942,9	183,1	—	273,3	10 553,1	1972	Totaal
1 232,5	214,7	—	97,4	11 869,5	1973	
1 521,5	270,1	—	123,2	14 993,8	1974	
<b>IRELAND (Mio £)</b>						
30,97	:	—	1,71	133,64	1970	1. Indemnités versées périodiquement
34,51	:	—	2,30	154,95	1971	Indennità versate periodicamente
39,00	0,61	—	3,12	179,48	1972	Periodieke uitkeringen
60,66	0,84	—	3,27	252,95	1973	
77,27	1,28	—	3,95	311,85	1974	
0,33	0,06	—	0,63	0,96	1970	2. Indemnités versées en une fois
0,34	0,07	—	1,38	1,78	1971	Indennità versate in una sola volta
0,36	0,25	—	1,96	2,55	1972	Eenmalige uitkeringen
0,35	0,27	—	2,15	2,76	1973	
0,30	0,30	—	2,26	2,86	1974	
—	—	—	—	2,55	1970	3. Remboursements en espèces
—	—	—	—	3,20	1971	Rimborsi in denaro
—	—	—	—	4 12	1972	Terugbetalingen
10,28	—	—	—	15,27	1973	
12,14	—	—	—	18,60	1974	
4,00	4,00	—	0,55	69,00	1970	4. Contre-valeur de biens et services
4,70	4,70	—	0,64	82,66	1971	Controvalore di beni e servizi
5,56	5,56	—	0,74	100,05	1972	Tegenwaarde van goederen en diensten
—	8,88	—	1,37	129,73	1973	
—	10,67	—	1,38	155,70	1974	
35,30	4,06	—	2,89	206,15	1970	5. Total
39,55	4 77	—	4,32	242,59	1971	Totale
44,92	6,42	—	5,82	286,20	1972	Totaal
71,29	9,99	—	6,79	400,71	1973	
89,71	12,25	—	7,59	489,01	1974	

(fortsat)  
 TAB. 31 (Fortsetzung)  
 (continued)

		Sygd Krankheit Sickness Maladie Malattia Ziekte	Alderdom . . . Alter, . . . Old-age . . . Vieillesse. . . . Vecchiaia, . . . . Ouderdom . . .	Invaliditet Invalidität Invalidity Invalidité Invalidità Invaliditeit	Fys. handic. Ph. Gebrechen Physical disability Infirmité ph. Inferm. fis. Lich. gebrek	Arb. ulykke Arbeitsunfall Employment injury Accident trav. Inf. Lavoro Arbeidsongev.	Arb. løshed Arbeitslosigk. Unemploy- ment Chômage Disoccupaz. Werkloosheid
		(1)	(2)	(3)	(4)	(5)	(6)
		<b>DANMARK (Mio DKr)</b>					
1. Periodiske udbetalinger	1970	1 222,4	6 497,4	1 881,3	4,4	308,2	554,7
Periodische Barleistungen	1971	1 250,7	7 069,9	2 260,3	7,3	341,2	931,0
Periodical cash-payments	1972	1 785,0	7 916,5	2 675,9	11,2	428,7	767,9
	1973	3 094,3	9 265,9	3 154,0	17,2	—	892,4
	1974	3 434,8	10 809,6	3 690,0	24,1	—	3 003,9
2. Engangsudbetalinger	1970	—	41,2	—	0,1	—	—
Einmalige Barleistungen	1971	—	45,8	—	0,2	—	—
Cash-payments, once only	1972	(:)	51,1	—	0,2	—	—
	1973	(:)	54,1	—	—	335,6	13,5
	1974	—	61,8	—	—	306,0	13,7
3. Kontant godtgørelse	1970	—	178,4	—	—	—	—
Erstattungen in bar	1971	—	220,5	—	—	—	—
Cash-reimbursement	1972	229,7	—	—	—	—	—
	1973	161,3	286,2	(:)	—	—	—
	1974	138,9	300,0	—	—	—	—
4. Modværdien af varer og tjenesteydelser	1970	5 255,4	1 483,4	210,4	804,5	24,9	133,6
Direkte Sachleistungen	1971	5 171,7	2 005,2	278,5	931,2	27,7	168,9
Equivalent value of goods and services	1972	6 807,0	2 424,4	325,7	1 007,2	—	—
	1973	7 925,5	3 198,0	363,6	1 126,3	40,0	89,9
	1974	10 174,1	4 011,0	437,7	1 399,8	47,3	108,0
5. I alt	1970	6 477,8	8 200,4	2 091,7	809,0	333,1	688,3
Insgesamt	1971	7 422,4	9 341,4	2 538,8	938,7	368,9	1 099,9
Total	1972	8 821,7	10 392,0	3 001,6	1 018,6	428,7	767,9
	1973	11 181,1	12 804,2	3 517,6	1 143,5	375,6	995,8
	1974	13 747,8	15 182,4	4 127,7	1 423,9	353,3	3 125,6



Familie Familie Family	heraf : Moderskab dar. Muttersch. O.W. maternity	Pol. hændels. Pol. Ereignis Political ev.	Diverse Sonstiges Miscellaneous	I alt Insgesamt Total		
Famille Famiglia Gezin	dt. maternité d. c. matern. w. moedersch.	Évén. polit. Avven. polit. Pol. gebeurt.	Divers Varie Diversen	Ensemble Totale Totaal		
(7)	(8)	(9)	(10)	(11)		
<b>DANMARK (Mio DKr)</b>						
2 093,0	170,3	—	233,6	12 795,0	1970	1. Indemnités versées périodiquement
2 303,0	203,5	—	313,4	14 476,8	1971	Indennità versate periodicamente
2 483,1	225,7	—	(-)	16 068,3	1972	Periodieke uitkeringen
2 542,2	279,9	—	282,9	19 248,9	1973	
2 900,8	387,8	—	479,0	24 342,2	1974	
7,1	7,1	46,4	—	94,8	1970	2. Indemnités versées en une fois
10,0	10,0	59,5	—	115,5	1971	Indennità versate in una sola volta
83,7	83,7	74,9	332,7	542,6	1972	Enmalige uitkeringen
65,6	52,8	—	178,8	647,6	1973	
52,4	24,7	—	205,8	639,7	1974	
230,7	—	—	—	409,1	1970	3. Remboursements en espèces
255,0	—	—	—	475,5	1971	Rimborsi in denaro
2,7	2,7	—	499,1	731,5	1972	Terugbetalingen
251,3	—	—	—	698,8	1973	
225,0	—	—	—	663,9	1974	
1 375,9	93,5	—	27,1	9 315,2	1970	4. Contre-valeur de biens et services
1 829,6	101,1	—	42,5	11 455,3	1971	Controvalore di beni e servizi
2 417,9	109,0	—	181,3	13 163,5	1972	Tegenwaarde van goederen en diensten
2 675,7	101,2	—	46,6	15 465,6	1973	
3 229,4	112,1	—	62,0	19 469,3	1974	
3 706,7	270,9	46,4	260,7	22 614,1	1970	5. Total
4 397,6	314,6	59,5	355,9	26 523,1	1971	Totale
4 987,4	421,1	74,9	1 013,1	30 505,9	1972	Totaal
5 534,8	433,9	—	508,3	36 060,9	1973	
6 407,6	524,6	—	746,8	45 115,1	1974	



**Nomenklatur for institutioner og aktiviteter  
efter lande og systemer pr. 31.12.1975**

**Nomenklatur der Institutionen und Geschäftsbereiche  
nach Ländern und Systemen am 31.12.1975**

**Nomenclature of the institutions and activities  
by country and by scheme as at 31.12.1975**

**Nomenclature des institutions et gestions  
par pays et par régime au 31.12.1975**

**Classificazioni delle istituzioni e gestioni  
per paese e per regime al 31.12.1975**

**Indeling van de instellingen en beheerseenheden  
per land en per stelsel per 31.12.1975**

**N.B.:** De med \*) markerede aktiviteter er endnu ikke eller kun delvis inkluderet i statistikken.

Die mit einem \*) versehenen Geschäftsbereiche sind noch nicht oder aber nur teilweise in der Statistik enthalten.

The activities indicated by \*) are not yet, or only partially, included in the statistics.

Les gestions signalées par \*) ne sont pas encore, ou seulement de façon partielle, incluses dans la statistique.

Le gestioni segnalate da un \*) non sono ancora, in tutto o in parte, incluse nella statistica.

De beheerseenheden die met een \*) zijn aangeduid werden nog niet, of slechts gedeeltelijk, in de statistiek opgenomen.

## BR Deutschland

### Systeme des Typs A

#### A 1. Allgemeine Systeme

- 1 Orts-, Betriebs- und Innungskrankenkassen ; See-Krankenkasse ; Bundesknappschaft ; Ersatzkassen für Arbeiter ; Ersatzkassen für Angestellte ; Landwirtschaftliche Krankenkassen (Krankenversicherung einschl. Mutterschutz)
- 2 Landesversicherungsanstalten ; Bundesbahn-Versicherungsanstalt – Abt. A ; Seekasse (Rentenversicherung der Arbeiter)
- 3 Bundesversicherungsanstalt für Angestellte ; Seekasse (Rentenversicherung der Angestellten)
- 4 Gewerbliche Berufsgenossenschaften, landwirtschaftliche Berufsgenossenschaften ; Gemeindeunfallversicherungsverbände ; Gebietskörperschaften, Bund, Länder, Gemeinden ; Bundesanstalt für Arbeit ; Feuerwehr-Unfallkassen ; Seeberufsgenossenschaft (Unfallversicherung)
- 5 Bundesanstalt für Arbeit ; Gebietskörperschaften (Bund, Länder) (Arbeitsförderung)
- 6 Bundeskindergeldkasse
- 7 Unternehmen ; Gebietskörperschaften (Bund, Länder, Gemeinden) ; Sozialleistungsträger, private Organisationen ohne Erwerbscharakter ; Private Haushalte (Entgeltfortzahlung bei Krankheit)

#### A 2. Sondersysteme

- 1 Bundesknappschaft (Knappschaftliche Rentenversicherung)
- 2 Landwirtschaftliche Alterskassen (Altershilfe für Landwirte)
- 3 \* Versorgungswerke der freien Berufe (Altersversorgung der Selbständigen)

#### A 3. Statutarische Systeme

- 1 Öffentliche Unternehmen ; Gebietskörperschaften (Bund, Länder, Gemeinden) ; Sozialleistungsträger, Private Organisationen ohne Erwerbscharakter (Soziale Sicherung der Beamten : Pensionen, Familienzuschläge, Beihilfen)

#### A 4. Ergänzungs- und Zusatzsysteme

- 1 Versorgungsanstalt des Bundes und der Länder ; Versicherungsanstalt der Deutschen Bundespost ; Bundesbahn-Versicherungsanstalt – Abt. B ; Pensionskasse Deutscher Eisenbahnen und Straßenbahnen ; Versorgungsanstalt der deutschen Kulturorchester ; Versorgungsanstalt der deutschen Bühnen ; Kommunale Zusatzversorgungskassen (Zusatzversicherung im öffentlichen Dienst)
- 2 Landesversicherungsanstalt Saarland : Hüttenknappschaftliche Pensionsversicherung
- 3 Versorgungsanstalt der deutschen Bezirksschornsteinfegermeister, Versorgungsanstalt der Kaminkehrergesellen (zusätzliche Altersversicherung)
- 4 \* Zusatzversorgungskasse des Baugewerbes (Altersversorgung für Arbeiter und Angestellte)

#### A 5. Freiwillige Systeme

- 1 Orts-, Betriebs- und Innungskrankenkassen ; See-Krankenkasse ; Bundesknappschaft : Ersatzkassen für Arbeiter ; Ersatzkassen für Angestellte ; Landwirtschaftliche Krankenkassen (freiwillige Krankenversicherung) (1)
- 2 Landesversicherungsanstalten ; Bundesbahn-Versicherungsanstalt – Abt. A ; Seekasse (freiwillige Rentenversicherung der Arbeiter) (1)
- 3 Bundesversicherungsanstalt für Angestellte ; Seekasse (freiwillige Rentenversicherung der Angestellten) (1)
- 4 Bundesknappschaft (freiwillige knappschaftliche Rentenversicherung) (1)
- 5 Landwirtschaftliche Alterskassen (freiwillige Altershilfe für Landwirte) (1)

### Systeme des Typs B : Freiwillige Arbeitgeberleistungen

- 1 Unternehmen
- 2 Gebietskörperschaften (Bund, Länder)

(1) Die Daten sind in A 1 bzw. A 2 enthalten.

**Systeme des Typs C : Leistungen an Opfer von politischen Ereignissen und Naturkatastrophen****C 1. Leistungen an Opfer von politischen Ereignissen**

- 1 Gebietskörperschaften : Bund, Länder, Gemeinden (Versorgung der Kriegs- und Wehrdienstopfer)
- 2 Gebietskörperschaften : Bund, Länder, Gemeinden (Lastenausgleich)
- 3 Gebietskörperschaften : Bund, Länder (Wiedergutmachung)
- 4 Gebietskörperschaften : Bund, Länder, Gemeinden (sonstige Entschädigungen)

**C 2. Leistungen an Opfer von Naturkatastrophen****Systeme des Typs D : Sonstige soziale Hilfen und Dienste****D 1. Öffentliche soziale Hilfen und Dienste**

- 1 Gebietskörperschaften : Bund, Länder, Gemeinden (Sozialhilfe)
- 2 Gebietskörperschaften : Bund, Länder, Gemeinden (Jugendhilfe)
- 3 Gebietskörperschaften (Bund) : Bundesanstalt für Arbeit (Arbeitslosenhilfe)
- 4 Gebietskörperschaften : Bund, Länder, Gemeinden (Öffentlicher Gesundheitsdienst)
- 5 Gebietskörperschaften : Bund, Länder, Gemeinden (Wohngeld)
- 6 Gebietskörperschaften : Bund, Länder (Ausbildungsförderung)

**D 2. Freie soziale Hilfen und Dienste (öffentlich gefördert)**

- 1 \* Träger der freien Wohlfahrtspflege
- 2 \* Träger der freien Jugendhilfe

**D 3. Freie soziale Hilfen (nicht öffentlich gefördert)**

- 1 \* Freie Einrichtungen

**France****Régimes de type A****A 1. Régimes généraux**

- 1 Agence centrale des organismes de sécurité sociale (= ACOSS) U.R.S.S.A.F.
- 2 Caisse nationale et caisses régionales d'assurance vieillesse des travailleurs salariés
- 3 Caisse nationale, caisses régionales et caisses primaires d'assurance maladie des travailleurs salariés
- 4 Caisse nationale et caisses régionales d'allocations familiales
- 5 Caisse des dépôts et consignations
- 51 Fonds commun des accidents du travail (salariés non agricoles)
- 52 Fonds spécial d'allocation vieillesse (Fonds des exclus)
- 53 Fonds de compensation des organismes de sécurité sociale (FCOSS)

**A 2. Régimes spéciaux**

- 1 Union des caisses centrales de mutualité agricole (maladie, vieillesse, invalidité des agriculteurs : salariés et non-salariés)
- 2 Caisse centrale de secours mutuel agricole
- 21 Gestion salariés (maladie, vieillesse, invalidité)
- 22 Assurance maladie-infirmité-invalidité des exploitants agricoles (AMEXA)
- 3 Caisses départementales de mutualité sociale agricole (maladie, vieillesse, invalidité des agriculteurs : salariés et non-salariés)
- 4 Fédérations départementales de la mutualité agricole
- 5 Caisse centrale d'allocations familiales mutuelles agricoles (allocations familiales des salariés et non-salariés agricoles)
- 6 Caisse nationale d'assurance vieillesse mutuelle agricole (vieillesse des non-salariés agricoles)
- 7 Sociétés de secours minières. Unions régionales des sociétés de secours minières. Caisse autonome nationale de sécurité sociale dans les mines (maladie, vieillesse, invalidité et accident du travail des mineurs)

- 8 Établissement national des invalides de la marine (maladie, vieillesse, invalidité des marins de commerce et marins pêcheurs)
- 9 Caisse de prévoyance et caisse de retraite des clercs et employés de notaires (maladie, vieillesse, invalidité)
- 10 Caisse autonome mutuelle de retraite des agents des chemins de fer secondaires d'intérêt général, des chemins de fer d'intérêt local et des tramways (vieillesse, invalidité)
- 11 Caisses professionnelles et interprofessionnelles. Caisse de compensation de l'organisation autonome nationale de l'industrie et du commerce (ORGANIC) (vieillesse, invalidité)
- 12 Caisses professionnelles et interprofessionnelles. Caisse autonome nationale de compensation de l'assurance vieillesse artisanale (CANCAVA) (vieillesse, invalidité)
- 13 Caisses professionnelles et Caisse autonome nationale de compensation de l'assurance vieillesse des professions libérales (vieillesse, invalidité)
- 14 Caisse nationale des barreaux français (vieillesse, invalidité)
- 15 Caisse nationale de garantie des ouvriers dockers (chômage)
- 16 Caisse nationale de surcompensation des ouvriers du bâtiment (chômage-intempéries)
- 17 Caisse nationale militaire de sécurité sociale
- 18 Caisse nationale d'assurance-maladie des travailleurs non salariés des professions non agricoles (= CANAM)

### A 3. Régimes statutaires

- 1 Administration publique centrale
- 11 Fonctionnaires civils (vieillesse, invalidité et allocations familiales)
- 12 Militaires de carrière (vieillesse, invalidité et allocations familiales)
- 2 Caisse nationale militaire de sécurité sociale (maladie)
- 3 Administrations publiques locales (allocations familiales et retraites viagères des agents titulaires)
- 4 Caisse de retraite des agents des collectivités locales (CRACL) (vieillesse, invalidité)
- 5 Fonds spécial de pensions des ouvriers des établissements industriels de l'État (vieillesse, invalidité)
- 6 Entreprises publiques (accidents de travail ; allocations familiales des agents des Postes et Télécommunications et des autres établissements industriels de l'État)
- 7 Caisses de prévoyance de la SNCF, Caisse de retraite de la SNCF (maladie, vieillesse, invalidité, accidents du travail et allocations familiales des agents de la Société nationale des chemins de fer français)
- 8 Caisses de prévoyance de la RATP, Caisse de retraite de la RATP (maladie, vieillesse, invalidité, accidents du travail et allocations familiales des agents de la Régie autonome des transports parisiens)
- 9 Caisses de prévoyance de l'Électricité de France, Caisse de retraite de l'Électricité de France, Caisse de prévoyance de Gaz de France, Caisse de retraite de Gaz de France, Caisse d'assurances sociales mutuelles d'EdF-GdF (maladie, vieillesse, invalidité, accidents du travail et allocations familiales des agents d'Électricité de France et de Gaz de France)
- 10 Caisses de prévoyance et caisse de retraite de la Banque de France (maladie, vieillesse, invalidité, accidents du travail et allocations familiales des agents titulaires de la Banque de France)
- 11 Caisse de prévoyance et caisse de retraite du Crédit foncier (vieillesse, invalidité des agents titulaires)
- 12 Caisse de prévoyance et caisse de retraite de la Compagnie générale des eaux de la région parisienne (maladie, vieillesse, invalidité)
- 13 Caisse de retraite des théâtres nationaux (vieillesse, invalidité)
- 14 • Caisses de retraite de l'Assemblée nationale et du Sénat (vieillesse, invalidité)
- 15 • Caisse de retraite de l'imprimerie nationale (vieillesse, invalidité)

### A 4. Régimes complémentaires et supplémentaires

- 1 Association générale des institutions de retraites des cadres (AGIRC) (vieillesse, décès des cadres de l'industrie et du commerce)
- 2 Caisse centrale de prévoyance mutuelle agricole, Caisse de prévoyance des cadres d'exploitations agricoles, Association générale de retraites par répartition (section agricole) (vieillesse, décès des cadres agricoles)
- 3 Association des régimes de retraites complémentaires (ARRCO) (vieillesse, décès pour divers) (1)
- 4 Associations pour l'emploi dans l'industrie et le commerce (ASSEDIC), Union nationale interprofessionnelle pour l'emploi dans l'industrie et le commerce (UNEDIC) (chômage des salariés de l'industrie et du commerce)
- 5 Organismes gérant un régime de retraite surcomplémentaire (RESURCA, etc.)
- 6 Autres caisses (vieillesse, décès des autres salariés de l'industrie et du commerce)

(1) Y compris les caisses affiliées à l'UNIRS et les caisses appliquant la convention collective bancaire.

**A 5. Régimes volontaires**

- 1 Caisse nationale d'assurance vieillesse : assurés volontaires <sup>(2)</sup>
- 2 Caisse nationale d'assurance maladie : assurés volontaires <sup>(2)</sup>
- 3 Caisses départementales de mutualité sociale agricole : assurance maladie facultative des salariés et non-salariés <sup>(2)</sup>
- 4 Sociétés mutualistes <sup>(1)</sup> (assurance maladie, vieillesse, décès pour catégories diverses : salariés de l'industrie et du commerce, exploitants, fonctionnaires, travailleurs individuels)
- 5 Caisses départementales de mutualité sociale agricole (accidents du travail des salariés agricoles) <sup>(2)</sup>

**Régimes de type B : Prestations bénévoles d'employeurs**

- 1 Entreprises privées
- 2 Entreprises publiques

**Régimes de type C : Prestations en faveur des victimes d'événement politique ou de calamité naturelle****C 1. Prestations en faveur des victimes d'événement politique**

- 1 Administration publique centrale : prestations aux anciens combattants
- 2 Office national des anciens combattants et victimes de guerre (ONAC)

**C 2. Prestations en faveur des victimes de calamité naturelle****Régimes de type D : Autres actions sociales****D 1. Aide sociale publique**

- 1 Administration publique centrale
- 11 Fonds national de chômage
- 12 Fonds divers de secours et d'indemnités (indigents et divers)
- 13 Centre national pour l'aménagement des structures des exploitations agricoles (CNASEA) : indemnités viagères de départ
- 14 Association pour la formation professionnelle des adultes (AFPA) : indemnités aux stagiaires des centres
- 15 Fonds national d'allocation logement
- 16 Agence nationale pour l'indemnisation des Français d'outre-mer (ANIFOM)
- 17 Fonds commun des accidents de travail agricole (salariés agricoles)
- 18 Fonds national de solidarité
- 2 Administrations publiques locales

**D 2. Aide sociale privée subventionnée**

- 1 Administrations privées

**D 3. Aide sociale privée non subventionnée**

- 1 \* Administrations privées

**Italia****Regimi di tipo A****A 1. Regimi generali**

- 1 Istituto nazionale per l'assicurazione contro le malattie (INAM) : assicurazione obbligatoria contro le malattie e di maternità
- 2 Cassa mutua provinciale malattia di Bolzano
- 3 Cassa mutua provinciale malattia di Trento

(1) Sauf Caisse d'assurances sociales mutuelle d'EdF-GdF (cf. A 3, 9).

(2) Les données sont incluses en A 1 et A 2 respectivement.



- 4 Istituto nazionale della previdenza sociale (INPS)
- 41 Gestione patrimoniale
- 42 Assicurazione obbligatoria per la maternità
- 43 Assicurazione obbligatoria contro la tubercolosi
- 44 Fondo pensione dei lavoratori dipendenti (1)
- 45 Fondo sociale
- 46 Assicurazione obbligatoria per la disoccupazione involontaria
- 47 Cassa integrazione guadagni degli operai dell'industria
- 48 Cassa unica assegni familiari
- 49 Cassa per il trattamento di richiamo alle armi degli impiegati privati
- 5 Istituto nazionale assicurazione contro gli infortuni sul lavoro (INAIL)
- 51 Gestione industria e gestione c/terzi
- 52 Gestione agricoltura
- 6 Associazione nazionale mutilati e invalidi del lavoro (ANMIL)
- 7 Istituto nazionale assicurazioni (INA) : fondo indennità licenziamento impiegati privati
- 8 Opera nazionale pensionati d'Italia (ONPI) : assistenza ai pensionati
- 9 Ente nazionale assistenza agli orfani dei lavoratori italiani (ENAOLI)

#### A 2. Regimi speciali

##### – Regimi speciali per lavoratori dipendenti

- 1 Ente nazionale previdenza e assistenza impiegati agricoltura (ENPAIA)
- 11 Gestione malattia
- 12 Fondo indennità anzianità
- 13 Gestione infortuni
- 2 Servizio per i contributi agricoli unificati (SCAU)
- 3 Casse mutue di malattia aziendali
- 4 Fondo assistenza sanitaria per i dirigenti di aziende industriali
- 5 Istituto nazionale previdenza e assistenza dirigenti aziende industriali (INPDAl)
- 6 Istituto nazionale della previdenza sociale (INPS)
- 60 Gestione speciale di previdenza dipendenti da imprese esercenti miniere, cave e torbiere
- 61 Fondo previdenza personale dipendente da aziende private del gas
- 62 Fondo previdenza personale dipendente dall'ENEL e da aziende elettriche private
- 63 Fondo previdenza e fondo integrazione personale addetto ai pubblici servizi di trasporto
- 64 Fondo per gli assuntori ferroviari
- 65 Cassa nazionale per la previdenza marinara
- 66 Fondo previdenza per il personale di volo dipendente da aziende di navigazione aerea
- 67 Fondo previdenza personale addetto ai pubblici servizi telefonici
- 68 Fondo previdenza impiegati dipendenti da esattorie e ricevitorie imposte dirette
- 69 Fondo previdenza e adeguamento personale addetto alla gestione imposte di consumo
- 7 Fondo assistenza sanitaria dirigenti aziende commerciali e di trasporto e spedizione
- 8 Casse soccorso malattia personale dipendente da aziende ferrotranviarie
- 9 Cassa marittima adriatica (CMA)
- 10 Cassa marittima meridionale (CMM)
- 11 Cassa marittima tirrena (CMT)
- 12 Ente nazionale assistenza gente del mare (ENAGM)
- 13 Cassa di previdenza fra i lavoratori del porto di Savona : gestione malattia
- 14 Cassa nazionale malattia gente dell'aria
- 15 Cassa mutua nazionale per i lavoratori i addetti ai giornali quotidiani
- 16 Istituto nazionale previdenza per i giornalisti italiani (INPGI)
- 17 Ente nazionale previdenza e assistenza lavoratori dello spettacolo (ENPALS) : gestione malattia
- 18 Ente nazionale previdenza e assistenza dipendenti statali (ENPAS)
- 19 Istituto nazionale assistenza dipendenti da enti locali (INADEL)
- 20 Cassa pensione ai dipendenti degli enti locali
- 21 Ente nazionale previdenza dipendenti da enti di diritto pubblico (ENPDEDP)
- 22 Cassa integrativa previdenza per il personale telefonico statale
- 23 Istituto postelegrafonici
- 24 Cassa pensioni ai sanitari
- 25 Cassa pensioni agli insegnanti di asilo e scuole elementari parificate
- 26 Cassa pensioni ufficiali giudiziari e aiutanti ufficiali giudiziari

(1) Costituito a partire dal 1970 per fusione delle gestioni :

- assicurazione obbligatoria IVS-base
- fondo adeguamento pensioni.

- 27 Fondo per gli assegni vitalizi e straordinari al personale del lotto
- 28 Istituto nazionale assicurazione (INA) : fondo di accantonamento delle indennità di licenziamento per i dipendenti da studi professionali
- 29 Opera nazionale assistenza orfani sanitari italiani (ONAOIS)
- 30 Fondi aziendali sostitutivi del regime generale IVS dell'INPS
- *Regimi speciali per lavoratori autonomi e liberi professionisti*
- 31 Istituto nazionale della previdenza sociale (INPS)
- 311 Gestione speciale assicurazione invalidità, vecchiaia e superstiti coltivatori diretti, mezzadri e coloni
- 312 Gestione speciale assicurazione invalidità, vecchiaia e superstiti artigiani
- 313 Gestione speciale assicurazione invalidità, vecchiaia e superstiti commercianti
- 314 Fondo assicurazione invalidità e vecchiaia del clero cattolico
- 315 Fondo assicurazione invalidità e vecchiaia dei ministri di culti diversi dalla religione cattolica
- 32 Federazione nazionale e casse mutue malattia coltivatori diretti
- 321 Gestione federazione
- 322 Gestione malattia casse mutue provinciali
- 323 Gestione malattia casse mutue comunali e zonali
- 33 Federazione nazionale e casse mutue malattia artigiani
- 331 Gestione federazione
- 332 Gestione malattia casse mutue provinciali
- 34 Federazione nazionale e casse mutue malattia esercenti attività commerciali
- 341 Gestione federazione
- 342 Gestione malattia casse mutue provinciali
- 35 Ente nazionale assistenza agenti e rappresentanti di commercio (ENASARCO)
- 36 Fondo previdenza spedizionieri doganali
- 37 Cassa nazionale assistenza previdenza fra gli autori drammatici
- 38 Cassa previdenza soci della società italiana autori e editori
- 39 Cassa nazionale previdenza assistenza avvocati e procuratori
- 40 Cassa nazionale previdenza assistenza dottori commercialisti : gestione previdenza
- 41 Cassa nazionale previdenza assistenza geometri
- 42 Cassa nazionale previdenza ingegneri ed architetti
- 43 Ente nazionale previdenza assistenza farmacisti (ENPAF)
- 44 Ente nazionale previdenza assistenza medici (ENPAM)
- 45 Istituto nazionale assicurazione contro gli infortuni sul lavoro (INAIL) : gestione medici esposti a radiazioni ionizzanti
- 46 Cassa nazionale assistenza musicisti
- 47 Cassa nazionale del notariato
- 48 Ente nazionale previdenza assistenza ostetriche (ENPAO)
- 49 Ente nazionale previdenza assistenza pittori e scultori
- 50 Cassa nazionale previdenza assistenza ragionieri e periti commerciali : gestione previdenza
- 51 Cassa nazionale assistenza previdenza tra gli scrittori italiani
- 52 Ente nazionale previdenza assistenza veterinari (ENPAV)
- 53 Cassa previdenza per gli agenti delle librerie di stazione « Angelo e Giovanna Marco »
- 54 Patronati per la tutela dei lavoratori

### A 3. *Regimi statutari*

- 1 Stato
- 2 Aziende autonome dello Stato
- 3 Enti territoriali
- 4 Enti pubblici della sicurezza sociale
- 5 Altri enti pubblici
- 6 Ferrovie dello Stato

### A 4. *Regimi complementari*

- 1 Ente nazionale previdenza e assistenza impiegati agricoltura (ENPAIA) : fondo previdenza
- 2 Istituto nazionale assicurazioni (INA)
- 21 Fondo previdenza impiegati dipendenti da aziende industriali
- 22 Fondo previdenza viaggiatori e piazzisti dipendenti da aziende industriali
- 23 Fondo previdenza impiegati dipendenti da proprietari di fabbricati
- 3 Cassa nazionale mutualità e previdenza addetti industria della stampa e della carta
- 4 Cassa di previdenza per la vecchiaia e l'invalidità fra gli operai panettieri di Roma
- 5 Fondo previdenza dirigenti aziende commerciali di spedizione e trasporto « Mario Negri »
- 6 Fondo nazionale previdenza per gli impiegati delle imprese di spedizione e delle agenzie marittime

- 7 Cassa di previdenza fra i lavoratori del Porto di Savona : gestioni pensioni integrative
- 8 Fondo nazionale previdenza lavoratori giornalieri quotidiani
- 9 Ente nazionale assistenza agenti e rappresentanti di commercio (ENASARCO) : gestione assistenza e malattia
- 10 Fondi aziendali di previdenza integrativa
- 11 Fondi di previdenza integrativa a favore dei dipendenti statali e assimilati

**A 5. Regimi volontari**

- 1 Istituto della previdenza sociale (INPS)
- 10 Fondo previdenza delle iscrizioni collettive
- 11 Gestione speciale mutualità pensione a favore delle casalinghe
- 12 Assicurazione facoltativa invalidità e vecchiaia

**Regimi di tipo B : prestazioni benevole dei datori di lavoro****Regimi di tipo C : prestazioni a favore delle vittime di avvenimenti politici o di calamità naturali****C 1. Prestazioni a favore delle vittime di avvenimenti politici**

- 1 Stato
- 2 Altri enti dell'amministrazione centrale
- 3 Amministrazioni provinciali

**C 2. Prestazioni a favore delle vittime di calamità naturali**

- 1 Enti comunali di assistenza (ECA)

**Regimi di tipo D : altre azioni sociali****D 1. Assistenza pubblica**

- 1 Stato
- 2 Altri enti e gestioni dell'amministrazione centrale
- 3 Enti territoriali
- 4 Altri enti e gestioni dell'amministrazione locale
- 5 Istituti pubblici di assistenza e beneficenza

**D 2. Assistenza privata sovvenzionata**

- 1 Patronati
- 2 \* Istituzioni sociali varie

**D 3. Assistenza privata non sovvenzionata**

- 1 \* Istituzioni sociali varie

**Nederland****Stelsels van het A-type****A. 1 Algemene stelsels**

- 1 Sociale Verzekeringsbank, Raden van Arbeid
- 11 Algemene Ouderdomswet (AOW)
- 12 Algemene Weduwen- en Wezenwet (AWW)
- 13 Invaliditeitswet en wetten tot aanvulling van invaliditeitsrenten (IW)
- 14 Interimwet invaliditeitsrentetrekken (IWI)
- 15 Algemene Kinderbijslagwet (AKW)
- 16 Kinderbijslagwet loontrekkenden (KWL)
- 2 Bedrijfsverenigingen, Algemeen Werkloosheidsfonds (Werkloosheidswet = WW)
- 3 Bedrijfsverenigingen
- 31 Ziektewet (ZW)
- 32 Wet op de arbeidsongeschiktheidsverzekering (WAO)

- 4 Algemene Ziekenfondsen : Ziekenfondswet ; verplichte verzekering (ZFW, verpl.)
- 5 Algemene Ziekenfondsen, Particuliere Ziektekostenverzekeraars, Organen Ziektekostenregelingen overheidspersoneel : Algemene Wet Bijzondere Ziektekosten (AWBZ)

#### A 2. *Bijzondere stelsels*

- 1 Risicofondsen Bouwnijverheid en Schildersbedrijf (RFBS) (Vorstwerkloosheidsverzekering)

#### A 3. *Statutaire stelsels*

- 1 Rijk, overige publiekrechtelijke lichamen, overheidsbedrijven
- 11 Doorbetaling lonen en salarissen overheidspersoneel bij ziekte of ongeval (DSO)
- 12 Kindertoelageregeling overheidspersoneel (KTO)
- 13 Interimregeling ziektekosten ambtenaren (IRZA)
- 14 Wachtgeldregeling overheidspersoneel (WRO) (uitkering bij werkloosheid)
- 2 Rijk : Algemene Militaire Pensioenwet (AMP) (eigen pensioenen Militairen)
- 3 Instituut Ziektekostenverzekering Ambtenaren, Interprovinciale Ziektekostenregeling (IZA/IZR) (Ziektekostenverzekering ambtenaren overige publiekrechtelijke lichamen en overheidsbedrijven)
- 4 Dienst Geneeskundige Verzorging van de Politie (DGVP) (Ziektekostenverzekering Politiepersoneel)
- 5 Algemeen Burgerlijk Pensioenfonds (ABP) (algemene Burgerlijke Pensioenwet)
- 6 Stichting Administratie Indonesische Pensioenen
- 61 Pensioenregeling nabestaanden gewezen overheidspersoneel Overzeese Rijksdelen (PNOOR)
- 62 Pensioenregeling gewezen overheidspersoneel Overzeese Rijksdelen (POOR)

#### A 4. *Aanvullende en bijkomstige stelsels*

- 1 Bedrijfspensioenfondsen (BPF) (Pensioenvoorziening particuliere bedrijven en organen sociale verzekering : eigen risico)
- 2 Ondernemingspensioenfondsen (OPF) (pensioenvoorziening particuliere bedrijven : eigen risico)
- 3 Levensverzekeringsmaatschappijen (LM) (Pensioenvoorziening particuliere bedrijven en organen sociale verzekering : collectieve verzekering en herverzekering bedrijfs- en ondernemingspensioenfondsen)
- 4 Algemeen Mijnerwerkersfonds : Pensioenkas (AMF) (Pensioenvoorziening Mijnbedrijf)
- 5 Pensioenfonds Produktschappen Voedselvoorziening (PVV) (Pensioenvoorziening personeel Produktschappen Voedselvoorziening)
- 6 Spoorwegpensioenfonds (SPF) (Pensioenvoorziening personeel Nederlandse Spoorwegen)
- 7 Fonds Voorheffing Pensioenverzekering (FVP)

#### A 5. *Stelsels van vrije verzekering*

- 1 Algemene Ziekenfondsen (ZFV) (Ziekenfondswet)
- 11 Vrijwillige verzekering
- 12 Bejaardenverzekering
- 13 Aanvullende verzekering
- 2 Sociale Verzekeringsbank, Raden van Arbeid (Ouderdomswet 1919 = OW 1919)

#### **Stelsels van het B-type : Vrijwillige uitkeringen van werkgevers**

- 1 Particuliere bedrijven (onverplichte pensioenen, onverplichte toeslagen op pensioenen : Onverpl. pens.)

#### **Stelsels van het C-type : Uitkeringen aan slachtoffers van politieke gebeurtenissen en natuurrampen**

##### C 1. *Stelsel van uitkeringen aan slachtoffers van politieke gebeurtenissen*

- 1 Rijk
- 11 Wet buitengewoon pensioen 1940-1945 en Wet buitengewoon pensioen Zeelieden Oorlogsslachtoffers (WBP)
- 12 Algemene Oorlogsongevallenregeling (AOR)
- 13 Wet uitkeringen vervolgingslachtoffers 1940-1945 (WUV)
- 2 Rijk, overige publiekrechtelijke lichamen (Rijksgroepsregelingen Oorlogsslachtoffers Gerechtvaardigden en Ambonezen = ROGA)

##### C 2. *Stelsel van uitkeringen aan slachtoffers van natuurrampen*

**Stelsels van het D-type : Overige sociale voorzieningen****D 1. Sociale bijstand van de Overheid**

- 1 Sociale Verzekeringsbank, Raden van Arbeid (Kinderbijslagwet kleine zelfstandigen = KKZ)
- 2 Rijk
- 21 Kostwinners- en demobilisatievergoedingen (KDV)
- 22 Bijstand aan emigranten (BE)
- 3 Rijk, overige publiekrechtelijke lichamen
- 31 Wet Werkloosheidsvoorziening (WWV)
- 32 Wet sociale Werkvoorziening (WSW)
- 33 Algemene Bijstandswet (ABW)

**D 2. Sociale bijstand van particuliere gesubsidieerde instellingen**

- 1 \*) Particuliere instellingen : Gezinsverzorging en Gezinshulp (GG)

**D 3. Sociale bijstand van particuliere niet-gesubsidieerde instellingen**

- 1 \*) Particuliere instellingen

**Belgique/België****Régimes de type A****A 1. Régimes généraux**

- 1
  - a) Office national de sécurité sociale
  - b) Fonds national de retraite des ouvriers mineurs
  - c) Institut national d'assurance maladie-invalidité (soins de santé et indemnités)
  - d) Unions nationales des fédérations de mutuelles reconnues
  - e) Caisse auxiliaire d'assurance maladie-invalidité
  - f) Mutualités, Offices de la Caisse auxiliaire (maladie-invalidité des travailleurs salariés)
- 2
  - a) Institut national d'assurance maladie-invalidité
  - b) Unions nationales des fédérations de mutuelles reconnues
  - c) Mutualités
  - d) Caisses d'assurances sociales
  - e) Caisse nationale auxiliaire d'assurances sociales (maladie des travailleurs indépendants)
- 3
  - a) Office national de sécurité sociale
  - b) Office national de pensions pour travailleurs salariés
  - c) Caisse nationale des pensions de retraite et de survie
  - d) Caisse générale d'épargne et de retraite (vieillesse et survie pour ouvriers, employés : capitalisation individuelle)
- 4
  - a) Office national de sécurité sociale
  - b) Office national de pensions pour travailleurs salariés
  - c) Caisse nationale des pensions de retraite et de survie
  - d) Caisse générale d'épargne et de retraite
  - e) Caisse nationale de pensions pour employés
  - f) Sociétés agréées d'assurances (vieillesse et survie pour ouvriers, employés, mineurs et marins : capitalisation collective)
- 5
  - a) Office national d'assurances sociales pour travailleurs indépendants
  - b) Caisse générale d'épargne et de retraite
  - c) Caisses d'assurances sociales
  - d) Caisse nationale auxiliaire d'assurances sociales (vieillesse et survie pour les travailleurs indépendants)
- 6
  - a) Fonds des accidents du travail
  - b) Caisse générale d'épargne et de retraite
  - c) Entreprises
  - d) Établissements d'assurance agréés
  - e) Caisses communes patronales agréées (accidents du travail)

- 7
  - a) Office national de sécurité sociale
  - b) Fonds national de retraite des ouvriers mineurs
  - c) Office de sécurité sociale des marins de la marine marchande
  - d) Fonds des maladies professionnelles (indemnisation des maladies professionnelles)
- 8
  - a) Office national de sécurité sociale
  - b) Fonds national de retraite des ouvriers mineurs
  - c) Office national de l'emploi
  - d) Caisse auxiliaire de paiement des allocations de chômage
  - e) Organisations professionnelles de travailleurs agréées
  - f) Sections locales ou bureaux de la Caisse auxiliaire (chômage)
- 9
  - a) Office national de sécurité sociale
  - b) Fonds national de retraite des ouvriers mineurs
  - c) Office de sécurité sociale des marins de la marine marchande
  - d) Office national d'allocations familiales pour travailleurs salariés
  - e) Caisses primaires de compensation pour allocations familiales
  - f) Caisses libres agréées
  - g) Caisses spéciales agréées (allocations familiales aux travailleurs salariés)
- 10
  - a) Office national d'allocations familiales pour travailleurs indépendants
  - b) Caisses d'assurances sociales
  - c) Caisse nationale auxiliaire d'assurances sociales (allocations familiales aux travailleurs indépendants)

#### A 2. Régimes spéciaux

- 1
  - a) Office de sécurité sociale des marins de la marine marchande
  - b) Caisse de secours et de prévoyance en faveur des marins naviguant sous pavillon belge (maladie-invalidité des marins)
- 2
  - a) Office national de sécurité sociale d'outre-mer (maladie, invalidité, vieillesse et survie, accidents du travail et maladies professionnelles)
- 3
  - a) Fonds national de retraite des ouvriers mineurs
  - b) Office national de pensions pour travailleurs salariés
  - c) Caisses de prévoyance
  - d) Caisse générale d'épargne et de retraite
  - e) Caisse nationale des pensions de retraite et de survie (vieillesse et survie des ouvriers mineurs: capitalisation individuelle)
- 4
  - a) Office de sécurité sociale des marins de la marine marchande
  - b) Caisse de secours et de prévoyance en faveur des marins naviguant sous pavillon belge
  - c) Caisse nationale des pensions de retraite et de survie (vieillesse et survie pour les marins : capitalisation individuelle)
- 5
  - a) Fonds national de retraite des ouvriers mineurs (invalidité des ouvriers)
- 6
  - a) Caisse commune de la marine marchande
  - b) Caisse commune de la pêche maritime (accidents du travail des marins)
- 7
  - a) Pool des marins de la marine marchande (chômage des marins)

#### A 3. Régimes statutaires

- 1 Administration centrale
- 11 Fonctionnaires et ouvriers (indemnités pour maladie, assurance accidents du travail, prestations familiales et indemnités diverses)
- 12 Militaires de carrière (indemnités pour maladie, pensions de retraite, pensions d'invalidité, prestations familiales)
- 13 Fonctionnaires (pensions de retraite)
- 14 Caisse des ouvriers de l'État (pensions de retraite)
- 141 Ouvriers de l'État
- 142 Ouvriers de la Régie des télégraphes et téléphones
- 2 Caisse des veuves et orphelins
- 21 Fonctionnaires et militaires (pensions aux survivants)
- 22 Ouvriers de la Régie des télégraphes et téléphones (pensions aux survivants)

- 3 Administrations locales : provinces (indemnités pour maladie, pensions de retraite et aux survivants, prestations familiales), communes (indemnités pour maladie, pensions de retraite et aux survivants)
- 4 Caisse spéciale de compensation pour allocations familiales des communes, établissements qui en dépendent et associations de communes (prestations familiales)
- 5 Régie des télégraphes et téléphones (indemnités pour maladie, pensions de retraite des employés et pensions aux survivants d'employés, prestations familiales)
- 6 Régie des voies aériennes (pensions de retraite, pensions aux survivants, prestations familiales)
- 7 Régie des services frigorifiques de l'État (pensions de retraite, pensions aux survivants, prestations familiales)
- 8 Société nationale des chemins de fer belges : Caisse des œuvres sociales (indemnités pour maladie, assurance accidents du travail, prestations pour charges de famille), Fonds des pensions (pensions de retraite et d'invalidité, pensions aux survivants)
- 9 Régie des postes (pensions de retraite des employés, pensions aux survivants des employés)
- 10 Régie des transports maritimes

#### A 4. Régimes complémentaires et supplémentaires

- 1 Compagnies d'assurance et organismes sociaux (vieillesse et survie)
- 2 Fonds de sécurité d'existence (chômage, divers)
- 3 Office national de sécurité sociale d'outre-mer (assurance complémentaire OTRACO)

#### A 5. Régimes volontaires

- 1 Unions nationales de fédérations de mutuelles reconnues (maladie)
- 2 Office national de sécurité sociale d'outre-mer (maladie, invalidité, vieillesse et survie)
- 3
  - a) Ministère de la Prévoyance sociale
  - b) Caisse générale d'épargne et de retraite
  - c) Caisse nationale des pensions de retraite et de survie
  - d) Unions nationales de fédérations de mutuelles reconnues (assurance libre vieillesse et survie)

### Régimes de type B : Prestations bénévoles d'employeurs

### Régimes de type C : Prestations en faveur des victimes d'événement politique ou de calamité naturelle

#### C 1. Prestations en faveur des victimes d'événement politique

- 1 Administration centrale
- 11 Victimes civiles de la guerre
- 12 Victimes militaires de la guerre
- 2 Œuvre nationale des invalides de guerre (= ONIG)
- 3 Œuvre nationale des anciens combattants et victimes de la guerre

#### C 2. Prestations en faveur des victimes de calamité naturelle

### Régime de type D : Autres actions sociales

#### D 1. Aide sociale publique

- 1 Administration centrale
- 10 Prestations aux estropiés et mutilés
- 11 Fonds social européen
- 12 Aides C.E.C.A. (art. 56)
- 13 Indigents et divers
- 2 Administrations locales : commissions d'assistance publique
- 3 Fonds national de reclassement social des handicapés
- 4 Œuvre nationale de l'enfance

#### D 2. Aide sociale subventionnée

- 1 Institutions privées

#### D 3. Aide sociale non subventionnée

- 1 \* Institutions privées

## Luxembourg

### Régime de type A

#### A 1. Régimes généraux

- 1 Caisse nationale d'assurance maladie des ouvriers
- 2 Caisses de maladie des employés privés (employés privés ; employés de l'État, des communes, des établissements publics et d'utilité publique et des C.F.L.)
- 3 Caisses d'entreprise de maladie
  - 31 Ouvriers
  - 32 Employés
- 4 Caisse de maladie des fonctionnaires et employés publics (fonctionnaires <sup>(1)</sup> de l'État, des établissements publics et d'utilité publique)
- 5 Caisse de maladie des fonctionnaires et employés communaux (fonctionnaires des communes)
- 6 Entraide médicale des chemins de fer luxembourgeois (agents et ouvriers des C.F.L.)
- 7 Caisse de maladie des professions indépendantes
- 8 Caisse de maladie agricole (indépendants agricoles et leurs aidants)
- 9 Office des assurances sociales
  - 91 Établissement d'assurance contre la vieillesse et l'invalidité
    - 911 Pensions vieillesse / décès / invalidité des ouvriers
    - 912 Caisse d'allocations familiales des ouvriers
  - 92 Association d'assurance contre les accidents
    - 921 Section agricole et forestière (chefs d'entreprise et membres de leur famille : salariés agricoles)
    - 922 Section industrielle <sup>(2)</sup> (ouvriers et employés privés ; employés de l'État, des communes, des établissements publics et d'utilité publique ; agents des C.F.L.)
- 10 Caisse de pension des employés privés
  - 101 Pensions de vieillesse / décès / invalidité (employés privés; employés de l'État, des communes, des établissements publics et d'utilité publique et des C.F.L.)
  - 102 Caisse d'allocations familiales des employés (employés privés : fonctionnaires et employés de l'État, des communes, des établissements publics et d'utilité publique et agents et employés des C.F.L.)
- 11 Caisse de pension des artisans
- 12 Caisse de pension agricole (indépendants agricoles et leurs aidants)
- 13 Caisse de pension des commerçants et industriels
- 14 Caisse d'allocations familiales des non-salariés
- 15 Fonds des allocations de naissance

#### A 2. Régimes spéciaux

- 1 Administration centrale : militaires (couverture accidents du travail)

#### A 3. Régimes statutaires

- 1 Administration centrale (pensions des fonctionnaires <sup>(1)</sup> de l'État)
- 2 Caisse de prévoyance des fonctionnaires et employés communaux (pensions des fonctionnaires communaux)
- 3 Administrations de sécurité sociale (pensions des fonctionnaires)
- 4 Société nationale des chemins de fer luxembourgeois (pensions des agents de la S.N.C.F.L.)

#### A 4. Régimes complémentaires et supplémentaires

- 1 Administration centrale (suppléments de pension aux employés et ouvriers de l'État et à leurs veuves)
- 2 Administrations locales (suppléments de pension aux employés)
- 3 Administrations de sécurité sociale (suppléments de pension aux employés)

#### A 5. Régimes volontaires

- 1 Caisse chirurgicale, Caisse dentaire
- 2 Sociétés de secours mutuel (assurance décès invalidité)

<sup>(1)</sup> Y compris les instituteurs et les ministres des cultes.

<sup>(2)</sup> Y compris l'assurance maladies professionnelles.



**Régimes de type B : Prestations bénévoles d'employeurs**

- 1 \* Entreprises privées
- 2 Administration centrale
- 3 Administrations locales

**Régimes de type C : Prestations en faveur des victimes d'événement politique ou de calamité naturelle***C 1. Prestations aux victimes d'événement politique*

- 1 Administration centrale : Service des dommages de guerre corporels

*C 2. Prestations aux victimes de calamité naturelle***Régimes de type D : Autres actions sociales***D 1. Aide sociale publique*

- 1 Fonds national de solidarité (pensions et suppléments de pension)
- 2 Administration centrale
  - 21 Office national du travail
    - 211 Aide sociale publique (chômage et réemploi)
    - 212 Office de placement et de rééducation professionnelle des travailleurs handicapés
  - 22 Aide sociale publique (aides et secours divers)
- 3 Administrations locales (aides et secours divers)
  - 31 Communes
  - 32 Bureaux de bienfaisance

*D 2. Aide sociale privée subventionnée*

- 1 Croix Rouge luxembourgeoise
- 2 Œuvre nationale de secours Grande-Duchesse Charlotte
- 3 Œuvre des pupilles de la nation
- 4 Ligue luxembourgeoise contre la tuberculose, etc.

*D 3. Aide sociale privée non subventionnée*

- 1 \* Institutions privées

**United Kingdom****Type A schemes***A 1. General schemes*

- 1 Central Government
  - 11 National Insurance Funds
  - 12 Hospital Services
  - 13 Family Practitioner Services
  - 14 Other Central Health Services
  - 15 Industrial Injuries Funds
  - 16 Family Allowances
  - 17 Redundancy Payments (including obligatory component borne directly by the employer)
- 2 Local Health Authority Services

*A 2. Special schemes*

- 1 Central Government : Ministry of Defence Health Services
- 2 National Dock Labour Board Voluntary Severance Scheme

*A 3. Statutory schemes*

— (1)

(1) Public servants are covered by the general basic schemes.

**A 4. Complementary and supplementary schemes**

- 1 Local Authority School Health Services
- 2 Employers' sickness schemes for employees :
  - 21 Funded schemes
  - 22 Direct payments by employers
- 3 Occupational Pension Schemes
  - 31 Funded schemes
  - 32 Direct payments by employers

**A 5. Voluntary schemes**

- 1 \* Friendly societies

**Type B schemes : voluntary benefits by employers (1)**

- 1 \* Private enterprises

**Type C schemes : benefits in favour of victims of political events or natural disasters****C 1. Benefits in favour of victims of political events**

- 1 Central Government : pensions for persons disabled in the Armed Forces and their survivors

**C 2. Benefits in favour of victims of natural disasters****Type D schemes : other social measures****D 1. Public social aid**

- 1 Central Government
  - 11 Non-contributory benefits
  - 12 Employment Exchange services
  - 13 Employment Transfer Scheme
  - 14 Industrial rehabilitation
  - 15 Grants in respect of voluntary child care services
  - 16 Welfare Food Service
  - 17 Vocational training of the unemployed or poorly employed
  - 18 Vocational training of the disabled
- 2 Local Authorities
  - 21 Personal social services
  - 22 School milk
  - 23 School meals

**D 2. Subsidized private social aid (2)**

- 1 \* Private bodies

**D 2. Non-subsidized private social aid (2)**

- 1 \* Private bodies

**Ireland****Systems of type A****A 1. General systems**

- 1 Central Government
  - 11 Health Services
  - 12 Social insurance fund
  - 13 Occupational injuries fund
  - 14 Children's allowances
  - 15 Redundancy payment fund

(1) Probably some payments included under A 4 are voluntary.

(2) Social expenditure by private bodies is omitted except where it is covered by payments from central government or local authorities in respect of child-care services and other residential care.

- 2 Local Government : Health Boards
- 3 Private enterprises
- 31 Redundancy payments
- 32 \* Payment of wages and salaries in case of sickness, ...

#### A 2. *Special systems*

- 1 Central Government : supplementary unemployment fund (manual workers in the building, etc. in case of bad weather)

#### A 3. *Statutory systems*

- 1 Central Government
- 11 Superannuation of employees
- 12 \* Payment of salaries to employees in case of sickness, ...
- 2 Local Government
- 21 Superannuation of employees
- 22 \* Payment of salary to employees in case of sickness, ...

#### A 4. *Complementary and supplementary systems*

- 1 Private enterprises (superannuation payments) (1)

#### A 5. *Voluntary systems*

- 1 Voluntary health insurance board
- 2 \* Private pension funds

### **Systems of type B : Gratuity payments from the employer**

### **System of type C : benefits in favour of victims of political events or natural disasters**

#### *C 1. Benefits in favour of victims of political events*

#### *C 2. Benefits in favour of victims of natural disasters*

### **Systems of type D : other social measures**

#### *D 1. Public social aid*

- 1 Central Government
- 2 Local Government

#### *D 2. Subsidized private social aid*

- 1 \* Private charity funds

#### *D 3. Unsubsidized private social aid*

- 1 \* Private charity funds

## **Danmark**

### **Systemer af kategori A**

#### *A 1. Generelle systemer*

- 1 Sygekasser
- 2 Dagpengefonden
- 3 Private forsikringsselskaber (lovpligtig arbejdsulykkesforsikring)
- 4 Arbejdsløshedskasser
- 5 Private virksomheder (løn under sygefravær til funktionærer)

(1) Enterprises covered by the Census of Industrial Production.

- 6 Centraladministration
- 61 Ydelser, der administreres af det offentlige
- 62 Løn under sygdom til tjenestemænd
- 7 Lokal administration (ydelser, der administreres af det offentlige)

*A 2. Særlige systemer*

*A 3. Vedtægtsmæssige systemer*

*A 4. Kompletterende og supplerende systemer*

- 1 A.T.P. (arbejdsmarkedets tillægspension)
- 2 Centraladministration (tjenestemandspensioner)
- 3 Lokal administration (tjenestemandspensioner)
- 4 Pensionskasser

*A 5. Frivillige systemer*

**Systemer af kategori B : arbejdsgiverens frivillige ydelser**

- 1 Centraladministration (ydelser til ikke-aktive tidligere medarbejdere)

**Systemer af kategori C : ydelser til ofre for politiske hændelser og naturkatastrofer**

*C 1. Ydelser til ofre for politiske hændelser*

- 1 Centraladministration

*C 2. Ydelser til ofre for naturkatastrofer*

- 1 Centraladministration

**Systemer af kategori D : andre sociale aktiviteter**

*D 1. Offentlig socialhjælp*

- 1 Lokal administration

*D 2. Privat social hjælp med offentlige tilskud*

*D 3. Privat social hjælp uden offentlige tilskud*

**Forskellige data til beregning  
af relative værdier**

**Verschiedene Daten zur  
Berechnung von Relativwerten**

**Different data to be used for calculating  
relative values**

**Données diverses à utiliser pour des calculs  
de valeurs relatives**

**Dati diversi da utilizzare per il calcolo  
di valori relativi**

**Diverse gegevens aan te wenden bij de berekening  
van relatieve waarden**



	BR Deutschland	France	Italia	Nederland	Belgique België	Luxembourg	United Kingdom	Ireland	Danmark
--	-------------------	--------	--------	-----------	--------------------	------------	-------------------	---------	---------

Forskellige nationalregnskabstal  
Größen der volkswirtschaftlichen Gesamtrechnung  
Aggregate of national accounts

I Agrégats de comptabilité nationale  
I I Agrégati di contabilità nazionale  
I I Aggregaten van nationale rekeningen

Bruttofaktorindkomst <sup>1)</sup>  
Bruttoinlandsprodukt <sup>1)</sup>  
Gross domestic product <sup>1)</sup>

1 Produit intérieur brut <sup>1)</sup>  
1 Prodotto interno lordo <sup>1)</sup>  
1 Bruto binnenlands produkt <sup>1)</sup>

Mrd

1970	678,9	782,6	57 937	114,6	1 262	53,16	50,71	1,625	116,8
1971	753,5	872,4	63 056	129,7	1 382	54,02	56,64	1,860	128,5
1972	824,6	981,1	69 080	146,7	1 537	59,83	62,77	2,214	145,5
1973	916,7	1 113,6	82 143	168,1	1 746	73,30	71,33	2,621	165,2
1974	984,8	1 277,6	99 239	187,1	2 046	89,17	86,45	2,864	184,2
1975	1 029,9	1 439,0	112 358	205,4	2 248	81,66	107,72	3,510	203,7

Disponibel nettonationalindkomst  
Verfügbares Nettovolkseinkommen  
Net national disposable income

2 Revenu national net disponible  
2 Reddito nazionale netto disponibile  
2 Netto beschikbaar nationaal inkomen

Mrd

1970	592,8	694,6	53 326	105,1	1 142	44,13	46,38	1,556	106,4
1971	655,5	773,8	58 093	118,1	1 247	45,45	51,59	1,770	116,6
1972	715,6	870,0	63 640	133,7	1 396	50,96	56,96	2,110	131,7
1973	796,4	984,0	75 135	154,4	1 590	62,40	64,70	2,542	151,0
1974	851,1	1 122,6	89 353	170,2	1 863	77,36	77,77	2,791	165,6
1975	885,6	1 260,5	100 785	183,1	2 046	72,57	96,04	3,451	181,5

Endelig nationalkonsum  
Letzter Verbrauch von Gebietsansässigen  
Final national consumption

3 Consommation finale nationale  
3 Consumi finali nazionali  
3 Nationaal finaal verbruik

Mrd

1970	469,7	571,1	44 120	84,3	925	33,07	40,96	1,356	93,4
1971	531,3	644,8	49 072	94,9	1 026	36,68	46,11	1,542	102,3
1972	586,7	721,0	54 328	106,7	1 146	40,63	52,51	1,792	112,2
1973	652,2	813,9	64 250	120,7	1 309	45,53	59,23	2,147	128,0
1974	716,3	952,9	78 656	137,1	1 520	52,93	72,01	2,517	145,2
1975	785,9	1 105,0	89 878	156,5	1 754	60,70	89,14	3 077	167,9

Forbrugerprisindexet <sup>2)</sup>  
Index der Verbraucherpreise <sup>2)</sup>  
Index of consumer prices <sup>2)</sup>

II Indice des prix à la consommation <sup>2)</sup>  
II Indice dei prezzi al consumo <sup>2)</sup>  
II Prijsindexcijfer van de gezinsconsumptie <sup>2)</sup>

1970	100	100	100	100	100	100	100	100	100
1971	105,2	105,3	104,9	107,6	104,9	104,6	109,5	109,0	105,9
1972	111,0	111,7	110,8	116,2	110,9	110,6	117,2	118,4	112,8
1973	118,8	120,2	122,8	125,7	117,7	117,7	127,9	131,8	123,3
1974	127,1	136,3	146,3	138,0	132,6	127,9	148,5	154,2	142,1
1975	134,7	152,2	171,1	151,7	149,5	141,7	184,5	186,4	155,8

<sup>1)</sup> i markedspriser.

<sup>1)</sup> zu Marktpreisen.

<sup>1)</sup> at market prices.

<sup>2)</sup> Kilde : Nationale statistiske kontorer. – Luxembourg : Årgennemsnit af de gennemsnitlige leveomkostningsindeks, anvendt på de sociale ydelser (Kilde : Ministère du travail et de la sécurité sociale).

<sup>2)</sup> Quelle : Nationale statistische Ämter. – Luxembourg : Jahresdurchschnitt der durchschnittlichen Lebenshaltungskostenindizes, angewandt auf die sozialen Leistungen (Quelle : Ministère du travail et de la sécurité sociale).

<sup>2)</sup> Source : National statistical offices. – Luxembourg : Annual average of the average cost-of-living indices applied to social benefits (Source : Ministère du travail et de la sécurité sociale).

<sup>1)</sup> au prix du marché.

<sup>1)</sup> ai prezzi di mercato.

<sup>1)</sup> tegen marktprijzen.

<sup>2)</sup> Source : Instituts nationaux de statistique. – Luxembourg : Moyenne annuelle des indices moyens du coût de la vie, appliqués aux prestations sociales (Source : Ministère du travail et de la Sécurité sociale)

<sup>2)</sup> Fonte : Istituti nazionali di statistica. – Lussemburgo : Media annuale degli indici medi del costo della vita applicati alle prestazioni sociali (Fonte : Ministère du travail et de la sécurité sociale).

<sup>2)</sup> Bron : Nationale bureaus voor de statistiek. – Luxembourg : Jaarlijks gemiddelde van de voor de sociale uitkeringen toegepaste gemiddelde indexcijfers van de kosten van levensonderhoud (Bron : Ministère du travail et de la sécurité sociale).

APPENDIX II

	BR Deutschland	France	Italia	Nederland	Belgique België	Luxembourg	United Kingdom	Ireland	Danmark
--	-------------------	--------	--------	-----------	--------------------	------------	-------------------	---------	---------

Befolkning  
 Bevölkerung  
 Population

Total befolkning  
 Gesamtbevölkerung  
 Total population

III  
 Données démographiques  
 Dati demografici  
 Demografische gegevens

1  
 Population totale  
 Popolazione totale  
 Totale bevolking

1 000

1970	60 651	50 768	53 661	13 039	9 656	339,2	55 522	2 950	4 951
1971	61 302	51 249	54 005	13 194	9 673	342,4	55 712	2 978	4 976
1972	61 672	51 703	54 412	13 329	9 711	346,6	55 882	3 014	5 008
1973	61 976	52 131	54 913	13 439	9 742	350,4	56 021	3 051	5 036
1974	62 054	52 492	55 413	13 545	9 772	355,1	55 968	3 090	5 054
1975	61 829	52 748	55 830	13 666	9 801	357,9	55 962	3 127	5 065

Aldersgruppe under 15 år  
 Altersgruppe unter 15 Jahren  
 Population aged under 15 years

2  
 Population âgée de moins de 15 ans  
 Popolazione in età di meno di 15 anni  
 Bevolkingsgroep, jonger dan 15 jaar

1 000

1970	14 058	12 572	13 071	3 558	2 278	75	13 326	919	1 150
1971	14 120	12 624	13 164	3 569	2 270	75	13 415	931	1 147
1972	14 042	12 680	13 277	3 566	2 257	74	13 435	941	1 148
1973	13 871	12 720	13 370	3 544	2 235	73	13 383	952	1 150
1974	13 623	12 712	13 447	3 505	2 211	72	13 251	968	1 149
1975	13 286	12 637	13 439	3 463	2 178	70	13 075	980	1 146

Aldersgruppe fra 60 år og derover  
 Altersgruppe 60 Jahre und mehr  
 Population aged 60 years and over

3  
 Population âgée de 60 ans et plus  
 Popolazione in età di 60 anni e più  
 Bevolkingsgroep van 60 jaar en ouder

1 000

1970	11 678	9 163	8 428	1 894	1 831	63	10 410	465	859
1971	11 894	9 267	8 781	1 926	1 838	63	10 552	464	878
1972	12 062	9 365	9 162	1 958	1 848	65	10 670	470	895
1973	12 230	8 474	9 386	1 993	1 857	65	10 786	477	912
1974	12 366	9 566	9 590	2 032	1 876	66	10 901	477	928
1975	12 401	9 562	9 767	2 067	1 875	66	11 008	481	942

Antal familier, der modtager børnetilskud  
 Zahl der Familien, die Familienbeihilfen erhalten  
 Number of families receiving family allowances

4  
 Nombre de familles bénéficiaires d'allocations familiales  
 Numero delle famiglie aventi diritto agli assegni familiari  
 Aantal gezinnen, dat kindertoelage ontvingt

1 000

1970	2 087	5 268	7 057	1 789	1 114	57,6	4 338	342	:
1971	2 539	5 332	7 372	1 831	1 122	58,8	4 415	348	720
1972	2 567	5 248	7 205	1 871	1 136	59,8	4 456	357	723
1973	2 470	5 367	7 231	1 890	1 164	60,7	4 548	361	728
1974	2 494	5 454	7 282	1 925	1 165	61,7	4 564	361	731
1975	7 253	5 555	7 333	1 948	1 170	61,2	4 565	394	734

Omregningskurser til Eur  
 Umrechnungskurse in Eur  
 Conversion rates in Eur

IV  
 Taux de conversion en Eur  
 Tassi di conversione in Eur  
 Omrekeningskoers in Eur

1 Eur =

	DM	FF	Lit	Fl	FB	Flux	£	£	DKr
1970	3,66000	5,55419	625,000	3 62000	50,0000	50,0000	0,416667	0,416667	7,50000
1971	3,65514	5,55419	625,191	3,61707	49,9595	49,9595	0,416667	0,416667	7,50236
1972	3,49872	5,55419	631,342	3,52281	48,6572	48,6572	0,437000	0,437000	7,57831
1973	3,32811	5,55419	729,000	3,47410	48,6572	48,6572	0,511000	0,511000	7,57831
1974	3 21978	6,01000	813,000	3,35507	48,6572	48,6572	0,534000	0,534000	7,57831
1975	3,21978	5,68000	863,000	3,35507	48,6572	48,6572	0,597000	0,597000	7,57831



**Arbejdsgruppe**  
**Arbeitsgruppe**  
**Working group**  
**Groupe de travail**  
**Gruppo di lavoro**  
**Werkgroep**

**Formand / Vorsitzender / President / Président / Presidente / Voorzitter**

M. Harris

**Sekretariat / Sekretariat / Secretariat / Secrétariat / Segretariato / Secretariaat**

M. Wedel

**BR Deutschland**

die Herren Brakel  
Plachetka  
Frau Sievers  
Herr Tradt

Bundesministerium für Arbeit und Sozialordnung  
Bundesministerium der Finanzen  
Statistisches Bundesamt  
Bundesministerium für Arbeit und Sozialordnung

**France**

M<sup>me</sup> Cohen-Skali  
MM. Perdriau  
Pommier

Institut national de la statistique et des études économiques  
Ministère de l'Économie et des Finances  
Institut national de la statistique et des études économiques

**Italia**

Dott. Aloise  
Barbarulo  
De Carolis

Ministero del lavoro e della previdenza sociale  
Istituto centrale di statistica  
Ministero del tesoro

**Nederland**

de heren Althuyzen  
Ten Bergen  
Zandbergen

Centraal Bureau voor de Statistiek  
Ministerie van Sociale Zaken en Volksgezondheid  
Centraal Bureau voor de Statistiek

**Belgique / België**

MM. Janssens  
Thunissen  
Tuyaerts  
van Hauwaert

Ministère des Finances  
Ministère de l'Emploi et du Travail  
Institut national de la Statistique  
Ministère de la Prévoyance sociale

**Luxembourg**

MM. Ruppert  
Weimerskirch

Inspection générale des institutions sociales  
Office des assurances sociales

**United Kingdom**

Messrs. Hayward  
Murphy  
Sharratt

Department of Health and Social Security  
Central Statistical Office  
Department of Health and Social Security

**Ireland**

Messrs. Broderick  
Grimes  
Miss Kelly

Central Statistics Office  
Department of Health  
Department of Social Welfare

**Danmark**

Hr. Asmussen  
Hr. Hagensen  
Fru Knudsen

Socialministeriet  
Socialministeriet  
Danmarks Statistik

**Den internationale Arbejdsorganisation  
Internationales Arbeitsamt  
International Labour Office**

M. S. BOYE

**Bureau international du travail  
Ufficio internazionale del lavoro  
Internationaal Arbeidsbureau**

**Kommissionen for De europæiske Fællesskaber  
Kommission der Europäischen Gemeinschaften  
Commission of the European Communities**

MM. Draperie  
Calderbank

**Generaldirektoratet for sociale spørgsmål  
Generaldirektion Soziale Angelegenheiten  
Directorate-General Social Affairs**

**Commission des Communautés européennes  
Commissione delle Comunità europee  
Commissie van de Europese Gemeenschappen**

**Direction générale des affaires sociales  
Direzione generale Affari sociali  
Directoraat-generaal Sociale Zaken**

**DE EUROPÆISKE FÆLLESSKABERS STATISTISKE KONTOR  
STATISTISCHES AMT DER EUROPÄISCHEN GEMEINSCHAFTEN  
STATISTICAL OFFICE OF THE EUROPEAN COMMUNITIES  
OFFICE STATISTIQUE DES COMMUNAUTÉS EUROPÉENNES  
ISTITUTO STATISTICO DELLE COMUNITÀ EUROPEE  
BUREAU VOOR DE STATISTIEK DER EUROPESE GEMEENSCHAPPEN**

**Generaldirektør/Generaldirektor/Director-General/Directeur général/Direttore generale/Directeur-generaal**

**E. Hentgen**                    **Assistent/Assistent/Assistent/Assistent/Assistente/Assistent**

**Direktører/Direktoren/Directors/Directeurs/Direttori/Directeurs :**

**G. Bertaud**                    Statistiske metoder, information  
Statistische Methoden, Informationswesen  
Statistical methods, information processing  
Méthodologie statistique, traitement de l'information  
Metodologia statistica, trattamento dell'informazione  
Methodologie van de statistiek, informatieverwerking

**V. Paretti**                    Almen statistik og nationalregnskab  
Allgemeine Statistik und Volkswirtschaftliche Gesamtrechnung  
General statistics and national accounts  
Statistiques générales et comptes nationaux  
Statistiche generali e conti nazionali  
Algemene statistiek en nationale rekeningen

**D. Harria**                    Befolknings- og socialstatistik  
Bevölkerungs- und Sozialstatistik  
Demographical and social statistics  
Statistiques démographiques et sociales  
Statistiche demografiche e sociali  
Sociale en bevolkingsstatistiek

**S. Louwes**                    Landbrugs-, skovbrugs- og fiskeristatistik  
Statistik der Landwirtschaft, Forstwirtschaft und Fischerei  
Agriculture, forests and fisheries statistics  
Statistiques de l'agriculture, des forêts et de la pêche  
Statistiche dell'agricoltura, delle foreste e della pesca  
Landbouw-, bosbouw- en visserijstatistiek

**H. Schumacher**            Industri- og miljøstatistik  
Industrie- und Umweltstatistik  
Industrial and environmental statistics  
Statistiques de l'industrie et de l'environnement  
Statistiche dell'industria e dell'ambiente  
Industrie- en milieustatistiek

**S. Ronchetti**                Handels-, transport- og servicestatistik  
Handels-, Transport- und Dienstleistungsstatistik  
Trade, transport and services statistics  
Statistiques des commerces, transports et services  
Statistiche dei commerci, trasporti e servizi  
Handels-, vervoers- en dienstverleningsstatistiek

Europæiske Fællesskaber — Kommissionen  
Europäische Gemeinschaften — Kommission  
European Communities — Commission  
Communautés européennes — Commission  
Comunità europee — Commissione  
Europese Gemeenschappen — Commissie

**Sociale regnskaber • Regnskaber for social sikring i De europæiske Fællesskaber – 1970-1976**

**Sozialkonten • Konten des Sozialschutzes in der Europäischen Gemeinschaft – 1970-1976**

**Social accounts • Accounts of social protection in the European Community – 1970-1976**

**Comptes sociaux • Comptes de la protection sociale dans la Communauté européenne – 1970-1976**

**Conti sociali • Conti della protezione sociale nella Comunità europea – 1970-1976**

**Sociale rekeningen • Rekening van de sociale bescherming in de Europese Gemeenschap – 1970-1976**

Luxemburg : Office des publications officielles des Communautés européennes

1977 — 202 p. — 21,0 × 29,7 cm

Socialstatistik (gul serie)  
Sozialstatistik (gelbe Reihe)  
Social statistics (yellow series)  
Statistiques sociales (série jaune)  
Statistiche sociali (serie gialla)  
Sociale statistiek (gele serie)

DA/DE/EN/FR/IT/NL

Kat./cat. : CA-23-77-001-6A-C

FB 300	DKr 49	DM 19	FF 40,50
Lit 7 150	Fl 20,50	£ 4.90	US \$ 8.30

De sociale udgifters struktur og finansiering opdelt efter ordning og art.  
De sociale ydelsers fordeling på husstandene opdelt efter art.

Struktur der Sozialausgaben und deren Finanzierung nach Systemen und Art.  
Verteilung nach Funktionen der den privaten Haushalten gewährten Sozialleistungen.

Structure by scheme and nature of social expenditure and of their financing.  
Distribution by function of the social benefits granted to households.

Structure par régime et par nature des dépenses sociales et de leur financement.  
Répartition par fonction des prestations sociales accordées aux ménages.

Struttura delle spese sociali e del loro finanziamento per regime e natura.  
Ripartizione per funzioni delle prestazioni sociali erogate alle famiglie.

Structuur per stelsel en aard van de sociale uitgaven en de financiering daarvan.  
Verdeling naar functie van de aan de huishoudens toegekende sociale uitkeringen en verstrekkingen.



# Salgs- og abonnementskontorer - Vertriebsbüros - Sales Offices Bureaux de vente - Uffici di vendita - Verkoopkantoren

## Belgique - België

*Moniteur belge — Belgisch Staatsblad*

Rue de Louvain 40-42 —  
Leuvenseweg 40-42  
1000 Bruxelles — 1000 Brussel  
Tél. 512 00 26  
CCP 000-2005502-27 —  
Postrekening 000-2005502-27

*Sous-dépôts — Agentschappen :*

Librairie européenne —  
Europese Boekhandel  
Rue de la Loi 244 — Wetstraat 244  
1040 Bruxelles — 1040 Brussel

CREDOC

Rue de la Montagne 34, Bte 11 —  
Bergstraat 34, Bus 11  
1000 Bruxelles — 1000 Brussel

## Danmark

*J.H. Schultz — Boghandel*

Møntergade 19  
1116 København K  
Tel. 14 11 95  
Girokonto 1195

## BR Deutschland

*Verlag Bundesanzeiger*

Breite Straße — Postfach 108 006  
5000 Köln 1  
Tel. (02 21)21 03 48  
(Fernschreiber : Anzeiger Bonn  
08 882 595)  
Postscheckkonto 834 00 Köln

## France

*Service de vente en France des publi-  
cations des Communautés européennes*

*Journal officiel*

26, rue Desaix  
75732 Paris Cedex 15  
Tél. (1)578 61 39 — CCP Paris 23-96

## Ireland

*Government Publications*

Sales Office  
G.P.O. Arcade  
Dublin

or by post from

*Stationery Office*

Beggars' Bush  
Dublin 4  
Tel. 68 84 33

## Italia

*Libreria dello Stato*

Piazza G. Verdi 10  
00198 Roma — Tel. (6)85 08  
CCP 1/2640  
Telex 62008

*Agenzia :*

Via XX Settembre  
Palazzo Ministero del Tesoro  
00187 Roma

## Grand-Duché de Luxembourg

*Office des publications officielles  
des Communautés européennes*

5, rue du Commerce  
Boîte postale 1003 — Luxembourg  
Tél. 49 00 81 — CCP 19 190-81  
Compte courant bancaire :  
BIL 8-109/6003/300

## Nederland

*Staatsdrukkerij-en uitgeverijbedrijf*

Christoffel Plantijnstraat 's-Gravenhage  
Tel. (070)81 45 11  
Postgiro 42 53 00

## United Kingdom

*H.M. Stationery Office*

P.O. Box 569  
London SE 1 9NH  
Tel. (01)928 69 77, ext. 365  
National Giro Account 582-1002

## United States of America

*European Community Information Service*

2100 M Street N.W.  
Suite 707  
Washington D.C. 20 037  
Tel. (202) 872 8350

## Schweiz - Suisse - Svizzera

*Librairie Payot*

6, rue Grenus  
1211 Genève  
Tél. 31 89 50  
CCP 12-236 Genève

## Sverige

*Librairie C.E. Fritze*

2 Fredsgatan  
Stockholm 16  
Postgiro 193, Bankgiro 73/4015

## España

*Librería Mundi-Prensa*

Castelló 37  
Madrid 1  
Tel. 275 46 55

Andre lande - Andere Länder - Other countries - Autres pays - Altri paesi - Andere landen

Kontoret for De europæiske Fællesskabers officielle Publikationer - Amt für amtliche Veröffentlichungen der Europäischen Gemeinschaften - Office for Official Publications of the European Communities - Office des publications officielles des Communautés européennes - Ufficio delle pubblicazioni ufficiali delle Comunità europee - Bureau voor officiële publikaties der Europese Gemeenschappen

Luxembourg 5, rue du Commerce Boîte postale 1003 Tél. 49 00 81 CCP 19 190-81 Compte courant bancaire BIL 8-109/6003/300

FB 300      DKr 49      DM 19      FF 40,50      Lit 7 150      Fl 20,50      £ 4.90      US \$ 8.30

---

KONTORET FOR DE EUROPÆISKE FÆLLESSKABERS OFFICIELLE PUBLIKATIONER  
AMT FÜR AMTLICHE VERÖFFENTLICHUNGEN DER EUROPÄISCHEN GEMEINSCHAFTEN  
OFFICE FOR OFFICIAL PUBLICATIONS OF THE EUROPEAN COMMUNITIES  
OFFICE DES PUBLICATIONS OFFICIELLES DES COMMUNAUTÉS EUROPÉENNES  
UFFICIO DELLE PUBBLICAZIONI UFFICIALI DELLE COMUNITÀ EUROPEE  
BUREAU VOOR OFFICIËLE PUBLIKATIES DER EUROPESE GEMEENSCHAPPEN

Boîte postale 1003-Luxembourg

Kat./cat. : CA-23-77-001-6A-C