

STATISTISCHES AMT

OFFICE STATISTIQUE

DER EUROPÄISCHEN GEMEINSCHAFTEN

DES COMMUNAUTÉS EUROPÉENNES



AGRARSTATISTIK

STATISTIQUE AGRICOLE

STATISTICA AGRARIA

LANDBOUWSTATISTIEK

AGRICULTURAL STATISTICS

1972 - No. 4

ISTITUTO STATISTICO

BUREAU VOOR DE STATISTIEK

DELLE COMUNITÀ EUROPEE

DER EUROPESE GEMEENSCHAPPEN

**STATISTISCHES AMT
DER EUROPÄISCHEN GEMEINSCHAFTEN**

Anschriften

Luxemburg, Centre Louvigny, Postfach 1907 — Tel. 288 31

1040 Brüssel, Bâtiment Berlaymont, 200, rue de la Loi (Verbindungsbüro) — Tel. 35 80 40.

**OFFICE STATISTIQUE
DES COMMUNAUTÉS EUROPÉENNES**

Adresses

Luxembourg, Centre Louvigny, Case postale 1907 — Tél. 288 31

1040 Bruxelles, Bâtiment Berlaymont, 200, rue de la Loi (Bureau de liaison) — Tél. 35 80 40

**ISTITUTO STATISTICO
DELLE COMUNITÀ EUROPEE**

Indirizzi

Lussemburgo, Centre Louvigny, Casella postale 1907 — Tel. 288 31

1040 Bruxelles, Bâtiment Berlaymont, 200, rue de la Loi (Ufficio di collegamento) — Tel. 35 80 40

**BUREAU VOOR DE STATISTIEK
DER EUROPESE GEMEENSCHAPPEN**

Adressen

Luxemburg, Centre Louvigny, Postbus 1907 — Tel. 288 31

1040 Brussel, Bâtiment Berlaymont, Wetstraat 200 (Verbindingsbureau) — Tel. 35 80 40

**STATISTICAL OFFICE
OF THE EUROPEAN COMMUNITIES**

Addresses

Luxemburg, Centre Louvigny, P.O.Box 1907 — Tel. 288 31

1040 Brussels, Bâtiment Berlaymont, 200, rue de la Loi (Liaison Office) — Tel. 35 80 40

AGRARSTATISTIK

STATISTIQUE AGRICOLE

STATISTICA AGRARIA

LANDBOUWSTATISTIEK

AGRICULTURAL STATISTICS

- ▶ **Land- und Forstwirtschaftliche Gesamtrechnung**
Durchschnittserlöse
Preise und Preisindices
- ▶ **Comptes de l'agriculture et de la sylviculture**
Valeurs unitaires
Prix et indices des prix
- ▶ **Conti dell'agricoltura e silvicoltura**
Valori unitari
Prezzi e indici dei prezzi
- ▶ **Land- en bosbouwrekeningen**
Eenheidswaarden
Prijzen en prijsindexcijfers
- ▶ **Agricultural and forestry accounts**
Unit values
Prices and price indexes

1972 — No. 4

6-8 Hefte jährlich
6-8 numéros par an
6-8 fascicoli all'anno
6-8 nummers per jaar
6-8 issues yearly

Inhaltsverzeichnis

	Seite Page
Zeichen und Abkürzungen Umrechnungskurse	10 11 - 13
Mehrwertsteuersätze	14-17
Teil I : Land- und Forstwirtschaftliche Gesamtrechnung	19-129
Vorbemerkungen	20-21
Anteil der Landwirtschaft am Bruttoinlandsprodukt zu Marktpreisen	22
A. Landwirtschaftliche Gesamtrechnung	23-107
Schematische Darstellung der landwirtschaftlichen Endproduktion Erläuterungen	25 25
Schaubilder	26-31
Globale Angaben, jährliche Zuwachsraten, Wertindices und Volumenindices	
Pflanzliche Endproduktion	32-33
Tierische Endproduktion	34-35
Endproduktion der Landwirtschaft	36-37
Vorleistungen	38-39
Bruttowertschöpfung zu Marktpreisen	40-41
Endproduktion, Vorleistungen und Wertschöpfung in v.H. der gesamten Endproduktion des jeweiligen Landes	
1971 in jeweiligen Preisen und Wechselkursen	42-43
1963 in jeweiligen Preisen und Wechselkursen	44-45
1971 in Preisen und Wechselkursen von 1963	46-47
Endproduktion, Vorleistungen und Wertschöpfung in v.H. der gesamten Endproduktion der EG	
1971 in jeweiligen Preisen und Wechselkursen	48-49
1963 in jeweiligen Preisen und Wechselkursen	50-51
1971 in Preisen und Wechselkursen von 1963	52-53
Zukauffuttermittel in v.H. der Tierischen Endproduktion	55
Bruttoanlageinvestitionen in v.H. der Endproduktion der Landwirtschaft	55
Produktion, Einkommensentstehung und Bruttoanlageinvestition der Landwirtschaft in jeweiligen Preisen	
— in Mio nationaler Währung	
Deutschland (BR)	56-57
Frankreich	58-59
Italien	60-61
Niederlande	62-63
Belgien	64-65
Luxemburg	66-67

Table des matières

	Seite Page
Abréviations et signes employés Taux de conversion	10 11 - 13
Taux de la taxe sur la valeur ajoutée	14-17
Partie I : Comptes de l'agriculture et de la sylviculture	19-129
Remarques préliminaires	20-21
Contribution de l'agriculture au produit intérieur brut aux prix du marché	22
A. Comptes de l'agriculture	23-107
Présentation schématique de la production agricole finale Notes explicatives	25 25
Graphiques	26-31
Données globales, taux d'accroissement annuels, indices de valeur et indices de volume	
Production végétale finale	32-33
Production animale finale	34-35
Production finale de l'agriculture	36-37
Consommation intermédiaire	38-39
Valeur ajoutée brute aux prix du marché	40-41
Production finale, consommation intermédiaire et valeur ajoutée en % de la production finale totale de chaque pays	
1971 aux prix et taux de change courants	42-43
1963 aux prix et taux de change courants	44-45
1971 aux prix et taux de change de 1963	46-47
Production finale, consommation intermédiaire et valeur ajoutée en % de la production finale de la CE	
1971 aux prix et taux de change courants	48-49
1963 aux prix et taux de change courants	50-51
1971 aux prix et taux de change de 1963	52-53
Aliments d'animaux (achetés) en % de la production animale finale	55
Formation brute de capital fixe en % de la production finale de l'agriculture	55
Production, formation de revenu et formation brute de capital fixe de l'agriculture aux prix courants	
— en Mio de monnaie nationale	
Allemagne (RF)	56-57
France	58-59
Italie	60-61
Pays-Bas	62-63
Belgique	64-65
Luxembourg	66-67

Indice

Inhoudsopgave

	Pagina Bladz.	
<i>Segni e abbreviazioni</i>	10	<i>Afkortingen en tekens</i>
<i>Tassi di conversione</i>	11-13	<i>Omrekeningssleutel</i>
Tassi dell'imposta sul valore aggiunto	14-17	Belastingstarief op toegevoegde waarde
Parte I : Conti dell'agricoltura e silvicoltura	19-129	Deel I : Land- en bosbouwrekeningen
Osservazioni preliminari	20-21	Voorafgaande bemerkingsen
Contributo dell'agricoltura al prodotto interno lordo	22	Aandeel van de landbouw in het bruto binnenlands produkt
A. Conti dell'agricoltura	23-107	A. Landbouwrekeningen
Presentazione schematica della produzione finale agricola	25	Schematische voorstelling van de eindproduktie van de landbouw
Note esplicative	25	Toelichtingen
Grafici	26-31	Grafieken
Dati globali, tassi d'incremento annui, indici di valore e indici di quantità		Globale gegevens, jaarlijkse groeipercentages, waarde-indexcijfers en hoeveelheidsindexcijfers
Produzione vegetale finale	32-33	Plantaardige eindproduktie
Produzione animale finale	34-35	Dierlijke eindproduktie
Produzione finale dell'agricoltura	36-37	Eindproduktie van de landbouw
Consumi intermedi	38-39	Intermediair verbruik
Valore aggiunto lordo ai prezzi di mercato	40-41	Bruto toegevoegde waarde tegen marktprijzen
Produzione finale, consumi intermedi e valore aggiunto in % della produzione finale totale di ogni paese		Eindproduktie, intermediair verbruik en toegevoegde waarde in procenten van de totale eindproduktie van elk land
1971 ai prezzi e ai tassi di cambio correnti	42-43	1971 in lopende prijzen en wisselkoersen
1963 ai prezzi e ai tassi di cambio correnti	44-45	1963 in lopende prijzen en wisselkoersen
1971 ai prezzi e ai tassi di cambio del 1963	46-47	1971 in prijzen en wisselkoersen van 1963
Produzione finale, consumi intermedi e valore aggiunto in % della produzione finale totale della CE		Eindproduktie, intermediair verbruik en toegevoegde waarde in procenten van de totale eindproduktie van de EG
1971 ai prezzi e ai tassi di cambio correnti	48-49	1971 in lopende prijzen en wisselkoersen
1963 ai prezzi e ai tassi di cambio correnti	50-51	1963 in lopende prijzen en wisselkoersen
1971 ai prezzi e ai tassi di cambio del 1963	52-53	1971 in prijzen en wisselkoersen van 1963
Alimenti per animali acquistati in % della produzione animale finale	55	Aangekochte veevoerders in procenten van de dierlijke eindproduktie
Investimenti fissi lordi in % della produzione finale dell'agricoltura	55	Bruto-investeringen in vaste activa in procenten van de eindproduktie van de landbouw
Produzione, formazione del reddito e investimenti fissi lordi dell'agricoltura a prezzi correnti		Produktie, inkomensvorming en bruto-investeringen in vaste activa van de landbouw in lopende prijzen
— in Mio di moneta nazionale		— in Mio nationale geldeenheden
Germania (RF)	56-57	Duitsland (BR)
Francia	58-59	Frankrijk
Italia	60-61	Italië
Paesi Bassi	62-63	Nederland
Belgio	64-65	België
Lussemburgo	66-67	Luxemburg

	Seite Page		
— in Mio RE		— en Mio d'UC	
Gemeinschaft	68-69	Communauté	
Deutschland (BR)	70-71	Allemagne (RF)	
Frankreich	72-73	France	
Italien	74-75	Italie	
Niederlande	76-77	Pays-Bas	
Belgien	78-79	Belgique	
Luxemburg	80-81	Luxembourg	
Produktion, Einkommensentstehung und Bruttoanlage-		Production, formation de revenu et formation brute de	
investition der Landwirtschaft in Preisen von 1963		capital fixe de l'agriculture aux prix de 1963	
— in Mio nationaler Wahrung		— en Mio de monnaie nationale	
Deutschland (BR)	82-83	Allemagne (RF)	
Frankreich	84-85	France	
Italien	86-87	Italie	
Niederlande	88-89	Pays-Bas	
Belgien	90-91	Belgique	
Luxemburg	92-93	Luxembourg	
— in Mio RE		— en Mio d'UC	
Gemeinschaft	94-95	Communauté	
Deutschland (BR)	96-97	Allemagne (RF)	
Frankreich	98-99	France	
Italien	100-101	Italie	
Niederlande	102-103	Pays-Bas	
Belgien	104-105	Belgique	
Luxemburg	106-107	Luxembourg	
B. Forstwirtschaftliche Gesamtrechnung	109-129	B. Comptes de la sylviculture	
Produktion, Einkommensentstehung und Bruttoanlage-		Production, formation de revenu et formation brute de	
investition der Forstwirtschaft in jeweiligen Preisen		capital fixe de la sylviculture aux prix courants	
— in Mio nationaler Wahrung		— en Mio de monnaie nationale	
Deutschland (BR)	110	Allemagne (RF)	
Frankreich	111	France	
Italien	112	Italie	
Belgien	113	Belgique	
Luxemburg	114	Luxembourg	
— in Mio RE		— en Mio d'UC	
Deutschland (BR)	115	Allemagne (RF)	
Frankreich	116	France	
Italien	117	Italie	
Belgien	118	Belgique	
Luxemburg	119	Luxembourg	
Produktion, Einkommensentstehung und Bruttoanlage-		Production, formation de revenu et formation brute de	
investition der Forstwirtschaft in Preisen von 1963		capital fixe de la sylviculture aux prix de 1963	
— in Mio nationaler Wahrung		— en Mio de monnaie nationale	
Deutschland (BR)	120	Allemagne (RF)	
Frankreich	121	France	
Italien	122	Italie	
Belgien	123	Belgique	
Luxemburg	124	Luxembourg	
— in Mio RE		— en Mio d'UC	
Deutschland (BR)	125	Allemagne (RF)	
Frankreich	126	France	
Italien	127	Italie	
Belgien	128	Belgique	
Luxemburg	129	Luxembourg	
Teil II : Durchschnittserlose	131-138	Partie II : Valeurs unitaires	

	Pagina Bladz.		
— in Mio di UC		— in Mio RE	
Comunità	68-69	Gemeenschap	
Germania (RF)	70-71	Duitsland (BR)	
Francia	72-73	Frankrijk	
Italia	74-75	Italië	
Paesi Bassi	76-77	Nederland	
Belgio	78-79	België	
Lussemburgo	80-81	Luxemburg	
Produzione, formazione del reddito e investimenti fissi lordi dell'agricoltura a prezzi del 1963		Produktie, inkomensvorming en bruto-investeringen in vaste activa van de landbouw in prijzen van 1963	
— in Mio di moneta nazionale		— in Mio nazionale geldeenheden	
Germania (RF)	82-83	Duitsland (BR)	
Francia	84-85	Frankrijk	
Italia	86-87	Italië	
Paesi Bassi	88-89	Nederland	
Belgio	90-91	België	
Lussemburgo	92-93	Luxemburg	
— in Mio di UC		— in Mio RE	
Comunità	94-95	Gemeenschap	
Germania (RF)	96-97	Duitsland (BR)	
Francia	98-99	Frankrijk	
Italia	100-101	Italië	
Paesi Bassi	102-103	Nederland	
Belgio	104-105	België	
Lussemburgo	106-107	Luxemburg	
B. Conti della silvicoltura	109-129	B. Bosbouwrekeningen	
Produzione, formazione del reddito e investimenti fissi lordi della silvicoltura a prezzi correnti		Produktie, inkomensvorming en bruto-investeringen in vaste activa van de bosbouw in lopende prijzen	
— in Mio di moneta nazionale		— in Mio nazionale geldeenheden	
Germania (RF)	110	Duitsland (BR)	
Francia	111	Frankrijk	
Italia	112	Italië	
Belgio	113	België	
Lussemburgo	114	Luxemburg	
— in Mio di UC		— in Mio RE	
Germania (RF)	115	Duitsland (BR)	
Francia	116	Frankrijk	
Italia	117	Italië	
Belgio	113	België	
Lussemburgo	119	Luxemburg	
Produzione, formazione del reddito e investimenti fissi lordi della silvicoltura a prezzi del 1963		Produktie, inkomensvorming en bruto-investeringen in vaste activa van de bosbouw in prijzen van 1963	
— in Mio di moneta nazionale		— in Mio nazionale geldeenheden	
Germania (RF)	120	Duitsland (BR)	
Francia	121	Frankrijk	
Italia	122	Italië	
Belgio	123	België	
Lussemburgo	124	Luxemburg	
— in Mio di UC		— in Mio RE	
Germania (RF)	125	Duitsland (BR)	
Francia	126	Frankrijk	
Italia	127	Italië	
Belgio	123	België	
Lussemburgo	129	Luxemburg	
Parte II : Valori unitari	131-138	Deel II : Eenheidswaarden	

Teil III : Preise und Preisindizes**A. Agrarpreise**

Vorbemerkungen

PFLANZLICHE PRODUKTE**Getreide***Erzeugerpreise*

Weichweizen	145
Gerste	147
Hafer	149
Hartweizen	151
Mais	151
Reis	151

Großhandelspreise

Weichweizen	153
Gerste	155
Hafer	157
Mais	159
Kartoffeln	161
Wein	163-167
Weichweizenmehl	169
Zucker	171
Kakaobohnen	172
Pflanzenöl	173
Margarine	175

TIERISCHE PRODUKTE

Schlachtrinder, gute Qualität	179
Schlachtrinder, mittelmittlere Qualität	181
Schlachtschweine, Lebendgewicht 75 - 100 kg	183
Schlachtschweine, Lebendgewicht 100 - 125 kg	185
Schlachtgeflügel	187
Milch	189
Butter	191
Käse	193
Eier	195

TREIBSTOFFPREISE**DÜNGEMITTELPREISE****QUELLENVERZEICHNIS****B. Festgesetzte Preise**

Vorbemerkungen

C. EG-Index der landwirtschaftlichen Erzeugerpreise

Vorbemerkungen

EG-Index der landwirtschaftlichen Erzeugerpreise
Schaubild

139-246

141-220

142

145

147

149

151

151

151

153

155

157

159

161

163-167

169

171

172

173

175

197-201

203-219

220

221-227

222

229-231

230

231

232

Partie III : Prix et indices des prix**A. Prix agricoles**

Remarques préliminaires

PRODUITS VÉGÉTAUX**Céréales***Prix à la production*

Blé tendre

Orge

Avoine

Blé dur

Maïs

Riz

Prix de gros

Blé tendre

Orge

Avoine

Maïs

Pommes de terre

Vin

Farine de blé tendre

Sucre

Cacao en fèves

Huile végétale

Margarine

PRODUITS ANIMAUX

Bovins de boucherie, bonne qualité

Bovins de boucherie, qualité moyenne

Porcins de boucherie, poids vif 75 - 100 kg

Porcins de boucherie, poids vif 100 - 125 kg

Volailles

Lait

Beurre

Fromage

Œufs

PRIX DES CARBURANTS**PRIX DES ENGRAIS****SOURCES****B. Prix fixés**

Remarques préliminaires

C. Indice CE des prix agricoles à la production

Remarques préliminaires

Indice CE des prix agricoles à la production

Graphique

Parte III : Prezzi e indici dei prezzi**A. Prezzi agricoli**

Osservazioni preliminari

PRODOTTI VEGETALI**Cereali***Prezzi alla produzione*

Frumento tenero	145
Orzo	147
Avena	149
Frumento duro	151
Granoturco	151
Riso	151

Prezzi all'ingrosso

Frumento tenero	153
Orzo	155
Avena	157
Granoturco	159
Patate	161
Vino	163-167
Farina di frumento tenero	169
Zucchero	171
Cacao in grani	172
Olio vegetale	173
Margarina	175

PRODOTTI ANIMALI

Bovini da macello buona qualità	179
Bovini da macello qualità media	181
Suini da macello peso vivo 75 - 100 kg	183
Suini da macello peso vivo 100 - 125 kg	185
Pollame	187
Latte	189
Burro	191
Formaggio	193
Uova	195

PREZZI DEI CARBURANTI

197-201

PREZZI DEI CONCIMI

203-219

FONTI

220

B. Prezzi fissati

221-227

Osservazioni preliminari 222

C. Indice CE dei prezzi agricoli alla produzione

229-231

Osservazioni preliminari 230

Indice CE dei prezzi agricoli alla produzione 231
Grafici 232

139-246

Deel III : Prijzen en prijsindexcijfers**A. Prijzen van de landbouwprodukten**

Voorafgaande bemerkingen

PLANTAARDIGE PRODUKTEN**Granen***Producentenprijzen*

Zachte tarwe
Gerst
Haver
Harde tarwe
Mais
Rijst

Groothandelsprijzen

Zachte tarwe
Gerst
Haver
Mais
Aardappelen
Wijn
Meel van zachte tarwe
Suiker
Cacaobonen
Plantaardige olie
Margarine

DIERLIJKE PRODUKTEN

Slachtrunderen, goede kwaliteit
Slachtrunderen, gemiddelde kwaliteit
Slachtvarkens, levend gewicht 75 - 100 kg
Slachtvarkens, levend gewicht 100 - 125 kg
Slachtkuikens
Melk
Boter
Kaas
Verse eieren

BRANDSTOFFEN**KUNSTMESTSTOFFEN****BRON****B. Vastgestelde prijzen**

Voorafgaande bemerkingen

C. EG-index der producentenprijzen van de landbouw

Voorafgaande bemerkingen

EG-index der producentenprijzen van de landbouw
Grafiek

D. Nationale Indices**Vorbemerkungen****Indices der Erzeugerpreise landwirtschaftlicher Produkte**

Deutschland (BR)

Frankreich

Italien

Niederlande

Belgien

Indices der Einkaufspreise landwirtschaftlicher Betriebsmittel

Deutschland (BR)

Frankreich

Italien

Niederlande

Belgien

Agrarstatistische Veröffentlichungen**A. Nach Jahrgängen****B. Nach Sachgebieten****Veröffentlichungen des Statistischen Amtes der Europäischen Gemeinschaften**Seite
Page

233-246

234

235

236

237

238

239

240-241

242

243-244

245

246

247-249

248

249

250

D. Indices nationaux**Remarques préliminaires****Indices des prix agricoles à la production**

Allemagne (RF)

France

Italie

Pays-Bas

Belgique

Indices des prix des moyens de production agricole

Allemagne (RF)

France

Italie

Pays-Bas

Belgique

Publications sur la Statistique Agricole**A. Par années****B. Par matières****Publications de l'Office Statistique des Communautés Européennes**

	Pagina Bladz.		
D. Indici nazionali	233-246	D. Nationale indexcijfers	
Osservazioni preliminari	234	Voorafgaande bemerkngen	
Indici dei prezzi agricoli alla produzione		Produktie-prijsindexcijfers	
Germania (RF)	235	Duitsland (BR)	
Francia	236	Frankrijk	
Italia	237	Italië	
Paesi Bassi	238	Nederland	
Belgio	239	België	
Indici dei prezzi dei mezzi di produzione		Prijsindexcijfers van de produktiemiddelen	
Germania (RF)	240-241	Duitsland (BR)	
Francia	242	Frankrijk	
Italia	243-244	Italië	
Paesi Bassi	245	Nederland	
Belgio	246	België	
Pubblicazioni di statistica agraria	247-249	Publikaties over de landbouwstatistiek	
A. Per anni	248	A. Naar jaren	
B. Per materie	249	B. Naar inhoud	
Pubblicazioni dell'Istituto Statistico delle Comunità Europee	250	Publikaties van het Bureau voor de Statistiek der Europese Gemeenschappen	

Zeichen und Abkürzungen

Nichts	—
Unbedeutend (im allgemeinen weniger als die Hälfte der kleinsten in der betreffenden Reihe verwendeten Einheit oder Dezimalen)	0
Kein Nachweis vorhanden	.
Durchschnitt	Ø
Gewogener Durchschnitt	Øg
Wirtschaftsjahr	Wj
Kalenderjahr	Kj
Unsichere oder geschätzte Angabe	()
Schätzung des Statistischen Amtes der Europäischen Gemeinschaften	[]
Bruch beim methodischen Vergleich	<u> </u>
Vorläufige Angabe	prov./p
Million	Mio
Nicht berechnete Angabe	x
Geheime Angabe	S
Europäische Gemeinschaft	EG/CE
Statistisches Amt der Europäischen Gemeinschaften	SAEG/OSCE
Französische Übersee-Departements	DOM
Belgisch-Luxemburgische Wirtschaftsunion	UEBL/BLEU/BLWU
Organisation für wirtschaftliche Zusammenarbeit und Entwicklung	OECD/OCDE
Brüsseler Zolltarif	BZT/NDB
12 Monate zweier Kalenderjahre	1968/69
Mit „davon“ werden alle Fälle gekennzeichnet, in denen sämtliche Unterpositionen einer Position angegeben sind; die Aufgliederung in nur einige Unterpositionen wird durch „darunter“ kenntlich gemacht	davon/soit darunter/dont

Abweichungen in den Summen durch Runden der Zahlen

Inhaltswiedergabe
nur mit Quellennachweis gestattet

Reproduction of the contents of
this publication is subject to
acknowledgement of the source

La riproduzione dei dati è subordinata
alla citazione della fonte

Abréviations et signes employés

néant	—
donnée très faible (généralement inférieure à la moitié de la dernière unité ou décimale des nombres mentionnés sous la rubrique)	0
donnée non disponible	.
moyenne	Ø
moyenne pondérée	Øg
année de campagne	Wj
année civile	Kj
donnée incertaine ou estimée	()
estimation faite par l'Office Statistique des Communautés européennes	[]
Rupture dans la comparabilité méthodologique	<u> </u>
donnée provisoire	prov./p
million	Mio
donnée non calculée	x
donnée secrète	S
Communauté européenne	EG/CE
Office Statistique des Communautés européennes	SAEG/OSCE
Départements d'Outre-Mer (France)	DOM
Union Economique Belgo-Luxembourgeoise	UEBL/BLEU/BLWU
Organisation de Coopération et de Développement Economiques	OECD/OCDE
Nomenclature Douanière de Bruxelles	BZT/NDB
12 mois de deux années civiles	1968/69
Le terme «soit» est utilisé lorsque tous les éléments existent pour reconstituer le total, alors que le terme «dont» est employé lorsque seule une partie des éléments est fournie	davon/soit darunter/dont

Les différences dans les totaux proviennent de l'arrondissement des chiffres

La reproduction des données est subordonnée à l'indication de la source

Het overnemen van gegevens is toegestaan mits met duidelijke bronvermelding

**Austauschverhältnisse zwischen den Währungen
aufgrund der „Leitkurse“ bzw. Paritäten**

Stand am 21.12.1971

**Rapports établis sur la base
des « cours centraux » ou des parités**

Situation au 21.12.1971

Land Pays	Währungseinheit Unité monétaire				
	100 DM =	100 Ffr =	100 Lit =	100 Fl =	100 Fb/Flx =
Deutschland (BR) DM →	100,000	62,9946	0,5542	99,3204	7,1908
France Ffr →	158,7438	100,000	0,8798	157,6650	11,4139
Italia Lit →	18 043,44	11 366,39	100,000	17 920,82	1 297,47
Nederland Fl →	100,6842	63,4256	0,5580	100,000	7,2400
Belgique/België-Luxembourg Fb/Flx →	1 390,667	876,045	7,707	1 381,216	100,000

N.B. : Es sei an dieser Stelle an die bekannte Tatsache erinnert, daß die Umrechnung auf eine gemeinsame Währungsbasis über Wechselkurse an sich sehr problematisch ist, da diese nicht notwendigerweise (in der Tat nur sehr selten) das Verhältnis der Binnenkaufkraft der Währungen widerspiegeln. Die Gegenüberstellung von Angaben für verschiedene Länder, die in einer gemeinsamen Währung ausgedrückt sind, gibt daher keinen genauen (manchmal nur einen sehr groben) Maßstab für die zwischen den Ländern bestehenden realen Niveauunterschiede. Eine bessere Vergleichsmöglichkeit wäre erst dann gegeben, wenn für die Umrechnung Kaufkraftparitäten zur Verfügung stünden.

N.B. : Il convient de rappeler à cet endroit le fait bien connu que la conversion en une base monétaire commune au moyen des taux de change, constitue au fond une méthode très douteuse, parce que ces taux ne reflètent pas nécessairement (et en fait ne reflètent qu'exceptionnellement) les rapports du pouvoir d'achat intérieur des monnaies. C'est pourquoi la confrontation de données relatives à différents pays et exprimées en une monnaie commune ne peut donc pas être considérée comme fournissant une mesure précise (parfois elle constitue même une mesure rudimentaire) des différences de niveau existant réellement entre les pays. Une meilleure comparabilité pourrait être atteinte si l'on disposait de parités de pouvoir d'achat.

Umrechnungskurse aufgrund der mit dem IWF vereinbarten Paritäten *)

Zeitraum Période	Deutschland (BR)		France	
	DM → 100 RE UC	RE UC → 100 DM	Ffr → 100 RE UC	RE UC → 100 Ffr
1950	420,000	23,8095	350,000	28,5714
1951/1956	↓	↓	↓	↓
12.8.1957			420,000	23,8095
Kurse/Taux Øg August/août 1957			395,1613	25,3061
Kurse/Taux Øg KJ 1957			377,2329	26,5088
Kurse/Taux Øg WJ 1957/1958			411,9452	24,2751
29.12.1958			420,000	23,8095
Kurse/Taux Øg WJ 1958/1959			457,1559	21,8744
1.1.1959			493,706	20,2550
1960	↓	↓	↓	↓
6.3.1961	400,000	25,0000		
7.3.1961				
Kurse/Taux Øg März/mars 1961	403,226	24,8000		
Kurse/Taux Øg KJ 1961	403,507	24,7827		
Kurse/Taux Øg WJ 1960/1961	413,534	24,1818		
1962	400,000	25,0000		
1963	↓	↓		
1964				
1965				
1966				
18.11.1967				
Kurse/Taux Øg November/novembre 1967				
Kurse/Taux Øg KJ 1967				
Kurse/Taux Øg WJ 1967/1968				
1968				
11.8.1969			555,419	18,0044
Kurse/Taux Øg August/août 1969			553,512	18,6737
27.10.1969	366,000	27,3224	↓	↓
Kurse/Taux Øg Oktober/octobre 1969	394,516	25,3475		
Kurse/Taux Øg KJ 1969	393,852	25,3903	517,884	19,3093
Kurse/Taux Øg WJ 1969/1970	376,992	26,5258	548,487	18,2320
1970	366,000	27,3224	555,419	18,0044
21.12.1971	349,884	28,5809	↓	↓
Kurse/Taux Øg Dezember/décembre 1971	360,281	27,7561		
Kurse/Taux Øg KJ 1971	365,514	27,3587		
Kurse/Taux Øg WJ 1971/1972	357,502	27,9719		
1972	349,884	28,5809	↓	↓

*) Ab 21.12.1971 : „Leitkurse“ für gewisse Länder.

N.B. : Bei Paritätsänderungen während eines Jahres wurden die Angaben für das betreffende Jahr mit einem „pro rata temporis“ gewogenen Wechselkurs umgerechnet.

ØgWJ = Gewogener Durchschnitt Wirtschaftsjahr Juli-Juni.

Frankreich : Der Einfachheit halber wurden die Kurse nicht in „anciens francs“ ausgedrückt.

Italien : Vor dem 30.3.1960 war der von der italienischen Nationalbank angemeldete Kurs 624,358 Lire für einen US-Dollar. Aus praktischen Gründen wurde jedoch stets der Kurs von 625 Lire für einen US-Dollar angewandt.

Im Rahmen der gemeinsamen Agrarpolitik wurde die Rechnungseinheit in den Verordnungen des Rates Nr. 129 (ABl. vom 30.10.1962) und Nr. 653/68 (ABl. L 123 vom 31.5.1968) definiert. (1 RE = 0,88867088 g Feingold.)

Taux de conversion basés sur les parités déclarées au FMI *)

Italia		Nederland		UEBL/BLEU		United Kingdom		USA	
Lit → 100 RE UC	RE UC → 100 Lit	Fl → 100 RE UC	RE UC → 100 Fl	Fb → 100 RE UC	RE UC → 100 Fb	£ → 100 RE UC	RE UC → 100 £	\$ → 100 RE UC	RE UC → 100 \$
62500,00	0,160000	380,090	26,3158	5000,00	2,0000	35,7143	280,00	100,00	100,00
↓	↓	↓	↓	↓	↓	↓	↓	↓	↓
		362,000	27,6243			41,6667	240,000		
		365,484	27,3610			38,2937	261,140		
		365,205	27,3819			36,4319	274,485		
		374,230	26,7215			39,3836	253,913		
		362,000	27,6243			41,6667	240,000		
↓	↓	↓	↓	↓	↓	↓	↓	↓	↓
63131,10	0,158401	352,278	28,3867	4865,72	2,05519			108,57	92,1065
62723,90	0,159429	358,550	27,8901	4952,35	2,01924			103,04	97,0497
62519,00	0,159951	361,707	27,6467	4995,95	2,00162			100,26	99,7407
62832,79	0,159153	356,873	28,0212	4929,19	2,02873			104,52	95,6755
63131,10	0,158401	352,278	28,3867	4865,72	2,05519			108,57	92,1065

*) A partir du 21.12.1971 : « cours centraux » pour certains pays.

N.B. : En cas de changement de parité au cours d'une année, la conversion des données a été effectuée pour l'année en question en appliquant un taux de change pondéré « pro rata temporis ».

ØgWJ = Moyenne pondérée année de campagne juillet-juin.

France : Pour simplifier les calculs, les taux n'ont pas été exprimés en anciens francs.

Italie : Avant le 30.3.1960 le cours déclaré par la Banque d'Italie était de 624,358 liras pour 1 dollar US, mais pour des raisons pratiques on a toujours retenu le taux de 625 liras pour 1 dollar US.

Dans le cadre de la politique agricole commune la définition de l'Unité de compte a été donnée par les règlements du Conseil n° 129 (JO du 30.10.1962) et 653/68 (JO L 123 du 31.5.1968). (1 UC = 0,88867088 gramme d'or fin.)

Die Mehrwertsteuer (MWSt) auf den **Erzeugerpreisen**
landwirtschaftlicher Produkte
in den Ländern der EG

La taxe sur la valeur ajoutée
frappant les **prix à la production**
des produits agricoles dans les pays de la CE

Regelsystem		Régime normal			
Land Pays	Besteuerbare Erzeugnisse und Steuersätze	Gültigkeitsdauer der Steuersätze Période d'application des taux			Produits imposables et taux
Deutschland (BR)	Ermäßigter Satz : die meisten Erzeugnisse Normalsteuersatz : u.a. Weinmost, Dienstleistungen Ab 1. Januar 1970 hat der der Regelbesteuerung unterliegende Landwirt die Möglichkeit, von seiner Mehrwertsteuerschuld (über die abzugsfähige Vorsteuer hinaus) den sogenannten Aufwertungssteilausgleich in Höhe von 3 % seiner Umsätze abzuziehen.	seit/depus 1.1.1968	seit/depus 1.7.1968		Taux réduit : la plupart des produits Taux normal : entre autres moût de vin, services Depuis le 1 ^{er} janvier 1970 l'agriculteur soumis au régime normal peut déduire de sa dette fiscale TVA (outre la TVA payée sur ses achats) un montant compensatoire partiel de réévaluation qui s'élève à 3 % du chiffre d'affaires de ses ventes.
		5 % 10 %	5,5 % 11 %		
France	Ermäßigter Satz : alle Erzeugnisse außer Wein Mittlerer Satz : Wein * Diese Sätze bezogen sich auf Preise einschließlich MWSt. ** Diese Sätze beziehen sich auf Preise ausschließlich MWSt.	seit/depus * 1.1.1968	seit/depus * 1.12.1968	seit/depus ** 1.1.1970	Taux réduit : tous les produits sauf le vin Taux intermédiaire : vin * Ces taux s'appliquaient aux prix TVA comprise. ** Ces taux s'appliquent aux prix hors TVA.
		6 % 13 %	7 % 15 %	7,5 % 17,6 %	
Niederland	Ermäßigter Satz : die meisten Erzeugnisse Normalsteuersatz : Blumen, Zierpflanzen, Blumenzwiebeln, Baumschulerzeugnisse	seit/depus 1.1.1969	seit/depus 1.1.1971		Taux réduit : la plupart des produits Taux normal : fleurs, plantes ornementales, bulbes, produits des pépinières
		4 % 12 %	→ 14 %		
Belgique	Ermäßigter Satz : alle Erzeugnisse	seit/depus 1.1.1971			Taux réduit : tous les produits
Luxembourg	Ermäßigter Satz : alle Erzeugnisse	seit/depus 1.1.1970	seit/depus 1.1.1971		Taux réduit : tous les produits
		4 %	5 %		

N.B. Die Angaben betreffen die Landwirtschaft in engerem Sinne, also nicht z.B. die Forstwirtschaft. Nur die wichtigsten Erzeugnisse werden beispielhaft aufgeführt.

¹⁾ Das „Regelsystem“ für die Landwirtschaft ist ein vereinfachtes System gegenüber den übrigen Wirtschaftszweigen.

N.B. Les données concernent l'agriculture au sens restreint et non p. ex. la sylviculture. Seuls les produits les plus importants ont été mentionnés à titre d'exemples.

¹⁾ Le « régime normal » en agriculture est un régime simplifié par rapport à celui qui est applicable aux autres secteurs économiques.

noch : Die Mehrwertsteuer (MWSt) auf den **Erzeugerpreisen**
landwirtschaftlicher Produkte
in den Ländern der EG

La taxe sur la valeur ajoutée
frappant les **prix à la production**
des produits agricoles dans les pays de la CE (suite)

Pauschalierungssystem		Régime forfaitaire			
Land Pays	Erzeugnisse, die dem Pauschalierungssatz unterliegen	Gültigkeitsdauer der Steuersätze Période d'application des taux		Produits imposables au taux forfaitaire	
Deutschland (BR)	Die meisten Erzeugnisse außer u.a. Weinmost, Dienstleistungen Ab 1.1.1970 wurde als Aufwertungsteilausgleich der Pauschalierungssatz von 5 % auf 8 % erhöht.	seit/depus 1.1.1968	seit/depus 1.1.1970	La plupart des produits sauf entre autres moût de vin, services Depuis le 1.1.1970 le taux forfaitaire a été relevé à titre de compensation partielle de réévaluation, de 5 % à 8 %.	
		5 %	8 %		
France	Pflanzliche Erzeugnisse Tierische Erzeugnisse An Produzentenvereinigungen gelieferte Eier, Geflügel, Schweine * Der Landwirt verkauft ausschließlich MWSt und zahlt die seine Einkäufe belastende MWSt. Als Ausgleich erhält er im Laufe des folgenden Jahres aufgrund von Belegen eine Rückerstattung in Höhe der angegebenen, auf seine Verkäufe zu berechnenden Sätze.	seit/depus * 1.1.1968	seit/depus * 1.1.1969	Produits végétaux Produits animaux Œufs, volailles et porcs livrés à des groupements de producteurs * L'agriculteur vend hors TVA et paie la TVA sur ses achats. En compensation, il reçoit au cours de l'année qui suit, sur justification, un remboursement égal aux pourcentages indiqués, applicables au chiffre d'affaires de ses ventes.	
		2 %	2,4 %		
		3 %	3,5 %		
		4 %	4,7 %		
Niederland	Alle Erzeugnisse außer Blumen, Zierpflanzen, Blumenzwiebeln, Baumschulerzeugnissen	seit/depus 1.1.1969		Tous les produits sauf les fleurs, plantes ornementales, bulbes, produits des pépinières	
		4 %			
Belgique	Die meisten Erzeugnisse * Der Landwirt zahlt die seine Einkäufe belastende MWSt. Seine Verkäufe unterliegen seit Einführung der MWSt einem Satze von 6 %. Davon erhält der Landwirt vom Käufer jedoch bis zum 31.12.1974 nur die angegebenen 5 % bzw. 5,5 % als pauschalen Ausgleichsbetrag. Den Rest schuldet der Käufer dem Staate.	seit/depus * 1.1.1971	seit/depus * 1.7.1971	ab/à partir du * 1.1.1975	La plupart des produits * L'agriculteur paie la TVA sur ses achats. Depuis l'introduction de la TVA, ses ventes sont frappées d'une taxe de 6 %. Jusqu'au 31.12.1974 cependant, l'agriculteur ne reçoit sur cette taxe, de la part de l'acheteur, que le montant forfaitaire compensatoire calculé successivement aux taux indiqués de 5 % puis de 5,5 %. Le montant restant est dû par l'acheteur à l'Etat.
		5 %	5,5 %	6 %	
Luxembourg	Die meisten Erzeugnisse	seit/depus 1.1.1970	seit/depus 1.1.1971	La plupart des produits	
		4 %	5 %		

Die Mehrwertsteuer auf den **Einkaufspreisen**
landwirtschaftlicher Betriebsmittel
in den Ländern der EG

La taxe sur la valeur ajoutée
frappant les **prix d'achat** des moyens de production
agricole dans les pays de la CE

Land Pays	Besteuerbare Erzeugnisse und Steuersätze	Gültigkeitsdauer der Steuersätze Période d'application des taux			Produits imposables et taux
		seit/depuis 1.1.1968	seit/depuis 1.7.1968		
Deutschland (BR)	Ermäßigter Satz : Futtermittel (mit Ausnahme von Tapiokamehl und den meisten Mineralfuttermitteln), Saat- und Pflanzgut, Nutz- u. Zuchtvieh, verschiedene allgemeine Wirtschaftsausgaben	5 %	5,5 %		Taux réduit : Aliments des animaux (sauf farine de tapioca et la plupart des aliments minéraux), semences et plants, animaux d'élevage, divers frais généraux
	Normalsteuersatz : Die meisten Betriebsmittel	10 %	11 %		Taux normal : La plupart des moyens de production
France	Ermäßigter Satz : Handelsdünger, Viehfutter, Schädlingsbekämpfungsmittel, Nutz- u. Schlachtvieh	seit/depuis * 1.1.1968	seit/depuis * 1.12.1968	seit/depuis ** 1.1.1970	Taux réduit : Engrais, aliments des animaux, antiparasitaires, animaux d'élevage
	Mittlerer Satz : Treibstoffe (nicht abzugsfähig)	6 %	7 %	7,5 %	
	Normalsteuersatz : Maschinen und Geräte, Dienstleistungen, Bau und Unterhalt von Wirtschaftsgebäuden	13 %	15 %	17,6 %	Taux intermédiaire : Carburants (non déductibles)
		16 2/3 %	19 %	23 %	Taux normal : Matériel agricole, services, construction et entretien de bâtiments d'exploitation
	* Diese Sätze bezogen sich auf Preise einschließlich Steuern. ** Diese Sätze beziehen sich auf Preise ausschließlich MWSt.				* Ces taux s'appliquaient aux prix taxes comprises. ** Ces taux s'appliquent aux prix hors TVA.
Niederland	Nullsatz : Tierärztliche Dienste, Kauf, Miete, Pacht von unbeweglichen Gütern (soweit nicht vom Hersteller verkauft)	seit/depuis 1.1.1969	seit/depuis 1.1.1971		Taux zéro : Services vétérinaires, achat, location, fermage de biens immobiliers (sauf vente par le constructeur)
	Ermäßigter Satz : Handelsdünger, Treibstoff (außer Benzin), Viehfutter, Nutz- u. Zuchtvieh, Schädlingsbekämpfungsmittel, Dienstleistungen	0	→		Taux réduit : Engrais, carburants (sauf essence), aliments des animaux d'élevage, antiparasitaires, services
	Normalsteuersatz : Maschinen und Geräte, Bau und Unterhaltung von Wirtschaftsgebäuden, Benzin	4 %	→		
	Elektrischer Strom	12 %	14 %		Taux normal : Matériel agricole, construction et entretien des bâtiments d'exploitation, essence
	Pharmazeutika, Dienste von Lohnunternehmen	4 %	14 %		Electricité
		12 %	4 %		Produits pharmaceutiques, travaux à façon

noch : Die Mehrwertsteuer auf den **Einkaufspreisen**
landwirtschaftlicher Betriebsmittel
in den Ländern der EG

La taxe sur la valeur ajoutée
frappant les **prix d'achat** des moyens de production
agricole dans les pays de la CE (suite)

Land Pays	Besteuerbare Erzeugnisse und Steuersätze	Gültigkeitsdauer der Steuersätze Période d'application des taux		Produits imposables et taux
Belgique	Ermäßigter Satz : Viehfutter, Saatgut, Gasöl, Dienstleistungen Düngemittel (seit 1.11.1971 : 6 %, vorher : 18 %) Mittlerer Satz : Bau und Unterhalt von Wirtschaftsgebäuden, fuel-oil, Petroleum Normalsteuersatz : Maschinen und Geräte, Benzin, Schädlingsbekämpfungsmittel	seit/depuis 1.1.1971		Taux réduit : Aliments des animaux, semences, gas-oil, services Engrais (depuis le 1.11.1971 : 6 %; avant : 18 %) Taux intermédiaire : Construction et entretien de bâtiments d'exploitation, fuel-oil, pétrole Taux normal : Matériel agricole, essence, antiparasitaires
		6 %		
		14 %		
Luxembourg	Ermäßigter Satz : Viehfutter, Treibstoffe, Saatgut, Zucht- u. Nutzvieh, elektrischer Strom, gewisse Dienstleistungen (Anbau- und Erntearbeiten, tierärztliche Dienste) Normalsteuersatz : Maschinen und Geräte, Handelsdünger, Schädlingsbekämpfungsmittel, Bau und Unterhalt von Wirtschaftsgebäuden, gewisse Dienstleistungen (Transport)	seit/depuis 1.1.1970	seit/depuis 1.1.1971	Taux réduit : Aliments des animaux, carburants, semences, animaux d'élevage, électricité, eau, certains services (travaux de culture et de récolte, services vétérinaires) Taux normal : Matériel agricole, engrais, antiparasitaires, construction et entretien de bâtiments d'exploitation, certains services (transports)
		4 %	5 %	
		8 %	10 %	

Teil I

**Land- und Forstwirtschaftliche
Gesamtrechnung**

Partie I

**Comptes de l'agriculture et
de la sylviculture**

Vorbemerkungen

In diesem Heft wird die Veröffentlichung der neuesten Zahlen über die Land- und Forstwirtschaftliche Gesamtrechnung der EG-Länder nach einjähriger Unterbrechung fortgesetzt. 1971 stand für die hier veröffentlichten Tatbestände kein Heft zur Verfügung, so daß die Ergebnisse für 1970 lediglich — in stark verkürzter Form — im Agrarstatistischen Jahrbuch 1971 veröffentlicht werden konnten. Dem eigentlichen Zahlenwerk sind wieder Graphiken vorangestellt, die Größenordnung, Struktur und zeitliche Entwicklung einiger wichtiger Angaben veranschaulichen sollen.

Es ist nach wie vor zu berücksichtigen, daß die Aufstellung der Tabellen, insbesondere der Forstwirtschaftlichen Gesamtrechnung, mit z.T. großen Schwierigkeiten verbunden war. Hierauf weist vor allem Frankreich hin; es macht ausdrücklich den Vorbehalt, daß die Erstellung der Forstwirtschaftlichen Gesamtrechnung in erster Linie als ein methodologischer Versuch anzusehen ist. Eine Interpretation, besonders ihrer Zahlen, sollte also nur mit der größten Vorsicht vorgenommen werden.

Allen Beteiligten in den nationalen Dienststellen sei auch an dieser Stelle sehr gedankt für ihre stets konstruktive Mitarbeit und für die mit der Erstellung der vorliegenden Tabellen verbundene Mühe.

Wie immer werden kritische Anmerkungen und Anregungen dankbar entgegengenommen.

Im einzelnen ist auf folgende Modifikationen bzw. Besonderheiten hinzuweisen :

- die Produktliste hat geringfügige Änderungen erfahren;
- für **Deutschland (BR)** erfolgten Korrekturen, die bis 1963 zurückreichen und insbesondere die Verbuchung der Subventionen bei der Endproduktion, den Vorleistungen, die Bewertung (des Eigenverbrauchs) beim Gemüse sowie die Angaben für die Bruttoanlageinvestitionen betreffen;
- ein Vergleich der Angaben in jeweiligen Preisen (und Wechselkursen) für die **Niederlande** der Jahre 1969, 1970 und 1971 mit Zahlen für 1968 und vorangehende Jahre sollte nur mit der größten Vorsicht vorgenommen werden, da die Endproduktionswerte der einzelnen Erzeugnisse, die Endproduktion der Landwirtschaft, die Vorleistungen und damit auch die Bruttowertschöpfung zu Marktpreisen — 1969, 1970 und 1971 — **nicht** die Mehrwertsteuer einschließen.

Remarques préliminaires

Dans le présent fascicule nous poursuivons, après une interruption d'un an, la publication des données les plus récentes concernant les comptes de l'agriculture et de la sylviculture dans les pays de la CE. En 1971 nous ne disposons pas de cahier pour les données publiées ici, ce qui a eu pour conséquence que les résultats relatifs à l'année 1970 n'ont pu être présentés que sous une forme sensiblement réduite dans l'Annuaire de statistique agricole de 1971. Les statistiques proprement dites sont précédées à nouveau de graphiques illustrant les ordres de grandeur, la structure et le développement temporel de certaines informations importantes.

Il convient de faire remarquer, tout comme pour les publications précédentes, que l'établissement des tableaux et notamment de ceux qui concernent les comptes de la sylviculture, s'est heurté en partie à de grandes difficultés. C'est la France en particulier qui attire l'attention sur cette circonstance; aussi entend-elle souligner expressément que les travaux concernant les comptes de la sylviculture revêtent pour elle surtout un caractère d'exercice méthodologique. Une interprétation, spécialement de ces données, ne saurait donc être tentée qu'avec la plus grande prudence.

Nous présentons ici encore nos sincères remerciements à tous les intéressés des services nationaux pour leur collaboration toujours constructive et pour les peines qu'ils ont prises en établissant les tableaux de cette publication.

Comme toujours des observations critiques et suggestions seront accueillies avec reconnaissance.

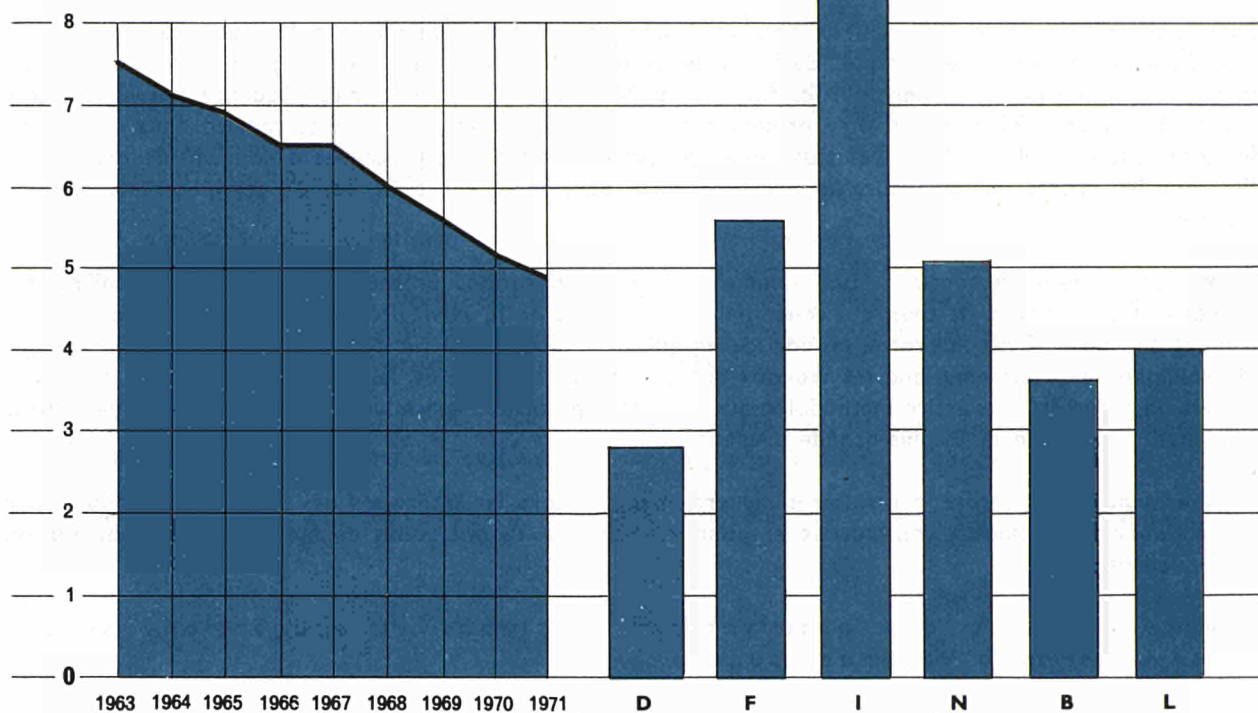
Relevons les modifications et particularités suivantes :

- la liste des produits a été légèrement modifiée;
- en ce qui concerne la **R.F. d'Allemagne**, l'on a apporté des corrections remontant jusqu'à 1963 et ayant trait notamment à la comptabilisation des subventions liées à la production finale et à la consommation intermédiaire, à l'évaluation (de l'autoconsommation) des légumes, ainsi qu'aux données au sujet de la formation brute de capital fixe;
- une comparaison des données aux prix (et taux de change) courants, pour les **Pays-Bas** en 1969, 1970 et 1971 avec les données relatives à 1968 et aux années antérieures ne peut être tentée qu'avec la plus grande prudence, étant donné que les valeurs de la production finale des différents produits, la production finale de l'agriculture, la consommation intermédiaire et par conséquent aussi la valeur ajoutée brute aux prix du marché — en 1969, 1970 et 1971 — ne renferment pas de TVA.

Anteil der Landwirtschaft ¹⁾
am Bruttoinlandsprodukt
zu Marktpreisen
(in jeweiligen Preisen)

EG-CE 1971

Contribution de l'agriculture ¹⁾
au produit intérieur brut
aux prix du marché
(aux prix courants)



	1963	1964	1965	1966	1967	1968	1969	1970 prov.	1971 prov.
--	------	------	------	------	------	------	------	------------	------------

Anteil der Landwirtschaft ¹⁾
am Bruttoinlandsprodukt
zu Marktpreisen
(in jeweiligen Preisen)

Contribution de l'agriculture ¹⁾
au produit intérieur brut
aux prix du marché
(aux prix courants)

%

Deutschland (BR)	4,9	4,8	4,3	4,2	4,2	3,8	3,7	3,1	2,8
France ²⁾	8,3	7,3	7,3	6,9	6,9	6,5	5,8	5,9	5,6
Italia	12,4	12,1	11,9	11,2	10,9	9,6	9,6	8,8	8,4
Niederland	7,5	7,5	7,2	6,6	6,5	6,4	6,4	5,5	5,1
Belgique/België	5,9	5,5	5,4	4,7	4,6	4,6	4,6	3,8	3,7
Luxembourg ³⁾	7,1	6,2	6,3	6,1	6,2	5,3	4,9	4,4	.
EG/CE	7,6	7,2	6,9	6,6	6,6	6,0	5,7	5,2	4,9

¹⁾ Einschl. Forstwirtschaft und Fischerei.

²⁾ Ohne Fischerei.

³⁾ Beitrag der Landwirtschaft zum Bruttoinlandsprodukt zu Faktorkosten.

¹⁾ Sylviculture et pêche comprises.

²⁾ Non compris la pêche.

³⁾ Contribution de l'agriculture au produit intérieur brut au coût des facteurs.

Teil I : A. Landwirtschaftliche Gesamtrechnung

Partie I : A. Comptes de l'agriculture

Schematische Darstellung
der landwirtschaftlichen Endproduktion

Présentation schématique
de la production agricole finale

Bruttoerzeugung <i>Production brute</i>					
Schwund <i>Freintes</i>	Verwendbare Erzeugung <i>Production utilisable</i>				Anfangsbestand (A) <i>Stocks de début</i>
Aufkommen insgesamt <i>Disponibilités totales</i>					
Bereichsinterner Verbrauch <i>Intra- consommation</i>	Verarbeitung im Produktions- bereich <i>Transformation dans la branche</i>	Eigenver- brauch <i>Auto- consom- mation</i>	Verkäufe <i>Ventes</i>		E — A ²⁾
					Endbestand ¹⁾ (E) <i>Stocks finals</i>
Endproduktion <i>Production finale</i>					

¹⁾ Zur Verdeutlichung der Zusammenhänge wird in obigem Schema angenommen, daß der Endbestand größer als der Anfangsbestand ist.

²⁾ E minus A = Bestandsveränderung.

Erläuterungen :

Die landwirtschaftliche Endproduktion ist grundsätzlich zu Ab-Hof-Preisen bewertet. Der Ab-Hof-Preis ist definiert als Herstellungspreis plus indirekte Steuern minus Subventionen. Der Ab-Hof-Preis ist der Marktpreis des Produzenten. Die Bewertung der Vorleistungen erfolgt zu Anschaffungspreisen. Der Anschaffungspreis ist der vom Benutzer insgesamt bezahlte Preis; er ist definiert als Ab-Werk-Preis, d.h. Herstellungspreis plus indirekte Steuern minus Subventionen, erhöht um die Verteilungskosten (Handelsspanne und Transportkosten).

Abweichungen von diesem Bewertungskonzept erläutern Fußnoten.

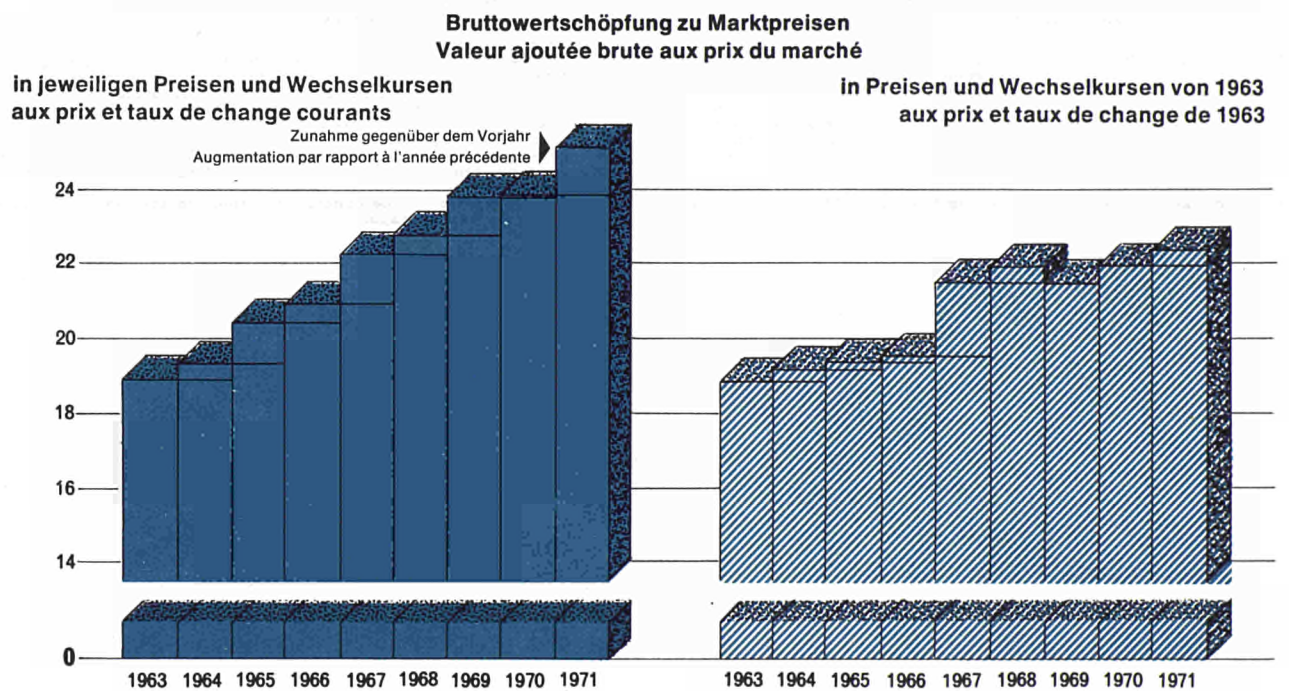
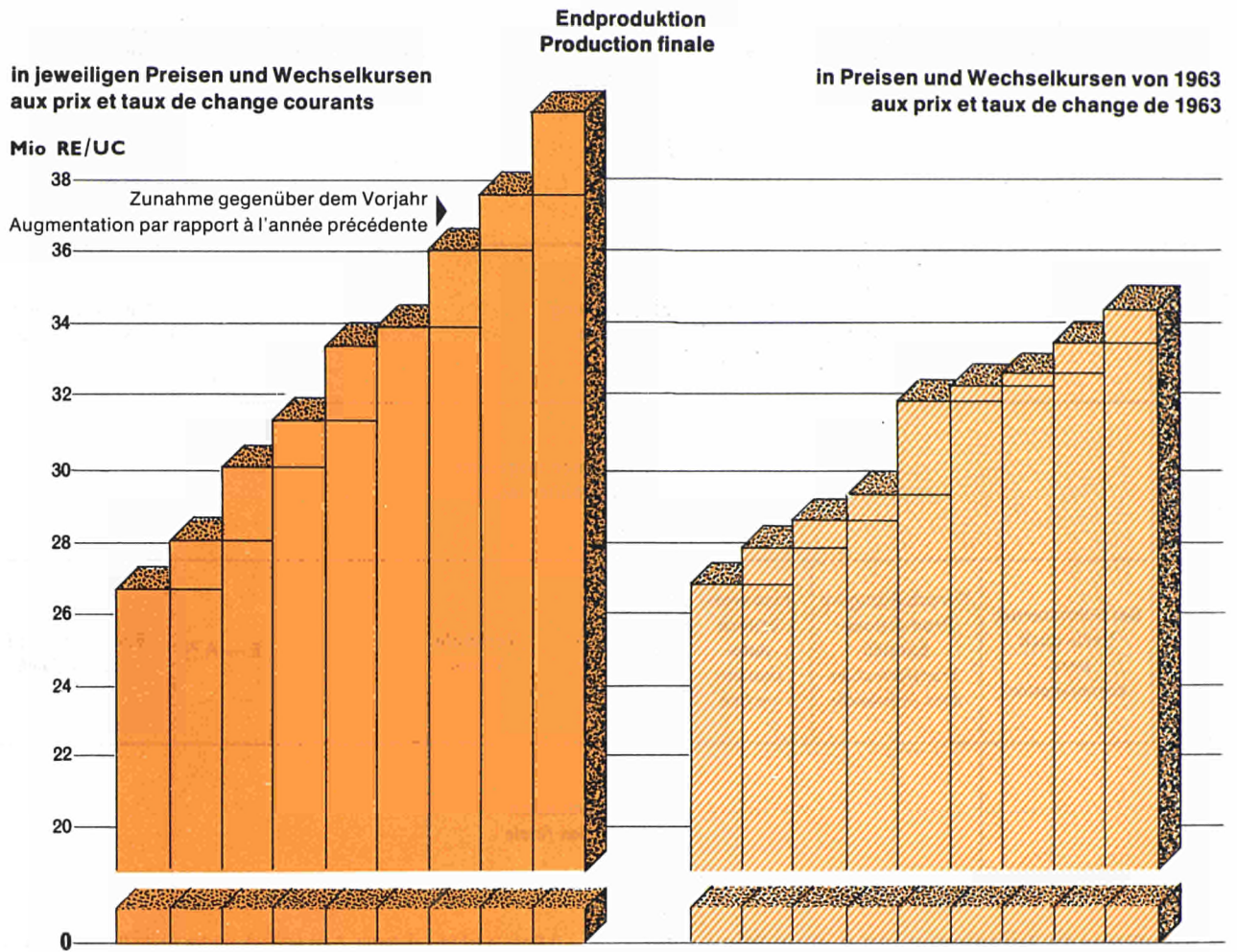
¹⁾ Dans le schéma ci-dessus, il est supposé que les stocks finals sont plus grands que les stocks de début.

²⁾ E moins A = Variations des stocks.

Notes explicatives :

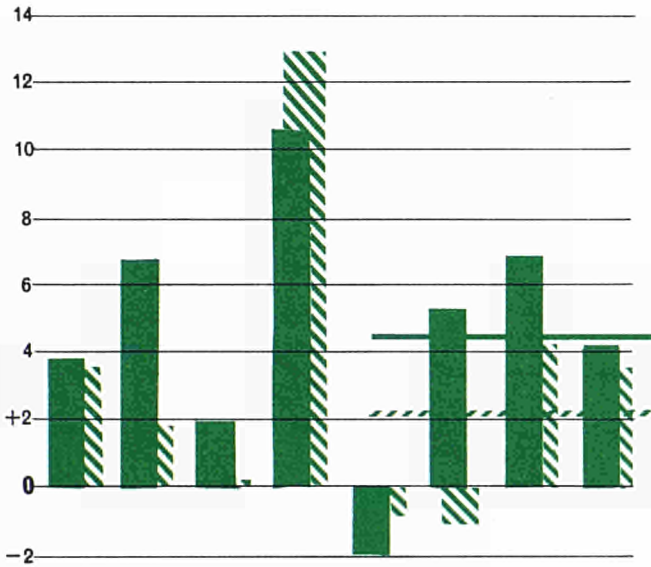
En principe, la production agricole finale est évaluée aux prix départ-ferme. Le prix départ-ferme est défini comme prix de production plus impôts indirects moins subventions. Le prix départ-ferme est le prix du marché dans l'optique du producteur. L'évaluation de la consommation intermédiaire se fait au prix d'acquisition. Le prix d'acquisition est le prix globalement payé par l'utilisateur; il est défini comme prix départ-usine, c.-à-d. comme prix de production, plus les impôts indirects moins les subventions, augmenté des coûts de distribution (marges commerciales et frais de transport).

Des dérogations à ce concept d'évaluation sont indiquées dans les notes en bas de page.

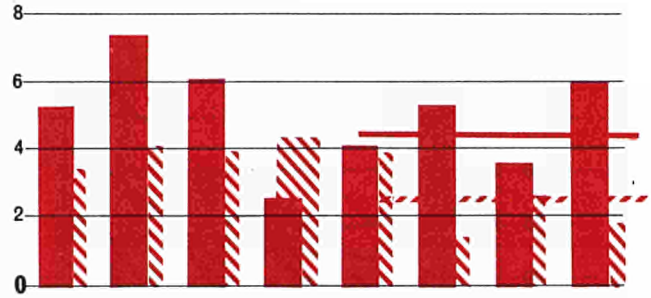


Jährliche Zuwachsraten
Taux d'accroissement annuels

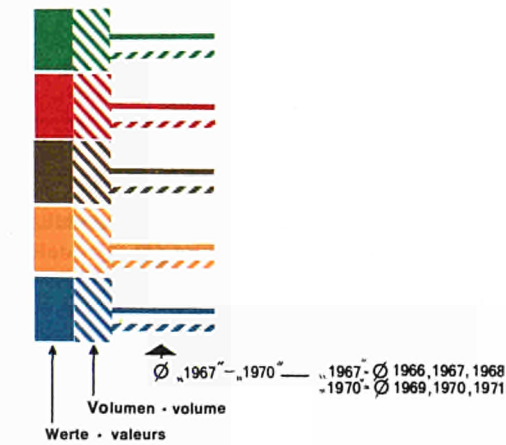
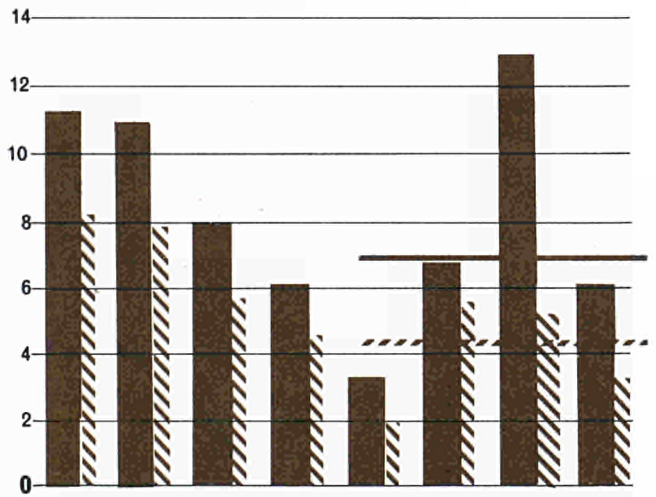
Pflanzliche Endproduktion
Production végétale finale



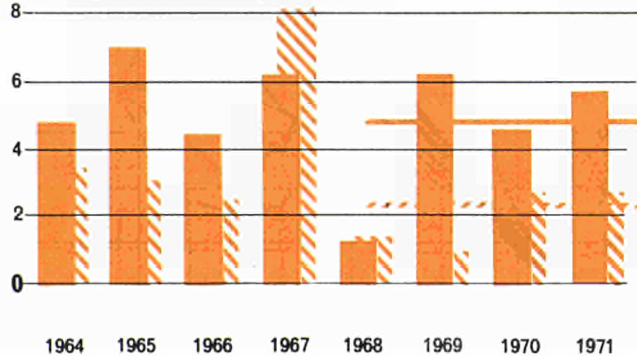
Tierische Endproduktion
Production animale finale



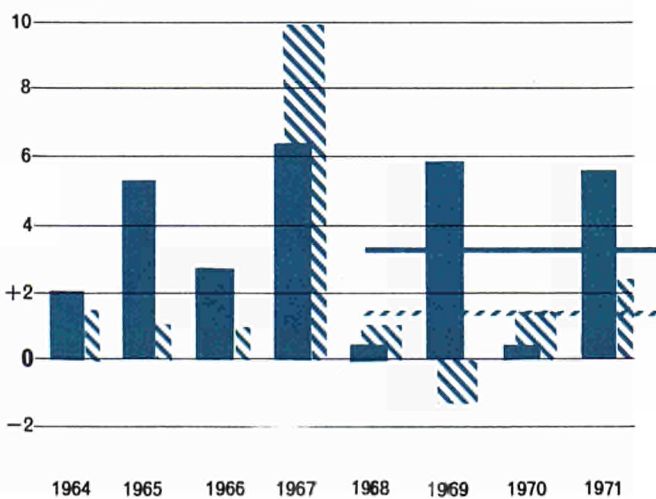
Vorleistungen
Consommation intermédiaire



Endproduktion der Landwirtschaft
Production finale de l'agriculture



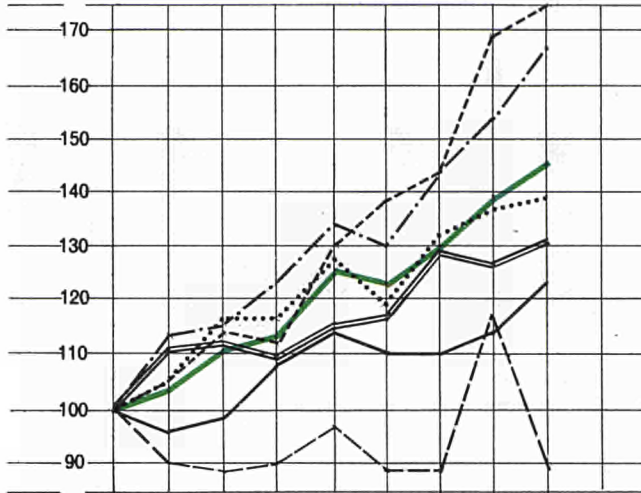
Bruttowertschöpfung zu Marktpreisen
Valeur ajoutée brute aux prix du marché



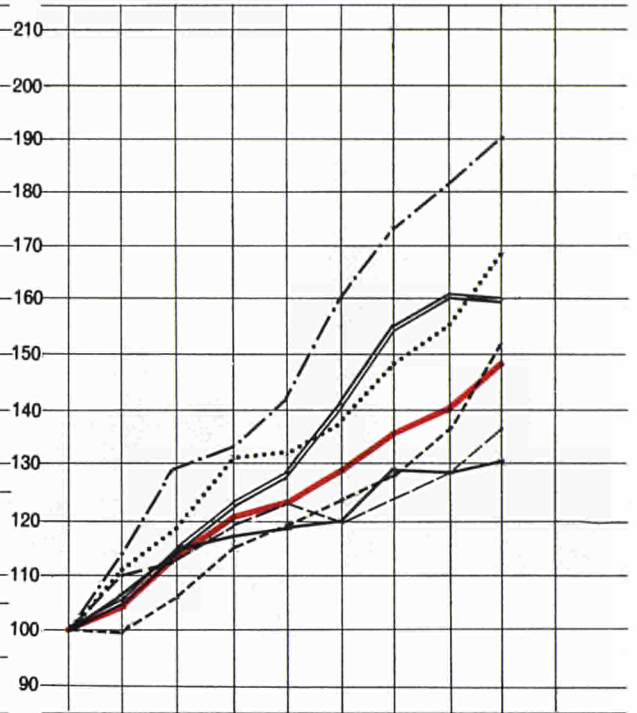
Wertindices
Indices de valeur
1963 = 100

Deutschland (BR) —
France - - -
Italia
Nederland — — —
Belgique/België — — — —
Luxembourg - - - -
EG/CE ———

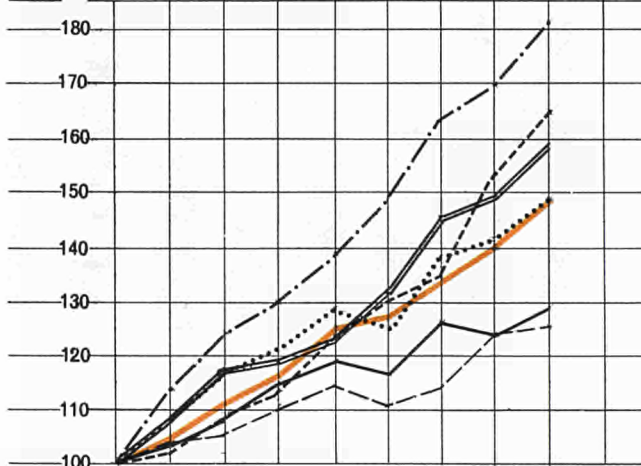
Pflanzliche Endproduktion
Production végétale finale



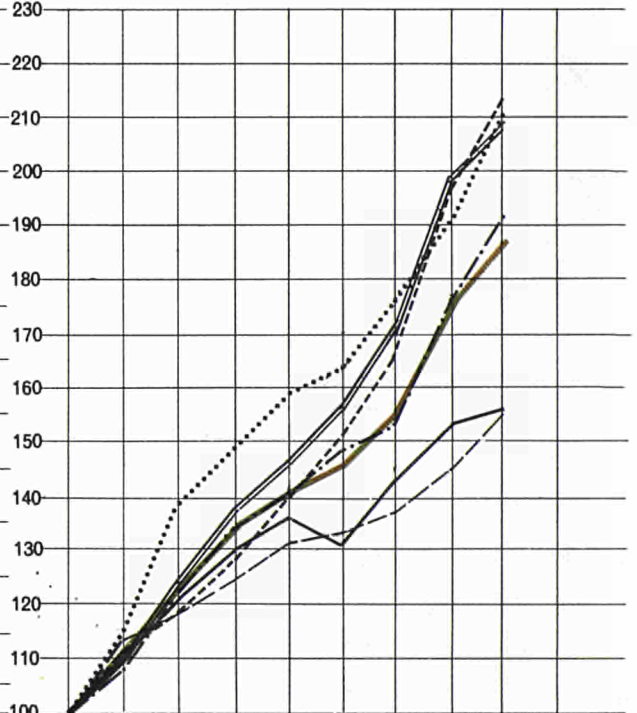
Tierische Endproduktion
Production animale finale



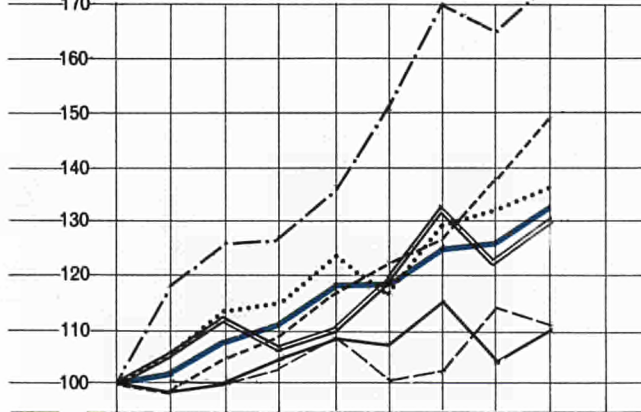
Endproduktion der Landwirtschaft
Production finale de l'agriculture



Vorleistungen
Consommation intermédiaire



Bruttowertschöpfung zu Marktpreisen
Valeur ajoutée aux prix du marché



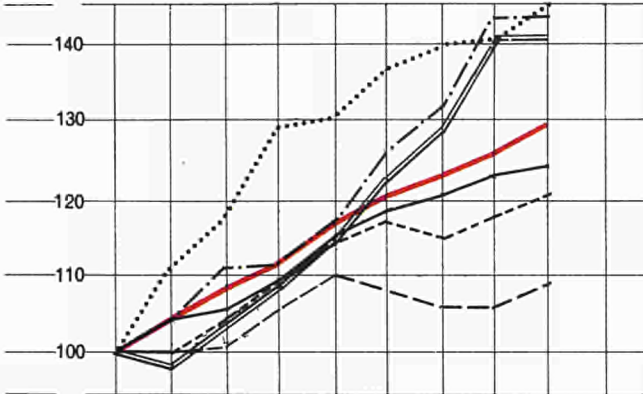
1963 1964 1965 1966 1967 1968 1969 1970 1971

1963 1964 1965 1966 1967 1968 1969 1970 1971

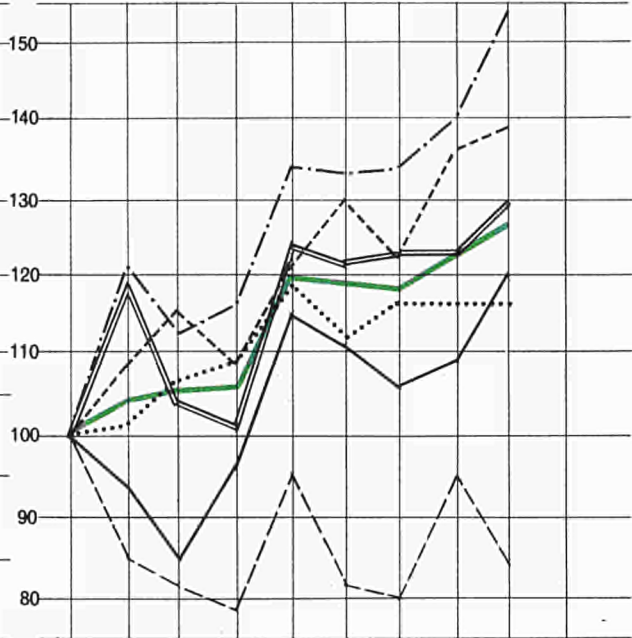
Volumenindizes
Indices de volume
1963 = 100

- Deutschland (BR) ———
- France
- Italia
- Nederland
- Belgique/België
- Luxembourg
- EG/CE

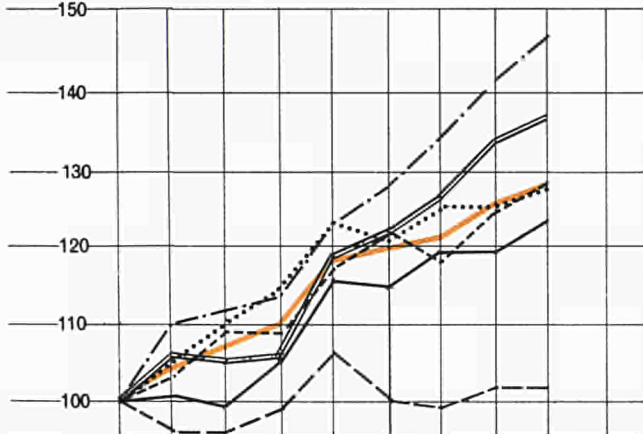
Tierische Endproduktion
Production animale finale



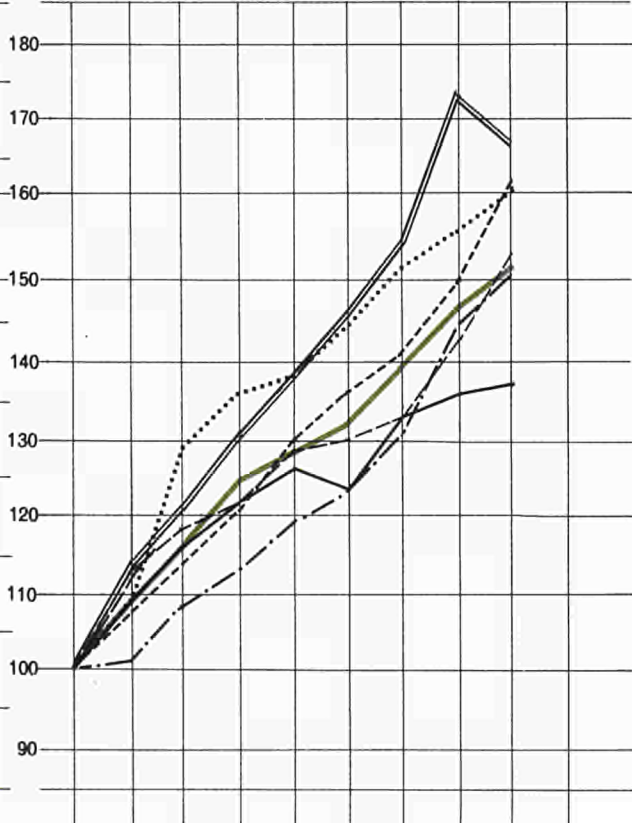
Pflanzliche Endproduktion
Production végétale finale



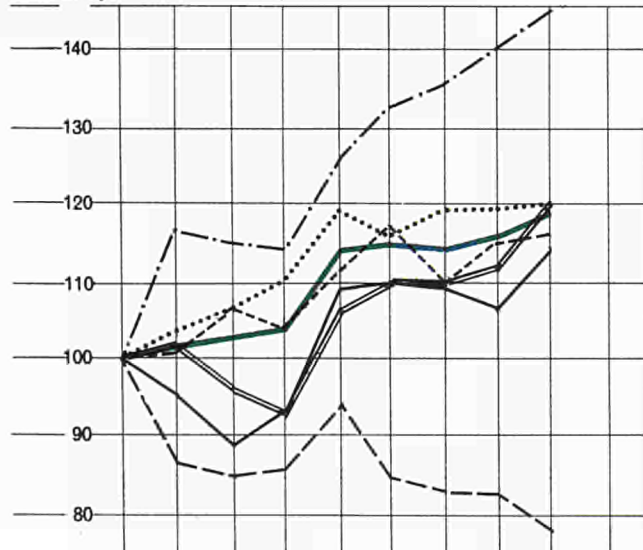
Endproduktion der Landwirtschaft
Production finale de l'agriculture



Vorleistungen
Consommation intermédiaire



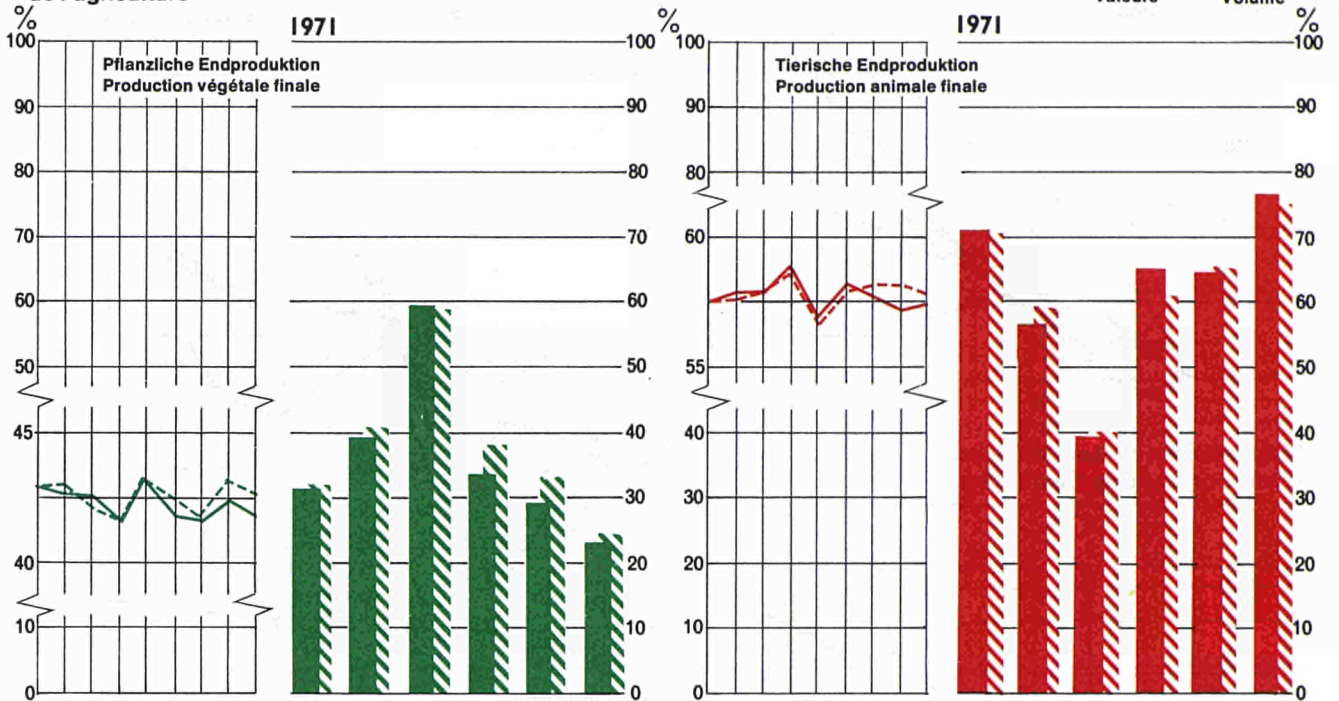
Bruttowertschöpfung zu Marktpreisen
Valeur ajoutée brute aux prix du marché



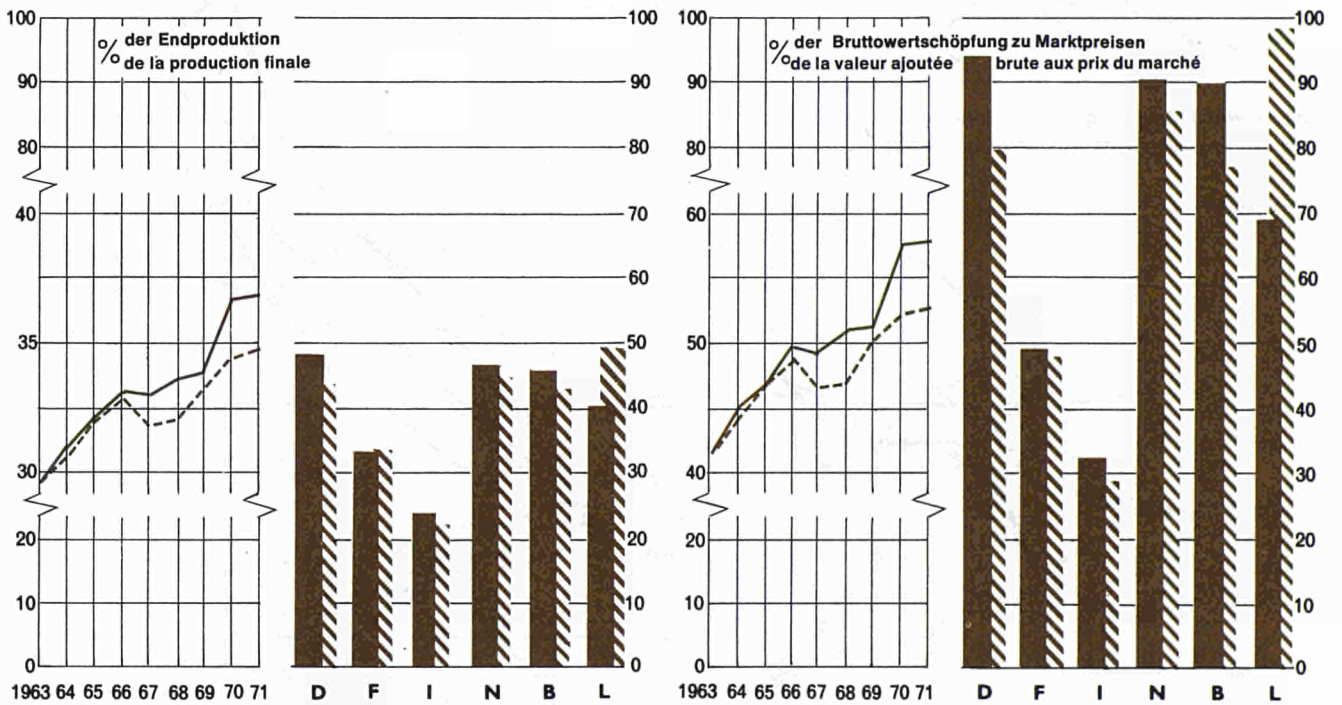
1963 1964 1965 1966 1967 1968 1969 1970 1971

1963 1964 1965 1966 1967 1968 1969 1970 1971

Pflanzliche und Tierische Endproduktion in v.H. der Endproduktion der Landwirtschaft
Production végétale et animale finale en % de la production finale de l'agriculture

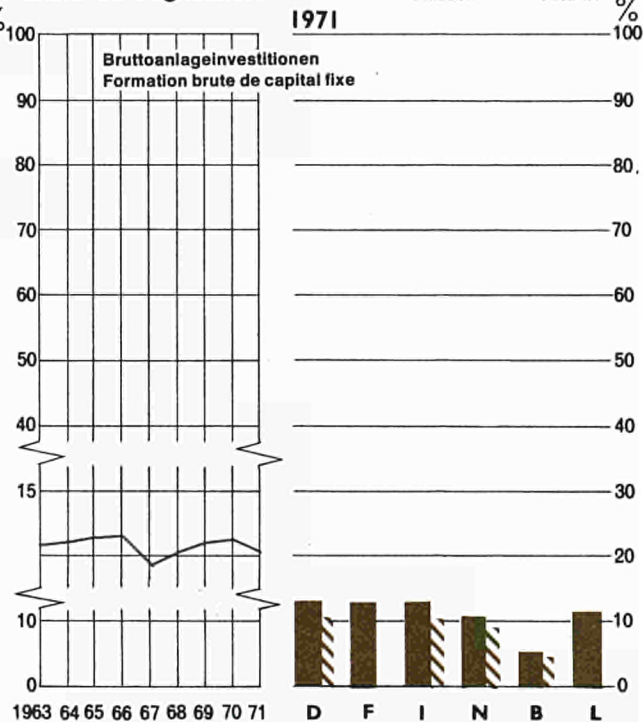
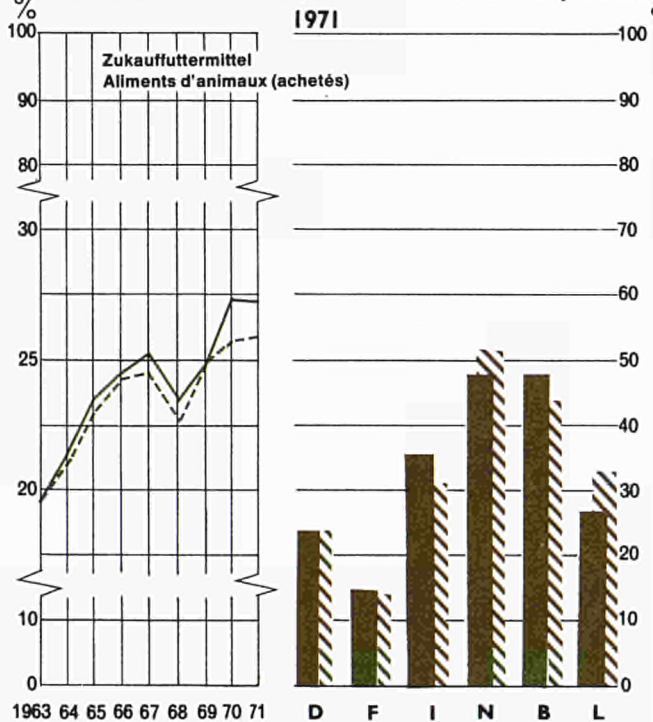



Vorleistungen in v.H. der Endproduktion der Landwirtschaft und der Bruttowertschöpfung zu Marktpreisen
Consommation intermédiaire en % de la production finale de l'agriculture et de la valeur ajoutée brute aux prix du marché



Zukauffuttermittel in v.H. der Tierischen Endproduktion
Aliments d'animaux (achetés) en % de la production animale finale

Bruttoanlageinvestitionen in v.H. der Endproduktion der Landwirtschaft
Formation brute de capital fixe en % de la production finale de l'agriculture



Teil I : A. Landwirtschaftliche Gesamtrechnung

Partie I : A. Comptes de l'agriculture

	1963	1964	1965	1966	1967	1968	1969 prov.	1970 prov.	1971 prov.	Ø ¹⁾ „1964“-„1967“	Ø ¹⁾ „1967“-„1970“	Ø ¹⁾ „1964“-„1970“
--	------	------	------	------	------	------	---------------	---------------	---------------	----------------------------------	----------------------------------	----------------------------------

PFLANZLICHE ENDPRODUKTION *
In jeweiligen Preisen und Wechselkursen

PRODUCTION VEGETALE FINALE *
Aux prix et taux de change courants

Mio RE/UC

Deutschland (BR)	2 357	2 274	2 307	2 548	2 685	2 586	2 644	2 917	3 213
France	3 501	3 671	3 964	3 932	4 537	4 821	4 780	5 268	5 436
Italia	4 565	4 792	5 281	5 289	5 853	5 414	6 038	6 248	6 349
Niederland	692	784	798	854	926	902	990	1 057	1 159
Belgique/België	428	476	478	467	492	495	552	546	563
Luxembourg	15	14	14	14	15	14	14	18	15
EG/CE	11 558	12 011	12 842	13 104	14 508	14 232	15 019	16 054	16 735

Jährliche Zuwachsraten²⁾Taux d'accroissement annuels²⁾

%

Deutschland (BR)	- 3,5	+ 1,5	+ 10,4	+ 5,4	- 3,7	+ 0,7	+ 2,5	+ 10,0	+ 4,1	+ 1,6	+ 2,8
France	+ 4,9	+ 8,0	- 0,8	+ 15,4	+ 6,2	+ 4,0	+ 18,2	+ 3,2	+ 6,1	+ 8,7	+ 7,4
Italia	+ 5,0	+ 10,2	+ 0,1	+ 10,7	- 7,5	+ 11,5	+ 3,5	+ 1,7	+ 4,2	+ 4,0	+ 4,1
Niederland	+ 13,3	+ 1,8	+ 7,0	+ 8,5	- 2,7	+ 9,8	+ 6,7	+ 9,6	+ 5,7	+ 6,1	+ 5,9
Belgique/België	+ 11,2	+ 0,4	- 2,2	+ 5,2	+ 0,6	+ 11,5	- 1,1	+ 3,1	+ 1,7	+ 4,5	+ 3,1
Luxembourg	- 10,2	- 2,0	+ 2,5	+ 7,3	- 9,0	- 0,3	+ 32,5	- 15,8	- 0,3	+ 3,2	+ 1,4
EG/CE	+ 3,9	+ 6,9	+ 2,0	+ 10,7	- 1,9	+ 5,5	+ 6,9	+ 4,2	+ 4,7	+ 4,5	+ 4,6

Wertindices²⁾Indices de valeur²⁾

1963 = 100

Deutschland (BR)	96	98	108	114	110	110	113	124
France	105	113	112	130	138	143	169	175
Italia	105	116	116	128	119	132	137	139
Niederland	113	115	123	134	130	143	153	167
Belgique/België	111	112	109	115	116	129	127	131
Luxembourg	90	88	90	97	88	88	116	98
EG/CE	104	111	113	126	123	130	139	145

In Preisen und Wechselkursen von 1963

Aux prix et taux de change de 1963

Mio RE/UC

Deutschland (BR)	2 357	2 209	2 009	2 259	2 708	2 613	2 496	2 560	2 832
France	3 501	3 773	4 048	3 785	4 229	4 534	4 277	4 766	4 873
Italia	4 565	4 637	4 899	4 927	5 410	5 121	5 350	5 333	5 362
Nederland	692	837	784	806	926	922	928	972	1 066
Belgique/België	428	508	446	438	531	521	528	525	552
Luxembourg	15	13	13	12	15	13	13	15	13
EG/CE	11 558	11 977	12 199	12 227	13 821	13 724	13 592	14 171	14 698

Jährliche Zuwachsraten

Taux d'accroissement annuels

%

Deutschland (BR)	— 6,3	— 9,0	+ 12,4	+ 19,9	— 3,5	— 4,5	+ 2,6	+ 10,6	+ 4,9	+ 1,3	+ 3,1
France	+ 7,8	+ 7,3	— 6,5	+ 11,7	+ 7,2	— 5,7	+ 11,5	+ 2,2	+ 3,5	+ 3,5	+ 3,5
Italia	+ 1,6	+ 5,6	+ 0,6	+ 9,8	— 5,4	+ 4,5	— 0,3	+ 0,6	+ 3,1	+ 1,3	+ 2,2
Nederland	+ 21,0	— 6,4	+ 2,9	+ 14,8	— 0,4	+ 0,7	+ 4,8	+ 9,6	+ 4,7	+ 3,8	+ 4,2
Belgique/België	+ 18,8	— 12,4	— 1,9	+ 21,5	— 2,0	+ 1,4	— 0,5	+ 5,1	+ 2,6	+ 2,5	+ 2,6
Luxembourg	— 15,0	— 3,4	— 4,6	+ 21,8	— 14,2	— 1,7	+ 17,5	— 10,7	— 1,4	+ 0,5	— 0,5
EG/CE	+ 3,6	+ 1,9	+ 0,2	+ 13,0	— 0,7	— 1,0	+ 4,3	+ 3,7	+ 3,6	+ 2,2	+ 2,9

Volumenindizes

Indices de volumes

1963 = 100

Deutschland (BR)	94	85	96	115	111	106	109	120
France	108	116	108	121	130	122	136	139
Italia	102	107	108	119	112	117	117	117
Nederland	121	113	117	134	133	134	140	154
Belgique/België	119	104	101	124	122	123	123	129
Luxembourg	85	82	78	95	82	80	95	84
EG/CE	104	106	106	120	119	118	123	127

* Anmerkungen : vgl. Ländertabellen.

1) „1964“ = Ø 1963, 1964, 1965.

„1967“ = Ø 1966, 1967, 1968.

„1970“ = Ø 1969, 1970, 1971.

2) Länderangaben auf der Basis von Werten in Landeswährung.

* Observations : voir tableaux par pays.

1) „1964“ = Ø 1963, 1964, 1965.

„1967“ = Ø 1966, 1967, 1968.

„1970“ = Ø 1969, 1970, 1971.

2) Par pays sur la base des valeurs en monnaies nationales.

	1963	1964	1965	1966	1967	1968	1969 prov.	1970 prov.	1971 prov.	Ø ¹⁾ „1964“-„1967“	Ø ¹⁾ „1967“-„1970“	Ø ¹⁾ „1964“-„1970“
TIERISCHE ENDPRODUKTION *												
In jeweiligen Preisen und Wechselkursen												
	Mio RE/UC											
Deutschland (BR)	5 077	5 397	5 771	5 953	6 011	6 099	6 666	7 104	7 210			
France	5 843	5 831	6 191	6 709	6 968	7 183	7 137	7 132	7 902			
Italia	2 497	2 802	2 984	3 266	3 286	3 446	3 703	3 859	4 198			
Niederland	1 204	1 368	1 553	1 605	1 715	1 928	2 083	2 192	2 285			
Belgique/België	790	836	942	972	1 012	1 112	1 222	1 271	1 263			
Luxembourg	38	42	43	45	47	45	47	49	52			
EG/CE	15 449	16 276	17 484	18 550	19 039	19 813	20 858	21 607	22 910			
PRODUCTION ANIMALE FINALE *												
Aux prix et taux de change courants												
Mio RE/UC												
Deutschland (BR)	5 077	5 397	5 771	5 953	6 011	6 099	6 666	7 104	7 210			
France	5 843	5 831	6 191	6 709	6 968	7 183	7 137	7 132	7 902			
Italia	2 497	2 802	2 984	3 266	3 286	3 446	3 703	3 859	4 198			
Niederland	1 204	1 368	1 553	1 605	1 715	1 928	2 083	2 192	2 285			
Belgique/België	790	836	942	972	1 012	1 112	1 222	1 271	1 263			
Luxembourg	38	42	43	45	47	45	47	49	52			
EG/CE	15 449	16 276	17 484	18 550	19 039	19 813	20 858	21 607	22 910			
Jährliche Zuwachsraten²⁾												
	%											
Deutschland (BR)	+ 6,3	+ 6,9	+ 3,2	+ 1,0	+ 1,5	+ 7,6	- 1,0	+ 1,4	+ 3,6	+ 2,9	+ 3,2	
France	- 0,2	+ 6,2	+ 8,4	+ 3,9	+ 3,1	+ 4,2	+ 7,2	+ 10,8	+ 5,3	+ 5,4	+ 5,3	
Italia	+ 12,2	+ 6,5	+ 9,5	+ 0,6	+ 4,9	+ 7,4	+ 4,2	+ 8,8	+ 6,5	+ 5,6	+ 6,0	
Niederland	+ 13,7	+ 13,5	+ 3,4	+ 6,8	+ 12,4	+ 8,0	+ 5,3	+ 4,1	+ 8,4	+ 7,7	+ 8,0	
Belgique/België	+ 5,8	+ 12,7	+ 3,2	+ 4,1	+ 9,9	+ 9,9	+ 4,0	- 0,7	+ 6,4	+ 6,7	+ 6,5	
Luxembourg	+ 10,1	+ 3,3	+ 4,8	+ 3,1	- 2,4	+ 3,4	+ 2,8	+ 6,9	+ 3,8	+ 2,3	+ 3,1	
EG/CE	+ 5,4	+ 7,4	+ 6,1	+ 2,6	+ 4,1	+ 5,3	+ 3,6	+ 6,0	+ 5,3	+ 4,4	+ 4,8	
Wertindices²⁾												
	1963 = 100											
Deutschland (BR)	106	114	117	118	120	129	128	130				
France	100	106	115	119	123	128	137	152				
Italia	112	119	131	132	138	148	155	168				
Niederland	114	129	133	142	160	173	182	190				
België/Belgique	106	119	123	128	141	155	161	160				
Luxembourg	110	114	119	123	120	124	128	136				
EG/CE	105	113	120	123	128	135	140	148				
Indices de valeur²⁾												
Deutschland (BR)	106	114	117	118	120	129	128	130				
France	100	106	115	119	123	128	137	152				
Italia	112	119	131	132	138	148	155	168				
Niederland	114	129	133	142	160	173	182	190				
België/Belgique	106	119	123	128	141	155	161	160				
Luxembourg	110	114	119	123	120	124	128	136				
EG/CE	105	113	120	123	128	135	140	148				

In Preisen und Wechselkursen von 1963

Aux prix et taux de change de 1963

Mio RE/UC

Deutschland (BR) . . .	5 077	5 299	5 377	5 505	5 776	5 967	6 134	6 270	6 302
France	5 843	5 841	6 133	6 342	6 662	6 848	6 721	6 855	7 083
Italia	2 497	2 778	2 935	3 213	3 259	3 415	3 498	3 529	3 621
Nederland	1 204	1 252	1 338	1 346	1 407	1 512	1 604	1 725	1 723
Belgique/België . . .	790	786	831	856	907	971	1 012	1 110	1 112
Luxembourg	38	38	38	41	41	41	40	40	41
EG/CE	15 449	15 994	16 652	17 303	18 052	18 754	19 009	19 529	19 882

Jährliche Zuwachsraten

Taux d'accroissement annuels

%

Deutschland (BR) . . .	+ 4,4	+ 1,5	+ 2,4	+ 4,9	+ 3,3	+ 2,8	+ 2,2	+ 0,5	+ 3,1	+ 2,7	+ 2,9
France	— 0,0	+ 5,0	+ 3,4	+ 5,0	+ 2,8	— 1,9	+ 2,0	+ 3,3	+ 3,7	+ 1,3	+ 2,5
Italia	+ 11,3	+ 5,6	+ 9,5	+ 1,4	+ 4,8	+ 2,4	+ 0,9	+ 2,6	+ 6,4	+ 2,5	+ 4,4
Nederland	+ 4,0	+ 6,9	+ 0,6	+ 4,6	+ 7,4	+ 6,1	+ 7,5	— 0,1	+ 4,0	+ 5,8	+ 4,9
Belgique/België . . .	— 0,5	+ 5,8	+ 3,1	+ 5,9	+ 7,1	+ 4,3	+ 9,6	+ 0,2	+ 4,4	+ 5,8	+ 5,1
Luxembourg	+ 0,4	+ 0,7	+ 5,1	+ 3,1	— 1,9	— 1,3	— 0,6	+ 3,1	+ 2,4	— 0,3	+ 1,0
EG/CE	+ 3,5	+ 4,1	+ 3,9	+ 4,3	+ 3,9	+ 1,4	+ 2,7	+ 1,8	+ 4,0	+ 2,6	+ 3,3

Volumenindizes

Indices de volumes

1963 = 100

Deutschland (BR) . . .	104	106	108	114	118	121	123	124
France	100	105	109	114	117	115	117	121
Italia	111	118	129	131	137	140	141	145
Nederland	104	111	112	117	126	132	143	143
Belgique/België . . .	99	105	108	115	123	128	141	141
Luxembourg	100	101	106	110	108	106	106	109
EG/CE	104	108	112	117	121	123	126	129

* Anmerkungen : vgl. Ländertabellen.

1) „1964“ = Ø 1963, 1964, 1965.
 „1967“ = Ø 1966, 1967, 1968.
 „1970“ = Ø 1969, 1970, 1971.

2) Länderangaben auf der Basis von Werten in Landeswährung.

* Observations : voir tableaux par pays.

1) „1964“ = Ø 1963, 1964, 1965.
 „1967“ = Ø 1966, 1967, 1968.
 „1970“ = Ø 1969, 1970, 1971.

2) Par pays sur la base des valeurs en monnaies nationales.

Teil I : A. Landwirtschaftliche Gesamtrechnung

Partie I : A. Comptes de l'agriculture

	1963	1964	1965	1966	1967	1968	1969 prov.	1970 prov.	1971 prov.	Ø ¹⁾ „1964“-„1967“	Ø ¹⁾ „1967“-„1970“	Ø ¹⁾ „1964“-„1970“
--	------	------	------	------	------	------	---------------	---------------	---------------	----------------------------------	----------------------------------	----------------------------------

ENDPRODUKTION DER LANDWIRTSCHAFT *

In jeweiligen Preisen und Wechselkursen

Mio RE/UC

Deutschland (BR)	7 233	7 455	7 844	8 302	8 583	8 440	9 270	9 762	10 176
France	9 344	9 502	10 155	10 641	11 505	12 134	12 127	12 751	13 738
Italia	7 112	7 657	8 331	8 617	9 201	8 902	9 781	10 130	10 596
Nederland	1 896	2 152	2 351	2 459	2 641	2 830	3 083	3 229	3 445
Belgique/België	1 218	1 312	1 420	1 439	1 504	1 607	1 774	1 817	1 923
Luxembourg	53	56	57	59	62	59	61	67	67
EG/CE	26 856	28 134	30 158	31 517	33 496	33 972	36 096	37 756	39 945

PRODUCTION FINALE DE L'AGRICULTURE *

Aux prix et taux de change courants

Jährliche Zuwachsraten²⁾

%

Taux d'accroissement annuels²⁾

Deutschland (BR)	+ 3,1	+ 5,2	+ 5,8	+ 3,4	- 1,7	+ 8,2	- 2,1	+ 4,1	+ 4,0	+ 2,6	+ 3,3
France	+ 1,7	+ 6,9	+ 4,8	+ 8,1	+ 5,5	+ 4,8	+ 12,8	+ 7,7	+ 5,7	+ 7,4	+ 6,6
Italia	+ 7,7	+ 8,8	+ 3,4	+ 6,8	- 3,3	+ 9,9	+ 3,6	+ 4,6	+ 5,0	+ 4,5	+ 4,7
Nederland	+ 13,5	+ 9,3	+ 4,6	+ 7,4	+ 7,1	+ 8,9	+ 4,7	+ 6,6	+ 7,4	+ 7,1	+ 7,3
Belgique/België	+ 7,7	+ 8,2	+ 1,3	+ 4,5	+ 6,9	+ 10,4	+ 2,4	+ 5,8	+ 4,8	+ 6,6	+ 5,7
Luxembourg	+ 4,3	+ 2,0	+ 4,2	+ 4,1	- 4,0	+ 2,5	+ 9,4	+ 0,8	+ 2,8	+ 2,5	+ 2,6
EG/CE	+ 4,8	+ 7,2	+ 4,5	+ 6,3	+ 1,4	+ 6,3	+ 4,6	+ 5,8	+ 5,1	+ 4,8	+ 5,0

Wertindices²⁾

1963 = 100

Indices de valeur²⁾

Deutschland (BR)	103	108	115	119	117	126	124	129
France	102	109	114	123	130	136	154	165
Italia	108	117	121	129	125	138	142	149
Nederland	114	124	130	139	149	163	170	182
Belgique/België	108	117	118	123	132	146	149	158
Luxembourg	104	106	111	115	111	114	124	125
EG/CE	105	112	117	125	126	134	141	149

In Preisen und Wechselkursen von 1963

Aux prix et taux de change de 1963

Mio RE/UC

Deutschland (BR) . . .	7 233	7 297	7 174	7 583	8 372	8 333	8 586	8 589	8 902
France	9 344	9 614	10 181	10 127	10 891	11 382	10 998	11 621	11 956
Italia	7 112	7 465	7 887	8 194	8 725	8 590	8 903	8 917	9 039
Nederland	1 896	2 089	2 122	2 152	2 333	2 434	2 532	2 697	2 790
Belgique/België	1 218	1 294	1 277	1 294	1 438	1 492	1 540	1 635	1 664
Luxembourg	53	51	51	53	56	54	53	55	54
EG/CE	26 856	27 810	28 692	29 403	31 815	32 284	32 612	33 514	34 405

Jährliche Zuwachsraten

Taux d'accroissement annuels

%

Deutschland (BR) . . .	+ 0,9	— 1,7	+ 5,7	+ 10,4	— 0,5	+ 3,0	+ 0,0	+ 3,6	+ 3,8	+ 2,4	+ 3,1
France	+ 2,9	+ 5,9	— 0,5	+ 7,5	+ 4,5	+ 3,4	+ 5,7	+ 2,9	+ 3,6	+ 2,2	+ 2,9
Italia	+ 5,0	+ 5,6	+ 3,9	+ 6,5	— 1,6	+ 3,6	+ 0,2	+ 1,4	+ 4,3	+ 1,7	+ 3,0
Nederland	+ 10,2	+ 1,6	+ 1,4	+ 8,4	+ 4,3	+ 4,0	+ 6,5	+ 3,5	+ 4,3	+ 5,1	+ 4,7
Belgique/België	+ 6,3	— 1,4	+ 1,4	+ 11,1	+ 3,7	+ 3,3	+ 6,2	+ 1,8	+ 3,7	+ 4,6	+ 4,2
Luxembourg	— 4,0	— 0,3	+ 2,7	+ 7,4	— 5,1	— 1,4	+ 3,7	— 0,7	+ 1,4	— 0,1	+ 0,6
EG/CE	+ 3,6	+ 3,2	+ 2,5	+ 8,2	+ 1,5	+ 1,0	+ 2,8	+ 2,7	+ 3,9	+ 2,4	+ 3,2

Volumenindizes

Indices de volumes

1963 = 100

Deutschland (BR) . . .	101	99	105	116	115	119	119	123
France	103	109	108	117	122	118	124	128
Italia	105	111	115	123	121	125	125	127
Nederland	110	112	114	123	128	134	142	147
Belgique/België	106	105	106	118	122	126	134	137
Luxembourg	96	96	98	106	100	99	102	102
EG/CE	104	107	109	118	120	121	125	128

* Anmerkungen : vgl. Ländertabellen.

¹⁾ „1964“ = Ø 1963, 1964, 1965.

„1967“ = Ø 1966, 1967, 1968.

„1970“ = Ø 1969, 1970, 1971.

²⁾ Länderangaben auf der Basis von Werten in Landeswährung.

* Observations : voir tableaux par pays.

¹⁾ « 1964 » = Ø 1963, 1964, 1965.

« 1967 » = Ø 1966, 1967, 1968.

« 1970 » = Ø 1969, 1970, 1971.

²⁾ Par pays sur la base des valeurs en monnaies nationales.

Teil I : A. Landwirtschaftliche Gesamtrechnung

Partie I : A. Comptes de l'agriculture

	1963	1964	1965	1966	1967	1968	1969 prov.	1970 prov.	1971 prov.	Ø ') „1964“-„1967“	Ø ') „1967“-„1970“	Ø ') „1964“-„1970“
VORLEISTUNGEN *												
In jeweiligen Preisen und Wechselkursen												
Mio RE/UC												
Deutschland (BR)	2 884	3 186	3 500	3 744	3 890	3 796	4 201	4 815	4 930			
France	2 404	2 676	2 866	3 099	3 358	3 658	3 771	4 216	4 560			
Italia	1 259	1 450	1 744	1 884	1 999	2 071	2 224	2 422	2 640			
Nederland	858	924	1 043	1 145	1 221	1 268	1 318	1 519	1 637			
Belgique/België	438	486	544	603	644	682	747	868	911			
Luxembourg	17	20	21	22	23	23	24	26	28			
EG/CE	7 859	8 744	9 718	10 497	11 135	11 498	12 285	13 866	14 706			
CONSUMMATION INTERMÉDIAIRE *												
Aux prix et taux de change courants												
Mio RE/UC												
Deutschland (BR)	2 884	3 186	3 500	3 744	3 890	3 796	4 201	4 815	4 930			
France	2 404	2 676	2 866	3 099	3 358	3 658	3 771	4 216	4 560			
Italia	1 259	1 450	1 744	1 884	1 999	2 071	2 224	2 422	2 640			
Nederland	858	924	1 043	1 145	1 221	1 268	1 318	1 519	1 637			
Belgique/België	438	486	544	603	644	682	747	868	911			
Luxembourg	17	20	21	22	23	23	24	26	28			
EG/CE	7 859	8 744	9 718	10 497	11 135	11 498	12 285	13 866	14 706			
Jährliche Zuwachsraten ²⁾												
%												
Deutschland (BR)	+ 10,5	+ 9,8	+ 7,0	+ 3,8	- 2,4	+ 9,0	+ 6,5	+ 2,3	+ 6,1	+ 4,5	+ 5,3	
France	+ 11,3	+ 7,1	+ 8,1	+ 8,4	+ 8,9	+ 8,1	+ 19,9	+ 8,2	+ 8,4	+ 11,0	+ 9,7	
Italia	+ 15,1	+ 20,3	+ 8,0	+ 6,1	+ 3,6	+ 7,4	+ 8,9	+ 9,0	+ 10,2	+ 7,0	+ 8,6	
Nederland	+ 7,7	+ 13,0	+ 9,8	+ 6,7	+ 3,8	+ 4,0	+ 15,3	+ 7,6	+ 8,8	+ 7,2	+ 8,0	
Belgique/België	+ 11,0	+ 11,9	+ 10,8	+ 6,8	+ 6,0	+ 9,5	+ 16,1	+ 5,0	+ 9,5	+ 9,4	+ 9,5	
Luxembourg	+ 13,0	+ 5,3	+ 5,2	+ 4,7	+ 1,5	+ 3,1	+ 5,4	+ 7,2	+ 5,4	+ 3,9	+ 4,7	
EG/CE	+ 11,3	+ 11,1	+ 8,0	+ 6,1	+ 3,3	+ 6,8	+ 12,9	+ 6,1	+ 8,0	+ 7,2	+ 7,6	
Wertindices ²⁾												
1963 = 100												
Deutschland (BR)	110	121	130	135	132	143	153	156				
France	111	119	129	140	152	165	197	213				
Italia	115	139	150	159	164	177	192	210				
Nederland	108	122	134	142	148	154	177	191				
Belgique/België	111	124	138	147	156	171	198	208				
Luxembourg	113	119	125	131	133	137	145	155				
EG/CE	111	124	134	142	146	156	176	187				

In Preisen und Wechselkursen von 1963

Aux prix et taux de change de 1963

Mio RE/UC

Deutschland (BR) . . .	2 883	3 149	3 361	3 522	3 634	3 537	3 829	3 935	3 942
France	2 404	2 603	2 744	2 915	3 135	3 290	3 392	3 611	3 896
Italia	1 259	1 378	1 611	1 712	1 739	1 810	1 909	1 958	2 031
Nederland	858	872	924	969	1 017	1 058	1 120	1 242	1 296
Belgique/België	438	490	527	572	606	637	673	758	730
Luxembourg	17	20	21	22	23	23	24	25	27
EG/CE	7 859	8 512	9 188	9 712	10 154	10 356	10 947	11 529	11 922

Jährliche Zuwachsraten

Taux d'accroissement annuels

%

Deutschland (BR) . . .	+ 9,2	+ 6,8	+ 4,8	+ 3,2	— 2,7	+ 8,2	+ 2,8	+ 0,2	+ 4,4	+ 3,1	+ 3,7
France	+ 8,3	+ 5,4	+ 6,2	+ 7,6	+ 4,9	+ 3,1	+ 6,5	+ 7,9	+ 6,4	+ 5,3	+ 5,8
Italia	+ 9,4	+ 16,9	+ 6,2	+ 1,6	+ 4,1	+ 5,5	+ 2,6	+ 3,7	+ 7,4	+ 3,9	+ 5,6
Nederland	+ 1,7	+ 6,0	+ 4,8	+ 5,0	+ 4,0	+ 5,8	+ 10,9	+ 4,3	+ 4,7	+ 6,3	+ 5,5
Belgique/België	+ 11,8	+ 7,6	+ 8,6	+ 5,9	+ 5,2	+ 5,5	+ 12,8	— 3,8	+ 7,7	+ 6,0	+ 6,8
Luxembourg	+ 13,2	+ 4,4	+ 3,3	+ 5,4	+ 1,0	+ 2,3	+ 7,4	+ 7,0	+ 4,7	+ 4,0	+ 4,4
EG/CE	+ 8,3	+ 7,9	+ 5,7	+ 4,6	+ 2,0	+ 5,7	+ 5,3	+ 3,4	+ 5,7	+ 4,4	+ 5,1

Volumenindices

Indices de volumes

1963 = 100

Deutschland (BR) . . .	109	117	122	126	123	133	136	137
France	108	114	121	130	137	141	150	162
Italia	109	128	136	138	144	152	156	161
Nederland	102	108	113	119	123	131	145	151
Belgique/België	112	120	131	138	146	154	173	167
Luxembourg	113	118	122	129	130	133	143	153
EG/CE	108	117	124	129	132	139	147	152

* Anmerkungen : vgl. Ländertabellen.

1) „1964“ = Ø 1963, 1964, 1965.

2) „1967“ = Ø 1966, 1967, 1968.

3) „1970“ = Ø 1969, 1970, 1971.

4) Länderangaben auf der Basis von Werten in Landeswährung.

* Observations : voir tableaux par pays.

1) « 1964 » = Ø 1963, 1964, 1965.

2) « 1967 » = Ø 1966, 1967, 1968.

3) « 1970 » = Ø 1969, 1970, 1971.

4) Par pays sur la base des valeurs en monnaies nationales.

Teil I : A. Landwirtschaftliche Gesamtrechnung

Partie I : A. Comptes de l'agriculture

	1963	1964	1965	1966	1967	1968	1969 prov.	1970 prov.	1971 prov.	Ø ¹⁾ „1964“-„1967“	Ø ¹⁾ „1967“-„1970“	Ø ¹⁾ „1964“-„1970“
--	------	------	------	------	------	------	---------------	---------------	---------------	----------------------------------	----------------------------------	----------------------------------

BRUTTOWERTSCHÖPFUNG ZU MARKTPREISEN *

In jeweiligen Preisen und Wechselkursen

VALEUR AJOUTÉE BRUTE AUX PRIX DU MARCHÉ *

Aux prix et taux de change courants

Mio RE/UC

Deutschland (BR) . . .	4 349	4 269	4 344	4 558	4 693	4 644	5 069	4 947	5 245
France	6 940	6 826	7 289	7 542	8 147	8 476	8 356	8 535	9 178
Italia	5 853	6 207	6 587	6 733	7 202	6 831	7 557	7 707	7 956
Nederland	1 038	1 228	1 308	1 314	1 420	1 562	1 765	1 710	1 808
Belgique/België	780	826	876	836	860	925	1 027	949	1 012
Luxembourg	36	36	36	37	39	36	37	41	40
EG/CE	18 996	19 390	20 440	21 020	22 361	22 474	23 811	23 889	25 239

Jährliche Zuwachsraten²⁾Taux d'accroissement annuels²⁾

%

Deutschland (BR) . . .	— 1,8	+ 1,8	+ 4,9	+ 3,0	— 1,1	+ 7,5	— 9,3	+ 5,9	+ 2,3	+ 1,0	+ 1,7
France	— 1,6	+ 6,8	+ 3,5	+ 8,0	+ 4,0	+ 3,4	+ 9,5	+ 7,5	+ 4,7	+ 5,9	+ 5,3
Italia	+ 6,1	+ 6,1	+ 2,2	+ 6,9	— 5,2	+ 10,6	+ 2,0	+ 3,3	+ 3,7	+ 3,8	+ 3,7
Nederland	+ 18,3	+ 6,5	+ 0,4	+ 8,1	+ 10,0	+ 13,0	— 3,1	+ 5,7	+ 6,3	+ 7,1	+ 6,7
Belgique/België	+ 5,9	+ 6,1	— 4,6	+ 2,8	+ 7,5	+ 11,1	— 7,6	+ 6,5	+ 1,8	+ 4,5	+ 3,1
Luxembourg	— 0,1	+ 0,2	+ 3,6	+ 3,8	— 7,3	+ 2,1	+ 12,1	— 3,2	+ 1,2	+ 1,6	+ 1,4
EG/CE	+ 2,1	+ 5,4	+ 2,8	+ 6,4	+ 0,5	+ 5,9	+ 0,3	+ 5,7	+ 3,8	+ 3,5	+ 3,6

Wertindices²⁾Indices de valeur²⁾

1963 = 100

Deutschland (BR) . . .	98	100	105	108	107	115	104	110
France	98	105	108	117	122	126	138	149
Italia	106	113	115	123	117	129	132	136
Nederland	118	126	127	137	151	170	165	174
Belgique/België	106	112	107	110	119	132	122	130
Luxembourg	100	100	104	108	100	102	114	111
EG/CE	102	108	111	118	118	125	126	133

In₂Preisen und Wechselkursen von 1963

Aux prix et taux de change de 1963

Mio RE/UC

Deutschland (BR) . . .	4 349	4 148	3 812	4 061	4 738	4 795	4 757	4 654	4 960
France	6 940	7 011	7 437	7 212	7 756	8 092	7 606	8 010	8 059
Italia	5 853	6 087	6 276	6 482	6 986	6 780	6 994	6 959	7 008
Nederland	1 038	1 217	1 198	1 183	1 316	1 376	1 412	1 455	1 494
Belgique/België . . .	780	804	750	722	832	855	868	877	934
Luxembourg	36	31	30	31	33	31	29	30	27
EG/CE	18 996	19 298	19 504	19 691	21 661	21 928	21 666	21 985	22 482

Jährliche Zuwachsraten

Taux d'accroissement annuels

%

Deutschland (BR) . . .	- 4,6	- 8,1	+ 6,5	+ 16,7	+ 1,2	- 0,8	- 2,2	+ 6,6	+ 3,4	+ 1,9	+ 2,6
France	+ 1,0	+ 6,1	- 3,0	+ 7,5	+ 4,3	- 6,0	+ 5,3	+ 0,6	+ 2,5	+ 0,9	+ 1,7
Italia	+ 4,0	+ 3,1	+ 3,3	+ 7,8	- 2,9	+ 3,1	- 0,5	+ 0,7	+ 3,6	+ 1,2	+ 2,4
Nederland	+ 17,2	- 1,6	- 1,2	+ 11,2	+ 4,5	+ 2,7	+ 3,1	+ 2,7	+ 3,9	+ 4,0	+ 4,0
Belgique/België . . .	+ 3,1	- 6,8	- 3,7	+ 15,3	+ 2,6	+ 1,6	+ 1,0	+ 6,5	+ 1,1	+ 3,6	+ 2,3
Luxembourg	- 12,6	- 3,3	+ 2,3	+ 8,7	- 9,2	- 4,1	+ 0,8	- 7,2	- 0,8	- 3,3	- 2,0
EG/CE	+ 1,6	+ 1,1	+ 1,0	+ 10,0	+ 1,2	- 1,2	+ 1,5	+ 2,3	+ 3,1	+ 1,5	+ 2,3

Volumenindizes

Indices de volumes

1963 = 100

Deutschland (BR) . . .	95	88	93	109	110	109	107	114
France	101	107	104	112	117	110	115	116
Italia	104	107	111	119	116	119	119	120
Nederland	117	115	114	127	133	136	140	144
Belgique/België . . .	103	96	93	107	110	111	112	120
Luxembourg	87	85	86	94	85	82	82	76
EG/CE	102	103	104	114	115	114	116	118

* Anmerkungen : vgl. Ländertabellen.

¹⁾ „1964“ = Ø 1963, 1964, 1965.

„1967“ = Ø 1966, 1967, 1968.

„1970“ = Ø 1969, 1970, 1971.

²⁾ Länderangaben auf der Basis von Werten in Landeswährung.

* Observations : voir tableaux par pays.

¹⁾ « 1964 » = Ø 1963, 1964, 1965.

« 1967 » = Ø 1966, 1967, 1968.

« 1970 » = Ø 1969, 1970, 1971.

²⁾ Par pays sur la base des valeurs en monnaies nationales.

	Deutsch- land (BR)	France	Italia	Nederland	Belgique/ België	Luxembourg	EG/CE	
Endproduktion, Vorleistungen und Wertschöpfung in jeweiligen Preisen und Wechselkursen *				Production finale, consommation intermédiaire et valeur ajoutée aux prix et taux de change courants *				
— in v.H. der gesamten Endproduktion des jeweiligen Landes —				— en % de la production finale totale de chaque pays —				
	1971							
Getreide ohne Reis	9,7	14,8	12,0	3,7	4,5	8,6	11,3	Céréales sans riz
<i>darunter</i> : Weizen	4,7	7,9	10,3	2,0	4,0	5,2	7,0	<i>dont</i> : Blé
Gerste	2,6	2,8	0,1	0,9	0,3	2,0	1,7	Orge
Körnermais	0,3	3,8	1,4	.	.	.	1,8	Mais grain
Rohreis	—	0,1	1,2	—	—	—	0,3	Paddy
Hülsenfrüchte	0,0	0,1	0,6	0,2	0,1	.	0,2	Légumes secs
Hackfrüchte	4,9	3,3	3,4	6,4	5,8	2,6	4,1	Plantes sarclées
<i>darunter</i> : Kartoffeln	2,2	1,1	1,6	3,9	1,4	2,5	1,8	<i>dont</i> : Pommes de terre
Zuckerrüben	2,7	2,2	1,8	2,5	4,3	0,1	2,4	Betteraves sucrières
Handelsgewächse	1,1	1,6	1,0	0,4	0,6	.	1,2	Plantes industrielles
<i>darunter</i> : Ölsaaten	0,4	0,8	0,0	0,2	0,0	.	0,4	<i>dont</i> : Plantes oléagineuses herbacées
Tabak	0,2	0,4	0,9	.	0,1	.	0,4	Tabac
Hopfen	0,5	0,0	.	.	0,3	.	0,2	Houblon
Gemüse	2,1	5,8	12,9	10,2	10,7	1,9	7,4	Légumes frais
Obst	4,0	3,3	7,3	2,3	3,1	2,8	4,4	Fruits
Zitrusfrüchte	—	.	3,1	—	—	—	0,8	Agrumes
Weintrauben	0,4	1,2	0,1	0,4	.	0,5	Raisins
Wein	3,3	7,9	9,7	—	.	6,7	6,1	Vins
Tafeloliven	—	0,0	0,2	—	—	—	0,1	Olives de table
Olivenöl	—	0,0	4,6	—	—	—	1,2	Huile d'olive
Baumschulerzeugnisse	0,8	0,1	0,2	1,1	0,8	.	0,4	Plants de pépinière
Korb- und Flechtmaterialien	0,0	0,0	.	—	.	0,0	Matières à tresser
Sonstige	5,6	2,3	2,7	9,4	3,3	.	3,9	Autres
Pflanzliche Endproduktion	31,6	39,6	59,9	33,7	29,3	22,6	41,9	Production végétale finale
Tiere	41,0	35,9	23,8	36,7	42,9	37,8	34,4	Animaux
<i>darunter</i> : Rinder ohne Kälber	15,2	12,1	10,3	8,0	14,4	23,6	15,1	<i>dont</i> : Bovins sans veaux
Kälber	1,9	5,2	.	5,5	2,9	1,0	.	Veaux
Schweine	22,0	7,7	5,3	17,6	22,2	12,8	12,2	Porcs
Geflügel	1,6	4,8	6,0	5,1	3,6	0,3	4,3	Volailles
Tierische Erzeugnisse	29,9	21,6	15,8	29,6	22,8	39,6	23,0	Produits animaux
<i>darunter</i> : Milch	23,0	18,1	11,6	25,8	17,7	34,6	18,3	<i>dont</i> : Lait
Eier	6,7	3,2	4,1	3,3	5,1	5,0	4,4	Œufs
Tierische Endproduktion	70,9	57,5	39,6	66,3	65,7	77,4	57,4	Production animale finale
Endproduktion der Landwirtschaft	100,0	100,0	100,0	100,0	100,0	100,0	100,0	Production finale de l'agriculture

Vorleistungen insgesamt	48,5	33,2	24,9	47,5	47,4	41,0	36,8	Consommation intermédiaire totale
<i>darunter</i> : Saat- und Pflanzgut	1,0	.	0,9	0,6	1,1	0,8	0,6	<i>dont</i> : Semences et plants
Futtermittel	17,5	8,9	14,5	31,9	31,7	21,6	15,7	Aliments d'animaux
Dünge- und Bodenverbesserungs- mittel	7,1	6,8	2,7	3,8	6,1	5,7	5,5	Engrais et amendements
Pflanzenschutz- und Schädlings- bekämpfungsmittel.	1,0	0,9	0,9	0,8	.	0,4	.	Produits de protection de cultures
Energie	6,1	2,9	1,0	1,4	.	2,5	.	Energie
Bruttowertschöpfung zu Marktpreisen . .	51,5	66,8	75,1	52,5	52,6	59,0	63,2	Valeur ajoutée brute aux prix du marché
+ Subventionen	10,0	1,4	4,6	0,0	0,2	—	4,2	+ Subventions
— Indirekte Steuern	3,0	2,4	0,5	1,6	0,1	1,1	1,9	— Impôts indirects
Bruttowertschöpfung zu Faktorkosten . .	58,5	65,7	79,2	51,0	52,7	57,8	65,6	Valeur ajoutée brute au coût des facteurs
— Abschreibungen	11,4	7,4	9,2	4,8	4,4	13,2	8,5	— Amortissements
Nettowertschöpfung zu Faktorkosten . .	47,1	58,4	70,1	46,1	48,4	44,7	57,0	Valeur ajoutée nette au coût des facteurs
Einkommen aus unselbständiger Arbeit . .	5,3	7,5	.	7,5	2,3	2,7	.	Rémunération des salariés
Nettobetriebsüberschuß	41,8	50,8	.	38,7	46,1	41,9	.	Excédent net d'exploitation

* Anmerkungen : vgl. Ländertabellen.

* Observations : voir tableaux par pays.

Teil I : A. Landwirtschaftliche Gesamtrechnung

Partie I : A. Comptes de l'agriculture

	Deutsch- land (BR)	France	Italia	Nederland	Belgique/ België	Luxembourg	EG/CE	
Endproduktion, Vorleistungen und Wertschöpfung in jeweiligen Preisen und Wechselkursen *				Production finale, consommation intermédiaire et valeur ajoutée aux prix et taux de change courants *				
— in v.H. der gesamten Endproduktion des jeweiligen Landes —				— en % de la production finale totale de chaque pays —				
1963								
Getreide ohne Reis	9,5	10,6	14,1	5,3	6,7	11,7	10,7	Céréales sans riz
<i>darunter</i> : Weizen	4,7	6,4	12,3	2,3	5,5	10,1	7,1	<i>dont</i> : Blé
Gerste	2,4	2,5	0,1	1,2	0,9	0,4	1,7	Orge
Körnermais	1,4	1,6	.	.	.	0,9	Mais grain
Rohreis	—	0,1	0,9	—	—	—	0,3	Paddy
Hülsenfrüchte	0,0	0,3	1,2	0,7	0,2	.	0,5	Légumes secs
Hackfrüchte	6,9	3,9	3,6	6,8	6,4	3,7	4,9	Plantes sarclées
<i>darunter</i> : Kartoffeln	3,6	1,8	2,1	4,4	3,2	3,7	2,6	<i>dont</i> : Pommes de terre
Zuckerrüben	3,3	2,1	1,5	2,3	3,1	.	2,3	Betteraves sucrières
Handelsgewächse	1,0	1,4	1,2	0,8	1,4	.	1,2	Plantes industrielles
<i>darunter</i> : Ölsaaten	0,2	0,3	0,1	0,2	.	.	0,2	<i>dont</i> : Plantes oléagineuses herbacées
Tabak	0,2	0,5	0,9	.	0,1	.	0,5	Tabac
Hopfen	0,6	0,0	.	.	0,2	.	0,2	Houblon
Gemüse	2,8	7,1	12,3	11,1	12,6	1,6	7,9	Légumes frais
Obst	5,0	3,9	8,1	3,1	2,9	3,6	5,2	Fruits
Zitrusfrüchte	—	.	2,9	—	—	—	0,8	Agrumes
Weintrauben	0,3	1,2	—	0,4	.	0,4	Raisins
Wein	2,1	8,5	8,1	—	.	8,2	5,7	Vins
Tafeloliven	—	0,0	0,2	—	—	—	0,1	Olives de table
Olivenöl	—	0,0	7,8	—	—	—	2,1	Huile d'olive
Baumschulerzeugnisse	0,7	0,1	0,0	0,8	1,6	.	0,4	Plants de pépinière
Korb- und Flechtmaterialien	0,0	0,0	.	.	.	0,0	Matières à tresser
Sonstige	4,5	1,2	2,5	8,0	3,0	.	3,0	Autres
Pflanzliche Endproduktion	32,6	37,5	64,2	36,5	35,2	28,9	43,0	Production végétale finale
Tiere	38,6	39,3	21,1	27,6	34,9	35,6	33,3	Animaux
<i>darunter</i> : Rinder ohne Kälber	12,9	11,8	7,7	8,8	15,7	16,5	14,1	<i>dont</i> : Bovins sans veaux
Kälber	2,1	6,3	.	3,1	3,0	1,7	.	Veaux
Schweine	22,5	10,8	4,6	14,7	15,0	17,0	12,8	Porcs
Geflügel	1,3	4,8	6,8	0,2	4,2	0,4	4,0	Volailles
Tierische Erzeugnisse	31,6	23,2	14,0	35,9	29,9	35,5	24,3	Produits animaux
<i>darunter</i> : Milch	24,8	18,6	9,0	23,1	23,4	29,9	18,3	<i>dont</i> : Lait
Eier	6,6	4,3	4,6	8,2	6,4	5,5	5,4	Œufs
Tierische Endproduktion	70,2	62,5	35,1	63,5	64,8	71,1	57,5	Production animale finale
Endproduktion der Landwirtschaft	100,0	100,0	100,0	100,0	100,0	100,0	100,0	Production finale de l'agriculture

Vorleistungen insgesamt	39,9	25,7	17,7	45,2	36,0	33,2	29,3	Consommation intermédiaire totale
<i>darunter</i> : Saat- und Pflanzgut	0,5	.	1,0	0,4	1,5	1,6	0,5	<i>dont</i> : Semences et plants
Futtermittel	14,4	6,6	8,1	28,5	21,4	13,8	11,3	Aliments d'animaux
Dünge- und Bodenverbesserungs- mittel	6,4	5,6	2,5	5,3	6,0	5,0	5,0	Engrais et amendements
Pflanzenschutz- und Schädlings- bekämpfungsmittel.	0,5	0,8	1,0	0,6	.	0,4	.	Produits de protection de cultures
Energie	4,2	2,4	0,8	1,7	.	2,0	.	Energie
Bruttowertschöpfung zu Marktpreisen	60,1	74,3	82,3	54,8	64,0	66,8	70,7	Valeur ajoutée brute au prix du marché
+ Subventionen	6,0	0,8	0,4	5,7	0,8	0,3	2,4	+ Subventions
— Indirekte Steuern	3,0	2,1	0,7	1,6	0,1	1,5	1,8	— Impôts indirects
Bruttowertschöpfung zu Faktorkosten	63,1	73,0	82,0	58,8	64,7	65,6	71,3	Valeur ajoutée brute au coût des facteurs
— Abschreibungen	8,4	6,3	7,0	4,6	5,2	11,0	6,9	— Amortissements
Nettowertschöpfung zu Faktorkosten	54,7	66,7	74,9	54,2	59,5	54,7	64,4	Valeur ajoutée nette au coût des facteurs
Einkommen aus unselbständiger Arbeit	6,9	7,8	.	10,5	3,6	3,7	.	Rémunération des salariés
Nettobetriebsüberschuß	47,9	58,9	.	43,7	56,0	50,9	.	Excédent net d'exploitation

* Anmerkungen : vgl. Ländertabellen.

* Observations : voir tableaux par pays

	Deutsch- land (BR)	France	Italia	Nederland	Belgique/ België	Luxembourg	EG/CE	
Endproduktion, Vorleistungen und Wertschöpfung in Preisen und Wechselkursen von 1963 *				Production finale, consommation intermédiaire et valeur ajoutée aux prix et taux de change de 1963 *				
— in v.H. der gesamten Endproduktion des jeweiligen Landes —				— en % de la production finale totale de chaque pays —				
1971								
Getreide ohne Reis	11,2	15,8	13,8	4,0	4,8	11,0	12,6	Céréales sans riz
<i>darunter</i> : Weizen	5,5	8,5	12,2	2,2	4,4	7,0	8,0	<i>dont</i> : Blé
Gerste	2,9	2,6	0,1	0,9	0,3	2,3	1,8	Orge
Körnermais	0,3	4,3	1,5	.	.	.	2,0	Maïs grain
Rohreis	—	0,1	1,2	—	—	—	0,3	Paddy
Hülsenfrüchte	0,0	0,2	0,6	0,3	0,1	.	0,2	Légumes secs
Hackfrüchte	4,9	3,7	2,6	7,4	7,4	3,0	4,2	Plantes sarclées
<i>darunter</i> : Kartoffeln	1,8	1,4	1,2	4,5	2,3	2,9	1,7	<i>dont</i> : Pommes de terre
Zuckerrüben	3,1	2,4	1,3	2,9	5,0	0,1	2,4	Betteraves sucrières
Handelsgewächse	1,2	1,7	1,0	0,3	0,6	.	1,2	Plantes industrielles
<i>darunter</i> : Ölsaaten	0,4	0,9	0,0	0,2	0,0	.	0,4	<i>dont</i> : Plantes oléagineuses herbacées
Tabak	0,1	0,4	0,8	.	0,1	.	0,4	Tabac
Hopfen	0,7	0,0	.	.	0,2	.	0,2	Houblon
Gemüse	1,8	6,2	12,3	11,7	11,8	1,8	7,4	Légumes frais
Obst	3,9	4,1	6,6	2,4	3,7	2,8	4,5	Fruits
Zitrusfrüchte	—	.	3,6	—	—	—	0,9	Agrumes
Weintrauben	0,3	1,2	0,1	0,3	.	0,4	Raisins
Wein	2,2	6,8	7,5	—	.	5,4	4,9	Vins
Tafeloliven	—	0,0	0,2	—	—	—	0,1	Olives de table
Olivenöl	—	0,0	5,9	—	—	—	1,6	Huile d'olive
Baumschulerzeugnisse	0,8	0,1	0,1	0,9	0,6	.	0,4	Plants de pépinière
Korb- und Flechtmaterialien	0,0	0,0	.	—	.	0,0	Matières à tresser
Sonstige	5,9	1,8	2,8	11,1	3,8	.	4,0	Autres
Pflanzliche Endproduktion	31,8	40,8	59,3	38,2	33,2	24,0	42,7	Production végétale finale
Tiere	40,7	37,2	26,4	37,4	43,8	35,9	35,6	Animaux
<i>darunter</i> : Rinder ohne Kälber	12,7	11,0	8,8	6,5	11,6	19,8	13,1	<i>dont</i> : Bovins sans veaux
Kälber	1,4	4,9	.	4,5	2,2	0,8	.	Veaux
Schweine	24,2	9,7	5,4	20,0	26,0	14,8	13,9	Porcs
Geflügel	2,2	5,5	11,8	5,9	4,2	0,4	7,7	Volailles
Tierische Erzeugnisse	30,0	22,0	13,6	24,4	23,0	40,2	22,2	Produits animaux
<i>darunter</i> : Milch	21,3	17,4	8,6	19,4	16,2	35,2	16,2	<i>dont</i> : Lait
Eier	8,5	4,2	4,8	4,4	6,8	5,0	5,6	Œufs
Tierische Endproduktion	70,8	59,2	40,1	61,8	66,8	76,1	57,8	Production animale finale
Endproduktion der Landwirtschaft	100,0	100,0	100,0	100,0	100,0	100,0	100,0	Production finale de l'agriculture

Vorleistungen insgesamt	44,3	32,6	22,5	46,4	43,9	49,8	34,7	Consommation intermédiaire totale
<i>darunter</i> : Saat- und Pflanzgut	0,8	.	0,9	0,6	1,1	0,9	0,5	<i>dont</i> : Semences et plants
Futtermittel	17,5	8,8	12,7	32,0	30,4	25,7	15,1	Aliments d'animaux
Dünge- und Bodenverbesserungs- mittel	7,3	7,7	2,7	4,2	5,8	9,1	5,9	Engrais et amendements
Pflanzenschutz- und Schädlings- bekämpfungsmittel.	1,0	1,1	0,9	0,7	.	0,5	.	Produits de protection de cultures
Energie	5,3	2,8	1,1	1,5	.	2,2	.	Energie
Bruttowertschöpfung zu Marktpreisen. . .	55,7	67,4	77,5	53,6	56,1	50,2	65,3	Valeur ajoutée brute aux prix du marché

* Anmerkungen : vgl. Ländertabellen.

* Observations : voir tableaux par pays.

	Deutsch- land (BR)	France	Italia	Nederland	Belgique/ België	Luxembourg	EG/CE	
Endproduktion, Vorleistungen und Wertschöpfung in jeweiligen Preisen und Wechselkursen *				Production finale, consommation intermédiaire et valeur ajoutée aux prix et taux de change courants *				
— in v.H. der gesamten Endproduktion der EG —				— en % de la production finale totale de la CE —				
1971								
Getreide ohne Reis	2,5	5,1	3,2	0,3	0,2	0,0	11,3	Céréales sans riz
darunter : Weizen	1,2	2,7	2,7	0,2	0,2	0,0	7,0	dont : Blé
Gerste	0,7	0,9	0,0	0,1	0,0	0,0	1,7	Orge
Körnermais	0,1	1,3	0,4	.	.	.	1,8	Mais grain
Rohreis	—	0,0	0,3	—	—	—	0,3	Paddy
Hülsenfrüchte	0,0	0,0	0,1	0,0	0,0	.	0,2	Légumes secs
Hackfrüchte	1,3	1,1	0,9	0,6	0,3	0,0	4,1	Plantes sarclées
darunter : Kartoffeln	0,6	0,4	0,4	0,3	0,1	0,0	1,8	dont : Pommes de terre
Zuckerrüben	0,7	0,8	0,5	0,2	0,2	0,0	2,4	Betteraves sucrières
Handelsgewächse	0,3	0,5	0,3	0,0	0,0	.	1,2	Plantes industrielles
darunter : Ölsaaten	0,1	0,3	0,0	0,0	0,0	.	0,4	dont : Plantes oléagineuses herbacées
Tabak	0,0	0,1	0,2	.	0,0	.	0,4	Tabac
Hopfen	0,1	0,0	.	.	0,0	.	0,2	Houblon
Gemüse	0,5	2,0	3,4	0,9	0,5	0,0	7,4	Légumes frais
Obst	1,0	1,1	1,9	0,2	0,2	0,0	4,4	Fruits
Zitrusfrüchte	—	.	0,8	—	—	—	0,8	Agrumes
Weintrauben	0,1	0,3	0,0	0,0	.	0,5	Raisins
Wein	0,8	2,7	2,6	—	.	0,0	6,1	Vins
Tafeloliven	—	0,0	0,1	—	—	—	0,1	Olives de table
Olivenöl	—	0,0	1,2	—	—	—	1,2	Huile d'olive
Baumschulerzeugnisse	0,2	0,0	0,0	0,1	0,0	.	0,4	Plants de pépinière
Korb- und Flechtmaterialien	0,0	0,0	.	—	.	0,0	Matières à tresser
Sonstige	1,4	0,8	0,7	0,8	0,2	.	3,9	Autres
Pflanzliche Endproduktion	8,0	13,6	15,9	2,9	1,4	0,0	41,9	Production végétale finale
Tiere	10,4	12,4	6,3	3,2	2,1	0,1	34,4	Animaux
darunter : Rinder ohne Kälber	3,9	4,2	2,7	0,7	0,7	0,0	15,1	dont : Bovins sans veaux
Kälber	0,5	1,8	.	0,5	0,1	0,0	.	Veaux
Schweine	5,6	2,6	1,4	1,5	1,1	0,0	12,2	Porcs
Geflügel	0,4	1,7	1,6	0,4	0,2	0,0	4,3	Volailles
Tierische Erzeugnisse	7,6	7,4	4,2	2,6	1,1	0,1	23,0	Produits animaux
darunter : Milch	5,9	6,2	3,1	2,2	0,9	0,1	18,3	dont : Lait
Eier	1,7	1,1	1,1	0,3	0,2	0,0	4,4	Œufs
Tierische Endproduktion	18,0	19,8	10,5	5,7	3,2	0,1	57,4	Production animale finale
Endproduktion der Landwirtschaft	25,5	34,4	26,5	8,6	4,8	0,2	100,0	Production finale de l'agriculture

Vorleistungen insgesamt	12,3	11,4	6,6	4,1	2,3	0,1	36,8	Consommation intermédiaire totale
<i>darunter</i> : Saat- und Pflanzgut	0,2	.	0,3	0,0	0,1	0,1	0,6	<i>dont</i> : Semences et plants
Futtermittel	4,5	3,1	3,8	2,8	1,5	0,0	15,7	Aliments d'animaux
Dünge- und Bodenverbesserungs- mittel	1,8	2,3	0,7	0,3	0,3	0,0	5,5	Engrais et amendements
Pflanzenschutz- und Schädlings- bekämpfungsmittel	0,3	0,3	0,2	0,1	.	0,0	.	Produits de protection de cultures
Energie	1,6	1,0	0,3	0,1	.	0,0	.	Energie
Bruttowertschöpfung zu Marktpreisen . .	13,1	23,0	19,9	4,5	2,5	0,1	63,2	Valeur ajoutée brute aux prix du marché
+ Subventionen	2,5	0,5	1,2	0,0	0,0	—	4,2	+ Subventions
— Indirekte Steuern	0,8	0,8	0,1	0,1	0,0	0,0	1,9	— Impôts indirects
Bruttowertschöpfung zu Faktorkosten . .	14,9	22,6	21,0	4,4	2,5	0,1	65,6	Valeur ajoutée brute au coût des facteurs
— Abschreibungen	2,9	2,5	2,4	0,4	0,2	0,0	8,5	— Amortissements
Nettowertschöpfung zu Faktorkosten . .	12,0	20,1	18,6	4,0	2,3	0,1	57,0	Valeur ajoutée nette au coût des facteurs
Einkommen aus unselbständiger Arbeit . .	1,4	2,6	.	0,6	0,1	0,0	.	Rémunération des salariés
Nettobetriebsüberschuß	10,6	17,5	.	3,3	2,2	0,1	.	Excédent net d'exploitation

* Anmerkungen : vgl. Ländertabellen.

* Observations : voir tableaux par pays.

	Deutsch- land (BR)	France	Italia	Nederland	Belgique/ België	Luxembourg	EG/CE	
Endproduktion, Vorleistungen und Wertschöpfung in jeweiligen Preisen und Wechselkursen *				Production finale, consommation intermédiaire et valeur ajoutée aux prix et taux de change courants *				
— in v.H. der gesamten Endproduktion der EG —				— en % de la production finale totale de la CE —				
1963								
Getreide ohne Reis	2,6	3,7	3,7	0,4	0,3	0,0	10,7	Céréales sans riz
darunter : Weizen	1,3	2,2	3,2	0,2	0,2	0,0	7,1	dont : Blé
Gerste	0,7	0,9	0,0	0,1	0,0	0,0	1,7	Orge
Körnermais	0,5	0,4	.	.	.	0,9	Mais grain
Rohreis	—	0,1	0,2	—	—	—	0,3	Paddy
Hülsenfrüchte	0,0	0,1	0,3	0,0	0,0	.	0,5	Légumes secs
Hackfrüchte	1,9	1,4	0,9	0,5	0,3	0,0	4,9	Plantes sarclées
darunter : Kartoffeln	1,0	0,6	0,5	0,3	0,1	0,0	2,6	dont : Pommes de terre
Zuckerrüben	0,9	0,7	0,4	0,2	0,1	.	2,3	Betteraves sucrières
Handelsgewächse	0,3	0,5	0,3	0,0	0,1	.	1,2	Plantes industrielles
darunter : Ölsaaten	0,1	0,1	0,0	0,0	.	.	0,2	dont : Plantes oléagineuses herbacées
Tabak	0,2	0,2	.	0,0	.	0,5	Tabac
Hopfen	0,2	0,0	.	.	0,0	.	0,2	Houblon
Gemüse	0,8	2,5	3,3	0,8	0,6	0,0	7,9	Légumes frais
Obst	1,3	1,3	2,2	0,2	0,1	0,0	5,2	Fruits
Zitrusfrüchte	—	.	0,8	—	—	—	0,8	Agrumes
Weintrauben	0,1	0,3	—	0,0	.	0,4	Raisins
Wein	0,6	3,0	2,2	—	.	0,0	5,7	Vins
Tafeloliven	—	0,0	0,1	—	—	—	0,1	Olives de table
Olivenöl	—	0,0	2,1	—	—	—	2,1	Huile d'olive
Baumschulerzeugnisse	0,2	0,0	0,0	0,1	0,1	.	0,4	Plants de pépinière
Korb- und Flechtmaterialien	0,0	0,0	.	.	.	0,0	Matières à tresser
Sonstige	1,2	0,4	0,7	0,6	0,1	.	3,0	Autres
Pflanzliche Endproduktion	8,8	13,0	17,0	2,6	1,6	0,0	43,0	Production végétale finale
Tiere	10,4	13,7	5,6	1,9	1,6	0,1	33,3	Animaux
darunter : Rinder ohne Kälber	3,5	4,1	2,0	0,6	0,7	0,0	14,1	dont : Bovins sans veaux
Kälber	0,6	2,2	.	0,2	0,1	0,0	.	Veaux
Schweine	6,1	3,8	1,2	1,0	0,7	0,0	12,8	Porcs
Geflügel	0,4	1,7	1,8	0,0	0,2	0,0	4,0	Volailles
Tierische Erzeugnisse	8,5	8,1	3,7	2,5	1,4	0,1	24,3	Produits animaux
darunter : Milch	6,7	6,5	2,4	1,6	1,1	0,1	18,3	dont : Lait
Eier	1,8	1,5	1,2	0,6	0,3	0,0	5,4	Œufs
Tierische Endproduktion	18,9	21,8	9,3	4,5	2,9	0,1	57,5	Production animale finale
Endproduktion der Landwirtschaft	26,9	34,8	26,5	7,1	4,5	0,2	100,0	Production finale de l'agriculture

Vorleistungen insgesamt	10,7	9,0	4,7	3,2	1,6	0,1	29,3	Consommation intermédiaire totale
<i>darunter</i> : Saat- und Pflanzgut	0,1	.	0,3	0,0	0,1	0,0	0,5	<i>dont</i> : Semences et plants
Futtermittel	3,9	2,3	2,1	2,0	1,0	0,0	11,3	Aliments d'animaux
Dünge- und Bodenverbesserungs- mittel	1,7	1,9	0,7	0,4	0,3	0,0	5,0	Engrais et amendements
Pflanzenschutz- und Schädlings- bekämpfungsmittel	0,1	0,3	0,3	0,0	.	0,0	.	Produits de protection de cultures
Energie	1,1	0,8	0,2	0,1	.	0,0	.	Energie
Bruttowertschöpfung zu Marktpreisen . .	16,2	25,8	21,8	3,9	2,9	0,1	70,7	Valeur ajoutée brute aux prix du marché
+ Subventionen	1,6	0,3	0,1	0,4	0,0	0,0	2,4	+ Subventions
— Indirekte Steuern	0,8	0,7	0,2	0,1	0,0	0,0	1,8	— Impôts indirects
Bruttowertschöpfung zu Faktorkosten . .	17,0	25,4	21,7	4,2	2,9	0,1	71,3	Valeur ajoutée brute au coût des facteurs
— Abschreibungen	2,3	2,2	1,9	0,3	0,2	0,0	6,9	— Amortissements
Nettowertschöpfung zu Faktorkosten . .	14,7	23,2	19,8	3,8	2,7	0,1	64,4	Valeur ajoutée nette au coût des facteurs
Einkommen aus unselbständiger Arbeit . .	1,8	2,7	.	0,7	0,2	0,0	.	Rémunération des salariés
Nettobetriebsüberschuß	12,9	20,5	.	3,1	2,5	0,1	.	Excédent net d'exploitation

• Anmerkungen : vgl. Ländertabellen.

* Observations : voir tableaux par pays.

	Deutsch- land (BR)	France	Italia	Nederland	Belgique/ België	Luxembourg	EG/CE	
Endproduktion, Vorleistungen und Wertschöpfung in Preisen und Wechselkursen von 1963 *				Production finale, consommation intermédiaire et valeur ajoutée aux prix et taux de change de 1963 *				
— in v.H. der gesamten Endproduktion der EG —				— en % de la production finale totale de la CE —				
1971								
Getreide ohne Reis	2,9	5,5	3,6	0,3	0,2	0,0	12,6	Céréales sans riz
<i>darunter</i> : Weizen	1,4	3,0	3,2	0,2	0,2	0,0	8,0	<i>dont</i> : Blé
Gerste	0,8	0,9	0,0	0,1	0,0	0,0	1,8	Orge
Körnermais	0,1	1,5	0,4	.	.	.	2,0	Maïs grain
Rohreis	—	0,0	0,3	—	—	—	0,3	Paddy
Hülsenfrüchte	0,0	0,1	0,1	0,0	0,0	.	0,2	Légumes secs
Hackfrüchte	1,3	1,3	0,7	0,6	0,4	0,0	4,2	Plantes sarclées
<i>darunter</i> : Kartoffeln	0,5	0,5	0,3	0,4	0,1	0,0	1,7	<i>dont</i> : Pommes de terre
Zuckerrüben	0,8	0,8	0,3	0,2	0,2	—	2,4	Betteraves sucrières
Handelsgewächse	0,3	0,6	0,2	0,0	0,0	.	1,2	Plantes industrielles
<i>darunter</i> : Ölsaaten	0,1	0,3	0,0	0,0	0,0	.	0,4	<i>dont</i> : Plantes oléagineuses herbacées
Tabak	0,0	0,1	0,2	.	0,0	.	0,4	Tabac
Hopfen	0,2	0,0	.	.	0,0	.	0,2	Houblon
Gemüse	0,5	2,2	3,2	1,0	0,6	0,0	7,4	Légumes frais
Obst	1,0	1,4	1,7	0,2	0,2	0,0	4,5	Fruits
Zitrusfrüchte	—	.	0,9	—	—	—	0,9	Agrumes
Weintrauben	0,1	0,3	0,0	0,0	.	0,4	Raisins
Wein	0,6	2,4	2,0	—	.	0,0	4,9	Vins
Tafeloliven	—	0,0	0,1	—	—	—	0,1	Olives de table
Olivenöl	—	0,0	1,6	—	—	—	1,6	Huile d'olive
Baumschulerzeugnisse	0,2	0,0	0,0	0,1	0,0	.	0,4	Plants de pépinière
Korb- und Flechtmaterialien	0,0	0,0	.	—	.	0,0	Matières à tresser
Sonstige	1,5	0,6	0,7	0,9	0,2	.	4,0	Autres
Pflanzliche Endproduktion	8,2	14,2	15,6	3,1	1,6	0,0	42,7	Production végétale finale
Tiere	10,5	12,9	6,9	3,0	2,1	0,1	35,6	Animaux
<i>darunter</i> : Rinder ohne Kälber	3,3	3,8	2,3	0,5	0,6	0,0	13,1	<i>dont</i> : Bovins sans veaux
Kälber	0,4	1,7	.	0,4	0,1	0,0	.	Veaux
Schweine	6,2	3,4	1,4	1,6	1,3	0,0	13,9	Porcs
Geflügel	0,6	1,9	3,1	0,5	0,2	0,0	7,7	Volailles
Tierische Erzeugnisse	7,8	7,7	3,6	2,0	1,1	0,1	22,2	Produits animaux
<i>darunter</i> : Milch	5,5	6,1	2,3	1,6	0,8	0,1	16,2	<i>dont</i> : Lait
Eier	2,2	1,5	1,3	0,4	0,3	0,0	5,6	Œufs
Tierische Endproduktion	18,3	20,6	10,5	5,0	3,2	0,1	57,8	Production animale finale
Endproduktion der Landwirtschaft	25,9	34,8	26,3	8,1	4,8	0,2	100,0	Production finale de l'agriculture

Vorleistungen insgesamt	11,5	11,3	5,9	3,8	2,1	0,1	34,7	Consommation intermédiaire totale
<i>darunter</i> : Saat- und Pflanzgut	0,2	.	0,2	0,0	0,1	0,0	0,5	<i>dont</i> : Semences et plants
Futtermittel	4,5	3,1	3,3	2,6	1,5	0,0	15,1	Aliments d'animaux
Dünge- und Bodenverbesserungs- mittel	1,9	2,7	0,7	0,3	0,3	0,0	5,9	Engrais et amendements
Pflanzenschutz- und Schädlings- bekämpfungsmittel.	0,3	0,4	0,2	0,1	.	0,0	.	Produits de protection de cultures
Energie	1,4	1,0	0,3	0,1	.	0,0	.	Energie
Bruttowertschöpfung zu Marktpreisen. . .	14,4	23,4	20,4	4,3	2,7	0,1	65,3	Valeur ajoutée brute aux prix du marché

* Anmerkungen : vgl. Ländertabellen.

* Observations : voir tableaux par pays.

Teil I : A. Landwirtschaftliche Gesamtrechnung

Partie I : A. Comptes de l'agriculture

	1963	1964	1965	1966	1967	1968	1969	1970	1971
--	------	------	------	------	------	------	------	------	------

**Zukauffuttermittel
in v.H. der Tierischen Endproduktion**

**Aliments d'animaux achetés
en % de la production animale finale**

in jeweiligen Preisen und Wechselkursen ¹⁾

aux prix et taux de change courants ¹⁾

Deutschland (BR)	20,5	22,5	24,2	25,6	26,5	22,3	24,2	25,9	24,7
France	10,6	11,5	12,6	13,1	13,6	12,8	12,9	14,6	15,4
Italia	23,1	25,6	31,4	30,5	32,5	32,8	33,8	35,8	36,6
Niederland	45,0	42,1	43,5	47,0	46,5	43,0	41,9	47,0	48,2
Belgique/België	33,1	32,5	35,3	39,2	40,5	39,1	40,7	47,2	48,2
Luxembourg	19,5	23,8	25,2	24,8	25,7	26,7	26,7	27,4	27,9
EG/CE	19,7	21,3	23,7	24,5	25,3	23,6	24,8	27,4	27,3

in Preisen und Wechselkursen von 1963

aux prix et taux de change de 1963

Deutschland (BR)	20,5	22,7	24,8	25,9	26,5	21,9	25,2	25,7	24,7
France	10,6	11,3	12,4	13,0	13,3	12,1	12,8	14,0	14,9
Italia	23,1	24,5	29,5	28,9	28,6	29,3	30,9	31,5	31,8
Niederland	45,0	43,9	44,8	47,2	47,1	45,9	47,5	48,8	51,8
Belgique/België	33,1	35,7	39,0	42,7	43,2	42,5	44,5	47,2	45,5
Luxembourg	19,5	26,2	28,5	27,5	28,2	28,7	30,3	32,0	33,8
EG/CE	19,7	21,2	23,4	24,3	24,5	22,7	24,8	25,9	26,0

**Bruttoanlageinvestitionen
in v.H. der Endproduktion der Landwirtschaft**

**Formation brute de capital fixe
en % de la production finale de l'agriculture**

in jeweiligen Preisen und Wechselkursen ¹⁾

aux prix et taux de change courants ¹⁾

Deutschland (BR)	15,0	17,7	19,8	17,7	13,9	13,1	14,3	14,7	13,4
France	11,3	12,2	12,2	13,2	12,3	12,9	14,3	13,7	13,4
Italia	14,0	11,8	11,5	11,7	12,4	14,1	12,8	13,6	13,4
Niederland	5,7	8,9	9,3	9,5	9,0	9,5	10,0	10,5	[10,5]
Belgique/België	4,9	7,2	7,6	8,1	7,7	8,5	7,7	6,7	5,8
Luxembourg	10,7	8,0	11,5	11,4	8,9	10,7	8,4	11,8	(11,8)
EG/CE	13,0	13,1	13,5	13,5	12,3	12,7	13,2	13,3	[12,7]

in Preisen und Wechselkursen von 1963

aux prix et taux de change de 1963

Deutschland (BR)	15,0	17,6	20,3	18,0	13,7	11,7	12,6	11,5	10,2
France
Italia	14,0	11,5	11,2	11,2	11,5	12,5	11,6	11,5	10,9
Niederland	5,7	8,7	9,2	9,3	8,6	9,0	9,8	9,1	[9,1]
Belgique/België	4,9	6,8	7,5	7,9	6,7	7,5	7,1	5,4	4,7
Luxembourg
EG/CE

¹⁾ Länderangaben auf der Basis von Werten in Landeswährung.

¹⁾ Par pays sur la base des valeurs en monnaies nationales.

Produkt	1963	1964	1965	1966	1967	1968	1969	1970	1971 prov.	Produit
Deutschland (BR)										
in jeweiligen Preisen					Mio DM					aux prix courants
Getreide ohne Reis	2 762	3 002	2 306	2 560	3 125	3 096	2 818	2 432	3 608	Céréales sans riz
Weizen	1 354	1 435	1 201	1 159	1 465	1 520	1 431	1 324	1 764	Blé
Roggen ¹⁾	593	686	446	446	544	519	402	399	505	Seigle ¹⁾
Gerste	702	779	598	745	850	809	806	661	973	Orge
Hafer ²⁾	113	102	61	210	266	227	147	4	253	Avoine ²⁾
Körnermais	21	32	44	113	Mais-grain
Sonstiges	Autres
Rohreis	—	—	—	—	—	—	—	—	—	Paddy
Hülsenfrüchte	8	4	3	4	5	3	3	3	4	Légumes secs
Hackfrüchte	1 990	1 499	1 807	2 179	2 129	1 635	1 857	2 162	1 835	Plantes sarclées
Kartoffeln	1 035	410	1 018	1 223	1 102	731	878	1 245	817	Pommes de terre
Zuckerrüben	953	1 087	785	950	1 024	901	977	914	1 015	Betteraves sucrières
Sonstige	2	2	4	6	3	3	2	3	3	Autres
Handelsgewächse	287	272	258	259	290	319	329	402	421	Plantes industrielles
Ölsaaten	58	63	57	59	81	123	109	126	159	Plantes oléagineuses herbacées
Textilpflanzen	Plantes textiles
Tabak	55	45	49	47	39	44	49	68	68	Tabac
Hopfen	174	164	152	153	170	152	171	208	194	Houblon
Sonstige	Autres
Gemüse	821	738	851	918	853	964	893	889	777	Légumes frais
Tomaten	Tomates
Blumenkohl	Choux-fleurs
Obst	1 435	1 270	1 500	1 621	1 661	1 478	1 433	1 505	1 503	Fruits
Zitrusfrüchte	—	—	—	—	—	—	—	—	—	Agrumes
Weintrauben	—	—	—	—	—	—	—	—	—	Raisins
Wein ³⁾	613	645	749	788	730	848	1 005	1 907	1 234	Vin ³⁾
Tafeloliven	—	—	—	—	—	—	—	—	—	Olives de table
Olivenöl	—	—	—	—	—	—	—	—	—	Huile d'olive
Baumschulerzeugnisse	205	214	229	244	258	267	274	278	292	Plants de pépinières
Korb- und Flechtmaterialien	Matières à tresser
Sonstige	1 308	1 450	1 525	1 617	1 688	1 734	1 800	1 907	2 070	Autres
Sämereien	131	133	135	137	138	139	140	140	140	Semences
Pflanzliche Endproduktion ⁴⁾	9 429	9 094	9 228	10 190	10 739	10 344	10 412	10 675	11 744	Production végétale finale⁵⁾
Tiere	11 160	12 113	12 963	13 560	13 118	13 700	15 395	15 475	15 236	Animaux
Rinder ohne Kälber	3 725	4 174	4 452	4 528	4 590	5 053	5 408	5 386	5 654	Bovins sans veaux
Kälber	601	687	691	680	689	717	764	705	709	Veaux
Schweine	6 513	6 793	7 119	7 705	7 126	7 320	8 549	8 697	8 171	Porcs
Einhufer	89	105	105	96	84	68	60	33	26	Equidés
Schafe und Ziegen	53	56	55	57	59	63	61	60	61	Ovins et caprins
Geflügel	374	413	454	543	564	517	570	564	583	Volailles
Sonstige	30	30	32	Autres
„Selbsterstellte Anlagen“ (Vieh)	— 195	— 115	+ 87	— 49	+ 6	— 38	— 47	—	—	« Constructions pour compte propre » (bétail)
Tierische Erzeugnisse	9 148	9 477	10 118	10 252	10 924	10 697	10 860	10 526	11 117	Produits animaux
Milch	7 164	7 576	7 836	7 932	8 049	8 293	8 416	8 230	8 562	Lait
Eier	1 922	1 832	2 218	2 253	2 787	2 330	2 370	2 199	2 474	Œufs
Wolle	14	14	10	10	8	8	8	6	5	Laine
Sonstige	48	55	54	57	80	66	66	91	76	Autres
Tierische Endproduktion ⁴⁾	20 308	21 590	23 081	23 812	24 042	24 397	26 255	26 001	26 353	Production animale finale ⁴⁾
Lohnarbeiten auf der landwirtschaftlichen Erzeugerstufe	100	120	120	130	140	210	230	250	265	Travaux agricoles à façon
— Subventionen ³⁾	907	982	1 054	925	589	1 193	387	1 196	1 169	— Subventions ³⁾
Endproduktion der Landwirtschaft	28 930	29 822	31 375	33 207	34 332	33 758	36 510	35 730	37 193	Production finale de l'agriculture

Saat- und Pflanzgut *)	153	190	210	199	180	203	212	301	364	Semences et plants *)
Futtermittel	4 160	4 867	5 593	6 097	6 371	5 430	6 365	6 733	6 503	Aliments d'animaux
Dünge- und Bodenverbesserungsmittel	1 854	2 009	2 127	2 181	2 437	2 067	2 299	2 478	2 638	Engrais et amendements
Pflanzenschutz- und Schädlingsbekämpfungsmittel	145	149	164	185	201	247	325	360	380	Produits de protection de cultures
Pharmazeutische Produkte	Produits pharmaceutiques
Energie	1 226	1 252	1 362	1 583	1 654	2 190	2 053	2 183	2 274	Energie
Vieh *)	6	6	9	5	6	15	19	23	25	Bétail *)
Material und Geräte; Unterhaltung und Reparatur	2 756	2 959	3 146	3 257	3 199	3 483	3 585	3 772	3 964	Petit matériel; entretien et réparation
Dienstleistungen *)	1 002	1 054	1 124	1 187	1 215	1 211	1 342	1 427	1 516	Services *)
Sonstige	232	259	263	283	297	339	346	347	357	Autres
Vorleistungen insgesamt	11 534	12 745	13 998	14 977	15 560	15 185	16 546	17 624	18 021	Consommation intermédiaire totale
Bruttowertschöpfung zu Marktpreisen	17 396	17 077	17 377	18 230	18 772	18 573	19 964	18 106	19 172	Valeur ajoutée brute aux prix du marché
+ Subventionen	1 730	1 666	1 926	1 905	1 400	2 296	1 431	3 273	3 702	+ Subventions
- Indirekte Steuern *)	878	1 007	1 062	1 110	1 147	1 148	1 180	1 070	1 100	- Impôts indirects *)
darunter : tatsächlich abgeführte MWSt	—	—	—	—	—	dont : TVA réellement versée
Bruttowertschöpfung zu Faktorkosten	18 248	17 736	18 241	19 025	19 025	19 721	20 215	20 309	21 774	Valeur ajoutée brute au coût des facteurs
- Abschreibungen	2 420	2 620	2 860	3 090	3 250	3 370	3 570	3 920	4 250	- Amortissements
Ausrüstungsgüter	1 830	1 990	2 200	2 410	2 560	2 660	.	.	.	Biens d'équipement
Bauten	590	630	660	680	690	710	.	.	.	Bâtiments d'ouvrage
Nettowertschöpfung zu Faktorkosten	15 828	15 116	15 381	15 935	15 775	16 351	16 645	16 389	17 524	Valeur ajoutée nette au coût des facteur
Einkommen aus unselbständiger Arbeit	1 983	1 977	2 055	2 102	2 045	1 980	1 891	1 876	1 980	Rémunération des salariés
Nettobetriebsüberschuß	13 845	13 139	13 326	13 833	13 730	14 371	14 754	14 513	15 544	Excédent net d'exploitation
Pachten und Halbpachten	560	536	540	550	640	753	665	665	681	Fermages et métayages
Zinsen	820	1 285	1 024	1 214	1 361	1 501	1 602	1 802	1 975	Intérêts
Sonstige Einkommen	12 465	11 318	11 762	12 069	11 729	12 117	12 487	12 046	12 888	Autres revenus
Bruttoanlageinvestitionen *)										
Neuanpflanzungen	16	19	23	28	33	37	35	33	33	Plantations nouvelles
Vieh	— 174	— 99	+ 113	— 34	+ 25	— 15	— 22	— 298	— 201	Bétail
Wirtschaftsgebäude 19)	1 320	1 510	1 610	1 690	1 570	1 440	1 370	1 380	1 380	Bâtiments agricoles 19)
Sonstige Bauten mit Ausnahme der Bodenverbesserungen	Autres ouvrages à l'exception de l'amélioration des terres
Bodenverbesserungen	Amélioration des terres
Fahrzeuge	490	550	550	520	390	380	490	670	740	Matériel de transport
Maschinen und andere Ausrüstungsgüter	2 690	3 300	3 920	3 690	2 770	2 570	3 350	3 470	3 020	Machines et autre équipement
Nettoerwerb von reproduzierbaren vorhandenen Anlagegütern	Acquisitions nettes de biens existants reproductibles de capital fixe
Sonstige	Autres
Insgesamt	4 342	5 280	6 216	5 894	4 788	4 412	5 223	5 255	4 972	Total
darunter : abzugsfähige MWSt auf Investitionen	—	—	—	—	—	dont : TVA déductible sur investissements

1) Einschl. Wintermenggetreide.

2) Einschl. Sommermenggetreide.

*) Weinmost; einschl. Wertzuwachs Weinmost zu Wein in landwirtschaftlichen Betrieben.

4) Vor Abzug des nicht produktweise zugeordneten Teils der Subventionen.

5) Produktweise nicht zugerechnete Subventionen.

6) Nur Importe (d.h. ohne Kosten des innerlandwirtschaftlichen Austauschs).

7) Einschl. Kosten des innerlandwirtschaftlichen Austauschs für Saat- und Pflanzgut sowie Vieh.

8) Einschl. Zinsmarge und Versicherungsprämie.

9) Ab 1968: ohne MWSt.

10) Einschl. Bodenverbesserungen und Sonstige.

1) Y compris méteil.

2) Y compris mélanges de céréales d'été.

3) Moût; y compris valeur ajoutée par la transformation de moût en vin dans les exploitations agricoles.

4) Avant déduction de la partie des subventions non imputée par produits.

5) Subventions non imputées par produits.

6) Importations seules (sans frais des échanges entre agriculteurs).

7) Y compris frais des échanges entre agriculteurs pour semences, plants et bétail.

8) Y compris marges d'intérêt et primes d'assurances.

9) A partir de 1968: sans TVA.

10) Y compris améliorations des terres et autres.

Produkt	1963	1964	1965	1966	1967	1968	1969 prov.	1970 prov.	1971 prov.	Produit
France										
in jeweiligen Preisen						aux prix courants				
Mio Ffr										
Getreide ohne Reis	4 882	5 416	6 210	5 740	7 984	8 586	8 567	8 965	11 296	Céréales sans riz
Weizen	2 934	4 024	4 274	3 395	5 062	5 352	4 952	4 768	6 032	Blé
Roggen ¹⁾	22	21	18	16	27	31	30	34	40	Seigle ¹⁾
Gerste	1 155	993	1 052	1 192	1 811	1 773	1 795	1 589	2 103	Orge
Hafer ²⁾	90	29	91	118	163	144	152	164	187	Avoine ³⁾
Körnermais	661	332	757	1 003	905	1 273	1 625	2 400	2 923	Mais-grain
Sonstiges	20	17	18	16	16	13	13	10	11	Autres
Rohreis	69	82	67	68	79	49	60	67	52	Paddy
Hülsenfrüchte	135	71	93	87	66	82	65	111	79	Légumes secs
Hackfrüchte	1 792	1 781	2 122	2 045	1 682	1 842	2 633	2 808	2 534	Plantes sarclées
Kartoffeln	842	759	1 165	1 247	905	600	1 262	1 411	819	Pommes de terre
Zuckerrüben	950	1 022	957	798	777	1 242	1 371	1 397	1 715	Batteraves sucrières
Sonstige	Autres
Handelsgewächse	648	866	820	816	928	958	1 061	1 153	1 206	Plantes industrielles
Olisaaten	145	221	271	258	403	429	530	588	608	Plantes oléagineuses herbacées
Textilpflanzen	198	262	160	172	167	118	119	110	161	Plantes textiles
Tabak	224	280	269	280	284	324	319	342	314	Tabac
Hopfen	19	22	19	23	15	14	11	15	16	Houblon
Sonstige	62	81	101	83	59	73	82	98	107	Autres
Gemüse	3 276	3 092	3 142	3 353	3 434	3 500	3 858	4 061	4 427	Légumes frais
Tomaten	Tomates
Blumenkohl	Choux-fleurs
Obst	1 777	1 728	1 912	1 788	2 085	2 124	2 348	2 467	2 500	Fruits
Zitrusfrüchte	Agrumes
Weintrauben	135	251	225	236	255	256	336	392	295	Raisins
Wein	3 943	4156	4 185	4 373	4 890	5 236	4 572	7 660	5 993	Vin
Tafeloliven	3	5	3	4	5	6	5	5	5	Olives de table
Olivenöl	5	2	5	5	6	7	9	9	11	Huile d'olive
Baumschulerzeugnisse	50	57	55	62	68	61	57	60	60	Plants de pépinières
Korb- und Flechtmaterialien	9	6	6	5	5	5	5	4	4	Matières à tresser
Sonstige	561	611	724	831	917	1 088	1 179	1 498	1 730	Autres
Sämereien	Semences
Pflanzliche Endproduktion ³⁾	17 285	18 124	19 569	19 413	22 404	23 800	24 755	29 260	30 192	Production végétale finale ³⁾
Tiere	18 129	18 088	19 095	20 923	21 424	22 155	23 522	25 096	27 400	Animaux
Rinder ohne Kälber	5 427	5 507	5 891	6 252	6 747	7 158	7 516	8 255	9 266	Bovins sans veaux
Kälber	2 925	2 792	2 979	3 175	3 221	3 308	3 494	3 673	3 954	Veaux
Schweine	4 992	4 651	4 775	5 566	5 168	4 983	5 288	5 617	5 850	Porcs
Einhufer	315	330	347	344	283	259	294	270	253	Equidés
Schafe und Ziegen	724	744	805	884	912	985	957	1 018	1 169	Ovins et caprins
Geflügel	2 232	2 411	2 471	2 569	2 821	2 995	3 277	3 396	3 690	Volailles
Sonstige	1 514	1 653	1 827	2 133	2 272	2 467	2 696	2 867	3 218	Autres
Tierische Erzeugnisse	10 716	10 700	11 471	12 200	12 980	13 308	13 442	14 517	16 492	Produits animaux
Milch	8 564	8 901	9 421	10 073	10 863	11 231	11 101	12 203	13 844	Lait
Eier	1 975	1 583	1 826	1 894	1 878	1 864	2 113	2 062	2 405	Œufs
Wolle	110	136	134	140	132	127	127	137	124	Laine
Sonstige	67	80	90	93	107	86	101	115	119	Autres
Tierische Endproduktion ³⁾	28 845	28 788	30 566	33 123	34 404	35 463	36 964	39 613	43 892	Production animale finale ³⁾
Lohnarbeiten auf der landwirtschaftlichen Erzeugerstufe	Travaux agricoles à façon
+ MWSt ⁴⁾	—	—	—	—	—	642	1 085	1 948	2 219	+ TVA ⁴⁾
Endproduktion der Landwirtschaft	46 130	46 912	50 135	52 536	56 808	59 905	62 804	70 821	76 303	Production finale de l'agriculture

Saat- und Pflanzgut	Semences et plants
Futtermittel	3 051	3 324	3 859	4 346	4 672	4 539	4 782	5 792	6 781	Aliments d'animaux
Dünge- und Bodenverbesserungsmittel	2 576	3 066	2 965	3 124	3 358	4 085	4 055	4 320	5 169	Engrais et amendements
Pflanzenschutz- und Schädlingsbekämpfungsmittel	390	419	424	475	522	528	573	654	654	Produits de protection de cultures
Pharmazeutische Produkte	23	26	30	34	37	40	42	50	57	Produits pharmaceutiques
Energie	1 115	1 134	1 169	1 238	1 382	1 567	1 746	1 873	2 215	Energie
Vieh	Bétail
Material und Geräte; Unterhaltung und Reparatur	2 644	2 913	3 165	3 430	3 716	4 109	4 767	5 464	6 032	Petit matériel; entretien et réparation
Dienstleistungen	1 597	1 809	1 998	2 149	2 312	2 607	2 953	4 624	3 699	Services
Sonstige	473	522	538	504	581	586	610	637	720	Autres
Vorleistungen insgesamt	11 869	13 213	14 148	15 300	16 580	18 061	19 528	23 414	25 327	Consommation intermédiaire totale
Bruttowertschöpfung zu Marktpreisen	34 261	33 699	35 987	37 236	40 228	41 844	43 276	47 407	50 976	Valeur ajoutée brute aux prix du marché
+ Subventionen	375	260	319	247	298	331	544	782	1 042	+ Subventions
— Indirekte Steuern	950	1 011	1 073	1 244	1 237	1 440	1 406	1 730	1 867	— Impôts indirects
darunter : tatsächlich abgeführte MWSt	49	56	59	67	60	288	148	396	235	dont : TVA réellement versée
Bruttowertschöpfung zu Faktorkosten	33 686	32 948	35 233	36 239	39 289	40 735	42 414	46 459	50 151	Valeur ajoutée brute au coût des facteurs
— Abschreibungen	2 915	3 301	3 565	3 850	4 012	4 254	4 730	5 340	5 623	— Amortissements
Ausrüstungsgüter	Biens d'équipement
Bauten	Bâtiments d'ouvrage
Nettowertschöpfung zu Faktorkosten	30 771	29 647	31 668	32 389	35 277	36 481	37 684	41 119	44 528	Valeur ajoutée nette au coût des facteurs
Einkommen aus unselbständiger Arbeit	3 587	3 850	3 984	4 205	4 417	4 705	5 105	5 443	5 748	Rémunération des salariés
Nettobetriebsüberschuß	27 184	25 797	27 684	28 184	30 860	31 776	32 579	35 676	38 780	Excédent net d'exploitation
Pachten und Halbpachten	2 858	2 898	2 945	3 108	3 237	3 267	3 395	3 601	3 910	Fermages et métayages
Zinsen	417	503	613	735	891	1 085	1 323	1 859	2 163	Intérêts
Sonstige Einkommen	23 909	22 396	24 126	24 341	26 736	27 424	27 861	30 216	32 707	Autres revenus
Bruttoanlageinvestitionen										
Neuanpflanzungen	Plantations nouvelles
Vieh	Bétail
Wirtschaftsgebäude	Bâtiments agricoles
Sonstige Bauten mit Ausnahme der Bodenverbesserungen	Autres ouvrages à l'exception de l'amélioration des terres
Bodenverbesserungen	Amélioration des terres
Fahrzeuge	Matériel de transport
Maschinen und andere Ausrüstungsgüter	Machines et autre équipement
Nettoerwerb von reproduzierbaren vorhandenen Anlagegütern	Acquisitions nettes de biens existants reproductibles de capital fixe
Sonstige	Autres
Insgesamt	5 205	5 704	6 126	6 935	6 963	7 722	8 982	9 695	10 209	Total
darunter : abzugsfähige MWSt auf Investitionen	dont : TVA déductible sur investissements

Formation brute de capital fixe

¹⁾ Einschl. Wintermenggetreide.

²⁾ Einschl. Sommermenggetreide.

³⁾ Ab 1968 ohne die produktweise zuzuordnende MWSt.

⁴⁾ Produktweise nicht zugeordnete MWSt.

¹⁾ Y compris méteil.

²⁾ Y compris mélanges de céréales d'été.

³⁾ A partir de 1968 sans TVA imputable par produits.

⁴⁾ TVA non imputée par produits.

Produkt	1963	1964	1965	1966	1967	1968	1969	1970	1971 prov.	Produit
Italia										
in jeweiligen Preisen					aux prix courants					
Mio Lit										
Getreide ohne Reis	627 678	641 731	752 874	703 826	727 933	702 202	717 880	754 868	792 332	Céréales sans riz
Weizen	545 045	564 233	676 742	636 199	634 365	608 876	608 187	638 403	684 390	Blé
Roggen	2 000	2 037	2 128	1 669	1 969	1 698	1 632	1 581	1 064	Seigle
Gerste	2 645	1 291	2 591	2 160	2 074	1 887	2 702	3 304	5 121	Orge
Hafer	5 256	3 195	6 351	4 522	5 383	3 074	4 292	4 362	6 109	Avoine
Körnermais	72 228	70 259	64 316	58 410	83 290	85 820	100 220	106 440	95 142	Maïs-grain
Sonstiges	504	716	746	866	852	847	847	778	506	Autres
Rohreis	40 880	48 522	39 412	52 722	62 482	56 971	74 189	68 948	77 498	Paddy
Hülsenfrüchte	51 272	44 096	44 583	47 378	48 702	37 561	39 917	39 082	36 893	Légumes secs
Hackfrüchte	159 380	178 731	228 011	226 549	245 227	213 421	254 698	240 993	285 483	Plantes sarclées
Kartoffeln	91 471	94 438	123 336	107 864	100 674	103 740	103 740	136 737	105 822	Pommes de terre
Zuckerrüben	66 856	83 204	103 286	117 654	143 439	108 498	116 722	104 123	118 343	Betteraves sucrières
Sonstige	1 053	1 089	1 389	1 031	1 114	1 183	1 239	1 107	1 318	Autres
Handelsgewächse	53 277	63 211	55 786	54 311	62 715	51 122	55 488	65 639	65 418	Plantes industrielles
Ölsaaten	4 100	4 369	3 689	3 519	2 501	1 878	1 901	2 110	2 337	Plantes oléagineuses herbacées
Textilpflanzen	5 476	3 988	4 115	4 432	3 114	1 993	1 143	609	456	Plantes textiles
Tabak	38 729	50 196	43 292	41 784	52 835	43 512	48 910	59 584	59 325	Tabac
Hopfen										Houblon
Sonstige	4 972	4 658	4 690	4 576	4 265	3 739	3 534	3 336	3 300	Autres
Gemüse	548 213	603 045	619 605	642 339	713 970	714 100	774 012	878 602	857 295	Légumes frais
Tomaten	110 730	109 418	118 255	116 215	119 000	129 005	133 955	130 968	137 805	Tomates
Blumenkohl	35 846	34 458	31 398	39 419	38 725	39 792	41 256	45 415	41 994	Choux-fleurs
Obst	361 156	441 652	477 358	475 560	478 512	433 159	481 296	490 650	481 640	Fruits
Zitrusfrüchte	127 039	112 755	108 771	140 430	150 351	176 986	173 962	166 509	203 700	Agrumes
Weintrauben	52 984	57 969	62 033	63 276	69 485	67 980	80 785	76 266	79 073	Raisins
Wein	361 534	508 782	511 886	553 883	627 316	576 802	698 666	688 700	642 376	Vin
Tafeloliven	9 782	5 594	11 903	9 350	15 523	10 653	11 355	12 313	14 235	Olives de table
Olivensöl	346 676	171 552	263 025	205 988	312 440	199 838	245 344	236 614	302 640	Huile d'olive
Baumschulerzeugnisse	1 540	1 694	1 780	1 850	3 255	6 027	7 358	8 150	10 000	Plants de pépinières
Korb- und Flechtmaterialien	902	1 008	1 109	1 255	1 963	1 728	1 330	1 042	968	Matières à tresser
Sonstige	110 702	114 916	122 846	126 852	138 508	135 039	157 682	176 250	180 094	Autres
Sämereien										Semences
Pflanzliche Endproduktion ¹⁾	2 853 015	2 995 258	3 300 975	3 305 569	3 658 382	3 383 589	3 773 962	3 904 626	3 969 645	Production végétale finale ¹⁾
Tiere	937 354	1 045 341	1 047 439	1 196 272	1 253 201	1 331 663	1 461 731	1 488 014	1 578 150	Animaux
Rinder ohne Kälber	343 153	444 124	457 120	541 746	582 227	645 949	657 734	646 942	681 454	Bovins sans veaux
Kälber										Veaux
Schweine	205 975	231 158	217 941	246 809	265 609	283 589	340 910	341 798	349 410	Porcs
Einhufer	7 617	8 498	9 536	7 987	8 360	9 213	8 510	9 182	8 775	Equidés
Schafe und Ziegen	26 817	32 505	29 782	32 990	32 910	30 524	32 933	33 541	30 018	Ovins et caprins
Geflügel	301 399	268 997	267 930	298 350	288 855	283 613	334 644	358 269	396 557	Volailles
Sonstige	52 393	60 059	65 130	68 390	75 240	78 775	87 000	98 282	111 936	Autres
Tierische Erzeugnisse	623 163	705 609	817 222	845 183	800 345	821 987	852 245	923 945	1 046 693	Produits animaux
Milch	401 830	485 583	571 776	626 250	571 349	598 118	600 469	672 433	768 535	Lait
Eier	206 111	205 230	232 238	206 622	199 791	211 068	240 552	240 950	268 920	Eufs
Wolle	6 876	8 064	7 854	7 202	6 625	5 712	5 400	5 107	4 607	Laine
Sonstige	8 346	6 732	5 354	5 109	6 580	7 089	5 824	5 455	4 631	Autres
Tierische Endproduktion ¹⁾	1 560 517	1 750 950	1 864 661	2 041 455	2 053 546	2 153 650	2 313 976	2 411 959	2 624 843	Production animale finale ¹⁾
Lohnarbeiten auf der landwirtschaftlichen Erzeugerstufe										Travaux agricoles à façon
+ Indirekte Steuern ²⁾	31 600	39 500	41 100	38 900	38 500	26 200	25 000	14 500	30 000	+ Impôts indirects ²⁾
Endproduktion der Landwirtschaft	4 445 132	4 785 708	5 206 736	5 385 924	5 750 428	5 563 439	6 112 938	6 331 085	6 624 488	Production finale de l'agriculture

Saat- und Pflanzgut	42 791	45 298	48 349	55 466	59 216	56 536	54 250	59 033	62 665	Semences et plants
Futtermittel	359 991	448 092	585 821	623 357	667 177	705 861	781 465	864 070	960 775	Aliments d'animaux
Dünge- und Bodenverbesserungsmittel	112 125	114 226	125 570	148 859	153 180	155 224	153 088	166 571	178 982	Engrais et amendements
Pflanzenschutz- und Schädlingsbekämpfungsmittel	45 237	50 982	53 552	59 132	64 988	61 219	63 117	62 720	62 156	Produits de protection de cultures
Pharmazeutische Produkte	Produits pharmaceutiques
Energie	36 730	40 151	44 261	46 658	51 091	52 981	56 213	62 339	67 853	Energie
Vieh	Bétail
Material und Geräte; Unterhaltung und Reparatur	190 025	207 247	232 696	243 966	253 814	262 327	281 169	299 223	318 154	Petit matériel; entretien et réparation
Dienstleistungen										
Sonstige ³⁾	Services
	Autres ³⁾
Vorleistungen insgesamt	786 899	905 996	1 090 249	1 177 438	1 249 466	1 294 148	1 390 002	1 513 956	1 650 585	Consommation intermédiaire totale
Bruttowertschöpfung zu Marktpreisen	3 658 233	3 879 712	4 116 487	4 208 486	4 500 962	4 269 291	4 722 936	4 817 129	4 973 903	Valeur ajoutée brute aux prix du marché
+ Subventionen	16 400	19 800	16 900	77 400	199 700	184 947	230 600	229 400	305 600	+ Subventions
- Indirekte Steuern	31 600	39 500	41 100	38 900	38 500	26 200	25 000	14 500	30 000	- Impôts indirects
darunter: tatsächlich abgeführte MWSt	—	—	—	—	—	—	—	—	—	dont: TVA réellement versée
Bruttowertschöpfung zu Faktorkosten	3 643 033	3 860 012	4 092 287	4 246 986	4 662 162	4 428 038	4 928 536	5 032 029	5 249 503	Valeur ajoutée brute au coût des facteurs
- Abschreibungen	311 500	356 200	378 800	401 800	435 200	462 300	499 900	575 000	607 000	- Amortissements
Ausrüstungsgüter	Biens d'équipement
Bauten	Bâtiments d'ouvrage
Nettowertschöpfung zu Faktorkosten	3 331 533	3 503 812	3 713 487	3 845 186	4 226 962	3 965 738	4 428 636	4 457 029	4 642 503	Valeur ajoutée nette au coût des facteurs
Einkommen aus unselbständiger Arbeit	Rémunérations des salariés
Nettobetriebsüberschuß	Excédent net d'exploitation
Pachten und Halbpachten	Fermages et métayages
Zinsen	Intérêts
Sonstige Einkommen	Autres revenus
Bruttoanlageinvestitionen ⁴⁾										
Neuanpflanzungen	357 000	296 000	333 000	331 000	384 000	442 000	426 000	447 000	447 000	Plantations nouvelles
Vieh										Wirtschaftsgebäude
Sonstige Bauten mit Ausnahme der Bodenverbesserungen	75 000	81 000	90 000	95 000	108 000	107 000	117 000	128 000	131 000	Amélioration des terres
Bodenverbesserungen										Fahrzeuge
Maschinen und andere Ausrüstungsgüter	192 000	190 000	174 000	202 000	223 000	234 000	242 000	289 000	308 000	Machines et autre équipement
Nettoerwerb von reproduzierbaren vorhandenen Anlagegütern										Sonstige
Sonstige	Autres
Insgesamt	624 000	567 000	597 000	628 000	715 000	783 000	782 000	864 000	886 000	Total
darunter: abzugsfähige MWSt auf Investitionen	—	—	—	—	—	—	—	—	—	dont: TVA déductible sur investissements

¹⁾ Ohne die produktweise zuzuordnenden indirekten Steuern.

²⁾ Produktweise nicht zugeordnete indirekte Steuern.

³⁾ Einschl. pharmazeutische Produkte.

⁴⁾ Einschl. der Bruttoanlageinvestitionen der Forstwirtschaft und Fischerei.

¹⁾ Sans impôts indirects imputables par produits.

²⁾ Impôts indirects non imputés par produits.

³⁾ Y compris produits pharmaceutiques.

⁴⁾ Y compris formation brute de capital fixe de la sylviculture et de la pêche.

Produkt	1963	1964	1965	1966	1967	1968	1969 prov.	1970 prov.	1971 prov.	Produit
Niederland										
	in jeweiligen Preisen					aux prix courants				
	Mio Fl									
Getreide ohne Reis	362	431	395	420	463	421	445	401	456	Céréales sans riz
Weizen	161	212	169	195	216	176	222	223	243	Blé
Roggen	42	53	39	33	45	58	44	36	53	Seigle
Gerste	82	85	101	110	119	107	106	96	109	Orge
Hafer	65	70	74	75	76	75	71	45	50	Avoine
Körnermais										Maïs-grain
Sonstiges ¹⁾	12	11	12	7	7	5	2	1	1	Autres ¹⁾
Rohreis	—	—	—	—	—	—	—	—	—	Paddy
Hülsenfrüchte	45	41	28	25	30	21	29	32	27	Légumes secs
Hackfrüchte	464	617	614	737	784	697	830	886	796	Plantes sarclées
Kartoffeln	303	319	346	468	438	372	505	600	481	Pommes de terre
Zuckerrüben	160	294	279	269	343	326	325	287	316	Betteraves sucrières
Sonstige	1	4	—11	0	3	—1	0	—1	—1	Autres
Handelsgewächse	58	73	45	40	33	34	29	26	45	Plantes industrielles
Olisaaten	17	24	14	17	18	17	14	19	31	Plantes oléagineuses herbacées
Textilpflanzen	41	49	31	23	15	17	13	7	14	Plantes textiles
Tabak										Tabac
Hopfen										Houblon
Sonstige										Autres
Gemüse	760	736	850	895	929	1 012	1 114	1 186	1 266	Légumes frais
Tomaten	230	237	281	273	284	289	347	363	323	Tomates
Blumenkohl	22	21	30	27	27	29	26	31	36	Choux-fleurs
Obst	211	233	276	250	267	243	255	262	283	Fruits
Zitrusfrüchte										Agrumes
Weintrauben									12	Raisins
Wein										Vin
Tafeloliven										Olives de table
Olivenöl										Huile d'olive
Baumschulerzeugnisse	58	79	88	90	93	96	100	110	133	Plants de pépinières
Korb- und Flechtmaterialien										Matières à tresser
Sonstige	547	628	594	634	755	741	783	922	1 175	Autres
Sämereien	43	54	55	54	49	43	35	51	79	Semences
Pflanzliche Endproduktion ²⁾	2 505	2 838	2 890	3 091	3 354	3 265	3 585	3 825	4 193	Production végétale finale ³⁾
Tiere ³⁾	1 893	2 341	2 694	2 714	2 892	3 368	3 787	3 959	4 575	Animaux ³⁾
Rinder ohne Kälber	607	762	954	915	923	1 035	1 073	933	992	Bovins sans veaux
Kälber	216	320	343	337	347	460	538	624	680	Veaux
Schweine	1 012	1 216	1 341	1 399	1 544	1 757	2 038	2 268	2 190	Porcs
Einhufer	15	17	9	23	14	21	30	28	19	Equidés
Schafe und Ziegen	28	26	30	34	42	50	40	48	61	Ovins et caprins
Geflügel ⁴⁾	15	0	17	6	22	45	68	58	633	Volailles ⁴⁾
Sonstige										Autres
Tierische Erzeugnisse	2 464	2 611	2 927	3 096	3 315	3 611	3 753	3 978	3 690	Produits animaux
Milch	1 587	1 798	2 012	2 187	2 477	2 659	2 701	2 861	3 209	Lait
Eier	565	441	490	402	363	414	413	360	411	Œufs
Wolle	5	4	4	5	3	3	3	3	9	Laine
Sonstige ⁵⁾	307	368	421	502	472	535	636	754	67	Autres ⁵⁾
Tierische Endproduktion ^{3) 5)}	4 357	4 952	5 621	5 810	6 207	6 979	7 540	7 937	8 265	Production animale finale ^{2) 5)}
Lohnarbeiten auf der landwirtschaftlichen Erzeugerstufe										Travaux agricoles à façon
Endproduktion der Landwirtschaft ²⁾	6 862	7 790	8 511	8 901	9 561	10 244	11 160	11 690	12 460	Production finale de l'agriculture

Saat- und Pflanzgut ⁴⁾	27	37	34	40	43	32	49	60	70	Semences et plants ⁴⁾
Futtermittel	1 959	2 084	2 446	2 732	2 888	2 999	3 158	3 730	3 980	Aliments d'animaux
Dünge- und Bodenverbesserungsmittel	364	379	386	412	442	416	454	520	470	Engrais et amendements
Pflanzenschutz- und Schädlingsbekämpfungsmittel	41	46	55	59	64	66			100	Produits de protection de cultures
Pharmazeutische Produkte										Produits pharmaceutiques
Energie	120	130	139	149	161	168	163	170	180	Energie
Vieh ⁷⁾	5	8	12	11	17	22			30	Bétail ⁷⁾
Material und Geräte; Unterhaltung und Reparatur	403	460	480	502	545	597				Petit matériel; entretien et réparation
Dienstleistungen	185	199	224	240	261	288	946	1 020	1 090	Services
Sonstige	—	—	—	—	—	—				Autres
Vorleistungen insgesamt ²⁾	3 104	3 343	3 776	4 145	4 421	4 588	4 770	5 500	5 920	Consommation intermédiaire totale ²⁾
Bruttowertschöpfung zu Marktpreisen ²⁾	3 758	4 447	4 735	4 756	5 140	5 656	6 390	6 190	6 540	Valeur ajoutée brute aux prix du marché ²⁾
+ Subventionen	389	428	384	241	183	83	48	20	10	+ Subventions
— Indirekte Steuern	110	124	155	165	174	178	173	190	200	— Impôts indirects
darunter : tatsächlich abgeführte MWSt	—	—	—	—	—	—	—	—	—	dont : TVA réellement versée
Bruttowertschöpfung zu Faktorkosten	4 037	4 751	4 964	4 832	5 149	5 561	6 265	6 020	6 350	Valeur ajoutée brute au coût des facteurs
— Abschreibungen	316	340	362	396	420	436	461	530	600	— Amortissements
Ausrüstungsgüter	Biens d'équipement
Bauten	Bâtiments d'ouvrage
Nettowertschöpfung zu Faktorkosten	3 721	4 411	4 602	4 436	4 729	5 125	5 804	5 490	5 750	Valeur ajoutée nette au coût des facteurs
Einkommen aus unselbständiger Arbeit	721	754	805	845	882	872	873	910	930	Rémunérations des salariés
Nettobetriebsüberschuß	3 000	3 657	3 797	3 591	3 847	4 253	4 931	4 580	4 820	Excédent net d'exploitation
Pachten und Halbpachten	192	202	205	218	222	236	231	230	240	Fermages et métayages
Zinsen	Intérêts
Sonstige Einkommen	2 808	3 455	3 592	3 373	3 625	4 017	4 700	4 350	4 580	Autres revenus
Bruttoanlageinvestitionen										
Neuanpflanzungen	Plantations nouvelles
Vieh	— 102	10	74	31	36	77	83	— 49	.	Bétail
Wirtschaftsgebäude	Bâtiments agricoles
Sonstige Bauten mit Ausnahme der Bodenverbesserungen	Autres ouvrages à l'exception de l'amélioration des terres
Bodenverbesserungen	188	305	283	355	351	403	484	638	.	Amélioration des terres
Fahrzeuge	32	30	42	49	59	58	52	59	.	Matériel de transport
Maschinen und andere Ausrüstungsgüter	82	92	120	106	118	129	146	187	.	Machines et autre équipement
Nettoerwerb von reproduzierbaren vorhandenen Anlagegütern	193	258	276	302	296	304	350	391	.	Acquisitions nettes de biens existants reproductibles de capital fixe
Sonstige	Autres
Insgesamt	393	695	795	843	860	971	1 115	1 226	.	Total
darunter : abzugsfähige MWSt auf Investitionen	—	—	—	—	—	—	.	.	.	dont : TVA déductible sur investissements
Formation brute de capital fixe										
Neuanpflanzungen	Plantations nouvelles
Vieh	Bétail
Wirtschaftsgebäude	Bâtiments agricoles
Sonstige Bauten mit Ausnahme der Bodenverbesserungen	Autres ouvrages à l'exception de l'amélioration des terres
Bodenverbesserungen	Amélioration des terres
Fahrzeuge	Matériel de transport
Maschinen und andere Ausrüstungsgüter	Machines et autre équipement
Nettoerwerb von reproduzierbaren vorhandenen Anlagegütern	Acquisitions nettes de biens existants reproductibles de capital fixe
Sonstige	Autres
Insgesamt	393	695	795	843	860	971	1 115	1 226	.	Total
darunter : abzugsfähige MWSt auf Investitionen	—	—	—	—	—	—	.	.	.	dont : TVA déductible sur investissements

¹⁾ Menggetreide.

²⁾ 1969, 1970 und 1971 : Ausschl. MWSt.; Endproduktion der Landwirtschaft 1969 und 1970 unter Berücksichtigung von Berichtigungen; außerdem sind für die Endproduktion (Insgesamt) und die Vorleistungen von 1969, 1970 und 1971 die Angaben auf die Zehnerstelle gerundet.

³⁾ Einschl. eingeführtes Nutzvieh.

⁴⁾ Der Posten „Geflügel“ enthält 1971 alles Geflügel, während in den vorangehenden Jahren das Schlachtgeflügel im Posten „Sonstige“ (Tierische Erzeugnisse) enthalten ist.

⁵⁾ Einschl. Bauernkäse.

⁶⁾ Nur Importe.

⁷⁾ Nur eingeführtes Nutzvieh.

¹⁾ Mélanges de céréales.

²⁾ 1969, 1970 et 1971 : sans TVA; production finale de l'agriculture pour 1969 et 1970, compte tenu de rectifications; en outre les données relatives à la production finale (totale) et à la consommation intermédiaire pour 1969, 1970 et 1971 ont été arrondies à la dizaine.

³⁾ Y compris bétail de rente importé.

⁴⁾ La position « Volailles » comprend en 1971 toutes les volailles; pour les années précédentes les volailles abattues sont comprises dans le poste « Autres » (Produits animaux).

⁵⁾ Y compris fromage de ferme.

⁶⁾ Importations seules.

⁷⁾ Seulement bétail de rente importé.

Produkt	1963	1964	1965	1966	1967	1968	1969	1970 prov.	1971 prov.	Produit
België/Belgique										
in jeweiligen Preisen					aux prix courants					
	Mio Fb									
Getreide ohne Reis	4 097	4 943	4 377	3 535	4 289	4 329	3 946	4 220	4 324	Céréales sans riz
Weizen	3 350	4 236	3 617	2 761	3 553	3 576	3 167	3 320	3 875	Blé
Roggen ¹⁾	99	33	27	29	29	30	30	31	30	Seigle ¹⁾
Gerste	545	565	618	631	596	610	630	737	305	Orge
Hafer	103	109	115	114	111	113	119	132	114	Avoine
Körnermais	Mais-grain
Sonstiges	Autres
Rohreis	—	—	—	—	—	—	—	—	—	Paddy
Hülsenfrüchte	122	135	104	79	116	80	121	102	72	Légumes secs
Hackfrüchte	3 872	4 742	5 098	5 113	4 534	5 077	6 820	5 430	5 563	Plantes sarclées
Kartoffeln	1 941	1 968	2 726	2 785	1 280	1 691	3 220	1 802	1 369	Pommes de terre
Zuckerrüben	1 890	2 713	2 328	2 292	3 215	3 347	3 555	3 573	4 142	Betteraves sucrières
Sonstige	41	61	44	36	39	39	45	55	52	Autres
Handelsgewächse	844	820	631	485	446	452	494	448	569	Plantes industrielles
Ölsaaten	1	1	1	1	9	14	10	10	10	Plantes oléagineuses herbacées
Textilpflanzen	661	622	425	317	301	280	227	182	193	Plantes textiles
Tabak	85	70	66	56	49	61	69	74	120	Tabac
Hopfen	97	126	137	108	85	94	184	178	244	Houblon
Sonstige	1	1	2	3	2	3	4	4	2	Autres
Gemüse	7 675	7 665	8 077	8 886	9 531	9 375	9 611	10 107	10 235	Légumes frais
Tomaten	113	171	163	88	108	82	84	59	152	Tomates
Blumenkohl	227	167	228	196	210	168	170	218	261	Choux-fleurs
Obst	1 764	2 273	2 118	2 063	2 253	1 964	2 651	2 711	3 007	Fruits
Zitrusfrüchte	—	—	—	—	—	—	—	—	—	Agrumes
Weintrauben	240	265	264	264	288	252	300	269	351	Raisins
Wein	—	—	—	—	—	—	—	—	—	Vin
Tafeloliven	—	—	—	—	—	—	—	—	—	Olives de table
Olivenöl	—	—	—	—	—	—	—	—	—	Huile d'olive
Baumschulerzeugnisse	990	1 047	1 193	688	748	781	1 800	2 000	782	Plants de pépinières
Korb- und Flechtmaterialien	—	—	—	—	—	—	—	—	—	Matières à tresser
Sonstige	1 816	1 938	2 050	2 262	2 391	2 426	1 851	1 991	3 216	Autres
Sämereien	28	32	30	33	34	41	43	62	47	Semences
Pflanzliche Endproduktion ²⁾	21 420	23 828	23 912	23 375	24 596	24 741	27 581	27 278	28 119	Production végétale finale ²⁾
Tiere	21 277	22 630	25 652	27 662	29 433	33 339	39 169	42 677	41 180	Animaux
Rinder ohne Kälber	9 550	8 777	9 394	10 608	10 589	11 309	11 908	12 366	13 835	Bovins sans veaux
Kälber	1 838	1 556	1 488	1 659	1 495	1 744	2 542	2 702	2 762	Veaux
Schweine	9 160	8 733	10 083	11 631	13 111	15 552	18 486	21 602	21 360	Porcs
Einhüfer	271	341	245	384	262	302	231	358	308	Equidés
Schafe und Ziegen	83	70	110	74	78	115	84	8	51	Ovins et caprins
Geflügel	2 547	2 545	2 918	2 726	2 699	2 684	3 212	3 449	3 435	Volailles
Sonstige	284	303	308	326	327	337	367	380	393	Autres
Veränderung des Viehbestandes ³⁾	-2 456	305	1 106	254	872	1 296	2 339	1 812	-964	Variation du cheptel ³⁾
Tierische Erzeugnisse	18 198	19 154	21 451	20 928	21 154	22 276	21 961	20 878	21 938	Produits animaux
Milch	14 277	16 009	17 586	17 709	17 785	18 172	17 112	16 653	17 004	Lait
Eier	3 890	3 113	3 840	3 191	3 345	4 081	4 825	4 203	4 914	Œufs
Wolle	31	32	25	28	24	23	24	22	20	Laine
Sonstige	Autres
Tierische Endproduktion ²⁾	39 475	41 784	47 103	48 590	50 587	55 615	61 130	63 555	63 118	Production animale finale ²⁾
Lohnarbeiten auf der landwirtschaftlichen Erzeugerstufe	Travaux agricoles à façon
+ MWSt ⁴⁾	—	—	—	—	—	—	—	—	4 825	+ TVA ⁴⁾
Endproduktion der Landwirtschaft	60 895	65 612	71 015	71 965	75 183	80 356	88 711	90 833	96 062	Production finale de l'agriculture

Saat- und Pflanzgut	920	828	869	890	874	807	923	963	1 069	Semences et plants
Futtermittel	13 059	13 568	16 610	19 045	20 511	21 746	24 871	30 013	30 420	Aliments d'animaux
Dünge- und Bodenverbesserungsmittel	3 673	4 253	4 158	4 527	4 866	5 372	5 064	5 552	5 897	Engrais et amendements
Pflanzenschutz- und Schädlingsbekämpfungsmittel	4 008	5 362	5 287	5 427	5 700	5 967	6 280	6 623	7 926	Produits de protection de cultures
Pharmazeutische Produkte										
Energie										Produits pharmaceutiques
Vieh										Energie
Bétail										Bétail
Material und Geräte; Unterhaltung und Reparatur	110	113	117	123	126	133	140	147	157	Petit matériel; entretien et réparation
Dienstleistungen										Services
Sonstige	129	174	152	127	106	97	80	73	58	Autres
Vorleistungen insgesamt	21 899	24 298	27 193	30 139	32 183	34 122	37 358	43 371	45 527	Consommation intermédiaire totale
Bruttowertschöpfung zu Marktpreisen	38 996	41 314	43 822	41 826	43 000	46 234	51 353	47 462	50 535	Valeur ajoutée brute aux prix du marché
+ Subventionen	490	454	526	386	239	295	352	1 038	233	+ Subventions
— Indirekte Steuern	66	81	80	89	95	98	101	103	106	— Impôts indirects
darunter : tatsächlich abgeführte MWSt	—	—	—	—	—	—	—	—	—	dont : TVA réellement versée
Bruttowertschöpfung zu Faktorkosten	39 420	41 687	44 268	42 123	43 144	46 431	51 604	48 397	50 662	Valeur ajoutée brute au coût des facteurs
— Abschreibungen	3 167	3 387	3 462	3 587	3 823	4 010	4 187	4 222	4 190	— Amortissements
Ausrüstungsgüter										Biens d'équipement
Bauten										Bâtiments d'ouvrage
Nettowertschöpfung zu Faktorkosten	36 253	38 300	40 806	38 536	39 321	42 421	47 417	44 175	46 472	Valeur ajoutée nette au coût des facteurs
Einkommen aus unselbständiger Arbeit	2 164	2 135	2 216	2 257	2 296	2 298	2 120	2 311	2 193	Rémunération des salariés
Nettobetriebsüberschuß	34 089	36 165	38 590	36 279	37 025	40 123	45 297	41 864	44 279	Excédent net d'exploitation
Pachten und Halbpachten	5 909	6 079	6 253	6 329	6 451	6 437	6 600	6 815	6 774	Fermages et métayages
Zinsen	510	607	708	823	960	1 054	1 195	1 333	1 426	Intérêts
Sonstige Einkommen	27 670	29 479	31 629	29 127	29 614	32 632	37 502	33 716	36 079	Autres revenus

Bruttoanlageinvestitionen										Formation brute de capital fixe												
Neuanpflanzungen																					Plantations nouvelles	
Vieh	— 1 130	— 64	183	— 7	211	709	156	— 733	— 650												Bétail	
Wirtschaftsgebäude	700	800	800	1 000	1 400	1 520	1 870	2 000	1 020												Bâtiments agricoles	
Sonstige Bauten mit Ausnahme der Bodenverbesserungen	57	98	83	100	168	221	195	200	300												Autres ouvrages à l'exception de l'amélioration des terres	
Bodenverbesserungen	73	72	71	70	70	80	80	80	93												Amélioration des terres	
Fahrzeuge	2 452	2 837	3 211	3 670	2 952	3 263	3 400	3 485	3 733												Matériel de transport	
Maschinen und andere Ausrüstungsgüter																						
Nettoerwerb von reproduzierbaren vorhandenen Anlagegütern																					Machines et autre équipement	
Sonstige	835	979	1 049	999	1 003	1 072	1 152	1 071	1 071												Acquisitions nettes de biens existants reproductibles de capital fixe	
Insgesamt	2 987	4 722	5 397	5 832	5 804	6 865	6 853	6 103	5 567	Total												
darunter : abzugsfähige MWSt auf Investitionen	—	—	—	—	—	—	—	—	—													dont : TVA déductible sur investissements

1) Einschl. Wintermenggetreide.

2) 1971 : Ausschl. produktweise zuzuordnende MWSt.

3) Globale Veränderung des Viehbestandes, die nicht auf die Endproduktion nach Tierarten aufgeteilt ist.

4) 1971 : Produktweise nicht zugeordnete MWSt.

1) Y compris méteil.

2) 1971 : sans TVA imputable par produits.

3) Variation globale du cheptel non répartie sur la production finale suivant les espèces d'animaux.

4) 1971 : TVA non imputée par produits.

Produkt	1963	1964	1965	1966	1967	1968	1969	1970	1971	Produit
Luxembourg										
in jeweiligen Preisen					Mio Flx					aux prix courants
Getreide ohne Reis	312	241	272	225	289	234	218	180	288	Céréales sans riz
Weizen	271	204	235	181	213	175	151	110	173	Blé
Roggen	21	17	9	15	25	10	6	5	14	Seigle
Gerste	12	12	20	21	35	33	41	44	67	Orge
Hafer	8	8	8	8	16	16	20	21	34	Avoine
Körnermais	Mais-grain
Sonstiges	Autres
Rohreis	—	—	—	—	—	—	—	—	—	Paddy
Hülsenfrüchte	Légumes secs
Hackfrüchte	100	84	88	96	60	82	90	85	86	Plantes sarclées
Kartoffeln	100	84	88	96	60	80	88	83	84	Pommes de terre
Zuckerrüben	2	2	2	2	Betteraves sucrières
Sonstige	Autres
Handelsgewächse	Plantes industrielles
Ölsaaten	Plantes oléagineuses herbacées
Textilpflanzen	Plantes textiles
Tabak	Tabac
Hopfen	Houblon
Sonstige	Autres
Gemüse	44	41	46	56	60	60	63	62	63	Légumes frais
Tomaten	Tomates
Blumenkohl	Choux-fleurs
Obst	97	64	79	90	139	95	76	94	95	Fruits
Zitrusfrüchte	—	—	—	—	—	—	—	—	—	Agrumes
Weintrauben	—	—	—	—	—	—	—	—	—	Raisins
Wein	220	264	195	230	200	210	232	478	226	Vin
Tafeloliven	—	—	—	—	—	—	—	—	—	Olives de table
Olivenöl	—	—	—	—	—	—	—	—	—	Huile d'olive
Baumschulerzeugnisse	Plants de pépinières
Korb- und Flechtmaterialien	Matières à tresser
Sonstige	Autres
Sämereien	Semences
Pflanzliche Endproduktion	773	694	680	697	748	681	679	900	758	Production végétale finale
Tiere	953	1 097	1 130	1 179	1 232	1 120	1 188	1 182	1 266	Animaux
Rinder ohne Kälber	442	518	550	588	700	654	655	696	791	Bovins sans veaux
Kälber	45	65	78	46	30	24	30	32	35	Veaux
Schweine	454	502	491	533	491	431	492	443	429	Porcs
Einhufer	Equidés
Schafe und Ziegen	Ovins et caprins
Geflügel	12	12	11	12	11	11	11	11	11	Volailles
Sonstige	Autres
Tierische Erzeugnisse	949	998	1 035	1 089	1 107	1 164	1 173	1 244	1 328	Produits animaux
Milch	801	848	899	942	969	1 026	1 035	1 099	1 159	Lait
Eier	148	150	136	147	138	138	138	145	169	Œufs
Wolle	Laine
Sonstige	Autres
Tierische Endproduktion	1 902	2 095	2 165	2 268	2 339	2 284	2 361	2 426	2 594	Production animale finale
Lohnarbeiten auf der landwirtschaftlichen Erzeugerstufe	Travaux agricoles à façon
Endproduktion der Landwirtschaft	2 675	2 789	2 845	2 965	3 087	2 965	3 040	3 326	3 352	Production finale de l'agriculture

Saat- und Pflanzgut	43	24	27	35	37	26	26	27	27	Semences et plants
Futtermittel	370	498	545	563	600	609	631	664	724	Aliments d'animaux
Dünge- und Bodenverbesserungsmittel	133	137	129	161	154	160	173	179	190	Engrais et amendements
Pflanzenschutz- und Schädlingsbekämpfungsmittel	12	13	14	12	13	16	12	14	15	Produits de protection de cultures
Pharmazeutische Produkte	Produits pharmaceutiques
Energie	54	51	62	70	72	78	81	81	83	Energie
Vieh	Bétail
Material und Geräte; Unterhaltung und Reparatur	121	125	97	99	108	112	115	127	139	Petit matériel; entretien et réparation
Dienstleistungen	Services
Sonstige	154	154	181	170	178	179	179	191	198	Autres
Vorleistungen insgesamt	887	1 002	1 055	1 110	1 162	1 180	1 217	1 283	1 375	Consommation intermédiaire totale
Bruttowertschöpfung zu Marktpreisen	1 788	1 787	1 790	1 855	1 925	1 785	1 823	2 043	1 977	Valeur ajoutée brute aux prix du marché
+ Subventionen	9	9	9	16	24	24	—	—	—	+ Subventions
— Indirekte Steuern	41	38	38	38	38	38	38	40	38	— Impôts indirects
darunter : tatsächlich abgeführte MWSt	—	—	—	—	—	—	—	.	.	dont : TVA réellement versée
Bruttowertschöpfung zu Faktorkosten	1 756	1 758	1 761	1 833	1 911	1 771	1 785	2 003	1 939	Valeur ajoutée brute au coût des facteurs
— Abschreibungen	294	303	339	348	363	380	400	420	441	— Amortissements
Ausrüstungsgüter	225	230	238	243	253	265	.	.	.	Biens d'équipement
Bauten	69	73	101	105	110	115	.	.	.	Bâtiments d'ouvrage
Nettowertschöpfung zu Faktorkosten	1 462	1 455	1 422	1 485	1 548	1 391	1 385	1 583	1 498	Valeur ajoutée nette au coût des facteurs
Einkommen aus unselbständiger Arbeit	100	90	95	97	92	92	92	92	92	Rémunération des salariés
Nettobetriebsüberschuß	1 362	1 365	1 327	1 388	1 456	1 299	1 293	1 491	1 406	Excédent net d'exploitation
Pachten und Halbpachten	99	105	108	111	114	117	119	126	133	Fermages et métayages
Zinsen	20	21	23	25	29	30	30	36	40	Intérêts
Sonstige Einkommen	1 243	1 239	1 196	1 252	1 313	1 152	1 144	1 329	1 233	Autres revenus
Bruttoanlageinvestitionen										
Neuanpflanzungen	12	11	9	13	11	12	12	16	(16)	Plantations nouvelles
Vieh	16	—28	46	48	44	48	13	19	(20)	Bétail
Wirtschaftsgebäude	Bâtiments agricoles
Sonstige Bauten mit Ausnahme der Bodenverbesserungen	45	50	55	57	45	74	70	210	(205)	Autres ouvrages à l'exception de l'amélioration des terres
Bodenverbesserungen	4	5	4	9	4	11	23	45	(55)	Amélioration des terres
Fahrzeuge	Matériel de transport
Maschinen und andere Ausrüstungsgüter	Machines et autre équipement
Nettoerwerb von reproduzierbaren vorhandenen Anlagegütern	209	185	214	210	171	172	138	103	(100)	Acquisitions nettes de biens existants reproductibles de capital fixe
Sonstige	Autres
Insgesamt	286	233	328	337	275	317	256	393	(396)	Total
darunter : abzugsfähige MWSt auf Investitionen	—	—	—	—	—	—	—	.	.	dont : TVA déductible sur investissements
Formation brute de capital fixe										

Produkt	1963	1964	1965	1966	1967	1968	1969 prov.	1970 prov.	1971 prov.	Produit
Gemeinschaft/Communauté										
in jeweiligen Preisen und Wechselkursen						aux prix et taux de change courants				
	Mio RE/UC									
Getreide ohne Reis	2 871	3 097	3 240	3 120	3 782	3 846	3 724	3 683	4 507	Céréales sans riz
Weizen	1 920	2 225	2 373	2 109	2 541	2 562	2 419	2 371	2 812	Blé
Roggen	171	195	131	127	158	157	124	129	163	Seigle
Gerste	448	432	407	474	628	607	599	513	690	Orge
Hafer	74	58	65	107	132	114	95	53	130	Avoine
Körnermais	250	179	256	297	317	401	482	614	709	Mais-grain
Sonstiges	8	8	8	6	6	5	5	3	3	Autres
Rohreis	80	95	76	98	116	101	130	122	133	Paddy
Hülsenfrüchte	126	99	101	104	102	86	88	95	83	Légumes secs
Hackfrüchte	1 324	1 290	1 521	1 629	1 573	1 420	1 756	1 838	1 652	Plantes sarclées
Kartoffeln	701	537	841	917	767	610	891	1 015	701	Pommes de terre
Zuckerrüben	619	748	679	708	801	806	861	819	946	Betteraves sucrières
Sonstige	4	5	1	4	5	4	4	4	4	Autres
Handelsgewächse	321	380	344	337	379	374	396	438	461	Plantes industrielles
Ölsaaten	55	75	77	78	111	126	137	148	165	Plantes oléagineuses herbacées
Textilpflanzen	73	84	56	54	49	37	34	27	38	Plantes textiles
Tabak	123	149	137	136	152	147	153	176	173	Tabac
Hopfen	49	48	45	45	48	43	50	64	61	Houblon
Sonstige	21	24	27	24	19	21	22	23	24	Autres
Gemüse	2 109	2 133	2 239	2 363	2 500	2 560	2 712	2 911	2 937	Légumes frais
Tomaten	Tomates
Blumenkohl	Choux-fleurs
Obst	1 392	1 484	1 646	1 640	1 725	1 600	1 712	1 769	1 771	Fruits
Zitrusfrüchte	203	180	174	225	240	283	278	266	326	Agrumes
Weintrauben	117	148	149	154	169	166	200	198	190	Raisins
Wein	1 535	1 822	1 858	1 973	2 181	2 200	2 261	2 791	2 448	Vin
Tafeloliven	17	10	20	16	26	18	19	21	24	Olives de table
Olivenöl	556	275	422	331	501	321	395	381	486	Huile d'olive
Baumschulerzeugnisse	99	112	119	116	124	131	157	171	160	Plants de pépinières
Korb- und Flechtmaterialien	3	3	3	3	4	4	3	3	3	Matières à tresser
Sonstige	805	883	930	995	1 086	1 111	1 188	1 368	1 555	Autres
Sämereien	Semences
Pflanzliche Endproduktion	11 558	12 011	12 842	13 104	14 508	14 232	15 019	16 054	16 735	Production végétale finale
Tiere	8 930	9 487	10 064	10 868	11 037	11 662	12 643	13 098	13 742	Animaux
Rinder ohne Kälber	3 787	4 126	4 403	4 683	4 879	5 280	5 493	5 594	6 021	Bovins sans veaux
Kälber	3 440	3 531	3 678	4 078	3 951	4 098	4 680	5 001	4 891	Veaux
Schweine	97	119	118	121	100	96	99	88	78	Porcs
Einhufer	214	225	235	256	267	281	266	266	294	Equidés
Schafe und Ziegen	1 083	1 072	1 106	1 189	1 234	1 257	1 396	1 424	1 702	Ovins et caprins
Geflügel	397	437	480	548	587	633	674	689	775	Volailles
Sonstige	— 49	6	22	5	17	26	47	36	— 19	Autres
Veränderung des Viehbestandes	— 49	— 29	+ 22	— 12	+ 2	— 9	— 12	—	—	Variation du cheptel
„Selbsterstellte Anlagen“ (Vieh)	— 49	— 29	+ 22	— 12	+ 2	— 9	— 12	—	—	« Constructions pour compte propre » (bétail)
Tierische Erzeugnisse	6 519	6 789	7 420	7 682	8 002	8 151	8 215	8 509	9 169	Produits animaux
Milch	4 909	5 307	5 707	6 002	6 212	6 423	6 348	6 666	7 314	Lait
Eier	1 448	1 294	1 511	1 455	1 567	1 498	1 609	1 544	1 755	Eufs
Wolle	38	45	45	45	41	38	36	36	31	Laine
Sonstige	124	143	157	180	182	192	222	263	68	Autres
Tierische Endproduktion	15 449	16 276	17 484	18 550	19 039	19 813	20 858	21 607	22 910	Production animale finale
Lohnarbeiten auf der landwirtschaftlichen Erzeugerstufe	25	30	30	32	35	53	58	68	73	Travaux agricoles à façon
— Subventionen ¹⁾	227	246	264	231	147	298	98	327	320	— Subventions ¹⁾
+ Indirekte Steuern ²⁾	50	63	66	62	62	172	250	374	545	+ Impôts indirects ²⁾
Endproduktion der Landwirtschaft	26 856	28 134	30 158	31 517	33 496	33 972	36 096³⁾	37 756³⁾	39 945	Production finale de l'agriculture

Saat- und Pflanzgut	134	148	157	169	171	168	174	213	240	Semences et plants
Futtermittel	3 043	3 464	4 136	4 540	4 825	4 681	5 171	5 910	6 261	Aliments d'animaux
Dünger- und Bodenverbesserungsmittel	1 342	1 499	1 526	1 631	1 756	1 817	.	.	2 190	Engrais et amendements
Pflanzenschutz- und Schädlingsbekämpfungsmittel	Produits de protection de cultures
Pharmazeutische Produkte	909	973	1 028	1 133	1 220	1 310	.	.	1 700	Produits pharmaceutiques
Energie	Energie
Vieh	Bétail
Material und Geräte; Unterhaltung und Reparatur	2 431	2 660	2 871	3 024	3 163	3 423	3 675	4 225	4 315	Petit matériel; entretien et réparation
Dienstleistungen	Services
Sonstige	Autres
Vorleistungen insgesamt	7 859	8 744	9 718	10 497	11 135	11 498	12 285	13 866	14 706	Consommation intermédiaire totale
Bruttowertschöpfung zu Marktpreisen	18 996	19 390	20 440	21 020	22 361	22 474	23 811	23 889	25 239	Valeur ajoutée brute aux prix du marché
+ Subventionen	651	628	691	725	784	966	857	1 429	1 697	+ Subventions
— Indirekte Steuern	495	556	595	641	650	672	661	681	743	— Impôts indirects
darunter : tatsächlich abgeführte MWSt	dont : TVA réellement versée
Bruttowertschöpfung zu Faktorkosten	19 152	19 462	20 536	21 106	22 495	22 768	24 008	24 636	26 192	Valeur ajoutée brute au coût des facteurs
— Abschreibungen	1 851	2 062	2 219	2 384	2 521	2 651	2 838	3 191	3 405	— Amortissements
Ausrüstungsgüter	Biens d'équipement
Bauten	Bâtiments d'ouvrage
Nettowertschöpfung zu Faktorkosten	17 300	17 400	18 317	18 722	19 974	20 117	21 168	21 445	22 787	Valeur ajoutée nette au coût des facteurs
Einkommen aus unselbständiger Arbeit	Rémunération des salariés
Nettobetriebsüberschuß	Excédent net d'exploitation
Pachten und Halbpachten	Fermages et métayages
Zinsen	Intérêts
Sonstige Einkommen	Autres revenus

Bruttoanlageinvestitionen

Neuanpflanzungen
Vieh
Wirtschaftsgebäude
Sonstige Bauten mit Ausnahme der Bodenverbesserungen
Bodenverbesserungen
Fahrzeuge
Maschinen und andere Ausrüstungsgüter
Nettoerwerb von reproduzierbaren vorhandenen Anlagegütern
Sonstige
Insgesamt	3 493	3 673	4 086	4 241	4 111	4 331	4 766	5 033	.
darunter : abzugsfähige MWSt auf Investitionen

Formation brute de capital fixe

Plantations nouvelles
Bétail
Bâtiments agricoles
Autres ouvrages à l'exception de l'amélioration des terres
Amélioration des terres
Matériel de transport
Machines et autre équipement
Acquisitions nettes de biens existants reproductibles de capital fixe
Autres
Total
darunter : TVA déductible sur investissements

¹⁾ Deutschland (BR).

²⁾ Italien 1963-1971 : Indirekte Steuern; Frankreich ab 1968 und Belgien 1971 : MWSt.

³⁾ Unter Berücksichtigung von Berichtigungen für die Niederlande.

¹⁾ Allemagne (RF).

²⁾ Italie 1963-1971 : Impôts indirects; France à partir de 1968 et Belgique en 1971 : TVA.

³⁾ Compte tenu de rectifications pour les Pays-Bas.

Produkt	1963	1964	1965	1966	1967	1968	1969	1970	1971 prov.	Produit
Deutschland (BR)										
in jeweiligen Preisen und Wechselkursen						aux prix et taux de change courants				
Mio RE/UC										
Getreide ohne Reis	690	751	577	640	781	774	715	664	987	Céréales sans riz
Weizen	338	359	300	290	366	380	363	361	483	Blé
Roggen ¹⁾	148	171	112	111	136	130	102	109	138	Seigle ¹⁾
Gerste	176	195	150	186	212	202	205	181	266	Orge
Hafer ²⁾	28	26	15	53	67	57	37	1	69	Avoine ²⁾
Körnermais	5	8	12	31	Mais-grain
Sonstiges	Autres
Rohreis	—	—	—	—	—	—	—	—	—	Paddy
Hülsenfrüchte	2	1	1	1	1	1	1	1	1	Légumes secs
Hackfrüchte	498	375	452	545	532	409	471	591	502	Plantes sarclées
Kartoffeln	259	102	255	306	275	183	223	340	223	Pommes de terre
Zuckerrüben	238	272	196	238	256	225	248	250	278	Betteraves sucrières
Sonstige	1	1	1	1	1	1	1	1	1	Autres
Handelsgewächse	72	68	64	65	73	80	84	110	115	Plantes industrielles
Ölsaaten	15	16	14	15	20	31	28	34	43	Plantes oléagineuses herbacées
Textilpflanzen	Plantes textiles
Tabak	14	11	12	12	10	11	12	19	19	Tabac
Hopfen	43	41	38	38	43	38	44	57	53	Houblon
Sonstige	Autres
Gemüse	205	185	213	230	213	241	227	243	213	Légumes frais
Tomaten	Tomates
Blumenkohl	Choux-fleurs
Obst	359	317	375	405	415	369	364	411	411	Fruits
Zitrusfrüchte	—	—	—	—	—	—	—	—	—	Agrumes
Weintrauben	—	—	—	—	—	—	—	—	—	Reisins
Wein ³⁾	153	161	187	197	183	212	255	300	338	Vin ³⁾
Tafeloliven	—	—	—	—	—	—	—	—	—	Olives de table
Olivenöl	—	—	—	—	—	—	—	—	—	Huile d'olive
Baumschulerzeugnisse	51	54	57	61	65	67	70	76	80	Plants de pépinières
Karb- und Flechtmaterialien	Matières à tresser
Sonstige	327	362	381	404	422	433	457	521	566	Autres
Sämereien	33	33	34	34	35	35	36	38	38	Semences
Pflanzliche Endproduktion ⁴⁾	2 357	2 274	2 307	2 548	2 685	2 586	2 644	2 917	3 213	Production végétale finale ⁴⁾
Tiere	2 790	3 028	3 241	3 390	3 280	3 425	3 909	4 228	4 169	Animaux
Rinder ohne Kälber	931	1 044	1 113	1 132	1 148	1 263	1 373	1 472	1 546	Bovins sans veaux
Kälber	150	172	173	170	172	179	194	193	194	Veaux
Schweine	1 628	1 698	1 780	1 926	1 781	1 830	2 171	2 376	2 236	Porcs
Einhüfer	22	26	26	24	21	17	15	9	7	Equidés
Schafe und Ziegen	14	14	14	14	15	16	15	16	17	Ovins et caprins
Geflügel	94	103	113	136	141	129	145	154	160	Volailles
Sonstige	8	8	9	Autres
„Selbsterstellte Anlagen“ (Vieh)	— 49	— 29	+ 22	— 12	+ 2	— 9	— 12	—	—	« Constructions pour compte propre » (bétail)
Tierische Erzeugnisse	2 287	2 369	2 530	2 563	2 731	2 674	2 757	2 876	3 041	Produits animaux
Milch	1 791	1 894	1 959	1 983	2 012	2 073	2 136	2 248	2 342	Lait
Eier	481	458	554	563	697	583	602	601	677	Œufs
Wolle	3	3	3	3	2	2	2	2	1	Laine
Sonstige	12	14	14	14	20	16	17	25	21	Autres
Tierische Endproduktion ⁴⁾	5 077	5 397	5 771	5 953	6 011	6 099	6 666	7 104	7 210	Production animale finale ⁴⁾
Lohnarbeiten auf der landwirtschaftlichen Erzeugerstufe	25	30	30	32	35	53	58	68	73	Travaux agricoles à façon
— Subventionen ⁵⁾	227	246	264	231	147	298	98	327	320	— Subventions ⁵⁾
Endproduktion der Landwirtschaft	7 233	7 455	7 844	8 302	8 583	8 440	9 270	9 762	10 176	Production finale de l'agriculture

Saat- und Pflanzgut *)	38	48	52	50	45	51	54	82	99	Semences et plantes *)
Futtermittel	1 040	1 217	1 398	1 524	1 592	1 357	1 616	1 840	1 779	Aliments d'animaux
Dünge- und Bodenverbesserungsmittel	463	502	532	545	609	517	584	677	722	Engrais et amendements
Pflanzenschutz- und Schädlingsbekämpfungsmittel	36	37	41	46	50	62	82	98	104	Produits de protection de cultures
Pharmazeutische Produkte	Produits pharmaceutiques
Energie	307	313	341	396	414	547	521	596	622	Energie
Vieh *)	2	2	2	1	2	4	5	6	7	Bétail *)
Material und Geräte; Unterhaltung und Reparatur	689	740	787	814	800	870	910	1 031	1 084	Petit matériel; entretien et réparation
Dienstleistungen *)	250	263	281	297	304	303	341	390	415	Services *)
Sonstige	58	65	66	71	74	85	88	95	98	Autres
Vorleistungen insgesamt	2 884	3 186	3 500	3 744	3 890	3 796	4 201	4 815	4 930	Consommation intermédiaire totale
Bruttowertschöpfung zu Marktpreisen	4 349	4 269	4 344	4 558	4 693	4 644	5 069	4 947	5 245	Valeur ajoutée brute aux prix du marché
+ Subventionen	433	416	482	476	350	574	363	894	1 013	+ Subventions
— Indirekte Steuern *)	220	252	266	278	287	287	299	292	301	— Impôts indirects*)
darunter : tatsächlich abgeführte MWSt	—	—	—	—	—	dont : TVA réellement versée
Bruttowertschöpfung zu Faktorkosten	4 562	4 433	4 560	4 756	4 756	4 931	5 133	5 549	5 957	Valeur ajoutée brute au coût des facteurs
— Abschreibungen	605	655	715	773	813	843	906	1 071	1 163	— Amortissements
Ausrüstungsgüter	457	497	550	603	640	665	.	.	.	Biens d'équipement
Bauten	148	158	165	170	173	177	.	.	.	Bâtiments d'ouvrage
Nettowertschöpfung zu Faktorkosten	3 957	3 778	3 845	3 983	3 943	4 088	4 226	4 478	4 794	Valeur ajoutée nette au coût des facteurs
Einkommen aus unselbständiger Arbeit	496	494	514	526	511	495	480	513	542	Rémunérations des salariés
Nettobetriebsüberschuß	3 461	3 285	3 332	3 458	3 433	3 593	3 746	3 965	4 253	Excédent net d'exploitation
Pachten und Halbpachten	140	134	135	138	160	188	169	182	186	Fermages et métoyages
Zinsen	205	321	256	303	340	375	407	492	540	Intérêts
Sonstige Einkommen	3 116	2 830	2 941	3 017	2 932	3 029	3 171	3 291	3 526	Autres revenus

Bruttoanlageinvestitionen *)

Neuanpflanzungen	4	5	6	7	8	9	9	9	9
Vieh	— 44	— 25	+ 28	— 9	+ 6	— 4	— 6	— 81	— 55
Wirtschaftsgebäude ¹⁰⁾	330	378	403	423	393	360	348	377	378
Sonstige Bauten mit Ausnahme der Bodenverbesserungen
Bodenverbesserungen
Fahrzeuge	123	138	138	130	98	95	124	183	202
Maschinen und andere Ausrüstungsgüter	673	825	980	923	693	643	851	948	826
Nettoerwerb von reproduzierbaren vorhandenen Anlagegütern
Sonstige
Insgesamt	1 086	1 320	1 555	1 474	1 197	1 103	1 326	1 436	1 360
darunter : abzugsfähige MWSt auf Investitionen	—	—	—	—	—

Formation brute de capital fixe *)

Plantations nouvelles
Bétail
Bâtiments agricoles ¹⁰⁾
Autres ouvrages à l'exception de l'amélioration des terres
Amélioration des terres
Matériel de transport
Machines et autre équipement
Acquisitions nettes de biens existants reproductibles de capital fixe
Autres
Total	1 086	1 320	1 555	1 474	1 197	1 103	1 326	1 436	1 360
darunter : TVA déductible sur investissements	—	—	—	—	—

*) Einschl. Wintermengetreide.

*) Einschl. Sommermengetreide.

*) Weinmost; einschl. Wertzuwachs Weinmost zu Wein in landwirtschaftlichen Betrieben.

*) Vor Abzug des nicht produktweise zugeordneten Teils der Subventionen.

*) Produktweise nicht zugerechnete Subventionen.

*) Nur Importe (d.h. ohne Kosten des innerlandwirtschaftlichen Austauschs).

*) Einschl. Kosten des innerlandwirtschaftlichen Austauschs für Saat- und Pflanzgut sowie Vieh.

*) Einschl. Zinsmarge und Versicherungsprämie.

*) Ab 1968 : ohne MWSt.

*) Einschl. Bodenverbesserungen und Sonstige.

*) Y compris méteil.

*) Y compris mélanges de céréales d'été.

*) Moût; y compris valeur ajoutée par la transformation de moût en vin dans les exploitations agricoles.

*) Avant déduction de la partie des subventions non imputée par produits.

*) Subventions non imputées par produits.

*) Importations seules (sans frais des échanges entre agriculteurs).

*) Y compris frais des échanges entre agriculteurs pour semences, plants et bétail.

*) Y compris marges d'intérêt et primes d'assurances.

*) A partir de 1968 : sans TVA.

*) Y compris amélioration des terres et autres.

Produkt	1963	1964	1965	1966	1967	1968	1969 prov.	1970 prov.	1971 prov.	Produit
France										
in jeweiligen Preisen und Wechselkursen						aux prix et taux de change courants				
Mio RE/UC										
Getreide ohne Reis	989	1 097	1 258	1 162	1 616	1 740	1 655	1 614	2 034	Céréales sans riz
Weizen	594	815	866	688	1 025	1 084	956	858	1 086	Blé
Roggen ¹⁾	5	4	4	3	5	7	6	6	7	Seigle ¹⁾
Gerste	234	201	213	241	367	359	347	286	379	Orge
Hafer ²⁾	18	6	18	24	33	29	29	30	34	Avoine ²⁾
Körnermais	134	67	153	203	183	258	314	432	526	Mais-grain
Sonstiges	4	4	4	3	3	3	3	2	2	Autres
Rohreis	14	17	13	14	16	10	11	12	9	Paddy
Hülsenfrüchte	27	14	19	18	13	17	13	20	14	Légumes secs
Hackfrüchte	363	361	430	414	341	373	508	505	456	Plantes sarclées
Kartoffeln	171	154	236	252	184	122	243	254	147	Pommes de terre
Zuckerrüben	192	207	194	162	157	251	265	251	309	Betteraves sucrières
Sonstige	Autres
Handelsgewächse	131	175	166	165	188	194	205	208	217	Plantes industrielles
Ölsaaten	29	45	55	52	82	87	102	106	109	Plantes oléagineuses herbacées
Textilpflanzen	40	53	32	35	34	24	23	20	29	Plantes textiles
Tabak	45	57	55	56	57	65	62	61	57	Tabac
Hopfen	4	4	4	5	3	3	2	3	3	Houblon
Sonstige	13	16	20	17	12	15	16	18	19	Autres
Gemüse	663	626	637	679	696	709	745	731	797	Légumes frais
Tomaten	Tomates
Blumenkohl	Choux-fleurs
Obst	360	350	387	362	422	430	453	444	450	Fruits
Zitrusfrüchte	Agrumes
Weintrauben	27	51	45	48	52	52	65	70	53	Raisins
Wein	799	842	848	886	990	1 061	883	1 379	1 079	Vin
Tafeloliven	1	1	1	1	1	1	1	1	1	Olives de table
Olivenöl	1	0	1	1	1	1	2	2	2	Huile d'olive
Baumschulerzeugnisse	10	12	11	13	14	12	11	11	11	Plants de pépinières
Korb- und Flechtmaterialien	2	1	1	1	1	1	1	1	1	Matières à tresser
Sonstige	114	124	147	168	186	220	227	270	312	Autres
Sämereien	Semences
Pflanzliche Endproduktion ³⁾	3 501	3 671	3 964	3 932	4 537	4 821	4 780	5 268	5 436	Production végétale finale ³⁾
Tiere	3 672	3 664	3 868	4 238	4 339	4 487	4 542	4 518	4 934	Animaux
Rinder	1 099	1 115	1 193	1 267	1 367	1 449	1 451	1 486	1 668	Bovins sans veaux
Käber	592	566	604	643	652	670	675	661	712	Veaux
Schweine	1 011	942	967	1 127	1 047	1 009	1 021	1 011	1 053	Porcs
Einhüfer	64	67	70	70	57	52	57	49	46	Equidés
Schafe und Ziegen	147	151	163	179	185	200	185	183	211	Ovins et caprins
Geflügel	452	488	501	520	571	607	633	612	664	Volailles
Sonstige	307	335	370	432	460	500	520	516	580	Autres
Tierische Erzeugnisse	2 171	2 167	2 323	2 471	2 629	2 696	2 595	2 614	2 969	Produits animaux
Milch	1 735	1 803	1 908	2 040	2 200	2 275	2 143	2 197	2 493	Lait
Eier	400	321	370	384	380	378	408	371	433	Œufs
Wolle	22	27	27	28	27	26	24	25	22	Laine
Sonstige	14	16	18	19	22	17	20	21	21	Autres
Tierische Endproduktion ³⁾	5 843	5 831	6 191	6 709	6 968	7 183	7 137	7 132	7 902	Production animale finale ³⁾
Lohnarbeiten auf der landwirtschaftlichen Erzeugerstufe	Travaux agricoles à façon
+ MWSt ⁴⁾	—	—	—	—	—	130	210	351	400	+ TVA ⁴⁾
Endproduktion der Landwirtschaft	9 344	9 502	10 155	10 641	11 505	12 134	12 127	12 751	13 738	Production finale de l'agriculture

Saat- und Pflanzgut	Semences et plants
Futtermittel	618	673	782	880	946	919	923	1 043	1 221	Aliments d'animaux
Dünge- und Bodenverbesserungsmittel	522	621	600	633	680	827	783	778	930	Engrais et amendements
Pflanzenschutz- und Schädlingsbekämpfungsmittel	79	85	86	96	106	107	111	118	118	Produits de protection de cultures
Pharmazeutische Produkte	5	5	6	7	7	8	8	9	10	Produits pharmaceutiques
Energie	22	230	237	251	280	318	337	337	399	Energie
Vieh	Bétail
Material und Geräte; Unterhaltung und Reparatur	535	590	641	695	753	832	921	984	1 086	Petit matériel; entretien et réparation
Dienstleistungen	323	367	405	435	468	528	570	832	666	Services
Sonstige	96	105	109	102	118	119	118	115	130	Autres
Vorleistungen insgesamt	2 404	2 676	2 866	3 099	3 358	3 658	3 771	4 216	4 560	Consommation intermédiaire totale
Bruttowertschöpfung zu Marktpreisen	6 940	6 826	7 289	7 542	8 147	8 476	8 356	8 535	9 178	Valeur ajoutée brute aux prix du marché
+ Subventionen	76	53	65	50	60	67	105	141	187	+ Subventions
— Indirekte Steuern	193	205	217	252	250	291	271	311	336	— Impôts indirects
darunter : tatsächlich abgeführte MWSt	10	11	12	14	12	58	29	71	42	dont : TVA réellement versée
Bruttowertschöpfung zu Faktorkosten	6 823	6 674	7 137	7 340	7 957	8 252	8 190	8 365	9 029	Valeur ajoutée brute au coût des facteurs
— Abschreibungen	590	669	722	780	813	862	913	962	1 012	— Amortissements
Ausrüstungsgüter	Biens d'équipement
Bauten	Bâtiments d'ouvrage
Nettowertschöpfung zu Faktorkosten	6 233	6 005	6 415	6 560	7 144	7 390	7 277	7 403	8 017	Valeur ajoutée nette au coût des facteurs
Einkommen aus unselbständiger Arbeit	727	780	807	852	894	953	986	980	1 035	Rémunération des salariés
Nettobetriebsüberschuß	5 506	5 225	5 608	5 708	6 250	6 437	6 291	6 423	6 982	Excédent net d'exploitation
Pachten und Halbpachten	579	587	597	630	655	662	656	648	704	Fermages et métayages
Zinsen	84	102	124	149	180	220	255	335	389	Intérêts
Sonstige Einkommen	4 843	4 536	4 887	4 929	5 415	5 555	5 380	5 440	5 889	Autres revenus

Bruttoanlageinvestitionen

Neuanpflanzungen
Vieh
Wirtschaftsgebäude
Sonstige Bauten mit Ausnahme der Bodenverbesserungen
Bodenverbesserungen
Fahrzeuge
Maschinen und andere Ausrüstungsgüter
Nettoerwerb von reproduzierbaren vorhandenen Anlagegütern
Sonstige
Insgesamt	1 054	1 155	1 241	1 405	1 410	1 564	1 734	1 746	1 838
darunter : abzugsfähige MWSt auf Investitionen

Formation brute de capital fixe

Plantations nouvelles
Bétail
Bâtiments agricoles
Autres ouvrages à l'exception de l'amélioration des terres
Amélioration des terres
Matériel de transport
Machines et autre équipement
Acquisitions nettes de biens existants reproductibles de capital fixe
Autres
Total	1 054	1 155	1 241	1 405	1 410	1 564	1 734	1 746	1 838
darunter : TVA déductible sur investissements

1) Einschl. Wintermenggetreide.

2) Einschl. Sommermenggetreide.

3) Ab 1968 ohne die produktweise zuzuordnende MWSt.

4) Produktweise nicht zugeordnete MWSt.

1) Y compris méteil.

2) Y compris mélanges de céréales d'été.

3) A partir de 1968 sans TVA imputable par produits.

4) TVA non imputée par produits.

Produkt	1963	1964	1965	1966	1967	1968	1969	1970	1971 prov.	Produit
Italia										
in jeweiligen Preisen und Wechselkursen						aux prix et taux de change courants				
Mio RE/UC										
Getreide ohne Reis	1 004	1 026	1 204	1 126	1 165	1 124	1 148	1 208	1 267	Céréales sans riz
Weizen	872	903	1 083	1 018	1 015	974	973	1 022	1 094	Blé
Roggen	3	3	3	3	3	3	3	3	2	Seigle
Gerste	4	2	4	3	3	3	4	5	8	Orge
Hafer	8	5	10	7	9	5	7	7	10	Avoine
Körnermais	116	112	103	94	134	138	160	170	152	Mais-grain
Sonstiges	1	1	1	1	1	1	1	1	1	Autres
Rohreis	66	78	63	84	100	91	119	110	124	Paddy
Hülsenfrüchte	82	70	71	76	78	60	64	63	59	Légumes secs
Hackfrüchte	255	286	365	362	392	341	408	386	361	Plantes sarclées
Kartoffeln	146	151	198	172	161	166	219	217	169	Pommes de terre
Zuckerrüben	107	133	165	188	229	173	187	167	189	Betteraves sucrières
Sonstige	2	2	2	2	2	2	2	2	2	Autres
Handelsgewächse	85	101	89	87	100	82	89	104	105	Plantes industrielles
Ölsaaten	6	7	6	6	4	3	3	3	4	Plantes oléagineuses herbacées
Textilpflanzen	9	6	7	7	5	2	2	1	1	Plantes textiles
Tabak	62	80	69	67	84	70	78	95	95	Tabac
Hopfen										Houblon
Sonstige	8	8	7	7	7	6	6	5	5	Autres
Gemüse	877	965	991	1 028	1 142	1 143	1 238	1 406	1 371	Légumes frais
Tomaten	177	175	189	186	190	206	214	210	220	Tomates
Blumenkohl	57	55	50	63	62	64	66	73	67	Choux-fleurs
Obst	578	707	764	761	766	693	770	785	770	Fruits
Zitrusfrüchte	203	180	174	225	240	283	278	266	326	Agrumes
Weintrauben	85	92	99	101	111	109	129	122	127	Raisins
Wein	579	814	819	886	1 004	923	1 118	1 102	1 027	Vin
Tafeloliven	16	9	19	15	25	17	18	20	23	Olives de table
Olivöl	555	275	421	330	500	320	393	379	484	Huile d'olive
Baumschulerzeugnisse	2	3	3	3	5	9	12	13	16	Plants de pépinières
Korb- und Flechtmaterialien	1	2	2	2	3	3	2	2	2	Matières à tresser
Sonstige Sämereien	177	184	197	203	222	216	252	282	288	Autres Semences
Pflanzliche Endproduktion ¹⁾	4 565	4 792	5 281	5 289	5 853	5 414	6 038	6 248	6 349	Production végétale finale ¹⁾
Tiere	1 500	1 673	1 676	1 914	2 005	2 131	2 339	2 381	2 524	Animaux
Rinder ohne Kälber	549	711	731	867	932	1 033	1 052	1 035	1 090	Bovins sans veaux
Kälber	330	370	349	395	425	454	546	547	559	Veaux
Schweine	12	14	15	13	13	15	14	15	14	Porcs
Einhufer	43	52	48	53	53	49	53	54	48	Equidés
Schafe und Ziegen	482	430	429	477	462	454	535	573	634	Ovins et caprins
Geflügel	84	96	104	109	120	126	139	157	179	Volailles
Sonstige										Autres
Tierische Erzeugnisse	997	1 129	1 308	1 352	1 281	1 315	1 364	1 478	1 674	Produits animaux
Milch	643	777	915	1 002	940	957	961	1 076	1 229	Lait
Eier	330	328	371	330	320	338	385	385	430	Œufs
Wolle	11	13	13	12	11	9	9	8	7	Laine
Sonstige	13	11	9	8	10	11	9	9	8	Autres
Tierische Endproduktion ¹⁾	2 497	2 802	2 984	3 266	3 286	3 446	3 703	3 859	4 198	Production animale finale ¹⁾
Lohnarbeiten auf der landwirtschaftlichen Erzeugerstufe	Travaux agricoles à façon
+ Indirekte Steuern ²⁾	50	63	66	62	62	42	40	23	48	+ Impôts indirects ²⁾
Endproduktion der Landwirtschaft	7 112	7 657	8 331	8 617	9 201	8 902	9 781	10 130	10 596	Production finale de l'agriculture

Saat- und Pflanzgut	69	72	77	89	95	91	87	94	100	Semences et plants
Futtermittel	576	717	937	997	1 067	1 129	1 250	1 383	1 537	Aliments d'animaux
Dünge- und Bodenverbesserungsmittel	179	183	201	238	245	248	245	267	286	Engrais et amendements
Pflanzenschutz- und Schädlingsbekämpfungsmittel	72	82	86	95	104	98	101	100	99	Produits de protection de cultures
Pharmazeutische Produkte	Produits pharmaceutiques
Energie	59	64	71	75	82	85	90	100	109	Energie
Vieh	Bétail
Material und Geräte; Unterhaltung und Reparatur	Petit matériel; entretien et réparation
Dienstleistungen	304	332	372	390	406	420	451	479	509	Services
Sonstige *)	Autres *)
Vorleistungen insgesamt	1 259	1 450	1 744	1 884	1 999	2 071	2 224	2 422	2 640	Consommation intermédiaire totale
Bruttowertschöpfung zu Marktpreisen	5 853	6 207	6 587	6 733	7 202	6 831	7 557	7 707	7 956	Valeur ajoutée brute aux prix du marché
+ Subventionen	26	32	27	124	319	296	369	367	489	+ Subventions
— Indirekte Steuern	50	63	66	62	62	42	40	23	48	— Impôts indirects
darunter : tatsächlich abgeführte MWSt	—	—	—	—	—	—	—	—	—	dont : TVA réellement versée
Bruttowertschöpfung zu Faktorkosten	5 829	6 176	6 548	6 795	7 459	7 085	7 886	8 051	8 397	Valeur ajoutée brute au coût des facteurs
— Abschreibungen	499	570	606	643	696	740	800	920	971	— Amortissements
Ausrüstungsgüter	Biens d'équipement
Bauten	Bâtiments d'ouvrage
Nettowertschöpfung zu Faktorkosten	5 330	5 606	5 942	6 152	6 763	6 345	7 086	7 131	7 426	Valeur ajoutée nette au coût des facteurs
Einkommen aus unselbständiger Arbeit	Rémunération des salariés
Nettobetriebsüberschuß	Excédent net d'exploitation
Pachten und Halbpachten	Fermages et métayages
Zinsen	Intérêts
Sonstige Einkommen	Autres revenus

Bruttoanlageinvestitionen ¹⁾

Neuanpflanzungen	571	473	533	530	614	707	682	715	715	Plantations nouvelles
Vieh										
Wirtschaftsgebäude	307	304	278	323	357	375	387	462	493	Bâtiments agricoles
Sonstige Bauten mit Ausnahme der Bodenverbesserungen										
Bodenverbesserungen	307	304	278	323	357	375	387	462	493	Amélioration des terres
Fahrzeuge										
Maschinen und andere Ausrüstungsgüter	307	304	278	323	357	375	387	462	493	Machines et autre équipement
Nettoerwerb von reproduzierbaren vorhandenen Anlagegütern										
Sonstige	307	304	278	323	357	375	387	462	493	Autres
Insgesamt										
darunter : abzugsfähige MWSt auf Investitionen	—	—	—	—	—	—	—	—	—	dont : TVA déductible sur investissements

Formation brute de capital fixe ²⁾

Plantations nouvelles	571	473	533	530	614	707	682	715	715	Plantations nouvelles
Bétail										
Bâtiments agricoles	307	304	278	323	357	375	387	462	493	Bâtiments agricoles
Autres ouvrages à l'exception de l'amélioration des terres										
Amélioration des terres	307	304	278	323	357	375	387	462	493	Amélioration des terres
Matériel de transport										
Machines et autre équipement	307	304	278	323	357	375	387	462	493	Machines et autre équipement
Acquisitions nettes de biens existants reproductibles de capital fixe										
Autres	307	304	278	323	357	375	387	462	493	Autres
Total										
dont : TVA déductible sur investissements	—	—	—	—	—	—	—	—	—	dont : TVA déductible sur investissements

¹⁾ Ohne die produktweise zuzuordnenden indirekten Steuern.

²⁾ Produktweise nicht zugeordnete indirekte Steuern.

³⁾ Einschl. pharmazeutische Produkte.

⁴⁾ Einschl. der Bruttoanlageinvestitionen der Forstwirtschaft und Fischerei.

¹⁾ Sans impôts indirects imputables par produits.

²⁾ Impôts indirects non imputés par produits.

³⁾ Y compris produits pharmaceutiques.

⁴⁾ Y compris formation brute de capital fixe de la sylviculture et de la pêche.

Produkt	1963	1964	1965	1966	1967	1968	1969 prov.	1970 prov.	1971 prov.	Produit
Nederland										
in jeweiligen Preisen und Wechselkursen						aux prix et taux de change courants				
Mio RE/UC										
Getreide ohne Reis	100	119	109	116	128	116	123	110	126	Céréales sans riz
Weizen	44	59	47	54	60	48	61	62	67	Blé
Roggen	12	15	11	9	12	16	12	10	15	Seigle
Gerste	23	23	28	30	33	30	29	26	30	Orge
Hafer	18	19	20	21	21	21	20	12	14	Avoine
Körnermais	Maïs-grain
Sonstiges ¹⁾	3	3	3	2	2	1	1	0	0	Autres ¹⁾
Rohreis	—	—	—	—	—	—	—	—	—	Paddy
Hülsenfrüchte	13	11	8	7	8	6	8	9	8	Légumes secs
Hackfrüchte	128	171	170	204	216	193	229	245	220	Plantes sarclées
Kartoffeln	84	88	96	130	120	103	139	166	133	Pommes de terre
Zuckerrüben	44	82	77	74	95	90	90	79	87	Betteraves sucrières
Sonstige	0	1	—3	0	1	0	0	0	0	Autres
Handelsgewächse	16	20	12	11	9	9	8	7	13	Plantes industrielles
Ölsaaten	5	7	4	5	5	5	4	5	9	Plantes oléagineuses herbacées
Textilpflanzen	11	13	8	6	4	4	4	2	4	Plantes textiles
Tabak	Tabac
Hopfen	Houblon
Sonstige	Autres
Gemüse	210	203	235	247	257	279	308	328	350	Légumes frais
Tomaten	64	65	78	75	78	80	96	100	89	Tomates
Blumenkohl	6	6	8	7	7	8	7	9	10	Choux-fleurs
Obst	58	64	76	69	74	67	70	72	78	Fruits
Zitrusfrüchte	—	—	—	—	—	—	—	—	—	Agrumes
Weintrauben	—	—	—	—	—	—	—	—	3	Raisins
Wein	—	—	—	—	—	—	—	—	—	Vin
Tafeloliven	—	—	—	—	—	—	—	—	—	Olives de table
Olivenöl	—	—	—	—	—	—	—	—	—	Huile d'olive
Baumschulerzeugnisse	16	22	24	25	25	27	28	31	37	Plants de pépinières
Korb- und Flechtmaterialien	Matières à tresser
Sonstige	151	174	164	175	209	205	216	255	325	Autres
Sämereien	12	15	15	15	14	12	10	14	22	Semences
Pflanzliche Endproduktion ²⁾	692	784	798	854	926	902	990	1 057	1 159	Production végétale finale ²⁾
Tiere ³⁾	523	647	744	750	799	930	1 046	1 093	1 265	Animaux ³⁾
Rinder ohne Kälber	168	211	264	253	255	285	296	258	274	Bovins sans veaux
Kälber	60	88	95	93	96	127	149	172	188	Veaux
Schweine	279	336	370	387	426	485	563	626	606	Porcs
Einhüfer	4	5	2	6	4	6	8	8	5	Equidés
Schafe und Ziegen	8	7	8	9	12	14	11	13	17	Ovins et caprins
Geflügel ⁴⁾	4	0	5	2	6	13	19	16	175	Volailles ⁴⁾
Sonstige	Autres
Tierische Erzeugnisse	681	721	809	855	916	998	1 037	1 099	1 020	Produits animaux
Milch	439	496	556	604	685	735	746	790	887	Lait
Eier	156	122	136	111	100	114	114	100	114	Œufs
Wolle	1	1	1	1	1	1	1	1	1	Laine
Sonstige ⁵⁾	85	102	116	139	130	148	176	208	18	Autres ⁵⁾
Tierische Endproduktion ²⁾³⁾	1 204	1 368	1 553	1 605	1 715	1 928	2 083	2 192	2 285	Production animale finale ²⁾³⁾
Lohnarbeiten auf der landwirtschaftlichen Erzeugerstufe	Travaux agricoles à façon
Endproduktion der Landwirtschaft ²⁾	1 896	2 152	2 351	2 459	2 641	2 830	3 083	3 229	3 445	Production finale de l'agriculture ²⁾

Saat- und Pflanzgut ¹⁾	8	10	9	11	12	9	14	17	19	Semences et plantes ¹⁾
Futtermittel	541	576	676	755	798	829	872	1 030	1 101	Aliments d'animaux
Dünge- und Bodenverbesserungsmittel	101	105	107	114	122	115	125	144	130	Engrais et amendements
Pflanzenschutz- und Schädlingsbekämpfungsmittel	11	13	15	16	18	18			28	Produits de protection de cultures
Pharmazeutische Produkte										Produits pharmaceutiques
Energie	33	36	38	41	44	46	45	47	50	Energie
Vieh ²⁾	1	2	3	3	5	6			8	Bétail ²⁾
Material und Geräte; Unterhaltung und Reparatur	112	127	133	139	150	165				Petit matériel; entretien et réparation
Dienstleistungen	51	55	62	66	72	80				Services
Sonstige							261	282	301	Autres
Vorleistungen insgesamt ³⁾	858	924	1 043	1 145	1 221	1 268	1 318	1 519	1 637	Consommation intermédiaire totale ³⁾
Bruttowertschöpfung zu Marktpreisen ³⁾	1 038	1 228	1 308	1 314	1 420	1 562	1 765	1 710	1 808	Valeur ajoutée brute aux prix du marché ³⁾
+ Subventionen	107	118	106	67	50	23	13	6	3	+ Subventions
- Indirekte Steuern	30	34	43	46	48	49	48	52	55	- Impôts indirects
darunter : tatsächlich abgeführte MWSt	—	—	—	—	—	—	—	—	—	dont : TVA réellement versée
Bruttowertschöpfung zu Faktorkosten	1 115	1 312	1 371	1 335	1 422	1 536	1 731	1 663	1 756	Valeur ajoutée brute au coût des facteurs
- Abschreibungen	87	94	100	110	116	120	127	146	166	- Amortissements
Ausrüstungsgüter										Biens d'équipement
Bauten										Bâtiments d'ouvrage
Nettower schöpfung zu Faktorkosten	1 028	1 218	1 271	1 225	1 306	1 416	1 603	1 517	1 590	Valeur ajoutée nette au coût des facteurs
Einkommen aus unselbständiger Arbeit	199	208	222	233	244	241	241	251	257	Rémunération des salariés
Nettobetriebsüberschuß	829	1 010	1 049	992	1 062	1 175	1 362	1 266	1 333	Excédent net d'exploitation
Pachten und Halbpachten	53	56	57	60	61	65	64	64	66	Fermages et métayages
Zinsen										Intérêts
Sonstige Einkommen	776	954	992	932	1 001	1 110	1 298	1 202	1 266	Autres revenus

Bruttoanlageinvestitionen

Neuanpflanzungen	— 28	3	21	9	10	21	23	— 14	
Vieh									
Wirtschaftsgebäude									
Sonstige Bauten mit Ausnahme der Bodenverbesserungen	52	84	78	98	97	111	134	177	
Bodenverbesserungen	9	8	12	14	16	16	14	16	
Fahrzeuge	23	26	33	29	33	36	40	52	
Maschinen und andere Ausrüstungsgüter	53	71	76	83	82	84	97	108	
Nettoerwerb von reproduzierbaren vorhandenen Anlagegütern									
Sonstige									
Insgesamt	109	192	220	233	238	268	308	339	
darunter : abzugsfähige MWSt auf Investitionen	—	—	—	—	—	—			

Formation brute de capital fixe

Plantations nouvelles									
Bétail									
Bâtiments agricoles									
Autres ouvrages à l'exception de l'amélioration des terres									
Amélioration des terres									
Matériel de transport									
Machines et autre équipement									
Acquisitions nettes de biens existants reproductibles de capital fixe									
Autres									
Total									
dont : TVA déductible sur investissements									

¹⁾ Menggetreide.

²⁾ 1969, 1970 und 1971 : Ausschl. MWSt; Endproduktion der Landwirtschaft von 1969 und 1970 unter Berücksichtigung von Berichtungen.

³⁾ Einschl. eingeführtes Nutzvieh.

⁴⁾ Der Posten „Geflügel“ enthält 1971 alles Geflügel, während in den vorangehenden Jahren das Schlachtgeflügel im Posten „Sonstige“ (Tierische Erzeugnisse) enthalten ist.

⁵⁾ Einschl. Bauernkäse.

⁶⁾ Nur Importe.

⁷⁾ Nur eingeführtes Nutzvieh.

¹⁾ Mélanges de céréales.

²⁾ 1969, 1970 et 1971 : TVA exclue; production finale de l'agriculture pour 1969 et 1970 sous réserves de rectifications.

³⁾ Y compris bétail de rente importé.

⁴⁾ La position « Volailles » comprend en 1971 toutes les volailles; pour les années précédentes les volailles abattues sont comprises dans le poste « Autres » (Produits animaux).

⁵⁾ Y compris fromage de ferme.

⁶⁾ Importations seules.

⁷⁾ Seulement bétail de rente importé.

Produkt	1963	1964	1965	1966	1967	1968	1969	1970 prov.	1971 prov.	Produit
België/Belgique										
in jeweiligen Preisen und Wechselkursen						aux prix et taux de change courants				
Mio RE/UC										
Getreide ohne Reis	82	99	87	71	86	87	79	84	87	Céréales sans riz
Weizen	67	85	72	55	71	72	63	66	78	Blé
Roggen ¹⁾	2	1	1	1	1	1	1	1	1	Seigle ¹⁾
Gerste	11	11	12	13	12	12	13	14	6	Orge
Hafer	2	2	2	2	2	2	2	3	2	Avoine
Körnermais	Mais-grain
Sonstiges	Autres
Rohreis	—	—	—	—	—	—	—	—	—	Paddy
Hülsenfrüchte	2	3	2	2	2	2	2	2	1	Légumes secs
Hackfrüchte	78	95	102	102	91	102	137	109	111	Plantes sarclées
Kartoffeln	39	40	54	55	26	34	65	36	27	Pommes de terre
Zuckerrüben	38	54	47	46	64	67	71	72	83	Betteraves sucrières
Sonstige	1	1	1	1	1	1	1	1	1	Autres
Handelsgewächse	17	16	13	9	9	9	10	9	11	Plantes industrielles
Ölsaaten	.	0	0	0	0	0	0	0	0	Plantes oléagineuses herbacées
Textilpflanzen	13	12	9	6	6	6	5	4	4	Plantes textiles
Tabak	2	1	1	1	1	1	1	1	2	Tabac
Hopfen	2	3	3	2	2	2	4	4	5	Houblon
Sonstige	0	0	0	0	0	0	0	0	0	Autres
Gemüse	153	153	162	178	191	187	193	202	205	Légumes frais
Tomaten	2	3	3	2	2	2	2	1	3	Tomates
Blumenkohl	5	3	5	4	4	5	3	4	5	Choux-fleurs
Obst	35	45	42	41	45	39	53	55	60	Fruits
Zitrusfrüchte	—	—	—	—	—	—	—	—	—	Agrumes
Weintrauben	5	5	5	5	6	5	6	5	7	Raisins
Wein	Vin
Tafeloliven	—	—	—	—	—	—	—	—	—	Olives de table
Olivensöl	—	—	—	—	—	—	—	—	—	Huile d'olive
Baumschulerzeugnisse	20	21	24	14	15	16	36	40	16	Plants de pépinières
Korb- und Flechtmaterialien	—	—	—	—	—	—	—	—	—	Matières à tresser
Sonstige	36	39	41	45	47	48	36	40	64	Autres
Sämereien	1	1	1	1	1	1	1	1	1	Semences
Pflanzliche Endproduktion ²⁾	428	476	478	467	492	495	552	546	563	Production végétale finale ²⁾
Tiere	426	453	513	553	589	667	783	854	824	Animaux
Rinder ohne Kälber	191	176	188	212	212	238	248	248	277	Bovins sans veaux
Kälber	37	31	30	33	30	35	51	54	55	Veaux
Schweine	183	175	202	233	262	311	369	432	428	Porcs
Einhufer	5	7	5	8	5	6	5	7	6	Equidés
Schafe und Ziegen	2	1	2	1	2	2	2	0	1	Ovins et caprins
Geflügel	51	51	58	54	54	54	64	69	69	Volailles
Sonstige	6	6	6	7	7	7	7	8	8	Autres
Veränderung des Viehbestandes ³⁾	— 49	6	22	5	17	26	47	36	— 19	Variation du cheptel ³⁾
Tierische Erzeugnisse	364	383	429	419	423	445	439	417	439	Produits animaux
Milch	285	320	351	354	356	363	342	333	340	Lait
Eier	78	62	77	64	67	82	97	84	98	Œufs
Wolle	1	1	1	1	0	0	0	0	0	Laine
Sonstige	Autres
Tierische Endproduktion ³⁾	790	836	942	972	1 012	1 112	1 222	1 271	1 263	Production animale finale ³⁾
Lohnarbeiten auf der landwirtschaftlichen Erzeugerstufe	Travaux agricoles à façon
+ MWSt ⁴⁾	—	—	—	—	—	—	—	—	97	+ TVA ⁴⁾
Endproduktion der Landwirtschaft	1 218	1 312	1 420	1 439	1 504	1 607	1 774	1 817	1 923	Production finale de l'agriculture

Saat- und Pflanzgut	18	17	18	18	18	16	18	19	21	Semences et plants
Futtermittel	261	271	332	381	410	435	497	601	609	Aliments d'animaux
Dünger- und Bodenverbesserungsmittel	74	85	83	90	97	107	101	111	118	Engrais et amendements
Pflanzenschutz- und Schädlingsbekämpfungsmittel	80	107	106	109	114	119	126	133	159	Produits de protection de cultures
Pharmazeutische Produkte										Produits pharmaceutiques
Energie										Energie
Vieh	Bétail
Material und Geräte; Unterhaltung und Reparatur	2	2	2	2	3	3	3	3	3	Petit matériel; entretien et réparation
Dienstleistungen	3	4	3	3	2	2	2	1	1	Services
Sonstige	Autres
Vorleistungen insgesamt	438	486	544	603	644	682	747	868	911	Consommation intermédiaire totale
Bruttowertschöpfung zu Marktpreisen	780	826	876	836	860	925	1 027	949	1 012	Valeur ajoutée brute aux prix du marché
+ Subventionen	10	9	11	8	5	6	7	21	5	+ Subventions
- Indirekte Steuern	1	1	2	2	2	2	2	2	2	- Impôts indirects
darunter : tatsächlich abgeführte MWSt	—	—	—	—	—	—	—	—	.	dont : TVA réellement versée
Bruttowertschöpfung zu Faktorkosten	789	834	885	842	863	929	1 032	968	1 014	Valeur ajoutée brute au coût des facteurs
- Abschreibungen	64	68	69	72	76	80	84	84	84	- Amortissements
Ausrüstungsgüter	Biens d'équipement
Bauten	Bâtiments d'ouvrage
Nettowertschöpfung zu Faktorkosten	725	766	816	770	787	849	948	884	930	Valeur ajoutée nette au coût des facteurs
Einkommen aus unselbständiger Arbeit	43	43	44	45	46	46	42	46	44	Rémunération des salariés
Nettobetriebsüberschuß	682	723	772	725	741	803	906	838	886	Excédent net d'exploitation
Pachten und Halbpachten	118	122	125	127	129	129	132	136	135	Fermages et métayages
Zinsen	10	12	14	16	19	21	24	27	29	Intérêts
Sonstige Einkommen	554	589	633	582	593	653	750	675	722	Autres revenus

Bruttoanlageinvestitionen

Neuanpflanzungen	— 22	— 1	4	0	4	14	3	— 15	— 13
Vieh	14	16	16	20	28	31	37	40	20
Wirtschaftsgebäude	1	2	2	2	3	4	4	4	6
Sonstige Bauten mit Ausnahme der Bodenverbesserungen	1	1	1	1	1	2	2	2	2
Bodenverbesserungen	49	57	64	74	60	65	68	70	75
Fahrzeuge
Maschinen und andere Ausrüstungsgüter
Nettoerwerb von reproduzierbaren vorhandenen Anlagegütern	17	19	21	20	20	21	23	21	21
Sonstige
Insgesamt	60	94	108	117	116	137	137	122	111
darunter : abzugsfähige MWSt auf Investitionen	—	—	—	—	—	—	—	—	.

Formation brute de capital fixe

Plantations nouvelles
Bétail
Bâtiments agricoles
Autres ouvrages à l'exception de l'amélioration des terres
Amélioration des terres
Matériel de transport
Machines et autre équipement
Acquisitions nettes de biens existants reproductibles de capital fixe
Autres
Total	122	111	108	117	116	137	137	122	111
darunter : TVA déductible sur investissements

1) Einschl. Wintermenggetreide.

2) 1971 : Ausschl. produktweise zuzuordnende MWSt.

3) Globale Veränderung des Viehbestandes, die nicht auf die Endproduktion nach Tierarten aufgeteilt ist.

4) 1971 : Produktweise nicht zugeordnete MWSt.

1) Y compris méteil.

2) 1971 : Sans TVA imputable par produits.

3) Variation globale du cheptel non répartie sur la production finale suivant les espèces d'animaux.

4) 1971 : TVA non imputée par produits.

Produkt	1963	1964	1965	1966	1967	1968	1969	1970	1971	Produit
Luxembourg										
in jeweiligen Preisen und Wechselkursen						aux prix et taux de change courants				
Mio RE/UC										
Getreide ohne Reis	6	5	5	5	6	5	4	3	6	Céréales sans riz
Weizen	5	4	5	4	4	4	3	2	4	Blé
Roggen	1	1	0	0	1	0	0	0	0	Seigle
Gerste	0	0	0	1	1	1	1	1	1	Orge
Hafer	0	0	0	0	0	0	0	0	1	Avoine
Körnermais	Mais-grain
Sonstiges	Autres
Rohreis	—	—	—	—	—	—	—	—	—	Paddy
Hülsenfrüchte	Légumes secs
Hackfrüchte	2	2	2	2	1	2	2	2	2	Plantes sarclées
Kartoffeln	2	2	2	2	1	2	2	2	2	Pommes de terre
Zuckerrüben	0	0	0	0	Betteraves sucrières
Sonstige	Autres
Handelsgewächse	Plantes industrielles
Ölsaaten	Plantes oléagineuses herbacées
Textilpflanzen	Plantes textiles
Tabak	Tabac
Hopfen	Houblon
Sonstige	Autres
Gemüse	1	1	1	1	1	1	1	1	1	Légumes frais
Tomaten	Tomates
Blumenkohl	Choux-fleurs
Obst	2	1	2	2	3	2	2	2	2	Fruits
Zitrusfrüchte	—	—	—	—	—	—	—	—	—	Agrumes
Weintrauben	Raisins
Wein	4	5	4	4	4	4	5	10	4	Vin
Tafeloliven	—	—	—	—	—	—	—	—	—	Olives de table
Olivenöl	—	—	—	—	—	—	—	—	—	Huile d'olive
Baumschulerzeugnisse	Plants de pépinières
Korb- und Flechtmaterialien	Matières à tresser
Sonstige	Autres
Sämereien	Semences
Pflanzliche Endproduktion	15	14	14	14	15	14	14	18	15	Production végétale finale
Tiere	19	22	22	23	25	22	24	24	26	Animaux
Rinder ohne Kälber	9	11	11	12	14	13	13	14	16	Bovins sans veaux
Kälber	1	1	1	1	1	0	1	1	1	Veaux
Schweine	9	10	10	10	10	9	10	9	9	Porcs
Einhüfer	Equidés
Schafe und Ziegen	Ovins et caprins
Geflügel	0	0	0	0	0	0	0	0	0	Volailles
Sonstige	Autres
Tierische Erzeugnisse	19	20	21	22	22	23	23	25	26	Produits animaux
Milch	16	17	18	19	19	20	20	22	23	Lait
Eier	3	3	3	3	3	3	3	3	3	Œufs
Wolle	Laine
Sonstige	Autres
Tierische Endproduktion	38	42	43	45	47	45	47	49	52	Production animale finale
Lohnarbeiten auf der landwirtschaftlichen Erzeugerstufe	Travaux agricoles à façon
Endproduktion der Landwirtschaft	53	56	57	59	62	59	61	67	67	Production finale de l'agriculture

Produkt	1963	1964	1965	1966	1967	1968	1969	1970	1971 prov.	Produit
Deutschland (BR)										
in Preisen von 1963						aux prix de 1963				
Mio DM										
Getreide ohne Reis	2 762	2 967	2 300	2 551	3 437	3 399	3 024	2 656	3 979	Céréales sans riz
Weizen	1 354	1 406	1 199	1 141	1 597	1 638	1 527	1 450	1 962	Blé
Roggen ¹⁾	593	681	446	447	594	549	403	434	551	Seigle ¹⁾
Gerste	702	773	591	743	946	925	891	744	1 037	Orge
Hafer ²⁾	113	107	64	220	300	264	168	— 20	309	Avoine ²⁾
Körnermais	23	35	48	120	Mais-grain
Sonstigen	Autres
Rohreis	—	—	—	—	—	—	—	—	—	Paddy
Hülsenfrüchte	8	5	3	4	5	3	3	4	5	Légumes secs
Hackfrüchte	1 990	1 322	1 424	1 808	2 067	1 678	1 516	1 796	1 738	Plantes sarclées
Kartoffeln	1 035	326	646	870	1 046	632	522	785	649	Pommes de terre
Zuckerrüben	953	994	775	935	1 019	1 044	993	1 009	1 087	Betteraves sucrières
Sonstige	2	2	3	3	2	2	1	2	2	Autres
Handelsgewächse	287	287	276	283	337	357	357	422	441	Plantes industrielles
Ölsaaten	58	63	57	59	79	109	94	116	145	Plantes oléagineuses herbacées
Textilpflanzen	Plantes textiles
Tabak	55	50	45	50	45	35	40	45	44	Tabac
Hopfen	174	174	174	174	213	213	223	261	252	Houblon
Sonstige	Autres
Gemüse	821	700	628	768	774	722	656	706	638	Légumes frais
Tomaten	Tomates
Blumenkohl	Choux-fleurs
Obst	1 435	1 043	959	1 196	1 400	1 450	1 555	1 366	1 371	Fruits
Zitrusfrüchte	—	—	—	—	—	—	—	—	—	Agrumes
Weintrauben	—	—	—	—	—	—	—	—	—	Raisins
Wein ³⁾	613	814	640	535	627	705	655	1 086	771	Vin ³⁾
Tafeloliven	—	—	—	—	—	—	—	—	—	Olives de table
Olivenöl	—	—	—	—	—	—	—	—	—	Huile d'olive
Baumschulerzeugnisse	205	222	242	252	291	290	302	284	298	Plants de pépinières
Korb- und Flechtmaterialien	Matières à tresser
Sonstige	1 308	1 475	1 567	1 639	1 893	1 850	1 917	1 920	2 086	Autres
Sämereien	131	112	98	112	146	120	89	115	115	Semences
Pflanzliche Endproduktion ⁴⁾	9 429	8 835	8 039	9 036	10 831	10 454	9 985	10 240	11 327	Production végétale ⁴⁾
Tiere	11 160	11 763	11 784	12 024	12 736	13 249	13 715	14 175	14 508	Animaux
Rinder ohne Kälber	3 725	3 646	3 525	3 896	4 058	4 161	4 337	4 394	4 532	Bovins sans veaux
Kälber	601	617	576	568	578	535	542	499	496	Veaux
Schweine	6 513	7 039	7 034	6 954	7 384	7 886	8 094	8 428	8 601	Porcs
Einhüfer	89	100	87	68	62	57	48	26	15	Equidés
Schafe und Ziegen	53	55	50	51	51	54	49	49	49	Ovins et caprins
Geflügel	374	410	443	520	589	587	658	752	788	Volailles
Sonstige	Autres
„Selbsterstellte Anlagen“ (Vieh)	— 195	— 104	+ 69	— 33	+ 14	— 31	— 40	—	—	« Constructions pour compte propre » (bétail)
Tierische Erzeugnisse	9 148	9 432	9 722	9 996	10 368	10 620	10 820	10 905	10 699	Produits animaux
Milch	7 164	7 216	7 371	7 462	7 629	7 821	7 878	7 770	7 577	Lait
Eier	1 922	2 150	2 291	2 475	2 653	2 728	2 869	3 033	3 036	Œufs
Wolle	14	11	11	11	11	11	13	12	11	Laine
Sonstige	48	55	49	48	75	60	60	90	75	Autres
Tierische Endproduktion ⁴⁾	20 308	21 195	21 506	22 020	23 104	23 869	24 535	25 080	25 207	Production animale ⁴⁾
Lohnarbeiten auf der landwirtschaftlichen Erzeugerstufe	100	116	114	120	126	182	188	187	191	Travaux agricoles à façon
— Subventionen ⁵⁾	907	959	964	843	574	1 175	363	1 150	1 119	— Subventions ⁵⁾
Endproduktion der Landwirtschaft	28 930	29 187	28 695	30 333	33 487	33 330	34 345	34 357	35 606	Production finale de l'agriculture

Saat- und Pflanzgut *)	153	164	158	167	181	174	141	240	290	Semences et plants *)
Futtermittel	4 160	4 814	5 327	5 714	6 114	5 236	6 186	6 437	6 235	Aliments d'animaux
Dünge- und Bodenverbesserungsmittel	1 854	2 061	2 177	2 221	2 499	2 111	2 420	2 529	2 591	Engrais et amendements
Pflanzenschutz- und Schädlingsbekämpfungsmittel	145	152	162	172	186	232	309	338	357	Produits de protection de cultures
Pharmazeutische Produkte	—	—	—	—	—	—	—	—	—	Produits pharmaceutiques
Energie	1 226	1 255	1 334	1 438	1 270	1 954	1 848	1 874	1 901	Energie
Vieh *)	6	6	9	5	6	14	17	23	24	Bétail *)
Material und Geräte; Unterhaltung und Reparatur	2 756	2 852	2 961	3 005	2 899	3 037	2 920	2 821	2 854	Petit matériel; entretien et réparation
Dienstleistungen *)	1 002	1 034	1 068	1 099	1 101	1 078	1 165	1 181	1 215	Services *)
Sonstige	232	256	253	268	280	313	310	298	300	Autres
Vorleistungen insgesamt	11 534	12 594	13 449	14 089	14 536	14 149	15 316	15 741	15 767	Consommation intermédiaire totale
Bruttowertschöpfung zu Marktpreisen	17 396	16 593	15 246	16 244	18 951	19 181	19 029	18 616	19 839	Valeur ajoutée brute aux prix du marché

Bruttoanlageinvestitionen										Formation brute de capital fixe									
Neuanpflanzungen	16	16	21	26	30	32	31	28	25	Plantations nouvelles									
Vieh	— 174	— 89	+ 90	— 21	+ 29	— 12	— 19	— 291	— 170	Bétail									
Wirtschaftsgebäude *)	1 320	1 445	1 489	1 549	1 520	1 274	1 092	963	919	Bâtiments agricoles *)									
Sonstige Bauten mit Ausnahme der Bodenverbesserungen	—	—	—	—	—	—	—	—	—	Autres ouvrages à l'exception de l'amélioration des terres									
Bodenverbesserungen	—	—	—	—	—	—	—	—	—	Amélioration des terres									
Fahrzeuge	490	551	552	512	384	367	469	611	634	Matériel de transport									
Maschinen und andere Ausrüstungsgüter	2 690	3 201	3 684	3 388	2 608	2 233	2 757	2 635	2 222	Machines et autre équipement									
Nettoerwerb von reproduzierbaren vorhandenen Anlagegütern	—	—	—	—	—	—	—	—	—	Acquisitions nettes de biens existants reproductibles de capital fixe									
Sonstige	—	—	—	—	—	—	—	—	—	Autres									
Insgesamt	4 342	5 124	5 836	5 454	4 571	3 894	4 330	3 946	3 630	Total									
darunter : abzugsfähige MWSt auf Investitionen	—	—	—	—	—	—	—	—	—	dont : TVA déductible sur investissements									

1) Einschl. Wintermenggetreide.

2) Einschl. Sommermenggetreide.

3) Weinmost; einschl. Wertzuwachs Weinmost zu Wein in landwirtschaftlichen Betrieben.

4) Vor Abzug des nicht produktweise zugeordneten Teils der Subventionen.

5) Produktweise nicht zugerechnete Subventionen.

6) Nur Importe (d.h. ohne Kosten des innerlandwirtschaftlichen Austauschs).

7) Einschl. Kosten des innerlandwirtschaftlichen Austauschs für Saat- und Pflanzgut sowie Vieh.

8) Einschl. Bodenverbesserungen und Sonstige.

1) Y compris matériel.

2) Y compris mélanges de céréales d'été.

3) Moût; y compris valeur ajoutée par la transformation de moût en vin dans les exploitations agricoles.

4) Avant déduction de la partie des subventions non imputée par produits.

5) Subventions non imputées par produits.

6) Importations seules (sans frais des échanges entre agriculteurs).

7) Y compris frais des échanges entre agriculteurs pour semences, plants et bétail.

8) Y compris amélioration des terres et autres.

Produkt	1963	1964	1965	1966	1967	1968	1969 prov.	1970 prov.	1971 prov.	Produit
France										
in Preisen von 1963						aux prix de 1963				
Mio Ffr										
Getreide ohne Reis	4 882	5 613	6 514	5 487	7 225	7 988	7 999	7 752	9 328	Céréales sans riz
Weizen	2 934	4 178	4 625	3 277	4 560	5 026	4 711	4 091	5 041	Blé
Roggen ¹⁾	22	23	18	15	25	28	27	29	32	Seigle ¹⁾
Gerste	1 155	1 034	1 057	1 092	1 579	1 533	1 564	1 243	1 526	Orge
Hafer ²⁾	90	34	80	107	145	126	132	123	155	Avoine ²⁾
Körnermais	661	329	719	983	904	1 265	1 556	2 258	2 567	Mais-grain
Sonstiges	20	15	15	13	12	10	9	8	7	Autres
Rohreis	69	78	63	64	77	49	58	62	50	Paddy
Hülsenfrüchte	135	95	105	124	87	92	82	104	91	Légumes secs
Hackfrüchte	1 792	1 991	1 981	1 670	1 520	1 853	1 793	1 928	2 210	Plantes sarclées
Kartoffeln	842	858	845	809	783	658	600	729	805	Pommes de terre
Zuckerrüben	950	1 133	1 136	861	737	1 195	1 193	1 199	1 405	Betteraves sucrières
Sonstige	Autres
Handelsgewächse	648	787	818	815	889	893	939	945	1 010	Plantes industrielles
Ölsaaten	145	223	290	274	359	380	434	483	527	Plantes oléagineuses herbacées
Textilpflanzen	198	240	168	180	183	139	142	104	142	Plantes textiles
Tabak	224	239	270	260	262	286	266	250	236	Tabac
Hopfen	19	19	16	21	17	16	13	14	13	Houblon
Sonstige	62	66	74	80	68	72	84	94	92	Autres
Gemüse	3 276	3 454	3 528	3 564	3 721	3 585	3 604	3 761	3 656	Légumes frais
Tomaten	Tomates
Blumenkohl	Choux-fleurs
Obst	1 777	1 603	1 845	1 812	2 125	2 454	2 151	2 429	2 414	Fruits
Zitrusfrüchte	Agrumes
Weintrauben	135	193	221	230	192	221	183	305	183	Raisins
Wein	3 943	4 125	4 154	4 092	4 178	4 285	3 365	5 164	4 013	Vin
Tafeloliven	3	3	3	4	4	4	4	4	4	Olives de table
Olivenöl	5	2	4	3	4	5	6	6	7	Huile d'olive
Baumschulerzeugnisse	50	50	45	47	50	45	42	45	45	Plants de pépinières
Korb- und Flechtmaterialien	9	7	6	5	5	5	4	4	4	Matières à tresser
Sonstige	561	627	697	768	801	906	883	1 023	1 044	Autres
Sämereien	Semences
Pflanzliche Endproduktion	17 285	18 628	19 984	18 685	20 879	22 385	21 113	23 532	24 059	Production végétale finale
Tiere	18 129	17 879	18 828	19 416	20 428	20 876	20 334	20 941	21 960	Animaux
Rinder ohne Kälber	5 427	5 131	5 282	5 472	5 961	6 181	6 000	6 126	6 499	Bovins sans veaux
Kälber	2 925	2 776	2 786	2 850	2 990	2 976	2 890	2 878	2 906	Veaux
Schweine	4 992	4 928	5 351	5 325	5 541	5 452	5 029	5 297	5 748	Porcs
Einhufer	315	302	293	268	218	209	215	185	136	Equidés
Schafe und Ziegen	724	779	839	883	890	877	885	885	981	Ovins et caprins
Geflügel	2 232	2 354	2 526	2 631	2 761	2 942	3 119	3 211	3 246	Volailles
Sonstige	1 514	1 609	1 751	1 987	2 067	2 239	2 239	2 359	2 444	Autres
Tierische Erzeugnisse	10 716	10 959	11 450	11 895	12 463	12 935	12 851	12 901	13 006	Produits animaux
Milch	8 564	8 710	9 294	9 629	10 062	10 454	10 280	10 152	10 283	Lait
Eier	1 975	2 055	1 945	2 044	2 173	2 279	2 364	2 526	2 491	Œufs
Wolle	110	118	127	134	127	122	117	125	133	Laine
Sonstige	67	76	84	88	101	80	90	98	99	Autres
Tierische Endproduktion	28 845	28 838	30 278	31 311	32 891	33 811	33 185	33 842	34 966	Production animale finale
Lohnarbeiten auf der landwirtschaftlichen Erzeugerstufe	Travaux agricoles à façon
Endproduktion der Landwirtschaft	46 130	47 466	50 262	49 996	53 770	56 196	54 298	57 374	59 025	Production finale de l'agriculture

Saat- und Pflanzgut	Semences et plants
Futtermittel	3 051	3 258	3 752	4 083	4 373	4 084	4 245	4 753	5 207	Aliments d'animaux	
Dünge- und Bodenverbesserungsmittel	2 576	2 987	2 822	2 950	3 256	3 974	3 869	4 024	4 531	Engrais et amendements	
Pflanzenschutz- und Schädlingsbekämpfungsmittel	390	417	421	489	547	575	604	635	650	Produits de protection de cultures	
Pharmazeutische Produkte	23	25	28	32	35	39	41	43	47	Produits pharmaceutiques	
Energie	1 115	1 182	1 218	1 272	1 355	1 429	1 495	1 619	1 652	Energie	
Vieh	Bétail	
Material und Geräte; Unterhaltung und Reparatur	2 644	2 784	2 928	3 069	3 223	3 322	3 597	3 761	3 888	Petit matériel; entretien et réparation	
Dienstleistungen	1 597	1 690	1 798	1 912	2 006	2 104	2 260	2 356	2 528	Services	
Sonstige	473	511	580	582	685	717	634	637	732	Autres	
Vorleistungen insgesamt.	11 869	12 854	13 547	14 389	15 480	16 244	16 745	17 828	19 235	Consommation intermédiaire totale	
Bruttowertschöpfung zu Marktpreisen	34 261	34 612	36 715	35 607	38 290	39 952	37 553	39 546	39 790	Valeur ajoutée brute aux prix du marché	

Bruttoanlageinvestitionen										Formation brute de capital fixe										
Neuanpflanzungen	Plantations nouvelles
Vieh	Bétail
Wirtschaftsgebäude	Bâtiments agricoles
Sonstige Bauten mit Ausnahme der Bodenverbesserungen	Autres ouvrages à l'exception de l'amélioration des terres
Bodenverbesserungen	Amélioration des terres
Fahrzeuge	Matériel de transport
Maschinen und andere Ausrüstungsgüter	Machines et autre équipement
Nettoerwerb von reproduzierbaren vorhandenen Anlagegütern	Acquisitions nettes de biens existants reproductibles de capital fixe
Sonstige	Autres
Insgesamt	Total
<i>darunter : abzugsfähige MWSt auf Investitionen</i>	<i>dont : TVA déductible sur investissements</i>

1) Einschl. Wintermenggetreide.

2) Einschl. Sommermenggetreide.

1) Y compris méteil.

2) Y compris mélanges de céréales d'été.

Produkt	1963	1964	1965	1966	1967	1968	1969	1970	1971 prov.	Produit
Italia										
in Preisen von 1963						aux prix de 1963				
Mio Lit										
Getriebe ohne Reis	627 678	644 134	730 830	698 601	743 843	726 640	740 570	751 043	781 577	Céréales sans riz
Weizen	545 045	567 894	659 025	628 525	655 200	645 446	647 533	652 104	688 670	Blé
Roggen	2 000	2 331	2 345	1 797	2 193	1 976	1 819	1 677	1 140	Seigle
Gerste	2 645	1 253	2 364	1 967	1 901	1 557	2 260	2 692	4 086	Orge
Hafer	5 256	3 152	5 932	4 255	5 153	2 661	3 661	3 633	5 013	Avoine
Körnermais	72 228	68 845	60 505	61 413	78 758	74 416	84 726	90 433	82 329	Maïs-grain
Sonstiges	504	659	659	644	638	584	571	504	339	Autres
Rohreis	40 880	45 425	36 752	44 941	54 852	46 179	62 769	59 539	65 023	Paddy
Hülsenfrüchte	51 272	48 528	42 240	40 936	42 760	36 638	39 268	35 103	31 087	Légumes secs
Hackfrüchte	159 380	146 554	151 456	176 618	199 712	180 765	174 033	159 081	145 366	Plantes sarclées
Kartoffeln	91 471	78 015	73 256	80 062	83 257	82 155	82 771	77 254	69 942	Pommes de terre
Zuckerrüben	66 856	67 400	77 047	95 682	115 369	97 530	90 293	80 973	74 589	Betteraves sucrières
Sonstige	1 053	1 139	1 153	874	1 086	1 080	969	854	835	Autres
Handelsgewächse	53 277	59 510	55 611	55 169	62 433	52 827	54 877	53 718	53 911	Plantes industrielles
Ölsaaten	4 100	3 805	3 209	3 143	2 443	1 823	1 745	2 015	2 372	Plantes oléagineuses herbacées
Textilpflanzen	5 476	3 924	3 954	4 080	2 742	1 859	969	507	360	Plantes textiles
Tabak	38 729	46 923	43 665	43 387	51 654	43 902	47 171	46 502	46 562	Tabac
Hopfen										Houblon
Sonstige	4 972	4 858	4 783	4 559	5 594	5 243	4 992	4 694	4 597	Autres
Gemüse	548 213	600 900	613 152	647 620	666 348	659 886	700 853	708 918	692 308	Légumes frais
Tomaten	110 730	116 689	123 977	135 242	134 854	126 824	142 559	141 164	131 094	Tomates
Blumenkohl	35 846	36 582	36 944	36 044	38 050	39 900	40 168	39 475	37 082	Choux-fleurs
Obst	361 156	377 546	356 215	413 705	364 815	392 142	354 082	408 142	373 130	Fruits
Zitrusfrüchte	127 039	141 464	140 521	157 747	170 311	199 387	199 406	188 738	202 259	Agrumes
Weintrauben	52 984	54 590	61 347	61 497	72 203	63 550	68 517	65 953	66 468	Raisins
Wein	361 534	451 574	459 416	436 194	503 342	440 742	482 056	459 163	426 174	Vin
Tafeloliven	9 782	5 368	10 153	7 793	13 666	9 217	8 855	9 383	12 832	Olives de table
Olivennöl	346 676	197 289	251 551	206 158	347 148	248 540	304 616	269 927	334 735	Huile d'olive
Baumschulserzeugnisse	1 540	1 540	1 540	1 600	1 686	4 640	5 425	5 744	6 300	Plants de pépinières
Korb- und Flechtmaterialien	902	900	941	983	1 573	1 433	1 061	860	767	Matières à tresser
Sonstige	110 702	122 947	150 109	129 996	136 858	137 920	147 509	157 564	159 390	Autres
Sämereien										Semences
Pflanzliche Endproduktion ¹⁾	2 853 015	2 898 269	3 061 834	3 079 558	3 381 550	3 200 506	3 343 897	3 332 876	3 351 327	Production végétale finale ¹⁾
Tiere	937 354	1 083 897	1 145 662	1 271 789	1 313 892	1 405 861	1 446 092	1 433 247	1 493 284	Animaux
Rinder ohne Kälber										Bovins sans veaux
Kälber	343 153	380 127	385 229	462 906	488 045	531 097	519 658	482 503	496 449	Veaux
Schweine	205 975	253 629	238 238	223 478	250 632	301 352	307 628	284 582	303 276	Porcs
Einhüfer	7 617	7 421	7 445	5 968	6 287	7 112	6 611	6 897	6 449	Equidés
Schafe und Ziegen	26 817	28 590	24 563	27 264	27 064	25 140	26 156	25 302	22 057	Ovins et caprins
Geflügel	301 399	414 130	490 187	552 173	541 864	541 160	586 039	633 962	665 053	Volailles
Sonstige	52 393									Autres
Tierische Erzeugnisse	623 163	652 247	688 529	736 081	722 905	728 927	739 601	772 068	769 973	Produits animaux
Milch	401 830	407 187	448 684	486 565	478 024	479 805	472 522	477 249	485 510	Lait
Eier	206 111	230 591	226 588	237 069	231 499	235 669	254 314	283 017	273 917	Œufs
Wolle	6 876	6 598	6 603	6 777	6 894	6 543	6 582	6 437	6 166	Laine
Sonstige	8 346	7 871	6 654	5 670	6 488	6 910	6 183	5 365	4 380	Autres
Tierische Endproduktion ¹⁾	1 560 517	1 736 144	1 834 191	2 007 870	2 036 797	2 314 788	2 185 693	2 205 315	2 263 257	Production animale finale ¹⁾
Lohnarbeiten auf der landwirtschaftlichen Erzeugerstufe										Travaux agricoles à façon
+ Indirekte Steuern ²⁾	31 600	31 500	33 300	33 800	35 000	33 500	34 600	34 700	34 700	+ Impôts indirects ²⁾
Endproduktion der Landwirtschaft	4 445 132	4 665 913	4 929 325	5 121 228	5 453 347	5 368 794	5 564 190	5 572 890	5 649 284	Production finale de l'agriculture

Saat- und Pflanzgut	42 791	43 572	43 919	48 798	49 625	49 617	47 693	48 647	49 006	Semences et plants
Futtermittel	359 991	425 525	541 621	580 119	583 293	625 559	674 510	695 115	719 929	Aliments d'animaux
Dünge- und Bodenverbesserungsmittel	112 125	108 579	117 260	132 114	134 296	134 882	137 783	143 656	152 411	Engrais et amendements
Pflanzenschutz- und Schädlingsbekämpfungsmittel	45 237	49 449	47 075	47 310	51 694	50 764	51 729	51 315	50 083	Produits de protection de cultures
Pharmazeutische Produkte										Produits pharmaceutiques
Energie	36 730	38 830	42 965	45 305	49 609	51 445	54 583	59 440	64 670	Energie
Vieh										Bétail
Material und Geräte; Unterhaltung und Reparatur	190 025	195 058	213 959	216 045	218 378	218 787	226 838	225 514	233 191	Petit matériel; entretien et réparation
Dienstleistungen										Services
Sonstige ³⁾										Autres ³⁾
Vorleistungen insgesamt.	786 899	861 013	1 006 799	1 069 691	1 086 895	1 131 054	1 193 136	1 223 687	1 269 290	Consommation intermédiaire totale
Bruttowertschöpfung zu Marktpreisen . . .	3 658 233	3 804 900	3 922 526	4 051 537	4 366 452	4 237 740	4 371 054	4 349 203	4 379 994	Valeur ajoutée brute aux prix du marché

Bruttoanlageinvestitionen ⁴⁾										Formation brute de capital fixe ⁴⁾									
Neuanpflanzungen	357 000	267 000	289 000	283 000	318 000	356 000	316 000	293 000	278 000	Plantations nouvelles									
Vieh										Bétail									
Wirtschaftsgebäude										Bâtiments agricoles									
Sonstige Bauten mit Ausnahme der Bodenverbesserungen										Autres ouvrages à l'exception de l'amélioration des terres									
Bodenverbesserungen	75 000	85 000	92 000	95 000	103 000	100 000	109 000	112 000	112 000	Amélioration des terres									
Fahrzeuge	192 000	186 000	169 000	194 000	207 000	216 000	221 000	238 000	226 000	Matériel de transport									
Maschinen und andere Ausrüstungsgüter										Machines et autre équipement									
Nettoerwerb von reproduzierbaren vorhandenen Anlagegütern										Acquisitions nettes de biens existants reproductibles de capital fixe									
Sonstige										Autres									
Insgesamt	624 000	538 000	550 000	572 000	628 000	672 000	646 000	643 000	616 000	Total									
<i>darunter : abzugsfähige MWSt auf Investitionen . . .</i>	—	—	—	—	—	—	—	—	—	<i>dont : TVA déductible sur investissements</i>									

¹⁾ Ohne die produktweise zuzuordnenden indirekten Steuern.

²⁾ Produktweise nicht zugeordnete indirekte Steuern.

³⁾ Einschl. pharmazeutische Produkte.

⁴⁾ Einschl. der Bruttoanlageinvestitionen der Forstwirtschaft und Fischerei.

¹⁾ Sans impôts indirects imputables par produits.

²⁾ Impôts indirects non imputés par produits.

³⁾ Y compris produits pharmaceutiques.

⁴⁾ Y compris formation brute de capital fixe de la sylviculture et de la pêche.

Produkt	1963	1964	1965	1966	1967	1968	1969 prov.	1970 prov.	1971 prov.	Produit
Nederland										
in Preisen von 1963						aux prix de 1963				
Mio Fl										
Getreide ohne Reis	362	431	408	387	452	423	396	354	399	Céréales sans riz
Weizen	161	222	215	186	231	212	207	204	221	Blé
Roggen	42	52	35	29	37	47	36	31	43	Seigle
Gerste	82	81	86	98	106	93	90	80	91	Orge
Hafer	65	66	62	67	71	66	62	38	43	Avoine
Körnermais										Maïs-grain
Sonstiges ¹⁾	12	10	10	7	7	5	1	1	1	Autres ¹⁾
Rohreis	—	—	—	—	—	—	—	—	—	Paddy
Hülsenfrüchte	45	52	33	27	41	24	26	32	28	Légumes secs
Hackfrüchte	464	588	495	573	689	708	714	737	748	Plantes sarclées
Kartoffeln	303	344	286	352	383	401	411	453	454	Pommes de terre
Zuckerrüben	160	242	219	220	303	308	304	285	295	Betteraves sucrières
Sonstige	1	2	— 10	1	3	— 1	— 1	— 1	— 1	Autres
Handelsgewächse	58	71	55	39	30	32	25	21	33	Plantes industrielles
Ölsaaten	17	23	15	15	15	16	12	15	21	Plantes oléagineuses herbacées
Textilpflanzen	41	48	40	24	15	16	13	6	12	Plantes textiles
Tabak										Tabac
Hopfen										Houblon
Sonstige										Autres
Gemüse	760	871	922	938	1 042	1 061	1 085	1 111	1 184	Légumes frais
Tomaten	230	277	315	295	333	322	341	365	342	Tomates
Blumenkohl	22	26	37	25	29	26	26	24	26	Choux-fleurs
Obst	211	299	243	229	223	243	245	257	246	Fruits
Zitrusfrüchte	—	—	—	—	—	—	—	—	—	Agrumes
Weintrauben	—	—	—	—	—	—	—	—	8	Raisins
Wein	—	—	—	—	—	—	—	—	—	Vin
Tafeloliven	—	—	—	—	—	—	—	—	—	Olives de table
Olivöl	—	—	—	—	—	—	—	—	—	Huile d'olive
Baumschulerzeugnisse	58	73	78	80	76	75	74	80	89	Plants de pépinières
Korb- und Flechtmaterialien										Matières à tresser
Sonstige	547	646	605	647	798	771	794	927	1 123	Autres
Sämereien	43	49	44	42	40	35	28	37	54	Semences
Pflanzliche Endproduktion	2 505	3 031	2 839	2 920	3 351	3 337	3 359	3 519	3 858	Production végétale finale
Tiere ²⁾	1 893	2 029	2 375	2 316	2 493	2 720	2 899	3 126	3 779	Animaux ²⁾
Rinder ohne Kälber	607	573	712	678	686	714	677	656	656	Bovins sans veaux
Kälber	216	256	275	270	292	330	390	443	450	Veaux
Schweine	1 012	1 164	1 342	1 296	1 456	1 585	1 643	1 888	2 024	Porcs
Einhufer	15	15	7	40	8	15	25	24	15	Equidés
Schafe und Ziegen	28	24	26	26	31	35	27	34	39	Ovins et caprins
Geflügel ³⁾	15	— 3	13	6	20	41	67	60	595	Volailles ³⁾
Sonstige										Autres
Tierische Erzeugnisse	2 464	2 502	2 467	2 554	2 603	2 755	2 908	3 118	2 460	Produits animaux
Milch	1 587	1 582	1 634	1 660	1 739	1 809	1 840	1 922	1 959	Lait
Eier	565	568	439	428	372	404	454	473	440	Œufs
Wolle	5	5	6	6	5	5	5	5	5	Laine
Sonstige ⁴⁾	307	347	388	460	487	537	609	718	56	Autres ⁴⁾
Tierische Endproduktion²⁾	4 357	4 531	4 842	4 870	5 096	5 475	5 807	6 244	6 239	Production animale finale²⁾
Lohnarbeiten auf der landwirtschaftlichen Erzeugerstufe										Travaux agricoles à façon
Endproduktion der Landwirtschaft²⁾	6 862	7 562	7 681	7 790	8 447	8 812	9 166	9 763	10 100	Production finale de l'agriculture²⁾

Saat- und Pflanzgut ⁴⁾	27	33	31	40	47	38	54	50	60	Semences et plants ⁴⁾
Futtermittel	1 959	1 989	2 168	2 300	2 398	2 513	2 756	3 045	3 230	Aliments d'animaux
Dünge- und Bodenverbesserungsmittel	364	357	345	378	395	373	352	415	420	Engrais et amendements
Pflanzenschutz- und Schädlingsbekämpfungsmittel }	41	42	46	43	52	52	54	60	70	Produits de protection de cultures
Pharmazeutische Produkte										
Energie	120	125	131	134	135	147	149	154	150	Energie
Vieh ⁷⁾	5	8	12	19	16	18	27	20	20	Bétail ⁷⁾
Material und Geräte; Unterhaltung und Reparatur	403	427	430	424	456	496	472	544	.	Petit matériel; entretien et réparation
Dienstleistungen	185	175	183	177	184	195	190	207	740	Services
Sonstige	Autres
Vorleistungen insgesamt ⁵⁾	3 104	3 156	3 346	3 506	3 683	3 832	4 054	4 495	4 690	Consommation intermédiaire totale ⁶⁾
Bruttowertschöpfung zu Marktpreisen	3 758	4 406	4 335	4 284	4 764	4 980	5 112	5 268	5 410	Valeur ajoutée brute aux prix du marché

Bruttoanlageinvestitionen										Formation brute de capital fixe									
Neuanpflanzungen	—	102	7	53	23	28	55	59	—	37	Plantations nouvelles			
Vieh	Bétail			
Wirtschaftsgebäude	Bâtiments agricoles			
Sonstige Bauten mit Ausnahme der Bodenverbesserungen	188	283	245	289	281	309	363	410	Autres ouvrages à l'exception de l'amélioration des terres			
Bodenverbesserungen	32	28	37	41	48	43	37	38	Amélioration des terres			
Fahrzeuge	82	92	120	107	117	128	133	163	Matériel de transport			
Maschinen und andere Ausrüstungsgüter	193	248	255	268	254	262	307	313	Machines et autre équipement			
Nettoerwerb von reproduzierbaren vorhandenen Anlagegütern	Acquisitions nettes de biens existants reproductibles de capital fixe		
Sonstige	Autres		
Insgesamt	393	658	710	728	728	797	898	887	Total			
<i>darunter : abzugsfähige MWSt auf Investitionen</i>	—	—	—	—	—	—	<i>dont : TVA déductible sur investissements</i>		

¹⁾ Menggetreide.

²⁾ Einschl. eingeführtes Nutzvieh.

³⁾ Der Posten „Geflügel“ enthält 1971 alles Geflügel, während in den vorangehenden Jahren das Schlachtgeflügel im Posten „Sonstige“ (Tierische Erzeugnisse) enthalten ist.

⁴⁾ Einschl. Bauernkäse.

⁵⁾ 1971 : auf die Zehnerstelle gerundete Zahlen.

⁶⁾ Nur Importe.

⁷⁾ Nur eingeführtes Nutzvieh.

¹⁾ Mélanges de céréales.

²⁾ Y compris bétail de rente importé.

³⁾ La position « Volailles » comprend en 1971 toutes les volailles; pour les années précédentes les volailles abattues sont comprises dans le poste « Autres » (Produits animaux).

⁴⁾ Y compris fromage de ferme.

⁵⁾ 1971 : chiffres arrondis à la dizaine.

⁶⁾ Importations seules.

⁷⁾ Seulement bétail de rente importé.

Produkt	1963	1964	1965	1966	1967	1968	1969	1970 prov.	1971 prov.	Produit
België/Belgique										
in Preisen von 1963						aux prix de 1963				
Mio Fb										
Getreide ohne Reis	4 097	4 738	4 415	3 381	4 148	4 196	3 827	3 934	4 034	Céréales sans riz
Weizen	3 350	4 038	3 686	2 652	3 443	3 491	3 118	3 125	3 653	Blé
Roggen ¹⁾	99	32	25	25	25	26	26	26	25	Seigle ¹⁾
Gerste	545	565	600	601	577	576	580	680	253	Orge
Hafer	103	103	104	103	103	103	103	103	103	Avoine
Körnermais	Maïs-grain
Sonstiges	Autres
Rohreis	—	—	—	—	—	—	—	—	—	Paddy
Hülsenfrüchte	122	149	114	91	124	86	95	86	78	Légumes secs
Hackfrüchte	3 872	5 408	4 401	4 546	5 593	5 931	5 836	5 401	6 152	Plantes sarclées
Kartoffeln	1 941	2 336	1 999	2 060	2 117	2 071	2 017	1 867	1 921	Pommes de terre
Zuckerrüben	1 890	3 019	2 361	2 455	3 443	3 823	3 780	3 487	4 186	Betteraves sucrières
Sonstige	41	53	41	31	33	37	39	47	45	Autres
Handelsgewächse	844	953	715	591	454	476	498	321	476	Plantes industrielles
Ölsaaten	.	1	1	1	6	9	6	7	8	Plantes oléagineuses herbacées
Textilpflanzen	661	779	522	433	289	295	307	132	257	Plantes textiles
Tabak	85	71	63	55	45	53	51	53	65	Tabac
Hopfen	97	101	127	99	113	117	132	127	145	Houblon
Sonstige	1	1	2	3	1	2	2	2	1	Autres
Gemüse	7 675	8 366	7 332	7 740	9 967	9 276	9 202	9 412	9 827	Légumes frais
Tomaten	113	237	161	119	140	93	87	90	108	Tomates
Blumenkohl	227	258	237	203	242	184	171	167	157	Choux-fleurs
Obst	1 764	1 642	1 870	2 288	2 853	2 498	3 300	3 221	3 088	Fruits
Zitrusfrüchte	—	—	—	—	—	—	—	—	—	Agrumes
Weintrauben	240	276	288	288	288	276	276	288	276	Raisins
Wein	—	—	—	—	—	—	—	—	—	Vin
Tafeloliven	—	—	—	—	—	—	—	—	—	Olives de table
Olivenöl	—	—	—	—	—	—	—	—	—	Huile d'olive
Baumschulerzeugnisse	990	944	991	592	641	673	1 668	1 767	484	Plants de pépinières
Korb- und Flechtmaterialien	—	—	—	—	—	—	—	—	—	Matières à tresser
Sonstige	1 816	1 967	2 175	2 354	2 500	2 621	1 692	1 134	3 196	Autres
Sämereien	28	32	60	47	42	84	28	30	28	Semences
Pflanzliche Endproduktion	21 420	25 443	22 301	21 871	26 568	26 033	26 394	26 264	27 611	Production végétale finale
Tiere	21 277	21 231	23 528	24 728	27 145	29 317	31 014	35 799	36 467	Animaux
Rinder ohne Kälber	9 550	7 150	7 533	8 411	8 062	8 270	8 420	8 952	9 646	Bovins sans veaux
Kälber	1 838	1 386	1 290	1 405	1 312	1 380	1 600	1 723	1 791	Veaux
Schweine	9 160	9 076	10 519	11 328	13 766	15 593	15 967	20 237	21 590	Porcs
Einhüfer	271	307	208	294	192	195	198	263	232	Equidés
Schafe und Ziegen	83	56	84	65	68	57	66	34	34	Ovins et caprins
Geflügel	2 547	2 663	2 888	2 835	2 896	2 720	3 129	3 491	3 458	Volailles
Sonstige	284	288	280	288	284	284	284	284	288	Autres
Veränderung des Viehbestandes ²⁾	— 2 456	305	726	102	565	818	1 350	843	— 572	Variations du cheptel ²⁾
Tierische Erzeugnisse	18 198	18 035	18 008	18 100	18 193	19 227	19 606	19 695	19 117	Produits animaux
Milch	14 277	13 807	14 210	14 274	14 184	14 718	14 379	13 825	13 440	Lait
Eier	3 890	4 197	3 766	3 793	3 976	4 476	5 192	5 833	5 644	Œufs
Wolle	31	31	32	33	33	33	35	37	33	Laine
Sonstige	Autres
Tierische Endproduktion	39 475	39 266	41 536	42 828	45 338	48 544	50 620	55 494	55 584	Production animale finale
Lohnarbeiten auf der landwirtschaftlichen Erzeugerstufe	Travaux agricoles à façon
Endproduktion der Landwirtschaft	60 895	64 709	63 837	64 699	71 906	74 577	77 014	81 758	83 195	Production finale de l'agriculture

Saat- und Pflanzgut	920	855	867	809	790	742	814	844	893	Semences et plants
Futtermittel	13 059	14 011	16 203	18 283	19 583	20 610	22 549	26 212	25 310	Aliments d'animaux
Dünge- und Bodenverbesserungsmittel	3 673	4 271	4 171	4 514	4 859	5 391	5 034	5 585	4 836	Engrais et amendements
Pflanzenschutz- und Schädlingsbekämpfungsmittel	4 008	5 131	4 900	4 807	4 884	4 961	5 069	5 118	5 309	Produits de protection de cultures
Pharmazeutische Produkte										Produits pharmaceutiques
Energie										Energie
Vieh										Bétail
Material und Geräte; Unterhaltung und Reparatur	110	108	108	109	108	110	113	114	115	Petit matériel; entretien et réparation
Dienstleistungen										Services
Sonstige	129	111	89	74	61	55	57	52	43	Autres
Vorleistungen insgesamt.	21 899	24 487	26 338	28 596	30 285	31 869	33 636	37 925	36 506	Consommation intermédiaire totale
Bruttowertschöpfung zu Marktpreisen	38 996	40 222	37 499	36 103	41 621	42 708	43 378	43 833	46 689	Valeur ajoutée brute aux prix du marché

Bruttoanlageinvestitionen

Neuanpflanzungen	— 1 130	— 64	53	— 27	104	470	133	— 550	— 403
Vieh	700	742	693	843	1 126	1 194	1 411	1 404	631
Wirtschaftsgebäude	57	93	76	88	143	185	151	138	191
Sonstige Bauten mit Ausnahme der Bodenverbesserungen									
Bodenverbesserungen									
Fahrzeuge	2 452	2 728	3 032	3 408	2 716	2 980	2 990	2 751	2 791
Maschinen und andere Ausrüstungsgüter									
Nettoerwerb von reproduzierbaren vorhandenen Anlagegütern	835	861	879	742	660	673	703	636	601
Sonstige									
Insgesamt	2 987	4 429	4 798	5 116	4 809	5 569	5 450	4 434	3 870

darunter : abzugsfähige MWSt auf Investitionen

Formation brute de capital fixe

Plantations nouvelles										Plantations nouvelles
Bétail										Bétail
Bâtiments agricoles										Bâtiments agricoles
Autres ouvrages à l'exception de l'amélioration des terres										Autres ouvrages à l'exception de l'amélioration des terres
Amélioration des terres										Amélioration des terres
Matériel de transport										Matériel de transport
Machines et autre équipement										Machines et autre équipement
Acquisitions nettes de biens existants reproductibles de capital fixe										Acquisitions nettes de biens existants reproductibles de capital fixe
Autres										Autres
Total										Total

dont : TVA déductible sur investissements

¹⁾ Einschl. Wintermenggetreide.

²⁾ Globale Veränderung des Viehbestandes, die nicht auf die Endproduktion nach Tierarten aufgeteilt ist.

¹⁾ Y compris mouton.

²⁾ Variation globale du cheptel non répartie sur la production finale suivant les espèces d'animaux.

Produkt	1963	1964	1965	1966	1967	1968	1969	1970	1971	Produit
Luxembourg										
in Preisen von 1963					aux prix de 1963					
Mio Flx										
Getreide ohne Reis	312	241	272	224	319	258	243	185	299	Céréales sans riz
Weizen	271	204	235	181	240	198	176	119	190	Blé
Roggen	21	17	9	15	31	12	7	6	17	Seigle
Gerste	12	12	20	20	33	33	41	41	62	Orge
Hafer	8	8	8	8	15	15	19	19	30	Avoine
Körnermais	Mais-grain
Sonstiges	Autres
Rohreis	—	—	—	—	—	—	—	—	—	Paddy
Hülsenfrüchte	Légumes secs
Hackfrüchte	100	80	80	80	80	82	82	82	82	Plantes sarclées
Kartoffeln	100	80	80	80	80	80	80	80	80	Pommes de terre
Zuckerrüben	2	2	2	2	Betteraves sucrières
Sonstige	Autres
Handelsgewächse	Plantes industrielles
Ölsaaten	Plantes oléagineuses herbacées
Textilpflanzen	Plantes textiles
Tabak	Tabac
Hopfen	Houblon
Sonstige	Autres
Gemüse	44	41	46	46	50	50	52	50	50	Légumes frais
Tomaten	Tomates
Blumenkohl	Choux-fleurs
Obst	97	64	79	75	115	79	74	75	75	Fruits
Zitrusfrüchte	—	—	—	—	—	—	—	—	—	Agrumes
Weintrauben	—	—	—	—	—	—	—	—	—	Raisins
Wein	220	231	158	181	174	164	171	339	147	Vin
Tafeloliven	—	—	—	—	—	—	—	—	—	Olives de table
Olivennöl	—	—	—	—	—	—	—	—	—	Huile d'olive
Baumschulerzeugnisse	Plants de pépinières
Korb- und Flechtmaterialien	Matières à tresser
Sonstige	Autres
Sämereien	Semences
Pflanzliche Endproduktion	773	657	635	606	738	633	622	731	653	Production végétale finale
Tiere	953	994	995	1 045	1 056	980	964	924	976	Animaux
Rinder ohne Kälber	442	458	446	496	543	525	515	507	540	Bovins sans veaux
Kälber	45	55	62	38	24	19	22	22	23	Veaux
Schweine	454	469	476	499	478	425	416	385	402	Porcs
Einhüfer	Equidés
Schafe und Ziegen	Ovins et caprins
Geflügel	12	12	11	12	11	11	11	10	11	Volailles
Sonstige	Autres
Tierische Erzeugnisse	949	916	929	978	1 029	1 066	1 056	1 085	1 095	Produits animaux
Milch	801	768	795	833	895	932	920	949	959	Lait
Eier	148	148	134	145	134	134	136	136	136	Œufs
Wolle	Laine
Sonstige	Autres
Tierische Endproduktion	1 902	1 910	1 924	2 023	2 085	2 046	2 020	2 009	2 071	Production animale finale
Lohnarbeiten auf der landwirtschaftlichen Erzeugerstufe	Travaux agricoles à façon
Endproduktion der Landwirtschaft	2 675	2 567	2 559	2 629	2 823	2 679	2 642	2 740	2 722	Production finale de l'agriculture

Saat- und Pflanzgut	43	24	27	35	37	27	26	24	24	Semences et plants
Futtermittel	370	501	549	557	587	588	613	642	699	Aliments d'animaux
Dünge- und Bodenverbesserungsmittel	133	139	123	155	177	191	196	233	247	Engrais et amendements
Pflanzenschutz- und Schädlingsbekämpfungsmittel	12	13	14	12	12	15	12	13	13	Produits de protection de cultures
Pharmazeutische Produkte	-	-	-	-	-	-	-	-	-	Produits pharmaceutiques
Energie	54	51	61	65	56	58	59	59	60	Energie
Vieh	-	-	-	-	-	-	-	-	-	Bétail
Material und Geräte; Unterhaltung und Reparatur	121	121	93	90	95	95	94	104	114	Petit matériel; entretien et réparation
Dienstleistungen	-	-	-	-	-	-	-	-	-	Services
Sonstige	154	155	181	169	178	179	179	191	198	Autres
Vorleistungen insgesamt	887	1 004	1 048	1 083	1 142	1 153	1 179	1 266	1 355	Consommation intermédiaire totale
Bruttowertschöpfung zu Marktpreisen	1 788	1 563	1 511	1 546	1 681	1 526	1 463	1 474	1 367	Valeur ajoutée brute aux prix du marché

Bruttoanlageinvestitionen

Neuanpflanzungen
Vieh
Wirtschaftsgebäude
Sonstige Bauten mit Ausnahme der Bodenverbesserungen
Bodenverbesserungen
Fahrzeuge
Maschinen und andere Ausrüstungsgüter
Nettoerwerb von reproduzierbaren vorhandenen Anlagegütern
Sonstige
Insgesamt
<i>darunter : abzugsfähige MWSt auf Investitionen</i>	—	—	—	—	—	—	—	.	.

Formation brute de capital fixe

Plantations nouvelles
Bétail
Bâtiments agricoles
Autres ouvrages à l'exception de l'amélioration des terres
Amélioration des terres
Matériel de transport
Machines et autre équipement
Acquisitions nettes de biens existants reproductibles de capital fixe
Autres
Total
<i>dont : TVA déductible sur investissements</i>

Produkt	1963	1964	1965	1966	1967	1968	1969 prov.	1970 prov.	1971 prov.	Produit
Gemeinschaft/Communauté										
in Preisen und Wechselkursen von 1963			Mio RE/UC					aux prix et taux de change de 1963		
Getreide ohne Reis	2 871	3 128	3 270	3 046	3 726	3 836	3 752	3 616	4 332	Céréales sans riz
Weizen	1 920	2 252	2 429	2 062	2 508	2 593	2 494	2 355	2 752	Blé
Roggen	171	195	130	127	170	160	120	128	160	Seigle
Gerste	448	438	402	449	600	582	582	478	606	Orge
Hafer	74	59	60	105	134	116	94	38	131	Avoine
Körnermais	250	177	242	297	309	381	459	614	682	Mais-grain
Sonstiges	8	7	7	6	5	4	3	3	2	Autres
Rohreis	80	89	72	85	104	84	112	108	114	Paddy
Hülsenfrüchte	126	114	102	101	100	88	90	89	79	Légumes secs
Hackfrüchte	1 324	1 239	1 226	1 323	1 449	1 401	1 336	1 408	1 448	Plantes sarclées
Kartoffeln	701	524	570	649	703	576	540	631	602	Pommes de terre
Zuckerrüben	619	711	655	671	741	821	793	774	842	Betteraves sucrières
Sonstige	4	4	1	3	5	4	3	3	3	Autres
Handelsgewächse	321	365	353	347	381	372	384	394	420	Plantes industrielles
Ölsaaten	55	74	82	79	101	112	116	134	153	Plantes oléagineuses herbacées
Textilpflanzen	73	84	61	60	51	41	41	27	38	Plantes textiles
Tabak	123	137	137	136	148	138	140	136	134	Tabac
Hopfen	49	49	50	49	58	58	62	70	69	Houblon
Sonstige	21	21	23	23	23	23	25	27	26	Autres
Gemüse	2 109	2 246	2 254	2 365	2 502	2 441	2 500	2 569	2 534	Légumes frais
Tomaten	Tomates
Blumenkohl	Choux-fleurs
Obst	1 392	1 327	1 290	1 437	1 485	1 605	1 528	1 622	1 561	Fruits
Zitrusfrüchte	203	226	225	252	272	319	319	302	324	Agrumes
Weintrauben	117	132	149	150	161	153	153	174	151	Raisins
Wein	1 535	1 766	1 739	1 665	1 812	1 752	1 619	2 060	1 691	Vin
Tafeloliven	17	10	17	13	23	16	15	22	22	Olives de table
Olivöl	556	316	403	331	556	399	488	433	537	Huile d'olive
Baumschulerzeugnisse	99	107	113	110	120	123	146	146	129	Plants de pépinières
Korb- und Flechtmaterialien	3	2	2	3	4	3	3	2	2	Matières à tresser
Sonstige	805	910	982	999	1 123	1 132	1 147	1 232	1 362	Autres
Sämereien	Semences
Pflanzliche Endproduktion	11 558	11 977	12 199	12 227	13 821	13 724	13 592	14 171	14 698	Production végétale finale
Tiere	8 930	9 302	9 741	10 129	10 676	11 146	11 301	11 677	12 259	Animaux
Rinder ohne Kälber	3 787	3 684	3 736	4 011	4 220	4 371	4 376	4 352	4 502	Bovins sans veaux
Kälber	3 440	3 677	3 815	3 768	4 057	4 314	4 314	4 570	4 798	Veaux
Schweine	107	108	99	98	76	75	78	66	51	Porcs
Einhufner	214	226	230	244	246	243	233	241	258	Equidés
Schafe und Ziegen	1 083	1 628	1 830	2 014	2 062	2 133	2 283	2 431	2 660	Ovins et caprins
Geflügel	397	Volailles
Sonstige	Autres
Veränderung des Viehbestandes	- 49	6	14	2	11	16	27	17	- 11	Variation du cheptel
„Selbsterstellte Anlagen“ (Vieh)	- 49	- 27	+ 17	- 8	+ 4	- 8	- 10	-	-	«Constructions pour compte propre» (bétail)
Tierische Erzeugnisse	6 519	6 692	6 911	7 174	7 376	7 608	7 708	7 851	7 627	Produits animaux
Milch	4 909	4 948	5 193	5 355	5 491	5 652	5 622	5 587	5 582	Lait
Eier	1 448	1 566	1 528	1 609	1 659	1 726	1 835	1 974	1 940	Eufs
Wolle	38	40	43	44	42	40	40	40	42	Laine
Sonstige	124	138	147	166	184	190	211	250	61	Autres
Tierische Endproduktion	15 449	15 994	16 652	17 303	18 052	18 754	19 009	19 529	19 882	Production animale finale
Lohnarbeiten auf der landwirtschaftlichen Erzeugerstufe	25	29	29	30	32	46	47	47	48	Travaux agricoles à façon
- Subventionen *)	227	240	241	211	144	294	91	288	280	- Subventions *)
+ Indirekte Steuern *)	50	50	53	54	56	54	55	56	56	+ Impôts indirects *)
Endproduktion der Landwirtschaft	26 856	27 810	28 692	29 403	31 815	32 284	32 612	33 514	34 405	Production finale de l'agriculture

Saat- und Pflanzgut	134	138	137	148	154	150	143	169	187	Semences et plants
Futtermittel	3 043	3 383	3 893	4 196	4 414	4 255	4 711	5 062	5 178	Aliments d'animaux
Dünge- und Bodenverbesserungsmittel	1 342	1 482	1 485	1 562	1 708	1 763	1 812	1 908	2 028	Engrais et amendements
Pflanzenschutz- und Schädlingsbekämpfungsmittel	909	972	1 004	1 061	1 068	1 276	1 301	1 359	1 392	Produits de protection de cultures
Pharmazeutische Produkte										Produits pharmaceutiques
Energie	2 431	2 537	2 670	2 746	2 810	2 912	2 980	3 032	3 139	Energie
Vieh										Bétail
Material und Geräte; Unterhaltung und Reparatur	7 859	8 512	9 188	9 712	10 154	10 356	10 947	11 529	11 922	Petit matériel; entretien et réparation
Dienstleistungen										Services
Sonstige	18 996	19 298	19 504	19 691	21 661	21 928	21 666	21 985	22 482	Autres
Vorleistungen insgesamt										7 859
Bruttowertschöpfung zu Marktpreisen	18 996	19 298	19 504	19 691	21 661	21 928	21 666	21 985	22 482	Valeur ajoutée brute aux prix du marché

¹⁾ Deutschland (BR).

²⁾ Italien.

¹⁾ Allemagne (RF).

²⁾ Italie.

Produkt	1963	1964	1965	1966	1967	1968	1969	1970	1971 prov.	Produit
Deutschland (BR)										
in Preisen und Wechselkursen von 1963						aux prix et taux de change de 1963				
Mio RE/UC										
Getreide ohne Reis	690	742	575	638	859	850	756	664	995	Céréales sans riz
Weizen	338	352	300	285	399	410	381	362	491	Blé
Roggen ¹⁾	148	170	111	112	149	137	101	109	138	Seigle ¹⁾
Gerste	176	193	148	186	236	231	223	186	259	Orge
Hafer ²⁾	28	27	16	55	75	66	42	— 5	77	Avoine ²⁾
Körnermais	6	9	12	30	Mais-grain
Sonstiges	Autres
Rohreis	—	—	—	—	—	—	—	—	—	Paddy
Hülsenfrüchte	2	1	1	1	1	1	1	1	1	Légumes secs
Hackfrüchte	498	330	356	452	517	420	379	449	435	Plantes sarclées
Kartoffeln	259	81	161	217	261	158	131	196	162	Pommes de terre
Zuckerrüben	238	248	194	234	255	261	248	252	272	Betteraves sucrières
Sonstige	1	1	1	1	1	1	0	1	1	Autres
Handelsgewächse	72	72	69	71	84	89	89	105	110	Plantes industrielles
Ölsaaten	15	16	14	15	20	27	23	29	36	Plantes oléagineuses herbacées
Textilpflanzen	Plantes textiles
Tabak	14	13	11	13	11	9	10	11	11	Tabac
Hopfen	43	43	44	43	53	53	56	65	63	Houblon
Sonstige	Autres
Gemüse	205	175	157	192	194	180	164	177	160	Légumes frais
Tomaten	Tomates
Blumenkohl	Choux-fleurs
Obst	359	261	240	299	350	362	389	341	343	Fruits
Zitrusfrüchte	—	—	—	—	—	—	—	—	—	Agrumes
Weintrauben	153	203	160	134	157	176	164	272	193	Raisins
Wein ³⁾	—	—	—	—	—	—	—	—	—	Vin ³⁾
Tafeloliven	—	—	—	—	—	—	—	—	—	Olives de table
Olivensöl	51	56	60	63	73	73	75	71	75	Huile d'olive
Baumschulerzeugnisse	Plants de pépinières
Korb- und Flechtmaterialien	Matières à tresser
Sonstige	327	369	391	409	473	462	479	480	522	Autres
Sämereien	33	28	24	28	37	30	22	29	29	Semences
Pflanzliche Endproduktion ⁴⁾	2 357	2 209	2 009	2 259	2 708	2 613	2 496	2 560	2 832	Production végétale finale ⁴⁾
Tiere	2 790	2 941	2 946	3 006	3 184	3 312	3 429	3 544	3 627	Animaux
Rinder ohne Kälber	931	912	881	974	1 014	1 040	1 084	1 098	1 133	Bovins sans veaux
Kälber	150	154	144	142	144	134	136	125	124	Veaux
Schweine	1 628	1 760	1 759	1 738	1 846	1 971	2 023	2 107	2 150	Porcs
Einhufer	22	25	22	17	16	14	12	7	4	Equidés
Schafe und Ziegen	14	14	12	13	13	14	12	12	12	Ovins et caprins
Geflügel	94	103	111	130	147	147	165	188	197	Volailles
Sonstige	7	7	7	Autres
„Selbsterstellte Anlagen“ (Vieh)	— 49	— 27	+ 17	— 8	+ 4	— 8	— 10	—	—	« Constructions pour compte propre » (bétail)
Tierische Erzeugnisse	2 287	2 358	2 431	2 499	2 592	2 655	2 705	2 726	2 675	Produits animaux
Milch	1 791	1 804	1 843	1 865	1 907	1 955	1 970	1 942	1 894	Lait
Eier	481	537	573	619	663	682	717	758	759	Œufs
Wolle	3	3	3	3	3	3	3	3	3	Laine
Sonstige	12	14	12	12	19	15	15	23	19	Autres
Tierische Endproduktion ⁴⁾	5 077	5 299	5 377	5 505	5 776	5 967	6 134	6 270	6 302	Production animale finale ⁴⁾
Lohnarbeiten auf der landwirtschaftlichen Erzeugerstufe	25	29	29	30	32	46	47	47	48	Travaux agricoles à façon
— Subventionen ⁵⁾	227	240	241	211	144	294	91	288	280	— Subventions ⁵⁾
Endproduktion der Landwirtschaft	7 233	7 297	7 174	7 583	8 372	8 333	8 586	8 589	8 902	Production finale de l'agriculture

Saat- und Pflanzgut *)	38	41	40	42	45	44	35	60	73	Semences et plants *)
Futtermittel	1 040	1 203	1 332	1 429	1 528	1 309	1 547	1 609	1 559	Aliments d'animaux
Dünge- und Bodenverbesserungsmittel	463	515	544	555	625	528	605	632	648	Engrais et amendements
Pflanzenschutz- und Schädlingsbekämpfungsmittel	36	38	40	43	46	58	77	85	89	Produits de protection de cultures
Pharmazeutische Produkte										Produits pharmaceutiques
Energie	307	314	334	360	318	489	462	469	475	Energie
Vieh *)	2	2	2	1	2	3	4	6	6	Bétail *)
Material und Geräte; Unterhaltung und Reparatur	689	713	740	751	725	759	730	705	714	Petit matériel; entretien et réparation
Dienstleistungen *)	250	259	267	275	275	270	291	295	304	Services *)
Sonstige	58	64	63	67	70	78	78	75	75	Autres
Vorleistungen insgesamt	2 883	3 149	3 361	3 522	3 634	3 537	3 829	3 935	3 942	Consommation intermédiaire totale
Bruttowertschöpfung zu Marktpreisen	4 349	4 148	3 812	4 061	4 738	4 795	4 757	4 654	4 960	Valeur ajoutée brute aux prix du marché

Bruttoanlageinvestitionen										Formation brute de capital fixe									
Neuanpflanzungen	4	5	7	8	8	8	7	6	Plantations nouvelles										
Vieh	- 44	- 22	+ 23	- 5	+ 7	- 3	- 5	- 73	- 43	Bétail									
Wirtschaftsgebäude *)	330	361	372	387	380	319	273	241	230	Bâtiments agricoles *)									
Sonstige Bauten mit Ausnahme der Bodenverbesserungen	Autres ouvrages à l'exception de l'amélioration des terres									
Bodenverbesserungen	Amélioration des terres									
Fahrzeuge	123	138	138	128	96	92	117	153	159	Matériel de transport									
Maschinen und andere Ausrüstungsgüter	673	800	921	847	652	558	689	659	556	Machines et autre équipement									
Nettoerwerb von reproduzierbaren vorhandenen Anlagegütern	Acquisitions nettes de biens existants reproductibles de capital fixe									
Sonstige	Autres									
Insgesamt	1 086	1 281	1 459	1 364	1 143	974	1 083	987	908	Total									
<i>darunter : abzugsfähige MWSt auf Investitionen</i>	—	—	—	—	—	<i>dont : TVA déductible sur investissements</i>									

1) Einschl. Wintermenggetreide.

2) Einschl. Sommermenggetreide.

3) Weinmost, einschl. Wertzuwachs Weinmost zu Wein in landwirtschaftlichen Betrieben.

4) Vor Abzug des nicht produktweise zugeordneten Teils der Subventionen.

5) Produktweise nicht zugeordnete Subventionen.

6) Nur Importe (d.h. ohne Kosten des innerlandwirtschaftlichen Austauschs).

7) Einschl. Kosten des innerlandwirtschaftlichen Austauschs für Saat- und Pflanzgut sowie Vieh.

8) Einschl. Bodenverbesserungen und Sonstige.

1) Y compris méteil.

2) Y compris mélanges de céréales d'été.

3) Moût, y compris valeur ajoutée par la transformation de moût en vin dans les exploitations agricoles.

4) Avant déduction de la partie des subventions non imputée par produits.

5) Subventions non imputées par produits.

6) Importations seules (sans frais des échanges entre agriculteurs).

7) Y compris frais des échanges entre agriculteurs pour semences, plants et bétail.

8) Y compris améliorations des terres et autres.

Produkt	1963	1964	1965	1966	1967	1968	1969 prov.	1970 prov.	1971 prov.	Produit
France										
in Preisen und Wechselkursen von 1963						aux prix et taux de change de 1963				
Mio RE/UC										
Getreide ohne Reis	989	1 137	1 319	1 111	1 463	1 618	1 620	1 570	1 889	Céréales sans riz
Weizen	594	846	937	663	924	1 018	954	828	1 021	Blé
Roggen ¹⁾	5	5	4	3	5	6	5	6	7	Seigle ¹⁾
Gerste	234	209	214	221	320	310	317	252	309	Orge
Hafer ²⁾	18	7	16	22	29	26	27	25	31	Avoine ²⁾
Körnermais	134	67	145	199	183	256	315	457	520	Maïs-grain
Sonstiges	4	3	3	3	2	2	2	2	1	Autres
Rohreis	14	16	13	13	16	10	12	13	10	Paddy
Hülsenfrüchte	27	19	22	25	18	19	17	21	18	Légumes secs
Hackfrüchte	363	403	401	338	308	375	363	390	448	Plantes sarclées
Kartoffeln	171	174	171	164	159	133	121	147	163	Pommes de terre
Zuckerrüben	192	229	230	174	149	242	242	243	285	Betteraves sucrières
Sonstige	Autres
Handelsgewächse	131	159	166	165	180	181	199	191	205	Plantes industrielles
Ölsaaten	29	45	59	55	73	77	87	98	107	Plantes oléagineuses herbacées
Textilpflanzen	40	49	34	37	37	28	29	21	29	Plantes textiles
Tabak	45	48	55	53	53	58	54	50	48	Tabac
Hopfen	4	4	3	4	3	3	3	3	3	Houblon
Sonstige	13	13	15	16	14	15	17	19	19	Autres
Gemüse	663	700	714	722	754	726	730	762	741	Légumes frais
Tomaten	Tomates
Blumenkohl	Choux-fleurs
Obst	360	325	374	367	430	497	436	492	489	Fruits
Zitrusfrüchte	Agrumes
Weintrauben	27	39	45	46	39	45	37	62	37	Raisins
Wein	799	836	841	829	846	868	681	1 046	813	Vin
Tafeloliven	1	1	1	1	1	1	1	1	1	Olives de table
Olivenöl	1	0	1	1	1	1	1	1	1	Huile d'olive
Baumschulerzeugnisse	10	10	9	10	10	9	9	9	9	Plants de pépinières
Korb- und Flechtmaterialien	2	1	1	1	1	1	1	1	1	Matières à tresser
Sonstige	114	127	141	156	162	183	179	207	211	Autres
Sämereien	Semences
Pflanzliche Endproduktion	3 501	3 773	4 048	3 785	4 229	4 534	4 277	4 766	4 873	Production végétale finale
Tiere	3 672	3 621	3 814	3 933	4 138	4 228	4 118	4 242	4 448	Animaux
Rinder ohne Kälber	1 099	1 039	1 070	1 108	1 208	1 252	1 215	1 241	1 316	Bovins sans veaux
Kälber	592	562	564	577	606	603	585	583	589	Veaux
Schweine	1 011	998	1 084	1 079	1 122	1 104	1 018	1 073	1 164	Porcs
Einhufener	64	61	59	54	44	42	44	37	28	Equidés
Schafe und Ziegen	147	158	170	179	180	178	171	179	199	Ovins et caprins
Geflügel	452	477	512	533	559	596	632	651	658	Volailles
Sonstige	307	326	355	403	419	453	453	478	495	Autres
Tierische Erzeugnisse	2 171	2 220	2 319	2 409	2 524	2 620	2 603	2 613	2 635	Produits animaux
Milch	1 735	1 765	1 882	1 950	2 038	2 117	2 082	2 056	2 083	Lait
Eier	400	416	394	414	440	462	479	512	505	Œufs
Wolle	22	24	26	27	26	25	24	25	27	Laine
Sonstige	14	15	17	18	20	16	18	20	20	Autres
Tierische Endproduktion	5 843	5 841	6 133	6 342	6 662	6 848	6 721	6 855	7 083	Production animale finale
Lohnarbeiten auf der landwirtschaftlichen Erzeugerstufe	Travaux agricoles à façon
Endproduktion der Landwirtschaft	9 344	9 614	10 181	10 127	10 891	11 382	10 998	11 621	11 956	Production finale de l'agriculture

Saat- und Pflanzgut	Semences et plants
Futtermittel	618	660	760	827	886	827	860	963	1 055	Aliments d'animaux
Dünge- und Bodenverbesserungsmittel	522	605	572	598	659	805	784	815	918	Engrais et amendements
Pflanzenschutz- und Schädlingsbekämpfungsmittel	79	84	85	99	111	116	122	128	132	Produits de protection de cultures
Pharmazeutische Produkte	5	5	6	6	7	8	8	9	10	Produits pharmaceutiques
Energie	226	239	247	258	274	290	303	328	335	Energie
Vieh	Bétail
Material und Geräte; Unterhaltung und Reparatur	535	564	593	622	653	673	729	762	788	Petit matériel; entretien et réparation
Dienstleistungen	323	342	364	387	406	426	458	477	512	Services
Sonstige	96	104	117	118	139	145	128	129	148	Autres
Vorleistungen insgesamt	2 404	2 603	2 744	2 915	3 135	3 290	3 392	3 611	3 896	Consommation intermédiaire totale
Bruttowertschöpfung zu Marktpreisen	6 940	7 011	7 437	7 212	7 756	8 092	7 606	8 010	8 059	Valeur ajoutée brute aux prix du marché

Bruttoanlageinvestitionen										Formation brute de capital fixe										
Neuanpflanzungen	Plantations nouvelles	Plantations nouvelles
Vieh	Bétail	Bétail	
Wirtschaftsgebäude	Bâtiments agricoles	Bâtiments agricoles	
Sonstige Bauten mit Ausnahme der Bodenverbesserungen	Autres ouvrages à l'exception de l'amélioration des terres	Autres ouvrages à l'exception de l'amélioration des terres	
Bodenverbesserungen	Amélioration des terres	Amélioration des terres	
Fahrzeuge	Matériel de transport	Matériel de transport	
Maschinen und andere Ausrüstungsgüter	Machines et autre équipement	Machines et autre équipement	
Nettoerwerb von reproduzierbaren vorhandenen Anlagegütern	Acquisitions nettes de biens existants reproductibles de capital fixe	Acquisitions nettes de biens existants reproductibles de capital fixe	
Sonstige	Autres	Autres	
Insgesamt	Total	Total	
<i>darunter : abzugsfähige MWSt auf Investitionen</i>	<i>dont : TVA déductible sur investissements</i>	<i>dont : TVA déductible sur investissements</i>	

1) Einschl. Wintermenggetreide.

2) Einschl. Sommermenggetreide.

1) Y compris méteil.

2) Y compris mélanges de céréales d'été.

Teil I : A. Landwirtschaftliche Gesamtrechnung

Partie I : A. Comptes de l'agriculture

Produkt	1963	1964	1965	1966	1967	1968	1969	1970	1971 prov.	Produit
Italia										
in Preisen und Wechselkursen von 1963						aux prix et taux de change de 1963				
Mio RE/UC										
Getreide ohne Reis	1 004	1 030	1 169	1 118	1 190	1 163	1 185	1 202	1 251	Céréales sans riz
Weizen	872	908	1 054	1 006	1 048	1 033	1 036	1 043	1 102	Blé
Roggen	3	4	4	3	4	3	3	3	2	Seigle
Gerste	4	2	4	3	3	4	4	4	7	Orge
Hafer	8	5	9	7	8	4	6	6	8	Avoine
Körnermais	116	110	97	98	126	119	135	145	132	Maïs-grain
Sonstiges	1	1	1	1	1	1	1	1	1	Autres
Rohreis	66	73	59	72	88	74	100	95	104	Paddy
Hülsenfrüchte	82	78	68	66	68	59	63	56	50	Légumes secs
Hackfrüchte	255	234	242	282	319	289	278	255	233	Plantes sarclées
Kartoffeln	146	125	117	128	133	131	132	124	112	Pommes de terre
Zuckerrüben	107	107	123	153	184	156	144	130	119	Betteraves sucrières
Sonstige	2	2	2	1	2	2	2	1	1	Autres
Handelsgewächse	85	95	89	88	100	84	88	86	86	Plantes industrielles
Ölsaaten	6	6	5	5	4	3	3	3	4	Plantes oléagineuses herbacées
Textilpflanzen	9	6	6	7	4	3	2	1	1	Plantes textiles
Tabak	62	75	70	69	83	70	75	74	74	Tabac
Hopfen	Houblon
Sonstige	8	8	8	7	9	8	8	8	7	Autres
Gemüse	877	962	981	1 036	1 066	1 056	1 121	1 134	1 108	Légumes frais
Tomaten	177	187	198	216	216	203	228	226	210	Tomates
Blumenkohl	57	59	59	58	61	64	64	63	59	Choux-fleurs
Obst	578	604	570	662	584	627	567	653	597	Fruits
Zitrusfrüchte	203	226	225	252	272	319	319	302	324	Agrumes
Weintrauben	85	87	98	98	116	102	110	106	106	Raisins
Wein	579	723	735	698	805	705	771	735	682	Vin
Tafeloliven	16	9	16	12	22	15	14	15	21	Olives de table
Olivensöl	555	316	402	330	555	398	487	432	536	Huile d'olive
Baumschulerzeugnisse	2	2	2	3	3	7	9	9	10	Plants de pépinières
Korb- und Flechtmaterialien	1	1	1	2	3	2	2	1	1	Matières à tresser
Sonstige	177	197	240	208	219	221	236	252	255	Autres
Sämereien	Semences
Pflanzliche Endproduktion ¹⁾	4 565	4 637	4 899	4 927	5 410	5 121	5 350	5 333	5 362	Production végétale finale ¹⁾
Tiere	1 500	1 734	1 833	2 035	2 102	2 249	2 314	2 293	2 389	Animaux
Rinder ohne Kälber	549	608	617	741	781	850	831	772	794	Bovins sans veaux
Kälber	330	406	381	357	401	482	492	455	485	Veaux
Schweine	12	12	12	10	10	11	11	11	10	Porcs
Einhufner	43	46	39	44	43	40	42	41	35	Equidés
Schafe und Ziegen	482	662	784	883	867	866	938	1 014	1 064	Ovins et caprins
Geflügel	84	Volailles
Sonstige	Autres
Tierische Erzeugnisse	997	1 044	1 102	1 178	1 157	1 166	1 184	1 235	1 232	Produits animaux
Milch	643	651	718	779	765	768	756	763	777	Lait
Eier	330	369	362	379	371	377	407	453	438	Œufs
Wolle	11	11	11	11	11	10	11	10	10	Laine
Sonstige	13	13	11	9	10	11	11	9	7	Autres
Tierische Endproduktion ¹⁾	2 497	2 778	2 935	3 213	3 259	3 415	3 498	3 529	3 621	Production animale finale ¹⁾
Lohnarbeiten auf der landwirtschaftlichen Erzeugerstufe	Travaux agricoles à façon
+ Indirekte Steuern ²⁾	50	50	53	54	56	54	55	56	56	+ Impôts indirects ²⁾
Endproduktion der Landwirtschaft	7 112	7 465	7 887	8 194	8 725	8 590	8 903	8 917	9 039	Production finale de l'agriculture

Saat- und Pflanzgut	69	70	70	78	79	80	76	78	78	Semences et plants
Futtermittel	576	681	867	928	933	1 001	1 079	1 112	1 152	Aliments d'animaux
Dünge- und Bodenverbesserungsmittel	179	174	188	211	215	216	221	230	244	Engrais et amendements
Pflanzenschutz- und Schädlingsbekämpfungsmittel	72	79	75	76	83	81	83	82	80	Produits de protection de cultures
Pharmazeutische Produkte										Produits pharmaceutiques
Energie	59	62	69	73	79	82	87	95	104	Energie
Vieh										Bétail
Material und Geräte; Unterhaltung und Reparatur	304	312	342	346	350	350	363	361	373	Petit matériel; entretien et réparation
Dienstleistungen										
Sonstige ³⁾										Services
Vorleistungen insgesamt	1 259	1 378	1 611	1 712	1 739	1 810	1 909	1 958	2 031	Consommation intermédiaire totale
Bruttowertschöpfung zu Marktpreisen	5 853	6 087	6 276	6 482	6 986	6 780	6 994	6 959	7 008	Valeur ajoutée brute aux prix du marché

Bruttoanlageinvestitionen ⁴⁾										Formation brute de capital fixe ⁴⁾									
Neuanpflanzungen	571	427	463	453	509	569	506	469	445	Plantations nouvelles									
Vieh										Bétail									
Wirtschaftsgebäude	120	136	147	152	165	160	174	179	179	Bâtiments agricoles									
Sonstige Bauten mit Ausnahme der Bodenverbesserungen										Autres ouvrages à l'exception de l'amélioration des terres									
Bodenverbesserungen	307	298	270	310	331	346	354	381	362	Amélioration des terres									
Fahrzeuge										Matériel de transport									
Maschinen und andere Ausrüstungsgüter	998	861	880	915	1 005	1 075	1 034	1 029	986	Machines et autre équipement									
Nettoerwerb von reproduzierbaren vorhandenen Anlagegütern										Acquisitions nettes de biens existants reproductibles de capital fixe									
Sonstige										Autres									
Insgesamt	998	861	880	915	1 005	1 075	1 034	1 029	986	Total									
<i>darunter : abzugsfähige MWSt auf Investitionen</i>	—	—	—	—	—	—	—	—	—	<i>dont : TVA déductible sur investissements</i>									

¹⁾ Ohne die produktweise zuzuordnenden indirekten Steuern.

²⁾ Produktweise nicht zugeordnete indirekte Steuern.

³⁾ Einschl. pharmazeutische Produkte.

⁴⁾ Einschl. der Bruttoanlageinvestitionen der Forstwirtschaft und Fischerei.

¹⁾ Sans impôts indirects imputables par produits.

²⁾ Impôts indirects non imputés par produits.

³⁾ Y compris produits pharmaceutiques.

⁴⁾ Y compris formation brute de capital fixe de la sylviculture et de la pêche.

Teil I : A. Landwirtschaftliche Gesamtrechnung

Partie I : A. Comptes de l'agriculture

Produkt	1963	1964	1965	1966	1967	1968	1969 prov.	1970 prov.	1971 prov.	Produit
Nederland										
in Preisen und Wechselkursen von 1963						aux prix et taux de change de 1963				
Mio RE/UC										
Getreide ohne Reis	100	119	113	107	125	116	109	97	110	Céréales sans riz
Weizen	44	61	59	51	64	58	57	56	61	Blé
Roggen	12	14	10	8	10	13	10	9	12	Seigle
Gerste	23	23	24	27	29	26	25	22	25	Orge
Hafer	18	18	17	19	20	18	17	10	12	Avoine
Körnermais	Mais-grain
Sonstiges ¹⁾	3	3	3	2	2	1	0	0	0	Autres ¹⁾
Rohreis	—	—	—	—	—	—	—	—	—	Paddy
Hülsenfrüchte	13	14	9	7	11	7	7	9	8	Légumes secs
Hackfrüchte	128	162	137	158	191	196	198	204	207	Plantes sarclées
Kartoffeln	84	95	79	97	106	111	114	125	125	Pommes de terre
Zuckerrüben	44	67	61	61	84	85	84	79	82	Betteraves sucrières
Sonstige	0	0	— 3	0	1	0	0	0	0	Autres
Handelsgewächse	16	20	15	11	8	9	7	6	9	Plantes industrielles
Ölsaaten	5	7	4	4	4	5	3	4	6	Plantes oléagineuses herbacées
Textilpflanzen	11	13	11	7	4	4	4	2	3	Plantes textiles
Tabak	Tabac
Hopfen	Houblon
Sonstige	Autres
Gemüse	210	241	254	259	288	293	300	307	327	Légumes frais
Tomaten	64	77	87	81	92	89	94	101	95	Tomates
Blumenkohl	6	7	10	7	8	7	7	7	7	Choux-fleurs
Obst	58	83	67	63	62	67	68	71	68	Fruits
Zitrusfrüchte	—	—	—	—	—	—	—	—	—	Agrumes
Weintrauben	—	—	—	—	—	—	—	—	2	Raisins
Wein	—	—	—	—	—	—	—	—	—	Vin
Tafeloliven	—	—	—	—	—	—	—	—	—	Olives de table
Olivenöl	—	—	—	—	—	—	—	—	—	Huile d'olive
Baumschulerzeugnisse	16	20	22	22	21	21	20	22	25	Plants de pépinières
Korb- und Flechtmaterialien	Matières à tresser
Sonstige	151	178	167	179	220	213	219	256	310	Autres
Sämereien	12	14	12	12	11	10	8	10	10	Semences
Pflanzliche Endproduktion	692	837	784	806	926	922	928	972	1 066	Production végétale finale
Tiere ²⁾	523	561	657	640	688	751	801	864	1 044	Animaux ²⁾
Rinder ohne Kälber	168	158	197	187	189	197	206	187	181	Bovins sans veaux
Kälber	60	70	76	75	80	91	108	123	124	Veaux
Schweine	279	321	371	358	402	438	454	522	559	Porcs
Einhüfer	4	4	2	11	2	4	7	6	4	Equidés
Schafe und Ziegen	8	7	7	7	9	10	7	9	11	Ovins et caprins
Geflügel ³⁾	4	1	4	2	6	11	19	17	164	Volailles ³⁾
Sonstige	Autres
Tierische Erzeugnisse	681	691	681	706	719	761	803	861	680	Produits animaux
Milch	439	437	451	459	480	500	508	539	541	Lait
Eier	156	157	121	118	103	112	126	131	122	Œufs
Wolle	1	1	2	2	1	1	1	1	1	Laine
Sonstige ⁴⁾	85	96	107	127	135	148	168	198	15	Autres ⁴⁾
Tierische Endproduktion ²⁾	1 204	1 252	1 338	1 346	1 407	1 512	1 604	1 725	1 723	Production animale finale ²⁾
Lohnarbeiten auf der landwirtschaftlichen Erzeugerstufe	Travaux agricoles à façon
Endproduktion der Landwirtschaft	1 896	2 089	2 122	2 152	2 333	2 434	2 532	2 697	2 790	Production finale de l'agriculture

Saat- und Pflanzgut ¹⁾	8	9	9	11	13	10	15	14	17	Semences et plants ²⁾
Futtermittel	541	549	599	635	663	694	762	841	892	Aliments d'animaux
Dünge- und Bodenverbesserungsmittel	101	99	95	105	109	103	97	114	116	Engrais et amendements
Pflanzenschutz- und Schädlingsbekämpfungsmittel	11	12	13	12	14	14	15	17	19	Produits de protection de cultures
Pharmazeutische Produkte	Produits pharmaceutiques
Energie	33	35	36	37	37	41	41	43	41	Energie
Vieh ³⁾	1	2	3	3	4	5	7	6	6	Bétail ⁴⁾
Material und Geräte; Unterhaltung und Reparatur	112	118	119	117	126	137	131	150	150	Petit matériel; entretien et réparation
Dienstleistungen	51	48	50	49	51	54	52	57	57	Services
Sonstige	Autres
Vorleistungen insgesamt.	858	872	924	969	1 017	1 058	1 120	1 242	1 296	Consommation intermédiaire totale
Bruttowertschöpfung zu Marktpreisen	1 038	1 217	1 198	1 183	1 316	1 376	1 412	1 455	1 494	Valeur ajoutée brute aux prix du marché

Bruttoanlageinvestitionen										Formation brute de capital fixe										
Neuanpflanzungen	Plantations nouvelles	Bétail
Vieh	— 28	2	15	6	8	15	16	— 10	.	Bâtiments agricoles	Autres ouvrages à l'exception de l'amélioration	
Wirtschaftsgebäude	des terres	Amélioration des terres	
Sonstige Bauten mit Ausnahme der Bodenverbesserungen	52	78	68	80	78	85	100	113	.	Matériel de transport	Machines et autre équipement	
Bodenverbesserungen	9	8	10	11	13	12	10	11	.	Acquisitions nettes de biens existants reproductibles de capital fixe	Autres	
Fahrzeuge	23	25	33	30	32	35	37	45	.	Total		
Maschinen und andere Ausrüstungsgüter	53	69	70	74	70	73	85	86		
Nettoerwerb von reproduzierbaren vorhandenen Anlagegütern		
Sonstige		
Insgesamt	109	182	196	201	201	220	248	245		
<i>darunter : abzugsfähige MWSt auf Investitionen</i>	—	—	—	—	—	—		<i>dont : TVA déductible sur investissements</i>

¹⁾ Menggetreide.

²⁾ Einschl. eingeführtes Nutzvieh.

³⁾ Der Posten „Geflügel“ enthält 1971 alles Geflügel, während in den vorangehenden Jahren das Schlachtgeflügel im Posten „Sonstige“ (Tierische Erzeugnisse) enthalten ist.

⁴⁾ Einschl. Bauernkäse.

⁵⁾ Nur Importe.

⁶⁾ Nur eingeführtes Nutzvieh.

¹⁾ Mélanges de céréales.

²⁾ Y compris bétail de rente importé.

³⁾ La position « volailles » comprend en 1971 toutes les volailles; pour les années précédentes les volailles abattues sont comprises dans le poste « autres » (Produits animaux).

⁴⁾ Y compris fromage de ferme.

⁵⁾ Importations seules.

⁶⁾ Seulement bétail de rente importé.

Teil I : A. Landwirtschaftliche Gesamtrechnung

Partie I : A. Comptes de l'agriculture

Produkt	1963	1964	1965	1966	1967	1968	1969	1970 prov.	1971 prov.	Produit
België/Belgique										
in Preisen und Wechselkursen von 1963					aux prix et taux de change de 1963					
Mio RE/UC										
Getreide ohne Reis	82	95	89	68	83	84	77	79	81	Céréales sans riz
Weizen	67	81	74	53	69	70	62	63	73	Blé
Roggen ¹⁾	2	1	1	1	1	1	1	1	1	Seigle ¹⁾
Gerste	11	11	12	12	11	11	12	13	5	Orge
Hafer	2	2	2	2	2	2	2	2	2	Avoine
Körnermais	Maïs-grain
Sonstiges	Autres
Rohreis	—	—	—	—	—	—	—	—	—	Paddy
Hülsenfrüchte	2	2	2	2	2	2	2	2	2	Légumes secs
Hackfrüchte	78	108	88	91	112	119	116	108	123	Plantes sarclées
Kartoffeln	39	47	40	41	42	41	40	37	38	Pommes de terres
Zuckerrüben	38	60	47	49	69	77	75	70	84	Betteraves sucrières
Sonstige	1	1	1	1	1	1	1	1	1	Autres
Handelsgewächse	17	19	14	12	9	9	10	6	10	Plantes industrielles
Ölsaaten	.	0	0	0	0	0	0	0	0	Plantes oléagineuses
Textilpflanzen	13	16	10	9	6	6	6	3	5	Plantes textiles
Tabak	2	1	1	1	1	1	1	1	1	Tabac
Hopfen	2	2	3	2	2	2	3	2	3	Houblon
Sonstige	0	0	0	0	0	0	0	0	0	Autres
Gemüse	153	167	147	155	199	185	184	188	197	Légumes frais
Tomaten	2	5	3	2	3	2	2	2	2	Tomates
Blumenkohl	5	5	5	4	5	4	3	3	3	Choux-fleurs
Obst	35	53	37	45	57	50	66	64	62	Fruits
Zitrusfrüchte	—	—	—	—	—	—	—	—	—	Agrumes
Weintrauben	5	6	6	6	6	6	6	6	6	Raisins
Wein	Vin
Tafeloliven	—	—	—	—	—	—	—	—	—	Olives de table
Olivenöl	—	—	—	—	—	—	—	—	—	Huile d'olive
Baumwucherzeugnisse	20	19	20	12	13	13	33	35	10	Plants de pépinières
Korb- und Fleischmaterialien	—	—	—	—	—	—	—	—	—	Matières à tresser
Sonstige	36	39	43	47	50	53	34	37	64	Autres
Sämereien	1	1	1	1	1	2	1	1	1	Semences
Pflanzliche Endproduktion	428	508	446	438	531	521	528	525	552	Production végétale finale
Tiere	426	425	471	494	543	586	620	716	731	Animaux
Rinder ohne Kälber	191	143	151	168	161	165	168	179	193	Bovins sans veaux
Kälber	37	28	26	28	26	28	32	34	36	Veaux
Schweine	183	182	210	226	276	312	319	405	432	Porcs
Einhufer	5	6	4	6	4	4	4	5	5	Equidés
Schafe und Ziegen	2	1	2	1	1	1	1	0	1	Ovins et caprins
Geflügel	51	53	58	57	58	54	63	70	69	Volailles
Sonstige	6	6	6	6	6	6	6	6	6	Autres
Veränderung des Viehbestandes ²⁾	— 49	6	14	2	11	16	27	17	— 11	Variation du cheptel ²⁾
Tierische Erzeugnisse	364	361	360	362	364	385	392	394	383	Produits animaux
Milch	285	276	284	285	284	294	288	276	269	Lait
Eier	78	84	75	76	79	90	103	117	113	Œufs
Wolle	1	1	1	1	1	1	1	1	1	Laine
Sonstige	Autres
Tierische Endproduktion	790	786	831	856	907	971	1 012	1 110	1 112	Production animale finale
Lohnarbeiten auf der landwirtschaftlichen Erzeugerstufe	Travaux agricoles à façon
Endproduktion der Landwirtschaft	1 218	1 294	1 277	1 294	1 438	1 492	1 540	1 635	1 664	Production finale de l'agriculture

Saat- und Pflanzgut	18	17	17	16	16	15	16	17	18	Semences et plants
Futtermittel	261	280	324	366	392	412	451	524	506	Aliments d'animaux
Dünge- und Bodenverbesserungsmittel	74	86	84	90	97	108	101	112	97	Engrais et amendements
Pflanzenschutz- und Schädlingsbekämpfungsmittel, Pharmazeutische Produkte	80	103	98	96	98	99	102	102	106	Produits de protection de cultures Produits pharmaceutiques
Energie										
Vieh	Bétail
Material und Geräte; Unterhaltung und Reparatur, Dienstleistungen	2	2	2	2	2	2	2	2	2	Petit matériel; entretien et réparation Services
Sonstige	3	2	2	2	1	1	1	1	1	Autres
Vorleistungen insgesamt.	438	490	527	572	606	637	673	758	730	Consommation intermédiaire totale
Bruttowertschöpfung zu Marktpreisen	780	804	750	722	832	855	868	877	934	Valeur ajoutée brute aux prix du marché

Bruttoanlageinvestitionen

Neuanpflanzungen	—	—	1	—	2	9	3	—	—
Vieh	—	—	1	—	2	9	3	—	—
Wirtschaftsgebäude	14	15	14	17	23	24	28	28	13
Sonstige Bauten mit Ausnahme der Bodenverbesserungen	1	2	2	2	3	4	3	3	4
Bodenverbesserungen	1	1	1	1	1	1	1	1	1
Fahrzeuge	49	55	60	68	54	60	60	55	56
Maschinen und andere Ausrüstungsgüter									
Nettoerwerb von reproduzierbaren vorhandenen Anlagegütern	17	17	18	15	13	13	14	13	12
Sonstige	17	17	18	15	13	13	14	13	12
Insgesamt	60	89	96	102	96	111	109	89	77

darunter : abzugsfähige MWSt auf Investitionen

Formation brute de capital fixe

Plantations nouvelles	—	—	—	—	—	—	—	—	—	Plantations nouvelles
Bétail	—	—	—	—	—	—	—	—	—	Bétail
Bâtiments agricoles	14	15	14	17	23	24	28	28	13	Bâtiments agricoles
Autres ouvrages à l'exception de l'amélioration des terres	1	2	2	2	3	4	3	3	4	Autres ouvrages à l'exception de l'amélioration des terres
Amélioration des terres	1	1	1	1	1	1	1	1	1	Amélioration des terres
Matériel de transport	49	55	60	68	54	60	60	55	56	Matériel de transport Machines et autre équipement
Maschinen und andere Ausrüstungsgüter										
Acquisitions nettes de biens existants reproductibles de capital fixe	17	17	18	15	13	13	14	13	12	Acquisitions nettes de biens existants reproductibles de capital fixe
Autres	17	17	18	15	13	13	14	13	12	Autres
Total	60	89	96	102	96	111	109	89	77	Total

dont : TVA déductible sur investissements

1) Einschl. Wintermenggetreide.

2) Globale Veränderung des Viehbestandes, die nicht auf die Endproduktion nach Tierarten aufgeteilt ist.

1) Y compris méteil.

2) Variation globale du cheptel non répartie sur la production finale suivant les espèces d'animaux.

Produkt	1963	1964	1965	1966	1967	1968	1969	1970	1971	Produit
Luxembourg										
in Preisen und Wechselkursen von 1963						aux prix et taux de change de 1963				
Mio RE/UC										
Getreide ohne Reis	6	5	5	4	6	5	5	4	6	Céréales sans riz
Weizen	4	4	4	4	4	4	4	3	4	Blé
Roggen	1	1	0	0	1	0	0	0	0	Seigle
Gerste	0	0	0	0	1	1	1	1	1	Orge
Hafer	0	0	0	0	0	0	0	0	1	Avoine
Körnermais	Maïs-grain
Sonstiges	Autres
Rohreis	—	—	—	—	—	—	—	—	—	Paddy
Hülsenfrüchte	Légumes secs
Hackfrüchte	2	2	2	2	2	2	2	2	2	Plantes sarclées
Kartoffeln	2	2	2	2	2	2	2	2	2	Pommes de terre
Zuckerrüben	—	—	—	—	—	0	0	0	0	Betteraves sucrières
Sonstige	Autres
Handelsgewächse	Plantes industrielles
Ölsaaten	Plantes oléagineuses
Textilpflanzen	Plantes textiles
Tabak	Tabac
Hopfen	Houblon
Sonstige	Autres
Gemüse	1	1	1	1	1	1	1	1	1	Légumes frais
Tomaten	Tomates
Blumenkohl	Choux-fleurs
Obst	2	1	2	1	2	2	2	1	2	Fruits
Zitrusfrüchte	—	—	—	—	—	—	—	—	—	Agrumes
Weintrauben	Raisins
Wein	4	4	3	4	4	3	3	7	3	Vin
Tafeloliven	—	—	—	—	—	—	—	—	—	Olives de table
Olivenöl	—	—	—	—	—	—	—	—	—	Huile d'olive
Baumschulerzeugnisse	Plants de pépinières
Korb- und Flechtmaterialien	Matières à tresser
Sonstige	Autres
Sämereien	Semences
Pflanzliche Endproduktion	15	13	13	12	15	13	13	15	13	Production végétale finale
Tiere	19	20	20	21	21	20	19	18	20	Animaux
Rinder ohne Kälber	9	9	9	10	11	11	10	10	11	Bovins sans veaux
Kälber	1	1	1	1	0	0	1	0	1	Veaux
Schweine	9	10	10	10	10	9	8	8	8	Porcs
Einhüfer	Equidés
Schafe und Ziegen	Ovins et caprins
Geflügel	0	0	0	0	0	0	0	0	0	Volailles
Sonstige	Autres
Tierische Erzeugnisse	19	18	18	20	20	21	21	22	22	Produits animaux
Milch	16	15	15	17	17	18	18	19	19	Lait
Eier	3	3	3	3	3	3	3	3	3	Œufs
Wolle	Laine
Sonstige	Autres
Tierische Endproduktion	38	38	38	41	41	41	40	40	41	Production animale finale
Lohnarbeiten auf der landwirtschaftlichen Erzeugerstufe	Travaux agricoles à façon
Endproduktion der Landwirtschaft	53	51	51	53	56	54	53	55	54	Production finale de l'agriculture

Saat- und Pflanzgut	1	1	1	1	1	1	1	0	1	Semences et plants
Futtermittel	7	10	11	11	12	12	12	13	14	Aliments d'animaux
Dünge- und Bodenverbesserungsmittel	3	3	2	3	3	3	4	5	5	Engrais et amendements
Pflanzenschutz- und Schädlingsbekämpfungsmittel	0	0	0	0	0	0	0	0	0	Produits de protection de cultures
Pharmazeutische Produkte	Produits pharmaceutiques
Energie	1	1	1	1	1	1	1	1	1	Energie
Vieh	Bétail
Material und Geräte; Unterhaltung und Reparatur	2	2	2	2	2	2	2	2	2	Petit matériel; entretien et réparation
Dienstleistungen	Services
Sonstige	3	3	4	4	4	4	4	4	4	Autres
Vorleistungen insgesamt	17	20	21	22	23	23	24	25	27	Consommation intermédiaire totale
Bruttowertschöpfung zu Marktpreisen	36	31	30	31	33	31	29	30	27	Valeur ajoutée brute aux prix du marché

Bruttoanlageinvestitionen

Neuanpflanzungen
Vieh
Wirtschaftsgebäude
Sonstige Bauten mit Ausnahme der Bodenverbesserungen
Bodenverbesserungen
Fahrzeuge
Maschinen und andere Ausrüstungsgüter
Nettoerwerb von reproduzierbaren vorhandenen Anlagegütern
Sonstige
Insgesamt
<i>darunter : abzugsfähige MWSt auf Investitionen</i>	<i>—</i>	<i>—</i>	<i>—</i>	<i>—</i>	<i>—</i>	<i>—</i>	<i>—</i>	<i>.</i>	<i>.</i>

Formation brute de capital fixe

Plantations nouvelles
Bétail
Bâtiments agricoles
Autres ouvrages à l'exception de l'amélioration des terres
Amélioration des terres
Matériel de transport
Machines et autre équipement
Acquisitions nettes de biens existants reproductibles de capital fixe
Autres
Total
<i>dont : TVA déductible sur investissements</i>	<i>.</i>	<i>.</i>	<i>.</i>	<i>.</i>	<i>.</i>	<i>.</i>	<i>.</i>	<i>.</i>	<i>.</i>

Partie I : B. Comptes de la sylviculture

Teil I : B. Forstwirtschaftliche Gesamtrechnung

Teil I : B. Forstwirtschaftliche Gesamtrechnung

Partie I : B. Comptes de la sylviculture

Produkt	1963	1964 ¹⁾	1965 ¹⁾	1966 ¹⁾	1967 ¹⁾	1968	1969	1970	1971	Produit
Deutschland (BR) *										
in jeweiligen Preisen						aux prix courants				
Mio DM										
Industrienadelholz	Bois d'œuvre et d'industrie résineux
Nadelangholz	Bois longs résineux
Nadelschichtholz	Bois de trituration résineux
Industrielaubholz	Bois d'œuvre et d'industrie feuillus
Laublangholz	Bois longs feuillus
Laubschichtholz	Bois de trituration feuillus
Brennholz (Laub- und Nadel-)	Bois de chauffage (résineux et feuillus)
Rohholz insgesamt	1 518	1 699	1 796	1 922	1 569	1 387	1 844	2 109		Bois brut, total
Lohnarbeiten auf der forstwirtschaftlichen Erzeugerstufe	Travaux forestiers à façon
Sonstige Produkte	26	33	35	38	47	52	54	56		Autres produits
Endproduktion der Forstwirtschaft	1 544	1 732	1 831	1 960	1 616	1 439	1 898	2 166		Production finale de la sylviculture
Saat- und Pflanzgut	30	34	33	34	36	27	32	38		Semences et plants
Düngemittel	4	4	4	4	4	4	3	5		Engrais
Pflanzenschutz- und Schädlingsbekämpfungsmittel	14	15	14	12	12	11	12	15		Produits de protection de cultures
Energie	31	34	38	40	44	52	78	87		Energie
Material und Geräte; Unterhaltung und Reparatur	122	154	156	197	194	185	297	329		Petit matériel; entretien et réparation
Sonstige	4	4	5	6	6	6	8	10		Autres
Vorleistungen insgesamt	205	245	250	293	296	285	430	484		Consommation intermédiaire totale
Bruttowertschöpfung zu Marktpreisen	1 339	1 487	1 581	1 667	1 320	1 154	1 468	1 682		Valeur ajoutée brute aux prix du marché
+ Subventionen	—	—	—	—	—	6	6	2		+ Subventions
— Indirekte Steuern	151	158	141	134	139	137	139	143		— Impôts indirects
Bruttowertschöpfung zu Faktorkosten	1 188	1 329	1 440	1 533	1 181	1 023	1 335	1 541		Valeur ajoutée brute au coût des facteurs
— Abschreibungen	93	97	106	107	107	112	113	114		— Amortissements
Ausrüstungsgüter	26	26	30	34	32	33	34	32		Biens d'équipement
Bauten	67	71	76	73	75	79	79	82		Bâtiments d'ouvrage
Nettowertschöpfung zu Faktorkosten	1 095	1 232	1 334	1 426	1 074	911	1 222	1 427		Valeur ajoutée nette au coût des facteurs
Einkommen aus unselbständiger Arbeit	930	1018	1047	1 107	1 101	997	1 145	.		Rémunération des salariés
Nettobetriebsüberschuß	165	214	287	319	— 27	— 86	77	.		Excédent net d'exploitation
Pachten und Halbpachten	12	13	13	13	13	14	14	.		Fermages et métayages
Zinsen	6	6	6	6	6	7	7	.		Intérêts
Sonstige Einkommen	147	195	268	300	— 46	— 106	56	.		Autres revenus
Bruttoanlageinvestitionen						Formation brute de capital fixe				
(Erst-) Aufforstungen	81	87	94	89	88	63	82	34		Boisements (neuf)
Gebäude	33	31	28	30	7	13	28	19		Bâtiments
Sonstige Bauten	73	80	86	86	77	71	90	99		Autres ouvrages
Fahrzeuge	8	9	10	10	10	10	12	9		Matériel de transport
Maschinen und andere Ausrüstungsgüter	12	13	13	15	15	24	23	20		Machines et autre équipement
Nettoerwerb von reproduzierbaren vorhandenen Anlagegütern		Acquisitions nettes de biens existants reproductibles de capital fixe
Sonstige	2	2	2	3	2	2	4	7		Autres
Insgesamt	209	222	233	233	199	185	237	189		Total
darunter : abzugsfähige MWSt auf Investitionen	—	—	—	—	—	.	.	.		dont : TVA déductible sur investissements

* Wirtschaftsjahre vom 1.10.-30.9.

¹⁾ Für die Zeit von 1964 bis 1967 bestand Umsatzsteuerbefreiung.

* Années de campagne du 1.10 au 30.9.

¹⁾ Entre 1964 et 1967, il y avait exemption de l'impôt sur le chiffre d'affaires.

Teil I : B. Forstwirtschaftliche Gesamtrechnung

Partie I : B. Comptes de la sylviculture

Produkt	1963	1964	1965	1966	1967	1968	1969	1970	1971	Produit
France										
in jeweiligen Preisen					Mio Ffr			aux prix courants		
Industrienadelholz	980	1 010	1 021	1 090	1 066	1 108	1 380	1 747		Bois d'œuvre et d'industrie résineux
Nadellangholz	863	858	863	911	884	934	1 187	1 474		Bois longs résineux
Nadelschichtholz	117	152	158	179	182	174	193	273		Bois de trituration résineux
Industrielaubholz	873	906	963	1 086	1 140	1 213	1 433	1 758		Bois d'œuvre et d'industrie feuillus
Laublangholz	813	800	842	962	1 002	1 068	1 218	1 442		Bois longs feuillus
Laubschichtholz	60	106	121	124	138	145	215	316		Bois de trituration feuillus
Brennholz (Laub- und Nadel-)	269	272	300	290	229	233	237	260		Bois de chauffage (résineux et feuillus)
Rohholz insgesamt ¹⁾	2 122	2 188	2 284	2 466	2 435	2 554	3 050	3 765		Bois brut, total ¹⁾
Lohnarbeiten auf der forstwirtschaftlichen Erzeugerstufe		Travaux forestiers à façon
Sonstige Produkte		Autres produits
Endproduktion der Forstwirtschaft ²⁾	2 122	2 188	2 284	2 466	2 435	2 554	3 050	3 765		Production finale de la sylviculture ²⁾
Saat- und Pflanzgut	22	25	24	27	30	25	25	20		Semences et plants
Düngemittel		Engrais
Pflanzenschutz- und Schädlingsbekämpfungsmittel	6	7	7	8	9	9	12	13		Produits de protection de cultures
Energie	37	42	47	52	57	57	74	91		Energie
Material und Geräte; Unterhaltung und Reparatur	47	52	60	75	80	90	105	126		Petit matériel; entretien et réparation
Sonstige	24	26	30	39	51	61	65	78		Autres
Holz auf dem Stamm ³⁾	332	370	294	—	—	—	—	—		Bois sur pied ³⁾
Vorleistungen insgesamt	468	522	462	201	227	242	281	328		Consommation intermédiaire totale
Bruttowertschöpfung zu Marktpreisen	1 654	1 666	1 822	2 265	2 208	2 312	2 769	3 437		Valeur ajoutée brute aux prix du marché
+ Subventionen	—	—	—	—	—	—	—	—		+ Subventions
— Indirekte Steuern	307	319	334	391	393	407	469	545		— Impôts indirects
Bruttowertschöpfung zu Faktorkosten	1 347	1 347	1 488	1 874	1 815	1 905	2 300	2 892		Valeur ajoutée brute au coût des facteurs
— Abschreibungen	110	116	120	156	181	190	200	225		— Amortissements
Ausrüstungsgüter		Biens d'équipement
Bauten		Bâtiments d'ouvrage
Nettowertschöpfung zu Faktorkosten	1 237	1 231	1 368	1 718	1 634	1 715	2 100	2 667		Valeur ajoutée nette au coût des facteurs
Einkommen aus unselbständiger Arbeit	324	348	359	543	576	627	685	732		Rémunération des salariés
Nettobetriebsüberschuß	913	883	1 009	1 175	1 058	1 088	1 415	1 935		Excédent net d'exploitation
Pachten und Halbpachten	6	7	7	7	7	9	10	12		Fermages et métayages
Zinsen	29	32	35	38	42	48	57	73		Intérêts
Sonstige Einkommen	878	844	967	1 130	1 009	1 031	1 348	1 850		Autres revenus
Bruttoanlageinvestitionen										
(Erst-) Aufforstungen	84	87	88	131	162	170	163	177		Formation brute de capital fixe
Gebäude	18	18	20	22	23	30	34	35		Boisement (neuf)
Sonstige Bauten	6	8	9	22	37	26	23	29		Bâtiments
Fahrzeuge	112	119	122	137	140	150	179	209		Autres ouvrages
Maschinen und andere Ausrüstungsgüter		Matériel de transport
Nettoerwerb von reproduzierbaren vorhandenen Anlagegütern		Machines et autre équipement
Sonstige		Acquisitions nettes de biens existants reproductibles de capital fixe
Insgesamt	220	232	239	312	362	376	399	450		Total
darunter : abzugsfähige MWSt auf Investitionen	—	—	—	—	—	.	.	.		dont : TVA déductible sur investissements

¹⁾ Einschl. sonstige Produkte.

²⁾ 1963-1965 einschl. Verkäufe der Staats- und Gemeindeforsten.

³⁾ 1963-1965 Verkäufe der Staats- und Gemeindeforsten.

¹⁾ Y compris autres produits.

²⁾ 1963-1965 : y compris ventes de l'administration des forêts domaniales et communales.

³⁾ 1963-1965 : ventes de l'administration des forêts domaniales et communales.

Teil I : B. Forstwirtschaftliche Gesamtrechnung

Partie I : B. Comptes de la sylviculture

Produkt	1963	1964	1965	1966	1967	1968	1969	1970	1971	Produit
Italia *										
in jeweiligen Preisen					Mio Lit			aux prix courants		
Industrienadelholz	19 580	19 717	16 032	17 599	18 216	21 429	19 811	19 533	23 032	Bois d'œuvre et d'industrie résineux
Nadellangholz	19 136	19 274	15 526	17 094	17 737	20 843	19 279	18 981	22 441	Bois longs résineux
Nadelschichtholz	444	443	506	505	479	586	532	552	591	Bois de trituration résineux
Industrielaubholz	30 279	37 639	35 935	42 953	50 156	59 356	62 485	57 716	60 920	Bois d'œuvre et d'industrie feuillus
Laublangholz	24 402	29 985	28 643	36 709	41 367	51 886	54 893	50 200	52 243	Bois longs feuillus
Laubschichtholz	5 877	7 654	7 292	6 244	8 789	7 470	7 592	7 516	8 677	Bois de trituration feuillus
Brennholz (Laub- und Nadel-)	57 322	66 358	49 447	50 981	50 100	46 000	42 457	38 459	38 581	Bois de chauffage (résineux et feuillus)
Rohholz insgesamt ¹⁾	107 181	123 714	101 414	111 533	118 472	126 785	124 753	115 708	122 533	Bois brut, total ¹⁾
Lohnarbeiten auf der forstwirtschaftlichen Erzeugerstufe	Travaux forestiers à façon
Sonstige Produkte ¹⁾	1 400	1 806	1 422	1 589	1 339	1 387	1 215	1 038	1 305	Autres produits ¹⁾
+ Indirekte Steuern ²⁾	900	1 000	900	1 000	1 000	1 000	900	800	1 400	+ Impôts indirects ²⁾
Endproduktion der Forstwirtschaft	109 481	126 520	103 736	114 122	120 811	129 172	126 868	117 546	125 238	Production finale de la sylviculture
Saat- und Pflanzgut	Semences et plants
Düngemittel	Engrais
Pflanzenschutz- und Schädlingsbekämpfungsmittel	Produits de protection de cultures
Energie	Energie
Material und Geräte; Unterhaltung und Reparatur	Petit matériel; entretien et réparation
Sonstige	Autres
Vorleistungen insgesamt.	8 645	9 481	9 734	10 950	11 893	12 488	13 114	13 770	14 459	Consommation intermédiaire totale
Bruttowertschöpfung zu Marktpreisen	100 836	117 039	94 002	103 172	108 918	116 684	113 754	103 776	110 779	Valeur ajoutée brute aux prix du marché
+ Subventionen	+ Subventions
- Indirekte Steuern	900	1 000	900	1 000	1 000	1 000	900	800	1 400	- Impôts indirects
Bruttowertschöpfung zu Faktorkosten	99 936	116 039	93 102	102 172	107 918	115 684	112 854	102 976	109 379	Valeur ajoutée brute au coût des facteurs
- Abschreibungen	1 900	2 300	2 500	2 600	2 800	3 100	3 300	3 800	4 000	- Amortissements
Ausrüstungsgüter	Biens d'équipement
Bauten	Bâtiments d'ouvrage
Nettowertschöpfung zu Faktorkosten	98 036	113 739	90 602	99 572	105 118	112 584	109 554	99 176	105 379	Valeur ajoutée nette au coût des facteurs
Einkommen aus unselbständiger Arbeit	Rémunération des salariés
Nettobetriebsüberschuß	Excédent net d'exploitation
Pachten und Halbpachten	Fermages et métayages
Zinsen	Intérêts
Sonstige Einkommen	Autres revenus
Bruttoanlageinvestitionen										
(Erst-) Aufforstungen	Boisement (neuf)
Gebäude	Bâtiments
Sonstige Bauten	Autres ouvrages
Fahrzeuge	Matériel de transport
Maschinen und andere Ausrüstungsgüter	Machines et autre équipement
Nettoerwerb von reproduzierbaren vorhandenen Anlagegütern	Acquisitions nettes de biens existants reproductibles de capital fixe
Sonstige	Autres
Insgesamt	Total
darunter : abzugsfähige MWSt auf Investitionen	—	—	—	—	—	—	—	—	—	dont : TVA déductible sur investissements

* Wirtschaftsjahre vom 1.4.-31.3.

¹⁾ Ohne die produktweise zuzuordnenden indirekten Steuern.²⁾ Produktweise nicht zugeordnete indirekte Steuern.

* Années de campagne du 1.4. au 31.3.

¹⁾ A l'exclusion des impôts indirects imputables par produits.²⁾ Impôts indirects non imputés aux différents produits.

Teil I : B. Forstwirtschaftliche Gesamtrechnung

Partie I : B. Comptes de la sylviculture

Produkt	1963	1964	1965	1966	1967	1968	1969	1970	1971	Produit
Belgique/België										
in jeweiligen Preisen						aux prix courants				
	Mio Fb									
Industrienadelholz	1 190	1 331	1 282	1 171	1 031	1 093	1 304			Bois d'œuvre et d'industrie résineux
Nadelangholz	1 045	1 188	1 113	1 016	857	871	1 055			Bois longs résineux
Nadelschichtholz	145	143	169	155	174	222	249			Bois de trituration résineux
Industrielaubholz	743	826	859	790	773	711	779			Bois d'œuvre et d'industrie feuillus
Laublangholz	722	796	816	748	723	654	712			Bois longs feuillus
Laubschichtholz	21	30	43	42	50	57	67			Bois de trituration feuillus
Brennholz (Laub- und Nadel-)	53	49	42	38	44	47	52			Bois de chauffage (résineux et feuillus)
Rohholz insgesamt	1 986	2 206	2 183	1 999	1 848	1 851	2 135			Bois brut, total
Lohnarbeiten auf der forstwirtschaftlichen Erzeugersstufe ¹⁾	23	26	25	28	29	14	66			Travaux forestiers à façon ¹⁾
Sonstige Produkte	—	—	—	—	—	—	—			Autres produits
Endproduktion der Forstwirtschaft	2 009	2 232	2 208	2 027	1 877	1 865	2 207			Production finale de la sylviculture
Saat- und Pflanzgut			Semences et plants
Düngemittel			Engrais
Pflanzenschutz- und Schädlingsbekämpfungsmittel			Produits de protection de cultures
Energie			Energie
Material und Geräte; Unterhaltung und Reparatur			Petit matériel; entretien et réparation
Sonstige			Autres
Vorleistungen insgesamt.	163	208	271	263	255	260	216			Consommation intermédiaire totale
Bruttowertschöpfung zu Marktpreisen	1 846	2 024	1 937	1 764	1 622	1 605	1 985			Valeur ajoutée brute aux prix du marché
+ Subventionen	—	—	—	—	—	—	—			+ Subventions
— Indirekte Steuern	272	296	268	182	128	128	182			— Impôts indirects
Bruttowertschöpfung zu Faktorkosten	1 574	1 728	1 669	1 582	1 494	1 477	1 803			Valeur ajoutée brute au coût des facteurs
— Abschreibungen	138	151	140	138	134	129	149			— Amortissements
Ausrüstungsgüter			Biens d'équipement
Bauten			Bâtiments d'ouvrage
Nettowertschöpfung zu Faktorkosten	1 436	1 577	1 529	1 444	1 360	1 348	1 654			Valeur ajoutée nette au coût des facteurs
Einkommen aus unselbständiger Arbeit			Rémunération des salariés
Nettobetriebsüberschuß			Excédent net d'exploitation
Pachten und Halbpachten			Fermages et métayages
Zinsen			Intérêts
Sonstige Einkommen			Autres revenus
Bruttoanlageinvestitionen										
(Erst-) Aufforstungen	30	31	41	33	32	25	21			Boisements (neuf)
Gebäude			Bâtiments
Sonstige Bauten	61	65	58	81	69	58	56			Autres ouvrages
Fahrzeuge			Matériel de transport
Maschinen und andere Ausrüstungsgüter			Machines et autre équipement
Nettoerwerb von reproduzierbaren vorhandenen Anlagegütern			Acquisitions nettes de biens existants reproductibles de capital fixe
Sonstige			Autres
Insgesamt	91	96	99	114	101	83	77			Total
darunter : abzugsfähige MWSt auf Investitionen	—	—	—	—	—	—	—			dont : TVA déductible sur investissements

¹⁾ Nur Löhne für Erstaufforstungen.

¹⁾ Uniquement la main-d'œuvre des boisements neufs.

Teil I : B. Forstwirtschaftliche Gesamtrechnung

Partie I : B. Comptes de la sylviculture

Produkt	1963	1964	1965	1966	1967	1968	1969	1970	1971	Produit
Luxembourg *										
in jeweiligen Preisen						aux prix courants				
Mio Flx										
Industrienadelholz	55	58	50	64	41	31	59	61		Bois d'œuvre et d'industrie résineux
Nadellangholz	54	57	48	60	37	26	53	55		Bois longs résineux
Nadelschichtholz	1	1	2	4	4	5	6	7		Bois de trituration résineux
Industrielaubholz	30	37	49	47	47	47	46	71		Bois d'œuvre et d'industrie feuillus
Laublangholz	29	34	39	36	33	31	34	59		Bois longs feuillus
Lauschichtholz	1	3	10	11	14	16	12	13		Bois de trituration feuillus
Brennholz (Laub- und Nadel-)	18	17	14	10	9	4	5	19		Bois de chauffage (résineux et feuillus)
Rohholz insgesamt	103	112	113	121	97	82	110	151		Bois brut, total
Lohnarbeiten auf der forstwirtschaftlichen Erzeugerstufe	1	1	1	0	0	0	0	0		Travaux forestiers à façon
Sonstige Produkte	0	1	0	1	1	1	0	1		Autres produits
Endproduktion der Forstwirtschaft	104	114	114	122	98	83	111	153		Production finale de la sylviculture
Saat- und Pflanzgut	2	1	2	3	3	2	2	3		Semences et plants
Düngemittel	1	1	1	0	0	1	1	1		Engrais
Pflanzenschutz- und Schädlingsbekämpfungsmittel	1	1	1	0	0	1	1	1		Produits de protection de cultures
Energie	1	1	1	2	2	2	2	3		Energie
Material und Geräte; Unterhaltung und Reparatur	1	2	2	2	2	2	2	2		Petit matériel; entretien et réparation
Sonstige	0	—	—	—	—	—	0	1		Autres
Vorleistungen insgesamt	5	5	6	7	7	7	7	10		Consommation intermédiaire totale
Bruttowertschöpfung zu Marktpreisen	99	109	108	115	91	76	104	143		Valeur ajoutée brute aux prix du marché
+ Subventionen	—	—	—	—	—	—	—	—		+ Subventions
— Indirekte Steuern	10	10	11	12	11	11	13	16		— Impôts indirects
Bruttowertschöpfung zu Faktorkosten	89	99	97	103	80	65	91	127		Valeur ajoutée brute au coût des facteurs
— Abschreibungen	2	3	3	3	4	3	2	4		— Amortissements
Ausrüstungsgüter	2	3	3	3	4	3	2	4		Biens d'équipement
Bauten	—	—	—	—	—	—	—	—		Bâtiments d'ouvrage
Nettowertschöpfung zu Faktorkosten	87	96	94	100	76	62	89	123		Valeur ajoutée nette au coût des facteurs
Einkommen aus unselbständiger Arbeit	48	50	54	59	56	53	59	65		Rémunération des salariés
Nettobetriebsüberschuß	39	46	40	41	20	9	30	58		Excédent net d'exploitation
Pachten und Halbpachten	—	—	—	—	—	—	—	—		Fermages et métayages
Zinsen	—	—	—	—	—	—	—	—		Intérêts
Sonstige Einkommen	39	46	40	41	2	9	30	58		Autres revenus
Bruttoanlageinvestitionen										
(Erst-) Aufforstungen	4	5	4	6	7	6	7	5		Baisement (neuf)
Gebäude	—	—	—	—	—	—	—	—		Bâtiments
Sonstige Bauten	2	3	3	5	4	3	3	5		Autres ouvrages
Fahrzeuge	1	1	1	1	1	2	1	2		Matériel de transport
Maschinen und andere Ausrüstungsgüter	1	1	1	1	1	1	0	1		Machines et autre équipement
Nettoerwerb von reproduzierbaren vorhandenen Anlagegütern	—	—	—	—	—	—	—	—		Acquisitions nettes de biens existants reproductibles de capital fixe
Sonstige	0	—	—	—	—	—	0	0		Autres
Insgesamt	8	10	9	13	13	12	11	13		Total
darunter : abzugsfähige MWSt auf Investitionen	—	—	—	—	—	—	—	1		dont : TVA déductible sur investissements
Formation brute de capital fixe										
Total										

* Wirtschaftsjahre vom 1.10.-30.9.

* Années de campagne du 1.10. au 30.9.

Teil I : B. Forstwirtschaftliche Gesamtrechnung

Partie I : B. Comptes de la sylviculture

Produkt	1963	1964 ¹⁾	1965 ¹⁾	1966 ¹⁾	1967 ¹⁾	1968	1969	1970	1971	Produit
Deutschland (BR) *										
in jeweiligen Preisen und Wechselkursen						aux prix et taux de change courants				
Mio RE/UC										
Industrienadelholz	Bois d'œuvre et d'industrie résineux
Nadellangholz	Bois longs résineux
Nadelschichtholz	Bois de trituration résineux
Industrielaubholz	Bois d'œuvre et d'industrie feuillus
Laublangholz	Bois longs feuillus
Laubschichtholz	Bois de trituration feuillus
Brennholz (Laub- und Nadel-)	Bois de chauffage (résineux et feuillus)
Rohholz insgesamt	379	425	449	481	392	347	468	577		Bois brut, total
Lohnarbeiten auf der forstwirtschaftlichen Erzeugerstufe	Travaux forestiers à façon
Sonstige Produkte	7	8	9	9	12	13	14	15		Autres produits
Endproduktion der Landwirtschaft	386	433	458	490	404	360	482	592		Production finale de la sylviculture
Saat- und Pflanzgut	7	8	8	9	9	7	8	10		Semences et plants
Düngemittel	1	1	1	1	1	1	1	1		Engrais
Pflanzenschutz- und Schädlingsbekämpfungsmittel	4	4	4	3	3	3	3	4		Produits de protection de cultures
Energie	8	9	10	10	11	13	20	24		Energie
Material und Geräte; Unterhaltung und Reparatur	30	38	39	49	48	46	75	90		Petit matériel; entretien et réparation
Sonstige	1	1	1	1	2	1	2	3		Autres
Vorleistungen insgesamt	51	61	63	73	74	71	109	132		Consommation intermédiaire totale
Bruttowertschöpfung zu Marktpreisen	335	372	395	417	330	289	373	460		Valeur ajoutée brute aux prix du marché
+ Subventionen	—	—	—	—	—	1	1	1		+ Subventions
— Indirekte Steuern	38	40	35	34	35	34	35	39		— Impôts indirects
Bruttowertschöpfung zu Faktorkosten	297	332	360	383	295	256	339	421		Valeur ajoutée brute au coût des facteurs
— Abschreibungen	23	24	26	26	27	28	29	31		— Amortissements
Ausrüstungsgüter	6	6	7	8	8	8	9	9		Biens d'équipement
Bauten	17	18	19	18	19	20	20	22		Bâtiments d'ouvrage
Nettowertschöpfung zu Faktorkosten	274	308	334	357	268	228	310	390		Valeur ajoutée nette au coût des facteurs
Einkommen aus unselbständiger Arbeit	233	254	262	277	275	249	291	.		Rémunération des salariés
Nettobetriebsüberschuß	41	54	72	80	— 7	— 21	19	.		Excédent net d'exploitation
Pachten und Halbpachten	3	3	3	3	3	3	3	.		Fermages et métayages
Zinsen	2	2	2	2	2	2	2	.		Intérêts
Sonstige Einkommen	36	49	67	75	— 12	— 26	14	.		Autres revenus
Bruttoanlageinvestitionen										
(Erst-) Aufforstungen	20	22	23	22	22	16	20	9		Boisement (neuf)
Gebäude	8	8	7	7	2	3	7	5		Bâtiments
Sonstige Bauten	18	20	22	22	19	18	23	27		Autres ouvrages
Fahrzeuge	2	2	2	2	2	3	3	3		Matériel de transport
Maschinen und andere Ausrüstungsgüter	3	3	3	4	4	6	6	6		Machines et autre équipement
Nettoerwerb von reproduzierbaren vorhandenen Anlagegütern	1		Acquisitions nettes de biens existants reproductibles de capital fixe
Sonstige	1	1	1	1	1	1	1	2		Autres
Insgesamt	52	56	58	58	50	47	60	52		Total
darunter : abzugsfähige MWSt auf Investitionen	—	—	—	—	—	.	.	.		dont : TVA déductible sur investissements
Formation brute de capital fixe										

* Wirtschaftsjahre vom 1.10.-30.9.

¹⁾ Für die Zeit von 1964 bis 1967 bestand Umsatzsteuerbefreiung.

* Années de campagne du 1.10 au 30.9.

¹⁾ Entre 1964 et 1967, il y avait exemption de l'impôt sur le chiffre d'affaires.

Teil I : B. Forstwirtschaftliche Gesamtrechnung

Partie I : B. Comptes de la sylviculture

Produkt	1963	1964	1965	1966	1967	1968	1969	1970	1971	Produit
France										
in jeweiligen Preisen und Wechselkursen						aux prix et taux de change courants				
Mio RE/UC										
Industrienadelholz	199	204	207	221	216	224	266	315		Bois d'œuvre et d'industrie résineux
Nadellangholz	175	173	175	185	179	189	229	265		Bois longs résineux
Nadelschichtholz	24	31	32	36	37	35	37	49		Bois de trituration résineux
Industrielaubholz	177	184	195	220	231	246	277	317		Bois d'œuvre et d'industrie feuillus
Laublangholz	165	162	171	195	203	216	235	260		Bois longs feuillus
Laubschichtholz	12	22	24	25	28	30	42	57		Bois de trituration feuillus
Brennholz (Laub- und Nadel-)	54	55	61	59	46	47	46	47		Bois de chauffage (résineux et feuillus)
Rohholz insgesamt ¹⁾	430	443	463	500	493	517	589	678		Bois brut, total ¹⁾
Lohnarbeiten auf der forstwirtschaftlichen Erzeugerstufe		Travaux forestiers à façon
Sonstige Produkte ¹⁾		Autres produits ¹⁾
Endproduktion der Forstwirtschaft ²⁾	430	443	463	500	493	517	589	678		Production finale de la sylviculture ²⁾
Saat- und Pflanzgut	4	5	5	5	6	5	5	4		Semences et plants
Düngemittel		Engrais
Pflanzenschutz- und Schädlingsbekämpfungsmittel	1	1	1	2	2	2	2	2		Produits de protection de cultures
Energie	8	9	10	11	12	12	14	16		Energie
Material und Geräte; Unterhaltung und Reparatur	10	11	12	15	16	18	20	23		Petit matériel; entretien et réparation
Sonstige	5	5	6	8	10	12	13	14		Autres
Holz auf dem Stamm ³⁾	67	75	60	—	—	—	—	—		Bois sur pied ³⁾
Vorleistungen insgesamt.	95	106	94	41	46	49	54	59		Consommation intermédiaire totale
Bruttowertschöpfung zu Marktpreisen	335	337	369	459	447	468	535	619		Valeur ajoutée brute aux prix du marché
+ Subventionen	—	—	—	—	—	—	—	—		+ Subventions
— Indirekte Steuern	62	64	68	79	79	82	91	98		— Impôts indirects
Bruttowertschöpfung zu Faktorkosten	273	273	301	380	368	386	444	521		Valeur ajoutée brute au coût des facteurs
— Abschreibungen	22	23	24	32	37	38	39	41		— Amortissements
Ausrüstungsgüter		Biens d'équipement
Bauten		Bâtiments d'ouvrage
Nettowertschöpfung zu Faktorkosten	251	250	277	348	331	347	405	480		Valeur ajoutée nette au coût des facteurs
Einkommen aus unselbständiger Arbeit	66	71	73	110	117	127	132	132		Rémunération des salariés
Nettobetriebsüberschuß	185	179	204	238	214	220	273	348		Excédent net d'exploitation
Pachten und Halbpachten	1	1	1	1	1	2	2	2		Fermages et métayages
Zinsen	6	7	7	8	9	10	11	13		Intérêts
Sonstige Einkommen	178	171	196	229	204	209	260	333		Autres revenus
Bruttoanlageinvestitionen										
(Erst-) Aufforstungen	17	17	18	27	33	35	31	32		Boisement (neuf)
Gebäude	4	4	4	4	5	6	7	6		Bâtiments
Sonstige Bauten	1	2	2	4	7	5	4	5		Autres ouvrages
Fahrzeuge	23	24	25	28	28	30	35	38		Matériel de transport
Maschinen und andere Ausrüstungsgüter		Machines et autre équipement
Nettoerwerb von reproduzierbaren vorhandenen Anlagegütern		Acquisitions nettes de biens existants reproductibles de capital fixe
Sonstige		Autres
Insgesamt	45	47	49	63	73	76	77	81		Total
darunter : abzugsfähige MWSt auf Investitionen	—	—	—	—	—	.	.	.		dont : TVA déductible sur investissements

¹⁾ Einschl. sonstige Produkte.

²⁾ 1963-1965 einschl. Verkäufe der Staats- und Gemeindeforsten.

³⁾ 1963-1965 Verkäufe der Staats- und Gemeindeforsten

¹⁾ Y compris autres produits.

²⁾ 1963-1965 : y compris ventes de l'administration des forêts domaniales et communales

³⁾ 1963-1965 : ventes de l'administration des forêts domaniales et communales.

Teil I : B. Forstwirtschaftliche Gesamtrechnung

Partie I : B. Comptes de la sylviculture

Produkt	1963	1964	1965	1966	1967	1968	1969	1970	1971	Produit
Italia *										
in jeweiligen Preisen und Wechselkursen					Mio RE/UC			aux prix et taux de change courants		
Industriemadelholz	31	32	26	28	29	34	32	31	37	Bois d'œuvre et d'industrie résineux
Nadelholz	30	31	25	27	28	33	31	30	36	Bois longs résineux
Nadelholz	1	1	1	1	1	1	1	1	1	Bois de trituration résineux
Industrielaubbolz	49	60	57	69	80	95	100	92	97	Bois d'œuvre et d'industrie feuillus
Laubholz	40	48	45	59	66	83	88	80	84	Bois longs feuillus
Laubholz	9	12	12	10	14	12	12	12	14	Bois de trituration feuillus
Brennholz (Laub- und Nadel-)	92	106	79	82	80	74	68	62	62	Bois de chauffage (résineux et feuillus)
Rohholz insgesamt ¹⁾	172	198	162	179	189	203	200	185	196	Bois brut, total ¹⁾
Lohnarbeiten auf der forstwirtschaftlichen Erzeugerstufe	Travaux forestiers à façon
Sonstige Produkte ¹⁾	2	3	2	2	2	2	2	2	2	Autres produits ¹⁾
+ Indirekte Steuern ²⁾	1	2	1	2	2	2	1	1	2	+ Impôts indirects ²⁾
Endproduktion der Forstwirtschaft	175	203	166	183	193	207	203	188	200	Production finale de la sylviculture
Saat- und Pflanzgut	Semences et plants
Düngemittel	Engrais
Pflanzenschutz- und Schädlingsbekämpfungsmittel	Produits de protection de cultures
Energie	Energie
Material und Geräte; Unterhaltung und Reparatur	Petit matériel; entretien et réparation
Sonstige	Autres
Vorleistungen insgesamt.	14	15	16	18	19	20	21	22	23	Consommation intermédiaire totale
Bruttowertschöpfung zu Marktpreisen	161	188	150	165	174	187	182	166	177	Valeur ajoutée brute aux prix du marché
+ Subventionen	+ Subventions
- Indirekte Steuern	1	2	1	2	2	2	1	1	2	- Impôts indirects
Bruttowertschöpfung zu Faktorkosten	160	186	149	163	172	185	181	165	175	Valeur ajoutée brute au coût des facteurs
- Abschreibungen	3	4	4	4	4	5	5	6	6	- Amortissements
Ausrüstungsgüter	Biens d'équipement
Bauten	Bâtiments d'ouvrage
Nettowertschöpfung zu Faktorkosten	157	182	145	159	168	180	176	159	169	Valeur ajoutée nette au coût des facteurs
Einkommen aus unselbständiger Arbeit	Rémunération des salariés
Nettobetriebsüberschuß	Excédent net d'exploitation
Pachten und Halbpachten	Fermages et métayages
Zinsen	Intérêts
Sonstige Einkommen	Autres revenus
Bruttoanlageinvestitionen										
(Erst-) Aufforstungen	Boisement (neuf)
Gebäude	Bâtiments
Sonstige Bauten	Autres ouvrages
Fahrzeuge	Matériel de transport
Maschinen und andere Ausrüstungsgüter	Machines et autre équipement
Nettoerwerb von reproduzierbaren vorhandenen Anlagegütern	Acquisitions nettes de biens existants reproductibles de capital fixe
Sonstige	Autres
Insgesamt	Total
darunter : abzugsfähige MWSt auf Investitionen	-	-	-	-	-	-	-	-	-	dont : TVA déductible sur investissements

* Wirtschaftsjahre vom 1.4. - 31.3.

¹⁾ Ohne die produktweise zuzuordnenden indirekten Steuern.

²⁾ Produktweise nicht zugeordnete indirekte Steuern.

* Années de campagne du 1.4. au 31.3.

¹⁾ A l'exclusion des impôts indirects imputables par produits.

²⁾ Impôts indirects non imputés aux différents produits.

Produkt	1963	1964	1965	1966	1967	1968	1969	1970	1971	Produit
Belgique/België										
in jeweiligen Preisen und Wechselkursen						aux prix et taux de change courants				
Mio RE/UC										
Industrienadelholz	24	27	26	23	21	22	26			Bois d'œuvre et d'industrie résineux
Nadellangholz	21	24	22	20	17	17	21			Bois longs résineux
Nadelschichtholz	3	3	3	3	3	4	5			Bois de trituration résineux
Industrielaubholz	15	17	17	16	15	14	16			Bois d'œuvre et d'industrie feuillus
Laublangholz	14	16	16	15	14	13	14			Bois longs feuillus
Lauschichtholz	0	1	1	1	1	1	1			Bois de trituration feuillus
Brennholz (Laub- und Nadel-)	1	1	1	1	1	1	1			Bois de chauffage (résineux et feuillus)
Rohholz insgesamt	40	44	44	40	37	37	43			Bois brut, total
Lohnarbeiten auf der forstwirtschaftlichen Erzeugerstufe ¹⁾	0	1	1	1	1	0	1			Travaux forestiers à façon ¹⁾
Sonstige Produkte	—	—	—	—	—	—	—			Autres produits
Endproduktion der Forstwirtschaft	40	45	44	41	38	37	44			Production finale de la sylviculture
Saat- und Pflanzgut			Semences et plants
Düngemittel			Engrais
Pflanzenschutz- und Schädlingsbekämpfungsmittel			Produits de protection de cultures
Energie			Energie
Material und Geräte; Unterhaltung und Reparatur			Petit matériel; entretien et réparation
Sonstige			Autres
Vorleistungen insgesamt.	3	4	5	5	5	5	4			Consommation intermédiaire totale
Bruttowertschöpfung zu Marktpreisen	37	40	39	35	32	32	40			Valeur ajoutée brute aux prix du marché
+ Subventionen	—	—	—	—	—	—	—			+ Subventions
— Indirekte Steuern	5	6	5	4	3	3	4			— Impôts indirects
Bruttowertschöpfung zu Faktorkosten	31	35	33	32	30	30	36			Valeur ajoutée brute au coût des facteurs
— Abschreibungen, Ausrüstungsgüter, Bauten	3	3	3	3	3	3	3			— Amortissements, Biens d'équipement, Bâtiments d'ouvrage
Nettowertschöpfung zu Faktorkosten	29	32	31	29	27	27	33			Valeur ajoutée nette au coût des facteurs
Einkommen aus unselbständiger Arbeit			Rémunération des salariés
Nettobetriebsüberschuß			Excédent net d'exploitation
Pachten und Halbpachten			Fermages et métayages
Zinsen			Intérêts
Sonstige Einkommen			Autres revenus
Bruttoanlageinvestitionen										
(Erst-) Aufforstungen	1	1	1	1	1	1	0			Boisements (neuf)
Gebäude			Bâtiments
Sonstige Bauten	1	1	1	2	1	1	1			Autres ouvrages
Fahrzeuge			Matériel de transport
Maschinen und andere Ausrüstungsgüter			Machines et autre équipement
Nettoerwerb von reproduzierbaren vorhandenen Anlagegütern			Acquisitions nettes de biens existants reproductibles de capital fixe
Sonstige			Autres
Insgesamt	2	2	2	2	2	2	2			Total
darunter : abzugsfähige MWSt auf Investitionen	—	—	—	—	—	—	—			dont : TVA déductible sur investissements

¹⁾ Nur Löhne für Erstaufforstungen.

¹⁾ Uniquement la main-d'œuvre des boisements neufs.

Teil I : B. Forstwirtschaftliche Gesamtrechnung

Partie I : B. Comptes de la sylviculture

Produkt	1963	1964	1965	1966	1967	1968	1969	1970	1971	Produit
Luxembourg *										
in jeweiligen Preisen und Wechselkursen						aux prix et taux de change courants				
Mio RE/UC ¹⁾										
Industrienadelholz	1,1	1,2	1,0	1,3	0,8	0,6	1,2	1,2		Bois d'œuvre et d'industrie résineux
Nadellangholz	1,1	1,2	1,0	1,2	0,7	0,5	1,1	1,1		Bois longs résineux
Nadelschichtholz	0,0	0,0	0,0	0,1	0,1	0,1	0,1	0,1		Bois de trituration résineux
Industrielaubholz	0,6	0,8	1,0	0,9	0,9	0,9	0,9	1,5		Bois d'œuvre et d'industrie feuillus
Laublangholz	0,6	0,7	0,8	0,7	0,6	0,6	0,7	1,2		Bois longs feuillus
Laubschichtholz	0,0	0,1	0,2	0,2	0,3	0,3	0,2	0,3		Bois de trituration feuillus
Brennholz (Laub- und Nadel-)	0,4	0,3	0,3	0,2	0,2	0,1	0,1	0,4		Bois de chauffage (résineux et feuillus)
Rohholz insgesamt	2,1	2,3	2,3	2,4	1,9	1,6	2,2	3,0		Bois brut, total
Lohnarbeiten auf der forstwirtschaftlichen Erzeugerstufe	0,0	0,0	0,0	0,0	0,0	0,0	0,0	0,0		Travaux forestiers à façon
Sonstige Produkte	0,0	0,0	0,0	0,0	0,0	0,0	0,0	0,0		Autres produits
Endproduktion der Forstwirtschaft	2,1	2,3	2,3	2,4	1,9	1,6	2,2	3,1		Production finale de la sylviculture
Saat- und Pflanzgut	0,1	0,0	0,0	0,1	0,1	0,1	0,1	0,1		Semences et plants
Düngemittel	0,0	0,0	0,0	0,0	0,0	0,0	0,0	0,0		Engrais
Pflanzenschutz- und Schädlingsbekämpfungsmittel	0,0	0,0	0,0	0,0	0,0	0,0	0,0	0,1		Produits de protection de cultures
Energie	0,0	0,1	0,1	0,0	0,0	0,0	0,0	0,0		Energie
Material und Geräte; Unterhaltung und Reparatur	0,0	—	—	—	—	—	0,0	0,0		Petit matériel; entretien et réparation
Sonstige	0,0	—	—	—	—	—	0,0	0,0		Autres
Vorleistungen insgesamt	0,1	0,1	0,1	0,1	0,1	0,1	0,1	0,2		Consommation intermédiaire totale
Bruttowertschöpfung zu Marktpreisen	2,0	2,2	2,2	2,3	1,8	1,5	2,1	2,9		Valeur ajoutée brute aux prix du marché
+ Subventionen	—	—	—	—	—	—	—	—		+ Subventions
— Indirekte Steuern	0,2	0,2	0,2	0,2	0,2	0,2	0,3	0,3		— Impôts indirects
Bruttowertschöpfung zu Faktorkosten	1,8	2,0	2,0	2,1	1,6	1,3	1,8	2,5		Valeur ajoutée brute au coût des facteurs
— Abschreibungen	0,1	0,1	0,1	0,1	0,1	0,1	0,0	0,1		— Amortissements
Ausrüstungsgüter	0,1	0,1	0,1	0,1	0,1	0,1	0,0	0,1		Biens d'équipement
Bauten	—	—	—	—	—	—	—	—		Bâtiments d'ouvrage
Nettowertschöpfung zu Faktorkosten	1,7	1,9	1,9	2,0	1,5	1,2	1,8	2,5		Valeur ajoutée nette au coût des facteurs
Einkommen aus unselbständiger Arbeit	1,0	1,0	1,1	1,2	1,1	1,1	1,2	1,3		Rémunération des salariés
Nettobetriebsüberschuß	0,8	0,9	0,8	0,8	0,4	0,2	0,6	1,2		Excédent net d'exploitation
Pachten und Halbpachten	—	—	—	—	—	—	—	—		Fermages et métayages
Zinsen	—	—	—	—	—	—	—	—		Intérêts
Sonstige Einkommen	0,8	0,9	0,8	0,8	0,4	0,2	0,6	1,2		Autres revenus
Bruttoanlageinvestitionen										
(Erst-) Aufforstungen	0,1	0,1	0,1	0,2	0,2	0,1	0,1	0,1		Boisement (neuf)
Gebäude	—	—	—	—	—	—	—	—		Bâtiments
Sonstige Bauten	0,1	0,1	0,1	0,1	0,1	0,1	0,1	0,1		Autres ouvrages
Fahrzeuge	0,0	0,0	0,0	0,0	0,0	0,0	0,0	0,0		Matériel de transport
Maschinen und andere Ausrüstungsgüter	0,0	0,0	0,0	0,0	0,0	0,0	0,0	0,0		Machines et autre équipement
Nettoerwerb von reproduzierbaren vorhandenen Anlagegütern	—	—	—	—	—	—	—	—		Acquisitions nettes de biens existants reproductibles de capital fixe
Sonstige	0,0	—	—	—	—	—	0,0	0,0		Autres
Insgesamt	0,2	0,2	0,2	0,3	0,3	0,2	0,2	0,2		Total
darunter : abzugsfähige MWSt auf Investitionen	—	—	—	—	—	—	—	0,0		dont : TVA déductible sur investissements

* Wirtschaftsjahre vom 1.10.-30.9.

¹⁾ Abweichend von der Darstellung für die anderen Länder konnte hier auf eine Dezimale nicht verzichtet werden.

* Années de campagne du 1.10 au 30.9.

¹⁾ Par dérogation à la présentation concernant les autres pays, on n'a pas pu renoncer ici à une décimale.

Teil I : B. Forstwirtschaftliche Gesamtrechnung

Partie I : B. Comptes de la sylviculture

Produkt	1963	1964 ¹⁾	1965 ¹⁾	1966 ¹⁾	1967 ¹⁾	1968	1969	1970	1971	Produit
Deutschland (BR) *										
in Preisen von 1963						aux prix de 1963				
Mio DM										
Industrienadelholz	Bois d'œuvre et d'industrie résineux
Nadellangholz	Bois longs résineux
Nadelschichtholz	Bois de trituration résineux
Industrielaubholz	Bois d'œuvre et d'industrie feuillus
Laublangholz	Bois longs feuillus
Laubschichtholz	Bois de trituration feuillus
Brennholz (Laub- und Nadel-)	Bois de chauffage (résineux et feuillus)
Rohholz insgesamt	1 518	1 691	1 696	1 782	1 764	1 563	1 735	1 818		Bois brut, total
Lohnarbeiten auf der forstwirtschaftlichen Erzeugerstufe	Travaux forestiers à façon
Sonstige Produkte	26	32	32	35	42	46	45	46		Autres produits
Endproduktion der Forstwirtschaft	1 544	1 723	1 728	1 817	1 806	1 609	1 780	1 864		Production finale de la sylviculture
Saat- und Pflanzgut	30	39	32	29	34	30	32	31		Semences et plants
Düngemittel	4	4	4	4	3	4	3	5		Engrais
Pflanzenschutz- und Schädlingsbekämpfungsmittel	14	15	15	13	12	11	12	14		Produits de protection de cultures
Energie	31	36	41	42	42	41	72	83		Énergie
Material und Geräte; Unterhaltung und Reparatur	122	148	143	176	171	161	248	254		Petit matériel; entretien et réparation
Sonstige	4	4	5	5	6	6	7	8		Autres
Vorleistungen insgesamt	205	246	240	269	268	253	374	395		Consommation intermédiaire totale
Bruttowertschöpfung zu Marktpreisen	1 339	1 477	1 488	1 548	1 538	1 356	1 406	1 469		Valeur ajoutée brute aux prix du marché
Bruttoanlageinvestitionen						Formation brute de capital fixe				
(Erst-) Aufforstungen	81	88	92	87	87	62	78	32		Boisement (neuf)
Gebäude	33	29	26	27	6	12	24	15		Bâtiments
Sonstige Bauten	73	79	88	90	83	73	93	89		Autres ouvrages
Fahrzeuge	8	9	10	10	10	11	10	7		Matériel de transport
Maschinen und andere Ausrüstungsgüter	12	13	13	14	14	21	20	16		Machines et autre équipement
Nettoerwerb von reproduzierbaren vorhandenen Anlagegütern	2		Acquisitions nettes de biens existants reproductibles de capital fixe
Sonstige	2	2	2	3	2	2	3	6		Autres
Insgesamt	209	220	231	231	202	181	228	166		Total
darunter : abzugsfähige MWSSt auf Investitionen	—	—	—	—	—	.	.	.		dont : TVA déductible sur investissements

* Wirtschaftsjahre vom 1.10.-30.9.

¹⁾ Für die Zeit von 1964 bis 1967 bestand Umsatzsteuerbefreiung.

* Années de campagne du 1.10. au 30.9.

¹⁾ Entre 1964 et 1967, il y avait exemption de l'impôt sur le chiffre d'affaires.

Teil I : B. Forstwirtschaftliche Gesamtrechnung

Partie I : B. Comptes de la sylviculture

Produkt	1963	1964	1965	1966	1967	1968	1969	1970	1971	Produit
France										
in Preisen von 1963					aux prix de 1963					
Mio Ffr										
Industrienadelholz	980	1 041	1 033	1 045	1 033	1 004	1 013	1 079		Bois d'œuvre et d'industrie résineux
Nadellangholz	863	894	886	890	874	851	862	897		Bois longs résineux
Nadelschichtholz	117	147	147	155	159	153	151	182		Bois de trituration résineux
Industrielaubholz	873	910	921	914	915	935	939	1 029		Bois d'œuvre et d'industrie feuillus
Laublangholz	813	816	818	815	803	818	786	837		Bois longs feuillus
Laubschichtholz	60	94	103	99	112	117	153	192		Bois de trituration feuillus
Brennholz (Laub- und Nadel-)	269	263	278	269	257	249	241	240		Bois de chauffage (résineux et feuillus)
Rohholz insgesamt ¹⁾	2 122	2 214	2 232	2 228	2 205	2 188	2 193	2 348		Bois brut, total ¹⁾
Lohnarbeiten auf der forstwirtschaftlichen Erzeugerstufe		Travaux forestiers à façon
Sonstige Produkte		Autres produits
Endproduktion der Forstwirtschaft ²⁾	2 122	2 214	2 232	2 228	2 205	2 188	2 193	2 348		Production finale de la sylviculture ²⁾
Saat- und Pflanzgut	22	22	20	21	22	18	16	15		Semences et plants
Düngemittel	—	—	—	—	—	—	—	—		Engrais
Pflanzenschutz- und Schädlingsbekämpfungsmittel	6	7	7	8	9	60	10	11		Produits de protection de cultures
Energie	37	41	47	55	59	61	65	76		Energie
Material und Geräte; Unterhaltung und Reparatur	47	50	56	70	75	81	81	87		Petit matériel; entretien et réparation
Sonstige	24	25	26	34	42	52	54	58		Autres
Holz auf dem Stamm ³⁾	332	356	286	—	—	—	—	—		Bois sur pied ³⁾
Vorleistungen insgesamt	468	501	442	188	207	222	226	247		Consommation intermédiaire totale
Bruttowertschöpfung zu Marktpreisen	1 654	1 713	1 790	2 040	1 998	1 966	1 967	2 101		Valeur ajoutée brute aux prix du marché
Bruttoanlageinvestitionen										
(Erst-) Aufforstungen	84		Boisement (neuf)
Gebäude	18		Bâtimens
Sonstige Bauten	6		Autres ouvrages
Fahrzeuge	112		Matériel de transport
Maschinen und andere Ausrüstungsgüter		Machines et autre équipement
Nettoerwerb von reproduzierbaren vorhandenen Anlagegütern		Acquisitions nettes de biens existants reproductibles de capital fixe
Sonstige		Autres
Insgesamt	220		Total
darunter : abzugsfähige MWSt auf Investitionen	—	—	—	—	—	.	.	.		dont : TVA déductible sur investissements

¹⁾ Einschl. sonstige Produkte.

²⁾ 1963-1965 einschl. Verkäufe der Staats- und Gemeindeforsten.

³⁾ 1963-1965 Verkäufe der Staats- und Gemeindeforsten.

¹⁾ Y compris autres produits.

²⁾ 1963-1965 : y compris ventes de l'administration des forêts domaniales et communales.

³⁾ 1963-1965 : ventes de l'administration des forêts domaniales et communales.

Teil I : B. Forstwirtschaftliche Gesamtrechnung

Partie I : B. Comptes de la sylviculture

Produkt	1963	1964	1965	1966	1967	1968	1969	1970	1971	Produit
Italia *										
in Preisen von 1963					aux prix de 1963					
Mio Lit										
Industrienadelholz	19 580	19 479	16 541	17 496	18 583	22 219	21 103	17 199	19 774	Bois d'œuvre et d'industrie résineux
Nadellangholz	19 136	19 017	16 061	17 052	18 094	21 494	20 469	16 710	19 239	Bois longs résineux
Nadelschichtholz	444	462	480	444	489	725	634	489	535	Bois de trituration résineux
Industrielaubholz	30 279	36 818	35 508	38 746	47 819	52 269	55 908	50 859	54 570	Bois d'œuvre et d'industrie feuillus
Laublangholz	24 402	29 135	27 643	31 427	38 066	41 262	45 020	41 025	44 309	Bois longs feuillus
Laubschichtholz	5 877	7 683	7 865	7 319	9 753	11 007	10 888	9 834	10 261	Bois de trituration feuillus
Brennholz (Laub- und Nadel-)	57 322	60 283	49 924	50 877	46 228	43 581	40 843	38 380	37 948	Bois de chauffage (résineux et feuillus)
Rohholz insgesamt ¹⁾	107 181	116 580	101 973	107 119	112 630	118 069	117 854	106 438	112 292	Bois brut, total ¹⁾
Lohnarbeiten auf der forstwirtschaftlichen Erzeugerstufe	-	-	-	-	-	-	-	-	-	Travaux forestiers à façon
Sonstige Produkte ¹⁾	1 400	1 750	1 700	2 100	1 730	1 740	1 630	1 544	1 456	Autres produits ¹⁾
+ Indirekte Steuern ²⁾	900	900	900	1 000	1 000	900	900	800	1 000	+ Impôts indirects ²⁾
Endproduktion der Forstwirtschaft	109 481	119 230	104 573	110 219	115 360	120 709	120 384	108 782	114 748	Production finale de la sylviculture
Saat- und Pflanzgut	-	-	-	-	-	-	-	-	-	Semences et plants
Düngemittel	-	-	-	-	-	-	-	-	-	Engrais
Pflanzenschutz- und Schädlingsbekämpfungsmittel	-	-	-	-	-	-	-	-	-	Produits de protection de cultures
Energie	-	-	-	-	-	-	-	-	-	Energie
Material und Geräte; Unterhaltung und Reparatur	-	-	-	-	-	-	-	-	-	Petit matériel; entretien et réparation
Sonstige	-	-	-	-	-	-	-	-	-	Autres
Vorleistungen insgesamt	8 645	8 715	8 845	9 200	9 500	9 400	9 600	9 600	10 000	Consommation intermédiaire totale
Bruttowertschöpfung zu Marktpreisen	100 836	110 515	95 728	101 019	105 860	111 309	110 784	99 182	104 748	Valeur ajoutée brute aux prix du marché
Bruttoanlageinvestitionen					Formation brute de capital fixe					
(Erst-) Aufforstungen	-	-	-	-	-	-	-	-	-	Boisement (neuf)
Gebäude	-	-	-	-	-	-	-	-	-	Bâtiments
Sonstige Bauten	-	-	-	-	-	-	-	-	-	Autres ouvrages
Fahrzeuge	-	-	-	-	-	-	-	-	-	Matériel de transport
Maschinen und andere Ausrüstungsgüter	-	-	-	-	-	-	-	-	-	Machines et autre équipement
Nettoerwerb von reproduzierbaren vorhandenen Anlagegütern	-	-	-	-	-	-	-	-	-	Acquisitions nettes de biens existants reproductibles de capital fixe
Sonstige	-	-	-	-	-	-	-	-	-	Autres
Insgesamt	-	-	-	-	-	-	-	-	-	Total
darunter : abzugsfähige MWSt auf Investitionen	-	-	-	-	-	-	-	-	-	dont : TVA déductible sur investissements

* Wirtschaftsjahre vom 1.4.-31.3.

¹⁾ Ohne die produktweise zuzuordnenden indirekten Steuern.²⁾ Produktweise nicht zugeordnete indirekte Steuern.

* Années de campagne du 1.4. au 31.3.

¹⁾ A l'exclusion des impôts indirects imputables par produits.²⁾ Impôts indirects non imputés aux différents produits.

Teil I : B. Forstwirtschaftliche Gesamtrechnung

Partie I : B. Comptes de la sylviculture

Produkt	1963	1964	1965	1966	1967	1968	1969	1970	1971	Produit
---------	------	------	------	------	------	------	------	------	------	---------

Belgique/België

in Preisen von 1963

aux prix de 1963

	Mio Fb								
Industrienadelholz	1 190	1 182	1 209	1 219	1 208	1 232	1 276		Bois d'œuvre et d'industrie résineux
Nadellangholz	1 045	1 050	1 041	1 041	1 000	982	1 032		Bois longs résineux
Nadelschichtholz	145	132	168	178	208	250	244		Bois de trituration résineux
Industrielaubholz	743	777	813	759	763	723	715		Bois d'œuvre et d'industrie feuillus
Laublangholz	722	747	767	717	717	672	661		Bois longs feuillus
Laubschichtholz	21	30	46	42	46	51	54		Bois de trituration feuillus
Brennholz (Laub- und Nadel-)	53	50	46	38	39	39	39		Bois de chauffage (résineux et feuillus)
Rohholz insgesamt	1 986	2 009	2 068	2 016	2 010	1 994	2 030		Bois brut, total
Lohnarbeiten auf der forstwirtschaftlichen Erzeugerstufe ¹⁾	23	23	20	21	21	10	41		Travaux forestiers à façon ¹⁾
Sonstige Produkte	—	—	—	—	—	—	—		Autres produits
Endproduktion der Forstwirtschaft	2 009	2 032	2 088	2 037	2 031	2 004	2 071		Production finale de la sylviculture
Saat- und Pflanzgut		Semences et plants
Düngemittel		Engrais
Pflanzenschutz- und Schädlingsbekämpfungsmittel		Produits de protection de cultures
Energie		Energie
Material und Geräte; Unterhaltung und Reparatur		Petit matériel; entretien et réparation
Sonstige		Autres
Vorleistungen insgesamt.	163	202	255	230	218	223	173		Consommation intermédiaire totale
Bruttowertschöpfung zu Marktpreisen	1 846	1 830	1 833	1 807	1 813	1 781	1 898		Valeur ajoutée brute aux prix du marché

Bruttoanlageinvestitionen

Formation brute de capital fixe

(Erst-) Aufforstungen	30	28	33	25	23	17	14		Boisements (neuf)
Gebäude		Bâtiments
Sonstige Bauten	61	58	47	61	50	40	35		Autres ouvrages
Fahrzeuge		Matériel de transport
Maschinen und andere Ausrüstungsgüter		Machines et autre équipement
Nettoerwerb von reproduzierbaren vorhandenen Anlagegütern		Acquisitions nettes de biens existants reproductibles de capital fixe
Sonstige		Autres
Insgesamt	91	86	80	86	73	57	49		Total
darunter : abzugsfähige MWSt auf Investitionen	—	—	—	—	—	—	—		dont : TVA déductible sur investissements

¹⁾ Nur Löhne für Erstaufforstungen.

¹⁾ Uniquement la main-d'œuvre des boisements neufs.

Teil I : B. Forstwirtschaftliche Gesamtrechnung

Partie I : B. Comptes de la sylviculture

Produkt	1963	1964	1965	1966	1967	1968	1969	1970	1971	Produit
Luxembourg *										
in Preisen von 1963					aux prix de 1963					
Mio Fix										
Industrienadelholz	55	53	44	64	47	34	56	53		Bois d'œuvre et d'industrie résineux
Nadellangholz	54	52	42	61	44	31	53	50		Bois longs résineux
Nadelschichtholz	1	1	2	3	3	3	3	3		Bois de trituration résineux
Industrielaubholz	30	35	44	49	46	47	47	50		Bois d'œuvre et d'industrie feuillus
Laublangholz	29	32	35	38	32	29	32	40		Bois longs feuillus
Laubschichtholz	1	3	9	11	14	18	15	10		Bois de trituration feuillus
Brennholz (Laub- und Nadel-)	18	19	14	10	10	5	6	16		Bois de chauffage (résineux et feuillus)
Rohholz insgesamt	103	107	102	123	103	86	109	120		Bois brut, total
Lohnarbeiten auf der forstwirtschaftlichen Erzeugerstufe	1	1	1	0	0	0	0	0		Travaux forestiers à façon
Sonstige Produkte	0	0	0	1	1	1	0	0		Autres produits
Endproduktion der Forstwirtschaft	104	108	103	124	104	87	110	121		Production finale de la sylviculture
Saat- und Pflanzgut	2	1	2	2	2	2	2	2		Semences et plants
Düngemittel	1	1	0	0	1	0	1	1		Engrais
Pflanzenschutz- und Schädlingsbekämpfungsmittel	1	1	0	0	1	0	1	1		Produits de protection de cultures
Energie	1	1	2	2	2	2	2	2		Energie
Material und Geräte; Unterhaltung und Reparatur	1	2	2	2	2	2	2	2		Petit matériel; entretien et réparation
Sonstige	0	—	—	—	—	—	—	1		Autres
Vorleistungen insgesamt.	5	5	6	6	7	6	7	7		Consommation intermédiaire totale
Bruttowertschöpfung zu Marktpreisen	99	103	97	118	97	81	103	113		Valeur ajoutée brute aux prix du marché
Bruttoanlageinvestitionen										
(Erst-) Aufforstungen	4	5	4	6	6	5	5	4		Boisement (neuf)
Gebäude	—	—	—	—	—	—	—	—		Bâtiments
Sonstige Bauten	2	2	2	4	3	2	3	4		Autres ouvrages
Fahrzeuge	1	1	1	1	1	1	1	1		Matériel de transport
Maschinen und andere Ausrüstungsgüter	1	1	1	1	1	1	1	1		Machines et autre équipement
Nettoerwerb von reproduzierbaren vorhandenen Anlagegütern	—	—	—	—	—	—	—	—		Acquisitions nettes de biens existants reproductibles de capital fixe
Sonstige	0	—	—	—	—	—	—	0		Autres
Insgesamt	8	9	8	12	11	9	9	9		Total
darunter : abzugsfähige MWSt auf Investitionen	—	—	—	—	—	—	—	—		dont : TVA déductible sur investissements
Formation brute de capital fixe										

* Wirtschaftsjahre vom 1.10.-30.9.

* Années de campagne du 1.10. au 30.9.

Teil I : B. Forstwirtschaftliche Gesamtrechnung

Partie I : B. Comptes de la sylviculture

Produkt	1963	1964 ¹⁾	1965 ¹⁾	1966 ¹⁾	1967 ¹⁾	1968	1969	1970	1971	Produit
Deutschland (BR) *										
in Preisen und Wechselkursen von 1963						aux prix et taux de change de 1963				
Mio RE/UC										
Industrienadelholz	Bois d'œuvre et d'industrie résineux
Nadellangholz	Bois longs résineux
Nadelschichtholz	Bois de trituration résineux
Industrielaubholz	Bois d'œuvre et d'industrie feuillus
Laublangholz	Bois longs feuillus
Laubschichtholz	Bois de trituration feuillus
Brennholz (Laub- und Nadel-)	Bois de chauffage (résineux et feuillus)
Rohholz insgesamt	379	423	424	445	441	391	434	455		Bois brut, total
Lohnarbeiten auf der forstwirtschaftlichen Erzeugerstufe	Travaux forestiers à façon
Sonstige Produkte	7	8	8	9	10	11	11	12		Autres produits
Endproduktion der Forstwirtschaft	386	431	432	454	451	402	445	466		Production finale de la sylviculture
Saat- und Pflanzgut	7	10	8	7	8	8	8	8		Semences et plants
Düngemittel	1	1	1	1	1	1	1	1		Engrais
Pflanzenschutz- und Schädlingsbekämpfungsmittel	4	4	4	3	3	3	3	4		Produits de protection de cultures
Energie	8	9	10	11	11	10	18	21		Energie
Material und Geräte; Unterhaltung und Reparatur	30	37	36	44	43	40	62	64		Petit matériel; entretien et réparation
Sonstige	1	1	1	1	1	1	2	2		Autres
Vorleistungen insgesamt	51	62	60	67	67	63	94	99		Consommation intermédiaire totale
Bruttowertschöpfung zu Marktpreisen	335	369	372	387	384	339	351	367		Valeur ajoutée brute aux prix du marché
Bruttoanlageinvestitionen										
(Erst-) Aufforstungen	20	22	23	22	22	15	20	8		Boisement (neuf)
Gebäude	8	7	6	7	1	3	6	4		Bâtiments
Sonstige Bauten	18	20	22	22	21	18	23	22		Autres ouvrages
Fahrzeuge	2	2	3	3	3	3	2	2		Matériel de transport
Maschinen und andere Ausrüstungsgüter	3	3	3	3	3	5	5	4		Machines et autre équipement
Nettoerwerb von reproduzierbaren vorhandenen Anlagegütern	1		Acquisitions nettes de biens existants reproductibles de capital fixe
Sonstige	1	1	1	1	1	1	1	2		Autres
Insgesamt	52	55	58	58	51	45	57	42		Total
darunter : abzugsfähige MWSt auf Investitionen	—	—	—	—	—	.	.	.		dont : TVA déductible sur investissements

* Wirtschaftsjahre vom 1.10.-30.9.

¹⁾ Für die Zeit von 1964 bis 1967 bestand Umsatzsteuerbefreiung.

* Années de campagne du 1.10 au 30.9.

¹⁾ Entre 1964 et 1967, il y avait exemption de l'impôt sur le chiffre d'affaires.

Teil I : B. Forstwirtschaftliche Gesamtrechnung

Partie I : B. Comptes de la sylviculture

Produkt	1963	1964	1965	1966	1967	1968	1969	1970	1971	Produit
France										
in Preisen und Wechselkursen von 1963						aux prix et taux de change de 1963				
Mio RE/UC										
Industrienadelholz	199	211	209	212	209	203	205	219		Bois d'œuvre et d'industrie résineux
Nadellangholz	175	.	.	180	177	172	174	182		Bois longs résineux
Nadelschichtholz	24	.	.	32	32	31	31	37		Bois de trituration résineux
Industrielaubholz	177	184	187	185	186	190	190	208		Bois d'œuvre et d'industrie feuillus
Laublangholz	165	.	.	165	163	166	159	170		Bois longs feuillus
Laubschichtholz	12	.	.	20	23	24	31	39		Bois de trituration feuillus
Brennholz (Laub- und Nadel-)	54	53	56	54	52	50	49	49		Bois de chauffage (résineux et feuillus)
Rohholz insgesamt ¹⁾	430	448	452	451	447	443	444	476		Bois brut, total ¹⁾
Lohnarbeiten auf der forstwirtschaftlichen Erzeugerstufe		Travaux forestiers à façon
Sonstige Produkte		Autres produits
Endproduktion der Forstwirtschaft ²⁾	430	448	452	451	447	443	444	476		Production finale de la sylviculture ²⁾
Saat- und Pflanzgut	4	4	4	4	4	4	3	3		Semences et plants
Düngemittel	1	2		Engrais
Pflanzenschutz- und Schädlingsbekämpfungsmittel	1	1	1	2	2	2	2	2		Produits de protection de cultures
Energie	8	9	10	11	12	12	13	15		Energie
Material und Geräte; Unterhaltung und Reparatur	10	10	11	14	15	16	16	18		Petit matériel; entretien et réparation
Sonstige Holz auf dem Stamm ³⁾	5	5	5	7	9	11	11	12		Autres Bois sur pied ³⁾
67	72	58	—	—	—	—	—	—		
Vorleistungen insgesamt.	95	101	89	38	42	45	46	50		Consommation intermédiaire totale
Bruttowertschöpfung zu Marktpreisen	335	347	363	413	405	398	398	426		Valeur ajoutée brute aux prix du marché
Bruttoanlageinvestitionen										
(Erst-) Aufforstungen	17		Boisement (neuf)
Gebäude	4		Bâtiments
Sonstige Bauten	1		Autres ouvrages
Fahrzeuge	23		Matériel de transport
Maschinen und andere Ausrüstungsgüter		Machines et autre équipement
Nettoerwerb von reproduzierbaren vorhandenen Anlagegütern		Acquisitions nettes de biens existants reproductibles de capital fixe
Sonstige		Autres
Insgesamt	45		Total
darunter : abzugsfähige MWSSt auf Investitionen	—	—	—	—	—	—	—	—		dont : TVA déductible sur investissements
Formation brute de capital fixe										

¹⁾ Einschl. sonstige Produkte.

²⁾ 1963-1965 einschl. Verkäufe der Staats- und Gemeindeforsten.

³⁾ 1963-1965 Verkäufe der Staats- und Gemeindeforsten.

¹⁾ Y compris autres produits.

²⁾ 1963-1965 : y compris ventes de l'administration des forêts domaniales et communales.

³⁾ 1963-1965 : ventes de l'administration des forêts domaniales et communales.

Teil I : B. Forstwirtschaftliche Gesamtrechnung

Partie I : B. Comptes de la sylviculture

Produkt	1963	1964	1965	1966	1967	1968	1969	1970	1971	Produit
Italia *										
in Preisen und Wechselkursen von 1963					aux prix et taux de change de 1963					
	Mio RE/UC									
Industrienadelholz	31	31	26	28	30	35	34	28	32	Bois d'œuvre et d'industrie résineux
Nadellangholz	30	30	25	27	29	34	33	27	31	Bois longs résineux
Nadelschichtholz	1	1	1	1	1	1	1	1	1	Bois de trituration résineux
Industrielaubholz	49	59	57	62	76	84	89	81	88	Bois d'œuvre et d'industrie feuillus
Laublangholz	40	47	44	50	60	66	72	66	71	Bois longs feuillus
Laubschichtholz	9	12	13	12	16	18	17	16	16	Bois de trituration feuillus
Brennholz (Laub- und Nadel-)	92	97	80	81	74	70	65	61	61	Bois de chauffage (résineux et feuillus)
Rohholz insgesamt ¹⁾	172	187	163	171	180	189	188	170	181	Bois brut, total ¹⁾
Lohnarbeiten auf der forstwirtschaftlichen Erzeugerstufe	Travaux forestiers à façon
Sonstige Produkte ¹⁾	2	3	3	3	3	3	3	3	2	Autres produits ¹⁾
+ Indirekte Steuern ²⁾	1	1	1	2	2	1	1	1	2	+ Impôts indirects ²⁾
Endproduktion der Forstwirtschaft	175	191	167	176	185	193	192	174	184	Production finale de la sylviculture
Saat- und Pflanzgut	Semences et plants
Düngemittel	Engrais
Pflanzenschutz- und Schädlingsbekämpfungsmittel	Produits de protection de cultures
Energie	Energie
Material und Geräte; Unterhaltung und Reparatur	Petit matériel; entretien et réparation
Sonstige	Autres
Vorleistungen insgesamt	14	14	14	14	15	15	15	15	16	Consommation intermédiaire totale
Bruttowertschöpfung zu Marktpreisen	161	177	153	162	170	178	177	159	168	Valeur ajoutée brute aux prix du marché
Bruttoanlageinvestitionen					Formation brute de capital fixe					
(Erst-) Aufforstungen	Boisement (neuf)
Gebäude	Bâtiments
Sonstige Bauten	Autres ouvrages
Fahrzeuge	Matériel de transport
Maschinen und andere Ausrüstungsgüter	Machines et autre équipement
Nettoerwerb von reproduzierbaren vorhandenen Anlagegütern	Acquisitions nettes de biens existants reproductibles de capital fixe
Sonstige	Autres
Insgesamt	Total
darunter : abzugsfähige MWSt auf Investitionen	—	—	—	—	—	—	—	—	—	dont : TVA déductible sur investissements

* Wirtschaftsjahre vom 1.4.-31.3.

¹⁾ Ohne die produktweise zuzuordnenden indirekten Steuern.

²⁾ Produktweise nicht zugeordnete indirekte Steuern.

* Années de campagne du 1.4. au 31.3.

¹⁾ A l'exclusion des impôts indirects imputables par produits.

²⁾ Impôts indirects non imputés aux différents produits.

Teil I : B. Forstwirtschaftliche Gesamtrechnung

Partie I : B. Comptes de la sylviculture

Produkt	1963	1964	1965	1966	1967	1968	1969	1970	1971	Produit
---------	------	------	------	------	------	------	------	------	------	---------

Belgique/België

in Preisen und Wechselkursen von 1963

aux prix et taux de change de 1963

Mio RE/UC

Industrienadelholz	24	24	24	24	24	25	26			Bois d'œuvre et d'industrie résineux
Nadellangholz	21	21	21	21	20	20	21			Bois longs résineux
Nadelschichtholz	3	3	3	4	4	5	5			Bois de trituration résineux
Industrielaubholz	15	16	16	15	15	14	14			Bois d'œuvre et d'industrie feuillus
Laublangholz	14	15	15	14	14	13	13			Bois longs feuillus
Laubschichtholz	0	1	1	1	1	1	1			Bois de trituration feuillus
Brennholz (Laub- und Nadel-)	1	1	1	1	1	1	1			Bois de chauffage (résineux et feuillus)
Rohholz insgesamt	40	40	41	40	40	40	41			Bois brut, total
Lohnarbeiten auf der forstwirtschaftlichen Erzeugerstufe ¹⁾	0	0	0	0	0	0	1			Travaux forestiers à façon ¹⁾
Sonstige Produkte	—	—	—	—	—	—	—			Autres produits
Endproduktion der Forstwirtschaft	40	41	42	41	41	40	41			Production finale de la sylviculture
Saat- und Pflanzgut			Semences et plants
Düngemittel			Engrais
Pflanzenschutz- und Schädlingsbekämpfungsmittel			Produits de protection de cultures
Energie			Energie
Material und Geräte; Unterhaltung und Reparatur			Petit matériel; entretien et réparation
Sonstige			Autres
Vorleistungen insgesamt	3	4	5	5	4	4	3			Consommation intermédiaire totale
Bruttowertschöpfung zu Marktpreisen	37	37	37	36	36	36	38			Valeur ajoutée brute aux prix du marché

Bruttoanlageinvestitionen

Formation brute de capital fixe

(Erst-) Aufforstungen	1	1	1	1	0	0	0			Boisement (neuf)
Gebäude			Bâtiments
Sonstige Bauten	1	1	1	1	1	1	1			Autres ouvrages
Fahrzeuge			Matériel de transport
Maschinen und andere Ausrüstungsgüter			Machines et autre équipement
Nettoerwerb von reproduzierbaren vorhandenen Anlagegütern			Acquisitions nettes de biens existants reproductibles de capital fixe
Sonstige			Autres
Insgesamt	2	2	2	2	1	1	1			Total
darunter : abzugsfähige MWSt auf Investitionen	—	—	—	—	—	—	—			dont : TVA déductible sur Investissements

¹⁾ Nur Löhne für Erstaufforstungen.¹⁾ Uniquement la main-d'œuvre des boisements neufs.

Teil I : B. Forstwirtschaftliche Gesamtrechnung

Partie I : B. Comptes de la sylviculture

Produkt	1963	1964	1965	1966	1967	1968	1969	1970	1971	Produit	
Luxembourg *											
in Preisen und Wechselkursen von 1963						aux prix et taux de change de 1963					
Mio RE/UC ¹⁾											
Industrienadelholz	1,1	1,1	0,9	1,3	1,0	0,7	1,1	1,2		Bois d'œuvre et d'industrie résineux	
Nadellangholz	1,1	1,1	0,9	1,2	0,9	0,6	1,0	1,1		Bois longs résineux	
Nadelschichtholz	0,0	0,0	0,0	0,1	0,1	0,1	0,1	0,1		Bois de trituration résineux	
Industrielaubholz	0,6	0,7	0,9	1,0	0,9	0,9	1,0	1,0		Bois d'œuvre et d'industrie feuillus	
Laublangholz	0,6	0,6	0,7	0,8	0,6	0,5	0,7	0,8		Bois longs feuillus	
Laubschichtholz	0,0	0,1	0,2	0,2	0,3	0,4	0,3	0,2		Bois de trituration feuillus	
Brennholz (Laub- und Nadel-)	0,4	0,4	0,3	0,2	0,2	0,1	0,1	0,3		Bois de chauffage (résineux et feuillus)	
Rohholz insgesamt	2,1	2,2	2,1	2,5	2,1	1,7	2,2	2,4		Bois brut, total	
Lohnarbeiten auf der forstwirtschaftlichen Erzeugerstufe	0,0	0,0	0,0	0,0	0,0	0,0	0,0	0,0		Travaux forestiers à façon	
Sonstige Produkte	0,0	0,0	0,0	0,0	0,0	0,0	0,0	0,0		Autres produits	
Endproduktion der Forstwirtschaft	2,1	2,2	2,1	2,5	2,1	1,7	2,2	2,4		Production finale de la sylviculture	
Saat- und Pflanzgut	0,1	0,0	0,0	0,1	0,1	0,1	0,1	0,0		Semences et plants Engrais Produits de protection de cultures Energie Petit matériel; entretien et réparation Autres	
Düngemittel	0,0	0,0	0,0	0,0	0,0	0,0	0,0	0,0			
Pflanzenschutz- und Schädlingsbekämpfungsmittel	0,0	0,0	0,0	0,0	0,0	0,0	0,0	0,0			
Energie	0,0	0,0	0,0	0,0	0,0	0,0	0,0	0,0			
Material und Geräte; Unterhaltung und Reparatur	0,0	0,1	0,1	0,0	0,0	0,0	0,0	0,0			
Sonstige	0,0	0,0	0,0	0,0	0,0	0,0	0,0	0,0		Autres	
Vorleistungen insgesamt.	0,1	0,1	0,1	0,1	0,1	0,1	0,1	0,1		Consommation intermédiaire totale	
Bruttowertschöpfung zu Marktpreisen	2,0	2,1	2,0	2,4	2,0	1,6	2,1	2,3		Valeur ajoutée brute aux prix du marché	
Bruttoanlageinvestitionen											
(Erst-) Aufforstungen	0,1	0,1	0,1	0,1	0,1	0,1	0,1	0,1		Boisement (neuf) Bâtiments Autres ouvrages Matériel de transport Machines et autre équipement Acquisitions nettes de biens existants reproductibles de capital fixe Autres	
Gebäude	0,1	0,1	0,1	0,1	0,1	0,1	0,1	0,1			
Sonstige Bauten	0,0	0,0	0,0	0,0	0,0	0,0	0,0	0,0			
Fahrzeuge	0,0	0,0	0,0	0,0	0,0	0,0	0,0	0,0			
Maschinen und andere Ausrüstungsgüter	0,0	0,0	0,0	0,0	0,0	0,0	0,0	0,0			
Nettoerwerb von reproduzierbaren vorhandenen Anlagegütern	0,0	0,0	0,0	0,0	0,0	0,0	0,0	0,0			
Sonstige	0,0	0,0	0,0	0,0	0,0	0,0	0,0	0,0			
Insgesamt	0,2	0,2	0,2	0,2	0,2	0,2	0,2	0,2			Total
Formation brute de capital fixe											
darunter : abzugsfähige MWSt auf Investitionen	—	—	—	—	—	—	—	—			dont : TVA déductible sur investissements

* Wirtschaftsjahre vom 1.10. - 30.9.

¹⁾ Abweichend von der Darstellung für die anderen Länder konnte hier auf eine Dezimale nicht verzichtet werden.

* Années de campagne du 1.10. au 30.9.

¹⁾ Par dérogation à la présentation concernant les autres pays, on n'a pas pu renoncer ici à une décimale.

Teil II

Durchschnittserlöse

Partie II

Valeurs unitaires

Vorbemerkungen

Nachdem das SAEG in seinen „Agrarstatistischen Hausmitteilungen“ im Jahre 1971 (Sonderheft 12/1971, Durchschnittserlöse 1963-1970) zum ersten Male Angaben über Durchschnittserlöse veröffentlicht hatte, werden diese nunmehr, wie angekündigt, in diese Reihe übernommen. Grundsätzliche Bemerkungen zu den Angaben über Durchschnittserlöse, insbesondere über ihren Aussagewert, vor allem gegenüber „Preisen“ (im strengen preisstatistischen Sinne) enthält die zitierte Veröffentlichung. Der interessierte Leser sei daher auf sie verwiesen.

Remarques préliminaires

L'OSCE a publié pour la première fois, en 1971, dans la série « Informations internes de la statistique agricole » (numéro spécial 12/1971, Valeurs unitaires 1963-1970) des données concernant des valeurs unitaires. Celles-ci seront maintenant reprises, comme nous l'avons annoncé, dans la présente série « Statistique agricole ». Des observations de principe au sujet de ces données et notamment au sujet de leur signification par rapport à celle des « prix » (au sens strict du terme) ont été faites dans la publication précitée. Le lecteur intéressé les consultera avec fruit.

Teil II : Durchschnittserlöse

Partie II : Valeurs unitaires

1 000 kg

Jahr Année	Deutschland (BR)		France		Italia		Nederland		Belgique/België		Luxembourg	
	DM	RE/UC	Ffr	RE/UC	Lit	RE/UC	Fl	RE/UC	Fb	RE/UC	Flx	RE/UC

Weizen ¹⁾

Blé ¹⁾

1963	422	105,50	416,8	84,42	72 270	115,63			4 636	92,72	5 400	108,20
1964	431	107,75	401,3	81,28	70 610	112,98			4 864	97,28	5 400	108,20
1965	423	105,75	384,0	77,78	73 570	117,71			4 550	91,00	5 400	108,20
1966	429	107,25	428,8	86,85	72 110	115,38			4 827	96,54	5 400	108,20
1967	387	96,75	457,1	92,59	70 190	112,30			4 784	95,68	4 800	96,00
1968	393	98,25	437,2	88,56	67 310	107,70			4 749	94,98	4 780	95,60
1969	392	99,53	430,7	83,17	67 860	108,58			4 708	94,16	4 660	93,20
1970	387	105,74	475,7	85,65	70 270	112,43			4 926	98,52	5 000	100,00
1971	385	105,33	490,6	88,33	72 010	115,18			4 918	98,44	4 935	98,78

Roggen ²⁾

Seigle ²⁾

1963	386	96,50	359,5	72,82	66 000	105,60			3 928	78,56	5 250	105,00
1964	389	97,25	330,5	66,94	58 860	94,18			3 670	73,40	5 250	105,00
1965	386	96,50	353,4	71,58	60 630	97,01			3 857	77,14	5 250	105,00
1966	385	96,25	374,3	75,82	60 900	97,44			4 086	81,72	5 250	105,00
1967	353	88,25	391,0	79,20	59 500	95,20			4 114	82,28	4 300	86,00
1968	366	91,50	407,4	82,52	56 800	90,88			4 130	82,60	4 230	84,00
1969	370	93,94	397,7	76,79	58 500	93,60			4 098	81,96	4 120	82,40
1970	356	97,27	420,6	75,73	61 500	98,40			4 353	87,06	4 440	88,80
1971	358	97,94	444,4	80,01	61 500	98,37			4 251	85,09	4 483	89,73

Gerste

Orge

1963	411	102,75	325,1	65,85	48 630	77,81			4 030	80,60	4 100	82,00
1964	414	103,50	312,3	63,26	50 440	80,70			4 083	81,66	4 100	82,00
1965	416	104,00	323,5	65,53	54 090	86,54			4 203	84,06	4 100	82,00
1966	412	103,00	354,8	71,87	53 740	85,98			4 291	85,82	4 200	84,00
1967	369	92,25	372,9	75,53	54 000	86,40			4 217	84,34	4 350	87,00
1968	363	90,75	376,1	76,18	59 900	95,84			4 322	86,44	4 170	83,40
1969	370	93,94	373,1	72,04	59 000	94,40			4 435	88,70	4 120	82,40
1970	360	98,36	415,7	74,84	60 400	96,64			4 428	88,56	4 389	87,78
1971	388	106,15	448,0	80,66	61 700	98,69			4 918	98,44	4 431	88,69

Hafer ⁴⁾

Avoine ⁴⁾

1963	385	96,25	310,0	62,79	48 440	77,50			3 443	68,86	3 800	76,00
1964	390	97,50	272,5	55,20	49 160	78,66			3 642	72,84	3 800	76,00
1965	393	98,25	353,0	71,50	51 970	83,15			3 818	76,36	3 800	76,00
1966	305	96,25	342,7	69,41	51 500	82,40			3 793	75,86	3 800	76,00
1967	363	90,75	347,4	70,37	50 500	80,80			3 686	73,72	4 100	82,00
1968	345	86,25	353,8	71,66	56 000	89,60			3 750	75,00	3 970	75,40
1969	334	84,80	357,6	69,05	56 700	90,72			3 979	79,58	3 950	79,00
1970	352	96,17	414,6	74,65	58 000	92,80			4 407	88,14	4 212	84,24
1971	339	92,75	374,6	67,44	59 200	94,69			3 796	75,98	4 252	85,11

¹⁾ Italien : Weichweizen und Hartweizen; andere Länder : nur Weichweizen.

²⁾ Einschl. Wintermenggetreide.

³⁾ Nur Roggen.

⁴⁾ Einschl. Sommermenggetreide.

⁵⁾ Nur Hafer.

¹⁾ Italie : blé tendre et blé dur; autres pays : blé tendre seulement.

²⁾ Y compris méteil.

³⁾ Seigle seulement.

⁴⁾ Y compris mélanges de céréales d'été.

⁵⁾ Avoine seulement.

Teil II : Durchschnittserlöse

Partie II : Valeurs unitaires

1 000 kg

Jahr Année	Deutschland (BR)		France		Italia		Nederland		Belgique/België		Luxembourg	
	DM	RE/UC	Ffr	RE/UC	Lit	RE/UC	Fl	RE/UC	Fb	RE/UC	Flx	RE/UC

Körnermais

1963	.	.	403,6	81,75	49 840	79,74		
1964	.	.	407,0	82,44	50 850	81,36		
1965	.	.	425,0	86,08	52 490	83,98		
1966	.	.	412,0	83,45	48 160	77,06		
1967	.	.	404,2	81,87	52 540	84,06		
1968	399	99,75	406,3	82,30	57 100	91,36		
1969	360	91,41	421,5	81,39	58 730	93,97		
1970	358	97,81	428,9	77,22	58 590	93,74		
1971	358	97,94	459,6	82,75	57 610	92,15		

Mais-grain

Rohreis

1963	—	—	650,0	131,68	74 900	119,84			—	—	—	—
1964	—	—	685,1	138,77	80 070	128,11			—	—	—	—
1965	—	—	691,0	139,96	80 400	128,64			—	—	—	—
1966	—	—	686,0	138,95	87 900	140,64			—	—	—	—
1967	—	—	669,4	135,59	85 300	136,48			—	—	—	—
1968	—	—	637,5	129,13	92 500	132,00			—	—	—	—
1969	—	—	669,1	129,20	88 700	141,92			—	—	—	—
1970	—	—	707,1	127,31	87 000	139,20			—	—	—	—
1971	—	—	672,7	121,11	89 500	143,16			—	—	—	—

Paddy

	—	—	—	—	—	—			—	—	—	—
	—	—	—	—	—	—			—	—	—	—
	—	—	—	—	—	—			—	—	—	—
	—	—	—	—	—	—			—	—	—	—
	—	—	—	—	—	—			—	—	—	—
	—	—	—	—	—	—			—	—	—	—
	—	—	—	—	—	—			—	—	—	—
	—	—	—	—	—	—			—	—	—	—
	—	—	—	—	—	—			—	—	—	—
	—	—	—	—	—	—			—	—	—	—

Kartoffeln

1963	120	30,00			29 520	47,23						
1964	157	39,25			35 419	56,67						
1965	190	47,50			49 490	79,18						
1966	166	41,50			39 530	63,25						
1967	124	31,00			35 530	56,85						
1968	133	33,25			37 120	59,39						
1969	189	47,99			48 510	77,62						
1970	185	50,55			51 820	82,91						
1971	143	39,12			44 720	71,53						

Pommes de terre

	1 460	29,20			2 000	40,00						
	1 225	24,50			2 100	42,00						
	1 985	39,70			2 200	44,00						
	1 965	39,30			2 400	48,00						
	880	17,60			1 500	30,00						
	1 185	23,70			2 000	40,00						
	2 310	46,20			2 200	44,00						
	1 395	27,90			2 080	41,60						
	1 034	20,70			2 100	42,03						

Zuckerrüben

1963	75	18,75	71,6	14,50	8 720	13,95						
1964	82	20,50	66,2	13,41	10 790	17,26						
1965	76	19,00	59,4	12,03	11 710	18,74						
1966	76	19,00	65,2	13,21	10 750	17,20						
1967	75	18,75	64,0	12,96	10 880	17,41						
1968	65	16,25	74,5	15,09	9 740	15,58						
1969	74	18,79	82,8	15,98	11 300	18,08						
1970	69	18,85	84,3	15,18	11 220	17,95						
1971	70	19,15	94,1	16,94	13 850	22,15						

Betteraves sucrières

	859	17,18						
	772	15,44						
	847	16,94						
	802	16,04						
	802	16,04						
	752	15,04	850	17,00	.	.						
	808	16,16	850	17,00	.	.						
	880	17,60	884	17,68	.	.						
	850	17,01	893	17,87	.	.						

Teil II : Durchschnittserlöse

Partie II : Valeurs unitaires

1 000 kg

Jahr Année	Deutschland (BR)		France		Italia		Nederland		Belgique/België		Luxembourg	
	DM	RE/UC	Ffr	RE/UC	Lit	RE/UC	Fl	RE/UC	Fb	RE/UC	Flx	RE/UC

Tabak

Tabac

1963	4 977	1 244,25	5 515	1 117,06	594 000	950,40			28 770	575,40	.	.
1964	4 494	1 123,50	6 455	1 307,46	636 200	1 017,92			28 200	564,00	.	.
1965	5 093	1 273,00	5 488	1 111,59	589 000	942,40			30 160	603,20	.	.
1966	4 956	1 239,00	5 941	1 203,35	571 600	914,56			29 480	589,60	.	.
1967	4 558	1 139,50	5 979	1 211,05	608 000	972,80			31 490	629,80	.	.
1968	6 071	1 517,75	6 242	1 264,31	587 200	939,52			33 140	662,80	.	.
1969	6 433	1 633,36	6 617	1 277,70	616 000	985,60			38 740	774,80	.	.
1970	8 014	2 189,62	7 467	1 344,39	760 000	1 216,00			40 090	801,80	.	.
1971	8 000	2 188,70	7 371	1 327,10	750 000	1 199,63			53 500	1 070,87	.	.

Hopfen

Houblon

1963	9 680	2 420,00			.	.			75 000	1 500,00	.	.
1964	9 108	2 277,00			.	.			80 000	1 600,00	.	.
1965	8 472	2 118,00			.	.			80 500	1 610,00	.	.
1966	8 756	2 189,00			.	.			80 000	1 600,00	.	.
1967	7 605	1 901,25			.	.			56 660	1 133,20	.	.
1968	6 897	1 724,25			.	.			60 000	1 200,00	.	.
1969	7 500	1 904,27			.	.			105 000	2 100,00	.	.
1970	7 840	2 142,08			.	.			105 000	2 100,00	.	.
1971	7 452	2 038,77			.	.			126 880	2 539,66	.	.

Tomaten

Tomates

1963	39 010	62,42			6 200	124,00	.	.
1964	36 580	58,53			4 480	89,60	.	.
1965	37 220	59,55			6 250	125,00	.	.
1966	33 500	53,60			4 600	92,00	.	.
1967	34 400	55,04			4 790	95,80	.	.
1968	39 600	63,36			5 470	109,40	.	.
1969	36 500	58,40			6 020	120,40	.	.
1970	36 200	57,92			4 070	81,40	.	.
1971	41 000	65,58			8 700	174,14	.	.

Blumenkohl

Choux-fleurs

1963	53 510	85,62			4 180	83,60	.	.
1964	50 340	80,54			2 700	54,00	.	.
1965	45 340	72,54			4 030	80,60	.	.
1966	58 200	93,12			4 050	81,00	.	.
1967	54 100	86,56			3 630	72,60	.	.
1968	53 000	84,80			3 820	76,40	.	.
1969	54 600	87,36			4 140	82,80	.	.
1970	61 000	97,60			5 450	109,90	.	.
1971	60 000	95,97			6 960	139,31	.	.

Teil II : Durchschnittserlöse

Partie II : Valeurs unitaires

1 000 kg

Jahr Année	Deutschland (BR)		France		Italia		Nederland		Belgique/België		Luxembourg	
	DM	RE/UC	Ffr	RE/UC	Lit	RE/UC	Fl	RE/UC	Fb	RE/UC	Flx	RE/UC

Tafeltrauben

Raisins de table

1963	.	.			63 903	102,25			24 000	480,00	.	.
1964	.	.			67 296	107,67			23 000	460,00	.	.
1965	.	.			65 374	104,60			22 000	440,00	.	.
1966	.	.			66 895	107,03			22 000	440,00	.	.
1967	.	.			63 134	101,01			24 000	480,00	.	.
1968	.	.			71 445	114,31			21 950	439,00	.	.
1969	.	.			77 521	124,03			26 080	521,60	.	.
1970	.	.			76 734	122,77			22 390	447,80	.	.
1971	.	.			79 985	127,94			30 560	611,70	.	.

Wein

Vin

1963	.	.	67,5	13,67	6 740	10,78			1 400	28,00
1964	.	.	68,1	13,79	7 600	12,16			1 600	32,00
1965	.	.	66,8	13,53	7 505	12,01			1 720	34,40
1966	.	.	69,7	14,12	8 560	13,70			1 775	35,50
1967	.	.	78,0	15,80	8 395	13,43			1 600	32,00
1968	.	.	82,3	16,67	8 830	14,13			1 800	36,00
1969	.	.	85,0	16,41	9 750	15,60			1 900	38,00
1970	.	.	105,3	18,96	10 000	16,00			1 976	39,52
1971	.	.	97,5	17,55	10 050	16,08			2 153	43,08

Tafeloliven

Olives de table

1963	—	—			179 150	286,64			—	—	—	—
1964	—	—			189 000	302,40			—	—	—	—
1965	—	—			210 300	336,48			—	—	—	—
1966	—	—			220 000	352,00			—	—	—	—
1967	—	—			198 000	316,80			—	—	—	—
1968	—	—			201 000	321,60			—	—	—	—
1969	—	—			219 630	351,41			—	—	—	—
1970	—	—			233 200	373,12			—	—	—	—
1971	—	—			195 000	311,90			—	—	—	—

Olivenöl

Huile d'olive

1963	—	—			644 070	1 030,51			—	—	—	—
1964	—	—			563 760	902,02			—	—	—	—
1965	—	—			626 400	1 002,24			—	—	—	—
1966	—	—			643 110	1 028,98			—	—	—	—
1967	—	—			581 500	930,40			—	—	—	—
1968	—	—			519 600	831,36			—	—	—	—
1969	—	—			518 260	830,18			—	—	—	—
1970	—	—			563 500	901,60			—	—	—	—
1971	—	—			582 000	930,91			—	—	—	—

¹⁾ Einschl. Weintrauben, als Tafeltrauben verbraucht und getrocknete Weintrauben.

²⁾ Pro hl.

¹⁾ Y compris raisins à vinifier consommés comme raisins de table et raisins secs.

²⁾ Par hl.

Teil II : Durchschnittserlöse

Partie II : Valeurs unitaires

1 000 kg

Jahr Année	Deutschland (BR)		France		Italia		Nederland		Belgique/België		Luxembourg	
	DM	RE/UC	Ffr	RE/UC	Lit	RE/UC	Fl	RE/UC	Fb	RE/UC	Flx	RE/UC

Rinder

Bovins

Jahr	Deutschland (BR)		France		Italia		Nederland		Belgique/België		Luxembourg	
	DM	RE/UC	Ffr	RE/UC	Lit	RE/UC	Fl	RE/UC	Fb	RE/UC	Flx	RE/UC
1963	2 017	504,25	2 778	562,68	361 480	578,37			22 770	455,40	24 070	481,40
1964	2 307	576,75	2 979	603,40	423 500	677,60			28 165	563,30	27 238	544,76
1965	2 545	636,25	3 097	627,30	430 150	688,24			28 730	574,60	29 684	593,68
1966	2 342	585,50	3 175	643,10	424 200	678,72			28 930	578,60	31 676	633,52
1967	2 275	568,75	3 142	636,41	432 400	691,84			29 895	597,90	31 023	620,46
1968	2 446	611,50	3 214	651,00	440 500	704,80			31 035	620,70	29 943	598,86
1969	2 517	639,07	3 479	671,77	458 000	732,80			32 220	644,40	30 612	612,24
1970	2 445	668,03	3 742	673,72	485 000	776,00			31 330	626,60	33 050	661,00
1971	2 484	679,59	3 979	716,40	496 000	793,36			33 100	662,54	35 296	706,49

Kälber

Veaux

Jahr	Deutschland (BR)		France		Italia		Nederland		Belgique/België		Luxembourg	
	DM	RE/UC	Ffr	RE/UC	Lit	RE/UC	Fl	RE/UC	Fb	RE/UC	Flx	RE/UC
1963	3 093	773,25	4 514	914,31	.	.			39 820	796,40	36 930	738,60
1964	3 416	854,00	4 538	919,17	.	.			44 690	893,80	43 380	867,60
1965	3 671	917,75	4 825	977,30	.	.			45 940	918,80	46 476	929,52
1966	3 653	913,25	5 025	1 017,81	.	.			47 020	940,40	44 712	894,24
1967	3 571	892,75	4 852	984,80	.	.			45 390	907,80	44 358	887,16
1968	3 964	991,00	5 018	1 016,40	.	.			50 320	1 006,40	46 612	932,24
1969	4 056	1 029,83	5 456	1 053,52	.	.			58 030	1 160,60	49 050	981,00
1970	4 027	1 100,27	5 760	1 037,05	.	.			57 370	1 147,40	52 185	1 043,70
1971	4 144	1 133,74	6 136	1 104,75	.	.			57 885	1 153,64	56 265	1 126,21

Schweine

Porcs

Jahr	Deutschland (BR)		France		Italia		Nederland		Belgique/België		Luxembourg	
	DM	RE/UC	Ffr	RE/UC	Lit	RE/UC	Fl	RE/UC	Fb	RE/UC	Flx	RE/UC
1963	2 512	628,00	3 487	706,29	410 800	657,28			29 380	587,60	31 000	620,00
1964	2 424	606,00	3 292	666,79	375 500	600,80			28 305	566,10	33 212	664,24
1965	2 542	635,50	3 112	630,34	376 800	602,88			28 275	565,50	31 980	639,60
1966	2 784	696,00	3 643	737,89	455 200	728,32			30 205	604,10	33 134	662,68
1967	2 425	606,25	3 253	658,90	437 000	699,20			28 195	563,90	31 847	636,94
1968	2 330	582,50	3 190	646,13	388 000	620,80			29 630	592,60	32 143	642,86
1969	2 657	674,62	3 666	707,88	456 800	730,88			34 430	688,60	36 695	733,90
1970	2 618	715,30	3 163	569,48	495 000	792,00			31 810	636,20	35 698	713,96
1971	2 397	655,79	3 548	638,80	475 000	759,77			29 505	590,58	33 080	652,14

Milch

Lait

Jahr	Deutschland (BR)		France		Italia		Nederland		Belgique/België		Luxembourg	
	DM	RE/UC	Ffr	RE/UC	Lit	RE/UC	Fl	RE/UC	Fb	RE/UC	Flx	RE/UC
1963	380	95,00	420,5	85,17	57 107	91,37			3 913	78,26	4 500	90,00
1964	399	99,75	431,1	87,32	68 049	108,88			4 539	90,78	4 970	99,40
1965	404	101,00	426,4	86,37	71 454	114,33			4 883	97,66	5 090	101,80
1966	404	101,00	440,0	89,12	72 706	116,33			4 879	97,58	5 090	101,80
1967	401	100,25	450,6	91,27	69 197	110,72			4 845	96,90	4 870	97,40
1968	403	100,75	451,3	91,41	70 130	112,21			4 762	95,24	4 950	99,40
1969	406	103,08	454,1	87,68	71 770	114,83			4 583	91,66	5 060	101,20
1970	403	110,11	499,1	89,85	76 800	122,88			4 665	93,30	5 210	104,20
1971	430	117,64	556,0	100,10	89 195	142,67			4 850	97,08	5 440	108,89

1) Mit Hilfe eines Koeffizienten (Ausschlachtungssatz 56 %) umgerechnete „kg net sur pied“-Notierungen.

2) Einschl. Kälber.

3) Mit Hilfe eines Koeffizienten (Ausschlachtungssatz 78 %) umgerechnete „kg net sur pied“-Notierungen.

4) Pro 10 hl.

1) Série établie à partir de cotations « au kg net sur pied » à l'aide d'un coefficient (rendement 56 %).

2) Y compris les veaux.

3) Série établie à partir de cotations « au kg net sur pied » à l'aide d'un coefficient (rendement 78 %).

4) Par 10 hl.

Teil II : Durchschnittserlöse

Partie II : Valeurs unitaires

1 000 kg

Jahr Année	Deutschland (BR)		France		Italia		Nederland		Belgique/België		Luxembourg	
	DM	RE/UC	Ffr	RE/UC	Lit	RE/UC	Fl	RE/UC	Fb	RE/UC	Flx	RE/UC

Eier

Jahr Année	Deutschland (BR)		France		Italia		Nederland		Belgique/België		Luxembourg	
	DM	RE/UC	Ffr	RE/UC	Lit	RE/UC	Fl	RE/UC	Fb	RE/UC	Flx	RE/UC
1963	3 547	886,75			495 990	793,58			29 580	591,60	31 500	630,00
1964	3 024	756,00			440 460	704,74			22 272	445,44	32 000	640,00
1965	3 434	858,50			506 700	810,72			30 450	609,00	32 000	640,00
1966	3 229	807,25			430 812	689,30			24 882	497,64	32 000	640,00
1967	3 057	764,25			426 600	688,56			24 882	497,64	32 410	648,20
1968	3 030	757,50			442 800	708,48			26 970	539,40	32 410	648,20
1969	2 930	743,93			468 000	748,80			27 492	549,84	32 410	648,20
1970	2 607	712,29			417 924	668,68			21 402	428,04	33 706	674,12
1971	2 931	801,88			482 220	771,32			25 752	515,46	39 375	788,14

Eufs

Wolle

Jahr Année	Deutschland (BR)		France		Italia		Nederland		Belgique/België		Luxembourg	
	DM	RE/UC	Ffr	RE/UC	Lit	RE/UC	Fl	RE/UC	Fb	RE/UC	Flx	RE/UC
1963	3 726	931,50			550 100	880,16			67 000	1 340,00	.	.
1964	3 725	931,25			672 000	1 075,20			69 080	1 381,60	.	.
1965	3 182	795,50			654 500	1 047,20			51 920	1 038,40	.	.
1966	2 952	738,00			585 500	936,80			55 750	1 115,00	.	.
1967	2 472	618,00			530 000	848,00			48 670	973,40	.	.
1968	2 343	585,75			480 000	768,00			46 500	930,00	.	.
1969	.	.			450 000	720,00			44 950	899,00	.	.
1970	.	.			436 500	698,40			43 950	879,00	.	.
1971	1 620	443,21			415 000	663,80			40 000	800,65	.	.

Laine

Teil III

Preise und Preisindices

Partie III

Prix et indices des prix

Teil III : A. Agrarpreise

Partie III : A. Prix agricoles

Vorbemerkungen

Dieser Teil enthält die bis 1971 weitergeführten längerfristigen, grundsätzlich bis 1961 zurückgehenden Preisreihen, die erstmals als Beilage zu Nr. 12/1971 der Reihe „Agrarpreise“ veröffentlicht wurden. Es handelt sich um Kalender- und Wirtschaftsjahrpreise für die in der genannten Reihe enthaltenen landwirtschaftlichen Erzeugnisse und Betriebsmittel. Da das Hauptanliegen der Reihe „Agrarpreise“ die monatliche Berichterstattung ist, werden in ihr nur ein bis zwei Jahrespreise angegeben. Das SAEG hofft, mit dieser zusätzlichen Information dem an längerfristigen Entwicklungen interessierten Benutzer die Arbeit zu erleichtern.

Bei im Laufe der Zeit eventuell eingetretenen Änderungen in den preisbestimmenden Merkmalen, insbesondere in der Produktdefinition, wurden die Preise im Prinzip den derzeit berücksichtigten Merkmalen entsprechend zurückgerechnet. War dies nicht möglich, so wurde durch einen Trennstrich und durch erläuternde Fußnoten auf den Bruch in der Reihe hingewiesen. Der zuletzt als Beilage zu Nr. 1/1972 der Reihe „Agrarpreise“ veröffentlichte „Katalog der preisbestimmenden Merkmale“ kann also grundsätzlich für Interpretationen der einzelnen Preisreihen herangezogen werden.

Remarques préliminaires

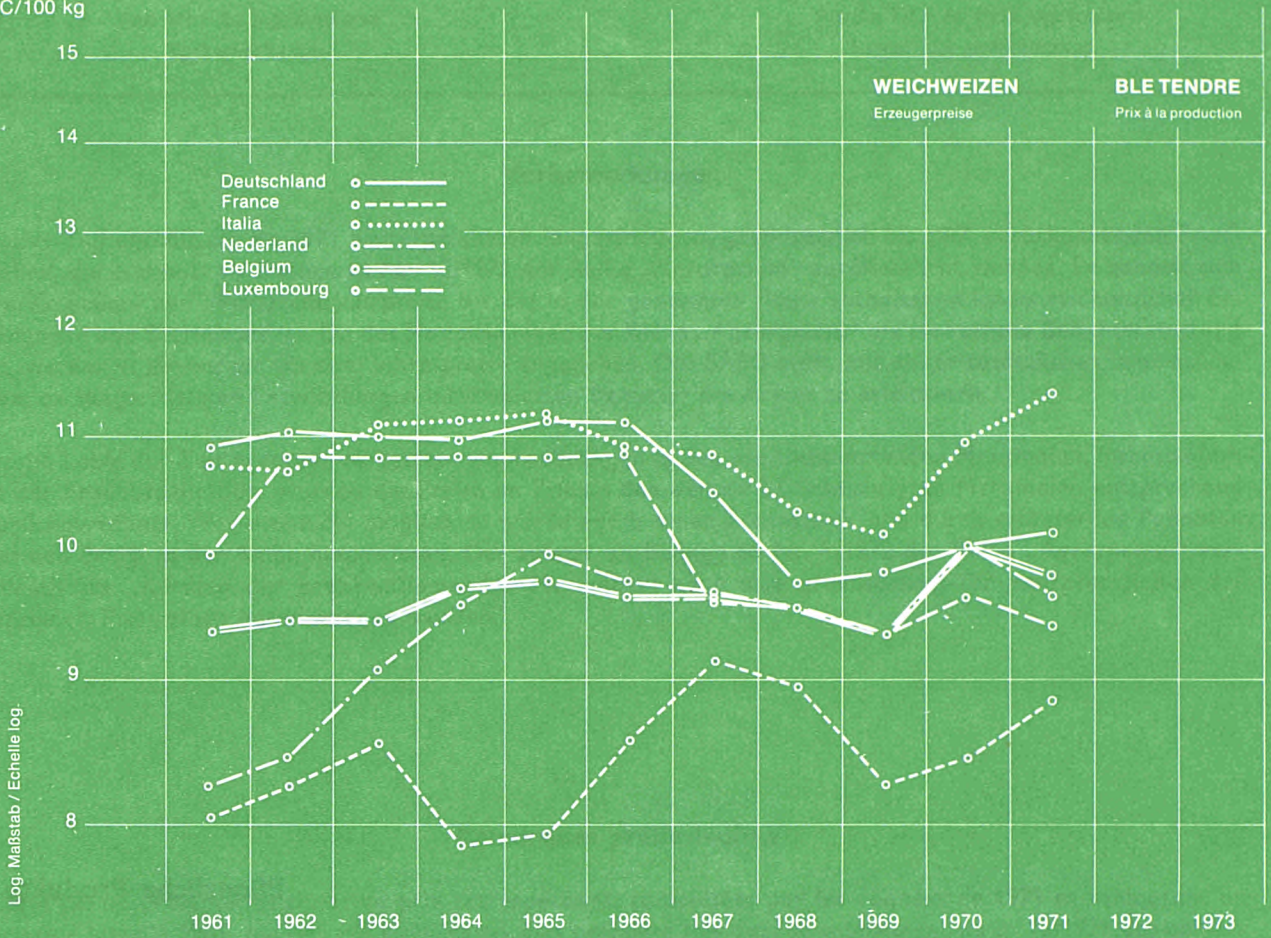
Cette partie présente les séries de prix rétrospectives, complétées par les données de 1971 et remontant en principe jusqu'à 1961, qui ont été publiées pour la première fois dans le supplément au n° 12/1971 des cahiers « Prix agricoles ». Il s'agit des prix, par années de calendrier et par années de campagne, concernant les produits agricoles et les moyens de production agricole traités dans les cahiers mentionnés. Étant donné que ces cahiers ont pour objet principal l'information mensuelle, ils n'indiquent généralement que un à deux prix annuels par produit. Aussi l'OSCE espère-t-il faciliter par ces renseignements supplémentaires les travaux des utilisateurs intéressés aux évolutions à long terme.

Si des modifications dans les caractéristiques déterminantes des prix sont survenues en cours d'observation et notamment si la définition du produit a changé, les prix ont été recalculés sur la base des caractéristiques actuellement prises en considération. Lorsque cette méthode s'est avérée impraticable, l'interruption de la série a été signalée par une barre verticale et par des notes explicatives en bas de page. Le dernier en date des « catalogues des caractéristiques déterminantes des prix », publié comme supplément au n° 1/1972 des cahiers « Prix agricoles », pourra donc être employé pour interpréter les différentes séries de prix.

Pflanzliche Produkte

Produits végétaux

RE - UC/100 kg



Log. Maßstab / Echelle log.

WEICHWEIZEN
FRUMENTO TENERO

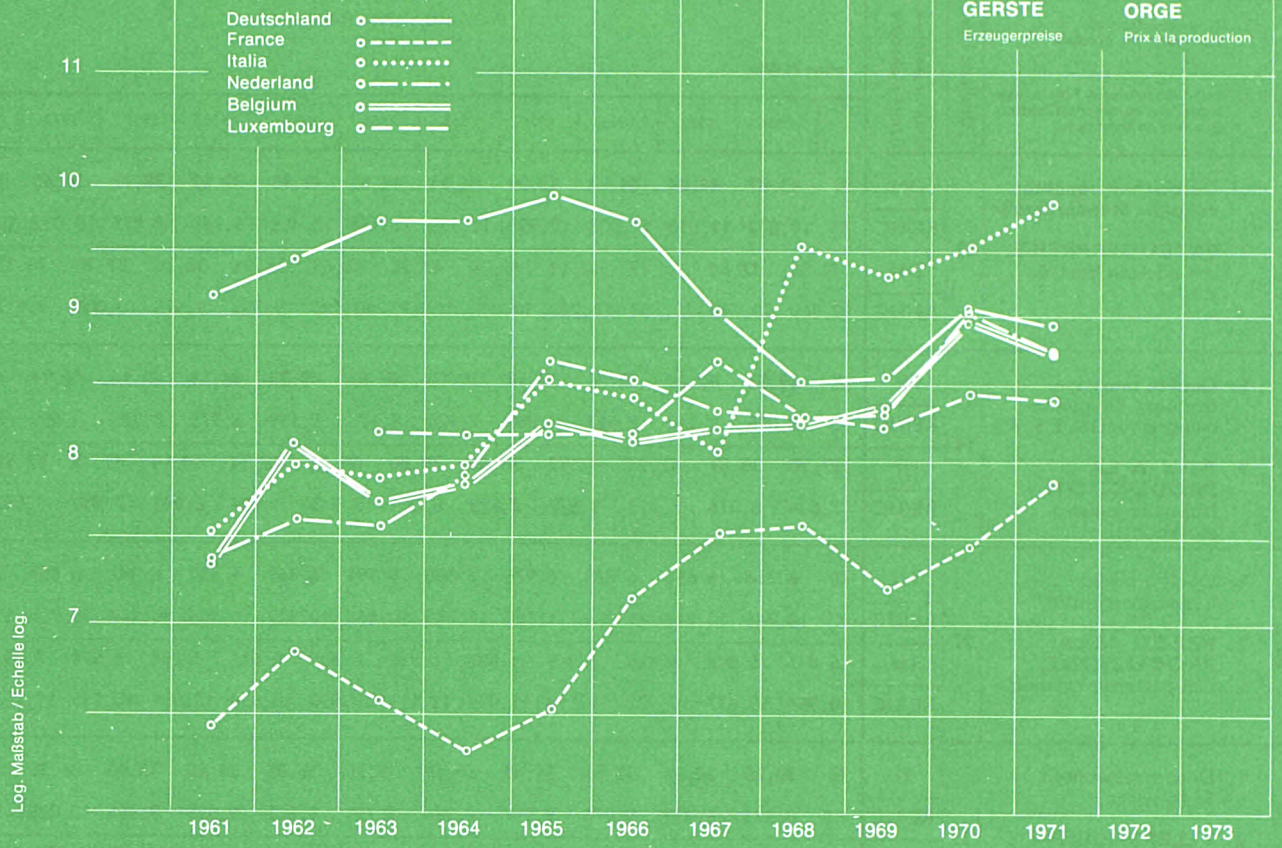
BLÉ TENDRE
ZACHTE TARWE

Land/Pays	1. Produktdefinition Définition du produit	Quelle/Source	Währungseinheit Unité monétaire	Preise 100 kg/Prix 100 kg											
				ohne MWSt											
				sans TVA											
				1961	1962	1963	1964	1965	1966	1967	1968	1969	1970	1971	
Deutschland (BR)	1. Durchschnittsqualität, deutsche Standardmaße	02	DM	Ø	43,87	44,04	44,02	43,99	44,55	44,63	41,95	39,07	38,72	36,68	36,89
			RE/UC	KJ	10,872	11,010	11,005	10,998	11,138	11,158	10,488	9,768	9,831	10,022	10,093
	2. ERZEUGERPREISE , frei nächste Verlade- station	DM	Ø	42,88	42,84	43,17	43,12	43,39	43,88	43,62	38,84	38,30	37,70	36,35	Ø
		RE/UC	WJ	10,369	10,710	10,793	10,780	10,848	10,970	10,905	9,710	9,575	10,000	9,932	WJ
France	1. Qualité moyenne, standard de qualité français (décret P.S. 75)	11	Ffr	Ø	39,52	40,69	42,05	38,97	39,10	42,83	45,22	44,31	42,96	46,94	49,02
			RE/UC	KJ	8,005	8,242	8,517	7,893	7,920	8,675	9,159	8,975	8,295	8,451	8,826
	2. PRIX A LA PRODUCTION , franco organisme stockeur	Ffr	Ø	37,70	39,87	41,04	42,32	38,65	39,80	44,15	45,34	44,14	43,33	47,50	Ø
		RE/UC	WJ	7,636	8,076	8,313	8,572	7,829	8,061	8,943	9,184	8,941	7,900	8,552	WJ
Italia	1. Qualità media buona-mercantile	21	Lit	Ø	6 716	6 651	6 928	6 975	7 000	6 791	6 767	6 452	6 343	6 853	7 083
			RE/UC	KJ	10,746	10,642	11,085	11,160	11,200	10,866	10,827	10,323	10,149	10,965	11,329
	2. PREZZI ALLA PRODUZIONE , f.co partenza azienda	Lit	Ø	6 846	6 648	6 826	6 949	6 896	6 949	6 806	6 661	6 288	6 591	7 053	Ø
		RE/UC	WJ	10,954	10,637	10,922	11,118	11,034	11,111	10,890	10,658	10,061	10,546	11,253	WJ
Nederland	1. Doorsneekwaliteit 17 % vocht	31	FI	Ø	30,25	30,55	32,85	34,45	36,15	35,30	35,05	34,60	33,90	36,30	34,90
			RE/UC	KJ	8,283	8,439	9,075	9,517	9,986	9,751	9,682	9,558	9,365	10,028	9,649
	2. TELERSPRIJZEN , af boerderij	FI	Ø	30,25	30,10	31,00	33,05	35,25	35,45	35,30	35,20	34,30	34,40	36,10	Ø
		RE/UC	WJ	8,083	8,315	8,564	9,130	9,738	9,793	9,751	9,724	9,475	9,503	9,972	WJ
Belgique/België	1. Qualité saine, loyale, marchande - normes CEE	41	Fb	Ø	469,4	472,4	472,0	485,4	487,9	476,2	481,6	476,0	469,4	501,7	490,6
			RE/UC	KJ	9,388	9,448	9,440	9,708	9,758	9,632	9,632	9,520	9,388	10,034	9,820
	2. PRIX A LA PRODUCTION , départ ferme	Fb	Ø	464,5	473,2	470,1	478,2	490,7	479,6	483,9	477,8	469,7	486,0	499,8	Ø
		RE/UC	WJ	9,290	9,464	9,402	9,564	9,814	9,592	9,678	9,556	9,394	9,720	9,996	WJ
Luxembourg	1. Qualité moyenne, standard luxem- bourgeois	50	Flx	Ø	499,0	540,0	540,0	540,0	540,0	540,0	480,0	478,0	466,0	481,0	470,0
			RE/UC	KJ	9,980	10,800	10,800	10,800	10,800	10,800	9,600	9,560	9,320	9,620	9,408
	2. PRIX A LA PRODUCTION , départ ferme	Flx	Ø	535,0	499,0	540,0	540,0	540,0	540,0	540,0	480,0	478,0	466,0	481,0	Ø
		RE/UC	WJ	10,700	9,980	10,800	10,800	10,800	10,800	10,800	9,600	9,560	9,320	9,620	WJ

N.B. : Die Beilage zu Nr. 1/1972 der Reihe „Agrarpreise“ enthält eine detaillierte Darstellung der preisbestimmenden Merkmale. Quellenverzeichnis siehe Seite 220.

N.B. : Le supplément au cahier n° 1/1972 de la série « Prix Agricoles » contient la description détaillée des caractéristiques déterminantes des prix. Sources voir page 220.

RE-UC/100 kg



Log. Maßstab / Echelle log.

Land/Pays	1. Produktdefinition Définition du produit	Quelle/Source	Währungseinheit Unité monétaire	Preise 100 kg/Prix 100 kg												
				ohne MWSt										sans TVA		
				1961	1962	1963	1964	1965	1966	1967	1968	1969	1970	1971		
Deutschland (BR)	1. Futtergerste Durchschnittsqualität, deutsche Standardmaße	02	DM	Ø	36,89	37,74	38,94	38,95	39,75	39,03	36,17	34,19	33,86	33,36	32,74	
			RE/UC	KJ	9,142	9,435	9,735	9,738	9,938	9,758	9,043	8,548	8,597	9,115	8,957	
	2. ERZEUGERPREISE, frei nächste Verlade- station		DM	Ø	36,55	36,73	39,08	37,65	38,45	39,22	37,85	33,32	33,64	33,22	32,76	Ø
	RE/UC		WJ	8,838	9,183	9,770	9,413	9,613	9,805	9,463	8,330	8,410	8,812	8,951	WJ	
France	1. Orge de mouture, moyenne des qualités commercialisées	11	Ffr	Ø	31,71	33,79	32,54	31,23	32,35	35,48	37,29	37,61	37,30	41,57	43,72	
			RE/UC	KJ	6,423	6,844	6,591	6,326	6,552	7,186	7,553	7,618	7,202	7,484	7,872	
	2. PRIX A LA PRODUCTION, franco organisme stockeur		Ffr	Ø	30,68	31,83	34,54	32,16	31,14	32,71	36,13	37,62	37,66	37,50	42,32	Ø
	RE/UC		WJ	6,214	6,447	6,996	6,514	6,307	6,625	7,318	7,620	7,628	6,837	7,619	WJ	
Italia	1. Orzo vestito qualità media, buona-mercantile	21	Lit	Ø	4 704	4 991	4 934	4 994	5 336	5 253	5 051	5 975	5 834	5 957	6 178	
			RE/UC	KJ	7,526	7,986	7,894	7,990	8,538	8,405	8,082	9,560	9,334	9,531	9,882	
	2. PREZZI ALLA PRODUZIONE, f.co partenza azienda		Lit	Ø	4 955	4 616	5 017	4 908	5 097	5 401	5 129	5 692	6 110	5 791	6 204	Ø
	RE/UC		WJ	7,928	7,386	8,027	7,853	8,155	8,642	8,206	9,107	9,776	9,266	9,926	WJ	
Niederland	1. Doorsneekwaliteit 17 % vocht	31	Fl	Ø	27,00	27,60	27,50	28,65	31,55	31,05	30,35	30,10	30,15	32,90	31,70	
			RE/UC	KJ	7,393	7,624	7,597	7,914	8,715	8,577	8,384	8,315	8,329	9,088	8,764	
	2. TELERSPRIJZEN, af boerderij		Fl	Ø	25,80	27,35	27,75	27,25	29,45	32,00	30,95	30,40	30,65	30,05	32,60	Ø
	RE/UC		WJ	6,894	7,555	7,666	7,528	8,135	8,840	8,550	8,398	8,467	8,301	9,006	WJ	
Belgique/België	1. Qualité saine, loyale, marchande – normes CEE	41	Fb	Ø	368,7	405,2	387,3	394,2	413,6	407,0	410,9	414,7	418,4	448,4	437,1	
			RE/UC	KJ	7,374	8,104	7,746	7,884	8,272	8,140	8,218	8,294	8,368	8,968	8,749	
	2. PRIX A LA PRODUCTION, départ ferme		Fb	Ø	332,8	409,2	395,2	385,2	410,8	406,6	413,1	410,5	415,2	431,2	443,5	Ø
	RE/UC		WJ	6,656	8,184	7,904	7,704	8,216	8,132	8,262	8,210	8,304	8,624	8,870	WJ	
Luxembourg	1. Qualité moyenne, standard luxem- bourgeois	50	Flx	Ø	.	.	410,0	410,0	410,0	410,0	435,0	417,0	412,0	412,0	420,0	
			RE/UC	KJ	.	.	8,200	8,200	8,200	8,200	8,700	8,340	8,240	8,240	8,407	
	2. PRIX A LA PRODUCTION, départ ferme		Flx	Ø	.	.	410,0	410,0	410,0	420,0	435,0	417,0	412,0	422,0	Ø	
	RE/UC		WJ	.	.	8,200	8,200	8,200	8,400	8,700	8,340	8,240	8,440	WJ		

N.B. : Die Beilage zu Nr. 1/1972 der Reihe „Agrarpreise“ enthält eine detaillierte Darstellung der preisbestimmenden Merkmale.
Quellenverzeichnis siehe Seite 220.

N.B. : Le supplément au cahier n° 1/1972 de la série « Prix Agricoles » contient la description détaillée des caractéristiques déterminantes des prix.
Sources voir page 220.

RE-UC/100kg



Log. Maßstab / Echelle log.

HAFER
AVENA

AVOINE
HAVER

Land/Pays	1. Produktdefinition Définition du produit	Quelle/Source	Währungseinheit Unité monétaire	Preise 100 kg/Prix 100 kg											
				ohne MWSt					sans TVA						
	2. Handelsstufe und Frachtlage Stade de commercialisation et point de livraison			1961	1962	1963	1964	1965	1966	1967	1968	1969	1970	1971	
Deutschland (BR)	1. Durchschnittsqualität, deutsche Standardmaße	02	DM	Ø	32,75	34,25	36,23	36,34	37,85	37,03	34,28	32,79	31,77	32,83	31,57
			RE/UC	KJ	8,116	8,563	9,058	9,085	9,463	9,258	8,570	8,198	8,066	8,970	8,637
	DM		Ø	32,50	32,98	36,01	35,11	36,90	37,59	36,05	32,52	31,99	31,48	32,66	Ø
	RE/UC		WJ	7,859	8,245	9,003	8,778	9,225	9,398	9,013	8,130	7,998	8,350	8,923	WJ
France	1. Moyenne des qualités commercialisées	11	Ffr	Ø	.	.	.	27,25	35,30	34,28	34,74	35,38	35,74	41,46	39,47
			RE/UC	KJ	.	.	.	5,519	7,150	6,943	7,037	7,166	6,901	7,465	7,106
	Ffr		.	.	.	26,69	31,50	35,83	33,84	35,12	35,65	36,77	43,47	Ø	
	RE/UC		WJ	.	.	.	5,406	6,380	7,257	6,854	7,114	7,221	6,704	8,827	WJ
Italia	1. Qualità media, buona-mercantile	21	Lit	Ø	4 064	4 267	4 898	4 983	5 113	5 028	4 888	5 557	5 502	5 755	5 801
			RE/UC	KJ	6,502	6,827	7,837	7,973	8,181	8,045	7,821	8,891	8,803	9,208	9,279
	Lit		Ø	4 878	3 900	4 709	4 927	4 955	5 120	4 935	5 119	5 608	5 569	5 878	Ø
	RE/UC		WJ	7,805	6,240	7,534	7,883	7,928	8,192	7,896	8,190	8,973	8,910	9,405	WJ
Nederland	1. Doorsneekwaliteit 16 % vocht	31	FI	Ø	23,55	25,65	25,35	26,75	29,85	29,05	28,55	28,75	27,60	30,55	27,90
			RE/UC	KJ	6,448	7,086	7,003	7,390	8,246	8,025	7,887	7,942	7,624	8,439	7,713
	FI		Ø	22,40	24,90	25,65	24,75	28,60	30,05	28,80	28,55	28,40	28,00	30,00	Ø
	RE/UC		WJ	5,986	6,878	7,086	6,837	7,901	8,301	7,956	7,887	7,845	7,735	8,287	WJ
Belgique/België	1. Qualité saine, loyale, marchande – normes CEE	41	Fb	Ø	322,3	380,8	359,8	351,2	391,2	381,9	377,2	379,9	394,6	436,4	405,2
			RE/UC	KJ	6,446	7,616	7,196	7,024	7,824	7,638	7,544	7,598	7,892	8,728	8,111
	Fb		Ø	325,9	362,7	369,0	345,2	378,8	382,9	385,2	374,8	385,2	410,3	434,1	Ø
	RE/UC		WJ	6,518	7,254	7,380	6,904	7,576	7,658	7,704	7,496	7,704	8,206	8,682	WJ
Luxembourg	1. Qualité moyenne, standard luxem- bourgeois	50	Flx	Ø	.	.	380,0	380,0	380,0	380,0	410,0	397,0	395,0	395,0	400,0
			RE/UC	KJ	.	.	7,600	7,600	7,600	7,600	8,200	7,940	7,900	7,900	8,006
	Flx		Ø	.	.	380,0	380,0	380,0	380,0	410,0	397,0	395,0	405,0	Ø	
	RE/UC		WJ	.	.	7,600	7,600	7,600	8,600	8,200	7,940	7,900	8,100	WJ	

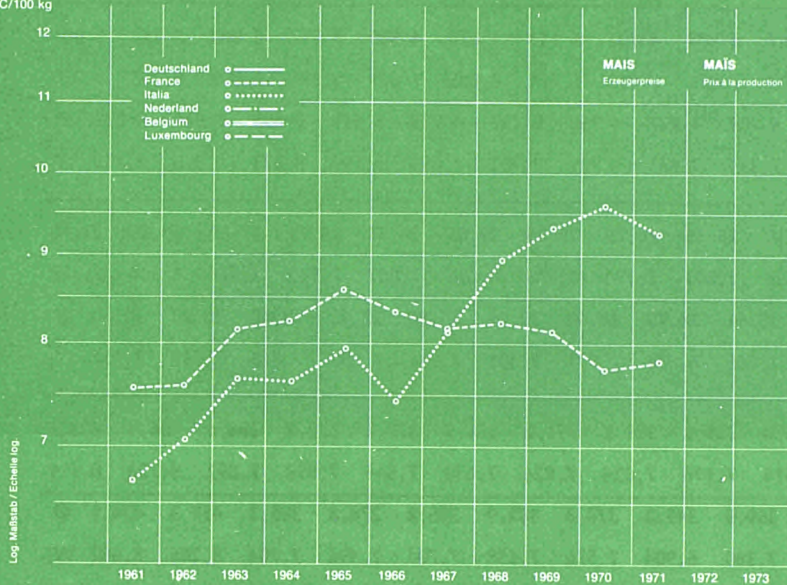
N.B. : Die Beilage zu Nr. 1/1972 der Reihe „Agrarpreise“ enthält eine detaillierte Darstellung der preisbestimmenden Merkmale.
Quellenverzeichnis siehe Seite 220.

N.B. : Le supplément au cahier n° 1/1972 de la série « Prix Agricoles » contient la description détaillée des caractéristiques déterminantes des prix.
Sources voir page 220.

RE-UC/100 kg



RE-UC/100 kg



RE-UC/100 kg



HARTWEIZEN
FRUMENTO DURO

BLÉ DUR
DURUM TARWE

Land/Pays	1. Produktdefinition Définition du produit	Quelle/Source	Währungseinheit Unité monétaire	Preise 100 kg/Prix 100 kg											
				ohne MWSt					sans TVA						
				1961	1962	1963	1964	1965	1966	1967	1968	1969	1970	1971	
France	1. Moyenne des qualités commercialisées	11	Ffr	Ø	.	.	.	60,06	65,41	69,13	74,87	72,72	72,22	73,70	78,67
	2. PRIX A LA PRODUCTION , franco organisme stockeur		RE/UC	KJ	.	.	.	12,165	13,249	14,002	15,165	14,729	13,945	13,269	14,164
			Ffr	.	.	.	59,88	60,20	65,70	69,80	75,40	72,39	72,45	74,19	Ø
			RE/UC	.	.	.	12,129	12,194	13,308	14,138	15,272	14,663	13,209	13,357	WJ
Italia	1. Qualità media, buona-mercantile	21	Lit	Ø	8 414	8 640	8 895	8 845	9 668	9 196	9 087	10 175	10 336	10 282	10 389
	2. PREZZI ALLA PRODUZIONE , f.co partenza azienda		RE/UC	KJ	13,462	13,824	14,232	14,152	15,469	14,714	14,539	16,280	16,538	16,451	16,617
			Lit	8 598	8 379	8 997	8 608	9 518	9 463	8 840	9 794	10 359	10 200	10 487	Ø
			RE/UC	13,757	13,406	14,395	13,773	15,229	15,141	14,144	15,670	16,574	16,320	16,779	WJ

MAIS
GRANOTURCO

MAIS
MAÏS

France	1. Moyenne des qualités commercialisées	11	Ffr	Ø	37,24	37,45	40,36	40,70	42,50	41,20	40,42	40,63	42,15	42,89	43,49
	2. PRIX A LA PRODUCTION , franco organisme stockeur		RE/UC	KJ	7,543	7,585	8,175	8,244	8,608	8,345	8,187	8,230	8,139	7,722	7,830
			Ffr	37,36	36,24	41,15	39,78	43,14	41,80	40,80	40,28	41,70	42,41	43,00	Ø
			RE/UC	7,567	7,340	8,335	8,057	8,738	8,467	8,264	8,159	8,446	7,732	7,742	WJ
Italia	1. « Ibrido » e « nostrano »	21	Lit	Ø	4 171	4 410	4 786	4 756	4 975	4 639	5 094	5 594	5 823	6 002	5 791
	2. PREZZI ALLA PRODUZIONE , f.co partenza azienda		RE/UC	KJ	6,674	7,056	7,658	7,610	7,960	7,422	8,150	8,950	9,317	9,603	9,263
			Lit	4 164	4 234	4 699	4 831	4 912	4 700	4 856	5 513	5 755	5 929	5 904	Ø
			RE/UC	6,662	6,774	7,518	7,730	7,859	7,520	7,770	8,821	9,208	9,486	9,446	WJ

REIS
RISONE

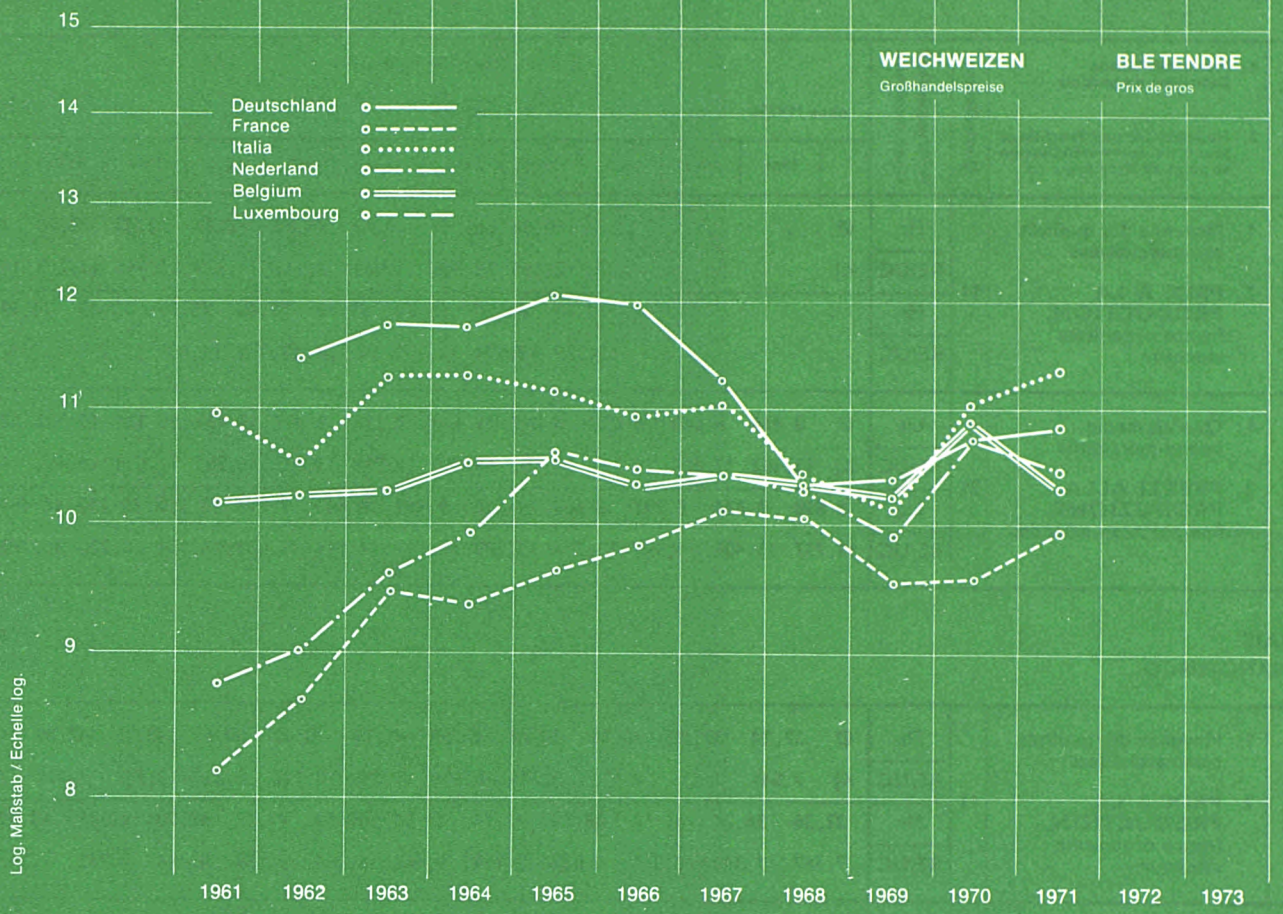
RIZ
RIJST

France	1. « Rond », moyenne des qualités commercialisées	11	Ffr	Ø	.	63,00	62,02	63,55	65,89	64,00	62,26	61,61	63,23	65,79	67,61
	2. PRIX A LA PRODUCTION , franco organisme stockeur		RE/UC	KJ	.	12,761	12,562	12,872	13,346	12,963	12,611	12,479	12,209	11,845	12,173
			Ffr	.	.	63,79	61,99	63,99	65,93	64,04	62,20	61,90	62,79	66,81	Ø
			RE/UC	.	.	12,921	12,556	12,961	13,354	12,971	12,599	12,538	11,448	12,029	WJ
Italia	1. « Comune »	21	Lit	Ø	6 105	6 124	6 241	6 543	6 941	7 219	7 495	8 484	7 846	7 866	8 142
	2. PREZZI ALLA PRODUZIONE , f.co partenza azienda		RE/UC	KJ	9,768	9,798	9,986	10,469	11,106	11,550	11,992	13,574	12,554	12,586	13,023
			Lit	6 035	6 105	6 213	6 453	6 673	7 203	7 265	8 127	8 253	7 747	7 979	Ø
			RE/UC	9,656	9,768	9,941	10,325	10,677	11,525	11,624	13,003	13,205	12,395	12,766	WJ

N.B. : Die Beilage zu Nr. 1/1972 der Reihe „Agrarpreise“ enthält eine detaillierte Darstellung der preisbestimmenden Merkmale.
Quellenverzeichnis siehe Seite 220.

N.B. : Le supplément au cahier n° 1/1972 de la série « Prix Agricoles » contient la description détaillée des caractéristiques déterminantes des prix.
Sources voir page 220.

RE-UC/100 kg



WEICHWEIZEN
FRUMENTO TENERO

BLÉ TENDRE
ZACHTE TARWE

Land/Pays	1. Produktdefinition Définition du produit	Quelle/Source	Währungseinheit Unité monétaire	Preise 100 kg/Prix 100 kg												
				ohne MWSt					sans TVA							
	2. Handelsstufe und Frachtlage Stade de commercialisation et point de livraison			1961	1962	1963	1964	1965	1966	1967	1968	1969	1970	1971		
Deutschland (BR)	1. Inlandsweizen, EWG-Standardqualität	05	DM	Ø	.	45,63	47,15	47,12	48,07	47,91	44,95	41,38	40,94	39,05	39,64	
			RE/UC	KJ	.	11,408	11,788	11,770	12,018	11,978	11,238	10,345	10,395	10,669	10,845	
	2. GROSHANDELS- ABGABEPREISE, Parität Dortmund	05	DM	.	.	47,05	47,40	47,43	47,85	47,72	41,75	41,00	39,94	39,81	Ø	
			RE/UC	.	.	11,763	11,850	11,858	11,963	11,930	10,438	10,250	10,594	10,877	WJ	
France	1. Qualité moyenne, standard de qualité français (décret P.S. 75)	11	Ffr	Ø	40,27	42,82	46,89	46,39	47,70	48,36	50,10	49,41	49,21	53,22	55,26	
			RE/UC	KJ	8,157	8,673	9,498	9,396	9,662	9,795	10,148	10,008	9,502	9,582	9,949	
	2. PRIX DE GROS, départ organisme stockeur	11	Ffr	40,00	40,65	46,40	47,13	46,81	47,85	49,89	49,67	49,01	51,07	53,95	Ø	
			RE/UC	8,102	8,234	9,398	9,546	9,481	9,692	10,105	10,061	9,927	9,311	9,713	WJ	
Italia	1. Nazionale, buono mercantile, kg 77/78, corpi estranei 2 %	22	Lit	Ø	6 841	6 739	7 037	7 027	6 973	6 836	6 883	6 507	6 332	6 893	7 099	
			RE/UC	KJ	10,946	10,482	11,259	11,243	11,157	10,938	11,013	10,412	10,131	11,029	11,355	
	2. PREZZI ALL'INGROSSO, base Milano	22	Lit	6 993	6 744	6 935	7 068	6 970	6 873	6 908	6 754	6 319	6 624	7 021	Ø	
			RE/UC	11,189	10,790	11,096	11,309	11,152	10,997	11,053	10,806	10,110	10,598	11,234	WJ	
Niederland	1. Voor broodbloem, 16 % vocht, 75 kg/hl, EEG-kwaliteit	31	Fl	Ø	32,10	32,60	34,85	35,85	38,40	37,90	37,65	37,25	35,80	38,70	37,75	
			RE/UC	KJ	8,790	9,006	9,627	9,903	10,608	10,470	10,401	10,290	9,889	10,691	10,437	
	2. GROOTHANDELS- VERKOOPRIJZEN, franco fabriek	31	Fl	32,30	31,90	33,80	35,20	37,85	38,00	37,95	37,50	36,35	37,25	38,40	Ø	
			RE/UC	8,631	8,812	9,337	9,724	10,456	10,497	10,483	10,359	10,041	10,290	10,607	WJ	
Belgique/België	1. Saine, loyale, marchande, normes CE	41	Fb	Ø	510,0	511,4	513,4	527,3	528,5	516,2	523,6	516,2	510,3	543,2	515,4	
			RE/UC	KJ	10,200	10,228	10,268	10,546	10,570	10,324	10,472	10,324	10,206	10,864	10,316	
	2. PRIX DE VENTE DE GROS, départ négoce	41	Fb	498,3	516,6	509,5	521,0	532,7	518,6	524,0	519,4	509,3	528,1	532,3	Ø	
			RE/UC	9,966	10,332	10,190	10,420	10,654	10,372	10,480	10,388	10,186	10,562	10,646	WJ	
Luxembourg		50	Flx	Ø												
			RE/UC	KJ												
			Flx													Ø
			RE/UC													WJ

N.B. : Die Beilage zu Nr. 1/1972 der Reihe „Agrarpreise“ enthält eine detaillierte Darstellung der preisbestimmenden Merkmale.
Quellenverzeichnis siehe Seite 220.

N.B. : Le supplément au cahier n° 1/1972 de la série « Prix Agricoles » contient la description détaillée des caractéristiques déterminantes des prix.
Sources voir page 220.

RE-UC/100 kg

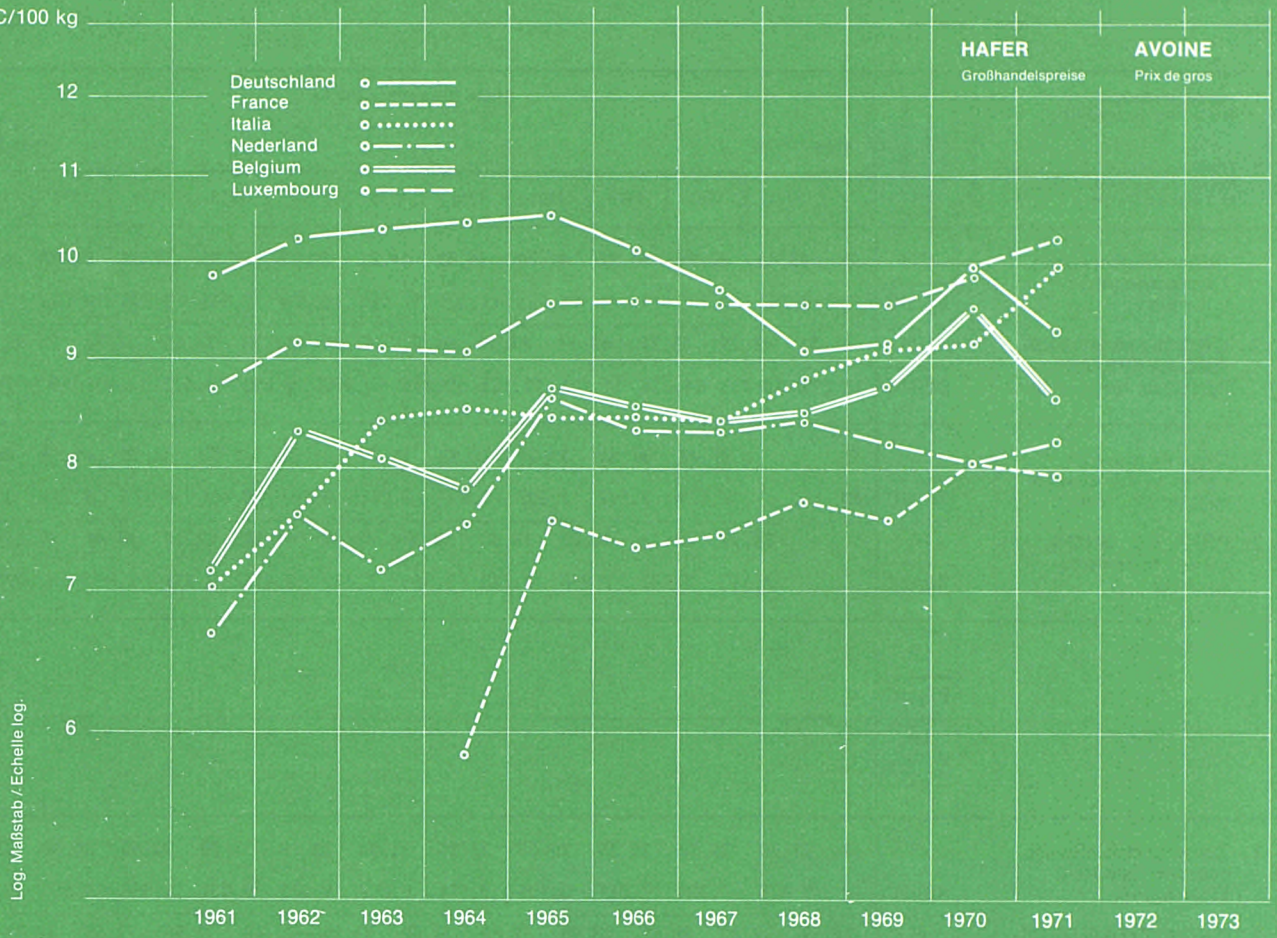


Land/Pays	1. Produktdefinition Définition du produit	Quelle/Source	Währungseinheit Unité monétaire	Preise 100 kg/Prix 100 kg												
				ohne MWSt					sans TVA							
	2. Handelsstufe und Frachtlage Stade de commercialisation et point de livraison			1961	1962	1963	1964	1965	1966	1967	1968	1969	1970	1971		
Deutschland (BR)	1. Auslandsfuttermgerte, Qualitäten unterschiedlich	05	DM	Ø	43,43	43,94	44,58	44,70	44,82	44,22	41,23	37,76	37,68	37,17	36,86	
			RE/UC	KJ	10,763	10,985	11,145	11,175	11,205	11,055	10,308	9,440	9,338	10,156	10,084	
	2. GROSSHANDELS- ABGABEPREISE, Paritäten variierend		DM		43,47	43,05	45,27	44,42	44,50	44,71	43,96	38,20	37,60	37,72	36,57	Ø
			RE/UC		10,512	10,763	11,318	11,105	11,125	10,178	10,990	9,550	9,400	10,006	9,992	WJ
France	1. Orge de mouture, moyenne des qualités commercialisées	11	Ffr	Ø	.	37,42	37,41	37,06	38,97	39,75	41,21	41,77	42,36	45,83	48,79	
			RE/UC	KJ	.	7,579	7,577	7,507	7,893	8,051	8,347	8,461	8,179	8,251	8,784	
	2. PRIX DE GROS, départ organisme stockeur		Ffr	.	35,99	38,23	36,97	38,35	39,33	40,48	41,55	42,15	43,41	47,26	Ø	
			RE/UC	.	7,290	7,743	7,488	7,768	7,966	8,199	8,416	8,537	7,860	8,509	WJ	
Italia			Lit	Ø												
			RE/UC	KJ												
			Lit													Ø
			RE/UC													WJ
Niederland	1. Zomergerst (inlands), doorsneekwaliteit, 65/66 kg/hl	31	Fl	Ø	27,30	29,30	28,35	29,65	33,20	32,90	32,85	32,80	32,40	34,60	33,75	
			RE/UC	KJ	7,475	8,094	7,831	8,191	9,171	9,088	9,075	9,061	8,950	9,558	9,331	
	2. GROOTHANDELS- VERKOOPPRIJZEN, fob Rotterdam		Fl		26,50	29,20	28,55	28,40	31,80	33,50	33,15	33,60	32,50	33,55	33,80	Ø
			RE/UC		7,081	8,066	7,887	7,845	8,785	9,254	9,157	9,282	8,978	9,268	9,337	WJ
Belgique/België	1. Orge d'été, saine, loyale, marchande, normes CE	41	Fb	Ø	405,5	443,4	427,2	435,1	459,8	457,1	460,8	460,9	461,7	491,8	461,1	
			RE/UC	KJ	8,110	8,868	8,544	8,702	9,196	9,142	9,216	9,218	9,234	9,836	9,229	
	2. PRIX DE VENTE DE GROS, départ négoce		Fb		365,9	448,5	434,8	424,5	453,1	455,5	458,5	462,5	461,6	475,5	475,5	Ø
			RE/UC		7,318	8,970	8,696	8,490	9,062	9,110	9,170	9,250	9,232	9,510	9,510	WJ
Luxembourg	1. Deuxième qualité	50	Fix	Ø	441,0	479,0	473,0	465,0	495,0	498,0	499,0	499,0	500,0	510,0	529,0	
			RE/UC	KJ	8,820	9,580	9,460	9,300	9,900	9,960	9,980	9,980	10,000	10,200	10,589	
	2. PRIX DE VENTE DE GROS, départ négoce		Fix		438,0	462,0	483,0	458,0	485,0	498,0	502,0	499,0	494,0	508,0	516,7	Ø
			RE/UC		8,760	9,240	9,660	9,160	9,700	9,960	10,040	9,980	9,880	10,160	10,334	WJ

N.B. : Die Beilage zu Nr. 1/1972 der Reihe „Agrarpreise“ enthält eine detaillierte Darstellung der preisbestimmenden Merkmale.
Quellenverzeichnis siehe Seite 220.

N.B. : Le supplément au cahier n° 1/1972 de la série « Prix Agricoles » contient la description détaillée des caractéristiques déterminantes des prix.
Sources voir page 220.

RE-UC/100 kg



Log. Maßstab / Echelle log.

HAFER

Großhandelspreise

AVOINE

Prix de gros

HAFER
AVENA

AVOINE
HAVER

Land/Pays	1. Produktdefinition Définition du produit	Quelle/Source	Währungseinheit Unité monétaire	Preise 100 kg/Prix 100 kg												
				ohne MWSt					sans TVA							
				1961	1962	1963	1964	1965	1966	1967	1968	1969	1970	1971		
Deutschland (BR)	1. Auslandsfutterhafer, Qualitäten unterschiedlich	05	DM	Ø	39,79	40,96	41,54	41,73	42,17	40,72	38,88	36,30	36,11	36,38	33,89	
			RE/UC	KJ	9,861	10,240	10,385	10,433	10,543	10,180	9,720	9,075	9,168	9,940	9,272	
	2. GROSSHANDELS- ABGABEPREISE, Paritäten variierend		DM	Ø	38,34	40,30	42,41	41,08	41,95	41,58	40,67	36,60	36,10	36,42	35,09	Ø
			RE/UC	WJ	9,271	10,075	10,603	10,270	10,488	10,395	10,168	9,150	9,025	9,661	9,587	WJ
France	1. Moyenne des qualités commercialisées	11	Ffr	Ø	.	.	.	29,07	37,37	36,28	36,86	37,87	39,31	44,69	43,94	
			RE/UC	KJ	.	.	.	5,888	7,569	7,349	7,466	7,671	7,590	8,046	7,911	
	2. PRIX DE GROS		Ffr	Ø	.	.	.	34,56	37,49	36,03	37,60	38,73	41,27	45,74	Ø	
			RE/UC	WJ	.	.	.	7,000	7,594	7,298	7,616	7,845	7,524	8,235	WJ	
Italia	1. Avena nazionale, 51/53 kg, umidità 15 %, impurità 3 %	22	Lit	Ø	4 380	4 751	5 258	5 328	5 298	5 299	5 259	5 508	5 711	5 758	6 192	
			RE/UC	KJ	7,008	7,602	8,413	8,525	8,477	8,478	8,414	8,813	9,138	9,213	9,904	
	2. PREZZI ALL'INGROSSO, base Milano		Lit	Ø	5 174	4 496	5 069	5 393	5 222	5 358	5 264	5 325	5 709	5 630	6 043	Ø
			RE/UC	WJ	8,278	7,194	8,110	8,629	8,355	8,573	8,422	8,520	9,134	9,008	9,669	WJ
Niederland	1. Inlandse haver, doorsneekwaliteit, 50/51 kg/hl, 17 % vocht	31	Fl	Ø	24,45	27,70	26,05	27,20	31,40	30,25	30,10	30,60	29,75	33,30	29,75	
			RE/UC	KJ	6,695	7,652	7,196	7,514	8,674	8,356	8,315	8,453	8,218	9,199	8,225	
	2. GROOTHANDELS- VERKOOPPRIJZEN, fob Rotterdam		Fl	Ø	24,10	27,35	26,50	25,50	30,60	31,15	30,25	30,30	29,95	31,40	30,90	Ø
			RE/UC	WJ	6,440	7,555	7,320	7,044	8,453	8,605	8,356	8,370	8,273	8,674	8,536	WJ
Belgique/België	1. Saine, loyale, marchande, normes CE	41	Fb	Ø	358,9	415,2	404,1	391,4	437,2	428,5	423,6	425,8	438,4	476,7	431,5	
			RE/UC	KJ	7,178	8,304	8,082	7,828	8,744	8,570	8,472	8,516	8,768	9,534	8,637	
	2. PRIX DE VENTE DE GROS, départ négoce		Fb	Ø	353,4	396,0	412,9	385,1	421,0	429,6	428,2	423,7	432,6	450,4	465,8	Ø
			RE/UC	WJ	7,068	7,920	8,258	7,702	8,420	8,592	8,564	8,474	8,652	9,008	9,316	WJ
Luxembourg	1. Deuxième qualité	50	Flx	Ø	435,0	459,0	455,0	454,0	479,0	480,0	477,0	478,0	478,0	494,0	514,3	
			RE/UC	KJ	8,700	9,180	9,100	9,080	9,580	9,600	9,540	9,560	9,560	9,880	10,294	
	2. PRIX DE VENTE DE GROS, départ négoce		Flx	Ø	442,0	451,0	465,0	444,0	470,0	481,0	478,0	479,0	470,0	488,0	503,6	Ø
			RE/UC	WJ	8,840	9,020	9,300	8,880	9,400	9,620	9,560	9,580	9,400	9,760	10,072	WJ

N.B. : Die Beilage zu Nr. 1/1972 der Reihe „Agrarpreise“ enthält eine detaillierte Darstellung der preisbestimmenden Merkmale.
Quellenverzeichnis siehe Seite 220.

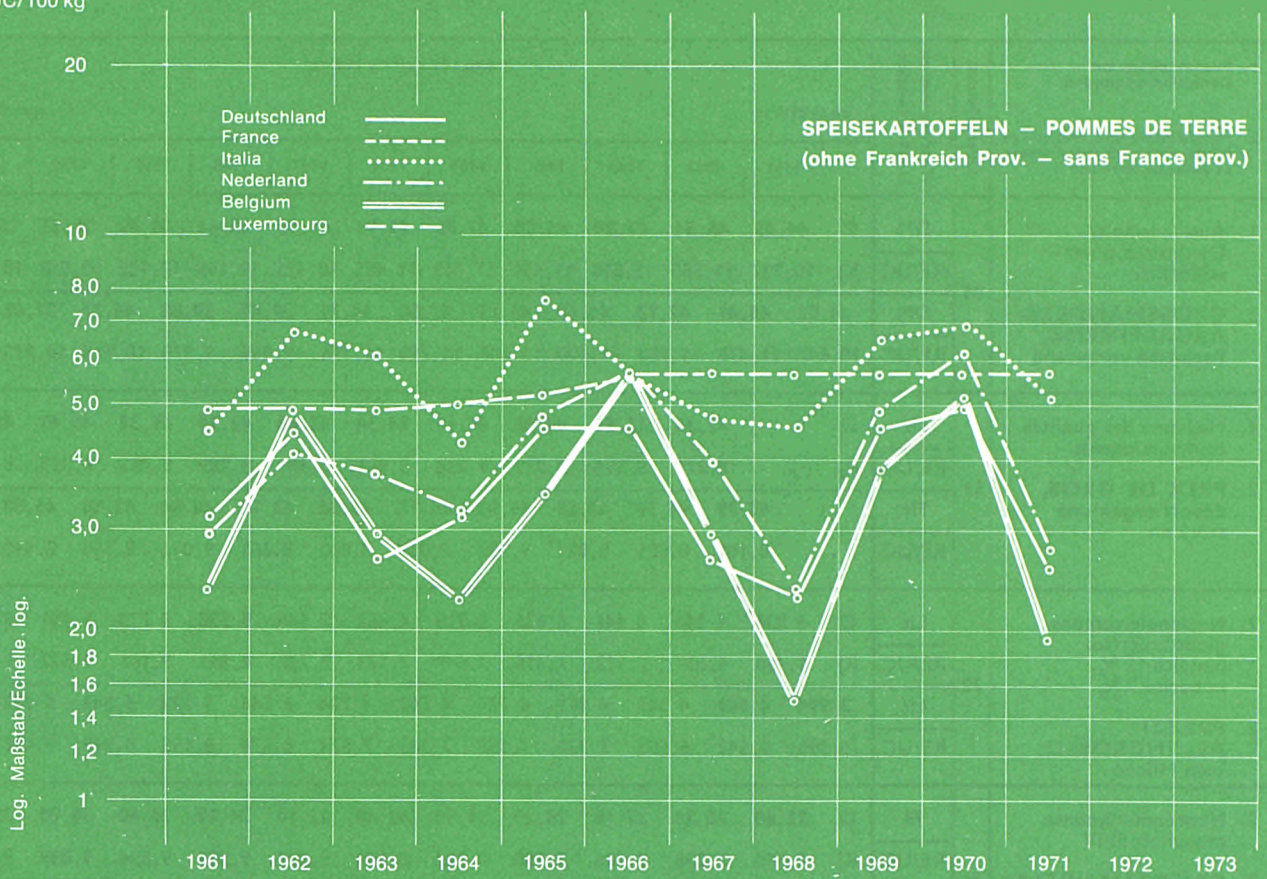
N.B. : Le supplément au cahier n° 1/1972 de la série « Prix Agricoles » contient la description détaillée des caractéristiques déterminantes des prix.
Sources voir page 220.

Land/Pays	1. Produktdefinition Définition du produit	Quelle/Source	Währungseinheit Unité monétaire	Preise 100 kg/Prix 100 kg											
				ohne MWSt sans TVA											
	2. Handelsstufe und Frachtlage Stade de commercialisation et point de livraison			1961	1962	1963	1964	1965	1966	1967	1968	1969	1970	1971	
Deutschland (BR)	1. Auslandsmais, Qualitäten unter- schiedlich	05	DM	Ø	44,43	45,54	47,24	45,80	47,05	45,94	41,90	40,66	40,89	38,57	37,93
			RE/UC	KJ	10,937	11,385	11,810	11,450	11,763	11,485	10,425	10,165	10,382	10,538	10,377
	DM		Ø	44,03	45,41	47,13	46,40	46,19	47,00	44,71	39,47	39,88	40,77	37,61	Ø
	RE/UC		WJ	10,647	11,478	11,783	11,600	11,548	11,750	11,176	9,868	9,970	10,815	10,276	WJ
France	1. Moyenne des qualités commercialisées	11	Ffr	Ø	.	41,36	43,91	44,30	45,61	44,34	42,86	43,39	45,34	46,43	48,03
			RE/UC	KJ	.	8,377	8,894	8,973	9,238	8,981	8,681	8,789	8,755	8,359	8,648
	Ffr		.	40,39	44,39	43,55	46,03	44,72	43,84	42,78	44,54	45,84	46,88	Ø	
	RE/UC		WJ	.	8,181	8,991	8,821	9,323	9,058	8,880	8,665	9,022	8,358	8,440	WJ
Italia	1. Nazionale comune, giallo/colorito, umidità 15 %, impurità 2 %	22	Lit	Ø	4 036	4 148	4 445	4 636	4 718	4 483	5 148	5 538	5 738	5 951	5 859
			RE/UC	KJ	6,458	6,637	7,112	7,418	7,549	7,173	8,237	8,861	9,181	9,522	9,372
	Lit		Ø	3 994	4 089	4 305	4 619	4 724	4 502	4 734	5 546	5 722	5 843	5 932	Ø
	RE/UC		WJ	6,390	6,542	6,888	7,390	7,558	7,203	7,574	8,874	9,155	9,349	9,491	WJ
Nederland	1. Noordamerikaanse maalmais III/IV	31	Fl	Ø	25,60	26,20	27,10	28,20	31,50	32,40	33,10	34,70	35,60	35,80	35,20
			RE/UC	KJ	7,010	7,238	7,486	7,790	8,702	8,950	9,144	9,586	9,834	9,889	9,732
	Fl		Ø	23,90	26,30	26,80	27,10	30,40	32,10	32,70	33,40	35,60	35,90	35,15	Ø
	RE/UC		WJ	6,386	7,265	7,403	7,486	8,398	8,867	9,033	9,227	9,834	9,917	9,709	WJ
Belgique/België	1. Maïs US-YC III	44	Fb	Ø	.	432,4	431,6	427,9	432,6	437,6	464,7	501,9	518,5	526,4	522,9
			RE/UC	KJ	.	8,648	8,632	8,558	8,652	8,752	9,294	10,038	10,370	10,528	10,466
	Fb		Ø	.	438,2	426,8	430,8	435,5	439,7	490,2	514,4	524,9	522,7	Ø	
	RE/UC		WJ	.	8,764	8,536	8,616	8,710	8,794	9,804	10,288	10,498	10,454	WJ	
Luxembourg	1. Maïs US-YC III	50	Flx	Ø	.	.	484,0	485,0	509,0	493,0	520,0	543,0	572,0	556,0	542,9
			RE/UC	KJ	.	.	9,680	9,700	10,180	9,860	10,400	10,860	11,440	11,120	10,867
	Flx		Ø	.	.	485,0	500,0	503,0	491,0	537,0	564,0	560,0	547,5	Ø	
	RE/UC		WJ	.	.	9,700	10,000	10,060	9,820	10,740	11,280	11,200	10,950	WJ	
2. PRIX DE VENTE DE GROS, départ négoce	Flx	Ø	.	.	485,0	500,0	503,0	491,0	537,0	564,0	560,0	547,5	Ø		
	RE/UC	WJ	.	.	9,700	10,000	10,060	9,820	10,740	11,280	11,200	10,950	WJ		

N.B. : Die Beilage zu Nr. 1/1972 der Reihe „Agrarpreise“ enthält eine detaillierte Darstellung der preisbestimmenden Merkmale.
Quellenverzeichnis siehe Seite 220.

N.B. : Le supplément au cahier n° 1/1972 de la série « Prix Agricoles » contient la description détaillée des caractéristiques déterminantes des prix.
Sources voir page 220.

RE-UC/100 kg



Log. Maßstab/Echelle. log.

SPEISEKARTOFFELN
PATATE USO ALIMENTARE

POMMES DE TERRE DE CONSOMMATION
CONSUMPTEAARDAPPELEN

Land/Pays	1. Produktdefinition Définition du produit	Quelle/Source	Währungseinheit Unité monétaire	Preise 100 kg/Prix 100 kg												
				ohne MWSt					sans TVA							
	2. Handelsstufe und Frachtlage Stade de commercialisation et point de livraison			1961	1962	1963	1964	1965	1966	1967	1968	1969	1970	1971		
Deutschland (BR)	1. Gelbfleischige, lange und runde, festkochende Sorten	03	DM	Ø	12,68	17,72	10,77	12,71	18,13	18,03	10,59	9,14	17,62	18,19	9,33	
			RE/UC	KJ	3,142	4,430	2,693	3,178	4,533	4,508	2,648	2,285	4,474	4,970	2,553	
	2. ERZEUGERPREISE , frei Verladestation Bundesgebiet		DM	Ø	10,20	15,00	13,30	9,10	15,80	18,80	13,11	8,58	11,80	19,70	11,92	Ø
			RE/UC		2,467	3,750	3,325	2,275	3,950	4,700	3,278	2,145	2,950	5,225	3,257	WJ
France	1. Bintje norme 1, ± 40 mm	11	Ffr	Ø	20,70	38,33	22,09	22,58	32,04	36,70	31,42	22,58	34,33	45,75	29,33	
			RE/UC	KJ	4,193	7,764	4,474	4,574	6,490	7,434	6,364	4,574	6,629	8,237	5,281	
	2. PRIX DE VENTE DE GROS , départ M.I.N. Rungis		Ffr	Ø	20,73	34,55	29,09	20,13	29,04	35,95	33,42	24,92	26,67	44,50	38,68	Ø
			RE/UC		4,199	6,918	5,892	4,077	5,882	7,282	6,769	5,048	5,402	8,113	6,964	WJ
Italia	1. Comuni, tonde e lunghe	21	Lit	Ø	2 786	4 175	3 767	2 652	4 421	3 579	2 991	2 897	4 072	4 353	3 201	
			RE/UC	KJ	4,458	6,680	6,027	4,243	7,074	5,726	4,786	4,635	6,515	6,965	5,120	
	2. PREZZI ALLA PRODUZIONE , f. co partenza azienda		Lit	Ø	2 724	3 429	4 563	2 428	3 889	4 186	2 906	3 015	3 521	4 498	3 628	Ø
			RE/UC		4,358	5,486	7,301	3,885	6,222	6,698	4,650	4,824	5,634	7,197	5,805	WJ
Nederland	1. Kleiaardappelen	30b	Fl	Ø	10,65	14,80	13,60	11,60	17,20	20,90	14,35	8,55	17,65	22,25	10,10	
			RE/UC	KJ	2,916	4,088	3,757	3,204	4,751	5,773	3,964	2,362	4,876	6,146	2,792	
	2. PRODUCENTEN-PRIJZEN		Fl	Ø	9,70	13,95	13,85	11,60	13,85	20,90	17,35	8,10	13,25	24,30	10,80	Ø
			RE/UC		2,592	3,854	3,826	3,204	3,826	5,773	4,793	2,238	3,660	6,713	2,983	WJ
Belgique/België	1. Bintje et autres variétés moins importantes	41	Fb	Ø	115,6	244,5	146,9	112,6	170,3	285,3	147,6	72,4	192,5	256,9	92,59	
			RE/UC	KJ	2,312	4,890	2,938	2,252	3,406	5,706	2,952	1,448	3,850	5,138	1,853	
	2. PRIX A LA PRODUCTION , franco marché		Fb	Ø	109,0	212,7	167,2	119,6	141,2	277,6	196,1	67,8	130,2	274,6	133,2	Ø
			RE/UC		2,180	4,254	3,344	2,392	2,774	5,552	3,924	1,356	2,604	5,492	2,664	WJ
Luxembourg	1. Bintje	50	Flx	Ø	240,0	240,0	240,0	250,0	260,0	280,0	280,0	280,0	280,0	280,0	280,0	
			RE/UC	KJ	4,800	4,800	4,800	5,000	5,200	5,600	5,600	5,600	5,600	5,600	5,600	5,605
	2. PRIX A LA PRODUCTION , franco cave du consommateur		Flx	Ø	240,0	240,0	240,0	240,0	250,0	260,0	280,0	280,0	280,0	280,0	280,0	Ø
			RE/UC		4,800	4,800	4,800	4,800	5,000	5,200	5,600	5,600	5,600	5,600	5,600	WJ

N.B. : Die Beilage zu Nr. 1/1972 der Reihe „Agrarpreise“ enthält eine detaillierte Darstellung der preisbestimmenden Merkmale.
Quellenverzeichnis siehe Seite 220.

N.B. : Le supplément au cahier n° 1/1972 de la série « Prix Agricoles » contient la description détaillée des caractéristiques déterminantes des prix.
Sources voir page 220.

DEUTSCHLAND (BR)

FRANCE

Zone	1. Produktdefinition Définition du produit	Quelle/Source	Währungs- einheit Unité moné- taire	Preise hl/Prix hl ausschließlich indirekte Steuern hors taxes indirectes		Zone	1. Produktdefinition Définition du produit	Quelle/Source	Währungs- einheit Unité moné- taire	Preise hl/Prix hl ausschließlich indirekte Steuern hors taxes indirectes	
				1970	1971					1970	1971
Kat. R III - cat. R III						Entsprechend der Kat. R I Correspondant à la cat. R I Corrpondente alla cat. R I Overeenkomstig kat. R I					
A	1. Rheinpfalz (rot) 2. Faßweine ab Winzerkeller an Großhandel - ohne Faß	07	DM RE/UC	74,00 20,219	64,54 17,657	C II	1. Rouge 10°5 : Béziers 2. Du producteur ou de la coopéra- tive au négoce - En vrac : récipient de l'ache- teur - Départ cave	11	Ffr RE/UC	77,70 13,989	70,77 12,742
A	1. Rheinhessen (rot) 2. Faßweine ab Winzerkeller an Großhandel - ohne Faß	07	DM RE/UC	90,00 24,590	69,51 19,017	C II	1. Rouge 10°5 : Montpellier 2. Du producteur ou de la coopéra- tive au négoce - En vrac : récipient de l'ache- teur - Départ cave	11	Ffr RE/UC	77,49 13,952	70,14 12,628
Kat. A II - cat. A II											
A	1. Rheinpfalz (weiß) 2. Faßweine ab Winzerkeller an Großhandel - ohne Faß	07	DM RE/UC	82,64 22,579	75,62 20,689	C II	1. Rouge 10°5 : Narbonne 2. Du producteur ou de la coopéra- tive au négoce - En vrac : récipient de l'ache- teur - Départ cave	11	Ffr RE/UC	78,54 14,141	71,61 12,893
A	1. Rheinhessen (weiß) 2. Faßweine ab Winzerkeller an Großhandel - ohne Faß	07	DM RE/UC	94,85 25,915	80,95 22,147	C II	1. Rouge 9°5 : Carcassonne 2. Du producteur ou de la coopéra- tive au négoce - En vrac : récipient de l'ache- teur - Départ cave	11	Ffr RE/UC	69,26 12,470	64,79 11,665
Kat. A III - cat. A III											
A	1. Mosel (weiß) 2. Faßweine ab Winzerkeller an Großhandel - ohne Faß	07	DM RE/UC	134,46 36,738	100,21 27,416	C II	1. Rouge 9°5 : Nîmes 2. Du producteur ou de la coopéra- tive au négoce - En vrac : récipient de l'ache- teur - Départ cave	11	Ffr RE/UC	68,78 12,563	64,51 11,615
A	1. Rheingau (weiß) 2. Faßweine ab Winzerkeller an Großhandel - ohne Faß	07	DM RE/UC	163,37 44,637	136,68 37,394	C II	1. Rouge 10°5 : Perpignan 2. Du producteur ou de la coopéra- tive au négoce - Récipient de l'acheteur - Départ cave	11	Ffr RE/UC	78,44 14,123	70,88 12,762

Quellenverzeichnis siehe Seite 220.

Sources voir page 220.

ITALIA

Zone	1. Produktdefinition Définition du produit 2. Handelsstufe und Frachtlage Stade de commercialisation et point de livraison	Quelle/Source	Wäh- rungs- einheit Unité moné- taire	Preise hl/Prix hl ausschließlich indirekte Steuern hors taxes indirectes		Zone	1. Produktdefinition Définition du produit 2. Handelsstufe und Frachtlage Stade de commercialisation et point de livraison	Quelle/Source	Wäh- rungs- einheit Unité moné- taire	Preise hl/Prix hl ausschließlich indirekte Steuern hors taxes indirectes	
				1970	1971					1970	1971
	Entsprechend der Kat. R I Correspondant à la cat. R I Corrispondente alla cat. R I Overeenkomstig kat. R I					Entsprechend der Kat. R II Correspondant à la cat. R II Corrispondente alla cat. R II Overeenkomstig kat. R II					
C II	1. Rosso 10°-11° : Asti 2. Dal produttore al grossista - Sfuso : in recipienti dell'acqui- rente - Franco cantina produttore	21	Lit RE/UC	10 117 16,187	9 417 15,063	C III	1. Rosso 13° : Brindisi 2. Dal produttore al grossista - Sfuso : in recipienti dell'acqui- rente - Franco magazzino grossista	21	Lit RE/UC	9 411 15,058	8 840 14,140
C II	1. Rosso 10° : Verona 2. Dal produttore al grossista - Sfuso : in recipienti dell'acqui- rente - Franco cantina produttore	21	Lit RE/UC	7 476 11,962	7 657 12,247	C III	1. Rosso 13° : Bari 2. Dal produttore al grossista - Sfuso : in recipienti dell'acqui- rente - Franco cantina produttore	21	Lit RE/UC	12 271 16,434	10 697 17,110
C II	1. Rosso 10° : Reggio E. 2. Dal produttore al grossista - Sfuso : in recipienti dell'acqui- rente - Franco cantina produttore	21	Lit RE/UC	7 384 11,814	7 187 11,496	C III	1. Rosso 11°-13° : Catanzaro 2. Dal produttore al grossista - Sfuso : in recipienti dell'acqui- rente - Franco cantina produttore	21	Lit RE/UC	10 750 17,200	11 000 17,595
C II	1. Rosso 9°-11° : Teramo 2. Dal produttore al grossista - Sfuso : in recipienti dell'acqui- rente - Franco cantina produttore	21	Lit RE/UC	12 750 20,400	10 953 17,527	C III	1. Rosso 12°-13° : Sassari 2. Dal produttore al grossista - Sfuso : in recipienti dell'acqui- rente - Franco cantina produttore	21	Lit RE/UC	14 500 23,200	15 250 24,393
C III	1. Rosso 11°-12° : Matera 2. Dal produttore al grossista - Sfuso : in recipienti dell'acqui- rente - Franco cantina produttore	21	Lit RE/UC	8 475 13,560	8 279 13,242	C III	1. Rosso 14° : Lecce 2. Dal produttore al grossista - Sfuso : in recipienti dell'acqui- rente - Franco cantina produttore	21	Lit RE/UC	11 170 17,872	10 494 16,785

Quellenverzeichnis siehe Seite 220.

Sources voir page 220.

ITALIA

LUXEMBOURG

Zone	1. Produktdefinition Définition du produit	Quelle/Source	Wäh- rungs- einheit Unité moné- taire	Preise hl/Prix hl ausschließlich indirekte Steuern hors taxes indirectes		Zone	1. Produktdefinition Définition du produit	Quelle/Source	Wäh- rungs- einheit Unité moné- taire	Preise hl/Prix hl ausschließlich indirekte Steuern hors taxes indirectes	
				1970	1971					1970	1971
	2. Handelsstufe und Frachtlage Stade de commercialisation et point de livraison						2. Handelsstufe und Frachtlage Stade de commercialisation et point de livraison				
	Entsprechend der Kat. A I Correspondant à la cat. A I Corrispondente alla cat. A I Overeenkomstig kat. A I						Entsprechend der Kat. A II Correspondant à la cat. A II Corrispondente alla cat. A II Overeenkomstig kat. A II				
C II	1. Bianco 9°,5-10°,5 : Forlì 2. Dal produttore al grossista - Sfuso : in recipienti dell'acqui- rente - Franco cantina produttore	21	Lit RE/UC	7 050 11,280	7 062 11,296	A	1. Elbling , blanc 9°-10°,5 2. De la coopérative au négoce; en vrac - Récipient de l'acheteur - Départ cave	51	Flx RE/UC	1 698 33,960	1 709 34,208
C II	1. Bianco 10°-11° : Viterbo 2. Dal produttore al grossista - Sfuso : in recipienti dell'acqui- rente - Franco cantina produttore	21	Lit RE/UC	10 000 16,000	8 167 13,063	A	1. Riesling-Sylvaner , blanc 9°,5-10°,9 2. De la coopérative au négoce; en vrac - Récipient de l'acheteur - Départ cave	51	Flx RE/UC	1 875 37,500	1 936 38,751
C III	1. Bianco S. Severo 10°-11° : Foggia 2. Dal produttore al grossista - Sfuso : in recipienti dell'acqui- rente - Franco mercato all'ingrosso	21	Lit RE/UC	7 807 12,491	6 818 10,905						
C III	1. Bianco di Martina Franca 10°-12° : Taranto 2. Dal produttore al grossista - Sfuso : in recipienti dell'acqui- rente - Franco magazzino produttore	21	Lit RE/UC	7 480 11,968	7 760 12,412						

Quellenverzeichnis siehe Seite 220.

Sources voir page 220.

FRANCE

ITALIA

Zone	1. Produktdefinition Définition du produit	Quelle/Source	Wäh- rungs- einheit Unité moné- taire	Preise hl/Prix hl ausschließlich indirekte Steuern hors taxes indirectes		Zone	1. Produktdefinition Définition du produit	Quelle/Source	Wäh- rungs- einheit Unité moné- taire	Preise hl/Prix hl ausschließlich indirekte Steuern hors taxes indirectes	
				1970	1971					1970	1971
C II	1. Corbières (v.d.q.s.) rouge 12° 2. Du producteur ou de la coopéra- tive au négoce - Réceptier de l'acheteur - Départ cave	11	Ffr RE/UC	108,2 19,488	93,72 16,874	C II	1. Barbera : Asti rosso 1a qualità 12°-13° 2. Dal produttore al grossista - in recipienti dell'acquirente - Franco cantina produttore	21	Lit RE/UC	16 471 26,354	15 821 25,306
C II	1. Côtes de Provence (v.d.q.s.) rosé 11°5 2. Du producteur ou de la coopéra- tive au négoce - Réceptier de l'acheteur - Départ cave	11	Ffr RE/UC	133,2 23,982	100,2 18,040	C II	1. Dolcetto delle Langhe tipico dell'Albese : Cuneo rosso 2. Dal produttore al grossista - in recipienti dell'acquirente - Franco cantina produttore	21	Lit RE/UC	29 688 47,501	25 917 41,455
C II	1. Côtes du Rhône (a.o.c.) rouge 12° 2. Du producteur ou de la coopéra- tive au négoce - Réceptier de l'acheteur - Départ cave	11	Ffr RE/UC	169,2 30,463	162,5 29,257	C II	1. Barbera tipico dell'Albese : Cuneo, rosso 2. Dal produttore al grossista - in recipienti dell'acquirente - Franco cantina produttore	21	Lit RE/UC	20 727 33,163	16 417 26,259
C I	1. Bordeaux (a.o.c.) blanc 11°5 2. Du producteur ou de la coopéra- tive au négoce - Réceptier de l'acheteur - Départ cave	11	Ffr RE/UC	93,21 16,782	78,89 14,204	C II	1. Borgogna di Collina : Bolzano bianco 12° 2. Dal produttore al grossista - in recipienti dell'acquirente - Franco cantina produttore	21	Lit RE/UC	24 250 38,800	22 875 36,589
C I	1. Bordeaux (a.o.c.) rouge 11°5 2. Du producteur ou de la coopéra- tive au négoce - Réceptier de l'acheteur - Départ cave	11	Ffr RE/UC	169,2 30,458	187,3 33,722	C II	1. Merlot superiore : Treviso rosso 12° 2. Dal produttore al grossista - in recipienti dell'acquirente - Franco cantina produttore	21	Lit RE/UC	9 899 15,838	9 170 14,668
B	1. Muscadet (a.o.c.) blanc 11°5 2. Du producteur ou de la coopéra- tive au négoce - Réceptier de l'acheteur - Départ cave	11	Ffr RE/UC	130,8 23,550	117,6 21,173	C II	1. Cabernet : Treviso rosso 12°5 2. Dal produttore al grossista - in recipienti dell'acquirente - Franco cantina produttore	21	Lit RE/UC	10 847 17,355	11 076 17,716

Quellenverzeichnis siehe Seite 220.

Sources voir page 220.

ITALIA

LUXEMBOURG

Zone	1. Produktdefinition Définition du produit	Quelle/Source	Wäh- rungs- einheit Unité moné- taire	Preise hl/Prix hl ausschließlich indirekte Steuern hors taxes indirectes		Zone	1. Produktdefinition Définition du produit	Quelle/Source	Wäh- rungs- einheit Unité moné- taire	Preise hl/Prix hl ausschließlich indirekte Steuern hors taxes indirectes	
				1970	1971					1970	1971
				2. Handelsstufe und Frachtlage Stade de commercialisation et point de livraison						2. Handelsstufe und Frachtlage Stade de commercialisation et point de livraison	
C II	1. Lambrusco di Sorbara : Modena rosso 2. Dal produttore al grossista - in recipienti dell'acquirente - Franco cantina produttore	21	Lit RE/UC	13 500 21,600	12 035 19,250	A	1. Auxerrois, Marque Nationale blanc 10°-11° 2. De la coopérative au négoce: en vrac - Récipient de l'acheteur - Départ cave	51	Flx RE/UC	2 413 48,260	2 463 49,300
C II	1. Sangiovese : Forlì rosso 2. Dal produttore al grossista - in recipienti dell'acquirente - Franco cantina produttore	21	Lit RE/UC	15 746 25,194	17 222 27,547	A	1. Riesling, Marque Nationale, blanc 10°,5-11°,5 2. De la coopérative au négoce; en vrac - Récipient de l'acheteur - Départ cave	51	Flx RE/UC	2 718 54,360	2 763 55,305
C II	1. Albana : Forlì bianco 2. Dal produttore al grossista - in recipienti dell'acquirente - Franco cantina produttore	21	Lit RE/UC	20 463 32,741	21 716 34,735						
C II	1. Chianti classico : Siena rosso 12°,5 2. Dal produttore al grossista - in recipienti dell'acquirente - Franco cantina produttore	21	Lit RE/UC	18 787 30,059	16 863 26,973						
C II	1. Castelli : Roma (Frascati-Grottaferrata) bianco 12° 2. Dal produttore al grossista - in recipienti dell'acquirente - Franco cantina produttore	21	Lit RE/UC	14 500 23,200	14 500 23,193						

Quellenverzeichnis siehe Seite 220.

Sources voir page 220.

RE-UC/

19

18

17

16

15

14

13

- Deutschland ○ ———
- France ○ - - - - -
- Italia ○ ·····
- Nederland ○ - · - ·
- Belgium ○ ———
- Luxembourg ○ - - - - -

WEICHWEIZENMEHL

FARINE DE BLE TENDRE

Log. Maastab / Echelle log.

1961

1962

1963

1964

1965

1966

1967

1968

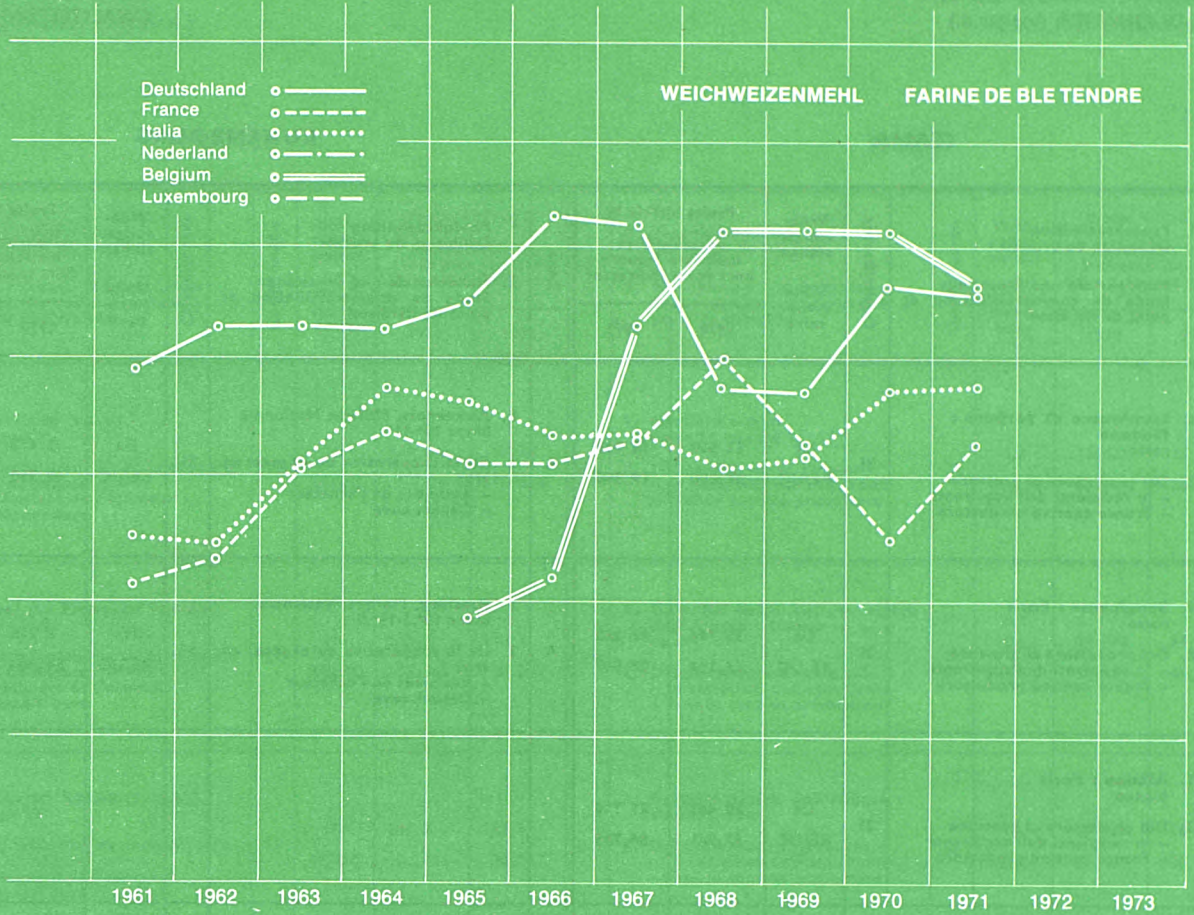
1969

1970

1971

1972

1973



WEICHWEIZENMEHL
FARINA DI FRUMENTO TENERO

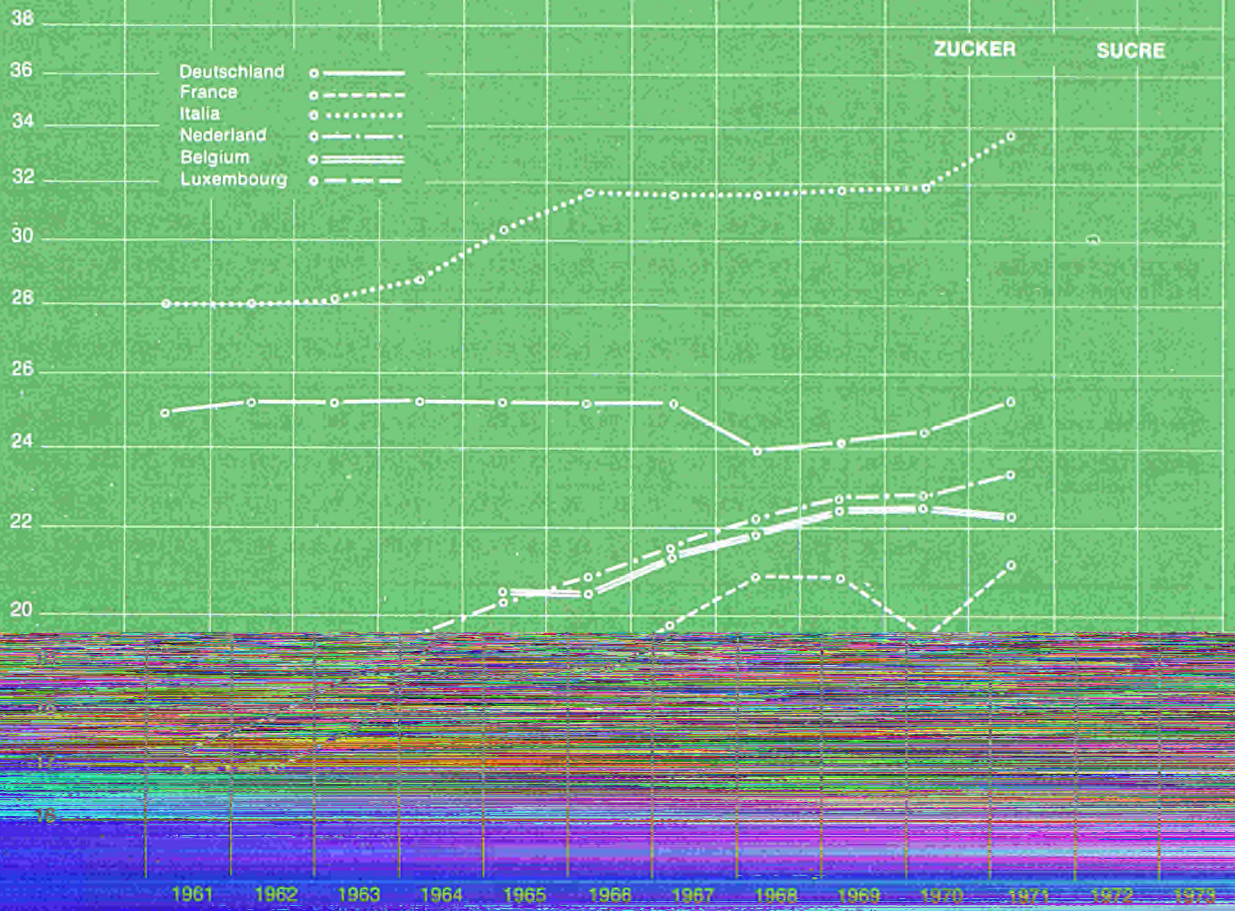
FARINE DE BLE TENDRE
MEEL VAN ZACHTE TARWE

Land/Pays	1. Produktdefinition Définition du produit	Quelle/Source	Währungseinheit Unité monétaire	Preise 100 kg/Prix 100 kg												
				ohne MWSt					sans TVA							
	2. Handelsstufe und Frachtlage Stade de commercialisation et point de livraison			1961	1962	1963	1964	1965	1966	1967	1968	1969	1970	1971		
Deutschland (BR)	1. T. 550	04	DM	Ø	64,16	65,07	65,14	65,01	65,95	69,24	68,81	63,05	61,89	60,93	60,58	
	2. ERZEUGERPREISE , frei Empfangsstation		RE/UC	KJ	15,901	16,268	16,285	16,253	16,488	17,310	17,203	15,763	15,714	16,648	16,574	
			DM	Ø	62,78	64,61	65,11	65,08	65,48	67,22	70,77	65,30	61,80	61,55	61,34	Ø
			RE/UC	WJ	15,181	16,153	16,278	16,270	16,370	16,805	17,693	16,325	15,450	16,327	16,760	WJ
France	1. Panifiable, type 55	11	Ffr	Ø	69,67	70,83	74,23	75,96	74,50	74,50	75,53	79,00	79,00	80,46	84,83	
	2. PRIX DE GROS , franco utilisateur		RE/UC	KJ	14,112	14,347	15,035	15,386	15,090	15,090	15,299	16,001	15,254	14,487	15,273	
			Ffr	Ø	68,16	70,81	71,55	76,76	74,54	74,50	74,50	77,78	79,00	79,00	82,54	Ø
			RE/UC	WJ	13,806	14,343	14,492	15,548	15,098	15,090	15,090	15,773	16,001	14,403	14,861	WJ
Italia	1. Tipo 0 (ceneri 0,60 – glutine 10-11)	22	Lit	Ø	9 059	9 029	9 455	9 860	9 757	9 603	9 588	9 407	9 473	9 823	9 850	
	2. PREZZI ALL'INGROSSO franco Milano		RE/UC	KJ	14,494	14,446	15,128	15,776	15,611	15,365	15,341	15,051	15,157	15,717	15,755	
			Lit	Ø	9 063	8 940	9 227	9 795	9 741	9 728	9 550	9 500	9 348	9 671	9 900	Ø
			RE/UC	WJ	14,501	14,304	14,763	15,672	15,586	15,565	15,280	15,200	14,957	15,473	15,840	WJ
Nederland			FI	Ø												
			RE/UC	KJ												
			FI													Ø
			RE/UC													WJ
Belgique/België	1. Farine panifiable, type 00	44	Fb	Ø	693,0	710,0	814,3	858,0	858,0	858,0	831,0	
	2. PRIX A LA PRODUCTION franco utilisateur		RE/UC	KJ	13,860	14,200	16,286	17,160	17,160	17,160	16,633	
			Fb	Ø	676,0	710,0	710,0	740,0	858,0	858,0	845,0	Ø
			RE/UC	WJ	13,520	14,200	14,200	14,800	17,160	17,160	16,900	WJ
Luxembourg			Flx	Ø												
			RE/UC	KJ												
			Flx													Ø
			RE/UC													WJ

N.B. : Die Beilage zu Nr. 1/1972 der Reihe „Agrarpreise“ enthält eine detaillierte Darstellung der preisbestimmenden Merkmale.
Quellenverzeichnis siehe Seite 220.

N.B. : Le supplément au cahier n° 1/1972 de la série « Prix Agricoles » contient la description détaillée des caractéristiques déterminantes des prix.
Sources voir page 220.

RE-UC/100 kg



Log. Maßstab

1961 1962 1963 1964 1965 1966 1967 1968 1969 1970 1971 1972 1973

Land/Pays	1. Produktdefinition Définition du produit 2. Handelsstufe und Frachtlage Stade de commercialisation et point de livraison	Quelle/Source	Währungseinheit Unité monétaire	Preise 100 kg/Prix 100 kg												
				ohne MWSt sans TVA												
				1961	1962	1963	1964	1965	1966	1967	1968	1969	1970	1971		
Deutschland (BR)	1. Grundsorte	04	DM	Ø	100,75	100,75	100,75	100,75	100,75	100,75	100,75	95,94	95,23	89,57	92,79	
	2. FABRIK-VERKAUFSPREISE ab Fabrik		RE/UC	KJ	24,969	25,188	25,188	25,188	25,188	25,188	25,188	23,985	24,179	24,473	25,386	
			DM		100,75	100,75	100,75	100,75	100,75	100,75	100,75	98,75	95,11	91,87	91,54	Ø
			RE/UC		24,363	25,188	25,188	25,188	25,188	25,188	25,188	25,188	24,688	23,765	24,369	25,011
France	1. Cristallisé n° 3 ¹⁾	11	Ffr	Ø	85,16	88,64	92,61	92,61	92,61	93,05	97,92	102,73	107,39	108,29	117,56	
	2. PRIX DE GROS , départ usine		RE/UC	KJ	17,249	17,954	18,758	18,758	18,758	18,847	19,834	20,808	20,736	19,497	21,166	
			Ffr		84,58	87,03	90,81	92,61	92,61	92,61	95,71	97,92	107,46	107,39	109,36	Ø
			RE/UC		17,132	17,628	18,394	18,758	18,758	18,758	19,386	19,834	21,766	19,579	19,690	WJ
Italia	1. « Cristallino »	22	Lit	Ø	17 538	17 538	17 596	17 994	19 051	19 867	19 867	19 867	19 867	19 978	21 151	
	2. PREZZI ALL'INGROSSO , franco partenza produttore		RE/UC	KJ	28,061	28,061	28,154	28,790	30,482	31,787	31,787	31,787	31,867	31,965	33,831	
			Lit		18 094	17 538	17 538	17 703	18 376	19 726	19 867	19 867	19 867	19 868	20 594	Ø
			RE/UC		28,950	28,061	28,061	28,325	29,402	31,562	31,787	31,787	31,867	31,789	32,950	WJ
Nederland	1. Witte „Melis“	31	Fl	Ø	61,96	61,39	64,01	70,78	73,17	75,70	77,91	80,35	82,10	82,10	84,75	
	2. PRODUCENTEN-PRIJZEN , af fabriek		RE/UC	KJ	16,966	16,959	17,682	19,552	20,213	20,912	21,522	22,196	22,680	22,680	23,431	
			Fl		62,10	61,51	62,09	67,64	72,04	74,75	76,56	78,60	82,10	82,10	82,85	Ø
			RE/UC		16,594	16,992	17,152	18,685	19,901	20,649	21,149	21,713	22,680	22,680	22,887	WJ
Belgique/België	1. « Cristallisé »	44	Fb	Ø	1 023	1 023	1 065	1 093	1 120	1 120	1 112	
	2. PRIX A LA PRODUCTION , départ usine		RE/UC	KJ	20,460	20,460	21,300	21,860	22,400	22,400	22,258	
			Fb		1 023	1 040	1 073	1 116	1 120	1 105	Ø	
			RE/UC		20,460	20,800	21,460	22,320	22,400	22,100	WJ	
Luxembourg			Flx	Ø												
			RE/UC	KJ												
			Flx												Ø	
			RE/UC												WJ	

¹⁾ Ab 1.7.1971 : kristallisierter Zucker Nr. 2.

N.B. : Die Beilage zu Nr. 1/1972 der Reihe „Agrarpreise“ enthält eine detaillierte Darstellung der preisbestimmenden Merkmale.
Quellenverzeichnis siehe Seite 220.

¹⁾ A partir du 1.7.1971 : sucre cristallisé n° 2.

N.B. : Le supplément au cahier n° 1/1972 de la série « Prix Agricoles » contient la description détaillée des caractéristiques déterminantes des prix.
Sources voir page 220.

KAKAOBOHNEN
CACAO IN GRANI

CACAO EN FEVES
CACAOBONEN

Land/Pays	1. Produktdefinition Définition du produit	Quelle/Source	Währungseinheit Unité monétaire	Preise 100 kg/Prix 100 kg												
				ohne MWSt sans TVA												
	2. Handelsstufe und Frachtlage Stade de commercialisation et point de livraison			1961	1962	1963	1964	1965	1966	1967	1968	1969	1970	1971		
Deutschland (BR)	1. „Ghana“ (Accra), Feuchtigkeit 7-8 % 2. EINFUHRPREISE , cif Hamburg	02	DM	Ø	194,0	183,9	225,2	205,6	149,2	210,3	254,3	297,8	388,4	261,2	194,6	
			RE/UC	KJ	48,078	45,975	56,300	51,400	37,300	52,575	63,575	74,450	98,616	71,366	53,240	
			DM	Ø	221,8	191,3	203,4	214,9	181,0	173,8	232,3	259,2	367,5	317,9	235,4	Ø
			RE/UC	WJ	53,635	47,825	50,850	53,725	45,250	43,450	58,050	64,800	91,875	84,326	64,317	WJ
France	1. « Côte d'Ivoire », fermenté 2. PRIX DE GROS , départ entrepôt	11	Ffr	Ø	235,0	229,0	279,8	252,9	179,6	262,6	312,7	379,0	519,9	390,5	308,8	
			RE/UC	KJ	47,599	46,384	56,673	51,225	36,378	53,190	63,337	76,766	100,389	70,307	55,589	
			Ffr	Ø	260,5	238,1	255,2	264,4	218,4	215,8	286,9	325,4	468,0	460,0	352,3	Ø
			RE/UC	WJ	52,764	48,227	51,691	53,554	44,237	43,710	58,112	65,910	94,793	83,867	63,435	WJ
Italia	1. « Ghana » (Accra) 2. PREZZI ALL'INGROSSO , franco vagone Milano	22	Lit	Ø	61 267	59 752	67 015	65 075	54 956	64 672	72 652	77 977	93 622	73 641	64 108	
			RE/UC	KJ	98,027	95,603	107,224	104,120	87,930	103,475	116,243	124,763	149,795	117,826	102,542	
			Lit	Ø	64 929	60 954	62 546	66 868	60 594	58 394	68 421	74 031	88 267	83 192	69 075	Ø
			RE/UC	WJ	103,886	97,526	100,074	106,989	96,950	93,430	109,474	118,450	141,227	133,107	110,520	WJ
Niederland	1. Verschillende typen 2. GROOTHANDELS- PRIJZEN , af pakhuis	31	Fl	Ø	168,4	162,4	199,2	180,1	128,5	184,9	215,7	261,1	335,6	245,0	188,7	
			RE/UC	KJ	46,111	44,862	55,028	49,751	35,497	51,077	59,586	72,127	92,707	67,680	52,169	
			Fl	Ø	184,7	168,1	181,9	189,7	147,2	162,6	200,9	225,4	327,2	277,0	222,9	Ø
			RE/UC	WJ	49,355	46,436	50,249	52,403	40,663	44,917	55,497	62,265	90,388	76,519	61,575	WJ
Belgique/België	1. « Ghana » 2. PRIX DE VENTE DE GROS , départ entrepôt Anvers	45	Fb	Ø	1 888	2 628	3 212	4 391	5 550	4 154	3 235	
			RE/UC	KJ	37,760	52,560	64,240	87,820	111,000	83,080	64,752	
			Fb	Ø	2 175	2 892	3 584	5 398	4 793	3 645	Ø	
			RE/UC	WJ	43,500	57,840	71,680	107,960	95,860	72,900	WJ	
Luxembourg			Flx	Ø												
			RE/UC	KJ												
			Flx													Ø
			RE/UC													WJ

N.B. : Die Beilage zu Nr. 1/1972 der Reihe „Agrarpreise“ enthält eine detaillierte Darstellung der preisbestimmenden Merkmale.
Quellenverzeichnis siehe Seite 220.

N.B. : Le supplément au cahier n° 1/1972 de la série « Prix Agricoles » contient la description détaillée des caractéristiques déterminantes des prix.
Sources voir page 220.

Land/Pays	1. Produktdefinition Définition du produit	Quelle/Source	Währungseinheit Unité monétaire	Preise 100 Liter/Prix 100 litres ¹⁾												
				ohne MWSt					sans TVA							
	2. Handelsstufe und Frachtlage Stade de commercialisation et point de livraison			1961	1962	1963	1964	1965	1966	1967	1968	1969	1970	1971		
Deutschland (BR)	1. Speiseöl	02	DM	Ø	154,6	152,8	137,3	112,6	101,6	121,7	137,5	
	2. GROSSHANDELS- ABGABEPREISE		RE/UC	KJ	38,650	38,200	34,325	28,150	25,796	33,251	37,618	
			DM	153,6	147,9	125,6	103,2	108,4	133,0	Ø	
			RE/UC	38,400	36,975	31,400	25,800	28,754	36,339	WJ	
France	1. Huile d'arachide ²⁾	11	Ffr	Ø	263,0	259,0	269,0	280,0	280,0	280,0	294,0	230,0	259,0	286,0	331,4	
	2. PRIX DE GROS, rendu grossiste		RE/UC	KJ	53,271	52,460	54,486	56,714	56,714	56,714	59,550	46,587	50,011	51,493	59,667	
			Ffr	256,5	262,0	258,0	280,0	280,0	280,0	286,3	264,0	238,8	275,0	310,0	Ø	
			RE/UC	51,954	53,068	52,258	56,714	56,714	56,714	57,990	53,473	48,369	50,138	55,814	WJ	
Italia	1. Olio d'arachide alimentare	22	Lit	Ø	35 118	32 104	33 863	33 968	36 008	32 617	23 199	20 189	26 878	30 542	34 320	
	2. PREZZI ALL'INGROSSO, f.co Milano		RE/UC	KJ	56,189	51,366	54,181	54,349	57,613	52,187	37,118	32,302	43,005	48,867	54,895	
			Lit	35 374	34 267	32 482	33 430	35 616	35 220	26 917	21 288	23 494	30 544	33 116	Ø	
			RE/UC	56,598	54,827	51,971	53,488	56,986	56,352	43,067	34,061	37,590	48,870	52,986	WJ	
Niederland	1. Geraffineerde grondnotenolie	34	FI	Ø	123,6	107,3	108,7	123,5	126,9	117,6	111,8	108,8	136,0	151,4	174,7	
	2. GROOTHANDELS- PRIJZEN, af fabriek		RE/UC	KJ	33,844	29,641	30,028	34,116	35,055	32,486	30,884	30,055	37,569	41,823	48,299	
			FI	126,9	115,1	103,9	114,6	135,1	120,4	113,3	108,3	123,7	142,0	166,4	Ø	
			RE/UC	33,910	31,796	28,702	31,657	37,320	33,260	31,298	29,917	34,171	39,227	45,967	WJ	
Belgique/België	1. Huile d'arachide raffinée	44	Fb	Ø	2 055	1 942	1 902	1 831	2 100	2 501	2 586	
	2. PRIX A LA PRODUCTION, franco acheteur		RE/UC	KJ	41,100	38,840	38,040	36,620	42,000	50,020	51,762	
			Fb	1 956	1 920	1 833	2 088	2 246	2 606	Ø	
			RE/UC	39,120	38,400	36,660	41,760	44,920	52,120	WJ	
Luxembourg			Flx	Ø												
			RE/UC	KJ												
			Flx													Ø
			RE/UC													WJ

¹⁾ Spezifisches Gewicht bei der Umrechnung : 915 g = 1 l.

²⁾ Bis 1967 einschl. : Flaschenpfand.

N.B. : Die Beilage zu Nr. 1/1972 der Reihe „Agrarpreise“ enthält eine detaillierte Darstellung der preisbestimmenden Merkmale.
Quellenverzeichnis siehe Seite 220.

¹⁾ Poids spécifique retenu pour la conversion : 915 g = 1 l.

²⁾ Jusqu'à 1967 compris : en bouteille consignée.

N.B. : Le supplément au cahier n° 1/1972 de la série « Prix Agricoles » contient la description détaillée des caractéristiques déterminantes des prix.
Sources voir page 220.

RE-UC/100 kg



MARGARINE

MARGARINE

Land/Pays	1. Produktdefinition Définition du produit	Quelle/Source	Währungseinheit Unité monétaire	Preise 100 kg/Prix 100 kg												
				ohne MWSt					sans TVA							
	2. Handelsstufe und Frachtlage Stade de commercialisation et point de livraison			1961	1962	1963	1964	1965	1966	1967	1968	1969	1970	1971		
Deutschland (BR)	1. Spitzensorte	02	DM	Ø	175,0	175,0	175,0	182,0	188,0	190,0	190,0	182,0	176,0	186,0	217,0	
	2. WERKSVERKAUFS- PREISE frei Empfangsstation		RE/UC	KJ	43,370	43,750	43,750	45,500	47,000	47,500	47,500	45,500	44,687	50,820	59,368	
			DM	175,0	175,0	175,0	179,0	183,0	191,0	190,0	188,0	178,0	177,0	204,0	Ø	
			RE/UC	42,318	43,750	43,750	44,750	45,750	47,750	47,500	47,000	44,500	46,951	55,738	WJ	
France	1. Ordinaire	11	Ffr	Ø	276,0	276,0	284,0	292,0	320,0	324,0	324,0	288,0	288,0	347,0	376,0	
	2. PRIX DE GROS, rendu grossiste		RE/UC	KJ	55,904	55,904	57,524	59,145	64,816	65,626	65,626	58,334	55,611	62,475	67,697	
			Ffr	273,0	276,0	277,0	290,0	305,0	324,0	324,0	306,0	286,0	314,0	367,0	Ø	
			RE/UC	55,296	55,904	56,106	58,740	61,778	75,626	65,626	61,980	57,929	57,248	66,076	WJ	
Italia	1. Per consumo diretto	22	Lit	Ø	48 200	48 550	51 052	50 773	50 500	50 000	40 812	40 500	40 500	42 858	47 358	
	2. PREZZI ALL'INGROSSO, f.co partenza produttore e ad importatori		RE/UC	KJ	77,120	77,680	81,683	81,237	80,800	80,000	65,299	64,800	64,800	68,573	75,750	
			Lit	.	47 652	49 958	51 273	50 500	50 500	45 317	40 500	40 600	40 600	46 158	Ø	
			RE/UC	.	76,243	79,933	82,037	80,800	80,800	72,507	64,800	64,960	64,960	73,853	WJ	
Nederland			Fl	Ø												
			RE/UC	KJ												
			Fl													Ø
			RE/UC													WJ
Belgique/België	1. Qualité standard	44	Fb	Ø	2 358	2 450	2 450	2 450	2 450	2 848	3 000	
	2. PRIX A LA PRODUCTION, franco détaillant		RE/UC	KJ	47,160	49,000	49,000	49,000	49,000	56,960	60,049	
			Fb	2 450	2 450	2 450	2 450	2 602	3 000	Ø	
			RE/UC	49,000	49,000	49,000	49,000	52,040	60,000	WJ	
Luxembourg			Flx	Ø												
			RE/UC	KJ												
			Flx													Ø
			RE/UC													WJ

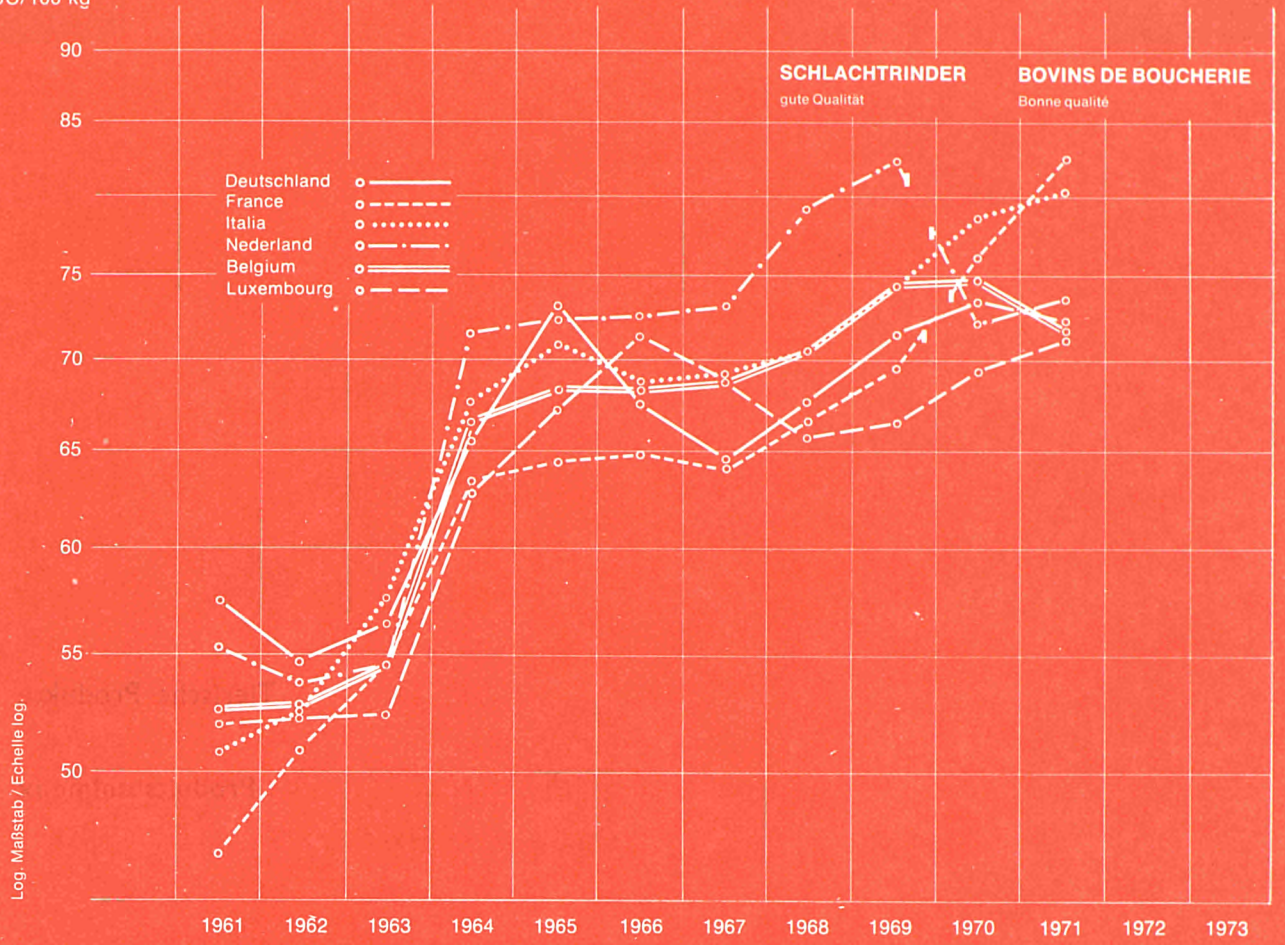
N.B. : Die Beilage zu Nr. 1/1972 der Reihe „Agrarpreise“ enthält eine detaillierte Darstellung der preisbestimmenden Merkmale.
Quellenverzeichnis siehe Seite 220.

N.B. : Le supplément au cahier n° 1/1972 de la série « Prix Agricoles » contient la description détaillée des caractéristiques déterminantes des prix.
Sources voir page 220.

Tierische Produkte

Produits animaux

RE-UC/100 kg



Log. Maßstab / Echelle log.

SCHLACHTRINDER (gute Qualität)
BOVINI DA MACELLO (buona qualità)

BOVINS DE BOUCHERIE (bonne qualité)
SLACHTRUNDEREN (goede kwaliteit)

Land/Pays	1. Produktdefinition Définition du produit	Quelle/Source	Währungseinheit Unité monétaire	Preise 100 kg/Prix 100 kg												
				ohne MWSt sans TVA												
	2. Handelsstufe und Frachtlage Stade de commercialisation et point de livraison			1961	1962	1963	1964	1965	1966	1967	1968	1969	1970	1971		
Deutschland (BR)	1. Bullen Klasse B	04	DM	Ø	230,2	219,6	225,8	260,8	292,9	268,3	258,5	271,2	281,9	269,7	272,6	
	2. LEBENDVIEH-MÄRKTE , Preise frei Markt		RE/UC	KJ	57,050	54,900	56,450	65,200	73,225	67,075	64,625	67,800	71,575	73,689	74,580	
			DM	Ø	229,4	229,0	215,4	243,2	281,7	282,2	261,0	261,0	281,1	275,1	268,0	Ø
			RE/UC	WJ	55,473	57,250	53,850	60,800	70,425	70,550	65,250	65,250	70,275	72,972	73,224	WJ
France	1. Bœufs « R » ¹⁾	11	Ffr	Ø	230,0	251,6	268,2	312,2	317,1	320,8	316,3	326,2	360,8	454,0	472,0	
	2. MARCHES DE BETAIL SUR PIED , prix rendu marché		RE/UC	KJ	46,587	50,962	54,324	63,236	64,229	64,978	64,067	66,072	69,668	81,740	84,981	
			Ffr	Ø	226,2	243,5	256,6	291,0	316,3	320,2	320,4	317,5	342,0	441,8	459,0	Ø
			RE/UC	WJ	45,817	49,321	51,974	58,942	64,067	64,857	64,897	64,310	69,272	80,403	82,640	WJ
Italia	1. Buoi 1a qualità	21	Lit	Ø	31 802	32 943	36 106	42 377	44 297	42 507	43 352	44 154	46 613	49 180	50 288	
	2. MERCATI DI BESTIAME VIVO , prezzi f.co stalla o mercato		RE/UC	KJ	50,883	52,709	57,770	67,803	70,875	68,011	69,363	70,646	74,581	78,688	80,436	
			Lit	Ø	32 293	32 270	33 716	38 938	44 900	43 052	43 296	43 379	45 538	48 028	49 627	Ø
			RE/UC	WJ	51,669	51,632	53,946	62,301	71,840	68,883	69,274	69,406	72,861	76,845	79,403	WJ
Niederland	1. Slachtkoeien, 1ste kwaliteit, 57/60 % uitslacting ²⁾	31	FI	Ø	201,3	194,9	198,0	259,9	261,7	264,1	265,4	286,7	298,4	261,0	278,3	
	2. LOKALE VEE-MARKTEN		RE/UC	KJ	55,120	53,840	54,696	71,796	72,293	72,956	73,315	79,199	82,431	72,099	76,941	
			FI	Ø	198,9	202,5	187,9	333,0	261,7	262,5	264,9	273,9	298,6	288,0	261,9	Ø
			RE/UC	WJ	53,149	55,939	51,906	91,990	72,293	72,514	73,177	75,663	82,486	79,558	72,348	WJ
Belgique/België	1. Génisses, rendement 55 %	41	Fb	Ø	2 632	2 649	2 736	3 340	3 409	3 413	3 418	3 517	3 726	3 746	3 676	
	2. MARCHES DE BETAIL SUR PIED , prix franco marché		RE/UC	KJ	52,640	52,980	54,720	66,800	68,180	68,260	68,360	70,340	74,520	74,920	73,580	
			Fb	Ø	2 530	2 721	2 553	3 130	3 418	3 443	3 360	3 412	3 682	3 724	3 646	Ø
			RE/UC	WJ	50,600	54,420	51,060	62,600	68,360	68,860	67,200	68,240	73,640	74,480	72,920	WJ
Luxembourg	1. Taureaux classe extra, rendement 55 %	50	Flx	Ø	2 600	2 608	2 615	3 149	3 353	3 573	3 445	3 299	3 325	3 460	3 622	
	2. PRIX A LA PRODUCTION , départ ferme		RE/UC	KJ	52,000	52,160	52,300	62,980	67,060	71,460	68,900	65,980	66,500	69,200	72,499	
			Flx	Ø	3 309	3 384	3 540	Ø
			RE/UC	WJ	66,180	67,680	70,800	WJ

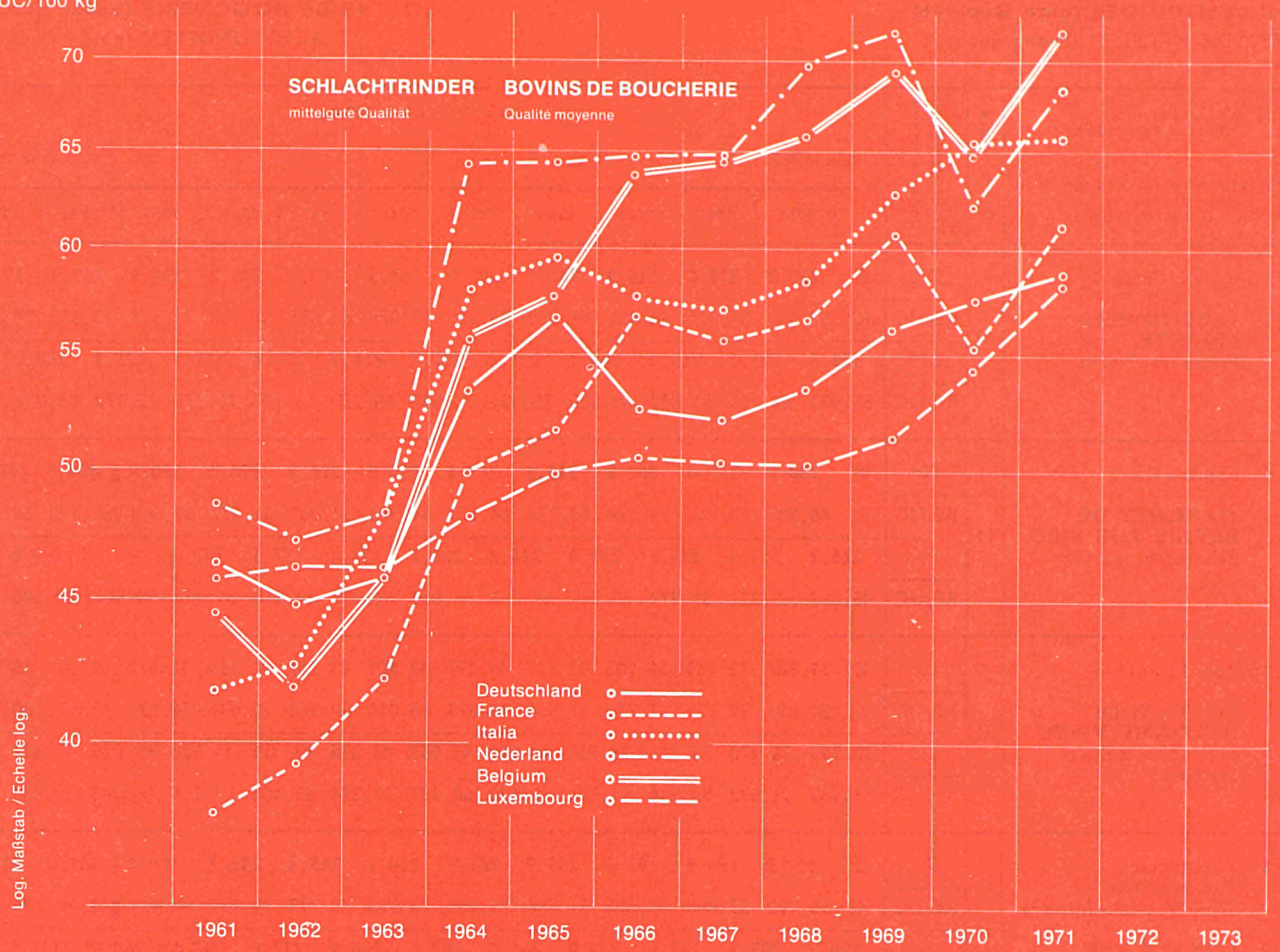
¹⁾ Bis 1969 „Bœufs 1^{re} qualité“ à la Villette.
²⁾ Bis 1970 „60/62 % uitslacting“.

N.B. : Die Beilage zu Nr. 1/1972 der Reihe „Agrarpreise“ enthält eine detaillierte Darstellung der preisbestimmenden Merkmale.
Quellenverzeichnis siehe Seite 220.

¹⁾ Jusqu'à 1969 « Bœufs 1^{re} qualité » à la Villette.
²⁾ Jusqu'à 1970 « 60/62 % uitslacting ».

N.B. : Le supplément au cahier n° 1/1972 de la série « Prix Agricoles » contient la description détaillée des caractéristiques déterminantes des prix.
Sources voir page 220.

RE-UC/100 kg



SCHLACHTRINDER (mittlere Qualität)
BOVINI DA MACELLO (qualità media)

BOVINS DE BOUCHERIE (qualité moyenne)
SLACHTRUNDEREN (gemiddelde kwaliteit)

Land/Pays	1. Produktdefinition Définition du produit	Quelle/Source	Währungseinheit Unité monétaire	Preise 100 kg/Prix 100 kg												
				ohne MWSt					sans TVA							
	2. Handelsstufe und Frachtlage Stade de commercialisation et point de livraison			1961	1962	1963	1964	1965	1966	1967	1968	1969	1970	1971		
Deutschland (BR)	1. Kühe Klasse B	04	DM	Ø	186,0	179,4	183,4	213,0	227,1	210,4	208,2	214,0	220,7	210,5	215,0	
	2. LEBENDVIEH-MÄRKTE , Preise frei Markt		RE/UC	KJ	46,120	44,850	45,850	53,250	56,775	52,600	52,050	53,500	56,036	57,514	58,821	
			DM	Ø	183,8	185,8	176,1	200,0	224,3	214,7	212,0	207,4	220,0	215,5	210,2	Ø
			RE/UC	WJ	44,446	46,450	44,025	50,000	56,075	53,675	53,000	51,850	55,000	57,163	57,432	WJ
France	1. Vaches « N » 1)	11	Ffr	Ø	186,7	194,2	208,1	246,8	255,4	280,7	274,5	280,2	314,6	312,0	340,0	
	2. MARCHES DE BETAIL SUR PIED , prix rendu marché		RE/UC	KJ	37,816	39,335	42,151	49,989	51,731	56,856	55,600	56,755	60,747	56,174	61,215	
			Ffr	Ø	183,8	191,4	197,0	228,3	254,9	266,2	281,2	272,2	298,8	301,0	323,0	Ø
			RE/UC	WJ	37,229	38,768	39,902	46,242	51,630	53,919	56,957	55,134	60,522	54,878	58,154	WJ
Italia	1. Vacche 1a qualità	21	Lit	Ø	26 110	26 667	30 190	36 172	37 226	35 613	35 176	36 480	39 329	40 819	41 159	
	2. MERCATI DI BESTIAME VIVO , prezzi f.co stalla o mercato		RE/UC	KJ	41,776	42,667	48,304	57,875	59,562	56,981	56,282	58,368	62,926	65,310	65,834	
			Lit	Ø	27 099	26 301	27 522	33 061	37 984	35 729	36 282	35 092	38 297	41 706	40 509	Ø
			RE/UC	WJ	43,358	42,082	44,035	52,898	60,774	57,166	58,051	56,147	61,275	66,730	64,814	WJ
Niederland	1. Slachtkoeien, 2° kwaliteit, 54/57 % uitslacting 2)	31	Fl	Ø	177,6	170,7	174,0	231,9	232,5	234,8	234,8	252,5	259,3	224,5	247,7	
	2. LOKALE VEE-MARKTEN		RE/UC	KJ	48,630	47,155	48,066	64,061	64,226	64,862	64,862	69,751	71,630	62,017	68,481	
			Fl	Ø	175,3	178,6	164,0	207,1	233,1	233,3	235,3	241,3	262,2	250,2	231,2	Ø
			RE/UC	WJ	46,843	49,337	45,304	57,210	64,392	64,447	65,000	66,657	72,431	69,116	63,867	WJ
Belgique/België	1. Vaches rendement 55 %	41	Fb	Ø	2 215	2 094	2 281	2 791	2 888	3 179	3 214	3 289	3 461	3 247	3 589	
	2. MARCHES DE BETAIL SUR PIED , prix franco marché		RE/UC	KJ	44,300	41,880	45,620	55,820	57,760	63,580	64,280	65,780	69,220	64,940	71,838	
			Fb	Ø	2 211	2 146	2 043	2 646	2 829	2 995	3 295	3 184	3 444	3 176	3 466	Ø
			RE/UC	WJ	44,220	42,920	40,860	52,920	56,580	59,900	65,900	63,680	68,880	63,520	69,320	WJ
Luxembourg	1. Vaches classe A, rendement 53 %	50	Flx	Ø	2 287	2 304	2 300	2 401	2 495	2 520	2 511	2 507	2 568	2 708	2 905	
	2. PRIX A LA PRODUCTION , départ ferme		RE/UC	KJ	45,740	46,080	46,000	48,020	49,900	50,400	50,220	50,140	51,360	54,160	58,147	
			Flx	Ø	2 533	2 637	2 790	Ø
			RE/UC	WJ	50,660	52,740	55,800	WJ

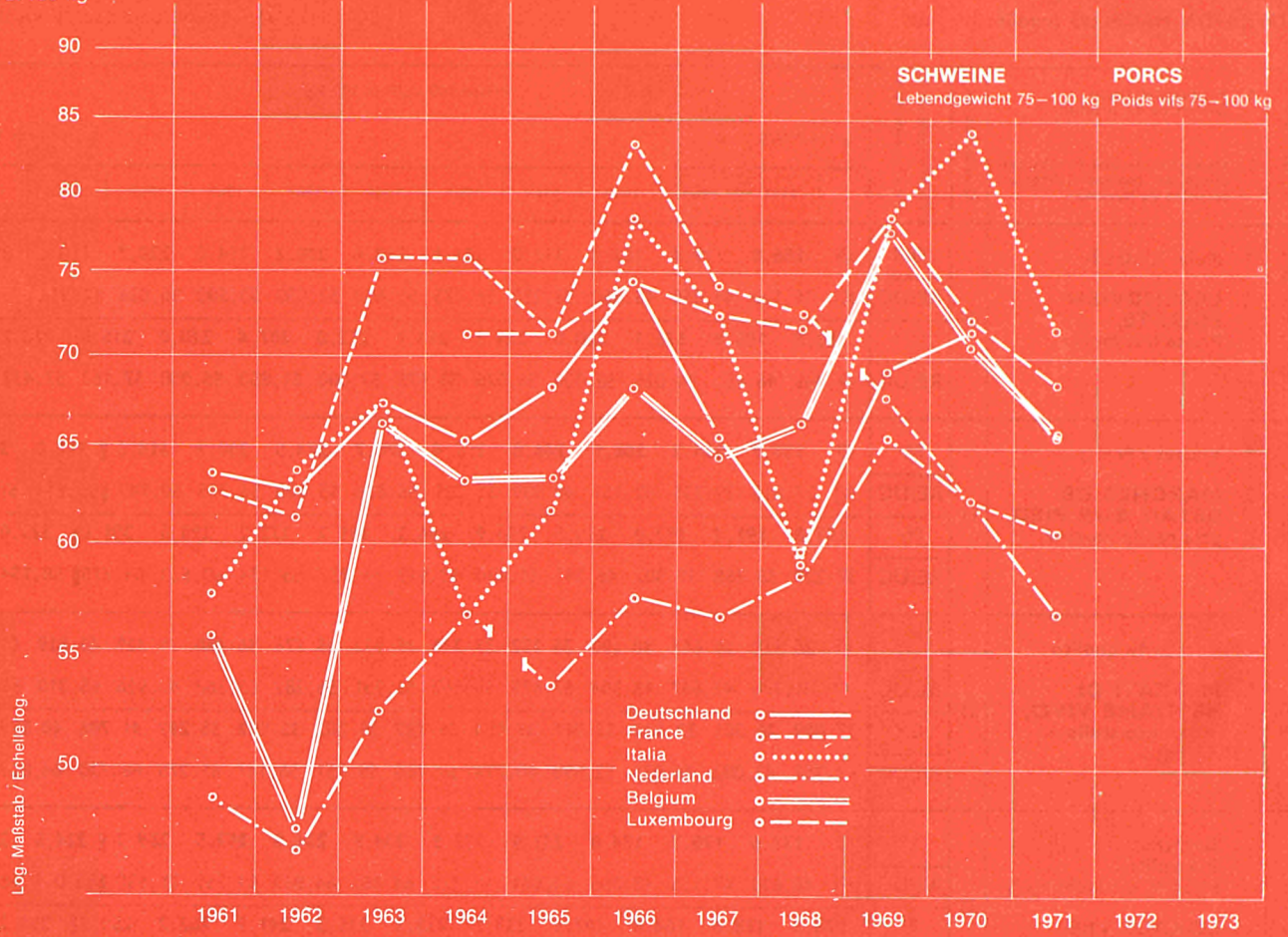
1) Bis 1969 einschl. „Bœufs 2° qualité“ à la Villette.
2) Bis 1969 einschl. „58/60 % uitslacting“.

N.B. : Die Beilage zu Nr. 1/1972 der Reihe „Agrarpreise“ enthält eine detaillierte Darstellung der preisbestimmenden Merkmale.
Quellenverzeichnis siehe Seite 220.

1) Jusqu'à 1969 inclus « Bœufs 2° qualité » à la Villette.
2) Jusqu'à 1969 inclus « 58/60 % uitslacting ».

N.B. : Le supplément au cahier n° 1/1972 de la série « Prix Agricoles » contient la description détaillée des caractéristiques déterminantes des prix.
Sources voir page 220.

RE-UC/100 kg



SCHWEINE (Lebendgewicht 75-100 kg)
 SUINI (peso vivo 75-100 kg)

PORCS (poids vif 75-100 kg)
 Varkens (levendgewicht 75-100 kg)

Land/Pays	1. Produktdefinition Définition du produit	Quelle/Source	Währungseinheit Unité monétaire	Preise 100 kg/Prix 100 kg												
				ohne MWSt					sans TVA							
	2. Handelsstufe und Frachtlage Stade de commercialisation et point de livraison			1961	1962	1963	1964	1965	1966	1967	1968	1969	1970	1971		
Deutschland (BR)	1. Klasse d, 80-99 kg 2. LEBENDVIEH-MÄRKTE , Preise frei Markt	04	DM	Ø	256,0	250,8	269,0	260,6	272,1	298,0	260,5	239,1	271,9	261,9	239,3	
			RE/UC	KJ	63,444	62,700	67,250	65,150	68,025	74,500	65,125	59,775	69,036	71,557	65,469	
			DM	Ø	257,4	250,6	254,8	279,0	251,6	291,7	286,8	238,6	256,5	280,2	283,3	Ø
			RE/UC	WJ	62,244	62,650	63,700	69,750	62,900	72,925	71,700	59,650	64,125	74,326	65,109	WJ
France	1. Classe « B » ¹⁾ 2. PRIX AUX ABATTOIRS , rendu	11	Ffr	Ø	310,1	302,2	374,2	374,9	352,5	396,5	365,5	359,5	352,0	345,3	336,2	
			RE/UC	KJ	62,811	61,211	75,794	75,936	71,399	80,311	74,032	72,817	67,969	62,169	60,531	
			Ffr	Ø	302,2	303,6	323,1	400,1	349,7	382,8	385,7	346,1	331,6	361,8	325,8	Ø
			RE/UC	WJ	61,211	61,494	65,444	81,040	70,832	77,536	78,124	70,103	67,166	65,963	58,658	WJ
Italia	1. Suini magroni 80-100 kg 2. MERCATI DI BESTIAME VIVO , prezzi f.co stalla o mercato	21	Lit	Ø	35 873	39 900	42 221	35 450	38 658	48 950	45 351	36 905	49 189	52 597	44 842	
			RE/UC	KJ	57,397	63,840	67,554	56,720	61,853	78,320	72,562	59,048	78,702	84,155	71,725	
			Lit	Ø	31 565	38 067	41 350	39 150	34 463	45 104	52 483	37 402	40 279	54 514	46 181	Ø
			RE/UC	WJ	50,504	60,907	66,160	62,640	55,141	72,166	83,973	59,843	64,446	87,222	75,490	WJ
Niederland	1. Slachtvarkens 80-90 kg ²⁾ , gemiddelde kwaliteit, 78 % uitslacting 2. AANKOOP BIJ DE PRODUCENTEN	31	FI	Ø	177,6	169,3	188,7	199,7	194,2	208,3	202,8	212,2	237,1	226,5	205,5	
			RE/UC	KJ	48,630	46,768	52,127	55,166	53,646	57,541	56,022	58,619	65,497	62,569	56,814	
			FI	Ø	173,1	168,8	173,2	205,1	189,9	195,8	212,6	202,8	228,3	240,2	206,5	Ø
			RE/UC	WJ	46,255	46,630	47,845	56,657	52,459	54,088	58,729	56,022	63,066	66,354	57,044	WJ
Belgique/België	1. Porcs de viande 2. MARCHES DE BETAIL SUR PIED prix franco marché	41	Fb	Ø	2 773	2 381	3 300	3 156	3 167	3 408	3 230	3 310	3 888	3 537	3 275	
			RE/UC	KJ	55,460	47,620	66,000	63,120	63,340	68,160	64,600	66,200	77,760	70,740	65,553	
			Fb	Ø	2 678	2 516	2 686	3 461	3 050	3 278	3 464	3 069	3 740	3 813	3 227	Ø
			RE/UC	WJ	53,560	50,320	53,720	69,220	61,000	65,560	69,280	61,380	74,800	76,260	64,540	WJ
Luxembourg	1. Porcs classe AA, poids inférieur à 100 kg, rendement 78 % 2. PRIX A LA PRODUCTION , départ ferme	50	Flx	Ø	.	.	.	3 551	3 551	3 721	3 623	3 593	3 920	3 603	2 359	
			RE/UC	KJ	.	.	.	71,020	71,020	74,420	72,460	71,860	78,400	72,060	67,234	
			Flx	Ø	3 493	3 795	3 856	3 371	Ø	
			RE/UC	WJ	69,860	75,900	77,120	67,420	WJ	

¹⁾ Bis 1968 „Complet“ Halles Centrales, Paris.

²⁾ Bis 1964 : 75-100 kg.

N.B. : Die Beilage zu Nr. 1/1972 der Reihe „Agrarpreise“ enthält eine detaillierte Darstellung der preisbestimmenden Merkmale.
 Quellenverzeichnis siehe Seite 220.

¹⁾ Jusqu'à 1968 « Complet » Halles Centrales, Paris.

²⁾ Jusqu'à 1964 : 75-100 kg.

N.B. : Le supplément au cahier n° 1/1972 de la série « Prix Agricoles » contient la description détaillée des caractéristiques déterminantes des prix.
 Sources voir page 220.

RE-UC/100kg



SCHWEINE (Lebendgewicht 100-125 kg)
 SUINI (peso vivo 100-125 kg)

PORCS (poids vif 100-125 kg)
 VARKENS (levendgewicht 100-125 kg)

Land/Pays	1. Produktdefinition Définition du produit	Quelle/Source	Währungseinheit Unité monétaire	Preise 100 kg/Prix 100 kg												
				ohne MWSt					sans TVA							
	2. Handelsstufe und Frachtlage Stade de commercialisation et point de livraison			1961	1962	1963	1964	1965	1966	1967	1968	1969	1970	1971		
Deutschland (BR)	1. Klasse C, 100-119 kg	04	DM	Ø	257,6	253,2	270,2	262,2	273,9	299,7	261,9	239,8	272,6	262,4	239,7	
	2. LEBENDVIEH-MÄRKTE , frei Markt		RE/UC	KJ	63,840	63,300	67,550	65,550	68,475	74,925	65,475	59,950	69,214	71,694	65,579	
			DM	Ø	258,4	252,8	256,6	280,4	253,2	293,5	288,3	239,5	257,3	280,7	238,7	Ø
			RE/UC	WJ	62,486	63,200	64,150	70,100	63,300	73,375	72,075	59,875	64,325	74,458	65,219	WJ
France	1. Classe « C » ¹⁾	11	Ffr	Ø	294,3	272,0	331,7	314,4	310,2	346,1	306,5	311,5	337,8	330,6	321,9	
	2. PRIX AUX ABATTOIRS , rendu		RE/UC	KJ	59,610	55,094	67,186	63,682	62,831	70,103	62,082	63,094	65,227	59,523	57,956	
			Ffr	Ø	277,0	285,6	284,2	343,9	296,4	339,6	328,0	290,7	317,4	347,8	310,5	Ø
			RE/UC	WJ	56,106	57,848	57,565	69,657	60,036	68,786	66,598	58,881	64,289	63,411	55,904	WJ
Italia	1. Suini grassi 110-125 kg	11	Lit	Ø	32 739	35 714	39 596	35 175	35 394	43 711	43 090	36 792	46 263	49 893	43 147	
	2. MERCATI DI BESTIAME VIVO , prezzi f.co stalla o mercato		RE/UC	KJ	52,382	57,142	63,354	56,280	56,630	69,938	68,944	58,867	74,021	79,829	69,057	
			Lit	Ø	29 630	34 094	37 946	37 609	33 545	40 761	43 826	36 383	40 279	51 132	44 956	Ø
			RE/UC	WJ	47,408	54,550	60,714	60,174	53,672	65,218	70,122	58,213	64,446	81,811	71,930	WJ
Nederland	1. Slachtvarkens 110-125 kg ²⁾ 80 % uitslacting	31	Fl	Ø	180,8	168,8	198,4	207,2	187,2	204,0	203,2	212,8	241,5	226,9	205,4	
	2. AANKOOP BIJ DE PRODUCENTEN		RE/UC	KJ	49,506	46,630	54,807	57,238	51,713	56,354	56,133	58,785	66,713	62,680	56,786	
			Fl	Ø	178,1	168,8	176,0	216,8	199,2	188,0	213,5	202,4	230,3	246,2	203,1	Ø
			RE/UC	WJ	47,591	46,630	48,619	59,889	55,028	51,934	58,978	55,912	63,619	68,011	56,105	WJ
Belgique/België	1. Porcs demi-gras	41	Fb	Ø	2 627	2 211	3 117	2 979	2 955	3 162	2 945	3 089	3 589	3 325	3 048	
	2. MARCHES DE BETAIL SUR PIED , prix franco marché		RE/UC	KJ	52,540	44,220	62,340	59,580	59,100	63,240	58,900	61,780	71,780	66,500	61,009	
			Fb	Ø	2 524	2 353	2 519	3 280	2 856	3 048	3 199	2 808	3 506	3 546	3 000	Ø
			RE/UC	WJ	50,480	47,060	50,380	65,600	57,120	60,960	63,980	56,160	70,120	70,920	60,000	WJ
Luxembourg			Flx	Ø												
			RE/UC	KJ												
			Flx													Ø
			RE/UC													WJ

¹⁾ Bis 1968 „Belle Coupe“ Halles Centrales, Paris.

²⁾ Bis 1964 : 95-120 kg.

N.B. : Die Beilage zu Nr. 1/1972 der Reihe „Agrarpreise“ enthält eine detaillierte Darstellung der preisbestimmenden Merkmale.

Quellenverzeichnis siehe Seite 220.

¹⁾ Jusqu'à 1968 « Belle coupe » Halles Centrales, Paris.

²⁾ Jusqu'à 1964 : 95-120 kg.

N.B. : Le supplément au cahier n° 1/1972 de la série « Prix Agricoles » contient la description détaillée des caractéristiques déterminantes des prix.

Sources voir page 220.

**MASTHÄHNCHEN
POLLI**

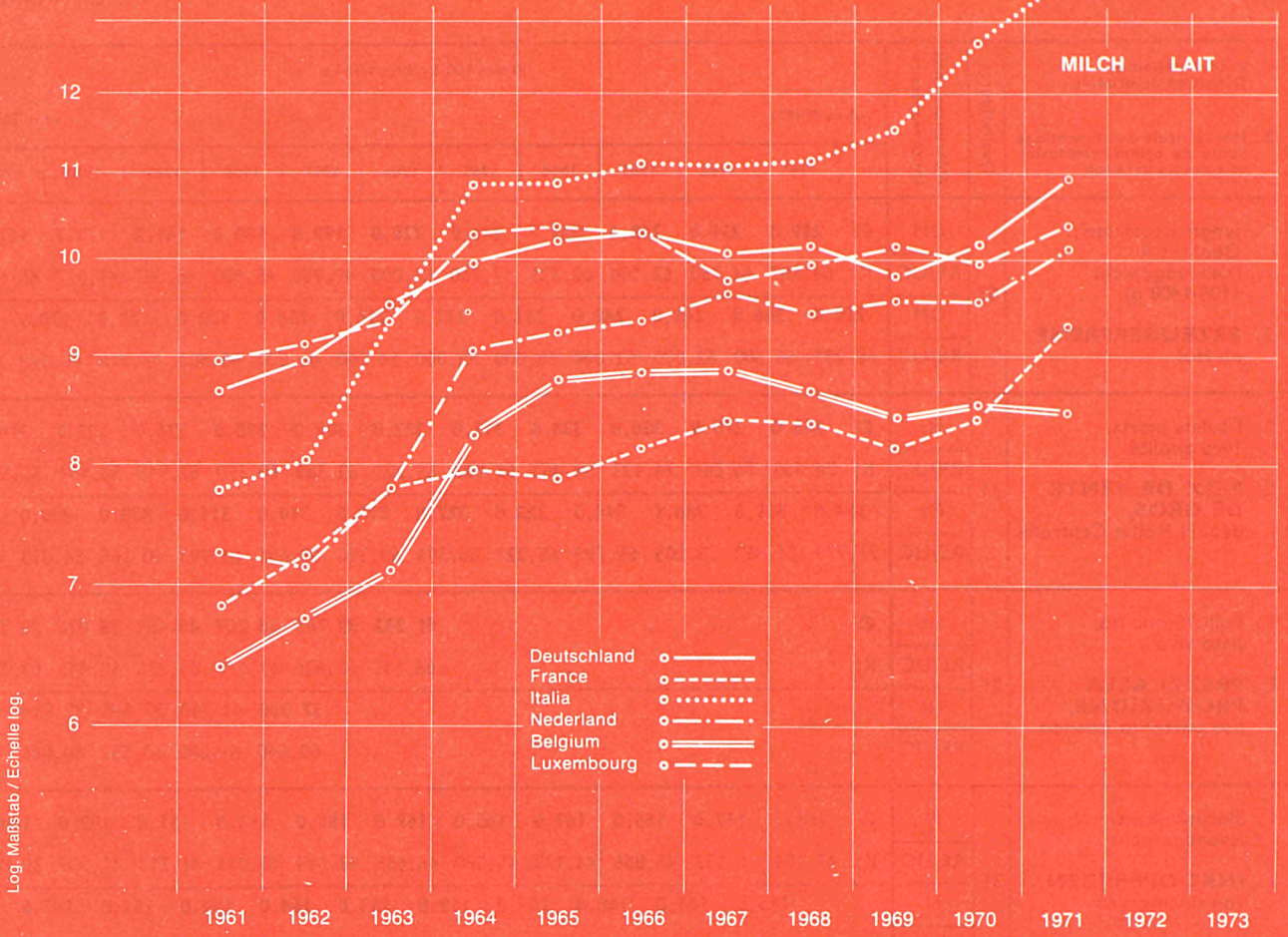
**POULETS
SLACHTKUIKENS**

Land/Pays	1. Produktdefinition Définition du produit	Quelle/Source	Währungseinheit Unité monétaire	Preise 100 kg/Prix 100 kg												
				ohne MWSt					sans TVA							
	2. Handelsstufe und Frachtlage Stade de commercialisation et point de livraison			1961	1962	1963	1964	1965	1966	1967	1968	1969	1970	1971		
Deutschland (BR)	1. Jungmastgeflügel, Qualität A (Lebendgewicht 1100-1400 g)	02	DM	Ø	259,0	259,0	248,4	241,7	231,0	228,0	199,8	180,0	181,2	173,7	167,0	
			RE/UC	KJ	64,187	64,750	62,100	60,425	57,750	58,000	49,950	45,000	46,007	47,377	45,689	
			DM	Ø	270,0	266,0	248,0	248,0	232,0	232,0	216,0	186,0	182,0	178,0	170,0	Ø
			RE/UC	WJ	65,291	66,500	62,000	62,000	58,000	58,000	54,000	46,500	45,500	47,216	46,448	WJ
France	1. Poulets morts, 1ère qualité	11	Ffr	Ø	366,0	378,0	366,0	338,0	315,0	322,0	309,0	298,0	326,0	323,0	314,0	
			RE/UC	KJ	74,133	76,564	74,133	68,462	63,803	65,221	62,588	60,360	62,948	58,154	56,534	
			Ffr	Ø	384,0	369,6	386,1	344,6	322,0	327,8	298,0	314,0	311,0	330,0	300,0	Ø
			RE/UC	WJ	77,779	74,862	78,205	69,799	65,221	66,396	60,360	63,601	62,993	60,166	54,013	WJ
Italia	1. Polli 1a qualità, peso vivo	21	Lit	Ø	41 333	39 766	38 207	40 454	38 026	39 754	
			RE/UC	KJ	66,133	63,626	61,131	64,726	60,842	63,587	
			Lit	Ø	37 900	41 300	37 845	37 554	Ø	
			RE/UC	WJ	60,640	66,080	60,552	60,086	WJ	
Nederland	1. Slachtkuikens, levendgewicht	31	Fl	Ø	166,0	167,0	166,0	167,0	165,0	169,0	156,0	156,0	151,0	152,0	144,2	
			RE/UC	KJ	45,454	46,133	45,856	46,133	45,580	46,685	43,094	43,094	41,713	41,989	39,867	
			Fl	Ø	165,0	166,0	168,0	164,0	169,0	163,0	154,0	154,0	153,0	147,6	Ø	
			RE/UC	WJ	45,580	45,856	46,409	45,304	46,685	45,028	42,541	42,541	42,265	40,773	WJ	
Belgique/België	1. Poulets à rôtir, poids vif	41	Fb	Ø	2 322	2 405	2 407	2 269	2 396	2 253	2 217	2 365	2 491	2 419	2 404	
			RE/UC	KJ	46,440	48,100	48,140	45,380	47,920	45,060	44,340	47,300	49,820	48,380	48,119	
			Fb	Ø	2 325	2 353	2 420	2 370	2 383	2 514	2 095	2 343	2 454	2 463	2 399	Ø
			RE/UC	WJ	46,500	47,060	48,400	47,400	47,660	50,280	41,900	46,860	49,080	49,260	47,980	WJ
Luxembourg	1. Poulets poids vif, rendement 70 %	50	Flx	Ø												
			RE/UC	KJ												
			Flx	Ø												
			RE/UC	WJ											WJ	

N.B. : Die Beilage zu Nr. 1/1972 der Reihe „Agrarpreise“ enthält eine detaillierte Darstellung der preisbestimmenden Merkmale.
Quellenverzeichnis siehe Seite 220.

N.B. : Le supplément au cahier n° 1/1972 de la série « Prix Agricoles » contient la description détaillée des caractéristiques déterminantes des prix.
Sources voir page 220.

RE-UC/100 kg



Land/Pays	1. Produktdefinition Définition du produit	Quelle/Source	Währungseinheit Unité monétaire	Preise 100 kg/Prix 100 kg											
				ohne MWSt					sans TVA						
				1961	1962	1963	1964	1965	1966	1967	1968	1969	1970	1971	
Deutschland (BR)	1. Frische Vollmilch, alle Verwendungsarten, Durchschnitt aller Qualitätsmerkmale	04	DM	Ø	34,90	35,90	38,00	39,90	40,40	40,60	40,10	39,30	38,70	37,30	40,10
			RE/UC	KJ	8,649	8,975	9,500	9,975	10,100	10,150	10,025	9,825	9,826	10,191	10,971
	DM		Ø	33,80	35,50	37,10	39,30	40,10	40,70	40,20	39,20	38,50	38,00	38,30	Ø
	RE/UC		WJ	8,173	8,875	9,275	9,825	10,025	10,175	10,050	9,800	9,625	10,080	10,464	WJ
France	1. Lait entier frais, tous usages, 34 g de matière grasse par litre	11	Ffr	Ø	33,67	35,70	38,32	39,21	38,89	40,15	41,45	41,23	42,00	46,39	51,70
			RE/UC	KJ	6,820	7,231	7,776	7,942	7,877	8,132	8,396	8,351	8,110	8,352	9,308
	Ffr		Ø	33,45	34,89	37,44	38,60	39,42	39,17	40,98	41,35	41,31	43,91	48,70	Ø
	RE/UC		WJ	7,775	7,067	7,583	7,818	7,985	7,934	8,300	8,375	8,367	8,006	8,768	WJ
Italia	1. Latte fresco per consumo alimentare diretto	21	Lit	Ø	4 858	5 019	5 867	6 756	6 778	6 907	6 888	6 952	7 224	7 900	8 603
			RE/UC	KJ	7,773	8,030	9,387	10,810	10,845	11,051	11,021	11,123	11,558	12,640	13,761
	Lit		Ø	4 853	4 984	5 733	6 783	6 755	6 921	6 892	6 857	7 017	7 371	8 073	Ø
	RE/UC		WJ	7,765	7,974	9,173	10,853	10,808	11,122	11,027	10,971	11,227	11,794	12,917	WJ
Niederland	1. Melk (vers) met 3,7 % vet	31	Fl	Ø	26,38	26,16	28,29	32,04	32,99	34,21	34,27	34,37	34,58	34,91	38,19
			RE/UC	KJ	7,223	7,227	7,815	8,851	9,113	9,450	9,467	9,494	9,552	9,644	10,558
	Fl		Ø	26,50	25,80	27,95	30,00	32,72	33,08	34,58	34,16	34,43	34,63	35,01	Ø ¹⁾
	RE/UC		WJ ¹⁾	7,081	7,127	7,721	8,287	9,039	9,138	9,539	9,436	9,511	9,566	9,710	WJ ¹⁾
Belgique/België	1. Lait (classe II), matière grasse 3,3 %	43	Fb	Ø	332,0	337,6	355,8	412,5	439,8	442,3	442,7	434,0	420,4	426,1	423,1
			RE/UC	KJ	6,640	6,752	7,116	8,250	8,796	8,846	8,854	8,680	8,408	8,522	8,462
	Fb		Ø	332,0	332,0	350,5	378,6	431,2	441,5	442,8	442,7	430,1	430,0	427,8	Ø
	RE/UC		WJ	6,640	6,640	7,010	7,572	8,624	8,830	8,856	8,854	8,602	8,600	8,563	WJ
Luxembourg	1. Lait entier, matière grasse 3,7 %	50	Flx	Ø	446,0	455,0	468,0	512,0	519,0	515,0	489,0	498,0	508,0	499,0	519,6
			RE/UC	KJ	8,920	9,100	9,360	10,240	10,380	10,300	9,780	9,960	10,160	9,980	10,400
	Flx		Ø	509,0	492,0	503,0	507,0	498,8	Ø
	RE/UC		WJ	10,180	9,840	10,060	10,140	9,976	WJ

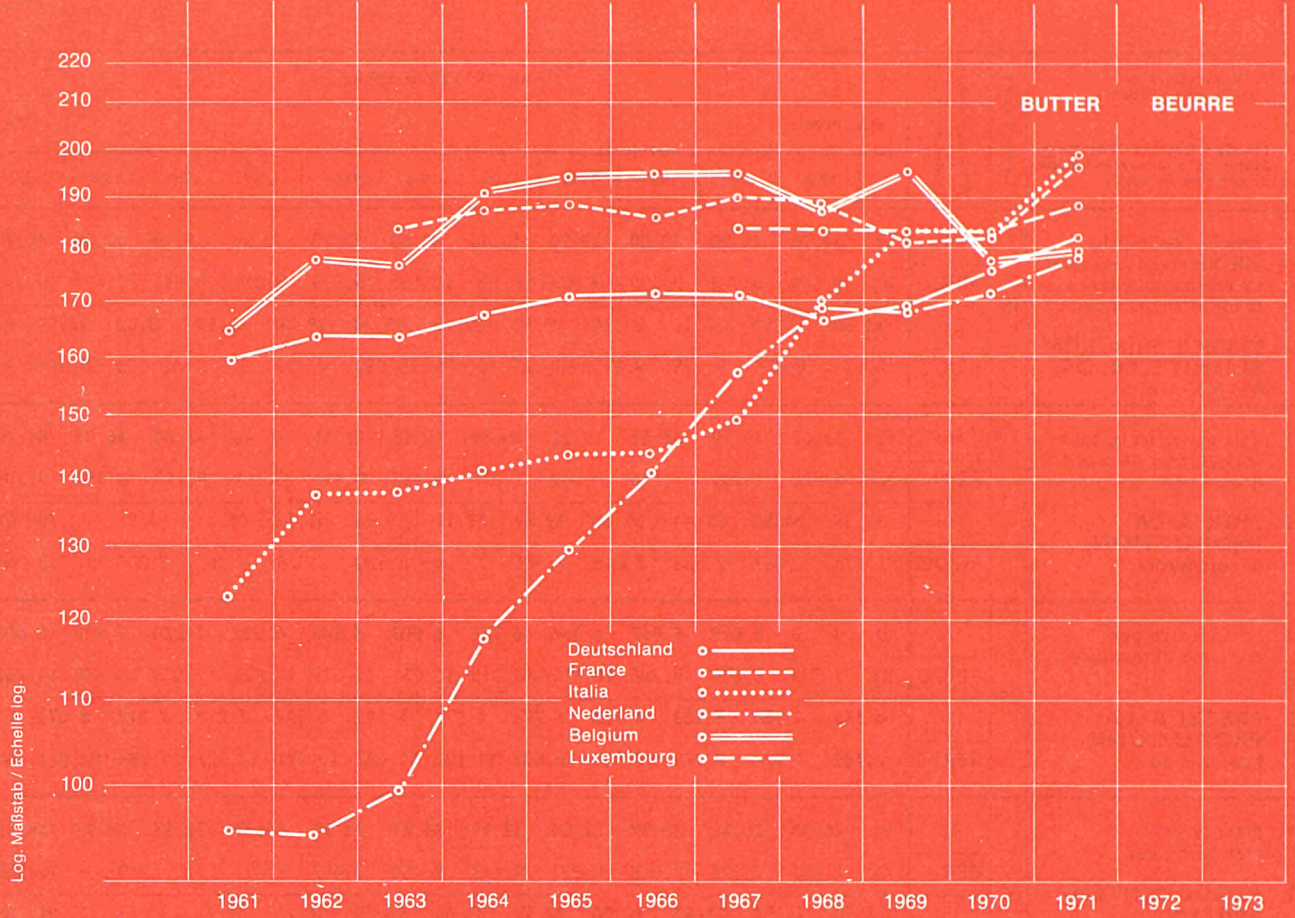
¹⁾ Ab 1961 bis 1962 „November-Oktober“, 1963 „November-März“, ab 1964 „April-März“.

N.B. : Die Beilage zu Nr. 1/1972 der Reihe „Agrarpreise“ enthält eine detaillierte Darstellung der preisbestimmenden Merkmale.
Quellenverzeichnis siehe Seite 220.

¹⁾ A partir de 1961 jusqu'à 1962 « novembre-octobre », 1963 « novembre-mars », depuis 1964 « avril-mars ».

N.B. : Le supplément au cahier n° 1/1972 de la série « Prix agricoles » contient la description détaillée des caractéristiques déterminantes des prix.
Sources voir page 220.

RE - UC/100 kg



BUTTER
BURRO

BEURRE
BOTER

Land/Pays	1. Produktdefinition Définition du produit	Quelle/Source	Währungseinheit Unité monétaire	Preise 100 kg/Prix 100 kg													
				ohne MWSt					sans TVA								
	2. Handelsstufe und Frachtlage Stade de commercialisation et point de livraison			1961	1962	1963	1964	1965	1966	1967	1968	1969	1970	1971			
Deutschland (BR)	1. Molkebutter, Markenware	02	DM	Ø	608,9	641,5	653,1	670,1	681,2	682,0	682,0	664,1	663,5	642,6	663,3		
	2. ERZEUGERPREISE , frei Empfangsstation		RE/UC	KJ	150,902	160,375	163,275	167,525	170,300	170,500	170,500	166,025	168,464	175,574	181,470		
			DM	Ø	581,0	630,9	646,6	662,7	678,0	681,8	682,1	674,0	662,5	653,0	648,5	Ø	
			RE/UC	WJ	140,496	157,725	161,650	165,675	169,500	170,450	170,525	168,500	165,625	173,213	177,186	186	
France	1. Beurre pasteurisé conditionné	11	Ffr	Ø	.	.	906,0	926,0	927,0	922,0	939,0	931,0	934,0	1013,0	1090,0		
	2. PRIX DE VENTE DE GROS , départ M.I.N. Rungis		RE/UC	KJ	.	.	183,510	187,561	187,764	186,751	190,194	188,574	180,349	182,385	196,248		
			Ffr	Ø	.	.	911,6	938,0	917,0	933,0	936,0	932,0	955,0	1041,0	Ø		
			RE/UC	WJ	.	.	184,645	189,992	185,738	188,979	189,587	188,777	174,116	187,426	186		
Italia	1. Burro di centrifuga	21	Lit	Ø	77 329	85 459	86 080	88 160	89 721	89 887	93 340	106 073	114 456	114 830	123 945		
	2. PREZZI ALLA PRODUZIONE , f.co partenza latterie		RE/UC	KJ	123,726	136,734	137,728	141,056	143,554	143,819	149,334	169,717	183,130	183,728	198,252		
			Lit	Ø	70 600	80 654	84 906	86 729	90 318	88 738	90 336	96 044	111 328	114 645	118 712	Ø	
			RE/UC	WJ	112,960	129,046	135,850	138,766	144,509	141,981	144,538	153,670	178,125	183,432	189,939	193	
Nederland	1. Verse boter	30	Fl	Ø	355,0	353,0	367,0	433,0	470,0	508,0	568,0	610,0	607,0	616,0	638,0		
	2. PRODUCENTEN- PRIJZEN , af fabriek		RE/UC	KJ	97,206	97,514	101,381	119,613	129,834	140,331	156,906	168,508	167,680	170,166	176,386		
			Fl	Ø	346,0	357,0	350,0	401,0	458,0	485,0	538,0	585,0	620,0	605,0	628,5	Ø	
			RE/UC	WJ	92,456	98,619	96,685	110,773	126,519	133,978	148,619	161,602	171,271	167,127	173,619	193	
Belgique/België	1. Beurre de laiterie	41	Fb	Ø	8 217	8 890	8 819	9 528	9 718	9 718	9 742	9 380	9 797	8 854	8 921		
	2. PRIX A LA PRODUCTION , départ laiteries		RE/UC	KJ	164,340	177,800	176,380	190,560	194,360	194,360	194,840	187,600	195,940	177,080	178,565		
			Fb	Ø	8 210	8 245	8 672	9 124	9 668	9 711	9 731	9 740	8 910	8 833	8 856	Ø	
			RE/UC	WJ	164,200	164,900	173,440	182,480	193,360	194,260	194,620	194,800	178,200	176,660	177,120	193	
Luxembourg	1. Beurre de laiterie, marque « Rose »	50	Flx	Ø	9 165	9 165	9 165	9 165	9 442		
	2. PRIX A LA PRODUCTION , départ laiteries		RE/UC	KJ	183,300	183,300	183,300	183,300	188,993	
			Flx	Ø	9 165	9 165	9 165	9 165	9 250	Ø
			RE/UC	WJ	183,300	183,300	183,300	183,300	185,000	193

N.B. : Die Beilage zu Nr. 1/1972 der Reihe „Agrarpreise“ enthält eine detaillierte Darstellung der preisbestimmenden Merkmale.
Quellenverzeichnis siehe Seite 220.

N.B. : Le supplément au cahier n° 1/1972 de la série « Prix agricoles » contient la description détaillée des caractéristiques déterminantes des prix.
Sources voir page 220.

KÄSE
FORMAGGIO

FROMAGE
KAAS

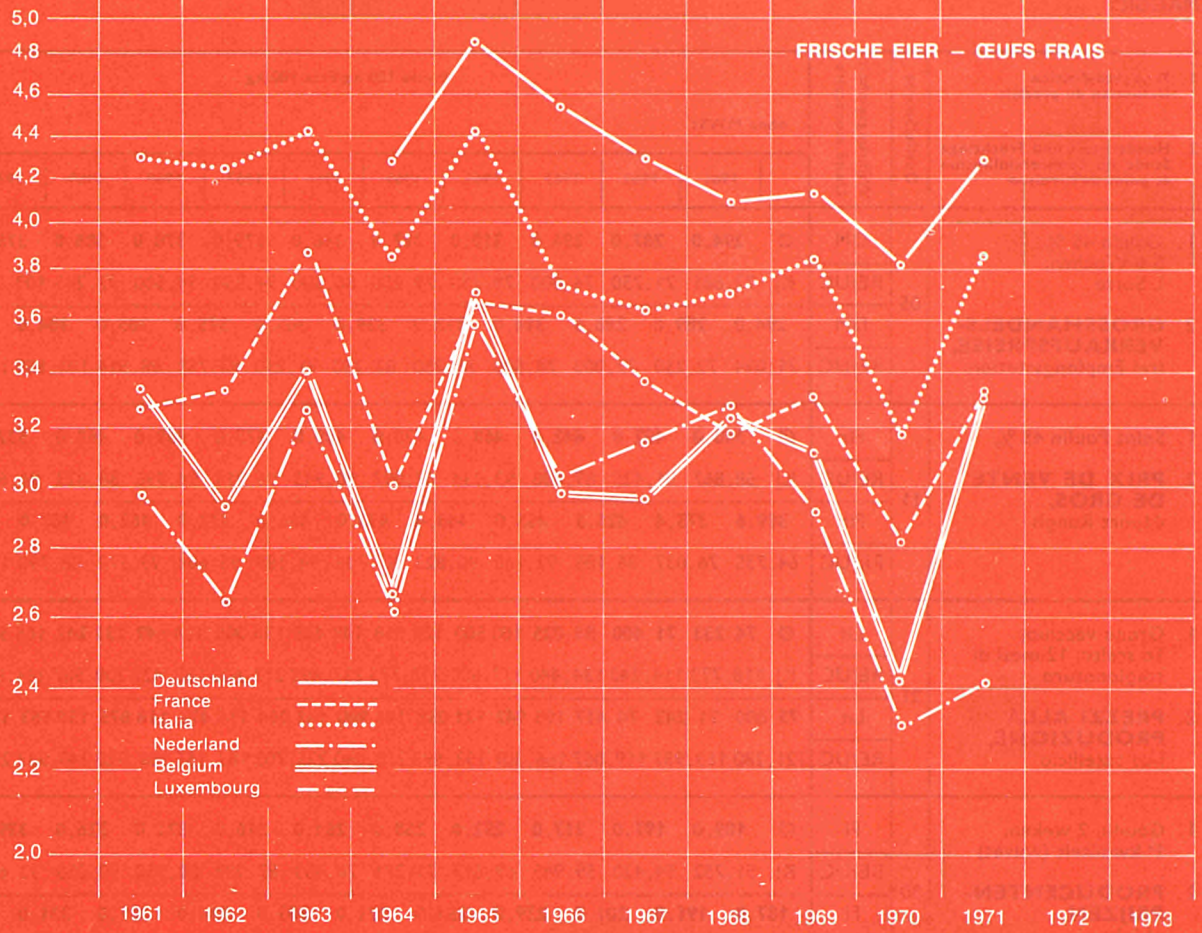
Land/Pays	1. Produktdefinition Définition du produit	Quelle/Source	Währungseinheit Unité monétaire	Preise 100 kg/Prix 100 kg												
				ohne MWSt sans TVA												
	2. Handelsstufe und Frachtlage Stade de commercialisation et point de livraison			1961	1962	1963	1964	1965	1966	1967	1968	1969	1970	1971		
Deutschland (BR)	1. Gouda 45 %, 5-6 Wochen, I. Sorte 2. GROSSHANDELS-VERKAUFSPREISE , frei Empfangsstation	05	DM	Ø	294,0	287,0	296,0	319,0	317,0	346,0	379,0	378,0	388,0	378,0	421,0	
			RE/UC	KJ	72,861	71,750	74,000	79,750	79,250	86,500	94,750	94,500	97,245	103,279	115,180	
			DM	Ø	294,0	289,0	288,0	314,0	313,0	329,0	365,0	375,0	385,0	384,0	395,0	Ø
			RE/UC	WJ	71,094	72,250	72,000	78,500	78,250	82,250	91,250	93,750	98,514	101,859	107,923	WJ
France	1. Saint Paulin 45 % 2. PRIX DE VENTE DE GROS , départ Rungis	11	Ffr	Ø	340,0	402,0	442,4	460,3	430,0	449,0	475,0	469,0	460,0	537,0	630,0	
			RE/UC	KJ	68,867	81,425	89,608	93,234	87,097	90,945	96,211	94,996	88,823	96,684	113,428	
			Ffr	Ø	319,6	375,4	425,5	455,0	448,4	433,0	466,0	472,0	462,0	487,0	586,0	Ø
			RE/UC	WJ	64,735	76,037	86,185	92,160	90,823	87,704	94,388	95,604	93,578	88,790	105,506	WJ
Italia	1. Grana vecchio, 1a scelta, 12 mesi di stagionatura 2. PREZZI ALLA PRODUZIONE , f.co caseificio	21	Lit	Ø	74 233	71 400	84 025	108 500	129 858	148 433	136 000	114 642	131 242	165 525	207 500	
			RE/UC	KJ	118,773	114,240	134,440	173,600	207,773	237,493	217,600	183,427	209,987	264,840	331,899	
			Lit	Ø	75 800	71 242	74 417	103 942	121 058	146 900	141 064	114 472	118 075	150 583	184 300	Ø
			RE/UC	WJ	121,280	113,987	119,067	166,307	193,693	235,040	225,702	183,155	188,920	240,933	294,893	WJ
Niederland	1. Gouda, 2 weken, 1* kwaliteit (volvet) 2. PRODUCENTEN-PRIJZEN , af fabriek	30	Fl	Ø	189,0	197,0	217,0	252,0	258,0	284,0	316,0	322,0	326,0	339,0	372,0	
			RE/UC	KJ	51,752	54,420	59,945	69,613	71,271	78,453	87,293	88,950	90,055	93,646	102,846	
			Fl	Ø	187,0	191,0	201,0	239,0	253,0	271,0	303,0	314,0	331,0	331,0	353,0	Ø
			RE/UC	WJ	49,969	52,762	55,525	66,022	69,889	74,862	83,702	86,740	91,436	91,436	97,514	WJ
Belgique/België	1. Gouda 48 %, 5 semaines au moins, qualité extra 2. PRIX A LA PRODUCTION , départ fromageries	43	Fb	Ø	2 912	3 269	3 865	4 720	4 680	4 827	5 369	5 165	4 941	5 142	5 480	
			RE/UC	KJ	58,240	65,380	77,300	94,400	93,600	96,540	107,380	103,300	98,820	102,840	109,689	
			Fb	Ø	2 840	2 980	3 630	4 362	4 700	4 730	5 106	5 375	4 950	5 020	5 251	Ø
			RE/UC	WJ	56,800	59,600	72,600	87,240	94,000	94,600	102,120	107,500	99,000	100,400	105,020	WJ
Luxembourg			Flx	Ø												
			RE/UC	KJ												
			Flx	Ø												Ø
			RE/UC	WJ												WJ

N.B. : Die Beilage zu Nr. 1/1972 der Reihe „Agrarpreise“ enthält eine detaillierte Darstellung der preisbestimmenden Merkmale.
Quellenverzeichnis siehe Seite 220.

N.B. : Le supplément au cahier n° 1/1972 de la série « Prix agricoles » contient la description détaillée des caractéristiques déterminantes des prix.
Sources voir page 220.

RE-UC/100 kg

Log. Maßstab/Echelle log.



FRISCHE EIER
UOVA FRESCHE

OEUFs FRAIS
VERSE EIERN

Land/Pays	1. Produktdefinition Définition du produit 2. Handelsstufe und Frachtlage Stade de commercialisation et point de livraison	Quelle/Source	Währungseinheit Unité monétaire	Preise 100 Stück/Prix 100 pièces												
				ohne MWSt sans TVA												
				1961	1962	1963	1964	1965	1966	1967	1968	1969	1970	1971		
Deutschland (BR)	1. Handelsübliche Durchschnittsqualität 2. ERZEUGERPREISE Ab Hof	04	DM	Ø	.	.	.	17,1	19,5	18,2	17,2	16,4	16,3	14,0	15,7	
			RE/UC	KJ	.	.	.	4,275	4,875	4,550	4,300	4,100	4,139	3,825	4,295	
			DM	18,9	17,5	19,2	17,8	17,9	19,2	17,9	16,5	16,9	15,1	14,6	Ø	
			RE/UC	4,570	4,375	4,800	4,450	4,475	4,800	4,475	4,125	4,225	4,005	3,989	WJ	
France	1. Qualité marchande moyenne 2. PRIX A LA PRODUCTION	11	Ffr	Ø	16,10	16,45	19,15	14,82	18,05	17,85	16,65	15,73	17,20	15,69	18,51	
			RE/UC	KJ	3,261	3,332	3,879	3,002	3,656	3,616	3,372	3,186	3,221	2,825	3,333	
			Ffr	16,17	16,56	18,60	16,32	16,11	18,95	17,44	15,98	17,01	16,27	16,83	Ø	
			RE/UC	3,275	3,354	3,767	3,306	3,263	3,838	3,532	3,237	3,445	2,966	3,030	WJ	
Italia	1. Uova fresche 2. PREZZI ALLA PRODUZIONE Media delle quotazioni rilevate nelle piazze di 16 provincie	21	Lit	Ø	2 691	2 663	2 757	2 417	2 759	2 333	2 273	2 312	2 400	1 988	2 410	
			RE/UC	KJ	4,306	4,261	4,411	3,867	4,414	3,733	3,637	3,699	3,840	3,181	3,855	
			Lit	2 725	2 636	2 879	2 465	2 512	2 763	2 234	2 244	2 489	2 169	2 133	Ø	
			RE/UC	4,360	4,218	4,606	3,944	4,019	4,421	3,574	3,590	3,982	3,470	3,413	WJ	
Niederland	1. „Kippeëieren ± 59 g“ 2. PRODUCENTEN-PRIJS	31	Fl	Ø	10,86	9,56	11,80	9,50	12,98	11,03	11,39	11,92	10,55	8,34	8,74	
			RE/UC	KJ	2,974	2,641	3,260	2,624	3,586	3,047	3,146	3,293	2,914	2,304	2,414	
			Fl	11,47	9,79	11,09	9,97	10,68	13,63	10,97	11,39	12,06	9,08	10,27	Ø	
			RE/UC	3,065	2,704	3,065	2,754	2,950	3,765	3,030	3,146	3,331	2,508	2,839	WJ	
Belgique/België	1. « œufs de 55 à 60 g » 2. PRIX AUX PRODUCTEURS Prix relevés sur le marché de Kruishoutem	41	Fb	Ø	167,0	147,0	170,0	133,0	185,0	149,0	148,0	162,0	155,0	121,0	165,0	
			RE/UC	KJ	3,340	2,940	3,400	2,660	3,700	2,980	2,960	3,240	3,100	2,420	3,303	
			Fb	175,0	156,0	166,0	141,0	151,0	177,0	148,0	152,0	173,0	133,0	132,0	Ø	
			RE/UC	3,500	3,120	3,320	2,820	3,020	3,540	2,960	3,040	3,460	2,660	2,640	WJ	
Luxembourg			Flx	Ø												
			RE/UC	KJ												
			Flx													Ø
			RE/UC													WJ

N.B. : Die Beilage zu Nr. 1/1972 der Reihe „Agrarpreise“ enthält eine detaillierte Darstellung der preisbestimmenden Merkmale.
Quellenverzeichnis siehe Seite 220.

N.B. : Le supplément au cahier n° 1/1972 de la série « Prix agricoles » contient la description détaillée des caractéristiques déterminantes des prix.
Sources voir page 220.

Treibstoffpreise

Prix des carburants

BENZIN
BENZINA

ESSENCE
BENZINE

Land/Pays	Preisbestimmende Merkmale Caractéristiques déterminantes des prix	Quelle/Source	Währungseinheit Unité monétaire	Preise 100 l/Prix 100 l											
				ohne MWSt *)										sans TVA *)	
				1961	1962	1963	1964	1965	1966	1967	1968	1969	1970	1971	
Deutschland (BR)	Markenbenzin Oktanzahl etwa 91 Verbraucherpreise, Ø aus 14 Gebieten, bei Abgabe an die Land- wirtschaft Ab Tankstelle	03	DM	57,96	57,50	57,50	57,50	57,50	54,06	57,73	56,61	51,10	50,42	53,03	Ø
			RE/UC	14,364	14,375	14,375	14,375	14,375	13,515	14,433	14,153	12,974	13,776	14,508	KJ
France	Essence octane 90 Prix payés par les agriculteurs à la pompe, en vrac, toutes quantités France métropolitaine	11	Ffr	57,01	56,82	56,30	54,33	53,56	53,35	54,62	56,64	58,26	60,30	64,00	Ø
			RE/UC	11,547	11,509	11,404	11,005	10,849	10,847	11,063	11,472	11,250	10,857	11,523	KJ
Italia	Benzina agricola ¹⁾ normale 79 ottani Prezzi pagati dagli agricoltori, Ø 5 piazze. Franco pompa distribuzione per almeno 1000 litri	21	Lit	9 256	9 218	9 218	12 030	2 030	2 030	2 030	2 030	2 103	2 045	2 054	Ø
			RE/UC	14,810	14,749	14,749	13,248	3,248	3,248	3,248	3,248	3,365	3,272	3,285	KJ
Nederland	Benzine Octaangetal 84/86 Verbruikersprijzen, Zone 3 aan de pomp, in vaten franco bedrijf, bij minstens 200 liter afname	31	Fl	45,67	45,77	46,22	49,75	50,40	51,50	52,16	52,44	57,79	52,59	56,50	Ø
			RE/UC	12,505	12,644	12,768	13,743	13,923	14,227	14,409	14,486	15,964	14,528	15,620	KJ
Belgique/België	Essence, octane 82/87 Prix payés par les agriculteurs à la pompe, toutes quantités - Tout le pays	41	Fb	763,0	750,0	766,0	764,0	761,0	874,0	876,0	870,0	870,0	868,0	772,0	Ø
			RE/UC	15,260	15,000	15,320	15,280	15,220	17,480	17,520	17,400	17,400	17,360	15,453	KJ
Luxembourg			Flx											Ø	
			RE/UC												KJ

*) Frankreich : einschl. MWSt.

¹⁾ Bis zum 31. Dezember 1963 beziehen sich die Reihen auf die Großhandelspreise für Benzin zum Normalgebrauch. Seit Januar 1964 werden aufgrund des Dekrets Nr. 225 vom 26. August 1963 für Benzin zur Verwendung in der Landwirtschaft erstmalig gewisse Ermäßigungen gewährt.

N.B. : Die Beilage zu Nr. 1/1972 der Reihe „Agrarpreise“ enthält eine detaillierte Darstellung der preisbestimmenden Merkmale.
Quellenverzeichnis siehe Seite 220.

*) France : TVA comprise.

¹⁾ Jusqu'au 31 décembre 1963 les séries se rapportent aux prix perçus par les commerçants de gros pour l'essence à usage normal (uso comune). A partir du 1^{er} janvier 1964 l'essence utilisée par les agriculteurs a bénéficié, pour la première fois, de certains dégrèvements en vertu du D.L. n° 225 du 26 août 1963.

N.B. : Le supplément au cahier n° 1/1972 de la série « Prix agricoles » contient la description détaillée des caractéristiques déterminantes des prix.
Sources voir page 220.

PETROLEUM
PETROLIO

PETROLE
PETROLEUM

Land/Pays	Preisbestimmende Merkmale Caractéristiques déterminantes des prix	Quelle/Source	Währungseinheit Unité monétaire	Preise 100l/Prix 100 l											
				ohne MWSt *)							sans TVA *)				
				1961	1962	1963	1964	1965	1966	1967	1968	1969	1970	1971	
Deutschland (BR)			DM RE/UC												Ø KJ
France	Pétrole Prix payés par les agriculteurs, à la pompe, en vrac, toutes quantités – France métropolitaine	11	Ffr RE/UC	40,30	40,62	40,43	39,60	39,56	39,60	40,05	42,61	44,15	46,19	51,00	Ø KJ
Italia	Petrolio agricolo ottani 32 Prezzi pagati dagli agricoltori f.co grossista – min. 1000 litri – 8 piazze	21	Lit RE/UC	2 297	2 169	2 206	2 218	2 218	2 268	2 268	2 268	2 283	2 292	2 288	Ø KJ
Nederland	Trekkerpetroleum Octaanwaarde 52/60 Verbruikersprijzen Ø 2 Zonen, in vaten van 200 liter, franco bedrijf	31	Fl RE/UC	18,03	18,33	18,86	18,67	18,25	19,84	20,85	19,92	19,55	19,23	20,49	Ø KJ
Belgique/België	Pétrole pour tracteurs octanes 60 Prix payés par les agriculteurs par camion citerne – f.co domicile – min. 1000 litres .Tout le pays	41	Fb RE/UC	336	335	335	326	320	334	350	353	339	340	298	Ø KJ
Luxembourg			Flx RE/UC												Ø KJ

*) Frankreich : einsch. MWSt.

*) France : TVA comprise.

N.B. : Die Beilage zu Nr. 1/1972 der Reihe „Agrarpreise“ enthält eine detaillierte Darstellung der preisbestimmenden Merkmale.
Quellenverzeichnis siehe Seite 220.

N.B. : Le supplément au cahier n° 1/1972 de la série « Prix agricoles » contient la description détaillée des caractéristiques déterminantes des prix.
Sources voir page 220.

RE-UC/100 kg



Land/Pays	Preisbestimmende Merkmale Caractéristiques déterminantes des prix	Quelle/Source	Währungseinheit Unité monétaire	Preise 100 l/Prix 100 l											
				ohne MWSt *)								sans TVA *)			
				1961	1962	1963	1964	1965	1966	1967	1968	1969	1970	1971	
Deutschland (BR)	Dieselmotorkraftstoff Cetanzahl 48-54 Verbraucherpreise, Ø aus 14 Gebieten bei Abgabe an die Land- wirtschaft – Frei Haus, ab 500 bis 999 Liter	03	DM	21,13	21,25	18,61	13,06	15,83	15,17	32,19	33,05	15,66	15,64	18,22	Ø
			RE/UC	5,237	5,313	4,653	3,265	3,958	3,793	8,048	8,263	3,976	4,273	4,985	KJ
France	Fuel-oil agricole cétanes 53-57 Prix payés par les agriculteurs – En fûts Livraisons à domicile supérieures à 500 litres France métropolitaine	11	Ffr	21,81	21,49	21,46	20,60	19,62	19,47	20,75	23,67	25,98	27,14	32,50	Ø
			RE/UC	4,418	4,353	4,347	4,173	3,974	3,944	4,203	4,794	5,017	4,886	5,851	KJ
Italia	Gasolio agricolo (Petroliina) Cetani minimo 47 Prezzi pagati dagli agricoltori, Ø 2 piazze F.co magazzino grossista min. 1000 litri	21	Lit	2 150	1 982	2 103	2 100	2 100	2 100	2 100	2 100	2 100	2 100	2 100	Ø
			RE/UC	3,440	3,171	3,365	3,360	3,360	3,360	3,360	3,360	3,360	3,360	3,360	3,359
Niederland	Autogasolie Cetaangetal min. 50 Verbruikersprijzen Per tankauto, afname minstens 1000 liter, f.co opslagtank – Gehele land	31	Fl	13,21	14,07	14,19	13,81	14,40	16,02	20,20	19,87	19,58	19,20	20,88	Ø
			RE/UC	3,617	3,887	3,920	3,815	3,978	4,425	5,580	5,489	5,409	5,304	5,773	KJ
Belgique/België	Diesel Gas-oil cétanes 50-57 Prix payés par les agriculteurs Par camion citerne, f.co domicile min. 1000 litres Tout le pays	41	Fb	251	250	249	239	252	344	358	361	471	478	420	Ø
			RE/UC	5,020	5,000	4,980	4,780	5,040	6,880	7,160	7,220	9,420	9,520	8,407	KJ
Luxembourg			Flx												Ø
			RE/UC												

*) Frankreich : einschl. MWSt.

*) France : TVA comprise.

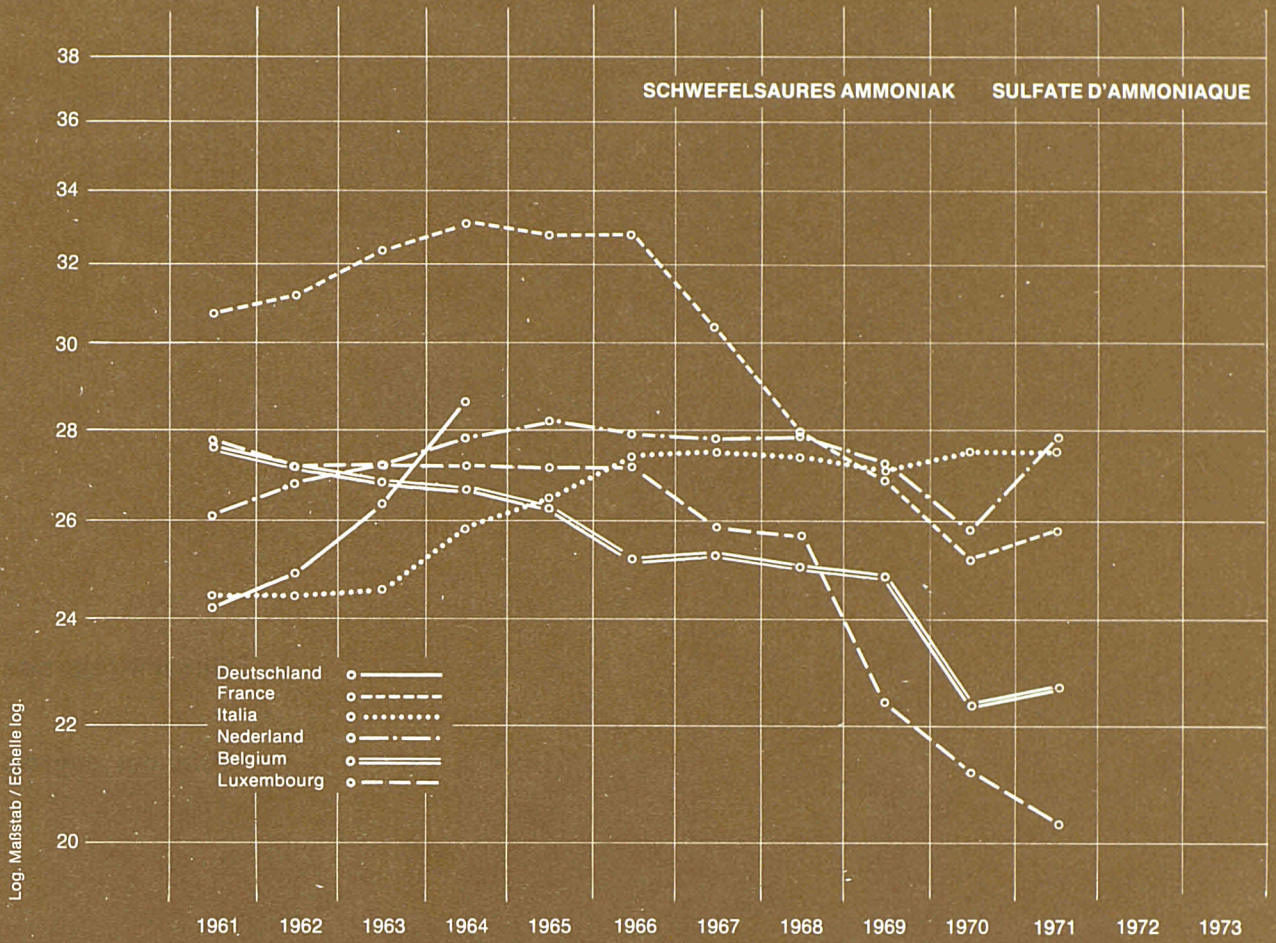
N.B. : Die Beilage zu Nr. 1/1972 der Reihe „Agrarpreise“ enthält eine detaillierte Darstellung der preisbestimmenden Merkmale.
Quellenverzeichnis siehe Seite 220.

N.B. : Le supplément au cahier n° 1/1972 de la série « Prix agricoles » contient la description détaillée des caractéristiques déterminantes des prix.
Sources voir page 220.

Düngemittelpreise

Prix des engrais

RE-UC/100 kg
(N)



STICKSTOFFDÜNGEMITTEL
CONCIMI AZOTATI

ENGRAIS AZOTES
STIKSTOFMESTSTOFFEN

Land/Pays	Preisbestimmende Merkmale Caractéristiques déterminantes des prix	Quelle/Source	Währungseinheit Unité monétaire	Verbraucherpreise ohne MWSt *)					Prix payés par les agriculteurs Reinnährstoff 100 kg/Eléments fertilisants 100 kg sans TVA *)							
				1961	1962	1963	1964	1965	1966	1967	1968	1969	1970	1971		
Deutschland (BR)	SCHWEFELSAURES AMMONIAK 21 % N Verbraucherpreis frachtfrei Empfangsstation Ab Lager oder Waggon von mindestens 20 t Einschließlich Papiersack Bundesgebiet	02	DM	97,99	99,44	104,68	114,60	Ø		
				RE/UC	24,285	24,860	26,170	28,650	KJ	
France	SULFATE D'AMMONIAQUE 21 % N ¹⁾ Départ magasin du négociant ou de la coopérative Sacs papier 50 kg Territoire métropolitain	11	Ffr	151,8	153,7	158,6	163,0	161,7	161,4	149,8	138,0	139,3	139,6	143,3	Ø	
				RE/UC	30,747	31,132	32,124	33,016	32,752	32,692	30,342	27,952	26,898	25,134	25,800	KJ
Italia	SOLFATO AMMONICO 20-21 % N F.co magazzino grossista imballaggio compreso Ø 6 provincie	21	Lit	15 278	15 302	15 346	16 156	16 551	17 122	17 166	17 122	16 883	17 215	17 194	Ø	
				RE/UC	24,445	24,483	24,554	25,850	26,482	27,395	27,466	27,395	27,013	27,544	27,502	KJ
Niederland	ZWAVELZURE AMMONIAK 20,8 % N F.co boerderij Inclusief zakken Gehele land	31	Fl	95,19	96,68	98,65	100,96	102,07	101,35	100,58	100,96	98,03	93,37	97,55	Ø	
				RE/UC	26,065	26,707	27,251	27,889	28,196	27,997	27,785	27,889	27,094	25,793	26,969	KJ
Belgique/België	SULFATE D'AMMONIAQUE 21 % N ²⁾ F.co ferme Sacs papier Tout le pays	41	Fb	1383,4	1358,5	1340,5	1328,8	1314,1	1254,6	1260,5	1249,3	1239,0	1121,0	1088,2	Ø	
				RE/UC	27,668	27,170	26,810	26,576	26,282	25,092	25,210	24,996	24,780	22,420	21,782	KJ
Luxembourg	SULFATE D'AMMONIAQUE 21 % N F.co gare la plus proche de l'exploitation Sacs papier Tout le pays	50	Flx	1057,1	1014,3	Ø	
				RE/UC	21,142	20,302	KJ
			Flx	Ø	1391,5	1358,5	1360,0	1360,0	1360,0	1360,0	1296,3	1285,4	1119,0	.	.	.
				RE/UC	WJ	27,830	27,170	27,200	27,200	27,200	27,200	25,926	25,708	22,380	.	.

*) Frankreich : einschl. MWSt.

¹⁾ Bis 1965 : 20,5 % N.

²⁾ Bis 1969 : 20,5 % N.

N.B. : Die Beilage zu Nr. 1/1972 der Reihe „Agrarpreise“ enthält eine detaillierte Darstellung der preisbestimmenden Merkmale.

Quellenverzeichnis siehe Seite 220.

*) France : TVA comprise.

¹⁾ Jusqu'à 1965 : 20,5 % N.

²⁾ Jusqu'à 1969 : 20,5 % N.

N.B. : Le supplément au cahier n° 1/1972 de la série « Prix agricoles » contient la description détaillée des caractéristiques déterminantes des prix.

Sources voir page 220.

STICKSTOFFDÜNGEMITTEL
CONCIMI AZOTATI

ENGRAIS AZOTES
STIKSTOFMESTSTOFFEN

Land/Pays	Preisbestimmende Merkmale Caractéristiques déterminantes des prix	Quelle/Source	Währungseinheit Unité monétaire	Verbraucherpreise Reinnährstoff 100 kg/Éléments fertilisants 100 kg												
				ohne MWSt *) sans TVA *)												
				1961	1962	1963	1964	1965	1966	1967	1968	1969	1970	1971		
Deutschland (BR)	KALKAMMON-SALPETER 23 % N ¹⁾ Verbraucherpreis frachtfrei Empfangsstation Ab Lager oder Waggon von 10 bis 200 dz ²⁾ Einschließlich Papiersack Bundesgebiet	02	DM	97,97	96,80	102,17	112,57	117,70	117,12	114,08	102,19	98,14	.	.	Ø	
			RE/UC	24,280	24,200	25,543	28,143	29,425	29,280	28,520	25,548	24,918	.	.	KJ	
France	AMMONITRATE 33 % N ³⁾ Départ magasin du négociant ou de la coopérative Sacs papier 50 kg Territoire métropolitain	11	Ffr	144,7	154,2	157,7	151,8	151,7	132,1	122,0	122,7	127,5	125,0	133,2	Ø	
			RE/UC	29,309	31,233	31,942	30,747	30,727	26,757	24,711	24,853	14,619	22,506	23,982	KJ	
Italia	NITRATO AMMONICO 20-21 % N F.co magazzino grossista Imballaggio compreso Ø 6 provincie	21	Lit	13 156	13 098	13 180	14 054	14 229	14 624	14 688	14 663	14 683	14 688	14 661	Ø	
			RE/UC	21,050	20,957	21,088	22,486	22,766	23,398	23,501	23,461	23,493	23,501	23,450	KJ	
Nederland	KALKAMMON-SALPETER 23 % N F.co boerderij Inclusief zakken Gehele land	31	Fl	91,74	90,91	91,74	94,13	94,78	93,26	91,52	90,87	86,74	81,30	86,96	Ø	
			RE/UC	25,120	25,113	25,343	26,003	26,182	25,762	25,282	25,102	23,961	22,459	24,176	KJ	
Belgique/België	NITRATE D'AMMONIAQUE 23 % N ⁴⁾ F.co ferme Sacs papier Tout le pays	41	Fb	1463,4	1443,9	1374,1	1353,7	1345,4	1317,1	1188,3	1246,5	1224,8	1102,6	1207,8	Ø	
			RE/UC	29,268	28,878	27,482	27,074	26,908	26,342	23,768	24,930	24,496	22,052	24,176	KJ	
Luxembourg	NITRATE D'AMMONIAQUE 23 % N F.co gare la plus proche de l'exploitation Sacs papier Tout le pays	50	Flx	995,7	1125,4	Ø	
			RE/UC	19,914	22,526	KJ	
			Flx	Ø	1401,0	1368,2	1365,8	1365,8	1375,6	1365,8	1255,2	1150,0	1120,0	.	.	
			RE/UC	WJ	28,020	27,364	27,316	27,316	27,512	27,316	25,104	23,000	22,400	.	.	

*) Frankreich : einschl. MWSt.

¹⁾ Bis 30.6.1962 : 20,5 % N; 30.6.1967 : 22 % N.

²⁾ Bis Juli 1964 lose Ware, komplette Waggonladung von 20 t und mehr.

³⁾ Bis 1965 : 20,5 % N.

⁴⁾ Bis Juni 1967 : 20,5 % N.

N.B. : Die Beilage zu Nr. 1/1972 der Reihe „Agrarpreise“ enthält eine detaillierte Darstellung der preisbestimmenden Merkmale.

Quellenverzeichnis siehe Seite 220.

*) France : TVA comprise.

¹⁾ Jusqu'au 30.6.1962 : 20,5 % N; 30.6.1967 : 22 % N.

²⁾ Jusqu'à juillet 1964 marchandise en vrac, wagon complet d'au moins 20 t.

³⁾ Jusqu'à 1965 : 20,5 % N.

⁴⁾ Jusqu'à juin 1967 : 20,5 % N.

N.B. : Le supplément au cahier n° 1/1972 de la série « Prix agricoles » contient la description détaillée des caractéristiques déterminantes des prix.

Sources voir page 220.

STICKSTOFFDÜNGEMITTEL
CONCIMI AZOTATI

ENGRAIS AZOTES
STIKSTOFMESTSTOFFEN

Land/Pays	Preisbestimmende Merkmale Caractéristiques déterminantes des prix	Quelle/Source	Währungseinheit Unité monétaire	Verbraucherpreise Reinnährstoff 100 kg/Éléments fertilisants 100 kg												
				ohne MWSt *)					Prix payés par les agriculteurs sans TVA *)							
				1961	1962	1963	1964	1965	1966	1967	1968	1969	1970	1971		
Deutschland (BR)	KALKSALPETER 15,5 % N Verbraucherpreis frachtfrei Empfangsstation Ab Lager oder Waggon von 10 bis 200 dz ¹⁾ Einschließlich Papiersack Bundesgebiet	02	DM	115,92	117,22	123,03	137,58	146,34	146,54	145,51	134,63	130,40	.	.	Ø	
			RE/UC	28,728	29,305	30,758	34,395	36,585	36,635	36,378	33,658	33,109	.	.	KJ	
France	NITRATE DE CHAUX 15,5 % N Départ magasin du négociant ou de la coopérative Sacs papier 50 kg Territoire métropolitain	11	Ffr	186,6	188,1	194,0	196,6	196,0	195,5	177,9	166,4	175,7	175,5	185,4	Ø	
			RE/UC	37,796	38,100	39,295	39,821	39,700	39,599	36,034	33,704	33,927	31,598	33,380	KJ	
Italia	NITRATO DI CALCIO 15-16 % N F.co magazzino grossista Imballaggio compreso Ø 17 provincie	21	Lit	19 355	19 290	19 419	20 097	20 574	21 206	21 258	21 213	21 266	21 258	21 225	Ø	
			RE/UC	30,968	30,864	31,070	32,155	32,918	33,930	34,013	33,941	34,026	34,013	33,950	KJ	
Niederland	KALKSALPETER 15,5 % N F.co - boerderij Inclusief zakken Gehele land	31	Fl	117,4	119,4	120,0	121,3	123,0	120,1	113,2	112,9	107,7	103,6	109,2	Ø	
			RE/UC	32,146	32,983	33,149	33,508	33,978	33,177	31,271	31,188	29,751	28,619	30,179	KJ	
Belgique/België			Fb											Ø		
			RE/UC												KJ	
Luxembourg	NITRATE DE CHAUX 15,5 % N F.co gare la plus proche de l'exploitation Sacs papier Tout le pays	50	Flx	1400,0	1408,1	Ø	
			RE/UC	28,000	28,185	KJ
			Flx	Ø 1954,3	1880,6	1741,9	1741,9	1741,9	1741,9	1526,3	1233,0	1225,8
			RE/UC	WJ 39,086	37,612	34,838	34,838	34,838	34,838	30,526	24,660	24,516

*) Frankreich : einschl. MWSt.

¹⁾ Bis Juli 1964 lose Ware, komplette Waggonladung von 20 t und mehr.

N.B. : Die Beilage zu Nr. 1/1972 der Reihe „Agrarpreise“ enthält eine detaillierte Darstellung der preisbestimmenden Merkmale.

Quellenverzeichnis siehe Seite 220.

*) France : TVA comprise.

¹⁾ Jusqu'à juillet 1964 marchandise en vrac, wagon complet d'au moins 20 t.

N.B. : Le supplément au cahier n° 1/1972 de la série « Prix agricoles » contient la description détaillée des caractéristiques déterminantes des prix.

Sources voir page 220.

STICKSTOFFDÜNGEMITTEL
CONCIMI AZOTATI

ENGRAIS AZOTES
STIKSTOFMESTSTOFFEN

Land/Pays	Preisbestimmende Merkmale Caractéristiques déterminantes des prix	Quelle/Source	Währungseinheit Unité monétaire	Verbraucherpreise ohne MWSt *)					Prix payés par les agriculteurs Reinnährstoff 100 kg/Eléments fertilisants 100 kg sans TVA *)						
				1961	1962	1963	1964	1965	1966	1967	1968	1969	1970	1971	
Deutschland (BR)			DM											Ø	
			RE/UC											KJ	
France	NITRATE DE SOUDE 16 % N Départ magasin du négociant ou de la coopérative Sacs jute 100 kg Territoire métropolitain	11	Ffr	215,6	213,8	217,1	217,8	224,3	226,1	226,1	225,4	253,5	274,0	286,7	Ø
			RE/UC	43,670	43,305	43,974	44,115	45,432	45,797	45,797	45,655	48,949	49,332	51,619	KJ
Italia	NITRATO DI SODIO 15-16 % N F.co magazzino grossista Imballaggio compreso Ø 1 provincia	21	Lit	25 806	25 806	25 806	25 806	25 806	25 806	25 806	25 806	25 806	25 806	25 806	Ø
			RE/UC	41,290	41,290	41,290	41,290	41,290	41,290	41,290	41,290	41,290	41,290	41,277	KJ
Niederland	CHILISALPETER 16 % N F.co boerderij Inclusief zakken Gehele land	31	Fl	141,9	141,3	141,9	143,1	145,3	145,2	143,6	145,9	145,6	141,3	143,0	Ø
			RE/UC	38,855	39,033	39,199	39,530	40,138	40,110	39,668	40,304	40,221	39,033	39,535	KJ
Belgique/België	NITRATE DU CHILI 16 % N F.co ferme Sacs jute Tout le pays	41	Fb	2005,0	1976,9	1978,8	1976,9	2023,1	2029,4	2055,6	2076,9	2121,3	2147,5	2074,2	Ø
			RE/UC	40,100	39,538	39,576	39,538	40,462	40,588	41,112	41,538	42,426	42,950	41,518	KJ
Luxembourg	NITRATE DE SOUDE 16 % N F.co gare la plus proche de l'exploitation Sacs papier Tout le pays	50	Flx	2125,0	2125,0	Ø
			RE/UC	42,500	42,534	KJ
			Flx	Ø	2229,4	2384,5	2225,8	2225,8	2222,8	2245,1	1790,7
			RE/UC	WJ	44,588	47,690	44,516	44,516	44,516	44,902	35,814

*) Frankreich : einschl. MWSt.

*) France : TVA comprise.

N.B. : Die Beilage zu Nr. 1/1972 der Reihe „Agrarpreise“ enthält eine detaillierte Darstellung der preisbestimmenden Merkmale.
Quellenverzeichnis siehe Seite 220.

N.B. : Le supplément au cahier n° 1/1972 de la série « Prix agricoles » contient la description détaillée des caractéristiques déterminantes des prix.
Sources voir page 220.

STICKSTOFFDÜNGEMITTEL
CONCIMI AZOTATI

ENGRAIS AZOTES
STIKSTOFMESTSTOFFEN

Land/Pays	Preisbestimmende Merkmale Caractéristiques déterminantes des prix	Quelle/Source	Währungseinheit Unité monétaire	Verbraucherpreise ohne MWSt *)					Prix payés par les agriculteurs Reinnährstoff 100 kg/Eléments fertilisants 100 kg sans TVA *)							
				1961	1962	1963	1964	1965	1966	1967	1968	1969	1970	1971		
Deutschland (BR)	KALKSTICKSTOFF (ungeölt) 21 % N Verbraucherpreis frachtfrei Empfangsstation Ab Lager oder Waggon von 10 bis 200 dz ¹⁾ Einschließlich Papiersack Bundesgebiet	02	DM	119,18	120,37	127,59	140,20	149,78	154,25	158,69	151,09	147,67	.	.	Ø	
			RE/UC	29,536	30,093	31,898	35,050	37,445	38,563	39,673	37,773	37,494	.	.	KJ	
France			Ffr												Ø	
			RE/UC													KJ
Italia	CALCIOCIANAMIDE 20-21 % N F.co magazzino grossista Imballaggio compreso Ø 8 provincie	21	Lit	23 366	23 366	23 395	23 746	24 307	25 249	25 332	26 141	26 146	26 151	26 174	Ø	
			RE/UC	37,386	37,386	37,432	37,994	38,891	40,398	40,531	41,826	41,834	41,842	41,866	KJ	
Nederland	KALKSTIKSTOF 20 % N F.co - boerderij Inclusief zakken Gehele land	31	Fl	167,0	158,5	159,0	Ø	
			RE/UC	45,728	43,785	43,923	KJ
Belgique/België	CYANAMIDE CALCIQUE 18 % N F.co ferme Sacs papier Tout le pays	41	Fb	2144,4	2120,0	2120,6	2129,4	2140,6	2178,9	2202,2	2211,1	2258,3	2403,9	2477,3	Ø	
			RE/UC	42,888	42,400	42,412	42,588	42,812	43,578	44,044	42,222	45,166	48,078	49,586	KJ	
Luxembourg	CYANAMIDE CALCIQUE 20-21 % N F.co gare la plus proche de l'exploitation Sacs papier Tout le pays	50	Flx	1853,7	2234,9	Ø	
			RE/UC	37,074	44,734	KJ
			Flx	Ø	2042,0	1958,0	1858,5	1858,2	1868,2	1868,2	1835,0	1814,0	1663,7	.	.	.
			RE/UC	WJ	40,840	39,160	37,170	37,170	37,364	37,364	36,700	36,280	33,274	.	.	

*) Frankreich : einschl. MWSt.

¹⁾ Bis Juli 1964 lose Ware, komplette Waggonladung von 20 t und mehr.

N.B. : Die Beilage zu Nr. 1/1972 der Reihe „Agrarpreise“ enthält eine detaillierte Darstellung der preisbestimmenden Merkmale.

Quellenverzeichnis siehe Seite 220.

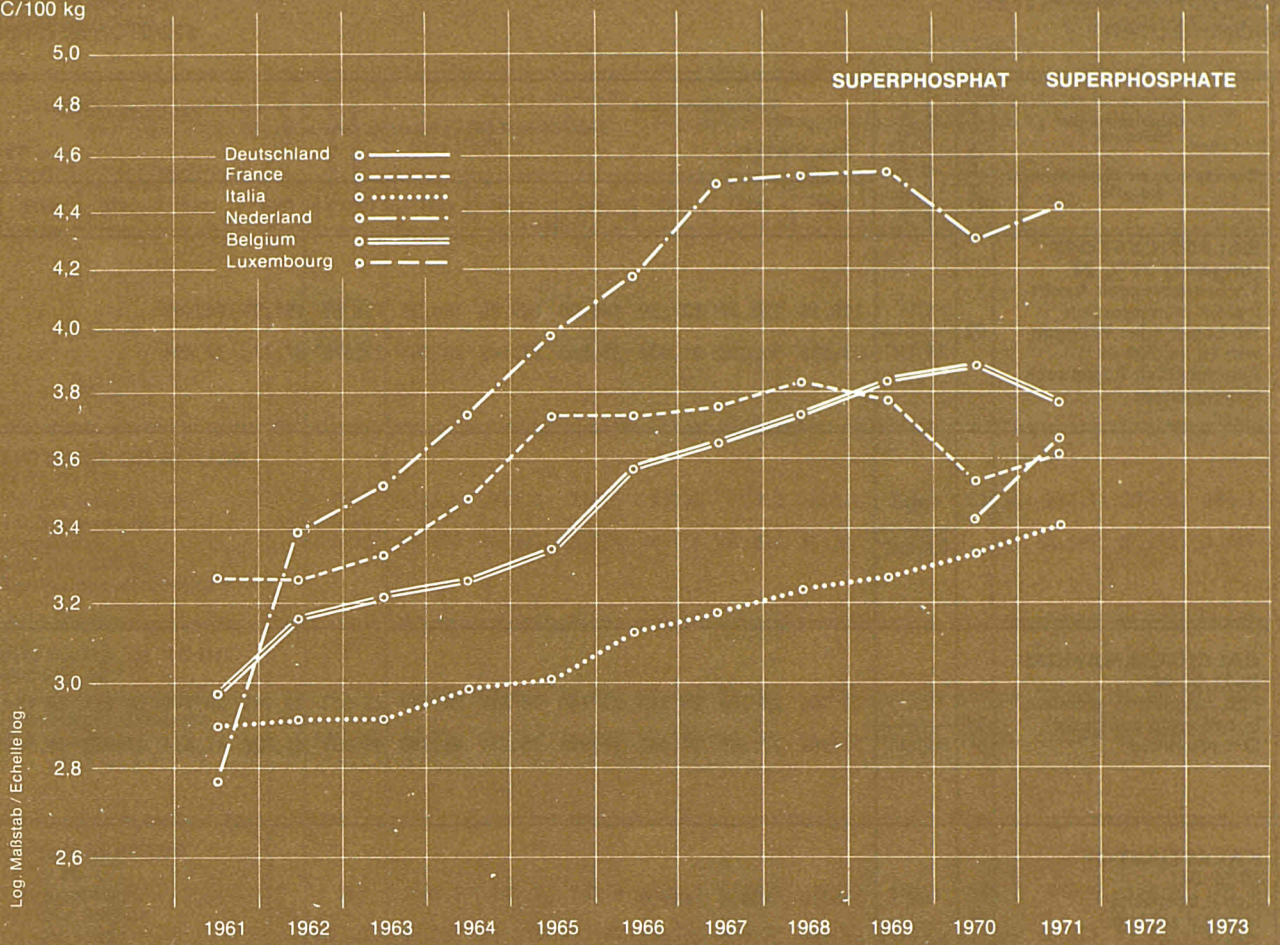
*) France : TVA comprise.

¹⁾ Jusqu'à juillet 1964 marchandise en vrac, wagon complet d'au moins 20 t.

N.B. : Le supplément au cahier n° 1/1972 de la série « Prix agricoles » contient la description détaillée des caractéristiques déterminantes des prix.

Sources voir page 220.

RE-UC/100 kg



PHOSPHATDÜNGEMITTEL
CONCIMI FOSFATICI

ENGRAIS PHOSPHATÉS
FOSFAATMESTSTOFFEN

Land/Pays	Preisbestimmende Merkmale Caractéristiques déterminantes des prix	Quelle/Source	Währungseinheit Unité monétaire	Verbraucherpreise ohne MWSt *)						Prix payés par les agriculteurs 100 kg sans TVA *)					
				1961	1962	1963	1964	1965	1966	1967	1968	1969	1970	1971	
Deutschland (BR)	SUPERPHOSPHAT 18 % P ₂ O ₅ Verbraucherpreis ¹⁾ frachtfrei Empfangsstation Ab Lager oder Waggon von 10 bis 200 dz ²⁾ Einschließlich Papiersack Bundesgebiet	02	DM	73,83	74,76	79,29	90,54	99,28	99,31	99,28	94,94	94,53	.	.	Ø
			RE/UC	18,297	18,690	19,823	22,635	24,820	24,828	24,820	23,735	24,001	.	.	KJ
France	SUPERPHOSPHATES 18 % P ₂ O ₅ ³⁾ Départ magasin du négociant ou de la coopérative Sacs papier 50 kg Tout le territoire	11	Ffr	16,10	16,13	16,59	17,03	18,42	18,46	18,57	18,92	19,58	19,66	20,06	Ø
			RE/UC	3,261	3,267	3,360	3,449	3,731	3,739	3,761	3,832	3,781	3,540	3,612	KJ
Italia	PERFOSFATO 18-20 % P ₂ O ₅ F.co magazzino grossista Imballaggio compreso Ø 11 provincie	21	Lit	1 811	1 816	1 822	1 870	1 919	1 959	1 984	2 024	2 042	2 089	2 126	Ø
			RE/UC	2,898	2,906	2,915	2,992	3,070	3,134	3,174	3,238	3,267	3,342	3,401	KJ
Nederland	SUPERFOSFAAT (korrel) 19 % P ₂ O ₅ (opgezakt) ⁴⁾ F.co - boerderij Inclusief zakken Gehele land	31	FI	10,10	12,30	12,79	13,50	14,45	15,15	16,30	16,45	16,50	15,62	15,96	Ø
			RE/UC	2,766	3,398	3,533	3,729	3,992	4,185	4,503	4,544	4,558	4,315	4,412	KJ
Belgique/België	SUPERPHOSPHATES 18 % P ₂ O ₅ F.co ferme Sacs jute Tout le pays	41	Fb	148,9	158,4	160,6	163,2	167,7	179,2	182,9	187,4	191,7	194,9	188,4	Ø
			RE/UC	2,978	3,168	3,212	3,264	3,354	3,584	3,658	3,748	3,834	3,898	3,771	KJ
Luxembourg	SUPERPHOSPHATES 18 % P ₂ O ₅ F.co gare la plus proche de l'exploitation Sacs papier Tout le pays	50	Flx	171,0	183,0	Ø
			RE/UC	3,420	3,663

*) Frankreich : einsch. MWSt.

¹⁾ Preise % 100 kg P₂O₅.

²⁾ Bis Juli 1964 lose Ware, komplette Waggonladung von 20 t und mehr.

³⁾ Bis 1965 16 % P₂O₅.

⁴⁾ Bis 31.7.1966 18 % P₂O₅.

N.B. : Die Beilage zu Nr. 1/1972 der Reihe „Agrarpreise“ enthält eine detaillierte Darstellung der preisbestimmenden Merkmale.
Quellenverzeichnis siehe Seite 220.

*) France : TVA comprise.

¹⁾ Prix % 100 kg P₂O₅.

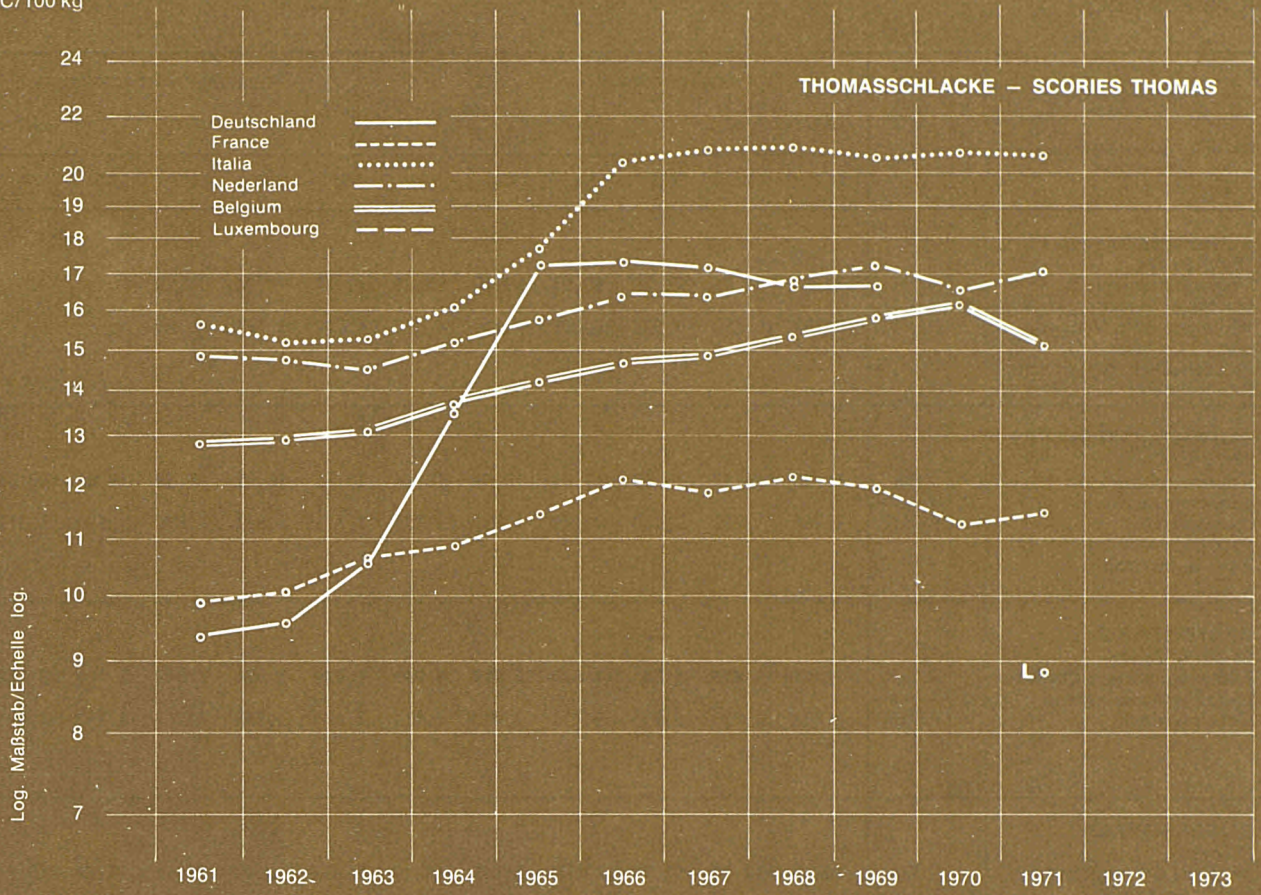
²⁾ jusqu'à juillet 1964 marchandise en vrac, wagon complet d'au moins 20 t.

³⁾ jusqu'à 1965 16 % P₂O₅.

⁴⁾ Jusqu'au 31.7.1966 18 % P₂O₅.

N.B. : Le supplément au cahier n° 1/1972 de la série « Prix agricoles » contient la description détaillée des caractéristiques déterminantes des prix.
Sources voir page 220.

RE-UC/100 kg



PHOSPHATDÜNGEMITTEL
CONCIMI FOSFATICI

ENGRAIS PHOSPHATÉS
FOSFAATMESTSTOFFEN

Land/Pays	Preisbestimmende Merkmale Caractéristiques déterminantes des prix	Quelle/Source	Währungseinheit Unité monétaire	Verbraucherpreise Reinnährstoff 100 kg/Eléments fertilisants 100 kg					Prix payés par les agriculteurs sans TVA *)						
				ohne MWSt *)											
				1961	1962	1963	1964	1965	1966	1967	1968	1969	1970	1971	
Deutschland (BR)	THOMASPHOSPHAT 15 % P ₂ O ₅ Verbraucherpreis frachtfrei Empfangsstation Ab Lager oder Waggon von 10 bis 200 dz ¹⁾ Einschließlich Papiersack Bundesgebiet	02	DM	37,84	38,17	42,17	53,841	68,74	69,27	68,97	67,07	65,76	.	.	Ø
			RE/UC	9,378	9,543	10,543	13,460	17,185	17,318	17,243	16,768	16,697	.	.	KJ
France	SCORIES THOMAS 18 % P ₂ O ₅ Prix limite des ventes par les négociants et coopératives F.co – gare 20 t Marchandise en vrac moins de 400 km de l'usine	11	Ffr	49,20	49,59	52,49	53,39	56,48	59,39	58,68	59,75	61,87	62,45	63,95	Ø
			RE/UC	9,965	10,044	10,632	10,814	11,440	12,029	11,886	12,102	11,947	11,244	11,514	KJ
Italia	SCORIE THOMAS 18-20 % P ₂ O ₅ F.co magazzino grossista Imballaggio compreso Ø 3 provincie	21	Lit	9 862	9 500	9 559	10 021	11 122	12 628	12 729	12 798	12 654	12 729	12 686	Ø
			RE/UC	15,779	15,200	15,294	16,034	17,795	20,205	20,366	20,477	20,246	20,366	20,291	KJ
Nederland	THOMAS-SLAKKENMEEL 16 % P ₂ O ₅ F.co – boerderij Inclusief zakken Gehele land	31	Fl	54,38	53,13	52,56	55,00	57,00	59,00	59,00	61,00	62,00	60,00	61,54	Ø
			RE/UC	14,890	14,677	14,519	15,193	15,746	16,298	16,298	16,850	17,127	16,575	17,014	KJ
Belgique/België	SCORIES THOMAS 16,5 % P ₂ O ₅ F.co ferme Sacs papier Tout le pays	41	Fb	644,0	649,0	652,0	685,0	709,0	736,0	749,0	766,0	796,0	807,0	752,0	Ø
			RE/UC	12,880	12,980	13,040	13,700	14,180	14,720	14,980	15,320	15,920	16,140	15,052	KJ
Luxembourg	SCORIES THOMAS ²⁾ 18,5 % P ₂ O ₅ soluble F.co gare la plus proche de l'exploitation Sacs papier Tout le pays	50	Flx	377,0	398,0	394,0	392,6	387,4	385,4	385,0	400,0	400,0	400,0	443,2	Ø
			RE/UC	7,540	7,960	7,880	7,852	7,748	7,708	7,700	8,000	8,000	8,000	8,871	KJ

*) Frankreich : einschl. MWSt.

¹⁾ Bis Juli 1964 lose Ware, komplette Waggonladung von 20 t und mehr; gleichzeitig methodischer Bruch.

²⁾ Nach dem Gesetz über das Abbaurecht im Großherzogtum Luxemburg müssen die Bergwerksgesellschaften der luxemburgischen Landwirtschaft jährlich eine Menge von 29 901 Tonnen Thomasphosphat (auf ± 35 000 Tonnen Verbrauch) zu einem Vorzugspreis liefern. Diese Tatsache erklärt das niedrige Preisniveau.

N.B. : Die Beilage zu Nr. 1/1972 der Reihe „Agrarpreise“ enthält eine detaillierte Darstellung der preisbestimmenden Merkmale.

Quellenverzeichnis siehe Seite 220.

*) France : TVA comprise.

¹⁾ Jusqu'à juillet 1964 marchandise en vrac en wagon complet d'au moins 20 t, à la même date rupture méthodologique.

²⁾ De par la loi sur les concessions minières au Grand-Duché de Luxembourg les sociétés d'exploitation doivent fournir annuellement à l'agriculture luxembourgeoise une quantité de 29 901 tonnes de scories Thomas (sur ± 35 000 tonnes de consommation) à un prix de faveur. Le fait explique le niveau peu élevé du prix.

N.B. : Le supplément au cahier n° 1/1972 de la série « Prix agricoles » contient la description détaillée des caractéristiques déterminantes des prix.

Sources voir page 220.

RE-UC/100 kg
(K₂O)



KALIDÜNGEMITTEL
CONCIMI POTASSICI

ENGRAIS POTASSIQUES
KALIMESTSTOFFEN

Land/Pays	Preisbestimmende Merkmale Caractéristiques déterminantes des prix	Quelle/Source	Währungseinheit Unité monétaire	Verbraucherpreise Reinnährstoff 100 kg/Éléments fertilisants 100 kg												
				Prix payés par les agriculteurs												
				ohne MWSt *) sans TVA *)												
1961	1962	1963	1964	1965	1966	1967	1968	1969	1970	1971						
Deutschland (BR)	KALISALZ 40 % K₂O Verbraucherpreis frachtfrei Empfangsstation Ab Lager oder Waggon von 10 bis 200 dz ¹⁾ Einschließlich Papiersack Bundesgebiet	02	DM	27,09	27,24	29,24	33,01	36,12	36,21	35,97	34,29	34,03	.	.	Ø	
			RE/UC	6,714	6,810	7,310	8,253	9,030	9,053	8,993	8,573	8,640	.	.	KJ	
France	CHLORURE DE POTASSIUM 60 % K₂O Départ magasin du négociant ou de la coopérative Sacs papier 50 kg Tout le territoire	11	Ffr	41,15	41,65	42,67	44,80	45,03	45,03	45,43	45,60	46,90	46,60	49,07	Ø	
			RE/UC	8,335	8,436	8,643	9,074	9,121	9,121	9,202	9,236	9,056	8,390	8,835	KJ	
Italia	SALE POTASSICO 40-42 % K₂O F.co magazzino grossista Imballaggio compreso Ø 2 provincie	21	Lit	6 341	6 190	6 473	6 656	7 012	7 793	7 571	7 680	7 598	7 700	7 410	Ø	
			RE/UC	10,146	9,904	10,357	10,650	11,219	12,469	12,114	12,288	12,157	12,320	11,852	KJ	
Nederland	KALIZOUT 40 % K₂O F.co - boerderij Inclusief zakken ²⁾ Gehele land	31	FI	33,75	34,18	34,50	35,00	35,88	36,00	35,50	35,75	35,88	34,73	35,83	Ø	
			RE/UC	9,241	9,442	9,530	9,669	9,912	9,945	9,807	9,876	9,912	9,594	9,906	KJ	
Belgique/België	CHLORURE DE POTASSE 40 % K₂O F.co ferme Sacs papier Tout le pays	41	Fb	450,0	453,8	455,8	462,0	464,5	466,8	461,3	469,3	467,3	472,3	466,5	Ø	
			RE/UC	9,000	9,076	9,116	9,240	9,290	9,336	9,226	9,386	9,346	9,446	9,338	KJ	
Luxembourg	CHLORURE DE POTASSE 40 % K₂O F.co gare la plus proche de l'exploitation Sacs papier Tout le pays	50	Flx	429,2	Ø	
			RE/UC	8,591	KJ
			Flx	Ø	435,0	468,6	475,0	493,7	462,5	468,7	434,0	436,4	435,0	473,5	.	.
			RE/UC	WJ	8,700	9,372	9,500	9,874	9,250	9,374	8,680	8,728	8,700	9,470	.	.

*) Frankreich : einschl. MWSt.

¹⁾ Bis Juli 1964 lose Ware, komplette Waggonladung von 20 t und mehr.

²⁾ Bis 1964 « Exklusief statiegeld zakken ».

N.B. : Die Beilage zu Nr. 1/1972 der Reihe „Agrarpreise“ enthält eine detaillierte Darstellung der preisbestimmenden Merkmale.

Quellenverzeichnis siehe Seite 220.

*) France : TVA comprise.

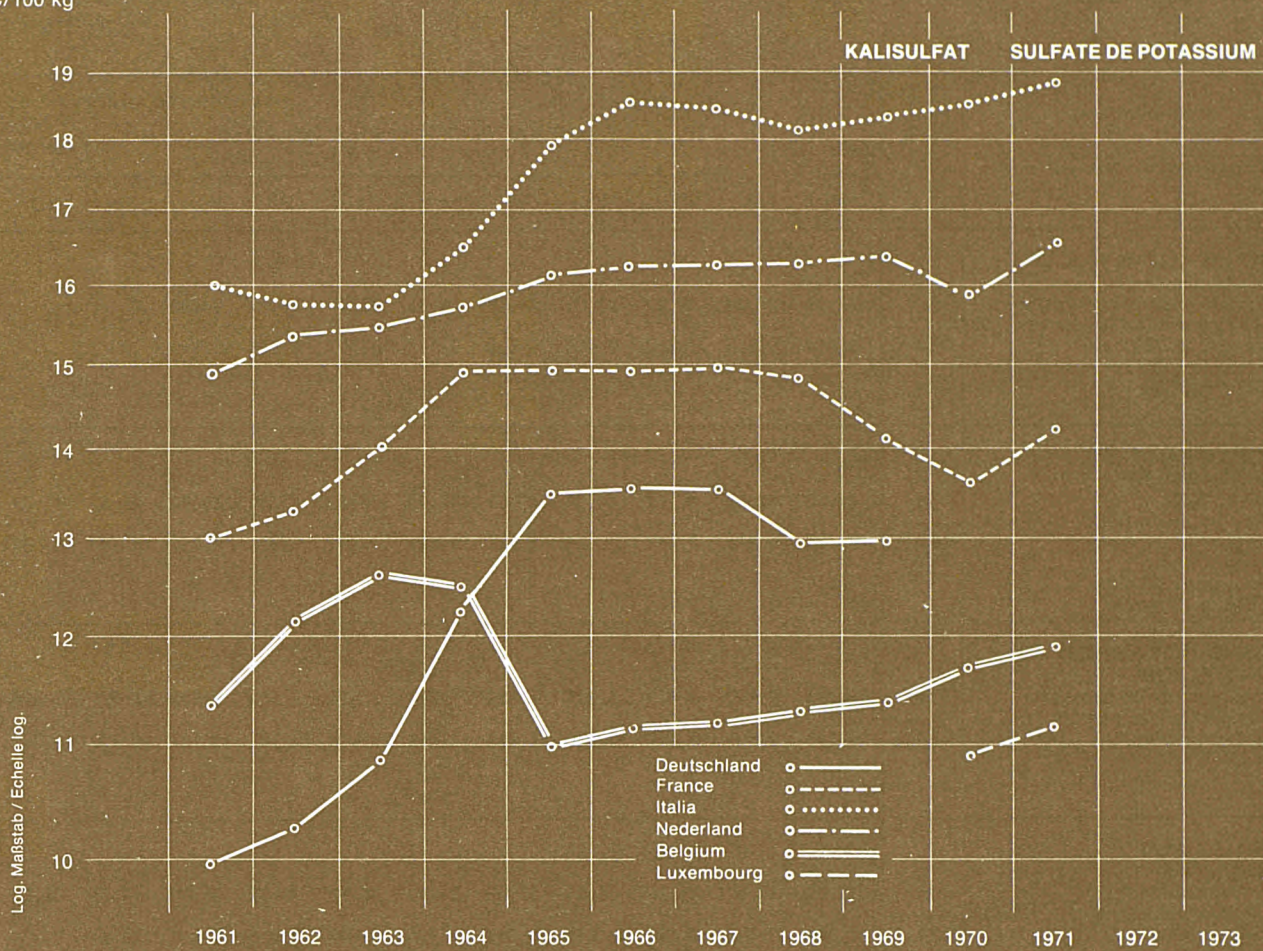
¹⁾ Jusqu'à juillet 1964 marchandise en vrac, wagon complet d'au moins 20 t.

²⁾ Jusqu'à 1964 « Exklusief statiegeld zakken ».

N.B. : Le supplément au cahier n° 1/1972 de la série « Prix agricoles » contient la description détaillée des caractéristiques déterminantes des prix.

Sources voir page 220.

RE-UC/100 kg
(K₂O)



KALIDÜNGEMITTEL
CONCIMI POTASSICI

ENGRAIS POTASSIQUES
KALIMESTSTOFFEN

Land/Pays	Preisbestimmende Merkmale Caractéristiques déterminantes des prix	Quelle/Source	Währungseinheit Unité monétaire	Verbraucherpreise Reinnährstoff 100 kg/Eléments fertilisants 100 kg											
				ohne MWSt *)					Prix payés par les agriculteurs sans TVA *)						
				1961	1962	1963	1964	1965	1966	1967	1968	1969	1970	1971	
Deutschland (BR)	KALIMAGNESIA 28 % K ₂ O Verbraucherpreis frachtfrei Empfangsstation Ab Lager oder Waggon von 10 bis 200 dz ¹⁾ Einschließlich Papiersack Bundesgebiet	02	DM	40,26	40,49	43,34	49,03	53,99	54,15	54,15	51,76	51,15	.	.	Ø
			RE/UC	9,978	10,123	10,835	12,258	13,498	13,538	13,538	12,940	12,987	.	.	KJ
France	SULFATE DE POTASSIUM 48 % K ₂ O Départ magasin du négociant ou de la coopérative Sacs papier 50 kg Tout le territoire	11	Ffr	64,33	65,87	69,21	73,79	73,67	73,58	73,98	73,42	72,92	75,62	78,85	Ø
			RE/UC	13,030	13,342	14,018	14,946	14,922	14,904	14,985	14,871	14,080	13,615	14,196	KJ
Italia	SOLFATO POTASSICO 40-50 % K ₂ O F.co magazzino grossista Imballaggio compreso Ø 3 provincie	21	Lit	10 011	9 840	9 851	10 309	11 189	11 618	11 529	11 367	11 447	11 591	11 800	Ø
			RE/UC	16,018	15,744	15,762	16,494	17,902	18,589	18,446	18,187	18,315	18,546	18,874	KJ
Nederland	PATENTKALI 26 % K ₂ O F.co - boerderij Inclusief zakken Gehele land	31	Fl	54,23	55,38	55,88	56,92	58,15	58,81	58,77	58,85	59,23	57,50	59,92	Ø
			RE/UC	14,849	15,298	15,436	15,724	16,064	16,246	16,235	16,257	16,362	15,884	16,566	KJ
Belgique/België	SEL DE POTASSE BRUT 20 % K ₂ O ²⁾ F.co ferme Sacs papier Tout le pays	41	Fb	568,2	606,5	630,0	622,9	545,0	555,0	557,7	566,5	570,5	584,0	596,1	Ø
			RE/UC	11,364	12,130	12,600	12,458	10,900	11,100	11,150	11,330	11,410	11,680	11,932	KJ
Luxembourg	SULFATE DE POTASSIUM 50 % K ₂ O F.co gare la plus proche de l'exploitation Sacs papier Tout le pays	50	Flx	546,0	558,3	Ø
			RE/UC	10,920	11,175

*) Frankreich : einschl. MWSt.

¹⁾ Bis Juli 1964 lose Ware, komplette Waggonladung von 20 t und mehr.

²⁾ Bis 1965 17 % K₂O.

N.B. : Die Beilage zu Nr. 1/1972 der Reihe „Agrarpreise“ enthält eine detaillierte Darstellung der preisbestimmenden Merkmale.

Quellenverzeichnis siehe Seite 220.

*) France : TVA comprise.

¹⁾ Jusqu'à juillet 1964 marchandise en vrac, wagon complet d'au moins 20 t.

²⁾ Jusqu'à 1965 17 % K₂O.

N.B. : Le supplément au cahier n: 1/1972 de la série « Prix agricoles » contient la description détaillée des caractéristiques déterminantes des prix.

Sources voir page 220.

QUELLENVERZEICHNIS / SOURCES

0	„Statistischer Monatsbericht“	Bundesministerium für Ernährung, Landwirtschaft und Forsten, Bonn
01	„Wirtschaft und Statistik“	Statistisches Bundesamt, Wiesbaden
02	Direkte Angaben / Données directes	Statistisches Bundesamt, Wiesbaden
03	„Preise, Löhne, Wirtschaftsrechnungen“	Statistisches Bundesamt, Wiesbaden
04	Direkte Angaben / Données directes	Bundesministerium für Ernährung, Landwirtschaft und Forsten, Bonn
05	Direkte Angaben / Données directes	Zentrale Markt- und Preisberichtsstelle (ZMP). Bad Godesberg
10	« Bulletin mensuel de statistique »	INSEE, Paris
11	Direkte Angaben / Données directes	INSEE, Paris
20	« Bollettino mensile di statistica »	Istituto centrale di statistica, Roma
21	Direkte Angaben / Données directes	Istituto centrale di statistica, Roma
22	Direkte Angaben / Données directes	Camera di Commercio, Milano
30	„Markt- en Pijssituatie“	Ministerie van Landbouw en Visserij, 's-Gravenhage
31	Direkte Angaben / Données directes	Landbouw-Economisch Instituut (L.E.I.), 's-Gravenhage
32	„Maandblad Prijsstatistiek“	Landbouw-Economisch Instituut (L.E.I.), 's-Gravenhage
34	Direkte Angaben / Données directes	Ministerie van Landbouw en Visserij, 's-Gravenhage
40	« Mercuriales agricoles »	Ministère de l'Agriculture, Bruxelles
41	Direkte Angaben / Données directes	Ministère de l'Agriculture, Bruxelles
42	« Statistique agricole »	Ministère de l'Agriculture, Bruxelles
43	Direkte Angaben / Données directes	Nationale Zuiveldienst / Office National du Lait, Bruxelles
44	Direkte Angaben / Données directes	Ministère des Affaires Economiques, Bruxelles AC, 55, rue de la Loi, Bruxelles
45	Direkte Angaben / Données directes	
50	Direkte Angaben / Données directes	Ministère de l'Agriculture, Luxembourg
70	EG-Informationen, Agrarmärkte Informations CE, Marchés agricoles	Generaldirektion Landwirtschaft Direction Générale de l'Agriculture EG – CE, Bruxelles

Teil III : B. Festgesetzte Preise

Partie III : B. Prix fixés

Vorbemerkungen

Remarques préliminaires

Festgesetzte Preise

Prix fixés

Richtpreise : von den europäischen Organen angestrebte Preise.

Prix indicatifs : Prix considérés comme souhaitables par la réglementation communautaire.

Interventionspreise : Preise, die für in der Gemeinschaft geerntete Erzeugnisse garantiert werden.

Prix d'intervention : Prix garantis pour les produits récoltés dans la Communauté.

Schwellenpreise : Mindestpreise für Einfuhren aus Drittländern.

Prix de seuil : Prix minima à l'importation pour les produits en provenance des pays tiers.

EG-Index der landwirtschaftlichen Erzeugerpreise :

Indice CE des prix agricoles à la production :

Bei der Interpretation dieses Index ist die Betonung auf seinen Charakter als EG-Gesamtindex zu legen. Die anderen Indices, aus denen er gebildet wird, sollen in der Hauptsache dazu dienen, die Entwicklung des EG-Gesamtindex zu erklären. Dies gilt vornehmlich für die Länderindices, die keineswegs als mit den nationalerseits erstellten Länderindices konkurrierend betrachtet werden sollen und die im allgemeinen auf unterschiedlichen Konzepten und Währungsschemata beruhen.

En interprétant cet indice, l'accent est à mettre sur son caractère d'indice total CE. Les autres indices dont il se compose doivent servir avant tout à expliquer les mouvements de l'indice total CE. Ceci vaut notamment pour les indices par pays, qui ne doivent en aucun cas être considérés comme concurrençant les indices établis par les institutions nationales et qui reposent sur des concepts et des schémas de pondération différents.

**Grundverordnungen und wichtigste Artikel,
die die benutzten Begriffe
für die jeweiligen Erzeugnisse definieren**

**Règlements de base et principaux articles
qui donnent une définition
des termes utilisés suivant les produits**

	Verordnung Règlement	Amtsblatt JO	vom du	Insbesondere Art. Notamment art.
Getreide/Céréales	120/67	117	19/ 6/67	2, 4, 5
Reis/Riz	359/67	174	31/ 7/67	2, 3, 4, 14
Olivenöl/Huile d'olive	136/66	172	30/ 9/66	4, 5, 6, 7, 8, 13
Ölsaaten/Graines oléagineuses	136/66	172	30/ 9/66	22, 23, 24
Zucker/Sucre	1009/67	308	18/12/67	2, 3, 4, 12, 28
Tabak/Tabac	727/70	L 94	28/ 4/70	2, 3, 4
Wein/Vin	816/70	L 99	5/ 5/70	2, 3, 9
Milch/Lait	804/68	L 148	28/ 6/68	3, 4, 5, 10
Rindfleisch/Viande bovine	805/68	L 148	28/ 6 68	3
Schweinefleisch/Viande de porc	121/67	117	19/ 6/67	4
Flachs/Lin	1308/70	L 146	4/ 7/70	4
Hanf/Chanvre	1308/70	L 146	4/ 7/70	4
Baumwolle/Coton	1516/71	L 160	17/ 7/71	1
Hopfen/Houblon	1696/71	L 175	4/ 8/71	12
Seidenraupeneier/Graines de vers à soie	845/72	L 100	27/ 4/72	2
Saatgut/Semences	2358/71	L 246	5/11/71	3,6

Teil III : B. Festgesetzte Preise für die Wirtschaftsjahre 1968/69-1972/73 ¹⁾Partie III : B. Prix fixés pour les campagnes 1968/69-1972/73 ¹⁾

RE/UC 1 000 kg

Produkt Produit	Preisart Nature des prix	1968/69	1969/70	1970/71	1971/72	1972/73
Hartweizen/Blé dur	Richtpreis/Prix indicatif	125,00	→	→	127,50	132,60
	Einziges Interventionspreis/Prix d'intervention unique ²⁾	117,50	→	→	119,85	116,93
	Garantierter Erzeugermindestpreis (Großhandelsstufe)/Prix minimum garanti au producteur (niveau du commerce de gros)	145,00	→	→	147,90	153,80
	Schwellenpreis/Prix de seuil	123,13	→	→	125,25	130,40
	Beihilfe/Aide	34,76	→	→	35,46	36,87
Weichweizen/Blé tendre	Richtpreis/Prix indicatif	106,25	→	→	109,44	113,80
	Grundinterventionspreis/Prix d'intervention de base	98,75	→	→	100,72	104,75
	Schwellenpreis/Prix de seuil	104,38	→	→	107,25	111,60
Gerste/Orge	Richtpreis/Prix indicatif	94,44	95,44	→	100,21	104,25
	Grundinterventionspreis/Prix d'intervention de base	87,98	88,48	→	92,02	95,70
	Schwellenpreis/Prix de seuil	92,19	93,19	→	97,85	102,00
Roggen/Seigle	Richtpreis/Prix indicatif	97,50	→	→	100,42	105,45
	Grundinterventionspreis/Prix d'intervention de base	91,00	→	→	92,82	97,70
	Schwellenpreis/Prix de seuil	95,63	→	→	98,30	103,25
Mais/Maïs	Richtpreis/Prix indicatif	94,94	95,94	→	96,90	101,75
	Einziges Interventionspreis/Prix d'intervention unique	79,31	→	→	→	83,25
	Schwellenpreis/Prix de seuil	92,69	93,69	→	94,55	99,55
Geschälter Reis/Riz décortiqué	Richtpreis/Prix indicatif	189,70	→	→	202,00	211,50
Olivenöl/Huile d'olive	Erzeugerpreis/Prix indicatif à la production	1152,50	→	→	1 187,50	1 247,00
	Marktrichtpreis/Prix indicatif de marché	721,00	→	→	756,00	796,00
	Interventionspreis/Prix d'intervention	648,50	→	→	683,50	723,50
	Schwellenpreis/Prix de seuil	707,00	→	→	742,00	782,00

Teil III : B. Festgesetzte Preise für die Wirtschaftsjahre 1968/69-1972/73 1)

Partie III : B. Prix fixés pour les campagnes 1968/69-1972/73 1)

RE/JUC 1 000 kg

Produkt Produit	Preisart Nature des prix	1968/69	1969/70	1970/71	1971/72	1972/73	
Raps- und Rübsensamen/Colza et navette	Richtpreis/Prix indicatif	202,50	→	→	→	208,50	
	Grundinterventionspreis/Prix d'intervention de base	196,50	→	→	→	202,50	
	Sonnenblumenkerne/Tournesol	Richtpreis/Prix indicatif	202,50	→	→	→	210,50
		Grundinterventionspreis/Prix d'intervention de base	196,50	→	→	→	204,50
Zucker/Sucre	Zuckerrübenmindestpreis/Prix minimum des betteraves sucrières*	17,00	→	→	→	17,68	
	Zuckerrübenpreis „außerhalb der Grundquote“/Prix « hors quota de base » des betteraves **	10,00	→	→	→	10,40	
	Richtpreis für Weißzucker/Prix indicatif du sucre blanc	223,50	→	→	238,00	245,50	
	Interventionspreis für Weißzucker/Prix d'intervention du sucre blanc	212,30	→	→	226,10	233,40	
	Schwellenpreis für/Prix de seuil pour :						
	— Weißzucker/Sucre blanc	249,40	→	→	263,00	270,50	
	— Rohzucker/Sucre brut	223,70	→	→	230,70	237,30	
— Melasse/Mélasse	32,00	→	→	→	32,00		
Tabakblätter/Tabac en feuilles	N° 1 Badischer Gendertheimer Forchheimer Havanna II c	— Zielpreis/Prix d'objectif		1 822	→	1 895	
		— Interventionspreis/Prix d'intervention		1 640	→	1 706	
		— Betrag der Prämie/Montant de la prime		1 264	→	1 319	
	N° 4 Paraguay {und Hybriden Dragon vert {et ses hybrides	— Zielpreis/Prix d'objectif		1 398	→	1 482	
		— Interventionspreis/Prix d'intervention		1 258	→	1 334	
		— Betrag der Prämie/Montant de la prime		953	→	1 023	
	N° 9 Semois Appelterre	— Zielpreis/Prix d'objectif		1 220	→	1 318	
		— Interventionspreis/Prix d'intervention		1 098	→	1 186	
		— Betrag der Prämie/Montant de la prime		741	→	863	
	N° 10 Bright	— Zielpreis/Prix d'objectif		1 662	→	1 795	
		— Interventionspreis/Prix d'intervention		1 496	→	1 616	
		— Betrag der Prämie/Montant de la prime		744	885	1 100	
	N° 11 a) Burley I	— Zielpreis/Prix d'objectif		1 425	→	1 454	
		— Interventionspreis/Prix d'intervention		1 283	→	1 309	
		— Betrag der Prämie/Montant de la prime		671	→	688	
b) Maryland	— Zielpreis/Prix d'objectif		1 425	→	1 539		
	— Interventionspreis/Prix d'intervention		1 283	→	1 386		
	— Betrag der Prämie/Montant de la prime		671	→	833		
	* Italia	18,46	→	→	18,95	19,63	
	** Italia	11,46	→	→	11,95	12,35	

Produkt Produit	Preisart Nature des prix	1970/71	1971/72	1972/73
Wein/Vin	R I Orientierungspreis (Grad/hl)/Prix d'orientation (degré/hl)	1,35	→	1,45
	Auslösungspreis /Prix de déclenchement	1,28	→	1,35
	R II Orientierungspreis (Grad/hl)/Prix d'orientation (degré/hl)	1,24	→	1,34
	Auslösungspreis /Prix de déclenchement	1,18	→	1,31
	R III Orientierungspreis (hl) /Prix d'orientation (hl)	21,40	→	22,60
	Auslösungspreis /Prix de déclenchement	20,33	→	21,60
	A I Orientierungspreis (Grad/hl)/Prix d'orientation (degré/hl)	1,29	→	1,36
	Auslösungspreis /Prix de déclenchement	1,24	→	1,31
	A II Orientierungspreis (hl) /Prix d'orientation (hl)	27,9	→	30,1
	Auslösungspreis /Prix de déclenchement	26,5	→	28,1
	A III Orientierungspreis (hl) /Prix d'orientation (hl)	31,9	→	34,4
	Auslösungspreis /Prix de déclenchement	30,3	→	32,1
Rotwein/Vin rouge	Referenzpreise (Grad/hl) /Prix de référence (degré/hl)	1,66	1,71	1,84
Weißwein/Vin blanc	- anderer als Riesling oder Sylvaner/autre que Riesling ou Sylvaner Referenzpreise (Grad/hl) /Prix de référence (degré/hl)	1,60	1,65	1,75
	- Riesling oder Sylvaner Referenzpreise (hl) /Riesling ou Sylvaner /Prix de référence (hl)	33,50	34,20	37,17
Likörwein/Vin liqueur	Referenzpreise (Grad/hl) /Prix de référence (degré/hl)	4,30	→	4,30
Brennwein/Vin viné	Referenzpreise (Grad/hl) /Prix de référence (degré/hl)	1,10	1,15	1,20

RE/UC 1 000 kg

Produkt Produit	Preisart Nature des prix	1968/69	1969/70	1970/71	1971/72	1972/1973	
							à partir du 25/9/72
Milch/Lait	Richtpreis/Prix indicatif	103,00	→	→	109,00	117,70	→
	Interventionspreise für/Prix d'intervention pour :						
	— Butter/Beurre	1 735,00	→	→	1 780,00	1 800,00	1 860,00
	— Magermilchpulver/Lait écrémé en poudre	412,50	→	→	470,00	540,00	→
	— Käse/Fromage :						
	Grana-Padano						
	a) 30-60 Tage/jours	1 248,00	→	→	1 320,50	1 423,50	1 456,50
	b) 6 Monate/mois	1 488,00	→	→	1 566,00	1 685,50	1 710,00
	Parmigiano-Reggiano (6 Monate/mois)	1 632,00	→	→	1 710,00	1 829,50	1 854,00
Beihilfe für/Aide directe au :							
— Magermilch/Lait écrémé	15,00	→	→	16,50	16,50	→	
— Magermilchpulver/Lait écrémé en poudre	82,50	→	→	130,00	176,20	→	
Rindfleisch/Viande de bœuf	Orientierungspreis für Rinder (Lebendgewicht)/Prix d'orientation pour les gros bovins (poids vif)	680,00	→	→	720,00	750,00	780,00
	Orientierungspreis für Kälber (Lebendgewicht)/Prix d'orientation pour les veaux (poids vif)	915,00	→	→	942,50	942,50	965,00
Schweinefleisch/Viande de porc	Grundpreis (geschlachtete Schweine)/Prix de base (porcs abattus)	750,00	→	772,50	800,00	825,00	→

¹⁾ Preise zu Beginn des Wirtschaftsjahres.²⁾ Vor dem Wj 1972/73 „Grundinterventionspreis“.¹⁾ Prix début de la campagne.²⁾ Antérieurement à la campagne 1972/73 « prix d'intervention de base ».

**Teil III : B. Pauschale Beihilfe und festgesetzte Preise
für die Wirtschaftsjahre 1969/70-1972/73**

**Partie III : B. Aide forfaitaire et prix fixés
pour les campagnes 1969/70-1972/73**

RE/UC

Produkt/Produit		1969/1970	1970/1971	1971/1972	1972/1973
Flachs/Lin	Betrag der Beihilfe (ha) / Montant de l'aide (ha)	—	110	110	135
Hanf/Chanvre	Betrag der Beihilfe (ha) / Montant de l'aide (ha)	—	80	80	115
Baumwolle/Coton	Betrag der Beihilfe (ha) / Montant de l'aide (ha)	—	—	70	80
Hopfen/Houblon	Betrag der Beihilfe (ha) / Montant de l'aide (ha)	—	—	.	.
Seidenraupeneier/Betrag der Beihilfe (pro Samenschachtel) / Graines de vers à soie/Montant de l'aide (par boîte)		—	—	—	30
Saatgut/Semences/100 kg					
Betrag der Beihilfe/Montant de l'aide					
	I Gramineae	—	—	—	8-30
	II Leguminosae	—	—	—	5-20
Referenzpreise/Prix de référence					
	Hybridmais/Mais hybride	—	—	—	37-95

Teil III : C. EG-Index der landwirtschaftlichen
Erzeugerpreise

Partie III : C. Indice CE des prix agricoles
à la production

Vorbemerkungen

Im folgenden wird nur der vom SAEG berechnete EG-Index landwirtschaftlicher Erzeugerpreise, getrennt nach Kalender- und Wirtschaftsjahren, veröffentlicht. Zusammen mit den Länderkomponenten (die *nicht* mit den hier in Teil III D veröffentlichten nationalen Indices identisch sind) wird dieser Index in den Nummern 5 (für das Kalenderjahr) und 10 (für das Wirtschaftsjahr) der Reihe „Agrarpreise“ veröffentlicht. Die Beilage zu Nr. 5/1971 der Reihe „Agrarpreise“ enthält die Beschreibung des EG-Index.

Remarques préliminaires

Ci-après nous présentons, par année civile et par campagne, l'indice CE des prix agricoles à la production calculé par l'OSCE. Cet indice est publié, ensemble avec les indices par pays (qui ne sont *pas* identiques aux indices nationaux publiés dans la partie III D du présent cahier) aux numéros 5 (pour l'année civile) et 10 (pour la campagne) de la série « Prix agricoles ». Le supplément au n° 5/1971 de la série « Prix agricoles » contient la description de l'indice CE.

Teil III : C. EG-Index
der landwirtschaftlichen Erzeugerpreise

Partie III : C. Indice CE
des prix agricoles à la production

1963 = 100

ohne MWSt/sans TVA

(Originalbasis/Base originale 1957-59)

Produkt Produit	Wägung Pondé- ration	Jahr Année	EG/CE		Produkt Produit	Wägung Pondé- ration	Jahr Année	EG/CE	
			KJ	WJ				KJ	WJ
Gesamtindex Indice général	1 000	1965 1966 1967 1968 1969 1970 1971	106 109 105 104 112 115 115	109 108 103 108 115 112 120	Tierische Produkte Produits animaux	663,33	1965 1966 1967 1968 1969 1970 1971	106 108 106 105 111 112 117	108 108 104 109 112 112 124
Pflanzliche Produkte Produits végétaux	336,67	1965 1966 1967 1968 1969 1970 1971	106 109 103 102 112 120 111	109 107 102 106 119 113 114	<i>Schlachtvieh Animaux de boucherie</i>	<i>372,68</i>	1965 1966 1967 1968 1969 1970 1971	106 110 106 106 117 117 117	109 110 103 112 119 114 125
<i>Getreide Céréales</i>	<i>147,79</i>	1965 1966 1967 1968 1969 1970 1971	100 101 100 99 98 102 105	100 102 100 98 99 103 104	<i>Rinder Bovins</i>	<i>119,55</i>	1965 1966 1967 1968 1969 1970 1971	121 117 116 120 128 129 135	118 117 116 124 129 131 147
<i>Weizen Blé</i>	<i>110,68</i>	1965 1966 1967 1968 1969 1970 1971	99 100 100 97 95 101 104	98 101 99 96 97 103 103	<i>Kälber Veaux</i>	<i>37,32</i>	1965 1966 1967 1968 1969 1970 1971	112 113 113 117 125 129 136	112 113 113 123 129 132 148
<i>Gerste Orge</i>	<i>9,91</i>	1965 1966 1967 1968 1969 1970 1971	102 105 101 101 100 108 113	102 106 102 101 100 110 114	<i>Schweine Porcs</i>	<i>153,43</i>	1965 1966 1967 1968 1969 1970 1971	96 108 97 93 109 107 99	104 106 90 103 113 98 104
<i>Sonstiges Getreide Autres céréales</i>	<i>27,20</i>	1965 1966 1967 1968 1969 1970 1971	103 104 102 106 107 105 105	104 104 103 106 106 104 105	<i>Geflügel Volaille</i>	<i>47,26</i>	1965 1966 1967 1968 1969 1970 1971	100 100 103 102 107 107 112	101 99 103 104 108 108 115
<i>Kartoffeln Pommes de terre</i>	<i>40,93</i>	1965 1966 1967 1968 1969 1970 1971	150 145 101 88 156 173 90	163 127 83 107 185 118 95	<i>Sonstiges Schlachtvieh Autres animaux de boucherie</i>	<i>15,12</i>	1965 1966 1967 1968 1969 1970 1971	104 107 111 112 115 117 121	106 110 106 113 116 118 129
<i>Zuckerrüben Betteraves sucrières</i>	<i>29,91</i>	1965 1966 1967 1968 1969 1970 1971	103 105 108 108 105 106 108	103 106 108 108 105 105 110	<i>Milch und Milcherzeugnisse Lait et produits laitiers</i>	<i>228,28</i>	1965 1966 1967 1968 1969 1970 1971	108 111 111 109 109 115 125	109 111 110 108 111 119 131
<i>Wein Vin</i>	<i>75,50</i>	1965 1966 1967 1968 1969 1970 1971	102 113 115 123 137 145 138	108 114 119 128 144 138 146	<i>Milch Lait</i>	<i>224,37</i>	1965 1966 1967 1968 1969 1970 1971	108 111 111 109 109 115 126	109 111 110 108 111 119 131
<i>Sonstige pflanzliche Produkte Autres produits végétaux</i>	<i>42,54</i>	1965 1966 1967 1968 1969 1970 1971	94 97 93 89 83 99 105	98 95 92 87 93 101 109	<i>Eier Œufs</i>	<i>62,37</i>	1965 1966 1967 1968 1969 1970 1971	99 88 85 84 84 70 85	99 86 83 88 88 75 89



Teil III : D. Nationale Indices

Partie III : D. Indices nationaux

Vorbemerkungen

In diesem Teil sind die wichtigsten Angaben über die Indices landwirtschaftlicher Erzeuger- und Betriebsmittelpreise aus den nationalen Veröffentlichungen zusammengestellt.

Luxemburg konnte nicht berücksichtigt werden, da es derartige Indices nicht veröffentlicht. Zur besseren Vergleichbarkeit wurden aus dem Betriebsmittelindex Belgiens die landwirtschaftlichen Löhne und Pachten herausgenommen, da diese nicht in den Indices der anderen Mitgliedsländer enthalten sind.

Die italienischen Indices wurden auf 1970 = 100 umbasiert. Die Neuberechnungen für die vorhergehenden Jahre wurden vom ISTAT vorgenommen.

In Anbetracht der besonders bei den Berechnungsmethoden sowie in der Auswahl und der relativen Bedeutung der Erzeugnisse bestehenden Unterschiede zwischen den einzelnen Ländern sollten die Leser sich dieser Indices zu Vergleichszwecken nur mit starken Vorbehalten bedienen und nur den allgemeinen Tendenzen Bedeutung zumessen.

Remarques préliminaires

Dans cette partie ont été rassemblés, à partir des publications nationales, les principaux renseignements concernant les indices des prix agricoles à la production et des moyens de production agricole.

Le Luxembourg n'a pu être pris en considération du fait que ce pays ne publie pas d'indices en matière de prix agricoles. D'autre part, on a, dans un but de comparabilité, exclu de l'indice des moyens de production belge, les salaires agricoles et les fermages, ceux-ci ne rentrant pas dans la composition de l'indice correspondant des autres États membres.

Les indices italiens ont pour nouvelle base 1970 = 100. Les données concernant les années antérieures ont été recalculées par les soins de l'ISTAT.

Les différences existant d'un pays à l'autre, notamment en ce qui concerne les méthodes de calcul ainsi que le choix et l'importance relative des produits, devraient inciter les lecteurs désireux d'établir des comparaisons, à ne se servir de ces indices qu'avec beaucoup de réserves et à n'accorder une signification qu'aux tendances générales qui s'en dégagent.

Teil III : D. Nationale Indices
Indices der Erzeugerpreise landwirtschaftlicher Produkte

Partie III : D. Indices nationaux
Indices des prix agricoles à la production

Wägung Pondé- ration		1950/51	1958/59	1967/68 ¹⁾	1967/68 ²⁾	1968/69 ¹⁾	1968/69 ²⁾	1969/70 ¹⁾	1969/70 ²⁾	1970/71 ¹⁾	1970/71 ²⁾	1971/72 ¹⁾	1971/72 ²⁾	
	Deutschland (BR)													
	Basis 1961/1962 bis 1962/1963 = 100 ³⁾												Base 1961/1962 à 1962/1963 = 100 ³⁾	
1 000	GESAMTINDEX	74,9	97,5	99,8	101,9	102,6	107,8	106,2	113,0	98,1	106,0	106,5	115,1	INDICE GENERAL
929,57	Gesamtindex ohne Sonderkulturen	76,8	99,7	100,9	103,1	104,2	109,4	107,4	114,2	99,4	107,4	107,0	115,5	Indice général sans les cultures spéciales
250,18	A. Pflanzliche Produkte - Insgesamt	62,8	90,7	85,5	86,5	87,4	92,0	100,1	106,0	85,3	92,3	89,4	96,9	A. Produits végétaux - Total
179,75	Pflanzliche Produkte ohne Sonderkulturen	65,8	99,3	86,0	86,6	88,4	93,9	103,6	109,3	87,0	94,0	85,3	92,1	Produits végétaux sans les cultures spéciales
87,41	Getreide und Hülsenfrüchte	76,8	100,0	89,0	89,7	87,9	92,2	86,7	91,3	85,0	91,9	85,2	92,0	Céréales et légumes secs
17,83	Roggen	73,0	100,8	89,3	90,3	89,9	94,4	88,7	93,7	84,6	91,4	84,7	91,5	Seigle
49,31	Weizen	99,3	99,3	89,7	90,5	88,5	92,9	87,1	91,8	83,9	90,7	83,1	89,7	Blé
0,13	Futtergerste	83,6	99,2	87,3	87,9	88,1	92,5	86,9	91,6	85,8	92,7	84,1	90,8	Orge fourragère
19,57	Braugerste	82,5	99,6	86,7	87,0	84,2	88,4	83,5	87,8	87,9	94,9	90,7	98,0	Orge de brasserie
0,35	Futterhafer	90,5	97,8	94,3	95,8	93,3	98,0	91,8	97,3	95,8	103,0	90,4	97,6	Avoine fourragère
0,22	Hülsenfrüchte	84,8	100,6	99,3	101,5	99,3	104,3	99,3	104,3	99,3	107,3	99,3	107,3	Légumes secs
10,91	Saatgut	64,3	110,4	77,3	78,7	91,5	96,1	123,1	131,1	93,8	101,3	91,7	99,0	Semences
75,93	Hackfrüchte	56,3	97,0	82,7	82,9	89,9	94,5	119,9	126,3	85,5	92,4	82,1	88,7	Tubercules
														Pommes de terre de consommation
40,74	Speisekartoffeln	51,0	94,0	61,6	62,0	84,7	88,9	141,6	149,5	82,6	89,3	76,1	82,2	Betteraves sucrières
33,81	Zuckerrüben	71,2	100,0	107,4	.	94,2	98,9	94,2	98,9	88,6	95,7	.	.	Plantes oléagineuses
2,47	Ölpflanzen	100,1	113,6	103,2	.	107,3	112,7	110,3	115,8	100,8	108,8	101,7	109,8	Foin et paille
3,05	Heu und Stroh	63,9	82,9	103,1	104,8	97,2	102,2	109,1	115,8	164,8	158,5	129,2	139,6	Foin
2,16	Heu	75,6	89,9	104,5	106,1	95,5	100,4	109,5	116,0	142,8	154,5	137,7	148,7	Paille
0,87	Stroh	51,9	76,1	99,5	101,5	101,4	106,5	108,0	115,3	156,6	169,1	108,2	116,9	Cultures spéciales
70,43	Sonderkulturerzeugnisse	54,3	68,5	84,1	86,0	82,2	87,5	91,0	97,7	80,9	88,0	100,1	109,0	Stimulants végétaux
9,83	Genüßmittelpflanzen	90,2	76,6	51,3	51,7	56,1	59,0	68,7	72,5	82,0	88,5	94,8	102,3	Tabac
2,21	Tabak	57,4	75,0	86,5	88,2	114,3	120,0	114,8	121,8	140,9	152,2	133,3	144,0	Houblon
7,62	Hopfen	132,7	81,0	41,0	41,1	39,3	41,3	55,4	58,2	64,9	70,0	83,6	90,3	Fruits
25,97	Obst	49,9	66,0	98,6	99,6	74,8	78,6	83,3	88,0	78,2	84,5	83,7	90,3	Légumes frais
18,40	Gemüse	33,4	62,9	76,0	77,4	101,8	106,9	99,8	106,4	94,9	102,7	99,8	107,8	Moût de vin
16,23	Weinmost	76,1	72,5	90,1	.	87,5	97,1	106,9	118,7	68,9	76,5	129,9	144,2	
749,82	B. Tierische Produkte - Insgesamt	81,1	99,5	104,5	107,1	107,8	113,2	108,3	115,3	102,4	110,6	112,2	121,2	B. Produits animaux - Total
390,84	Schlachtvieh	86,7	102,2	103,5	106,0	110,4	115,9	114,4	121,8	104,0	112,3	112,4	121,4	Animaux de boucherie et volailles
381,49	Großschlachtvieh	86,5	102,1	104,0	106,5	111,1	116,6	115,2	122,6	104,7	113,0	113,3	122,3	Animaux de boucherie
5,63	Ochsen	71,1	100,2	116,1	117,2	122,5	128,6	123,3	130,6	118,4	127,9	126,0	136,1	Bœufs
63,25	Bullen	71,6	100,4	117,0	120,0	125,6	131,9	122,7	130,7	120,4	130,0	133,1	143,8	Taureaux
45,93	Kühe	71,4	101,7	115,0	117,9	122,2	128,4	119,9	127,7	117,1	126,5	132,6	143,2	Vaches
32,38	Färsen	76,9	103,2	115,6	118,2	121,8	127,9	119,0	126,5	113,7	122,7	125,4	135,4	Génisses
22,90	Kälber	67,7	100,6	119,0	122,1	123,6	129,9	123,2	131,3	121,7	131,4	128,4	138,6	Veaux
209,49	Schweine	102,2	102,5	93,8	96,0	100,8	105,8	110,1	117,2	93,4	100,9	99,1	107,0	Porcs
1,91	Schafvieh	72,2	99,8	115,9	118,5	120,9	126,9	123,7	131,5	126,3	129,9	125,1	135,1	Ovins
9,35	Schlachtgeflügel	.	110,3	83,0	84,6	82,0	86,1	83,3	88,4	78,0	84,2	76,2	82,4	Volailles
45,02	Nutz- und Zuchtvieh	71,3	105,2	107,9	110,5	118,1	124,0	122,2	130,4	108,0	116,6	127,6	131,8	Cheptel d'élevage et d'usage
266,46	Milch	70,9	93,9	109,1	111,9	105,7	111,0	104,2	111,1	105,2	113,6	115,3	124,5	Lait
46,89	Eier	104,6	102,0	84,0	86,3	88,9	93,3	67,5	71,9	68,3	73,7	78,8	85,1	Œufs
0,61	Wolle	327,9	106,7	76,7	78,4	76,7	80,5	70,8	75,2	51,1	55,3	51,6	55,7	Laine

¹⁾ Ohne MWSt.
²⁾ Einschl. MWSt.
³⁾ Methodenbeschreibung : Statistisches Bundesamt, Wirtschaft und Statistik 1965/5.

¹⁾ Sans TVA.
²⁾ TVA comprise.
³⁾ Méthodologie : Statistisches Bundesamt, Wirtschaft und Statistik 1965/5.

Teil III : D. Nationale Indices
Indices der Erzeugerpreise landwirtschaftlicher Produkte

Partie III : D. Indices nationaux
Indices des prix agricoles à la production

Wägung		1950/51	1958/59	1963/64	1964/65	1965/66	1966/67	1967/68	1968/69	1969/70	1970/71		Wägung
Pondération 1969/70													Pondération 1970/71

France													
Base 1954/1955 = 100 ¹⁾						Basis 1954/1955 = 100 ¹⁾							
1 000	INDICE GENERAL	89,7	137,3	167,9	164,9	170,2	176,1	174,5	182,9	196,1	200,7	GESAMTINDEX	1 000
293	Produits d'origine végétale.	93,7	155,4	158,8	150,0	153,2	166,1	173,8	177,9	194,4	193,3	Pflanzliche Produkte	286
125	Blé	80,4	107,7	130,2	119,9	121,1	137,3	140,6	137,0	134,4	147,0	Weizen	118
27	Betteraves industrielles	91,9	134,6	155,9	140,6	131,2	144,3	164,1	182,9	177,2	180,4	Zuckerrüben	27
7	Pommes de terre	139,7	328,9	135,2	256,6	324,6	299,0	178,8	216,4	440,3	297,9	Kartoffeln	7
77	Vin	108,0	226,7	215,6	192,3	201,0	218,4	243,3	258,9	307,0	292,3	Wein	76
57	Autres produits d'o.v.	87,6	119,9	139,1	134,9	134,7	141,2	147,8	146,5	151,8	151,3	Andere Produkte	58
707	Produits d'origine animale.	87,9	129,9	171,5	171,0	177,3	180,2	174,7	185,0	196,8	203,7	Tierische Produkte	714
358	Bétail sur pied	84,9	134,5	190,8	187,7	197,7	200,3	189,9	208,9	227,0	227,4	Lebendvieh	360
123	Bœufs	92,5	164,6	221,0	240,7	243,1	246,0	241,3	259,2	284,1	298,5	Ochsen	126
66	Veaux	79,8	143,6	205,9	209,9	220,5	218,3	214,1	239,6	256,9	265,1	Kälber	65
139	Porcs	81,1	104,5	151,9	125,1	143,8	147,9	127,1	145,7	159,4	142,8	Schweine	140
25	Moutons	80,4	121,9	209,5	198,4	205,9	217,4	221,3	234,8	238,9	238,2	Schafe	25
5	Chevaux	82,5	139,3	189,0	207,7	225,1	235,9	227,0	227,8	247,4	272,8	Pferde	4
218	Lait	99,0	128,8	165,5	169,0	167,9	175,7	177,3	177,1	188,2	208,8	Milch	215
88	Volailles et lapins	81,7	113,5	117,0	117,2	120,1	121,2	126,0	129,2	130,8	136,7	Geflügel und Kaninchen	94
65	Volailles	81,9	105,6	99,9	100,3	100,8	98,6	104,6	105,1	106,7	109,8	Geflügel	69
23	Lapins	81,1	145,2	174,8	170,0	179,0	184,6	182,4	192,1	198,7	211,0	Kaninchen	25
43	Œufs	82,8	117,8	122,3	123,5	145,1	133,4	122,2	130,2	124,5	128,7	Eier	45

Wägung		1950	1957	1963	1964	1965	1966	1967	1968	1969	1970	1971		Wägung
Pondération 1970														Pondération 1971

France														
Base 1955 = 100 ¹⁾						Basis 1955 = 100 ²⁾								
1 000	INDICE GENERAL	86,2	117,4	164,8	163,6	165,6	173,5	174,4	175,8	187,3	r198,3	207,1	GESAMTINDEX	1 000
292	Produits d'origine végétale.	101,4	124,9	158,0	153,1	152,6	162,5	173,1	176,2	183,6	200,8	198,5	Pflanzliche Produkte	285
125	Blé	79,7	94,2	129,7	121,0	121,4	132,8	141,1	137,8	133,2	145,7	152,3	Weizen	118
26	Betteraves	94,3	120,5	160,1	144,3	134,7	148,2	168,5	187,8	182,0	185,0	194,1	Zuckerrüben	26
7	Pommes de terre	182,5	189,3	206,4	183,8	283,5	316,1	235,2	154,6	338,4	383,4	187,1	Kartoffeln	7
76	Vin	125,7	168,7	201,6	208,0	196,5	209,6	232,0	252,1	277,0	r310,3	297,8	Wein	75
58	Autres produits d'o.v.	85,3	102,8	144,3	134,3	136,2	137,3	145,8	145,1	144,9	r161,0	168,0	Andere Produkte	59
708	Produits d'origine animale.	79,6	114,2	167,3	167,8	170,9	178,1	175,6	175,7	188,8	r197,3	210,5	Tierische Produkte	715
354	Bétail sur pied	72,2	119,8	185,4	188,2	192,7	203,8	195,4	198,6	221,0	r229,3	238,4	Lebendvieh	356
130	Bœufs	76,3	123,0	200,7	215,7	227,1	227,8	225,8	231,1	254,9	272,4	289,6	Ochsen	133
67	Veaux	69,7	123,7	202,8	204,7	218,6	227,0	219,6	226,7	251,3	263,5	280,7	Kälber	66
127	Porcs	68,9	115,6	156,8	147,8	140,0	165,4	147,6	144,7	168,6	165,3	160,9	Zschweine	128
25	Moutons	74,0	114,2	203,7	194,5	196,0	204,0	208,9	228,9	234,6	r234,7	242,9	Schafe	25
5	Chevaux	62,8	110,7	174,4	189,9	205,8	223,1	225,4	214,4	226,1	252,1	286,5	Pferde	4
221	Lait	99,0	108,6	157,2	160,6	159,3	164,4	169,6	168,8	171,9	188,9	211,6	Milch	218
90	Volailles et lapins	74,6	101,8	111,9	115,2	113,2	114,9	120,3	121,1	125,8	r128,9	137,0	Geflügel und Kaninchen	96
65	Volailles	75,5	99,8	97,8	100,2	95,7	95,5	99,9	99,5	102,7	104,1	110,1	Geflügel	70
25	Lapins	71,5	109,6	158,8	162,9	165,5	170,9	174,8	175,5	184,4	193,4	209,3	Kaninchen	26
43	Œufs	78,9	110,2	147,2	113,4	138,3	136,3	127,1	120,2	131,4	119,8	141,6	Eier	45

¹⁾ Methodenbeschreibung : „INSEE, Etudes Statistiques 1957 N° 1 et B.M.S. mars 1965, 1966...“.

²⁾ Méthodologie : INSEE, Etudes Statistiques 1957 N° 1 et B.M.S. mars 1965, 1966...“.

Teil III : D. Nationale Indices
Indices der Erzeugerpreise landwirtschaftlicher Produkte

Partie III : D. Indices nationaux
Indices des prix agricoles à la production

	1968	1969	1970	1971		
Basis 1970 = 100¹⁾					Italia	
Prodotti delle coltivazioni agricole . . .	88,1	97,9	100,0	102,5	Produits des cultures agricoles	Landwirtschaftliche Erzeugnisse
<i>Prodotti delle coltivazioni erbacee</i>	<i>87,4</i>	<i>98,0</i>	<i>100,0</i>	<i>99,3</i>	<i>Produits des cultures herbacées</i>	<i>Erzeugnisse des Ackerbaus</i>
Cereali	97,2	95,6	100,0	102,3	Céréales	Getreide
Legumi secchi	93,4	89,4	100,0	117,0	Légumes secs	Hülsenfrüchte
Legumi freschi	78,1	86,7	100,0	97,6	Légumes frais	Frischgemüse
Patate	66,8	91,8	100,0	82,0	Pommes de terre	Kartoffeln
Ortaggi	81,1	83,5	100,0	96,4	Produits maraîchers	Gemüse
Barbabietola da zucchero	93,1	99,1	100,0	101,7	Betteraves sucrières	Zuckerrüben
Tabacco in foglia	98,8	96,7	100,0	119,0	Tabac	Tabak
Semi oleosi	97,1	105,1	100,0	100,6	Graines oléagineuses	Ölsaaten
<i>Prodotti delle coltivazioni legnose</i>	<i>89,2</i>	<i>108,7</i>	<i>100,0</i>	<i>106,5</i>	<i>Produits des cultures fruitières</i>	<i>Erzeugnisse des Obstbaus</i>
Prodotti vitivinicoli	88,5	98,6	100,0	97,2	Produits viti-vinicoles	Erzeugnisse des Reb- und Weinbaus
Olio di oliva	93,6	96,1	100,0	103,9	Huile d'olive	Olivenöl
Agrumi	97,9	104,8	100,0	119,1	Agrumes	Zitrusfrüchte
Frutta fresche	86,1	140,5	100,0	125,5	Fruits frais	Frische Früchte
Frutta in guscio	85,4	98,5	100,0	93,3	Fruits secs	Trockenfrüchte
Prodotti degli allevamenti	88,2	96,3	100,0	106,4	Produits animaux	Tierische Erzeugnisse
<i>Prodotti diretti</i>	<i>88,3</i>	<i>96,3</i>	<i>100,0</i>	<i>100,9</i>	<i>Produits non transformés</i>	<i>Unverarbeitete Erzeugnisse</i>
Bovini	90,8	95,7	100,0	102,6	Bovins	Rindvieh
Equini	102,4	100,8	100,0	103,5	Équidés	Pferde
Ovini e caprini	91,4	94,9	100,0	105,6	Ovins	Schafvieh
Suini	72,8	91,9	100,0	89,0	Porcs	Schweine
Pollami e conigli	95,9	101,3	100,0	106,9	Volailles et lapins	Geflügel und Hauskaninchen
<i>Prodotti vari</i>	<i>88,2</i>	<i>96,5</i>	<i>100,0</i>	<i>115,1</i>	<i>Produits divers</i>	<i>Verschiedene Erzeugnisse</i>
Latte	80,8	90,1	100,0	193,1	Lait	Milch
Uova	112,5	118,3	100,0	121,2	Œufs	Eier
Lana	103,2	99,9	100,0	88,8	Laine	Wolle
Bozzoli	88,2	76,6	100,0	86,6	Cocons	Kokons
INDICE GENERALE	88,2	97,3	100,0	104,0	INDICE GENERAL	GESAMTINDEX

¹⁾ Methodenbeschreibung : ISTAT, Bolletino mensile di Statistica 1972/11.

¹⁾ Méthodologie : ISTAT, Bolletino mensile di Statistica 1972/11.

Teil III : D. Nationale Indices
Indices der Erzeugerpreise landwirtschaftlicher Produkte

Partie III : D. Indices nationaux
Indices des prix agricoles à la production

Wägung Pondé- ration		1963	1966	1967	1968	1969 *)	1970 *)	1971 *)		
Nederland										
Basis 1962/1964 = 100 ⁵⁾					Base 1962/1964 = 100 ⁵⁾					
173	Tarwe	101	109	108	106	110	115	111	Froment	Weizen
73	Rogge	100	120	123	125	126	129	127	Seigle	Roggen
97	Gerst	99	112	109	110	112	121	117	Orge	Gerste
102	Haver	98	112	110	111	111	123	111	Avoine	Hafer
106	Graanstro	120	101	121	86	106	151	137	Paille de froment	Weizenstroh
20	Groene erwten	114	110	104	111	133	126	97	Pois verts	Grüne Erbsen
6	Stambonen	130	103	64	79	93	82	113	Haricots nains	Buschbohnen
41	Ongerepeld vlas	100	98	100	106	96	111	115	Lin non teillé	Ungeriffelter Flachs
144	Kleiaardappelen	105	148	110	69	136	148	72	Pommes de terre (sol argileux)	Kartoffeln (Lehmböden)
53	Zandaardappelen	96	161	120	98	156	158	101	Pommes de terre (sol sablonneux)	Kartoffeln (Sandböden)
159	Suikerbieten	95	114	114	118	118	115	114	Betteraves sucrières	Zuckerrüben
26	Zaai-uien	78	109	81	71	153	97	28	Oignons	Zwiebeln
1 000 (211)	Akkerbouwprodukten	102	118	111	101	119	128	108	Produits végétaux	Pflanzliche Erzeugnisse
159	Rundvee ²⁾	91	122	122	131	140	134	147	Viande de gros bovins ²⁾	Rinder ²⁾
47	Gras- en vette kalveren ²⁾	103	116	114	132	135	138	146	Veaux ²⁾	Kälber ²⁾
2	Nuchtere kalveren ²⁾	81	108	107	117	129	125	111	Veaux nouveau-nés ²⁾	Neugeborene Kälber ²⁾
5	Paarden ²⁾	97	133	137	142	141	149	179	Chevaux ²⁾	Pferde ²⁾
	Varkens ²⁾ :								Porcs ²⁾ :	Schweine ²⁾ :
109	68- 85 kg	103	115	113	117	135	128	118	68- 85 kg	68- 85 kg
49	86- 90 kg	104	114	111	118	138	129	118	86- 90 kg	86- 90 kg
77	91-100 kg	106	112	112	118	138	128	115	91-100 kg	91-100 kg
4	Schapen ²⁾	103	110	109	123	123	116	134	Moutons ²⁾	Schafe ²⁾
	Lammeren ²⁾	107	109	116	123	130	119	126	Agneaux ²⁾	Lämmer ²⁾
35	Slachtpluimvee	99	101	93	93	94	95	90	Volaille d'abattage	Schlachtgeflügel
16	Oude hennen ²⁾	107	113	95	91	98	83	75	Poules ²⁾	Hennen ²⁾
480	Melk ³⁾	99	116	119	116	117	118	131	Lait ³⁾	Milch ³⁾
11	Kippeëieren	114	106	110	119	107	84	103	Œufs de poules	Hühnereier
1	Eendeëieren	114	118	127	128	119	117	118	Œufs de canards	Enteneier
5	Slachteenden	97	115	113	113	113	110	110	Canards d'abattage	Schlachtenten
1 000 (789)	Veehouderijprodukten	99	116	116	118	125	123	128	Produits animaux	Tierische Erzeugnisse

¹⁾ Akkerbouwprodukten voorlopig.

²⁾ Slachtvee.

³⁾ Berekende zuivelwaarde.

⁴⁾ Inclusief BTW.

⁵⁾ Methodologie CBS, Maandstatistiek van de landbouw 1969/5.

¹⁾ Produits végétaux : chiffres provisoires.

²⁾ Animaux d'abattage.

³⁾ Prix calculés.

⁴⁾ TVA comprise.

⁵⁾ Méthodologie CBS, Maandstatistiek van de landbouw 1969/5.

¹⁾ Pflanzliche Erzeugnisse : vorläufige Angaben.

²⁾ Schlachtvieh.

³⁾ Errechnete Preise.

⁴⁾ Einschl. MWSt (BTW).

⁵⁾ Methodenbeschreibung CBS, Maandstatistiek van de landbouw 1969/5.

Teil III : D. Nationale Indices
Indices der Erzeugerpreise landwirtschaftlicher Produkte

Partie III : D. Indices nationaux
Indices des prix agricoles à la production

Wägung Pondé- ration		1963	1965	1966	1967	1968	1969	1970	1971	
Belgique/België										
Base 1962-1963-1964 = 100 ¹⁾						Basis 1962-1963-1964 = 100 ¹⁾				
100,00	Total produits agricoles	101,51	111,51	114,12	110,57	110,92	116,58	116,47	113,84	Landwirtschaftliche Erzeugnisse
7,54	Froment	98,96	102,31	110,18	100,98	99,78	98,43	105,19	102,87	Weizen
0,30	Seigle	100,22	104,78	108,59	112,36	113,97	110,30	116,45	117,50	Roggen
2,26	Orge fourragère	98,10	104,02	102,59	103,32	104,36	104,53	115,61	112,62	Futtergerste
	Orge de brasserie	98,14	103,21	105,61	103,27	104,45	107,74	121,69	122,26	Braugerste
0,73	Avoine	98,87	107,50	104,86	104,32	104,48	108,44	119,92	111,33	Hafer
0,77	Paille de froment	125,68	71,20	79,90	104,04	89,09	126,76	160,08	155,51	Weizenstroh
1,27	Lin	105,22	73,23	74,24	89,35	96,35	85,10	109,61	101,14	Flachs
4,14	Betteraves sucrières	107,47	100,66	114,05	106,91	101,91	99,47	107,19	112,04	Zuckerrüben
4,06	Pommes de terre	87,45	101,36	164,31	84,36	45,36	114,57	152,92	55,12	Kartoffeln
21,07	Produits végétaux	99,69	99,27	113,83	98,88	89,94	103,32	119,18	99,42	Pflanzliche Produkte
3,00	Bœufs	95,13	115,65	113,41	116,75	123,39	133,61	133,57	131,99	Ochsen
4,87	Génisses	94,08	117,23	117,17	117,58	121,22	128,13	128,78	126,41	Färsen
4,51	Taureaux	93,56	118,31	112,37	122,61	123,86	131,13	130,18	135,18	Bullen
4,37	Vaches	96,57	124,45	134,23	130,10	138,03	144,96	134,11	152,34	Kühe
3,13	Veaux	100,72	110,24	112,70	109,01	120,49	130,44	131,07	132,16	Kälber
16,63	Porcs (demi-gras)	112,57	106,72	114,15	106,62	111,55	129,61	120,08	110,08	Schweine (mager)
0,68	Chevaux	92,98	114,69	141,46	157,02	150,28	130,69	154,45	148,75	Pferde
0,16	Moutons	95,87	114,61	109,17	109,00	133,86	144,18	154,91	147,05	Schafe
4,30	Poulets à rôtir	98,24	113,77	106,85	106,02	112,55	118,28	114,86	114,15	Brathähnchen
0,83	Poules à bouillir	99,87	113,69	118,43	103,01	102,52	96,45	86,18	93,02	Suppenhühner
16,21	Lait livré à la laiterie	96,68	115,82	116,31	120,15	117,82	112,14	115,24	117,57	Milch (Anlieferung an Molkerei)
11,65	Beurre de ferme	98,91	113,98	115,44	115,98	112,46	108,65	109,11	109,29	Bauernbutter
8,50	Œufs moyens	133,32	123,33	100,12	99,04	108,19	103,33	80,67	103,33	Eier (mittelgroß)
78,93	Produits animaux	101,99	114,78	114,20	113,69	116,52	120,12	115,74	117,71	Tierische Erzeugnisse

¹⁾ Methodenbeschreibung : Ministère de l'Agriculture, Notes de l'IEA.

¹⁾ Méthodologie : Ministère de l'Agriculture, Notes de l'IEA.

Teil III : D. Nationale Indices
Indices der Einkaufspreise landwirtschaftlicher Betriebsmittel

Partie III : D. Indices nationaux
Indices des prix des moyens de production

Wägung Pondé- ration		1950/51	1967/68 ¹⁾	1967/68 ²⁾	1968/69 ¹⁾	1968/69 ²⁾	1969/70 ¹⁾	1969/70 ²⁾	1970/71 ¹⁾	1970/71 ²⁾	1971/72 ¹⁾	1971/72 ²⁾	
Deutschland (BR)													
Basis 1962/1963 = 100³⁾													
1 000	BETRIEBSMITTEL INSGESAMT	72,5	105,9	110,1	102,4	111,5	105,8	115,2	110,8	120,8	116,5	127,0	ENSEMBLE DES MOYENS DE PRODUCTION
	Einkäufe von Waren und Dienstleistungen für die laufende Produktion	74,7	105,6	109,5	101,7	110,0	103,8	112,3	106,8	115,7	111,8	121,1	Achats de marchandises et de services pour la production courante
108,23	Handelsdünger	82,0	102,0	107,2	97,0	107,6	94,0	104,4	Engrais commerciaux
.	Stickstoffdüngemittel	88,1	101,4	106,5	95,9	106,4	92,1	102,2	engrais azotés
.	Phosphatdüngemittel	70,6	101,7	106,8	96,9	107,5	94,2	104,6	engrais phosphatés
.	Kalidüngemittel	82,8	102,0	107,2	97,4	108,1	95,8	106,4	engrais potassiques
.	Kalkdüngemittel	74,6	128,4	134,8	128,2	142,3	130,1	144,5	amendements calcaires
280,25	Futtermittel	77,8	101,3	103,8	97,8	103,3	97,1	102,5	98,7	104,2	97,6	103,1	Aliments pour les animaux
12,89	Futtergetreide	80,4	89,0	91,2	88,0	92,9	86,8	91,6	87,2	92,0	86,4	91,2	céréales fourragères
4,75	Kleie	61,3	97,3	99,8	89,8	94,8	90,6	95,6	97,7	103,1	91,8	96,8	son
35,97	Ölkuchen oder -schrot	83,9	102,5	105,0	103,9	108,7	98,7	104,1	101,5	107,1	99,3	104,8	tourteaux
38,00	Tierische Futtermittel	83,7	134,4	137,7	121,2	127,9	123,3	130,1	120,6	127,3	120,9	127,5	aliments d'origine animale
13,57	Sonstige Futtermittel	—	96,5	99,4	94,5	100,7	95,0	101,3	96,1	102,6	96,4	102,9	autres aliments
175,07	Mischfuttermittel	77,3	95,3	97,7	92,9	98,0	92,2	97,3	94,4	99,6	93,3	98,4	aliments composés
20,49	Saatgut	62,2	85,7	87,7	97,8	103,2	125,8	132,6	105,1	110,9	105,2	111,0	Semences
7,01	Getreide	65,1	97,6	97,6	97,5	102,8	97,0	102,3	96,6	101,9	98,0	103,4	céréales
12,17	Hackfrüchte	60,9	79,0	82,0	98,3	103,7	144,2	152,1	107,4	113,4	109,5	115,5	plantes sarclées
1,31	Futterpflanzen	51,3	83,9	88,1	95,5	100,8	108,3	114,2	128,5	135,5	103,5	109,2	fourrages
77,63	Nutz- und Zuchtvieh	75,0	107,1	109,8	116,3	123,0	120,4	126,9	107,6	113,6	126,7	133,7	Animaux utilitaires et de reproduction
52,25	Rinder	64,5	116,2	118,5	116,9	123,3	115,5	121,8	114,9	121,3	127,9	134,9	bovins
23,89	Schweine	99,5	85,3	88,7	114,9	121,2	130,3	137,4	89,9	94,9	123,4	130,3	porcins
1,49	Sonstiges Vieh	64,6	138,3	140,9	134,4	141,7	132,6	139,8	135,1	142,5	139,0	146,7	autres animaux
9,91	Pflanzenschutzmittel	97,0	98,7	103,3	91,5	101,6	90,5	100,5	91,7	101,8	92,8	103,0	Produits phytosanitaires
0,20	Beizmittel	57,2	96,7	101,3	90,5	100,4	91,3	101,4	100,0	111,0	114,9	127,5	corrosifs
2,99	Fungizide	87,2	115,5	120,9	104,3	115,8	100,6	111,8	99,6	110,6	95,5	106,0	fongicides
3,87	Insektizide	108,0	97,8	102,3	92,0	102,2	93,3	103,6	96,4	107,0	98,3	109,1	insecticides
2,04	Herbizide	116,2	84,0	88,0	78,8	87,5	76,0	84,4	75,9	84,3	79,6	88,4	herbicides
0,81	Sonstige Mittel	—	78,8	82,5	74,2	82,3	75,6	84,0	78,3	87,0	84,3	93,6	autres

61,07	Brenn- und Treibstoffe	85,7	121,4	127,6	96,4	107,0	95,0	105,4	99,8	110,8	105,0	116,6	Combustibles et carburants
4,41	Kohle	52,9	111,3	116,6	109,0	121,0	117,0	129,9	126,9	140,8	137,3	152,5	charbon
21,17	Treibstoffe	117,2	154,4	162,7	84,8	94,1	78,8	87,4	88,0	97,7	89,9	99,8	carburants
10,38	Schmieröle und -fette	78,5	103,9	109,0	101,7	111,9	102,2	113,4	105,9	117,6	111,6	123,9	huiles et graisses lubrifiantes
25,11	Elektrischer Strom	75,6	102,6	107,7	101,8	113,0	101,9	113,0	102,4	113,7	109,4	121,4	courant électrique
56,32	Allgemeine Wirtschaftsausgaben	80,7	108,5	112,9	105,4	114,9	108,1	117,8	113,4	123,6	120,3	131,1	Dépenses économiques générales
35,28	Unterhaltung der Gebäude	56,2	107,4	112,6	105,9	117,5	117,6	130,5	134,5	149,2	146,5	162,6	Entretien des bâtiments
122,14	Unterhaltung von Maschinen und Geräten einschl. Hilfsmaterialien.	64,9	110,6	116,0	108,5	120,5	114,9	127,5	125,7	139,6	134,8	149,6	Entretien des machines et appareil- lages, y compris l'équipement auxi- liaire
61,07	Reparaturen	53,0	116,6	122,3	115,7	128,4	123,7	137,3	137,5	152,6	150,2	166,7	réparations
12,21	Ergänzungsbauten	66,2	110,5	115,9	109,4	121,4	116,8	129,7	127,9	152,8	138,3	153,5	aménagements complémentaires
24,43	Wartung	102,7	105,6	110,6	101,7	112,9	104,3	115,8	109,5	121,6	112,6	125,0	entretien
24,43	Technische Hilfsmaterialien	78,6	100,9	105,7	96,9	107,6	102,5	113,8	111,4	123,6	116,8	129,6	matériaux auxiliaires
228,68	Ausgaben für Neubauten und Maschinen	64,0	107,2	112,3	105,0	116,5	112,5	124,9	124,1	137,8	132,4	147,0	Dépenses pour constructions et machines nouvelles
69,89	Neubauten	54,5	107,9	113,2	106,4	118,1	118,1	131,1	134,9	149,7	147,1	163,3	Nouvelles constructions
158,79	Neuanschaff. größerer Maschinen.	68,2	106,8	112,0	104,3	115,8	110,1	122,2	119,4	132,5	126,0	139,8	Achats de nouvelles machines
64,13	Ackerschlepper	73,6	109,2	114,6	107,2	119,0	111,5	123,7	121,7	135,1	128,6	142,8	tracteurs
4,75	Einachsschlepper.	62,0	110,6	115,9	108,0	119,7	112,5	124,9	122,4	135,9	128,8	143,0	motoculteurs
89,91	Maschinen und Geräte	64,8	104,9	110,0	102,1	113,4	109,0	121,0	117,6	130,5	123,9	137,6	machines et outillages
	für :												pour :
7,67	Bodenbearbeitung	50,7	110,4	115,7	108,0	119,9	119,4	132,5	132,5	147,0	140,5	155,9	travail du sol
6,38	Saat- und Pflanzenpflege	48,8	113,6	119,1	111,4	123,7	121,5	134,9	136,7	151,7	146,5	162,6	ensemencement et culture
14,86	Düngung und Schädlings- bekämpfung	60,6	103,9	108,9	100,7	111,8	107,4	119,3	115,7	128,4	121,2	134,5	fertilisation et lutte anti- parasitaire
36,03	Erntebergung	63,7	103,8	108,7	101,5	112,6	107,3	119,1	113,7	126,3	120,4	133,6	récolte
3,80	Futtermittelbereitung	63,7	112,1	117,5	109,4	121,4	117,9	130,9	130,4	144,7	139,3	154,6	préparation d'aliments pour les animaux
13,57	Landwirtschaftliche Förder- anlagen und Geräte.	61,0	100,4	105,2	96,1	106,7	102,1	113,4	110,3	122,4	115,5	128,1	installations et matériel de transport agricole
3,39	Milchwirtschaftliche Ma- schinen	96,2	101,2	106,1	100,1	111,1	106,6	118,3	114,5	127,0	116,8	129,5	machines de laiterie
4,21	Sonstige Maschinen	76,1	105,7	110,9	102,1	113,3	107,1	118,9	115,9	128,7	119,1	132,2	autres machines

¹⁾ Ohne MWSt.

²⁾ Einschl. MWSt.

³⁾ Methodenbeschreibung : Statistisches Bundesamt Wirtschaft und Statistik 1965/5.

¹⁾ Sans TVA.

²⁾ TVA comprise.

³⁾ Méthodologie : Statistisches Bundesamt, Wirtschaft und Statistik 1965/5.

Teil III : D. Nationale Indices
Indices der Einkaufspreise landwirtschaftlicher Betriebsmittel

Partie III : D. Indices nationaux
Indices des prix des moyens de production

Wägung Pondé- ration		1963	1967	1968	1969	1970	1971	
France								
	Base 1960 = 100 ¹⁾							Basis 1960 = 100 ¹⁾
1 000	INDICES D'ENSEMBLE	107,8	112,7	116,4	121,7	129,2	138,7	GESAMTINDEX
115	<i>Energie</i>	99,3	101,1	106,3	112,4	116,3	131,9	<i>Energie</i>
94	<i>Entretien et renouvellement des bâtiments</i>	118,9	138,9	147,3	162,5	177,7	190,8	<i>Instandhaltung und Erneuerung von Gebäuden</i>
275	<i>Produits chimiques à usage agricole</i>	104,5	108,8	109,0	112,3	112,9	119,2	<i>Chemische Produkte für landwirtschaftliche Verwendung</i>
233	<i>dont : engrais</i>	105,3	106,6	106,7	110,0	108,8	116,0	<i>darunter : Düngemittel</i>
403	<i>Matériel d'exploitation</i>	108,9	111,5	115,3	120,6	131,2	141,0	<i>Betriebsmaterial</i>
113	<i>Aliments des animaux</i>	111,7	116,4	122,2	124,4	134,7	141,7	<i>Futtermittel</i>

¹⁾ Methodenbeschreibung : INSEE, Etudes Statistiques 1961 N° 3.

¹⁾ Méthodologie : INSEE, Etudes Statistiques 1961 N° 3.

Teil III : D. Nationale Indices
Indices der Einkaufspreise landwirtschaftlicher Betriebsmittel

Partie III : D. Indices nationaux
Indices des prix des moyens de production

	1968	1969	1970	1971				
	Basis 1970 = 100 ')				Italia		Base 1970 = 100 ')	
Beni correnti (69,2)	96,3	97,0	100,0	101,3	Biens de consommation courante	Verbrauchsgüter		
<i>Concimi</i>	101,8	100,8	100,0	100,1	<i>Engrais</i>	<i>Düngemittel</i>		
Semplici	100,2	99,6	100,0	100,2	Simples	Einfache Düngemittel		
Azotati	101,0	99,7	100,0	100,0	Azotés	Stickstoffhaltig		
Fosfatici	98,7	99,5	100,0	100,7	Phosphatés	Phosphathaltig		
Potassici	99,1	99,3	100,0	100,7	Potassiques	Kalihaltig		
Complessi	104,3	102,5	100,8	99,9	Composés	Komplexdüngemittel		
Azoto potassici	101,3	100,7	100,0	101,1	Azoto-potassiques	Stickstoff-Kalihaltig		
Fosfoazotati	101,9	101,1	100,0	99,5	Phospho-azotés	Phosphat-Stickstoffhaltig		
Fosfopotassici	97,2	100,0	100,0	100,5	Phospho-potassiques	Phosphat-Kalihaltig		
Fosfoazoto potassici	105,6	103,2	100,0	100,0	Phospho-azoto-potassiques	Phosphat-Stickstoff-Kalihaltig		
<i>Antiparassitari</i>	99,8	99,1	100,0	98,0	<i>Antiparasitaires</i>	<i>Schädlingsbekämpfungsmittel</i>		
Anticrittogamici	98,3	97,9	100,0	96,6	Anti-cryptogames	Antikryptogamische Schädlingsbekämpfungsmittel		
Insetticidi	103,6	101,8	100,0	100,2	Insecticides	Insektizide		
Fumiganti	97,5	97,2	100,0	101,2	Fumigènes	Räuchermittel		
Esche avvelenate	95,3	97,2	100,0	96,6	Appâts empoisonnés	Vergiftete Lockmittel		
Diserbanti	99,8	98,6	100,0	100,1	Désherbants	Unkrautvertilgungsmittel		
<i>Sementi</i>	91,2	94,0	100,0	105,9	<i>Semences</i>	<i>Saatgut</i>		
Cereali	92,6	94,6	100,0	105,9	Céréales	Getreide		
Legumi	108,9	99,4	100,0	105,9	Légumes	Gemüse		
Patate	78,8	85,0	100,0	94,1	Pommes de terre	Kartoffeln		
Barbabietola da zucchero	99,5	100,0	100,0	108,1	Betteraves sucrières	Zuckerrüben		
Foraggere	91,5	100,3	100,0	130,9	Betteraves fourragères	Futterrüben		
<i>Mangimi</i>	95,1	96,0	100,0	101,5	<i>Aliments de bétail</i>	<i>Futtermittel</i>		
Semplici	94,8	95,5	100,0	99,6	Simples	Einzelfuttermittel		
Cereali	96,8	98,2	100,0	97,4	Céréales	Getreide		
Starinati e cruscami	93,5	83,4	100,0	101,2	Farine et son	Mehl und Kleie		
Altri	88,9	93,5	100,0	102,7	Autres	Andere		
Composti - miscela	95,7	97,2	100,0	104,6	Composés	Mischfuttermittel		
Miscela per bovini	96,2	97,5	100,0	105,4	Mélanges pour bovins	Mischfuttermittel für Rinder		
Miscela per suini	94,9	96,5	100,0	109,7	Mélanges pour porcs	Mischfuttermittel für Schweine		
Miscela per polli	95,8	97,3	100,0	102,2	Mélanges pour volailles	Mischfuttermittel für Geflügel		
<i>Energia motrice</i>	100,0	100,0	100,0	100,2	<i>Energie motrice</i>	<i>Triebkraft</i>		
Combustibili e lubrificanti	100,0	100,0	100,0	100,3	Combustibles et lubrifiants	Brenn- und Schmierstoffe		
Energia elettrica	100,0	100,0	100,0	100,0	Energie électrique	Elektrischer Strom		

Teil III : D. Nationale Indices
Indices der Einkaufspreise landwirtschaftlicher Betriebsmittel

Partie III : D. Indices nationaux
Indices des prix des moyens de production

	1968	1969	1970	1971		
Italia (seguito)						
Basis 1970 = 100 ¹⁾				Base 1970 = 100 ¹⁾		
Beni d'investimento (30,8)	83,5	89,0	100,0	106,8	Biens d'investissement	Investitionsgüter
<i>Costruzioni ed opere.</i>	78,5	86,9	100,0	105,4	<i>Constructions et entretien</i>	<i>Bauten und Unterhalt</i>
Fabbricati rurali.	78,6	87,9	100,0	104,6	Bâtiments ruraux	Landwirtschaftliche Gebäude
Altre costruzioni ed opere.	78,4	86,3	100,0	105,9	Autres constructions et entretien	Andere Bauten und Unterhalt
<i>Macchine agricole</i>	92,0	92,4	100,0	108,8	<i>Machines agricoles</i>	<i>Landmaschinen</i>
Trattrici	92,8	92,8	100,0	111,6	Tracteurs	Schlepper
Macchine per la lavorazione o coltiva- zione del suolo	90,2	90,8	100,0	110,1	Machines pour le travail et la culture du sol	Maschinen für die Bodenbearbeitung
Macchine per la raccolta e la prima lavo- razione dei prodotti	93,9	94,4	100,0	105,8	Machines pour la récolte et le premier traitement des produits	Maschinen für die Ernte und erste Be- handlung der Erzeugnisse
Macchine per la successiva lavorazione dei prodotti	90,0	91,6	100,0	104,4	Machines pour le traitement ultérieur des produits	Maschinen für die weitere Behandlung der Erzeugnisse
Macchine per gli allevamenti	92,9	92,8	100,0	105,0	Machines pour l'élevage	Maschinen für die Viehzucht
INDICE GENERALE (100,0)	92,4	94,6	100,0	103,0	INDICE GENERAL	GESAMTINDEX

¹⁾ Methodenbeschreibung : ISTAT, Bollettino mensile di Statistica 1972/11.

¹⁾ Méthodologie : ISTAT, Bollettino mensile di Statistica 1972/11.

Teil III : D. Nationale Indices
Indices der Einkaufspreise landwirtschaftlicher Betriebsmittel

Partie III : D. Indices nationaux
Indices des prix des moyens de production

Wägung Pondé- ration		1963	1966	1967	1968	1969	1970	1971		
Nederland										
Basis 1962/1964 = 100 ¹⁾						Base 1962/1964 = 100 ¹⁾				
764	Veevoeders	100	114	114	115	116	123	122	Aliments des animaux	Viehfutter
98	Meststoffen	100	104	103	103	101	100	105	Engrais	Düngemittel
28	Zaai- en pootgoed	98	114	96	98	138	129	105	Semences et plants	Saat- und Pflanzgut
63	Loonwerk	98	113	114	115	130	134	133	Travail à façon	Lohnarbeiten
29	Brandstoffen	101	102	112	108	109	117	125	Combustibles	Brennstoffe
7	Waterschapslasten	100	143	169	185	186	230	256	Taxes d'eau	Wassertaxen
11	Grondbelasting	100	121	121	129	146	131	141	Impôt foncier	Grundsteuer
1 000		100	113	113	114	116	122	122		
	Werktuigen	100	108	111	115	125	124	145	Outillage	Werkzeug
	Lonen	98	144	158	140	189	209	242	Salaires	Löhne
	Pacht :								Ferme :	Pacht :
	boerderijen	99	118	124	135	142	145	145	fermes	Betriebe
	los bouwland	101	114	125	120	136	144	144	terres arables séparées	Ackerland als Teilstücke
	los grasland	99	114	121	123	128	134	134	prairies et pâturages séparés	Grünflächen als Teilstücke
	Gebouwen	99	120	120	127	144	158	180	Bâtiments	Gebäude

¹⁾ Methodenbeschreibung : CBS, Maandstatistiek van de landbouw 1969/5.

¹⁾ Méthodologie : CBS, Maandstatistiek van de landbouw 1969/5.

Teil III : D. Nationale Indices
Indices der Einkaufspreise landwirtschaftlicher Betriebsmittel

Partie III : D. Indices nationaux
Indices des prix des moyens de production

Wägung Pondé- ration		1959	1962	1963	1966	1967	1968	1969	1970	1971	
Belgique/België											
Base 1962-1963-1964 = 100 ¹⁾						Basis 1962-1963-1964 = 100 ¹⁾					
10,94	Fermages	94,—	97,—	99,37	109,21	113,04	115,52	120,13	121,91	118,76	Pachtgelder
10,02	Salaires	73,86	88,57	99,61	141,47	149,65	159,00	169,51	184,33	197,67	Löhne
10,86	Engrais	108,84	100,15	99,98	102,42	101,90	98,89	97,78	97,34	97,46	Düngemittel
45,95	Aliments du bétail	88,89	97,71	100,64	105,76	101,05	111,48	112,43	118,19	114,24	Futtermittel
1,99	Semences et plants	87,08	99,26	98,30	110,94	114,11	106,21	108,49	111,39	112,57	Samen und Pflanzen
7,09	Matériel	82,47	93,51	100,84	114,81	117,02	128,30	134,65	141,56	150,80	Gerätschaften
0,22	Impôts	84,74	98,77	100,45	120,22	129,00	134,14	137,—	140,38	.	Steuern
12,93	Frais généraux	94,77	97,23	99,56	110,32	113,95	117,51	121,03	126,33	133,84	Allgemeine Unkosten
100,00 (99,78²⁾)	TOTAL DES MOYENS DE PRO- DUCTION	90,37	96,66	100,15	110,71	115,04	117,24	120,06	125,91	126,39²⁾	GESAMTE BETRIEBSMITTEL- KOSTEN
79,04 (78,82²⁾)	Total des moyens de production (fermages et salaires agricoles exclus) ²⁾	91,96	97,60	100,30	107,04	110,90	112,20	113,80	118,60	118,40²⁾	Gesamte Betriebsmittelkosten (Außer Pachtgelder und Arbeits- löhnen) ²⁾

¹⁾ Methodenbeschreibung : Ministère de l'Agriculture, Notes de l'IEA.

²⁾ Angaben vom SAEG errechnet.

³⁾ Ohne Steuern.

¹⁾ Méthodologie : Ministère de l'Agriculture, Notes de l'IEA.

²⁾ Données calculées par l'OSCE.

³⁾ Sans les impôts.

VERÖFFENTLICHUNGEN

PUBLICATIONS

PUBBLICAZIONI

UITGAVEN

PUBLICATIONS

Agrarstatistische Veröffentlichungen

A. Nach Jahrgängen¹⁾

1959-1960 „Agrarstatistische Mitteilungen“¹⁾, ab 1961 „Agrarstatistik“

Versorgungsbilanzen für die Gesamtheit von Gemüse und von Obst. Marktversorgungsbilanzen für einzelne Gemüse- und Obstsorten. Versorgungsbilanzen für weitere pflanzliche Erzeugnisse. Forststatistiken

Versorgungsbilanzen für Fette und Öle

Milch und Milcherzeugnisse. Milchbilanzen. Eierzeugung und -bilanzen

Agrarstatistisches Jahrbuch

Versorgungsbilanzen für Getreide. Versorgungsbilanzen für Reis und Bruchreis. Versorgungsbilanzen für Zucker. Versorgungsbilanzen für Wein

Versorgungsbilanzen für Fette und Öle

Fischerei: Versorgungsbilanzen, Anlandungen, Fänge, Preise, Besatzungsmitglieder, Flotte

Bodennutzung. Ernten auf dem Ackerland. Futtererzeugung. Gemüseerzeugung. Obsterzeugung. Anbau unter Schutz

Milch und Milcherzeugnisse. Milchbilanzen. Eierzeugung und -bilanzen

Viehbestände. Fleischerzeugung. Versorgungsbilanzen für Fleisch

Agrarstatistisches Jahrbuch

Versorgungsbilanzen für Getreide. Versorgungsbilanzen für Zucker. Versorgungsbilanzen für Melasse. Versorgungsbilanzen für Wein

Versorgungsbilanzen für Reis und Bruchreis. Versorgungsbilanzen für die Gesamtheit von Gemüse und Obst. Marktversorgungsbilanzen für einzelne Gemüse- und Obstsorten. Versorgungsbilanzen für weitere pflanzliche Erzeugnisse. Forststatistiken

Versorgungsbilanzen für Fette und Öle

Land- und forstwirtschaftliche Gesamtrechnung. Durchschnittserlöse. Preise und Preisindizes

Milch und Milcherzeugnisse. Milchbilanzen. Eierzeugung und -bilanzen

¹⁾ Vollständiges Verzeichnis der Jahrgänge 1959 bis 1966 letztmalig in Heft 2/1967 sowie in „Verzeichnis der vom SAEG veröffentlichten agrarstatistischen Untersuchungen (1959-1967)“ aufgeführt. 1967 bzw. 1968 siehe Heft 5/1968 bzw. 11/1968 „Agrarstatistik“.

Publications sur la statistique agricole

A. Par année¹⁾

1959-60 « Informations de la statistique agricole »¹⁾, à partir de 1961 « Statistique agricole »

1970

5 Bilans d'approvisionnement de l'ensemble des légumes et des fruits. Bilans d'approvisionnement du marché de quelques espèces de légumes et de fruits. Bilans d'approvisionnement d'autres produits végétaux. Statistiques forestières

6 Bilans d'approvisionnement des graisses et huiles

7 Lait et produits laitiers. Bilans du lait. Production et bilans d'œufs

Annuaire de Statistique Agricole

1971

1 Bilans d'approvisionnement des céréales. Bilans d'approvisionnement du riz et des brisures. Bilans d'approvisionnement du sucre. Bilans d'approvisionnement du vin

2 Bilans d'approvisionnement des graisses et huiles

3 Pêche: bilans d'approvisionnement, débarquements, captures, prix, membres d'équipage, flotte

4 Utilisation des terres. Récoltes des terres arables. Production fourragère. Production de légumes. Production de fruits. Cultures sous abri

5 Lait et produits laitiers. Bilans du lait. Production et bilans d'œufs

6 Effectifs du bétail. Production de viande. Bilans d'approvisionnement en viande

Annuaire de Statistique Agricole

1972

1 Bilans d'approvisionnement des céréales. Bilans d'approvisionnement du sucre. Bilans d'approvisionnement de la mélasse. Bilans d'approvisionnement du vin

2 Bilans d'approvisionnement du riz et des brisures. Bilans d'approvisionnement pour l'ensemble des légumes et des fruits. Bilans d'approvisionnement du marché de quelques espèces de légumes et de fruits. Bilans d'approvisionnement d'autres produits végétaux. Statistiques forestières

3 Bilans d'approvisionnement des graisses et huiles

4 Comptes de l'agriculture et de la sylviculture. Valeurs unitaires. Prix et indices de prix

5 Lait et produits laitiers. Bilans du lait. Production et bilans d'œufs

¹⁾ Le répertoire complet des années 1959 à 1966 a été publié en dernier lieu dans le fascicule n° 2/1967 ainsi que dans la « Liste des travaux de la Statistique agricole publiés par l'OSCE (1959-1967) », 1967 et 1968 voir n° 5/1968 et 11/1968 de la « Statistique agricole ».

Sachgebiet ¹⁾	„Agrarstatistik“ (grüne Reihe) ²⁾										„Statistische Informationen“ « Informations statistiques »	Matière ¹⁾
	« Statistique agricole » (série verte) ²⁾											
	1964	1965	1966	1967	1968	1969	1970	1971	1972			
Struktur der landwirtschaftlichen Betriebe												
Zahl und Fläche der Betriebe			10									
Besitzverhältnisse	4											
Teilstücke	8											
Betriebe mit Getreideanbau												
Betriebe mit Zuckerrübenanbau												
Betriebe mit Rebenanbau				2								
Betriebe mit Viehhaltung												
Arbeitskräfte	1; 4	5									4/1963	
Betriebsmittel der Landwirtschaft												
Schlepperbestand			5		8							
Bestand an landw. Maschinen	8											
Landwirtschaftliches Zugkraftgefüge	2		5									
Verbrauch an Handelsdünger	6		1	1	2	7						
Verfütterung von Getreide				9								
Bodennutzung und pflanzliche Erzeugung												
Bodennutzung	8		1; 6	3	1; 5; 8	6						
Wachstumsnoten		5										
Ernten auf dem Ackerland	1	1	2	3	5	6						
Futtererzeugung	1				5	6						
Strohherzeugung	1				5	6						
Gemüseerzeugung	6		2	3	8	8						
Obstbaumbestände												
Obsterzeugung	6		2	3	8	8						
Nicht eßbare Gartenbauerzeugnisse		3				8						
Weinerzeugung	4	5	6	9	8							
Anbau unter Schutz												
Viehbestände und tierische Erzeugung												
Viehbestände	5	7	7	8	7	2	3	6				
Milcherzeugung und Milchverwendung ³⁾	5		3	2; 11	10	7	7	5	5			
Fleischerzeugung ³⁾	5	7	7	8	7	2	3	6				
Eierzeugung	5		3	2; 11	10	7	7	5	5			
Versorgungsbilanzen												
Allgemeine Versorgungsberechnungen				6/7								
Pflanzliche Erzeugnisse:												
— Getreide; Reis und Bruchreis	2	1	1	1	1	1	1	1	1; 2			
— Wein	4	5	6	9	8	1	1	1	1			
— Zuckerrüben, Zucker, Glukose	2	1	2	1	1	1	1	1	1			
— Melasse												
— Gemüse und Obst			6	10	2; 11	8	5	2	2			
— Sonstige pflanzliche Erzeugnisse			6	10	2; 11	8	5	2	2			
Tierische Erzeugnisse:												
— Milch und Milcherzeugnisse	5		3	2; 11	10	7	7	5	5			
— Fleisch	5	7	7	8	7	2	3	6				
— Bienenhonig	2	1	2	1	1	1	1	1				
— Eier				11	10	7	7	5	5			
Fisch	7	6	9	12	9		2	3				
Fette und Öle		2		5; 11	3	3	6	2	3			
Außenhandel												
Landw. Marktordnungserzeugnisse	2	5	5	10								
Preise und Preisindizes												
Preise landw. Erzeugnisse	3	4	4	4	4	4	4		4			
Indizes der landw. Erzeugerpreise ³⁾	3	4	4	4	4	4	4		4			
Indizes der landw. Betriebsmittelpreise	3	4	4	4	4	4	4		4			
Landwirtschaftliche und forstwirtschaftliche Gesamtrechnung, Durchschnittserlöse												
	3	4	4	4	4	4	4		4			
Forstwirtschaft												
		8	8		2; 11	6	5		2			
Fischerei												
Anlandungen, Preise, Besatzung, Flotte	7	6	9	12	9		2	3				
Regionalstatistiken												
Zahl und Fläche der landw. Betriebe	6		5									
Besitzverhältnisse		3			6							
Bodennutzung		3			6	5						
Pflanzliche Erzeugung												
Erträge pflanzlicher Erzeugnisse			10									
Viehbestände		7			11							
Forstflächen		8	8									
Agrarstatistisches Jahrbuch												
							x	x	x			

¹⁾ Regional untergliederte Statistiken sind lediglich unter der Rubrik „Regionalstatistiken“ aufgeführt.

²⁾ Die synoptische Übersicht für die Jahrgänge 1959-1966 wurde letztmalig in Heft 2/1967 sowie in „Verzeichnis der vom SAEG veröffentlichten agrarstatistischen Untersuchungen (1959-1967)“ aufgeführt.

³⁾ Monatliche Angaben erscheinen in „Allgemeines Statistisches Bulletin“.

¹⁾ Les statistiques réparties par régions figurent uniquement sous la rubrique « Statistiques régionales ».

²⁾ Le tableau synoptique comprenant les années 1959 à 1966 a été publié en dernier lieu dans le fascicule n° 2/1967 ainsi que dans la « Liste des travaux de la Statistique agricole publiés par l'OSCE (1959-1967) ».

³⁾ Données mensuelles paraissant dans le « Bulletin Général de Statistiques »

TITEL	TITRE	Preis Einzelnummer Price per issue Prezzo di ogni numero					Preis Jahresabonnement Price annual subscription Prezzo abbonamento annuo							
		par numéro Prijis per nummer					Prix abon- nement annuel Prijis jaar- abonnement							
		DM	Ffr	Lit.	Fl	Fb	DM	Ffr	Lit.	Fl	Fb			
PERIODISCHE VERÖFFENTLICHUNGEN	PUBLICATIONS PÉRIODIQUES													
Allgemeine Statistik (violett) <i>deutsch / français / italienisch / niederländisch / englisch</i> 11 Hefte jährlich	Statistiques générales (violett) <i>allemand / français / italien / néerlandais / anglais</i> 11 numéros par an	5,50	8,50	950	5,50	75	51,50	78,—	8 750	51,—	700			
Regionalstatistik - Jahrbuch (violett) <i>deutsch / français / italienisch / niederländisch / englisch</i>	Statistiques régionales - annuaire (violett) <i>allemand / français / italien / néerlandais / anglais</i>	14,50	22,50	2 500	14,50	200	—	—	—	—	—			
Volkswirtschaftliche Gesamtrechnungen - Jahrbuch (violett) <i>deutsch / français / italienisch / niederländisch / englisch</i>	Comptes Nationaux - annuaire (violett) <i>allemand / français / italien / néerlandais / anglais</i>	14,50	22,50	2 500	14,50	200	—	—	—	—	—			
Zahlungsbilanzen - Jahrbuch (violett) <i>deutsch / français / italienisch / niederländisch / englisch</i>	Balances des paiements - annuaire (violett) <i>allemand / français / italien / néerlandais / anglais</i>	11,—	17,—	1 900	11,—	150	—	—	—	—	—			
Steuerstatistik - Jahrbuch (violett) <i>deutsch / français</i>	Statistiques fiscales - annuaire (violett) <i>français / allemand</i>	11,—	17,—	1 900	11,—	150	—	—	—	—	—			
Statistische Studien und Erhebungen (orange) 4 Hefte jährlich	Études et enquêtes statistiques (orange) 4 numéros par an	9,50	14,—	1 600	9,50	125	29,50	44,50	5 000	29,—	400			
Statistische Grundzahlen <i>deutsch, französisch, italienisch, niederländisch, englisch</i>	Statistiques de base <i>allemand, français, italien, néerlandais, anglais</i>	7,50	11,50	1 250	7,50	100	—	—	—	—	—			
Außenhandel : Monatsstatistik (rot) <i>deutsch / französisch</i> 11 Hefte jährlich	Commerce extérieur : Statistique mensuelle (rouge) <i>allemand / français</i> 11 numéros par an	5,50	8,50	950	5,50	75	51,50	78,—	8 750	51,—	700			
Außenhandel : Analytische Übersichten (Nimexe) (rot); jährlich (Jan.-Dez.) (1971) <i>deutsch / französisch</i>	Commerce extérieur : Tableaux analytiques (Nimexe) (rouge); publication annuelle (jan.-déc.) (1970) <i>allemand / français</i>													
Band A — Landwirtschaftliche Erzeugnisse	Volume A — Produits agricoles	22,—	33,50	3 750	22,—	300	—	—	—	—	—			
Band B — Mineralische Stoffe	Volume B — Produits minéraux	11,—	17,—	1 900	11,—	150	—	—	—	—	—			
Band C — Chemische Erzeugnisse	Volume C — Produits chimiques	22,—	33,50	3 750	22,—	300	—	—	—	—	—			
Band D — Kunststoffe, Leder	Volume D — Matières plastiques, cuir	18,50	28,—	3 150	18,50	250	—	—	—	—	—			
Band E — Holz, Papier, Kork	Volume E — Bois, papier, liège	15,—	22,50	2 500	15,—	200	—	—	—	—	—			
Band F — Spinnstoffe, Schuhe	Volume F — Matières textiles, chaussures	22,—	33,50	3 750	22,—	300	—	—	—	—	—			
Band G — Seife, Gips, Keramik, Glas	Volume G — Pierres, plâtre, céramique, verre	15,—	22,50	2 500	15,—	200	—	—	—	—	—			
Band H — Eisen und Stahl	Volume H — Fonte, fer et acier	18,50	28,—	3 150	18,50	250	—	—	—	—	—			
Band I — Edle Metalle	Volume I — Autres métaux communs	18,50	28,—	3 150	18,50	250	—	—	—	—	—			
Band J — Maschinen, Apparate	Volume J — Machines, appareils	22,—	33,50	3 750	22,—	300	—	—	—	—	—			
Band K — Beförderungsmittel	Volume K — Matériel de transport	11,—	17,—	1 900	11,—	150	—	—	—	—	—			
Band L — Präzisionsinstrumente, Optik	Volume L — Instruments de précision, optique	18,50	28,—	3 150	18,50	250	—	—	—	—	—			
Jahrbuch (Länder / Waren)	Annuaire (pays-produits)	22,—	33,50	3 750	22,—	300	—	—	—	—	—			
Spezialpreis 12 Bände	Prix spécial 12 volumes	169,—	255,50	28 750	167,—	2 300	—	—	—	—	—			
Außenhandel : Analytische Übersichten - CST (rot) (1971) <i>deutsch / französisch</i> jährlich Band Export Band Import	Commerce extérieur : Tableaux analytiques - CST (rouge) (1971) <i>allemand / français</i> publication annuelle Volume Export Volume Import	29,50 22,—	44,50 33,50	5 000 3 750	29,— 22,—	400 300	— —	— —	— —	— —	— —			
Außenhandel : Länderverzeichnis - NCP (rot) <i>deutsch / französisch / italienisch / niederländisch</i> jährlich	Commerce extérieur : Nomenclature des pays - NCP (rouge) <i>allemand / français / italien / néerlandais</i> publication annuelle	5,50	8,50	950	5,50	75	—	—	—	—	—			
Außenhandel : Erzeugnisse EGKS (rot) <i>deutsch / französisch / italienisch / niederländisch</i> jährlich	Commerce extérieur : Produits CECA (rouge) <i>allemand / français / italien / néerlandais</i> publication annuelle	18,50	28,—	3 150	18,50	250	—	—	—	—	—			

TITOLO	TITEL	TITLE
PUBBLICAZIONI PERIODICHE	PERIODIEKE UITGAVEN	PERIODICAL PUBLICATIONS
Statistiche generali (viola) <i>tedesco / francese / italiano / olandese / inglese</i> 11 numeri all'anno	Algemene statistiek (paars) <i>Duits / Frans / Italiaans / Nederlands / Engels</i> 11 nummers per jaar	General Statistics (purple) <i>German / French / Italian / Dutch / English</i> 11 issues per year
Statistiche regionali - annuario (viola) <i>tedesco / francese / italiano / olandese / inglese</i>	Regionaalstatistiek - jaarboek (paars) <i>Duits / Frans / Italiaans / Nederlands / Engels</i>	Regional Statistics - yearbook (purple) <i>German / French / Italian / Dutch / English</i>
Conti nazionali - annuario (viola) <i>tedesco / francese / italiano / olandese / inglese</i>	Nationale rekeningen - jaarboek (paars) <i>Duits / Frans / Italiaans / Nederlands / Engels</i>	National Accounts - yearbook (purple) <i>German / French / Italian / Dutch / English</i>
Bilance dei pagamenti - annuario (viola) <i>tedesco / francese / italiano / olandese / inglese</i>	Betalingsbalansen - jaarboek (paars) <i>Duits / Frans / Italiaans / Nederlands / Engels</i>	Balances of Payments - yearbook (purple) <i>German / French / Italian / Dutch / English</i>
Statistiche fiscali - annuario (viola) <i>tedesco / francese</i>	Belastingstatistiek - jaarboek (paars) <i>Duits / Frans</i>	Tax Statistics - yearbook (purple) <i>German / French</i>
Studi ed indagini statistiche (arancio) 4 numeri all'anno	Statistische studies en enquêtes (arancio) 4 nummers per jaar	Statistical Studies and Surveys (orange) 4 issues per year
Statistiche generali della Comunità <i>tedesco, francese, italiano, olandese, inglese</i>	Basisstatistieken <i>Duits, Frans, Italiaans, Nederlands, Engels</i>	Basic Statistics <i>German, French, Italian, Dutch, English</i>
Commercio estero : Statistica mensile (rosso) <i>tedesco / francese</i> 11 numeri all'anno	Buitenlandse handel : Maandstatistiek (rood) <i>Duits / Frans</i> 11 nummers per jaar	Foreign Trade : Monthly Statistics (red) <i>German / French</i> 11 issues per year
Commercio estero : Tavole analitiche (Nimexe) (rosso); pubblicazione annuale (gen.-dic.) (1970) <i>tedesco / francese</i> Volume A — Prodotti agricoli Volume B — Prodotti minerali Volume C — Prodotti chimici Volume D — Materie plastiche, cuoio Volume E — Legno, carta, sughero Volume F — Materie tessili, calzature Volume G — Pietre, gesso, ceramica, vetro Volume H — Ghisa, ferro e acciaio Volume I — Altri metalli comuni Volume J — Macchine ed apparecchi Volume K — Materiale da trasporto Volume L — Strumenti di precisione, ottica Annuario (paesi-prodotti) Prezzo speciale 12 volumi	Buitenlandse handel : Analytische tabellen (Nimexe) (rood); jaarlijks (jan.-dec.) (1971) <i>Duits / Frans</i> Deel A — Landbouwprodukten Deel B — Minerale produkten Deel C — Chemische produkten Deel D — Plastische stoffen, leder Deel E — Hout, papier, kurk Deel F — Textielstoffen, schoeisel Deel G — Steen, gips, keramiek, glas Deel H — Gietijzer, ijzer en staal Deel I — Onedele metalen Deel J — Machines en toestellen Deel K — Vervoermaterieel Deel L — Precisie-instrumenten, optische toestellen jaarboek (landen-produkten) Speciale prijs 12 delen	Foreign Trade: Analytical Tables (Nimexe) (red) yearly (Jan.-Dec.) (1971) <i>German / French</i> Volume A — Agricultural products Volume B — Mineral products Volume C — Chemical products Volume D — Plastic materials, leather Volume E — Wood, paper, cork Volume F — Textiles, footwear Volume G — Articles of stone, of plaster, ceramic products, glass and glassware Volume H — Iron and steel, and articles thereof Volume I — Basemetals Volume J — Machinery and mechanical appliances Volume K — Transport equipment Volume L — Precision instruments, optics Yearbook (countries-products) Special price for 12 volumes
Commercio estero : Tavole analitiche - CST (rosso) (1971) <i>tedesco / francese</i> pubblicazione annuale Volume Export Volume Import	Buitenlandse handel : Analytische tabellen - CST (rood) (1971) <i>Duits / Frans</i> jaarlijkse uitgave Deel Export Deel Import	Foreign Trade: Analytical Tables - CST (red) (1971) <i>German / French</i> yearly publication Volume Export Volume Import
Commercio estero : Nomenclatura dei paesi - NCP (rosso) <i>tedesco / francese / italiano / olandese</i> pubblicazione annuale	Buitenlandse handel : Gemeenschappelijke landenlijst - NCP (rood) <i>Duits / Frans / Italiaans / Nederlands</i> jaarlijks	Foreign Trade: Standard Country Nomenclature - NCP (red) <i>German / French / Italian / Dutch</i> yearly
Commercio estero : Prodotti CECA (rosso) <i>tedesco / francese / italiano / olandese</i> pubblicazione annuale	Buitenlandse handel : Produkten EGKS (rood) <i>Duits / Frans / Italiaans / Nederlands</i> jaarlijks	Foreign Trade: ECSC Products (red) <i>German / French / Italian / Dutch</i> yearly

TITEL	TITRE	Preis Einzelnummer Price per issue Prezzo di ogni numero					Prix par numéro Prix Prij Prijs per nummer					Preis Jahresabonnement Price annual subscription Prezzo abbonamento annuo					Prix abon- nement annuel Prijs jaar- abonnement				
		DM	Ffr	Lit.	Fl	Fb	DM	Ffr	Lit.	Fl	Fb	DM	Ffr	Lit.	Fl	Fb	DM	Ffr	Lit.	Fl	Fb
		PERIODISCHE VERÖFFENTLICHUNGEN PUBLICATIONS PÉRIODIQUES																			
Überseeische Assoziierte: Rückblickendes Jahrbuch des Außenhandels der AASM (1959-1966) — Per Land (olivgrün) <i>deutsch / französisch / italienisch / niederländisch / englisch</i> (Mauretanien, Mali, Obervolta, Niger, Senegal, Elfenbeinküste, Togo, Dahome, Kamerun, Tschad, Zentralafrika, Gabun, Kongo (Brazzaville), Madagaskar)	Associés d'outre-mer: Annuaire rétrospectif du commerce extérieur des EAMA (1959-1966) — Par pays (vert-olive) <i>allemand / français / italien / néerlandais / anglais</i> (Mauritanie, Mali, Haute-Volta, Niger, Sénégal, Côte-d'Ivoire, Togo, Dahomey, Cameroun, Tchad, Rép. Centrafricaine, Gabon, Congo-Brazzaville, Madagascar)	7,50	11,50	1 250	7,25	100	—	—	—	—	—	—	—	—	—	—	—	—	—	—	—
Überseeische Assoziierte: Rückblickendes Jahrbuch des Außenhandels der AASM (1967-1969) (olivgrün) <i>deutsch / französisch / italienisch / niederländisch / englisch</i> in 2 Bänden - je Band	Associés d'outre-mer: Annuaire rétrospectif du commerce extérieur des EAMA (1967-1969) (vert-olive) <i>allemand / français / italien / néerlandais / anglais</i> en 2 volumes - par numéro	7,50	11,50	1 250	7,25	100	—	—	—	—	—	—	—	—	—	—	—	—	—	—	—
Überseeische Assoziierte: Rückblickendes Jahrbuch des Außenhandels der AASM (1969-1970) (olivgrün) <i>deutsch / französisch / italienisch / niederländisch / englisch</i> in 2 Bänden - je Band	Associés d'outre-mer: Annuaire rétrospectif du commerce extérieur des EAMA (1969-1970) (vert-olive) <i>allemand / français / italien / néerlandais / anglais</i> en 2 volumes - par numéro	11,—	17,—	1 900	11,—	150	—	—	—	—	—	—	—	—	—	—	—	—	—	—	—
Überseeische Assoziierte: Statistisches Jahrbuch der AOM (1971) (olivgrün) <i>französisch</i>	Associés d'outre-mer: Annuaire statistique des AOM (1971) (vert-olive) <i>français</i>	7,50	11,50	1 250	7,50	100	—	—	—	—	—	—	—	—	—	—	—	—	—	—	—
Energiestatistik (rubinfarben) <i>deutsch / französisch / italienisch / niederländisch / englisch</i> vierteljährlich Jahrbuch (im Abonnement eingeschl.)	Statistiques de l'énergie (rubis) <i>allemand / français / italien / néerlandais / anglais</i> publication trimestrielle annuaire (compris dans l'abonnement)	11,— 13,50	17,— 28,—	1 900 3 150	11,— 13,50	150 250	51,50 —	78,— —	8 750 —	51,— —	700 —	—	—	—	—	—	—	—	—	—	—
Industriestatistik (blau) <i>deutsch / französisch / italienisch / niederländisch</i> vierteljährlich Jahrbuch (im Abonnement eingeschl.)	Statistiques industrielles (bleu) <i>allemand / français / italien / néerlandais</i> publication trimestrielle annuaire (compris dans l'abonnement)	9,50 14,50	14,— 22,50	1 600 2 500	9,50 14,50	125 200	42,50 —	64,50 —	7 200 —	42,— —	575 —	—	—	—	—	—	—	—	—	—	—
Eisen und Stahl (blau) <i>deutsch / französisch / italienisch / niederländisch</i> zweimonatlich Jahrbuch 1964, 1966, 1968, 1970 (nicht im Abonnement eingeschlossen) Sonderveröffentlichung: Erläuterungen <i>deutsch / französisch / italienisch / niederländisch</i>	Sidérurgie (bleu) <i>allemand / français / italien / néerlandais</i> publication bimestrielle annuaire 1964, 1966, 1968, 1970 (non compris dans l'abonnement) Publication spéciale: Notes explicatives <i>allemand / français, italien / néerlandais</i>	9,50 14,50	14,— 22,50	1 600 2 500	9,50 14,50	125 200	40,50 —	61,50 —	6 900 —	40,— —	550 —	—	—	—	—	—	—	—	—	—	—
Sozialstatistik (gelb) <i>deutsch / französisch / italienisch / niederländisch</i> oder <i>deutsch / französisch</i> 6 Hefte jährlich Jahrbuch (nicht im Abonnement eingeschlossen)	Statistiques sociales (jaune) <i>allemand / français / italien / néerlandais</i> ou <i>allemand / français</i> 6 numéros par an annuaire (non compris dans l'abonnement)	11,— 18,50	17,— 28,—	1 900 3 150	11,— 18,50	150 250	55,— —	83,50 —	9 400 —	54,50 —	750 —	—	—	—	—	—	—	—	—	—	—
Agrarstatistik (grün) <i>deutsch / französisch</i> 6 Hefte jährlich Jahrbuch (im Abonnement eingeschlossen)	Statistique agricole (vert) <i>allemand / français</i> 6 numéros par an Annuaire (compris dans l'abonnement)	9,50	14,—	1 600	9,50	125	40,50	61,50	6 900	40,—	550	—	—	—	—	—	—	—	—	—	—
Verkehrstatistik (karmesinrot) <i>deutsch / französisch / italienisch / niederländisch</i> Jahrbuch	Statistiques des Transports (cramoisi) <i>allemand / français / italien / néerlandais</i> Annuaire	7,50	11,50	1 250	7,50	100	—	—	—	—	—	—	—	—	—	—	—	—	—	—	—

TITOLO

TITEL

TITLE

PUBBLICAZIONI PERIODICHE

Associati d'oltremare : Annuario retrospettivo del commercio estero dei SAMA (1959-1966) - per paese (verde oliva)
tedesco / francese / italiano / olandese / inglese
(Mauritania, Mali, Alto Volta, Niger, Senegal, Costa d'Avorio, Togo, Dahomey, Camerun, Ciad, Centrafrica, Gabon, Congo (Brazzaville), Madagascar)

Associati d'oltremare : Annuario retrospettivo del commercio estero dei SAMA (1967-1969) (verde oliva)
tedesco / francese / italiano / olandese / inglese
2 numeri - prezzo unitario

Associati d'oltremare : Annuario retrospettivo del commercio estero dei SAMA (1969-1970) (verde oliva)
tedesco / francese / italiano / olandese / inglese
2 numeri - prezzi unitario

Associati d'oltremare : Annuario statistico degli AOM (1971) (verde oliva)
francese

Statistiche dell'energia(rubino)
tedesco / francese / italiano / olandese / inglese
pubblicazione trimestrale
annuario (compreso nell'abbonamento)

Statistiche dell'industria (blu)
tedesco / francese / italiano / olandese
pubblicazione trimestrale
annuario (compreso nell'abbonamento)

Siderurgia (blu)
tedesco / francese / italiano / olandese
pubblicazione bimestrale
annuario 1964, 1966, 1968, 1970 (non compreso nell'abbonamento)

Pubblicazione speciale : Note esplicative
tedesco / francese, italiano / olandese

Statistiche sociali (giallo)
tedesco / francese / italiano / olandese o tedesca / francese
6 numeri all'anno
annuario (non compreso nell'abbonamento)

Statistica agraria (verde)
tedesco / francese
6 numeri all'anno
Annuario (compreso nell'abbonamento)

Statistica dei trasporti (cremisi)
tedesco / francese / italiano / olandese
annuario

PERIODIEKE UITGAVEN

Overzeese geassocieerden : Retrospectief jaarboek van de buitenlandse handel van de GASM (1959-1966) per land (olijfgroen)
Duits / Frans / Italiaans / Nederlands / Engels
(Mauritanië, Mali, Boven-Volta, Niger, Senegal, Ivoorkust, Togo, Dahomey, Kameroen, Tsjad, Centraal-Afrika, Gaboen, Kongo (Brazzaville), Madagaskar)

Overzeese geassocieerden : Retrospectief jaarboek van de buitenlandse handel van de GASM (1967-1969) (olijfgroen)
Duits / Frans / Italiaans / Nederlands / Engels
in 2 delen, per deel

Overzeese geassocieerden : Retrospectief jaarboek van de buitenlandse handel van de GASM (1969-1970) (olijfgroen)
Duits / Frans / Italiaans / Nederlands / Engels
in 2 delen, per deel

Overzeese geassocieerden : Statistisch jaarboek voor de AOM (1971) (olijfgroen)
Frans

Energiestatistiek (robijn)
Duits / Frans / Italiaans / Nederlands / Engels
driemaandelijks
jaarboek (begrepen in het abonnement)

Industriestatistiek (blauw)
Duits / Frans / Italiaans / Nederlands
driemaandelijks
jaarboek (begrepen in het abonnement)

IJzer en staal (blauw)
Duits / Frans / Italiaans / Nederlands
tweemaandelijks
jaarboek 1964, 1966, 1968, 1970 (niet begrepen in het abonnement)

Speciale uitgave : Toelichting
Duits / Frans, Italiaans / Nederlands

Sociale statistiek (geel)
Duits / Frans / Italiaans / Nederlands of Duits / Frans
6 nummers per jaar
jaarboek (niet begrepen in het abonnement)

Landbouwstatistiek (groen)
Duits / Frans
6 nummers per jaar
jaarboek (begrepen in het abonnement)

Vervoersstatistiek (karmozijn)
Duits / Frans / Italiaans / Nederlands
jaarboek

PERIODICAL PUBLICATIONS

Overseas Associates: Retrospective Yearbook of Foreign Trade of the AASM (1959-1966) by Country (olive-green)
German / French / Italian / Dutch / English
(Mauritania, Mali, Upper Volta, Niger, Senegal, Ivory Coast, Togo, Dahomey, Cameroon, Chad, Central African Republic, Gabon, Congo (Brazzaville), Madagascar)

Overseas Associates: Retrospective Yearbook of Foreign Trade of the AASM (1967-1969) (olive-green)
German / French / Italian / Dutch / English
in 2 volumes - each volume

Overseas Associates: Retrospective Yearbook of Foreign Trade of the AASM (1969-1970) (olive-green)
German / French / Italian / Dutch / English
in 2 volumes - each volume

Overseas Associates: Statistical yearbook of the AOM (1971) (olive-green)
French

Energy Statistics (ruby)
German / French / Italian / Dutch / English
quarterly
Yearbook (included in the subscription)

Industrial Statistics (blue)
German / French / Italian / Dutch
quarterly
Yearbook (included in the subscription)

Iron and Steel (blue)
German / French / Italian / Dutch
bimonthly
Yearbook 1964, 1966, 1968, 1970 (not included in the subscription)

Special issue: Explanatory Notes
German / French, Italian / Dutch

Social Statistics (yellow)
German / French / Italian / Dutch or German / French
6 issues yearly
Yearbook (not included in the subscription)

Agricultural Statistics (green)
German / French
6 issues yearly
Yearbook (included in the subscription)

Transport Statistics (crimson)
German / French / Italian / Dutch
Yearbook

TITEL	TITRE	Preis Einzelnummer Price per issue Prezzo di ogni numero					Prix par numéro Prijis per nummer					Preis Jahresabonnement Price annual subscription Prezzo abbonamento annuo					Prix abonnement annuel Prijis jaarabonnement				
		DM	Ffr	Lit.	Fl	Fb	DM	Ffr	Lit.	Fl	Fb	DM	Ffr	Lit.	Fl	Fb	DM	Ffr	Lit.	Fl	Fb
		EINZELVERÖFFENTLICHUNGEN PUBLICATIONS NON PÉRIODIQUES																			
Sozialstatistik : Sonderreihe „Wirtschaftsrechnungen“ (gelb) (Ausgabe 1966-1967) <i>deutsch / französisch und italienisch / niederländisch</i> 7 Hefte, bestehend aus jeweils einem Text- und einem Tabellenteil Einzelheft	Statistiques sociales : Série spéciale «Budgets familiaux» (jaune) (édition 1966-1967) <i>allemand / français et italien / néerlandais</i> 7 numéros, comprenant chacun un exposé et des tableaux par numéro	16,—	20,—	2 500	14,50	200	—	—	—	—	—	—	—	—	—	—	—	—	—	—	—
Sozialstatistik : Sonderreihe „Erhebung über die Struktur und Verteilung der Löhne“ (gelb) 8 Bände Gesamtausgabe	Statistiques sociales : Série spéciale «Enquêtes sur la structure et la répartition des salaires» (jaune) 8 volumes série complète	15,— 88,—	22,— 133,—	2 500 15 000	14,50 87,—	200 1 200	—	—	—	—	—	—	—	—	—	—	—	—	—	—	—
Agrarstatistik : Sonderreihe „Gründerhebung über die Struktur der landwirtschaftlichen Betriebe. Zusammenfassende Ergebnisse nach Erhebungsbezirken“ Je Heft	Statistique agricole : Série spéciale «Enquête de base sur la structure des exploitations agricoles. Résultats récapitulatifs par circonscription d'enquête» par numéro	9,50	14,—	1 560	9,—	125	—	—	—	—	—	—	—	—	—	—	—	—	—	—	—
Allgemeine Statistik : Sonderreihe „Die Input-Output-Tabellen 1965“ (violett) <i>französisch und Sprache des betreffenden Landes</i> Abonnement für die ersten 6 Bände	Statistiques générales : Série spéciale «Les Tableaux Entrées-Sorties 1965» (violet) <i>français + langue du pays concerné</i> abonnement pour les 6 premiers vol.	11,— 51,30	16,70 77,80	1 870 8 750	11,— 51,—	150 700	—	—	—	—	—	—	—	—	—	—	—	—	—	—	—
Allgemeine Statistik : Sonderreihe „Europäisches System Volkswirtschaftlicher Gesamtrechnungen“ - ESG <i>deutsch, französisch, italienisch, niederländisch</i>	Statistiques générales : Numéro spécial «Système européen de comptes économiques intégrés» - SEC <i>allemand, français, italien, néerlandais</i>	18,35	27,80	3 120	18,—	250	—	—	—	—	—	—	—	—	—	—	—	—	—	—	—
Allgemeine Systematik der Wirtschaftszweige in den Europäischen Gemeinschaften (NACE) <i>deutsch / französisch und italienisch / niederländisch</i> Ausgabe 1970	Nomenclature générale des activités économiques dans les Communautés européennes (NACE) <i>allemand / français et italien / néerlandais</i> édition 1970	9,50	14,—	1 560	9,—	125	—	—	—	—	—	—	—	—	—	—	—	—	—	—	—
Internationales Warenverzeichnis für den Außenhandel (CST) (rot) <i>deutsch / französisch / italienisch / niederländisch</i>	Classification statistique et tarifaire pour le commerce international (CST) (rouge) <i>allemand / français / italien / néerlandais</i>	4,—	5,—	620	3,60	50	—	—	—	—	—	—	—	—	—	—	—	—	—	—	—
Einheitliches Güterverzeichnis für die Verkehrsstatistik (NST) — Ausgabe 1968 <i>deutsch / französisch / italienisch / niederländisch</i>	Nomenclature uniforme de marchandises pour les statistiques de transport (NST) — édition 1968 <i>allemand / français / italien / néerlandais</i>	4,—	5,—	620	3,60	50	—	—	—	—	—	—	—	—	—	—	—	—	—	—	—
Harmonisierte Nomenklatur für die Außenhandelsstatistiken der EWG-Länder (NIMEXE) (rot) <i>deutsch, französisch, italienisch, niederländisch</i> Vollständiger Text — Ausgabe 1969 + Austauschblätter 1970 + 1971 + 1972 <i>englisch (grau)</i> Vollständiger Text 1971 Vollständiger Text 1972	Nomenclature harmonisée pour les statistiques du commerce extérieur des pays de la CEE (NIMEXE) (rouge) <i>allemand, français, italien, néerlandais</i> Texte intégral — Edition 1969 + supplément 1970 + 1971 + 1972 <i>anglais (gris)</i> Texte intégral 1971 Texte intégral 1972	60,— 60,—	83,— 83,—	9 370 9 370	54,50 54,50	750 750	—	—	—	—	—	—	—	—	—	—	—	—	—	—	—

TITOLO	TITEL	TITLE
<p>PUBBLICAZIONI NON PERIODICHE</p>	<p>NIET-PERIODIEKE UITGAVEN</p>	<p>NON PERIODICAL PUBLICATIONS</p>
<p>Statistiche sociali: Serie speciale «Bilanci familiari» (giallo) (edizione 1966-1967) tedesco / francese e italiano / olandese 7 numeri, comprendenti ciascuno un testo e tabelle prezzo unitario</p>	<p>Sociale statistiek: Bijzondere reeks „Budgetonderzoek” (geel) (uitgave 1966-1967) Duits / Frans en Italiaans / Nederlands 7 nummers met elk een tekstgedeelte en een tabellengedeelte per nummer</p>	<p>Social Statistics: Special Series of Economic Accounts (yellow) (1966-1967 edition) German / French and Italian / Dutch 7 issues, each containing text and tables per issue</p>
<p>Statistiche sociali: Serie speciale «Indagine sulla struttura e sulla ripartizione dei salari» (giallo) 8 volumi serie completa</p>	<p>Sociale statistiek: Bijzondere reeks „Enquête naar de structuur en de verdeling der lonen” (geel) 8 delen volledige serie</p>	<p>Social Statistics: Special Series “Survey on the structure and distribution of wages” (yellow) 8 volumes complete series</p>
<p>Statistica agraria: Serie speciale «Indagine di base sulla struttura delle aziende agricole - Risultati riassuntivi per circoscrizione d'indagine» prezzo unitario</p>	<p>Landbouwstatistiek: Bijzondere reeks „Basis-enquête inzake de structuur van de landbouwbedrijven - Samengevatte resultaten per enquête-gebied” per nummer</p>	<p>Agricultural Statistics: Special Series “Basis survey on the structure of agricultural holdings - Summary results according to survey areas” per issue</p>
<p>Statistiche generali: Serie speciale «Tavole Input-Output 1965» (viola) francese + lingua del paese in oggetto abbonamento per i primi 6 volumi</p>	<p>Algemene statistiek: bijzondere reeks „Input-Output tabellen 1965” (paars) Frans + de taal van het betrokken land abonnement voor de eerste 6 delen</p>	<p>General Statistics: Special Series “The Input-Output Tables 1965” (purple) French + the language of the country concerned The series of the first 6 issues</p>
<p>Statistiche generali: Numero speciale «Sistema europeo di conti economici integrati» SEC tedesco, francese, italiano, olandese</p>	<p>Algemene statistiek: Speciaal nummer „Europees stelsel van economische rekeningen” ESER Duits, Frans, Italiaans, Nederlands</p>	<p>General Statistics: Special issue “European system of integrated economic accounts” SEC German, French, Italian, Dutch</p>
<p>Nomenclatura generale delle attività economiche nelle Comunità europee (NACE) tedesco / francese e italiano / olandese edizione 1970</p>	<p>Algemene systematische bedrijfsindeling in de Europese Gemeenschappen (NACE) Duits / Frans en Italiaans / Nederlands uitgave 1970</p>	<p>General Nomenclature of Economic Activities in the European Communities (NACE) German / French and Italian / Dutch 1970 issue</p>
<p>Classificazione statistica e tariffaria per il commercio internazionale (CST) (rosso) tedesco / francese / italiano / olandese</p>	<p>Classificatie voor statistiek en tarief van de internationale handel (CST) (rood) Duits / Frans / Italiaans / Nederlands</p>	<p>Statistical and Tariff Classification for International Trade (CST) (red) German / French / Italian / Dutch</p>
<p>Nomenclatura uniforme delle merci per la statistica dei trasporti (NST) - Edizione 1968 tedesco / francese / italiano / olandese</p>	<p>Eenvormige goederennomenclatuur voor de vervoersstatistieken (NST) - Uitgave 1968 Duits / Frans / Italiaans / Nederlands</p>	<p>Standard Goods Nomenclature for Transport Statistics (NST) - 1968 issue German / French / Italian / Dutch</p>
<p>Nomenclatura armonizzata per le statistiche del commercio estero dei paesi della CEE (NIMEXE) (rosso) tedesco, francese, italiano, olandese Testo integrale - Edizione 1969 + supplemento 1970 + 1971 + 1972 inglese (grigio) Testo integrale 1971 Testo integrale 1972</p>	<p>Geharmoniseerde Nomenclatuur voor de Statistieken van de Buitenlandse Handel van de Lid-Staten van de EEG (NIMEXE) (rood) Duits, Frans, Italiaans, Nederlands volledige tekst - uitgave 1969 + supplement 1970 + 1971 + 1972 Engels (grijze) Volledige tekst 1971 Volledige tekst 1972</p>	<p>Harmonized Nomenclature for the Foreign Trade Statistics of the EEC-Countries (NIMEXE) (red) German, French, Italian, Dutch Full Text - 1969 issue + supplement 1970 + 1971 + 1972 English (grey) Full text 1971 Full text 1972</p>

STATISTISCHES AMT DER EUROPÄISCHEN GEMEINSCHAFTEN
OFFICE STATISTIQUE DES COMMUNAUTÉS EUROPÉENNES
ISTITUTO STATISTICO DELLE COMUNITÀ EUROPEE
BUREAU VOOR DE STATISTIEK DER EUROPESE GEMEENSCHAPPEN
STATISTICAL OFFICE OF THE EUROPEAN COMMUNITIES

R. Dumas **Generaldirektor / Directeur général / Direttore generale / Directeur-generaal / General Director**

E. Hentgen **Assistent / Assistant / Assistente / Assistent / Assistant**

Direktoren / Directeurs / Direttori / Directeuren / Directors

V. Paretti **Allgemeine Statistik und assoziierte Staaten / Statistiques générales et Etats associés / Statistiche generali e Stati associati / Algemene Statistiek en geassocieerde Staten / General Statistics and Associated States**

C. Legrand **Energiestatistik / Statistiques de l'énergie / Statistiche dell'energia / Energiestatistiek / Energy Statistics**

S. Ronchetti **Handels- und Verkehrsstatistik / Statistiques du commerce et des transports / Statistiche del commercio e dei trasporti / Handels- en vervoerstatistiek / Trade and Transport Statistics**

F. Grotius **Industrie- und Handwerksstatistik / Statistiques industrielles et artisanales / Statistiche dell'industria e dell'artigianato / Industrie- en ambachtsstatistiek / Industrial and Crafts Statistics**

P. Gavanier **Sozialstatistik / Statistiques sociales / Statistiche sociali / Sociale statistiek / Social Statistics**

S. Louwes **Agrarstatistik / Statistiques agricoles / Statistiche agrarie / Landbouwstatistiek / Agricultural Statistics**

Diese Veröffentlichung kann zum Einzelpreis von DM 9,50 oder zum jahresabonnementspreis von DM 40,50 durch die nachstehend aufgeführten Vertriebsstellen bezogen werden :

Cette publication est vendue, par numéro, au prix de FF 14,— ou FB 125,— ou par abonnement annuel au prix de FF 61,50 ou FB 550,—. S'adresser aux bureaux de vente et d'abonnements indiqués ci-dessous :

Questa pubblicazione è in vendita al prezzo di Lit. 1 600 il numero o di Lit. 6 900 per l'abbonamento annuale. Ogni richiesta va rivolta agli uffici di vendita e di abbonamento seguenti :

Deze publikatie kost Fl. 9,50 resp. BF 125,— per nummer of Fl. 40,— resp. BF 550,— per jaarabonnement en is verkrijgbaar bij onderstaande verkoop- en abonnementskantoren :

This publication is delivered by the following sales agents at the price of : single copies : BF 125,— annual subscription : BF 550,— :

DEUTSCHLAND (BR) VERLAG BUNDESANZEIGER, 5 Köln 1 — Postfach 108006, Fernschreiber : Anzeiger Bonn 08 882 595, Postscheckkonto: 83.400 Köln

FRANCE SERVICE DE VENTE EN FRANCE DES PUBLICATIONS DES COMMUNAUTÉS EUROPÉENNES, 26, rue Desaix, 75 Paris 15* — CCP : Paris 23-96

ITALIA LIBRERIA DELLO STATO, Piazza G. Verdi, 10 — 00198 Roma — CCP : 1/2640
Agenzie : 00187 ROMA — Via del Tritone, 61/A e 61/B e Via XX Settembre (Palazzo Ministero delle finanze) • 20121 MILANO — Galleria Vittorio Emanuele, 3 • 50129 FIRENZE — Via Cavour, 46/R • 80121 NAPOLI — Via Chiaia, 5 • 16121 GENOVA — Via XII Ottobre, 172 • 40125 BOLOGNA — Strada Maggiore 23/A

NEDERLAND STAATSDRUKKERIJ- EN UITGEVERIJBEDRIJF, Christoffel Plantijnstraat, 's-Gravenhage — Postgirorekening 42 53 00

BELGIË-BELGIQUE BELGISCH STAATSBLOED, Leuvense weg 40, 1000 Brussel — PCR 50-80
MONITEUR BELGE, 40, rue de Louvain, 1000 Bruxelles — CCP 50-80

LUXEMBOURG OFFICE DES PUBLICATIONS OFFICIELLES DES COMMUNAUTÉS EUROPÉENNES, Luxembourg - 1, Case postale 1003, et 29, rue Aldringen, Bibliothèque — CCP 191-90, compte courant bancaire : Banque Internationale à Luxembourg 8-109/600 3/200

GREAT BRITAIN AND COMMONWEALTH H.M. STATIONERY OFFICE, P.O. Box 569, London S.E. 1

**ANDERE LÄNDER
AUTRES PAYS
ALTRI PAESI
ANDERE LANDEN
OTHER COUNTRIES**

OFFICE DES PUBLICATIONS OFFICIELLES
DES COMMUNAUTÉS EUROPÉENNES
Luxembourg 1 — Case postale 1003

AMT FÜR AMTLICHE VERÖFFENTLICHUNGEN DER EUROPÄISCHEN GEMEINSCHAFTEN
OFFICE DES PUBLICATIONS OFFICIELLES DES COMMUNAUTÉS EUROPÉENNES
UFFICIO DELLE PUBBLICAZIONI UFFICIALI DELLE COMUNITÀ EUROPEE
BUREAU VOOR OFFICIËLE PUBLIKATIES DER EUROPESE GEMEENSCHAPPEN
OFFICE FOR OFFICIAL PUBLICATIONS OF THE EUROPEAN COMMUNITIES

Case postale 1003 - Luxembourg 1

5805

CASA720042BC