

# Eurostat



**eurostat**

---

**GODSTRANSPORT  
AD INDRE VANDVEJE**

---

**GÜTERVERKEHR  
AUF BINNENWASSERSTRASSEN**

---

**ΜΕΤΑΦΟΡΕΣ ΕΜΠΟΡΕΥΜΑΤΩΝ ΜΕΣΩ ΤΟΥ  
ΕΣΩΤΕΡΙΚΟΥ ΠΛΩΤΟΥ ΔΙΚΤΥΟΥ**

---

**CARRIAGE OF GOODS  
BY INLAND WATERWAYS**

---

**TRANSPORTS DE MARCHANDISES PAR VOIES  
NAVIGABLES INTÉRIEURES**

---

**TRASPORTI DI MERCI  
PER VIA NAVIGABILE INTERNA**

---

**GOEDERENVERVOER  
OVER BINNENWATEREN**

---

**1983**



DE EUROPÆISKE FÆLLESSKABERS STATISTISKE KONTOR  
STATISTISCHES AMT DER EUROPÄISCHEN GEMEINSCHAFTEN  
ΣΤΑΤΙΣΤΙΚΗ ΥΠΗΡΕΣΙΑ ΤΩΝ ΕΥΡΩΠΑΪΚΩΝ ΚΟΙΝΟΤΗΤΩΝ  
STATISTICAL OFFICE OF THE EUROPEAN COMMUNITIES  
OFFICE STATISTIQUE DES COMMUNAUTÉS EUROPÉENNES  
ISTITUTO STATISTICO DELLE COMUNITÀ EUROPEE  
BUREAU VOOR DE STATISTIEK DER EUROPESE GEMEENSCHAPPEN

L-2920 Luxembourg — Tél. 43011 — Télex: Comeur Lu 3423  
B-1049 Bruxelles, Bâtiment Berlaymont, Rue de la Loi 200 (Bureau de liaison) — Tél. 235 11 11

Denne publikation kan fås gennem de salgssteder, som er nævnt på omslagets tredje side i dette hæfte.

Diese Veröffentlichung ist bei den auf der dritten Umschlagseite aufgeführten Vertriebsbüros erhältlich.

Την έκδοση αυτή μπορείτε να την προμηθευτείτε από τα γραφεία πωλήσεων τα οποία αναφέρονται στην τρίτη σελίδα του εξωφύλλου.

This publication is obtainable from the sales offices mentioned on the inside back cover.

Pour obtenir cette publication, prière de s'adresser aux bureaux de vente dont les adresses sont indiquées à la page 3 de la couverture.

Per ottenere questa pubblicazione, si prega di rivolgersi agli uffici di vendita i cui indirizzi sono indicati nella 3ª pagina della copertina.

Deze publikatie is verkrijgbaar bij de verkoopkantoren waarvan de adressen op blz. 3 van het omslag vermeld zijn.

---

**GODSTRANSPORT  
AD INDRE VANDVEJE**

---

**GÜTERVERKEHR  
AUF BINNENWASSERSTRASSEN**

---

**ΜΕΤΑΦΟΡΕΣ ΕΜΠΟΡΕΥΜΑΤΩΝ ΜΕΣΩ ΤΟΥ  
ΕΣΩΤΕΡΙΚΟΥ ΠΛΩΤΟΥ ΔΙΚΤΥΟΥ**

---

**CARRIAGE OF GOODS  
BY INLAND WATERWAYS**

---

**TRANSPORTS DE MARCHANDISES PAR VOIES  
NAVIGABLES INTÉRIEURES**

---

**TRASPORTI DI MERCI  
PER VIA NAVIGABILE INTERNA**

---

**GOEDERENVERVOER  
OVER BINNENWATEREN**

---

**1983**

Bibliografiske data findes bagest i denne publikation  
Bibliographische Daten befinden sich am Ende der Veröffentlichung  
Βιβλιογραφικό σημείωμα δίδεται στο τέλος του βιβλίου  
Cataloguing data can be found at the end of this publication  
Une fiche bibliographique figure à la fin de l'ouvrage  
Una scheda bibliografica figura alla fine del volume  
Bibliografische data bevinden zich aan het einde van deze publikatie

Luxembourg: Office des publications officielles des Communautés européennes, 1985

ISBN 92-825-5730-8

Kat./cat.: CA-43-85-062-7C-C

© CECA — CEE — CEEA, Bruxelles-Luxembourg, 1985

*Printed in the FR of Germany*

Forord .....	IV
Metodologiske bemærkninger .....	IV
Varegrupper .....	V
Tegn og forkortelser .....	VI
Kilder .....	VI
BEMÆRKNINGER OG GRAFISKE FREMSTILLINGER .....	1
TABELLER:	
<b>1. Samlet transport</b>	
1.1 National og international trafik samt transittrafik efter varegruppe — Tons .....	13
1.2 National og international trafik samt transittrafik efter varegruppe — tkm .....	17
1.3 National og international trafik samt transittrafik efter fartøjets nationalitet — Tons .....	21
1.4 National og international trafik samt transittrafik efter fartøjets nationalitet — tkm .....	36
1.5 Samlet trafik efter fartøjets type og kvartalsvist — Tons, tkm .....	51
1.6 National og international godstransport fordelt efter trafikrelationer og efter måned — Tons .....	54
<b>2. International transport</b>	
2.1 International trafik efter land og varegruppe — Tons .....	61
2.2 International trafik efter land og varegruppe — tkm .....	73
2.3 International trafik efter land og fartøjets nationalitet — Tons .....	85
2.4 International trafik efter land og fartøjets nationalitet — tkm .....	91
2.5 International trafik efter trafikrelationer og NST/R-kapitel — Tons .....	97
2.6 International trafik efter trafikrelationer — tkm .....	99
<b>3. Transittransport</b>	
3.1 Transittrafik efter land og varegruppe — Tons .....	101
3.2 Transittrafik efter land og varegruppe — tkm .....	115
3.3 Transittrafik efter land og fartøjets nationalitet — Tons .....	134
3.4 Transittrafik efter land og fartøjets nationalitet — tkm .....	142
<b>4. National transport</b>	
4.1 National trafik efter afstand og varegruppe — Tons .....	153
4.2 National trafik efter afstand og varegruppe — tkm .....	156
<b>5. Regional transport</b>	
5.1 National trafik efter region — Tons .....	159
5.2 National trafik efter region og varegruppe — Tons .....	162

De europæiske Fællesskabers statistiske Kontor offentliggør de statistiske oplysninger for godstransport ad indre vandveje, som indsamles i overensstemmelse med Rådets direktiv nr. 80/1119/EØF af 17. november 1980.

De europæiske Fællesskabers statistiske Kontor takker medlemsstaternes tjenester for transportstatistik og deres myndigheder for velvilligt samarbejde.

*Luxembourg, juli 1985*

## Metodologiske bemærkninger

### Retsgrundlag

Rådets direktiv nr. 80/1119/EØF af 17. november 1980 (EFT L 339 af 15. 12. 1980, s. 30).

### Anvendelsesområde

Medlemsstater med en eller flere indre vandveje gennemfører statistiske undersøgelser af transporten med fartøjer beregnet til sejlads ad indre vandveje, uanset registrerings- eller godkendelsesland.

Direktivet finder ikke anvendelse på:

- godstransport med fartøjer på under 50 tons dødvægt;
- fartøjer, som hovedsagelig anvendes til transport af passagerer;
- færger;
- fartøjer, som udelukkende anvendes til ikke-kommercielle formål af havnemyndigheder og offentlige myndigheder;
- fartøjer, som udelukkende anvendes til bunkring eller oplagring, eller
- fartøjer, der ikke anvendes til godstransport, såsom fiskefartøjer, opmudringsfartøjer, flydende værksteder, husbåde og lystbåde.

Medlemsstater, hvor den samlede mængde af gods, der årligt transporteres ad indre vandveje i international trafik eller transittrafik, ikke overstiger 1 million tons, er fritaget for at meddele data.

### Almindelige bemærkninger

For 1983 foreligger der følgende tabeller:

Direktiv- nr. <sup>1)</sup>	Medlemsstater for hvilke der foreligger oplysninger	Direktiv- nr. <sup>1)</sup>	Medlemsstater, for hvilke der foreligger oplysninger
1A	D,F,I,N,B,L	6B	D,F,N,B,L
1B	D,F,I,N,B,L	7A	D,F,N,B,L
2	D,F,N,B	7B	D,F,N,B,L
3	D,F,N,B	8A	D,F,N,B,L
4A	D,F,I,N,B	8B	D,F,N,B,L
4B	D,F,I,N,B	9	D,F,N,B,L
5A	D,F,N,B,L	10A	D,F,N,B,L
5B	D,F,N,B,L	10B	D,F,N,B,L
6A	D,F,N,B,L	11	D,F,N,B,L

<sup>1)</sup> Direktivnumrene er anført i parentes efter tabelnummeret.

EUR-tabellerne omfatter totalen for de medlemsstater, for hvilke der foreligger oplysninger.

### Forbundsrepublikken Tyskland

Visse transporter med søgående skibe indgår i dataene; denne transport udgør mindre end 1% af den samlede transportmængde.

### Nederlandene

Tabel 1A og 1B: inklusive rutefart og transport af høstafgrøder.

Tabel 2, 3, 4A og 4B: inklusive rutefart, men eksklusive transport af høstafgrøder.



# Varegrupper



Vare-gruppe	Kapitel i NST/R <sup>(1)</sup>	Gruppe i NST/R <sup>(1)</sup>	Betegnelse
1	0	01	Korn
2		02, 03	Kartofler, andre friske eller frosne grønsager og friske frugter
3		00, 06	Levende dyr, sukkerroer
4		05	Træ og kork
5		04, 09	Tekstilvarer og affald deraf, andre råmaterialer af animalsk eller vegetabilsk oprindelse
6	1	11, 12, 13, 14, 16, 17	Næringsmidler og foderstoffer
7		18	Olieholdige frø og frugter, fedtstoffer
8	2	21, 22, 23	Fast brændsel af mineralisk oprindelse
9	3	31	Råolie
10		32, 33, 34	Mineralolieprodukter
11	4	41, 46	Jernmalme, skrot og støv fra højovne
12		45	Ikke-jernholdige mineraler og affald deraf
13	5	51, 52, 53, 54, 55, 56	Produkter fra metalindustrien
14	6	64, 69	Cement, kalk, andre byggematerialer, bearbejdede
15		61, 62, 63, 65	Ubearbejdede eller bearbejdede mineraler
16	7	71, 72	Naturlige gødningsstoffer eller bearbejdede gødningsstoffer
17	8	83	Kulkemiske produkter, tjære
18		81, 82, 89	Kemiske produkter, undtagen kulkemiske produkter og tjære
19		84	Cellulose og affald deraf
20	9	91, 92, 93	Køretøjer og transportmidler, maskiner, motorer, også afmonterede, og dele dertil
21		94	Metalvarer
22		95	Glas, glasvarer, keramiske produkter
23		96, 97	Læder, tekstiler, beklædning, diverse bearbejdede varer
24		99	Diverse varer

<sup>(1)</sup> EFs transportstatistiske varenomenklatur fra De europæiske Fællesskabers statistiske Kontor, 1968-udgaven.

## Tegn og forkortelser

—	Nul
0	Mindre end halvdelen af den anvendte enhed
:	Oplysninger foreligger ikke
.	Ikke relevant
Mio	Million
t	Metrisk ton
tkm	Tonkilometer

Som følge af afrunding kan visse totaler afvige fra summen af de enkelte poster.

## Kilder

Forbundsrepublikken	
Tyskland	— Statistisches Bundesamt
Frankrig	— Office National de Navigation
Italien	— Ministero dei Trasporti
Nederlandene	— Centraal Bureau voor de Statistiek
Belgien	— Institut National de Statistique Nationaal Instituut voor de Statistiek
Luxembourg	— Service Central de la Statistique et de Etudes Economiques



Vorwort .....	VIII
Methodische Erläuterungen .....	VIII
Gütergruppen .....	IX
Zeichen und Abkürzungen .....	X
Quellen .....	X
 KOMMENTARE UND SCHAUBILDER .....	 1
 TABELLEN:	
<b>1. Gesamtverkehr</b>	
1.1 Innerstaatlicher, grenzüberschreitender und Durchgangsverkehr nach Gütergruppen — Tonnen .....	13
1.2 Innerstaatlicher, grenzüberschreitender und Durchgangsverkehr nach Gütergruppen — tkm .....	17
1.3 Innerstaatlicher, grenzüberschreitender und Durchgangsverkehr nach Staatszugehörigkeit des Schiffes — Tonnen .....	21
1.4 Innerstaatlicher, grenzüberschreitender und Durchgangsverkehr nach Staatszugehörigkeit des Schiffes — tkm .....	36
1.5 Gesamtverkehr nach Schiffsgattung und Quartal — Tonnen, tkm .....	51
1.6 Innerstaatlicher und grenzüberschreitender Verkehr nach Verkehrsbeziehungen und Monaten — Tonnen .....	54
 <b>2. Grenzüberschreitender Verkehr</b>	
2.1 Grenzüberschreitender Verkehr nach Ländern und Gütergruppen — Tonnen .....	61
2.2 Grenzüberschreitender Verkehr nach Ländern und Gütergruppen — tkm .....	73
2.3 Grenzüberschreitender Verkehr nach Ländern und Staatszugehörigkeit des Schiffes — Tonnen .....	85
2.4 Grenzüberschreitender Verkehr nach Ländern und Staatszugehörigkeit des Schiffes — tkm .....	91
2.5 Grenzüberschreitender Verkehr nach Verkehrsbeziehungen und Kapiteln der NST/R — Tonnen .....	97
2.6 Grenzüberschreitender Verkehr nach Verkehrsbeziehungen — tkm .....	99
 <b>3. Durchgangsverkehr</b>	
3.1 Durchgangsverkehr nach Ländern und Gütergruppen — Tonnen .....	101
3.2 Durchgangsverkehr nach Ländern und Gütergruppen — tkm .....	115
3.3 Durchgangsverkehr nach Ländern und Staatszugehörigkeit des Schiffes — Tonnen .....	134
3.4 Durchgangsverkehr nach Ländern und Staatszugehörigkeit des Schiffes — tkm .....	142
 <b>4. Innerstaatlicher Verkehr</b>	
4.1 Innerstaatlicher Verkehr nach Entfernungsabschnitten und Gütergruppen — Tonnen .....	153
4.2 Innerstaatlicher Verkehr nach Entfernungsabschnitten und Gütergruppen — tkm .....	156
 <b>5. Regionaler Verkehr</b>	
5.1 Innerstaatlicher Verkehr nach Regionen — Tonnen .....	159
5.2 Innerstaatlicher Verkehr nach Regionen und Gütergruppen — Tonnen .....	162



Das Statistische Amt der Europäischen Gemeinschaften veröffentlicht die statistischen Daten über den Güterverkehr auf Binnenwasserstraßen, die in Durchführung der Richtlinie 80/1119 EWG des Rates vom 17. November 1980 erhoben werden.

Das Statistische Amt der Europäischen Gemeinschaften dankt den für die Verkehrsstatistik zuständigen Diensten und den Behörden der Mitgliedstaaten, die sich aktiv an den Arbeiten beteiligt haben.

Luxemburg, Juli 1985

## Methodische Erläuterungen

### Rechtliche Grundlage

Richtlinie des Rates 80/1119/EWG vom 17. November 1980 (ABL. L 339 vom 15. 12. 1980, S. 30).

### Anwendungsbereich

Die Mitgliedstaaten, die über eine oder mehrere Binnenwasserstraßen verfügen, führen statistische Erhebungen über den Güterverkehr mit Binnenschiffen durch, wobei das Land, in dem das Schiff registriert oder zugelassen wurde, unerheblich ist.

Diese Richtlinie gilt nicht

- für den Güterverkehr mit Schiffen von weniger als 50 t Tragfähigkeit;
- für Schiffe, die hauptsächlich der Personenbeförderung dienen;
- für Fährschiffe;
- für Schiffe, die nur für nichtgewerbliche Zwecke von Hafenverwaltungen oder Behörden benutzt werden;
- für Schiffe, die nur zum Bunkern oder zur Lagerhaltung benutzt werden;
- für nicht für den Güterverkehr eingesetzte Schiffe, wie Fischereifahrzeuge, Baggerschiffe, Werkstattschiffe, Hausboote und Vergnügungsschiffe.

Mitgliedstaaten, deren gesamter Güterverkehr auf Binnenwasserstraßen in grenzüberschreitendem oder Durchgangsverkehr 1 Million t pro Jahr nicht übersteigt, sind der Meldepflicht entbunden.

### Allgemeine Bemerkungen

Für 1983 liegen die folgenden Tabellen vor:

Leit-ziffer <sup>(1)</sup>	Mitgliedstaaten, deren Angaben vorliegen	Leit-ziffer <sup>(1)</sup>	Mitgliedstaaten, deren Angaben vorliegen
1A	D, F, I, N, B, L	6B	D, F, N, B, L
1B	D, F, I, N, B, L	7A	D, F, N, B, L
2	D, F, N, B	7B	D, F, N, B, L
3	D, F, N, B	8A	D, F, N, B, L
4A	D, F, I, N, B	8B	D, F, N, B, L
4B	D, F, I, N, B	9	D, F, N, B, L
5A	D, F, N, B, L	10A	D, F, N, B, L
5B	D, F, N, B, L	10B	D, F, N, B, L
6A	D, F, N, B, L	11	D, F, N, B, L

<sup>(1)</sup> Die angegebenen Leitziffern werden neben den Tabellennummern in Klammern angegeben.

Die EUR-Tabellen enthalten jeweils den Gesamtwert für die Mitgliedstaaten, deren Zahlenmaterial vorliegt.

### BR Deutschland

Bestimmte Transporte auf Seeschiffen sind in den Angaben enthalten; der entsprechende Verkehr stellt weniger als 1% des Gesamtvolumens dar.

### Niederlande

Die Tabellen 1A und 1B enthalten Regelverkehr und Saisonverkehr.

Die Tabellen 2, 3, 4A und 4B enthalten den Regelverkehr, nicht jedoch den Saisonverkehr.

## Gütergruppen

Gütergruppen	Kapitel NST/R <sup>(1)</sup>	Gruppen NST/R <sup>(1)</sup>	Bezeichnung
1	0	01	Getreide
2		02, 03	Kartoffeln, frische Früchte, sonstiges frisches und gefrorenes Gemüse
3		00, 06	Lebende Tiere, Zuckerrüben
4		05	Holz und Kork
5		04, 09	Spinnstoffe und Textilabfälle, andere pflanzliche, tierische und verwandte Rohstoffe
6	1	11, 12, 13, 14, 16, 17	Anderer Nahrungs- und Futtermittel
7		18	Ölsaaten, Ölfrüchte und Fette
8	2	21, 22, 23	Feste mineralische Brennstoffe
9	3	31	Rohes Erdöl
10		32, 33, 34	Mineralölerzeugnisse
11	4	41, 46	Eisenerze, Eisen- und Stahlabfälle und -schrott, Hochofenstaub, Schwefelkiesabbrände
12		45	NE-Metallerze und Abfälle von NE-Metallen
13	5	51, 52, 53, 54, 55, 56	Eisen, Stahl und NE-Metalle (einschließlich Halbzeug)
14	6	64, 69	Zement, Kalk, verarbeitete Baustoffe
15		61, 62, 63, 65	Steine und Erden
16	7	71, 72	Natürliche oder chemische Düngemittel
17	8	83	Grundstoffe der Kohle- und Petrochemie, Teere
18		81, 82, 89	Chemische Erzeugnisse, ausgenommen Grundstoffe der Kohle- und Petrochemie sowie Teere
19		84	Zellstoff, Altpapier
20	9	91, 92, 93	Fahrzeuge und Beförderungsmittel, Maschinen, Motoren, auch zerlegt und Einzelteile
21		94	Metalwaren, einschließlich EBM-Waren
22		95	Glas, Glaswaren, keramische und andere mineralische Erzeugnisse
23		96, 97	Leder, Textilien, Bekleidung, sonstige Halb- und Fertigwaren
24		99	Sonstige Waren

<sup>(1)</sup> Veröffentlichung des Statistischen Amtes der Europäischen Gemeinschaften, Ausgabe 1968.

## Zeichen und Abkürzungen



—	Nichts
0	Weniger als die Hälfte der verwendeten Einheit
:	Kein Nachweis vorhanden
.	Entfällt (nicht zutreffend)
Mio	Millionen
t	Metrische Tonnen
tkm	Tonnenkilometer

Aus Gründen der Zahlenrundungen kann es vorkommen, daß die Gesamtwerte von der Summe der entsprechenden Einzelwerte abweichen.

## Quellen

BR Deutschland	— Statistisches Bundesamt
Frankreich	— Office National de Navigation
Italien	— Ministero dei Trasporti
Niederlande	— Centraal Bureau voor de Statistiek
Belgien	— Institut National de Statistique Nationaal Instituut voor de Statistiek
Luxemburg	— Service Central de la Statistique et des Études Écono- miques

## Πίνακας περιεχομένων

Πρόλογος . . . . .	XII
Μεθοδολογικές σημειώσεις . . . . .	XII
Σύμβολα και συντμήσεις . . . . .	XIV
Πηγές . . . . .	XIV
ΣΧΟΛΙΑ ΚΑΙ ΓΡΑΦΙΚΕΣ ΠΑΡΑΣΤΑΣΕΙΣ . . . . .	1
ΠΙΝΑΚΕΣ:	
<b>1. Συνολικές μεταφορές</b>	
1.1 Διακίνηση σε εθνικό και διεθνές επίπεδο, και διαμετακόμιση, κατά ομάδα εμπορευμάτων — σε τόνους . . . . .	13
1.2 Διακίνηση σε εθνικό επίπεδο, και διαμετακόμιση, κατά ομάδα εμπορευμάτων — σε τονοχιλιόμετρα (tkm). . . . .	17
1.3 Διακίνηση σε εθνικό και διεθνές επίπεδο, και διαμετακόμιση, κατά εθνικότητα σκάφους — σε τόνους . . . . .	21
1.4 Διακίνηση σε εθνικό και διεθνές επίπεδο, και διαμετακόμιση, κατά εθνικότητα σκάφους — σε τονοχιλιόμετρα . . . . .	36
1.5 Συνολική διακίνηση, κατά τύπο σκάφους και τρίμηνο — σε τόνους, τονοχιλιόμετρα . . . . .	51
1.6 Διακίνηση σε εθνικό και διεθνές επίπεδο, κατά συγκοινωνιακή σύνδεση σε τόνους . . . . .	54
<b>2. Διεθνείς μεταφορές</b>	
2.1 Διακίνηση σε διεθνές επίπεδο, κατά χώρα και ομάδα εμπορευμάτων — σε τόνους . . . . .	61
2.2 Διακίνηση σε διεθνές επίπεδο, κατά χώρα και ομάδα εμπορευμάτων — σε τονοχιλιόμετρα . . . . .	73
2.3 Διακίνηση σε διεθνές επίπεδο, κατά χώρα και εθνικότητα σκάφους — σε τόνους . . . . .	85
2.4 Διακίνηση σε διεθνές επίπεδο, κατά χώρα και εθνικότητα σκάφους — σε τονοχιλιόμετρα . . . . .	91
2.5 Διακίνηση σε διεθνές επίπεδο, κατά συγκοινωνιακή σύνδεση και τμήμα της ενιαίας ονοματολογίας των εμπορευμάτων για τις στατιστικές μεταφορών/αναθεωρημένης (NST/R) — σε τόνους . . . . .	97
2.6 Διακίνηση σε διεθνές επίπεδο, κατά συγκοινωνιακή σύνδεση — σε τονοχιλιόμετρα . . . . .	99
<b>3. Διαμετακομιστικές μεταφορές</b>	
3.1 Διαμετακομιστική διακίνηση, κατά χώρα και ομάδα εμπορευμάτων — σε τόνους . . . . .	101
3.2 Διαμετακομιστική διακίνηση, κατά χώρα και ομάδα εμπορευμάτων — σε τονοχιλιόμετρα . . . . .	115
3.3 Διαμετακομιστική διακίνηση, κατά χώρα και εθνικότητα σκάφους — σε τόνους . . . . .	134
3.4 Διαμετακομιστική διακίνηση, κατά χώρα και εθνικότητα σκάφους — σε τονοχιλιόμετρα . . . . .	142
<b>4. Εθνικές μεταφορές</b>	
4.1 Διακίνηση σε εθνικό επίπεδο, κατά τάξη απόστασης και ομάδα εμπορευμάτων — σε τόνους . . . . .	153
4.2 Διακίνηση σε εθνικό επίπεδο, κατά τάξη απόστασης και ομάδα εμπορευμάτων — σε τονοχιλιόμετρα . . . . .	156
<b>5. Περιφερειακές μεταφορές</b>	
5.1 Διακίνηση σε εθνικό επίπεδο, κατά περιφέρεια — σε τόνους . . . . .	159
5.2 Διακίνηση σε εθνικό επίπεδο, κατά περιφέρεια και ομάδα εμπορευμάτων — σε τόνους . . . . .	162

Η Στατιστική Υπηρεσία των Ευρωπαϊκών Κοινοτήτων δημοσιεύει τα στατιστικά αποτελέσματα τα σχετικά με τις μεταφορές εμπορευμάτων μέσω του εσωτερικού πλωτού δικτύου. Η συλλογή των στοιχείων αυτών έχει γίνει σύμφωνα με την οδηγία του Συμβουλίου 80/1119/ΕΟΚ, της 17ης Νοεμβρίου 1980.

Η Στατιστική Υπηρεσία των Ευρωπαϊκών Κοινοτήτων διαβιβάζει τις ευχαριστίες της στις στατιστικές υπηρεσίες μεταφορών και τους αντίστοιχους φορείς των κρατών μελών για την ενεργό συνεργασία τους.

*Λουξεμβούργο, Ιούλιος 1985.*



## Μεθοδολογικές σημειώσεις

### Νομική βάση

Οδηγία του Συμβουλίου 80/119/ΕΟΚ, της 17ης Νοεμβρίου 1980 (ΕΕ L 339 της 15. 12. 1980, σ. 30)

### Πεδίο εφαρμογής

Τα κράτη μέλη που διαθέτουν μία ή περισσότερες εσωτερικές πλωτές οδούς διεξάγουν στατιστικές έρευνες για τις μεταφορές που πραγματοποιήθηκαν με σκάφη εσωτερικής ναυσιπλοΐας, ανεξάρτητα από τη χώρα νηολόγησής τους.

Η οδηγία δεν εφαρμόζεται στις παρακάτω περιπτώσεις:

- στις μεταφορές εμπορευμάτων που πραγματοποιήθηκαν με σκάφη κάτω από 50 τόνους μεικτού φορτίου,
- στα σκάφη που χρησιμοποιούνται κυρίως για τη μεταφορά επιβατών,
- στα πορθμεία,
- στα σκάφη που χρησιμοποιούνται μόνο για μη εμπορικούς σκοπούς, από τις λιμενικές υπηρεσίες ή τις δημόσιες αρχές,
- στα σκάφη που χρησιμοποιούνται αποκλειστικά για τον ανεφοδιασμό με καύσιμα ή για αποθήκευση,
- στα σκάφη που δεν προορίζονται για τη μεταφορά εμπορευμάτων, όπως τα αλιευτικά, οι βυθοκόροι, τα πλωτά συνεργεία, τα σκάφη που χρησιμοποιούνται για κατοικία και τα σκάφη αναψυχής.

Τα κράτη μέλη των οποίων το σύνολο των εμπορευμάτων που μεταφέρονται ετησίως μέσω του εσωτερικού πλωτού δικτύου για διεθνείς ή διαμετακομιστικές μεταφορές δεν υπερβαίνει το 1 εκατομμύριο τόνους δεν είναι υποχρεωμένα να παρέχουν τα δεδομένα αυτά.

### Γενική σημείωση

Για το 1983, υπάρχουν οι παρακάτω πίνακες:

Αριθμός οδηγίας (¹)	Κράτη μέλη για τα οποία υπάρχουν στοιχεία	Αριθμός οδηγίας (¹)	Κράτη μέλη για τα οποία υπάρχουν στοιχεία
1A	D, F, I, N, B, L	6B	D, F, N, B, L
1B	D, F, I, N, B, L	7A	D, F, N, B, L
2	D, F, N, B	7B	D, F, N, B, L
3	D, F, N, B	8A	D, F, N, B, L
4A	D, F, I, N, B	8B	D, F, N, B, L
4B	D, F, I, N, B	9	D, F, N, B, L
5A	D, F, N, B, L	10A	D, F, N, B, L
5B	D, F, N, B, L	10B	D, F, N, B, L
6A	D, F, N, B, L	11	D, F, N, B, L

(¹) Οι αριθμοί οδηγίας μπαίνουν σε παρένθεση δίπλα στον αριθμό του πίνακα.

Οι πίνακες EUR περιλαμβάνουν το σύνολο των κρατών μελών για τα οποία υπάρχουν στοιχεία.

### ΟΔ Γερμανίας

Στα στοιχεία περιλαμβάνονται και μερικές θαλάσσιες μεταφορές, οι οποίες αντιπροσωπεύουν λιγότερο από το 1% του συνολικού όγκου.

### Κάτω Χώρες

Πίνακες 1A και 1B: περιλαμβάνονται οι συνήθεις μεταφορές και οι μεταφορές συγκομιδής.

Πίνακες 2, 3, 4A και 4B: περιλαμβάνονται οι συνήθεις μεταφορές, χωρίς τις μεταφορές συγκομιδής.

## Ομάδες εμπορευμάτων

Ομάδες εμπορευμάτων	Κεφάλαιο της NST/R <sup>(1)</sup>	Ομάδες της NST/R <sup>(1)</sup>	Περιγραφή
1	0	01	Δημητριακά
2		02, 03	Πατάτες, άλλα νωπά ή κατεψυγμένα λαχανικά, νωπά φρούτα
3		00, 06	Ζώντα ζώα, ζαχαρότευτλα
4		05	Ξύλο και φελλός
5		04, 09	Υφάνσιμες ύλες και κατάλοιπα, άλλες πρώτες ύλες ζωικής ή φυτικής προέλευσης
6	1	11, 12, 13, 14, 16, 17	Τρόφιμα και κτηνοτροφές
7		18	Ελαιούχα προϊόντα
8	2	21, 22, 23	Στερεά ορυκτά καύσιμα
9	3	31	Ακάθαρτο πετρέλαιο
10		32, 33, 34	Πετρελαϊκά προϊόντα
11	4	41, 46	Σιδηρομεταλλεύματα, παλαιοσίδηρος, σκόνες υψικαμίνων
12		45	Μη σιδηρούχα μεταλλεύματα και κατάλοιπα
13	5	51, 52, 53, 54, 55, 56	Μεταλλουργικά προϊόντα
14	6	64, 69	Τσιμέντα, άσβεστος, επεξεργασμένα οικοδομικά υλικά
15		61, 62, 63, 65	Ακατέργαστα ή επεξεργασμένα ορυκτά
16	7	71, 72	Φυσικά ή παρασκευασμένα λιπάσματα
17	8	83	Πετροχημικά προϊόντα, άσφαλτος
18		81, 82, 89	Χημικά προϊόντα, εκτός πετροχημικών προϊόντων και ασφάλτου
19		84	Κυτταρίνη και κατάλοιπα
20	9	91, 92, 93	Οχήματα και μηχανήματα μεταφορών, μηχανές, κινητήρες, έστω και αποσυναρμολογημένα, και εξαρτήματα
21		94	Μεταλλικά είδη
22		95	Γυαλί, προϊόντα υαλουργίας, κεραμικά προϊόντα
23		96, 97	Δέρματα, υφάσματα, ενδύματα, διάφορα είδη μεταποίησης
24		99	Διάφορα είδη

<sup>(1)</sup> Δημοσίευση της Στατιστικής Υπηρεσίας των Ευρωπαϊκών Κοινοτήτων, έκδοση 1968.



## Σύμβολα και συντμήσεις



—	Ουδέν
Ο	Στοιχείο μικρότερο από το μισό της χρησιμοποιούμενης μονάδας
:	Μη διαθέσιμο στοιχείο
.	Δεν εφαρμόζεται
Mio	Εκατομμύριο
t	Μετρικός τόνος
tkm	Τονοχιλιόμετρο

Λόγω στρογγυλοποίησης των δεδομένων, ορισμένα σύνολα μπορεί να παρουσιάζουν απόκλιση από το άθροισμα των αντίστοιχων στοιχείων.

## Πηγές

ΟΔ της Γερμανίας	— Statistisches Bundesamt
Γαλλία	— Office National de Navigation
Ιταλία	— Ministero dei Trasporti
Κάτω Χώρες	— Centraal Bureau voor de Statistiek
Βέλγιο	— Institut National de Statistique Nationaal Instituut voor de Statistiek
Λουξεμβούργο	— Service Central de la Statistique et des Études Économiques

	<i>Page</i>
Preface .....	XVI
Methodological notes .....	XVI
Groups of goods .....	XVII
Symbols and abbreviations .....	XVIII
Sources .....	XVIII
 COMMENTS AND GRAPHS .....	 1
 TABLES:	
<b>1. Total traffic</b>	
1.1 National, international and transit traffic by group of goods — Tonnes	13
1.2 National, international and transit traffic by group of goods — tkm . . . .	17
1.3 National, international and transit traffic by nationality of vessel — Tonnes .....	21
1.4 National, international and transit traffic by nationality of vessel — tkm	36
1.5 Total traffic by type of vessel and by quarter — Tonnes, tkm .....	51
1.6 National and international traffic by link and month — Tonnes .....	54
 <b>2. International traffic</b>	
2.1 International traffic by country and group of goods — Tonnes .....	61
2.2 International traffic by country and group of goods — tkm .....	73
2.3 International traffic by country and nationality of vessel — Tonnes . . . .	85
2.4 International traffic by country and nationality of vessel — tkm .....	91
2.5 International traffic link and NST/R chapter — Tonnes .....	97
2.6 International traffic by link — tkm .....	99
 <b>3. Transit</b>	
3.1 Transit traffic by country and group of goods — Tonnes .....	101
3.2 Transit traffic by country and group of goods — tkm .....	115
3.3 Transit traffic by country and nationality of vessel — Tonnes .....	134
3.4 Transit traffic by country and nationality of vessel — tkm .....	142
 <b>4. National traffic</b>	
4.1 National traffic by distance class and group of goods — Tonnes .....	153
4.2 National traffic by distance class and group of goods — tkm .....	156
 <b>5. Regional traffic</b>	
5.1 National traffic by region — Tonnes .....	159
5.2 National traffic by region and group of goods — Tonnes .....	162



## Preface

The Statistical Office of the European Communities publishes the statistical results in respect of the carriage of goods by inland waterway in accordance with Council Directive No 80/1119/EEC of 17 November 1980.

The Statistical Office of the European Communities wishes to thank the departments dealing with transport statistics and the appropriate authorities of the Member States for their active cooperation.

*Luxembourg, July 1985*



## Methodological notes

### Legal basis

Council Directive No 80/1119/EEC of 17 November 1980 (OJ L 339, 15. 12. 1980, p. 30)

### Application

Member States with one or more inland waterways carry out statistical surveys of carriage by inland waterway vessels, irrespective of the country in which they are registered or licenced.

The Directive does not apply to:

- (i) the carriage of goods by vessels of less than 50 dead-weight tonnes,
- (ii) vessels used principally for the carriage of passengers,
- (iii) vessels used for ferrying purposes,
- (iv) vessels used solely for non-commercial purposes by the port administrations and public authorities,
- (v) vessels used solely for bunkering or storage,
- (vi) vessels not used for the carriage of goods, such as fishery vessels, dredgers, floating workshops, houseboats and pleasure craft.

Member States in which the total volume of goods transported annually by inland waterways in international or transit traffic does not exceed one million tonnes are not obliged to supply data.

### General note

For 1983, the following tables are available:

Number in the Directive <sup>1</sup>	Member States for which data are available	Number in the Directive <sup>1</sup>	Member States for which data are available
1A	D,F,I,N,B,L	6B	D,F,N,B,L
1B	D,F,I,N,B,L	7A	D,F,N,B,L
2	D,F,N,B	7B	D,F,N,B,L
3	D,F,N,B	8A	D,F,N,B,L
4A	D,F,I,N,B	8B	D,F,N,B,L
4B	D,F,I,N,B	9	D,F,N,B,L
5A	D,F,N,B,L	10A	D,F,N,B,L
5B	D,F,N,B,L	10B	D,F,N,B,L
6A	D,F,N,B,L	11	D,F,N,B,L

<sup>1</sup> The numbers used in the Directive are given in brackets beside the table number.

The EUR tables comprise the total for the Member States available.

### Federal Republic of Germany

Some transport by seagoing vessels — accounting for less than 1% of the total volume — is included in the data.

### Netherlands

Tables 1A and 1B include regular services and seasonal traffic.

Tables 2, 3, 4A and 4B include regular services but not seasonal traffic.

## Groups of goods

Groups of goods	NST/R <sup>1</sup> Chapter	NST/R <sup>1</sup> groups	Description
1	0	01	Cereals
2		02, 03	Potatoes, other fresh or frozen fruit and vegetables
3		00, 06	Live animals, sugar beet
4		05	Wood and cork
5		04, 09	Textiles, textile articles and man-made fibres, other raw animal and vegetable materials
6	1	11, 12, 13, 14, 16, 17	Foodstuffs and animal fodder
7		18	Oil seeds and oleaginous fruits and fats
8	2	21, 22, 23	Solid mineral fuels
9	3	31	Crude petroleum
10		32, 33, 34	Petroleum products
11	4	41, 46	Iron ore, iron and steel waste and blast furnace dust
12		45	Non-ferrous ores and waste
13	5	51, 52, 53, 54, 55, 56	Metal products
14	6	64, 69	Cement, lime, manufactured building materials
15		61, 62, 63, 65	Crude and manufactured minerals
16	7	71, 72	Natural and chemical fertilizers
17	8	83	Coal chemicals, tar
18		81, 82, 89	Chemicals other than coal chemicals and tar
19		84	Paper pulp and waste paper
20	9	91, 92, 93	Transport equipment, machinery, apparatus, engines, whether or not assembled, and parts thereof
21		94	Manufactures of metal
22		95	Glass, glassware, ceramic products
23		96, 97	Leather, textile, clothing, other manufactured articles
24		99	Miscellaneous articles

<sup>1</sup> Published by the Statistical Office of the European Communities (French version 1968).

## Symbols and abbreviations

—	Nil
0	Amount less than half the unit used
:	Data not available
.	Not applicable
Mio	Million
t	Metric tonne
tkm	Tonne-kilometer

Because the data have been rounded off, some totals may not be the sum of the corresponding elements.

EN

## Sources

FR of Germany	— Statistisches Bundesamt
France	— Office National de Navigation
Italy	— Ministero dei Trasporti
Netherlands	— Centraal Bureau voor de Statistiek
Belgium	— Institut National de Statistique Nationaal Instituut voor de Statistiek
Luxembourg	— Service Central de la Statistique et de Etudes Economiques

	<i>Page</i>
Préface .....	XX
Notes méthodologiques .....	XX
Groupes de marchandises .....	XXI
Symboles et abréviations .....	XXII
Sources .....	XXII
 COMMENTAIRES ET GRAPHIQUES .....	 1
 TABLEAUX:	
<b>1. Transports totaux</b>	
1.1 Trafic national, international et de transit par groupe de marchandises — tonnes .....	13
1.2 Trafic national, international et de transit par groupe de marchandises — tkm .....	17
1.3 Trafic national, international et de transit par nationalité du bateau — tonnes .....	21
1.4 Trafic national, international et de transit par nationalité du bateau — tkm .....	36
1.5 Trafic total par type de bateau de trimestre — tonnes, tkm .....	51
1.6 Trafic national et international par relation et mois — tonnes .....	54
 <b>2. Transports internationaux</b>	
2.1 Trafic international par pays et groupe de marchandises — tonnes .....	61
2.2 Trafic international par pays et groupe de marchandises — tkm .....	73
2.3 Trafic international par pays et nationalité du bateau — tonnes .....	85
2.4 Trafic international par pays et nationalité du bateau — tkm .....	91
2.5 Trafic international par relation et chapitre NST/R — tonnes .....	97
2.6 Trafic international par relation — tkm .....	99
 <b>3. Transports de transit</b>	
3.1 Trafic de transit par pays et groupe de marchandises — tonnes .....	101
3.2 Trafic de transit par pays et groupe de marchandises — tkm .....	115
3.3 Trafic de transit par pays et nationalité du bateau — tonnes .....	134
3.4 Trafic de transit par pays et nationalité du bateau — tkm .....	142
 <b>4. Transports nationaux</b>	
4.1 Trafic national par tranche de distance et groupe de marchandises — tonnes .....	153
4.2 Trafic national par tranche de distance et groupe de marchandises — tkm .....	156
 <b>5. Transports régionaux</b>	
5.1 Trafic national par région — tonnes .....	159
5.2 Trafic national par région et groupe de marchandises — tonnes .....	162



## Préface

L'Office statistique des Communautés européennes publie les résultats statistiques des transports de marchandises par voies navigables intérieures relevés en conformité de la directive du Conseil 80/1119/CEE du 17 novembre 1980.

L'Office statistique des Communautés européennes tient à remercier les services de statistiques de transports et les administrations des États membres qui ont bien voulu apporter leur coopération active.

*Luxembourg, juillet 1985*



## Notes méthodologiques

### Base juridique

Directive du Conseil 80/1119/CEE du 17 novembre 1980 (JO L 339 du 15. 12. 1980, p. 30)

### Champ d'application

Les États membres ayant une ou plusieurs voies navigables intérieures procèdent à des enquêtes statistiques sur les transports effectués à l'aide de bateaux de navigation intérieure, quel qu'en soit le pays d'enregistrement ou d'immatriculation.

La directive ne s'applique pas:

- aux transports de marchandises effectués par des bateaux de moins de 50 tonnes de port en lourd,
- aux bateaux assurant principalement le transport de passagers,
- aux bacs,
- aux bateaux utilisés uniquement à des fins non commerciales par les administrations portuaires ou les pouvoirs publics,
- aux bateaux utilisés uniquement pour l'avitaillement en combustibles ou l'entreposage,
- aux bateaux non affectés aux transports de marchandises tels que les bateaux de pêche, bateaux dragueurs, ateliers flottants, bateaux d'habitation et bateaux de plaisance.

Les États membres, dont l'ensemble des marchandises transportées annuellement par voie navigable intérieure en trafic international ou de transit n'excède pas 1 million de tonnes, sont dispensés de l'obligation de fournir les données.

### Note générale

Pour 1983, les tableaux suivants sont disponibles:

Numéro de directive <sup>(1)</sup>	États membres dont les données sont disponibles	Numéro de directive <sup>(1)</sup>	États membres dont les données sont disponibles
1A	D, F, I, N, B, L	6B	D, F, N, B, L
1B	D, F, I, N, B, L	7A	D, F, N, B, L
2	D, F, N, B	7B	D, F, N, B, L
3	D, F, N, B	8A	D, F, N, B, L
4A	D, F, I, N, B	8B	D, F, N, B, L
4B	D, F, I, N, B	9	D, F, N, B, L
5A	D, F, N, B, L	10A	D, F, N, B, L
5B	D, F, N, B, L	10B	D, F, N, B, L
6A	D, F, N, B, L	11	D, F, N, B, L

<sup>(1)</sup> Ces numéros de directive sont repris entre parenthèses à côté du numéro de tableau.

Les tableaux EUR comprennent le total des États membres disponibles.

### RF d'Allemagne

Certains transports par navire de mer sont compris dans les données, ce transport représente moins de 1% du volume total.

### Pays-Bas

Tableaux 1A et 1B: y inclus les transports réguliers et les transports de campagne.

Tableaux 2, 3, 4A et 4B: y inclus les transports réguliers, mais sans les transports de campagne.



## Groupes de marchandises

Groupes de marchandises	Chapitre de la NST/R <sup>(1)</sup>	Groupes de la NST/R <sup>(1)</sup>	Description
1	0	01	Céréales
2		02, 03	Pommes de terre, autres légumes frais ou congelés, fruits frais
3		00, 06	Animaux vivants, betteraves à sucre
4		05	Bois et liège
5		04, 09	Matières textiles et déchets, autres matières premières d'origine animale ou végétale
6	1	11, 12, 13, 14, 16, 17	Denrées alimentaires et fourrages
7		18	Oléagineux
8	2	21, 22, 23	Combustibles minéraux solides
9	3	31	Pétrole brut
10		32, 33, 34	Produits pétroliers
11	4	41, 46	Minerais de fer, ferrailles, poussières de hauts fourneaux
12		45	Minerais et déchets non ferreux
13	5	51, 52, 53, 54, 55, 56	Produits métallurgiques
14	6	64, 69	Ciments, chaux, matériaux de construction manufacturés
15		61, 62, 63, 65	Minéraux bruts ou manufacturés
16	7	71, 72	Engrais naturels ou manufacturés
17	8	83	Produits carbochimiques, goudrons
18		81, 82, 89	Produits chimiques, excepté produits carbochimiques et goudrons
19		84	Cellulose et déchets
20	9	91, 92, 93	Véhicules et matériel de transport, machines, moteurs, même démontés, et pièces
21		94	Articles métalliques
22		95	Verre, verrerie, produits céramiques
23		96, 97	Cuirs, textiles, habillements, articles manufacturés divers
24		99	Articles divers

(<sup>1</sup>) Publication de l'Office statistique des Communautés européennes, édition 1968.

## Symboles et abréviations

—	Néant
0	Donnée inférieure à la moitié de l'unité utilisée
:	Donnée non disponible
.	Ne s'applique pas
Mio	Million
t	Tonne métrique
tkm	Tonne-kilomètre

En raison de l'arrondi des données, certains totaux peuvent présenter un écart avec la somme des éléments correspondants.

FR

## Sources

RF d'Allemagne	— Statistisches Bundesamt
France	— Office national de navigation
Italie	— Ministero dei trasporti
Pays-Bas	— Centraal Bureau voor de Statistiek
Belgique	— Institut national de statistique Nationaal Instituut voor de Statistiek
Luxembourg	— Service central de la statistique et des études économiques

	<i>Pagina</i>
Prefazione .....	XXIV
Note metodologiche .....	XXIV
Gruppi di merci .....	XXV
Simboli e abbreviazioni .....	XXVI
Fonti .....	XXVI
 SPIEGAZIONI E GRAFICI .....	 1
 TABELLE:	
<b>1. Trasporti totali</b>	
1.1 Traffico nazionale, internazionale e di transito per gruppo di merci — Tonnellate .....	13
1.2 Traffico nazionale, internazionale e di transito per gruppo di merci — tkm .....	17
1.3 Traffico nazionale, internazionale e di transito per nazionalità del natante — Tonnellate .....	21
1.4 Traffico nazionale, internazionale e di transito per nazionalità del natante — tkm .....	36
1.5 Traffico totale per tipo di nave e per trimestre — Tonnellate, tkm .....	51
1.6 Traffico nazionale e internazionale per relazione e mese — Tonnellate .....	54
 <b>2. Trasporti internazionali</b>	
2.1 Traffico internazionale per paese e gruppo di merci — Tonnellate .....	61
2.2 Traffico internazionale per paese e gruppo di merci — tkm .....	73
2.3 Traffico internazionale per paese e nazionalità del natante — Tonnellate .....	85
2.4 Traffico internazionale per paese e nazionalità del natante — tkm .....	91
2.5 Traffico internazionale per relazione e capitolo NST/R — Tonnellate .....	97
2.6 Traffico internazionale per relazione — tkm .....	99
 <b>3. Trasporti di transito</b>	
3.1 Traffico di transito per paese e gruppo di merci — Tonnellate .....	101
3.2 Traffico di transito per paese e gruppo di merci — tkm .....	115
3.3 Traffico di transito per paese e nazionalità del natante — Tonnellate .....	134
3.4 Traffico di transito per paese e nazionalità del natante — tkm .....	142
 <b>4. Trasporti nazionali</b>	
4.1 Traffico nazionale per classe di percorrenza e gruppo di merci — Tonnellate .....	153
4.2 Traffico nazionale per classe di percorrenza e gruppo di merci — tkm .....	156
 <b>5. Trasporti regionali</b>	
5.1 Traffico nazionale per regione — Tonnellate .....	159
5.2 Traffico nazionale per regione e gruppo di merci — Tonnellate .....	162



## Prefazione

L'Istituto statistico delle Comunità europee pubblica i risultati statistici dei trasporti di merci per vie navigabili interne, conformemente alla direttiva 80/1119/CEE del Consiglio, del 17 novembre 1980.

L'Istituto statistico delle Comunità europee ringrazia i servizi che si occupano di statistiche dei trasporti e le amministrazioni degli stati membri che hanno collaborato fattivamente a questa iniziativa.

*Lussemburgo, luglio 1985.*

IT

## Note metodologiche

### Base giuridica

Direttiva 80/1119/CEE del Consiglio, del 17 novembre 1980 (GU L 339 del 15. 12. 1980, pag. 30).

Gli stati membri che hanno una o diverse vie navigabili interne svolgono indagini statistiche sui trasporti effettuati a mezzo di natanti di navigazione interna, a prescindere dal paese di registrazione e di immatricolazione.

La direttiva non si applica:

- ai trasporti di merci effettuati da natanti di meno di 50 tonnellate di portata lorda;
- ai natanti utilizzati prevalentemente per il trasporto di passeggeri;
- ai traghetti;
- ai natanti utilizzati esclusivamente per scopi non commerciali dalle amministrazioni portuali e dai poteri pubblici;
- ai natanti utilizzati esclusivamente per il rifornimento di combustibile o per deposito;
- ai natanti non adibiti al trasporto di merci, quali i battelli da pesca, le draghe, i laboratori galleggianti, le casebattello, le imbarcazioni da diporto.

Gli stati membri, il cui volume totale delle merci annualmente trasportate per idrovia navigabile interna in traffico internazionale o di transito non superi un milione di tonnellate, sono esentati dall'obbligo di fornire i dati richiesti dalla direttiva.

### Nota generale

Per il 1983 sono disponibili le seguenti tabelle:

Numero di direttiva (*)	Stati membri di cui sono disponibili i dati	Numero di direttiva (*)	Stati membri di cui sono disponibili i dati
1A	D,F,I,N,B,L	6B	D,F,N,B,L
1B	D,F,I,N,B,L	7A	D,F,N,B,L
2	D,F,N,B	7B	D,F,N,B,L
3	D,F,N,B	8A	D,F,N,B,L
4A	D,F,I,N,B	8B	D,F,N,B,L
4B	D,F,I,N,B	9	D,F,N,B,L
5A	D,F,N,B,L	10A	D,F,N,B,L
5B	D,F,N,B,L	10B	D,F,N,B,L
6A	D,F,N,B,L	11	D,F,N,B,L

(\*) I numeri di direttiva sono riportati tra parentesi a lato del numero della tabella.

Le tabelle EUR comprendono il totale dei dati disponibili degli stati membri.

### RF di Germania

Nei dati sono compresi alcuni trasporti effettuati per via marittima. Tali trasporti rappresentano meno dell'1% del volume totale.

### Paesi Bassi

Tabelle 1A e 1B: vi sono compresi i trasporti regolari e i trasporti di campagna.

Tabelle 2, 3, 4A e 4B: vi sono compresi i trasporti regolari, ma non i trasporti di campagna.

## Gruppi di merci

Gruppi di merci	Capitolo della NST/R <sup>(1)</sup>	Gruppi della NST/R <sup>(1)</sup>	Descrizione
1	0	01	Cereali
2		02, 03	Patate, altri legumi freschi o congelati e frutti freschi
3		00, 06	Animali vivi, barbabietole da zucchero
4		05	Legno e sughero
5		04, 09	Materie tessili e cascami, altre materie prime di origine animale o vegetale
6	1	11, 12, 13, 14, 16, 17	Derrate alimentari e foraggiere
7		18	Oleaginosi
8	2	21, 22, 23	Combustibili minerali solidi
9	3	31	Petrolio greggio
10		32, 33, 34	Prodotti petroliferi
11	4	41, 46	Minerali di ferro, rottami e polveri d'altoforno
12		45	Altri minerali e cascami non ferrosi
13	5	51, 52, 53, 54, 55, 56	Prodotti metallurgici
14	6	64, 69	Cementi, calci, materiali da costruzione manufatturati
15		61, 62, 63, 65	Minerali greggi o manufatti
16	7	71, 72	Concimi naturali e manufatti
17	8	83	Prodotti carbochimici, catrami
18		81, 82, 89	Prodotti chimici, ad esclusione dei prodotti carbochimici o dei catrami
19		84	Cellulosa e avanzi
20	9	91, 92, 93	Veicoli e materiale da trasporto, macchine, motori anche smontati e parti
21		94	Articoli metallici
22		95	Vetro, vetreria, prodotti della ceramica
23		96, 97	Cuoio, tessili, abbigliamento, articoli manufatti diversi
24		99	Articoli diversi

<sup>(1)</sup> Pubblicazione dell'Istituto statistico delle Comunità europee, edizione 1968.

## Simboli e abbreviazioni

—	Il fenomeno non esiste
0	Dato inferiore alla metà dell'unità indicata
:	Dato non disponibile
.	Non è applicabile
Mio	Milione
t	Tonnellata metrica
tkm	Tonnellata chilometro

A causa dell'arrotondamento dei dati, alcuni totali possono non corrispondere esattamente alla somma degli elementi corrispondenti.



## Fonti

RF di Germania	— Statistisches Bundesamt
Francia	— Office national de navigation
Italia	— Ministero dei trasporti
Paesi Bassi	— Centraal Bureau voor de Statistiek
Belgio	— Institut national de statistique Nationaal Instituut voor de Statistiek
Lussemburgo	— Service central de la statistique et des études économiques

Voorwoord .....	XXVIII
Methodologische opmerkingen .....	XXVIII
Goederengroepen .....	XXIX
Symbolen en afkortingen .....	XXX
Bronnen .....	XXX
 COMMENTAAR EN GRAFIEKEN.....	 1
 TABELLEN:	
<b>1. Totaal vervoer</b>	
1.1 Binnenlands en internationaal verkeer en doorvoer naar goederengroep — Ton .....	13
1.2 Binnenlands en internationaal verkeer en doorvoer naar goederengroep — tkm .....	17
1.3 Nationaal vervoer, internationaal vervoer en doorvoer naar nationaliteit van het vaartuig — Ton .....	21
1.4 Nationaal vervoer, internationaal vervoer en doorvoer naar nationaliteit van het vaartuig — tkm .....	36
1.5 Totaal vervoer naar soort schip en kwartaal — Ton, tkm .....	51
1.6 Nationaal en internationaal verkeer naar relatie en maand — Ton ....	54
 <b>2. Internationaal vervoer</b>	
2.1 Internationaal verkeer naar land en goederengroep — Ton .....	61
2.2 Internationaal verkeer naar land en goederengroep — tkm .....	73
2.3 Internationaal verkeer naar land en nationaliteit van het vaartuig — Ton	85
2.4 Internationaal verkeer naar land en nationaliteit van het vaartuig — tkm	91
2.5 Internationaal verkeer naar verkeersrelatie en hoofdstuk NST/R — Ton	97
2.6 Internationaal verkeer naar verkeersrelatie — tkm .....	99
 <b>3. Doorvoer</b>	
3.1 Doorvoer naar land en goederengroep — Ton .....	101
3.2 Doorvoer naar land en goederengroep — tkm .....	115
3.3 Doorvoer naar land en nationaliteit van het vaartuig — Ton .....	134
3.4 Doorvoer naar land en nationaliteit van het vaartuig — tkm .....	142
 <b>4. Binnenlands vervoer</b>	
4.1 Binnenlands verkeer naar afstandsklasse en goederengroep — Ton ...	153
4.2 Binnenlands verkeer naar afstandsklasse en goederengroep — tkm ...	156
 <b>5. Regionaal vervoer</b>	
5.1 Binnenlands verkeer naar regio — Ton .....	159
5.2 Binnenlands verkeer naar regio en goederengroep — Ton .....	162





## Voorwoord

Het Bureau voor de Statistiek van de Europese Gemeenschappen publiceert de statistische resultaten van het goederenvervoer over de binnenwateren, opgesteld overeenkomstig Richtlijn van de Raad nr. 80/1119/EEG van 17 november 1980.

Het Bureau dankt de diensten voor de statistieken van het goederenvervoer en de administraties van de Lid-Staten voor hun actieve medewerking.

Luxemburg, juli 1985

## Methodologische opmerkingen

### Juridische grondslag

Richtlijn van de Raad nr. 80/1119/EEG van 17 november 1980 (PB nr. L 339 van 15. 12. 1980, blz. 30).

### Toepassingsgebied

De Lid-Staten met een of meer binnenwateren houden statistische enquêtes naar het vervoer met binnenschepen, ongeacht het land waar deze schepen zijn geregistreerd of ingeschreven.

De richtlijn is niet van toepassing op:

- het goederenvervoer met schepen met een laadvermogen van minder dan 50 ton;
- schepen, die hoofdzakelijk voor het vervoer van passagiers worden gebruikt;
- veerponten;
- schepen die uitsluitend voor niet-commerciële doeleinden worden gebruikt door haven- en andere autoriteiten;
- schepen die alleen voor bunkering of opslag worden gebruikt;
- niet voor goederenvervoer bestemde schepen zoals vissersschepen, baggerschuiten, drijvende werkplaatsen, woonboten en plezierboten.

De verplichting tot het verstrekken van de bij deze richtlijn verstrekte gegevens geldt niet voor de Lid-Staten waar de totale hoeveelheid goederen die jaarlijks over de binnenwateren wordt vervoerd in het kader van internationaal vervoer of doorvoer, niet meer bedraagt dan 1 miljoen ton.

### Algemene opmerking

Voor 1983 zijn de volgende tabellen beschikbaar:

Nummer in de richtlijn (1)	Lid-Staten waarvan de gegevens beschikbaar zijn	Nummer in de richtlijn (1)	Lid-Staten waarvan de gegevens beschikbaar zijn
1A	D,F,I,N,B,L	6B	D,F,N,B,L
1B	D,F,I,N,B,L	7A	D,F,N,B,L
2	D,F,N,B	7B	D,F,N,B,L
3	D,F,N,B	8A	D,F,N,B,L
4A	D,F,I,N,B	8B	D,F,N,B,L
4B	D,F,I,N,B	9	D,F,N,B,L
5A	D,F,N,B,L	10A	D,F,N,B,L
5B	D,F,N,B,L	10B	D,F,N,B,L
6A	D,F,N,B,L	11	D,F,N,B,L

(1) Deze nummers zijn tussen haakjes naast het nummer van de tabel vermeld.

De tabellen EUR geven het totaal van de Lid-Staten waarvoor gegevens beschikbaar zijn.

### BR Duitsland

In bepaalde gevallen is het vervoer per zeeschip in de cijfers begrepen; het betreft minder dan 1% van het totale volume.

### Nederland

Tabellen 1A en 1B: met inbegrip van de beurtvaart en het campagnevervoer.

Tabellen 2, 3, 4A en 4B: met inbegrip van de beurtvaart, maar zonder het campagnevervoer.

## Goederengroepen

Goederengroepen	NST/R hoofd-stukken <sup>(1)</sup>	NST/R groepen <sup>(1)</sup>	Omschrijving
1	0	01	Granen
2		02, 03	Aardappelen, vers fruit, verse en bevroren groenten
3		00, 06	Suikerbieten en levende dieren
4		05	Hout en kurk
5		04, 09	Textielstoffen en -afval, andere plantaardige en dierlijke grondstoffen
6	1	11, 12, 13, 14, 16, 17	Andere voedingsprodukten en veevoeder
7		18	Oliezaden, oliën en vetten
8	2	21, 22, 23	Vaste minerale brandstoffen
9	3	31	Aardoliën
10		32, 33, 34	Aardolieprodukten
11	4	41, 46	IJzererts, ijzer- en staalafval, schroot en hoogovenstof
12		45	Andere ertsen en afvallen daarvan
13	5	51, 52, 53, 54, 55, 56	Metaalprodukten
14	6	64, 69	Cement, kalk, andere bewerkte bouwmaterialen
15		61, 62, 63, 65	Ruwe mineralen en fabrikaten
16	7	71, 72	Natuurlijke meststoffen en kunstmest
17	8	83	Produkten van de steenkool- en petrochemie, teer
18		81, 82, 89	Chemische produkten (zonder produkten van de steenkool en petrochemie en teer)
19		84	Cellulose en oud papier
20	9	91, 92, 93	Vervoermaterieel, machines, motoren; ook indien gedemonteerd of in onderdelen
21		94	Metaalwaren
22		95	Glas, glaswerk, keramische produkten
23		96, 97	Leer, textiel en kleding, andere fabrikaten en halffabrikaten
24		99	Diverse artikelen

<sup>(1)</sup> Publikatie van het Bureau voor de Statistiek van de Europese Gemeenschappen, uitgave 1968.

## Symbolen en afkortingen

—	Geen
0	Getal minder dan de helft van de gebruikte eenheid
:	Gegevens ontbreken
.	Niet van toepassing
Mio	miljoen
t	ton
tkm	tonkilometer

Door afronding van de gegevens kunnen sommige totalen afwijken van de som van hun bestanddelen.



## Bronnen

BR Duitsland	— Statistisches Bundesamt
Frankrijk	— Office National de Navigation
Italië	— Ministero dei Trasporti
Nederland	— Centraal Bureau voor de Statistiek
België	— Institut National de Statistique Nationaal Instituut voor de Statistiek
Luxemburg	— Service Central de la Statistique et des Etudes Econo- miques.

**Bemærkninger og grafiske fremstillinger**  
**Kommentare und Schaubilder**  
**Σχόλια και γραφικές παραστάσεις**  
**Comments and graphs**  
**Commentaires et graphiques**  
**Spiegazioni e grafici**  
**Commentaar en grafieken**



## Innerstaatlicher Verkehr

1983 betrug der innerstaatliche Verkehr in der EG 200 924 000 t, also 2,1% weniger als im Vorjahr. Dieser Verkehr teilt sich nach Mitgliedstaaten auf wie folgt: BR Deutschland: 35,3%, Frankreich: 18,3%, Italien: 1,1%, Niederlande: 35,4% und Belgien: 10%. Während in den Niederlanden eine Steigerung um 4,1% zu verzeichnen war, melden alle übrigen Mitgliedstaaten rückläufige Zahlen zwischen 22,4% für Italien und 1,1% für die Bundesrepublik Deutschland.

In Tonnenkilometern betrug der Gesamtwert 28 097 Mio tkm, also 0,8% weniger als 1982. Die Aufteilung nach Mitgliedstaaten stellt sich wie folgt dar: BR Deutschland: 50,8%, Frankreich: 19,1%, Italien: 0,9%, Niederlande: 23,6% und Belgien: 5,7%.

Der Verkehr (in Tonnen) nach Gütergruppen gemäß NST/R (Einheitliches Güterverzeichnis für die Verkehrsstatistik) gliedert sich wie folgt: landwirtschaftliche Erzeugnisse: 4,3%, Nahrungsmittel: 7,4%, feste mineralische Brennstoffe: 12,1%, Mineralölerzeugnisse: 19,5%, Erze und Metallabfälle: 2,4%, Metallerzeugnisse: 1,9%, Steine und Baustoffe: 45,1%, Düngemittel: 2,8%, chemische Erzeugnisse: 3,9% und Fertigwaren: 0,8%. Im Vergleich zu 1982 läßt sich bei drei Gütergruppen ein Anstieg feststellen, und zwar bei Nahrungsmitteln: + 13,1%, Düngemitteln: + 30,3% und Fertigwaren: + 17,6%; bei den übrigen Gütergruppen waren die Zahlen rückläufig zwischen 18,1% für landwirtschaftliche Erzeugnisse und 1,2% für die Gruppen Erze und Metallabfälle sowie Steine und Baustoffe.

Bei der Aufteilung nach Entfernungsstufen ist festzustellen, daß 28% des Verkehrs (in Tonnen) auf Entfernungen von unter 50 km, 36,5% zwischen 50 und 100 km,

33,4% zwischen 150 und 500 km und 2,1% bei Strecken von über 500 km abgewickelt wurden.

## Grenzüberschreitender Verkehr

Der Verkehr innerhalb der Gemeinschaft betrug 180 786 000 t, was einen Anstieg um 2,7% im Vergleich zu 1982 bedeutet. Die Aufgliederung nach Mitgliedstaaten (auf der Grundlage der entladenen Mengen) lautet wie folgt: BR Deutschland: 47,8%, Frankreich: 5,6%, Niederlande: 25,6%, Belgien: 20,4% und Luxemburg: 0,6%.

Der Verkehr (in Tonnen) nach Gütergruppen gemäß NST/R gliedert sich wie folgt: landwirtschaftliche Erzeugnisse: 5,4%, Nahrungsmittel: 7,1%, feste mineralische Brennstoffe: 6,4%, Mineralölerzeugnisse: 18,5%, Erze und Metallabfälle: 18,2%, Metallerzeugnisse: 5,7%, Steine und Baustoffe: 26,9%, Düngemittel: 3,9%, chemische Erzeugnisse: 5,9% und Fertigwaren: 2,1%.

Im Vergleich zu 1982 sind die höchsten Steigerungen in den Gruppen, Mineralölerzeugnisse (20%), Düngemittel (15,6%) und Fertigwaren (10,7%) festzustellen; am stärksten rückläufig waren die Zahlen bei den Gruppen feste mineralische Brennstoffe: 6,7%, Nahrungsmittel: 5% und Erze und Metallabfälle: 3,4%.

Der Verkehr außerhalb der Gemeinschaft betrug 6 731 000 t (Entladung) und 13 091 000 t (Beladung), was im Vergleich zum Vorjahr einem Anstieg um 12,3% bzw. einem Rückgang um 2,4% entspricht.

Die Eingänge stammten im wesentlichen aus folgenden Ländern: Deutsche Demokratische Republik: 47,8%, Polen: 12,4% und Schweiz: 10,2%. Der Versand erfolgte hauptsächlich in die Schweiz: 59,4%, die Deutsche Demokratische Republik: 25,2% und nach Österreich: 6,6%.





### National traffic

National traffic in the European Community was 200 924 000 tonnes in 1983, a fall of 2.1% from the previous year's level. The breakdown by Member State was as follows: Federal Republic of Germany: 35.3%, France: 18.3%, Italy: 1.1%, Netherlands 35.4% and Belgium 10%. There was a 4.1% increase in the Netherlands; but a drop in all the other Member States of between 22.4% (Italy) and 1.1% (Federal Republic of Germany). Total tonnes/km was down to 28 097 million tkm, 0.8% below the 1982 figure, with the following breakdown by Member State: Federal Republic of Germany: 50.8%, France: 19.1%, Italy: 0.9%, Netherlands 23.6% and Belgium: 5.7%.

The breakdown of traffic (in tonnes) by product group of the Standard Nomenclature of Goods for Transport Statistics was as follows: agricultural products: 4.3%, foodstuffs: 7.4%, solid mineral fuels: 12.1%, petroleum products: 19.5% ores and metal waste: 2.4%, metal products: 1.9%, minerals and building materials: 45.1%, fertilizers: 2.8%, chemicals 3.9%, manufactured articles 0.8%. Compared with 1982, there was an increase in three groups of products: foodstuffs: + 13.1%, fertilizers: + 30.3% and manufactured articles: + 17.6%; decreases in other product groups ranged from 18.1% for agricultural products to 1.2% for ores and metal waste and minerals and buildings materials.

As regards the breakdown by distance, 28% of the traffic (in tonnes) was for a distance of under 50 km, 36.5% bet-

ween 50 and 150 km, 33.4% between 150 and 500 km and 2.1% over 500 km.

### International traffic

The 1983 figure for Intra-EUR traffic was 180 786 000 tonnes, i.e. an increase of 2.7% over 1982. The breakdown by Member State (basis: unloading) was: Federal Republic of Germany: 47.8%, France: 5.6%, Netherlands: 25.6%, Belgium: 20.4% and Luxembourg: 0.6%.

The division of traffic (tonnes) by product group of the Standard Nomenclature of Goods for Transport Statistics was as follows: agricultural products: 5.4%, foodstuffs: 7.1%, solid mineral fuels: 6.4%, petroleum products: 18.5%, ores and metal waste: 18.2%, metal products: 5.7%, minerals and building materials: 26.9%, fertilizers: 3.9%, chemicals: 5.9% and manufactured articles: 2.1%.

The greatest increases over the 1982 figures were in the following groups: petroleum products: 20%, fertilizers: 15.6% and manufactured articles: 10.7%; the greatest decreases were for: solid mineral fuels: 6.7%, foodstuffs: 5% and ores and metal waste: 3.4%.

Extra-EUR traffic amounted to 6 731 000 tonnes (basis: unloading), up by 12.3% from the previous year, and 13 091 000 tonnes, (basis: loading), 2.4% down.

Goods were received mainly from: German Democratic Republic: 47.8%, Poland: 12.4% and Switzerland: 10.2%. They were dispatched mainly to: Switzerland: 59.4%, German Democratic Republic: 25.2% and Austria: 6.6%.



### Trafic national

En 1983, le trafic national dans la CE se monte à 200 924 000 tonnes, soit une diminution de 2,1% par rapport à l'année précédente. La répartition de ce trafic par État membre est la suivante: RF d'Allemagne: 35,3%, France: 18,3%, Italie: 1,1%, Pays-Bas: 35,4% et Belgique: 10%. Les Pays-Bas enregistrent une augmentation de 4,1%; tous les autres États membres signalent des diminutions se situant entre 22,4% pour l'Italie et 1,1% pour la RF d'Allemagne. En tonnes-km on enregistre un total de 28 097 mio tkm soit une diminution de 0,8% par rapport à 1982. La répartition par État membre: RF d'Allemagne: 50,8%, France: 19,1%, Italie: 0,9%, Pays-Bas: 23,6% et Belgique: 5,7%.

La répartition du trafic (tonnes) par groupes de produits NSTR (Nomenclature uniforme de marchandises pour les statistiques de transport) est la suivante: produits agricoles: 4,3%, denrées alimentaires: 7,4%, combustibles minéraux solides: 12,1%, produits pétroliers: 19,5%, minerais et déchets pour la métallurgie: 2,4%, produits métallurgiques: 1,9%, minéraux et matériaux pour la construction: 45,1%, engrais: 2,8%, produits chimiques: 3,9% et articles manufacturés: 0,8%. Par rapport à 1982 on note des augmentations pour trois groupes de produits: denrées alimentaires: + 13,1%, engrais: + 30,3% et articles manufacturés: + 17,6%; les autres groupes de produits dénotent des diminutions se situant entre 18,1% pour les produits agricoles et 1,2% pour les groupes minerais et déchets pour la métallurgie et minéraux et matériaux de construction.

Par tranche de distance on note que 28% du trafic (tonnes) se fait sur une distance de moins de 50 km, 36,5% sur une distance entre 50 et 150 km, 33,4% sur une distance entre 150 et 500 km et 2,1% sur une distance de 500 km et plus.

### Trafic international

Le trafic intra-EUR se monte à 180 786 000 tonnes soit une augmentation de 2,7% par rapport à 1982. La répartition par État membre (sur base du déchargement): RF d'Allemagne: 47,8%, France: 5,6%, Pays-Bas: 25,6%, Belgique: 20,4% et Luxembourg: 0,6%.

La répartition du trafic (tonnes) par groupes de produits NSTR est la suivante: produits agricoles: 5,4%, denrées alimentaires: 7,1%, combustibles minéraux solides: 6,4%, produits pétroliers: 18,5%, minerais et déchets pour la métallurgie: 18,2%, produits métallurgiques: 5,7%, minéraux et matériaux de construction: 26,9%, engrais: 3,9%, produits chimiques: 5,9% et articles manufacturés: 2,1%.

Par rapport à 1982 on note les augmentations les plus importantes dans le groupes: produits pétroliers: 20%, engrais: 15,6% et articles manufacturés: 10,7%; les diminutions les plus importantes se trouvent dans les groupes: combustibles minéraux solides: 6,7%, denrées alimentaires: 5% et minerais et déchets pour la métallurgie: 3,4%.

Le trafic extra-EUR s'élève à 6 731 000 tonnes en déchargement et à 13 091 000 tonnes en chargement, par rapport à l'année précédente; ceci représente, respectivement, une augmentation de 12,3% et une diminution 2,4%.

Les réceptions proviennent essentiellement des pays suivants: République démocratique allemande: 47,8%, Pologne: 12,4% et Suisse: 10,2%. Les expéditions se font principalement vers les pays: Suisse: 59,4%, République démocratique allemande: 25,2% et Autriche: 6,6%.

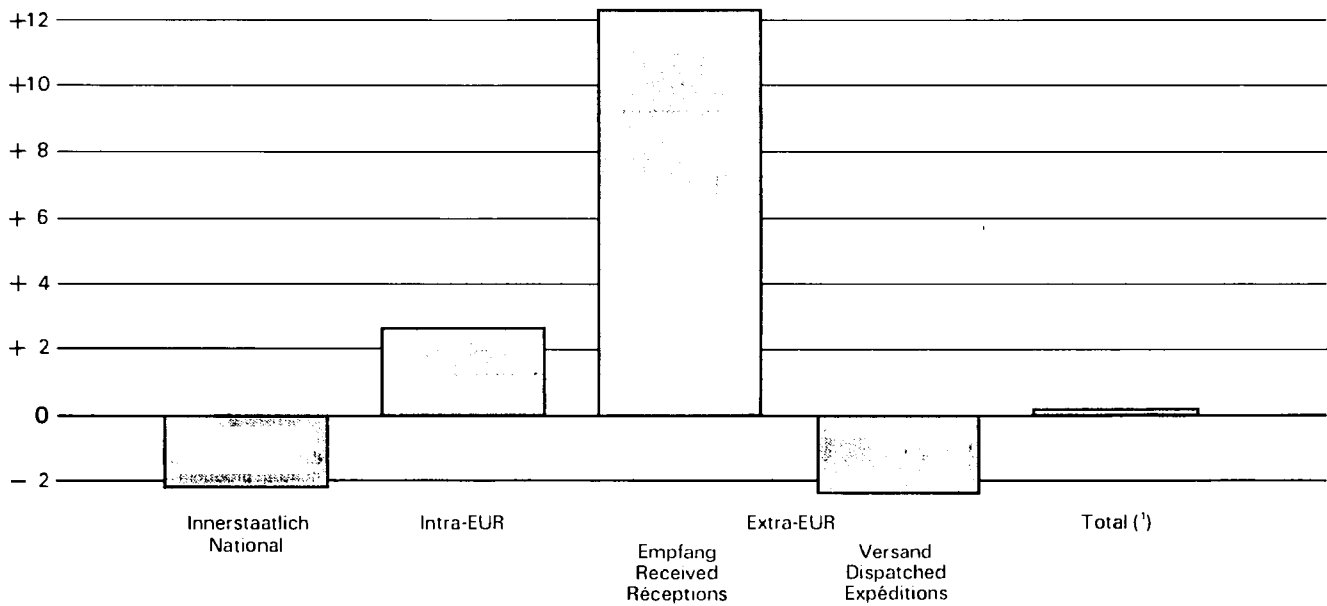


1983, EUR

● Güterverkehr auf Binnenwasserstraßen, Tonnen  
Wechsel in % gegenüber dem Vorjahr

● Carriage of goods by inland waterways, tonnes  
% change on previous year

● Transports de marchandises par voies navigables intérieures, tonnes  
Changement en % par rapport à l'année précédente

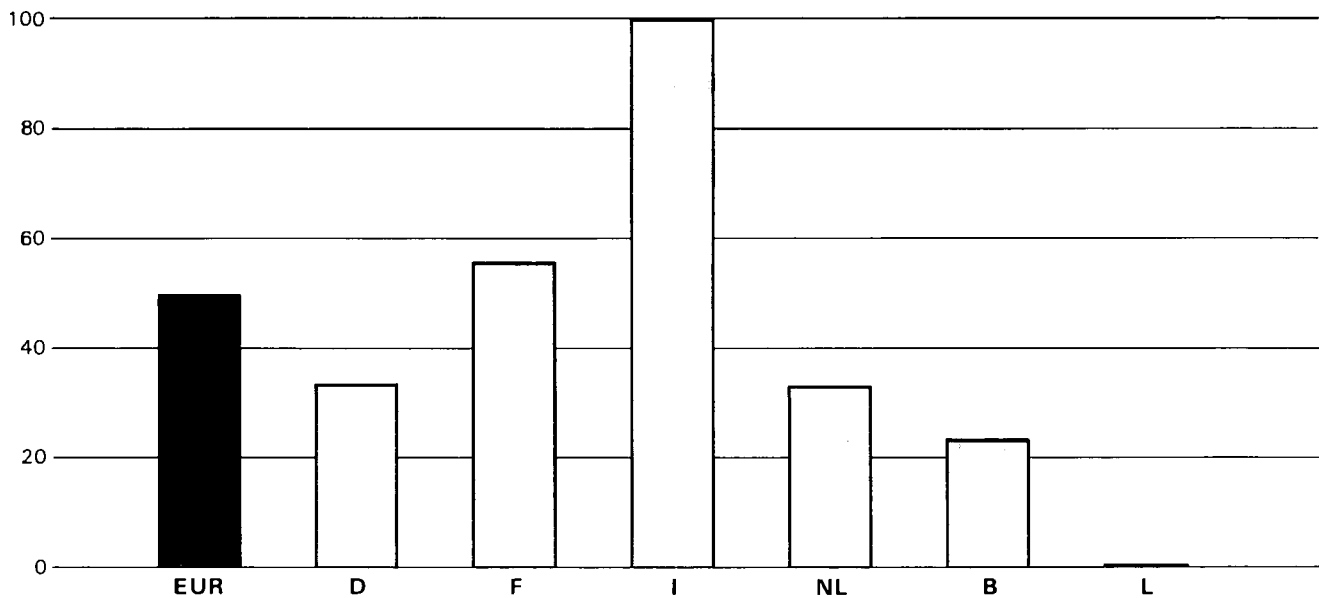


1983, EUR

● Güterverkehr auf Binnenwasserstraßen, Tonnen  
Innerstaatlicher Verkehr in % zum Gesamtverkehr (%)

● Carriage of goods by inland waterways, tonnes  
National traffic in % of total traffic (%)

● Transports de marchandises par voies navigables intérieures, tonnes  
Trafic national en % du trafic total (%)

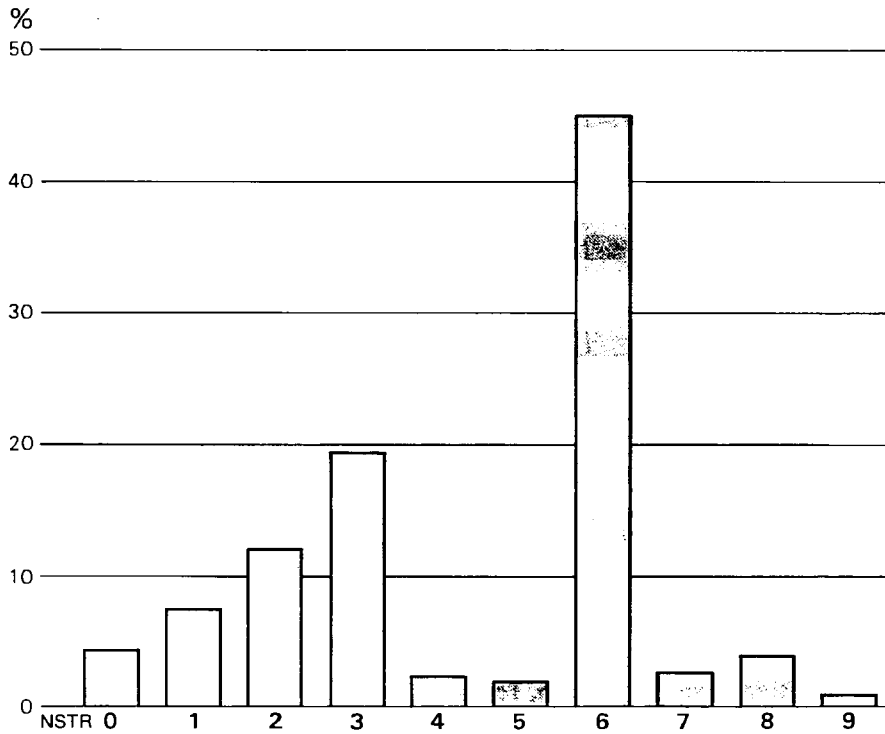


(<sup>1</sup>) Ohne Durchgangsverkehr/without transit/sans transit



1983, EUR

- Güterverkehr auf Binnenwasserstrassen, Tonnen  
Güter in % vom innerstaatlichen Verkehr
- Carriage of goods by inland waterways, tonnes  
Goods in % of national traffic
- Transports de marchandises par voies navigables  
intérieures, tonnes  
Marchandises en % du trafic national

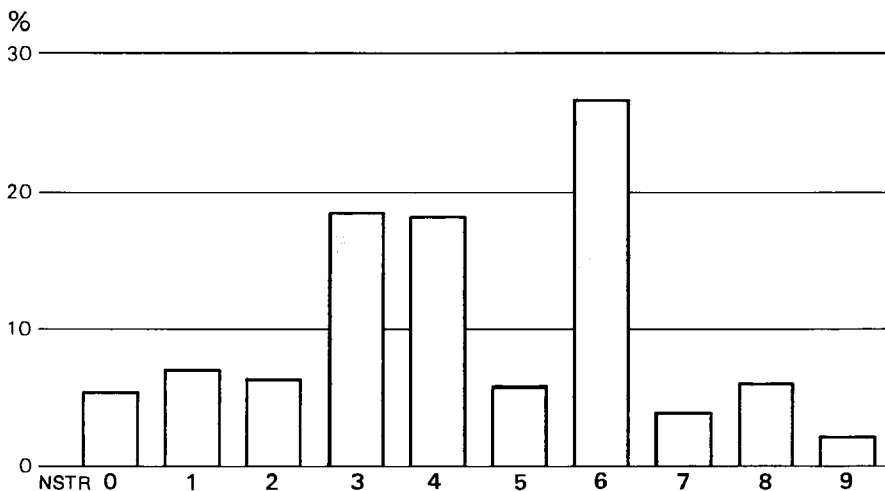


NSTR-Kapitel  
NSTR chapters  
Chapitres NSTR

- 0 Landwirtschaftliche Erzeugnisse  
Agricultural products  
Produits agricoles
- 1 Nahrungsmittel  
Foodstuffs  
Denrées alimentaires
- 2 Feste mineralische Brennstoffe  
Solid mineral fuels  
Combustibles minéraux solides
- 3 Mineralölerzeugnisse  
Petroleum products  
Produits pétroliers
- 4 Erze und Metallabfälle  
Ores and metal waste  
Minéraux et déchets pour la métallurgie
- 5 Metallerzeugnisse  
Metal products  
Produits métallurgiques
- 6 Steine, Erden und Baustoffe  
Minerals and building materials  
Minéraux et matériaux de construction
- 7 Düngemittel  
Fertilizers  
Engrais
- 8 Chemische Erzeugnisse  
Chemicals  
Produits chimiques
- 9 Fertigwaren  
Manufactured articles  
Articles manufacturés

1983, EUR

- Güterverkehr auf Binnenwasserstrassen, Tonnen  
Güter in % vom intra-EUR Verkehr
- Carriage of goods by inland waterways, tonnes  
Goods in % of intra-EUR traffic
- Transports de marchandises par voies navigables  
intérieures, tonnes  
Marchandises en % du trafic intra-EUR



**Tabeller  
Tabellen  
Πίνακες  
Tables  
Tableaux  
Tabelle  
Tabellen**





B I N N E N W A S S E R - B I N N E N W A T E R E N - V O I E N A V I G A B L E

1.1.01 (1A)

INNERSTAATLICHER, GRENZUEBERSCHREITENDER UND DURCHGANGSVERKEHR NACH GUETERGRUPPE

BR DEUTSCHLAND

BINNENLANDS, INTERNATIONAAL VERVOER EN DOORVOER NAAR GOEDERENGROEP

1983

TRAFIC NATIONAL, INTERNATIONAL ET DE TRANSIT PAR GROUPE DE MARCHANDISES

1000 T

24	NST/R	GRENZUEBERSCHREITEND - INTERNATIONAAL - INTERNATIONAL						INSGESAMT TOTAAL (a)
		INNERSTAATL. BINNENLANDS NATIONAL	ZUSAMMEN - TOTAAL - TOTAL	DAR. EWG-WAARV. EEG-DDNT CEE	BELADUNG LADING CHARGEMENT	ENTLADUNG LOSSING DECHARGEMENT	BELADUNG LADING CHARGEMENT	
		(1)	(2)	(3)	(4)	(5)	(6)	(7)
01	01	757	1056	2863	963	2623	755	5431
02	02,03	14	18	77	18	77	-	108
03	00,06	0	0	-	-	-	-	1
04	05	352	45	367	43	286	30	794
05	04,09	71	24	47	21	45	15	157
06	11,12,13,14,16,17	1474	1272	4233	1002	4156	249	7228
07	18	807	887	3471	320	3466	141	5305
08	21,22,23	11303	6951	4648	6316	3856	921	23823
09	31	221	3	254	3	253	-	478
10	32,33,34	17166	2106	21252	1441	20934	3697	44221
11	41,46	1438	1525	26717	989	26660	905	30585
12	45	760	171	2232	140	2203	76	3239
13	51,52,53,54,55,56	1789	5148	5112	4432	3553	1494	13543
14	64,69	902	857	443	849	331	14	2216
15	61,62,63,65	27689	20839	12950	18146	10674	1722	63200
16	71,72	1181	2050	3048	1905	2646	566	6845
17	83	596	141	587	141	586	4	1328
18	81,82,89	3059	4297	2869	4210	2757	451	10675
19	84	703	19	733	17	710	332	1787
20	91,92,93	92	305	132	278	105	73	603
21	94	47	89	42	85	22	59	236
22	95	67	19	43	19	30	17	135
23	96,97	168	72	267	68	148	5	524
24	99	245	862	310	832	295	56	1473
25	INSG. TOTAAL-TOTAL	70899	48757	92696	42238	86417	11583	223936

B I N N E N W A S S E R - B I N N E N W A T E R E N - V O I E N A V I G A B L E

1.1.02 (1A)

INNERSTAATLICHER, GRENZUEBERSCHREITENDER UND DURCHGANGSVERKEHR NACH GUETERGRUPPE

FRANCE

BINNENLANDS, INTERNATIONAAL VERVOER EN DOORVOER NAAR GOEDERENGROEP

1983

TRAFIC NATIONAL, INTERNATIONAL ET DE TRANSIT PAR GROUPE DE MARCHANDISES

1000 T

24	NST/R	GRENZUEBERSCHREITEND - INTERNATIONAAL - INTERNATIONAL						INSGESAMT TOTAAL (a)
		INNERSTAATL. BINNENLANDS NATIONAL	ZUSAMMEN - TOTAAL - TOTAL	DAR. EWG-WAARV. EEG-DONT CEE	BELADUNG LADING CHARGEMENT	ENTLADUNG LOSSING DECHARGEMENT	BELADUNG LADING CHARGEMENT	
		(1)	(2)	(3)	(4)	(5)	(6)	(7)
01	01	3182	4360	793	4221	793	251	8586
02	02,03	11	4	0	4	0	1	15
03	00,06	-	-	-	-	-	-	-
04	05	-	6	11	6	11	6	23
05	04,09	-	1	3	1	3	4	8
06	11,12,13,14,16,17	700	886	434	883	434	67	2086
07	18	275	491	151	491	151	95	1012
08	21,22,23	5795	218	1736	214	1736	259	8008
09	31	92	-	-	-	-	13	105
10	32,33,34	7782	1726	1113	1289	1113	2447	13068
11	41,46	4	5	1168	5	1167	78	1256
12	45	98	8	599	8	599	42	746
13	51,52,53,54,55,56	263	889	833	881	824	832	2818
14	64,69	429	16	1	16	1	5	452
15	61,62,63,65	16834	10076	1421	9298	1381	1400	29730
16	71,72	571	362	1227	362	1227	33	2193
17	83	79	8	86	8	86	17	191
18	81,82,89	313	128	303	127	303	42	785
19	84	5	9	237	9	237	186	438
20	91,92,93	228	22	3	22	3	61	313
21	94	36	11	1	11	1	7	54
22	95	4	1	2	1	2	1	8
23	96,97	-	4	7	4	7	6	17
24	99	1	2	22	2	22	11	36
25	INSG. TOTAAL-TOTAL	36701	19232	10153	17862	10102	5863	71948

BINNENWASSER - BINNENWATEREN - VOIE NAVIGABLE							1.1.03	(1A)
INNERSTAATLICHER, GRENZUEBERSCHREITENDER UND DURCHGANGSVERKEHR NACH GUETERGRUPPE							ITALIA	
BINNENLANDS, INTERNATIONAAL VERVOER EN DOORVOER NAAR GOEDERENGROEP							1983	
TRAFIC NATIONAL, INTERNATIONAL ET DE TRANSIT PAR GROUPE DE MARCHANDISES							1000 T	
24	NST/R	GRENZUEBERSCHREITEND - INTERNATIONAAL - INTERNATIONAL						INSGESAMT TOTAAL (a) TOTAL
		ZUSAMMEN - TOTAAL - TOTAL	DAR. EWG-WAARV. EEG-DONT CEE					
GUETERGRUPPE GOEDERENGROEP GROUPE DE MARCHANDISES	INNERSTAATL. BINNENLANDS NATIONAL	BELADUNG LADING CHARGEMENT	ENTLADUNG LOSSING DECHARGEMENT	BELADUNG LADING CHARGEMENT	ENTLADUNG LOSSING DECHARGEMENT	DURCHGANG DOORVOER TRANSIT		
	(1)	(2)	(3)	(4)	(5)	(6)	(7)	
01	01	57	-	-	-	-	57	
02	02,03	-	-	-	-	-	-	
03	00,06	-	-	-	-	-	-	
04	05	3	-	-	-	-	3	
05	04,09	-	-	-	-	-	-	
06	11,12,13,14,16,17	-	-	-	-	-	-	
07	18	-	-	-	-	-	-	
08	21,22,23	-	-	-	-	-	-	
09	31	-	-	-	-	-	-	
10	32,33,34	1550	-	-	-	-	1550	
11	41,46	-	-	-	-	-	-	
12	45	-	-	-	-	-	-	
13	51,52,53,54,55,56	-	-	-	-	-	-	
14	64,69	-	-	-	-	-	-	
15	61,62,63,65	325	-	-	-	-	325	
16	71,72	75	-	-	-	-	75	
17	83	-	-	-	-	-	-	
18	81,82,89	83	-	-	-	-	83	
19	84	-	-	-	-	-	-	
20	91,92,93	-	-	-	-	-	-	
21	94	-	-	-	-	-	-	
22	95	-	-	-	-	-	-	
23	96,97	15	-	-	-	-	15	
24	99	-	-	-	-	-	-	
25	INSG. TOTAAL-TOTAL	2109	-	-	-	-	2109	

BINNENWASSER - BINNENWATEREN - VOIE NAVIGABLE							1.1.04	(1A)
INNERSTAATLICHER, GRENZUEBERSCHREITENDER UND DURCHGANGSVERKEHR NACH GUETERGRUPPE							NEDERLAND	
BINNENLANDS, INTERNATIONAAL VERVOER EN DOORVOER NAAR GOEDERENGROEP							1983	
TRAFIC NATIONAL, INTERNATIONAL ET DE TRANSIT PAR GROUPE DE MARCHANDISES							1000 T	
24	NST/R	GRENZUEBERSCHREITEND - INTERNATIONAAL - INTERNATIONAL						INSGESAMT TOTAAL (a) TOTAL
		ZUSAMMEN - TOTAAL - TOTAL	DAR. EWG-WAARV. EEG-DONT CEE					
GUETERGRUPPE GOEDERENGROEP GROUPE DE MARCHANDISES	INNERSTAATL. BINNENLANDS NATIONAL	BELADUNG LADING CHARGEMENT	ENTLADUNG LOSSING DECHARGEMENT	BELADUNG LADING CHARGEMENT	ENTLADUNG LOSSING DECHARGEMENT	DURCHGANG DOORVOER TRANSIT		
	(1)	(2)	(3)	(4)	(5)	(6)	(7)	
01	01	1093	1771	2783	1491	2782	2009	7655
02	02,03	975	289	78	289	78	29	1372
03	00,06	1243	-	-	-	-	-	1243
04	05	69	344	45	337	45	69	526
05	04,09	23	23	16	22	16	45	107
06	11,12,13,14,16,17	8724	7128	1563	7045	1542	685	18100
07	18	1327	3054	401	2929	401	257	5039
08	21,22,23	4477	4795	4048	4591	4044	2945	16265
09	31	55	403	4	403	4	3	466
10	32,33,34	6674	24436	3869	22347	3866	7541	42521
11	41,46	808	28664	636	28570	633	679	30787
12	45	103	1995	132	1991	131	388	2618
13	51,52,53,54,55,56	548	2955	2317	2691	2289	5317	11336
14	64,69	1505	112	2281	110	2281	438	4336
15	61,62,63,65	38996	12005	22252	11961	22219	3869	77122
16	71,72	2071	3404	935	3383	913	3038	9447
17	83	236	84	131	84	130	85	536
18	81,82,89	1591	4777	2620	4543	2609	2370	11358
19	84	43	845	154	653	154	305	1346
20	91,92,93	13	148	218	142	181	143	522
21	94	71	12	70	11	65	76	229
22	95	-	32	13	32	11	15	59
23	96,97	3	154	50	151	48	49	257
24	99	554	934	1899	921	1893	593	3980
25	INSG. TOTAAL-TOTAL	71204	98362	46515	94696	46337	30948	247028

B I N N E N W A S S E R - B I N N E N W A T E R E N - V O I E N A V I G A B L E

1.1.05 (1A)

INNERSTAATLICHER, GRENZUEBERSCHREITENDER UND DURCHGANGSVERKEHR NACH GUETERGRUPPE

BELGIQUE/BELGIE

BINNENLANDS, INTERNATIONAAL VERVOER EN DOORVOER NAAR GOEDERENGROEP

1983

TRAFIC NATIONAL, INTERNATIONAL ET DE TRANSIT PAR GROUPE DE MARCHANDISES

1000 T

		GRENZUEBERSCHREITEND - INTERNATIONAAL - INTERNATIONAL						
24 NST/R		ZUSAMMEN - TOTAAL - TOTAL			DAR. EWG-WAARV. EEG-DONT CEE			
GUETERGRUPPE GOEDERENGROEP GROUPE DE MARCHANDISES	INNERSTAATL. BINNENLANDS NATIONAL	BELADUNG LADING CHARGEMENT	ENTLADUNG LOSSING DECHARGEMENT	BELADUNG LADING CHARGEMENT	ENTLADUNG LOSSING DECHARGEMENT	DURCHGANG DOORVOER TRANSIT	INSGESAMT TOTAAL (a) TOTAL	
	(1)	(2)	(3)	(4)	(5)	(6)	(7)	
01 01	656	2505	2823	2454	2817	1495	7478	
02 02,03	16	47	20	47	20	0	83	
03 00,06	-	-	0	-	0	0	0	
04 05	4	184	39	171	39	3	230	
05 04,09	2	24	30	24	30	2	58	
06 11,12,13,14,16,17	894	616	2111	608	2108	567	4189	
07 18	603	221	577	215	577	240	1640	
08 21,22,23	2701	620	1514	606	1501	200	5036	
09 31	11	6	214	6	214	-	232	
10 32,33,34	5639	8500	7035	7543	7034	21	21195	
11 41,46	1052	619	1304	601	1299	9	2984	
12 45	526	787	153	787	151	69	1534	
13 51,52,53,54,55,56	1153	2525	3603	2236	3561	161	7442	
14 64,69	550	1966	136	1964	134	12	2664	
15 61,62,63,65	3312	6456	11211	6382	11187	321	21301	
16 71,72	1656	1795	2342	1782	2262	480	6273	
17 83	61	45	147	45	147	5	259	
18 81,82,89	1069	1908	2772	1897	2765	121	5870	
19 84	34	400	78	375	78	15	527	
20 91,92,93	7	345	579	341	563	0	931	
21 94	34	7	43	6	40	0	84	
22 95	-	2	11	2	7	-	13	
23 96,97	1	30	43	28	43	-	73	
24 99	31	375	327	327	322	3	736	
25 INSG. TOTAAL-TOTAL	20011	29983	37111	28447	36898	3727	90832	

B I N N E N W A S S E R - B I N N E N W A T E R E N - V O I E N A V I G A B L E

1.1.06 (1A)

INNERSTAATLICHER, GRENZUEBERSCHREITENDER UND DURCHGANGSVERKEHR NACH GUETERGRUPPE

LUXEMBOURG

BINNENLANDS, INTERNATIONAAL VERVOER EN DOORVOER NAAR GOEDERENGROEP

1983

TRAFIC NATIONAL, INTERNATIONAL ET DE TRANSIT PAR GROUPE DE MARCHANDISES

1000 T

		GRENZUEBERSCHREITEND - INTERNATIONAAL - INTERNATIONAL						
24 NST/R		ZUSAMMEN - TOTAAL - TOTAL			DAR. EWG-WAARV. EEG-DONT CEE			
GUETERGRUPPE GOEDERENGROEP GROUPE DE MARCHANDISES	INNERSTAATL. BINNENLANDS NATIONAL	BELADUNG LADING CHARGEMENT	ENTLADUNG LOSSING DECHARGEMENT	BELADUNG LADING CHARGEMENT	ENTLADUNG LOSSING DECHARGEMENT	DURCHGANG DOORVOER TRANSIT	INSGESAMT TOTAAL (a) TOTAL	
	(1)	(2)	(3)	(4)	(5)	(6)	(7)	
01 01	-	11	-	11	-	929	941	
02 02,03	-	-	-	-	-	0	0	
03 00,06	-	-	-	-	-	-	-	
04 05	-	2	-	2	-	1	2	
05 04,09	-	-	-	-	-	-	-	
06 11,12,13,14,16,17	-	-	21	-	21	90	111	
07 18	-	-	-	-	-	168	168	
08 21,22,23	-	-	438	-	438	1490	1929	
09 31	-	-	1	-	1	-	1	
10 32,33,34	-	-	87	-	87	680	767	
11 41,46	-	-	112	-	112	1090	1202	
12 45	-	-	-	-	-	24	24	
13 51,52,53,54,55,56	-	168	29	168	28	902	1099	
14 64,69	-	212	1	212	1	13	227	
15 61,62,63,65	-	515	345	515	337	1406	2265	
16 71,72	-	44	6	44	6	155	204	
17 83	-	-	-	-	-	1	1	
18 81,82,89	-	-	-	-	-	72	72	
19 84	-	-	-	-	-	-	-	
20 91,92,93	-	0	-	0	-	2	2	
21 94	-	0	0	0	0	3	3	
22 95	-	-	-	-	-	-	-	
23 96,97	-	-	-	-	-	-	-	
24 99	-	-	-	-	-	-	-	
25 INSG. TOTAAL-TOTAL	-	952	1042	952	1033	7027	9020	

INNERSTAATLICHER, GRENZUEBERSCHREITENDER UND DURCHGANGSVERKEHR NACH GUETERGRUPPE

EUR

BINNENLANDS, INTERNATIONAAL VERVOER EN DOORVOER NAAR GOEDERENGROEP

1983

TRAFIC NATIONAL, INTERNATIONAL ET DE TRANSIT PAR GROUPE DE MARCHANDISES

1000 T

		GRENZUEBERSCHREITEND - INTERNATIONAAL - INTERNATIONAL						
24 ! NST/R		! ZUSAMMEN - TOTAAL - TOTAL		! DAR. EWG-WAARV. EEG-DONT CEE				
GUETERGRUPPE GOEDERENGROEP GROUPE DE MARCHANDISES	! INNERSTAATL. ! BINNENLANDS ! NATIONAL	! BELADUNG ! LADING ! CHARGEMENT	! ENTLADUNG ! LOSSING ! DECHARGEMENT	! BELADUNG ! LADING ! CHARGEMENT	! ENTLADUNG ! LOSSING ! DECHARGEMENT	! DURCHGANG ! DOORVOER ! TRANSIT	! INSGESAMT ! TOTAAL (a) ! TOTAL	
!	! (1)	! (2)	! (3)	! (4)	! (5)	! (6)	! (7)	
01	01	5744	9704	9262	9139	9016	.	
02	02,03	1015	357	175	357	175	.	
03	00,06	1244	0	0	-	0	.	
04	05	427	581	462	558	381	.	
05	04,09	97	72	96	67	95	.	
06	11,12,13,14,16,17	11792	9902	8362	9538	8261	.	
07	18	3012	4653	4600	3955	4595	.	
08	21,22,23	24276	12583	12385	11728	11576	.	
09	31	379	413	474	413	473	.	
10	32,33,34	38812	36769	33356	32621	33033	.	
11	41,46	3301	30813	29938	30165	29872	.	
12	45	1487	2960	3115	2925	3084	.	
13	51,52,53,54,55,56	3753	11685	11893	10408	10256	.	
14	64,69	3386	3164	2863	3151	2748	.	
15	61,62,63,65	87155	49891	48179	46301	45799	.	
16	71,72	5554	7654	7557	7475	7054	.	
17	83	973	278	951	278	950	.	
18	81,82,89	6115	11110	8564	10778	8433	.	
19	84	785	1273	1201	1054	1178	.	
20	91,92,93	340	819	932	784	853	.	
21	94	188	118	156	113	128	.	
22	95	72	54	69	54	50	.	
23	96,97	187	260	366	251	266	.	
24	99	831	2174	2558	2082	2532	.	
25	!NSG. TOTAAL-TOTAL	200924	197285	187517	184194	180786	.	

B I N N E N W A S S E R - B I N N E N W A T E R E N - V O I E N A V I G A B L E

1.2.01 (1B)

INNERSTAATLICHER, GRENZUEBERSCHREITENDER UND DURCHGANGSVERKEHR NACH GUETERGRUPPE

BR DEUTSCHLAND

BINNENLANDS, INTERNATIONAAL VERVOER EN DOORVOER NAAR GOEDERENGROEP

1983

TRAFIC NATIONAL, INTERNATIONAL ET DE TRANSIT PAR GROUPE DE MARCHANDISES

MID. TKM

24	NST/R	GRENZUEBERSCHREITEND - INTERNATIONAAL - INTERNATIONAL						INSGESAMT
		ZUSAMMEN - TOTAAL - TOTAL	DAR. EWG-WAARV. EEG-DONT CEE				TOTAAL (a)	
GUETERGRUPPE GOEDERENGROEP GROUPE DE MARCHANDISES	INNERSTAATL. BINNENLANDS NATIONAL	BELADUNG LADING CHARGEMENT	ENTLADUNG LOSSING DECHARGEMENT	BELADUNG LADING CHARGEMENT	ENTLADUNG LOSSING DECHARGEMENT	DURCHGANG DOORVOER TRANSIT	TOTAAL (a)	
	(1)	(2)	(3)	(4)	(5)	(6)	(7)	
01	01	206	330	809	305	767	430	1775
02	02,03	3	0	21	0	21	-	24
03	00,06	0	0	-	-	-	-	0
04	05	99	16	99	15	85	17	230
05	04,09	9	5	12	5	12	9	35
06	11,12,13,14,16,17	231	336	1305	259	1292	140	2012
07	18	212	155	1031	65	1030	84	1482
08	21,22,23	3456	1265	1514	1121	1312	492	6728
09	31	42	0	38	0	38	-	80
10	32,33,34	2513	386	5496	285	5450	2192	10587
11	41,46	420	388	2340	284	2327	463	3610
12	45	209	36	449	31	440	41	735
13	51,52,53,54,55,56	583	957	1086	709	781	826	3453
14	64,69	196	212	126	210	114	8	542
15	61,62,63,65	4799	2828	2919	2741	2732	953	11499
16	71,72	383	612	935	580	871	304	2233
17	83	101	20	92	20	92	2	216
18	81,82,89	482	864	745	844	725	260	2352
19	84	184	13	250	12	245	196	642
20	91,92,93	19	103	30	101	24	43	195
21	94	14	17	12	16	8	32	75
22	95	25	7	12	7	10	2	47
23	96,97	51	18	78	17	49	10	156
24	99	24	225	99	221	98	31	378
25	INSG. TOTAAL-TOTAL	14261	8794	19498	7848	18523	6534	49087

B I N N E N W A S S E R - B I N N E N W A T E R E N - V O I E N A V I G A B L E

1.2.02 (1B)

INNERSTAATLICHER, GRENZUEBERSCHREITENDER UND DURCHGANGSVERKEHR NACH GUETERGRUPPE

FRANCE

BINNENLANDS, INTERNATIONAAL VERVOER EN DOORVOER NAAR GOEDERENGROEP

1983

TRAFIC NATIONAL, INTERNATIONAL ET DE TRANSIT PAR GROUPE DE MARCHANDISES

MID. TKM

24	NST/R	GRENZUEBERSCHREITEND - INTERNATIONAAL - INTERNATIONAL						INSGESAMT
		ZUSAMMEN - TOTAAL - TOTAL	DAR. EWG-WAARV. EEG-DONT CEE				TOTAAL (a)	
GUETERGRUPPE GOEDERENGROEP GROUPE DE MARCHANDISES	INNERSTAATL. BINNENLANDS NATIONAL	BELADUNG LADING CHARGEMENT	ENTLADUNG LOSSING DECHARGEMENT	BELADUNG LADING CHARGEMENT	ENTLADUNG LOSSING DECHARGEMENT	DURCHGANG DOORVOER TRANSIT	TOTAAL (a)	
	(1)	(2)	(3)	(4)	(5)	(6)	(7)	
01	01	795	760	88	730	88	46	1689
02	02,03	2	1	0	1	0	0	3
03	00,06	-	-	-	-	-	-	-
04	05	-	1	1	1	1	1	3
05	04,09	-	0	1	0	1	1	2
06	11,12,13,14,16,17	173	180	119	178	119	12	485
07	18	58	146	36	146	36	17	258
08	21,22,23	1386	14	150	14	150	46	1596
09	31	8	-	-	-	-	2	10
10	32,33,34	993	110	103	54	103	443	1649
11	41,46	1	0	40	0	40	14	56
12	45	13	1	63	1	63	8	84
13	51,52,53,54,55,56	64	51	182	47	181	152	449
14	64,69	53	0	0	0	0	1	54
15	61,62,63,65	1482	427	185	416	184	169	2263
16	71,72	173	67	268	67	268	6	515
17	83	17	1	11	1	11	3	32
18	81,82,89	97	9	63	9	63	8	176
19	84	2	1	23	0	23	34	59
20	91,92,93	31	1	0	1	0	11	43
21	94	11	1	0	1	0	1	13
22	95	3	0	0	0	0	0	3
23	96,97	-	0	1	0	1	0	2
24	99	0	0	1	0	1	2	4
25	INSG. TOTAAL-TOTAL	5360	1773	1335	1668	1334	979	9447

B I N N E N W A S S E R - B I N N E N W A T E R E N - V O I E N A V I G A B L E							1.2.03	(18)	
INNERSTAATLICHER, GRENZUEBERSCHREITENDER UND DURCHGANGSVERKEHR NACH GUETERGRUPPE							ITALIA		
BINNENLANDS, INTERNATIONAAL VERVOER EN DOORVOER NAAR GOEDERENGROEP							1983		
TRAFIC NATIONAL, INTERNATIONAL ET DE TRANSIT PAR GROUPE DE MARCHANDISES							MIO. TKM		
24	NST/R	GRENZUEBERSCHREITEND - INTERNATIONAAL - INTERNATIONAL						INSGESAMT	TOTAAL (a)
		ZUSAMMEN - TOTAAL - TOTAL		DAR. EWG-WAARV. EEG-DONT CEE		DURCHGANG	INSGESAMT		
GUETERGRUPPE	INNERSTAATL.	BELADUNG	ENTLADUNG	BELADUNG	ENTLADUNG			DURCHGANG	TOTAAL (a)
GOEDERENGROEP	BINNENLANDS	LADING	LOSSING	LADING	LOSSING	DOORVOER	TOTAAL (a)	TOTAAL (a)	
GROUPE DE MARCHANDISES	NATIONAL	CHARGEMENT	DECHARGEMENT	CHARGEMENT	DECHARGEMENT	TRANSIT	TOTAL	TOTAL	
	(1)	(2)	(3)	(4)	(5)	(6)	(7)	(7)	
01	01	7	-	-	-	-	-	7	
02	02,03	-	-	-	-	-	-	-	
03	00,06	-	-	-	-	-	-	-	
04	05	0	-	-	-	-	-	0	
05	04,09	-	-	-	-	-	-	-	
06	11,12,13,14,16,17	-	-	-	-	-	-	-	
07	18	-	-	-	-	-	-	-	
08	21,22,23	-	-	-	-	-	-	-	
09	31	-	-	-	-	-	-	-	
10	32,33,34	194	-	-	-	-	-	194	
11	41,46	-	-	-	-	-	-	-	
12	45	-	-	-	-	-	-	-	
13	51,52,53,54,55,56	-	-	-	-	-	-	-	
14	64,69	-	-	-	-	-	-	-	
15	61,62,63,65	30	-	-	-	-	-	30	
16	71,72	11	-	-	-	-	-	11	
17	83	-	-	-	-	-	-	-	
18	81,82,89	16	-	-	-	-	-	16	
19	84	-	-	-	-	-	-	-	
20	91,92,93	-	-	-	-	-	-	-	
21	94	-	-	-	-	-	-	-	
22	95	-	-	-	-	-	-	-	
23	96,97	5	-	-	-	-	-	5	
24	99	-	-	-	-	-	-	-	
25	INSG. TOTAAL-TOTAL	262	-	-	-	-	-	262	

B I N N E N W A S S E R - B I N N E N W A T E R E N - V O I E N A V I G A B L E							1.2.04	(18)	
INNERSTAATLICHER, GRENZUEBERSCHREITENDER UND DURCHGANGSVERKEHR NACH GUETERGRUPPE							NEDERLAND		
BINNENLANDS, INTERNATIONAAL VERVOER EN DOORVOER NAAR GOEDERENGROEP							1983		
TRAFIC NATIONAL, INTERNATIONAL ET DE TRANSIT PAR GROUPE DE MARCHANDISES							MIO. TKM		
24	NST/R	GRENZUEBERSCHREITEND - INTERNATIONAAL - INTERNATIONAL						INSGESAMT	TOTAAL (a)
		ZUSAMMEN - TOTAAL - TOTAL		DAR. EWG-WAARV. EEG-DONT CEE		DURCHGANG	INSGESAMT		
GUETERGRUPPE	INNERSTAATL.	BELADUNG	ENTLADUNG	BELADUNG	ENTLADUNG			DURCHGANG	TOTAAL (a)
GOEDERENGROEP	BINNENLANDS	LADING	LOSSING	LADING	LOSSING	DOORVOER	TOTAAL (a)	TOTAAL (a)	
GROUPE DE MARCHANDISES	NATIONAL	CHARGEMENT	DECHARGEMENT	CHARGEMENT	DECHARGEMENT	TRANSIT	TOTAL	TOTAL	
	(1)	(2)	(3)	(4)	(5)	(6)	(7)	(7)	
01	01	107	243	402	203	402	414	1167	
02	02,03	127	70	13	70	13	5	215	
03	00,06	44	-	-	-	-	-	44	
04	05	13	48	5	47	5	16	82	
05	04,09	3	3	2	3	2	9	17	
06	11,12,13,14,16,17	1122	1126	252	1114	250	132	2632	
07	18	84	419	63	402	63	46	613	
08	21,22,23	493	637	588	608	587	495	2212	
09	31	612	56	0	56	0	0	668	
10	32,33,34	10	3244	418	2940	417	1295	4967	
11	41,46	77	3876	93	3863	92	127	4173	
12	45	12	280	11	279	11	6	369	
13	51,52,53,54,55,56	57	464	331	428	327	1015	1867	
14	64,69	155	13	356	13	356	65	590	
15	61,62,63,65	3085	1264	3358	1257	3353	824	8531	
16	71,72	363	517	141	514	139	600	1622	
17	83	19	14	19	14	18	21	72	
18	81,82,89	190	649	323	616	321	437	1598	
19	84	9	124	11	94	11	58	203	
20	91,92,93	1	24	30	24	29	27	83	
21	94	6	1	10	1	9	14	32	
22	95	-	8	2	8	1	3	12	
23	96,97	1	22	7	21	7	9	38	
24	99	35	109	238	107	237	110	492	
25	INSG. TOTAAL-TOTAL	6626	13211	6672	12683	6649	5788	32299	

INNERSTAATLICHER, GRENZUEBERSCHREITENDER UND DURCHGANGSVERKEHR NACH GUETERGRUPPE

BELGIQUE/BELGIE

BINNENLANDS, INTERNATIONAAL VERVOER EN DOORVOER NAAR GOEDERENGROEP

1983

TRAFIC NATIONAL, INTERNATIONAL ET DE TRANSIT PAR GROUPE DE MARCHANDISES

MID.TKM

24	NST/R	GRENZUEBERSCHREITEND - INTERNATIONAAL - INTERNATIONAL					DURCHGANG DOORVOER TRANSIT	INSGESAMT TOTAAL (a) TOTAL
		INNERSTAATL. BINNENLANDS NATIONAL	ZUSAMMEN - TOTAAL - TOTAL	BELADUNG LADING CHARGEMENT	ENTLADUNG LOSSING DECHARGEMENT	BELADUNG LADING CHARGEMENT		
		(1)	(2)	(3)	(4)	(5)	(6)	(7)
01	01	51	99	196	98	196	211	556
02	02,03	1	1	1	1	1	0	3
03	00,06	-	-	0	-	0	0	0
04	05	0	13	1	12	1	0	14
05	04,09	0	1	1	1	1	0	2
06	11,12,13,14,16,17	50	38	109	38	109	71	268
07	18	18	8	18	8	18	29	73
08	21,22,23	218	25	68	24	67	27	337
09	31	1	0	4	0	4	-	4
10	32,33,34	391	143	233	129	233	3	770
11	41,46	132	27	117	26	116	1	277
12	45	39	88	15	88	15	8	151
13	51,52,53,54,55,56	115	114	101	110	98	20	350
14	64,69	57	113	4	113	4	2	176
15	61,62,63,65	294	350	568	347	567	42	1254
16	71,72	116	118	90	118	85	58	383
17	83	10	1	2	1	2	1	13
18	81,82,89	81	51	90	51	90	16	239
19	84	4	17	4	16	4	2	26
20	91,92,93	1	5	9	5	8	0	15
21	94	5	0	1	0	1	0	6
22	95	-	0	0	0	0	-	1
23	96,97	0	1	1	1	1	1	1
24	99	2	6	5	5	5	0	14
25	INSG.TOTAAL-TOTAL	1587	1217	1638	1193	1625	491	4934

INNERSTAATLICHER, GRENZUEBERSCHREITENDER UND DURCHGANGSVERKEHR NACH GUETERGRUPPE

LUXEMBOURG

BINNENLANDS, INTERNATIONAAL VERVOER EN DOORVOER NAAR GOEDERENGROEP

1983

TRAFIC NATIONAL, INTERNATIONAL ET DE TRANSIT PAR GROUPE DE MARCHANDISES

MID.TKM

24	NST/R	GRENZUEBERSCHREITEND - INTERNATIONAAL - INTERNATIONAL					DURCHGANG DOORVOER TRANSIT	INSGESAMT TOTAAL (a) TOTAL
		INNERSTAATL. BINNENLANDS NATIONAL	ZUSAMMEN - TOTAAL - TOTAL	BELADUNG LADING CHARGEMENT	ENTLADUNG LOSSING DECHARGEMENT	BELADUNG LADING CHARGEMENT		
		(1)	(2)	(3)	(4)	(5)	(6)	(7)
01	01	-	0	-	0	-	35	35
02	02,03	-	-	-	-	-	0	0
03	00,06	-	-	-	-	-	-	-
04	05	-	0	-	0	-	0	0
05	04,09	-	-	-	-	-	3	3
06	11,12,13,14,16,17	-	-	0	-	0	6	6
07	18	-	-	1	-	1	56	57
08	21,22,23	-	-	0	-	0	25	0
09	31	-	-	0	-	0	25	0
10	32,33,34	-	-	0	-	0	41	26
11	41,46	-	-	0	-	0	41	41
12	45	-	-	-	-	-	1	1
13	51,52,53,54,55,56	-	1	0	1	0	34	35
14	64,69	-	1	0	1	0	1	1
15	61,62,63,65	-	1	4	1	4	53	58
16	71,72	-	0	0	0	0	6	6
17	83	-	-	-	-	-	0	0
18	81,82,89	-	-	-	-	-	3	3
19	84	-	-	-	-	-	-	-
20	91,92,93	-	0	-	0	-	0	0
21	94	-	0	0	0	0	0	0
22	95	-	-	-	-	-	-	-
23	96,97	-	-	-	-	-	-	-
24	99	-	-	-	-	-	-	-
25	INSG.TOTAAL-TOTAL	-	3	6	3	6	263	272

BINNENWASSER - BINNENWATEREN - VOIE NAVIGABLE  
 INNERSTAATLICHER, GRENZUEBERSCHREITENDER UND DURCHGANGSVERKEHR NACH GUETERGRUPPE  
 BINNENLANDS, INTERNATIONAAL VERVOER EN DOORVOER NAAR GOEDERENGROEP  
 TRAFIC NATIONAL, INTERNATIONAL ET DE TRANSIT PAR GROUPE DE MARCHANDISES

1.2.07 (18)  
 EUR  
 1983  
 MIO. TKM

		GRENZUEBERSCHREITEND - INTERNATIONAAL - INTERNATIONAL						
24		ZUSAMMEN - TOTAAL - TOTAL			DAR. EWG-WAARV. EEG-DONT CEE			
GUETERGRUPPE GOEDERENGROEP GROUPE DE MARCHANDISES	NST/R	INNERSTAATL. BINNENLANDS NATIONAL	BELADUNG LADING CHARGEMENT	ENTLADUNG LOSSING DECHARGEMENT	BELADUNG LADING CHARGEMENT	ENTLADUNG LOSSING DECHARGEMENT	DURCHGANG DOORVOER TRANSIT	INSGESAMT TOTAAL (a) TOTAL
		(1)	(2)	(3)	(4)	(5)	(6)	(7)
01	01	1166	1432	1496	1336	1453	1135	5228
02	02,03	132	72	35	72	35	5	245
03	00,06	44	0	0	-	0	0	44
04	05	113	77	106	75	91	34	330
05	04,09	13	9	16	8	16	18	56
06	11,12,13,14,16,17	1577	1679	1786	1589	1770	358	5400
07	18	373	728	1148	620	1147	182	2432
08	21,22,23	5553	1941	2321	1768	2117	1115	10930
09	31	662	56	42	56	42	3	763
10	32,33,34	4102	3882	6250	3408	6203	3959	18193
11	41,46	630	4292	2589	4173	2575	646	8157
12	45	272	405	538	399	530	124	1340
13	51,52,53,54,55,56	818	1588	1700	1295	1387	2047	6153
14	64,69	462	339	486	336	474	77	1363
15	61,62,63,65	9691	4870	7034	4763	6840	2041	23636
16	71,72	1046	1315	1435	1280	1363	973	4769
17	83	147	36	124	36	124	27	334
18	81,82,89	866	1573	1222	1519	1199	724	4384
19	84	198	154	288	123	283	290	930
20	91,92,93	52	134	68	131	58	81	336
21	94	36	19	23	18	19	48	125
22	95	28	15	14	15	11	5	63
23	96,97	56	40	86	39	57	20	202
24	99	61	340	343	334	342	143	887
25	INSG. TOTAAL-TOTAL	28097	24998	29151	23395	28136	14055	96300



B I N N E N W A S S E R - B I N N E N W A T E R E N - V O I E N A V I G A B L E

1.3.01:1 (10A)

INNERSTAATLICHER,GRENZUEBERSCHREITENDER UND DURCHGANGSVERKEHR NACH STAATZUGEHORIGKEIT DES SCHIFFES

BR DEUTSCHLAND

BINNENLANDS,INTERNATIONAAL VERVOER EN DOORVOER NAAR NATIONALITEIT VAN HET SCHIP

1983 01-03

TRAFIC NATIONAL,INTERNATIONAL ET TRANSIT PAR NATIONALITE DU BATEAU

1000 T

STAATZUGEHORIGKEIT NATIONALITEIT NATIONALITE	GRENZUEBERSCHREITEND - INTERNATIONAAL - INTERNATIONAL						INSGESAMT TOTAAL TOTAL
	ZUSAMMEN - TOTAAL - TOTAL			DAR. EWG-WAARV. EEG-DONT CEE			
	INNERSTAATL. BINNENLANDS NATIONAL	BELADUNG LADING CHARGEMENT	ENTLADUNG LOSSING DECHARGEMENT	BELADUNG LADING CHARGEMENT	ENTLADUNG LOSSING DECHARGEMENT	DURCHGANG DOORVOER TRANSIT	
(1)	(2)	(3)	(4)	(5)	(6)	(7)	
01 BR DEUTSCHLAND	13671	2367	8510	2000	8202	348	24897
02 FRANCE	23	263	310	261	310	478	1073
03 ITALIA	-	-	-	-	-	-	-
04 NEDERLAND	1265	5602	9577	5556	9547	1007	17451
05 BELGIE/BELGIE	157	770	1019	764	1013	241	2188
06 LUXEMBOURG	2	19	17	19	17	13	51
07 UNITED KINGDOM	-	20	8	19	8	-	27
08 IRELAND	-	-	8	20	8	-	28
09 DANMARK	-	-	-	-	-	1	1
10 HELLAS	-	-	-	-	-	-	-
20 EUR	15119	9059	19448	8639	19104	2089	45716
36 SWITZERLAND	623	593	1424	463	1389	949	3588
38 AUSTRIA	-	164	62	5	-	-	226
48 YUGOSLAVIA	-	1	54	-	-	-	55
56 USSR	-	14	2	-	-	-	16
58 GERMAN DR	3	702	404	-	5	6	1115
60 POLAND	0	2	36	1	7	-	38
62 CZECHOSLOVAKIA	-	179	117	-	-	-	296
64 HUNGARY	-	0	78	-	-	-	78
66 RUMANIA	-	2	40	-	-	-	43
68 BULGARIA	-	11	16	-	-	-	28
71 TOTAL STATE TRADING	4	912	743	1	11	6	1669
76 OTHER EUROP. COUNTRIES	-	33	70	-	0	-	103
82 USA	42	10	14	10	14	-	66
85 OTHER COUNTRIES	-	-	-	-	-	-	-
88 TOTAL THIRD COUNTRIES	668	1711	2319	478	1415	954	5653
90 INSGESAMT-TOTAAL-TOTAL	15787	10770	21767	9117	20518	3043	51368

B I N N E N W A S S E R - B I N N E N W A T E R E N - V O I E N A V I G A B L E

1.3.01:2 (10A)

INNERSTAATLICHER,GRENZUEBERSCHREITENDER UND DURCHGANGSVERKEHR NACH STAATZUGEHORIGKEIT DES SCHIFFES

BR DEUTSCHLAND

BINNENLANDS,INTERNATIONAAL VERVOER EN DOORVOER NAAR NATIONALITEIT VAN HET SCHIP

1983 04-06

TRAFIC NATIONAL,INTERNATIONAL ET TRANSIT PAR NATIONALITE DU BATEAU

1000 T

STAATZUGEHORIGKEIT NATIONALITEIT NATIONALITE	GRENZUEBERSCHREITEND - INTERNATIONAAL - INTERNATIONAL						INSGESAMT TOTAAL TOTAL
	ZUSAMMEN - TOTAAL - TOTAL			DAR. EWG-WAARV. EEG-DONT CEE			
	INNERSTAATL. BINNENLANDS NATIONAL	BELADUNG LADING CHARGEMENT	ENTLADUNG LOSSING DECHARGEMENT	BELADUNG LADING CHARGEMENT	ENTLADUNG LOSSING DECHARGEMENT	DURCHGANG DOORVOER TRANSIT	
(1)	(2)	(3)	(4)	(5)	(6)	(7)	
01 BR DEUTSCHLAND	15751	2665	9309	2241	8878	264	27989
02 FRANCE	17	267	466	267	466	401	1151
03 ITALIA	-	-	-	-	-	-	-
04 NEDERLAND	1169	6798	9908	6762	9872	1126	19001
05 BELGIE/BELGIE	201	857	1306	848	1299	269	2633
06 LUXEMBOURG	1	14	9	14	9	10	34
07 UNITED KINGDOM	-	24	11	19	9	-	35
08 IRELAND	-	23	5	23	4	-	28
09 DANMARK	-	-	1	-	1	-	1
10 HELLAS	-	-	-	-	-	-	-
20 EUR	17140	10648	21014	10175	20538	2068	50871
36 SWITZERLAND	587	658	1594	545	1534	1026	3864
38 AUSTRIA	0	212	75	-	-	-	287
48 YUGOSLAVIA	-	13	56	-	-	-	68
56 USSR	-	12	6	-	-	-	18
58 GERMAN DR	1	895	774	-	8	28	1699
60 POLAND	1	6	202	0	9	19	228
62 CZECHOSLOVAKIA	-	144	110	-	-	-	254
64 HUNGARY	-	1	57	-	-	-	59
66 RUMANIA	-	4	38	-	-	-	42
68 BULGARIA	-	12	25	-	-	-	37
71 TOTAL STATE TRADING	3	1088	1268	0	17	46	2405
76 OTHER EUROP. COUNTRIES	1	42	80	1	2	-	123
82 USA	55	11	11	11	10	-	77
85 OTHER COUNTRIES	-	-	7	-	3	-	7
88 TOTAL THIRD COUNTRIES	644	2010	3034	557	1566	1072	6763
90 INSGESAMT-TOTAAL-TOTAL	17786	12659	24048	10732	22104	3141	57633

B INNENWASSER - BINNENWATEREN - VOIE NAVIGABLE

1.3.01:3 (10A)

INNERSTAATLICHER,GRENZUEBERSCHREITENDER UND DURCHGANGSVERKEHR NACH STAATZUGEOERIGKEIT DES SCHIFFES

BR DEUTSCHLAND

BINNENLANDS,INTERNATIONAAL VERVOER EN DOORVOER NAAR NATIONALITEIT VAN HET SCHIP

1983 07-09

TRAFIC NATIONAL,INTERNATIONAL ET TRANSIT PAR NATIONALITE DU BATEAU

1000 T

STAATZUGEOERIGKEIT NATIONALITEIT NATIONALITE	GRENZUEBERSCHREITEND - INTERNATIONAAL - INTERNATIONAL						INSGESAMT TOTAAL TOTAL
	INNERSTAATL. BINNENLANDS NATIONAL	ZUSAMMEN - TOTAAL - TOTAL				DURCHGANG DOORVOER TRANSIT	
		BELADUNG LADING CHARGEMENT	ENTLADUNG LOSSING DECHARGEMENT	BELADUNG LADING CHARGEMENT	ENTLADUNG LOSSING DECHARGEMENT		
(1)	(2)	(3)	(4)	(5)	(6)	(7)	
01 BR DEUTSCHLAND	17156	2820	9131	2511	8813	271	29377
02 FRANCE	18	276	407	276	407	358	1059
03 ITALIA	-	-	-	-	-	-	-
04 NEDERLAND	1215	6977	9625	6922	9589	1134	18951
05 BELGIQUE/BELGIE	188	945	1213	927	1205	308	2654
06 LUXEMBOURG	3	23	16	23	16	10	51
07 UNITED KINGDOM	-	29	3	29	3	-	32
08 IRELAND	-	28	2	28	2	-	30
09 DANMARK	-	-	-	-	-	-	-
10 HELLAS	-	-	-	-	-	-	-
20 EUR	18580	11096	20397	10715	20036	2081	52154
36 SWITZERLAND	553	765	1876	614	1784	885	4080
38 AUSTRIA	-	116	40	-	-	-	156
48 YUGOSLAVIA	-	6	74	-	-	-	80
56 USSR	2	8	8	-	-	-	17
58 GERMAN DR	5	925	742	-	2	17	1689
60 POLAND	1	14	234	2	10	16	266
62 CZECHOSLOVAKIA	-	82	78	-	-	-	160
64 HUNGARY	1	4	73	-	-	-	77
66 RUMANIA	-	2	21	-	-	-	23
68 BULGARIA	-	13	10	-	-	-	24
71 TOTAL STATE TRADING	9	1054	1240	2	13	33	2335
76 OTHER EUROP. COUNTRIES	-	36	49	-	2	-	84
82 USA	63	16	15	14	15	-	94
85 OTHER COUNTRIES	-	-	5	-	4	-	5
88 TOTAL THIRD COUNTRIES	625	1986	3225	631	1817	918	6755
90 INSGESAMT-TOTAAL-TOTAL	19205	13082	23622	11345	21853	2999	58909

B INNENWASSER - BINNENWATEREN - VOIE NAVIGABLE

1.3.01:4 (10A)

INNERSTAATLICHER,GRENZUEBERSCHREITENDER UND DURCHGANGSVERKEHR NACH STAATZUGEOERIGKEIT DES SCHIFFES

BR DEUTSCHLAND

BINNENLANDS,INTERNATIONAAL VERVOER EN DOORVOER NAAR NATIONALITEIT VAN HET SCHIP

1983 10-12

TRAFIC NATIONAL,INTERNATIONAL ET TRANSIT PAR NATIONALITE DU BATEAU

1000 T

STAATZUGEOERIGKEIT NATIONALITEIT NATIONALITE	GRENZUEBERSCHREITEND - INTERNATIONAAL - INTERNATIONAL						INSGESAMT TOTAAL TOTAL
	INNERSTAATL. BINNENLANDS NATIONAL	ZUSAMMEN - TOTAAL - TOTAL				DURCHGANG DOORVOER TRANSIT	
		BELADUNG LADING CHARGEMENT	ENTLADUNG LOSSING DECHARGEMENT	BELADUNG LADING CHARGEMENT	ENTLADUNG LOSSING DECHARGEMENT		
(1)	(2)	(3)	(4)	(5)	(6)	(7)	
01 BR DEUTSCHLAND	15986	2373	8720	2134	8496	227	27306
02 FRANCE	14	236	391	236	391	329	969
03 ITALIA	-	-	-	-	-	-	-
04 NEDERLAND	1292	7086	10105	7058	10074	848	19331
05 BELGIQUE/BELGIE	202	967	1193	961	1190	160	2523
06 LUXEMBOURG	2	19	14	19	14	17	51
07 UNITED KINGDOM	0	2	2	2	2	-	4
08 IRELAND	-	2	-	2	-	-	2
09 DANMARK	-	-	-	-	-	-	-
10 HELLAS	-	-	-	-	-	-	-
20 EUR	17495	10685	20426	10412	20167	1581	50186
36 SWITZERLAND	554	731	1758	620	1706	777	3820
38 AUSTRIA	-	107	43	-	-	-	150
48 YUGOSLAVIA	0	6	21	-	-	-	27
56 USSR	1	1	1	-	-	-	2
58 GERMAN DR	14	577	570	-	14	24	1186
60 POLAND	4	9	244	1	22	18	275
62 CZECHOSLOVAKIA	-	82	56	-	-	-	138
64 HUNGARY	1	2	49	-	-	-	53
66 RUMANIA	-	2	14	-	-	-	17
68 BULGARIA	-	4	20	-	1	-	24
71 TOTAL STATE TRADING	20	684	974	1	37	42	1721
76 OTHER EUROP. COUNTRIES	1	28	27	-	4	-	56
82 USA	52	7	19	7	10	-	68
85 OTHER COUNTRIES	-	-	6	-	5	-	6
88 TOTAL THIRD COUNTRIES	626	1558	2813	628	1762	819	5822
90 INSGESAMT-TOTAAL-TOTAL	18121	12243	23244	11040	21928	2400	56007

B I N N E N W A S S E R - B I N N E N W A T E R E N - V O I E N A V I G A B L E

1.3.01:5 (10A)

INNERSTAATLICHER, GRENZUEBERSCHREITENDER UND DURCHGANGSVERKEHR NACH STAATZUGEHÖRIGKEIT DES SCHIFFES

BR DEUTSCHLAND

BINNENLANDS, INTERNATIONAAL VERVOER EN DOORVOER NAAR NATIONALITEIT VAN HET SCHIP

1983 01-12

TRAFIC NATIONAL, INTERNATIONAL ET TRANSIT PAR NATIONALITE DU BATEAU

1000 T

STAATZUGEHÖRIGKEIT NATIONALITEIT NATIONALITE	! GRENZUEBERSCHREITEND - INTERNATIONAAL - INTERNATIONAL !						
	! ZUSAMMEN - TOTAAL - TOTAL !			! DAR. EWG-WAARV. EEG-DONT CEE !			
	! INNERSTAATL. ! BINNENLANDS ! NATIONAL	! BELADUNG ! LADING ! CHARGEMENT	! ENTLADUNG ! LOSSING ! DECHARGEMENT	! BELADUNG ! LADING ! CHARGEMENT	! ENTLADUNG ! LOSSING ! DECHARGEMENT	! DURCHGANG ! DOORVOER ! TRANSIT	! INSGESAMT ! TOTAAL ! TOTAL
(1)	(2)	(3)	(4)	(5)	(6)	(7)	
01 BR DEUTSCHLAND	62564	10225	35670	8886	34388	1110	109568
02 FRANCE	72	1041	1574	1040	1574	1566	4253
03 ITALIA	-	-	-	-	-	-	-
04 NEDERLAND	4942	26462	39215	26298	39083	4114	74733
05 BELGIQUE/BELGIE	748	3539	4731	3500	4706	979	9997
06 LUXEMBOURG	7	74	57	74	57	49	187
07 UNITED KINGDOM	0	74	24	69	22	-	98
08 IRELAND	-	74	15	74	14	-	88
09 DANMARK	-	-	1	-	1	1	1
10 HELLAS	-	-	-	-	-	-	-
20 EUR	68333	41489	81285	39941	79844	7819	198926
36 SWITZERLAND	2317	2746	6652	2242	6412	3637	15353
38 AUSTRIA	0	599	220	5	-	-	820
48 YUGOSLAVIA	0	26	205	-	-	-	231
56 USSR	2	35	17	-	-	-	53
58 GERMAN DR	24	3100	2490	-	30	75	5688
60 POLAND	6	32	716	4	48	53	807
62 CZECHOSLOVAKIA	-	487	361	-	-	-	848
64 HUNGARY	2	7	257	-	-	-	267
66 RUMANIA	-	10	114	-	-	-	124
68 BULGARIA	-	41	71	-	1	-	112
71 TOTAL STATE TRADING	34	3738	4230	4	79	127	8129
76 OTHER EUROP. COUNTRIES	2	138	226	1	8	-	366
82 USA	212	43	50	42	49	-	306
85 OTHER COUNTRIES	-	-	18	-	12	-	18
88 TOTAL THIRD COUNTRIES	2566	7265	11397	2293	6559	3764	24992
90 INSGESAMT-TOTAAL-TOTAL	70899	48754	92682	42234	86404	11583	223918

B I N N E N W A S S E R - B I N N E N W A T E R E N - V O I E N A V I G A B L E

1.3.02:1 (10A)

INNERSTAATLICHER, GRENZUEBERSCHREITENDER UND DURCHGANGSVERKEHR NACH STAATZUGEHÖRIGKEIT DES SCHIFFES

FRANCE

BINNENLANDS, INTERNATIONAAL VERVOER EN DOORVOER NAAR NATIONALITEIT VAN HET SCHIP

1983 01-03

TRAFIC NATIONAL, INTERNATIONAL ET TRANSIT PAR NATIONALITE DU BATEAU

1000 T

STAATZUGEHÖRIGKEIT NATIONALITEIT NATIONALITE	! GRENZUEBERSCHREITEND - INTERNATIONAAL - INTERNATIONAL !						
	! ZUSAMMEN - TOTAAL - TOTAL !			! DAR. EWG-WAARV. EEG-DONT CEE !			
	! INNERSTAATL. ! BINNENLANDS ! NATIONAL	! BELADUNG ! LADING ! CHARGEMENT	! ENTLADUNG ! LOSSING ! DECHARGEMENT	! BELADUNG ! LADING ! CHARGEMENT	! ENTLADUNG ! LOSSING ! DECHARGEMENT	! DURCHGANG ! DOORVOER ! TRANSIT	! INSGESAMT ! TOTAAL ! TOTAL
(1)	(2)	(3)	(4)	(5)	(6)	(7)	
01 BR DEUTSCHLAND	19	1621	450	1605	450	276	2366
02 FRANCE	9677	712	745	698	745	71	11205
03 ITALIA	-	-	-	-	-	-	-
04 NEDERLAND	6	675	542	638	540	281	1503
05 BELGIQUE/BELGIE	7	545	884	540	884	44	1479
06 LUXEMBOURG	-	17	21	17	21	-	38
07 UNITED KINGDOM	-	-	-	-	-	-	-
08 IRELAND	-	-	-	-	-	-	-
09 DANMARK	-	-	-	-	-	-	-
10 HELLAS	-	-	-	-	-	-	-
20 EUR	9708	3569	2641	3499	2640	672	16591
36 SWITZERLAND	52	612	124	373	116	757	1545
38 AUSTRIA	-	-	-	-	-	-	-
48 YUGOSLAVIA	-	-	-	-	-	-	-
56 USSR	-	-	-	-	-	-	-
58 GERMAN DR	-	-	-	-	-	-	-
60 POLAND	-	-	-	-	-	-	-
62 CZECHOSLOVAKIA	-	-	-	-	-	-	-
64 HUNGARY	-	-	-	-	-	-	-
66 RUMANIA	-	-	-	-	-	-	-
68 BULGARIA	-	-	-	-	-	-	-
71 TOTAL STATE TRADING	-	-	-	-	-	-	-
76 OTHER EUROP. COUNTRIES	-	-	-	-	-	-	-
82 USA	-	-	-	-	-	-	-
85 OTHER COUNTRIES	-	-	-	-	-	-	-
88 TOTAL THIRD COUNTRIES	52	612	124	373	116	757	1545
90 INSGESAMT-TOTAAL-TOTAL	9760	4182	2766	3872	2756	1428	18136

B I N N E N W A S S E R - B I N N E N W A T E R E N - V O I E N A V I G A B L E

1.3.02:2 (10A)

INNERSTAATLICHER,GRENZUEBERSCHREITENDER UND DURCHGANGSVERKEHR NACH STAATZUGEHÖRIGKEIT DES SCHIFFES

FRANCE

BINNENLANDS,INTERNATIONAAL VERVOER EN DOORVOER NAAR NATIONALITEIT VAN HET SCHIP

1983 04-06

TRAFIC NATIONAL,INTERNATIONAL ET TRANSIT PAR NATIONALITE DU BATEAU

1000 T

STAATZUGEHÖRIGKEIT NATIONALITEIT NATIONALITE	GRENZUEBERSCHREITEND - INTERNATIONAAL - INTERNATIONAL						
	ZUSAMMEN - TOTAAL - TOTAL			DAR. EWG-WAARV. EEG-DONT CEE			
	INNERSTAATL. BINNENLANDS NATIONAL	BELADUNG LADING CHARGEMENT	ENTLADUNG LOSSING DECHARGEMENT	BELADUNG LADING CHARGEMENT	ENTLADUNG LOSSING DECHARGEMENT	DURCHGANG DOORVOER TRANSIT	INSGESAMT TOTAAL TOTAL
(1)	(2)	(3)	(4)	(5)	(6)	(7)	
01 BR DEUTSCHLAND	12	2401	435	2379	435	373	3221
02 FRANCE	8591	849	705	813	705	71	10217
03 ITALIA	-	-	-	-	-	-	-
04 NEDERLAND	8	751	476	716	475	378	1612
05 BELGIQUE/BELGIE	6	623	796	621	796	59	1484
06 LUXEMBOURG	-	16	14	16	14	-	30
07 UNITED KINGDOM	-	-	-	-	-	-	-
08 IRELAND	-	-	-	-	-	-	-
09 DANMARK	-	-	-	-	-	-	-
10 HELLAS	-	-	-	-	-	-	-
20 EUR	8617	4640	2425	4545	2425	881	16563
36 SWITZERLAND	42	746	118	421	102	817	1723
38 AUSTRIA	-	-	-	-	-	-	-
48 YUGOSLAVIA	-	-	-	-	-	-	-
56 USSR	-	-	-	-	-	-	-
58 GERMAN DR	-	-	-	-	-	-	-
60 POLAND	-	0	-	0	-	1	1
62 CZECHOSLOVAKIA	-	-	-	-	-	-	-
64 HUNGARY	-	-	-	-	-	-	-
66 RUMANIA	-	-	-	-	-	-	-
68 BULGARIA	-	-	-	-	-	-	-
71 TOTAL STATE TRADING	-	0	-	0	-	1	1
76 OTHER EUROP. COUNTRIES	-	-	-	-	-	-	-
82 USA	-	-	-	-	-	-	-
85 OTHER COUNTRIES	-	-	-	-	-	-	-
88 TOTAL THIRD COUNTRIES	42	747	118	421	102	818	1725
90 INSGESAMT-TOTAAL-TOTAL	8660	5386	2543	4966	2526	1699	18288

B I N N E N W A S S E R - B I N N E N W A T E R E N - V O I E N A V I G A B L E

1.3.02:3 (10A)

INNERSTAATLICHER,GRENZUEBERSCHREITENDER UND DURCHGANGSVERKEHR NACH STAATZUGEHÖRIGKEIT DES SCHIFFES

FRANCE

BINNENLANDS,INTERNATIONAAL VERVOER EN DOORVOER NAAR NATIONALITEIT VAN HET SCHIP

1983 07-09

TRAFIC NATIONAL,INTERNATIONAL ET TRANSIT PAR NATIONALITE DU BATEAU

1000 T

STAATZUGEHÖRIGKEIT NATIONALITEIT NATIONALITE	GRENZUEBERSCHREITEND - INTERNATIONAAL - INTERNATIONAL						
	ZUSAMMEN - TOTAAL - TOTAL			DAR. EWG-WAARV. EEG-DONT CEE			
	INNERSTAATL. BINNENLANDS NATIONAL	BELADUNG LADING CHARGEMENT	ENTLADUNG LOSSING DECHARGEMENT	BELADUNG LADING CHARGEMENT	ENTLADUNG LOSSING DECHARGEMENT	DURCHGANG DOORVOER TRANSIT	INSGESAMT TOTAAL TOTAL
(1)	(2)	(3)	(4)	(5)	(6)	(7)	
01 BR DEUTSCHLAND	23	2440	377	2430	377	414	3254
02 FRANCE	7579	713	517	689	517	38	8847
03 ITALIA	-	-	-	-	-	-	-
04 NEDERLAND	12	856	402	828	402	315	1585
05 BELGIQUE/BELGIE	12	513	311	511	311	39	1375
06 LUXEMBOURG	-	16	18	15	18	-	35
07 UNITED KINGDOM	-	-	-	-	-	-	-
08 IRELAND	-	-	-	-	-	-	-
09 DANMARK	-	-	-	-	-	-	-
10 HELLAS	-	-	-	-	-	-	-
20 EUR	7626	4538	2126	4474	2125	806	15096
36 SWITZERLAND	28	710	100	461	87	682	1520
38 AUSTRIA	-	-	-	-	-	-	-
48 YUGOSLAVIA	-	-	-	-	-	-	-
56 USSR	-	-	-	-	-	-	-
58 GERMAN DR	-	-	-	-	-	-	-
60 POLAND	-	0	-	0	-	-	0
62 CZECHOSLOVAKIA	-	-	-	-	-	-	-
64 HUNGARY	-	-	-	-	-	-	-
66 RUMANIA	-	-	-	-	-	-	-
68 BULGARIA	-	-	-	-	-	-	-
71 TOTAL STATE TRADING	-	0	-	0	-	-	0
76 OTHER EUROP. COUNTRIES	-	-	1	-	1	-	1
82 USA	-	-	-	-	-	-	-
85 OTHER COUNTRIES	-	-	-	-	-	-	-
88 TOTAL THIRD COUNTRIES	28	710	101	462	88	682	1522
90 INSGESAMT-TOTAAL-TOTAL	7654	5248	2227	4935	2213	1488	16618

B I N N E N W A S S E R - B I N N E N W A T E R E N - V O I E N A V I G A B L E

1.3.02:4 (10A)

INNERSTAATLICHER, GRENZUEBERSCHREITENDER UND DURCHGANGSVERKEHR NACH STAATZUGEHÖRIGKEIT DES SCHIFFES

FRANCE

BINNENLANDS, INTERNATIONAAL VERVOER EN DOORVOER NAAR NATIONALITEIT VAN HET SCHIP

1983 10-12

TRAFIC NATIONAL, INTERNATIONAL ET TRANSIT PAR NATIONALITE DU BATEAU

1000 T

STAATZUGEHÖRIGKEIT NATIONALITEIT NATIONALITE	INNERSTAATL. BINNENLANDS NATIONAL	GRENZUEBERSCHREITEND - INTERNATIONAAL - INTERNATIONAL				DURCHGANG DOORVOER TRANSIT	INSGESAMT TOTAAL TOTAL
		ZUSAMMEN - TOTAAL - TOTAL	DAR. EWG-WAARV. EEG-DONT CEE	BELADUNG LADING CHARGEMENT	ENTLADUNG LOSSING DECHARGEMENT		
	(1)	(2)	(3)	(4)	(5)	(6)	(7)
01 BR DEUTSCHLAND	26	1812	407	1804	407	302	2549
02 FRANCE	10506	763	664	736	664	41	11975
03 ITALIA	-	-	-	-	-	-	-
04 NEDERLAND	11	607	454	580	454	247	1318
05 BELGIQUE/BELGIE	7	572	973	571	973	37	1588
06 LUXEMBOURG	-	17	20	17	20	0	37
07 UNITED KINGDOM	-	-	-	-	-	-	-
08 IRELAND	-	-	-	-	-	-	-
09 DANMARK	-	-	-	-	-	-	-
10 HELLAS	-	-	-	-	-	-	-
20 EUR	10551	3771	2518	3708	2518	627	17467
36 SWITZERLAND	76	643	97	380	88	620	1436
38 AUSTRIA	-	-	-	-	-	-	-
48 YUGOSLAVIA	-	-	-	-	-	-	-
56 USSR	-	-	-	-	-	-	-
58 GERMAN DR	-	-	-	-	-	-	-
60 POLAND	-	1	2	1	1	-	3
62 CZECHOSLOVAKIA	-	-	-	-	-	-	-
64 HUNGARY	-	-	-	-	-	-	-
66 RUMANIA	-	-	-	-	-	-	-
68 BULGARIA	-	-	-	-	-	-	-
71 TOTAL STATE TRADING	-	1	2	1	1	-	3
76 OTHER EUROP. COUNTRIES	-	-	-	-	-	-	-
82 USA	-	-	-	-	-	-	-
85 OTHER COUNTRIES	-	-	-	-	-	-	-
88 TOTAL THIRD COUNTRIES	76	645	99	381	89	620	1439
90 INSGESAMT-TOTAAL-TOTAL	10626	4416	2617	4089	2607	1248	18906

B I N N E N W A S S E R - B I N N E N W A T E R E N - V O I E N A V I G A B L E

1.3.02:5 (10A)

INNERSTAATLICHER, GRENZUEBERSCHREITENDER UND DURCHGANGSVERKEHR NACH STAATZUGEHÖRIGKEIT DES SCHIFFES

FRANCE

BINNENLANDS, INTERNATIONAAL VERVOER EN DOORVOER NAAR NATIONALITEIT VAN HET SCHIP

1983 01-12

TRAFIC NATIONAL, INTERNATIONAL ET TRANSIT PAR NATIONALITE DU BATEAU

1000 T

STAATZUGEHÖRIGKEIT NATIONALITEIT NATIONALITE	INNERSTAATL. BINNENLANDS NATIONAL	GRENZUEBERSCHREITEND - INTERNATIONAAL - INTERNATIONAL				DURCHGANG DOORVOER TRANSIT	INSGESAMT TOTAAL TOTAL
		ZUSAMMEN - TOTAAL - TOTAL	DAR. EWG-WAARV. EEG-DONT CEE	BELADUNG LADING CHARGEMENT	ENTLADUNG LOSSING DECHARGEMENT		
	(1)	(2)	(3)	(4)	(5)	(6)	(7)
01 BR DEUTSCHLAND	80	8275	1670	8218	1669	1365	11389
02 FRANCE	36354	3037	2631	2937	2631	222	42244
03 ITALIA	-	-	-	-	-	-	-
04 NEDERLAND	38	2887	1873	2761	1871	1220	6019
05 BELGIQUE/BELGIE	32	2253	3464	2244	3464	179	5927
06 LUXEMBOURG	-	66	73	65	73	0	139
07 UNITED KINGDOM	-	-	-	-	-	-	-
08 IRELAND	-	-	-	-	-	-	-
09 DANMARK	-	-	-	-	-	-	-
10 HELLAS	-	-	-	-	-	-	-
20 EUR	36503	16518	9711	16225	9708	2986	65718
36 SWITZERLAND	198	2712	439	1635	392	2876	6224
38 AUSTRIA	-	-	-	-	-	-	-
48 YUGOSLAVIA	-	-	-	-	-	-	-
56 USSR	-	-	-	-	-	-	-
58 GERMAN DR	-	-	-	-	-	-	-
60 POLAND	-	2	2	2	1	1	5
62 CZECHOSLOVAKIA	-	-	-	-	-	-	-
64 HUNGARY	-	-	-	-	-	-	-
66 RUMANIA	-	-	-	-	-	-	-
68 BULGARIA	-	-	-	-	-	-	-
71 TOTAL STATE TRADING	-	2	2	2	1	1	5
76 OTHER EUROP. COUNTRIES	-	-	1	-	1	-	1
82 USA	-	-	-	-	-	-	-
85 OTHER COUNTRIES	-	-	-	-	-	-	-
88 TOTAL THIRD COUNTRIES	198	2714	442	1637	394	2877	6230
90 INSGESAMT-TOTAAL-TOTAL	36701	19232	10153	17862	10102	5863	71948

B I N N E N W A S S E R - B I N N E N W A T E R E N - V O I E N A V I G A B L E

1.3.04:1 (10A)

INNERSTAATLICHER, GRENZUEBERSCHREITENDER UND DURCHGANGSVERKEHR NACH STAATZUGEHÖRIGKEIT DES SCHIFFES

NEDERLAND

BINNENLANDS, INTERNATIONAAL VERVOER EN DOORVOER NAAR NATIONALITEIT VAN HET SCHIP

1983 01-03

TRAFIC NATIONAL, INTERNATIONAL ET TRANSIT PAR NATIONALITE DU BATEAU

1000 T

STAATZUGEHÖRIGKEIT NATIONALITEIT NATIONALITE	GRENZUEBERSCHREITEND - INTERNATIONAAL - INTERNATIONAL						DURCHGANG DOORVOER TRANSIT	INSGESAMT TOTAAL TOTAL
	ZUSAMMEN - TOTAAL - TOTAL		DAR. EWG-WAARV. EEG-DONT CEE					
	INNERSTAATL. BINNENLANDS NATIONAL	BELADUNG LADING CHARGEMENT	ENTLADUNG LOSSING DECHARGEMENT	BELADUNG LADING CHARGEMENT	ENTLADUNG LOSSING DECHARGEMENT			
(1)	(2)	(3)	(4)	(5)	(6)	(7)		
01 BR DEUTSCHLAND	66	6765	1210	6682	1209	1515	9555	
02 FRANCE	21	540	319	513	319	277	1156	
03 ITALIA	-	-	-	-	-	-	-	
04 NEDERLAND	15073	11707	5657	11454	5643	2752	35189	
05 BELGIE/BELGIE	176	2986	1442	2898	1441	1718	6322	
06 LUXEMBOURG	-	6	7	6	7	15	28	
07 UNITED KINGDOM	-	2	1	2	1	19	22	
08 IRELAND	-	-	-	-	-	20	20	
09 DANMARK	-	-	-	-	-	-	-	
10 HELLAS	-	-	-	-	-	-	-	
20 EUR	15335	22004	8637	21554	8620	6316	52293	
36 SWITZERLAND	39	2062	527	1501	513	561	3189	
38 AUSTRIA	-	-	-	-	-	-	-	
48 YUGOSLAVIA	-	-	-	-	-	-	-	
56 USSR	-	-	-	-	-	-	-	
58 GERMAN DR	-	21	2	21	-	5	28	
60 POLAND	-	3	1	3	1	1	6	
62 CZECHOSLOVAKIA	-	-	-	-	-	-	-	
64 HUNGARY	-	-	-	-	-	-	-	
66 RUMANIA	-	-	-	-	-	-	-	
68 BULGARIA	-	-	-	-	-	-	-	
71 TOTAL STATE TRADING	-	24	3	24	1	6	33	
76 OTHER EUROP. COUNTRIES	-	1	-	1	-	33	34	
82 USA	-	41	49	41	49	13	102	
85 OTHER COUNTRIES	-	3	6	3	6	28	37	
88 TOTAL THIRD COUNTRIES	39	2130	585	1569	569	641	3395	
90 INSGESAMT-TOTAAL-TOTAL	15374	24134	9222	23123	9188	6957	55688	

B I N N E N W A S S E R - B I N N E N W A T E R E N - V O I E N A V I G A B L E

1.3.04:2 (10A)

INNERSTAATLICHER, GRENZUEBERSCHREITENDER UND DURCHGANGSVERKEHR NACH STAATZUGEHÖRIGKEIT DES SCHIFFES

NEDERLAND

BINNENLANDS, INTERNATIONAAL VERVOER EN DOORVOER NAAR NATIONALITEIT VAN HET SCHIP

1983 04-06

TRAFIC NATIONAL, INTERNATIONAL ET TRANSIT PAR NATIONALITE DU BATEAU

1000 T

STAATZUGEHÖRIGKEIT NATIONALITEIT NATIONALITE	GRENZUEBERSCHREITEND - INTERNATIONAAL - INTERNATIONAL						DURCHGANG DOORVOER TRANSIT	INSGESAMT TOTAAL TOTAL
	ZUSAMMEN - TOTAAL - TOTAL		DAR. EWG-WAARV. EEG-DONT CEE					
	INNERSTAATL. BINNENLANDS NATIONAL	BELADUNG LADING CHARGEMENT	ENTLADUNG LOSSING DECHARGEMENT	BELADUNG LADING CHARGEMENT	ENTLADUNG LOSSING DECHARGEMENT			
(1)	(2)	(3)	(4)	(5)	(6)	(7)		
01 BR DEUTSCHLAND	50	6492	1358	6398	1355	1656	9555	
02 FRANCE	19	543	427	511	427	400	1390	
03 ITALIA	-	-	-	-	-	-	-	
04 NEDERLAND	18044	12711	7464	12423	7445	3356	41574	
05 BELGIE/BELGIE	287	3385	1922	3272	1921	2002	7596	
06 LUXEMBOURG	-	5	7	5	7	5	18	
07 UNITED KINGDOM	-	1	1	1	1	27	29	
08 IRELAND	-	-	-	-	-	23	23	
09 DANMARK	-	-	-	-	-	-	-	
10 HELLAS	-	-	-	-	-	-	-	
20 EUR	18399	23137	11179	22610	11156	7469	60185	
36 SWITZERLAND	46	2091	666	1447	647	648	3451	
38 AUSTRIA	-	-	-	-	-	-	-	
48 YUGOSLAVIA	-	-	-	-	-	-	-	
56 USSR	-	-	-	-	-	-	-	
58 GERMAN DR	-	29	5	19	-	15	48	
60 POLAND	-	10	5	6	0	7	22	
62 CZECHOSLOVAKIA	-	-	-	-	-	-	-	
64 HUNGARY	-	-	-	-	-	-	-	
66 RUMANIA	-	-	-	-	-	-	-	
68 BULGARIA	-	-	-	-	-	-	-	
71 TOTAL STATE TRADING	-	39	10	25	0	22	71	
76 OTHER EUROP. COUNTRIES	-	-	-	-	-	41	41	
82 USA	-	52	61	52	61	18	131	
85 OTHER COUNTRIES	-	1	2	1	2	31	34	
88 TOTAL THIRD COUNTRIES	46	2183	739	1525	710	760	3728	
90 INSGESAMT-TOTAAL-TOTAL	18445	25321	11918	24135	11867	8229	63912	

B I N N E N W A S S E R - B I N N E N W A T E R E N - V O I E N A V I G A B L E

1.3.04:3 (10A)

INNERSTAATLICHER, GRENZUEBERSCHREITENDER UND DURCHGANGSVERKEHR NACH STAATZUGEHÖRIGKEIT DES SCHIFFES

NEDERLAND

BINNENLANDS, INTERNATIONAAL VERVOER EN DOORVOER NAAR NATIONALITEIT VAN HET SCHIP

1983 07-09

TRAFIC NATIONAL, INTERNATIONAL ET TRANSIT PAR NATIONALITE DU BATEAU

1000 T

STAATZUGEHÖRIGKEIT NATIONALITEIT NATIONALITE	INNERSTAATL. BINNENLANDS NATIONAL	GRENZUEBERSCHREITEND - INTERNATIONAAL - INTERNATIONAL				DURCHGANG DOORVOER TRANSIT	INSGESAMT TOTAAL TOTAL
		ZUSAMMEN - TOTAAL - TOTAL	DAR. EWG-WAARV. EEG-DONT CEE	BELADUNG LADING CHARGEMENT	ENTLADUNG LOSSING DECHARGEMENT		
	(1)	(2)	(3)	(4)	(5)	(6)	(7)
01 BR DEUTSCHLAND	46	6456	1670	6414	1669	1565	9736
02 FRANCE	14	532	373	517	373	294	1214
03 ITALIA	-	-	-	-	-	-	-
04 NEDERLAND	16996	12307	8230	12088	8218	3157	40690
05 BELGIQUE/BELGIE	180	2905	2025	2876	2025	2137	7248
06 LUXEMBOURG	-	5	7	5	7	14	25
07 UNITED KINGDOM	-	4	6	4	6	29	39
08 IRELAND	-	-	1	-	1	28	29
09 DANMARK	-	-	1	-	1	-	1
10 HELLAS	-	-	-	-	-	-	-
20 EUR	17236	22209	12313	21905	12301	7223	58982
36 SWITZERLAND	51	1972	754	1565	735	628	3405
38 AUSTRIA	-	-	-	-	-	-	-
48 YUGOSLAVIA	-	-	-	-	-	-	-
56 USSR	-	-	-	-	-	-	-
58 GERMAN DR	-	15	7	9	-	7	29
60 POLAND	-	15	8	11	2	5	28
62 CZECHOSLOVAKIA	-	-	-	-	-	-	-
64 HUNGARY	-	-	-	-	-	-	-
66 RUMANIA	-	-	-	-	-	-	-
68 BULGARIA	-	-	-	-	-	-	-
71 TOTAL STATE TRADING	-	30	15	20	2	12	57
76 OTHER EUROP. COUNTRIES	-	-	0	-	0	36	36
82 USA	-	39	53	39	53	18	109
85 OTHER COUNTRIES	-	0	2	0	2	34	36
88 TOTAL THIRD COUNTRIES	51	2041	824	1624	791	728	3643
90 INSGESAMT-TOTAAL-TOTAL	17287	24250	13137	23528	13092	7951	62625

B I N N E N W A S S E R - B I N N E N W A T E R E N - V O I E N A V I G A B L E

1.3.04:4 (10A)

INNERSTAATLICHER, GRENZUEBERSCHREITENDER UND DURCHGANGSVERKEHR NACH STAATZUGEHÖRIGKEIT DES SCHIFFES

NEDERLAND

BINNENLANDS, INTERNATIONAAL VERVOER EN DOORVOER NAAR NATIONALITEIT VAN HET SCHIP

1983 10-12

TRAFIC NATIONAL, INTERNATIONAL ET TRANSIT PAR NATIONALITE DU BATEAU

1000 T

STAATZUGEHÖRIGKEIT NATIONALITEIT NATIONALITE	INNERSTAATL. BINNENLANDS NATIONAL	GRENZUEBERSCHREITEND - INTERNATIONAAL - INTERNATIONAL				DURCHGANG DOORVOER TRANSIT	INSGESAMT TOTAAL TOTAL
		ZUSAMMEN - TOTAAL - TOTAL	DAR. EWG-WAARV. EEG-DONT CEE	BELADUNG LADING CHARGEMENT	ENTLADUNG LOSSING DECHARGEMENT		
	(1)	(2)	(3)	(4)	(5)	(6)	(7)
01 BR DEUTSCHLAND	24	6376	1408	6314	1407	1344	9151
02 FRANCE	31	473	337	452	335	287	1128
03 ITALIA	-	-	-	-	-	-	-
04 NEDERLAND	17778	12632	7938	12389	7923	3265	41613
05 BELGIQUE/BELGIE	265	3184	1916	3157	1916	2263	7628
06 LUXEMBOURG	-	16	8	16	8	12	37
07 UNITED KINGDOM	-	3	0	3	0	2	5
08 IRELAND	-	-	-	-	-	2	2
09 DANMARK	-	-	-	-	-	-	-
10 HELLAS	-	-	-	-	-	-	-
20 EUR	18098	22684	11607	22331	11590	7175	59564
36 SWITZERLAND	62	1931	684	1541	671	553	3230
38 AUSTRIA	-	-	-	-	-	-	-
48 YUGOSLAVIA	-	-	-	-	-	-	-
56 USSR	-	-	-	-	-	-	-
58 GERMAN DR	-	28	8	24	1	24	60
60 POLAND	-	20	11	19	1	11	42
62 CZECHOSLOVAKIA	-	-	-	-	-	-	-
64 HUNGARY	-	-	-	-	-	-	-
66 RUMANIA	-	-	-	-	-	-	-
68 BULGARIA	-	-	-	-	-	-	-
71 TOTAL STATE TRADING	-	48	19	43	1	35	102
76 OTHER EUROP. COUNTRIES	-	1	-	1	-	28	28
82 USA	-	42	81	42	81	11	134
85 OTHER COUNTRIES	-	0	2	0	2	10	12
88 TOTAL THIRD COUNTRIES	62	2022	786	1627	755	637	3507
90 INSGESAMT-TOTAAL-TOTAL	18160	24706	12393	23958	12345	7812	63071

B I N N E N W A S S E R - B I N N E N W A T E R E N - V O I E N A V I G A B L E

1.3.04:5 (10A)

INNERSTAATLICHER,GRENZUEBERSCHREITENDER UND DURCHGANGSVERKEHR NACH STAATZUGEHORIGKEIT DES SCHIFFES

NEDERLAND

BINNENLANDS,INTERNATIONAAL VERVOER EN DOORVOER NAAR NATIONALITEIT VAN HET SCHIP

1983 01-12

TRAFIC NATIONAL,INTERNATIONAL ET TRANSIT PAR NATIONALITE DU BATEAU

1000 T

STAATZUGEHORIGKEIT NATIONALITEIT NATIONALITE	INNERSTAATL. BINNENLANDS NATIONAL	GRENZUEBERSCHREITEND - INTERNATIONAAL - INTERNATIONAL				DURCHGANG DOORVOER TRANSIT	INSGESAMT TOTAAL TOTAL
		ZUSAMMEN - TOTAAL - TOTAL		DAR. EWG-WAARV. EEG-DONT CEE			
		BELADUNG LADING CHARGEMENT	ENTLADUNG LOSSING DECHARGEMENT	BELADUNG LADING CHARGEMENT	ENTLADUNG LOSSING DECHARGEMENT		
(1)	(2)	(3)	(4)	(5)	(6)	(7)	
01 BR DEUTSCHLAND	185	26088	5645	25808	5641	6079	37998
02 FRANCE	86	2089	1456	1994	1455	1258	4889
03 ITALIA	-	-	-	-	-	-	-
04 NEDERLAND	67891	49356	29289	48354	29228	12531	159066
05 BELGIQUE/BELGIE	908	12460	7306	12202	7303	8120	28793
06 LUXEMBOURG	-	32	29	32	29	47	108
07 UNITED KINGDOM	-	10	9	10	9	76	95
08 IRELAND	-	-	1	-	1	73	74
09 DANMARK	-	-	1	-	1	-	1
10 HELLAS	-	-	-	-	-	-	-
20 EUR	69069	90035	43736	88400	43667	28184	231023
36 SWITZERLAND	197	8056	2631	6053	2565	2390	13275
38 AUSTRIA	-	-	-	-	-	-	-
48 YUGOSLAVIA	-	-	-	-	-	-	-
56 USSR	-	-	-	-	-	-	-
58 GERMAN DR	-	92	22	73	1	51	164
60 POLAND	-	49	25	39	4	24	98
62 CZECHOSLOVAKIA	-	-	-	-	-	-	-
64 HUNGARY	-	-	-	-	-	-	-
66 RUMANIA	-	-	-	-	-	-	-
68 BULGARIA	-	-	-	-	-	-	-
71 TOTAL STATE TRADING	-	141	47	112	4	75	263
76 OTHER EUROP. COUNTRIES	-	1	0	1	0	137	139
82 USA	-	174	244	174	244	60	477
85 OTHER COUNTRIES	-	5	12	5	12	103	119
88 TOTAL THIRD COUNTRIES	197	8377	2934	6345	2825	2765	14273
90 INSGESAMT-TOTAAL-TOTAL	69267	98411	46669	94745	46492	30949	245296

B I N N E N W A S S E R - B I N N E N W A T E R E N - V O I E N A V I G A B L E

1.3.05:1 (10A)

INNERSTAATLICHER,GRENZUEBERSCHREITENDER UND DURCHGANGSVERKEHR NACH STAATZUGEHORIGKEIT DES SCHIFFES

BELGIQUE/BELGIE

BINNENLANDS,INTERNATIONAAL VERVOER EN DOORVOER NAAR NATIONALITEIT VAN HET SCHIP

1983 01-03

TRAFIC NATIONAL,INTERNATIONAL ET TRANSIT PAR NATIONALITE DU BATEAU

1000 T

STAATZUGEHORIGKEIT NATIONALITEIT NATIONALITE	INNERSTAATL. BINNENLANDS NATIONAL	GRENZUEBERSCHREITEND - INTERNATIONAAL - INTERNATIONAL				DURCHGANG DOORVOER TRANSIT	INSGESAMT TOTAAL TOTAL
		ZUSAMMEN - TOTAAL - TOTAL		DAR. EWG-WAARV. EEG-DONT CEE			
		BELADUNG LADING CHARGEMENT	ENTLADUNG LOSSING DECHARGEMENT	BELADUNG LADING CHARGEMENT	ENTLADUNG LOSSING DECHARGEMENT		
(1)	(2)	(3)	(4)	(5)	(6)	(7)	
01 BR DEUTSCHLAND	17	738	419	680	416	12	1186
02 FRANCE	27	344	466	324	466	299	1136
03 ITALIA	1	4	-	4	-	1	6
04 NEDERLAND	227	2388	4457	2266	4446	240	7313
05 BELGIQUE/BELGIE	4681	2232	2848	2171	2843	325	10086
06 LUXEMBOURG	2	9	5	9	5	3	19
07 UNITED KINGDOM	-	1	-	1	-	-	1
08 IRELAND	-	1	-	1	-	-	1
09 DANMARK	0	1	1	1	1	-	1
10 HELLAS	-	-	-	-	-	-	-
20 EUR	4956	5719	8195	5457	8176	880	19749
36 SWITZERLAND	73	397	311	248	301	0	782
38 AUSTRIA	-	-	-	-	-	-	-
48 YUGOSLAVIA	-	-	-	-	-	-	-
56 USSR	-	-	-	-	-	-	-
58 GERMAN DR	25	1	22	1	19	-	47
60 POLAND	-	2	1	2	-	-	3
62 CZECHOSLOVAKIA	-	0	-	0	-	-	0
64 HUNGARY	-	-	-	-	-	-	-
66 RUMANIA	-	-	-	-	-	-	-
68 BULGARIA	-	-	-	-	-	-	-
71 TOTAL STATE TRADING	25	3	23	3	19	-	50
76 OTHER EUROP. COUNTRIES	2	-	-	-	-	-	2
82 USA	-	13	10	13	10	-	23
85 OTHER COUNTRIES	-	-	-	-	-	-	-
88 TOTAL THIRD COUNTRIES	100	414	343	265	330	0	857
90 INSGESAMT-TOTAAL-TOTAL	5056	6133	8538	5722	8506	880	20607



B I N N E N W A S S E R - B I N N E N W A T E R E N - V O I E N A V I G A B L E

1.3.05:2 (10A)

INNERSTAATLICHER, GRENZUEBERSCHREITENDER UND DURCHGANGSVERKEHR NACH STAATZUGEHÖRIGKEIT DES SCHIFFES

BELGIQUE/BELGIE

BINNENLANDS, INTERNATIONAAL VERVOER EN DOORVOER NAAR NATIONALITEIT VAN HET SCHIP

1983 04-06

TRAFIC NATIONAL, INTERNATIONAL ET TRANSIT PAR NATIONALITE DU BATEAU

1000 T

STAATZUGEHÖRIGKEIT NATIONALITEIT NATIONALITE	INNERSTAATL. BINNENLANDS NATIONAL	GRENZUEBERSCHREITEND - INTERNATIONAAL - INTERNATIONAL				DURCHGANG DOORVOER TRANSIT	INSGESAMT TOTAAL TOTAL
		ZUSAMMEN - TOTAAL - TOTAL	DAR. EWG-WAARV. EEG-DONT CEE				
		BELADUNG LADING CHARGEMENT	ENTLADUNG LOSSING DECHARGEMENT	BELADUNG LADING CHARGEMENT	ENTLADUNG LOSSING DECHARGEMENT		
	(1)	(2)	(3)	(4)	(5)	(6)	(7)
01 BR DEUTSCHLAND	10	625	418	604	413	11	1064
02 FRANCE	29	423	581	403	581	382	1415
03 ITALIA	3	3	1	3	1	1	8
04 NEDERLAND	362	3272	5206	3130	5179	264	9103
05 BELGIQUE/BELGIE	4336	2524	3031	2468	3024	388	10278
06 LUXEMBOURG	5	10	5	10	5	3	23
07 UNITED KINGDOM	-	1	0	1	0	0	2
08 IRELAND	0	-	-	-	-	-	0
09 DANMARK	-	0	1	0	1	-	2
10 HELLAS	-	-	-	-	-	-	-
20 EUR	4746	6857	9243	6620	9206	1049	21895
36 SWITZERLAND	109	433	347	313	338	-	888
38 AUSTRIA	-	-	-	-	-	-	-
48 YUGOSLAVIA	-	-	-	-	-	-	-
56 USSR	-	-	-	-	-	-	-
58 GERMAN DR	15	2	19	2	10	-	35
60 POLAND	-	4	3	2	0	-	7
62 CZECHOSLOVAKIA	-	-	-	-	-	-	-
64 HUNGARY	-	-	-	-	-	-	-
66 RUMANIA	-	-	-	-	-	-	-
68 BULGARIA	-	-	-	-	-	-	-
71 TOTAL STATE TRADING	15	5	22	4	10	-	42
76 OTHER EUROP. COUNTRIES	-	-	-	-	-	-	-
82 USA	-	22	11	22	11	-	33
85 OTHER COUNTRIES	-	-	0	-	0	-	0
88 TOTAL THIRD COUNTRIES	124	460	379	339	359	-	963
90 INSGESAMT-TOTAAL-TOTAL	4870	7317	9622	6959	9565	1049	22858

B I N N E N W A S S E R - B I N N E N W A T E R E N - V O I E N A V I G A B L E

1.3.05:3 (10A)

INNERSTAATLICHER, GRENZUEBERSCHREITENDER UND DURCHGANGSVERKEHR NACH STAATZUGEHÖRIGKEIT DES SCHIFFES

BELGIQUE/BELGIE

BINNENLANDS, INTERNATIONAAL VERVOER EN DOORVOER NAAR NATIONALITEIT VAN HET SCHIP

1983 07-09

TRAFIC NATIONAL, INTERNATIONAL ET TRANSIT PAR NATIONALITE DU BATEAU

1000 T

STAATZUGEHÖRIGKEIT NATIONALITEIT NATIONALITE	INNERSTAATL. BINNENLANDS NATIONAL	GRENZUEBERSCHREITEND - INTERNATIONAAL - INTERNATIONAL				DURCHGANG DOORVOER TRANSIT	INSGESAMT TOTAAL TOTAL
		ZUSAMMEN - TOTAAL - TOTAL	DAR. EWG-WAARV. EEG-DONT CEE				
		BELADUNG LADING CHARGEMENT	ENTLADUNG LOSSING DECHARGEMENT	BELADUNG LADING CHARGEMENT	ENTLADUNG LOSSING DECHARGEMENT		
	(1)	(2)	(3)	(4)	(5)	(6)	(7)
01 BR DEUTSCHLAND	12	826	486	799	483	11	1335
02 FRANCE	20	298	503	280	503	287	1109
03 ITALIA	4	2	4	2	4	-	10
04 NEDERLAND	370	3983	5193	3831	5153	217	9764
05 BELGIQUE/BELGIE	3888	2860	2779	2803	2765	321	9838
06 LUXEMBOURG	0	9	2	3	8	2	20
07 UNITED KINGDOM	-	3	0	3	0	-	3
08 IRELAND	1	0	-	0	-	-	1
09 DANMARK	-	0	-	0	-	-	0
10 HELLAS	-	-	-	-	-	-	-
20 EUR	4295	7982	8965	7726	8916	838	22080
36 SWITZERLAND	63	523	298	335	290	1	886
38 AUSTRIA	-	-	-	-	-	-	-
48 YUGOSLAVIA	-	-	-	-	-	-	-
56 USSR	-	-	1	-	1	-	1
58 GERMAN DR	17	2	12	2	7	-	30
60 POLAND	-	2	3	1	-	-	5
62 CZECHOSLOVAKIA	-	-	-	-	-	-	-
64 HUNGARY	-	-	-	-	-	-	-
66 RUMANIA	-	-	-	-	-	-	-
68 BULGARIA	-	-	-	-	-	-	-
71 TOTAL STATE TRADING	17	4	16	2	8	-	36
76 OTHER EUROP. COUNTRIES	-	0	-	0	-	-	0
82 USA	-	24	11	24	10	-	35
85 OTHER COUNTRIES	-	-	-	-	-	-	-
88 TOTAL THIRD COUNTRIES	80	551	325	361	309	1	958
90 INSGESAMT-TOTAAL-TOTAL	4375	8532	9290	8087	9225	840	23038

INNERSTAATLICHER,GRENZUEBERSCHREITENDER UND DURCHGANGSVERKEHR NACH STAATZUGEHÖRIGKEIT DES SCHIFFES

BELGIQUE/BELGIE

BINNENLANDS,INTERNATIONAAL VERVOER EN DOORVOER NAAR NATIONALITEIT VAN HET SCHIP

1983 10-12

TRAFIC NATIONAL,INTERNATIONAL ET TRANSIT PAR NATIONALITE DU BATEAU

1000 T

STAATZUGEHÖRIGKEIT NATIONALITEIT NATIONALITE	GRENZUEBERSCHREITEND - INTERNATIONAAL - INTERNATIONAL						INSGESAMT TOTAAL TOTAL
	ZUSAMMEN - TOTAAL - TOTAL			DAR. EWG-WAARV. EEG-DONT CEE			
	INNERSTAATL. BINNENLANDS NATIONAL	BELADUNG LADING CHARGEMENT	ENTLADUNG LOSSING DECHARGEMENT	BELADUNG LADING CHARGEMENT	ENTLADUNG LOSSING DECHARGEMENT	DURCHGANG DOORVOER TRANSIT	
(1)	(2)	(3)	(4)	(5)	(6)	(7)	
01 BR DEUTSCHLAND	38	803	409	778	406	10	1261
02 FRANCE	17	379	545	367	545	311	1251
03 ITALIA	5	3	2	3	2	1	10
04 NEDERLAND	588	3576	5149	3479	5125	245	9558
05 BELGIQUE/BELGIE	4962	2773	3248	2740	3243	389	11371
06 LUXEMBOURG	3	5	7	5	7	2	17
07 UNITED KINGDOM	0	1	0	1	0	-	1
08 IRELAND	-	2	-	2	-	0	2
09 DANMARK	-	1	-	1	-	-	1
10 HELLAS	-	-	-	-	-	-	-
20 EUR	5614	7543	9359	7375	9327	958	23473
36 SWITZERLAND	71	416	253	268	243	-	741
38 AUSTRIA	-	-	-	-	-	-	-
48 YUGOSLAVIA	-	-	-	-	-	-	-
56 USSR	-	-	-	-	-	-	-
58 GERMAN DR	25	3	22	1	11	-	50
60 POLAND	-	6	5	6	2	-	11
62 CZECHOSLOVAKIA	-	-	-	-	-	-	-
64 HUNGARY	-	-	-	-	-	-	-
66 RUMANIA	-	-	-	-	-	-	-
68 BULGARIA	-	-	-	-	-	-	-
71 TOTAL STATE TRADING	25	8	27	7	13	-	61
76 OTHER EUROP. COUNTRIES	-	-	1	-	1	-	1
82 USA	-	33	20	28	18	-	53
85 OTHER COUNTRIES	-	0	-	0	-	-	0
88 TOTAL THIRD COUNTRIES	96	458	301	304	275	-	856
90 INSGESAMT-TOTAAL-TOTAL	5710	8001	9660	7679	9603	958	24329

INNERSTAATLICHER,GRENZUEBERSCHREITENDER UND DURCHGANGSVERKEHR NACH STAATZUGEHÖRIGKEIT DES SCHIFFES

BELGIQUE/BELGIE

BINNENLANDS,INTERNATIONAAL VERVOER EN DOORVOER NAAR NATIONALITEIT VAN HET SCHIP

1983 01-12

TRAFIC NATIONAL,INTERNATIONAL ET TRANSIT PAR NATIONALITE DU BATEAU

1000 T

STAATZUGEHÖRIGKEIT NATIONALITEIT NATIONALITE	GRENZUEBERSCHREITEND - INTERNATIONAAL - INTERNATIONAL						INSGESAMT TOTAAL TOTAL
	ZUSAMMEN - TOTAAL - TOTAL			DAR. EWG-WAARV. EEG-DONT CEE			
	INNERSTAATL. BINNENLANDS NATIONAL	BELADUNG LADING CHARGEMENT	ENTLADUNG LOSSING DECHARGEMENT	BELADUNG LADING CHARGEMENT	ENTLADUNG LOSSING DECHARGEMENT	DURCHGANG DOORVOER TRANSIT	
(1)	(2)	(3)	(4)	(5)	(6)	(7)	
01 BR DEUTSCHLAND	78	2992	1732	2860	1719	44	4846
02 FRANCE	93	1444	2095	1374	2094	1279	4910
03 ITALIA	13	12	7	12	7	3	34
04 NEDERLAND	1547	13219	20005	12707	19904	966	35738
05 BELGIQUE/BELGIE	17866	10389	11897	10183	11875	1422	41574
06 LUXEMBOURG	11	34	24	32	24	11	80
07 UNITED KINGDOM	0	5	1	5	1	0	7
08 IRELAND	1	3	-	3	-	0	4
09 DANMARK	0	2	2	2	2	-	4
10 HELLAS	-	-	-	-	-	-	-
20 EUR	19610	28100	35762	27178	35625	3725	87198
36 SWITZERLAND	317	1769	1208	1164	1172	1	3296
38 AUSTRIA	-	-	-	-	-	-	-
48 YUGOSLAVIA	-	-	-	-	-	-	-
56 USSR	-	-	1	-	1	-	1
58 GERMAN DR	81	7	75	6	47	-	163
60 POLAND	-	13	12	10	2	-	25
62 CZECHOSLOVAKIA	-	0	-	0	-	-	0
64 HUNGARY	-	-	-	-	-	-	-
66 RUMANIA	-	-	-	-	-	-	-
68 BULGARIA	-	-	-	-	-	-	-
71 TOTAL STATE TRADING	81	20	88	16	51	-	189
76 OTHER EUROP. COUNTRIES	2	0	1	0	1	-	4
82 USA	-	93	52	87	49	-	144
85 OTHER COUNTRIES	-	0	0	0	0	-	1
88 TOTAL THIRD COUNTRIES	401	1883	1349	1269	1273	1	3635
90 INSGESAMT-TOTAAL-TOTAL	20011	29983	37111	28447	36898	3727	90832

B I N N E N W A S S E R - B I N N E N W A T E R E N - V O I E N A V I G A B L E 1.3.06:1 (10A)  
 INNERSTAATLICHER, GRENZUEBERSCHREITENDER UND DURCHGANGSVERKEHR NACH STAATZUGEHÖRIGKEIT DES SCHIFFES LUXEMBOURG  
 BINNENLANDS, INTERNATIONAAL VERVOER EN DOORVOER NAAR NATIONALITEIT VAN HET SCHIP 1983 01-03  
 TRAFIC NATIONAL, INTERNATIONAL ET TRANSIT PAR NATIONALITE DU BATEAU 1000 T

STAATZUGEHÖRIGKEIT NATIONALITEIT NATIONALITE	GRENZUEBERSCHREITEND - INTERNATIONAAL - INTERNATIONAL						INSGESAMT TOTAAL TOTAL
	ZUSAMMEN - TOTAAL - TOTAL			DAR. EWG-WAARV. EEG-DONT CEE			
	INNERSTAATL. BINNENLANDS NATIONAL	BELADUNG LADING CHARGEMENT	ENTLADUNG LOSSING DECHARGEMENT	BELADUNG LADING CHARGEMENT	ENTLADUNG LOSSING DECHARGEMENT	DURCHGANG DOORVOER TRANSIT	
(1)	(2)	(3)	(4)	(5)	(6)	(7)	
01 BR DEUTSCHLAND	-	121	112	121	112	726	959
02 FRANCE	-	10	21	10	21	405	436
03 ITALIA	-	-	-	-	-	-	-
04 NEDERLAND	-	38	63	38	61	481	582
05 BELGIQUE/BELGIE	-	1	6	1	6	130	138
06 LUXEMBOURG	-	5	1	5	1	34	39
07 UNITED KINGDOM	-	-	-	-	-	-	-
08 IRELAND	-	-	-	-	-	-	-
09 DANMARK	-	-	-	-	-	-	-
10 HELLAS	-	-	-	-	-	-	-
20 EUR	0	175	203	175	201	1777	2155
36 SWITZERLAND	-	20	36	20	36	99	155
38 AUSTRIA	-	-	-	-	-	-	-
48 YUGOSLAVIA	-	-	-	-	-	-	-
56 USSR	-	-	-	-	-	-	-
58 GERMAN DR	-	-	-	-	-	-	-
60 POLAND	-	-	-	-	-	-	-
62 CZECHOSLOVAKIA	-	-	-	-	-	-	-
64 HUNGARY	-	-	-	-	-	-	-
66 RUMANIA	-	-	-	-	-	-	-
68 BULGARIA	-	-	-	-	-	-	-
71 TOTAL STATE TRADING	-	-	-	-	-	-	-
76 OTHER EUROP. COUNTRIES	-	-	-	-	-	-	-
82 USA	-	-	-	-	-	-	-
85 OTHER COUNTRIES	-	-	-	-	-	-	-
88 TOTAL THIRD COUNTRIES	-	20	36	20	36	99	155
90 INSGESAMT-TOTAAL-TOTAL	-	195	239	195	237	1876	2310

B I N N E N W A S S E R - B I N N E N W A T E R E N - V O I E N A V I G A B L E 1.3.06:2 (10A)  
 INNERSTAATLICHER, GRENZUEBERSCHREITENDER UND DURCHGANGSVERKEHR NACH STAATZUGEHÖRIGKEIT DES SCHIFFES LUXEMBOURG  
 BINNENLANDS, INTERNATIONAAL VERVOER EN DOORVOER NAAR NATIONALITEIT VAN HET SCHIP 1983 04-06  
 TRAFIC NATIONAL, INTERNATIONAL ET TRANSIT PAR NATIONALITE DU BATEAU 1000 T

STAATZUGEHÖRIGKEIT NATIONALITEIT NATIONALITE	GRENZUEBERSCHREITEND - INTERNATIONAAL - INTERNATIONAL						INSGESAMT TOTAAL TOTAL
	ZUSAMMEN - TOTAAL - TOTAL			DAR. EWG-WAARV. EEG-DONT CEE			
	INNERSTAATL. BINNENLANDS NATIONAL	BELADUNG LADING CHARGEMENT	ENTLADUNG LOSSING DECHARGEMENT	BELADUNG LADING CHARGEMENT	ENTLADUNG LOSSING DECHARGEMENT	DURCHGANG DOORVOER TRANSIT	
(1)	(2)	(3)	(4)	(5)	(6)	(7)	
01 BR DEUTSCHLAND	-	145	147	145	147	735	1027
02 FRANCE	-	21	31	21	31	343	395
03 ITALIA	-	-	-	-	-	-	-
04 NEDERLAND	-	46	51	46	50	493	590
05 BELGIQUE/BELGIE	-	3	10	3	10	151	164
06 LUXEMBOURG	-	2	2	2	2	27	32
07 UNITED KINGDOM	-	-	-	-	-	-	-
08 IRELAND	-	-	-	-	-	-	-
09 DANMARK	-	-	-	-	-	-	-
10 HELLAS	-	-	-	-	-	-	-
20 EUR	0	218	240	218	240	1750	2208
36 SWITZERLAND	-	31	26	31	26	106	164
38 AUSTRIA	-	-	-	-	-	-	-
48 YUGOSLAVIA	-	-	-	-	-	-	-
56 USSR	-	-	-	-	-	-	-
58 GERMAN DR	-	-	1	-	-	-	1
60 POLAND	-	1	3	1	0	-	4
62 CZECHOSLOVAKIA	-	-	-	-	-	-	-
64 HUNGARY	-	-	-	-	-	-	-
66 RUMANIA	-	-	-	-	-	-	-
68 BULGARIA	-	-	-	-	-	-	-
71 TOTAL STATE TRADING	-	1	3	1	0	-	5
76 OTHER EUROP. COUNTRIES	-	-	-	-	-	-	-
82 USA	-	-	-	-	-	-	-
85 OTHER COUNTRIES	-	-	-	-	-	-	-
88 TOTAL THIRD COUNTRIES	-	33	29	33	27	106	168
90 INSGESAMT-TOTAAL-TOTAL	-	251	270	251	266	1856	2376

B INNENWASSER - B INNENWATEREN - VOIE NAVIGABLE 1.3.06:3 (10A)  
 INNERSTAATLICHER,GRENZUEBERSCHREITENDER UND DURCHGANGSVERKEHR NACH STAATZUGEHORIGKEIT DES SCHIFFES LUXEMBOURG  
 BINNENLANDS,INTERNATIONAAL VERVOER EN DOORVOER NAAR NATIONALITEIT VAN HET SCHIP 1983 07-09  
 TRAFIC NATIONAL,INTERNATIONAL ET TRANSIT PAR NATIONALITE DU BATEAU 1000 T

STAATZUGEHORIGKEIT NATIONALITEIT NATIONALITE	INNERSTAATL. BINNENLANDS NATIONAL	GRENZUEBERSCHREITEND - INTERNATIONAAL - INTERNATIONAL				DURCHGANG DOORVOER TRANSIT	INSGESAMT TOTAAL TOTAL
		ZUSAMMEN - TOTAAL - TOTAL	DAR. EWG-WAARV. EEG-DONT CEE	BELOADUNG LADING CHARGEMENT	ENTLADUNG LOSSING DECHARGEMENT		
	(1)	(2)	(3)	(4)	(5)	(6)	(7)
01 BR DEUTSCHLAND	-	147	148	147	148	635	930
02 FRANCE	-	35	31	35	31	356	422
03 ITALIA	-	-	-	-	-	-	-
04 NEDERLAND	-	27	62	27	60	438	527
05 BELGIE/BELGIE	-	6	19	6	19	189	214
06 LUXEMBOURG	-	4	3	4	3	31	39
07 UNITED KINGDOM	-	-	-	-	-	-	-
08 IRELAND	-	-	-	-	-	-	-
09 DANMARK	-	-	-	-	-	-	-
10 HELLAS	-	-	-	-	-	-	-
20 EUR	0	220	263	220	261	1649	2132
36 SWITZERLAND	-	25	37	25	37	106	168
38 AUSTRIA	-	-	-	-	-	-	-
48 YUGOSLAVIA	-	-	-	-	-	-	-
56 USSR	-	-	-	-	-	-	-
58 GERMAN DR	-	-	-	-	-	-	-
60 POLAND	-	0	0	0	-	-	1
62 CZECHOSLOVAKIA	-	-	-	-	-	-	-
64 HUNGARY	-	-	-	-	-	-	-
66 RUMANIA	-	-	-	-	-	-	-
68 BULGARIA	-	-	-	-	-	-	-
71 TOTAL STATE TRADING	-	0	0	0	-	-	1
76 OTHER EUROP. COUNTRIES	-	-	-	-	-	-	-
82 USA	-	-	-	-	-	-	-
85 OTHER COUNTRIES	-	-	-	-	-	-	-
88 TOTAL THIRD COUNTRIES	-	25	38	25	37	106	169
90 INSGESAMT-TOTAAL-TOTAL	-	245	300	245	298	1756	2301

B INNENWASSER - B INNENWATEREN - VOIE NAVIGABLE 1.3.06:4 (10A)  
 INNERSTAATLICHER,GRENZUEBERSCHREITENDER UND DURCHGANGSVERKEHR NACH STAATZUGEHORIGKEIT DES SCHIFFES LUXEMBOURG  
 BINNENLANDS,INTERNATIONAAL VERVOER EN DOORVOER NAAR NATIONALITEIT VAN HET SCHIP 1983 10-12  
 TRAFIC NATIONAL,INTERNATIONAL ET TRANSIT PAR NATIONALITE DU BATEAU 1000 T

STAATZUGEHORIGKEIT NATIONALITEIT NATIONALITE	INNERSTAATL. BINNENLANDS NATIONAL	GRENZUEBERSCHREITEND - INTERNATIONAAL - INTERNATIONAL				DURCHGANG DOORVOER TRANSIT	INSGESAMT TOTAAL TOTAL
		ZUSAMMEN - TOTAAL - TOTAL	DAR. EWG-WAARV. EEG-DONT CEE	BELOADUNG LADING CHARGEMENT	ENTLADUNG LOSSING DECHARGEMENT		
	(1)	(2)	(3)	(4)	(5)	(6)	(7)
01 BR DEUTSCHLAND	-	155	99	155	99	622	875
02 FRANCE	-	39	37	39	37	279	355
03 ITALIA	-	-	-	-	-	-	-
04 NEDERLAND	-	45	49	45	48	382	476
05 BELGIE/BELGIE	-	5	11	5	11	168	164
06 LUXEMBOURG	-	4	4	4	4	30	38
07 UNITED KINGDOM	-	-	-	-	-	-	-
08 IRELAND	-	-	-	-	-	-	-
09 DANMARK	-	-	-	-	-	-	-
10 HELLAS	-	-	-	-	-	-	-
20 EUR	0	248	199	248	199	1461	1908
36 SWITZERLAND	-	11	32	11	32	76	119
38 AUSTRIA	-	-	-	-	-	-	-
48 YUGOSLAVIA	-	-	-	-	-	-	-
56 USSR	-	-	-	-	-	-	-
58 GERMAN DR	-	-	1	-	-	-	1
60 POLAND	-	1	1	1	-	2	5
62 CZECHOSLOVAKIA	-	-	-	-	-	-	-
64 HUNGARY	-	-	-	-	-	-	-
66 RUMANIA	-	-	-	-	-	-	-
68 BULGARIA	-	-	-	-	-	-	-
71 TOTAL STATE TRADING	-	1	1	1	-	2	5
76 OTHER EUROP. COUNTRIES	-	-	-	-	-	-	-
82 USA	-	-	-	-	-	-	-
85 OTHER COUNTRIES	-	-	-	-	-	-	-
88 TOTAL THIRD COUNTRIES	-	12	34	12	32	78	124
90 INSGESAMT-TOTAAL-TOTAL	-	260	233	260	231	1539	2032

BINNENWASSER - BINNENWATEREN - VOIE NAVIGABLE							1.3.06:5 (10A)
INNERSTAATLICHER, GRENZUEBERSCHREITENDER UND DURCHGANGSVERKEHR NACH STAATZUGEHORIGKEIT DES SCHIFFES							LUXEMBOURG
BINNENLANDS, INTERNATIONAAL VERVOER EN DOORVOER NAAR NATIONALITEIT VAN HET SCHIP							1983 01-12
TRAFIC NATIONAL, INTERNATIONAL ET TRANSIT PAR NATIONALITE DU BATEAU							1000 T
STAATZUGEHORIGKEIT NATIONALITEIT NATIONALITE	INNERSTAATL. BINNENLANDS NATIONAL	GRENZUEBERSCHREITEND - INTERNATIONAAL - INTERNATIONAL				DURCHGANG DOORVOER TRANSIT	INSGESAMT TOTAAL TOTAL
		ZUSAMMEN - TOTAAL - TOTAL		DAR. EWG-WAARV. EEG-DONT CEE			
		BELADUNG LADING CHARGEMENT	ENTLADUNG LOSSING DECHARGEMENT	BELADUNG LADING CHARGEMENT	ENTLADUNG LOSSING DECHARGEMENT		
	(1)	(2)	(3)	(4)	(5)	(6)	(7)
01 BR DEUTSCHLAND	-	568	506	568	506	2719	3792
02 FRANCE	-	106	120	106	120	1383	1608
03 ITALIA	-	-	-	-	-	-	-
04 NEDERLAND	-	156	224	156	220	1794	2175
05 BELGIQUE/BELGIE	-	16	45	16	45	619	681
06 LUXEMBOURG	-	15	10	15	10	123	148
07 UNITED KINGDOM	-	-	-	-	-	-	-
08 IRELAND	-	-	-	-	-	-	-
09 DANMARK	-	-	-	-	-	-	-
10 HELLAS	-	-	-	-	-	-	-
20 EUR	0	861	905	861	901	6637	8404
36 SWITZERLAND	-	87	131	87	131	387	606
38 AUSTRIA	-	-	-	-	-	-	-
48 YUGOSLAVIA	-	-	-	-	-	-	-
56 USSR	-	-	-	-	-	-	-
58 GERMAN DR	-	-	1	-	-	-	1
60 POLAND	-	3	4	3	0	2	9
62 CZECHOSLOVAKIA	-	-	-	-	-	-	-
64 HUNGARY	-	-	-	-	-	-	-
66 RUMANIA	-	-	-	-	-	-	-
68 BULGARIA	-	-	-	-	-	-	-
71 TOTAL STATE TRADING	-	3	5	3	0	2	11
76 OTHER EUROP. COUNTRIES	-	-	-	-	-	-	-
82 USA	-	-	-	-	-	-	-
85 OTHER COUNTRIES	-	-	-	-	-	-	-
88 TOTAL THIRD COUNTRIES	-	90	136	90	132	390	616
90 INSGESAMT-TOTAAL-TOTAL	-	952	1042	952	1033	7027	9020

BINNENWASSER - BINNENWATEREN - VOIE NAVIGABLE							1.3.07:1 (10A)
INNERSTAATLICHER, GRENZUEBERSCHREITENDER UND DURCHGANGSVERKEHR NACH STAATZUGEHORIGKEIT DES SCHIFFES							EUR
BINNENLANDS, INTERNATIONAAL VERVOER EN DOORVOER NAAR NATIONALITEIT VAN HET SCHIP							1983 01-03
TRAFIC NATIONAL, INTERNATIONAL ET TRANSIT PAR NATIONALITE DU BATEAU							1000 T
STAATZUGEHORIGKEIT NATIONALITEIT NATIONALITE	INNERSTAATL. BINNENLANDS NATIONAL	GRENZUEBERSCHREITEND - INTERNATIONAAL - INTERNATIONAL				DURCHGANG DOORVOER TRANSIT	INSGESAMT TOTAAL TOTAL
		ZUSAMMEN - TOTAAL - TOTAL		DAR. EWG-WAARV. EEG-DONT CEE			
		BELADUNG LADING CHARGEMENT	ENTLADUNG LOSSING DECHARGEMENT	BELADUNG LADING CHARGEMENT	ENTLADUNG LOSSING DECHARGEMENT		
	(1)	(2)	(3)	(4)	(5)	(6)	(7)
01 BR DEUTSCHLAND	13773	11611	10702	11086	10389	-	-
02 FRANCE	9748	1869	1861	1807	1861	-	-
03 ITALIA	1	4	-	4	-	-	-
04 NEDERLAND	16572	20410	20296	19952	20237	-	-
05 BELGIQUE/BELGIE	5021	6534	6200	6375	6187	-	-
06 LUXEMBOURG	4	56	51	56	51	-	-
07 UNITED KINGDOM	-	22	9	22	9	-	-
08 IRELAND	-	21	8	21	8	-	-
09 DANMARK	0	1	1	1	1	-	-
10 HELLAS	-	-	-	-	-	-	-
20 EUR	45118	40527	39125	39324	38741	-	-
36 SWITZERLAND	787	3685	2422	2606	2354	-	-
38 AUSTRIA	-	164	62	5	-	-	-
48 YUGOSLAVIA	-	1	54	-	-	-	-
56 USSR	-	14	2	-	-	-	-
58 GERMAN DR	28	724	427	22	24	-	-
60 POLAND	0	7	38	6	8	-	-
62 CZECHOSLOVAKIA	-	180	117	-	-	-	-
64 HUNGARY	-	0	78	0	-	-	-
66 RUMANIA	-	2	40	-	-	-	-
68 BULGARIA	-	11	16	-	-	-	-
71 TOTAL STATE TRADING	28	939	773	28	31	-	-
76 OTHER EUROP. COUNTRIES	2	34	70	1	0	-	-
82 USA	42	64	73	64	73	-	-
85 OTHER COUNTRIES	-	3	6	3	6	-	-
88 TOTAL THIRD COUNTRIES	860	4887	3407	2705	2465	-	-
90 INSGESAMT-TOTAAL-TOTAL	45978	45414	42533	42029	41205	-	-

B I N N E N W A S S E R - B I N N E N W A T E R E N - V O I E N A V I G A B L E 1.3.07:2 (10A)  
 INNERSTAATLICHER, GRENZUEBERSCHREITENDER UND DURCHGANGSVERKEHR NACH STAATZUGEHÖRIGKEIT DES SCHIFFES EUR  
 BINNENLANDS, INTERNATIONAAL VERVOER EN DOORVOER NAAR NATIONALITEIT VAN HET SCHIP 1983 04-06  
 TRAFIC NATIONAL, INTERNATIONAL ET TRANSIT PAR NATIONALITE DU BATEAU 1000 T

STAATZUGEHÖRIGKEIT NATIONALITEIT NATIONALITE	GRENZUEBERSCHREITEND - INTERNATIONAAL - INTERNATIONAL						DURCHGANG DOORVOER TRANSIT	INSGESAMT TOTAAL TOTAL
	INNERSTAATL. BINNENLANDS NATIONAL		ZUSAMMEN - TOTAAL - TOTAL		DAR. EWG-WAARV. EEG-DONT CEE			
	(1)	(2)	(3)	(4)	(5)	(6)		
01 BR DEUTSCHLAND	15823	12328	11666	11768	11228			
02 FRANCE	8656	2104	2210	2016	2210			
03 ITALIA	3	3	1	3	1			
04 NEDERLAND	19582	23576	23194	23077	23022			
05 BELGIQUE/BELGIE	4830	7392	7064	7213	7050			
06 LUXEMBOURG	7	46	38	46	38			
07 UNITED KINGDOM	-	27	12	22	10			
08 IRELAND	0	23	5	23	4			
09 DANMARK	-	0	2	0	2			
10 HELLAS	-	-	-	-	-			
20 EUR	48902	45500	44101	44168	43564			
36 SWITZERLAND	785	3959	2750	2756	2647			
38 AUSTRIA	0	212	75	-	-			
48 YUGOSLAVIA	-	13	56	-	-			
56 USSR	-	12	6	-	-			
58 GERMAN DR	16	926	798	21	18			
60 POLAND	1	22	213	10	10			
62 CZECHOSLOVAKIA	-	144	110	-	-			
64 HUNGARY	-	1	57	-	-			
66 RUMANIA	-	4	38	-	-			
68 BULGARIA	-	12	25	-	-			
71 TOTAL STATE TRADING	18	1134	1333	31	28			
76 OTHER EUROP. COUNTRIES	1	42	80	1	2			
82 USA	55	85	83	85	82			
85 OTHER COUNTRIES	-	1	9	1	5			
88 TOTAL THIRD COUNTRIES	858	5433	4299	2875	2764			
90 INSGESAMT-TOTAAL-TOTAL	49760	50933	48400	47043	46328			

B I N N E N W A S S E R - B I N N E N W A T E R E N - V O I E N A V I G A B L E 1.3.07:3 (10A)  
 INNERSTAATLICHER, GRENZUEBERSCHREITENDER UND DURCHGANGSVERKEHR NACH STAATZUGEHÖRIGKEIT DES SCHIFFES EUR  
 BINNENLANDS, INTERNATIONAAL VERVOER EN DOORVOER NAAR NATIONALITEIT VAN HET SCHIP 1983 07-09  
 TRAFIC NATIONAL, INTERNATIONAL ET TRANSIT PAR NATIONALITE DU BATEAU 1000 T

STAATZUGEHÖRIGKEIT NATIONALITEIT NATIONALITE	GRENZUEBERSCHREITEND - INTERNATIONAAL - INTERNATIONAL						DURCHGANG DOORVOER TRANSIT	INSGESAMT TOTAAL TOTAL
	INNERSTAATL. BINNENLANDS NATIONAL		ZUSAMMEN - TOTAAL - TOTAL		DAR. EWG-WAARV. EEG-DONT CEE			
	(1)	(2)	(3)	(4)	(5)	(6)		
01 BR DEUTSCHLAND	17236	12688	11811	12301	11490			
02 FRANCE	7632	1854	1833	1797	1832			
03 ITALIA	4	2	4	2	4			
04 NEDERLAND	18594	24150	23512	23696	23422			
05 BELGIQUE/BELGIE	4268	7230	6838	7124	6825			
06 LUXEMBOURG	3	58	52	55	52			
07 UNITED KINGDOM	-	36	10	36	10			
08 IRELAND	1	28	4	28	4			
09 DANMARK	-	0	1	0	1			
10 HELLAS	-	-	-	-	-			
20 EUR	47738	46045	44064	45039	43640			
36 SWITZERLAND	696	3994	3066	3000	2932			
38 AUSTRIA	-	116	40	-	-			
48 YUGOSLAVIA	-	6	74	-	-			
56 USSR	2	8	9	-	1			
58 GERMAN DR	22	942	760	11	10			
60 POLAND	1	33	266	14	12			
62 CZECHOSLOVAKIA	-	82	78	-	-			
64 HUNGARY	1	4	73	-	-			
66 RUMANIA	-	2	21	-	-			
68 BULGARIA	-	13	10	-	-			
71 TOTAL STATE TRADING	25	1088	1271	25	23			
76 OTHER EUROP. COUNTRIES	-	36	50	0	4			
82 USA	63	78	79	76	78			
85 OTHER COUNTRIES	-	0	7	0	6			
88 TOTAL THIRD COUNTRIES	784	5313	4513	3102	3042			
90 INSGESAMT-TOTAAL-TOTAL	48522	51358	48576	48141	46682			



B I N N E N W A S S E R - B I N N E N W A T E R E N - V O I E N A V I G A B L E 1.4.01:1 (10B)

INNERSTAATLICHER, GRENZUEBERSCHREITENDER UND DURCHGANGSVERKEHR NACH STAATZUGEHÖRIGKEIT DES SCHIFFES BR DEUTSCHLAND

BINNENLANDS, INTERNATIONAAL VERVOER EN DOORVOER NAAR NATIONALITEIT VAN HET SCHIP 1983 01-03

TRAFIC NATIONAL, INTERNATIONAL ET TRANSIT PAR NATIONALITE DU BATEAU MIO TKM

STAATZUGEHÖRIGKEIT NATIONALITEIT NATIONALITE	GRENZUEBERSCHREITEND - INTERNATIONAAL - INTERNATIONAL						INSGESAMT TOTAAL TOTAL
	INNERSTAATL. BINNENLANDS NATIONAL	ZUSAMMEN - TOTAAL - TOTAL		DAR. EWG-WAARV. EEG-DONT CEE		DURCHGANG DOORVOER TRANSIT	
		BELADUNG LADING CHARGEMENT	ENTLADUNG LOSSING DECHARGEMENT	BELADUNG LADING CHARGEMENT	ENTLADUNG LOSSING DECHARGEMENT		
(1)	(2)	(3)	(4)	(5)	(6)	(7)	
01 BR DEUTSCHLAND	2879	644	2110	547	2021	192	5826
02 FRANCE	8	77	75	77	75	255	415
03 ITALIA	-	-	-	-	-	-	-
04 NEDERLAND	251	870	1720	855	1708	563	3404
05 BELGIE/BELGIE	35	130	225	127	222	137	527
06 LUXEMBOURG	1	8	5	8	5	7	21
07 UNITED KINGDOM	-	2	1	2	1	-	3
08 IRELAND	-	2	1	2	1	-	3
09 DANMARK	-	-	-	-	-	0	0
10 HELLAS	-	-	-	-	-	-	-
20 EUR	3175	1734	4136	1619	4032	1154	10200
36 SWITZERLAND	131	169	385	129	373	559	1244
38 AUSTRIA	-	29	11	0	-	-	40
48 YUGOSLAVIA	-	0	8	-	-	-	8
56 USSR	-	2	0	-	-	-	2
58 GERMAN DR	1	45	42	-	1	3	90
60 POLAND	0	1	4	0	2	-	4
62 CZECHOSLOVAKIA	-	26	17	-	-	-	43
64 HUNGARY	-	0	14	-	-	-	14
66 RUMANIA	-	0	6	-	-	-	6
68 BULGARIA	-	1	2	-	-	-	2
71 TOTAL STATE TRADING	1	74	92	0	3	3	170
76 OTHER EUROP. COUNTRIES	-	3	7	-	0	-	10
82 USA	1	1	5	1	5	-	7
85 OTHER COUNTRIES	-	-	-	-	-	-	-
88 TOTAL THIRD COUNTRIES	134	275	500	131	381	562	1470
90 INSGESAMT-TOTAAL-TOTAL	3309	2009	4636	1750	4413	1716	11670

B I N N E N W A S S E R - B I N N E N W A T E R E N - V O I E N A V I G A B L E 1.4.01:2 (10B)

INNERSTAATLICHER, GRENZUEBERSCHREITENDER UND DURCHGANGSVERKEHR NACH STAATZUGEHÖRIGKEIT DES SCHIFFES BR DEUTSCHLAND

BINNENLANDS, INTERNATIONAAL VERVOER EN DOORVOER NAAR NATIONALITEIT VAN HET SCHIP 1983 04-06

TRAFIC NATIONAL, INTERNATIONAL ET TRANSIT PAR NATIONALITE DU BATEAU MIO TKM

STAATZUGEHÖRIGKEIT NATIONALITEIT NATIONALITE	GRENZUEBERSCHREITEND - INTERNATIONAAL - INTERNATIONAL						INSGESAMT TOTAAL TOTAL
	INNERSTAATL. BINNENLANDS NATIONAL	ZUSAMMEN - TOTAAL - TOTAL		DAR. EWG-WAARV. EEG-DONT CEE		DURCHGANG DOORVOER TRANSIT	
		BELADUNG LADING CHARGEMENT	ENTLADUNG LOSSING DECHARGEMENT	BELADUNG LADING CHARGEMENT	ENTLADUNG LOSSING DECHARGEMENT		
(1)	(2)	(3)	(4)	(5)	(6)	(7)	
01 BR DEUTSCHLAND	3155	713	2337	595	2226	148	6354
02 FRANCE	6	89	126	89	126	215	436
03 ITALIA	-	-	-	-	-	-	-
04 NEDERLAND	219	1033	1848	1021	1835	633	3733
05 BELGIE/BELGIE	42	153	273	148	270	153	620
06 LUXEMBOURG	0	5	4	5	4	5	14
07 UNITED KINGDOM	-	3	1	2	1	-	4
08 IRELAND	-	3	1	3	1	-	4
09 DANMARK	-	-	0	-	0	-	0
10 HELLAS	-	-	-	-	-	-	-
20 EUR	3423	1999	4589	1863	4462	1154	11165
36 SWITZERLAND	129	184	432	153	415	607	1352
38 AUSTRIA	0	38	13	-	-	-	51
48 YUGOSLAVIA	-	2	8	-	-	-	10
56 USSR	-	2	1	-	-	-	3
58 GERMAN DR	1	42	61	-	2	13	116
60 POLAND	0	3	24	0	3	10	38
62 CZECHOSLOVAKIA	-	21	18	-	-	-	37
64 HUNGARY	-	0	10	-	-	-	10
66 RUMANIA	-	1	7	-	-	-	7
68 BULGARIA	-	1	2	-	-	-	3
71 TOTAL STATE TRADING	1	72	129	0	5	22	224
76 OTHER EUROP. COUNTRIES	0	3	8	0	0	-	11
82 USA	2	1	4	1	4	-	7
85 OTHER COUNTRIES	-	-	-	-	0	-	1
88 TOTAL THIRD COUNTRIES	133	298	586	154	424	629	1646
90 INSGESAMT-TOTAAL-TOTAL	3555	2297	5175	2018	4885	1783	12811



B I N N E N W A S S E R - B I N N E N W A T E R E N - V O I E N A V I G A B L E

1.4.01:3 (10B)

INNERSTAATLICHER, GRENZUEBERSCHREITENDER UND DURCHGANGSVERKEHR NACH STAATZUGEMOERIGKEIT DES SCHIFFES

BR DEUTSCHLAND

BINNENLANDS, INTERNATIONAAL VERVOER EN DOORVOER NAAR NATIONALITEIT VAN HET SCHIP

1983 07-09

TRAFIC NATIONAL, INTERNATIONAL ET TRANSIT PAR NATIONALITE DU BATEAU

MIO TKM

STAATZUGEMOERIGKEIT NATIONALITEIT NATIONALITE	GRENZUEBERSCHREITEND - INTERNATIONAAL - INTERNATIONAL						
	ZUSAMMEN - TOTAAL - TOTAL			DAR. EWG-WAARV. EEG-DONT CEE			
	INNERSTAATL. BINNENLANDS NATIONAL	BELADUNG LADING CHARGEMENT	ENTLADUNG LOSSING DECHARGEMENT	BELADUNG LADING CHARGEMENT	ENTLADUNG LOSSING DECHARGEMENT	DURCHGANG DOORVOER TRANSIT	INSGESAMT TOTAAL TOTAL
(1)	(2)	(3)	(4)	(5)	(6)	(7)	
01 BR DEUTSCHLAND	3402	742	2268	657	2173	150	6561
02 FRANCE	8	85	100	85	100	190	382
03 ITALIA	-	-	-	-	-	-	-
04 NEDERLAND	245	1062	1802	1049	1789	634	3744
05 BELGIQUE/BELGIE	40	158	282	152	279	173	654
06 LUXEMBOURG	2	9	5	9	5	5	21
07 UNITED KINGDOM	-	3	0	3	0	-	4
08 IRELAND	-	3	0	3	0	-	3
09 DANMARK	-	-	-	-	-	-	-
10 HELLAS	-	-	-	-	-	-	-
20 EUR	3696	2063	4458	1958	4347	1152	11368
36 SWITZERLAND	118	202	475	166	450	520	1315
38 AUSTRIA	-	21	7	-	-	-	28
48 YUGOSLAVIA	-	1	11	-	-	-	12
56 USSR	0	1	1	-	-	-	2
58 GERMAN DR	1	34	62	-	1	8	105
60 POLAND	0	5	25	0	4	7	38
62 CZECHOSLOVAKIA	-	12	11	-	-	-	23
64 HUNGARY	0	1	13	-	-	-	13
66 RUMANIA	-	0	4	-	-	-	5
68 BULGARIA	-	1	1	-	-	-	2
71 TOTAL STATE TRADING	2	56	128	0	4	15	200
76 OTHER EUROP. COUNTRIES	-	3	5	-	1	-	8
82 USA	2	2	5	1	5	-	9
85 OTHER COUNTRIES	-	-	1	-	0	-	1
88 TOTAL THIRD COUNTRIES	122	284	620	168	460	535	1560
90 INSGESAMT-TOTAAL-TOTAL	3818	2346	5077	2126	4807	1687	12928

B I N N E N W A S S E R - B I N N E N W A T E R E N - V O I E N A V I G A B L E

1.4.01:4 (10B)

INNERSTAATLICHER, GRENZUEBERSCHREITENDER UND DURCHGANGSVERKEHR NACH STAATZUGEMOERIGKEIT DES SCHIFFES

BR DEUTSCHLAND

BINNENLANDS, INTERNATIONAAL VERVOER EN DOORVOER NAAR NATIONALITEIT VAN HET SCHIP

1983 10-12

TRAFIC NATIONAL, INTERNATIONAL ET TRANSIT PAR NATIONALITE DU BATEAU

MIO TKM

STAATZUGEMOERIGKEIT NATIONALITEIT NATIONALITE	GRENZUEBERSCHREITEND - INTERNATIONAAL - INTERNATIONAL						
	ZUSAMMEN - TOTAAL - TOTAL			DAR. EWG-WAARV. EEG-DONT CEE			
	INNERSTAATL. BINNENLANDS NATIONAL	BELADUNG LADING CHARGEMENT	ENTLADUNG LOSSING DECHARGEMENT	BELADUNG LADING CHARGEMENT	ENTLADUNG LOSSING DECHARGEMENT	DURCHGANG DOORVOER TRANSIT	INSGESAMT TOTAAL TOTAL
(1)	(2)	(3)	(4)	(5)	(6)	(7)	
01 BR DEUTSCHLAND	3148	642	2020	565	1951	126	5935
02 FRANCE	4	60	86	60	86	175	325
03 ITALIA	-	-	-	-	-	-	-
04 NEDERLAND	267	1014	1741	1004	1729	474	3495
05 BELGIQUE/BELGIE	47	162	251	159	249	88	548
06 LUXEMBOURG	1	6	4	6	4	8	20
07 UNITED KINGDOM	0	0	0	0	0	-	1
08 IRELAND	-	0	-	0	-	-	0
09 DANMARK	-	-	-	-	-	-	-
10 HELLAS	-	-	-	-	-	-	-
20 EUR	3467	1884	4101	1794	4019	871	10323
36 SWITZERLAND	106	191	396	159	378	457	1150
38 AUSTRIA	-	19	8	-	-	-	27
48 YUGOSLAVIA	0	1	5	-	-	-	4
56 USSR	-	0	0	-	-	-	0
58 GERMAN DR	3	25	46	-	5	11	85
60 POLAND	1	4	28	0	9	9	42
62 CZECHOSLOVAKIA	-	12	8	-	-	-	9
64 HUNGARY	0	0	8	-	-	-	3
66 RUMANIA	-	0	2	-	-	-	3
68 BULGARIA	-	0	2	-	0	-	2
71 TOTAL STATE TRADING	5	43	97	0	14	20	165
76 OTHER EUROP. COUNTRIES	0	2	2	-	0	-	5
82 USA	2	1	4	1	4	-	6
85 OTHER COUNTRIES	-	-	1	-	1	-	1
88 TOTAL THIRD COUNTRIES	112	257	508	161	397	477	1354
90 INSGESAMT-TOTAAL-TOTAL	3579	2140	4609	1954	4416	1348	11677

B INNENWASSER - BINNENWATEREN - VOIE NAVIGABLE  
 INNERSTAATLICHER,GRENZUEBERSCHREITENDER UND DURCHGANGSVERKEHR NACH STAATZUGEOERIGKEIT DES SCHIFFES  
 BINNENLANDS,INTERNATIONAAL VERVOER EN DOORVOER NAAR NATIONALITEIT VAN HET SCHIP  
 TRAFIC NATIONAL,INTERNATIONAL ET TRANSIT PAR NATIONALITE DU BATEAU

1.4.01:5 (10B)

BR DEUTSCHLAND

1983 01-12

MIO TKM

STAATZUGEOERIGKEIT NATIONALITEIT NATIONALITE	GRENZUEBERSCHREITEND - INTERNATIONAAL - INTERNATIONAL						INSGESAMT TOTAAL TOTAL
	ZUSAMMEN - TOTAAL - TOTAL			DAR. EWG-WAARV. EEG-DONT CEE			
	INNERSTAATL. BINNENLANDS NATIONAL	BELADUNG LADING CHARGEMENT	ENTLADUNG LOSSING DECHARGEMENT	BELADUNG LADING CHARGEMENT	ENTLADUNG LOSSING DECHARGEMENT	DURCHGANG DOORVOER TRANSIT	
(1)	(2)	(3)	(4)	(5)	(6)	(7)	
01 BR DEUTSCHLAND	12584	2741	8735	2363	8372	616	24676
02 FRANCE	26	311	386	311	386	836	1559
03 ITALIA	-	-	-	-	-	-	-
04 NEDERLAND	982	3979	7111	3929	7061	2304	14375
05 BELGIQUE/BELGIE	165	603	1031	586	1020	551	2350
06 LUXEMBOURG	4	28	18	28	18	25	75
07 UNITED KINGDOM	0	9	2	8	2	11	11
08 IRELAND	-	9	1	9	1	-	10
09 DANMARK	-	-	0	-	0	0	1
10 HELLAS	-	-	-	-	-	-	-
20 EUR	13761	7679	17284	7234	16860	4331	43056
36 SWITZERLAND	484	746	1687	608	1616	2142	5060
38 AUSTRIA	0	107	38	0	-	-	145
48 YUGOSLAVIA	0	4	30	-	-	-	34
56 USSR	0	5	2	-	-	-	7
58 GERMAN DR	6	147	210	-	9	34	397
60 POLAND	2	13	81	1	17	26	122
62 CZECHOSLOVAKIA	-	71	52	-	-	-	123
64 HUNGARY	0	1	44	-	-	-	46
66 RUMANIA	-	2	7	-	-	-	21
68 BULGARIA	-	2	19	-	0	-	9
71 TOTAL STATE TRADING	8	245	445	1	26	60	759
76 OTHER EUROP. COUNTRIES	0	11	22	0	1	-	34
82 USA	-	5	17	4	17	-	29
85 OTHER COUNTRIES	-	-	2	-	1	-	2
88 TOTAL THIRD COUNTRIES	500	1114	2213	613	1662	2203	6029
90 INSGESAMT-TOTAAL-TOTAL	14261	8793	19497	7848	18522	6534	49085

B INNENWASSER - BINNENWATEREN - VOIE NAVIGABLE  
 INNERSTAATLICHER,GRENZUEBERSCHREITENDER UND DURCHGANGSVERKEHR NACH STAATZUGEOERIGKEIT DES SCHIFFES  
 BINNENLANDS,INTERNATIONAAL VERVOER EN DOORVOER NAAR NATIONALITEIT VAN HET SCHIP  
 TRAFIC NATIONAL,INTERNATIONAL ET TRANSIT PAR NATIONALITE DU BATEAU

1.4.02:1 (10B)

FRANCE

1983 01-03

MIO TKM

STAATZUGEOERIGKEIT NATIONALITEIT NATIONALITE	GRENZUEBERSCHREITEND - INTERNATIONAAL - INTERNATIONAL						INSGESAMT TOTAAL TOTAL
	ZUSAMMEN - TOTAAL - TOTAL			DAR. EWG-WAARV. EEG-DONT CEE			
	INNERSTAATL. BINNENLANDS NATIONAL	BELADUNG LADING CHARGEMENT	ENTLADUNG LOSSING DECHARGEMENT	BELADUNG LADING CHARGEMENT	ENTLADUNG LOSSING DECHARGEMENT	DURCHGANG DOORVOER TRANSIT	
(1)	(2)	(3)	(4)	(5)	(6)	(7)	
01 BR DEUTSCHLAND	5	74	33	72	33	43	154
02 FRANCE	1529	138	138	135	138	12	1818
03 ITALIA	-	-	-	-	-	-	-
04 NEDERLAND	1	61	54	58	54	47	163
05 BELGIQUE/BELGIE	1	83	115	83	115	7	206
06 LUXEMBOURG	-	1	2	1	2	-	3
07 UNITED KINGDOM	-	-	-	-	-	-	-
08 IRELAND	-	-	-	-	-	-	-
09 DANMARK	-	-	-	-	-	-	-
10 HELLAS	-	-	-	-	-	-	-
20 EUR	1536	358	341	348	341	110	2344
36 SWITZERLAND	6	41	8	30	7	134	189
38 AUSTRIA	-	-	-	-	-	-	-
48 YUGOSLAVIA	-	-	-	-	-	-	-
56 USSR	-	-	-	-	-	-	-
58 GERMAN DR	-	-	-	-	-	-	-
60 POLAND	-	-	-	-	-	-	-
62 CZECHOSLOVAKIA	-	-	-	-	-	-	-
64 HUNGARY	-	-	-	-	-	-	-
66 RUMANIA	-	-	-	-	-	-	-
68 BULGARIA	-	-	-	-	-	-	-
71 TOTAL STATE TRADING	-	-	-	-	-	-	-
76 OTHER EUROP. COUNTRIES	-	-	-	-	-	-	-
82 USA	-	-	-	-	-	-	-
85 OTHER COUNTRIES	-	-	-	-	-	-	-
88 TOTAL THIRD COUNTRIES	6	41	8	30	7	134	189
90 INSGESAMT-TOTAAL-TOTAL	1542	399	349	378	348	244	2533

INNERSTAATLICHER,GRENZUEBERSCHREITENDER UND DURCHGANGSVERKEHR NACH STAATZUGEHORIGKEIT DES SCHIFFES

FRANCE

BINNENLANDS,INTERNATIONAAL VERVOER EN DOORVOER NAAR NATIONALITEIT VAN HET SCHIP

1983 04-06

TRAFIC NATIONAL,INTERNATIONAL ET TRANSIT PAR NATIONALITE DU BATEAU

MIO TKM

STAATZUGEHORIGKEIT NATIONALITEIT NATIONALITE	GRENZUEBERSCHREITEND - INTERNATIONAAL - INTERNATIONAL						INSGESAMT TOTAAL TOTAL
	ZUSAMMEN - TOTAAL - TOTAL			DAR. EWG-WAARV. EEG-DONT CEE			
	INNERSTAATL. BINNENLANDS NATIONAL	BELADUNG LADING CHARGEMENT	ENTLADUNG LOSSING DECHARGEMENT	BELADUNG LADING CHARGEMENT	ENTLADUNG LOSSING DECHARGEMENT	DURCHGANG DOORVOER TRANSIT	
(1)	(2)	(3)	(4)	(5)	(6)	(7)	
01 BR DEUTSCHLAND	4	94	33	91	33	55	187
02 FRANCE	1234	173	130	165	130	11	1549
03 ITALIA	-	-	-	-	-	-	-
04 NEDERLAND	1	70	51	67	51	62	185
05 BELGIQUE/BELGIE	1	95	104	95	104	10	211
06 LUXEMBOURG	-	1	1	1	1	-	2
07 UNITED KINGDOM	-	-	-	-	-	-	-
08 IRELAND	-	-	-	-	-	-	-
09 DANMARK	-	-	-	-	-	-	-
10 HELLAS	-	-	-	-	-	-	-
20 EUR	1241	434	319	418	319	138	2132
36 SWITZERLAND	5	44	7	32	7	144	200
38 AUSTRIA	-	-	-	-	-	-	-
48 YUGOSLAVIA	-	-	-	-	-	-	-
56 USSR	-	-	-	-	-	-	-
58 GERMAN DR	-	-	-	-	-	-	-
60 POLAND	-	0	-	0	-	0	0
62 CZECHOSLOVAKIA	-	-	-	-	-	-	-
64 HUNGARY	-	-	-	-	-	-	-
66 RUMANIA	-	-	-	-	-	-	-
68 BULGARIA	-	-	-	-	-	-	-
71 TOTAL STATE TRADING	-	0	-	0	-	0	0
76 OTHER EUROP. COUNTRIES	-	-	-	-	-	-	-
82 USA	-	-	-	-	-	-	-
85 OTHER COUNTRIES	-	-	-	-	-	-	-
88 TOTAL THIRD COUNTRIES	5	44	7	32	7	144	200
90 INSGESAMT-TOTAAL-TOTAL	1245	478	326	450	326	282	2332

INNERSTAATLICHER,GRENZUEBERSCHREITENDER UND DURCHGANGSVERKEHR NACH STAATZUGEHORIGKEIT DES SCHIFFES

FRANCE

BINNENLANDS,INTERNATIONAAL VERVOER EN DOORVOER NAAR NATIONALITEIT VAN HET SCHIP

1983 07-09

TRAFIC NATIONAL,INTERNATIONAL ET TRANSIT PAR NATIONALITE DU BATEAU

MIO TKM

STAATZUGEHORIGKEIT NATIONALITEIT NATIONALITE	GRENZUEBERSCHREITEND - INTERNATIONAAL - INTERNATIONAL						INSGESAMT TOTAAL TOTAL
	ZUSAMMEN - TOTAAL - TOTAL			DAR. EWG-WAARV. EEG-DONT CEE			
	INNERSTAATL. BINNENLANDS NATIONAL	BELADUNG LADING CHARGEMENT	ENTLADUNG LOSSING DECHARGEMENT	BELADUNG LADING CHARGEMENT	ENTLADUNG LOSSING DECHARGEMENT	DURCHGANG DOORVOER TRANSIT	
(1)	(2)	(3)	(4)	(5)	(6)	(7)	
01 BR DEUTSCHLAND	4	99	28	97	27	60	191
02 FRANCE	996	148	100	140	100	5	1250
03 ITALIA	-	-	-	-	-	-	-
04 NEDERLAND	2	76	41	73	41	52	170
05 BELGIQUE/BELGIE	2	86	111	86	111	6	206
06 LUXEMBOURG	-	1	1	1	1	-	2
07 UNITED KINGDOM	-	-	-	-	-	-	-
08 IRELAND	-	-	-	-	-	-	-
09 DANMARK	-	-	-	-	-	-	-
10 HELLAS	-	-	-	-	-	-	-
20 EUR	1004	411	280	398	280	124	1819
36 SWITZERLAND	3	46	5	33	5	120	174
38 AUSTRIA	-	-	-	-	-	-	-
48 YUGOSLAVIA	-	-	-	-	-	-	-
56 USSR	-	-	-	-	-	-	-
58 GERMAN DR	-	-	-	-	-	-	-
60 POLAND	-	0	-	0	-	-	0
62 CZECHOSLOVAKIA	-	-	-	-	-	-	-
64 HUNGARY	-	-	-	-	-	-	-
66 RUMANIA	-	-	-	-	-	-	-
68 BULGARIA	-	-	-	-	-	-	-
71 TOTAL STATE TRADING	-	0	-	0	-	-	0
76 OTHER EUROP. COUNTRIES	-	-	0	-	0	-	0
82 USA	-	-	-	-	-	-	-
85 OTHER COUNTRIES	-	-	-	-	-	-	-
88 TOTAL THIRD COUNTRIES	3	46	5	33	5	120	174
90 INSGESAMT-TOTAAL-TOTAL	1007	457	285	431	285	244	1993

BINNENWASSER - BINNENWATEREN - VOIE NAVIGABLE  
 INNERSTAATLICHER, GRENZUEBERSCHREITENDER UND DURCHGANGSVERKEHR NACH STAATZUGEHORIGKEIT DES SCHIFFES  
 BINNENLANDS, INTERNATIONAAL VERVOER EN DOORVOER NAAR NATIONALITEIT VAN HET SCHIP  
 TRAFIC NATIONAL, INTERNATIONAL ET TRANSIT PAR NATIONALITE DU BATEAU

1.4.02:4 (108)

FRANCE

1983 10-12

MIO TKM

STAATZUGEHORIGKEIT NATIONALITEIT NATIONALITE	GRENZUEBERSCHREITEND - INTERNATIONAAL - INTERNATIONAL						INSGESAMT TOTAAL TOTAL
	INNERSTAATL. BINNENLANDS NATIONAL	ZUSAMMEN - TOTAAL - TOTAL		DAR. EWG-WAARV. EEG-DONT CEE		DURCHGANG DOORVOER TRANSIT	
		BELADUNG LADING CHARGEMENT	ENTLADUNG LOSSING DECHARGEMENT	BELADUNG LADING CHARGEMENT	ENTLADUNG LOSSING DECHARGEMENT		
(1)	(2)	(3)	(4)	(5)	(6)	(7)	
01 BR DEUTSCHLAND	6	71	33	70	33	47	156
02 FRANCE	1548	167	149	159	149	6	1871
03 ITALIA	-	-	-	-	-	-	-
04 NEDERLAND	1	60	54	57	54	42	158
05 BELGIQUE/BELGIE	2	101	131	101	131	6	241
06 LUXEMBOURG	-	1	1	1	1	0	3
07 UNITED KINGDOM	-	-	-	-	-	-	-
08 IRELAND	-	-	-	-	-	-	-
09 DANMARK	-	-	-	-	-	-	-
10 HELLAS	-	-	-	-	-	-	-
20 EUR	1557	402	369	388	369	101	2429
36 SWITZERLAND	9	37	6	22	6	108	159
38 AUSTRIA	-	-	-	-	-	-	-
48 YUGOSLAVIA	-	-	-	-	-	-	-
56 USSR	-	-	-	-	-	-	-
58 GERMAN DR	-	-	-	-	-	-	-
60 POLAND	-	0	0	0	0	-	0
62 CZECHOSLOVAKIA	-	-	-	-	-	-	-
64 HUNGARY	-	-	-	-	-	-	-
66 RUMANIA	-	-	-	-	-	-	-
68 BULGARIA	-	-	-	-	-	-	-
71 TOTAL STATE TRADING	-	0	0	0	0	-	0
76 OTHER EUROP. COUNTRIES	-	-	-	-	-	-	-
82 USA	-	-	-	-	-	-	-
85 OTHER COUNTRIES	-	-	-	-	-	-	-
88 TOTAL THIRD COUNTRIES	9	37	6	22	6	108	160
90 INSGESAMT-TOTAAL-TOTAL	1566	439	375	410	375	209	2589

BINNENWASSER - BINNENWATEREN - VOIE NAVIGABLE  
 INNERSTAATLICHER, GRENZUEBERSCHREITENDER UND DURCHGANGSVERKEHR NACH STAATZUGEHORIGKEIT DES SCHIFFES  
 BINNENLANDS, INTERNATIONAAL VERVOER EN DOORVOER NAAR NATIONALITEIT VAN HET SCHIP  
 TRAFIC NATIONAL, INTERNATIONAL ET TRANSIT PAR NATIONALITE DU BATEAU

1.4.02:5 (108)

FRANCE

1983 01-12

MIO TKM

STAATZUGEHORIGKEIT NATIONALITEIT NATIONALITE	GRENZUEBERSCHREITEND - INTERNATIONAAL - INTERNATIONAL						INSGESAMT TOTAAL TOTAL
	INNERSTAATL. BINNENLANDS NATIONAL	ZUSAMMEN - TOTAAL - TOTAL		DAR. EWG-WAARV. EEG-DONT CEE		DURCHGANG DOORVOER TRANSIT	
		BELADUNG LADING CHARGEMENT	ENTLADUNG LOSSING DECHARGEMENT	BELADUNG LADING CHARGEMENT	ENTLADUNG LOSSING DECHARGEMENT		
(1)	(2)	(3)	(4)	(5)	(6)	(7)	
01 BR DEUTSCHLAND	19	338	126	330	125	205	688
02 FRANCE	5308	627	518	598	518	34	6487
03 ITALIA	-	-	-	-	-	-	-
04 NEDERLAND	5	267	200	255	200	204	676
05 BELGIQUE/BELGIE	7	366	461	364	461	30	863
06 LUXEMBOURG	-	5	5	5	5	0	10
07 UNITED KINGDOM	-	-	-	-	-	-	-
08 IRELAND	-	-	-	-	-	-	-
09 DANMARK	-	-	-	-	-	-	-
10 HELLAS	-	-	-	-	-	-	-
20 EUR	5338	1604	1310	1552	1309	473	8725
36 SWITZERLAND	22	169	26	117	25	506	722
38 AUSTRIA	-	-	-	-	-	-	-
48 YUGOSLAVIA	-	-	-	-	-	-	-
56 USSR	-	-	-	-	-	-	-
58 GERMAN DR	-	-	-	-	-	-	-
60 POLAND	-	0	0	0	0	0	0
62 CZECHOSLOVAKIA	-	-	-	-	-	-	-
64 HUNGARY	-	-	-	-	-	-	-
66 RUMANIA	-	-	-	-	-	-	-
68 BULGARIA	-	-	-	-	-	-	-
71 TOTAL STATE TRADING	-	0	0	0	0	0	0
76 OTHER EUROP. COUNTRIES	-	-	0	-	0	-	0
82 USA	-	-	-	-	-	-	-
85 OTHER COUNTRIES	-	-	-	-	-	-	-
88 TOTAL THIRD COUNTRIES	22	169	26	117	25	506	723
90 INSGESAMT-TOTAAL-TOTAL	5360	1773	1335	1668	1334	979	9447

B I N N E N W A S S E R - B I N N E N W A T E R E N - V O I E N A V I G A B L E

1.4.04:1 (10B)

INNERSTAATLICHER, GRENZUEBERSCHREITENDER UND DURCHGANGSVERKEHR NACH STAATZUGEHÖRIGKEIT DES SCHIFFES

NEDERLAND

BINNENLANDS, INTERNATIONAAL VERVOER EN DOORVOER NAAR NATIONALITEIT VAN HET SCHIP

1983 01-03

TRAFIC NATIONAL, INTERNATIONAL ET TRANSIT PAR NATIONALITE DU BATEAU

MIO TKM

STAATZUGEHÖRIGKEIT NATIONALITEIT NATIONALITE	GRENZUEBERSCHREITEND - INTERNATIONAAL - INTERNATIONAL						INSGESAMT TOTAAL TOTAL
	ZUSAMMEN - TOTAAL - TOTAL		DAR. EWG-WAARV. EEG-DONT CEE		DURCHGANG DOORVOER TRANSIT		
	INNERSTAATL. BINNENLANDS NATIONAL	BELADUNG LADING CHARGEMENT	ENTLADUNG LOSSING DECHARGEMENT	BELADUNG LADING CHARGEMENT		ENTLADUNG LOSSING DECHARGEMENT	
(1)	(2)	(3)	(4)	(5)	(6)	(7)	
01 BR DEUTSCHLAND	5	952	172	940	172	290	1419
02 FRANCE	2	68	44	63	44	56	170
03 ITALIA	-	-	-	-	-	-	-
04 NEDERLAND	1453	1620	821	1583	818	547	4440
05 BELGIQUE/BELGIE	10	310	180	298	180	267	768
06 LUXEMBOURG	-	1	1	1	1	3	5
07 UNITED KINGDOM	-	0	0	0	0	3	4
08 IRELAND	-	-	-	-	-	4	-
09 DANMARK	-	-	-	-	-	-	-
10 HELLAS	-	-	-	-	-	-	-
20 EUR	1470	2951	1218	2885	1215	1170	6809
36 SWITZERLAND	5	284	72	203	70	106	466
38 AUSTRIA	-	-	-	-	-	-	-
48 YUGOSLAVIA	-	-	-	-	-	-	-
56 USSR	-	-	-	-	-	-	-
58 GERMAN DR	-	4	0	4	-	1	5
60 POLAND	-	0	0	0	0	0	1
62 CZECHOSLOVAKIA	-	-	-	-	-	-	-
64 HUNGARY	-	-	-	-	-	-	-
66 RUMANIA	-	-	-	-	-	-	-
68 BULGARIA	-	-	-	-	-	-	-
71 TOTAL STATE TRADING	-	5	0	5	0	1	6
76 OTHER EUROP. COUNTRIES	-	0	-	0	-	6	6
82 USA	-	4	5	4	5	2	12
85 OTHER COUNTRIES	-	0	1	0	1	5	6
88 TOTAL THIRD COUNTRIES	5	293	78	212	76	120	496
90 INSGESAMT-TOTAAL-TOTAL	1475	3244	1297	3097	1292	1290	7305

B I N N E N W A S S E R - B I N N E N W A T E R E N - V O I E N A V I G A B L E

1.4.04:2 (10B)

INNERSTAATLICHER, GRENZUEBERSCHREITENDER UND DURCHGANGSVERKEHR NACH STAATZUGEHÖRIGKEIT DES SCHIFFES

NEDERLAND

BINNENLANDS, INTERNATIONAAL VERVOER EN DOORVOER NAAR NATIONALITEIT VAN HET SCHIP

1983 04-06

TRAFIC NATIONAL, INTERNATIONAL ET TRANSIT PAR NATIONALITE DU BATEAU

MIO TKM

STAATZUGEHÖRIGKEIT NATIONALITEIT NATIONALITE	GRENZUEBERSCHREITEND - INTERNATIONAAL - INTERNATIONAL						INSGESAMT TOTAAL TOTAL
	ZUSAMMEN - TOTAAL - TOTAL		DAR. EWG-WAARV. EEG-DONT CEE		DURCHGANG DOORVOER TRANSIT		
	INNERSTAATL. BINNENLANDS NATIONAL	BELADUNG LADING CHARGEMENT	ENTLADUNG LOSSING DECHARGEMENT	BELADUNG LADING CHARGEMENT		ENTLADUNG LOSSING DECHARGEMENT	
(1)	(2)	(3)	(4)	(5)	(6)	(7)	
01 BR DEUTSCHLAND	3	914	188	901	188	337	1442
02 FRANCE	1	66	62	61	62	79	209
03 ITALIA	-	-	-	-	-	-	-
04 NEDERLAND	1741	1756	1123	1715	1121	683	5304
05 BELGIQUE/BELGIE	15	351	253	334	253	315	934
06 LUXEMBOURG	-	1	2	1	2	1	4
07 UNITED KINGDOM	-	0	0	0	0	5	5
08 IRELAND	-	-	-	-	-	4	4
09 DANMARK	-	-	-	-	-	-	-
10 HELLAS	-	-	-	-	-	-	-
20 EUR	1760	3088	1628	3012	1625	1424	7901
36 SWITZERLAND	5	288	92	196	89	120	505
38 AUSTRIA	-	-	-	-	-	-	-
48 YUGOSLAVIA	-	-	-	-	-	-	-
56 USSR	-	-	-	-	-	-	-
58 GERMAN DR	-	5	1	3	-	3	8
60 POLAND	-	1	1	1	0	1	3
62 CZECHOSLOVAKIA	-	-	-	-	-	-	-
64 HUNGARY	-	-	-	-	-	-	-
66 RUMANIA	-	-	-	-	-	-	-
68 BULGARIA	-	-	-	-	-	-	-
71 TOTAL STATE TRADING	-	6	1	4	0	4	11
76 OTHER EUROP. COUNTRIES	-	-	-	-	-	7	7
82 USA	-	5	6	5	6	3	15
85 OTHER COUNTRIES	-	0	1	0	1	5	6
88 TOTAL THIRD COUNTRIES	5	300	100	206	96	140	545
90 INSGESAMT-TOTAAL-TOTAL	1765	3388	1728	3218	1721	1564	8445

B I N N E N W A S S E R - B I N N E N W A T E R E N - V O I E N A V I G A B L E  
 INNERSTAATLICHER, GRENZUEBERSCHREITENDER UND DURCHGANGSVERKEHR NACH STAATZUGEHORIGKEIT DES SCHIFFES  
 BINNENLANDS, INTERNATIONAAL VERVOER EN DOORVOER NAAR NATIONALITEIT VAN HET SCHIP  
 TRAFIC NATIONAL, INTERNATIONAL ET TRANSIT PAR NATIONALITE DU BATEAU

1.4.04:3 (10B)

NEDERLAND

1983 07-09

MIO TKM

STAATZUGEHORIGKEIT NATIONALITEIT NATIONALITE	GRENZUEBERSCHREITEND - INTERNATIONAAL - INTERNATIONAL						INSGESAMT TOTAAL TOTAL
	ZUSAMMEN - TOTAAL - TOTAL			DAR. EWG-WAARV. EEG-DONT CEE			
	INNERSTAATL. BINNENLANDS NATIONAL	BELADUNG LADING CHARGEMENT	ENTLADUNG LOSSING DECHARGEMENT	BELADUNG LADING CHARGEMENT	ENTLADUNG LOSSING DECHARGEMENT	DURCHGANG DOORVOER TRANSIT	
(1)	(2)	(3)	(4)	(5)	(6)	(7)	
01 BR DEUTSCHLAND	2	917	230	911	230	315	1464
02 FRANCE	1	68	55	66	55	59	183
03 ITALIA	-	-	-	-	-	-	-
04 NEDERLAND	1594	1716	1230	1685	1229	649	5190
05 BELGIQUE/BELGIE	14	316	263	312	263	342	936
06 LUXEMBOURG	-	-	1	0	1	3	4
07 UNITED KINGDOM	-	0	1	0	1	5	6
08 IRELAND	-	-	0	-	0	5	5
09 DANMARK	-	-	0	-	0	-	0
10 HELLAS	-	-	-	-	-	-	-
20 EUR	1611	3019	1780	2975	1779	1378	7788
36 SWITZERLAND	5	276	99	216	96	121	501
38 AUSTRIA	-	-	-	-	-	-	-
48 YUGOSLAVIA	-	-	-	-	-	-	-
56 USSR	-	-	-	-	-	-	-
58 GERMAN DR	-	2	1	2	-	1	4
60 POLAND	-	2	1	1	0	1	4
62 CZECHOSLOVAKIA	-	-	-	-	-	-	-
64 HUNGARY	-	-	-	-	-	-	-
66 RUMANIA	-	-	-	-	-	-	-
68 BULGARIA	-	-	-	-	-	-	-
71 TOTAL STATE TRADING	-	4	2	3	0	2	8
76 OTHER EUROP. COUNTRIES	-	-	0	-	0	6	6
82 USA	-	4	5	4	5	3	13
85 OTHER COUNTRIES	-	0	1	0	1	6	6
88 TOTAL THIRD COUNTRIES	5	285	107	223	102	138	535
90 INSGESAMT-TOTAAL-TOTAL	1616	3303	1887	3198	1881	1516	8323

B I N N E N W A S S E R - B I N N E N W A T E R E N - V O I E N A V I G A B L E

1.4.04:4 (10B)

INNERSTAATLICHER, GRENZUEBERSCHREITENDER UND DURCHGANGSVERKEHR NACH STAATZUGEHORIGKEIT DES SCHIFFES  
 BINNENLANDS, INTERNATIONAAL VERVOER EN DOORVOER NAAR NATIONALITEIT VAN HET SCHIP  
 TRAFIC NATIONAL, INTERNATIONAL ET TRANSIT PAR NATIONALITE DU BATEAU

NEDERLAND

1983 10-12

MIO TKM

STAATZUGEHORIGKEIT NATIONALITEIT NATIONALITE	GRENZUEBERSCHREITEND - INTERNATIONAAL - INTERNATIONAL						INSGESAMT TOTAAL TOTAL
	ZUSAMMEN - TOTAAL - TOTAL			DAR. EWG-WAARV. EEG-DONT CEE			
	INNERSTAATL. BINNENLANDS NATIONAL	BELADUNG LADING CHARGEMENT	ENTLADUNG LOSSING DECHARGEMENT	BELADUNG LADING CHARGEMENT	ENTLADUNG LOSSING DECHARGEMENT	DURCHGANG DOORVOER TRANSIT	
(1)	(2)	(3)	(4)	(5)	(6)	(7)	
01 BR DEUTSCHLAND	1	902	187	893	186	263	1353
02 FRANCE	3	56	48	53	48	57	164
03 ITALIA	-	-	-	-	-	-	-
04 NEDERLAND	1648	1728	1201	1693	1199	637	5214
05 BELGIQUE/BELGIE	15	311	241	307	241	340	907
06 LUXEMBOURG	-	2	1	2	1	2	5
07 UNITED KINGDOM	-	0	0	0	0	0	1
08 IRELAND	-	-	-	-	-	0	0
09 DANMARK	-	-	-	-	-	-	-
10 HELLAS	-	-	-	-	-	-	-
20 EUR	1667	2999	1677	2949	1675	1300	7644
36 SWITZERLAND	6	270	94	215	92	103	473
38 AUSTRIA	-	-	-	-	-	-	-
48 YUGOSLAVIA	-	-	-	-	-	-	-
56 USSR	-	-	-	-	-	-	-
58 GERMAN DR	-	4	1	3	0	4	9
60 POLAND	-	3	1	3	0	2	6
62 CZECHOSLOVAKIA	-	-	-	-	-	-	-
64 HUNGARY	-	-	-	-	-	-	-
66 RUMANIA	-	-	-	-	-	-	-
68 BULGARIA	-	-	-	-	-	-	-
71 TOTAL STATE TRADING	-	7	2	6	0	6	15
76 OTHER EUROP. COUNTRIES	-	0	-	0	-	5	5
82 USA	-	4	8	4	8	2	14
85 OTHER COUNTRIES	-	0	0	0	0	2	2
88 TOTAL THIRD COUNTRIES	6	282	104	225	101	118	510
90 INSGESAMT-TOTAAL-TOTAL	1673	3281	1781	3174	1775	1419	8154

INNERSTAATLICHER, GRENZUEBERSCHREITENDER UND DURCHGANGSVERKEHR NACH STAATZUGEHORIGKEIT DES SCHIFFES

NEDERLAND

BINNENLANDS, INTERNATIONAAL VERVOER EN DOORVOER NAAR NATIONALITEIT VAN HET SCHIP

1983 01-12

TRAFIC NATIONAL, INTERNATIONAL ET TRANSIT PAR NATIONALITE DU BATEAU

MIO TKM

STAATZUGEHORIGKEIT NATIONALITEIT NATIONALITE	INNERSTAATL. BINNENLANDS NATIONAL	GRENZUEBERSCHREITEND - INTERNATIONAAL - INTERNATIONAL				DURCHGANG DOORVOER TRANSIT	INSGESAMT TOTAAL TOTAL
		ZUSAMMEN - TOTAAL - TOTAL		DAR. EWG-WAARV. EEG-DONT CEE			
		BELADUNG LADING CHARGEMENT	ENTLADUNG LOSSING DECHARGEMENT	BELADUNG LADING CHARGEMENT	ENTLADUNG LOSSING DECHARGEMENT		
(1)	(2)	(3)	(4)	(5)	(6)	(7)	
01 BR DEUTSCHLAND	12	3685	777	3645	776	1205	5679
02 FRANCE	7	258	209	243	209	251	725
03 ITALIA	-	-	-	-	-	-	-
04 NEDERLAND	6437	6820	4375	6676	4366	2516	20148
05 BELGIQUE/BELGIE	53	1288	938	1251	937	1265	3544
06 LUXEMBOURG	-	4	5	4	5	9	18
07 UNITED KINGDOM	-	1	1	1	1	13	15
08 IRELAND	-	-	0	-	0	13	13
09 DANMARK	-	-	0	-	0	-	0
10 HELLAS	-	-	-	-	-	-	-
20 EUR	6509	12057	6304	11821	6294	5272	30142
36 SWITZERLAND	20	1118	357	830	348	450	1946
38 AUSTRIA	-	-	-	-	-	-	-
48 YUGOSLAVIA	-	-	-	-	-	-	-
56 USSR	-	-	-	-	-	-	-
58 GERMAN DR	-	15	3	12	0	9	27
60 POLAND	-	7	3	6	0	5	14
62 CZECHOSLOVAKIA	-	-	-	-	-	-	-
64 HUNGARY	-	-	-	-	-	-	-
66 RUMANIA	-	-	-	-	-	-	-
68 BULGARIA	-	-	-	-	-	-	-
71 TOTAL STATE TRADING	-	22	6	18	1	14	41
76 OTHER EUROP. COUNTRIES	-	0	0	0	0	24	24
82 USA	-	18	24	18	24	11	54
85 OTHER COUNTRIES	-	1	2	1	2	18	21
88 TOTAL THIRD COUNTRIES	20	1159	389	867	375	516	2085
90 INSGESAMT-TOTAAL-TOTAL	6529	13216	6693	12687	6669	5789	32227

INNERSTAATLICHER, GRENZUEBERSCHREITENDER UND DURCHGANGSVERKEHR NACH STAATZUGEHORIGKEIT DES SCHIFFES

BELGIQUE/BELGIE

BINNENLANDS, INTERNATIONAAL VERVOER EN DOORVOER NAAR NATIONALITEIT VAN HET SCHIP

1983 01-03

TRAFIC NATIONAL, INTERNATIONAL ET TRANSIT PAR NATIONALITE DU BATEAU

MIO TKM

STAATZUGEHORIGKEIT NATIONALITEIT NATIONALITE	INNERSTAATL. BINNENLANDS NATIONAL	GRENZUEBERSCHREITEND - INTERNATIONAAL - INTERNATIONAL				DURCHGANG DOORVOER TRANSIT	INSGESAMT TOTAAL TOTAL
		ZUSAMMEN - TOTAAL - TOTAL		DAR. EWG-WAARV. EEG-DONT CEE			
		BELADUNG LADING CHARGEMENT	ENTLADUNG LOSSING DECHARGEMENT	BELADUNG LADING CHARGEMENT	ENTLADUNG LOSSING DECHARGEMENT		
(1)	(2)	(3)	(4)	(5)	(6)	(7)	
01 BR DEUTSCHLAND	1	13	12	12	12	2	28
02 FRANCE	2	30	37	30	37	40	110
03 ITALIA	0	0	-	0	-	0	0
04 NEDERLAND	17	63	176	61	175	29	284
05 BELGIQUE/BELGIE	359	159	167	158	166	46	730
06 LUXEMBOURG	0	0	0	0	0	0	1
07 UNITED KINGDOM	-	0	-	0	-	-	0
08 IRELAND	-	0	-	0	-	-	0
09 DANMARK	0	0	0	0	0	-	0
10 HELLAS	-	-	-	-	-	-	-
20 EUR	379	265	392	261	391	117	1153
36 SWITZERLAND	7	6	11	4	11	0	25
38 AUSTRIA	-	-	-	-	-	-	-
48 YUGOSLAVIA	-	-	-	-	-	-	-
56 USSR	-	-	-	-	-	-	-
58 GERMAN DR	3	0	1	0	1	-	4
60 POLAND	-	0	0	0	-	-	0
62 CZECHOSLOVAKIA	-	0	-	0	-	-	0
64 HUNGARY	-	-	-	-	-	-	-
66 RUMANIA	-	-	-	-	-	-	-
68 BULGARIA	-	-	-	-	-	-	-
71 TOTAL STATE TRADING	3	0	1	0	1	-	5
76 OTHER EUROP. COUNTRIES	0	-	-	-	-	-	0
82 USA	-	0	0	0	0	-	0
85 OTHER COUNTRIES	-	-	-	-	-	-	-
88 TOTAL THIRD COUNTRIES	10	7	13	5	12	0	30
90 INSGESAMT-TOTAAL-TOTAL	389	272	405	265	403	118	1183

INNERSTAATLICHER,GRENZUEBERSCHREITENDER UND DURCHGANGSVERKEHR NACH STAATZUGEHÖRIGKEIT DES SCHIFFES

BELGIQUE/BELGIE

BINNENLANDS,INTERNATIONAAL VERVOER EN DOORVOER NAAR NATIONALITEIT VAN HET SCHIP

1983 04-06

TRAFIC NATIONAL,INTERNATIONAL ET TRANSIT PAR NATIONALITE DU BATEAU

MIO TKM

STAATZUGEHÖRIGKEIT NATIONALITEIT NATIONALITE	GRENZUEBERSCHREITEND - INTERNATIONAAL - INTERNATIONAL						DURCHGANG DOORVOER TRANSIT	INSGESAMT TOTAAL TOTAL
	INNERSTAATL. BINNENLANDS NATIONAL	ZUSAMMEN - TOTAAL - TOTAL		DAR. EWG-WAARV. EEG-DONT CEE				
		BELADUNG LADING CHARGEMENT	ENTLADUNG LOSSING DECHARGEMENT	BELADUNG LADING CHARGEMENT	ENTLADUNG LOSSING DECHARGEMENT			
(1)	(2)	(3)	(4)	(5)	(6)	(7)		
01 BR DEUTSCHLAND	1	11	12	11	12	2	25	
02 FRANCE	2	37	38	37	38	51	129	
03 ITALIA	0	0	0	0	0	0	1	
04 NEDERLAND	26	74	193	72	191	31	324	
05 BELGIQUE/BELGIE	352	174	176	172	176	54	755	
06 LUXEMBOURG	1	1	1	1	1	0	2	
07 UNITED KINGDOM	-	0	0	0	0	0	0	
08 IRELAND	0	-	-	-	-	-	0	
09 DANMARK	-	0	0	0	0	-	0	
10 HELLAS	-	-	-	-	-	-	0	
20 EUR	381	297	420	293	417	138	1236	
36 SWITZERLAND	10	7	11	5	11	-	28	
38 AUSTRIA	-	-	-	-	-	-	-	
48 YUGOSLAVIA	-	-	-	-	-	-	-	
56 USSR	-	-	-	-	-	-	-	
58 GERMAN DR	2	0	1	0	1	-	3	
60 POLAND	-	0	0	0	0	-	0	
62 CZECHOSLOVAKIA	-	-	-	-	-	-	-	
64 HUNGARY	-	-	-	-	-	-	-	
66 RUMANIA	-	-	-	-	-	-	-	
68 BULGARIA	-	-	-	-	-	-	-	
71 TOTAL STATE TRADING	2	0	2	0	1	-	3	
76 OTHER EUROP. COUNTRIES	-	-	-	-	-	-	-	
82 USA	-	0	0	0	0	-	0	
85 OTHER COUNTRIES	-	-	0	-	0	-	0	
88 TOTAL THIRD COUNTRIES	12	7	13	5	12	0	32	
90 INSGESAMT-TOTAAL-TOTAL	393	304	433	299	429	138	1268	

INNERSTAATLICHER,GRENZUEBERSCHREITENDER UND DURCHGANGSVERKEHR NACH STAATZUGEHÖRIGKEIT DES SCHIFFES

BELGIQUE/BELGIE

BINNENLANDS,INTERNATIONAAL VERVOER EN DOORVOER NAAR NATIONALITEIT VAN HET SCHIP

1983 07-09

TRAFIC NATIONAL,INTERNATIONAL ET TRANSIT PAR NATIONALITE DU BATEAU

MIO TKM

STAATZUGEHÖRIGKEIT NATIONALITEIT NATIONALITE	GRENZUEBERSCHREITEND - INTERNATIONAAL - INTERNATIONAL						DURCHGANG DOORVOER TRANSIT	INSGESAMT TOTAAL TOTAL
	INNERSTAATL. BINNENLANDS NATIONAL	ZUSAMMEN - TOTAAL - TOTAL		DAR. EWG-WAARV. EEG-DONT CEE				
		BELADUNG LADING CHARGEMENT	ENTLADUNG LOSSING DECHARGEMENT	BELADUNG LADING CHARGEMENT	ENTLADUNG LOSSING DECHARGEMENT			
(1)	(2)	(3)	(4)	(5)	(6)	(7)		
01 BR DEUTSCHLAND	1	14	11	14	11	2	28	
02 FRANCE	1	23	36	23	36	37	98	
03 ITALIA	0	0	0	0	0	-	1	
04 NEDERLAND	27	81	177	79	175	26	311	
05 BELGIQUE/BELGIE	326	177	148	176	147	44	694	
06 LUXEMBOURG	0	0	0	0	0	0	1	
07 UNITED KINGDOM	-	0	0	0	0	0	0	
08 IRELAND	0	0	0	0	0	-	0	
09 DANMARK	-	0	0	0	0	-	0	
10 HELLAS	-	-	-	-	-	-	0	
20 EUR	356	296	373	292	370	108	1133	
36 SWITZERLAND	7	9	8	6	8	0	24	
38 AUSTRIA	-	-	-	-	-	-	-	
48 YUGOSLAVIA	-	-	-	-	-	-	-	
56 USSR	-	-	0	-	0	-	0	
58 GERMAN DR	2	0	1	0	0	-	2	
60 POLAND	-	0	0	0	0	-	0	
62 CZECHOSLOVAKIA	-	-	-	-	-	-	-	
64 HUNGARY	-	-	-	-	-	-	-	
66 RUMANIA	-	-	-	-	-	-	-	
68 BULGARIA	-	-	-	-	-	-	-	
71 TOTAL STATE TRADING	2	0	1	0	0	-	3	
76 OTHER EUROP. COUNTRIES	-	0	-	0	0	-	0	
82 USA	-	0	0	0	0	-	1	
85 OTHER COUNTRIES	-	-	-	-	-	-	-	
88 TOTAL THIRD COUNTRIES	9	9	9	6	9	0	27	
90 INSGESAMT-TOTAAL-TOTAL	364	305	382	299	378	108	1160	



B I N N E N W A S S E R - B I N N E N W A T E R E N - V O I E N A V I G A B L E

1.4.05:4 (10B)

INNERSTAATLICHER,GRENZUEBERSCHREITENDER UND DURCHGANGSVERKEHR NACH STAATZUGEHÖRIGKEIT DES SCHIFFES  
 BINNENLANDS,INTERNATIONAAL VERVOER EN DOORVOER NAAR NATIONALITEIT VAN HET SCHIP

BELGIQUE/BELGIE  
 1983 10-12

TRAFIC NATIONAL,INTERNATIONAL ET TRANSIT PAR NATIONALITE DU BATEAU

MIO TKM

STAATZUGEHÖRIGKEIT NATIONALITEIT NATIONALITE	GRENZUEBERSCHREITEND - INTERNATIONAAL - INTERNATIONAL						INSGESAMT TOTAAL TOTAL
	ZUSAMMEN - TOTAAL - TOTAL			DAR. EWG-WAARV. EEG-DONT CEE			
	INNERSTAATL. BINNENLANDS NATIONAL	BELADUNG LADING CHARGEMENT	ENTLADUNG LOSSING DECHARGEMENT	BELADUNG LADING CHARGEMENT	ENTLADUNG LOSSING DECHARGEMENT	DURCHGANG DOORVOER TRANSIT	
(1)	(2)	(3)	(4)	(5)	(6)	(7)	
01 BR DEUTSCHLAND	2	14	11	14	11	1	28
02 FRANCE	1	35	35	35	35	42	114
03 ITALIA	0	0	0	0	0	0	1
04 NEDERLAND	41	84	185	82	184	28	338
05 BELGIQUE/BELGIE	386	194	177	193	177	54	812
06 LUXEMBOURG	0	1	0	1	0	0	2
07 UNITED KINGDOM	0	0	0	0	0	-	0
08 IRELAND	-	0	-	0	-	0	0
09 DANMARK	-	0	-	0	-	-	0
10 HELLAS	-	-	-	-	-	-	-
20 EUR	431	328	409	325	407	127	1295
36 SWITZERLAND	7	7	8	5	7	-	21
38 AUSTRIA	-	-	-	-	-	-	-
48 YUGOSLAVIA	-	-	-	-	-	-	-
56 USSR	-	-	-	-	-	-	-
58 GERMAN DR	3	0	2	0	1	-	4
60 POLAND	-	0	0	0	0	-	1
62 CZECHOSLOVAKIA	-	-	-	-	-	-	-
64 HUNGARY	-	-	-	-	-	-	-
66 RUMANIA	-	-	-	-	-	-	-
68 BULGARIA	-	-	-	-	-	-	-
71 TOTAL STATE TRADING	3	0	2	0	1	-	5
76 OTHER EUROP. COUNTRIES	-	-	0	-	0	-	0
82 USA	-	1	0	0	0	-	1
85 OTHER COUNTRIES	-	0	-	0	-	-	0
88 TOTAL THIRD COUNTRIES	9	8	10	5	9	0	27
90 INSGESAMT-TOTAAL-TOTAL	440	336	419	330	415	127	1322

B I N N E N W A S S E R - B I N N E N W A T E R E N - V O I E N A V I G A B L E

1.4.05:5 (10B)

INNERSTAATLICHER,GRENZUEBERSCHREITENDER UND DURCHGANGSVERKEHR NACH STAATZUGEHÖRIGKEIT DES SCHIFFES  
 BINNENLANDS,INTERNATIONAAL VERVOER EN DOORVOER NAAR NATIONALITEIT VAN HET SCHIP

BELGIQUE/BELGIE  
 1983 01-12

TRAFIC NATIONAL,INTERNATIONAL ET TRANSIT PAR NATIONALITE DU BATEAU

MIO TKM

STAATZUGEHÖRIGKEIT NATIONALITEIT NATIONALITE	GRENZUEBERSCHREITEND - INTERNATIONAAL - INTERNATIONAL						INSGESAMT TOTAAL TOTAL
	ZUSAMMEN - TOTAAL - TOTAL			DAR. EWG-WAARV. EEG-DONT CEE			
	INNERSTAATL. BINNENLANDS NATIONAL	BELADUNG LADING CHARGEMENT	ENTLADUNG LOSSING DECHARGEMENT	BELADUNG LADING CHARGEMENT	ENTLADUNG LOSSING DECHARGEMENT	DURCHGANG DOORVOER TRANSIT	
(1)	(2)	(3)	(4)	(5)	(6)	(7)	
01 BR DEUTSCHLAND	4	53	46	50	45	6	109
02 FRANCE	7	125	147	124	147	171	450
03 ITALIA	1	1	0	1	0	0	3
04 NEDERLAND	110	302	731	294	725	114	1258
05 BELGIQUE/BELGIE	1423	703	668	699	666	198	2992
06 LUXEMBOURG	1	2	1	2	1	1	6
07 UNITED KINGDOM	0	0	0	0	0	0	1
08 IRELAND	0	0	-	0	-	0	0
09 DANMARK	0	0	0	0	0	-	0
10 HELLAS	-	-	-	-	-	-	-
20 EUR	1547	1186	1593	1171	1584	491	4817
36 SWITZERLAND	31	29	38	20	37	0	98
38 AUSTRIA	-	-	-	-	-	-	-
48 YUGOSLAVIA	-	-	-	-	-	-	-
56 USSR	-	-	0	-	0	-	0
58 GERMAN DR	9	0	5	0	3	-	14
60 POLAND	-	1	1	0	0	-	1
62 CZECHOSLOVAKIA	-	0	-	0	-	-	0
64 HUNGARY	-	-	-	-	-	-	-
66 RUMANIA	-	-	-	-	-	-	-
68 BULGARIA	-	-	-	-	-	-	-
71 TOTAL STATE TRADING	9	1	6	1	3	-	16
76 OTHER EUROP. COUNTRIES	0	0	0	0	0	-	0
82 USA	-	1	1	1	1	-	2
85 OTHER COUNTRIES	-	0	0	0	0	-	0
88 TOTAL THIRD COUNTRIES	40	31	45	22	41	0	117
90 INSGESAMT-TOTAAL-TOTAL	1587	1217	1638	1193	1625	491	4934

INNERSTAATLICHER,GRENZUEBERSCHREITENDER UND DURCHGANGSVERKEHR NACH STAATZUGEHORIGKEIT DES SCHIFFES

LUXEMBOURG

BINNENLANDS,INTERNATIONAAL VERVOER EN DOORVOER NAAR NATIONALITEIT VAN HET SCHIP

1983 01-03

TRAFIC NATIONAL,INTERNATIONAL ET TRANSIT PAR NATIONALITE DU BATEAU

MIO TKM

STAATZUGEHORIGKEIT NATIONALITEIT NATIONALITE	INNERSTAATL. BINNENLANDS NATIONAL	GRENZUEBERSCHREITEND - INTERNATIONAAL - INTERNATIONAL					DURCHGANG DOORVOER TRANSIT	INSGESAMT TOTAAL TOTAL
		ZUSAMMEN - TOTAAL - TOTAL		DAR. EWG-WAARV. EEG-DONT CEE				
		BELADUNG LADING CHARGEMENT	ENTLADUNG LOSSING DECHARGEMENT	BELADUNG LADING CHARGEMENT	ENTLADUNG LOSSING DECHARGEMENT			
(1)	(2)	(3)	(4)	(5)	(6)	(7)		
01 BR DEUTSCHLAND	-	0	1	0	1	27	28	
02 FRANCE	-	0	0	0	0	15	15	
03 ITALIA	-	-	-	-	-	-	-	
04 NEDERLAND	-	0	1	0	0	18	19	
05 BELGIQUE/BELGIE	-	0	0	0	0	5	5	
06 LUXEMBOURG	-	0	0	0	0	1	1	
07 UNITED KINGDOM	-	-	-	-	-	-	-	
08 IRELAND	-	-	-	-	-	-	-	
09 DANMARK	-	-	-	-	-	-	-	
10 HELLAS	-	-	-	-	-	-	-	
20 EUR	0	1	1	1	1	66	68	
36 SWITZERLAND	-	0	0	0	0	4	4	
38 AUSTRIA	-	-	-	-	-	-	-	
48 YUGOSLAVIA	-	-	-	-	-	-	-	
56 USSR	-	-	-	-	-	-	-	
58 GERMAN DR	-	-	-	-	-	-	-	
60 POLAND	-	-	-	-	-	-	-	
62 CZECHOSLOVAKIA	-	-	-	-	-	-	-	
64 HUNGARY	-	-	-	-	-	-	-	
66 RUMANIA	-	-	-	-	-	-	-	
68 BULGARIA	-	-	-	-	-	-	-	
71 TOTAL STATE TRADING	-	-	-	-	-	-	-	
76 OTHER EUROP. COUNTRIES	-	-	-	-	-	-	-	
82 USA	-	-	-	-	-	-	-	
85 OTHER COUNTRIES	-	-	-	-	-	-	-	
88 TOTAL THIRD COUNTRIES	0	0	0	0	0	4	4	
90 INSGESAMT-TOTAAL-TOTAL	0	1	2	1	1	70	72	

INNERSTAATLICHER,GRENZUEBERSCHREITENDER UND DURCHGANGSVERKEHR NACH STAATZUGEHORIGKEIT DES SCHIFFES

LUXEMBOURG

BINNENLANDS,INTERNATIONAAL VERVOER EN DOORVOER NAAR NATIONALITEIT VAN HET SCHIP

1983 04-06

TRAFIC NATIONAL,INTERNATIONAL ET TRANSIT PAR NATIONALITE DU BATEAU

MIO TKM

STAATZUGEHORIGKEIT NATIONALITEIT NATIONALITE	INNERSTAATL. BINNENLANDS NATIONAL	GRENZUEBERSCHREITEND - INTERNATIONAAL - INTERNATIONAL					DURCHGANG DOORVOER TRANSIT	INSGESAMT TOTAAL TOTAL
		ZUSAMMEN - TOTAAL - TOTAL		DAR. EWG-WAARV. EEG-DONT CEE				
		BELADUNG LADING CHARGEMENT	ENTLADUNG LOSSING DECHARGEMENT	BELADUNG LADING CHARGEMENT	ENTLADUNG LOSSING DECHARGEMENT			
(1)	(2)	(3)	(4)	(5)	(6)	(7)		
01 BR DEUTSCHLAND	-	0	1	0	1	27	29	
02 FRANCE	-	0	0	0	0	13	13	
03 ITALIA	-	-	-	-	-	-	-	
04 NEDERLAND	-	0	0	0	0	18	19	
05 BELGIQUE/BELGIE	-	0	0	0	0	6	6	
06 LUXEMBOURG	-	0	0	0	0	1	1	
07 UNITED KINGDOM	-	-	-	-	-	-	-	
08 IRELAND	-	-	-	-	-	-	-	
09 DANMARK	-	-	-	-	-	-	-	
10 HELLAS	-	-	-	-	-	-	-	
20 EUR	0	1	1	1	1	65	67	
36 SWITZERLAND	-	0	0	0	0	4	4	
38 AUSTRIA	-	-	-	-	-	-	-	
48 YUGOSLAVIA	-	-	-	-	-	-	-	
56 USSR	-	-	-	-	-	-	-	
58 GERMAN DR	-	-	0	-	-	-	0	
60 POLAND	-	0	0	0	0	-	0	
62 CZECHOSLOVAKIA	-	-	-	-	-	-	-	
64 HUNGARY	-	-	-	-	-	-	-	
66 RUMANIA	-	-	-	-	-	-	-	
68 BULGARIA	-	-	-	-	-	-	-	
71 TOTAL STATE TRADING	-	0	0	0	0	-	0	
76 OTHER EUROP. COUNTRIES	-	-	-	-	-	-	-	
82 USA	-	-	-	-	-	-	-	
85 OTHER COUNTRIES	-	-	-	-	-	-	-	
88 TOTAL THIRD COUNTRIES	0	0	0	0	0	4	4	
90 INSGESAMT-TOTAAL-TOTAL	0	1	1	1	1	69	72	

B I N N E N W A S S E R - B I N N E N W A T E R E N - V O I E N A V I G A B L E  
 INNERSTAATLICHER, GRENZÜBERSCHREITENDER UND DURCHGANGSVERKEHR NACH STAATZUGEHÖRIGKEIT DES SCHIFFES  
 BINNENLANDS, INTERNATIONAAL VERVOER EN DOORVOER NAAR NATIONALITEIT VAN HET SCHIP  
 TRAFIC NATIONAL, INTERNATIONAL ET TRANSIT PAR NATIONALITE DU BATEAU

1.4.06:3 (10B)

LUXEMBOURG

1983 07-09

MIO TKM

STAATZUGEHÖRIGKEIT NATIONALITEIT NATIONALITE	GRENZÜBERSCHREITEND - INTERNATIONAAL - INTERNATIONAL						INSGESAMT TOTAAL TOTAL
	ZUSAMMEN - TOTAAL - TOTAL			DAR. EWG-WAARV. EEG-DONT CEE			
	INNERSTAATL. BINNENLANDS NATIONAL	BELADUNG LADING CHARGEMENT	ENTLADUNG LOSSING DECHARGEMENT	BELADUNG LADING CHARGEMENT	ENTLADUNG LOSSING DECHARGEMENT	DURCHGANG DOORVOER TRANSIT	
(1)	(2)	(3)	(4)	(5)	(6)	(7)	
01 BR DEUTSCHLAND	-	0	1	0	1	24	25
02 FRANCE	-	0	0	0	0	13	14
03 ITALIA	-	-	-	-	-	-	-
04 NEDERLAND	-	0	0	0	0	16	17
05 BELGIQUE/BELGIE	-	0	0	0	0	7	7
06 LUXEMBOURG	-	0	0	0	0	1	1
07 UNITED KINGDOM	-	-	-	-	-	-	-
08 IRELAND	-	-	-	-	-	-	-
09 DANMARK	-	-	-	-	-	-	-
10 HELLAS	-	-	-	-	-	-	-
20 EUR	0	1	2	1	1	62	64
36 SWITZERLAND	-	0	0	0	0	4	4
38 AUSTRIA	-	-	-	-	-	-	-
48 YUGOSLAVIA	-	-	-	-	-	-	-
56 USSR	-	-	-	-	-	-	-
58 GERMAN DR	-	-	-	-	-	-	-
60 POLAND	-	0	0	0	-	-	0
62 CZECHOSLOVAKIA	-	-	-	-	-	-	-
64 HUNGARY	-	-	-	-	-	-	-
66 RUMANIA	-	-	-	-	-	-	-
68 BULGARIA	-	-	-	-	-	-	-
71 TOTAL STATE TRADING	-	0	0	0	-	-	0
76 OTHER EUROP. COUNTRIES	-	-	-	-	-	-	-
82 USA	-	-	-	-	-	-	-
85 OTHER COUNTRIES	-	-	-	-	-	-	-
88 TOTAL THIRD COUNTRIES	0	0	0	0	0	4	4
90 INSGESAMT-TOTAAL-TOTAL	0	1	2	1	2	66	68

B I N N E N W A S S E R - B I N N E N W A T E R E N - V O I E N A V I G A B L E

1.4.06:4 (10B)

INNERSTAATLICHER, GRENZÜBERSCHREITENDER UND DURCHGANGSVERKEHR NACH STAATZUGEHÖRIGKEIT DES SCHIFFES  
 BINNENLANDS, INTERNATIONAAL VERVOER EN DOORVOER NAAR NATIONALITEIT VAN HET SCHIP  
 TRAFIC NATIONAL, INTERNATIONAL ET TRANSIT PAR NATIONALITE DU BATEAU

LUXEMBOURG

1983 10-12

MIO TKM

STAATZUGEHÖRIGKEIT NATIONALITEIT NATIONALITE	GRENZÜBERSCHREITEND - INTERNATIONAAL - INTERNATIONAL						INSGESAMT TOTAAL TOTAL
	ZUSAMMEN - TOTAAL - TOTAL			DAR. EWG-WAARV. EEG-DONT CEE			
	INNERSTAATL. BINNENLANDS NATIONAL	BELADUNG LADING CHARGEMENT	ENTLADUNG LOSSING DECHARGEMENT	BELADUNG LADING CHARGEMENT	ENTLADUNG LOSSING DECHARGEMENT	DURCHGANG DOORVOER TRANSIT	
(1)	(2)	(3)	(4)	(5)	(6)	(7)	
01 BR DEUTSCHLAND	-	0	1	0	1	23	24
02 FRANCE	-	0	0	0	0	10	11
03 ITALIA	-	-	-	-	-	-	-
04 NEDERLAND	-	0	0	0	0	14	15
05 BELGIQUE/BELGIE	-	0	0	0	0	6	6
06 LUXEMBOURG	-	0	0	0	0	1	1
07 UNITED KINGDOM	-	-	-	-	-	-	-
08 IRELAND	-	-	-	-	-	-	-
09 DANMARK	-	-	-	-	-	-	-
10 HELLAS	-	-	-	-	-	-	-
20 EUR	0	1	1	1	1	55	57
36 SWITZERLAND	-	0	0	0	0	3	3
38 AUSTRIA	-	-	-	-	-	-	-
48 YUGOSLAVIA	-	-	-	-	-	-	-
56 USSR	-	-	-	-	-	-	-
58 GERMAN DR	-	-	0	-	-	-	0
60 POLAND	-	0	0	0	-	0	0
62 CZECHOSLOVAKIA	-	-	-	-	-	-	-
64 HUNGARY	-	-	-	-	-	-	-
66 RUMANIA	-	-	-	-	-	-	-
68 BULGARIA	-	-	-	-	-	-	-
71 TOTAL STATE TRADING	-	0	0	0	-	0	0
76 OTHER EUROP. COUNTRIES	-	-	-	-	-	-	-
82 USA	-	-	-	-	-	-	-
85 OTHER COUNTRIES	-	-	-	-	-	-	-
88 TOTAL THIRD COUNTRIES	0	0	0	0	0	3	3
90 INSGESAMT-TOTAAL-TOTAL	0	1	1	1	1	58	60

B I N N E N W A S S E R - B I N N E N W A T E R E N - V O I E N A V I G A B L E 1.4.06:5 (10B)  
 INNERSTAATLICHER,GRENZUEBERSCHREITENDER UND DURCHGANGSVERKEHR NACH STAATZUGEHORIGKEIT DES SCHIFFES LUXEMBOURG  
 BINNENLANDS,INTERNATIONAAL VERVOER EN DOORVOER NAAR NATIONALITEIT VAN HET SCHIP 1983 01-12  
 TRAFIC NATIONAL,INTERNATIONAL ET TRANSIT PAR NATIONALITE DU BATEAU MIO TKM

STAATZUGEHORIGKEIT NATIONALITEIT NATIONALITE	GRENZUEBERSCHREITEND - INTERNATIONAAL - INTERNATIONAL						DURCHGANG DOORVOER TRANSIT	INSGESAMT TOTAAL TOTAL
	ZUSAMMEN - TOTAAL - TOTAL		DAR. EWG-WAARV. EEG-DONT CEE					
	INNERSTAATL. BINNENLANDS NATIONAL	BELADUNG LADING CHARGEMENT	ENTLADUNG LOSSING DECHARGEMENT	BELADUNG LADING CHARGEMENT	ENTLADUNG LOSSING DECHARGEMENT			
(1)	(2)	(3)	(4)	(5)	(6)	(7)		
01 BR DEUTSCHLAND	-	2	3	2	3	102	106	
02 FRANCE	-	0	1	0	1	52	53	
03 ITALIA	-	-	-	-	-	-	-	
04 NEDERLAND	-	0	2	0	2	67	69	
05 BELGIQUE/BELGIE	-	0	0	0	0	23	23	
06 LUXEMBOURG	-	0	0	0	0	5	5	
07 UNITED KINGDOM	-	-	-	-	-	-	-	
08 IRELAND	-	-	-	-	-	-	-	
09 DANMARK	-	-	-	-	-	-	-	
10 HELLAS	-	-	-	-	-	-	-	
20 EUR	0	3	6	3	5	248	256	
36 SWITZERLAND	-	0	0	0	0	14	15	
38 AUSTRIA	-	-	-	-	-	-	-	
48 YUGOSLAVIA	-	-	-	-	-	-	-	
56 USSR	-	-	-	-	-	-	-	
58 GERMAN DR	-	-	0	-	-	-	0	
60 POLAND	-	0	0	0	0	0	0	
62 CZECHOSLOVAKIA	-	-	-	-	-	-	-	
64 HUNGARY	-	-	-	-	-	-	-	
66 RUMANIA	-	-	-	-	-	-	-	
68 BULGARIA	-	-	-	-	-	-	-	
71 TOTAL STATE TRADING	-	0	0	0	0	0	0	
76 OTHER EUROP. COUNTRIES	-	-	-	-	-	-	-	
82 USA	-	-	-	-	-	-	-	
85 OTHER COUNTRIES	-	-	-	-	-	-	-	
88 TOTAL THIRD COUNTRIES	0	0	1	0	0	15	15	
90 INSGESAMT-TOTAAL-TOTAL	0	3	6	3	6	263	272	

B I N N E N W A S S E R - B I N N E N W A T E R E N - V O I E N A V I G A B L E 1.4.07:1 (10B)  
 INNERSTAATLICHER,GRENZUEBERSCHREITENDER UND DURCHGANGSVERKEHR NACH STAATZUGEHORIGKEIT DES SCHIFFES EUR  
 BINNENLANDS,INTERNATIONAAL VERVOER EN DOORVOER NAAR NATIONALITEIT VAN HET SCHIP 1983 01-03  
 TRAFIC NATIONAL,INTERNATIONAL ET TRANSIT PAR NATIONALITE DU BATEAU MIO TKM

STAATZUGEHORIGKEIT NATIONALITEIT NATIONALITE	GRENZUEBERSCHREITEND - INTERNATIONAAL - INTERNATIONAL						DURCHGANG DOORVOER TRANSIT	INSGESAMT TOTAAL TOTAL
	ZUSAMMEN - TOTAAL - TOTAL		DAR. EWG-WAARV. EEG-DONT CEE					
	INNERSTAATL. BINNENLANDS NATIONAL	BELADUNG LADING CHARGEMENT	ENTLADUNG LOSSING DECHARGEMENT	BELADUNG LADING CHARGEMENT	ENTLADUNG LOSSING DECHARGEMENT			
(1)	(2)	(3)	(4)	(5)	(6)	(7)		
01 BR DEUTSCHLAND	2891	1683	2328	1571	2237	554	7455	
02 FRANCE	1542	313	294	304	294	379	2528	
03 ITALIA	0	0	-	0	-	0	0	
04 NEDERLAND	1722	2614	2771	2557	2755	1204	8310	
05 BELGIQUE/BELGIE	405	682	687	665	684	462	2236	
06 LUXEMBOURG	1	10	8	10	8	12	31	
07 UNITED KINGDOM	-	3	1	3	1	3	7	
08 IRELAND	-	3	1	3	1	4	7	
09 DANMARK	0	0	0	0	0	0	1	
10 HELLAS	-	-	-	-	-	-	-	
20 EUR	6560	5308	6089	5113	5980	2618	20574	
36 SWITZERLAND	148	500	476	366	462	803	1928	
38 AUSTRIA	-	29	11	0	-	-	40	
48 YUGOSLAVIA	-	0	8	-	-	-	8	
56 USSR	-	2	0	-	-	-	2	
58 GERMAN DR	4	49	43	4	2	4	100	
60 POLAND	0	1	4	1	2	0	5	
62 CZECHOSLOVAKIA	-	26	17	0	-	-	43	
64 HUNGARY	-	0	14	-	-	-	14	
66 RUMANIA	-	0	6	-	-	-	6	
68 BULGARIA	-	1	2	-	-	-	2	
71 TOTAL STATE TRADING	4	79	94	5	4	4	181	
76 OTHER EUROP. COUNTRIES	0	3	7	0	0	6	16	
82 USA	1	6	10	6	10	2	19	
85 OTHER COUNTRIES	-	0	1	0	1	5	6	
88 TOTAL THIRD COUNTRIES	154	617	599	377	477	820	2189	
90 INSGESAMT-TOTAAL-TOTAL	6715	5924	6687	5490	6457	3437	22764	

B I N N E N W A S S E R - B I N N E N W A T E R E N - V O I E N A V I G A B L E 1.4.07:2 (10B)  
 INNERSTAATLICHER, GRENZUEBERSCHREITENDER UND DURCHGANGSVERKEHR NACH STAATZUGEHORIGKEIT DES SCHIFFES EUR  
 BINNENLANDS, INTERNATIONAAL VERVOER EN DOORVOER NAAR NATIONALITEIT VAN HET SCHIP 1983 04-06  
 TRAFIC NATIONAL, INTERNATIONAL ET TRANSIT PAR NATIONALITE DU BATEAU MIO TKM

STAATZUGEHORIGKEIT NATIONALITEIT NATIONALITE	GRENZUEBERSCHREITEND - INTERNATIONAAL - INTERNATIONAL						DURCHGANG DOORVOER TRANSIT	INSGESAMT TOTAAL TOTAL
	ZUSAMMEN - TOTAAL - TOTAL		DAR. EWG-WAARV. EEG-DONT CEE					
	INNERSTAATL. BINNENLANDS NATIONAL	BELADUNG LADING CHARGEMENT	ENTLADUNG LOSSING DECHARGEMENT	BELADUNG LADING CHARGEMENT	ENTLADUNG LOSSING DECHARGEMENT			
(1)	(2)	(3)	(4)	(5)	(6)	(7)		
01 BR DEUTSCHLAND	3163	1733	2570	1597	2459	570	8036	
02 FRANCE	1243	366	357	353	357	370	2336	
03 ITALIA	0	0	0	0	0	0	1	
04 NEDERLAND	1987	2933	3216	2875	3198	1428	9564	
05 BELGIQUE/BELGIE	410	772	806	749	803	537	2526	
06 LUXEMBOURG	1	8	7	8	7	7	23	
07 UNITED KINGDOM	-	3	1	3	1	5	9	
08 IRELAND	0	3	1	3	1	4	7	
09 DANMARK	-	0	0	0	0	-	0	
10 HELLAS	-	-	-	-	-	-	-	
20 EUR	6805	5819	6958	5588	6825	2920	22501	
36 SWITZERLAND	149	524	541	387	521	875	2089	
38 AUSTRIA	0	38	13	-	-	-	51	
48 YUGOSLAVIA	-	2	8	-	-	-	10	
56 USSR	-	2	1	-	-	-	3	
58 GERMAN DR	2	47	63	3	3	15	127	
60 POLAND	0	5	25	1	3	11	41	
62 CZECHOSLOVAKIA	-	21	16	-	-	-	37	
64 HUNGARY	-	0	10	-	-	-	10	
66 RUMANIA	-	1	7	-	-	-	7	
68 BULGARIA	-	1	2	-	-	-	3	
71 TOTAL STATE TRADING	3	78	132	4	5	26	239	
76 OTHER EUROP. COUNTRIES	0	3	8	0	0	7	18	
82 USA	2	6	10	6	10	3	22	
85 OTHER COUNTRIES	-	0	2	0	1	5	7	
88 TOTAL THIRD COUNTRIES	154	650	705	398	538	917	2426	
90 INSGESAMT-TOTAAL-TOTAL	6959	6469	7663	5985	7363	3837	24928	

B I N N E N W A S S E R - B I N N E N W A T E R E N - V O I E N A V I G A B L E 1.4.07:3 (10B)  
 INNERSTAATLICHER, GRENZUEBERSCHREITENDER UND DURCHGANGSVERKEHR NACH STAATZUGEHORIGKEIT DES SCHIFFES EUR  
 BINNENLANDS, INTERNATIONAAL VERVOER EN DOORVOER NAAR NATIONALITEIT VAN HET SCHIP 1983 07-09  
 TRAFIC NATIONAL, INTERNATIONAL ET TRANSIT PAR NATIONALITE DU BATEAU MIO TKM

STAATZUGEHORIGKEIT NATIONALITEIT NATIONALITE	GRENZUEBERSCHREITEND - INTERNATIONAAL - INTERNATIONAL						DURCHGANG DOORVOER TRANSIT	INSGESAMT TOTAAL TOTAL
	ZUSAMMEN - TOTAAL - TOTAL		DAR. EWG-WAARV. EEG-DONT CEE					
	INNERSTAATL. BINNENLANDS NATIONAL	BELADUNG LADING CHARGEMENT	ENTLADUNG LOSSING DECHARGEMENT	BELADUNG LADING CHARGEMENT	ENTLADUNG LOSSING DECHARGEMENT			
(1)	(2)	(3)	(4)	(5)	(6)	(7)		
01 BR DEUTSCHLAND	3409	1773	2537	1680	2442	550	8268	
02 FRANCE	1006	324	291	314	291	304	1926	
03 ITALIA	0	0	0	0	0	-	1	
04 NEDERLAND	1868	2935	3252	2886	3234	1378	9433	
05 BELGIQUE/BELGIE	382	738	804	726	801	573	2497	
06 LUXEMBOURG	2	11	8	11	8	9	29	
07 UNITED KINGDOM	-	4	1	4	1	5	10	
08 IRELAND	0	3	0	3	0	5	9	
09 DANMARK	-	0	0	0	0	-	0	
10 HELLAS	-	-	-	-	-	-	-	
20 EUR	6668	5789	6893	5623	6777	2823	22173	
36 SWITZERLAND	132	533	587	421	559	765	2018	
38 AUSTRIA	-	21	7	-	-	-	28	
48 YUGOSLAVIA	-	1	11	-	-	-	12	
56 USSR	0	1	1	-	0	-	2	
58 GERMAN DR	3	37	64	2	1	9	112	
60 POLAND	0	8	26	2	4	8	42	
62 CZECHOSLOVAKIA	-	12	11	-	-	-	23	
64 HUNGARY	0	1	13	-	-	-	13	
66 RUMANIA	-	0	4	-	-	-	5	
68 BULGARIA	-	1	1	-	-	-	2	
71 TOTAL STATE TRADING	3	60	130	4	5	17	211	
76 OTHER EUROP. COUNTRIES	-	3	5	0	1	6	14	
82 USA	2	6	10	6	10	3	22	
85 OTHER COUNTRIES	-	0	1	0	1	6	7	
88 TOTAL THIRD COUNTRIES	138	624	741	431	575	797	2300	
90 INSGESAMT-TOTAAL-TOTAL	6806	6413	7634	6054	7353	3621	24473	

B INNENWASSER - BINNENWATEREN - VOIE NAVIGABLE 1.4.07:4 (108)  
 INNERSTAATLICHER,GRENZUEBERSCHREITENDER UND DURCHGANGSVERKEHR NACH STAATZUGEHORIGKEIT DES SCHIFFES EUR  
 BINNENLANDS,INTERNATIONAAL VERVOER EN DOORVOER NAAR NATIONALITEIT VAN HET SCHIP 1983 10-12  
 TRAFIC NATIONAL,INTERNATIONAL ET TRANSIT PAR NATIONALITE DU BATEAU MIO TKM

STAATZUGEHORIGKEIT NATIONALITEIT NATIONALITE	GRENZUEBERSCHREITEND - INTERNATIONAAL - INTERNATIONAL						INSGESAMT TOTAAL TOTAL
	INNERSTAATL. BINNENLANDS NATIONAL	BELADUNG LADING CHARGEMENT	ENTLADUNG LOSSING DECHARGEMENT	BELADUNG LADING CHARGEMENT	ENTLADUNG LOSSING DECHARGEMENT	DURCHGANG DOORVOER TRANSIT	
	(1)	(2)	(3)	(4)	(5)	(6)	(7)
01 BR DEUTSCHLAND	3157	1630	2251	1542	2182	460	7497
02 FRANCE	1557	318	318	306	318	291	2484
03 ITALIA	0	0	0	0	0	0	1
04 NEDERLAND	1957	2886	3181	2837	3166	1195	9220
05 BELGIE/BELGIE	451	768	800	760	798	495	2513
06 LUXEMBOURG	1	11	7	11	7	12	31
07 UNITED KINGDOM	0	0	0	1	0	0	1
08 IRELAND	-	0	-	0	-	0	1
09 DANMARK	-	0	-	0	-	-	0
10 HELLAS	-	-	-	-	-	-	-
20 EUR	7123	5614	6557	5456	6471	2455	21748
36 SWITZERLAND	127	505	504	401	484	670	1806
38 AUSTRIA	-	19	2	-	-	-	27
48 YUGOSLAVIA	0	1	3	-	-	-	4
56 USSR	-	0	0	-	-	-	0
58 GERMAN DR	6	29	48	3	6	15	99
60 POLAND	1	7	29	3	9	12	49
62 CZECHOSLOVAKIA	-	12	8	-	-	-	20
64 HUNGARY	0	0	8	-	-	-	9
66 RUMANIA	-	0	2	-	-	-	3
68 BULGARIA	-	0	2	-	0	-	2
71 TOTAL STATE TRADING	7	51	101	7	15	27	186
76 OTHER EUROP. COUNTRIES	0	2	3	0	0	5	10
82 USA	2	6	12	6	12	2	21
85 OTHER COUNTRIES	-	0	1	0	1	2	3
88 TOTAL THIRD COUNTRIES	136	583	628	413	512	706	2053
90 INSGESAMT-TOTAAL-TOTAL	7259	6197	7186	5870	6983	3160	23801

B INNENWASSER - BINNENWATEREN - VOIE NAVIGABLE 1.4.07:5 (108)  
 INNERSTAATLICHER,GRENZUEBERSCHREITENDER UND DURCHGANGSVERKEHR NACH STAATZUGEHORIGKEIT DES SCHIFFES EUR  
 BINNENLANDS,INTERNATIONAAL VERVOER EN DOORVOER NAAR NATIONALITEIT VAN HET SCHIP 1983 01-12  
 TRAFIC NATIONAL,INTERNATIONAL ET TRANSIT PAR NATIONALITE DU BATEAU MIO TKM

STAATZUGEHORIGKEIT NATIONALITEIT NATIONALITE	GRENZUEBERSCHREITEND - INTERNATIONAAL - INTERNATIONAL						INSGESAMT TOTAAL TOTAL
	INNERSTAATL. BINNENLANDS NATIONAL	BELADUNG LADING CHARGEMENT	ENTLADUNG LOSSING DECHARGEMENT	BELADUNG LADING CHARGEMENT	ENTLADUNG LOSSING DECHARGEMENT	DURCHGANG DOORVOER TRANSIT	
	(1)	(2)	(3)	(4)	(5)	(6)	(7)
01 BR DEUTSCHLAND	12619	6819	9685	6391	9320	2134	31256
02 FRANCE	5348	1321	1261	1276	1260	1344	9274
03 ITALIA	1	1	0	1	0	0	3
04 NEDERLAND	7534	11369	12419	11154	12353	5205	36526
05 BELGIE/BELGIE	1648	2960	3097	2900	3085	2066	9772
06 LUXEMBOURG	6	39	30	39	30	40	114
07 UNITED KINGDOM	0	11	3	10	3	13	27
08 IRELAND	0	9	2	9	1	13	24
09 DANMARK	0	0	0	0	0	0	1
10 HELLAS	-	-	-	-	-	-	-
20 EUR	27156	22529	26497	21780	26053	10815	86996
36 SWITZERLAND	557	2062	2109	1574	2026	3113	7841
38 AUSTRIA	0	107	38	0	-	-	145
48 YUGOSLAVIA	0	4	30	-	-	-	34
56 USSR	0	5	2	-	0	-	7
58 GERMAN DR	15	162	218	13	12	43	438
60 POLAND	2	20	85	7	18	31	138
62 CZECHOSLOVAKIA	-	71	52	0	-	-	123
64 HUNGARY	0	1	44	-	-	-	46
66 RUMANIA	-	2	19	-	-	-	21
68 BULGARIA	-	2	7	-	0	-	9
71 TOTAL STATE TRADING	17	268	457	20	30	74	816
76 OTHER EUROP. COUNTRIES	0	11	23	0	2	24	58
82 USA	7	24	42	24	42	11	85
85 OTHER COUNTRIES	-	1	5	1	4	18	23
88 TOTAL THIRD COUNTRIES	582	2474	2673	1619	2103	3240	8969
90 INSGESAMT-TOTAAL-TOTAL	27738	25002	29170	23399	28156	14055	95965

BINNENWASSER - BINNENWATEREN - VOIE NAVIGABLE 1.5.1 (11)  
 GUETERVERKEHR INSGESAMT NACH SCHIFFSGATTUNG UND QUARTAL BR DEUTSCHLAND  
 TOTAAL GOEDERENVERVOER NAAR SOORT SCHIP EN KWARTAAL 1983  
 TRAFIC TOTAL PAR TYPE DE BATEAU ET TRIMESTRE 1000 T / MIO TKM

SCHIFFSGATTUNG	SOORT SCHIP	TYPE DE BATEAU	01 - 03	04 - 06	07 - 09	10 - 12	1000 T 01 - 12
10 SELBSTFAHRER:	MOTORSCHIP:	AUTOMOTEUR:	38481	43492	45171	43101	170245
11 TANK	TANK	CITERNE	12592	12193	11950	11872	48607
12 SONSTIGE	ANDERE	AUTRES	25889	31299	33221	31229	121638
20 SCHLEPPKAEHNE:	SLEEPSCHIP:	CHALAND:	704	838	708	536	2786
21 TANK	TANK	CITERNE	29	57	68	22	176
22 SONSTIGE	ANDERE	AUTRES	675	781	640	514	2610
30 SCHUBLEICHTER:	DUMBAK:	BARGE:	12202	13303	13030	12370	50905
31 TANK	TANK	CITERNE	968	1098	1071	1003	4140
32 SONSTIGE	ANDERE	AUTRES	11234	12205	11959	11367	46765
40 SONSTIGE	ANDERE	AUTRES	-	-	-	-	-
100 INSGESAMT	TOTAAL	TOTAL	51387	57633	58909	56007	223936

SCHIFFSGATTUNG	SOORT SCHIP	TYPE DE BATEAU	01 - 03	04 - 06	07 - 09	10 - 12	MIO TKM 01 - 12
10 SELBSTFAHRER:	MOTORSCHIP:	AUTOMOTEUR:	9732	10789	11060	9978	41559
11 TANK	TANK	CITERNE	2911	2792	2637	2443	10783
12 SONSTIGE	ANDERE	AUTRES	6821	7997	8423	7535	30776
20 SCHLEPPKAEHNE:	SLEEPSCHIP:	CHALAND:	104	114	93	76	387
21 TANK	TANK	CITERNE	5	8	9	3	25
22 SONSTIGE	ANDERE	AUTRES	99	106	84	73	362
30 SCHUBLEICHTER:	DUMBAK:	BARGE:	1836	1907	1775	1624	7142
31 TANK	TANK	CITERNE	275	280	257	228	1040
32 SONSTIGE	ANDERE	AUTRES	1561	1627	1518	1396	6102
40 SONSTIGE	ANDERE	AUTRES	-	-	-	-	-
100 INSGESAMT	TOTAAL	TOTAL	11672	12810	12928	11678	49088

BINNENWASSER - BINNENWATEREN - VOIE NAVIGABLE 1.5.2 (11)  
 GUETERVERKEHR INSGESAMT NACH SCHIFFSGATTUNG UND QUARTAL FRANCE  
 TOTAAL GOEDERENVERVOER NAAR SOORT SCHIP EN KWARTAAL 1983  
 TRAFIC TOTAL PAR TYPE DE BATEAU ET TRIMESTRE 1000 T / MIO TKM

SCHIFFSGATTUNG	SOORT SCHIP	TYPE DE BATEAU	01 - 03	04 - 06	07 - 09	10 - 12	1000 T 01 - 12
10 SELBSTFAHRER:	MOTORSCHIP:	AUTOMOTEUR:	12345	13215	12349	13259	51168
11 TANK	TANK	CITERNE	2674	2286	2088	2496	9544
12 SONSTIGE	ANDERE	AUTRES	9671	10929	10261	10763	41624
20 SCHLEPPKAEHNE:	SLEEPSCHIP:	CHALAND:	250	147	181	252	830
21 TANK	TANK	CITERNE	-	-	-	0	0
22 SONSTIGE	ANDERE	AUTRES	250	147	181	252	830
30 SCHUBLEICHTER:	DUMBAK:	BARGE:	5540	4926	4087	5394	19947
31 TANK	TANK	CITERNE	1040	907	891	1112	3950
32 SONSTIGE	ANDERE	AUTRES	4500	4019	3196	4282	15997
40 SONSTIGE	ANDERE	AUTRES	-	-	-	-	-
100 INSGESAMT	TOTAAL	TOTAL	18135	18288	16617	18905	71945

SCHIFFSGATTUNG	SOORT SCHIP	TYPE DE BATEAU	01 - 03	04 - 06	07 - 09	10 - 12	MIO TKM 01 - 12
10 SELBSTFAHRER:	MOTORSCHIP:	AUTOMOTEUR:	1643	1619	1521	1800	6583
11 TANK	TANK	CITERNE	347	280	240	287	1154
12 SONSTIGE	ANDERE	AUTRES	1296	1339	1281	1513	5429
20 SCHLEPPKAEHNE:	SLEEPSCHIP:	CHALAND:	4	1	2	2	9
21 TANK	TANK	CITERNE	-	-	-	0	0
22 SONSTIGE	ANDERE	AUTRES	4	1	2	2	9
30 SCHUBLEICHTER:	DUMBAK:	BARGE:	886	713	472	786	2857
31 TANK	TANK	CITERNE	176	130	106	174	586
32 SONSTIGE	ANDERE	AUTRES	710	583	366	612	2271
40 SONSTIGE	ANDERE	AUTRES	-	-	-	-	-
100 INSGESAMT	TOTAAL	TOTAL	2533	2333	1995	2588	9449

B I N N E N W A S S E R - B I N N E N W A T E R E N - V O I E N A V I G A B L E 1.5.4 (11)  
 GUETERVERKEHR INSGESAMT NACH SCHIFFSGATTUNG UND QUARTAL NEDERLAND  
 TOTAAL GOEDERENVERVOER NAAR SOORT SCHIP EN KWARTAAL 1983  
 TRAFIC TOTAL PAR TYPE DE BATEAU ET TRIMESTRE 1000 T / MIO TKM

SCHIFFSGATTUNG	SOORT SCHIP	TYPE DE BATEAU	01 - 03	04 - 06	07 - 09	10 - 12	1000 T 01 - 12
10 SELBSTFAHRER:	MOTORSCHIP:	AUTOMOTEUR:	41853	48814	48077	48010	186754
11 TANK	TANK	CITERNE	12159	12331	12242	12365	49097
12 SONSTIGE	ANDERE	AUTRES	29694	36483	35835	35645	137657
20 SCHLEPPKAEHNE:	SLEEPSCHIP:	CHALAND:	665	846	919	596	3026
21 TANK	TANK	CITERNE	-	-	5	4	9
22 SONSTIGE	ANDERE	AUTRES	665	846	914	592	3017
30 SCHUBLEICHTER:	DWBAK:	BARGE:	12599	13402	12886	13729	52616
31 TANK	TANK	CITERNE	1136	1389	1478	1544	5547
32 SONSTIGE	ANDERE	AUTRES	11463	12013	11408	12185	47069
40 SONSTIGE	ANDERE	AUTRES	570	850	743	737	2900
100 INSGESAMT	TOTAAL	TOTAL	55687	63912	62625	63072	245296

SCHIFFSGATTUNG	SOORT SCHIP	TYPE DE BATEAU	01 - 03	04 - 06	07 - 09	10 - 12	MIO TKM 01 - 12
10 SELBSTFAHRER:	MOTORSCHIP:	AUTOMOTEUR:	5597	6631	6585	6421	25234
11 TANK	TANK	CITERNE	1592	1632	1604	1607	6435
12 SONSTIGE	ANDERE	AUTRES	4005	4999	4981	4814	18799
20 SCHLEPPKAEHNE:	SLEEPSCHIP:	CHALAND:	71	94	75	50	290
21 TANK	TANK	CITERNE	-	-	1	1	2
22 SONSTIGE	ANDERE	AUTRES	71	94	74	49	288
30 SCHUBLEICHTER:	DWBAK:	BARGE:	1603	1675	1554	1640	6472
31 TANK	TANK	CITERNE	150	184	188	193	715
32 SONSTIGE	ANDERE	AUTRES	1453	1491	1366	1447	5757
40 SONSTIGE	ANDERE	AUTRES	35	45	44	43	167
100 INSGESAMT	TOTAAL	TOTAL	7306	8445	8258	8154	32163

B I N N E N W A S S E R - B I N N E N W A T E R E N - V O I E N A V I G A B L E 1.5.5 (11)  
 GUETERVERKEHR INSGESAMT NACH SCHIFFSGATTUNG UND QUARTAL BELGIQUE/BELGIE  
 TOTAAL GOEDERENVERVOER NAAR SOORT SCHIP EN KWARTAAL 1983  
 TRAFIC TOTAL PAR TYPE DE BATEAU ET TRIMESTRE 1000 T / MIO TKM

SCHIFFSGATTUNG	SOORT SCHIP	TYPE DE BATEAU	01 - 03	04 - 06	07 - 09	10 - 12	1000 T 01 - 12
10 SELBSTFAHRER:	MOTORSCHIP:	AUTOMOTEUR:	18282	20159	20259	21253	79953
11 TANK	TANK	CITERNE	5558	5359	6178	6654	23749
12 SONSTIGE	ANDERE	AUTRES	12724	14800	14081	14599	56204
20 SCHLEPPKAEHNE:	SLEEPSCHIP:	CHALAND:	129	196	171	128	624
21 TANK	TANK	CITERNE	3	6	10	5	24
22 SONSTIGE	ANDERE	AUTRES	126	190	161	123	600
30 SCHUBLEICHTER:	DWBAK:	BARGE:	2185	2482	2584	2946	10197
31 TANK	TANK	CITERNE	314	347	478	461	1600
32 SONSTIGE	ANDERE	AUTRES	1871	2135	2106	2485	8597
40 SONSTIGE	ANDERE	AUTRES	12	21	23	4	60
100 INSGESAMT	TOTAAL	TOTAL	20608	22858	23037	24331	90834

SCHIFFSGATTUNG	SOORT SCHIP	TYPE DE BATEAU	01 - 03	04 - 06	07 - 09	10 - 12	MIO TKM 01 - 12
10 SELBSTFAHRER:	MOTORSCHIP:	AUTOMOTEUR:	1072	1151	1045	1200	4468
11 TANK	TANK	CITERNE	222	206	209	255	892
12 SONSTIGE	ANDERE	AUTRES	850	945	836	945	3576
20 SCHLEPPKAEHNE:	SLEEPSCHIP:	CHALAND:	3	4	2	2	11
21 TANK	TANK	CITERNE	0	0	0	0	0
22 SONSTIGE	ANDERE	AUTRES	3	4	2	2	11
30 SCHUBLEICHTER:	DWBAK:	BARGE:	108	112	113	119	452
31 TANK	TANK	CITERNE	12	12	15	15	54
32 SONSTIGE	ANDERE	AUTRES	96	100	98	104	398
40 SONSTIGE	ANDERE	AUTRES	1	1	0	0	2
100 INSGESAMT	TOTAAL	TOTAL	1184	1268	1160	1321	4933



B INNENWASSER - B INNENWATEREN - VOIE NAVIGABLE 1.5.6 (11)  
 GUETERVERKEHR INSGESAMT NACH SCHIFFSGATTUNG UND QUARTAL LUXEMBOURG  
 TOTAAL GOEDERENVERVOER NAAR SOORT SCHIP EN KWARTAAL 1983  
 TRAFIC TOTAL PAR TYPE DE BATEAU ET TRIMESTRE 1000 T / MIO TKM

SCHIFFSGATTUNG	SOORT SCHIP	TYPE DE BATEAU	01 - 03	04 - 06	07 - 09	10 - 12	1000 T 01 - 12
10 SELBSTFAHRER:	MOTORSCHIP:	AUTOMOTEUR:	-	-	-	-	-
11 TANK	TANK	CITERNE	-	-	-	-	-
12 SONSTIGE	ANDERE	AUTRES	-	-	-	-	-
20 SCHLEPPKAEHNE:	SLEEPSCHIP:	CHALAND:	-	-	-	-	-
21 TANK	TANK	CITERNE	-	-	-	-	-
22 SONSTIGE	ANDERE	AUTRES	-	-	-	-	-
30 SCHUBLEICHTER:	DUWBAK:	BARGE:	1590	1753	1677	1493	6513
31 TANK	TANK	CITERNE	1552	1727	1650	1460	6389
32 SONSTIGE	ANDERE	AUTRES	38	26	27	33	124
40 SONSTIGE	ANDERE	AUTRES	720	623	624	539	2506
100 INSGESAMT	TOTAAL	TOTAL	2310	2376	2301	2032	9019

SCHIFFSGATTUNG	SOORT SCHIP	TYPE DE BATEAU	01 - 03	04 - 06	07 - 09	10 - 12	MIO TKM 01 - 12
10 SELBSTFAHRER:	MOTORSCHIP:	AUTOMOTEUR:	-	-	-	-	-
11 TANK	TANK	CITERNE	-	-	-	-	-
12 SONSTIGE	ANDERE	AUTRES	-	-	-	-	-
20 SCHLEPPKAEHNE:	SLEEPSCHIP:	CHALAND:	-	-	-	-	-
21 TANK	TANK	CITERNE	-	-	-	-	-
22 SONSTIGE	ANDERE	AUTRES	-	-	-	-	-
30 SCHUBLEICHTER:	DUWBAK:	BARGE:	48	51	47	42	188
31 TANK	TANK	CITERNE	47	51	47	42	187
32 SONSTIGE	ANDERE	AUTRES	1	0	0	0	1
40 SONSTIGE	ANDERE	AUTRES	25	20	20	17	82
100 INSGESAMT	TOTAAL	TOTAL	73	71	67	59	270

B INNENWASSER - B INNENWATEREN - VOIE NAVIGABLE 1.5.7 (11)  
 GUETERVERKEHR INSGESAMT NACH SCHIFFSGATTUNG UND QUARTAL EUR  
 TOTAAL GOEDERENVERVOER NAAR SOORT SCHIP EN KWARTAAL 1983  
 TRAFIC TOTAL PAR TYPE DE BATEAU ET TRIMESTRE 1000 T / MIO TKM

SCHIFFSGATTUNG	SOORT SCHIP	TYPE DE BATEAU	01 - 03	04 - 06	07 - 09	10 - 12	1000 T 01 - 12
10 SELBSTFAHRER:	MOTORSCHIP:	AUTOMOTEUR:	.	.	.	.	.
11 TANK	TANK	CITERNE	.	.	.	.	.
12 SONSTIGE	ANDERE	AUTRES	.	.	.	.	.
20 SCHLEPPKAEHNE:	SLEEPSCHIP:	CHALAND:	.	.	.	.	.
21 TANK	TANK	CITERNE	.	.	.	.	.
22 SONSTIGE	ANDERE	AUTRES	.	.	.	.	.
30 SCHUBLEICHTER:	DUWBAK:	BARGE:	.	.	.	.	.
31 TANK	TANK	CITERNE	.	.	.	.	.
32 SONSTIGE	ANDERE	AUTRES	.	.	.	.	.
40 SONSTIGE	ANDERE	AUTRES	.	.	.	.	.
100 INSGESAMT	TOTAAL	TOTAL	.	.	.	.	.

SCHIFFSGATTUNG	SOORT SCHIP	TYPE DE BATEAU	01 - 03	04 - 06	07 - 09	10 - 12	MIO TKM 01 - 12
10 SELBSTFAHRER:	MOTORSCHIP:	AUTOMOTEUR:	18044	20190	20211	19399	77844
11 TANK	TANK	CITERNE	5072	4910	4690	4592	19264
12 SONSTIGE	ANDERE	AUTRES	12972	15280	15521	14807	58580
20 SCHLEPPKAEHNE:	SLEEPSCHIP:	CHALAND:	182	213	172	130	697
21 TANK	TANK	CITERNE	5	8	10	4	27
22 SONSTIGE	ANDERE	AUTRES	177	205	162	126	670
30 SCHUBLEICHTER:	DUWBAK:	BARGE:	4481	4458	3961	4211	17111
31 TANK	TANK	CITERNE	660	657	613	652	2582
32 SONSTIGE	ANDERE	AUTRES	3821	3801	3348	3559	14529
40 SONSTIGE	ANDERE	AUTRES	61	66	64	60	251
100 INSGESAMT	TOTAAL	TOTAL	22768	24927	24408	23800	95903

B I N N E N W A S S E R - B I N N E N W A T E R E N - V O I E N A V I G A B L E

1.6.01:1 (9)

INNERSTAATLICHER UND GRENZUEBERSCHREITENDER VERKEHR NACH RELATION UND MONAT

BR DEUTSCHLAND

BINNENLANDS EN INTERNATIONAAL VERVOER NAAR RELATIE EN MAAND

1983

TRAFIC NATIONAL ET INTERNATIONAL PAR RELATION ET MOIS

1000 T

RELATION-RELATIE	01	02	03	04	05	06	07	08	09	10	11	12	01-12
A. INNERSTAATLICHI BINNENLAND NATIONAL	5007	4576	6204	5376	5892	6517	6237	6520	6449	6597	5628	5895	70899
B. EMPFANG AUS: AANVOER UIT: RECEPTIONS DE:													
01 BR DEUTSCHLAND	-	-	-	-	-	-	-	-	-	-	-	-	-
02 FRANCE	486	595	908	784	909	1104	996	895	814	982	664	656	9795
03 ITALIA	-	-	-	-	-	-	-	-	-	-	-	-	-
04 NEDERLAND	5024	5014	5684	5194	5076	5846	5344	5303	5353	5834	5149	5636	64458
05 BELGIQUE/BELGIE	813	767	935	864	972	1023	882	1038	920	1039	781	887	10923
06 LUXEMBOURG	52	62	60	42	70	104	86	45	77	73	67	80	816
07 UNITED KINGDOM	19	39	41	29	23	19	20	18	20	12	8	12	261
08 IRELAND	1	1	1	2	1	3	1	0	0	0	0	0	10
09 DANMARK	9	12	9	9	10	19	7	16	17	23	12	12	154
10 HELLAS	-	-	-	-	-	-	-	-	-	-	-	-	-
20 EUR	6404	6489	7638	6923	7062	8119	7335	7316	7203	7963	6682	7283	86417
36 SWITZERLAND	22	27	33	24	43	47	65	62	48	39	27	38	476
38 AUSTRIA	18	22	50	42	32	24	21	18	21	32	16	18	313
48 YUGOSLAVIA	17	8	29	18	17	16	17	23	22	10	3	5	184
56 USSR	3	1	2	0	2	6	1	8	1	1	1	1	28
58 GERMAN DR	151	164	218	273	329	344	284	295	282	251	260	164	3014
60 POLAND	8	2	29	67	109	90	81	94	86	100	94	52	812
62 CZECHOSLOVAKIA	52	33	33	32	35	43	16	33	24	14	15	25	356
64 HUNGARY	19	25	37	31	22	25	23	34	36	30	15	16	313
66 RUMANIA	17	13	21	21	10	11	10	8	8	9	1	6	137
68 BULGARIA	12	3	4	11	10	8	3	4	5	7	1	12	79
71 TOTAL STATE TRADING	278	248	373	452	533	544	437	499	466	422	390	281	4922
76 OTHER EUROP. COUNTRIES	53	69	58	69	65	70	57	36	38	21	8	25	569
82 USA	-	-	-	-	-	-	-	-	-	-	-	-	-
85 OTHER COUNTRIES	-	-	-	-	-	-	-	-	-	-	-	-	-
88 TOTAL THIRD COUNTRIES	370	366	514	587	673	685	580	616	573	514	441	361	6279
90 ZUSAMMEN-TOTAAL-TOTAL B	6774	6855	8153	7510	7735	8804	7915	7931	7775	8477	7123	7644	92696

B I N N E N W A S S E R - B I N N E N W A T E R E N - V O I E N A V I G A B L E

1.6.01:2 (9)

INNERSTAATLICHER UND GRENZUEBERSCHREITENDER VERKEHR NACH RELATION UND MONAT

BR DEUTSCHLAND

BINNENLANDS EN INTERNATIONAAL VERVOER NAAR RELATIE EN MAAND

1983

TRAFIC NATIONAL ET INTERNATIONAL PAR RELATION ET MOIS

1000 T

RELATION-RELATIE	01	02	03	04	05	06	07	08	09	10	11	12	01-12
C. VERSAND NACH: AFVOER NAAR: EXPEDITIONS VERS:													
01 BR DEUTSCHLAND	-	-	-	-	-	-	-	-	-	-	-	-	-
02 FRANCE	220	234	225	177	219	309	250	169	206	222	166	251	2647
03 ITALIA	-	-	-	-	-	-	-	-	-	-	-	-	-
04 NEDERLAND	1800	1484	2702	2074	2261	2790	2273	2459	3159	2889	2272	2436	28600
05 BELGIQUE/BELGIE	604	558	951	760	806	911	722	721	925	968	642	943	9511
06 LUXEMBOURG	32	30	39	34	42	67	47	59	50	55	24	38	518
07 UNITED KINGDOM	57	41	98	49	75	105	86	60	107	44	8	53	784
08 IRELAND	2	1	5	2	3	4	1	2	5	2	0	24	24
09 DANMARK	1	16	22	14	15	14	13	10	20	12	6	11	153
10 HELLAS	-	-	-	-	-	-	-	-	-	-	-	-	-
20 EUR	2715	2364	4041	3110	3422	4200	3392	3480	4472	4190	3118	3732	42238
36 SWITZERLAND	95	92	121	79	84	135	133	108	135	112	96	91	1282
38 AUSTRIA	67	62	92	125	116	67	76	44	54	61	32	65	861
48 YUGOSLAVIA	9	5	8	5	7	1	3	2	3	0	-	2	49
56 USSR	254	225	278	308	318	331	316	320	300	246	204	133	3233
60 POLAND	-	1	-	3	3	2	1	6	5	6	3	2	31
62 CZECHOSLOVAKIA	25	77	76	64	41	38	20	32	29	32	24	26	483
64 HUNGARY	-	-	0	0	0	-	-	2	1	0	0	1	4
66 RUMANIA	1	3	4	2	3	6	6	0	4	3	1	2	46
68 BULGARIA	4	3	4	4	3	6	6	0	4	3	1	2	46
71 TOTAL STATE TRADING	293	311	366	386	376	383	346	368	342	288	231	167	3856
76 OTHER EUROP. COUNTRIES	57	42	55	51	70	54	46	34	52	27	5	27	520
82 USA	-	-	-	-	-	-	-	-	-	-	-	-	-
85 OTHER COUNTRIES	-	-	-	-	-	-	-	-	-	-	-	-	-
88 TOTAL THIRD COUNTRIES	512	507	634	640	647	640	601	553	583	488	363	351	6520
90 ZUSAMMEN-TOTAAL-TOTAL C	3227	2871	4675	3750	4069	4840	3994	4033	5055	4678	3481	4083	48757
95 A+B+C	15008	14302	19032	16637	17695	20160	18145	18485	19279	19752	16233	17622	212353

B I N N E N W A S S E R - B I N N E N W A T E R E N - V O I E N A V I G A B L E 1.6.02:1 (9)  
 INNERSTAATLICHER UND GRENZUEBERSCHREITENDER VERKEHR NACH RELATION UND MONAT FRANCE  
 BINNENLANDS EN INTERNATIONAAL VERVOER NAAR RELATIE EN MAAND 1983  
 TRAFIC NATIONAL ET INTERNATIONAL PAR RELATION ET MOIS 1000 T

RELATION-RELATIE	01	02	03	04	05	06	07	08	09	10	11	12	01-12
A. INNERSTAATLICH BINNENLAND NATIONAL	3093	3024	3644	3022	3025	2613	2436	2911	2307	3169	3438	4019	36701
B. EMPFANG AUS: AANVOER UIT: RECEPTIONS DE:													
01 BR DEUTSCHLAND	208	198	215	174	205	246	222	154	180	236	178	243	2459
02 FRANCE	-	-	-	-	-	-	-	-	-	-	-	-	-
03 ITALIA	-	-	-	-	-	-	-	-	-	-	-	-	-
04 NEDERLAND	311	426	348	252	236	419	335	230	179	297	237	318	3589
05 BELGIQUE/BELGIE	368	310	370	328	293	368	324	292	295	371	350	375	4044
06 LUXEMBOURG	-	1	1	0	1	3	0	1	1	1	0	0	10
07 UNITED KINGDOM	-	-	-	-	-	-	-	-	-	-	-	-	-
08 IRELAND	-	-	-	-	-	-	-	-	-	-	-	-	-
09 DANMARK	-	-	-	-	-	-	-	-	-	-	-	-	-
10 HELLAS	-	-	-	-	-	-	-	-	-	-	-	-	-
20 EUR	886	935	934	755	735	1037	882	677	655	905	765	937	10102
36 SWITZERLAND	1	2	7	9	4	4	7	4	4	6	3	-	49
38 AUSTRIA	-	-	-	-	-	-	-	-	-	-	-	-	-
48 YUGOSLAVIA	-	-	-	-	-	-	-	-	-	-	-	-	-
56 USSR	-	-	-	-	-	-	-	-	-	-	-	-	-
58 GERMAN DR	-	-	-	-	-	-	-	-	-	-	-	-	-
60 POLAND	-	-	-	-	-	-	-	-	-	1	0	0	1
62 CZECHOSLOVAKIA	-	-	-	-	-	-	-	-	-	-	-	-	-
64 HUNGARY	-	-	-	-	-	-	-	-	-	-	-	-	-
66 RUMANIA	-	-	-	-	-	-	-	-	-	-	-	-	-
68 BULGARIA	-	-	-	-	-	-	-	-	-	-	-	-	-
71 TOTAL STATE TRADING	-	-	-	-	-	-	-	-	-	1	0	0	1
76 OTHER EUROP. COUNTRIES	-	-	1	-	-	-	-	-	-	-	-	-	1
82 USA	-	-	-	-	-	-	-	-	-	-	-	-	-
85 OTHER COUNTRIES	-	-	-	-	-	-	-	-	-	-	-	-	-
88 TOTAL THIRD COUNTRIES	1	2	8	9	4	4	7	4	4	7	3	0	51
90 ZUSAMMEN-TOTAAL-TOTAL B	887	937	942	763	739	1041	889	680	658	911	769	937	10153

B I N N E N W A S S E R - B I N N E N W A T E R E N - V O I E N A V I G A B L E 1.6.02:2 (9)  
 INNERSTAATLICHER UND GRENZUEBERSCHREITENDER VERKEHR NACH RELATION UND MONAT FRANCE  
 BINNENLANDS EN INTERNATIONAAL VERVOER NAAR RELATIE EN MAAND 1983  
 TRAFIC NATIONAL ET INTERNATIONAL PAR RELATION ET MOIS 1000 T

RELATION-RELATIE	01	02	03	04	05	06	07	08	09	10	11	12	01-12
C. VERSAND NACH: AFVOER NAAR: EXPEDITIONS VERS:													
01 BR DEUTSCHLAND	629	591	1044	840	964	1278	1141	978	1001	1040	720	684	10910
02 FRANCE	-	-	-	-	-	-	-	-	-	-	-	-	-
03 ITALIA	-	-	-	-	-	-	-	-	-	-	-	-	-
04 NEDERLAND	210	231	352	291	311	444	314	362	361	332	236	226	3670
05 BELGIQUE/BELGIE	165	261	347	256	194	315	264	201	195	256	246	259	2959
06 LUXEMBOURG	10	16	18	20	15	37	46	40	31	36	30	26	324
07 UNITED KINGDOM	-	-	-	-	-	-	-	-	-	-	-	-	-
08 IRELAND	-	-	-	-	-	-	-	-	-	-	-	-	-
09 DANMARK	-	-	-	-	-	-	-	-	-	-	-	-	-
10 HELLAS	-	-	-	-	-	-	-	-	-	-	-	-	-
20 EUR	1013	1099	1760	1407	1484	2075	1765	1582	1588	1663	1232	1195	17862
36 SWITZERLAND	74	97	138	175	79	166	101	91	121	123	130	73	1369
38 AUSTRIA	-	-	-	-	-	-	-	-	-	-	-	-	-
48 YUGOSLAVIA	-	-	-	-	-	-	-	-	-	-	-	-	-
56 USSR	-	-	-	-	-	-	-	-	-	-	-	-	-
58 GERMAN DR	-	-	-	-	-	-	-	-	-	-	-	-	-
60 POLAND	-	-	-	-	-	-	-	-	-	-	-	-	-
62 CZECHOSLOVAKIA	-	-	-	-	-	-	-	-	-	-	-	-	-
64 HUNGARY	-	-	-	-	-	-	-	-	-	-	-	-	-
66 RUMANIA	-	-	-	-	-	-	-	-	-	-	-	-	-
68 BULGARIA	-	-	-	-	-	-	-	-	-	-	-	-	-
71 TOTAL STATE TRADING	-	-	-	-	-	-	-	-	-	-	-	-	-
76 OTHER EUROP. COUNTRIES	-	-	-	-	-	-	-	-	-	-	-	-	-
82 USA	-	-	-	-	-	-	-	-	-	-	-	-	-
85 OTHER COUNTRIES	-	-	-	-	-	-	-	-	-	-	-	-	-
88 TOTAL THIRD COUNTRIES	74	97	138	175	79	166	101	91	121	123	130	73	1369
90 ZUSAMMEN-TOTAAL-TOTAL C	1087	1196	1898	1582	1563	2241	1866	1673	1709	1786	1362	1268	19232
95 A+B+C	5066	5157	6484	5368	5326	5894	5191	5264	4675	5866	5569	6224	66085

B I N N E N W A S S E R - B I N N E N W A T E R E N - V O I E N A V I G A B L E 1.6.04:1 (9)  
 .NNERSTAATLICHER UND GRENZUEBERSCHREITENDER VERKEHR NACH RELATION UND MONAT NEDERLAND  
 BINNENLANDS EN INTERNATIONAAL VERVOER NAAR RELATIE EN MAAND 1983  
 TRAFIC NATIONAL ET INTERNATIONAL PAR RELATION ET MOIS 1000 T

RELATION-RELATIE	01	02	03	04	05	06	07	08	09	10	11	12	01-12
A. INNERSTAATLICH BINNENLAND NATIONAL	4967	4221	6187	5862	5765	6818	5026	5645	6616	6650	6297	5213	69267
B. EMPFANG AUS: AANVOER UIT: RECEPTIONS DE:													
01 BR DEUTSCHLAND	1798	1489	2694	2066	2258	2788	2266	2466	3157	2889	2273	2439	28584
02 FRANCE	198	221	327	289	337	462	328	382	343	295	253	254	3690
03 ITALIA	-	-	-	-	-	-	-	-	-	-	-	-	-
04 NEDERLAND	-	-	-	-	-	-	-	-	-	-	-	-	-
05 BELGIQUE/BELGIE	748	743	953	1185	1068	1387	1203	1423	1503	1582	1300	1029	14126
06 LUXEMBOURG	6	4	6	5	9	13	4	7	8	11	10	8	92
07 UNITED KINGDOM	-	-	-	-	-	-	-	-	-	-	-	-	-
08 IRELAND	-	-	-	-	-	-	-	-	-	-	-	-	-
09 DANMARK	-	-	-	-	-	-	-	-	-	-	-	-	-
10 HELLAS	-	-	-	-	-	-	-	-	-	-	-	-	-
20 EUR	2751	2458	3980	3545	3671	4651	3801	4279	5012	4777	3836	3732	46492
36 SWITZERLAND	6	4	9	6	10	10	9	3	12	10	5	5	88
38 AUSTRIA	-	-	-	-	-	-	-	-	-	-	-	-	-
48 YUGOSLAVIA	-	-	-	-	-	-	-	-	-	-	-	-	-
56 USSR	-	-	-	-	-	-	-	-	-	-	-	-	-
58 GERMAN DR	5	2	7	4	9	9	5	5	6	12	6	6	76
60 POLAND	-	-	0	-	-	-	-	-	-	-	-	-	0
62 CZECHOSLOVAKIA	-	-	-	-	-	-	-	-	-	-	-	-	-
64 HUNGARY	-	-	-	-	-	-	-	-	-	-	-	-	-
66 RUMANIA	-	-	-	-	-	-	-	-	-	-	-	-	-
68 BULGARIA	-	-	-	-	-	-	-	-	-	-	-	-	-
71 TOTAL STATE TRADING	5	2	7	4	9	9	5	5	6	12	6	6	76
76 OTHER EUROP. COUNTRIES	-	-	-	-	-	-	-	-	-	-	-	-	-
82 USA	-	-	-	-	-	-	-	-	-	-	-	-	-
85 OTHER COUNTRIES	-	-	-	1	1	1	2	1	2	1	2	2	13
88 TOTAL THIRD COUNTRIES	12	6	16	11	20	20	16	9	19	24	12	13	178
90 ZUSAMMEN-TOTAAL-TOTAL B	2763	2464	3995	3556	3691	4670	3818	4288	5031	4801	3848	3745	46669

B I N N E N W A S S E R - B I N N E N W A T E R E N - V O I E N A V I G A B L E 1.6.04:2 (9)  
 INNERSTAATLICHER UND GRENZUEBERSCHREITENDER VERKEHR NACH RELATION UND MONAT NEDERLAND  
 BINNENLANDS EN INTERNATIONAAL VERVOER NAAR RELATIE EN MAAND 1983  
 TRAFIC NATIONAL ET INTERNATIONAL PAR RELATION ET MOIS 1000 T

RELATION-RELATIE	01	02	03	04	05	06	07	08	09	10	11	12	01-12
C. VERSAND NACH: AFVOER NAAR: EXPEDITIONS VERS:													
01 BR DEUTSCHLAND	5303	4924	5788	5351	5155	5820	5335	5190	5543	5681	5253	5653	64995
02 FRANCE	333	409	363	236	274	381	357	199	281	279	218	312	3642
03 ITALIA	-	-	-	-	-	-	-	-	-	-	-	-	-
04 NEDERLAND	-	-	-	-	-	-	-	-	-	-	-	-	-
05 BELGIQUE/BELGIE	1957	1708	2248	2163	2237	2456	1544	2243	2777	2206	2211	2082	25832
06 LUXEMBOURG	23	35	31	6	12	45	35	10	13	25	15	25	275
07 UNITED KINGDOM	-	-	-	-	-	-	-	-	-	-	-	-	-
08 IRELAND	-	-	-	-	-	-	-	-	-	-	-	-	-
09 DANMARK	-	-	-	-	-	-	-	-	-	-	-	-	-
10 HELLAS	-	-	-	-	-	-	-	-	-	-	-	-	-
20 EUR	7617	7076	8430	7755	7678	8702	7272	7642	8615	8190	7697	8071	94745
36 SWITZERLAND	356	347	305	331	355	480	301	194	212	272	224	243	3619
38 AUSTRIA	-	-	-	-	-	-	-	-	-	-	-	-	-
48 YUGOSLAVIA	-	-	-	-	-	-	-	-	-	-	-	-	-
56 USSR	-	-	-	-	-	-	-	-	-	-	-	-	-
58 GERMAN DR	-	0	3	2	7	10	7	4	4	4	1	3	45
60 POLAND	-	-	-	-	-	-	-	-	-	-	-	-	-
62 CZECHOSLOVAKIA	-	-	-	-	-	-	-	-	-	-	-	-	-
64 HUNGARY	-	-	-	-	-	-	-	-	-	-	-	-	-
66 RUMANIA	-	-	-	-	-	-	-	-	-	-	-	-	-
68 BULGARIA	-	-	-	-	-	-	-	-	-	-	-	-	-
71 TOTAL STATE TRADING	-	0	3	2	7	10	7	4	4	4	1	3	45
76 OTHER EUROP. COUNTRIES	-	-	-	-	-	-	-	-	-	-	-	-	-
82 USA	-	-	-	-	-	-	-	-	-	-	-	-	-
85 OTHER COUNTRIES	-	-	-	-	-	0	-	-	1	-	-	-	2
88 TOTAL THIRD COUNTRIES	356	348	308	333	362	490	308	197	217	276	225	246	3666
90 ZUSAMMEN-TOTAAL-TOTAL C	7973	7424	8738	8089	8040	9192	7580	7839	8831	8467	7922	8317	98411
95 A+B+C	15702	14109	18920	17507	17496	20680	16423	17773	20478	19917	18066	17276	214347

B I N N E N W A S S E R - B I N N E N W A T E R E N - V O I E N A V I G A B L E

1.6.05:1 (9)

INNERSTAATLICHER UND GRENZUEBERSCHREITENDER VERKEHR NACH RELATION UND MONAT

BELGIQUE/BELGIE

BINNENLANDS EN INTERNATIONAAL VERVOER NAAR RELATIE EN MAAND

1983

TRAFIC NATIONAL ET INTERNATIONAL PAR RELATION ET MOIS

1000 T

RELATION-RELATIE	01	02	03	04	05	06	07	08	09	10	11	12	01-12
A. INNERSTAATLICH BINNENLAND NATIONAL	1712	1614	1730	1660	1515	1694	1367	1434	1575	1747	1877	2086	20012
B. EMPFANG AUS: AANVOER UIT: RECEPTIONS DE:													
01 BR DEUTSCHLAND	656	561	944	827	701	990	723	798	945	929	725	694	9494
02 FRANCE	161	244	320	252	187	282	238	233	225	221	250	241	2854
03 ITALIA	-	-	-	-	-	-	-	-	-	-	-	-	-
04 NEDERLAND	1914	1581	2114	2052	1909	2356	1687	2208	2157	2115	2030	2361	24483
05 BELGIQUE/BELGIE	-	-	-	-	-	-	-	-	-	-	-	-	-
06 LUXEMBOURG	3	-	1	1	2	1	-	3	4	5	2	3	25
07 UNITED KINGDOM	-	-	-	-	1	-	-	-	-	-	-	-	1
08 IRELAND	-	-	-	-	-	0	-	-	-	-	-	-	0
09 DANMARK	1	5	2	2	-	1	1	-	2	-	25	1	40
10 HELLAS	-	-	-	-	-	-	-	-	-	-	-	-	-
20 EUR	2735	2391	3380	3134	2800	3631	2650	3242	3334	3271	3032	3300	36898
36 SWITZERLAND	2	2	10	10	3	6	3	4	9	11	6	5	70
38 AUSTRIA	-	-	-	-	-	-	-	-	-	-	-	-	-
48 YUGOSLAVIA	-	-	-	-	-	-	-	-	-	-	-	-	-
56 USSR	-	-	-	-	-	-	-	-	-	-	-	-	-
58 GERMAN DR	3	5	7	9	12	11	8	14	22	10	12	8	120
60 POLAND	1	-	0	2	1	1	1	2	0	1	0	1	10
62 CZECHOSLOVAKIA	-	-	-	-	-	-	-	-	-	-	-	-	-
64 HUNGARY	-	-	-	-	-	-	-	-	-	-	-	-	-
66 RUMANIA	-	-	-	-	-	-	-	-	-	-	-	-	-
68 BULGARIA	-	-	-	-	-	-	-	-	-	-	-	-	-
71 TOTAL STATE TRADING	4	5	8	11	12	12	9	15	23	11	12	9	131
76 OTHER EUROP. COUNTRIES	1	-	-	-	-	1	1	0	-	-	1	1	4
82 USA	-	1	-	2	-	1	0	1	1	1	-	2	8
85 OTHER COUNTRIES	-	-	-	-	-	-	-	-	-	-	-	-	-
88 TOTAL THIRD COUNTRIES	7	8	18	23	15	19	12	21	33	23	18	17	213
90 ZUSAMMEN-TOTAAL-TOTAL B	2741	2399	3398	3157	2816	3650	2662	3262	3366	3294	3050	3316	37111

B I N N E N W A S S E R - B I N N E N W A T E R E N - V O I E N A V I G A B L E

1.6.05:2 (9)

INNERSTAATLICHER UND GRENZUEBERSCHREITENDER VERKEHR NACH RELATION UND MONAT

BELGIQUE/BELGIE

BINNENLANDS EN INTERNATIONAAL VERVOER NAAR RELATIE EN MAAND

1983

TRAFIC NATIONAL ET INTERNATIONAL PAR RELATION ET MOIS

1000 T

RELATION-RELATIE	01	02	03	04	05	06	07	08	09	10	11	12	01-12
C. VERSAND NACH: AFVOER NAAR: EXPEDITIONS VERS:													
01 BR DEUTSCHLAND	856	754	901	1048	667	964	1192	1016	892	1034	744	899	10968
02 FRANCE	345	291	366	338	296	371	322	305	346	337	328	439	4085
03 ITALIA	-	-	-	-	-	-	-	-	-	-	-	-	-
04 NEDERLAND	673	666	861	1097	916	1255	1377	1425	1203	1531	1228	1130	13361
05 BELGIQUE/BELGIE	-	-	-	-	-	-	-	-	-	-	-	-	-
06 LUXEMBOURG	-	-	3	-	-	1	3	0	3	1	1	1	13
07 UNITED KINGDOM	2	-	-	-	-	2	-	-	-	-	-	1	5
08 IRELAND	-	-	-	-	-	-	-	-	-	-	-	-	-
09 DANMARK	-	2	2	1	1	0	-	1	1	-	1	4	13
10 HELLAS	-	-	-	-	-	-	-	-	-	-	-	-	-
20 EUR	1876	1712	2134	2485	1880	2594	2894	2747	2447	2903	2302	2473	28446
36 SWITZERLAND	159	129	122	85	105	161	156	159	122	146	69	95	1507
38 AUSTRIA	-	-	-	-	-	-	-	-	-	-	-	-	-
48 YUGOSLAVIA	-	-	-	-	-	-	-	-	-	-	-	-	-
56 USSR	-	-	-	-	-	-	-	-	-	-	-	-	-
58 GERMAN DR	-	0	1	1	2	1	1	-	2	2	-	5	15
60 POLAND	-	-	-	-	-	1	0	0	-	-	-	0	2
62 CZECHOSLOVAKIA	-	-	-	-	-	-	-	-	-	-	-	-	-
64 HUNGARY	-	-	-	-	-	-	-	-	-	-	-	-	-
66 RUMANIA	-	-	-	-	-	-	-	-	-	-	-	-	-
68 BULGARIA	-	-	-	-	-	-	-	-	-	-	-	-	-
71 TOTAL STATE TRADING	-	0	1	1	2	2	1	0	2	2	-	5	16
76 OTHER EUROP. COUNTRIES	-	-	-	-	-	2	1	-	-	-	-	-	3
82 USA	-	-	-	-	-	-	-	-	5	-	5	-	10
85 OTHER COUNTRIES	-	-	-	-	-	-	-	-	-	-	-	-	-
88 TOTAL THIRD COUNTRIES	159	129	123	86	107	165	158	159	128	148	74	100	1536
90 ZUSAMMEN-TOTAAL-TOTAL C	2035	1841	2256	2571	1987	2759	3051	2906	2575	3051	2375	2574	29982
95 A+B+C	6489	5854	7384	7388	6318	8102	7080	7602	7516	8093	7302	7976	87105

B I N N E N W A S S E R - B I N N E N W A T E R E N - V O I E N A V I G A B L E  
 INNERSTAATLICHER UND GRENZUEBERSCHREITENDER VERKEHR NACH RELATION UND MONAT  
 BINNENLANDS EN INTERNATIONAAL VERVOER NAAR RELATIE EN MAAND  
 TRAFIC NATIONAL ET INTERNATIONAL PAR RELATION ET MOIS

1.6.06:1 (9)  
 LUXEMBOURG  
 1983  
 1000 T

RELATION-RELATIE	01	02	03	04	05	06	07	08	09	10	11	12	01-12
A. INNERSTAATLICH BINNENLAND NATIONAL	-	-	-	-	-	-	-	-	-	-	-	-	-
B. EMPFANG AUS: AANVOER UIT: RECEPTIONS DE:													
01 BR DEUTSCHLAND	29	32	39	36	44	75	48	64	50	51	29	36	532
02 FRANCE	9	12	21	11	14	24	31	24	23	16	23	12	221
03 ITALIA	-	-	-	-	-	-	-	-	-	-	-	-	-
04 NEDERLAND	30	37	24	19	14	23	15	20	18	23	11	28	260
05 BELGIQUE/BELGIE	0	1	2	-	2	4	1	3	3	2	1	-	19
06 LUXEMBOURG	-	-	-	-	-	-	-	-	-	-	-	-	-
07 UNITED KINGDOM	-	-	-	-	-	-	-	-	-	-	-	-	-
08 IRELAND	-	-	-	-	-	-	-	-	-	-	-	-	-
09 DANMARK	-	-	-	-	-	-	-	-	-	-	-	-	-
10 HELLAS	-	-	-	-	-	-	-	-	-	-	-	-	-
20 EUR	68	83	86	66	75	126	95	111	93	92	64	75	1033
36 SWITZERLAND	-	-	-	-	-	-	-	-	-	-	-	-	-
38 AUSTRIA	-	-	-	-	-	-	-	-	-	-	-	-	-
48 YUGOSLAVIA	-	-	-	-	-	-	-	-	-	-	-	-	-
56 USSR	-	-	-	-	-	-	-	-	-	-	-	-	-
58 GERMAN DR	1	1	1	1	-	1	1	-	1	1	-	1	6
60 POLAND	-	-	-	-	-	-	-	-	-	-	-	-	-
62 CZECHOSLOVAKIA	-	-	-	-	-	-	-	-	-	-	-	-	-
64 HUNGARY	-	-	-	-	-	-	-	-	-	-	-	-	-
66 RUMANIA	-	-	-	-	-	-	-	-	-	-	-	-	-
68 BULGARIA	-	-	-	-	-	-	-	-	-	-	-	-	-
71 TOTAL STATE TRADING	1	1	1	1	-	1	1	-	1	1	-	1	6
76 OTHER EUROP. COUNTRIES	-	-	-	-	-	-	-	-	-	-	-	-	-
82 USA	-	-	-	-	-	-	-	-	-	-	-	-	-
85 OTHER COUNTRIES	-	-	-	-	1	1	-	-	1	-	1	-	4
88 TOTAL THIRD COUNTRIES	1	1	1	1	1	2	1	-	2	1	1	1	10
90 ZUSAMMEN-TOTAAL-TOTAL B	68	84	87	66	76	127	96	111	94	92	65	76	1042

B I N N E N W A S S E R - B I N N E N W A T E R E N - V O I E N A V I G A B L E  
 INNERSTAATLICHER UND GRENZUEBERSCHREITENDER VERKEHR NACH RELATION UND MONAT  
 BINNENLANDS EN INTERNATIONAAL VERVOER NAAR RELATIE EN MAAND  
 TRAFIC NATIONAL ET INTERNATIONAL PAR RELATION ET MOIS

1.6.06:2 (9)  
 LUXEMBOURG  
 1983  
 1000 T

RELATION-RELATIE	01	02	03	04	05	06	07	08	09	10	11	12	01-12
C. VERSAND NACH: AFVOER NAAR: EXPEDITIONS VERS:													
01 BR DEUTSCHLAND	53	61	58	49	63	104	85	54	71	81	58	70	808
02 FRANCE	0	1	1	1	1	1	0	1	0	1	-	1	8
03 ITALIA	-	-	-	-	-	-	-	-	-	-	-	-	-
04 NEDERLAND	8	4	6	7	13	10	7	5	7	13	11	10	102
05 BELGIQUE/BELGIE	1	-	1	3	-	-	5	4	3	4	7	5	33
06 LUXEMBOURG	-	-	-	-	-	-	-	-	-	-	-	-	-
07 UNITED KINGDOM	-	-	-	-	-	-	-	-	-	-	-	-	-
08 IRELAND	-	-	-	-	-	-	-	-	-	-	-	-	-
09 DANMARK	-	-	-	-	-	-	-	-	-	-	-	-	-
10 HELLAS	-	-	-	-	-	-	-	-	-	-	-	-	-
20 EUR	62	66	67	60	77	114	98	65	82	99	75	86	952
36 SWITZERLAND	-	-	-	-	-	-	-	-	-	-	-	-	-
38 AUSTRIA	-	-	-	-	-	-	-	-	-	-	-	-	-
48 YUGOSLAVIA	-	-	-	-	-	-	-	-	-	-	-	-	-
56 USSR	-	-	-	-	-	-	-	-	-	-	-	-	-
58 GERMAN DR	-	-	-	-	-	-	-	-	-	-	-	-	-
60 POLAND	-	-	-	-	-	-	-	-	-	-	-	-	-
62 CZECHOSLOVAKIA	-	-	-	-	-	-	-	-	-	-	-	-	-
64 HUNGARY	-	-	-	-	-	-	-	-	-	-	-	-	-
66 RUMANIA	-	-	-	-	-	-	-	-	-	-	-	-	-
68 BULGARIA	-	-	-	-	-	-	-	-	-	-	-	-	-
71 TOTAL STATE TRADING	-	-	-	-	-	-	-	-	-	-	-	-	-
76 OTHER EUROP. COUNTRIES	-	-	-	-	-	-	-	-	-	-	-	-	-
82 USA	-	-	-	-	-	-	-	-	-	-	-	-	-
85 OTHER COUNTRIES	-	-	-	-	-	-	-	-	-	-	-	-	-
88 TOTAL THIRD COUNTRIES	-	-	-	-	-	-	-	-	-	-	-	-	-
90 ZUSAMMEN-TOTAAL-TOTAL C	62	66	67	60	77	114	98	65	82	99	75	86	952
95 A+B+C	131	150	153	126	153	243	194	176	177	191	140	162	1997

## B I N N E N W A S S E R - B I N N E N W A T E R E N - V O I E N A V I G A B L E

1.6.07:1 (9)

INNERSTAATLICHER UND GRENZUEBERSCHREITENDER VERKEHR NACH RELATION UND MONAT

EUR

BINNENLANDS EN INTERNATIONAAL VERVOER NAAR RELATIE EN MAAND

1983

TRAFIC NATIONAL ET INTERNATIONAL PAR RELATION ET MOIS

1000 T

RELATION-RELATIE	01	02	03	04	05	06	07	08	09	10	11	12	01-12
A. INNERSTAATLICHER BINNENLAND NATIONAL	14778	13435	17765	15921	16197	17642	15066	16510	16946	18163	17240	17214	196878
B. EMPFANG AUS: AANVOER UIT: RECEPTIONS DE:													
01 BR DEUTSCHLAND	2691	2281	3892	3104	3208	4099	3260	3482	4332	4105	3204	3412	41070
02 FRANCE	854	1073	1576	1336	1448	1872	1593	1535	1405	1515	1191	1163	16560
03 ITALIA	-	-	-	-	-	-	-	-	-	-	-	-	-
04 NEDERLAND	7278	7058	8170	7517	7235	8645	7380	7761	7707	8270	7427	8343	92790
05 BELGIQUE/BELGIE	1929	1822	2260	2376	2335	2782	2411	2757	2721	2995	2433	2291	29112
06 LUXEMBOURG	61	67	67	48	81	121	90	55	91	90	79	92	943
07 UNITED KINGDOM	19	39	41	29	24	19	20	18	20	12	8	12	262
08 IRELAND	1	0	1	2	1	3	1	0	0	0	1	-	10
09 DANMARK	10	17	12	11	10	20	8	16	19	23	37	13	194
10 HELLAS	-	-	-	-	-	-	-	-	-	-	-	-	-
20 EUR	12844	12356	16019	14423	14343	17562	14763	15624	16295	17008	14379	15326	180941
36 SWITZERLAND	31	35	59	48	60	67	84	73	73	66	41	48	684
38 AUSTRIA	18	22	50	42	32	24	21	18	21	32	16	18	313
48 YUGOSLAVIA	17	8	29	18	17	16	17	23	22	10	3	5	184
56 USSR	3	1	2	0	2	6	1	8	1	1	1	1	28
58 GERMAN DR	160	172	233	287	349	365	298	313	311	274	277	178	3216
60 POLAND	8	2	30	69	109	91	82	96	87	101	94	54	824
62 CZECHOSLOVAKIA	52	33	33	32	35	43	16	33	24	14	15	25	356
64 HUNGARY	19	25	37	31	22	25	23	34	36	30	15	16	313
66 RUMANIA	17	13	21	21	10	11	10	8	8	9	1	6	137
68 BULGARIA	12	3	4	11	10	8	3	4	5	7	1	12	79
71 TOTAL STATE TRADING	288	256	388	468	554	565	451	520	495	447	408	297	5136
76 OTHER EUROP. COUNTRIES	54	69	59	69	65	70	58	36	38	21	9	26	574
82 USA	-	1	-	2	-	1	0	1	1	1	-	2	8
85 OTHER COUNTRIES	-	-	-	1	2	2	2	1	3	1	3	2	17
88 TOTAL THIRD COUNTRIES	390	383	556	630	713	729	616	649	630	567	476	392	6731
90 ZUSAMMEN-TOTAAL-TOTAL B	13233	12739	16575	15053	15056	18292	15379	16273	16926	17575	14855	15718	187672

## B I N N E N W A S S E R - B I N N E N W A T E R E N - V O I E N A V I G A B L E

1.6.07:2 (9)

INNERSTAATLICHER UND GRENZUEBERSCHREITENDER VERKEHR NACH RELATION UND MONAT

EUR

BINNENLANDS EN INTERNATIONAAL VERVOER NAAR RELATIE EN MAAND

1983

TRAFIC NATIONAL ET INTERNATIONAL PAR RELATION ET MOIS

1000 T

RELATION-RELATIE	01	02	03	04	05	06	07	08	09	10	11	12	01-12
C. VERSAND NACH: AFVOER NAAR: EXPEDITIENS VERS:													
01 BR DEUTSCHLAND	6841	6330	7791	7288	6848	8167	7753	7239	7508	7836	6775	7305	87681
02 FRANCE	898	934	955	751	791	1062	930	675	834	838	711	1003	10383
03 ITALIA	-	-	-	-	-	-	-	-	-	-	-	-	-
04 NEDERLAND	2690	2385	3921	3470	3501	4498	3972	4250	4732	4764	3747	3803	45733
05 BELGIQUE/BELGIE	2726	2527	3547	3182	3237	3682	2536	3170	3901	3434	3105	3288	38336
06 LUXEMBOURG	65	81	90	61	69	150	130	110	97	117	70	89	1130
07 UNITED KINGDOM	59	41	98	49	75	108	86	60	107	44	8	54	790
08 IRELAND	2	1	5	2	3	4	1	2	5	-	-	-	24
09 DANMARK	1	18	24	15	16	14	13	11	21	12	7	15	167
10 HELLAS	-	-	-	-	-	-	-	-	-	-	-	-	-
20 EUR	13283	12318	16431	14817	14540	17685	15421	15517	17204	17045	14423	15558	184243
36 SWITZERLAND	684	665	686	670	624	942	691	552	590	653	519	502	7778
38 AUSTRIA	67	62	92	125	116	67	76	44	54	61	32	65	861
48 YUGOSLAVIA	-	-	-	1	2	1	-	-	-	0	-	-	4
56 USSR	9	5	8	5	7	4	3	2	3	2	-	2	49
58 GERMAN DR	254	226	282	311	327	342	323	323	306	253	205	142	3293
60 POLAND	-	1	-	3	3	4	1	6	5	6	3	2	33
62 CZECHOSLOVAKIA	25	77	76	64	41	38	20	32	29	32	24	26	483
64 HUNGARY	-	-	0	0	0	-	-	2	1	0	0	1	4
66 RUMANIA	1	-	0	2	1	-	0	0	-	-	-	1	5
68 BULGARIA	4	3	4	4	3	6	6	6	4	3	1	2	46
71 TOTAL STATE TRADING	293	312	370	389	385	395	353	371	347	295	232	175	3918
76 OTHER EUROP. COUNTRIES	57	42	55	51	70	56	47	34	52	27	5	27	523
82 USA	-	-	-	-	-	-	-	-	5	-	5	-	10
85 OTHER COUNTRIES	-	-	-	-	-	0	-	-	1	-	-	-	2
88 TOTAL THIRD COUNTRIES	1101	1080	1203	1234	1195	1461	1168	1000	1049	1036	792	770	13091
90 ZUSAMMEN-TOTAAL-TOTAL C	14384	13399	17634	16052	15736	19145	16589	16517	18253	18082	15215	16327	197334
96 A + B + C (THIRD COUNTRY)	29113	27254	35544	32208	32449	37394	31612	33783	34921	36774	32888	33702	397642
97 B + C (THIRD COUNTRIES)	14335	13819	17778	16287	16251	19752	16546	17273	17975	18612	15647	16488	200764





B I N N E N W A S S E R - B I N N E N W A T E R E N - V O I E N A V I G A B L E

2.1.01:1 (5A)

GRENZUEBERSCHREITENDER VERKEHR NACH LAND UND GUETERGRUPPE

BR DEUTSCHLAND

INTERNATIONAAL VERVOER NAAR LAND EN GOEDERENGROEP

1983

TRAFIC INTERNATIONAL PAR PAYS ET GROUPE DE MARCHANDISES

1000 T

LAND - PAYS	GUETERGRUPPE			GOEDERENGROEP				GROUPE DE MARCHANDISES					
	01	02	03	04	05	06	07	08	09	10	11	12	13
A. EMPFANG AUS: AANVOER UIT: RECEPTIONS DE:													
01 BR DEUTSCHLAND	-	-	-	-	-	-	-	-	-	-	-	-	-
02 FRANCE	1112	3	-	1	0	108	370	115	-	1252	7	3	198
03 ITALIA	-	-	-	-	-	-	-	-	-	-	-	-	-
04 NEDERLAND	718	71	-	263	22	3958	2956	3328	253	14726	26337	2069	1944
05 BELGIQUE/BELGIE	704	1	-	21	24	87	87	406	-	4951	229	126	1306
06 LUXEMBOURG	10	-	-	-	-	-	-	-	-	-	5	-	27
07 UNITED KINGDOM	13	-	-	2	-	-	1	32	7	5	70	4	28
08 IRELAND	-	-	-	-	-	-	-	-	-	-	0	-	1
09 DANMARK	66	1	-	-	-	2	21	-	-	-	12	2	49
10 HELLAS	-	-	-	-	-	-	-	-	-	-	-	-	-
20 EUR	2623	77	-	286	45	4156	3466	3856	253	20934	26660	2203	3553
36 SWITZERLAND	3	-	-	-	-	1	1	-	-	151	10	12	211
38 AUSTRIA	10	-	-	-	-	1	-	-	-	8	8	-	262
48 YUGOSLAVIA	12	-	-	-	-	2	-	-	-	57	10	-	29
56 USSR	-	-	-	3	1	0	-	-	1	6	-	-	8
58 GERMAN DR	215	-	-	-	-	4	-	470	-	2	4	13	153
60 POLAND	-	-	-	10	-	3	-	312	-	-	1	-	164
62 CZECHOSLOVAKIA	-	-	-	2	0	30	-	7	-	26	9	-	180
64 HUNGARY	-	-	-	3	0	23	-	-	-	64	1	1	120
66 RUMANIA	-	-	-	0	0	-	-	-	-	4	-	-	34
68 BULGARIA	-	0	-	-	-	14	2	-	-	-	1	3	37
71 TOTAL STATE TRADING	227	0	-	19	1	76	2	790	1	159	27	16	725
76 OTHER EUROP. COUNTRIES	1	-	-	62	-	-	-	2	-	-	-	0	360
82 USA	-	-	-	-	-	-	-	-	-	-	-	-	-
85 OTHER COUNTRIES	-	-	-	-	-	-	-	-	-	-	-	-	-
88 TOTAL THIRD COUNTRIES	240	0	-	81	1	77	5	792	1	318	57	28	1558
90 ZUSAMMEN-TOTAAL-TOTAL A	2863	77	-	367	47	4233	3471	4648	254	21252	26717	2232	5112

B I N N E N W A S S E R - B I N N E N W A T E R E N - V O I E N A V I G A B L E

2.1.01:2 (5A)

GRENZUEBERSCHREITENDER VERKEHR NACH LAND UND GUETERGRUPPE

BR DEUTSCHLAND

INTERNATIONAAL VERVOER NAAR LAND EN GOEDERENGROEP

1983

TRAFIC INTERNATIONAL PAR PAYS ET GROUPE DE MARCHANDISES

1000 T

LAND - PAYS	GUETERGRUPPE			GOEDERENGROEP				GROUPE DE MARCHANDISES					
	14	15	16	17	18	19	20	21	22	23	24	01-24	
A. EMPFANG AUS: AANVOER UIT: RECEPTIONS DE:													
01 BR DEUTSCHLAND	-	-	-	-	-	-	-	-	-	-	-	-	
02 FRANCE	5	6557	37	-	16	5	1	4	1	-	1	9795	
03 ITALIA	-	-	-	-	-	-	-	-	-	-	-	-	
04 NEDERLAND	110	2726	1544	355	2038	527	100	12	25	121	253	64458	
05 BELGIQUE/BELGIE	19	773	1026	231	699	172	3	5	3	27	23	10923	
06 LUXEMBOURG	189	545	39	-	-	-	-	1	-	-	-	816	
07 UNITED KINGDOM	2	70	-	-	3	6	0	0	-	0	17	261	
08 IRELAND	7	1	-	-	0	-	-	-	-	-	0	10	
09 DANMARK	0	1	1	-	-	-	0	-	-	-	0	154	
10 HELLAS	-	-	-	-	-	-	-	-	-	-	-	-	
20 EUR	331	10674	2646	586	2757	710	105	22	30	148	295	86417	
36 SWITZERLAND	-	81	-	-	2	0	1	1	-	1	1	476	
38 AUSTRIA	0	6	16	-	2	-	0	0	-	-	0	313	
48 YUGOSLAVIA	3	19	51	-	1	-	-	1	-	0	-	184	
56 USSR	0	6	-	-	-	-	-	-	-	-	2	28	
58 GERMAN DR	41	1847	220	-	25	-	2	4	6	6	0	3014	
60 POLAND	42	265	2	-	1	2	4	0	2	4	-	812	
62 CZECHOSLOVAKIA	1	24	7	0	5	1	19	14	5	23	0	356	
64 HUNGARY	12	11	76	-	1	-	-	-	-	0	-	313	
66 RUMANIA	6	3	29	-	52	-	0	-	0	8	-	137	
68 BULGARIA	1	0	-	0	6	-	2	-	-	0	12	79	
71 TOTAL STATE TRADING	107	2176	384	0	91	4	26	19	13	42	14	4922	
76 OTHER EUROP. COUNTRIES	6	13	2	-	16	19	0	0	-	75	-	569	
82 USA	-	-	-	-	-	-	-	-	-	-	-	-	
85 OTHER COUNTRIES	-	-	-	-	-	-	-	-	-	-	-	-	
88 TOTAL THIRD COUNTRIES	112	2276	402	0	111	23	28	20	13	119	16	6279	
90 ZUSAMMEN-TOTAAL-TOTAL A	443	12950	3048	587	2869	733	132	42	43	267	310	92696	

B I N N E N W A S S E R - B I N N E N W A T E R E N - V O I E N A V I G A B L E 2.1.01:3 (5A)

GRENZUEBERSCHREITENDER VERKEHR NACH LAND UND GUETERGRUPPE BR DEUTSCHLAND

INTERNATIONAAL VERVOER NAAR LAND EN GOEDERENGROEP 1983

TRAFIC INTERNATIONAL PAR PAYS ET GROUPE DE MARCHANDISES 1000 T

LAND - PAYS	GUETERGRUPPE			GOEDERENGROEP				GROUPE DE MARCHANDISES					
	01	02	03	04	05	06	07	08	09	10	11	12	13
B. VERSAND NACH: AFVOER NAAR: EXPEDITIONS VERS:													
01 BR DEUTSCHLAND	-	-	-	-	-	-	-	-	-	-	-	-	-
02 FRANCE	52	-	-	-	1	15	56	1089	-	308	377	29	160
03 ITALIA	-	-	-	-	-	-	-	-	-	-	-	-	-
04 NEDERLAND	213	18	-	31	5	618	220	3724	2	815	441	52	1422
05 BELGIQUE/BELGIE	698	-	-	9	13	348	43	875	1	298	93	53	2376
06 LUXEMBOURG	-	-	-	-	0	0	-	333	-	20	78	-	11
07 UNITED KINGDOM	-	-	-	2	1	11	-	278	-	0	1	6	343
08 IRELAND	-	-	-	-	-	-	-	13	-	-	-	-	4
09 DANMARK	-	-	-	-	-	10	-	4	-	-	-	-	118
10 HELLAS	-	-	-	-	-	-	-	-	-	-	-	-	-
20 EUR	963	18	-	43	21	1002	320	6316	3	1441	989	140	4432
36 SWITZERLAND	21	-	-	1	0	25	1	93	-	627	86	1	314
38 AUSTRIA	0	-	-	-	0	0	-	455	-	36	367	-	1
48 YUGOSLAVIA	-	-	-	-	-	0	-	1	-	-	2	-	1
56 USSR	-	-	-	1	1	2	-	2	-	1	1	0	28
58 GERMAN DR	13	-	-	-	-	157	297	21	-	0	63	23	67
60 POLAND	-	-	-	-	-	11	-	1	-	-	-	-	7
62 CZECHOSLOVAKIA	59	-	0	1	2	53	267	-	-	-	0	-	2
64 HUNGARY	-	-	-	-	-	-	-	1	-	-	-	-	-
66 RUMANIA	-	-	-	-	-	-	-	-	-	0	-	-	1
68 BULGARIA	0	0	-	0	0	7	0	-	0	0	-	-	3
71 TOTAL STATE TRADING	72	0	0	2	3	230	564	26	0	2	66	24	109
76 OTHER EUROP. COUNTRIES	-	-	-	-	-	16	2	61	-	-	18	6	292
82 USA	-	-	-	-	-	-	-	-	-	-	-	-	-
85 OTHER COUNTRIES	-	-	-	-	-	-	-	-	-	-	-	-	-
88 TOTAL THIRD COUNTRIES	93	0	0	2	3	270	567	635	0	665	536	31	715
90 ZUSAMMEN-TOTAAL-TOTAL B	1056	18	0	45	24	1272	887	6951	3	2106	1525	171	5148
95 INSG.-TOTAAL-TOTAL A+B	3919	95	0	412	71	5505	4358	11599	257	23358	28242	2403	10259

B I N N E N W A S S E R - B I N N E N W A T E R E N - V O I E N A V I G A B L E 2.1.01:4 (5A)

GRENZUEBERSCHREITENDER VERKEHR NACH LAND UND GUETERGRUPPE BR DEUTSCHLAND

INTERNATIONAAL VERVOER NAAR LAND EN GOEDERENGROEP 1983

TRAFIC INTERNATIONAL PAR PAYS ET GROUPE DE MARCHANDISES 1000 T

LAND - PAYS	GUETERGRUPPE			GOEDERENGROEP				GROUPE DE MARCHANDISES					
	14	15	16	17	18	19	20	21	22	23	24	01-24	
B. VERSAND NACH: AFVOER NAAR: EXPEDITIONS VERS:													
01 BR DEUTSCHLAND	-	-	-	-	-	-	-	-	-	-	-	-	
02 FRANCE	12	293	63	6	160	14	1	3	2	1	5	2647	
03 ITALIA	-	-	-	-	-	-	-	-	-	-	-	-	
04 NEDERLAND	735	16185	469	100	2840	2	160	32	12	38	465	28600	
05 BELGIQUE/BELGIE	100	1578	1337	35	1181	1	114	43	4	9	302	9511	
06 LUXEMBOURG	-	74	2	-	-	-	-	0	-	-	-	518	
07 UNITED KINGDOM	1	14	19	-	24	-	3	5	0	20	55	784	
08 IRELAND	-	1	-	-	3	-	-	-	-	-	3	24	
09 DANMARK	0	1	16	-	1	-	0	2	-	-	1	153	
10 HELLAS	-	-	-	-	-	-	-	-	-	-	-	-	
20 EUR	849	18146	1905	141	4210	17	278	85	19	68	832	42238	
36 SWITZERLAND	7	72	3	-	27	2	0	1	-	-	2	1282	
38 AUSTRIA	-	1	-	-	0	-	1	-	-	0	0	861	
48 YUGOSLAVIA	-	-	-	-	0	-	0	0	-	-	-	4	
56 USSR	0	0	0	-	9	0	2	0	0	2	0	49	
58 GERMAN DR	-	2565	23	-	3	-	-	-	-	0	-	3233	
60 POLAND	-	-	7	-	4	-	0	-	-	0	-	31	
62 CZECHOSLOVAKIA	-	0	96	-	0	-	2	-	-	-	1	483	
64 HUNGARY	0	-	-	-	-	-	0	-	-	-	2	4	
66 RUMANIA	-	0	-	-	3	-	2	-	-	0	0	5	
68 BULGARIA	0	0	-	0	10	-	18	1	0	2	3	46	
71 TOTAL STATE TRADING	1	2566	127	0	29	0	25	1	0	4	6	3856	
76 OTHER EUROP. COUNTRIES	1	55	15	-	30	-	1	2	-	-	22	520	
82 USA	-	-	-	-	-	-	-	-	-	-	-	-	
85 OTHER COUNTRIES	-	-	-	-	-	-	-	-	-	-	-	-	
88 TOTAL THIRD COUNTRIES	8	2693	145	0	87	2	27	4	0	4	31	6520	
90 ZUSAMMEN-TOTAAL-TOTAL B	857	20839	2050	141	4297	19	305	89	19	72	862	48757	
95 INSG.-TOTAAL-TOTAL A+B	1300	33789	5098	728	7166	752	438	130	62	339	1173	141454	

B I N N E N W A S S E R - B I N N E N W A T E R E N - V O I E N A V I G A B L E 2.1.02:1 (5A)  
 GRENZUEBERSCHREITENDER VERKEHR NACH LAND UND GUETERGRUPPE FRANCE  
 INTERNATIONAAL VERVOER NAAR LAND EN GOEDERENGROEP 1983  
 TRAFIC INTERNATIONAL PAR PAYS ET GROUPE DE MARCHANDISES 1000 T

LAND - PAYS	GUETERGRUPPE - GOEDERENGROEP - GROUPE DE MARCHANDISES												
	01	02	03	04	05	06	07	08	09	10	11	12	13
A. EMPFANG AUS: AANVOER UIT: RECEPTIONS DE:													
01 BR DEUTSCHLAND	43	-	-	-	-	52	25	1062	-	382	203	36	146
02 FRANCE	-	-	-	-	-	-	-	-	-	-	-	-	-
03 ITALIA	-	-	-	-	-	-	-	-	-	-	-	-	-
04 NEDERLAND	172	-	-	7	2	159	101	616	-	444	814	124	226
05 BELGIQUE/BELGIE	578	0	-	4	1	223	25	56	-	287	150	439	444
06 LUXEMBOURG	-	-	-	-	-	-	-	2	-	-	-	-	8
07 UNITED KINGDOM	-	-	-	-	-	-	-	-	-	-	-	-	-
08 IRELAND	-	-	-	-	-	-	-	-	-	-	-	-	-
09 DANMARK	-	-	-	-	-	-	-	-	-	-	-	-	-
10 HELLAS	-	-	-	-	-	-	-	-	-	-	-	-	-
20 EUR	793	0	-	11	3	434	151	1736	-	1113	1167	599	824
36 SWITZERLAND	-	-	-	-	-	-	-	-	-	-	1	-	8
38 AUSTRIA	-	-	-	-	-	-	-	-	-	-	-	-	-
48 YUGOSLAVIA	-	-	-	-	-	-	-	-	-	-	-	-	-
56 USSR	-	-	-	-	-	-	-	-	-	-	-	-	-
58 GERMAN DR	-	-	-	-	-	-	-	-	-	-	-	-	-
60 POLAND	-	-	-	0	-	-	-	-	-	-	-	-	1
62 CZECHOSLOVAKIA	-	-	-	-	-	-	-	-	-	-	-	-	-
64 HUNGARY	-	-	-	-	-	-	-	-	-	-	-	-	-
66 RUMANIA	-	-	-	-	-	-	-	-	-	-	-	-	-
68 BULGARIA	-	-	-	-	-	-	-	-	-	-	-	-	-
71 TOTAL STATE TRADING	-	-	-	0	-	-	-	-	-	-	-	-	1
76 OTHER EUROP. COUNTRIES	-	-	-	-	-	-	-	-	-	-	-	-	-
82 USA	-	-	-	-	-	-	-	-	-	-	-	-	-
85 OTHER COUNTRIES	-	-	-	-	-	-	-	-	-	-	-	-	-
88 TOTAL THIRD COUNTRIES	-	-	-	0	-	-	-	-	-	-	1	-	9
90 ZUSAMMEN-TOTAAL-TOTAL A	793	0	-	11	3	434	151	1736	-	1113	1168	599	833

B I N N E N W A S S E R - B I N N E N W A T E R E N - V O I E N A V I G A B L E 2.1.02:2 (5A)  
 GRENZUEBERSCHREITENDER VERKEHR NACH LAND UND GUETERGRUPPE FRANCE  
 INTERNATIONAAL VERVOER NAAR LAND EN GOEDERENGROEP 1983  
 TRAFIC INTERNATIONAL PAR PAYS ET GROUPE DE MARCHANDISES 1000 T

LAND - PAYS	GUETERGRUPPE - GOEDERENGROEP - GROUPE DE MARCHANDISES												
	14	15	16	17	18	19	20	21	22	23	24	01-24	
A. EMPFANG AUS: AANVOER UIT: RECEPTIONS DE:													
01 BR DEUTSCHLAND	-	273	52	6	146	14	0	0	2	-	18	2459	
02 FRANCE	-	-	-	-	-	-	-	-	-	-	-	-	
03 ITALIA	-	-	-	-	-	-	-	-	-	-	-	-	
04 NEDERLAND	1	155	538	51	130	38	1	1	0	6	2	3589	
05 BELGIQUE/BELGIE	0	953	638	29	26	185	2	0	-	0	2	4044	
06 LUXEMBOURG	-	-	-	-	-	-	-	-	-	-	-	10	
07 UNITED KINGDOM	-	-	-	-	-	-	-	-	-	-	-	-	
08 IRELAND	-	-	-	-	-	-	-	-	-	-	-	-	
09 DANMARK	-	-	-	-	-	-	-	-	-	-	-	-	
10 HELLAS	-	-	-	-	-	-	-	-	-	-	-	-	
20 EUR	1	1381	1227	86	303	237	3	1	2	7	22	10102	
36 SWITZERLAND	-	40	-	-	-	-	-	-	-	-	-	49	
38 AUSTRIA	-	-	-	-	-	-	-	-	-	-	-	-	
48 YUGOSLAVIA	-	-	-	-	-	-	-	-	-	-	-	-	
56 USSR	-	-	-	-	-	-	-	-	-	-	-	-	
58 GERMAN DR	-	-	-	-	-	-	-	-	-	-	-	-	
60 POLAND	-	0	-	-	-	-	-	-	-	-	-	1	
62 CZECHOSLOVAKIA	-	-	-	-	-	-	-	-	-	-	-	-	
64 HUNGARY	-	-	-	-	-	-	-	-	-	-	-	-	
66 RUMANIA	-	-	-	-	-	-	-	-	-	-	-	-	
68 BULGARIA	-	-	-	-	-	-	-	-	-	-	-	-	
71 TOTAL STATE TRADING	-	0	-	-	-	-	-	-	-	-	-	1	
76 OTHER EUROP. COUNTRIES	-	-	-	-	1	-	-	-	-	-	-	1	
82 USA	-	-	-	-	-	-	-	-	-	-	-	-	
85 OTHER COUNTRIES	-	-	-	-	-	-	-	-	-	-	-	-	
88 TOTAL THIRD COUNTRIES	-	40	-	-	1	-	-	-	-	-	-	51	
90 ZUSAMMEN-TOTAAL-TOTAL A	1	1421	1227	86	303	237	3	1	2	7	22	10153	

B I N N E N W A S S E R - B I N N E N W A T E R E N - V O I E N A V I G A B L E 2.1.02:3 (5A)  
 GRENZUEBERSCHREITENDER VERKEHR NACH LAND UND GUETERGRUPPE FRANCE  
 INTERNATIONAAL VERVOER NAAR LAND EN GOEDERENGROEP 1983  
 TRAFIC INTERNATIONAL PAR PAYS ET GROUPE DE MARCHANDISES 1000 T

LAND - PAYS	GUETERGRUPPE - GOEDERENGROEP - GROUPE DE MARCHANDISES												
	01	02	03	04	05	06	07	08	09	10	11	12	13
B. VERSAND NACH: AFVOER NAAR: EXPEDITIENS VERS:													
01 BR DEUTSCHLAND	1247	0	-	1	-	95	360	148	-	1237	2	-	200
02 FRANCE	-	-	-	-	-	-	-	-	-	-	-	-	-
03 ITALIA	-	-	-	-	-	-	-	-	-	-	-	-	-
04 NEDERLAND	1432	2	-	3	0	503	112	59	-	51	0	0	108
05 BELGIQUE/BELGIE	1542	2	-	2	0	285	20	7	-	1	3	8	573
06 LUXEMBOURG	-	-	-	-	-	-	-	-	-	-	-	-	1
07 UNITED KINGDOM	-	-	-	-	-	-	-	-	-	-	-	-	-
08 IRELAND	-	-	-	-	-	-	-	-	-	-	-	-	-
09 DANMARK	-	-	-	-	-	-	-	-	-	-	-	-	-
10 HELLAS	-	-	-	-	-	-	-	-	-	-	-	-	-
20 EUR	4221	4	-	6	1	883	491	214	-	1289	5	8	881
36 SWITZERLAND	140	-	-	-	-	2	-	3	-	437	-	-	9
38 AUSTRIA	-	-	-	-	-	-	-	-	-	-	-	-	-
48 YUGOSLAVIA	-	-	-	-	-	-	-	-	-	-	-	-	-
56 USSR	-	-	-	-	-	-	-	-	-	-	-	-	-
58 GERMAN DR	-	-	-	-	-	-	-	-	-	-	-	-	-
60 POLAND	-	-	-	-	-	-	-	-	-	-	-	-	-
62 CZECHOSLOVAKIA	-	-	-	-	-	-	-	-	-	-	-	-	-
64 HUNGARY	-	-	-	-	-	-	-	-	-	-	-	-	-
66 RUMANIA	-	-	-	-	-	-	-	-	-	-	-	-	-
68 BULGARIA	-	-	-	-	-	-	-	-	-	-	-	-	-
71 TOTAL STATE TRADING	-	-	-	-	-	-	-	-	-	-	-	-	-
76 OTHER EUROP. COUNTRIES	-	-	-	-	-	-	-	-	-	-	-	-	-
82 USA	-	-	-	-	-	-	-	-	-	-	-	-	-
85 OTHER COUNTRIES	-	-	-	-	-	-	-	-	-	-	-	-	-
88 TOTAL THIRD COUNTRIES	140	-	-	-	-	2	-	3	-	437	-	-	9
90 ZUSAMMEN-TOTAAL-TOTAL B	4360	4	-	6	1	886	491	218	-	1726	5	8	889
95 INSG.-TOTAAL-TOTAL A+B	5153	4	-	17	4	1319	642	1953	-	2839	1174	607	1723

B I N N E N W A S S E R - B I N N E N W A T E R E N - V O I E N A V I G A B L E 2.1.02:4 (5A)  
 GRENZUEBERSCHREITENDER VERKEHR NACH LAND UND GUETERGRUPPE FRANCE  
 INTERNATIONAAL VERVOER NAAR LAND EN GOEDERENGROEP 1983  
 TRAFIC INTERNATIONAL PAR PAYS ET GROUPE DE MARCHANDISES 1000 T

LAND - PAYS	GUETERGRUPPE - GOEDERENGROEP - GROUPE DE MARCHANDISES												
	14	15	16	17	18	19	20	21	22	23	24	01-24	
B. VERSAND NACH: AFVOER NAAR: EXPEDITIENS VERS:													
01 BR DEUTSCHLAND	14	7534	36	5	21	7	0	2	1	-	0	10910	
02 FRANCE	-	-	-	-	-	-	-	-	-	-	-	-	
03 ITALIA	-	-	-	-	-	-	-	-	-	-	-	-	
04 NEDERLAND	2	1250	113	3	5	-	16	6	0	3	1	3670	
05 BELGIQUE/BELGIE	0	192	212	0	100	2	5	3	-	1	0	2959	
06 LUXEMBOURG	-	322	1	-	-	-	-	-	-	-	-	324	
07 UNITED KINGDOM	-	-	-	-	-	-	-	-	-	-	-	-	
08 IRELAND	-	-	-	-	-	-	-	-	-	-	-	-	
09 DANMARK	-	-	-	-	-	-	-	-	-	-	-	-	
10 HELLAS	-	-	-	-	-	-	-	-	-	-	-	-	
20 EUR	16	9298	362	8	127	9	22	11	1	4	2	17862	
36 SWITZERLAND	-	778	-	-	1	0	-	-	-	0	-	1369	
38 AUSTRIA	-	-	-	-	-	-	-	-	-	-	-	-	
48 YUGOSLAVIA	-	-	-	-	-	-	-	-	-	-	-	-	
56 USSR	-	-	-	-	-	-	-	-	-	-	-	-	
58 GERMAN DR	-	-	-	-	-	-	-	-	-	-	-	-	
60 POLAND	-	-	-	-	-	-	-	-	-	-	-	-	
62 CZECHOSLOVAKIA	-	-	-	-	-	-	-	-	-	-	-	-	
64 HUNGARY	-	-	-	-	-	-	-	-	-	-	-	-	
66 RUMANIA	-	-	-	-	-	-	-	-	-	-	-	-	
68 BULGARIA	-	-	-	-	-	-	-	-	-	-	-	-	
71 TOTAL STATE TRADING	-	-	-	-	-	-	-	-	-	-	-	-	
76 OTHER EUROP. COUNTRIES	-	-	-	-	-	-	-	-	-	-	-	-	
82 USA	-	-	-	-	-	-	-	-	-	-	-	-	
85 OTHER COUNTRIES	-	-	-	-	-	-	-	-	-	-	-	-	
88 TOTAL THIRD COUNTRIES	-	778	-	-	1	0	-	-	-	0	-	1369	
90 ZUSAMMEN-TOTAAL-TOTAL B	16	10076	362	8	128	9	22	11	1	4	2	19232	
95 INSG.-TOTAAL-TOTAL A+B	18	11496	1589	95	431	246	25	12	3	11	23	29384	

B I N N E N W A S S E R - B I N N E N W A T E R E N - V O I E N A V I G A B L E 2.1.04:1 (5A)  
 GRENZUEBERSCHREITENDER VERKEHR NACH LAND UND GUETERGRUPPE NEDERLAND  
 INTERNATIONAAL VERVOER NAAR LAND EN GOEDERENGROEP 1983  
 TRAFIC INTERNATIONAL PAR PAYS ET GROUPE DE MARCHANDISES 1000 T

LAND - PAYS	GUETERGRUPPE - GOEDERENGROEP - GROUPE DE MARCHANDISES												
	01	02	03	04	05	06	07	08	09	10	11	12	13
A. EMPFANG AUS: AANVOER UIT: RECEPTIONS DE:													
01 BR DEUTSCHLAND	210	18	-	31	5	609	229	3805	1	811	436	52	1422
02 FRANCE	1461	1	-	5	3	482	99	57	0	25	3	1	119
03 ITALIA	-	-	-	-	-	-	-	-	-	-	-	-	-
04 NEDERLAND	-	-	-	-	-	-	-	-	-	-	-	-	-
05 BELGIQUE/BELGIE	1112	59	-	8	8	451	73	182	3	3029	194	78	669
06 LUXEMBOURG	-	-	-	0	-	-	-	-	-	-	-	-	79
07 UNITED KINGDOM	-	-	-	-	-	-	-	-	-	-	-	-	-
08 IRELAND	-	-	-	-	-	-	-	-	-	-	-	-	-
09 DANMARK	-	-	-	-	-	-	-	-	-	-	-	-	-
10 HELLAS	-	-	-	-	-	-	-	-	-	-	-	-	-
20 EUR	2782	78	-	45	16	1542	401	4044	4	3866	633	131	2289
36 SWITZERLAND	-	-	-	0	-	6	0	-	-	4	1	1	19
38 AUSTRIA	-	-	-	-	-	-	-	-	-	-	-	-	-
48 YUGOSLAVIA	-	-	-	-	-	-	-	-	-	-	-	-	-
56 USSR	-	-	-	-	-	-	-	-	-	-	-	-	-
58 GERMAN DR	1	-	-	-	-	13	-	3	-	-	1	0	7
60 POLAND	-	-	-	1	-	1	0	1	-	-	1	-	2
62 CZECHOSLOVAKIA	-	-	-	-	-	-	-	-	-	-	-	-	-
64 HUNGARY	-	-	-	-	-	-	-	-	-	-	-	-	-
66 RUMANIA	-	-	-	-	-	-	-	-	-	-	-	-	-
68 BULGARIA	-	-	-	-	-	-	-	-	-	-	-	-	-
71 TOTAL STATE TRADING	1	-	-	1	-	15	0	4	-	-	2	0	9
76 OTHER EUROP. COUNTRIES	-	-	-	-	-	-	-	-	-	-	-	-	-
82 USA	-	-	-	-	-	-	-	-	-	-	-	-	-
85 OTHER COUNTRIES	-	-	-	-	-	0	-	-	-	-	-	-	-
88 TOTAL THIRD COUNTRIES	1	-	-	1	-	21	0	4	-	4	3	1	27
90 ZUSAMMEN-TOTAAL-TOTAL A	2783	78	-	45	16	1563	401	4048	4	3869	636	132	2317

B I N N E N W A S S E R - B I N N E N W A T E R E N - V O I E N A V I G A B L E 2.1.04:2 (5A)  
 GRENZUEBERSCHREITENDER VERKEHR NACH LAND UND GUETERGRUPPE NEDERLAND  
 INTERNATIONAAL VERVOER NAAR LAND EN GOEDERENGROEP 1983  
 TRAFIC INTERNATIONAL PAR PAYS ET GROUPE DE MARCHANDISES 1000 T

LAND - PAYS	GUETERGRUPPE - GOEDERENGROEP - GROUPE DE MARCHANDISES												
	14	15	16	17	18	19	20	21	22	23	24	01-24	
A. EMPFANG AUS: AANVOER UIT: RECEPTIONS DE:													
01 BR DEUTSCHLAND	725	16088	467	97	1963	1	160	34	11	38	1334	28548	
02 FRANCE	4	1251	87	3	29	-	10	15	-	1	33	3690	
03 ITALIA	-	-	-	-	-	-	-	-	-	-	-	-	
04 NEDERLAND	-	-	-	-	-	-	-	-	-	-	-	-	
05 BELGIQUE/BELGIE	1552	4877	359	29	617	153	12	6	0	9	526	14006	
06 LUXEMBOURG	-	3	-	-	-	-	0	10	-	-	-	92	
07 UNITED KINGDOM	-	-	-	-	-	-	-	-	-	-	-	-	
08 IRELAND	-	-	-	-	-	-	-	-	-	-	-	-	
09 DANMARK	-	-	-	-	-	-	-	-	-	-	-	-	
10 HELLAS	-	-	-	-	-	-	-	-	-	-	-	-	
20 EUR	2281	22219	913	130	2609	154	181	65	11	48	1893	46337	
36 SWITZERLAND	-	10	0	1	2	-	36	5	-	0	4	88	
38 AUSTRIA	-	-	-	-	-	-	-	-	-	-	-	-	
48 YUGOSLAVIA	-	-	-	-	-	-	-	-	-	-	-	-	
56 USSR	-	-	-	-	-	-	-	-	-	-	-	-	
58 GERMAN DR	-	23	21	-	4	-	-	-	1	-	2	76	
60 POLAND	-	1	0	-	5	-	0	0	0	1	-	13	
62 CZECHOSLOVAKIA	-	-	-	-	-	-	-	-	-	-	-	-	
64 HUNGARY	-	-	-	-	-	-	-	-	-	-	-	-	
66 RUMANIA	-	-	-	-	-	-	-	-	-	-	-	-	
68 BULGARIA	-	-	-	-	-	-	-	-	-	-	-	-	
71 TOTAL STATE TRADING	-	23	21	-	9	-	0	0	2	1	2	89	
76 OTHER EUROP. COUNTRIES	-	-	-	-	-	-	-	-	-	-	-	-	
82 USA	-	-	-	-	-	-	-	-	-	-	-	-	
85 OTHER COUNTRIES	-	-	-	-	-	-	-	-	-	-	-	0	
88 TOTAL THIRD COUNTRIES	-	33	21	1	11	-	36	5	2	1	5	178	
90 ZUSAMMEN-TOTAAL-TOTAL A	2281	22252	935	131	2620	154	218	70	13	50	1899	46515	

B I N N E N W A S S E R - B I N N E N W A T E R E N - V O I E N A V I G A B L E

2.1.04:3 (5A)

GRENZUEBERSCHREITENDER VERKEHR NACH LAND UND GUETERGRUPPE

NEDERLAND

INTERNATIONAAL VERVOER NAAR LAND EN GOEDERENGROEP

1983

TRAFIC INTERNATIONAL PAR PAYS ET GROUPE DE MARCHANDISES

1000 T

LAND - PAYS	GUETERGRUPPE			GOEDERENGROEP			GROUPE DE MARCHANDISES						
	01	02	03	04	05	06	07	08	09	10	11	12	13
B. VERSAND NACH: AFVOER NAAR: EXPEDITIONS VERS:													
01 BR DEUTSCHLAND	730	225	-	282	9	5098	2402	3139	232	14359	26383	1846	1767
02 FRANCE	211	3	-	9	1	256	94	616	1	440	784	88	216
03 ITALIA	-	-	-	-	-	-	-	-	-	-	-	-	-
04 NEDERLAND	-	-	-	-	-	-	-	-	-	-	-	-	-
05 BELGIE/BELGIE	549	61	-	46	12	1671	432	703	169	7483	1367	56	704
06 LUXEMBOURG	-	-	-	-	-	20	-	133	-	64	35	-	4
07 UNITED KINGDOM	-	-	-	-	-	-	-	-	-	-	-	-	-
08 IRELAND	-	-	-	-	-	-	-	-	-	-	-	-	-
09 DANMARK	-	-	-	-	-	-	-	-	-	-	-	-	-
10 HELLAS	-	-	-	-	-	-	-	-	-	-	-	-	-
20 EUR	1491	289	-	337	22	7045	2929	4591	403	22347	28570	1991	2691
36 SWITZERLAND	280	-	-	7	1	82	124	203	-	2089	58	4	256
38 AUSTRIA	-	-	-	-	-	-	-	-	-	-	-	-	-
48 YUGOSLAVIA	-	-	-	-	-	-	-	-	-	-	-	-	-
56 USSR	-	-	-	-	-	-	-	-	-	-	-	-	-
58 GERMAN DR	-	-	-	-	-	1	1	-	-	-	37	-	6
60 POLAND	-	-	-	-	-	-	-	-	-	-	-	-	1
62 CZECHOSLOVAKIA	-	-	-	-	-	-	-	-	-	-	-	-	-
64 HUNGARY	-	-	-	-	-	-	-	-	-	-	-	-	-
66 RUMANIA	-	-	-	-	-	-	-	-	-	-	-	-	-
68 BULGARIA	-	-	-	-	-	-	-	-	-	-	-	-	-
71 TOTAL STATE TRADING	-	-	-	-	-	1	1	-	-	-	37	-	8
76 OTHER EUROP. COUNTRIES	-	-	-	-	-	-	-	-	-	-	-	-	-
82 USA	-	-	-	-	-	-	-	-	-	-	-	-	-
85 OTHER COUNTRIES	-	-	-	-	-	-	-	-	-	-	-	-	-
88 TOTAL THIRD COUNTRIES	280	-	-	7	1	83	125	203	-	2089	94	4	263
90 ZUSAMMEN-TOTAAL-TOTAL B	1771	289	-	344	23	7128	3054	4795	403	24436	28664	1995	2955
95 INSG.-TOTAAL-TOTAL A+B	4554	367	-	389	39	8690	3455	8843	408	28305	29300	2127	5271

B I N N E N W A S S E R - B I N N E N W A T E R E N - V O I E N A V I G A B L E

2.1.04:4 (5A)

GRENZUEBERSCHREITENDER VERKEHR NACH LAND UND GUETERGRUPPE

NEDERLAND

INTERNATIONAAL VERVOER NAAR LAND EN GOEDERENGROEP

1983

TRAFIC INTERNATIONAL PAR PAYS ET GROUPE DE MARCHANDISES

1000 T

LAND - PAYS	GUETERGRUPPE			GOEDERENGROEP			GROUPE DE MARCHANDISES					
	14	15	16	17	18	19	20	21	22	23	24	01-24
B. VERSAND NACH: AFVOER NAAR: EXPEDITIONS VERS:												
01 BR DEUTSCHLAND	56	2125	2107	71	3021	520	108	4	29	119	352	64995
02 FRANCE	2	186	515	1	146	43	1	-	1	10	18	3642
03 ITALIA	-	-	-	-	-	-	-	-	-	-	-	-
04 NEDERLAND	-	-	-	-	-	-	-	-	-	-	-	-
05 BELGIE/BELGIE	40	9642	753	12	1375	90	33	7	3	22	551	25783
06 LUXEMBOURG	2	8	8	-	-	-	-	-	-	-	0	275
07 UNITED KINGDOM	-	-	-	-	-	-	-	-	-	-	-	-
08 IRELAND	-	-	-	-	-	-	-	-	-	-	-	-
09 DANMARK	-	-	-	-	-	-	-	-	-	-	-	-
10 HELLAS	-	-	-	-	-	-	-	-	-	-	-	-
20 EUR	110	11961	3383	84	4543	653	142	11	32	151	921	94696
36 SWITZERLAND	3	44	21	-	234	192	5	0	-	4	13	3619
38 AUSTRIA	-	-	-	-	-	-	-	-	-	-	-	-
48 YUGOSLAVIA	-	-	-	-	-	-	-	-	-	-	-	-
56 USSR	-	-	-	-	-	-	-	-	-	-	-	-
58 GERMAN DR	-	-	-	-	-	-	-	-	-	-	-	45
60 POLAND	-	-	-	-	0	-	-	-	-	-	-	2
62 CZECHOSLOVAKIA	-	-	-	-	-	-	-	-	-	-	-	-
64 HUNGARY	-	-	-	-	-	-	-	-	-	-	-	-
66 RUMANIA	-	-	-	-	-	-	-	-	-	-	-	-
68 BULGARIA	-	-	-	-	-	-	-	-	-	-	-	-
71 TOTAL STATE TRADING	-	-	-	-	0	-	-	-	-	-	-	47
76 OTHER EUROP. COUNTRIES	-	-	-	-	-	-	-	-	-	-	-	-
82 USA	-	-	-	-	-	-	-	-	-	-	-	-
85 OTHER COUNTRIES	-	-	-	-	-	-	-	-	-	-	-	-
88 TOTAL THIRD COUNTRIES	3	44	21	-	234	192	5	0	-	4	13	3666
90 ZUSAMMEN-TOTAAL-TOTAL B	112	12005	3404	84	4777	845	148	12	32	154	934	98362
95 INSG.-TOTAAL-TOTAL A+B	2394	34257	4338	214	7397	999	365	81	45	204	2833	144876

B I N N E N W A S S E R - B I N N E N W A T E R E N - V O I E N A V I G A B L E  
 GRENZUEBERSCHREITENDER VERKEHR NACH LAND UND GUETERGRUPPE  
 INTERNATIONAAL VERVOER HAAR LAND EN GOEDERENGROEP  
 TRAFIC INTERNATIONAL PAR PAYS ET GROUPE DE MARCHANDISES

2.1.05:1 (5A)  
 BELGIQUE/BELGIE  
 1983  
 1000 T

LAND - PAYS	GUETERGRUPPE - GOEDERENGROEP - GROUPE DE MARCHANDISES												
	01	02	03	04	05	06	07	08	09	10	11	12	13
A. EMPFANG AUS: AANVOER UIT: RECEPTIONS DE:													
01 BR DEUTSCHLAND	741	-	-	9	8	331	38	909	-	238	93	53	2324
02 FRANCE	1520	1	0	2	3	277	19	8	-	44	3	2	552
03 ITALIA	-	-	-	-	-	-	-	-	-	-	-	-	-
04 NEDERLAND	522	19	-	28	17	1500	519	585	214	6752	1201	96	659
05 BELGIQUE/BELGIE	-	-	-	-	-	-	-	-	-	-	-	-	-
06 LUXEMBOURG	-	-	-	-	1	-	-	-	-	-	-	-	23
07 UNITED KINGDOM	-	-	-	-	-	-	-	-	-	-	1	-	-
08 IRELAND	-	-	-	-	-	-	-	-	-	-	-	-	-
09 DANMARK	34	-	-	-	-	-	-	-	-	-	1	-	3
10 HELLAS	-	-	10	-	-	-	-	-	-	-	-	-	-
20 EUR	2817	20	0	39	30	2108	577	1501	214	7034	1299	151	3561
36 SWITZERLAND	1	-	-	-	-	3	-	-	-	1	-	2	18
38 AUSTRIA	-	-	-	-	-	-	-	-	-	-	-	-	-
48 YUGOSLAVIA	-	-	-	-	-	-	-	-	-	-	-	-	-
56 USSR	-	-	-	-	-	-	-	-	-	-	-	-	-
58 GERMAN DR	2	-	-	-	-	0	-	12	-	-	-	-	20
60 POLAND	-	-	-	-	0	0	-	-	-	0	-	-	2
62 CZECHOSLOVAKIA	-	-	-	-	-	-	-	-	-	-	-	-	-
64 HUNGARY	-	-	-	-	-	-	-	-	-	-	-	-	-
66 RUMANIA	-	-	-	-	-	-	-	-	-	-	-	-	-
68 BULGARIA	-	-	-	-	-	-	-	-	-	-	-	-	-
71 TOTAL STATE TRADING	2	-	-	-	0	1	-	12	-	0	-	-	22
76 OTHER EUROP. COUNTRIES	-	-	-	-	-	-	-	1	-	-	-	-	3
82 USA	3	-	-	-	-	-	-	-	-	-	5	-	-
85 OTHER COUNTRIES	-	-	-	-	-	-	-	-	-	-	-	-	-
88 TOTAL THIRD COUNTRIES	5	-	-	-	0	4	-	13	-	1	5	2	42
90 ZUSAMMEN-TOTAAL-TOTAL A	2823	20	0	39	30	2111	577	1514	214	7035	1304	153	3603

B I N N E N W A S S E R - B I N N E N W A T E R E N - V O I E N A V I G A B L E  
 GRENZUEBERSCHREITENDER VERKEHR NACH LAND UND GUETERGRUPPE  
 INTERNATIONAAL VERVOER HAAR LAND EN GOEDERENGROEP  
 TRAFIC INTERNATIONAL PAR PAYS ET GROUPE DE MARCHANDISES

2.1.05:2 (5A)  
 BELGIQUE/BELGIE  
 1983  
 1000 T

LAND - PAYS	GUETERGRUPPE - GOEDERENGROEP - GROUPE DE MARCHANDISES												
	14	15	16	17	18	19	20	21	22	23	24	01-24	
A. EMPFANG AUS: AANVOER UIT: RECEPTIONS DE:													
01 BR DEUTSCHLAND	96	1479	1516	141	1099	5	240	25	6	10	134	9494	
02 FRANCE	1	95	172	-	120	1	17	4	-	0	15	2854	
03 ITALIA	-	-	-	-	-	-	-	-	-	-	-	-	
04 NEDERLAND	37	9614	572	6	1545	72	307	11	1	33	173	24483	
05 BELGIQUE/BELGIE	-	-	-	-	-	-	-	-	-	-	-	-	
06 LUXEMBOURG	-	-	-	-	-	-	-	0	-	-	-	25	
07 UNITED KINGDOM	-	-	-	-	-	-	-	-	-	-	-	1	
08 IRELAND	-	-	0	-	-	-	-	-	-	-	-	0	
09 DANMARK	-	-	1	-	-	-	-	-	-	-	-	40	
10 HELLAS	-	-	-	-	-	-	-	-	-	-	-	-	
20 EUR	134	11187	2262	147	2765	78	563	40	7	43	322	36898	
36 SWITZERLAND	1	22	-	-	4	-	12	3	0	-	4	70	
38 AUSTRIA	-	-	-	-	-	-	-	-	-	-	-	-	
48 YUGOSLAVIA	-	-	-	-	-	-	-	-	-	-	-	-	
56 USSR	-	-	-	-	-	-	-	-	-	-	-	-	
58 GERMAN DR	-	2	80	-	4	-	-	-	-	-	-	120	
60 POLAND	1	0	-	-	-	-	3	0	3	0	0	10	
62 CZECHOSLOVAKIA	-	-	-	-	-	-	-	-	-	-	-	-	
64 HUNGARY	-	-	-	-	-	-	-	-	-	-	-	-	
66 RUMANIA	-	-	-	-	-	-	-	-	-	-	-	-	
68 BULGARIA	-	-	-	-	-	-	-	-	-	-	-	-	
71 TOTAL STATE TRADING	1	3	80	-	4	-	3	-	3	0	0	131	
76 OTHER EUROP. COUNTRIES	-	-	1	-	-	-	-	-	-	-	-	4	
82 USA	-	-	-	-	-	-	-	-	-	-	0	8	
85 OTHER COUNTRIES	-	-	-	-	-	-	-	-	-	-	-	-	
88 TOTAL THIRD COUNTRIES	2	24	80	-	8	-	15	3	4	0	5	213	
90 ZUSAMMEN-TOTAAL-TOTAL A	136	11211	2342	147	2772	78	579	43	11	43	327	37111	

B I N N E N W A S S E R - B I N N E N W A T E R E N - V O I E N A V I G A B L E  
 GRENZUEBERSCHREITENDER VERKEHR NACH LAND UND GUETERGRUPPE  
 INTERNATIONAAL VERVOER NAAR LAND EN GOEDERENGROEP  
 TRAFIC INTERNATIONAL PAR PAYS ET GROUPE DE MARCHANDISES

2.1.05:3 (5A)  
 BELGIQUE/BELGIE  
 1983  
 1000 T

LAND - PAYS	GUETERGRUPPE - GOEDERENGROEP - GROUPE DE MARCHANDISES												
	01	02	03	04	05	06	07	08	09	10	11	12	13
B.VERSAND NACH: AFVOER NAAR: EXPEDITIONS VERS:													
01 BR DEUTSCHLAND	782	15	-	63	20	73	91	433	3	4554	222	231	1168
02 FRANCE	589	6	-	88	1	215	36	60	-	271	196	461	448
03 ITALIA	-	-	-	-	-	-	-	-	-	-	-	-	-
04 NEDERLAND	1082	26	-	20	2	320	87	110	3	2702	183	95	616
05 BELGIQUE/BELGIE	-	-	-	-	-	-	-	-	-	-	-	-	-
06 LUXEMBOURG	-	-	-	-	-	-	-	3	-	9	-	-	0
07 UNITED KINGDOM	-	-	-	-	-	-	-	-	-	1	-	-	2
08 IRELAND	-	-	-	-	-	-	-	-	-	-	-	-	-
09 DANMARK	-	-	-	1	-	-	1	-	-	6	-	-	2
10 HELLAS	-	-	-	-	-	-	-	-	-	-	-	-	-
20 EUR	2454	47	-	171	24	608	215	606	6	7543	601	787	2236
36 SWITZERLAND	51	-	-	13	0	8	6	12	-	953	13	-	279
38 AUSTRIA	-	-	-	-	-	-	-	-	-	-	-	-	-
48 YUGOSLAVIA	-	-	-	-	-	-	-	-	-	-	-	-	-
56 USSR	-	-	-	-	-	-	-	-	-	-	-	-	-
58 GERMAN DR	-	-	-	-	-	-	0	1	-	-	5	-	8
60 POLAND	-	-	-	0	-	-	-	-	-	-	-	-	1
62 CZECHOSLOVAKIA	-	-	-	-	-	-	-	-	-	-	-	-	-
64 HUNGARY	-	-	-	-	-	-	-	-	-	-	-	-	-
66 RUMANIA	-	-	-	-	-	-	-	-	-	-	-	-	-
68 BULGARIA	-	-	-	-	-	-	-	-	-	-	-	-	-
71 TOTAL STATE TRADING	-	-	-	0	-	-	0	1	-	-	5	-	9
76 OTHER EUROP. COUNTRIES	-	-	-	-	0	-	-	-	-	-	-	-	1
82 USA	-	-	-	-	-	-	-	-	-	5	-	-	-
85 OTHER COUNTRIES	-	-	-	-	-	-	-	-	-	-	-	-	-
88 TOTAL THIRD COUNTRIES	51	-	-	13	0	8	6	13	-	957	18	-	289
90 ZUSAMMEN-TOTAAL-TOTAL B	2505	47	-	184	24	616	221	620	6	8500	619	787	2525
95 INSG.-TOTAAL-TOTAL A+B	5328	67	0	223	54	2727	798	2134	220	15535	1923	940	6128

B I N N E N W A S S E R - B I N N E N W A T E R E N - V O I E N A V I G A B L E  
 GRENZUEBERSCHREITENDER VERKEHR NACH LAND UND GUETERGRUPPE  
 INTERNATIONAAL VERVOER NAAR LAND EN GOEDERENGROEP  
 TRAFIC INTERNATIONAL PAR PAYS ET GROUPE DE MARCHANDISES

2.1.05:4 (5A)  
 BELGIQUE/BELGIE  
 1983  
 1000 T

LAND - PAYS	GUETERGRUPPE - GOEDERENGROEP - GROUPE DE MARCHANDISES												
	14	15	16	17	18	19	20	21	22	23	24	01-24	
B.VERSAND NACH: AFVOER NAAR: EXPEDITIONS VERS:													
01 BR DEUTSCHLAND	176	700	937	11	1205	144	51	1	2	20	63	10968	
02 FRANCE	94	835	587	0	93	83	4	0	-	3	15	4085	
03 ITALIA	-	-	-	-	-	-	-	-	-	-	-	-	
04 NEDERLAND	1694	4845	252	33	599	148	285	4	-	5	249	13361	
05 BELGIQUE/BELGIE	-	-	-	-	-	-	-	-	-	-	-	-	
06 LUXEMBOURG	-	1	-	-	-	-	-	-	-	-	-	13	
07 UNITED KINGDOM	1	-	1	-	-	-	-	-	-	-	-	5	
08 IRELAND	-	-	-	-	-	-	-	-	-	-	-	-	
09 DANMARK	-	-	5	1	-	-	-	-	-	-	-	13	
10 HELLAS	-	-	-	-	-	-	-	-	-	-	-	-	
20 EUR	1964	6381	1782	45	1897	375	341	6	2	28	327	28446	
36 SWITZERLAND	1	74	11	-	10	25	4	1	-	1	43	1507	
38 AUSTRIA	-	-	-	-	-	-	-	-	-	-	-	-	
48 YUGOSLAVIA	-	-	-	-	-	-	-	-	-	-	-	-	
56 USSR	-	-	-	-	-	-	-	-	-	-	-	-	
58 GERMAN DR	-	1	-	-	-	-	-	-	-	-	-	15	
60 POLAND	-	-	-	-	0	-	-	-	-	0	-	2	
62 CZECHOSLOVAKIA	-	-	-	-	-	-	-	-	-	-	-	-	
64 HUNGARY	-	-	-	-	-	-	-	-	-	-	-	-	
66 RUMANIA	-	-	-	-	-	-	-	-	-	-	-	-	
68 BULGARIA	-	-	-	-	-	-	-	-	-	-	-	-	
71 TOTAL STATE TRADING	-	1	-	-	0	-	-	-	-	0	-	16	
76 OTHER EUROP. COUNTRIES	1	-	1	-	-	-	-	-	-	-	-	3	
82 USA	-	-	-	-	-	-	-	-	-	-	5	10	
85 OTHER COUNTRIES	-	-	-	-	-	-	-	-	-	-	-	-	
88 TOTAL THIRD COUNTRIES	2	75	13	-	11	25	4	1	-	1	48	1536	
90 ZUSAMMEN-TOTAAL-TOTAL B	1966	6456	1795	45	1908	400	345	7	2	30	375	29982	
95 INSG.-TOTAAL-TOTAL A+B	2102	17667	4136	192	4680	478	924	50	13	72	702	67094	



B I N N E N W A S S E R - B I N N E N W A T E R E N - V O I E N A V I G A B L E

2.1.06:1 (5A)

GRENZUEBERSCHREITENDER VERKEHR NACH LAND UND GUETERGRUPPE

LUXEMBOURG

INTERNATIONAAL VERVOER NAAR LAND EN GOEDERENGROEP

1983

TRAFIC INTERNATIONAL PAR PAYS ET GROUPE DE MARCHANDISES

1000 T

LAND - PAYS	GUETERGRUPPE - GOEDERENGROEP - GROUPE DE MARCHANDISES												
	01	02	03	04	05	06	07	08	09	10	11	12	13
A. EMPFANG AUS: AANVOER UIT: RECEPTIONS DE:													
01 BR DEUTSCHLAND	-	-	-	-	-	1	-	337	1	19	77	-	9
02 FRANCE	-	-	-	-	-	-	-	-	-	-	-	-	-
03 ITALIA	-	-	-	-	-	-	-	-	-	-	-	-	-
04 NEDERLAND	-	-	-	-	-	20	-	95	-	64	35	-	11
05 BELGIQUE/BELGIE	-	-	-	-	-	0	-	6	-	4	-	-	8
06 LUXEMBOURG	-	-	-	-	-	-	-	-	-	-	-	-	-
07 UNITED KINGDOM	-	-	-	-	-	-	-	-	-	-	-	-	-
08 IRELAND	-	-	-	-	-	-	-	-	-	-	-	-	-
09 DANMARK	-	-	-	-	-	-	-	-	-	-	-	-	-
10 HELLAS	-	-	-	-	-	-	-	-	-	-	-	-	-
20 EUR	-	-	-	-	-	21	-	438	1	87	112	-	28
36 SWITZERLAND	-	-	-	-	-	-	-	-	-	-	-	-	-
38 AUSTRIA	-	-	-	-	-	-	-	-	-	-	-	-	-
48 YUGOSLAVIA	-	-	-	-	-	-	-	-	-	-	-	-	-
56 USSR	-	-	-	-	-	-	-	-	-	-	-	-	-
58 GERMAN DR	-	-	-	-	-	-	-	-	-	-	-	-	-
60 POLAND	-	-	-	-	-	-	-	-	-	-	-	-	-
62 CZECHOSLOVAKIA	-	-	-	-	-	-	-	-	-	-	-	-	-
64 HUNGARY	-	-	-	-	-	-	-	-	-	-	-	-	-
66 RUMANIA	-	-	-	-	-	-	-	-	-	-	-	-	-
68 BULGARIA	-	-	-	-	-	-	-	-	-	-	-	-	-
71 TOTAL STATE TRADING	-	-	-	-	-	-	-	-	-	-	-	-	-
76 OTHER EUROP. COUNTRIES	-	-	-	-	-	-	-	-	-	-	-	-	-
82 USA	-	-	-	-	-	-	-	-	-	-	-	-	-
85 OTHER COUNTRIES	-	-	-	-	-	-	-	-	1	-	1	1	-
88 TOTAL THIRD COUNTRIES	-	-	-	-	-	-	-	-	1	-	1	1	-
90 ZUSAMMEN-TOTAAL-TOTAL A	-	-	-	-	-	21	-	439	1	88	113	-	28

B I N N E N W A S S E R - B I N N E N W A T E R E N - V O I E N A V I G A B L E

2.1.06:2 (5A)

GRENZUEBERSCHREITENDER VERKEHR NACH LAND UND GUETERGRUPPE

LUXEMBOURG

INTERNATIONAAL VERVOER NAAR LAND EN GOEDERENGROEP

1983

TRAFIC INTERNATIONAL PAR PAYS ET GROUPE DE MARCHANDISES

1000 T

LAND - PAYS	GUETERGRUPPE - GOEDERENGROEP - GROUPE DE MARCHANDISES												
	14	15	16	17	18	19	20	21	22	23	24	01-24	
A. EMPFANG AUS: AANVOER UIT: RECEPTIONS DE:													
01 BR DEUTSCHLAND	-	85	2	-	-	-	-	0	-	-	-	-	532
02 FRANCE	-	220	1	-	-	-	-	-	-	-	-	-	221
03 ITALIA	-	-	-	-	-	-	-	-	-	-	-	-	-
04 NEDERLAND	1	31	3	-	-	-	-	0	-	-	-	-	260
05 BELGIQUE/BELGIE	-	1	-	-	-	-	-	-	-	-	-	-	19
06 LUXEMBOURG	-	-	-	-	-	-	-	-	-	-	-	-	-
07 UNITED KINGDOM	-	-	-	-	-	-	-	-	-	-	-	-	-
08 IRELAND	-	-	-	-	-	-	-	-	-	-	-	-	-
09 DANMARK	-	-	-	-	-	-	-	-	-	-	-	-	-
10 HELLAS	-	-	-	-	-	-	-	-	-	-	-	-	-
20 EUR	1	337	6	-	-	-	-	0	-	-	-	-	1033
36 SWITZERLAND	-	-	-	-	-	-	-	-	-	-	-	-	-
38 AUSTRIA	-	-	-	-	-	-	-	-	-	-	-	-	-
48 YUGOSLAVIA	-	-	-	-	-	-	-	-	-	-	-	-	-
56 USSR	-	-	-	-	-	-	-	-	-	-	-	-	-
58 GERMAN DR	-	6	-	-	-	-	-	-	-	-	-	-	6
60 POLAND	-	-	-	-	-	-	-	-	-	-	-	-	-
62 CZECHOSLOVAKIA	-	-	-	-	-	-	-	-	-	-	-	-	-
64 HUNGARY	-	-	-	-	-	-	-	-	-	-	-	-	-
66 RUMANIA	-	-	-	-	-	-	-	-	-	-	-	-	-
68 BULGARIA	-	-	-	-	-	-	-	-	-	-	-	-	-
71 TOTAL STATE TRADING	-	6	-	-	-	-	-	-	-	-	-	-	6
76 OTHER EUROP. COUNTRIES	-	-	-	-	-	-	-	-	-	-	-	-	-
82 USA	-	-	-	-	-	-	-	-	-	-	-	-	-
85 OTHER COUNTRIES	-	1	-	-	-	-	-	-	-	-	-	-	4
88 TOTAL THIRD COUNTRIES	-	7	-	-	-	-	-	-	-	-	-	-	10
90 ZUSAMMEN-TOTAAL-TOTAL A	1	344	6	-	-	-	-	0	-	-	-	-	1042

B INNENWASSER - B INNENWATEREN - VOIE NAVIGABLE  
 GRENZUEBERSCHREITENDER VERKEHR NACH LAND UND GUETERGRUPPE  
 INTERNATIONAAL VERVOER NAAR LAND EN GOEDERENGROEP  
 TRAFIC INTERNATIONAL PAR PAYS ET GROUPE DE MARCHANDISES

2.1.06:3 (5A)  
 LUXEMBOURG  
 1983  
 1000 T

LAND - PAYS	GUETERGRUPPE			GOEDERENGROEP			GROUPE DE MARCHANDISES						
	01	02	03	04	05	06	07	08	09	10	11	12	13
B. VERSAND NACH: AFVOER NAAR: EXPEDITIONS VERS:													
01 BR DEUTSCHLAND	11	-	-	-	-	-	-	-	-	-	-	-	29
02 FRANCE	-	-	-	-	-	-	-	-	-	-	-	-	8
03 ITALIA	-	-	-	-	-	-	-	-	-	-	-	-	-
04 NEDERLAND	-	-	-	0	-	-	-	-	-	-	-	-	98
05 BELGIQUE/BELGIE	-	-	-	1	-	-	-	-	-	-	-	-	32
06 LUXEMBOURG	-	-	-	-	-	-	-	-	-	-	-	-	-
07 UNITED KINGDOM	-	-	-	-	-	-	-	-	-	-	-	-	-
08 IRELAND	-	-	-	-	-	-	-	-	-	-	-	-	-
09 DANMARK	-	-	-	-	-	-	-	-	-	-	-	-	-
10 HELLAS	-	-	-	-	-	-	-	-	-	-	-	-	-
20 EUR	11	-	-	2	-	-	-	-	-	-	-	-	168
36 SWITZERLAND	-	-	-	-	-	-	-	-	-	-	-	-	-
38 AUSTRIA	-	-	-	-	-	-	-	-	-	-	-	-	-
48 YUGOSLAVIA	-	-	-	-	-	-	-	-	-	-	-	-	-
56 USSR	-	-	-	-	-	-	-	-	-	-	-	-	-
58 GERMAN DR	-	-	-	-	-	-	-	-	-	-	-	-	-
60 POLAND	-	-	-	-	-	-	-	-	-	-	-	-	-
62 CZECHOSLOVAKIA	-	-	-	-	-	-	-	-	-	-	-	-	-
64 HUNGARY	-	-	-	-	-	-	-	-	-	-	-	-	-
66 RUMANIA	-	-	-	-	-	-	-	-	-	-	-	-	-
68 BULGARIA	-	-	-	-	-	-	-	-	-	-	-	-	-
71 TOTAL STATE TRADING	-	-	-	-	-	-	-	-	-	-	-	-	-
76 OTHER EUROP. COUNTRIES	-	-	-	-	-	-	-	-	-	-	-	-	-
82 USA	-	-	-	-	-	-	-	-	-	-	-	-	-
85 OTHER COUNTRIES	-	-	-	-	-	-	-	-	-	-	-	-	-
88 TOTAL THIRD COUNTRIES	-	-	-	-	-	-	-	-	-	-	-	-	-
90 ZUSAMMEN-TOTAAL-TOTAL B	11	-	-	2	-	-	-	-	-	-	-	-	168
95 INSG.-TOTAAL-TOTAL A+B	11	-	-	2	-	21	-	439	1	88	113	-	197

B INNENWASSER - B INNENWATEREN - VOIE NAVIGABLE  
 GRENZUEBERSCHREITENDER VERKEHR NACH LAND UND GUETERGRUPPE  
 INTERNATIONAAL VERVOER NAAR LAND EN GOEDERENGROEP  
 TRAFIC INTERNATIONAL PAR PAYS ET GROUPE DE MARCHANDISES

2.1.06:4 (5A)  
 LUXEMBOURG  
 1983  
 1000 T

LAND - PAYS	GUETERGRUPPE			GOEDERENGROEP			GROUPE DE MARCHANDISES					
	14	15	16	17	18	19	20	21	22	23	24	01-24
B. VERSAND NACH: AFVOER NAAR: EXPEDITIONS VERS:												
01 BR DEUTSCHLAND	212	512	44	-	-	-	0	-	-	-	-	808
02 FRANCE	-	-	-	-	-	-	-	-	-	-	-	8
03 ITALIA	-	-	-	-	-	-	-	-	-	-	-	-
04 NEDERLAND	-	3	-	-	-	-	-	-	-	-	-	102
05 BELGIQUE/BELGIE	-	-	-	-	-	-	-	0	-	-	-	33
06 LUXEMBOURG	-	-	-	-	-	-	-	-	-	-	-	-
07 UNITED KINGDOM	-	-	-	-	-	-	-	-	-	-	-	-
08 IRELAND	-	-	-	-	-	-	-	-	-	-	-	-
09 DANMARK	-	-	-	-	-	-	-	-	-	-	-	-
10 HELLAS	-	-	-	-	-	-	-	-	-	-	-	-
20 EUR	212	515	44	-	-	-	0	0	-	-	-	952
36 SWITZERLAND	-	-	-	-	-	-	-	-	-	-	-	-
38 AUSTRIA	-	-	-	-	-	-	-	-	-	-	-	-
48 YUGOSLAVIA	-	-	-	-	-	-	-	-	-	-	-	-
56 USSR	-	-	-	-	-	-	-	-	-	-	-	-
58 GERMAN DR	-	-	-	-	-	-	-	-	-	-	-	-
60 POLAND	-	-	-	-	-	-	-	-	-	-	-	-
62 CZECHOSLOVAKIA	-	-	-	-	-	-	-	-	-	-	-	-
64 HUNGARY	-	-	-	-	-	-	-	-	-	-	-	-
66 RUMANIA	-	-	-	-	-	-	-	-	-	-	-	-
68 BULGARIA	-	-	-	-	-	-	-	-	-	-	-	-
71 TOTAL STATE TRADING	-	-	-	-	-	-	-	-	-	-	-	-
76 OTHER EUROP. COUNTRIES	-	-	-	-	-	-	-	-	-	-	-	-
82 USA	-	-	-	-	-	-	-	-	-	-	-	-
85 OTHER COUNTRIES	-	-	-	-	-	-	-	-	-	-	-	-
88 TOTAL THIRD COUNTRIES	-	-	-	-	-	-	-	-	-	-	-	-
90 ZUSAMMEN-TOTAAL-TOTAL B	212	515	44	-	-	-	0	0	-	-	-	952
95 INSG.-TOTAAL-TOTAL A+B	213	861	49	-	-	-	0	0	-	-	-	1997

B I N N E N W A S S E R - B I N N E N W A T E R E N - V O I E N A V I G A B L E  
 GRENZUEBERSCHREITENDER VERKEHR NACH LAND UND GUETERGRUPPE  
 INTERNATIONAAL VERVOER NAAR LAND EN GOEDERENGROEP  
 TRAFIC INTERNATIONAL PAR PAYS ET GROUPE DE MARCHANDISES

2.1.07:1 (5A)  
 EUR  
 1983  
 1000 T

LAND - PAYS	GUETERGRUPPE - GOEDERENGROEP - GROUPE DE MARCHANDISES												
	01	02	03	04	05	06	07	08	09	10	11	12	13
A. EMPFANG AUS: AANVOER UIT: RECEPTIONS DE:													
01 BR DEUTSCHLAND	993	18	-	41	13	993	292	6113	2	1451	808	141	3901
02 FRANCE	4093	5	0	7	6	866	488	180	0	1322	14	5	869
03 ITALIA	-	-	-	-	-	-	-	-	-	-	-	-	-
04 NEDERLAND	1412	91	-	298	41	5638	3576	4624	467	21985	28388	2290	2839
05 BELGIE/BELGIE	2394	60	-	32	33	761	185	650	3	8271	573	643	2428
06 LUXEMBOURG	10	-	-	0	1	-	-	2	-	-	5	-	137
07 UNITED KINGDOM	13	-	-	2	-	1	32	7	-	5	71	4	28
08 IRELAND	-	-	-	-	-	-	-	-	-	-	0	-	1
09 DANMARK	101	1	-	-	-	2	21	-	-	-	13	2	52
10 HELLAS	-	-	-	-	-	-	-	-	-	-	-	-	-
20 EUR	9016	175	0	381	95	8261	4595	11576	473	33033	29872	3084	10256
36 SWITZERLAND	3	-	-	0	-	9	1	-	-	156	12	14	255
38 AUSTRIA	10	-	-	-	-	1	-	-	-	8	8	-	262
48 YUGOSLAVIA	12	-	-	-	-	2	-	-	-	57	10	-	29
56 USSR	-	-	-	3	1	0	-	-	1	6	-	-	8
58 GERMAN DR	217	-	-	-	-	17	-	486	-	2	5	13	180
60 POLAND	-	-	-	11	0	5	0	313	-	0	3	-	168
62 CZECHOSLOVAKIA	-	-	-	2	0	30	-	7	-	26	9	-	180
64 HUNGARY	-	-	-	3	0	23	-	-	-	64	1	1	120
66 RUMANIA	-	-	-	0	0	-	-	-	-	4	-	-	34
68 BULGARIA	-	0	-	-	-	14	2	-	-	-	1	3	37
71 TOTAL STATE TRADING	229	0	-	20	1	91	2	806	1	159	29	17	757
76 OTHER EUROP. COUNTRIES	1	-	-	62	-	-	2	3	-	-	12	0	362
82 USA	3	-	-	-	-	-	-	-	-	-	5	-	-
85 OTHER COUNTRIES	-	-	-	-	-	0	-	1	-	1	1	-	-
88 TOTAL THIRD COUNTRIES	246	0	-	81	1	102	5	810	1	324	67	31	1636
90 ZUSAMMEN-TOTAAL-TOTAL A	9262	175	0	462	96	8362	4600	12386	474	33357	29939	3115	11892

B I N N E N W A S S E R - B I N N E N W A T E R E N - V O I E N A V I G A B L E  
 GRENZUEBERSCHREITENDER VERKEHR NACH LAND UND GUETERGRUPPE  
 INTERNATIONAAL VERVOER NAAR LAND EN GOEDERENGROEP  
 TRAFIC INTERNATIONAL PAR PAYS ET GROUPE DE MARCHANDISES

2.1.07:2 (5A)  
 EUR  
 1983  
 1000 T

LAND - PAYS	GUETERGRUPPE - GOEDERENGROEP - GROUPE DE MARCHANDISES												
	14	15	16	17	18	19	20	21	22	23	24	01-24	
A. EMPFANG AUS: AANVOER UIT: RECEPTIONS DE:													
01 BR DEUTSCHLAND	821	17925	2037	245	3209	20	400	59	19	48	1486	41034	
02 FRANCE	9	8123	297	3	165	5	27	23	1	1	49	16560	
03 ITALIA	-	-	-	-	-	-	-	-	-	-	-	-	
04 NEDERLAND	148	12526	2657	412	3713	637	408	24	26	160	429	92790	
05 BELGIE/BELGIE	1572	6604	2023	290	1343	509	17	11	3	37	551	28993	
06 LUXEMBOURG	189	549	39	-	-	-	0	11	-	-	0	943	
07 UNITED KINGDOM	2	70	-	-	3	6	0	0	-	0	17	262	
08 IRELAND	7	1	0	-	0	-	-	-	-	-	0	10	
09 DANMARK	0	1	2	-	-	-	0	-	-	-	0	194	
10 HELLAS	-	-	-	-	-	-	-	-	-	-	-	-	
20 EUR	2748	45799	7054	950	8433	1178	853	128	50	246	2532	180786	
36 SWITZERLAND	1	152	0	1	8	0	50	9	0	2	10	684	
38 AUSTRIA	0	6	16	-	2	-	0	0	-	-	0	313	
48 YUGOSLAVIA	3	19	51	-	1	-	-	1	-	0	-	184	
56 USSR	0	6	-	-	-	-	-	-	-	-	2	28	
58 GERMAN DR	41	1878	321	-	33	-	2	4	7	6	2	3216	
60 POLAND	43	265	2	-	6	2	6	0	6	5	0	837	
62 CZECHOSLOVAKIA	1	24	7	0	5	1	19	14	5	23	0	356	
64 HUNGARY	12	11	76	-	1	-	0	-	-	0	-	313	
66 RUMANIA	6	3	29	-	52	-	0	-	0	8	-	137	
68 BULGARIA	1	0	-	0	6	-	2	-	-	0	12	79	
71 TOTAL STATE TRADING	108	2209	485	0	104	4	29	20	18	43	16	5149	
76 OTHER EUROP. COUNTRIES	6	13	3	-	16	19	0	0	-	75	-	574	
82 USA	-	-	-	-	-	-	-	-	-	-	0	8	
85 OTHER COUNTRIES	-	1	-	-	-	-	-	-	-	-	-	4	
88 TOTAL THIRD COUNTRIES	115	2380	503	1	131	23	79	29	19	120	26	6731	
90 ZUSAMMEN-TOTAAL-TOTAL A	2863	48178	7557	951	8564	1201	932	156	69	366	2558	187517	

B I N N E N W A S S E R - B I N N E N W A T E R E N - V O I E N A V I G A B L E

2.1.07:3 (5A)

GRENZUEBERSCHREITENDER VERKEHR NACH LAND UND GUETERGRUPPE

EUR

INTERNATIONAAL VERVOER NAAR LAND EN GOEDERENGROEP

1983

TRAFIC INTERNATIONAL PAR PAYS ET GROUPE DE MARCHANDISES

1000 T

LAND - PAYS	GUETERGRUPPE				GOEDERENGROEP				GROUPE DE MARCHANDISES				
	01	02	03	04	05	06	07	08	09	10	11	12	13
B. VERSAND NACH: AFVOER NAAR: EXPEDITIONS VERS:													
01 BR DEUTSCHLAND	2771	240	-	346	29	5266	2853	3721	236	20151	26607	2078	3163
02 FRANCE	852	9	-	96	3	486	186	1765	1	1019	1357	577	832
03 ITALIA	-	-	-	-	-	-	-	-	-	-	-	-	-
04 NEDERLAND	2727	45	-	55	8	1440	419	3893	5	3568	624	147	2244
05 BELGIE/BELGIE	2789	62	-	58	26	2304	495	1585	171	7782	1462	117	3685
06 LUXEMBOURG	-	-	-	-	0	20	-	469	-	94	113	-	16
07 UNITED KINGDOM	-	-	-	2	1	11	-	278	-	1	1	6	345
08 IRELAND	-	-	-	-	-	-	-	13	-	-	-	-	4
09 DANMARK	-	-	-	1	-	10	1	4	-	6	-	-	119
10 HELLAS	-	-	-	-	-	-	-	-	-	-	-	-	-
20 EUR	9139	357	-	558	67	9538	3955	11728	413	32621	30165	2925	10408
36 SWITZERLAND	492	-	-	21	2	117	130	312	-	4105	157	5	857
38 AUSTRIA	0	-	-	-	0	0	-	455	-	36	367	-	1
48 YUGOSLAVIA	-	-	-	-	-	0	-	-	-	-	2	-	1
56 USSR	-	-	-	1	1	0	-	2	-	1	0	0	28
58 GERMAN DR	13	-	-	-	-	158	299	22	-	0	104	23	81
60 POLAND	-	-	-	0	-	11	-	-	-	-	-	-	10
62 CZECHOSLOVAKIA	59	-	0	1	2	53	267	1	-	-	0	-	2
64 HUNGARY	-	-	-	-	-	-	-	1	-	-	-	-	-
66 RUMANIA	-	-	-	-	-	-	-	-	-	-	-	-	1
68 BULGARIA	0	0	-	0	0	7	0	-	0	0	-	-	3
71 TOTAL STATE TRADING	72	0	0	2	3	231	566	27	0	2	107	24	126
76 OTHER EUROP. COUNTRIES	-	-	-	-	0	16	2	61	-	-	18	6	293
82 USA	-	-	-	-	-	-	-	-	-	5	-	-	-
85 OTHER COUNTRIES	-	-	-	-	-	-	-	-	-	-	-	-	-
88 TOTAL THIRD COUNTRIES	565	0	0	23	4	364	698	855	0	4148	648	35	1276
90 ZUSAMMEN-TOTAAL-TOTAL B	9704	357	0	581	72	9902	4653	12583	413	36769	30813	2960	11685
97 A + B (THIRD COUNTRIES)	9827	175	0	485	101	8726	5298	13241	474	37505	30588	3150	13169

B I N N E N W A S S E R - B I N N E N W A T E R E N - V O I E N A V I G A B L E

2.1.07:4 (5A)

GRENZUEBERSCHREITENDER VERKEHR NACH LAND UND GUETERGRUPPE

EUR

INTERNATIONAAL VERVOER NAAR LAND EN GOEDERENGROEP

1983

TRAFIC INTERNATIONAL PAR PAYS ET GROUPE DE MARCHANDISES

1000 T

LAND - PAYS	GUETERGRUPPE				GOEDERENGROEP				GROUPE DE MARCHANDISES				
	14	15	16	17	18	19	20	21	22	23	24	01-24	
B. VERSAND NACH: AFVOER NAAR: EXPEDITIONS VERS:													
01 BR DEUTSCHLAND	468	10871	3124	87	4248	671	159	7	32	139	415	87681	
02 FRANCE	108	1313	1166	7	400	140	6	3	2	14	38	10383	
03 ITALIA	-	-	-	-	-	-	-	-	-	-	-	-	
04 NEDERLAND	2431	22284	834	137	3445	150	462	42	12	46	715	45733	
05 BELGIE/BELGIE	141	11412	2302	47	2656	93	153	54	7	32	853	38286	
06 LUXEMBOURG	2	405	11	-	-	-	-	0	-	-	0	1130	
07 UNITED KINGDOM	2	14	20	-	24	-	3	5	0	20	55	790	
08 IRELAND	-	1	-	-	3	-	-	-	-	-	3	24	
09 DANMARK	0	1	20	1	1	-	0	2	-	-	1	167	
10 HELLAS	-	-	-	-	-	-	-	-	-	-	-	-	
20 EUR	3151	46301	7475	278	10778	1054	784	113	54	251	2082	184193	
36 SWITZERLAND	10	967	35	-	272	219	10	2	-	5	59	7778	
38 AUSTRIA	-	1	-	-	0	0	1	-	-	0	0	861	
48 YUGOSLAVIA	-	-	-	-	0	-	0	0	-	-	-	4	
56 USSR	0	0	0	-	9	0	2	0	0	2	0	49	
58 GERMAN DR	-	2566	23	-	3	-	-	-	-	-	-	3293	
60 POLAND	-	-	7	-	5	-	2	-	-	-	0	35	
62 CZECHOSLOVAKIA	-	0	96	-	0	-	0	-	-	-	1	483	
64 HUNGARY	0	0	-	-	3	-	2	-	-	-	2	4	
66 RUMANIA	-	0	-	-	3	-	2	-	-	0	0	5	
68 BULGARIA	0	0	-	0	10	-	18	1	0	2	3	46	
71 TOTAL STATE TRADING	1	2567	127	0	30	0	25	1	0	4	6	3920	
76 OTHER EUROP. COUNTRIES	1	55	16	-	30	-	1	2	-	-	22	523	
82 USA	-	-	-	-	-	-	-	-	-	-	5	10	
85 OTHER COUNTRIES	-	-	-	-	-	-	-	-	-	-	-	-	
88 TOTAL THIRD COUNTRIES	13	3590	178	0	332	219	36	5	0	9	92	13091	
90 ZUSAMMEN-TOTAAL-TOTAL B	3164	49890	7654	278	11110	1273	819	118	54	260	2174	197285	
97 A + B (THIRD COUNTRIES)	2875	51768	7735	951	8896	1420	968	161	69	375	2650	200609	

B I N N E N W A S S E R - B I N N E N W A T E R E N - V O I E N A V I G A B L E

2.2.01:1 (6A)

GRENZUEBERSCHREITENDER VERKEHR NACH LAND UND GUETERGRUPPE

BR DEUTSCHLAND

INTERNATIONAAL VERVOER NAAR LAND EN GOEDERENGROEP

1983

TRAFIC INTERNATIONAL PAR PAYS ET GROUPE DE MARCHANDISES

MIO TKM

LAND - PAYS	GUETERGRUPPE				GOEDERENGROEP			GROUPE DE MARCHANDISES					
	01	02	03	04	05	06	07	08	09	10	11	12	13
A. EMPFANG AUS: AANVOER UIT: RECEPTIONS DE:													
01 BR DEUTSCHLAND	-	-	-	-	-	-	-	-	-	-	-	-	-
02 FRANCE	430	2	-	0	0	42	104	44	-	84	2	1	76
03 ITALIA	-	-	-	-	-	-	-	-	-	-	-	-	-
04 NEDERLAND	197	18	-	78	8	1224	900	1200	38	4018	2242	420	368
05 BELGIQUE/BELGIE	117	0	-	6	3	25	21	68	-	1345	67	18	308
06 LUXEMBOURG	3	-	-	-	-	-	-	-	-	-	2	-	12
07 UNITED KINGDOM	1	-	-	0	-	0	1	1	-	2	10	0	3
08 IRELAND	-	-	-	-	-	-	-	-	-	-	0	-	0
09 DANMARK	18	0	-	-	-	0	3	-	-	-	3	0	14
10 HELLAS	-	-	-	-	-	-	-	-	-	-	-	-	-
20 EUR	767	21	-	85	12	1292	1030	1312	38	5450	2327	440	781
36 SWITZERLAND	1	-	-	-	-	0	0	-	-	25	5	6	80
38 AUSTRIA	2	-	-	-	-	0	-	-	-	1	1	-	47
48 YUGOSLAVIA	2	-	-	-	-	0	-	-	-	6	2	-	4
56 USSR	-	-	-	1	0	0	-	-	0	1	-	-	1
58 GERMAN DR	37	-	-	-	-	-	-	-	186	-	0	2	37
60 POLAND	-	-	-	4	-	1	-	-	15	-	1	-	35
62 CZECHOSLOVAKIA	-	-	-	0	0	4	-	-	-	4	1	-	25
64 HUNGARY	-	-	-	1	0	4	-	-	-	7	0	0	20
66 RUMANIA	-	-	-	0	0	-	-	-	-	1	-	-	26
68 BULGARIA	-	0	-	-	-	2	0	-	-	-	0	0	4
71 TOTAL STATE TRADING	39	0	-	6	0	13	0	202	0	20	5	3	132
76 OTHER EUROP. COUNTRIES	0	-	-	9	-	-	0	0	-	-	2	0	46
82 USA	-	-	-	-	-	-	-	-	-	-	-	-	-
85 OTHER COUNTRIES	-	-	-	-	-	-	-	-	-	-	-	-	-
88 TOTAL THIRD COUNTRIES	42	0	-	14	0	13	1	202	0	46	13	9	305
90 ZUSAMMEN-TOTAAL-TOTAL A	809	21	-	99	12	1305	1031	1514	38	5496	2340	449	1086

B I N N E N W A S S E R - B I N N E N W A T E R E N - V O I E N A V I G A B L E

2.2.01:2 (6A)

GRENZUEBERSCHREITENDER VERKEHR NACH LAND UND GUETERGRUPPE

BR DEUTSCHLAND

INTERNATIONAAL VERVOER NAAR LAND EN GOEDERENGROEP

1983

TRAFIC INTERNATIONAL PAR PAYS ET GROUPE DE MARCHANDISES

MIO TKM

LAND - PAYS	GUETERGRUPPE				GOEDERENGROEP			GROUPE DE MARCHANDISES					
	14	15	16	17	18	19	20	21	22	23	24	01-24	
A. EMPFANG AUS: AANVOER UIT: RECEPTIONS DE:													
01 BR DEUTSCHLAND	-	-	-	-	-	-	-	-	-	-	-	-	
02 FRANCE	2	1671	18	-	7	2	1	2	0	-	0	2490	
03 ITALIA	-	-	-	-	-	-	-	-	-	-	-	-	
04 NEDERLAND	58	635	506	52	482	199	22	4	8	40	87	12808	
05 BELGIQUE/BELGIE	8	205	325	40	236	43	1	2	1	9	9	2859	
06 LUXEMBOURG	45	214	21	-	-	-	-	0	-	-	0	298	
07 UNITED KINGDOM	0	5	-	-	0	1	0	0	-	0	1	27	
08 IRELAND	1	0	-	-	0	-	-	-	-	-	0	1	
09 DANMARK	0	0	0	-	-	-	0	-	-	-	0	40	
10 HELLAS	-	-	-	-	-	-	-	-	-	-	-	-	
20 EUR	114	2732	871	92	725	245	24	8	10	49	98	18523	
36 SWITZERLAND	-	43	-	-	1	0	1	0	-	0	0	164	
38 AUSTRIA	0	0	3	-	0	-	0	0	-	0	0	55	
48 YUGOSLAVIA	1	4	8	-	0	-	-	0	-	0	-	28	
56 USSR	0	1	-	-	-	-	-	-	-	-	0	5	
58 GERMAN DR	2	124	36	-	5	-	1	1	1	4	0	437	
60 POLAND	5	6	0	-	0	1	1	0	1	1	-	70	
62 CZECHOSLOVAKIA	0	4	1	0	1	0	3	2	1	3	0	52	
64 HUNGARY	2	2	13	-	0	-	0	-	-	0	-	50	
66 RUMANIA	0	1	4	-	10	-	0	-	0	0	0	23	
68 BULGARIA	1	1	-	0	1	-	0	-	-	0	0	9	
71 TOTAL STATE TRADING	11	142	61	0	17	2	4	3	2	19	1	672	
76 OTHER EUROP. COUNTRIES	0	2	0	-	3	4	0	0	-	19	0	85	
82 USA	-	-	-	-	-	-	-	-	-	-	-	-	
85 OTHER COUNTRIES	-	-	-	-	-	-	-	-	-	-	-	-	
88 TOTAL THIRD COUNTRIES	11	187	64	0	21	5	5	3	2	29	1	976	
90 ZUSAMMEN-TOTAAL-TOTAL A	126	2919	935	92	745	250	30	12	12	78	99	19498	

B INNENWASSER - B INNENWATEREN - VOIE NAVIGABLE  
 GRENZUEBERSCHREITENDER VERKEHR NACH LAND UND GUETERGRUPPE  
 INTERNATIONAAL VERVOER NAAR LAND EN GOEDERENGROEP  
 TRAFIC INTERNATIONAL PAR PAYS ET GROUPE DE MARCHANDISES

2.2.01:3 (6A)  
 BR DEUTSCHLAND  
 1983  
 MIO TKM

LAND - PAYS	GUETERGRUPPE - GOEDERENGROEP - GROUPE DE MARCHANDISES												
	01	02	03	04	05	06	07	08	09	10	11	12	13
B. VERSAND NACH: AFVOER NAAR: EXPEDITIONS VERS:													
01 BR DEUTSCHLAND	-	-	-	-	-	-	-	-	-	-	-	-	-
02 FRANCE	20	-	-	-	1	5	18	489	-	42	133	8	65
03 ITALIA	-	-	-	-	-	-	-	-	-	-	-	-	-
04 NEDERLAND	82	0	-	10	1	175	42	356	0	187	88	6	244
05 BELGIQUE/BELGIE	203	-	-	4	3	76	5	102	0	47	24	16	337
06 LUXEMBOURG	-	-	-	-	0	0	-	140	-	9	39	-	7
07 UNITED KINGDOM	-	-	-	1	0	2	-	30	-	0	0	1	28
08 IRELAND	-	-	-	-	-	-	-	2	-	-	-	-	0
09 DANMARK	-	-	-	-	-	1	-	2	-	-	-	-	29
10 HELLAS	-	-	-	-	-	-	-	-	-	-	-	-	-
20 EUR	305	0	-	15	5	259	65	1121	0	285	284	31	709
36 SWITZERLAND	14	-	-	1	0	10	0	49	-	94	29	0	171
38 AUSTRIA	0	-	-	-	0	0	-	81	-	6	66	-	0
48 YUGOSLAVIA	-	-	-	-	-	0	-	0	-	-	0	-	0
56 USSR	-	-	-	0	0	0	-	0	-	0	0	0	5
58 GERMAN DR	3	-	-	-	-	47	51	8	-	0	7	4	25
60 POLAND	-	-	-	-	-	6	-	0	-	-	-	-	1
62 CZECHOSLOVAKIA	9	-	0	0	0	8	38	-	-	-	0	-	0
64 HUNGARY	-	-	-	-	-	-	-	0	-	-	-	-	-
66 RUMANIA	-	-	-	-	-	-	-	-	-	-	-	-	0
68 BULGARIA	0	0	-	0	0	1	0	-	0	0	-	-	0
71 TOTAL STATE TRADING	11	0	0	0	0	62	90	9	0	0	8	4	31
76 OTHER EUROP. COUNTRIES	-	-	-	-	-	4	0	5	-	-	2	1	46
82 USA	-	-	-	-	-	-	-	-	-	-	-	-	-
85 OTHER COUNTRIES	-	-	-	-	-	-	-	-	-	-	-	-	-
88 TOTAL THIRD COUNTRIES	25	0	0	1	1	76	90	144	0	101	104	6	249
90 ZUSAMMEN-TOTAAL-TOTAL B	330	0	0	16	5	336	155	1265	0	386	388	36	957
95 INSG.-TOTAAL-TOTAL A+B	1139	21	0	115	17	1641	1186	2779	38	5882	2728	485	2043

B INNENWASSER - B INNENWATEREN - VOIE NAVIGABLE  
 GRENZUEBERSCHREITENDER VERKEHR NACH LAND UND GUETERGRUPPE  
 INTERNATIONAAL VERVOER NAAR LAND EN GOEDERENGROEP  
 TRAFIC INTERNATIONAL PAR PAYS ET GROUPE DE MARCHANDISES

2.2.01:4 (6A)  
 BR DEUTSCHLAND  
 1983  
 MIO TKM

LAND - PAYS	GUETERGRUPPE - GOEDERENGROEP - GROUPE DE MARCHANDISES												
	14	15	16	17	18	19	20	21	22	23	24	01-24	
B. VERSAND NACH: AFVOER NAAR: EXPEDITIONS VERS:													
01 BR DEUTSCHLAND	-	-	-	-	-	-	-	-	-	-	-	-	
02 FRANCE	2	62	23	1	70	11	0	2	1	0	1	953	
03 ITALIA	-	-	-	-	-	-	-	-	-	-	-	-	
04 NEDERLAND	175	2428	110	13	464	0	63	7	4	9	121	4586	
05 BELGIQUE/BELGIE	33	215	441	6	303	0	38	7	2	4	92	1957	
06 LUXEMBOURG	-	36	1	-	-	-	-	0	-	-	-	232	
07 UNITED KINGDOM	0	1	2	-	5	-	0	0	0	4	6	79	
08 IRELAND	-	0	-	-	1	-	-	-	-	-	1	4	
09 DANMARK	0	0	3	-	0	-	0	0	-	-	0	36	
10 HELLAS	-	-	-	-	-	-	-	-	-	-	-	-	
20 EUR	210	2741	580	20	844	12	101	16	7	17	221	7848	
36 SWITZERLAND	2	30	1	-	11	1	0	0	-	-	1	415	
38 AUSTRIA	-	0	-	-	0	-	0	-	-	0	0	154	
48 YUGOSLAVIA	-	-	-	-	0	-	0	-	-	-	-	1	
56 USSR	0	0	0	-	1	0	0	0	0	0	0	7	
58 GERMAN DR	-	44	8	-	1	-	-	-	-	0	-	199	
60 POLAND	-	-	4	-	2	-	0	-	-	0	-	13	
62 CZECHOSLOVAKIA	-	0	14	-	0	-	0	-	-	-	0	70	
64 HUNGARY	0	0	-	-	0	-	0	-	-	-	0	1	
66 RUMANIA	-	0	-	-	0	-	-	-	-	0	0	1	
68 BULGARIA	0	0	-	0	1	-	1	0	0	0	0	3	
71 TOTAL STATE TRADING	0	44	26	0	5	0	1	0	0	0	1	295	
76 OTHER EUROP. COUNTRIES	0	12	4	-	4	-	0	0	-	-	2	82	
82 USA	-	-	-	-	-	-	-	-	-	-	-	-	
85 OTHER COUNTRIES	-	-	-	-	-	-	-	-	-	-	-	-	
88 TOTAL THIRD COUNTRIES	2	87	32	0	20	1	2	1	0	0	4	946	
90 ZUSAMMEN-TOTAAL-TOTAL B	212	2828	612	20	864	13	103	17	7	18	225	8794	
95 INSG.-TOTAAL-TOTAL A+B	338	5747	1547	113	1609	263	133	29	19	96	324	28292	

BINNENWASSER - BINNENWATEREN - VOIE NAVIGABLE 2.2.02:1 (6A)  
 GRENZUEBERSCHREITENDER VERKEHR NACH LAND UND GUETERGRUPPE FRANCE  
 INTERNATIONAAL VERVOER NAAR LAND EN GOEDERENGROEP 1983  
 TRAFIC INTERNATIONAL PAR PAYS ET GROUPE DE MARCHANDISES MIO TKM

LAND - PAYS	GUETERGRUPPE - GOEDERENGROEP - GROUPE DE MARCHANDISES												
	01	02	03	04	05	06	07	08	09	10	11	12	13
A. EMPFANG AUS: AANVOER UIT: RECEPTIONS DE:													
01 BR DEUTSCHLAND	4	-	-	-	-	22	3	91	-	31	7	8	33
02 FRANCE	-	-	-	-	-	-	-	-	-	-	-	-	-
03 ITALIA	-	-	-	-	-	-	-	-	-	-	-	-	-
04 NEDERLAND	32	-	-	0	1	37	27	42	-	35	27	22	38
05 BELGIE/BELGIE	53	0	-	0	0	60	6	18	-	37	6	33	105
06 LUXEMBOURG	-	-	-	-	-	-	-	0	-	-	-	-	5
07 UNITED KINGDOM	-	-	-	-	-	-	-	-	-	-	-	-	-
08 IRELAND	-	-	-	-	-	-	-	-	-	-	-	-	-
09 DANMARK	-	-	-	-	-	-	-	-	-	-	-	-	-
10 HELLAS	-	-	-	-	-	-	-	-	-	-	-	-	-
20 EUR	88	0	-	1	1	119	36	150	-	103	40	63	181
36 SWITZERLAND	-	-	-	-	-	-	-	-	-	-	0	-	0
38 AUSTRIA	-	-	-	-	-	-	-	-	-	-	-	-	-
48 YUGOSLAVIA	-	-	-	-	-	-	-	-	-	-	-	-	-
56 USSR	-	-	-	-	-	-	-	-	-	-	-	-	-
58 GERMAN DR	-	-	-	-	-	-	-	-	-	-	-	-	-
60 POLAND	-	-	-	0	-	-	-	-	-	-	-	-	0
62 CZECHOSLOVAKIA	-	-	-	-	-	-	-	-	-	-	-	-	-
64 HUNGARY	-	-	-	-	-	-	-	-	-	-	-	-	-
66 RUMANIA	-	-	-	-	-	-	-	-	-	-	-	-	-
68 BULGARIA	-	-	-	-	-	-	-	-	-	-	-	-	-
71 TOTAL STATE TRADING	-	-	-	0	-	-	-	-	-	-	-	-	0
76 OTHER EUROP. COUNTRIES	-	-	-	-	-	-	-	-	-	-	-	-	-
82 USA	-	-	-	-	-	-	-	-	-	-	-	-	-
85 OTHER COUNTRIES	-	-	-	-	-	-	-	-	-	-	-	-	-
88 TOTAL THIRD COUNTRIES	-	-	-	0	-	-	-	-	-	-	0	-	0
90 ZUSAMMEN-TOTAAL-TOTAL A	88	0	-	1	1	119	36	150	-	103	40	63	181

BINNENWASSER - BINNENWATEREN - VOIE NAVIGABLE 2.2.02:2 (6A)  
 GRENZUEBERSCHREITENDER VERKEHR NACH LAND UND GUETERGRUPPE FRANCE  
 INTERNATIONAAL VERVOER NAAR LAND EN GOEDERENGROEP 1983  
 TRAFIC INTERNATIONAL PAR PAYS ET GROUPE DE MARCHANDISES MIO TKM

LAND - PAYS	GUETERGRUPPE - GOEDERENGROEP - GROUPE DE MARCHANDISES												
	14	15	16	17	18	19	20	21	22	23	24	01-24	
A. EMPFANG AUS: AANVOER UIT: RECEPTIONS DE:													
01 BR DEUTSCHLAND	-	57	11	3	29	1	0	0	0	-	1	301	
02 FRANCE	-	-	-	-	-	-	-	-	-	-	-	-	
03 ITALIA	-	-	-	-	-	-	-	-	-	-	-	-	
04 NEDERLAND	0	33	148	7	28	4	0	0	0	1	0	480	
05 BELGIE/BELGIE	0	94	110	2	6	18	0	0	-	0	0	548	
06 LUXEMBOURG	-	-	-	-	-	-	-	-	-	-	-	5	
07 UNITED KINGDOM	-	-	-	-	-	-	-	-	-	-	-	-	
08 IRELAND	-	-	-	-	-	-	-	-	-	-	-	-	
09 DANMARK	-	-	-	-	-	-	-	-	-	-	-	-	
10 HELLAS	-	-	-	-	-	-	-	-	-	-	-	-	
20 EUR	0	184	268	11	63	23	0	0	0	1	1	1334	
36 SWITZERLAND	-	1	-	-	-	-	-	-	-	-	-	1	
38 AUSTRIA	-	-	-	-	-	-	-	-	-	-	-	-	
48 YUGOSLAVIA	-	-	-	-	-	-	-	-	-	-	-	-	
56 USSR	-	-	-	-	-	-	-	-	-	-	-	-	
58 GERMAN DR	-	-	-	-	-	-	-	-	-	-	-	-	
60 POLAND	-	0	-	-	-	-	-	-	-	-	-	0	
62 CZECHOSLOVAKIA	-	-	-	-	-	-	-	-	-	-	-	-	
64 HUNGARY	-	-	-	-	-	-	-	-	-	-	-	-	
66 RUMANIA	-	-	-	-	-	-	-	-	-	-	-	-	
68 BULGARIA	-	-	-	-	-	-	-	-	-	-	-	-	
71 TOTAL STATE TRADING	-	0	-	-	-	-	-	-	-	-	-	0	
76 OTHER EUROP. COUNTRIES	-	-	-	-	0	-	-	-	-	-	-	0	
82 USA	-	-	-	-	-	-	-	-	-	-	-	-	
85 OTHER COUNTRIES	-	-	-	-	-	-	-	-	-	-	-	-	
88 TOTAL THIRD COUNTRIES	-	1	-	-	0	-	-	-	-	-	-	1	
90 ZUSAMMEN-TOTAAL-TOTAL A	0	185	268	11	63	23	0	0	0	1	1	1335	

B INNENWASSER - BINNENWATEREN - VOIE NAVIGABLE 2.2.02:3 (6A)  
 GRENZUEBERSCHREITENDER VERKEHR NACH LAND UND GUETERGRUPPE FRANCE  
 INTERNATIONAAL VERVOER NAAR LAND EN GOEDERENGROEP 1983  
 TRAFIC INTERNATIONAL PAR PAYS ET GROUPE DE MARCHANDISES MIO TKM

LAND - PAYS	GUETERGRUPPE - GOEDERENGROEP - GROUPE DE MARCHANDISES												
	01	02	03	04	05	06	07	08	09	10	11	12	13
B. VERSAND NACH: AFVOER NAAR: EXPEDITIONS VERS:													
01 BR DEUTSCHLAND	127	0	-	0	-	35	92	10	-	51	0	-	14
02 FRANCE	-	-	-	-	-	-	-	-	-	-	-	-	-
03 ITALIA	-	-	-	-	-	-	-	-	-	-	-	-	-
04 NEDERLAND	297	0	-	1	0	107	47	2	-	3	0	0	6
05 BELGIQUE/BELGIE	305	0	-	0	0	36	7	1	-	0	0	1	28
06 LUXEMBOURG	-	-	-	-	-	-	-	-	-	-	-	-	0
07 UNITED KINGDOM	-	-	-	-	-	-	-	-	-	-	-	-	-
08 IRELAND	-	-	-	-	-	-	-	-	-	-	-	-	-
09 DANMARK	-	-	-	-	-	-	-	-	-	-	-	-	-
10 HELLAS	-	-	-	-	-	-	-	-	-	-	-	-	-
20 EUR	730	1	-	1	0	178	146	14	-	54	0	1	47
36 SWITZERLAND	30	-	-	-	-	2	-	0	-	56	-	-	5
38 AUSTRIA	-	-	-	-	-	-	-	-	-	-	-	-	-
48 YUGOSLAVIA	-	-	-	-	-	-	-	-	-	-	-	-	-
56 USSR	-	-	-	-	-	-	-	-	-	-	-	-	-
58 GERMAN DR	-	-	-	-	-	-	-	-	-	-	-	-	-
60 POLAND	-	-	-	-	-	-	-	-	-	-	-	-	-
62 CZECHOSLOVAKIA	-	-	-	-	-	-	-	-	-	-	-	-	-
64 HUNGARY	-	-	-	-	-	-	-	-	-	-	-	-	-
66 RUMANIA	-	-	-	-	-	-	-	-	-	-	-	-	-
68 BULGARIA	-	-	-	-	-	-	-	-	-	-	-	-	-
71 TOTAL STATE TRADING	-	-	-	-	-	-	-	-	-	-	-	-	-
76 OTHER EUROP. COUNTRIES	-	-	-	-	-	-	-	-	-	-	-	-	-
82 USA	-	-	-	-	-	-	-	-	-	-	-	-	-
85 OTHER COUNTRIES	-	-	-	-	-	-	-	-	-	-	-	-	-
88 TOTAL THIRD COUNTRIES	30	-	-	-	-	2	-	0	-	56	-	-	5
90 ZUSAMMEN-TOTAAL-TOTAL B	760	1	-	1	0	180	146	14	-	110	0	1	51
95 INSG.-TOTAAL-TOTAL A+B	849	1	-	2	1	299	182	165	-	212	40	64	233

B INNENWASSER - BINNENWATEREN - VOIE NAVIGABLE 2.2.02:4 (6A)  
 GRENZUEBERSCHREITENDER VERKEHR NACH LAND UND GUETERGRUPPE FRANCE  
 INTERNATIONAAL VERVOER NAAR LAND EN GOEDERENGROEP 1983  
 TRAFIC INTERNATIONAL PAR PAYS ET GROUPE DE MARCHANDISES MIO TKM

LAND - PAYS	GUETERGRUPPE - GOEDERENGROEP - GROUPE DE MARCHANDISES												
	14	15	16	17	18	19	20	21	22	23	24	01-24	
B. VERSAND NACH: AFVOER NAAR: EXPEDITIONS VERS:													
01 BR DEUTSCHLAND	0	260	11	1	1	0	0	0	0	-	0	603	
02 FRANCE	-	-	-	-	-	-	-	-	-	-	-	-	
03 ITALIA	-	-	-	-	-	-	-	-	-	-	-	-	
04 NEDERLAND	0	117	18	0	1	-	1	0	0	0	0	601	
05 BELGIQUE/BELGIE	0	13	37	0	7	0	0	0	-	0	0	438	
06 LUXEMBOURG	-	26	1	-	-	-	-	-	-	-	-	26	
07 UNITED KINGDOM	-	-	-	-	-	-	-	-	-	-	-	-	
08 IRELAND	-	-	-	-	-	-	-	-	-	-	-	-	
09 DANMARK	-	-	-	-	-	-	-	-	-	-	-	-	
10 HELLAS	-	-	-	-	-	-	-	-	-	-	-	-	
20 EUR	0	416	67	1	9	0	1	1	0	0	0	1668	
36 SWITZERLAND	-	11	-	-	0	0	-	-	-	0	-	104	
38 AUSTRIA	-	-	-	-	-	-	-	-	-	-	-	-	
48 YUGOSLAVIA	-	-	-	-	-	-	-	-	-	-	-	-	
56 USSR	-	-	-	-	-	-	-	-	-	-	-	-	
58 GERMAN DR	-	-	-	-	-	-	-	-	-	-	-	-	
60 POLAND	-	-	-	-	-	-	-	-	-	-	-	-	
62 CZECHOSLOVAKIA	-	-	-	-	-	-	-	-	-	-	-	-	
64 HUNGARY	-	-	-	-	-	-	-	-	-	-	-	-	
66 RUMANIA	-	-	-	-	-	-	-	-	-	-	-	-	
68 BULGARIA	-	-	-	-	-	-	-	-	-	-	-	-	
71 TOTAL STATE TRADING	-	-	-	-	-	-	-	-	-	-	-	-	
76 OTHER EUROP. COUNTRIES	-	-	-	-	-	-	-	-	-	-	-	-	
82 USA	-	-	-	-	-	-	-	-	-	-	-	-	
85 OTHER COUNTRIES	-	-	-	-	-	-	-	-	-	-	-	-	
88 TOTAL THIRD COUNTRIES	-	11	-	-	0	0	-	-	-	0	-	104	
90 ZUSAMMEN-TOTAAL-TOTAL B	0	427	67	1	9	1	1	1	0	0	0	1773	
95 INSG.-TOTAAL-TOTAL A+B	1	612	336	12	72	23	2	1	0	1	1	3108	



B I N N E N W A S S E R - B I N N E N W A T E R E N - V O I E N A V I G A B L E 2.2.04:1 (6A)  
 GRENZUEBERSCHREITENDER VERKEHR NACH LAND UND GUETERGRUPPE NEDERLAND  
 INTERNATIONAAL VERVOER NAAR LAND EN GOEDERENGROEP 1983  
 TRAFIC INTERNATIONAL PAR PAYS ET GROUPE DE MARCHANDISES MIO TKM

LAND - PAYS	GUETERGRUPPE			GOEDERENGROEP			GROUPE DE MARCHANDISES						
	01	02	03	04	05	06	07	08	09	10	11	12	13
A. EMPFANG AUS: AANVOER UIT: RECEPTIONS DE:													
01 BR DEUTSCHLAND	27	2	-	3	1	80	35	558	0	122	65	7	212
02 FRANCE	216	0	-	1	0	93	18	11	0	4	1	0	17
03 ITALIA	-	-	-	-	-	-	-	-	-	-	-	-	-
04 NEDERLAND	-	-	-	-	-	-	-	-	-	-	-	-	-
05 BELGIQUE/BELGIE	159	11	-	1	1	77	10	18	0	292	26	4	88
06 LUXEMBOURG	-	-	-	0	-	-	-	-	-	-	-	-	19
07 UNITED KINGDOM	-	-	-	-	-	-	-	-	-	-	-	-	-
08 IRELAND	-	-	-	-	-	-	-	-	-	-	-	-	-
09 DANMARK	-	-	-	-	-	-	-	-	-	-	-	-	-
10 HELLAS	-	-	-	-	-	-	-	-	-	-	-	-	-
20 EUR	402	13	-	5	2	250	63	587	0	417	92	11	327
36 SWITZERLAND	-	-	-	0	-	1	0	-	-	0	0	0	3
38 AUSTRIA	-	-	-	-	-	-	-	-	-	-	-	-	-
48 YUGOSLAVIA	-	-	-	-	-	-	-	-	-	-	-	-	-
56 USSR	-	-	-	-	-	-	-	-	-	-	-	-	-
58 GERMAN DR	0	-	-	-	-	1	0	1	-	-	0	0	1
60 POLAND	-	-	-	0	-	0	0	0	-	-	0	-	0
62 CZECHOSLOVAKIA	-	-	-	-	-	-	-	-	-	-	-	-	-
64 HUNGARY	-	-	-	-	-	-	-	-	-	-	-	-	-
66 RUMANIA	-	-	-	-	-	-	-	-	-	-	-	-	-
68 BULGARIA	-	-	-	-	-	-	-	-	-	-	-	-	-
71 TOTAL STATE TRADING	0	-	-	0	-	1	0	1	-	-	0	0	1
76 OTHER EUROP. COUNTRIES	-	-	-	-	-	-	-	-	-	-	-	-	-
82 USA	-	-	-	-	-	-	-	-	-	-	-	-	-
85 OTHER COUNTRIES	-	-	-	-	-	0	-	-	-	-	-	-	-
88 TOTAL THIRD COUNTRIES	0	-	-	0	-	2	0	1	-	0	0	0	4
90 ZUSAMMEN-TOTAAL-TOTAL A	402	13	-	5	2	252	63	588	0	418	93	11	331

B I N N E N W A S S E R - B I N N E N W A T E R E N - V O I E N A V I G A B L E 2.2.04:2 (6A)  
 GRENZUEBERSCHREITENDER VERKEHR NACH LAND UND GUETERGRUPPE NEDERLAND  
 INTERNATIONAAL VERVOER NAAR LAND EN GOEDERENGROEP 1983  
 TRAFIC INTERNATIONAL PAR PAYS ET GROUPE DE MARCHANDISES MIO TKM

LAND - PAYS	GUETERGRUPPE			GOEDERENGROEP			GROUPE DE MARCHANDISES					
	14	15	16	17	18	19	20	21	22	23	24	01-24
A. EMPFANG AUS: AANVOER UIT: RECEPTIONS DE:												
01 BR DEUTSCHLAND	98	2228	63	16	271	0	23	5	1	5	184	4006
02 FRANCE	1	171	14	0	4	-	1	2	-	0	5	559
03 ITALIA	-	-	-	-	-	-	-	-	-	-	-	-
04 NEDERLAND	-	-	-	-	-	-	-	-	-	-	-	-
05 BELGIQUE/BELGIE	257	954	61	2	47	11	1	1	0	1	48	2071
06 LUXEMBOURG	-	0	-	-	-	-	0	1	-	-	-	12
07 UNITED KINGDOM	-	-	-	-	-	-	-	-	-	-	-	-
08 IRELAND	-	-	-	-	-	-	-	-	-	-	-	-
09 DANMARK	-	-	-	-	-	-	-	-	-	-	-	-
10 HELLAS	-	-	-	-	-	-	-	-	-	-	-	-
20 EUR	356	3353	139	18	321	11	25	9	1	7	237	6649
36 SWITZERLAND	-	2	0	0	0	-	5	1	-	0	1	12
38 AUSTRIA	-	-	-	-	-	-	-	-	-	-	-	-
48 YUGOSLAVIA	-	-	-	-	-	-	-	-	-	-	-	-
56 USSR	-	-	-	-	-	-	-	-	-	-	-	-
58 GERMAN DR	-	3	3	-	1	-	-	0	0	0	0	10
60 POLAND	-	0	0	-	1	-	0	0	0	0	-	2
62 CZECHOSLOVAKIA	-	-	-	-	-	-	-	-	-	-	-	-
64 HUNGARY	-	-	-	-	-	-	-	-	-	-	-	-
66 RUMANIA	-	-	-	-	-	-	-	-	-	-	-	-
68 BULGARIA	-	-	-	-	-	-	-	-	-	-	-	-
71 TOTAL STATE TRADING	-	3	3	-	1	-	0	0	0	0	0	12
76 OTHER EUROP. COUNTRIES	-	-	-	-	-	-	-	-	-	-	-	-
82 USA	-	-	-	-	-	-	-	-	-	-	-	-
85 OTHER COUNTRIES	-	-	-	-	-	-	-	-	-	-	-	0
88 TOTAL THIRD COUNTRIES	-	5	3	0	2	-	5	1	0	0	1	24
90 ZUSAMMEN-TOTAAL-TOTAL A	356	3358	141	19	323	11	30	10	2	7	238	6672

B I N N E N W A S S E R - B I N N E N W A T E R E N - V O I E N A V I G A B L E  
 GRENZUEBERSCHREITENDER VERKEHR NACH LAND UND GUETERGRUPPE  
 INTERNATIONAAL VERVOER NAAR LAND EN GOEDERENGROEP  
 TRAFIC INTERNATIONAL PAR PAYS ET GROUPE DE MARCHANDISES

2.2.04:3 (6A)  
 NEDERLAND  
 1983  
 MIO TKM

LAND - PAYS	GUETERGRUPPE			GOEDERENGROEP			GROUPE DE MARCHANDISES						
	01	02	03	04	05	06	07	08	09	10	11	12	13
B. VERSAND NACH: AFVOER NAAR: EXPEDITIENS VERS:													
01 BR DEUTSCHLAND	105	62	-	41	1	852	336	447	32	2141	3637	258	253
02 FRANCE	32	0	-	1	0	38	14	91	0	67	108	12	36
03 ITALIA	-	-	-	-	-	-	-	-	-	-	-	-	-
04 NEDERLAND	-	-	-	-	-	-	-	-	-	-	-	-	-
05 BELGIQUE/BELGIE	66	8	-	4	1	222	52	52	23	723	114	10	138
06 LUXEMBOURG	-	-	-	-	-	3	-	19	-	9	4	-	1
07 UNITED KINGDOM	-	-	-	-	-	-	-	-	-	-	-	-	-
08 IRELAND	-	-	-	-	-	-	-	-	-	-	-	-	-
09 DANMARK	-	-	-	-	-	-	-	-	-	-	-	-	-
10 HELLAS	-	-	-	-	-	-	-	-	-	-	-	-	-
20 EUR	203	70	-	47	3	1114	402	608	56	2940	3863	279	428
36 SWITZERLAND	39	-	-	1	0	12	17	28	-	304	8	1	35
38 AUSTRIA	-	-	-	-	-	-	-	-	-	-	-	-	-
48 YUGOSLAVIA	-	-	-	-	-	-	-	-	-	-	-	-	-
56 USSR	-	-	-	-	-	-	-	-	-	-	-	-	-
58 GERMAN DR	-	-	-	-	-	0	0	-	-	-	5	-	1
60 POLAND	-	-	-	-	-	-	-	-	-	-	-	-	0
62 CZECHOSLOVAKIA	-	-	-	-	-	-	-	-	-	-	-	-	-
64 HUNGARY	-	-	-	-	-	-	-	-	-	-	-	-	-
66 RUMANIA	-	-	-	-	-	-	-	-	-	-	-	-	-
68 BULGARIA	-	-	-	-	-	-	-	-	-	-	-	-	-
71 TOTAL STATE TRADING	-	-	-	-	-	0	0	-	-	-	5	-	1
76 OTHER EUROP. COUNTRIES	-	-	-	-	-	-	-	-	-	-	-	-	-
82 USA	-	-	-	-	-	-	-	-	-	-	-	-	-
85 OTHER COUNTRIES	-	-	-	-	-	-	-	-	-	-	-	-	-
88 TOTAL THIRD COUNTRIES	39	-	-	1	0	12	17	28	-	304	13	1	36
90 ZUSAMMEN-TOTAAL-TOTAL B	243	70	-	48	3	1126	419	637	56	3244	3876	280	464
95 INSG.-TOTAAL-TOTAL A+B	645	84	-	53	5	1378	482	1224	56	3662	3969	291	795

B I N N E N W A S S E R - B I N N E N W A T E R E N - V O I E N A V I G A B L E  
 GRENZUEBERSCHREITENDER VERKEHR NACH LAND UND GUETERGRUPPE  
 INTERNATIONAAL VERVOER NAAR LAND EN GOEDERENGROEP  
 TRAFIC INTERNATIONAL PAR PAYS ET GROUPE DE MARCHANDISES

2.2.04:4 (6A)  
 NEDERLAND  
 1983  
 MIO TKM

LAND - PAYS	GUETERGRUPPE				GOEDERENGROEP				GROUPE DE MARCHANDISES				
	14	15	16	17	18	19	20	21	22	23	24	01-24	
B. VERSAND NACH: AFVOER NAAR: EXPEDITIENS VERS:													
01 BR DEUTSCHLAND	9	276	347	12	460	80	15	1	7	17	49	9438	
02 FRANCE	0	27	59	0	19	6	0	-	0	2	3	516	
03 ITALIA	-	-	-	-	-	-	-	-	-	-	-	-	
04 NEDERLAND	-	-	-	-	-	-	-	-	-	-	-	-	
05 BELGIQUE/BELGIE	3	953	107	1	137	8	9	1	0	2	56	2692	
06 LUXEMBOURG	0	1	1	-	-	-	-	-	-	-	0	37	
07 UNITED KINGDOM	-	-	-	-	-	-	-	-	-	-	-	-	
08 IRELAND	-	-	-	-	-	-	-	-	-	-	-	-	
09 DANMARK	-	-	-	-	-	-	-	-	-	-	-	-	
10 HELLAS	-	-	-	-	-	-	-	-	-	-	-	-	
20 EUR	13	1257	514	14	616	94	24	1	8	21	107	12683	
36 SWITZERLAND	0	6	3	-	33	31	1	0	-	1	2	522	
38 AUSTRIA	-	-	-	-	-	-	-	-	-	-	-	-	
48 YUGOSLAVIA	-	-	-	-	-	-	-	-	-	-	-	-	
56 USSR	-	-	-	-	-	-	-	-	-	-	-	-	
58 GERMAN DR	-	-	-	-	-	-	-	-	-	-	-	7	
60 POLAND	-	-	-	-	0	-	-	-	-	-	-	0	
62 CZECHOSLOVAKIA	-	-	-	-	-	-	-	-	-	-	-	-	
64 HUNGARY	-	-	-	-	-	-	-	-	-	-	-	-	
66 RUMANIA	-	-	-	-	-	-	-	-	-	-	-	-	
68 BULGARIA	-	-	-	-	-	-	-	-	-	-	-	-	
71 TOTAL STATE TRADING	-	-	-	-	0	-	-	-	-	-	-	7	
76 OTHER EUROP. COUNTRIES	-	-	-	-	-	-	-	-	-	-	-	-	
82 USA	-	-	-	-	-	-	-	-	-	-	-	-	
85 OTHER COUNTRIES	-	-	-	-	-	-	-	-	-	-	-	-	
88 TOTAL THIRD COUNTRIES	0	6	3	-	33	31	1	0	-	1	2	529	
90 ZUSAMMEN-TOTAAL-TOTAL B	13	1264	517	14	649	124	24	1	8	22	109	13211	
95 INSG.-TOTAAL-TOTAL A+B	369	4622	659	32	971	136	54	12	9	28	347	19884	

B INNENWASSER - BINNENWATEREN - VOIE NAVIGABLE 2.2.05:1 (6A)  
 GRENZUEBERSCHREITENDER VERKEHR NACH LAND UND GUETERGRUPPE BELGIQUE/BELGIE  
 INTERNATIONAAL VERVOER NAAR LAND EN GOEDERENGROEP 1983  
 TRAFIC INTERNATIONAL PAR PAYS ET GROUPE DE MARCHANDISES MIO TKM

LAND - PAYS	GUETERGRUPPE - GOEDERENGROEP - GROUPE DE MARCHANDISES												
	01	02	03	04	05	06	07	08	09	10	11	12	13
A. EMPFANG AUS: AANVOER UIT: RECEPTIONS DE:													
01 BR DEUTSCHLAND	12	-	-	0	0	6	1	45	-	4	7	4	46
02 FRANCE	169	0	0	0	0	40	2	0	-	1	0	0	25
03 ITALIA	-	-	-	-	-	-	-	-	-	-	-	-	-
04 NEDERLAND	14	1	-	1	1	64	16	21	4	228	108	11	26
05 BELGIQUE/BELGIE	-	-	-	-	-	-	-	-	-	-	-	-	-
06 LUXEMBOURG	-	-	-	-	0	-	-	-	-	-	-	-	0
07 UNITED KINGDOM	-	-	-	-	-	-	-	-	-	-	0	-	-
08 IRELAND	-	-	-	-	-	-	-	-	-	-	-	-	-
09 DANMARK	1	-	-	-	-	-	-	-	-	-	0	-	0
10 HELLAS	-	-	-	-	-	-	-	-	-	-	-	-	-
20 EUR	196	1	0	1	1	109	18	67	4	233	116	15	98
36 SWITZERLAND	0	-	-	-	-	0	-	-	-	0	-	0	1
38 AUSTRIA	-	-	-	-	-	-	-	-	-	-	-	-	-
48 YUGOSLAVIA	-	-	-	-	-	-	-	-	-	-	-	-	-
56 USSR	-	-	-	-	-	-	-	-	-	-	-	-	-
58 GERMAN DR	0	-	-	-	-	0	-	-	1	-	-	-	2
60 POLAND	-	-	-	-	0	0	-	-	-	-	-	-	0
62 CZECHOSLOVAKIA	-	-	-	-	-	-	-	-	-	-	-	-	-
64 HUNGARY	-	-	-	-	-	-	-	-	-	-	-	-	-
66 RUMANIA	-	-	-	-	-	-	-	-	-	-	-	-	-
68 BULGARIA	-	-	-	-	-	-	-	-	-	-	-	-	-
71 TOTAL STATE TRADING	0	-	-	-	0	0	-	-	1	-	0	-	2
76 OTHER EUROP. COUNTRIES	-	-	-	-	-	-	-	-	0	-	-	-	0
82 USA	0	-	-	-	-	-	-	-	-	-	1	-	-
85 OTHER COUNTRIES	-	-	-	-	-	-	-	-	-	-	-	-	-
88 TOTAL THIRD COUNTRIES	0	-	-	-	0	0	-	-	1	-	0	1	4
90 ZUSAMMEN-TOTAAL-TOTAL A	196	1	0	1	1	109	18	68	4	233	117	15	101

B INNENWASSER - BINNENWATEREN - VOIE NAVIGABLE 2.2.05:2 (6A)  
 GRENZUEBERSCHREITENDER VERKEHR NACH LAND UND GUETERGRUPPE BELGIQUE/BELGIE  
 INTERNATIONAAL VERVOER NAAR LAND EN GOEDERENGROEP 1983  
 TRAFIC INTERNATIONAL PAR PAYS ET GROUPE DE MARCHANDISES MIO TKM

LAND - PAYS	GUETERGRUPPE - GOEDERENGROEP - GROUPE DE MARCHANDISES												
	14	15	16	17	18	19	20	21	22	23	24	01-24	
A. EMPFANG AUS: AANVOER UIT: RECEPTIONS DE:													
01 BR DEUTSCHLAND	2	58	54	2	21	0	3	0	0	0	2	267	
02 FRANCE	0	4	7	-	12	0	0	0	-	-	0	262	
03 ITALIA	-	-	-	-	-	-	-	-	-	-	-	-	
04 NEDERLAND	2	505	24	0	58	4	4	0	0	0	3	1095	
05 BELGIQUE/BELGIE	-	-	-	-	-	-	-	-	-	-	-	-	
06 LUXEMBOURG	-	-	-	-	-	-	0	-	-	-	-	0	
07 UNITED KINGDOM	-	-	-	-	-	-	-	-	-	-	-	0	
08 IRELAND	-	-	0	-	-	-	-	-	-	-	-	0	
09 DANMARK	-	-	0	-	-	-	-	-	-	-	-	1	
10 HELLAS	-	-	-	-	-	-	-	-	-	-	-	-	
20 EUR	4	567	85	2	90	4	8	1	0	1	5	1625	
36 SWITZERLAND	0	1	-	-	0	-	0	0	0	-	0	3	
38 AUSTRIA	-	-	-	-	-	-	-	-	-	-	-	-	
48 YUGOSLAVIA	-	-	-	-	-	-	-	-	-	-	-	-	
56 USSR	-	-	-	-	-	-	-	-	-	-	-	-	
58 GERMAN DR	-	0	5	-	0	-	-	-	-	-	-	9	
60 POLAND	0	0	-	-	-	-	0	-	0	0	0	1	
62 CZECHOSLOVAKIA	-	-	-	-	-	-	-	-	-	-	-	-	
64 HUNGARY	-	-	-	-	-	-	-	-	-	-	-	-	
66 RUMANIA	-	-	-	-	-	-	-	-	-	-	-	-	
68 BULGARIA	-	-	-	-	-	-	-	-	-	-	-	-	
71 TOTAL STATE TRADING	0	0	5	-	0	-	0	-	0	0	0	9	
76 OTHER EUROP. COUNTRIES	-	-	0	-	-	-	-	-	-	-	-	0	
82 USA	-	-	-	-	-	-	-	-	-	-	0	1	
85 OTHER COUNTRIES	-	-	-	-	-	-	-	-	-	-	-	-	
88 TOTAL THIRD COUNTRIES	0	1	5	-	0	-	1	0	0	0	0	13	
90 ZUSAMMEN-TOTAAL-TOTAL A	4	568	90	2	90	4	9	1	0	1	5	1638	

BINNENWASSER - BINNENWATEREN - VOIE NAVIGABLE  
 GRENZUEBERSCHREITENDER VERKEHR NACH LAND UND GUETERGRUPPE  
 INTERNATIONAAL VERVOER NAAR LAND EN GOEDERENGROEP  
 TRAFIC INTERNATIONAL PAR PAYS ET GROUPE DE MARCHANDISES

2.2.05:3 (6A)  
 BELGIQUE/BELGIE  
 1983  
 MIO TKM

LAND - PAYS	GUETERGRUPPE			GOEDERENGROEP				GROUPE DE MARCHANDISES					
	01	02	03	04	05	06	07	08	09	10	11	12	13
B. VERSAND NACH: AFVOER NAAR: EXPEDITIONS VERS:													
01 BR DEUTSCHLAND	10	0	-	1	0	2	1	13	0	65	9	4	32
02 FRANCE	64	1	-	11	0	25	5	5	-	14	7	77	48
03 ITALIA	-	-	-	-	-	-	-	-	-	-	-	-	-
04 NEDERLAND	25	0	-	0	0	11	1	6	0	49	10	8	30
05 BELGIQUE/BELGIE	-	-	-	-	-	-	-	-	-	-	-	-	-
06 LUXEMBOURG	-	-	-	-	-	-	-	0	-	0	-	-	0
07 UNITED KINGDOM	-	-	-	-	-	-	-	-	-	0	-	-	0
08 IRELAND	-	-	-	-	-	-	-	-	-	-	-	-	-
09 DANMARK	-	-	-	0	-	-	0	-	-	0	-	-	0
10 HELLAS	-	-	-	-	-	-	-	-	-	-	-	-	-
20 EUR	98	1	-	12	1	38	8	24	0	129	26	88	110
36 SWITZERLAND	1	-	-	0	0	0	0	0	-	14	0	-	3
38 AUSTRIA	-	-	-	-	-	-	-	-	-	-	-	-	-
48 YUGOSLAVIA	-	-	-	-	-	-	-	-	-	-	-	-	-
56 USSR	-	-	-	-	-	-	-	-	-	-	-	-	-
58 GERMAN DR	-	-	-	-	-	-	0	0	-	-	0	-	0
60 POLAND	-	-	-	0	-	-	-	-	-	-	-	-	0
62 CZECHOSLOVAKIA	-	-	-	-	-	-	-	-	-	-	-	-	-
64 HUNGARY	-	-	-	-	-	-	-	-	-	-	-	-	-
66 RUMANIA	-	-	-	-	-	-	-	-	-	-	-	-	-
68 BULGARIA	-	-	-	-	-	-	-	-	-	-	-	-	-
71 TOTAL STATE TRADING	-	-	-	0	-	-	0	0	-	-	0	-	0
76 OTHER EUROP. COUNTRIES	-	-	-	-	-	-	-	-	-	-	-	-	0
82 USA	-	-	-	-	-	-	-	-	-	0	-	-	-
85 OTHER COUNTRIES	-	-	-	-	-	-	-	-	-	-	-	-	-
88 TOTAL THIRD COUNTRIES	1	-	-	0	0	0	0	1	-	14	1	-	3
90 ZUSAMMEN-TOTAAL-TOTAL B	99	1	-	13	1	38	8	25	0	143	27	88	114
95 INSG.-TOTAAL-TOTAL A+B	295	2	0	14	2	147	26	93	4	376	144	103	215

BINNENWASSER - BINNENWATEREN - VOIE NAVIGABLE  
 GRENZUEBERSCHREITENDER VERKEHR NACH LAND UND GUETERGRUPPE  
 INTERNATIONAAL VERVOER NAAR LAND EN GOEDERENGROEP  
 TRAFIC INTERNATIONAL PAR PAYS ET GROUPE DE MARCHANDISES

2.2.05:4 (6A)  
 BELGIQUE/BELGIE  
 1983  
 MIO TKM

LAND - PAYS	GUETERGRUPPE			GOEDERENGROEP				GROUPE DE MARCHANDISES					
	14	15	16	17	18	19	20	21	22	23	24	01-24	
B. VERSAND NACH: AFVOER NAAR: EXPEDITIONS VERS:													
01 BR DEUTSCHLAND	14	19	34	0	22	2	1	0	0	0	1	232	
02 FRANCE	10	154	71	0	8	3	0	0	-	0	0	503	
03 ITALIA	-	-	-	-	-	-	-	-	-	-	-	-	
04 NEDERLAND	89	174	12	1	22	11	4	0	-	0	4	457	
05 BELGIQUE/BELGIE	-	-	-	-	-	-	-	-	-	-	-	-	
06 LUXEMBOURG	-	0	-	-	-	-	-	-	-	-	-	0	
07 UNITED KINGDOM	0	-	0	-	-	-	-	-	-	-	-	0	
08 IRELAND	-	-	-	-	-	-	-	-	-	-	-	-	
09 DANMARK	-	-	0	0	-	-	-	-	-	-	-	1	
10 HELLAS	-	-	-	-	-	-	-	-	-	-	-	-	
20 EUR	113	347	118	1	51	16	5	0	0	1	5	1193	
36 SWITZERLAND	0	3	0	-	0	0	0	0	-	0	1	23	
38 AUSTRIA	-	-	-	-	-	-	-	-	-	-	-	-	
48 YUGOSLAVIA	-	-	-	-	-	-	-	-	-	-	-	-	
56 USSR	-	-	-	-	-	-	-	-	-	-	-	-	
58 GERMAN DR	-	0	-	-	-	-	-	-	-	-	-	1	
60 POLAND	-	-	-	-	0	-	-	-	-	0	-	0	
62 CZECHOSLOVAKIA	-	-	-	-	-	-	-	-	-	-	-	-	
64 HUNGARY	-	-	-	-	-	-	-	-	-	-	-	-	
66 RUMANIA	-	-	-	-	-	-	-	-	-	-	-	-	
68 BULGARIA	-	-	-	-	-	-	-	-	-	-	-	-	
71 TOTAL STATE TRADING	-	0	-	-	0	-	-	-	-	0	-	1	
76 OTHER EUROP. COUNTRIES	0	-	0	-	-	-	-	-	-	-	-	0	
82 USA	-	-	-	-	-	-	-	-	-	-	0	0	
85 OTHER COUNTRIES	-	-	-	-	-	-	-	-	-	-	-	-	
88 TOTAL THIRD COUNTRIES	0	3	0	-	0	0	0	0	-	0	1	24	
90 ZUSAMMEN-TOTAAL-TOTAL B	113	350	118	1	51	17	5	0	0	1	6	1217	
95 INSG.-TOTAAL-TOTAL A+B	117	918	209	3	142	21	14	1	1	1	11	2856	

B I N N E N W A S S E R - B I N N E N W A T E R E N - V O I E N A V I G A B L E  
 GRENZUEBERSCHREITENDER VERKEHR NACH LAND UND GUETERGRUPPE  
 INTERNATIONAAL VERVOER NAAR LAND EN GOEDERENGROEP  
 TRAFIC INTERNATIONAL PAR PAYS ET GROUPE DE MARCHANDISES

2.2.06:1 (6A)  
 LUXEMBOURG  
 1983  
 MIO TKM

LAND - PAYS	GUETERGRUPPE			GOEDERENGROEP			GROUPE DE MARCHANDISES						
	01	02	03	04	05	06	07	08	09	10	11	12	13
A. EMPFANG AUS: AANVOER UIT: RECEPTIONS DE:													
01 BR DEUTSCHLAND	-	-	-	-	-	0	-	1	0	0	0	-	0
02 FRANCE	-	-	-	-	-	-	-	-	-	-	-	-	-
03 ITALIA	-	-	-	-	-	-	-	-	-	-	-	-	-
04 NEDERLAND	-	-	-	-	-	0	-	0	-	0	0	-	0
05 BELGIE/BELGIE	-	-	-	-	-	0	-	-	-	-	-	-	0
06 LUXEMBOURG	-	-	-	-	-	-	-	-	-	-	-	-	-
07 UNITED KINGDOM	-	-	-	-	-	-	-	-	-	-	-	-	-
08 IRELAND	-	-	-	-	-	-	-	-	-	-	-	-	-
09 DANMARK	-	-	-	-	-	-	-	-	-	-	-	-	-
10 HELLAS	-	-	-	-	-	-	-	-	-	-	-	-	-
20 EUR	-	-	-	-	-	0	-	1	0	0	0	-	0
36 SWITZERLAND	-	-	-	-	-	-	-	-	-	-	-	-	-
38 AUSTRIA	-	-	-	-	-	-	-	-	-	-	-	-	-
48 YUGOSLAVIA	-	-	-	-	-	-	-	-	-	-	-	-	-
56 USSR	-	-	-	-	-	-	-	-	-	-	-	-	-
58 GERMAN DR	-	-	-	-	-	-	-	-	-	-	-	-	-
60 POLAND	-	-	-	-	-	-	-	-	-	-	-	-	-
62 CZECHOSLOVAKIA	-	-	-	-	-	-	-	-	-	-	-	-	-
64 HUNGARY	-	-	-	-	-	-	-	-	-	-	-	-	-
66 RUMANIA	-	-	-	-	-	-	-	-	-	-	-	-	-
68 BULGARIA	-	-	-	-	-	-	-	-	-	-	-	-	-
71 TOTAL STATE TRADING	-	-	-	-	-	-	-	-	-	-	-	-	-
76 OTHER EUROP. COUNTRIES	-	-	-	-	-	-	-	-	-	-	-	-	-
82 USA	-	-	-	-	-	-	-	-	-	-	-	-	-
85 OTHER COUNTRIES	-	-	-	-	-	-	-	-	-	-	-	-	-
88 TOTAL THIRD COUNTRIES	-	-	-	-	-	-	-	-	-	-	-	-	-
90 ZUSAMMEN-TOTAAL-TOTAL A	-	-	-	-	-	0	-	1	0	0	0	-	0

B I N N E N W A S S E R - B I N N E N W A T E R E N - V O I E N A V I G A B L E  
 GRENZUEBERSCHREITENDER VERKEHR NACH LAND UND GUETERGRUPPE  
 INTERNATIONAAL VERVOER NAAR LAND EN GOEDERENGROEP  
 TRAFIC INTERNATIONAL PAR PAYS ET GROUPE DE MARCHANDISES

2.2.06:2 (6A)  
 LUXEMBOURG  
 1983  
 MIO TKM

LAND - PAYS	GUETERGRUPPE			GOEDERENGROEP			GROUPE DE MARCHANDISES					
	14	15	16	17	18	19	20	21	22	23	24	01-24
A. EMPFANG AUS: AANVOER UIT: RECEPTIONS DE:												
01 BR DEUTSCHLAND	-	1	0	-	-	-	-	0	-	-	-	3
02 FRANCE	-	2	0	-	-	-	-	-	-	-	-	2
03 ITALIA	-	-	-	-	-	-	-	-	-	-	-	-
04 NEDERLAND	0	1	0	-	-	-	-	0	-	-	-	1
05 BELGIE/BELGIE	-	0	-	-	-	-	-	-	-	-	-	0
06 LUXEMBOURG	-	-	-	-	-	-	-	-	-	-	-	-
07 UNITED KINGDOM	-	-	-	-	-	-	-	-	-	-	-	-
08 IRELAND	-	-	-	-	-	-	-	-	-	-	-	-
09 DANMARK	-	-	-	-	-	-	-	-	-	-	-	-
10 HELLAS	-	-	-	-	-	-	-	-	-	-	-	-
20 EUR	0	4	0	-	-	-	-	0	-	-	-	6
36 SWITZERLAND	-	-	-	-	-	-	-	-	-	-	-	-
38 AUSTRIA	-	-	-	-	-	-	-	-	-	-	-	-
48 YUGOSLAVIA	-	-	-	-	-	-	-	-	-	-	-	-
56 USSR	-	-	-	-	-	-	-	-	-	-	-	-
58 GERMAN DR	-	0	-	-	-	-	-	-	-	-	-	0
60 POLAND	-	-	-	-	-	-	-	-	-	-	-	-
62 CZECHOSLOVAKIA	-	-	-	-	-	-	-	-	-	-	-	-
64 HUNGARY	-	-	-	-	-	-	-	-	-	-	-	-
66 RUMANIA	-	-	-	-	-	-	-	-	-	-	-	-
68 BULGARIA	-	-	-	-	-	-	-	-	-	-	-	-
71 TOTAL STATE TRADING	-	0	-	-	-	-	-	-	-	-	-	0
76 OTHER EUROP. COUNTRIES	-	-	-	-	-	-	-	-	-	-	-	-
82 USA	-	-	-	-	-	-	-	-	-	-	-	-
85 OTHER COUNTRIES	-	-	-	-	-	-	-	-	-	-	-	-
88 TOTAL THIRD COUNTRIES	-	0	-	-	-	-	-	-	-	-	-	0
90 ZUSAMMEN-TOTAAL-TOTAL A	0	4	0	-	-	-	-	0	-	-	-	6

B INNENWASSER - BINNENWATEREN - VOIE NAVIGABLE 2.2.06:3 (6A)  
 GRENZUEBERSCHREITENDER VERKEHR NACH LAND UND GUETERGRUPPE LUXEMBOURG  
 INTERNATIONAAL VERVOER NAAR LAND EN GOEDERENGROEP 1983  
 TRAFIC INTERNATIONAL PAR PAYS ET GROUPE DE MARCHANDISES MIO TKM

LAND - PAYS	GUETERGRUPPE			GOEDERENGROEP			GROUPE DE MARCHANDISES						
	01	02	03	04	05	06	07	08	09	10	11	12	13
B. VERSAND NACH: AFVOER NAAR: EXPEDITIONS VERS:													
01 BR DEUTSCHLAND	0	-	-	-	-	-	-	-	-	-	-	-	0
02 FRANCE	-	-	-	-	-	-	-	-	-	-	-	-	0
03 ITALIA	-	-	-	-	-	-	-	-	-	-	-	-	0
04 NEDERLAND	-	-	-	0	-	-	-	-	-	-	-	-	0
05 BELGIQUE/BELGIE	-	-	-	0	-	-	-	-	-	-	-	-	0
06 LUXEMBOURG	-	-	-	-	-	-	-	-	-	-	-	-	-
07 UNITED KINGDOM	-	-	-	-	-	-	-	-	-	-	-	-	-
08 IRELAND	-	-	-	-	-	-	-	-	-	-	-	-	-
09 DANMARK	-	-	-	-	-	-	-	-	-	-	-	-	-
10 HELLAS	-	-	-	-	-	-	-	-	-	-	-	-	-
20 EUR	0	-	-	0	-	-	-	-	-	-	-	-	1
36 SWITZERLAND	-	-	-	-	-	-	-	-	-	-	-	-	-
38 AUSTRIA	-	-	-	-	-	-	-	-	-	-	-	-	-
48 YUGOSLAVIA	-	-	-	-	-	-	-	-	-	-	-	-	-
56 USSR	-	-	-	-	-	-	-	-	-	-	-	-	-
58 GERMAN DR	-	-	-	-	-	-	-	-	-	-	-	-	-
60 POLAND	-	-	-	-	-	-	-	-	-	-	-	-	-
62 CZECHOSLOVAKIA	-	-	-	-	-	-	-	-	-	-	-	-	-
64 HUNGARY	-	-	-	-	-	-	-	-	-	-	-	-	-
66 RUMANIA	-	-	-	-	-	-	-	-	-	-	-	-	-
68 BULGARIA	-	-	-	-	-	-	-	-	-	-	-	-	-
71 TOTAL STATE TRADING	-	-	-	-	-	-	-	-	-	-	-	-	-
76 OTHER EUROP. COUNTRIES	-	-	-	-	-	-	-	-	-	-	-	-	-
82 USA	-	-	-	-	-	-	-	-	-	-	-	-	-
85 OTHER COUNTRIES	-	-	-	-	-	-	-	-	-	-	-	-	-
88 TOTAL THIRD COUNTRIES	-	-	-	-	-	-	-	-	-	-	-	-	-
90 ZUSAMMEN-TOTAAL-TOTAL B	0	-	-	0	-	-	-	-	-	-	-	-	1
95 INSG.-TOTAAL-TOTAL A+B	0	-	-	0	-	0	-	1	0	0	0	-	1

B INNENWASSER - BINNENWATEREN - VOIE NAVIGABLE 2.2.06:4 (6A)  
 GRENZUEBERSCHREITENDER VERKEHR NACH LAND UND GUETERGRUPPE LUXEMBOURG  
 INTERNATIONAAL VERVOER NAAR LAND EN GOEDERENGROEP 1983  
 TRAFIC INTERNATIONAL PAR PAYS ET GROUPE DE MARCHANDISES MIO TKM

LAND - PAYS	GUETERGRUPPE			GOEDERENGROEP			GROUPE DE MARCHANDISES					
	14	15	16	17	18	19	20	21	22	23	24	01-24
B. VERSAND NACH: AFVOER NAAR: EXPEDITIONS VERS:												
01 BR DEUTSCHLAND	1	1	0	-	-	-	0	-	-	-	-	2
02 FRANCE	-	-	-	-	-	-	-	-	-	-	-	0
03 ITALIA	-	-	-	-	-	-	-	-	-	-	-	-
04 NEDERLAND	-	0	-	-	-	-	-	-	-	-	-	0
05 BELGIQUE/BELGIE	-	-	-	-	-	-	-	0	-	-	-	0
06 LUXEMBOURG	-	-	-	-	-	-	-	-	-	-	-	-
07 UNITED KINGDOM	-	-	-	-	-	-	-	-	-	-	-	-
08 IRELAND	-	-	-	-	-	-	-	-	-	-	-	-
09 DANMARK	-	-	-	-	-	-	-	-	-	-	-	-
10 HELLAS	-	-	-	-	-	-	-	-	-	-	-	-
20 EUR	1	1	0	-	-	-	0	0	-	-	-	3
36 SWITZERLAND	-	-	-	-	-	-	-	-	-	-	-	-
38 AUSTRIA	-	-	-	-	-	-	-	-	-	-	-	-
48 YUGOSLAVIA	-	-	-	-	-	-	-	-	-	-	-	-
56 USSR	-	-	-	-	-	-	-	-	-	-	-	-
58 GERMAN DR	-	-	-	-	-	-	-	-	-	-	-	-
60 POLAND	-	-	-	-	-	-	-	-	-	-	-	-
62 CZECHOSLOVAKIA	-	-	-	-	-	-	-	-	-	-	-	-
64 HUNGARY	-	-	-	-	-	-	-	-	-	-	-	-
66 RUMANIA	-	-	-	-	-	-	-	-	-	-	-	-
68 BULGARIA	-	-	-	-	-	-	-	-	-	-	-	-
71 TOTAL STATE TRADING	-	-	-	-	-	-	-	-	-	-	-	-
76 OTHER EUROP. COUNTRIES	-	-	-	-	-	-	-	-	-	-	-	-
82 USA	-	-	-	-	-	-	-	-	-	-	-	-
85 OTHER COUNTRIES	-	-	-	-	-	-	-	-	-	-	-	-
88 TOTAL THIRD COUNTRIES	-	-	-	-	-	-	-	-	-	-	-	-
90 ZUSAMMEN-TOTAAL-TOTAL B	1	1	0	-	-	-	0	0	-	-	-	3
95 INSG.-TOTAAL-TOTAL A+B	1	6	0	-	-	-	0	0	-	-	-	9

BINNENWASSER - BINNENWATEREN - VOIE NAVIGABLE 2.2.07:1 (6A)  
 GRENZUEBERSCHREITENDER VERKEHR NACH LAND UND GUETERGRUPPE EUR  
 INTERNATIONAAL VERVOER NAAR LAND EN GOEDERENGROEP 1983  
 TRAFIC INTERNATIONAL PAR PAYS ET GROUPE DE MARCHANDISES MIO TKM

LAND - PAYS	GUETERGRUPPE			GOEDERENGROEP			GROUPE DE MARCHANDISES						
	01	02	03	04	05	06	07	08	09	10	11	12	13
A. EMPFANG AUS: AANVOER UIT: RECEPTIONS DE:													
01 BR DEUTSCHLAND	43	2	-	4	1	108	39	695	0	158	80	19	291
02 FRANCE	815	3	0	1	1	175	124	55	0	89	3	2	118
03 ITALIA	-	-	-	-	-	-	-	-	-	-	-	-	-
04 NEDERLAND	243	19	-	79	10	1325	943	1264	41	4281	2377	454	432
05 BELGIE/BELGIE	329	11	-	7	4	162	37	103	0	1674	99	55	502
06 LUXEMBOURG	3	-	-	0	0	-	-	0	-	-	2	-	27
07 UNITED KINGDOM	1	-	-	-	-	0	1	1	-	2	10	0	3
08 IRELAND	-	-	-	-	-	-	-	-	-	-	0	-	0
09 DANMARK	19	0	-	-	-	0	3	-	-	-	3	0	14
10 HELLAS	-	-	-	-	-	-	-	-	-	-	-	-	-
20 EUR	1453	35	0	91	16	1770	1147	2117	42	6203	2575	530	1387
36 SWITZERLAND	1	-	-	0	-	1	0	-	-	25	5	6	84
38 AUSTRIA	2	-	-	-	-	0	-	-	-	1	1	-	47
48 YUGOSLAVIA	2	-	-	-	-	0	-	-	-	6	2	-	4
56 USSR	-	-	-	1	0	0	-	-	0	1	-	-	1
58 GERMAN DR	37	-	-	-	-	2	-	187	-	1	0	2	40
60 POLAND	-	-	-	4	0	1	0	15	-	0	1	-	35
62 CZECHOSLOVAKIA	-	-	-	0	0	4	-	1	-	4	1	-	25
64 HUNGARY	-	-	-	1	0	4	-	-	-	7	0	0	20
66 RUMANIA	-	-	-	0	0	-	-	-	-	1	-	-	6
68 BULGARIA	-	0	-	-	-	2	0	-	-	-	0	0	4
71 TOTAL STATE TRADING	39	0	-	6	0	14	0	204	0	20	5	3	135
76 OTHER EUROP. COUNTRIES	0	-	-	9	-	-	0	0	-	-	2	0	46
82 USA	0	-	-	-	-	-	-	-	-	-	1	-	-
85 OTHER COUNTRIES	-	-	-	-	-	-	-	-	-	-	-	-	-
88 TOTAL THIRD COUNTRIES	42	0	-	14	0	15	1	204	0	46	14	9	313
90 ZUSAMMEN-TOTAAL-TOTAL A	1496	35	0	106	16	1786	1148	2321	42	6250	2589	538	1700

BINNENWASSER - BINNENWATEREN - VOIE NAVIGABLE 2.2.07:2 (6A)  
 GRENZUEBERSCHREITENDER VERKEHR NACH LAND UND GUETERGRUPPE EUR  
 INTERNATIONAAL VERVOER NAAR LAND EN GOEDERENGROEP 1983  
 TRAFIC INTERNATIONAL PAR PAYS ET GROUPE DE MARCHANDISES MIO TKM

LAND - PAYS	GUETERGRUPPE			GOEDERENGROEP			GROUPE DE MARCHANDISES					
	14	15	16	17	18	19	20	21	22	23	24	01-24
A. EMPFANG AUS: AANVOER UIT: RECEPTIONS DE:												
01 BR DEUTSCHLAND	100	2344	128	20	320	1	26	5	2	5	187	4577
02 FRANCE	3	1848	40	0	22	2	2	4	0	0	6	3312
03 ITALIA	-	-	-	-	-	-	-	-	-	-	-	-
04 NEDERLAND	60	1173	678	59	569	207	27	5	8	42	90	14384
05 BELGIE/BELGIE	265	1254	496	44	288	73	2	3	1	10	58	5478
06 LUXEMBOURG	45	215	21	-	-	-	0	2	-	-	0	315
07 UNITED KINGDOM	0	5	-	-	0	1	0	0	-	0	1	27
08 IRELAND	1	0	0	-	0	-	-	-	-	-	0	1
09 DANMARK	0	0	0	-	-	-	0	-	-	-	0	41
10 HELLAS	-	-	-	-	-	-	-	-	-	-	-	-
20 EUR	474	6840	1363	124	1199	283	58	19	11	57	342	28136
36 SWITZERLAND	0	46	0	0	1	0	6	1	0	0	1	180
38 AUSTRIA	0	0	3	-	0	-	0	0	-	-	0	55
48 YUGOSLAVIA	1	4	8	-	0	-	-	0	-	0	-	28
56 USSR	0	1	-	-	-	-	-	-	-	-	0	5
58 GERMAN DR	2	128	44	-	5	-	1	1	1	4	0	455
60 POLAND	5	6	0	-	1	1	1	0	1	1	0	72
62 CZECHOSLOVAKIA	0	4	1	0	1	0	3	2	1	3	0	52
64 HUNGARY	2	2	13	-	0	-	0	-	-	0	-	50
66 RUMANIA	1	1	4	-	10	-	0	-	0	1	-	23
68 BULGARIA	0	0	-	0	1	-	0	-	-	0	0	9
71 TOTAL STATE TRADING	11	146	70	0	18	2	5	3	3	10	1	693
76 OTHER EUROP. COUNTRIES	0	2	0	-	3	4	0	0	-	19	0	85
82 USA	-	-	-	-	-	-	-	-	-	-	0	1
85 OTHER COUNTRIES	-	-	-	-	-	-	-	-	-	-	-	0
88 TOTAL THIRD COUNTRIES	12	194	73	0	22	5	11	4	3	29	2	1014
90 ZUSAMMEN-TOTAAL-TOTAL A	486	7034	1435	124	1222	288	68	23	14	86	343	29151

B I N N E N W A S S E R - B I N N E N W A T E R E N - V O I E N A V I G A B L E 2.2.07:3 (6A)

GRENZUEBERSCHREITENDER VERKEHR NACH LAND UND GUETERGRUPPE EUR

INTERNATIONAAL VERVOER NAAR LAND EN GOEDERENGROEP 1983

TRAFIC INTERNATIONAL PAR PAYS ET GROUPE DE MARCHANDISES MIO TKM

LAND - PAYS	GUETERGRUPPE				GOEDERENGROEP			GROUPE DE MARCHANDISES					
	01	02	03	04	05	06	07	08	09	10	11	12	13
B. VERSAND NACH: AFVOER NAAR: EXPEDITIONS VERS:													
01 BR DEUTSCHLAND	242	62	-	43	2	888	429	470	32	2257	3647	261	299
02 FRANCE	116	1	-	12	1	68	57	586	0	123	247	97	149
03 ITALIA	-	-	-	-	-	-	-	-	-	-	-	-	-
04 NEDERLAND	404	1	-	12	1	293	90	363	0	239	98	14	279
05 BELGIE/BELGIE	574	9	-	8	4	334	64	156	24	770	139	26	503
06 LUXEMBOURG	-	-	-	-	0	3	-	159	-	18	42	-	8
07 UNITED KINGDOM	-	-	-	1	0	2	-	30	-	0	0	1	28
08 IRELAND	-	-	-	-	-	-	-	2	-	-	-	-	0
09 DANMARK	-	-	-	0	-	1	0	2	-	0	-	-	29
10 HELLAS	-	-	-	-	-	-	-	-	-	-	-	-	-
20 EUR	1336	72	-	75	8	1589	620	1768	56	3408	4173	399	1295
36 SWITZERLAND	84	-	-	2	0	24	17	78	-	468	37	1	214
38 AUSTRIA	0	-	-	-	0	0	-	81	-	6	66	-	0
48 YUGOSLAVIA	-	-	-	-	-	0	-	0	-	-	0	-	0
56 USSR	-	-	-	0	0	0	-	0	-	0	0	0	5
58 GERMAN DR	3	-	-	-	-	48	52	8	-	0	13	4	26
60 POLAND	-	-	-	0	-	6	-	0	-	-	-	-	1
62 CZECHOSLOVAKIA	9	-	0	0	0	8	38	-	-	-	0	-	0
64 HUNGARY	-	-	-	-	-	-	-	0	-	0	-	-	-
66 RUMANIA	-	-	-	-	-	-	-	-	-	-	-	-	0
68 BULGARIA	0	0	-	0	0	1	0	-	0	0	-	-	0
71 TOTAL STATE TRADING	11	0	0	0	0	62	90	9	0	0	13	4	33
76 OTHER EUROP. COUNTRIES	-	-	-	-	-	4	0	5	-	-	2	1	46
82 USA	-	-	-	-	-	-	-	-	-	0	-	-	-
85 OTHER COUNTRIES	-	-	-	-	-	-	-	-	-	-	-	-	-
88 TOTAL THIRD COUNTRIES	95	0	0	2	1	90	108	174	0	475	118	6	293
90 ZUSAMMEN-TOTAAL-TOTAL B	1432	72	0	77	9	1679	728	1941	56	3882	4292	405	1588
95 INSG.-TOTAAL-TOTAL A+B	2927	108	0	183	25	3465	1876	4262	98	10132	6881	944	3288

B I N N E N W A S S E R - B I N N E N W A T E R E N - V O I E N A V I G A B L E 2.2.07:4 (6A)

GRENZUEBERSCHREITENDER VERKEHR NACH LAND UND GUETERGRUPPE EUR

INTERNATIONAAL VERVOER NAAR LAND EN GOEDERENGROEP 1983

TRAFIC INTERNATIONAL PAR PAYS ET GROUPE DE MARCHANDISES MIO TKM

LAND - PAYS	GUETERGRUPPE				GOEDERENGROEP			GROUPE DE MARCHANDISES					
	14	15	16	17	18	19	20	21	22	23	24	01-24	
B. VERSAND NACH: AFVOER NAAR: EXPEDITIONS VERS:													
01 BR DEUTSCHLAND	24	557	393	13	483	83	16	1	8	18	50	10275	
02 FRANCE	12	242	153	1	96	20	1	2	2	2	4	1973	
03 ITALIA	-	-	-	-	-	-	-	-	-	-	-	-	
04 NEDERLAND	264	2718	141	14	487	11	68	7	4	9	126	5644	
05 BELGIE/BELGIE	36	1181	585	8	447	8	47	8	2	6	148	5086	
06 LUXEMBOURG	0	63	3	-	-	-	-	0	-	0	0	296	
07 UNITED KINGDOM	0	1	2	-	5	-	0	0	0	4	6	80	
08 IRELAND	-	0	-	-	1	-	-	-	-	-	1	4	
09 DANMARK	0	0	4	0	0	-	0	0	-	-	0	37	
10 HELLAS	-	-	-	-	-	-	-	-	-	-	-	-	
20 EUR	336	4763	1280	36	1519	123	131	18	15	39	334	23395	
36 SWITZERLAND	2	50	5	-	44	32	1	1	-	1	3	1064	
38 AUSTRIA	0	0	-	-	0	-	0	0	-	0	0	154	
48 YUGOSLAVIA	-	-	-	-	0	-	0	0	-	-	-	1	
56 USSR	0	0	0	-	1	0	0	0	0	0	0	7	
58 GERMAN DR	-	44	8	-	1	-	-	-	-	0	-	206	
60 POLAND	-	-	4	-	2	-	-	-	-	-	-	13	
62 CZECHOSLOVAKIA	-	0	14	-	0	-	-	-	-	-	0	70	
64 HUNGARY	0	0	-	-	0	-	0	-	-	-	0	1	
66 RUMANIA	-	0	-	-	0	-	-	-	-	0	0	1	
68 BULGARIA	0	0	-	0	1	-	1	0	0	0	0	3	
71 TOTAL STATE TRADING	0	44	26	0	5	0	1	0	0	0	1	302	
76 OTHER EUROP. COUNTRIES	0	12	5	-	4	-	0	0	-	-	2	82	
82 USA	-	-	-	-	-	-	-	-	-	-	0	0	
85 OTHER COUNTRIES	-	-	-	-	-	-	-	-	-	-	-	-	
88 TOTAL THIRD COUNTRIES	3	107	35	0	53	32	3	1	0	1	6	1603	
90 ZUSAMMEN-TOTAAL-TOTAL B	339	4870	1315	36	1573	154	134	19	15	40	340	24998	
95 INSG.-TOTAAL-TOTAL A+B	825	11904	2750	160	2795	443	202	42	29	126	684	54149	



B I N N E N W A S S E R - B I N N E N W A T E R E N - V O I E N A V I G A B L E 2.3.01:1 (7A)  
 GRENZUEBERSCHREITENDER VERKEHR NACH LAND UND STAATZUGEHÖRIGKEIT DES SCHIFFES BR DEUTSCHLAND  
 INTERNATIONAAL VERVOER NAAR LAND EN NATIONALITEIT VAN HET SCHIP 1983  
 TRAFIC INTERNATIONAL PAR PAYS ET NATIONALITE DU BATEAU 1000 T

LAND - PAYS	STAATZUGEHÖRIGKEIT						NATIONALITEIT			NATIONALITE			INSG. TOTAAL
	ZUSAMMEN- TOTAAL	EUR					STATE TRADING COUNTR.	ZUSAMMEN- TOTAAL	- OVERIGE -		- AUTRES!		
		DAR.	-	WAARV.	-	DONT			DAR.	-		WAARV.	
TOTAL	D	F	NL	B	L	COUNTR.	TOTAL	CH	A	TOTAL			
A. EMPFANG AUS: AANVOER UIT: RECEPTIONS DE:													
01 BR DEUTSCHLAND	-	-	-	-	-	-	-	-	-	-	-	-	
02 FRANCE	8829	6870	573	1040	307	37	3	963	963	-	-	9795	
03 ITALIA	-	-	-	-	-	-	-	-	-	-	-	-	
04 NEDERLAND	59991	24032	507	33309	2131	6	60	4407	4352	-	-	64458	
05 BELGIE/BELGIE	9820	2613	329	4622	2245	11	14	1090	1090	-	-	10923	
06 LUXEMBOURG	807	556	164	61	22	4	2	7	7	-	-	816	
07 UNITED KINGDOM	239	206	0	11	-	-	1	21	0	-	-	261	
08 IRELAND	9	2	-	2	-	-	-	0	0	-	-	10	
09 DANMARK	148	199	-	37	2	-	-	6	1	-	-	154	
10 HELLAS	-	-	-	-	-	-	-	-	-	-	-	-	
20 EUR	79844	34388	1574	39083	4706	57	79	6493	6412	-	-	86417	
36 SWITZERLAND	236	101	0	110	24	0	0	240	240	-	-	476	
38 AUSTRIA	84	84	-	-	-	-	18	210	-	210	-	313	
48 YUGOSLAVIA	1	-	-	-	-	-	183	-	-	-	-	184	
56 USSR	4	4	-	-	-	-	23	1	-	-	-	28	
58 GERMAN DR	552	545	-	7	1	-	2461	1	1	-	-	3014	
60 POLAND	144	144	-	0	-	-	668	0	-	-	-	812	
62 CZECHOSLOVAKIA	2	2	-	-	-	-	353	1	-	1	-	356	
64 HUNGARY	47	47	-	-	-	-	258	8	-	8	-	313	
66 RUMANIA	18	18	-	-	-	-	117	1	-	1	-	137	
68 BULGARIA	9	9	-	-	-	-	70	-	-	-	-	79	
71 TOTAL STATE TRADING	778	770	-	7	1	-	4132	12	1	10	-	4922	
76 OTHER EUROP. COUNTRIES	343	326	-	15	-	-	0	226	-	-	-	569	
82 USA	-	-	-	-	-	-	-	-	-	-	-	-	
85 OTHER COUNTRIES	-	-	-	-	-	-	-	-	-	-	-	-	
88 TOTAL THIRD COUNTRIES	1441	1282	0	131	25	0	4152	687	240	220	-	6279	
90 ZUSAMMEN-TOTAAL-TOTAL A	81285	35670	1574	39215	4731	57	4231	7180	6652	220	-	92696	

B I N N E N W A S S E R - B I N N E N W A T E R E N - V O I E N A V I G A B L E 2.3.01:2 (7A)  
 GRENZUEBERSCHREITENDER VERKEHR NACH LAND UND STAATZUGEHÖRIGKEIT DES SCHIFFES BR DEUTSCHLAND  
 INTERNATIONAAL VERVOER NAAR LAND EN NATIONALITEIT VAN HET SCHIP 1983  
 TRAFIC INTERNATIONAL PAR PAYS ET NATIONALITE DU BATEAU 1000 T

LAND - PAYS	STAATZUGEHÖRIGKEIT						NATIONALITEIT			NATIONALITE			INSG. TOTAAL
	ZUSAMMEN- TOTAAL	EUR					STATE TRADING COUNTR.	ZUSAMMEN- TOTAAL	- OVERIGE -		- AUTRES!		
		DAR.	-	WAARV.	-	DONT			DAR.	-		WAARV.	
TOTAL	D	F	NL	B	L	COUNTR.	TOTAL	CH	A	TOTAL			
B. VERSAND NACH: AFVOER NAAR: EXPEDITIONS VERS:													
01 BR DEUTSCHLAND	-	-	-	-	-	-	-	-	-	-	-	-	
02 FRANCE	2540	1229	525	417	320	50	-	107	107	-	-	2647	
03 ITALIA	-	-	-	-	-	-	-	-	-	-	-	-	
04 NEDERLAND	26759	5230	424	20341	762	1	3	1838	1806	-	-	28600	
05 BELGIE/BELGIE	9197	1289	80	5431	2382	15	1	314	312	-	-	9511	
06 LUXEMBOURG	502	390	10	61	33	8	0	16	16	-	-	518	
07 UNITED KINGDOM	767	591	-	35	3	-	-	17	-	5	-	784	
08 IRELAND	24	19	-	2	-	-	-	-	-	-	-	24	
09 DANMARK	153	140	-	13	-	-	-	1	-	-	-	153	
10 HELLAS	-	-	-	-	-	-	-	-	-	-	-	-	
20 EUR	39941	8886	1040	26298	3500	74	4	2293	2242	5	-	42238	
36 SWITZERLAND	778	587	2	151	39	-	0	504	504	-	-	1282	
38 AUSTRIA	239	239	-	-	-	-	30	592	-	592	-	861	
48 YUGOSLAVIA	0	0	-	-	-	-	4	-	-	-	-	4	
56 USSR	10	10	-	-	-	-	37	2	-	2	-	49	
58 GERMAN DR	129	127	-	2	-	-	3104	-	-	-	-	3233	
60 POLAND	5	5	-	-	-	-	27	-	-	-	-	31	
62 CZECHOSLOVAKIA	1	1	-	-	-	-	483	-	-	-	-	483	
64 HUNGARY	1	1	-	-	-	-	3	-	-	-	-	4	
66 RUMANIA	3	3	-	-	-	-	2	-	-	-	-	5	
68 BULGARIA	3	3	-	-	-	-	43	-	-	-	-	46	
71 TOTAL STATE TRADING	151	149	-	2	-	-	3703	2	-	2	-	3856	
76 OTHER EUROP. COUNTRIES	381	364	-	12	-	-	-	139	-	0	-	520	
82 USA	-	-	-	-	-	-	-	-	-	-	-	-	
85 OTHER COUNTRIES	-	-	-	-	-	-	-	-	-	-	-	-	
88 TOTAL THIRD COUNTRIES	1548	1338	2	164	39	-	3734	1238	504	595	-	6520	
90 ZUSAMMEN-TOTAAL-TOTAL B	41489	10225	1041	26462	3539	74	3738	3530	2746	599	-	48757	
95 INSG.-TOTAAL-TOTAL A+B	122774	45894	2615	65677	8270	131	7969	10711	9399	819	-	141454	

B I N N E N W A S S E R - B I N N E N W A T E R E N - V O I E N A V I G A B L E 2.3.02:1 (7A)  
 GRENZUEBERSCHREITENDER VERKEHR NACH LAND UND STAATZUGEHORIGKEIT DES SCHIFFES FRANCE  
 INTERNATIONAAL VERVOER NAAR LAND EN NATIONALITEIT VAN HET SCHIP 1983  
 TRAFIC INTERNATIONAL PAR PAYS ET NATIONALITE DU BATEAU 1000 T

LAND - PAYS	STAATZUGEHORIGKEIT						NATIONALITEIT			NATIONALITE		
	ZUSAMMEN- TOTAAL TOTAL	EUR						STATE TRADING COUNTR.	ZUSAMMEN- TOTAAL TOTAL	SONSTIGE - OVERIGE -AUTRES!		INSG. TOTAAL TOTAL
		DAR. D	- F	WAARV. NL	- B	DONT L	CH			A		
A. EMPFANG AUS: AANVOER UIT: RECEPTIONS DE:												
01 BR DEUTSCHLAND	2359	1082	501	384	345	47	-	100	100	-	2459	
02 FRANCE	-	-	-	-	-	-	-	-	-	-	-	
03 ITALIA	-	-	-	-	-	-	-	-	-	-	-	
04 NEDERLAND	3352	471	1155	1206	501	19	-	237	237	-	3589	
05 BELGIQUE/BELGIE	3987	115	968	281	2617	7	-	57	56	-	4044	
06 LUXEMBOURG	10	2	8	-	0	-	-	-	-	-	10	
07 UNITED KINGDOM	-	-	-	-	-	-	-	-	-	-	-	
08 IRELAND	-	-	-	-	-	-	-	-	-	-	-	
09 DANMARK	-	-	-	-	-	-	-	-	-	-	-	
10 HELLAS	-	-	-	-	-	-	-	-	-	-	-	
20 EUR	9708	1669	2631	1871	3464	73	-	394	392	-	10102	
36 SWITZERLAND	2	1	0	1	-	-	-	47	47	-	49	
38 AUSTRIA	-	-	-	-	-	-	-	-	-	-	-	
48 YUGOSLAVIA	-	-	-	-	-	-	-	-	-	-	-	
56 USSR	-	-	-	-	-	-	-	-	-	-	-	
58 GERMAN DR	-	-	-	-	-	-	-	-	-	-	-	
60 POLAND	0	0	-	-	-	-	-	1	-	-	1	
62 CZECHOSLOVAKIA	-	-	-	-	-	-	-	-	-	-	-	
64 HUNGARY	-	-	-	-	-	-	-	-	-	-	-	
66 RUMANIA	-	-	-	-	-	-	-	-	-	-	-	
68 BULGARIA	-	-	-	-	-	-	-	-	-	-	-	
71 TOTAL STATE TRADING	0	0	-	-	-	-	-	1	-	-	1	
76 OTHER EUROP. COUNTRIES	1	-	-	1	-	-	-	-	-	-	1	
82 USA	-	-	-	-	-	-	-	-	-	-	-	
85 OTHER COUNTRIES	-	-	-	-	-	-	-	-	-	-	-	
88 TOTAL THIRD COUNTRIES	3	1	0	2	-	-	-	48	47	-	51	
90 ZUSAMMEN-TOTAAL-TOTAL A	9711	1670	2631	1873	3464	73	-	442	439	-	10153	

B I N N E N W A S S E R - B I N N E N W A T E R E N - V O I E N A V I G A B L E 2.3.02:2 (7A)  
 GRENZUEBERSCHREITENDER VERKEHR NACH LAND UND STAATZUGEHORIGKEIT DES SCHIFFES FRANCE  
 INTERNATIONAAL VERVOER NAAR LAND EN NATIONALITEIT VAN HET SCHIP 1983  
 TRAFIC INTERNATIONAL PAR PAYS ET NATIONALITE DU BATEAU 1000 T

LAND - PAYS	STAATZUGEHORIGKEIT						NATIONALITEIT			NATIONALITE		
	ZUSAMMEN- TOTAAL TOTAL	EUR						STATE TRADING COUNTR.	ZUSAMMEN- TOTAAL TOTAL	SONSTIGE - OVERIGE -AUTRES!		INSG. TOTAAL TOTAL
		DAR. D	- F	WAARV. NL	- B	DONT L	CH			A		
B. VERSAND NACH: AFVOER NAAR: EXPEDITIONS VERS:												
01 BR DEUTSCHLAND	9876	7718	510	1187	413	49	-	1034	1032	-	10910	
02 FRANCE	-	-	-	-	-	-	-	-	-	-	-	
03 ITALIA	-	-	-	-	-	-	-	-	-	-	-	
04 NEDERLAND	3241	218	865	1214	935	10	-	429	429	-	3670	
05 BELGIQUE/BELGIE	2787	104	1474	318	885	5	-	173	173	-	2959	
06 LUXEMBOURG	320	178	88	43	11	1	-	3	2	-	324	
07 UNITED KINGDOM	-	-	-	-	-	-	-	-	-	-	-	
08 IRELAND	-	-	-	-	-	-	-	-	-	-	-	
09 DANMARK	-	-	-	-	-	-	-	-	-	-	-	
10 HELLAS	-	-	-	-	-	-	-	-	-	-	-	
20 EUR	16224	8217	2937	2761	2244	65	-	1639	1635	-	17862	
36 SWITZERLAND	293	56	100	126	9	1	-	1076	1076	-	1369	
38 AUSTRIA	-	-	-	-	-	-	-	-	-	-	-	
48 YUGOSLAVIA	-	-	-	-	-	-	-	-	-	-	-	
56 USSR	-	-	-	-	-	-	-	-	-	-	-	
58 GERMAN DR	-	-	-	-	-	-	-	-	-	-	-	
60 POLAND	-	-	-	-	-	-	-	-	-	-	-	
62 CZECHOSLOVAKIA	-	-	-	-	-	-	-	-	-	-	-	
64 HUNGARY	-	-	-	-	-	-	-	-	-	-	-	
66 RUMANIA	-	-	-	-	-	-	-	-	-	-	-	
68 BULGARIA	-	-	-	-	-	-	-	-	-	-	-	
71 TOTAL STATE TRADING	-	-	-	-	-	-	-	-	-	-	-	
76 OTHER EUROP. COUNTRIES	-	-	-	-	-	-	-	-	-	-	-	
82 USA	-	-	-	-	-	-	-	-	-	-	-	
85 OTHER COUNTRIES	-	-	-	-	-	-	-	-	-	-	-	
88 TOTAL THIRD COUNTRIES	293	56	100	126	9	1	-	1076	1076	-	1369	
90 ZUSAMMEN-TOTAAL-TOTAL B	16517	8273	3037	2887	2253	66	-	2715	2712	-	19232	
95 INSG.-TOTAAL-TOTAL A+B	26228	9943	5668	4761	5717	139	-	3157	3150	-	29384	

BINNENWASSER - BINNENWATEREN - VOIE NAVIGABLE 2.3.04:1 (7A)  
 GRENZUEBERSCHREITENDER VERKEHR NACH LAND UND STAATZUGEHORIGKEIT DES SCHIFFES NEDERLAND  
 INTERNATIONAAL VERVOER NAAR LAND EN NATIONALITEIT VAN HET SCHIP 1983  
 TRAFIC INTERNATIONAL PAR PAYS ET NATIONALITE DU BATEAU 1000 T

LAND - PAYS	STAATZUGEHORIGKEIT						NATIONALITEIT			NATIONALITE			INSG. TOTAAL
	ZUSAMMEN TOTAAL	EUR				STATE TRADING COUNTR.	ZUSAMMEN TOTAAL	SONSTIGE - OVERIGE - AUTRES		INSG. TOTAAL			
		DAR.	WAARV.	DONT	DAR.			WAARV.	DONT				
	D	F	NL	B	L		CH	A					
A. EMPFANG AUS: AANVOER UIT: RECEPTIONS DE:													
01 BR DEUTSCHLAND	26705	5210	424	20302	768	1	3	1840	1809	-	28548		
02 FRANCE	3226	190	905	1249	870	12	-	464	464	-	3690		
03 ITALIA	-	-	-	-	-	-	-	-	-	-	-		
04 NEDERLAND	-	-	-	-	-	-	-	-	-	-	-		
05 BELGIE/BELGIE	13506	237	126	7465	5661	7	1	499	275	-	14006		
06 LUXEMBOURG	75	4	-	59	2	9	-	18	18	-	92		
07 UNITED KINGDOM	-	-	-	-	-	-	-	-	-	-	-		
08 IRELAND	-	-	-	-	-	-	-	-	-	-	-		
09 DANMARK	-	-	-	-	-	-	-	-	-	-	-		
10 HELLAS	-	-	-	-	-	-	-	-	-	-	-		
20 EUR	43512	5640	1455	29075	7302	29	4	2821	2565	-	46337		
36 SWITZERLAND	26	2	1	22	1	-	-	63	63	-	88		
38 AUSTRIA	-	-	-	-	-	-	-	-	-	-	-		
48 YUGOSLAVIA	-	-	-	-	-	-	-	-	-	-	-		
56 USSR	-	-	-	-	-	-	-	-	-	-	-		
58 GERMAN DR	43	3	-	38	2	-	30	3	3	-	76		
60 POLAND	0	0	-	-	-	-	13	-	-	-	13		
62 CZECHOSLOVAKIA	-	-	-	-	-	-	-	-	-	-	-		
64 HUNGARY	-	-	-	-	-	-	-	-	-	-	-		
66 RUMANIA	-	-	-	-	-	-	-	-	-	-	-		
68 BULGARIA	-	-	-	-	-	-	-	-	-	-	-		
71 TOTAL STATE TRADING	43	3	-	38	2	-	43	3	3	-	89		
76 OTHER EUROP. COUNTRIES	-	-	-	-	-	-	-	-	-	-	-		
82 USA	-	-	-	-	-	-	-	-	-	-	-		
85 OTHER COUNTRIES	0	-	-	0	-	-	-	-	-	-	0		
88 TOTAL THIRD COUNTRIES	69	5	1	60	3	-	43	66	66	-	178		
90 ZUSAMMEN-TOTAAL-TOTAL A	43581	5645	1456	29135	7305	29	47	2887	2631	-	46515		

BINNENWASSER - BINNENWATEREN - VOIE NAVIGABLE 2.3.04:2 (7A)  
 GRENZUEBERSCHREITENDER VERKEHR NACH LAND UND STAATZUGEHORIGKEIT DES SCHIFFES NEDERLAND  
 INTERNATIONAAL VERVOER NAAR LAND EN NATIONALITEIT VAN HET SCHIP 1983  
 TRAFIC INTERNATIONAL PAR PAYS ET NATIONALITE DU BATEAU 1000 T

LAND - PAYS	STAATZUGEHORIGKEIT						NATIONALITEIT			NATIONALITE			INSG. TOTAAL
	ZUSAMMEN TOTAAL	EUR				STATE TRADING COUNTR.	ZUSAMMEN TOTAAL	SONSTIGE - OVERIGE - AUTRES		INSG. TOTAAL			
		DAR.	WAARV.	DONT	DAR.			WAARV.	DONT				
	D	F	NL	B	L		CH	A					
B. VERSAND NACH: AFVOER NAAR: EXPEDITIONS VERS:													
01 BR DEUTSCHLAND	60207	24960	351	32183	2699	7	62	4727	4679	-	64995		
02 FRANCE	3357	466	1150	1286	439	16	-	285	284	-	3642		
03 ITALIA	-	-	-	-	-	-	-	-	-	-	-		
04 NEDERLAND	-	-	-	-	-	-	-	-	-	-	-		
05 BELGIE/BELGIE	24608	342	444	14748	9065	6	51	1124	994	-	25783		
06 LUXEMBOURG	178	40	38	89	8	3	-	96	96	-	275		
07 UNITED KINGDOM	-	-	-	-	-	-	-	-	-	-	-		
08 IRELAND	-	-	-	-	-	-	-	-	-	-	-		
09 DANMARK	-	-	-	-	-	-	-	-	-	-	-		
10 HELLAS	-	-	-	-	-	-	-	-	-	-	-		
20 EUR	88351	25808	1982	48306	12212	32	112	6232	6053	-	94696		
36 SWITZERLAND	1616	279	106	984	246	-	-	2003	2003	-	3619		
38 AUSTRIA	-	-	-	-	-	-	-	-	-	-	-		
48 YUGOSLAVIA	-	-	-	-	-	-	-	-	-	-	-		
56 USSR	-	-	-	-	-	-	-	-	-	-	-		
58 GERMAN DR	19	1	-	18	-	-	27	-	-	-	45		
60 POLAND	-	-	-	-	-	-	2	-	-	-	2		
62 CZECHOSLOVAKIA	-	-	-	-	-	-	-	-	-	-	-		
64 HUNGARY	-	-	-	-	-	-	-	-	-	-	-		
66 RUMANIA	-	-	-	-	-	-	-	-	-	-	-		
68 BULGARIA	-	-	-	-	-	-	-	-	-	-	-		
71 TOTAL STATE TRADING	19	1	-	18	-	-	28	-	-	-	47		
76 OTHER EUROP. COUNTRIES	-	-	-	-	-	-	-	-	-	-	-		
82 USA	-	-	-	-	-	-	-	-	-	-	-		
85 OTHER COUNTRIES	-	-	-	-	-	-	-	-	-	-	-		
88 TOTAL THIRD COUNTRIES	1635	280	106	1002	246	-	28	2003	2003	-	3666		
90 ZUSAMMEN-TOTAAL-TOTAL B	89985	26088	2089	49308	12458	32	141	8236	8056	-	98362		
95 INSG.-TOTAAL-TOTAL A+B	133566	31733	3545	78443	19763	61	188	11122	10687	-	144876		

B I N N E N W A S S E R - B I N N E N W A T E R E N - V O I E N A V I G A B L E 2.3.05:1 (7A)  
 GRENZUEBERSCHREITENDER VERKEHR NACH LAND UND STAATZUGEHORIGKEIT DES SCHIFFES BELGIQUE/BELGIE  
 INTERNATIONAAL VERVOER NAAR LAND EN NATIONALITEIT VAN HET SCHIP 1983  
 TRAFIC INTERNATIONAL PAR PAYS ET NATIONALITE DU BATEAU 1000 T

LAND - PAYS	STAATZUGEHORIGKEIT						NATIONALITEIT			NATIONALITE			INSG. TOTAAL
	EUR						STATE TRADING COUNTR.	SONSTIGE - OVERIGE - AUTRES					
	ZUSAMMEN TOTAAL	DAR. D	F	WAARV. NL	B	L		ZUSAMMEN TOTAAL	DAR. CH	WAARV. A	DONT A		
A. EMPFANG AUS: AANVOER UIT: RECEPTIONS DE:													
01 BR DEUTSCHLAND	9209	1268	162	5521	2241	15	3	282	282	-	-	9494	
02 FRANCE	2752	72	1487	277	909	5	-	102	102	-	-	2854	
03 ITALIA	-	-	-	-	-	-	-	-	-	-	-	-	
04 NEDERLAND	23599	374	439	14056	8721	4	48	836	785	-	-	24483	
05 BELGIQUE/BELGIE	-	-	-	-	-	-	-	-	-	-	-	-	
06 LUXEMBOURG	23	5	6	10	1	-	-	2	2	-	-	25	
07 UNITED KINGDOM	1	-	-	-	1	-	-	-	-	-	-	1	
08 IRELAND	0	-	-	0	-	-	-	-	-	-	-	0	
09 DANMARK	40	-	-	39	1	-	-	-	-	-	-	40	
10 HELLAS	-	-	-	-	-	-	-	-	-	-	-	-	
20 EUR	35625	1719	2094	19904	11875	24	51	1222	1172	-	-	36898	
36 SWITZERLAND	35	5	0	21	9	-	0	35	35	-	-	70	
38 AUSTRIA	-	-	-	-	-	-	-	-	-	-	-	-	
48 YUGOSLAVIA	-	-	-	-	-	-	-	-	-	-	-	-	
56 USSR	-	-	-	-	-	-	-	-	-	-	-	-	
58 GERMAN DR	91	7	-	75	9	-	28	2	2	-	-	120	
60 POLAND	2	1	-	-	0	-	9	-	-	-	-	10	
62 CZECHOSLOVAKIA	-	-	-	-	-	-	-	-	-	-	-	-	
64 HUNGARY	-	-	-	-	-	-	-	-	-	-	-	-	
66 RUMANIA	-	-	-	-	-	-	-	-	-	-	-	-	
68 BULGARIA	-	-	-	-	-	-	-	-	-	-	-	-	
71 TOTAL STATE TRADING	92	8	-	75	10	-	37	2	2	-	-	131	
76 OTHER EUROP. COUNTRIES	4	-	-	4	-	-	-	-	-	-	-	4	
82 USA	5	-	-	2	3	-	-	3	-	-	-	8	
85 OTHER COUNTRIES	-	-	-	-	-	-	-	-	-	-	-	-	
88 TOTAL THIRD COUNTRIES	137	13	0	102	22	-	37	39	37	-	-	213	
90 ZUSAMMEN-TOTAAL-TOTAL A	35762	1732	2095	20005	11897	24	88	1262	1208	-	-	37111	

B I N N E N W A S S E R - B I N N E N W A T E R E N - V O I E N A V I G A B L E 2.3.05:2 (7A)  
 GRENZUEBERSCHREITENDER VERKEHR NACH LAND UND STAATZUGEHORIGKEIT DES SCHIFFES BELGIQUE/BELGIE  
 INTERNATIONAAL VERVOER NAAR LAND EN NATIONALITEIT VAN HET SCHIP 1983  
 TRAFIC INTERNATIONAL PAR PAYS ET NATIONALITE DU BATEAU 1000 T

LAND - PAYS	STAATZUGEHORIGKEIT						NATIONALITEIT			NATIONALITE			INSG. TOTAAL
	EUR						STATE TRADING COUNTR.	SONSTIGE - OVERIGE - AUTRES					
	ZUSAMMEN TOTAAL	DAR. D	F	WAARV. NL	B	L		ZUSAMMEN TOTAAL	DAR. CH	WAARV. A	DONT A		
B. VERSAND NACH: AFVOER NAAR: EXPEDITIONS VERS:													
01 BR DEUTSCHLAND	10063	2476	324	4960	2282	16	14	891	890	-	-	10968	
02 FRANCE	4043	139	1012	276	2603	8	0	42	42	-	-	4085	
03 ITALIA	-	-	-	-	-	-	-	-	-	-	-	-	
04 NEDERLAND	13046	244	37	7453	5294	9	2	314	227	-	-	13361	
05 BELGIQUE/BELGIE	-	-	-	-	-	-	-	-	-	-	-	-	
06 LUXEMBOURG	7	1	1	5	1	-	-	6	6	-	-	13	
07 UNITED KINGDOM	5	1	-	2	-	-	-	-	-	-	-	5	
08 IRELAND	-	-	-	-	-	-	-	-	-	-	-	-	
09 DANMARK	13	-	-	10	2	-	-	-	-	-	-	13	
10 HELLAS	-	-	-	-	-	-	-	-	-	-	-	-	
20 EUR	27177	2860	1374	12706	10183	32	16	1253	1164	-	-	28446	
36 SWITZERLAND	905	128	70	501	204	2	-	602	602	-	-	1507	
38 AUSTRIA	-	-	-	-	-	-	-	-	-	-	-	-	
48 YUGOSLAVIA	-	-	-	-	-	-	-	-	-	-	-	-	
56 USSR	-	-	-	-	-	-	-	-	-	-	-	-	
58 GERMAN DR	12	3	-	7	2	-	3	-	-	-	-	15	
60 POLAND	1	-	-	1	-	-	1	-	-	-	-	2	
62 CZECHOSLOVAKIA	-	-	-	-	-	-	-	-	-	-	-	-	
64 HUNGARY	-	-	-	-	-	-	-	-	-	-	-	-	
66 RUMANIA	-	-	-	-	-	-	-	-	-	-	-	-	
68 BULGARIA	-	-	-	-	-	-	-	-	-	-	-	-	
71 TOTAL STATE TRADING	12	3	-	8	2	-	4	-	-	-	-	16	
76 OTHER EUROP. COUNTRIES	3	1	-	2	-	-	-	-	-	-	-	3	
82 USA	2	-	-	2	-	-	-	8	3	-	-	10	
85 OTHER COUNTRIES	-	-	-	-	-	-	-	-	-	-	-	-	
88 TOTAL THIRD COUNTRIES	922	132	70	513	206	2	4	610	605	-	-	1536	
90 ZUSAMMEN-TOTAAL-TOTAL B	28099	2992	1444	13219	10389	34	20	1863	1769	-	-	29982	
95 INSG.-TOTAAL-TOTAL A+B	63862	4723	3539	33224	22285	58	108	3124	2978	-	-	67094	

BINNENWASSER - BINNENWATEREN - VOIE NAVIGABLE 2.3.06:1 (7A)  
 GRENZUEBERSCHREITENDER VERKEHR NACH LAND UND STAATZUGEHORIGKEIT DES SCHIFFES LUXEMBOURG  
 INTERNATIONAAL VERVOER NAAR LAND EN NATIONALITEIT VAN HET SCHIP 1983  
 TRAFIC INTERNATIONAL PAR PAYS ET NATIONALITE DU BATEAU 1000 T

LAND - PAYS	STAATZUGEHORIGKEIT						NATIONALITEIT			NATIONALITE		
	EUR						STATE TRADING COUNTR.	SONSTIGE - OVERIGE - AUTRES!			INSG. TOTAAL TOTAAL	
	ZUSAMMEN! TOTAAL TOTAL	DAR. D	WAARV. F	WAARV. NL	DONT B	DONT L		ZUSAMMEN! TOTAAL TOTAL	DAR. CH	WAARV. A		DONT A
A. EMPFANG AUS: AANVOER UIT: RECEPTIONS DE:												
01 BR DEUTSCHLAND	510	394	6	71	32	7	0	21	21	-	532	
02 FRANCE	217	68	89	53	5	1	-	4	4	-	221	
03 ITALIA	-	-	-	-	-	-	-	-	-	-	-	
04 NEDERLAND	160	40	23	89	6	2	-	100	100	-	260	
05 BELGIQUE/BELGIE	13	3	1	7	2	-	-	6	6	-	19	
06 LUXEMBOURG	-	-	-	-	-	-	-	-	-	-	-	
07 UNITED KINGDOM	-	-	-	-	-	-	-	-	-	-	-	
08 IRELAND	-	-	-	-	-	-	-	-	-	-	-	
09 DANMARK	-	-	-	-	-	-	-	-	-	-	-	
10 HELLAS	-	-	-	-	-	-	-	-	-	-	-	
20 EUR	901	506	120	220	45	10	0	131	131	-	1033	
36 SWITZERLAND	-	-	-	-	-	-	-	-	-	-	-	
38 AUSTRIA	-	-	-	-	-	-	-	-	-	-	-	
48 YUGOSLAVIA	-	-	-	-	-	-	-	-	-	-	-	
56 USSR	-	-	-	-	-	-	-	-	-	-	-	
58 GERMAN DR	5	-	-	5	-	-	1	-	-	-	6	
60 POLAND	-	-	-	-	-	-	-	-	-	-	-	
62 CZECHOSLOVAKIA	-	-	-	-	-	-	-	-	-	-	-	
64 HUNGARY	-	-	-	-	-	-	-	-	-	-	-	
66 RUMANIA	-	-	-	-	-	-	-	-	-	-	-	
68 BULGARIA	-	-	-	-	-	-	-	-	-	-	-	
71 TOTAL STATE TRADING	5	-	-	5	-	-	1	-	-	-	6	
76 OTHER EUROP. COUNTRIES	-	-	-	-	-	-	-	-	-	-	-	
82 USA	-	-	-	-	-	-	-	-	-	-	-	
85 OTHER COUNTRIES	4	-	-	-	-	4	-	-	-	-	4	
88 TOTAL THIRD COUNTRIES	9	-	-	5	-	4	1	-	-	-	10	
90 ZUSAMMEN-TOTAAL-TOTAL A	909	506	120	224	45	14	2	131	131	-	1042	

BINNENWASSER - BINNENWATEREN - VOIE NAVIGABLE 2.3.06:2 (7A)  
 GRENZUEBERSCHREITENDER VERKEHR NACH LAND UND STAATZUGEHORIGKEIT DES SCHIFFES LUXEMBOURG  
 INTERNATIONAAL VERVOER NAAR LAND EN NATIONALITEIT VAN HET SCHIP 1983  
 TRAFIC INTERNATIONAL PAR PAYS ET NATIONALITE DU BATEAU 1000 T

LAND - PAYS	STAATZUGEHORIGKEIT						NATIONALITEIT			NATIONALITE		
	EUR						STATE TRADING COUNTR.	SONSTIGE - OVERIGE - AUTRES!			INSG. TOTAAL TOTAAL	
	ZUSAMMEN! TOTAAL TOTAL	DAR. D	WAARV. F	WAARV. NL	DONT B	DONT L		ZUSAMMEN! TOTAAL TOTAL	DAR. CH	WAARV. A		DONT A
B. VERSAND NACH: AFVOER NAAR: EXPEDITIONS VERS:												
01 BR DEUTSCHLAND	735	550	90	79	11	5	3	69	69	-	808	
02 FRANCE	8	2	6	-	0	0	-	-	-	-	8	
03 ITALIA	-	-	-	-	-	-	-	-	-	-	-	
04 NEDERLAND	85	8	1	64	2	9	-	17	17	-	102	
05 BELGIQUE/BELGIE	32	7	9	13	3	0	-	1	1	-	33	
06 LUXEMBOURG	-	-	-	-	-	-	-	-	-	-	-	
07 UNITED KINGDOM	-	-	-	-	-	-	-	-	-	-	-	
08 IRELAND	-	-	-	-	-	-	-	-	-	-	-	
09 DANMARK	-	-	-	-	-	-	-	-	-	-	-	
10 HELLAS	-	-	-	-	-	-	-	-	-	-	-	
20 EUR	861	568	106	156	16	15	3	87	87	-	952	
36 SWITZERLAND	-	-	-	-	-	-	-	-	-	-	-	
38 AUSTRIA	-	-	-	-	-	-	-	-	-	-	-	
48 YUGOSLAVIA	-	-	-	-	-	-	-	-	-	-	-	
56 USSR	-	-	-	-	-	-	-	-	-	-	-	
58 GERMAN DR	-	-	-	-	-	-	-	-	-	-	-	
60 POLAND	-	-	-	-	-	-	-	-	-	-	-	
62 CZECHOSLOVAKIA	-	-	-	-	-	-	-	-	-	-	-	
64 HUNGARY	-	-	-	-	-	-	-	-	-	-	-	
66 RUMANIA	-	-	-	-	-	-	-	-	-	-	-	
68 BULGARIA	-	-	-	-	-	-	-	-	-	-	-	
71 TOTAL STATE TRADING	-	-	-	-	-	-	-	-	-	-	-	
76 OTHER EUROP. COUNTRIES	-	-	-	-	-	-	-	-	-	-	-	
82 USA	-	-	-	-	-	-	-	-	-	-	-	
85 OTHER COUNTRIES	-	-	-	-	-	-	-	-	-	-	-	
88 TOTAL THIRD COUNTRIES	-	-	-	-	-	-	-	-	-	-	-	
90 ZUSAMMEN-TOTAAL-TOTAL B	861	568	106	156	16	15	3	87	87	-	952	
95 INSG.-TOTAAL-TOTAL A+B	1771	1073	225	380	62	30	8	219	219	-	1997	

BINNENWASSER - BINNENWATEREN - VOIE NAVIGABLE 2.3.07:1 (7A)  
 GRENZUEBERSCHREITENDER VERKEHR NACH LAND UND STAATZUGEHORIGKEIT DES SCHIFFES EUR  
 INTERNATIONAAL VERVOER NAAR LAND EN NATIONALITEIT VAN HET SCHIP 1983  
 TRAFIC INTERNATIONAL PAR PAYS ET NATIONALITE DU BATEAU 1000 T

LAND - PAYS	STAATZUGEHORIGKEIT - NATIONALITEIT						NATIONALITE				INSG. TOTAAL	
	EUR						SONSTIGE - OVERIGE - AUTRES					
	ZUSAMMEN- TOTAAL	DAR. D	F	WAARV. NL	- B	DONT L	STATE TRADING COUNTR.	ZUSAMMEN- TOTAAL	DAR. CH	WAARV. A		-DONT
A. EMPFANG AUS: AANVOER UIT: RECEPTIONS DE:												
01 BR DEUTSCHLAND	38784	7954	1093	26278	3386	71	6	2244	2212	-	-	41034
02 FRANCE	15025	7202	3055	2618	2092	54	3	1533	1532	-	-	16560
03 ITALIA	-	-	-	-	-	-	-	-	-	-	-	-
04 NEDERLAND	87103	24916	2125	48660	11359	31	108	5579	5475	-	-	92790
05 BELGIQUE/BELGIE	27326	2968	1423	12375	10525	25	15	1652	1427	-	-	28993
06 LUXEMBOURG	914	566	178	131	26	13	2	27	27	-	-	943
07 UNITED KINGDOM	241	206	0	11	1	-	1	21	-	-	-	262
08 IRELAND	10	2	-	3	-	-	-	0	0	-	-	10
09 DANMARK	188	109	-	76	3	-	-	6	1	-	-	194
10 HELLAS	-	-	-	-	-	-	-	-	-	-	-	-
20 EUR	169590	43921	7874	90153	27392	194	135	11062	10673	-	-	180786
36 SWITZERLAND	299	109	2	154	34	0	0	384	384	-	-	684
38 AUSTRIA	84	84	-	-	-	-	18	210	-	210	-	313
48 YUGOSLAVIA	1	1	-	-	-	-	183	-	-	-	-	184
56 USSR	4	4	-	-	-	-	23	1	-	-	-	28
58 GERMAN DR	690	555	-	124	12	-	2520	5	5	-	-	3216
60 POLAND	146	146	-	0	0	-	689	1	-	-	-	837
62 CZECHOSLOVAKIA	2	2	-	-	-	-	353	1	-	1	-	356
64 HUNGARY	47	47	-	-	-	-	258	8	-	8	-	313
66 RUMANIA	18	18	-	-	-	-	117	1	-	1	-	137
68 BULGARIA	9	9	-	-	-	-	70	-	-	-	-	79
71 TOTAL STATE TRADING	918	781	-	124	12	-	4213	18	5	10	-	5149
76 OTHER EUROP. COUNTRIES	347	326	-	19	-	-	0	226	-	-	-	574
82 USA	5	-	-	2	3	-	-	3	-	-	-	8
85 OTHER COUNTRIES	4	-	-	0	-	4	-	-	-	-	-	4
88 TOTAL THIRD COUNTRIES	1658	1300	2	300	49	4	4232	840	389	220	-	6731
90 ZUSAMMEN-TOTAAL-TOTAL A	171248	45222	7876	90453	27441	198	4367	11902	11062	220	-	187517

BINNENWASSER - BINNENWATEREN - VOIE NAVIGABLE 2.3.07:2 (7A)  
 GRENZUEBERSCHREITENDER VERKEHR NACH LAND UND STAATZUGEHORIGKEIT DES SCHIFFES EUR  
 INTERNATIONAAL VERVOER NAAR LAND EN NATIONALITEIT VAN HET SCHIP 1983  
 TRAFIC INTERNATIONAL PAR PAYS ET NATIONALITE DU BATEAU 1000 T

LAND - PAYS	STAATZUGEHORIGKEIT - NATIONALITEIT						NATIONALITE				INSG. TOTAAL	
	EUR						SONSTIGE - OVERIGE - AUTRES					
	ZUSAMMEN- TOTAAL	DAR. D	F	WAARV. NL	- B	DONT L	STATE TRADING COUNTR.	ZUSAMMEN- TOTAAL	DAR. CH	WAARV. A		-DONT
B. VERSAND NACH: AFVOER NAAR: EXPEDITIONS VERS:												
01 BR DEUTSCHLAND	80881	35705	1274	38409	5404	77	79	6721	6669	-	-	87681
02 FRANCE	9949	1836	2692	1979	3363	73	0	434	433	-	-	10383
03 ITALIA	-	-	-	-	-	-	-	-	-	-	-	-
04 NEDERLAND	43131	5699	1327	29072	6994	30	5	2597	2479	-	-	45733
05 BELGIQUE/BELGIE	36624	1742	2007	20509	12335	26	52	1611	1479	-	-	38286
06 LUXEMBOURG	1007	607	137	198	54	12	0	122	121	-	-	1130
07 UNITED KINGDOM	772	592	-	37	3	-	-	17	-	5	-	790
08 IRELAND	24	19	-	2	-	-	-	-	-	-	-	24
09 DANMARK	166	140	-	23	2	-	-	1	-	-	-	167
10 HELLAS	-	-	-	-	-	-	-	-	-	-	-	-
20 EUR	172554	46339	7438	90228	28155	218	136	11503	11182	5	-	184193
36 SWITZERLAND	3591	1050	278	1761	498	3	0	4186	4186	-	-	7778
38 AUSTRIA	239	239	-	-	-	-	30	592	-	592	-	861
48 YUGOSLAVIA	0	0	-	-	-	-	4	-	-	-	-	4
56 USSR	10	10	-	-	-	-	37	2	-	2	-	49
58 GERMAN DR	159	130	-	27	2	-	3134	-	-	-	-	3293
60 POLAND	5	5	-	1	-	-	30	-	-	-	-	35
62 CZECHOSLOVAKIA	1	1	-	-	-	-	483	-	-	-	-	483
64 HUNGARY	1	1	-	-	-	-	3	-	-	-	-	4
66 RUMANIA	3	3	-	-	-	-	2	-	-	-	-	5
68 BULGARIA	3	3	-	-	-	-	43	-	-	-	-	46
71 TOTAL STATE TRADING	182	152	-	28	2	-	3736	2	-	2	-	3920
76 OTHER EUROP. COUNTRIES	383	365	-	14	-	-	-	139	-	0	-	523
82 USA	2	-	-	2	-	-	-	8	3	-	-	10
85 OTHER COUNTRIES	-	-	-	-	-	-	-	-	-	-	-	-
88 TOTAL THIRD COUNTRIES	4398	1806	278	1805	501	3	3766	4927	4189	595	-	13091
90 ZUSAMMEN-TOTAAL-TOTAL B	176952	48145	7716	92033	28656	221	3902	16431	15371	599	-	197285
97 A + B (THIRD COUNTRIES)	175646	47028	8155	92257	27942	201	8133	16829	15251	815	-	200609

BINNENWASSER - BINNENWATEREN - VOIE NAVIGABLE  
 GRENZUEBERSCHREITENDER VERKEHR NACH LAND UND STAATZUGEHORIGKEIT DES SCHIFFES  
 INTERNATIONAAL VERVOER NAAR LAND EN NATIONALITEIT VAN HET SCHIP  
 TRAFIC INTERNATIONAL PAR PAYS ET NATIONALITE DU BATEAU

2.4.01:1 (8A)  
 BR DEUTSCHLAND  
 1983  
 MIO TKM

LAND - PAYS	STAATZUGEHORIGKEIT						NATIONALITEIT			NATIONALITE			INSG. TOTAAL
	ZUSAMMEN- TOTAAL	EUR				STATE TRADING COUNTR.	SONSTIGE - OVERIGE - AUTRES!		ZUSAMMEN- TOTAAL	- DONT		INSG. TOTAAL	
		DAR. D	F	WAARV. NL	B		L	DAR. CH		WAARV. A			
A. EMPFANG AUS: AANVOER UIT: RECEPTIONS DE:													
01 BR DEUTSCHLAND	-	-	-	-	-	-	-	-	-	-	-	-	
02 FRANCE	2368	1760	153	346	94	14	2	121	120	-	-	2490	
03 ITALIA	-	-	-	-	-	-	-	-	-	-	-	-	
04 NEDERLAND	11618	5529	114	5514	460	1	18	1172	1155	-	-	12808	
05 BELGIE/BELGIE	2515	812	76	1168	457	2	5	338	338	-	-	2859	
06 LUXEMBOURG	294	219	43	21	8	1	1	3	3	-	-	298	
07 UNITED KINGDOM	25	22	0	2	-	-	0	2	-	-	-	27	
08 IRELAND	1	0	-	0	-	-	-	0	0	-	-	1	
09 DANMARK	39	30	-	9	0	-	-	1	0	-	-	40	
10 HELLAS	-	-	-	-	-	-	-	-	-	-	-	-	
20 EUR	16860	8372	386	7061	1020	18	27	1636	1616	-	-	18523	
36 SWITZERLAND	92	36	0	45	10	0	0	71	71	-	-	164	
38 AUSTRIA	15	15	-	-	-	-	3	37	-	37	-	55	
48 YUGOSLAVIA	0	0	-	-	-	-	28	-	-	-	-	28	
56 USSR	1	1	-	-	-	-	4	0	-	-	-	5	
58 GERMAN DR	235	232	-	3	0	-	201	0	0	-	-	437	
60 POLAND	7	7	-	0	-	-	63	0	-	-	-	70	
62 CZECHOSLOVAKIA	0	0	-	-	-	-	51	0	-	0	-	52	
64 HUNGARY	7	7	-	-	-	-	42	1	-	1	-	50	
66 RUMANIA	3	3	-	-	-	-	20	0	-	0	-	23	
68 BULGARIA	2	2	-	-	-	-	7	-	-	-	-	9	
71 TOTAL STATE TRADING	255	252	-	3	0	-	415	2	0	1	-	672	
76 OTHER EUROP. COUNTRIES	62	60	-	2	-	-	0	22	-	-	-	85	
82 USA	-	-	-	-	-	-	-	-	-	-	-	-	
85 OTHER COUNTRIES	-	-	-	-	-	-	-	-	-	-	-	-	
88 TOTAL THIRD COUNTRIES	424	363	0	50	11	0	419	132	72	38	-	976	
90 ZUSAMMEN-TOTAAL-TOTAL A	17284	8735	386	7111	1031	18	445	1768	1687	38	-	19498	

BINNENWASSER - BINNENWATEREN - VOIE NAVIGABLE  
 GRENZUEBERSCHREITENDER VERKEHR NACH LAND UND STAATZUGEHORIGKEIT DES SCHIFFES  
 INTERNATIONAAL VERVOER NAAR LAND EN NATIONALITEIT VAN HET SCHIP  
 TRAFIC INTERNATIONAL PAR PAYS ET NATIONALITE DU BATEAU

2.4.01:2 (8A)  
 BR DEUTSCHLAND  
 1983  
 MIO TKM

LAND - PAYS	STAATZUGEHORIGKEIT						NATIONALITEIT			NATIONALITE			INSG. TOTAAL
	ZUSAMMEN- TOTAAL	EUR				STATE TRADING COUNTR.	SONSTIGE - OVERIGE - AUTRES!		ZUSAMMEN- TOTAAL	- DONT		INSG. TOTAAL	
		DAR. D	F	WAARV. NL	B		L	DAR. CH		WAARV. A			
B. VERSAND NACH: AFVOER NAAR: EXPEDITIONS VERS:													
01 BR DEUTSCHLAND	-	-	-	-	-	-	-	-	-	-	-	-	
02 FRANCE	929	518	182	140	68	22	-	24	24	-	-	953	
03 ITALIA	-	-	-	-	-	-	-	-	-	-	-	-	
04 NEDERLAND	4079	1186	114	2597	181	0	1	507	504	-	-	4586	
05 BELGIE/BELGIE	1884	389	12	1158	323	2	0	72	72	-	-	1957	
06 LUXEMBOURG	225	176	4	27	14	4	0	8	8	-	-	232	
07 UNITED KINGDOM	77	57	-	4	0	-	-	2	-	0	-	79	
08 IRELAND	4	3	-	0	-	-	-	-	-	-	-	4	
09 DANMARK	36	34	-	2	-	-	-	0	-	-	-	36	
10 HELLAS	-	-	-	-	-	-	-	-	-	-	-	-	
20 EUR	7234	2363	311	3929	586	28	1	613	608	0	-	7848	
36 SWITZERLAND	276	212	0	47	17	-	0	138	138	-	-	415	
38 AUSTRIA	43	43	-	-	-	-	5	106	-	106	-	154	
48 YUGOSLAVIA	0	0	-	-	-	-	1	-	-	-	-	1	
56 USSR	2	2	-	-	-	-	5	0	-	0	-	7	
58 GERMAN DR	52	51	-	1	-	-	147	-	-	-	-	199	
60 POLAND	1	1	-	-	-	-	11	-	-	-	-	13	
62 CZECHOSLOVAKIA	0	0	-	-	-	-	70	-	-	-	-	70	
64 HUNGARY	0	0	-	-	-	-	1	-	-	-	-	1	
66 RUMANIA	0	0	-	-	-	-	0	-	-	-	-	1	
68 BULGARIA	0	0	-	-	-	-	3	-	-	-	-	3	
71 TOTAL STATE TRADING	56	55	-	1	-	-	239	0	-	0	-	295	
76 OTHER EUROP. COUNTRIES	70	68	3	2	-	-	-	12	-	0	-	82	
82 USA	-	-	-	-	-	-	-	-	-	-	-	-	
85 OTHER COUNTRIES	-	-	-	-	-	-	-	-	-	-	-	-	
88 TOTAL THIRD COUNTRIES	445	377	3	50	17	-	244	256	138	107	-	946	
90 ZUSAMMEN-TOTAAL-TOTAL B	7679	2741	314	3979	603	28	245	869	746	107	-	8794	
95 INSG.-TOTAAL-TOTAL A+B	24964	11476	700	11089	1634	46	691	2638	2433	145	-	28292	

B I N N E N W A S S E R - B I N N E N W A T E R E N - V O I E N A V I G A B L E 2.4.02:1 (8A)  
 GRENZUEBERSCHREITENDER VERKEHR NACH LAND UND STAATZUGEHÖRIGKEIT DES SCHIFFES FRANCE  
 INTERNATIONAAL VERVOER NAAR LAND EN NATIONALITEIT VAN HET SCHIP 1983  
 TRAFIC INTERNATIONAL PAR PAYS ET NATIONALITE DU BATEAU MIO TKM

LAND - PAYS	STAATZUGEHÖRIGKEIT						NATIONALITEIT			NATIONALITE		
	ZUSAMMEN! TOTAAL	EUR				STATE TRADING COUNTR.	ZUSAMMEN! TOTAAL	SONSTIGE - OVERIGE -AUTRES!		INSG. TOTAAL		
		DAR. D	F	WAARV. NL	DONT B			L	CH		A	
A. EMPFANG AUS: AANVOER UIT: RECEPTIONS DE:												
01 BR DEUTSCHLAND	296	85	108	43	56	4	6	6	-	301		
02 FRANCE	-	-	-	-	-	-	-	-	-	-		
03 ITALIA	-	-	-	-	-	-	-	-	-	-		
04 NEDERLAND	465	30	198	133	103	1	15	15	-	480		
05 BELGIQUE/BELGIE	544	10	209	24	301	1	4	4	-	548		
06 LUXEMBOURG	5	1	3	-	0	-	-	-	-	5		
07 UNITED KINGDOM	-	-	-	-	-	-	-	-	-	-		
08 IRELAND	-	-	-	-	-	-	-	-	-	-		
09 DANMARK	-	-	-	-	-	-	-	-	-	-		
10 HELLAS	-	-	-	-	-	-	-	-	-	-		
20 EUR	1309	125	518	200	461	5	25	25	-	1334		
36 SWITZERLAND	0	0	0	0	-	-	1	1	-	1		
38 AUSTRIA	-	-	-	-	-	-	-	-	-	-		
48 YUGOSLAVIA	-	-	-	-	-	-	-	-	-	-		
56 USSR	-	-	-	-	-	-	-	-	-	-		
58 GERMAN DR	-	-	-	-	-	-	-	-	-	-		
60 POLAND	0	0	-	-	-	-	0	-	-	0		
62 CZECHOSLOVAKIA	-	-	-	-	-	-	-	-	-	-		
64 HUNGARY	-	-	-	-	-	-	-	-	-	-		
66 RUMANIA	-	-	-	-	-	-	-	-	-	-		
68 BULGARIA	-	-	-	-	-	-	-	-	-	-		
71 TOTAL STATE TRADING	0	0	-	-	-	-	0	-	-	0		
76 OTHER EUROP. COUNTRIES	0	-	-	0	-	-	-	-	-	0		
82 USA	-	-	-	-	-	-	-	-	-	-		
85 OTHER COUNTRIES	-	-	-	-	-	-	-	-	-	-		
88 TOTAL THIRD COUNTRIES	0	0	0	0	-	-	1	1	-	1		
90 ZUSAMMEN-TOTAAL-TOTAL A	1310	126	518	200	461	5	26	26	-	1335		

B I N N E N W A S S E R - B I N N E N W A T E R E N - V O I E N A V I G A B L E 2.4.02:2 (8A)  
 GRENZUEBERSCHREITENDER VERKEHR NACH LAND UND STAATZUGEHÖRIGKEIT DES SCHIFFES FRANCE  
 INTERNATIONAAL VERVOER NAAR LAND EN NATIONALITEIT VAN HET SCHIP 1983  
 TRAFIC INTERNATIONAL PAR PAYS ET NATIONALITE DU BATEAU MIO TKM

LAND - PAYS	STAATZUGEHÖRIGKEIT						NATIONALITEIT			NATIONALITE		
	ZUSAMMEN! TOTAAL	EUR				STATE TRADING COUNTR.	ZUSAMMEN! TOTAAL	SONSTIGE - OVERIGE -AUTRES!		INSG. TOTAAL		
		DAR. D	F	WAARV. NL	DONT B			L	CH		A	
B. VERSAND NACH: AFVOER NAAR: EXPEDITIONS VERS:												
01 BR DEUTSCHLAND	551	290	117	81	60	3	52	52	-	603		
02 FRANCE	-	-	-	-	-	-	-	-	-	-		
03 ITALIA	-	-	-	-	-	-	-	-	-	-		
04 NEDERLAND	554	18	200	143	192	1	47	47	-	601		
05 BELGIQUE/BELGIE	421	8	272	28	112	0	17	17	-	438		
06 LUXEMBOURG	26	14	9	3	1	0	0	0	-	26		
07 UNITED KINGDOM	-	-	-	-	-	-	-	-	-	-		
08 IRELAND	-	-	-	-	-	-	-	-	-	-		
09 DANMARK	-	-	-	-	-	-	-	-	-	-		
10 HELLAS	-	-	-	-	-	-	-	-	-	-		
20 EUR	1552	330	598	255	364	5	117	117	-	1668		
36 SWITZERLAND	52	9	29	12	2	0	52	52	-	104		
38 AUSTRIA	-	-	-	-	-	-	-	-	-	-		
48 YUGOSLAVIA	-	-	-	-	-	-	-	-	-	-		
56 USSR	-	-	-	-	-	-	-	-	-	-		
58 GERMAN DR	-	-	-	-	-	-	-	-	-	-		
60 POLAND	-	-	-	-	-	-	-	-	-	-		
62 CZECHOSLOVAKIA	-	-	-	-	-	-	-	-	-	-		
64 HUNGARY	-	-	-	-	-	-	-	-	-	-		
66 RUMANIA	-	-	-	-	-	-	-	-	-	-		
68 BULGARIA	-	-	-	-	-	-	-	-	-	-		
71 TOTAL STATE TRADING	-	-	-	-	-	-	-	-	-	-		
76 OTHER EUROP. COUNTRIES	-	-	-	-	-	-	-	-	-	-		
82 USA	-	-	-	-	-	-	-	-	-	-		
85 OTHER COUNTRIES	-	-	-	-	-	-	-	-	-	-		
88 TOTAL THIRD COUNTRIES	52	9	29	12	2	0	52	52	-	104		
90 ZUSAMMEN-TOTAAL-TOTAL B	1604	338	627	267	366	5	169	169	-	1773		
95 INSG.-TOTAAL-TOTAL A+B	2913	464	1145	467	827	10	195	195	-	3108		



B I N N E N W A S S E R - B I N N E N W A T E R E N - V O I E N A V I G A B L E 2.4.04:1 (8A)  
 GRENZUEBERSCHREITENDER VERKEHR NACH LAND UND STAATZUGEHORIGKEIT DES SCHIFFES NEDERLAND  
 INTERNATIONAAL VERVOER NAAR LAND EN NATIONALITEIT VAN HET SCHIP 1983  
 TRAFIC INTERNATIONAL PAR PAYS ET NATIONALITE DU BATEAU MIO TKM

LAND - PAYS	STAATZUGEHORIGKEIT - NATIONALITEIT						NATIONALITEIT			INSG. TOTAAL	
	EUR						SONSTIGE - OVERIGE - AUTRES				
	ZUSAMMEN- TOTAAL	DAR. D	F	WAARV. NL	DONT B	L	STATE TRADING COUNTR.	ZUSAMMEN- TOTAAL	DAR. CH		A
A. EMPFANG AUS: AANVOER UIT: RECEPTIONS DE:											
01 BR DEUTSCHLAND	3748	731	61	2842	114	0	0	258	254	-	4006
02 FRANCE	496	23	133	199	139	2	-	63	63	-	559
03 ITALIA	-	-	-	-	-	-	-	-	-	-	-
04 NEDERLAND	-	-	-	-	-	-	-	-	-	-	-
05 BELGIQUE/BELGIE	2020	21	14	1297	684	2	0	51	29	-	2071
06 LUXEMBOURG	10	0	-	8	0	1	-	2	2	-	12
07 UNITED KINGDOM	-	-	-	-	-	-	-	-	-	-	-
08 IRELAND	-	-	-	-	-	-	-	-	-	-	-
09 DANMARK	-	-	-	-	-	-	-	-	-	-	-
10 HELLAS	-	-	-	-	-	-	-	-	-	-	-
20 EUR	6273	776	209	4346	937	5	1	375	348	-	6649
36 SWITZERLAND	4	0	0	3	0	-	-	8	8	-	12
38 AUSTRIA	-	-	-	-	-	-	-	-	-	-	-
48 YUGOSLAVIA	-	-	-	-	-	-	-	-	-	-	-
56 USSR	-	-	-	-	-	-	-	-	-	-	-
58 GERMAN DR	6	0	-	5	0	-	-	0	0	-	10
60 POLAND	0	0	-	-	-	-	-	2	-	-	2
62 CZECHOSLOVAKIA	-	-	-	-	-	-	-	-	-	-	-
64 HUNGARY	-	-	-	-	-	-	-	-	-	-	-
66 RUMANIA	-	-	-	-	-	-	-	-	-	-	-
68 BULGARIA	-	-	-	-	-	-	-	-	-	-	-
71 TOTAL STATE TRADING	6	0	-	5	0	-	5	0	0	-	12
76 OTHER EUROP. COUNTRIES	-	-	-	-	-	-	-	-	-	-	-
82 USA	-	-	-	-	-	-	-	-	-	-	-
85 OTHER COUNTRIES	0	-	-	0	-	-	-	-	-	-	0
88 TOTAL THIRD COUNTRIES	10	1	0	9	0	-	5	9	9	-	24
90 ZUSAMMEN-TOTAAL-TOTAL A	6283	776	209	4355	937	5	6	384	357	-	6672

B I N N E N W A S S E R - B I N N E N W A T E R E N - V O I E N A V I G A B L E 2.4.04:2 (8A)  
 GRENZUEBERSCHREITENDER VERKEHR NACH LAND UND STAATZUGEHORIGKEIT DES SCHIFFES NEDERLAND  
 INTERNATIONAAL VERVOER NAAR LAND EN NATIONALITEIT VAN HET SCHIP 1983  
 TRAFIC INTERNATIONAL PAR PAYS ET NATIONALITE DU BATEAU MIO TKM

LAND - PAYS	STAATZUGEHORIGKEIT - NATIONALITEIT						NATIONALITEIT			INSG. TOTAAL	
	EUR						SONSTIGE - OVERIGE - AUTRES				
	ZUSAMMEN- TOTAAL	DAR. D	F	WAARV. NL	DONT B	L	STATE TRADING COUNTR.	ZUSAMMEN- TOTAAL	DAR. CH		A
B. VERSAND NACH: AFVOER NAAR: EXPEDITIONS VERS:											
01 BR DEUTSCHLAND	8742	3537	49	4753	401	1	9	687	681	-	9438
02 FRANCE	475	66	156	189	62	2	-	41	41	-	516
03 ITALIA	-	-	-	-	-	-	-	-	-	-	-
04 NEDERLAND	-	-	-	-	-	-	-	-	-	-	-
05 BELGIQUE/BELGIE	2574	36	32	1718	787	1	9	109	96	-	2692
06 LUXEMBOURG	24	6	5	12	1	0	-	13	13	-	37
07 UNITED KINGDOM	-	-	-	-	-	-	-	-	-	-	-
08 IRELAND	-	-	-	-	-	-	-	-	-	-	-
09 DANMARK	-	-	-	-	-	-	-	-	-	-	-
10 HELLAS	-	-	-	-	-	-	-	-	-	-	-
20 EUR	11816	3645	243	6671	1251	4	18	849	830	-	12683
36 SWITZERLAND	234	40	15	142	37	-	-	288	288	-	522
38 AUSTRIA	-	-	-	-	-	-	-	-	-	-	-
48 YUGOSLAVIA	-	-	-	-	-	-	-	-	-	-	-
56 USSR	-	-	-	-	-	-	-	-	-	-	-
58 GERMAN DR	3	0	-	3	-	-	4	-	-	-	7
60 POLAND	-	-	-	-	-	-	0	-	-	-	0
62 CZECHOSLOVAKIA	-	-	-	-	-	-	-	-	-	-	-
64 HUNGARY	-	-	-	-	-	-	-	-	-	-	-
66 RUMANIA	-	-	-	-	-	-	-	-	-	-	-
68 BULGARIA	-	-	-	-	-	-	-	-	-	-	-
71 TOTAL STATE TRADING	3	0	-	3	-	-	4	-	-	-	7
76 OTHER EUROP. COUNTRIES	-	-	-	-	-	-	-	-	-	-	-
82 USA	-	-	-	-	-	-	-	-	-	-	-
85 OTHER COUNTRIES	-	-	-	-	-	-	-	-	-	-	-
88 TOTAL THIRD COUNTRIES	237	40	15	144	37	-	4	288	288	-	529
90 ZUSAMMEN-TOTAAL-TOTAL B	12052	3685	258	6816	1288	4	22	1137	1118	-	13211
95 INSG.-TOTAAL-TOTAL A+B	18335	4462	467	11171	2225	9	27	1521	1475	-	19884

B I N N E N W A S S E R - B I N N E N W A T E R E N - V O I E N A V I G A B L E  
 GRENZUEBERSCHREITENDER VERKEHR NACH LAND UND STAATZUGEHORIGKEIT DES SCHIFFES  
 INTERNATIONAAL VERVOER NAAR LAND EN NATIONALITEIT VAN HET SCHIP  
 TRAFIC INTERNATIONAL PAR PAYS ET NATIONALITE DU BATEAU

2.4.05:1 (8A)  
 BELGIQUE/BELGIE  
 1983  
 MIO TKM

LAND - PAYS	STAATZUGEHORIGKEIT						NATIONALITEIT			NATIONALITE		
	EUR						STATE TRADING COUNTR.	SONSTIGE - OVERIGE - AUTRES			INSG. TOTAAL	
	ZUSAMMEN- TOTAAL	DAR. D	- F	WAARV. NL	- B	DONT L		ZUSAMMEN- TOTAAL	DAR. CH	- A		
A. EMPFANG AUS: AANVOER UIT: RECEPTIONS DE:												
01 BR DEUTSCHLAND	260	33	2	140	83	1	0	7	7	-	267	
02 FRANCE	259	2	137	13	107	0	-	2	2	-	262	
03 ITALIA	-	-	-	-	-	-	-	-	-	-	-	
04 NEDERLAND	1064	9	7	571	476	0	3	29	28	-	1095	
05 BELGIQUE/BELGIE	-	-	-	-	-	-	-	-	-	-	-	
06 LUXEMBOURG	0	0	0	0	0	-	-	0	0	-	0	
07 UNITED KINGDOM	0	-	-	-	0	-	-	-	-	-	0	
08 IRELAND	0	-	-	0	-	-	-	-	-	-	0	
09 DANMARK	1	-	-	1	0	-	-	-	-	-	1	
10 HELLAS	-	-	-	-	-	-	-	-	-	-	-	
20 EUR	1584	45	147	725	666	1	3	38	37	-	1625	
36 SWITZERLAND	2	0	0	1	0	-	0	1	1	-	3	
38 AUSTRIA	-	-	-	-	-	-	-	-	-	-	-	
48 YUGOSLAVIA	-	-	-	-	-	-	-	-	-	-	-	
56 USSR	-	-	-	-	-	-	-	-	-	-	-	
58 GERMAN DR	6	1	-	5	1	-	2	0	0	-	9	
60 POLAND	0	0	-	-	0	-	1	-	-	-	1	
62 CZECHOSLOVAKIA	-	-	-	-	-	-	-	-	-	-	-	
64 HUNGARY	-	-	-	-	-	-	-	-	-	-	-	
66 RUMANIA	-	-	-	-	-	-	-	-	-	-	-	
68 BULGARIA	-	-	-	-	-	-	-	-	-	-	-	
71 TOTAL STATE TRADING	6	1	-	5	1	-	3	0	0	-	9	
76 OTHER EUROP. COUNTRIES	0	-	-	-	-	-	-	-	-	-	0	
82 USA	1	-	-	0	0	-	-	0	-	-	1	
85 OTHER COUNTRIES	-	-	-	-	-	-	-	-	-	-	-	
88 TOTAL THIRD COUNTRIES	9	1	0	7	1	-	3	1	1	-	13	
90 ZUSAMMEN-TOTAAL-TOTAL A	1593	46	147	731	668	1	6	39	38	-	1638	

B I N N E N W A S S E R - B I N N E N W A T E R E N - V O I E N A V I G A B L E  
 GRENZUEBERSCHREITENDER VERKEHR NACH LAND UND STAATZUGEHORIGKEIT DES SCHIFFES  
 INTERNATIONAAL VERVOER NAAR LAND EN NATIONALITEIT VAN HET SCHIP  
 TRAFIC INTERNATIONAL PAR PAYS ET NATIONALITE DU BATEAU

2.4.05:2 (8A)  
 BELGIQUE/BELGIE  
 1983  
 MIO TKM

LAND - PAYS	STAATZUGEHORIGKEIT						NATIONALITEIT			NATIONALITE		
	EUR						STATE TRADING COUNTR.	SONSTIGE - OVERIGE - AUTRES			INSG. TOTAAL	
	ZUSAMMEN- TOTAAL	DAR. D	- F	WAARV. NL	- B	DONT L		ZUSAMMEN- TOTAAL	DAR. CH	- A		
B. VERSAND NACH: AFVOER NAAR: EXPEDITIONS VERS:												
01 BR DEUTSCHLAND	217	41	5	103	67	1	1	14	14	-	232	
02 FRANCE	502	3	117	13	367	0	0	1	1	-	503	
03 ITALIA	-	-	-	-	-	-	-	-	-	-	-	
04 NEDERLAND	451	6	1	178	265	1	0	6	5	-	457	
05 BELGIQUE/BELGIE	-	-	-	-	-	-	-	-	-	-	-	
06 LUXEMBOURG	0	0	0	0	0	-	-	0	0	-	0	
07 UNITED KINGDOM	0	-	-	-	-	-	-	-	-	-	0	
08 IRELAND	0	-	-	0	-	-	-	-	-	-	0	
09 DANMARK	1	-	-	0	0	-	-	-	-	-	1	
10 HELLAS	-	-	-	-	-	-	-	-	-	-	-	
20 EUR	1171	50	124	294	699	2	1	21	20	-	1193	
36 SWITZERLAND	14	2	1	7	4	0	-	9	9	-	23	
38 AUSTRIA	-	-	-	-	-	-	-	-	-	-	-	
48 YUGOSLAVIA	-	-	-	-	-	-	-	-	-	-	-	
56 USSR	-	-	-	-	-	-	-	-	-	-	-	
58 GERMAN DR	1	0	-	0	0	-	0	-	-	-	1	
60 POLAND	0	-	-	0	-	-	0	-	-	-	0	
62 CZECHOSLOVAKIA	-	-	-	-	-	-	-	-	-	-	-	
64 HUNGARY	-	-	-	-	-	-	-	-	-	-	-	
66 RUMANIA	-	-	-	-	-	-	-	-	-	-	-	
68 BULGARIA	-	-	-	-	-	-	-	-	-	-	-	
71 TOTAL STATE TRADING	1	0	-	0	0	-	0	-	-	-	1	
76 OTHER EUROP. COUNTRIES	0	0	-	0	-	-	-	-	-	-	0	
82 USA	0	-	-	0	-	-	-	0	0	-	0	
85 OTHER COUNTRIES	-	-	-	-	-	-	-	-	-	-	-	
88 TOTAL THIRD COUNTRIES	15	2	1	8	4	0	0	9	9	-	24	
90 ZUSAMMEN-TOTAAL-TOTAL B	1186	53	125	302	703	2	1	30	29	-	1217	
95 INSG.-TOTAAL-TOTAL A+B	2779	98	272	1033	1371	3	7	69	67	-	2856	

B I N N E N W A S S E R - B I N N E N W A T E R E N - V O I E N A V I G A B L E  
 GRENZUEBERSCHREITENDER VERKEHR NACH LAND UND STAATZUGEHÖRIGKEIT DES SCHIFFES  
 INTERNATIONAAL VERVOER NAAR LAND EN NATIONALITEIT VAN HET SCHIP  
 TRAFIC INTERNATIONAL PAR PAYS ET NATIONALITE DU BATEAU

2.4.06:1 (8A)  
 LUXEMBOURG  
 1983  
 MIO TKM

LAND - PAYS	STAATZUGEHÖRIGKEIT - NATIONALITEIT						NATIONALITE					
	EUR						SONSTIGE - OVERIGE - AUTRES					
	ZUSAMMEN- TOTAAL	DAR. D	WAARV. F	WAARV. NL	DONT B	DONT L	STATE TRADING COUNTR.	ZUSAMMEN- TOTAAL	DAR. CH	WAARV. A	DONT A	INSG. TOTAAL
A. EMPFANG AUS: AANVOER UIT: RECEPTIONS DE:												
01 BR DEUTSCHLAND	3	2	0	0	0	0	0	0	0	-	-	3
02 FRANCE	2	0	1	0	0	0	-	0	0	-	-	2
03 ITALIA	-	-	-	-	-	-	-	-	-	-	-	-
04 NEDERLAND	1	0	0	1	0	0	-	0	0	-	-	1
05 BELGIQUE/BELGIE	0	0	0	0	0	-	-	0	0	-	-	0
06 LUXEMBOURG	-	-	-	-	-	-	-	-	-	-	-	-
07 UNITED KINGDOM	-	-	-	-	-	-	-	-	-	-	-	-
08 IRELAND	-	-	-	-	-	-	-	-	-	-	-	-
09 DANMARK	-	-	-	-	-	-	-	-	-	-	-	-
10 HELLAS	-	-	-	-	-	-	-	-	-	-	-	-
20 EUR	5	3	1	2	0	0	0	0	0	-	-	6
36 SWITZERLAND	-	-	-	-	-	-	-	-	-	-	-	-
38 AUSTRIA	-	-	-	-	-	-	-	-	-	-	-	-
48 YUGOSLAVIA	-	-	-	-	-	-	-	-	-	-	-	-
56 USSR	-	-	-	-	-	-	-	-	-	-	-	-
58 GERMAN DR	0	-	-	0	-	-	0	-	-	-	-	0
60 POLAND	-	-	-	-	-	-	-	-	-	-	-	-
62 CZECHOSLOVAKIA	-	-	-	-	-	-	-	-	-	-	-	-
64 HUNGARY	-	-	-	-	-	-	-	-	-	-	-	-
66 RUMANIA	-	-	-	-	-	-	-	-	-	-	-	-
68 BULGARIA	-	-	-	-	-	-	-	-	-	-	-	-
71 TOTAL STATE TRADING	0	-	-	0	-	-	0	-	-	-	-	0
76 OTHER EUROP. COUNTRIES	-	-	-	-	-	-	-	-	-	-	-	-
82 USA	-	-	-	-	-	-	-	-	-	-	-	-
85 OTHER COUNTRIES	-	-	-	-	-	-	-	-	-	-	-	-
88 TOTAL THIRD COUNTRIES	0	-	-	0	-	-	0	-	-	-	-	0
90 ZUSAMMEN-TOTAAL-TOTAL A	6	3	1	2	0	0	0	0	0	-	-	6

B I N N E N W A S S E R - B I N N E N W A T E R E N - V O I E N A V I G A B L E  
 GRENZUEBERSCHREITENDER VERKEHR NACH LAND UND STAATZUGEHÖRIGKEIT DES SCHIFFES  
 INTERNATIONAAL VERVOER NAAR LAND EN NATIONALITEIT VAN HET SCHIP  
 TRAFIC INTERNATIONAL PAR PAYS ET NATIONALITE DU BATEAU

2.4.06:2 (8A)  
 LUXEMBOURG  
 1983  
 MIO TKM

LAND - PAYS	STAATZUGEHÖRIGKEIT - NATIONALITEIT						NATIONALITE					
	EUR						SONSTIGE - OVERIGE - AUTRES					
	ZUSAMMEN- TOTAAL	DAR. D	WAARV. F	WAARV. NL	DONT B	DONT L	STATE TRADING COUNTR.	ZUSAMMEN- TOTAAL	DAR. CH	WAARV. A	DONT A	INSG. TOTAAL
B. VERSAND NACH: AFVOER NAAR: EXPEDITIONS VERS:												
01 BR DEUTSCHLAND	2	1	0	0	0	0	0	0	0	-	-	2
02 FRANCE	0	0	0	-	0	0	-	-	-	-	-	0
03 ITALIA	-	-	-	-	-	-	-	-	-	-	-	-
04 NEDERLAND	0	0	0	0	0	0	-	0	0	-	-	0
05 BELGIQUE/BELGIE	0	0	0	0	0	0	-	0	0	-	-	0
06 LUXEMBOURG	-	-	-	-	-	-	-	-	-	-	-	-
07 UNITED KINGDOM	-	-	-	-	-	-	-	-	-	-	-	-
08 IRELAND	-	-	-	-	-	-	-	-	-	-	-	-
09 DANMARK	-	-	-	-	-	-	-	-	-	-	-	-
10 HELLAS	-	-	-	-	-	-	-	-	-	-	-	-
20 EUR	3	2	0	0	0	0	0	0	0	-	-	3
36 SWITZERLAND	-	-	-	-	-	-	-	-	-	-	-	-
38 AUSTRIA	-	-	-	-	-	-	-	-	-	-	-	-
48 YUGOSLAVIA	-	-	-	-	-	-	-	-	-	-	-	-
56 USSR	-	-	-	-	-	-	-	-	-	-	-	-
58 GERMAN DR	-	-	-	-	-	-	-	-	-	-	-	-
60 POLAND	-	-	-	-	-	-	-	-	-	-	-	-
62 CZECHOSLOVAKIA	-	-	-	-	-	-	-	-	-	-	-	-
64 HUNGARY	-	-	-	-	-	-	-	-	-	-	-	-
66 RUMANIA	-	-	-	-	-	-	-	-	-	-	-	-
68 BULGARIA	-	-	-	-	-	-	-	-	-	-	-	-
71 TOTAL STATE TRADING	-	-	-	-	-	-	-	-	-	-	-	-
76 OTHER EUROP. COUNTRIES	-	-	-	-	-	-	-	-	-	-	-	-
82 USA	-	-	-	-	-	-	-	-	-	-	-	-
85 OTHER COUNTRIES	-	-	-	-	-	-	-	-	-	-	-	-
88 TOTAL THIRD COUNTRIES	-	-	-	-	-	-	-	-	-	-	-	-
90 ZUSAMMEN-TOTAAL-TOTAL B	3	2	0	0	0	0	0	0	0	-	-	3
95 INSG.-TOTAAL-TOTAL A+B	8	4	1	2	0	0	0	1	1	-	-	9

LAND - PAYS	STAATZUGEHÖRIGKEIT						NATIONALITEIT			NATIONALITE			INSG. TOTAAL
	EUR						STATE TRADING COUNTR.	SONSTIGE - OVERIGE - AUTRES!					
	ZUSAMMEN TOTAAL	DAR. D	F	WAARV. NL	B	DONT L		ZUSAMMEN TOTAAL	DAR. CH	WAARV. A	DONT		
A. EMPFANG AUS: AANVOER UIT: RECEPTIONS DE:													
01 BR DEUTSCHLAND	4306	851	171	3025	254	5	1	271	267	-	-	4577	
02 FRANCE	3125	1786	424	559	341	16	2	185	185	-	-	3312	
03 ITALIA	-	-	-	-	-	-	-	-	-	-	-	-	
04 NEDERLAND	13148	5568	319	6219	1039	2	21	1215	1197	-	-	14384	
05 BELGIQUE/BELGIE	5079	843	299	2489	1442	5	5	394	371	-	-	5478	
06 LUXEMBOURG	308	221	47	29	9	2	1	5	5	-	-	315	
07 UNITED KINGDOM	25	22	0	2	0	-	0	2	0	-	-	27	
08 IRELAND	1	0	-	0	-	-	-	0	0	-	-	1	
09 DANMARK	39	30	-	9	0	-	-	1	0	-	-	41	
10 HELLAS	-	-	-	-	-	-	-	-	-	-	-	-	
20 EUR	26032	9320	1260	12333	3084	30	30	2074	2026	-	-	28136	
36 SWITZERLAND	98	37	0	50	11	0	0	82	82	-	-	180	
38 AUSTRIA	15	15	-	-	-	-	3	37	-	37	-	55	
48 YUGOSLAVIA	0	0	-	-	-	-	28	-	-	-	-	28	
56 USSR	1	1	-	-	-	-	4	0	-	-	-	5	
58 GERMAN DR	248	233	-	13	1	-	207	1	1	-	-	455	
60 POLAND	7	7	-	0	0	-	66	0	-	-	-	72	
62 CZECHOSLOVAKIA	0	0	-	-	-	-	51	0	-	-	0	52	
64 HUNGARY	7	7	-	-	-	-	42	1	-	-	1	50	
66 RUMANIA	3	3	-	-	-	-	20	0	-	-	0	23	
68 BULGARIA	2	2	-	-	-	-	7	-	-	-	-	9	
71 TOTAL STATE TRADING	268	253	-	13	1	-	423	2	1	1	1	693	
76 OTHER EUROP. COUNTRIES	63	60	-	3	-	-	0	22	-	-	-	85	
82 USA	1	-	-	0	0	-	-	0	-	-	-	1	
85 OTHER COUNTRIES	0	-	-	0	-	-	-	-	-	-	-	0	
88 TOTAL THIRD COUNTRIES	444	365	0	66	13	0	427	143	83	38	38	1014	
90 ZUSAMMEN-TOTAAL-TOTAL A	26476	9685	1261	12398	3097	30	457	2218	2109	38	38	29151	

LAND - PAYS	STAATZUGEHÖRIGKEIT						NATIONALITEIT			NATIONALITE			INSG. TOTAAL
	EUR						STATE TRADING COUNTR.	SONSTIGE - OVERIGE - AUTRES!					
	ZUSAMMEN TOTAAL	DAR. D	F	WAARV. NL	B	DONT L		ZUSAMMEN TOTAAL	DAR. CH	WAARV. A	DONT		
B. VERSAND NACH: AFVOER NAAR: EXPEDITIONS VERS:													
01 BR DEUTSCHLAND	9512	3869	172	4937	527	5	9	754	747	-	-	10275	
02 FRANCE	1907	587	455	341	497	25	0	66	66	-	-	1973	
03 ITALIA	-	-	-	-	-	-	-	-	-	-	-	-	
04 NEDERLAND	5084	1210	315	2918	637	2	1	560	556	-	-	5644	
05 BELGIQUE/BELGIE	4879	433	316	2904	1222	3	9	198	186	-	-	5086	
06 LUXEMBOURG	275	196	17	43	16	4	0	21	21	-	-	296	
07 UNITED KINGDOM	78	57	-	4	0	-	-	2	-	0	0	80	
08 IRELAND	4	3	-	0	-	-	-	-	-	-	-	4	
09 DANMARK	37	34	-	2	0	-	-	0	-	-	-	37	
10 HELLAS	-	-	-	-	-	-	-	-	-	-	-	-	
20 EUR	21775	6390	1276	11150	2900	39	19	1600	1574	0	0	23395	
36 SWITZERLAND	576	263	45	208	60	0	0	488	488	-	-	1064	
38 AUSTRIA	43	43	-	-	-	-	5	106	-	106	-	154	
48 YUGOSLAVIA	0	0	-	-	-	-	-	-	-	-	-	1	
56 USSR	2	2	-	-	-	-	5	0	-	0	0	7	
58 GERMAN DR	55	51	-	4	0	-	151	-	-	-	-	206	
60 POLAND	1	1	-	0	-	-	12	-	-	-	-	13	
62 CZECHOSLOVAKIA	0	0	-	-	-	-	70	-	-	-	-	70	
64 HUNGARY	0	0	-	-	-	-	1	-	-	-	-	1	
66 RUMANIA	0	0	-	-	-	-	0	-	-	-	-	0	
68 BULGARIA	0	0	-	-	-	-	3	-	-	-	-	3	
71 TOTAL STATE TRADING	59	55	-	4	0	-	243	0	-	0	0	302	
76 OTHER EUROP. COUNTRIES	71	68	-	3	2	-	-	12	-	0	0	82	
82 USA	0	-	-	0	-	-	-	0	-	-	-	0	
85 OTHER COUNTRIES	0	-	-	-	-	-	-	-	-	-	-	0	
88 TOTAL THIRD COUNTRIES	749	428	48	214	60	0	248	606	488	107	107	1603	
90 ZUSAMMEN-TOTAAL-TOTAL B	22524	6819	1324	11364	2960	39	268	2206	2062	107	107	24998	
95 INSG.-TOTAAL-TOTAL A+B	49000	16504	2585	23763	6057	69	725	4424	4171	145	145	54149	

B I N N E N W A S S E R - B I N N E N W A T E R E N - V O I E N A V I G A B L E 2.5.1:1 (5A)  
 GRENZUEBERSCHREITENDER VERKEHR NACH RELATION UND KAPITEL NST/R EUR  
 INTERNATIONAAL VERVOER NAAR RELATIE EN HOOFDSTUK NST/R 1983  
 TRAFIC INTERNATIONAL PAR RELATION ET CHAPITRE NST/R 1000 T

BELADELAND LAND VAN LADING PAYS DE CHARGEMENT	ENTLADELAND - LAND VAN LOSSING - PAYS DE DECHARGEMENT										THIRD COUNTR TOT. (b)	INSG TOTAAL TOTAL	
	D (a)	F (a)	I (a)	NL (a)	B (a)	L (a)	UK (a)	IRL (a)	DK (a)	HEL (a)			EUR
	KAPITEL NST/R			HOOFDSTUK NST/R			CHAPITRE NST/R						
0-9													
01 BR DEUTSCHLAND	-	2459	-	28548	9494	532	-	-	-	-	41034	6520	47554
02 FRANCE	9795	-	-	3690	2854	221	-	-	-	-	16560	1369	17929
03 ITALIA	-	-	-	-	-	-	-	-	-	-	-	-	-
04 NEDERLAND	64458	3589	-	-	24483	260	-	-	-	-	92790	3666	96456
05 BELGIQUE/BELGIE	10923	4044	-	14006	-	19	-	-	-	-	28993	1536	30529
06 LUXEMBOURG	816	10	-	92	25	-	-	-	-	-	943	-	943
07 UNITED KINGDOM	261	-	-	-	1	-	-	-	-	-	262	-	262
08 IRELAND	10	-	-	-	0	-	-	-	-	-	10	-	10
09 DANMARK	154	-	-	-	40	-	-	-	-	-	194	-	194
10 HELLAS	-	-	-	-	-	-	-	-	-	-	-	-	-
20 EUR	86417	10102	-	46337	36898	1033	-	-	-	-	180786	13091	193878
88 TOTAL THIRD COUNTRIES	6279	51	-	178	213	10	-	-	-	-	6731	-	-
90 INSGESAMT-TOTAAL-TOTAL	92696	10153	-	46515	37111	1042	-	-	-	-	187517	-	-
0													
01 BR DEUTSCHLAND	-	43	-	264	758	-	-	-	-	-	1065	99	1164
02 FRANCE	1116	-	-	1470	1526	-	-	-	-	-	4112	140	4252
03 ITALIA	-	-	-	-	-	-	-	-	-	-	-	-	-
04 NEDERLAND	1074	181	-	-	587	-	-	-	-	-	1842	289	2131
05 BELGIQUE/BELGIE	749	584	-	1187	-	-	-	-	-	-	2520	65	2585
06 LUXEMBOURG	10	-	-	0	1	-	-	-	-	-	12	-	12
07 UNITED KINGDOM	14	-	-	-	-	-	-	-	-	-	14	-	14
08 IRELAND	-	-	-	-	-	-	-	-	-	-	-	-	-
09 DANMARK	67	-	-	-	34	-	-	-	-	-	102	-	102
10 HELLAS	-	-	-	-	-	-	-	-	-	-	-	-	-
20 EUR	3032	808	-	2922	2906	-	-	-	-	-	9668	592	10260
88 TOTAL THIRD COUNTRIES	322	0	-	1	5	-	-	-	-	-	329	-	-
90 INSGESAMT-TOTAAL-TOTAL	3354	808	-	2923	2912	-	-	-	-	-	9996	-	-
1													
01 BR DEUTSCHLAND	-	76	-	839	369	1	-	-	-	-	1285	837	2122
02 FRANCE	477	-	-	581	296	-	-	-	-	-	1354	2	1356
03 ITALIA	-	-	-	-	-	-	-	-	-	-	-	-	-
04 NEDERLAND	6915	260	-	-	2019	20	-	-	-	-	9214	208	9422
05 BELGIQUE/BELGIE	174	248	-	524	-	0	-	-	-	-	946	14	960
06 LUXEMBOURG	-	-	-	-	-	-	-	-	-	-	-	-	-
07 UNITED KINGDOM	33	-	-	-	-	-	-	-	-	-	33	-	33
08 IRELAND	-	-	-	-	-	-	-	-	-	-	-	-	-
09 DANMARK	23	-	-	-	-	-	-	-	-	-	23	-	23
10 HELLAS	-	-	-	-	-	-	-	-	-	-	-	-	-
20 EUR	7622	585	-	1943	2684	21	-	-	-	-	12855	1062	13917
88 TOTAL THIRD COUNTRIES	82	-	-	21	4	-	-	-	-	-	107	-	-
90 INSGESAMT-TOTAAL-TOTAL	7764	585	-	1964	2683	21	-	-	-	-	12962	-	-

B I N N E N W A S S E R - B I N N E N W A T E R E N - V O I E N A V I G A B L E 2.5.1:2 (5A)  
 GRENZUEBERSCHREITENDER VERKEHR NACH RELATION UND KAPITEL NST/R EUR  
 INTERNATIONAAL VERVOER NAAR RELATIE EN HOOFDSTUK NST/R 1983  
 TRAFIC INTERNATIONAL PAR RELATION ET CHAPITRE NST/R 1000 T

BELADELAND LAND VAN LADING PAYS DE CHARGEMENT	ENTLADELAND - LAND VAN LOSSING - PAYS DE DECHARGEMENT										THIRD COUNTR TOT. (b)	INSG TOTAAL TOTAL	
	D (a)	F (a)	I (a)	NL (a)	B (a)	L (a)	UK (a)	IRL (a)	DK (a)	HEL (a)			EUR
	KAPITEL NST/R			HOOFDSTUK NST/R			CHAPITRE NST/R						
2													
01 BR DEUTSCHLAND	-	1062	-	3805	909	337	-	-	-	-	6113	635	6748
02 FRANCE	115	-	-	57	8	-	-	-	-	-	180	3	184
03 ITALIA	-	-	-	-	-	-	-	-	-	-	-	-	-
04 NEDERLAND	3328	616	-	-	585	95	-	-	-	-	4624	203	4827
05 BELGIQUE/BELGIE	406	56	-	182	-	6	-	-	-	-	650	13	664
06 LUXEMBOURG	-	2	-	-	-	-	-	-	-	-	2	-	2
07 UNITED KINGDOM	7	-	-	-	-	-	-	-	-	-	7	-	7
08 IRELAND	-	-	-	-	-	-	-	-	-	-	-	-	-
09 DANMARK	-	-	-	-	-	-	-	-	-	-	-	-	-
10 HELLAS	-	-	-	-	-	-	-	-	-	-	-	-	-
20 EUR	3856	1736	-	4044	1501	438	-	-	-	-	11576	855	12431
88 TOTAL THIRD COUNTRIES	792	-	-	4	13	1	-	-	-	-	810	-	-
90 INSGESAMT-TOTAAL-TOTAL	4648	1736	-	4048	1514	439	-	-	-	-	12386	-	-
3													
01 BR DEUTSCHLAND	-	382	-	812	238	20	-	-	-	-	1453	665	2118
02 FRANCE	1252	-	-	26	44	-	-	-	-	-	1322	437	1759
03 ITALIA	-	-	-	-	-	-	-	-	-	-	-	-	-
04 NEDERLAND	14979	444	-	-	6966	64	-	-	-	-	22452	2089	24541
05 BELGIQUE/BELGIE	4951	287	-	3032	-	4	-	-	-	-	8274	957	9231
06 LUXEMBOURG	-	-	-	-	-	-	-	-	-	-	-	-	-
07 UNITED KINGDOM	5	-	-	-	-	-	-	-	-	-	5	-	5
08 IRELAND	-	-	-	-	-	-	-	-	-	-	-	-	-
09 DANMARK	-	-	-	-	-	-	-	-	-	-	-	-	-
10 HELLAS	-	-	-	-	-	-	-	-	-	-	-	-	-
20 EUR	21187	1113	-	3870	7248	88	-	-	-	-	33506	4148	37654
88 TOTAL THIRD COUNTRIES	319	-	-	4	1	1	-	-	-	-	325	-	-
90 INSGESAMT-TOTAAL-TOTAL	21506	1113	-	3873	7249	89	-	-	-	-	33831	-	-
4													
01 BR DEUTSCHLAND	-	239	-	488	145	77	-	-	-	-	949	567	1516
02 FRANCE	10	-	-	4	5	-	-	-	-	-	19	-	19
03 ITALIA	-	-	-	-	-	-	-	-	-	-	-	-	-
04 NEDERLAND	28406	939	-	-	1297	35	-	-	-	-	30678	98	30776
05 BELGIQUE/BELGIE	355	588	-	272	-	-	-	-	-	-	1215	18	1233
06 LUXEMBOURG	5	-	-	-	-	-	-	-	-	-	5	-	5
07 UNITED KINGDOM	73	-	-	-	1	-	-	-	-	-	75	-	75
08 IRELAND	0	-	-	-	-	-	-	-	-	-	0	-	0
09 DANMARK	14	-	-	-	1	-	-	-	-	-	15	-	15
10 HELLAS	-	-	-	-	-	-	-	-	-	-	-	-	-
20 EUR	28863	1766	-	764	1450	112	-	-	-	-	32956	683	33639
88 TOTAL THIRD COUNTRIES	86	1	-	4	6	1	-	-	-	-	98	-	-
90 INSGESAMT-TOTAAL-TOTAL	28949	1767	-	768	1457	113	-	-	-	-	33055	-	-

GRENZUEBERSCHREITENDER VERKEHR NACH RELATION UND KAPITEL NST/R

EUR

INTERNATIONAAL VERVOER NAAR RELATIE EN HOOFDSTUK NST/R

1983

TRAFIC INTERNATIONAL PAR RELATION ET CHAPITRE NST/R

1000 T

BELADELAND LAND VAN LADING PAYS DE CHARGEMENT	ENTLADELAND			LAND VAN LOSSING					PAYS DE DECHARGEMENT			THIRD COUNTR. TOT.(b)	INSG. TOTAAL TOTAL	
	D (a)	F (a)	I (a)	NL (a)	B (a)	L (a)	UK (a)	IRL (a)	DK (a)	HEL (a)	EUR			
	KAPITEL NST/R			HOOFDSTUK NST/R					CHAPITRE NST/R					
	5													
01 BR DEUTSCHLAND	-	146	-	1422	2324	9	-	-	-	-	3901	715	4616	
02 FRANCE	198	-	-	119	552	-	-	-	-	-	869	9	878	
03 ITALIA	-	-	-	-	-	-	-	-	-	-	-	-	-	
04 NEDERLAND	1944	226	-	-	659	11	-	-	-	-	2839	263	3103	
05 BELGIEQUE/BELGIE	1306	444	-	669	-	8	-	-	-	-	2428	289	2718	
06 LUXEMBOURG	27	8	-	79	23	-	-	-	-	-	137	-	137	
07 UNITED KINGDOM	28	-	-	-	-	-	-	-	-	-	28	-	28	
08 IRELAND	1	-	-	-	-	-	-	-	-	-	1	-	1	
09 DANMARK	49	-	-	-	3	-	-	-	-	-	52	-	52	
10 HELLAS	-	-	-	-	-	-	-	-	-	-	-	-	-	
20 EUR	3553	824	-	2289	3561	28	-	-	-	-	10256	1276	11532	
88 TOTAL THIRD COUNTRIES	1558	9	-	27	42	-	-	-	-	-	1636	-	-	
90 INSGESAMT-TOTAAL-TOTAL	5112	833	-	2317	3603	28	-	-	-	-	11892	-	-	
	6													
01 BR DEUTSCHLAND	-	273	-	16813	1575	85	-	-	-	-	16746	2702	21447	
02 FRANCE	6562	-	-	1255	95	220	-	-	-	-	8132	778	8910	
03 ITALIA	-	-	-	-	-	-	-	-	-	-	-	-	-	
04 NEDERLAND	2836	156	-	-	9650	32	-	-	-	-	12674	46	12720	
05 BELGIEQUE/BELGIE	792	953	-	6429	-	1	-	-	-	-	8176	76	8252	
06 LUXEMBOURG	734	-	-	3	-	-	-	-	-	-	737	-	737	
07 UNITED KINGDOM	73	-	-	-	-	-	-	-	-	-	73	-	73	
08 IRELAND	8	-	-	-	-	-	-	-	-	-	8	-	8	
09 DANMARK	1	-	-	-	-	-	-	-	-	-	1	-	1	
10 HELLAS	-	-	-	-	-	-	-	-	-	-	-	-	-	
20 EUR	11005	1382	-	24501	11321	338	-	-	-	-	48546	3602	52148	
88 TOTAL THIRD COUNTRIES	2388	40	-	33	27	7	-	-	-	-	2495	-	-	
90 INSGESAMT-TOTAAL-TOTAL	13393	1422	-	24534	11347	345	-	-	-	-	51041	-	-	
	7													
01 BR DEUTSCHLAND	-	52	-	467	1516	2	-	-	-	-	2037	145	2181	
02 FRANCE	37	-	-	87	172	1	-	-	-	-	297	-	297	
03 ITALIA	-	-	-	-	-	-	-	-	-	-	-	-	-	
04 NEDERLAND	1544	538	-	-	572	3	-	-	-	-	2657	21	2678	
05 BELGIEQUE/BELGIE	1026	638	-	359	-	-	-	-	-	-	2023	13	2035	
06 LUXEMBOURG	39	-	-	-	-	-	-	-	-	-	39	-	39	
07 UNITED KINGDOM	-	-	-	-	-	-	-	-	-	-	0	-	0	
08 IRELAND	-	-	-	-	0	-	-	-	-	-	0	-	0	
09 DANMARK	1	-	-	-	-	-	-	-	-	-	2	-	2	
10 HELLAS	-	-	-	-	-	-	-	-	-	-	-	-	-	
20 EUR	2646	1227	-	913	2262	6	-	-	-	-	7056	178	7232	
88 TOTAL THIRD COUNTRIES	402	-	-	21	80	-	-	-	-	-	503	-	-	
90 INSGESAMT-TOTAAL-TOTAL	3048	1227	-	935	2342	6	-	-	-	-	7557	-	-	

GRENZUEBERSCHREITENDER VERKEHR NACH RELATION UND KAPITEL NST/R

EUR

INTERNATIONAAL VERVOER NAAR RELATIE EN HOOFDSTUK NST/R

1983

TRAFIC INTERNATIONAL PAR RELATION ET CHAPITRE NST/R

1000 T

BELADELAND LAND VAN LADING PAYS DE CHARGEMENT	ENTLADELAND			LAND VAN LOSSING					PAYS DE DECHARGEMENT			THIRD COUNTR. TOT.(b)	INSG. TOTAAL TOTAL	
	D (a)	F (a)	I (a)	NL (a)	B (a)	L (a)	UK (a)	IRL (a)	DK (a)	HEL (a)	EUR			
	KAPITEL NST/R			HOOFDSTUK NST/R					CHAPITRE NST/R					
	8													
01 BR DEUTSCHLAND	-	166	-	2062	1246	-	-	-	-	-	3474	89	3563	
02 FRANCE	21	-	-	32	121	-	-	-	-	-	173	1	174	
03 ITALIA	-	-	-	-	-	-	-	-	-	-	-	-	-	
04 NEDERLAND	2921	219	-	-	1623	-	-	-	-	-	4763	426	5189	
05 BELGIEQUE/BELGIE	1102	241	-	799	-	-	-	-	-	-	2142	36	2178	
06 LUXEMBOURG	-	-	-	-	-	-	-	-	-	-	-	-	-	
07 UNITED KINGDOM	9	-	-	-	-	-	-	-	-	-	9	-	9	
08 IRELAND	0	-	-	-	-	-	-	-	-	-	0	-	0	
09 DANMARK	-	-	-	-	-	-	-	-	-	-	-	-	-	
10 HELLAS	-	-	-	-	-	-	-	-	-	-	-	-	-	
20 EUR	4053	626	-	2892	2989	-	-	-	-	-	10561	552	11113	
88 TOTAL THIRD COUNTRIES	135	1	-	12	8	-	-	-	-	-	155	-	-	
90 INSGESAMT-TOTAAL-TOTAL	4188	627	-	2904	2997	-	-	-	-	-	10716	-	-	
	9													
01 BR DEUTSCHLAND	-	20	-	1576	415	0	-	-	-	-	2011	66	2077	
02 FRANCE	6	-	-	59	36	-	-	-	-	-	101	0	101	
03 ITALIA	-	-	-	-	-	-	-	-	-	-	-	-	-	
04 NEDERLAND	512	10	-	-	525	0	-	-	-	-	1047	22	1070	
05 BELGIEQUE/BELGIE	62	4	-	553	-	-	-	-	-	-	619	55	674	
06 LUXEMBOURG	1	-	-	10	0	-	-	-	-	-	11	-	11	
07 UNITED KINGDOM	18	-	-	-	-	-	-	-	-	-	18	-	18	
08 IRELAND	0	-	-	-	-	-	-	-	-	-	0	-	0	
09 DANMARK	0	-	-	-	-	-	-	-	-	-	0	-	0	
10 HELLAS	-	-	-	-	-	-	-	-	-	-	-	-	-	
20 EUR	599	34	-	2199	976	0	-	-	-	-	3808	143	3951	
88 TOTAL THIRD COUNTRIES	195	1	-	50	27	-	-	-	-	-	273	-	-	
90 INSGESAMT-TOTAAL-TOTAL	794	34	-	2249	1003	0	-	-	-	-	4080	-	-	

(a) AUF DER GRUNDLAGE DES EMPFANGS-OP BASIS VAN AANVOER-SUR BASE DES RECEPTIONS  
 (b) AUF DER GRUNDLAGE DES VERSANDS-OP BASIS VAN AFVOER-SUR BASE DES EXPEDITIONS

GRENZUEBERSCHREITENDER VERKEHR NACH RELATION

EUR

INTERNATIONAAL VERVOER NAAR RELATIE

1983

TRAFIC INTERNATIONAL PAR RELATION

MIO TKM

BELADELAND LAND VAN LADING PAYS DE CHARGEMENT	ENTLADELAND				LAND VAN LOSSING					PAYS DE DECHARGEMENT			TOTAL THIRD COUNTR.	INSG. TOTAAL TOTAL
	D	F	I	NL	B	L	UK	IRL	DK	HEL	EUR			
01 BR DEUTSCHLAND	-	1255	-	8592	2224	235	79	4	-	36	-	12425	946	13371
02 FRANCE	3093	-	-	1160	699	28	-	-	-	-	-	4981	104	5085
03 ITALIA	-	-	-	-	-	-	-	-	-	-	-	-	-	-
04 NEDERLAND	22246	996	-	-	3787	39	-	-	-	-	-	27067	529	27596
05 BELGIE/BELGIE	3091	1051	-	2528	-	0	0	-	-	1	-	6671	24	6695
06 LUXEMBOURG	300	5	-	12	1	-	-	-	-	-	-	318	-	318
07 UNITED KINGDOM	27	-	-	-	0	-	-	-	-	-	-	27	-	27
08 IRELAND	1	-	-	-	0	-	-	-	-	-	-	1	-	1
09 DANMARK	40	-	-	-	1	-	-	-	-	-	-	41	-	41
10 HELLAS	-	-	-	-	-	-	-	-	-	-	-	-	-	-
20 EUR	28797	3307	-	12293	6711	302	80	4	-	37	-	51531	1603	53134
88 TOTAL THIRD COUNTRIES	976	1	-	24	13	0	-	-	-	-	-	1014	-	-
90 INSGESAMT-TOTAAL-TOTAL	29773	3308	-	12317	6725	302	80	4	-	37	-	52545	-	-





B I N N E N W A S S E R - B I N N E N W A T E R E N - V O I E N A V I G A B L E

3.1.01:01 (5B)

DURCHGANGSVERKEHR NACH LAND UND GUETERGRUPPE

BR DEUTSCHLAND

DOORVDER NAAR LAND EN GOEDERENGROEP

1983

TRAFIC DE TRANSIT PAR PAYS ET GROUPE DE MARCHANDISES

1000 T

LAND DER - LADING CHARGEMENT	LAND VAN - ENTLADUNG LOSSING DECHARGEMENT	GUETERGRUPPE					GOEDERENGROEP					GROUPE DE MARCHANDISES				
		01	02	03	04	05	06	07	08	09	10	11	12	13		
02 FRANCE	02 FRANCE	20	-	-	-	-	-	-	-	-	-	-	-	1		
	04 NEDERLAND	289	-	-	1	1	63	5	49	-	24	1	1	103		
	05 BELGIQUE/BELGIE	28	-	-	2	0	19	-	6	-	0	-	-	430		
	06 LUXEMBOURG	-	-	-	-	-	-	-	-	-	-	-	-	-		
	07 UNITED KINGDOM	-	-	-	-	-	-	-	-	-	-	-	-	1		
	08 IRELAND	-	-	-	-	-	-	-	-	-	-	-	-	1		
	20 EUR	337	-	-	3	1	82	5	56	-	25	1	1	536		
	36 SWITZERLAND	9	-	-	-	-	1	-	-	-	-	-	-	2		
	88 TOTAL THIRD COUNTR	9	-	-	-	-	1	-	-	-	-	-	-	2		
	90 INSG.-TOTAAL-TOTAL	346	-	-	3	1	83	5	56	-	25	1	1	537		
04 NEDERLAND	02 FRANCE	44	-	-	8	2	31	14	522	-	421	653	64	150		
	06 LUXEMBOURG	-	-	-	-	0	20	-	96	-	58	36	-	9		
	09 DANMARK	-	-	-	-	1	1	-	-	-	-	-	-	1		
	20 EUR	44	-	-	8	3	51	14	618	-	479	689	64	159		
	36 SWITZERLAND	290	-	-	6	8	80	107	178	-	2048	29	1	272		
	58 GERMAN DR	0	-	-	-	-	2	-	-	-	-	31	-	5		
	60 POLAND	-	-	-	-	-	1	-	-	-	-	1	-	2		
	71 TOTAL STATE TRAD.	0	-	-	-	-	1	2	-	-	-	32	-	7		
	88 TOTAL THIRD COUNTR	290	-	-	6	8	80	110	178	-	2048	60	1	279		
	90 INSG.-TOTAAL-TOTAL	335	-	-	13	12	132	124	796	-	2527	749	65	432		
05 BELGIQUE/BELGIE	02 FRANCE	9	-	-	6	0	1	0	21	-	172	137	5	39		
	06 LUXEMBOURG	-	-	-	-	0	0	6	6	-	6	-	-	8		
	20 EUR	9	-	-	6	0	2	0	27	-	178	137	5	42		
	36 SWITZERLAND	62	-	-	4	1	6	11	19	-	964	6	-	293		
	58 GERMAN DR	-	-	-	-	-	-	0	-	-	-	8	-	7		
	60 POLAND	-	-	-	-	-	1	-	-	-	-	-	-	2		
	71 TOTAL STATE TRAD.	-	-	-	-	-	1	0	-	-	-	8	-	7		
	88 TOTAL THIRD COUNTR	62	-	-	4	1	6	11	19	-	964	13	-	301		
	90 INSG.-TOTAAL-TOTAL	71	-	-	10	2	8	11	46	-	1142	150	5	348		

B I N N E N W A S S E R - B I N N E N W A T E R E N - V O I E N A V I G A B L E

3.1.01:02 (5B)

DURCHGANGSVERKEHR NACH LAND UND GUETERGRUPPE

BR DEUTSCHLAND

DOORVOER NAAR LAND EN GOEDERENGROEP

1983

TRAFIC DE TRANSIT PAR PAYS ET GROUPE DE MARCHANDISES

1000 T

LAND DER - LADING CHARGEMENT	LAND VAN - ENTLADUNG LOSSING DECHARGEMENT	GUETERGRUPPE					GOEDERENGROEP					GROUPE DE MARCHANDISES				
		14	15	16	17	18	19	20	21	22	23	24	01-24			
02 FRANCE	02 FRANCE	-	-	2	-	1	-	-	2	-	-	-	-	25		
	04 NEDERLAND	3	1247	59	3	44	-	10	15	-	1	14	1934			
	05 BELGIQUE/BELGIE	-	179	115	-	76	0	10	4	-	1	23	893			
	06 LUXEMBOURG	-	40	0	-	-	-	-	-	-	-	-	40			
	07 UNITED KINGDOM	-	-	-	-	-	-	-	-	-	-	-	1			
	08 IRELAND	-	-	-	-	-	-	-	-	-	-	-	1			
	20 EUR	3	1466	176	3	121	0	20	21	-	2	37	2894			
	36 SWITZERLAND	-	-	-	-	-	-	-	-	-	-	-	12			
	88 TOTAL THIRD COUNTR	-	-	-	-	-	-	-	-	-	-	-	12			
	90 INSG.-TOTAAL-TOTAL	3	1466	176	3	121	0	20	21	-	2	37	2906			
04 NEDERLAND	02 FRANCE	7	51	132	-	84	26	2	2	-	8	3	2224			
	06 LUXEMBOURG	-	12	2	-	-	-	0	0	-	-	0	233			
	09 DANMARK	-	-	-	-	-	-	-	-	-	-	-	2			
	20 EUR	7	62	134	-	84	26	2	2	-	8	4	2459			
	36 SWITZERLAND	2	19	20	-	204	182	3	3	-	2	5	3459			
	58 GERMAN DR	0	-	-	-	-	-	-	-	-	-	-	39			
	60 POLAND	-	-	-	-	1	-	-	0	-	-	-	4			
	71 TOTAL STATE TRAD.	0	-	-	-	1	-	-	0	-	-	-	43			
	88 TOTAL THIRD COUNTR	2	19	20	-	205	182	3	3	-	2	5	3502			
	90 INSG.-TOTAAL-TOTAL	9	81	154	-	289	208	5	5	-	10	9	5960			
05 BELGIQUE/BELGIE	02 FRANCE	0	35	121	-	6	103	2	1	-	2	2	664			
	06 LUXEMBOURG	-	1	-	-	-	-	-	-	-	-	-	22			
	20 EUR	0	36	121	-	6	103	2	1	-	2	2	686			
	36 SWITZERLAND	0	79	27	-	7	22	1	4	-	1	2	1508			
	58 GERMAN DR	-	3	-	-	-	-	-	-	-	-	-	18			
	60 POLAND	-	-	1	-	0	-	-	-	-	0	0	2			
	71 TOTAL STATE TRAD.	-	3	1	-	0	-	-	-	-	0	0	20			
	88 TOTAL THIRD COUNTR	0	82	28	-	7	22	1	4	-	1	2	1528			
	90 INSG.-TOTAAL-TOTAL	1	118	149	-	13	124	3	5	-	4	4	2214			

B I N N E N W A S S E R - B I N N E N W A T E R E N - V O I E N A V I G A B L E

3.1.01:03 (5B)

DURCHGANGSVERKEHR NACH LAND UND GUETERGRUPPE

BR DEUTSCHLAND

DOORVOER NAAR LAND EN GOEDERENGROEP

1983

TRAFIC DE TRANSIT PAR PAYS ET GROUPE DE MARCHANDISES

1000 T

LAND DER LADING CHARGEMENT	LAND VAN ENTLADING LOSSING DECHARGEMENT	GUETERGRUPPE				GOEDERENGROEP				GROUPE DE MARCHANDISES				
		01	02	03	04	05	06	07	08	09	10	11	12	13
06 LUXEMBOURG	04 NEDERLAND	-	-	-	0	-	-	-	-	-	-	-	-	79
	05 BELGIQUE/BELGIE	-	-	-	1	-	-	-	-	-	-	-	-	26
	20 EUR	-	-	-	2	-	-	-	-	-	-	-	-	105
	90 INSG.-TOTAAL-TOTAL	-	-	-	2	-	-	-	-	-	-	-	-	105
09 DANMARK	04 NEDERLAND	2	-	-	-	-	-	-	-	-	-	-	-	-
	20 EUR	2	-	-	-	-	-	-	-	-	-	-	-	-
	90 INSG.-TOTAAL-TOTAL	2	-	-	-	-	-	-	-	-	-	-	-	-
20 EUR	02 FRANCE	73	-	-	14	3	32	14	543	-	593	790	69	190
	04 NEDERLAND	291	-	-	2	1	63	5	49	-	24	1	1	181
	05 BELGIQUE/BELGIE	28	-	-	3	0	19	-	6	-	0	-	-	456
	06 LUXEMBOURG	-	-	-	-	0	21	-	102	-	64	36	-	17
	07 UNITED KINGDOM	-	-	-	-	-	-	-	-	-	-	-	-	1
	08 IRELAND	-	-	-	-	-	-	-	-	-	-	-	-	1
	09 DANMARK	-	-	-	-	1	1	-	-	-	-	-	-	1
	20 EUR	392	-	-	19	5	135	19	700	-	682	827	70	847
	36 SWITZERLAND	361	-	-	10	10	86	118	197	-	3012	34	1	567
	58 GERMAN DR	0	-	-	-	-	-	3	-	-	-	39	-	12
	60 POLAND	0	-	-	-	-	-	1	-	-	-	1	-	2
71 TOTAL STATE TRAD.	0	-	-	-	-	1	3	-	-	-	39	-	14	
88 TOTAL THIRD COUNTR	362	-	-	10	10	88	121	197	-	3012	74	1	581	
90 INSG.-TOTAAL-TOTAL	754	-	-	28	15	223	140	898	-	3694	901	70	1428	
36 SWITZERLAND	02 FRANCE	-	-	-	-	-	-	-	-	-	-	1	-	1
	04 NEDERLAND	-	-	-	0	-	6	0	-	-	4	1	1	19
	05 BELGIQUE/BELGIE	-	-	-	-	-	4	-	-	-	0	4	4	16
	20 EUR	-	-	-	0	-	10	0	-	-	4	2	5	36
90 INSG.-TOTAAL-TOTAL	-	-	-	0	-	10	0	-	-	4	2	5	36	
58 GERMAN DR	02 FRANCE	-	-	-	-	-	-	-	-	-	-	-	-	-
	04 NEDERLAND	1	-	-	-	-	13	-	3	-	-	1	0	7
	05 BELGIQUE/BELGIE	1	-	-	-	-	2	-	13	-	-	-	-	16
	06 LUXEMBOURG	-	-	-	-	-	-	-	-	-	-	-	-	-

B I N N E N W A S S E R - B I N N E N W A T E R E N - V O I E N A V I G A B L E

3.1.01:04 (5B)

DURCHGANGSVERKEHR NACH LAND UND GUETERGRUPPE

BR DEUTSCHLAND

DOORVOER NAAR LAND EN GOEDERENGROEP

1983

TRAFIC DE TRANSIT PAR PAYS ET GROUPE DE MARCHANDISES

1000 T

LAND DER LADING CHARGEMENT	LAND VAN ENTLADING LOSSING DECHARGEMENT	GUETERGRUPPE				GOEDERENGROEP				GROUPE DE MARCHANDISES				
		14	15	16	17	18	19	20	21	22	23	24	01-24	
06 LUXEMBOURG	04 NEDERLAND	-	3	-	-	-	-	0	10	-	-	-	-	92
	05 BELGIQUE/BELGIE	-	-	-	-	-	-	8	8	-	-	-	-	35
	20 EUR	-	3	-	-	-	-	0	18	-	-	-	-	128
	90 INSG.-TOTAAL-TOTAL	-	3	-	-	-	-	0	18	-	-	-	-	128
09 DANMARK	04 NEDERLAND	-	-	-	-	-	-	-	-	-	-	-	-	2
	20 EUR	-	-	-	-	-	-	-	-	-	-	-	-	2
	90 INSG.-TOTAAL-TOTAL	-	-	-	-	-	-	-	-	-	-	-	-	2
20 EUR	02 FRANCE	7	85	255	-	90	129	5	5	-	10	5	2912	
	04 NEDERLAND	3	1251	59	3	44	-	10	25	-	1	14	2027	
	05 BELGIQUE/BELGIE	-	179	115	-	76	0	10	12	-	1	23	929	
	06 LUXEMBOURG	-	53	2	-	-	-	-	0	-	-	0	296	
	07 UNITED KINGDOM	-	-	-	-	-	-	-	-	-	-	-	1	
	08 IRELAND	-	-	-	-	-	-	-	-	-	-	-	1	
	09 DANMARK	-	-	-	-	-	-	-	-	-	-	-	2	
	20 EUR	10	1567	431	3	211	129	24	42	-	12	42	6168	
	36 SWITZERLAND	2	98	47	-	211	203	4	7	-	3	7	4978	
	58 GERMAN DR	0	3	-	-	-	-	-	-	-	-	-	57	
	60 POLAND	0	-	1	-	1	-	-	0	-	0	0	6	
71 TOTAL STATE TRAD.	0	3	1	-	1	-	-	0	-	0	0	63		
88 TOTAL THIRD COUNTR	2	101	48	-	212	203	4	7	-	3	7	5042		
90 INSG.-TOTAAL-TOTAL	12	1668	479	3	423	332	28	49	-	16	49	11209		
36 SWITZERLAND	02 FRANCE	-	1	-	-	-	-	0	-	-	-	-	3	
	04 NEDERLAND	-	10	0	1	4	-	36	5	-	0	3	89	
	05 BELGIQUE/BELGIE	-	13	-	-	4	-	6	5	-	0	1	53	
	20 EUR	-	23	0	1	8	-	42	10	-	1	4	145	
90 INSG.-TOTAAL-TOTAL	-	23	0	1	8	-	42	10	-	1	4	145		
58 GERMAN DR	02 FRANCE	-	-	0	-	-	-	-	-	-	-	-	0	
	04 NEDERLAND	-	23	21	-	4	-	-	-	1	-	2	76	
	05 BELGIQUE/BELGIE	1	4	66	-	12	-	-	1	-	-	1	115	
	06 LUXEMBOURG	-	2	-	-	-	-	-	-	-	-	-	2	

B I N N E N W A S S E R - B I N N E N W A T E R E N - V O I E N A V I G A B L E

3.1.01:05 (5B)

DURCHGANGSVERKEHR NACH LAND UND GUETERGRUPPE

BR DEUTSCHLAND

DOORVOER NAAR LAND EN GOEDERENGROEP

1983

TRAFIC DE TRANSIT PAR PAYS ET GROUPE DE MARCHANDISES

1000 T

LAND DER - LAND VAN - PAYS DE BELADUNG LADING CHARGEMENT	ENTLADUNG LOSSING DECHARGEMENT	GUETERGRUPPE					GOEDERENGROEP					GROUPE DE MARCHANDISES				
		01	02	03	04	05	06	07	08	09	10	11	12	13		
58 GERMAN DR	20 EUR	1	-	-	-	-	15	-	16	-	-	1	0	23		
	36 SWITZERLAND	-	-	-	-	-	-	-	1	-	-	-	-	-		
	88 TOTAL THIRD COUNTR	-	-	-	-	-	-	-	1	-	-	-	-	-		
	90 INSG.-TOTAAL-TOTAL	1	-	-	-	-	15	-	17	-	-	1	0	23		
60 POLAND	02 FRANCE	-	-	-	0	-	-	-	1	-	-	-	-	1		
	04 NEDERLAND	-	-	-	1	-	1	0	1	-	-	1	-	2		
	05 BELGIQUE/BELGIE	-	-	-	0	0	-	-	-	-	-	-	-	3		
	06 LUXEMBOURG	-	-	-	-	-	-	-	-	-	-	-	-	1		
	20 EUR	-	-	-	1	0	1	0	1	-	-	1	-	7		
	36 SWITZERLAND	-	-	-	-	-	-	-	5	-	-	-	-	-		
	88 TOTAL THIRD COUNTR	-	-	-	-	-	-	-	5	-	-	-	-	-		
	90 INSG.-TOTAAL-TOTAL	-	-	-	1	0	1	0	7	-	-	1	-	7		
71 TOTAL STATE TRA	02 FRANCE	-	-	-	0	-	-	-	1	-	-	-	-	1		
	04 NEDERLAND	1	-	-	1	-	15	0	4	-	-	2	0	9		
	05 BELGIQUE/BELGIE	1	-	-	0	0	2	-	13	-	-	-	-	19		
	06 LUXEMBOURG	-	-	-	-	-	-	-	-	-	-	-	-	1		
	20 EUR	1	-	-	1	0	17	0	18	-	-	2	0	30		
	36 SWITZERLAND	-	-	-	-	-	-	-	6	-	-	-	-	-		
	88 TOTAL THIRD COUNTR	-	-	-	-	-	-	-	6	-	-	-	-	-		
	90 INSG.-TOTAAL-TOTAL	1	-	-	1	0	17	0	24	-	-	2	0	30		
88 TOTAL THIRD COU	02 FRANCE	-	-	-	0	-	-	-	1	-	-	1	-	2		
	04 NEDERLAND	1	-	-	1	-	20	0	4	-	4	3	1	27		
	05 BELGIQUE/BELGIE	1	-	-	0	0	6	-	13	-	0	0	4	35		
	06 LUXEMBOURG	-	-	-	-	-	-	-	-	-	-	-	-	1		
	20 EUR	1	-	-	1	0	26	0	18	-	4	4	5	66		
	36 SWITZERLAND	-	-	-	-	-	-	-	6	-	-	-	-	-		
	88 TOTAL THIRD COUNTR	-	-	-	-	-	-	-	6	-	-	-	-	-		
	90 INSG.-TOTAAL-TOTAL	1	-	-	1	0	26	0	24	-	4	4	5	66		

B I N N E N W A S S E R - B I N N E N W A T E R E N - V O I E N A V I G A B L E

3.1.01:06 (5B)

DURCHGANGSVERKEHR NACH LAND UND GUETERGRUPPE

BR DEUTSCHLAND

DOORVOER NAAR LAND EN GOEDERENGROEP

1983

TRAFIC DE TRANSIT PAR PAYS ET GROUPE DE MARCHANDISES

1000 T

LAND DER - LAND VAN - PAYS DE BELADUNG LADING CHARGEMENT	ENTLADUNG LOSSING DECHARGEMENT	GUETERGRUPPE					GOEDERENGROEP					GROUPE DE MARCHANDISES				
		14	15	16	17	18	19	20	21	22	23	24	01-24			
58 GERMAN DR	20 EUR	1	28	87	-	15	-	-	1	1	-	3	193			
	36 SWITZERLAND	-	-	-	-	-	-	-	-	-	-	1				
	88 TOTAL THIRD COUNTR	-	-	-	-	-	-	-	-	-	-	1				
	90 INSG.-TOTAAL-TOTAL	1	28	87	-	15	-	-	1	1	-	3	193			
60 POLAND	02 FRANCE	0	-	-	-	-	-	-	-	-	-	2				
	04 NEDERLAND	-	1	0	-	5	0	0	0	1	-	13				
	05 BELGIQUE/BELGIE	0	1	-	-	-	2	-	3	-	0	10				
	06 LUXEMBOURG	1	2	-	-	-	-	-	-	-	-	4				
	20 EUR	1	3	0	-	5	2	0	4	1	0	29				
	36 SWITZERLAND	-	-	-	-	-	-	-	-	-	-	5				
	88 TOTAL THIRD COUNTR	-	-	-	-	-	-	-	-	-	-	5				
	90 INSG.-TOTAAL-TOTAL	1	3	0	-	5	2	0	4	1	0	34				
71 TOTAL STATE TRA	02 FRANCE	0	-	-	-	-	-	-	-	-	-	3				
	04 NEDERLAND	-	23	21	-	9	0	0	2	1	2	89				
	05 BELGIQUE/BELGIE	1	4	66	-	12	2	1	3	-	1	125				
	06 LUXEMBOURG	1	4	-	-	-	-	-	-	-	-	6				
	20 EUR	2	31	87	-	20	2	1	5	1	3	222				
	36 SWITZERLAND	-	-	-	-	-	-	-	-	-	-	6				
	88 TOTAL THIRD COUNTR	-	-	-	-	-	-	-	-	-	-	6				
	90 INSG.-TOTAAL-TOTAL	2	31	87	-	20	2	1	5	1	3	228				
88 TOTAL THIRD COU	02 FRANCE	0	1	0	-	-	0	-	-	-	-	5				
	04 NEDERLAND	-	33	21	1	13	36	5	2	1	4	178				
	05 BELGIQUE/BELGIE	1	17	66	-	15	8	5	3	0	2	177				
	06 LUXEMBOURG	1	4	-	-	-	-	-	-	-	-	6				
	20 EUR	2	55	87	1	28	44	10	5	1	7	366				
	36 SWITZERLAND	-	-	-	-	-	-	-	-	-	-	6				
	88 TOTAL THIRD COUNTR	-	-	-	-	-	-	-	-	-	-	6				
	90 INSG.-TOTAAL-TOTAL	2	55	87	1	28	44	10	5	1	7	372				

B INNENWASSER - B INNENWATEREN - VOIE NAVIGABLE

3.1.01:07 (5B)

DURCHGANGSVERKEHR NACH LAND UND GUETERGRUPPE

BR DEUTSCHLAND

DOORVOER NAAR LAND EN GOEDERENGROEP

1983

TRAFIC DE TRANSIT PAR PAYS ET GROUPE DE MARCHANDISES

1000 T

LAND DER - LAND VAN - PAYS DE BELADUNG LADING CHARGEMENT	ENTLADUNG LOSSING DECHARGEMENT	GUETERGRUPPE				GOEDERENGROEP				GROUPE DE MARCHANDISES				
		01	02	03	04	05	06	07	08	09	10	11	12	13
90 INSG.-TOTAAL-TOTAL		73	-	-	14	3	32	14	543	-	593	791	69	192
02 FRANCE														
04 NEDERLAND		291	-	-	2	1	84	5	53	-	28	4	2	209
05 BELGIE/BELGIE		29	-	-	4	0	25	-	19	-	0	0	4	491
06 LUXEMBOURG		-	-	-	-	0	21	-	102	-	64	36	-	18
07 UNITED KINGDOM		-	-	-	-	-	-	-	-	-	-	-	-	1
08 IRELAND		-	-	-	-	-	-	-	-	-	-	-	-	1
09 DANMARK		-	-	-	-	1	1	-	-	-	-	-	-	1
20 EUR		394	-	-	20	5	161	19	718	-	685	831	75	912
36 SWITZERLAND		361	-	-	10	10	86	118	203	-	3012	34	1	567
58 GERMAN DR		0	-	-	-	-	-	3	-	-	-	39	-	12
60 POLAND		0	-	-	-	-	1	-	-	-	-	1	-	2
71 TOTAL STATE TRAD.		0	-	-	-	-	1	3	-	-	-	39	-	14
88 TOTAL THIRD COUNTR		362	-	-	10	10	88	121	203	-	3012	74	1	581
90 INSG.-TOTAAL-TOTAL		755	-	-	29	15	249	140	921	-	3697	905	76	1494

1

B INNENWASSER - B INNENWATEREN - VOIE NAVIGABLE

3.1.01:08 (5B)

DURCHGANGSVERKEHR NACH LAND UND GUETERGRUPPE

BR DEUTSCHLAND

DOORVOER NAAR LAND EN GOEDERENGROEP

1983

TRAFIC DE TRANSIT PAR PAYS ET GROUPE DE MARCHANDISES

1000 T

LAND DER - LAND VAN - PAYS DE BELADUNG LADING CHARGEMENT	ENTLADUNG LOSSING DECHARGEMENT	GUETERGRUPPE				GOEDERENGROEP				GROUPE DE MARCHANDISES				
		14	15	16	17	18	19	20	21	22	23	24	01-24	
90 INSG.-TOTAAL-TOTAL		8	86	255	-	90	129	5	5	-	10	5	2918	
02 FRANCE														
04 NEDERLAND		3	1284	30	4	57	-	46	30	2	19	2206		
05 BELGIE/BELGIE		1	196	181	-	92	0	18	17	3	1	25	1106	
06 LUXEMBOURG		1	56	2	-	-	-	-	0	-	-	0	301	
07 UNITED KINGDOM		-	-	-	-	-	-	-	-	-	-	-	1	
08 IRELAND		-	-	-	-	-	-	-	-	-	-	-	2	
09 DANMARK		-	-	-	-	-	-	-	-	-	-	-	1	
20 EUR		12	1622	518	4	239	129	69	52	5	14	49	6534	
36 SWITZERLAND		2	98	47	-	211	203	4	7	-	3	7	4984	
58 GERMAN DR		0	3	-	-	-	-	-	-	-	-	-	57	
60 POLAND		0	-	1	-	1	-	-	0	-	0	0	6	
71 TOTAL STATE TRAD.		0	3	1	-	1	-	-	0	-	0	0	63	
88 TOTAL THIRD COUNTR		2	101	48	-	212	203	4	7	-	3	7	5048	
90 INSG.-TOTAAL-TOTAL		14	1722	566	4	451	332	73	59	5	17	56	11582	

DURCHGANGSVERKEHR NACH LAND UND GUETERGRUPPE

FRANCE

DOORVOER NAAR LAND EN GOEDERENGROEP

1983

TRAFIC DE TRANSIT PAR PAYS ET GROUPE DE MARCHANDISES

1000 T

LAND DER LADING CHARGEMENT	LAND VAN - ENTLADUNG LOSSING DECHARGEMENT	GUETERGRUPPE					GOEDERENGROEP					GROUPE DE MARCHANDISES				
		01	02	03	04	05	06	07	08	09	10	11	12	13		
01 BR DEUTSCHLAND	01 BR DEUTSCHLAND	1	-	-	-	-	-	-	10	-	120	6	1	7		
	04 NEDERLAND	1	-	-	-	-	-	-	2	-	-	-	-			
	05 BELGIQUE/BELGIE	1	-	-	-	-	-	-	-	-	-	-	0			
	06 LUXEMBOURG	-	-	-	-	-	-	-	-	-	-	-	2			
	20 EUR	4	-	-	-	-	-	-	12	-	120	6	1	9		
	36 SWITZERLAND	18	-	-	-	-	-	6	2	45	5	427	43	1	256	
	88 TOTAL THIRD COUNTR	18	-	-	-	-	-	6	2	45	5	427	43	1	256	
	90 INSG.-TOTAAL-TOTAL	21	-	-	-	-	-	6	2	57	5	548	49	3	265	
04 NEDERLAND	01 BR DEUTSCHLAND	1	-	-	-	-	-	4	2	47	-	55	-	34	14	
	04 NEDERLAND	-	-	-	-	-	-	-	-	-	-	0	-	-	-	
	20 EUR	1	-	-	-	-	-	4	2	47	-	55	0	34	14	
	36 SWITZERLAND	191	1	-	3	3	47	84	136	7	1147	13	2	201		
	88 TOTAL THIRD COUNTR	191	1	-	3	3	47	84	136	7	1147	13	2	201		
	90 INSG.-TOTAAL-TOTAL	192	1	-	3	3	51	85	183	7	1202	13	36	215		
05 BELGIQUE/BELGIE	01 BR DEUTSCHLAND	1	-	-	0	-	-	-	-	-	70	-	-	-	2	
	05 BELGIQUE/BELGIE	-	-	-	-	-	-	-	-	-	-	-	-	-	-	
	20 EUR	1	-	-	0	-	-	-	-	-	70	-	-	-	2	
	36 SWITZERLAND	37	-	-	2	1	2	7	13	1	561	6	1	185		
	88 TOTAL THIRD COUNTR	37	-	-	2	1	2	7	13	1	561	6	1	185		
	90 INSG.-TOTAAL-TOTAL	38	-	-	2	1	2	7	13	1	630	6	1	187		
06 LUXEMBOURG	01 BR DEUTSCHLAND	-	-	-	-	-	-	-	-	-	-	-	-	-	-	
	20 EUR	-	-	-	-	-	-	-	-	-	-	-	-	-	-	
	90 INSG.-TOTAAL-TOTAL	-	-	-	-	-	-	-	-	-	-	-	-	-	-	
20 EUR	01 BR DEUTSCHLAND	3	-	-	0	-	4	2	57	-	245	6	35	23		
	04 NEDERLAND	1	-	-	-	-	-	-	2	-	-	0	-	-		
	05 BELGIQUE/BELGIE	1	-	-	-	-	-	-	-	-	-	-	-	0		
	06 LUXEMBOURG	-	-	-	-	-	-	-	-	-	-	-	-	2		
	20 EUR	5	-	-	0	-	4	2	58	-	245	6	35	25		

DURCHGANGSVERKEHR NACH LAND UND GUETERGRUPPE

FRANCE

DOORVOER NAAR LAND EN GOEDERENGROEP

1983

TRAFIC DE TRANSIT PAR PAYS ET GROUPE DE MARCHANDISES

1000 T

LAND DER LADING CHARGEMENT	LAND VAN - ENTLADUNG LOSSING DECHARGEMENT	GUETERGRUPPE					GOEDERENGROEP					GROUPE DE MARCHANDISES				
		14	15	16	17	18	19	20	21	22	23	24	01-24			
01 BR DEUTSCHLAND	01 BR DEUTSCHLAND	-	515	1	0	14	0	-	0	-	0	0	0	676		
	04 NEDERLAND	-	531	-	-	0	-	2	-	0	-	-	-	535		
	05 BELGIQUE/BELGIE	0	31	-	-	1	-	-	-	-	-	-	-	33		
	06 LUXEMBOURG	-	1	-	-	-	-	-	-	-	-	-	-	3		
	20 EUR	0	1078	1	0	15	0	2	0	0	0	0	0	1247		
	36 SWITZERLAND	4	31	1	13	7	0	0	0	1	1	1	1	862		
	88 TOTAL THIRD COUNTR	4	31	1	13	7	-	0	0	1	1	1	1	862		
	90 INSG.-TOTAAL-TOTAL	4	1108	2	13	21	0	2	0	1	2	1	1	2110		
04 NEDERLAND	01 BR DEUTSCHLAND	1	44	1	0	0	34	24	0	-	1	0	0	260		
	04 NEDERLAND	-	1	1	1	-	-	-	-	-	-	-	-	3		
	20 EUR	1	45	1	1	0	34	24	0	-	1	0	0	263		
	36 SWITZERLAND	0	166	10	3	16	129	6	0	-	2	2	2	2170		
	88 TOTAL THIRD COUNTR	0	166	10	3	16	129	6	0	-	2	2	2	2170		
	90 INSG.-TOTAAL-TOTAL	1	212	11	4	16	163	29	0	-	3	2	2	2433		
05 BELGIQUE/BELGIE	01 BR DEUTSCHLAND	-	12	-	-	-	8	-	-	-	0	-	-	93		
	05 BELGIQUE/BELGIE	-	-	1	-	-	-	-	-	-	-	-	-	1		
	20 EUR	-	12	1	-	-	8	-	-	-	0	-	-	93		
	36 SWITZERLAND	0	50	18	-	1	15	0	-	-	-	4	4	903		
	88 TOTAL THIRD COUNTR	0	50	18	-	1	15	0	-	-	-	4	4	903		
	90 INSG.-TOTAAL-TOTAL	0	62	18	-	1	23	0	-	-	0	4	4	996		
06 LUXEMBOURG	01 BR DEUTSCHLAND	-	2	-	-	-	-	-	-	-	-	-	-	2		
	20 EUR	-	2	-	-	-	-	-	-	-	-	-	-	2		
	90 INSG.-TOTAAL-TOTAL	-	2	-	-	-	-	-	-	-	-	-	-	2		
20 EUR	01 BR DEUTSCHLAND	1	573	1	1	14	42	24	0	-	1	0	0	1031		
	04 NEDERLAND	-	532	1	1	0	-	2	-	0	-	-	-	538		
	05 BELGIQUE/BELGIE	0	31	1	-	1	-	-	-	-	-	-	-	34		
	06 LUXEMBOURG	-	1	-	-	-	-	-	-	-	-	-	-	3		
	20 EUR	1	1137	2	1	15	42	25	0	0	1	0	0	1605		

DURCHGANGSVERKEHR NACH LAND UND GUETERGRUPPE

FRANCE

DOORVOER NAAR LAND EN GOEDERENGROEP

1983

TRAFIC DE TRANSIT PAR PAYS ET GROUPE DE MARCHANDISES

1000 T

LAND DER BELADUNG LADING CHARGEMENT	LAND VAN - ENTLADUNG LOSSING DECHARGEMENT	GUETERGRUPPE				GOEDERENGROEP				GROUPE DE MARCHANDISES				
		01	02	03	04	05	06	07	08	09	10	11	12	13
20 EUR	:36 SWITZERLAND	246	1	-	5	3	55	94	194	13	2135	62	4	642
	:88 TOTAL THIRD COUNTR	246	1	-	5	3	55	94	194	13	2135	62	4	642
	:90 INSG.-TOTAAL-TOTAL	251	1	-	5	3	59	95	253	13	2380	68	39	668
36 SWITZERLAND	:01 BR DEUTSCHLAND	-	-	-	0	-	-	-	1	-	66	10	1	139
	:04 NEDERLAND	-	-	-	0	0	4	-	-	1	0	1	18	
	:05 BELGIQUE/BELGIE	-	-	-	-	-	4	-	-	-	0	1	8	
	:20 EUR	-	-	-	0	0	8	-	1	-	68	11	2	165
	:90 INSG.-TOTAAL-TOTAL	-	-	-	0	0	8	-	1	-	68	11	2	165
60 POLAND	:36 SWITZERLAND	-	-	-	-	-	-	-	5	-	-	-	-	-
	:88 TOTAL THIRD COUNTR	-	-	-	-	-	-	-	5	-	-	-	-	-
	:90 INSG.-TOTAAL-TOTAL	-	-	-	-	-	-	-	5	-	-	-	-	-
71 TOTAL STATE TRA	:36 SWITZERLAND	-	-	-	-	-	-	-	5	-	-	-	-	-
	:88 TOTAL THIRD COUNTR	-	-	-	-	-	-	-	5	-	-	-	-	-
	:90 INSG.-TOTAAL-TOTAL	-	-	-	-	-	-	-	5	-	-	-	-	-
88 TOTAL THIRD COU	:01 BR DEUTSCHLAND	-	-	-	0	-	-	-	1	-	66	10	1	139
	:04 NEDERLAND	-	-	-	0	0	4	-	-	1	0	1	18	
	:05 BELGIQUE/BELGIE	-	-	-	-	-	4	-	-	-	0	1	8	
	:20 EUR	-	-	-	0	0	8	-	1	-	68	11	2	165
	:36 SWITZERLAND	-	-	-	-	-	-	-	5	-	-	-	-	-
	:88 TOTAL THIRD COUNTR	-	-	-	-	-	-	-	5	-	-	-	-	-
	:90 INSG.-TOTAAL-TOTAL	-	-	-	0	0	8	-	7	-	68	11	2	165
90 INSG.-TOTAAL-T	:01 BR DEUTSCHLAND	3	-	-	1	-	4	2	58	-	311	15	36	162
	:04 NEDERLAND	1	-	-	0	0	4	-	2	-	1	1	1	18
	:05 BELGIQUE/BELGIE	1	-	-	-	-	4	-	-	-	-	0	1	9
	:06 LUXEMBOURG	-	-	-	-	-	-	-	-	-	-	-	-	2
	:20 EUR	5	-	-	1	9	12	2	60	-	312	16	38	190
	:36 SWITZERLAND	246	1	-	5	3	55	94	200	13	2135	62	4	642

DURCHGANGSVERKEHR NACH LAND UND GUETERGRUPPE

FRANCE

DOORVOER NAAR LAND EN GOEDERENGROEP

1983

TRAFIC DE TRANSIT PAR PAYS ET GROUPE DE MARCHANDISES

1000 T

LAND DER BELADUNG LADING CHARGEMENT	LAND VAN - ENTLADUNG LOSSING DECHARGEMENT	GUETERGRUPPE				GOEDERENGROEP				GROUPE DE MARCHANDISES				
		14	15	16	17	18	19	20	21	22	23	24	01-24	
20 EUR	:36 SWITZERLAND	5	247	29	15	24	144	6	0	1	3	6	3935	
	:88 TOTAL THIRD COUNTR	5	247	29	15	24	144	6	0	1	3	6	3935	
	:90 INSG.-TOTAAL-TOTAL	5	1384	31	17	39	186	31	0	1	5	7	5540	
36 SWITZERLAND	:01 BR DEUTSCHLAND	-	2	1	-	-	0	2	1	-	0	2	225	
	:04 NEDERLAND	-	6	-	0	1	-	22	3	-	0	2	59	
	:05 BELGIQUE/BELGIE	-	8	1	-	2	-	5	3	0	0	1	32	
	:20 EUR	-	16	2	0	3	0	29	6	0	1	5	317	
	:90 INSG.-TOTAAL-TOTAL	-	16	2	0	3	0	29	6	0	1	5	317	
60 POLAND	:36 SWITZERLAND	-	-	-	-	-	-	-	-	-	-	-	5	
	:88 TOTAL THIRD COUNTR	-	-	-	-	-	-	-	-	-	-	-	5	
	:90 INSG.-TOTAAL-TOTAL	-	-	-	-	-	-	-	-	-	-	-	5	
71 TOTAL STATE TRA	:36 SWITZERLAND	-	-	-	-	-	-	-	-	-	-	-	5	
	:88 TOTAL THIRD COUNTR	-	-	-	-	-	-	-	-	-	-	-	5	
	:90 INSG.-TOTAAL-TOTAL	-	-	-	-	-	-	-	-	-	-	-	5	
88 TOTAL THIRD COU	:01 BR DEUTSCHLAND	-	2	1	-	-	0	2	1	-	0	2	225	
	:04 NEDERLAND	-	6	-	0	1	-	22	3	-	0	2	59	
	:05 BELGIQUE/BELGIE	-	8	1	-	2	-	5	3	0	0	1	32	
	:20 EUR	-	16	2	0	3	0	29	6	0	1	5	317	
	:36 SWITZERLAND	-	-	-	-	-	-	-	-	-	-	-	5	
	:88 TOTAL THIRD COUNTR	-	-	-	-	-	-	-	-	-	-	-	5	
	:90 INSG.-TOTAAL-TOTAL	-	16	2	0	3	0	29	6	0	1	5	322	
90 INSG.-TOTAAL-T	:01 BR DEUTSCHLAND	1	575	2	1	14	42	26	1	-	2	2	1256	
	:04 NEDERLAND	-	538	1	1	1	-	24	3	0	0	2	597	
	:05 BELGIQUE/BELGIE	0	33	1	-	3	-	5	3	0	0	1	66	
	:06 LUXEMBOURG	-	1	-	-	-	-	-	-	-	-	-	3	
	:20 EUR	1	1155	4	2	18	42	55	6	0	3	5	1922	
	:36 SWITZERLAND	5	247	29	15	24	144	6	0	1	3	6	3941	

B I N N E N W A S S E R - B I N N E N W A T E R E N - V O I E N A V I G A B L E

3.1.02:05 (5B)

DURCHGANGSVERKEHR NACH LAND UND GUETERGRUPPE

FRANCE

DOORVOER NAAR LAND EN GOEDERENGROEP

1983

TRAFIC DE TRANSIT PAR PAYS ET GROUPE DE MARCHANDISES

1000 T

LAND DER - BELADUNG LADING CHARGEMENT	LAND VAN - ENTLADUNG LOSSING DECHARGEMENT	PAYS DE	GUETERGRUPPE				GOEDERENGROEP				GROUPE DE MARCHANDISES				
			01	02	03	04	05	06	07	08	09	10	11	12	13
90 INSG.-TOTAAL-TOTAL	88 TOTAL THIRD COUNTR		246	1	-	5	3	55	94	200	13	2135	62	4	642
	90 INSG.-TOTAAL-TOTAL		251	1	-	6	4	67	95	259	13	2447	78	42	832

B I N N E N W A S S E R - B I N N E N W A T E R E N - V O I E N A V I G A B L E

3.1.02:06 (5B)

DURCHGANGSVERKEHR NACH LAND UND GUETERGRUPPE

FRANCE

DOORVOER NAAR LAND EN GOEDERENGROEP

1983

TRAFIC DE TRANSIT PAR PAYS ET GROUPE DE MARCHANDISES

1000 T

LAND DER - BELADUNG LADING CHARGEMENT	LAND VAN - ENTLADUNG LOSSING DECHARGEMENT	PAYS DE	GUETERGRUPPE				GOEDERENGROEP				GROUPE DE MARCHANDISES				
			14	15	16	17	18	19	20	21	22	23	24	01-24	
90 INSG.-TOTAAL-TOTAL	88 TOTAL THIRD COUNTR		5	247	29	15	24	144	6	0	1	3	6	3941	
	90 INSG.-TOTAAL-TOTAL		5	1400	33	17	42	186	61	7	1	6	11	5863	

DURCHGANGSVERKEHR NACH LAND UND GUETERGRUPPE

NEDERLAND

DOORVOER NAAR LAND EN GOEDERENGROEP

1983

TRAFIC DE TRANSIT PAR PAYS ET GROUPE DE MARCHANDISES

1000 T

LAND DER - LAND VAN - PAYS DE BELADUNG LADING CHARGEMENT	ENTLADUNG LOSSING DECHARGEMENT	GUETERGRUPPE					GOEDERENGROEP					GROUPE DE MARCHANDISES				
		01	02	03	04	05	06	07	08	09	10	11	12	13		
01 BR DEUTSCHLAND	01 BR DEUTSCHLAND	13	-	-	21	-	7	8	43	-	5	4	2	6		
	02 FRANCE	8	-	-	-	-	4	6	107	-	8	6	28	52		
	05 BELGIQUE/BELGIE	697	-	-	8	14	350	43	914	1	297	91	53	2369		
	06 LUXEMBOURG	1	-	-	-	-	-	1	-	-	-	-	0			
	20 EUR	718	-	-	29	14	362	57	1064	1	311	101	82	2427		
	36 SWITZERLAND	2	-	-	-	-	0	-	-	-	-	-	0			
	85 OTHER COUNTRIES	-	-	-	2	1	44	2	353	-	0	19	12	750		
	88 TOTAL THIRD COUNTR	2	-	-	2	1	44	2	353	-	0	19	12	750		
	90 INSG.-TOTAAL-TOTAL	720	-	-	32	15	405	59	1417	1	311	120	94	3177		
02 FRANCE	01 BR DEUTSCHLAND	142	-	-	0	1	27	47	-	-	-	1	0	5		
	02 FRANCE	12	-	-	-	-	0	-	-	-	-	-	-	1		
	05 BELGIQUE/BELGIE	42	-	-	2	0	21	-	6	-	1	-	-	430		
	20 EUR	196	-	-	1	1	48	47	6	-	1	1	0	436		
	85 OTHER COUNTRIES	1	-	-	-	-	0	-	-	-	-	-	-	2		
	88 TOTAL THIRD COUNTR	1	-	-	-	-	0	-	-	-	-	-	-	2		
	90 INSG.-TOTAAL-TOTAL	197	-	-	2	1	48	47	6	-	1	1	0	438		
05 BELGIQUE/BELGIE	01 BR DEUTSCHLAND	923	14	-	27	25	148	79	590	-	4951	351	221	1229		
	02 FRANCE	20	-	-	3	2	4	0	141	-	85	172	45	53		
	05 BELGIQUE/BELGIE	79	13	-	1	-	64	59	734	2	1147	17	24	35		
	06 LUXEMBOURG	-	-	-	-	0	2	1	3	-	7	-	-	7		
	20 EUR	1022	28	-	31	28	217	140	1468	2	6190	540	290	1323		
	36 SWITZERLAND	66	1	-	2	-	6	11	39	-	1038	14	-	306		
	58 GERMAN DR	3	-	-	0	-	1	1	2	-	1	4	-	10		
	71 TOTAL STATE TRAD.	3	-	-	0	-	1	1	2	-	1	4	-	10		
	85 OTHER COUNTRIES	-	-	-	0	-	-	-	-	-	1	-	-	-		
	88 TOTAL THIRD COUNTR	69	1	-	3	-	8	12	41	-	1040	18	-	316		
	90 INSG.-TOTAAL-TOTAL	1091	29	-	33	28	225	151	1509	2	7230	558	290	1639		
06 LUXEMBOURG	01 BR DEUTSCHLAND	-	-	-	-	-	-	-	-	-	-	-	-	-		
	05 BELGIQUE/BELGIE	-	-	-	1	-	-	-	-	-	-	-	-	27		
	20 EUR	-	-	-	1	-	-	-	-	-	-	-	-	27		

DURCHGANGSVERKEHR NACH LAND UND GUETERGRUPPE

NEDERLAND

DOORVOER NAAR LAND EN GOEDERENGROEP

1983

TRAFIC DE TRANSIT PAR PAYS ET GROUPE DE MARCHANDISES

1000 T

LAND DER - LAND VAN - PAYS DE BELADUNG LADING CHARGEMENT	ENTLADUNG LOSSING DECHARGEMENT	GUETERGRUPPE					GOEDERENGROEP					GROUPE DE MARCHANDISES				
		14	15	16	17	18	19	20	21	22	23	24	01-24			
01 BR DEUTSCHLAND	01 BR DEUTSCHLAND	7	501	18	9	11	3	1	2	1	1	6	667			
	02 FRANCE	0	212	44	6	20	-	1	0	2	-	4	509			
	05 BELGIQUE/BELGIE	100	1563	1346	35	1152	1	113	43	4	10	328	9532			
	06 LUXEMBOURG	-	1	-	-	-	-	-	-	-	-	-	3			
	20 EUR	103	2277	1407	49	1183	4	115	46	7	10	338	10711			
	36 SWITZERLAND	-	-	1	-	-	-	-	-	-	-	-	3			
	85 OTHER COUNTRIES	2	70	44	-	59	-	4	8	0	20	82	1473			
	88 TOTAL THIRD COUNTR	2	70	45	-	59	-	4	8	0	20	82	1476			
	90 INSG.-TOTAAL-TOTAL	110	2347	1452	49	1242	4	119	54	8	30	420	12186			
02 FRANCE	01 BR DEUTSCHLAND	-	151	9	-	0	-	-	-	-	-	1	384			
	02 FRANCE	-	-	0	-	1	-	-	2	-	-	-	16			
	05 BELGIQUE/BELGIE	1	179	116	-	76	0	10	4	-	1	23	912			
	20 EUR	1	329	125	-	77	0	10	6	-	1	24	1312			
	85 OTHER COUNTRIES	-	-	1	-	-	-	-	-	-	-	-	3			
	88 TOTAL THIRD COUNTR	-	-	1	-	-	-	-	-	-	-	-	3			
	90 INSG.-TOTAAL-TOTAL	1	329	125	-	77	0	10	6	-	1	24	1316			
05 BELGIQUE/BELGIE	01 BR DEUTSCHLAND	172	721	1114	36	925	195	1	0	2	14	94	11832			
	02 FRANCE	2	18	129	-	20	74	1	1	-	1	10	782			
	05 BELGIQUE/BELGIE	150	351	109	0	89	4	2	0	0	1	9	2893			
	06 LUXEMBOURG	-	0	1	-	-	-	-	-	-	-	-	21			
	20 EUR	324	1091	1354	36	1034	273	4	2	2	17	113	15528			
	36 SWITZERLAND	2	82	28	-	1	27	0	0	1	2	34	1659			
	58 GERMAN DR	1	1	12	-	-	-	-	-	-	-	-	38			
	71 TOTAL STATE TRAD.	1	1	12	-	-	-	-	-	-	-	-	38			
	85 OTHER COUNTRIES	-	-	-	-	0	-	-	-	-	0	-	1			
	88 TOTAL THIRD COUNTR	3	83	40	-	1	27	0	0	1	2	34	1698			
	90 INSG.-TOTAAL-TOTAL	327	1174	1394	36	1034	301	5	2	3	18	147	17226			
06 LUXEMBOURG	01 BR DEUTSCHLAND	-	1	-	-	-	-	-	-	-	-	-	1			
	05 BELGIQUE/BELGIE	-	-	-	-	-	-	1	8	-	-	-	37			
	20 EUR	-	1	-	-	-	-	1	8	-	-	-	38			



DURCHGANGSVERKEHR NACH LAND UND GUETERGRUPPE

NEDERLAND

DOORVOER NAAR LAND EN GOEDERENGROEP

1983

TRAFIC DE TRANSIT PAR PAYS ET GROUPE DE MARCHANDISES

1000 T

LAND DER - BELADING CHARGEMENT	LAND VAN - ENTLADING LOSSING DECHARGEMENT	GUETERGRUPPE					GOEDERENGROEP				GROUPE DE MARCHANDISES				
		01	02	03	04	05	06	07	08	09	10	11	12	13	
06 LUXEMBOURG	90 INSG.-TOTAAL-TOTAL	-	-	-	1	-	-	-	-	-	-	-	-	27	
20 EUR	01 BR DEUTSCHLAND	1078	14	-	48	26	182	134	633	-	4956	356	223	1239	
	02 FRANCE	40	-	-	3	3	9	6	247	-	93	179	73	106	
	05 BELGIE/BELGIE	818	13	-	12	14	434	102	1654	3	1445	108	77	2861	
	06 LUXEMBOURG	1	-	-	-	0	2	1	3	-	7	-	-	7	
	20 EUR	1937	28	-	63	43	627	244	2538	3	6501	642	372	4213	
	36 SWITZERLAND	67	1	-	2	-	7	11	39	-	1038	14	-	306	
	58 GERMAN DR	3	-	-	0	-	1	1	2	-	1	4	-	10	
	71 TOTAL STATE TRAD.	3	-	-	0	-	1	1	2	-	1	4	-	10	
	85 OTHER COUNTRIES	1	-	-	3	1	44	2	353	-	1	19	12	752	
	88 TOTAL THIRD COUNTR	71	1	-	5	1	52	13	394	-	1040	37	12	1068	
	90 INSG.-TOTAAL-TOTAL	2008	29	-	68	44	679	257	2932	3	7541	679	384	5280	
36 SWITZERLAND	01 BR DEUTSCHLAND	-	-	-	-	-	-	-	-	-	-	-	0	-	
	05 BELGIE/BELGIE	-	-	-	-	-	-	4	-	-	-	0	4	17	
	20 EUR	-	-	-	-	-	-	4	-	-	-	0	4	17	
	85 OTHER COUNTRIES	-	-	-	-	-	-	-	-	-	-	-	-	1	
	88 TOTAL THIRD COUNTR	-	-	-	-	-	-	-	-	-	-	-	-	1	
	90 INSG.-TOTAAL-TOTAL	-	-	-	-	-	-	4	-	-	-	0	4	18	
58 GERMAN DR	01 BR DEUTSCHLAND	-	-	-	-	-	-	-	-	-	-	-	-	-	
	02 FRANCE	-	-	-	-	-	-	-	-	-	-	-	-	-	
	05 BELGIE/BELGIE	1	-	-	-	-	-	2	-	-	13	-	-	16	
	20 EUR	1	-	-	-	-	-	2	-	-	13	-	-	16	
	90 INSG.-TOTAAL-TOTAL	1	-	-	-	-	-	2	-	-	13	-	-	16	
71 TOTAL STATE TRA	01 BR DEUTSCHLAND	-	-	-	-	-	-	-	-	-	-	-	-	-	
	02 FRANCE	-	-	-	-	-	-	-	-	-	-	-	-	-	
	05 BELGIE/BELGIE	1	-	-	-	-	-	2	-	-	13	-	-	16	
	20 EUR	1	-	-	-	-	-	2	-	-	13	-	-	16	
	90 INSG.-TOTAAL-TOTAL	1	-	-	-	-	-	2	-	-	13	-	-	16	

DURCHGANGSVERKEHR NACH LAND UND GUETERGRUPPE

NEDERLAND

DOORVOER NAAR LAND EN GOEDERENGROEP

1983

TRAFIC DE TRANSIT PAR PAYS ET GROUPE DE MARCHANDISES

1000 T

LAND DER - BELADING CHARGEMENT	LAND VAN - ENTLADING LOSSING DECHARGEMENT	GUETERGRUPPE					GOEDERENGROEP				GROUPE DE MARCHANDISES				
		14	15	16	17	18	19	20	21	22	23	24	01-24		
06 LUXEMBOURG	90 INSG.-TOTAAL-TOTAL	-	1	-	-	-	-	1	8	-	-	-	38		
20 EUR	01 BR DEUTSCHLAND	179	1374	1141	44	936	198	3	2	3	14	101	12884		
	02 FRANCE	2	230	173	6	40	74	2	4	2	1	14	1307		
	05 BELGIE/BELGIE	251	2093	1571	35	1318	6	126	55	5	12	360	13373		
	06 LUXEMBOURG	-	2	1	-	-	-	-	-	-	-	-	24		
	20 EUR	433	3698	2886	85	2294	277	130	62	10	27	475	27589		
	36 SWITZERLAND	2	82	28	-	1	27	0	0	1	2	34	1662		
	58 GERMAN DR	1	1	12	-	-	-	-	-	-	-	-	38		
	71 TOTAL STATE TRAD.	1	1	12	-	-	-	-	-	-	-	-	38		
	85 OTHER COUNTRIES	2	70	45	-	59	-	4	8	0	20	82	1477		
	88 TOTAL THIRD COUNTR	5	154	85	-	60	27	4	9	1	22	116	3177		
	90 INSG.-TOTAAL-TOTAL	437	3851	2971	85	2354	305	134	71	11	49	591	30766		
36 SWITZERLAND	01 BR DEUTSCHLAND	-	-	-	-	1	-	0	0	-	-	-	1		
	05 BELGIE/BELGIE	-	13	-	-	4	-	6	5	-	0	1	54		
	20 EUR	-	13	-	-	4	-	6	5	-	0	1	55		
	85 OTHER COUNTRIES	-	-	-	-	-	-	1	-	-	-	-	2		
	88 TOTAL THIRD COUNTR	-	-	-	-	-	-	1	-	-	-	-	2		
	90 INSG.-TOTAAL-TOTAL	-	13	-	-	4	-	7	5	-	0	1	56		
58 GERMAN DR	01 BR DEUTSCHLAND	-	-	1	-	-	-	-	-	-	-	-	1		
	02 FRANCE	-	-	0	-	-	-	-	-	-	-	-	0		
	05 BELGIE/BELGIE	1	4	65	-	12	-	-	1	-	-	1	114		
	20 EUR	1	4	66	-	12	-	-	1	-	-	1	116		
	90 INSG.-TOTAAL-TOTAL	1	4	66	-	12	-	-	1	-	-	1	116		
71 TOTAL STATE TRA	01 BR DEUTSCHLAND	-	-	1	-	-	-	-	-	-	-	-	1		
	02 FRANCE	-	-	0	-	-	-	-	-	-	-	-	0		
	05 BELGIE/BELGIE	1	4	65	-	12	-	-	1	-	-	1	114		
	20 EUR	1	4	66	-	12	-	-	1	-	-	1	116		
	90 INSG.-TOTAAL-TOTAL	1	4	66	-	12	-	-	1	-	-	1	116		

B I N N E N W A S S E R - B I N N E N W A T E R E N - V O I E N A V I G A B L E

3.1.04:05 (5B)

DURCHGANGSVERKEHR NACH LAND UND GUETERGRUPPE

NEDERLAND

DOORVOER NAAR LAND EN GOEDERENGROEP

1983

TRAFIC DE TRANSIT PAR PAYS ET GROUPE DE MARCHANDISES

1000 T

LAND DER - BELADUNG LADING CHARGEMENT	LAND VAN - ENTLADUNG LOSSING DECHARGEMENT	GUETERGRUPPE				GOEDERENGROEP				GROUPE DE MARCHANDISES				
		01	02	03	04	05	06	07	08	09	10	11	12	13
85 OTHER COUNTRIES	05 BELGIQUE/BELGIE	-	-	-	0	0	-	-	-	-	-	-	-	3
	20 EUR	-	-	-	0	0	-	-	-	-	-	-	-	3
	90 INSG.-TOTAAL-TOTAL	-	-	-	0	0	-	-	-	-	-	-	-	3
88 TOTAL THIRD COUNTR	01 BR DEUTSCHLAND	-	-	-	-	-	-	-	-	-	-	-	0	-
	02 FRANCE	-	-	-	-	-	-	-	-	-	-	-	-	-
	05 BELGIQUE/BELGIE	1	-	-	0	0	6	-	13	-	-	0	4	36
	20 EUR	1	-	-	0	0	6	-	13	-	-	0	4	36
	85 OTHER COUNTRIES	-	-	-	-	-	-	-	-	-	-	-	-	1
	88 TOTAL THIRD COUNTR	-	-	-	-	-	-	-	-	-	-	-	-	1
	90 INSG.-TOTAAL-TOTAL	1	-	-	0	0	6	-	13	-	-	0	4	36
90 INSG.-TOTAAL-TOTAL	01 BR DEUTSCHLAND	1078	14	-	48	26	182	134	633	-	4956	356	223	1239
	02 FRANCE	40	-	-	3	3	9	6	247	-	93	179	73	106
	05 BELGIQUE/BELGIE	819	13	-	13	14	440	102	1667	3	1445	108	81	2897
	06 LUXEMBOURG	1	-	-	-	0	2	1	3	-	7	-	-	7
	20 EUR	1937	28	-	64	44	633	244	2551	3	6501	642	377	4248
	36 SWITZERLAND	67	1	-	2	-	7	11	39	-	1038	14	-	306
	58 GERMAN DR	3	-	-	0	-	1	1	2	-	1	4	-	10
	71 TOTAL STATE TRAD.	3	-	-	0	-	1	1	2	-	1	4	-	10
	85 OTHER COUNTRIES	1	-	-	3	1	44	2	353	-	1	19	12	752
	88 TOTAL THIRD COUNTR	71	1	-	5	1	52	13	394	-	1040	37	12	1068
	90 INSG.-TOTAAL-TOTAL	2009	29	-	69	45	685	257	2945	3	7541	679	388	5317

B I N N E N W A S S E R - B I N N E N W A T E R E N - V O I E N A V I G A B L E

3.1.04:06 (5B)

DURCHGANGSVERKEHR NACH LAND UND GUETERGRUPPE

NEDERLAND

DOORVOER NAAR LAND EN GOEDERENGROEP

1983

TRAFIC DE TRANSIT PAR PAYS ET GROUPE DE MARCHANDISES

1000 T

LAND DER - BELADUNG LADING CHARGEMENT	LAND VAN - ENTLADUNG LOSSING DECHARGEMENT	GUETERGRUPPE						GOEDERENGROEP				GROUPE DE MARCHANDISES			
		14	15	16	17	18	19	20	21	22	23	24	01-24		
85 OTHER COUNTRIES	05 BELGIQUE/BELGIE	0	1	-	-	-	-	2	-	3	-	0	10		
	20 EUR	0	1	-	-	-	-	2	-	3	-	0	10		
	90 INSG.-TOTAAL-TOTAL	0	1	-	-	-	-	2	-	3	-	0	10		
88 TOTAL THIRD COUNTR	01 BR DEUTSCHLAND	-	-	1	-	1	-	0	0	-	-	-	2		
	02 FRANCE	-	-	0	-	-	-	-	-	-	-	-	0		
	05 BELGIQUE/BELGIE	1	17	65	-	15	-	8	5	3	0	2	177		
	20 EUR	1	17	66	-	16	-	8	5	3	0	2	180		
	85 OTHER COUNTRIES	-	-	-	-	-	-	1	-	-	-	-	2		
	88 TOTAL THIRD COUNTR	-	-	-	-	-	-	1	-	-	-	-	2		
	90 INSG.-TOTAAL-TOTAL	1	17	66	-	16	-	9	5	3	0	2	182		
90 INSG.-TOTAAL-TOTAL	01 BR DEUTSCHLAND	179	1374	1142	44	937	198	3	2	3	14	101	12886		
	02 FRANCE	2	230	173	6	49	74	2	4	2	1	14	1308		
	05 BELGIQUE/BELGIE	252	2110	1636	35	1334	6	134	61	8	12	362	13551		
	06 LUXEMBOURG	-	2	1	-	-	-	-	-	-	-	-	24		
	20 EUR	433	3715	2952	85	2310	277	138	67	13	27	477	27769		
	36 SWITZERLAND	2	82	28	-	1	27	0	0	1	2	34	1662		
	58 GERMAN DR	1	1	12	-	-	-	-	-	-	-	-	38		
	71 TOTAL STATE TRAD.	1	1	12	-	-	-	-	-	-	-	-	38		
	85 OTHER COUNTRIES	2	70	45	-	59	-	5	8	0	20	82	1479		
	88 TOTAL THIRD COUNTR	5	154	85	-	60	27	5	9	1	22	116	3179		
	90 INSG.-TOTAAL-TOTAL	438	3869	3038	85	2370	305	143	76	15	49	593	30948		

DURCHGANGSVERKEHR NACH LAND UND GUETERGRUPPE

BELGIQUE/BELGIE

DOORVOER NAAR LAND EN GOEDERENGROEP

1983

TRAFIC DE TRANSIT PAR PAYS ET GROUPE DE MARCHANDISES

1000 T

LAND DER BELADUNG LADING CHARGEMENT	LAND VAN ENTLADUNG LOSSING DECHARGEMENT	GUETERGRUPPE				GOEDERENGROEP				GROUPE DE MARCHANDISES					
		01	02	03	04	05	06	07	08	09	10	11	12	13	
01 BR DEUTSCHLAND	02 FRANCE	11	-	-	-	-	5	6	110	-	-	7	5	30	56
	04 NEDERLAND	11	-	-	-	-	5	6	110	-	-	7	5	30	57
	20 EUR	11	-	-	-	-	5	6	110	-	-	7	5	30	57
	90 INSG.-TOTAAL-TOTAL	11	-	-	-	-	5	6	110	-	-	7	5	30	57
02 FRANCE	01 BR DEUTSCHLAND	134	-	-	0	-	21	47	-	-	-	-	1	2	0
	02 FRANCE	9	-	-	-	-	0	-	-	-	-	-	-	-	0
	04 NEDERLAND	1174	-	0	2	2	427	95	8	-	-	0	-	18	21
	20 EUR	1318	-	0	3	2	448	142	8	-	-	0	1	21	21
90 INSG.-TOTAAL-TOTAL	1318	-	0	3	2	448	142	8	-	-	0	1	21	21	
04 NEDERLAND	01 BR DEUTSCHLAND	0	-	-	-	-	-	0	-	-	-	-	-	-	-
	02 FRANCE	165	0	-	1	0	113	91	82	-	14	4	38	80	3
	04 NEDERLAND	1	-	-	-	-	1	-	-	-	-	-	-	-	3
	20 EUR	167	0	-	1	0	114	91	82	-	14	4	38	83	3
90 INSG.-TOTAAL-TOTAL	167	0	-	1	0	114	91	82	-	14	4	38	83	3	
20 EUR	01 BR DEUTSCHLAND	134	-	-	0	-	21	47	-	-	-	-	1	2	0
	02 FRANCE	186	0	-	1	0	118	97	192	-	21	9	68	137	3
	04 NEDERLAND	1175	-	0	2	2	428	95	8	-	-	0	-	21	21
	20 EUR	1495	0	0	3	2	567	240	200	-	21	9	69	160	21
90 INSG.-TOTAAL-TOTAL	1495	0	0	3	2	567	240	200	-	21	9	69	160	21	
36 SWITZERLAND	02 FRANCE	-	-	-	-	-	-	-	-	-	-	-	-	-	1
	04 NEDERLAND	-	-	-	-	-	-	-	-	-	-	-	-	-	0
	20 EUR	-	-	-	-	-	-	-	-	-	-	-	-	-	1
	90 INSG.-TOTAAL-TOTAL	-	-	-	-	-	-	-	-	-	-	-	-	-	1
76 OTHER EUROP. CO	02 FRANCE	-	-	-	-	-	-	-	-	-	-	-	-	-	1
	04 NEDERLAND	-	-	-	-	-	-	-	-	-	-	-	-	-	0
	20 EUR	-	-	-	-	-	-	-	-	-	-	-	-	-	1
	90 INSG.-TOTAAL-TOTAL	-	-	-	-	-	-	-	-	-	-	-	-	-	1

DURCHGANGSVERKEHR NACH LAND UND GUETERGRUPPE

BELGIQUE/BELGIE

DOORVOER NAAR LAND EN GOEDERENGROEP

1983

TRAFIC DE TRANSIT PAR PAYS ET GROUPE DE MARCHANDISES

1000 T

LAND DER BELADUNG LADING CHARGEMENT	LAND VAN ENTLADUNG LOSSING DECHARGEMENT	GUETERGRUPPE				GOEDERENGROEP				GROUPE DE MARCHANDISES				
		14	15	16	17	18	19	20	21	22	23	24	01-24	
01 BR DEUTSCHLAND	02 FRANCE	1	292	54	5	10	-	0	0	-	-	0	503	1
	04 NEDERLAND	1	202	54	5	10	-	0	0	-	-	0	503	1
	20 EUR	1	202	54	5	10	-	0	0	-	-	0	503	1
	90 INSG.-TOTAAL-TOTAL	1	202	54	5	10	-	0	0	-	-	0	503	1
02 FRANCE	01 BR DEUTSCHLAND	0	1	3	-	-	-	-	-	-	-	-	209	11
	02 FRANCE	0	0	1	-	-	-	-	0	-	-	-	11	11
	04 NEDERLAND	0	3	30	-	3	-	-	0	-	-	1	1763	28
	20 EUR	0	4	33	-	3	-	-	0	-	-	1	1984	28
90 INSG.-TOTAAL-TOTAL	0	4	33	-	3	-	-	0	-	-	1	1984	28	
04 NEDERLAND	01 BR DEUTSCHLAND	-	-	0	-	-	-	-	-	-	-	-	1	1
	02 FRANCE	0	115	391	-	105	7	0	-	-	-	2	1210	28
	04 NEDERLAND	11	1	1	-	2	8	-	-	-	-	-	28	28
	20 EUR	11	116	393	-	107	15	0	-	-	-	2	1239	28
90 INSG.-TOTAAL-TOTAL	11	116	393	-	107	15	0	-	-	-	2	1239	28	
20 EUR	01 BR DEUTSCHLAND	0	1	3	-	-	-	-	-	-	-	-	210	11
	02 FRANCE	1	316	446	5	116	7	0	0	-	-	3	1723	28
	04 NEDERLAND	11	4	31	-	5	8	-	0	-	-	1	1792	28
	20 EUR	12	321	480	5	121	15	0	0	-	-	3	3726	28
90 INSG.-TOTAAL-TOTAL	12	321	480	5	121	15	0	0	-	-	3	3726	28	
36 SWITZERLAND	02 FRANCE	-	-	-	-	-	-	-	-	-	-	-	1	1
	04 NEDERLAND	-	-	-	-	-	-	-	-	-	-	-	0	0
	20 EUR	-	-	-	-	-	-	-	-	-	-	-	1	1
	90 INSG.-TOTAAL-TOTAL	-	-	-	-	-	-	-	-	-	-	-	1	1
76 OTHER EUROP. CO	02 FRANCE	-	-	-	-	-	-	-	-	-	-	-	1	1
	04 NEDERLAND	-	-	-	-	-	-	-	-	-	-	-	0	0
	20 EUR	-	-	-	-	-	-	-	-	-	-	-	1	1
	90 INSG.-TOTAAL-TOTAL	-	-	-	-	-	-	-	-	-	-	-	1	1

B I N N E N W A S S E R - B I N N E N W A T E R E N - V O I E N A V I G A B L E  
 DURCHGANGSVERKEHR NACH LAND UND GUETERGRUPPE  
 DOORVOER NAAR LAND EN GOEDERENGROEP  
 TRAFIC DE TRANSIT PAR PAYS ET GROUPE DE MARCHANDISES

3.1.05:03 (5B )  
 BELGIQUE/BELGIE  
 1983  
 1000 T

LAND DER - BELADUNG LADING CHARGEMENT	LAND VAN - ENTLADUNG LOSSING DECHARGEMENT	GUETERGRUPPE				GOEDERENGROEP				GROUPE DE MARCHANDISES					
		01	02	03	04	05	06	07	08	09	10	11	12	13	
88 TOTAL THIRD COU	02 FRANCE	-	-	-	-	-	-	-	-	-	-	-	-	-	1
	04 NEDERLAND	-	-	-	-	-	-	-	-	-	-	-	-	-	1
	20 EUR	-	-	-	-	-	-	-	-	-	-	-	-	-	2
	90 INSG.-TOTAAL-TOTAL	-	-	-	-	-	-	-	-	-	-	-	-	-	2
90 INSG.-TOTAAL-TOTAL	01 BR DEUTSCHLAND	134	-	-	0	-	21	47	-	-	-	-	-	1	2
	02 FRANCE	186	0	-	1	0	118	97	192	-	-	21	9	68	138
	04 NEDERLAND	1175	-	0	2	2	428	95	8	-	-	-	0	-	22
	20 EUR	1495	0	0	3	2	567	240	200	-	-	21	9	69	162
	90 INSG.-TOTAAL-TOTAL	1495	0	0	3	2	567	240	200	-	-	21	9	69	162

1

B I N N E N W A S S E R - B I N N E N W A T E R E N - V O I E N A V I G A B L E  
 DURCHGANGSVERKEHR NACH LAND UND GUETERGRUPPE  
 DOORVOER NAAR LAND EN GOEDERENGROEP  
 TRAFIC DE TRANSIT PAR PAYS ET GROUPE DE MARCHANDISES

3.1.05:04 (5B )  
 BELGIQUE/BELGIE  
 1983  
 1000 T

LAND DER - BELADUNG LADING CHARGEMENT	LAND VAN - ENTLADUNG LOSSING DECHARGEMENT	GUETERGRUPPE				GOEDERENGROEP				GROUPE DE MARCHANDISES					
		14	15	16	17	18	19	20	21	22	23	24	01-24		
88 TOTAL THIRD COU	02 FRANCE	-	-	-	-	-	-	-	-	-	-	-	-	-	1
	04 NEDERLAND	-	-	-	-	-	-	-	-	-	-	-	-	-	1
	20 EUR	-	-	-	-	-	-	-	-	-	-	-	-	-	2
	90 INSG.-TOTAAL-TOTAL	-	-	-	-	-	-	-	-	-	-	-	-	-	2
90 INSG.-TOTAAL-TOTAL	01 BR DEUTSCHLAND	0	1	3	-	-	-	-	-	-	-	-	-	-	210
	02 FRANCE	1	316	446	5	116	7	0	0	-	-	-	-	3	1725
	04 NEDERLAND	11	4	31	-	5	8	-	0	-	-	-	-	1	1793
	20 EUR	12	321	480	5	121	15	0	0	-	-	-	-	3	3728
	90 INSG.-TOTAAL-TOTAL	12	321	480	5	121	15	0	0	-	-	-	-	3	3728

DURCHGANGSVERKEHR NACH LAND UND GUETERGRUPPE

LUXEMBOURG

DOORVOER NAAR LAND EN GOEDERENGROEP

1983

TRAFIC DE TRANSIT PAR PAYS ET GROUPE DE MARCHANDISES

1000 T

LAND DER BELADUNG LADING CHARGEMENT	LAND VAN ENTLADUNG LOSSING DECHARGEMENT	GUETERGRUPPE					GOEDERENGROEP					GROUPE DE MARCHANDISES				
		01	02	03	04	05	06	07	08	09	10	11	12	13		
01 BR DEUTSCHLAND	01 BR DEUTSCHLAND	1	-	-	-	-	1	-	5	-	2	-	-	71		
	02 FRANCE	-	-	-	-	-	32	2	887	-	59	158	1	39		
	04 NEDERLAND	-	-	-	-	-	-	-	-	-	-	-	-			
	05 BELGIQUE/BELGIE	-	-	-	-	-	-	-	-	-	-	-	-			
	20 EUR	1	-	-	-	-	33	2	892	-	61	158	1	110		
	90 INSG.-TOTAAL-TOTAL	1	-	-	-	-	33	2	892	-	61	158	1	110		
02 FRANCE	01 BR DEUTSCHLAND	721	0	-	-	-	35	162	46	-	9	2	-	178		
	02 FRANCE	16	-	-	-	-	-	-	1	-	-	-	-			
	04 NEDERLAND	150	-	-	1	-	3	3	36	-	7	-	-	83		
	05 BELGIQUE/BELGIE	22	-	-	-	-	7	-	2	-	-	-	-	455		
	20 EUR	909	0	-	1	-	45	166	85	-	16	2	-	716		
	36 SWITZERLAND	15	-	-	-	-	-	-	-	-	-	-	-	2		
	88 TOTAL THIRD COUNTR	15	-	-	-	-	-	-	-	-	-	-	-	2		
	90 INSG.-TOTAAL-TOTAL	924	0	-	1	-	45	166	85	-	16	2	-	718		
04 NEDERLAND	01 BR DEUTSCHLAND	-	-	-	-	-	-	-	5	-	145	3	-	-		
	02 FRANCE	1	-	-	-	-	9	0	508	-	307	792	19	43		
	20 EUR	1	-	-	-	-	9	0	513	-	452	795	19	43		
	90 INSG.-TOTAAL-TOTAL	1	-	-	-	-	9	0	513	-	452	795	19	43		
05 BELGIQUE/BELGIE	01 BR DEUTSCHLAND	-	-	-	-	-	-	-	-	-	38	-	-	-		
	02 FRANCE	4	-	-	-	-	3	-	-	-	113	134	4	29		
	20 EUR	4	-	-	-	-	3	-	-	-	152	134	4	29		
	90 INSG.-TOTAAL-TOTAL	4	-	-	-	-	3	-	-	-	152	134	4	29		
20 EUR	01 BR DEUTSCHLAND	721	0	-	-	-	36	162	55	-	194	5	-	249		
	02 FRANCE	21	-	-	-	-	44	2	1396	-	479	1084	24	111		
	04 NEDERLAND	150	-	-	1	-	3	3	36	-	7	-	-	83		
	05 BELGIQUE/BELGIE	22	-	-	-	-	7	-	2	-	-	-	-	455		
	20 EUR	915	0	-	1	-	90	168	1490	-	680	1090	24	898		
	36 SWITZERLAND	15	-	-	-	-	-	-	-	-	-	-	-	2		
	88 TOTAL THIRD COUNTR	15	-	-	-	-	-	-	-	-	-	-	-	2		

DURCHGANGSVERKEHR NACH LAND UND GUETERGRUPPE

LUXEMBOURG

DOORVOER NAAR LAND EN GOEDERENGROEP

1983

TRAFIC DE TRANSIT PAR PAYS ET GROUPE DE MARCHANDISES

1000 T

LAND DER BELADUNG LADING CHARGEMENT	LAND VAN ENTLADUNG LOSSING DECHARGEMENT	GUETERGRUPPE					GOEDERENGROEP					GROUPE DE MARCHANDISES				
		14	15	16	17	18	19	20	21	22	23	24	01-24			
01 BR DEUTSCHLAND	01 BR DEUTSCHLAND	12	172	2	-	2	-	-	0	-	-	-	-	267		
	02 FRANCE	-	96	13	-	7	-	0	-	-	-	-	-	1296		
	04 NEDERLAND	-	69	-	-	-	-	-	-	-	-	-	-	69		
	05 BELGIQUE/BELGIE	-	-	29	-	1	-	-	-	-	-	-	-	30		
	20 EUR	12	337	44	-	11	-	0	0	-	-	-	-	1661		
	90 INSG.-TOTAAL-TOTAL	12	337	44	-	11	-	0	0	-	-	-	-	1661		
02 FRANCE	01 BR DEUTSCHLAND	-	877	1	-	19	-	0	1	-	-	-	-	2051		
	02 FRANCE	-	10	1	-	-	-	0	-	-	-	-	-	29		
	04 NEDERLAND	1	135	-	1	-	-	0	-	-	-	-	-	421		
	05 BELGIQUE/BELGIE	-	2	-	-	1	-	1	-	-	-	-	-	491		
	20 EUR	1	1025	2	1	20	-	0	3	-	-	-	-	2993		
	36 SWITZERLAND	-	-	-	-	-	-	-	-	-	-	-	-	16		
	88 TOTAL THIRD COUNTR	-	-	-	-	-	-	-	-	-	-	-	-	16		
	90 INSG.-TOTAAL-TOTAL	1	1025	2	1	20	-	0	3	-	-	-	-	3009		
04 NEDERLAND	01 BR DEUTSCHLAND	-	1	-	-	39	-	-	-	-	-	-	-	192		
	02 FRANCE	1	30	30	-	1	-	0	-	-	-	-	-	1741		
	20 EUR	1	31	30	-	40	-	0	-	-	-	-	-	1933		
	90 INSG.-TOTAAL-TOTAL	1	31	30	-	40	-	0	-	-	-	-	-	1933		
05 BELGIQUE/BELGIE	01 BR DEUTSCHLAND	-	-	-	-	-	-	-	-	-	-	-	-	38		
	02 FRANCE	-	11	79	-	1	-	2	0	-	-	-	-	381		
	20 EUR	-	11	79	-	1	-	2	0	-	-	-	-	420		
	90 INSG.-TOTAAL-TOTAL	-	11	79	-	1	-	2	0	-	-	-	-	420		
20 EUR	01 BR DEUTSCHLAND	12	1050	2	-	60	-	0	2	-	-	-	-	2549		
	02 FRANCE	1	148	124	-	10	-	2	1	-	-	-	-	3447		
	04 NEDERLAND	1	204	-	1	-	-	0	-	-	-	-	-	489		
	05 BELGIQUE/BELGIE	-	2	29	-	2	-	-	1	-	-	-	-	521		
	20 EUR	13	1404	155	1	72	-	2	3	-	-	-	-	7907		
	36 SWITZERLAND	-	-	-	-	-	-	-	-	-	-	-	-	16		
	88 TOTAL THIRD COUNTR	-	-	-	-	-	-	-	-	-	-	-	-	16		

B I N N E N W A S S E R - B I N N E N W A T E R E N - V O I E N A V I G A B L E

3.1.06:03 (5B)

DURCHGANGSVERKEHR NACH LAND UND GUETERGRUPPE

LUXEMBOURG

DOORVOER NAAR LAND EN GOEDERENGROEP

1983

TRAFIC DE TRANSIT PAR PAYS ET GROUPE DE MARCHANDISES

1000 T

LAND DER BELADUNG LADING CHARGEMENT	LAND VAN ENTLADUNG LOSSING DECHARGEMENT	PAYS DE	GUETERGRUPPE				GOEDERENGROEP				GROUPE DE MARCHANDISES				
			01	02	03	04	05	06	07	08	09	10	11	12	13
20 EUR	:90 INSG.-TOTAAL-TOTAL		929	0	-	1	-	90	168	1490	-	680	1090	24	900
36 SWITZERLAND	:01 BR DEUTSCHLAND		-	-	-	-	-	-	-	-	-	-	-	-	0
	:02 FRANCE		-	-	-	-	-	-	-	-	-	-	-	-	1
	:20 EUR		-	-	-	-	-	-	-	-	-	-	-	-	1
	:90 INSG.-TOTAAL-TOTAL		-	-	-	-	-	-	-	-	-	-	-	-	1
88 TOTAL THIRD COUNTR	:01 BR DEUTSCHLAND		-	-	-	-	-	-	-	-	-	-	-	-	0
	:02 FRANCE		-	-	-	-	-	-	-	-	-	-	-	-	1
	:20 EUR		-	-	-	-	-	-	-	-	-	-	-	-	1
	:90 INSG.-TOTAAL-TOTAL		-	-	-	-	-	-	-	-	-	-	-	-	1
90 INSG.-TOTAAL-TOTAL	:01 BR DEUTSCHLAND		721	0	-	-	-	36	162	55	-	194	5	-	249
	:02 FRANCE		21	-	-	-	-	44	2	1396	-	479	1084	24	112
	:04 NEDERLAND		150	-	-	1	-	3	3	36	-	7	-	-	83
	:05 BELGIE/BELGIE		22	-	-	-	-	7	-	2	-	-	-	-	455
	:20 EUR		915	0	-	1	-	90	168	1490	-	680	1090	24	899
	:36 SWITZERLAND		15	-	-	-	-	-	-	-	-	-	-	-	2
	:88 TOTAL THIRD COUNTR		15	-	-	-	-	-	-	-	-	-	-	-	2
	:90 INSG.-TOTAAL-TOTAL		929	0	-	1	-	90	168	1490	-	680	1090	24	901

B I N N E N W A S S E R - B I N N E N W A T E R E N - V O I E N A V I G A B L E

3.1.06:04 (5B)

DURCHGANGSVERKEHR NACH LAND UND GUETERGRUPPE

LUXEMBOURG

DOORVOER NAAR LAND EN GOEDERENGROEP

1983

TRAFIC DE TRANSIT PAR PAYS ET GROUPE DE MARCHANDISES

1000 T

LAND DER BELADUNG LADING CHARGEMENT	LAND VAN ENTLADUNG LOSSING DECHARGEMENT	PAYS DE	GUETERGRUPPE				GOEDERENGROEP				GROUPE DE MARCHANDISES				
			14	15	16	17	18	19	20	21	22	23	24	01-24	
20 EUR	:90 INSG.-TOTAAL-TOTAL		13	1404	155	1	72	-	2	3	-	-	-	-	7023
36 SWITZERLAND	:01 BR DEUTSCHLAND		-	1	-	-	-	-	-	-	-	-	-	-	1
	:02 FRANCE		-	1	-	-	-	-	-	-	-	-	-	-	2
	:20 EUR		-	2	-	-	-	-	-	-	-	-	-	-	3
	:90 INSG.-TOTAAL-TOTAL		-	2	-	-	-	-	-	-	-	-	-	-	3
88 TOTAL THIRD COUNTR	:01 BR DEUTSCHLAND		-	1	-	-	-	-	-	-	-	-	-	-	1
	:02 FRANCE		-	1	-	-	-	-	-	-	-	-	-	-	2
	:20 EUR		-	2	-	-	-	-	-	-	-	-	-	-	3
	:90 INSG.-TOTAAL-TOTAL		-	2	-	-	-	-	-	-	-	-	-	-	3
90 INSG.-TOTAAL-TOTAL	:01 BR DEUTSCHLAND		12	1051	2	-	60	-	0	2	-	-	-	-	2550
	:02 FRANCE		1	149	124	-	10	-	2	1	-	-	-	-	3449
	:04 NEDERLAND		1	204	-	1	-	-	-	0	-	-	-	-	489
	:05 BELGIE/BELGIE		-	2	29	-	2	-	-	1	-	-	-	-	521
	:20 EUR		13	1406	155	1	72	-	2	3	-	-	-	-	7009
	:36 SWITZERLAND		-	-	-	-	-	-	-	-	-	-	-	-	16
	:88 TOTAL THIRD COUNTR		-	-	-	-	-	-	-	-	-	-	-	-	16
	:90 INSG.-TOTAAL-TOTAL		13	1406	155	1	72	-	2	3	-	-	-	-	7026

B I N N E N W A S S E R - B I N N E N W A T E R E N - V O I E N A V I G A B L E

3.2.01:01 (6B)

DURCHGANGSVERKEHR NACH LAND UND GUETERGRUPPE

BR DEUTSCHLAND

DOORVOER NAAR LAND EN GOEDERENGROEP

1983

TRAFIC DE TRANSIT PAR PAYS ET GROUPE DE MARCHANDISES

MIO TKM

LAND DER LADING CHARGEMENT	LAND VAN ENTLADING LOSSING DECHARGEMENT	GUETERGRUPPE				GOEDERENGROEP				GROUPE DE MARCHANDISES				
		01	02	03	04	05	06	07	08	09	10	11	12	13
02 FRANCE	02 FRANCE	10	-	-	-	-	-	-	-	-	-	-	-	0
	04 NEDERLAND	154	-	-	1	1	35	3	26	-	14	1	0	53
	05 BELGIQUE/BELGIE	15	-	-	1	0	10	-	3	-	0	-	-	221
	06 LUXEMBOURG	-	-	-	-	-	-	-	-	-	-	-	-	-
	07 UNITED KINGDOM	-	-	-	-	-	-	-	-	-	-	-	-	0
	08 IRELAND	-	-	-	-	-	-	-	-	-	-	-	-	1
	20 EUR	179	-	-	2	1	45	3	29	-	14	1	0	276
	36 SWITZERLAND	5	-	-	-	-	1	-	-	-	-	-	-	1
	88 TOTAL THIRD COUNTR	5	-	-	-	-	1	-	-	-	-	-	-	1
	90 INSG.-TOTAAL-TOTAL	185	-	-	2	1	46	3	29	-	14	1	0	277
04 NEDERLAND	02 FRANCE	25	-	-	4	1	17	7	268	-	220	334	35	82
	06 LUXEMBOURG	-	-	-	-	0	10	-	47	-	28	18	-	4
	09 DANMARK	-	-	-	-	0	0	-	-	-	-	-	-	0
	20 EUR	25	-	-	4	2	27	7	315	-	249	352	35	86
	36 SWITZERLAND	177	-	-	4	5	48	65	108	-	1247	17	0	166
	58 GERMAN DR	0	-	-	-	-	-	1	-	-	14	-	-	2
	60 POLAND	-	-	-	-	-	0	-	-	-	0	-	-	1
	71 TOTAL STATE TRAD.	0	-	-	-	-	0	1	-	-	-	14	-	3
	88 TOTAL THIRD COUNTR	177	-	-	4	5	49	67	108	-	1247	32	0	169
	90 INSG.-TOTAAL-TOTAL	201	-	-	8	7	76	74	423	-	1496	383	35	255
05 BELGIQUE/BELGIE	02 FRANCE	5	-	-	3	0	1	0	11	-	91	70	3	21
	06 LUXEMBOURG	-	-	-	-	-	0	-	3	-	3	-	-	4
	20 EUR	5	-	-	3	0	1	0	14	-	94	70	3	25
	36 SWITZERLAND	38	-	-	2	1	3	6	12	-	587	4	-	179
	58 GERMAN DR	-	-	-	-	-	-	0	-	-	-	3	-	3
	60 POLAND	-	-	-	-	-	0	-	-	-	-	-	-	-
	71 TOTAL STATE TRAD.	-	-	-	-	-	0	0	-	-	-	3	-	3
	88 TOTAL THIRD COUNTR	38	-	-	2	1	4	7	12	-	587	7	-	182
	90 INSG.-TOTAAL-TOTAL	43	-	-	6	1	5	7	26	-	680	77	3	207

B I N N E N W A S S E R - B I N N E N W A T E R E N - V O I E N A V I G A B L E

3.2.01:02 (6B)

DURCHGANGSVERKEHR NACH LAND UND GUETERGRUPPE

BR DEUTSCHLAND

DOORVOER NAAR LAND EN GOEDERENGROEP

1983

TRAFIC DE TRANSIT PAR PAYS ET GROUPE DE MARCHANDISES

MIO TKM

LAND DER LADING CHARGEMENT	LAND VAN ENTLADING LOSSING DECHARGEMENT	GUETERGRUPPE				GOEDERENGROEP				GROUPE DE MARCHANDISES				
		14	15	16	17	18	19	20	21	22	23	24	01-24	
02 FRANCE	02 FRANCE	-	-	1	-	0	-	-	1	-	-	-	-	13
	04 NEDERLAND	1	690	33	2	25	-	5	8	-	1	8	1058	
	05 BELGIQUE/BELGIE	-	99	64	-	42	0	5	2	-	0	12	476	
	06 LUXEMBOURG	-	20	0	-	-	-	-	-	-	-	-	20	
	07 UNITED KINGDOM	-	-	-	-	-	-	-	-	-	-	-	0	
	08 IRELAND	-	-	-	-	-	-	-	-	-	-	-	1	
	20 EUR	1	809	98	2	67	0	11	11	-	1	20	1569	
	36 SWITZERLAND	-	-	-	-	-	-	-	-	-	-	-	7	
	88 TOTAL THIRD COUNTR	-	-	-	-	-	-	-	-	-	-	-	7	
	90 INSG.-TOTAAL-TOTAL	1	809	98	2	67	0	11	11	-	1	20	1576	
04 NEDERLAND	02 FRANCE	4	27	72	-	47	15	1	1	-	4	2	1166	
	06 LUXEMBOURG	-	6	1	-	-	-	-	0	-	-	0	115	
	09 DANMARK	-	-	-	-	-	-	-	-	-	-	-	1	
	20 EUR	4	33	73	-	47	15	1	1	-	4	2	1281	
	36 SWITZERLAND	1	11	12	-	124	111	2	2	-	1	3	2106	
	58 GERMAN DR	0	-	-	-	-	-	-	-	-	-	-	18	
	60 POLAND	-	-	-	-	0	-	-	0	-	-	-	2	
	71 TOTAL STATE TRAD.	0	-	-	-	0	-	-	0	-	-	-	19	
	88 TOTAL THIRD COUNTR	1	11	12	-	125	111	2	2	-	1	3	2126	
	90 INSG.-TOTAAL-TOTAL	5	44	85	-	171	125	3	3	-	6	5	3407	
05 BELGIQUE/BELGIE	02 FRANCE	0	19	64	-	3	57	1	0	-	1	1	352	
	06 LUXEMBOURG	-	0	-	-	-	-	-	-	-	-	-	11	
	20 EUR	0	19	64	-	3	57	1	0	-	1	1	363	
	36 SWITZERLAND	0	48	16	-	4	13	1	2	-	1	1	918	
	58 GERMAN DR	-	1	-	-	-	-	-	-	-	-	-	8	
	60 POLAND	-	-	0	-	0	-	-	-	-	0	0	1	
	71 TOTAL STATE TRAD.	-	1	0	-	0	-	-	-	-	0	0	9	
	88 TOTAL THIRD COUNTR	0	49	17	-	4	13	1	2	-	1	1	927	
	90 INSG.-TOTAAL-TOTAL	0	68	81	-	8	70	2	3	-	2	2	1290	

B I N N E N W A S S E R - B I N N E N W A T E R E N - V O I E N A V I G A B L E

3.2.01:03 (6B)

DURCHGANGSVERKEHR NACH LAND UND GUETERGRUPPE

BR DEUTSCHLAND

DOORVOER NAAR LAND EN GOEDERENGROEP

1983

TRAFIC DE TRANSIT PAR PAYS ET GROUPE DE MARCHANDISES

MIO TKM

LAND DER LADING CHARGEMENT	LAND VAN ENTLADUNG LOSSING DECHARGEMENT	GUETERGRUPPE				GOEDERENGROEP				GROUPE DE MARCHANDISES				
		01	02	03	04	05	06	07	08	09	10	11	12	13
06 LUXEMBOURG	04 NEDERLAND	-	-	-	0	-	-	-	-	-	-	-	-	39
	05 BELGIQUE/BELGIE	-	-	-	1	-	-	-	-	-	-	-	-	13
	20 EUR	-	-	-	1	-	-	-	-	-	-	-	-	51
	90 INSG.-TOTAAL-TOTAL	-	-	-	1	-	-	-	-	-	-	-	-	51
09 DANMARK	04 NEDERLAND	1	-	-	-	-	-	-	-	-	-	-	-	-
	20 EUR	1	-	-	-	-	-	-	-	-	-	-	-	-
	90 INSG.-TOTAAL-TOTAL	1	-	-	-	-	-	-	-	-	-	-	-	-
	20 EUR	40	-	-	8	1	18	7	279	-	311	404	38	103
20 EUR	04 NEDERLAND	155	-	-	1	1	35	3	26	-	14	1	0	92
	05 BELGIQUE/BELGIE	15	-	-	2	0	19	-	3	-	0	-	-	234
	06 LUXEMBOURG	-	-	-	-	0	10	-	50	-	31	18	-	8
	07 UNITED KINGDOM	-	-	-	-	-	-	-	-	-	-	-	-	0
	08 IRELAND	-	-	-	-	-	-	-	-	-	-	-	-	1
	09 DANMARK	-	-	-	-	0	0	-	-	-	-	-	-	0
	20 EUR	209	-	-	10	3	73	10	358	-	356	422	38	438
	36 SWITZERLAND	220	-	-	6	6	53	72	120	-	1834	21	0	345
	58 GERMAN DR	0	-	-	-	-	1	-	-	-	-	17	-	5
	60 POLAND	-	-	-	-	-	1	-	-	-	-	0	-	1
	71 TOTAL STATE TRAD.	0	-	-	-	-	1	1	-	-	-	18	-	6
	88 TOTAL THIRD COUNTR	220	-	-	6	6	53	73	120	-	1834	39	0	352
90 INSG.-TOTAAL-TOTAL	429	-	-	16	9	127	83	478	-	2190	461	38	790	
36 SWITZERLAND	02 FRANCE	-	-	-	-	-	-	-	-	-	-	0	-	1
	04 NEDERLAND	-	-	-	0	-	3	0	-	-	2	1	1	11
	05 BELGIQUE/BELGIE	-	-	-	-	-	2	0	-	-	0	0	2	10
	20 EUR	-	-	-	0	-	6	0	-	-	2	1	3	22
90 INSG.-TOTAAL-TOTAL	-	-	-	0	-	6	0	-	-	2	1	3	22	
58 GERMAN DR	02 FRANCE	-	-	-	-	-	-	-	-	-	-	-	-	-
	04 NEDERLAND	0	-	-	-	-	6	-	1	-	-	0	0	3
	05 BELGIQUE/BELGIE	0	-	-	-	-	1	-	6	-	-	-	-	7
	06 LUXEMBOURG	-	-	-	-	-	-	-	-	-	-	-	-	-

B I N N E N W A S S E R - B I N N E N W A T E R E N - V O I E N A V I G A B L E

3.2.01:04 (6B)

DURCHGANGSVERKEHR NACH LAND UND GUETERGRUPPE

BR DEUTSCHLAND

DOORVOER NAAR LAND EN GOEDERENGROEP

1983

TRAFIC DE TRANSIT PAR PAYS ET GROUPE DE MARCHANDISES

MIO TKM

LAND DER LADING CHARGEMENT	LAND VAN ENTLADUNG LOSSING DECHARGEMENT	GUETERGRUPPE					GOEDERENGROEP					GROUPE DE MARCHANDISES				
		14	15	16	17	18	19	20	21	22	23	24	01-24			
06 LUXEMBOURG	04 NEDERLAND	-	2	-	-	-	-	0	5	-	-	-	-	45		
	05 BELGIQUE/BELGIE	-	-	-	-	-	-	4	-	-	-	-	17			
	20 EUR	-	2	-	-	-	-	0	9	-	-	-	63			
	90 INSG.-TOTAAL-TOTAL	-	2	-	-	-	-	0	9	-	-	-	63			
09 DANMARK	04 NEDERLAND	-	-	-	-	-	-	-	-	-	-	-	1			
	20 EUR	-	-	-	-	-	-	-	-	-	-	-	1			
	90 INSG.-TOTAAL-TOTAL	-	-	-	-	-	-	-	-	-	-	-	1			
	20 EUR	4	46	137	-	50	72	3	3	-	6	3	1531			
20 EUR	04 NEDERLAND	1	692	33	2	25	-	5	12	-	1	8	1104			
	05 BELGIQUE/BELGIE	-	99	64	-	42	0	5	6	-	0	12	494			
	06 LUXEMBOURG	-	27	1	-	-	-	-	0	-	-	0	146			
	07 UNITED KINGDOM	-	-	-	-	-	-	-	-	-	-	-	0			
	08 IRELAND	-	-	-	-	-	-	-	-	-	-	-	1			
	09 DANMARK	-	-	-	-	-	-	-	-	-	-	-	1			
	20 EUR	5	862	235	2	117	72	13	21	-	7	23	3276			
	36 SWITZERLAND	1	60	29	-	128	124	2	4	-	2	4	3032			
	58 GERMAN DR	0	1	-	-	-	-	-	-	-	-	-	26			
	60 POLAND	-	-	0	-	1	-	-	0	-	0	0	3			
	71 TOTAL STATE TRAD.	0	1	0	-	1	-	-	0	-	0	0	29			
	88 TOTAL THIRD COUNTR	1	61	29	-	129	124	2	4	-	2	4	3060			
90 INSG.-TOTAAL-TOTAL	7	923	264	2	246	196	16	26	-	9	27	6336				
36 SWITZERLAND	02 FRANCE	-	0	-	-	-	-	0	-	-	-	-	2			
	04 NEDERLAND	-	6	0	1	2	-	22	3	-	0	2	54			
	05 BELGIQUE/BELGIE	-	8	-	-	2	-	4	3	-	0	1	32			
	20 EUR	-	14	0	1	5	-	26	6	-	0	3	88			
90 INSG.-TOTAAL-TOTAL	-	14	0	1	5	-	26	6	-	0	3	88				
58 GERMAN DR	02 FRANCE	-	-	0	-	-	-	-	-	-	-	-	0			
	04 NEDERLAND	-	10	10	-	2	-	-	-	1	-	1	34			
	05 BELGIQUE/BELGIE	0	2	30	-	5	-	-	0	-	0	0	52			
	06 LUXEMBOURG	-	2	-	-	-	-	-	-	-	-	-	2			



DURCHGANGSVERKEHR NACH LAND UND GUETERGRUPPE

BR DEUTSCHLAND

DOORVOER NAAR LAND EN GOEDERENGROEP

1983

TRAFIC DE TRANSIT PAR PAYS ET GROUPE DE MARCHANDISES

MIO TKM

LAND DER - LAND VAN - PAYS DE BELADUNG LADING CHARGEMENT	ENTLADUNG LOSSING DECHARGEMENT	GUETERGRUPPE					GOEDERENGROEP					GROUPE DE MARCHANDISES				
		01	02	03	04	05	06	07	08	09	10	11	12	13		
58 GERMAN DR	20 EUR	1	-	-	-	-	7	-	7	-	-	0	0	10		
	36 SWITZERLAND	-	-	-	-	-	-	-	1	-	-	-	-	-		
	88 TOTAL THIRD COUNTR	-	-	-	-	-	-	-	1	-	-	-	-	-		
	90 INSG.-TOTAAL-TOTAL	1	-	-	-	-	7	-	8	-	-	0	0	10		
60 POLAND	02 FRANCE	-	-	-	0	-	-	-	1	-	-	-	-	1		
	04 NEDERLAND	-	-	-	0	-	1	0	0	-	-	1	-	1		
	05 BELGIQUE/BELGIE	-	-	-	0	0	-	-	-	-	-	-	-	1		
	06 LUXEMBOURG	-	-	-	-	-	-	-	-	-	-	-	-	1		
	20 EUR	-	-	-	0	0	1	0	1	-	-	1	-	4		
	36 SWITZERLAND	-	-	-	-	-	-	-	5	-	-	-	-	-		
	88 TOTAL THIRD COUNTR	-	-	-	-	-	-	-	5	-	-	-	-	-		
	90 INSG.-TOTAAL-TOTAL	-	-	-	0	0	1	0	6	-	-	1	-	4		
71 TOTAL STATE TRA	02 FRANCE	-	-	-	0	-	-	-	1	-	-	-	-	1		
	04 NEDERLAND	0	-	-	0	-	7	0	2	-	-	1	0	4		
	05 BELGIQUE/BELGIE	0	-	-	0	0	1	6	6	-	-	8	-	8		
	06 LUXEMBOURG	-	-	-	-	-	-	-	-	-	-	-	-	1		
	20 EUR	1	-	-	0	0	8	0	8	-	-	1	0	14		
	36 SWITZERLAND	-	-	-	-	-	-	-	6	-	-	-	-	-		
	88 TOTAL THIRD COUNTR	-	-	-	-	-	-	-	6	-	-	-	-	-		
	90 INSG.-TOTAAL-TOTAL	1	-	-	0	0	8	0	14	-	-	1	0	14		
88 TOTAL THIRD COU	02 FRANCE	-	-	-	0	-	-	-	1	-	-	0	-	2		
	04 NEDERLAND	0	-	-	0	-	10	0	2	-	2	2	1	15		
	05 BELGIQUE/BELGIE	0	-	-	0	0	3	6	6	-	0	0	2	18		
	06 LUXEMBOURG	-	-	-	-	-	-	-	-	-	-	-	-	1		
	20 EUR	1	-	-	0	0	13	0	8	-	2	2	3	36		
	36 SWITZERLAND	-	-	-	-	-	-	-	6	-	-	-	-	-		
	88 TOTAL THIRD COUNTR	-	-	-	-	-	-	-	6	-	-	-	-	-		
	90 INSG.-TOTAAL-TOTAL	1	-	-	0	0	13	0	14	-	2	2	3	36		

DURCHGANGSVERKEHR NACH LAND UND GUETERGRUPPE

BR DEUTSCHLAND

DOORVOER NAAR LAND EN GOEDERENGROEP

1983

TRAFIC DE TRANSIT PAR PAYS ET GROUPE DE MARCHANDISES

MIO TKM

LAND DER - LAND VAN - PAYS DE BELADUNG LADING CHARGEMENT	ENTLADUNG LOSSING DECHARGEMENT	GUETERGRUPPE					GOEDERENGROEP					GROUPE DE MARCHANDISES				
		14	15	16	17	18	19	20	21	22	23	24	01-24			
58 GERMAN DR	20 EUR	0	14	39	-	7	-	-	0	1	-	1	88			
	36 SWITZERLAND	-	-	-	-	-	-	-	-	-	-	-	1			
	88 TOTAL THIRD COUNTR	-	-	-	-	-	-	-	-	-	-	-	1			
	90 INSG.-TOTAAL-TOTAL	0	14	39	-	7	-	-	0	1	-	1	89			
60 POLAND	02 FRANCE	0	-	-	-	-	-	-	-	-	-	-	2			
	04 NEDERLAND	-	0	0	-	2	-	0	0	0	0	-	6			
	05 BELGIQUE/BELGIE	0	0	-	-	-	1	-	2	-	0	0	5			
	06 LUXEMBOURG	1	1	-	-	-	-	-	-	-	-	-	3			
	20 EUR	1	2	0	-	2	-	1	0	2	0	0	15			
	36 SWITZERLAND	-	-	-	-	-	-	-	-	-	-	-	5			
	88 TOTAL THIRD COUNTR	-	-	-	-	-	-	-	-	-	-	-	5			
	90 INSG.-TOTAAL-TOTAL	1	2	0	-	2	-	1	0	2	0	0	21			
71 TOTAL STATE TRA	02 FRANCE	0	-	0	-	-	-	-	-	-	-	-	2			
	04 NEDERLAND	-	11	10	-	4	-	0	0	1	0	1	40			
	05 BELGIQUE/BELGIE	0	2	30	-	5	-	1	0	2	-	1	56			
	06 LUXEMBOURG	1	3	-	-	-	-	-	-	-	-	-	5			
	20 EUR	1	16	40	-	9	-	1	0	2	0	1	103			
	36 SWITZERLAND	-	-	-	-	-	-	-	-	-	-	-	6			
	88 TOTAL THIRD COUNTR	-	-	-	-	-	-	-	-	-	-	-	6			
	90 INSG.-TOTAAL-TOTAL	1	16	40	-	9	-	1	0	2	0	1	109			
88 TOTAL THIRD COU	02 FRANCE	0	0	0	-	-	-	0	-	-	-	-	4			
	04 NEDERLAND	-	16	10	1	6	-	22	3	1	1	3	95			
	05 BELGIQUE/BELGIE	0	10	30	-	8	-	5	3	2	0	1	88			
	06 LUXEMBOURG	1	3	-	-	-	-	-	-	-	-	-	5			
	20 EUR	1	30	40	1	14	-	27	6	2	1	4	191			
	36 SWITZERLAND	-	-	-	-	-	-	-	-	-	-	-	6			
	88 TOTAL THIRD COUNTR	-	-	-	-	-	-	-	-	-	-	-	6			
	90 INSG.-TOTAAL-TOTAL	1	30	40	1	14	-	27	6	2	1	4	197			

DURCHGANGSVERKEHR NACH LAND UND GUETERGRUPPE

BR DEUTSCHLAND

DOORVOER NAAR LAND EN GOEDERENGROEP

1983

TRAFIC DE TRANSIT PAR PAYS ET GROUPE DE MARCHANDISES

MIO TKM

LAND DER BELADUNG LADING CHARGEMENT	LAND VAN ENTLADUNG LOSSING DECHARGEMENT	PAYS DE	GUETERGRUPPE				GOEDERENGROEP				GROUPE DE MARCHANDISES				
			01	02	03	04	05	06	07	08	09	10	11	12	13
90 INSG.-TOTAAL-TOTAL	02 FRANCE		40	-	-	8	1	18	7	280	-	311	404	38	105
	04 NEDERLAND		155	-	-	1	1	45	3	27	-	16	2	107	
	05 BELGIE/BELGIE		15	-	-	2	0	14	9	-	-	0	0	252	
	06 LUXEMBOURG		-	-	-	-	0	10	-	50	-	31	18	9	
	07 UNITED KINGDOM		-	-	-	-	-	-	-	-	-	-	-	0	
	08 IRELAND		-	-	-	-	-	-	-	-	-	-	-	1	
	09 DANMARK		-	-	-	-	0	0	-	-	-	-	-	0	
	20 EUR		210	-	-	11	3	87	10	366	-	358	424	41	474
	36 SWITZERLAND		220	-	-	6	6	53	72	126	-	1834	21	0	345
	58 GERMAN DR		0	-	-	-	-	-	1	-	-	-	17	-	5
	60 POLAND		-	-	-	-	-	1	-	-	-	-	0	-	1
	71 TOTAL STATE TRAD.		0	-	-	-	-	1	1	-	-	-	18	-	6
	88 TOTAL THIRD COUNTR		220	-	-	6	6	53	73	126	-	1834	39	0	352
90 INSG.-TOTAAL-TOTAL			430	-	-	17	9	140	83	492	-	2192	463	41	826

1

DURCHGANGSVERKEHR NACH LAND UND GUETERGRUPPE

BR DEUTSCHLAND

DOORVOER NAAR LAND EN GOEDERENGROEP

1983

TRAFIC DE TRANSIT PAR PAYS ET GROUPE DE MARCHANDISES

MIO TKM

LAND DER BELADUNG LADING CHARGEMENT	LAND VAN ENTLADUNG LOSSING DECHARGEMENT	PAYS DE	GUETERGRUPPE				GOEDERENGROEP				GROUPE DE MARCHANDISES				
			14	15	16	17	18	19	20	21	22	23	24	01-24	
90 INSG.-TOTAAL-TOTAL	02 FRANCE		4	46	137	-	50	72	3	3	-	6	3	1535	
	04 NEDERLAND		1	708	42	2	31	-	28	16	1	10	10	1198	
	05 BELGIE/BELGIE		0	108	94	-	50	0	10	9	2	0	13	582	
	06 LUXEMBOURG		1	30	1	-	-	-	-	0	-	-	0	151	
	07 UNITED KINGDOM		-	-	-	-	-	-	-	-	-	-	-	0	
	08 IRELAND		-	-	-	-	-	-	-	-	-	-	-	1	
	09 DANMARK		-	-	-	-	-	-	-	-	-	-	-	1	
	20 EUR		7	892	274	2	131	72	40	28	2	8	27	3467	
	36 SWITZERLAND		1	60	29	-	128	124	2	4	-	2	4	3037	
	58 GERMAN DR		0	1	-	-	-	-	-	-	-	-	-	26	
	60 POLAND		-	-	0	-	1	-	-	0	-	0	0	3	
	71 TOTAL STATE TRAD.		0	1	0	-	1	-	-	0	-	0	0	29	
	88 TOTAL THIRD COUNTR		1	61	29	-	129	124	2	4	-	2	4	3066	
90 INSG.-TOTAAL-TOTAL			8	953	304	2	260	196	42	32	2	10	31	6533	

DURCHGANGSVERKEHR NACH LAND UND GUETERGRUPPE

FRANCE

DOORVOER NAAR LAND EN GOEDERENGROEP

1983

TRAFIC DE TRANSIT PAR PAYS ET GROUPE DE MARCHANDISES

MIO TKM

LAND DER - LADING CHARGEMENT	LAND VAN - ENTLADING LOSSING DECHARGEMENT	GUETERGRUPPE				GOEDERENGROEP				GROUPE DE MARCHANDISES				
		01	02	03	04	05	06	07	08	09	10	11	12	13
01 BR DEUTSCHLAND	01 BR DEUTSCHLAND	0	-	-	-	-	-	-	2	-	18	1	0	1
	04 NEDERLAND	0	-	-	-	-	-	-	0	-	-	-	-	-
	05 BELGIQUE/BELGIE	0	-	-	-	-	-	-	-	-	-	-	-	0
	06 LUXEMBOURG	-	-	-	-	-	-	-	-	-	-	-	-	-
	20 EUR	0	-	-	-	-	-	-	2	-	18	1	0	2
	90 INSG.-TOTAAL-TOTAL	3	-	-	-	-	1	0	8	1	78	8	0	47
04 NEDERLAND	01 BR DEUTSCHLAND	0	-	-	-	-	1	0	7	-	9	-	6	2
	04 NEDERLAND	-	-	-	-	-	-	-	-	-	-	0	-	-
	20 EUR	0	-	-	-	-	1	0	7	-	9	0	6	2
	36 SWITZERLAND	35	0	-	1	0	9	15	25	1	210	2	0	37
	88 TOTAL THIRD COUNTR	35	0	-	1	0	9	15	25	1	210	2	0	37
	90 INSG.-TOTAAL-TOTAL	35	0	-	1	0	9	16	32	1	219	2	7	39
05 BELGIQUE/BELGIE	01 BR DEUTSCHLAND	0	-	-	0	-	-	-	-	-	13	-	-	0
	05 BELGIQUE/BELGIE	-	-	-	-	-	-	-	-	-	-	-	-	-
	20 EUR	0	-	-	0	-	-	-	-	-	13	-	-	0
	36 SWITZERLAND	7	-	-	0	0	0	1	2	0	103	1	0	34
	88 TOTAL THIRD COUNTR	7	-	-	0	0	0	1	2	0	103	1	0	34
	90 INSG.-TOTAAL-TOTAL	7	-	-	0	0	0	1	2	0	115	1	0	34
06 LUXEMBOURG	01 BR DEUTSCHLAND	-	-	-	-	-	-	-	-	-	-	-	-	-
	20 EUR	-	-	-	-	-	-	-	-	-	-	-	-	-
	90 INSG.-TOTAAL-TOTAL	-	-	-	-	-	-	-	-	-	-	-	-	-
20 EUR	01 BR DEUTSCHLAND	0	-	-	0	-	1	0	9	-	40	1	6	4
	04 NEDERLAND	0	-	-	-	-	-	-	0	-	-	0	-	-
	05 BELGIQUE/BELGIE	0	-	-	-	-	-	-	-	-	-	-	-	0
	06 LUXEMBOURG	-	-	-	-	-	-	-	-	-	-	-	-	-
	20 EUR	1	-	-	0	-	1	0	9	-	40	1	6	5
	90 INSG.-TOTAAL-TOTAL	1	-	-	0	-	1	0	9	-	40	1	6	5

DURCHGANGSVERKEHR NACH LAND UND GUETERGRUPPE

FRANCE

DOORVOER NAAR LAND EN GOEDERENGROEP

1983

TRAFIC DE TRANSIT PAR PAYS ET GROUPE DE MARCHANDISES

MIO TKM

LAND DER - LADING CHARGEMENT	LAND VAN - ENTLADING LOSSING DECHARGEMENT	GUETERGRUPPE				GOEDERENGROEP				GROUPE DE MARCHANDISES				
		14	15	16	17	18	19	20	21	22	23	24	01-24	
01 BR DEUTSCHLAND	01 BR DEUTSCHLAND	-	54	0	0	3	0	-	0	-	0	0	0	79
	04 NEDERLAND	-	54	-	-	0	-	0	-	0	-	-	-	54
	05 BELGIQUE/BELGIE	0	3	-	-	0	-	-	-	-	-	-	-	4
	06 LUXEMBOURG	-	0	-	-	-	-	-	-	-	-	-	-	0
	20 EUR	0	111	0	0	3	0	0	0	0	0	0	0	137
	90 INSG.-TOTAAL-TOTAL	1	116	0	2	4	0	0	0	0	0	0	0	295
04 NEDERLAND	01 BR DEUTSCHLAND	0	8	0	0	0	6	4	0	-	0	0	0	45
	04 NEDERLAND	-	0	0	0	-	-	-	-	-	-	-	-	0
	20 EUR	0	8	0	0	0	6	4	0	-	0	0	0	45
	36 SWITZERLAND	0	30	2	0	3	24	1	0	-	0	0	0	397
	88 TOTAL THIRD COUNTR	0	30	2	0	3	24	1	0	-	0	0	0	397
	90 INSG.-TOTAAL-TOTAL	0	39	2	1	3	30	5	0	-	1	0	0	443
05 BELGIQUE/BELGIE	01 BR DEUTSCHLAND	-	2	-	-	-	1	-	-	-	0	-	-	17
	05 BELGIQUE/BELGIE	-	0	-	-	-	-	-	-	-	-	-	-	0
	20 EUR	-	2	0	-	-	1	-	-	-	0	-	-	17
	36 SWITZERLAND	0	9	3	-	0	3	0	-	-	-	1	0	165
	88 TOTAL THIRD COUNTR	0	9	3	-	0	3	0	-	-	-	1	0	165
	90 INSG.-TOTAAL-TOTAL	0	11	3	-	0	4	0	-	-	0	1	0	182
06 LUXEMBOURG	01 BR DEUTSCHLAND	-	0	-	-	-	-	-	-	-	-	-	-	0
	20 EUR	-	0	-	-	-	-	-	-	-	-	-	-	0
	90 INSG.-TOTAAL-TOTAL	-	0	-	-	-	-	-	-	-	-	-	-	0
20 EUR	01 BR DEUTSCHLAND	0	64	0	0	3	7	4	0	-	0	0	0	141
	04 NEDERLAND	-	54	0	0	0	-	0	-	0	-	-	-	55
	05 BELGIQUE/BELGIE	0	3	0	-	0	-	-	-	-	-	-	-	4
	06 LUXEMBOURG	-	0	-	-	-	-	-	-	-	-	-	-	0
	20 EUR	0	121	0	0	3	7	5	0	0	0	0	0	200
	90 INSG.-TOTAAL-TOTAL	0	121	0	0	3	7	5	0	0	0	0	0	200

DURCHGANGSVERKEHR NACH LAND UND GUETERGRUPPE

FRANCE

DOORVOER NAAR LAND EN GOEDERENGROEP

1983

TRAFIC DE TRANSIT PAR PAYS ET GROUPE DE MARCHANDISES

MIO TKM

LAND DER - LAND VAN - PAYS DE BELADUNG LADING CHARGEMENT	ENTLADUNG LOSSING DECHARGEMENT	GUETERGRUPPE				GOEDERENGROEP				GROUPE DE MARCHANDISES				
		01	02	03	04	05	06	07	08	09	10	11	12	13
20 EUR	:36 SWITZERLAND	45	0	-	1	1	10	17	36	2	391	11	1	117
	:88 TOTAL THIRD COUNTR	45	0	-	1	1	10	17	36	2	391	11	1	117
	:90 INSG.-TOTAAL-TOTAL	46	0	-	1	1	11	17	45	2	431	12	7	122
36 SWITZERLAND	:01 BR DEUTSCHLAND	-	-	-	0	-	-	-	0	-	12	2	0	25
	:04 NEDERLAND	-	-	-	0	0	1	-	-	0	0	0	0	3
	:05 BELGIQUE/BELGIE	-	-	-	-	-	1	-	-	-	0	0	0	2
	:20 EUR	-	-	-	0	0	1	-	0	-	12	2	0	30
	:90 INSG.-TOTAAL-TOTAL	-	-	-	0	0	1	-	0	-	12	2	0	30
60 POLAND	:36 SWITZERLAND	-	-	-	-	-	-	-	1	-	-	-	-	-
	:88 TOTAL THIRD COUNTR	-	-	-	-	-	-	-	1	-	-	-	-	-
	:90 INSG.-TOTAAL-TOTAL	-	-	-	-	-	-	-	1	-	-	-	-	-
71 TOTAL STATE TRA	:36 SWITZERLAND	-	-	-	-	-	-	-	1	-	-	-	-	-
	:88 TOTAL THIRD COUNTR	-	-	-	-	-	-	-	1	-	-	-	-	-
	:90 INSG.-TOTAAL-TOTAL	-	-	-	-	-	-	-	1	-	-	-	-	-
88 TOTAL THIRD COU	:01 BR DEUTSCHLAND	-	-	-	0	-	-	-	0	-	12	2	0	25
	:04 NEDERLAND	-	-	-	0	0	1	-	-	0	0	0	0	3
	:05 BELGIQUE/BELGIE	-	-	-	-	-	1	-	-	-	0	0	0	2
	:20 EUR	-	-	-	0	0	1	-	0	-	12	2	0	30
	:36 SWITZERLAND	-	-	-	-	-	-	-	1	-	-	-	-	-
	:88 TOTAL THIRD COUNTR	-	-	-	-	-	-	-	1	-	-	-	-	-
	:90 INSG.-TOTAAL-TOTAL	-	-	-	0	0	1	-	1	-	12	2	0	30
90 INSG.-TOTAAL-TOT	:01 BR DEUTSCHLAND	0	-	-	0	-	-	0	9	-	52	3	7	30
	:04 NEDERLAND	0	-	-	0	0	1	-	0	-	0	0	0	3
	:05 BELGIQUE/BELGIE	0	-	-	-	-	1	-	-	-	-	0	0	2
	:06 LUXEMBOURG	-	-	-	-	-	-	-	-	-	-	-	-	0
	:20 EUR	1	-	-	0	0	2	0	9	-	52	3	7	35
	:36 SWITZERLAND	45	0	-	1	1	10	17	37	2	391	11	1	117

DURCHGANGSVERKEHR NACH LAND UND GUETERGRUPPE

FRANCE

DOORVOER NAAR LAND EN GOEDERENGROEP

1983

TRAFIC DE TRANSIT PAR PAYS ET GROUPE DE MARCHANDISES

MIO TKM

LAND DER - LAND VAN - PAYS DE BELADUNG LADING CHARGEMENT	ENTLADUNG LOSSING DECHARGEMENT	GUETERGRUPPE				GOEDERENGROEP				GROUPE DE MARCHANDISES				
		14	15	16	17	18	19	20	21	22	23	24	01-24	
20 EUR	:36 SWITZERLAND	1	45	5	3	4	26	1	0	0	1	1	720	
	:88 TOTAL THIRD COUNTR	1	45	5	3	4	26	1	0	0	1	1	720	
	:90 INSG.-TOTAAL-TOTAL	1	166	6	3	7	34	6	0	0	1	1	920	
36 SWITZERLAND	:01 BR DEUTSCHLAND	-	0	0	-	-	0	0	-	0	0	0	41	
	:04 NEDERLAND	-	1	-	0	0	4	0	-	0	0	0	11	
	:05 BELGIQUE/BELGIE	-	1	0	-	0	1	1	0	0	0	0	6	
	:20 EUR	-	3	0	0	1	5	1	0	0	1	1	58	
	:90 INSG.-TOTAAL-TOTAL	-	3	0	0	1	0	5	1	0	0	1	58	
60 POLAND	:36 SWITZERLAND	-	-	-	-	-	-	-	-	-	-	-	1	
	:88 TOTAL THIRD COUNTR	-	-	-	-	-	-	-	-	-	-	-	1	
	:90 INSG.-TOTAAL-TOTAL	-	-	-	-	-	-	-	-	-	-	-	1	
71 TOTAL STATE TRA	:36 SWITZERLAND	-	-	-	-	-	-	-	-	-	-	-	1	
	:88 TOTAL THIRD COUNTR	-	-	-	-	-	-	-	-	-	-	-	1	
	:90 INSG.-TOTAAL-TOTAL	-	-	-	-	-	-	-	-	-	-	-	1	
88 TOTAL THIRD COU	:01 BR DEUTSCHLAND	-	0	0	-	-	0	0	-	0	0	0	41	
	:04 NEDERLAND	-	1	-	0	0	4	0	-	0	0	0	11	
	:05 BELGIQUE/BELGIE	-	1	0	-	0	1	1	0	0	0	0	6	
	:20 EUR	-	3	0	0	1	5	1	0	0	1	1	58	
	:36 SWITZERLAND	-	-	-	-	-	-	-	-	-	-	-	1	
	:88 TOTAL THIRD COUNTR	-	-	-	-	-	-	-	-	-	-	-	1	
	:90 INSG.-TOTAAL-TOTAL	-	3	0	0	1	0	5	1	0	0	1	59	
90 INSG.-TOTAAL-TOT	:01 BR DEUTSCHLAND	0	65	0	0	3	7	5	0	-	0	0	182	
	:04 NEDERLAND	-	55	0	0	0	-	4	0	0	0	0	65	
	:05 BELGIQUE/BELGIE	0	5	0	-	0	-	1	1	0	0	0	10	
	:06 LUXEMBOURG	-	0	-	-	-	-	-	-	-	-	-	0	
	:20 EUR	0	124	1	0	3	7	10	1	0	0	1	258	
	:36 SWITZERLAND	1	45	5	3	4	26	1	0	0	1	1	721	

B I N N E N W A S S E R - B I N N E N W A T E R E N - V O I E N A V I G A B L E

3.2.02:05 (6B)

DURCHGANGSVERKEHR NACH LAND UND GUETERGRUPPE

FRANCE

DOORVOER NAAR LAND EN GOEDERENGROEP

1983

TRAFIC DE TRANSIT PAR PAYS ET GROUPE DE MARCHANDISES

MID TKM

LAND DER - LAND VAN - PAYS DE BELADUNG LADING CHARGEMENT	ENTLADUNG LOSSING DECHARGEMENT	GUETERGRUPPE					GOEDERENGROEP					GROUPE DE MARCHANDISES				
		01	02	03	04	05	06	07	08	09	10	11	12	13		
90 INSG.-TOTAAL-TOTAL	88 TOTAL THIRD COUNTR	45	0	-	1	1	10	17	37	2	391	11	1	117		
	90 INSG.-TOTAAL-TOTAL	46	0	-	1	1	12	17	46	2	443	14	8	152		

B I N N E N W A S S E R - B I N N E N W A T E R E N - V O I E N A V I G A B L E

3.2.02:06 (6B)

DURCHGANGSVERKEHR NACH LAND UND GUETERGRUPPE

FRANCE

DOORVOER NAAR LAND EN GOEDERENGROEP

1983

TRAFIC DE TRANSIT PAR PAYS ET GROUPE DE MARCHANDISES

MID TKM

LAND DER - LAND VAN - PAYS DE BELADUNG LADING CHARGEMENT	ENTLADUNG LOSSING DECHARGEMENT	GUETERGRUPPE					GOEDERENGROEP					GROUPE DE MARCHANDISES				
		14	15	16	17	18	19	20	21	22	23	24	01-24			
90 INSG.-TOTAAL-TOTAL	88 TOTAL THIRD COUNTR	1	45	5	3	4	26	1	0	0	1	1	721			
	90 INSG.-TOTAAL-TOTAL	1	169	6	3	8	34	11	1	0	1	2	979			

DURCHGANGSVERKEHR NACH LAND UND GUETERGRUPPE

NEDERLAND

DOORVOER NAAR LAND EN GOEDERENGROEP

1983

TRAFIC DE TRANSIT PAR PAYS ET GROUPE DE MARCHANDISES

MIO TKM

LAND DER BELADUNG LADING CHARGEMENT	LAND VAN ENTLADUNG LOSSING DECHARGEMENT	GUETERGRUPPE					GOEDERENGROEP					GROUPE DE MARCHANDISES				
		01	02	03	04	05	06	07	08	09	10	11	12	13		
01 BR DEUTSCHLAND	01 BR DEUTSCHLAND	4	-	-	6	-	2	2	13	-	2	1	0	2		
	02 FRANCE	2	-	-	-	0	1	1	24	-	2	1	6	12		
	05 BELGIQUE/BELGIE	136	-	-	2	2	67	8	192	0	59	17	10	456		
	06 LUXEMBOURG	0	-	-	-	-	-	0	-	-	-	-	-	0		
	20 EUR	142	-	-	8	3	71	13	230	0	62	19	16	470		
	36 SWITZERLAND	1	-	-	-	-	0	-	-	-	-	-	-	0		
	85 OTHER COUNTRIES	-	-	-	0	0	8	0	62	-	0	3	2	130		
	88 TOTAL THIRD COUNTR	1	-	-	0	0	8	0	62	-	0	3	2	130		
	90 INSG.-TOTAAL-TOTAL	143	-	-	8	3	78	13	292	0	62	22	18	600		
02 FRANCE	01 BR DEUTSCHLAND	37	-	-	0	0	7	11	-	-	0	0	1			
	02 FRANCE	3	-	-	-	0	4	-	-	-	-	-	0			
	05 BELGIQUE/BELGIE	6	-	-	0	0	11	11	1	-	0	-	83			
	20 EUR	45	-	-	0	0	11	11	1	-	0	0	84			
	85 OTHER COUNTRIES	0	-	-	-	-	0	-	-	-	-	-	0			
	88 TOTAL THIRD COUNTR	0	-	-	-	-	0	-	-	-	-	-	0			
90 INSG.-TOTAAL-TOTAL	46	-	-	0	0	11	11	1	-	0	0	0	84			
05 BELGIQUE/BELGIE	01 BR DEUTSCHLAND	204	4	-	6	5	35	17	116	-	955	68	42	238		
	02 FRANCE	4	-	-	1	1	1	0	30	-	19	31	3	10		
	05 BELGIQUE/BELGIE	4	1	-	0	-	4	3	43	0	64	1	1	2		
	06 LUXEMBOURG	-	-	-	-	0	0	0	1	-	1	-	-	1		
	20 EUR	212	5	-	6	5	40	20	190	0	1039	101	47	252		
	36 SWITZERLAND	13	0	-	0	-	1	2	9	-	194	2	-	65		
	58 GERMAN DR	1	-	-	0	-	0	0	0	-	0	1	-	2		
	71 TOTAL STATE TRAD.	1	-	-	0	-	0	0	0	-	0	1	-	2		
	85 OTHER COUNTRIES	-	-	-	0	-	-	-	-	-	0	-	-	-		
	88 TOTAL THIRD COUNTR	14	0	-	0	-	2	2	9	-	194	3	-	67		
90 INSG.-TOTAAL-TOTAL	226	5	-	7	5	42	22	199	0	1233	104	47	319			
06 LUXEMBOURG	01 BR DEUTSCHLAND	-	-	-	-	-	-	-	-	-	-	-	-	-		
	05 BELGIQUE/BELGIE	-	-	-	0	-	-	-	-	-	-	-	-	5		
	20 EUR	-	-	-	0	-	-	-	-	-	-	-	-	5		

DURCHGANGSVERKEHR NACH LAND UND GUETERGRUPPE

NEDERLAND

DOORVOER NAAR LAND EN GOEDERENGROEP

1983

TRAFIC DE TRANSIT PAR PAYS ET GROUPE DE MARCHANDISES

MIO TKM

LAND DER BELADUNG LADING CHARGEMENT	LAND VAN ENTLADUNG LOSSING DECHARGEMENT	GUETERGRUPPE					GOEDERENGROEP					GROUPE DE MARCHANDISES				
		14	15	16	17	18	19	20	21	22	23	24	01-24			
01 BR DEUTSCHLAND	01 BR DEUTSCHLAND	2	153	5	3	3	1	0	1	0	0	2	202			
	02 FRANCE	0	50	10	1	5	-	0	1	-	-	1	119			
	05 BELGIQUE/BELGIE	19	314	261	8	220	0	21	8	1	2	61	1865			
	06 LUXEMBOURG	-	0	-	-	-	-	-	-	-	-	-	1			
	20 EUR	21	517	276	12	228	1	22	9	2	2	64	2186			
	36 SWITZERLAND	0	-	0	-	-	-	-	-	-	-	-	1			
	85 OTHER COUNTRIES	0	12	8	-	10	-	1	1	0	4	14	256			
	88 TOTAL THIRD COUNTR	0	12	8	-	10	-	1	1	0	4	14	257			
	90 INSG.-TOTAAL-TOTAL	21	529	284	12	238	1	22	10	2	6	78	2443			
02 FRANCE	01 BR DEUTSCHLAND	-	46	3	-	0	-	-	-	-	0	105				
	02 FRANCE	-	-	0	-	0	-	-	1	-	-	4				
	05 BELGIQUE/BELGIE	0	34	21	-	14	0	2	1	-	0	4	170			
	20 EUR	0	80	24	-	14	0	2	1	-	0	5	279			
	85 OTHER COUNTRIES	-	-	0	-	-	-	-	-	-	-	-	1			
	88 TOTAL THIRD COUNTR	-	-	0	-	-	-	-	-	-	-	-	1			
90 INSG.-TOTAAL-TOTAL	0	80	24	-	14	0	2	1	-	0	5	280				
05 BELGIQUE/BELGIE	01 BR DEUTSCHLAND	35	176	243	9	174	38	0	0	0	3	18	2386			
	02 FRANCE	0	3	22	-	3	14	0	0	-	0	2	145			
	05 BELGIQUE/BELGIE	9	17	6	0	5	0	0	0	0	0	1	162			
	06 LUXEMBOURG	-	0	0	-	-	-	-	-	-	-	-	4			
	20 EUR	44	197	272	9	182	52	1	0	0	3	20	2698			
	36 SWITZERLAND	0	15	5	-	0	5	0	0	0	0	7	319			
	58 GERMAN DR	0	0	3	-	-	-	-	-	-	-	-	8			
	71 TOTAL STATE TRAD.	0	0	3	-	-	-	-	-	-	-	-	8			
	85 OTHER COUNTRIES	-	-	-	-	0	-	-	-	-	0	-	0			
	88 TOTAL THIRD COUNTR	1	15	8	-	0	5	0	0	0	0	7	327			
90 INSG.-TOTAAL-TOTAL	44	211	280	9	182	57	1	0	0	3	27	3025				
06 LUXEMBOURG	01 BR DEUTSCHLAND	-	0	-	-	-	-	-	-	-	-	-	0			
	05 BELGIQUE/BELGIE	-	-	-	-	-	-	0	2	-	-	-	7			
	20 EUR	-	0	-	-	-	-	0	2	-	-	-	7			

DURCHGANGSVERKEHR NACH LAND UND GUETERGRUPPE

NEDERLAND

DOORVOER NAAR LAND EN GOEDERENGROEP

1983

TRAFIC DE TRANSIT PAR PAYS ET GROUPE DE MARCHANDISES

MIO TKM

LAND DER - LAND VAN - PAYS DE BELADING LADING CHARGEMENT	ENTLADING LOSSING DECHARGEMENT	GUETERGRUPPE					GOEDERENGROEP					GROUPE DE MARCHANDISES				
		01	02	03	04	05	06	07	08	09	10	11	12	13		
06 LUXEMBOURG	:90 INSG.-TOTAAL-TOTAL	-	-	-	0	-	-	-	-	-	-	-	-	5		
20 EUR	:01 BR DEUTSCHLAND	245	4	-	12	5	44	30	129	-	957	69	42	241		
	:02 FRANCE	9	-	-	1	1	2	2	55	-	20	33	10	23		
	:05 BELGIQUE/BELGIE	147	1	-	2	2	75	12	236	0	123	18	11	545		
	:06 LUXEMBOURG	0	-	-	-	0	0	0	1	-	1	-	-	1		
	:20 EUR	400	5	-	15	8	121	43	421	0	1101	120	63	811		
	:36 SWITZERLAND	13	0	-	0	-	1	2	9	-	194	2	-	65		
	:58 GERMAN DR	1	-	-	0	-	0	0	0	-	0	1	-	2		
	:71 TOTAL STATE TRAD.	1	-	-	0	-	0	0	0	-	0	1	-	2		
	:85 OTHER COUNTRIES	0	-	-	0	0	8	0	62	-	0	3	2	130		
	:88 TOTAL THIRD COUNTR	14	0	-	1	0	9	3	71	-	194	7	2	197		
	:90 INSG.-TOTAAL-TOTAL	414	5	-	16	8	131	46	492	0	1295	127	65	1008		
36 SWITZERLAND	:01 BR DEUTSCHLAND	-	-	-	-	-	-	-	-	-	-	0	-	-		
	:05 BELGIQUE/BELGIE	-	-	-	-	-	-	1	-	-	-	0	1	3		
	:20 EUR	-	-	-	-	-	-	1	-	-	-	0	1	3		
	:85 OTHER COUNTRIES	-	-	-	-	-	-	-	-	-	-	-	-	0		
	:88 TOTAL THIRD COUNTR	-	-	-	-	-	-	-	-	-	-	-	-	0		
	:90 INSG.-TOTAAL-TOTAL	-	-	-	-	-	-	1	-	-	-	0	1	3		
58 GERMAN DR	:01 BR DEUTSCHLAND	-	-	-	-	-	-	-	-	-	-	-	-	-		
	:02 FRANCE	-	-	-	-	-	-	-	-	-	-	-	-	-		
	:05 BELGIQUE/BELGIE	0	-	-	-	-	-	0	-	-	2	-	-	3		
	:20 EUR	0	-	-	-	-	-	0	-	-	2	-	-	3		
	:90 INSG.-TOTAAL-TOTAL	0	-	-	-	-	-	0	-	-	2	-	-	3		
71 TOTAL STATE TRA	:01 BR DEUTSCHLAND	-	-	-	-	-	-	-	-	-	-	-	-	-		
	:02 FRANCE	-	-	-	-	-	-	-	-	-	-	-	-	-		
	:05 BELGIQUE/BELGIE	0	-	-	-	-	-	0	-	-	2	-	-	3		
	:20 EUR	0	-	-	-	-	-	0	-	-	2	-	-	3		
	:90 INSG.-TOTAAL-TOTAL	0	-	-	-	-	-	0	-	-	2	-	-	3		

DURCHGANGSVERKEHR NACH LAND UND GUETERGRUPPE

NEDERLAND

DOORVOER NAAR LAND EN GOEDERENGROEP

1983

TRAFIC DE TRANSIT PAR PAYS ET GROUPE DE MARCHANDISES

MIO TKM

LAND DER - LAND VAN - PAYS DE BELADING LADING CHARGEMENT	ENTLADING LOSSING DECHARGEMENT	GUETERGRUPPE					GOEDERENGROEP					GROUPE DE MARCHANDISES				
		14	15	16	17	18	19	20	21	22	23	24	01-24			
06 LUXEMBOURG	:90 INSG.-TOTAAL-TOTAL	-	0	-	-	-	-	0	2	-	-	-	7			
20 EUR	:01 BR DEUTSCHLAND	37	375	251	12	177	39	1	1	1	3	20	2693			
	:02 FRANCE	0	53	32	1	8	14	0	1	1	0	3	268			
	:05 BELGIQUE/BELGIE	27	366	288	8	239	1	23	10	1	2	66	2204			
	:06 LUXEMBOURG	-	0	0	-	-	-	-	-	-	-	-	5			
	:20 EUR	64	794	572	21	424	53	24	12	2	5	89	5170			
	:36 SWITZERLAND	0	15	5	-	0	5	0	0	0	0	7	320			
	:58 GERMAN DR	0	0	3	-	-	-	-	-	-	-	-	8			
	:71 TOTAL STATE TRAD.	0	0	3	-	-	-	-	-	-	-	-	8			
	:85 OTHER COUNTRIES	0	12	8	-	10	-	1	1	0	4	14	257			
	:88 TOTAL THIRD COUNTR	1	27	16	-	10	5	1	1	0	4	21	585			
	:90 INSG.-TOTAAL-TOTAL	65	821	588	21	434	58	25	13	2	9	109	5756			
36 SWITZERLAND	:01 BR DEUTSCHLAND	-	-	-	-	0	-	0	0	-	-	-	0			
	:05 BELGIQUE/BELGIE	-	2	-	-	1	-	1	1	-	0	0	10			
	:20 EUR	-	2	-	-	1	-	1	1	-	0	0	10			
	:85 OTHER COUNTRIES	-	-	-	-	-	-	0	-	-	-	-	0			
	:88 TOTAL THIRD COUNTR	-	-	-	-	-	-	0	-	-	-	-	0			
	:90 INSG.-TOTAAL-TOTAL	-	2	-	-	1	-	1	1	-	0	0	10			
58 GERMAN DR	:01 BR DEUTSCHLAND	-	-	0	-	-	-	-	-	-	-	-	0			
	:02 FRANCE	-	-	0	-	-	-	-	-	-	-	-	0			
	:05 BELGIQUE/BELGIE	0	1	12	-	2	-	-	0	-	-	0	20			
	:20 EUR	0	1	12	-	2	-	-	0	-	-	0	21			
	:90 INSG.-TOTAAL-TOTAL	0	1	12	-	2	-	-	0	-	-	0	21			
71 TOTAL STATE TRA	:01 BR DEUTSCHLAND	-	-	0	-	-	-	-	-	-	-	-	0			
	:02 FRANCE	-	-	0	-	-	-	-	-	-	-	-	0			
	:05 BELGIQUE/BELGIE	0	1	12	-	2	-	-	0	-	-	0	20			
	:20 EUR	0	1	12	-	2	-	-	0	-	-	0	21			
	:90 INSG.-TOTAAL-TOTAL	0	1	12	-	2	-	-	0	-	-	0	21			

DURCHGANGSVERKEHR NACH LAND UND GUETERGRUPPE

NEDERLAND

DOORVOER NAAR LAND EN GOEDERENGROEP

1983

TRAFIC DE TRANSIT PAR PAYS ET GROUPE DE MARCHANDISES

MIO TKM

LAND DER - BELADUNG LADING CHARGEMENT	LAND VAN - ENTLADUNG LOSSING DECHARGEMENT	GUETERGRUPPE					GOEDERENGROEP					GROUPE DE MARCHANDISES				
		01	02	03	04	05	06	07	08	09	10	11	12	13		
85 OTHER COUNTRIES	05 BELGIQUE/BELGIE	-	-	-	0	0	-	-	-	-	-	-	-	0		
	20 EUR	-	-	-	0	0	-	-	-	-	-	-	-	0		
	90 INSG.-TOTAAL-TOTAL	-	-	-	0	0	-	-	-	-	-	-	-	0		
88 TOTAL THIRD COUNTR	01 BR DEUTSCHLAND	-	-	-	-	-	-	-	-	-	-	-	0	-		
	02 FRANCE	-	-	-	-	-	-	-	-	-	-	-	-	-		
	05 BELGIQUE/BELGIE	0	-	-	0	0	1	-	2	-	-	0	1	6		
	20 EUR	0	-	-	0	0	1	-	2	-	-	0	1	6		
	85 OTHER COUNTRIES	-	-	-	-	-	-	-	-	-	-	-	-	0		
	88 TOTAL THIRD COUNTR	-	-	-	-	-	-	-	-	-	-	-	-	0		
	90 INSG.-TOTAAL-TOTAL	0	-	-	0	0	1	-	2	-	-	0	1	7		
90 INSG.-TOTAAL-TOTAL	01 BR DEUTSCHLAND	245	4	-	12	5	44	30	129	-	957	69	43	241		
	02 FRANCE	9	-	-	1	1	2	2	55	-	20	33	10	23		
	05 BELGIQUE/BELGIE	147	1	-	2	3	76	12	239	0	123	18	12	552		
	06 LUXEMBOURG	0	-	-	-	0	0	0	1	-	1	-	-	1		
	20 EUR	400	5	-	15	8	122	43	424	0	1101	120	64	817		
	36 SWITZERLAND	13	0	-	0	-	1	2	9	-	194	2	-	65		
	58 GERMAN DR	1	-	-	0	-	0	0	0	-	0	1	-	2		
	71 TOTAL STATE TRAD.	1	-	-	0	-	0	0	0	-	0	1	-	2		
	85 OTHER COUNTRIES	0	-	-	0	0	8	0	62	-	0	3	2	131		
	88 TOTAL THIRD COUNTR	14	0	-	1	0	9	3	71	-	194	7	2	197		
	90 INSG.-TOTAAL-TOTAL	414	5	-	16	9	132	46	495	0	1295	127	66	1015		

DURCHGANGSVERKEHR NACH LAND UND GUETERGRUPPE

NEDERLAND

DOORVOER NAAR LAND EN GOEDERENGROEP

1983

TRAFIC DE TRANSIT PAR PAYS ET GROUPE DE MARCHANDISES

MIO TKM

LAND DER - BELADUNG LADING CHARGEMENT	LAND VAN - ENTLADUNG LOSSING DECHARGEMENT	GUETERGRUPPE					GOEDERENGROEP					GROUPE DE MARCHANDISES				
		14	15	16	17	18	19	20	21	22	23	24	101-24			
85 OTHER COUNTRIES	05 BELGIQUE/BELGIE	0	0	-	-	-	-	0	-	1	-	0	2			
	20 EUR	0	0	-	-	-	-	0	-	1	-	0	2			
	90 INSG.-TOTAAL-TOTAL	0	0	-	-	-	-	0	-	1	-	0	2			
88 TOTAL THIRD COUNTR	01 BR DEUTSCHLAND	-	-	0	-	0	-	0	0	-	-	-	1			
	02 FRANCE	-	-	0	-	-	-	-	-	-	-	-	0			
	05 BELGIQUE/BELGIE	0	3	12	-	3	-	1	1	1	0	0	32			
	20 EUR	0	3	12	-	3	-	1	1	1	0	0	33			
	85 OTHER COUNTRIES	-	-	-	-	-	-	0	-	-	-	-	0			
	88 TOTAL THIRD COUNTR	-	-	-	-	-	-	0	-	-	-	-	0			
	90 INSG.-TOTAAL-TOTAL	0	3	12	-	3	-	2	1	1	0	0	33			
90 INSG.-TOTAAL-TOTAL	01 BR DEUTSCHLAND	37	375	251	12	177	39	1	1	1	3	20	2694			
	02 FRANCE	0	53	33	1	8	14	0	1	1	0	3	268			
	05 BELGIQUE/BELGIE	27	369	300	8	241	1	25	11	1	2	67	2236			
	06 LUXEMBOURG	-	0	0	-	-	-	-	-	-	-	-	5			
	20 EUR	65	797	584	21	427	53	26	13	3	5	89	5203			
	36 SWITZERLAND	0	15	5	-	0	5	0	0	0	0	7	320			
	58 GERMAN DR	0	0	3	-	-	-	-	-	-	-	-	8			
	71 TOTAL STATE TRAD.	0	0	3	-	-	-	-	-	-	-	-	8			
	85 OTHER COUNTRIES	0	12	8	-	10	-	1	1	0	4	14	257			
	88 TOTAL THIRD COUNTR	1	27	16	-	10	5	1	1	0	4	21	585			
	90 INSG.-TOTAAL-TOTAL	65	824	600	21	437	58	27	14	3	9	110	5788			



DURCHGANGSVERKEHR NACH LAND UND GUETERGRUPPE

BELGIQUE/BELGIE

DOORVOER NAAR LAND EN GOEDERENGROEP

1983

TRAFIC DE TRANSIT PAR PAYS ET GROUPE DE MARCHANDISES

MIO TKM

LAND DER - LAND VAN - PAYS DE BELADUNG LADING CHARGEMENT	ENTLADUNG LOSSING DECHARGEMENT	GUETERGRUPPE					GOEDERENGROEP					GROUPE DE MARCHANDISES				
		01	02	03	04	05	06	07	08	09	10	11	12	13		
01 BR DEUTSCHLAND	02 FRANCE	1	-	-	-	-	1	1	14	-	1	1	4	6		
	04 NEDERLAND	-	-	-	-	-	-	-	-	-	-	-	0			
	20 EUR	1	-	-	-	-	1	1	14	-	1	1	4			
	90 INSG.-TOTAAL-TOTAL	1	-	-	-	-	1	1	14	-	1	1	4			
02 FRANCE	01 BR DEUTSCHLAND	16	-	-	0	-	3	6	-	-	-	-	0			
	02 FRANCE	1	-	-	-	-	0	-	-	-	-	-	0			
	04 NEDERLAND	173	-	0	0	0	55	11	1	-	-	0	2			
	20 EUR	190	-	0	0	0	58	18	1	-	-	0	3			
	90 INSG.-TOTAAL-TOTAL	190	-	0	0	0	58	18	1	-	-	0	3			
04 NEDERLAND	01 BR DEUTSCHLAND	0	-	-	-	-	-	0	-	-	-	-	-			
	02 FRANCE	19	0	-	0	0	13	11	12	-	2	0	4			
	04 NEDERLAND	0	-	-	-	-	0	-	-	-	-	-	0			
	20 EUR	19	0	-	0	0	13	11	12	-	2	0	4			
	90 INSG.-TOTAAL-TOTAL	19	0	-	0	0	13	11	12	-	2	0	4			
20 EUR	01 BR DEUTSCHLAND	16	-	-	0	-	3	6	-	-	-	-	0			
	02 FRANCE	22	0	-	0	0	13	11	26	-	3	1	8			
	04 NEDERLAND	173	-	0	0	0	55	11	1	-	-	0	3			
	20 EUR	211	0	0	0	0	71	29	27	-	3	1	8			
	90 INSG.-TOTAAL-TOTAL	211	0	0	0	0	71	29	27	-	3	1	8			
36 SWITZERLAND	02 FRANCE	-	-	-	-	-	-	-	-	-	-	-	0			
	04 NEDERLAND	-	-	-	-	-	-	-	-	-	-	-	0			
	20 EUR	-	-	-	-	-	-	-	-	-	-	-	0			
	90 INSG.-TOTAAL-TOTAL	-	-	-	-	-	-	-	-	-	-	-	0			
76 OTHER EUROP. CO	02 FRANCE	-	-	-	-	-	-	-	-	-	-	-	0			
	04 NEDERLAND	-	-	-	-	-	-	-	-	-	-	-	0			
	20 EUR	-	-	-	-	-	-	-	-	-	-	-	0			
	90 INSG.-TOTAAL-TOTAL	-	-	-	-	-	-	-	-	-	-	-	0			

DURCHGANGSVERKEHR NACH LAND UND GUETERGRUPPE

BELGIQUE/BELGIE

DOORVOER NAAR LAND EN GOEDERENGROEP

1983

TRAFIC DE TRANSIT PAR PAYS ET GROUPE DE MARCHANDISES

MIO TKM

LAND DER - LAND VAN - PAYS DE BELADUNG LADING CHARGEMENT	ENTLADUNG LOSSING DECHARGEMENT	GUETERGRUPPE					GOEDERENGROEP					GROUPE DE MARCHANDISES				
		14	15	16	17	18	19	20	21	22	23	24	01-24			
01 BR DEUTSCHLAND	02 FRANCE	0	27	7	1	1	-	0	0	-	-	0	64			
	04 NEDERLAND	-	-	-	-	-	-	-	-	-	-	-	0			
	20 EUR	0	27	7	1	1	-	0	0	-	-	0	64			
	90 INSG.-TOTAAL-TOTAL	0	27	7	1	1	-	0	0	-	-	0	64			
02 FRANCE	01 BR DEUTSCHLAND	0	0	0	-	-	-	-	-	-	-	-	26			
	02 FRANCE	-	0	0	-	-	-	-	0	-	-	-	2			
	04 NEDERLAND	0	1	3	-	0	-	-	0	-	-	0	247			
	20 EUR	0	1	4	-	0	-	-	0	-	-	0	275			
	90 INSG.-TOTAAL-TOTAL	0	1	4	-	0	-	-	0	-	-	0	275			
04 NEDERLAND	01 BR DEUTSCHLAND	-	-	0	-	-	-	-	-	-	-	-	0			
	02 FRANCE	0	14	47	-	14	1	0	-	-	-	0	148			
	04 NEDERLAND	1	0	0	-	0	1	-	-	-	-	-	4			
	20 EUR	1	14	48	-	14	2	0	-	-	-	0	152			
	90 INSG.-TOTAAL-TOTAL	1	14	48	-	14	2	0	-	-	-	0	152			
20 EUR	01 BR DEUTSCHLAND	0	0	0	-	-	-	-	-	-	-	-	26			
	02 FRANCE	0	41	54	1	15	1	0	0	-	-	0	214			
	04 NEDERLAND	1	1	4	-	1	1	-	0	-	-	0	251			
	20 EUR	2	42	58	1	16	2	0	0	-	-	0	491			
	90 INSG.-TOTAAL-TOTAL	2	42	58	1	16	2	0	0	-	-	0	491			
36 SWITZERLAND	02 FRANCE	-	-	-	-	-	-	-	-	-	-	-	0			
	04 NEDERLAND	-	-	-	-	-	-	-	-	-	-	-	0			
	20 EUR	-	-	-	-	-	-	-	-	-	-	-	0			
	90 INSG.-TOTAAL-TOTAL	-	-	-	-	-	-	-	-	-	-	-	0			
76 OTHER EUROP. CO	02 FRANCE	-	-	-	-	-	-	-	-	-	-	-	0			
	04 NEDERLAND	-	-	-	-	-	-	-	-	-	-	-	0			
	20 EUR	-	-	-	-	-	-	-	-	-	-	-	0			
	90 INSG.-TOTAAL-TOTAL	-	-	-	-	-	-	-	-	-	-	-	0			

DURCHGANGSVERKEHR NACH LAND UND GUETERGRUPPE

BELGIQUE/BELGIE

DOORVOER NAAR LAND EN GOEDERENGROEP

1983

TRAFIC DE TRANSIT PAR PAYS ET GROUPE DE MARCHANDISES

MID TKM

LAND DER BELADUNG LADING CHARGEMENT	- LAND VAN ENTLADUNG LOSSING DECHARGEMENT	GUETERGRUPPE				GOEDERENGROEP				GROUPE DE MARCHANDISES				
		01	02	03	04	05	06	07	08	09	10	11	12	13
88 TOTAL THIRD COU	02 FRANCE	-	-	-	-	-	-	-	-	-	-	-	-	0
	04 NEDERLAND	-	-	-	-	-	-	-	-	-	-	-	-	0
	20 EUR	-	-	-	-	-	-	-	-	-	-	-	-	0
	90 INSG.-TOTAAL-TOTAL	-	-	-	-	-	-	-	-	-	-	-	-	0
90 INSG.-TOTAAL-TO	01 BR DEUTSCHLAND	16	0	-	0	-	3	6	-	-	-	-	0	0
	02 FRANCE	22	0	-	0	-	13	11	26	-	3	1	8	17
	04 NEDERLAND	173	-	0	0	0	55	11	1	-	-	0	-	3
	20 EUR	211	0	0	0	0	71	29	27	-	3	1	8	20
	90 INSG.-TOTAAL-TOTAL	211	0	0	0	0	71	29	27	-	3	1	8	20

1

DURCHGANGSVERKEHR NACH LAND UND GUETERGRUPPE

BELGIQUE/BELGIE

DOORVOER NAAR LAND EN GOEDERENGROEP

1983

TRAFIC DE TRANSIT PAR PAYS ET GROUPE DE MARCHANDISES

MID TKM

LAND DER BELADUNG LADING CHARGEMENT	- LAND VAN ENTLADUNG LOSSING DECHARGEMENT	GUETERGRUPPE				GOEDERENGROEP				GROUPE DE MARCHANDISES				
		14	15	16	17	18	19	20	21	22	23	24	01-24	
88 TOTAL THIRD COU	02 FRANCE	-	-	-	-	-	-	-	-	-	-	-	-	0
	04 NEDERLAND	-	-	-	-	-	-	-	-	-	-	-	-	0
	20 EUR	-	-	-	-	-	-	-	-	-	-	-	-	0
	90 INSG.-TOTAAL-TOTAL	-	-	-	-	-	-	-	-	-	-	-	-	0
90 INSG.-TOTAAL-TO	01 BR DEUTSCHLAND	0	0	0	-	15	1	0	0	-	-	-	0	26
	02 FRANCE	0	41	54	1	1	0	0	-	-	-	0	214	
	04 NEDERLAND	1	1	4	-	1	1	0	0	-	-	0	251	
	20 EUR	2	42	58	1	16	2	0	0	-	-	0	491	
	90 INSG.-TOTAAL-TOTAL	2	42	58	1	16	2	0	0	-	-	0	491	

DURCHGANGSVERKEHR NACH LAND UND GUETERGRUPPE

LUXEMBOURG

DOORVOER NAAR LAND EN GOEDERENGROEP

1983

TRAFIC DE TRANSIT PAR PAYS ET GROUPE DE MARCHANDISES

MID TKM

LAND DER - LAND VAN - PAYS DE BELADUNG LADING CHARGEMENT	ENTLADUNG LOSSING DECHARGEMENT	GUETERGRUPPE				GOEDERENGROEP				GROUPE DE MARCHANDISES				
		01	02	03	04	05	06	07	08	09	10	11	12	13
01 BR DEUTSCHLAND	01 BR DEUTSCHLAND	0	-	-	-	-	0	-	0	-	0	-	-	3
	02 FRANCE	-	-	-	-	-	1	0	33	-	2	6	0	1
	04 NEDERLAND	-	-	-	-	-	-	-	-	-	-	-	-	-
	05 BELGIQUE/BELGIE	-	-	-	-	-	-	-	-	-	-	-	-	-
	20 EUR	0	-	-	-	-	1	0	33	-	2	6	0	4
	90 INSG.-TOTAAL-TOTAL	0	-	-	-	-	1	0	33	-	2	6	0	4
02 FRANCE	01 BR DEUTSCHLAND	27	0	-	-	-	1	6	2	-	0	0	-	7
	02 FRANCE	1	-	-	-	-	-	0	0	-	-	-	-	-
	04 NEDERLAND	6	-	-	0	-	0	0	1	-	0	-	-	3
	05 BELGIQUE/BELGIE	1	-	-	-	-	0	0	0	-	-	-	-	17
	20 EUR	34	0	-	0	-	2	6	3	-	1	0	-	27
	36 SWITZERLAND	1	-	-	-	-	-	-	-	-	-	-	-	0
	88 TOTAL THIRD COUNTR	1	-	-	-	-	-	-	-	-	-	-	-	0
	90 INSG.-TOTAAL-TOTAL	35	0	-	0	-	2	6	3	-	1	0	-	27
04 NEDERLAND	01 BR DEUTSCHLAND	-	-	-	-	-	-	-	0	-	5	0	-	-
	02 FRANCE	0	-	-	-	-	0	0	19	-	11	30	1	2
	20 EUR	0	-	-	-	-	0	0	19	-	17	30	1	2
	90 INSG.-TOTAAL-TOTAL	0	-	-	-	-	0	0	19	-	17	30	1	2
05 BELGIQUE/BELGIE	01 BR DEUTSCHLAND	-	-	-	-	-	-	-	-	-	1	-	-	-
	02 FRANCE	0	-	-	-	-	0	-	-	-	4	5	0	1
	20 EUR	0	-	-	-	-	0	-	-	-	6	5	0	1
	90 INSG.-TOTAAL-TOTAL	0	-	-	-	-	0	-	-	-	6	5	0	1
20 EUR	01 BR DEUTSCHLAND	27	0	-	-	-	1	6	2	-	7	0	-	9
	02 FRANCE	1	-	-	-	-	2	0	52	-	18	41	1	4
	04 NEDERLAND	6	-	-	0	-	0	0	1	-	0	-	-	3
	05 BELGIQUE/BELGIE	1	-	-	-	-	0	0	0	-	-	-	-	17
	20 EUR	34	0	-	0	-	3	6	56	-	25	41	1	34
	36 SWITZERLAND	1	-	-	-	-	-	-	-	-	-	-	-	0
	88 TOTAL THIRD COUNTR	1	-	-	-	-	-	-	-	-	-	-	-	0

DURCHGANGSVERKEHR NACH LAND UND GUETERGRUPPE

LUXEMBOURG

DOORVOER NAAR LAND EN GOEDERENGROEP

1983

TRAFIC DE TRANSIT PAR PAYS ET GROUPE DE MARCHANDISES

MIO TKM

LAND DER - LAND VAN - PAYS DE BELADUNG LADING CHARGEMENT	ENTLADUNG LOSSING DECHARGEMENT	GUETERGRUPPE				GOEDERENGROEP				GROUPE DE MARCHANDISES				
		14	15	16	17	18	19	20	21	22	23	24	01-24	
01 BR DEUTSCHLAND	01 BR DEUTSCHLAND	0	6	0	-	0	-	-	0	-	-	-	-	10
	02 FRANCE	-	4	0	-	0	-	0	-	-	-	-	-	48
	04 NEDERLAND	-	3	-	-	-	-	-	-	-	-	-	-	3
	05 BELGIQUE/BELGIE	-	-	1	-	0	-	-	-	-	-	-	-	1
	20 EUR	0	13	2	-	0	-	0	9	-	-	-	-	62
	90 INSG.-TOTAAL-TOTAL	0	13	2	-	0	-	0	0	-	-	-	-	62
02 FRANCE	01 BR DEUTSCHLAND	-	33	0	-	1	-	0	0	-	-	-	-	77
	02 FRANCE	-	0	0	-	-	-	0	0	-	-	-	-	1
	04 NEDERLAND	0	5	-	0	-	-	0	0	-	-	-	-	16
	05 BELGIQUE/BELGIE	0	0	-	0	-	-	0	0	-	-	-	-	18
	20 EUR	0	38	0	0	1	-	0	0	-	-	-	-	112
	36 SWITZERLAND	-	-	-	-	-	-	-	-	-	-	-	-	1
	88 TOTAL THIRD COUNTR	-	-	-	-	-	-	-	-	-	-	-	-	1
	90 INSG.-TOTAAL-TOTAL	0	38	0	0	1	-	0	0	-	-	-	-	113
04 NEDERLAND	01 BR DEUTSCHLAND	-	0	-	-	1	-	-	-	-	-	-	-	7
	02 FRANCE	0	1	1	-	0	-	0	-	-	-	-	-	65
	20 EUR	0	1	1	-	2	-	0	-	-	-	-	-	72
	90 INSG.-TOTAAL-TOTAL	0	1	1	-	2	-	0	-	-	-	-	-	72
05 BELGIQUE/BELGIE	01 BR DEUTSCHLAND	-	-	-	-	-	-	-	-	-	-	-	-	1
	02 FRANCE	-	0	3	-	0	-	0	0	-	-	-	-	14
	20 EUR	-	0	3	-	0	-	0	0	-	-	-	-	16
	90 INSG.-TOTAAL-TOTAL	-	0	3	-	0	-	0	0	-	-	-	-	16
20 EUR	01 BR DEUTSCHLAND	0	39	0	-	2	-	0	0	-	-	-	-	95
	02 FRANCE	0	6	5	-	0	-	0	0	-	-	-	-	129
	04 NEDERLAND	0	8	-	0	-	-	0	0	-	-	-	-	18
	05 BELGIQUE/BELGIE	-	0	1	-	0	-	0	0	-	-	-	-	19
	20 EUR	1	53	6	0	3	-	0	0	-	-	-	-	262
	36 SWITZERLAND	-	-	-	-	-	-	-	-	-	-	-	-	1
	88 TOTAL THIRD COUNTR	-	-	-	-	-	-	-	-	-	-	-	-	1

B I N N E N W A S S E R - B I N N E N W A T E R E N - V O I E N A V I G A B L E

3.2.06:03 (6B)

DURCHGANGSVERKEHR NACH LAND UND GUETERGRUPPE

LUXEMBOURG

DOORVOER NAAR LAND EN GOEDERENGROEP

1983

TRAFIC DE TRANSIT PAR PAYS ET GROUPE DE MARCHANDISES

MIO TKM

LAND DER BELADUNG LADING CHARGEMENT	LAND VAN ENTLADUNG LOSSING DECHARGEMENT	GUETERGRUPPE				GOEDERENGROEP				GROUPE DE MARCHANDISES				
		01	02	03	04	05	06	07	08	09	10	11	12	13
20 EUR	:90 INSG.-TOTAAL-TOTAL	35	0	-	0	-	3	6	56	-	25	41	1	34
36 SWITZERLAND	:01 BR DEUTSCHLAND	-	-	-	-	-	-	-	-	-	-	-	-	0
	:02 FRANCE	-	-	-	-	-	-	-	-	-	-	-	-	0
	:20 EUR	-	-	-	-	-	-	-	-	-	-	-	-	0
	:90 INSG.-TOTAAL-TOTAL	-	-	-	-	-	-	-	-	-	-	-	-	0
88 TOTAL THIRD COUNTR	:01 BR DEUTSCHLAND	-	-	-	-	-	-	-	-	-	-	-	-	0
	:02 FRANCE	-	-	-	-	-	-	-	-	-	-	-	-	0
	:20 EUR	-	-	-	-	-	-	-	-	-	-	-	-	0
	:90 INSG.-TOTAAL-TOTAL	-	-	-	-	-	-	-	-	-	-	-	-	0
90 INSG.-TOTAAL-TOTAL	:01 BR DEUTSCHLAND	27	0	-	-	-	1	6	2	-	7	0	-	9
	:02 FRANCE	1	-	-	-	-	2	0	52	-	18	41	1	4
	:04 NEDERLAND	6	-	-	0	-	0	0	1	-	0	-	-	3
	:05 BELGIQUE/BELGIE	1	-	-	-	-	0	0	-	-	-	-	-	17
	:20 EUR	34	0	-	0	-	3	6	56	-	25	41	1	34
	:36 SWITZERLAND	1	-	-	-	-	-	-	-	-	-	-	-	0
	:88 TOTAL THIRD COUNTR	1	-	-	-	-	-	-	-	-	-	-	-	0
	:90 INSG.-TOTAAL-TOTAL	35	0	-	0	-	3	6	56	-	25	41	1	34

B I N N E N W A S S E R - B I N N E N W A T E R E N - V O I E N A V I G A B L E

3.2.06:04 (6B)

DURCHGANGSVERKEHR NACH LAND UND GUETERGRUPPE

LUXEMBOURG

DOORVOER NAAR LAND EN GOEDERENGROEP

1983

TRAFIC DE TRANSIT PAR PAYS ET GROUPE DE MARCHANDISES

MIO TKM

LAND DER BELADUNG LADING CHARGEMENT	LAND VAN ENTLADUNG LOSSING DECHARGEMENT	GUETERGRUPPE				GOEDERENGROEP				GROUPE DE MARCHANDISES				
		14	15	16	17	18	19	20	21	22	23	24	01-24	
20 EUR	:90 INSG.-TOTAAL-TOTAL	1	53	6	0	3	-	0	0	-	-	-	-	263
36 SWITZERLAND	:01 BR DEUTSCHLAND	-	0	-	-	-	-	-	-	-	-	-	-	0
	:02 FRANCE	-	0	-	-	-	-	-	-	-	-	-	-	0
	:20 EUR	-	0	-	-	-	-	-	-	-	-	-	-	0
	:90 INSG.-TOTAAL-TOTAL	-	0	-	-	-	-	-	-	-	-	-	-	0
88 TOTAL THIRD COUNTR	:01 BR DEUTSCHLAND	-	0	-	-	-	-	-	-	-	-	-	-	0
	:02 FRANCE	-	0	-	-	-	-	-	-	-	-	-	-	0
	:20 EUR	-	0	-	-	-	-	-	-	-	-	-	-	0
	:90 INSG.-TOTAAL-TOTAL	-	0	-	-	-	-	-	-	-	-	-	-	0
90 INSG.-TOTAAL-TOTAL	:01 BR DEUTSCHLAND	0	39	0	-	2	-	0	0	-	-	-	-	95
	:02 FRANCE	0	6	5	-	0	-	0	0	-	-	-	-	129
	:04 NEDERLAND	0	8	-	0	-	-	0	0	-	-	-	-	18
	:05 BELGIQUE/BELGIE	-	0	1	-	0	-	0	0	-	-	-	-	19
	:20 EUR	1	53	6	0	3	-	0	0	-	-	-	-	262
	:36 SWITZERLAND	-	-	-	-	-	-	-	-	-	-	-	-	1
	:88 TOTAL THIRD COUNTR	-	-	-	-	-	-	-	-	-	-	-	-	1
	:90 INSG.-TOTAAL-TOTAL	1	53	6	0	3	-	0	0	-	-	-	-	263

DURCHGANGSVERKEHR NACH LAND UND GUETERGRUPPE

EUR

DOORVOER NAAR LAND EN GOEDERENGROEP

1983

TRAFIC DE TRANSIT PAR PAYS ET GROUPE DE MARCHANDISES

MIO TKM

LAND DER BELADING LADING CHARGEMENT	LAND VAN ENTLADING LOSSING DECHARGEMENT	GUETERGRUPPE					GOEDERENGROEP					GROUPE DE MARCHANDISES				
		01	02	03	04	05	06	07	08	09	10	11	12	13		
01 BR DEUTSCHLAND	01 BR DEUTSCHLAND	4	-	-	6	-	2	2	15	-	20	1	0	6		
	02 FRANCE	3	-	-	-	0	3	2	71	-	5	8	10	20		
	04 NEDERLAND	0	-	-	-	-	-	-	0	-	-	-	-	0		
	05 BELGIQUE/BELGIE	136	-	-	2	2	67	8	192	0	59	17	10	456		
	06 LUXEMBOURG	0	-	-	-	-	-	-	-	-	-	-	-	0		
	20 EUR	144	-	-	8	3	72	13	279	0	83	27	20	482		
	36 SWITZERLAND	4	-	-	-	-	1	0	8	1	78	8	0	47		
	85 OTHER COUNTRIES	-	-	-	0	0	8	0	62	-	0	3	2	130		
	88 TOTAL THIRD COUNTR	4	-	-	0	0	9	1	70	1	78	11	2	177		
	90 INSG.-TOTAAL-TOTAL	148	-	-	8	3	81	14	349	1	162	38	23	659		
02 FRANCE	01 BR DEUTSCHLAND	80	0	-	0	0	11	23	2	-	0	0	0	8		
	02 FRANCE	15	-	-	-	-	0	-	0	-	-	-	-	1		
	04 NEDERLAND	332	-	0	1	1	90	14	28	-	14	1	0	58		
	05 BELGIQUE/BELGIE	22	-	-	2	0	14	-	5	-	0	-	-	321		
	06 LUXEMBOURG	-	-	-	-	-	-	-	-	-	-	-	-	-		
	07 UNITED KINGDOM	-	-	-	-	-	-	-	-	-	-	-	-	0		
	08 IRELAND	-	-	-	-	-	-	-	-	-	-	-	-	1		
	20 EUR	449	0	0	3	1	115	38	34	-	14	1	0	389		
	36 SWITZERLAND	6	-	-	-	-	1	-	-	-	-	-	-	1		
	85 OTHER COUNTRIES	0	-	-	-	-	0	-	-	-	-	-	-	0		
	88 TOTAL THIRD COUNTR	6	-	-	-	-	1	-	-	-	-	-	-	1		
	90 INSG.-TOTAAL-TOTAL	455	0	0	3	1	116	38	34	-	14	1	0	390		
04 NEDERLAND	01 BR DEUTSCHLAND	0	-	-	-	-	1	0	8	-	15	0	6	2		
	02 FRANCE	44	0	-	4	1	30	18	299	-	233	364	40	94		
	04 NEDERLAND	0	-	-	-	-	0	-	-	-	-	0	-	0		
	06 LUXEMBOURG	-	-	-	-	0	10	-	47	-	28	18	-	4		
	09 DANMARK	-	-	-	-	0	0	-	-	-	-	-	-	0		
	20 EUR	44	0	-	4	2	41	18	354	-	277	382	46	101		
	36 SWITZERLAND	212	0	-	4	6	57	81	133	1	1457	20	1	203		
	58 GERMAN DR	0	-	-	-	-	-	1	-	-	-	14	-	2		
	60 POLAND	-	-	-	-	-	0	-	-	-	-	0	-	1		
	71 TOTAL STATE TRAD.	0	-	-	-	-	0	1	-	-	-	14	-	3		
	88 TOTAL THIRD COUNTR	212	0	-	4	6	57	82	133	1	1457	34	1	206		

DURCHGANGSVERKEHR NACH LAND UND GUETERGRUPPE

EUR

DOORVOER NAAR LAND EN GOEDERENGROEP

1983

TRAFIC DE TRANSIT PAR PAYS ET GROUPE DE MARCHANDISES

MIO TKM

LAND DER BELADING LADING CHARGEMENT	LAND VAN ENTLADING LOSSING DECHARGEMENT	GUETERGRUPPE					GOEDERENGROEP					GROUPE DE MARCHANDISES				
		14	15	16	17	18	19	20	21	22	23	24	101-24			
01 BR DEUTSCHLAND	01 BR DEUTSCHLAND	3	213	5	3	6	1	0	1	0	0	2	291			
	02 FRANCE	0	80	17	2	6	0	0	1	1	1	1	231			
	04 NEDERLAND	-	56	-	-	0	-	0	-	0	-	-	57			
	05 BELGIQUE/BELGIE	19	317	262	8	220	0	21	8	1	2	61	1870			
	06 LUXEMBOURG	-	0	-	-	-	-	-	-	-	-	-	1			
	20 EUR	21	667	285	13	233	1	22	9	2	2	64	2450			
	36 SWITZERLAND	1	5	1	2	1	-	0	0	0	0	0	158			
	85 OTHER COUNTRIES	0	12	8	-	10	-	1	1	0	4	14	256			
	88 TOTAL THIRD COUNTR	1	17	8	2	12	-	1	1	0	4	14	414			
	90 INSG.-TOTAAL-TOTAL	22	685	293	15	244	1	23	10	2	6	78	2864			
02 FRANCE	01 BR DEUTSCHLAND	0	79	3	-	1	-	0	0	-	-	0	207			
	02 FRANCE	-	0	1	-	0	-	2	-	-	-	-	20			
	04 NEDERLAND	1	695	36	2	25	-	5	8	-	1	8	1321			
	05 BELGIQUE/BELGIE	0	133	85	-	56	0	7	3	-	1	17	665			
	06 LUXEMBOURG	-	20	0	-	-	-	-	-	-	-	-	20			
	07 UNITED KINGDOM	-	-	-	-	-	-	-	-	-	-	-	0			
	08 IRELAND	-	-	-	-	-	-	-	-	-	-	-	1			
	20 EUR	1	928	125	2	82	0	13	12	-	1	25	2234			
	36 SWITZERLAND	-	-	-	-	-	-	-	-	-	-	-	8			
	85 OTHER COUNTRIES	-	-	0	-	-	-	-	-	-	-	-	1			
	88 TOTAL THIRD COUNTR	-	-	0	-	-	-	-	-	-	-	-	8			
	90 INSG.-TOTAAL-TOTAL	1	928	125	2	82	0	13	12	-	1	25	2243			
04 NEDERLAND	01 BR DEUTSCHLAND	0	8	0	0	2	6	4	0	-	0	0	53			
	02 FRANCE	4	42	120	-	61	15	1	-	-	4	2	1379			
	04 NEDERLAND	1	0	0	0	0	1	-	-	-	-	-	4			
	06 LUXEMBOURG	-	6	1	-	-	-	-	0	-	-	0	115			
	09 DANMARK	-	-	-	-	-	-	-	-	-	-	-	1			
	20 EUR	6	56	122	0	62	23	6	1	-	5	2	1551			
	36 SWITZERLAND	1	42	14	0	127	134	3	2	-	2	3	2503			
	58 GERMAN DR	0	-	-	-	-	-	-	-	-	-	-	18			
	60 POLAND	-	-	-	-	0	-	-	0	-	-	-	2			
	71 TOTAL STATE TRAD.	0	-	-	-	0	-	-	0	-	-	-	19			
	88 TOTAL THIRD COUNTR	1	42	14	0	128	134	3	2	-	2	3	2523			

B I N N E N W A S S E R - B I N N E N W A T E R E N - V O I E N A V I G A B L E

3.2.07:03 (6B)

DURCHGANGSVERKEHR NACH LAND UND GUETERGRUPPE

EUR

DOORVOER NAAR LAND EN GOEDERENGROEP

1983

TRAFIC DE TRANSIT PAR PAYS ET GROUPE DE MARCHANDISES

MIO TKM

LAND DER BELADUNG LADING CHARGEMENT	LAND VAN ENTLADUNG LOSSING DECHARGEMENT		GUETERGRUPPE				GOEDERENGROEP				GROUPE DE MARCHANDISES				
			01	02	03	04	05	06	07	08	09	10	11	12	13
04 NEDERLAND	90 INSG.-TOTAAL-TOTAL		256	0	-	8	7	98	100	487	1	1734	416	47	307
05 BELGIQUE/BELGIE	01 BR DEUTSCHLAND		204	4	-	6	5	35	17	116	-	969	68	42	239
	02 FRANCE		9	-	-	4	1	2	0	42	-	113	106	6	32
	05 BELGIQUE/BELGIE		4	1	-	0	-	4	3	43	0	64	1	1	2
	06 LUXEMBOURG		-	-	-	-	-	1	0	4	-	4	-	-	5
	20 EUR		217	5	-	10	6	41	20	204	0	1151	176	49	279
	36 SWITZERLAND		57	0	-	3	1	5	10	23	0	883	7	0	277
	58 GERMAN DR		1	-	-	0	-	0	0	0	-	0	4	-	5
	60 POLAND		-	-	-	-	-	0	-	-	-	-	-	-	-
	71 TOTAL STATE TRAD.		1	-	-	0	-	1	0	0	-	0	4	-	5
	85 OTHER COUNTRIES		-	-	-	0	-	-	-	-	-	0	-	-	-
	88 TOTAL THIRD COUNTR		58	0	-	3	1	6	10	23	0	884	12	0	282
	90 INSG.-TOTAAL-TOTAL		276	5	-	13	7	47	30	228	0	2035	188	50	561
06 LUXEMBOURG	01 BR DEUTSCHLAND		-	-	-	-	-	-	-	-	-	-	-	-	-
	04 NEDERLAND		-	-	-	0	-	-	-	-	-	-	-	-	39
	05 BELGIQUE/BELGIE		-	-	-	1	-	-	-	-	-	-	-	-	18
	20 EUR		-	-	-	1	-	-	-	-	-	-	-	-	56
	90 INSG.-TOTAAL-TOTAL		-	-	-	1	-	-	-	-	-	-	-	-	56
09 DANMARK	04 NEDERLAND		1	-	-	-	-	-	-	-	-	-	-	-	-
	20 EUR		1	-	-	-	-	-	-	-	-	-	-	-	-
	90 INSG.-TOTAAL-TOTAL		1	-	-	-	-	-	-	-	-	-	-	-	-
20 EUR	01 BR DEUTSCHLAND		288	4	-	12	5	49	43	140	-	1004	70	49	255
	02 FRANCE		71	0	-	8	2	35	20	412	-	352	479	56	147
	04 NEDERLAND		333	-	0	1	1	90	14	28	-	14	1	0	97
	05 BELGIQUE/BELGIE		162	1	-	4	3	85	12	240	0	123	18	11	796
	06 LUXEMBOURG		0	-	-	-	0	11	0	51	-	33	18	-	10
	07 UNITED KINGDOM		-	-	-	-	-	-	-	-	-	-	-	-	0
	08 IRELAND		-	-	-	-	-	-	-	-	-	-	-	-	1
	09 DANMARK		-	-	-	-	0	0	-	-	-	-	-	-	0
	20 EUR		855	5	0	26	11	270	89	871	0	1525	585	117	1307

B I N N E N W A S S E R - B I N N E N W A T E R E N - V O I E N A V I G A B L E

3.2.07:04 (6B)

DURCHGANGSVERKEHR NACH LAND UND GUETERGRUPPE

EUR

DOORVOER NAAR LAND EN GOEDERENGROEP

1983

TRAFIC DE TRANSIT PAR PAYS ET GROUPE DE MARCHANDISES

MIO TKM

LAND DER BELADUNG LADING CHARGEMENT	LAND VAN ENTLADUNG LOSSING DECHARGEMENT		GUETERGRUPPE					GOEDERENGROEP					GROUPE DE MARCHANDISES				
			14	15	16	17	18	19	20	21	22	23	24	01-24			
04 NEDERLAND	90 INSG.-TOTAAL-TOTAL		7	98	136	1	190	157	9	3	-	6	6	4074			
05 BELGIQUE/BELGIE	01 BR DEUTSCHLAND		35	178	243	9	174	39	0	0	3	18	2404				
	02 FRANCE		0	22	89	-	71	1	1	2	2	3	511				
	05 BELGIQUE/BELGIE		9	17	6	0	5	0	0	0	0	1	162				
	06 LUXEMBOURG		-	1	0	-	-	-	-	-	-	-	15				
	20 EUR		44	218	339	9	185	110	2	1	0	4	3093				
	36 SWITZERLAND		1	72	25	-	4	21	1	2	0	1	1402				
	58 GERMAN DR		0	2	3	-	-	-	-	-	-	0	17				
	60 POLAND		-	-	0	-	0	-	-	-	-	0	0				
	71 TOTAL STATE TRAD.		0	2	3	-	0	-	-	-	-	0	17				
	85 OTHER COUNTRIES		-	-	-	-	0	-	-	-	-	0	0				
	88 TOTAL THIRD COUNTR		1	73	28	-	5	21	1	2	0	1	1420				
	90 INSG.-TOTAAL-TOTAL		45	292	367	9	190	132	2	3	0	5	4513				
06 LUXEMBOURG	01 BR DEUTSCHLAND		-	1	-	-	-	-	-	-	-	-	1				
	04 NEDERLAND		-	2	-	-	-	0	5	-	-	-	45				
	05 BELGIQUE/BELGIE		-	2	-	-	-	0	6	-	-	-	24				
	20 EUR		-	2	-	-	-	0	11	-	-	-	70				
	90 INSG.-TOTAAL-TOTAL		-	2	-	-	-	0	11	-	-	-	70				
09 DANMARK	04 NEDERLAND		-	-	-	-	-	-	-	-	-	-	1				
	20 EUR		-	-	-	-	-	-	-	-	-	-	1				
	90 INSG.-TOTAAL-TOTAL		-	-	-	-	-	-	-	-	-	-	1				
20 EUR	01 BR DEUTSCHLAND		37	479	251	12	182	46	5	1	3	20	2956				
	02 FRANCE		4	145	228	2	74	86	3	4	6	6	2141				
	04 NEDERLAND		3	754	36	2	25	1	6	12	0	1	1427				
	05 BELGIQUE/BELGIE		27	468	353	8	281	1	29	16	1	3	2721				
	06 LUXEMBOURG		-	27	1	-	-	-	-	0	-	-	152				
	07 UNITED KINGDOM		-	-	-	-	-	-	-	-	-	-	0				
	08 IRELAND		-	-	-	-	-	-	-	-	-	-	1				
	09 DANMARK		-	-	-	-	-	-	-	-	-	-	1				
	20 EUR		72	1872	871	23	563	134	43	33	2	12	9399				

B INNENWASSER - B INNENWATEREN - VOIE NAVIGABLE

3.2.07:05 (6B)

DURCHGANGSVERKEHR NACH LAND UND GUETERGRUPPE

EUR

DOORVOER NAAR LAND EN GOEDERENGROEP

1983

TRAFIC DE TRANSIT PAR PAYS ET GROUPE DE MARCHANDISES

MID TKM

LAND DER - LAND VAN - PAYS DE BELADUNG LADING CHARGEMENT	ENTLADUNG LOSSING DECHARGEMENT	GUETERGRUPPE				GOEDERENGROEP				GROUPE DE MARCHANDISES				
		01	02	03	04	05	06	07	08	09	10	11	12	13
20 EUR	36 SWITZERLAND	279	0	-	7	7	64	91	164	2	2418	35	1	528
	58 GERMAN DR	1	-	-	0	-	0	1	0	-	0	18	-	7
	60 POLAND	-	-	-	-	-	1	-	-	-	-	0	-	1
	71 TOTAL STATE TRAD.	1	-	-	0	-	1	1	0	-	0	19	-	8
	85 OTHER COUNTRIES	0	-	-	0	0	8	0	62	-	0	3	2	130
	88 TOTAL THIRD COUNTR	280	0	-	8	7	73	93	226	2	2419	57	3	666
	90 INSG.-TOTAAL-TOTAL	1135	5	0	33	18	342	182	1098	3	3944	642	120	1974
36 SWITZERLAND	01 BR DEUTSCHLAND	-	-	-	0	-	-	-	0	-	12	2	0	25
	02 FRANCE	-	-	-	-	-	-	-	-	-	0	-	-	1
	04 NEDERLAND	-	-	-	0	0	4	0	-	-	2	1	1	15
	05 BELGIQUE/BELGIE	-	-	-	-	-	4	-	-	-	0	3	-	14
	20 EUR	-	-	-	0	0	8	0	0	-	15	3	4	56
	85 OTHER COUNTRIES	-	-	-	-	-	-	-	-	-	-	-	-	0
	88 TOTAL THIRD COUNTR	-	-	-	-	-	-	-	-	-	-	-	-	0
	90 INSG.-TOTAAL-TOTAL	-	-	-	0	0	8	0	0	-	15	3	4	56
58 GERMAN DR	01 BR DEUTSCHLAND	-	-	-	-	-	-	-	-	-	-	-	-	-
	02 FRANCE	-	-	-	-	-	-	-	-	-	-	-	-	-
	04 NEDERLAND	0	-	-	-	-	6	-	1	-	-	0	0	3
	05 BELGIQUE/BELGIE	1	-	-	-	-	1	-	8	-	-	-	-	10
	06 LUXEMBOURG	-	-	-	-	-	-	-	-	-	-	-	-	-
	20 EUR	1	-	-	-	-	7	-	10	-	-	0	0	13
	36 SWITZERLAND	-	-	-	-	-	-	-	1	-	-	-	-	-
	88 TOTAL THIRD COUNTR	-	-	-	-	-	-	-	1	-	-	-	-	-
	90 INSG.-TOTAAL-TOTAL	1	-	-	-	-	7	-	10	-	-	0	0	13
60 POLAND	02 FRANCE	-	-	-	0	-	-	-	1	-	-	-	-	1
	04 NEDERLAND	-	-	-	0	-	1	0	0	-	-	1	-	1
	05 BELGIQUE/BELGIE	-	-	-	0	0	-	-	-	-	-	-	-	1
	06 LUXEMBOURG	-	-	-	-	-	-	-	-	-	-	-	-	1
	20 EUR	-	-	-	0	0	1	0	1	-	-	1	-	4
	36 SWITZERLAND	-	-	-	-	-	-	-	6	-	-	-	-	-
	88 TOTAL THIRD COUNTR	-	-	-	-	-	-	-	6	-	-	-	-	-

B INNENWASSER - B INNENWATEREN - VOIE NAVIGABLE

3.2.07:06 (6B)

DURCHGANGSVERKEHR NACH LAND UND GUETERGRUPPE

EUR

DOORVOER NAAR LAND EN GOEDERENGROEP

1983

TRAFIC DE TRANSIT PAR PAYS ET GROUPE DE MARCHANDISES

MID TKM

LAND DER - LAND VAN - PAYS DE BELADUNG LADING CHARGEMENT	ENTLADUNG LOSSING DECHARGEMENT	GUETERGRUPPE				GOEDERENGROEP				GROUPE DE MARCHANDISES				
		14	15	16	17	18	19	20	21	22	23	24	01-24	
20 EUR	36 SWITZERLAND	2	119	40	3	133	155	3	4	0	3	12	4072	
	58 GERMAN DR	0	2	3	-	-	-	-	-	-	-	-	34	
	60 POLAND	-	-	0	-	1	-	-	0	-	0	0	3	
	71 TOTAL STATE TRAD.	0	2	3	-	1	-	-	0	-	0	0	37	
	85 OTHER COUNTRIES	0	12	8	-	10	-	1	1	0	4	14	257	
	88 TOTAL THIRD COUNTR	3	133	51	3	144	155	4	6	0	7	26	4366	
	90 INSG.-TOTAAL-TOTAL	75	2005	921	26	706	290	47	39	2	19	138	13765	
36 SWITZERLAND	01 BR DEUTSCHLAND	-	0	0	-	0	0	0	0	-	0	0	42	
	02 FRANCE	-	0	-	-	-	-	-	-	-	-	-	2	
	04 NEDERLAND	-	7	0	1	3	-	26	4	-	0	2	65	
	05 BELGIQUE/BELGIE	-	11	0	-	3	-	6	4	0	0	1	48	
	20 EUR	-	19	0	1	6	0	32	8	0	1	4	156	
	85 OTHER COUNTRIES	-	-	-	-	-	-	0	-	-	-	-	0	
	88 TOTAL THIRD COUNTR	-	-	-	-	-	-	0	-	-	-	-	0	
	90 INSG.-TOTAAL-TOTAL	-	19	0	1	6	0	32	8	0	1	4	157	
58 GERMAN DR	01 BR DEUTSCHLAND	-	-	0	-	-	-	-	-	-	-	-	0	
	02 FRANCE	-	-	0	-	-	-	-	-	-	-	-	0	
	04 NEDERLAND	-	10	10	-	2	-	-	-	1	-	1	34	
	05 BELGIQUE/BELGIE	0	2	41	-	7	-	-	0	-	-	1	72	
	06 LUXEMBOURG	-	2	-	-	-	-	-	-	-	-	-	2	
	20 EUR	0	14	52	-	9	-	-	0	1	-	1	109	
	36 SWITZERLAND	-	-	-	-	-	-	-	-	-	-	-	1	
	88 TOTAL THIRD COUNTR	-	-	-	-	-	-	-	-	-	-	-	1	
	90 INSG.-TOTAAL-TOTAL	0	14	52	-	9	-	-	0	1	-	1	109	
60 POLAND	02 FRANCE	0	-	-	-	-	-	-	-	-	-	-	2	
	04 NEDERLAND	-	0	0	-	2	-	0	0	0	0	-	6	
	05 BELGIQUE/BELGIE	0	0	-	-	-	-	1	-	2	-	0	5	
	06 LUXEMBOURG	1	1	-	-	-	-	-	-	-	-	-	3	
	20 EUR	1	2	0	-	2	-	1	0	2	0	0	15	
	36 SWITZERLAND	-	-	-	-	-	-	-	-	-	-	-	6	
	88 TOTAL THIRD COUNTR	-	-	-	-	-	-	-	-	-	-	-	6	

B INNENWASSER - BINNENWATEREN - VOIE NAVIGABLE

3.2.07:07 (6B)

DURCHGANGSVERKEHR NACH LAND UND GUETERGRUPPE

EUR

DOORVOER NAAR LAND EN GOEDERENGROEP

1983

TRAFIC DE TRANSIT PAR PAYS ET GROUPE DE MARCHANDISES

MIO TKM

LAND DER - LAND VAN - PAYS DE BELADING LADING CHARGEMENT	ENTLADING LOSSING DECHARGEMENT	GUETERGRUPPE				GOEDERENGROEP				GROUPE DE MARCHANDISES				
		01	02	03	04	05	06	07	08	09	10	11	12	13
60 POLAND	90 INSG.-TOTAAL-TOTAL	-	-	-	0	0	1	0	7	-	-	1	-	4
71 TOTAL STATE TRA	01 BR DEUTSCHLAND	-	-	-	-	-	-	-	-	-	-	-	-	-
	02 FRANCE	-	-	-	0	-	-	-	1	-	-	-	-	1
	04 NEDERLAND	0	-	-	0	-	7	0	2	-	-	1	0	4
	05 BELGIQUE/BELGIE	1	-	-	0	0	1	-	8	-	-	-	-	11
	06 LUXEMBOURG	-	-	-	-	-	-	-	-	-	-	-	-	1
	20 EUR	1	-	-	0	0	8	0	11	-	-	1	0	17
	36 SWITZERLAND	-	-	-	-	-	-	-	7	-	-	-	-	-
	88 TOTAL THIRD COUNTR	-	-	-	-	-	-	-	7	-	-	-	-	-
	90 INSG.-TOTAAL-TOTAL	1	-	-	0	0	8	0	17	-	-	1	0	17
76 OTHER EUROP. CO	02 FRANCE	-	-	-	-	-	-	-	-	-	-	-	-	0
	04 NEDERLAND	-	-	-	-	-	-	-	-	-	-	-	-	0
	20 EUR	-	-	-	-	-	-	-	-	-	-	-	-	0
	90 INSG.-TOTAAL-TOTAL	-	-	-	-	-	-	-	-	-	-	-	-	0
85 OTHER COUNTRIES	05 BELGIQUE/BELGIE	-	-	-	0	0	-	-	-	-	-	-	-	0
	20 EUR	-	-	-	0	0	-	-	-	-	-	-	-	0
	90 INSG.-TOTAAL-TOTAL	-	-	-	0	0	-	-	-	-	-	-	-	0
88 TOTAL THIRD COU	01 BR DEUTSCHLAND	-	-	-	0	-	-	-	0	-	12	2	0	25
	02 FRANCE	-	-	-	0	-	-	-	1	-	0	0	-	2
	04 NEDERLAND	0	-	-	0	0	11	0	2	-	2	2	1	19
	05 BELGIQUE/BELGIE	1	-	-	0	0	5	-	8	-	-	0	3	26
	06 LUXEMBOURG	-	-	-	-	-	-	-	-	-	-	-	-	1
	20 EUR	1	-	-	1	0	16	0	11	-	15	4	4	73
	36 SWITZERLAND	-	-	-	-	-	-	-	7	-	-	-	-	-
	85 OTHER COUNTRIES	-	-	-	-	-	-	-	-	-	-	-	-	0
	88 TOTAL THIRD COUNTR	-	-	-	-	-	-	-	7	-	-	-	-	0
	90 INSG.-TOTAAL-TOTAL	1	-	-	1	0	16	0	18	-	15	4	4	73

B INNENWASSER - BINNENWATEREN - VOIE NAVIGABLE

3.2.07:08 (6B)

DURCHGANGSVERKEHR NACH LAND UND GUETERGRUPPE

EUR

DOORVOER NAAR LAND EN GOEDERENGROEP

1983

TRAFIC DE TRANSIT PAR PAYS ET GROUPE DE MARCHANDISES

MIO TKM

LAND DER - LAND VAN - PAYS DE BELADING LADING CHARGEMENT	ENTLADING LOSSING DECHARGEMENT	GUETERGRUPPE				GOEDERENGROEP				GROUPE DE MARCHANDISES				
		14	15	16	17	18	19	20	21	22	23	24	101-24	
60 POLAND	90 INSG.-TOTAAL-TOTAL	1	2	0	-	2	-	1	0	2	0	0	22	
71 TOTAL STATE TRA	01 BR DEUTSCHLAND	-	-	0	-	-	-	-	-	-	-	-	0	
	02 FRANCE	0	-	0	-	-	-	-	-	-	-	-	2	
	04 NEDERLAND	-	11	10	-	4	-	0	1	0	1	40		
	05 BELGIQUE/BELGIE	0	3	41	-	7	-	1	0	2	-	1	77	
	06 LUXEMBOURG	1	3	-	-	-	-	-	-	-	-	-	5	
	20 EUR	1	16	52	-	11	-	1	0	2	0	1	124	
	36 SWITZERLAND	-	-	-	-	-	-	-	-	-	-	-	7	
	88 TOTAL THIRD COUNTR	-	-	-	-	-	-	-	-	-	-	-	7	
	90 INSG.-TOTAAL-TOTAL	1	16	52	-	11	-	1	0	2	0	1	131	
76 OTHER EUROP. CO	02 FRANCE	-	-	-	-	-	-	-	-	-	-	-	0	
	04 NEDERLAND	-	-	-	-	-	-	-	-	-	-	-	0	
	20 EUR	-	-	-	-	-	-	-	-	-	-	-	0	
	90 INSG.-TOTAAL-TOTAL	-	-	-	-	-	-	-	-	-	-	-	0	
85 OTHER COUNTRIES	05 BELGIQUE/BELGIE	0	0	-	-	-	-	0	-	1	-	0	2	
	20 EUR	0	0	-	-	-	-	0	-	1	-	0	2	
	90 INSG.-TOTAAL-TOTAL	0	0	-	-	-	-	0	-	1	-	0	2	
88 TOTAL THIRD COU	01 BR DEUTSCHLAND	-	0	1	-	0	0	0	0	-	0	0	42	
	02 FRANCE	0	0	0	-	-	-	-	-	-	-	-	4	
	04 NEDERLAND	-	18	10	1	7	-	26	4	1	1	3	105	
	05 BELGIQUE/BELGIE	1	14	41	-	11	-	7	5	2	0	2	126	
	06 LUXEMBOURG	1	3	-	-	-	-	-	-	-	-	-	5	
	20 EUR	1	35	52	1	17	0	34	8	3	1	5	283	
	36 SWITZERLAND	-	-	-	-	-	-	-	-	-	-	-	7	
	85 OTHER COUNTRIES	-	-	-	-	-	-	0	-	-	-	-	0	
	88 TOTAL THIRD COUNTR	-	-	-	-	-	-	0	-	-	-	-	7	
	90 INSG.-TOTAAL-TOTAL	1	35	52	1	17	0	34	8	3	1	5	290	



B I N N E N W A S S E R - B I N N E N W A T E R E N - V O I E N A V I G A B L E 3.2.07:09 (6B )  
 DURCHGANGSVERKEHR NACH LAND UND GUETERGRUPPE EUR  
 DOORVOER NAAR LAND EN GOEDERENGROEP 1983  
 TRAFIC DE TRANSIT PAR PAYS ET GROUPE DE MARCHANDISES MID TKM

LAND DER - LAND VAN - PAYS DE BELADUNG LADING CHARGEMENT	ENTLADUNG LOSSING DECHARGEMENT	GUETERGRUPPE					GOEDERENGROEP					GROUPE DE MARCHANDISES				
		01	02	03	04	05	06	07	08	09	10	11	12	13		
90 INSG.-TOTAAL-TOTAL		288	4	-	12	5	49	43	141	-	1016	72	49	280		
01 BR DEUTSCHLAND		71	0	-	8	2	35	20	413	-	352	479	56	149		
02 FRANCE		333	-	0	1	1	101	14	30	-	16	2	1	116		
04 NEDERLAND		163	1	-	4	3	90	12	248	0	123	19	15	823		
05 BELGIQUE/BELGIE		0	-	-	-	0	11	0	51	-	33	18	-	11		
06 LUXEMBOURG		-	-	-	-	-	-	-	-	-	-	-	-	0		
07 UNITED KINGDOM		-	-	-	-	0	0	-	-	-	-	-	-	1		
08 IRELAND		-	-	-	-	-	-	-	-	-	-	-	-	0		
09 DANMARK		856	5	0	26	11	286	89	882	0	1540	589	121	1380		
20 EUR		279	0	-	7	7	64	91	171	2	2418	35	1	528		
36 SWITZERLAND		1	-	-	0	-	0	1	0	-	0	18	-	7		
58 GERMAN DR		1	-	-	-	-	1	-	-	-	-	0	-	1		
60 POLAND		1	-	-	0	-	-	1	0	-	0	19	-	8		
71 TOTAL STATE TRAD.		0	-	-	0	0	8	0	62	-	0	3	2	131		
85 OTHER COUNTRIES		280	0	-	8	7	73	93	233	2	2419	57	3	667		
88 TOTAL THIRD COUNTR		1135	5	0	34	18	358	182	1115	3	3959	646	124	2047		
90 INSG.-TOTAAL-TOTAL																

B I N N E N W A S S E R - B I N N E N W A T E R E N - V O I E N A V I G A B L E 3.2.07:10 (6B )  
 DURCHGANGSVERKEHR NACH LAND UND GUETERGRUPPE EUR  
 DOORVOER NAAR LAND EN GOEDERENGROEP 1983  
 TRAFIC DE TRANSIT PAR PAYS ET GROUPE DE MARCHANDISES MID TKM

LAND DER - LAND VAN - PAYS DE BELADUNG LADING CHARGEMENT	ENTLADUNG LOSSING DECHARGEMENT	GUETERGRUPPE					GOEDERENGROEP					GROUPE DE MARCHANDISES				
		14	15	16	17	18	19	20	21	22	23	24	01-24			
90 INSG.-TOTAAL-TOTAL		37	479	252	12	182	46	5	1	1	3	20	2998			
01 BR DEUTSCHLAND		5	145	228	2	74	86	3	4	1	6	6	2146			
02 FRANCE		3	771	46	2	32	1	32	16	1	1	11	1533			
04 NEDERLAND		28	482	395	8	292	1	36	21	3	3	80	2847			
05 BELGIQUE/BELGIE		1	30	1	-	-	-	-	0	-	-	0	156			
06 LUXEMBOURG		-	-	-	-	-	-	-	-	-	-	-	0			
07 UNITED KINGDOM		-	-	-	-	-	-	-	-	-	-	-	1			
08 IRELAND		-	-	-	-	-	-	-	-	-	-	-	1			
09 DANMARK		73	1908	923	24	580	135	76	42	5	13	117	9682			
20 EUR		2	119	40	3	133	155	3	4	0	3	12	4078			
36 SWITZERLAND		0	2	3	-	-	-	-	-	-	-	-	34			
58 GERMAN DR		-	-	0	-	1	-	-	0	-	0	0	3			
60 POLAND		0	2	3	-	1	-	-	0	-	0	0	37			
71 TOTAL STATE TRAD.		0	12	8	-	10	-	1	1	0	4	14	257			
85 OTHER COUNTRIES		3	133	51	3	144	155	4	6	0	7	26	4373			
88 TOTAL THIRD COUNTR		77	2041	973	27	724	290	80	48	5	20	143	14054			
90 INSG.-TOTAAL-TOTAL																

B INNENWASSER - BINNENWATEREN - VOIE NAVIGABLE 3.3.01:1 (7B)  
 DURCHGANGSVERKEHR NACH LAND UND STAATZUGEHORIGKEIT DES SCHIFFES BR DEUTSCHLAND  
 DOORVOER NAAR LAND EN NATIONALITEIT VAN HET SCHIP 1983  
 TRAFIC DE TRANSIT PAR PAYS ET NATIONALITE DU BATEAU 1000 T

LAND DER BELADUNG LADING CHARGEMENT	LAND VAN ENTLADUNG LOSSING DECHARGEMENT	PAYS DE	STAATZUGEHORIGKEIT					NATIONALITEIT				NATIONALITE			
			EUR					SONSTIGE-OVERIGE-AUTRES				INSG.			
			ZUSAMM. TOTAL	DAR. D	WAARV. F	WAARV. NL	DONT B	DONT L	STATE TRADING COUNTR.	ZUSAMM. TOTAL	DAR. CH	WAARV. A	DONT	INSG. TOTAL	
02 FRANCE	02 FRANCE		23	4	3	11	5	-	-	3	3	-	25		
	04 NEDERLAND		1470	179	226	949	106	9	-	464	464	-	1934		
	05 BELGIQUE/BELGIE		726	72	241	263	145	5	-	168	168	-	893		
	06 LUXEMBOURG		36	27	0	6	2	-	-	4	4	-	40		
	07 UNITED KINGDOM		1	1	-	-	-	-	-	-	-	-	1		
	08 IRELAND		1	1	-	-	-	-	-	-	-	-	1		
	20 EUR		2256	284	469	1230	258	14	-	638	638	-	2894		
	36 SWITZERLAND		12	4	2	5	1	-	-	-	-	-	12		
	88 TOTAL THIRD COUNTR.		12	4	2	5	1	-	-	-	-	-	12		
	90 INSG.-TOTAAL-TOTAL		2268	289	471	1235	260	14	-	638	638	-	2906		
04 NEDERLAND	02 FRANCE		1996	317	749	793	121	16	-	227	227	-	2224		
	06 LUXEMBOURG		156	35	41	70	6	3	-	77	77	-	233		
	09 DANMARK		2	-	-	2	-	-	-	-	-	-	2		
	20 EUR		2154	352	791	865	127	19	-	305	305	-	2459		
	36 SWITZERLAND		1568	237	88	1006	238	-	-	1891	1891	-	3459		
	58 GERMAN DR		16	3	-	13	0	-	23	-	-	-	39		
	60 POLAND		-	-	-	-	-	-	4	-	-	-	4		
	71 TOTAL STATE TRAD.		16	3	-	13	0	-	27	-	-	-	43		
	88 TOTAL THIRD COUNTR.		1584	239	88	1019	238	-	27	1891	1891	-	3502		
	90 INSG.-TOTAAL-TOTAL		3737	591	878	1884	365	19	27	2195	2195	-	5960		
05 BELGIQUE/BELGIE	02 FRANCE		605	95	134	230	140	6	-	58	58	-	664		
	06 LUXEMBOURG		14	1	1	11	1	-	-	8	8	-	22		
	20 EUR		619	96	135	241	141	6	-	67	67	-	686		
	36 SWITZERLAND		891	106	69	520	195	-	-	617	617	-	1508		
	58 GERMAN DR		11	1	-	10	-	-	7	-	-	-	18		
	60 POLAND		-	-	-	-	-	-	2	-	-	-	2		
	71 TOTAL STATE TRAD.		11	1	-	10	-	-	9	-	-	-	20		
	88 TOTAL THIRD COUNTR.		902	107	69	530	195	-	9	617	617	-	1528		
	90 INSG.-TOTAAL-TOTAL		1521	203	204	771	336	6	9	684	684	-	2214		

B INNENWASSER - BINNENWATEREN - VOIE NAVIGABLE 3.3.01:2 (7B)  
 DURCHGANGSVERKEHR NACH LAND UND STAATZUGEHORIGKEIT DES SCHIFFES BR DEUTSCHLAND  
 DOORVOER NAAR LAND EN NATIONALITEIT VAN HET SCHIP 1983  
 TRAFIC DE TRANSIT PAR PAYS ET NATIONALITE DU BATEAU 1000 T

LAND DER BELADUNG LADING CHARGEMENT	LAND VAN ENTLADUNG LOSSING DECHARGEMENT	PAYS DE	STAATZUGEHORIGKEIT					NATIONALITEIT				NATIONALITE			
			EUR					SONSTIGE-OVERIGE-AUTRES				INSG.			
			ZUSAMM. TOTAL	DAR. D	WAARV. F	WAARV. NL	DONT B	DONT L	STATE TRADING COUNTR.	ZUSAMM. TOTAL	DAR. CH	WAARV. A	DONT	INSG. TOTAL	
06 LUXEMBOURG	04 NEDERLAND		75	4	-	59	2	9	-	18	18	-	92		
	05 BELGIQUE/BELGIE		34	7	8	16	2	0	-	1	1	-	35		
	20 EUR		109	11	8	75	5	10	-	19	19	-	128		
	90 INSG.-TOTAAL-TOTAL		109	11	8	75	5	10	-	19	19	-	128		
09 DANMARK	04 NEDERLAND		2	0	-	1	-	-	-	-	-	-	2		
	20 EUR		2	0	-	1	-	-	-	-	-	-	2		
	90 INSG.-TOTAAL-TOTAL		2	0	-	1	-	-	-	-	-	-	2		
20 EUR	02 FRANCE		2624	415	886	1034	266	22	-	288	288	-	2912		
	04 NEDERLAND		1546	183	226	1010	109	18	-	481	481	-	2027		
	05 BELGIQUE/BELGIE		760	79	249	279	147	5	-	169	169	-	929		
	06 LUXEMBOURG		206	64	43	87	9	3	-	90	90	-	296		
	07 UNITED KINGDOM		1	1	-	-	-	-	-	-	-	-	1		
	08 IRELAND		1	1	-	-	-	-	-	-	-	-	1		
	09 DANMARK		2	-	-	2	-	-	-	-	-	-	2		
	20 EUR		5139	744	1404	2412	531	48	-	1028	1028	-	6168		
	36 SWITZERLAND		2471	347	158	1530	434	-	-	2507	2507	-	4978		
	58 GERMAN DR		26	3	-	23	0	-	31	-	-	-	57		
	60 POLAND		-	-	-	-	-	-	6	-	-	-	6		
	71 TOTAL STATE TRAD.		26	3	-	23	0	-	37	-	-	-	63		
	88 TOTAL THIRD COUNTR.		2498	351	158	1553	434	-	37	2507	2507	-	5042		
	90 INSG.-TOTAAL-TOTAL		7637	1094	1562	3966	966	48	37	3535	3535	-	11209		
36 SWITZERLAND	02 FRANCE		2	1	-	0	1	-	-	1	1	-	3		
	04 NEDERLAND		27	2	1	23	1	-	-	63	63	-	89		
	05 BELGIQUE/BELGIE		21	1	3	13	4	-	-	32	32	-	53		
	20 EUR		49	3	4	36	5	-	-	96	96	-	145		
	90 INSG.-TOTAAL-TOTAL		49	3	4	36	5	-	-	96	96	-	145		

DURCHGANGSVERKEHR NACH LAND UND STAATZUGEHÖRIGKEIT DES SCHIFFES

BR DEUTSCHLAND

DOORVOER NAAR LAND EN NATIONALITEIT VAN HET SCHIP

1983

TRAFIC DE TRANSIT PAR PAYS ET NATIONALITE DU BATEAU

1000 T

LAND DER LADING CHARGEMENT	LAND VAN ENTLADUNG LOSSING DECHARGEMENT	PAYS DE	STAATZUGEHÖRIGKEIT					NATIONALITEIT				INSG. TOTAL	
			ZUSAMM. TOTAL	EUR			DONT	STATE TRADING COUNTR.	SONSTIGE-OVERIGE-AUTRES				
				DAR. D	WAARV. F NL	B L			ZUSAMM. TOTAL	DAR. CH	WAARV. A		
58 GERMAN DR	02 FRANCE		0	-	-	0	-	-	-	-	-	-	0
	04 NEDERLAND		43	3	-	38	2	-	30	3	3	-	76
	05 BELGIQUE/BELGIE		82	4	-	72	6	1	31	2	2	-	115
	06 LUXEMBOURG		1	-	-	1	-	-	1	-	-	-	2
	20 EUR		126	6	-	112	8	1	62	5	5	-	193
	36 SWITZERLAND		1	1	-	-	-	-	-	-	-	-	1
	88 TOTAL THIRD COUNTR		1	1	-	-	-	-	-	-	-	-	1
	90 INSG.-TOTAAL-TOTAL		127	7	-	112	8	1	62	5	5	-	193
60 POLAND	02 FRANCE		0	0	-	-	-	-	2	-	-	-	2
	04 NEDERLAND		0	0	-	-	-	-	13	-	-	-	13
	05 BELGIQUE/BELGIE		-	-	-	-	-	-	10	-	-	-	10
	06 LUXEMBOURG		-	-	-	-	-	-	4	-	-	-	4
	20 EUR		1	1	-	-	-	-	29	-	-	-	29
	36 SWITZERLAND		5	5	-	-	-	-	0	-	-	-	5
	88 TOTAL THIRD COUNTR		5	5	-	-	-	-	0	-	-	-	5
	90 INSG.-TOTAAL-TOTAL		6	6	-	-	-	-	29	-	-	-	34
71 TOTAL STATE TRAD.	02 FRANCE		1	0	-	0	-	-	2	-	-	-	3
	04 NEDERLAND		43	3	-	38	2	-	43	3	3	-	89
	05 BELGIQUE/BELGIE		82	4	-	72	6	1	41	2	2	-	125
	06 LUXEMBOURG		1	-	-	1	-	-	4	-	-	-	6
	20 EUR		127	7	-	112	8	1	90	5	5	-	222
	36 SWITZERLAND		6	6	-	-	-	-	0	-	-	-	6
	88 TOTAL THIRD COUNTR		6	6	-	-	-	-	0	-	-	-	6
	90 INSG.-TOTAAL-TOTAL		133	12	-	112	8	1	90	5	5	-	228
88 TOTAL THIRD COUNTR	02 FRANCE		2	1	-	1	1	-	2	1	1	-	5
	04 NEDERLAND		70	5	1	61	3	-	43	66	66	-	178
	05 BELGIQUE/BELGIE		102	4	3	85	10	1	41	34	34	-	177
	06 LUXEMBOURG		1	-	-	1	-	-	4	-	-	-	6

DURCHGANGSVERKEHR NACH LAND UND STAATZUGEHÖRIGKEIT DES SCHIFFES

BR DEUTSCHLAND

DOORVOER NAAR LAND EN NATIONALITEIT VAN HET SCHIP

1983

TRAFIC DE TRANSIT PAR PAYS ET NATIONALITE DU BATEAU

1000 T

LAND DER LADING CHARGEMENT	LAND VAN ENTLADUNG LOSSING DECHARGEMENT	PAYS DE	STAATZUGEHÖRIGKEIT					NATIONALITEIT				INSG. TOTAL	
			ZUSAMM. TOTAL	EUR			DONT	STATE TRADING COUNTR.	SONSTIGE-OVERIGE-AUTRES				
				DAR. D	WAARV. F NL	B L			ZUSAMM. TOTAL	DAR. CH	WAARV. A		
88 TOTAL THIRD COUNTR	20 EUR		175	10	4	148	13	1	90	101	101	-	366
	36 SWITZERLAND		6	6	-	-	-	-	0	-	-	-	6
	88 TOTAL THIRD COUNTR		6	6	-	-	-	-	0	-	-	-	6
	90 INSG.-TOTAAL-TOTAL		181	16	4	148	13	1	90	101	101	-	372
90 INSG.-TOTAAL-TOTAL	02 FRANCE		2626	416	886	1035	267	22	2	290	290	-	2918
	04 NEDERLAND		1616	188	227	1070	112	18	43	547	547	-	2206
	05 BELGIQUE/BELGIE		862	84	252	364	156	6	41	203	203	-	1106
	06 LUXEMBOURG		208	64	43	89	9	3	4	90	90	-	301
	07 UNITED KINGDOM		1	1	-	-	-	-	-	-	-	-	1
	08 IRELAND		1	1	-	-	-	-	-	-	-	-	1
	09 DANMARK		2	-	-	2	-	-	-	-	-	-	2
	20 EUR		5315	754	1408	2560	544	49	90	1129	1129	-	6534
	36 SWITZERLAND		2477	353	158	1530	434	-	0	2507	2507	-	4984
	58 GERMAN DR		26	3	-	23	0	-	31	-	-	-	57
	60 POLAND		-	-	-	-	-	-	6	-	-	-	6
	71 TOTAL STATE TRAD.		26	3	-	23	0	-	37	-	-	-	63
	88 TOTAL THIRD COUNTR		2503	356	158	1553	434	-	37	2507	2507	-	5048
	90 INSG.-TOTAAL-TOTAL		7818	1110	1566	4114	979	49	127	3636	3636	-	11582

B INNENWASSER - B INNENWATEREN - VOIE NAVIGABLE  
 DURCHGANGSVERKEHR NACH LAND UND STAATZUGEHORIGKEIT DES SCHIFFES  
 DOORVOER NAAR LAND EN NATIONALITEIT VAN HET SCHIP  
 TRAFIC DE TRANSIT PAR PAYS ET NATIONALITE DU BATEAU

3.3.02:1 (7B)  
 FRANCE  
 1983  
 1000 T

LAND DER BELADUNG LADING CHARGEMENT	LAND VAN ENTLADUNG LOSSING DECHARGEMENT	PAYS DE	STAATZUGEHORIGKEIT					NATIONALITEIT				INSG. TOTAAL	
			ZUSAMM. TOTAAL	EUR				STATE TRADING COUNTR.	SONSTIGE-OVERIGE-AUTRES				
				DAR. D	F	WAARV. NL	B		DONT L	ZUSAMM. TOTAAL	DAR. CH		WAARV. A
01 BR DEUTSCHLAND	01 BR DEUTSCHLAND		585	526	12	43	4	-	-	91	91	-	676
	04 NEDERLAND		351	76	53	196	26	-	-	184	184	-	535
	05 BELGIQUE/BELGIE		24	-	3	17	4	-	-	9	9	-	33
	06 LUXEMBOURG		1	1	-	-	-	-	-	2	2	-	3
	20 EUR		962	603	69	256	33	-	-	286	286	-	1247
	36 SWITZERLAND		537	442	4	72	19	-	-	325	325	-	862
	88 TOTAL THIRD COUNTR		537	442	4	72	19	-	-	325	325	-	862
	90 INSG.-TOTAAL-TOTAL		1499	1046	73	328	52	-	-	611	611	-	2110
04 NEDERLAND	01 BR DEUTSCHLAND		127	49	2	74	3	-	-	133	133	-	260
	04 NEDERLAND		3	-	1	0	1	-	-	-	-	-	3
	20 EUR		130	49	3	74	4	-	-	133	133	-	263
	36 SWITZERLAND		775	135	92	495	52	-	-	1395	1395	-	2170
	88 TOTAL THIRD COUNTR		775	135	92	495	52	-	-	1395	1395	-	2170
	90 INSG.-TOTAAL-TOTAL		905	184	95	569	56	-	-	1528	1528	-	2433
05 BELGIQUE/BELGIE	01 BR DEUTSCHLAND		25	6	2	15	2	-	-	68	68	-	93
	05 BELGIQUE/BELGIE		1	-	-	-	1	-	-	-	-	-	1
	20 EUR		26	6	2	15	3	-	-	68	68	-	93
	36 SWITZERLAND		424	70	49	250	55	-	-	479	479	-	903
	88 TOTAL THIRD COUNTR		424	70	49	250	55	-	-	479	479	-	903
	90 INSG.-TOTAAL-TOTAL		449	75	51	265	57	-	-	547	547	-	996
06 LUXEMBOURG	01 BR DEUTSCHLAND		2	2	-	-	-	-	-	-	-	-	2
	20 EUR		2	2	-	-	-	-	-	-	-	-	2
	90 INSG.-TOTAAL-TOTAL		2	2	-	-	-	-	-	-	-	-	2
20 EUR	01 BR DEUTSCHLAND		739	582	16	132	9	-	-	292	292	-	1031
	04 NEDERLAND		354	76	54	197	27	-	-	184	184	-	538

B INNENWASSER - B INNENWATEREN - VOIE NAVIGABLE  
 DURCHGANGSVERKEHR NACH LAND UND STAATZUGEHORIGKEIT DES SCHIFFES  
 DOORVOER NAAR LAND EN NATIONALITEIT VAN HET SCHIP  
 TRAFIC DE TRANSIT PAR PAYS ET NATIONALITE DU BATEAU

3.3.02:2 (7B)  
 FRANCE  
 1983  
 1000 T

LAND DER BELADUNG LADING CHARGEMENT	LAND VAN ENTLADUNG LOSSING DECHARGEMENT	PAYS DE	STAATZUGEHORIGKEIT					NATIONALITEIT				INSG. TOTAAL	
			ZUSAMM. TOTAAL	EUR				STATE TRADING COUNTR.	SONSTIGE-OVERIGE-AUTRES				
				DAR. D	F	WAARV. NL	B		DONT L	ZUSAMM. TOTAAL	DAR. CH		WAARV. A
20 EUR	05 BELGIQUE/BELGIE		25	-	3	17	4	-	-	9	9	-	34
	06 LUXEMBOURG		1	1	-	-	-	-	-	2	2	-	3
	20 EUR		1119	660	74	345	40	-	-	487	487	-	1605
	36 SWITZERLAND		1735	647	146	816	126	-	-	2200	2200	-	3935
	88 TOTAL THIRD COUNTR		1735	647	146	816	126	-	-	2200	2200	-	3935
	90 INSG.-TOTAAL-TOTAL		2854	1307	220	1162	166	-	-	2686	2686	-	5540
36 SWITZERLAND	01 BR DEUTSCHLAND		101	51	-	39	11	0	-	124	124	-	225
	04 NEDERLAND		16	2	2	11	1	-	-	43	43	-	59
	05 BELGIQUE/BELGIE		10	0	0	9	0	-	-	23	23	-	32
	20 EUR		127	53	2	59	13	0	-	190	190	-	317
	90 INSG.-TOTAAL-TOTAL		127	53	2	59	13	0	-	190	190	-	317
60 POLAND	36 SWITZERLAND		5	5	-	-	-	-	-	1	-	-	5
	88 TOTAL THIRD COUNTR		5	5	-	-	-	-	-	1	-	-	5
	90 INSG.-TOTAAL-TOTAL		5	5	-	-	-	-	-	1	-	-	5
71 TOTAL STATE TRAD.	36 SWITZERLAND		5	5	-	-	-	-	-	1	-	-	5
	88 TOTAL THIRD COUNTR		5	5	-	-	-	-	-	1	-	-	5
	90 INSG.-TOTAAL-TOTAL		5	5	-	-	-	-	-	1	-	-	5
88 TOTAL THIRD COUNTR	01 BR DEUTSCHLAND		101	51	-	39	11	0	-	124	124	-	225
	04 NEDERLAND		16	2	2	11	1	-	-	43	43	-	59
	05 BELGIQUE/BELGIE		10	0	0	9	0	-	-	23	23	-	32
	20 EUR		127	53	2	59	13	0	-	190	190	-	317
	36 SWITZERLAND		5	5	-	-	-	-	-	1	-	-	5
	88 TOTAL THIRD COUNTR		5	5	-	-	-	-	-	1	-	-	5
	90 INSG.-TOTAAL-TOTAL		132	58	2	59	13	0	-	191	190	-	322

DURCHGANGSVERKEHR NACH LAND UND STAATZUGEHÖRIGKEIT DES SCHIFFES

FRANCE

DOORVOER NAAR LAND EN NATIONALITEIT VAN HET SCHIP

1983

TRAFIC DE TRANSIT PAR PAYS ET NATIONALITE DU BATEAU

1000 T

LAND DER BELADUNG LADING CHARGEMENT	- LAND VAN ENTLADUNG LOSSING DECHARGEMENT	- PAYS DE	STAATZUGEHÖRIGKEIT				NATIONALITEIT				NATIONALITE			
			EUR				SONSTIGE-OVERIGE-AUTRES							
			ZUSAMM. TOTAAL TOTAL	DAR. D	WAARV. F	WAARV. NL	DONT B	DONT L	STATE TRADING COUNTR.	ZUSAMM. TOTAAL TOTAL	DAR. CH	WAARV. A	DONT A	INSG. TOTAAL TOTAL
90 INSG.-TOTAAL-TOTAL	01 BR DEUTSCHLAND		841	633	16	171	20	0	-	-	416	416	-	1256
	04 NEDERLAND		370	78	56	208	28	-	-	-	227	227	-	597
	05 BELGIQUE/BELGIE		34	0	4	25	5	-	-	-	32	32	-	66
	06 LUXEMBOURG		1	1	-	-	-	-	-	-	2	2	-	3
	20 EUR		1246	713	76	404	53	0	-	-	676	676	-	1922
	36 SWITZERLAND		1740	652	146	816	126	-	-	-	2200	2200	-	3941
	88 TOTAL THIRD COUNTR.		1740	652	146	816	126	-	-	-	2200	2200	-	3941
	90 INSG.-TOTAAL-TOTAL		2986	1365	222	1220	179	0	-	-	2877	2876	-	5863

DURCHGANGSVERKEHR NACH LAND UND STAATZUGEHORIGKEIT DES SCHIFFES

NEDERLAND

DOORVOER NAAR LAND EN NATIONALITEIT VAN HET SCHIP

1983

TRAFIC DE TRANSIT PAR PAYS ET NATIONALITE DU BATEAU

1000 T

LAND DER BELADING LADING CHARGEMENT	LAND VAN ENTLADUNG LOSSING DECHARGEMENT	PAYS DE	STAATZUGEHORIGKEIT					NATIONALITEIT				INSG. TOTAAL TOTAL	
			ZUSAMM. TOTAAL TOTAL	EUR				STATE TRADING COUNTR.	SONSTIGE-OVERIGE-AUTRES!				
				DAR. D	F	WAARV. NL	B		DONT L	ZUSAMM. TOTAAL	DAR. CH		WAARV. A
01 BR DEUTSCHLAND	01 BR DEUTSCHLAND		660	459	-	195	5	-	-	7	7	-	667
	02 FRANCE		506	33	90	117	261	6	-	3	3	-	509
	05 BELGIQUE/BELGIE		9217	1279	80	5453	2390	14	1	314	313	-	9532
	06 LUXEMBOURG		3	-	-	3	-	-	-	-	-	-	3
	07 UNITED KINGDOM		697	558	-	5	-	-	-	86	-	-	784
	20 EUR		11082	2330	170	5772	2656	20	1	411	324	-	11494
	36 SWITZERLAND		2	0	-	2	-	-	-	1	1	-	3
	58 GERMAN DR		8	8	-	-	-	-	-	-	-	-	8
	60 POLAND		2	2	-	-	-	-	-	-	-	-	2
	71 TOTAL STATE TRAD.		10	10	-	-	-	-	-	-	-	-	10
	85 OTHER COUNTRIES		504	473	-	19	-	-	-	175	-	-	679
	88 TOTAL THIRD COUNTR.		516	484	-	21	-	-	-	176	1	-	692
	90 INSG.-TOTAAL-TOTAL		11599	2813	170	5793	2656	20	1	587	324	-	12186
02 FRANCE	01 BR DEUTSCHLAND		377	45	43	171	118	0	-	7	7	-	384
	02 FRANCE		16	1	3	7	5	1	-	-	-	-	16
	05 BELGIQUE/BELGIE		745	72	241	273	154	5	-	168	168	-	912
	20 EUR		1138	117	287	451	276	6	-	175	175	-	1312
	58 GERMAN DR		1	-	1	0	0	-	-	-	-	-	1
	71 TOTAL STATE TRAD.		1	-	1	0	0	-	-	-	-	-	1
	85 OTHER COUNTRIES		2	2	-	-	-	-	-	-	-	-	2
	88 TOTAL THIRD COUNTR.		3	2	1	0	0	-	-	-	-	-	3
	90 INSG.-TOTAAL-TOTAL		1141	119	288	451	277	6	-	175	175	-	1316
05 BELGIQUE/BELGIE	01 BR DEUTSCHLAND		10729	2765	442	5064	2440	14	21	1083	1048	-	11832
	02 FRANCE		726	138	210	188	184	6	-	55	35	-	782
	05 BELGIQUE/BELGIE		2816	42	22	389	2363	-	6	71	71	-	2893
	06 LUXEMBOURG		14	3	-	9	2	-	-	7	7	-	21
	20 EUR		14285	2948	674	5650	4990	20	26	1217	1161	-	15528
	36 SWITZERLAND		963	157	115	513	177	-	-	697	692	-	1659
	58 GERMAN DR		31	4	0	19	7	-	7	-	-	-	38
	60 POLAND		-	-	-	-	-	-	0	1	1	-	2
	71 TOTAL STATE TRAD.		31	4	0	19	7	-	7	1	1	-	39

DURCHGANGSVERKEHR NACH LAND UND STAATZUGEHORIGKEIT DES SCHIFFES

NEDERLAND

DOORVOER NAAR LAND EN NATIONALITEIT VAN HET SCHIP

1983

TRAFIC DE TRANSIT PAR PAYS ET NATIONALITE DU BATEAU

1000 T

LAND DER BELADING LADING CHARGEMENT	LAND VAN ENTLADUNG LOSSING DECHARGEMENT	PAYS DE	STAATZUGEHORIGKEIT					NATIONALITEIT				INSG. TOTAAL TOTAL	
			ZUSAMM. TOTAAL TOTAL	EUR				STATE TRADING COUNTR.	SONSTIGE-OVERIGE-AUTRES!				
				DAR. D	F	WAARV. NL	B		DONT L	ZUSAMM. TOTAAL	DAR. CH		WAARV. A
05 BELGIQUE/BELGIE	88 TOTAL THIRD COUNTR.		994	162	116	532	184	-	7	698	693	-	1699
	90 INSG.-TOTAAL-TOTAL		15279	3110	790	6182	5174	20	33	1915	1854	-	17227
06 LUXEMBOURG	01 BR DEUTSCHLAND		1	1	-	-	-	-	-	-	-	-	1
	05 BELGIQUE/BELGIE		36	9	8	16	2	0	-	1	1	-	37
	20 EUR		37	10	8	16	2	0	-	1	1	-	38
	90 INSG.-TOTAAL-TOTAL		37	10	8	16	2	0	-	1	1	-	38
20 EUR	01 BR DEUTSCHLAND		11766	3270	485	5430	2563	14	21	1097	1062	-	12884
	02 FRANCE		1249	171	302	312	450	12	-	59	38	-	1307
	05 BELGIQUE/BELGIE		12813	1402	352	6130	4909	20	6	555	553	-	13373
	06 LUXEMBOURG		17	3	-	11	2	-	-	7	7	-	24
	07 UNITED KINGDOM		697	558	-	5	-	-	-	86	-	-	784
	20 EUR		26542	5404	1139	11889	7924	46	27	1804	1661	-	28372
	36 SWITZERLAND		965	158	115	515	177	-	-	697	693	-	1662
	58 GERMAN DR		40	12	1	20	8	-	7	-	-	-	47
	60 POLAND		2	2	-	-	-	-	0	1	1	-	4
	71 TOTAL STATE TRAD.		42	15	1	20	8	-	7	1	1	-	51
	85 OTHER COUNTRIES		506	475	-	19	-	-	-	175	-	-	681
	88 TOTAL THIRD COUNTR.		1513	648	116	554	184	-	7	874	694	-	2394
	90 INSG.-TOTAAL-TOTAL		28055	6052	1255	12443	8109	46	34	2678	2355	-	30766
36 SWITZERLAND	01 BR DEUTSCHLAND		1	-	-	1	-	-	-	0	0	-	1
	02 FRANCE		-	-	-	-	-	-	-	1	1	-	1
	05 BELGIQUE/BELGIE		22	1	3	14	4	-	-	32	32	-	54
	20 EUR		22	1	3	15	4	-	-	33	33	-	56
	76 OTHER EUROP. COUNTR.		-	-	-	-	-	-	-	1	1	-	1
	88 TOTAL THIRD COUNTR.		-	-	-	-	-	-	-	1	1	-	1
	90 INSG.-TOTAAL-TOTAL		22	1	3	15	4	-	-	34	34	-	56

DURCHGANGSVERKEHR NACH LAND UND STAATZUGEHÖRIGKEIT DES SCHIFFES

NEDERLAND

DOORVOER NAAR LAND EN NATIONALITEIT VAN HET SCHIP

1983

TRAFIC DE TRANSIT PAR PAYS ET NATIONALITE DU BATEAU

1000 T

LAND DER BELADING LADING CHARGEMENT	LAND VAN ENTLADING LOSSING DECHARGEMENT	PAYS DE	STAATZUGEHÖRIGKEIT					NATIONALITEIT				NATIONALITE			
			EUR					SONSTIGE-OVERIGE-AUTRES				INSG. TOTAAL			
			ZUSAMM. TOTAAL	DAR. D	WAARV. F	WAARV. NL	DONT B	DONT L	STATE TRADING COUNTR.	ZUSAMM. TOTAAL	DAR. CH		WAARV. A	DONT	
58 GERMAN DR	01 BR DEUTSCHLAND		1	-	-	1	-	-	-	-	-	-	-	-	1
	02 FRANCE		0	-	-	0	-	-	-	-	-	-	-	-	0
	05 BELGIQUE/BELGIE		81	4	-	71	6	1	31	2	2	-	-	-	114
	20 EUR		83	4	-	73	6	1	31	2	2	-	-	-	116
	90 INSG.-TOTAAL-TOTAL		83	4	-	73	6	1	31	2	2	-	-	-	116
60 POLAND	05 BELGIQUE/BELGIE		-	-	-	-	-	-	10	-	-	-	-	-	10
	20 EUR		-	-	-	-	-	-	10	-	-	-	-	-	10
	90 INSG.-TOTAAL-TOTAL		-	-	-	-	-	-	10	-	-	-	-	-	10
71 TOTAL STATE TRAD.	01 BR DEUTSCHLAND		1	-	-	1	-	-	-	-	-	-	-	-	1
	02 FRANCE		0	-	-	0	-	-	-	-	-	-	-	-	0
	05 BELGIQUE/BELGIE		81	4	-	71	6	1	41	2	2	-	-	-	124
	20 EUR		83	4	-	73	6	1	41	2	2	-	-	-	125
	90 INSG.-TOTAAL-TOTAL		83	4	-	73	6	1	41	2	2	-	-	-	125
88 TOTAL THIRD COUNTR.	01 BR DEUTSCHLAND		2	-	-	2	-	-	-	0	0	-	-	-	2
	02 FRANCE		0	-	-	0	-	-	-	1	1	-	-	-	1
	05 BELGIQUE/BELGIE		103	4	3	85	10	1	41	34	34	-	-	-	177
	20 EUR		105	4	3	88	10	1	41	35	35	-	-	-	181
	76 OTHER EUROP. COUNTR.		-	-	-	-	-	-	-	1	1	-	-	-	1
	88 TOTAL THIRD COUNTR.		-	-	-	-	-	-	-	1	1	-	-	-	1
	90 INSG.-TOTAAL-TOTAL		105	4	3	88	10	1	41	36	36	-	-	-	182
90 INSG.-TOTAAL-TOTAL	01 BR DEUTSCHLAND		11769	3270	485	5432	2563	14	21	1097	1062	-	-	-	12886
	02 FRANCE		1249	171	302	313	450	12	-	59	39	-	-	-	1308
	05 BELGIQUE/BELGIE		12915	1406	355	6216	4918	20	47	588	587	-	-	-	13551
	06 LUXEMBOURG		17	3	-	11	2	-	-	7	7	-	-	-	24
	07 UNITED KINGDOM		697	558	-	5	-	-	-	86	-	-	-	-	784
	20 EUR		26647	5499	1142	11977	7934	47	68	1839	1696	-	-	-	28553

DURCHGANGSVERKEHR NACH LAND UND STAATZUGEHÖRIGKEIT DES SCHIFFES

NEDERLAND

DOORVOER NAAR LAND EN NATIONALITEIT VAN HET SCHIP

1983

TRAFIC DE TRANSIT PAR PAYS ET NATIONALITE DU BATEAU

1000 T

LAND DER BELADING LADING CHARGEMENT	LAND VAN ENTLADING LOSSING DECHARGEMENT	PAYS DE	STAATZUGEHÖRIGKEIT					NATIONALITEIT				NATIONALITE			
			EUR					SONSTIGE-OVERIGE-AUTRES				INSG. TOTAAL			
			ZUSAMM. TOTAAL	DAR. D	WAARV. F	WAARV. NL	DONT B	DONT L	STATE TRADING COUNTR.	ZUSAMM. TOTAAL	DAR. CH		WAARV. A	DONT	
90 INSG.-TOTAAL-TOTAL	36 SWITZERLAND		965	158	115	515	177	-	-	697	693	-	-	-	1662
	58 GERMAN DR		40	12	1	20	8	-	7	-	-	-	-	-	47
	60 POLAND		2	2	-	-	-	-	0	1	1	-	-	-	4
	71 TOTAL STATE TRAD.		42	15	1	20	8	-	7	1	1	-	-	-	51
	76 OTHER EUROP. COUNTR.		-	-	-	-	-	-	-	1	1	-	-	-	1
	85 OTHER COUNTRIES		506	475	-	19	-	-	-	175	-	-	-	-	681
	88 TOTAL THIRD COUNTR.		1513	648	116	554	184	-	7	874	694	-	-	-	2395
	90 INSG.-TOTAAL-TOTAL		28160	6057	1258	12531	8118	47	75	2713	2390	-	-	-	30948

BINNENWASSER - BINNENWATEREN - VOIE NAVIGABLE  
 DURCHGANGSVERKEHR NACH LAND UND STAATZUGEHÖRIGKEIT DES SCHIFFES  
 DOORVOER NAAR LAND EN NATIONALITEIT VAN HET SCHIP  
 TRAFIC DE TRANSIT PAR PAYS ET NATIONALITE DU BATEAU

3.3.05:1 (7B)  
 BELGIQUE/BELGIE  
 1983  
 1000 T

LAND DER BELADUNG LADING CHARGEMENT	LAND VAN ENTLADUNG LOSSING DECHARGEMENT	PAYS DE	STAATZUGEHÖRIGKEIT					NATIONALITEIT			NATIONALITE		
			ZUSAMM. TOTAAL TOTAL	EUR				STATE TRADING COUNTR	SONSTIGE-OVERIGE-AUTRES			INSG. TOTAAL TOTAL	
				DAR. D	WAARV. F	WAARV. NL	DONT B		ZUSAMM. TOTAAL TOTAL	DAR. CH	WAARV. A		DONT A
01 BR DEUTSCHLAND	02 FRANCE		502	19	90	124	263	5	-	0	0	-	503
	04 NEDERLAND		1	-	-	1	-	-	-	-	-	-	1
	20 EUR		503	19	90	125	263	5	-	0	0	-	503
	90 INSG.-TOTAAL-TOTAL		503	19	90	125	263	5	-	0	0	-	503
02 FRANCE	01 BR DEUTSCHLAND		209	2	45	55	107	-	-	-	-	-	209
	02 FRANCE		11	1	1	5	5	1	-	-	-	-	11
	04 NEDERLAND		1763	16	679	308	755	3	-	1	1	-	1763
	20 EUR		1983	19	725	367	867	4	-	1	1	-	1984
	90 INSG.-TOTAAL-TOTAL		1983	19	725	367	867	4	-	1	1	-	1984
04 NEDERLAND	01 BR DEUTSCHLAND		1	-	-	0	0	-	-	-	-	-	1
	02 FRANCE		1210	6	464	446	291	1	-	-	-	-	1210
	04 NEDERLAND		28	-	-	28	1	-	-	-	-	-	28
	20 EUR		1239	6	464	474	292	1	-	-	-	-	1239
	90 INSG.-TOTAAL-TOTAL		1239	6	464	474	292	1	-	-	-	-	1239
20 EUR	01 BR DEUTSCHLAND		210	2	45	55	108	-	-	-	-	-	210
	02 FRANCE		1723	26	555	575	559	8	-	0	0	-	1723
	04 NEDERLAND		1792	16	679	336	756	3	-	1	1	-	1792
	20 EUR		3725	44	1279	965	1422	11	-	1	1	-	3726
	90 INSG.-TOTAAL-TOTAL		3725	44	1279	965	1422	11	-	1	1	-	3726
36 SWITZERLAND	02 FRANCE		-	-	-	-	-	-	-	1	1	-	1
	04 NEDERLAND		0	-	-	0	-	-	-	-	-	-	0
	20 EUR		0	-	-	0	-	-	-	1	1	-	1
	90 INSG.-TOTAAL-TOTAL		0	-	-	0	-	-	-	1	1	-	1
76 OTHER EUROP.COUNTR	02 FRANCE		-	-	-	-	-	-	-	1	1	-	1
	04 NEDERLAND		0	-	-	0	-	-	-	-	-	-	0

BINNENWASSER - BINNENWATEREN - VOIE NAVIGABLE  
 DURCHGANGSVERKEHR NACH LAND UND STAATZUGEHÖRIGKEIT DES SCHIFFES  
 DOORVOER NAAR LAND EN NATIONALITEIT VAN HET SCHIP  
 TRAFIC DE TRANSIT PAR PAYS ET NATIONALITE DU BATEAU

3.3.05:2 (7B)  
 BELGIQUE/BELGIE  
 1983  
 1000 T

LAND DER BELADUNG LADING CHARGEMENT	LAND VAN ENTLADUNG LOSSING DECHARGEMENT	PAYS DE	STAATZUGEHÖRIGKEIT					NATIONALITEIT			NATIONALITE			
			ZUSAMM. TOTAAL TOTAL	EUR				STATE TRADING COUNTR	SONSTIGE-OVERIGE-AUTRES			INSG. TOTAAL TOTAL		
				DAR. D	WAARV. F	WAARV. NL	DONT B		ZUSAMM. TOTAAL TOTAL	DAR. CH	WAARV. A		DONT A	
76 OTHER EUROP.COUNTR	20 EUR		0	-	-	0	-	-	-	-	1	1	-	1
	90 INSG.-TOTAAL-TOTAL		0	-	-	0	-	-	-	-	1	1	-	1
88 TOTAL THIRD COUNTR	02 FRANCE		-	-	-	-	-	-	-	1	1	-	1	
	04 NEDERLAND		1	-	-	1	-	-	-	-	-	-	1	
	20 EUR		1	-	-	1	-	-	-	1	1	-	2	
	90 INSG.-TOTAAL-TOTAL		1	-	-	1	-	-	-	1	1	-	2	
90 INSG.-TOTAAL-TOTAL	01 BR DEUTSCHLAND		210	2	45	55	108	-	-	-	-	-	210	
	02 FRANCE		1723	26	555	575	559	8	-	2	2	-	1725	
	04 NEDERLAND		1793	16	679	337	756	3	-	1	1	-	1793	
	20 EUR		3726	44	1279	966	1422	11	-	2	2	-	3728	
	90 INSG.-TOTAAL-TOTAL		3726	44	1279	966	1422	11	-	2	2	-	3728	



B I N N E N W A S S E R - B I N N E N W A T E R E N - V O I E N A V I G A B L E

3.3.06:1 (7B)

DURCHGANGSVERKEHR NACH LAND UND STAATZUGEHÖRIGKEIT DES SCHIFFES

LUXEMBOURG

DOORVOER NAAR LAND EN NATIONALITEIT VAN HET SCHIP

1983

TRAFIC DE TRANSIT PAR PAYS ET NATIONALITE DU BATEAU

1000 T

LAND DER BELADUNG LADING CHARGEMENT	LAND VAN ENTLADUNG LOSSING DECHARGEMENT	PAYS DE	STAATZUGEHÖRIGKEIT					NATIONALITEIT			NATIONALITE		
			EUR					SONSTIGE-OVERIGE-AUTRES			INSG. TOTAAL		
			ZUSAMM. TOTAAL	DAR. D	WAARV. F	WAARV. NL	WAARV. B	DONT L	STATE TRADING COUNTR.	ZUSAMM. TOTAAL		DAR. CH	WAARV. A
01 BR DEUTSCHLAND	01 BR DEUTSCHLAND		260	207	3	27	23	-	-	6	6	-	267
	02 FRANCE		1274	792	219	166	56	41	1	21	21	-	1296
	04 NEDERLAND		63	4	22	31	6	-	-	6	6	-	69
	05 BELGIQUE/BELGIE		30	6	-	11	13	-	-	-	-	-	30
	20 EUR		1628	1009	243	235	98	41	1	32	32	-	1661
	90 INSG.-TOTAAL-TOTAL		1628	1009	243	235	98	41	1	32	32	-	1661
02 FRANCE	01 BR DEUTSCHLAND		1983	1083	246	448	159	46	1	68	68	-	2051
	02 FRANCE		27	7	2	12	5	-	-	3	3	-	29
	04 NEDERLAND		393	41	150	166	31	5	-	28	28	-	421
	05 BELGIQUE/BELGIE		438	57	143	140	92	6	-	53	53	-	491
	20 EUR		2840	1188	541	766	287	57	1	152	152	-	2993
	36 SWITZERLAND		16	8	2	6	1	-	-	-	-	-	16
	88 TOTAL THIRD COUNTR		16	8	2	6	1	-	-	-	-	-	16
	90 INSG.-TOTAAL-TOTAL		2856	1195	543	772	289	57	1	152	152	-	3009
04 NEDERLAND	01 BR DEUTSCHLAND		177	97	29	48	4	-	-	15	15	-	192
	02 FRANCE		1580	334	510	608	109	18	-	161	161	-	1741
	20 EUR		1757	431	539	656	113	18	-	176	176	-	1933
	90 INSG.-TOTAAL-TOTAL		1757	431	539	656	113	18	-	176	176	-	1933
05 BELGIQUE/BELGIE	01 BR DEUTSCHLAND		33	15	2	9	7	-	-	5	5	-	38
	02 FRANCE		360	67	56	119	112	6	-	22	22	-	381
	20 EUR		393	82	57	129	119	6	-	27	27	-	420
	90 INSG.-TOTAAL-TOTAL		393	82	57	129	119	6	-	27	27	-	420
20 EUR	01 BR DEUTSCHLAND		2454	1403	279	533	193	46	1	95	95	-	2549
	02 FRANCE		3241	1200	787	906	282	65	1	206	206	-	3447
	04 NEDERLAND		456	45	171	197	37	5	-	34	34	-	489
	05 BELGIQUE/BELGIE		468	63	143	151	105	6	-	53	53	-	521
	20 EUR		6618	2710	1381	1787	617	123	2	387	387	-	7007

B I N N E N W A S S E R - B I N N E N W A T E R E N - V O I E N A V I G A B L E

3.3.06:2 (7B)

DURCHGANGSVERKEHR NACH LAND UND STAATZUGEHÖRIGKEIT DES SCHIFFES

LUXEMBOURG

DOORVOER NAAR LAND EN NATIONALITEIT VAN HET SCHIP

1983

TRAFIC DE TRANSIT PAR PAYS ET NATIONALITE DU BATEAU

1000 T

LAND DER BELADUNG LADING CHARGEMENT	LAND VAN ENTLADUNG LOSSING DECHARGEMENT	PAYS DE	STAATZUGEHÖRIGKEIT					NATIONALITEIT			NATIONALITE		
			EUR					SONSTIGE-OVERIGE-AUTRES			INSG. TOTAAL		
			ZUSAMM. TOTAAL	DAR. D	WAARV. F	WAARV. NL	WAARV. B	DONT L	STATE TRADING COUNTR.	ZUSAMM. TOTAAL		DAR. CH	WAARV. A
20 EUR	36 SWITZERLAND		16	8	2	6	1	-	-	-	-	-	16
	88 TOTAL THIRD COUNTR		16	8	2	6	1	-	-	-	-	-	16
	90 INSG.-TOTAAL-TOTAL		6634	2718	1383	1793	619	123	2	387	387	-	7023
36 SWITZERLAND	01 BR DEUTSCHLAND		1	0	-	1	-	-	-	0	0	-	1
	02 FRANCE		2	1	-	1	-	-	-	0	0	-	2
	20 EUR		3	1	-	2	-	-	-	0	0	-	3
	90 INSG.-TOTAAL-TOTAL		3	1	-	2	-	-	-	0	0	-	3
88 TOTAL THIRD COUNTR	01 BR DEUTSCHLAND		1	0	-	1	-	-	-	-	-	-	1
	02 FRANCE		2	1	-	1	-	-	-	0	0	-	2
	20 EUR		3	1	-	2	-	-	-	0	0	-	3
	90 INSG.-TOTAAL-TOTAL		3	1	-	2	-	-	-	0	0	-	3
90 INSG.-TOTAAL-TOTAL	01 BR DEUTSCHLAND		2455	1403	279	533	193	46	1	95	95	-	2550
	02 FRANCE		3242	1200	787	907	282	65	1	206	206	-	3449
	04 NEDERLAND		456	45	171	197	37	5	-	34	34	-	489
	05 BELGIQUE/BELGIE		468	63	143	151	105	6	-	53	53	-	521
	20 EUR		6621	2711	1381	1789	617	123	2	387	387	-	7009
	36 SWITZERLAND		16	8	2	6	1	-	-	-	-	-	16
	88 TOTAL THIRD COUNTR		16	8	2	6	1	-	-	-	-	-	16
	90 INSG.-TOTAAL-TOTAL		6637	2718	1383	1794	619	123	2	387	387	-	7026

DURCHGANGSVERKEHR NACH LAND UND STAATZUGEHÖRIGKEIT DES SCHIFFES

BR DEUTSCHLAND

DOORVOER NAAR LAND EN NATIONALITEIT VAN HET SCHIP

1983

TRAFIC DE TRANSIT PAR PAYS ET NATIONALITE DU BATEAU

MIO TKM

LAND DER BELADUNG LADING CHARGEMENT	LAND VAN ENTLADUNG LOSSING DECHARGEMENT	PAYS DE	STAATZUGEHÖRIGKEIT					NATIONALITEIT			NATIONALITE		
			ZUSAMM. TOTAAL TOTAL	EUR			DONT	STATE TRADING COUNTR	ZUSAMM. TOTAAL TOTAL	SONSTIGE-OVERIGE-AUTRES		INSG. TOTAAL TOTAL	
				DAR. D	WAARV. F	NL				B	L		CH
02 FRANCE	02 FRANCE		12	2	1	6	3	-	-	1	1	-	13
	04 NEDERLAND		801	98	120	521	57	5	-	257	257	-	1058
	05 BELGIQUE/BELGIE		385	38	128	141	77	3	-	91	91	-	476
	06 LUXEMBOURG		19	14	0	3	1	-	-	2	2	-	20
	07 UNITED KINGDOM		0	0	-	-	-	-	-	-	-	-	0
	08 IRELAND		1	1	-	-	-	-	-	-	-	-	1
	20 EUR		1218	153	249	671	138	7	-	351	351	-	1569
	36 SWITZERLAND		7	2	1	3	1	-	-	-	-	-	7
	88 TOTAL THIRD COUNTR		7	2	1	3	1	-	-	-	-	-	7
	90 INSG.-TOTAAL-TOTAL		1225	155	250	674	139	7	-	351	351	-	1576
04 NEDERLAND	02 FRANCE		1045	167	391	417	62	8	-	120	120	-	1166
	06 LUXEMBOURG		77	17	20	35	3	1	-	38	38	-	115
	09 DANMARK		1	-	-	1	-	-	-	-	-	-	1
	20 EUR		1123	184	411	452	65	10	-	158	158	-	1281
	36 SWITZERLAND		955	144	53	613	145	-	-	1151	1151	-	2106
	58 GERMAN DR		7	1	-	6	0	-	10	-	-	-	18
	60 POLAND		-	-	-	-	-	-	2	-	-	-	2
	71 TOTAL STATE TRAD.		7	1	-	6	0	-	12	-	-	-	19
	88 TOTAL THIRD COUNTR		962	145	53	618	145	-	12	1151	1151	-	2126
	90 INSG.-TOTAAL-TOTAL		2085	329	465	1070	210	10	12	1310	1310	-	3407
05 BELGIQUE/BELGIE	02 FRANCE		320	50	72	123	73	3	-	31	31	-	352
	06 LUXEMBOURG		7	1	1	5	0	-	-	4	4	-	11
	20 EUR		327	50	72	128	74	3	-	36	36	-	363
	36 SWITZERLAND		543	65	42	316	119	-	-	376	376	-	918
	58 GERMAN DR		5	0	-	5	-	-	3	-	-	-	8
	60 POLAND		-	-	-	-	-	-	1	-	-	-	1
	71 TOTAL STATE TRAD.		5	0	-	5	-	-	4	-	-	-	9
	88 TOTAL THIRD COUNTR		548	65	42	321	119	-	4	376	376	-	927
	90 INSG.-TOTAAL-TOTAL		875	115	115	449	193	3	4	411	411	-	1290

DURCHGANGSVERKEHR NACH LAND UND STAATZUGEHÖRIGKEIT DES SCHIFFES

BR DEUTSCHLAND

DOORVOER NAAR LAND EN NATIONALITEIT VAN HET SCHIP

1983

TRAFIC DE TRANSIT PAR PAYS ET NATIONALITE DU BATEAU

MIO TKM

LAND DER BELADUNG LADING CHARGEMENT	LAND VAN ENTLADUNG LOSSING DECHARGEMENT	PAYS DE	STAATZUGEHÖRIGKEIT					NATIONALITEIT			NATIONALITE		
			ZUSAMM. TOTAAL TOTAL	EUR			DONT	STATE TRADING COUNTR	ZUSAMM. TOTAAL TOTAL	SONSTIGE-OVERIGE-AUTRES		INSG. TOTAAL TOTAL	
				DAR. D	WAARV. F	NL				B	L		CH
06 LUXEMBOURG	04 NEDERLAND		37	2	-	29	1	4	-	9	9	-	45
	05 BELGIQUE/BELGIE		17	6	4	8	1	0	-	1	1	-	17
	20 EUR		53	6	4	37	2	5	-	9	9	-	63
	90 INSG.-TOTAAL-TOTAL		53	6	4	37	2	5	-	9	9	-	63
09 DANMARK	04 NEDERLAND		1	0	-	0	-	-	-	-	-	-	1
	20 EUR		1	0	-	0	-	-	-	-	-	-	1
	90 INSG.-TOTAAL-TOTAL		1	0	-	0	-	-	-	-	-	-	1
20 EUR	02 FRANCE		1378	218	464	545	138	11	-	153	153	-	1531
	04 NEDERLAND		838	100	120	551	59	9	-	265	265	-	1104
	05 BELGIQUE/BELGIE		402	41	132	148	78	3	-	92	92	-	494
	06 LUXEMBOURG		102	32	21	43	5	1	-	44	44	-	146
	07 UNITED KINGDOM		0	0	-	-	-	-	-	-	-	-	0
	08 IRELAND		1	1	-	-	-	-	-	-	-	-	1
	09 DANMARK		1	-	-	1	-	-	-	-	-	-	1
	20 EUR		2722	392	737	1288	280	25	-	554	554	-	3276
	36 SWITZERLAND		1505	211	96	932	265	-	-	1527	1527	-	3032
	58 GERMAN DR		12	1	-	10	0	-	14	-	-	-	26
	60 POLAND		-	-	-	-	-	-	3	-	-	-	3
	71 TOTAL STATE TRAD.		12	1	-	10	0	-	17	-	-	-	29
	88 TOTAL THIRD COUNTR		1517	213	96	942	265	-	17	1527	1527	-	3060
	90 INSG.-TOTAAL-TOTAL		4238	605	833	2230	544	25	17	2081	2081	-	6336
36 SWITZERLAND	02 FRANCE		1	0	-	0	0	-	-	1	1	-	2
	04 NEDERLAND		16	1	1	14	0	-	-	38	38	-	54
	05 BELGIQUE/BELGIE		12	1	2	8	2	-	-	20	20	-	32
	20 EUR		30	2	2	22	3	-	-	58	58	-	88
	90 INSG.-TOTAAL-TOTAL		30	2	2	22	3	-	-	58	58	-	88

B I N N E N W A S S E R - B I N N E N W A T E R E N - V O I E N A V I G A B L E  
 DURCHGANGSVERKEHR NACH LAND UND STAATZUGEHÖRIGKEIT DES SCHIFFES  
 DOORVOER NAAR LAND EN NATIONALITEIT VAN HET SCHIP  
 TRAFIC DE TRANSIT PAR PAYS ET NATIONALITE DU BATEAU

3.4.01:3 (8B)  
 BR DEUTSCHLAND  
 1983  
 MIO TKM

LAND DER BELADUNG LADING CHARGEMENT	LAND VAN ENTLADUNG LOSSING DECHARGEMENT	PAYS DE	STAATZUGEHÖRIGKEIT					NATIONALITEIT				NATIONALITE		
			ZUSAMM. TOTAL	DAR. D	EUR			DONT L	STATE TRADING COUNTR.	SONSTIGE-OVERIGE-AUTRES!			INSG. TOTAL	
					F	NL	B			ZUSAMM. TOTAL	DAR. CH	WAARV. A		DONT -
58 GERMAN DR	02 FRANCE		0	-	-	0	-	-	-	-	-	-	-	0
	04 NEDERLAND		19	1	-	17	1	-	14	1	1	-	-	34
	05 BELGIQUE/BELGIE		37	2	-	33	3	0	14	1	1	-	-	52
	06 LUXEMBOURG		1	-	-	1	-	-	0	-	-	-	-	2
	20 EUR		58	3	-	51	3	0	28	2	2	-	-	88
	36 SWITZERLAND		1	1	-	-	-	-	-	-	-	-	-	1
	88 TOTAL THIRD COUNTR		1	1	-	-	-	-	-	-	-	-	-	1
	90 INSG.-TOTAAL-TOTAL		58	3	-	51	3	0	28	2	2	-	-	89
60 POLAND	02 FRANCE		0	0	-	-	-	-	2	-	-	-	-	2
	04 NEDERLAND		0	0	-	-	-	-	6	-	-	-	-	6
	05 BELGIQUE/BELGIE		-	-	-	-	-	-	5	-	-	-	-	5
	06 LUXEMBOURG		-	-	-	-	-	-	3	-	-	-	-	3
	20 EUR		0	0	-	-	-	-	15	-	-	-	-	15
	36 SWITZERLAND		5	5	-	-	-	-	0	-	-	-	-	5
	88 TOTAL THIRD COUNTR		5	5	-	-	-	-	0	-	-	-	-	5
	90 INSG.-TOTAAL-TOTAL		5	5	-	-	-	-	16	-	-	-	-	21
71 TOTAL STATE TRAD.	02 FRANCE		0	0	-	0	-	-	2	-	-	-	-	2
	04 NEDERLAND		19	1	-	17	1	-	19	1	1	-	-	49
	05 BELGIQUE/BELGIE		37	2	-	33	3	0	19	1	1	-	-	56
	06 LUXEMBOURG		1	-	-	1	-	-	3	-	-	-	-	5
	20 EUR		58	3	-	51	3	0	43	2	2	-	-	103
	36 SWITZERLAND		5	5	-	-	-	-	0	-	-	-	-	6
	88 TOTAL THIRD COUNTR		5	5	-	-	-	-	0	-	-	-	-	6
	90 INSG.-TOTAAL-TOTAL		63	8	-	51	3	0	44	2	2	-	-	109
88 TOTAL THIRD COUNTR	02 FRANCE		1	0	-	0	0	-	2	1	1	-	-	4
	04 NEDERLAND		36	2	-	31	1	-	19	40	40	-	-	95
	05 BELGIQUE/BELGIE		50	2	2	41	5	0	19	20	20	-	-	88
	06 LUXEMBOURG		1	-	-	1	-	-	3	-	-	-	-	5

B I N N E N W A S S E R - B I N N E N W A T E R E N - V O I E N A V I G A B L E  
 DURCHGANGSVERKEHR NACH LAND UND STAATZUGEHÖRIGKEIT DES SCHIFFES  
 DOORVOER NAAR LAND EN NATIONALITEIT VAN HET SCHIP  
 TRAFIC DE TRANSIT PAR PAYS ET NATIONALITE DU BATEAU

3.4.01:4 (8B)  
 BR DEUTSCHLAND  
 1983  
 MIO TKM

LAND DER BELADUNG LADING CHARGEMENT	LAND VAN ENTLADUNG LOSSING DECHARGEMENT	PAYS DE	STAATZUGEHÖRIGKEIT					NATIONALITEIT				NATIONALITE		
			ZUSAMM. TOTAL	DAR. D	EUR			DONT L	STATE TRADING COUNTR.	SONSTIGE-OVERIGE-AUTRES!			INSG. TOTAL	
					F	NL	B			ZUSAMM. TOTAL	DAR. CH	WAARV. A		DONT -
88 TOTAL THIRD COUNTR	20 EUR		88	5	2	73	7	0	43	61	61	-	-	191
	36 SWITZERLAND		5	5	-	-	-	-	0	-	-	-	-	6
	88 TOTAL THIRD COUNTR		5	5	-	-	-	-	0	-	-	-	-	6
	90 INSG.-TOTAAL-TOTAL		93	10	2	73	7	0	44	61	61	-	-	197
90 INSG.-TOTAAL-TOTAL	02 FRANCE		1379	219	464	546	139	11	2	154	154	-	-	1535
	04 NEDERLAND		874	103	120	582	60	9	19	305	305	-	-	1198
	05 BELGIQUE/BELGIE		452	43	133	189	83	3	19	112	112	-	-	582
	06 LUXEMBOURG		103	32	21	44	5	1	3	44	44	-	-	151
	07 UNITED KINGDOM		0	0	-	-	-	-	-	-	-	-	-	0
	08 IRELAND		1	1	-	-	-	-	-	-	-	-	-	1
	09 DANMARK		1	-	-	1	-	-	-	-	-	-	-	1
	20 EUR		2809	398	739	1361	286	25	43	615	615	-	-	3467
	36 SWITZERLAND		1510	217	96	932	265	-	0	1527	1527	-	-	3037
	58 GERMAN DR		12	1	-	10	0	-	14	-	-	-	-	26
	60 POLAND		-	-	-	-	-	-	3	-	-	-	-	3
	71 TOTAL STATE TRAD.		12	1	-	10	0	-	17	-	-	-	-	29
	88 TOTAL THIRD COUNTR		1522	218	96	942	265	-	17	1527	1527	-	-	3066
	90 INSG.-TOTAAL-TOTAL		4331	616	836	2303	551	25	60	2142	2142	-	-	6533

DURCHGANGSVERKEHR NACH LAND UND STAATSZUGEHÖRIGKEIT DES SCHIFFES

FRANCE

DOORVOER NAAR LAND EN NATIONALITEIT VAN HET SCHIP

1983

TRAFIC DE TRANSIT PAR PAYS ET NATIONALITE DU BATEAU

MIO TKM

LAND DER BELADUNG LADING CHARGEMENT	LAND VAN ENTLADUNG LOSSING DECHARGEMENT	STAATSZUGEHÖRIGKEIT					NATIONALITEIT				NATIONALITE			
		ZUSAMM. TOTAAL TOTAL	DAR. D	EUR			DONT L	STATE TRADING COUNTR.	SONSTIGE-OVERIGE-AUTRES			INSG. TOTAAL TOTAL		
				F	NL	B			ZUSAMM. TOTAAL TOTAL	DAR. CH	WAARV. A		DONT A	
01 BR DEUTSCHLAND	01 BR DEUTSCHLAND	66	59	1	6	1	-	-	12	12	-	-	79	
	04 NEDERLAND	35	7	5	20	2	-	-	19	19	-	-	54	
	05 BELGIQUE/BELGIE	3	-	0	2	0	-	-	1	1	-	-	4	
	06 LUXEMBOURG	0	0	-	-	-	-	-	0	0	-	-	0	
	20 EUR	104	66	6	28	3	-	-	33	33	-	-	137	
	36 SWITZERLAND	98	81	1	13	3	-	-	59	59	-	-	157	
	88 TOTAL THIRD COUNTR.	98	81	1	13	3	-	-	59	59	-	-	157	
	90 INSG.-TOTAAL-TOTAL	202	147	7	41	7	-	-	93	93	-	-	295	
04 NEDERLAND	01 BR DEUTSCHLAND	22	8	0	13	1	-	-	23	23	-	-	45	
	04 NEDERLAND	0	-	0	0	0	-	-	-	-	-	-	0	
	20 EUR	22	8	0	13	1	-	-	23	23	-	-	45	
	36 SWITZERLAND	142	25	17	91	10	-	-	255	255	-	-	397	
	88 TOTAL THIRD COUNTR.	142	25	17	91	10	-	-	255	255	-	-	397	
	90 INSG.-TOTAAL-TOTAL	164	33	17	104	10	-	-	279	279	-	-	443	
05 BELGIQUE/BELGIE	01 BR DEUTSCHLAND	4	1	0	3	0	-	-	12	12	-	-	17	
	05 BELGIQUE/BELGIE	0	-	0	-	0	-	-	-	-	-	-	0	
	20 EUR	4	1	0	3	0	-	-	12	12	-	-	17	
	36 SWITZERLAND	78	13	9	46	10	-	-	88	88	-	-	165	
	88 TOTAL THIRD COUNTR.	78	13	9	46	10	-	-	88	88	-	-	165	
	90 INSG.-TOTAAL-TOTAL	82	14	9	48	10	-	-	100	100	-	-	182	
06 LUXEMBOURG	01 BR DEUTSCHLAND	0	0	-	-	-	-	-	-	-	-	-	0	
	20 EUR	0	0	-	-	-	-	-	-	-	-	-	0	
	90 INSG.-TOTAAL-TOTAL	0	0	-	-	-	-	-	-	-	-	-	0	
20 EUR	01 BR DEUTSCHLAND	93	68	2	22	1	-	-	48	48	-	-	141	
	04 NEDERLAND	35	7	5	20	3	-	-	19	19	-	-	55	

DURCHGANGSVERKEHR NACH LAND UND STAATSZUGEHÖRIGKEIT DES SCHIFFES

FRANCE

DOORVOER NAAR LAND EN NATIONALITEIT VAN HET SCHIP

1983

TRAFIC DE TRANSIT PAR PAYS ET NATIONALITE DU BATEAU

MIO TKM

LAND DER BELADUNG LADING CHARGEMENT	LAND VAN ENTLADUNG LOSSING DECHARGEMENT	STAATSZUGEHÖRIGKEIT					NATIONALITEIT				NATIONALITE			
		ZUSAMM. TOTAAL TOTAL	DAR. D	EUR			DONT L	STATE TRADING COUNTR.	SONSTIGE-OVERIGE-AUTRES			INSG. TOTAAL TOTAL		
				F	NL	B			ZUSAMM. TOTAAL TOTAL	DAR. CH	WAARV. A		DONT A	
20 EUR	05 BELGIQUE/BELGIE	3	-	0	2	0	-	-	1	1	-	-	4	
	06 LUXEMBOURG	0	0	-	-	-	-	-	0	0	-	-	0	
	20 EUR	131	76	7	44	4	-	-	69	69	-	-	200	
	36 SWITZERLAND	317	118	27	149	23	-	-	402	402	-	-	720	
	88 TOTAL THIRD COUNTR.	317	118	27	149	23	-	-	402	402	-	-	720	
	90 INSG.-TOTAAL-TOTAL	448	194	34	193	27	-	-	471	471	-	-	920	
36 SWITZERLAND	01 BR DEUTSCHLAND	19	9	-	7	2	0	-	23	23	-	-	41	
	04 NEDERLAND	3	0	0	2	0	-	-	8	8	-	-	11	
	05 BELGIQUE/BELGIE	2	0	0	2	0	-	-	4	4	-	-	6	
	20 EUR	24	10	0	11	2	0	-	35	35	-	-	58	
	90 INSG.-TOTAAL-TOTAL	24	10	0	11	2	0	-	35	35	-	-	58	
60 POLAND	36 SWITZERLAND	1	1	-	-	-	-	-	0	-	-	-	1	
	88 TOTAL THIRD COUNTR.	1	1	-	-	-	-	-	0	-	-	-	1	
	90 INSG.-TOTAAL-TOTAL	1	1	-	-	-	-	-	0	-	-	-	1	
71 TOTAL STATE TRAD.	36 SWITZERLAND	1	1	-	-	-	-	-	0	-	-	-	1	
	88 TOTAL THIRD COUNTR.	1	1	-	-	-	-	-	0	-	-	-	1	
	90 INSG.-TOTAAL-TOTAL	1	1	-	-	-	-	-	0	-	-	-	1	
88 TOTAL THIRD COUNTR.	01 BR DEUTSCHLAND	19	9	-	7	2	0	-	23	23	-	-	41	
	04 NEDERLAND	3	0	0	2	0	-	-	8	8	-	-	11	
	05 BELGIQUE/BELGIE	2	0	0	2	0	-	-	4	4	-	-	6	
	20 EUR	24	10	0	11	2	0	-	35	35	-	-	58	
	36 SWITZERLAND	1	1	-	-	-	-	-	0	-	-	-	1	
	88 TOTAL THIRD COUNTR.	1	1	-	-	-	-	-	0	-	-	-	1	
	90 INSG.-TOTAAL-TOTAL	24	11	0	11	2	0	-	35	35	-	-	59	

DURCHGANGSVERKEHR NACH LAND UND STAATZUGEHÖRIGKEIT DES SCHIFFES

FRANCE

DOORVOER NAAR LAND EN NATIONALITEIT VAN HET SCHIP

1983

TRAFIC DE TRANSIT PAR PAYS ET NATIONALITE DU BATEAU

MIO TKM

LAND DER BELADUNG LADING CHARGEMENT	- LAND VAN ENTLADUNG LOSSING DECHARGEMENT	- PAYS DE	STAATZUGEHÖRIGKEIT				- NATIONALITEIT			- NATIONALITE			
			EUR				SONSTIGE-OVERIGE-AUTRES						
			ZUSAMM. TOTAAL TOTAL	DAR. D	- F	WAARV. NL	- B	DONT L	STATE TRADING COUNTR.	ZUSAMM. TOTAAL TOTAL	DAR. CH	WAARV. A	DONT A
90 INSG.-TOTAAL-TOTAL	01 BR DEUTSCHLAND		112	78	2	29	3	0	-	71	71	-	182
	04 NEDERLAND		38	8	5	22	3	-	-	27	27	-	65
	05 BELGIQUE/BELGIE		5	0	0	4	1	-	-	5	5	-	10
	06 LUXEMBOURG		0	0	-	-	-	-	-	0	0	-	0
	20 EUR		154	86	8	54	7	0	-	104	104	-	258
	36 SWITZERLAND		318	119	27	149	23	-	-	403	402	-	721
	88 TOTAL THIRD COUNTR		318	119	27	149	23	-	-	403	402	-	721
	90 INSG.-TOTAAL-TOTAL		473	205	34	204	30	0	-	506	506	-	979

BINNENWASSER - BINNENWATEREN - VOIE NAVIGABLE  
 DURCHGANGSVERKEHR NACH LAND UND STAATZUGEHÖRIGKEIT DES SCHIFFES  
 DOORVOER NAAR LAND EN NATIONALITEIT VAN HET SCHIP  
 TRAFIC DE TRANSIT PAR PAYS ET NATIONALITE DU BATEAU

3.4.04:1 (8B)  
 NEDERLAND  
 1983  
 MIO TKM

LAND DER BELADING LADING CHARGEMENT	LAND VAN ENTLADUNG LOSSING DECHARGEMENT	PAYS DE ENTLADUNG LOSSING DECHARGEMENT	STAATZUGEHÖRIGKEIT					NATIONALITEIT			NATIONALITE		
			ZUSAMM. TOTAAL TOTAL	EUR				STATE TRADING COUNTR	ZUSAMM. TOTAAL TOTAL	SONSTIGE-OVERIGE-AUTRES		INSG. TOTAAL TOTAL	
				DAR. D	WAARV. F NL		DONT B L			DAR. CH	WAARV. A		
01 BR DEUTSCHLAND	01 BR DEUTSCHLAND		200	139	-	59	1	-	-	2	2	-	202
	02 FRANCE		118	7	20	29	61	1	-	1	1	-	119
	05 BELGIQUE/BELGIE		1804	245	18	1080	458	3	0	61	61	-	1865
	06 LUXEMBOURG		1	-	-	1	-	-	-	-	-	-	1
	07 UNITED KINGDOM		122	97	-	1	-	-	-	15	-	-	137
	20 EUR		2244	488	38	1170	520	4	0	79	63	-	2323
	36 SWITZERLAND		1	0	-	1	-	-	-	0	0	-	1
	58 GERMAN DR		1	1	-	-	-	-	-	-	-	-	1
	60 POLAND		0	0	-	-	-	-	-	-	-	-	0
	71 TOTAL STATE TRAD.		2	2	-	-	-	-	-	-	-	-	2
	85 OTHER COUNTRIES		91	86	-	3	-	-	-	26	-	-	118
	88 TOTAL THIRD COUNTR		94	88	-	4	-	-	-	26	0	-	120
	90 INSG.-TOTAAL-TOTAL		2338	576	38	1174	520	4	0	105	64	-	2443
02 FRANCE	01 BR DEUTSCHLAND		103	13	10	51	28	0	-	2	2	-	105
	02 FRANCE		4	0	1	2	1	0	-	-	-	-	4
	05 BELGIQUE/BELGIE		139	14	45	51	28	1	-	31	31	-	170
	20 EUR		245	27	56	103	58	1	-	34	34	-	279
	58 GERMAN DR		0	-	0	0	0	-	-	-	-	-	0
	71 TOTAL STATE TRAD.		0	-	0	0	0	-	-	-	-	-	0
	85 OTHER COUNTRIES		0	0	-	-	-	-	-	-	-	-	0
	88 TOTAL THIRD COUNTR		1	0	0	0	0	-	-	-	-	-	1
	90 INSG.-TOTAAL-TOTAL		246	28	56	103	58	1	-	34	34	-	280
05 BELGIQUE/BELGIE	01 BR DEUTSCHLAND		2171	538	92	1054	484	3	4	211	204	-	2386
	02 FRANCE		135	26	41	36	30	1	-	10	7	-	145
	05 BELGIQUE/BELGIE		158	2	1	22	133	-	0	4	4	-	162
	06 LUXEMBOURG		3	1	-	2	0	-	-	2	2	-	4
	20 EUR		2467	568	134	1114	647	4	5	227	216	-	2698
	36 SWITZERLAND		188	30	21	102	36	-	-	131	130	-	319
	58 GERMAN DR		7	1	0	4	2	-	1	-	-	-	8
	60 POLAND		-	-	-	-	-	-	0	0	0	-	0
	71 TOTAL STATE TRAD.		7	1	0	4	2	-	1	0	0	-	9

BINNENWASSER - BINNENWATEREN - VOIE NAVIGABLE  
 DURCHGANGSVERKEHR NACH LAND UND STAATZUGEHÖRIGKEIT DES SCHIFFES  
 DOORVOER NAAR LAND EN NATIONALITEIT VAN HET SCHIP  
 TRAFIC DE TRANSIT PAR PAYS ET NATIONALITE DU BATEAU

3.4.04:2 (8B)  
 NEDERLAND  
 1983  
 MIO TKM

LAND DER BELADING LADING CHARGEMENT	LAND VAN ENTLADUNG LOSSING DECHARGEMENT	PAYS DE ENTLADUNG LOSSING DECHARGEMENT	STAATZUGEHÖRIGKEIT					NATIONALITEIT			NATIONALITE		
			ZUSAMM. TOTAAL TOTAL	EUR				STATE TRADING COUNTR	ZUSAMM. TOTAAL TOTAL	SONSTIGE-OVERIGE-AUTRES		INSG. TOTAAL TOTAL	
				DAR. D	WAARV. F NL		DONT B L			DAR. CH	WAARV. A		
05 BELGIQUE/BELGIE	88 TOTAL THIRD COUNTR		195	31	22	106	37	-	1	131	130	-	327
	90 INSG.-TOTAAL-TOTAL		2662	598	155	1220	684	4	6	357	346	-	3025
06 LUXEMBOURG	01 BR DEUTSCHLAND		0	0	-	-	-	-	-	-	-	-	0
	05 BELGIQUE/BELGIE		7	2	2	3	0	0	-	0	0	-	7
	20 EUR		7	2	2	3	0	0	-	0	0	-	7
	90 INSG.-TOTAAL-TOTAL		7	2	2	3	0	0	-	0	0	-	7
20 EUR	01 BR DEUTSCHLAND		2474	691	101	1165	513	3	4	215	209	-	2693
	02 FRANCE		257	34	61	67	92	3	-	11	7	-	268
	05 BELGIQUE/BELGIE		2107	263	66	1156	620	4	0	97	96	-	2204
	06 LUXEMBOURG		4	1	-	3	0	-	-	2	2	-	5
	07 UNITED KINGDOM		122	97	-	1	-	-	-	15	-	-	137
	20 EUR		4963	1085	229	2390	1225	9	5	339	314	-	5307
	36 SWITZERLAND		189	30	21	102	36	-	-	131	130	-	320
	58 GERMAN DR		9	2	0	4	2	-	1	-	-	-	10
	60 POLAND		0	0	-	-	-	-	0	0	0	-	1
	71 TOTAL STATE TRAD.		9	3	0	4	2	-	1	0	0	-	11
	85 OTHER COUNTRIES		92	86	-	3	-	-	-	26	-	-	118
	88 TOTAL THIRD COUNTR		290	119	22	110	37	-	1	157	130	-	449
	90 INSG.-TOTAAL-TOTAL		5253	1204	250	2500	1263	9	6	497	444	-	5756
36 SWITZERLAND	01 BR DEUTSCHLAND		0	-	-	0	-	-	-	0	0	-	0
	02 FRANCE		-	-	-	-	-	-	-	0	0	-	0
	05 BELGIQUE/BELGIE		4	0	0	3	1	-	-	6	6	-	10
	20 EUR		4	0	0	3	1	-	-	6	6	-	10
	76 OTHER EUROP. COUNTR		-	-	-	-	-	-	-	0	0	-	0
	88 TOTAL THIRD COUNTR		-	-	-	-	-	-	-	0	0	-	0
	90 INSG.-TOTAAL-TOTAL		4	0	0	3	1	-	-	6	6	-	10

BINNENWASSER - BINNENWATEREN - VOIE NAVIGABLE  
 DURCHGANGSVERKEHR NACH LAND UND STAATZUGEHÖRIGKEIT DES SCHIFFES  
 DOORVOER NAAR LAND EN NATIONALITEIT VAN HET SCHIP  
 TRAFIC DE TRANSIT PAR PAYS ET NATIONALITE DU BATEAU

3.4.04:3 (8B)

NEDERLAND

1983

MIO TKM

LAND DER BELADING LADING CHARGEMENT	LAND VAN ENTLADUNG LOSSING DECHARGEMENT	PAYS DE	STAATZUGEHÖRIGKEIT					NATIONALITEIT				NATIONALITE			
			EUR					STATE TRADING COUNTR.	SONSTIGE-OVERIGE-AUTRES						
			ZUSAMM. TOTAAL	DAR. D	WAARV. F	WAARV. NL	DONT B		DONT L	ZUSAMM. TOTAAL	DAR. CH	WAARV. A	DONT A	INSG. TOTAAL	
58 GERMAN DR	:01 BR DEUTSCHLAND		0	-	-	0	-	-	-	-	-	-	-	-	0
	:02 FRANCE		0	-	-	0	-	-	-	-	-	-	-	-	0
	:05 BELGIQUE/BELGIE		14	1	-	13	1	0	6	0	0	-	-	-	20
	:20 EUR		15	1	-	13	1	0	6	0	0	-	-	-	21
	:90 INSG.-TOTAAL-TOTAL		15	1	-	13	1	0	6	0	0	-	-	-	21
60 POLAND	:05 BELGIQUE/BELGIE		-	-	-	-	-	-	2	-	-	-	-	-	2
	:20 EUR		-	-	-	-	-	-	2	-	-	-	-	-	2
	:90 INSG.-TOTAAL-TOTAL		-	-	-	-	-	-	2	-	-	-	-	-	2
71 TOTAL STATE TRAD.	:01 BR DEUTSCHLAND		0	-	-	0	-	-	-	-	-	-	-	-	0
	:02 FRANCE		0	-	-	0	-	-	-	-	-	-	-	-	0
	:05 BELGIQUE/BELGIE		14	1	-	13	1	0	7	0	0	-	-	-	22
	:20 EUR		15	1	-	13	1	0	7	0	0	-	-	-	23
	:90 INSG.-TOTAAL-TOTAL		15	1	-	13	1	0	7	0	0	-	-	-	23
88 TOTAL THIRD COUNTR.	:01 BR DEUTSCHLAND		1	-	-	1	-	-	-	0	0	-	-	-	1
	:02 FRANCE		0	-	-	0	-	-	-	0	0	-	-	-	0
	:05 BELGIQUE/BELGIE		18	1	0	15	2	0	7	6	6	-	-	-	32
	:20 EUR		19	1	0	16	2	0	7	6	6	-	-	-	33
	:76 OTHER EUROP. COUNTR.		-	-	-	-	-	-	-	0	0	-	-	-	0
	:88 TOTAL THIRD COUNTR.		-	-	-	-	-	-	-	0	0	-	-	-	0
	:90 INSG.-TOTAAL-TOTAL		19	1	0	16	2	0	7	6	6	-	-	-	33
90 INSG.-TOTAAL-TOTAL	:01 BR DEUTSCHLAND		2474	691	101	1165	513	3	4	215	209	-	-	-	2694
	:02 FRANCE		257	34	61	67	92	3	11	8	8	-	-	-	268
	:05 BELGIQUE/BELGIE		2125	264	66	1171	621	4	8	103	102	-	-	-	2236
	:06 LUXEMBOURG		4	1	-	3	0	-	2	2	-	-	-	-	5
	:07 UNITED KINGDOM		122	97	-	1	-	-	15	-	-	-	-	-	137
	:20 EUR		4982	1086	229	2406	1227	9	12	346	320	-	-	-	5340

BINNENWASSER - BINNENWATEREN - VOIE NAVIGABLE

3.4.04:4 (8B)

DURCHGANGSVERKEHR NACH LAND UND STAATZUGEHÖRIGKEIT DES SCHIFFES

NEDERLAND

DOORVOER NAAR LAND EN NATIONALITEIT VAN HET SCHIP

1983

TRAFIC DE TRANSIT PAR PAYS ET NATIONALITE DU BATEAU

MIO TKM

LAND DER BELADING LADING CHARGEMENT	LAND VAN ENTLADUNG LOSSING DECHARGEMENT	PAYS DE	STAATZUGEHÖRIGKEIT					NATIONALITEIT				NATIONALITE			
			EUR					STATE TRADING COUNTR.	SONSTIGE-OVERIGE-AUTRES						
			ZUSAMM. TOTAAL	DAR. D	WAARV. F	WAARV. NL	DONT B		DONT L	ZUSAMM. TOTAAL	DAR. CH	WAARV. A	DONT A	INSG. TOTAAL	
90 INSG.-TOTAAL-TOTAL	:36 SWITZERLAND		189	30	21	102	36	-	-	131	130	-	-	-	320
	:58 GERMAN DR		9	2	0	4	2	-	1	-	-	-	-	-	10
	:60 POLAND		0	0	-	-	-	-	0	0	0	-	-	-	1
	:71 TOTAL STATE TRAD.		9	3	0	4	2	-	1	0	0	-	-	-	11
	:76 OTHER EUROP. COUNTR.		-	-	-	-	-	-	-	0	0	-	-	-	0
	:85 OTHER COUNTRIES		92	86	-	3	-	-	-	26	-	-	-	-	118
	:88 TOTAL THIRD COUNTR.		290	119	22	110	37	-	1	157	130	-	-	-	449
	:90 INSG.-TOTAAL-TOTAL		5272	1205	251	2516	1264	9	14	503	450	-	-	-	5788

B INNENWASSER - B INNENWATEREN - VOIE NAVIGABLE  
 DURCHGANGSVERKEHR NACH LAND UND STAATZUGEHORIGKEIT DES SCHIFFES  
 DOORVOER NAAR LAND EN NATIONALITEIT VAN HET SCHIP  
 TRAFIC DE TRANSIT PAR PAYS ET NATIONALITE DU BATEAU

3.4.05:1 (8B)  
 BELGIQUE/BELGIE  
 1983  
 MIO TKM

LAND DER BELADUNG LADING CHARGEMENT	LAND VAN ENTLADUNG LOSSING DECHARGEMENT	PAYS DE	STAATZUGEHORIGKEIT					NATIONALITEIT			NATIONALITE		
			ZUSAMM. TOTAAL TOTAL	EUR				STATE TRADING COUNTR.	ZUSAMM. TOTAAL TOTAL	SONSTIGE-OVERIGE-AUTRES			INSG. TOTAAL TOTAL
				DAR. D	F	WAARV. NL	B			DONT L	DAR. CH	WAARV. A	
01 BR DEUTSCHLAND	02 FRANCE		64	3	11	15	34	1	-	0	0	-	64
	04 NEDERLAND		0	-	-	0	-	-	-	-	-	-	0
	20 EUR		64	3	11	15	34	1	-	0	0	-	64
	90 INSG.-TOTAAL-TOTAL		64	3	11	15	34	1	-	0	0	-	64
02 FRANCE	01 BR DEUTSCHLAND		26	0	6	6	14	-	-	-	-	-	26
	02 FRANCE		2	0	0	1	1	0	-	-	-	-	2
	04 NEDERLAND		247	2	98	36	111	0	-	0	0	-	247
	20 EUR		275	3	104	42	125	1	-	0	0	-	275
	90 INSG.-TOTAAL-TOTAL		275	3	104	42	125	1	-	0	0	-	275
04 NEDERLAND	01 BR DEUTSCHLAND		0	-	-	0	0	-	-	-	-	-	0
	02 FRANCE		148	1	57	52	38	0	-	-	-	-	148
	04 NEDERLAND		4	-	-	4	0	-	-	-	-	-	4
	20 EUR		152	1	57	56	38	0	-	-	-	-	152
	90 INSG.-TOTAAL-TOTAL		152	1	57	56	38	0	-	-	-	-	152
20 EUR	01 BR DEUTSCHLAND		26	0	6	6	14	-	-	-	-	-	26
	02 FRANCE		214	4	67	68	73	1	-	0	0	-	214
	04 NEDERLAND		251	2	98	39	111	0	-	0	0	-	251
	20 EUR		491	6	171	114	198	1	-	0	0	-	491
	90 INSG.-TOTAAL-TOTAL		491	6	171	114	198	1	-	0	0	-	491
36 SWITZERLAND	02 FRANCE		0	-	-	-	-	-	-	0	0	-	0
	04 NEDERLAND		0	-	-	0	-	-	-	-	-	-	0
	20 EUR		0	-	-	0	-	-	-	0	0	-	0
	90 INSG.-TOTAAL-TOTAL		0	-	-	0	-	-	-	0	0	-	0
76 OTHER EUROP.COUNTR.	02 FRANCE		-	-	-	-	-	-	-	0	0	-	0
	04 NEDERLAND		0	-	-	0	-	-	-	-	-	-	0

B INNENWASSER - B INNENWATEREN - VOIE NAVIGABLE  
 DURCHGANGSVERKEHR NACH LAND UND STAATZUGEHORIGKEIT DES SCHIFFES  
 DOORVOER NAAR LAND EN NATIONALITEIT VAN HET SCHIP  
 TRAFIC DE TRANSIT PAR PAYS ET NATIONALITE DU BATEAU

3.4.05:2 (8B)  
 BELGIQUE/BELGIE  
 1983  
 MIO TKM

LAND DER BELADUNG LADING CHARGEMENT	LAND VAN ENTLADUNG LOSSING DECHARGEMENT	PAYS DE	STAATZUGEHORIGKEIT					NATIONALITEIT			NATIONALITE		
			ZUSAMM. TOTAAL TOTAL	EUR				STATE TRADING COUNTR.	ZUSAMM. TOTAAL TOTAL	SONSTIGE-OVERIGE-AUTRES			INSG. TOTAAL TOTAL
				DAR. D	F	WAARV. NL	B			DONT L	DAR. CH	WAARV. A	
76 OTHER EUROP.COUNTR.	20 EUR		0	-	-	0	-	-	-	0	0	-	0
	90 INSG.-TOTAAL-TOTAL		0	-	-	0	-	-	-	0	0	-	0
88 TOTAL THIRD COUNTR.	02 FRANCE		-	-	-	-	-	-	-	0	0	-	0
	04 NEDERLAND		0	-	-	0	-	-	-	-	-	-	0
	20 EUR		0	-	-	0	-	-	-	0	0	-	0
	90 INSG.-TOTAAL-TOTAL		0	-	-	0	-	-	-	0	0	-	0
90 INSG.-TOTAAL-TOTAL	01 BR DEUTSCHLAND		26	0	6	6	14	-	-	-	-	-	26
	02 FRANCE		214	4	67	68	73	1	-	0	0	-	214
	04 NEDERLAND		251	2	98	39	111	0	-	0	0	-	251
	20 EUR		491	6	171	114	198	1	-	0	0	-	491
	90 INSG.-TOTAAL-TOTAL		491	6	171	114	198	1	-	0	0	-	491



B I N N E N W A S S E R - B I N N E N W A T E R E N - V O I E N A V I G A B L E

3.4.06:1 (8B)

DURCHGANGSVERKEHR NACH LAND UND STAATZUGEHÖRIGKEIT DES SCHIFFES

LUXEMBOURG

DOORVOER NAAR LAND EN NATIONALITEIT VAN HET SCHIP

1983

TRAFIC DE TRANSIT PAR PAYS ET NATIONALITE DU BATEAU

MIO TKM

LAND DER BELADUNG LADING CHARGEMENT	LAND VAN ENTLADUNG LOSSING DECHARGEMENT	PAYS DE	STAATZUGEHÖRIGKEIT					NATIONALITEIT			NATIONALITE		
			ZUSAMM. TOTAAL TOTAL	EUR			DONT	STATE TRADING COUNTR.	ZUSAMM. TOTAAL TOTAL	SONSTIGE-OVERIGE-AUTRES		INSG. TOTAAL TOTAL	
				DAR. D	F	WAARV. NL				B	L		DAR. CH
01 BR DEUTSCHLAND	01 BR DEUTSCHLAND		10	8	0	1	1	-	-	0	0	-	10
	02 FRANCE		48	30	8	6	2	2	0	0	1	-	48
	04 NEDERLAND		2	0	1	1	0	-	-	0	0	-	3
	05 BELGIQUE/BELGIE		1	0	-	0	0	-	-	-	-	-	1
	20 EUR		61	38	9	9	4	2	0	1	1	-	62
	90 INSG.-TOTAAL-TOTAL		61	38	9	9	4	2	0	1	1	-	62
02 FRANCE	01 BR DEUTSCHLAND		74	41	9	17	6	2	0	3	3	-	77
	02 FRANCE		1	0	0	0	0	-	-	0	0	-	1
	04 NEDERLAND		15	2	6	6	1	0	-	1	1	-	16
	05 BELGIQUE/BELGIE		16	2	5	5	3	0	-	2	2	-	18
	20 EUR		106	44	20	29	11	2	0	6	6	-	112
	36 SWITZERLAND		1	0	0	0	0	-	-	-	-	-	1
	88 TOTAL THIRD COUNTR		1	0	0	0	0	-	-	-	-	-	1
	90 INSG.-TOTAAL-TOTAL		107	45	20	29	11	2	0	6	6	-	113
04 NEDERLAND	01 BR DEUTSCHLAND		7	4	1	2	0	-	-	1	1	-	7
	02 FRANCE		59	12	19	23	4	1	-	6	6	-	65
	20 EUR		66	16	20	25	4	1	-	7	7	-	72
	90 INSG.-TOTAAL-TOTAL		66	16	20	25	4	1	-	7	7	-	72
05 BELGIQUE/BELGIE	01 BR DEUTSCHLAND		1	1	0	0	0	-	-	0	0	-	1
	02 FRANCE		13	3	2	4	4	0	-	1	1	-	14
	20 EUR		15	3	2	5	4	0	-	1	1	-	16
	90 INSG.-TOTAAL-TOTAL		15	3	2	5	4	0	-	1	1	-	16
20 EUR	01 BR DEUTSCHLAND		92	52	10	20	7	2	0	4	4	-	95
	02 FRANCE		121	45	29	34	11	2	0	8	8	-	129
	04 NEDERLAND		17	2	6	7	1	0	-	1	1	-	18
	05 BELGIQUE/BELGIE		18	2	5	6	4	0	-	2	2	-	19
	20 EUR		248	101	52	67	23	5	0	14	14	-	262

B I N N E N W A S S E R - B I N N E N W A T E R E N - V O I E N A V I G A B L E

3.4.06:2 (8B)

DURCHGANGSVERKEHR NACH LAND UND STAATZUGEHÖRIGKEIT DES SCHIFFES

LUXEMBOURG

DOORVOER NAAR LAND EN NATIONALITEIT VAN HET SCHIP

1983

TRAFIC DE TRANSIT PAR PAYS ET NATIONALITE DU BATEAU

MIO TKM

LAND DER BELADUNG LADING CHARGEMENT	LAND VAN ENTLADUNG LOSSING DECHARGEMENT	PAYS DE	STAATZUGEHÖRIGKEIT					NATIONALITEIT			NATIONALITE		
			ZUSAMM. TOTAAL TOTAL	EUR			DONT	STATE TRADING COUNTR.	ZUSAMM. TOTAAL TOTAL	SONSTIGE-OVERIGE-AUTRES		INSG. TOTAAL TOTAL	
				DAR. D	F	WAARV. NL				B	L		DAR. CH
20 EUR	36 SWITZERLAND		1	0	0	0	0	-	-	-	-	-	1
	88 TOTAL THIRD COUNTR		1	0	0	0	0	-	-	-	-	-	1
	90 INSG.-TOTAAL-TOTAL		248	102	52	67	23	5	0	14	14	-	263
36 SWITZERLAND	01 BR DEUTSCHLAND		0	0	-	0	-	-	-	-	-	-	0
	02 FRANCE		0	0	-	0	-	-	-	0	0	-	0
	20 EUR		0	0	-	0	-	-	-	0	0	-	0
	90 INSG.-TOTAAL-TOTAL		0	0	-	0	-	-	-	0	0	-	0
88 TOTAL THIRD COUNTR	01 BR DEUTSCHLAND		0	0	-	0	-	-	-	-	-	-	0
	02 FRANCE		0	0	-	0	-	-	-	0	0	-	0
	20 EUR		0	0	-	0	-	-	-	0	0	-	0
	90 INSG.-TOTAAL-TOTAL		0	0	-	0	-	-	-	0	0	-	0
90 INSG.-TOTAAL-TOTAL	01 BR DEUTSCHLAND		92	52	10	20	7	2	0	4	4	-	95
	02 FRANCE		121	45	29	34	11	2	0	8	8	-	129
	04 NEDERLAND		17	2	6	7	1	0	-	1	1	-	18
	05 BELGIQUE/BELGIE		18	2	5	6	4	0	-	2	2	-	19
	20 EUR		248	101	52	67	23	5	0	14	14	-	262
	36 SWITZERLAND		1	0	0	0	0	-	-	-	-	-	1
	88 TOTAL THIRD COUNTR		1	0	0	0	0	-	-	-	-	-	1
	90 INSG.-TOTAAL-TOTAL		248	102	52	67	23	5	0	14	14	-	263

B INNENWASSER - B INNENWATEREN - VOIE NAVIGABLE

3.4.07:1 (8B)

DURCHGANGSVERKEHR NACH LAND UND STAATZUGEHORIGKEIT DES SCHIFFES

EUR

DOORVOER NAAR LAND EN NATIONALITEIT VAN HET SCHIP

1983

TRAFIC DE TRANSIT PAR PAYS ET NATIONALITE DU BATEAU

MIO TKM

LAND DER BELADUNG LADING CHARGEMENT	LAND VAN - ENTLADUNG LOSSING DECHARGEMENT	PAYS DE	STAATZUGEHORIGKEIT - NATIONALITEIT - NATIONALITE						SONSTIGE-OVERIGE-AUTRES					
			EUR						STATE TRADING COUNTR.	ZUSAMM. TOTAAL TOTAL	DAR. CH	WAARV. A	DONT A	INSG. TOTAAL TOTAL
			ZUSAMM. TOTAAL TOTAL	DAR. D	F	NL	B	L						
01 BR DEUTSCHLAND	01 BR DEUTSCHLAND		276	206	1	66	3	-	15	15	-	291		
	02 FRANCE		230	40	39	50	97	4	1	1	-	231		
	04 NEDERLAND		37	7	6	21	3	-	20	20	-	57		
	05 BELGIQUE/BELGIE		1807	245	18	1082	459	3	62	62	-	1870		
	06 LUXEMBOURG		1	0	-	1	-	-	0	0	-	1		
	07 UNITED KINGDOM		122	97	-	-	-	-	15	0	-	137		
	20 EUR		2473	595	64	1222	562	6	113	98	-	2586		
	36 SWITZERLAND		99	81	1	14	3	-	60	60	-	158		
	58 GERMAN DR		1	1	-	-	-	-	-	-	-	1		
	60 POLAND		0	0	-	-	-	-	-	-	-	0		
	71 TOTAL STATE TRAD.		2	2	-	-	-	-	-	-	-	2		
	85 OTHER COUNTRIES		91	86	-	3	-	-	26	-	-	118		
	88 TOTAL THIRD COUNTR		192	169	1	17	3	-	86	60	-	278		
	90 INSG.-TOTAAL-TOTAL		2665	764	65	1239	565	6	199	158	-	2864		
02 FRANCE	01 BR DEUTSCHLAND		203	54	25	74	48	2	5	5	-	207		
	02 FRANCE		18	3	2	9	5	0	1	1	-	20		
	04 NEDERLAND		1063	102	223	563	169	5	258	258	-	1321		
	05 BELGIQUE/BELGIE		541	54	178	197	109	4	124	124	-	665		
	06 LUXEMBOURG		19	14	0	3	1	-	2	2	-	20		
	07 UNITED KINGDOM		0	0	-	-	-	-	-	-	-	0		
	08 IRELAND		1	1	-	-	-	-	-	-	-	1		
	20 EUR		1844	227	429	845	332	11	390	390	-	2234		
	36 SWITZERLAND		8	3	1	3	1	-	-	-	-	8		
	58 GERMAN DR		0	-	-	-	0	-	-	-	-	0		
	71 TOTAL STATE TRAD.		0	-	0	0	0	-	-	-	-	0		
	85 OTHER COUNTRIES		0	0	-	-	-	-	-	-	-	0		
	88 TOTAL THIRD COUNTR		8	3	1	3	1	-	-	-	-	8		
	90 INSG.-TOTAAL-TOTAL		1852	230	430	848	332	11	390	390	-	2243		
04 NEDERLAND	01 BR DEUTSCHLAND		29	12	1	15	1	-	24	24	-	53		
	02 FRANCE		1253	180	467	492	105	9	126	126	-	1379		
	04 NEDERLAND		4	-	0	4	0	-	-	-	-	4		
	06 LUXEMBOURG		77	17	20	35	3	1	38	38	-	115		

B INNENWASSER - B INNENWATEREN - VOIE NAVIGABLE

3.4.07:2 (8B)

DURCHGANGSVERKEHR NACH LAND UND STAATZUGEHORIGKEIT DES SCHIFFES

EUR

DOORVOER NAAR LAND EN NATIONALITEIT VAN HET SCHIP

1983

TRAFIC DE TRANSIT PAR PAYS ET NATIONALITE DU BATEAU

MIO TKM

LAND DER BELADUNG LADING CHARGEMENT	LAND VAN - ENTLADUNG LOSSING DECHARGEMENT	PAYS DE	STAATZUGEHORIGKEIT - NATIONALITEIT - NATIONALITE						SONSTIGE-OVERIGE-AUTRES					
			EUR						STATE TRADING COUNTR.	ZUSAMM. TOTAAL TOTAL	DAR. CH	WAARV. A	DONT A	INSG. TOTAAL TOTAL
			ZUSAMM. TOTAAL TOTAL	DAR. D	F	NL	B	L						
04 NEDERLAND	09 DANMARK		1	-	-	1	-	-	-	-	-	1		
	20 EUR		1363	209	489	546	109	11	188	188	-	1551		
	36 SWITZERLAND		1097	169	70	703	154	-	1407	1407	-	2503		
	58 GERMAN DR		7	1	-	6	0	-	10	-	-	18		
	60 POLAND		-	-	-	-	-	-	2	-	-	2		
	71 TOTAL STATE TRAD.		7	1	-	6	0	-	12	-	-	19		
	88 TOTAL THIRD COUNTR		1104	170	70	709	155	-	1407	1407	-	2523		
	90 INSG.-TOTAAL-TOTAL		2466	379	559	1255	263	11	1595	1595	-	4074		
05 BELGIQUE/BELGIE	01 BR DEUTSCHLAND		2177	540	92	1057	484	3	223	217	-	2404		
	02 FRANCE		469	78	115	164	107	4	43	39	-	511		
	05 BELGIQUE/BELGIE		158	2	1	22	133	-	0	4	-	162		
	06 LUXEMBOURG		10	1	1	7	1	-	6	6	-	15		
	20 EUR		2813	622	209	1250	725	7	276	265	-	3093		
	36 SWITZERLAND		808	107	73	464	165	-	594	593	-	1402		
	58 GERMAN DR		12	1	0	9	2	-	5	-	-	17		
	60 POLAND		-	-	-	-	-	-	1	0	-	1		
	71 TOTAL STATE TRAD.		12	1	0	9	2	-	6	0	-	18		
	88 TOTAL THIRD COUNTR		820	108	73	473	166	-	6	593	-	1420		
	90 INSG.-TOTAAL-TOTAL		3633	730	281	1722	891	7	870	859	-	4513		
06 LUXEMBOURG	01 BR DEUTSCHLAND		1	1	-	-	-	-	-	-	-	1		
	04 NEDERLAND		37	2	-	29	1	4	9	9	-	45		
	05 BELGIQUE/BELGIE		23	5	6	11	2	0	1	1	-	24		
	20 EUR		61	8	6	40	3	5	10	10	-	70		
	90 INSG.-TOTAAL-TOTAL		61	8	6	40	3	5	10	10	-	70		
09 DANMARK	04 NEDERLAND		1	0	-	0	-	-	-	-	-	1		
	20 EUR		1	0	-	0	-	-	-	-	-	1		
	90 INSG.-TOTAAL-TOTAL		1	0	-	0	-	-	-	-	-	1		

B I N N E N W A S S E R - B I N N E N W A T E R E N - V O I E N A V I G A B L E

3.4.07:3 (8B)

DURCHGANGSVERKEHR NACH LAND UND STAATZUGEHÖRIGKEIT DES SCHIFFES

EUR

DOORVOER NAAR LAND EN NATIONALITEIT VAN HET SCHIP

1983

TRAFIC DE TRANSIT PAR PAYS ET NATIONALITE DU BATEAU

MIO TKM

LAND DER BELADUNG LADING CHARGEMENT	LAND VAN ENTLADUNG LOSSING DECHARGEMENT	PAYS DE	STAATZUGEHÖRIGKEIT					NATIONALITEIT				NATIONALITE		
			ZUSAMM. TOTAAL TOTAL	EUR			DONT	STATE TRADING COUNTR.	SONSTIGE-OVERIGE-AUTRES			INSG. TOTAAL TOTAL		
				DAR. D	F	WAARV. NL			B	L	ZUSAMM. TOTAAL TOTAL		DAR. CH	WAARV. A
20 EUR	01 BR DEUTSCHLAND		2685	812	119	1212	536	5	4	267	260	-	2956	
	02 FRANCE		1969	301	623	714	314	17	0	172	168	-	2141	
	04 NEDERLAND		1141	111	229	617	173	10	-	286	286	-	1427	
	05 BELGIEQUE/BELGIE		2529	306	203	1311	702	7	0	191	191	-	2721	
	06 LUXEMBOURG		106	33	21	46	5	1	-	46	46	-	152	
	07 UNITED KINGDOM		122	98	-	1	-	-	-	15	-	-	137	
	08 IRELAND		1	1	-	-	-	-	-	-	-	-	1	
	09 DANMARK		1	-	-	1	-	-	-	-	-	-	1	
	20 EUR		8554	1661	1196	3903	1730	40	5	977	951	-	9536	
	36 SWITZERLAND		2012	360	145	1184	323	-	-	2060	2059	-	4072	
	58 GERMAN DR		21	4	0	15	2	-	15	0	-	-	36	
	60 POLAND		0	0	-	-	-	-	3	0	-	-	4	
	71 TOTAL STATE TRAD.		21	4	0	15	2	-	18	0	0	-	39	
	85 OTHER COUNTRIES		92	86	-	3	-	-	-	26	-	-	118	
	88 TOTAL THIRD COUNTR.		2124	450	145	1202	325	-	18	2087	2059	-	4229	
	90 INSG.-TOTAAL-TOTAL		10678	2111	1341	5104	2055	40	23	3064	3011	-	13765	
36 SWITZERLAND	01 BR DEUTSCHLAND		19	9	-	7	2	0	-	23	23	-	42	
	02 FRANCE		1	0	-	0	0	-	-	1	1	-	2	
	04 NEDERLAND		19	1	1	16	1	-	-	46	46	-	65	
	05 BELGIEQUE/BELGIE		18	1	2	12	3	-	-	29	29	-	48	
	20 EUR		57	12	3	36	6	0	-	99	99	-	157	
	76 OTHER EUROP. COUNTR.		-	-	-	-	-	-	-	0	0	-	0	
	88 TOTAL THIRD COUNTR.		-	-	-	-	-	-	-	0	0	-	0	
	90 INSG.-TOTAAL-TOTAL		57	12	3	36	6	0	-	99	99	-	157	
58 GERMAN DR	01 BR DEUTSCHLAND		0	-	-	0	-	-	-	-	-	-	0	
	02 FRANCE		0	-	-	0	-	-	-	-	-	-	0	
	04 NEDERLAND		19	1	-	17	1	-	14	1	1	-	34	
	05 BELGIEQUE/BELGIE		51	2	-	45	4	0	20	1	1	-	72	
	06 LUXEMBOURG		1	-	-	1	-	-	0	-	-	-	2	
	20 EUR		73	3	-	64	5	0	34	3	3	-	109	
	36 SWITZERLAND		1	1	-	-	-	-	-	-	-	-	1	

B I N N E N W A S S E R - B I N N E N W A T E R E N - V O I E N A V I G A B L E

3.4.07:4 (8B)

DURCHGANGSVERKEHR NACH LAND UND STAATZUGEHÖRIGKEIT DES SCHIFFES

EUR

DOORVOER NAAR LAND EN NATIONALITEIT VAN HET SCHIP

1983

TRAFIC DE TRANSIT PAR PAYS ET NATIONALITE DU BATEAU

MIO TKM

LAND DER BELADUNG LADING CHARGEMENT	LAND VAN ENTLADUNG LOSSING DECHARGEMENT	PAYS DE	STAATZUGEHÖRIGKEIT					NATIONALITEIT				NATIONALITE		
			ZUSAMM. TOTAAL TOTAL	EUR			DONT	STATE TRADING COUNTR.	SONSTIGE-OVERIGE-AUTRES			INSG. TOTAAL TOTAL		
				DAR. D	F	WAARV. NL			B	L	ZUSAMM. TOTAAL TOTAL		DAR. CH	WAARV. A
58 GERMAN DR	88 TOTAL THIRD COUNTR.		1	1	-	-	-	-	-	-	-	-	1	
	90 INSG.-TOTAAL-TOTAL		73	4	-	64	5	0	34	3	3	-	109	
60 POLAND	02 FRANCE		0	0	-	-	-	-	2	-	-	-	2	
	04 NEDERLAND		0	0	-	-	-	-	6	-	-	-	6	
	05 BELGIEQUE/BELGIE		-	-	-	-	-	-	6	-	-	-	6	
	06 LUXEMBOURG		-	-	-	-	-	-	3	-	-	-	3	
	20 EUR		0	0	-	-	-	-	17	-	-	-	17	
	36 SWITZERLAND		6	6	-	-	-	-	0	0	-	-	6	
	88 TOTAL THIRD COUNTR.		6	6	-	-	-	-	0	0	-	-	6	
	90 INSG.-TOTAAL-TOTAL		6	6	-	-	-	-	17	0	-	-	23	
71 TOTAL STATE TRAD.	01 BR DEUTSCHLAND		0	-	-	0	-	-	-	-	-	-	0	
	02 FRANCE		0	0	-	0	-	-	2	-	-	-	2	
	04 NEDERLAND		19	1	-	17	1	-	19	1	1	-	40	
	05 BELGIEQUE/BELGIE		51	2	-	45	4	0	26	1	1	-	78	
	06 LUXEMBOURG		1	-	-	1	-	-	3	-	-	-	5	
	20 EUR		73	4	-	64	5	0	51	3	3	-	126	
	36 SWITZERLAND		6	6	-	-	-	-	0	0	-	-	7	
	88 TOTAL THIRD COUNTR.		6	6	-	-	-	-	0	0	-	-	7	
	90 INSG.-TOTAAL-TOTAL		79	10	-	64	5	0	51	3	3	-	133	
76 OTHER EUROP. COUNTR.	02 FRANCE		-	-	-	-	-	-	-	0	0	-	0	
	04 NEDERLAND		0	-	-	0	-	-	-	-	-	-	0	
	20 EUR		0	-	-	0	-	-	-	0	0	-	0	
	90 INSG.-TOTAAL-TOTAL		0	-	-	0	-	-	-	0	0	-	0	
88 TOTAL THIRD COUNTR.	01 BR DEUTSCHLAND		19	9	-	8	2	0	-	23	23	-	42	
	02 FRANCE		1	0	-	1	0	-	2	1	1	-	4	
	04 NEDERLAND		39	3	1	33	2	-	19	47	47	-	105	

B I N N E N W A S S E R - B I N N E N W A T E R E N - V O I E N A V I G A B L E  
 DURCHGANGSVERKEHR NACH LAND UND STAATZUGEHÖRIGKEIT DES SCHIFFES  
 DOORVOER NAAR LAND EN NATIONALITEIT VAN HET SCHIP  
 TRAFIC DE TRANSIT PAR PAYS ET NATIONALITE DU BATEAU

3.4.07:5 (88)  
 EUR  
 1983  
 MIO TKM

LAND DER BELADUNG LADING CHARGEMENT	LAND VAN ENTLADUNG LOSSING DECHARGEMENT	PAYS DE	STAATZUGEHÖRIGKEIT					NATIONALITEIT					NATIONALITE		
			ZUSAMM. TOTAAL TOTAL	EUR		-			STATE TRADING COUNTR.	SONSTIGE-OVERIGE-AUTRES		-			INSG. TOTAAL TOTAL
				DAR.	WAARV.	DONT	ZUSAMM. TOTAAL	DAR.		WAARV.	DONT	CH	A		
88 TOTAL THIRD COUNTR	05 BELGIQUE/BELGIE		70	3	2	57	7	0	26	31	31	-	-	126	
	06 LUXEMBOURG		1	-	-	1	-	-	3	-	-	-	-	5	
	20 EUR		130	16	3	100	11	0	51	102	102	-	-	283	
	36 SWITZERLAND		6	6	-	-	-	-	0	0	-	-	-	7	
	76 OTHER EUROP. COUNTR		-	-	-	-	-	-	0	0	-	-	-	0	
	88 TOTAL THIRD COUNTR		6	6	-	-	-	-	0	0	-	-	-	7	
	90 INSG.-TOTAAL-TOTAL		137	22	3	100	11	0	51	102	102	-	-	290	
90 INSG.-TOTAAL-TOTAL	01 BR DEUTSCHLAND		2704	821	119	1220	538	5	4	289	283	-	-	2998	
	02 FRANCE		1971	301	623	715	314	17	2	173	169	-	-	2146	
	04 NEDERLAND		1180	114	230	651	175	10	19	334	334	-	-	1533	
	05 BELGIQUE/BELGIE		2599	399	205	1369	709	7	26	222	221	-	-	2847	
	06 LUXEMBOURG		107	33	21	47	5	1	3	96	46	-	-	156	
	07 UNITED KINGDOM		122	98	-	1	-	-	-	15	-	-	-	137	
	08 IRELAND		1	1	-	-	-	-	-	-	-	-	-	1	
	09 DANMARK		1	-	-	1	-	-	-	-	-	-	-	1	
	20 EUR		8684	1677	1199	4003	1741	40	55	1079	1053	-	-	9818	
	36 SWITZERLAND		2018	366	145	1184	323	-	0	2060	2059	-	-	4078	
	58 GERMAN DR		21	4	0	15	2	-	15	-	-	-	-	36	
	60 POLAND		0	0	0	-	-	-	3	0	0	-	-	4	
	71 TOTAL STATE TRAD.		21	4	0	15	2	-	18	0	0	-	-	39	
	76 OTHER EUROP. COUNTR		-	-	-	-	-	-	-	0	0	-	-	0	
	85 OTHER COUNTRIES		92	86	-	3	-	-	-	26	-	-	-	118	
	88 TOTAL THIRD COUNTR		2131	457	145	1202	325	-	18	2087	2060	-	-	4236	
	90 INSG.-TOTAAL-TOTAL		10815	2133	1344	5205	2066	40	74	3166	3113	-	-	14054	

B I N N E N W A S S E R - B I N N E N W A T E R E N - V O I E N A V I G A B L E 4.1.01 (4A)  
 INNERSTAATLICHER VERKEHR NACH ENTFERNUNGSABSCHNITT UND GUETERGRUPPE BR DEUTSCHLAND  
 BINNENLANDS VERVOER NAAR AFSTANDSKLASSE EN GOEDERENGROEP 1983  
 TRAFIC NATIONAL PAR TRANCHE DE DISTANCE ET GROUPE DE MARCHANDISES 1000 T

	ENTFERNUNG (KM) AFSTAND (KM) DISTANCE (KM)	GUETERGRUPPE					GOEDERENGROEP					GROUPE DE MARCHANDISES				
		01	02	03	04	05	06	07	08	09	10	11	12	13		
01	0 - 49	74	-	-	26	0	438	214	761	1	3134	47	3	128		
02	50 - 149	154	5	0	67	65	434	99	1675	179	6190	171	12	172		
03	150 - 499	433	8	-	223	2	536	384	8037	1	7587	1025	741	1165		
04	500 +	95	0	-	36	4	66	109	829	39	255	195	5	325		
05 INSGESAMT-TOTAAL-TOTAL		757	14	0	352	71	1474	807	11303	221	17166	1438	760	1789		
		14	15	16	17	18	19	20	21	22	23	24	01-24			
01	0 - 49	19	5879	59	93	937	72	7	7	8	18	20	11947			
02	50 - 149	325	9509	136	218	905	183	26	5	5	28	185	20749			
03	150 - 499	517	10856	800	283	1112	402	49	26	30	110	33	34361			
04	500 +	40	1444	186	1	104	46	9	9	24	12	8	3841			
05 INSGESAMT-TOTAAL-TOTAL		902	27689	1181	596	3059	703	92	47	67	168	245	70899			

B I N N E N W A S S E R - B I N N E N W A T E R E N - V O I E N A V I G A B L E 4.1.02 (4A)  
 INNERSTAATLICHER VERKEHR NACH ENTFERNUNGSABSCHNITT UND GUETERGRUPPE FRANCE  
 BINNENLANDS VERVOER NAAR AFSTANDSKLASSE EN GOEDERENGROEP 1983  
 TRAFIC NATIONAL PAR TRANCHE DE DISTANCE ET GROUPE DE MARCHANDISES 1000 T

	ENTFERNUNG (KM) AFSTAND (KM) DISTANCE (KM)	GUETERGRUPPE					GOEDERENGROEP					GROUPE DE MARCHANDISES				
		01	02	03	04	05	06	07	08	09	10	11	12	13		
01	0 - 49	161	-	-	-	-	114	92	90	7	2383	-	0	23		
02	50 - 149	815	4	-	-	-	79	49	1464	83	3126	3	87	112		
03	150 - 499	2156	7	-	-	-	473	113	4178	2	2256	1	9	95		
04	500 +	49	-	-	-	-	33	22	63	-	17	-	1	32		
05 INSGESAMT-TOTAAL-TOTAL		3182	11	-	-	-	700	275	5795	92	7782	4	98	263		
		14	15	16	17	18	19	20	21	22	23	24	01-24			
01	0 - 49	66	7511	39	35	6	-	2	1	-	-	0	10531			
02	50 - 149	258	5396	91	-	112	3	155	13	-	-	0	11850			
03	150 - 499	105	3875	377	44	115	1	70	19	-	-	1	13896			
04	500 +	-	53	64	-	80	2	-	3	4	-	-	422			
05 INSGESAMT-TOTAAL-TOTAL		429	16834	571	79	313	5	228	36	4	-	1	36701			

B I N N E N W A S S E R - B I N N E N W A T E R E N - V O I E N A V I G A B L E 4.1.03 (4A)  
 INNERSTAATLICHER VERKEHR NACH ENTFERNUNGSABSCHNITT UND GUETERGRUPPE ITALIA  
 BINNENLANDS VERVOER NAAR AFSTANDSKLASSE EN GOEDERENGROEP 1983  
 TRAFIC NATIONAL PAR TRANCHE DE DISTANCE ET GROUPE DE MARCHANDISES 1000 T

ENTFERNUNG (KM) AFSTAND (KM) DISTANCE (KM)	GUETERGRUPPE				GOEDERENGROEP				GROUPE DE MARCHANDISES				
	01	02	03	04	05	06	07	08	09	10	11	12	13
01 0 - 49	-	-	-	-	-	-	-	-	-	-	-	-	-
02 50 - 149	56	-	-	2	-	-	-	-	-	1167	-	-	-
03 150 - 499	1	-	-	1	-	-	-	-	-	384	-	-	-
04 500 +	-	-	-	-	-	-	-	-	-	-	-	-	-
05 INSGESAMT-TOTAAL-TOTAL	57	-	-	3	-	-	-	-	-	1550	-	-	-
	14	15	16	17	18	19	20	21	22	23	24	01-24	
01 0 - 49	-	108	8	-	-	-	-	-	-	-	-	-	116
02 50 - 149	-	117	25	-	14	-	-	-	-	-	-	-	1381
03 150 - 499	-	100	42	-	69	-	-	-	-	15	-	-	613
04 500 +	-	-	-	-	-	-	-	-	-	-	-	-	-
05 INSGESAMT-TOTAAL-TOTAL	-	325	75	-	83	-	-	-	-	15	-	-	2109

B I N N E N W A S S E R - B I N N E N W A T E R E N - V O I E N A V I G A B L E 4.1.04 (4A)  
 INNERSTAATLICHER VERKEHR NACH ENTFERNUNGSABSCHNITT UND GUETERGRUPPE NEDERLAND  
 BINNENLANDS VERVOER NAAR AFSTANDSKLASSE EN GOEDERENGROEP 1983  
 TRAFIC NATIONAL PAR TRANCHE DE DISTANCE ET GROUPE DE MARCHANDISES 1000 T

ENTFERNUNG (KM) AFSTAND (KM) DISTANCE (KM)	GUETERGRUPPE				GOEDERENGROEP				GROUPE DE MARCHANDISES				
	01	02	03	04	05	06	07	08	09	10	11	12	13
01 0 - 49	341	82	0	0	0	1023	771	95	-	2401	287	7	102
02 50 - 149	518	540	-	42	17	4220	379	3270	25	2864	368	73	372
03 150 - 499	234	352	-	24	6	3482	177	1112	30	1409	153	23	74
04 500 +	-	-	-	-	-	-	-	-	-	-	-	-	-
05 INSGESAMT-TOTAAL-TOTAL	1093	975	0	67	23	8724	1327	4477	55	6674	808	103	548
	14	15	16	17	18	19	20	21	22	23	24	01-24	
01 0 - 49	496	19722	190	143	607	0	3	29	-	0	86	26386	
02 50 - 149	588	12539	630	62	501	17	6	27	-	1	460	27520	
03 150 - 499	422	6735	1251	31	482	26	5	15	-	2	8	16053	
04 500 +	-	-	-	-	-	-	-	-	-	-	-	-	
05 INSGESAMT-TOTAAL-TOTAL	1505	38996	2071	236	1591	43	13	71	-	3	554	69959	

B I N N E N W A S S E R - B I N N E N W A T E R E N - V O I E N A V I G A B L E 4.1.05 (4A)  
 INNERSTAATLICHER VERKEHR NACH ENTFERNUNGSABSCHNITT UND GUETERGRUPPE BELGIQUE/BELGIE  
 BINNENLANDS VERVOER NAAR AFSTANDSKLASSE EN GOEDERENGROEP 1983  
 TRAFIC NATIONAL PAR TRANCHE DE DISTANCE ET GROUPE DE MARCHANDISES 1000 T

	ENTFERNUNG (KM) AFSTAND (KM) DISTANCE (KM)	GUETERGRUPPE				GOEDERENGROEP				GROUPE DE MARCHANDISES				
		01	02	03	04	05	06	07	08	09	10	11	12	13
01	0 - 49	179	10	-	3	0	505	455	748	8	2414	31	113	302
02	50 - 149	375	5	-	0	2	334	135	1844	3	3100	1019	412	671
03	150 - 499	102	1	-	0	-	55	13	109	-	126	2	0	179
04	500 +	-	-	-	-	-	-	-	-	-	-	-	-	-
05 INSGESAMT-TOTAAL-TOTAL		656	16	-	4	2	894	603	2701	11	5639	1052	526	1153
		14	15	16	17	18	19	20	21	22	23	24	01-24	
01	0 - 49	116	1203	487	3	253	2	2	2	-	1	20	6857	
02	50 - 149	394	1478	867	28	721	31	4	30	-	-	8	11461	
03	150 - 499	40	630	302	30	96	0	2	2	-	-	3	1693	
04	500 +	-	-	-	-	-	-	-	-	-	-	-	-	
05 INSGESAMT-TOTAAL-TOTAL		550	3312	1656	61	1069	34	7	34	-	1	31	20011	

B I N N E N W A S S E R - B I N N E N W A T E R E N - V O I E N A V I G A B L E 4.1.07 (4A)  
 INNERSTAATLICHER VERKEHR NACH ENTFERNUNGSABSCHNITT UND GUETERGRUPPE EUR  
 BINNENLANDS VERVOER NAAR AFSTANDSKLASSE EN GOEDERENGROEP 1983  
 TRAFIC NATIONAL PAR TRANCHE DE DISTANCE ET GROUPE DE MARCHANDISES 1000 T

	ENTFERNUNG (KM) AFSTAND (KM) DISTANCE (KM)	GUETERGRUPPE				GOEDERENGROEP				GROUPE DE MARCHANDISES				
		01	02	03	04	05	06	07	08	09	10	11	12	13
01	0 - 49	755	92	0	29	1	2080	1532	1694	16	10332	365	124	556
02	50 - 149	1918	554	0	111	84	5067	662	8254	291	16447	1560	583	1328
03	150 - 499	2927	369	-	248	8	4546	687	13436	33	11762	1181	774	1513
04	500 +	144	0	-	36	4	99	130	892	39	271	195	5	357
05 INSGESAMT-TOTAAL-TOTAL		5744	1015	0	425	97	11792	3012	24276	379	38812	3301	1487	3753
		14	15	16	17	18	19	20	21	22	23	24	01-24	
01	0 - 49	697	34422	782	275	1803	74	15	40	8	19	126	55838	
02	50 - 149	1564	29040	1749	309	2254	234	191	74	5	28	653	72961	
03	150 - 499	1084	22196	2773	388	1874	428	126	62	30	128	45	66617	
04	500 +	40	1497	250	1	184	48	9	12	29	12	8	4264	
05 INSGESAMT-TOTAAL-TOTAL		3386	87155	5554	973	6115	785	340	188	72	187	831	199679	

B I N N E N W A S S E R - B I N N E N W A T E R E N - V O I E N A V I G A B L E  
 INNERSTAATLICHER VERKEHR NACH ENTFERNUNGSABSCHNITT UND GUETERGRUPPE  
 BINNENLANDS VERVOER NAAR AFSTANDSKLASSE EN GOEDERENGRUOP  
 TRAFIC NATIONAL PAR TRANCHE DE DISTANCE ET GROUPE DE MARCHANDISES

4.2.01 (4B)  
 BR DEUTSCHLAND  
 1983  
 MIO TKM

ENTFERNUNG (KM) AFSTAND (KM) DISTANCE (KM)	GUETERGRUPPE				GOEDERENGRUOP				GROUPE DE MARCHANDISES				
	01	02	03	04	05	06	07	08	09	10	11	12	13
01 0 - 49	2	-	-	1	0	13	3	24	0	73	1	0	3
02 50 - 149	14	1	0	6	4	45	10	132	16	562	18	1	17
03 150 - 499	124	2	-	67	1	130	132	2783	0	1730	289	204	347
04 500 +	67	0	-	25	4	43	67	517	26	147	112	4	216
05 INSGESAMT-TOTAAL-TOTAL	206	3	0	99	9	231	212	3456	42	2513	420	209	583
	14	15	16	17	18	19	20	21	22	23	24	01-24	
01 0 - 49	1	134	1	2	21	3	0	0	0	0	0	282	
02 50 - 149	31	1004	14	16	72	20	2	0	1	3	11	2000	
03 150 - 499	137	2760	233	82	327	133	11	7	9	40	6	9555	
04 500 +	27	901	135	1	63	28	7	6	15	8	6	2425	
05 INSGESAMT-TOTAAL-TOTAL	196	4799	383	101	482	184	19	14	25	51	24	14261	

B I N N E N W A S S E R - B I N N E N W A T E R E N - V O I E N A V I G A B L E  
 INNERSTAATLICHER VERKEHR NACH ENTFERNUNGSABSCHNITT UND GUETERGRUPPE  
 BINNENLANDS VERVOER NAAR AFSTANDSKLASSE EN GOEDERENGRUOP  
 TRAFIC NATIONAL PAR TRANCHE DE DISTANCE ET GROUPE DE MARCHANDISES

4.2.02 (4B)  
 FRANCE  
 1983  
 MIO TKM

ENTFERNUNG (KM) AFSTAND (KM) DISTANCE (KM)	GUETERGRUPPE				GOEDERENGRUOP				GROUPE DE MARCHANDISES				
	01	02	03	04	05	06	07	08	09	10	11	12	13
01 0 - 49	5	-	-	-	-	3	1	2	0	46	-	0	0
02 50 - 149	81	0	-	-	-	8	6	148	7	337	0	10	13
03 150 - 499	682	1	-	-	-	143	38	1198	1	600	0	2	27
04 500 +	28	-	-	-	-	19	13	38	-	10	-	1	23
05 INSGESAMT-TOTAAL-TOTAL	795	2	-	-	-	173	58	1386	8	993	1	13	64
	14	15	16	17	18	19	20	21	22	23	24	01-24	
01 0 - 49	2	128	1	0	0	-	0	0	-	-	0	189	
02 50 - 149	27	549	9	-	11	0	13	1	-	-	0	1221	
03 150 - 499	24	774	121	17	36	0	18	7	-	-	0	3690	
04 500 +	-	31	42	-	50	1	-	2	3	-	-	260	
05 INSGESAMT-TOTAAL-TOTAL	53	1482	173	17	97	2	31	11	3	-	0	5360	



B I N N E N W A S S E R - B I N N E N W A T E R E N - V O I E N A V I G A B L E 4.2.03 (4B)  
 INNERSTAATLICHER VERKEHR NACH ENTFERNUNGSABSCHNITT UND GUETERGRUPPE ITALIA  
 BINNENLANDS VERVOER NAAR AFSTANDSKLASSE EN GOEDERENGROEP 1983  
 TRAFIC NATIONAL PAR TRANCHE DE DISTANCE ET GROUPE DE MARCHANDISES MIO TKM

	ENTFERNUNG (KM) AFSTAND (KM) DISTANCE (KM)	GUETERGRUPPE				GOEDERENGROEP				GROUPE DE MARCHANDISES				
		01	02	03	04	05	06	07	08	09	10	11	12	13
01	0 - 49	-	-	-	-	-	-	-	-	-	-	-	-	-
02	50 - 149	6	-	-	0	-	-	-	-	-	-	-	-	
03	150 - 499	0	-	-	0	-	-	-	-	-	126	-	-	
04	500 +	-	-	-	-	-	-	-	-	-	68	-	-	
05 INSGESAMT-TOTAAL-TOTAL		7	-	-	0	-	-	-	-	-	194	-	-	
		14	15	16	17	18	19	20	21	22	23	24	01-24	
01	0 - 49	-	1	0	-	-	-	-	-	-	-	-	1	
02	50 - 149	-	7	2	-	2	-	-	-	-	-	-	143	
03	150 - 499	-	22	9	-	14	-	-	-	-	5	-	118	
04	500 +	-	-	-	-	-	-	-	-	-	-	-	-	
05 INSGESAMT-TOTAAL-TOTAL		-	30	11	-	16	-	-	-	-	5	-	262	

B I N N E N W A S S E R - B I N N E N W A T E R E N - V O I E N A V I G A B L E 4.2.04 (4B)  
 INNERSTAATLICHER VERKEHR NACH ENTFERNUNGSABSCHNITT UND GUETERGRUPPE NEDERLAND  
 BINNENLANDS VERVOER NAAR AFSTANDSKLASSE EN GOEDERENGROEP 1983  
 TRAFIC NATIONAL PAR TRANCHE DE DISTANCE ET GROUPE DE MARCHANDISES MIO TKM

	ENTFERNUNG (KM) AFSTAND (KM) DISTANCE (KM)	GUETERGRUPPE				GOEDERENGROEP				GROUPE DE MARCHANDISES			
		01	02	03	04	05	06	07	08	09	10	11	12
01	0 - 49	8	3	0	0	0	31	19	2	-	42	8	0
02	50 - 149	53	59	-	5	2	421	28	271	2	287	36	7
03	150 - 499	46	65	-	8	1	670	37	220	8	283	33	5
04	500 +	-	-	-	-	-	-	-	-	-	-	-	-
05 INSGESAMT-TOTAAL-TOTAL		107	127	0	13	3	1122	84	493	10	612	77	12
		14	15	16	17	18	19	20	21	22	23	24	01-24
01	0 - 49	13	511	5	4	9	0	0	1	-	0	3	662
02	50 - 149	52	1156	66	7	57	2	1	2	-	0	31	2585
03	150 - 499	90	1418	292	7	124	7	1	3	-	0	2	3336
04	500 +	-	-	-	-	-	-	-	-	-	-	-	-
05 INSGESAMT-TOTAAL-TOTAL		155	3085	363	19	190	9	1	6	-	1	35	6583

B I N N E N W A S S E R - B I N N E N W A T E R E N - V O I E N A V I G A B L E  
 INNERSTAATLICHER VERKEHR NACH ENTFERNUNGSABSCHNITT UND GUETERGRUPPE  
 BINNENLANDS VERVOER NAAR AFSTANDSKLASSE EN GOEDERENGROEP  
 TRAFIC NATIONAL PAR TRANCHE DE DISTANCE ET GROUPE DE MARCHANDISES

4.2.05 (4B)  
 BELGIQUE/BELGIE  
 1983  
 MIO TKM

ENTFERNUNG (KM) AFSTAND (KM) DISTANCE (KM)	GUETERGRUPPE				GOEDERENGROEP				GROUPE DE MARCHANDISES				
	01	02	03	04	05	06	07	08	09	10	11	12	13
01 0 - 49	4	0	-	0	0	14	5	24	0	92	1	2	9
02 50 - 149	29	0	-	0	0	26	11	173	0	278	131	37	73
03 150 - 499	18	0	-	0	-	10	2	20	-	22	0	0	33
04 500 +	-	-	-	-	-	-	-	-	-	-	-	-	-
05 INSGESAMT-TOTAAL-TOTAL	51	1	-	0	0	50	18	218	1	391	132	39	115
	14	15	16	17	18	19	20	21	22	23	24	01-24	
01 0 - 49	1	31	12	0	7	0	0	0	-	0	1	203	
02 50 - 149	50	125	55	3	57	3	0	4	-	-	1	1058	
03 150 - 499	7	139	49	7	17	0	0	0	-	-	1	326	
04 500 +	-	-	-	-	-	-	-	-	-	-	-	-	
05 INSGESAMT-TOTAAL-TOTAL	57	294	116	10	81	4	1	5	-	0	2	1587	

B I N N E N W A S S E R - B I N N E N W A T E R E N - V O I E N A V I G A B L E  
 INNERSTAATLICHER VERKEHR NACH ENTFERNUNGSABSCHNITT UND GUETERGRUPPE  
 BINNENLANDS VERVOER NAAR AFSTANDSKLASSE EN GOEDERENGROEP  
 TRAFIC NATIONAL PAR TRANCHE DE DISTANCE ET GROUPE DE MARCHANDISES

4.2.07 (4B)  
 EUR  
 1983  
 MIO TKM

ENTFERNUNG (KM) AFSTAND (KM) DISTANCE (KM)	GUETERGRUPPE				GOEDERENGROEP				GROUPE DE MARCHANDISES				
	01	02	03	04	05	06	07	08	09	10	11	12	13
01 0 - 49	18	3	0	1	0	61	28	53	1	253	10	2	14
02 50 - 149	183	60	0	11	6	500	56	724	25	1590	186	55	141
03 150 - 499	870	69	-	75	2	953	209	4221	8	2704	322	210	424
04 500 +	94	0	-	25	4	62	79	555	26	157	112	4	239
05 INSGESAMT-TOTAAL-TOTAL	1166	132	0	113	13	1577	373	5553	60	4704	630	272	819
	14	15	16	17	18	19	20	21	22	23	24	01-24	
01 0 - 49	16	805	20	7	37	3	0	1	0	0	3	1337	
02 50 - 149	160	2841	146	26	198	25	15	8	1	3	43	7006	
03 150 - 499	258	5113	703	114	518	140	30	19	9	45	9	17025	
04 500 +	27	932	177	1	112	30	7	8	18	8	6	2685	
05 INSGESAMT-TOTAAL-TOTAL	462	9691	1046	147	866	198	52	36	28	56	61	28053	

B I N N E N W A S S E R - B I N N E N W A T E R E N - V O I E N A V I G A B L E

5.1.01:1 (2)

INNERSTAATLICHER VERKEHR NACH REGION

BR DEUTSCHLAND

BINNENLANDS VERVOER NAAR GEBIED

1983

TRAFIC NATIONAL PAR REGION

1000 T

BELADEREGION GEBIED VAN LADING REGION DE CHARGEMENT	ENTLADEREGION			GEBIED VAN LOSSING				REGION DE DECHARGEMENT				
	01	02	03	04	05	06	07	08	09	10	11	12
0101 SCHLESWIG-HOLSTEIN	214	1176	149	9	121	7	18	35	26	3	-	8
0102 HAMBURG	999	-	138	55	910	21	7	35	56	69	-	-
0103 NORDTEIL VON NIEDERSACHSEN	19	431	145	535	56	560	8	7	8	4	-	1
0104 WESTTEIL VON NIEDERSACHSEN	42	28	64	376	146	1236	179	1086	164	185	-	20
0105 SUEOSTTEIL VON NIEDERSACHSEN	103	1271	242	409	82	133	65	286	301	57	-	8
0106 BREMEN	9	14	62	345	127	676	23	148	42	170	-	11
0107 NORDTEIL VON NORDRHEIN-WESTFAL	3	2	20	610	45	9	865	1448	1536	18	-	137
0108 RUHRGEBIET	64	144	53	859	1939	403	281	1774	1449	107	-	1162
0109 SUEWEST. V. NORDRH.-WESTFALEN	28	27	20	57	31	38	294	508	1721	6	-	199
0110 OSTTEIL V. NORDRHEIN-WESTFALEN	1	3	36	367	4	538	8	3	6	25	-	-
0111 NORDTEIL VON HESSEN	-	-	-	-	-	-	-	-	-	-	-	-
0112 SUEDETEIL VON HESSEN	7	4	4	31	8	10	33	72	62	-	-	648
0113 NORDTEIL VON RHEINLAND-PFALZ	19	25	40	348	44	14	153	425	30	4	-	128
0114 SUEDETEIL VON RHEINLAND-PFALZ	6	3	2	24	14	19	52	98	569	2	-	1147
0115 BADEN-WUERTTEMBERG NORD-WEST	2	7	-	103	20	2	113	320	506	2	-	2851
0116 BADEN-WUERTTEMBERG OST	-	-	-	6	1	0	11	254	603	-	-	498
0117 BADEN-WUERTTEMBERG SUEDE-WEST	3	2	13	81	25	7	135	225	61	41	-	1236
0118 NORDBAYERN	-	9	2	3	3	2	23	545	142	0	-	158
0119 OSTBAYERN	-	-	-	-	-	-	-	-	-	-	-	-
0120 SUEDBAYERN	-	-	-	-	-	-	-	-	-	-	-	-
0121 SAARLAND	-	-	-	5	-	-	-	67	-	-	-	-
0122 BERLIN (WEST)	4	40	0	12	21	10	1	104	25	-	-	-
0199 UNBEKANNT-ONBEKEND-INCONNU	-	-	-	-	-	-	-	-	-	-	-	-
0195 INSGESAMT-TOTAAL-TOTAL	1522	3552	991	4236	3598	3687	2270	7438	7307	694	-	8211

B I N N E N W A S S E R - B I N N E N W A T E R E N - V O I E N A V I G A B L E

5.1.01:2 (2)

INNERSTAATLICHER VERKEHR NACH REGION

BR DEUTSCHLAND

BINNENLANDS VERVOER NAAR GEBIED

1983

TRAFIC NATIONAL PAR REGION

1000 T

BELADEREGION GEBIED VAN LADING REGION DE CHARGEMENT	ENTLADEREGION			GEBIED VAN LOSSING				REGION DE DECHARGEMENT					UNBEKA. ONBEK. INCONNU	INSG. TOTAAL
	13	14	15	16	17	18	19	20	21	22				
0101 SCHLESWIG-HOLSTEIN	2	1	6	2	-	3	-	-	-	-	35	-	1814	
0102 HAMBURG	13	3	7	13	1	1	-	-	-	-	1062	-	3390	
0103 NORDTEIL VON NIEDERSACHSEN	-	-	1	8	-	1	-	-	-	-	58	-	1843	
0104 WESTTEIL VON NIEDERSACHSEN	23	61	13	9	20	16	-	-	-	-	60	-	3729	
0105 SUEOSTTEIL VON NIEDERSACHSEN	11	26	32	31	0	9	-	-	-	-	426	-	3493	
0106 BREMEN	8	9	9	-	2	28	-	-	-	1	28	-	1713	
0107 NORDTEIL VON NORDRHEIN-WESTFAL	383	20	92	70	7	12	-	-	-	-	12	-	5288	
0108 RUHRGEBIET	233	1235	1221	817	99	686	-	-	-	1	856	-	13382	
0109 SUEWEST. V. NORDRH.-WESTFALEN	615	560	638	65	25	144	-	-	-	0	14	-	4990	
0110 OSTTEIL V. NORDRHEIN-WESTFALEN	-	-	-	-	-	-	-	-	-	-	10	-	1002	
0111 NORDTEIL VON HESSEN	-	-	-	-	-	-	-	-	-	-	-	-	-	
0112 SUEDETEIL VON HESSEN	22	165	164	63	51	187	-	-	-	-	-	-	1530	
0113 NORDTEIL VON RHEINLAND-PFALZ	62	44	208	293	110	125	-	-	-	5	6	-	2085	
0114 SUEDETEIL VON RHEINLAND-PFALZ	622	2125	1405	270	157	127	-	-	-	-	-	-	6642	
0115 BADEN-WUERTTEMBERG NORD-WEST	238	1082	2057	999	277	297	-	-	-	1	0	-	8877	
0116 BADEN-WUERTTEMBERG OST	31	542	32	133	45	21	-	-	-	-	-	-	2178	
0117 BADEN-WUERTTEMBERG SUEDE-WEST	107	587	466	695	32	34	-	-	-	6	1	-	3759	
0118 NORDBAYERN	63	168	5	9	120	2652	-	-	-	-	-	-	3985	
0119 OSTBAYERN	-	-	-	-	-	-	600	-	-	-	-	-	600	
0120 SUEDBAYERN	-	-	-	-	-	-	-	-	-	-	-	-	-	
0121 SAARLAND	-	-	-	-	16	1	-	-	-	-	-	-	89	
0122 BERLIN (WEST)	1	-	5	0	-	0	-	-	-	-	-	-	591	
0199 UNBEKANNT-ONBEKEND-INCONNU	-	-	-	-	-	-	-	-	-	-	-	-	-	
0195 INSGESAMT-TOTAAL-TOTAL	2434	6629	6362	3479	964	4344	600	-	14	2567	-	-	70899	

BINNENWASSER - BINNENWATEREN - VOIE NAVIGABLE 5.1.02:1 (2)  
 INNERSTAATLICHER VERKEHR NACH REGION FRANCE  
 BINNENLANDS VERVOER NAAR GEBIED 1983  
 TRAFIC NATIONAL PAR REGION 1000 T

BELADEREGION GEBIED VAN LADING REGION DE CHARGEMENT	ENTLADEREGION				GEBIED VAN LOSSING				REGION DE DECHARGEMENT				
	01	02	03	04	05	06	07	08	09	10	11	12	
0211 ILE-DE-FRANCE	01	4815	21	78	1371	-	214	-	10	-	18	-	
0221 CHAMPAGNE-ARDENNES	02	11	72	14	192	0	159	36	8	2	-	-	
0222 PICARDIE	03	472	11	203	1001	0	552	-	0	-	-	-	
0223 HAUTE-NORMANDIE	04	8180	42	981	1914	0	28	1	0	-	214	-	
0224 CENTRE	05	91	-	4	26	-	14	-	1	0	-	-	
0231 NORD-PAS-DE-CALAIS	06	123	11	28	13	-	3430	55	-	1	-	-	
0241 LORRAINE	07	16	66	6	-	-	132	600	33	-	-	-	
0242 ALSACE	08	14	32	27	0	1	8	18	826	0	-	-	
0243 FRANCHE-COMTE	09	-	11	1	-	-	0	-	3	73	-	-	
0251 BASSE-NORMANDIE	10	37	-	0	153	-	-	-	-	-	-	-	
0252 PAYS DE LA LOIRE	11	-	-	-	-	-	-	-	-	-	1501	-	
0253 BRETAGNE	12	-	-	-	-	-	-	-	-	-	-	312	
0261 LIMOUSIN	13	-	-	-	-	-	-	-	-	-	-	-	
0262 AUVERGNE	14	0	-	-	-	-	-	-	-	-	-	-	
0271 POITOU-CHARENTES	15	-	-	-	-	-	-	-	-	-	-	-	
0272 AQUITAINE	16	-	-	-	-	-	-	-	-	-	-	-	
0273 MIDI-PYRENEES	17	-	-	-	-	-	-	-	-	-	-	-	
0281 BOURGOGNE	18	137	2	6	55	1	20	0	21	1	-	-	
0282 RHONE-ALPES	19	3	-	2	-	0	0	1	1	1	-	-	
0291 LANGUEDOC-ROUSSILLON	20	-	-	3	-	-	-	-	-	-	-	-	
0293 PROVENCE-ALPES-COTE D'AZUR	21	2	-	-	-	-	-	0	0	-	-	-	
0294 CORSE	22	-	-	-	-	-	-	-	-	-	-	-	
0299 UNBEKANNT-ONBEKEND-INCONNU	-	-	-	-	-	-	-	-	-	-	-	-	
0295 INSGESAMT-TOTAAL-TOTAL	-	13902	269	1356	4726	3	4606	711	903	79	232	1501	312

BINNENWASSER - BINNENWATEREN - VOIE NAVIGABLE 5.1.02:2 (2)  
 INNERSTAATLICHER VERKEHR NACH REGION FRANCE  
 BINNENLANDS VERVOER NAAR GEBIED 1983  
 TRAFIC NATIONAL PAR REGION 1000 T

BELADEREGION GEBIED VAN LADING REGION DE CHARGEMENT	ENTLADEREGION				GEBIED VAN LOSSING				REGION DE DECHARGEMENT				UNBEKA. ONBEK. INCONNU	INSG. TOTAAL
	13	14	15	16	17	18	19	20	21	22				
0211 ILE-DE-FRANCE	01	-	-	-	-	-	2	3	-	0	-	-	-	6532
0221 CHAMPAGNE-ARDENNES	02	-	1	-	-	-	3	2	-	1	-	-	-	502
0222 PICARDIE	03	-	0	-	-	-	2	1	0	0	-	-	-	2244
0223 HAUTE-NORMANDIE	04	-	-	-	-	-	10	2	-	-	-	-	-	11374
0224 CENTRE	05	-	1	-	-	-	46	13	-	-	-	-	-	195
0231 NORD-PAS-DE-CALAIS	06	-	-	-	-	-	3	12	-	0	-	-	-	3725
0241 LORRAINE	07	-	-	-	-	-	1	12	10	3	-	-	-	881
0242 ALSACE	08	-	0	-	-	-	-	4	-	-	-	-	-	931
0243 FRANCHE-COMTE	09	-	-	-	-	-	2	-	-	-	-	-	-	92
0251 BASSE-NORMANDIE	10	-	-	-	-	-	-	-	-	-	-	-	-	191
0252 PAYS DE LA LOIRE	11	-	-	-	-	-	-	-	-	-	-	-	-	1501
0253 BRETAGNE	12	-	-	-	-	-	-	-	-	-	-	-	-	312
0261 LIMOUSIN	13	-	-	-	-	-	-	-	-	-	-	-	-	-
0262 AUVERGNE	14	-	-	-	-	-	0	-	-	-	-	-	-	1
0271 POITOU-CHARENTES	15	-	-	-	-	-	-	-	-	-	-	-	-	-
0272 AQUITAINE	16	-	-	-	3016	8	-	-	-	-	-	-	-	3024
0273 MIDI-PYRENEES	17	-	-	-	27	15	-	-	-	-	-	-	-	42
0281 BOURGOGNE	18	-	-	-	-	-	1084	429	3	13	-	-	-	1773
0282 RHONE-ALPES	19	-	-	-	-	-	158	1747	48	30	-	-	-	1991
0291 LANGUEDOC-ROUSSILLON	20	-	-	-	12	-	1	46	7	7	-	-	-	76
0293 PROVENCE-ALPES-COTE D'AZUR	21	-	-	-	-	-	8	1089	162	52	-	-	-	1314
0294 CORSE	22	-	-	-	-	-	-	-	-	-	-	-	-	-
0299 UNBEKANNT-ONBEKEND-INCONNU	-	-	-	-	-	-	-	-	-	-	-	-	-	-
0295 INSGESAMT-TOTAAL-TOTAL	-	-	2	-	3055	23	1321	3360	230	108	-	-	-	36701

B I N N E N W A S S E R - B I N N E N W A T E R E N - V O I E N A V I G A B L E

5.1.03 (2)

INNERSTAATLICHER VERKEHR NACH REGION

NEDERLAND

BINNENLANDS VERVOER NAAR GEBIED

1983

TRAFIC NATIONAL PAR REGION

1000 T

BELADEREGION GEBIED VAN LADING REGION DE CHARGEMENT	ENTLADEREGION - GEBIED VAN LOSSING - REGION DE DECHARGEMENT							UNBEKA. ONBEKE. INCONNU	INSG. TOTAAL TOTAL
	01	02	03	04	05	06	07		
0401 NOORD	2118	1334	357	96	31	30	396	-	4362
0402 OVERIG WEST	117	4417	1149	970	430	248	1706	-	9037
0403 RIJNMOND	1214	4283	5614	1462	459	6444	4444	-	23921
0404 NOORDZEEKANAALGEBIED	661	1908	1210	3060	50	1305	1411	-	9605
0405 ZUIDWEST	141	375	885	119	1241	585	234	-	3580
0406 ZUID	363	3717	2322	701	596	4513	1635	-	13247
0407 OOST	365	2404	663	372	102	763	1539	-	6208
0499 UNBEKANNT-ONBEKEND-INCONNU	-	-	-	-	-	-	-	-	-
0495 INSGESAMT-TOTAAL-TOTAL	4979	18438	12201	6780	2909	13889	10764	-	69961

B I N N E N W A S S E R - B I N N E N W A T E R E N - V O I E N A V I G A B L E

5.1.04 (2)

INNERSTAATLICHER VERKEHR NACH REGION

BELGIQUE/BELGIE

BINNENLANDS VERVOER NAAR GEBIED

1983

TRAFIC NATIONAL PAR REGION

1000 T

BELADEREGION GEBIED VAN LADING REGION DE CHARGEMENT	ENTLADEREGION - GEBIED VAN LOSSING - REGION DE DECHARGEMENT				UNBEKA. ONBEKE. INCONNU	INSG. TOTAAL TOTAL
	01	02	03	04		
0501 VLAAMS GEWEST EXCL. ANTWERPEN	2307	2111	1193	55	-	5665
0502 ANTWERPEN	5855	1281	3091	845	-	11071
0503 REGION WALLONNE	966	880	1312	96	-	3254
0504 BRUXELLES/BRUSSEL	10	7	2	2	-	21
0599 UNBEKANNT-ONBEKEND-INCONNU	-	-	-	-	-	-
0595 INSGESAMT-TOTAAL-TOTAL	9138	4278	5598	997	-	20011

INNERSTAATLICHER VERKEHR NACH REGION UND GUETERGRUPPE

BR DEUTSCHLAND

BINNENLANDS VERVOER NAAR GEBIED EN GOEDERENGROEP

1983

TRAFIC NATIONAL PAR REGION ET GROUPE DE MARCHANDISES

1000 T

REGION - GEBIED - REGION	GUETERGRUPPE				GOEDERENGROEP				GROUPE DE MARCHANDISES				
	01	02	03	04	05	06	07	08	09	10	11	12	13
A. EMPFANG AUS ANDEREN REGIONEN AANVOER UIT ANDERE GEBIEDEN RECEPTIONS DES AUTRES REGIONS													
0101 SCHLESWIG-HOLSTEIN	27	-	-	3	24	344	2	10	126	437	5	-	5
0102 HAMBURG	131	-	-	1	-	130	79	79	-	1250	168	6	197
0103 NORDTEIL VON NIEDERSACHSEN	17	-	-	20	2	19	13	44	-	211	5	1	50
0104 WESTTEIL VON NIEDERSACHSEN	47	7	-	43	0	53	24	451	-	222	159	12	51
0105 SUEODSTTEIL VON NIEDERSACHSEN	29	-	-	1	-	14	5	1979	62	986	79	19	118
0106 BREMEN	61	-	-	9	1	313	1	566	-	472	116	21	108
0107 NORDTEIL VON NORDRHEIN-WESTFALEN	13	-	-	39	-	22	136	231	-	460	3	-	7
0108 RUHRGEBIET	109	-	-	102	-	88	28	51	-	688	324	674	349
0109 SUEOWEST.V.NORDRH.-WESTFALEN	97	-	-	2	1	40	86	761	31	1450	73	5	69
0110 OSTTEIL V.NORDRHEIN-WESTFALEN	15	-	-	60	-	43	-	33	-	347	-	-	80
0111 NORDTEIL VON HESSEN	-	-	-	-	-	-	-	-	-	-	-	-	-
0112 S'UEDTEIL VON HESSEN	27	0	-	1	-	13	-	1069	1	2681	45	0	61
0113 NORDTEIL VON RHEINLAND-PFALZ	14	-	-	-	-	17	-	66	-	990	67	1	75
0114 SUEDETEIL VON RHEINLAND-PFALZ	32	-	-	7	-	21	12	1175	-	998	0	0	24
0115 BADEN-WUERTTEMBERG NORD-WEST	34	-	-	10	-	6	76	1123	-	1156	14	2	137
0116 BADEN-WUERTTEMBERG OST	3	-	-	1	4	46	28	723	-	134	3	1	161
0117 BADEN-WUERTTEMBERG SUEO-WEST	2	-	-	2	-	15	0	43	-	291	324	2	5
0118 NORDBAYERN	4	0	-	-	-	66	104	666	-	335	11	1	7
0119 OSTBAYERN	-	-	-	-	-	-	-	-	-	-	-	-	-
0120 SUEDBAYERN	-	-	-	-	-	-	-	-	-	-	-	-	-
0121 SAARLAND	-	-	-	-	-	-	-	-	-	5	3	-	2
0122 BERLIN (WEST)	15	-	-	0	-	6	-	1138	1	851	1	3	202
0199 UNBEKANNT-ONBEKEND-INCONNU	-	-	-	-	-	-	-	-	-	-	-	-	-
0195 ZUSAMMEN-TOTAAL-TOTAL A	675	8	-	299	32	1258	594	10208	221	13964	1399	749	1708

INNERSTAATLICHER VERKEHR NACH REGION UND GUETERGRUPPE

BR DEUTSCHLAND

BINNENLANDS VERVOER NAAR GEBIED EN GOEDERENGROEP

1983

TRAFIC NATIONAL PAR REGION ET GROUPE DE MARCHANDISES

1000 T

REGION - GEBIED - REGION	GUETERGRUPPE				GOEDERENGROEP				GROUPE DE MARCHANDISES				
	14	15	16	17	18	19	20	21	22	23	24	01-24	
A. EMPFANG AUS ANDEREN REGIONEN AANVOER UIT ANDERE GEBIEDEN RECEPTIONS DES AUTRES REGIONS													
0101 SCHLESWIG-HOLSTEIN	23	98	124	0	-	74	2	2	0	1	-	1308	
0102 HAMBURG	8	1003	142	8	295	2	36	9	2	3	1	3552	
0103 NORDTEIL VON NIEDERSACHSEN	5	342	53	-	32	12	0	-	19	-	1	846	
0104 WESTTEIL VON NIEDERSACHSEN	27	2234	179	96	31	200	0	1	-	17	5	3860	
0105 SUEODSTTEIL VON NIEDERSACHSEN	2	89	74	-	8	34	1	1	4	11	-	3515	
0106 BREMEN	4	1203	18	15	64	1	17	13	-	7	2	3011	
0107 NORDTEIL VON NORDRHEIN-WESTFALEN	2	435	51	0	6	-	1	-	-	0	0	1405	
0108 RUHRGEBIET	1	2586	47	148	213	160	2	4	22	67	1	5664	
0109 SUEOWEST.V.NORDRH.-WESTFALEN	1	2458	102	29	270	92	1	0	2	13	1	5585	
0110 OSTTEIL V.NORDRHEIN-WESTFALEN	3	17	14	-	1	36	0	-	-	20	-	669	
0111 NORDTEIL VON HESSEN	-	-	-	-	-	-	-	-	-	-	-	-	
0112 SUEDETEIL VON HESSEN	3	3472	15	20	151	-	0	0	-	3	0	7563	
0113 NORDTEIL VON RHEINLAND-PFALZ	75	976	22	-	11	19	-	5	-	5	28	2372	
0114 SUEDETEIL VON RHEINLAND-PFALZ	4	1592	1	25	603	2	1	2	4	0	2	4504	
0115 BADEN-WUERTTEMBERG NORD-WEST	14	1554	7	13	154	2	2	0	-	1	1	4305	
0116 BADEN-WUERTTEMBERG OST	30	2061	86	-	63	0	0	1	-	1	-	3346	
0117 BADEN-WUERTTEMBERG SUEO-WEST	99	115	5	-	14	11	-	1	3	0	0	932	
0118 NORDBAYERN	58	196	161	-	78	-	1	1	2	2	0	1692	
0119 OSTBAYERN	-	-	-	-	-	-	-	-	-	-	-	-	
0120 SUEDBAYERN	-	-	-	-	-	-	-	-	-	-	-	-	
0121 SAARLAND	-	4	-	-	1	-	-	-	-	-	-	14	
0122 BERLIN (WEST)	243	84	-	-	6	16	1	0	1	-	0	2567	
0199 UNBEKANNT-ONBEKEND-INCONNU	-	-	-	-	-	-	-	-	-	-	-	-	
0195 ZUSAMMEN-TOTAAL-TOTAL A	602	20519	1103	355	2001	661	64	39	61	151	44	56712	

BINNENWASSER - BINNENWATEREN - VOIE NAVIGABLE  
 INNERSTAATLICHER VERKEHR NACH REGION UND GUETERGRUPPE  
 BINNENLANDS VERVOER NAAR GEBIED EN GOEDERENGROEP  
 TRAFIC NATIONAL PAR REGION ET GROUPE DE MARCHANDISES

5.2.01:3 (3)  
 BR DEUTSCHLAND  
 1983  
 1000 T

REGION - GEBIED - REGION	GUETERGRUPPE				GOEDERENGROEP				GROUPE DE MARCHANDISES				
	01	02	03	04	05	06	07	08	09	10	11	12	13
B. VERSAND NACH ANDEREN REGIONEN AFVOER NAAR ANDERE GEBIEDEN EXPEDITIENS VERS LES AUTRES REGIONS													
0101 SCHLESWIG-HOLSTEIN	80	-	-	1	-	31	95	40	-	878	19	-	19
0102 HAMBURG	31	-	-	3	29	354	16	273	158	2036	62	6	242
0103 NORDTEIL VON NIEDERSACHSEN	23	-	-	-	-	9	4	1	54	4	17	-	1
0104 WESTTEIL VON NIEDERSACHSEN	45	-	-	115	0	319	14	293	-	965	283	609	179
0105 SUEOSTTEIL VON NIEDERSACHSEN	191	-	-	2	-	62	15	149	-	461	275	100	267
0106 BREMEN	70	7	-	81	2	81	14	1	-	196	17	2	36
0107 NORDTEIL VON NORDRHEIN-WESTFALEN	3	-	-	1	-	38	60	510	-	479	5	0	11
0108 RUHRGEBIET	22	-	-	1	-	23	5	814	-	1559	203	6	276
0109 SUEWEST V. NORDRH. -WESTFALEN	25	-	-	3	-	72	44	720	-	1449	41	3	21
0110 OSTTEIL V. NORDRHEIN-WESTFALEN	10	-	-	0	-	22	7	-	-	1	0	-	0
0111 NORDTEIL VON HESSEN	-	-	-	-	-	-	-	-	-	-	-	-	-
0112 SUEDEIL VON HESSEN	12	-	-	-	-	18	1	7	5	303	51	3	4
0113 NORDTEIL VON RHEINLAND-PFALZ	19	-	-	29	-	47	12	12	-	76	5	-	37
0114 SUEDEIL VON RHEINLAND-PFALZ	13	0	-	0	-	35	53	12	1	1484	62	1	1
0115 BADEN-WUERTEMBERG NORD-WEST	8	-	-	0	-	102	178	11	-	3809	133	3	11
0116 BADEN-WUERTEMBERG OST	40	-	-	39	-	0	19	1	-	6	128	0	1
0117 BADEN-WUERTEMBERG SUEDEIL	26	-	-	21	-	0	5	2	-	12	10	7	365
0118 NORDBAYERN	52	-	-	1	-	7	50	1	3	7	42	1	12
0119 OSTBAYERN	-	-	-	-	-	-	-	-	-	-	-	-	-
0120 SUEDBAYERN	-	-	-	-	-	-	-	-	-	-	-	-	-
0121 SAARLAND	-	-	-	-	0	0	-	19	-	-	-	-	65
0122 BERLIN (WEST)	5	-	-	0	-	35	0	16	-	238	47	6	160
0199 UNBEKANNT-ONBEKEND-INCONNU	-	-	-	-	-	-	-	-	-	-	-	-	-
0195 ZUSAMMEN-TOTAAL-TOTAL B	675	8	-	299	32	1258	594	10208	221	13964	1399	749	1708

BINNENWASSER - BINNENWATEREN - VOIE NAVIGABLE  
 INNERSTAATLICHER VERKEHR NACH REGION UND GUETERGRUPPE  
 BINNENLANDS VERVOER NAAR GEBIED EN GOEDERENGROEP  
 TRAFIC NATIONAL PAR REGION ET GROUPE DE MARCHANDISES

5.2.01:4 (3)  
 BR DEUTSCHLAND  
 1983  
 1000 T

REGION - GEBIED - REGION	GUETERGRUPPE				GOEDERENGROEP				GROUPE DE MARCHANDISES				
	14	15	16	17	18	19	20	21	22	23	24	01-24	
B. VERSAND NACH ANDEREN REGIONEN AFVOER NAAR ANDERE GEBIEDEN EXPEDITIENS VERS LES AUTRES REGIONS													
0101 SCHLESWIG-HOLSTEIN	28	354	24	1	4	12	1	1	11	1	-	1600	
0102 HAMBURG	19	33	29	-	3	78	2	0	2	13	2	3390	
0103 NORDTEIL VON NIEDERSACHSEN	72	1274	1	3	234	-	1	-	2	-	0	1698	
0104 WESTTEIL VON NIEDERSACHSEN	5	125	34	3	109	225	5	4	7	10	3	3353	
0105 SUEOSTTEIL VON NIEDERSACHSEN	154	995	493	-	241	2	1	1	0	1	0	3419	
0106 BREMEN	5	132	8	2	9	325	2	0	2	43	2	1036	
0107 NORDTEIL VON NORDRHEIN-WESTFALEN	1	3250	4	1	56	-	1	5	-	-	0	4423	
0108 RUHRGEBIET	9	689	181	153	288	0	8	12	5	1	28	11608	
0109 SUEWEST V. NORDRH. -WESTFALEN	9	78	73	122	601	1	1	3	2	1	0	3268	
0110 OSTTEIL V. NORDRHEIN-WESTFALEN	0	933	1	-	0	0	-	-	-	-	-	977	
0111 NORDTEIL VON HESSEN	-	-	-	-	-	-	-	-	-	-	-	-	
0112 SUEDEIL VON HESSEN	1	138	96	1	238	-	1	1	1	1	1	882	
0113 NORDTEIL VON RHEINLAND-PFALZ	58	1704	11	-	10	1	-	0	-	-	1	2023	
0114 SUEDEIL VON RHEINLAND-PFALZ	104	2476	124	36	107	0	2	1	1	1	4	4517	
0115 BADEN-WUERTEMBERG NORD-WEST	2	2335	19	33	84	7	3	1	3	75	2	6820	
0116 BADEN-WUERTEMBERG OST	20	1733	2	-	0	-	0	2	12	1	0	2045	
0117 BADEN-WUERTEMBERG SUEDEIL	0	3273	1	-	2	0	0	1	0	0	0	3727	
0118 NORDBAYERN	96	951	2	-	15	9	2	1	-	1	0	1254	
0119 OSTBAYERN	-	-	-	-	-	-	-	-	-	-	-	-	
0120 SUEDBAYERN	-	-	-	-	-	-	-	-	-	-	-	-	
0121 SAARLAND	4	1	-	-	-	-	-	-	-	-	-	89	
0122 BERLIN (WEST)	15	7	0	-	-	1	35	8	11	4	1	591	
0199 UNBEKANNT-ONBEKEND-INCONNU	-	-	-	-	-	-	-	-	-	-	-	-	
0195 ZUSAMMEN-TOTAAL-TOTAL B	602	20519	1103	355	2001	661	64	39	61	151	44	56712	

INNERSTAATLICHER VERKEHR NACH REGION UND GUETERGRUPPE

BR DEUTSCHLAND

BINNENLANDS VERVOER NAAR GEBIED EN GOEDERENGROEP

1983

TRAFIC NATIONAL PAR REGION ET GROUPE DE MARCHANDISES

1000 T

REGION - GEBIED - REGION	GUETERGRUPPE				GOEDERENGROEP				GROUPE DE MARCHANDISES				
	01	02	03	04	05	06	07	08	09	10	11	12	13
C. INTRAREGIONALER VERKEHR INTRAREGIONAAL VERVOER TRAFIC INTRAREGIONAL													
0101 SCHLESWIG-HOLSTEIN	13	-	-	4	-	2	-	-	-	180	-	-	0
0102 HAMBURG	-	-	-	-	-	-	-	-	-	-	-	-	-
0103 NORDTEIL VON NIEDERSACHSEN	1	-	-	-	-	-	-	-	-	-	-	-	1
0104 WESTTEIL VON NIEDERSACHSEN	10	6	0	22	-	34	12	1	-	128	8	-	3
0105 SUEOSTTEIL VON NIEDERSACHSEN	2	-	-	-	-	1	-	-	-	69	0	-	1
0106 BREMEN	25	-	-	26	39	51	2	3	-	120	14	-	16
0107 NORDTEIL VON NORDRHEIN-WESTFALEN	1	-	-	0	-	24	68	3	-	28	-	-	-
0108 RUHRGEBIET	6	-	-	-	-	1	-	870	-	498	11	12	50
0109 SUEOWEST.V.NORDRH.-WESTFALEN	5	-	-	-	-	9	12	1	-	732	-	-	-
0110 OSTTEIL V.NORDRHEIN-WESTFALEN	-	-	-	-	-	-	-	-	-	-	-	-	-
0111 NORDTEIL VON HESSEN	-	-	-	-	-	-	-	-	-	-	-	-	-
0112 SUEOTEIL VON HESSEN	1	-	-	-	-	-	-	8	-	440	1	-	1
0113 NORDTEIL VON RHEINLAND-PFALZ	-	-	-	-	-	-	-	-	-	1	0	-	5
0114 SUEOTEIL VON RHEINLAND-PFALZ	0	-	-	-	-	3	1	163	-	228	-	-	-
0115 BADEN-WUERTEMBERG NORD-WEST	1	-	-	0	-	6	111	36	-	776	4	-	0
0116 BADEN-WUERTEMBERG OST	3	-	-	-	-	84	6	10	-	-	0	-	0
0117 BADEN-WUERTEMBERG SUEOWEST	1	-	-	-	-	0	-	-	-	2	-	-	-
0118 NORDBAYERN	12	-	-	-	-	1	1	-	-	1	-	-	-
0119 OSTBAYERN	0	-	-	-	-	0	-	-	-	-	0	0	5
0120 SUEDBAYERN	-	-	-	-	-	-	-	-	-	-	-	-	-
0121 SAARLAND	-	-	-	-	-	-	-	-	-	-	-	-	-
0122 BERLIN (WEST)	-	-	-	-	-	-	-	-	-	-	-	-	-
0199 UNBEKANNT-ONBEKEND-INCONNU	-	-	-	-	-	-	-	-	-	-	-	-	-
0195 ZUSAMMEN-TOTAAL-TOTAL C	83	6	0	53	39	215	213	1095	-	3203	39	12	81
0197 INNERSTAATLICH INSGESAMT A+C TOTAAL BINNENLAND TOTAL NATIONAL	757	14	0	352	71	1474	807	11303	221	17166	1438	760	1789

INNERSTAATLICHER VERKEHR NACH REGION UND GUETERGRUPPE

BR DEUTSCHLAND

BINNENLANDS VERVOER NAAR GEBIED EN GOEDERENGROEP

1983

TRAFIC NATIONAL PAR REGION ET GROUPE DE MARCHANDISES

1000 T

REGION - GEBIED - REGION	GUETERGRUPPE				GOEDERENGROEP				GROUPE DE MARCHANDISES				
	14	15	16	17	18	19	20	21	22	23	24	01-24	
C. INTRAREGIONALER VERKEHR INTRAREGIONAAL VERVOER TRAFIC INTRAREGIONAL													
0101 SCHLESWIG-HOLSTEIN	-	7	4	-	-	3	0	-	0	-	-	-	214
0102 HAMBURG	-	-	-	-	-	-	-	-	-	-	-	-	-
0103 NORDTEIL VON NIEDERSACHSEN	-	143	0	-	-	-	-	-	1	-	-	-	145
0104 WESTTEIL VON NIEDERSACHSEN	1	128	12	0	1	6	-	2	-	1	-	-	376
0105 SUEOSTTEIL VON NIEDERSACHSEN	-	0	9	-	-	-	-	-	-	-	-	-	82
0106 BREMEN	6	99	1	5	31	22	5	-	16	195	-	-	676
0107 NORDTEIL VON NORDRHEIN-WESTFALEN	-	735	5	-	-	-	-	-	-	-	-	-	865
0108 RUHRGEBIET	-	109	11	79	124	-	4	0	-	-	-	-	1774
0109 SUEOWEST.V.NORDRH.-WESTFALEN	3	0	1	155	806	-	0	-	-	-	0	-	1721
0110 OSTTEIL V.NORDRHEIN-WESTFALEN	3	21	-	-	-	-	-	-	-	-	-	-	25
0111 NORDTEIL VON HESSEN	-	-	-	-	-	-	-	-	-	-	-	-	-
0112 SUEOTEIL VON HESSEN	13	109	30	-	41	-	-	0	-	-	5	-	648
0113 NORDTEIL VON RHEINLAND-PFALZ	-	55	-	-	-	-	-	-	-	-	-	-	62
0114 SUEOTEIL VON RHEINLAND-PFALZ	-	1646	-	7	77	-	-	-	-	-	0	-	2125
0115 BADEN-WUERTEMBERG NORD-WEST	-	1118	-	-	3	1	-	0	-	-	0	-	2057
0116 BADEN-WUERTEMBERG OST	0	23	0	-	-	-	0	-	6	-	-	-	133
0117 BADEN-WUERTEMBERG SUEOWEST	-	29	-	-	-	-	-	-	-	-	-	-	32
0118 NORDBAYERN	274	2356	5	-	1	-	0	0	-	-	0	-	2652
0119 OSTBAYERN	3	590	0	-	0	-	-	-	-	-	0	-	600
0120 SUEDBAYERN	-	-	-	-	-	-	-	-	-	-	-	-	-
0121 SAARLAND	-	-	-	-	-	-	-	-	-	-	-	-	-
0122 BERLIN (WEST)	-	-	-	-	-	-	-	-	-	-	-	-	-
0199 UNBEKANNT-ONBEKEND-INCONNU	-	-	-	-	-	-	-	-	-	-	-	-	-
0195 ZUSAMMEN-TOTAAL-TOTAL C	300	7170	78	241	1058	42	27	8	7	17	201	14187	
0197 INNERSTAATLICH INSGESAMT A+C TOTAAL BINNENLAND TOTAL NATIONAL	902	27689	1181	596	3059	703	92	47	67	168	245	70899	



INNERSTAATLICHER VERKEHR NACH REGION UND GUETERGRUPPE

FRANCE

BINNENLANDS VERVOER NAAR GEBIED EN GOEDERENGROEP

1983

TRAFIC NATIONAL PAR REGION ET GROUPE DE MARCHANDISES

1000 T

REGION - GEBIED - REGION	GUETERGRUPPE				GOEDERENGROEP				GROUPE DE MARCHANDISES				
	01	02	03	04	05	06	07	08	09	10	11	12	13
A. EMPFANG AUS ANDEREN REGIONEN AANVOER UIT ANDERE GEBIEDEN RECEPTIONS DES AUTRES REGIONS													
0211 ILE-DE-FRANCE	658	-	-	-	-	223	46	4	-	99	-	-	6
0221 CHAMPAGNE-ARDENNES	247	6	-	-	-	160	10	-	-	-	-	-	5
0222 PICARDIE	1076	-	-	-	-	41	19	-	-	0	-	-	9
0223 HAUTE-NORMANDIE	20	-	-	-	-	4	30	3635	8	2110	-	2	3
0224 CENTRE	61	-	-	-	-	-	6	-	83	-	-	-	0
0231 NORD-PAS-DE-CALAIS	1	-	-	-	-	14	29	97	-	8	0	1	31
0241 LORRAINE	34	-	-	-	-	0	2	21	-	-	-	-	18
0242 ALSACE	-	-	-	-	-	12	-	-	-	2	-	-	-
0243 FRANCHE-COMTE	3	-	-	-	-	-	4	-	-	-	-	-	-
0251 BASSE-NORMANDIE	-	-	-	-	-	-	-	-	-	191	-	-	-
0252 PAYS DE LA LOIRE	-	-	-	-	-	-	-	-	-	-	-	-	-
0253 BRETAGNE	-	-	-	-	-	-	-	-	-	-	-	-	-
0261 LIMOUSIN	-	-	-	-	-	-	-	-	-	-	-	-	-
0262 AUVERGNE	-	-	-	-	-	-	-	-	-	-	-	-	-
0271 POITOU-CHARENTES	-	-	-	-	-	-	-	-	-	-	-	-	-
0272 AQUITAINE	-	-	-	-	-	-	-	-	-	8	-	-	-
0273 MIDI-PYRENEES	25	-	-	-	-	-	2	-	-	-	-	-	-
0281 BOURGOGNE	103	-	-	-	-	-	14	175	-	-	-	-	-
0282 RHONE-ALPES	1	-	-	-	-	-	3	-	-	174	1	0	2
0291 LANGUEDOC-ROUSILLON	-	-	-	-	-	14	1	39	-	-	-	-	-
0293 PROVENCE-ALPES-COTE D'AZUR	-	-	-	-	-	-	0	342	-	241	-	31	57
0294 CORSE	-	-	-	-	-	-	-	-	-	-	-	-	-
0299 UNBEKANNT-ONBEKEND-INCONNU	-	-	-	-	-	-	-	-	-	-	-	-	-
0295 ZUSAMMEN-TOTAAL-TOTAL A	2230	6	-	-	-	468	166	4313	91	2832	1	34	130

INNERSTAATLICHER VERKEHR NACH REGION UND GUETERGRUPPE

FRANCE

BINNENLANDS VERVOER NAAR GEBIED EN GOEDERENGROEP

1983

TRAFIC NATIONAL PAR REGION ET GROUPE DE MARCHANDISES

1000 T

REGION - GEBIED - REGION	GUETERGRUPPE				GOEDERENGROEP				GROUPE DE MARCHANDISES				
	14	15	16	17	18	19	20	21	22	23	24	01-24	
A. EMPFANG AUS ANDEREN REGIONEN AANVOER UIT ANDERE GEBIEDEN RECEPTIONS DES AUTRES REGIONS													
0211 ILE-DE-FRANCE	-	635	0	-	-	-	41	0	4	-	0	1717	
0221 CHAMPAGNE-ARDENNES	-	1	-	-	0	-	-	-	-	-	-	430	
0222 PICARDIE	45	819	5	-	28	-	-	0	-	-	-	2041	
0223 HAUTE-NORMANDIE	2	3453	86	44	32	-	29	1	-	-	0	9460	
0224 CENTRE	45	-	-	-	-	-	-	-	-	-	-	195	
0231 NORD-PAS-DE-CALAIS	5	50	4	-	4	-	-	0	-	-	-	245	
0241 LORRAINE	-	80	4	-	122	-	-	0	-	-	-	281	
0242 ALSACE	-	16	72	-	2	2	-	0	-	-	-	105	
0243 FRANCHE-COMTE	-	11	-	-	-	-	-	-	-	-	-	18	
0251 BASSE-NORMANDIE	-	-	-	-	-	-	-	-	-	-	-	191	
0252 PAYS DE LA LOIRE	-	-	-	-	-	-	-	-	-	-	-	-	
0253 BRETAGNE	-	-	-	-	-	-	-	-	-	-	-	-	
0261 LIMOUSIN	-	-	-	-	-	-	-	-	-	-	-	-	
0262 AUVERGNE	-	1	-	-	-	-	-	-	-	-	-	1	
0271 POITOU-CHARENTES	-	-	-	-	-	-	-	-	-	-	-	-	
0272 AQUITAINE	-	-	-	-	-	-	-	-	-	-	-	8	
0273 MIDI-PYRENEES	-	-	-	-	-	-	-	-	-	-	-	27	
0281 BOURGOGNE	-	376	-	-	-	-	-	21	-	-	-	689	
0282 RHONE-ALPES	46	9	-	-	5	-	-	2	-	-	0	243	
0291 LANGUEDOC-ROUSILLON	-	12	2	-	2	-	-	-	-	-	-	69	
0293 PROVENCE-ALPES-COTE D'AZUR	-	313	271	-	7	-	0	0	-	-	-	1262	
0294 CORSE	-	-	-	-	-	-	-	-	-	-	-	-	
0299 UNBEKANNT-ONBEKEND-INCONNU	-	-	-	-	-	-	-	-	-	-	-	-	
0295 ZUSAMMEN-TOTAAL-TOTAL A	143	5777	445	44	200	2	70	25	4	-	1	16982	

INNERSTAATLICHER VERKEHR NACH REGION UND GUETERGRUPPE

FRANCE

BINNENLANDS VERVOER NAAR GEBIED EN GOEDERENGROEP

1983

TRAFIC NATIONAL PAR REGION ET GROUPE DE MARCHANDISES

1000 T

REGION - GEBIED - REGION	GUETERGRUPPE				GOEDERENGROEP				GROUPE DE MARCHANDISES				
	01	02	03	04	05	06	07	08	09	10	11	12	13
B.VERSAND NACH ANDEREN REGIONEN AFVOER NAAR ANDERE GEBIEDEN EXPEDITIONS VERS LES AUTRES REGIONS													
0211 ILE-DE-FRANCE	118	-	-	-	-	16	62	3029	84	1736	-	2	22
0221 CHAMPAGNE-ARDENNES	10	-	-	-	-	5	-	37	-	12	-	-	7
0222 PICARDIE	2	6	-	-	-	0	49	621	-	247	0	-	13
0223 HAUTE-NORMANDIE	1721	-	-	-	-	216	6	3	-	175	-	-	-
0224 CENTRE	-	-	-	-	-	0	-	1	-	-	-	-	-
0231 NORD-PAS-DE-CALAIS	236	-	-	-	-	210	39	6	-	6	-	0	1
0241 LORRAINE	36	-	-	-	-	0	1	53	-	-	-	0	1
0242 ALSACE	60	-	-	-	-	1	3	8	-	-	-	-	1
0243 FRANCHE-COMTE	4	-	-	-	-	0	0	-	-	-	-	-	-
0251 BASSE-NORMANDIE	-	-	-	-	-	-	-	-	7	225	-	-	-
0252 PAYS DE LA LOIRE	-	-	-	-	-	-	-	-	-	-	-	-	-
0253 BRETAGNE	-	-	-	-	-	-	-	-	-	-	-	-	-
0261 LIMOUSIN	-	-	-	-	-	-	-	-	-	-	-	-	-
0262 AUVERGNE	0	-	-	-	-	-	-	-	-	-	-	-	2
0271 POITOU-CHARENTES	-	-	-	-	-	-	-	-	-	-	-	-	-
0272 AQUITAINE	25	-	-	-	-	-	12	2	-	-	-	-	-
0273 MIDI-PYRENEES	-	-	-	-	-	-	-	-	-	8	1	-	-
0281 BOURGOGNE	3	-	-	-	-	1	4	1	-	162	-	-	2
0282 RHONE-ALPES	15	-	-	-	-	3	-	552	-	237	-	3	77
0291 LANGUEDOC-ROUSILLON	-	-	-	-	-	0	-	3	-	-	-	29	4
0293 PROVENCE-ALPES-COTE D'AZUR	0	-	-	-	-	1	-	0	-	25	1	-	-
0294 CORSE	-	-	-	-	-	-	-	-	-	-	-	-	-
0299 UNBEKANNT-ONBEKEND-INCONNU	-	-	-	-	-	-	-	-	-	-	-	-	-
0295 ZUSAMMEN-TOTAAL-TOTAL B	2230	6	-	-	-	468	166	4313	91	2832	1	34	130

INNERSTAATLICHER VERKEHR NACH REGION UND GUETERGRUPPE

FRANCE

BINNENLANDS VERVOER NAAR GEBIED EN GOEDERENGROEP

1983

TRAFIC NATIONAL PAR REGION ET GROUPE DE MARCHANDISES

1000 T

REGION - GEBIED - REGION	GUETERGRUPPE				GOEDERENGROEP				GROUPE DE MARCHANDISES				
	14	15	16	17	18	19	20	21	22	23	24	01-24	
B.VERSAND NACH ANDEREN REGIONEN AFVOER NAAR ANDERE GEBIEDEN EXPEDITIONS VERS LES AUTRES REGIONS													
0211 ILE-DE-FRANCE	40	3868	38	3	40	-	29	1	-	-	0	9087	
0221 CHAMPAGNE-ARDENNES	-	54	46	-	27	-	-	-	-	-	-	197	
0222 PICARDIE	-	96	62	41	15	-	-	-	-	-	-	1153	
0223 HAUTE-NORMANDIE	12	617	-	-	19	-	41	1	-	-	0	2811	
0224 CENTRE	-	-	0	-	-	-	1	-	-	-	-	3	
0231 NORD-PAS-DE-CALAIS	-	535	9	-	82	-	-	2	-	-	-	1126	
0241 LORRAINE	-	10	10	-	-	-	-	-	-	-	-	111	
0242 ALSACE	-	-	1	-	-	-	-	-	-	-	-	77	
0243 FRANCHE-COMTE	-	1	-	-	0	-	-	-	-	-	-	6	
0251 BASSE-NORMANDIE	-	-	-	-	-	-	-	-	-	-	-	232	
0252 PAYS DE LA LOIRE	-	-	-	-	-	-	-	-	-	-	-	-	
0253 BRETAGNE	-	-	-	-	-	-	-	-	-	-	-	-	
0261 LIMOUSIN	-	-	-	-	-	-	-	-	-	-	-	-	
0262 AUVERGNE	-	-	-	-	-	0	-	-	-	-	-	2	
0271 POITOU-CHARENTES	-	-	-	-	-	-	-	-	-	-	-	-	
0272 AQUITAINE	-	-	-	-	-	-	-	-	-	-	-	39	
0273 MIDI-PYRENEES	-	-	-	-	-	-	-	-	-	-	-	8	
0281 BOURGOGNE	45	12	1	-	5	-	-	2	-	-	-	237	
0282 RHONE-ALPES	-	449	271	-	2	-	0	6	-	-	-	1613	
0291 LANGUEDOC-ROUSILLON	46	131	2	-	8	-	0	-	-	-	-	224	
0293 PROVENCE-ALPES-COTE D'AZUR	-	6	5	-	3	-	-	14	-	-	0	55	
0294 CORSE	-	-	-	-	-	-	-	-	-	-	-	-	
0299 UNBEKANNT-ONBEKEND-INCONNU	-	-	-	-	-	-	-	-	-	-	-	-	
0295 ZUSAMMEN-TOTAAL-TOTAL B	143	5777	445	44	200	2	70	25	4	-	1	16982	

B I N N E N W A S S E R - B I N N E N W A T E R E N - V O I E N A V I G A B L E

5.2.02:5 (3)

INNERSTAATLICHER VERKEHR NACH REGION UND GUETERGRUPPE

FRANCE

BINNENLANDS VERVOER NAAR GEBIED EN GOEDERENGROEP

1983

TRAFIC NATIONAL PAR REGION ET GROUPE DE MARCHANDISES

1000 T

REGION - GEBIED - REGION	GUETERGRUPPE				GOEDERENGROEP				GROUPE DE MARCHANDISES				
	01	02	03	04	05	06	07	08	09	10	11	12	13
C. INTRAREGIONALER VERKEHR INTRAREGIONAAL VERVOER TRAFIC INTRAREGIONAL													
0211 ILE-DE-FRANCE	257	-	-	-	-	-	11	61	-	138	-	-	14
0221 CHAMPAGNE-ARDENNES	27	-	-	-	-	-	2	-	-	-	-	-	-
0222 PICARDIE	1	5	-	-	-	3	6	-	-	1	-	-	-
0223 HAUTE-NORMANDIE	247	-	-	-	-	0	-	5	1	1504	-	-	0
0224 CENTRE	-	-	-	-	-	-	-	-	-	-	-	-	-
0231 NORD-PAS-DE-CALAIS	205	-	-	-	-	229	67	1358	-	1038	3	58	100
0241 LORRAINE	37	-	-	-	-	-	4	0	-	-	-	-	-
0242 ALSACE	32	-	-	-	-	-	2	1	-	790	-	-	-
0243 FRANCHE-COMTE	-	-	-	-	-	-	-	-	-	-	-	-	-
0251 BASSE-NORMANDIE	-	-	-	-	-	-	-	-	-	-	-	-	-
0252 PAYS DE LA LOIRE	-	-	-	-	-	-	-	-	-	150	-	-	-
0253 BRETAGNE	-	-	-	-	-	-	-	-	-	-	-	-	-
0261 LIMOUSIN	-	-	-	-	-	-	-	-	-	-	-	-	-
0262 AUVERGNE	-	-	-	-	-	-	-	-	-	-	-	-	-
0271 POITOU-CHARENTES	-	-	-	-	-	-	-	-	-	-	-	-	-
0272 AQUITAINE	124	-	-	-	-	0	11	-	-	772	-	-	-
0273 MIDI-PYRENEES	-	-	-	-	-	-	-	-	-	-	-	-	-
0281 BOURGOGNE	17	-	-	-	-	-	6	26	-	-	-	-	-
0282 RHONE-ALPES	4	-	-	-	-	-	-	32	-	543	-	-	-
0291 LANGUEDOC-ROUSILLON	-	-	-	-	-	-	-	-	-	-	-	5	-
0293 PROVENCE-ALPES-COTE D'AZUR	-	-	-	-	-	-	-	-	-	13	-	-	19
0294 CORSE	-	-	-	-	-	-	-	-	-	-	-	-	-
0299 UNBEKANNT-ONBEKEND-INCONNU	-	-	-	-	-	-	-	-	-	-	-	-	-
0295 ZUSAMMEN-TOTAAL-TOTAL C	952	5	-	-	-	232	109	1483	1	4950	3	63	133
0297 INNERSTAATLICH INSGESAMT A+C TOTAAL BINNENLAND TOTAL NATIONAL	3182	11	-	-	-	700	275	5795	92	7782	4	98	263

B I N N E N W A S S E R - B I N N E N W A T E R E N - V O I E N A V I G A B L E

5.2.02:6 (3)

INNERSTAATLICHER VERKEHR NACH REGION UND GUETERGRUPPE

FRANCE

BINNENLANDS VERVOER NAAR GEBIED EN GOEDERENGROEP

1983

TRAFIC NATIONAL PAR REGION ET GROUPE DE MARCHANDISES

1000 T

REGION - GEBIED - REGION	GUETERGRUPPE				GOEDERENGROEP				GROUPE DE MARCHANDISES				
	14	15	16	17	18	19	20	21	22	23	24	01-24	
C. INTRAREGIONALER VERKEHR INTRAREGIONAAL VERVOER TRAFIC INTRAREGIONAL													
0211 ILE-DE-FRANCE	137	3953	84	-	2	-	157	-	-	-	-	4815	
0221 CHAMPAGNE-ARDENNES	-	42	-	-	-	-	-	-	-	-	-	72	
0222 PICARDIE	84	101	1	-	2	-	-	-	-	-	-	203	
0223 HAUTE-NORMANDIE	-	104	4	35	5	-	0	9	-	-	0	1914	
0224 CENTRE	-	-	-	-	-	-	-	-	-	-	-	-	
0231 NORD-PAS-DE-CALAIS	64	249	1	-	104	4	-	0	-	-	1	3480	
0241 LORRAINE	-	559	-	-	-	-	-	-	-	-	-	600	
0242 ALSACE	-	-	-	-	-	0	-	-	-	-	-	826	
0243 FRANCHE-COMTE	-	73	-	-	-	-	-	-	-	-	-	73	
0251 BASSE-NORMANDIE	-	-	-	-	-	-	-	-	-	-	-	-	
0252 PAYS DE LA LOIRE	-	1351	-	-	-	-	-	-	-	-	-	1501	
0253 BRETAGNE	-	312	-	-	-	-	-	-	-	-	-	312	
0261 LIMOUSIN	-	-	-	-	-	-	-	-	-	-	-	-	
0262 AUVERGNE	-	-	-	-	-	-	-	-	-	-	-	-	
0271 POITOU-CHARENTES	-	-	-	-	-	-	-	-	-	-	-	-	
0272 AQUITAINE	-	2108	-	-	-	-	-	-	-	-	-	3016	
0273 MIDI-PYRENEES	-	-	15	-	-	-	-	-	-	-	-	15	
0281 BOURGOGNE	-	1035	-	-	-	-	-	1	-	-	-	1084	
0282 RHONE-ALPES	-	1167	-	-	-	-	-	1	-	-	-	1747	
0291 LANGUEDOC-ROUSILLON	-	2	-	-	-	-	-	-	-	-	-	7	
0293 PROVENCE-ALPES-CDTE D'AZUR	-	-	20	-	-	-	-	-	-	-	-	52	
0294 CORSE	-	-	-	-	-	-	-	-	-	-	-	-	
0299 UNBEKANNT-ONBEKEND-INCONNU	-	-	-	-	-	-	-	-	-	-	-	-	
0295 ZUSAMMEN-TOTAAL-TOTAL C	285	11057	126	35	113	4	157	10	-	-	1	19719	
0297 INNERSTAATLICH INSGESAMT A+C TOTAAL BINNENLAND TOTAL NATIONAL	429	16834	571	79	313	5	228	36	4	-	1	36701	

B I N N E N W A S S E R - B I N N E N W A T E R E N - V O I E N A V I G A B L E  
 INNERSTAATLICHER VERKEHR NACH REGION UND GUETERGRUPPE  
 BINNENLANDS VERVOER NAAR GEBIED EN GOEDERENGROEP  
 TRAFIC NATIONAL PAR REGION ET GROUPE DE MARCHANDISES

5.2.04:1 (3)

NEDERLAND

1983

1000 T

REGION - GEBIED - REGION	GUETERGRUPPE				GOEDERENGROEP				GROUPE DE MARCHANDISES				
	01	02	03	04	05	06	07	08	09	10	11	12	13
A. EMPFANG AUS ANDEREN REGIONEN AANVOER UIT ANDERE GEBIEDEN RECEPTIONS DES AUTRES REGIONS													
0401 NOORD	40	95	-	-	-	1044	11	14	-	347	0	-	2
0402 OVERIG WEST	205	83	-	1	2	1040	790	4	-	487	73	2	136
0403 RIJNSMOND	197	3	-	4	5	276	130	21	55	1258	319	3	114
0404 NOORDZEEKANAALGEBIED	157	2	-	1	3	94	79	74	-	884	182	43	7
0405 ZUIDWEST	51	-	-	-	3	15	2	39	-	142	-	7	5
0406 ZUID	185	454	-	1	3	3257	82	2747	-	588	59	43	183
0407 OOST	55	330	-	47	7	2633	177	1524	-	895	5	3	21
0499 UNBEKANNT-ONBEKEND-INCONNU	-	-	-	-	-	-	-	-	-	-	-	-	-
0495 ZUSAMMEN-TOTAAL-TOTAL A	891	968	-	55	23	8359	1271	4423	55	4601	639	101	467
	14	15	16	17	18	19	20	21	22	23	24	01-24	
0401 NOORD	122	734	358	-	83	-	1	3	-	2	5	2860	
0402 OVERIG WEST	553	10029	375	91	6	-	2	6	-	0	135	14021	
0403 RIJNSMOND	53	3284	231	22	537	-	4	14	-	1	55	6587	
0404 NOORDZEEKANAALGEBIED	24	1853	31	9	222	-	2	7	-	1	43	3720	
0405 ZUIDWEST	47	1104	91	48	106	-	1	2	-	-	5	1668	
0406 ZUID	45	1252	338	11	58	25	1	7	-	0	37	9376	
0407 OOST	148	2904	429	-	18	16	1	1	-	-	10	9226	
0499 UNBEKANNT-ONBEKEND-INCONNU	-	-	-	-	-	-	-	-	-	-	-	-	-
0495 ZUSAMMEN-TOTAAL-TOTAL A	992	21160	1853	181	1030	43	11	41	-	3	290	47458	

B I N N E N W A S S E R - B I N N E N W A T E R E N - V O I E N A V I G A B L E

5.2.04:2 (3)

INNERSTAATLICHER VERKEHR NACH REGION UND GUETERGRUPPE  
 BINNENLANDS VERVOER NAAR GEBIED EN GOEDERENGROEP  
 TRAFIC NATIONAL PAR REGION ET GROUPE DE MARCHANDISES

NEDERLAND

1983

1000 T

REGION - GEBIED - REGION	GUETERGRUPPE				GOEDERENGROEP				GROUPE DE MARCHANDISES				
	01	02	03	04	05	06	07	08	09	10	11	12	13
B. VERSAND NACH ANDEREN REGIONEN AFVOER NAAR ANDERE GEBIEDEN EXPEDITIONS VERS LES AUTRES REGIONS													
0401 NOORD	43	-	-	20	4	33	15	-	20	2	91	-	2
0402 OVERIG WEST	100	3	-	0	-	82	116	78	9	11	151	18	24
0403 RIJNSMOND	375	507	-	6	14	6502	1112	3168	-	3063	74	75	65
0404 NOORDZEEKANAALGEBIED	148	458	-	4	1	1591	14	1034	25	691	70	7	305
0405 ZUIDWEST	89	-	-	24	-	35	-	126	-	640	54	0	48
0406 ZUID	17	-	-	-	-	112	1	17	2	193	105	0	21
0407 OOST	119	-	-	0	4	4	13	-	-	2	93	1	3
0499 UNBEKANNT-ONBEKEND-INCONNU	-	-	-	-	-	-	-	-	-	-	-	-	-
0495 ZUSAMMEN-TOTAAL-TOTAL B	891	968	-	55	23	8359	1271	4423	55	4601	639	101	467
	14	15	16	17	18	19	20	21	22	23	24	01-24	
0401 NOORD	2	1732	44	-	232	-	1	1	-	1	1	2244	
0402 OVERIG WEST	5	3796	109	13	65	0	1	4	-	0	38	4621	
0403 RIJNSMOND	194	1923	545	37	395	22	2	12	-	1	215	18306	
0404 NOORDZEEKANAALGEBIED	468	1210	365	91	11	8	4	6	-	0	34	6545	
0405 ZUIDWEST	0	851	362	16	75	13	2	2	-	-	1	2339	
0406 ZUID	314	7248	428	24	237	-	1	13	-	1	1	8734	
0407 OOST	10	4400	0	1	15	-	1	3	-	-	1	4670	
0499 UNBEKANNT-ONBEKEND-INCONNU	-	-	-	-	-	-	-	-	-	-	-	-	-
0495 ZUSAMMEN-TOTAAL-TOTAL B	992	21160	1853	181	1030	43	11	41	-	3	290	47458	

INNERSTAATLICHER VERKEHR NACH REGION UND GUETERGRUPPE

NEDERLAND

BINNENLANDS VERVOER NAAR GEBIED EN GOEDERENGROEP

1983

TRAFIC NATIONAL PAR REGION ET GROUPE DE MARCHANDISES

1000 T

REGION - GEBIED - REGION	GUETERGRUPPE				GOEDERENGROEP				GROUPE DE MARCHANDISES				
	01	02	03	04	05	06	07	08	09	10	11	12	13
C. INTRAREGIONALER VERKEHR INTRAREGIONAAL VERVOER TRAFIC INTRAREGIONAL													
0401 NOORD	11	-	-	14	-	67	-	-	-	1	-	-	0
0402 OVERIG WEST	7	0	-	0	0	7	5	-	-	1	8	-	0
0403 RIJNMOND	6	-	-	0	-	6	47	3	-	1799	-	-	41
0404 NOORDZEEKANAALGEBIED	111	6	-	-	-	53	-	14	-	251	29	2	17
0405 ZUIDWEST	1	-	-	0	-	-	-	21	-	18	131	-	0
0406 ZUID	55	1	0	-	-	230	0	16	-	4	1	-	2
0407 OOST	11	-	-	-	-	1	4	-	-	-	0	-	20
0499 UNBEKANNT-ONBEKEND-INCONNU	-	-	-	-	-	-	-	-	-	-	-	-	-
0495 ZUSAMMEN-TOTAAL-TOTAL C	202	7	0	14	0	365	56	55	-	2073	169	2	81
0497 INNERSTAATLICH INSGESAMT A+C TOTAAL BINNENLAND TOTAL NATIONAL	1093	975	0	69	23	8724	1327	4477	55	6674	808	103	548
	14	15	16	17	18	19	20	21	22	23	24	01-24	
0401 NOORD	2	1724	42	-	-	-	0	1	-	0	256	2118	
0402 OVERIG WEST	4	4325	58	-	-	-	0	2	-	-	-	4417	
0403 RIJNMOND	149	2958	1	39	533	-	0	25	-	-	8	5614	
0404 NOORDZEEKANAALGEBIED	156	2380	34	6	2	-	1	-	-	-	-	3060	
0405 ZUIDWEST	-	1039	29	-	1	-	0	2	-	0	-	1241	
0406 ZUID	202	3909	55	11	24	-	-	1	-	-	-	4513	
0407 OOST	1	1501	-	-	-	-	-	0	-	-	-	1539	
0499 UNBEKANNT-ONBEKEND-INCONNU	-	-	-	-	-	-	-	-	-	-	-	-	
0495 ZUSAMMEN-TOTAAL-TOTAL C	513	17836	218	55	561	-	2	31	-	0	264	22503	
0497 INNERSTAATLICH INSGESAMT A+C TOTAAL BINNENLAND TOTAL NATIONAL	1505	38996	2071	236	1591	43	13	71	-	3	554	69961	

INNERSTAATLICHER VERKEHR NACH REGION UND GUETERGRUPPE

BELGIQUE/BELGIE

BINNENLANDS VERVOER NAAR GEBIED EN GOEDERENGROEP

1983

TRAFIC NATIONAL PAR REGION ET GROUPE DE MARCHANDISES

1000 T

REGION - GEBIED - REGION	GUETERGRUPPE				GOEDERENGROEP				GROUPE DE MARCHANDISES				
	01	02	03	04	05	06	07	08	09	10	11	12	13
A. EMPFANG AUS ANDEREN REGIONEN AANVOER UIT ANDERE GEBIEDEN RECEPTIONS DES AUTRES REGIONS													
0501 VLAAMS GEWEST EXCL. ANTWERPEN	220	-	-	1	2	82	61	417	8	2842	205	404	278
0502 ANTWERPEN	102	5	-	-	-	175	52	143	-	153	2	3	417
0503 REGION WALLONNE	25	-	-	0	1	3	1	1382	-	1400	820	28	40
0504 BRUXELLES/BRUSSEL	3	-	-	-	-	0	-	7	3	872	1	-	17
0599 UNBEKANNT-ONBEKEND-INCONNU	-	-	-	-	-	-	-	-	-	-	-	-	-
0595 ZUSAMMEN-TOTAAL-TOTAL A	350	5	-	1	2	261	114	1950	11	5268	1027	435	752
	14	15	16	17	18	19	20	21	22	23	24	01-24	
0501 VLAAMS GEWEST EXCL. ANTWERPEN	311	595	1017	37	298	34	3	0	-	0	15	6831	
0502 ANTWERPEN	111	1120	210	3	457	-	4	31	-	-	9	2998	
0503 REGION WALLONNE	3	209	278	1	94	-	0	0	-	-	-	4286	
0504 BRUXELLES/BRUSSEL	6	81	2	-	1	-	-	-	-	-	-	995	
0599 UNBEKANNT-ONBEKEND-INCONNU	-	-	-	-	-	-	-	-	-	-	-	-	
0595 ZUSAMMEN-TOTAAL-TOTAL A	432	2005	1507	41	850	34	7	32	-	0	24	15110	

INNERSTAATLICHER VERKEHR NACH REGION UND GUETERGRUPPE

BELGIQUE/BELGIE

BINNENLANDS VERVOER NAAR GEBIED EN GOEDERENGROEP

1983

TRAFIC NATIONAL PAR REGION ET GROUPE DE MARCHANDISES

1000 T

REGION - GEBIED - REGION	GUETERGRUPPE				GOEDERENGROEP				GROUPE DE MARCHANDISES				
	01	02	03	04	05	06	07	08	09	10	11	12	13
B. VERSAND NACH ANDEREN REGIONEN AFVOER NAAR ANDERE GEBIEDEN EXPEDITIONS VERS LES AUTRES REGIONS													
0501 VLAAMS GEWEST EXCL. ANTWERPEN	46	5	-	0	-	151	52	881	-	325	12	27	114
0502 ANTWERPEN	199	-	-	1	2	85	56	1066	11	4865	1015	408	218
0503 REGION WALLONNE	104	-	-	-	-	22	6	3	-	77	1	-	417
0504 BRUXELLES/BRUSSEL	2	-	-	-	-	3	-	-	-	1	-	-	3
0599 UNBEKANNT-ONBEKEND-INCONNU	-	-	-	-	-	-	-	-	-	-	-	-	-
0595 ZUSAMMEN-TOTAAL-TOTAL B	350	5	-	1	2	261	114	1950	11	5268	1027	435	752
	14	15	16	17	18	19	20	21	22	23	24	01-24	
0501 VLAAMS GEWEST EXCL. ANTWERPEN	13	1059	212	2	419	-	2	30	-	-	8	3358	
0502 ANTWERPEN	1	193	1293	1	328	34	1	0	-	0	14	9791	
0503 REGION WALLONNE	417	752	2	29	103	-	3	2	-	-	3	1942	
0504 BRUXELLES/BRUSSEL	-	1	1	9	-	-	-	-	-	-	-	19	
0599 UNBEKANNT-ONBEKEND-INCONNU	-	-	-	-	-	-	-	-	-	-	-	-	
0595 ZUSAMMEN-TOTAAL-TOTAL B	432	2005	1507	41	850	34	7	32	-	0	24	15110	

INNERSTAATLICHER VERKEHR NACH REGION UND GUETERGRUPPE

BELGIQUE/BELGIE

BINNENLANDS VERVOER NAAR GEBIED EN GOEDERENGROEP

1983

TRAFIC NATIONAL PAR REGION ET GROUPE DE MARCHANDISES

1000 T

REGION - GEBIED - REGION	GUETERGRUPPE				GOEDERENGROEP				GROUPE DE MARCHANDISES				
	01	02	03	04	05	06	07	08	09	10	11	12	13
C. INTRAREGIONALER VERKEHR INTRAREGIONAAL VERVOER TRAFIC INTRAREGIONAL													
0501 VLAAMS GEWEST EXCL. ANTWERPEN	225	10	-	0	-	484	98	515	-	272	1	1	32
0502 ANTWERPEN	78	-	-	1	-	148	390	220	-	58	10	90	104
0503 REGION WALLONNE	3	-	-	1	-	1	0	16	-	40	13	-	263
0504 BRUXELLES/BRUSSEL	-	-	-	-	-	-	-	-	-	1	-	-	1
0599 UNBEKANNT-ONBEKEND-INCONNU	-	-	-	-	-	-	-	-	-	-	-	-	-
0595 ZUSAMMEN-TOTAAL-TOTAL C	306	10	-	2	-	633	489	751	-	371	24	91	401
0597 INNERSTAATLICH INSGESAMT A+C TOTAAL BINNENLAND TOTAL NATIONAL	656	16	-	4	2	894	603	2701	11	5639	1052	526	1153
	14	15	16	17	18	19	20	21	22	23	24	01-24	
0501 VLAAMS GEWEST EXCL. ANTWERPEN	16	315	123	20	190	0	0	0	-	-	3	2307	
0502 ANTWERPEN	-	123	25	-	28	-	0	2	-	0	2	1281	
0503 REGION WALLONNE	102	868	0	0	1	-	0	-	-	-	2	1312	
0504 BRUXELLES/BRUSSEL	-	-	-	-	-	-	-	-	-	-	-	2	
0599 UNBEKANNT-ONBEKEND-INCONNU	-	-	-	-	-	-	-	-	-	-	-	-	
0595 ZUSAMMEN-TOTAAL-TOTAL C	118	1307	148	20	220	0	1	2	-	0	6	4901	
0597 INNERSTAATLICH INSGESAMT A+C TOTAAL BINNENLAND TOTAL NATIONAL	550	3312	1656	61	1069	34	7	34	-	1	31	20011	

## Klassifikation af Eurostats publikationer

- 1. Almene statistikker (gråt omslag)**
  1. Almen statistik
  2. Almen regionalstatistik
  3. Statistik over tredjelande
- 2. Nationalregnskaber, finanser og betalingsbalancer (violet omslag)**
  1. Nationalregnskaber
  2. Konti for sektorer
  3. Konti for brancher
  4. Penge- og finansstatistik
  5. Regionalregnskaber og -finansstatistik
  6. Betalingsbalancer
  7. Priser
- 3. Befolkning og sociale forhold (gult omslag)**
  1. Befolkning
  2. Sociale forhold
  3. Uddannelse
  4. Beskæftigelse
  5. Socialsikring
  6. Lønninger og indkomster
- 4. Industri og tjenesteydelser (blåt omslag)**
  1. Industri, almen
  2. Energi
  3. Jern og stål
  4. Transport og tjenesteydelser
- 5. Landbrug, skovbrug og fiskeri (grønt omslag)**
  1. Landbrug, almen
  2. Landbrug, produktion og balancer
  3. Landbrugspriser
  4. Landbrugsregnskaber
  5. Landbrugsstrukturer
  6. Skovbrug
  7. Fiskeri
- 6. Udenrigshandel (rødt omslag)**
  1. Nomenklatur
  2. Fællesskabets udenrigshandel, almen
  3. Samhandelen med udviklingslandene
- 9. Diverse statistikker (brunt omslag)**
  1. Diverse statistikker
  2. Diverse meddelelser

## Gliederung der Veröffentlichungen des Eurostat

- 1. Allgemeine Statistik (grauer Umschlag)**
  1. Allgemeine Statistik
  2. Allgemeine Regionalstatistik
  3. Statistik der Drittländer
- 2. Volkswirtschaftliche Gesamtrechnungen, Finanzen und Zahlungsbilanzen (violetter Umschlag)**
  1. Volkswirtschaftliche Gesamtrechnungen
  2. Konten der Sektoren
  3. Konten nach Produktionsbereichen
  4. Geld und Finanzen
  5. Regionalkonten und Finanzen
  6. Zahlungsbilanzen
  7. Preise
- 3. Bevölkerung und soziale Bedingungen (gelber Umschlag)**
  1. Bevölkerung
  2. Soziale Bedingungen
  3. Bildung und Ausbildung
  4. Beschäftigung
  5. Sozialschutz
  6. Löhne und Einkommen
- 4. Industrie und Dienstleistungen (blauer Umschlag)**
  1. Industrie: Allgemeines
  2. Energie
  3. Eisen- und Stahlindustrie
  4. Verkehr und Dienstleistungen
- 5. Land- und Forstwirtschaft, Fischerei (grüner Umschlag)**
  1. Landwirtschaft: Allgemeines
  2. Landwirtschaft: Erzeugung und Bilanzen
  3. Landwirtschaft: Preise
  4. Landwirtschaft: Gesamtrechnungen
  5. Landwirtschaft: Struktur
  6. Forstwirtschaft
  7. Fischerei
- 6. Außenhandel (roter Umschlag)**
  1. Systematiken
  2. Außenhandel der Gemeinschaft: Allgemeines
  3. Außenhandel mit Entwicklungsländern
- 9. Verschiedenes (brauner Umschlag)**
  1. Verschiedene Statistiken
  2. Verschiedene Mitteilungen

## Ταξινόμηση των δημοσιεύσεων της Eurostat

- 1. Γενικές στατιστικές (φαιό εξώφυλλο)**
  1. Γενικές στατιστικές
  2. Γενικές περιφερειακές στατιστικές
  3. Στατιστικές των τρίτων χωρών
- 2. Εθνικοί λογαριασμοί, δημοσιονομικά και ισοζύγιο πληρωμών (ιόχρου εξώφυλλο)**
  1. Εθνικοί λογαριασμοί
  2. Λογαριασμοί κατά τομέα
  3. Λογαριασμοί κατά κλάδο
  4. Νόμισμα και δημοσιονομικά
  5. Περιφερειακοί λογαριασμοί και δημοσιονομικά
  6. Ισοζύγιο πληρωμών
  7. Τιμές
- 3. Πληθυσμός και κοινωνικές συνθήκες (κίτρινο εξώφυλλο)**
  1. Πληθυσμός
  2. Κοινωνικές συνθήκες
  3. Παιδεία και επαγγελματική εκπαίδευση
  4. Απασχόληση
  5. Κοινωνική προστασία
  6. Μισθοί και εισοδήματα
- 4. Βιομηχανία και υπηρεσίες (κυανό εξώφυλλο)**
  1. Βιομηχανία, γενικά
  2. Ενέργεια
  3. Σιδηρουργία
  4. Μεταφορές και υπηρεσίες
- 5. Γεωργία, δάση και αλιεία (πράσινο εξώφυλλο)**
  1. Γεωργία, γενικά
  2. Γεωργία, παραγωγή και απολογισμοί
  3. Γεωργία, τιμές
  4. Γεωργία, λογαριασμοί
  5. Γεωργία, δομή
  6. Δάση
  7. Αλιεία
- 6. Εξωτερικό εμπόριο (κόκκινο εξώφυλλο)**
  1. Ονοματολογία
  2. Ανταλλαγές της Κοινότητας, γενικά
  3. Ανταλλαγές με τις χώρες υπό ανάπτυξη
- 9. Διάφορα (καφέ εξώφυλλο)**
  1. Διάφορες στατιστικές
  2. Διάφορες πληροφορίες

## Classification of Eurostat publications

- 1. General statistics (grey covers)**
  1. General statistics
  2. Regional general statistics
  3. Third-country statistics
- 2. National accounts, finance and balance of payments (violet covers)**
  1. National accounts
  2. Accounts of sectors
  3. Accounts of branches
  4. Money and finance
  5. Regional accounts and finance
  6. Balance of payments
  7. Prices
- 3. Population and social conditions (yellow covers)**
  1. Population
  2. Social conditions
  3. Education and training
  4. Employment
  5. Social protection
  6. Wages and incomes
- 4. Industry and services (blue covers)**
  1. Industry, general
  2. Energy
  3. Iron and steel
  4. Transport and services
- 5. Agriculture, forestry and fisheries (green covers)**
  1. Agriculture, general
  2. Agriculture, production and balances
  3. Agriculture, prices
  4. Agriculture, accounts
  5. Agriculture, structure
  6. Forestry
  7. Fisheries
- 6. Foreign trade (red covers)**
  1. Nomenclature
  2. Community trade, general
  3. Trade with developing countries
- 9. Miscellaneous (brown covers)**
  1. Miscellaneous statistics
  2. Miscellaneous information

---

**Classification  
des publications  
de l'Eurostat**

1. **Statistiques générales** (couverture grise)
    1. Statistiques générales
    2. Statistiques régionales générales
    3. Statistiques des pays tiers
  2. **Comptes nationaux, finances et balances des paiements** (couverture violette)
    1. Comptes nationaux
    2. Comptes des secteurs
    3. Comptes des branches
    4. Monnaie et finances
    5. Comptes et finances régionaux
    6. Balances des paiements
    7. Prix
  3. **Population et conditions sociales** (couverture jaune)
    1. Population
    2. Conditions sociales
    3. Éducation et formation
    4. Emploi
    5. Protection sociale
    6. Salaires et revenus
  4. **Industrie et services** (couverture bleue)
    1. Industrie, général
    2. Énergie
    3. Sidérurgie
    4. Transports et services
  5. **Agriculture, forêts et pêche** (couverture verte)
    1. Agriculture, général
    2. Agriculture, production et bilans
    3. Agriculture, prix
    4. Agriculture, comptes
    5. Agriculture, structure
    6. Forêts
    7. Pêche
  6. **Commerce extérieur** (couverture rouge)
    1. Nomenclature
    2. Échanges de la Communauté, général
    3. Échanges avec les pays en voie de développement
  9. **Divers** (couverture brune)
    1. Statistiques diverses
    2. Informations diverses
- 

**Classificazione  
delle pubblicazioni  
dell'Eurostat**

1. **Statistiche generali** (copertina grigia)
    1. Statistiche generali
    2. Statistiche regionali generali
    3. Statistiche dei paesi terzi
  2. **Conti nazionali, finanze e bilancia dei pagamenti** (copertina viola)
    1. Conti nazionali
    2. Conti dei settori
    3. Conti per branca
    4. Statistiche monetarie e finanziarie
    5. Conti e finanze regionali
    6. Bilancia dei pagamenti
    7. Prezzi
  3. **Popolazione e condizioni sociali** (copertina gialla)
    1. Popolazione
    2. Condizioni sociali
    3. Educazione e formazione
    4. Occupazione
    5. Protezione sociale
    6. Salari e redditi
  4. **Industria e servizi** (copertina azzurra)
    1. Industria, generale
    2. Energia
    3. Sidérurgia
    4. Trasporti e servizi
  5. **Agricoltura, foreste e pesca** (copertina verde)
    1. Agricoltura in generale
    2. Agricoltura, produzione e bilanci
    3. Agricoltura, prezzi
    4. Agricoltura, conti
    5. Agricoltura, strutture
    6. Foreste
    7. Pesca
  6. **Commercio estero** (copertina rossa)
    1. Nomenclatura
    2. Scambi della Comunità in generale
    3. Scambi con i paesi in via di sviluppo
  9. **Statistiche varie** (copertina marrone)
    1. Statistiche varie
    2. Informazioni varie
- 

**Classificatie van  
de publikaties  
van Eurostat**

1. **Algemene statistiek** (grijze omslag)
    1. Algemene statistiek
    2. Algemene regionale statistiek
    3. Statistiek van derde landen
  2. **Nationale rekeningen, financiën en betalingsbalansen** (paarse omslag)
    1. Nationale rekeningen
    2. Rekeningen van de sectoren
    3. Rekeningen van de branches
    4. Geld en financiën
    5. Regionale rekeningen en financiën
    6. Betalingsbalans
    7. Prijzen
  3. **Bevolking en sociale voorwaarden** (gele omslag)
    1. Bevolking
    2. Sociale omstandigheden
    3. Opleiding en vorming
    4. Werkgelegenheid
    5. Sociale voorzieningen
    6. Lonen en inkomens
  4. **Industrie en dienstverleningen** (blauwe omslag)
    1. Algemene industrie
    2. Energie
    3. IJzer- en staalindustrie
    4. Vervoer en dienstverlening
  5. **Landbouw, bosbouw en visserij** (groene omslag)
    1. Landbouw: Algemeen
    2. Landbouw: Productie en balansen
    3. Landbouw: Prijzen
    4. Landbouw: Rekeningen
    5. Landbouw: Structuur
    6. Bosbouw
    7. Visserij
  6. **Buitenlandse handel** (rode omslag)
    1. Nomenclatuur
    2. Handel van de Gemeenschap: Algemeen
    3. Handel met de ontwikkelingslanden
  9. **Diverse statistieken** (bruine omslag)
    1. Diverse statistieken
    2. Diverse mededelingen
-



Europæiske Fællesskaber — Kommissionen  
Europäische Gemeinschaften — Kommission  
Ευρωπαϊκές Κοινότητες — Επιτροπή  
European Communities — Commission  
Communautés européennes — Commission  
Comunità europea — Commissione  
Europese Gemeenschappen — Commissie

**Godstransport ad indre vandveje — 1983**  
**Güterverkehr auf Binnenwasserstraßen — 1983**  
**Μεταφορές εμπορευμάτων μέσω του εσωτερικού πλωτού δικτύου — 1983**  
**Carriage of goods by inland waterways — 1983**  
**Transports de marchandises par voies navigables intérieures — 1983**  
**Trasporti di merci per via navigabile interna — 1983**  
**Goederenvervoer over binnenwateren — 1983**

Luxembourg: Office des publications officielles des Communautés européennes

1985 — XXX, 170 p. — 21,0 × 29,7 cm

Industri og tjenesteydelser (blåt omslag)  
Industrie und Dienstleistungen (blauer Umschlag)  
Βιομηχανία και υπηρεσίες (κυανό εξώφυλλο)  
Industry and services (blue cover)  
Industrie et services (couverture bleue)  
Industria e servizi (copertina azzurra)  
Industrie en dienstverleningen (blauwe omslag)

DA/DE/GR/EN/FR/IT/NL

ISBN 92-825-5730-8

Kat. cat.: CA-43-85-062-7C-C

Pris i Luxembourg (moms ikke medregnet) ● Öffentliche Preise in Luxemburg (ohne MwSt.)  
Τιμή στο Λουξεμβούργο, χωρίς ΦΠΑ ● Price (excluding VAT) in Luxembourg  
Prix publics au Luxembourg, TVA exclue ● Prezzi al pubblico nel Lussemburgo, IVA esclusa  
Vastgestelde prijzen in Luxemburg (exclusief BTW)

ECU 11,08	BFR 500	DKR 90	DM 25	ΔPX 1 175	FF 76
HFL 28	IRL 8	LIT 16 600	UKL 6.40	USD 9	

Medlemsstaternes statistiske oplysninger over godstransporten på indre vandveje med fartøjer beregnet til sylads ad indre vandveje, uanset registrerings — eller godkendelsesland.

Statistische Angaben der Mitgliedstaaten über den Güterverkehr auf Binnenwasserstraßen von Binnenschiffen ausgeführt, wobei das Land in dem das Schiff registriert oder zugelassen wurde, unerheblich ist.

Στατιστικά στοιχεία των κρατών μελών σχετικά με μεταφορές εμπορευμάτων μέσω εσωτερικών πλωτών οδών με σκάφη εσωτερικής ναυσιπλοΐας, ανεξάρτητα από τη χώρα νηολόγησης τους.

Statistics referring to the carriage of goods within the Member States by inland waterways, carried by inland waterway vessels irrespective of the country in which they are registered or licenced.

Données statistiques relatives aux transports de marchandises des États membres par voies navigables intérieures effectués à l'aide de bateaux de navigation intérieure quel qu'en soit le pays d'enregistrement ou d'immatriculation.

Statistiche relative ai trasporti di merci degli stati membri per vie navigabili interne effettuati a mezzo di natanti di navigazione interna, a prescindere dal paese di registrazione e di immatricolazione.

Statistische gegevens met betrekking tot het goederenvervoer van de Lid-Staten over binnenwateren, met behulp van binnenschepen, ongeacht het land waarin deze schepen zijn geregistreerd of ingeschreven.

Salg og abonnement · Verkauf und Abonnement · Πωλήσεις και συνδρομές · Sales and subscriptions  
Vente et abonnements · Vendita e abbonamenti · Verkoop en abonnementen

---

BELGIQUE/BELGIË

---

**Moniteur belge/Belgisch Staatsblad**

Rue de Louvain 40-42/Leuvensestraat 40-42  
1000 Bruxelles/1000 Brussel  
Tél. 512 00 26  
CCP/Postrekening 000-2005502-27

Sous-dépôts/Agentschappen:

**Librairie européenne/  
Europese Boekhandel**

Rue de la Loi 244/Wetstraat 244  
1040 Bruxelles/1040 Brussel

**CREDOC**

Rue de la Montagne 34/Bergstraat 34  
Bte 11/Bus 11  
1000 Bruxelles/1000 Brussel

---

DANMARK

---

**Schultz Forlag**

Møntergade 21  
1116 København K  
Tlf: (01) 12 11 95  
Girokonto 200 11 95

---

BR DEUTSCHLAND

---

**Verlag Bundesanzeiger**

Breite Straße  
Postfach 01 80 06  
5000 Köln 1  
Tel. (02 21) 20 29-0  
Fernschreiber:  
ANZEIGER BONN 8 882 595

---

GREECE

---

**G.C. Eleftheroudakis SA**

International Bookstore  
4 Nikis Street  
Athens  
Tel. 322 22 55  
Telex 219410 ELEF

Sub-agent for Northern Greece:

**Molho's Bookstore**

The Business Bookshop  
10 Tsimiski Street  
Thessaloniki  
Tel. 275 271  
Telex 412885 LIMO

---

FRANCE

---

**Service de vente en France des publications  
des Communautés européennes**

**Journal officiel**

26, rue Desaix  
75732 Paris Cedex 15  
Tél. (1) 578 61 39

---

IRELAND

---

**Government Publications Sales Office**

Sun Alliance House  
Molesworth Street  
Dublin 2  
Tel. 71 03 09

or by post

**Stationery Office**

St Martin's House  
Waterloo Road  
Dublin 4  
Tel. 68 90 66

---

ITALIA

---

**Licosa Spa**

Via Lamarmora, 45  
Casella postale 552  
50 121 Firenze  
Tel. 57 97 51  
Telex 570466 LICOSA I  
CCP 343 509

Subagenti:

**Libreria scientifica Lucio de Biasio - AEIOU**

Via Meravigli, 16  
20 123 Milano  
Tel. 80 76 79

**Libreria Tassi**

Via A. Farnese, 28  
00 192 Roma  
Tel. 31 05 90

**Libreria giuridica**

Via 12 Ottobre, 172/R  
16 121 Genova  
Tel. 59 56 93

---

GRAND-DUCHÉ DE LUXEMBOURG

---

**Office des publications officielles  
des Communautés européennes**

5, rue du Commerce  
L-2985 Luxembourg  
Tél. 49 00 81 - 49 01 91  
Télex PUBOF - Lu 1322  
CCP 19190-81  
CC bancaire BIL 8-109/6003/200

**Messageries Paul Kraus**

11, rue Christophe Plantin  
L-2339 Luxembourg  
Tél. 48 21 31  
Télex 2515  
CCP 49242-63

---

NEDERLAND

---

**Staatsdrukkerij- en uitgeverijbedrijf**

Christoffel Plantijnstraat  
Postbus 20014  
2500 EA 's-Gravenhage  
Tel. (070) 78 99 11

---

UNITED KINGDOM

---

**HM Stationery Office**

HMSO Publications Centre  
51 Nine Elms Lane  
London SW8 5DR  
Tel. 01-211 56 56

Sub-agent:

**Alan Armstrong & Associates Ltd**

72 Park Road  
London NW1 4SH  
Tel. 01-723 39 02  
Telex 297635 AAALTD G

---

ESPAÑA

---

**Mundi-Prensa Libros, S.A.**

Castello 37  
E-28001 Madrid  
Tel. (91) 276 02 53 - 275 46 55  
Telex 49370-MPLI-E

---

PORTUGAL

---

**Livraria Bertrand, s.a.r.l.**

Rua João de Deus  
Venda Nova  
Amadora  
Tél. 493 90 50 - 494 87 88  
Telex 12709-LITRAN-P

---

SCHWEIZ/SUISSE/SVIZZERA

---

**Librairie Payot**

6, rue Grenus  
1211 Genève  
Tél. 31 89 50  
CCP 12-236

---

UNITED STATES OF AMERICA

---

**European Community Information  
Service**

2100 M Street, NW  
Suite 707  
Washington, DC 20037  
Tel. (202) 862 9500

---

CANADA

---

**Renouf Publishing Co., Ltd**

61 Sparks Street  
Ottawa  
Ontario K1P 5R1  
Tel. Toll Free 1 (800) 267 4164  
Ottawa Region (613) 238 8985-6  
Telex 053-4936

---

JAPAN

---

**Kinokuniya Company Ltd**

17-7 Shinjuku 3-Chome  
Shiniuku-ku  
Tokyo 160-91  
Tel. (03) 354 0131

**Journal Department**

PO Box 55 Chitose  
Tokyo 156  
Tel. (03) 439 0124

Pris i Luxembourg (moms ikke medregnet) ● Öffentliche Preise in Luxemburg (ohne MWSt.)  
Τιμή στο Λουξεμβούργο, χωρίς ΦΠΑ ● Price (excluding VAT) in Luxembourg ● Prix publics au Luxembourg, TVA exclue  
Prezzi al pubblico nel Lussemburgo, IVA esclusa ● Vastgestelde prijzen in Luxemburg (exclusief BTW)

ECU 11,08 BFR 500 DKR 90 DM 25 ΔPX 1175 FF 76 HFL 28 IRL 8 LIT 16600 UKL 6.40 USD 9



KONTORET FOR DE EUROPÆISKE FÆLLESSKABERS OFFICIELLE PUBLIKATIONER  
AMT FÜR AMTLICHE VERÖFFENTLICHUNGEN DER EUROPÄISCHEN GEMEINSCHAFTEN  
ΥΠΗΡΕΣΙΑ ΕΠΙΣΗΜΩΝ ΕΚΔΟΣΕΩΝ ΤΩΝ ΕΥΡΩΠΑΪΚΩΝ ΚΟΙΝΟΤΗΤΩΝ  
OFFICE FOR OFFICIAL PUBLICATIONS OF THE EUROPEAN COMMUNITIES  
OFFICE DES PUBLICATIONS OFFICIELLES DES COMMUNAUTÉS EUROPÉENNES  
UFFICIO DELLE PUBBLICAZIONI UFFICIALI DELLE COMUNITÀ EUROPEE  
BUREAU VOOR OFFICIËLE PUBLIKATIES DER EUROPESE GEMEENSCHAPPEN

ISBN 92-825-5730-8



9 789282 557303