

europa
stat



VEJGODSTRANSPORT

GÜTERKRAFTVERKEHR

ΟΔΙΚΕΣ ΜΕΤΑΦΟΡΕΣ ΕΜΠΟΡΕΥΜΑΤΩΝ

CARRIAGE OF GOODS BY ROAD

TRANSPORTS DE MARCHANDISES PAR ROUTE

TRASPORTI DI MERCI SU STRADA

GOEDERENVERVOER OVER DE WEG

1983



DE EUROPÆISKE FÆLLESSKABERS STATISTISKE KONTOR
STATISTISCHES AMT DER EUROPÄISCHEN GEMEINSCHAFTEN
ΣΤΑΤΙΣΤΙΚΗ ΥΠΗΡΕΣΙΑ ΤΩΝ ΕΥΡΩΠΑΪΚΩΝ ΚΟΙΝΟΤΙΚΩΝ
STATISTICAL OFFICE OF THE EUROPEAN COMMUNITIES
OFFICE STATISTIQUE DES COMMUNAUTÉS EUROPÉENNES
ISTITUTO STATISTICO DELLE COMUNITÀ EUROPEE
BUREAU VOOR DE STATISTIEK DER EUROPESE GEMEENSCHAPPEN

L-2920 Luxembourg — Tél. 43011 — Téléx : Comeur Lu 3423
B-1049 Bruxelles, Bâtiment Berlaymont, Rue de la Loi 200 (Bureau de liaison) — Tél. 235.11.11

Denne publikation kan fås gennem de salgssteder, som er nævnt på omslagets tredje side i dette hæfte.

Diese Veröffentlichung ist bei den auf der dritten Umschlagseite aufgeführten Vertriebsbüros erhältlich.

Την έκδοση αυτή μπορείτε να την προμηθευτείτε από τα γραφεία πωλήσεων τα οποία αναφέρονται στην τρίτη σελίδα του εξωφύλλου.

This publication is obtainable from the sales offices mentioned on the inside back cover.

Pour obtenir cette publication, prière de s'adresser aux bureaux de vente dont les adresses sont indiquées à la page 3 de la couverture.

Per ottenere questa pubblicazione, si prega di rivolgersi agli uffici di vendita i cui indirizzi sono indicati nella 3ª pagina della copertina.

Deze publikatie is verkrijgbaar bij de verkoopkantoren waarvan de adressen op blz. 3 van het omslag vermeld zijn.

VEJGODSTRANSPORT

GÜTERKRAFTVERKEHR

ΟΔΙΚΕΣ ΜΕΤΑΦΟΡΕΣ ΕΜΠΟΡΕΥΜΑΤΩΝ

CARRIAGE OF GOODS BY ROAD

TRANSPORTS DE MARCHANDISES PAR ROUTE

TRASPORTI DI MERCI SU STRADA

GOEDERENVERVOER OVER DE WEG

1983

Bibliografiske data findes bagest i denne publikation
Bibliographische Daten befinden sich am Ende der Veröffentlichung
Βιβλιογραφικό σημείωμα δίδεται στο τέλος του βιβλίου
Cataloguing data can be found at the end of this publication
Une fiche bibliographique figure à la fin de l'ouvrage
Una scheda bibliografica figura alla fine del volume
Bibliografiske data bevinden zich aan het einde van deze publikatie

Luxembourg: Office des publications officielles des Communautés européennes, 1986

ISBN 92-825-5828-2

Kat./cat.: CA-44-85-913-7C-C

© CECA — CEE — CEEA, Bruxelles-Luxembourg, 1986

Printed in Belgium

Indholdsfortegnelse

	<i>Side</i>
Forord	IV
Metodologiske bemærkninger	IV
Tegn og forkortelser	V
Kilder	V
Varegrupper	VI
 KOMMENTARER OG GRAFISKE FREMSTILLINGER	 1
 TABELLER	
 1. International trafik	
1.1 International trafik efter land og varegruppe, for egen regning — Tons	13
1.2 International trafik efter land og varegruppe, for fremmed regning — Tons	29
1.3 International trafik i alt efter land og varegruppe — Tons	47
1.4 International trafik efter land og transportart — tkm	65
1.5 International trafik efter trafikrelationer og NST/R-kapitel — Tons	70
1.6 International trafik efter trafikrelationer — tkm	72
 2. National trafik	
2.1 National trafik efter varegruppe og transportart — Tons, tkm	73
2.2 National trafik efter afstand og varegruppe — Tons, tkm	78
 3. Regional trafik	
3.1 National trafik efter region — Tons	87
3.2 National trafik efter region og varegruppe — Tons	91

Forord

De europæiske Fællesskabers statistiske Kontor offentliggør resultaterne af fællesskabsundersøgelsen af vejgodstrafikken, der gennemføres i overensstemmelse med Rådets direktiv nr. 85/546/EØF af 12. juni 1978.

De europæiske Fællesskabers statistiske Kontor takker medlemsstaternes tjenester for transportstatistik og deres myndigheder for velvilligt samarbejde.

Luxembourg, oktober 1985

Metodologiske bemærkninger

Retsgrundlag

Rådets direktiv nr. 78/546/EØF af 12. juni 1978 (EFT L 168 af 26.6.1978, s. 29).

Anvendelsesområde

Direktivet finder anvendelse på vejgodstrafik, som udføres med motorkøretøjer, der er indregistreret i en medlemsstat:

- på den pågældende medlemsstats område;
- mellem den pågældende medlemsstat og en anden medlemsstat eller et tredjeland.

Transport mellem medlemsstaterne og tredjelande omfattes kun af undersøgelsen, såfremt den udføres af motorkøretøjer, der er indregistreret i en medlemsstat; den transport, som udføres af motorkøretøjer, der er indregistreret i tredjelande, falder uden for anvendelsesområdet.

Dette direktiv finder ikke anvendelse på vejgodstrafik, der udføres med:

- lastmotorkøretøjer, hvis vægt eller mål overskrider de normalt tilladte grænser;
- landbrugskøretøjer, militærkøretøjer og køretøjer, der tilhører den offentlige forvaltning af offentlige institutioner med undtagelse af køretøjer tilhørende jernbanen.

Hver medlemsstat har mulighed for fra anvendelsesområdet at undtage køretøjer, hvis lasteevne eller tilladte totalvægt er mindre end en nærmere fastsat grænse. Denne grænse kan ikke ligge over 3,5 t lasteevne eller 6 t tilladt totalvægt.

Almindelige bemærkninger

EUR-tabellerne for national og international trafik omfatter oplysninger fra otte medlemsstater: Forbundsrepublikken Tyskland, Frankrig, Nederlandene, Belgien, Det forenede Kongerige, Irland, Danmark og Grækenland.

Der foreligger ikke oplysninger for Italien og Luxembourg.

Forbundsrepublikken Tyskland

National trafik

Stykgods ved transport over store afstande (ca. 5 mio t) medregnes ikke i national trafik efter regioner.

International trafik

Godstransporten mellem Forbundsrepublikken Tyskland og Den tyske demokratiske Republik medregnes ikke i den internationale trafik. I 1983 udgjorde transporten mellem Forbundsrepublikken Tyskland og Den tyske demokratiske Republik eller Østberlin med motorkøretøjer indregistreret i Forbundsrepublikken Tyskland 1 620 021 t til Forbundsrepublikken Tyskland og 113 974 t til Den tyske demokratiske Republik eller Østberlin.

Frankrig

I 1983 indførtes en ny metode til opgørelse af manglende svar, mens der i 1981 skete en ændring i fordelingen mellem transport udført for fremmed regning og transport udført for egen regning. For at gøre de tidligere rækker homogene skal følgende retropolationskoefficienter derfor anvendes:

År	For fremmed regning		For egen regning	
	tons	tonkilometer	tons	tonkilometer
1979+1980	1,305	1,195	1,005	0,910
1981+1982	1,140	1,075	1,075	1,045

Nederlandene

International trafik

Som i 1982 holdes trafik inden for en afstand af 25 km på begge sider af grænsen mellem Nederlandene og Forbundsrepublikken Tyskland uden for opgørelsen, medmindre denne trafik indgår som en del af en længere transportrute, som også strækker sig ud over dette grænseområde.

Det forenede Kongerige

National og international trafik

Transport, der udføres med påhængs- og sættevogne til eller fra Det forenede Kongerige på roll-on/roll-off skibe, registreres som international trafik, hvis en motorforvogn, der er indregistreret i Det forenede Kongerige, indgår i vogntoget. Hvis denne transport sker til eller fra Det forenede Kongerige uden at en motorforvogn indgår i vogntoget, registreres den del af transporten, der sker i Det forenede kongerige med en motorforvogn, indregistreret i Det forenede Kongerige, som national trafik.

International trafik

— Irland — Nordirland

Den internationale trafik, der udføres over landegrænsen mellem Irland og Nordirland, og som anslås til mindst 1 mio t i hver retning, medregnes ikke. Denne trafik omfatter ligeledes en ukendt trafikmængde mellem Storbritannien og Irland på roll-on/roll-off skibe fra nordirske havne, og trafik mellem Nordirland og det europæiske fastland via roll-on/roll-off skibe fra Cork i Irland.

— Varegrupper

Oplysningerne i posterne: Bulkforsendelse, ukendt og andet anføres i varegruppe 24: Særligt fragtgods.

— Tredjelande

Oplysningerne i posterne: Ukendt og andre lande anføres i posten: Andre lande.

Irland

Oplysningerne omfatter godstransport med motorkøretøjer, der tilhører de lokale myndigheder.

Kørselsstrækning: Hvad angår transport, der omfatter en mellem liggende indladning og/eller aflæsning, er den samlede strækning lig med halvdelen af den strækning, der er tilbagelagt af det lastede motorkøretøj; for anden transport er strækningen lig med den samlede strækning, der tilbagelægges af det lastede motorkøretøj.

International trafik: Oplysningerne kan være behæftede med betydelige fejl som følge af anvendelsen af stikprøver.

Danmark

International trafik

Oplysningerne for transport med motorkøretøjer, der er indregistreret i Danmark, omfatter »Belgien og Luxembourg« under ét; i tabellerne anføres de under »Belgien«.

Grækenland

Næsten hele den internationale vejgodstrafik (ca. 99,5 %) udføres for fremmed regning.

Tegn og forkortelser

—	Nul
0	Mindre end halvdelen af den anvendte enhed
:	Oplysninger foreligger ikke
.	Ikke-relevant
Mio	Million
t	Metrisk ton
tkm	Tonkilometer

Som følge af afrunding kan visse totaler afvige fra summen af de enkelte poster.

Kilder

Forbundsrepublikken	
Tyskland	— Statistisches Bundesamt
Frankrig	— Ministère des Transports
Nederlandene	— Centraal Bureau voor de Statistiek
Belgien	— Institut National de Statistique Nationaal Instituut voor de Statistiek
Det forenede Kongerige	— Department of Transport
Irland	— Central Statistics Office
Danmark	— Danmarks Statistik
Grækenland	— National Statistical Service of Greece

Varegrupper

Vare-gruppe	Kapitel i NST/R ⁽¹⁾	Gruppe i NST/R ⁽¹⁾	Betegnelse
1	0	01	Korn
2		02, 03	Kartofler, andre friske eller frosne grønsager og friske frugter
3		00, 06	Levende dyr, sukkerroer
4		05	Træ og kork
5		04, 09	Tekstilvarer og affald deraf, andre råmaterialer af animalsk eller vegetabilsk oprindelse
6	1	11, 12, 13, 14, 16, 17	Næringsmidler og foderstoffer
7		18	Olieholdige frø og frugter, fedtstoffer
8	2	21, 22, 23	Fast brændsel af mineralsk oprindelse
9	3	31	Råolie
10		32, 33, 34	Mineralolieprodukter
11	4	41, 46	Jemmaleme, skrot og støv fra højovne
12		45	Ikke-jernholdige mineraler og affald deraf
13	5	51, 52, 53, 54, 55, 56	Produkter fra metalindustrien
14	6	64, 69	Cement, kalk, andre byggematerialer, bearbejdede
15		61, 62, 63, 65	Ubearbejdede eller bearbejdede mineraler
16	7	71, 72	Naturlige gødningsstoffer eller bearbejdede gødningsstoffer
17	8	83	Kulkemiske produkter, tjære
18		81, 82, 89	Kemiske produkter, undtagen kulkemiske produkter og tjære
19		84	Cellulose og affald deraf
20	9	91, 92, 93	Køretøjer og transportmidler, maskiner, motorer, også afmonterede, og dele dertil
21		94	Metalvarer
22		95	Glas, glasvarer, keramiske produkter
23		96, 97	Læder, tekstiler, beklædning, diverse bearbejdede varer
24		99	Diverse varer

(¹) EFs transportstatistiske varenomenklatur fra De europæiske Fællesskabers statistiske Kontor, 1968-udgaven.

	<i>Seite</i>
Vorwort	VIII
Methodische Erläuterungen	VIII
Zeichen und Abkürzungen	IX
Quellen	IX
Gütergruppen	X
 KOMMENTARE UND SCHAUBILDER	 1
 TABELLEN	
 1. Grenzüberschreitender Verkehr	
1.1 Grenzüberschreitender Verkehr nach Ländern und Gütergruppen, Werkverkehr — Tonnen	13
1.2 Grenzüberschreitender Verkehr nach Ländern und Gütergruppen, gewerblicher Verkehr — Tonnen	29
1.3 Gesamter grenzüberschreitender Verkehr nach Ländern und Gütergruppen — Tonnen	47
1.4 Grenzüberschreitender Verkehr nach Ländern und Verkehrsarten — tkm	65
1.5 Grenzüberschreitender Verkehr nach Verkehrsbeziehungen und Kapiteln der NST/R — Tonnen	70
1.6 Grenzüberschreitender Verkehr nach Verkehrsbeziehungen — tkm	72
 2. Innerstaatlicher Verkehr	
2.1 Innerstaatlicher Verkehr nach Gütergruppen und Verkehrsarten — Tonnen, tkm	73
2.2 Innerstaatlicher Verkehr nach Entfernungsabschnitten und Gütergruppen — Tonnen, tkm	78
 3. Regionaler Verkehr	
3.1 Innerstaatlicher Verkehr nach Regionen — Tonnen	87
3.2 Innerstaatlicher Verkehr nach Regionen und Gütergruppen — Tonnen	91

Das Statistische Amt der Europäischen Gemeinschaften veröffentlicht die statistischen Daten über den Güterkraftverkehr, die in Durchführung der Richtlinie Nr. 78/546/EWG des Rates vom 12. Juni 1978 erhoben werden.

Das Statistische Amt der Europäischen Gemeinschaften dankt den für die Verkehrsstatistik zuständigen Diensten und den Behörden der Mitgliedstaaten, die sich aktiv an den Arbeiten beteiligt haben.

Luxemburg, Oktober 1985

Methodische Erläuterungen

Rechtliche Grundlage

Richtlinie Nr. 78/546/EWG des Rates vom 12. Juni 1978 (ABl. L 168 vom 26.6.1978, S. 29).

Anwendungsbereich

Diese Richtlinie gilt für den Güterkraftverkehr mit in einem Mitgliedstaat zugelassenen Fahrzeugen

- a) innerhalb des Hoheitsgebiets dieses Mitgliedstaates,
- b) zwischen diesem und einem anderen Mitgliedstaat oder einem Drittland.

Der Verkehr zwischen den Mitgliedstaaten und Drittländern wird bei der statistischen Datenerhebung miteinfaßt, soweit er mit Fahrzeugen durchgeführt wird, die in einem Mitgliedstaat zugelassen sind; der Verkehr mit Fahrzeugen, die in Drittländern zugelassen wurden, liegt außerhalb des Anwendungsbereichs.

Diese Richtlinie gilt nicht für den Güterkraftverkehr mit

- a) Nutzfahrzeugen, deren Gewicht oder Abmessungen die normalerweise zulässigen Grenzen überschreiten,
- b) landwirtschaftlichen Nutzfahrzeugen, Militärfahrzeugen und Fahrzeugen der öffentlichen Verwaltung und der öffentlichen Dienste, mit Ausnahme der Fahrzeuge der Eisenbahnverwaltungen.

Jeder Mitgliedstaat kann außerdem von dem Anwendungsbereich dieser Richtlinie die Fahrzeuge ausnehmen, deren Nutzlast oder zulässiges Gesamtgewicht unter einer bestimmten Grenze liegen. Diese Grenze darf 3,5 Tonnen Nutzlast oder 6 Tonnen zulässiges Gesamtgewicht nicht überschreiten.

Allgemeine Anmerkung

In den EUR-Tabellen über den innerstaatlichen und den grenzüberschreitenden Verkehr sind die Daten von acht Mitgliedstaaten enthalten: Bundesrepublik Deutschland, Frankreich, Niederlande, Belgien, Vereinigtes Königreich, Irland, Dänemark und Griechenland.

Die Angaben für Italien und Luxemburg liegen nicht vor.

Bundesrepublik Deutschland

Innerstaatlicher Verkehr

Im innerstaatlichen Verkehr nach Regionen ist die Beförderung von Stückgut (rd. 5 Mio t) nicht erfaßt.

Grenzüberschreitender Verkehr

Der Güterverkehr zwischen der Bundesrepublik Deutschland und der Deutschen Demokratischen Republik wird beim grenzüberschreitenden Verkehr nicht erfaßt. Im Jahre 1983 betrug der Güterverkehr zwischen der Bundesrepublik Deutschland und der Deutschen Demokratischen Republik bzw. Ostberlin mit in der Bundesrepublik Deutschland zugelassenen Fahrzeugen 1 620 021 t in Richtung Bundesrepublik Deutschland und 113 974 t in Richtung Deutsche Demokratische Republik bzw. Ostberlin.

Frankreich

Von 1983 an wurde ein neues Bereinigungsverfahren in bezug auf die Antwortverweigerungen verwendet; 1981 fand dagegen eine Änderung in der Aufteilung zwischen gewerblichem Verkehr und dem Werkverkehr statt. Daher sind zwecks Harmonisierung mit den früheren Reihen die folgenden Koeffizienten bei der Extrapolation in die Vergangenheit zu benutzen:

Jahre	Gewerblicher Verkehr		Werkverkehr	
	Tonnen	Tonnenkilometer	Tonnen	Tonnenkilometer
1979+1980	1,305	1,195	1,005	0,910
1981+1982	1,140	1,075	1,075	1,045

Niederlande

Grenzüberschreitender Verkehr

Wie im Jahre 1982 wird der kleine Grenzverkehr zwischen den Niederlanden und der Bundesrepublik Deutschland (der in einem Bereich von 25 km beiderseits der Grenze getätigte Verkehr) nicht erfaßt, der nicht Teil eines Absatzweges ist, der über den genannten Grenzbezirk hinausreicht.

Vereinigtes Königreich

Innerstaatlicher und grenzüberschreitender Verkehr

Der Ro-Ro-Verkehr mit Anhängern und Sattelaufliegern von und nach dem Vereinigten Königreich wird als grenzüberschreitender Verkehr eingetragen, wenn eine im Vereinigten Königreich zugelassene Zugmaschine sie begleitet. Wenn bei Ein- und Ausfahrt in das Vereinigte Königreich diese Transporte nicht begleitet sind, dann werden sie für den Teil der Reise, der im Vereinigten Königreich in Begleitung einer im Vereinigten Königreich zugelassenen Zugmaschine erfolgt, als innerstaatlicher Verkehr eingetragen.

Grenzüberschreitender Verkehr

— Irland — Nordirland

Nicht berücksichtigt ist der grenzüberschreitende Verkehr zwischen Irland und Nordirland zu Lande, der auf weniger als eine Million Tonnen in jeder der beiden Richtungen geschätzt wird. Diese Route umfaßt außerdem einen Ro-Ro-Verkehr unbekanntem Umfangs zwischen Großbritannien und Irland, der über die nordirischen Häfen läuft und den direkten Ro-Ro-Verkehr zwischen Nordirland und Kontinentaleuropa von dem in Irland gelegenen Cork aus.

— Gütergruppen

Die Angaben der britischen Güterpositionen „Sammelgut“, „Unbekanntes“ und „Sonstiges“ werden in der Gruppe 24 des Güterverzeichnis „Sonstige Waren“ geführt.

— Drittländer

Die Angaben der britischen Statistik-Positionen „Unbekannt“, und „Andere Länder“ sind in der Position „Andere Länder“ zusammengefaßt.

Irland

Die Angaben beziehen sich auf den Güterverkehr mit Fahrzeugen, die den lokalen Gebietskörperschaften gehören.

Länge der Reise : Für die Reisen, bei denen zwischengelanden wird, bzw. bei denen es zu Lieferaufhalten kommt, gilt, daß die Gesamtlänge gleich der Hälfte der Entfernung ist, die das beladene Fahrzeug zurückgelegt hat; für andere Reisen gilt, daß die Länge gleich der Gesamtentfernung ist, die das beladene Fahrzeug zurückgelegt hat.

Grenzüberschreitender Verkehr: Die Statistischen Angaben weisen beträchtliche Stichprobenfehler auf.

Dänemark

Grenzüberschreitender Verkehr

Die statistischen Angaben für den Verkehr mit Fahrzeugen, die in Dänemark zugelassen wurden, beziehen sich auf die Einheit „Belgien und Luxemburg“; in den Tabellen werden die statistischen Angaben unter „Belgien“ aufgeführt.

Griechenland

Fast der gesamte grenzüberschreitende Güterverkehr (ungefähr 99,5 %) ist gewerblicher Verkehr.

Verwendete Zeichen und Abkürzungen

—	Nichts
0	Angaben kleiner als die Hälfte der letzten Tabellendzimalde
:	Kein Nachweis vorhanden
.	Fragestellung trifft nicht zu
Mio	Million
t	metrische Tonne
tkm	Tonnenkilometer

Da die Daten gerundet sind, können einige Gesamtergebnisse von der Summe der entsprechenden Einzelposten abweichen.

Quellen

BR Deutschland	— Statistisches Bundesamt
Frankreich	— Ministère des Transports
Niederlande	— Centraal Bureau voor de Statistiek
Belgien	— Institut National de Statistique Nationaal Instituut voor de Statistiek
Vereinigtes Königreich	— Department of Transport
Irland	— Central Statistics Office
Dänemark	— Danmarks Statistik
Griechenland	— National Statistical Service of Greece

Gütergruppen

Gütergruppen	Kapitel NST/R ⁽¹⁾	Gruppen NST/R ⁽¹⁾	Bezeichnung
1	0	01	Getreide
2		02, 03	Kartoffeln, frische Früchte, sonstiges frisches und gefrorenes Gemüse
3		00, 06	Lebende Tiere, Zuckerrüben
4		05	Holz und Kork
5		04, 09	Spinnstoffe und Textilabfälle, andere pflanzliche, tierische und verwandte Rohstoffe
6	1	11, 12, 13, 14, 16, 17	Andere Nahrungs- und Futtermittel
7		18	Ölsaaten, Ölfrüchte und Fette
8	2	21, 22, 23	Feste mineralische Brennstoffe
9	3	31	Rohes Erdöl
10		32, 33, 34	Mineralölerzeugnisse
11	4	41, 46	Eisenerze, Eisen- und Stahlabfälle und -schrott, Hochofenstaub, Schwefelkiesabbrände
12		45	NE-Metallerze und Abfälle von NE-Metallen
13	5	51, 52, 53, 54, 55, 56	Eisen, Stahl und NE-Metalle (einschließlich Halbzeug)
14	6	64, 69	Zement, Kalk, verarbeitete Baustoffe
15		61, 62, 63, 65	Steine und Erden
16	7	71, 72	Natürliche oder chemische Düngemittel
17	8	83	Grundstoffe der Kohle- und Petrochemie, Teere
18		81, 82, 89	Chemische Erzeugnisse, ausgenommen Grundstoffe der Kohle- und Petrochemie sowie Teere
19		84	Zellstoff, Altpapier
20	9	91, 92, 93	Fahrzeuge und Beförderungsmittel, Maschinen, Motoren, auch zerlegt und Einzelteile
21		94	Metallwaren, einschließlich EBM-Waren
22		95	Glas, Glaswaren, keramische und andere mineralische Erzeugnisse
23		96, 97	Leder, Textilien, Bekleidung, sonstige Halb- und Fertigwaren
24		99	Sonstige Waren

⁽¹⁾ Veröffentlichung des Statistischen Amtes der Europäischen Gemeinschaften, Ausgabe 1968.

Πίνακας περιεχομένων

	Σελίδα
Πρόλογος	XII
Μεθοδολογικές σημειώσεις	XII
Σύμβολα και συντμήσεις	XIII
Πηγές	XIII
Ομάδες εμπορευμάτων	XIV
ΣΧΟΛΙΑ ΚΑΙ ΓΡΑΦΙΚΕΣ ΠΑΡΑΣΤΑΣΕΙΣ	1
ΠΙΝΑΚΕΣ	
1. Διεθνείς μεταφορές	
1.1 Διεθνής διακίνηση κατά χώρα και ομάδα εμπορευμάτων, για ίδιο λογαριασμό — Τόνοι	13
1.2 Διεθνής διακίνηση κατά χώρα και ομάδα εμπορευμάτων, για λογαριασμό άλλων — Τόνοι	29
1.3 Συνολική διεθνής διακίνηση κατά χώρα και είδος εμπορευμάτων — Τόνοι	47
1.4 Διεθνής διακίνηση κατά χώρα και είδος μεταφοράς — tkm	65
1.5 Διεθνής διακίνηση κατά σχέση και κεφάλαιο της ονοματολογίας NST/R — Τόνοι	70
1.6 Διεθνής διακίνηση κατά σχέση — tkm	72
2. Εθνικές μεταφορές	
2.1 Εθνική διακίνηση κατά ομάδα εμπορευμάτων και είδος μεταφοράς — Τόνοι, tkm	73
2.2 Εθνική διακίνηση κατά τμήμα απόστασης και ομάδα εμπορευμάτων — Τόνοι, tkm	78
3. Περιφερειακές μεταφορές	
3.1 Εθνική διακίνηση κατά περιφέρεια — Τόνοι	87
3.2 Εθνική διακίνηση κατά περιφέρεια και ομάδα εμπορευμάτων — Τόνοι	91



Η Στατιστική Υπηρεσία των Ευρωπαϊκών Κοινοτήτων δημοσιεύει τα αποτελέσματα της κοινοτικής έρευνας για τις οδικές μεταφορές εμπορευμάτων που πραγματοποιήθηκε σύμφωνα με την Οδηγία του Συμβουλίου αριθ. 78/546/ΕΟΚ, της 12ης Ιουνίου 1978.

Η Στατιστική Υπηρεσία των Ευρωπαϊκών Κοινοτήτων διαβιβάζει τις ευχαριστίες της προς τις υπηρεσίες στατιστικών μεταφορών και τις διοικητικές υπηρεσίες των κρατών μελών που προσέφεραν την ενεργό συνεργασία τους.

Λουξεμβούργο, Οκτώβριος 1985

Μεθοδολογικές σημειώσεις

Νομική βάση

Οδηγία του Συμβουλίου αριθ. 78/546/ΕΟΚ, της 12ης Ιουνίου 1978 (ΕΕ αριθ. L 168 της 26.6.1978, σ. 29).

Πεδίο εφαρμογής

Το πεδίο εφαρμογής της Οδηγίας καλύπτει τις οδικές μεταφορές εμπορευμάτων που πραγματοποιούνται με οχήματα καταχωρημένα στα μητρώα ενός κράτους μέλους:

- α) στο έδαφος αυτού του κράτους μέλους·
- β) μεταξύ αυτού του κράτους μέλους και ενός άλλου κράτους μέλους ή μιας τρίτης χώρας.

Οι μεταφορές που πραγματοποιούνται μεταξύ των κρατών μελών και τρίτων χωρών δεν περιλαμβάνονται στα αποτελέσματα της έρευνας παρά μόνο εφόσον πραγματοποιούνται με οχήματα καταχωρημένα σε ένα από τα κράτη μέλη· οι μεταφορές που πραγματοποιούνται με οχήματα καταχωρημένα σε τρίτες χώρες είναι εκτός του πεδίου της έρευνας.

Η οδηγία δεν έχει εφαρμογή στις οδικές μεταφορές εμπορευμάτων που πραγματοποιούνται με:

- α) οχήματα επαγγελματικής χρήσης των οποίων το βάρος ή οι διαστάσεις υπερβαίνουν τα συνήθως επιτρεπτά όρια·
- β) οχήματα γεωργικής επαγγελματικής χρήσης, στρατιωτικά οχήματα και οχήματα που ανήκουν στις δημόσιες υπηρεσίες και οργανισμούς, με εξαίρεση αυτά που ανήκουν στους οργανισμούς σιδηροδρόμων.

Κάθε κράτος μέλος έχει τη δυνατότητα να εξαιρέσει από το πεδίο της έρευνας τα οχήματα των οποίων το επιτρεπόμενο ωφέλιμο φορτίο ή όλικό μικτό βάρος είναι κατώτερο ενός ορισμένου ορίου. Το όριο αυτό δεν μπορεί να υπερβαίνει τους 3,5 τόνους ωφέλιμου φορτίου ή τους 6 τόνους επιτρεπομένου μικτού φορτίου.

Γενική σημείωση

Οι πίνακες ΕΥΡ για τη διακίνηση σε διεθνές και σε εθνικό επίπεδο περιλαμβάνουν τα στοιχεία οκτώ κρατών μελών: ΟΔ Γερμανίας, Γαλλίας, Κάτω-Χωρών, Βελγίου, Ηνωμένου Βασιλείου, Ιρλανδίας και Ελλάδας.

Τα στοιχεία για την Ιταλία και το Λουξεμβούργο δεν είναι διαθέσιμα.

ΟΔ Γερμανίας

Εθνικές μεταφορές

Οι λιανικές αποστολές, στα πλαίσια των μεταφορών μεγάλων αποστάσεων, (περίπου 5 εκατ. τ) δεν περιλαμβάνονται στις εθνικές μεταφορές κατά περιφέρειες.

Διεθνείς μεταφορές

Οι μεταφορές εμπορευμάτων μεταξύ της Ομοσπονδιακής Δημοκρατίας της Γερμανίας και της Λαοκρατικής Δημοκρατίας της Γερμανίας δεν περιλαμβάνονται στις διεθνείς μεταφορές. Το 1983 οι μεταφορές μεταξύ της ΟΔ της Γερμανίας και της Λαοκρατικής Δημοκρατίας της Γερμανίας ή του Βερολίνου (Ανατολικού) με οχήματα, καταχωρημένα στην ΟΔ της Γερμανίας, ανέρχονται σε 1 620 021 τόνους προς την ΟΔ της Γερμανίας και σε 113 974 τόνους προς την ΛΔ της Γερμανίας και το Βερολίνο (Ανατολικό).

Γαλλία

Από το 1983 και μετά υιοθετήθηκε μια νέα μέθοδος για την αναπλήρωση της έλλειψης απαντήσεων, ενώ το 1981 έγινε αλλαγή στην κατανομή μεταξύ των καταχωρήσεων «για λογαριασμό τρίτων» και «για ίδιο λογαριασμό». Κατά συνέπεια, προκειμένου να υπάρξει ομοιογένεια όσον αφορά τις προηγούμενες σειρές, πρέπει να χρησιμοποιηθούν οι ακόλουθοι συντελεστές αναγωγής στο παρελθόν:

ΕΤΗ	Για λογαριασμό τρίτων		Για ίδιο λογαριασμό	
	τόνοι	Τονοχιλιόμετρα	Τόνοι	Τονοχιλιόμετρα
1979+1980	1,305	1,195	1,005	0,910
1981+1982	1,140	1,075	1,075	1,045

Κάτω Χώρες

Διεθνείς μεταφορές

Όπως και το 1982, η διασυνοριακή διακίνηση μεταξύ των Κάτω Χωρών και της ΟΔ της Γερμανίας (διακίνηση που πραγματοποιείται σε ακτίνα 25 km και από τις δύο πλευρές των συνόρων) δεν περιλαμβάνεται στην κατηγορία αυτή, με την προϋπόθεση ότι η διακίνηση αυτή δεν διεξάγεται στα πλαίσια κυκλώματος που ξεπερνά τα όρια αυτής της συνοριακής ζώνης.

Ηνωμένο Βασίλειο

Εθνικές και διεθνείς μεταφορές

Οι μεταφορές που πραγματοποιούνται με ρυμουλκούμενα και ημιρυμουλκούμενα οχήματα τα οποία εισέρχονται στην/ή αναχωρούν από τη Μεγάλη Βρετανία με οχηματαγωγά, είναι καταχωρημένες ως διεθνής διακίνηση εάν συνοδεύει ρυμουλκό όχημα καταχωρημένο στο Ηνωμένο Βασίλειο.

Διεθνείς μεταφορές

- Διάνιση μεταξύ Ιρλανδίας και Βόρειας Ιρλανδίας
Μία διεθνής διακίνηση που δεν λαμβάνεται υπόψη είναι αυτή που διεξάγεται μέσω των χερσαίων συνόρων Ιρλανδίας και Βόρειας Ιρλανδίας και που υπολογίζεται το λιγότερο σε 1 εκατ. τόνους προς καθεμιά κατεύθυνση. Αυτή η περίπτωση περιλαμβάνει επίσης και έναν άγνωστο όγκο διακίνησης μεταξύ της Μεγάλης Βρετανίας και της Ιρλανδίας με οχηματαγωγά που περνούν από τα λιμάνια της Βόρειας

Ιρλανδίας, καθώς και τη διακίνηση μεταξύ της Βόρειας Ιρλανδίας και της Ηπειρωτικής Ευρώπης μέσω των απευθείας συνδέσεων με οχηματαγωγά που αναχωρούν από το Cork της Ιρλανδίας.

— Ομάδες εμπορευμάτων

Τα στοιχεία των βρετανικών καταχωρήσεων «Ομαδοποίηση», «Άγνωστο» και «Διάφορα» συγκεντρώνονται στην ομάδα εμπορευμάτων 24: «Διάφορα είδη».

— Τρίτες χώρες

Τα στοιχεία των βρετανικών καταχωρήσεων «Άγνωστη» και «Άλλες χώρες» συγκεντρώνονται στην καταχώρηση «Άλλες χώρες».

Ιρλανδία

Τα στοιχεία περιλαμβάνουν τη μεταφορά εμπορευμάτων με οχήματα που ανήκουν στις τοπικές αρχές.

Απόσταση ταξιδιού: για τα ταξίδια που περιλαμβάνουν μια ενδιάμεση φόρτωση καυή στάσεις για παράδοση, η ολική απόσταση είναι ίση με το μισό της διαδρομής που καλύφθηκε από το όχημα φορτωμένο· για άλλα ταξίδια, η απόσταση είναι ίση με την ολική διαδρομή που καλύφθηκε από το όχημα φορτωμένο.

Διεθνής διακίνηση: στοιχεία που υπόκεινται σε σημαντικά σφάλματα δειγματοληψίας.

Δανία

Διεθνείς μεταφορές

Τα στοιχεία για τις μεταφορές με οχήματα καταχωρημένα στη Δανία αναφέρονται στο σύνολο «Βέλγιο και Λουξεμβούργο»· στους πίνακες περιλαμβάνονται κάτω από τον τίτλο «Βέλγιο».

Ελλάδα

Το σύνολο σχεδόν των διεθνών μεταφορών εμπορευμάτων (περίπου 99,5 %) πραγματοποιείται για λογαριασμό τρίτων.

Σύμβολα και συντμήσεις

- Ουδέν
- 0 Στοιχείο μικρότερο από το μισό της χρησιμοποιούμενης μονάδας
- : Μη διαθέσιμο στοιχείο
- . Δεν εφαρμόζεται
- Εκατ. Εκατομμύριο
- τ Μετρικός τόνος
- tkm Τόνος-χιλιόμετρο

Λόγω της στρογγυλοποίησης των αριθμητικών δεδομένων, ορισμένα σύνολα ενδέχεται να παρουσιάζουν απόκλιση από το άθροισμα των αντιστοιχών στοιχείων.

Πηγές

- ΟΔ της Γερμανίας — Statistisches Bundesamt
- Γαλλία — Ministère des Transports
- Κάτω-Χώρες — Central Bureau coor de Statistiek
- Βέλγιο — Institut National de Statistique
Nationaal Instituut voor de Statistiek
- Ηνωμένο-Βασίλειο — Department of Transport
- Ιρλανδία — Centrale Statistics Office
- Δανία — Danmarks Statistik
- Ελλάδα — National Statistical Service of Greece

Ομάδες εμπορευμάτων

GR

Ομάδες εμπορευμάτων	Κεφάλαιο της NST/R ⁽¹⁾	Ομάδες της NST/R ⁽¹⁾	Περιγραφή
1	0	01	Δημητριακά
2		02, 03	Πατάτες, άλλα νωπά ή κατεψυγμένα λαχανικά, νωπά φρούτα
3		00, 06	Ζώντα ζώα, ζαχαρότευτλα
4		05	Ξύλο και φελλός
5		04, 09	Υφάνσιμες ύλες και κατάλοιπα, άλλες πρώτες ύλες ζωικής ή φυτικής προέλευσης
6	1	11, 12, 13, 14, 16, 17	Τρόφιμα και κτηνοτροφές
7		18	Ελαιούχα προϊόντα
8	2	21, 22, 23	Στερεά ορυκτά καύσιμα
9	3	31	Ακάθαρτο πετρέλαιο
10		32, 33, 34	Πετρελαϊκά προϊόντα
11	4	41, 46	Σιδηρομεταλλεύματα, παλαιοσίδηρος, σκόνες υψικαμίνων
12		45	Μη σιδηρούχα μεταλλεύματα και κατάλοιπα
13	5	51, 52, 53, 54, 55, 56	Μεταλλουργικά προϊόντα
14	6	64, 69	Τσιμέντα, άσβεστος, επεξεργασμένα οικοδομικά υλικά
15		61, 62, 63, 65	Ακατέργαστα ή επεξεργασμένα ορυκτά
16	7	71, 72	Φυσικά ή παρασκευασμένα λιπάσματα
17	8	83	Πετροχημικά προϊόντα, άσφαλτος
18		81, 82, 89	Χημικά προϊόντα, εκτός πετροχημικών προϊόντων και ασφάλτου
19		84	Κυτταρίνη και κατάλοιπα
20	9	91, 92, 93	Οχήματα και μηχανήματα μεταφορών, μηχανές, κινητήρες, έστω και αποσυναρμολογημένα, και εξαρτήματα
21		94	Μεταλλικά είδη
22		95	Γυαλί, προϊόντα υαλουργίας, κεραμικά προϊόντα
23		96, 97	Δέρματα, υφάσματα, ενδύματα, διάφορα είδη μεταποίησης
24		99	Διάφορα είδη

(¹) Δημοσίευση της Στατιστικής Υπηρεσίας των Ευρωπαϊκών Κοινοτήτων, έκδοση 1968.

Contents

	<i>Page</i>
Preface	XVI
Methodological notes	XVI
Symbols and abbreviations	XVII
Sources	XVII
Groups of goods	XVIII
COMMENTS AND GRAPHS	1
TABLES	
1. International traffic	
1.1 International traffic by country and group of goods, own account — Tonnes	13
1.2 International traffic by country and group of goods, hire or reward — Tonnes	29
1.3 Total international traffic by country and group of goods — Tonnes	47
1.4 International traffic by country and type of carriage — tkm	65
1.5 International traffic by link and NST/R chapter — Tonnes	70
1.6 International traffic by link — tkm	72
2. National traffic	
2.1 National traffic by group of goods and type of carriage — Tonnes, tkm	73
2.2 National traffic by length of journey and group of goods — Tonnes, tkm	78
3. Regional traffic	
3.1 National traffic by region — Tonnes	87
3.2 National traffic by region and group of goods — Tonnes	91

EN

Preface

The Statistical Office of the European Communities publishes the results of the Community survey of the carriage of goods by road carried out in accordance with Council Directive 78/546/EEC of 12 June 1978.

The Statistical Office of the European Communities wishes to thank the departments dealing with transport statistics and the appropriate authorities of the Member States for their active cooperation.

Luxembourg, October 1985

EN

Methodological notes

Legal basis

Council Directive 78/546/EEC of 12 June 1978 (OJ L 168, 26.6.1978, p. 29).

Application

This directive covers the carriage of goods by road by means of vehicles registered in a Member State:

- (a) in the territory of that Member State;
- (b) between that Member State and another Member State or a non-Member State.

Transport between Member States and third countries is included in the survey results only if the goods are carried in vehicles registered in one of the Member States; carriage by vehicles registered in third countries is not covered by the survey.

The directive does not apply to the carriage of goods by road by means of:

- (a) commercial motor vehicles whose weight or dimensions exceed the normal permitted limits;
- (b) agricultural vehicles, military vehicles and vehicles used by public administrations and public services, with the exception of road vehicles used by the railway administrations.

Each Member State may exclude from the survey vehicles whose payload or total permissible laden weight falls below a certain limit. This limit shall not exceed 3.5 tonnes payload or 6 tonnes total permissible laden weight.

General note

The EUR national and international traffic tables comprise data from eight Member States, i.e. Federal Republic of Germany, France, Netherlands, Belgium, United Kingdom, Ireland, Denmark and Greece.

There are no figures available for Italy and Luxembourg.

Federal Republic of Germany

National transport

Small consignments for long-distance transport (approximately 5 000 000 tonnes) are not included under national transport by region.

International transport

The carriage of goods between the Federal Republic of Germany and the German Democratic Republic is not included under international transport. In 1983 transport between the Federal Republic of Germany and the German Democratic Republic or East Berlin by vehicles registered in the Federal Republic of Germany comprised 1 620 021 tonnes to the Federal Republic of Germany and 113 974 tonnes to the German Democratic Republic or East Berlin.

France

Since 1983 a new method of adjusting non-responses has been adopted and in 1981 a change was made in the breakdown into transport for hire or reward and transport for own account. The following retrospective extrapolation coefficients therefore have to be used in order to make the earlier series homogeneous:

Years	For hire or reward		Own account	
	tonnes	tkm	tonnes	tkm
1979+1980	1.305	1.195	1.005	0.910
1981+1982	1.140	1.075	1.075	1.045

Netherlands

International transport

As in 1982, border traffic between the Netherlands and the Federal Republic (transport in the zone extending to 25 km on either side of the border) is not included unless it is part of a journey extending beyond the limits of the border zone.

United Kingdom

National and international transport

Loads carried by trailers and semi-trailers entering or leaving the United Kingdom on Ro-Ro ferries are recorded as international transport if a tractor registered in the United Kingdom accompanies them. If they enter or leave the United Kingdom unaccompanied, the part of the journey made in the United Kingdom accompanied by a tractor registered in the United Kingdom is recorded as national transport.

International transport

(a) Traffic between the Republic of Ireland and Northern Ireland

One international traffic flow which is not included is traffic across the land border between Northern Ireland and the Republic of Ireland which is estimated to involve at least 1 000 000 tonnes in each direction. This route also comprises an unknown volume of traffic between the United Kingdom and the Republic of Ireland via Ro-Ro ferries to ports in Northern Ireland and traffic between Northern Ireland and Continental Europe via direct Ro-Ro ferry services from Cork in the Republic of Ireland.

(b) Groups of goods

The figures under the UK headings: 'bulk consignments', 'unknown' and 'miscellaneous' are aggregated in goods group No 24 'miscellaneous articles'.

(c) Third countries

The figures under the UK headings: 'unknown' and 'other countries' are aggregated under the heading 'other countries'.

Ireland

The figures include the carriage of goods by vehicles owned by local authorities.

Length of journey: for journeys involving intermediate collection and/or delivery stops, the length of the journey is taken to be half the distance travelled loaded; for other journeys, length of journey is the total distance travelled loaded.

International traffic: data subject to major sampling errors.

Denmark

International transport

The figures for transport by vehicles registered in Denmark cover Belgium and Luxembourg as a single unit under the heading 'Belgium'.

Greece

Virtually all international carriage of goods (approximately 99.5 %) is for hire or reward.

Symbols and abbreviations

—	Nil
0	Data less than half the unit used
:	Data not available
.	Not applicable
Mio	Million
t	Metric tonne
tkm	Tonne-kilometre

Because the data have been rounded off, some totals may not be the sum of the corresponding elements.

Sources

Federal Republic of Germany	— Statistisches Bundesamt
France	— Ministère des Transports
Netherlands	— Centraal Bureau voor de Statistiek
Belgium	— Institut National de Statistique Nationaal Instituut voor de Statistiek
United Kingdom	— Department of Transport
Ireland	— Central Statistics Office
Denmark	— Danmarks Statistik
Greece	— National Statistical Service of Greece

Groups of goods

Groups of goods	NST/R ¹ Chapter	NST/R ¹ groups	Description
1	0	01	Cereals
2		02, 03	Potatoes, other fresh or frozen fruit and vegetables
3		00, 06	Live animals, sugar beet
4		05	Wood and cork
5		04, 09	Textiles, textile articles and man-made fibres, other raw animal and vegetable materials
6	1	11, 12, 13, 14, 16, 17	Foodstuffs and animal fodder
7		18	Oil seeds and oleaginous fruits and fats
8	2	21, 22, 23	Solid mineral fuels
9	3	31	Crude petroleum
10		32, 33, 34	Petroleum products
11	4	41, 46	Iron ore, iron and steel waste and blast furnace dust
12		45	Non-ferrous ores and waste
13	5	51, 52, 53, 54, 55, 56	Metal products
14	6	64, 69	Cement, lime, manufactured building materials
15		61, 62, 63, 65	Crude and manufactured minerals
16	7	71, 72	Natural and chemical fertilizers
17	8	83	Coal chemicals, tar
18		81, 82, 89	Chemicals other than coal chemicals and tar
19		84	Paper pulp and waste paper
20	9	91, 92, 93	Transport equipment, machinery, apparatus, engines, whether or not assembled, and parts thereof
21		94	Manufactures of metal
22		95	Glass, glassware, ceramic products
23		96, 97	Leather, textile, clothing, other manufactured articles
24		99	Miscellaneous articles

¹ Published by the Statistical Office of the European Communities (French version 1968).

Table des matières

	<i>Page</i>
Préface	XX
Notes méthodologiques	XX
Symboles et abréviations	XX
Sources	XX
Groupes de marchandises	XXII
 COMMENTAIRES ET GRAPHIQUES	 1
 TABLEAUX	
 1. Trafic international	
1.1. Trafic international par pays et groupe de marchandises, compte propre — tonnes	13
1.2. Trafic international par pays et groupe de marchandises, compte d'autrui — tonnes	29
1.3. Trafic international total par pays et groupe de marchandises — tonnes	47
1.4. Trafic international par pays et genre de transport — tkm	65
1.5. Trafic international par relation et chapitre NST/R — tonnes	70
1.6. Trafic international par relation — tkm	72
 2. Trafic national	
2.1. Trafic national par groupe de marchandises et genre de transport — tonnes, tkm	73
2.2. Trafic national par tranche de distance et groupe de marchandises — tonnes, tkm	78
 3. Trafic régional	
3.1. Trafic national par région — tonnes	87
3.2. Trafic national par région et groupe de marchandises — tonnes	91



Préface

L'Office statistique des Communautés européennes publie les résultats de l'enquête communautaire des transports de marchandises par route exécutée en conformité de la directive du Conseil 78/546/CEE du 12 juin 1978.

L'Office statistique des Communautés européennes tient à remercier les services de statistiques de transport et les administrations des États membres qui ont bien voulu apporter leur coopération active.

Luxembourg, octobre 1985

FR

Notes méthodologiques

Base juridique

Directive du Conseil 78/546/CEE du 12 juin 1978 (JO L 168 du 26.6.1978, p. 29).

Champ d'application

Le champ d'application de la directive couvre les transports de marchandises par route effectués à l'aide des véhicules immatriculés dans un État membre :

- sur le territoire de cet État membre;
- entre cet État membre et un autre État membre ou pays tiers.

Les transports effectués entre les États membres et des pays tiers ne sont compris dans les résultats de l'enquête que pour autant qu'ils se font par véhicules immatriculés dans un des États membres; les transports effectués par les véhicules immatriculés dans des pays tiers tombent en dehors du champ d'enquête.

La directive ne s'applique pas aux transports de marchandises par route effectués à l'aide :

- de véhicules utilitaires dont le poids ou les dimensions excèdent les limites normalement admises;
- de véhicules utilitaires agricoles, de véhicules militaires et ceux des administrations publiques et des services publics, à l'exception de ceux des administrations des chemins de fers.

Chaque État membre a la faculté d'exclure du champ d'enquête les véhicules dont la charge utile ou le poids total en charge autorisé est inférieur à une certaine limite. Cette limite ne peut excéder 3,5 tonnes de charge utile ou 6 tonnes de poids total en charge autorisée.

Note générale

Les tableaux EUR de trafic national et international comprennent les données de huit États membres : RF d'Allemagne, France, Pays-Bas, Belgique, Royaume-Uni, Irlande, Danemark et Grèce.

Les données pour l'Italie et le Luxembourg ne sont pas disponibles.

RF d'Allemagne

Transports nationaux

Les envois de détail pour les transports de longues distances (environ 5 mio t) ne sont pas compris dans les transports nationaux par régions.

Transports internationaux

Les transports de marchandises entre la République fédérale d'Allemagne et la République démocratique allemande ne sont pas compris dans les transports internationaux. En 1983 les transports entre la République fédérale d'Allemagne et la République démocratique allemande ou Berlin (Est) avec des véhicules immatriculés en RF d'Allemagne étaient de 1 620 021 tonnes en direction de la RF d'Allemagne et de 113 974 tonnes en direction de la RDA ou Berlin (Est).

France

A partir de 1983 une nouvelle méthode de redressement des non-réponses a été adoptée tandis qu'en 1981 un changement de répartition entre le compte d'autrui et le compte propre est intervenu. En conséquence, afin de rendre homogène les séries antérieures les coefficients de réropolation suivants sont à utiliser :

Années	Compte d'autrui		Compte propre	
	tonnes	tonnes-kilomètres	tonnes	tonnes-kilomètres
1979+1980	1,305	1,195	1,005	0,910
1981+1982	1,140	1,075	1,075	1,045

Pays-Bas

Transports internationaux

Comme en 1982 le trafic frontalier entre les Pays-Bas et la République fédérale d'Allemagne (trafic effectué dans un

rayon de 25 km des deux côtés de la frontière) est exclu, pour autant que ce trafic ne fait pas partie d'un circuit dépassant les limites de cette zone frontalière.

Royaume-Uni

Transports nationaux et internationaux

Les transports effectués par les remorques et les semi-remorques, entrant ou quittant le Royaume-Uni sur des transrouliers, sont enregistrés comme trafic international si un tracteur immatriculé au Royaume-Uni les accompagne. Si ces transports entrent ou quittent le Royaume-Uni non accompagnés ils sont enregistrés comme trafic national pour la partie du voyage se faisant au Royaume-Uni, accompagnés par un tracteur immatriculé au Royaume-Uni.

Transports internationaux

— Irlande — Irlande du Nord

Un trafic international qui n'est pas pris en compte est celui passant par la frontière terrestre Irlande/Irlande du Nord estimé à au moins 1 million de tonnes dans chaque direction. Cette route comprend également un volume inconnu de trafic entre la Grande-Bretagne et l'Irlande sur des transrouliers passant par les ports de l'Irlande du Nord et le trafic entre l'Irlande du Nord et l'Europe continentale via des services directs de transrouliers à partir de Cork en Irlande.

— Groupes de marchandises

Les données de postes britanniques : Groupage, Inconnu et Divers sont regroupées dans le groupe de marchandises 24 : Articles divers.

— Pays tiers

Les données des postes britanniques: Inconnu et Autres pays sont regroupées dans le poste : Autres pays.

Irlande

Les données comprennent le transport de marchandises par des véhicules appartenant aux autorités locales.

Longueur de voyage : pour les voyages comprenant un chargement intermédiaire et/ou des arrêts pour livraison, la longueur totale est égale à la moitié de la distance parcourue par le véhicule chargé; pour les autres voyages, la longueur est égale à la distance totale parcourue par le véhicule chargé.

Trafic international : données sujettes à d'importantes erreurs d'échantillonnage.

Danemark

Transports internationaux

Les données pour le transport par véhicules immatriculés au Danemark portent sur l'ensemble «Belgique et Luxembourg»; dans les tableaux elles ont été reprises sous «Belgique».

Grèce

La quasi-totalité des transports internationaux de marchandises (environ 99,5 %) est effectuée pour compte d'autrui.

FR

Symboles et abréviations

—	néant
0	donnée inférieure à la moitié de l'unité utilisée
:	donnée non disponible
.	ne s'applique pas
Mio	million
t	tonne métrique
tkm	tonne-kilomètre

En raison de l'arrondi des données, certains totaux peuvent présenter un écart avec la somme des éléments correspondants.

Sources

RF d'Allemagne	— Statistisches Bundesamt
France	— Ministère des Transports
Pays-Bas	— Centraal Bureau voor de Statistiek
Belgique	— Institut national de statistique Nationaal Instituut voor de Statistiek
Royaume-Uni	— Department of Transport
Irlande	— Central Statistics Office
Danemark	— Danmarks Statistik
Grèce	— National Statistical Service of Greece

Groupes de marchandises

Groupes de marchandises	Chapitre de la NST/R ⁽¹⁾	Groupes de la NST/R ⁽¹⁾	Description
1	0	01	Céréales
2		02, 03	Pommes de terre, autres légumes frais ou congelés, fruits frais
3		00, 06	Animaux vivants, betteraves à sucre
4		05	Bois et liège
5		04, 09	Matières textiles et déchets, autres matières premières d'origine animale ou végétale
6	1	11, 12, 13, 14, 16, 17	Denrées alimentaires et fourrages
7		18	Oléagineux
8	2	21, 22, 23	Combustibles minéraux solides
9	3	31	Pétrole brut
10		32, 33, 34	Produits pétroliers
11	4	41, 46	Minerais de fer, ferrailles, poussières de hauts fourneaux
12		45	Minerais et déchets non ferreux
13	5	51, 52, 53, 54, 55, 56	Produits métallurgiques
14	6	64, 69	Ciments, chaux, matériaux de construction manufacturés
15		61, 62, 63, 65	Minéraux bruts ou manufacturés
16	7	71, 72	Engrais naturels ou manufacturés
17	8	83	Produits carbochimiques, goudrons
18		81, 82, 89	Produits chimiques, excepté produits carbochimiques et goudrons
19		84	Cellulose et déchets
20	9	91, 92, 93	Véhicules et matériel de transport, machines, moteurs, même démontés, et pièces
21		94	Articles métalliques
22		95	Verre, verrerie, produits céramiques
23		96, 97	Cuirs, textiles, habillements, articles manufacturés divers
24		99	Articles divers

⁽¹⁾ Publication de l'Office statistique des Communautés européennes, édition 1968.

	<i>Pagina</i>
Prefazione	XXIV
Note metodologiche	XXIV
Simboli e abbreviazioni	XXV
Fonti	XXV
Gruppi di merci	XXVI
COMMENTI E GRAFICI	1
TABELLE	
1. Traffico internazionale	
1.1 Traffico internazionale per paese e gruppo di merci, per conto proprio — tonnellate	13
1.2 Traffico internazionale per paese e gruppo di merci, per conto terzi — tonnellate	29
1.3 Traffico internazionale per paese e gruppo di merci — tonnellate	47
1.4 Traffico internazionale per paese e genere di trasporto — tkm	65
1.5 Traffico internazionale per relazione e capitolo NST/R — tonnellate	70
1.6 Traffico internazionale per relazione — tkm	72
2. Traffico nazionale	
2.1 Traffico nazionale per gruppo di merci e generi di trasporto — tonnellate, tkm	73
2.2 Traffico nazionale per classe di percorrenza e gruppo di merci — tonnellate, tkm	78
3. Traffico regionale	
3.1 Traffico nazionale per regione — tonnellate	87
3.2 Traffico nazionale per regione e gruppo di merci — tonnellate	91



Prefazione

L'Istituto statistico delle Comunità europee pubblica i risultati della rilevazione statistica comunitaria dei trasporti di merci su strada conformemente alla direttiva 78/546/CEE del Consiglio del 12 giugno 1978.

L'Istituto statistico delle Comunità europee ringrazia i servizi che si occupano delle statistiche dei trasporti e le amministrazioni degli stati membri che hanno collaborato fattivamente a questa iniziativa.

Lussemburgo, ottobre 1985

IT

Note metodologiche

Base giuridica

Direttiva 78/546/CEE del Consiglio, del 12 giugno 1978 (GU L 168 del 26.6.1978, pag. 29).

Campo d'applicazione

Il campo d'applicazione della direttiva riguarda i trasporti di merci su strada effettuati a mezzo di veicoli immatricolati in uno stato membro:

- sul territorio di detto stato membro;
- tra detto stato membro ed un altro stato membro o paese terzo.

I trasporti effettuati tra gli stati membri e i paesi terzi rientrano tra i risultati dell'indagine solamente se avvengono mediante veicoli immatricolati in uno stato membro; i trasporti effettuati dai veicoli immatricolati in paesi terzi restano al di fuori del campo d'indagine.

La direttiva non si applica ai trasporti di merci su strada effettuati a mezzo di:

- veicoli utilitari industriali il cui peso o le cui dimensioni eccedano i limiti normalmente ammessi;
- veicoli utilitari agricoli, veicoli militari e veicoli appartenenti ad amministrazioni e servizi pubblici, ad esclusione di quelli delle aziende ferroviarie.

Ogni stato membro ha facoltà di escludere dal campo d'indagine i veicoli il cui carico utile o il cui peso totale a pieno carico autorizzato sia inferiore ad un certo limite. Tale limite non può essere superiore a 3,5 tonnellate di carico utile o a 6 tonnellate di peso totale a pieno carico autorizzato.

Osservazioni generali

Le tabelle EUR relative al traffico nazionale ed internazionale comprendono i dati di otto stati membri: RF di Germania, Francia, Paesi Bassi, Belgio, Regno Unito, Irlanda, Danimarca e Grecia.

I dati per l'Italia ed il Lussemburgo non sono disponibili.

RF di Germania

Trasporti nazionali

Le spedizioni a collettame per i trasporti su lunghe distanze (circa 5 milioni di tonnellate) non sono comprese nei trasporti nazionali per regioni.

Trasporti internazionali

I trasporti di merci tra la RF di Germania e la Repubblica democratica tedesca non sono compresi nei trasporti internazionali. Nel 1983 i trasporti tra la RF di Germania e la Repubblica democratica tedesca o Berlino Est con veicoli immatricolati nella RF di Germania hanno riguardato 1 620 021 t in direzione della RF di Germania e 113 974 t in direzione della Repubblica democratica tedesca o Berlino Est.

Francia

A partire dal 1983 è stato adottato un nuovo metodo per correggere le mancate risposte, mentre nel 1981 si è avuto un cambiamento di ripartizione tra il trasporto per conto terzi e il trasporto per conto proprio. Di conseguenza, al fine di rendere omogenee le serie precedenti, devono essere utilizzati i seguenti coefficienti di retropolazione:

Anni	Per conto terzi		Per conto proprio	
	Tonnellate	Tonnellate-chilometri	Tonnellate	Tonnellate-chilometri
1979+1980	1,305	1,195	1,005	0,910
1981+1982	1,140	1,075	1,075	1,045

Paesi Bassi

Trasporti internazionali

Come nel 1982, il traffico frontaliero tra i Paesi Bassi e la RF di Germania (traffico effettuato in un raggio di 25 km dalla frontiera, su entrambi i lati) viene escluso, a condizione che non faccia parte di un circuito oltrepassante i limiti di detta zona di frontiera.

Regno Unito

Trasporti nazionali ed internazionali

I trasporti effettuati da rimorchi e semirimorchi in entrata nel Regno Unito o in uscita su navi traghetto «roll-on/roll-off» sono registrati come traffico internazionale se accompagnati da una motrice immatricolata nel Regno Unito. Se questi trasporti entrano nel Regno Unito, o lo lasciano, non accompagnati sono registrati come traffico nazionale per il tratto percorso nel Regno Unito accompagnati da una motrice immatricolata in tale paese.

Trasporti internazionali

— Irlanda — Irlanda del Nord

Un traffico internazionale di cui non si tiene conto è quello che passa per la frontiera terrestre tra l'Irlanda e l'Irlanda del Nord, valutato ad almeno 1 milione di tonnellate in ognuna delle due direzioni. Esso comprende anche un volume sconosciuto di traffico tra la Gran Bretagna e l'Irlanda effettuato mediante navi traghetto «roll-on/roll-off» che approdano ai porti dell'Irlanda del Nord ed il traffico tra l'Irlanda del Nord e l'Europa continentale che si serve di servizi diretti di navi traghetto «ro-ro» in partenza da Cork, in Irlanda.

— Gruppi di merci

I dati delle voci britanniche: «collettame», «sconosciuto» e «varie» sono riuniti nel gruppo di merci 24: «articoli vari».

— Paesi terzi

I dati delle voci britanniche: «sconosciuto» ed «altri paesi» sono raggruppati alla voce: «altri paesi».

Irlanda

I dati comprendono il trasporto di merci con veicoli appartenenti agli enti locali.

Lunghezza del viaggio: per i viaggi che comprendono un'operazione di carico intermedia e/o soste per la consegna, la lunghezza totale è uguale alla metà della distanza percorsa dal veicolo caricato; per gli altri viaggi la lunghezza è uguale alla distanza totale percorsa dal veicolo caricato.

Traffico internazionale: dati soggetti a notevoli errori di campionatura.

Danimarca

Trasporti internazionali

I dati per i trasporti con veicoli immatricolati in Danimarca riguardano l'insieme «Belgio e Lussemburgo»; nelle tabelle figurano sotto «Belgio».

Grecia

La quasi totalità dei trasporti internazionali di merci (circa il 99,5 %) è effettuata per conto terzi.

Simboli e abbreviazioni

—	Il fenomeno non esiste
0	Dato inferiore alla metà dell'unità indicata
:	Dato non disponibile
.	Non è applicabile
Mio	Milione
t	Tonnellata metrica
tkm	Tonnellata-chilometro

A causa dell'arrotondamento dei dati, alcuni totali potrebbero discostarsi della somma degli elementi corrispondenti.

Fonti

RF di Germania	— Statistisches Bundesamt
•Francia	— Ministère des Transports
Paesi Bassi	— Centraal Bureau voor de Statistiek
Belgio	— Institut National de Statistique Nationaal Instituut voor de Statistiek
Regno Unito	— Department of Transport
Irlanda	— Central Statistics Office
Danimarca	— Danmarks Statistik
Grecia	— National Statistical Service of Greece

Gruppi di merci

Gruppi di merci	Capitolo della NST/R ⁽¹⁾	Gruppi della NST/R ⁽¹⁾	Descrizione
1	0	01	Cereali
2		02, 03	Patate, altri legumi freschi o congelati e frutti freschi
3		00, 06	Animali vivi, barbabietole da zucchero
4		05	Legno e sughero
5		04, 09	Materie tessili e cascami, altre materie prime di origine animale o vegetale
6	1	11, 12, 13, 14, 16, 17	Derrate alimentari e foraggiere
7		18	Oleaginosi
8	2	21, 22, 23	Combustibili minerali solidi
9	3	31	Petrolio greggio
10		32, 33, 34	Prodotti petroliferi
11	4	41, 46	Minerali di ferro, rottami e polveri d'altoforno
12		45	Altri minerali e cascami non ferrosi
13	5	51, 52, 53, 54, 55, 56	Prodotti metallurgici
14	6	64, 69	Cementi, calci, materiali da costruzione manufatturati
15		61, 62, 63, 65	Minerali greggi o manufatti
16	7	71, 72	Concimi naturali e manufatti
17	8	83	Prodotti carbochimici, catrami
18		81, 82, 89	Prodotti chimici, ad esclusione dei prodotti carbochimici o dei catrami
19		84	Cellulosa e avanzi
20	9	91, 92, 93	Veicoli e materiale da trasporto, macchine, motori anche smontati e parti
21		94	Articoli metallici
22		95	Vetro, vetreria, prodotti della ceramica
23		96, 97	Cuoio, tessuti, abbigliamento, articoli manufatti diversi
24		99	Articoli diversi

(¹) Pubblicazione dell'Istituto statistico delle Comunità europee, edizione 1968.

Inhoud

	<i>Bladzijde</i>
Voorwoord	XXVIII
Methodologische opmerkingen	XXVIII
Symbolen en afkortingen	XXIX
Bronnen	XXIX
Goederengroepen	XXX
COMMENTAAR EN GRAFIEKEN	1
TABELLEN	
1. Internationaal verkeer	
1.1 Internationaal verkeer naar land en goederengroep, eigen vervoer — Ton	13
1.2 Internationaal verkeer naar land en goederengroep, beroepsvervoer — Ton ..	29
1.3 Totaal van het internationaal verkeer naar land en goederengroep — Ton	47
1.4 Internationaal verkeer naar land en soort vervoer — Tkm	65
1.5 Internationaal verkeer naar relatie en hoofdstuk NST/R — Ton	70
1.6 Internationaal verkeer naar relatie — Tkm	72
2. Nationaal verkeer	
2.1 Nationaal verkeer naar goederengroep en soort vervoer — Ton, tkm	73
2.2 Nationaal verkeer naar afstandsklasse en goederengroep — Ton, tkm	78
3. Regionaal verkeer	
3.1 Nationaal verkeer naar regio — Ton	87
3.2 Nationaal verkeer naar regio en goederengroep — Ton	91



Voorwoord

Het Bureau voor de Statistiek van de Europese Gemeenschappen publiceert de resultaten van de communautaire enquête naar het goederenvervoer over de weg, gehouden overeenkomstig de Richtlijn van de Raad nr. 78/546/EEG van 12 juni 1978.

Het Bureau voor de Statistiek van de Europese Gemeenschappen dankt de diensten voor de statistieken van het goederenvervoer en de administraties van de Lid-Staten voor hun actieve medewerking.

Luxemburg, oktober 1985

NL

Methodologische opmerkingen

Juridische grondslag

Richtlijn van de Raad nr. 78/546/EEG van 21 juni 1978 (PB nr. L 168 van 26 juni 1978, blz. 29).

Toepassingsgebied

Het toepassingsgebied van de richtlijn omvat het goederenvervoer over de weg met behulp van voertuigen die in een van de Lid-Staten zijn geregistreerd:

- a) op het grondgebied van deze Lid-Staat;
- b) tussen deze Lid-Staten en een andere Lid-Staat of een derde land.

Het vervoer van en naar de Lid-Staten en derde landen is alleen in de resultaten van de enquête opgenomen voor zover dit vervoer plaatsvindt met voertuigen die in een van de Lid-Staten zijn geregistreerd; het vervoer met voertuigen die in derde landen zijn geregistreerd, valt buiten het toepassingsgebied.

De richtlijn is niet van toepassing op het goederenvervoer over de weg dat plaatsvindt met:

- a) bedrijfsvoertuigen waarvan gewicht of afmetingen de normaliter toegelaten grenzen te boven gaan;
- b) landbouwvoertuigen, militaire voertuigen en voertuigen van overheidsinstellingen en overheidsdiensten met uitzondering van voertuigen van spoorwegaansluitingen.

Het staat iedere Lid-Staat vrij voertuigen waarvan het laadvermogen of het totaal toegelaten gewicht onder een bepaalde grens blijft van het toepassingsgebied van deze richtlijn uit te sluiten. Deze grens mag niet hoger liggen dan 3,5 ton laadvermogen of 6 ton totaal toegelaten gewicht.

Algemene opmerking

De tabellen EUR voor het binnenlandse en het internationale vervoer hebben betrekking op de gegevens van acht Lid-Staten: BR Duitsland, Frankrijk, Nederland, België, Verenigd Koninkrijk, Ierland, Denemarken en Griekenland.

Voor Italië en Luxemburg zijn geen gegevens beschikbaar.

BR Duitsland

Binnenlands vervoer

Stukgoedzendingen over lange afstand (ongeveer 5 miljoen t) zijn bij het binnenlandse vervoer per gebied niet in aanmerking genomen.

Internationaal vervoer

Het goederenvervoer tussen de Bondsrepubliek Duitsland en de Duitse Democratische Republiek blijft bij het internationale vervoer buiten beschouwing. In 1983 werd tussen de Bondsrepubliek Duitsland en de Duitse Democratische Republiek of Berlijn (Oost) met in de BR Duitsland geregistreerde voertuigen 1 620 021 ton naar de BR Duitsland en 113 974 ton naar de DDR of Berlijn (Oost) vervoerd.

Frankrijk

Sedert 1983 wordt voor de correctie voor non-respons een nieuwe methode toegepast en in 1981 was er sprake van een wijziging in de verdeling tussen het beroepsvervoer en het vervoer voor eigen rekening. Om reeksen van voor die tijd met de huidige in overeenstemming te brengen, moeten daarom de volgende coëfficiënten worden gebruikt:

Jaar	Beroepsvervoer		Vervoer voor eigen rekening	
	ton	tonkilometer	ton	tonkilometer
1979+1980	1,305	1,195	1,005	0,910
1981+1982	1,140	1,075	1,075	1,045

Nederland

Internationaal vervoer

Evenals in 1982 is het grensverkeer tussen Nederland en de Bondsrepubliek Duitsland (het verkeer binnen een gebied van 25 km breed aan weerszijden van de grens) uitgesloten, mits dit verkeer geen deel uitmaakt van een traject dat niet binnen deze grenszone blijft.

Verenigd Koninkrijk

Binnenlands en internationaal vervoer

Vervoer op aanhangwagens en opleggers dat het Verenigd Koninkrijk op rij-op-rij-af-schepen binnenkomt of verlaat, wordt als internationale handel geboekt indien een in het Verenigd Koninkrijk geregistreerde trekker de aanhangwagen of oplegger begeleidt. Indien dit niet het geval is, wordt het gedeelte van de rit dat in het Verenigd Koninkrijk met een aldaar ingeschreven trekker plaatsvindt, geboekt als binnenlands vervoer.

Internationaal vervoer

— Ierland — Noord-Ierland

Het internationale vervoer over de landgrens tussen Ierland en Noord-Ierland, naar schatting tenminste 1 miljoen ton in elk van beide richtingen, blijft buiten beschouwing. Dit omvat tevens een onbekend gedeelte van het verkeer tussen Groot-Brittannië en Ierland op rij-op-rij-af-schepen die Noordierse havens aandoen en het verkeer tussen Noord-Ierland en het Europese vasteland dat vanuit Cork in Ierland via rechtstreeks naar het vasteland varende rij-op-rij-af-veerdiensten wordt afgewikkeld.

— Goederengroepen

De gegevens voor de Britse posten: Groepage, Onbekend en Diversen zijn ingedeeld bij goederengroep 24: Diverse artikelen.

— Derde landen

De gegevens over de Britse posten: Onbekend en Overige landen zijn ingedeeld onder de post: Overige landen.

Ierland

De gegevens omvatten ook het goederenvervoer met voertuigen van de plaatselijke overheid.

Lengte van de rit: voor ritten waarbij onderweg wordt geladen of gelost, is de totale lengte gelijk aan de helft van de afstand die het geladen voertuig heeft afgelegd; voor andere ritten is de lengte gelijk aan de totale door het geladen voertuig afgelegde afstand.

Internationaal vervoer: aanzienlijke steekproeffouten.

Denemarken

Internationaal vervoer

De gegevens over het vervoer met in Denemarken geregistreerde voertuigen gelden voor «België en Luxemburg» gezamenlijk; in de tabellen zijn ze onder «België» opgenomen.

Griekenland

Vrijwel het gehele internationale goederenvervoer (ongeveer 99,5 %) is in handen van het beroepsvervoer.

NL

Symbolen en afkortingen

—	Geen
0	Gegeven minder dan de helft van de gebruikte eenheid
:	Gegeven niet beschikbaar
.	Niet van toepassing
Mio	Miljoen
t	Metrische ton
tkm	Ton-kilometer

Wegens de afronding van de gegevens kunnen sommige totalen een verschil vertonen met de som van de corresponderende elementen.

Bronnen

Bondsrepubliek	— Statistisches Bundesamt
Duitsland	— Ministère des Transports
Frankrijk	— Centraal Bureau voor de Statistiek
Nederland	— Institut National de Statistique
België	Nationaal Instituut voor de Statistiek
Verenigd Koninkrijk	— Department of Transport
Ierland	— Central Statistics Office
Denemarken	— Danmarks Statistik
Griekenland	— National Statistical Service of Greece

Goederengroepen

Goederengroepen	NST/R hoofdstukken ⁽¹⁾	NST/R groepen ⁽¹⁾	Omschrijving
1	0	01	Granen
2		02, 03	Aardappelen, vers fruit, verse en bevroren groenten
3		00, 06	Suikerbieten en levende dieren
4		05	Hout en kurk
5		04, 09	Textielstoffen en -afval, andere plantaardige en dierlijke grondstoffen
6	1	11, 12, 13, 14, 16, 17	Andere voedingsprodukten en veevoeder
7		18	Oliezaden, oliën en vetten
8	2	21, 22, 23	Vaste minerale brandstoffen
9	3	31	Aardoliën
10		32, 33, 34	Aardolieprodukten
11	4	41, 46	IJzererts, ijzer- en staalafval, schroot en hoogovenstof
12		45	Andere ertsen en afvalen daarvan
13	5	51, 52, 53, 54, 55, 56	Metaalprodukten
14	6	64, 69	Cement, kalk, andere bewerkte bouwmaterialen
15		61, 62, 63, 65	Ruwe mineralen en fabrikaten
16	7	71, 72	Natuurlijke meststoffen en kunstmest
17	8	83	Produkten van de steenkool- en petrochemie, teer
18		81, 82, 89	Chemische produkten (zonder produkten van de steenkool en petrochemie en teer)
19		84	Cellulose en oud papier
20	9	91, 92, 93	Vervoermaterieel, machines, motoren; ook indien gedemonteerd of in onderdelen
21		94	Metaalwaren
22		95	Glas, glaswerk, keramische produkten
23		96, 97	Leer, textiel en kleding, andere fabrikaten en halffabrikaten
24		99	Diverse artikelen

⁽¹⁾ Publikatie van het Bureau voor de Statistiek van de Europese Gemeenschappen, uitgave 1968.

**Bemærkninger og grafiske fremstillinger
Kommentare und Schaubilder
Σχόλια και γραφικές παραστάσεις
Comments and graphs
Commentaires et graphiques
Spiegazioni e grafici
Commentaar en grafieken**

Innerstaatlicher Verkehr (¹)

1983 betrug das Aufkommen im innerstaatlichen Verkehr in der Europäischen Gemeinschaft 5 776 013 000 t, dies bedeutet einen Anstieg um 1,5% gegenüber dem Vorjahr. Das Verkehrsaufkommen verteilt sich für inländische Fahrzeuge wie folgt: BR Deutschland 38,6%, Frankreich 20,8%, Niederlande 5,7%, Belgien 4,7%, Vereinigtes Königreich 22,9%, Irland 1,6%, Dänemark 3,0% und Griechenland 2,7%. Fünf Mitgliedstaaten verzeichnen einen Anstieg des Verkehrsaufkommens, der sich zwischen 2,2% für Frankreich und 10,6% für Griechenland bewegt; in den übrigen Mitgliedstaaten wurden Rückgänge registriert: Niederlande 6,8%, Belgien 7,3% und Irland 2,0%. Das Aufkommen in Tonnenkilometern für die EG insgesamt betrug 312 034 Millionen tkm, das entspricht einem Anstieg von 1,3% gegenüber 1982. Der Anteil der einzelnen Mitgliedstaaten stellt sich wie folgt dar: BR Deutschland 30,5%, Frankreich 25,1%, Niederlande 5,5%, Belgien 3,2%, Vereinigtes Königreich 29,5%, Irland 1,3%, Dänemark 2,3% und Griechenland 2,6%.

Nach NSTR-Gütergruppen verteilt sich das Verkehrsaufkommen (in t) wie folgt (NSTR = Einheitliches Güterverzeichnis für die Verkehrsstatistik, revidiert): Landwirtschaftliche Erzeugnisse 7,2%, Nahrungsmittel 12,7%, feste mineralische Brennstoffe 2,5%, Mineralölzeugnisse 5,5%, Erze und Metallabfälle 1,1%, Metallerzeugnisse 2,2%, Steine, Erden und Baustoffe 47,1%, Düngemittel 1,4%, chemische Erzeugnisse 5,2% und Fertigwaren 15,1%.

Bei sieben Gütergruppen wurde gegenüber 1982 ein Anstieg verzeichnet, der bei den Erzen und Metallabfällen mit + 16,6% und bei den Düngemitteln mit + 13,9% am bedeutendsten war; eine Gütergruppe (Fertigwaren) blieb unverändert, während sich bei den Gütergruppen feste mineralische Brennstoffe (- 0,9%) und Metallerzeugnisse (- 1,5%) Rückgänge ergaben.

Der Anteil des Werkverkehrs am innerstaatlichen Verkehr insgesamt beläuft sich (in t) für die EG auf 56%; nach Mitgliedstaaten aufgeschlüsselt ergeben sich folgende Prozentsätze: BR Deutschland 58,6%, Frankreich 65,7%, Niederlande 42,3%, Belgien 59,5%, Vereinigtes Königreich 48,8%, Irland 75,9%, Dänemark 36,4% und Griechenland 40,0%. Im Vergleich zum Vorjahr ist der Anteil in vier Mitgliedstaaten (BR Deutschland, Niederlande, Belgien und Irland) angestiegen, während er in den übrigen Mitgliedstaaten zurückgegangen ist.

Aufgeschlüsselt nach Entfernungsabschnitten ergibt sich folgendes Bild: 71,8% des Verkehrsaufkommens (in t) wurden über eine Entfernung von weniger als 50 km, 18,6% über eine Entfernung zwischen 50 und 150 km, 8,6% über eine Entfernung zwischen 150 und 500 km und 1% über eine Entfernung von 500 km und darüber befördert.


Grenzüberschreitender Verkehr (¹)

Das Intra-EUR-Aufkommen betrug 149 442 000 t, was einem Anstieg um 5,1% gegenüber dem Vorjahr entspricht. Für die einzelnen Mitgliedstaaten ergeben sich auf der Grundlage der Entladungen folgende Anteile: BR Deutschland 28,2%, Frankreich 20,2%, Italien 5,0%, Niederlande 21,5%, Belgien 17,8%, Luxemburg 0,9%, Vereinigtes Königreich 3,1%, Irland 0,7%, Dänemark 2,2% und Griechenland 0,4%. Auf der Grundlage der inländischen Fahrzeuge ergibt sich folgende Verteilung: BR Deutschland 24,3%, Frankreich 17,8%, Niederlande 29,7%, Belgien 20,4%, Vereinigtes Königreich 2,7%, Irland 0,9%, Dänemark 3,5% und Griechenland 0,7%.

Die Aufgliederung des Verkehrsaufkommens (in t) nach NSTR-Gütergruppen ergibt folgendes Bild: Landwirtschaftliche Erzeugnisse 11,4%, Nahrungsmittel 15,3%, feste mineralische Brennstoffe 1,2%, Mineralölzeugnisse 1,4%, Erze und Metallabfälle 1,3%, Metallerzeugnisse 8,2%, Steine, Erden und Baustoffe 19,4%, Düngemittel 1,5%, chemische Erzeugnisse 14,3% und Fertigwaren 26,0%. Gegenüber 1982 weisen die Gruppen landwirtschaftliche Erzeugnisse (+ 5,6%), Erze und Metallabfälle (+ 7,7%) und chemische Erzeugnisse (+ 13%) die höchste Steigerungsrate auf. Drei Gütergruppen — feste mineralische Brennstoffe (- 18,1%), Mineralölzeugnisse (- 27,9%) und Metallerzeugnisse (- 1%) — haben einen Rückgang erfahren.

Das Extra-EUR-Aufkommen betrug 17 277 000 t, das bedeutet einen Anstieg um 8,7% gegenüber dem Vorjahr. Die Entladungen kamen hauptsächlich aus folgenden Ländern: Schweden 22,5%, Spanien 19,5%, Österreich 15,0% und Schweiz 14,9%. Die Beladungen waren hauptsächlich für folgende Länder bestimmt: Schweiz 36,2%, Österreich 18,1%, Spanien 14,8% und Schweden 12,8%.

(¹) Sämtliche Angaben ohne Italien und Luxemburg.



National traffic¹

In 1983, national traffic in the European Communities amounted to 5 776 013 000 tonnes, a 1.5% increase over the previous year. The breakdown of traffic by national vehicles was as follows: Federal Republic of Germany: 38.6%, France: 20.8%, Netherlands: 5.7%, Belgium: 4.7%, United Kingdom 22.9%, Ireland: 1.6%, Denmark: 3.0% and Greece: 2.7%. Five Member States recorded increased traffic, ranging from a 2.2% rise for France to 10.6% for Greece, but traffic decreased in the other Member States: Netherlands: 6.8%, Belgium: 7.3% and Ireland: 2.0%. The total expressed in tonne kilometres for the European Communities was 312 034 million tkm, 1.3% up on the 1982 figures. The breakdown by national vehicles of the Member States was: Federal Republic of Germany: 30.5%, France: 25.1%, Netherlands: 5.5%, Belgium: 3.2%, United Kingdom: 29.5%, Ireland: 1.3%, Denmark: 2.3% and Greece: 2.6%.

The breakdown of traffic (in tonnes) by product group of the Standard Nomenclature of Goods for Transport Statistics, revised, was as follows: agricultural products: 7.2%, foodstuffs: 12.7%, solid mineral fuels: 2.5%, petroleum products: 5.5%, ores and metal waste: 1.1%, metal products: 2.2%, minerals and building materials: 47.1%, fertilizers: 1.4%, chemicals: 5.2% and manufactured articles: 15.1%.

For seven groups of products, the figures were higher than in 1982, the main increases being ores and metal waste, +16.6%, and fertilizers, +13.9%. One group, manufactured articles, remained unchanged but there was a fall in some other groups of goods: solid mineral fuels -0.9% and metal products -1.5%.

Traffic on own account in relation to total national traffic, in tonnes, was 56% for the European Community overall. The percentage varied from one Member State to another as follows: Federal Republic of Germany: 58.6%, France: 65.7%, Netherlands: 42.3%, Belgium: 59.5%, United Kingdom: 48.8%, Ireland: 75.9%, Denmark: 36.4% and Greece: 40.0%. In four Member States, this was an increase over the previous year: Federal Republic of Germany, Netherlands, Belgium and Ireland, whereas the percentage was lower in the other Member States.

As regards distance, 71.8% of the traffic (in tonnes) was for a distance of under 50 km, 18.6% between 50 and 150 km, 8.6% between 150 and 500 km and 1% 500 km and over.


International traffic¹

Intra-EUR traffic amounted to 149 442 000 tonnes, an increase of 5.1% over the previous year. The breakdown by Member State (unloading) was: Federal Republic of Germany: 28.2%, France: 20.2%, Italy: 5.0%, Netherlands: 21.5%, Belgium: 17.8%, Luxembourg: 0.9%, United Kingdom: 3.1%, Ireland: 0.7%, Denmark: 2.2% and Greece: 0.4%. The breakdown of traffic by national vehicle was: Federal Republic of Germany: 24.3%, France: 17.8%, Netherlands: 29.7%, Belgium: 20.4%, United Kingdom: 2.7%, Ireland: 0.9%, Denmark: 3.5% and Greece: 0.7%.

The breakdown of traffic (in tonnes) by product group of the Standard Nomenclature of Goods for Transport Statistics was as follows: agricultural products: 11.4%, foodstuffs: 15.3%, solid mineral fuels: 1.2%, petroleum products: 1.4%, ores and metal waste: 1.3%, metal products: 8.2%, minerals and building materials: 19.4%, fertilizers: 1.5%, chemicals: 14.3% and manufactured articles: 26.0%. The greatest increases on the 1982 figures were for: agricultural products: 5.6%, ores and metal waste: 7.7% and chemicals: 13%. The figures were lower for three groups of products: solid mineral fuels: 18.1%, petroleum products: 27.9% and metal products: 1%.

Extra-EUR traffic amounted to 17 277 000 tonnes, an 8.7% increase over the previous year. The principal countries for unloading were: Sweden: 22.5%, Spain: 19.5%, Austria: 15.0% and Switzerland: 14.9%. Loadings were mainly for: Switzerland: 36.2%, Austria: 18.1%, Spain: 14.8% and Sweden: 12.8%.

¹ All data excluding Italy and Luxembourg.



Commentaires

Trafic national (1)

En 1983 le trafic national dans la Communauté européenne se monte à 5 776 013 mille tonnes, ceci représente une augmentation de 1,5 % par rapport à l'année précédente. La répartition du trafic par véhicules nationaux est la suivante : RF d'Allemagne : 38,6 %, France : 20,8 %, Pays-Bas : 5,7 %, Belgique : 4,7 %, Royaume-Uni : 22,9 %, Irlande : 1,6 %, Danemark : 3,0 % et Grèce : 2,7 %. Cinq États membres enregistrent des augmentations de trafic se situant entre 2,2 % pour la France et 10,6 % pour la Grèce; les autres États membres notent des diminutions : Pays-Bas : 6,8 %, Belgique : 7,3 % et Irlande : 2,0 %. En tonnes-Km on obtient un total de 312 034 millions de tkm pour la CE soit une augmentation de 1,3 % par rapport à 1982. La répartition selon les véhicules nationaux des États membres : RF d'Allemagne : 30,5 %, France : 25,1 %, Pays-Bas : 5,5 %, Belgique : 3,2 %, Royaume-Uni : 29,5 %, Irlande : 1,3 %, Danemark : 2,3 % et Grèce : 2,6 %.

La répartition du trafic, en tonnes, par groupe de produits NSTR (Nomenclature uniforme de marchandises pour les statistiques de transport, révisée) est la suivante : produits agricoles : 7,2 %, denrées alimentaires : 12,7 %, combustibles minéraux solides : 2,5 %, produits pétroliers : 5,5 %, minerais et déchets pour la métallurgie : 1,1 %, produits métallurgiques : 2,2 %, minéraux et matériaux de construction : 47,1 %, engrais : 1,4 %, produits chimiques : 5,2 % et articles manufacturés : 15,1 %.

Par rapport à 1982 on note pour sept groupes de produits des augmentations dont les plus importantes pour minerais et déchets pour la métallurgie : + 16,6 % et pour engrais + 13,9 % ; un groupe, articles manufacturés, reste inchangé tandis que les groupes de marchandises : combustibles minéraux solides : - 0,9 % et produits métallurgiques : - 1,5 % diminuent.

La part du trafic pour compte propre par rapport au trafic national total, en tonnes, est de 56 % pour la CE ; par État membre ce pourcentage varie de la manière suivante : RF d'Allemagne : 58,6 %, France : 65,7 %, Pays-Bas : 42,3 %, Belgique : 59,5 %, Royaume-Uni : 48,8 %, Irlande : 75,9 %, Danemark : 36,4 % et Grèce : 40,0 %. Par rapport à l'année précédente cette part a augmenté dans quatre États membres : RF d'Allemagne, Pays-Bas, Belgique et Irlande tandis qu'elle diminuait dans les autres États membres.

Par tranche de distance, on constate que 71,8 % du trafic, en tonnes, se fait sur une distance de moins de 50 km, 18,6 % sur une distance entre 50 et 150 km, 8,6 % entre 150 et 500 km et 1 % sur une distance de 500 km et plus.



Trafic international (1)

Le trafic intra-EUR se monte à 149 442 mille tonnes et représente une augmentation de 5,1 % par rapport à l'année précédente. La répartition par État membre, sur base du déchargement, est la suivante : RF d'Allemagne : 28,2 %, France : 20,2 %, Italie : 5,0 %, Pays-Bas : 21,5 %, Belgique : 17,8 %, Luxembourg : 0,9 %, Royaume-Uni : 3,1 %, Irlande : 0,7 %, Danemark : 2,2 % et Grèce : 0,4 %. Sur base des véhicules nationaux cette répartition devient : RF d'Allemagne : 24,3 %, France : 17,8 %, Pays-Bas : 29,7 %, Belgique : 20,4 %, Royaume-Uni : 2,7 %, Irlande : 0,9 %, Danemark : 3,5 % et Grèce : 0,7 %.

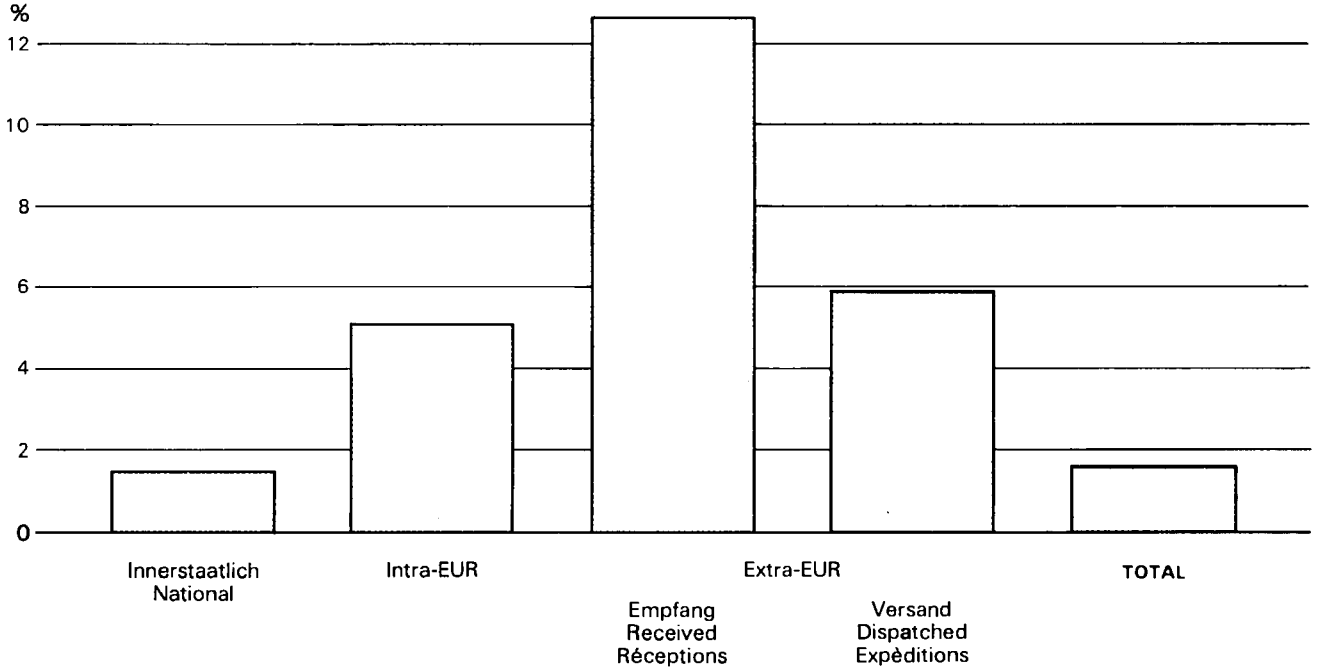
La répartition du trafic, en tonnes, par groupe de produits NSTR est la suivante : produits agricoles : 11,4 %, denrées alimentaires : 15,3 %, combustibles minéraux solides : 1,2 %, produits pétroliers : 1,4 %, minerais et déchets pour la métallurgie : 1,3 %, produits métallurgiques : 8,2 %, minéraux et matériaux de construction : 19,4 %, engrais : 1,5 %, produits chimiques : 14,3 % et articles manufacturés : 26,0 %. Par rapport à 1982 on note les augmentations les plus importantes dans les groupes : produits agricoles : 5,6 %, minerais et déchets pour la métallurgie : 7,7 % et produits chimiques : 13 %. Trois groupes de produits connaissent des diminutions : combustibles minéraux solides : 18,1 %, produits pétroliers : 27,9 % et produits métallurgiques : 1 %.

Le trafic extra-EUR s'élève à 17 277 mille tonnes et représente une augmentation de 8,7 % par rapport à l'année précédente. Les déchargements proviennent principalement des pays suivants : Suède : 22,5 %, Espagne : 19,5 %, Autriche : 15,0 % et Suisse : 14,9 %. Les chargements sont destinés principalement aux pays suivants : Suisse : 36,2 %, Autriche : 18,1 %, Espagne : 14,8 % et Suède : 12,8 %.

(1) Toutes données sans Italie et Luxembourg.

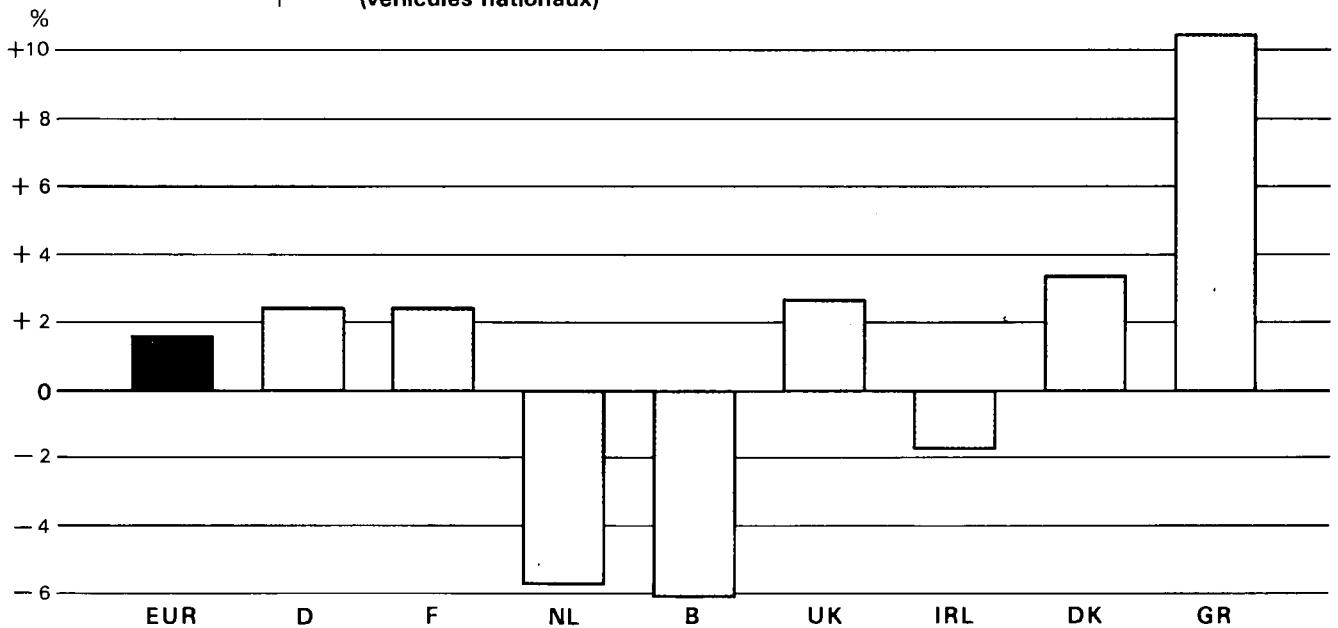
EUR 1983

- Güterkraftverkehr, Tonnen
Änderung in % gegenüber dem Vorjahr
- Carriage of goods by road, tonnes
% change on previous year
- Transports de marchandises par route, tonnes
Variation en % par rapport à l'année précédente



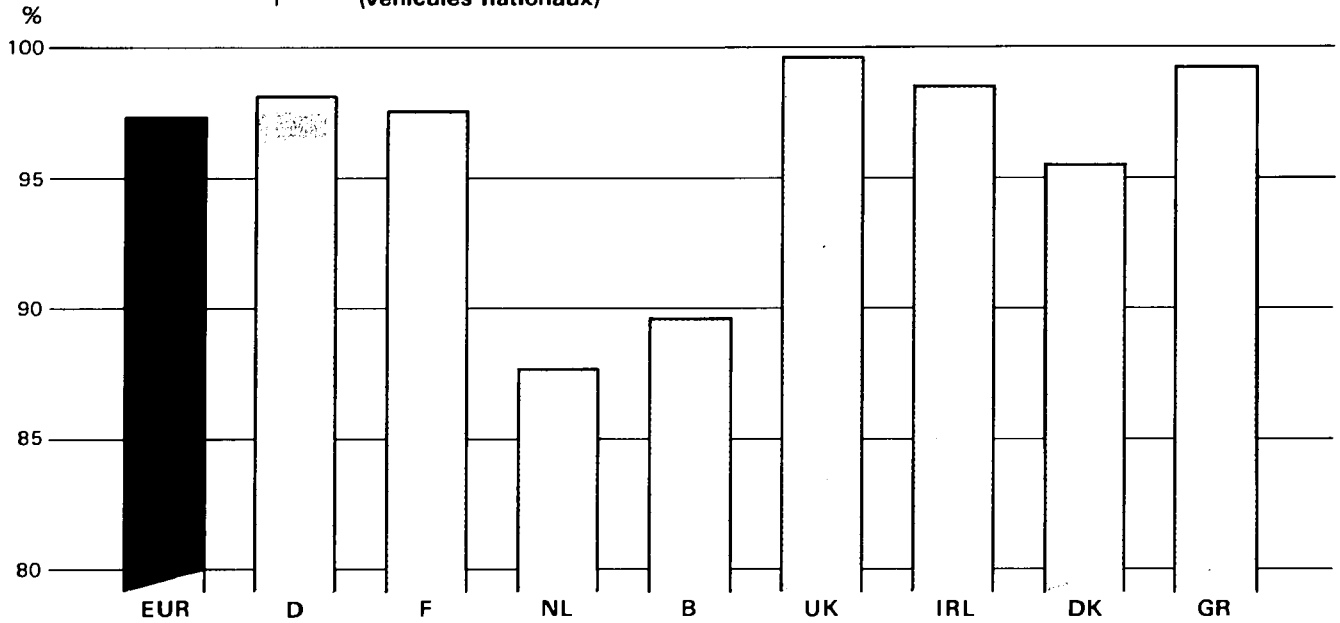
EUR 1983

- Güterkraftverkehr, Tonnen
Gesamtverkehr : Änderung in % gegenüber dem Vorjahr
(nationale Fahrzeuge)
- Carriage of goods by road, tonnes
Total traffic : % change on previous year
(national vehicles)
- Transports de marchandises par route, tonnes
Trafic total: variation en % par rapport à l'année précédente
(véhicules nationaux)



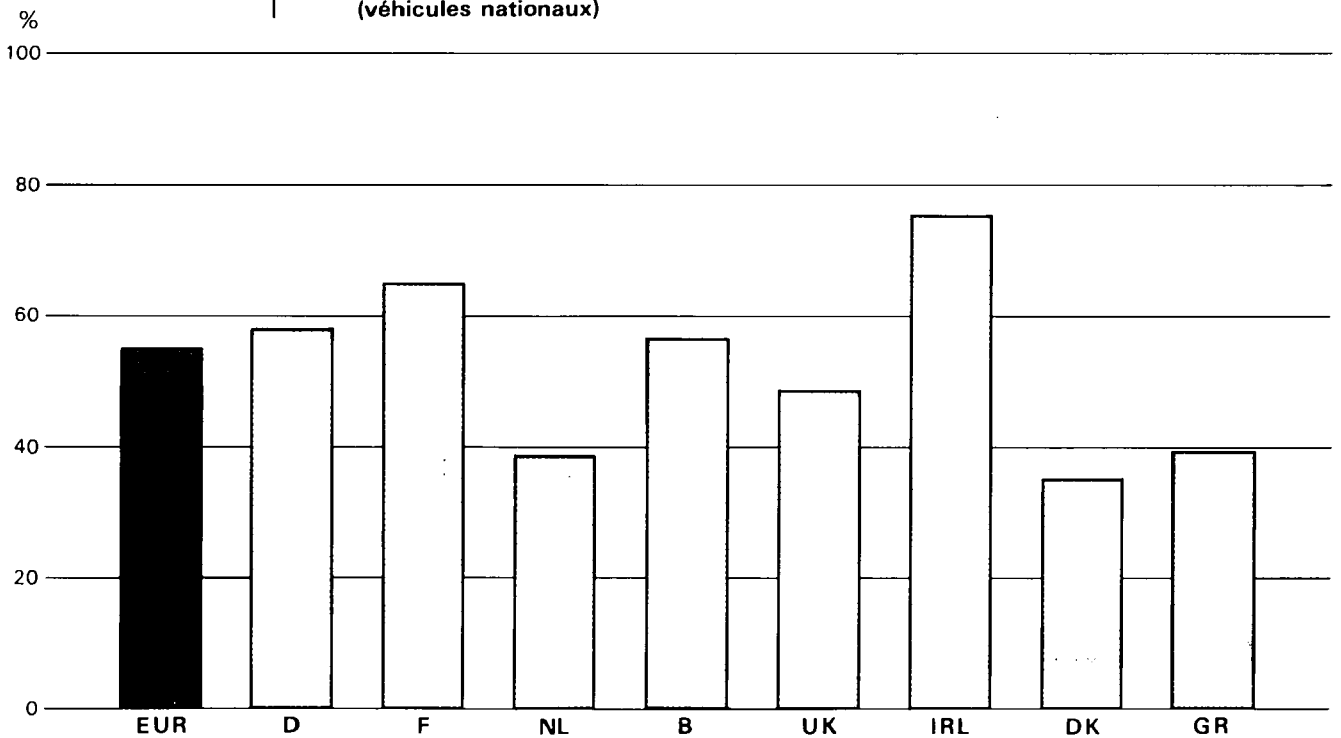
EUR 1983

- Güterkraftverkehr, Tonnen
Innerstaatlicher Verkehr in % des Gesamtverkehrs
(nationale Fahrzeuge)
- Carriage of goods by road, tonnes
National traffic as % of total traffic
(national vehicles)
- Transports de marchandises par route, tonnes
Trafic national en % du trafic total
(véhicules nationaux)



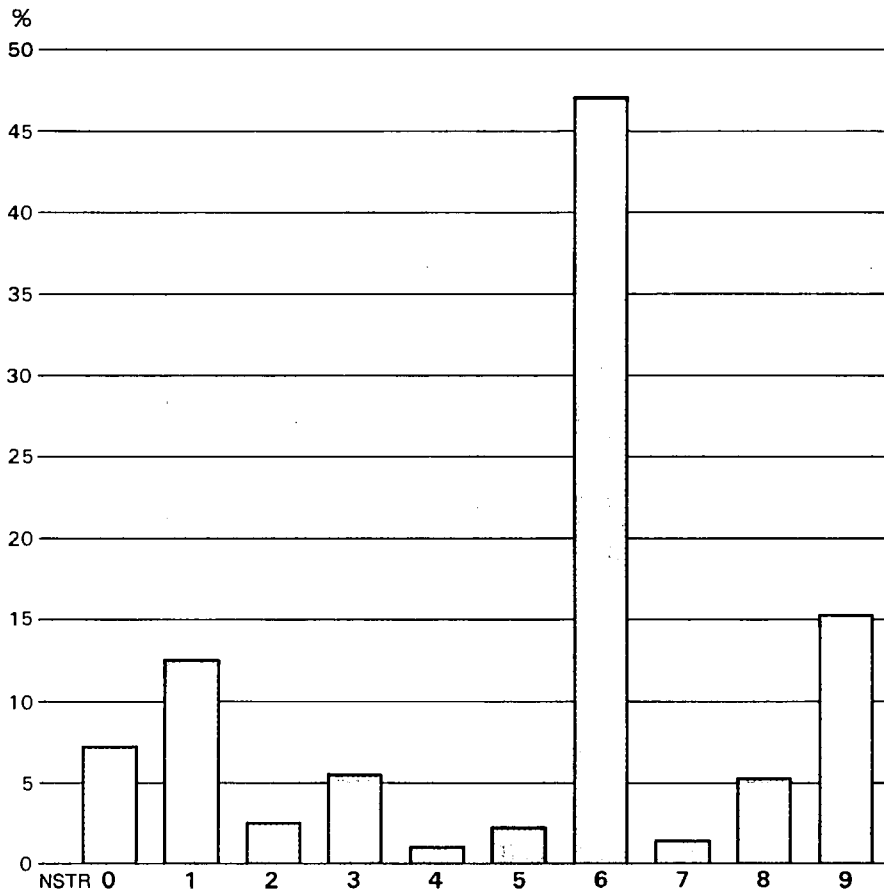
EUR 1983

- Güterkraftverkehr, Tonnen
Werkverkehr in % des Gesamtverkehrs
(nationale Fahrzeuge)
- Carriage of goods by road, tonnes
Traffic for own account as % of total traffic
(national vehicles)
- Transports de marchandises par route, tonnes
Trafic pour compte propre en % du trafic total
(véhicules nationaux)



EUR 1983

- Güterkraftverkehr, Tonnen
Güter in % vom innerstaatlichen Verkehr
- Carriage of goods by road, tonnes
Goods in % of national traffic
- Transports de marchandises par route, tonnes
Marchandises en % du trafic national

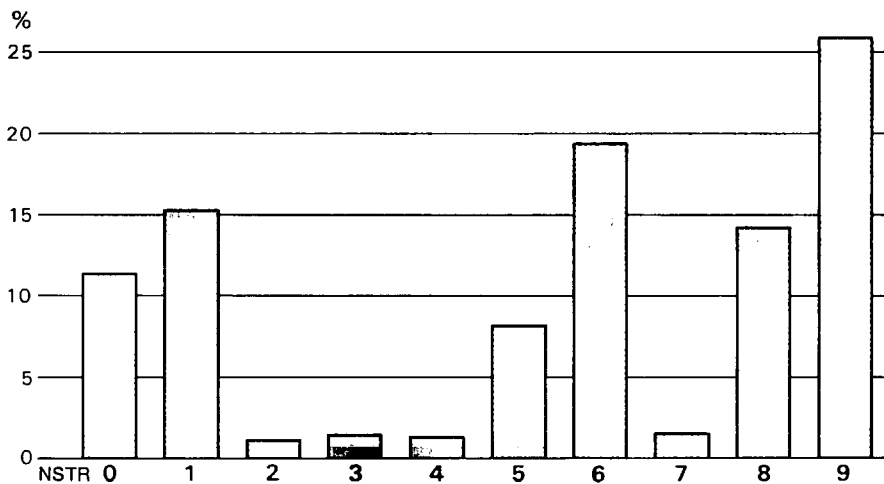


NSTR-Kapitel
NSTR chapters
Chapitres NSTR

- 0 Landwirtschaftliche Erzeugnisse
Agricultural products
Produits agricoles
- 1 Nahrungsmittel
Foodstuffs
Denrées alimentaires
- 2 Feste mineralische Brennstoffe
Solid mineral fuels
Combustibles minéraux solides
- 3 Mineralölerzeugnisse
Petroleum products
Produits pétroliers
- 4 Erze und Metallabfälle
Ores and metal waste
Minerais et déchets pour la métallurgie
- 5 Metallerzeugnisse
Metal products
Produits métallurgiques
- 6 Steine, Erden und Baustoffe
Minerals and building materials
Minéraux et matériaux de construction
- 7 Düngemittel
Fertilizers
Engrais
- 8 Chemische Erzeugnisse
Chemicals
Produits chimiques
- 9 Fertigwaren
Manufactured articles
Articles manufacturés

EUR 1983

- Güterkraftverkehr, Tonnen
Güter in % vom intra-EUR Verkehr
- Carriage of goods by road, tonnes
Goods in % of intra-EUR traffic
- Transports de marchandises par route, tonnes
Marchandises en % du trafic intra-EUR



**Tabeller
Tabellen
Πίνακες
Tables
Tableaux
Tabelle
Tabellen**

S T R A S S E R O A D R O U T E 1.1.01:1 (B1)

GRENZUEBERSCHREITENDER VERKEHR NACH LAND UND GUETERGRUPPE. WERKVERKEHR (a)

INTERNATIONAL TRAFFIC BY COUNTRY AND GROUP OF GOODS. OWN ACCOUNT (a)

TRAFIC INTERNATIONAL PAR PAYS ET GROUPE DE MARCHANDISES. COMPTE PROPRE (a)

BR DEUTSCHLAND
1983
1000 T

LAND - COUNTRY - PAYS	GUETERGRUPPE			GROUP OF GOODS				GROUPE DE MARCHANDISES					
	01	02	03	04	05	06	07	08	09	10	11	12	13
A. EMPFANG AUS: RECEIVED FROM: RECEPTIONS DE:													
01 BR DEUTSCHLAND	-	-	-	-	-	-	-	-	-	-	-	-	-
02 FRANCE	7	35	2	95	19	52	0	2	-	62	11	3	17
03 ITALIA	0	130	0	0	2	34	0	-	-	-	0	2	17
04 NEDERLAND	18	150	9	31	58	299	24	2	-	45	25	4	11
05 BELGIQUE/BELGIE	0	35	0	47	6	40	2	15	-	19	5	3	21
06 LUXEMBOURG	-	1	1	14	1	66	1	9	-	4	4	0	7
07 UNITED KINGDOM	-	-	0	0	0	1	-	-	-	0	0	0	0
08 IRELAND	-	-	0	-	-	-	-	-	-	-	-	-	-
09 DANMARK	0	3	1	12	4	50	0	-	-	-	0	2	1
10 HELLAS	-	0	-	0	0	0	0	-	-	-	-	-	0
20 EUR	25	354	13	199	90	542	27	28	-	130	45	14	74
28 NORWAY	-	0	0	0	-	0	-	-	-	-	-	-	0
30 SWEDEN	0	0	0	1	0	0	0	0	-	-	-	-	0
32 FINLAND	-	-	0	0	-	0	0	-	-	-	-	-	-
36 SWITZERLAND	-	0	0	4	2	4	0	-	-	0	0	0	9
38 AUSTRIA	-	2	1	21	2	3	0	7	-	1	0	0	5
40 PORTUGAL	-	-	-	0	-	0	-	-	-	-	-	-	0
42 SPAIN	-	15	0	0	0	0	-	0	-	0	0	-	0
48 YUGOSLAVIA	-	1	-	-	0	3	0	-	-	-	-	-	0
52 TURKEY	-	0	-	-	-	0	-	-	-	-	0	-	-
58 GERMAN DR	-	-	-	-	-	-	-	-	-	-	-	-	-
62 CZECHOSLOVAKIA	-	0	0	53	0	3	-	0	-	-	-	0	0
74 OTHER EUROPEAN COUNTRIES	0	4	1	1	0	7	0	0	-	-	0	0	0
78 NORTH AFRICA	-	-	-	-	0	0	-	-	-	-	-	-	-
80 NEAR AND MIDDLE EAST	-	-	-	-	-	-	-	-	-	-	-	-	-
84 OTHER COUNTRIES	-	-	-	-	0	-	-	-	-	-	-	-	-
88 TOTAL THIRD COUNTRIES	0	22	2	80	4	20	0	7	-	1	0	0	14
95 ZUSAMMEN - TOTAL A	25	376	15	279	94	562	27	35	-	131	45	14	88

S T R A S S E R O A D R O U T E 1.1.01:2 (B1)

GRENZUEBERSCHREITENDER VERKEHR NACH LAND UND GUETERGRUPPE. WERKVERKEHR (a)

INTERNATIONAL TRAFFIC BY COUNTRY AND GROUP OF GOODS. OWN ACCOUNT (a)

TRAFIC INTERNATIONAL PAR PAYS ET GROUPE DE MARCHANDISES. COMPTE PROPRE (a)

BR DEUTSCHLAND
1983
1000 T

LAND - COUNTRY - PAYS	GUETERGRUPPE				GROUP OF GOODS				GROUPE DE MARCHANDISES			
	14	15	16	17	18	19	20	21	22	23	24	01-24
A. EMPFANG AUS: RECEIVED FROM: RECEPTIONS DE:												
01 BR DEUTSCHLAND	-	-	-	-	-	-	-	-	-	-	-	-
02 FRANCE	174	719	6	-	22	0	28	11	6	25	9	1305
03 ITALIA	16	21	0	-	4	-	6	3	4	23	2	264
04 NEDERLAND	155	116	18	1	35	2	24	8	17	38	10	1100
05 BELGIQUE/BELGIE	104	66	34	1	46	2	20	4	22	17	19	528
06 LUXEMBOURG	37	119	2	3	1	0	4	2	0	1	2	279
07 UNITED KINGDOM	0	0	-	-	0	-	1	0	0	1	1	4
08 IRELAND	-	-	-	-	-	-	0	0	-	0	0	0
09 DANMARK	46	2	5	-	3	-	6	1	0	7	1	144
10 HELLAS	0	0	-	-	0	-	0	-	0	2	0	2
20 EUR	532	1043	65	5	111	4	89	29	49	114	44	3626
28 NORWAY	0	0	-	-	0	0	0	0	-	0	0	0
30 SWEDEN	0	2	-	-	1	0	1	-	0	1	0	6
32 FINLAND	-	-	-	-	0	-	0	-	-	0	0	0
36 SWITZERLAND	7	5	0	-	8	0	10	3	3	15	4	74
38 AUSTRIA	29	102	0	-	7	0	10	4	2	23	6	225
40 PORTUGAL	0	0	-	-	0	-	2	0	0	1	0	1
42 SPAIN	0	0	-	-	0	-	1	0	0	4	0	17
48 YUGOSLAVIA	0	-	-	-	0	-	1	0	0	0	0	0
52 TURKEY	-	-	-	-	-	-	0	-	0	0	0	0
58 GERMAN DR	-	-	-	-	-	-	-	-	-	-	-	-
62 CZECHOSLOVAKIA	18	48	-	0	1	-	1	0	1	15	0	140
74 OTHER EUROPEAN COUNTRIES	0	0	-	-	0	0	1	0	0	7	0	21
78 NORTH AFRICA	-	-	-	-	0	-	0	-	-	1	0	1
80 NEAR AND MIDDLE EAST	0	-	-	-	-	-	0	0	-	0	0	0
84 OTHER COUNTRIES	-	-	-	-	-	-	-	-	-	0	-	0
88 TOTAL THIRD COUNTRIES	54	157	0	0	17	0	26	7	6	67	10	494
95 ZUSAMMEN - TOTAL A	586	1200	65	5	128	4	115	36	55	181	54	4120

(a) MIT FAHRZEUGEN ZUGELASSEN IN MITGLIEDSTAAT
BY VEHICLES REGISTERED IN THE MEMBER STATE
PAR VEHICULES IMMATRICULES DANS L'ETAT MEMBRE

S T R A S S E - R O A D - R O U T E

1.1.01:3 (B1)

GRENZUEBERSCHREITENDER VERKEHR NACH LAND UND GUETERGRUPPE. WERKVERKEHR (a) BR DEUTSCHLAND

INTERNATIONAL TRAFFIC BY COUNTRY AND GROUP OF GOODS. OWN ACCOUNT (a) 1983

TRAFFIC INTERNATIONAL PAR PAYS ET GROUPE DE MARCHANDISES. COMPTE PROPRE (a) 1000 T

LAND - COUNTRY - PAYS	GUETERGRUPPE - GROUP OF GOODS - GROUPE DE MARCHANDISES												
	01	02	03	04	05	06	07	08	09	10	11	12	13
B. VERSAND NACH: DISPATCHED TO: EXPEDITIONS VERS:													
01 BR DEUTSCHLAND	-	-	-	-	-	-	-	-	-	-	-	-	-
02 FRANCE	0	9	6	107	8	63	2	3	0	3	5	2	29
03 ITALIA	2	4	0	13	3	32	-	0	-	-	25	1	3
04 NEDERLAND	9	16	14	43	10	215	14	53	-	23	5	5	29
05 BELGIQUE/BELGIE	0	2	17	35	18	76	2	25	-	2	6	4	10
06 LUXEMBOURG	0	0	0	6	0	19	0	0	-	1	8	0	4
07 UNITED KINGDOM	-	0	0	0	0	3	-	-	-	0	-	0	1
08 IRELAND	-	-	0	0	-	-	-	-	-	-	-	-	0
09 DANMARK	3	10	0	3	8	15	1	-	-	0	0	1	3
10 HELLAS	0	-	-	0	0	0	-	-	-	-	-	-	0
20 EUR	14	41	37	207	47	423	19	81	0	29	49	13	79
28 NORWAY	-	1	0	-	0	0	-	-	-	-	-	-	0
30 SWEDEN	-	7	0	0	0	1	1	0	-	-	-	-	0
32 FINLAND	-	0	-	-	0	-	-	-	-	-	-	-	0
36 SWITZERLAND	0	2	0	88	5	54	0	23	-	1	9	-	6
38 AUSTRIA	-	4	0	124	5	33	1	14	-	2	4	2	12
40 PORTUGAL	-	-	-	-	0	0	-	-	-	0	-	-	0
42 SPAIN	-	0	0	0	0	0	-	0	-	-	-	-	0
48 YUGOSLAVIA	-	-	-	-	1	0	-	-	-	-	0	-	0
52 TURKEY	-	-	0	-	0	-	-	-	-	-	-	-	0
58 GERMAN DR	-	-	-	-	-	-	-	-	-	-	-	-	-
62 CZECHOSLOVAKIA	-	-	0	0	0	0	-	-	-	0	-	-	0
74 OTHER EUROPEAN COUNTRIES	-	0	0	0	0	2	0	-	-	0	0	-	0
78 NORTH AFRICA	-	-	0	-	-	-	-	-	-	-	-	-	0
80 NEAR AND MIDDLE EAST	-	-	0	-	-	-	-	-	-	-	-	-	0
84 OTHER COUNTRIES	-	-	0	-	-	-	-	-	-	-	-	-	0
88 TOTAL THIRD COUNTRIES	0	14	0	212	11	90	2	37	-	3	13	2	18
95 ZUSAMMEN - TOTAL B	14	55	37	419	58	513	21	118	0	32	62	15	97
97 INSGESAMT - TOTAL A+B	39	431	52	698	152	1075	48	153	0	163	107	29	185

S T R A S S E - R O A D - R O U T E

1.1.01:4 (B1)

GRENZUEBERSCHREITENDER VERKEHR NACH LAND UND GUETERGRUPPE. WERKVERKEHR (a) BR DEUTSCHLAND

INTERNATIONAL TRAFFIC BY COUNTRY AND GROUP OF GOODS. OWN ACCOUNT (a) 1983

TRAFFIC INTERNATIONAL PAR PAYS ET GROUPE DE MARCHANDISES. COMPTE PROPRE (a) 1000 T

LAND - COUNTRY - PAYS	GUETERGRUPPE - GROUP OF GOODS - GROUPE DE MARCHANDISES												
	14	15	16	17	18	19	20	21	22	23	24	01-24	
B. VERSAND NACH: DISPATCHED TO: EXPEDITIONS VERS:													
01 BR DEUTSCHLAND	-	-	-	-	-	-	-	-	-	-	-	-	-
02 FRANCE	28	153	-	0	49	30	40	19	18	75	7	656	
03 ITALIA	0	352	0	0	5	0	15	2	0	11	2	120	
04 NEDERLAND	76	353	0	0	57	28	55	26	12	155	9	1207	
05 BELGIQUE/BELGIE	49	570	0	0	24	0	58	13	2	51	6	970	
06 LUXEMBOURG	12	10	2	0	9	0	5	4	2	14	1	97	
07 UNITED KINGDOM	0	0	-	-	1	0	2	1	0	13	1	22	
08 IRELAND	0	-	-	-	-	1	0	0	0	0	0	1	
09 DANMARK	5	2	0	0	6	-	5	3	1	11	0	77	
10 HELLAS	-	-	-	-	0	-	3	0	0	3	0	6	
20 EUR	170	1090	2	0	151	58	184	68	35	333	26	3156	
28 NORWAY	0	-	-	-	0	-	0	0	0	1	-	2	
30 SWEDEN	0	0	-	-	2	-	2	0	0	1	0	14	
32 FINLAND	-	-	-	-	0	-	0	0	0	0	0	0	
36 SWITZERLAND	86	299	1	0	43	22	25	11	8	72	4	759	
38 AUSTRIA	30	154	1	-	16	3	17	10	3	81	2	518	
40 PORTUGAL	-	-	-	-	0	-	0	0	-	1	0	1	
42 SPAIN	0	-	-	0	1	-	2	0	0	0	0	3	
48 YUGOSLAVIA	0	-	-	-	1	-	1	0	0	4	1	8	
52 TURKEY	-	0	-	-	0	-	0	-	-	0	1	1	
58 GERMAN DR	-	-	-	-	-	-	-	-	-	-	-	-	
62 CZECHOSLOVAKIA	0	0	-	-	1	-	1	0	0	1	0	3	
74 OTHER EUROPEAN COUNTRIES	0	-	-	-	0	-	1	0	0	5	0	8	
78 NORTH AFRICA	-	-	-	-	0	-	0	-	-	1	0	1	
80 NEAR AND MIDDLE EAST	1	-	-	-	0	-	1	0	-	0	0	2	
84 OTHER COUNTRIES	-	-	-	-	-	-	-	-	-	-	-	0	
88 TOTAL THIRD COUNTRIES	117	453	2	0	64	25	50	21	11	167	8	1320	
95 ZUSAMMEN - TOTAL B	287	1543	4	0	215	83	234	89	46	500	34	4476	
97 INSGESAMT - TOTAL A+B	873	2743	69	5	343	87	349	125	101	681	88	8596	

(a) MIT FAHRZEUGEN ZUGELASSEN IN MITGLIEDSTAAT
BY VEHICLES REGISTERED IN THE MEMBER STATE
PAR VEHICULES IMMATRICULES DANS L'ETAT MEMBRE

S T R A S S E R O A D R O U T E

GRENZUEBERSCHREITENDER VERKEHR NACH LAND UND GUETERGRUPPE. WERKVERKEHR (a) FRANCE

INTERNATIONAL TRAFFIC BY COUNTRY AND GROUP OF GOODS. OWN ACCOUNT 1983

TRAFIC INTERNATIONAL PAR PAYS ET GROUPE DE MARCHANDISES. COMPTE PROPRE (a) 1000 T

LAND - COUNTRY - PAYS	GUETERGRUPPE - GROUP OF GOODS - GROUPE DE MARCHANDISES												
	01	02	03	04	05	06	07	08	09	10	11	12	13
A. EMPFANG AUS: RECEIVED FROM: RECEPTIONS DE:													
01 BR DEUTSCHLAND	-	4	4	-	5	55	-	14	-	47	-	12	53
02 FRANCE	-	-	-	-	-	-	-	-	-	-	-	-	-
03 ITALIA	7	18	-	-	5	35	-	8	-	4	-	-	16
04 NEDERLAND	-	7	9	-	5	18	25	-	-	4	-	-	7
05 BELGIQUE/BELGIE	24	-	8	6	29	108	8	-	-	32	-	-	44
06 LUXEMBOURG	-	-	-	-	-	-	-	-	-	8	-	-	-
07 UNITED KINGDOM	-	-	-	-	3	11	6	-	-	-	-	-	12
08 IRELAND	-	-	-	-	-	-	-	-	-	-	-	-	-
09 DANMARK	-	-	-	-	-	-	-	-	-	-	-	-	-
10 HELLAS	-	-	-	-	-	7	-	-	-	-	-	-	-
20 EUR	31	29	21	6	47	236	39	22	-	95	-	12	132
28 NORWAY	-	-	-	-	-	-	-	-	-	-	-	-	-
30 SWEDEN	-	-	-	-	-	-	-	-	-	-	-	-	-
32 FINLAND	-	-	-	-	-	-	-	-	-	-	-	-	-
36 SWITZERLAND	-	-	-	-	5	7	-	-	-	-	-	-	9
38 AUSTRIA	-	-	-	-	-	-	-	-	-	-	-	-	-
40 PORTUGAL	-	-	-	-	-	5	-	-	-	-	-	-	-
42 SPAIN	-	-	4	-	3	15	-	-	-	4	6	-	-
48 YUGOSLAVIA	-	-	-	-	-	-	-	-	-	-	-	-	-
52 TURKEY	-	-	-	-	-	-	-	-	-	-	-	-	-
58 GERMAN DR	-	-	-	-	-	-	-	-	-	-	-	-	-
62 CZECHOSLOVAKIA	-	-	-	-	-	-	-	-	-	-	-	-	-
74 OTHER EUROPEAN COUNTRIES	-	-	10	-	-	-	-	-	-	-	-	-	-
78 NORTH AFRICA	-	-	-	-	-	-	-	-	-	-	-	-	-
80 NEAR AND MIDDLE EAST	-	-	-	-	-	-	-	-	-	-	-	-	-
84 OTHER COUNTRIES	-	-	-	-	-	-	-	-	-	-	-	-	-
88 TOTAL THIRD COUNTRIES	-	-	14	-	7	27	-	-	-	4	6	-	9
95 ZUSAMMEN - TOTAL A	31	29	34	6	55	263	39	22	-	99	6	12	142

S T R A S S E R O A D R O U T E

GRENZUEBERSCHREITENDER VERKEHR NACH LAND UND GUETERGRUPPE. WERKVERKEHR (a) FRANCE

INTERNATIONAL TRAFFIC BY COUNTRY AND GROUP OF GOODS. OWN ACCOUNT 1983

TRAFIC INTERNATIONAL PAR PAYS ET GROUPE DE MARCHANDISES. COMPTE PROPRE (a) 1000 T

LAND - COUNTRY - PAYS	GUETERGRUPPE - GROUP OF GOODS - GROUPE DE MARCHANDISES												
	14	15	16	17	18	19	20	21	22	23	24	01-24	
A. EMPFANG AUS: RECEIVED FROM: RECEPTIONS DE:													
01 BR DEUTSCHLAND	96	3	-	-	34	-	51	3	1	40	40	462	
02 FRANCE	-	-	-	-	-	-	-	-	-	-	-	-	
03 ITALIA	13	-	7	-	5	-	14	8	29	33	23	225	
04 NEDERLAND	3	2	0	-	27	0	5	3	-	-	-	114	
05 BELGIQUE/BELGIE	151	421	63	-	56	8	35	-	3	41	91	1127	
06 LUXEMBOURG	-	-	-	-	8	-	-	-	-	-	-	16	
07 UNITED KINGDOM	6	-	-	-	4	-	2	-	-	5	4	53	
08 IRELAND	-	-	-	-	-	-	-	-	-	-	-	2	
09 DANMARK	-	-	-	-	-	-	-	-	-	-	-	-	
10 HELLAS	-	-	-	-	-	-	-	-	-	-	-	7	
20 EUR	270	426	70	-	133	8	107	13	33	119	157	2006	
28 NORWAY	-	-	-	-	-	-	-	-	-	-	-	-	
30 SWEDEN	-	-	-	-	-	-	-	-	-	2	-	2	
32 FINLAND	-	-	-	-	-	-	-	-	-	-	-	-	
36 SWITZERLAND	2	213	-	-	3	-	1	1	-	9	1	251	
38 AUSTRIA	-	-	-	-	-	-	-	-	-	-	-	-	
40 PORTUGAL	3	3	-	-	-	-	-	-	3	2	-	16	
42 SPAIN	1	-	-	-	2	-	6	5	-	17	2	64	
48 YUGOSLAVIA	-	-	-	-	-	-	-	-	-	-	-	-	
52 TURKEY	-	-	-	-	-	-	-	-	-	-	-	-	
58 GERMAN DR	-	-	-	-	-	-	-	-	-	-	-	-	
62 CZECHOSLOVAKIA	-	-	-	-	-	-	-	-	-	-	-	-	
74 OTHER EUROPEAN COUNTRIES	-	-	-	-	-	-	-	-	-	-	-	10	
78 NORTH AFRICA	-	-	-	-	-	-	-	-	-	2	0	2	
80 NEAR AND MIDDLE EAST	-	-	-	-	-	-	-	-	-	-	-	-	
84 OTHER COUNTRIES	-	-	-	-	-	-	-	-	-	-	-	-	
88 TOTAL THIRD COUNTRIES	6	216	-	-	5	-	7	6	3	32	3	345	
95 ZUSAMMEN - TOTAL A	275	642	70	-	138	8	114	19	36	151	161	2350	

(a) MIT FAHRZEUGEN ZUGELASSEN IM MITGLIEDSTAAT
BY VEHICLES REGISTERED IN THE MEMBER STATE
PAR VEHICULES IMMATRICULES DANS L'ETAT MEMBRE

S T R A S S E - R O A D - R O U T E

GRENZUEBERSCHREITENDER VERKEHR NACH LAND UND GUETERGRUPPE. WERKVERKEHR (a) FRANCE
INTERNATIONAL TRAFFIC BY COUNTRY AND GROUP OF GOODS. OWN ACCOUNT (a) 1983
TRAFFIC INTERNATIONAL PAR PAYS ET GROUPE DE MARCHANDISES. COMPTE PROPRE (a) 1000 T

LAND - COUNTRY - PAYS	GUETERGRUPPE - GROUP OF GOODS - GROUPE DE MARCHANDISES												
	01	02	03	04	05	06	07	08	09	10	11	12	13
B. VERSAND NACH: DISPATCHED TO: EXPEDITIONS VERS:													
01 BR DEUTSCHLAND	-	54	12	47	11	128	-	-	-	4	48	5	62
02 FRANCE	-	-	-	-	-	-	-	-	-	-	-	-	-
03 ITALIA	8	-	49	52	17	54	-	-	-	12	-	13	28
04 NEDERLAND	-	9	-	9	-	23	-	-	-	13	-	-	17
05 BELGIQUE/BELGIE	26	10	3	665	9	59	4	-	-	-	6	-	63
06 LUXEMBOURG	-	-	-	-	-	12	-	-	-	-	31	-	4
07 UNITED KINGDOM	-	11	-	-	-	51	-	-	-	-	-	-	-
08 IRELAND	-	2	-	-	-	-	-	-	-	-	-	-	-
09 DANMARK	-	-	-	-	-	5	-	-	-	-	-	-	-
10 HELLAS	-	-	-	-	-	6	-	-	-	-	-	-	-
20 EUR	34	86	65	773	36	337	4	-	-	30	85	17	180
28 NORWAY	-	-	-	-	-	-	-	-	-	-	-	-	-
30 SWEDEN	-	-	-	-	-	-	-	-	-	-	-	-	-
32 FINLAND	-	-	-	-	-	-	-	-	-	-	-	-	-
36 SWITZERLAND	-	14	-	32	-	105	-	-	-	22	1	-	-
38 AUSTRIA	-	-	-	-	-	-	-	-	-	-	-	-	-
40 PORTUGAL	-	-	-	-	-	11	-	-	-	-	-	-	-
42 SPAIN	-	-	11	-	5	12	-	-	-	-	-	52	-
48 YUGOSLAVIA	-	-	-	-	-	-	-	-	-	-	-	-	-
52 TURKEY	-	-	-	-	-	-	-	-	-	-	-	-	-
58 GERMAN DR	-	-	-	-	-	-	-	-	-	-	-	-	-
62 CZECHOSLOVAKIA	-	-	-	-	-	-	-	-	-	-	-	-	-
74 OTHER EUROPEAN COUNTRIES	-	-	-	-	-	-	-	-	-	-	-	-	-
78 NORTH AFRICA	-	-	-	-	-	-	-	-	-	-	-	-	-
80 NEAR AND MIDDLE EAST	-	-	-	-	-	-	-	-	-	-	-	-	-
84 OTHER COUNTRIES	-	-	-	-	-	-	-	-	-	-	-	-	-
88 TOTAL THIRD COUNTRIES	-	14	11	32	5	128	-	-	-	22	53	-	-
95 ZUSAMMEN - TOTAL B	34	100	75	805	42	465	4	-	-	52	139	17	180
97 INSGESAMT - TOTAL A+B	65	129	109	811	96	728	43	22	-	151	144	29	321

S T R A S S E - R O A D - R O U T E

GRENZUEBERSCHREITENDER VERKEHR NACH LAND UND GUETERGRUPPE. WERKVERKEHR (a) FRANCE
INTERNATIONAL TRAFFIC BY COUNTRY AND GROUP OF GOODS. OWN ACCOUNT (a) 1983
TRAFFIC INTERNATIONAL PAR PAYS ET GROUPE DE MARCHANDISES. COMPTE PROPRE (a) 1000 T

LAND - COUNTRY - PAYS	GUETERGRUPPE - GROUP OF GOODS - GROUPE DE MARCHANDISES												
	14	15	16	17	18	19	20	21	22	23	24	01-24	
B. VERSAND NACH: DISPATCHED TO: EXPEDITIONS VERS:													
01 BR DEUTSCHLAND	134	348	3	-	57	-	28	11	-	81	22	1053	
02 FRANCE	-	-	-	-	-	-	-	-	-	-	-	-	
03 ITALIA	4	8	4	-	31	2	6	6	4	31	5	335	
04 NEDERLAND	-	4	-	-	25	-	2	1	3	7	-	113	
05 BELGIQUE/BELGIE	7	7	-	-	52	-	128	26	8	74	27	1174	
06 LUXEMBOURG	-	25	-	-	3	-	0	-	-	13	4	93	
07 UNITED KINGDOM	8	-	-	-	9	-	8	2	-	25	0	120	
08 IRELAND	-	-	-	-	-	-	-	-	-	-	-	2	
09 DANMARK	-	-	-	-	-	-	-	-	-	-	-	5	
10 HELLAS	-	-	-	-	-	-	-	-	-	-	-	6	
20 EUR	153	392	7	-	178	2	172	46	15	232	58	2901	
28 NORWAY	-	-	-	-	-	-	-	-	-	-	-	-	
30 SWEDEN	-	-	-	-	6	-	-	-	-	-	-	6	
32 FINLAND	-	-	-	-	-	-	-	-	-	-	-	-	
36 SWITZERLAND	23	76	-	-	15	-	5	8	-	23	5	329	
38 AUSTRIA	-	-	-	-	-	-	-	-	-	-	-	-	
40 PORTUGAL	-	3	-	-	6	-	4	-	-	-	1	25	
42 SPAIN	-	-	-	-	-	-	14	5	-	6	2	108	
48 YUGOSLAVIA	-	-	-	-	-	-	5	-	-	-	-	5	
52 TURKEY	-	-	-	-	-	-	-	-	-	-	-	-	
58 GERMAN DR	-	-	-	-	-	-	-	-	-	-	-	-	
62 CZECHOSLOVAKIA	-	-	-	-	-	-	-	-	-	-	-	-	
74 OTHER EUROPEAN COUNTRIES	-	-	-	-	-	-	-	-	-	-	-	-	
78 NORTH AFRICA	-	-	-	-	-	-	-	-	-	16	-	16	
80 NEAR AND MIDDLE EAST	-	-	-	-	-	-	-	-	-	-	-	-	
84 OTHER COUNTRIES	-	-	-	-	-	-	-	-	-	-	-	-	
88 TOTAL THIRD COUNTRIES	23	80	-	-	27	-	28	13	-	45	9	489	
95 ZUSAMMEN - TOTAL B	176	471	7	-	205	2	201	59	15	277	67	3391	
97 INSGESAMT - TOTAL A+B	451	1114	77	-	342	10	314	78	51	427	227	5741	

(a) MIT FAHRZEUGEN ZUGELASSEN IM MITGLIEDSTAAT
BY VEHICLES REGISTERED IN THE MEMBER STATE
PAR VEHICULES IMMATRICULES DANS L'ETAT MEMBRE

S T R A S S E R O A D R O U T E 1.1.04:1 (B1)

GRENZUEBERSCHREITENDER VERKEHR NACH LAND UND GUETERGRUPPE. WERKVERKEHR (a) NEDERLAND

INTERNATIONAL TRAFFIC BY COUNTRY AND GROUP OF GOODS. OWN ACCOUNT 1983

TRAFIC INTERNATIONAL PAR PAYS ET GROUPE DE MARCHANDISES. COMPTE PROPRE (a) 1000 T

LAND - COUNTRY - PAYS	GUETERGRUPPE - GROUP OF GOODS - GROUPE DE MARCHANDISES												
	01	02	03	04	05	06	07	08	09	10	11	12	13
A. EMPFANG AUS: RECEIVED FROM: RECEPTIONS DE:													
01 BR DEUTSCHLAND	31	9	0	103	36	395	16	47	-	67	1	5	26
02 FRANCE	8	9	1	-	1	66	-	-	-	-	-	4	-
03 ITALIA	-	2	1	-	3	-	-	-	-	-	-	-	-
04 NEDERLAND	-	-	-	-	-	-	-	-	-	-	-	-	-
05 BELGIQUE/BELGIE	18	76	7	32	23	165	8	13	-	19	4	11	24
06 LUXEMBOURG	-	-	-	4	-	4	-	-	-	-	-	-	-
07 UNITED KINGDOM	1	0	2	-	-	4	-	-	-	-	-	-	-
08 IRELAND	-	-	-	-	-	-	-	-	-	-	-	-	-
09 DANMARK	-	-	-	3	-	3	3	-	-	-	-	-	-
10 HELLAS	-	-	-	-	-	-	-	-	-	-	-	-	-
20 EUR	58	96	10	142	62	637	27	60	-	86	5	20	50
28 NORWAY	-	-	-	-	-	1	-	-	-	-	-	-	-
30 SWEDEN	-	-	-	-	-	-	-	-	-	-	-	-	-
32 FINLAND	-	-	-	-	-	-	-	-	-	-	-	-	-
36 SWITZERLAND	-	-	-	-	-	-	-	-	-	-	-	-	-
38 AUSTRIA	-	-	-	-	3	-	-	-	-	-	-	-	-
40 PORTUGAL	-	-	-	-	-	-	-	-	-	-	-	-	-
42 SPAIN	-	-	-	-	-	-	-	-	-	-	-	-	-
48 YUGOSLAVIA	-	-	-	-	-	-	-	-	-	-	-	-	-
52 TURKEY	-	-	-	-	-	-	-	-	-	-	-	-	-
58 GERMAN DR	-	2	-	-	-	-	-	-	-	-	-	-	-
62 CZECHOSLOVAKIA	-	-	-	-	-	-	-	-	-	-	-	-	-
74 OTHER EUROPEAN COUNTRIES	-	-	-	-	-	-	-	-	-	-	-	-	-
78 NORTH AFRICA	-	-	-	-	-	-	-	-	-	-	-	-	-
80 NEAR AND MIDDLE EAST	-	-	-	-	-	-	-	-	-	-	-	-	-
84 OTHER COUNTRIES	-	-	-	-	-	-	-	-	-	-	-	-	-
88 TOTAL THIRD COUNTRIES	-	2	-	-	3	1	-	-	-	-	-	-	-
95 ZUSAMMEN - TOTAL A	58	98	10	142	65	638	27	60	-	86	5	20	50

S T R A S S E R O A D R O U T E 1.1.04:2 (B1)

GRENZUEBERSCHREITENDER VERKEHR NACH LAND UND GUETERGRUPPE. WERKVERKEHR (a) NEDERLAND

INTERNATIONAL TRAFFIC BY COUNTRY AND GROUP OF GOODS. OWN ACCOUNT 1983

TRAFIC INTERNATIONAL PAR PAYS ET GROUPE DE MARCHANDISES. COMPTE PROPRE (a) 1000 T

LAND - COUNTRY - PAYS	GUETERGRUPPE - GROUP OF GOODS - GROUPE DE MARCHANDISES												
	14	15	16	17	18	19	20	21	22	23	24	01-24	
A. EMPFANG AUS: RECEIVED FROM: RECEPTIONS DE:													
01 BR DEUTSCHLAND	281	346	67	-	4	15	21	6	16	72	47	1612	
02 FRANCE	1	-	-	-	1	-	-	-	-	1	12	105	
03 ITALIA	-	-	-	-	3	-	-	-	-	1	1	11	
04 NEDERLAND	-	-	-	-	-	-	-	-	-	-	-	-	
05 BELGIQUE/BELGIE	207	241	42	-	9	8	81	14	6	38	10	1054	
06 LUXEMBOURG	-	-	-	-	-	-	-	-	-	-	0	8	
07 UNITED KINGDOM	-	-	-	-	-	-	-	-	-	2	2	10	
08 IRELAND	-	-	-	-	-	-	-	-	-	1	-	1	
09 DANMARK	-	-	-	-	-	-	-	-	-	2	-	12	
10 HELLAS	-	-	-	-	-	-	-	-	-	-	-	-	
20 EUR	489	587	110	-	18	23	102	20	21	117	72	2812	
28 NORWAY	-	-	-	-	-	-	-	-	-	1	1	3	
30 SWEDEN	-	-	-	-	-	-	-	-	-	-	-	-	
32 FINLAND	-	-	-	-	-	-	-	-	-	-	-	-	
36 SWITZERLAND	-	-	-	-	-	-	-	-	-	-	-	-	
38 AUSTRIA	-	-	-	-	-	-	-	-	-	0	-	3	
40 PORTUGAL	-	-	-	-	-	-	-	-	-	-	-	-	
42 SPAIN	-	-	-	-	-	-	-	-	-	-	-	-	
48 YUGOSLAVIA	-	-	-	-	-	-	-	-	-	-	-	-	
52 TURKEY	-	-	-	-	-	-	-	-	-	-	-	-	
58 GERMAN DR	-	-	-	-	-	-	-	-	-	-	-	2	
62 CZECHOSLOVAKIA	-	-	-	-	-	-	-	-	-	-	-	-	
74 OTHER EUROPEAN COUNTRIES	-	-	-	-	-	-	-	-	-	-	-	-	
78 NORTH AFRICA	-	-	-	-	-	-	-	-	-	-	-	-	
80 NEAR AND MIDDLE EAST	-	-	-	-	-	-	-	-	-	-	-	-	
84 OTHER COUNTRIES	-	-	-	-	-	-	-	-	-	1	0	1	
88 TOTAL THIRD COUNTRIES	-	-	-	-	-	-	-	-	-	2	1	9	
95 ZUSAMMEN - TOTAL A	489	587	110	-	18	23	102	20	21	119	73	2821	

(a) MIT FAHRZEUGEN ZUGELASSEN IM MITGLIEDSTAAT
BY VEHICLES REGISTERED IN THE MEMBER STATE
PAR VEHICULES IMMATRICULES DANS L'ETAT MEMBRE

S T R A S S E - R O A D - R O U T E

1.1.04:3 (B1)

GRENZUEBERSCHREITENDER VERKEHR NACH LAND UND GUETERGRUPPE. WERKVERKEHR (a) NEDERLAND

INTERNATIONAL TRAFFIC BY COUNTRY AND GROUP OF GOODS. OWN ACCOUNT (a) 1983

TRAFIC INTERNATIONAL PAR PAYS ET GROUPE DE MARCHANDISES. COMPTE PROPRE (a) 1000 T

LAND - COUNTRY - PAYS	GUETERGRUPPE - GROUP OF GOODS - GROUPE DE MARCHANDISES												
	01	02	03	04	05	06	07	08	09	10	11	12	13
B. VERSAND NACH: DISPATCHED TO: EXPEDITIONS VERS:													
01 BR DEUTSCHLAND	7	756	65	51	133	461	6	83	-	6	36	23	16
02 FRANCE	4	97	45	-	36	103	-	-	-	-	-	4	9
03 ITALIA	-	4	34	-	11	10	-	-	-	-	-	3	-
04 NEDERLAND	-	-	-	-	-	-	-	-	-	-	-	-	-
05 BELGIQUE/BELGIE	8	158	33	138	38	251	17	15	-	11	48	15	25
06 LUXEMBOURG	-	4	-	-	2	4	-	-	-	-	-	-	1
07 UNITED KINGDOM	-	2	1	-	23	20	-	-	-	1	-	-	-
08 IRELAND	-	-	-	-	-	-	-	-	-	-	-	-	-
09 DANMARK	-	5	-	-	1	5	-	-	-	-	-	-	-
10 HELLAS	-	-	-	-	-	-	-	-	-	-	-	-	-
20 EUR	20	1026	177	189	244	854	23	98	-	18	84	45	50
28 NORWAY	-	26	-	-	3	2	-	-	-	-	-	-	-
30 SWEDEN	-	-	-	-	2	-	-	-	-	-	-	-	-
32 FINLAND	-	-	-	-	-	-	-	-	-	-	-	-	-
36 SWITZERLAND	-	-	-	-	-	-	-	-	-	-	-	-	-
38 AUSTRIA	-	-	-	-	2	-	-	-	-	-	-	-	-
40 PORTUGAL	-	-	-	-	-	1	-	-	-	-	-	-	-
42 SPAIN	-	-	-	-	-	-	-	-	-	-	-	-	-
48 YUGOSLAVIA	-	-	-	-	-	-	-	-	-	-	-	-	-
52 TURKEY	-	-	-	-	-	-	-	-	-	-	-	-	-
58 GERMAN DR	-	-	-	-	-	-	-	-	-	-	-	-	-
62 CZECHOSLOVAKIA	-	-	-	-	-	-	-	-	-	-	-	-	-
74 OTHER EUROPEAN COUNTRIES	-	-	-	-	-	-	-	-	-	-	-	-	-
78 NORTH AFRICA	-	-	-	-	-	-	-	-	-	-	-	-	-
80 NEAR AND MIDDLE EAST	-	-	-	-	-	-	-	-	-	-	-	-	-
84 OTHER COUNTRIES	-	1	-	-	2	1	-	-	-	-	-	-	-
88 TOTAL THIRD COUNTRIES	-	28	-	-	10	5	-	-	-	-	-	-	-
95 ZUSAMMEN - TOTAL B	20	1053	177	189	254	859	23	98	-	18	84	45	50
97 INSGESAMT - TOTAL A+B	78	1151	188	331	319	1497	50	158	-	104	89	65	99

S T R A S S E - R O A D - R O U T E

1.1.04:4 (B1)

GRENZUEBERSCHREITENDER VERKEHR NACH LAND UND GUETERGRUPPE. WERKVERKEHR (a) NEDERLAND

INTERNATIONAL TRAFFIC BY COUNTRY AND GROUP OF GOODS. OWN ACCOUNT (a) 1983

TRAFIC INTERNATIONAL PAR PAYS ET GROUPE DE MARCHANDISES. COMPTE PROPRE (a) 1000 T

LAND - COUNTRY - PAYS	GUETERGRUPPE - GROUP OF GOODS - GROUPE DE MARCHANDISES												
	14	15	16	17	18	19	20	21	22	23	24	01-24	
B. VERSAND NACH: DISPATCHED TO: EXPEDITIONS VERS:													
01 BR DEUTSCHLAND	51	211	18	-	19	48	26	11	18	113	19	2175	
02 FRANCE	2	1	-	-	15	34	0	1	2	22	1	375	
03 ITALIA	-	-	-	-	2	-	-	-	-	-	-	64	
04 NEDERLAND	-	-	-	-	-	-	-	-	-	-	-	-	
05 BELGIQUE/BELGIE	53	61	54	-	19	-	64	21	4	85	32	1151	
06 LUXEMBOURG	1	-	-	-	-	-	1	-	-	-	-	14	
07 UNITED KINGDOM	-	-	-	-	-	-	2	-	-	2	0	49	
08 IRELAND	-	-	-	-	-	-	-	-	-	-	-	-	
09 DANMARK	-	-	-	-	1	-	-	-	-	3	0	16	
10 HELLAS	-	-	-	-	-	-	-	-	-	-	-	-	
20 EUR	108	273	72	-	56	82	93	32	24	226	53	3845	
28 NORWAY	-	-	-	-	1	-	0	-	-	1	-	35	
30 SWEDEN	-	-	-	-	-	-	-	-	-	1	-	3	
32 FINLAND	-	-	-	-	-	-	-	-	-	-	-	-	
36 SWITZERLAND	-	-	-	-	-	-	-	-	-	-	-	-	
38 AUSTRIA	-	-	-	-	-	-	0	-	-	-	-	2	
40 PORTUGAL	-	-	-	-	-	-	-	-	-	-	-	1	
42 SPAIN	-	-	-	-	-	-	-	-	-	1	-	1	
48 YUGOSLAVIA	-	-	-	-	-	-	-	-	-	-	-	-	
52 TURKEY	-	-	-	-	-	-	-	-	-	-	-	-	
58 GERMAN DR	-	-	-	-	-	-	-	-	-	-	0	0	
62 CZECHOSLOVAKIA	-	-	-	-	-	-	-	-	-	-	-	-	
74 OTHER EUROPEAN COUNTRIES	-	-	-	-	-	-	-	-	-	-	-	-	
78 NORTH AFRICA	-	-	-	-	-	-	-	-	-	-	-	-	
80 NEAR AND MIDDLE EAST	-	-	-	-	-	-	-	-	-	-	-	-	
84 OTHER COUNTRIES	-	-	-	-	-	-	-	-	-	5	-	9	
88 TOTAL THIRD COUNTRIES	-	-	-	-	1	-	1	-	-	8	0	52	
95 ZUSAMMEN - TOTAL B	108	273	72	-	57	82	94	32	24	234	53	3896	
97 INSGESAMT - TOTAL A+B	597	850	182	-	74	105	196	52	45	353	126	6717	

(a) MIT FAHRZEUGEN ZUGELASSEN IM MITGLIEDSTAAT
BY VEHICLES REGISTERED IN THE MEMBER STATE
PAR VEHICULES IMMATRICULES DANS L'ETAT MEMBRE

S T R A S S E R O A D R O U T E 1.1.05:1 (B1)

GRENZUEBERSCHREITENDER VERKEHR NACH LAND UND GUETERGRUPPE. WERKVERKEHR (a) BELGIQUE/BELGIE

INTERNATIONAL TRAFFIC BY COUNTRY AND GROUP OF GOODS. OWN ACCOUNT 1983

TRAFIC INTERNATIONAL PAR PAYS ET GROUPE DE MARCHANDISES. COMPTE PROPRE (a) 1000 T

LAND - COUNTRY - PAYS	GUETERGRUPPE - GROUP OF GOODS - GROUPE DE MARCHANDISES												
	01	02	03	04	05	06	07	08	09	10	11	12	13
A. EMPFANG AUS: RECEIVED FROM: RECEPTIONS DE:													
01 BR DEUTSCHLAND	2	3	0	28	27	152	5	49	-	3	7	-	67
02 FRANCE	102	25	6	331	95	431	3	-	-	14	-	-	26
03 ITALIA	-	-	-	-	-	24	-	-	-	4	-	-	9
04 NEDERLAND	6	81	14	14	11	272	-	-	-	14	5	-	30
05 BELGIQUE/BELGIE	-	-	-	-	-	-	-	-	-	-	-	-	-
06 LUXEMBOURG	-	-	3	7	7	3	-	-	-	-	3	-	22
07 UNITED KINGDOM	-	-	-	-	-	-	-	-	-	-	-	-	-
08 IRELAND	-	-	-	-	-	-	-	-	-	-	-	-	-
09 DANMARK	-	-	1	-	-	0	-	-	-	-	-	-	-
10 HELLAS	-	-	-	-	-	-	-	-	-	-	-	-	-
20 EUR	110	109	23	381	139	882	10	123	-	34	15	-	154
28 NORWAY	-	-	-	-	-	-	-	-	-	-	-	-	-
30 SWEDEN	-	-	-	-	-	-	-	-	-	-	-	-	-
32 FINLAND	-	-	-	-	-	-	-	-	-	-	-	-	-
36 SWITZERLAND	-	-	-	-	-	-	-	-	-	-	-	-	3
38 AUSTRIA	-	-	-	-	-	-	-	-	-	-	-	-	-
40 PORTUGAL	-	-	-	-	-	-	-	-	-	-	-	-	-
42 SPAIN	-	12	-	-	-	-	-	-	-	-	-	-	-
48 YUGOSLAVIA	-	-	-	3	-	-	-	-	-	-	-	-	-
52 TURKEY	-	-	-	-	-	-	-	-	-	-	-	-	-
58 GERMAN DR	-	-	-	-	-	-	-	-	-	-	-	-	-
62 CZECHOSLOVAKIA	-	-	-	-	-	-	-	-	-	-	-	-	-
74 OTHER EUROPEAN COUNTRIES	-	-	-	-	-	-	-	-	-	-	-	-	-
78 NORTH AFRICA	-	-	-	-	-	-	-	-	-	-	-	-	-
80 NEAR AND MIDDLE EAST	-	-	-	-	-	-	-	-	-	-	-	-	-
84 OTHER COUNTRIES	-	4	2	-	-	3	-	-	-	-	-	-	-
88 TOTAL THIRD COUNTRIES	-	16	2	3	-	3	-	-	-	-	-	-	3
95 ZUSAMMEN - TOTAL A	110	125	25	383	139	886	10	123	-	34	15	-	157

S T R A S S E R O A D R O U T E 1.1.05:2 (B1)

GRENZUEBERSCHREITENDER VERKEHR NACH LAND UND GUETERGRUPPE. WERKVERKEHR (a) BELGIQUE/BELGIE

INTERNATIONAL TRAFFIC BY COUNTRY AND GROUP OF GOODS. OWN ACCOUNT 1983

TRAFIC INTERNATIONAL PAR PAYS ET GROUPE DE MARCHANDISES. COMPTE PROPRE (a) 1000 T

LAND - COUNTRY - PAYS	GUETERGRUPPE - GROUP OF GOODS - GROUPE DE MARCHANDISES												
	14	15	16	17	18	19	20	21	22	23	24	01-24	
A. EMPFANG AUS: RECEIVED FROM: RECEPTIONS DE:													
01 BR DEUTSCHLAND	6	11	18	-	114	8	65	27	6	48	42	687	
02 FRANCE	32	115	37	-	106	-	38	25	169	58	67	1681	
03 ITALIA	54	3	-	-	3	-	16	7	23	7	56	205	
04 NEDERLAND	42	132	5	-	58	9	31	8	10	32	37	887	
05 BELGIQUE/BELGIE	-	-	-	-	-	-	-	-	-	-	-	-	
06 LUXEMBOURG	4	1	-	-	0	-	5	3	-	-	4	62	
07 UNITED KINGDOM	-	-	-	-	-	-	-	-	-	1	-	1	
08 IRELAND	-	-	-	-	-	-	-	-	-	-	-	-	
09 DANMARK	-	-	-	-	-	-	-	-	-	3	2	6	
10 HELLAS	-	-	-	-	-	-	-	-	-	-	-	-	
20 EUR	137	261	61	-	281	17	155	71	208	149	208	3529	
28 NORWAY	-	-	-	-	-	-	-	-	-	-	-	-	
30 SWEDEN	-	-	-	-	-	-	-	-	-	-	-	-	
32 FINLAND	-	-	-	-	-	-	-	-	-	-	-	-	
36 SWITZERLAND	-	-	-	-	2	-	1	-	-	5	-	11	
38 AUSTRIA	-	-	-	-	7	-	-	-	-	1	6	14	
40 PORTUGAL	-	-	-	-	-	-	-	-	-	-	-	-	
42 SPAIN	-	53	-	-	-	-	9	-	15	7	2	97	
48 YUGOSLAVIA	-	-	-	-	-	-	-	-	-	-	1	4	
52 TURKEY	-	-	-	-	-	-	-	-	-	-	-	-	
58 GERMAN DR	-	-	-	-	-	-	-	-	-	-	-	-	
62 CZECHOSLOVAKIA	-	-	-	-	-	-	-	-	-	-	-	-	
74 OTHER EUROPEAN COUNTRIES	-	-	-	-	-	-	-	-	-	-	-	-	
78 NORTH AFRICA	-	-	-	-	-	-	-	-	-	-	-	-	
80 NEAR AND MIDDLE EAST	-	-	-	-	-	-	-	-	-	-	-	-	
84 OTHER COUNTRIES	-	-	-	-	2	-	-	-	-	4	10	26	
88 TOTAL THIRD COUNTRIES	-	53	-	-	11	-	10	-	15	17	19	151	
95 ZUSAMMEN - TOTAL A	137	315	61	-	292	17	165	71	223	166	227	3680	

(a) MIT FAHRZEUGEN ZUGELASSEN IM MITGLIEDSTAAT
BY VEHICLES REGISTERED IN THE MEMBER STATE
PAR VEHICULES IMMATRICULES DANS L'ETAT MEMBRE

S T R A S S E R O A D R O U T E

GRENZUEBERSCHREITENDER VERKEHR NACH LAND UND GUETERGRUPPE. WERKVERKEHR (a) BELGIQUE/BELGIE

INTERNATIONAL TRAFFIC BY COUNTRY AND GROUP OF GOODS. OWN ACCOUNT (a) 1983

TRAFFIC INTERNATIONAL PAR PAYS ET GROUPE DE MARCHANDISES. COMPTE PROPRE (a) 1000 T

LAND - COUNTRY - PAYS	GUETERGRUPPE - GROUP OF GOODS - GROUPE DE MARCHANDISES												
	01	02	03	04	05	06	07	08	09	10	11	12	13
B. VERSAND NACH: DISPATCHED TO: EXPEDITIONS VERS:													
01 BR DEUTSCHLAND	5	88	0	33	19	218	-	-	-	1	6	-	104
02 FRANCE	3	170	26	9	55	585	13	-	-	1	3	-	141
03 ITALIA	-	5	2	-	2	6	-	-	-	4	-	-	3
04 NEDERLAND	3	37	6	17	23	289	3	5	-	41	2	-	72
05 BELGIQUE/BELGIE	-	-	-	-	-	-	-	-	-	-	-	-	-
06 LUXEMBOURG	-	8	4	7	1	59	-	-	-	-	2	-	36
07 UNITED KINGDOM	-	-	-	-	-	-	-	-	-	-	-	-	-
08 IRELAND	-	-	-	-	-	-	-	-	-	-	-	-	-
09 DANMARK	-	-	-	-	-	-	-	-	-	-	-	-	-
10 HELLAS	-	-	-	-	-	-	-	-	-	-	-	-	-
20 EUR	10	308	39	66	99	1157	16	5	-	46	12	-	358
28 NORWAY	-	-	-	-	-	-	-	-	-	-	-	-	-
30 SWEDEN	-	-	-	-	-	-	-	-	-	-	-	-	-
32 FINLAND	-	-	-	-	-	-	-	-	-	-	-	-	-
36 SWITZERLAND	-	-	-	-	-	-	-	-	-	-	-	-	-
38 AUSTRIA	-	-	-	-	-	-	-	-	-	-	-	-	-
40 PORTUGAL	-	-	-	-	-	-	-	-	-	-	-	-	-
42 SPAIN	-	-	-	-	-	-	-	-	-	-	-	-	-
48 YUGOSLAVIA	-	-	-	-	-	-	-	-	-	-	-	-	-
52 TURKEY	-	-	-	-	-	-	-	-	-	-	-	-	-
58 GERMAN DR	-	-	-	-	-	-	-	-	-	-	-	-	-
62 CZECHOSLOVAKIA	-	-	-	-	-	-	-	-	-	-	-	-	-
74 OTHER EUROPEAN COUNTRIES	-	-	-	-	-	-	-	-	-	-	-	-	-
78 NORTH AFRICA	-	-	-	-	-	-	-	-	-	-	-	-	-
80 NEAR AND MIDDLE EAST	-	-	-	-	-	-	-	-	-	-	-	-	-
84 OTHER COUNTRIES	-	-	-	-	-	2	3	-	-	-	-	-	-
88 TOTAL THIRD COUNTRIES	-	-	-	-	-	2	3	-	-	-	-	-	-
95 ZUSAMMEN - TOTAL B	10	308	39	66	99	1159	19	5	-	46	12	-	358
97 INSGESAMT - TOTAL A+B	120	433	64	449	238	2045	29	128	-	80	27	-	515

S T R A S S E R O A D R O U T E

GRENZUEBERSCHREITENDER VERKEHR NACH LAND UND GUETERGRUPPE. WERKVERKEHR (a) BELGIQUE/BELGIE

INTERNATIONAL TRAFFIC BY COUNTRY AND GROUP OF GOODS. OWN ACCOUNT (a) 1983

TRAFFIC INTERNATIONAL PAR PAYS ET GROUPE DE MARCHANDISES. COMPTE PROPRE (a) 1000 T

LAND - COUNTRY - PAYS	GUETERGRUPPE - GROUP OF GOODS - GROUPE DE MARCHANDISES												
	14	15	16	17	18	19	20	21	22	23	24	01-24	
B. VERSAND NACH: DISPATCHED TO: EXPEDITIONS VERS:													
01 BR DEUTSCHLAND	46	10	20	-	102	30	46	37	195	122	96	1178	
02 FRANCE	161	524	78	-	81	78	69	61	47	248	67	2418	
03 ITALIA	-	-	-	-	15	-	86	14	57	5	12	212	
04 NEDERLAND	116	524	34	-	74	38	98	18	219	176	36	1833	
05 BELGIQUE/BELGIE	-	-	-	-	-	-	-	-	-	-	-	-	
06 LUXEMBOURG	20	18	-	-	5	-	18	13	1	6	3	200	
07 UNITED KINGDOM	-	-	-	-	-	-	-	-	5	1	-	6	
08 IRELAND	-	-	-	-	-	-	-	-	-	-	-	-	
09 DANMARK	-	-	-	-	-	-	-	-	-	3	3	6	
10 HELLAS	-	-	-	-	-	-	-	-	-	-	-	-	
20 EUR	343	1077	132	-	277	145	317	142	524	561	218	5852	
28 NORWAY	-	-	-	-	-	-	-	-	-	-	-	-	
30 SWEDEN	-	-	-	-	-	-	-	-	-	-	-	-	
32 FINLAND	-	-	-	-	-	-	-	-	-	-	-	-	
36 SWITZERLAND	-	-	-	-	1	-	3	-	-	3	4	12	
38 AUSTRIA	-	-	-	-	-	-	3	-	-	1	-	5	
40 PORTUGAL	-	-	-	-	-	-	-	-	-	-	-	-	
42 SPAIN	-	-	-	-	6	-	55	27	13	-	3	105	
48 YUGOSLAVIA	-	-	-	-	3	-	3	-	-	0	-	6	
52 TURKEY	-	-	-	-	-	-	-	-	-	-	-	-	
58 GERMAN DR	-	-	-	-	-	-	-	-	-	-	-	-	
62 CZECHOSLOVAKIA	-	-	-	-	-	-	-	-	-	-	-	-	
74 OTHER EUROPEAN COUNTRIES	-	-	-	-	-	-	-	-	-	-	-	-	
78 NORTH AFRICA	-	-	-	-	-	-	-	-	-	-	-	-	
80 NEAR AND MIDDLE EAST	-	-	-	-	-	-	-	-	-	-	-	-	
84 OTHER COUNTRIES	-	-	-	-	-	1	-	-	23	2	3	34	
88 TOTAL THIRD COUNTRIES	-	-	-	-	11	-	66	27	36	6	10	161	
95 ZUSAMMEN - TOTAL B	343	1077	132	-	287	145	383	169	560	567	228	6014	
97 INSGESAMT - TOTAL A+B	480	1391	193	-	580	162	548	240	783	733	456	9694	

(a) MIT FAHRZEUGEN ZUGELASSEN IM MITGLIEDSTAAT
BY VEHICLES REGISTERED IN THE MEMBER STATE
PAR VEHICULES IMMATRICULES DANS L'ETAT MEMBRE

S T R A S S E R O A D R O U T E 1.1.07:1 (B1)

GRENZUEBERSCHREITENDER VERKEHR NACH LAND UND GUETERGRUPPE. WERKVERKEHR (a) UNITED KINGDOM

INTERNATIONAL TRAFFIC BY COUNTRY AND GROUP OF GOODS. OWN ACCOUNT (a) 1983

TRAFIC INTERNATIDNAL PAR PAYS ET GROUPE DE MARCHANDISES. COMPTE PROPRE (a) 1000 T

LAND - COUNTRY - PAYS	GUETERGRUPPE - GROUP OF GOODS - GROUPE DE MARCHANDISES												
	01	02	03	04	05	06	07	08	09	10	11	12	13
A. EMPFANG AUS: RECEIVED FROM: RECEPTIONS DE:													
01 BR DEUTSCHLAND	-	0	-	1	1	4	-	-	-	3	-	0	1
02 FRANCE	-	10	-	-	1	28	0	-	-	0	-	-	2
03 ITALIA	-	14	-	-	1	1	-	-	-	-	-	-	-
04 NEDERLAND	-	12	0	-	-	31	-	-	-	-	-	-	0
05 BELGIQUE/BELGIE	0	11	-	-	2	19	0	-	-	-	-	-	-
06 LUXEMBOURG	-	-	-	-	3	0	-	-	-	-	-	-	-
07 UNITED KINGDOM	-	-	-	-	-	-	-	-	-	-	-	-	-
08 IRELAND	-	0	2	-	-	1	-	-	-	-	-	0	0
09 DANMARK	-	-	-	-	-	-	-	-	-	-	-	-	-
10 HELLAS	-	-	-	-	-	-	-	-	-	-	-	-	-
20 EUR	0	47	2	1	8	84	1	-	-	3	-	0	3
28 NORWAY	-	-	-	-	-	-	-	-	-	-	-	-	-
30 SWEDEN	-	-	-	-	0	-	-	-	-	-	-	-	-
32 FINLAND	-	-	-	-	-	-	-	-	-	-	-	-	-
36 SWITZERLAND	-	-	-	-	-	-	-	-	-	-	-	-	0
38 AUSTRIA	-	-	-	-	-	-	-	-	-	-	-	-	-
40 PORTUGAL	-	-	-	-	-	-	-	-	-	-	-	-	-
42 SPAIN	-	4	-	-	-	-	-	-	-	-	-	-	0
48 YUGOSLAVIA	-	-	-	-	-	-	-	-	-	-	-	-	-
52 TURKEY	-	-	-	-	-	-	-	-	-	-	-	-	-
58 GERMAN DR	-	-	-	-	-	-	-	-	-	-	-	-	0
62 CZECHOSLOVAKIA	-	-	-	-	-	-	-	-	-	-	-	-	-
74 OTHER EUROPEAN COUNTRIES	-	-	-	-	-	0	-	-	-	-	-	-	-
78 NORTH AFRICA	-	-	-	-	-	-	-	-	-	-	-	-	-
80 NEAR AND MIDDLE EAST	-	-	-	-	-	-	-	-	-	-	-	-	-
84 OTHER COUNTRIES	-	-	-	-	-	-	-	-	-	-	-	-	-
88 TOTAL THIRD COUNTRIES	-	4	-	-	0	0	-	-	-	-	-	-	0
95 ZUSAMMEN - TOTAL A	0	51	2	1	8	85	1	-	-	3	-	0	4

S T R A S S E R O A D R O U T E 1.1.07:2 (B1)

GRENZUEBERSCHREITENDER VERKEHR NACH LAND UND GUETERGRUPPE. WERKVERKEHR (a) UNITED KINGDOM

INTERNATIONAL TRAFFIC BY COUNTRY AND GROUP OF GOODS. OWN ACCOUNT (a) 1983

TRAFIC INTERNATIONAL PAR PAYS ET GROUPE DE MARCHANDISES. COMPTE PROPRE (a) 1000 T

LAND - COUNTRY - PAYS	GUETERGRUPPE - GROUP OF GOODS - GROUPE DE MARCHANDISES											
	14	15	16	17	18	19	20	21	22	23	24	01-24
A. EMPFANG AUS: RECEIVED FROM: RECEPTIONS DE:												
01 BR DEUTSCHLAND	-	-	-	-	0	-	7	-	-	11	9	36
02 FRANCE	-	-	-	-	46	-	11	2	9	7	3	122
03 ITALIA	-	-	-	-	1	-	2	0	0	4	5	27
04 NEDERLAND	-	-	-	-	2	-	2	0	0	1	2	52
05 BELGIQUE/BELGIE	-	-	-	-	5	-	3	0	0	13	3	57
06 LUXEMBOURG	-	-	-	-	-	-	-	-	-	0	-	1
07 UNITED KINGDOM	-	-	-	-	-	-	-	-	-	-	-	-
08 IRELAND	-	-	-	-	0	-	2	-	0	3	2	9
09 DANMARK	-	-	-	-	-	-	0	-	-	1	-	1
10 HELLAS	-	-	-	-	-	-	-	-	-	0	-	0
20 EUR	-	-	-	-	54	-	26	3	10	39	24	306
28 NORWAY	-	-	-	-	-	-	-	-	-	-	-	-
30 SWEDEN	-	-	-	-	-	-	0	-	-	-	0	1
32 FINLAND	-	-	-	-	-	-	-	-	-	-	-	-
36 SWITZERLAND	-	-	-	-	2	-	0	-	-	0	-	2
38 AUSTRIA	-	-	-	-	0	-	-	-	-	-	-	0
40 PORTUGAL	-	-	-	-	-	-	-	-	0	-	-	0
42 SPAIN	-	-	-	-	-	-	-	-	-	-	-	4
48 YUGOSLAVIA	-	-	-	-	-	-	-	-	-	-	-	-
52 TURKEY	-	-	-	-	-	-	-	-	-	-	-	-
58 GERMAN DR	-	-	-	-	-	-	-	-	-	-	0	0
62 CZECHOSLOVAKIA	-	-	-	-	-	-	-	-	-	-	-	-
74 OTHER EUROPEAN COUNTRIES	-	-	-	-	0	-	0	-	0	-	0	1
78 NORTH AFRICA	-	-	-	-	-	-	-	-	-	-	-	-
80 NEAR AND MIDDLE EAST	-	-	-	-	-	-	-	-	-	-	-	-
84 OTHER COUNTRIES	-	-	-	-	-	-	-	-	-	0	-	0
88 TOTAL THIRD COUNTRIES	-	-	-	-	2	-	1	-	1	0	1	9
95 ZUSAMMEN - TOTAL A	-	-	-	-	57	-	26	3	11	39	24	315

(a) MIT FAHRZEUGEN ZUGELASSEN IM MITGLIEDSTAAT
BY VEHICLES REGISTERED IN THE MEMBER STATE
PAR VEHICULES IMMATRICULES DANS L'ETAT MEMBRE

S T R A S S E R O A D R O U T E

GRENZUEBERSCHREITENDER VERKEHR NACH LAND UND GUETERGRUPPE. WERKVERKEHR (a) UNITED KINGDOM

INTERNATIONAL TRAFFIC BY COUNTRY AND GROUP OF GOODS. OWN ACCOUNT (a) 1983

TRAFIC INTERNATIONAL PAR PAYS ET GROUPE DE MARCHANDISES. COMPTE PROPRE (a) 1000 T

LAND - COUNTRY - PAYS	GUETERGRUPPE			GROUP OF GOODS				GROUPE DE MARCHANDISES					
	01	02	03	04	05	06	07	08	09	10	11	12	13
B. VERSAND NACH: DISPATCHED TO: EXPEDITIONS VERS:													
01 BR DEUTSCHLAND	-	-	5	-	0	2	-	-	-	1	-	-	1
02 FRANCE	-	-	3	-	1	10	0	-	-	1	-	0	0
03 ITALIA	-	-	0	-	2	1	-	-	-	0	-	-	-
04 NEDERLAND	-	-	2	-	-	1	-	-	-	-	-	-	-
05 BELGIQUE/BELGIE	-	-	0	-	0	5	0	-	-	-	-	0	0
06 LUXEMBOURG	-	-	-	-	-	0	-	-	-	-	-	-	-
07 UNITED KINGDOM	-	-	-	-	-	-	-	-	-	-	-	-	-
08 IRELAND	-	0	0	-	0	15	1	-	-	0	-	0	-
09 DANMARK	-	-	0	-	-	-	-	-	-	-	-	-	-
10 HELLAS	-	-	-	-	-	-	-	-	-	-	-	-	-
20 EUR	-	0	11	-	3	35	2	-	-	2	-	1	1
28 NORWAY	-	-	-	-	-	-	-	-	-	-	-	-	-
30 SWEDEN	-	-	-	-	0	-	-	-	-	-	-	-	0
32 FINLAND	-	-	-	-	-	-	-	-	-	-	-	-	-
36 SWITZERLAND	-	-	-	-	-	-	-	-	-	-	-	-	0
38 AUSTRIA	-	-	0	-	-	-	-	-	-	-	-	-	-
40 PORTUGAL	-	-	1	-	-	-	-	-	-	-	-	-	-
42 SPAIN	-	-	-	-	1	0	-	-	-	-	-	-	0
48 YUGOSLAVIA	-	-	-	-	-	-	-	-	-	-	-	-	-
52 TURKEY	-	-	-	-	-	-	-	-	-	-	-	-	-
58 GERMAN DR	-	-	-	-	-	-	-	-	-	-	-	-	-
62 CZECHOSLOVAKIA	-	-	-	-	-	-	-	-	-	-	-	-	-
74 OTHER EUROPEAN COUNTRIES	-	-	-	-	-	0	-	-	-	-	-	-	-
78 NORTH AFRICA	-	-	-	-	-	1	-	-	-	-	-	-	-
80 NEAR AND MIDDLE EAST	-	-	-	-	-	-	-	-	-	-	-	-	-
84 OTHER COUNTRIES	-	-	-	-	-	-	-	-	-	-	-	-	-
88 TOTAL THIRD COUNTRIES	-	-	1	-	1	2	-	-	-	-	-	-	0
95 ZUSAMMEN - TOTAL B	-	0	11	-	3	36	2	-	-	2	-	1	2
97 INSGESAMT - TOTAL A+B	0	52	14	1	11	121	3	-	-	5	-	2	5

S T R A S S E R O A D R O U T E

GRENZUEBERSCHREITENDER VERKEHR NACH LAND UND GUETERGRUPPE. WERKVERKEHR (a) UNITED KINGDOM

INTERNATIONAL TRAFFIC BY COUNTRY AND GROUP OF GOODS. OWN ACCOUNT (a) 1983

TRAFIC INTERNATIONAL PAR PAYS ET GROUPE DE MARCHANDISES. COMPTE PROPRE (a) 1000 T

LAND - COUNTRY - PAYS	GUETERGRUPPE				GROUP OF GOODS				GROUPE DE MARCHANDISES				
	14	15	16	17	18	19	20	21	22	23	24	01-24	
B. VERSAND NACH: DISPATCHED TO: EXPEDITIONS VERS:													
01 BR DEUTSCHLAND	2	-	-	-	8	-	4	0	0	3	3	28	
02 FRANCE	-	-	-	-	8	4	4	-	-	6	3	40	
03 ITALIA	-	0	-	-	1	-	3	-	0	0	1	9	
04 NEDERLAND	0	-	-	-	13	-	3	1	0	3	2	27	
05 BELGIQUE/BELGIE	-	-	-	-	8	-	1	0	0	2	3	20	
06 LUXEMBOURG	-	-	-	-	-	-	-	-	-	0	-	0	
07 UNITED KINGDOM	-	-	-	-	-	-	-	-	-	-	-	-	
08 IRELAND	2	2	-	-	25	-	3	0	-	18	3	71	
09 DANMARK	-	-	-	-	0	-	0	-	-	0	0	1	
10 HELLAS	-	-	-	-	-	-	-	-	-	-	-	0	
20 EUR	4	2	-	-	65	4	18	1	0	32	15	197	
28 NORWAY	-	-	-	-	-	-	-	-	-	-	0	0	
30 SWEDEN	-	-	-	-	0	-	0	-	-	0	-	1	
32 FINLAND	-	-	-	-	-	-	0	-	-	0	-	0	
36 SWITZERLAND	-	-	-	-	5	-	0	-	0	0	0	6	
38 AUSTRIA	-	-	-	-	0	-	0	-	-	-	-	0	
40 PORTUGAL	-	-	-	-	0	-	-	-	-	-	1	2	
42 SPAIN	-	-	-	-	2	-	0	-	-	-	0	3	
48 YUGOSLAVIA	-	-	-	-	-	-	-	-	-	-	-	-	
52 TURKEY	-	-	-	-	-	-	-	-	-	-	-	-	
58 GERMAN DR	-	-	-	-	-	-	-	-	-	-	-	0	
62 CZECHOSLOVAKIA	-	-	-	-	-	-	-	-	-	-	-	-	
74 OTHER EUROPEAN COUNTRIES	-	-	-	-	0	-	0	-	-	0	0	1	
78 NORTH AFRICA	-	-	-	-	-	-	-	-	-	-	-	1	
80 NEAR AND MIDDLE EAST	-	-	-	-	0	-	-	-	-	-	-	0	
84 OTHER COUNTRIES	-	-	-	-	-	-	0	-	-	0	0	1	
88 TOTAL THIRD COUNTRIES	-	-	-	-	8	-	1	0	0	1	2	16	
95 ZUSAMMEN - TOTAL B	4	2	-	-	74	4	19	1	0	33	16	213	
97 INSGESAMT - TOTAL A+B	4	2	-	-	130	4	46	5	11	72	41	528	

(a) MIT FAHRZEUGEN ZUGELASSEN IM MITGLIEDSTAAT
BY VEHICLES REGISTERED IN THE MEMBER STATE
PAR VEHICULES IMMATRICULES DANS L'ETAT MEMBRE

S T R A S S E R O A D R O U T E

GRENZUEBERSCHREITENDER VERKEHR NACH LAND UND GUETERGRUPPE. WERKVERKEHR (a) IRELAND

INTERNATIONAL TRAFFIC BY COUNTRY AND GROUP OF GOODS. OWN ACCOUNT (a) 1983

TRAFIC INTERNATIONAL PAR PAYS ET GROUPE DE MARCHANDISES. COMPTE PROPRE (a) 1000 T

LAND - COUNTRY - PAYS	GUETERGRUPPE			GROUP OF GOODS			GROUPE DE MARCHANDISES						
	01	02	03	04	05	06	07	08	09	10	11	12	13
A. EMPFANG AUS: RECEIVED FROM: RECEPTIONS DE:													
01 BR DEUTSCHLAND	-	3	-	-	-	-	-	-	-	-	-	-	-
02 FRANCE	-	4	-	-	-	-	-	-	-	-	-	-	-
03 ITALIA	-	-	0	-	-	-	-	-	-	-	-	-	-
04 NEDERLAND	-	-	-	-	-	-	-	-	-	-	-	-	-
05 BELGIQUE/BELGIE	-	-	-	-	-	-	-	-	-	-	-	-	-
06 LUXEMBOURG	-	-	-	-	-	-	-	-	-	-	-	-	-
07 UNITED KINGDOM	51	-	-	4	2	16	-	34	-	17	-	-	-
08 IRELAND	-	-	-	-	-	-	-	-	-	-	-	-	-
09 DANMARK	-	-	-	-	-	-	-	-	-	-	-	-	-
10 HELLAS	-	-	-	-	-	-	-	-	-	-	-	-	-
20 EUR	51	7	0	4	2	16	-	34	-	17	-	-	-
28 NORWAY	-	-	-	-	-	-	-	-	-	-	-	-	-
30 SWEDEN	-	-	-	-	-	-	-	-	-	-	-	-	-
32 FINLAND	-	-	-	-	-	-	-	-	-	-	-	-	-
36 SWITZERLAND	-	-	-	-	-	-	-	-	-	-	-	-	-
38 AUSTRIA	-	-	-	-	-	-	-	-	-	-	-	-	-
40 PORTUGAL	-	-	-	-	-	-	-	-	-	-	-	-	-
42 SPAIN	-	-	-	-	-	-	-	-	-	-	-	-	-
48 YUGOSLAVIA	-	-	-	-	-	-	-	-	-	-	-	-	-
52 TURKEY	-	-	-	-	-	-	-	-	-	-	-	-	-
58 GERMAN DR	-	-	-	-	-	-	-	-	-	-	-	-	-
62 CZECHOSLOVAKIA	-	-	-	-	-	-	-	-	-	-	-	-	-
74 OTHER EUROPEAN COUNTRIES	-	-	-	-	-	-	-	-	-	-	-	-	-
78 NORTH AFRICA	-	-	-	-	-	-	-	-	-	-	-	-	-
80 NEAR AND MIDDLE EAST	-	-	-	-	-	-	-	-	-	-	-	-	-
84 OTHER COUNTRIES	-	-	-	-	-	-	-	-	-	-	-	-	-
88 TOTAL THIRD COUNTRIES	-	-	-	-	-	-	-	-	-	-	-	-	-
95 ZUSAMMEN - TOTAL A	51	7	0	4	2	16	-	34	-	17	-	-	-

S T R A S S E R O A D R O U T E

GRENZUEBERSCHREITENDER VERKEHR NACH LAND UND GUETERGRUPPE. WERKVERKEHR (a) IRELAND

INTERNATIONAL TRAFFIC BY COUNTRY AND GROUP OF GOODS. OWN ACCOUNT (a) 1983

TRAFIC INTERNATIONAL PAR PAYS ET GROUPE DE MARCHANDISES. COMPTE PROPRE (a) 1000 T

LAND - COUNTRY - PAYS	GUETERGRUPPE			GROUP OF GOODS			GROUPE DE MARCHANDISES					
	14	15	16	17	18	19	20	21	22	23	24	01-24
A. EMPFANG AUS: RECEIVED FROM: RECEPTIONS DE:												
01 BR DEUTSCHLAND	-	-	-	-	-	-	-	-	-	-	-	3
02 FRANCE	-	-	-	-	-	-	-	-	-	-	-	4
03 ITALIA	-	-	-	-	-	-	-	-	-	-	2	2
04 NEDERLAND	-	-	-	-	-	-	-	-	-	-	-	-
05 BELGIQUE/BELGIE	-	-	-	-	-	-	-	-	-	-	-	-
06 LUXEMBOURG	-	-	-	-	-	-	-	-	-	-	-	-
07 UNITED KINGDOM	65	163	3	-	-	-	5	-	25	2	4	391
08 IRELAND	-	-	-	-	-	-	-	-	-	-	-	-
09 DANMARK	-	-	-	-	-	-	-	-	-	-	-	-
10 HELLAS	-	-	-	-	-	-	-	-	-	-	-	-
20 EUR	65	163	3	-	-	-	5	-	25	2	6	400
28 NORWAY	-	-	-	-	-	-	-	-	-	-	-	-
30 SWEDEN	-	-	-	-	-	-	-	-	-	-	-	-
32 FINLAND	-	-	-	-	-	-	-	-	-	-	-	-
36 SWITZERLAND	-	-	-	-	-	-	-	-	-	-	-	-
38 AUSTRIA	-	-	-	-	-	-	-	-	-	-	-	-
40 PORTUGAL	-	-	-	-	-	-	-	-	-	-	-	-
42 SPAIN	-	-	-	-	-	-	-	-	-	-	-	-
48 YUGOSLAVIA	-	-	-	-	-	-	-	-	-	-	-	-
52 TURKEY	-	-	-	-	-	-	-	-	-	-	-	-
58 GERMAN DR	-	-	-	-	-	-	-	-	-	-	-	-
62 CZECHOSLOVAKIA	-	-	-	-	-	-	-	-	-	-	-	-
74 OTHER EUROPEAN COUNTRIES	-	-	-	-	-	-	-	-	-	-	-	-
78 NORTH AFRICA	-	-	-	-	-	-	-	-	-	-	-	-
80 NEAR AND MIDDLE EAST	-	-	-	-	-	-	-	-	-	-	-	-
84 OTHER COUNTRIES	-	-	-	-	-	-	-	-	-	-	-	-
88 TOTAL THIRD COUNTRIES	-	-	-	-	-	-	-	-	-	-	-	-
95 ZUSAMMEN - TOTAL A	65	163	3	-	-	-	5	-	25	2	6	400

(a) MIT FAHRZEUGEN ZUGELASSEN IM MITGLIEDSTAAT
BY VEHICLES REGISTERED IN THE MEMBER STATE
PAR VEHICULES IMMATRICULES DANS L'ETAT MEMBRE

S T R A S S E - R O A D - R O U T E

GRENZUEBERSCHREITENDER VERKEHR NACH LAND UND GUETERGRUPPE. WERKVERKEHR (a) IRELAND

INTERNATIONAL TRAFFIC BY COUNTRY AND GROUP OF GOODS. OWN ACCOUNT (a) 1983

TRAFFIC INTERNATIONAL PAR PAYS ET GROUPE DE MARCHANDISES. COMPTE PROPRE (a) 1000 T

LAND - COUNTRY - PAYS	GUETERGRUPPE					GROUP OF GOODS			GROUPE DE MARCHANDISES				
	01	02	03	04	05	06	07	08	09	10	11	12	13
B. VERSAND NACH: DISPATCHED TO: EXPEDITIONS VERS:													
01 BR DEUTSCHLAND	-	-	3	-	-	2	-	-	-	-	-	-	-
02 FRANCE	-	-	-	-	-	3	-	-	-	-	-	-	-
03 ITALIA	-	-	-	-	-	-	-	-	-	-	-	-	-
04 NEDERLAND	-	-	-	-	-	-	-	-	-	-	-	-	-
05 BELGIQUE/BELGIE	-	-	-	-	-	-	-	-	-	-	-	-	-
06 LUXEMBOURG	-	-	-	-	-	-	-	-	-	-	-	-	-
07 UNITED KINGDOM	2	-	10	13	5	23	-	-	-	3	2	-	23
08 IRELAND	-	-	-	-	-	-	-	-	-	-	-	-	-
09 DANMARK	-	-	-	-	-	-	-	-	-	-	-	-	-
10 HELLAS	-	-	-	-	-	-	-	-	-	-	-	-	-
20 EUR	2	-	13	13	5	28	-	-	-	3	2	-	23
28 NORWAY	-	-	-	-	-	-	-	-	-	-	-	-	-
30 SWEDEN	-	-	-	-	-	-	-	-	-	-	-	-	-
32 FINLAND	-	-	-	-	-	-	-	-	-	-	-	-	-
36 SWITZERLAND	-	-	-	-	-	-	-	-	-	-	-	-	-
38 AUSTRIA	-	-	-	-	-	-	-	-	-	-	-	-	-
40 PORTUGAL	-	-	-	-	-	-	-	-	-	-	-	-	-
42 SPAIN	-	-	-	-	-	3	-	-	-	-	-	-	-
48 YUGOSLAVIA	-	-	-	-	-	-	-	-	-	-	-	-	-
52 TURKEY	-	-	-	-	-	-	-	-	-	-	-	-	-
58 GERMAN DR	-	-	-	-	-	-	-	-	-	-	-	-	-
62 CZECHOSLOVAKIA	-	-	-	-	-	-	-	-	-	-	-	-	-
74 OTHER EUROPEAN COUNTRIES	-	-	-	-	-	-	-	-	-	-	-	-	-
78 NORTH AFRICA	-	-	-	-	-	-	-	-	-	-	-	-	-
80 NEAR AND MIDDLE EAST	-	-	-	-	-	-	-	-	-	-	-	-	-
84 OTHER COUNTRIES	-	-	-	-	-	-	-	-	-	-	-	-	-
88 TOTAL THIRD COUNTRIES	-	-	-	-	-	3	-	-	-	-	-	-	-
95 ZUSAMMEN - TOTAL B	2	-	13	13	5	31	-	-	-	3	2	-	23
97 INSGESAMT - TOTAL A+B	53	7	13	17	7	47	-	34	-	20	2	-	23

S T R A S S E - R O A D - R O U T E

GRENZUEBERSCHREITENDER VERKEHR NACH LAND UND GUETERGRUPPE. WERKVERKEHR (a) IRELAND

INTERNATIONAL TRAFFIC BY COUNTRY AND GROUP OF GOODS. OWN ACCOUNT (a) 1983

TRAFFIC INTERNATIONAL PAR PAYS ET GROUPE DE MARCHANDISES. COMPTE PROPRE (a) 1000 T

LAND - COUNTRY - PAYS	GUETERGRUPPE					GROUP OF GOODS			GROUPE DE MARCHANDISES				
	14	15	16	17	18	19	20	21	22	23	24	01-24	
B. VERSAND NACH: DISPATCHED TO: EXPEDITIONS VERS:													
01 BR DEUTSCHLAND	-	-	-	-	-	-	-	-	-	-	-	5	
02 FRANCE	-	-	-	-	-	-	-	-	-	-	-	3	
03 ITALIA	-	-	-	-	-	-	-	-	-	2	-	2	
04 NEDERLAND	-	-	-	-	-	-	-	-	-	-	-	-	
05 BELGIQUE/BELGIE	-	-	-	-	-	-	-	-	-	-	-	-	
06 LUXEMBOURG	-	-	-	-	-	-	-	-	-	-	-	-	
07 UNITED KINGDOM	11	6	-	-	1	6	2	-	-	28	9	144	
08 IRELAND	-	-	-	-	-	-	-	-	-	-	-	-	
09 DANMARK	-	-	-	-	-	-	-	-	-	-	-	-	
10 HELLAS	-	-	-	-	-	-	-	-	-	-	-	-	
20 EUR	11	6	-	-	1	6	2	-	-	30	9	154	
28 NORWAY	-	-	-	-	-	-	-	-	-	-	-	-	
30 SWEDEN	-	-	-	-	-	-	-	-	-	-	-	-	
32 FINLAND	-	-	-	-	-	-	-	-	-	-	-	-	
36 SWITZERLAND	-	-	-	-	-	-	-	-	-	-	-	-	
38 AUSTRIA	-	-	-	-	-	-	-	-	-	-	-	-	
40 PORTUGAL	-	-	-	-	-	-	-	-	-	-	-	-	
42 SPAIN	-	-	-	-	-	-	-	-	-	-	-	3	
48 YUGOSLAVIA	-	-	-	-	-	-	-	-	-	-	-	-	
52 TURKEY	-	-	-	-	-	-	-	-	-	-	-	-	
58 GERMAN DR	-	-	-	-	-	-	-	-	-	-	-	-	
62 CZECHOSLOVAKIA	-	-	-	-	-	-	-	-	-	-	-	-	
74 OTHER EUROPEAN COUNTRIES	-	-	-	-	-	-	-	-	-	-	-	-	
78 NORTH AFRICA	-	-	-	-	-	-	-	-	-	-	-	-	
80 NEAR AND MIDDLE EAST	-	-	-	-	-	-	-	-	-	-	-	-	
84 OTHER COUNTRIES	-	-	-	-	-	-	-	-	-	-	-	-	
88 TOTAL THIRD COUNTRIES	-	-	-	-	-	-	-	-	-	-	-	3	
95 ZUSAMMEN - TOTAL B	11	6	-	-	1	6	2	-	-	30	9	157	
97 INSGESAMT - TOTAL A+B	76	169	3	-	1	11	2	25	32	15	557		

(a) MIT FAHRZEUGEN ZUGELASSEN IM MITGLIEDSTAAT
BY VEHICLES REGISTERED IN THE MEMBER STATE
PAR VEHICULES IMMATRICULES DANS L'ETAT MEMBRE

S T R A S S E R O A D R O U T E

GRENZUEBERSCHREITENDER VERKEHR NACH LAND UND GUETERGRUPPE. WERKVERKEHR (a) DANMARK

INTERNATIONAL TRAFFIC BY COUNTRY AND GROUP OF GOODS. OWN ACCOUNT 1983

TRAFIC INTERNATIONAL PAR PAYS ET GROUPE DE MARCHANDISES. COMPTE PROPRE (a) 1000 T

LAND - COUNTRY - PAYS	GUETERGRUPPE - GROUP OF GOODS - GROUPE DE MARCHANDISES												
	01	02	03	04	05	06	07	08	09	10	11	12	13
A. EMPFANG AUS: RECEIVED FROM: RECEPTIONS DE:													
01 BR DEUTSCHLAND	1	4	-	3	1	19	5	0	-	6	0	0	19
02 FRANCE	-	2	-	-	0	5	-	-	-	-	-	-	2
03 ITALIA	0	3	-	-	0	1	-	-	-	-	-	-	0
04 NEDERLAND	-	2	-	-	1	3	0	-	-	1	-	-	1
05 BELGIE/BELGIE	-	1	-	-	0	1	1	-	-	0	-	-	4
06 LUXEMBOURG	-	-	-	-	-	-	-	-	-	-	-	-	-
07 UNITED KINGDOM	-	-	-	-	0	1	-	-	-	0	-	-	1
08 IRELAND	-	-	-	-	-	-	-	-	-	-	-	-	-
09 DANMARK	-	-	-	-	-	-	-	-	-	-	-	-	-
10 HELLAS	-	0	-	-	-	0	-	-	-	-	-	-	-
20 EUR	1	11	-	3	3	31	6	0	-	7	0	0	28
28 NORWAY	-	-	-	-	-	-	-	-	-	-	-	-	-
30 SWEDEN	-	-	-	-	-	-	-	-	-	-	-	-	-
32 FINLAND	-	-	-	-	-	-	-	-	-	-	-	-	-
36 SWITZERLAND	-	-	-	-	-	-	-	-	-	-	-	-	1
38 AUSTRIA	-	-	-	-	-	0	-	-	-	-	-	-	1
40 PORTUGAL	-	-	-	-	-	-	-	-	-	-	-	-	-
42 SPAIN	-	1	-	-	0	0	-	-	-	-	-	-	-
48 YUGOSLAVIA	-	-	-	-	-	-	-	-	-	-	-	-	-
52 TURKEY	-	-	-	-	-	-	-	-	-	-	-	-	-
58 GERMAN DR	-	-	-	-	-	-	-	-	-	-	-	-	-
62 CZECHOSLOVAKIA	-	-	-	-	-	-	-	-	-	-	-	-	-
74 OTHER EUROPEAN COUNTRIES	-	-	-	-	-	-	-	-	-	-	-	-	-
78 NORTH AFRICA	-	-	-	-	-	-	-	-	-	-	-	-	-
80 NEAR AND MIDDLE EAST	-	-	-	-	-	-	-	-	-	-	-	-	-
84 OTHER COUNTRIES	-	-	-	-	-	-	-	-	-	-	-	-	-
88 TOTAL THIRD COUNTRIES	-	1	-	-	0	0	-	-	-	-	-	-	1
95 ZUSAMMEN - TOTAL A	1	12	-	3	3	31	6	0	-	7	0	0	29

S T R A S S E R O A D R O U T E

GRENZUEBERSCHREITENDER VERKEHR NACH LAND UND GUETERGRUPPE. WERKVERKEHR (a) DANMARK

INTERNATIONAL TRAFFIC BY COUNTRY AND GROUP OF GOODS. OWN ACCOUNT 1983

TRAFIC INTERNATIONAL PAR PAYS ET GROUPE DE MARCHANDISES. COMPTE PROPRE (a) 1000 T

LAND - COUNTRY - PAYS	GUETERGRUPPE - GROUP OF GOODS - GROUPE DE MARCHANDISES											
	14	15	16	17	18	19	20	21	22	23	24	01-24
A. EMPFANG AUS: RECEIVED FROM: RECEPTIONS DE:												
01 BR DEUTSCHLAND	2	5	0	1	13	1	7	2	3	12	-	107
02 FRANCE	0	0	-	-	3	-	1	0	1	1	-	16
03 ITALIA	0	0	-	-	1	-	1	0	1	1	-	10
04 NEDERLAND	0	0	-	-	3	-	0	0	0	1	-	15
05 BELGIE/BELGIE	-	-	-	-	3	-	1	1	0	1	-	12
06 LUXEMBOURG	-	-	-	-	-	-	-	-	-	-	-	-
07 UNITED KINGDOM	-	0	-	-	2	-	2	0	0	2	-	9
08 IRELAND	-	-	-	-	-	-	-	-	-	0	-	0
09 DANMARK	-	-	-	-	-	-	-	-	-	-	-	-
10 HELLAS	-	-	-	-	-	-	-	-	-	-	-	1
20 EUR	3	6	0	1	25	1	11	4	7	19	-	169
28 NORWAY	-	-	-	-	-	-	-	-	-	-	-	-
30 SWEDEN	-	-	-	-	-	-	-	-	-	-	-	-
32 FINLAND	-	-	-	-	-	-	-	-	-	-	-	-
36 SWITZERLAND	-	-	-	-	0	-	0	-	-	1	-	1
38 AUSTRIA	-	-	-	-	0	-	0	-	-	0	-	2
40 PORTUGAL	-	-	-	-	-	-	-	-	-	0	-	0
42 SPAIN	-	-	-	-	0	-	0	-	-	0	-	2
48 YUGOSLAVIA	-	-	-	-	-	-	-	-	-	-	-	-
52 TURKEY	-	-	-	-	-	-	-	-	-	-	-	-
58 GERMAN DR	-	-	-	-	-	-	-	-	-	-	-	-
62 CZECHOSLOVAKIA	-	-	-	-	-	-	-	-	-	-	-	-
74 OTHER EUROPEAN COUNTRIES	-	-	-	-	-	-	-	-	-	-	-	-
78 NORTH AFRICA	-	-	-	-	-	-	-	-	-	-	-	-
80 NEAR AND MIDDLE EAST	-	-	-	-	-	-	-	-	-	-	-	-
84 OTHER COUNTRIES	-	-	-	-	-	-	-	-	-	-	-	-
88 TOTAL THIRD COUNTRIES	-	-	-	-	0	-	0	-	-	1	-	5
95 ZUSAMMEN - TOTAL A	3	6	0	1	26	1	11	4	7	21	-	173

(a) MIT FAHRZEUGEN ZUGELASSEN IM MITGLIEDSTAAT
BY VEHICLES REGISTERED IN THE MEMBER STATE
PAR VEHICULES IMMATRICULES DANS L'ETAT MEMBRE

S T R A S S E R O A D R O U T E

GRENZUEBERSCHREITENDER VERKEHR NACH LAND UND GUETERGRUPPE. WERKVERKEHR (a) DANMARK

INTERNATIONAL TRAFFIC BY COUNTRY AND GROUP OF GOODS. OWN ACCOUNT (a) 1983

TRAFFIC INTERNATIONAL PAR PAYS ET GROUPE DE MARCHANDISES. COMPTE PROPRE (a) 1000 T

LAND - COUNTRY - PAYS	GUETERGRUPPE			GROUP OF GOODS			GROUPE DE MARCHANDISES						
	01	02	03	04	05	06	07	08	09	10	11	12	13
B. VERSAND NACH: DISPATCHED TO: EXPEDITIONS VERS:													
01 BR DEUTSCHLAND	1	2	2	14	12	88	5	-	-	0	3	4	8
02 FRANCE	-	0	-	0	1	10	0	-	-	-	-	-	0
03 ITALIA	-	1	-	-	1	11	0	-	-	-	-	-	-
04 NEDERLAND	-	-	-	0	1	3	0	-	-	-	-	0	0
05 BELGIQUE/BELGIE	-	-	-	-	0	2	0	-	-	-	-	-	0
06 LUXEMBOURG	-	-	-	-	-	-	-	-	-	-	-	-	0
07 UNITED KINGDOM	-	-	-	0	1	25	2	-	-	-	-	-	1
08 IRELAND	-	-	-	-	0	-	-	-	-	-	-	-	0
09 DANMARK	-	-	-	-	-	-	-	-	-	-	-	-	-
10 HELLAS	-	-	-	-	-	1	-	-	-	-	-	-	-
20 EUR	1	3	2	15	16	141	7	-	-	0	3	5	10
28 NORWAY	-	-	-	-	-	-	-	-	-	-	-	-	-
30 SWEDEN	-	-	-	-	-	-	-	-	-	-	-	-	-
32 FINLAND	-	-	-	-	-	-	-	-	-	-	-	-	-
36 SWITZERLAND	-	-	-	-	0	1	-	-	-	-	-	-	-
38 AUSTRIA	-	-	-	-	0	1	-	-	-	-	-	-	0
40 PORTUGAL	-	0	-	-	-	-	-	-	-	-	-	-	-
42 SPAIN	-	-	-	-	-	1	-	-	-	-	-	-	-
48 YUGOSLAVIA	-	-	-	-	-	-	-	-	-	-	-	-	-
52 TURKEY	-	-	-	-	-	-	-	-	-	-	-	-	-
58 GERMAN DR	-	-	-	-	-	-	-	-	-	-	-	-	-
62 CZECHOSLOVAKIA	-	-	-	-	-	-	-	-	-	-	-	-	-
74 OTHER EUROPEAN COUNTRIES	-	-	-	-	-	-	-	-	-	-	-	-	-
78 NORTH AFRICA	-	-	-	-	-	-	-	-	-	-	-	-	-
80 NEAR AND MIDDLE EAST	-	-	-	-	-	-	-	-	-	-	-	-	-
84 OTHER COUNTRIES	-	-	-	-	-	-	-	-	-	-	-	-	-
88 TOTAL THIRD COUNTRIES	-	0	-	-	0	2	-	-	-	-	-	-	0
95 ZUSAMMEN - TOTAL B	1	3	2	15	16	144	7	-	-	0	3	5	10
97 INSGESAMT - TOTAL A+B	2	15	2	18	19	175	13	0	-	8	3	5	39

S T R A S S E R O A D R O U T E

GRENZUEBERSCHREITENDER VERKEHR NACH LAND UND GUETERGRUPPE. WERKVERKEHR (a) DANMARK

INTERNATIONAL TRAFFIC BY COUNTRY AND GROUP OF GOODS. OWN ACCOUNT (a) 1983

TRAFFIC INTERNATIONAL PAR PAYS ET GROUPE DE MARCHANDISES. COMPTE PROPRE (a) 1000 T

LAND - COUNTRY - PAYS	GUETERGRUPPE			GROUP OF GOODS			GROUPE DE MARCHANDISES					
	14	15	16	17	18	19	20	21	22	23	24	01-24
B. VERSAND NACH: DISPATCHED TO: EXPEDITIONS VERS:												
01 BR DEUTSCHLAND	41	-	7	2	14	3	9	4	11	32	-	263
02 FRANCE	0	-	-	-	1	-	2	0	0	2	-	18
03 ITALIA	-	-	-	-	1	-	0	-	-	1	-	14
04 NEDERLAND	0	0	0	-	1	-	1	0	0	2	-	9
05 BELGIQUE/BELGIE	-	1	-	-	0	-	0	0	0	1	-	5
06 LUXEMBOURG	-	-	-	-	-	-	-	-	-	-	-	-
07 UNITED KINGDOM	0	0	-	-	1	-	3	1	1	6	-	40
08 IRELAND	-	-	-	-	0	-	0	-	-	0	-	1
09 DANMARK	-	-	-	-	-	-	0	-	-	-	-	2
10 HELLAS	-	-	-	-	-	-	-	-	-	-	-	-
20 EUR	42	1	7	2	19	3	15	5	12	43	-	351
28 NORWAY	-	-	-	-	-	-	-	-	-	-	-	-
30 SWEDEN	-	-	-	-	-	-	-	-	-	-	-	-
32 FINLAND	-	-	-	-	-	-	-	-	-	-	-	-
36 SWITZERLAND	-	1	-	-	0	-	0	0	-	1	-	3
38 AUSTRIA	-	-	-	-	0	0	0	-	-	0	-	2
40 PORTUGAL	-	-	-	-	-	-	0	-	-	-	-	0
42 SPAIN	-	-	-	-	0	-	0	-	-	0	-	1
48 YUGOSLAVIA	-	-	-	-	-	-	-	-	-	-	-	-
52 TURKEY	-	-	-	-	-	-	-	-	-	-	-	-
58 GERMAN DR	-	-	-	-	-	-	-	-	-	-	-	-
62 CZECHOSLOVAKIA	-	-	-	-	-	-	-	-	-	-	-	-
74 OTHER EUROPEAN COUNTRIES	-	-	-	-	-	-	-	-	-	-	-	-
78 NORTH AFRICA	-	-	-	-	-	-	-	-	-	-	-	-
80 NEAR AND MIDDLE EAST	-	-	-	-	-	-	-	-	-	-	-	-
84 OTHER COUNTRIES	-	-	-	-	-	-	-	-	-	-	-	-
88 TOTAL THIRD COUNTRIES	-	1	-	-	1	0	1	0	-	1	-	7
95 ZUSAMMEN - TOTAL B	42	2	7	2	20	3	16	5	12	45	-	359
97 INSGESAMT - TOTAL A+B	45	7	7	3	45	4	28	10	18	65	-	532

(a) MIT FAHRZEUGEN ZUGELASSEN IM MITGLIEDSTAAT
BY VEHICLES REGISTERED IN THE MEMBER STATE
PAR VEHICULES IMMATRICULES DANS L'ETAT MEMBRE

S T R A S S E R O A D R O U T E

GRENZUEBERSCHREITENDER VERKEHR NACH LAND UND GUETERGRUPPE. WERKVERKEHR (a) EUR

INTERNATIONAL TRAFFIC BY COUNTRY AND GROUP OF GOODS. OWN ACCOUNT (a) 1983

TRAFIC INTERNATIONAL PAR PAYS ET GROUPE DE MARCHANDISES. COMPTE PROPRE (a) 1000 T

LAND - COUNTRY - PAYS	GUETERGRUPPE			GROUP OF GOODS			GROUPE DE MARCHANDISES						
	01	02	03	04	05	06	07	08	09	10	11	12	13
A. EMPFANG AUS: RECEIVED FROM: RECEPTIONS DE:													
01 BR DEUTSCHLAND	35	23	4	135	69	625	26	110	-	125	8	17	166
02 FRANCE	117	86	9	426	116	582	4	2	-	76	11	7	47
03 ITALIA	7	165	1	0	11	95	0	8	-	8	0	2	43
04 NEDERLAND	24	251	32	45	77	624	51	76	-	63	30	4	49
05 BELGIQUE/BELGIE	42	123	14	84	61	333	19	28	-	71	9	14	93
06 LUXEMBOURG	-	1	4	25	8	73	1	9	-	12	7	0	29
07 UNITED KINGDOM	52	0	2	4	6	33	6	34	-	17	0	0	13
08 IRELAND	-	0	2	-	-	3	-	-	-	-	-	0	0
09 DANMARK	0	3	2	15	4	53	3	-	-	-	0	2	1
10 HELLAS	-	0	-	0	0	7	0	-	-	-	-	-	0
20 EUR	277	653	69	735	351	2428	110	267	-	373	65	47	441
28 NORWAY	-	0	0	0	-	1	-	-	-	-	-	-	0
30 SWEDEN	0	0	0	1	0	0	0	0	-	-	-	-	0
32 FINLAND	-	-	0	0	-	0	0	-	-	-	-	-	0
36 SWITZERLAND	-	0	0	4	7	11	0	-	-	0	0	0	22
38 AUSTRIA	-	2	1	21	5	3	0	7	-	1	0	0	6
40 PORTUGAL	-	-	-	0	-	-	-	-	-	-	-	-	0
42 SPAIN	-	31	4	0	3	15	0	0	-	4	6	-	0
48 YUGOSLAVIA	-	1	-	3	0	3	0	-	-	-	-	-	0
52 TURKEY	-	0	-	-	-	0	-	-	-	-	0	-	0
58 GERMAN DR	-	2	0	-	-	-	-	-	-	-	-	-	0
62 CZECHOSLOVAKIA	-	0	0	53	0	3	-	0	-	-	-	0	0
74 OTHER EUROPEAN COUNTRIES	0	4	11	1	0	7	0	0	-	-	0	0	0
78 NORTH AFRICA	-	-	-	-	0	0	-	-	-	-	-	-	-
80 NEAR AND MIDDLE EAST	-	-	-	-	-	0	-	-	-	-	-	-	-
84 OTHER COUNTRIES	-	4	2	-	0	3	-	-	-	-	-	-	-
88 TOTAL THIRD COUNTRIES	0	45	18	83	15	52	0	7	-	5	6	0	28
95 ZUSAMMEN - TOTAL A	277	697	87	817	366	2481	110	274	-	378	71	47	469

S T R A S S E R O A D R O U T E

GRENZUEBERSCHREITENDER VERKEHR NACH LAND UND GUETERGRUPPE. WERKVERKEHR (a) EUR

INTERNATIONAL TRAFFIC BY COUNTRY AND GROUP OF GOODS. OWN ACCOUNT (a) 1983

TRAFIC INTERNATIONAL PAR PAYS ET GROUPE DE MARCHANDISES. COMPTE PROPRE (a) 1000 T

LAND - COUNTRY - PAYS	GUETERGRUPPE			GROUP OF GOODS			GROUPE DE MARCHANDISES					
	14	15	16	17	18	19	20	21	22	23	24	01-24
A. EMPFANG AUS: RECEIVED FROM: RECEPTIONS DE:												
01 BR DEUTSCHLAND	385	365	86	1	165	24	151	38	26	183	138	2906
02 FRANCE	207	834	43	-	178	0	79	39	186	93	91	3233
03 ITALIA	84	24	7	-	16	-	39	19	58	68	89	744
04 NEDERLAND	200	250	24	1	125	11	62	19	28	73	49	2168
05 BELGIQUE/BELGIE	462	728	139	1	119	18	140	18	31	110	123	2778
06 LUXEMBOURG	41	120	2	3	9	0	9	5	0	1	6	366
07 UNITED KINGDOM	71	163	3	-	6	-	9	0	25	13	11	468
08 IRELAND	-	-	-	-	0	-	2	0	0	3	2	13
09 DANMARK	46	2	5	-	3	-	6	1	0	13	3	163
10 HELLAS	-	0	-	-	0	-	0	-	0	2	0	9
20 EUR	1496	2486	309	6	622	53	495	140	353	560	511	12847
28 NORWAY	0	0	-	-	0	0	0	0	-	1	1	3
30 SWEDEN	0	2	-	-	1	0	1	0	0	3	0	9
32 FINLAND	-	-	-	-	0	-	0	-	-	0	0	0
36 SWITZERLAND	9	218	0	-	14	0	12	4	3	29	5	339
38 AUSTRIA	29	102	0	-	14	0	10	4	2	25	12	244
40 PORTUGAL	3	3	-	-	0	-	0	0	3	3	0	18
42 SPAIN	1	53	-	-	2	-	17	5	15	24	3	184
48 YUGOSLAVIA	0	-	-	-	0	-	1	0	0	4	1	13
52 TURKEY	-	-	-	-	-	-	0	-	0	0	0	0
58 GERMAN DR	-	-	-	-	-	-	-	-	-	-	0	2
62 CZECHOSLOVAKIA	18	48	-	0	1	-	1	0	1	15	0	140
74 OTHER EUROPEAN COUNTRIES	0	0	-	-	0	0	1	0	0	7	0	32
78 NORTH AFRICA	-	-	-	-	0	-	0	-	-	3	0	3
80 NEAR AND MIDDLE EAST	0	-	-	-	-	-	0	0	-	0	0	0
84 OTHER COUNTRIES	-	-	-	-	2	-	-	-	-	5	10	27
88 TOTAL THIRD COUNTRIES	60	426	0	0	35	0	44	13	24	119	34	1013
95 ZUSAMMEN - TOTAL A	1556	2912	309	6	658	53	539	153	378	679	545	13860

(a) MIT FAHRZEUGEN ZUGELASSEN IM MITGLIEDSTAAT
BY VEHICLES REGISTERED IN THE MEMBER STATE
PAR VEHICULES IMMATRICULES DANS L'ETAT MEMBRE

S T R A S S E - R O A D - R O U T E 1.1.11:3 (B1)

GRENZUEBERSCHREITENDER VERKEHR NACH LAND UND GUETERGRUPPE. WERKVERKEHR (a) EUR

INTERNATIONAL TRAFFIC BY COUNTRY AND GROUP OF GOODS. OWN ACCOUNT (a) 1983

TRAFFIC INTERNATIONAL PAR PAYS ET GROUPE DE MARCHANDISES. COMPTE PROPRE (a) 1000 T

LAND - COUNTRY - PAYS	GUETERGRUPPE - GROUP OF GOODS - GROUPE DE MARCHANDISES												
	01	02	03	04	05	06	07	08	09	10	11	12	13
B. VERSAND NACH: DISPATCHED TO: EXPEDITIONS VERS:													
01 BR DEUTSCHLAND	13	899	87	145	175	899	11	83	-	12	93	32	191
02 FRANCE	7	276	80	116	100	774	15	3	0	4	8	6	180
03 ITALIA	10	14	86	65	35	114	0	0	-	16	25	17	35
04 NEDERLAND	12	62	22	69	33	531	17	58	-	77	7	6	119
05 BELGIQUE/BELGIE	34	170	54	838	65	394	24	40	-	13	60	19	98
06 LUXEMBOURG	0	12	4	13	3	93	0	0	-	1	41	0	45
07 UNITED KINGDOM	2	13	11	13	29	122	2	-	-	4	2	0	29
08 IRELAND	-	3	0	0	0	15	1	-	-	0	-	0	0
09 DANMARK	3	15	0	3	9	25	1	-	-	0	0	1	3
10 HELLAS	0	-	-	0	-	8	-	-	-	-	-	-	0
20 EUR	81	1464	343	1263	450	2975	71	184	0	128	235	81	700
28 NORWAY	-	27	0	-	3	2	-	-	-	-	-	-	0
30 SWEDEN	-	7	0	0	2	1	1	0	-	-	-	-	0
32 FINLAND	-	0	-	-	0	-	-	-	-	-	-	-	0
36 SWITZERLAND	0	16	0	120	5	160	0	23	-	23	10	-	6
38 AUSTRIA	-	4	0	124	7	34	1	14	-	2	4	2	12
40 PORTUGAL	-	0	1	-	0	12	-	-	-	0	-	-	0
42 SPAIN	-	0	11	0	6	17	-	0	-	-	-	-	0
48 YUGOSLAVIA	-	-	-	-	1	0	-	-	-	-	52	-	0
52 TURKEY	-	-	0	-	0	-	-	-	-	-	-	-	0
58 GERMAN DR	-	-	-	-	-	-	-	-	-	-	-	-	0
62 CZECHOSLOVAKIA	-	-	0	0	0	0	0	-	-	0	-	-	0
74 OTHER EUROPEAN COUNTRIES	-	0	0	0	0	2	0	-	-	0	0	-	0
78 NORTH AFRICA	-	-	0	-	-	1	-	-	-	-	-	-	0
80 NEAR AND MIDDLE EAST	-	-	0	-	-	0	-	-	-	-	-	-	0
84 OTHER COUNTRIES	-	1	0	-	2	3	3	-	-	-	-	-	0
88 TOTAL THIRD COUNTRIES	0	56	12	244	27	232	5	37	-	25	66	2	19
95 ZUSAMMEN - TOTAL B	81	1520	355	1506	477	3207	77	221	0	153	302	83	719
97 INSGESAMT - TOTAL A+B	357	2217	442	2324	843	5688	186	495	0	531	373	129	1188

S T R A S S E - R O A D - R O U T E 1.1.11:4 (B1)

GRENZUEBERSCHREITENDER VERKEHR NACH LAND UND GUETERGRUPPE. WERKVERKEHR (a) EUR

INTERNATIONAL TRAFFIC BY COUNTRY AND GROUP OF GOODS. OWN ACCOUNT (a) 1983

TRAFFIC INTERNATIONAL PAR PAYS ET GROUPE DE MARCHANDISES. COMPTE PROPRE (a) 1000 T

LAND - COUNTRY - PAYS	GUETERGRUPPE - GROUP OF GOODS - GROUPE DE MARCHANDISES											
	14	15	16	17	18	19	20	21	22	23	24	01-24
B. VERSAND NACH: DISPATCHED TO: EXPEDITIONS VERS:												
01 BR DEUTSCHLAND	274	569	47	2	201	80	113	63	224	351	139	4702
02 FRANCE	191	679	78	0	154	146	115	81	66	353	79	3509
03 ITALIA	4	10	4	-	56	2	111	22	62	50	21	757
04 NEDERLAND	193	881	35	0	170	66	159	46	234	344	48	3189
05 BELGIQUE/BELGIE	110	638	54	0	104	0	252	60	15	213	68	3321
06 LUXEMBOURG	34	53	2	0	17	0	24	17	3	33	8	404
07 UNITED KINGDOM	19	6	-	-	12	0	20	6	6	75	10	381
08 IRELAND	2	2	-	-	25	-	4	0	-	18	3	75
09 DANMARK	5	2	0	0	7	-	5	3	1	17	3	104
10 HELLAS	-	-	-	-	0	-	3	0	0	3	0	14
20 EUR	831	2841	220	2	747	294	806	297	611	1456	379	16457
28 NORWAY	0	-	-	-	1	-	0	0	0	2	0	37
30 SWEDEN	0	0	-	-	8	-	2	0	0	2	0	23
32 FINLAND	-	-	-	-	0	-	0	0	0	0	0	0
36 SWITZERLAND	109	376	1	0	65	22	33	19	8	99	14	1109
38 AUSTRIA	30	154	1	-	16	3	21	10	3	83	2	527
40 PORTUGAL	-	3	-	-	7	-	4	0	-	1	2	30
42 SPAIN	0	-	-	0	9	-	72	31	13	8	6	225
48 YUGOSLAVIA	0	-	-	-	4	-	9	0	0	4	1	19
52 TURKEY	-	0	-	-	0	-	0	-	-	0	1	1
58 GERMAN DR	-	-	-	-	-	-	-	-	-	0	0	0
62 CZECHOSLOVAKIA	0	0	-	-	1	-	1	0	0	1	0	3
74 OTHER EUROPEAN COUNTRIES	0	-	-	-	0	-	-	0	0	5	0	9
78 NORTH AFRICA	-	-	-	-	0	-	0	-	-	17	0	18
80 NEAR AND MIDDLE EAST	1	-	-	-	0	-	1	0	-	0	0	2
84 OTHER COUNTRIES	-	-	-	-	-	-	2	-	23	7	3	43
88 TOTAL THIRD COUNTRIES	140	533	2	0	111	25	147	60	47	229	29	2048
95 ZUSAMMEN - TOTAL B	970	3374	222	2	858	319	953	358	657	1685	408	18505
97 INSGESAMT - TOTAL A+B	2526	6286	530	8	1516	372	1492	511	1035	2363	953	32365

(a) MIT FAHRZEUGEN ZUGELASSEN IM MITGLIEDSTAAT
BY VEHICLES REGISTERED IN THE MEMBER STATE
PAR VEHICULES IMMATICULES DANS L'ETAT MEMBRE

S T R A S S E R O A D R O U T E

GRENZUEBERSCHREITENDER VERKEHR NACH LAND UND GUETERGRUPPE. GEWERBLICHER VERKEHR (a) BR DEUTSCHLAND

INTERNATIONAL TRAFFIC BY COUNTRY AND GROUP OF GOODS. HIRE OR REWARD (a) 1983

TRAFIC INTERNATIONAL PAR PAYS ET GROUPE DE MARCHANDISES. COMPTE D'AUTRUI (a) 1000 T

LAND - COUNTRY - PAYS	GUETERGRUPPE			GROUP OF GOODS			GROUPE DE MARCHANDISES						
	01	02	03	04	05	06	07	08	09	10	11	12	13
A. EMPFANG AUS: RECEIVED FROM: RECEPTIONS DE:													
01 BR DEUTSCHLAND	-	-	-	-	-	-	-	-	-	-	-	-	-
02 FRANCE	47	215	0	126	56	681	19	17	-	432	8	19	599
03 ITALIA	23	261	0	5	16	481	11	0	-	5	1	11	508
04 NEDERLAND	45	89	4	26	56	466	116	7	-	49	9	32	221
05 BELGIQUE/BELGIE	11	71	0	55	23	263	37	10	-	47	3	14	456
06 LUXEMBOURG	2	0	1	53	1	6	1	222	-	13	1	1	169
07 UNITED KINGDOM	0	0	0	0	3	10	0	0	0	0	1	3	11
08 IRELAND	-	0	0	-	0	0	0	0	-	-	0	-	0
09 DANMARK	2	4	3	18	13	179	12	-	-	1	7	5	12
10 HELLAS	-	4	-	0	0	21	-	-	-	-	-	-	0
20 EUR	130	644	8	283	168	2107	196	256	0	547	30	85	1976
28 NORWAY	-	0	-	4	0	1	2	0	-	0	0	1	0
30 SWEDEN	0	2	0	57	2	10	9	0	-	1	0	2	26
32 FINLAND	-	-	-	2	1	1	1	0	-	-	-	0	1
36 SWITZERLAND	-	0	0	3	5	10	1	-	-	4	0	3	65
38 AUSTRIA	-	4	1	14	5	28	2	3	-	4	1	2	36
40 PORTUGAL	-	0	0	1	0	0	0	0	-	0	-	-	0
42 SPAIN	0	178	0	18	4	18	1	0	-	0	0	0	11
48 YUGOSLAVIA	0	7	-	1	1	19	1	-	-	0	-	0	10
52 TURKEY	0	6	-	-	0	1	-	-	-	-	-	-	0
58 GERMAN DR	-	-	-	-	-	-	-	-	-	-	-	-	-
62 CZECHOSLOVAKIA	-	3	0	157	0	13	0	0	-	17	0	0	0
74 OTHER EUROPEAN COUNTRIES	1	28	13	0	3	82	5	0	-	1	-	0	3
78 NORTH AFRICA	-	-	-	-	0	0	0	-	-	-	-	-	-
80 NEAR AND MIDDLE EAST	-	0	-	-	-	-	-	-	-	-	-	-	0
84 OTHER COUNTRIES	-	-	-	-	-	-	-	-	-	-	-	-	-
88 TOTAL THIRD COUNTRIES	1	228	14	257	21	183	22	3	-	27	1	8	152
95 ZUSAMMEN - TOTAL A	131	872	22	540	189	2290	218	259	0	574	31	93	2128

S T R A S S E R O A D R O U T E

GRENZUEBERSCHREITENDER VERKEHR NACH LAND UND GUETERGRUPPE. GEWERBLICHER VERKEHR (a) BR DEUTSCHLAND

INTERNATIONAL TRAFFIC BY COUNTRY AND GROUP OF GOODS. HIRE OR REWARD (a) 1983

TRAFIC INTERNATIONAL PAR PAYS ET GROUPE DE MARCHANDISES. COMPTE D'AUTRUI (a) 1000 T

LAND - COUNTRY - PAYS	GUETERGRUPPE			GROUP OF GOODS			GROUPE DE MARCHANDISES						
	14	15	16	17	18	19	20	21	22	23	24	01-24	
A. EMPFANG AUS: RECEIVED FROM: RECEPTIONS DE:													
01 BR DEUTSCHLAND	-	-	-	-	-	-	-	-	-	-	-	-	
02 FRANCE	415	1035	143	16	653	37	297	49	62	397	76	5399	
03 ITALIA	434	225	31	1	134	9	146	33	28	301	24	2688	
04 NEDERLAND	256	330	62	17	533	51	130	40	52	201	28	2820	
05 BELGIQUE/BELGIE	129	215	136	15	643	32	323	27	98	212	52	2872	
06 LUXEMBOURG	74	73	13	1	10	1	7	18	4	20	3	694	
07 UNITED KINGDOM	4	1	0	0	18	1	18	4	22	22	8	126	
08 IRELAND	0	-	-	0	1	0	3	0	0	1	0	5	
09 DANMARK	63	30	24	1	33	6	33	9	7	73	6	541	
10 HELLAS	0	1	-	-	0	-	0	0	0	2	0	28	
20 EUR	1375	1910	409	51	2025	137	957	180	273	1229	197	15173	
28 NORWAY	0	0	0	0	14	0	1	1	0	4	0	28	
30 SWEDEN	5	7	0	1	58	4	28	8	4	67	3	294	
32 FINLAND	0	0	-	0	2	0	2	0	1	4	0	15	
36 SWITZERLAND	9	9	-	0	67	2	57	22	12	80	7	356	
38 AUSTRIA	51	190	0	-	89	7	35	12	9	127	8	628	
40 PORTUGAL	1	0	0	0	4	-	4	0	0	6	1	17	
42 SPAIN	21	15	0	0	26	0	38	8	10	30	12	390	
48 YUGOSLAVIA	9	1	-	0	8	-	1	3	0	22	1	84	
52 TURKEY	0	-	-	-	0	-	1	0	0	5	0	13	
58 GERMAN DR	-	-	-	-	-	-	-	-	-	-	-	-	
62 CZECHOSLOVAKIA	85	166	0	5	43	0	1	0	1	7	5	503	
74 OTHER EUROPEAN COUNTRIES	8	0	0	0	35	2	4	3	2	34	2	226	
78 NORTH AFRICA	-	-	-	-	0	-	0	0	-	6	0	6	
80 NEAR AND MIDDLE EAST	0	0	-	-	-	-	1	0	0	0	0	1	
84 OTHER COUNTRIES	-	-	-	-	0	-	0	-	-	0	0	0	
88 TOTAL THIRD COUNTRIES	189	388	0	6	346	15	173	57	39	392	39	2561	
95 ZUSAMMEN - TOTAL A	1564	2298	409	57	2371	152	1130	237	312	1621	236	17734	

(a) MIT FAHRZEUGEN ZUGELASSEN IM MITGLIEDSTAAT
BY VEHICLES REGISTERED IN THE MEMBER STATE
PAR VEHICULES IMMATRICULES DANS L'ETAT MEMBRE

S T R A S S E - R O A D - R O U T E 1.2.01:3 (B2)

GRENZUEBERSCHREITENDER VERKEHR NACH LAND UND GUETERGRUPPE. GEWERBLICHER VERKEHR (a) BR DEUTSCHLAND

INTERNATIONAL TRAFFIC BY COUNTRY AND GROUP OF GOODS. HIRE OR REWARD (a) 1983

TRAFIC INTERNATIONAL PAR PAYS ET GROUPE DE MARCHANDISES. COMPTE D'AUTRUI (a) 1000 T

LAND - COUNTRY - PAYS	GUETERGRUPPE - GROUP OF GOODS - GROUPE DE MARCHANDISES												
	01	02	03	04	05	06	07	08	09	10	11	12	13
B. VERSAND NACH: DISPATCHED TO: EXPEDITIONS VERS:													
01 BR DEUTSCHLAND	-	-	-	-	-	-	-	-	-	-	-	-	-
02 FRANCE	5	18	14	49	88	206	35	69	-	35	8	15	560
03 ITALIA	4	11	2	40	88	392	23	9	-	11	441	28	213
04 NEDERLAND	8	8	4	39	32	231	66	180	-	40	3	13	328
05 BELGIQUE/BELGIE	1	6	3	41	69	108	19	130	-	43	21	18	365
06 LUXEMBOURG	0	0	0	3	1	19	0	5	-	30	41	3	25
07 UNITED KINGDOM	0	1	0	1	2	10	0	0	-	0	0	0	13
08 IRELAND	-	-	-	0	0	0	0	-	-	0	-	-	1
09 DANMARK	5	10	0	10	8	134	75	2	-	12	0	2	72
10 HELLAS	0	0	0	0	1	4	0	0	-	0	0	0	1
20 EUR	23	54	23	183	289	1104	218	395	-	171	514	79	1578
28 NORWAY	0	7	-	0	0	5	0	-	-	1	-	-	2
30 SWEDEN	2	16	0	2	5	18	5	0	0	5	0	1	18
32 FINLAND	0	1	0	0	1	2	0	0	-	0	-	0	2
36 SWITZERLAND	0	2	0	49	12	31	3	58	-	40	8	1	76
38 AUSTRIA	0	7	0	158	14	57	19	66	-	60	17	10	45
40 PORTUGAL	-	0	0	0	2	1	0	0	-	0	-	-	3
42 SPAIN	-	0	1	22	12	6	1	1	0	0	0	1	46
48 YUGOSLAVIA	0	0	-	1	2	8	0	0	-	5	0	0	2
52 TURKEY	-	0	-	0	1	0	0	-	-	0	-	-	2
58 GERMAN DR	-	-	-	-	-	-	-	-	-	-	-	-	-
62 CZECHOSLOVAKIA	-	0	0	0	1	2	1	-	-	0	-	0	0
74 OTHER EUROPEAN COUNTRIES	0	0	0	0	2	15	1	-	-	6	0	-	1
78 NORTH AFRICA	-	-	0	-	-	0	-	-	-	-	-	-	0
80 NEAR AND MIDDLE EAST	-	-	0	0	0	1	0	-	-	0	-	-	1
84 OTHER COUNTRIES	-	0	0	-	-	0	0	-	-	-	-	-	-
88 TOTAL THIRD COUNTRIES	2	33	1	232	52	146	30	125	0	117	25	13	198
95 ZUSAMMEN - TOTAL B	25	87	24	415	341	1250	248	520	0	288	539	92	1776
97 INSGESAMT - TOTAL A+B	156	959	46	955	530	3540	466	779	0	862	570	185	3904

S T R A S S E - R O A D - R O U T E 1.2.01:4 (B2)

GRENZUEBERSCHREITENDER VERKEHR NACH LAND UND GUETERGRUPPE. GEWERBLICHER VERKEHR (a) BR DEUTSCHLAND

INTERNATIONAL TRAFFIC BY COUNTRY AND GROUP OF GOODS. HIRE OR REWARD (a) 1983

TRAFIC INTERNATIONAL PAR PAYS ET GROUPE DE MARCHANDISES. COMPTE D'AUTRUI (a) 1000 T

LAND - COUNTRY - PAYS	GUETERGRUPPE - GROUP OF GOODS - GROUPE DE MARCHANDISES												
	14	15	16	17	18	19	20	21	22	23	24	01-24	
B. VERSAND NACH: DISPATCHED TO: EXPEDITIONS VERS:													
01 BR DEUTSCHLAND	-	-	-	-	-	-	-	-	-	-	-	-	
02 FRANCE	205	192	9	26	976	49	521	116	137	749	111	4193	
03 ITALIA	23	31	7	3	445	33	186	17	42	354	20	2423	
04 NEDERLAND	239	659	2	4	756	16	366	62	131	440	21	3648	
05 BELGIQUE/BELGIE	96	237	4	4	731	10	423	61	76	354	23	2843	
06 LUXEMBOURG	16	27	9	0	32	-	16	10	7	23	3	270	
07 UNITED KINGDOM	1	0	0	0	38	0	31	8	8	68	15	196	
08 IRELAND	0	0	0	0	1	0	4	1	0	2	0	9	
09 DANMARK	14	12	2	3	193	5	54	16	14	89	10	742	
10 HELLAS	0	0	-	-	9	-	6	1	3	5	2	32	
20 EUR	594	1158	33	40	3181	113	1607	292	418	2084	205	14356	
28 NORWAY	1	1	0	0	25	0	5	1	1	7	1	57	
30 SWEDEN	2	2	0	0	92	3	24	7	13	28	2	245	
32 FINLAND	0	0	-	-	3	0	4	1	1	3	1	19	
36 SWITZERLAND	167	282	3	0	182	6	101	35	16	204	21	1297	
38 AUSTRIA	28	109	18	0	157	22	50	23	23	126	7	1016	
40 PORTUGAL	0	0	-	-	17	0	10	0	0	5	3	41	
42 SPAIN	5	2	0	0	87	0	68	7	4	41	21	325	
48 YUGOSLAVIA	0	0	-	-	16	0	3	0	1	17	2	57	
52 TURKEY	0	0	-	-	4	0	8	0	0	4	8	27	
58 GERMAN DR	-	-	-	-	-	-	-	-	-	-	-	-	
62 CZECHOSLOVAKIA	0	1	-	0	5	-	2	4	0	1	4	21	
74 OTHER EUROPEAN COUNTRIES	0	0	-	-	21	0	5	1	1	16	3	72	
78 NORTH AFRICA	-	0	-	-	0	-	1	0	-	7	0	8	
80 NEAR AND MIDDLE EAST	8	0	-	-	3	0	10	3	0	4	5	35	
84 OTHER COUNTRIES	0	0	-	-	0	-	0	-	-	0	0	0	
88 TOTAL THIRD COUNTRIES	211	397	21	0	612	31	291	82	60	463	78	3220	
95 ZUSAMMEN - TOTAL B	805	1555	54	40	3793	144	1898	374	478	2547	283	17576	
97 INSGESAMT - TOTAL A+B	2369	3853	463	97	6164	296	3028	611	790	4168	519	35310	

(a) MIT FAHRZEUGEN ZUGELASSEN IM MITGLIEDSTAAT
BY VEHICLES REGISTERED IN THE MEMBER STATE
PAR VEHICULES IMMATRICULES DAHS L'ETAT MEMBRE

S T R A S S E - R O A D - R O U T E 1.2.02:1 (B2)

ORENZUEBERSCHREITENDER VERKEHR NACH LAND UND GUETERGRUPPE. GEWERBLICHER VERKEHR (a) FRANCE

INTERNATIONAL TRAFFIC BY COUNTRY AND GROUP OF GOODS. HIRE OR REWARD (a) 1983

TRAFFIC INTERNATIONAL PAR PAYS ET GROUPE DE MARCHANDISES. COMPTE D'AUTRUI (a) 1000 T

LAND - COUNTRY - PAYS	GUETERGRUPPE - GROUP OF GOODS - GROUPE DE MARCHANDISES												
	01	02	03	04	05	06	07	08	09	10	11	12	13
A. EMPFANG AUS: RECEIVED FROM: RECEPTIONS DE:													
01 BR DEUTSCHLAND	7	22	8	24	58	233	71	39	-	95	29	14	234
02 FRANCE	-	-	-	-	-	-	-	-	-	-	-	-	-
03 ITALIA	129	31	-	8	37	228	16	-	-	13	3	8	270
04 NEDERLAND	4	54	-	3	3	190	65	23	-	13	-	4	118
05 BELGIQUE/BELGIE	111	19	-	69	108	160	67	90	-	23	-	24	273
06 LUXEMBOURG	-	-	-	-	-	5	-	-	-	-	-	-	50
07 UNITED KINGDOM	-	3	-	-	21	46	-	-	-	-	4	7	85
08 IRELAND	-	-	-	-	-	10	-	-	-	-	-	-	-
09 DANMARK	-	-	-	-	6	2	5	-	-	-	-	4	-
10 HELLAS	-	-	-	-	-	-	-	-	-	-	-	-	-
20 EUR	251	129	8	104	232	879	223	152	-	143	35	61	1029
28 NORWAY	-	-	-	-	-	-	-	-	-	-	-	-	-
30 SWEDEN	-	-	-	-	0	-	-	-	-	-	-	-	-
32 FINLAND	-	-	-	-	-	-	-	-	-	-	-	-	-
36 SWITZERLAND	-	-	-	5	2	10	4	-	-	-	-	-	16
38 AUSTRIA	-	-	-	6	-	-	-	-	-	-	-	-	4
40 PORTUGAL	-	-	-	20	4	4	8	-	-	-	-	-	4
42 SPAIN	7	-	1	15	12	78	7	-	-	8	9	-	68
48 YUGOSLAVIA	-	-	-	-	-	-	-	-	-	-	-	-	4
52 TURKEY	-	-	-	-	-	-	-	-	-	-	-	-	-
58 GERMAN DR	-	-	-	-	-	-	-	-	-	-	-	-	-
62 CZECHOSLOVAKIA	-	-	-	-	-	-	-	-	-	-	-	-	-
74 OTHER EUROPEAN COUNTRIES	-	-	-	-	-	3	-	-	-	9	-	-	4
78 NORTH AFRICA	-	-	-	-	-	-	-	-	-	-	-	-	-
80 NEAR AND MIDDLE EAST	-	-	-	-	-	-	-	-	-	-	-	-	-
84 OTHER COUNTRIES	-	-	-	-	-	3	-	-	-	-	-	-	-
88 TOTAL THIRD COUNTRIES	7	-	1	45	19	98	20	-	-	17	9	-	97
95 ZUSAMMEN - TOTAL A	257	129	9	150	251	976	243	152	-	160	44	61	1126

S T R A S S E - R O A D - R O U T E 1.2.02:2 (B2)

GRENZUEBERSCHREITENDER VERKEHR NACH LAND UND GUETERGRUPPE. GEWERBLICHER VERKEHR (a) FRANCE

INTERNATIONAL TRAFFIC BY COUNTRY AND GROUP OF GOODS. HIRE OR REWARD (a) 1983

TRAFFIC INTERNATIONAL PAR PAYS ET GROUPE DE MARCHANDISES. COMPTE D'AUTRUI (a) 1000 T

LAND - COUNTRY - PAYS	GUETERGRUPPE - GROUP OF GOODS - GROUPE DE MARCHANDISES												
	14	15	16	17	18	19	20	21	22	23	24	01-24	
A. EMPFANG AUS: RECEIVED FROM: RECEPTIONS DE:													
01 BR DEUTSCHLAND	219	1480	124	-	413	19	283	52	35	348	307	4114	
02 FRANCE	-	-	-	-	-	-	-	-	-	-	-	-	
03 ITALIA	234	74	5	-	208	-	220	64	147	168	332	2195	
04 NEDERLAND	6	51	53	4	266	9	23	2	6	108	79	1084	
05 BELGIQUE/BELGIE	130	1094	223	-	282	71	216	54	24	175	163	3373	
06 LUXEMBOURG	165	235	-	-	-	-	-	-	-	5	-	460	
07 UNITED KINGDOM	15	-	-	-	47	6	48	13	2	55	92	444	
08 IRELAND	-	-	-	-	-	-	-	-	-	-	-	10	
09 DANMARK	6	-	-	-	-	-	1	-	-	5	3	32	
10 HELLAS	-	-	-	-	-	-	-	-	-	4	-	8	
20 EUR	776	2934	404	4	1216	104	792	185	214	867	977	11720	
28 NORWAY	-	-	-	-	-	-	-	-	-	-	-	-	
30 SWEDEN	-	-	-	-	4	-	9	-	-	1	10	25	
32 FINLAND	-	-	-	-	-	-	-	-	-	-	-	-	
36 SWITZERLAND	7	9	-	-	40	-	7	3	12	5	35	155	
38 AUSTRIA	4	7	4	-	10	-	-	-	-	6	-	41	
40 PORTUGAL	7	8	-	-	-	-	13	-	4	16	13	97	
42 SPAIN	66	28	16	-	76	-	58	19	29	74	55	625	
48 YUGOSLAVIA	-	-	-	-	-	-	-	-	-	-	-	4	
52 TURKEY	-	-	-	-	-	-	-	-	-	-	-	-	
58 GERMAN DR	-	-	-	-	-	-	-	-	-	-	-	-	
62 CZECHOSLOVAKIA	-	-	-	-	-	-	-	-	-	-	-	-	
74 OTHER EUROPEAN COUNTRIES	-	-	-	-	-	-	1	-	-	3	-	19	
78 NORTH AFRICA	-	-	-	-	-	-	-	-	-	8	-	8	
80 NEAR AND MIDDLE EAST	-	-	-	-	-	-	-	-	-	-	-	-	
84 OTHER COUNTRIES	-	-	-	-	-	-	-	-	-	-	-	3	
88 TOTAL THIRD COUNTRIES	84	51	20	-	130	-	88	22	45	113	112	977	
95 ZUSAMMEN - TOTAL A	860	2936	424	4	1346	104	880	207	258	979	1089	12696	

(a) MIT FAHRZEUGEN ZUGELASSEN IM MITGLIEDSTAAT
BY VEHICLES REGISTERED IN THE MEMBER STATE
PAR VEHICULES IMMATRICULES DANS L'ETAT MEMBRE

S T R A S S E - R O A D - R O U T E 1.2.02:3 (B2)

GRENZUEBERSCHREITENDER VERKEHR NACH LAND UND GUETERGRUPPE. GEWERBLICHER VERKEHR (a) FRANCE

INTERNATIONAL TRAFFIC BY COUNTRY AND GROUP OF GOODS. HIRE OR REWARD (a) 1983

TRAFIC INTERNATIONAL PAR PAYS ET GROUPE DE MARCHANDISES. COMPTE D'AUTRUI (a) 1000 T

LAND - COUNTRY - PAYS	GUETERGRUPPE - GROUP OF GOODS - GROUPE DE MARCHANDISES												
	01	02	03	04	05	06	07	08	09	10	11	12	13
B. VERSAND NACH: DISPATCHED TO: EXPEDITIONS VERS:													
01 BR DEUTSCHLAND	24	117	2	54	53	539	9	13	-	31	68	30	303
02 FRANCE	-	-	-	-	-	-	-	-	-	-	-	-	-
03 ITALIA	39	48	20	31	160	544	19	-	-	8	24	46	233
04 NEDERLAND	6	53	-	5	20	82	17	-	-	4	11	7	66
05 BELGIQUE/BELGIE	96	51	-	292	61	334	33	6	-	28	9	10	389
06 LUXEMBOURG	-	2	-	-	1	19	-	-	-	-	-	8	22
07 UNITED KINGDOM	-	130	-	-	12	152	-	2	-	-	-	-	65
08 IRELAND	-	-	-	-	-	-	-	-	-	-	-	-	-
09 DANMARK	-	-	-	-	-	26	-	-	-	-	-	-	-
10 HELLAS	-	-	-	-	-	8	-	-	-	-	-	-	-
20 EUR	165	401	22	381	308	1704	78	21	-	70	112	101	1077
28 NORWAY	-	-	-	-	-	-	-	-	-	-	-	-	-
30 SWEDEN	-	-	-	-	-	-	-	-	-	-	-	-	-
32 FINLAND	-	-	-	-	-	-	-	-	-	-	-	-	-
36 SWITZERLAND	-	9	-	58	8	110	-	-	-	40	-	-	32
38 AUSTRIA	-	5	-	-	-	2	-	-	-	-	-	-	1
40 PORTUGAL	-	-	-	-	3	-	-	-	-	-	-	-	21
42 SPAIN	-	-	-	10	10	59	5	28	-	37	248	-	36
48 YUGOSLAVIA	-	-	-	-	-	-	-	-	-	-	-	-	-
52 TURKEY	-	-	-	-	-	-	-	-	-	-	-	-	-
58 GERMAN DR	-	-	-	-	-	-	-	-	-	-	-	-	-
62 CZECHOSLOVAKIA	-	-	-	-	-	-	-	-	-	-	-	-	-
74 OTHER EUROPEAN COUNTRIES	-	-	-	-	-	8	-	-	-	-	-	-	-
78 NORTH AFRICA	-	-	-	-	-	3	-	-	-	-	-	-	-
80 NEAR AND MIDDLE EAST	-	-	-	-	-	3	-	-	-	-	-	-	1
84 OTHER COUNTRIES	-	-	-	-	-	-	-	-	-	-	-	-	-
88 TOTAL THIRD COUNTRIES	-	14	-	68	20	185	5	28	-	81	248	-	92
95 ZUSAMMEN - TOTAL B	165	414	22	448	328	1889	83	48	-	152	360	101	1169
97 INSGESAMT - TOTAL A+B	422	543	30	598	579	2866	326	200	-	312	404	163	2295

S T R A S S E - R O A D - R O U T E 1.2.02:4 (B2)

GRENZUEBERSCHREITENDER VERKEHR NACH LAND UND GUETERGRUPPE. GEWERBLICHER VERKEHR (a) FRANCE

INTERNATIONAL TRAFFIC BY COUNTRY AND GROUP OF GOODS. HIRE OR REWARD (a) 1983

TRAFIC INTERNATIONAL PAR PAYS ET GROUPE DE MARCHANDISES. COMPTE D'AUTRUI (a) 1000 T

LAND - COUNTRY - PAYS	GUETERGRUPPE - GROUP OF GOODS - GROUPE DE MARCHANDISES												
	14	15	16	17	18	19	20	21	22	23	24	01-24	
B. VERSAND NACH: DISPATCHED TO: EXPEDITIONS VERS:													
01 BR DEUTSCHLAND	206	264	9	11	382	-	190	41	49	440	301	3135	
02 FRANCE	-	-	-	-	-	-	-	-	-	-	-	-	
03 ITALIA	45	69	42	-	514	50	152	37	71	229	143	2525	
04 NEDERLAND	11	17	-	-	125	11	47	7	11	101	44	644	
05 BELGIQUE/BELGIE	32	94	17	6	276	4	204	86	59	207	188	2482	
06 LUXEMBOURG	9	111	-	-	12	-	1	-	-	10	15	209	
07 UNITED KINGDOM	-	15	-	-	158	0	77	20	35	180	70	915	
08 IRELAND	-	-	-	-	4	-	-	-	-	-	-	4	
09 DANMARK	-	-	-	-	20	-	-	6	-	2	-	54	
10 HELLAS	-	-	-	-	4	-	-	-	-	6	4	23	
20 EUR	303	570	68	17	1495	65	671	198	224	1175	765	9991	
28 NORWAY	-	-	-	-	-	-	1	-	-	-	-	1	
30 SWEDEN	-	-	-	-	13	-	-	-	8	2	3	26	
32 FINLAND	-	-	-	-	-	-	-	-	-	-	-	-	
36 SWITZERLAND	39	232	-	-	49	12	30	14	8	37	63	740	
38 AUSTRIA	-	-	-	-	22	-	-	3	-	12	-	45	
40 PORTUGAL	-	4	-	-	55	-	16	-	2	4	5	114	
42 SPAIN	4	8	-	-	136	-	74	1	-	45	38	738	
48 YUGOSLAVIA	-	-	-	-	-	-	-	-	-	-	-	-	
52 TURKEY	-	-	-	-	-	-	-	-	-	-	-	-	
58 GERMAN DR	-	-	-	-	-	-	-	-	-	-	-	-	
62 CZECHOSLOVAKIA	-	-	-	-	-	-	-	-	-	-	-	-	
74 OTHER EUROPEAN COUNTRIES	-	-	-	-	14	-	-	4	-	7	-	32	
78 NORTH AFRICA	-	-	-	-	-	-	6	8	-	4	0	21	
80 NEAR AND MIDDLE EAST	-	-	-	-	-	-	2	-	-	-	9	15	
84 OTHER COUNTRIES	-	-	-	-	-	-	1	-	-	-	1	2	
88 TOTAL THIRD COUNTRIES	43	244	-	-	287	12	129	31	19	111	120	1735	
95 ZUSAMMEN - TOTAL B	346	814	68	17	1782	77	800	228	243	1286	885	11726	
97 INSGESAMT - TOTAL A+B	1206	3800	492	21	3128	182	1680	435	501	2265	1974	24422	

(a) MIT FAHRZEUGEN ZUGELASSEN IM MITGLIEDSTAAT
BY VEHICLES REGISTERED IN THE MEMBER STATE
PAR VEHICULES IMMATRICULES DANS L'ETAT MEMBRE

S T R A S S E - R O A D - R O U T E 1.2.04:1 (B2)

GRENZUEBERSCHREITENDER VERKEHR NACH LAND UND GUETERGRUPPE. GEWERBLICHER VERKEHR (a) NEDERLAND

INTERNATIONAL TRAFFIC BY COUNTRY AND GROUP OF GOODS. HIRE OR REWARD (a) 1983

TRAFIC INTERNATIONAL PAR PAYS ET GROUPE DE MARCHANDISES. COMPTE D'AUTRUI (a) 1000 T

LAND - COUNTRY - PAYS	GUETERGRUPPE			GROUP OF GOODS			GROUPE DE MARCHANDISES						
	01	02	03	04	05	06	07	08	09	10	11	12	13
A. EMPFANG AUS: RECEIVED FROM: RECEPTIONS DE:													
01 BR DEUTSCHLAND	85	136	39	177	155	1178	131	170	0	32	13	49	819
02 FRANCE	17	81	1	33	30	346	19	3	0	5	0	6	119
03 ITALIA	5	53	0	1	10	63	3	1	-	0	1	1	15
04 NEDERLAND	-	-	-	-	-	-	-	-	-	-	-	-	-
05 BELGIQUE/BELGIE	65	205	2	132	66	908	33	5	-	92	13	3	472
06 LUXEMBOURG	-	-	0	-	3	2	-	-	-	-	2	-	7
07 UNITED KINGDOM	-	3	0	0	1	10	0	0	0	0	0	1	4
08 IRELAND	-	-	0	0	0	0	-	-	-	-	-	0	0
09 DANMARK	1	2	0	7	9	45	2	0	0	0	0	0	5
10 HELLAS	-	2	-	-	0	1	0	-	-	-	-	-	-
20 EUR	172	483	43	349	274	2554	190	179	0	128	29	59	1440
28 NORWAY	-	-	-	0	0	1	-	-	-	-	-	-	0
30 SWEDEN	0	2	-	30	2	9	1	1	-	0	1	0	5
32 FINLAND	-	0	-	0	0	2	0	0	-	-	-	-	0
36 SWITZERLAND	0	1	0	0	4	4	0	1	0	0	0	0	8
38 AUSTRIA	-	2	0	2	2	3	0	-	-	0	0	0	4
40 PORTUGAL	-	1	0	0	0	1	0	-	-	0	-	0	0
42 SPAIN	-	23	-	1	2	4	0	0	-	0	0	0	2
48 YUGOSLAVIA	0	9	0	2	3	3	0	-	-	-	0	0	0
52 TURKEY	-	1	-	-	0	0	-	-	-	-	-	-	0
58 GERMAN DR	-	0	0	4	2	2	1	1	-	0	-	0	1
62 CZECHOSLOVAKIA	-	1	0	3	2	1	0	1	-	0	-	0	0
74 OTHER EUROPEAN COUNTRIES	-	-	-	-	-	-	-	-	-	-	-	-	-
78 NORTH AFRICA	-	-	-	-	-	-	-	-	-	-	-	-	-
80 NEAR AND MIDDLE EAST	-	-	-	-	-	-	-	-	-	-	-	-	-
84 OTHER COUNTRIES	0	11	1	1	5	21	3	0	-	0	0	0	1
88 TOTAL THIRD COUNTRIES	1	51	1	43	23	51	5	3	0	1	1	1	23
95 ZUSAMMEN - TOTAL A	173	534	44	393	298	2605	195	182	0	130	29	60	1463

S T R A S S E - R O A D - R O U T E 1.2.04:2 (B2)

GRENZUEBERSCHREITENDER VERKEHR NACH LAND UND GUETERGRUPPE. GEWERBLICHER VERKEHR (a) NEDERLAND

INTERNATIONAL TRAFFIC BY COUNTRY AND GROUP OF GOODS. HIRE OR REWARD (a) 1983

TRAFIC INTERNATIONAL PAR PAYS ET GROUPE DE MARCHANDISES. COMPTE D'AUTRUI (a) 1000 T

LAND - COUNTRY - PAYS	GUETERGRUPPE			GROUP OF GOODS			GROUPE DE MARCHANDISES					
	14	15	16	17	18	19	20	21	22	23	24	01-24
A. EMPFANG AUS: RECEIVED FROM: RECEPTIONS DE:												
01 BR DEUTSCHLAND	989	606	66	2	1441	84	580	118	170	1278	1134	9451
02 FRANCE	36	94	2	0	302	9	72	11	27	138	179	1531
03 ITALIA	57	20	0	0	51	0	52	4	9	82	124	554
04 NEDERLAND	-	-	-	-	-	-	-	-	-	-	-	-
05 BELGIQUE/BELGIE	890	1678	82	40	759	55	229	69	95	478	467	6840
06 LUXEMBOURG	6	72	-	-	2	-	1	3	1	3	9	109
07 UNITED KINGDOM	0	2	0	0	15	1	10	2	0	19	40	108
08 IRELAND	-	-	-	-	0	-	1	0	0	0	1	1
09 DANMARK	5	3	0	0	13	4	12	2	0	39	60	210
10 HELLAS	0	0	-	-	0	-	0	0	0	1	1	6
20 EUR	1983	2474	151	43	2584	153	958	209	302	2038	2015	18809
28 NORWAY	1	0	-	-	3	0	1	0	0	2	6	14
30 SWEDEN	1	1	-	-	12	1	26	1	4	26	38	162
32 FINLAND	-	-	-	-	-	0	0	-	-	0	0	2
36 SWITZERLAND	1	0	0	0	17	0	7	1	0	18	51	115
38 AUSTRIA	0	4	0	-	9	0	6	0	0	22	18	74
40 PORTUGAL	-	0	-	-	0	-	2	0	0	4	3	12
42 SPAIN	1	0	-	-	7	0	2	0	1	3	10	58
48 YUGOSLAVIA	-	0	-	-	2	0	1	7	1	23	3	55
52 TURKEY	-	0	-	-	-	-	0	0	0	1	1	4
58 GERMAN DR	7	2	0	-	20	0	3	0	9	5	2	59
62 CZECHOSLOVAKIA	1	4	0	-	7	-	1	0	1	1	1	24
74 OTHER EUROPEAN COUNTRIES	-	-	-	-	-	-	-	-	-	-	-	-
78 NORTH AFRICA	-	-	-	-	-	-	-	-	-	-	-	-
80 NEAR AND MIDDLE EAST	-	-	-	-	-	-	-	-	-	-	-	-
84 OTHER COUNTRIES	0	0	-	-	14	-	2	7	1	16	5	88
88 TOTAL THIRD COUNTRIES	15	11	0	0	92	2	49	18	18	122	137	668
95 ZUSAMMEN - TOTAL A	1997	2485	151	43	2676	155	1007	227	320	2161	2152	19477

(a) MIT FAHRZEUGEN ZUGELASSEN IM MITGLIEDSTAAT
BY VEHICLES REGISTERED IN THE MEMBER STATE
PAR VEHICULES IMMATRICULES DANS L'ETAT MEMBRE

S T R A S S E - R O A D - R O U T E 1.2.04:3 (B2)

GRENZUEBERSCHREITENDER VERKEHR NACH LAND UND GUETERGRUPPE. GEWERBLICHER VERKEHR (a) NEDERLAND

INTERNATIONAL TRAFFIC BY COUNTRY AND GROUP OF GOODS. HIRE OR REWARD (a) 1983

TRAFIC INTERNATIONAL PAR PAYS ET GROUPE DE MARCHANDISES. COMPTE D'AUTRUI (a) 1000 T

LAND - COUNTRY - PAYS	GUETERGRUPPE - GROUP OF GOODS - GROUPE DE MARCHANDISES												
	01	02	03	04	05	06	07	08	09	10	11	12	13
B. VERSAND NACH: DISPATCHED TO: EXPEDITIONS VERS:													
01 BR DEUTSCHLAND	17	985	21	311	285	1649	123	11	0	24	76	101	802
02 FRANCE	5	175	10	13	130	348	45	8	0	9	1	11	121
03 ITALIA	3	82	9	1	74	158	12	2	0	1	0	2	30
04 NEDERLAND	-	-	-	-	-	-	-	-	-	-	-	-	-
05 BELGIQUE/BELGIE	34	121	55	127	140	739	75	28	1	76	90	27	428
06 LUXEMBOURG	-	1	0	-	-	22	-	-	-	-	58	1	3
07 UNITED KINGDOM	0	46	0	0	26	37	1	0	-	0	-	0	9
08 IRELAND	-	0	-	-	0	0	-	-	-	-	-	-	0
09 DANMARK	1	23	0	4	4	42	4	0	0	1	0	1	16
10 HELLAS	-	0	-	-	2	3	1	0	0	0	-	-	0
20 EUR	58	1432	95	455	661	2999	261	50	1	111	226	144	1409
28 NORWAY	-	7	-	0	1	0	0	-	-	-	-	-	1
30 SWEDEN	0	54	0	0	10	20	1	0	-	0	0	0	3
32 FINLAND	-	0	-	-	0	0	-	-	-	0	-	-	-
36 SWITZERLAND	0	28	0	2	39	37	2	1	-	1	0	0	13
38 AUSTRIA	2	9	0	1	7	11	1	0	-	0	0	0	4
40 PORTUGAL	0	0	0	-	1	2	0	-	-	0	-	-	0
42 SPAIN	0	2	1	0	4	7	0	-	-	0	0	0	3
48 YUGOSLAVIA	0	0	0	-	3	6	1	-	-	0	0	0	1
52 TURKEY	-	-	0	-	2	0	-	-	-	0	-	0	1
58 GERMAN DR	-	0	0	-	0	10	0	-	-	0	-	0	1
62 CZECHOSLOVAKIA	-	0	0	-	1	0	0	-	-	1	-	-	0
74 OTHER EUROPEAN COUNTRIES	-	-	-	-	-	-	-	-	-	-	-	-	-
78 NORTH AFRICA	-	-	-	-	-	-	-	-	-	-	-	-	-
80 NEAR AND MIDDLE EAST	-	-	-	-	-	-	-	-	-	-	-	-	-
84 OTHER COUNTRIES	0	0	0	4	4	13	2	-	-	0	-	-	2
88 TOTAL THIRD COUNTRIES	3	101	2	4	72	107	8	1	-	3	0	1	28
95 ZUSAMMEN - TOTAL B	61	1534	97	459	733	3106	270	50	1	114	226	145	1437
97 INSGESAMT - TOTAL A+B	234	2067	141	852	1030	5711	464	232	2	244	256	205	2900

S T R A S S E - R O A D - R O U T E 1.2.04:4 (B2)

GRENZUEBERSCHREITENDER VERKEHR NACH LAND UND GUETERGRUPPE. GEWERBLICHER VERKEHR (a) NEDERLAND

INTERNATIONAL TRAFFIC BY COUNTRY AND GROUP OF GOODS. HIRE OR REWARD (a) 1983

TRAFIC INTERNATIONAL PAR PAYS ET GROUPE DE MARCHANDISES. COMPTE D'AUTRUI (a) 1000 T

LAND - COUNTRY - PAYS	GUETERGRUPPE - GROUP OF GOODS - GROUPE DE MARCHANDISES											
	14	15	16	17	18	19	20	21	22	23	24	01-24
B. VERSAND NACH: DISPATCHED TO: EXPEDITIONS VERS:												
01 BR DEUTSCHLAND	636	170	70	41	1608	133	379	85	137	1039	937	9642
02 FRANCE	16	33	16	0	539	20	102	22	16	291	218	2150
03 ITALIA	4	4	0	0	183	5	32	2	5	41	74	722
04 NEDERLAND	-	-	-	-	-	-	-	-	-	-	-	-
05 BELGIQUE/BELGIE	530	275	64	-	940	82	200	74	91	705	868	5769
06 LUXEMBOURG	18	2	-	-	13	-	1	0	2	8	10	140
07 UNITED KINGDOM	0	2	-	-	56	0	19	2	1	25	43	268
08 IRELAND	-	-	-	-	1	-	1	-	0	0	1	3
09 DANMARK	1	2	1	0	65	0	13	2	1	44	69	292
10 HELLAS	0	-	-	-	1	-	1	0	0	1	3	12
20 EUR	1205	487	151	41	3406	241	748	188	253	2154	2222	18997
28 NORWAY	0	0	0	-	5	-	2	0	0	4	10	31
30 SWEDEN	0	1	-	0	27	0	7	1	1	17	38	181
32 FINLAND	-	-	-	-	0	-	0	0	0	1	0	3
36 SWITZERLAND	5	2	0	0	47	1	12	2	3	33	47	275
38 AUSTRIA	1	2	0	0	15	0	5	1	1	9	20	93
40 PORTUGAL	-	-	-	-	3	-	3	0	0	1	4	15
42 SPAIN	0	0	-	-	23	0	6	0	0	3	12	62
48 YUGOSLAVIA	0	0	0	0	11	1	2	0	1	6	3	35
52 TURKEY	0	-	-	-	3	-	3	4	0	0	3	16
58 GERMAN DR	0	0	-	0	8	-	1	0	0	2	1	24
62 CZECHOSLOVAKIA	0	-	0	-	4	-	0	0	-	0	0	6
74 OTHER EUROPEAN COUNTRIES	-	-	-	-	-	-	-	-	-	-	-	-
78 NORTH AFRICA	-	-	-	-	-	-	-	-	-	-	-	-
80 NEAR AND MIDDLE EAST	-	-	-	-	-	-	-	-	-	-	-	-
84 OTHER COUNTRIES	2	0	0	0	17	-	5	12	0	11	12	81
88 TOTAL THIRD COUNTRIES	10	6	1	0	164	2	46	21	6	87	149	823
95 ZUSAMMEN - TOTAL B	1215	492	152	41	3570	243	794	208	258	2241	2371	19820
97 INSGESAMT - TOTAL A+B	3213	2977	302	84	6245	398	1801	435	578	4402	4523	39297

(a) MIT FAHRZEUGEN ZUGELASSEN IM MITGLIEDSTAAT
BY VEHICLES REGISTERED IN THE MEMBER STATE
PAR VEHICULES IMMATRICULES DANS L'ETAT MEMBRE

S T R A S S E R O A D R O U T E

GRENZUEBERSCHREITENDER VERKEHR NACH LAND UND GUETERGRUPPE. GEWERBLICHER VERKEHR (a) BELGIQUE/BELGIE

INTERNATIONAL TRAFFIC BY COUNTRY AND GROUP OF GOODS. HIRE OR REWARD (a) 1983

TRAFIC INTERNATIONAL PAR PAYS ET GROUPE DE MARCHANDISES. COMPTE D'AUTRUI (a) 1000 T

LAND - COUNTRY - PAYS	GUETERGRUPPE - GROUP OF GOODS - GROUPE DE MARCHANDISES												
	01	02	03	04	05	06	07	08	09	10	11	12	13
A. EMPFANG AUS: RECEIVED FROM: RECEPTIONS DE:													
01 BR DEUTSCHLAND				120	24	210		144					259
02 FRANCE	200	72	0	497	57	664	51	25		6			294
03 ITALIA		31		3	10	26	3						14
04 NEDERLAND		85	3	31	3	215	16	35		42	3		66
05 BELGIQUE/BELGIE													
06 LUXEMBOURG				22		1							69
07 UNITED KINGDOM					2								
08 IRELAND													
09 DANMARK		3				3							
10 HELLAS													
20 EUR	209	203	3	673	95	1120	70	204		85	12		704
28 NORWAY													
30 SWEDEN													
32 FINLAND													
36 SWITZERLAND					1								6
38 AUSTRIA	2	1				3							
40 PORTUGAL													
42 SPAIN		20		3									
48 YUGOSLAVIA				13									
52 TURKEY													
58 GERMAN DR													
62 CZECHOSLOVAKIA													
74 OTHER EUROPEAN COUNTRIES													
78 NORTH AFRICA													
80 NEAR AND MIDDLE EAST													
84 OTHER COUNTRIES	12		3	3		3							3
88 TOTAL THIRD COUNTRIES	13	21	3	19	1	6							9
95 ZUSAMMEN - TOTAL A	222	224	6	692	96	1126	70	204		85	12		712

S T R A S S E R O A D R O U T E

GRENZUEBERSCHREITENDER VERKEHR NACH LAND UND GUETERGRUPPE. GEWERBLICHER VERKEHR (a) BELGIQUE/BELGIE

INTERNATIONAL TRAFFIC BY COUNTRY AND GROUP OF GOODS. HIRE OR REWARD (a) 1983

TRAFIC INTERNATIONAL PAR PAYS ET GROUPE DE MARCHANDISES. COMPTE D'AUTRUI (a) 1000 T

LAND - COUNTRY - PAYS	GUETERGRUPPE - GROUP OF GOODS - GROUPE DE MARCHANDISES												
	14	15	16	17	18	19	20	21	22	23	24	01-24	
A. EMPFANG AUS: RECEIVED FROM: RECEPTIONS DE:													
01 BR DEUTSCHLAND	234	236	23		498	7	277	67	42	214	261	2643	
02 FRANCE	152	397	39		524	5	177	91	82	213	234	3819	
03 ITALIA	33	29		3	34		18	3	17	26	91	341	
04 NEDERLAND	156	204	34		190	6	14	20	20	87	56	1287	
05 BELGIQUE/BELGIE													
06 LUXEMBOURG	34	155			19		10	9		6	6	331	
07 UNITED KINGDOM											2	4	
08 IRELAND													
09 DANMARK							2			7	5	20	
10 HELLAS													
20 EUR	609	1020	97	3	1266	17	499	190	160	553	655	8446	
28 NORWAY													
30 SWEDEN													
32 FINLAND													
36 SWITZERLAND							2	3			8	21	
38 AUSTRIA					5		2			11	10	33	
40 PORTUGAL													
42 SPAIN					3		4		8	8	30	76	
48 YUGOSLAVIA												13	
52 TURKEY													
58 GERMAN DR							4					4	
62 CZECHOSLOVAKIA					7							7	
74 OTHER EUROPEAN COUNTRIES													
78 NORTH AFRICA													
80 NEAR AND MIDDLE EAST													
84 OTHER COUNTRIES		2					7		3	7	6	48	
88 TOTAL THIRD COUNTRIES		2			15		19	3	10	26	55	201	
95 ZUSAMMEN - TOTAL A	609	1022	97	3	1280	17	518	194	171	579	710	8647	

(a) MIT FAHRZEUGEN ZUGELASSEN IM MITGLIEDSTAAT
BY VEHICLES REGISTERED IN THE MEMBER STATE
PAR VEHICULES IMMATRICULES DANS L'ETAT MEMBRE

S T R A S S E R O A D R O U T E 1.2.05:3 (B2)

GRENZUEBERSCHREITENDER VERKEHR NACH LAND UND GUETERGRUPPE. GEWERBLICHER VERKEHR (a) BELGIQUE/BELGIE

INTERNATIONAL TRAFFIC BY COUNTRY AND GROUP OF GOODS. HIRE OR REWARD (a) 1983

TRAFIC INTERNATIONAL PAR PAYS ET GROUPE DE MARCHANDISES. COMPTE D'AUTRUI (a) 1000 T

LAND - COUNTRY - PAYS	GUETERGRUPPE - GROUP OF GOODS - GROUPE DE MARCHANDISES												
	01	02	03	04	05	06	07	08	09	10	11	12	13
B. VERSAND NACH: DISPATCHED TO: EXPEDITIONS VERS:													
01 BR DEUTSCHLAND	-	146	8	147	55	175	24	33	-	9	16	-	685
02 FRANCE	55	179	25	131	138	382	86	40	-	81	8	-	485
03 ITALIA	-	8	9	-	22	46	-	-	-	-	3	-	81
04 NEDERLAND	6	28	6	104	19	142	18	10	-	5	-	-	167
05 BELGIQUE/BELGIE	-	-	-	-	-	-	-	-	-	-	-	-	-
06 LUXEMBOURG	-	2	-	1	3	29	5	-	-	44	-	-	14
07 UNITED KINGDOM	-	-	-	-	-	-	-	-	-	-	-	-	-
08 IRELAND	-	-	-	-	-	-	-	-	-	-	-	-	-
09 DANMARK	-	-	-	-	-	3	-	-	-	7	-	-	9
10 HELLAS	-	-	-	-	-	-	-	-	-	-	-	-	-
20 EUR	61	363	48	382	237	778	132	84	-	146	28	-	1442
28 NORWAY	-	-	-	-	-	-	-	-	-	-	-	-	-
30 SWEDEN	-	-	-	-	-	-	-	-	-	-	-	-	-
32 FINLAND	-	-	-	-	-	-	-	-	-	-	-	-	-
36 SWITZERLAND	-	-	-	-	2	2	-	-	-	3	2	-	6
38 AUSTRIA	-	2	-	-	-	2	-	-	3	-	-	-	4
40 PORTUGAL	-	-	-	-	-	-	-	-	-	-	-	-	-
42 SPAIN	-	3	-	-	-	3	-	-	-	2	-	-	19
48 YUGOSLAVIA	-	-	-	-	-	-	-	-	-	-	-	-	13
52 TURKEY	-	-	-	-	-	-	-	-	-	-	-	-	-
58 GERMAN DR	-	-	-	-	-	-	-	-	-	-	-	-	-
62 CZECHOSLOVAKIA	-	-	-	-	-	-	-	-	-	-	-	-	-
74 OTHER EUROPEAN COUNTRIES	-	-	-	-	-	-	-	-	-	-	-	-	-
78 NORTH AFRICA	-	-	-	-	-	-	-	-	-	-	-	-	-
80 NEAR AND MIDDLE EAST	-	-	-	-	-	-	-	-	-	-	-	-	-
84 OTHER COUNTRIES	-	-	-	-	3	8	-	-	-	-	-	-	3
88 TOTAL THIRD COUNTRIES	-	5	-	-	5	14	-	3	-	7	2	-	46
95 ZUSAMMEN - TOTAL B	61	368	48	382	242	792	132	87	-	154	30	-	1488
97 INSGESAMT - TOTAL A+B	282	592	55	1074	338	1918	202	291	-	238	42	-	2200

S T R A S S E R O A D R O U T E 1.2.05:4 (B2)

GRENZUEBERSCHREITENDER VERKEHR NACH LAND UND GUETERGRUPPE. GEWERBLICHER VERKEHR (a) BELGIQUE/BELGIE

INTERNATIONAL TRAFFIC BY COUNTRY AND GROUP OF GOODS. HIRE OR REWARD (a) 1983

TRAFIC INTERNATIONAL PAR PAYS ET GROUPE DE MARCHANDISES. COMPTE D'AUTRUI (a) 1000 T

LAND - COUNTRY - PAYS	GUETERGRUPPE - GROUP OF GOODS - GROUPE DE MARCHANDISES												
	14	15	16	17	18	19	20	21	22	23	24	01-24	
B. VERSAND NACH: DISPATCHED TO: EXPEDITIONS VERS:													
01 BR DEUTSCHLAND	157	301	56	-	582	47	198	125	121	325	204	3416	
02 FRANCE	230	1392	203	-	751	60	278	149	129	658	278	5740	
03 ITALIA	4	5	-	-	95	3	27	4	56	35	31	429	
04 NEDERLAND	162	477	19	4	751	54	117	138	134	204	139	2703	
05 BELGIQUE/BELGIE	-	-	-	-	-	-	-	-	-	-	-	-	
06 LUXEMBOURG	46	15	6	-	45	-	22	3	-	17	15	266	
07 UNITED KINGDOM	-	-	-	-	-	-	-	-	-	10	2	12	
08 IRELAND	-	-	-	-	-	-	-	-	-	2	1	3	
09 DANMARK	4	-	-	-	-	-	-	3	3	14	3	45	
10 HELLAS	-	-	-	-	-	-	-	-	-	-	-	-	
20 EUR	603	2190	283	4	2224	164	643	422	443	1265	672	12615	
28 NORWAY	-	-	-	-	-	-	-	-	-	-	-	-	
30 SWEDEN	-	-	-	-	-	-	-	-	-	-	-	-	
32 FINLAND	-	-	-	-	-	-	-	-	-	-	-	-	
36 SWITZERLAND	-	-	-	-	15	-	8	2	5	16	21	82	
38 AUSTRIA	-	-	-	-	7	-	-	1	13	15	13	62	
40 PORTUGAL	-	-	-	-	-	-	-	-	-	-	-	-	
42 SPAIN	-	-	-	-	3	-	7	-	-	3	18	58	
48 YUGOSLAVIA	-	-	-	-	2	-	-	-	2	-	-	18	
52 TURKEY	-	-	-	-	-	-	-	-	-	-	-	-	
58 GERMAN DR	-	-	-	-	-	-	-	-	-	-	-	-	
62 CZECHOSLOVAKIA	-	-	-	-	8	-	-	-	-	-	-	8	
74 OTHER EUROPEAN COUNTRIES	-	-	-	-	-	-	-	-	-	-	-	-	
78 NORTH AFRICA	-	-	-	-	-	-	-	-	-	-	-	-	
80 NEAR AND MIDDLE EAST	-	-	-	-	-	-	-	-	-	-	-	-	
84 OTHER COUNTRIES	-	-	3	-	14	-	6	-	10	7	7	61	
88 TOTAL THIRD COUNTRIES	-	-	3	-	49	-	21	3	30	42	59	289	
95 ZUSAMMEN - TOTAL B	603	2190	286	4	2273	164	663	425	474	1307	731	12904	
97 INSGESAMT - TOTAL A+B	1213	3212	383	7	3554	181	1182	619	644	1885	1440	21552	

(a) MIT FAHRZEUGEN ZUGELASSEN IM MITGLIEDSTAAT
BY VEHICLES REGISTERED IN THE MEMBER STATE
PAR VEHICULES IMMATRICULES DANS L'ETAT MEMBRE

S T R A S S E - R O A D - R O U T E 1.2.07:1 (B2)

GRENZUEBERSCHREITENDER VERKEHR NACH LAND UND GUETERGRUPPE. GEWERBLICHER VERKEHR (a) UNITED KINGDOM

INTERNATIONAL TRAFFIC BY COUNTRY AND GROUP OF GOODS. HIRE OR REWARD (a) 1983

TRAFIC INTERNATIONAL PAR PAYS ET GROUPE DE MARCHANDISES. COMPTE D'AUTRUI (a) 1000 T

LAND - COUNTRY - PAYS	GUETERGRUPPE - GROUP OF GOODS - GROUPE DE MARCHANDISES												
	01	02	03	04	05	06	07	08	09	10	11	12	13
A. EMPFANG AUS: RECEIVED FROM: RECEPTIONS DE:													
01 BR DEUTSCHLAND	-	26	-	4	7	63	-	-	-	1	0	-	8
02 FRANCE	2	71	0	9	18	81	5	-	-	13	-	-	29
03 ITALIA	-	61	-	-	14	25	4	-	-	1	-	-	8
04 NEDERLAND	-	37	0	2	5	82	6	0	-	2	-	0	7
05 BELGIQUE/BELGIE	-	47	0	3	6	35	13	-	-	3	-	0	20
06 LUXEMBOURG	-	-	-	-	-	-	-	-	-	-	-	-	0
07 UNITED KINGDOM	-	-	-	-	-	-	-	-	-	-	-	-	-
08 IRELAND	-	1	0	-	0	17	1	-	-	0	-	-	0
09 DANMARK	-	-	-	-	0	-	0	-	-	-	-	-	-
10 HELLAS	-	-	-	-	-	-	-	-	-	-	-	-	-
20 EUR	2	242	1	17	50	305	30	0	-	20	0	1	73
28 NORWAY	-	-	-	-	-	-	-	-	-	-	-	-	-
30 SWEDEN	-	1	-	-	0	1	-	-	-	-	-	-	-
32 FINLAND	-	-	-	-	-	-	-	-	-	-	-	-	-
36 SWITZERLAND	-	3	-	-	5	2	-	-	-	-	-	1	7
38 AUSTRIA	-	0	-	5	1	0	-	-	-	-	-	-	8
40 PORTUGAL	-	0	-	1	-	-	-	-	-	-	-	-	-
42 SPAIN	-	21	1	3	0	2	5	-	-	-	-	-	0
48 YUGOSLAVIA	-	0	-	-	-	-	1	-	-	-	-	-	-
52 TURKEY	-	-	-	-	-	-	-	-	-	-	-	-	-
58 GERMAN DR	-	-	-	-	-	1	-	-	-	-	-	-	-
62 CZECHOSLOVAKIA	-	-	-	-	-	-	-	-	-	-	-	-	-
74 OTHER EUROPEAN COUNTRIES	-	1	-	-	2	3	-	-	-	-	-	-	1
78 NORTH AFRICA	-	-	-	-	-	-	-	-	-	-	-	-	-
80 NEAR AND MIDDLE EAST	-	-	-	-	-	-	-	-	-	-	-	-	-
84 OTHER COUNTRIES	-	-	-	-	-	-	-	-	-	-	-	-	-
88 TOTAL THIRD COUNTRIES	-	27	1	8	7	10	5	-	-	-	-	1	16
95 ZUSAMMEN - TOTAL A	2	269	2	26	57	315	35	0	-	20	0	2	90

S T R A S S E - R O A D - R O U T E 1.2.07:2 (B2)

GRENZUEBERSCHREITENDER VERKEHR NACH LAND UND GUETERGRUPPE. GEWERBLICHER VERKEHR (a) UNITED KINGDOM

INTERNATIONAL TRAFFIC BY COUNTRY AND GROUP OF GOODS. HIRE OR REWARD (a) 1983

TRAFIC INTERNATIONAL PAR PAYS ET GROUPE DE MARCHANDISES. COMPTE D'AUTRUI (a) 1000 T

LAND - COUNTRY - PAYS	GUETERGRUPPE - GROUP OF GOODS - GROUPE DE MARCHANDISES											
	14	15	16	17	18	19	20	21	22	23	24	01-24
A. EMPFANG AUS: RECEIVED FROM: RECEPTIONS DE:												
01 BR DEUTSCHLAND	0	0	-	1	61	0	54	2	3	44	104	379
02 FRANCE	4	2	-	1	81	2	33	5	7	83	57	502
03 ITALIA	3	4	-	-	14	-	48	10	4	105	64	366
04 NEDERLAND	1	1	-	-	26	1	11	1	1	21	33	236
05 BELGIQUE/BELGIE	0	1	-	-	45	-	19	3	6	33	10	246
06 LUXEMBOURG	-	-	-	-	-	-	1	-	-	1	0	2
07 UNITED KINGDOM	-	-	-	-	-	-	-	-	-	-	-	-
08 IRELAND	0	-	-	-	3	1	4	0	0	5	12	44
09 DANMARK	-	-	-	-	-	-	0	-	-	2	1	4
10 HELLAS	-	-	-	-	-	-	1	-	-	-	0	1
20 EUR	9	7	-	2	229	3	172	21	22	292	282	1780
28 NORWAY	-	-	-	-	-	-	-	-	-	0	-	0
30 SWEDEN	-	-	-	-	-	-	1	0	-	2	1	5
32 FINLAND	-	-	-	-	-	-	-	-	-	0	0	0
36 SWITZERLAND	0	0	-	-	8	-	8	1	0	14	21	70
38 AUSTRIA	-	-	-	-	1	1	7	-	-	2	4	29
40 PORTUGAL	-	-	-	-	-	-	-	-	0	1	2	4
42 SPAIN	1	-	-	-	6	-	2	-	-	1	9	51
48 YUGOSLAVIA	-	-	-	-	-	-	0	-	1	1	-	4
52 TURKEY	-	-	-	-	-	-	-	-	-	-	-	-
58 GERMAN DR	-	-	-	-	-	-	-	-	-	0	0	2
62 CZECHOSLOVAKIA	-	-	-	-	-	-	-	-	-	-	-	-
74 OTHER EUROPEAN COUNTRIES	-	-	-	-	0	-	1	-	-	3	0	11
78 NORTH AFRICA	-	-	-	-	-	-	0	-	-	0	-	0
80 NEAR AND MIDDLE EAST	-	-	-	-	-	-	-	-	-	-	-	-
84 OTHER COUNTRIES	-	-	-	-	-	-	-	-	-	-	-	-
88 TOTAL THIRD COUNTRIES	1	0	-	-	15	1	20	1	2	24	37	177
95 ZUSAMMEN - TOTAL A	10	8	-	2	244	4	192	21	23	316	319	1957

(a) MIT FAHRZEUGEN ZUGELASSEN IM MITGLIEDSTAAT
BY VEHICLES REGISTERED IN THE MEMBER STATE
PAR VEHICULES IMMATRICULES DANS L'ETAT MEMBRE

S T R A S S E R O A D R O U T E

1.2.07:3 (B2)

GRENZUEBERSCHREITENDER VERKEHR NACH LAND UND GUETERGRUPPE. GEWERBLICHER VERKEHR (a) UNITED KINGDOM

INTERNATIONAL TRAFFIC BY COUNTRY AND GROUP OF GOODS. HIRE OR REWARD (a) 1983

TRAFIC INTERNATIONAL PAR PAYS ET GROUPE DE MARCHANDISES. COMPTE D'AUTRUI (a) 1000 T

LAND - COUNTRY - PAYS	GUETERGRUPPE - GROUP OF GOODS - GROUPE DE MARCHANDISES												
	01	02	03	04	05	06	07	08	09	10	11	12	13
B. VERSAND NACH: DISPATCHED TO: EXPEDITIONS VERS:													
01 BR DEUTSCHLAND	-	10	5	-	3	115	0	-	-	6	-	1	11
02 FRANCE	-	5	7	1	21	138	7	-	-	9	-	0	19
03 ITALIA	0	8	2	1	79	17	1	-	-	6	-	4	28
04 NEDERLAND	-	3	1	1	2	32	4	-	-	0	-	0	7
05 BELGIQUE/BELGIE	0	1	1	1	10	35	-	-	-	2	-	0	20
06 LUXEMBOURG	-	-	-	-	-	0	-	-	-	-	-	-	0
07 UNITED KINGDOM	-	-	-	-	-	-	-	-	-	-	-	-	-
08 IRELAND	-	1	0	1	1	9	0	-	-	-	-	-	1
09 DANMARK	-	-	-	-	-	0	-	-	-	-	-	-	0
10 HELLAS	-	-	-	-	-	3	-	-	-	-	-	-	0
20 EUR	1	28	16	5	115	347	13	-	-	23	-	5	87
28 NORWAY	-	-	-	-	-	0	-	-	-	-	-	-	-
30 SWEDEN	-	-	-	-	-	1	-	-	-	-	-	-	0
32 FINLAND	-	-	-	-	-	-	-	-	-	-	-	-	-
36 SWITZERLAND	-	-	-	-	6	6	0	-	-	-	-	-	17
38 AUSTRIA	-	-	-	0	-	2	-	-	-	-	-	-	1
40 PORTUGAL	-	-	0	-	-	2	-	-	-	-	-	-	-
42 SPAIN	-	-	-	-	9	2	6	-	-	-	-	-	3
48 YUGOSLAVIA	-	-	-	-	-	2	-	-	-	-	-	-	-
52 TURKEY	-	-	-	-	-	-	-	-	-	-	-	-	-
58 GERMAN DR	-	-	-	-	-	4	-	-	-	-	-	-	-
62 CZECHOSLOVAKIA	-	-	-	-	0	-	-	-	-	-	-	-	-
74 OTHER EUROPEAN COUNTRIES	-	-	-	-	3	4	-	-	-	-	-	-	1
78 NORTH AFRICA	-	-	-	-	-	4	-	-	-	-	-	-	-
80 NEAR AND MIDDLE EAST	-	-	-	-	-	-	-	-	-	0	-	-	-
84 OTHER COUNTRIES	-	-	-	-	-	0	-	-	-	-	-	-	0
88 TOTAL THIRD COUNTRIES	-	-	0	0	18	28	6	-	-	0	-	-	22
95 ZUSAMMEN - TOTAL B	1	28	17	6	133	376	19	-	-	23	-	5	109
97 INSGESAMT - TOTAL A+B	3	298	19	31	190	690	54	0	-	43	0	7	198

S T R A S S E R O A D R O U T E

1.2.07:4 (B2)

GRENZUEBERSCHREITENDER VERKEHR NACH LAND UND GUETERGRUPPE. GEWERBLICHER VERKEHR (a) UNITED KINGDOM

INTERNATIONAL TRAFFIC BY COUNTRY AND GROUP OF GOODS. HIRE OR REWARD (a) 1983

TRAFIC INTERNATIONAL PAR PAYS ET GROUPE DE MARCHANDISES. COMPTE D'AUTRUI (a) 1000 T

LAND - COUNTRY - PAYS	GUETERGRUPPE - GROUP OF GOODS - GROUPE DE MARCHANDISES												
	14	15	16	17	18	19	20	21	22	23	24	01-24	
B. VERSAND NACH: DISPATCHED TO: EXPEDITIONS VERS:													
01 BR DEUTSCHLAND	2	1	-	-	48	-	44	5	1	41	75	368	
02 FRANCE	4	1	-	1	72	1	56	8	2	91	65	508	
03 ITALIA	0	0	-	-	74	8	34	3	4	52	38	360	
04 NEDERLAND	1	0	-	-	36	2	17	4	2	32	50	195	
05 BELGIQUE/BELGIE	2	-	-	0	29	1	33	7	1	31	15	188	
06 LUXEMBOURG	-	-	-	-	0	-	0	-	-	1	2	3	
07 UNITED KINGDOM	-	-	-	-	-	-	-	-	-	-	-	-	
08 IRELAND	-	-	-	-	6	-	6	0	0	14	16	54	
09 DANMARK	-	-	-	-	0	-	1	-	-	1	2	4	
10 HELLAS	-	-	-	-	2	-	1	0	0	1	3	11	
20 EUR	9	3	-	1	267	13	192	28	10	264	266	1693	
28 NORWAY	-	-	-	-	-	-	-	-	-	0	0	1	
30 SWEDEN	-	-	-	-	0	-	1	0	0	2	1	6	
32 FINLAND	-	-	-	-	-	-	-	-	-	0	-	0	
36 SWITZERLAND	0	1	-	-	23	-	3	5	1	10	14	86	
38 AUSTRIA	-	-	-	-	3	-	5	-	1	1	15	28	
40 PORTUGAL	-	-	-	-	-	-	2	-	-	-	1	5	
42 SPAIN	-	1	-	-	13	-	8	0	-	3	10	54	
48 YUGOSLAVIA	-	-	-	-	-	-	1	-	-	1	-	4	
52 TURKEY	-	-	-	-	-	-	-	-	-	-	-	-	
58 GERMAN DR	-	-	-	-	-	-	-	-	-	0	1	4	
62 CZECHOSLOVAKIA	-	-	-	-	-	-	-	-	-	-	0	0	
74 OTHER EUROPEAN COUNTRIES	-	-	-	-	2	-	0	-	-	1	1	13	
78 NORTH AFRICA	-	-	-	-	-	-	2	-	-	1	-	7	
80 NEAR AND MIDDLE EAST	-	-	-	-	0	-	2	0	-	1	0	4	
84 OTHER COUNTRIES	-	-	-	-	-	-	0	-	-	0	0	1	
88 TOTAL THIRD COUNTRIES	0	2	-	-	41	-	26	5	2	20	43	215	
95 ZUSAMMEN - TOTAL B	10	5	-	1	308	13	217	33	11	284	309	1908	
97 INSGESAMT - TOTAL A+B	19	12	-	3	552	17	409	55	35	600	628	3864	

(a) MIT FAHRZEUGEN ZUGELASSEN IM MITGLIEDSTAAT
BY VEHICLES REGISTERED IN THE MEMBER STATE
PAR VEHICULES IMMATRICULES DANS L'ETAT MEMBRE

S T R A S S E R O A D R O U T E

GRENZUEBERSCHREITENDER VERKEHR NACH LAND UND GUETERGRUPPE. GEWERBLICHER VERKEHR (a) IRELAND

INTERNATIONAL TRAFFIC BY COUNTRY AND GROUP OF GOODS. HIRE OR REWARD (a) 1983

TRAFIC INTERNATIONAL PAR PAYS ET GROUPE DE MARCHANDISES. COMPTE D'AUTRUI (a) 1000 T

LAND - COUNTRY - PAYS	GUETERGRUPPE			GROUP OF GOODS				GROUPE DE MARCHANDISES					
	01	02	03	04	05	06	07	08	09	10	11	12	13
A. EMPFANG AUS: RECEIVED FROM: RECEPTIONS DE:													
01 BR DEUTSCHLAND	-	2	-	-	2	-	-	-	-	-	-	-	-
02 FRANCE	-	42	1	-	-	9	-	-	-	-	-	-	-
03 ITALIA	-	10	-	-	-	-	-	-	-	-	-	-	-
04 NEDERLAND	-	4	-	-	-	2	-	-	-	-	-	-	-
05 BELGIQUE/BELGIE	-	2	-	-	-	4	-	-	-	-	-	-	-
06 LUXEMBOURG	-	-	-	-	-	-	-	-	-	-	-	-	-
07 UNITED KINGDOM	23	20	-	11	21	25	-	-	-	-	-	-	6
08 IRELAND	-	-	-	-	-	-	-	-	-	-	-	-	-
09 DANMARK	-	2	-	-	-	-	-	-	-	-	-	-	-
10 HELLAS	-	-	-	-	-	-	-	-	-	-	-	-	-
20 EUR	23	82	1	11	23	40	-	-	-	-	-	-	6
28 NORWAY	-	-	-	-	-	-	-	-	-	-	-	-	-
30 SWEDEN	-	-	-	-	-	-	-	-	-	-	-	-	-
32 FINLAND	-	-	-	-	-	-	-	-	-	-	-	-	-
36 SWITZERLAND	-	-	-	-	-	-	-	-	-	-	-	-	-
38 AUSTRIA	-	-	-	-	-	-	-	-	-	-	-	-	-
40 PORTUGAL	-	-	-	-	-	-	-	-	-	-	-	-	-
42 SPAIN	-	11	-	-	-	-	-	-	-	-	-	-	-
48 YUGOSLAVIA	-	-	-	-	-	-	-	-	-	-	-	-	-
52 TURKEY	-	-	-	-	-	-	-	-	-	-	-	-	-
58 GERMAN DR	-	-	-	-	-	-	-	-	-	-	-	-	-
62 CZECHOSLOVAKIA	-	-	-	-	-	-	-	-	-	-	-	-	-
74 OTHER EUROPEAN COUNTRIES	-	-	-	-	-	-	-	-	-	-	-	-	-
78 NORTH AFRICA	-	-	-	-	-	-	-	-	-	-	-	-	-
80 NEAR AND MIDDLE EAST	-	-	-	-	-	-	-	-	-	-	-	-	-
84 OTHER COUNTRIES	-	-	-	-	-	-	-	-	-	-	-	-	-
88 TOTAL THIRD COUNTRIES	-	11	-	-	-	-	-	-	-	-	-	-	-
95 ZUSAMMEN - TOTAL A	23	93	1	11	23	40	-	-	-	-	-	-	6

S T R A S S E R O A D R O U T E

GRENZUEBERSCHREITENDER VERKEHR NACH LAND UND GUETERGRUPPE. GEWERBLICHER VERKEHR (a) IRELAND

INTERNATIONAL TRAFFIC BY COUNTRY AND GROUP OF GOODS. HIRE OR REWARD (a) 1983

TRAFIC INTERNATIONAL PAR PAYS ET GROUPE DE MARCHANDISES. COMPTE D'AUTRUI (a) 1000 T

LAND - COUNTRY - PAYS	GUETERGRUPPE			GROUP OF GOODS				GROUPE DE MARCHANDISES					
	14	15	16	17	18	19	20	21	22	23	24	01-24	
A. EMPFANG AUS: RECEIVED FROM: RECEPTIONS DE:													
01 BR DEUTSCHLAND	-	-	-	-	-	-	2	-	-	4	25	35	
02 FRANCE	-	-	-	-	-	-	1	-	-	-	5	58	
03 ITALIA	-	-	-	-	-	-	2	-	-	-	12	24	
04 NEDERLAND	-	-	-	-	-	-	2	-	-	-	2	10	
05 BELGIQUE/BELGIE	-	-	-	-	-	-	-	-	-	-	6	12	
06 LUXEMBOURG	-	-	-	-	-	-	-	-	-	-	-	-	
07 UNITED KINGDOM	7	63	6	-	8	-	8	12	-	19	56	285	
08 IRELAND	-	-	-	-	-	-	-	-	-	-	-	-	
09 DANMARK	-	-	-	-	-	-	-	-	-	-	0	2	
10 HELLAS	-	-	-	-	-	-	-	-	-	-	-	-	
20 EUR	7	63	6	-	8	-	15	12	-	23	106	426	
28 NORWAY	-	-	-	-	-	-	-	-	-	-	-	-	
30 SWEDEN	-	-	-	-	-	-	-	-	-	-	-	-	
32 FINLAND	-	-	-	-	-	-	-	-	-	-	-	-	
36 SWITZERLAND	-	-	-	-	-	-	-	-	-	-	0	0	
38 AUSTRIA	-	-	-	-	-	-	-	-	-	-	-	-	
40 PORTUGAL	-	-	-	-	-	-	-	-	-	-	-	-	
42 SPAIN	-	-	-	-	-	-	-	-	-	-	-	11	
48 YUGOSLAVIA	-	-	-	-	-	-	-	-	-	-	-	-	
52 TURKEY	-	-	-	-	-	-	-	-	-	-	-	-	
58 GERMAN DR	-	-	-	-	-	-	-	-	-	-	-	-	
62 CZECHOSLOVAKIA	-	-	-	-	-	-	-	-	-	-	-	-	
74 OTHER EUROPEAN COUNTRIES	-	-	-	-	-	-	-	-	-	-	-	-	
78 NORTH AFRICA	-	-	-	-	-	-	-	-	-	-	0	0	
80 NEAR AND MIDDLE EAST	-	-	-	-	-	-	-	-	-	-	-	-	
84 OTHER COUNTRIES	-	-	-	-	-	-	-	-	-	-	-	-	
88 TOTAL THIRD COUNTRIES	-	-	-	-	-	-	-	-	-	-	0	11	
95 ZUSAMMEN - TOTAL A	7	63	6	-	8	-	15	12	-	23	106	437	

(a) MIT FAHRZEUGEN ZUGELASSEN IM MITGLIEDSTAAT
BY VEHICLES REGISTERED IN THE MEMBER STATE
PAR VEHICULES IMMATRICULES DANS L'ETAT MEMBRE

S T R A S S E - R O A D - R O U T E

1.2.08:3 (B2)

GRENZUEBERSCHREITENDER VERKEHR NACH LAND UND GUETERGRUPPE. GEWERBLICHER VERKEHR (a) IRELAND

INTERNATIONAL TRAFFIC BY COUNTRY AND GROUP OF GOODS. HIRE OR REWARD (a) 1983

TRAFIC INTERNATIONAL PAR PAYS ET GROUPE DE MARCHANDISES. COMPTE D'AUTRUI (a) 1000 T

LAND - COUNTRY - PAYS	GUETERGRUPPE			GROUP OF GOODS				GROUPE DE MARCHANDISES					
	01	02	03	04	05	06	07	08	09	10	11	12	13
B. VERSAND NACH: DISPATCHED TO: EXPEDITIONS VERS:													
01 BR DEUTSCHLAND	-	-	-	-	6	6	-	-	-	-	-	-	-
02 FRANCE	-	-	-	-	2	53	-	-	-	-	-	-	-
03 ITALIA	-	-	-	-	2	5	-	-	-	-	-	-	-
04 NEDERLAND	-	-	-	-	2	4	-	-	-	-	-	-	-
05 BELGIQUE/BELGIE	-	-	-	-	-	5	-	-	-	-	-	-	-
06 LUXEMBOURG	-	-	-	-	-	-	-	-	-	-	-	-	-
07 UNITED KINGDOM	-	6	14	18	15	75	-	-	-	-	-	-	5
08 IRELAND	-	-	-	-	-	-	-	-	-	-	-	-	-
09 DANMARK	-	-	-	-	-	2	-	-	-	-	-	-	-
10 HELLAS	-	-	-	-	-	7	-	-	-	-	-	-	-
20 EUR	-	6	14	18	27	157	-	-	-	-	-	-	5
28 NORWAY	-	-	-	-	-	-	-	-	-	-	-	-	-
30 SWEDEN	-	-	-	-	-	-	-	-	-	-	-	-	-
32 FINLAND	-	-	-	-	-	-	-	-	-	-	-	-	-
36 SWITZERLAND	-	-	1	-	-	-	-	-	-	-	-	-	-
38 AUSTRIA	-	-	-	-	-	-	-	-	-	-	-	-	-
40 PORTUGAL	-	-	-	-	-	-	-	-	-	-	-	-	-
42 SPAIN	-	-	-	-	2	4	-	-	-	-	-	-	-
48 YUGOSLAVIA	-	-	-	-	-	-	-	-	-	-	-	-	-
52 TURKEY	-	-	-	-	-	-	-	-	-	-	-	-	-
58 GERMAN DR	-	-	-	-	-	-	-	-	-	-	-	-	-
62 CZECHOSLOVAKIA	-	-	-	-	-	-	-	-	-	-	-	-	-
74 OTHER EUROPEAN COUNTRIES	-	-	-	-	-	-	-	-	-	-	-	-	-
78 NORTH AFRICA	-	-	-	-	-	9	-	-	-	-	-	-	-
80 NEAR AND MIDDLE EAST	-	-	-	-	-	-	-	-	-	-	-	-	-
84 OTHER COUNTRIES	-	-	-	-	-	-	-	-	-	-	-	-	-
88 TOTAL THIRD COUNTRIES	-	-	1	-	2	13	-	-	-	-	-	-	-
95 ZUSAMMEN - TOTAL B	-	6	15	18	29	170	-	-	-	-	-	-	5
97 INSGESAMT - TOTAL A+B	23	99	16	29	52	210	-	-	-	-	-	-	11

S T R A S S E - R O A D - R O U T E

1.2.08:4 (B2)

GRENZUEBERSCHREITENDER VERKEHR NACH LAND UND GUETERGRUPPE. GEWERBLICHER VERKEHR (a) IRELAND

INTERNATIONAL TRAFFIC BY COUNTRY AND GROUP OF GOODS. HIRE OR REWARD (a) 1983

TRAFIC INTERNATIONAL PAR PAYS ET GROUPE DE MARCHANDISES. COMPTE D'AUTRUI (a) 1000 T

LAND - COUNTRY - PAYS	GUETERGRUPPE			GROUP OF GOODS				GROUPE DE MARCHANDISES				
	14	15	16	17	18	19	20	21	22	23	24	01-24
B. VERSAND NACH: DISPATCHED TO: EXPEDITIONS VERS:												
01 BR DEUTSCHLAND	-	-	-	-	-	-	3	-	-	4	10	29
02 FRANCE	-	-	-	-	-	-	4	-	-	6	2	67
03 ITALIA	-	-	-	-	-	-	-	-	-	4	4	15
04 NEDERLAND	-	-	-	-	-	-	-	-	-	-	3	9
05 BELGIQUE/BELGIE	-	-	-	-	-	-	-	-	-	-	4	9
06 LUXEMBOURG	-	-	-	-	-	-	-	-	-	-	-	-
07 UNITED KINGDOM	2	-	31	-	6	1	9	1	2	38	39	262
08 IRELAND	-	-	-	-	-	-	-	-	-	-	-	-
09 DANMARK	-	-	-	-	-	-	-	-	-	-	-	2
10 HELLAS	-	-	-	-	-	-	-	-	-	-	-	7
20 EUR	2	-	31	-	6	1	16	1	2	52	62	400
28 NORWAY	-	-	-	-	-	-	-	-	-	-	-	-
30 SWEDEN	-	-	-	-	-	-	-	-	-	-	-	-
32 FINLAND	-	-	-	-	-	-	-	-	-	-	-	-
36 SWITZERLAND	-	-	-	-	-	-	-	-	-	-	-	1
38 AUSTRIA	-	-	-	-	-	-	-	-	-	-	-	-
40 PORTUGAL	-	-	-	-	-	-	-	-	-	-	-	-
42 SPAIN	-	-	-	-	-	-	-	-	-	-	-	6
48 YUGOSLAVIA	-	-	-	-	-	-	-	-	-	-	-	-
52 TURKEY	-	-	-	-	-	-	-	-	-	-	-	-
58 GERMAN DR	-	-	-	-	-	-	-	-	-	-	-	-
62 CZECHOSLOVAKIA	-	-	-	-	-	-	-	-	-	-	-	-
74 OTHER EUROPEAN COUNTRIES	-	-	-	-	-	-	-	-	-	-	-	-
78 NORTH AFRICA	-	-	-	-	-	-	-	-	-	-	-	9
80 NEAR AND MIDDLE EAST	-	-	-	-	-	-	-	-	-	-	-	-
84 OTHER COUNTRIES	-	-	-	-	-	-	-	-	-	-	-	-
88 TOTAL THIRD COUNTRIES	-	-	-	-	-	-	-	-	-	-	-	16
95 ZUSAMMEN - TOTAL B	2	-	31	-	6	1	16	1	2	52	62	416
97 INSGESAMT - TOTAL A+B	9	63	37	-	14	1	31	13	2	75	168	853

(a) MIT FAHRZEUGEN ZUGELASSEN IM MITGLIEDSTAAT
BY VEHICLES REGISTERED IN THE MEMBER STATE
PAR VEHICULES IMMATRICULES DANS L'ETAT MEMBRE

S T R A S S E R O A D R O U T E 1.2.09:1 (B2)

GRENZUEBERSCHREITENDER VERKEHR NACH LAND UND GUETERGRUPPE. GEWERBLICHER VERKEHR (a) DANMARK

INTERNATIONAL TRAFFIC BY COUNTRY AND GROUP OF GOODS. HIRE OR REWARD (a) 1983

TRAFIC INTERNATIONAL PAR PAYS ET GROUPE DE MARCHANDISES. COMPTE D'AUTRUI (a) 1000 T

LAND - COUNTRY - PAYS	GUETERGRUPPE - GROUP OF GOODS - GROUPE DE MARCHANDISES												
	01	02	03	04	05	06	07	08	09	10	11	12	13
A. EMPFANG AUS: RECEIVED FROM: RECEPTIONS DE:													
01 BR DEUTSCHLAND	10	39	0	28	10	197	54	5	-	64	2	3	191
02 FRANCE	0	22	0	1	2	53	1	0	-	1	0	0	27
03 ITALIA	1	30	0	-	2	15	0	-	-	0	0	-	5
04 NEDERLAND	1	20	0	1	13	37	5	0	0	9	0	0	14
05 BELGIQUE/BELGIE	1	6	0	0	2	11	6	1	-	2	0	0	41
06 LUXEMBOURG	-	-	-	-	-	-	-	-	-	-	-	-	-
07 UNITED KINGDOM	0	1	0	0	4	12	0	0	-	1	0	0	12
08 IRELAND	-	0	0	-	0	1	0	-	-	0	0	-	0
09 DANMARK	-	-	-	-	-	-	-	-	-	-	-	-	-
10 HELLAS	0	3	-	-	0	5	0	-	-	0	-	-	0
20 EUR	13	120	0	30	32	330	66	6	0	78	2	3	291
28 NORWAY	-	0	0	10	0	9	4	0	-	3	0	1	32
30 SWEDEN	0	4	0	353	13	42	7	12	-	13	2	3	121
32 FINLAND	0	0	0	6	1	2	0	1	-	0	0	0	9
36 SWITZERLAND	0	0	0	0	1	1	0	-	-	0	-	-	8
38 AUSTRIA	0	0	0	0	0	2	0	-	-	0	-	0	8
40 PORTUGAL	-	0	-	0	0	0	-	-	-	-	-	-	0
42 SPAIN	-	9	-	-	1	1	0	-	-	-	-	-	0
48 YUGOSLAVIA	-	0	-	0	-	0	-	-	-	-	0	-	0
52 TURKEY	-	0	-	-	0	1	0	-	-	-	-	-	0
58 GERMAN DR	-	2	0	-	0	2	-	-	-	0	-	-	5
62 CZECHOSLOVAKIA	-	0	-	-	-	1	-	-	-	0	-	-	0
74 OTHER EUROPEAN COUNTRIES	0	9	0	5	0	8	0	-	-	0	-	-	1
78 NORTH AFRICA	-	0	-	-	0	0	-	-	-	-	-	-	0
80 NEAR AND MIDDLE EAST	-	0	-	-	0	0	-	-	-	-	0	-	0
84 OTHER COUNTRIES	0	1	0	18	6	1	0	0	-	1	-	0	0
88 TOTAL THIRD COUNTRIES	0	26	0	392	23	84	11	13	-	18	2	4	187
95 ZUSAMMEN - TOTAL A	13	146	0	422	56	414	77	19	0	95	4	7	478

S T R A S S E R O A D R O U T E 1.2.09:2 (B2)

GRENZUEBERSCHREITENDER VERKEHR NACH LAND UND GUETERGRUPPE. GEWERBLICHER VERKEHR (a) DANMARK

INTERNATIONAL TRAFFIC BY COUNTRY AND GROUP OF GOODS. HIRE OR REWARD (a) 1983

TRAFIC INTERNATIONAL PAR PAYS ET GROUPE DE MARCHANDISES. COMPTE D'AUTRUI (a) 1000 T

LAND - COUNTRY - PAYS	GUETERGRUPPE - GROUP OF GOODS - GROUPE DE MARCHANDISES												
	14	15	16	17	18	19	20	21	22	23	24	01-24	
A. EMPFANG AUS: RECEIVED FROM: RECEPTIONS DE:													
01 BR DEUTSCHLAND	25	49	5	11	127	13	67	24	34	125	1	1081	
02 FRANCE	1	2	0	0	35	-	10	2	10	15	35	184	
03 ITALIA	5	1	-	-	11	0	12	4	17	15	0	118	
04 NEDERLAND	2	3	1	0	38	0	6	3	4	16	0	172	
05 BELGIQUE/BELGIE	0	1	0	0	37	-	6	6	2	15	0	137	
06 LUXEMBOURG	-	-	-	-	-	-	-	-	-	-	-	-	
07 UNITED KINGDOM	0	2	0	0	24	-	17	6	3	18	0	103	
08 IRELAND	0	-	-	-	0	-	0	0	0	1	-	3	
09 DANMARK	-	-	-	-	-	-	-	-	-	-	-	-	
10 HELLAS	-	-	-	-	-	-	0	0	-	1	-	8	
20 EUR	34	59	6	12	272	13	118	46	70	205	1	1807	
28 NORWAY	-	6	3	-	32	9	5	4	2	28	0	150	
30 SWEDEN	19	41	0	0	125	7	48	25	21	274	0	1132	
32 FINLAND	0	1	0	-	10	0	3	1	2	24	0	60	
36 SWITZERLAND	0	0	0	-	1	-	1	0	0	6	0	18	
38 AUSTRIA	0	1	1	-	3	-	1	1	0	5	-	22	
40 PORTUGAL	0	0	-	-	0	0	0	0	0	2	-	3	
42 SPAIN	0	0	-	-	1	0	2	1	1	4	0	21	
48 YUGOSLAVIA	-	-	-	-	0	-	0	0	0	3	-	4	
52 TURKEY	-	-	-	-	0	-	0	0	0	0	-	1	
58 GERMAN DR	0	1	-	0	4	0	0	0	1	0	-	17	
62 CZECHOSLOVAKIA	0	-	0	-	3	-	0	0	1	2	-	7	
74 OTHER EUROPEAN COUNTRIES	4	0	-	-	5	-	6	0	4	6	-	48	
78 NORTH AFRICA	0	0	-	-	0	-	0	0	0	1	-	1	
80 NEAR AND MIDDLE EAST	0	-	-	-	0	-	0	0	0	0	0	1	
84 OTHER COUNTRIES	0	1	-	0	3	0	5	1	1	15	0	66	
88 TOTAL THIRD COUNTRIES	26	49	4	0	187	16	72	33	32	370	1	1551	
95 ZUSAMMEN - TOTAL A	60	108	10	12	460	29	190	79	102	575	1	3358	

(a) MIT FAHRZEUGEN ZUGELASSEN IM MITGLIEDSTAAT
BY VEHICLES REGISTERED IN THE MEMBER STATE
PAR VEHICULES IMMATRICULES DANS L'ETAT MEMBRE

S T R A S S E - R O A D - R O U T E 1.2.09:3 (B2)

GRENZUEBERSCHREITENDER VERKEHR NACH LAND UND GUETERGRUPPE. GEMERBLICHER VERKEHR (a) DANMARK
INTERNATIONAL TRAFFIC BY COUNTRY AND GROUP OF GOODS. HIRE OR REWARD (a) 1983
TRAFFIC INTERNATIONAL PAR PAYS ET GROUPE DE MARCHANDISES. COMPTE D'AUTRUI (a) 1000 T

LAND - COUNTRY - PAYS	GUETERGRUPPE - GROUP OF GOODS - GROUPE DE MARCHANDISES												
	01	02	03	04	05	06	07	08	09	10	11	12	13
B. VERSAND NACH: DISPATCHED TO: EXPEDITIONS VERS:													
01 BR DEUTSCHLAND	4	8	7	61	50	377	20	0	0	2	13	19	34
02 FRANCE	0	2	0	2	16	112	2	0	0	0	0	1	6
03 ITALIA	0	7	0	0	11	128	1	0	0	0	0	0	1
04 NEDERLAND	0	0	0	1	6	33	5	1	0	0	0	1	4
05 BELGIQUE/BELGIE	0	0	1	1	3	27	1	0	0	0	0	1	3
06 LUXEMBOURG	0	0	0	0	0	0	0	0	0	0	0	0	0
07 UNITED KINGDOM	0	1	0	5	9	293	18	0	0	0	0	0	9
08 IRELAND	0	0	0	1	1	1	0	0	0	0	0	0	1
09 DANMARK	0	0	0	0	0	0	0	0	0	0	0	0	0
10 HELLAS	0	0	0	0	0	15	0	0	0	0	0	0	0
20 EUR	4	19	8	71	94	987	48	1	0	3	13	22	58
28 NORWAY	0	3	0	3	6	56	2	1	0	2	0	2	7
30 SWEDEN	0	11	0	84	57	94	2	0	0	2	1	1	95
32 FINLAND	0	1	0	0	5	6	2	0	0	0	0	0	4
36 SCHWITZERLAND	0	0	0	0	2	11	0	0	0	0	0	0	0
38 AUSTRIA	0	0	0	0	1	6	0	0	0	0	0	0	4
40 PORTUGAL	0	0	0	0	0	1	0	0	0	0	0	0	0
42 SPAIN	0	0	0	0	1	11	0	0	0	0	0	0	0
48 YUGOSLAVIA	0	0	0	0	0	2	0	0	0	0	0	0	0
52 TURKEY	0	0	0	0	0	0	0	0	0	0	0	0	0
58 GERMAN DR	0	0	0	0	1	4	0	0	0	0	0	0	0
62 CZECHOSLOVAKIA	0	0	0	0	0	1	0	0	0	0	0	0	0
74 OTHER EUROPEAN COUNTRIES	0	0	0	0	0	6	0	0	0	0	0	0	1
78 NORTH AFRICA	0	3	0	0	0	12	0	0	0	0	0	0	0
80 NEAR AND MIDDLE EAST	0	0	0	0	0	84	1	0	0	0	0	0	1
84 OTHER COUNTRIES	0	0	0	1	3	130	2	0	0	0	0	0	1
88 TOTAL THIRD COUNTRIES	0	23	0	88	77	424	10	1	0	5	1	3	114
95 ZUSAMMEN - TOTAL B	4	42	8	159	172	1412	58	2	0	8	14	25	171
97 INSGESAMT - TOTAL A+B	17	188	8	581	227	1826	135	20	0	103	18	32	649

S T R A S S E - R O A D - R O U T E 1.2.09:4 (B2)

GRENZUEBERSCHREITENDER VERKEHR NACH LAND UND GUETERGRUPPE. GEMERBLICHER VERKEHR (a) DANMARK
INTERNATIONAL TRAFFIC BY COUNTRY AND GROUP OF GOODS. HIRE OR REWARD (a) 1983
TRAFFIC INTERNATIONAL PAR PAYS ET GROUPE DE MARCHANDISES. COMPTE D'AUTRUI (a) 1000 T

LAND - COUNTRY - PAYS	GUETERGRUPPE - GROUP OF GOODS - GROUPE DE MARCHANDISES												
	14	15	16	17	18	19	20	21	22	23	24	01-24	
B. VERSAND NACH: DISPATCHED TO: EXPEDITIONS VERS:													
01 BR DEUTSCHLAND	176	683	29	10	62	11	39	17	46	137	0	1804	
02 FRANCE	1	1	0	0	11	1	19	3	2	26	0	205	
03 ITALIA	0	0	0	0	8	1	5	1	6	0	0	171	
04 NEDERLAND	2	2	1	0	13	0	10	4	1	21	0	106	
05 BELGIQUE/BELGIE	0	6	0	0	2	0	5	1	1	10	0	63	
06 LUXEMBOURG	0	0	0	0	0	0	0	0	0	0	0	0	
07 UNITED KINGDOM	2	3	0	0	13	0	29	7	6	65	0	459	
08 IRELAND	0	0	0	0	1	0	3	0	0	2	0	11	
09 DANMARK	0	0	0	0	0	0	0	0	0	0	0	0	
10 HELLAS	0	0	0	0	3	0	1	0	0	1	0	21	
20 EUR	182	695	30	11	113	13	111	33	57	268	1	2839	
28 NORWAY	26	10	0	2	33	2	21	10	7	69	0	263	
30 SWEDEN	71	34	8	3	115	18	54	20	20	116	0	806	
32 FINLAND	2	1	0	0	8	0	13	3	2	8	0	57	
36 SCHWITZERLAND	0	8	0	0	3	0	2	1	1	9	0	38	
38 AUSTRIA	0	0	0	0	2	3	2	0	0	4	0	25	
40 PORTUGAL	0	0	0	0	1	0	1	0	0	1	0	7	
42 SPAIN	0	0	0	0	2	0	2	0	0	2	0	19	
48 YUGOSLAVIA	0	0	0	0	1	0	0	0	0	1	0	4	
52 TURKEY	0	0	0	0	1	0	0	0	1	0	0	2	
58 GERMAN DR	0	0	0	0	0	0	0	0	0	0	0	5	
62 CZECHOSLOVAKIA	0	0	0	0	0	0	0	0	0	0	0	2	
74 OTHER EUROPEAN COUNTRIES	0	0	0	0	1	0	1	1	0	2	0	15	
78 NORTH AFRICA	0	0	0	0	1	0	3	1	0	1	0	22	
80 NEAR AND MIDDLE EAST	1	1	0	2	4	0	10	2	1	5	0	111	
84 OTHER COUNTRIES	4	1	0	0	23	0	23	4	3	28	0	222	
88 TOTAL THIRD COUNTRIES	105	55	8	7	195	23	134	43	35	246	1	1599	
95 ZUSAMMEN - TOTAL B	286	750	38	17	308	36	245	76	92	513	2	4438	
97 INSGESAMT - TOTAL A+B	346	858	48	29	768	66	435	155	194	1088	3	7796	

(a) MIT FAHRZEUGEN ZUGELASSEN IM MITGLIEDSTAAT
BY VEHICLES REGISTERED IN THE MEMBER STATE
PAR VEHICULES IMMATRICULES DANS L'ETAT MEMBRE

S T R A S S E R O A D R O U T E 1.2.10:1 (B2)

GRENZUEBERSCHREITENDER VERKEHR NACH LAND UND GUETERGRUPPE. GEWERBLICHER VERKEHR (a) HELLAS

INTERNATIONAL TRAFFIC BY COUNTRY AND GROUP OF GOODS. HIRE OR REWARD (a) 1983

TRAFIC INTERNATIONAL PAR PAYS ET GROUPE DE MARCHANDISES. COMPTE D'AUTRUI (a) 1000 T

LAND - COUNTRY - PAYS	GUETERGRUPPE			GROUP OF GOODS				GROUPE DE MARCHANDISES					
	01	02	03	04	05	06	07	08	09	10	11	12	13
A. EMPFANG AUS: RECEIVED FROM: RECEPTIONS DE:													
01 BR DEUTSCHLAND	2	1	-	0	1	85	0	0	-	0	0	0	3
02 FRANCE	1	0	-	0	0	9	0	-	-	1	0	0	0
03 ITALIA	0	2	0	0	0	11	0	-	0	1	0	0	1
04 NEDERLAND	0	3	-	0	0	65	0	-	-	1	0	0	0
05 BELGIQUE/BELGIE	1	0	-	-	0	6	0	-	-	0	0	0	0
06 LUXEMBOURG	-	-	-	-	0	-	-	-	-	-	-	-	-
07 UNITED KINGDOM	-	0	-	0	-	1	-	-	-	0	0	-	0
08 IRELAND	-	-	-	-	-	-	-	-	-	-	-	-	-
09 DANMARK	-	-	-	-	-	6	-	-	-	-	-	-	-
10 HELLAS	-	-	-	-	-	-	-	-	-	-	-	-	-
20 EUR	4	6	0	0	2	184	0	0	0	3	0	0	5
28 NORWAY	-	-	-	-	-	0	-	-	-	-	-	-	-
30 SWEDEN	-	-	-	0	-	0	-	-	-	-	-	-	-
32 FINLAND	-	-	-	-	-	-	-	-	-	-	-	-	-
36 SWITZERLAND	-	-	-	-	-	0	-	-	-	-	-	-	0
38 AUSTRIA	0	0	-	0	0	1	-	-	0	0	-	0	0
40 PORTUGAL	-	-	-	-	-	-	-	-	-	-	-	-	-
42 SPAIN	-	-	-	-	0	0	-	-	-	-	-	-	-
48 YUGOSLAVIA	0	2	0	2	1	15	-	-	-	0	4	-	0
52 TURKEY	-	0	-	0	-	1	-	-	-	-	-	-	-
58 GERMAN DR	-	-	-	-	-	0	-	-	-	-	-	-	-
62 CZECHOSLOVAKIA	-	-	-	-	-	1	-	-	-	-	-	-	-
74 OTHER EUROPEAN COUNTRIES	-	0	0	1	-	9	0	0	0	1	-	-	1
78 NORTH AFRICA	-	-	-	-	-	-	-	-	-	-	-	-	-
80 NEAR AND MIDDLE EAST	-	-	-	-	-	0	-	-	-	-	-	-	0
84 OTHER COUNTRIES	-	-	-	-	-	-	-	-	-	-	-	-	-
88 TOTAL THIRD COUNTRIES	0	2	0	3	1	27	0	0	0	1	4	0	1
95 ZUSAMMEN - TOTAL A	4	8	0	4	2	210	0	0	0	4	5	0	6

S T R A S S E R O A D R O U T E 1.2.10:2 (B2)

GRENZUEBERSCHREITENDER VERKEHR NACH LAND UND GUETERGRUPPE. GEWERBLICHER VERKEHR (a) HELLAS

INTERNATIONAL TRAFFIC BY COUNTRY AND GROUP OF GOODS. HIRE OR REWARD (a) 1983

TRAFIC INTERNATIONAL PAR PAYS ET GROUPE DE MARCHANDISES. COMPTE D'AUTRUI (a) 1000 T

LAND - COUNTRY - PAYS	GUETERGRUPPE			GROUP OF GOODS				GROUPE DE MARCHANDISES					
	14	15	16	17	18	19	20	21	22	23	24	01-24	
A. EMPFANG AUS: RECEIVED FROM: RECEPTIONS DE:													
01 BR DEUTSCHLAND	16	0	0	0	25	0	39	1	4	19	77	274	
02 FRANCE	1	0	0	0	2	-	3	0	0	1	16	36	
03 ITALIA	1	0	0	0	6	-	8	1	3	5	54	94	
04 NEDERLAND	2	0	0	-	3	0	4	0	0	1	8	89	
05 BELGIQUE/BELGIE	2	0	-	-	4	-	6	0	0	3	13	36	
06 LUXEMBOURG	0	-	-	-	0	-	0	-	-	1	0	1	
07 UNITED KINGDOM	0	0	-	-	0	-	2	0	0	0	6	10	
08 IRELAND	-	-	-	-	-	-	-	-	-	-	-	-	
09 DANMARK	0	-	-	-	0	-	1	-	-	0	2	10	
10 HELLAS	23	1	0	0	41	0	61	3	7	31	175	549	
20 EUR													
28 NORWAY	-	-	-	-	-	-	0	0	0	-	0	0	
30 SWEDEN	0	-	-	-	-	-	0	-	-	0	0	1	
32 FINLAND	-	-	-	-	-	-	-	-	-	-	-	-	
36 SWITZERLAND	0	-	-	-	0	-	1	-	-	0	2	3	
38 AUSTRIA	1	0	-	-	2	-	2	0	0	4	4	14	
40 PORTUGAL	-	-	-	-	-	-	-	-	-	-	-	-	
42 SPAIN	-	-	-	-	0	-	0	-	-	0	0	0	
48 YUGOSLAVIA	0	0	-	0	1	-	1	0	5	2	1	34	
52 TURKEY	-	-	-	-	0	-	-	0	-	0	0	1	
58 GERMAN DR	-	-	-	-	0	-	0	-	-	-	-	0	
62 CZECHOSLOVAKIA	0	-	-	-	-	-	0	-	0	-	0	1	
74 OTHER EUROPEAN COUNTRIES	0	0	-	0	4	-	0	1	2	2	5	27	
78 NORTH AFRICA	-	-	-	-	-	-	-	-	-	-	-	-	
80 NEAR AND MIDDLE EAST	-	0	-	-	0	-	0	0	-	-	0	0	
84 OTHER COUNTRIES	-	-	-	-	-	-	0	-	-	-	0	0	
88 TOTAL THIRD COUNTRIES	2	0	-	0	6	-	5	2	7	7	13	83	
95 ZUSAMMEN - TOTAL A	25	1	0	0	48	0	66	5	14	38	189	632	

(a) MIT FAHRZEUGEN ZUGELASSEN IM MITGLIEDSTAAT
BY VEHICLES REGISTERED IN THE MEMBER STATE
PAR VEHICULES IMMATRICULES DANS L'ETAT MEMBRE

S T R A S S E - R O A D - R O U T E 1.2.10:3 (B2)

GRENZUEBERSCHREITENDER VERKEHR NACH LAND UND GUETERGRUPPE. GEWERBLICHER VERKEHR (a) HELLAS

INTERNATIONAL TRAFFIC BY COUNTRY AND GROUP OF GOODS. HIRE OR REWARD (a) 1983

TRAFIC INTERNATIONAL PAR PAYS ET GROUPE DE MARCHANDISES. COMPTE D'AUTRUI (a) 1000 T

LAND - COUNTRY - PAYS	GUETERGRUPPE - GROUP OF GOODS - GROUPE DE MARCHANDISES												
	01	02	03	04	05	06	07	08	09	10	11	12	13
B. VERSAND NACH: DISPATCHED TO: EXPEDITIONS VERS:													
01 BR DEUTSCHLAND	0	168	0	0	3	53	1	0	0	0	0	1	7
02 FRANCE	0	9	-	-	2	9	0	0	0	-	0	0	1
03 ITALIA	0	13	-	-	9	6	25	0	-	-	0	1	1
04 NEDERLAND	0	39	0	0	0	8	0	0	-	-	0	0	0
05 BELGIQUE/BELGIE	-	5	-	0	0	4	0	-	-	-	0	1	0
06 LUXEMBOURG	-	0	-	-	-	0	0	-	-	-	-	-	-
07 UNITED KINGDOM	-	5	-	-	0	0	-	-	-	0	-	-	0
08 IRELAND	-	-	-	-	-	-	-	-	-	-	-	-	-
09 DANMARK	-	0	-	-	0	1	-	-	-	-	-	0	0
10 HELLAS	-	-	-	-	-	-	-	-	-	-	-	-	-
20 EUR	0	239	0	0	15	81	27	0	0	0	0	3	9
28 NORWAY	-	0	-	-	-	0	-	-	-	-	-	-	-
30 SWEDEN	-	0	-	-	0	0	-	-	0	-	-	-	-
32 FINLAND	-	0	-	-	-	-	-	-	-	-	-	-	-
36 SWITZERLAND	-	0	-	-	0	1	0	-	-	-	-	0	0
38 AUSTRIA	0	20	-	-	0	1	0	-	0	-	-	0	0
40 PORTUGAL	-	-	-	-	-	-	-	-	-	-	-	-	-
42 SPAIN	-	-	-	-	0	1	-	-	-	-	-	-	-
48 YUGOSLAVIA	-	0	-	-	1	1	0	-	-	0	-	-	0
52 TURKEY	-	-	-	0	0	0	-	-	0	-	-	-	0
58 GERMAN DR	-	0	-	-	-	0	-	-	-	-	-	-	-
62 CZECHOSLOVAKIA	-	2	-	-	-	0	-	-	-	-	-	-	-
74 OTHER EUROPEAN COUNTRIES	0	7	-	0	2	0	0	-	1	1	-	0	1
78 NORTH AFRICA	-	-	-	-	-	0	-	-	-	-	-	-	-
80 NEAR AND MIDDLE EAST	0	8	0	-	-	1	0	0	0	0	-	0	5
84 OTHER COUNTRIES	-	-	-	-	-	-	0	-	-	-	-	-	-
88 TOTAL THIRD COUNTRIES	0	38	0	0	3	7	1	0	1	1	-	0	7
95 ZUSAMMEN - TOTAL B	0	276	0	1	19	88	28	0	1	1	0	4	16
97 INSGESAMT - TOTAL A+B	5	284	0	4	21	298	28	0	2	5	5	4	22

S T R A S S E - R O A D - R O U T E 1.2.10:4 (B2)

GRENZUEBERSCHREITENDER VERKEHR NACH LAND UND GUETERGRUPPE. GEWERBLICHER VERKEHR (a) HELLAS

INTERNATIONAL TRAFFIC BY COUNTRY AND GROUP OF GOODS. HIRE OR REWARD (a) 1983

TRAFIC INTERNATIONAL PAR PAYS ET GROUPE DE MARCHANDISES. COMPTE D'AUTRUI (a) 1000 T

LAND - COUNTRY - PAYS	GUETERGRUPPE - GROUP OF GOODS - GROUPE DE MARCHANDISES												
	14	15	16	17	18	19	20	21	22	23	24	01-24	
B. VERSAND NACH: DISPATCHED TO: EXPEDITIONS VERS:													
01 BR DEUTSCHLAND	0	2	-	0	5	-	2	2	0	47	21	314	
02 FRANCE	0	1	-	-	2	-	0	1	0	15	5	45	
03 ITALIA	1	4	-	-	1	-	0	1	0	19	4	85	
04 NEDERLAND	-	0	-	-	1	-	0	0	-	4	2	56	
05 BELGIQUE/BELGIE	0	0	0	0	1	-	0	0	0	6	2	19	
06 LUXEMBOURG	-	-	-	-	-	-	0	0	-	0	0	1	
07 UNITED KINGDOM	0	0	-	-	0	-	0	0	-	6	2	14	
08 IRELAND	-	-	-	-	-	-	-	-	-	0	-	0	
09 DANMARK	-	0	-	-	0	-	0	-	-	3	1	5	
10 HELLAS	-	-	-	-	-	-	-	-	-	-	-	-	
20 EUR	1	6	-	0	9	-	3	4	0	101	37	538	
28 NORWAY	-	-	-	-	0	-	-	-	-	0	0	0	
30 SWEDEN	-	-	-	-	0	-	-	0	-	0	0	1	
32 FINLAND	-	-	-	-	-	-	-	-	-	0	-	0	
36 SWITZERLAND	-	0	-	-	0	-	0	0	0	0	0	3	
38 AUSTRIA	0	0	-	-	0	-	0	0	-	1	1	23	
40 PORTUGAL	-	-	-	-	-	-	-	-	-	-	0	0	
42 SPAIN	-	-	-	-	-	-	0	-	-	0	0	1	
48 YUGOSLAVIA	0	0	0	-	1	-	0	0	0	3	1	9	
52 TURKEY	-	0	-	-	0	-	0	0	-	1	1	3	
58 GERMAN DR	-	-	-	-	0	-	-	-	-	0	0	0	
62 CZECHOSLOVAKIA	-	-	-	-	-	-	-	-	-	-	0	3	
74 OTHER EUROPEAN COUNTRIES	0	0	-	-	2	-	0	1	0	1	2	18	
78 NORTH AFRICA	-	-	-	-	-	-	-	-	-	0	-	0	
80 NEAR AND MIDDLE EAST	0	0	-	0	4	-	0	3	0	1	6	28	
84 OTHER COUNTRIES	-	-	-	-	-	-	0	-	-	-	0	0	
88 TOTAL THIRD COUNTRIES	0	0	0	0	7	-	1	4	0	8	10	89	
95 ZUSAMMEN - TOTAL B	1	7	0	0	16	-	4	8	1	109	47	627	
97 INSGESAMT - TOTAL A+B	26	8	0	0	64	0	70	13	15	147	236	1259	

(a) MIT FAHRZEUGEN ZUGELASSEN IM MITGLIEDSTAAT
BY VEHICLES REGISTERED IN THE MEMBER STATE
PAR VEHICULES IMMATRICULES DANS L'ETAT MEMBRE

S T R A S S E R O A D R O U T E 1.2.11:1 (B2)

GRENZUEBERSCHREITENDER VERKEHR NACH LAND UND GUETERGRUPPE. GEWERBLICHER VERKEHR (a) EUR

INTERNATIONAL TRAFFIC BY COUNTRY AND GROUP OF GOODS. HIRE OR REWARD (a) 1983

TRAFIC INTERNATIONAL PAR PAYS ET GROUPE DE MARCHANDISES. COMPTE D'AUTRUI (a) 1000 T

LAND - COUNTRY - PAYS	GUETERGRUPPE			GROUP OF GOODS			GROUPE DE MARCHANDISES						
	01	02	03	04	05	06	07	08	09	10	11	12	13
A. EMPFANG AUS: RECEIVED FROM: RECEPTIONS DE:													
01 BR DEUTSCHLAND	111	237	47	353	256	1967	257	358	0	198	44	65	1514
02 FRANCE	268	503	3	666	163	1843	95	44	0	488	17	25	1069
03 ITALIA	159	478	0	17	90	851	37	1	0	20	5	20	821
04 NEDERLAND	50	292	7	63	79	1058	208	65	0	116	12	37	427
05 BELGIQUE/BELGIE	187	351	3	258	204	1387	156	106	-	166	16	41	1263
06 LUXEMBOURG	2	0	1	75	4	14	1	222	-	13	3	1	295
07 UNITED KINGDOM	23	27	0	11	52	104	1	0	0	2	5	11	118
08 IRELAND	-	1	0	0	1	28	1	0	-	0	0	-	1
09 DANMARK	3	11	3	25	28	236	19	0	0	1	7	10	17
10 HELLAS	0	9	-	0	0	31	0	-	-	0	-	0	0
20 EUR	803	1909	64	1468	876	7518	776	797	0	1004	108	210	5525
28 NORWAY	-	0	0	14	1	11	6	0	-	3	0	2	32
30 SWEDEN	0	10	0	441	18	62	16	13	-	15	2	5	153
32 FINLAND	0	0	0	8	2	4	1	1	-	0	0	0	10
36 SWITZERLAND	0	4	0	8	17	27	5	1	0	4	0	4	110
38 AUSTRIA	2	7	1	26	8	37	2	3	0	4	1	2	61
40 PORTUGAL	7	1	-	22	5	5	9	0	-	0	-	0	0
42 SPAIN	7	263	2	39	20	103	14	0	-	8	9	0	82
48 YUGOSLAVIA	0	19	0	19	4	38	1	-	-	0	4	0	15
52 TURKEY	0	8	-	0	0	3	0	-	-	0	-	-	0
58 GERMAN DR	-	2	0	4	2	6	1	1	-	-	-	0	0
62 CZECHOSLOVAKIA	-	4	0	160	2	16	0	0	-	17	0	0	7
74 OTHER EUROPEAN COUNTRIES	1	38	13	6	5	105	5	0	0	11	-	0	10
78 NORTH AFRICA	-	0	-	-	0	0	0	-	-	-	-	0	0
80 NEAR AND MIDDLE EAST	0	0	-	-	0	0	0	-	-	-	0	0	0
84 OTHER COUNTRIES	12	11	4	21	11	40	3	0	-	1	0	0	5
88 TOTAL THIRD COUNTRIES	22	367	20	768	95	458	63	19	0	64	17	14	485
95 ZUSAMMEN - TOTAL A	825	2275	85	2236	971	7977	839	816	1	1067	125	224	6009

S T R A S S E R O A D R O U T E 1.2.11:2 (B2)

GRENZUEBERSCHREITENDER VERKEHR NACH LAND UND GUETERGRUPPE. GEWERBLICHER VERKEHR (a) EUR

INTERNATIONAL TRAFFIC BY COUNTRY AND GROUP OF GOODS. HIRE OR REWARD (a) 1983

TRAFIC INTERNATIONAL PAR PAYS ET GROUPE DE MARCHANDISES. COMPTE D'AUTRUI (a) 1000 T

LAND - COUNTRY - PAYS	GUETERGRUPPE			GROUP OF GOODS			GROUPE DE MARCHANDISES						
	14	15	16	17	18	19	20	21	22	23	24	01-24	
A. EMPFANG AUS: RECEIVED FROM: RECEPTIONS DE:													
01 BR DEUTSCHLAND	1485	2372	217	15	2565	122	1302	265	286	2032	1909	17977	
02 FRANCE	609	1530	185	17	1598	52	593	159	188	847	566	11529	
03 ITALIA	766	353	36	4	459	10	506	119	225	703	701	6379	
04 NEDERLAND	423	589	150	22	1055	66	190	65	83	434	207	5698	
05 BELGIQUE/BELGIE	1152	2988	441	55	1770	157	800	160	226	915	711	13515	
06 LUXEMBOURG	278	534	13	1	31	1	19	30	5	36	19	1598	
07 UNITED KINGDOM	27	68	6	0	112	8	103	36	27	132	205	1080	
08 IRELAND	0	-	-	0	4	1	8	0	0	7	13	64	
09 DANMARK	74	33	24	1	47	10	50	11	7	126	77	819	
10 HELLAS	0	1	-	-	0	-	1	0	0	7	1	51	
20 EUR	4815	8468	1072	115	7642	427	3572	846	1048	5238	4408	58709	
28 NORWAY	3	6	3	0	49	9	7	5	2	34	6	192	
30 SWEDEN	25	49	0	1	199	12	112	34	29	371	52	1617	
32 FINLAND	0	1	0	0	12	0	5	1	3	28	0	78	
36 SWITZERLAND	18	18	0	0	133	2	83	30	25	123	125	738	
38 AUSTRIA	57	201	5	-	119	8	53	13	10	176	44	842	
40 PORTUGAL	8	8	-	0	5	0	19	0	5	28	19	133	
42 SPAIN	89	44	16	0	118	0	107	27	48	120	117	1232	
48 YUGOSLAVIA	11	1	-	0	11	0	4	10	6	51	5	199	
52 TURKEY	0	0	-	0	0	-	1	0	0	7	1	20	
58 GERMAN DR	7	3	0	0	24	0	7	0	10	6	2	81	
62 CZECHOSLOVAKIA	86	170	0	5	60	0	2	0	3	10	6	542	
74 OTHER EUROPEAN COUNTRIES	12	0	0	0	44	2	12	5	8	47	7	332	
78 NORTH AFRICA	0	0	-	-	0	-	0	0	0	15	0	15	
80 NEAR AND MIDDLE EAST	0	0	-	-	0	-	1	0	0	0	0	2	
84 OTHER COUNTRIES	0	3	-	0	17	0	14	9	4	38	11	204	
88 TOTAL THIRD COUNTRIES	317	503	25	6	791	34	426	136	152	1054	394	6229	
95 ZUSAMMEN - TOTAL A	5132	8970	1097	121	8432	461	3998	982	1200	6292	4802	64938	

(a) MIT FAHRZEUGEN ZUGELASSEN IM MITGLIEDSTAAT
BY VEHICLES REGISTERED IN THE MEMBER STATE
PAR VEHICULES IMMATRICULES DANS L'ETAT MEMBRE

S T R A S S E - R O A D - R O U T E 1.2.11:3 (82)

GRENZUEBERSCHREITENDER VERKEHR NACH LAND UND GUETERGRUPPE. GEWERBLICHER VERKEHR (a) EUR

INTERNATIONAL TRAFFIC BY COUNTRY AND GROUP OF GOODS. HIRE OR REWARD (a) 1983

TRAFFIC INTERNATIONAL PAR PAYS ET GROUPE DE MARCHANDISES. COMPTE D'AUTRUI (a) 1000 T

LAND - COUNTRY - PAYS	GUETERGRUPPE - GROUP OF GOODS - GROUPE DE MARCHANDISES												
	01	02	03	04	05	06	07	08	09	10	11	12	13
B. VERSAND NACH: DISPATCHED TO: EXPEDITIONS VERS:													
01 BR DEUTSCHLAND	44	1434	42	573	455	2914	177	58	0	72	173	153	1842
02 FRANCE	65	389	57	195	398	1247	175	117	0	135	18	28	1191
03 ITALIA	46	177	42	73	444	1297	82	11	0	25	469	81	587
04 NEDERLAND	19	131	11	150	81	533	110	191	0	49	14	22	573
05 BELGIQUE/BELGIE	131	185	60	461	283	1251	128	164	1	149	120	57	1205
06 LUXEMBOURG	0	4	0	4	5	89	5	5	-	74	99	11	64
07 UNITED KINGDOM	0	189	14	24	64	568	19	2	0	1	0	0	101
08 IRELAND	-	1	0	2	2	10	0	2	-	0	-	-	3
09 DANMARK	6	33	0	14	12	208	79	2	0	20	0	3	97
10 HELLAS	0	0	-	0	3	41	1	0	-	0	-	0	1
20 EUR	311	2542	226	1495	1746	8158	777	550	1	525	893	354	5665
28 NORWAY	0	17	0	3	7	61	3	1	-	3	0	2	10
30 SWEDEN	3	82	0	86	71	134	9	0	0	7	1	2	116
32 FINLAND	0	3	0	0	7	8	2	0	-	0	0	0	6
36 SWITZERLAND	0	39	1	109	69	198	5	59	-	84	10	1	144
38 AUSTRIA	2	42	0	160	23	81	21	69	0	63	17	10	60
40 PORTUGAL	0	4	0	0	6	5	0	0	-	4	-	-	25
42 SPAIN	0	5	2	32	37	93	12	29	0	40	248	1	108
48 YUGOSLAVIA	0	1	0	1	6	19	0	0	-	5	0	0	16
52 TURKEY	0	0	0	0	3	1	0	0	-	0	0	0	3
58 GERMAN DR	-	0	0	-	1	18	0	0	-	0	-	0	1
62 CZECHOSLOVAKIA	0	2	0	0	2	4	1	1	-	1	-	0	0
74 OTHER EUROPEAN COUNTRIES	0	7	0	0	7	34	1	0	1	7	0	0	3
78 NORTH AFRICA	0	3	0	0	0	29	0	-	-	0	-	-	0
80 NEAR AND MIDDLE EAST	0	8	0	0	0	88	1	0	0	0	0	0	8
84 OTHER COUNTRIES	0	0	0	1	10	151	4	0	-	0	0	0	6
88 TOTAL THIRD COUNTRIES	6	213	4	393	250	925	60	157	1	215	276	17	506
95 ZUSAMMEN - TOTAL B	317	2755	231	1888	1996	9083	837	707	3	740	1169	372	6171
97 INSGESAMT - TOTAL A+B	1142	5031	315	4124	2967	17059	1676	1523	3	1807	1294	595	12180

S T R A S S E - R O A D - R O U T E 1.2.11:4 (82)

GRENZUEBERSCHREITENDER VERKEHR NACH LAND UND GUETERGRUPPE. GEWERBLICHER VERKEHR (a) EUR

INTERNATIONAL TRAFFIC BY COUNTRY AND GROUP OF GOODS. HIRE OR REWARD (a) 1983

TRAFFIC INTERNATIONAL PAR PAYS ET GROUPE DE MARCHANDISES. COMPTE D'AUTRUI (a) 1000 T

LAND - COUNTRY - PAYS	GUETERGRUPPE - GROUP OF GOODS - GROUPE DE MARCHANDISES												
	14	15	16	17	18	19	20	21	22	23	24	01-24	
B. VERSAND NACH: DISPATCHED TO: EXPEDITIONS VERS:													
01 BR DEUTSCHLAND	1178	1421	163	62	2687	192	856	276	353	2034	1549	18708	
02 FRANCE	456	1619	229	27	2351	131	980	298	287	1837	678	12907	
03 ITALIA	77	113	50	3	1319	100	437	65	178	739	314	6730	
04 NEDERLAND	415	1155	22	8	1682	84	557	215	279	801	259	7361	
05 BELGIQUE/BELGIE	659	611	85	10	1979	97	865	230	228	1313	1101	11373	
06 LUXEMBOURG	89	155	15	0	103	-	40	14	9	59	44	889	
07 UNITED KINGDOM	5	19	31	0	272	2	165	38	51	392	170	2127	
08 IRELAND	0	0	-	-	13	0	14	2	0	20	18	84	
09 DANMARK	19	14	3	3	278	5	68	27	19	153	84	1145	
10 HELLAS	0	0	0	0	19	-	8	1	4	14	12	106	
20 EUR	2899	5108	596	114	10702	611	3990	1165	1408	7362	4229	61429	
28 NORWAY	27	11	0	2	64	2	29	11	8	80	11	353	
30 SWEDEN	73	37	8	3	246	21	87	28	43	165	44	1265	
32 FINLAND	2	1	0	0	11	0	18	4	3	13	1	79	
36 SWITZERLAND	212	524	3	0	319	19	156	59	33	309	166	2522	
38 AUSTRIA	30	111	18	0	206	25	62	29	38	168	56	1293	
40 PORTUGAL	0	4	-	-	76	0	32	0	2	11	13	183	
42 SPAIN	10	11	0	0	263	0	165	9	4	98	99	1264	
48 YUGOSLAVIA	0	0	0	0	31	1	6	0	4	28	5	127	
52 TURKEY	0	0	0	0	8	0	12	4	1	5	12	48	
58 GERMAN DR	0	0	0	0	8	-	1	0	0	2	1	34	
62 CZECHOSLOVAKIA	0	1	0	0	17	-	2	4	0	1	4	40	
74 OTHER EUROPEAN COUNTRIES	0	0	0	0	40	0	7	7	1	27	7	149	
78 NORTH AFRICA	0	0	-	-	1	0	12	9	0	12	0	68	
80 NEAR AND MIDDLE EAST	9	1	0	2	11	0	24	8	1	11	20	194	
84 OTHER COUNTRIES	6	1	3	0	54	0	35	15	13	46	20	368	
88 TOTAL THIRD COUNTRIES	370	705	33	7	1355	69	548	189	151	977	460	7986	
95 ZUSAMMEN - TOTAL B	3269	5813	629	121	12057	680	4638	1354	1559	8338	4689	69415	
97 INSGESAMT - TOTAL A+B	8401	14783	1726	242	20489	1141	8636	2336	2759	14439	9491	134353	

(a) MIT FAHRZEUGEN ZUGELASSEN IM MITGLIEDSTAAT
BY VEHICLES REGISTERED IN THE MEMBER STATE
PAR VEHICULES IMMATRICULES DANS L'ETAT MEMBRE

S T R A S S E R O A D R O U T E 1.3.01:1 (B3)

GRENZUEBERSCHREITENDER VERKEHR INSGESAMT NACH LAND UND GUETERGRUPPE (a) BR DEUTSCHLAND

TOTAL INTERNATIONAL TRAFFIC BY COUNTRY AND GROUP OF GOODS (a) 1983

TRAFFIC INTERNATIONAL TOTAL PAR PAYS ET GROUPE DE MARCHANDISES (a) 1000 T

LAND - COUNTRY - PAYS	GUETERGRUPPE - GROUP OF GOODS - GROUPE DE MARCHANDISES												
	01	02	03	04	05	06	07	08	09	10	11	12	13
A. EMPFANG AUS: RECEIVED FROM: RECEPTIONS DE:													
01 BR DEUTSCHLAND	-	-	-	-	-	-	-	-	-	-	-	-	-
02 FRANCE	54	250	2	221	75	733	19	19	-	494	19	22	616
03 ITALIA	23	391	0	5	18	515	11	0	-	5	1	13	525
04 NEDERLAND	63	239	13	57	114	765	140	9	-	94	34	36	232
05 BELGIQUE/BELGIE	11	106	0	102	29	303	39	25	-	66	8	17	477
06 LUXEMBOURG	2	1	2	67	2	72	2	231	-	17	5	1	176
07 UNITED KINGDOM	0	0	0	0	3	11	0	0	0	0	1	3	11
08 IRELAND	-	0	0	-	0	0	0	0	0	-	0	0	0
09 DANMARK	2	7	4	30	17	229	12	-	-	1	7	7	13
10 HELLAS	-	4	-	0	0	21	0	-	-	-	-	0	0
20 EUR	155	998	21	482	258	2649	223	284	0	677	75	99	2050
28 NORWAY	-	0	0	4	0	1	2	0	0	0	0	1	0
30 SWEDEN	0	2	0	58	2	10	9	0	-	1	0	2	26
32 FINLAND	-	-	0	2	1	1	1	0	-	-	-	0	1
36 SWITZERLAND	-	0	0	7	7	14	1	-	-	4	0	3	74
38 AUSTRIA	-	6	2	35	7	31	2	10	-	5	1	2	41
40 PORTUGAL	-	0	-	1	0	0	0	0	-	0	-	-	0
42 SPAIN	0	193	0	18	4	18	1	0	-	0	0	0	11
48 YUGOSLAVIA	0	8	-	1	1	22	1	-	-	0	-	0	10
52 TURKEY	0	6	-	-	0	1	-	-	-	0	-	-	0
58 GERMAN DR	-	-	-	-	-	-	-	-	-	-	-	-	-
62 CZECHOSLOVAKIA	-	3	0	210	0	16	0	0	-	17	0	0	0
74 OTHER EUROPEAN COUNTRIES	1	32	14	1	3	89	5	0	-	1	0	0	3
78 NORTH AFRICA	-	-	-	-	0	0	0	-	-	-	-	-	-
80 NEAR AND MIDDLE EAST	-	0	-	-	-	-	-	-	-	-	-	-	0
84 OTHER COUNTRIES	-	-	-	-	0	-	-	-	-	-	-	-	-
88 TOTAL THIRD COUNTRIES	1	250	16	337	25	203	22	10	-	28	1	8	166
95 ZUSAMMEN - TOTAL A	156	1248	37	819	283	2852	245	294	0	705	76	107	2216

S T R A S S E R O A D R O U T E 1.3.01:2 (B3)

GRENZUEBERSCHREITENDER VERKEHR INSGESAMT NACH LAND UND GUETERGRUPPE (a) BR DEUTSCHLAND

TOTAL INTERNATIONAL TRAFFIC BY COUNTRY AND GROUP OF GOODS (a) 1983

TRAFFIC INTERNATIONAL TOTAL PAR PAYS ET GROUPE DE MARCHANDISES (a) 1000 T

LAND - COUNTRY - PAYS	GUETERGRUPPE - GROUP OF GOODS - GROUPE DE MARCHANDISES												
	14	15	16	17	18	19	20	21	22	23	24	01-24	
A. EMPFANG AUS: RECEIVED FROM: RECEPTIONS DE:													
01 BR DEUTSCHLAND	-	-	-	-	-	-	-	-	-	-	-	-	
02 FRANCE	589	1754	149	16	675	37	325	60	68	422	85	6704	
03 ITALIA	450	246	31	1	138	9	152	36	32	324	26	2952	
04 NEDERLAND	411	446	80	18	568	53	154	48	69	239	38	3920	
05 BELGIQUE/BELGIE	233	281	170	16	689	34	343	31	120	229	71	3400	
06 LUXEMBOURG	111	192	15	4	11	1	11	20	4	21	5	973	
07 UNITED KINGDOM	4	1	0	0	18	1	19	4	22	23	9	130	
08 IRELAND	0	-	-	0	1	3	3	0	0	1	0	5	
09 DANMARK	109	32	29	1	36	6	39	10	7	80	7	685	
10 HELLAS	0	1	-	-	0	-	0	0	0	4	0	30	
20 EUR	1907	2953	474	56	2136	141	1046	209	322	1343	241	18799	
28 NORWAY	0	0	0	0	14	0	1	1	0	4	0	28	
30 SWEDEN	5	9	0	1	59	4	29	8	4	68	3	300	
32 FINLAND	0	0	-	0	2	0	2	0	1	4	0	15	
36 SWITZERLAND	16	14	0	0	75	2	67	25	15	95	11	430	
38 AUSTRIA	80	292	0	-	96	7	45	16	11	150	14	853	
40 PORTUGAL	1	0	0	0	4	-	4	0	0	7	1	18	
42 SPAIN	21	15	0	0	26	0	40	8	10	30	12	407	
48 YUGOSLAVIA	9	1	-	0	8	-	2	3	0	26	1	93	
52 TURKEY	0	-	-	-	0	-	1	0	0	5	0	13	
58 GERMAN DR	-	-	-	-	-	-	-	-	-	-	-	-	
62 CZECHOSLOVAKIA	103	214	0	5	44	0	2	0	2	22	5	643	
74 OTHER EUROPEAN COUNTRIES	8	0	0	0	35	2	5	3	2	41	2	247	
78 NORTH AFRICA	-	-	-	-	0	-	0	0	-	7	0	7	
80 NEAR AND MIDDLE EAST	0	0	-	-	-	-	1	0	0	0	0	1	
84 OTHER COUNTRIES	-	-	-	-	0	-	0	-	-	0	0	0	
88 TOTAL THIRD COUNTRIES	243	545	0	6	363	15	199	64	45	459	49	3055	
95 ZUSAMMEN - TOTAL A	2150	3498	474	62	2499	156	1245	273	367	1802	290	21854	

(a) MIT FAHRZEUGEN ZUGELASSEN IM MITGLIEDSTAAT
BY VEHICLES REGISTERED IN THE MEMBER STATE
PAR VEHICULES IMMATRICULES DANS L'ETAT MEMBRE

S T R A S S E R O A D R O U T E 1.3.01:3 (B3)

GRENZUEBERSCHREITENDER VERKEHR INSGESAMT NACH LAND UND GUETERGRUPPE (a) BR DEUTSCHLAND

TOTAL INTERNATIONAL TRAFFIC BY COUNTRY AND GROUP OF GOODS (a) 1983

TRAFFIC INTERNATIONAL TOTAL PAR PAYS ET GROUPE DE MARCHANDISES (a) 1000 T

LAND - COUNTRY - PAYS	GUETERGRUPPE			GROUP OF GOODS			GROUPE DE MARCHANDISES						
	01	02	03	04	05	06	07	08	09	10	11	12	13
B. VERSAND NACH: DISPATCHED TO: EXPEDITIONS VERS:													
01 BR DEUTSCHLAND	-	-	-	-	-	-	-	-	-	-	-	-	-
02 FRANCE	5	27	20	156	96	269	37	72	0	38	13	17	589
03 ITALIA	6	15	2	53	91	424	23	9	-	11	466	29	216
04 NEDERLAND	17	24	18	82	42	446	80	233	-	63	8	18	357
05 BELGIQUE/BELGIE	1	8	20	76	87	184	21	155	-	45	27	22	375
06 LUXEMBOURG	0	0	0	9	1	38	0	5	-	31	49	3	29
07 UNITED KINGDOM	0	1	0	1	2	13	0	0	-	0	0	0	14
08 IRELAND	-	-	0	0	0	0	0	0	-	0	0	0	1
09 DANMARK	8	20	0	13	16	149	76	2	-	12	0	3	75
10 HELLAS	0	0	-	0	1	4	0	-	-	0	-	0	1
20 EUR	37	95	60	390	336	1527	237	476	0	200	563	92	1657
28 NORWAY	0	8	0	0	0	5	0	0	-	1	-	-	2
30 SWEDEN	2	23	0	2	5	19	6	0	0	5	0	1	18
32 FINLAND	0	1	-	0	1	2	0	0	-	0	0	0	2
36 SWITZERLAND	0	4	0	137	17	85	3	81	-	41	17	1	82
38 AUSTRIA	0	11	0	282	19	90	20	80	-	62	21	12	57
40 PORTUGAL	0	0	0	0	2	1	0	0	-	0	-	-	3
42 SPAIN	0	0	1	22	12	6	1	1	0	0	0	1	46
48 YUGOSLAVIA	0	0	0	1	3	8	0	0	-	5	0	0	2
52 TURKEY	0	0	0	0	1	0	0	0	-	0	-	-	2
58 GERMAN DR	-	-	-	-	-	-	-	-	-	-	-	-	-
62 CZECHOSLOVAKIA	0	0	0	0	1	2	1	-	-	0	-	0	0
74 OTHER EUROPEAN COUNTRIES	0	0	0	0	2	17	1	-	-	6	0	-	1
78 NORTH AFRICA	-	-	0	0	0	0	0	-	-	-	-	-	0
80 NEAR AND MIDDLE EAST	-	-	0	0	0	1	0	-	-	0	-	-	1
84 OTHER COUNTRIES	-	0	0	-	-	0	0	-	-	-	-	-	-
88 TOTAL THIRD COUNTRIES	2	47	1	444	63	236	32	162	0	120	38	15	216
95 ZUSAMMEN - TOTAL B	39	142	61	834	399	1763	269	638	0	320	601	107	1873
97 INSGESAMT - TOTAL A+B	195	1390	98	1653	682	4615	514	932	0	1025	677	214	4089

S T R A S S E R O A D R O U T E 1.3.01:4 (B3)

GRENZUEBERSCHREITENDER VERKEHR INSGESAMT NACH LAND UND GUETERGRUPPE (a) BR DEUTSCHLAND

TOTAL INTERNATIONAL TRAFFIC BY COUNTRY AND GROUP OF GOODS (a) 1983

TRAFFIC INTERNATIONAL TOTAL PAR PAYS ET GROUPE DE MARCHANDISES (a) 1000 T

LAND - COUNTRY - PAYS	GUETERGRUPPE			GROUP OF GOODS			GROUPE DE MARCHANDISES					
	14	15	16	17	18	19	20	21	22	23	24	01-24
B. VERSAND NACH: DISPATCHED TO: EXPEDITIONS VERS:												
01 BR DEUTSCHLAND	-	-	-	-	-	-	-	-	-	-	-	-
02 FRANCE	233	345	9	26	1025	79	561	135	155	824	118	4849
03 ITALIA	23	33	7	3	450	33	201	19	42	365	22	2543
04 NEDERLAND	315	1012	2	4	813	44	421	88	143	595	30	4855
05 BELGIQUE/BELGIE	145	807	4	4	755	10	481	74	78	405	29	3813
06 LUXEMBOURG	28	37	11	0	41	0	21	14	9	37	4	367
07 UNITED KINGDOM	1	0	0	0	39	0	33	9	8	81	16	218
08 IRELAND	0	0	0	0	1	0	5	1	0	2	0	10
09 DANMARK	19	14	2	3	199	5	59	19	15	100	10	819
10 HELLAS	0	0	-	-	9	-	9	1	3	8	2	38
20 EUR	764	2248	35	40	3332	171	1791	360	453	2417	231	17512
28 NORWAY	1	1	0	0	25	0	5	1	1	8	1	59
30 SWEDEN	2	2	0	0	94	3	26	7	13	29	2	259
32 FINLAND	0	0	-	-	3	0	4	1	1	3	1	19
36 SWITZERLAND	253	581	4	0	225	28	126	46	24	276	25	2056
38 AUSTRIA	58	263	19	0	173	25	67	33	26	207	9	1534
40 PORTUGAL	0	0	0	0	17	0	10	0	0	6	3	42
42 SPAIN	5	2	0	0	88	0	70	7	4	41	21	328
48 YUGOSLAVIA	0	0	0	0	17	0	4	0	1	21	3	65
52 TURKEY	0	0	0	0	4	0	8	0	0	4	9	28
58 GERMAN DR	-	-	-	-	-	-	-	-	-	-	-	-
62 CZECHOSLOVAKIA	0	1	0	0	6	0	3	4	0	2	4	24
74 OTHER EUROPEAN COUNTRIES	0	0	0	0	21	0	6	1	1	21	3	80
78 NORTH AFRICA	-	0	-	-	0	0	1	0	-	8	0	9
80 NEAR AND MIDDLE EAST	9	0	-	-	3	0	11	3	0	4	5	37
84 OTHER COUNTRIES	0	0	-	-	0	-	0	-	-	0	0	0
88 TOTAL THIRD COUNTRIES	328	850	23	0	676	56	341	103	71	630	86	4540
95 ZUSAMMEN - TOTAL B	1092	3098	58	40	4008	227	2132	463	524	3047	317	22052
97 INSGESAMT - TOTAL A+B	3242	6596	532	102	6507	383	3377	736	891	4849	607	43907

(a) MIT FAHRZEUGEN ZUGELASSEN IM MITGLIEDSTAAT
 BY VEHICLES REGISTERED IN THE MEMBER STATE
 PAR VEHICULES IMMATRICULES DANS L'ETAT MEMBRE

S T R A S S E R O A D R O U T E 1.3.02:1 (B3)

GRENZUEBERSCHREITENDER VERKEHR INSGESAMT NACH LAND UND GUETERGRUPPE (a) FRANCE

TOTAL INTERNATIONAL TRAFFIC BY COUNTRY AND GROUP OF GOODS (a) 1983

TRAFIC INTERNATIONAL TOTAL PAR PAYS ET GROUPE DE MARCHANDISES (a) 1000 T

LAND - COUNTRY - PAYS	GUETERGRUPPE - GROUP OF GOODS - GROUPE DE MARCHANDISES												
	01	02	03	04	05	06	07	08	09	10	11	12	13
A. EMPFANG AUS: RECEIVED FROM: RECEPTIONS DE:													
01 BR DEUTSCHLAND	7	26	12	24	63	288	71	53	-	141	29	26	287
02 FRANCE	-	-	-	-	-	-	-	-	-	-	-	-	-
03 ITALIA	136	48	-	8	42	263	16	8	-	17	3	8	286
04 NEDERLAND	4	61	9	3	8	208	90	23	-	17	-	4	125
05 BELGIQUE/BELGIE	135	19	8	74	137	268	75	90	-	55	-	24	317
06 LUXEMBOURG	-	-	-	-	-	5	-	-	-	8	-	-	50
07 UNITED KINGDOM	-	3	-	-	24	57	6	-	-	-	4	7	96
08 IRELAND	-	-	-	-	-	13	-	-	-	-	-	-	-
09 DANMARK	-	-	-	-	6	2	5	-	-	-	-	4	-
10 HELLAS	-	-	-	-	-	11	-	-	-	-	-	-	-
20 EUR	282	158	28	110	279	1115	262	174	-	238	35	73	1162
28 NORWAY	-	-	-	-	-	-	-	-	-	-	-	-	-
30 SWEDEN	-	-	-	-	0	-	-	-	-	-	-	-	-
32 FINLAND	-	-	-	-	-	-	-	-	-	-	-	-	-
36 SWITZERLAND	-	-	-	5	7	18	4	-	-	-	-	-	26
38 AUSTRIA	-	-	-	6	-	-	-	-	-	-	-	-	4
40 PORTUGAL	-	-	-	20	4	9	8	-	-	-	-	-	-
42 SPAIN	7	-	4	15	15	92	7	-	-	12	15	-	68
48 YUGOSLAVIA	-	-	-	-	-	-	-	-	-	-	-	-	4
52 TURKEY	-	-	-	-	-	-	-	-	-	-	-	-	-
58 GERMAN DR	-	-	-	-	-	-	-	-	-	-	-	-	-
62 CZECHOSLOVAKIA	-	-	-	-	-	-	-	-	-	-	-	-	-
74 OTHER EUROPEAN COUNTRIES	-	-	10	-	-	3	-	-	-	9	-	-	4
78 NORTH AFRICA	-	-	-	-	-	-	-	-	-	-	-	-	-
80 NEAR AND MIDDLE EAST	-	-	-	-	-	-	-	-	-	-	-	-	-
84 OTHER COUNTRIES	-	-	-	-	-	3	-	-	-	-	-	-	-
88 TOTAL THIRD COUNTRIES	7	-	14	45	26	125	20	-	-	21	15	-	106
95 ZUSAMMEN - TOTAL A	289	158	43	155	305	1240	282	174	-	259	50	73	1268

S T R A S S E R O A D R O U T E 1.3.02:2 (B3)

GRENZUEBERSCHREITENDER VERKEHR INSGESAMT NACH LAND UND GUETERGRUPPE (a) FRANCE

TOTAL INTERNATIONAL TRAFFIC BY COUNTRY AND GROUP OF GOODS (a) 1983

TRAFIC INTERNATIONAL TOTAL PAR PAYS ET GROUPE DE MARCHANDISES (a) 1000 T

LAND - COUNTRY - PAYS	GUETERGRUPPE - GROUP OF GOODS - GROUPE DE MARCHANDISES												
	14	15	16	17	18	19	20	21	22	23	24	01-24	
A. EMPFANG AUS: RECEIVED FROM: RECEPTIONS DE:													
01 BR DEUTSCHLAND	316	1483	124	-	447	19	334	55	36	387	347	4576	
02 FRANCE	-	-	-	-	-	-	-	-	-	-	-	-	
03 ITALIA	247	74	12	-	213	-	235	71	176	201	355	2419	
04 NEDERLAND	9	53	53	4	292	9	27	4	6	108	79	1198	
05 BELGIQUE/BELGIE	281	1515	285	-	338	79	251	54	27	215	254	4500	
06 LUXEMBOURG	165	235	-	-	8	-	-	-	-	5	0	476	
07 UNITED KINGDOM	21	-	-	-	50	6	50	13	2	60	96	497	
08 IRELAND	-	-	-	-	-	-	-	-	-	-	-	13	
09 DANMARK	6	-	-	-	-	-	1	-	-	5	3	32	
10 HELLAS	-	-	-	-	-	-	-	-	-	4	-	15	
20 EUR	1045	3361	474	4	1349	112	898	198	247	986	1134	13725	
28 NDRWAY	-	-	-	-	-	-	-	-	-	-	-	-	
30 SWEDEN	-	-	-	-	4	-	9	-	-	3	10	26	
32 FINLAND	-	-	-	-	-	-	-	-	-	-	-	-	
36 SWITZERLAND	9	222	-	-	43	-	8	4	12	14	36	405	
38 AUSTRIA	4	7	4	-	10	-	-	-	-	6	6	41	
40 PORTUGAL	10	10	-	-	-	-	13	-	7	18	13	113	
42 SPAIN	67	28	16	-	78	-	65	23	29	91	57	689	
48 YUGOSLAVIA	-	-	-	-	-	-	-	-	-	-	-	4	
52 TURKEY	-	-	-	-	-	-	-	-	-	-	-	-	
58 GERMAN DR	-	-	-	-	-	-	-	-	-	-	-	-	
62 CZECHOSLOVAKIA	-	-	-	-	-	-	-	-	-	-	-	-	
74 OTHER EUROPEAN COUNTRIES	-	-	-	-	-	-	1	-	-	3	-	29	
78 NORTH AFRICA	-	-	-	-	-	-	-	-	-	9	0	10	
80 NEAR AND MIDDLE EAST	-	-	-	-	-	-	-	-	-	-	-	-	
84 OTHER COUNTRIES	-	-	-	-	-	-	-	-	-	-	-	3	
88 TOTAL THIRD COUNTRIES	90	267	20	-	135	-	95	28	48	144	115	1321	
95 ZUSAMMEN - TOTAL A	1135	3628	494	4	1483	112	994	225	295	1130	1250	15047	

(a) MIT FAHRZEUGEN ZUGELASSEN IM MITGLIEDSTAAT
BY VEHICLES REGISTERED IN THE MEMBER STATE
PAR VEHICULES IMMATRICULES DANS L'ETAT MEMBRE

S T R A S S E - R O A D - R O U T E 1.3.02:3 (83)

GRENZUEBERSCHREITENDER VERKEHR INSGESAMT NACH LAND UND GUETERGRUPPE (a) FRANCE

TOTAL INTERNATIONAL TRAFFIC BY COUNTRY AND GROUP OF GOODS (a) 1983

TRAFIC INTERNATIONAL TOTAL PAR PAYS ET GROUPE DE MARCHANDISES (a) 1000 T

LAND - COUNTRY - PAYS	GUETERGRUPPE - GROUP OF GOODS - GROUPE DE MARCHANDISES												
	01	02	03	04	05	06	07	08	09	10	11	12	13
B. VERSAND NACH: DISPATCHED TO: EXPEDITIONS VERS:													
01 BR DEUTSCHLAND	24	170	14	101	63	666	9	13	-	35	116	35	365
02 FRANCE	-	-	-	-	-	-	-	-	-	-	-	-	-
03 ITALIA	47	48	69	83	177	598	19	-	-	20	24	58	262
04 NEDERLAND	6	61	-	14	20	105	17	-	-	17	11	7	83
05 BELGIQUE/BELGIE	122	61	3	957	70	393	37	6	-	28	15	10	452
06 LUXEMBOURG	-	2	-	-	1	30	-	-	-	-	31	8	26
07 UNITED KINGDOM	-	142	-	-	12	203	-	2	-	-	-	-	69
08 IRELAND	-	2	-	-	-	-	-	-	-	-	-	-	-
09 DANMARK	-	-	-	-	-	31	-	-	-	-	-	-	-
10 HELLAS	-	-	-	-	-	14	-	-	-	-	-	-	-
20 EUR	199	487	86	1154	344	2041	82	21	-	100	197	119	1257
28 NORWAY	-	-	-	-	-	-	-	-	-	-	-	-	-
30 SWEDEN	-	-	-	-	-	-	-	-	-	-	-	-	-
32 FINLAND	-	-	-	-	-	-	-	-	-	-	-	-	-
36 SWITZERLAND	-	23	-	90	8	215	-	-	-	63	1	-	32
38 AUSTRIA	-	5	-	-	-	2	-	-	-	-	-	-	1
40 PORTUGAL	-	-	-	-	3	11	-	-	-	4	-	-	21
42 SPAIN	-	-	11	10	15	71	5	28	-	37	300	-	36
48 YUGOSLAVIA	-	-	-	-	-	-	-	-	-	-	-	-	-
52 TURKEY	-	-	-	-	-	-	-	-	-	-	-	-	-
58 GERMAN DR	-	-	-	-	-	-	-	-	-	-	-	-	-
62 CZECHOSLOVAKIA	-	-	-	-	-	-	-	-	-	-	-	-	-
74 OTHER EUROPEAN COUNTRIES	-	-	-	-	-	8	-	-	-	-	-	-	-
78 NORTH AFRICA	-	-	-	-	-	3	-	-	-	-	-	-	-
80 NEAR AND MIDDLE EAST	-	-	-	-	-	3	-	-	-	-	-	-	1
84 OTHER COUNTRIES	-	-	-	-	-	-	-	-	-	-	-	-	-
88 TOTAL THIRD COUNTRIES	-	28	11	100	26	313	5	28	-	104	301	-	92
95 ZUSAMMEN - TOTAL B	199	515	97	1253	370	2354	87	48	-	204	498	119	1349
97 INSGESAMT - TOTAL A+B	487	672	140	1409	675	3594	369	222	-	463	548	192	2616

S T R A S S E - R O A D - R O U T E 1.3.02:4 (83)

GRENZUEBERSCHREITENDER VERKEHR INSGESAMT NACH LAND UND GUETERGRUPPE (a) FRANCE

TOTAL INTERNATIONAL TRAFFIC BY COUNTRY AND GROUP OF GOODS (a) 1983

TRAFIC INTERNATIONAL TOTAL PAR PAYS ET GROUPE DE MARCHANDISES (a) 1000 T

LAND - COUNTRY - PAYS	GUETERGRUPPE - GROUP OF GOODS - GROUPE DE MARCHANDISES												
	14	15	16	17	18	19	20	21	22	23	24	01-24	
B. VERSAND NACH: DISPATCHED TO: EXPEDITIONS VERS:													
01 BR DEUTSCHLAND	340	612	11	11	439	-	219	53	49	521	322	4187	
02 FRANCE	-	-	-	-	-	-	-	-	-	-	-	-	
03 ITALIA	49	77	46	-	545	52	158	44	75	260	149	2861	
04 NEDERLAND	11	21	-	-	150	11	49	8	14	107	44	757	
05 BELGIQUE/BELGIE	39	100	17	6	328	4	332	112	67	282	215	3656	
06 LUXEMBOURG	9	136	-	-	16	-	1	-	-	23	19	302	
07 UNITED KINGDOM	8	15	-	-	167	0	84	23	35	205	70	1035	
08 IRELAND	-	-	-	-	4	-	-	4	-	-	-	6	
09 DANMARK	-	-	-	-	20	-	-	6	-	2	-	59	
10 HELLAS	-	-	-	-	4	-	-	-	-	6	4	30	
20 EUR	456	962	75	17	1673	67	843	244	239	1406	822	12892	
28 NORWAY	-	-	-	-	-	-	1	-	-	-	-	1	
30 SWEDEN	-	-	-	-	18	-	-	-	8	2	3	32	
32 FINLAND	-	-	-	-	-	-	-	-	-	-	-	-	
36 SWITZERLAND	61	308	-	-	63	12	35	22	8	60	68	1069	
38 AUSTRIA	-	7	-	-	22	-	-	3	-	12	-	45	
40 PORTUGAL	-	8	-	-	61	-	20	-	2	4	6	139	
42 SPAIN	4	-	-	-	136	-	88	6	-	51	40	846	
48 YUGOSLAVIA	-	-	-	-	-	-	5	-	-	-	-	5	
52 TURKEY	-	-	-	-	-	-	-	-	-	-	-	-	
58 GERMAN DR	-	-	-	-	-	-	-	-	-	-	-	-	
62 CZECHOSLOVAKIA	-	-	-	-	-	-	-	-	-	-	-	-	
74 OTHER EUROPEAN COUNTRIES	-	-	-	-	14	-	-	4	-	7	-	32	
78 NORTH AFRICA	-	-	-	-	-	-	6	8	-	19	0	37	
80 NEAR AND MIDDLE EAST	-	-	-	-	-	-	2	-	-	-	9	15	
84 OTHER COUNTRIES	-	-	-	-	-	-	1	-	-	-	1	2	
88 TOTAL THIRD COUNTRIES	66	324	-	-	313	12	157	43	19	156	129	2224	
95 ZUSAMMEN - TOTAL B	522	1285	75	17	1987	79	1001	287	258	1562	951	15116	
97 INSGESAMT - TOTAL A+B	1657	4913	569	21	3470	192	1994	513	553	2692	2201	30163	

(a) MIT FAHRZEUGEN ZUGELASSEN IM MITGLIEDSTAAT
BY VEHICLES REGISTERED IN THE MEMBER STATE
PAR VEHICULES IMMATRICULES DANS L'ETAT MEMBRE

S T R A S S E - R O A D - R O U T E 1.3.04:1 (B3)

GRENZUEBERSCHREITENDER VERKEHR INSGESAMT NACH LAND UND GUETERGRUPPE (a) NEDERLAND

TOTAL INTERNATIONAL TRAFFIC BY COUNTRY AND GROUP OF GOODS (a) 1983

TRAFFIC INTERNATIONAL TOTAL PAR PAYS ET GROUPE DE MARCHANDISES (a) 1000 T

LAND - COUNTRY - PAYS	GUETERGRUPPE - GROUP OF GOODS - GROUPE DE MARCHANDISES												
	01	02	03	04	05	06	07	08	09	10	11	12	13
A. EMPFANG AUS: RECEIVED FROM: RECEPTIONS DE:													
01 BR DEUTSCHLAND	116	144	39	280	191	1573	147	217	0	98	14	54	845
02 FRANCE	25	91	3	33	31	412	19	3	0	5	0	10	119
03 ITALIA	5	55	1	1	14	63	3	1	-	0	1	1	15
04 NEDERLAND	-	-	-	-	-	-	-	-	-	-	-	-	-
05 BELGIQUE/BELGIE	83	281	9	163	88	1073	41	18	-	111	17	14	496
06 LUXEMBOURG	-	-	0	4	3	7	0	-	-	-	2	-	7
07 UNITED KINGDOM	1	3	2	0	1	14	0	0	-	0	0	1	6
08 IRELAND	-	-	-	0	0	0	-	-	-	-	-	-	0
09 DANMARK	1	2	0	10	9	48	5	0	0	0	0	0	5
10 HELLAS	-	2	-	-	0	1	0	-	-	-	-	-	-
20 EUR	230	579	53	491	337	3191	216	239	0	215	34	80	1490
28 NORWAY	-	-	-	0	0	2	-	-	-	-	-	-	0
30 SWEDEN	0	2	-	30	2	9	1	1	-	0	1	0	5
32 FINLAND	-	0	-	0	0	2	-	-	-	-	-	-	0
36 SWITZERLAND	0	1	0	0	4	4	0	1	0	0	0	0	8
38 AUSTRIA	-	2	0	2	5	3	0	-	-	0	0	0	4
40 PORTUGAL	-	1	0	0	0	1	0	-	-	0	-	0	0
42 SPAIN	-	23	0	1	2	4	0	0	-	0	0	0	2
48 YUGOSLAVIA	0	9	0	2	3	3	0	-	-	-	0	0	0
52 TURKEY	-	1	-	-	0	0	-	-	-	-	-	-	0
58 GERMAN DR	-	2	0	4	2	2	1	1	-	0	-	0	1
62 CZECHOSLOVAKIA	-	1	0	3	2	1	0	-	-	0	-	0	0
74 OTHER EUROPEAN COUNTRIES	-	-	-	-	-	-	-	-	-	-	-	-	-
78 NORTH AFRICA	-	-	-	-	-	-	-	-	-	-	-	-	-
80 NEAR AND MIDDLE EAST	-	-	-	-	-	-	-	-	-	-	-	-	-
84 OTHER COUNTRIES	0	11	1	1	5	21	3	0	-	0	0	0	1
88 TOTAL THIRD COUNTRIES	1	53	1	43	26	52	5	3	0	1	1	1	23
95 ZUSAMMEN - TOTAL A	231	632	54	535	363	3243	221	242	0	216	34	81	1512

S T R A S S E - R O A D - R O U T E 1.3.04:2 (B3)

GRENZUEBERSCHREITENDER VERKEHR INSGESAMT NACH LAND UND GUETERGRUPPE (a) NEDERLAND

TOTAL INTERNATIONAL TRAFFIC BY COUNTRY AND GROUP OF GOODS (a) 1983

TRAFFIC INTERNATIONAL TOTAL PAR PAYS ET GROUPE DE MARCHANDISES (a) 1000 T

LAND - COUNTRY - PAYS	GUETERGRUPPE - GROUP OF GOODS - GROUPE DE MARCHANDISES												
	14	15	16	17	18	19	20	21	22	23	24	01-24	
A. EMPFANG AUS: RECEIVED FROM: RECEPTIONS DE:													
01 BR DEUTSCHLAND	1270	952	133	2	1445	100	601	124	185	1351	1180	11063	
02 FRANCE	38	94	2	0	304	9	72	11	27	139	191	1636	
03 ITALIA	57	20	0	0	54	0	52	4	9	83	125	564	
04 NEDERLAND	-	-	-	-	-	-	-	-	-	-	-	-	
05 BELGIQUE/BELGIE	1097	1919	125	40	769	62	310	83	100	516	478	7894	
06 LUXEMBOURG	6	72	-	-	2	-	1	3	1	3	9	118	
07 UNITED KINGDOM	0	2	0	0	15	1	10	2	0	21	42	117	
08 IRELAND	-	-	-	-	0	-	1	0	0	1	1	2	
09 DANMARK	5	3	0	0	13	4	12	2	0	42	60	222	
10 HELLAS	0	0	-	-	0	-	0	0	0	1	1	6	
20 EUR	2472	3060	260	43	2601	176	1060	228	323	2155	2087	21621	
28 NORWAY	1	0	-	-	3	0	1	0	0	3	7	17	
30 SWEDEN	1	1	-	-	12	1	26	1	4	26	38	162	
32 FINLAND	-	-	-	-	-	-	0	-	-	0	0	2	
36 SWITZERLAND	1	0	0	0	17	0	7	1	0	18	51	115	
38 AUSTRIA	0	4	0	-	9	0	6	0	0	22	18	78	
40 PORTUGAL	-	0	-	-	0	-	2	0	0	4	3	12	
42 SPAIN	1	0	-	-	7	0	2	0	1	3	10	58	
48 YUGOSLAVIA	2	0	-	-	2	0	1	7	1	23	3	55	
52 TURKEY	-	0	-	-	-	-	0	0	0	1	1	4	
58 GERMAN DR	7	2	0	-	20	0	3	2	9	5	2	61	
62 CZECHOSLOVAKIA	1	4	0	-	7	-	1	0	1	1	1	24	
74 OTHER EUROPEAN COUNTRIES	-	-	-	-	-	-	-	-	-	-	-	-	
78 NORTH AFRICA	-	-	-	-	-	-	-	-	-	-	-	-	
80 NEAR AND MIDDLE EAST	-	-	-	-	-	-	-	-	-	-	-	-	
84 OTHER COUNTRIES	0	0	-	-	14	-	2	7	1	17	5	89	
88 TOTAL THIRD COUNTRIES	15	11	0	0	92	2	49	18	18	124	138	677	
95 ZUSAMMEN - TOTAL A	2486	3072	260	43	2693	178	1110	246	341	2279	2225	22298	

(a) MIT FAHRZEUGEN ZUGELASSEN IM MITGLIEDSTAAT
BY VEHICLES REGISTERED IN THE MEMBER STATE
PAR VEHICULES IMMATRICULES DANS L'ETAT MEMBRE

S T R A S S E - R O A D - R O U T E

1.3.05:1 (B3)

GRENZUEBERSCHREITENDER VERKEHR INSGESAMT NACH LAND UND GUETERGRUPPE (a) BELGIQUE/BELGIE

TOTAL INTERNATIONAL TRAFFIC BY COUNTRY AND GROUP OF GOODS (a) 1983

TRAFFIC INTERNATIONAL TOTAL PAR PAYS ET GROUPE DE MARCHANDISES (a) 1000 T

LAND - COUNTRY - PAYS	GUETERGRUPPE - GROUP OF GOODS - GROUPE DE MARCHANDISES												
	01	02	03	04	05	06	07	08	09	10	11	12	13
A. EMPFANG AUS: RECEIVED FROM: RECEPTIONS DE:													
01 BR DEUTSCHLAND	10	15	0	148	50	362	5	193	-	8	7	-	327
02 FRANCE	303	97	6	829	151	1095	54	25	-	51	9	-	320
03 ITALIA	-	31	-	3	10	50	3	-	-	4	-	-	23
04 NEDERLAND	6	166	16	45	14	488	18	109	-	56	8	-	96
05 BELGIQUE/BELGIE	-	-	-	-	-	-	-	-	-	-	-	-	-
06 LUXEMBOURG	-	-	3	29	7	4	-	-	-	-	3	-	92
07 UNITED KINGDOM	-	-	-	-	2	-	-	-	-	-	-	-	-
08 IRELAND	-	-	-	-	-	-	-	-	-	-	-	-	-
09 DANMARK	-	3	1	-	-	3	-	-	-	-	-	-	-
10 HELLAS	-	-	-	-	-	-	-	-	-	-	-	-	-
20 EUR	319	312	26	1054	234	2002	80	326	-	118	27	-	857
28 NORWAY	-	-	-	-	-	-	-	-	-	-	-	-	-
30 SWEDEN	-	-	-	-	-	-	-	-	-	-	-	-	-
32 FINLAND	-	-	-	-	-	-	-	-	-	-	-	-	-
36 SWITZERLAND	-	-	-	-	1	-	-	-	-	-	-	-	9
38 AUSTRIA	2	1	-	-	-	3	-	-	-	-	-	-	-
40 PORTUGAL	-	-	-	-	-	-	-	-	-	-	-	-	-
42 SPAIN	-	32	-	3	-	-	-	-	-	-	-	-	-
48 YUGOSLAVIA	-	-	-	16	-	-	-	-	-	-	-	-	-
52 TURKEY	-	-	-	-	-	-	-	-	-	-	-	-	-
58 GERMAN DR	-	-	-	-	-	-	-	-	-	-	-	-	-
62 CZECHOSLOVAKIA	-	-	-	-	-	-	-	-	-	-	-	-	-
74 OTHER EUROPEAN COUNTRIES	-	-	-	-	-	-	-	-	-	-	-	-	-
78 NORTH AFRICA	-	-	-	-	-	-	-	-	-	-	-	-	-
80 NEAR AND MIDDLE EAST	-	-	-	-	-	-	-	-	-	-	-	-	-
84 OTHER COUNTRIES	12	4	5	3	-	6	-	-	-	-	-	-	3
88 TOTAL THIRD COUNTRIES	13	37	5	21	1	9	-	-	-	-	-	-	12
95 ZUSAMMEN - TOTAL A	332	349	32	1075	235	2011	80	326	-	118	27	-	869

S T R A S S E - R O A D - R O U T E

1.3.05:2 (B3)

GRENZUEBERSCHREITENDER VERKEHR INSGESAMT NACH LAND UND GUETERGRUPPE (a) BELGIQUE/BELGIE

TOTAL INTERNATIONAL TRAFFIC BY COUNTRY AND GROUP OF GOODS (a) 1983

TRAFFIC INTERNATIONAL TOTAL PAR PAYS ET GROUPE DE MARCHANDISES (a) 1000 T

LAND - COUNTRY - PAYS	GUETERGRUPPE - GROUP OF GOODS - GROUPE DE MARCHANDISES												
	14	15	16	17	18	19	20	21	22	23	24	01-24	
A. EMPFANG AUS: RECEIVED FROM: RECEPTIONS DE:													
01 BR DEUTSCHLAND	241	247	41	-	612	14	342	94	48	262	303	3330	
02 FRANCE	184	512	76	-	631	5	216	116	251	271	301	5501	
03 ITALIA	87	31	-	3	37	-	34	10	40	33	146	545	
04 NEDERLAND	197	336	40	-	249	15	45	28	30	119	93	2174	
05 BELGIQUE/BELGIE	-	-	-	-	-	-	-	-	-	-	-	-	
06 LUXEMBOURG	38	155	-	-	19	-	15	12	-	6	10	393	
07 UNITED KINGDOM	-	-	-	-	-	-	-	-	-	1	2	5	
08 IRELAND	-	-	-	-	-	-	-	-	-	-	-	-	
09 DANMARK	-	-	-	-	-	-	2	-	-	-	7	26	
10 HELLAS	-	-	-	-	-	-	-	-	-	10	-	-	
20 EUR	746	1281	157	3	1547	34	655	262	369	702	863	11975	
28 NORWAY	-	-	-	-	-	-	-	-	-	-	-	-	
30 SWEDEN	-	-	-	-	-	-	-	-	-	-	-	-	
32 FINLAND	-	-	-	-	-	-	-	-	-	-	-	-	
36 SWITZERLAND	-	-	-	-	-	-	3	3	-	5	8	31	
38 AUSTRIA	-	-	-	-	12	-	2	-	-	12	16	48	
40 PORTUGAL	-	-	-	-	-	-	-	-	-	-	-	-	
42 SPAIN	-	53	-	-	3	-	12	-	22	15	32	172	
48 YUGOSLAVIA	-	-	-	-	-	-	-	-	-	-	1	17	
52 TURKEY	-	-	-	-	-	-	-	-	-	-	-	-	
58 GERMAN DR	-	-	-	-	-	-	4	-	-	-	-	4	
62 CZECHOSLOVAKIA	-	-	-	-	7	-	-	-	-	-	-	7	
74 OTHER EUROPEAN COUNTRIES	-	-	-	-	-	-	-	-	-	-	-	-	
78 NORTH AFRICA	-	-	-	-	-	-	-	-	-	-	-	-	
80 NEAR AND MIDDLE EAST	-	-	-	-	-	-	-	-	-	-	-	-	
84 OTHER COUNTRIES	-	2	-	-	2	-	7	-	3	11	16	74	
88 TOTAL THIRD COUNTRIES	-	55	-	-	26	-	28	3	25	42	74	353	
95 ZUSAMMEN - TOTAL A	746	1337	157	3	1573	34	683	265	394	745	937	12327	

(a) MIT FAHRZEUGEN ZUGELASSEN IM MITGLIEDSTAAT
BY VEHICLES REGISTERED IN THE MEMBER STATE
PAR VEHICULES IMMATRICULES DANS L'ETAT MEMBRE

S T R A S S E - R O A D - R O U T E 1.3.05:3 (B3)

GRENZUEBERSCHREITENDER VERKEHR INSGESAMT NACH LAND UND GUETERGRUPPE (a) BELGIQUE/BELGIE

TOTAL INTERNATIONAL TRAFFIC BY COUNTRY AND GROUP OF GOODS (a) 1983

TRAFIC INTERNATIONAL TOTAL PAR PAYS ET GROUPE DE MARCHANDISES (a) 1000 T

LAND - COUNTRY - PAYS	GUETERGRUPPE			GROUP OF GOODS				GROUPE DE MARCHANDISES					
	01	02	03	04	05	06	07	08	09	10	11	12	13
B. VERSAND NACH: DISPATCHED TO: EXPEDITIONS VERS:													
01 BR DEUTSCHLAND	5	233	8	179	74	394	24	33	-	10	22	-	789
02 FRANCE	58	349	52	139	193	967	98	40	-	82	11	-	627
03 ITALIA	-	14	11	-	-	24	52	-	-	4	3	-	84
04 NEDERLAND	9	65	12	121	42	431	21	16	-	46	2	-	240
05 BELGIQUE/BELGIE	-	-	-	-	-	-	-	-	-	-	-	-	-
06 LUXEMBOURG	-	10	4	9	4	87	5	-	-	44	2	-	51
07 UNITED KINGDOM	-	-	-	-	-	-	-	-	-	-	-	-	-
08 IRELAND	-	-	-	-	-	-	-	-	-	-	-	-	-
09 DANMARK	-	-	-	-	-	3	-	-	-	7	-	-	9
10 HELLAS	-	-	-	-	-	-	-	-	-	-	-	-	-
20 EUR	71	671	87	448	336	1935	148	89	-	193	40	-	1800
28 NORWAY	-	-	-	-	-	-	-	-	-	-	-	-	-
30 SWEDEN	-	-	-	-	-	-	-	-	-	-	-	-	-
32 FINLAND	-	-	-	-	-	-	-	-	-	-	-	-	-
36 SWITZERLAND	-	-	-	-	2	2	-	-	-	3	2	-	6
38 AUSTRIA	-	2	-	-	-	2	-	3	-	3	-	-	4
40 PORTUGAL	-	-	-	-	-	-	-	-	-	-	-	-	-
42 SPAIN	-	3	-	-	-	3	-	-	-	2	-	-	19
48 YUGOSLAVIA	-	-	-	-	-	-	-	-	-	-	-	-	13
52 TURKEY	-	-	-	-	-	-	-	-	-	-	-	-	-
58 GERMAN DR	-	-	-	-	-	-	-	-	-	-	-	-	-
62 CZECHOSLOVAKIA	-	-	-	-	-	-	-	-	-	-	-	-	-
74 OTHER EUROPEAN COUNTRIES	-	-	-	-	-	-	-	-	-	-	-	-	-
78 NORTH AFRICA	-	-	-	-	-	-	-	-	-	-	-	-	-
80 NEAR AND MIDDLE EAST	-	-	-	-	-	-	-	-	-	-	-	-	-
84 OTHER COUNTRIES	-	-	-	-	3	10	3	-	-	-	-	-	3
88 TOTAL THIRD COUNTRIES	-	5	-	-	5	17	3	3	-	7	2	-	46
95 ZUSAMMEN - TOTAL B	71	676	87	448	341	1951	151	92	-	200	42	-	1845
97 INSGESAMT - TOTAL A+B	403	1025	119	1523	576	3963	231	419	-	319	69	-	2715

S T R A S S E - R O A D - R O U T E 1.3.05:4 (B3)

GRENZUEBERSCHREITENDER VERKEHR INSGESAMT NACH LAND UND GUETERGRUPPE (a) BELGIQUE/BELGIE

TOTAL INTERNATIONAL TRAFFIC BY COUNTRY AND GROUP OF GOODS (a) 1983

TRAFIC INTERNATIONAL TOTAL PAR PAYS ET GROUPE DE MARCHANDISES (a) 1000 T

LAND - COUNTRY - PAYS	GUETERGRUPPE			GROUP OF GOODS				GROUPE DE MARCHANDISES					
	14	15	16	17	18	19	20	21	22	23	24	01-24	
B. VERSAND NACH: DISPATCHED TO: EXPEDITIONS VERS:													
01 BR DEUTSCHLAND	203	312	75	-	684	77	244	163	316	447	300	4594	
02 FRANCE	391	1916	281	-	833	138	347	210	175	906	345	8157	
03 ITALIA	4	5	-	-	110	3	114	18	114	40	43	641	
04 NEDERLAND	279	1001	53	4	825	92	215	155	353	380	175	4536	
05 BELGIQUE/BELGIE	-	-	-	-	-	-	-	-	-	-	-	-	
06 LUXEMBOURG	66	32	6	-	50	-	40	16	1	22	18	466	
07 UNITED KINGDOM	-	-	-	-	-	-	-	-	5	12	2	19	
08 IRELAND	-	-	-	-	-	-	-	-	1	2	1	3	
09 DANMARK	4	-	-	-	-	-	-	3	3	17	5	51	
10 HELLAS	-	-	-	-	-	-	-	-	-	-	-	-	
20 EUR	947	3266	415	4	2501	310	960	564	967	1826	890	18467	
28 NORWAY	-	-	-	-	-	-	-	-	-	-	-	-	
30 SWEDEN	-	-	-	-	-	-	-	-	-	-	-	-	
32 FINLAND	-	-	-	-	-	-	-	-	-	-	-	-	
36 SWITZERLAND	-	-	-	-	17	-	11	2	5	19	25	94	
38 AUSTRIA	-	-	-	-	7	-	3	1	13	17	13	67	
40 PORTUGAL	-	-	-	-	-	-	-	-	-	-	-	-	
42 SPAIN	-	-	-	-	9	-	62	27	13	3	22	163	
48 YUGOSLAVIA	-	-	-	-	5	-	3	-	2	0	-	24	
52 TURKEY	-	-	-	-	-	-	-	-	-	-	-	-	
58 GERMAN DR	-	-	-	-	-	-	-	-	-	-	-	-	
62 CZECHOSLOVAKIA	-	-	-	-	8	-	-	-	-	-	-	8	
74 OTHER EUROPEAN COUNTRIES	-	-	-	-	-	-	-	-	-	-	-	-	
78 NORTH AFRICA	-	-	-	-	-	-	-	-	-	-	-	-	
80 NEAR AND MIDDLE EAST	-	-	-	-	-	-	-	-	-	-	-	-	
84 OTHER COUNTRIES	-	-	3	-	14	-	7	-	33	9	9	95	
88 TOTAL THIRD COUNTRIES	-	-	3	-	60	-	87	30	66	48	69	451	
95 ZUSAMMEN - TOTAL B	947	3266	418	4	2561	310	1047	594	1034	1874	959	18918	
97 INSGESAMT - TOTAL A+B	1693	4603	575	7	4133	343	1730	859	1427	2618	1896	31245	

(a) MIT FAHRZEUGEN ZUGELASSEN IM MITGLIEDSTAAT
BY VEHICLES REGISTERED IN THE MEMBER STATE
PAR VEHICULES IMMATRICULES DANS L'ETAT MEMBRE

S T R A S S E R O A D R O U T E 1.3.07:1 (B3)

GRENZUEBERSCHREITENDER VERKEHR INSGESAMT NACH LAND UND GUETERGRUPPE (a) UNITED KINGDOM

TOTAL INTERNATIONAL TRAFFIC BY COUNTRY AND GROUP OF GOODS (a) 1983

TRAFFIC INTERNATIONAL TOTAL PAR PAYS ET GROUPE DE MARCHANDISES (a) 1000 T

LAND - COUNTRY - PAYS	GUETERGRUPPE			GROUP OF GOODS			GROUPE DE MARCHANDISES						
	01	02	03	04	05	06	07	08	09	10	11	12	13
A. EMPFANG AUS: RECEIVED FROM: RECEPTIONS DE:													
01 BR DEUTSCHLAND	-	26	-	5	7	67	-	-	-	4	0	0	9
02 FRANCE	2	81	0	9	19	110	5	-	-	13	-	-	31
03 ITALIA	-	75	-	-	15	27	4	-	-	1	-	-	8
04 NEDERLAND	-	48	1	2	7	113	6	0	-	2	-	0	7
05 BELGIE/BELGIE	0	58	0	3	9	54	14	-	-	3	-	0	20
06 LUXEMBOURG	-	-	-	-	-	0	-	-	-	-	-	-	0
07 UNITED KINGDOM	-	-	-	-	-	-	-	-	-	-	-	-	-
08 IRELAND	-	1	2	-	0	18	1	-	-	0	-	0	0
09 DANMARK	-	-	-	-	-	-	-	-	-	-	-	-	-
10 HELLAS	-	-	-	-	-	-	-	-	-	-	-	-	-
20 EUR	2	289	4	18	58	389	31	0	-	23	0	1	77
28 NORWAY	-	-	-	-	-	-	-	-	-	-	-	-	-
30 SWEDEN	-	1	-	-	0	1	-	-	-	-	-	-	-
32 FINLAND	-	-	-	-	-	-	-	-	-	-	-	-	-
36 SWITZERLAND	-	3	-	-	5	2	-	-	-	-	-	1	7
38 AUSTRIA	-	0	-	5	1	0	-	-	-	-	-	-	8
40 PORTUGAL	-	0	-	1	-	-	-	-	-	-	-	-	-
42 SPAIN	-	25	1	3	0	2	5	-	-	-	-	-	1
48 YUGOSLAVIA	-	0	-	-	-	1	-	-	-	-	-	-	-
52 TURKEY	-	-	-	-	-	-	-	-	-	-	-	-	-
58 GERMAN DR	-	-	-	-	-	1	-	-	-	-	-	-	0
62 CZECHOSLOVAKIA	-	-	-	-	-	-	-	-	-	-	-	-	-
74 OTHER EUROPEAN COUNTRIES	-	1	-	-	2	4	-	-	-	-	-	-	1
78 NORTH AFRICA	-	-	-	-	-	-	-	-	-	-	-	-	-
80 NEAR AND MIDDLE EAST	-	-	-	-	-	-	-	-	-	-	-	-	-
84 OTHER COUNTRIES	-	-	-	-	-	-	-	-	-	-	-	-	-
88 TOTAL THIRD COUNTRIES	-	31	1	8	7	11	5	-	-	-	-	1	17
95 ZUSAMMEN - TOTAL A	2	320	4	27	65	400	36	0	-	23	0	2	93

S T R A S S E R O A D R O U T E 1.3.07:2 (B3)

GRENZUEBERSCHREITENDER VERKEHR INSGESAMT NACH LAND UND GUETERGRUPPE (a) UNITED KINGDOM

TOTAL INTERNATIONAL TRAFFIC BY COUNTRY AND GROUP OF GOODS (a) 1983

TRAFFIC INTERNATIONAL TOTAL PAR PAYS ET GROUPE DE MARCHANDISES (a) 1000 T

LAND - COUNTRY - PAYS	GUETERGRUPPE			GROUP OF GOODS			GROUPE DE MARCHANDISES					
	14	15	16	17	18	19	20	21	22	23	24	01-24
A. EMPFANG AUS: RECEIVED FROM: RECEPTIONS DE:												
01 BR DEUTSCHLAND	0	0	-	1	62	0	61	2	3	54	113	415
02 FRANCE	4	2	-	1	126	2	44	7	17	90	59	624
03 ITALIA	3	4	-	-	15	-	50	11	4	109	69	393
04 NEDERLAND	1	1	-	-	28	1	13	1	1	21	36	289
05 BELGIE/BELGIE	0	1	-	-	50	-	22	3	7	45	12	303
06 LUXEMBOURG	-	-	-	-	-	-	1	-	-	1	0	3
07 UNITED KINGDOM	-	-	-	-	-	-	-	-	-	-	-	-
08 IRELAND	0	-	-	-	3	1	5	0	0	7	14	54
09 DANMARK	-	-	-	-	-	-	1	-	-	2	1	4
10 HELLAS	-	-	-	-	-	-	1	-	-	0	0	1
20 EUR	9	7	-	2	284	3	198	24	32	331	305	2085
28 NORWAY	-	-	-	-	-	-	-	-	-	0	-	0
30 SWEDEN	-	-	-	-	-	-	1	0	-	2	1	6
32 FINLAND	-	-	-	-	-	-	-	-	-	0	0	0
36 SWITZERLAND	0	0	-	-	9	-	8	1	0	15	21	73
38 AUSTRIA	-	-	-	-	1	1	7	-	-	2	4	29
40 PORTUGAL	-	-	-	-	-	-	-	-	1	1	2	4
42 SPAIN	1	-	-	-	6	-	2	-	-	1	9	56
48 YUGOSLAVIA	-	-	-	-	-	-	0	-	1	1	-	4
52 TURKEY	-	-	-	-	-	-	-	-	-	-	-	-
58 GERMAN DR	-	-	-	-	-	-	-	-	-	0	0	2
62 CZECHOSLOVAKIA	-	-	-	-	-	-	-	-	-	-	-	-
74 OTHER EUROPEAN COUNTRIES	-	-	-	0	-	-	1	-	0	3	0	12
78 NORTH AFRICA	-	-	-	-	-	-	0	-	-	0	-	0
80 NEAR AND MIDDLE EAST	-	-	-	-	-	-	-	-	-	-	-	-
84 OTHER COUNTRIES	-	-	-	-	-	-	-	-	-	0	-	0
88 TOTAL THIRD COUNTRIES	1	0	-	-	17	1	20	1	2	24	38	186
95 ZUSAMMEN - TOTAL A	10	8	-	2	301	4	218	24	34	355	344	2272

(a) MIT FAHRZEUGEN ZUGELASSEN IM MITGLIEDSTAAT
BY VEHICLES REGISTERED IN THE MEMBER STATE
PAR VEHICULES IMMATRICULES DANS L'ETAT MEMBRE

S T R A S S E - R O A D - R O U T E 1.3.07:3 (B3)

GRENZUEBERSCHREITENDER VERKEHR INSGESAMT NACH LAND UND GUETERGRUPPE (a) UNITED KINGDOM

TOTAL INTERNATIONAL TRAFFIC BY COUNTRY AND GROUP OF GOODS (a) 1983

TRAFIC INTERNATIONAL TOTAL PAR PAYS ET GROUPE DE MARCHANDISES (a) 1000 T

LAND - COUNTRY - PAYS	GUETERGRUPPE - GROUP OF GOODS - GROUPE DE MARCHANDISES												
	01	02	03	04	05	06	07	08	09	10	11	12	13
B. VERSAND NACH: DISPATCHED TO: EXPEDITIONS VERS:													
01 BR DEUTSCHLAND	-	10	10	-	3	117	0	-	-	7	-	1	12
02 FRANCE	-	5	10	1	21	148	8	-	-	10	-	0	19
03 ITALIA	0	8	2	1	81	18	1	-	-	6	-	4	28
04 NEDERLAND	-	3	3	1	2	33	4	-	-	0	-	1	7
05 BELGIQUE/BELGIE	0	1	1	1	10	39	0	-	-	2	-	0	20
06 LUXEMBOURG	-	-	-	-	-	0	-	-	-	-	-	-	0
07 UNITED KINGDOM	-	-	-	-	-	-	-	-	-	-	-	-	-
08 IRELAND	-	1	0	1	1	24	1	-	-	0	-	0	1
09 DANMARK	-	-	0	-	-	0	-	-	-	-	-	-	0
10 HELLAS	-	-	-	-	-	3	-	-	-	-	-	-	0
20 EUR	1	29	27	5	118	382	15	-	-	26	-	6	88
28 NORWAY	-	-	-	-	-	0	-	-	-	-	-	-	-
30 SWEDEN	-	-	-	-	-	1	-	-	-	-	-	-	0
32 FINLAND	-	-	-	-	-	0	-	-	-	-	-	-	-
36 SWITZERLAND	-	-	-	-	6	6	0	-	-	-	-	-	17
38 AUSTRIA	-	-	0	0	-	2	-	-	-	-	-	-	1
40 PORTUGAL	-	-	1	-	-	2	-	-	-	-	-	-	3
42 SPAIN	-	-	-	-	9	2	6	-	-	-	-	-	-
48 YUGOSLAVIA	-	-	-	-	-	2	-	-	-	-	-	-	-
52 TURKEY	-	-	-	-	-	2	-	-	-	-	-	-	-
58 GERMAN DR	-	-	-	-	-	4	-	-	-	-	-	-	-
62 CZECHOSLOVAKIA	-	-	-	-	0	-	-	-	-	-	-	-	-
74 OTHER EUROPEAN COUNTRIES	-	-	-	-	3	5	-	-	-	-	-	-	1
78 NORTH AFRICA	-	-	-	-	-	5	-	-	-	-	-	-	-
80 NEAR AND MIDDLE EAST	-	-	-	-	-	-	-	-	-	0	-	-	-
84 OTHER COUNTRIES	-	-	-	-	-	0	-	-	-	-	-	-	0
88 TOTAL THIRD COUNTRIES	-	-	1	0	19	30	6	-	-	0	-	-	22
95 ZUSAMMEN - TOTAL B	1	29	28	6	137	412	21	-	-	26	-	6	110
97 INSGESAMT - TOTAL A+B	3	349	32	32	201	812	57	0	-	48	0	8	203

S T R A S S E - R O A D - R O U T E 1.3.07:4 (B3)

GRENZUEBERSCHREITENDER VERKEHR INSGESAMT NACH LAND UND GUETERGRUPPE (a) UNITED KINGDOM

TOTAL INTERNATIONAL TRAFFIC BY COUNTRY AND GROUP OF GOODS (a) 1983

TRAFIC INTERNATIONAL TOTAL PAR PAYS ET GROUPE DE MARCHANDISES (a) 1000 T

LAND - COUNTRY - PAYS	GUETERGRUPPE - GROUP OF GOODS - GROUPE DE MARCHANDISES												
	14	15	16	17	18	19	20	21	22	23	24	01-24	
B. VERSAND NACH: DISPATCHED TO: EXPEDITIONS VERS:													
01 BR DEUTSCHLAND	4	1	-	-	56	-	48	6	1	44	77	396	
02 FRANCE	4	1	-	1	81	5	60	8	2	97	68	548	
03 ITALIA	0	1	-	-	75	8	37	3	4	52	39	370	
04 NEDERLAND	1	0	-	-	49	2	20	5	2	35	52	223	
05 BELGIQUE/BELGIE	2	-	-	0	37	1	34	7	1	33	17	209	
06 LUXEMBOURG	-	-	-	-	0	-	0	-	-	1	2	4	
07 UNITED KINGDOM	-	-	-	-	-	-	-	-	-	-	-	-	
08 IRELAND	2	2	-	-	31	-	8	0	0	31	19	125	
09 DANMARK	-	-	-	-	1	-	1	-	-	1	2	5	
10 HELLAS	-	-	-	-	2	-	1	0	0	2	3	11	
20 EUR	13	5	-	1	332	17	209	29	10	295	280	1890	
28 NORWAY	-	-	-	-	-	-	-	-	-	0	1	1	
30 SWEDEN	-	-	-	-	1	-	2	0	0	2	1	7	
32 FINLAND	-	-	-	-	-	-	0	-	-	0	-	0	
36 SWITZERLAND	0	1	-	-	28	-	3	5	1	10	14	92	
38 AUSTRIA	-	-	-	-	3	-	6	-	1	1	15	28	
40 PORTUGAL	-	-	-	-	0	-	2	-	-	2	2	7	
42 SPAIN	-	1	-	-	15	-	8	0	-	3	10	57	
48 YUGOSLAVIA	-	-	-	-	-	-	1	-	-	1	-	4	
52 TURKEY	-	-	-	-	-	-	-	-	-	-	-	-	
58 GERMAN DR	-	-	-	-	-	-	-	-	-	0	1	4	
62 CZECHOSLOVAKIA	-	-	-	-	-	-	-	-	-	-	0	0	
74 OTHER EUROPEAN COUNTRIES	-	-	-	-	2	-	0	-	-	1	1	14	
78 NORTH AFRICA	-	-	-	-	-	-	2	-	-	1	-	8	
80 NEAR AND MIDDLE EAST	-	-	-	-	1	-	2	0	-	1	0	5	
84 OTHER COUNTRIES	-	-	-	-	-	-	1	-	-	1	0	2	
88 TOTAL THIRD COUNTRIES	0	2	-	-	50	-	27	5	2	21	45	231	
95 ZUSAMMEN - TOTAL B	13	7	-	1	382	17	237	35	12	317	325	2120	
97 INSGESAMT - TOTAL A+B	23	15	-	3	683	21	455	59	46	672	669	4392	

(a) MIT FAHRZEUGEN ZUGELASSEN IM MITGLIEDSTAAT
BY VEHICLES REGISTERED IN THE MEMBER STATE
PAR VEHICULES IMMATRICULES DANS L'ETAT MEMBRE

S T R A S S E R O A D R O U T E 1.3.08:1 (B3)

GRENZUEBERSCHREITENDER VERKEHR INSGESAMT NACH LAND UND GUETERGRUPPE (a) IRELAND

TOTAL INTERNATIONAL TRAFFIC BY COUNTRY AND GROUP OF GOODS (a) 1983

TRAFIC INTERNATIONAL TOTAL PAR PAYS ET GROUPE DE MARCHANDISES (a) 1000 T

LAND - COUNTRY - PAYS	GUETERGRUPPE			GROUP OF GOODS			GROUPE DE MARCHANDISES						
	01	02	03	04	05	06	07	08	09	10	11	12	13
A. EMPFANG AUS: RECEIVED FROM: RECEPTIONS DE:													
01 BR DEUTSCHLAND	-	5	-	-	2	-	-	-	-	-	-	-	-
02 FRANCE	-	46	1	-	-	9	-	-	-	-	-	-	-
03 ITALIA	-	10	0	-	-	-	-	-	-	-	-	-	-
04 NEDERLAND	-	4	-	-	-	2	-	-	-	-	-	-	-
05 BELGIQUE/BELGIE	-	2	-	-	-	4	-	-	-	-	-	-	-
06 LUXEMBOURG	-	-	-	-	-	-	-	-	-	-	-	-	-
07 UNITED KINGDOM	74	20	-	15	23	41	-	34	-	17	-	-	6
08 IRELAND	-	-	-	-	-	-	-	-	-	-	-	-	-
09 DANMARK	-	2	-	-	-	-	-	-	-	-	-	-	-
10 HELLAS	-	-	-	-	-	-	-	-	-	-	-	-	-
20 EUR	74	89	1	15	25	56	-	34	-	17	-	-	6
28 NORWAY	-	-	-	-	-	-	-	-	-	-	-	-	-
30 SWEDEN	-	-	-	-	-	-	-	-	-	-	-	-	-
32 FINLAND	-	-	-	-	-	-	-	-	-	-	-	-	-
36 SWITZERLAND	-	-	-	-	-	-	-	-	-	-	-	-	-
38 AUSTRIA	-	-	-	-	-	-	-	-	-	-	-	-	-
40 PORTUGAL	-	-	-	-	-	-	-	-	-	-	-	-	-
42 SPAIN	-	11	-	-	-	-	-	-	-	-	-	-	-
48 YUGOSLAVIA	-	-	-	-	-	-	-	-	-	-	-	-	-
52 TURKEY	-	-	-	-	-	-	-	-	-	-	-	-	-
58 GERMAN DR	-	-	-	-	-	-	-	-	-	-	-	-	-
62 CZECHOSLOVAKIA	-	-	-	-	-	-	-	-	-	-	-	-	-
74 OTHER EUROPEAN COUNTRIES	-	-	-	-	-	-	-	-	-	-	-	-	-
78 NORTH AFRICA	-	-	-	-	-	-	-	-	-	-	-	-	-
80 NEAR AND MIDDLE EAST	-	-	-	-	-	-	-	-	-	-	-	-	-
84 OTHER COUNTRIES	-	-	-	-	-	-	-	-	-	-	-	-	-
88 TOTAL THIRD COUNTRIES	-	11	-	-	-	-	-	-	-	-	-	-	-
95 ZUSAMMEN - TOTAL A	74	100	1	15	25	56	-	34	-	17	-	-	6

S T R A S S E R O A D R O U T E 1.3.08:2 (B3)

GRENZUEBERSCHREITENDER VERKEHR INSGESAMT NACH LAND UND GUETERGRUPPE (a) IRELAND

TOTAL INTERNATIONAL TRAFFIC BY COUNTRY AND GROUP OF GOODS (a) 1983

TRAFIC INTERNATIONAL TOTAL PAR PAYS ET GROUPE DE MARCHANDISES (a) 1000 T

LAND - COUNTRY - PAYS	GUETERGRUPPE			GROUP OF GOODS			GROUPE DE MARCHANDISES					
	14	15	16	17	18	19	20	21	22	23	24	01-24
A. EMPFANG AUS: RECEIVED FROM: RECEPTIONS DE:												
01 BR DEUTSCHLAND	-	-	-	-	-	-	2	-	-	4	25	38
02 FRANCE	-	-	-	-	-	-	1	-	-	-	5	62
03 ITALIA	-	-	-	-	-	-	2	-	-	-	14	26
04 NEDERLAND	-	-	-	-	-	-	2	-	-	-	2	10
05 BELGIQUE/BELGIE	-	-	-	-	-	-	-	-	-	-	6	12
06 LUXEMBOURG	-	-	-	-	-	-	-	-	-	-	-	-
07 UNITED KINGDOM	72	226	9	-	8	-	13	12	25	21	60	676
08 IRELAND	-	-	-	-	-	-	-	-	-	-	-	-
09 DANMARK	-	-	-	-	-	-	-	-	-	-	0	2
10 HELLAS	-	-	-	-	-	-	-	-	-	-	-	-
20 EUR	72	226	9	-	8	-	20	12	25	25	112	826
28 NORWAY	-	-	-	-	-	-	-	-	-	-	-	-
30 SWEDEN	-	-	-	-	-	-	-	-	-	-	-	-
32 FINLAND	-	-	-	-	-	-	-	-	-	-	-	-
36 SWITZERLAND	-	-	-	-	-	-	-	-	-	-	0	0
38 AUSTRIA	-	-	-	-	-	-	-	-	-	-	-	-
40 PORTUGAL	-	-	-	-	-	-	-	-	-	-	-	-
42 SPAIN	-	-	-	-	-	-	-	-	-	-	-	-
48 YUGOSLAVIA	-	-	-	-	-	-	-	-	-	-	-	11
52 TURKEY	-	-	-	-	-	-	-	-	-	-	-	-
58 GERMAN DR	-	-	-	-	-	-	-	-	-	-	-	-
62 CZECHOSLOVAKIA	-	-	-	-	-	-	-	-	-	-	-	-
74 OTHER EUROPEAN COUNTRIES	-	-	-	-	-	-	-	-	-	-	-	-
78 NORTH AFRICA	-	-	-	-	-	-	-	-	-	-	0	0
80 NEAR AND MIDDLE EAST	-	-	-	-	-	-	-	-	-	-	-	-
84 OTHER COUNTRIES	-	-	-	-	-	-	-	-	-	-	-	-
88 TOTAL THIRD COUNTRIES	-	-	-	-	-	-	-	-	-	-	0	11
95 ZUSAMMEN - TOTAL A	72	226	9	-	8	-	20	12	25	25	112	837

(a) MIT FAHRZEUGEN ZUGELASSEN IM MITGLIEDSTAAT
BY VEHICLES REGISTERED IN THE MEMBER STATE
PAR VEHICULES IMMATRICULES DANS L'ETAT MEMBRE

S T R A S S E R O A D R O U T E

GRENZUEBERSCHREITENDER VERKEHR INSGESAMT NACH LAND UND GUETERGRUPPE (a) IRELAND

TOTAL INTERNATIONAL TRAFFIC BY COUNTRY AND GROUP OF GOODS (a) 1983

TRAFIC INTERNATIONAL TOTAL PAR PAYS ET GROUPE DE MARCHANDISES (a) 1000 T

LAND - COUNTRY - PAYS	GUETERGRUPPE			GROUP OF GOODS			GROUPE DE MARCHANDISES						
	01	02	03	04	05	06	07	08	09	10	11	12	13
B. VERSAND NACH: DISPATCHED TO: EXPEDITIONS VERS:													
01 BR DEUTSCHLAND	-	-	3	-	6	8	-	-	-	-	-	-	-
02 FRANCE	-	-	-	-	2	56	-	-	-	-	-	-	-
03 ITALIA	-	-	-	-	2	5	-	-	-	-	-	-	-
04 NEDERLAND	-	-	-	-	2	4	-	-	-	-	-	-	-
05 BELGIQUE/BELGIE	-	-	-	-	-	5	-	-	-	-	-	-	-
06 LUXEMBOURG	-	-	-	-	-	-	-	-	-	-	-	-	-
07 UNITED KINGDOM	2	6	24	31	20	98	-	-	-	3	2	-	28
08 IRELAND	-	-	-	-	-	-	-	-	-	-	-	-	-
09 DANMARK	-	-	-	-	-	2	-	-	-	-	-	-	-
10 HELLAS	-	-	-	-	-	7	-	-	-	-	-	-	-
20 EUR	2	6	27	31	32	185	-	-	-	3	2	-	28
28 NORWAY	-	-	-	-	-	-	-	-	-	-	-	-	-
30 SWEDEN	-	-	-	-	-	-	-	-	-	-	-	-	-
32 FINLAND	-	-	-	-	-	-	-	-	-	-	-	-	-
36 SWITZERLAND	-	-	1	-	-	-	-	-	-	-	-	-	-
38 AUSTRIA	-	-	-	-	-	-	-	-	-	-	-	-	-
40 PORTUGAL	-	-	-	-	-	-	-	-	-	-	-	-	-
42 SPAIN	-	-	-	-	2	7	-	-	-	-	-	-	-
48 YUGOSLAVIA	-	-	-	-	-	-	-	-	-	-	-	-	-
52 TURKEY	-	-	-	-	-	-	-	-	-	-	-	-	-
58 GERMAN DR	-	-	-	-	-	-	-	-	-	-	-	-	-
62 CZECHOSLOVAKIA	-	-	-	-	-	-	-	-	-	-	-	-	-
74 OTHER EUROPEAN COUNTRIES	-	-	-	-	-	-	-	-	-	-	-	-	-
78 NORTH AFRICA	-	-	-	-	-	9	-	-	-	-	-	-	-
80 NEAR AND MIDDLE EAST	-	-	-	-	-	-	-	-	-	-	-	-	-
84 OTHER COUNTRIES	-	-	-	-	-	-	-	-	-	-	-	-	-
88 TOTAL THIRD COUNTRIES	-	-	1	-	2	16	-	-	-	-	-	-	-
95 ZUSAMMEN - TOTAL B	2	6	28	31	34	201	-	-	-	3	2	-	28
97 INSGESAMT - TOTAL A+B	76	106	29	46	59	257	-	-	34	-	20	2	34

S T R A S S E R O A D R O U T E

GRENZUEBERSCHREITENDER VERKEHR INSGESAMT NACH LAND UND GUETERGRUPPE (a) IRELAND

TOTAL INTERNATIONAL TRAFFIC BY COUNTRY AND GROUP OF GOODS (a) 1983

TRAFIC INTERNATIONAL TOTAL PAR PAYS ET GROUPE DE MARCHANDISES (a) 1000 T

LAND - COUNTRY - PAYS	GUETERGRUPPE			GROUP OF GOODS			GROUPE DE MARCHANDISES					
	14	15	16	17	18	19	20	21	22	23	24	01-24
B. VERSAND NACH: DISPATCHED TO: EXPEDITIONS VERS:												
01 BR DEUTSCHLAND	-	-	-	-	-	-	3	-	-	4	10	34
02 FRANCE	-	-	-	-	-	-	4	-	-	6	2	70
03 ITALIA	-	-	-	-	-	-	-	-	-	6	4	17
04 NEDERLAND	-	-	-	-	-	-	-	-	-	-	3	9
05 BELGIQUE/BELGIE	-	-	-	-	-	-	-	-	-	-	4	9
06 LUXEMBOURG	-	-	-	-	-	-	-	-	-	-	-	-
07 UNITED KINGDOM	13	6	31	-	7	1	15	3	2	66	48	406
08 IRELAND	-	-	-	-	-	-	-	-	-	-	-	-
09 DANMARK	-	-	-	-	-	-	-	-	-	-	-	2
10 HELLAS	-	-	-	-	-	-	-	-	-	-	-	7
20 EUR	13	6	31	-	7	1	22	3	2	82	71	554
28 NORWAY	-	-	-	-	-	-	-	-	-	-	-	-
30 SWEDEN	-	-	-	-	-	-	-	-	-	-	-	-
32 FINLAND	-	-	-	-	-	-	-	-	-	-	-	-
36 SWITZERLAND	-	-	-	-	-	-	-	-	-	-	-	1
38 AUSTRIA	-	-	-	-	-	-	-	-	-	-	-	-
40 PORTUGAL	-	-	-	-	-	-	-	-	-	-	-	-
42 SPAIN	-	-	-	-	-	-	-	-	-	-	-	9
48 YUGOSLAVIA	-	-	-	-	-	-	-	-	-	-	-	-
52 TURKEY	-	-	-	-	-	-	-	-	-	-	-	-
58 GERMAN DR	-	-	-	-	-	-	-	-	-	-	-	-
62 CZECHOSLOVAKIA	-	-	-	-	-	-	-	-	-	-	-	-
74 OTHER EUROPEAN COUNTRIES	-	-	-	-	-	-	-	-	-	-	-	-
78 NORTH AFRICA	-	-	-	-	-	-	-	-	-	-	-	9
80 NEAR AND MIDDLE EAST	-	-	-	-	-	-	-	-	-	-	-	-
84 OTHER COUNTRIES	-	-	-	-	-	-	-	-	-	-	-	-
88 TOTAL THIRD COUNTRIES	-	-	-	-	-	-	-	-	-	-	-	19
95 ZUSAMMEN - TOTAL B	13	6	31	-	7	1	22	3	2	82	71	573
97 INSGESAMT - TOTAL A+B	85	232	40	-	15	1	42	15	27	107	183	1410

(a) MIT FAHRZEUGEN ZUGELASSEN IM MITGLIEDSTAAT
BY VEHICLES REGISTERED IN THE MEMBER STATE
PAR VEHICULES IMMATRICULES DANS L'ETAT MEMBRE

S T R A S S E R O A D R O U T E 1.3.09:1 (B3)

GRENZUEBERSCHREITENDER VERKEHR INSGESAMT NACH LAND UND GUETERGRUPPE (a) DANMARK

TOTAL INTERNATIONAL TRAFFIC BY COUNTRY AND GROUP OF GOODS (a) 1983

TRAFIC INTERNATIONAL TOTAL PAR PAYS ET GROUPE DE MARCHANDISES (a) 1000 T

LAND - COUNTRY - PAYS	GUETERGRUPPE - GROUP OF GOODS - GROUPE DE MARCHANDISES												
	01	02	03	04	05	06	07	08	09	10	11	12	13
A. EMPFANG AUS: RECEIVED FROM: RECEPTIONS DE:													
01 BR DEUTSCHLAND	11	43	0	31	11	216	59	5	-	71	2	3	209
02 FRANCE	0	24	0	1	2	58	1	0	-	1	0	0	30
03 ITALIA	1	32	0	-	3	17	0	-	-	0	0	-	5
04 NEDERLAND	1	22	0	1	14	40	5	0	0	10	0	0	16
05 BELGIQUE/BELGIE	1	7	0	0	2	12	6	1	-	2	0	0	45
06 LUXEMBOURG	-	-	-	-	-	-	-	-	-	-	-	-	-
07 UNITED KINGDOM	0	1	0	0	4	14	0	0	-	2	0	0	13
08 IRELAND	-	0	0	-	0	1	0	-	-	0	0	-	0
09 DANMARK	-	-	-	-	-	-	-	-	-	-	-	-	-
10 HELLAS	0	3	-	-	0	5	0	-	-	0	0	-	0
20 EUR	14	131	0	33	35	361	72	6	0	85	2	4	319
28 NORWAY	-	0	0	10	0	9	4	0	-	3	0	1	32
30 SWEDEN	0	4	0	353	13	42	7	12	-	13	2	3	121
32 FINLAND	0	0	0	6	1	2	0	1	-	0	0	0	9
36 SWITZERLAND	-	0	0	0	1	1	0	-	-	0	-	-	9
38 AUSTRIA	0	0	0	0	0	2	0	-	-	0	-	0	9
40 PORTUGAL	-	0	-	0	0	0	-	-	-	-	-	-	0
42 SPAIN	-	10	-	-	1	1	0	-	-	-	0	-	0
48 YUGOSLAVIA	-	0	-	0	-	0	-	-	-	-	0	-	0
52 TURKEY	-	0	-	-	0	1	0	-	-	-	-	-	-
58 GERMAN DR	-	2	0	-	0	2	-	-	-	0	-	-	5
62 CZECHOSLOVAKIA	-	0	-	-	-	1	-	-	-	0	-	-	0
74 OTHER EUROPEAN COUNTRIES	0	9	0	5	0	8	0	-	-	0	-	-	1
78 NORTH AFRICA	-	0	-	-	0	0	-	-	-	-	-	-	0
80 NEAR AND MIDDLE EAST	-	0	-	-	0	0	0	-	-	-	0	0	0
84 OTHER COUNTRIES	0	1	0	18	6	14	0	0	-	1	-	0	1
88 TOTAL THIRD COUNTRIES	0	26	0	392	23	84	11	13	-	18	2	4	188
95 ZUSAMMEN - TOTAL A	14	158	0	425	59	445	83	19	0	103	4	7	507

S T R A S S E R O A D R O U T E 1.3.09:2 (B3)

GRENZUEBERSCHREITENDER VERKEHR INSGESAMT NACH LAND UND GUETERGRUPPE (a) DANMARK

TOTAL INTERNATIONAL TRAFFIC BY COUNTRY AND GROUP OF GOODS (a) 1983

TRAFIC INTERNATIONAL TOTAL PAR PAYS ET GROUPE DE MARCHANDISES (a) 1000 T

LAND - COUNTRY - PAYS	GUETERGRUPPE - GROUP OF GOODS - GROUPE DE MARCHANDISES												
	14	15	16	17	18	19	20	21	22	23	24	01-24	
A. EMPFANG AUS: RECEIVED FROM: RECEPTIONS DE:													
01 BR DEUTSCHLAND	28	54	5	12	139	14	73	27	37	137	1	1188	
02 FRANCE	1	2	0	0	38	-	11	3	11	16	0	200	
03 ITALIA	5	1	-	-	12	0	13	4	19	16	0	128	
04 NEDERLAND	2	3	1	0	41	0	6	3	5	17	0	187	
05 BELGIQUE/BELGIE	0	1	0	0	40	-	7	7	2	16	0	148	
06 LUXEMBOURG	-	-	-	-	-	-	-	-	-	-	-	-	
07 UNITED KINGDOM	0	3	0	0	26	-	19	6	3	19	0	112	
08 IRELAND	0	-	-	-	0	-	0	0	0	1	-	3	
09 DANMARK	-	-	-	-	-	-	-	-	-	-	-	-	
10 HELLAS	-	-	-	-	0	-	0	0	-	1	-	9	
20 EUR	37	64	7	13	298	14	129	50	77	224	1	1975	
28 NORWAY	2	6	3	-	32	9	5	4	2	28	0	150	
30 SWEDEN	19	41	0	0	125	7	48	25	21	274	0	1132	
32 FINLAND	0	1	0	-	10	0	3	1	2	24	0	60	
36 SWITZERLAND	0	0	0	-	2	-	1	0	0	6	0	20	
38 AUSTRIA	0	1	1	-	3	-	1	1	0	5	-	23	
40 PORTUGAL	0	0	-	-	0	0	0	0	0	2	-	4	
42 SPAIN	0	0	-	-	1	0	3	1	1	4	0	22	
48 YUGOSLAVIA	-	-	-	-	0	-	0	0	0	3	-	4	
52 TURKEY	-	-	-	-	0	-	0	0	0	0	-	1	
58 GERMAN DR	0	1	-	0	4	0	0	0	1	0	-	17	
62 CZECHOSLOVAKIA	0	-	0	-	3	-	0	0	1	2	-	7	
74 OTHER EUROPEAN COUNTRIES	4	0	-	-	5	-	6	0	4	6	-	48	
78 NORTH AFRICA	0	0	-	-	0	-	0	0	0	1	-	1	
80 NEAR AND MIDDLE EAST	0	-	-	-	0	-	0	0	0	0	0	1	
84 OTHER COUNTRIES	0	1	-	0	3	0	5	1	1	15	0	66	
88 TOTAL THIRD COUNTRIES	26	49	4	0	188	16	72	33	32	372	1	1556	
95 ZUSAMMEN - TOTAL A	63	114	11	13	485	30	201	84	109	596	1	3531	

(a) MIT FAHRZEUGEN ZUGELASSEN IM MITGLIEDSTAAT
BY VEHICLES REGISTERED IN THE MEMBER STATE
PAR VEHICULES IMMATRICULES DANS L'ETAT MEMBRE

S T R A S S E - R O A D - R O U T E 1.3.09:3 (B3)

GRENZUEBERSCHREITENDER VERKEHR INSGESAMT NACH LAND UND GUETERGRUPPE (a) DANMARK

TOTAL INTERNATIONAL TRAFFIC BY COUNTRY AND GROUP OF GOODS (a) 1983

TRAFFIC INTERNATIONAL TOTAL PAR PAYS ET GROUPE DE MARCHANDISES (a) 1000 T

LAND - COUNTRY - PAYS	GUETERGRUPPE			GROUP OF GOODS				GROUPE DE MARCHANDISES					
	01	02	03	04	05	06	07	08	09	10	11	12	13
B. VERSAND NACH: DISPATCHED TO: EXPEDITIONS VERS:													
01 BR DEUTSCHLAND	5	10	8	76	61	465	25	0	0	2	16	23	42
02 FRANCE	0	2	0	2	17	122	2	0	0	0	0	1	6
03 ITALIA	0	8	0	0	12	139	1	0	0	0	0	0	1
04 NEDERLAND	0	0	0	1	6	36	5	1	0	0	0	1	5
05 BELGIQUE/BELGIE	0	0	1	1	3	30	1	0	0	0	0	1	3
06 LUXEMBOURG	0	0	0	0	0	0	0	0	0	0	0	0	0
07 UNITED KINGDOM	0	1	0	6	9	319	20	0	0	0	0	0	10
08 IRELAND	0	0	0	1	1	1	0	0	0	0	0	0	1
09 DANMARK	0	0	0	0	0	0	0	0	0	0	0	0	0
10 HELLAS	0	0	0	0	0	17	0	0	0	0	0	0	0
20 EUR	5	22	9	86	110	1129	55	1	0	3	16	26	68
28 NORWAY	0	3	0	3	6	56	2	1	0	2	0	2	7
30 SWEDEN	0	11	0	84	57	94	2	0	0	2	1	1	95
32 FINLAND	0	1	0	0	5	6	2	0	0	0	0	0	4
36 SWITZERLAND	0	0	0	0	3	12	0	0	0	0	0	0	0
38 AUSTRIA	0	0	0	0	1	6	0	0	0	0	0	0	5
40 PORTUGAL	0	4	0	0	0	1	0	0	0	0	0	0	0
42 SPAIN	0	0	0	0	1	12	0	0	0	0	0	0	0
48 YUGOSLAVIA	0	0	0	0	0	2	0	0	0	0	0	0	0
52 TURKEY	0	0	0	0	0	0	0	0	0	0	0	0	0
58 GERMAN DR	0	0	0	0	1	4	0	0	0	0	0	0	0
62 CZECHOSLOVAKIA	0	0	0	0	0	1	0	0	0	0	0	0	0
74 OTHER EUROPEAN COUNTRIES	0	0	0	0	0	6	0	0	0	0	0	0	1
78 NORTH AFRICA	0	3	0	0	0	12	0	0	0	0	0	0	0
80 NEAR AND MIDDLE EAST	0	0	0	0	0	84	1	0	0	0	0	0	1
84 OTHER COUNTRIES	0	0	0	1	3	130	2	0	0	0	0	0	1
88 TOTAL THIRD COUNTRIES	0	23	0	88	77	427	10	1	0	5	1	3	114
95 ZUSAMMEN - TOTAL B	5	45	10	174	187	1555	65	2	0	8	17	30	182
97 INSGESAMT - TOTAL A+B	19	202	10	599	246	2001	148	21	0	111	21	37	689

S T R A S S E - R O A D - R O U T E 1.3.09:4 (B3)

GRENZUEBERSCHREITENDER VERKEHR INSGESAMT NACH LAND UND GUETERGRUPPE (a) DANMARK

TOTAL INTERNATIDNAL TRAFFIC BY COUNTRY AND GROUP OF GOODS (a) 1983

TRAFFIC INTERNATIONAL TOTAL PAR PAYS ET GROUPE DE MARCHANDISES (a) 1000 T

LAND - COUNTRY - PAYS	GUETERGRUPPE			GROUP OF GOODS				GROUPE DE MARCHANDISES				
	14	15	16	17	18	19	20	21	22	23	24	01-24
B. VERSAND NACH: DISPATCHED TO: EXPEDITIONS VERS:												
01 BR DEUTSCHLAND	217	683	36	12	76	14	49	21	57	170	0	2067
02 FRANCE	1	1	0	0	12	1	20	3	2	28	0	222
03 ITALIA	0	0	0	0	8	1	6	1	1	7	0	185
04 NEDERLAND	2	2	1	0	14	0	11	5	1	23	0	115
05 BELGIQUE/BELGIE	0	7	0	0	2	0	5	2	1	11	0	68
06 LUXEMBOURG	0	0	0	0	0	0	0	0	0	0	0	0
07 UNITED KINGDOM	2	3	0	0	15	0	31	7	6	70	0	499
08 IRELAND	0	0	0	0	1	0	3	0	0	2	0	12
09 DANMARK	0	0	0	0	0	0	0	0	0	0	0	0
10 HELLAS	0	0	0	0	3	0	1	0	0	1	0	22
20 EUR	223	696	37	13	132	16	126	38	69	311	1	3191
28 NORWAY	26	10	0	2	33	2	21	10	7	69	0	263
30 SWEDEN	71	34	8	3	115	18	54	20	20	116	0	806
32 FINLAND	2	1	0	0	8	0	13	3	2	8	0	57
36 SWITZERLAND	0	8	0	0	3	0	2	1	1	10	0	42
38 AUSTRIA	0	0	0	0	3	3	2	0	0	4	0	27
40 PORTUGAL	0	0	0	0	1	1	1	0	0	1	0	8
42 SPAIN	0	0	0	0	2	0	2	0	0	2	0	20
48 YUGOSLAVIA	0	0	0	0	1	0	0	0	0	1	0	4
52 TURKEY	0	0	0	0	1	0	0	0	1	0	0	2
58 GERMAN DR	0	0	0	0	0	0	0	0	0	0	0	5
62 CZECHOSLOVAKIA	0	0	0	0	0	0	0	0	0	0	0	2
74 OTHER EUROPEAN COUNTRIES	0	0	0	0	1	0	1	1	0	2	0	15
78 NORTH AFRICA	0	0	0	0	1	0	3	1	0	1	0	22
80 NEAR AND MIDDLE EAST	1	1	0	2	4	0	10	2	1	5	0	111
84 OTHER COUNTRIES	4	1	0	0	23	0	23	4	3	28	0	222
88 TOTAL THIRD COUNTRIES	105	56	8	7	196	24	134	43	35	247	1	1606
95 ZUSAMMEN - TOTAL B	328	752	45	20	328	39	261	81	104	558	2	4797
97 INSGESAMT - TOTAL A+B	391	866	56	33	813	70	462	165	212	1154	3	8328

(a) MIT FAHRZEUGEN ZUGELASSEN IM MITGLIEDSTAAT
BY VEHICLES REGISTERED IN THE MEMBER STATE
PAR VEHICULES IMMATRICULES DANS L'ETAT MEMBRE

S T R A S S E R O A D R O U T E 1.3.10:1 (B3)

GRENZUEBERSCHREITENDER VERKEHR INSGESAMT NACH LAND UND GUETERGRUPPE (a) HELLAS

TOTAL INTERNATIONAL TRAFFIC BY COUNTRY AND GROUP OF GOODS (a) 1983

TRAFIC INTERNATIONAL TOTAL PAR PAYS ET GROUPE DE MARCHANDISES (a) 1000 T

LAND - COUNTRY - PAYS	GUETERGRUPPE					GROUP OF GOODS					GROUPE DE MARCHANDISES				
	01	02	03	04	05	06	07	08	09	10	11	12	13		
A. EMPFANG AUS: RECEIVED FROM: RECEPTIONS DE:															
01 BR DEUTSCHLAND	2	1	-	0	1	85	0	0	-	0	0	0	0	3	
02 FRANCE	1	0	-	-	0	9	0	-	-	1	0	0	0	0	
03 ITALIA	0	2	0	0	0	11	0	-	0	1	0	0	1		
04 NEDERLAND	0	3	-	-	0	65	-	-	-	1	0	0	0		
05 BELGIQUE/BELGIE	1	0	-	-	0	6	0	-	-	0	0	0	0		
06 LUXEMBOURG	-	-	-	-	0	-	-	-	-	-	-	-	-		
07 UNITED KINGDOM	-	0	-	0	-	1	-	-	-	0	0	-	0		
08 IRELAND	-	-	-	-	-	-	-	-	-	-	-	-	-		
09 DANMARK	-	-	-	-	-	6	-	-	-	-	-	-	-		
10 HELLAS	-	-	-	-	-	-	-	-	-	-	-	-	-		
20 EUR	4	6	0	0	2	184	0	0	0	3	0	0	5		
28 NORWAY	-	-	-	-	-	0	-	-	-	-	-	-	-		
30 SWEDEN	-	-	-	0	-	0	-	-	-	-	-	-	-		
32 FINLAND	-	-	-	-	-	-	-	-	-	-	-	-	-		
36 SWITZERLAND	-	-	-	-	-	0	-	-	-	-	-	-	0		
38 AUSTRIA	0	0	-	0	0	1	-	-	0	0	-	0	0		
40 PORTUGAL	-	-	-	-	-	-	-	-	-	-	-	-	-		
42 SPAIN	-	-	-	-	0	0	-	-	-	-	-	-	-		
48 YUGOSLAVIA	0	2	0	2	1	15	-	-	-	0	4	-	0		
52 TURKEY	-	0	-	0	-	1	-	-	-	-	-	-	-		
58 GERMAN DR	-	-	-	-	-	0	-	-	-	-	-	-	-		
62 CZECHOSLOVAKIA	-	-	-	-	-	1	-	-	-	-	-	-	-		
74 OTHER EUROPEAN COUNTRIES	-	0	0	1	-	9	0	0	0	1	-	-	1		
78 NORTH AFRICA	-	-	-	-	-	-	-	-	-	-	-	-	-		
80 NEAR AND MIDDLE EAST	-	-	-	-	-	0	-	-	-	-	-	-	0		
84 OTHER COUNTRIES	-	-	-	-	-	-	-	-	-	-	-	-	-		
88 TOTAL THIRD COUNTRIES	0	2	0	3	1	27	0	0	0	1	4	0	1		
95 ZUSAMMEN - TOTAL A	4	8	0	4	2	210	0	0	0	4	5	0	6		

S T R A S S E R O A D R O U T E 1.3.10:2 (B3)

GRENZUEBERSCHREITENDER VERKEHR INSGESAMT NACH LAND UND GUETERGRUPPE (a) HELLAS

TOTAL INTERNATIONAL TRAFFIC BY COUNTRY AND GROUP OF GOODS (a) 1983

TRAFIC INTERNATIONAL TOTAL PAR PAYS ET GROUPE DE MARCHANDISES (a) 1000 T

LAND - COUNTRY - PAYS	GUETERGRUPPE					GROUP OF GOODS					GROUPE DE MARCHANDISES				
	14	15	16	17	18	19	20	21	22	23	24	01-24			
A. EMPFANG AUS: RECEIVED FROM: RECEPTIONS DE:															
01 BR DEUTSCHLAND	16	0	0	0	25	0	39	1	4	19	77	274			
02 FRANCE	1	0	0	0	2	3	8	0	0	1	16	36			
03 ITALIA	1	0	0	0	6	8	1	3	5	54	94				
04 NEDERLAND	2	0	0	0	3	4	0	0	1	8	89				
05 BELGIQUE/BELGIE	2	0	-	-	4	6	0	0	3	13	36				
06 LUXEMBOURG	0	-	-	-	0	0	0	-	1	0	1				
07 UNITED KINGDOM	0	0	-	-	0	-	2	0	0	6	10				
08 IRELAND	-	-	-	-	-	-	-	-	-	-	-				
09 DANMARK	0	-	-	-	0	-	1	-	-	2	10				
10 HELLAS	-	-	-	-	-	-	-	-	-	-	-				
20 EUR	23	1	0	0	41	0	61	3	7	31	175	549			
28 NORWAY	-	-	-	-	-	0	0	0	-	0	0				
30 SWEDEN	0	-	-	-	-	0	-	-	-	0	0	1			
32 FINLAND	-	-	-	-	-	-	-	-	-	-	-				
36 SWITZERLAND	0	-	-	-	0	-	1	-	-	0	2	3			
38 AUSTRIA	1	0	-	-	2	-	2	0	0	4	4	14			
40 PORTUGAL	-	-	-	-	-	-	-	-	-	-	-				
42 SPAIN	-	-	-	-	0	-	0	-	-	0	0	0			
48 YUGOSLAVIA	0	0	0	0	1	1	0	5	2	1	34				
52 TURKEY	-	-	-	-	0	-	0	0	-	0	0	1			
58 GERMAN DR	-	-	-	-	0	-	0	-	-	-	0	0			
62 CZECHOSLOVAKIA	0	-	-	-	0	-	0	-	0	-	0	1			
74 OTHER EUROPEAN COUNTRIES	0	0	-	0	4	-	0	1	2	5	27				
78 NORTH AFRICA	-	-	-	-	-	-	-	-	-	-	-				
80 NEAR AND MIDDLE EAST	-	0	-	-	0	-	0	0	-	-	0	0			
84 OTHER COUNTRIES	-	-	-	-	-	-	0	-	-	-	0	0			
88 TOTAL THIRD COUNTRIES	2	0	-	0	6	-	5	2	7	7	13	83			
95 ZUSAMMEN - TOTAL A	25	1	0	0	48	0	66	5	14	38	189	632			

(a) MIT FAHRZEUGEN ZUGELASSEN IM MITGLIEDSTAAT
BY VEHICLES REGISTERED IN THE MEMBER STATE
PAR VEHICULES IMMATRICULES DANS L'ETAT MEMBRE

S T R A S S E R O A D R O U T E 1.3.10:3 (B3)

GRENZUEBERSCHREITENDER VERKEHR INSGESAMT NACH LAND UND GUETERGRUPPE (a) HELLAS

TOTAL INTERNATIONAL TRAFFIC BY COUNTRY AND GROUP OF GOODS (a) 1983

TRAFIC INTERNATIONAL TOTAL PAR PAYS ET GROUPE DE MARCHANDISES (a) 1000 T

LAND - COUNTRY - PAYS	GUETERGRUPPE - GROUP OF GOODS - GROUPE DE MARCHANDISES												
	01	02	03	04	05	06	07	08	09	10	11	12	13
B. VERSAND NACH: DISPATCHED TO: EXPEDITIONS VERS:													
01 BR DEUTSCHLAND	0	168	0	0	3	53	1	0	0	0	0	1	7
02 FRANCE	0	9	-	-	2	9	0	0	-	-	0	0	1
03 ITALIA	0	13	-	-	9	6	25	0	-	-	0	1	1
04 NEDERLAND	0	39	-	0	0	8	0	0	-	-	-	0	0
05 BELGIQUE/BELGIE	-	5	-	0	0	4	0	-	-	-	0	1	0
06 LUXEMBOURG	-	0	-	-	-	0	0	-	-	-	-	-	-
07 UNITED KINGDOM	-	5	-	-	0	0	-	-	-	0	-	-	0
08 IRELAND	-	-	-	-	-	-	-	-	-	-	-	-	-
09 DANMARK	-	0	-	-	0	1	-	-	-	-	-	0	0
10 HELLAS	-	-	-	-	-	-	-	-	-	-	-	-	-
20 EUR	0	239	0	0	15	81	27	0	0	0	0	3	9
28 NORWAY	-	0	-	-	-	0	-	-	-	-	-	-	-
30 SWEDEN	-	0	-	-	0	0	-	-	0	-	-	-	-
32 FINLAND	-	0	-	-	-	-	-	-	-	-	-	-	-
36 SWITZERLAND	-	0	-	-	0	1	0	-	-	-	-	0	0
38 AUSTRIA	0	20	-	-	0	1	0	-	0	-	-	0	0
40 PORTUGAL	-	-	-	-	-	-	-	-	-	-	-	-	-
42 SPAIN	-	-	-	-	0	1	-	-	-	-	-	-	-
48 YUGOSLAVIA	-	0	-	-	1	1	0	-	-	0	-	-	0
52 TURKEY	-	-	-	0	0	0	-	-	0	-	-	-	0
58 GERMAN DR	-	0	-	-	-	0	-	-	-	-	-	-	-
62 CZECHOSLOVAKIA	-	2	-	-	-	1	-	-	-	-	-	-	-
74 OTHER EUROPEAN COUNTRIES	0	7	-	0	2	0	0	-	1	1	-	0	1
78 NORTH AFRICA	-	-	-	-	-	-	-	-	-	-	-	-	-
80 NEAR AND MIDDLE EAST	0	8	0	-	-	1	0	0	0	0	-	0	5
84 OTHER COUNTRIES	-	-	-	-	-	-	0	-	-	-	-	-	-
88 TOTAL THIRD COUNTRIES	0	38	0	0	3	7	1	0	1	1	-	0	7
95 ZUSAMMEN - TOTAL B	0	276	0	1	19	88	28	0	1	1	0	4	16
97 INSGESAMT - TOTAL A+B	5	284	0	4	21	298	28	0	2	5	5	4	22

S T R A S S E R O A D R O U T E 1.3.10:4 (B3)

GRENZUEBERSCHREITENDER VERKEHR INSGESAMT NACH LAND UND GUETERGRUPPE (a) HELLAS

TOTAL INTERNATIONAL TRAFFIC BY COUNTRY AND GROUP OF GOODS (a) 1983

TRAFIC INTERNATIONAL TOTAL PAR PAYS ET GROUPE DE MARCHANDISES (a) 1000 T

LAND - COUNTRY - PAYS	GUETERGRUPPE - GROUP OF GOODS - GROUPE DE MARCHANDISES													
	14	15	16	17	18	19	20	21	22	23	24	01-24		
B. VERSAND NACH: DISPATCHED TO: EXPEDITIONS VERS:														
01 BR DEUTSCHLAND	0	2	-	0	5	-	2	2	0	47	21	314		
02 FRANCE	0	1	-	-	2	-	0	1	0	15	5	45		
03 ITALIA	1	4	-	-	1	-	0	1	0	19	4	85		
04 NEDERLAND	-	0	-	-	1	-	0	0	0	4	2	56		
05 BELGIQUE/BELGIE	0	0	-	0	1	-	0	0	0	6	2	19		
06 LUXEMBOURG	-	-	-	-	-	-	0	0	-	0	0	1		
07 UNITED KINGDOM	0	0	-	-	0	-	0	-	-	6	2	14		
08 IRELAND	-	-	-	-	-	-	-	-	-	0	-	0		
09 DANMARK	-	0	-	-	0	-	0	-	-	3	1	5		
10 HELLAS	-	-	-	-	-	-	-	-	-	-	-	-		
20 EUR	1	6	-	0	9	-	3	4	0	101	37	538		
28 NORWAY	-	-	-	-	0	-	-	-	-	0	0	0		
30 SWEDEN	-	-	-	-	0	-	-	0	-	0	0	1		
32 FINLAND	-	-	-	-	-	-	-	-	-	0	-	0		
36 SWITZERLAND	-	0	-	-	0	-	0	0	0	0	0	3		
38 AUSTRIA	0	0	-	-	0	-	0	0	-	1	1	23		
40 PORTUGAL	-	-	-	-	-	-	-	-	-	-	0	0		
42 SPAIN	-	-	-	-	-	-	0	-	-	0	0	1		
48 YUGOSLAVIA	0	0	0	-	1	-	0	0	0	3	1	9		
52 TURKEY	-	0	-	-	0	-	0	0	-	1	1	3		
58 GERMAN DR	-	-	-	-	0	-	-	-	-	0	0	0		
62 CZECHOSLOVAKIA	-	-	-	-	-	-	-	-	-	-	0	3		
74 OTHER EUROPEAN COUNTRIES	0	0	-	-	2	-	0	1	0	1	2	18		
78 NORTH AFRICA	-	-	-	-	-	-	-	-	-	0	-	0		
80 NEAR AND MIDDLE EAST	0	0	-	0	4	-	0	3	0	1	6	28		
84 OTHER COUNTRIES	-	-	-	-	-	-	0	-	-	-	0	0		
88 TOTAL THIRD COUNTRIES	0	0	0	0	7	-	1	4	0	8	10	89		
95 ZUSAMMEN - TOTAL B	1	7	0	0	16	-	4	8	1	109	47	627		
97 INSGESAMT - TOTAL A+B	26	8	0	0	64	0	70	13	15	147	236	1259		

(a) MIT FAHRZEUGEN ZUGELASSEN IM MITGLIEDSTAAT
BY VEHICLES REGISTERED IN THE MEMBER STATE
PAR VEHICULES IMMATRICULES DANS L'ETAT MEMBRE

S T R A S S E - R O A D - R O U T E 1.3.11:1 (B3)

GRENZUEBERSCHREITENDER VERKEHR INSGESAMT NACH LAND UND GUETERGRUPPE (a) EUR

TOTAL INTERNATIONAL TRAFFIC BY COUNTRY AND GROUP OF GOODS (a) 1983

TRAFFIC INTERNATIONAL TOTAL PAR PAYS ET GROUPE DE MARCHANDISES (a) 1000 T

LAND - COUNTRY - PAYS	GUETERGRUPPE - GROUP OF GOODS - GROUPE DE MARCHANDISES												
	01	02	03	04	05	06	07	08	09	10	11	12	13
A. EMPFANG AUS: RECEIVED FROM: RECEPTIONS DE:													
01 BR DEUTSCHLAND	146	260	51	488	324	2592	283	469	0	323	52	83	1680
02 FRANCE	385	589	12	1092	279	2425	99	46	0	564	28	32	1116
03 ITALIA	166	644	1	17	101	946	37	9	0	28	5	22	864
04 NEDERLAND	74	543	39	108	156	1681	259	141	0	179	42	41	476
05 BELGIQUE/BELGIE	230	474	17	343	265	1720	175	134	0	237	25	55	1355
06 LUXEMBOURG	2	1	5	100	12	87	2	231	0	25	10	1	325
07 UNITED KINGDOM	75	27	2	15	58	137	7	34	0	19	5	11	131
08 IRELAND	-	1	2	0	1	31	1	0	0	0	0	0	1
09 DANMARK	3	14	5	40	32	289	22	0	0	1	7	12	18
10 HELLAS	0	9	-	0	0	38	0	-	-	-	-	-	0
20 EUR	1080	2561	134	2203	1227	9947	885	1064	0	1376	173	257	5965
28 NORWAY	-	0	0	14	1	12	6	0	0	3	0	2	32
30 SWEDEN	0	10	0	442	18	62	16	13	-	15	2	5	153
32 FINLAND	0	0	0	8	2	4	1	1	-	0	0	0	10
36 SWITZERLAND	0	4	0	12	24	38	5	1	0	4	0	4	132
38 AUSTRIA	2	9	2	47	13	40	2	10	0	5	1	2	66
40 PORTUGAL	-	1	-	22	5	10	9	0	-	0	-	0	0
42 SPAIN	7	294	5	39	23	118	14	0	-	12	15	0	82
48 YUGOSLAVIA	0	20	0	21	4	41	1	-	-	0	4	0	15
52 TURKEY	0	8	-	0	0	3	0	-	-	0	0	-	0
58 GERMAN DR	-	4	0	4	2	6	1	1	-	0	-	0	7
62 CZECHOSLOVAKIA	-	4	0	213	2	19	0	0	-	17	0	0	0
74 OTHER EUROPEAN COUNTRIES	1	42	24	7	5	112	5	0	0	11	0	0	10
78 NORTH AFRICA	-	0	-	-	0	0	0	-	-	-	-	-	0
80 NEAR AND MIDDLE EAST	-	0	-	-	0	0	0	-	-	-	0	0	0
84 OTHER COUNTRIES	12	16	6	21	11	44	3	0	-	1	0	0	5
88 TOTAL THIRD COUNTRIES	22	411	38	851	110	511	63	26	0	69	23	14	513
95 ZUSAMMEN - TOTAL A	1102	2972	171	3054	1337	10457	948	1090	1	1445	196	270	6478

S T R A S S E - R O A D - R O U T E 1.3.11:2 (B3)

GRENZUEBERSCHREITENDER VERKEHR INSGESAMT NACH LAND UND GUETERGRUPPE (a) EUR

TOTAL INTERNATIONAL TRAFFIC BY COUNTRY AND GROUP OF GOODS (a) 1983

TRAFFIC INTERNATIONAL TOTAL PAR PAYS ET GROUPE DE MARCHANDISES (a) 1000 T

LAND - COUNTRY - PAYS	GUETERGRUPPE - GROUP OF GOODS - GROUPE DE MARCHANDISES												
	14	15	16	17	18	19	20	21	22	23	24	01-24	
A. EMPFANG AUS: RECEIVED FROM: RECEPTIONS DE:													
01 BR DEUTSCHLAND	1870	2737	303	16	2730	146	1454	304	312	2215	2046	20884	
02 FRANCE	816	2364	228	17	1776	52	672	198	374	940	657	14762	
03 ITALIA	850	377	43	4	475	10	545	138	283	771	790	7122	
04 NEDERLAND	623	839	173	23	1181	77	252	85	111	507	256	7866	
05 BELGIQUE/BELGIE	1614	3716	580	56	1890	175	940	178	257	1025	834	16293	
06 LUXEMBOURG	319	654	15	4	40	1	12	35	5	38	24	1963	
07 UNITED KINGDOM	98	231	9	0	118	8	112	37	53	145	216	1547	
08 IRELAND	0	-	-	0	4	1	9	0	0	10	15	77	
09 DANMARK	120	35	29	1	50	10	56	12	7	139	80	981	
10 HELLAS	0	1	-	-	0	-	-	0	0	9	1	60	
20 EUR	6311	10954	1381	121	8264	480	4067	986	1401	5798	4919	71556	
28 NORWAY	3	6	3	0	49	9	7	5	2	35	7	195	
30 SWEDEN	25	51	0	1	200	12	113	34	29	373	52	1626	
32 FINLAND	0	1	0	0	12	0	5	1	3	28	0	78	
36 SWITZERLAND	27	236	0	0	148	2	95	34	28	152	130	1077	
38 AUSTRIA	86	303	5	-	133	8	63	17	12	201	56	1086	
40 PORTUGAL	11	10	-	0	5	0	19	0	8	32	19	151	
42 SPAIN	90	97	16	0	120	0	124	32	63	144	120	1415	
48 YUGOSLAVIA	11	1	-	0	11	0	5	10	6	55	6	212	
52 TURKEY	0	0	-	-	0	-	1	0	0	7	1	20	
58 GERMAN DR	7	3	0	0	24	0	7	0	10	6	2	83	
62 CZECHOSLOVAKIA	104	218	0	5	61	0	3	0	4	25	6	682	
74 OTHER EUROPEAN COUNTRIES	12	0	0	0	44	2	13	5	8	54	8	364	
78 NORTH AFRICA	0	0	-	-	0	-	0	0	0	18	0	18	
80 NEAR AND MIDDLE EAST	0	0	-	-	0	-	1	0	0	0	0	2	
84 OTHER COUNTRIES	0	3	-	0	19	0	14	9	4	43	21	231	
88 TOTAL THIRD COUNTRIES	376	929	25	6	826	34	469	149	177	1173	429	7242	
95 ZUSAMMEN - TOTAL A	6687	11883	1406	127	9090	514	4537	1135	1578	6971	5348	78798	

(a) MIT FAHRZEUGEN ZUGELASSEN IM MITGLIEDSTAAT
BY VEHICLES REGISTERED IN THE MEMBER STATE
PAR VEHICULES IMMATRICULES DANS L'ETAT MEMBRE

S T R A S S E - R O A D - R O U T E 1.3.11:3 (B3)

GRENZUEBERSCHREITENDER VERKEHR INSGESAMT NACH LAND UND GUETERGRUPPE (a) EUR

TOTAL INTERNATIONAL TRAFFIC BY COUNTRY AND GROUP OF GOODS (a) 1983

TRAFFIC INTERNATIONAL TOTAL PAR PAYS ET GROUPE DE MARCHANDISES (a) 1000 T

LAND - COUNTRY - PAYS	GUETERGRUPPE - GROUP OF GOODS - GROUPE DE MARCHANDISES												
	01	02	03	04	05	06	07	08	09	10	11	12	13
B. VERSAND NACH: DISPATCHED TO: EXPEDITIIONS VERS:													
01 BR DEUTSCHLAND	57	2333	128	718	629	3814	188	140	0	84	266	185	2033
02 FRANCE	72	665	136	310	498	2021	191	120	0	139	25	33	1371
03 ITALIA	56	191	127	138	480	1410	82	11	0	42	494	98	621
04 NEDERLAND	31	193	33	219	114	1064	127	249	0	127	21	28	692
05 BELGIQUE/BELGIE	165	355	113	1299	348	1644	152	204	1	162	180	76	1304
06 LUXEMBOURG	0	17	5	18	9	183	5	5	-	75	140	11	109
07 UNITED KINGDOM	2	202	25	38	92	690	20	2	0	4	2	0	130
08 IRELAND	-	3	0	2	2	25	2	-	-	0	-	0	3
09 DANMARK	9	48	0	17	21	233	80	2	0	20	0	4	100
10 HELLAS	0	0	-	0	3	48	1	0	-	0	-	0	1
20 EUR	392	4006	569	2758	2197	11133	848	734	1	653	1128	435	6365
28 NORWAY	0	44	0	3	11	64	3	1	-	3	0	2	10
30 SWEDEN	3	89	0	86	74	135	10	0	0	7	1	2	116
32 FINLAND	0	3	0	0	7	8	2	0	-	0	0	0	6
36 SWITZERLAND	0	56	1	229	75	358	5	82	-	107	20	1	150
38 AUSTRIA	2	46	0	284	30	115	22	83	0	65	21	12	72
40 PORTUGAL	0	4	1	0	6	18	0	0	-	4	-	-	25
42 SPAIN	0	5	12	32	44	110	12	29	0	40	300	1	108
48 YUGOSLAVIA	0	1	0	1	7	19	1	0	-	5	0	0	16
52 TURKEY	0	0	0	0	3	1	0	-	0	0	-	0	3
58 GERMAN DR	-	0	0	-	1	18	0	0	-	0	-	0	1
62 CZECHOSLOVAKIA	0	2	0	0	2	4	1	-	-	1	-	0	0
74 OTHER EUROPEAN COUNTRIES	0	7	0	0	7	36	1	0	1	7	0	0	3
78 NORTH AFRICA	0	3	0	0	0	30	0	-	-	0	-	-	0
80 NEAR AND MIDDLE EAST	0	8	0	0	0	88	1	0	0	0	0	0	8
84 OTHER COUNTRIES	0	2	0	1	12	154	7	0	-	0	0	0	6
88 TOTAL THIRD COUNTRIES	6	269	16	636	277	1156	65	194	1	241	343	19	525
95 ZUSAMMEN - TOTAL B	398	4275	585	3394	2473	12289	914	928	3	894	1471	454	6890
97 INSGESAMT - TOTAL A+B	1500	7248	757	6448	3810	22747	1862	2018	3	2339	1666	725	13368

S T R A S S E - R O A D - R O U T E 1.3.11:4 (B3)

GRENZUEBERSCHREITENDER VERKEHR INSGESAMT NACH LAND UND GUETERGRUPPE (a) EUR

TOTAL INTERNATIONAL TRAFFIC BY COUNTRY AND GROUP OF GOODS (a) 1983

TRAFFIC INTERNATIONAL TOTAL PAR PAYS ET GROUPE DE MARCHANDISES (a) 1000 T

LAND - COUNTRY - PAYS	GUETERGRUPPE - GROUP OF GOODS - GROUPE DE MARCHANDISES												
	14	15	16	17	18	19	20	21	22	23	24	01-24	
B. VERSAND NACH: DISPATCHED TO: EXPEDITIIONS VERS:													
01 BR DEUTSCHLAND	1452	1990	211	64	2887	272	969	339	577	2385	1687	23410	
02 FRANCE	647	2298	306	27	2505	277	1095	379	353	2190	757	16416	
03 ITALIA	81	124	54	3	1374	102	547	87	240	789	335	7488	
04 NEDERLAND	608	2037	56	8	1852	149	716	260	513	1145	307	10550	
05 BELGIQUE/BELGIE	769	1249	139	10	2083	97	1117	290	243	1526	1168	14693	
06 LUXEMBOURG	123	208	17	0	120	0	64	30	12	92	53	1293	
07 UNITED KINGDOM	25	25	31	0	284	2	185	44	57	467	181	2508	
08 IRELAND	2	2	-	-	38	0	17	2	0	38	21	159	
09 DANMARK	24	16	3	3	285	5	73	30	20	170	87	1249	
10 HELLAS	0	0	0	0	20	-	12	1	4	17	12	120	
20 EUR	3730	7949	816	116	11449	904	4796	1462	2018	8818	4608	77886	
28 NORWAY	27	11	0	2	65	2	30	11	8	82	11	390	
30 SWEDEN	73	37	8	3	254	21	89	28	43	167	44	1288	
32 FINLAND	2	1	0	0	11	0	18	4	3	13	1	79	
36 SWITZERLAND	320	900	4	0	384	41	189	79	41	408	180	3631	
38 AUSTRIA	60	265	19	0	223	29	84	39	41	251	58	1820	
40 PORTUGAL	0	7	-	-	82	0	36	0	2	12	15	212	
42 SPAIN	10	11	0	0	273	0	237	40	17	105	105	1489	
48 YUGOSLAVIA	0	0	0	0	35	1	15	0	4	33	6	147	
52 TURKEY	0	0	0	0	8	0	12	4	1	5	13	49	
58 GERMAN DR	0	0	-	-	8	-	1	0	0	2	2	35	
62 CZECHOSLOVAKIA	0	1	0	0	18	3	3	4	0	2	4	43	
74 OTHER EUROPEAN COUNTRIES	0	0	0	0	40	0	8	7	1	32	7	158	
78 NORTH AFRICA	0	0	-	-	1	0	12	9	0	29	0	85	
80 NEAR AND MIDDLE EAST	10	1	0	2	11	0	25	8	1	11	20	196	
84 OTHER COUNTRIES	6	1	3	0	54	0	37	15	36	53	23	411	
88 TOTAL THIRD COUNTRIES	509	1238	35	7	1466	94	795	249	198	1205	489	10034	
95 ZUSAMMEN - TOTAL B	4239	9187	850	123	12915	998	5591	1712	2217	10023	5097	87920	
97 INSGESAMT - TOTAL A+B	10927	21070	2256	250	22005	1513	10128	2847	3795	16994	10444	166718	

(a) MIT FAHRZEUGEN ZUGELASSEN IM MITGLIEDSTAAT
BY VEHICLES REGISTERED IN THE MEMBER STATE
PAR VEHICULES IMMATRICULES DANS L'ETAT MEMBRE

S T R A S S E - R O A D - R O U T E

GRENZUEBERSCHREITENDER VERKEHR NACH LAND UND VERKEHRSART (a)
INTERNATIONAL TRAFFIC BY COUNTRY AND TYPE OF CARRIAGE (a)
TRAFIC INTERNATIONAL PAR PAYS ET GENRE DE TRANSPORT (a)

1.4.01 (B)
BR DEUTSCHLAND
1983
MIO TKM

LAND COUNTRY PAYS	WERKVERKEHR OWN ACCOUNT COMpte PROPRE	GEWERBLICHER VERKEHR HIRE OR REWARD COMpte D'AUTRUI	INSGESAMT TOTAL
A. EMPFANG AUS: RECEIVED FROM: RECEPTIONS DE:			
01 BR DEUTSCHLAND	-	-	-
02 FRANCE	275	2313	2588
03 ITALIA	258	2586	2844
04 NEDERLAND	273	783	1056
05 BELGIQUE/BELGIE	144	989	1133
06 LUXEMBOURG	41	122	162
07 UNITED KINGDOM	3	82	85
08 IRELAND	1	7	8
09 DANMARK	40	191	231
10 HELLAS	8	68	75
20 EUR	1042	7141	8183
B. VERSAND NACH: DISPATCHED TO: EXPEDITIONS VERS:			
01 BR DEUTSCHLAND	-	-	-
02 FRANCE	199	2267	2466
03 ITALIA	98	2286	2384
04 NEDERLAND	270	965	1235
05 BELGIQUE/BELGIE	235	927	1161
06 LUXEMBOURG	19	68	87
07 UNITED KINGDOM	16	138	153
08 IRELAND	1	11	13
09 DANMARK	30	357	387
10 HELLAS	15	79	94
20 EUR	881	7098	7979
97 INSGESAMT-TOTAL A+B	1924	14239	16163

S T R A S S E - R O A D - R O U T E

GRENZUEBERSCHREITENDER VERKEHR NACH LAND UND VERKEHRSART (a)
INTERNATIONAL TRAFFIC BY COUNTRY AND TYPE OF CARRIAGE (a)
TRAFIC INTERNATIONAL PAR PAYS ET GENRE DE TRANSPORT (a)

1.4.02 (B)
FRANCE
1983
MIO TKM

LAND COUNTRY PAYS	WERKVERKEHR OWN ACCOUNT COMpte PROPRE	GEWERBLICHER VERKEHR HIRE OR REWARD COMpte D'AUTRUI	INSGESAMT TOTAL
A. EMPFANG AUS: RECEIVED FROM: RECEPTIONS DE:			
01 BR DEUTSCHLAND	136	1603	1739
02 FRANCE	-	-	-
03 ITALIA	153	1906	2059
04 NEDERLAND	60	695	756
05 BELGIQUE/BELGIE	188	1012	1200
06 LUXEMBOURG	7	34	41
07 UNITED KINGDOM	24	233	257
08 IRELAND	1	15	16
09 DANMARK	-	38	38
10 HELLAS	12	18	30
20 EUR	579	5557	6136
B. VERSAND NACH: DISPATCHED TO: EXPEDITIONS VERS:			
01 BR DEUTSCHLAND	249	1852	2101
02 FRANCE	-	-	-
03 ITALIA	242	2230	2523
04 NEDERLAND	56	452	508
05 BELGIQUE/BELGIE	312	1021	1334
06 LUXEMBOURG	14	34	48
07 UNITED KINGDOM	69	564	633
08 IRELAND	1	2	3
09 DANMARK	8	76	84
10 HELLAS	15	43	58
20 EUR	967	6324	7291
97 INSGESAMT-TOTAL A+B	1547	11880	13427

(a) MIT FAHRZEUGEN ZUGELASSEN IM MITGLIEDSTAAT
BY VEHICLES REGISTERED IN THE MEMBER STATE
PAR VEHICULES IMMATRICULES DANS L'ETAT MEMBRE

S T R A S S E - R O A D - R O U T E

GRENZUEBERSCHREITENDER VERKEHR NACH LAND UND VERKEHRSART (a)

INTERNATIONAL TRAFFIC BY COUNTRY AND TYPE OF CARRIAGE (a)

TRAFFIC INTERNATIONAL PAR PAYS ET GENRE DE TRANSPORT (a)

1.4.04 (B)
 NEDERLAND
 1983
 MIO TKM

LAND COUNTRY PAYS	WERKVERKEHR OWN ACCOUNT COMPTE PROPRE	GEWERBLICHER VERKEHR HIRE OR REWARD COMPTE D'AUTRUI	INSGESAMT TOTAL
A. EMPFANG AUS: RECEIVED FROM: RECEPTIONS DE:			
01 BR DEUTSCHLAND	312	3148	3461
02 FRANCE	52	905	957
03 ITALIA	14	775	789
04 NEDERLAND	-	-	-
05 BELGIQUE/BELGIE	127	953	1081
06 LUXEMBOURG	3	30	33
07 UNITED KINGDOM	5	47	51
08 IRELAND	1	1	2
09 DANMARK	8	152	160
10 HELLAS	-	16	16
20 EUR	522	6027	6549
B. VERSAND NACH: DISPATCHED TO: EXPEDITIONS VERS:			
01 BR DEUTSCHLAND	665	3697	4363
02 FRANCE	194	1237	1431
03 ITALIA	118	1047	1165
04 NEDERLAND	-	-	-
05 BELGIQUE/BELGIE	207	949	1155
06 LUXEMBOURG	6	40	46
07 UNITED KINGDOM	24	116	140
08 IRELAND	-	2	2
09 DANMARK	11	218	229
10 HELLAS	-	34	34
20 EUR	1226	7340	8565
97 INSGESAMT-TOTAL A+B	1748	13367	15115

S T R A S S E - R O A D - R O U T E

GRENZUEBERSCHREITENDER VERKEHR NACH LAND UND VERKEHRSART (a)

INTERNATIONAL TRAFFIC BY COUNTRY AND TYPE OF CARRIAGE (a)

TRAFFIC INTERNATIONAL PAR PAYS ET GENRE DE TRANSPORT (a)

1.4.05 (B)
 BELGIQUE/BELGIE
 1983
 MIO TKM

LAND COUNTRY PAYS	WERKVERKEHR OWN ACCOUNT COMPTE PROPRE	GEWERBLICHER VERKEHR HIRE OR REWARD COMPTE D'AUTRUI	INSGESAMT TOTAL
A. EMPFANG AUS: RECEIVED FROM: RECEPTIONS DE:			
01 BR DEUTSCHLAND	197	886	1083
02 FRANCE	401	1148	1549
03 ITALIA	258	430	688
04 NEDERLAND	99	167	266
05 BELGIQUE/BELGIE	-	-	-
06 LUXEMBOURG	12	43	55
07 UNITED KINGDOM	0	2	2
08 IRELAND	-	-	-
09 DANMARK	4	17	21
10 HELLAS	-	-	-
20 EUR	971	2693	3664
B. VERSAND NACH: DISPATCHED TO: EXPEDITIONS VERS:			
01 BR DEUTSCHLAND	402	1167	1569
02 FRANCE	475	1558	2033
03 ITALIA	270	542	812
04 NEDERLAND	224	332	556
05 BELGIQUE/BELGIE	-	-	-
06 LUXEMBOURG	36	59	95
07 UNITED KINGDOM	3	5	8
08 IRELAND	-	3	3
09 DANMARK	3	41	45
10 HELLAS	-	-	-
20 EUR	1414	3706	5120
97 INSGESAMT-TOTAL A+B	2385	6399	8784

(a) MIT FAHRZEUGEN ZUGELASSEN IM MITGLIEDSTAAT
 BY VEHICLES REGISTERED IN THE MEMBER STATE
 PAR VEHICULES IMMATRICULES DANS L'ETAT MEMBRE

S T R A S S E - R O A D - R O U T E

GRENZUEBERSCHREITENDER VERKEHR NACH LAND UND VERKEHRSART (a)

INTERNATIONAL TRAFFIC BY COUNTRY AND TYPE OF CARRIAGE (a)

TRAFIC INTERNATIONAL PAR PAYS ET GENRE DE TRANSPORT (a)

1.4.07 (B)
UNITED KINGDOM
1983
MIO TKM

LAND COUNTRY PAYS	WERKVERKEHR OWN ACCOUNT COMPTE PROPRE	GEWERBLICHER VERKEHR HIRE OR REWARD COMPTE D'AUTRUI	INSGESAMT TOTAL
A. EMPFANG AUS: RECEIVED FROM: RECEPTIONS DE:			
01 BR DEUTSCHLAND	27	333	360
02 FRANCE	66	392	458
03 ITALIA	46	609	655
04 NEDERLAND	25	130	156
05 BELGIQUE/BELGIE	22	105	127
06 LUXEMBOURG	0	1	2
07 UNITED KINGDOM	-	-	-
08 IRELAND	3	20	22
09 DANMARK	1	3	3
10 HELLAS	0	3	3
20 EUR	190	1595	1785
B. VERSAND NACH: DISPATCHED TO: EXPEDITIONS VERS:			
01 BR DEUTSCHLAND	21	310	330
02 FRANCE	23	386	409
03 ITALIA	15	592	607
04 NEDERLAND	11	104	115
05 BELGIQUE/BELGIE	9	93	102
06 LUXEMBOURG	0	2	2
07 UNITED KINGDOM	-	-	-
08 IRELAND	28	23	52
09 DANMARK	1	4	4
10 HELLAS	0	42	42
20 EUR	108	1556	1664
97 INSGESAMT-TOTAL A+B	298	3151	3449

S T R A S S E - R O A D - R O U T E

GRENZUEBERSCHREITENDER VERKEHR NACH LAND UND VERKEHRSART (a)

INTERNATIONAL TRAFFIC BY COUNTRY AND TYPE OF CARRIAGE (a)

TRAFIC INTERNATIONAL PAR PAYS ET GENRE DE TRANSPORT (a)

1.4.08 (B)
IRELAND
1983
MIO TKM

LAND COUNTRY PAYS	WERKVERKEHR OWN ACCOUNT COMPTE PROPRE	GEWERBLICHER VERKEHR HIRE OR REWARD COMPTE D'AUTRUI	INSGESAMT TOTAL
A. EMPFANG AUS: RECEIVED FROM: RECEPTIONS DE:			
01 BR DEUTSCHLAND	4	43	47
02 FRANCE	4	53	57
03 ITALIA	5	40	45
04 NEDERLAND	-	9	9
05 BELGIQUE/BELGIE	-	11	11
06 LUXEMBOURG	-	-	-
07 UNITED KINGDOM	37	66	103
08 IRELAND	-	-	-
09 DANMARK	-	3	3
10 HELLAS	-	-	-
20 EUR	50	225	275
B. VERSAND NACH: DISPATCHED TO: EXPEDITIONS VERS:			
01 BR DEUTSCHLAND	4	31	35
02 FRANCE	3	69	72
03 ITALIA	5	29	34
04 NEDERLAND	-	8	8
05 BELGIQUE/BELGIE	-	7	7
06 LUXEMBOURG	-	-	-
07 UNITED KINGDOM	26	78	104
08 IRELAND	-	-	-
09 DANMARK	-	1	1
10 HELLAS	-	10	10
20 EUR	38	233	271
97 INSGESAMT-TOTAL A+B	88	458	546

(a) MIT FAHRZEUGEN ZUGELASSEN IM MITGLIEDSTAAT
BY VEHICLES REGISTERED IN THE MEMBER STATE
PAR VEHICULES IMMATRICULES DANS L'ETAT MEMBRE

S T R A S S E - R O A D - R O U T E

GRENZUEBERSCHREITENDER VERKEHR NACH LAND UND VERKEHRSART (a) DANMARK

INTERNATIONAL TRAFFIC BY COUNTRY AND TYPE OF CARRIAGE (a) 1983

TRAFIC INTERNATIONAL PAR PAYS ET GENRE DE TRANSPORT (a) MIO TKM

LAND COUNTRY PAYS	!WERKVERKEHR !OWN ACCOUNT !COMPTE PROPRE	!GEWERBLICHER VERKEHR! !HIRE OR REWARD !COMPTE D'AUTRUI	!INSGESAMT !TOTAL
A. EMPFANG AUS: RECEIVED FROM: RECEPTIONS DE:			
01 BR DEUTSCHLAND	64	649	713
02 FRANCE	19	221	240
03 ITALIA	17	201	218
04 NEDERLAND	10	120	131
05 BELGIQUE/BELGIE	11	123	134
06 LUXEMBOURG	-	-	-
07 UNITED KINGDOM	10	114	123
08 IRELAND	0	6	6
09 DANMARK	-	-	-
10 HELLAS	2	25	27
20 EUR	133	1458	1591
B. VERSAND NACH: DISPATCHED TO: EXPEDITIONS VERS:			
01 BR DEUTSCHLAND	171	780	951
02 FRANCE	21	245	267
03 ITALIA	25	290	314
04 NEDERLAND	6	74	81
05 BELGIQUE/BELGIE	5	56	61
06 LUXEMBOURG	-	-	-
07 UNITED KINGDOM	44	505	549
08 IRELAND	1	18	20
09 DANMARK	-	-	-
10 HELLAS	5	62	67
20 EUR	278	2032	2310
97 INSGESAMT-TOTAL A+B	410	3490	3901

S T R A S S E - R O A D - R O U T E

GRENZUEBERSCHREITENDER VERKEHR NACH LAND UND VERKEHRSART (a) HELLAS

INTERNATIONAL TRAFFIC BY COUNTRY AND TYPE OF CARRIAGE (a) 1983

TRAFIC INTERNATIONAL PAR PAYS ET GENRE DE TRANSPORT (a) MIO TKM

LAND COUNTRY PAYS	!WERKVERKEHR !OWN ACCOUNT !COMPTE PROPRE	!GEWERBLICHER VERKEHR! !HIRE OR REWARD !COMPTE D'AUTRUI	!INSGESAMT !TOTAL
A. EMPFANG AUS: RECEIVED FROM: RECEPTIONS DE:			
01 BR DEUTSCHLAND	-	648	648
02 FRANCE	-	107	107
03 ITALIA	-	128	128
04 NEDERLAND	-	293	293
05 BELGIQUE/BELGIE	-	99	99
06 LUXEMBOURG	-	4	4
07 UNITED KINGDOM	-	33	33
08 IRELAND	-	-	-
09 DANMARK	-	29	29
10 HELLAS	-	-	-
20 EUR	-	1339	1339
B. VERSAND NACH: DISPATCHED TO: EXPEDITIONS VERS:			
01 BR DEUTSCHLAND	-	800	800
02 FRANCE	-	140	140
03 ITALIA	-	124	124
04 NEDERLAND	-	195	195
05 BELGIQUE/BELGIE	-	55	55
06 LUXEMBOURG	-	2	2
07 UNITED KINGDOM	-	46	46
08 IRELAND	-	0	0
09 DANMARK	-	15	15
10 HELLAS	-	-	-
20 EUR	-	1377	1377
97 INSGESAMT-TOTAL A+B	-	2716	2716

(a) MIT FAHRZEUGEN ZUGELASSEN IM MITGLIEDSTAAT
BY VEHICLES REGISTERED IN THE MEMBER STATE
PAR VEHICULES IMMATRICULES DANS L'ETAT MEMBRE

GRENZUEBERSCHREITENDER VERKEHR NACH LAND UND VERKEHRSART (a)

EUR

INTERNATIONAL TRAFFIC BY COUNTRY AND TYPE OF CARRIAGE (a)

1983

TRAFFIC INTERNATIONAL PAR PAYS ET GENRE DE TRANSPORT (a)

MIO TKM

LAND COUNTRY PAYS	WERKVERKEHR OWN ACCOUNT COMPTE PROPRE	GEWERBLICHER VERKEHR HIRE OR REWARD COMPTE D'AUTRUI	INSGESAMT TOTAL
A. EMPFANG AUS: RECEIVED FROM: RECEPTIONS DE:			
01 BR DEUTSCHLAND	741	7310	8050
02 FRANCE	817	5139	5955
03 ITALIA	752	6674	7426
04 NEDERLAND	467	2199	2666
05 BELGIQUE/BELGIE	492	3292	3784
06 LUXEMBOURG	62	235	297
07 UNITED KINGDOM	79	576	654
08 IRELAND	5	50	54
09 DANMARK	53	432	485
10 HELLAS	21	129	151
20 EUR	3488	26035	29523
B. VERSAND NACH: DISPATCHED TO: EXPEDITIONS VERS:			
01 BR DEUTSCHLAND	1512	8637	10149
02 FRANCE	915	5903	6818
03 ITALIA	773	7190	7963
04 NEDERLAND	567	2131	2697
05 BELGIQUE/BELGIE	767	3108	3875
06 LUXEMBOURG	76	204	280
07 UNITED KINGDOM	182	1452	1633
08 IRELAND	32	60	92
09 DANMARK	54	712	765
10 HELLAS	35	270	305
20 EUR	4912	29665	34577
97 INSGESAMT-TOTAL A+B	8400	55700	64100

(a) MIT FAHRZEUGEN ZUGELASSEN IM MITGLIEDSTAAT
BY VEHICLES REGISTERED IN THE MEMBER STATE
PAR VEHICULES IMMATRICULES DANS L'ETAT MEMBRE

S T R A S S E	- ROAD	- ROUTE	1.5.1:3 (B3)										
GRENZUEBERSCHREITENDER VERKEHR NACH RELATION UND KAPITEL NST/R (a)			EUR										
INTERNATIONAL TRAFFIC BY RELATION AND CHAPTER NST/R (a)			1983										
TRAFFIC INTERNATIONAL PAR RELATION ET CHAPITRE NST/R (a)			1000 T										
BELADELAND COUNTRY OF LOADING PAYS DE CHARGEMENT	ENTLADELAND - COUNTRY OF UNLOADING - PAYS DE DECHARGEMENT										TOTAL		
	D	F	I	NL	B	L	UK	IRL	DK	HEL	EUR	THIRD COUNTRY	INSG. TOTAL
	KAPITEL NST/R			CHAPTER NST/R			CHAPITRE NST/R						
5													
01 BR DEUTSCHLAND	-	876	216	1202	702	29	23	1	284	4	3337	216	3553
02 FRANCE	981	-	262	202	772	26	100	-	30	0	2373	92	2465
03 ITALIA	525	286	-	15	23	-	8	-	5	1	864	-	864
04 NEDERLAND	1050	254	30	-	548	4	17	0	32	0	1934	28	1963
05 BELGIQUE/BELGIE	1266	944	84	735	-	51	20	-	54	0	3155	46	3201
06 LUXEMBOURG	176	50	-	7	92	-	0	-	-	-	325	-	325
07 UNITED KINGDOM	23	116	28	11	20	0	-	7	14	0	219	22	241
08 IRELAND	0	-	-	0	-	-	28	-	0	-	29	-	29
09 DANMARK	55	6	1	9	3	-	10	1	-	0	85	114	199
10 HELLAS	7	1	1	0	0	-	0	-	0	-	9	7	16
20 EUR	4083	2533	621	2182	2161	109	207	9	419	6	12330	525	12855
88 TOTAL THIRD COUNTRIES	166	106	-	23	12	-	17	-	188	1	513	-	-
90 INSGESAMT-TOTAL	4249	2639	621	2204	2173	109	223	9	607	8	12843	-	-
6													
01 BR DEUTSCHLAND	-	2377	56	3548	1440	65	1	0	115	17	7619	1178	8797
02 FRANCE	3295	-	126	163	835	146	29	-	4	1	4598	389	4987
03 ITALIA	696	322	-	77	118	-	6	-	1	1	1226	-	1226
04 NEDERLAND	1925	115	8	-	1452	21	3	-	8	2	3535	16	3550
05 BELGIQUE/BELGIE	1029	4102	8	4296	-	99	1	-	5	2	9543	-	9543
06 LUXEMBOURG	303	400	-	77	193	-	-	-	-	0	974	-	974
07 UNITED KINGDOM	10	26	1	4	2	-	-	302	3	0	347	3	350
08 IRELAND	0	-	-	-	-	-	19	-	0	-	19	-	19
09 DANMARK	1041	8	1	11	7	-	5	0	-	0	1074	161	1235
10 HELLAS	3	1	4	0	0	-	0	-	0	-	9	1	10
20 EUR	8302	7351	205	8176	4046	331	66	302	141	24	28944	1747	30691
88 TOTAL THIRD COUNTRIES	788	357	-	26	55	-	1	-	76	2	1305	-	-
90 INSGESAMT-TOTAL	9090	7708	205	8202	4101	331	67	302	217	26	30249	-	-
7													
01 BR DEUTSCHLAND	-	133	7	135	45	11	0	-	7	0	338	23	361
02 FRANCE	160	-	46	2	93	-	-	-	0	-	302	-	302
03 ITALIA	31	12	-	0	-	-	-	-	-	-	43	-	43
04 NEDERLAND	168	69	0	-	157	-	-	-	2	0	396	1	397
05 BELGIQUE/BELGIE	245	566	-	178	-	6	-	-	0	-	995	3	998
06 LUXEMBOURG	15	-	-	-	-	-	-	-	-	-	15	-	15
07 UNITED KINGDOM	0	-	-	0	-	-	-	9	0	-	9	-	9
08 IRELAND	-	-	-	-	-	-	31	-	-	-	31	-	31
09 DANMARK	65	0	-	1	-	-	0	-	-	0	66	8	74
10 HELLAS	-	-	-	-	-	-	-	-	-	-	-	0	0
20 EUR	685	780	54	317	296	17	31	9	9	0	2197	35	2231
88 TOTAL THIRD COUNTRIES	0	20	-	0	-	-	-	-	4	-	25	-	-
90 INSGESAMT-TOTAL	685	800	54	317	296	17	31	9	13	0	2221	-	-
8													
01 BR DEUTSCHLAND	-	1596	486	2408	1395	41	102	1	372	34	6435	732	7167
02 FRANCE	1178	-	597	474	973	16	297	4	58	7	3603	325	3929
03 ITALIA	148	213	-	54	40	-	15	-	12	7	489	-	489
04 NEDERLAND	2488	914	191	-	1304	13	84	1	107	4	5106	167	5274
05 BELGIQUE/BELGIE	1500	1387	113	1791	-	50	50	-	40	4	4935	60	4995
06 LUXEMBOURG	16	8	-	2	19	-	-	-	-	-	45	-	45
07 UNITED KINGDOM	75	143	84	67	39	0	-	39	27	2	476	50	525
08 IRELAND	11	-	-	0	-	-	12	-	0	-	13	-	13
09 DANMARK	146	13	9	32	2	-	15	-	-	4	222	226	448
10 HELLAS	5	2	1	1	1	-	0	-	0	-	10	7	17
20 EUR	5557	4275	1480	4830	3774	120	575	46	618	62	21335	1567	22902
88 TOTAL THIRD COUNTRIES	384	135	-	94	26	-	18	-	204	7	867	-	-
90 INSGESAMT-TOTAL	5941	4410	1480	4923	3799	120	593	46	822	68	22202	-	-
9													
01 BR DEUTSCHLAND	-	2953	649	4719	2116	85	381	39	478	163	11582	1231	12814
02 FRANCE	2123	-	685	662	2163	43	635	6	49	31	6397	504	6901
03 ITALIA	570	1038	-	273	264	-	243	16	52	71	2526	-	2526
04 NEDERLAND	3312	900	153	-	2462	23	165	6	164	18	7202	318	7520
05 BELGIQUE/BELGIE	2264	2785	328	2767	-	97	109	9	60	21	8440	300	8740
06 LUXEMBOURG	61	6	-	17	43	-	2	-	-	-	130	-	130
07 UNITED KINGDOM	253	456	135	188	96	3	-	190	51	15	1388	100	1488
08 IRELAND	21	12	10	5	4	-	161	-	2	-	215	-	215
09 DANMARK	439	63	14	156	38	-	119	6	-	4	839	461	1299
10 HELLAS	76	25	25	8	8	0	9	0	4	-	156	23	180
20 EUR	9119	8237	1999	8795	7194	251	1822	272	860	324	38873	2937	41810
88 TOTAL THIRD COUNTRIES	816	430	-	348	173	-	86	0	510	36	2397	-	-
90 INSGESAMT-TOTAL	9935	8667	1999	9142	7367	251	1908	272	1370	358	41270	-	-

(a)-WERKVERKEHR UND GEWERBLICHER VERKEHR
 OHN ACCOUNT AND HIRE OR REWARD
 COMPTE PROPRE ET COMPTE D'AUTRUI
 -OHNE VERKEHR MIT FAHRZEUGEN ZUGELASSEN IN DRITTLAENDER
 EXCLUDING TRAFFIC BY VEHICLES REGISTERED IN THIRD COUNTRIES
 SANS TRAFIC PAR VEHICULES IMMATICULES EN PAYS TIERS

S T R A S S E R O A D R O U T E 1.6.1 (B3)

GRENZUEBERSCHREITENDER VERKEHR NACH RELATION (a) EUR

INTERNATIONAL TRAFFIC BY RELATION (a) 1983

TRAFIC INTERNATIONAL PAR RELATION (a) MIO TKM

BELADELAND COUNTRY OF LOADING PAYS DE CHARGEMENT	ENTLADELAND			COUNTRY OF UNLOADING				PAYS DE DECHARGEMENT				EUR
	D	F	I	NL	B	L	UK	IRL	DK	HEL		
01 BR DEUTSCHLAND	-	4205	2384	4695	2244	87	514	60	1100	741	16030	
02 FRANCE	4689	-	2523	1465	2883	48	1091	60	324	165	13246	
03 ITALIA	2844	2059	-	789	688	-	655	45	218	128	7426	
04 NEDERLAND	5419	2186	1165	-	1421	46	296	11	360	326	11231	
05 BELGIQUE/BELGIE	2703	3233	812	1636	-	95	135	14	178	99	8904	
06 LUXEMBOURG	162	41	-	33	55	-	2	-	-	4	297	
07 UNITED KINGDOM	416	666	607	167	104	2	-	155	128	75	2318	
08 IRELAND	43	88	34	10	7	-	126	-	7	10	325	
09 DANMARK	1182	305	314	241	82	-	552	23	-	96	2795	
10 HELLAS	875	170	124	211	55	2	48	0	42	-	1528	
20 EUR	18332	12954	7963	9246	7540	280	3418	367	2356	1644	64100	

(a)-WERKVERKEHR UND GEWERBLICHER VERKEHR
OWN ACCOUNT AND HIRE OR REWARD
COMPTE PROPRE ET COMPTE D'AUTRUI
-OHNE VERKEHR MIT FAHRZEUGEN ZUGELASSEN IN DRITTLAENDER
EXCLUDING TRAFFIC BY VEHICLES REGISTERED IN THIRD COUNTRIES
SANS TRAFIC PAR VEHICULES IMMATRICULES EN PAYS TIERS

S T R A S S E - R O A D - R O U T E

INNERSTAATLICHER VERKEHR NACH GUETERGRUPPE UND VERKEHRSART
 NATIONAL TRAFFIC BY GROUP OF GOODS AND TYPE OF CARRIAGE
 TRAFIC NATIONAL PAR GROUPE DE MARCHANDISES ET GENRE DE TRANSPORT

2.1.01 (A1)
 BR DEUTSCHLAND
 1983
 1000 T/MIO TKM

GUETERGRUPPE GROUP OF GOODS GROUPE DE MARCHANDISES 24	!GRUPPE !GROUP !GROUPE !NST/R	!WERKVERKEHR !OWN ACCOUNT !COMPTE PROPRE		!GEWERBLICHER VERKEHR !HIRE OR REWARD !CCMPTE D'AUTRUI		!INSGESAMT !TOTAL	
		! 1000 T	! MIO TKM	! 1000 T	! MIO TKM	! 1000 T	! MIO TKM
01	!01	7124	483	8261	275	15385	758
02	!02,03	14930	915	2915	390	17845	1305
03	!00,06	4660	237	8457	465	13117	702
04	!05	19152	1180	20471	1376	39623	2556
05	!04,09	6110	296	1755	328	7865	624
06	!11,12,13,14,16,17	136078	8772	54571	6409	190649	15181
07	!18	1363	169	1697	201	3060	370
08	!21,22,23	10022	398	36636	933	46658	1331
09	!31	701	27	0	1	701	28
10	!32,33,34	69163	3107	55069	2785	124232	5892
11	!41,46	10458	280	1365	136	11823	416
12	!45	1202	125	815	153	2017	278
13	!51,52,53,54,55,56	15353	978	33836	3568	49189	4546
14	!64,69	76554	3857	54476	4053	131030	7910
15	!61,62,63,65	696994	10390	421918	7326	1118912	17716
16	!71,72	3380	159	3492	409	6872	568
17	!83	822	16	1487	116	2309	132
18	!81,82,89	109132	2463	73578	4724	182710	7187
19	!84	2593	190	2109	311	4702	501
20	!91,92,93	16770	795	21945	2531	38715	3326
21	!94	12773	734	13989	1727	26762	2461
22	!95	3341	338	4551	932	7892	1270
23	!96,97	30352	2256	34234	5870	64586	8126
24	!99	58104	2333	64879	9746	122983	12079
25	!INSGESAMT-TOTAL	1307131	40498	922506	54765	2229637	95263

S T R A S S E - R O A D - R O U T E

INNERSTAATLICHER VERKEHR NACH GUETERGRUPPE UND VERKEHRSART
 NATIONAL TRAFFIC BY GROUP OF GOODS AND TYPE OF CARRIAGE
 TRAFIC NATIONAL PAR GROUPE DE MARCHANDISES ET GENRE DE TRANSPORT

2.1.02 (A1)
 FRANCE
 1983
 1000 T/MIO TKM

GUETERGRUPPE GROUP OF GOODS GROUPE DE MARCHANDISES 24	!GRUPPE !GROUP !GROUPE !NST/R	!WERKVERKEHR !OWN ACCOUNT !COMPTE PROPRE		!GEWERBLICHER VERKEHR !HIRE OR REWARD !CCMPTE D'AUTRUI		!INSGESAMT !TOTAL	
		! 1000 T	! MIO TKM	! 1000 T	! MIO TKM	! 1000 T	! MIO TKM
01	!01	32475	1472	14225	1369	46701	2841
02	!02,03	10965	1206	5847	1460	16813	2665
03	!00,06	13651	834	14033	424	27684	1258
04	!05	17587	1086	9886	1075	27473	2161
05	!04,09	5696	464	2771	338	8466	803
06	!11,12,13,14,16,17	107845	8092	43561	8163	151406	16255
07	!18	2667	172	2844	495	5511	667
08	!21,22,23	5172	103	8758	448	13930	551
09	!31	4	1	78	2	82	3
10	!32,33,34	43592	1953	22968	2352	66561	4305
11	!41,46	6412	227	1587	126	7999	353
12	!45	5343	133	4811	194	10154	327
13	!51,52,53,54,55,56	8906	770	10574	2648	19480	3418
14	!64,69	62552	2489	32327	2974	94879	5463
15	!61,62,63,65	371787	5645	142129	4627	513916	10272
16	!71,72	21922	817	11000	1250	32922	2066
17	!83	-	-	238	35	238	35
18	!81,82,89	6984	929	11903	3174	18887	4103
19	!84	1580	121	1771	368	3351	489
20	!91,92,93	13539	1188	12933	2606	26472	3793
21	!94	6411	612	3467	886	9878	1498
22	!95	3606	329	2494	677	6100	1006
23	!96,97	14300	1755	15657	4045	29957	5800
24	!99	26372	1946	36941	6107	63313	8053
25	!INSGESAMT-TOTAL	789369	32343	412803	45844	1202172	78186

S T R A S S E - R O A D - R O U T E

INNERSTAATLICHER VERKEHR NACH GUETERGRUPPE UND VERKEHRSART NEDERLAND

NATIONAL TRAFFIC BY GROUP OF GOODS AND TYPE OF CARRIAGE 1983

TRAFIC NATIONAL PAR GROUPE DE MARCHANDISES ET GENRE DE TRANSPORT 1000 T/MIO TKM

GUETERGRUPPE GROUP OF GOODS GROUPE DE MARCHANDISES 24	!GRUPPE !GROUP !GROUPE !NST/R	!WERKVERKEHR !OWN ACCOUNT !COMPTE PROPRE		!GEWERBLICHER VERKEHR !HIRE OR REWARD !COMPTE D'AUTRUI		!INSGESAMT !TOTAL	
		! 1000 T	! MIO TKM	! 1000 T	! MIO TKM	! 1000 T	! MIO TKM
01	!01	1054	46	909	55	1963	101
02	!02,03	6207	493	7584	492	13791	985
03	!00,06	1328	118	8010	485	9338	604
04	!05	2110	176	2806	262	4916	438
05	!04,09	1875	159	1581	139	3456	297
06	!11,12,13,14,16,17	40294	2319	31269	2332	71563	4651
07	!18	851	66	982	81	1833	147
08	!21,22,23	218	25	403	24	621	50
09	!31	-	-	0	0	0	0
10	!32,33,34	9524	606	8340	361	17864	967
11	!41,46	937	47	449	23	1386	70
12	!45	61	4	130	10	190	14
13	!51,52,53,54,55,56	1359	173	4542	416	5901	588
14	!64,69	6459	316	17316	1413	23775	1729
15	!61,62,63,65	34867	445	60684	917	95552	1362
16	!71,72	2676	130	2194	149	4870	279
17	!83	-	-	30	4	30	4
18	!81,82,89	14874	304	6950	596	21824	900
19	!84	632	31	697	80	1329	112
20	!91,92,93	1235	110	3958	389	5193	499
21	!94	740	84	2132	193	2873	276
22	!95	313	32	1277	120	1590	152
23	!96,97	3817	350	7488	882	11305	1232
24	!99	7124	387	19679	1262	26803	1649
25	!INSGESAMT-TOTAL	138554	6421	189411	10686	327965	17106

S T R A S S E - R O A D - R O U T E

INNERSTAATLICHER VERKEHR NACH GUETERGRUPPE UND VERKEHRSART BELGIQUE/BELGIE

NATIONAL TRAFFIC BY GROUP OF GOODS AND TYPE OF CARRIAGE 1983

TRAFIC NATIONAL PAR GROUPE DE MARCHANDISES ET GENRE DE TRANSPORT 1000 T/MIO TKM

GUETERGRUPPE GROUP OF GOODS GROUPE DE MARCHANDISES 24	!GRUPPE !GROUP !GROUPE !NST/R	!WERKVERKEHR !OWN ACCOUNT !COMPTE PROPRE		!GEWERBLICHER VERKEHR !HIRE OR REWARD !COMPTE D'AUTRUI		!INSGESAMT !TOTAL	
		! 1000 T	! MIO TKM	! 1000 T	! MIO TKM	! 1000 T	! MIO TKM
01	!01	1745	70	1092	31	2837	101
02	!02,03	4343	181	883	55	5226	236
03	!00,06	2108	92	3284	94	5392	186
04	!05	2678	184	1584	128	4262	312
05	!04,09	1516	85	636	43	2152	128
06	!11,12,13,14,16,17	26825	1382	10206	678	37031	2060
07	!18	274	23	324	17	598	40
08	!21,22,23	2294	57	4917	181	7211	238
09	!31	35	1	7	0	42	1
10	!32,33,34	9300	386	3696	206	12996	592
11	!41,46	1045	38	1967	29	3012	67
12	!45	55	2	39	1	95	3
13	!51,52,53,54,55,56	4287	236	4026	267	8313	503
14	!64,69	22219	521	9909	366	32128	887
15	!61,62,63,65	54262	963	45004	1022	99266	1985
16	!71,72	5609	114	4357	178	9966	292
17	!83	9	1	9	1	18	2
18	!81,82,89	3922	178	4474	325	8396	503
19	!84	487	28	208	25	695	53
20	!91,92,93	3608	156	2150	153	5757	309
21	!94	2633	109	1287	84	3920	193
22	!95	1503	90	755	60	2358	151
23	!96,97	5475	275	3887	284	9362	560
24	!99	4191	186	4775	323	8967	508
25	!INSGESAMT-TOTAL	160524	5358	109475	4551	269999	9910

S T R A S S E - R O A D - R O U T E

INNERSTAATLICHER VERKEHR NACH GUETERGRUPPE UND VERKEHRSART
 NATIONAL TRAFFIC BY GROUP OF GOODS AND TYPE OF CARRIAGE
 TRAFIC NATIONAL PAR GROUPE DE MARCHANDISES ET GENRE DE TRANSPORT

2.1.07 (A1)
 UNITED KINGDOM
 1983
 1000 T/MIO TKM

GUETERGRUPPE GROUP OF GOODS GROUPE DE MARCHANDISES	!GRUPPE !GROUP !GROUPE !NST/R	!WERKVERKEHR !OWN ACCOUNT !COMPTE PROPRE		!GEWERBLICHER VERKEHR !HIRE OR REWARD !COMPTE D'AUTRUI		!INSGESAMT !TOTAL	
		! 1000 T	! MIO TKM	! 1000 T	! MIO TKM	! 1000 T	! MIO TKM
01	!01	! 8700	! 500	! 17900	! 1500	! 26600	! 2000
02	!02,03	! 14000	! 1100	! 13300	! 2100	! 27300	! 3200
03	!00,06	! 9600	! 600	! 11100	! 700	! 20700	! 1100
04	!05	! 8400	! 400	! 12800	! 1800	! 21200	! 2400
05	!04,09	! 4200	! 300	! 3700	! 500	! 7900	! 340
06	!11,12,13,14,16,17	! 124800	! 8200	! 70500	! 8200	! 195300	! 16400
07	!18	! 1500	! 200	! 3700	! 500	! 5200	! 700
08	!21,22,23	! 22400	! 500	! 45600	! 2900	! 68000	! 3400
09	!31	! 0	! 0	! 100	! 0	! 100	! 0
10	!32,33,34	! 55100	! 3100	! 13300	! 1000	! 68400	! 4100
11	!41,46	! 2800	! 100	! 2900	! 200	! 5700	! 300
12	!45	! 5800	! 200	! 4800	! 400	! 10600	! 600
13	!51,52,53,54,55,56	! 10200	! 1000	! 31300	! 4500	! 41500	! 5500
14	!64,69	! 87600	! 3200	! 53700	! 3600	! 141300	! 6800
15	!61,62,63,65	! 115900	! 4000	! 169900	! 7100	! 285800	! 11100
16	!71,72	! 4400	! 200	! 10300	! 1300	! 14700	! 1500
17	!83	! 200	! 0	! 1300	! 100	! 1500	! 100
18	!81,82,89	! 13800	! 1400	! 25400	! 3800	! 39200	! 5200
19	!84	! 1900	! 100	! 2400	! 400	! 4300	! 500
20	!91,92,93	! 17900	! 1500	! 20400	! 2800	! 38300	! 4300
21	!94	! 8300	! 600	! 7100	! 900	! 15400	! 1500
22	!95	! 2500	! 300	! 5600	! 800	! 8100	! 1100
23	!96,97	! 19700	! 2200	! 30500	! 4900	! 50200	! 7100
24	!99	! 104700	! 3700	! 119200	! 8900	! 223900	! 12600
25	!INSGESAMT-TOTAL	! 644400	! 33400	! 676800	! 58900	! 1321200	! 92300

S T R A S S E - R O A D - R O U T E

INNERSTAATLICHER VERKEHR NACH GUETERGRUPPE UND VERKEHRSART
 NATIONAL TRAFFIC BY GROUP OF GOODS AND TYPE OF CARRIAGE
 TRAFIC NATIONAL PAR GROUPE DE MARCHANDISES ET GENRE DE TRANSPORT

2.1.08 (A1)
 IRELAND
 1983
 1000 T/MIO TKM

GUETERGRUPPE GROUP OF GOODS GROUPE DE MARCHANDISES	!GRUPPE !GROUP !GROUPE !NST/R	!WERKVERKEHR !OWN ACCOUNT !COMPTE PROPRE		!GEWERBLICHER VERKEHR !HIRE OR REWARD !COMPTE D'AUTRUI		!INSGESAMT !TOTAL	
		! 1000 T	! MIO TKM	! 1000 T	! MIO TKM	! 1000 T	! MIO TKM
01	!01	! 1106	! 70	! 640	! 52	! 1746	! 122
02	!02,03	! 1024	! 61	! 269	! 26	! 1293	! 87
03	!00,06	! 1352	! 65	! 1492	! 83	! 2844	! 148
04	!05	! 1022	! 72	! 504	! 46	! 1526	! 118
05	!04,09	! 384	! 19	! 277	! 29	! 661	! 48
06	!11,12,13,14,16,17	! 18598	! 828	! 3361	! 259	! 21959	! 1087
07	!18	! 25	! 2	! 39	! 7	! 64	! 9
08	!21,22,23	! 2465	! 103	! 522	! 26	! 2987	! 129
09	!31	! 115	! 7	-	-	! 115	! 7
10	!32,33,34	! 5937	! 300	! 256	! 6	! 6193	! 306
11	!41,46	! 80	! 5	! 36	! 4	! 116	! 9
12	!45	! 10	! 1	! 14	! 0	! 24	! 1
13	!51,52,53,54,55,56	! 227	! 18	! 266	! 27	! 493	! 45
14	!64,69	! 11854	! 323	! 3677	! 121	! 15531	! 444
15	!61,62,63,65	! 15018	! 306	! 3965	! 105	! 18983	! 411
16	!71,72	! 1907	! 82	! 1697	! 129	! 3604	! 211
17	!83	! 246	! 8	! 39	! 1	! 285	! 9
18	!81,82,89	! 654	! 47	! 529	! 55	! 1183	! 102
19	!84	! 64	! 2	! 14	! 2	! 78	! 4
20	!91,92,93	! 1314	! 63	! 657	! 55	! 1971	! 118
21	!94	! 234	! 15	! 136	! 16	! 370	! 31
22	!95	! 321	! 5	! 84	! 11	! 405	! 16
23	!96,97	! 1504	! 99	! 996	! 84	! 2500	! 183
24	!99	! 4301	! 165	! 2692	! 179	! 6993	! 344
25	!INSGESAMT-TOTAL	! 69762	! 2666	! 22162	! 1323	! 91924	! 3989

S T R A S S E - R O A D - R O U T E

INNERSTAATLICHER VERKEHR NACH GUETERGRUPPE UND VERKEHRSART DANMARK

NATIONAL TRAFFIC BY GROUP OF GOODS AND TYPE OF CARRIAGE 1983

TRAFIC NATIONAL PAR GROUPE DE MARCHANDISES ET GENRE DE TRANSPORT 1000 T/MIO TKM

GUETERGRUPPE GROUP OF GOODS GROUPE DE MARCHANDISES 24	!GRUPPE !GROUP !GROUPE !NST/R	!WERKVERKEHR !OWN ACCOUNT !COMPTE PROPRE		!GEWERBLICHER VERKEHR !HIRE OR REWARD !COMPTE D'AUTRUI		!INSGESAMT !TOTAL	
		! 1000 T	! MIO TKM	! 1000 T	! MIO TKM	! 1000 T	! MIO TKM
01	!01	2635	66	4098	200	6733	265
02	!02,03	420	18	907	52	1327	70
03	!00,06	165	11	5077	165	5242	176
04	!05	1389	74	4286	261	5675	335
05	!04,09	0	0	279	23	279	23
06	!11,12,13,14,16,17	22503	866	15919	1168	38422	2034
07	!18	203	11	386	31	589	42
08	!21,22,23	159	7	575	27	734	34
09	!31	239	13	383	32	622	44
10	!32,33,34	9520	425	1603	85	11123	510
11	!41,46	521	21	531	41	1052	62
12	!45	63	2	75	8	138	11
13	!51,52,53,54,55,56	1030	55	1262	78	2292	133
14	!64,69	5743	177	5834	428	11577	605
15	!61,62,63,65	8758	122	42632	851	51390	973
16	!71,72	1511	36	3590	193	5101	228
17	!83	494	12	2514	66	3008	78
18	!81,82,89	1191	60	813	67	2004	127
19	!84	87	2	850	53	937	55
20	!91,92,93	1979	86	2244	86	4223	173
21	!94	682	32	693	54	1375	86
22	!95	254	19	180	15	434	34
23	!96,97	729	34	2468	174	3197	208
24	!99	4001	128	14928	814	18929	942
25	!INSGESAMT-TOTAL	64276	2275	112127	4974	176403	7250

S T R A S S E - R O A D - R O U T E

INNERSTAATLICHER VERKEHR NACH GUETERGRUPPE UND VERKEHRSART HELLAS

NATIONAL TRAFFIC BY GROUP OF GOODS AND TYPE OF CARRIAGE 1983

TRAFIC NATIONAL PAR GROUPE DE MARCHANDISES ET GENRE DE TRANSPORT 1000 T/MIO TKM

GUETERGRUPPE GROUP OF GOODS GROUPE DE MARCHANDISES 24	!GRUPPE !GROUP !GROUPE !NST/R	!WERKVERKEHR !OWN ACCOUNT !COMPTE PROPRE		!GEWERBLICHER VERKEHR !HIRE OR REWARD !COMPTE D'AUTRUI		!INSGESAMT !TOTAL	
		! 1000 T	! MIO TKM	! 1000 T	! MIO TKM	! 1000 T	! MIO TKM
01	!01	501	71	5061	538	5562	609
02	!02,03	867	105	1934	332	2801	437
03	!00,06	171	20	186	35	357	55
04	!05	1970	126	1532	194	3502	320
05	!04,09	203	8	666	87	869	94
06	!11,12,13,14,16,17	4228	288	4253	753	8480	1042
07	!18	267	23	945	75	1212	98
08	!21,22,23	8	2	3689	59	3696	61
09	!31	-	-	-	-	-	-
10	!32,33,34	2510	104	4837	382	7367	486
11	!41,46	10	1	68	10	78	10
12	!45	3428	70	4312	144	7739	215
13	!51,52,53,54,55,56	349	67	1468	212	1817	280
14	!64,69	6625	210	6347	637	12973	847
15	!61,62,63,65	32341	705	43702	869	76044	1574
16	!71,72	532	12	2709	328	3241	340
17	!83	160	2	845	34	1005	36
18	!81,82,89	446	24	908	63	1354	87
19	!84	-	-	247	6	247	6
20	!91,92,93	219	21	458	42	677	63
21	!94	499	45	611	73	1110	117
22	!95	125	5	225	14	350	19
23	!96,97	1065	108	1021	106	2086	214
24	!99	6080	205	8088	815	14167	1020
25	!INSGESAMT-TOTAL	62602	2220	94110	5809	156713	8029

S T R A S S E - R O A D - R O U T E

INNERSTAATLICHER VERKEHR NACH GUETERGRUPPE UND VERKEHRSART

NATIONAL TRAFFIC BY GROUP OF GOODS AND TYPE OF CARRIAGE

TRAFIC NATIONAL PAR GROUPE DE MARCHANDISES ET GENRE DE TRANSPORT

2.1.11 (A1)

EUR

1983

1000 T/MIO TKM

GUETERGRUPPE GROUP OF GOODS GROUPE DE MARCHANDISES 24	GRUPPE GROUP GROUPE INST/R	WERKVERKEHR OWN ACCOUNT COMpte PROPRE		GEWERBLICHER VERKEHR HIRE OR REWARD COMpte D'AUTRUI		INSGESAMT TOTAL	
		1000 T	MIO TKM	1000 T	MIO TKM	1000 T	MIO TKM
01	101	55340	2777	52186	4019	107526	6796
02	102,03	52756	4078	33639	4906	86396	8985
03	100,06	33035	1777	51638	2452	84674	4229
04	105	54307	3498	53870	5142	108178	8640
05	104,09	19984	1331	11665	1487	31649	2817
06	111,12,13,14,16,17	481171	30747	233639	27963	714811	58710
07	118	7149	666	10917	1407	18066	2073
08	121,22,23	42737	1194	101100	4599	143837	5794
09	131	1095	49	568	35	1663	84
10	132,33,34	204646	9981	110068	7177	314715	17158
11	141,46	22263	718	8902	570	31165	1287
12	145	15961	538	14996	911	30957	1449
13	151,52,53,54,55,56	41710	3297	87275	11717	128985	15013
14	164,69	279606	11093	183587	13592	463193	24686
15	161,62,63,65	1329927	22577	929935	22817	2259862	45393
16	171,72	41938	1550	39338	3935	81276	5485
17	183	1932	38	6462	357	8393	395
18	181,82,89	151004	5405	124555	12804	275559	18209
19	184	7342	474	8296	1246	15638	1720
20	191,92,93	56564	3919	64743	8662	121307	12580
21	194	32272	2230	29416	3932	61688	6162
22	195	12064	1119	15165	2630	27230	3748
23	196,97	76941	7078	96251	16346	173192	23424
24	199	214873	9049	271182	28146	486055	37195
25	INSGESAMT-TOTAL	3236619	125182	2539394	186852	5776013	312034

S T R A S S E - R O A D - R O U T E 2.2.01:1 (A4)

INNERSTAATLICHER VERKEHR NACH ENTFERNUNGSABSCHNITT UND GUETERGRUPPE BR DEUTSCHLAND

NATIONAL TRAFFIC BY LENGTH OF JOURNEY AND GROUP OF GOODS 1983

TRAFIC NATIONAL PAR TRANCHE DE DISTANCE ET GROUPE DE MARCHANDISES 1000 T/MIO TKM

ENTFERNUNG (KM) DISTANCE (KM)	GUETERGRUPPE			GROUP OF GOODS			GROUPE DE MARCHANDISES						
	1000T												
	01	02	03	04	05	06	07	08	09	10	11	12	13
A. WERKVERKEHR OWN ACCOUNT COMPTE PROPRE													
01 0 - 49	3925	9781	3190	12349	4462	86781	457	8320	459	49964	9036	580	9534
02 50 - 149	2397	3819	1218	4427	1240	34576	481	895	241	14921	1128	325	4136
03 150 - 499	764	1205	231	2276	353	13629	414	747	1	4249	287	270	1558
04 500 +	37	125	20	100	55	1092	12	60	0	28	7	27	125
05 ZUSAMMEN-TOTAL A	7123	14930	4659	19152	6110	136078	1364	10022	701	69162	10458	1202	15353
B. GEWERBLICHER VERKEHR HIRE OR REHARD COMPTE D'AUTRUI													
01 0 - 49	5327	1311	4663	12476	881	25376	480	32942	0	35172	732	266	17431
02 50 - 149	2734	850	3500	5805	153	17465	928	2373	0	17842	383	221	9249
03 150 - 499	170	573	282	1875	516	9022	231	1189	0	1905	227	272	6071
04 500 +	30	181	11	315	205	2708	58	132	0	151	23	57	1065
05 ZUSAMMEN-TOTAL B	8261	2915	8456	20471	1755	54571	1697	36636	0	55070	1365	816	33836
C. INSGESAMT-TOTAL													
01 0 - 49	9252	11092	7853	24825	5343	112157	937	41262	459	85136	9768	846	26965
02 50 - 149	5131	4669	4718	10232	1393	52041	1409	3268	241	32763	1511	546	13405
03 150 - 499	934	1778	513	4151	869	22651	645	1936	1	6154	514	542	7629
04 500 +	67	306	31	415	260	3800	70	192	0	179	30	84	1190
05 INSGESAMT-TOTAL A+B	15384	17845	13115	39623	7865	190649	3061	46658	701	124232	11823	2018	49189

S T R A S S E - R O A D - R O U T E 2.2.01:2 (A4)

INNERSTAATLICHER VERKEHR NACH ENTFERNUNGSABSCHNITT UND GUETERGRUPPE BR DEUTSCHLAND

NATIONAL TRAFFIC BY LENGTH OF JOURNEY AND GROUP OF GOODS 1983

TRAFIC NATIONAL PAR TRANCHE DE DISTANCE ET GROUPE DE MARCHANDISES 1000 T/MIO TKM

ENTFERNUNG (KM) DISTANCE (KM)	GUETERGRUPPE			GROUP OF GOODS			GROUPE DE MARCHANDISES						
	1000T												
	14	15	16	17	18	19	20	21	22	23	24	01-24	01-24
A. WERKVERKEHR OWN ACCOUNT COMPTE PROPRE													
01 0 - 49	53743	651130	2493	791	101880	1445	12758	8866	1729	19514	46536	1099721	13933
02 50 - 149	16360	41136	643	19	5109	802	2727	2708	824	6220	8128	154480	12737
03 150 - 499	6344	4549	235	11	1956	332	1124	1094	715	4080	3243	49667	11865
04 500 +	107	179	8	1	186	14	161	105	74	538	199	3260	1964
05 ZUSAMMEN-TOTAL A	76554	696994	3379	822	109131	2593	16770	12773	3342	30352	58104	1307128	40499
B. GEWERBLICHER VERKEHR HIRE OR REHARD COMPTE D'AUTRUI													
01 0 - 49	28424	391451	1266	1020	57135	490	11797	7535	1016	14536	28370	680097	9629
02 50 - 149	20096	26296	1378	318	7478	1038	5202	2701	1243	6496	15654	149423	12460
03 150 - 499	5386	3709	715	119	7154	503	3627	3011	1934	9994	15963	74448	21157
04 500 +	570	462	133	31	1810	78	1319	743	358	3208	4892	18540	11516
05 ZUSAMMEN-TOTAL B	54476	421918	3492	1488	73577	2109	21945	13990	4551	34234	64879	922508	54762
C. INSGESAMT-TOTAL													
01 0 - 49	82167	1042581	3759	1811	159015	1935	24555	16401	2745	34050	74904	1779818	23562
02 50 - 149	36456	67432	2021	337	12587	1840	7929	5409	2067	12716	23782	303903	25197
03 150 - 499	11739	8258	950	130	9110	835	4751	4105	2649	14074	19266	124115	33022
04 500 +	677	641	141	32	1996	92	1480	848	432	3746	5091	21800	13480
05 INSGESAMT-TOTAL A+B	131030	1118912	6871	2310	182708	4702	38715	26763	7893	64586	122983	2229636	95261

S T R A S S E - R O A D - R O U T E 2.2.02:1 (A4)

INNERSTAATLICHER VERKEHR NACH ENTFERNUNGSABSCHNITT UND GUETERGRUPPE FRANCE

NATIONAL TRAFFIC BY LENGTH OF JOURNEY AND GROUP OF GOODS 1983

TRAFIC NATIONAL PAR TRANCHE DE DISTANCE ET GROUPE DE MARCHANDISES 1000 T/MIO TKM

ENTFERNUNG (KM) DISTANCE (KM)	1000T												
	GUETERGRUPPE				GROUP OF GOODS				GROUPE DE MARCHANDISES				
	01	02	03	04	05	06	07	08	09	10	11	12	13
A. WERKVERKEHR OWN ACCOUNT COMPTE PROPRE													
01 0 - 49	24708	4580	7987	10253	3026	48034	1754	4587	-	24375	4801	4659	4442
02 50 - 149	5483	3512	3788	5542	1478	41356	492	494	3	15801	1379	589	2647
03 150 - 499	2201	2437	1752	1648	1074	16393	400	91	0	3327	228	82	1567
04 500 +	84	437	124	144	118	2062	21	-	1	89	4	13	1820
05 ZUSAMMEN-TOTAL A	32475	10965	13651	17587	5696	107845	2667	5172	4	43592	6412	5343	8906
B. GEWERBLICHER VERKEHR HIRE OR REWARD COMPTE D'AUTRUI													
01 0 - 49	7001	1671	12225	5073	1283	12507	1041	6239	62	7094	929	4119	2700
02 50 - 149	4359	1153	1565	2394	806	12813	777	1658	16	9994	424	365	1588
03 150 - 499	2382	1910	224	2065	510	13283	749	814	-	5568	207	264	4465
04 500 +	484	1112	18	354	172	4958	277	47	-	312	27	63	1820
05 ZUSAMMEN-TOTAL B	14225	5847	14033	9886	2771	43561	2844	8758	78	22968	1587	4811	10574
C. INSGESAMT-TOTAL													
01 0 - 49	31709	6251	20213	15326	4309	60541	2795	10826	62	31469	5730	8778	7142
02 50 - 149	9841	4666	5353	7936	2284	54170	1248	2152	18	25796	1803	954	4235
03 150 - 499	4583	4347	1976	3713	1584	29676	1149	905	0	8895	435	346	6032
04 500 +	568	1549	142	498	290	7020	298	47	1	401	31	76	2071
05 INSGESAMT-TOTAL A+B	46701	16813	27684	27473	8466	151406	5511	13930	82	66561	7999	10154	19480

S T R A S S E - R O A D - R O U T E 2.2.02:2 (A4)

INNERSTAATLICHER VERKEHR NACH ENTFERNUNGSABSCHNITT UND GUETERGRUPPE FRANCE

NATIONAL TRAFFIC BY LENGTH OF JOURNEY AND GROUP OF GOODS 1983

TRAFIC NATIONAL PAR TRANCHE DE DISTANCE ET GROUPE DE MARCHANDISES 1000 T/MIO TKM

ENTFERNUNG (KM) DISTANCE (KM)	1000T													MIO TKM	
	GUETERGRUPPE				GROUP OF GOODS				GROUPE DE MARCHANDISES					01-24	01-24
	14	15	16	17	18	19	20	21	22	23	24	01-24	01-24		
A. WERKVERKEHR OWN ACCOUNT COMPTE PROPRE															
01 0 - 49	46884	352040	17007	-	2497	912	8035	3141	2214	6814	15568	598317	8159		
02 50 - 149	12260	18123	3682	-	2176	405	2834	1761	657	3473	7003	134938	9428		
03 150 - 499	3275	1524	1204	-	1869	249	2289	1327	574	3168	3349	50028	10590		
04 500 +	133	100	30	-	442	15	381	184	161	844	451	6087	4166		
05 ZUSAMMEN-TOTAL A	62552	371787	21922	-	6984	1580	13539	6411	3606	14300	26372	789369	32343		
B. GEWERBLICHER VERKEHR HIRE OR REWARD COMPTE D'AUTRUI															
01 0 - 49	16638	122042	4497	93	2443	673	3737	790	647	2951	9480	225935	3817		
02 50 - 149	9746	14877	3545	54	2478	355	3048	680	346	3457	11655	88154	7217		
03 150 - 499	5055	4368	2584	91	4724	475	4631	1363	1008	6482	12747	75971	19590		
04 500 +	888	842	373	-	2257	269	1516	634	492	2767	3059	22742	15219		
05 ZUSAMMEN-TOTAL B	32327	142129	11000	238	11903	1771	12933	3467	2494	15657	36941	412803	45844		
C. INSGESAMT-TOTAL															
01 0 - 49	63522	474081	21504	93	4940	1584	11772	3930	2861	9766	25048	824252	11976		
02 50 - 149	22006	33000	7227	54	4655	759	5882	2441	1004	6930	18658	223092	16645		
03 150 - 499	8330	5893	3788	91	6593	724	6921	2690	1583	9650	16096	125999	30179		
04 500 +	1022	942	403	-	2699	283	1898	817	653	3611	3511	28829	19386		
05 INSGESAMT-TOTAL A+B	94879	513916	32922	238	18887	3351	26472	9878	6100	29957	63313	1202172	78186		

S T R A S S E - R O A D - R O U T E 2.2.04:1 (A4)

INNERSTAATLICHER VERKEHR NACH ENTFERNUNGSABSCHNITT UND GUETERGRUPPE NEDERLAND

NATIONAL TRAFFIC BY LENGTH OF JOURNEY AND GROUP OF GOODS 1983

TRAFIC NATIONAL PAR TRANCHE DE DISTANCE ET GROUPE DE MARCHANDISES 1000 T/MIO TKM

ENTFERNUNG (KM) DISTANCE (KM)	GUETERGRUPPE - GROUP OF GOODS - GROUPE DE MARCHANDISES												
	1000T												
	01	02	03	04	05	06	07	08	09	10	11	12	13
A. WERKVERKEHR OWN ACCOUNT COMPTE PROPRE													
01 0 - 49	765	2506	408	779	613	21631	308	90	-	4443	598	31	324
02 50 - 149	205	2491	641	887	785	13693	340	45	-	3817	280	18	504
03 150 - 499	84	1192	275	441	461	4848	201	83	-	1256	59	12	503
04 500 +	-	17	3	2	17	123	2	-	-	8	-	-	28
05 ZUSAMMEN-TOTAL A	1054	6207	1328	2110	1875	40294	851	218	-	9524	937	61	1359
B. GEWERBLICHER VERKEHR HIRE OR REWARD COMPTE D'AUTRUI													
01 0 - 49	526	4532	3350	968	585	14575	378	293	0	6462	300	62	1928
02 50 - 149	283	2083	4354	1181	677	12409	447	55	-	1439	112	36	1500
03 150 - 499	99	969	306	658	317	4282	157	55	-	437	36	32	1110
04 500 +	-	-	-	0	2	3	0	-	-	1	-	-	3
05 ZUSAMMEN-TOTAL B	909	7584	8010	2806	1581	31269	982	403	0	8340	449	130	4542
C. INSGESAMT-TOTAL													
01 0 - 49	1291	7038	3759	1747	1198	36206	686	384	0	10905	898	92	2252
02 50 - 149	488	4574	4994	2067	1462	26102	787	100	-	5256	393	54	2004
03 150 - 499	183	2161	582	1099	778	9129	357	138	-	1693	95	44	1613
04 500 +	-	17	3	2	18	126	2	-	-	9	-	-	31
05 INSGESAMT-TOTAL A+B	1963	13791	9338	4916	3456	71563	1833	621	0	17864	1386	190	5901

S T R A S S E - R O A D - R O U T E 2.2.04:2 (A4)

INNERSTAATLICHER VERKEHR NACH ENTFERNUNGSABSCHNITT UND GUETERGRUPPE NEDERLAND

NATIONAL TRAFFIC BY LENGTH OF JOURNEY AND GROUP OF GOODS 1983

TRAFIC NATIONAL PAR TRANCHE DE DISTANCE ET GROUPE DE MARCHANDISES 1000 T/MIO TKM

ENTFERNUNG (KM) DISTANCE (KM)	GUETERGRUPPE - GROUP OF GOODS - GROUPE DE MARCHANDISES												
	1000T												
	14	15	16	17	18	19	20	21	22	23	24	01-24	01-24
A. WERKVERKEHR OWN ACCOUNT COMPTE PROPRE													
01 0 - 49	4117	33655	1775	-	13831	373	491	224	96	1531	4213	92803	1479
02 50 - 149	1772	1053	638	-	516	238	393	227	111	1182	2161	31998	2412
03 150 - 499	565	157	261	-	512	20	333	281	103	1070	735	13451	2432
04 500 +	4	2	2	-	15	1	17	8	3	35	16	302	99
05 ZUSAMMEN-TOTAL A	6459	34867	2676	-	14874	632	1235	740	313	3817	7124	138556	6421
B. GEWERBLICHER VERKEHR HIRE OR REWARD COMPTE D'AUTRUI													
01 0 - 49	6656	58167	1230	5	3395	236	1419	809	442	1992	11074	119386	1951
02 50 - 149	7951	1841	681	10	1916	212	1548	902	562	3033	6142	49376	4426
03 150 - 499	2710	676	282	15	1637	249	989	419	271	2453	2456	20613	4287
04 500 +	0	-	-	-	3	-	2	2	2	9	7	36	21
05 ZUSAMMEN-TOTAL B	17316	60684	2194	30	6950	697	3958	2132	1277	7488	19679	189411	10686
C. INSGESAMT-TOTAL													
01 0 - 49	10773	91823	3005	5	17225	610	1910	1034	538	3523	15287	212189	3430
02 50 - 149	9723	2894	1319	10	2432	450	1941	1130	673	4215	8303	81375	6838
03 150 - 499	3275	833	543	15	2148	269	1322	699	374	3523	3191	34064	6719
04 500 +	4	2	2	-	18	1	20	10	5	44	23	338	119
05 INSGESAMT-TOTAL A+B	23775	95552	4870	30	21824	1329	5193	2873	1590	11305	26803	327965	17106

S T R A S S E - R O A D - R O U T E

INNERSTAATLICHER VERKEHR NACH ENTFERNUNGSABSCHNITT UND GUETERGRUPPE

NATIONAL TRAFFIC BY LENGTH OF JOURNEY AND GROUP OF GOODS

TRAFIC NATIONAL PAR TRANCHE DE DISTANCE ET GROUPE DE MARCHANDISES

2.2.05:1 (A4)

BELGIQUE/BELGIE

1983

1000 T/MIO TKM

ENTFERNUNG (KM) DISTANCE (KM)	GUETERGRUPPE			GROUP OF GOODS			GROUPE DE MARCHANDISES						
	1000T												
	01	02	03	04	05	06	07	08	09	10	11	12	13
A. WERKVERKEHR OWN ACCOUNT COMPTE PROPRE													
01 0 - 49	1234	2940	1415	1487	861	16231	95	1898	32	6627	782	37	2339
02 50 - 149	465	1311	619	780	543	9294	128	325	4	2427	245	17	1654
03 150 - 499	46	92	74	411	112	1301	50	72	-	246	17	1	294
04 500 +	-	-	-	-	-	-	-	-	-	-	-	-	-
05 ZUSAMMEN-TOTAL A	1745	4343	2108	2678	1516	26825	274	2294	35	9300	1045	55	4287
B. GEWERBLICHER VERKEHR HIRE OR REWARD COMPTE D'AUTRUI													
01 0 - 49	847	430	2860	667	283	4596	151	3519	7	1806	1812	39	1903
02 50 - 149	238	407	371	603	287	4791	156	1313	-	1764	148	-	1773
03 150 - 499	7	46	53	314	66	818	17	85	-	125	6	-	350
04 500 +	-	-	-	-	-	-	-	-	-	-	-	-	-
05 ZUSAMMEN-TOTAL B	1092	883	3284	1584	636	10206	324	4917	7	3696	1967	39	4026
C. INSGESAMT-TOTAL													
01 0 - 49	2081	3370	4275	2154	1144	20827	246	5417	38	8433	2595	76	4242
02 50 - 149	703	1718	990	1384	830	14085	284	1638	4	4191	393	17	3427
03 150 - 499	53	138	127	725	178	2118	68	156	-	371	23	1	644
04 500 +	-	-	-	-	-	-	-	-	-	-	-	-	-
05 INSGESAMT-TOTAL A+B	2837	5226	5392	4262	2152	37031	598	7211	42	12996	3012	95	8313

S T R A S S E - R O A D - R O U T E

INNERSTAATLICHER VERKEHR NACH ENTFERNUNGSABSCHNITT UND GUETERGRUPPE

NATIONAL TRAFFIC BY LENGTH OF JOURNEY AND GROUP OF GOODS

TRAFIC NATIONAL PAR TRANCHE DE DISTANCE ET GROUPE DE MARCHANDISES

2.2.05:2 (A4)

BELGIQUE/BELGIE

1983

1000 T/MIO TKM

ENTFERNUNG (KM) DISTANCE (KM)	GUETERGRUPPE			GROUP OF GOODS			GROUPE DE MARCHANDISES							
	1000T													MIO TKM
	14	15	16	17	18	19	20	21	22	23	24	01-24	01-24	
A. WERKVERKEHR OWN ACCOUNT COMPTE PROPRE														
01 0 - 49	19273	49182	5165	4	2453	253	2453	1842	850	3424	2824	123699	1872	
02 50 - 149	2733	4819	393	4	1272	198	1017	675	709	1707	1182	32522	2685	
03 150 - 499	213	262	51	1	197	35	138	117	44	344	185	4304	801	
04 500 +	-	-	-	-	-	-	-	-	-	-	-	-	-	
05 ZUSAMMEN-TOTAL A	22219	54262	5609	9	3922	487	3608	2633	1603	5475	4191	160524	5358	
B. GEWERBLICHER VERKEHR HIRE OR REWARD COMPTE D'AUTRUI														
01 0 - 49	6886	38748	3038	3	1703	10	987	597	201	1493	2137	74725	1095	
02 50 - 149	2818	5827	1208	6	2403	135	870	607	485	1924	2172	30309	2639	
03 150 - 499	205	429	111	-	368	63	293	83	68	470	466	4441	817	
04 500 +	-	-	-	-	-	-	-	-	-	-	-	-	-	
05 ZUSAMMEN-TOTAL B	9909	45004	4357	9	4474	208	2150	1287	755	3887	4775	109475	4551	
C. INSGESAMT-TOTAL														
01 0 - 49	26159	87930	8203	7	4156	263	3440	2439	1052	4917	4961	198423	2967	
02 50 - 149	5551	10646	1601	10	3675	334	1887	1282	1194	3631	3355	62831	5324	
03 150 - 499	418	690	162	1	565	98	430	200	112	814	651	8745	1619	
04 500 +	-	-	-	-	-	-	-	-	-	-	-	-	-	
05 INSGESAMT-TOTAL A+B	32128	99266	9966	18	8396	695	5757	3920	2358	9362	8967	269999	9910	

S T R A S S E - R O A D - R O U T E 2.2.07:1 (A4)

INNERSTAATLICHER VERKEHR NACH ENTFERNUNGSABSCHNITT UND GUETERGRUPPE UNITED KINGDOM

NATIONAL TRAFFIC BY LENGTH OF JOURNEY AND GROUP OF GOODS 1983

TRAFFIC NATIONAL PAR TRANCHE DE DISTANCE ET GROUPE DE MARCHANDISES 1000 T/MIO TKM

ENTFERNUNG (KM) DISTANCE (KM)	GUETERGRUPPE - GROUP OF GOODS - GROUPE DE MARCHANDISES												
	1000T												
	01	02	03	04	05	06	07	08	09	10	11	12	13
A. WERKVERKEHR OWN ACCOUNT COMPTE PROPRE													
01 0 - 49	5500	7300	8000	4300	2400	72300	500	20000	0	30200	2300	4300	4900
02 50 - 149	2600	4900	1200	3000	1300	38000	400	2000	-	23100	400	1200	3100
03 150 - 499	600	1800	400	1100	400	14300	600	400	-	1900	100	300	2200
04 500 +	0	100	0	-	0	300	-	-	-	0	-	0	0
05 ZUSAMMEN-TOTAL A	8700	14100	9600	8400	4100	124900	1500	22400	0	55200	2800	5800	10200
B. GEHERBLICHER VERKEHR HIRE OR REWARD COMPTE D'AUTRUI													
01 0 - 49	8200	3300	6800	3700	1100	28100	1400	30000	0	6800	1800	2400	10600
02 50 - 149	6900	5000	3200	4500	1200	22300	800	10800	0	5100	600	1600	8100
03 150 - 499	2700	4600	1000	4500	1300	19000	1400	4700	0	1300	500	800	12200
04 500 +	100	400	100	200	100	1100	0	200	-	100	0	0	400
05 ZUSAMMEN-TOTAL B	17900	13300	11100	12900	3700	70500	3600	45700	0	13300	2900	4800	31300
C. INSGESAMT-TOTAL													
01 0 - 49	13700	10600	14800	8000	3500	100400	1900	50000	0	37000	4100	6700	15500
02 50 - 149	9500	9900	4400	7500	2500	60300	1200	12800	0	28200	1000	2800	11200
03 150 - 499	3300	6400	1400	5600	1700	33300	2000	5100	0	3200	600	1100	14400
04 500 +	100	500	100	200	100	1400	0	200	-	100	0	0	400
05 INSGESAMT-TOTAL A+B	26600	27400	20700	21300	7800	195400	5100	68100	0	68500	5700	10600	41500

S T R A S S E - R O A D - R O U T E 2.2.07:2 (A4)

INNERSTAATLICHER VERKEHR NACH ENTFERNUNGSABSCHNITT UND GUETERGRUPPE UNITED KINGDOM

NATIONAL TRAFFIC BY LENGTH OF JOURNEY AND GROUP OF GOODS 1983

TRAFFIC NATIONAL PAR TRANCHE DE DISTANCE ET GROUPE DE MARCHANDISES 1000 T/MIO TKM

ENTFERNUNG (KM) DISTANCE (KM)	GUETERGRUPPE - GROUP OF GOODS - GROUPE DE MARCHANDISES												
	1000T												
	14	15	16	17	18	19	20	21	22	23	24	01-24	01-24
A. WERKVERKEHR OWN ACCOUNT COMPTE PROPRE													
01 0 - 49	67600	97000	2800	100	5800	1300	9200	4800	1100	7900	84600	444200	8700
02 50 - 149	17000	15400	1400	100	4800	400	4900	2400	600	6400	15800	150400	12700
03 150 - 499	3000	3400	200	0	3200	200	3700	1100	800	5200	4300	49200	11600
04 500 +	0	0	-	-	100	0	100	0	-	200	0	800	600
05 ZUSAMMEN-TOTAL A	87600	115800	4400	200	13900	1900	17900	8300	2500	19700	104700	644600	33600
B. GEHERBLICHER VERKEHR HIRE OR REWARD COMPTE D'AUTRUI													
01 0 - 49	34300	133200	3300	400	8600	900	7000	2500	2100	8500	74700	379700	7900
02 50 - 149	11600	28400	3800	400	5600	700	6500	2100	1400	8500	24600	163700	14600
03 150 - 499	7800	7800	3000	400	10800	800	6600	2400	1900	12900	19200	127600	32900
04 500 +	100	500	100	-	400	100	400	100	100	700	700	5900	3600
05 ZUSAMMEN-TOTAL B	53800	169900	10200	1200	25400	2500	20500	7100	5500	30600	119200	676900	59000
C. INSGESAMT-TOTAL													
01 0 - 49	101900	230200	6100	500	14400	2200	16200	7300	3200	16400	159300	823900	16600
02 50 - 149	28600	43800	5200	500	10400	1100	11400	4500	2000	14900	40400	314100	27300
03 150 - 499	10800	11200	3200	400	14000	1000	10300	3500	2700	18100	23500	176800	44500
04 500 +	100	500	100	-	500	100	500	100	100	900	700	6700	4200
05 INSGESAMT-TOTAL A+B	141400	285700	14600	1400	39300	4400	38400	15400	8000	50300	223900	1321500	92600

S T R A S S E - R O A D - R O U T E 2.2.08:1 (A4)

INNERSTAATLICHER VERKEHR NACH ENTFERNUNGSABSCHNITT UND GUETERGRUPPE IRELAND

NATIONAL TRAFFIC BY LENGTH OF JOURNEY AND GROUP OF GOODS 1983

TRAFIC NATIONAL PAR TRANCHE DE DISTANCE ET GROUPE DE MARCHANDISES 1000 T/MIO TKM

ENTFERNUNG (KM) DISTANCE (KM)	GUETERGRUPPE			GROUP OF GOODS						GROUPE DE MARCHANDISES					
	1000T														
	01	02	03	04	05	06	07	08	09	10	11	12	13		
A. WERKVERKEHR OWN ACCOUNT COMPTE PROPRE															
01 0 - 49	561	652	869	577	237	12460	11	1656	70	3722	51	4	124		
02 50 - 149	450	279	430	321	123	5301	11	729	40	2042	25	6	73		
03 150 - 499	95	93	53	125	24	838	3	80	6	174	3	-	29		
04 500 +	-	-	-	-	-	-	-	-	-	-	-	-	-		
05 ZUSAMMEN-TOTAL A	1106	1024	1352	1023	384	18599	25	2465	116	5938	79	10	226		
B. GEWERBLICHER VERKEHR HIRE OR REWARD COMPTE D'AUTRUI															
01 0 - 49	289	132	703	214	78	1653	6	312	-	232	12	14	120		
02 50 - 149	233	68	745	198	126	1155	8	172	-	14	14	-	66		
03 150 - 499	118	69	44	92	73	553	25	38	-	10	10	-	79		
04 500 +	-	-	-	-	-	-	-	-	-	-	-	-	-		
05 ZUSAMMEN-TOTAL B	640	269	1492	504	277	3361	39	522	-	256	36	14	265		
C. INSGESAMT-TOTAL															
01 0 - 49	850	784	1572	791	315	14113	17	1968	70	3954	63	18	244		
02 50 - 149	683	347	1175	519	249	6456	19	901	40	2056	39	6	139		
03 150 - 499	213	162	97	217	97	1391	28	118	6	184	13	-	108		
04 500 +	-	-	-	-	-	-	-	-	-	-	-	-	-		
05 INSGESAMT-TOTAL A+B	1746	1293	2844	1527	661	21960	64	2987	116	6194	115	24	491		

S T R A S S E - R O A D - R O U T E 2.2.08:2 (A4)

INNERSTAATLICHER VERKEHR NACH ENTFERNUNGSABSCHNITT UND GUETERGRUPPE IRELAND

NATIONAL TRAFFIC BY LENGTH OF JOURNEY AND GROUP OF GOODS 1983

TRAFIC NATIONAL PAR TRANCHE DE DISTANCE ET GROUPE DE MARCHANDISES 1000 T/MIO TKM

ENTFERNUNG (KM) DISTANCE (KM)	GUETERGRUPPE			GROUP OF GOODS						GROUPE DE MARCHANDISES					
	1000T												MIO TKM		
	14	15	16	17	18	19	20	21	22	23	24	01-24	01-24		
A. WERKVERKEHR OWN ACCOUNT COMPTE PROPRE															
01 0 - 49	10542	14159	1389	191	372	56	924	145	313	902	3366	53353	1016		
02 50 - 149	1191	827	428	50	193	6	306	59	8	453	724	14075	1136		
03 150 - 499	120	32	90	5	89	2	83	29	1	150	211	2335	514		
04 500 +	-	-	-	-	-	-	1	-	-	-	1	2	1		
05 ZUSAMMEN-TOTAL A	11853	15018	1907	246	654	64	1314	233	322	1505	4302	69765	2667		
B. GEWERBLICHER VERKEHR HIRE OR REWARD COMPTE D'AUTRUI															
01 0 - 49	3049	3446	956	27	218	7	354	54	33	445	1709	14063	251		
02 50 - 149	539	428	407	11	154	-	140	27	12	328	503	5348	468		
03 150 - 499	88	92	335	-	157	7	163	55	39	223	478	2748	604		
04 500 +	-	-	-	-	-	-	-	-	-	-	2	2	1		
05 ZUSAMMEN-TOTAL B	3676	3966	1698	38	529	14	657	136	84	996	2692	22161	1324		
C. INSGESAMT-TOTAL															
01 0 - 49	13591	17605	2345	218	590	63	1278	199	346	1347	5075	67416	1267		
02 50 - 149	1730	1255	835	61	347	6	446	86	20	781	1227	19423	1604		
03 150 - 499	208	124	425	5	246	9	246	84	40	373	689	5083	1118		
04 500 +	-	-	-	-	-	-	1	-	-	-	3	4	2		
05 INSGESAMT-TOTAL A+B	15529	18984	3605	284	1183	78	1971	369	406	2501	6994	91926	3991		

S T R A S S E - R O A D - R O U T E 2.2.09:1 (A4)

INNERSTAATLICHER VERKEHR NACH ENTFERNUNGSABSCHNITT UND GUETERGRUPPE DANMARK

NATIONAL TRAFFIC BY LENGTH OF JOURNEY AND GROUP OF GOODS 1983

TRAFIC NATIONAL PAR TRANCHE DE DISTANCE ET GROUPE DE MARCHANDISES 1000 T/MIO TKM

ENTFERNUNG (KM) DISTANCE (KM)	GUETERGRUPPE - GROUP OF GOODS - GROUPE DE MARCHANDISES												
	1000T												
	01	02	03	04	05	06	07	08	09	10	11	12	13
A. WERKVERKEHR OWN ACCOUNT COMPTE PROPRE													
01 0 - 49	2308	222	50	819	0	13438	101	122	71	4828	338	50	524
02 50 - 149	312	170	94	426	0	7791	83	19	160	4370	178	11	404
03 150 - 499	16	28	21	145	0	1271	20	19	7	321	6	2	102
04 500 +	0	0	0	0	0	2	0	0	0	0	0	0	0
05 ZUSAMMEN-TOTAL A	2636	420	165	1390	0	22502	204	160	238	9519	522	63	1030
B. GEWERBLICHER VERKEHR HIRE OR REWARD COMPTE D'AUTRUI													
01 0 - 49	2622	418	3739	2205	79	6235	108	353	100	791	295	28	637
02 50 - 149	1203	384	1219	1726	158	7408	250	217	236	698	142	9	446
03 150 - 499	274	105	119	356	42	2271	28	5	46	113	93	38	179
04 500 +	0	0	0	0	0	6	0	0	0	0	0	0	0
05 ZUSAMMEN-TOTAL B	4099	907	5077	4287	279	15920	386	575	382	1602	530	75	1262
C. INSGESAMT-TOTAL													
01 0 - 49	4930	640	3789	3024	79	19673	209	475	171	5619	633	78	1161
02 50 - 149	1515	554	1313	2152	158	15199	333	236	396	5068	320	20	850
03 150 - 499	290	133	140	501	42	3542	48	24	53	434	99	40	281
04 500 +	0	0	0	0	0	8	0	0	0	0	0	0	0
05 INSGESAMT-TOTAL A+B	6735	1327	5242	5677	279	38422	590	735	620	11121	1052	138	2292

S T R A S S E - R O A D - R O U T E 2.2.09:2 (A4)

INNERSTAATLICHER VERKEHR NACH ENTFERNUNGSABSCHNITT UND GUETERGRUPPE DANMARK

NATIONAL TRAFFIC BY LENGTH OF JOURNEY AND GROUP OF GOODS 1983

TRAFIC NATIONAL PAR TRANCHE DE DISTANCE ET GROUPE DE MARCHANDISES 1000 T/MIO TKM

ENTFERNUNG (KM) DISTANCE (KM)	GUETERGRUPPE - GROUP OF GOODS - GROUPE DE MARCHANDISES												
	1000T												
	14	15	16	17	18	19	20	21	22	23	24	01-24	01-24
A. WERKVERKEHR OWN ACCOUNT COMPTE PROPRE													
01 0 - 49	4772	8077	1316	445	740	85	1374	348	120	429	3036	43613	652
02 50 - 149	792	630	180	37	372	11	475	250	87	260	797	17899	1163
03 150 - 499	178	51	14	12	79	0	131	84	47	40	168	2762	459
04 500 +	0	0	0	0	0	0	0	0	0	0	0	2	1
05 ZUSAMMEN-TOTAL A	5742	8758	1510	494	1191	86	1980	682	254	729	4001	64276	2275
B. GEWERBLICHER VERKEHR HIRE OR REWARD COMPTE D'AUTRUI													
01 0 - 49	2843	38632	2348	2251	327	490	1725	318	45	1074	8195	75858	1191
02 50 - 149	2019	3574	846	232	313	214	374	230	104	931	4848	27781	2186
03 150 - 499	971	426	396	31	174	146	146	145	31	464	1886	8485	1595
04 500 +	0	0	0	0	0	0	0	0	0	0	0	6	3
05 ZUSAMMEN-TOTAL B	5833	42632	3590	2514	814	850	2245	693	180	2469	14929	112130	4974
C. INSGESAMT-TOTAL													
01 0 - 49	7615	46709	3664	2696	1067	575	3099	666	165	1503	11231	119471	1843
02 50 - 149	2811	4204	1026	269	685	215	849	480	191	1191	5645	45680	3349
03 150 - 499	1149	477	410	43	253	146	277	229	78	504	2054	11247	2054
04 500 +	0	0	0	0	0	0	0	0	0	0	0	8	4
05 INSGESAMT-TOTAL A+B	11575	51390	5100	3008	2005	936	4225	1375	434	3198	18930	176406	7250

S T R A S S E - R O A D - R O U T E 2.2.10:1 (A4)

INNERSTAATLICHER VERKEHR NACH ENTFERNUNGSABSCHNITT UND GUETERGRUPPE HELLAS

NATIONAL TRAFFIC BY LENGTH OF JOURNEY AND GROUP OF GOODS 1983

TRAFIC NATIONAL PAR TRANCHE DE DISTANCE ET GROUPE DE MARCHANDISES 1000 T/MIO TKM

ENTFERNUNG (KM) DISTANCE (KM)	1000T												
	GUETERGRUPPE				GROUP OF GOODS				GROUPE DE MARCHANDISES				
	01	02	03	04	05	06	07	08	09	10	11	12	13
A.WERKVERKEHR OWN ACCOUNT COMPTE PROPRE													
01 0 - 49	248	434	77	1163	165	2605	99	-	-	1929	4	2953	170
02 50 - 149	126	202	44	485	28	1076	131	4	-	438	3	456	69
03 150 - 499	69	170	45	322	9	527	34	4	-	141	3	18	57
04 500 +	58	61	5	-	1	19	3	-	-	2	-	-	54
05 ZUSAMMEN-TOTAL A	501	867	171	1970	203	4228	267	8	-	2510	10	3428	349
B.GEWERBLICHER VERKEHR HIRE OR REWARD COMPTE D'AUTRUI													
01 0 - 49	2038	707	11	651	262	1416	562	3451	-	2394	42	3409	781
02 50 - 149	1917	435	95	466	214	1315	248	86	-	1633	10	748	234
03 150 - 499	928	530	68	374	140	1043	113	152	-	795	-	40	284
04 500 +	177	262	11	41	50	479	22	-	-	15	16	115	170
05 ZUSAMMEN-TOTAL B	5061	1934	186	1532	666	4253	945	3689	-	4837	68	4312	1468
C. INSGESAMT-TOTAL													
01 0 - 49	2286	1141	88	1814	427	4021	661	3451	-	4322	45	6362	951
02 50 - 149	2043	637	139	951	242	2391	378	89	-	2071	13	1205	302
03 150 - 499	997	700	113	696	149	1570	147	156	-	936	3	58	341
04 500 +	235	323	16	41	51	498	25	-	-	17	16	115	223
05 INSGESAMT-TOTAL A+B	5562	2801	357	3502	869	8480	1212	3696	-	7347	78	7739	1817

S T R A S S E - R O A D - R O U T E 2.2.10:2 (A4)

INNERSTAATLICHER VERKEHR NACH ENTFERNUNGSABSCHNITT UND GUETERGRUPPE HELLAS

NATIONAL TRAFFIC BY LENGTH OF JOURNEY AND GROUP OF GOODS 1983

TRAFIC NATIONAL PAR TRANCHE DE DISTANCE ET GROUPE DE MARCHANDISES 1000 T/MIO TKM

ENTFERNUNG (KM) DISTANCE (KM)	1000T													
	GUETERGRUPPE				GROUP OF GOODS				GROUPE DE MARCHANDISES					
	14	15	16	17	18	19	20	21	22	23	24	01-24	01-24	
A.WERKVERKEHR OWN ACCOUNT COMPTE PROPRE														
01 0 - 49	5472	29059	456	160	355	-	125	266	104	627	5149	51622	791	
02 50 - 149	910	3036	44	-	42	-	36	171	10	157	804	8270	637	
03 150 - 499	227	217	33	-	44	-	51	39	11	251	77	2349	566	
04 500 +	16	29	-	-	5	-	7	22	-	30	50	361	226	
05 ZUSAMMEN-TOTAL A	6625	32341	532	160	446	-	219	499	125	1065	6080	62602	2220	
B.GEWERBLICHER VERKEHR HIRE OR REWARD COMPTE D'AUTRUI														
01 0 - 49	2365	40066	1038	662	662	247	272	331	144	633	5221	67363	884	
02 50 - 149	2445	2763	934	176	132	-	134	101	46	130	1166	15429	1281	
03 150 - 499	1508	770	693	6	79	-	22	133	35	217	1141	9070	2290	
04 500 +	32	103	44	-	36	-	29	46	-	41	560	2249	1354	
05 ZUSAMMEN-TOTAL B	6347	43702	2709	845	908	247	458	611	225	1021	8088	94110	5809	
C. INSGESAMT-TOTAL														
01 0 - 49	7837	69125	1494	823	1017	247	398	597	248	1260	10370	118985	1675	
02 50 - 149	3355	5800	978	176	174	-	170	272	56	287	1969	23698	1918	
03 150 - 499	1732	987	725	6	123	-	74	172	46	468	1218	11419	2856	
04 500 +	48	132	44	-	41	-	35	68	-	72	610	2610	1579	
05 INSGESAMT-TOTAL A+B	12973	76044	3241	1005	1354	247	677	1110	350	2086	14167	156713	8029	

S T R A S S E - R O A D - R O U T E 2.2.11:1 (A4)

INNERSTAATLICHER VERKEHR NACH ENTFERNUNGSABSCHNITT UND GUETERGRUPPE EUR

NATIONAL TRAFFIC BY LENGTH OF JOURNEY AND GROUP OF GOODS 1983

TRAFFIC NATIONAL PAR TRANCHE DE DISTANCE ET GROUPE DE MARCHANDISES 1000 T/MIO TKM

ENTFERNUNG (KM) DISTANCE (KM)	1000T												
	GUETERGRUPPE				GROUP OF GOODS				GROUPE DE MARCHANDISES				
	01	02	03	04	05	06	07	08	09	10	11	12	13
A. WERKVERKEHR OWN ACCOUNT COMPTE PROPRE													
01 0 - 49	39249	28416	21997	31727	11764	27348	3326	36673	632	126087	17911	12614	22356
02 50 - 149	12038	16684	8034	15868	5497	151087	2066	4511	448	66917	3638	2622	12587
03 150 - 499	3875	7017	2852	6468	2432	53107	1722	1495	14	11614	703	686	6310
04 500 +	179	740	152	246	191	3598	38	60	1	127	11	40	457
05 ZUSAMMEN-TOTAL A	55340	52856	33034	54309	19884	481271	7151	42738	1095	204745	22263	15961	41709
B. GEWERBLICHER VERKEHR HIRE OR REWARD COMPTE D'AUTRUI													
01 0 - 49	26850	12501	34352	25954	4551	94458	4126	77109	169	60751	5922	10336	36101
02 50 - 149	17867	10381	15049	16873	3621	79657	3613	16674	252	38484	1834	2980	22976
03 150 - 499	6678	8802	2097	10234	2964	50271	2720	7038	46	10254	1079	1445	24738
04 500 +	791	1955	140	910	529	9254	357	379	0	579	66	235	3458
05 ZUSAMMEN-TOTAL B	52187	33639	51637	53971	11665	233640	10817	101200	467	110068	8901	14997	87274
C. INSGESAMT-TOTAL													
01 0 - 49	66099	40916	56349	57681	16315	367939	7452	113782	801	186839	23832	22950	58457
02 50 - 149	29905	27065	23083	32742	9118	230744	5679	21185	699	105401	5472	5602	35563
03 150 - 499	10553	15819	4948	16702	5397	103378	4442	8533	60	21868	1783	2131	31047
04 500 +	970	2695	292	1156	720	12852	395	439	1	706	77	275	3915
05 INSGESAMT-TOTAL A+B	107527	86496	84672	108281	31549	714912	17968	143938	1562	314814	31164	30958	128983

S T R A S S E - R O A D - R O U T E 2.2.11:2 (A4)

INNERSTAATLICHER VERKEHR NACH ENTFERNUNGSABSCHNITT UND GUETERGRUPPE EUR

NATIONAL TRAFFIC BY LENGTH OF JOURNEY AND GROUP OF GOODS 1983

TRAFFIC NATIONAL PAR TRANCHE DE DISTANCE ET GROUPE DE MARCHANDISES 1000 T/MIO TKM

ENTFERNUNG (KM) DISTANCE (KM)	1000T													
	GUETERGRUPPE				GROUP OF GOODS				GROUPE DE MARCHANDISES					
	14	15	16	17	18	19	20	21	22	23	24	01-24	01-24	
A. WERKVERKEHR OWN ACCOUNT COMPTE PROPRE														
01 0 - 49	212403	1234301	32401	1691	127928	4424	35360	19632	6526	41141	165290	2507328	36602	
02 50 - 149	53019	85024	7408	210	14481	2050	12687	8251	3307	19851	36599	544582	42897	
03 150 - 499	13922	10192	2088	29	7946	838	7850	4070	2295	14303	12268	174095	38827	
04 500 +	260	310	39	1	748	29	668	318	238	1647	717	10814	7057	
05 ZUSAMMEN-TOTAL A	279604	1329827	41936	1932	151103	7341	56565	32271	12066	76942	214874	3236819	125384	
B. GEWERBLICHER VERKEHR HIRE OR REWARD COMPTE D'AUTRUI														
01 0 - 49	101161	825752	17673	4461	74483	3053	27291	12934	4629	31625	140886	1637127	26719	
02 50 - 149	57213	84007	12800	1207	20474	2654	17817	7349	4198	24799	66740	529520	45278	
03 150 - 499	23720	18270	8116	662	25092	2242	16471	7609	5286	33203	54338	323376	83239	
04 500 +	1591	1906	650	31	4507	447	3266	1525	952	6726	9220	49475	31714	
05 ZUSAMMEN-TOTAL B	183685	929936	39239	6362	124555	8396	64845	29417	15065	96352	271183	2539498	186950	
C. INSGESAMT-TOTAL														
01 0 - 49	313544	2060053	50074	6153	202411	7477	62651	32566	11155	72765	306176	4144455	63321	
02 50 - 149	110232	169032	20208	1417	34955	4704	30504	15600	7205	44651	103339	1074102	88176	
03 150 - 499	37642	28462	10204	691	33038	3081	24321	11679	7582	47508	66605	497471	122066	
04 500 +	1851	2217	689	32	5255	476	3933	1844	1190	8372	9937	60289	38770	
05 INSGESAMT-TOTAL A+B	463289	2259763	81175	8293	275658	15737	121409	61688	27132	173294	486057	5776317	312334	

S T R A S S E R O A D R O U T E 3.1.01:1 (A2)

INNERSTAATLICHER VERKEHR NACH REGION BR DEUTSCHLAND

NATIONAL TRAFFIC BY REGION 1983

TRAFIC NATIONAL PAR REGION 1000 T

BELADEREGION REGION OF LOADING REGION DE CHARGEMENT	ENTLADEREGION - REGION OF UNLOADING - REGION DE DECHARGEMENT												
	01	02	03	04	05	06	07	08	09	10	11	12	13
0101 SCHLESWIG-HOLSTEIN	73517	7003	1254	350	486	230	96	227	423	228	44	212	67
0102 HAMBURG	8940	22926	5593	621	1441	458	150	394	634	362	103	426	78
0103 NORDTEIL VON NIEDERSACHSEN	1484	4539	50281	2022	6504	4406	223	356	454	932	110	204	74
0104 WESTTEIL VON NIEDERSACHSEN	522	361	2074	67903	947	1631	2303	627	833	2246	203	344	120
0105 SUEDOSTTEIL VON NIEDERSACHSEN	942	859	4758	1353	87721	610	579	679	989	3235	1259	473	151
0106 BREMEN	187	428	3897	3370	1123	8232	255	230	376	499	46	186	58
0107 NORDTEIL VON NORDRHEIN-WESTFALEN	199	206	413	4408	640	177	63592	14953	4190	2230	168	293	322
0108 RUHRGEBIET	319	421	302	935	1043	285	8840	129126	18975	6381	1059	813	773
0109 SUEDWESTTEIL V. NORDRHEIN-WESTFALEN	512	765	415	871	1309	534	3448	12212	208870	4190	649	2145	4726
0110 OSTTEIL VON NORDRHEIN-WESTFALEN	392	353	992	3957	4141	306	4497	4328	5099	70626	2400	832	574
0111 NORDTEIL VON HESSEN	47	75	81	90	856	55	145	281	438	982	42276	1577	137
0112 SUEDTEIL VON HESSEN	153	325	109	167	485	182	167	541	1369	814	3068	101875	1543
0113 NORDTEIL VON RHEINLAND-PFALZ	183	116	92	166	266	85	322	914	4506	2677	201	2630	66629
0114 SUEDTEIL VON RHEINLAND-PFALZ	105	138	66	104	211	75	129	277	886	228	142	4402	1984
0115 BADEN-WUERTTEMBERG NORD-WEST	69	139	41	76	200	83	83	190	548	162	128	2669	271
0116 BADEN-WUERTTEMBERG OST	92	248	83	119	306	165	112	305	767	257	122	978	140
0117 BADEN-WUERTTEMBERG SUED-WEST	43	76	28	39	112	23	44	95	357	81	38	292	72
0118 NORDBAYERN	84	227	68	104	304	125	96	293	705	227	382	5485	219
0119 OSTBAYERN	57	62	44	49	139	36	59	151	336	162	60	303	88
0120 SUEDBAYERN	132	224	74	92	245	108	182	315	759	171	126	658	99
0121 SAARLAND	38	24	25	22	71	20	31	103	367	62	28	288	530
0122 BERLIN (WEST)	161	314	128	137	476	128	74	206	409	204	61	188	47
0199 UNBEKANNT-UNKNOWN-INCONNU	-	-	-	-	-	-	-	-	-	-	-	-	-
0195 INSGESAMT-TOTAL	88178	39829	70818	86955	109026	17954	85427	166803	252290	96956	52673	127273	78702

S T R A S S E R O A D R O U T E 3.1.01:2 (A2)

INNERSTAATLICHER VERKEHR NACH REGION BR DEUTSCHLAND

NATIONAL TRAFFIC BY REGION 1983

TRAFIC NATIONAL PAR REGION 1000 T

BELADEREGION REGION OF LOADING REGION DE CHARGEMENT	ENTLADEREGION - REGION OF UNLOADING - REGION DE DECHARGEMENT											UNBEK. UNKNOW. INCONNU	INSG. TOTAL
	14	15	16	17	18	19	20	21	22				
0101 SCHLESWIG-HOLSTEIN	47	87	134	33	111	29	144	20	357	-	85099		
0102 HAMBURG	93	183	292	75	255	57	259	40	664	-	44044		
0103 NORDTEIL VON NIEDERSACHSEN	75	81	153	40	128	33	124	19	334	-	72576		
0104 WESTTEIL VON NIEDERSACHSEN	124	153	256	100	225	69	235	56	241	-	81573		
0105 SUEDOSTTEIL VON NIEDERSACHSEN	131	199	393	82	278	102	309	65	1105	-	106272		
0106 BREMEN	56	78	153	35	117	37	120	15	308	-	19806		
0107 NORDTEIL VON NORDRHEIN-WESTFALEN	128	120	231	66	174	48	174	46	119	-	92897		
0108 RUHRGEBIET	268	301	577	134	383	121	366	217	301	-	171940		
0109 SUEDWESTTEIL V. NORDRHEIN-WESTFALEN	996	927	1588	403	1125	331	1157	455	543	-	248171		
0110 OSTTEIL VON NORDRHEIN-WESTFALEN	220	257	465	127	346	106	333	127	334	-	100812		
0111 NORDTEIL VON HESSEN	165	149	134	27	209	41	130	21	149	-	48065		
0112 SUEDTEIL VON HESSEN	3956	3575	993	258	3977	204	669	457	283	-	125170		
0113 NORDTEIL VON RHEINLAND-PFALZ	1397	437	403	552	418	94	262	595	142	-	83087		
0114 SUEDTEIL VON RHEINLAND-PFALZ	61717	5364	1085	381	662	182	522	1327	97	-	80084		
0115 BADEN-WUERTTEMBERG NORD-WEST	5554	68929	9744	2820	634	237	668	512	114	-	93871		
0116 BADEN-WUERTTEMBERG OST	1099	5700	157156	4637	1480	510	6447	186	176	-	181085		
0117 BADEN-WUERTTEMBERG SUED-WEST	254	2868	2397	70711	189	50	376	76	90	-	78311		
0118 NORDBAYERN	309	1162	2808	235	139973	4216	2780	146	333	-	160281		
0119 OSTBAYERN	384	240	667	116	6801	73807	5480	40	158	-	89239		
0120 SUEDBAYERN	225	437	6466	424	5887	5321	167824	86	269	-	190124		
0121 SAARLAND	952	290	287	107	524	45	142	39694	37	-	43687		
0122 BERLIN (WEST)	44	110	166	46	235	99	200	19	24666	-	28118		
0199 UNBEKANNT-UNKNOWN-INCONNU	-	-	-	-	-	-	-	-	-	-	-	-	-
0195 INSGESAMT-TOTAL	78194	91647	186548	81409	164131	85739	188721	44219	30820	-	2224312		

S T R A S S E - R O A D - R O U T E

INNERSTAATLICHER VERKEHR NACH REGION
NATIONAL TRAFFIC BY REGION
TRAFIC NATIONAL PAR REGION

3.1.02:1 (A2)
FRANCE
1983
1000 T

BELADEREGION REGION OF LOADING REGION DE CHARGEMENT	ENTLADEREGION - REGION OF UNLOADING - REGION DE DECHARGEMENT													
	01	02	03	04	05	06	07	08	09	10	11	12	13	
0211 ILE-DE-FRANCE	01	97927	1922	3303	2821	3513	2005	862	405	264	679	1090	789	226
0221 CHAMPAGNE-ARDENNES	02	1666	42745	959	174	200	590	2400	346	173	122	235	123	21
0222 PICARDIE	03	4096	1491	40467	2449	284	3306	308	184	129	286	243	163	30
0223 HAUTE-NORMANDIE	04	3577	363	1667	33159	1211	880	198	98	77	1778	662	497	40
0224 CENTRE	05	3280	152	275	1448	41193	325	122	128	104	750	1930	834	740
0231 NORD-PAS-DE-CALAIS	06	2453	824	3935	1149	284	71472	552	313	114	486	418	247	40
0241 LORRAINE	07	918	1855	230	310	225	558	55295	1609	1013	93	163	95	24
0242 ALSACE	08	628	143	186	101	133	200	2723	33281	1049	69	98	61	48
0243 FRANCHE-COMTE	09	241	316	60	54	109	100	441	474	18457	48	51	26	15
0251 BASSE-NORMANDIE	10	1045	91	195	1343	312	186	44	43	31	28413	745	814	9
0252 PAYS DE LA LOIRE	11	1420	107	180	462	1800	314	123	65	45	1508	63508	5757	147
0253 BRETAGNE	12	926	160	118	179	298	216	79	54	44	1037	3138	64233	114
0261 LIMOUSIN	13	234	23	27	45	243	36	38	33	15	16	115	26	13590
0262 AUVERGNE	14	353	46	39	84	321	72	57	38	34	17	93	70	381
0271 POITOU-CHARENTES	15	534	31	35	89	1300	140	44	16	20	119	2561	492	664
0272 AQUITAINE	16	470	70	158	142	290	167	139	75	33	51	335	280	902
0273 MIDI-PYRENEES	17	210	37	63	60	102	103	9	33	20	21	178	72	199
0281 BOURGOGNE	18	1582	903	213	151	1386	261	316	201	1058	88	299	125	157
0282 RHONE-ALPES	19	1414	317	179	286	322	366	373	348	806	130	323	166	99
0291 LANGUEDOC-ROUSSILLON	20	352	66	34	32	100	116	53	71	42	17	142	46	116
0293 PROVENCE-ALPES-COTE D'AZUR	21	682	174	116	146	110	253	116	158	67	16	104	106	47
0294 CORSE	22	9	4	-	-	-	-	-	-	-	-	-	-	-
0299 UNBEKANNT-UNKNOWN-INCONNU		-	-	-	-	-	-	-	-	-	-	-	-	-
0295 INSGESAMT-TOTAL		124014	51838	52441	44683	53735	81666	64291	37974	23596	35743	76434	75023	17609

S T R A S S E - R O A D - R O U T E

INNERSTAATLICHER VERKEHR NACH REGION
NATIONAL TRAFFIC BY REGION
TRAFIC NATIONAL PAR REGION

3.1.02:2 (A2)
FRANCE
1983
1000 T

BELADEREGION REGION OF LOADING REGION DE CHARGEMENT	ENTLADEREGION - REGION OF UNLOADING - REGION DE DECHARGEMENT													UNBEK.	INSG.
	14	15	16	17	18	19	20	21	22	INCON.	INCON.	TOTAL			
0211 ILE-DE-FRANCE	01	276	381	322	211	1180	1032	214	596	4	-	120021			
0221 CHAMPAGNE-ARDENNES	02	77	35	138	94	742	309	57	150	-	-	51354			
0222 PICARDIE	03	54	81	117	129	379	390	51	165	3	-	54806			
0223 HAUTE-NORMANDIE	04	71	163	172	85	230	474	42	242	-	-	45686			
0224 CENTRE	05	587	787	239	93	1011	538	43	180	-	-	54760			
0231 NORD-PAS-DE-CALAIS	06	102	121	187	96	366	732	108	366	5	-	84371			
0241 LORRAINE	07	81	57	109	72	386	551	56	156	-	-	63856			
0242 ALSACE	08	49	62	96	72	289	456	50	210	-	-	40004			
0243 FRANCHE-COMTE	09	39	5	12	43	953	447	27	74	-	-	21990			
0251 BASSE-NORMANDIE	10	18	107	111	21	60	141	22	59	9	-	33821			
0252 PAYS DE LA LOIRE	11	75	2305	331	117	176	298	49	176	-	-	78963			
0253 BRETAGNE	12	49	294	181	354	91	241	55	93	-	-	71954			
0261 LIMOUSIN	13	186	410	645	240	19	103	39	90	-	-	16171			
0262 AUVERGNE	14	22441	76	124	171	345	1557	143	220	-	-	26681			
0271 POITOU-CHARENTES	15	96	29723	2138	265	120	204	88	147	-	-	38826			
0272 AQUITAINE	16	215	1993	53272	3432	112	279	257	236	7	-	62915			
0273 MIDI-PYRENEES	17	362	144	2870	46742	85	361	1593	493	3	-	53762			
0281 BOURGOGNE	18	350	64	134	52	30021	2121	366	256	-	-	40104			
0282 RHONE-ALPES	19	1934	207	191	368	1747	102866	857	2961	15	-	116276			
0291 LANGUEDOC-ROUSSILLON	20	278	103	485	1670	175	1112	37413	2528	11	-	44961			
0293 PROVENCE-ALPES-COTE D'AZUR	21	177	64	258	475	291	2551	3840	69413	199	-	79360			
0294 CORSE	22	-	-	-	-	-	7	-	31	1479	-	1531	-		
0299 UNBEKANNT-UNKNOWN-INCONNU		-	-	-	-	-	-	-	-	-	-	-	-	-	
0295 INSGESAMT-TOTAL		27516	37183	62132	54802	38776	116770	45369	78840	1735	-	1202172			

S T R A S S E - R O A D - R O U T E

INNERSTAATLICHER VERKEHR NACH REGION
 NATIONAL TRAFFIC BY REGION
 TRAFIC NATIONAL PAR REGION

3.1.04 (A2)
 NEDERLAND
 1983
 1000 T

BELADEREGION REGION OF LOADING REGION DE CHARGEMENT	ENTLADEREGION REGION DE DECHARGEMENT					REGION OF UNLOADING			UNBEK. UNKNOW. INCON.	INSG. TOTAL
	01	02	03	04	05	06	07			
0401 NOORD	34947	406	503	1341	600	852	3490	-	42138	
0402 OVERIG WEST	429	31520	1517	1550	575	2183	2199	-	39973	
0403 RIJNMOND	856	2027	10815	3655	814	1641	1489	-	21296	
0404 NOORDZEEKANAALGEBIED	1367	2041	2074	31239	3744	2836	3524	-	46825	
0405 ZUIDWEST	603	560	720	3936	17612	2539	1604	-	27574	
0406 ZUID	1283	2091	1260	4262	2815	61667	4829	-	78207	
0407 OOST	4563	2356	1032	4598	1414	4691	53298	-	71952	
0499 UNBEKANNT-UNKNOWN-INCONNU	-	-	-	-	-	-	-	-	-	
0495 INSGESAMT-TOTAL	44047	41000	17921	50582	27575	76408	70432	-	327965	

S T R A S S E - R O A D - R O U T E

INNERSTAATLICHER VERKEHR NACH REGION
 NATIONAL TRAFFIC BY REGION
 TRAFIC NATIONAL PAR REGION

3.1.05 (A2)
 BELGIQUE/BELGIE
 1983
 1000 T

BELADEREGION REGION OF LOADING REGION DE CHARGEMENT	ENTLADEREGION REGION DE DECHARGEMENT				UNBEK. UNKNOW. INCON.	INSG. TOTAL
	01	02	03	04		
0501 VLAAMS GEWEST EXCL. ANTWERPEN	109013	7276	12604	4463	-	133356
0502 ANTWERPEN	10299	998	2853	704	-	23854
0503 REGION WALLONNE	15719	2335	80242	2051	-	100347
0504 BRUXELLES/BRUSSEL	3803	375	2653	5611	-	12442
0599 UNBEKANNT-UNKNOWN-INCONNU	-	-	-	-	-	-
0595 INSGESAMT-TOTAL	138833	19984	98353	12829	-	269999

STRASSE - ROAD - ROUTE
 INNERSTAATLICHER VERKEHR NACH REGION
 NATIONAL TRAFFIC BY REGION
 TRAFIC NATIONAL PAR REGION

3.1.06 (A2)
 UNITED KINGDOM
 1983
 1000 T

BELADEREGION REGION OF LOADING REGION DE CHARGEMENT	ENTLADEREGION - REGION OF UNLOADING - REGION DE DECHARGEMENT											UNBEK. UNKNOW. INCON.	INSG. TOTAL	
	01	02	03	04	05	06	07	08	09	10	11			
0701 NORTH	01	70200	5700	1400	700	1500	300	900	4400	500	4900	-	-	90500
0702 YORKSHIRE AND HUMBERSIDE	02	6100	106200	10200	1600	3300	1000	3700	8300	600	2000	0	-	143000
0703 EAST MIDLANDS	03	1500	11100	79700	4500	9000	1300	6500	6500	900	700	0	-	121700
0704 EAST ANGLIA	04	500	1800	3900	51000	10100	1000	1500	1500	400	300	-	-	72000
0705 SOUTH EAST INCL. GREATER LONDON	05	1300	2600	5300	7200	250200	8900	5500	5000	1900	800	0	-	288700
0706 SOUTH-WEST	06	300	700	900	600	10400	91500	3200	1400	3000	100	-	-	112100
0707 WEST MIDLANDS	07	800	2700	5200	1300	7100	3400	90700	6500	4200	700	0	-	122600
0708 NORTH-WEST	08	4600	5600	4400	1200	5800	1900	6500	93300	4100	2700	100	-	130200
0709 WALES	09	200	700	1000	400	2500	2700	3800	6400	55800	200	0	-	73700
0711 SCOTLAND	10	3400	1200	400	300	800	200	600	2000	200	118900	0	-	128000
0712 NORTHERN IRELAND	11	0	0	0	-	0	0	0	0	0	0	39400	-	39400
0799 UNBEKANNT-UNKNOWN-INCONNU		-	-	-	-	-	-	-	-	-	-	-	-	-
0795 INSGESAMT-TOTAL		88900	138300	112400	68800	300700	112200	122900	135300	71600	131300	39500	-	1321900

STRASSE - ROAD - ROUTE
 INNERSTAATLICHER VERKEHR NACH REGION
 NATIONAL TRAFFIC BY REGION
 TRAFIC NATIONAL PAR REGION

3.1.07 (A2)
 HELLAS
 1983
 1000 T

BELADEREGION REGION OF LOADING REGION DE CHARGEMENT	ENTLADEREGION - REGION OF UNLOADING - REGION DE DECHARGEMENT				UNBEK. UNKNOW. INCON.	INSG. TOTAL	
	01	02	03	04			
1001 NORTH GREECE	01	64801	147	1020	1208	-	67175
1002 SOUTH GREECE		222	21910	1195	543	-	23070
1003 GREATER ATHENS		772	2040	28795	1803	-	33409
1004 CENTRAL GREECE		797	515	2242	28705	-	32259
1099 UNBEKANNT-UNKNOWN-INCONNU		-	-	-	-	-	-
1095 INSGESAMT-TOTAL		66591	24611	33252	32259	-	156713

S T R A S S E - R O A D - R O U T E 3.2.01:1 (A3)

INHERSTAATLICHER VERKEHR NACH REGION UND GUETERGRUPPE BR DEUTSCHLAND

NATIONAL TRAFFIC BY REGION AND GROUP OF GOODS 1983

TRAFIC NATIONAL PAR REGION ET GROUPE DE MARCHANDISES 1000 T

REGION	GUETERGRUPPE				GROUP OF GOODS				GROUPE DE MARCHANDISES				
	01	02	03	04	05	06	07	08	09	10	11	12	13
A. EMPFANG AUS ANDEREN REGIONEN RECEIVED FROM OTHER REGIONS RECEPTIONS DES AUTRES REGIONS													
0101 SCHLESWIG-HOLSTEIN	27	421	121	219	58	3385	200	134	0	1925	4	9	436
0102 HAMBURG	93	336	47	226	57	3112	108	41	3	131	20	42	308
0103 NORDTEIL VON NIEDERSACHSEN	138	336	126	266	158	3933	199	68	7	2479	18	2	271
0104 WESTTEIL VON NIEDERSACHSEN	443	292	956	970	220	3687	199	72	2	1157	60	24	526
0105 SUEOSTTEIL VON NIEDERSACHSEN	79	201	741	624	75	2499	59	124	0	1875	42	83	839
0106 BREMEN	44	70	109	125	44	1500	89	10	0	121	78	27	622
0107 NORDTEIL VON NORDRHEIN-WESTFALEN	205	304	182	595	165	3129	45	527	0	1535	171	31	654
0108 RUHRGEBIET	58	565	308	572	182	4186	102	4050	10	1432	319	202	2744
0109 SUEDWESTTEIL V. NORDRHEIN-WESTFALEN	141	746	77	705	272	5455	84	1530	16	4887	464	144	6152
0110 OSTTEIL VON NORDRHEIN-WESTFALEN	137	524	98	912	109	3219	77	745	0	3618	175	40	2398
0111 NORDTEIL VON HESSEN	18	75	32	570	60	1196	14	248	-	1289	53	9	364
0112 SUEDEIL VON HESSEN	216	349	42	367	104	3044	89	355	9	1135	146	56	1103
0113 NORDTEIL VON RHEINLAND-PFALZ	16	162	49	403	42	1689	18	105	-	455	92	47	775
0114 SUEDEIL VON RHEINLAND-PFALZ	93	305	569	235	106	2536	132	142	18	1982	120	11	546
0115 BADEN-WUERTTEMBERG NORD-WEST	221	202	34	1364	152	3916	45	64	-	711	69	16	1077
0116 BADEN-WUERTTEMBERG OST	106	293	116	796	135	3594	42	71	-	3646	58	65	1612
0117 BADEN-WUERTTEMBERG SUEW-WEST	29	117	19	272	83	1446	16	42	-	850	73	27	465
0118 NORDBAYERN	549	206	88	459	94	2499	79	156	-	3020	100	53	724
0119 OSTBAYERN	91	130	61	277	31	1591	71	25	0	1157	55	7	340
0120 SUEDBAYERN	216	207	110	722	98	3647	48	62	-	936	93	103	840
0121 SAARLAND	33	40	1	130	19	797	9	22	0	328	37	10	280
0122 BERLIN (WEST)	25	182	2	48	30	1767	42	29	-	107	4	52	280
0199 UNBEKANHT-UNKNOWN-INCONNU	-	-	-	-	-	-	-	-	-	-	-	-	-
0195 ZUSAMMEN-TOTAL A	2978	6063	3888	10857	2294	61827	1767	8622	65	34776	2251	1060	23356

S T R A S S E - R O A D - R O U T E 3.2.01:2 (A3)

INHERSTAATLICHER VERKEHR NACH REGION UND GUETERGRUPPE BR DEUTSCHLAND

NATIONAL TRAFFIC BY REGION AND GROUP OF GOODS 1983

TRAFIC NATIONAL PAR REGION ET GROUPE DE MARCHANDISES 1000 T

REGION	GUETERGRUPPE				GROUP OF GOODS				GROUPE DE MARCHANDISES				
	14	15	16	17	18	19	20	21	22	23	24	01-24	
A. EMPFANG AUS ANDEREN REGIONEN RECEIVED FROM OTHER REGIONS RECEPTIONS DES AUTRES REGIONS													
0101 SCHLESWIG-HOLSTEIN	850	2348	361	11	683	27	352	202	235	933	1725	14666	
0102 HAMBURG	1598	4466	23	22	1274	107	320	423	231	1393	2524	16905	
0103 NORDTEIL VON NIEDERSACHSEN	1933	6632	134	11	1034	190	340	214	236	749	1068	20542	
0104 WESTTEIL VON NIEDERSACHSEN	2912	3311	82	21	836	268	504	228	154	880	1249	19053	
0105 SUEOSTTEIL VON NIEDERSACHSEN	1195	7222	64	14	1183	93	631	390	206	1214	1853	21306	
0106 BREMEN	633	3124	4	3	743	3	275	234	106	457	1301	9722	
0107 NORDTEIL VON NORDRHEIN-WESTFALEN	1776	7753	53	9	1559	14	440	486	194	1086	923	21836	
0108 RUHRGEBIET	2741	12293	33	40	2115	66	773	710	196	1611	2367	37675	
0109 SUEDWESTTEIL V. NORDRHEIN-WESTFALEN	3748	5747	59	120	2997	183	1413	1623	312	3101	3447	43423	
0110 OSTTEIL VON NORDRHEIN-WESTFALEN	1973	5871	112	10	1210	92	497	799	280	1760	1677	26333	
0111 NORDTEIL VON HESSEN	783	2824	67	10	826	164	259	233	85	511	707	10397	
0112 SUEDEIL VON HESSEN	3136	6052	99	18	2086	59	698	549	402	2427	2854	25395	
0113 NORDTEIL VON RHEINLAND-PFALZ	971	2774	51	6	1402	76	254	271	270	627	1519	12074	
0114 SUEDEIL VON RHEINLAND-PFALZ	1764	2239	44	4	1433	128	1015	386	377	983	1311	16479	
0115 BADEN-WUERTTEMBERG NORD-WEST	1943	5550	49	6	2396	229	608	487	116	1339	2124	22718	
0116 BADEN-WUERTTEMBERG OST	2148	7418	197	10	1908	138	887	661	266	2175	3048	29390	
0117 BADEN-WUERTTEMBERG SUEW-WEST	1422	2615	46	4	684	32	150	206	111	800	1189	10698	
0118 NORDBAYERN	2150	6280	146	9	2157	33	687	390	376	1627	2277	24159	
0119 OSTBAYERN	1047	2847	67	3	1488	25	590	270	165	604	991	11933	
0120 SUEDBAYERN	2826	3002	183	12	1749	158	1182	542	205	1617	2337	20895	
0121 SAARLAND	568	773	26	4	340	1	213	129	51	294	418	4523	
0122 BERLIN (WEST)	753	235	7	9	348	13	176	169	111	717	998	6154	
0199 UNBEKANHT-UNKNOWN-INCONNU	-	-	-	-	-	-	-	-	-	-	-	-	
0195 ZUSAMMEN-TOTAL A	38870	101426	1907	356	30451	2099	12264	9602	4685	26905	37907	426276	

S T R A S S E - R O A D - R O U T E 3.2.01:3 (A3)

INNERSTAATLICHER VERKEHR NACH REGION UND GUETERGRUPPE BR DEUTSCHLAND

NATIONAL TRAFFIC BY REGION AND GROUP OF GOODS 1983

TRAFIC NATIONAL PAR REGION ET GROUPE DE MARCHANDISES 1000 T

REGION	GUETERGRUPPE				GROUP OF GOODS				GROUPE DE MARCHANDISES				
	01	02	03	04	05	06	07	08	09	10	11	12	13
B. VERSAND NACH ANDEREN REGIONEN DISPATCHED TO OTHER REGIONS EXPEDITIONS VERS LES AUTRES REGIONS													
0101 SCHLESWIG-HOLSTEIN	93	221	53	233	94	2413	92	40	1	152	17	15	50
0102 HAMBURG	38	628	24	173	141	4473	605	120	0	4396	11	53	458
0103 NORDTEIL VON NIEDERSACHSEN	237	719	664	585	83	3617	55	179	4	159	46	21	137
0104 WESTTEIL VON NIEDERSACHSEN	84	112	391	618	163	3414	95	280	0	773	62	53	595
0105 SUEDOSTTEIL VON NIEDERSACHSEN	240	238	62	363	97	3280	20	100	7	498	59	29	740
0106 BREMEN	134	232	6	374	186	2579	56	11	-	2099	44	12	594
0107 NORDTEIL VON NORDRHEIN-WESTFALEN	42	230	310	803	266	2347	40	3979	0	1983	92	10	283
0108 RUHRGEBIET	73	914	12	287	250	4316	92	1803	16	8794	602	118	7723
0109 SUEDWESTTEIL V. NORDRHEIN-WESTFALEN	77	590	33	519	211	4618	185	1564	11	1053	287	197	4437
0110 OSTTEIL VON NORDRHEIN-WESTFALEN	165	224	1262	688	109	3195	34	103	-	515	136	84	2540
0111 NORDTEIL VON HESSEN	151	56	47	449	27	888	18	10	-	145	60	15	184
0112 SUEDTEIL VON HESSEN	62	348	23	868	65	3550	41	37	15	2059	144	89	562
0113 NORDTEIL VON RHEINLAND-PFALZ	119	52	17	564	36	2736	12	156	-	369	107	22	517
0114 SUEDTEIL VON RHEINLAND-PFALZ	166	268	5	435	87	3906	58	21	9	1189	74	16	469
0115 BADEN-WUERTEMBERG NORD-WEST	193	253	567	532	145	3438	151	39	3	5227	79	28	741
0116 BADEN-WUERTEMBERG OST	216	229	52	542	49	3143	35	43	-	520	175	79	956
0117 BADEN-WUERTEMBERG SUED-WEST	44	156	4	804	80	899	5	2	-	285	11	63	311
0118 NORDBAYERN	117	142	55	736	80	2824	92	54	0	284	117	41	328
0119 OSTBAYERN	592	67	130	727	50	1740	27	12	-	790	72	33	660
0120 SUEDBAYERN	118	330	185	466	53	2609	42	58	-	3303	20	36	476
0121 SAARLAND	7	48	1	69	9	576	8	8	-	173	20	12	438
0122 BERLIN (WEST)	6	6	1	22	10	1269	8	2	-	8	15	28	153
0199 UNBEKANNT-UNKNOWN-INCONNU	-	-	-	-	-	-	-	-	-	-	-	-	-
0195 ZUSAMMEN-TOTAL B	2974	6063	3884	10855	2291	61830	1771	8621	66	34774	2250	1054	23352

S T R A S S E - R O A D - R O U T E 3.2.01:4 (A3)

INNERSTAATLICHER VERKEHR NACH REGION UND GUETERGRUPPE BR DEUTSCHLAND

NATIONAL TRAFFIC BY REGION AND GROUP OF GOODS 1983

TRAFIC NATIONAL PAR REGION ET GROUPE DE MARCHANDISES 1000 T

REGION	GUETERGRUPPE				GROUP OF GOODS				GROUPE DE MARCHANDISES				
	14	15	16	17	18	19	20	21	22	23	24	01-24	
B. VERSAND NACH ANDEREN REGIONEN DISPATCHED TO OTHER REGIONS EXPEDITIONS VERS LES AUTRES REGIONS													
0101 SCHLESWIG-HOLSTEIN	1589	1974	43	18	811	103	92	259	158	1483	1575	11579	
0102 HAMBURG	346	3596	109	19	1013	245	459	132	52	1234	2791	21116	
0103 NORDTEIL VON NIEDERSACHSEN	1246	11113	337	1	1030	59	182	142	185	461	1034	22296	
0104 WESTTEIL VON NIEDERSACHSEN	1640	1803	63	0	672	15	357	160	231	1047	1043	13671	
0105 SUEDOSTTEIL VON NIEDERSACHSEN	1912	5624	219	6	812	82	665	380	413	1133	1571	18559	
0106 BREMEN	342	1931	25	0	476	212	390	81	57	419	1316	11576	
0107 NORDTEIL VON NORDRHEIN-WESTFALEN	5808	8455	55	30	1438	64	269	389	161	635	1371	29310	
0108 RUHRGEBIET	1642	6226	110	162	2988	100	689	1593	400	1453	2366	42815	
0109 SUEDWESTTEIL V. NORDRHEIN-WESTFALEN	2143	6984	119	36	4319	138	1455	1602	720	2506	5495	39299	
0110 OSTTEIL VON NORDRHEIN-WESTFALEN	2671	10758	39	24	1367	128	834	1110	139	2508	1553	30186	
0111 NORDTEIL VON HESSEN	462	1231	4	0	285	9	288	126	17	565	756	5793	
0112 SUEDTEIL VON HESSEN	2163	4322	123	4	2653	316	860	641	188	1866	2295	23294	
0113 NORDTEIL VON RHEINLAND-PFALZ	3316	5236	15	0	616	47	229	463	221	888	718	16456	
0114 SUEDTEIL VON RHEINLAND-PFALZ	1923	2685	223	30	3262	60	324	226	340	1117	1472	18364	
0115 BADEN-WUERTEMBERG NORD-WEST	2114	4348	17	18	1696	83	893	362	78	1797	2139	24941	
0116 BADEN-WUERTEMBERG OST	3216	5873	55	1	1431	174	1201	652	181	2056	3046	23925	
0117 BADEN-WUERTEMBERG SUED-WEST	608	1624	13	0	455	33	187	204	118	688	1005	7599	
0118 NORDBAYERN	2312	6159	91	1	1914	95	493	249	305	1491	2324	20304	
0119 OSTBAYERN	1458	4529	133	0	1325	18	778	137	398	977	781	15434	
0120 SUEDBAYERN	1423	6275	86	5	1569	33	977	319	165	1612	2162	22302	
0121 SAARLAND	446	660	27	1	127	15	276	276	28	380	387	3992	
0122 BERLIN (WEST)	87	18	0	1	142	69	369	101	42	388	707	3452	
0199 UNBEKANNT-UNKNOWN-INCONNU	-	-	-	-	-	-	-	-	-	-	-	-	
0195 ZUSAMMEN-TOTAL B	38867	101425	1906	357	30451	2098	12267	9604	4683	26904	37907	426254	

S T R A S S E R O A D R O U T E 3.2.01:5 (A3)

INNERSTAATLICHER VERKEHR NACH REGION UND GUETERGRUPPE BR DEUTSCHLAND

NATIONAL TRAFFIC BY REGION AND GROUP OF GOODS 1983

TRAFIC NATIONAL PAR REGION ET GROUPE DE MARCHANDISES 1000 T

REGION	GUETERGRUPPE				GROUP OF GOODS				GROUPE DE MARCHANDISES				
	01	02	03	04	05	06	07	08	09	10	11	12	13
C. INTRAREGIONALER VERKEHR													
INTRAREGIONAL TRAFFIC													
TRAFIC INTRAREGIONAL													
0101 SCHLESWIG-HOLSTEIN	1455	354	795	717	274	10439	205	387	110	3494	172	27	230
0102 HAMBURG	34	425	1	267	118	2376	34	274	8	1723	133	18	424
0103 NORDTEIL VOM NIEDERSACHSEN	331	594	286	821	195	4773	58	348	4	1696	130	0	189
0104 WESTTEIL VOM NIEDERSACHSEN	1093	639	1066	1982	218	12440	300	462	17	3195	145	2	491
0105 SUEOSTTEIL VOM NIEDERSACHSEN	2350	519	1056	1598	322	6449	24	430	83	6434	413	62	1009
0106 BREMEN	0	187	10	220	362	1310	9	157	-	588	98	22	62
0107 NORDTEIL VOM NORDRHEIN-WESTFALEN	312	192	304	653	234	5162	329	5172	-	1304	139	10	256
0108 RUHRGEBIET	48	930	72	691	429	6076	16	9916	59	3222	1553	80	5621
0109 SUEWESTTEIL V. NORDRHEIN-WESTFALEN	1123	1538	335	2097	646	12880	128	3889	144	10398	2453	135	6998
0110 OSTTEIL VOM NORDRHEIN-WESTFALEN	178	520	219	1401	203	5159	17	237	0	3889	168	23	974
0111 NORDTEIL VOM HESSEN	5	66	252	1072	63	1493	1	231	-	964	118	5	256
0112 SUEDEIL VOM HESSEN	358	682	96	1918	243	6945	17	1414	108	9010	414	48	743
0113 NORDTEIL VOM RHEINLAND-PFALZ	304	137	28	889	34	2667	1	409	89	4766	199	2	838
0114 SUEDEIL VOM RHEINLAND-PFALZ	1025	298	45	293	110	4226	4	237	7	1893	165	1	132
0115 BADEN-WUERTTEMBERG NORD-WEST	50	323	9	786	241	2975	8	435	-	3785	325	249	731
0116 BADEN-WUERTTEMBERG OST	1210	1008	355	3112	317	9212	51	561	-	6273	751	93	1914
0117 BADEN-WUERTTEMBERG SUEDEIL-WEST	21	366	23	1365	82	3574	6	370	-	3139	320	49	377
0118 NORDBAYERN	669	529	335	3686	664	8293	34	4786	2	5586	366	53	1756
0119 OSTBAYERN	441	291	3112	1416	116	5002	30	270	0	3478	758	2	500
0120 SUEDBAYERN	636	1467	831	3337	404	12679	15	689	2	11169	551	39	1401
0121 SAARLAND	23	282	-	150	7	1774	1	6871	0	1905	107	4	693
0122 BERLIN (WEST)	741	431	-	297	288	2920	1	494	-	1541	122	40	242
0199 UNBEKANNT-UNKNOWN-INCONNU	-	-	-	-	-	-	-	-	-	-	-	-	-
0195 ZUSAMMEN-TOTAL C	12407	11778	9230	28768	5570	128824	1289	38039	633	89452	9572	964	25832
0197 INNERSTAATLICH INSGESAMT A+C	15385	17841	13118	39625	7864	190651	3056	46661	698	124228	11823	2024	49188
TOTAL NATIONAL													

S T R A S S E R O A D R O U T E 3.2.01:6 (A3)

INNERSTAATLICHER VERKEHR NACH REGION UND GUETERGRUPPE BR DEUTSCHLAND

NATIONAL TRAFFIC BY REGION AND GROUP OF GOODS 1983

TRAFIC NATIONAL PAR REGION ET GROUPE DE MARCHANDISES 1000 T

REGION	GUETERGRUPPE				GROUP OF GOODS				GROUPE DE MARCHANDISES				
	14	15	16	17	18	19	20	21	22	23	24	01-24	
C. INTRAREGIONALER VERKEHR													
INTRAREGIONAL TRAFFIC													
TRAFIC INTRAREGIONAL													
0101 SCHLESWIG-HOLSTEIN	578	36493	996	40	5691	273	592	627	137	1047	3176	73518	
0102 HAMBURG	673	7894	14	1	1625	124	1066	327	55	1157	4154	22925	
0103 NORDTEIL VOM NIEDERSACHSEN	1983	32858	101	0	2968	110	524	156	34	986	1135	50280	
0104 WESTTEIL VOM NIEDERSACHSEN	3263	33237	467	0	4666	92	575	323	52	726	2453	67904	
0105 SUEOSTTEIL VOM NIEDERSACHSEN	4989	45359	206	2	7507	53	1676	598	104	2098	4381	87722	
0106 BREMEN	244	1672	78	0	533	0	627	246	20	414	1374	8233	
0107 NORDTEIL VOM NORDRHEIN-WESTFALEN	3911	35710	272	1	6011	50	328	356	48	1139	1694	63587	
0108 RUHRGEBIET	3773	76953	574	1437	8261	230	1623	2562	126	1466	3406	129124	
0109 SUEWESTTEIL V. NORDRHEIN-WESTFALEN	8546	116743	194	213	18114	578	2837	3450	872	5443	9150	208876	
0110 OSTTEIL VOM NORDRHEIN-WESTFALEN	4099	39002	284	41	6920	33	891	865	162	2609	2729	70623	
0111 NORDTEIL VOM HESSEN	1797	31760	44	5	1993	5	394	121	25	492	1116	42273	
0112 SUEDEIL VOM HESSEN	6294	52568	128	0	9332	31	1640	704	142	2603	6434	101872	
0113 NORDTEIL VOM RHEINLAND-PFALZ	5278	42653	79	7	4615	96	601	241	240	686	1772	66631	
0114 SUEDEIL VOM RHEINLAND-PFALZ	1960	41612	119	81	5076	123	254	171	118	1168	2599	61717	
0115 BADEN-WUERTTEMBERG NORD-WEST	4795	41330	15	1	5448	137	2595	383	48	1275	2983	68927	
0116 BADEN-WUERTTEMBERG OST	7166	90528	260	7	15761	112	2637	2162	229	4435	7953	157157	
0117 BADEN-WUERTTEMBERG SUEDEIL-WEST	2313	48504	39	0	5240	68	486	640	58	1030	2643	70713	
0118 NORDBAYERN	9362	77531	230	2	12421	138	1985	1211	251	2966	7117	139973	
0119 OSTBAYERN	5264	40224	626	49	7279	3	602	278	268	955	2842	73806	
0120 SUEDBAYERN	7197	96132	217	41	15128	250	3317	732	143	3570	7875	167822	
0121 SAARLAND	1290	19776	4	25	4078	4	346	485	45	408	1416	39694	
0122 BERLIN (WEST)	2180	8946	20	0	2589	92	807	515	30	1010	1358	24664	
0199 UNBEKANNT-UNKNOWN-INCONNU	-	-	-	-	-	-	-	-	-	-	-	-	
0195 ZUSAMMEN-TOTAL C	92164	1017485	4967	1953	152256	2602	26453	17153	3207	37683	79760	1798041	
0197 INNERSTAATLICH INSGESAMT A+C	131034	1118911	6874	2309	182707	4701	38717	26755	7892	64588	117667	2224317	
TOTAL NATIONAL													

S T R A S S E - R O A D - R O U T E 3.2.02:1 (A3)

INNERSTAATLICHER VERKEHR NACH REGION UND GUETERGRUPPE FRANCE

NATIONAL TRAFFIC BY REGION AND GROUP OF GOODS 1983

TRAFIC NATIONAL PAR REGION ET GROUPE DE MARCHANDISES 1000 T

REGION	GUETERGRUPPE				GROUP OF GOODS				GROUPE DE MARCHANDISES				
	01	02	03	04	05	06	07	08	09	10	11	12	13
A. EMPFANG AUS ANDEREN REGIONEN RECEIVED FROM OTHER REGIONS RECEPTIONS DES AUTRES REGIONS													
0211 ILE-DE-FRANCE	641	1273	550	439	266	5972	172	127	-	1005	181	62	1255
0221 CHAMPAGNE-ARDENNES	348	253	169	350	63	1608	38	64	-	966	65	-	532
0222 PICARDIE	124	325	134	248	139	2595	40	150	-	1625	59	46	662
0223 HAUTE-NORMANDIE	2631	147	28	334	235	1747	79	3	1	260	4	4	511
0224 CENTRE	397	215	160	275	99	1903	77	26	0	1322	60	17	446
0231 NORD-PAS-DE-CALAIS	312	393	321	287	59	1988	72	23	-	220	29	60	699
0241 LORRAINE	111	353	29	218	48	1957	46	15	-	507	53	5	416
0242 ALSACE	109	122	20	298	28	999	16	16	-	49	19	3	445
0243 FRANCHE-COMTE	99	124	21	162	144	776	24	59	-	784	7	-	357
0251 BASSE-NORMANDIE	142	119	294	146	134	2181	46	15	-	459	22	14	239
0252 PAYS DE LA LOIRE	772	244	288	637	110	3235	209	3	-	830	23	48	404
0253 BRETAGNE	1084	383	258	158	100	2467	233	68	-	690	12	-	209
0261 LIMOUSIN	115	111	98	305	44	825	30	19	-	372	16	99	79
0262 AUVERGNE	166	125	87	213	65	994	33	7	-	688	37	47	171
0271 POITOU-CHARENTES	232	181	260	306	50	1876	87	119	1	874	12	4	161
0272 AQUITAINE	951	241	111	382	131	2103	109	38	-	152	11	-	284
0273 MIDI-PYRENEES	349	294	96	488	72	1875	49	72	0	962	24	13	217
0281 BOURGOGNE	165	319	354	332	96	1592	40	12	-	970	38	9	424
0282 RHONE-ALPES	362	564	222	417	168	2425	92	197	-	488	60	108	823
0291 LANGUEDOC-ROUSILLON	692	280	78	722	31	1385	63	70	-	465	17	2	223
0293 PROVENCE-ALPES-COTE D'AZUR	119	401	108	236	44	2097	87	49	-	135	17	28	336
0294 CORSE	5	38	-	-	1	67	4	-	-	8	-	-	4
0299 UNBEKANNT-UNKNOWN-INCONNU	-	-	-	-	-	-	-	-	-	-	-	-	-
0295 ZUSAMMEN-TOTAL A	9928	6506	3686	6955	2127	42668	1644	1151	2	13839	767	569	8898

S T R A S S E - R O A D - R O U T E 3.2.02:2 (A3)

INNERSTAATLICHER VERKEHR NACH REGION UND GUETERGRUPPE FRANCE

NATIONAL TRAFFIC BY REGION AND GROUP OF GOODS 1983

TRAFIC NATIONAL PAR REGION ET GROUPE DE MARCHANDISES 1000 T

REGION	GUETERGRUPPE				GROUP OF GOODS				GROUPE DE MARCHANDISES				
	14	15	16	17	18	19	20	21	22	23	24	01-24	
A. EMPFANG AUS ANDEREN REGIONEN RECEIVED FROM OTHER REGIONS RECEPTIONS DES AUTRES REGIONS													
0211 ILE-DE-FRANCE	1526	1819	319	-	1486	77	2015	666	289	2844	3104	26087	
0221 CHAMPAGNE-ARDENNES	528	1749	492	-	386	13	302	184	59	394	529	9093	
0222 PICARDIE	874	1449	530	-	653	83	565	232	89	643	709	11974	
0223 HAUTE-NORMANDIE	628	1187	103	-	743	44	977	223	105	670	858	11524	
0224 CENTRE	989	2615	630	9	412	36	399	279	95	908	1172	12542	
0231 NORD-PAS-DE-CALAIS	510	1185	186	49	746	13	766	249	134	844	1049	10195	
0241 LORRAINE	699	1871	209	13	429	160	423	124	79	649	585	8996	
0242 ALSACE	301	115	71	-	314	95	468	87	81	426	609	4693	
0243 FRANCHE-COMTE	342	551	53	6	204	15	569	94	36	275	437	5139	
0251 BASSE-NORMANDIE	420	1180	183	-	330	11	339	110	107	350	489	7330	
0252 PAYS DE LA LOIRE	1007	1345	335	-	522	98	496	166	173	762	1211	12926	
0253 BRETAGNE	1396	1168	413	-	333	29	438	97	67	460	725	10790	
0261 LIMOUSIN	401	283	150	-	99	150	77	50	19	289	388	4019	
0262 AUVERGNE	630	344	147	-	201	31	165	87	18	310	508	5075	
0271 POITOU-CHARENTES	491	629	306	-	259	11	211	80	112	739	460	7460	
0272 AQUITAINE	1072	722	293	-	501	20	236	110	139	507	748	8860	
0273 MIDI-PYRENEES	651	867	425	-	255	35	246	78	94	370	527	8059	
0281 BOURGOGNE	677	803	359	-	398	10	372	147	136	670	832	8756	
0282 RHONE-ALPES	684	1866	345	8	1081	253	546	245	256	1196	1496	13903	
0291 LANGUEDOC-ROUSILLON	788	1486	76	29	294	28	127	120	123	303	552	7956	
0293 PROVENCE-ALPES-COTE D'AZUR	915	1298	182	-	771	66	383	235	105	619	1196	9426	
0294 CORSE	39	-	22	-	19	-	7	3	-	6	33	256	
0299 UNBEKANNT-UNKNOWN-INCONNU	-	-	-	-	-	-	-	-	-	-	-	-	
0295 ZUSAMMEN-TOTAL A	15567	24533	5831	114	10435	1277	10127	3667	2317	14233	18217	205059	

S T R A S S E - R O A D - R O U T E		3.2.02:3 (A3)												
INNERSTAATLICHER VERKEHR NACH REGION UND GUETERGRUPPE		FRANCE												
NATIONAL TRAFFIC BY REGION AND GROUP OF GOODS		1983												
TRAFIC NATIONAL PAR REGION ET GROUPE DE MARCHANDISES		1000 T												
REGION	GUETERGRUPPE				GROUP OF GOODS				GROUPE DE MARCHANDISES					
	01	02	03	04	05	06	07	08	09	10	11	12	13	
B. VERSAND NACH ANDEREN REGIONEN DISPATCHED TO OTHER REGIONS EXPEDITIONS VERS LES AUTRES REGIONS														
0211 ILE-DE-FRANCE	662	478	40	89	95	3763	248	18	2	2389	90	68	1178	
0221 CHAMPAGNE-ARDENNES	238	95	827	388	38	1709	14	7	-	112	60	13	915	
0222 PICARDIE	1598	462	407	180	65	2884	36	44	-	43	44	16	815	
0223 HAUTE-NORMANDIE	131	445	69	74	140	2208	147	27	-	2741	120	44	313	
0224 CENTRE	2362	409	218	601	317	2177	68	-	-	391	45	12	234	
0231 NORD-PAS-DE-CALAIS	263	473	132	91	192	2495	166	282	-	799	40	56	1124	
0241 LORRAINE	145	6	68	522	70	1293	10	39	-	178	59	11	1387	
0242 ALSACE	6	121	13	227	30	1451	22	46	-	608	2	1	301	
0243 FRANCHE-COMTE	8	27	36	364	21	567	5	-	-	6	32	3	116	
0251 BASSE-NORMANDIE	55	195	113	432	87	1859	53	77	-	113	7	17	144	
0252 PAYS DE LA LOIRE	548	569	526	400	163	4018	151	46	-	943	16	11	243	
0253 BRETAGNE	195	312	310	155	45	3602	99	3	-	314	43	3	50	
0261 LIMOUSIN	26	51	61	169	77	599	23	-	-	197	17	-	23	
0262 AUVERGNE	152	31	113	310	92	722	38	102	-	173	43	-	112	
0271 POITOU-CHARENTES	682	59	119	279	50	2094	85	25	-	366	8	23	79	
0272 AQUITAINE	353	306	97	689	76	2251	119	100	-	1066	12	-	157	
0273 MIDI-PYRENEES	1060	209	171	333	160	1491	140	38	-	79	13	53	260	
0281 BOURGOGNE	944	134	225	466	123	1678	59	24	-	471	53	87	481	
0282 RHONE-ALPES	205	254	92	340	138	2192	38	31	-	1382	56	30	587	
0291 LANGUEDOC-ROUSILLON	167	788	36	358	50	2120	8	165	-	683	8	29	85	
0293 PROVENCE-ALPES-COTE D'AZUR	128	1062	14	488	98	1483	116	76	-	784	-	90	293	
0294 CORSE	-	21	-	-	-	13	-	-	-	-	-	-	-	
0299 UNBEKANNT-UNKNOWN-INCNNH	-	-	-	-	-	-	-	-	-	-	-	-	-	
0295 ZUSAMMEN-TOTAL B	9928	6506	3686	6955	2127	42668	1644	1151	2	13839	767	569	8898	

S T R A S S E - R O A D - R O U T E		3.2.02:4 (A3)												
INNERSTAATLICHER VERKEHR NACH REGION UND GUETERGRUPPE		FRANCE												
NATIONAL TRAFFIC BY REGION AND GROUP OF GOODS		1983												
TRAFIC NATIONAL PAR REGION ET GROUPE DE MARCHANDISES		1000 T												
REGION	GUETERGRUPPE				GROUP OF GOODS				GROUPE DE MARCHANDISES					
	14	15	16	17	18	19	20	21	22	23	24	01-24		
B. VERSAND NACH ANDEREN REGIONEN DISPATCHED TO OTHER REGIONS EXPEDITIONS VERS LES AUTRES REGIONS														
0211 ILE-DE-FRANCE	1398	2202	838	9	971	194	1869	458	147	1221	3668	22094		
0221 CHAMPAGNE-ARDENNES	638	1167	163	-	426	4	423	280	67	612	415	8609		
0222 PICARDIE	1075	1881	363	-	1253	18	770	288	325	842	929	14339		
0223 HAUTE-NORMANDIE	415	712	867	-	1100	107	680	197	108	1003	880	12527		
0224 CENTRE	939	1605	282	-	370	58	760	213	83	1062	1362	13567		
0231 NORD-PAS-DE-CALAIS	737	1337	199	13	905	69	773	351	354	982	1064	12899		
0241 LORRAINE	551	1236	119	54	559	44	538	230	62	795	584	8561		
0242 ALSACE	520	676	128	-	294	180	617	109	64	669	639	6724		
0243 FRANCHE-COMTE	345	517	92	-	273	24	416	84	1	269	326	3533		
0251 BASSE-NORMANDIE	256	758	67	-	119	24	226	93	29	305	379	5408		
0252 PAYS DE LA LOIRE	1788	2189	656	-	275	41	697	188	57	875	1055	15454		
0253 BRETAGNE	255	874	234	-	118	11	218	111	26	317	426	7721		
0261 LIMOUSIN	38	254	1	-	12	49	80	72	54	576	201	2581		
0262 AUVERGNE	184	714	4	-	138	3	136	91	201	426	454	4240		
0271 POITOU-CHARENTES	1679	1200	217	-	196	144	190	63	101	563	881	9103		
0272 AQUITAINE	681	849	461	-	349	69	192	125	154	818	718	9642		
0273 MIDI-PYRENEES	741	405	369	-	331	29	124	94	95	294	531	7020		
0281 BOURGOGNE	668	2026	143	-	342	49	466	191	44	652	756	10083		
0282 RHONE-ALPES	1426	1005	148	-	1246	24	715	256	209	1335	1701	13409		
0291 LANGUEDOC-ROUSILLON	557	1123	332	-	226	71	100	53	43	109	436	7548		
0293 PROVENCE-ALPES-COTE D'AZUR	674	1801	148	37	932	65	136	120	94	510	797	9947		
0294 CORSE	-	2	-	-	-	-	-	-	-	-	15	51		
0299 UNBEKANNT-UNKNOWN-INCNNH	-	-	-	-	-	-	-	-	-	-	-	-		
0295 ZUSAMMEN-TOTAL B	15567	24533	5831	114	10435	1277	10127	3667	2317	14233	18217	205059		

S T R A S S E - R O A D - R O U T E 3.2.02:5 (A3)

INNERSTAATLICHER VERKEHR NACH REGION UND GUETERGRUPPE FRANCE

NATIONAL TRAFFIC BY REGION AND GROUP OF GOODS 1983

TRAFIC NATIONAL PAR REGION ET GROUPE DE MARCHANDISES 1000 T

REGION	GUETERGRUPPE					GROUP OF GOODS					GROUPE DE MARCHANDISES				
	01	02	03	04	05	06	07	08	09	10	11	12	13		
C. INTRAREGIONALER VERKEHR															
INTRAREGIONAL TRAFFIC															
TRAFIC INTRAREGIONAL															
0211 ILE-DE-FRANCE	1458	1490	2617	277	436	7619	225	260	73	8547	717	846	1587		
0221 CHAMPAGNE-ARDENNES	3207	166	2116	512	691	6979	422	329	-	1213	201	34	301		
0222 PICARDIE	3865	563	7631	381	334	4275	144	129	-	881	116	270	322		
0223 HAUTE-NORMANDIE	2043	254	1724	525	409	5411	227	82	-	2314	143	185	222		
0224 CENTRE	3842	528	830	508	355	3008	82	13	-	2343	78	61	135		
0231 NORD-PAS-DE-CALAIS	2176	731	2931	1223	643	9079	566	3960	-	3446	931	542	972		
0241 LORRAINE	1178	164	192	2241	255	4316	195	816	7	1939	1900	1612	1904		
0242 ALSACE	264	497	268	1184	201	3121	4	387	-	1538	106	438	258		
0243 FRANCHE-COMTE	181	98	87	554	21	1501	-	7	-	583	449	156	101		
0251 BASSE-NORMANDIE	1019	149	807	1266	222	6472	14	17	-	1247	66	34	61		
0252 PAYS DE LA LOIRE	1396	507	732	845	130	9849	399	176	-	3018	157	582	1102		
0253 BRETAGNE	2119	942	1710	639	582	16173	294	107	-	2429	244	9	141		
0261 LIMOUSIN	94	37	155	1008	35	510	3	8	-	518	45	78	35		
0262 AUVERGNE	399	161	243	726	91	2446	22	99	-	1008	200	6	213		
0271 POITOU-CHARENTES	1896	153	297	688	302	3907	367	132	-	2229	268	129	331		
0272 AQUITAINE	4128	335	247	4525	274	4640	176	20	-	3600	137	20	309		
0273 MIDI-PYRENEES	2790	503	359	1077	587	3639	332	946	-	1544	65	716	192		
0281 BOURGOGNE	1634	77	396	597	100	2027	158	216	-	1788	80	174	724		
0282 RHONE-ALPES	1495	785	389	1151	304	7236	60	1368	-	5905	993	649	1216		
0291 LANGUEDOC-ROUSSILLON	640	615	126	268	118	2808	129	2144	-	1941	39	552	53		
0293 PROVENCE-ALPES-COTE D'AZUR	946	1516	140	314	250	3681	47	1562	-	4545	291	2492	381		
0294 CORSE	5	34	-	7	-	41	-	-	-	146	4	-	17		
0299 UNBEKANNT-UNKNOWN-INCONNUE	-	-	-	-	-	-	-	-	-	-	-	-	-		
0295 ZUSAMMEN-TOTAL C	36773	10307	23998	20519	6339	108738	3867	12779	80	52721	7232	9585	10581		
0297 INNERSTAATLICH INSGESAMT A+C	46701	16813	27684	27473	8466	151406	5511	13930	82	66561	7999	10154	19480		
TOTAL NATIONAL															

S T R A S S E - R O A D - R O U T E 3.2.02:6 (A3)

INNERSTAATLICHER VERKEHR NACH REGION UND GUETERGRUPPE FRANCE

NATIONAL TRAFFIC BY REGION AND GROUP OF GOODS 1983

TRAFIC NATIONAL PAR REGION ET GROUPE DE MARCHANDISES 1000 T

REGION	GUETERGRUPPE					GROUP OF GOODS					GROUPE DE MARCHANDISES				
	14	15	16	17	18	19	20	21	22	23	24	01-24			
C. INTRAREGIONALER VERKEHR															
INTRAREGIONAL TRAFFIC															
TRAFIC INTRAREGIONAL															
0211 ILE-DE-FRANCE	7975	45853	3125	-	1069	226	3871	922	241	3087	5405	97927			
0221 CHAMPAGNE-ARDENNES	1958	21390	1066	-	286	-	237	91	122	405	1020	42745			
0222 PICARDIE	1548	15682	1642	-	303	45	442	205	202	340	1143	40467			
0223 HAUTE-NORMANDIE	2199	12040	1135	-	502	72	720	241	131	440	2143	33159			
0224 CENTRE	3112	20733	2128	-	237	28	411	325	28	680	1726	41193			
0231 NORD-PAS-DE-CALAIS	6002	23770	2201	39	1015	477	2365	526	1535	1563	4779	71472			
0241 LORRAINE	3530	29490	1094	69	235	175	702	599	99	516	2067	55295			
0242 ALSACE	1980	17676	1197	-	426	161	1056	173	58	972	1319	33281			
0243 FRANCHE-COMTE	1568	9973	167	-	63	138	672	140	12	165	1821	18457			
0251 BASSE-NORMANDIE	1518	13214	535	-	85	13	174	346	15	216	424	28413			
0252 PAYS DE LA LOIRE	4724	33194	1797	-	609	104	921	257	43	742	2224	63508			
0253 BRETAGNE	4505	29387	1219	-	255	7	303	266	72	476	2353	64233			
0261 LIMOUSIN	1314	8840	112	-	3	22	53	67	77	95	482	13590			
0262 AUVERGNE	1958	12590	266	-	41	44	186	173	60	623	885	22441			
0271 POITOU-CHARENTES	3893	11459	939	-	67	75	340	201	46	216	1787	29723			
0272 AQUITAINE	4083	22065	2019	-	185	138	557	201	212	479	2919	53272			
0273 MIDI-PYRENEES	4306	24873	1527	15	300	26	414	196	48	608	1678	46742			
0281 BOURGOGNE	1667	16836	577	-	70	10	419	118	155	1171	1028	30021			
0282 RHONE-ALPES	9109	58361	1996	-	1654	162	1939	709	322	1867	5197	102866			
0291 LANGUEDOC-ROUSSILLON	2730	23005	635	-	127	1	138	77	81	203	984	37413			
0293 PROVENCE-ALPES-COTE D'AZUR	7401	38229	1516	-	915	149	409	378	226	857	3168	69413			
0294 CORSE	236	723	198	-	7	-	16	-	-	2	44	1479			
0299 UNBEKANNT-UNKNOWN-INCONNUE	-	-	-	-	-	-	-	-	-	-	-	-			
0295 ZUSAMMEN-TOTAL C	79312	489383	27091	123	8452	2073	16344	6211	3783	15724	45096	997112			
0297 INNERSTAATLICH INSGESAMT A+C	94879	513916	32922	238	18887	3351	26472	9878	6100	29957	63313	1202172			
TOTAL NATIONAL															

S T R A S S E - R O A D - R O U T E 3.2.04:1 (A3)

INNERSTAATLICHER VERKEHR NACH REGION UND GUETERGRUPPE NEDERLAND

NATIONAL TRAFFIC BY REGION AND GROUP OF GOODS 1983

TRAFIC NATIONAL PAR REGION ET GROUPE DE MARCHANDISES 1000 T

REGION	GUETERGRUPPE				GROUP OF GOODS				GROUPE DE MARCHANDISES				
	01	02	03	04	05	06	07	08	09	10	11	12	13
A. EMPFANG AUS ANDEREN REGIONEN RECEIVED FROM OTHER REGIONS RECEPTIONS DES AUTRES REGIONS													
0401 NOORD	49	473	630	213	142	2509	103	34	-	482	23	16	404
0402 OVERIG WEST	57	911	97	274	136	2313	148	21	-	1499	202	9	237
0403 RIJNMOND	7	376	64	161	59	1542	49	5	-	282	95	6	195
0404 NOORDZEEKANAALGEBIED	114	928	529	481	194	3488	140	36	-	1490	86	24	487
0405 ZUIDWEST	25	508	27	153	102	2321	175	3	-	360	6	9	452
0406 ZUID	124	924	525	546	206	3226	166	104	-	1012	29	21	575
0407 OOST	132	1167	471	810	178	5235	206	39	-	709	91	20	583
0499 UNBEKANNT-UNKNOWN-INCONNU	-	-	-	-	-	-	-	-	-	-	-	-	-
0495 ZUSAMMEN-TOTAL A	508	5288	2343	2639	1017	20634	986	242	0	5835	532	104	2933
	14	15	16	17	18	19	20	21	22	23	24	01-24	
0401 NOORD	932	545	172	3	444	179	238	139	48	633	688	9101	
0402 OVERIG WEST	708	601	262	11	551	6	168	127	50	461	633	9480	
0403 RIJNMOND	1085	441	56	3	485	22	262	144	95	592	1080	7106	
0404 NOORDZEEKANAALGEBIED	3038	2375	97	2	815	19	602	333	276	1455	2331	19343	
0405 ZUIDWEST	1527	432	83	10	858	5	474	207	101	645	1479	9964	
0406 ZUID	1415	757	225	0	743	96	568	267	122	1203	1885	14741	
0407 OOST	1894	827	339	0	872	160	433	214	134	1221	1402	17135	
0499 UNBEKANNT-UNKNOWN-INCONNU	-	-	-	-	-	-	-	-	-	-	-	-	
0495 ZUSAMMEN-TOTAL A	10598	5978	1235	29	4768	486	2746	1432	828	6211	9498	86869	

S T R A S S E - R O A D - R O U T E 3.2.04:2 (A3)

INNERSTAATLICHER VERKEHR NACH REGION UND GUETERGRUPPE NEDERLAND

NATIONAL TRAFFIC BY REGION AND GROUP OF GOODS 1983

TRAFIC NATIONAL PAR REGION ET GROUPE DE MARCHANDISES 1000 T

REGION	GUETERGRUPPE				GROUP OF GOODS				GROUPE DE MARCHANDISES				
	01	02	03	04	05	06	07	08	09	10	11	12	13
B. VERSAND NACH ANDEREN REGIONEN DISPATCHED TO OTHER REGIONS EXPEDITIIONS VERS LES AUTRES REGIONS													
0401 NOORD	51	495	183	178	112	2235	84	114	-	102	9	3	155
0402 OVERIG WEST	69	1032	203	240	183	2216	82	6	-	535	111	10	242
0403 RIJNMOND	46	422	43	642	41	2195	290	23	-	1870	52	10	474
0404 NOORDZEEKANAALGEBIED	110	875	156	361	159	3787	166	14	-	767	110	13	673
0405 ZUIDWEST	65	566	21	587	127	1465	162	34	-	1160	39	13	322
0406 ZUID	85	722	552	271	153	4374	28	39	-	277	76	22	650
0407 OOST	82	1175	1185	360	242	4362	175	11	0	1125	134	33	418
0499 UNBEKANNT-UNKNOWN-INCONNU	-	-	-	-	-	-	-	-	-	-	-	-	-
0495 ZUSAMMEN-TOTAL B	508	5288	2343	2639	1017	20634	986	242	0	5835	532	104	2933
	14	15	16	17	18	19	20	21	22	23	24	01-24	
0401 NOORD	871	225	231	2	419	40	195	118	30	613	726	7192	
0402 OVERIG WEST	376	527	154	-	706	49	199	87	68	477	881	8453	
0403 RIJNMOND	602	1018	47	0	411	49	242	70	22	799	1116	10482	
0404 NOORDZEEKANAALGEBIED	2133	1019	112	23	860	122	628	393	147	913	2043	15586	
0405 ZUIDWEST	388	774	75	2	807	85	423	172	209	595	1871	9962	
0406 ZUID	3274	773	413	1	850	72	724	343	240	1192	1409	16540	
0407 OOST	2954	1642	202	0	714	70	336	249	112	1623	1451	18654	
0499 UNBEKANNT-UNKNOWN-INCONNU	-	-	-	-	-	-	-	-	-	-	-	-	
0495 ZUSAMMEN-TOTAL B	10598	5978	1235	29	4768	486	2746	1432	828	6211	9498	86869	

S T R A S S E

R O A D

R O U T E

3.2.04:3 (A3)

INNERSTAATLICHER VERKEHR NACH REGION UND GUETERGRUPPE

NEDERLAND

NATIONAL TRAFFIC BY REGION AND GROUP OF GOODS

1983

TRAFFIC NATIONAL PAR REGION ET GROUPE DE MARCHANDISES

1000 T

REGION	GUETERGRUPPE				GROUP OF GOODS					GROUPE DE MARCHANDISES				
	01	02	03	04	05	06	07	08	09	10	11	12	13	
C. INTRAREGIONALER VERKEHR INTRAREGIONAL TRAFFIC TRAFIC INTRAREGIONAL														
0401 NOORD	278	1966	2181	208	169	8917	65	71	-	1806	67	-	221	
0402 OVERIG WEST	44	1633	606	444	767	6391	151	10	-	1626	243	26	218	
0403 RIJMOND	1	112	2	61	106	1477	96	8	-	1004	39	13	92	
0404 NOORDZEEKANAALGEBIED	91	920	569	320	473	3899	60	5	-	1206	79	18	439	
0405 ZUIDWEST	188	379	16	20	105	1307	74	28	-	692	81	14	571	
0406 ZUID	455	1251	1958	468	558	15259	125	252	-	2882	221	9	865	
0407 OOST	397	2242	1663	575	261	13679	276	4	-	2813	124	6	562	
0499 UNBEKANNT-UNKNOWN-INCONNU	-	-	-	-	-	-	-	-	-	-	-	-	-	
0495 ZUSAMMEN-TOTAL C	1454	8503	6995	2277	2439	50929	847	379	-	12029	854	86	2967	
0497 INNERSTAATLICH INSGESAMT A+C TOTAL NATIONAL	1963	13791	9338	4916	3456	71563	1833	621	0	17864	1386	190	5901	
	14	15	16	17	18	19	20	21	22	23	24	01-24		
0401 NOORD	1464	10695	863	0	2904	123	261	199	57	360	2068	34947		
0402 OVERIG WEST	1224	10639	393	-	3831	95	235	109	27	929	1878	31520		
0403 RIJMOND	531	3868	32	-	1671	74	117	80	32	417	982	10815		
0404 NOORDZEEKANAALGEBIED	2125	14290	183	2	1663	16	427	263	137	608	3446	31239		
0405 ZUIDWEST	587	8754	48	-	1123	2	167	81	40	152	3002	17612		
0406 ZUID	4119	21523	1441	-	3528	390	819	415	365	1363	3400	61667		
0407 OOST	3125	19804	674	0	2337	143	420	294	103	1264	2529	53298		
0499 UNBEKANNT-UNKNOWN-INCONNU	-	-	-	-	-	-	-	-	-	-	-	-		
0495 ZUSAMMEN-TOTAL C	13177	89573	3635	2	17056	843	2447	1441	763	5094	17305	241096		
0497 INNERSTAATLICH INSGESAMT A+C TOTAL NATIONAL	23775	95552	4870	30	21824	1329	5193	2873	1590	11305	26803	327965		

S T R A S S E - R O A D - R O U T E 3.2.05:1 (A3)

INNERSTAATLICHER VERKEHR NACH REGION UND GUETERGRUPPE BELGIQUE/BELGIE

NATIONAL TRAFFIC BY REGION AND GROUP OF GOODS 1983

TRAFIC NATIONAL PAR REGION ET GROUPE DE MARCHANDISES 1000 T

REGION	GUETERGRUPPE				GROUP OF GOODS				GROUPE DE MARCHANDISES				
	01	02	03	04	05	06	07	08	09	10	11	12	13
A. EMPFANG AUS ANDEREN REGIONEN RECEIVED FROM OTHER REGIONS RECEPTIONS DES AUTRES REGIONES													
0501 VLAAMS GEWEST EXCL. ANTWERPEN	468	501	192	1290	438	4297	76	187	-	2317	107	7	1236
0502 ANTWERPEN	129	328	59	180	66	2554	63	51	-	277	82	-	1034
0503 REGION WALLONNE	52	664	1001	304	141	3214	50	1001	-	1565	111	9	781
0504 BRUXELLES/BRUSSEL	36	317	86	83	29	1957	5	62	-	248	30	1	264
0599 UNBEKANNT-UNKNOWN-INCONNU	-	-	-	-	-	-	-	-	-	-	-	-	-
0595 ZUSAMMEN-TOTAL A	685	1810	1337	1856	674	12022	193	1301	-	4406	331	18	3316
	14	15	16	17	18	19	20	21	22	23	24	01-24	
0501 VLAAMS GEWEST EXCL. ANTWERPEN	2887	9042	685	3	1375	162	757	518	57	1121	1578	29821	
0502 ANTWERPEN	989	759	175	3	837	2	381	367	304	672	673	9986	
0503 REGION WALLONNE	1067	3339	874	1	837	117	579	261	139	973	1032	18111	
0504 BRUXELLES/BRUSSEL	739	1352	22	-	255	47	306	128	96	639	515	7218	
0599 UNBEKANNT-UNKNOWN-INCONNU	-	-	-	-	-	-	-	-	-	-	-	-	
0595 ZUSAMMEN-TOTAL A	5683	14492	1756	7	3305	328	2022	1274	1115	3406	3798	65136	

S T R A S S E - R O A D - R O U T E 3.2.05:2 (A3)

INNERSTAATLICHER VERKEHR NACH REGION UND GUETERGRUPPE BELGIQUE/BELGIE

NATIONAL TRAFFIC BY REGION AND GROUP OF GOODS 1983

TRAFIC NATIONAL PAR REGION ET GROUPE DE MARCHANDISES 1000 T

REGION	GUETERGRUPPE				GROUP OF GOODS				GROUPE DE MARCHANDISES				
	01	02	03	04	05	06	07	08	09	10	11	12	13
B. VERSAND NACH ANDEREN REGIONEN DISPATCHED TO OTHER REGIONS EXPEDITIONS VERS LES AUTRES REGIONES													
0501 VLAAMS GEWEST EXCL. ANTWERPEN	153	1123	1095	315	162	6023	103	652	-	726	206	9	1360
0502 ANTWERPEN	90	193	41	726	320	2593	60	374	-	2238	52	7	637
0503 REGION WALLONNE	442	177	144	759	153	2404	23	203	-	198	49	1	1127
0504 BRUXELLES/BRUSSEL	-	317	58	56	38	1002	7	72	-	1244	23	-	192
0599 UNBEKANNT-UNKNOWN-INCONNU	-	-	-	-	-	-	-	-	-	-	-	-	-
0595 ZUSAMMEN-TOTAL B	685	1810	1337	1856	674	12022	193	1301	-	4406	331	18	3316
	14	15	16	17	18	19	20	21	22	23	24	01-24	
0501 VLAAMS GEWEST EXCL. ANTWERPEN	2259	3881	534	4	1234	61	838	478	297	1616	1217	24343	
0502 ANTWERPEN	534	1127	332	3	907	145	551	278	21	828	1797	13856	
0503 REGION WALLONNE	2447	8076	285	-	986	78	329	439	761	596	426	20105	
0504 BRUXELLES/BRUSSEL	444	1407	605	-	178	44	304	79	36	367	358	6831	
0599 UNBEKANNT-UNKNOWN-INCONNU	-	-	-	-	-	-	-	-	-	-	-	-	
0595 ZUSAMMEN-TOTAL B	5683	14492	1756	7	3305	328	2022	1274	1115	3406	3798	65136	

S T R A S S E - R O A D - R O U T E

INNERSTAATLICHER VERKEHR NACH REGION UND GUETERGRUPPE
 NATIONAL TRAFFIC BY REGION AND GROUP OF GOODS
 TRAFIC NATIONAL PAR REGION ET GROUPE DE MARCHANDISES

3.2.05:3 (A3)
 BELGIQUE/BELGIE
 1983
 1000 T

REGION	GUETERGRUPPE				GROUP OF GOODS				GROUPE DE MARCHANDISES				
	01	02	03	04	05	06	07	08	09	10	11	12	13
C. INTRAREGIONALER VERKEHR INTRAREGIONAL TRAFFIC TRAFIC INTRAREGIONAL													
0501 VLAAMS GEWEST EXCL. ANTWERPEN	1390	2675	1971	1634	1141	18199	351	3750	-	3988	1332	-	2339
0502 ANTWERPEN	63	73	-	124	94	709	13	48	-	639	29	2	268
0503 REGION WALLONNE	699	555	2083	638	202	5465	40	2075	42	3044	1299	75	2366
0504 BRUXELLES/BRUSSEL	-	113	-	10	41	637	1	36	-	919	21	-	25
0599 UNBEKANNT-UNKNOWN-INCONNU	-	-	-	-	-	-	-	-	-	-	-	-	-
0595 ZUSAMMEN-TOTAL C	2152	3416	4055	2406	1478	25009	405	5910	42	8590	2681	77	4997
0597 INNERSTAATLICH INSGESAMT A+C TOTAL NATIONAL	2837	5226	5392	4262	2152	37031	598	7211	42	12996	3012	95	8313
	14	15	16	17	18	19	20	21	22	23	24	01-24	
0501 VLAAMS GEWEST EXCL. ANTWERPEN	13458	38699	4398	7	2900	262	2148	1217	268	4167	2716	109013	
0502 ANTWERPEN	866	3449	701	-	533	11	631	187	10	452	1097	9998	
0503 REGION WALLONNE	11050	41595	2579	4	1601	53	824	1133	948	1007	865	80242	
0504 BRUXELLES/BRUSSEL	1070	1031	532	0	57	41	131	110	15	330	490	5611	
0599 UNBEKANNT-UNKNOWN-INCONNU	-	-	-	-	-	-	-	-	-	-	-	-	
0595 ZUSAMMEN-TOTAL C	26445	84775	8210	11	5091	367	3735	2646	1242	5955	5168	204863	
0597 INNERSTAATLICH INSGESAMT A+C TOTAL NATIONAL	32128	99266	9966	18	8396	695	5757	3920	2358	9362	8967	269999	

S T R A S S E - R O A D - R O U T E 3.2.06:1 (A3)

INNERSTAATLICHER VERKEHR NACH REGION UND GUETERGRUPPE UNITED KINGDDM

NATIONAL TRAFFIC BY REGION AND GROUP OF GOODS 1983

TRAFIC NATIONAL PAR REGION ET GROUPE DE MARCHANDISES 1000 T

REGION	GUETERGRUPPE				GROUP OF GOODS					GROUPE DE MARCHANDISES				
	01	02	03	04	05	06	07	08	09	10	11	12	13	
A. EMPFANG AUS ANDEREN REGIONEN RECEIVED FROM OTHER REGIONS RECEPTIONS DES AUTRES REGIONS														
0701 NORTH	400	600	200	700	100	3400	100	500	-	400	0	200	1600	
0702 YORKSHIRE AND HUMBERSIDE	1500	1100	300	800	400	4400	500	1200	-	1100	300	600	2200	
0703 EAST MIDLANDS	800	1000	400	600	400	5300	200	1500	-	1900	100	200	1700	
0704 EAST ANGLIA	900	900	400	400	200	2700	200	500	-	600	0	0	1000	
0705 SOUTH EAST INCL. GREATER LONDON	1500	2700	300	1800	600	16100	600	1200	-	4100	400	800	3700	
0706 SOUTH-WEST	800	600	300	700	200	4400	100	600	-	1500	100	200	900	
0707 WEST MIDLANDS	600	900	500	900	200	5000	100	1000	-	1100	100	300	5100	
0708 NORTH-WEST	1400	1000	300	1200	400	6000	500	1300	-	500	0	200	2600	
0709 WALES	300	500	100	500	0	3200	100	700	-	1400	300	600	800	
0711 SCOTLAND	200	400	100	200	0	2200	100	300	0	400	0	0	1100	
0712 NORTHERN IRELAND	-	0	-	-	0	0	-	-	-	-	-	-	0	
0799 UNBEKANNT-UNKNOWN-INCONNU	-	-	-	-	-	-	-	-	-	-	-	-	-	
0795 ZUSAMMEN-TOTAL A	8400	9700	2900	7800	2500	52700	2500	8800	0	13000	1300	3100	20700	

S T R A S S E - R O A D - R O U T E 3.2.06:2 (A3)

INNERSTAATLICHER VERKEHR NACH REGION UND GUETERGRUPPE UNITED KINGDOM

NATIONAL TRAFFIC BY REGION AND GROUP OF GOODS 1983

TRAFIC NATIONAL PAR REGION ET GROUPE DE MARCHANDISES 1000 T

REGION	GUETERGRUPPE				GROUP OF GOODS					GROUPE DE MARCHANDISES				
	14	15	16	17	18	19	20	21	22	23	24	01-24		
A. EMPFANG AUS ANDEREN REGIONEN RECEIVED FROM OTHER REGIONS RECEPTIONS DES AUTRES REGIONS														
0701 NORTH	900	1800	400	200	1800	100	800	400	300	1400	2400	18700		
0702 YORKSHIRE AND HUMBERSIDE	2100	5400	400	100	2500	100	1100	800	400	2200	2500	32000		
0703 EAST MIDLANDS	2700	3600	1100	100	1500	0	1700	400	500	2500	4200	32600		
0704 EAST ANGLIA	900	2100	500	0	1000	0	800	300	200	1100	2800	17500		
0705 SOUTH EAST INCL. GREATER LONDON	8000	13500	700	0	4300	300	4300	1600	1200	6100	15200	89000		
0706 SOUTH-WEST	1700	1600	400	-	1200	100	800	400	200	1800	2100	20700		
0707 WEST MIDLANDS	2000	3700	600	0	1200	100	1700	700	500	1900	3900	32100		
0708 NORTH-WEST	2800	9600	300	0	3200	300	1600	500	600	3200	4500	42000		
0709 WALES	1400	1400	300	0	900	100	700	200	100	1800	1000	15600		
0711 SCOTLAND	1400	800	300	0	1000	100	700	200	300	900	1500	12200		
0712 NORTHERN IRELAND	-	-	-	-	0	-	0	-	0	0	0	0		
0799 UNBEKANNT-UNKNOWN-INCONNU	-	-	-	-	-	-	-	-	-	-	-	-		
0795 ZUSAMMEN-TOTAL A	23900	43700	5000	400	18600	1200	14200	5500	4300	22100	40100	312400		

S T R A S S E - R O A D - R O U T E 3.2.06:3 (A3)

INNERSTAATLICHER VERKEHR NACH REGION UND GUETERGRUPPE UNITED KINGDOM

NATIONAL TRAFFIC BY REGION AND GROUP OF GOODS 1983

TRAFIC NATIONAL PAR REGION ET GROUPE DE MARCHANDISES 1000 T

REGION	GUETERGRUPPE				GROUP OF GOODS				GROUPE DE MARCHANDISES				
	01	02	03	04	05	06	07	08	09	10	11	12	13
B. VERSAND NACH ANDEREN REGIONEN DISPATCHED TO OTHER REGIONS EXPEDITIONS VERS LES AUTRES REGIONS													
0701 NORTH	200	100	300	500	100	2500	0	500	-	600	100	100	1700
0702 YORKSHIRE AND HUMBERSIDE	900	1200	300	800	300	6000	600	1400	0	1300	100	200	4200
0703 EAST MIDLANDS	1700	1700	700	600	200	5400	300	2500	-	800	200	400	1900
0704 EAST ANGLIA	1100	1800	200	500	400	5100	200	0	-	200	100	100	600
0705 SOUTH EAST INCL. GREATER LONDON	1900	2500	300	2100	600	13400	500	600	-	5200	500	1100	2900
0706 SOUTH-WEST	800	500	200	700	300	4700	0	300	-	1000	100	400	500
0707 WEST MIDLANDS	700	800	500	500	100	5300	100	1200	-	1000	400	500	2900
0708 NORTH-WEST	700	300	100	600	400	6900	800	700	-	2500	0	200	1800
0709 WALES	-	300	400	1100	100	1500	-	1300	-	300	100	100	3200
0711 SCOTLAND	300	400	100	500	100	1800	-	300	-	100	0	100	900
0712 NORTHERN IRELAND	-	0	0	-	0	100	-	-	-	-	-	-	-
0799 UNBEKANNT-UNKNOWN-INCONNU	-	-	-	-	-	-	-	-	-	-	-	-	-
0795 ZUSAMMEN-TOTAL B	8300	9600	3100	7900	2600	52700	2500	8800	0	13000	1600	3200	20600

S T R A S S E - R O A D - R O U T E 3.2.06:4 (A3)

INNERSTAATLICHER VERKEHR NACH REGION UND GUETERGRUPPE UNITED KINGDOM

NATIONAL TRAFFIC BY REGION AND GROUP OF GOODS 1983

TRAFIC NATIONAL PAR REGION ET GROUPE DE MARCHANDISES 1000 T

REGION	GUETERGRUPPE				GROUP OF GOODS				GROUPE DE MARCHANDISES				
	14	15	16	17	18	19	20	21	22	23	24	01-24	
B. VERSAND NACH ANDEREN REGIONEN DISPATCHED TO OTHER REGIONS EXPEDITIONS VERS LES AUTRES REGIONS													
0701 NORTH	1600	2600	1000	100	2600	200	900	400	300	2100	1900	20400	
0702 YORKSHIRE AND HUMBERSIDE	2400	3800	1400	200	2200	100	1230	500	1400	2300	3800	36600	
0703 EAST MIDLANDS	4600	11300	500	0	1200	100	1200	600	400	2000	3600	41900	
0704 EAST ANGLIA	1600	2200	300	-	1000	100	900	200	100	1500	2700	20900	
0705 SOUTH EAST INCL. GREATER LONDON	5200	8100	400	-	3200	400	4100	1300	700	6500	15700	77200	
0706 SOUTH-WEST	1300	3900	600	-	700	100	700	200	0	1700	1900	20600	
0707 WEST MIDLANDS	3900	3300	100	-	1200	100	2400	1200	500	1600	3500	31800	
0708 NORTH-WEST	1600	4000	600	0	5100	100	1600	400	800	2600	4800	36600	
0709 WALES	1400	4400	100	100	700	100	700	300	100	700	1100	18100	
0711 SCOTLAND	300	400	0	100	700	100	500	300	100	900	1200	9200	
0712 NORTHERN IRELAND	-	-	-	-	-	-	0	-	-	0	0	100	
0799 UNBEKANNT-UNKNOWN-INCONNU	-	-	-	-	-	-	-	-	-	-	-	-	
0795 ZUSAMMEN-TOTAL B	23900	44000	5000	500	18600	1400	14200	5400	4400	21900	40200	313400	

S T R A S S E - R O A D - R O U T E 3.2.06:5 (A3)

INNERSTAATLICHER VERKEHR NACH REGION UND GUETERGRUPPE UNITED KINGDOM

NATIONAL TRAFFIC BY REGION AND GROUP OF GOODS 1983

TRAFIC NATIONAL PAR REGION ET GROUPE DE MARCHANDISES 1000 T

REGION	GUETERGRUPPE				GROUP OF GOODS				GROUPE DE MARCHANDISES				
	01	02	03	04	05	06	07	08	09	10	11	12	13
C. INTRAREGIONALER VERKEHR INTRAREGIONAL TRAFFIC TRAFIC INTRAREGIONAL													
0701 NORTH	300	100	700	1500	100	7300	-	11300	-	3100	200	800	1700
0702 YORKSHIRE AND HUMBERSIDE	1800	2000	2000	1000	700	12500	500	11500	-	5900	300	1100	4000
0703 EAST MIDLANDS	2400	1600	1700	700	400	9800	100	10300	0	2900	700	300	700
0704 EAST ANGLIA	3200	1700	4300	700	200	9600	200	200	0	2500	-	200	300
0705 SOUTH EAST INCL. GREATER LONDON	3600	3400	700	2300	1100	29700	200	1900	100	12800	1800	1000	1500
0706 SOUTH-WEST	1400	1100	2000	700	200	17100	100	1100	0	6400	0	100	300
0707 WEST MIDLANDS	800	1500	2500	900	500	13200	0	5700	-	4100	400	1000	6400
0708 NORTH-WEST	800	2200	200	1300	800	13400	800	2400	0	6800	300	900	1100
0709 WALES	100	400	600	1100	100	5500	0	6900	-	2500	200	100	2500
0711 SCOTLAND	3200	2700	2300	2700	600	16900	700	6500	-	6000	400	1800	2000
0712 NORTHERN IRELAND	700	1000	700	400	400	7800	100	1500	-	2600	-	100	500
0799 UNBEKANNT-UNKNOWN-INCONNU	-	-	-	-	-	-	-	-	-	-	-	-	-
0795 ZUSAMMEN-TOTAL C	18300	17700	17700	13300	5100	142800	2700	59300	100	55600	4300	7400	21000
0797 INNERSTAATLICH INSGESAMT A+C TOTAL NATIONAL	26700	27400	20600	21100	7600	195500	5200	68100	100	68600	5600	10500	41700

S T R A S S E - R O A D - R O U T E 3.2.06:6 (A3)

INNERSTAATLICHER VERKEHR NACH REGION UND GUETERGRUPPE UNITED KINGDOM

NATIONAL TRAFFIC BY REGION AND GROUP OF GOODS 1983

TRAFIC NATIONAL PAR REGION ET GROUPE DE MARCHANDISES 1000 T

REGION	GUETERGRUPPE				GROUP OF GOODS				GROUPE DE MARCHANDISES				
	14	15	16	17	18	19	20	21	22	23	24	01-24	
C. INTRAREGIONALER VERKEHR INTRAREGIONAL TRAFFIC TRAFIC INTRAREGIONAL													
0701 NORTH	6200	19500	600	100	2100	300	1000	700	100	1100	11300	70100	
0702 YORKSHIRE AND HUMBERSIDE	13400	20800	900	100	3100	500	2200	300	800	2800	18100	106300	
0703 EAST MIDLANDS	5900	22000	500	0	1300	100	1800	500	100	2900	13000	79700	
0704 EAST ANGLIA	6000	10800	700	-	500	0	600	300	100	1000	7900	51000	
0705 SOUTH EAST INCL. GREATER LONDON	33400	49900	1600	-	2700	1000	6500	2200	600	8200	45400	211600	
0706 SOUTH-WEST	13000	27700	1200	0	900	100	1800	1100	100	1700	13200	91300	
0707 WEST MIDLANDS	6700	16500	1000	0	1000	0	3100	1900	600	1300	21600	90700	
0708 NORTH-WEST	9900	15700	300	-	6000	200	2100	900	700	4700	21800	93300	
0709 WALES	6800	19000	400	200	600	0	1100	400	100	600	6700	55900	
0711 SCOTLAND	7400	30200	1500	400	2000	700	3500	1400	600	3200	22200	118900	
0712 NORTHERN IRELAND	8500	9800	900	0	400	0	500	100	100	700	2600	39400	
0799 UNBEKANNT-UNKNOWN-INCONNU	-	-	-	-	-	-	-	-	-	-	-	-	
0795 ZUSAMMEN-TOTAL C	117200	241900	9600	800	20600	2900	24200	9800	3900	28200	183800	1008200	
0797 INNERSTAATLICH INSGESAMT A+C TOTAL NATIONAL	141100	285600	14600	1200	39200	4100	38400	15300	8200	50300	223900	1320600	

S T R A S S E - R O A D - R O U T E 3.2.07:1 (A3)

INNERSTAATLICHER VERKEHR NACH REGION UND GUETERGRUPPE HELLAS

NATIONAL TRAFFIC BY REGION AND GROUP OF GOODS 1983

TRAFIC NATIONAL PAR REGION ET GROUPE DE MARCHANDISES 1000 T

REGION	GUETERGRUPPE				GROUP OF GOODS				GROUPE DE MARCHANDISES				
	01	02	03	04	05	06	07	08	09	10	11	12	13
A. EMPFANG AUS ANDEREN REGIONEN RECEIVED FROM OTHER REGIONS RECEPTIONS DES AUTRES REGIONS													
1001 NORTH GREECE	32	216	3	72	68	412	22	5	-	2	-	22	175
1002 SOUTH GREECE	96	108	6	74	17	453	34	12	-	196	-	-	115
1003 GREATER ATHENS	447	453	4	285	60	907	99	-	-	5	16	121	244
1004 CENTRAL GREECE	292	100	17	130	13	338	18	42	-	410	-	19	175
1099 UNBEKANNT-UNKNOWN-INCONNU	-	-	-	-	-	-	-	-	-	-	-	-	-
1095 ZUSAMMEN-TOTAL A	867	877	29	561	158	2109	173	59	-	613	16	161	709
	14	15	16	17	18	19	20	21	22	23	24	01-24	
1001 NORTH GREECE	71	49	20	-	35	-	29	119	-	49	390	1790	
1002 SOUTH GREECE	416	156	113	-	81	-	20	44	20	164	577	2701	
1003 GREATER ATHENS	418	287	94	-	83	-	26	175	30	291	412	4457	
1004 CENTRAL GREECE	589	355	363	-	68	-	25	79	9	77	436	3554	
1099 UNBEKANNT-UNKNOWN-INCONNU	-	-	-	-	-	-	-	-	-	-	-	-	
1095 ZUSAMMEN-TOTAL A	1494	847	591	-	267	-	99	417	59	581	1816	12502	

S T R A S S E - R O A D - R O U T E 3.2.07:2 (A3)

INNERSTAATLICHER VERKEHR NACH REGION UND GUETERGRUPPE HELLAS

NATIONAL TRAFFIC BY REGION AND GROUP OF GOODS 1983

TRAFIC NATIONAL PAR REGION ET GROUPE DE MARCHANDISES 1000 T

REGION	GUETERGRUPPE				GROUP OF GOODS				GROUPE DE MARCHANDISES				
	01	02	03	04	05	06	07	08	09	10	11	12	13
B. VERSAND NACH ANDEREN REGIONEN DISPATCHED TO OTHER REGIONS EXPEDITIONS VERS LES AUTRES REGIONS													
1001 NORTH GREECE	373	181	16	127	8	344	7	42	-	233	16	14	111
1002 SOUTH GREECE	27	505	0	15	13	324	70	-	-	6	-	-	65
1003 GREATER ATHENS	132	32	0	64	72	574	49	12	-	371	-	19	345
1004 CENTRAL GREECE	334	159	12	355	65	867	47	5	-	2	-	128	189
1099 UNBEKANNT-UNKNOWN-INCONNU	-	-	-	-	-	-	-	-	-	-	-	-	-
1095 ZUSAMMEN-TOTAL B	867	877	29	561	158	2109	173	59	-	613	16	161	709
	14	15	16	17	18	19	20	21	22	23	24	01-24	
1001 NORTH GREECE	55	251	141	-	26	-	14	27	-	47	342	2375	
1002 SOUTH GREECE	352	91	52	-	14	-	5	48	28	221	113	1960	
1003 GREATER ATHENS	595	235	262	-	148	-	31	169	29	255	1168	4615	
1004 CENTRAL GREECE	482	219	136	-	78	-	49	174	1	59	193	3553	
1099 UNBEKANNT-UNKNOWN-INCONNU	-	-	-	-	-	-	-	-	-	-	-	-	
1095 ZUSAMMEN-TOTAL B	1494	847	591	-	267	-	99	417	59	581	1816	12502	

S T R A S S E - R O A D - R O U T E 3.2.07:3 (A3)

INNERSTAATLICHER VERKEHR NACH REGION UND GUETERGRUPPE HELLAS

NATIONAL TRAFFIC BY REGION AND GROUP OF GOODS 1983

TRAFIC NATIONAL PAR REGION ET GROUPE DE MARCHANDISES 1000 T

REGION	GUETERGRUPPE				GROUP OF GOODS				GROUPE DE MARCHANDISES				
	01	02	03	04	05	06	07	08	09	10	11	12	13
C. INTRAREGIONALER VERKEHR INTRAREGIONAL TRAFFIC TRAFIC INTRAREGIONAL													
1001 NORTH GREECE	2843	548	188	1106	333	2628	28	3195	-	1706	7	2315	328
1002 SOUTH GREECE	252	757	19	895	28	817	713	3	-	295	-	351	60
1003 GREATER ATHENS	300	128	-	559	104	2016	92	36	-	3354	51	614	407
1004 CENTRAL GREECE	1301	492	121	381	246	910	206	404	-	1379	3	4299	314
1099 UNBEKANNT-UNKNOWN-INCONNU	-	-	-	-	-	-	-	-	-	-	-	-	-
1095 ZUSAMMEN-TOTAL C	4695	1924	328	2941	711	6371	1039	3637	-	6734	61	7578	1108
1097 INNERSTAATLICH INSGESAMT A+C TOTAL NATIONAL	5562	2801	357	3502	869	8480	1212	3696	-	7347	78	7739	1817
	14	15	16	17	18	19	20	21	22	23	24	01-24	
1001 NORTH GREECE	3765	3901	1671	450	65	-	169	168	72	210	3997	6480	
1002 SOUTH GREECE	2374	1244	336	283	240	-	70	52	9	161	1754	21910	
1003 GREATER ATHENS	3197	10229	209	6	739	247	275	332	202	1030	4668	28795	
1004 CENTRAL GREECE	2143	13515	434	266	44	-	63	142	9	103	1932	28705	
1099 UNBEKANNT-UNKNOWN-INCONNU	-	-	-	-	-	-	-	-	-	-	-	-	
1095 ZUSAMMEN-TOTAL C	11479	75197	2650	1005	1088	247	577	693	292	1504	12352	144211	
1097 INNERSTAATLICH INSGESAMT A+C TOTAL NATIONAL	12973	76044	3241	1005	1354	247	677	1110	350	2086	14167	156713	

Europæiske Fællesskaber — Kommissionen
Europäische Gemeinschaften — Kommission
Ευρωπαϊκές Κοινότητες — Επιτροπή
European Communities — Commission
Communautés européennes — Commission
Comunità europee — Commissione
Europese Gemeenschappen — Commissie

Vejgodstransport — 1983
Güterkraftverkehr — 1983
Carriage of goods by road — 1983
Οδικές μεταφορές εμπορευμάτων — 1983
Transports de marchandises par route — 1983
Trasporti di merci su strada — 1983
Goederenvervoer over de weg — 1983

Luxembourg: Office des publications officielles des Communautés européennes

1986 — XXX, 104 p. — 21,0 × 29,7 cm

Industri og tjenesteydelser (blåt omslag)
Industrie und Dienstleistungen (blauer Umschlag)
Βιομηχανία και υπηρεσίες (κυανό εξώφυλλο)
Industry and services (blue cover)
Industrie et services (couverture bleue)
Industria e servizi (copertina azzurra)
Industrie en dienstverleningen (blauwe omslag)

DA/DE/GR/EN/FR/IT/NL

ISBN 92-825-5828-2

Kat. cat.: CA-44-85-913-7C-C

Preis i Luxembourg (moms ikke medregnet) • Öffentliche Preise in Luxemburg (ohne MwSt.)
Τιμή στο Λουξεμβούργο, χωρίς ΦΠΑ • Price (excluding VAT) in Luxembourg
Prix publics au Luxembourg, TVA exclue • Prezzi al pubblico nel Lussemburgo, IVA esclusa
Vastgestelde prijzen in Luxemburg (exclusief BTW)

ECU 11,21	BFR 500	DKR 90	DM 24,50	ΔPX 1 475	FF 76
HFL 28	IRL 8.10	LIT 16 700	UKL 7	USD 10	

Statistiske oplysninger over vejgodstrafik, som udføres med motorkøretøjer, der er indregistreret i medlemsstaterne.

Statistische Angaben über den Güterkraftverkehr mit Fahrzeugen, die in den Mitgliedstaaten zugelassen sind.

Στατιστικά στοιχεία για την οδική μεταφορά εμπορευμάτων με οχήματα εγγεγραμμένα στα μητρώα των κρατών μελών.

Statistics on goods traffic by road, carried on vehicles registered in the Member States.

Données statistiques relatives aux transports de marchandises par route effectués par des véhicules immatriculés dans les États membres.

Statistiche relative ai trasporti di merci su strada effettuati a mezzo di veicoli immatricolati negli Stati membri.

Statistische gegevens met betrekking tot het goederenvervoer over de weg met behulp van voertuigen die in de Lid-Staten zijn geregistreerd.

**Salg og abonnement · Verkauf und Abonnement · Πωλήσεις και συνδρομές · Sales and subscriptions
 Venta y abonos · Vente et abonnements · Vendita e abbonamenti
 Verkoop en abonnementen · Venda e assinaturas**

BELGIQUE/BELGIË

Moniteur belge/Belgisch Staatsblad
 Rue de Louvain 40-42/Leuvensestraat 40-42
 1000 Bruxelles/1000 Brussel
 Tél. 512 00 26
 CCP/Postrekening 000-2005502-27

Sous-dépôts/Agentschappen:

**Librairie européenne/
 Europese Boekhandel**

Rue de la Loi 244/Wetstraat 244
 1040 Bruxelles/1040 Brussel

CREDOC

Rue de la Montagne 34/Bergstraat 34
 Bte 11/Bus 11
 1000 Bruxelles/1000 Brussel

DANMARK

Schultz EF-publikationer

Møntergade 19
 1116 København K
 Tlf: (01) 14 11 95
 Girokonto 200 11 95

BR DEUTSCHLAND

Verlag Bundesanzeiger

Breite Straße
 Postfach 01 80 06
 5000 Köln 1
 Tel. (02 21) 20 29-0
 Fernschreiber:
 ANZEIGER BONN 8 882 595
 Telecopierer:
 20 29 278

GREECE

G.C. Eleftheroudakis SA

International Bookstore
 4 Nikis Street
 105 63 Athens
 Tel. 322 22 55
 Telex 219410 ELEF

Sub-agent for Northern Greece:

Molho's Bookstore

The Business Bookshop
 10 Tsimiski Street
 Thessaloniki
 Tel. 275 271
 Telex 412885 LIMO

ESPAÑA

Boletín Oficial del Estado

Trafalgar 27
 E-28010 Madrid
 Tel. (91) 76 06 11

Mundi-Prensa Libros, S.A.

Castelló 37
 E-28001 Madrid
 Tel. (91) 431 33 99 (Libros)
 431 32 22 (Abonos)
 435 36 37 (Dirección)
 Télex 49370-MPLI-E

FRANCE

**Service de vente en France des publications
 des Communautés européennes**

Journal officiel
 26, rue Desaix
 75732 Paris Cedex 15
 Tél. (1) 45 78 61 39

IRELAND

Government Publications Sales Office

Sun Alliance House
 Molesworth Street
 Dublin 2
 Tel. 71 03 09

or by post

Stationery Office

St Martin's House
 Waterloo Road
 Dublin 4
 Tel. 68 90 66

ITALIA

Licosa Spa

Via Lamarmora, 45
 Casella postale 552
 50 121 Firenze
 Tel. 57 97 51
 Telex 570466 LICOSA I
 CCP 343 509

Subagenti:

Libreria scientifica Lucio de Biasio - AEIOU

Via Meravigli, 16
 20 123 Milano
 Tel. 80 76 79

Libreria Tassi

Via A. Farnese, 28
 00 192 Roma
 Tel. 31 05 90

Libreria giuridica

Via 12 Ottobre, 172/R
 16 121 Genova
 Tel. 59 56 93

GRAND-DUCHÉ DE LUXEMBOURG

**Office des publications officielles
 des Communautés européennes**

2, rue Mercier
 L-2985 Luxembourg
 Tél. 49 92 81
 Télex PUBOF LU 1324 b
 CCP 19190-81
 CC bancaire BIL 8-109/6003/200

Messageries Paul Kraus

11, rue Christophe Plantin
 L-2339 Luxembourg
 Tél. 48 21 31
 Télex 2515
 CCP 49242-63

NEDERLAND

Staatsdrukkerij- en uitgeverijbedrijf

Christoffel Plantijnstraat
 Postbus 20014
 2500 EA 's-Gravenhage
 Tel. (070) 78 99 11

PORTUGAL

Imprensa Nacional

Av. Francisco Manuel de Melo, 5
 P-1000 Lisboa
 Tel. 65 39 96

Grupo Bertrand, SARL

Distribuidora de Livros Bertrand Lda.

Rua das Terras dos Vales, 4-A
 Apart. 37
 P-2701 Amadora CODEX
 Tel. 493 90 50 - 494 87 88
 Telex 15798 BERDIS

UNITED KINGDOM

HM Stationery Office

HMSO Publications Centre
 51 Nine Elms Lane
 London SW8 5DR
 Tel. (01) 211 56 56

Sub-agent:

Alan Armstrong & Associates Ltd

72 Park Road
 London NW1 4SH
 Tel. (01) 723 39 02
 Telex 297635 AAALTD G

SCHWEIZ/SUISSE/SVIZZERA

Librairie Payot

6, rue Grenus
 1211 Genève
 Tél. 31 89 50
 CCP 12-236

UNITED STATES OF AMERICA

**European Community Information
 Service**

2100 M Street, NW
 Suite 707
 Washington, DC 20037
 Tel. (202) 862 9500

CANADA

Renouf Publishing Co., Ltd

61 Sparks Street
 Ottawa
 Ontario K1P 5R1
 Tel. Toll Free 1 (800) 267 4164
 Ottawa Region (613) 238 8985-6
 Telex 053-4936

JAPAN

Kinokuniya Company Ltd

17-7 Shinjuku 3-Chome
 Shiniuku-ku
 Tokyo 160-91
 Tel. (03) 354 0131

Journal Department

PO Box 55 Chitose
 Tokyo 156
 Tel. (03) 439 0124

CA44859137CC

Pris i Luxembourg (moms ikke medregnet) • Öffentliche Preise in Luxemburg (ohne MWSt.)
Τιμή στο Λουξεμβούργο, χωρίς ΦΠΑ • Price (excluding VAT) in Luxembourg • Prix publics au Luxembourg, TVA exclue
Prezzi al pubblico nel Lussemburgo, IVA esclusa • Vastgestelde prijzen in Luxemburg (exclusief BTW)

ECU 11,21 BFR 500 DKR 90 DM 24,50 ΔPX 1 475 FF 76 HFL 28 IRL 8.10 LIT 16 700 UKL 7 USD 10



KONTORET FOR DE EUROPÆISKE FÆLLESSKABERS OFFICIELLE PUBLIKATIONER
AMT FÜR AMTLICHE VERÖFFENTLICHUNGEN DER EUROPÄISCHEN GEMEINSCHAFTEN
ΥΠΗΡΕΣΙΑ ΕΠΙΣΗΜΩΝ ΕΚΔΟΣΕΩΝ ΤΩΝ ΕΥΡΩΠΑΪΚΩΝ ΚΟΙΝΟΤΗΤΩΝ
OFFICE FOR OFFICIAL PUBLICATIONS OF THE EUROPEAN COMMUNITIES
OFFICE DES PUBLICATIONS OFFICIELLES DES COMMUNAUTÉS EUROPÉENNES
UFFICIO DELLE PUBBLICAZIONI UFFICIALI DELLE COMUNITÀ EUROPEE
BUREAU VOOR OFFICIËLE PUBLIKATIES DER EUROPESE GEMEENSCHAPPEN

L — 2985 Luxembourg

ISBN 92-825-5828-2



9 789282 558287