

eu  
ro  
st  
at



**CARRIAGE OF GOODS 1984**

Railways

**TRANSPORTS DE MARCHANDISES 1984**

Chemin de fer

Theme  Thème

Services and transport  
Services et transports



Series  Série

Accounts, surveys and statistics  
Comptes, enquêtes et statistiques





OFICINA ESTADÍSTICA DE LAS COMUNIDADES EUROPEAS  
DE EUROPÆISKE FÆLLESSKABERS STATISTISKE KONTOR  
STATISTISCHES AMT DER EUROPÄISCHEN GEMEINSCHAFTEN  
ΣΤΑΤΙΣΤΙΚΗ ΥΠΗΡΕΣΙΑ ΤΩΝ ΕΥΡΩΠΑΪΚΩΝ ΚΟΙΝΟΤΗΤΩΝ  
STATISTICAL OFFICE OF THE EUROPEAN COMMUNITIES  
OFFICE STATISTIQUE DES COMMUNAUTÉS EUROPÉENNES  
ISTITUTO STATISTICO DELLE COMUNITÀ EUROPEE  
BUREAU VOOR DE STATISTIEK DER EUROPESE GEMEENSCHAPPEN  
SERVIÇO DE ESTATÍSTICA DAS COMUNIDADES EUROPEIAS

L-2920 Luxembourg — Tél. 43011 — Télex: Comeur Lu 3423

B-1049 Bruxelles, Bâtiment Berlaymont, Rue de la Loi 200 (Bureau de liaison) — Tél. 235 11 11

Las publicaciones de Eurostat están clasificadas por temas y por series. La clasificación se encuentra al final de la obra. Para mayor información sobre las publicaciones, rogamos se pongan en contacto con Eurostat.

Para los pedidos, diríjanse a las oficinas de venta cuyas direcciones figuran en la pág. 3 de la cubierta.

Eurostats publikationer er klassificeret efter emne og serie. En oversigt herover findes bag i hæftet. Yderligere oplysninger om publikationerne kan fås ved henvendelse til Eurostat.

Bestilling kan afgives til de salgssteder, der er anført på omslagets side 3.

Die Veröffentlichungen von Eurostat sind nach Themen und Reihen gegliedert. Die Gliederung ist hinten in jedem Band aufgeführt. Genauere Auskünfte über die Veröffentlichungen erteilt Eurostat.

Ihre Bestellungen richten Sie bitte an die Verkaufsbüros, deren Anschriften jeweils auf der dritten Umschlagseite der Veröffentlichungen zu finden sind.

Οι εκδόσεις της Eurostat ταξινομούνται κατά θέμα και κατά σειρά. Η ακριβής ταξινόμηση αναφέρεται στο τέλος κάθε έκδοσης. Για λεπτομερέστερες πληροφορίες σχετικά με τις εκδόσεις, μπορείτε να απευθύνεσθε στην Eurostat.

Για τις παραγγελίες μπορείτε να απευθύνεσθε στα γραφεία πώλησης, των οποίων οι διευθύνσεις αναγράφονται στη σελίδα 3 του εξωφύλλου.

Eurostat's publications are classified according to subject matter and series. This classification is indicated at the end of the publication. For more detailed information on publications, contact Eurostat.

Orders are obtainable from the sales offices mentioned on the inside back cover.

Les publications de l'Eurostat sont classées par thème et par série. Cette classification est précisée à la fin de l'ouvrage. Pour des informations plus détaillées sur les publications, contactez l'Eurostat.

Pour les commandes, adressez-vous aux bureaux de vente dont les adresses sont indiquées à la page 3 de la couverture.

Le pubblicazioni dell'Eurostat sono classificate per tema e per serie. Tale classificazione è precisata alla fine dell'opera. Per informazioni più dettagliate sulle pubblicazioni rivolgersi all'Eurostat.

Per eventuali ordinazioni rivolgersi a uno degli uffici di vendita i cui indirizzi figurano nella 3ª pagina della copertina.

De publikaties van Eurostat zijn ingedeeld naar onderwerp en reeks. Deze indeling is achter in het boek opgenomen. Voor nadere informatie over de publikaties kunt u zich wenden tot Eurostat.

Gelieve bestellingen op te geven bij de verkoopbureaus, waarvan de adressen op bladzijde 3 van de omslag zijn vermeld.

As publicações do Eurostat estão classificadas por tema e por série. Esta classificação está indicada no fim da obra. Para mais informações sobre as publicações é favor contactar o Eurostat.

Encomendas: serviços de venda cujos endereços estão indicados na contracapa.

Para obtener esta publicación, se ruega dirigirse a las oficinas de venta cuyas direcciones figuran en la tercera página de cubierta.

Denne publikation kan fås gennem de salgssteder, som er nævnt på omslagets tredje side.

Diese Veröffentlichung ist bei den auf der dritten Umschlagseite aufgeführten Vertriebsbüros erhältlich.

Την έκδοση αυτή μπορείτε να την προμηθευτείτε από το γραφείο πωλήσεων τα οποίο αναφέρονται στην τρίτη σελίδα του εξωφύλλου.

This publication is obtainable from the sales offices mentioned on the inside back cover.

Pour obtenir cette publication, prière de s'adresser aux bureaux de vente dont les adresses sont indiquées à la page 3 de la couverture.

Per ottenere questa pubblicazione, si prega di rivolgersi agli uffici di vendita i cui indirizzi sono indicati nella 3ª pagina della copertina.

Deze publikatie is verkrijgbaar bij de verkoopkantoren waarvan de adressen op blz. 3 van het omslag vermeld zijn.

Para obter esta publicação, deve dirigir-se aos serviços de venda cuja direcção se indica no verso da contracapa.

---

**GODSTRANSPORT 1984**

Jernbane

---

**GÜTERVERKEHR 1984**

Eisenbahn

---

**ΜΕΤΑΦΟΡΕΣ ΕΜΠΟΡΕΥΜΑΤΩΝ 1984**

Σιδηροδρομικές

---

**CARRIAGE OF GOODS 1984**

Railways

---

**TRANSPORTS DE MARCHANDISES 1984**

Chemin de fer

---

**TRASPORTI DI MERCI 1984**

Ferrovie

---

**GOEDERENVERVOER 1984**

Spoorwegen

---

De europæiske Fællesskabers statistiske Kontor offentliggør de statistiske oplysninger for godstransport med jernbane, som indsamles i overensstemmelse med Rådets direktiv nr. 80/1177/EØF af 4. december 1980.

De europæiske Fællesskabers statistiske Kontor takker medlemsstaternes tjenester for transportstatistik og deres myndigheder for velvilligt samarbejde.

*Luxembourg, juli 1986*

## **Metodologiske bemærkninger**

### **Retsgrundlag**

Rådets direktiv nr. 80/1177/EØF af 4. december 1980 (EFT L 350 af 23. 12. 1980, s. 23).

### **Anvendelsesområde**

Medlemsstaterne udarbejder statistikker over godstransporten med jernbane på den del af hovedbanenettet inden for deres område, der anvendes til offentlig transport.

Dette direktiv finder ikke anvendelse på følgende former for godstransport med jernbane: tjenestetrafik med ikke-kommercielle formål, bagage eller biler, ledsaget af passagerer og postforsendelser for postvæsenet.

### **Ladningstype**

Hele vogn- eller togladninger: godsforsendelser inklusive bulk-forsendelser af stykgods, hvor taksten beregnes efter anvendelsen af en hel godsvogn eller et helt godstog, uanset om vognens kapacitet udnyttes fuldt ud eller ej.

Stykgods: alle andre godsforsendelser, herunder ekspresgods og andre pakker.

### **Store containere**

Containere med en udvendig længde på 6,1 m (20 fod) eller derover.

### **Vægt ved kombineret transport**

Den anførte vægt omfatter vægten af containeren eller vejkøretøjet, medmindre andet er anført.

### **Transit**

Ved transit forstås transit uden omladning.

### **Almindelige bemærkninger**

EUR-tabellerne omfatter totalen for de medlemsstater, for hvilke der foreligger oplysninger. Tabel 1A og 1B <sup>(1)</sup> vedrører hele tog- og vognladninger samt stykgods; de øvrige tabeller vedrører alene hele tog- og vognladninger.

### **Forbundsrepublikken Tyskland**

Tabel 7 (trafik efter container og jernbane/vej), antal tomme containere: containere, der tilhører Deutsche Bundesbahn af det transporterede gods (eksklusive containerens eller køretøjets vægt).

### **Det forenede Kongerige — Irland**

Oplysninger om den internationale trafik mellem Irland og Nordirland registreres af Irland som national trafik.

<sup>(1)</sup> Direktivnumrene anføres i parentes efter tabelnummeret.

## Varegrupper

Vare-gruppe	Kapitel i NST/R <sup>(1)</sup>	Gruppe i NST/R <sup>(1)</sup>	Betegnelse
1	0	01	Korn
2		02, 03	Kartofler, andre friske eller frosne grønsager og friske frugter
3		00, 06	Levende dyr, sukkerroer
4		05	Træ og kork
5		04, 09	Tekstilvarer og affald deraf, andre råmaterialer af animalsk eller vegetabilsk oprindelse
6	1	11, 12, 13, 14, 16, 17	Næringsmidler og foderstoffer
7		18	Olieholdige frø og frugter, fedtstoffer
8	2	21, 22, 23	Fast brændsel af mineralsk oprindelse
9	3	31	Råolie
10		32, 33, 34	Mineralolieprodukter
11	4	41, 46	Jernmalme, skrot og støv fra højovne
12		45	Ikke-jernholdige mineraler og affald deraf
13	5	51, 52, 53, 54, 55, 56	Produkter fra metalindustrien
14	6	64, 69	Cement, kalk, andre byggematerialer, bearbejdede
15		61, 62, 63, 65	Ubearbejdede eller bearbejdede mineraler
16	7	71, 72	Naturlige gødningsstoffer eller bearbejdede gødningsstoffer
17	8	83	Kulkemiske produkter, tjære
18		81, 82, 89	Kemiske produkter, undtagen kulkemiske produkter og tjære
19		84	Cellulose og affald deraf
20	9	91, 92, 93	Køretøjer og transportmidler, maskiner, motorer, også afmonterede, og dele dertil
21		94	Metalvarer
22		95	Glas, glasvarer, keramiske produkter
23		96, 97	Læder, tekstiler, beklædning, diverse bearbejdede varer
24		99	Diverse varer

(<sup>1</sup>) EFs transportstatistiske varenomenklatur fra De europæiske Fællesskabers statistiske Kontor, 1968-udgaven.

**Tegn og forkortelser**

—	Nul
0	Mindre end halvdelen af den anvendte enhed
:	Oplysninger foreligger ikke
.	Ikke-relevant
Mio	Million
t	Metrisk ton
tkm	Tonkilometer

Som følge af afrunding kan visse totaler afvige fra summen af de enkelte poster.

**Kilder**

Forbundsrepublikken	
Tyskland	— Statistisches Bundesamt
Frankrig	— Société Nationale des Chemins de Fer Français (SNCF)
Italien	— Azienda autonoma delle Ferrovie dello Stato (FS)
Nederlandene	— Centraal Bureau voor de Statistiek
Belgien	— Société Nationale des Chemins de Fer Belges (SNCF) Nationale Maatschappij der Belgische Spoorwegen (NMBS)
Luxembourg	— Société Nationale des Chemins de Fer Luxembourgeois (CFL)
Det forenede Kongerige	— Department of Transport
Irland	— Central Statistics Office
Danmark	— De Danske Statsbaner (DSB)
Grækenland	— Hellenic Railways Organisation (OSE)

	<i>Seite</i>
Vorwort .....	VIII
Methodische Erläuterungen .....	VIII
Gütergruppen .....	IX
Verwendete Zeichen und Abkürzungen .....	X
Quellen .....	X
 <b>KOMMENTARE UND SCHAUBILDER</b> .....	 1
 <b>TABELLEN</b> .....	 15
 <b>1. Gesamtverkehr</b>	
1.1 Innerstaatlicher und grenzüberschreitender Verkehr nach Gütergruppen — Tonnen, tkm .....	16
1.2 Innerstaatlicher und grenzüberschreitender Verkehr nach Verkehrsbeziehungen und Monaten — Tonnen .....	22
1.3 Innerstaatlicher, grenzüberschreitender und Durchgangsverkehr nach Containern, Schiene/Straße — Zahl, Tonnen .....	33
 <b>2. Grenzüberschreitender Verkehr</b>	
2.1 Grenzüberschreitender Verkehr nach Ländern und Gütergruppen — Tonnen .....	39
2.2 Grenzüberschreitender Verkehr nach Ländern und Gütergruppen — tkm .....	59
2.3.1 Grenzüberschreitender Verkehr nach Verkehrsbeziehungen und Kapiteln der NST/R — Tonnen .....	79
2.3.2 Grenzüberschreitender Verkehr nach Verkehrsbeziehungen und Gü- tergruppen — Tonnen .....	81
2.4 Grenzüberschreitender Verkehr nach Verkehrsbeziehungen .....	86
 <b>3. Durchgangsverkehr</b>	
3.1 Durchgangsverkehr nach Gütergruppen — Tonnen, tkm .....	87
3.2 Durchgangsverkehr nach Ländern — Tonnen .....	91
3.3 Durchgangsverkehr nach Ländern — tkm .....	105
 <b>4. Innerstaatlicher Verkehr</b>	
4.1 Innerstaatlicher Verkehr nach Entfernungsabschnitten und Gütergruppen — Tonnen .....	121
4.2 Innerstaatlicher Verkehr nach Entfernungsabschnitten und Güter- gruppen — tkm .....	126
 <b>5. Regionaler Verkehr</b>	
5.1 Innerstaatlicher Verkehr nach Regionen — Tonnen .....	131
5.2 Innerstaatlicher Verkehr nach Regionen und Gütergruppen — Ton- nen .....	136

Das Statistische Amt der Europäischen Gemeinschaften veröffentlicht die statistischen Daten über den Eisenbahngüterverkehr, die in Durchführung der Richtlinie 80/1177/EWG des Rates vom 4. Dezember 1980 erhoben werden.

Das Statistische Amt der Europäischen Gemeinschaften dankt den für die Verkehrsstatistik zuständigen Dienststellen und den Behörden der Mitgliedstaaten für die gute Zusammenarbeit.

*Luxemburg, Juli 1986*

## **Methodische Erläuterungen**

### **Rechtliche Grundlage**

Richtlinie 80/1177/EWG des Rates vom 4. Dezember 1980 (ABl. L 350 vom 23. 12. 1980, S. 23)

### **Anwendungsbereich**

Die Mitgliedstaaten erstellen Statistiken über den Güterverkehr auf den in ihrem Hoheitsgebiet dem öffentlichen Verkehr dienenden Haupteisenbahnnetzen.

Diese Richtlinie gilt nicht für den nachstehend genannten Eisenbahngüterverkehr: Dienstverkehr für nichtgewerbliche Zwecke, mitgeführtes Reisegepäck und im Autoreisezug mitgeführte Kraftwagen, Postgut der Postverwaltungen.

### **Art der Verladung**

Wagen- oder Ganzzugladung: Gütersendung, einschl. Sammelladung von Stückgut, für welche die ausschließliche Verwendung eines Güterwagens oder Zuges berechnet wird, auch wenn die Ladekapazität nicht voll ausgenutzt wird.

Stückgut — Sonstige Gütersendungen, einschl. Expreßgut und sonstiger Pakete.

### **Großraumcontainer**

Container mit 6,1 m (20 Fuß) äußerer Länge oder mehr.

### **Gewicht beim kombinierten Transport**

Soweit nicht anders angegeben, schließt das genannte Gewicht das Gewicht des Containers oder des Straßenfahrzeugs ein.

### **Durchgangsverkehr**

Unter Durchgangsverkehr versteht man Durchgangsverkehr ohne Umladung.

### **Allgemeines**

In den EUR-Tabellen sind alle Angaben der Mitgliedstaaten erfaßt, für die Daten zur Verfügung stehen. In den Tabellen 1A und 1B <sup>(1)</sup> werden Ganzzugladungen und Wagenladungen sowie Stückgut aufgeführt; die anderen Tabellen enthalten nur Ganzzug- und Wagenladungen.

### **Bundesrepublik Deutschland**

Tabelle 7 (Containerverkehr und Verkehr über Schiene/Straße), Anzahl der leeren Container: ohne Container der Deutschen Bundesbahn; das angegebene Gewicht entspricht dem Nettogewicht der Ladung (ohne das Gewicht des Containers oder des Straßenfahrzeugs).

### **Vereinigtes Königreich — Irland**

Die Angaben über den grenzüberschreitenden Verkehr zwischen Irland und Nordirland werden als innerstaatlicher Verkehr in Irland aufgeführt.

<sup>(1)</sup> Die Richtliniennummern werden in Klammern neben der Tabellennummer angegeben.



# Gütergruppen

Gütergruppen	Kapitel NST/R <sup>(1)</sup>	Gruppen NST/R <sup>(1)</sup>	Bezeichnung
1	0	01	Getreide
2		02, 03	Kartoffeln, frische Früchte, sonstiges frisches und gefrorenes Gemüse
3		00, 06	Lebende Tiere, Zuckerrüben
4		05	Holz und Kork
5		04, 09	Spinnstoffe und Textilabfälle, andere pflanzliche, tierische und verwandte Rohstoffe
6	1	11, 12, 13, 14, 16, 17	Andere Nahrungs- und Futtermittel
7		18	Ölsaaten, Ölfrüchte und Fette
8	2	21, 22, 23	Feste mineralische Brennstoffe
9	3	31	Rohes Erdöl
10		32, 33, 34	Mineralölerzeugnisse
11	4	41, 46	Eisenerze, Eisen- und Stahlabfälle und -schrott, Hochofenstaub, Schwefelkiesabbrände
12		45	NE-Metallerze und Abfälle von NE-Metallen
13	5	51, 52, 53, 54, 55, 56	Eisen, Stahl und NE-Metalle (einschließlich Halbzeug)
14	6	64, 69	Zement, Kalk, verarbeitete Baustoffe
15		61, 62, 63, 65	Steine und Erden
16	7	71, 72	Natürliche oder chemische Düngemittel
17	8	83	Grundstoffe der Kohle- und Petrochemie, Teere
18		81, 82, 89	Chemische Erzeugnisse, ausgenommen Grundstoffe der Kohle- und Petrochemie sowie Teere
19		84	Zellstoff, Altpapier
20	9	91, 92, 93	Fahrzeuge und Beförderungsmittel, Maschinen, Motoren, auch zerlegt und Einzelteile
21		94	Metallwaren, einschließlich EBM-Waren
22		95	Glas, Glaswaren, keramische und andere mineralische Erzeugnisse
23		96, 97	Leder, Textilien, Bekleidung, sonstige Halb- und Fertigwaren
24		99	Sonstige Waren

<sup>(1)</sup> Veröffentlichung des Statistischen Amtes der Europäischen Gemeinschaften, Ausgabe 1968.

## Verwendete Zeichen und Abkürzungen



—	Nichts
O	Angabe weniger als die Hälfte der letzten Dezimale
:	Kein Nachweis vorhanden
.	Fragestellung trifft nicht zu
Mio	Million
t	Metrische Tonne
tkm	Tonnenkilometer

Da die Daten gerundet sind, können einige Gesamtergebnisse von der Summe der entsprechenden Einzelposten abweichen.

## Quellen

Bundesrepublik Deutschland	— Statistisches Bundesamt
Frankreich	— Société Nationale des Chemins de Fer Français (SNCF)
Italien	— Azienda autonoma delle Ferrovie dello Stato (FS)
Niederlande	— Centraal Bureau voor de Statistiek
Belgien	— Société Nationale des Chemins de Fer Belges (SNCB) Nationale Maatschappij der Belgische Spoorwegen (NMBS)
Luxemburg	— Société Nationale des Chemins de Fer Luxembourgeois (CFL)
Vereinigtes Königreich	— Department of Transport
Irland	— Central Statistics Office
Dänemark	— De Danske Statsbaner (DSB)
Griechenland	— Hellenic Railways Organization (OSE)

	<i>Σελίδα</i>
Πρόλογος .....	XII
Μεθοδολογικές σημειώσεις .....	XII
Ομάδες εμπορευμάτων .....	XIII
Σύμβολα και συντμήσεις .....	XIV
Πηγές .....	XIV
<b>ΣΧΟΛΙΑ ΚΑΙ ΓΡΑΦΙΚΕΣ ΠΑΡΑΣΤΑΣΕΙΣ .....</b>	<b>1</b>
<b>ΠΙΝΑΚΕΣ .....</b>	<b>15</b>
<b>1. Συνολικές μεταφορές</b>	
1.1 Εσωτερικές και διεθνείς μεταφορές κατά ομάδα εμπορευμάτων — Μετρικοί τόνοι, tkm .....	16
1.2 Εσωτερικές και διεθνείς μεταφορές σε συσχετισμό και κατά μήνα — Τόνοι .....	22
1.3 Εσωτερικές, διεθνείς και διαμετακομιστικές μεταφορές με εμπορευματοκιβώτια και μέσω σιδηροδρομικού/οδικού δικτύου — Αριθμός, μετρικοί τόνοι .....	33
<b>2. Διεθνείς μεταφορές</b>	
2.1 Διεθνείς μεταφορές κατά χώρα και ομάδα εμπορευμάτων — Μετρικοί τόνοι .....	39
2.2 Διεθνείς μεταφορές κατά χώρα και ομάδα εμπορευμάτων — tkm .....	59
2.3.1 Διεθνείς μεταφορές σε συσχετισμό και κατά κεφάλαιο της Ενιαίας Ονοματολογίας των εμπορευμάτων για τις στατιστικές μεταφορών — Αναθεωρημένη (NST/R) — Μετρικοί τόνοι .....	79
2.3.2 Διεθνείς μεταφορές σε συσχετισμό και κατά ομάδες εμπορευμάτων — Μετρικοί τόνοι .....	81
2.4 Διεθνείς μεταφορές σε συσχετισμό — Μετρικοί τόνοι .....	86
<b>3. Διαμετακομιστικές μεταφορές</b>	
3.1 Διαμετακομιστικές μεταφορές κατά ομάδα εμπορευμάτων — Μετρικοί τόνοι, tkm .....	87
3.2 Διαμετακομιστικές μεταφορές κατά χώρα — Μετρικοί τόνοι .....	91
3.3 Διαμετακομιστικές μεταφορές κατά χώρα — tkm .....	105
<b>4. Εσωτερικές μεταφορές</b>	
4.1 Εσωτερικές μεταφορές κατά τμήμα απόστασης και ομάδα εμπορευμάτων — Μετρικοί τόνοι .....	121
4.2 Εσωτερικές μεταφορές κατά τμήμα απόστασης και ομάδα εμπορευμάτων — tkm .....	126
<b>5. Περιφερειακές μεταφορές</b>	
5.1 Εσωτερικές μεταφορές κατά περιοχή — Μετρικοί τόνοι .....	131
5.2 Εσωτερικές μεταφορές κατά περιοχή και ομάδα εμπορευμάτων — Μετρικοί τόνοι .....	136

## Πρόλογος



Η Στατιστική Υπηρεσία των Ευρωπαϊκών Κοινοτήτων δημοσιεύει τα στατιστικά αποτελέσματα σχετικά με τις σιδηροδρομικές μεταφορές εμπορευμάτων σύμφωνα με την οδηγία του Συμβουλίου αριθ. 80/1117/ΕΟΚ της 4ης Δεκεμβρίου 1980.

Η Στατιστική Υπηρεσία των Ευρωπαϊκών Κοινοτήτων διαβιβάζει τις ευχαριστίες της στις στατιστικές υπηρεσίες μεταφορών και αντίστοιχους φορείς των κρατών μελών για την ενεργό συνεργασία τους.

*Λουξεμβούργο, Ιούλιος 1986*

## Μεθοδολογικές σημειώσεις

### Νομική βάση

Οδηγία του Συμβουλίου αριθ. 80/1117/ΕΟΚ της 4ης Δεκεμβρίου 1980 (ΕΕ L 350 της 23. 12. 1980, σ. 23).

### Πεδίο εφαρμογής

Τα κράτη μέλη καταρτίζουν στατιστικές σχετικά με τις μεταφορές εμπορευμάτων στα κυριότερα σιδηροδρομικά δίκτυα που βρίσκονται στο έδαφός τους και που εξυπηρετούν τις μετακινήσεις του κοινού.

Η οδηγία δεν εφαρμόζεται στις ακόλουθες σιδηροδρομικές μεταφορές εμπορευμάτων: υπηρεσιακές μεταφορές που πραγματοποιούνται για μη εμπορικούς σκοπούς, αποσκευές και οχήματα που συνοδεύονται από επιβάτες και ταχυδρομείο για λογαριασμό των διοικήσεων των ταχυδρομείων.

### Τύπος αποστολής

Αποστολή με πλήρη βαγόνια ή πλήρεις αμαξοστοιχίες: αποστολή των εμπορευμάτων περιλαμβανομένων των τμηματικών αποστολών, για την οποία η αποκλειστική χρήση του βαγονιού ή της αμαξοστοιχίας τιμολογείται, είτε χρησιμοποιείται η συνολική χωρητικότητα του βαγονιού είτε μόνο μέρος του.

Τμηματικές αποστολές: άλλες αποστολές εμπορευμάτων, περιλαμβανομένων των δεμάτων εξπρές και άλλων.

### Μεγαδέκτης

Εμπορευματοκιβώτιο 6,1 m (20 ποδιών) ή μεγαλύτερου εξωτερικού μήκους.

### Βάρος σε συνδυασμένη μεταφορά

Το αναφερόμενο βάρος περιλαμβάνει το βάρος του εμπορευματοκιβωτίου ή του οδικού οχήματος εκτός αν υπάρχει αντίθετη ένδειξη.

### Διαμετακόμιση

Με τον όρο διαμετακόμιση εννοούμε τη διακίνηση χωρίς μεταφόρτωση.

### Γενικές σημειώσεις

Οι πίνακες EUR περιλαμβάνουν το σύνολο των διαθέσιμων στοιχείων από τα κράτη μέλη. Οι πίνακες 1Α και 1Β (\*) αφορούν τις πλήρεις αμαξοστοιχίες και τα πλήρη βαγόνια, καθώς και τις τμηματικές αποστολές· οι άλλοι πίνακες αφορούν μόνο τις πλήρεις αμαξοστοιχίες και τα πλήρη βαγόνια.

### ΟΔ της Γερμανίας

Πίνακας 7 (διακίνηση με εμπορευματοκιβώτια και σιδηροδρομική/οδική διακίνηση), αριθμός κενών εμπορευματοκιβωτίων: εκτός από τα εμπορευματοκιβώτια που ανήκουν στην Deutsche Bundesbahn· το αναφερόμενο βάρος είναι το καθαρό βάρος του φορτίου (χωρίς το βάρος του εμπορευματοκιβωτίου ή του οδικού οχήματος).

### Ηνωμένο Βασίλειο-Ιρλανδία

Τα στοιχεία της διεθνούς διακίνησης μεταξύ Ιρλανδίας και Βόρειας Ιρλανδίας καταγράφονται ως διακίνηση σε εθνικό επίπεδο από την Ιρλανδία.

(\*) Οι αριθμοί οδηγιών μπαίνουν σε παρένθεση δίπλα στον αριθμό του πίνακα.

## Ομάδες εμπορευμάτων

Ομάδες εμπορευμάτων	Κεφάλαιο της NST/R <sup>(1)</sup>	Ομάδες της NST/R <sup>(1)</sup>	Περιγραφή
1	0	01	Δημητριακά
2		02, 03	Πατάτες, άλλα νωπά ή κατεψυγμένα λαχανικά, νωπά φρούτα
3		00, 06	Ζώντα ζώα, ζαχαρότευτλα
4		05	Ξύλο και φελλός
5		04, 09	Υφάνσιμες ύλες και κατάλοιπα, άλλες πρώτες ύλες ζωικής ή φυτικής προέλευσης
6	1	11, 12, 13, 14, 16, 17	Τρόφιμα και κτηνοτροφές
7		18	Ελαιούχα προϊόντα
8	2	21, 22, 23	Στερεά ορυκτά καύσιμα
9	3	31	Ακάθαρτο πετρέλαιο
10		32, 33, 34	Πετρελαϊκά προϊόντα
11	4	41, 46	Σιδηρομεταλλεύματα, παλαιοσίδηρος, σκόνες υψικαμίνων
12		45	Μη σιδηρούχα μεταλλεύματα και κατάλοιπα
13	5	51, 52, 53, 54, 55, 56	Μεταλλουργικά προϊόντα
14	6	64, 69	Τσιμέντα, άσβεστος, επεξεργασμένα οικοδομικά υλικά
15		61, 62, 63, 65	Ακατέργαστα ή επεξεργασμένα ορυκτά
16	7	71, 72	Φυσικά ή παρασκευασμένα λιπάσματα
17	8	83	Πετροχημικά προϊόντα, άσφαλτος
18		81, 82, 89	Χημικά προϊόντα, εκτός πετροχημικών προϊόντων και ασφάλτου
19		84	Κυτταρίνη και κατάλοιπα
20	9	91, 92, 93	Οχήματα και μηχανήματα μεταφορών, μηχανές, κινητήρες, έστω και αποσυναρμολογημένα, και εξαρτήματα
21		94	Μεταλλικά είδη
22		95	Γυαλί, προϊόντα υαλουργίας, κεραμικά προϊόντα
23		96, 97	Δέρματα, υφάσματα, ενδύματα, διάφορα είδη μεταποίησης
24		99	Διάφορα είδη

<sup>(1)</sup> Δημοσίευση της Στατιστικής Υπηρεσίας των Ευρωπαϊκών Κοινοτήτων, έκδοση 1968.

## Σύμβολα και συντμήσεις



—	Δεν υπάρχει
0	Στοιχείο μικρότερο από το μισό της χρησιμοποιούμενης μονάδας
:	Μη διαθέσιμο στοιχείο
.	Δεν εφαρμόζεται
Mio	εκατομμύριο
t	Μετρικός τόνος
tkm	Τονοχιλιόμετρο

Λόγω στρογγυλοποιήσεως των στοιχείων, ορισμένα σύνολα μπορεί να παρουσιάζουν απόκλιση από το άθροισμα των αντιστοίχων στοιχείων.

## Πηγές

ΟΔ της Γερμανίας	— Statistisches Bundesamt
Γαλλία	— Société Nationale des Chemins de Fer Français (SNCF)
Ιταλία	— Azienda autonoma delle Ferrovie dello Stato (FS)
Κάτω Χώρες	— Centraal Bureau voor de Statistiek
Βέλγιο	— Société Nationale des Chemins de Fer Belges (SNCB) Nationale Maatschappij der Belgische Spoorwegen (NMBS)
Λουξεμβούργο	— Société Nationale des Chemins de Fer Luxembourgeois (CFL)
Ηνωμένο Βασίλειο	— Department of Transport
Ιρλανδία	— Central Statistics Office
Δανία	— De Danske Statsbaner (DSB)
Ελλάδα	— Οργανισμός Σιδηροδρόμων Ελλάδας (ΟΣΕ)

# Contents

	<i>Page</i>
Preface .....	XVI
Methodological notes .....	XVI
Groups of goods .....	XVII
Symbols and abbreviations .....	XVIII
Sources .....	XVIII
COMMENTS AND GRAPHS .....	1
TABLES .....	15
<b>1. Total traffic</b>	
1.1 National and international traffic by group of goods — Tonnes, tkm .....	16
1.2 National and international traffic by link and month — Tonnes .....	22
1.3 National, international and transit traffic by container and road/rail — Number, Tonnes .....	33
<b>2. International traffic</b>	
2.1 International traffic by country and group of goods — Tonnes .....	39
2.2 International traffic by country and group of goods — tkm .....	59
2.3.1 International traffic by link and NST/R chapter — Tonnes .....	79
2.3.2 International traffic by link and group of goods — Tonnes .....	81
2.4 International traffic by link — tkm .....	86
<b>3. Transit traffic</b>	
3.1 Transit traffic by group of goods — Tonnes, tkm .....	87
3.2 Transit traffic by country — Tonnes .....	91
3.3 Transit traffic by country — tkm .....	105
<b>4. National traffic</b>	
4.1 National traffic by distance class and group of goods — Tonnes .....	121
4.2 National traffic by distance class and group of goods — tkm .....	126
<b>5. Regional traffic</b>	
5.1 National traffic by region — Tonnes .....	131
5.2 National traffic by region and group of goods — Tonnes .....	136



## Preface

The Statistical Office of the European Communities publishes the statistical results in respect of the carriage of goods by rail in accordance with Council Directive 80/1177/EEC of 4 December 1980.

The Statistical Office of the European Communities wishes to thank the departments dealing with transport statistics and the appropriate authorities of the Member States for their active cooperation.

*Luxembourg, July 1986*

EN

## Methodological notes

### Legal basis

Council Directive 80/1177/EEC of 4 December 1980 (OJ L 350, 23.12.1980, p. 23).

### Application

Member States compile statistics on the carriage of goods on the main railway networks in their territory open to public traffic.

The Directive does not apply to the carriage of goods by rail as service traffic for non-commercial purposes, as passenger-accompanied luggage or cars, or as mail on behalf of postal administration.

### Type of consignment

Consignment by full wagon or full trainload — consignment of goods, including consignment of smalls, for which the exclusive use of a wagon or train is charged, whether or not the load capacity is fully used.

Consignment of smalls: other consignment of goods, including express and other parcels.

### Large container

Containers 6.1 m (20 feet) or more in external length.

### Combined transport weight

The weight indicated includes the weight of the container or road vehicle, except where otherwise indicated.

### Transit

Transit means transit without transshipment.

### General note

The EUR tables comprise the total for the Member States available. Tables 1A and 1B<sup>1</sup> refer to full trains and wagons together with consignments of smalls; the other tables refer only to full trains and wagons.

### Federal Republic of Germany

Table 7 (traffic by container and road/rail), number of empty containers: except for containers belonging to the Deutsche Bundesbahn. The weight indicated is the net weight of the load (excluding the weight of the container or road vehicle).

### United Kingdom — Ireland

The data for international traffic between the Republic of Ireland and Northern Ireland are recorded by the Republic of Ireland as national traffic.

<sup>1</sup> The numbers of the Directive are given in brackets beside the number of the table.



## Groups of goods

Groups of goods	NST/R <sup>1</sup> Chapter	NST/R <sup>1</sup> groups	Description
1	0	01	Cereals
2		02, 03	Potatoes, other fresh or frozen fruit and vegetables
3		00, 06	Live animals, sugar beet
4		05	Wood and cork
5		04, 09	Textiles, textile articles and man-made fibres, other raw animal and vegetable materials
6	1	11, 12, 13, 14, 16, 17	Foodstuffs and animal fodder
7		18	Oil seeds and oleaginous fruits and fats
8	2	21, 22, 23	Solid mineral fuels
9	3	31	Crude petroleum
10		32, 33, 34	Petroleum products
11	4	41, 46	Iron ore, iron and steel waste and blast furnace dust
12		45	Non-ferrous ores and waste
13	5	51, 52, 53, 54, 55, 56	Metal products
14	6	64, 69	Cement, lime, manufactured building materials
15		61, 62, 63, 65	Crude and manufactured minerals
16	7	71, 72	Natural and chemical fertilizers
17	8	83	Coal chemicals, tar
18		81, 82, 89	Chemicals other than coal chemicals and tar
19		84	Paper pulp and waste paper
20	9	91, 92, 93	Transport equipment, machinery, apparatus, engines, whether or not assembled, and parts thereof
21		94	Manufactures of metal
22		95	Glass, glassware, ceramic products
23		96, 97	Leather, textile, clothing, other manufactured articles
24		99	Miscellaneous articles

<sup>1</sup> Published by the Statistical Office of the European Communities (French version 1968).

## Symbols and abbreviations

—	Nil
O	Data less than half the unit used
:	Data not available
.	Not applicable
Mio	Million
t	Metric tonne
tkm	Tonne-kilometre

Because the data have been rounded off, some totals may not be the sum of the corresponding elements.

EN

## Sources

Federal Republic of Germany	— Statistisches Bundesamt
France	— Société Nationale des Chemins de Fer Français (SNCF)
Italy	— Azienda autonoma delle Ferrovie dello Stato (FS)
Netherlands	— Centraal Bureau voor de Statistiek
Belgium	— Société Nationale des Chemins de Fer Belges (SNCFB) Nationale Maatschappij der Belgische Spoorwegen (NMBS)
Luxembourg	— Société Nationale des Chemins de Fer Luxembourgeois (CFL)
United Kingdom	— Department of Transport
Ireland	— Central Statistics Office
Denmark	— De Danske Statsbaner (DSB)
Greece	— Hellenic Railways Organization (OSE)

# Table des matières

	<i>Page</i>
Préface .....	XX
Notes méthodologiques .....	XX
Groupes de marchandises .....	XXI
Symboles et abréviations .....	XXII
Sources .....	XXII
COMMENTAIRES ET GRAPHIQUES .....	1
TABLEAUX .....	15
<b>1. Trafic total</b>	
1.1 Trafic national et international par groupe de marchandises — Tonnes, tkm .....	16
1.2 Trafic national et international par relation de trafic et mois — Tonnes .....	22
1.3 Trafic national, international et de transit par conteneurs et rail/route — Nombre, tonnes .....	33
<b>2. Trafic international</b>	
2.1 Trafic international par pays et groupe de marchandises — Tonnes .....	39
2.2 Trafic international par pays et groupe de marchandises — tkm .....	59
2.3.1 Trafic international par relation et chapitre NST/R — Tonnes .....	79
2.3.2 Trafic international par relation et groupe de marchandises — Tonnes .....	81
2.4 Trafic international par relation — tkm .....	86
<b>3. Trafic de transit</b>	
3.1 Trafic de transit par groupe de marchandises — Tonnes, tkm .....	87
3.2 Trafic de transit par pays — Tonnes .....	91
3.3 Trafic de transit par pays — tkm .....	105
<b>4. Trafic national</b>	
4.1 Trafic national par tranche de distance et groupe de marchandises — Tonnes .....	121
4.2 Trafic national par tranche de distance et groupe de marchandises — tkm .....	126
<b>5. Trafic régional</b>	
5.1 Trafic national par région — Tonnes .....	131
5.2 Trafic national par région et groupe de marchandises — Tonnes .....	136



## Préface

L'Office statistique des Communautés européennes publie les résultats statistiques des transports de marchandises par chemin de fer en conformité avec la directive 80/1177/CEE du Conseil, du 4 décembre 1980.

L'Office statistique des Communautés européennes tient à remercier les services de statistiques de transports et les administrations des États membres qui ont bien voulu lui apporter leur coopération active.

*Luxembourg, juillet 1986*

FR

## Notes méthodologiques

### Base juridique

Directive 80/1177/CEE du Conseil, du 4 décembre 1980 (JO n° L 350 du 23. 12. 1980, p. 23).

### Champ d'application

Les États membres établissent des statistiques sur les transports de marchandises sur les réseaux principaux de chemin de fer situés sur leur territoire et ouverts au trafic public.

La directive ne s'applique pas aux transports de marchandises par chemin de fer suivants: trafic de service effectué à des fins non commerciales, bagages et voitures accompagnant les passagers, et courrier pour le compte des administrations des postes.

### Type d'envoi

Envoi par wagon complet ou train complet: envoi de marchandises, y compris le groupage d'envois de détail, pour lequel l'usage exclusif du wagon ou du train est taxé, que la capacité d'un wagon soit utilisée en totalité ou seulement en partie.

Envoi de détail: autres envois de marchandises, y compris les colis express et autres.

### Grand conteneur

Conteneur de 6,1 m (20 pieds) ou plus de longueur externe.

### Poids en transport combiné

Le poids indiqué comprend le poids du conteneur ou du véhicule routier sauf indication contraire.

### Transit

Par transit, on entend transit sans transbordement.

### Note générale

Les tableaux EUR comprennent le total des États membres disponibles. Les tableaux 1A et 1B <sup>(1)</sup> portent sur les trains et wagons complets ainsi que sur les envois de détail; les autres tableaux portent uniquement sur les trains et wagons complets.

### RF d'Allemagne

Tableau 7 (trafic par conteneur et rail/route), nombre des conteneurs vides: à l'exclusion des conteneurs appartenant à la Deutsche Bundesbahn; le poids indiqué est le poids net du chargement (à l'exclusion du poids du conteneur ou du véhicule routier).

### Royaume-Uni — Irlande

Les données de trafic international entre l'Irlande et l'Irlande du Nord sont enregistrées comme trafic national par l'Irlande.

<sup>(1)</sup> Les numéros de directive sont repris entre parenthèses à côté du numéro de tableau.

## Groupes de marchandises

Groupes de marchandises	Chapitre de la NST/R <sup>(1)</sup>	Groupes de la NST/R <sup>(1)</sup>	Description
1	0	01	Céréales
2		02, 03	Pommes de terre, autres légumes frais ou congelés, fruits frais
3		00, 06	Animaux vivants, betteraves à sucre
4		05	Bois et liège
5		04, 09	Matières textiles et déchets, autres matières premières d'origine animale ou végétale
6	1	11, 12, 13, 14, 16, 17	Denrées alimentaires et fourrages
7		18	Oléagineux
8	2	21, 22, 23	Combustibles minéraux solides
9	3	31	Pétrole brut
10		32, 33, 34	Produits pétroliers
11	4	41, 46	Minerais de fer, ferrailles, poussières de hauts fourneaux
12		45	Minerais et déchets non ferreux
13	5	51, 52, 53, 54, 55, 56	Produits métallurgiques
14	6	64, 69	Ciments, chaux, matériaux de construction manufacturés
15		61, 62, 63, 65	Minéraux bruts ou manufacturés
16	7	71, 72	Engrais naturels ou manufacturés
17	8	83	Produits carbochimiques, goudrons
18		81, 82, 89	Produits chimiques, excepté produits carbochimiques et goudrons
19		84	Cellulose et déchets
20	9	91, 92, 93	Véhicules et matériel de transport, machines, moteurs, même démontés, et pièces
21		94	Articles métalliques
22		95	Verre, verrerie, produits céramiques
23		96, 97	Cuirs, textiles, habillements, articles manufacturés divers
24		99	Articles divers

<sup>(1)</sup> Publication de l'Office statistique des Communautés européennes, édition 1968.

## Symboles et abréviations

—	Néant
O	Donnée inférieure à la moitié de l'unité utilisée
:	Donnée non disponible
.	Ne s'applique pas
Mio	Million
t	Tonne métrique
tkm	Tonne-kilomètre

En raison de l'arrondi des données, certains totaux peuvent présenter un écart avec la somme des éléments correspondants.



## Sources

RF d'Allemagne	— Statistisches Bundesamt
France	— Société Nationale des Chemins de Fer Français (SNCF)
Italie	— Azienda autonoma delle Ferrovie dello Stato (FS)
Pays-Bas	— Centraal Bureau voor de Statistiek
Belgique	— Société Nationale des Chemins de Fer Belges (SNCB) Nationale Maatschappij der Belgische Spoorwegen (NMBS)
Luxembourg	— Société Nationale des Chemins de Fer Luxembourgeois (CFL)
Royaume-Uni	— Department of Transport
Irlande	— Central Statistics Office
Danemark	— De Danske Statsbaner (DSB)
Grèce	— Hellenic Railways Organisation (OSE)

# Indice

	<i>Pagina</i>
Prefazione .....	XXIV
Note metodologiche .....	XXIV
Gruppi di merci .....	XXV
Simboli e abbreviazioni .....	XXVI
Fonti .....	XXVI
SPIEGAZIONI E GRAFICI .....	1
TABELLE .....	15
<b>1. Trasporti totali</b>	
1.1 Traffico nazionale e internazionale per gruppo di merci — Tonnellate, tkm .....	16
1.2 Traffico nazionale e internazionale per relazione e mese — Tonnellate .....	22
1.3 Traffico nazionale, internazionale e di transito per container e veicolo rotaia/strada — Numero, tonnellate .....	33
<b>2. Trasporti internazionali</b>	
2.1 Traffico internazionale per paese e gruppo di merci — Tonnellate .....	39
2.2 Traffico internazionale per paese e gruppo di merci — Tkm .....	59
2.3.1 Traffico internazionale per relazione e capitolo NST/R — Tonnellate ....	79
2.3.2 Traffico internazionale per relazione e gruppo di merci — Tonnellate ...	81
2.4 Traffico internazionale per relazione — Tkm .....	86
<b>3. Trasporti di transito</b>	
3.1 Traffico di transito per gruppo di merci — Tonnellate, Tkm .....	87
3.2 Traffico di transito per paese — Tonnellate .....	91
3.3 Traffico di transito per paese — Tkm .....	105
<b>4. Trasporti nazionali</b>	
4.1 Traffico nazionale per classi di percorrenza e gruppo di merci — Tonnellate .....	121
4.2 Traffico nazionale per classe di percorrenza e gruppo di merci — Tkm .....	126
<b>5. Trasporti regionali</b>	
5.1 Traffico nazionale per regione — Tonnellate .....	131
5.2 Traffico nazionale per regione e gruppo di merci — Tonnellate .....	136

IT

## Prefazione

L'Istituto statistico delle Comunità europee pubblica i risultati statistici dei trasporti di merci per ferrovia conformemente alla direttiva 80/1177/CEE del Consiglio del 4 dicembre 1980.

L'Istituto statistico delle Comunità europee ringrazia i servizi che si occupano delle statistiche dei trasporti e le amministrazioni degli Stati membri che hanno collaborato fattivamente a questa iniziativa.

*Lussemburgo, luglio 1986*

IT

## Note metodologiche

### Base giuridica

Direttiva del Consiglio 80/1177/CEE del 4 dicembre 1980 (GU L 350 del 23. 12. 1980, pag. 23).

### Campo d'applicazione

Gli Stati membri stabiliscono statistiche relative ai trasporti di merci sulle reti ferroviarie principali che si trovano nei rispettivi territori e che sono aperte al traffico pubblico.

La direttiva non si applica ai seguenti trasporti di merci per ferrovia: traffico di servizio a scopi non commerciali, trasporto di bagagli o autoveicoli al seguito dei passeggeri, invii postali per conto delle amministrazioni delle poste.

### Tipo di spedizione

Spedizione per carri completi o treni completi: spedizioni di merci, incluse il collettame per il quale viene addebitata la spesa per l'utilizzazione esclusiva del carro o del treno, indipendentemente dal fatto che la capacità di un carro sia sfruttata in tutto o solamente in parte.

Piccole partite o collettame: altre spedizioni di merci, compresi i colli espresso o altri colli.

### Grande container

Container di lunghezza esterna di almeno 6,1 m (20 piedi).

### Peso in trasporto combinato

Il peso indicato comprende il peso del container o del veicolo stradale, salvo indicazione contraria.

### Transito

Per transito si intende il transito senza trasbordo.

### Osservazione di carattere generale

Le tabelle EUR comprendono il totale degli Stati membri disponibili. Le tabelle 1A e 1B <sup>(1)</sup> riguardano i treni e i carri completi, nonché le spedizioni a collettame, le altre tabelle riguardano unicamente i treni e i carri completi.

### RF di Germania

Tabella 7 (traffico per container e veicolo rotaia/strada), numero di container vuoti: ad esclusione dei container appartenenti alla Deutsche Bundesbahn; il peso indicato è il peso netto del carico (escluso il peso del container o del veicolo stradale).

### Regno Unito — Irlanda

L'Irlanda registra tra i dati del traffico nazionale i dati del traffico internazionale tra l'Irlanda e l'Irlanda del Nord.

<sup>(1)</sup> I numeri di direttiva figurano tra parentesi a fianco del numero della tabella.



## Gruppi di merci

Gruppi di merci	Capitolo della NST/R <sup>(1)</sup>	Gruppi della NST/R <sup>(1)</sup>	Descrizione
1	0	01	Cereali
2		02, 03	Patate, altri legumi freschi o congelati e frutti freschi
3		00, 06	Animali vivi, barbabietole da zucchero
4		05	Legno e sughero
5		04, 09	Materie tessili e cascami, altre materie prime di origine animale o vegetale
6	1	11, 12, 13, 14, 16, 17	Derrate alimentari e foraggiere
7		18	Oleaginosi
8	2	21, 22, 23	Combustibili minerali solidi
9	3	31	Petrolio greggio
10		32, 33, 34	Prodotti petroliferi
11	4	41, 46	Minerali di ferro, rottami e polveri d'altoforno
12		45	Altri minerali e cascami non ferrosi
13	5	51, 52, 53, 54, 55, 56	Prodotti metallurgici
14	6	64, 69	Cementi, calci, materiali da costruzione manufatturati
15		61, 62, 63, 65	Minerali greggi o manufatti
16	7	71, 72	Concimi naturali e manufatti
17	8	83	Prodotti carbochimici, catrami
18		81, 82, 89	Prodotti chimici, ad esclusione dei prodotti carbochimici o dei catrami
19		84	Cellulosa e avanzi
20	9	91, 92, 93	Veicoli e materiale da trasporto, macchine, motori anche smontati e parti
21		94	Articoli metallici
22		95	Vetro, vetreria, prodotti della ceramica
23		96, 97	Cuoio, tessuti, abbigliamento, articoli manufatti diversi
24		99	Articoli diversi

(<sup>1</sup>) Pubblicazione dell'Istituto statistico delle Comunità europee, edizione 1968.

## Simboli e abbreviazioni

—	Il fenomeno non esiste
O	Dato inferiore alla metà dell'unità indicata
:	Dato non disponibile
.	Non è applicabile
Mio	Milione
t	Tonnellata metrica
tkm	Tonnellata-chilometro

A causa dell'arrotondamento dei dati, alcuni totali potrebbero discostarsi dalla somma degli elementi corrispondenti.

IT

## Fonti

RF di Germania	— Statistisches Bundesamt
Francia	— Société Nationale des Chemins de Fer Français (SNCF)
Italia	— Azienda autonoma delle Ferrovie dello Stato (FS)
Paesi Bassi	— Centraal Bureau voor de Statistiek
Belgio	— Société Nationale des Chemins de Fer Belges (SNCFB) Nationale Maatschappij der Belgische Spoorwegen (NMBS)
Lussemburgo	— Société Nationale des Chemins de Fer Luxembourgeois (CFL)
Regno Unito	— Department of Transport
Irlanda	— Central Statistics Office
Danimarca	— De Danske Statsbaner (DSB)
Grecia	— Hellenic Railways Organisation (OSE)

# Inhoud

	<i>Bladzijde</i>
Voorwoord .....	XXVIII
Methodologische opmerkingen .....	XXVIII
Goederengroepen .....	XXIX
Symbolen en afkortingen .....	XXX
Bronnen .....	XXX
COMMENTAAR EN GRAFIEKEN .....	1
TABELLEN .....	15
<b>1. Totaal verkeer</b>	
1.1 Binnenlands en internationaal verkeer naar goederengroep — Ton, tkm .....	16
1.2 Binnenlands en internationaal verkeer naar verkeersrelatie en maand — Ton .....	22
1.3 Binnenlands verkeer, internationaal verkeer en doorvoer naar containers en spoor/wegvervoer — Aantal, ton .....	33
<b>2. Internationaal verkeer</b>	
2.1 Internationaal verkeer naar land en goederengroep — Ton .....	39
2.2 Internationaal verkeer naar land en goederengroep — tkm .....	59
2.3.1 Internationaal verkeer naar verkeersrelatie en hoofdstuk NST/R — Ton .....	79
2.3.2 Internationaal verkeer naar verkeersrelatie en goederengroep — Ton ..	81
2.4 Internationaal verkeer naar verkeersrelatie — tkm .....	86
<b>3. Doorvoer</b>	
3.1 Doorvoer naar goederengroep — Ton, tkm .....	87
3.2 Doorvoer naar land — Ton .....	91
3.3 Doorvoer naar land — tkm .....	105
<b>4. Nationaal verkeer</b>	
4.1 Binnenlands verkeer naar afstandsklasse en goederengroep — Ton ....	121
4.2 Binnenlands verkeer naar afstandsklasse en goederengroep — tkm ....	126
<b>5. Regionaal verkeer</b>	
5.1 Nationaal verkeer naar regio — Ton .....	131
5.2 Nationaal verkeer naar regio en goederengroep — Ton .....	136

## Voorwoord

Het Bureau voor de Statistiek van de Europese Gemeenschappen publiceert de statistische resultaten van het goederenvervoer per spoor, opgesteld overeenkomstig de Richtlijn van de Raad nr. 80/1177/EEG van 4 december 1980.

Het Bureau dankt de diensten voor de statistieken van het goederenvervoer en de administraties van de Lid-Staten voor hun actieve medewerking.

*Luxemburg, juli 1986*

NL

## Methodologische opmerkingen

### Juridische grondslag

Richtlijn van de Raad nr. 80/1177/EEG van 4 december 1980 (PB nr. L 350 van 23. 12. 1980, blz. 23).

### Toepassingsgebied

De Lid-Staten stellen statistieken op van het goederenvervoer op het hoofdspoorweginet dat op hun grondgebied voor het openbaar verkeer wordt gebruikt.

De richtlijn is niet van toepassing op de volgende vormen van goederenvervoer per spoor; niet-commercieel dienstverkeer, vervoer van door reizigers begeleide bagage of voertuigen en postvervoer voor rekening van de postdiensten.

### Soort verzending

Verzending per wagonlading of gesloten trein: verzending van goederen inclusief groepage van stukgoederen, waarvoor het exclusieve gebruik van een wagon of trein wordt berekend, ongeacht het feit of de laadcapaciteit van de wagon al dan niet volledig wordt benut.

Verzending van stukgoed: andere goederenzendingen, inclusief expresgoederen en andere.

### Grote container

Container met een lengte van 6,1 m (20 voet) of langer buitenwerks.

### Gewicht in gecombineerd vervoer

Het aangegeven gewicht omvat het gewicht van de container of van het wegvoertuig, indien niet anders aangegeven.

### Doorvoer

Onder doorvoer wordt verstaan doorvoer zonder overlading.

### Algemene opmerking

De tabellen EUR bevatten het totaal van de beschikbare Lid-Staten. De tabellen 1A en 1B (¹) hebben betrekking op de gesloten treinen en wagonladingen alsmede op de stukgoedzendingen; de andere tabellen hebben uitsluitend betrekking op de gesloten treinen en wagonladingen.

### Bondsrepubliek Duitsland

Tabel 7 (vervoer per container en spoor/wegvervoer), aantal lege containers: met uitsluiting van de containers die het eigendom zijn van de Deutsche Bundesbahn; het aangegeven gewicht is het nettogewicht van de lading (met uitsluiting van het gewicht van de container of van het wegvoertuig).

### Verenigd Koninkrijk — Ierland

De gegevens over het internationaal vervoer tussen Ierland en Noord-Ierland worden door Ierland als binnenslands vervoer geregistreerd.

(¹) De nummers van de richtlijn staan tussen haakjes vermeld naast het nummer van de tabel.

## Goederengroepen

Goederengroepen	NST/R hoofdstukken <sup>(1)</sup>	NST/R groepen <sup>(1)</sup>	Omschrijving
1	0	01	Granen
2		02, 03	Aardappelen, vers fruit, verse en bevroren groenten
3		00, 06	Suikerbieten en levende dieren
4		05	Hout en kurk
5		04, 09	Textielstoffen en -afval, andere plantaardige en dierlijke grondstoffen
6	1	11, 12, 13, 14, 16, 17	Andere voedingsprodukten en veevoeder
7		18	Oliezaden, oliën en vetten
8	2	21, 22, 23	Vaste minerale brandstoffen
9	3	31	Aardoliën
10		32, 33, 34	Aardolieprodukten
11	4	41, 46	IJzererts, ijzer- en staalafval, schroot en hoogovenstof
12		45	Andere ertsen en afvallen daarvan
13	5	51, 52, 53, 54, 55, 56	Metaalprodukten
14	6	64, 69	Cement, kalk, andere bewerkte bouwmaterialen
15		61, 62, 63, 65	Ruwe mineralen en fabrikaten
16	7	71, 72	Natuurlijke meststoffen en kunstmest
17	8	83	Produkten van de steenkool- en petrochemie, teer
18		81, 82, 89	Chemische produkten (zonder produkten van de steenkool en petrochemie en teer
19		84	Cellulose en oud papier
20	9	91, 92, 93	Vervoermaterieel, machines, motoren; ook indien gedemonteerd of in onderdelen
21		94	Metaalwaren
22		95	Glas, glaswerk, keramische produkten
23		96, 97	Leer, textiel en kleding, andere fabrikaten en halfabrikaten
24		99	Diverse artikelen

<sup>(1)</sup> Publikatie van het Bureau voor de Statistiek van de Europese Gemeenschappen, uitgave 1968.

## Symbolen en afkortingen

—	Geen
O	Gegeven minder dan de helft van de gebruikte eenheid
:	Gegeven niet beschikbaar
.	Niet van toepassing
Mio	Miljoen
t	Metrische ton
tkm	Ton-kilometer

Wegens de afronding van de gegevens kunnen sommige totalen een verschil vertonen met de som van de corresponderende elementen.

NL

## Bronnen

Bondsrepubliek	
Duitsland	— Statistisches Bundesamt
Frankrijk	— Société Nationale des Chemins de Fer Français (SNCF)
Italië	— Azienda autonoma delle Ferrovie dello Stato (FS)
Nederland	— Centraal Bureau voor de Statistiek
België	— Société Nationale des Chemins de Fer Belges (SNCF) Nationale Maatschappij der Belgische Spoorwegen (NMBS)
Luxemburg	— Société Nationale des Chemins de Fer Luxembourgeois (CFL)
Verenigd Koninkrijk	— Department of Transport
Ierland	— Central Statistics Office
Denemarken	— De Danske Statsbaner (DSB)
Griekenland	— Hellenic Railways Organisation (OSE)

**Bemærkninger og grafiske fremstillinger**  
**Kommentare und Schaubilder**  
**Σχόλια και γραφικές παραστάσεις**  
**Comments and graphs**  
**Commentaires et graphiques**  
**Spiegazioni e grafici**  
**Commentaar en grafieken**





## Verkehr insgesamt

1984 betrug das Aufkommen im Eisenbahngüterverkehr der Europäischen Gemeinschaft insgesamt <sup>(1)</sup> 635 879 000 t, das bedeutet einen Rückgang von 5,7% gegenüber dem Vorjahr. Das Verkehrsaufkommen verteilt sich wie folgt auf die einzelnen Mitgliedstaaten: BR Deutschland 45,6%, Frankreich 21,9%, Italien 6,9%, Niederlande 2%, Belgien 7,8%, Luxemburg 1,4%, Vereinigtes Königreich 12,7%, Irland 0,5%, Dänemark 0,7% und Griechenland 0,6%.

Mit Ausnahme des Vereinigten Königreichs, wo ein Rückgang von 45,1% festzustellen war und alle Zahlenwerte durch die Auseinandersetzungen im Kohlesektor beeinflusst wurden, teilten sämtliche Mitgliedstaaten Erhöhungen mit, die sich zwischen 24% (Luxemburg) und 0,7% (Frankreich) bewegen. In Tonnenkilometern ausgedrückt ergibt sich eine Summe von insgesamt 150 441 Mio tkm, was einem Anstieg von 1,7% gegenüber dem Vorjahr entspricht.

Nach NSTR-Kapiteln (NSTR = Einheitliches Güterverzeichnis für die Verkehrsstatistik) verteilt sich das Verkehrsaufkommen (in t) wie folgt: Landwirtschaftliche Erzeugnisse 5,6%, Nahrungsmittel 3,4%, feste mineralische Brennstoffe 22,4%, Mineralölerzeugnisse 8,6%, Erze und Metallabfälle 12,4%, Metallerzeugnisse 15,6%, Steine, Erden und Baustoffe 11%, Düngemittel 3,7%, chemische Erzeugnisse 5,7% und Fertigwaren 11,5%. Gegenüber 1983 verzeichnen folgende Kapitel die höchsten Steigerungsraten: landwirtschaftliche Erzeugnisse (7,6%), Metallerzeugnisse (7,4%), Steine, Erden und Baustoffe (2,6%) und chemische Erzeugnisse (4,8%). Der stärkste Rückgang wurde für das Kapitel feste mineralische Brennstoffe (- 26,5%) registriert.

## Innerstaatlicher Verkehr

1984 betrug das Aufkommen im innerstaatlichen Verkehr 505 081 000 t, dies bedeutet einen Rückgang um 9% gegenüber dem Vorjahr. Nach Mitgliedstaaten verteilt sich dieses Verkehrsaufkommen wie folgt: BR Deutschland 47,1%, Frankreich 23,5%, Italien 3,5%, Niederlande 1,2%, Belgien 6,8%, Luxemburg 0,7%, Vereinigtes Königreich 15,8%, Irland 0,7%, Dänemark 0,5% und Griechenland 0,3%.

Nach NSTR-Kapiteln ergibt sich folgende Verteilung des innerstaatlichen Verkehrsaufkommens (in t): landwirtschaftliche Erzeugnisse 4,3%, Nahrungsmittel 3,1%, feste mineralische Brennstoffe 25,1%, Mineralölerzeugnisse 8,6%, Erze und Metallabfälle 13,2%, Metallerzeugnisse 15,1%, Steine, Erden und Baustoffe

12,2%, Düngemittel 3,6%, chemische Erzeugnisse 4,9% und Fertigwaren 9,9%.

Aufgeschlüsselt nach Entfernungsabschnitten ergibt sich folgendes Bild: 31% des innerstaatlichen Verkehrsaufkommens (in t) wurden über eine Entfernung von weniger als 50 km, 24,8% über eine Entfernung zwischen 50 und 150 km, 33,8% über eine Entfernung zwischen 150 und 500 km und 10,4% über eine Entfernung von 500 km und darüber befördert.

## Intra-EUR-Verkehr

Das Intra-EUR-Aufkommen betrug 69 523 000 t, dies bedeutet einen Anstieg um 15,4% gegenüber dem Vorjahr. Für einzelne Mitgliedstaaten ergeben sich auf der Grundlage der Entladungen folgende Anteile: BR Deutschland 19,1%, Frankreich 22,3%, Italien 22,5%, Niederlande 7%, Belgien 18,3%, Luxemburg 8%, Vereinigtes Königreich 1,3%, Dänemark 1,3% und Griechenland 0,2%.

Die Aufgliederung des Verkehrsaufkommens (in t) nach NSTR-Kapiteln ergibt folgendes Bild: landwirtschaftliche Erzeugnisse 8,8%, Nahrungsmittel 3,5%, feste mineralische Brennstoffe 13,9%, Mineralölerzeugnisse 2,4%, Erze und Metallabfälle 14,1%, Metallerzeugnisse 20,9%, Steine, Erden und Baustoffe 7,3%, Düngemittel 4%, chemische Erzeugnisse 6,2% und Fertigwaren 18,8%.

Gegenüber 1983 weisen die Kapitel landwirtschaftliche Erzeugnisse (16,1%), feste mineralische Brennstoffe (17,4%), Erze und Metallabfälle (26%), Metallerzeugnisse (21,2%) und Steine, Erden und Baustoffe (20,6%) die höchsten Steigerungsraten auf. Die Mineralölerzeugnisse (- 12,8%) stellen das einzige Kapitel dar, für das ein Rückgang festzustellen war.

## Extra-EUR-Verkehr

Das Extra-EUR-Aufkommen belief sich auf 61 275 000 t, was gegenüber 1983 eine Zunahme von 3,4% bedeutet. 67,7% der Entladungen kamen aus Staatshandelsländern. Die nach den Entladungen wichtigsten Herkunftsländer waren die Deutsche Demokratische Republik (37,5%), die Tschechoslowakei (15,2%), Österreich (12,7%) und die Schweiz (11,4%). Die Beladungen waren hauptsächlich für folgende Länder bestimmt: Schweiz (30,5%), Österreich (21,8%), Deutsche Demokratische Republik (11,3%) und Jugoslawien (11%).

<sup>(1)</sup> Ohne Durchgangsverkehr.



## Comments

### Total traffic

In 1984, total rail traffic<sup>1</sup> in the European Community amounted to 635 879 000 tonnes, i.e. a 5.7% drop compared with the previous year. The breakdown by Member State was as follows: Federal Republic of Germany 45.6%, France 21.9%, Italy 6.9%, Netherlands 2%, Belgium 7.8%, Luxembourg 1.4%, United Kingdom 12.7%, Ireland 0.5%, Denmark 0.7% and Greece 0.6%.

In the United Kingdom there was a fall of 45.1% (all UK figures were affected by the coal dispute), but all other Member States reported increases, ranging from 24% (Luxembourg) to 0.7% (France). In mio tonnes/km, the total was 150 441, i.e. an increase of 1.7% over the previous year.

The breakdown of traffic tonnage by product group of the Standard Nomenclature of Goods for Transport Statistics, revised version, was as follows: agricultural products 5.6%, foodstuffs 3.4%, solid mineral fuels 22.4%, petroleum products 8.6%, ores and metal waste 12.4%, metal products 15.6%, minerals and building materials 11%, fertilizers 3.7%, chemicals 5.7% and manufactured articles 11.5%. Compared with 1983, the main increases were in the following groups: agricultural products 7.6%, metal products 7.4%, minerals and building materials 2.6% and chemicals 4.8%. The largest decrease, 26.5%, was in solid mineral fuels.

### National traffic

National traffic in 1984 amounted to 505 081 000 tonnes, 9% down on the previous year's figure. The breakdown by Member State was as follows: Federal Republic of Germany 47.1%, France 23.5%, Italy 3.5%, Netherlands 1.2%, Belgium 6.8%, Luxembourg 0.7%, United Kingdom 15.8%, Ireland 0.7%, Denmark 0.5% and Greece 0.3%.

The breakdown of national traffic tonnage by product group of the Standard Nomenclature of Goods for Transport Statistics is: agricultural products 4.3%, foodstuffs 3.1%, solid mineral fuels 25.1%, petroleum

products 8.6%, ores and metal waste 13.2%, metal products 15.1%, minerals and building materials 12.2%, fertilizers 3.6%, chemicals 4.9% and manufactured articles 9.9%.

As regards breakdown by distance, 31% of national traffic (tonnes) was over a distance of under 50 km, 24.8% between 50 and 150 km, 33.8% between 150 and 500 km and 10.4% 500 km or more.

### Intra-EUR traffic

Intra-EUR traffic totalled 69 523 000 tonnes, 15.4% more than in the previous year. The breakdown by Member State (basis: unloading) was: Federal Republic of Germany 19.1%, France 22.3%, Italy 22.5%, Netherlands 7%, Belgium 18.3%, Luxembourg 8%, United Kingdom 1.3%, Denmark 1.3% and Greece 0.2%.

The breakdown by product group of the Standard Nomenclature of Goods for Transport Statistics was: agricultural products 8.8%, foodstuffs 3.5%, solid mineral fuels 13.9%, petroleum products 2.4%, ores and metal waste 14.1%, metal products 20.9%, minerals and building materials 7.3%, fertilizers 4%, chemicals 6.2% and manufactured articles 18.8%.

Compared with 1983, the main increases were in: agricultural products 16.1%, solid mineral fuels 17.4%, ores and metal waste 26%, metal products 21.2% and minerals and building materials 20.6%. The only group for which the figures were down was petroleum products: 12.8%.

### Extra-EUR traffic

Extra-EUR traffic totalled 61 275 000 tonnes, a 3.4% increase over the 1983 figure. 67.7% of goods delivered came from State-trading countries. The major countries for unloading were: German Democratic Republic 37.5%, Czechoslovakia 15.2%, Austria 12.7% and Switzerland 11.4%. The main shipments were to: Switzerland 30.5%, Austria 21.8%, German Democratic Republic 11.3% and Yugoslavia 11%.

<sup>1</sup> Excluding transit



## Trafic total

En 1984, le trafic total <sup>(1)</sup> par chemin de fer se monte à 635 879 000 tonnes dans la Communauté européenne, soit une diminution de 5,7% par rapport à l'année précédente. La répartition de ce trafic par État membre est la suivante: RF d'Allemagne 45,6%, France 21,9%, Italie 6,9%, Pays-Bas 2%, Belgique 7,8%, Luxembourg 1,4%, Royaume-Uni 12,7%, Irlande 0,5%, Danemark 0,7% et Grèce 0,6%.

Tous les États membres signalent des augmentations se situant entre 24% (Luxembourg) et 0,7% (France), sauf le Royaume-Uni qui démontre une diminution de 45,1% et dont tous les résultats ont été influencés par la dispute dans le secteur du charbon. En tonnes-kilomètres, on note un total de 150 441 Mio tkm, soit une augmentation de 1,7% en comparaison avec l'année précédente.

La répartition du trafic (tonnes) par chapitre NSTR (nomenclature uniforme de marchandises pour les statistiques de transport, révisée) est la suivante: produits agricoles 5,6%, denrées alimentaires 3,4%, combustibles minéraux solides 22,4%, produits pétroliers 8,6%, minerais et déchets pour la métallurgie 12,4%, produits métallurgiques 15,6%, minéraux et matériaux de construction 11%, engrais 3,7%, produits chimiques 5,7% et articles manufacturés 11,5%.

Par rapport à 1983, on note les augmentations les plus importantes dans les chapitres produits agricoles 7,6%, produits métallurgiques 7,4%, minéraux et matériaux de construction 2,6% et produits chimiques 4,8%. Le chapitre combustibles minéraux solides montre la diminution la plus importante: 26,5%

## Trafic national

En 1984, le trafic national se monte à 505 081 000 tonnes, soit une diminution de 9% par rapport à l'année précédente. La répartition de ce trafic par État membre est la suivante: RF d'Allemagne 47,1%, France 23,5%, Italie 3,5%, Pays-Bas 1,2%, Belgique 6,8%, Luxembourg 0,7%, Royaume-Uni 15,8%, Irlande 0,7%, Danemark 0,5% et Grèce 0,3%.

La répartition du trafic national (tonnes) par chapitre NSTR est la suivante: produits agricoles 4,3%, denrées alimentaires 3,1%, combustibles minéraux solides

25,1%, produits pétroliers 8,6%, minerais et déchets pour la métallurgie 13,2%, produits métallurgiques 15,1%, minéraux et matériaux de construction 12,2%, engrais 3,6%, produits chimiques 4,9% et articles manufacturés 9,9%.

Par tranche de distance, on note que 31% du trafic national (tonnes) se fait sur une distance de moins de 50 km, 24,8% sur une distance entre 50 et 150 km, 33,8% sur une distance entre 150 et 500 km et 10,4% sur une distance de 500 km et plus.

## Trafic intra-EUR

Le trafic intra-EUR se monte à 69 523 000 tonnes, soit une augmentation de 15,4% par rapport à l'année précédente. La répartition de ce trafic par État membre (sur une base du déchargement) est la suivante: RF d'Allemagne 19,1%, France 22,3%, Italie 22,5%, Pays-Bas 7%, Belgique 18,3%, Luxembourg 8%, Royaume-Uni 1,3%, Danemark 1,3% et Grèce 0,2%.

La répartition du trafic (tonnes) par chapitre NSTR se présente ainsi: produits agricoles 8,8%, denrées alimentaires 3,5%, combustibles minéraux solides 13,9%, produits pétroliers 2,4%, minerais et déchets pour la métallurgie 14,1%, produits métallurgiques 20,9%, minéraux et matériaux de construction 7,3%, engrais 4%, produits chimiques 6,2% et articles manufacturés 18,8%.

Par rapport à 1983, on note les augmentations les plus importantes dans les chapitres produits agricoles 16,1%, combustibles minéraux solides 17,4%, minerais et déchets pour la métallurgie 26%, produits métallurgiques 21,2% et minéraux et matériaux de construction 20,6%. Le seul chapitre dénotant une diminution est celui des produits pétroliers: 12,8%.

## Trafic extra-EUR

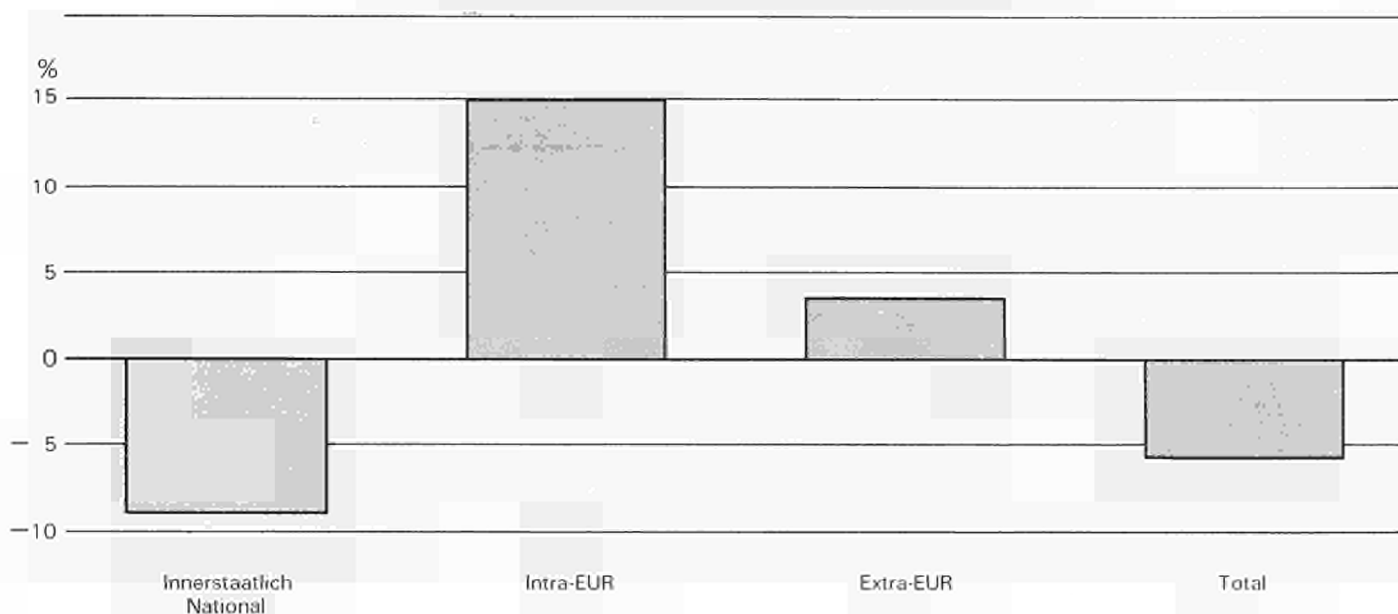
Le trafic extra-EUR s'élève à 61 275 000 tonnes, soit une augmentation de 3,4% par rapport à 1983. 67,7% des réceptions proviennent de pays à commerce d'État. Les pays les plus importants pour les réceptions sont les suivants: République démocratique allemande 37,5%, Tchécoslovaquie 15,2%, Autriche 12,7% et Suisse 11,4%. Les expéditions se font principalement vers les pays suivants: Suisse 30,5%, Autriche 21,8%, République démocratique allemande 11,3% et Yougoslavie 11%.

(1) Sans transit.



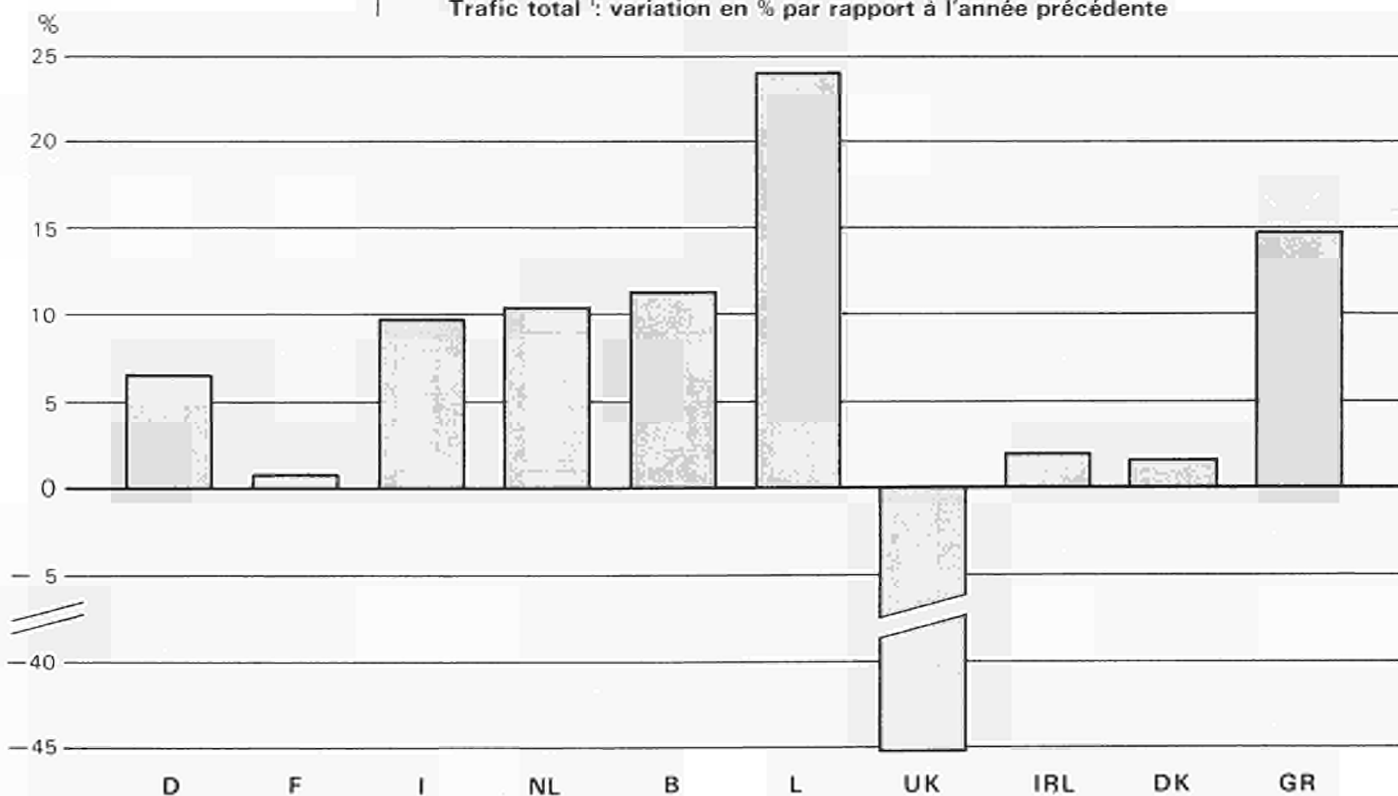
## EUR 1984

- Eisenbahngüterverkehr, Tonnen  
Änderung in % gegenüber dem Vorjahr
- Goods transport by rail, tonnes  
% change on previous year
- Transports de marchandises par chemin de fer, tonnes  
Variation en % par rapport à l'année précédente



## EUR 1984

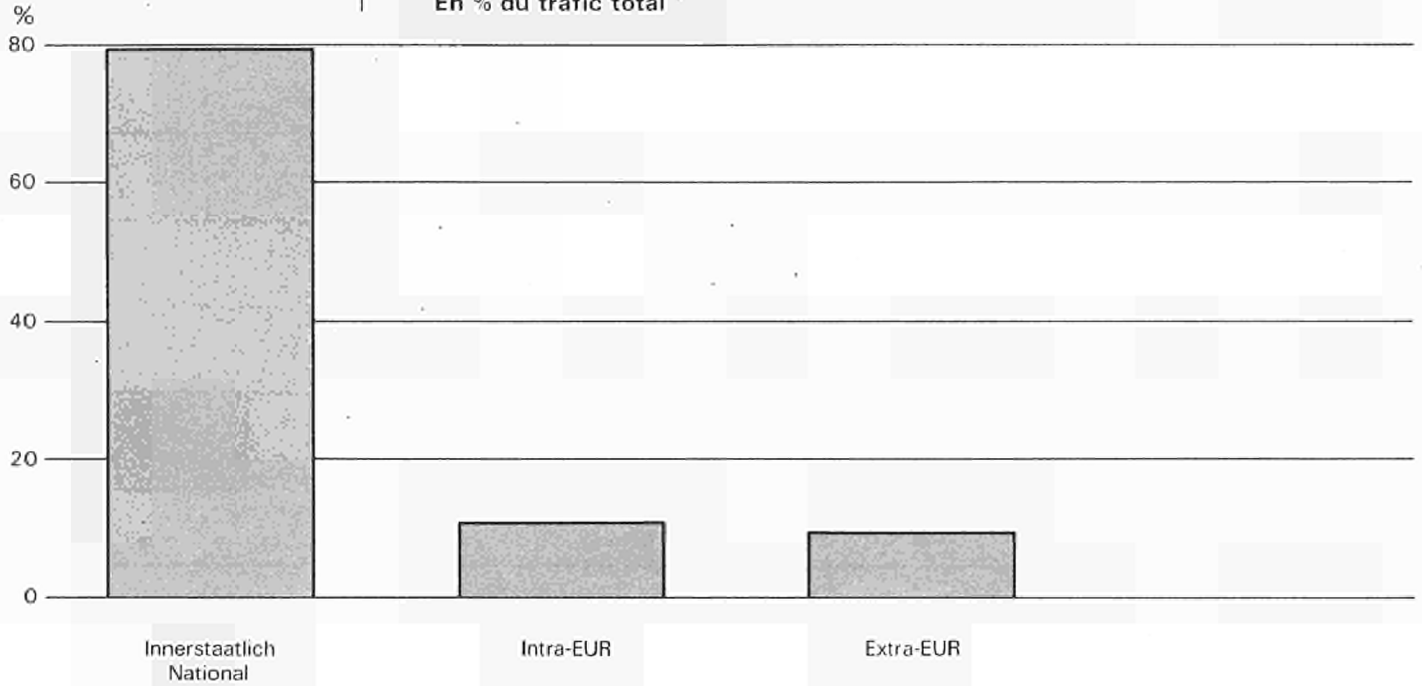
- Eisenbahngüterverkehr, Tonnen  
Gesamtverkehr<sup>1)</sup>: Änderung in % gegenüber dem Vorjahr
- Goods transport by rail, tonnes  
Total traffic<sup>1)</sup>: % change on previous year
- Transports de marchandises par chemin de fer, tonnes  
Trafic total<sup>1)</sup>: variation en % par rapport à l'année précédente



(<sup>1)</sup> Ohne Durchgangsverkehr  
Without transit  
Sans transit

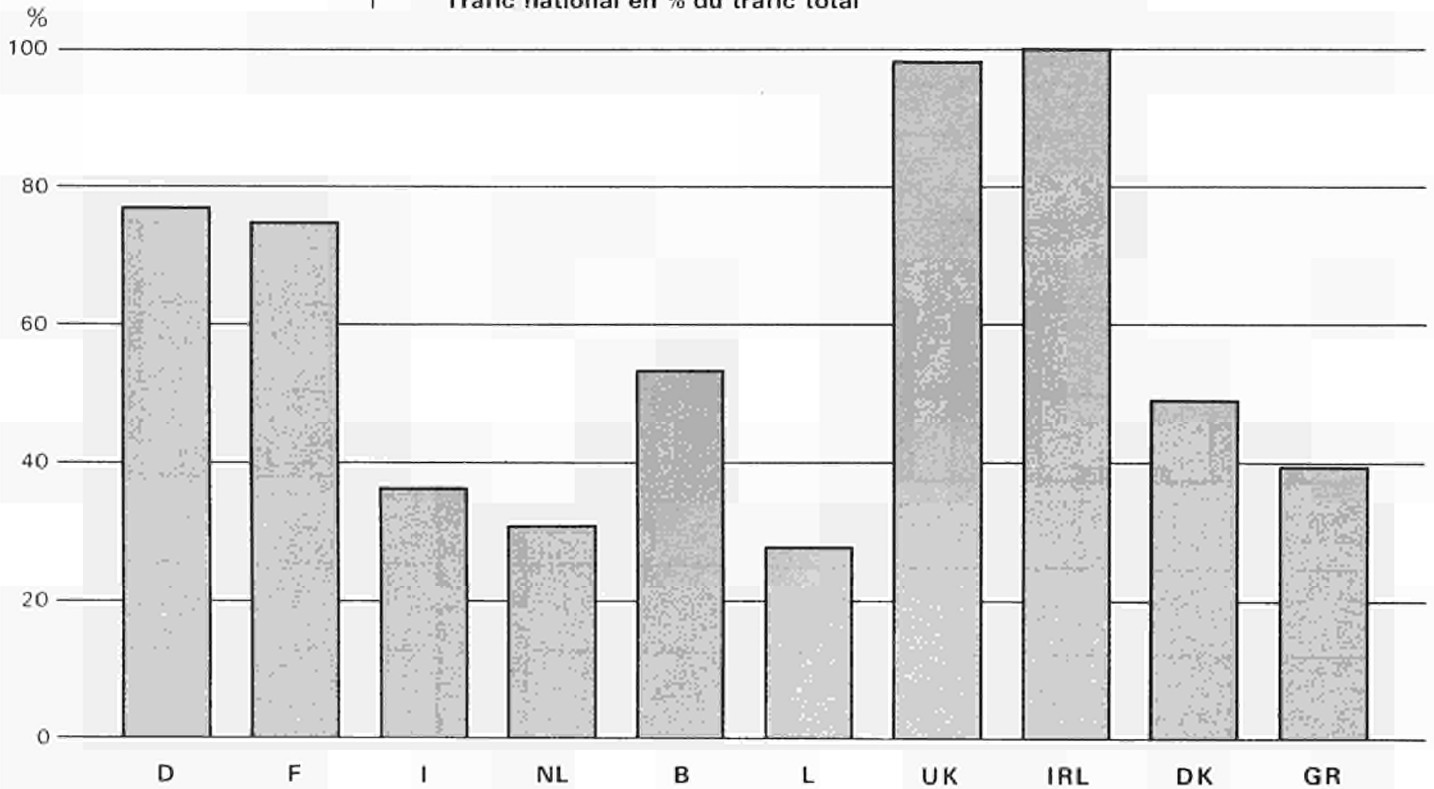
EUR 1984

- Eisenbahngüterverkehr, Tonnen  
In % des Gesamtverkehrs <sup>1</sup>
- Goods transport by rail, tonnes  
As % of total traffic <sup>1</sup>
- Transports de marchandises par chemin de fer, tonnes  
En % du trafic total <sup>1</sup>



EUR 1984

- Eisenbahngüterverkehr, Tonnen  
Innerstaatlicher Verkehr in % des Gesamtverkehrs
- Goods transport by rail, tonnes  
National traffic as a % of total traffic
- Transports de marchandises par chemin de fer, tonnes  
Trafic national en % du trafic total

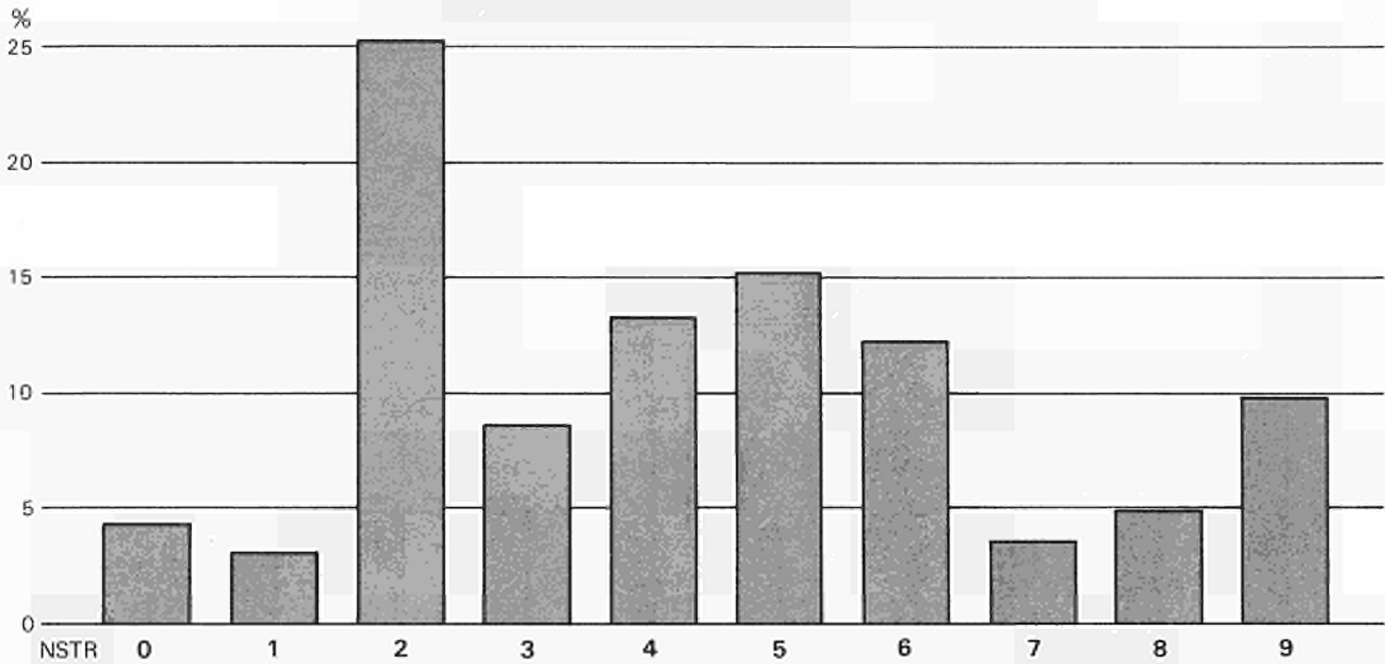


(<sup>1</sup>) Ohne Durchgangsverkehr  
Without transit  
Sans transit



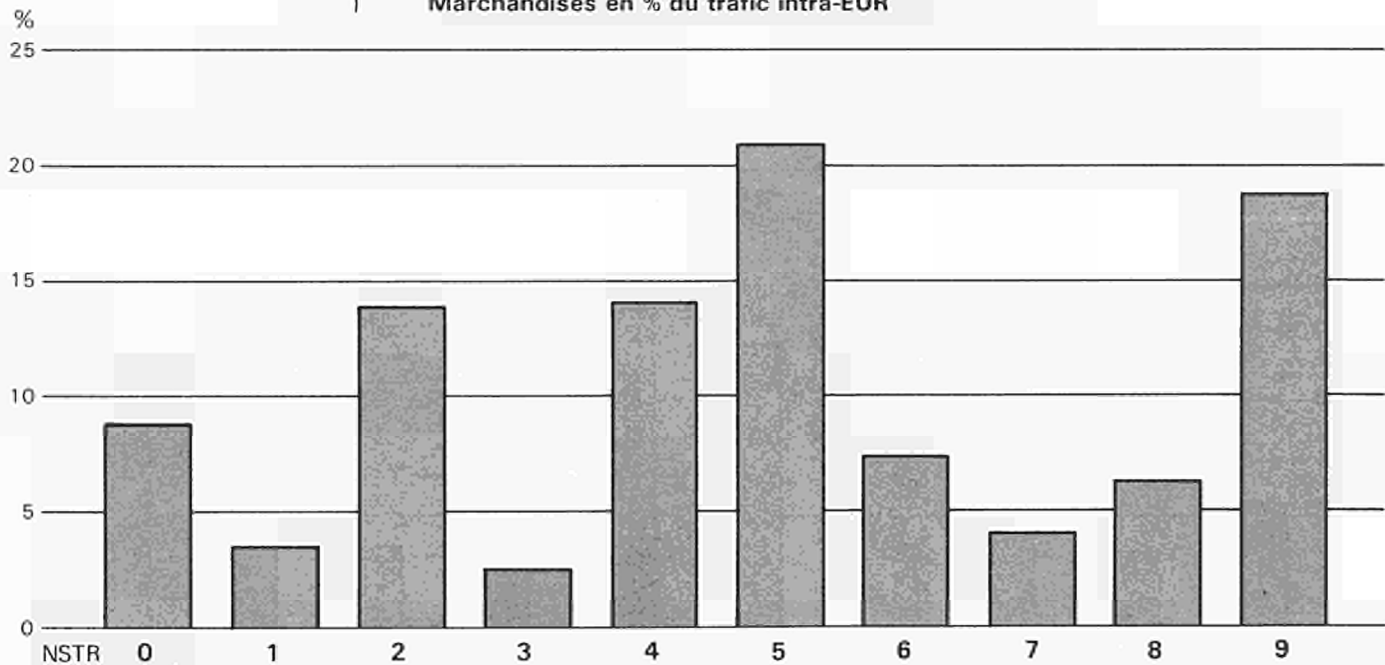
EUR 1984

- Eisenbahngüterverkehr, Tonnen  
Güter in % des Innerstaatlichen Verkehrs
- Goods transport by rail, tonnes  
Goods in % of national traffic
- Transports de marchandises par chemin de fer, tonnes  
Marchandises en % du trafic national



EUR 1984

- Eisenbahngüterverkehr, Tonnen  
Güter in % des intra-EUR-Verkehrs
- Goods transport by rail, tonnes  
Goods in % of intra-Eur traffic
- Transports de marchandises par chemin de fer, tonnes  
Marchandises en % du trafic intra-EUR



NSTR-Kapitel  
NSTR chapters  
Chapitres NSTR



**0**  
Landwirtschaftliche Erzeugnisse  
Agricultural products  
Produits agricoles

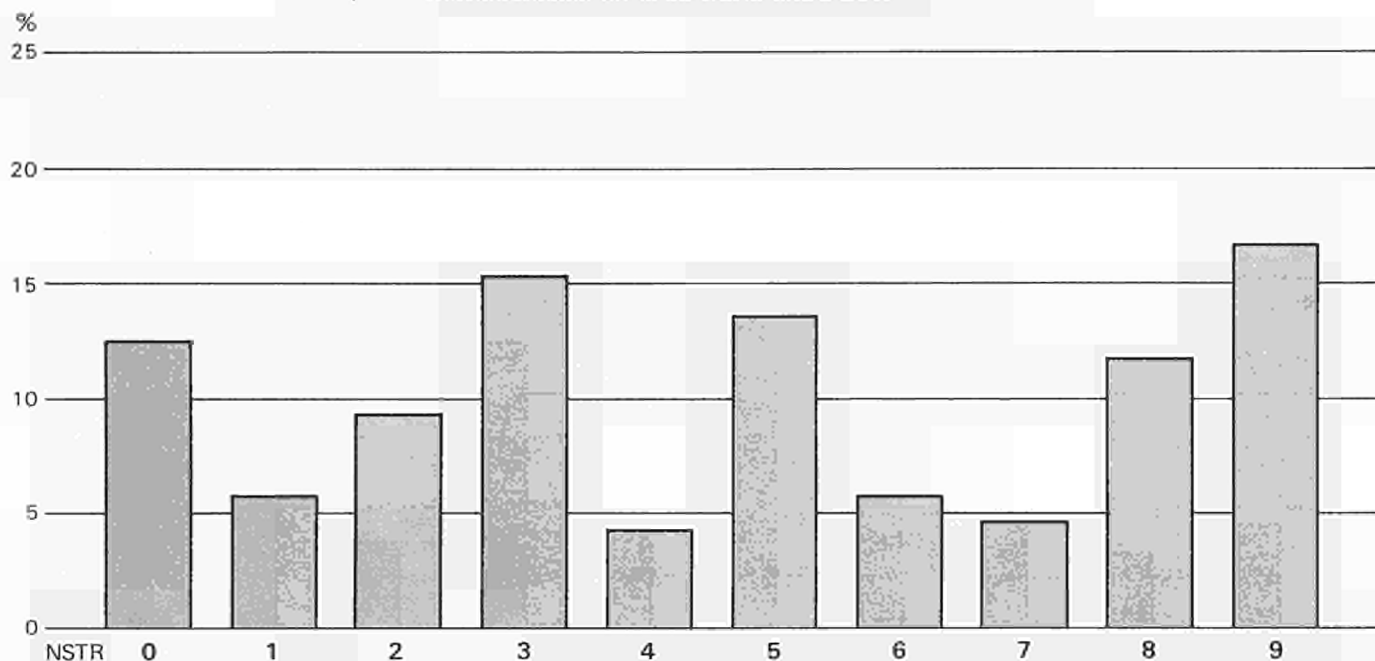
**1**  
Nahrungsmittel  
Foodstuffs  
Denrées alimentaires

**2**  
Feste mineralische Brennstoffe  
Solid mineral fuels  
Combustibles minéraux solides

**3**  
Mineralölerzeugnisse  
Petroleum products  
Produits pétroliers

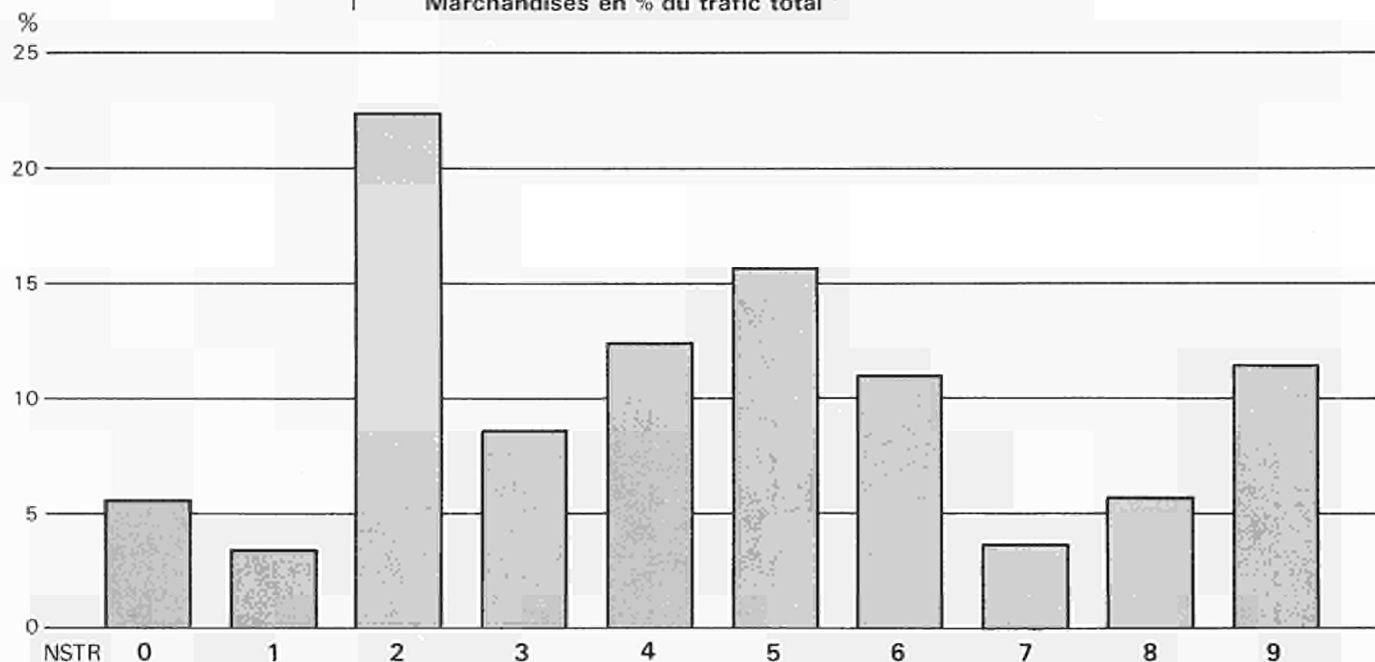
EUR 1984

- Eisenbahngüterverkehr, Tonnen  
Güter in % des Extra-EUR-Verkehrs
- Goods transport by rail, tonnes  
Goods in % of extra-EUR traffic
- Transports de marchandises par chemin de fer, tonnes  
Marchandises en % du trafic extra-EUR



EUR 1984

- Eisenbahngüterverkehr, Tonnen  
Güter in % des Gesamtverkehrs <sup>1</sup>
- Goods transport by rail, tonnes  
Goods in % of total traffic <sup>1</sup>
- Transports de marchandises par chemin de fer, tonnes  
Marchandises en % du trafic total <sup>1</sup>



**4**  
Erze und Metallabfälle  
Ores and metal waste  
Minerais et déchets  
pour la métallurgie

**5**  
Metallerzeugnisse  
Metal products  
Produits métallurgiques

**6**  
Steine, Erden und Baustoffe  
Minerals and building materials  
Minéraux et matériaux de construction

**7**  
Düngemittel  
Fertilizers  
Engrais

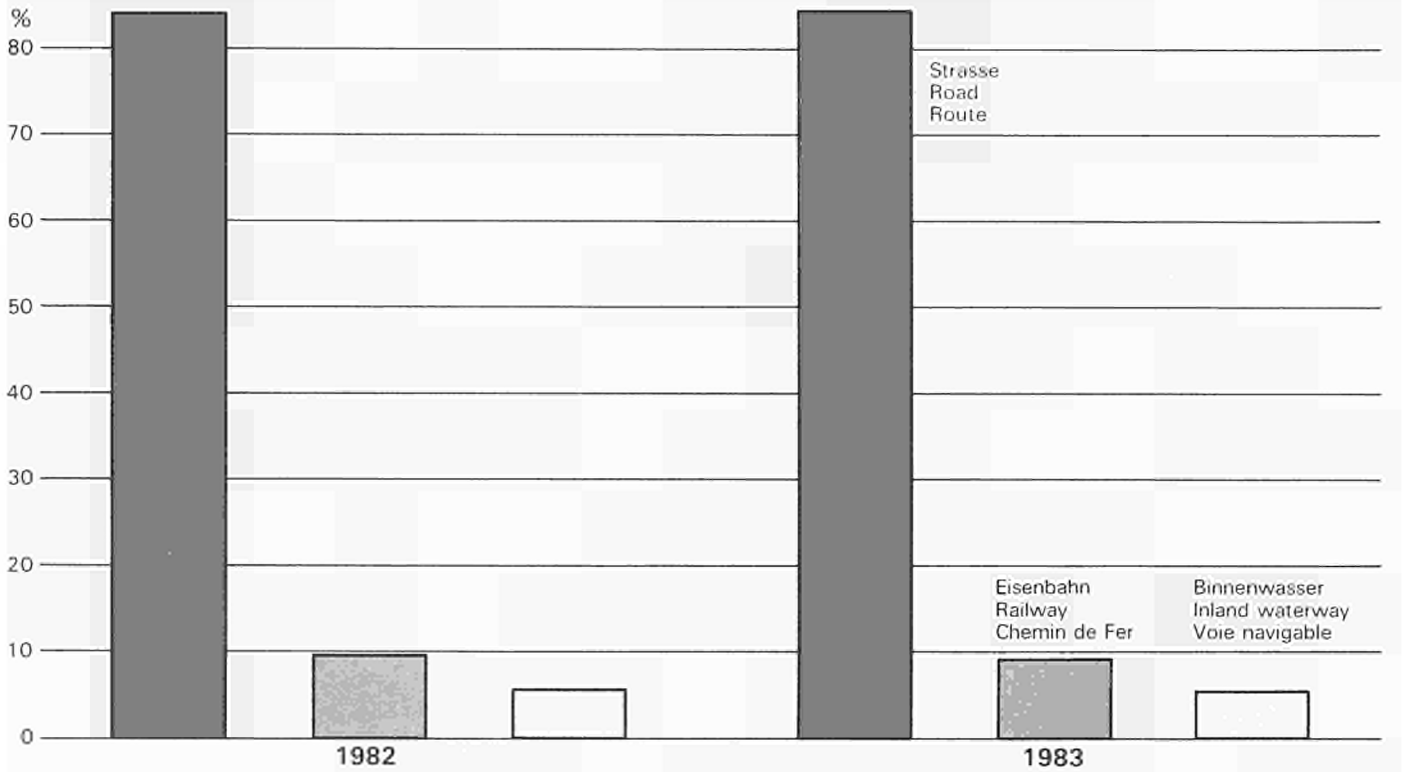
**8**  
Chemische Erzeugnisse  
Chemicals  
Produits chimiques

**9**  
Fertigwaren  
Manufactured articles  
Articles manufacturés

(<sup>1</sup>) Ohne Durchgangsverkehr  
Without transit  
Sans transit

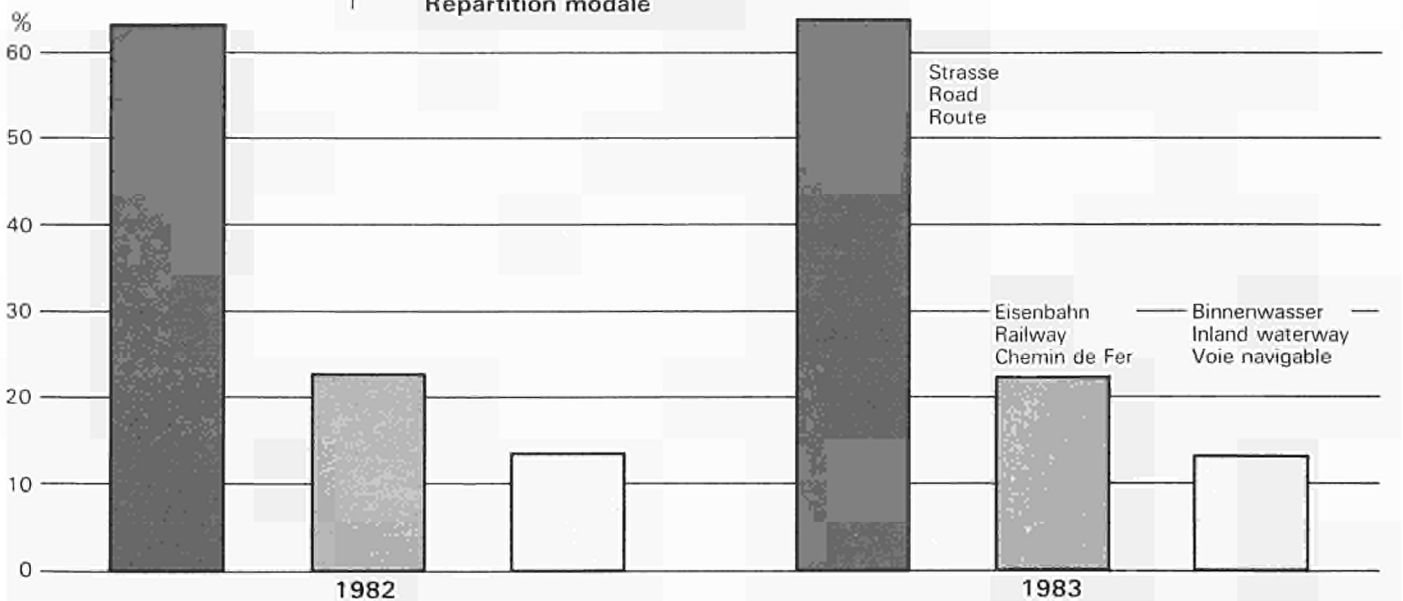
EUR

- Güterverkehr  
Gesamtverkehr <sup>1</sup>, Tonnen  
Anteil der Verkehrsarten
- Goods transport  
Total traffic <sup>1</sup>, tonnes  
Modal share
- Transports de marchandises  
Trafic total <sup>1</sup>, tonnes  
Répartition modale



EUR

- Güterverkehr  
Innerstaatlicher- und Intra-EUR-Verkehr <sup>1</sup>, tkm  
Anteil der Verkehrsarten
- Goods transport  
National and intra-EUR traffic <sup>1</sup>, tkm  
Modal share
- Transports de marchandises  
Trafic national et intra-EUR <sup>1</sup>, tkm  
Répartition modale



(<sup>1</sup>) Ohne Durchgangsverkehr. Nicht verfügbar: Strasse Italien und Luxembourg  
Without transit. Not available: Road Italy and Luxembourg  
Sans transit. Non disponible: Route Italie et Luxembourg





**Tabeller  
Tabellen  
Πίνακες  
Tables  
Tableaux  
Tabelle  
Tabellen**

EISENBAHN - RAILWAY - CHEMIN DE FER							1.1.01	(1A)
INNERSTAATLICHER UND GRENZUEBERSCHREITENDER VERKEHR NACH GUETERGRUPPE							BR DEUTSCHLAND	
NATIONAL AND INTERNATIONAL TRAFFIC BY GROUP OF GOODS							1984	
TRAFIC NATIONAL ET INTERNATIONAL PAR GROUPE DE MARCHANDISES							1000 T/MIO TKM	
24 ! NST/R !	! !	! !	! !	! !	! !	! !	! !	! !
GUETERGRUPPE !	! !	! !	! !	! !	! !	! !	! !	! !
GROUP OF GOODS !	! !	! !	! !	! !	! !	! !	! !	! !
GROUPE DE MARCHANDISES !	! !	! !	! !	! !	! !	! !	! !	! !
! !	! !	! !	! !	! !	! !	! !	! !	! !
! !	1000 T !	MIO TKM !	1000 T !	1000 T !	MIO TKM !	1000 T(a) !	MIO TKM(b) !	! !
! !	(1) !	(2) !	(3) !	(4) !	(5) !	(6) !	(7) !	! !
A. WAGENLADUNGEN								
FULL WAGONS								
WAGONS COMPLETS								
01 !01	694	125	216	775	180	1685	305	
02 !02,03	1014	380	193	1016	383	2223	763	
03 !00,06	4778	277	87	1	12	4866	288	
04 !05	997	302	691	1145	471	2833	773	
05 !04,09	368	169	316	198	188	882	357	
06 !11,12,13,14,16,17	2482	796	2300	673	825	5455	1621	
07 !18	282	63	220	175	84	677	147	
08 !21,22,23	73331	7311	8475	5169	2095	86975	9405	
09 !31	1112	123	0	0	0	1113	123	
10 !32,33,34	17284	3117	878	5781	707	23944	3823	
11 !41,46	34269	3704	2292	3407	1320	39968	5024	
12 !45	1604	322	152	82	61	1838	383	
13 !51,52,53,54,55,56	40920	5036	4850	6085	2946	51855	7982	
14 !64,69	4513	620	178	756	223	5446	843	
15 !61,62,63,65	16658	1951	1746	1847	934	20251	2885	
16 !71,72	8113	2158	1410	2128	857	11651	3015	
17 !83	629	172	98	524	130	1251	302	
18 !81,82,89	9816	2602	3255	2379	1798	15450	4401	
19 !84	1287	547	294	257	218	1837	764	
20 !91,92,93	5146	1986	2105	878	1176	8129	3162	
21 !94	752	219	113	189	102	1054	322	
22 !95	488	158	135	122	104	743	262	
23 !96,97	1786	726	518	1151	602	3455	1328	
24 !99	9567	3664	2833	2994	2440	15394	6103	
25 !ZUSAMMEN-TOTAL A	237890	36527	33353	37733	17855	308975	54382	
B. STUECKGUT-SMALLS-DETAIL	2618	.	-	-	.	2618	.	
27 !INSGES.-TOTAL A+B	240508	.	33353	37733	.	311594	.	

EISENBAHN - RAILWAY - CHEMIN DE FER							1.1.02	(1A)
INNERSTAATLICHER UND GRENZUEBERSCHREITENDER VERKEHR NACH GUETERGRUPPE							FRANCE	
NATIONAL AND INTERNATIONAL TRAFFIC BY GROUP OF GOODS							1984	
TRAFIC NATIONAL ET INTERNATIONAL PAR GROUPE DE MARCHANDISES							1000 T/MID TKM	
24 ! NST/R !	! !	! !	! !	! !	! !	! !	! !	! !
GUETERGRUPPE !	! !	! !	! !	! !	! !	! !	! !	! !
GROUP OF GOODS !	! !	! !	! !	! !	! !	! !	! !	! !
GROUPE DE MARCHANDISES !	! !	! !	! !	! !	! !	! !	! !	! !
! !	! !	! !	! !	! !	! !	! !	! !	! !
! !	1000 T !	MIO TKM !	1000 T !	1000 T !	MIO TKM !	1000 T(a) !	MIO TKM(b) !	! !
! !	(1) !	(2) !	(3) !	(4) !	(5) !	(6) !	(7) !	! !
A. WAGENLADUNGEN								
FULL WAGONS								
WAGONS COMPLETS								
01 !01	7203	2631	3947	295	1826	11444	4457	
02 !02,03	1190	732	309	230	399	1729	1131	
03 !00,06	146	95	4	32	24	181	119	
04 !05	1509	708	411	148	292	2068	1000	
05 !04,09	83	40	72	47	55	203	95	
06 !11,12,13,14,16,17	9354	4231	1702	434	947	11491	5178	
07 !18	479	209	279	35	203	793	412	
08 !21,22,23	16147	2556	983	4253	911	21382	3467	
09 !31	226	46	0	1	0	228	46	
10 !32,33,34	12512	3624	196	397	123	13105	3747	
11 !41,46	9196	1472	3296	721	1159	13213	2632	
12 !45	2010	448	124	58	38	2192	486	
13 !51,52,53,54,55,56	14805	3939	5024	4837	2370	24666	6309	
14 !64,69	3076	795	193	72	84	3342	879	
15 !61,62,63,65	13317	3819	1761	248	1014	15267	4832	
16 !71,72	6683	3247	586	1477	665	8746	3912	
17 !83	324	129	29	109	55	463	183	
18 !81,82,89	7067	2944	1436	948	780	9451	3724	
19 !84	721	340	98	137	116	955	456	
20 !91,92,93	2190	1159	699	991	894	3880	2052	
21 !94	408	181	43	66	43	516	224	
22 !95	812	332	59	95	76	967	407	
23 !96,97	1163	477	217	490	369	1869	846	
24 !99	7996	4067	1220	1127	1677	10343	5743	
25 !ZUSAMMEN-TOTAL A	118616	38220	22629	17247	14118	158492	52338	
B. STUECKGUT-SMALLS-DETAIL	1904	.	42	31	.	1977	.	
27 !INSGES.-TOTAL A+B	120520	.	22671	17278	.	160469	.	

(a) SP/COL. 1+3+4  
(b) SP/COL. 2+5

EISENBAHN - RAILWAY - CHEMIN DE FER						1.1.03	(1A)
INNERSTAATLICHER UND GRENZUEBERSCHREITENDER VERKEHR NACH GUETERGRUPPE						ITALIA	
NATIONAL AND INTERNATIONAL TRAFFIC BY GROUP OF GOODS						1984	
TRAFIC NATIONAL ET INTERNATIONAL PAR GROUPE DE MARCHANDISES						1000 T/MIO TKM	
24 !	NST/R !	INNERSTAATLICH !	GRENZUEBERSCHREITEND - !	INTERNATIONAL !	INSGESAMT !		
GUETERGRUPPE !	GROUP OF GOODS !	NATIONAL !	BELOADUNG !	ENTLADUNG !	TOTAL !		
GROUPE DE MARCHANDISES !			LOADING !	UNLOADING !			
			CHARGEMENT !	DECHARGEMENT !			
		1000 T !	1000 T !	1000 T !	1000 T(a) !	MIO TKM(b) !	
		(1) !	(2) !	(3) !	(4) !	(5) !	(6) !
							(7) !
A. WAGENLADUNGEN							
FULL WAGONS							
WAGONS COMPLETS							
01 !	01 !	232 !	84 !	78 !	1951 !	636 !	2260 !
02 !	02,03 !	312 !	264 !	1055 !	110 !	1133 !	1477 !
03 !	00,06 !	232 !	123 !	3 !	424 !	94 !	659 !
04 !	05 !	918 !	529 !	13 !	2494 !	910 !	3424 !
05 !	04,09 !	67 !	35 !	63 !	160 !	92 !	291 !
06 !	11,12,13,14,16,17 !	1224 !	863 !	511 !	467 !	410 !	2202 !
07 !	18 !	81 !	24 !	5 !	23 !	10 !	108 !
08 !	21,22,23 !	447 !	134 !	159 !	230 !	114 !	836 !
09 !	31 !	1 !	1 !	0 !	0 !	0 !	1 !
10 !	32,33,34 !	509 !	148 !	344 !	431 !	275 !	1285 !
11 !	41,46 !	2411 !	380 !	56 !	3442 !	807 !	5909 !
12 !	45 !	132 !	38 !	68 !	157 !	72 !	357 !
13 !	51,52,53,54,55,56 !	4366 !	1001 !	1294 !	3494 !	1116 !	9153 !
14 !	64,69 !	271 !	96 !	86 !	81 !	57 !	438 !
15 !	61,62,63,65 !	1525 !	338 !	174 !	1919 !	668 !	3618 !
16 !	71,72 !	667 !	396 !	97 !	264 !	110 !	1027 !
17 !	83 !	30 !	8 !	5 !	228 !	53 !	263 !
18 !	81,82,89 !	605 !	297 !	439 !	766 !	434 !	1811 !
19 !	84 !	153 !	59 !	20 !	583 !	227 !	756 !
20 !	91,92,93 !	511 !	326 !	868 !	637 !	514 !	2016 !
21 !	94 !	132 !	59 !	59 !	43 !	39 !	234 !
22 !	95 !	94 !	57 !	27 !	61 !	74 !	228 !
23 !	96,97 !	310 !	186 !	276 !	622 !	310 !	1208 !
24 !	99 !	2665 !	1626 !	3111 !	4118 !	1394 !	9895 !
25 !	ZUSAMMEN-TOTAL A !	17895 !	7073 !	8856 !	22707 !	9551 !	49458 !
B. STUECKGUT-SMALLS-DETAIL !							
27 !	INSGES.-TOTAL A+B !	18085 !	.	8870 !	22722 !	.	49677 !

EISENBAHN - RAILWAY - CHEMIN DE FER						1.1.04	(1A)
INNERSTAATLICHER UND GRENZUEBERSCHREITENDER VERKEHR NACH GUETERGRUPPE						NEDERLAND	
NATIONAL AND INTERNATIONAL TRAFFIC BY GROUP OF GOODS						1984	
TRAFIC NATIONAL ET INTERNATIONAL PAR GROUPE DE MARCHANDISES						1000 T/MIO TKM	
24 !	NST/R !	INNERSTAATLICH !	GRENZUEBERSCHREITEND - !	INTERNATIONAL !	INSGESAMT !		
GUETERGRUPPE !	GROUP OF GOODS !	NATIONAL !	BELOADUNG !	ENTLADUNG !	TOTAL !		
GROUPE DE MARCHANDISES !			LOADING !	UNLOADING !			
			CHARGEMENT !	DECHARGEMENT !			
		1000 T !	1000 T !	1000 T !	1000 T(a) !	MIO TKM(b) !	
		(1) !	(2) !	(3) !	(4) !	(5) !	(6) !
							(7) !
A. WAGENLADUNGEN							
FULL WAGONS							
WAGONS COMPLETS							
01 !	01 !	14 !	1 !	24 !	220 !	31 !	259 !
02 !	02,03 !	0 !	0 !	82 !	94 !	23 !	176 !
03 !	00,06 !	339 !	55 !	0 !	0 !	0 !	340 !
04 !	05 !	7 !	1 !	3 !	13 !	3 !	24 !
05 !	04,09 !	3 !	0 !	25 !	14 !	6 !	41 !
06 !	11,12,13,14,16,17 !	223 !	32 !	232 !	134 !	47 !	590 !
07 !	18 !	0 !	0 !	47 !	23 !	9 !	70 !
08 !	21,22,23 !	- !	- !	333 !	902 !	148 !	1234 !
09 !	31 !	937 !	200 !	16 !	- !	6 !	954 !
10 !	32,33,34 !	109 !	15 !	247 !	142 !	58 !	497 !
11 !	41,46 !	154 !	15 !	2681 !	7 !	487 !	2842 !
12 !	45 !	1 !	0 !	21 !	36 !	6 !	58 !
13 !	51,52,53,54,55,56 !	54 !	7 !	414 !	273 !	94 !	741 !
14 !	64,69 !	0 !	0 !	10 !	434 !	101 !	444 !
15 !	61,62,63,65 !	420 !	93 !	285 !	1051 !	328 !	1756 !
16 !	71,72 !	606 !	119 !	799 !	9 !	50 !	1413 !
17 !	83 !	3 !	0 !	16 !	1 !	3 !	20 !
18 !	81,82,89 !	1029 !	224 !	1261 !	545 !	233 !	2834 !
19 !	84 !	17 !	3 !	20 !	17 !	5 !	54 !
20 !	91,92,93 !	25 !	7 !	138 !	183 !	44 !	346 !
21 !	94 !	1 !	0 !	2 !	13 !	2 !	16 !
22 !	95 !	0 !	0 !	2 !	29 !	3 !	31 !
23 !	96,97 !	2 !	0 !	25 !	119 !	19 !	146 !
24 !	99 !	1926 !	328 !	1187 !	1212 !	314 !	4326 !
25 !	ZUSAMMEN-TOTAL A !	5874 !	1100 !	7870 !	5468 !	2020 !	19212 !
B. STUECKGUT-SMALLS-DETAIL !							
27 !	INSGES.-TOTAL A+B !	5874 !	.	7871 !	5470 !	.	19214 !

(a) SP/COL. 1+3+4

(b) SP/COL. 2+5

EISENBAHN - RAILWAY - CHEMIN DE FER							1.1.05 (1A)	
INNERSTAATLICHER UND GRENZUEBERSCHREITENDER VERKEHR NACH GUETERGRUPPE							BELGIQUE/BELGIE	
NATIONAL AND INTERNATIONAL TRAFFIC BY GROUP OF GOODS							1984	
TRAFIC NATIONAL ET INTERNATIONAL PAR GROUPE DE MARCHANDISES							1000 T/MIO TKM	
24 ! GUETERGRUPPE GROUP OF GOODS GROUPE DE MARCHANDISES	NST/R	INNERSTAATLICH NATIONAL		GRENZUEBERSCHREITEND - INTERNATIONAL BELADUNG ! ENTLADUNG LOADING ! UNLOADING CHARGEMENT ! DECHARGEMENT			INSGESAM TOTAL	
		1000 T (1)	MIO TKM (2)	1000 T (3)	1000 T (4)	MIO TKM (5)	1000 T(a) (6)	MIO TKM(b) (7)
A. WAGENLADUNGEN FULL WAGONS WAGONS COMPLETS								
01 !01		299	9	273	1336	140	1907	149
02 !02,03		0	0	82	107	26	189	26
03 !00,06		132	15	2	1	0	134	15
04 !05		94	19	104	41	16	239	36
05 !04,09		1	0	15	29	8	45	8
06 !11,12,13,14,16,17		203	20	292	735	137	1230	157
07 !18		8	0	3	144	10	155	10
08 !21,22,23		11758	810	848	1594	289	14199	1099
09 !31		1	0	0	15	0	16	0
10 !32,33,34		712	83	2130	44	482	2885	565
11 !41,46		9976	930	2603	605	726	13184	1656
12 !45		21	2	440	109	67	569	68
13 !51,52,53,54,55,56		8177	285	3497	4317	1165	15991	1451
14 !64,69		383	53	869	9	80	1261	133
15 !61,62,63,65		780	106	1380	347	136	2507	243
16 !71,72		346	26	812	175	132	1333	157
17 !83		1	0	20	3	4	24	4
18 !81,82,89		459	37	1034	1031	331	2524	369
19 !84		0	0	70	1	1	72	1
20 !91,92,93		57	5	458	826	172	1340	177
21 !94		6	0	8	25	4	39	5
22 !95		94	15	139	17	21	269	36
23 !96,97		3	0	33	83	17	120	17
24 !99		1043	155	1995	1801	481	4839	636
25 !ZUSAMMEN-TOTAL A		34552	2571	17105	13394	4458	65052	7029
B. STUECKGUT-SMALLS-DETAIL								
27 !INSGES.-TOTAL A+B		226	.	11	21	.	258	.
		34778	.	17117	13415	.	65310	.

EISENBAHN - RAILWAY - CHEMIN DE FER							1.1.06 (1A)	
INNERSTAATLICHER UND GRENZUEBERSCHREITENDER VERKEHR NACH GUETERGRUPPE							LUXEMBOURG	
NATIONAL AND INTERNATIONAL TRAFFIC BY GROUP OF GOODS							1984	
TRAFIC NATIONAL ET INTERNATIONAL PAR GROUPE DE MARCHANDISES							1000 T/MIO TKM	
24 ! GUETERGRUPPE GROUP OF GOODS GROUPE DE MARCHANDISES	NST/R	INNERSTAATLICH NATIONAL		GRENZUEBERSCHREITEND - INTERNATIONAL BELADUNG ! ENTLADUNG LOADING ! UNLOADING CHARGEMENT ! DECHARGEMENT			INSGESAM TOTAL	
		1000 T (1)	MIO TKM (2)	1000 T (3)	1000 T (4)	MIO TKM (5)	1000 T(a) (6)	MIO TKM(b) (7)
A. WAGENLADUNGEN FULL WAGONS WAGONS COMPLETS								
01 !01		7	0	0	13	0	21	1
02 !02,03		0	0	0	1	0	1	0
03 !00,06		-	-	-	-	-	-	-
04 !05		0	0	15	1	1	16	1
05 !04,09		0	0	0	0	0	1	0
06 !11,12,13,14,16,17		18	1	1	1	0	20	1
07 !18		-	-	-	-	-	0	-
08 !21,22,23		33	2	1	1946	151	1980	152
09 !31		-	-	-	-	-	-	-
10 !32,33,34		24	1	0	644	11	668	12
11 !41,46		1030	23	20	2036	45	3086	67
12 !45		3	0	0	14	0	17	1
13 !51,52,53,54,55,56		1021	25	2361	325	76	3707	101
14 !64,69		372	14	28	382	9	782	23
15 !61,62,63,65		597	32	18	58	2	672	34
16 !71,72		130	7	360	60	17	550	24
17 !83		-	-	0	0	0	0	0
18 !81,82,89		4	0	2	14	1	20	1
19 !84		-	-	-	-	-	-	-
20 !91,92,93		44	1	5	5	0	54	1
21 !94		1	0	1	6	0	8	0
22 !95		0	0	2	0	0	3	0
23 !96,97		0	0	5	3	0	8	0
24 !99		27	1	381	34	16	442	17
25 !ZUSAMMEN-TOTAL A		3309	106	3203	5542	331	12054	437
B. STUECKGUT-SMALLS-DETAIL								
27 !INSGES.-TOTAL A+B		-	-	1	8	-	9	-
		3309	.	3204	5550	.	12063	.

(a) SP/COL. 1+3+4  
(b) SP/COL. 2+5



## EISENBahn - RAILWAY - CHEMIN DE FER

1.1.07 (1A)

INNERSTAATLICHER UND GRENZUEBERSCHREITENDER VERKEHR NACH GUETERGRUPPE

UNITED KINGDOM

NATIONAL AND INTERNATIONAL TRAFFIC BY GROUP OF GOODS

1984

TRAFFIC NATIONAL ET INTERNATIONAL PAR GROUPE DE MARCHANDISES

1000 T/MIO TKM

24 GUETERGRUPPE GROUP OF GOODS GROUPE DE MARCHANDISES	NST/R	INNERSTAATLICHER NATIONAL		GRENZUEBERSCHREITEND - INTERNATIONAL			INSGESAMT TOTAL	
		1000 T (1)	MIO TKM (2)	1000 T (3)	1000 T (4)	MIO TKM (5)	1000 T(a) (6)	MIO TKM(b) (7)
A. WAGENLADUNGEN FULL WAGONS WAGONS COMPLETS								
01	01	289	139	3	2	2	294	140
02	02,03	5	4	21	245	81	271	85
03	00,06	-	-	-	-	-	-	-
04	05	14	9	1	18	5	32	14
05	04,09	-	-	1	20	10	21	10
06	11,12,13,14,16,17	439	218	25	125	47	590	265
07	18	-	-	-	-	-	-	-
08	21,22,23	24510	1506	-	7	2	24516	1508
09	31	242	95	-	-	-	242	95
10	32,33,34	9605	2136	26	3	12	9634	2148
11	41,46	4748	411	-	0	0	4748	411
12	45	335	44	8	10	7	353	51
13	51,52,53,54,55,56	6646	1346	117	113	96	6876	1441
14	64,69	4244	747	9	49	17	4303	765
15	61,62,63,65	14320	2181	25	31	26	14376	2207
16	71,72	706	208	1	18	8	725	216
17	83	97	13	-	-	-	97	13
18	81,82,89	2178	543	65	89	66	2332	609
19	84	37	15	1	4	3	42	17
20	91,92,93	617	223	18	47	29	683	252
21	94	36	15	5	15	7	55	22
22	95	0	0	4	5	3	9	3
23	96,97	55	36	10	107	38	172	74
24	99	10517	3697	16	19	13	10553	3711
25	ZUSAMMEN-TOTAL A	79642	13585	355	927	471	80924	14056
B. STUECKGUT-SMALLS-DETAIL								
		900	-	-	-	-	900	-
27	INSGES.-TOTAL A+B	80542	-	355	927	-	81824	-

## EISENBahn - RAILWAY - CHEMIN DE FER

1.1.08 (1A)

INNERSTAATLICHER UND GRENZUEBERSCHREITENDER VERKEHR NACH GUETERGRUPPE

IRELAND

NATIONAL AND INTERNATIONAL TRAFFIC BY GROUP OF GOODS

1984

TRAFFIC NATIONAL ET INTERNATIONAL PAR GROUPE DE MARCHANDISES

1000 T/MIO TKM

24 GUETERGRUPPE GROUP OF GOODS GROUPE DE MARCHANDISES	NST/R	INNERSTAATLICHER NATIONAL		GRENZUEBERSCHREITEND - INTERNATIONAL			INSGESAMT TOTAL	
		1000 T (1)	MIO TKM (2)	1000 T (3)	1000 T (4)	MIO TKM (5)	1000 T(a) (6)	MIO TKM(b) (7)
A. WAGENLADUNGEN FULL WAGONS WAGONS COMPLETS								
01	01	-	-	-	-	-	-	-
02	02,03	-	-	-	-	-	-	-
03	00,06	187	30	-	-	-	187	30
04	05	-	-	-	-	-	-	-
05	04,09	8	2	-	-	-	8	2
06	11,12,13,14,16,17	240	50	-	-	-	240	50
07	18	-	-	-	-	-	-	-
08	21,22,23	-	-	-	-	-	-	-
09	31	-	-	-	-	-	-	-
10	32,33,34	79	18	-	-	-	79	18
11	41,46	33	9	-	-	-	33	9
12	45	649	52	-	-	-	649	52
13	51,52,53,54,55,56	20	6	-	-	-	20	6
14	64,69	579	76	-	-	-	579	76
15	61,62,63,65	271	19	-	-	-	271	19
16	71,72	304	92	-	-	-	304	92
17	83	-	-	-	-	-	-	-
18	81,82,89	226	75	-	-	-	226	75
19	84	-	-	-	-	-	-	-
20	91,92,93	2	0	-	-	-	2	0
21	94	0	0	-	-	-	0	0
22	95	0	0	-	-	-	0	0
23	96,97	1	0	-	-	-	1	0
24	99	783	172	-	-	-	783	172
25	ZUSAMMEN-TOTAL A	3382	601	-	-	-	3382	601
B. STUECKGUT-SMALLS-DETAIL								
		-	-	-	-	-	-	-
27	INSGES.-TOTAL A+B	3382	-	-	-	-	3382	-

(a) SP/COL. 1+3+4

(b) SP/COL. 2+5

EISENBAHN - RAILWAY - CHEMIN DE FER 1.1.09 (1A)  
 INNERSTAATLICHER UND GRENZUEBERSCHREITENDER VERKEHR NACH GUETERGRUPPE DANMARK  
 NATIONAL AND INTERNATIONAL TRAFFIC BY GROUP OF GOODS 1984  
 TRAFIC NATIONAL ET INTERNATIONAL PAR GROUPE DE MARCHANDISES 1000 T/MIO TKM

24 NST/R GUETERGRUPPE GROUP OF GOODS GROUPE DE MARCHANDISES	INNERSTAATLICH NATIONAL		GRENZUEBERSCHREITEND - INTERNATIONAL BELADUNG LOADING			ENTLADUNG UNLOADING DECHARGEMENT		INSGESAMT TOTAL	
	1000 T (1)	MIO TKM (2)	1000 T (3)	1000 T (4)	MIO TKM (5)	1000 T(a) (6)	MIO TKM(b) (7)		
A. WAGENLADUNGEN FULL WAGONS WAGONS COMPLETS									
01 !01	8	2	3	2	0	12	3		
02 !02,03	14	3	1	60	12	75	15		
03 !00,06	3	1	1	0	0	4	1		
04 !05	94	29	45	218	77	358	106		
05 !04,09	11	3	7	12	4	31	7		
06 !11,12,13,14,16,17	850	212	257	100	64	1208	276		
07 !18	12	4	3	2	1	16	5		
08 !21,22,23	162	21	1	17	2	180	23		
09 !31	-	-	0	0	0	0	0		
10 !32,33,34	67	16	1	17	4	85	19		
11 !41,46	48	16	21	2	5	71	21		
12 !45	1	0	3	2	1	6	2		
13 !51,52,53,54,55,56	34	10	66	220	56	319	66		
14 !64,69	34	12	20	28	11	82	23		
15 !61,62,63,65	37	7	7	111	19	156	27		
16 !71,72	208	45	65	218	38	491	84		
17 !83	5	2	5	7	2	17	3		
18 !81,82,89	133	32	28	154	37	315	69		
19 !84	65	18	76	47	25	188	43		
20 !91,92,93	27	8	56	176	41	260	49		
21 !94	32	11	6	10	4	48	15		
22 !95	5	1	6	34	9	45	10		
23 !96,97	82	23	31	242	81	355	103		
24 !99	459	131	56	78	23	593	154		
25 !ZUSAMMEN-TOTAL A	2392	606	765	1758	517	4916	1123		
B. STUECKGUT-SMALLS-DETAIL	357	.	7	14	.	378	.		
27 !INSGES.-TOTAL A+B	2749	.	772	1773	.	5294	.		

EISENBAHN - RAILWAY - CHEMIN DE FER 1.1.10 (1A)  
 INNERSTAATLICHER UND GRENZUEBERSCHREITENDER VERKEHR NACH GUETERGRUPPE HELLAS  
 NATIONAL AND INTERNATIONAL TRAFFIC BY GROUP OF GOODS 1984  
 TRAFIC NATIONAL ET INTERNATIONAL PAR GROUPE DE MARCHANDISES 1000 T/MIO TKM

24 NST/R GUETERGRUPPE GROUP OF GOODS GROUPE DE MARCHANDISES	INNERSTAATLICH NATIONAL		GRENZUEBERSCHREITEND - INTERNATIONAL BELADUNG LOADING			ENTLADUNG UNLOADING DECHARGEMENT		INSGESAMT TOTAL	
	1000 T (1)	MIO TKM (2)	1000 T (3)	1000 T (4)	MIO TKM (5)	1000 T(a) (6)	MIO TKM(b) (7)		
A. WAGENLADUNGEN FULL WAGONS WAGONS COMPLETS									
01 !01	57	21	-	0	0	58	21		
02 !02,03	4	4	123	1	21	128	25		
03 !00,06	274	34	0	58	5	332	39		
04 !05	5	1	7	67	13	79	13		
05 !04,09	1	0	22	1	4	24	5		
06 !11,12,13,14,16,17	13	4	32	3	9	49	13		
07 !18	1	0	-	0	0	1	0		
08 !21,22,23	552	109	-	16	7	568	117		
09 !31	1	0	1200	-	95	1201	95		
10 !32,33,34	142	33	140	1	11	282	44		
11 !41,46	0	0	70	30	14	101	14		
12 !45	0	0	11	0	1	12	1		
13 !51,52,53,54,55,56	2	1	69	46	13	118	14		
14 !64,69	0	0	2	7	3	9	3		
15 !61,62,63,65	15	3	31	11	19	57	22		
16 !71,72	259	107	0	2	0	261	107		
17 !83	1	0	-	9	3	10	3		
18 !81,82,89	71	32	30	44	13	145	45		
19 !84	0	0	0	6	1	7	1		
20 !91,92,93	78	26	2	147	55	228	82		
21 !94	4	1	4	10	4	18	6		
22 !95	0	0	-	7	3	8	3		
23 !96,97	4	2	7	70	25	81	27		
24 !99	46	18	4	30	12	80	30		
25 !ZUSAMMEN-TOTAL A	1530	398	1757	568	332	3854	730		
B. STUECKGUT-SMALLS-DETAIL	29	.	1	2	.	32	.		
27 !INSGES.-TOTAL A+B	1559	.	1757	570	.	3886	.		

(a) SP/COL. 1+3+4  
 (b) SP/COL. 2+5

INNERSTAATLICHER UND GRENZUEBERSCHREITENDER VERKEHR NACH GUETERGRUPPE

EUR

NATIONAL AND INTERNATIONAL TRAFFIC BY GROUP OF GOODS

1984

TRAFFIC NATIONAL ET INTERNATIONAL PAR GROUPE DE MARCHANDISES

1000 T/MIO TKM

24 ! GUETERGRUPPE GROUP OF GOODS GROUPE DE MARCHANDISES	! NST/R !	! INNERSTAATLICH ! NATIONAL		! GRENZUEBERSCHREITEND - INTERNATIONAL ! BELADUNG ! ENTLADUNG ! LOADING ! UNLOADING ! CHARGEMENT ! DECHARGEMENT			! INSGESAM ! TOTAL	
		! 1000 T ! (1)	! MIO TKM ! (2)	! 1000 T ! (3)	! 1000 T ! (4)	! MIO TKM ! (5)	! 1000 T ! (6)	! MIO TKM(a) ! (7)
A. WAGENLADUNGEN FULL WAGONS WAGONS COMPLETS								
01 !01		8803	3012	4544	4594	2815		5828
02 !02,03		2540	1388	1866	1863	2078		3466
03 !00,06		6090	629	97	516	136		765
04 !05		3638	1598	1289	4145	1788		3386
05 !04,09		542	249	522	483	369		618
06 !11,12,13,14,16,17		15047	6426	5353	2673	2488		8913
07 !18		863	309	558	401	317		617
08 !21,22,23		126940	12448	10799	14133	3719		16167
09 !31		2522	465	1217	16	101		566
10 !32,33,34		41063	9190	3961	7460	1683		10874
11 !41,46		61865	6960	11039	10251	4563		11524
12 !45		4755	907	827	468	253		1159
13 !51,52,53,54,55,56		76045	11655	17693	19709	7931		19587
14 !64,69		13472	2413	1396	1818	586		2998
15 !61,62,63,65		47940	8549	5367	5622	3146		11694
16 !71,72		18020	6406	4129	4352	1877		8283
17 !83		1090	323	174	881	250		573
18 !81,82,89		21588	6788	7549	5971	3693		10481
19 !84		2280	981	579	1053	607		1588
20 !91,92,93		8697	3741	4350	3891	2926		6667
21 !94		1372	487	241	376	207		694
22 !95		1493	564	418	370	292		856
23 !96,97		3407	1450	1121	2887	1461		2911
24 !99		35030	13858	10804	11412	6369		20227
25 !ZUSAMMEN-TOTAL A		505081	100787	95893	105345	49654		150442
B. STUECKGUT-SMALLS-DETAIL		6224		77	92			
27 !INSGES.-TOTAL A+B		511305		95970	105437			

(a) SP/COL. 2+5

EISENBahn - RAILWAY - CHEMIN DE FER

1.2.01:1 (8)

INNERSTAATLICHER UND GRENZUEBERSCHREITENDER VERKEHR NACH RELATION UND MONAT BR DEUTSCHLAND

NATIONAL AND INTERNATIONAL TRAFFIC BY RELATION AND MONTH 1984

TRAFIC NATIONAL ET INTERNATIONAL PAR RELATION ET MOIS 1000 T

RELATION	01	02	03	04	05	06	07	08	09	10	11	12	01-12
A. INNERSTAATLICH NATIONAL	18901	18890	20995	18883	19915	18617	19681	18962	19480	23225	22480	17860	237890
B. EMPFANG AUS: RECEIVED FROM: RECEPTIONS DE:													
01 BR DEUTSCHLAND	-	-	-	-	-	-	-	-	-	-	-	-	-
02 FRANCE	292	279	324	312	271	257	313	290	302	375	403	308	3726
03 ITALIA	182	192	243	198	216	238	199	151	171	184	149	135	2257
04 NEDERLAND	338	334	237	224	275	244	271	328	310	359	363	355	3639
05 BELGIQUE/BELGIE	178	189	216	173	182	161	186	162	200	206	202	164	2215
06 LUXEMBOURG	79	83	89	73	86	87	88	68	61	76	79	55	922
07 UNITED KINGDOM	5	8	6	7	6	8	5	7	6	11	15	12	95
08 IRELAND	-	-	-	-	-	-	-	-	-	-	-	-	-
09 DANMARK	26	26	23	25	30	36	28	26	34	32	31	27	342
10 HELLAS	1	1	1	1	2	1	17	3	5	17	2	0	51
20 EUR	1101	1111	1137	1013	1068	1031	1106	1035	1088	1259	1243	1056	13247
28 NORWAY	0	1	1	0	1	1	1	1	1	1	1	0	8
30 SWEDEN	94	98	104	105	107	95	96	71	92	114	100	88	1163
32 FINLAND	2	2	2	3	2	3	2	2	2	2	1	1	21
36 SWITZERLAND	84	91	96	87	94	90	96	73	83	94	89	72	1048
38 AUSTRIA	159	156	178	189	200	194	224	204	219	243	219	196	2382
40 PORTUGAL	71	71	43	28	1	1	1	1	1	1	1	1	11
42 SPAIN	23	23	43	21	21	23	16	14	20	25	25	21	485
46 YUGOSLAVIA	0	0	32	32	26	23	21	18	22	25	25	21	291
52 TURKEY	-	-	-	-	-	-	-	-	-	-	-	-	0
56 USSR	-	-	-	-	-	-	-	-	-	-	-	-	-
58 GERMAN DR	1158	1138	1043	1014	1127	964	1016	1031	984	1138	1158	1103	12875
60 POLAND	53	51	54	54	55	67	63	64	59	58	56	69	702
62 CZECHOSLOVAKIA	344	468	422	426	427	404	385	400	376	461	399	392	4904
64 HUNGARY	43	29	37	25	15	17	20	34	30	40	42	55	385
66 RUMANIA	17	14	18	18	14	16	15	13	14	18	20	17	195
68 BULGARIA	3	1	1	0	1	1	0	1	1	1	2	3	14
70 ALBANIA	-	-	-	-	-	-	-	-	-	-	-	-	-
71 TOTAL STATE TRADING	1640	1724	1607	1569	1666	1491	1519	1561	1486	1742	1702	1659	19367
72 OTHER EUROPEAN COUNTRY	-	-	-	-	-	-	-	-	-	-	-	-	-
80 NEAR AND MIDDLE EAST	-	-	-	-	-	-	-	-	-	-	-	-	-
83 OTHER COUNTRIES	-	-	-	-	-	-	-	-	-	-	-	-	-
88 TOTAL THIRD COUNTRIES	2052	2146	2032	1981	2090	1898	1955	1925	1903	2222	2180	2102	24485
89 NOT SPECIFIED	-	-	-	-	-	-	-	-	-	-	-	-	-
95 ZUSAMMEN-TOTAL B	3152	3258	3169	2994	3158	2929	3061	2960	2990	3481	3423	3157	37733

EISENBahn - RAILWAY - CHEMIN DE FER

1.2.01:2 (8)

INNERSTAATLICHER UND GRENZUEBERSCHREITENDER VERKEHR NACH RELATION UND MONAT BR DEUTSCHLAND

NATIONAL AND INTERNATIONAL TRAFFIC BY RELATION AND MONTH 1984

TRAFIC NATIONAL ET INTERNATIONAL PAR RELATION ET MOIS 1000 T

RELATION	01	02	03	04	05	06	07	08	09	10	11	12	01-12
C. VERSAND NACH: DISPATCHED TO: EXPEDITIONS VERS:													
01 BR DEUTSCHLAND	-	-	-	-	-	-	-	-	-	-	-	-	-
02 FRANCE	578	585	556	447	464	425	509	397	554	573	432	395	5914
03 ITALIA	462	461	479	419	437	413	393	315	468	472	451	396	5165
04 NEDERLAND	135	142	173	155	160	157	157	172	173	185	227	214	2051
05 BELGIQUE/BELGIE	266	265	326	277	296	249	236	236	252	274	278	248	3203
06 LUXEMBOURG	161	171	178	142	148	143	150	133	169	183	180	160	1918
07 UNITED KINGDOM	9	9	9	8	8	8	11	10	8	14	14	6	112
08 IRELAND	-	-	-	-	-	-	-	-	-	-	-	-	-
09 DANMARK	51	56	73	74	59	41	49	52	49	58	63	65	691
10 HELLAS	8	9	12	9	9	9	8	8	8	8	8	8	101
20 EUR	1671	1698	1806	1531	1581	1444	1512	1320	1679	1767	1653	1491	19155
28 NORWAY	5	6	7	4	6	5	3	6	6	6	7	6	67
30 SWEDEN	77	77	91	77	86	72	62	82	84	94	93	76	971
32 FINLAND	0	0	0	0	0	0	0	1	1	0	0	0	4
36 SWITZERLAND	202	220	224	203	233	223	191	201	229	235	232	175	2568
38 AUSTRIA	270	254	386	385	344	353	311	304	267	376	543	410	4200
40 PORTUGAL	2	1	1	2	2	1	1	1	2	2	2	2	19
42 SPAIN	35	37	36	32	38	34	22	22	43	41	41	34	416
46 YUGOSLAVIA	42	49	50	39	61	57	42	41	43	48	52	56	580
52 TURKEY	0	1	1	2	2	5	6	2	2	1	0	1	23
56 USSR	-	-	-	-	-	-	-	-	-	-	-	-	0
58 GERMAN DR	156	202	196	237	264	210	203	203	190	215	201	206	2492
60 POLAND	39	26	29	40	33	31	25	37	32	81	56	44	427
62 CZECHOSLOVAKIA	109	104	100	99	98	150	173	100	94	81	118	132	1359
64 HUNGARY	66	60	53	34	40	43	64	73	58	87	72	85	733
66 RUMANIA	17	9	20	17	20	18	12	18	18	7	7	6	169
68 BULGARIA	10	21	15	13	12	12	11	17	9	12	16	21	169
70 ALBANIA	-	-	-	-	-	-	-	-	-	-	-	-	-
71 TOTAL STATE TRADING	440	470	463	479	529	530	530	489	444	485	522	549	5929
72 OTHER EUROPEAN COUNTRY	-	-	-	-	-	-	-	-	-	-	-	-	-
80 NEAR AND MIDDLE EAST	-	0	-	0	0	0	0	0	0	0	0	0	1
83 OTHER COUNTRIES	-	-	-	-	-	-	-	-	-	-	-	-	0
88 TOTAL THIRD COUNTRIES	1033	1065	1209	1184	1240	1223	1127	1108	1078	1239	1440	1253	14198
89 NOT SPECIFIED	-	-	-	-	-	-	-	-	-	-	-	-	-
95 ZUSAMMEN-TOTAL C	2704	2763	3015	2715	2821	2668	2639	2428	2757	3006	3093	2744	33353
97 INSGESAMT-TOTAL A+B+C	24757	24911	27179	24593	25894	24213	25381	24349	25227	29712	28996	23762	308975

EISENBAHN - RAILWAY - CHEMIN DE FER  
 INNERSTAATLICHER UND GRENZUEBERSCHREITENDER VERKEHR NACH RELATION UND MONAT  
 NATIONAL AND INTERNATIONAL TRAFFIC BY RELATION AND MONTH  
 TRAFIC NATIONAL ET INTERNATIONAL PAR RELATION ET MOIS

1.2.02:1 (8)  
 FRANCE  
 1984  
 1000 T

RELATION	01	02	03	04	05	06	07	08	09	10	11	12	01-12
A. INNERSTAATLICH NATIONAL	10605	10445	10695	9808	9355	10146	9638	7429	9790	11233	10309	9162	118616
B. EMPFANG AUS: RECEIVED FROM: RECEPTIONS DE:													
01 BR DEUTSCHLAND	609	623	581	497	493	503	548	404	564	617	505	458	6403
02 FRANCE	-	-	-	-	-	-	-	-	-	-	-	-	-
03 ITALIA	134	136	176	155	139	172	147	82	130	165	150	138	1723
04 NEDERLAND	99	101	130	140	99	109	126	96	116	113	128	101	1356
05 BELGIQUE/BELGIE	549	462	490	424	465	496	450	312	524	529	424	425	5549
06 LUXEMBOURG	36	34	37	36	36	40	44	17	37	41	37	40	434
07 UNITED KINGDOM	3	4	3	3	3	3	3	3	2	2	3	5	37
08 IRELAND	-	-	-	-	-	-	-	-	-	-	-	-	-
09 DANMARK	1	1	2	2	2	2	2	1	2	2	2	1	19
10 HELLAS	1	0	1	0	0	0	0	0	0	0	0	0	3
20 EUR	1432	1362	1420	1257	1238	1324	1320	912	1373	1468	1248	1168	15522
28 NORWAY	1	1	0	1	1	1	1	0	1	0	1	2	7
30 SWEDEN	30	28	33	30	28	34	31	14	27	29	29	23	337
32 FINLAND	0	0	0	0	0	0	0	0	0	0	0	0	1
36 SWITZERLAND	29	28	30	27	31	34	37	25	31	36	32	31	371
38 AUSTRIA	12	10	14	12	14	13	10	9	9	12	13	14	143
40 PORTUGAL	2	2	3	4	2	3	3	2	1	3	2	2	28
42 SPAIN	53	42	38	27	18	19	8	6	6	8	31	46	304
48 YUGOSLAVIA	5	5	6	6	7	7	7	5	5	5	5	6	69
52 TURKEY	0	-	-	-	-	0	-	-	0	0	0	0	0
56 USSR	0	-	-	0	0	0	0	0	-	-	-	0	0
58 GERMAN DR	14	14	10	15	13	14	13	11	10	11	16	13	154
60 POLAND	5	5	4	4	5	7	4	3	5	5	3	3	53
62 CZECHOSLOVAKIA	15	9	9	12	8	14	18	7	9	10	11	12	134
64 HUNGARY	5	3	4	4	3	3	2	2	4	6	4	5	46
66 RUMANIA	7	6	8	7	6	7	5	5	6	6	6	6	75
68 BULGARIA	0	0	0	0	0	0	0	0	0	0	0	0	3
70 ALBANIA	-	-	-	-	-	-	-	-	-	-	-	-	-
71 TOTAL STATE TRADING	51	42	43	48	43	52	50	34	38	43	46	45	534
72 OTHER EUROPEAN COUNTRIES	-	-	-	-	-	-	-	-	-	-	-	-	-
80 NEAR AND MIDDLE EAST	-	-	-	-	-	-	-	-	-	-	-	-	-
83 OTHER COUNTRIES	-	-	-	-	0	-	-	-	-	-	-	-	0
88 TOTAL THIRD COUNTRIES	178	153	161	149	137	156	140	90	113	131	155	163	1724
89 NOT SPECIFIED	-	-	-	-	-	-	-	-	-	-	-	-	-
95 ZUSAMMEN-TOTAL B	1609	1515	1581	1405	1375	1480	1460	1001	1487	1599	1403	1330	17247

EISENBAHN - RAILWAY - CHEMIN DE FER  
 INNERSTAATLICHER UND GRENZUEBERSCHREITENDER VERKEHR NACH RELATION UND MONAT  
 NATIONAL AND INTERNATIONAL TRAFFIC BY RELATION AND MONTH  
 TRAFIC NATIONAL ET INTERNATIONAL PAR RELATION ET MOIS

1.2.02:2 (8)  
 FRANCE  
 1984  
 1000 T

RELATION	01	02	03	04	05	06	07	08	09	10	11	12	01-12
C. VERSAND NACH: DISPATCHED TO: EXPEDITIONS VERS:													
01 BR DEUTSCHLAND	306	307	352	308	306	288	327	294	334	403	422	315	3964
02 FRANCE	-	-	-	-	-	-	-	-	-	-	-	-	-
03 ITALIA	725	667	742	683	623	740	608	514	716	782	753	581	8134
04 NEDERLAND	40	37	48	29	30	34	38	63	28	36	62	41	488
05 BELGIQUE/BELGIE	489	467	474	441	493	527	526	632	536	550	688	549	6372
06 LUXEMBOURG	13	21	17	25	19	25	20	10	17	11	12	11	201
07 UNITED KINGDOM	21	21	22	19	23	24	22	20	20	18	20	16	245
08 IRELAND	-	-	-	-	-	-	-	-	-	-	-	-	-
09 DANMARK	6	7	8	6	8	7	5	5	6	7	9	9	84
10 HELLAS	2	2	3	2	2	3	3	2	2	2	2	3	27
20 EUR	1603	1530	1666	1513	1505	1648	1550	1540	1657	1810	1969	1525	19515
28 NORWAY	3	3	3	3	5	3	2	1	1	2	3	3	31
30 SWEDEN	11	15	14	13	14	11	10	7	9	14	14	10	142
32 FINLAND	0	0	1	0	0	0	0	0	0	0	0	0	4
36 SWITZERLAND	185	180	177	149	183	234	146	108	163	154	159	156	1994
38 AUSTRIA	8	8	12	9	9	11	13	12	22	17	13	13	147
40 PORTUGAL	1	1	1	2	3	1	3	1	2	1	0	1	17
42 SPAIN	9	8	9	8	7	8	7	3	7	8	9	6	87
48 YUGOSLAVIA	9	8	10	17	28	30	21	28	18	12	17	12	218
52 TURKEY	0	0	0	0	0	0	0	0	0	0	0	1	3
56 USSR	0	0	1	0	0	0	0	0	0	0	0	0	0
58 GERMAN DR	88	50	33	19	5	4	8	3	2	2	2	1	216
60 POLAND	5	4	7	6	7	5	3	3	4	5	7	7	67
62 CZECHOSLOVAKIA	2	5	6	3	4	4	3	3	2	2	3	3	38
64 HUNGARY	2	3	5	3	4	6	5	4	4	6	5	4	51
66 RUMANIA	7	10	11	10	5	4	5	4	4	6	4	4	72
68 BULGARIA	2	5	2	2	2	3	3	3	2	2	2	5	32
70 ALBANIA	-	-	-	-	-	-	-	-	-	-	-	-	-
71 TOTAL STATE TRADING	114	84	75	58	53	55	51	50	36	36	40	37	688
72 OTHER EUROPEAN COUNTRIES	-	-	-	-	-	-	-	-	-	-	-	-	-
80 NEAR AND MIDDLE EAST	0	-	0	0	-	-	-	0	-	-	-	0	0
83 OTHER COUNTRIES	-	-	-	-	-	-	-	0	0	-	-	0	0
88 TOTAL THIRD COUNTRIES	333	298	291	242	274	324	233	181	241	232	240	228	3114
89 NOT SPECIFIED	-	-	-	-	-	-	-	-	-	-	-	-	-
95 ZUSAMMEN-TOTAL C	1936	1828	1957	1755	1779	1971	1782	1721	1898	2042	2208	1753	22629
97 INSGESAMT-TOTAL A+B+C	14150	13788	14233	12969	12509	13598	12880	10151	13174	14873	13920	12245	158492

EISENBAHN - RAILWAY - CHEMIN DE FER  
 INNERSTAATLICHER UND GRENZUEBERSCHREITENDER VERKEHR NACH RELATION UND MONAT  
 NATIONAL AND INTERNATIONAL TRAFFIC BY RELATION AND MONTH  
 TRAFIC NATIONAL ET INTERNATIONAL PAR RELATION ET MOIS

1.2.03:1 (8)  
 ITALIA  
 1984  
 1000 T

RELATION	01	02	03	04	05	06	07	08	09	10	11	12	01-12
A. INNERSTAATLICH NATIONAL	1550	1455	1643	1479	1607	1482	1531	1110	1358	1665	1536	1480	17895
B. EMPFANG AUS: RECEIVED FROM: RECEPTIONS DE:													
01 BR DEUTSCHLAND	429	439	536	427	471	411	426	343	492	528	477	472	5451
02 FRANCE	653	634	773	711	621	628	659	540	648	824	693	674	8057
03 ITALIA	-	-	-	-	-	-	-	-	-	-	-	-	-
04 NEDERLAND	51	54	57	55	44	38	15	33	46	40	42	40	515
05 BELGIQUE/BELGIE	104	100	133	120	113	112	90	65	117	116	116	113	1299
06 LUXEMBOURG	3	3	6	4	8	7	6	2	7	5	4	3	58
07 UNITED KINGDOM	15	17	10	29	19	19	2	18	29	18	19	23	218
08 IRELAND	-	-	0	-	0	0	-	0	0	0	0	-	0
09 DANMARK	3	4	4	4	5	3	3	2	6	6	5	4	51
10 HELLAS	0	0	0	0	0	0	0	0	1	0	0	0	3
20 EUR	1257	1251	1520	1351	1282	1220	1202	1003	1345	1537	1356	1328	15652
28 NORWAY	1	1	1	1	1	0	0	0	1	1	1	1	8
30 SWEDEN	54	39	48	49	45	33	37	34	47	47	43	37	514
32 FINLAND	0	0	0	0	0	0	0	0	0	0	0	0	0
36 SWITZERLAND	197	188	216	199	222	179	209	108	180	222	217	203	2340
38 AUSTRIA	136	142	163	177	178	135	132	99	152	145	132	163	1754
40 PORTUGAL	0	0	1	0	1	0	1	1	1	0	2	2	8
42 SPAIN	3	2	4	5	5	5	4	3	4	7	6	6	53
48 YUGOSLAVIA	83	81	73	86	89	95	87	86	71	72	74	75	972
52 TURKEY	-	-	-	1	-	-	-	-	-	0	-	-	1
56 USSR	-	-	-	-	-	-	-	-	-	-	-	-	-
58 GERMAN DR	9	11	16	19	14	18	18	5	13	19	19	17	176
60 POLAND	6	4	4	5	6	6	9	3	4	6	5	5	62
62 CZECHOSLOVAKIA	19	19	21	18	18	20	16	10	16	19	16	20	209
64 HUNGARY	50	41	50	66	60	43	59	44	43	48	63	56	624
66 RUMANIA	23	25	37	23	30	28	24	28	13	12	26	21	290
68 BULGARIA	4	2	2	2	3	3	2	4	2	2	2	2	28
70 ALBANIA	-	-	-	-	-	-	-	-	-	-	-	-	-
71 TOTAL STATE TRADING	193	182	201	218	219	214	215	180	162	178	204	195	2361
72 OTHER EUROPEAN COUNTRIES	0	0	0	1	1	3	1	0	2	3	-	4	16
80 NEAR AND MIDDLE EAST	-	-	-	-	-	-	-	-	-	-	-	-	-
83 OTHER COUNTRIES	-	-	-	-	-	-	-	-	-	-	-	-	-
88 TOTAL THIRD COUNTRIES	584	554	634	651	670	569	598	425	549	604	605	611	7055
89 NOT SPECIFIED	-	-	-	-	-	-	-	-	-	-	-	-	-
95 ZUSAMMEN-TOTAL B	1841	1805	2154	2002	1952	1789	1800	1429	1893	2141	1961	1939	22707

EISENBAHN - RAILWAY - CHEMIN DE FER  
 INNERSTAATLICHER UND GRENZUEBERSCHREITENDER VERKEHR NACH RELATION UND MONAT  
 NATIONAL AND INTERNATIONAL TRAFFIC BY RELATION AND MONTH  
 TRAFIC NATIONAL ET INTERNATIONAL PAR RELATION ET MOIS

1.2.03:2 (8)  
 ITALIA  
 1984  
 1000 T

RELATION	01	02	03	04	05	06	07	08	09	10	11	12	01-12
C. VERSAND NACH: DISPATCHED TO: EXPEDITIONS VERS:													
01 BR DEUTSCHLAND	190	212	273	213	252	259	212	162	212	177	171	152	2483
02 FRANCE	141	138	181	162	184	159	146	79	157	98	150	132	1727
03 ITALIA	-	-	-	-	-	-	-	-	-	-	-	-	-
04 NEDERLAND	34	42	68	43	47	45	42	29	36	37	37	31	491
05 BELGIQUE/BELGIE	42	49	84	50	54	52	56	41	58	49	48	42	626
06 LUXEMBOURG	0	0	0	0	0	0	0	0	0	0	0	0	0
07 UNITED KINGDOM	41	35	27	32	36	39	41	26	32	46	49	39	441
08 IRELAND	-	0	-	-	-	-	-	-	-	-	-	-	0
09 DANMARK	1	1	2	2	2	1	2	5	3	5	4	3	31
10 HELLAS	2	1	3	3	2	2	2	2	2	3	3	3	29
20 EUR	453	478	638	504	576	558	501	344	499	414	462	401	5828
28 NORWAY	2	1	1	1	1	1	1	2	3	4	3	4	22
30 SWEDEN	1	1	2	2	2	1	2	15	9	7	6	6	54
32 FINLAND	1	0	0	0	0	0	0	0	0	0	0	0	3
36 SWITZERLAND	97	100	104	93	106	111	108	87	97	67	105	102	1177
38 AUSTRIA	73	60	66	58	67	52	49	46	51	61	58	59	701
40 PORTUGAL	2	1	2	2	2	2	2	1	1	2	2	2	20
42 SPAIN	2	3	4	2	2	2	2	1	2	3	2	2	23
48 YUGOSLAVIA	31	25	31	34	36	34	38	47	45	39	35	46	441
52 TURKEY	-	-	-	-	-	-	-	-	-	-	-	-	-
56 USSR	-	-	-	-	-	-	-	-	-	-	-	-	-
58 GERMAN DR	4	3	7	6	7	2	5	2	2	2	5	3	47
60 POLAND	4	3	7	8	7	5	6	3	6	6	7	11	74
62 CZECHOSLOVAKIA	9	8	12	7	4	3	2	9	12	8	13	12	99
64 HUNGARY	7	11	26	18	12	17	8	5	8	9	23	33	177
66 RUMANIA	2	2	3	4	4	5	8	9	7	10	7	8	67
68 BULGARIA	3	2	4	2	4	3	3	5	2	5	3	8	44
70 ALBANIA	-	-	-	-	-	-	-	-	-	-	-	-	-
71 TOTAL STATE TRADING	60	55	90	78	74	67	69	80	82	80	93	122	949
72 OTHER EUROPEAN COUNTRIES	7	11	10	9	17	12	11	1	-	1	0	0	79
80 NEAR AND MIDDLE EAST	-	-	-	-	-	-	-	-	-	-	-	-	-
83 OTHER COUNTRIES	-	-	-	-	-	-	-	-	-	-	-	-	-
88 TOTAL THIRD COUNTRIES	244	232	280	243	271	248	242	233	245	224	268	297	3027
89 NOT SPECIFIED	-	-	-	-	-	-	-	-	-	-	-	-	-
95 ZUSAMMEN-TOTAL C	697	710	918	747	848	806	743	577	744	638	730	698	8856
97 GESAMT-TOTAL A+B+C	4088	3970	4715	4228	4407	4076	4074	3115	3996	4444	4228	4117	49458

EISENBAHN - RAILWAY - CHEMIN DE FER

1.2.04:1 (8)

INNERSTAATLICHER UND GRENZUEBERSCHREITENDER VERKEHR NACH RELATION UND MONAT

NEDERLAND

NATIONAL AND INTERNATIONAL TRAFFIC BY RELATION AND MONTH

1984

TRAFIC NATIONAL ET INTERNATIONAL PAR RELATION ET MOIS

1000 T

RELATION	01	02	03	04	05	06	07	08	09	10	11	12	01-12
A. INNERSTAATLICHER NATIONAL	477	448	460	438	512	479	470	484	466	603	560	477	5873
B. EMPFANG AUS: RECEIVED FROM: RECEPTIONS DE:													
01 BR DEUTSCHLAND	135	134	168	145	146	150	157	159	166	171	223	212	1966
02 FRANCE	33	38	37	35	39	31	37	57	35	32	55	50	478
03 ITALIA	39	39	53	43	43	44	50	31	34	43	37	38	494
04 NEDERLAND	-	-	-	-	-	-	-	-	-	-	-	-	-
05 BELGIQUE/BELGIE	137	140	157	145	140	155	139	159	159	182	164	159	1837
06 LUXEMBOURG	5	6	5	11	6	7	10	4	6	7	9	4	79
07 UNITED KINGDOM	0	0	0	0	0	0	1	3	4	0	0	0	10
08 IRELAND	-	-	-	-	-	-	-	-	-	-	-	-	-
09 DANMARK	0	1	0	1	0	0	2	0	0	1	2	1	10
10 HELLAS	1	1	1	1	0	0	1	0	0	0	0	0	6
20 EUR	352	358	420	382	374	388	397	413	403	437	491	465	4879
28 NORWAY	0	0	0	0	0	0	0	0	0	0	0	0	1
30 SWEDEN	5	3	4	4	7	6	5	4	5	6	7	6	64
32 FINLAND	0	-	0	0	0	0	0	0	0	0	0	0	0
36 SWITZERLAND	11	11	11	12	13	12	14	14	14	15	16	15	158
38 AUSTRIA	8	9	12	9	7	8	7	6	7	9	10	9	101
40 PORTUGAL	0	0	0	0	0	0	0	0	0	0	0	0	0
42 SPAIN	13	12	9	5	4	4	1	0	0	1	10	12	72
48 YUGOSLAVIA	1	1	2	1	2	2	2	2	1	1	1	2	18
52 TURKEY	-	-	-	-	-	-	-	-	-	-	-	-	-
56 USSR	-	-	-	-	-	-	-	-	-	-	-	-	-
58 GERMAN DR	2	2	2	3	2	2	3	2	3	3	1	3	29
60 POLAND	1	1	2	1	1	1	1	2	2	1	4	3	20
62 CZECHOSLOVAKIA	5	6	7	4	6	5	6	5	5	5	6	6	66
64 HUNGARY	3	2	5	3	4	2	3	2	4	3	5	5	39
66 RUMANIA	1	1	1	1	1	1	1	1	1	1	1	1	11
68 BULGARIA	0	0	0	0	0	0	0	0	0	0	0	0	2
70 ALBANIA	-	-	-	-	-	-	-	-	-	-	-	-	-
71 TOTAL STATE TRADING	13	13	19	13	15	13	16	13	17	16	18	19	185
72 OTHER EUROPEAN COUNTRIES	-	-	-	-	-	-	-	-	-	-	-	-	-
80 NEAR AND MIDDLE EAST	-	-	-	-	-	-	-	-	-	-	-	-	-
83 OTHER COUNTRIES	1	1	1	1	1	-	-	-	-	-	-	-	3
88 TOTAL THIRD COUNTRIES	51	50	56	45	46	44	42	38	43	47	62	61	585
89 NOT SPECIFIED	-	-	-	-	-	-	-	-	-	-	-	-	-
95 ZUSAMMEN-TOTAL B	402	408	476	427	421	432	439	451	446	484	552	526	5465

EISENBAHN - RAILWAY - CHEMIN DE FER

1.2.04:2 (8)

INNERSTAATLICHER UND GRENZUEBERSCHREITENDER VERKEHR NACH RELATION UND MONAT

NEDERLAND

NATIONAL AND INTERNATIONAL TRAFFIC BY RELATION AND MONTH

1984

TRAFIC NATIONAL ET INTERNATIONAL PAR RELATION ET MOIS

1000 T

RELATION	01	02	03	04	05	06	07	08	09	10	11	12	01-12
C. VERSAND NACH: DISPATCHED TO: EXPEDITIONS VERS:													
01 BR DEUTSCHLAND	339	311	243	203	276	264	267	343	301	367	367	358	3637
02 FRANCE	104	106	145	122	93	118	117	109	110	121	117	105	1366
03 ITALIA	65	75	72	59	57	52	43	31	48	62	65	63	694
04 NEDERLAND	-	-	-	-	-	-	-	-	-	-	-	-	-
05 BELGIQUE/BELGIE	76	89	78	73	87	79	53	71	66	76	70	56	875
06 LUXEMBOURG	0	2	1	1	3	4	3	2	2	1	2	0	20
07 UNITED KINGDOM	3	3	2	2	1	1	3	2	2	2	1	2	24
08 IRELAND	-	-	-	-	-	-	-	-	-	-	-	-	-
09 DANMARK	1	1	2	1	1	1	1	1	1	1	2	1	14
10 HELLAS	0	0	0	1	0	0	0	0	0	0	0	0	4
20 EUR	590	588	542	463	518	519	486	559	530	630	624	586	6635
28 NORWAY	0	0	0	0	0	0	0	0	0	0	0	0	1
30 SWEDEN	3	4	5	5	5	4	3	5	5	5	5	5	53
32 FINLAND	0	-	-	0	-	-	-	-	-	-	-	-	0
36 SWITZERLAND	34	41	53	44	55	36	36	46	50	49	54	46	545
38 AUSTRIA	28	20	38	20	17	20	46	28	22	26	47	37	349
40 PORTUGAL	0	0	0	0	-	-	-	-	0	0	-	-	1
42 SPAIN	0	0	0	0	0	0	0	0	0	0	0	0	3
48 YUGOSLAVIA	5	2	4	3	5	4	3	3	2	3	4	5	43
52 TURKEY	3	3	2	0	0	0	0	0	0	0	1	2	11
56 USSR	-	-	-	-	-	-	-	-	-	-	-	-	-
58 GERMAN DR	5	4	5	4	8	4	4	5	3	2	5	2	51
60 POLAND	2	2	3	2	2	3	2	4	3	2	2	1	29
62 CZECHOSLOVAKIA	1	1	2	1	2	3	3	2	2	3	6	3	28
64 HUNGARY	2	2	10	4	3	2	2	4	4	4	8	4	47
66 RUMANIA	4	4	7	5	5	2	3	4	3	4	3	4	47
68 BULGARIA	1	5	3	1	1	1	2	3	1	1	2	2	24
70 ALBANIA	-	-	-	-	-	-	-	-	-	-	-	-	-
71 TOTAL STATE TRADING	20	20	35	20	26	18	17	23	18	20	30	21	269
72 OTHER EUROPEAN COUNTRIES	-	-	-	-	-	-	-	-	-	-	-	-	-
80 NEAR AND MIDDLE EAST	-	-	-	-	-	-	-	-	-	-	-	-	-
83 OTHER COUNTRIES	0	0	0	0	0	-	-	-	-	-	-	-	2
88 TOTAL THIRD COUNTRIES	90	89	134	89	104	79	104	102	96	100	136	112	1234
89 NOT SPECIFIED	-	-	-	-	-	-	-	-	-	-	-	-	-
95 ZUSAMMEN-TOTAL C	680	676	675	552	622	598	589	661	626	730	760	698	7869
97 INSGESAMT-TOTAL A+B+C	1559	1532	1612	1417	1555	1509	1499	1597	1538	1817	1871	1701	19206

EISENBAHN - RAILWAY - CHEMIN DE FER

1.2.05:1 (8)

INNERSTAATLICHER UND GRENZUEBERSCHREITENDER VERKEHR NACH RELATION UND MONAT BELGIQUE/BELGIE

NATIONAL AND INTERNATIONAL TRAFFIC BY RELATION AND MONTH 1984

TRAFIC NATIONAL ET INTERNATIONAL PAR RELATION ET MOIS 1000 T

RELATION	01	02	03	04	05	06	07	08	09	10	11	12	01-12
A. INNERSTAATLICH NATIONAL	2649	2995	2821	2539	3374	2893	2587	2451	2759	3288	3179	3018	34552
B. EMPFANG AUS: RECEIVED FROM: RECEPTIONS DE:													
01 BR DEUTSCHLAND	259	247	322	325	288	285	192	280	258	266	331	258	3311
02 FRANCE	435	426	490	461	515	526	492	662	554	513	666	560	6300
03 ITALIA	44	69	89	92	88	95	98	73	80	96	100	83	1009
04 NEDERLAND	69	77	69	83	91	78	65	66	62	66	85	62	874
05 BELGIQUE/BELGIE	-	-	-	-	-	-	-	-	-	-	-	-	-
06 LUXEMBOURG	65	81	88	90	75	74	78	84	94	155	133	125	1142
07 UNITED KINGDOM	2	4	2	3	4	4	2	3	3	3	3	4	36
08 IRELAND	-	-	-	-	-	-	-	-	-	-	-	-	-
09 DANMARK	4	3	4	4	3	4	5	3	3	3	2	2	39
10 HELLAS	-	0	-	-	0	0	0	0	0	0	0	0	0
20 EUR	880	906	1065	1058	1063	1066	932	1171	1054	1101	1321	1094	12711
28 NORWAY	0	0	0	0	0	0	0	0	0	0	0	0	0
30 SWEDEN	4	8	8	9	7	5	2	8	8	7	7	8	80
32 FINLAND	-	-	-	-	-	-	-	-	-	-	-	-	-
36 SCHWEIZ/SWITZERLAND	11	10	12	12	12	11	14	13	11	11	14	14	145
38 AUSTRIA	7	9	11	23	10	7	9	8	11	7	10	7	119
40 PORTUGAL	0	0	0	0	0	0	0	0	0	0	0	1	2
42 SPAIN	22	19	18	17	10	12	5	5	6	6	18	21	160
48 YUGOSLAVIA	1	1	1	0	1	1	1	1	1	1	1	1	12
52 TURKEY	-	-	-	-	-	-	-	-	-	-	-	-	-
56 USSR	-	-	-	-	-	-	-	-	-	-	-	-	-
58 GERMAN DR	9	7	5	7	6	6	6	7	9	13	10	7	92
60 POLAND	1	1	2	2	1	0	0	1	1	1	1	1	15
62 CZECHOSLOVAKIA	3	2	2	3	3	3	3	3	2	3	2	2	28
64 HUNGARY	1	1	1	1	0	0	0	0	1	1	1	1	8
66 RUMANIA	2	1	2	2	2	2	2	2	1	2	2	1	20
68 BULGARIA	0	-	0	0	0	0	0	0	0	0	0	0	1
70 ALBANIA	-	-	-	-	-	-	-	-	-	-	-	-	-
71 TOTAL STATE TRADING	17	12	13	14	13	15	13	12	16	20	17	14	177
72 OTHER EUROPEAN COUNTRIES	-	-	-	-	-	-	-	-	-	-	-	-	-
80 NEAR AND MIDDLE EAST	-	-	-	-	-	-	-	-	-	-	-	-	-
83 OTHER COUNTRIES	-	-	0	0	0	0	0	-	-	-	-	-	0
88 TOTAL THIRD COUNTRIES	61	58	62	75	52	50	43	46	52	51	68	65	683
89 NOT SPECIFIED	-	-	-	-	-	-	-	-	-	-	-	-	-
95 ZUSAMMEN-TOTAL B	941	965	1128	1133	1115	1116	975	1216	1106	1153	1388	1159	13394

EISENBAHN - RAILWAY - CHEMIN DE FER

1.2.05:2 (8)

INNERSTAATLICHER UND GRENZUEBERSCHREITENDER VERKEHR NACH RELATION UND MONAT BELGIQUE/BELGIE

NATIONAL AND INTERNATIONAL TRAFFIC BY RELATION AND MONTH 1984

TRAFIC NATIONAL ET INTERNATIONAL PAR RELATION ET MOIS 1000 T

RELATION	01	02	03	04	05	06	07	08	09	10	11	12	01-12
C. VERSAND NACH: DISPATCHED TO: EXPEDITIONS VERS:													
01 BR DEUTSCHLAND	199	184	197	170	188	170	179	175	202	195	194	144	2197
02 FRANCE	544	429	479	475	476	489	392	335	585	467	414	360	5444
03 ITALIA	106	134	149	139	137	139	116	84	127	150	146	121	1547
04 NEDERLAND	188	196	242	195	219	207	173	207	225	235	264	199	2550
05 BELGIQUE/BELGIE	-	-	-	-	-	-	-	-	-	-	-	-	-
06 LUXEMBOURG	273	271	304	242	265	263	271	281	354	263	288	292	3367
07 UNITED KINGDOM	8	6	5	5	5	4	4	4	4	4	4	4	60
08 IRELAND	-	-	-	-	-	-	-	-	-	-	-	-	-
09 DANMARK	4	3	4	4	5	4	4	4	5	4	4	10	57
10 HELLAS	1	1	1	1	1	0	0	0	1	1	1	1	8
20 EUR	1323	1223	1381	1230	1295	1277	1140	1091	1503	1321	1315	1133	15230
28 NORWAY	1	1	1	0	1	1	1	1	1	1	1	1	12
30 SWEDEN	9	9	9	8	7	6	4	9	8	8	8	8	93
32 FINLAND	-	-	-	-	-	-	-	-	-	-	-	-	-
36 SCHWEIZ/SWITZERLAND	124	130	183	103	97	103	90	104	96	97	148	127	1402
38 AUSTRIA	10	9	13	11	14	11	10	12	13	13	14	15	146
40 PORTUGAL	0	0	0	0	0	0	0	0	0	0	0	0	1
42 SPAIN	4	5	6	5	3	3	2	2	5	2	2	2	44
48 YUGOSLAVIA	2	2	2	2	3	2	2	2	2	2	3	3	28
52 TURKEY	-	-	-	-	-	-	-	-	-	-	-	-	0
56 USSR	-	-	-	-	-	-	-	-	-	-	-	-	0
58 GERMAN DR	4	3	4	3	4	2	2	2	3	8	6	8	51
60 POLAND	2	2	4	1	2	2	1	1	1	2	1	1	20
62 CZECHOSLOVAKIA	1	1	4	2	2	1	1	1	1	1	1	2	19
64 HUNGARY	1	1	2	1	2	2	2	3	1	1	2	1	22
66 RUMANIA	1	1	2	3	1	1	1	1	1	1	1	1	15
68 BULGARIA	0	2	2	1	1	2	1	2	1	1	2	2	19
70 ALBANIA	-	-	-	-	-	-	-	-	-	-	-	-	-
71 TOTAL STATE TRADING	10	13	21	15	14	12	12	12	11	19	16	19	174
72 OTHER EUROPEAN COUNTRIES	-	-	-	-	-	-	-	-	-	-	-	-	-
80 NEAR AND MIDDLE EAST	-	-	-	-	-	-	-	-	-	-	-	-	-
83 OTHER COUNTRIES	0	0	0	1	1	0	0	0	0	0	0	0	2
88 TOTAL THIRD COUNTRIES	158	167	231	143	138	138	119	140	135	144	190	171	1875
89 NOT SPECIFIED	-	-	-	-	-	-	-	-	-	-	-	-	-
95 ZUSAMMEN-TOTAL C	1481	1390	1612	1373	1433	1415	1259	1230	1638	1465	1506	1303	17105
97 INSGESAMT-TOTAL A+B+C	5071	5350	5560	5045	5922	5424	4821	4898	5503	5906	6073	5480	65052



## EISENBAHN - RAILWAY - CHEMIN DE FER

1.2.06:1 (8)

INNERSTAATLICHER UND GRENZUEBERSCHREITENDER VERKEHR NACH RELATION UND MONAT

LUXEMBOURG

NATIONAL AND INTERNATIONAL TRAFFIC BY RELATION AND MONTH

1984

TRAFIC NATIONAL ET INTERNATIONAL PAR RELATION ET MOIS

1000 T

RELATION	01	02	03	04	05	06	07	08	09	10	11	12	01-12
A. INNERSTAATLICH NATIONAL	275	254	289	307	328	304	339	189	258	328	258	181	3309
B. EMPFANG AUS: RECEIVED FROM: RECEPTIONS DE:													
01 BR DEUTSCHLAND	163	167	176	137	159	135	164	130	159	192	178	166	1924
02 FRANCE	12	20	20	25	26	26	23	12	18	15	14	15	225
03 ITALIA	0	0	0	0	0	0	0	0	0	0	0	0	1
04 NEDERLAND	1	2	1	1	3	3	3	2	1	2	2	0	21
05 BELGIQUE/BELGIE	269	271	291	242	278	248	280	285	283	336	288	296	3367
06 LUXEMBOURG	-	-	-	-	-	-	0	-	-	-	-	-	0
07 UNITED KINGDOM	-	-	-	-	-	-	-	-	-	-	-	-	-
08 IRELAND	-	-	-	-	-	-	-	-	-	-	-	-	-
09 DANMARK	-	-	-	-	-	-	-	-	-	-	-	-	-
10 HELLAS	-	-	-	-	-	-	-	-	-	-	-	-	-
20 EUR	446	460	488	405	465	412	471	429	460	546	481	477	5538
28 NORWAY	-	-	-	-	-	-	-	-	-	-	-	-	-
30 SWEDEN	0	0	0	0	0	0	-	-	-	0	-	0	0
32 FINLAND	-	-	-	-	-	-	-	-	-	-	-	-	-
36 SWITZERLAND	0	0	0	0	0	0	0	0	0	0	0	0	2
38 AUSTRIA	0	0	0	0	0	0	0	0	0	0	0	0	0
40 PORTUGAL	-	-	-	-	-	-	-	-	-	-	-	-	-
42 SPAIN	-	-	-	-	-	-	0	-	-	-	-	-	0
48 YUGOSLAVIA	-	0	0	-	0	0	0	0	0	-	-	-	0
52 TURKEY	-	-	-	-	-	-	-	-	-	-	-	-	-
56 USSR	-	-	-	-	-	-	-	-	-	-	-	-	-
58 GERMAN DR	-	0	-	0	0	0	0	0	0	0	-	0	0
60 POLAND	-	0	0	0	-	-	-	-	-	-	-	-	0
62 CZECHOSLOVAKIA	0	0	0	0	0	0	0	-	-	0	0	0	0
64 HUNGARY	-	-	-	-	-	-	-	-	-	-	-	-	0
66 RUMANIA	-	-	-	-	-	-	-	-	-	-	-	0	0
68 BULGARIA	-	-	-	-	-	0	-	-	-	-	-	-	0
70 ALBANIA	-	-	-	-	-	-	-	-	-	-	-	-	0
71 TOTAL STATE TRADING	0	0	0	0	0	0	0	0	0	0	0	0	0
72 OTHER EUROPEAN COUNTRY	-	-	-	-	-	-	-	-	-	-	-	-	-
80 NEAR AND MIDDLE EAST	-	-	-	-	-	-	-	-	-	-	-	-	-
83 OTHER COUNTRIES	-	-	-	-	-	-	-	-	-	-	-	-	-
88 TOTAL THIRD COUNTRIES	1	0	0	0	0	0	0	0	0	0	0	0	4
89 NOT SPECIFIED	-	-	-	-	-	-	-	-	-	-	-	-	-
95 ZUSAMMEN-TOTAL B	446	460	488	405	465	412	471	429	460	546	481	477	5542

## EISENBAHN - RAILWAY - CHEMIN DE FER

1.2.06:2 (8)

INNERSTAATLICHER UND GRENZUEBERSCHREITENDER VERKEHR NACH RELATION UND MONAT

LUXEMBOURG

NATIONAL AND INTERNATIONAL TRAFFIC BY RELATION AND MONTH

1984

TRAFIC NATIONAL ET INTERNATIONAL PAR RELATION ET MOIS

1000 T

RELATION	01	02	03	04	05	06	07	08	09	10	11	12	01-12
C. VERSAND NACH: DISPATCHED TO: EXPEDITIONS VERS:													
01 BR DEUTSCHLAND	82	82	80	72	107	101	94	83	73	90	91	71	1023
02 FRANCE	41	45	47	45	63	55	57	34	48	52	45	41	572
03 ITALIA	3	4	6	4	9	7	4	4	7	3	5	5	61
04 NEDERLAND	5	6	5	12	6	6	12	4	6	8	8	3	82
05 BELGIQUE/BELGIE	64	90	87	84	105	94	110	112	154	171	162	159	1392
06 LUXEMBOURG	-	-	-	-	-	-	-	-	-	-	-	-	-
07 UNITED KINGDOM	1	0	0	0	0	1	1	0	0	1	0	0	6
08 IRELAND	-	-	-	-	-	-	-	-	-	-	-	-	-
09 DANMARK	0	-	-	-	0	0	0	-	0	0	0	1	1
10 HELLAS	-	-	-	0	-	-	-	-	-	0	0	0	0
20 EUR	195	227	224	217	290	264	278	237	288	324	312	280	3138
28 NORWAY	-	-	-	-	-	-	-	-	-	-	-	-	-
30 SWEDEN	0	1	0	0	0	0	1	1	0	0	0	0	4
32 FINLAND	-	-	0	-	-	-	-	-	-	-	-	-	0
36 SWITZERLAND	4	4	4	3	5	3	6	4	5	5	5	4	54
38 AUSTRIA	-	0	-	0	0	0	0	0	0	0	0	0	1
40 PORTUGAL	-	-	-	0	-	-	-	0	0	0	0	-	0
42 SPAIN	-	-	-	0	-	-	0	0	0	-	-	-	0
48 YUGOSLAVIA	0	0	2	0	0	0	0	0	0	0	0	1	4
52 TURKEY	-	-	-	-	-	-	-	0	-	-	-	-	0
56 USSR	-	-	-	-	-	-	-	-	-	-	-	-	-
58 GERMAN DR	0	0	0	0	-	-	-	-	0	0	0	0	0
60 POLAND	0	0	0	0	0	0	0	0	0	0	0	0	0
62 CZECHOSLOVAKIA	0	-	-	-	0	0	-	-	0	0	0	0	0
64 HUNGARY	-	0	0	-	0	0	-	0	0	0	0	0	0
66 RUMANIA	-	-	0	0	0	0	0	0	0	0	0	0	0
68 BULGARIA	-	0	-	-	0	0	0	0	0	0	0	0	0
70 ALBANIA	-	-	-	-	-	-	-	-	-	-	-	-	-
71 TOTAL STATE TRADING	0	0	2	0	0	0	0	0	0	0	0	1	6
72 OTHER EUROPEAN COUNTRY	-	-	-	-	-	-	-	-	-	-	-	-	-
80 NEAR AND MIDDLE EAST	-	-	-	-	-	-	-	-	-	-	-	-	-
83 OTHER COUNTRIES	-	-	-	-	-	-	-	-	-	-	-	-	-
88 TOTAL THIRD COUNTRIES	4	5	6	4	6	4	7	5	6	6	6	6	65
89 NOT SPECIFIED	-	-	-	-	-	-	-	-	-	-	-	-	-
95 ZUSAMMEN-TOTAL C	200	232	230	221	296	268	284	242	294	330	318	286	3203
97 INSGESAMT-TOTAL A+B+C	922	946	1007	934	1089	984	1094	860	1012	1204	1057	945	12054

EISENBahn - RAILWAY - CHEMIN DE FER  
 INNERSTAATLICHER UND GRENZUEBERSCHREITENDER VERKEHR NACH RELATION UND MONAT  
 NATIONAL AND INTERNATIONAL TRAFFIC BY RELATION AND MONTH  
 TRAFIC NATIONAL ET INTERNATIONAL PAR RELATION ET MOIS

1.2.07:1 (8)  
 UNITED KINGDOM  
 1984  
 1000 T

RELATION	01	02	03	04	05	06	07	08	09	10	11	12	01-12
A. INNERSTAATLICH NATIONAL	11015	10880	9106	6370	6122	5619	4772	4557	5013	5205	4879	3711	77249
B. EMPFANG AUS: RECEIVED FROM: RECEPTIONS DE:													
01 BR DEUTSCHLAND													
02 FRANCE													
03 ITALIA													
04 NEDERLAND													
05 BELGIQUE/BELGIE													
06 LUXEMBOURG													
07 UNITED KINGDOM													
08 IRELAND													
09 DANMARK													
10 HELLAS													
20 EUR													
28 NORWAY													
30 SWEDEN													
32 FINLAND													
36 SWITZERLAND													
38 AUSTRIA													
40 PORTUGAL													
42 SPAIN													
48 YUGOSLAVIA													
52 TURKEY													
56 USSR													
58 GERMAN DR													
60 POLAND													
62 CZECHOSLOVAKIA													
64 HUNGARY													
66 RUMANIA													
68 BULGARIA													
70 ALBANIA													
71 TOTAL STATE TRADING													
72 OTHER EUROPEAN COUNTRIES													
80 NEAR AND MIDDLE EAST													
83 OTHER COUNTRIES													
88 TOTAL THIRD COUNTRIES													
89 NOT SPECIFIED	90	86	76	59	65	58	74	68	75	79	65	73	868
95 ZUSAMMEN-TOTAL B	90	86	76	59	65	58	74	68	75	79	65	73	868

EISENBahn - RAILWAY - CHEMIN DE FER  
 INNERSTAATLICHER UND GRENZUEBERSCHREITENDER VERKEHR NACH RELATION UND MONAT  
 NATIONAL AND INTERNATIONAL TRAFFIC BY RELATION AND MONTH  
 TRAFIC NATIONAL ET INTERNATIONAL PAR RELATION ET MOIS

1.2.07:2 (8)  
 UNITED KINGDOM  
 1984  
 1000 T

RELATION	01	02	03	04	05	06	07	08	09	10	11	12	01-12
C. VERSAND NACH: DISPATCHED TO: EXPEDITIONS VERS:													
01 BR DEUTSCHLAND													
02 FRANCE													
03 ITALIA													
04 NEDERLAND													
05 BELGIQUE/BELGIE													
06 LUXEMBOURG													
07 UNITED KINGDOM													
08 IRELAND													
09 DANMARK													
10 HELLAS													
20 EUR													
28 NORWAY													
30 SWEDEN													
32 FINLAND													
36 SWITZERLAND													
38 AUSTRIA													
40 PORTUGAL													
42 SPAIN													
48 YUGOSLAVIA													
52 TURKEY													
56 USSR													
58 GERMAN DR													
60 POLAND													
62 CZECHOSLOVAKIA													
64 HUNGARY													
66 RUMANIA													
68 BULGARIA													
70 ALBANIA													
71 TOTAL STATE TRADING													
72 OTHER EUROPEAN COUNTRIES													
80 NEAR AND MIDDLE EAST													
83 OTHER COUNTRIES													
88 TOTAL THIRD COUNTRIES													
89 NOT SPECIFIED	30	30	30	28	30	28	24	24	28	30	21	28	331
95 ZUSAMMEN-TOTAL C	30	30	30	28	30	28	24	24	28	30	21	28	331
97 INSGESAMT-TOTAL A+B+C	11135	10996	9212	6457	6217	5705	4870	4649	5116	5314	4965	3812	78448

## EISENBAHN - RAILWAY - CHEMIN DE FER

1.2.08:1 (8)

INNERSTAATLICHER UND GRENZUEBERSCHREITENDER VERKEHR NACH RELATION UND MONAT

IRELAND

NATIONAL AND INTERNATIONAL TRAFFIC BY RELATION AND MONTH

1984

TRAFIC NATIONAL ET INTERNATIONAL PAR RELATION ET MOIS

1000 T

RELATION	01	02	03	04	05	06	07	08	09	10	11	12	01-12
A. INNERSTAATLICH NATIONAL	304	259	291	289	289	259	271	263	262	330	328	238	3383
B. EMPFANG AUS: RECEIVED FROM: RECEPTIONS DE:													
01 BR DEUTSCHLAND	-	-	-	-	-	-	-	-	-	-	-	-	-
02 FRANCE	-	-	-	-	-	-	-	-	-	-	-	-	-
03 ITALIA	-	-	-	-	-	-	-	-	-	-	-	-	-
04 NEDERLAND	-	-	-	-	-	-	-	-	-	-	-	-	-
05 BELGIQUE/BELGIE	-	-	-	-	-	-	-	-	-	-	-	-	-
06 LUXEMBOURG	-	-	-	-	-	-	-	-	-	-	-	-	-
07 UNITED KINGDOM	-	-	-	-	-	-	-	-	-	-	-	-	-
08 IRELAND	-	-	-	-	-	-	-	-	-	-	-	-	-
09 DANMARK	-	-	-	-	-	-	-	-	-	-	-	-	-
10 HELLAS	-	-	-	-	-	-	-	-	-	-	-	-	-
20 EUR	-	-	-	-	-	-	-	-	-	-	-	-	-
28 NORWAY	-	-	-	-	-	-	-	-	-	-	-	-	-
30 SWEDEN	-	-	-	-	-	-	-	-	-	-	-	-	-
32 FINLAND	-	-	-	-	-	-	-	-	-	-	-	-	-
36 SWITZERLAND	-	-	-	-	-	-	-	-	-	-	-	-	-
38 AUSTRIA	-	-	-	-	-	-	-	-	-	-	-	-	-
40 PORTUGAL	-	-	-	-	-	-	-	-	-	-	-	-	-
42 SPAIN	-	-	-	-	-	-	-	-	-	-	-	-	-
48 YUGOSLAVIA	-	-	-	-	-	-	-	-	-	-	-	-	-
52 TURKEY	-	-	-	-	-	-	-	-	-	-	-	-	-
56 USSR	-	-	-	-	-	-	-	-	-	-	-	-	-
58 GERMAN DR	-	-	-	-	-	-	-	-	-	-	-	-	-
60 POLAND	-	-	-	-	-	-	-	-	-	-	-	-	-
62 CZECHOSLOVAKIA	-	-	-	-	-	-	-	-	-	-	-	-	-
64 HUNGARY	-	-	-	-	-	-	-	-	-	-	-	-	-
66 RUMANIA	-	-	-	-	-	-	-	-	-	-	-	-	-
68 BULGARIA	-	-	-	-	-	-	-	-	-	-	-	-	-
70 ALBANIA	-	-	-	-	-	-	-	-	-	-	-	-	-
71 TOTAL STATE TRADING	-	-	-	-	-	-	-	-	-	-	-	-	-
72 OTHER EUROPEAN COUNTRIES	-	-	-	-	-	-	-	-	-	-	-	-	-
80 NEAR AND MIDDLE EAST	-	-	-	-	-	-	-	-	-	-	-	-	-
83 OTHER COUNTRIES	-	-	-	-	-	-	-	-	-	-	-	-	-
88 TOTAL THIRD COUNTRIES	-	-	-	-	-	-	-	-	-	-	-	-	-
89 NOT SPECIFIED	-	-	-	-	-	-	-	-	-	-	-	-	-
95 ZUSAMMEN-TOTAL B	-	-	-	-	-	-	-	-	-	-	-	-	-

## EISENBAHN - RAILWAY - CHEMIN DE FER

1.2.08:2 (8)

INNERSTAATLICHER UND GRENZUEBERSCHREITENDER VERKEHR NACH RELATION UND MONAT

IRELAND

NATIONAL AND INTERNATIONAL TRAFFIC BY RELATION AND MONTH

1984

TRAFIC NATIONAL ET INTERNATIONAL PAR RELATION ET MOIS

1000 T

RELATION	01	02	03	04	05	06	07	08	09	10	11	12	01-12
C. VERSAND NACH: DISPATCHED TO: EXPEDITIONS VERS:													
01 BR DEUTSCHLAND	-	-	-	-	-	-	-	-	-	-	-	-	-
02 FRANCE	-	-	-	-	-	-	-	-	-	-	-	-	-
03 ITALIA	-	-	-	-	-	-	-	-	-	-	-	-	-
04 NEDERLAND	-	-	-	-	-	-	-	-	-	-	-	-	-
05 BELGIQUE/BELGIE	-	-	-	-	-	-	-	-	-	-	-	-	-
06 LUXEMBOURG	-	-	-	-	-	-	-	-	-	-	-	-	-
07 UNITED KINGDOM	-	-	-	-	-	-	-	-	-	-	-	-	-
08 IRELAND	-	-	-	-	-	-	-	-	-	-	-	-	-
09 DANMARK	-	-	-	-	-	-	-	-	-	-	-	-	-
10 HELLAS	-	-	-	-	-	-	-	-	-	-	-	-	-
20 EUR	-	-	-	-	-	-	-	-	-	-	-	-	-
28 NORWAY	-	-	-	-	-	-	-	-	-	-	-	-	-
30 SWEDEN	-	-	-	-	-	-	-	-	-	-	-	-	-
32 FINLAND	-	-	-	-	-	-	-	-	-	-	-	-	-
36 SWITZERLAND	-	-	-	-	-	-	-	-	-	-	-	-	-
38 AUSTRIA	-	-	-	-	-	-	-	-	-	-	-	-	-
40 PORTUGAL	-	-	-	-	-	-	-	-	-	-	-	-	-
42 SPAIN	-	-	-	-	-	-	-	-	-	-	-	-	-
48 YUGOSLAVIA	-	-	-	-	-	-	-	-	-	-	-	-	-
52 TURKEY	-	-	-	-	-	-	-	-	-	-	-	-	-
56 USSR	-	-	-	-	-	-	-	-	-	-	-	-	-
58 GERMAN DR	-	-	-	-	-	-	-	-	-	-	-	-	-
60 POLAND	-	-	-	-	-	-	-	-	-	-	-	-	-
62 CZECHOSLOVAKIA	-	-	-	-	-	-	-	-	-	-	-	-	-
64 HUNGARY	-	-	-	-	-	-	-	-	-	-	-	-	-
66 RUMANIA	-	-	-	-	-	-	-	-	-	-	-	-	-
68 BULGARIA	-	-	-	-	-	-	-	-	-	-	-	-	-
70 ALBANIA	-	-	-	-	-	-	-	-	-	-	-	-	-
71 TOTAL STATE TRADING	-	-	-	-	-	-	-	-	-	-	-	-	-
72 OTHER EUROPEAN COUNTRIES	-	-	-	-	-	-	-	-	-	-	-	-	-
80 NEAR AND MIDDLE EAST	-	-	-	-	-	-	-	-	-	-	-	-	-
83 OTHER COUNTRIES	-	-	-	-	-	-	-	-	-	-	-	-	-
88 TOTAL THIRD COUNTRIES	-	-	-	-	-	-	-	-	-	-	-	-	-
89 NOT SPECIFIED	-	-	-	-	-	-	-	-	-	-	-	-	-
95 ZUSAMMEN-TOTAL C	-	-	-	-	-	-	-	-	-	-	-	-	-
97 INSGESAMT-TOTAL A+B+C	304	259	291	289	289	259	271	263	262	330	328	238	3383

EISENBAHN - RAILWAY - CHEMIN DE FER  
 INNERSTAATLICHER UND GRENZUEBERSCHREITENDER VERKEHR NACH RELATION UND MONAT  
 NATIONAL AND INTERNATIONAL TRAFFIC BY RELATION AND MONTH  
 TRAFIC NATIONAL ET INTERNATIONAL PAR RELATION ET MOIS

1.2.09:1 (8)  
 DANMARK  
 1984  
 1000 T

RELATION	01	02	03	04	05	06	07	08	09	10	11	12	01-12
A. INNERSTAATLICH NATIONAL	207	204	227	181	198	178	144	180	194	260	230	174	2377
B. EMPFANG AUS: RECEIVED FROM: RECEPTIONS DE:													
01 BR DEUTSCHLAND	62	52	74	54	69	49	48	52	53	57	62	55	687
02 FRANCE	6	7	7	7	7	7	6	4	7	7	7	6	76
03 ITALIA	5	3	4	5	11	11	5	6	4	4	4	3	65
04 NEDERLAND	1	1	1	1	1	1	1	1	1	1	1	1	12
05 BELGIQUE/BELGIE	5	3	3	5	5	3	4	3	4	4	4	4	47
06 LUXEMBOURG	0	-	-	-	0	0	-	-	0	-	-	-	1
07 UNITED KINGDOM	-	-	-	0	-	-	0	0	-	0	-	-	0
08 IRELAND	-	-	-	-	-	-	-	-	-	-	-	-	-
09 DANMARK	-	-	-	-	-	-	-	-	-	-	-	-	-
10 HELLAS	0	-	-	-	-	-	-	-	-	-	-	-	0
20 EUR	79	66	89	72	93	71	64	66	67	73	78	70	888
28 NORWAY	1	2	2	2	2	2	1	2	2	2	2	1	21
30 SWEDEN	47	53	52	50	52	49	34	43	53	54	46	38	571
32 FINLAND	4	5	4	3	3	3	3	3	3	3	3	3	41
36 SWITZERLAND	2	1	1	1	1	1	1	1	2	2	2	1	16
38 AUSTRIA	2	1	2	2	3	2	2	3	3	2	2	2	27
40 PORTUGAL	-	-	-	-	-	-	-	-	-	-	-	-	-
42 SPAIN	2	2	1	1	1	1	0	0	0	4	7	7	20
48 YUGOSLAVIA	0	1	1	1	1	1	1	1	0	1	1	1	10
52 TURKEY	-	-	-	-	-	-	-	-	-	-	-	-	-
56 USSR	-	-	-	-	-	-	-	-	-	-	-	-	-
58 GERMAN DR	6	5	6	7	5	7	3	6	5	7	7	5	69
60 POLAND	1	1	1	1	1	1	1	1	1	1	1	1	12
62 CZECHOSLOVAKIA	4	4	5	4	4	4	4	3	3	3	5	3	46
64 HUNGARY	1	0	1	0	6	5	0	1	0	0	7	3	24
66 RUMANIA	0	0	0	0	0	0	0	0	0	0	0	0	0
68 BULGARIA	0	0	0	0	0	0	0	0	0	0	0	0	0
70 ALBANIA	-	-	-	-	-	-	-	-	-	-	-	-	-
71 TOTAL STATE TRADING	12	11	14	13	17	18	9	12	9	12	21	13	161
72 OTHER EUROPEAN COUNTRY	-	-	-	-	-	-	-	-	-	-	-	-	-
80 NEAR AND MIDDLE EAST	-	-	-	-	-	-	-	-	-	-	-	-	-
83 OTHER COUNTRIES	-	-	-	-	-	-	-	-	-	-	-	-	-
88 TOTAL THIRD COUNTRIES	70	75	76	72	79	76	50	64	73	76	81	65	857
89 NOT SPECIFIED	-	-	-	-	-	-	-	-	-	-	-	-	-
95 ZUSAMMEN-TOTAL B	149	141	165	144	172	147	114	130	140	149	159	135	1745

EISENBAHN - RAILWAY - CHEMIN DE FER  
 INNERSTAATLICHER UND GRENZUEBERSCHREITENDER VERKEHR NACH RELATION UND MONAT  
 NATIONAL AND INTERNATIONAL TRAFFIC BY RELATION AND MONTH  
 TRAFIC NATIONAL ET INTERNATIONAL PAR RELATION ET MOIS

1.2.09:2 (8)  
 DANMARK  
 1984  
 1000 T

RELATION	01	02	03	04	05	06	07	08	09	10	11	12	01-12
C. VERSAND NACH: DISPATCHED TO: EXPEDITIONS VERS:													
01 BR DEUTSCHLAND	28	29	29	30	39	40	25	29	34	37	36	29	385
02 FRANCE	1	2	2	2	2	1	1	1	1	1	1	1	16
03 ITALIA	6	5	10	6	7	6	4	4	5	7	4	4	68
04 NEDERLAND	0	2	0	1	1	0	2	0	0	0	2	1	9
05 BELGIQUE/BELGIE	3	2	4	1	4	4	3	3	3	2	2	2	33
06 LUXEMBOURG	-	-	-	-	0	0	-	-	-	-	-	-	0
07 UNITED KINGDOM	0	0	0	0	0	0	0	0	0	0	0	0	0
08 IRELAND	-	-	-	-	-	-	-	-	-	-	-	-	-
09 DANMARK	-	-	-	-	-	-	-	-	-	-	-	-	-
10 HELLAS	0	0	0	0	0	0	0	0	0	0	0	0	0
20 EUR	38	40	45	40	53	51	35	37	43	47	45	37	511
28 NORWAY	4	3	3	4	3	1	2	2	2	2	2	2	30
30 SWEDEN	12	11	12	10	17	10	5	15	13	11	15	10	141
32 FINLAND	0	0	0	0	0	0	0	0	0	0	0	0	0
36 SWITZERLAND	3	3	3	3	5	4	2	2	2	3	2	2	34
38 AUSTRIA	1	1	1	1	1	1	1	1	1	1	0	1	11
40 PORTUGAL	-	-	-	-	-	-	-	-	-	-	-	-	0
42 SPAIN	0	0	0	0	0	0	0	0	0	0	0	0	0
48 YUGOSLAVIA	0	0	0	0	0	0	0	0	0	0	0	0	0
52 TURKEY	-	-	-	-	0	0	0	0	0	0	0	1	1
56 USSR	-	-	-	-	-	-	-	-	-	-	-	-	-
58 GERMAN DR	0	1	1	0	0	0	1	1	1	1	1	1	8
60 POLAND	0	0	0	0	1	1	0	0	0	0	1	0	4
62 CZECHOSLOVAKIA	0	0	2	0	1	1	1	1	1	1	1	1	9
64 HUNGARY	0	0	0	0	0	0	0	0	0	0	0	0	0
66 RUMANIA	0	0	0	0	0	0	0	0	0	0	0	0	0
68 BULGARIA	0	0	0	0	0	0	0	0	0	0	0	0	0
70 ALBANIA	-	-	-	-	-	-	-	-	-	-	-	-	-
71 TOTAL STATE TRADING	0	1	3	0	2	2	3	2	2	2	2	2	21
72 OTHER EUROPEAN COUNTRY	-	-	-	-	-	-	-	-	-	-	-	-	-
80 NEAR AND MIDDLE EAST	-	-	-	-	-	-	-	-	-	-	-	-	-
83 OTHER COUNTRIES	-	-	-	-	-	-	-	-	-	-	-	-	-
88 TOTAL THIRD COUNTRIES	20	19	22	18	28	18	13	22	20	19	21	18	238
89 NOT SPECIFIED	-	-	-	-	-	-	-	-	-	-	-	-	-
95 ZUSAMMEN-TOTAL C	58	59	67	58	81	69	48	59	63	66	66	55	749
97 INSGESAMT-TOTAL A+B+C	414	404	459	383	451	394	306	369	397	475	455	364	4871

EISENBAHN - RAILWAY - CHEMIN DE FER

1.2.10:1 (8)

INNERSTAATLICHER UND GRENZUEBERSCHREITENDER VERKEHR NACH RELATION UND MONAT

HELLAS

NATIONAL AND INTERNATIONAL TRAFFIC BY RELATION AND MONTH

1984

TRAFIC NATIONAL ET INTERNATIONAL PAR RELATION ET MOIS

1000 T

RELATION	01	02	03	04	05	06	07	08	09	10	11	12	01-12
A. INNERSTAATLICH NATIONAL	100	90	125	120	80	69	103	130	182	293	149	89	1530
B. EMPFANG AUS: RECEIVED FROM: RECEPTIONS DE:													
01 BR DEUTSCHLAND	9	6	10	10	8	5	5	6	5	8	7	6	84
02 FRANCE	3	1	2	2	2	2	3	2	1	2	2	2	29
03 ITALIA	3	2	3	3	2	2	2	2	1	2	2	2	4
04 NEDERLAND	0	0	0	1	1	0	0	0	0	0	0	0	8
05 BELGIQUE/BELGIE	1	1	1	1	1	0	1	0	0	1	1	1	0
06 LUXEMBOURG	-	-	-	0	-	-	-	0	-	-	-	0	0
07 UNITED KINGDOM	-	-	-	-	-	-	-	-	-	-	-	-	-
08 IRELAND	-	-	-	-	-	-	-	-	-	-	-	-	-
09 DANMARK	-	-	0	0	0	0	0	0	0	0	0	0	1
10 HELLAS	-	-	-	-	-	-	-	-	-	-	-	-	-
20 EUR	16	10	16	16	14	10	11	11	9	14	13	11	151
28 NORWAY	0	-	-	0	0	-	0	0	0	0	0	-	0
30 SWEDEN	0	0	0	0	0	0	0	0	0	0	0	0	1
32 FINLAND	-	-	-	0	0	-	0	0	0	0	0	0	0
36 SWITZERLAND	0	0	0	0	0	0	0	0	0	0	0	0	2
38 AUSTRIA	4	5	3	3	3	3	2	3	3	3	3	3	38
40 PORTUGAL	-	-	-	-	-	-	-	-	-	-	-	-	-
42 SPAIN	0	0	0	0	0	0	0	0	0	0	0	0	0
48 YUGOSLAVIA	10	8	8	10	9	20	12	14	10	11	14	15	142
52 TURKEY	-	-	-	-	-	-	-	-	-	-	-	-	-
56 USSR	-	-	-	-	-	-	-	-	-	-	-	-	-
58 GERMAN DR	3	2	2	1	1	1	1	1	1	2	2	1	17
60 POLAND	0	0	1	0	0	1	0	0	0	1	0	0	4
62 CZECHOSLOVAKIA	4	4	5	2	2	4	5	2	3	5	6	4	45
64 HUNGARY	4	2	3	2	2	2	2	2	3	2	3	3	31
66 RUMANIA	4	3	4	3	4	4	4	5	3	3	4	4	45
68 BULGARIA	8	7	8	7	10	6	5	4	5	6	10	14	91
70 ALBANIA	-	-	-	-	-	-	-	-	-	-	-	-	-
71 TOTAL STATE TRADING	33	26	31	26	28	38	30	30	24	29	38	43	375
72 OTHER EUROPEAN COUNTRY	-	-	-	-	-	-	-	-	-	-	-	-	-
80 NEAR AND MIDDLE EAST	-	-	-	-	-	-	-	-	-	-	-	-	-
83 OTHER COUNTRIES	-	-	-	-	-	-	-	-	-	-	-	-	-
88 TOTAL THIRD COUNTRIES	37	30	34	30	31	41	32	33	27	32	42	46	416
89 NOT SPECIFIED	-	-	-	-	-	-	-	-	-	-	-	-	-
95 ZUSAMMEN-TOTAL B	53	41	50	46	45	51	43	44	36	46	54	57	568

EISENBAHN - RAILWAY - CHEMIN DE FER

1.2.10:2 (8)

INNERSTAATLICHER UND GRENZUEBERSCHREITENDER VERKEHR NACH RELATION UND MONAT

HELLAS

NATIONAL AND INTERNATIONAL TRAFFIC BY RELATION AND MONTH

1984

TRAFIC NATIONAL ET INTERNATIONAL PAR RELATION ET MOIS

1000 T

RELATION	01	02	03	04	05	06	07	08	09	10	11	12	01-12
C. VERSAND NACH: DISPATCHED TO: EXPEDITIONS VERS:													
01 BR DEUTSCHLAND	0	0	0	0	1	3	17	1	5	16	1	0	45
02 FRANCE	0	0	0	0	0	0	0	0	0	0	0	0	1
03 ITALIA	1	0	0	0	1	0	0	0	0	0	0	0	5
04 NEDERLAND	1	1	1	0	0	0	1	0	0	0	0	0	5
05 BELGIQUE/BELGIE	0	-	0	-	-	-	0	0	0	-	-	-	0
06 LUXEMBOURG	-	-	-	-	-	-	0	-	-	-	-	-	0
07 UNITED KINGDOM	-	-	-	0	-	-	0	-	-	-	-	-	0
08 IRELAND	-	-	-	-	-	-	-	-	-	-	-	-	-
09 DANMARK	-	-	-	-	-	-	-	-	-	-	-	-	-
10 HELLAS	2	1	2	1	2	4	18	2	6	16	1	0	54
20 EUR	-	-	-	-	-	-	-	-	-	-	-	-	-
28 NORWAY	-	-	-	-	-	-	-	-	-	-	-	-	-
30 SWEDEN	-	-	-	-	-	0	0	-	-	-	0	0	0
32 FINLAND	-	-	-	-	-	-	-	-	-	-	-	-	-
36 SWITZERLAND	0	-	-	0	-	-	-	-	0	0	-	-	0
38 AUSTRIA	0	-	0	0	0	0	1	0	1	0	0	-	2
40 PORTUGAL	-	-	-	-	-	-	-	-	-	-	-	-	-
42 SPAIN	-	-	-	-	-	-	-	-	-	-	-	-	-
48 YUGOSLAVIA	168	120	126	109	136	91	96	153	109	130	150	109	1496
52 TURKEY	-	0	-	0	0	0	0	0	0	0	0	0	2
56 USSR	-	-	-	-	-	-	-	-	-	-	-	-	-
58 GERMAN DR	0	0	0	0	0	0	0	0	0	0	0	10	11
60 POLAND	0	0	0	0	0	0	0	0	0	1	0	9	10
62 CZECHOSLOVAKIA	1	2	1	1	0	0	0	0	1	0	2	4	10
64 HUNGARY	1	1	0	3	0	0	2	0	0	1	4	22	34
66 RUMANIA	3	2	1	0	1	1	1	1	2	1	2	5	11
68 BULGARIA	2	19	29	3	6	19	9	4	4	7	3	10	111
70 ALBANIA	-	-	-	-	-	-	-	-	-	-	-	-	-
71 TOTAL STATE TRADING	175	144	157	116	143	111	108	159	116	139	161	169	1697
72 OTHER EUROPEAN COUNTRY	-	-	-	-	-	-	-	-	-	-	-	-	-
80 NEAR AND MIDDLE EAST	-	-	-	-	-	-	-	0	0	-	0	0	0
83 OTHER COUNTRIES	-	-	-	-	-	-	-	-	-	-	-	-	-
88 TOTAL THIRD COUNTRIES	175	144	157	116	143	111	110	159	117	140	161	169	1702
89 NOT SPECIFIED	-	-	-	-	-	-	-	-	-	-	-	-	-
95 ZUSAMMEN-TOTAL C	177	145	159	118	145	115	127	161	123	156	162	169	1757
97 INSGESAMT-TOTAL A+B+C	330	275	334	285	270	235	274	334	341	495	366	315	3854

E I S E N B A H N      -      R A I L W A Y      -      C H E M I N D E F E R

1.2.11:1 (8)

INNERSTAATLICHER UND GRENZUEBERSCHREITENDER VERKEHR NACH RELATION UND MONAT

NATIONAL AND INTERNATIONAL TRAFFIC BY RELATION AND MONTH

TRAFIC NATIONAL ET INTERNATIONAL PAR RELATION ET MOIS

EUR

1984

1000 T

RELATION	01	02	03	04	05	06	07	08	09	10	11	12	01-12
A. INNERSTAATLICH NATIONAL	46083	45919	46652	40415	41780	40046	39536	35753	39763	46430	43908	36390	502674
B. EMPFANG AUS: RECEIVED FROM: RECEPTIONS DE:													
01 BR DEUTSCHLAND	1666	1668	1866	1595	1635	1538	1541	1373	1697	1840	1783	1626	19827
02 FRANCE	1435	1404	1653	1553	1480	1477	1534	1567	1562	1769	1840	1615	18888
03 ITALIA	409	441	567	497	499	562	500	346	420	494	442	399	5577
04 NEDERLAND	560	569	496	506	514	474	481	524	535	580	621	560	6420
05 BELGIE/BELGIE	1244	1166	1289	1110	1183	1175	1150	986	1286	1374	1197	1161	14320
06 LUXEMBOURG	188	206	225	215	210	214	226	176	204	283	262	228	2637
07 UNITED KINGDOM	24	33	22	43	33	34	14	32	43	33	41	44	396
08 IRELAND	-	-	0	-	0	0	-	0	0	-	0	-	0
09 DANMARK	34	35	33	35	41	45	40	32	45	43	43	35	461
10 HELLAS	3	2	3	2	3	2	18	3	6	18	2	1	62
20 EUR	5563	5525	6154	5554	5598	5522	5503	5039	5798	6435	6230	5668	68590
28 NORWAY	3	4	4	4	4	4	2	4	4	5	5	3	46
30 SWEDEN	234	228	250	248	245	221	206	174	232	257	233	202	2730
32 FINLAND	6	7	6	6	5	6	5	4	6	5	4	4	64
36 SWITZERLAND	333	330	367	338	372	328	370	235	321	381	371	336	4083
38 AUSTRIA	328	332	383	414	415	363	386	332	404	421	390	396	4564
40 PORTUGAL	3	3	4	5	4	5	5	3	2	4	5	5	49
42 SPAIN	164	151	114	84	59	63	34	27	37	48	138	176	1095
48 YUGOSLAVIA	123	120	124	137	134	150	131	127	110	116	122	121	1514
52 TURKEY	0	-	-	1	-	0	-	-	0	0	0	0	1
56 USSR	0	-	-	0	0	0	0	0	-	-	-	0	0
58 GERMAN DR	1201	1179	1083	1065	1169	1013	1060	1064	1025	1192	1214	1150	13412
60 POLAND	67	62	68	67	69	84	79	75	73	70	83	70	870
62 CZECHOSLOVAKIA	394	511	471	469	468	454	436	428	414	505	444	438	5433
64 HUNGARY	106	79	101	100	91	72	86	86	84	100	125	127	1157
66 RUMANIA	54	49	69	54	57	58	52	53	37	42	58	51	6355
68 BULGARIA	15	10	11	10	13	11	8	9	9	10	14	19	139
70 ALBANIA	-	-	-	-	-	-	-	-	-	-	-	-	-
71 TOTAL STATE TRADING	1960	2010	1927	1902	2001	1841	1852	1842	1752	2039	2047	1988	23160
72 OTHER EUROPEAN COUNTRY	0	0	0	1	1	3	1	0	2	3	-	4	16
80 NEAR AND MIDDLE EAST	-	-	-	-	-	-	-	-	-	-	-	-	-
83 OTHER COUNTRIES	1	1	1	1	1	0	0	-	-	-	-	-	3
88 TOTAL THIRD COUNTRIES	3033	3067	3057	3003	3106	2835	2860	2621	2760	3163	3192	3113	35811
89 NOT SPECIFIED	90	86	76	59	65	58	74	68	75	79	65	73	868
95 ZUSAMMEN-TOTAL B	8686	8678	9287	8617	8769	8414	8437	7729	8633	9677	9488	8854	105269

E I S E N B A H N      -      R A I L W A Y      -      C H E M I N D E F E R

1.2.11:2 (8)

INNERSTAATLICHER UND GRENZUEBERSCHREITENDER VERKEHR NACH RELATION UND MONAT

NATIONAL AND INTERNATIONAL TRAFFIC BY RELATION AND MONTH

TRAFIC NATIONAL ET INTERNATIONAL PAR RELATION ET MOIS

EUR

1984

1000 T

RELATION	01	02	03	04	05	06	07	08	09	10	11	12	01-12
C. VERSAND NACH: DISPATCHED TO: EXPEDITIONS VERS:													
01 BR DEUTSCHLAND	1144	1125	1173	996	1169	1125	1120	1086	1160	1284	1282	1069	13734
02 FRANCE	1410	1305	1410	1253	1282	1247	1221	955	1454	1310	1159	1036	15041
03 ITALIA	1367	1347	1459	1309	1271	1358	1169	952	1371	1475	1424	1171	15675
04 NEDERLAND	404	425	536	436	463	450	425	475	469	502	601	489	5675
05 BELGIE/BELGIE	941	962	1053	926	1039	1005	984	1095	1068	1122	1249	1057	12501
06 LUXEMBOURG	447	465	500	410	434	436	444	426	541	459	481	464	5507
07 UNITED KINGDOM	83	73	64	66	73	77	81	64	66	86	88	66	888
08 IRELAND	-	0	-	-	-	-	-	-	-	-	-	-	0
09 DANMARK	64	69	90	88	75	54	61	67	64	74	82	89	877
10 HELLAS	14	13	18	15	15	14	13	11	12	15	15	14	170
20 EUR	5874	5785	6303	5500	5821	5766	5519	5131	6205	6329	6380	5454	70067
28 NORWAY	15	14	14	13	16	11	9	11	13	15	16	17	163
30 SWEDEN	114	117	133	115	131	105	87	133	128	139	141	116	1458
32 FINLAND	2	1	1	1	1	1	1	1	1	1	1	1	12
36 SWITZERLAND	650	678	748	598	684	715	579	552	642	611	706	613	7773
38 AUSTRIA	390	352	515	483	453	448	432	402	378	494	675	536	5558
40 PORTUGAL	5	4	4	5	7	4	6	2	5	6	4	5	57
42 SPAIN	51	53	55	47	51	48	33	28	58	56	54	43	574
48 YUGOSLAVIA	256	206	225	205	268	218	203	274	220	235	259	233	2802
52 TURKEY	4	4	4	2	3	6	6	2	3	1	1	5	40
56 USSR	0	0	1	0	0	0	1	0	0	0	-	-	2
58 GERMAN DR	257	262	246	269	288	230	223	215	201	232	220	231	2875
60 POLAND	52	36	50	57	51	47	40	51	47	52	75	73	631
62 CZECHOSLOVAKIA	122	121	126	112	110	161	182	116	114	97	143	156	1561
64 HUNGARY	79	79	97	62	62	70	82	88	75	107	114	150	1065
66 RUMANIA	34	27	44	39	35	31	30	36	34	30	23	28	392
68 BULGARIA	14	54	55	22	26	39	29	34	20	29	29	48	405
70 ALBANIA	-	-	-	-	-	-	-	-	-	-	-	-	-
71 TOTAL STATE TRADING	820	785	845	767	841	796	790	815	710	781	864	920	9734
72 OTHER EUROPEAN COUNTRY	7	11	10	9	17	12	11	1	-	1	0	0	79
80 NEAR AND MIDDLE EAST	0	0	0	0	0	0	0	0	0	0	0	0	2
83 OTHER COUNTRIES	1	1	1	1	1	0	0	0	0	-	0	0	4
88 TOTAL THIRD COUNTRIES	2057	2018	2330	2040	2204	2145	1953	1949	1937	2104	2462	2254	25453
89 NOT SPECIFIED	30	30	30	28	30	28	24	24	28	30	21	28	331
95 ZUSAMMEN-TOTAL C	7962	7833	8663	7568	8055	7938	7496	7103	8171	8462	8864	7736	95851
96 A + B + C (THIRD COUNTRY)	56826	56615	58269	51072	52752	50605	49927	45431	50333	58211	55858	47498	633395
97 B + C (THIRD COUNTRIES)	10743	10697	11617	10657	10972	10559	10390	9677	10570	11781	11950	11108	13022

## EISENBahn - RAILWAY - CHEMIN DE FER

1.3.01 (7)

INNERSTAATLICHER, GRENZUEBERSCHREITENDER UND DURCHGANGSVERKEHR NACH CONTAINER UND SCHIENE/STRASSE

BR DEUTSCHLAND

NATIONAL, INTERNATIONAL AND TRANSIT TRAFFIC BY CONTAINER AND ROAD/RAIL

1984

TRAFIC NATIONAL, INTERNATIONAL ET DE TRANSIT PAR CONTENEUR ET RAIL/ROUTE

ANZ.-NOS-NOMBRE/1000T

	INNERSTAATLICH NATIONAL		GRENZUEBERSCHREITEND INTERNATIONAL		DURCHGANG TRANSIT		INSGESAMT TOTAL			
	ANZAHL NUMBER NOMBRE	1000T	ANZAHL NUMBER NOMBRE	1000T	ANZAHL NUMBER NOMBRE	1000T	ANZAHL NUMBER NOMBRE	1000T	ANZAHL NUMBER NOMBRE	1000T
A. GROSSCONTAINER LARGE CONTAINER GRAND CONTENEUR										
BELADEN-LOADED-EN CHARGE	313825	3613	89769	1407	88372	1208	74247	1095	566213	7323
LEER-EMPTY-VIDE	184797	.	38301	.	47453	.	20330	.	290881	.
B. SCHIENE/STRASSE ROAD/RAIL RAIL/ROUTE	298843(a)	4279	75512(a)	1655	73952(a)	1390	10155(a)	224	458462(a)	7548

## EISENBahn - RAILWAY - CHEMIN DE FER

1.3.02 (7)

INNERSTAATLICHER, GRENZUEBERSCHREITENDER UND DURCHGANGSVERKEHR NACH CONTAINER UND SCHIENE/STRASSE

FRANCE

NATIONAL, INTERNATIONAL AND TRANSIT TRAFFIC BY CONTAINER AND ROAD/RAIL

1984

TRAFIC NATIONAL, INTERNATIONAL ET DE TRANSIT PAR CONTENEUR ET RAIL/ROUTE

ANZ.-NOS-NOMBRE/1000T

	INNERSTAATLICH NATIONAL		GRENZUEBERSCHREITEND INTERNATIONAL		DURCHGANG TRANSIT		INSGESAMT TOTAL			
	ANZAHL NUMBER NOMBRE	1000T	ANZAHL NUMBER NOMBRE	1000T	ANZAHL NUMBER NOMBRE	1000T	ANZAHL NUMBER NOMBRE	1000T	ANZAHL NUMBER NOMBRE	1000T
A. GROSSCONTAINER LARGE CONTAINER GRAND CONTENEUR										
BELADEN-LOADED-EN CHARGE	237579	3532	32767	567	26806	454	63375	1332	360527	5884
LEER-EMPTY-VIDE	200585	.	15423	.	16815	.	3959	.	236782	.
B. SCHIENE/STRASSE ROAD/RAIL RAIL/ROUTE	118344(a)	1891	23689(a)	489	23334(a)	461	16758(a)	489	182125(a)	3330

(a) MIT STRASSENGUETERFAHRZEUGH BELADENEN EISENBahnWAGEN  
RAILWAY WAGONS LOADED WITH ROAD GOODS VEHICLES  
WAGONS DE CHEMIN DE FER CHARGES DE VEHICLES ROUTIERS  
POUR LE TRANSPORT DES MARCHANDISES

EISENBAHN - RAILWAY - CHEMIN DE FER										1.3.03	(7)
INNERSTAATLICHER, GRENZUEBERSCHREITENDER UND DURCHGANGSVERKEHR NACH CONTAINER UND SCHIENE/STRASSE										ITALIA	
NATIONAL, INTERNATIONAL AND TRANSIT TRAFFIC BY CONTAINER AND ROAD/RAIL										1984	
TRAFIC NATIONAL, INTERNATIONAL ET DE TRANSIT PAR CONTENEUR ET RAIL/ROUTE										ANZ.-NOS-NOMBRE/1000T	
	INNERSTAATLICH NATIONAL		GRENZUEBERSCHREITEND INTERNATIONAL				DURCHGANG TRANSIT		INSGESAMT TOTAL		
	ANZAHL NUMBER NOMBRE	1000T	ANZAHL NUMBER NOMBRE	1000T	ANZAHL NUMBER NOMBRE	1000T	ANZAHL NUMBER NOMBRE	1000T	ANZAHL NUMBER NOMBRE	1000T	
A. GROSSCONTAINER LARGE CONTAINER GRAND CONTENEUR											
BELADEN-LOADED-EN CHARGE	138065	2029	81250	1715	109648	2584	-	-	328963	6328	
LEER-EMPTY-VIDE	126426	.	47233	.	20499	.	-	.	194158	.	
B. SCHIENE/STRASSE ROAD/RAIL RAIL/ROUTE	22419(a)	213	82733(a)	1179	86889(a)	1472	-(a)	-	192041(a)	2863	

EISENBAHN - RAILWAY - CHEMIN DE FER										1.3.04	(7)
INNERSTAATLICHER, GRENZUEBERSCHREITENDER UND DURCHGANGSVERKEHR NACH CONTAINER UND SCHIENE/STRASSE										NEDERLAND	
NATIONAL, INTERNATIONAL AND TRANSIT TRAFFIC BY CONTAINER AND ROAD/RAIL										1984	
TRAFIC NATIONAL, INTERNATIONAL ET DE TRANSIT PAR CONTENEUR ET RAIL/ROUTE										ANZ.-NOS-NOMBRE/1000T	
	INNERSTAATLICH NATIONAL		GRENZUEBERSCHREITEND INTERNATIONAL				DURCHGANG TRANSIT		INSGESAMT TOTAL		
	ANZAHL NUMBER NOMBRE	1000T	ANZAHL NUMBER NOMBRE	1000T	ANZAHL NUMBER NOMBRE	1000T	ANZAHL NUMBER NOMBRE	1000T	ANZAHL NUMBER NOMBRE	1000T	
A. GROSSCONTAINER LARGE CONTAINER GRAND CONTENEUR											
BELADEN-LOADED-EM CHARGE	58671	897	48063	882	58477	1010	-	-	165211	2789	
LEER-EMPTY-VIDE	27953	.	21282	.	16446	.	-	.	65681	.	
B. SCHIENE/STRASSE ROAD/RAIL RAIL/ROUTE	-(a)	-	5600(a)	163	5600(a)	104	5300(a)	100	16500(a)	367	

(a) MIT STRASSENGUETERFAHRZEUGEN BELADENEN EISENBAHNWAGEN  
RAILWAY WAGONS LOADED WITH ROAD GOODS VEHICLES  
WAGONS DE CHEMIN DE FER CHARGES DE VEHICLES ROUTIERS  
POUR LE TRANSPORT DES MARCHANDISES



EISENBAHN - RAILWAY - CHEMIN DE FER										1.3.05 (7)
INNERSTAATLICHER, GRENZUEBERSCHREITENDER UND DURCHGANGSVERKEHR NACH CONTAINER UND SCHIENE/STRASSE										BELGIQUE/BELGIE
NATIONAL, INTERNATIONAL AND TRANSIT TRAFFIC BY CONTAINER AND ROAD/RAIL										1984
TRAFIC NATIONAL, INTERNATIONAL ET DE TRANSIT PAR CONTENEUR ET RAIL/ROUTE										ANZ.-NOS-NOMBRE/1000T
	INNERSTAATLICH NATIONAL		GRENZUEBERSCHREITEND INTERNATIONAL		DURCHGANG TRANSIT		INSGESAMT TOTAL			
	ANZAHL NUMBER NOMBRE	1000T	ANZAHL NUMBER NOMBRE	1000T	ANZAHL NUMBER NOMBRE	1000T	ANZAHL NUMBER NOMBRE	1000T	ANZAHL NUMBER NOMBRE	1000T
A. GROSSCONTAINER LARGE CONTAINER GRAND CONTENEUR										
BELADEN-LOADED-EN CHARGE	66946	949	76113	1384	81798	1357	6307	111	231164	3801
LEER-EMPTY-VIDE	35784	.	26378	.	15890	.	2818	.	80870	.
B. SCHIENE/STRASSE ROAD/RAIL RAIL/ROUTE										
	42(a)	0	12674(a)	361	13445(a)	361	425(a)	11	26586(a)	733

EISENBAHN - RAILWAY - CHEMIN DE FER										1.3.06 (7)
INNERSTAATLICHER, GRENZUEBERSCHREITENDER UND DURCHGANGSVERKEHR NACH CONTAINER UND SCHIENE/STRASSE										LUXEMBOURG
NATIONAL, INTERNATIONAL AND TRANSIT TRAFFIC BY CONTAINER AND ROAD/RAIL										1984
TRAFIC NATIONAL, INTERNATIONAL ET DE TRANSIT PAR CONTENEUR ET RAIL/ROUTE										ANZ.-NOS-NOMBRE/1000T
	INNERSTAATLICH NATIONAL		GRENZUEBERSCHREITEND INTERNATIONAL		DURCHGANG TRANSIT		INSGESAMT TOTAL			
	ANZAHL NUMBER NOMBRE	1000T	ANZAHL NUMBER NOMBRE	1000T	ANZAHL NUMBER NOMBRE	1000T	ANZAHL NUMBER NOMBRE	1000T	ANZAHL NUMBER NOMBRE	1000T
A. GROSSCONTAINER LARGE CONTAINER GRAND CONTENEUR										
BELADEN-LOADED-EN CHARGE	1237	27	44	1	6	0	:	:	1287	27
LEER-EMPTY-VIDE	1224	.	81	.	56	.	:	.	1361	.
B. SCHIENE/STRASSE ROAD/RAIL RAIL/ROUTE										
	-(a)	-	-(a)	-	-(a)	-	-(a)	-	-(a)	-

(a) MIT STRASSENGUETERFAHRZEUGEN BELADENEN EISENBANNWAGEN  
RAILWAY WAGONS LOADED WITH ROAD GOODS VEHICLES  
WAGONS DE CHEMIN DE FER CHARGES DE VEHICLES ROUTIERS  
POUR LE TRANSPORT DES MARCHANDISES

		EISENBAHN - RAILWAY - CHEMIN DE FER						1.3.07 (7)		
		INNERSTAATLICHER, GRENZUEBERSCHREITENDER UND DURCHGANGSVERKEHR NACH CONTAINER UND SCHIENE/STRASSE						UNITED KINGDOM		
		NATIONAL, INTERNATIONAL AND TRANSIT TRAFFIC BY CONTAINER AND ROAD/RAIL						1984		
		TRAFIC NATIONAL, INTERNATIONAL ET DE TRANSIT PAR CONTENEUR ET RAIL/ROUTE						ANZ.-NOS-NOMBRE/1000T		
		INNERSTAATLICH NATIONAL		GRENZUEBERSCHREITEND INTERNATIONAL		DURCHGANG TRANSIT		INSGESAMT TOTAL		
				BELADUNG LOADING CHARGEMENT		ENTLADUNG UNLOADING DECHARGEMENT				
		ANZAHL NUMBER NOMBRE		ANZAHL NUMBER NOMBRE		ANZAHL NUMBER NOMBRE		ANZAHL NUMBER NOMBRE		
		1000T		1000T		1000T		1000T		
A. GROSSCONTAINER LARGE CONTAINER GRAND CONTENEUR										
BELADEN-LOADED-EN CHARGE	769600	9921	-	-	-	-	-	-	769600	9921
LEER-EMPTY-VIDE	50600	.	-	.	-	.	-	.	50600	.
B. SCHIENE/STRASSE ROAD/RAIL RAIL/ROUTE	-(a)	-	-(a)	-	-(a)	-	-(a)	-	-(a)	-

		EISENBAHN - RAILWAY - CHEMIN DE FER						1.3.08 (7)		
		INNERSTAATLICHER, GRENZUEBERSCHREITENDER UND DURCHGANGSVERKEHR NACH CONTAINER UND SCHIENE/STRASSE						IRELAND		
		NATIONAL, INTERNATIONAL AND TRANSIT TRAFFIC BY CONTAINER AND ROAD/RAIL						1984		
		TRAFIC NATIONAL, INTERNATIONAL ET DE TRANSIT PAR CONTENEUR ET RAIL/ROUTE						ANZ.-NOS-NOMBRE/1000T		
		INNERSTAATLICH NATIONAL		GRENZUEBERSCHREITEND INTERNATIONAL		DURCHGANG TRANSIT		INSGESAMT TOTAL		
				BELADUNG LOADING CHARGEMENT		ENTLADUNG UNLOADING DECHARGEMENT				
		ANZAHL NUMBER NOMBRE		ANZAHL NUMBER NOMBRE		ANZAHL NUMBER NOMBRE		ANZAHL NUMBER NOMBRE		
		1000T		1000T		1000T		1000T		
A. GROSSCONTAINER LARGE CONTAINER GRAND CONTENEUR										
BELADEN-LOADED-EN CHARGE	65000	1246	-	-	-	-	-	-	65000	1246
LEER-EMPTY-VIDE	43000	.	-	.	-	.	-	.	43000	.
B. SCHIENE/STRASSE ROAD/RAIL RAIL/ROUTE	-(a)	-	-(a)	-	-(a)	-	-(a)	-	-(a)	-

(a) MIT STRASSENQUETERFAHRZEUGEN BELADENEN EISENBAHNWAGEN  
RAILWAY WAGONS LOADED WITH ROAD GOODS VEHICLES  
WAGONS DE CHEMIN DE FER CHARGES DE VEHICLES ROUTIERS  
POUR LE TRANSPORT DES MARCHANDISES

		EISENBAHN - RAILWAY - CHEMIN DE FER				1.3.09 (7 )					
		INNERSTAATLICHER, GRENZUEBERSCHREITENDER UND DURCHGANGSVERKEHR NACH CONTAINER UND SCHIENE/STRASSE				DANMARK					
		NATIONAL, INTERNATIONAL AND TRANSIT TRAFFIC BY CONTAINER AND ROAD/RAIL				1984					
		TRAFFIC NATIONAL, INTERNATIONAL ET DE TRANSIT PAR CONTENEUR ET RAIL/ROUTE				ANZ.-NOS-NOMBRE/1000T					
		INNERSTAATLICH NATIONAL		GRENZUEBERSCHREITEND INTERNATIONAL		DURCHGANG TRANSIT		INSGESAMT TOTAL			
		BELADUNG LOADING CHARGEMENT		ENTLADUNG UNLOADING DECHARGEMENT							
		ANZAHL NUMBER NOMBRE	1000T	ANZAHL NUMBER NOMBRE	1000T	ANZAHL NUMBER NOMBRE	1000T	ANZAHL NUMBER NOMBRE	1000T		
A. GROSSCONTAINER LARGE CONTAINER GRAND CONTENEUR											
BELADEN-LOADED-EN CHARGE		26942	381	15585	263	11691	154	10066	74	64284	871
LEER-EMPTY-VIDE		10459	.	1350	.	5767	.	6872	.	24448	.
B. SCHIENE/STRASSE ROAD/RAIL RAIL/ROUTE		-(a)	-	-(a)	-	-(a)	-	-(a)	-	-(a)	-

		EISENBAHN - RAILWAY - CHEMIN DE FER				1.3.10 (7 )					
		INNERSTAATLICHER, GRENZUEBERSCHREITENDER UND DURCHGANGSVERKEHR NACH CONTAINER UND SCHIENE/STRASSE				HELLAS					
		NATIONAL, INTERNATIONAL AND TRANSIT TRAFFIC BY CONTAINER AND ROAD/RAIL				1984					
		TRAFFIC NATIONAL, INTERNATIONAL ET DE TRANSIT PAR CONTENEUR ET RAIL/ROUTE				ANZ.-NOS-NOMBRE/1000T					
		INNERSTAATLICH NATIONAL		GRENZUEBERSCHREITEND INTERNATIONAL		DURCHGANG TRANSIT		INSGESAMT TOTAL			
		BELADUNG LOADING CHARGEMENT		ENTLADUNG UNLOADING DECHARGEMENT							
		ANZAHL NUMBER NOMBRE	1000T	ANZAHL NUMBER NOMBRE	1000T	ANZAHL NUMBER NOMBRE	1000T	ANZAHL NUMBER NOMBRE	1000T		
A. GROSSCONTAINER LARGE CONTAINER GRAND CONTENEUR											
BELADEN-LOADED-EN CHARGE		-	-	808	13	2011	30	-	-	2819	43
LEER-EMPTY-VIDE		-	.	599	.	296	.	-	.	895	.
B. SCHIENE/STRASSE ROAD/RAIL RAIL/ROUTE		-(a)	-	-(a)	-	-(a)	-	-(a)	-	-(a)	-

(a) MIT STRASSENGUETERFAHRZEUGEN BELADENEN EISENBAHNWAGEN  
RAILWAY WAGONS LOADED WITH ROAD GOODS VEHICLES  
WAGONS DE CHEMIN DE FER CHARGES DE VEHICLES ROUTIERS  
POUR LE TRANSPORT DES MARCHANDISES

EISENBAHN - RAILWAY - CHEMIN DE FER										1.3.11	(7)
INNERSTAATLICHER, GRENZUEBERSCHREITENDER UND DURCHGANGSVERKEHR NACH CONTAINER UND SCHIENE/STRASSE										EUR	
NATIONAL, INTERNATIONAL AND TRANSIT TRAFFIC BY CONTAINER AND ROAD/RAIL										1984	
TRAFIC NATIONAL, INTERNATIONAL ET DE TRANSIT PAR CONTENEUR ET RAIL/ROUTE										1000 T	
	INNERSTAATLICH NATIONAL		GRENZUEBERSCHREITEND INTERNATIONAL				DURCHGANG TRANSIT		INSGESAMT TOTAL		
			BELADUNG LOADING CHARGEMENT		ENTLADUNG UNLOADING DECHARGEMENT						
	ANZAHL NUMBER NOMBRE	1000T	ANZAHL NUMBER NOMBRE	1000T	ANZAHL NUMBER NOMBRE	1000T	ANZAHL NUMBER NOMBRE	1000T	ANZAHL NUMBER NOMBRE	1000T	
A. GROSSCONTAINER LARGE CONTAINER GRAND CONTENEUR											
BELADEN-LOADED-EN CHARGE	1677865	22594	344399	6232	378809	6796	.	.	.	.	
LEER-EMPTY-VIDE	680828	.	150647	.	123222	.	.	.	.	.	
B. SCHIENE/STRASSE ROAD/RAIL RAIL/ROUTE	439648(a)	6383	200208(a)	3847	203220(a)	3788	.	.	.	.	

(a) MIT STRASSENGUETERFAHRZEUGEN BELADEHEN EISENBAHNWAGEN  
 RAILWAY WAGONS LOADED WITH ROAD GOODS VEHICLES  
 WAGONS DE CHEMIN DE FER CHARGES DE VEHICLES ROUTIERS  
 POUR LE TRANSPORT DES MARCHANDISES

## EISENBAHN - RAILWAY - CHEMIN DE FER

2.1.01:1 (5A)

GRENZUEBERSCHREITENDER VERKEHR NACH LAND UND GUETERGRUPPE

BR DEUTSCHLAND

INTERNATIONAL TRAFFIC BY COUNTRY AND GROUP OF GOODS

1984

TRAFIC INTERNATIONAL PAR PAYS ET GROUPE DE MARCHANDISES

1000 T

LAND - COUNTRY - PAYS	GUETERGRUPPE				GROUP OF GOODS				GROUPE DE MARCHANDISES				
	01	02	03	04	05	06	07	08	09	10	11	12	13
A. EMPFANG AUS: RECEIVED FROM: RECEPTIONS DE:													
01 BR DEUTSCHLAND													
02 FRANCE	67	56	0	70	9	171	113	627		45	623	2	744
03 ITALIA	7	535	0	2	13	149	0	0		2	6	0	232
04 NEDERLAND		3		3	2	21	2	5		97	2549	1	146
05 BELGIQUE/BELGIE		6		58	0	20	1	143		55	34	3	777
06 LUXEMBOURG				0	0			0		4	19	0	607
07 UNITED KINGDOM				1		4				0			57
08 IRELAND													
09 DANMARK	3	0		13	0	19	0	0		0	12	0	13
10 HELLAS		42				0							
20 EUR	77	642	0	150	24	385	116	775	0	198	3243	7	2577
28 NORWAY				0	0	0					0	0	1
30 SWEDE		0		377	1	8	0			0	2	0	274
32 FINLAND					0								
36 SWITZERLAND	5	13	0	4	12	10	1	0		50	10	12	261
38 AUSTRIA	0	1		38	21	44	11	2		75	1	15	395
40 PORTUGAL				2									
42 SPAIN	0	293		1	1	10	0			0	0		0
48 YUGOSLAVIA	0	10	0	6	5	36	0			14	0	0	13
52 TURKEY													
56 USSR													
58 GERMAN DR	692	0	0	224	55	81	25	1466		4871	8	29	2199
60 POLAND	0	10	0	85	22	14	7	44		31	19	3	34
62 CZECHOSLOVAKIA	0	39	0	249	33	37	6	2882		477	121	8	319
64 HUNGARY		8	0	5	13	30	3	0		59	2	8	
66 RUMANIA				3	9	15	5			2			4
68 BULGARIA		1		0	0	4	0			3			0
71 TOTAL STATE TRADING	693	67	0	572	138	217	47	4391		5457	150	48	2576
72 OTHER EUROP. COUNTRIES													
80 NEAR AND MIDDLE EAST													
83 OTHER COUNTRIES													
88 TOTAL THIRD COUNTRIES	697	374	1	995	174	288	59	4394		5583	164	75	3508
89 NOT SPECIFIED													
95 ZUSAMMEN-TOTAL A	775	1016	1	1145	198	673	175	5169	0	5781	3407	82	6085

## EISENBAHN - RAILWAY - CHEMIN DE FER

2.1.01:2 (5A)

GRENZUEBERSCHREITENDER VERKEHR NACH LAND UND GUETERGRUPPE

BR DEUTSCHLAND

INTERNATIONAL TRAFFIC BY COUNTRY AND GROUP OF GOODS

1984

TRAFIC INTERNATIONAL PAR PAYS ET GROUPE DE MARCHANDISES

1000 T

LAND - COUNTRY - PAYS	GUETERGRUPPE				GROUP OF GOODS				GROUPE DE MARCHANDISES				
	14	15	16	17	18	19	20	21	22	23	24	01-24	
A. EMPFANG AUS: RECEIVED FROM: RECEPTIONS DE:													
01 BR DEUTSCHLAND													
02 FRANCE	131	289	153	7	267	2	68	4	8	82	186	3726	
03 ITALIA	27	32	9	1	44	8	216	7	26	28	912	2257	
04 NEDERLAND	2	10	104	11	480	14	18	0	0	1	171	3639	
05 BELGIQUE/BELGIE	99	67	118	1	299	9	211	2	6	3	304	2215	
06 LUXEMBOURG	35	0	249		0		3	1	2	0	2	922	
07 UNITED KINGDOM	9	9	0		5		0	0	0	2	7	95	
08 IRELAND													
09 DANMARK	1	2	65		2	10	8	1	1	1	190	342	
10 HELLAS					1		0	0		0	7	51	
20 EUR	305	408	699	20	1098	43	525	15	43	117	1779	13247	
28 NORWAY	0	0			2		3			0	1	8	
30 SWEDE	6	10	1	0	23	105	14	4	0	311	25	1163	
32 FINLAND					0					19	2	21	
36 SWITZERLAND	1	19	4	0	178	3	66	10	11	20	357	1048	
38 AUSTRIA	84	189	413	5	214	9	84	41	10	211	519	2382	
40 PORTUGAL	0				0					5	1	11	
42 SPAIN	3	27			1	0	33	0		11	102	485	
48 YUGOSLAVIA	15	9	9	3	25	2	46	6	7	48	39	291	
52 TURKEY											0	0	
56 USSR													
58 GERMAN DR	273	1008	806	371	536	4	31	70	17	71	37	12875	
60 POLAND	41	59	30	46	122	5	12	12	4	54	49	702	
62 CZECHOSLOVAKIA	26	113	45	56	118	85	38	10	16	160	67	4904	
64 HUNGARY	1	3	116	23	52		18	6	6	12	11	385	
66 RUMANIA	0	1	6		10	0	5	15	8	109	2	195	
68 BULGARIA					1	0	0	0	3	3	1	14	
71 TOTAL STATE TRADING	356	1194	1012	499	863	96	150	119	58	458	207	19367	
72 OTHER EUROP. COUNTRIES													
80 NEAR AND MIDDLE EAST													
83 OTHER COUNTRIES													
88 TOTAL THIRD COUNTRIES	451	1439	1429	504	1281	214	353	173	79	1034	1215	24485	
89 NOT SPECIFIED													
95 ZUSAMMEN-TOTAL A	756	1847	2128	524	2379	257	878	189	122	1151	2994	37733	

EISENBAHN - RAILWAY - CHEMIN DE FER  
 GRENZUEBERSCHREITENDER VERKEHR NACH LAND UND GUETERGRUPPE  
 INTERNATIONAL TRAFFIC BY COUNTRY AND GROUP OF GOODS  
 TRAFIC INTERNATIONAL PAR PAYS ET GROUPE DE MARCHANDISES

2.1.01:3 (5A)  
 BR DEUTSCHLAND  
 1984  
 1000 T

LAND - COUNTRY - PAYS	GUETERGRUPPE - GROUP OF GOODS - GROUPE DE MARCHANDISES												
	01	02	03	04	05	06	07	08	09	10	11	12	13
B. VERSAND NACH: DISPATCHED TO: EXPEDITIONS VERS:													
01 BR DEUTSCHLAND	-	-	-	-	-	-	-	-	-	-	-	-	-
02 FRANCE	0	1	11	30	12	52	1	3360	-	21	26	3	1461
03 ITALIA	4	6	75	187	43	516	0	85	-	103	840	3	568
04 NEDERLAND	-	4	-	1	6	40	4	905	-	82	3	36	151
05 BELGIQUE/BELGIE	148	2	-	10	16	-	-	1413	-	32	60	10	504
06 LUXEMBOURG	1	0	-	0	-	-	-	1714	-	18	91	-	40
07 UNITED KINGDOM	-	0	-	1	-	23	-	3	-	2	-	-	25
08 IRELAND	-	-	-	-	-	-	-	-	-	-	-	-	-
09 DANMARK	0	7	0	12	2	17	1	13	-	12	-	-	49
10 HELLAS	-	-	-	-	6	1	0	-	-	-	0	0	2
20 EUR	152	20	86	230	80	663	6	7494	-	270	1020	58	2779
28 NORWAY	-	0	-	-	1	11	-	-	-	0	-	0	7
30 SWEDEN	0	8	-	282	2	40	0	7	-	4	47	1	169
32 FINLAND	-	-	-	-	0	0	0	-	-	-	-	-	0
36 SWITZERLAND	46	32	0	58	49	190	2	109	-	241	91	1	371
40 AUSTRIA	6	52	0	79	18	295	16	582	-	262	939	6	196
42 PORTUGAL	-	1	-	1	3	0	-	0	-	0	-	-	-
44 SPAIN	0	0	0	1	0	0	-	0	-	-	-	-	175
48 YUGOSLAVIA	0	0	0	5	20	61	2	3	0	22	0	2	124
52 TURKEY	-	-	0	-	0	-	-	-	-	-	-	-	0
56 USSR	-	-	-	-	-	-	-	-	-	-	-	-	-
58 GERMAN DR	2	1	0	21	56	438	150	111	0	52	137	70	754
60 POLAND	0	-	0	0	16	34	5	17	-	8	0	3	47
62 CZECHOSLOVAKIA	10	77	-	32	413	25	-	-	-	21	58	5	143
64 HUNGARY	0	3	0	11	24	128	7	70	0	0	0	5	31
66 RUMANIA	-	-	0	0	2	5	6	82	-	-	1	0	20
68 BULGARIA	-	-	0	10	21	1	-	-	-	0	0	0	33
71 TOTAL STATE TRADING	12	81	1	40	161	1101	197	283	0	103	197	85	1152
72 OTHER EUROP. COUNTRIES	-	-	-	-	-	-	-	-	-	-	-	-	-
80 NEAR AND MIDDLE EAST	-	-	-	-	0	-	-	-	-	-	-	-	-
83 OTHER COUNTRIES	-	-	-	-	-	-	-	-	-	-	-	-	-
88 TOTAL THIRD COUNTRIES	64	173	1	460	236	1637	215	981	0	609	1273	93	2071
89 NOT SPECIFIED	-	-	-	-	-	-	-	-	-	-	-	-	-
95 ZUSAMMEN-TOTAL B	216	193	87	691	316	2300	220	8475	0	878	2292	152	4850
97 INSGESAMT-TOTAL A+B	991	1209	88	1836	514	2973	395	13644	0	6660	5699	234	10935

EISENBAHN - RAILWAY - CHEMIN DE FER  
 GRENZUEBERSCHREITENDER VERKEHR NACH LAND UND GUETERGRUPPE  
 INTERNATIONAL TRAFFIC BY COUNTRY AND GROUP OF GOODS  
 TRAFIC INTERNATIONAL PAR PAYS ET GROUPE DE MARCHANDISES

2.1.01:4 (5A)  
 BR DEUTSCHLAND  
 1984  
 1000 T

LAND - COUNTRY - PAYS	GUETERGRUPPE - GROUP OF GOODS - GROUPE DE MARCHANDISES												
	14	15	16	17	18	19	20	21	22	23	24	01-24	
B. VERSAND NACH: DISPATCHED TO: EXPEDITIONS VERS:													
01 BR DEUTSCHLAND	-	-	-	-	-	-	-	-	-	-	-	-	
02 FRANCE	16	99	137	14	215	16	213	14	16	79	116	5914	
03 ITALIA	14	782	178	37	306	46	212	2	28	50	1073	5165	
04 NEDERLAND	24	241	19	0	293	-	95	7	1	30	131	2051	
05 BELGIQUE/BELGIE	5	13	11	2	232	-	579	6	1	17	144	3203	
06 LUXEMBOURG	0	19	19	3	-	-	9	1	0	0	4	1918	
07 UNITED KINGDOM	3	4	-	20	4	8	4	2	5	8	-	112	
08 IRELAND	-	-	-	-	-	-	-	-	-	-	-	-	
09 DANMARK	3	96	187	0	57	-	76	1	6	12	141	691	
10 HELLAS	2	-	-	-	1	-	55	2	0	14	18	101	
20 EUR	67	1254	551	53	1127	66	1247	37	53	207	1635	19155	
28 NORWAY	1	0	-	0	10	-	24	1	6	3	4	67	
30 SWEDEN	30	40	4	1	133	3	87	12	11	28	64	971	
32 FINLAND	-	-	-	-	0	-	1	-	0	0	2	4	
36 SWITZERLAND	23	214	54	5	401	38	155	14	19	83	371	2568	
38 AUSTRIA	6	161	272	11	426	164	162	15	25	47	460	4200	
40 PORTUGAL	1	-	-	-	0	-	12	0	0	0	2	19	
42 SPAIN	0	1	1	-	19	0	130	4	2	1	79	416	
48 YUGOSLAVIA	9	16	4	6	148	4	99	5	9	11	28	580	
52 TURKEY	-	-	-	-	0	-	9	-	0	0	14	23	
56 USSR	-	-	-	-	-	-	-	-	-	-	-	0	
58 GERMAN DR	5	4	13	7	445	14	91	11	5	56	49	2492	
60 POLAND	8	10	51	3	133	1	16	4	1	13	54	427	
62 CZECHOSLOVAKIA	3	8	229	8	196	0	45	3	1	27	51	1359	
64 HUNGARY	6	23	232	1	132	0	13	3	1	27	15	733	
66 RUMANIA	4	7	-	2	34	1	2	1	0	3	1	169	
68 BULGARIA	16	8	0	-	50	1	10	2	1	11	4	169	
71 TOTAL STATE TRADING	50	77	528	27	1138	23	277	30	18	148	202	5929	
72 OTHER EUROP. COUNTRIES	-	-	-	-	-	-	-	-	-	-	-	-	
80 NEAR AND MIDDLE EAST	-	-	-	-	-	-	0	0	-	1	0	1	
83 OTHER COUNTRIES	-	-	-	-	0	-	-	-	-	0	0	0	
88 TOTAL THIRD COUNTRIES	111	492	859	45	2128	228	857	76	80	311	1198	14198	
89 NOT SPECIFIED	-	-	-	-	-	-	-	-	-	-	-	-	
95 ZUSAMMEN-TOTAL B	178	1746	1410	98	3255	294	2105	113	133	518	2833	33353	
97 INSGESAMT-TOTAL A+B	934	3593	3538	622	5634	550	2983	301	255	1669	5827	71085	

EISENBahn - RAILWAY - CHEMIN DE FER 2.1.02:1 (5A)  
 GRENZUEBERSCHREITENDER VERKEHR NACH LAND UND GUETERGRUPPE FRANCE  
 INTERNATIONAL TRAFFIC BY COUNTRY AND GROUP OF GOODS 1984  
 TRAFIC INTERNATIONAL PAR PAYS ET GROUPE DE MARCHANDISES 1000 T

LAND - COUNTRY - PAYS	GUETERGRUPPE - GROUP OF GOODS - GROUPE DE MARCHANDISES												
	01	02	03	04	05	06	07	08	09	10	11	12	13
A. EMPFANG AUS: RECEIVED FROM: RECEPTIONS DE:													
01 BR DEUTSCHLAND	0	1	28	30	12	54	1	3391	-	19	28	3	1632
02 FRANCE	-	-	-	-	-	-	-	-	-	-	-	-	-
03 ITALIA	7	10	0	1	4	49	0	9	-	0	34	0	586
04 NEDERLAND	10	4	0	-	2	46	23	304	1	16	8	4	88
05 BELGIQUE/BELGIE	266	5	2	18	1	232	4	548	0	358	650	50	1934
06 LUXEMBOURG	-	-	-	0	-	1	-	-	-	-	1	-	375
07 UNITED KINGDOM	5	0	-	-	0	0	-	-	-	-	-	-	16
08 IRELAND	-	-	-	-	-	-	-	-	-	-	-	-	-
09 DANMARK	-	-	1	0	0	1	-	0	-	1	-	-	-
10 HELLAS	-	-	-	-	-	0	-	0	-	-	-	-	-
20 EUR	289	20	31	50	19	383	28	4252	1	393	720	56	4630
28 NORWAY	-	-	-	-	-	0	-	-	-	-	-	-	2
30 SWEDEN	-	-	-	72	1	-	-	-	-	0	-	0	27
32 FINLAND	-	-	-	-	-	-	-	-	-	-	-	-	-
36 SWITZERLAND	0	3	0	0	7	11	-	-	-	0	1	1	29
38 AUSTRIA	0	0	0	2	1	0	1	-	-	0	0	-	32
40 PORTUGAL	0	0	-	5	-	0	-	-	-	-	-	-	-
42 SPAIN	0	207	-	-	2	28	2	0	-	0	-	0	0
48 YUGOSLAVIA	0	0	-	5	3	5	1	0	-	3	-	0	1
52 TURKEY	-	-	-	-	-	-	-	-	-	-	-	-	-
56 USSR	-	-	-	-	0	0	-	-	-	-	-	-	-
58 GERMAN DR	-	-	0	-	0	0	2	0	-	0	-	-	70
60 POLAND	-	0	0	-	4	2	-	0	-	-	-	0	42
62 CZECHOSLOVAKIA	-	-	0	13	1	5	0	-	-	0	-	-	3
64 HUNGARY	5	0	0	0	5	1	0	-	-	0	-	0	0
66 RUMANIA	-	0	-	-	5	3	-	-	-	-	-	-	0
68 BULGARIA	-	-	-	-	-	-	-	-	-	-	-	-	-
71 TOTAL STATE TRADING	5	0	1	17	18	11	3	0	-	4	-	0	116
72 OTHER EUROP. COUNTRIES	-	-	-	-	-	-	-	-	-	-	-	-	-
80 NEAR AND MIDDLE EAST	-	-	-	-	-	-	-	-	-	-	-	-	-
83 OTHER COUNTRIES	-	-	-	-	-	-	-	-	-	-	-	-	-
88 TOTAL THIRD COUNTRIES	6	210	1	98	28	52	6	0	-	4	1	1	207
89 NOT SPECIFIED	-	-	-	-	-	-	-	-	-	-	-	-	-
95 ZUSAMMEN-TOTAL A	295	230	32	148	47	434	35	4253	1	397	721	58	4837

EISENBahn - RAILWAY - CHEMIN DE FER 2.1.02:2 (5A)  
 GRENZUEBERSCHREITENDER VERKEHR NACH LAND UND GUETERGRUPPE FRANCE  
 INTERNATIONAL TRAFFIC BY COUNTRY AND GROUP OF GOODS 1984  
 TRAFIC INTERNATIONAL PAR PAYS ET GROUPE DE MARCHANDISES 1000 T

LAND - COUNTRY - PAYS	GUETERGRUPPE - GROUP OF GOODS - GROUPE DE MARCHANDISES												
	14	15	16	17	18	19	20	21	22	23	24	01-24	
A. EMPFANG AUS: RECEIVED FROM: RECEPTIONS DE:													
01 BR DEUTSCHLAND	17	100	126	13	219	16	361	15	18	91	228	6403	
02 FRANCE	-	-	-	-	-	-	-	-	-	-	-	-	
03 ITALIA	29	11	11	0	54	10	359	15	17	63	455	1723	
04 NEDERLAND	1	11	615	3	169	0	9	0	0	2	41	1356	
05 BELGIQUE/BELGIE	2	99	658	12	352	42	49	1	35	8	223	5548	
06 LUXEMBOURG	-	16	40	-	0	-	1	0	0	0	0	434	
07 UNITED KINGDOM	1	0	-	-	9	-	3	0	0	0	2	37	
08 IRELAND	-	-	-	-	-	-	-	-	-	-	-	-	
09 DANMARK	-	-	-	3	0	2	9	-	1	1	1	19	
10 HELLAS	-	-	-	0	0	0	0	0	0	0	0	3	
20 EUR	49	236	1450	33	803	69	790	32	70	165	952	15522	
28 NORWAY	-	-	-	-	0	-	3	0	-	1	0	7	
30 SWEDEN	0	0	-	-	11	57	9	0	0	155	1	337	
32 FINLAND	-	-	-	-	-	-	-	-	-	-	-	-	
36 SWITZERLAND	5	1	17	0	49	3	53	9	2	31	148	371	
38 AUSTRIA	9	5	11	3	37	4	10	0	1	25	2	143	
40 PORTUGAL	0	0	0	-	0	-	11	-	7	2	2	28	
42 SPAIN	7	0	-	-	8	2	33	1	2	10	10	304	
48 YUGOSLAVIA	0	1	-	0	2	1	30	2	0	14	1	69	
52 TURKEY	-	-	-	-	-	-	0	-	0	0	0	0	
56 USSR	-	-	-	-	-	-	0	-	-	-	-	-	
58 GERMAN DR	0	0	0	18	17	-	19	3	2	17	5	154	
60 POLAND	-	0	-	18	8	-	9	4	3	3	2	53	
62 CZECHOSLOVAKIA	1	4	-	27	8	-	14	5	6	13	0	134	
64 HUNGARY	0	0	-	11	4	0	7	1	1	5	0	46	
66 RUMANIA	-	0	-	-	2	-	3	8	0	54	1	75	
68 BULGARIA	-	-	-	-	0	-	0	0	0	2	0	3	
71 TOTAL STATE TRADING	2	5	0	73	40	1	82	23	12	109	10	534	
72 OTHER EUROP. COUNTRIES	-	-	-	-	-	-	-	-	-	-	-	-	
80 NEAR AND MIDDLE EAST	-	-	-	-	-	-	-	-	-	-	-	-	
83 OTHER COUNTRIES	-	-	-	-	-	-	-	-	-	-	-	-	
88 TOTAL THIRD COUNTRIES	23	12	27	77	145	68	202	33	25	324	175	1724	
89 NOT SPECIFIED	-	-	-	-	-	-	-	-	-	-	-	-	
95 ZUSAMMEN-TOTAL A	72	248	1477	109	948	137	991	66	95	490	1127	17247	

EISENBahn - RAILWAY - CHEMIN DE FER 2.1.02:3 (5A)  
 GRENZUEBERSCHREITENDER VERKEHR NACH LAND UND GUETERGRUPPE FRANCE  
 INTERNATIONAL TRAFFIC BY COUNTRY AND GROUP OF GOODS 1984  
 TRAFIC INTERNATIONAL PAR PAYS ET GROUPE DE MARCHANDISES 1000 T

LAND - COUNTRY - PAYS	GUETERGRUPPE - GROUP OF GOODS - GROUPE DE MARCHANDISES												
	01	02	03	04	05	06	07	08	09	10	11	12	13
B. VERSAND NACH: DISPATCHED TO: EXPEDITIONS VERS:													
01 BR DEUTSCHLAND	67	126	0	70	9	165	112	632	-	12	622	3	749
02 FRANCE	-	-	-	-	-	-	-	-	-	-	-	-	-
03 ITALIA	2168	40	1	234	13	153	2	89	0	89	2119	22	1224
04 NEDERLAND	213	3	0	3	2	54	11	0	-	13	3	0	43
05 BELGIQUE/BELGIE	1185	2	-	30	6	685	153	133	-	1	522	92	2496
06 LUXEMBOURG	13	0	-	-	0	1	-	33	-	0	14	-	87
07 UNITED KINGDOM	2	34	-	1	14	70	0	-	-	-	0	-	16
08 IRELAND	-	-	-	-	-	-	-	-	-	-	-	-	-
09 DANMARK	0	10	-	0	4	20	-	-	-	-	-	0	7
10 HELLAS	-	-	2	-	-	0	-	0	-	-	-	-	5
20 EUR	3648	214	3	339	48	1149	279	886	0	114	3279	118	4629
28 NORWAY	-	12	-	-	-	11	-	-	-	-	-	-	3
30 SWEDEN	-	29	-	1	4	22	-	0	-	0	4	3	27
32 FINLAND	-	-	-	-	-	-	-	-	-	-	-	-	-
36 SWITZERLAND	296	50	0	37	4	257	1	34	0	72	11	2	272
38 AUSTRIA	0	2	-	10	1	12	-	20	-	9	1	0	12
40 PORTUGAL	-	0	-	5	0	1	-	-	-	-	-	-	0
42 SPAIN	2	-	-	18	1	2	-	14	-	-	0	-	0
48 YUGOSLAVIA	-	-	0	-	3	64	0	-	-	0	-	0	42
52 TURKEY	-	-	-	-	0	1	-	-	-	-	-	-	0
56 USSR	-	-	-	-	-	-	-	-	-	-	-	-	0
58 GERMAN DR	-	0	0	-	0	172	0	0	-	-	-	-	19
60 POLAND	-	0	0	-	3	2	0	0	-	0	-	-	5
62 CZECHOSLOVAKIA	1	0	-	-	0	3	0	0	-	-	-	-	1
64 HUNGARY	0	0	0	1	2	3	0	0	-	0	-	0	5
66 RUMANIA	-	-	-	-	4	0	0	28	-	-	-	-	5
68 BULGARIA	-	-	0	-	2	0	-	-	-	0	-	-	3
71 TOTAL STATE TRADING	1	1	0	1	14	247	0	28	-	1	-	1	81
72 OTHER EUROP. COUNTRIES	-	-	-	-	-	-	-	-	-	-	-	-	-
80 NEAR AND MIDDLE EAST	-	-	-	0	-	0	-	-	-	-	-	-	-
83 OTHER COUNTRIES	-	-	-	-	-	-	-	-	-	-	-	-	-
88 TOTAL THIRD COUNTRIES	299	95	0	72	24	553	1	97	0	82	17	6	396
89 NOT SPECIFIED	-	-	-	-	-	-	-	-	-	-	-	-	-
95 ZUSAMMEN-TOTAL B	3947	309	4	411	72	1702	279	983	0	196	3296	124	5024
97 INSGESAMT-TOTAL A+B	4242	539	36	558	120	2136	314	5235	1	593	4016	182	9861

EISENBahn - RAILWAY - CHEMIN DE FER 2.1.02:4 (5A)  
 GRENZUEBERSCHREITENDER VERKEHR NACH LAND UND GUETERGRUPPE FRANCE  
 INTERNATIONAL TRAFFIC BY COUNTRY AND GROUP OF GOODS 1984  
 TRAFIC INTERNATIONAL PAR PAYS ET GROUPE DE MARCHANDISES 1000 T

LAND - COUNTRY - PAYS	GUETERGRUPPE - GROUP OF GOODS - GROUPE DE MARCHANDISES												
	14	15	16	17	18	19	20	21	22	23	24	01-24	
B. VERSAND NACH: DISPATCHED TO: EXPEDITIONS VERS:													
01 BR DEUTSCHLAND	130	297	151	9	303	2	81	4	9	86	327	3964	
02 FRANCE	-	-	-	-	-	-	-	-	-	-	-	-	
03 ITALIA	6	854	75	10	168	88	207	5	11	49	508	8134	
04 NEDERLAND	0	11	0	0	69	0	23	0	0	0	38	488	
05 BELGIQUE/BELGIE	1	133	30	1	520	-	166	13	4	15	187	6372	
06 LUXEMBOURG	5	14	25	0	3	-	1	5	0	0	1	201	
07 UNITED KINGDOM	26	49	0	0	23	0	1	0	0	4	3	245	
08 IRELAND	-	-	-	-	-	-	-	-	-	-	-	-	
09 DANMARK	0	5	-	-	8	-	21	0	3	2	3	84	
10 HELLAS	0	0	-	-	2	-	11	1	0	1	2	27	
20 EUR	168	1362	281	20	1095	90	511	29	27	157	1069	19515	
28 NORWAY	0	-	-	-	1	-	2	0	2	0	0	31	
30 SWEDEN	2	3	0	3	5	-	10	2	5	10	10	142	
32 FINLAND	-	-	-	-	0	-	0	-	-	0	4	4	
36 SWITZERLAND	9	305	292	3	156	3	45	5	17	19	103	1994	
38 AUSTRIA	2	7	10	0	17	1	27	0	4	2	10	147	
40 PORTUGAL	1	1	-	-	2	-	5	0	0	0	0	17	
42 SPAIN	-	0	-	-	5	3	35	0	1	1	8	87	
48 YUGOSLAVIA	2	7	0	2	46	-	35	0	1	5	1	210	
52 TURKEY	-	-	-	-	0	-	1	-	-	0	0	3	
56 USSR	-	-	-	-	2	-	0	-	-	-	-	2	
58 GERMAN DR	2	0	-	-	8	-	5	4	-	5	1	216	
60 POLAND	2	3	0	-	30	-	2	1	2	8	9	67	
62 CZECHOSLOVAKIA	0	2	2	2	19	-	5	0	0	1	1	38	
64 HUNGARY	0	3	0	0	28	-	2	0	1	4	0	51	
66 RUMANIA	3	6	0	0	13	-	11	0	0	1	1	72	
68 BULGARIA	2	1	-	-	10	-	4	0	0	4	2	32	
71 TOTAL STATE TRADING	10	22	2	5	156	-	65	6	5	27	16	688	
72 OTHER EUROP. COUNTRIES	-	-	-	-	-	-	-	-	-	-	-	-	
80 NEAR AND MIDDLE EAST	-	-	-	-	-	-	-	-	-	0	0	0	
83 OTHER COUNTRIES	-	-	-	-	-	-	-	-	-	-	-	0	
88 TOTAL THIRD COUNTRIES	26	339	304	10	341	7	188	14	33	59	151	3114	
89 NOT SPECIFIED	-	-	-	-	-	-	-	-	-	-	-	-	
95 ZUSAMMEN-TOTAL B	193	1701	586	29	1436	98	699	43	59	217	1220	22629	
97 INSGESAMT-TOTAL A+B	265	1949	2063	139	2384	235	1691	109	154	706	2347	39876	



## EISENBAHN - RAILWAY - CHEMIN DE FER

2.1.03:1 (5A)

GRENZUEBERSCHREITENDER VERKEHR NACH LAND UND GUETERGRUPPE

ITALIA

INTERNATIONAL TRAFFIC BY COUNTRY AND GROUP OF GOODS

1984

TRAFIC INTERNATIONAL PAR PAYS ET GROUPE DE MARCHANDISES

1000 T

LAND - COUNTRY - PAYS	GUETERGRUPPE					GROUP OF GOODS			GROUPE DE MARCHANDISES				
	01	02	03	04	05	06	07	08	09	10	11	12	13
A. EMPFANG AUS: RECEIVED FROM: RECEPTIONS DE:													
01 BR DEUTSCHLAND	3	2	214	162	25	63	0	67	-	106	841	9	558
02 FRANCE	1916	22	142	237	13	242	3	85	0	96	2118	18	1232
03 ITALIA	-	-	-	-	-	-	-	-	-	-	-	-	-
04 NEDERLAND	-	2	-	0	0	7	0	-	-	35	-	0	0
05 BELGIQUE/BELGIE	-	-	0	27	0	3	-	12	-	7	0	0	472
06 LUXEMBOURG	-	-	-	9	-	0	-	-	-	-	0	-	48
07 UNITED KINGDOM	-	0	-	-	0	6	0	-	-	-	-	0	10
08 IRELAND	-	-	-	-	-	-	-	-	-	-	-	-	-
09 DANMARK	-	0	0	0	0	7	-	-	0	-	0	-	0
10 HELLAS	-	-	-	-	-	-	-	-	-	-	-	-	-
20 EUR	1920	27	356	436	39	328	3	164	0	243	2959	28	2321
28 NORWAY	-	-	-	-	0	3	-	-	-	-	-	-	4
30 SWEDEN	-	0	1	134	3	2	-	0	-	-	3	-	28
32 FINLAND	-	-	-	-	0	-	-	-	-	-	-	-	-
36 SWITZERLAND	0	73	8	422	25	58	2	2	-	24	216	23	630
38 AUSTRIA	0	2	11	659	21	17	0	0	-	27	25	88	198
40 PORTUGAL	-	-	-	1	0	0	-	-	-	-	-	-	-
42 SPAIN	-	2	0	2	1	2	0	-	-	-	0	-	3
48 YUGOSLAVIA	25	6	1	346	20	13	4	33	-	45	217	14	70
52 TURKEY	-	-	-	-	-	-	-	-	-	-	0	-	0
56 USSR	-	-	-	-	-	-	-	-	-	-	-	-	-
58 GERMAN DR	1	-	0	-	8	-	-	-	30	-	3	-	94
60 POLAND	0	0	0	8	16	3	0	0	-	-	-	-	1
62 CZECHOSLOVAKIA	-	-	14	13	4	4	-	0	-	21	-	-	68
64 HUNGARY	4	1	33	242	18	35	12	0	-	52	19	4	73
66 RUMANIA	0	0	-	228	4	1	1	-	-	1	0	-	-
68 BULGARIA	-	-	-	0	1	-	-	0	-	15	0	0	0
71 TOTAL STATE TRADING	31	7	48	838	71	56	17	64	-	137	237	18	306
72 OTHER EUROP. COUNTRIES	0	0	1	2	0	1	-	0	-	-	2	-	3
80 NEAR AND MIDDLE EAST	-	-	-	-	-	-	-	-	-	-	-	-	-
83 OTHER COUNTRIES	-	-	-	-	-	-	-	-	-	-	-	-	-
88 TOTAL THIRD COUNTRIES	31	83	68	2058	121	139	19	67	-	188	483	129	1173
89 NOT SPECIFIED	-	-	-	-	-	-	-	-	-	-	-	-	-
95 ZUSAMMEN-TOTAL A	1951	110	424	2494	160	467	23	230	0	431	3442	157	3494

## EISENBAHN - RAILWAY - CHEMIN DE FER

2.1.03:2 (5A)

GRENZUEBERSCHREITENDER VERKEHR NACH LAND UND GUETERGRUPPE

ITALIA

INTERNATIONAL TRAFFIC BY COUNTRY AND GROUP OF GOODS

1984

TRAFIC INTERNATIONAL PAR PAYS ET GROUPE DE MARCHANDISES

1000 T

LAND - COUNTRY - PAYS	GUETERGRUPPE					GROUP OF GOODS			GROUPE DE MARCHANDISES				
	14	15	16	17	18	19	20	21	22	23	24	01-24	
A. EMPFANG AUS: RECEIVED FROM: RECEPTIONS DE:													
01 BR DEUTSCHLAND	12	783	95	37	252	45	214	4	16	89	1854	5451	
02 FRANCE	3	844	68	11	143	87	205	4	5	56	505	8057	
03 ITALIA	-	-	-	-	-	-	-	-	-	-	-	-	
04 NEDERLAND	0	1	-	4	21	-	15	0	0	1	428	515	
05 BELGIQUE/BELGIE	0	2	1	3	29	2	63	2	4	8	662	1299	
06 LUXEMBOURG	-	1	-	-	0	-	0	0	-	0	0	58	
07 UNITED KINGDOM	-	7	-	-	7	1	0	0	0	1	186	218	
08 IRELAND	-	-	-	-	-	-	-	-	-	-	0	0	
09 DANMARK	0	0	0	0	0	26	0	0	-	1	16	51	
10 HELLAS	-	-	-	-	1	-	0	0	-	0	1	3	
20 EUR	16	1638	163	55	453	161	499	10	26	156	3652	15652	
28 NORWAY	-	-	-	-	0	0	0	-	-	1	-	8	
30 SWEDEN	0	2	0	0	2	173	3	0	-	160	3	514	
32 FINLAND	-	-	-	-	-	-	0	-	-	0	0	0	
36 SWITZERLAND	3	196	54	0	123	139	40	6	7	128	162	2340	
38 AUSTRIA	55	60	36	6	98	96	16	5	2	91	240	1754	
40 PORTUGAL	-	-	-	0	1	3	2	-	-	0	1	8	
42 SPAIN	0	3	-	-	2	3	6	1	7	14	10	53	
48 YUGOSLAVIA	5	11	1	20	40	5	22	9	10	36	21	972	
52 TURKEY	-	-	-	1	-	-	0	-	-	0	-	1	
56 USSR	-	-	-	-	-	-	-	-	-	-	-	-	
58 GERMAN DR	-	4	10	1	13	-	4	1	3	3	1	176	
60 POLAND	0	0	0	1	3	0	19	2	1	6	0	62	
62 CZECHOSLOVAKIA	1	3	0	39	16	-	9	2	4	8	3	209	
64 HUNGARY	1	1	1	84	6	6	2	6	2	3	18	624	
66 RUMANIA	0	0	0	12	8	1	14	1	1	16	0	290	
68 BULGARIA	-	-	-	8	0	-	0	0	0	1	3	28	
71 TOTAL STATE TRADING	7	19	11	166	86	12	70	21	20	72	46	2361	
72 OTHER EUROP. COUNTRIES	0	0	0	0	0	1	1	0	-	0	4	16	
80 NEAR AND MIDDLE EAST	-	-	-	-	-	-	-	-	-	-	-	-	
83 OTHER COUNTRIES	-	-	-	-	-	-	-	-	-	-	-	-	
88 TOTAL THIRD COUNTRIES	66	281	101	173	313	423	139	33	35	466	466	7055	
89 NOT SPECIFIED	-	-	-	-	-	-	-	-	-	-	-	-	
95 ZUSAMMEN-TOTAL A	81	1919	264	228	766	583	637	43	61	622	4118	22707	

## EISENBahn - RAILWAY - CHEMIN DE FER

2.1.03:3 (5A)

GRENZUEBERSCHREITENDER VERKEHR NACH LAND UND GUETERGRUPPE

ITALIA

INTERNATIONAL TRAFFIC BY COUNTRY AND GROUP OF GOODS

1984

TRAFIC INTERNATIONAL PAR PAYS ET GROUPE DE MARCHANDISES

1000 T

LAND - COUNTRY - PAYS	GUETERGRUPPE - GROUP OF GOODS - GROUPE DE MARCHANDISES												
	01	02	03	04	05	06	07	08	09	10	11	12	13
B. VERSAND NACH: DISPATCHED TO: EXPEDITIONS VERS:													
01 BR DEUTSCHLAND	6	532	0	2	11	145	0	0	-	3	7	0	230
02 FRANCE	6	154	0	1	3	47	0	3	-	0	31	0	560
03 ITALIA	-	-	-	-	-	-	-	-	-	-	-	-	-
04 NEDERLAND	-	16	-	-	-	1	-	-	-	0	0	0	6
05 BELGIE/BELGIE	-	23	-	-	-	0	-	-	-	0	0	0	58
06 LUXEMBOURG	-	2	-	-	-	6	-	-	-	-	-	0	7
07 UNITED KINGDOM	-	-	-	-	-	21	-	-	-	-	-	-	-
08 IRELAND	-	-	-	-	-	-	-	-	-	-	-	-	-
09 DANMARK	0	4	-	-	0	0	-	-	-	-	-	-	0
10 HELLAS	-	0	3	-	0	0	-	-	-	-	-	0	0
20 EUR	12	729	3	4	20	220	0	3	-	3	38	1	861
28 NORWAY	-	2	-	0	0	1	-	-	-	-	-	-	0
30 SWEDEN	0	23	-	0	0	5	0	-	-	0	-	-	2
32 FINLAND	-	1	-	-	0	0	-	-	-	-	-	-	0
36 SWITZERLAND	55	114	-	7	22	97	1	2	-	132	3	257	
38 AUSTRIA	2	81	0	1	2	9	1	35	0	199	15	32	
40 PORTUGAL	-	-	-	-	0	0	-	-	-	-	0	0	0
42 SPAIN	0	0	0	1	1	0	-	-	-	0	0	0	0
48 YUGOSLAVIA	0	7	0	1	9	125	2	2	-	8	0	11	81
52 TURKEY	-	-	-	-	-	-	-	-	-	-	-	-	-
56 USSR	-	-	-	-	-	-	-	-	-	-	-	-	-
58 GERMAN DR	-	3	-	-	1	20	0	-	-	1	-	-	1
60 POLAND	2	4	-	-	3	7	0	-	-	0	-	-	15
62 CZECHOSLOVAKIA	0	37	-	-	1	9	0	-	-	1	-	0	27
64 HUNGARY	4	12	0	-	1	4	0	-	82	0	0	4	8
66 RUMANIA	0	2	-	-	0	2	0	-	35	-	-	4	4
68 BULGARIA	-	-	-	-	1	5	-	-	-	0	-	-	5
71 TOTAL STATE TRADING	7	65	0	1	17	172	2	118	-	10	0	19	140
72 OTHER EUROP. COUNTRIES	1	39	-	-	0	6	0	-	-	-	-	0	1
80 NEAR AND MIDDLE EAST	-	-	-	-	-	-	-	-	-	-	-	-	-
83 OTHER COUNTRIES	-	-	-	-	-	-	-	-	-	-	-	-	-
88 TOTAL THIRD COUNTRIES	66	325	0	9	43	291	4	156	0	341	18	67	433
89 NOT SPECIFIED	-	-	-	-	-	-	-	-	-	-	-	-	-
95 ZUSAMMEN-TOTAL B	78	1055	3	13	63	511	5	159	0	344	56	68	1294
97 INSGESAMT-TOTAL A+B	2029	1165	427	2506	223	978	27	389	0	775	3499	225	4787

## EISENBahn - RAILWAY - CHEMIN DE FER

2.1.03:4 (5A)

GRENZUEBERSCHREITENDER VERKEHR NACH LAND UND GUETERGRUPPE

ITALIA

INTERNATIONAL TRAFFIC BY COUNTRY AND GROUP OF GOODS

1984

TRAFIC INTERNATIONAL PAR PAYS ET GROUPE DE MARCHANDISES

1000 T

LAND - COUNTRY - PAYS	GUETERGRUPPE - GROUP OF GOODS - GROUPE DE MARCHANDISES												
	14	15	16	17	18	19	20	21	22	23	24	01-24	
B. VERSAND NACH: DISPATCHED TO: EXPEDITIONS VERS:													
01 BR DEUTSCHLAND	25	31	9	1	43	7	206	6	26	33	1159	2483	
02 FRANCE	28	10	11	0	52	9	342	10	16	57	386	1727	
03 ITALIA	-	-	-	-	-	-	-	-	-	-	-	-	
04 NEDERLAND	-	0	0	-	2	-	47	0	0	1	419	491	
05 BELGIE/BELGIE	0	3	-	-	5	0	53	1	4	4	468	626	
06 LUXEMBOURG	-	-	-	-	0	-	0	0	-	0	0	1	
07 UNITED KINGDOM	-	0	0	-	16	0	3	0	0	7	379	441	
08 IRELAND	-	-	-	-	-	-	-	-	-	-	-	0	
09 DANMARK	-	0	-	-	1	-	14	0	0	2	8	31	
10 HELLAS	0	0	-	-	3	-	19	0	0	2	1	29	
20 EUR	54	45	20	1	123	16	684	18	46	105	2820	5828	
28 NORWAY	-	-	-	-	0	-	13	1	0	0	4	22	
30 SWEDEN	1	0	0	-	1	-	12	1	1	5	4	54	
32 FINLAND	-	0	-	-	-	-	0	-	0	0	1	3	
36 SWITZERLAND	24	100	41	0	75	0	43	17	19	40	122	1177	
38 AUSTRIA	0	21	32	0	35	1	35	5	3	41	108	701	
40 PORTUGAL	-	0	-	-	0	-	18	0	0	0	1	20	
42 SPAIN	0	0	0	-	1	-	11	0	0	3	6	23	
48 YUGOSLAVIA	1	4	3	3	88	3	19	13	1	39	22	441	
52 TURKEY	-	-	-	-	-	-	-	-	-	-	-	-	
56 USSR	-	-	-	-	-	-	-	-	-	-	-	-	
58 GERMAN DR	-	0	-	-	12	-	2	0	0	4	2	47	
60 POLAND	1	1	0	-	17	-	6	0	0	16	0	74	
62 CZECHOSLOVAKIA	0	0	1	-	15	-	3	0	0	1	3	99	
64 HUNGARY	1	2	-	0	42	-	2	2	1	6	7	177	
66 RUMANIA	2	0	-	-	11	-	2	0	0	1	3	67	
68 BULGARIA	2	0	-	1	19	0	3	1	0	6	1	44	
71 TOTAL STATE TRADING	6	8	4	3	204	3	36	17	2	74	38	949	
72 OTHER EUROP. COUNTRIES	1	0	-	-	1	-	14	0	1	7	7	79	
80 NEAR AND MIDDLE EAST	-	-	-	-	-	-	-	-	-	-	-	-	
83 OTHER COUNTRIES	-	-	-	-	-	-	-	-	-	-	-	-	
88 TOTAL THIRD COUNTRIES	32	129	77	4	316	4	183	41	26	171	291	3027	
89 NOT SPECIFIED	-	-	-	-	-	-	-	-	-	-	-	-	
95 ZUSAMMEN-TOTAL B	86	174	97	5	439	20	868	59	73	276	3111	8856	
97 INSGESAMT-TOTAL A+B	167	2093	361	233	1206	603	1505	102	134	898	7230	31563	

EISENBAHN - RAILWAY - CHEMIN DE FER 2.1.04:1 (5A)  
 GRENZUEBERSCHREITENDER VERKEHR NACH LAND UND GUETERGRUPPE NEDERLAND  
 INTERNATIONAL TRAFFIC BY COUNTRY AND GROUP OF GOODS 1984  
 TRAFIC INTERNATIONAL PAR PAYS ET GROUPE DE MARCHANDISES 1000 T

LAND - COUNTRY - PAYS	GUETERGRUPPE - GROUP OF GOODS - GROUPE DE MARCHANDISES												
	01	02	03	04	05	06	07	08	09	10	11	12	13
A. EMPFANG AUS: RECEIVED FROM: RECEPTIONS DE:													
01 BR DEUTSCHLAND	-	3	-	0	2	39	3	901	-	77	3	35	121
02 FRANCE	208	3	-	3	1	63	12	0	-	12	3	0	39
03 ITALIA	0	18	-	-	0	2	-	-	-	-	0	-	6
04 NEDERLAND	-	-	-	-	-	-	-	-	-	-	-	-	-
05 BELGIQUE/BELGIE	11	2	-	0	0	4	0	0	-	17	0	-	12
06 LUXEMBOURG	-	-	-	-	-	-	-	-	-	-	-	-	79
07 UNITED KINGDOM	-	-	-	-	1	-	-	-	-	0	-	0	1
08 IRELAND	-	-	-	-	-	-	-	-	-	-	-	-	-
09 DANMARK	-	-	-	-	-	5	-	-	-	-	-	-	-
10 HELLAS	-	-	-	-	-	-	-	-	-	-	-	-	-
20 EUR	219	25	-	4	5	112	16	902	-	106	6	35	257
28 NORWAY	-	0	-	1	-	-	-	-	-	-	-	-	-
30 SWEDEN	-	-	-	8	0	1	-	-	-	-	0	0	4
32 FINLAND	-	-	-	-	-	-	-	-	-	-	-	-	-
36 SWITZERLAND	-	-	-	0	1	5	0	-	-	-	-	0	5
38 AUSTRIA	-	0	-	0	0	0	-	-	-	6	-	0	0
40 PORTUGAL	-	0	-	-	-	-	-	-	-	-	-	-	-
42 SPAIN	-	65	-	-	-	0	-	-	-	-	-	-	-
48 YUGOSLAVIA	-	1	-	0	0	0	-	-	-	-	-	-	2
52 TURKEY	-	-	-	-	-	-	-	-	-	-	-	-	-
56 USSR	-	-	-	-	-	-	-	-	-	-	-	-	-
58 GERMAN DR	2	-	0	0	2	0	1	0	-	2	-	-	4
60 POLAND	-	0	0	0	2	0	1	0	-	-	-	-	-
62 CZECHOSLOVAKIA	-	0	0	0	3	0	0	-	-	28	-	-	0
64 HUNGARY	-	0	-	-	1	13	6	-	-	-	-	-	0
66 RUMANIA	-	2	-	-	0	0	-	-	-	-	-	-	-
68 BULGARIA	-	-	-	-	0	-	-	-	-	-	-	-	-
71 TOTAL STATE TRADING	2	2	0	1	8	15	7	0	-	30	-	-	6
72 OTHER EUROP. COUNTRIES	-	-	-	-	-	-	-	-	-	-	-	-	-
80 NEAR AND MIDDLE EAST	-	-	-	-	-	-	-	-	-	-	-	-	-
83 OTHER COUNTRIES	-	-	-	-	-	-	-	-	-	-	-	-	-
88 TOTAL THIRD COUNTRIES	2	68	0	10	9	22	7	0	-	36	0	0	15
89 NOT SPECIFIED	-	-	-	-	-	-	-	-	-	-	-	-	-
95 ZUSAMMEN-TOTAL A	220	94	0	13	14	134	23	902	-	142	7	36	273

EISENBAHN - RAILWAY - CHEMIN DE FER 2.1.04:2 (5A)  
 GRENZUEBERSCHREITENDER VERKEHR NACH LAND UND GUETERGRUPPE NEDERLAND  
 INTERNATIONAL TRAFFIC BY COUNTRY AND GROUP OF GOODS 1984  
 TRAFIC INTERNATIONAL PAR PAYS ET GROUPE DE MARCHANDISES 1000 T

LAND - COUNTRY - PAYS	GUETERGRUPPE - GROUP OF GOODS - GROUPE DE MARCHANDISES												
	14	15	16	17	18	19	20	21	22	23	24	01-24	
A. EMPFANG AUS: RECEIVED FROM: RECEPTIONS DE:													
01 BR DEUTSCHLAND	22	222	7	0	300	-	79	9	0	29	114	1966	
02 FRANCE	0	11	-	0	67	0	24	0	0	1	30	478	
03 ITALIA	-	1	0	-	4	-	46	1	0	2	413	494	
04 NEDERLAND	-	-	-	-	-	-	-	-	-	-	-	-	
05 BELGIQUE/BELGIE	405	814	0	-	71	6	7	0	23	0	464	1837	
06 LUXEMBOURG	-	-	-	-	-	-	0	-	-	0	0	79	
07 UNITED KINGDOM	-	-	1	-	6	-	-	-	-	-	1	10	
08 IRELAND	-	-	-	-	-	-	-	-	-	-	-	-	
09 DANMARK	-	-	0	-	0	-	0	-	-	0	4	10	
10 HELLAS	-	-	-	-	5	-	0	-	-	0	0	6	
20 EUR	427	1047	9	0	453	7	155	10	24	31	1028	4879	
28 NORWAY	-	-	-	-	0	-	0	-	-	0	0	1	
30 SWEDEN	-	-	-	-	2	6	2	0	-	39	2	64	
32 FINLAND	-	-	-	-	0	-	0	-	-	-	0	0	
36 SWITZERLAND	0	0	-	-	28	-	5	0	1	113	158		
38 AUSTRIA	7	3	-	-	20	0	4	0	0	17	43	101	
40 PORTUGAL	-	-	-	-	-	-	0	-	-	-	0	0	
42 SPAIN	-	-	-	-	-	-	0	-	-	0	6	72	
48 YUGOSLAVIA	0	-	-	-	6	-	2	0	0	2	5	18	
52 TURKEY	-	-	-	-	-	-	-	-	-	-	-	-	
56 USSR	-	-	-	-	-	-	-	-	-	-	-	-	
58 GERMAN DR	-	-	0	0	11	-	4	0	0	2	2	29	
60 POLAND	-	-	0	0	4	-	2	0	0	7	3	20	
62 CZECHOSLOVAKIA	0	0	-	-	8	-	7	1	4	13	1	66	
64 HUNGARY	0	-	-	-	15	-	1	0	0	1	2	39	
66 RUMANIA	-	-	-	-	1	-	1	1	0	6	0	11	
68 BULGARIA	-	-	-	-	0	-	0	0	0	1	1	2	
71 TOTAL STATE TRADING	0	0	0	0	41	4	17	3	4	31	13	185	
72 OTHER EUROP. COUNTRIES	-	-	-	-	-	-	-	-	-	-	-	-	
80 NEAR AND MIDDLE EAST	-	-	-	-	-	-	-	-	-	-	-	-	
83 OTHER COUNTRIES	-	-	-	-	-	-	-	-	-	-	-	-	
88 TOTAL THIRD COUNTRIES	7	3	0	0	91	10	28	3	4	88	178	582	
89 NOT SPECIFIED	-	-	-	-	-	-	-	-	-	-	-	-	
95 ZUSAMMEN-TOTAL A	434	1051	9	1	545	17	183	13	29	119	1205	5462	

EISENBAHN - RAILWAY - CHEMIN DE FER 2.1.04:3 (5A)

GRENZUEBERSCHREITENDER VERKEHR NACH LAND UND GUETERGRUPPE NEDERLAND

INTERNATIONAL TRAFFIC BY COUNTRY AND GROUP OF GOODS 1984

TRAFIC INTERNATIONAL PAR PAYS ET GROUPE DE MARCHANDISES 1000 T

LAND - COUNTRY - PAYS	GUETERGRUPPE - GROUP OF GOODS - GROUPE DE MARCHANDISES												
	01	02	03	04	05	06	07	08	09	10	11	12	13
B. VERSAND NACH: DISPATCHED TO: EXPEDITIONS VERS:													
01 BR DEUTSCHLAND	-	3	-	3	1	20	2	5	0	89	2542	1	145
02 FRANCE	9	8	-	-	1	39	22	306	1	16	8	4	88
03 ITALIA	0	44	-	1	2	78	1	-	-	33	-	0	21
04 NEDERLAND	-	-	-	-	-	-	-	-	-	-	-	-	-
05 BELGIQUE/BELGIE	-	-	-	-	-	5	-	12	15	2	15	-	53
06 LUXEMBOURG	-	-	-	-	-	-	-	8	-	4	-	1	0
07 UNITED KINGDOM	1	0	-	-	1	-	-	-	-	-	-	-	17
08 IRELAND	-	-	-	-	-	-	-	-	-	-	-	-	-
09 DANMARK	-	0	-	-	-	-	-	-	-	-	-	1	1
10 HELLAS	-	1	0	-	-	-	-	-	-	-	-	-	0
20 EUR	10	55	0	3	5	142	25	332	16	144	2564	7	324
28 NORWAY	-	1	-	-	-	-	-	-	-	-	-	-	-
30 SWEDEN	-	0	-	-	1	6	0	-	-	0	6	-	2
32 FINLAND	-	3	-	-	-	-	-	-	-	-	-	-	-
36 SWITZERLAND	13	3	-	0	2	32	7	0	0	76	7	1	45
38 AUSTRIA	-	0	-	0	0	32	2	-	0	11	103	7	4
40 PORTUGAL	-	-	-	-	-	-	-	-	-	-	-	-	-
42 SPAIN	-	-	0	-	-	0	-	-	-	-	-	-	1
48 YUGOSLAVIA	-	1	-	-	1	1	3	1	-	3	-	0	5
52 TURKEY	-	-	-	-	-	10	-	-	-	-	-	-	-
56 USSR	-	-	-	-	-	-	-	-	-	-	-	-	-
58 GERMAN DR	-	0	-	-	12	1	0	-	-	-	-	4	3
60 POLAND	0	0	-	-	2	0	1	-	-	5	0	0	4
62 CZECHOSLOVAKIA	0	4	-	-	0	4	-	-	-	-	-	-	2
64 HUNGARY	0	19	0	-	0	2	-	-	-	-	0	1	1
66 RUMANIA	0	0	-	-	2	1	-	-	-	-	-	1	8
68 BULGARIA	0	0	-	-	2	1	-	-	-	0	-	-	-
71 TOTAL STATE TRADING	-	24	0	-	17	10	13	1	-	16	0	7	38
72 OTHER EUROP. COUNTRIES	-	-	-	-	-	-	-	-	-	-	-	-	-
80 NEAR AND MIDDLE EAST	-	-	-	-	-	-	-	-	-	-	-	-	-
83 OTHER COUNTRIES	-	-	-	-	-	-	-	-	-	-	-	-	-
88 TOTAL THIRD COUNTRIES	14	27	0	0	20	90	22	1	0	103	117	14	90
89 NOT SPECIFIED	-	-	-	-	-	-	-	-	-	-	-	-	-
95 ZUSAMMEN-TOTAL B	24	82	0	3	25	232	47	333	16	247	2681	21	414
97 INSGESAMT-TOTAL A+B	245	176	0	17	39	366	70	1234	16	388	2687	57	687

EISENBAHN - RAILWAY - CHEMIN DE FER 2.1.04:4 (5A)

GRENZUEBERSCHREITENDER VERKEHR NACH LAND UND GUETERGRUPPE NEDERLAND

INTERNATIONAL TRAFFIC BY COUNTRY AND GROUP OF GOODS 1984

TRAFIC INTERNATIONAL PAR PAYS ET GROUPE DE MARCHANDISES 1000 T

LAND - COUNTRY - PAYS	GUETERGRUPPE - GROUP OF GOODS - GROUPE DE MARCHANDISES												
	14	15	16	17	18	19	20	21	22	23	24	01-24	
B. VERSAND NACH: DISPATCHED TO: EXPEDITIONS VERS:													
01 BR DEUTSCHLAND	6	15	104	11	485	15	11	0	0	2	177	3637	
02 FRANCE	0	9	610	2	188	0	8	0	0	2	45	1366	
03 ITALIA	0	13	-	1	50	3	13	0	0	2	431	694	
04 NEDERLAND	-	-	-	-	-	-	-	-	-	-	-	-	
05 BELGIQUE/BELGIE	0	212	80	-	177	-	0	0	1	2	300	875	
06 LUXEMBOURG	-	-	1	-	6	-	-	-	-	0	0	20	
07 UNITED KINGDOM	-	0	-	-	5	-	-	-	-	-	0	24	
08 IRELAND	-	-	-	-	-	-	-	-	-	-	-	-	
09 DANMARK	0	-	-	-	4	-	5	0	-	-	4	14	
10 HELLAS	-	-	-	-	0	-	3	-	-	0	1	4	
20 EUR	7	249	795	15	914	18	41	1	2	8	959	6635	
28 NORWAY	-	-	-	-	1	-	0	-	0	0	-	1	
30 SWEDEN	2	1	-	-	22	-	8	0	-	1	5	53	
32 FINLAND	-	0	-	-	-	-	0	-	-	-	0	0	
36 SWITZERLAND	1	6	3	1	157	1	14	0	-	5	170	545	
38 AUSTRIA	-	10	0	0	78	0	68	-	-	0	33	349	
40 PORTUGAL	-	-	-	-	-	-	1	-	-	-	-	1	
42 SPAIN	-	-	-	-	0	-	1	-	-	1	1	3	
48 YUGOSLAVIA	-	8	0	0	14	-	2	0	0	0	3	43	
52 TURKEY	-	-	-	-	0	-	1	-	-	0	0	11	
56 USSR	-	-	-	-	-	-	-	-	-	-	-	-	
58 GERMAN DR	0	1	-	-	21	0	0	1	-	6	1	51	
60 POLAND	0	-	-	-	11	0	1	0	-	4	2	29	
62 CZECHOSLOVAKIA	0	7	-	0	6	0	0	0	-	0	3	28	
64 HUNGARY	0	2	0	0	13	0	1	0	0	0	4	47	
66 RUMANIA	0	0	-	-	18	0	0	0	0	0	2	47	
68 BULGARIA	0	0	-	0	6	0	2	0	0	0	1	24	
71 TOTAL STATE TRADING	1	19	0	0	89	0	6	1	0	11	15	269	
72 OTHER EUROP. COUNTRIES	-	-	-	-	-	-	-	-	-	-	-	-	
80 NEAR AND MIDDLE EAST	-	-	-	-	-	-	-	-	-	-	-	-	
83 OTHER COUNTRIES	-	-	-	-	-	-	-	-	-	-	-	-	
88 TOTAL THIRD COUNTRIES	3	36	4	1	346	2	98	2	0	17	225	1232	
89 NOT SPECIFIED	-	-	-	-	-	-	-	-	-	-	-	-	
95 ZUSAMMEN-TOTAL B	10	285	799	16	1261	20	138	2	2	25	1184	7867	
97 INSGESAMT-TOTAL A+B	444	1335	808	17	1805	37	322	15	30	144	2389	13329	

EISENBAHN - RAILWAY - CHEMIN DE FER 2.1.05:1 (5A)  
 GRENZUEBERSCHREITENDER VERKEHR NACH LAND UND GUETERGRUPPE BELGIQUE/BELGIE  
 INTERNATIONAL TRAFFIC BY COUNTRY AND GROUP OF GOODS 1984  
 TRAFIC INTERNATIONAL PAR PAYS ET GROUPE DE MARCHANDISES 1000 T

LAND - COUNTRY - PAYS	GUETERGRUPPE - GROUP OF GOODS - GROUPE DE MARCHANDISES												
	01	02	03	04	05	06	07	08	09	10	11	12	13
A. EMPFANG AUS: RECEIVED FROM: RECEPTIONS DE:													
01 BR DEUTSCHLAND				1	11	18		1457		29	61	11	515
02 FRANCE	1188	2		31	6	685	144	124		2	528	94	2481
03 ITALIA		25			0	6					0		61
04 NEDERLAND						5		13	15	4	16	0	54
05 BELGIQUE/BELGIE													
06 LUXEMBOURG				1	0						0		1102
07 UNITED KINGDOM				0	0							4	27
08 IRELAND													
09 DANMARK					0	0							0
10 HELLAS													
20 EUR	1322	28		32	18	715	144	1593	15	34	605	109	4239
28 NORWAY		0											
30 SWEDEN		0		2	0						0		3
32 FINLAND													
36 SWITZERLAND	0	2			1	17				1	0	0	2
38 AUSTRIA	13	0		0	2	2				0	0		4
40 PORTUGAL				0									
42 SPAIN		76		0	0	0							14
48 YUGOSLAVIA				0	3	0				0			0
52 TURKEY													
56 USSR													
58 GERMAN DR	0			1	1			1		5			51
60 POLAND			1	1	1	0							1
62 CZECHOSLOVAKIA		0		0	1	1				4			4
64 HUNGARY			0		1	0	0			0			0
66 RUMANIA				5	0	0							
68 BULGARIA					0	0							
71 TOTAL STATE TRADING	0	0	1	6	9	2	0	1		9			56
72 OTHER EUROP. COUNTRIES													
80 NEAR AND MIDDLE EAST													
83 OTHER COUNTRIES													
88 TOTAL THIRD COUNTRIES	14	78	1	9	12	20	0	1		10	0	0	78
89 NOT SPECIFIED													
95 ZUSAMMEN-TOTAL A	1336	107	1	41	29	735	144	1594	15	44	605	109	4317

EISENBAHN - RAILWAY - CHEMIN DE FER 2.1.05:2 (5A)  
 GRENZUEBERSCHREITENDER VERKEHR NACH LAND UND GUETERGRUPPE BELGIQUE/BELGIE  
 INTERNATIONAL TRAFFIC BY COUNTRY AND GROUP OF GOODS 1984  
 TRAFIC INTERNATIONAL PAR PAYS ET GROUPE DE MARCHANDISES 1000 T

LAND - COUNTRY - PAYS	GUETERGRUPPE - GROUP OF GOODS - GROUPE DE MARCHANDISES												
	14	15	16	17	18	19	20	21	22	23	24	01-24	
A. EMPFANG AUS: RECEIVED FROM: RECEPTIONS DE:													
01 BR DEUTSCHLAND	6	13	12	2	248		557	5	1	22	208	3311	
02 FRANCE	1	132	26	1	526		157	15	4	14	141	6300	
03 ITALIA		3			5	0	66	1	4	3	834	1009	
04 NEDERLAND	0	195	96		167	0	1	0	1	2	306	874	
05 BELGIQUE/BELGIE													
06 LUXEMBOURG	0		35		1		2	1		0	0	1142	
07 UNITED KINGDOM		1	1		3	0	0	0	0	0	0	36	
08 IRELAND													
09 DANMARK					0		1		0		38	39	
10 HELLAS							0				0	0	
20 EUR	7	344	169	3	949	0	784	22	10	42	1527	12711	
28 NORWAY					0		0	0		0	0	0	
30 SWEDEN					4	0	0			11	59	80	
32 FINLAND													
36 SWITZERLAND	0	0	0		23		5	1	4	6	82	145	
38 AUSTRIA	1	0	6	1	12	1	9	0	0	3	66	119	
40 PORTUGAL							1			0	1	2	
42 SPAIN					0		17	0		1	51	160	
48 YUGOSLAVIA	0	0			1		2	0		2	4	12	
52 TURKEY													
56 USSR													
58 GERMAN DR		0		0	30		1	0	0	2	0	92	
60 POLAND					6		1	0	0	0	4	15	
62 CZECHOSLOVAKIA	0	2			4		4	0	2	5	1	28	
64 HUNGARY					1		0	0	0	1	5	8	
66 RUMANIA	0				0		2	1		10	0	20	
68 BULGARIA		0			0		0	0		0	0	1	
71 TOTAL STATE TRADING	0	2		0	42		10	2	2	21	14	177	
72 OTHER EUROP. COUNTRIES													
80 NEAR AND MIDDLE EAST													
83 OTHER COUNTRIES					0						0	0	
88 TOTAL THIRD COUNTRIES	2	3	6	1	82	1	42	3	7	42	274	683	
89 NOT SPECIFIED													
95 ZUSAMMEN-TOTAL A	9	347	175	3	1031	1	826	25	17	83	1801	13394	

EISENBahn - RAILWAY - CHEMIN DE FER 2.1.05:3 (5A)  
 GRENZUEBERSCHREITENDER VERKEHR NACH LAND UND GUETERGRUPPE BELGIQUE/BELGIE  
 INTERNATIONAL TRAFFIC BY COUNTRY AND GROUP OF GOODS 1984  
 TRAFIC INTERNATIONAL PAR PAYS ET GROUPE DE MARCHANDISES 1000 T

LAND - COUNTRY - PAYS	GUETERGRUPPE					GROUP OF GOODS				GROUPE DE MARCHANDISES				
	01	02	03	04	05	06	07	08	09	10	11	12	13	
B. VERSAND NACH: DISPATCHED TO: EXPEDITIONS VERS:														
01 BR DEUTSCHLAND	-	6	-	53	0	18	1	111	0	52	17	3	797	
02 FRANCE	257	5	2	19	1	236	1	534	0	341	644	46	1912	
03 ITALIA	-	3	-	26	1	7	-	14	-	3	-	0	461	
04 NEDERLAND	11	2	-	0	0	3	0	0	-	10	0	369	12	
05 BELGIQUE/BELGIE	-	-	-	-	-	-	-	-	-	-	-	-	-	
06 LUXEMBOURG	-	-	-	0	2	-	-	181	-	622	1932	14	201	
07 UNITED KINGDOM	0	-	-	0	1	0	-	-	-	-	-	-	30	
08 IRELAND	-	-	-	-	-	-	-	-	-	-	-	-	-	
09 DANMARK	-	0	-	0	0	0	-	-	-	0	-	1	4	
10 HELLAS	-	-	0	-	0	-	-	-	-	-	-	-	-	
20 EUR	269	15	2	102	3	263	1	840	0	1028	2593	434	3417	
28 NORWAY	-	0	-	-	-	-	-	-	-	-	-	-	4	
30 SWEDEN	-	0	-	-	-	-	-	-	-	0	-	-	5	
32 FINLAND	-	-	-	-	-	-	-	-	-	-	-	-	-	
36 SWITZERLAND	4	58	-	1	1	10	0	1	-	1094	-	-	48	
38 AUSTRIA	-	8	-	1	0	16	1	7	-	2	-	2	14	
40 PORTUGAL	-	-	-	0	0	0	-	-	-	-	-	-	0	
42 SPAIN	-	-	0	0	0	0	0	0	-	1	-	1	2	
48 YUGOSLAVIA	-	-	-	-	2	0	0	-	-	-	-	-	-	
52 TURKEY	-	-	-	-	-	-	-	-	-	-	-	-	-	
56 USSR	-	-	-	-	-	-	-	-	-	-	-	-	-	
58 GERMAN DR	-	-	-	-	3	0	-	0	-	4	9	1	2	
60 POLAND	-	-	-	-	0	0	0	0	0	1	-	1	1	
62 CZECHOSLOVAKIA	-	1	-	-	0	0	0	-	-	-	-	1	0	
64 HUNGARY	-	-	0	-	1	0	0	-	-	0	-	1	1	
66 RUMANIA	-	-	-	-	4	1	-	-	-	-	-	0	1	
68 BULGARIA	-	-	-	-	1	1	0	-	-	0	-	0	2	
71 TOTAL STATE TRADING	-	1	0	-	10	2	1	0	0	6	9	4	9	
72 OTHER EUROP. COUNTRIES	-	-	-	-	-	-	-	-	-	-	-	-	-	
80 NEAR AND MIDDLE EAST	-	-	-	-	-	-	-	-	-	-	-	-	-	
83 OTHER COUNTRIES	-	-	-	-	-	-	-	-	-	-	-	-	-	
88 TOTAL THIRD COUNTRIES	4	67	0	3	12	29	2	8	0	1102	9	6	80	
89 NOT SPECIFIED	-	-	-	-	-	-	-	-	-	-	-	-	-	
95 ZUSAMMEN-TOTAL B	273	82	2	104	15	292	3	848	0	2130	2603	440	3497	
97 INSGESAMT-TOTAL A+B	1609	188	2	145	44	1027	147	2441	15	2173	3208	549	7814	

EISENBahn - RAILWAY - CHEMIN DE FER 2.1.05:4 (5A)  
 GRENZUEBERSCHREITENDER VERKEHR NACH LAND UND GUETERGRUPPE BELGIQUE/BELGIE  
 INTERNATIONAL TRAFFIC BY COUNTRY AND GROUP OF GOODS 1984  
 TRAFIC INTERNATIONAL PAR PAYS ET GROUPE DE MARCHANDISES 1000 T

LAND - COUNTRY - PAYS	GUETERGRUPPE					GROUP OF GOODS				GROUPE DE MARCHANDISES				
	14	15	16	17	18	19	20	21	22	23	24	01-24		
B. VERSAND NACH: DISPATCHED TO: EXPEDITIONS VERS:														
01 BR DEUTSCHLAND	92	71	117	6	325	10	233	1	4	3	278	2197		
02 FRANCE	2	92	655	10	357	40	47	1	34	9	200	5444		
03 ITALIA	1	5	1	3	91	2	85	2	20	1	822	1547		
04 NEDERLAND	400	1162	0	-	77	6	7	0	23	0	467	2550		
05 BELGIQUE/BELGIE	-	-	-	-	-	-	-	-	-	-	-	-		
06 LUXEMBOURG	371	28	14	1	2	0	0	0	-	-	0	3367		
07 UNITED KINGDOM	-	0	15	-	5	-	5	-	-	2	0	60		
08 IRELAND	-	-	-	-	-	-	-	-	-	-	-	-		
09 DANMARK	-	4	-	-	6	-	21	-	13	1	7	57		
10 HELLAS	-	-	-	-	0	-	6	0	0	1	1	8		
20 EUR	866	1362	803	20	862	59	404	5	94	15	1774	15230		
28 NORWAY	-	-	-	-	0	-	0	-	8	-	-	12		
30 SWEDEN	2	2	0	-	17	-	2	1	14	0	50	93		
32 FINLAND	-	-	-	-	-	-	-	-	-	-	-	-		
36 SWITZERLAND	0	2	8	0	60	5	19	0	12	1	77	1402		
38 AUSTRIA	0	11	1	-	11	7	21	0	2	0	43	146		
40 PORTUGAL	-	-	-	-	-	-	-	-	0	0	0	1		
42 SPAIN	-	0	-	-	0	-	1	0	1	0	41	44		
48 YUGOSLAVIA	0	0	0	-	12	-	2	2	1	1	4	28		
52 TURKEY	-	-	-	-	-	-	-	-	-	-	0	0		
56 USSR	-	-	-	-	-	-	-	-	-	-	-	-		
58 GERMAN DR	-	-	-	-	12	-	6	0	5	8	0	51		
60 POLAND	0	0	-	0	10	0	0	0	1	3	3	20		
62 CZECHOSLOVAKIA	-	0	-	0	14	-	1	-	0	0	0	19		
64 HUNGARY	-	0	0	0	16	0	0	0	0	1	0	22		
66 RUMANIA	0	1	-	-	8	-	0	-	-	0	-	15		
68 BULGARIA	-	0	-	-	11	-	1	-	0	3	0	19		
71 TOTAL STATE TRADING	1	2	0	0	84	0	11	2	7	16	8	174		
72 OTHER EUROP. COUNTRIES	-	-	-	-	-	-	-	-	-	-	-	-		
80 NEAR AND MIDDLE EAST	-	-	-	-	-	-	-	-	-	-	-	-		
83 OTHER COUNTRIES	-	-	-	-	-	-	0	-	-	0	2	2		
88 TOTAL THIRD COUNTRIES	3	18	9	1	172	12	54	4	45	17	221	1875		
89 NOT SPECIFIED	-	-	-	-	-	-	-	-	-	-	-	-		
95 ZUSAMMEN-TOTAL B	869	1380	812	20	1034	70	458	8	139	33	1995	17105		
97 INSGESAMT-TOTAL A+B	878	1727	987	24	2065	71	1283	33	155	116	3796	30500		

## EISENBAHN - RAILWAY - CHEMIN DE FER

2.1.06:1 (5A)

GRENZUEBERSCHREITENDER VERKEHR NACH LAND UND GUETERGRUPPE

LUXEMBOURG

INTERNATIONAL TRAFFIC BY COUNTRY AND GROUP OF GOODS

1984

TRAFIC INTERNATIONAL PAR PAYS ET GROUPE DE MARCHANDISES

1000 T

LAND - COUNTRY - PAYS	GUETERGRUPPE				GROUP OF GOODS				GROUPE DE MARCHANDISES				
	01	02	03	04	05	06	07	08	09	10	11	12	13
A. EMPFANG AUS: RECEIVED FROM: RECEPTIONS DE:													
01 BR DEUTSCHLAND	1	0	-	0	0	0	-	1722	-	19	91	-	42
02 FRANCE	13	0	-	-	0	1	-	33	-	0	14	-	87
03 ITALIA	-	0	-	-	-	0	-	-	-	-	-	-	-
04 NEDERLAND	-	-	-	-	-	-	-	9	-	4	-	1	0
05 BELGIQUE/BELGIE	-	-	-	1	-	-	-	182	-	621	1931	13	196
06 LUXEMBOURG	-	-	-	-	-	-	-	-	-	-	-	-	-
07 UNITED KINGDOM	-	-	-	-	-	-	-	-	-	-	-	-	-
08 IRELAND	-	-	-	-	-	-	-	-	-	-	-	-	-
09 DANMARK	-	-	-	-	-	-	-	-	-	-	-	-	-
10 HELLAS	-	-	-	-	-	-	-	-	-	-	-	-	-
20 EUR	13	0	-	1	0	1	-	1946	-	644	2036	14	325
28 NORWAY	-	-	-	-	-	-	-	-	-	-	-	-	-
30 SWEDEN	-	-	-	-	-	-	0	-	-	-	-	-	0
32 FINLAND	-	-	-	-	-	-	-	-	-	-	-	-	-
36 SWITZERLAND	-	1	-	-	-	-	-	0	-	-	-	-	-
38 AUSTRIA	-	-	-	-	-	-	-	-	-	-	-	-	-
40 PORTUGAL	-	-	-	-	-	-	-	-	-	-	-	-	-
42 SPAIN	-	0	-	-	-	-	-	-	-	-	-	-	-
48 YUGOSLAVIA	-	-	-	-	-	-	-	-	-	-	-	-	0
52 TURKEY	-	-	-	-	-	-	-	-	-	-	-	-	-
56 USSR	-	-	-	-	-	-	-	-	-	-	-	-	-
58 GERMAN DR	-	-	-	-	-	-	-	-	-	-	-	-	-
60 POLAND	-	-	-	-	-	-	-	-	-	-	-	-	-
62 CZECHOSLOVAKIA	-	-	-	-	-	-	-	-	-	-	-	-	0
64 HUNGARY	-	-	-	-	-	-	-	-	-	-	-	-	-
66 RUMANIA	-	-	-	-	-	-	-	-	-	-	-	-	-
68 BULGARIA	-	-	-	-	-	-	-	-	-	-	-	-	-
71 TOTAL STATE TRADING	-	-	-	-	-	-	-	-	-	-	-	-	0
72 OTHER EUROP. COUNTRIES	-	-	-	-	-	-	-	-	-	-	-	-	-
80 NEAR AND MIDDLE EAST	-	-	-	-	-	-	-	-	-	-	-	-	-
83 OTHER COUNTRIES	-	-	-	-	-	-	-	-	-	-	-	-	-
88 TOTAL THIRD COUNTRIES	-	1	-	-	-	-	0	0	-	-	-	-	0
89 NOT SPECIFIED	-	-	-	-	-	-	-	-	-	-	-	-	-
95 ZUSAMMEN-TOTAL A	13	1	-	1	0	1	0	1946	-	644	2036	14	325

## EISENBAHN - RAILWAY - CHEMIN DE FER

2.1.06:2 (5A)

GRENZUEBERSCHREITENDER VERKEHR NACH LAND UND GUETERGRUPPE

LUXEMBOURG

INTERNATIONAL TRAFFIC BY COUNTRY AND GROUP OF GOODS

1984

TRAFIC INTERNATIONAL PAR PAYS ET GROUPE DE MARCHANDISES

1000 T

LAND - COUNTRY - PAYS	GUETERGRUPPE				GROUP OF GOODS				GROUPE DE MARCHANDISES				
	14	15	16	17	18	19	20	21	22	23	24	01-24	
A. EMPFANG AUS: RECEIVED FROM: RECEPTIONS DE:													
01 BR DEUTSCHLAND	0	19	20	-	3	-	3	0	0	0	4	1924	
02 FRANCE	5	13	25	0	3	-	1	5	-	2	22	225	
03 ITALIA	-	-	-	-	1	-	0	0	-	0	0	1	
04 NEDERLAND	-	-	1	-	6	-	-	-	-	0	0	21	
05 BELGIQUE/BELGIE	376	26	14	0	2	-	0	0	-	-	5	3367	
06 LUXEMBOURG	-	-	-	-	-	-	-	-	-	-	-	-	
07 UNITED KINGDOM	-	-	-	-	-	-	-	-	-	-	0	0	
08 IRELAND	-	-	-	-	-	-	-	-	-	-	-	-	
09 DANMARK	-	-	-	-	-	-	-	-	-	-	-	-	
10 HELLAS	-	-	-	-	-	-	-	-	-	-	-	-	
20 EUR	382	58	60	0	14	-	5	6	0	3	32	5538	
28 NORWAY	-	-	-	-	-	-	-	-	-	-	-	-	
30 SWEDEN	-	-	-	-	-	-	-	0	-	0	0	0	
32 FINLAND	-	-	-	-	-	-	-	-	-	-	-	-	
36 SWITZERLAND	-	-	-	-	-	-	0	-	0	-	1	2	
38 AUSTRIA	-	-	-	-	-	-	0	0	-	-	0	0	
40 PORTUGAL	-	-	-	-	-	-	-	-	-	-	-	-	
42 SPAIN	-	-	-	-	-	-	-	-	-	-	0	0	
48 YUGOSLAVIA	-	-	-	-	-	-	0	-	-	-	0	0	
52 TURKEY	-	-	-	-	-	-	-	-	-	-	-	-	
56 USSR	-	-	-	-	-	-	-	-	-	-	-	-	
58 GERMAN DR	-	-	-	-	-	-	-	0	0	0	-	0	
60 POLAND	-	-	-	-	-	-	-	-	0	0	0	0	
62 CZECHOSLOVAKIA	-	-	-	-	-	-	0	-	0	0	0	0	
64 HUNGARY	-	-	-	-	-	-	-	-	-	-	-	-	
66 RUMANIA	-	-	-	-	-	-	0	-	-	-	-	0	
68 BULGARIA	-	-	-	-	-	-	-	-	-	0	-	0	
71 TOTAL STATE TRADING	-	-	-	-	-	-	0	0	0	0	0	0	
72 OTHER EUROP. COUNTRIES	-	-	-	-	-	-	-	-	-	-	-	-	
80 NEAR AND MIDDLE EAST	-	-	-	-	-	-	-	-	-	-	-	-	
83 OTHER COUNTRIES	-	-	-	-	-	-	-	-	-	-	-	-	
88 TOTAL THIRD COUNTRIES	-	-	-	-	-	-	0	0	0	0	2	4	
89 NOT SPECIFIED	-	-	-	-	-	-	-	-	-	-	-	-	
95 ZUSAMMEN-TOTAL A	382	58	60	0	14	-	5	6	0	3	34	5542	

EISENBahn - RAILWAY - CHEMIN DE FER 2.1.06:3 (5A)  
 GRENZUEBERSCHREITENDER VERKEHR NACH LAND UND GUETERGRUPPE LUXEMBOURG  
 INTERNATIONAL TRAFFIC BY COUNTRY AND GROUP OF GOODS 1984  
 TRAFIC INTERNATIONAL PAR PAYS ET GROUPE DE MARCHANDISES 1000 T

LAND - COUNTRY - PAYS	GUETERGRUPPE - GROUP OF GOODS - GROUPE DE MARCHANDISES													
	01	02	03	04	05	06	07	08	09	10	11	12	13	
B. VERSAND NACH: DISPATCHED TO: EXPEDITIONS VERS:														
01 BR DEUTSCHLAND				4	0			0			20	0	620	
02 FRANCE				10		1		0			1		438	
03 ITALIA		0				0							51	
04 NEDERLAND													80	
05 BELGIQUE/BELGIE				1	0			1		0	0		1107	
06 LUXEMBOURG														
07 UNITED KINGDOM													6	
08 IRELAND														
09 DANMARK						0							1	
10 HELLAS														
20 EUR		0		15	0	1		1		0	20	0	2303	
28 NORWAY														
30 SWEDEN													1	
32 FINLAND													0	
36 SCHWITZERLAND						0		0					52	
38 AUSTRIA													0	
40 PORTUGAL													0	
42 SPAIN				0									4	
48 YUGOSLAVIA														
52 TURKEY														
56 USSR														
58 GERMAN DR													0	
60 POLAND	0												0	
62 CZECHOSLOVAKIA													0	
64 HUNGARY													0	
66 RUMANIA													0	
68 BULGARIA													0	
71 TOTAL STATE TRADING	0												5	
72 OTHER EUROP. COUNTRIES														
80 NEAR AND MIDDLE EAST														
83 OTHER COUNTRIES														
88 TOTAL THIRD COUNTRIES	0			0	0	0							58	
89 NOT SPECIFIED														
95 ZUSAMMEN-TOTAL B	0	0		15	0	1		1		0	20	0	2361	
97 INSGESAMT-TOTAL A+B	13	1		16	0	2		0	1947		644	2056	14	2686

EISENBahn - RAILWAY - CHEMIN DE FER 2.1.06:4 (5A)  
 GRENZUEBERSCHREITENDER VERKEHR NACH LAND UND GUETERGRUPPE LUXEMBOURG  
 INTERNATIONAL TRAFFIC BY COUNTRY AND GROUP OF GOODS 1984  
 TRAFIC INTERNATIONAL PAR PAYS ET GROUPE DE MARCHANDISES 1000 T

LAND - COUNTRY - PAYS	GUETERGRUPPE - GROUP OF GOODS - GROUPE DE MARCHANDISES												
	14	15	16	17	18	19	20	21	22	23	24	01-24	
B. VERSAND NACH: DISPATCHED TO: EXPEDITIONS VERS:													
01 BR DEUTSCHLAND	28	0	246	0	0		0	0	2	0	101	1023	
02 FRANCE	0	17	79		0		1	0	0	0	34	573	
03 ITALIA					0		0	0	0	0	0	61	
04 NEDERLAND							0			0	2	82	
05 BELGIQUE/BELGIE		0	34		0		4	1			244	1392	
06 LUXEMBOURG													
07 UNITED KINGDOM							0					6	
08 IRELAND													
09 DANMARK							0				0	1	
10 HELLAS							0			0		0	
20 EUR	28	18	360	0	1		5	1	2	1	381	3138	
28 NORWAY													
30 SWEDEN				0			0		0	3		4	
32 FINLAND												0	
36 SCHWITZERLAND			0		1		0	0	0	0	0	54	
38 AUSTRIA			0	0					0	0		1	
40 PORTUGAL							0					0	
42 SPAIN												0	
48 YUGOSLAVIA										0	0	0	
52 TURKEY										0		0	
56 USSR													
58 GERMAN DR					0							0	
60 POLAND							0		0	0	0	0	
62 CZECHOSLOVAKIA							0			0		0	
64 HUNGARY										0		0	
66 RUMANIA										0		0	
68 BULGARIA										0		0	
71 TOTAL STATE TRADING					0		0	0	0	1	0	6	
72 OTHER EUROP. COUNTRIES													
80 NEAR AND MIDDLE EAST													
83 OTHER COUNTRIES													
88 TOTAL THIRD COUNTRIES			0	0	1		0	0	0	4	0	65	
89 NOT SPECIFIED													
95 ZUSAMMEN-TOTAL B	28	18	360	0	2		5	1	2	5	381	3203	
97 INSGESAMT-TOTAL A+B	410	75	420	0	16		10	7	3	8	415	8745	



## EISENBahn - RAILWAY - CHEMIN DE FER

2.1.07:1 (5A)

GRENZUEBERSCHREITENDER VERKEHR NACH LAND UND GUETERGRUPPE

UNITED KINGDOM

INTERNATIONAL TRAFFIC BY COUNTRY AND GROUP OF GOODS

1984

TRAFIC INTERNATIONAL PAR PAYS ET GROUPE DE MARCHANDISES

1000 T

LAND - COUNTRY - PAYS	GUETERGRUPPE			GROUP OF GOODS			GROUPE DE MARCHANDISES						
	01	02	03	04	05	06	07	08	09	10	11	12	13
A. EMPFANG AUS: RECEIVED FROM: RECEPTIONS DE:													
01 BR DEUTSCHLAND	:	:	:	:	:	:	:	:	:	:	:	:	:
02 FRANCE	:	:	:	:	:	:	:	:	:	:	:	:	:
03 ITALIA	:	:	:	:	:	:	:	:	:	:	:	:	:
04 NEDERLAND	:	:	:	:	:	:	:	:	:	:	:	:	:
05 BELGIQUE/BELGIE	:	:	:	:	:	:	:	:	:	:	:	:	:
06 LUXEMBOURG	:	:	:	:	:	:	:	:	:	:	:	:	:
07 UNITED KINGDOM	:	:	:	:	:	:	:	:	:	:	:	:	:
08 IRELAND	:	:	:	:	:	:	:	:	:	:	:	:	:
09 DANMARK	:	:	:	:	:	:	:	:	:	:	:	:	:
10 HELLAS	:	:	:	:	:	:	:	:	:	:	:	:	:
20 EUR	:	:	:	:	:	:	:	:	:	:	:	:	:
28 NORWAY	:	:	:	:	:	:	:	:	:	:	:	:	:
30 SWEDEN	:	:	:	:	:	:	:	:	:	:	:	:	:
32 FINLAND	:	:	:	:	:	:	:	:	:	:	:	:	:
36 SWITZERLAND	:	:	:	:	:	:	:	:	:	:	:	:	:
38 AUSTRIA	:	:	:	:	:	:	:	:	:	:	:	:	:
40 PORTUGAL	:	:	:	:	:	:	:	:	:	:	:	:	:
42 SPAIN	:	:	:	:	:	:	:	:	:	:	:	:	:
48 YUGOSLAVIA	:	:	:	:	:	:	:	:	:	:	:	:	:
52 TURKEY	:	:	:	:	:	:	:	:	:	:	:	:	:
56 USSR	:	:	:	:	:	:	:	:	:	:	:	:	:
58 GERMAN DR	:	:	:	:	:	:	:	:	:	:	:	:	:
60 POLAND	:	:	:	:	:	:	:	:	:	:	:	:	:
62 CZECHOSLOVAKIA	:	:	:	:	:	:	:	:	:	:	:	:	:
64 HUNGARY	:	:	:	:	:	:	:	:	:	:	:	:	:
66 RUMANIA	:	:	:	:	:	:	:	:	:	:	:	:	:
68 BULGARIA	:	:	:	:	:	:	:	:	:	:	:	:	:
71 TOTAL STATE TRADING	:	:	:	:	:	:	:	:	:	:	:	:	:
72 OTHER EUROP. COUNTRIES	:	:	:	:	:	:	:	:	:	:	:	:	:
80 NEAR AND MIDDLE EAST	:	:	:	:	:	:	:	:	:	:	:	:	:
83 OTHER COUNTRIES	:	:	:	:	:	:	:	:	:	:	:	:	:
88 TOTAL THIRD COUNTRIES	:	:	:	:	:	:	:	:	:	:	:	:	:
89 NOT SPECIFIED	2	245	-	18	20	125	-	7	-	3	0	10	113
95 ZUSAMMEN-TOTAL A	2	245	-	18	20	125	-	7	-	3	0	10	113

## EISENBahn - RAILWAY - CHEMIN DE FER

2.1.07:2 (5A)

GRENZUEBERSCHREITENDER VERKEHR NACH LAND UND GUETERGRUPPE

UNITED KINGDOM

INTERNATIONAL TRAFFIC BY COUNTRY AND GROUP OF GOODS

1984

TRAFIC INTERNATIONAL PAR PAYS ET GROUPE DE MARCHANDISES

1000 T

LAND - COUNTRY - PAYS	GUETERGRUPPE			GROUP OF GOODS			GROUPE DE MARCHANDISES					
	14	15	16	17	18	19	20	21	22	23	24	01-24
A. EMPFANG AUS: RECEIVED FROM: RECEPTIONS DE:												
01 BR DEUTSCHLAND	:	:	:	:	:	:	:	:	:	:	:	:
02 FRANCE	:	:	:	:	:	:	:	:	:	:	:	:
03 ITALIA	:	:	:	:	:	:	:	:	:	:	:	:
04 NEDERLAND	:	:	:	:	:	:	:	:	:	:	:	:
05 BELGIQUE/BELGIE	:	:	:	:	:	:	:	:	:	:	:	:
06 LUXEMBOURG	:	:	:	:	:	:	:	:	:	:	:	:
07 UNITED KINGDOM	:	:	:	:	:	:	:	:	:	:	:	:
08 IRELAND	:	:	:	:	:	:	:	:	:	:	:	:
09 DANMARK	:	:	:	:	:	:	:	:	:	:	:	:
10 HELLAS	:	:	:	:	:	:	:	:	:	:	:	:
20 EUR	:	:	:	:	:	:	:	:	:	:	:	:
28 NORWAY	:	:	:	:	:	:	:	:	:	:	:	:
30 SWEDEN	:	:	:	:	:	:	:	:	:	:	:	:
32 FINLAND	:	:	:	:	:	:	:	:	:	:	:	:
36 SWITZERLAND	:	:	:	:	:	:	:	:	:	:	:	:
38 AUSTRIA	:	:	:	:	:	:	:	:	:	:	:	:
40 PORTUGAL	:	:	:	:	:	:	:	:	:	:	:	:
42 SPAIN	:	:	:	:	:	:	:	:	:	:	:	:
48 YUGOSLAVIA	:	:	:	:	:	:	:	:	:	:	:	:
52 TURKEY	:	:	:	:	:	:	:	:	:	:	:	:
56 USSR	:	:	:	:	:	:	:	:	:	:	:	:
58 GERMAN DR	:	:	:	:	:	:	:	:	:	:	:	:
60 POLAND	:	:	:	:	:	:	:	:	:	:	:	:
62 CZECHOSLOVAKIA	:	:	:	:	:	:	:	:	:	:	:	:
64 HUNGARY	:	:	:	:	:	:	:	:	:	:	:	:
66 RUMANIA	:	:	:	:	:	:	:	:	:	:	:	:
68 BULGARIA	:	:	:	:	:	:	:	:	:	:	:	:
71 TOTAL STATE TRADING	:	:	:	:	:	:	:	:	:	:	:	:
72 OTHER EUROP. COUNTRIES	:	:	:	:	:	:	:	:	:	:	:	:
80 NEAR AND MIDDLE EAST	:	:	:	:	:	:	:	:	:	:	:	:
83 OTHER COUNTRIES	:	:	:	:	:	:	:	:	:	:	:	:
88 TOTAL THIRD COUNTRIES	:	:	:	:	:	:	:	:	:	:	:	:
89 NOT SPECIFIED	49	31	18	-	89	4	47	15	5	107	19	927
95 ZUSAMMEN-TOTAL A	49	31	18	-	89	4	47	15	5	107	19	927

EISENBahn - RAILWAY - CHEMIN DE FER  
 GRENZUEBERSCHREITENDER VERKEHR NACH LAND UND GUETERGRUPPE  
 INTERNATIONAL TRAFFIC BY COUNTRY AND GROUP OF GOODS  
 TRAFIC INTERNATIONAL PAR PAYS ET GROUPE DE MARCHANDISES

2.1.07:3 (5A)  
 UNITED KINGDOM  
 1984  
 1000 T

LAND - COUNTRY - PAYS	GUETERGRUPPE - GROUP OF GOODS - GROUPE DE MARCHANDISES												
	01	02	03	04	05	06	07	08	09	10	11	12	13
B. VERSAND NACH: DISPATCHED TO: EXPEDITIONS VERS:													
01 BR DEUTSCHLAND													
02 FRANCE													
03 ITALIA													
04 NEDERLAND													
05 BELGIQUE/BELGIE													
06 LUXEMBOURG													
07 UNITED KINGDOM													
08 IRELAND													
09 DANMARK													
10 HELLAS													
20 EUR													
28 NORWAY													
30 SWEDEN													
32 FINLAND													
36 SWITZERLAND													
38 AUSTRIA													
40 PORTUGAL													
42 SPAIN													
48 YUGOSLAVIA													
52 TURKEY													
56 USSR													
58 GERMAN DR													
60 POLAND													
62 CZECHOSLOVAKIA													
64 HUNGARY													
66 RUMANIA													
68 BULGARIA													
71 TOTAL STATE TRADING													
72 OTHER EUROP. COUNTRIES													
80 NEAR AND MIDDLE EAST													
83 OTHER COUNTRIES													
88 TOTAL THIRD COUNTRIES													
89 NOT SPECIFIED	3	21	-	1	1	25	-	-	-	26	-	8	117
95 ZUSAMMEN-TOTAL B	3	21	-	1	1	25	-	-	-	26	-	8	117
97 INSGESAMT-TOTAL A+B	5	266	-	18	21	150	-	7	-	29	0	18	230

EISENBahn - RAILWAY - CHEMIN DE FER  
 GRENZUEBERSCHREITENDER VERKEHR NACH LAND UND GUETERGRUPPE  
 INTERNATIONAL TRAFFIC BY COUNTRY AND GROUP OF GOODS  
 TRAFIC INTERNATIONAL PAR PAYS ET GROUPE DE MARCHANDISES

2.1.07:4 (5A)  
 UNITED KINGDOM  
 1984  
 1000 T

LAND - COUNTRY - PAYS	GUETERGRUPPE - GROUP OF GOODS - GROUPE DE MARCHANDISES												
	14	15	16	17	18	19	20	21	22	23	24	01-24	
B. VERSAND NACH: DISPATCHED TO: EXPEDITIONS VERS:													
01 BR DEUTSCHLAND													
02 FRANCE													
03 ITALIA													
04 NEDERLAND													
05 BELGIQUE/BELGIE													
06 LUXEMBOURG													
07 UNITED KINGDOM													
08 IRELAND													
09 DANMARK													
10 HELLAS													
20 EUR													
28 NORWAY													
30 SWEDEN													
32 FINLAND													
36 SWITZERLAND													
38 AUSTRIA													
40 PORTUGAL													
42 SPAIN													
48 YUGOSLAVIA													
52 TURKEY													
56 USSR													
58 GERMAN DR													
60 POLAND													
62 CZECHOSLOVAKIA													
64 HUNGARY													
66 RUMANIA													
68 BULGARIA													
71 TOTAL STATE TRADING													
72 OTHER EUROP. COUNTRIES													
80 NEAR AND MIDDLE EAST													
83 OTHER COUNTRIES													
88 TOTAL THIRD COUNTRIES													
89 NOT SPECIFIED	9	25	1	-	65	1	18	5	4	10	16	355	
95 ZUSAMMEN-TOTAL B	9	25	1	-	65	1	18	5	4	10	16	355	
97 INSGESAMT-TOTAL A+B	59	56	19	-	154	5	65	19	9	117	35	1282	

EISENBahn - RAILWAY - CHEMIN DE FER 2.1.09:1 (5A)  
 GRENZUEBERSCHREITENDER VERKEHR NACH LAND UND GUETERGRUPPE DANMARK  
 INTERNATIONAL TRAFFIC BY COUNTRY AND GROUP OF GOODS 1984  
 TRAFIC INTERNATIONAL PAR PAYS ET GROUPE DE MARCHANDISES 1000 T

LAND - COUNTRY - PAYS	GUETERGRUPPE - GROUP OF GOODS - GROUPE DE MARCHANDISES												
	01	02	03	04	05	06	07	08	09	10	11	12	13
A. EMPFANG AUS: RECEIVED FROM: RECEPTIONS DE:													
01 BR DEUTSCHLAND	0	9	0	9	5	61	1	11	0	11	0	0	49
02 FRANCE	0	10	-	0	4	22	-	-	-	0	-	0	3
03 ITALIA	1	24	-	-	1	4	-	-	-	0	-	0	0
04 NEDERLAND	-	0	-	-	0	1	0	-	-	0	-	1	1
05 BELGIQUE/BELGIE	-	0	-	0	0	1	-	-	-	0	0	1	4
06 LUXEMBOURG	-	-	-	-	-	0	-	-	-	-	-	-	1
07 UNITED KINGDOM	-	-	-	-	-	-	-	-	-	-	-	-	-
08 IRELAND	-	-	-	-	-	-	-	-	-	-	-	-	-
09 DANMARK	-	-	-	-	-	-	-	-	-	-	-	-	-
10 HELLAS	-	-	-	-	-	-	-	-	-	-	-	-	-
20 EUR	2	44	0	10	10	88	1	11	0	11	0	2	58
28 NORWAY	-	-	-	2	0	0	-	-	-	-	-	0	0
30 SWEDEN	0	0	-	167	0	10	0	0	-	1	2	1	123
32 FINLAND	-	-	-	33	-	-	-	-	-	-	-	-	-
36 SWITZERLAND	-	-	-	-	1	0	-	-	-	-	-	-	4
38 AUSTRIA	-	0	-	-	0	1	-	-	-	0	-	-	16
40 PORTUGAL	-	-	-	-	-	-	-	-	-	-	-	-	-
42 SPAIN	-	16	-	-	-	0	-	-	-	-	-	-	0
48 YUGOSLAVIA	0	-	-	2	0	-	-	0	-	-	-	-	0
52 TURKEY	-	-	-	-	-	-	-	-	-	-	-	-	-
56 USSR	-	-	-	-	-	-	-	-	-	-	-	-	-
58 GERMAN DR	0	0	-	2	0	0	0	6	-	0	-	0	6
60 POLAND	-	-	-	2	0	0	0	-	-	0	-	0	0
62 CZECHOSLOVAKIA	-	-	-	0	0	1	-	-	-	5	-	-	10
64 HUNGARY	-	-	-	0	0	-	-	-	-	-	-	-	2
66 RUMANIA	-	-	-	0	0	-	-	-	-	-	-	-	-
68 BULGARIA	-	-	-	-	-	-	-	-	-	-	-	-	-
71 TOTAL STATE TRADING	0	0	-	6	1	1	0	6	-	6	-	0	18
72 OTHER EUROP. COUNTRIES	-	-	-	-	-	-	-	-	-	-	-	-	-
80 NEAR AND MIDDLE EAST	-	-	-	-	-	-	-	-	-	-	-	-	-
83 OTHER COUNTRIES	-	-	-	-	-	-	-	-	-	-	-	-	-
88 TOTAL THIRD COUNTRIES	0	16	-	208	2	12	0	6	-	7	2	1	161
89 NOT SPECIFIED	-	-	-	-	-	-	-	-	-	-	-	-	-
95 ZUSAMMEN-TOTAL A	2	60	0	218	12	100	2	17	0	17	2	2	220

EISENBahn - RAILWAY - CHEMIN DE FER 2.1.09:2 (5A)  
 GRENZUEBERSCHREITENDER VERKEHR NACH LAND UND GUETERGRUPPE DANMARK  
 INTERNATIONAL TRAFFIC BY COUNTRY AND GROUP OF GOODS 1984  
 TRAFIC INTERNATIONAL PAR PAYS ET GROUPE DE MARCHANDISES 1000 T

LAND - COUNTRY - PAYS	GUETERGRUPPE - GROUP OF GOODS - GROUPE DE MARCHANDISES												
	14	15	16	17	18	19	20	21	22	23	24	01-24	
A. EMPFANG AUS: RECEIVED FROM: RECEPTIONS DE:													
01 BR DEUTSCHLAND	4	95	191	0	65	0	83	5	8	33	49	692	
02 FRANCE	0	5	-	0	8	-	18	1	3	2	1	77	
03 ITALIA	0	0	-	-	2	-	19	0	0	5	8	66	
04 NEDERLAND	0	-	-	-	4	0	5	0	-	1	0	12	
05 BELGIQUE/BELGIE	-	4	-	-	5	-	15	0	13	1	1	45	
06 LUXEMBOURG	-	-	-	-	-	-	-	-	-	-	0	1	
07 UNITED KINGDOM	-	-	-	0	-	-	-	-	-	-	-	0	
08 IRELAND	-	-	-	-	-	-	-	-	-	-	-	-	
09 DANMARK	-	-	-	-	-	-	-	-	-	-	-	-	
10 HELLAS	-	-	-	-	-	-	-	-	-	0	-	0	
20 EUR	4	104	191	0	84	0	141	6	24	42	60	894	
28 NORWAY	-	2	-	-	10	-	4	-	0	0	0	19	
30 SWEDEN	19	1	0	0	31	46	2	1	1	165	2	572	
32 FINLAND	-	1	-	-	0	1	0	-	-	8	-	43	
36 SWITZERLAND	-	-	-	0	0	-	1	-	0	0	9	16	
38 AUSTRIA	1	3	2	-	1	-	1	0	-	0	3	27	
40 PORTUGAL	-	-	-	-	-	-	-	-	-	-	-	-	
42 SPAIN	-	-	-	-	-	-	4	0	0	0	0	20	
48 YUGOSLAVIA	-	-	0	-	-	-	3	0	0	4	0	9	
52 TURKEY	-	-	-	-	-	-	-	-	-	-	-	-	
56 USSR	-	-	-	-	-	-	-	-	-	-	-	-	
58 GERMAN DR	3	1	0	0	24	0	8	1	3	13	2	70	
60 POLAND	-	0	0	1	1	-	2	1	1	1	0	10	
62 CZECHOSLOVAKIA	0	0	4	4	1	-	8	0	5	6	2	47	
64 HUNGARY	-	0	21	1	0	-	1	0	0	0	0	27	
66 RUMANIA	0	-	-	-	0	-	1	-	-	2	-	4	
68 BULGARIA	-	-	-	-	0	-	-	-	0	0	-	0	
71 TOTAL STATE TRADING	4	1	25	6	27	0	23	3	9	26	4	167	
72 OTHER EUROP. COUNTRIES	-	-	-	-	-	-	-	-	-	-	-	-	
80 NEAR AND MIDDLE EAST	-	-	-	-	-	-	-	-	-	-	-	-	
83 OTHER COUNTRIES	-	-	-	-	-	-	-	-	-	-	-	-	
88 TOTAL THIRD COUNTRIES	24	7	27	6	70	47	36	4	10	200	18	864	
89 NOT SPECIFIED	-	-	-	-	-	-	-	-	-	-	-	-	
95 ZUSAMMEN-TOTAL A	28	111	218	7	154	47	176	10	34	242	78	1758	

EISENBAHN - RAILWAY - CHEMIN DE FER  
 GRENZUEBERSCHREITENDER VERKEHR NACH LAND UND GUETERGRUPPE  
 INTERNATIONAL TRAFFIC BY COUNTRY AND GROUP OF GOODS  
 TRAFIC INTERNATIONAL PAR PAYS ET GROUPE DE MARCHANDISES

2.1.09:3 (5A)  
 DANMARK  
 1984  
 1000 T

LAND - COUNTRY - PAYS	GUETERGRUPPE - GROUP OF GOODS - GROUPE DE MARCHANDISES												
	01	02	03	04	05	06	07	08	09	10	11	12	13
B. VERSAND NACH: DISPATCHED TO: EXPEDITIONS VERS:													
01 BR DEUTSCHLAND	3	0	0	9	3	140	2	0	-	0	12	0	17
02 FRANCE	-	-	-	0	0	1	-	0	-	-	0	-	0
03 ITALIA	-	1	0	0	0	32	-	0	-	-	0	0	0
04 NEDERLAND	-	-	-	0	-	5	-	-	-	-	-	-	-
05 BELGIQUE/BELGIE	-	-	-	-	0	28	0	0	-	-	0	-	0
06 LUXEMBOURG	-	-	-	-	-	-	-	-	-	-	-	-	-
07 UNITED KINGDOM	-	-	-	-	-	4	-	-	-	-	-	-	-
08 IRELAND	-	-	-	-	-	-	-	-	-	-	-	-	-
09 DANMARK	-	-	-	-	0	-	-	-	-	-	-	-	-
10 HELLAS	-	-	-	-	-	1	-	-	-	-	-	-	-
20 EUR	3	1	0	9	4	211	2	0	-	0	12	0	17
28 NORWAY	-	0	-	3	0	7	-	-	-	-	-	-	2
30 SWEDEN	0	0	-	34	0	13	0	-	-	1	7	0	42
32 FINLAND	-	-	-	-	-	-	-	-	-	-	-	-	0
36 SWITZERLAND	-	-	-	-	1	17	0	0	-	-	0	-	4
38 AUSTRIA	-	-	-	-	-	1	-	0	-	-	-	-	2
40 PORTUGAL	-	-	-	-	0	-	-	-	-	-	-	-	-
42 SPAIN	-	-	1	-	-	-	-	-	-	-	-	-	-
48 YUGOSLAVIA	-	-	-	-	-	0	-	0	-	-	-	-	0
52 TURKEY	-	-	0	-	-	1	-	-	-	-	-	-	-
56 USSR	-	-	-	-	-	-	-	-	-	-	-	-	-
58 GERMAN DR	0	-	-	-	0	1	0	-	0	-	2	3	0
60 POLAND	-	-	-	0	-	-	-	-	-	-	-	-	0
62 CZECHOSLOVAKIA	-	-	0	-	1	6	0	0	-	-	-	-	-
64 HUNGARY	-	-	-	-	0	0	0	-	-	-	-	-	-
66 RUMANIA	-	-	-	-	0	0	0	-	-	-	-	-	-
68 BULGARIA	-	-	0	-	1	0	-	-	-	-	-	-	-
71 TOTAL STATE TRADING	0	-	0	0	3	8	1	0	0	-	2	3	0
72 OTHER EUROP. COUNTRIES	-	-	-	-	-	-	-	-	-	-	-	-	-
80 NEAR AND MIDDLE EAST	-	-	-	-	-	-	-	-	-	-	-	-	-
83 OTHER COUNTRIES	-	-	-	-	-	-	-	-	-	-	-	-	-
88 TOTAL THIRD COUNTRIES	0	0	1	36	4	47	1	0	0	1	9	3	49
89 NOT SPECIFIED	-	-	-	-	-	-	-	-	-	-	-	-	-
95 ZUSAMMEN-TOTAL B	3	1	1	45	7	257	3	1	0	1	21	3	66
97 INSGESAMT-TOTAL A+B	5	61	1	263	20	358	4	18	0	18	23	5	286

EISENBAHN - RAILWAY - CHEMIN DE FER  
 GRENZUEBERSCHREITENDER VERKEHR NACH LAND UND GUETERGRUPPE  
 INTERNATIONAL TRAFFIC BY COUNTRY AND GROUP OF GOODS  
 TRAFIC INTERNATIONAL PAR PAYS ET GROUPE DE MARCHANDISES

2.1.09:4 (5A)  
 DANMARK  
 1984  
 1000 T

LAND - COUNTRY - PAYS	GUETERGRUPPE - GROUP OF GOODS - GROUPE DE MARCHANDISES												
	14	15	16	17	18	19	20	21	22	23	24	01-24	
B. VERSAND NACH: DISPATCHED TO: EXPEDITIONS VERS:													
01 BR DEUTSCHLAND	12	6	65	0	12	12	27	4	3	20	39	386	
02 FRANCE	-	0	-	4	0	2	8	0	-	1	1	17	
03 ITALIA	0	0	0	-	1	27	1	0	3	1	3	69	
04 NEDERLAND	0	-	0	-	-	0	-	-	-	1	1	8	
05 BELGIQUE/BELGIE	0	-	-	-	0	-	1	0	0	2	1	32	
06 LUXEMBOURG	-	-	-	-	-	-	-	-	-	-	0	0	
07 UNITED KINGDOM	-	-	-	-	-	-	-	-	-	-	0	4	
08 IRELAND	-	-	-	-	-	-	-	-	-	-	-	-	
09 DANMARK	-	-	-	-	0	-	-	-	-	-	-	0	
10 HELLAS	0	-	-	-	0	0	0	-	-	0	-	2	
20 EUR	13	6	65	4	15	41	36	5	6	25	45	518	
28 NORWAY	0	0	-	-	3	8	6	0	0	1	0	30	
30 SWEDEN	2	0	-	1	2	22	7	0	0	4	6	141	
32 FINLAND	0	-	-	-	-	-	1	-	-	-	-	2	
36 SWITZERLAND	1	0	-	-	3	3	2	0	0	0	3	34	
38 AUSTRIA	-	-	-	-	1	3	1	0	0	0	1	8	
40 PORTUGAL	-	-	-	-	-	-	-	-	-	-	-	0	
42 SPAIN	-	-	-	-	-	-	-	-	-	-	-	1	
48 YUGOSLAVIA	0	1	-	-	0	-	1	0	-	0	0	3	
52 TURKEY	0	-	-	-	-	-	0	0	-	-	0	1	
56 USSR	-	-	-	-	-	-	-	-	-	-	-	-	
58 GERMAN DR	0	-	0	-	1	0	0	0	0	0	0	8	
60 POLAND	3	0	-	-	-	0	0	0	0	0	0	5	
62 CZECHOSLOVAKIA	0	8	0	-	1	0	0	1	0	0	0	10	
64 HUNGARY	0	-	-	-	0	0	0	0	-	0	0	2	
66 RUMANIA	0	-	-	-	0	0	0	-	-	0	0	2	
68 BULGARIA	0	0	-	-	0	-	0	-	-	0	0	2	
71 TOTAL STATE TRADING	6	1	0	-	3	0	2	1	0	1	1	30	
72 OTHER EUROP. COUNTRIES	-	-	-	-	-	-	-	-	-	-	-	-	
80 NEAR AND MIDDLE EAST	-	-	-	-	-	-	-	-	-	-	-	-	
83 OTHER COUNTRIES	-	-	-	-	-	-	-	-	-	-	-	-	
88 TOTAL THIRD COUNTRIES	7	2	0	1	13	35	20	1	0	6	11	247	
89 NOT SPECIFIED	-	-	-	-	-	-	-	-	-	-	-	-	
95 ZUSAMMEN-TOTAL B	20	7	65	5	28	76	56	6	6	31	56	765	
97 INSGESAMT-TOTAL A+B	48	119	283	12	182	123	233	16	41	273	133	2524	

EISENBAHN - RAILWAY - CHEMIN DE FER 2.1.10:1 (5A)  
 GRENZUEBERSCHREITENDER VERKEHR NACH LAND UND GUETERGRUPPE HELLAS  
 INTERNATIONAL TRAFFIC BY COUNTRY AND GROUP OF GOODS 1984  
 TRAFIC INTERNATIONAL PAR PAYS ET GROUPE DE MARCHANDISES 1000 T

LAND - COUNTRY - PAYS	GUETERGRUPPE - GROUP OF GOODS - GROUPE DE MARCHANDISES												
	01	02	03	04	05	06	07	08	09	10	11	12	13
A. EMPFANG AUS: RECEIVED FROM: RECEPTIONS DE:													
01 BR DEUTSCHLAND	-	-	0	0	0	0	0	-	-	-	-	0	2
02 FRANCE	-	-	2	0	-	0	-	0	-	-	-	-	6
03 ITALIA	-	-	1	0	0	-	-	-	-	-	-	-	0
04 NEDERLAND	-	1	0	-	-	-	-	-	-	-	-	-	0
05 BELGIQUE/BELGIE	-	-	0	-	-	-	-	-	-	-	-	-	0
06 LUXEMBOURG	-	-	-	-	-	-	-	-	-	-	-	-	-
07 UNITED KINGDOM	-	-	-	-	-	-	-	-	-	-	-	-	-
08 IRELAND	-	-	-	-	-	-	-	-	-	-	-	-	-
09 DANMARK	-	-	0	-	-	-	-	-	-	-	-	-	-
10 HELLAS	-	-	-	-	-	-	-	-	-	-	-	-	-
20 EUR	-	1	4	0	0	0	0	0	-	-	0	0	8
28 NORWAY	-	-	-	-	-	-	-	-	-	-	-	-	-
30 SWEDEN	-	-	-	0	-	-	-	-	-	-	0	-	-
32 FINLAND	-	-	-	-	-	-	-	-	-	-	-	-	-
36 SWITZERLAND	-	-	-	-	0	-	-	-	-	-	-	-	-
38 AUSTRIA	-	-	0	5	-	-	-	-	-	-	-	-	1
40 PORTUGAL	-	-	-	-	-	-	-	-	-	-	-	-	-
42 SPAIN	-	-	-	-	-	-	-	-	-	-	-	-	-
48 YUGOSLAVIA	0	0	32	27	0	1	0	3	-	0	0	-	21
52 TURKEY	-	-	-	-	-	-	-	-	-	-	-	-	-
56 USSR	-	-	-	-	-	-	-	-	-	-	-	-	-
58 GERMAN DR	-	-	0	-	0	-	-	-	-	-	-	-	0
60 POLAND	-	0	2	0	0	-	-	-	-	-	-	-	0
62 CZECHOSLOVAKIA	-	-	0	20	-	-	-	-	8	-	0	-	2
64 HUNGARY	-	0	20	0	-	2	0	-	-	0	0	-	1
66 RUMANIA	-	-	0	10	0	0	-	-	-	0	-	-	0
68 BULGARIA	-	-	0	4	0	-	0	5	-	0	30	-	12
71 TOTAL STATE TRADING	0	0	54	62	1	3	0	16	-	1	30	-	37
72 OTHER EUROP. COUNTRIES	-	-	-	-	-	-	-	-	-	-	-	-	-
80 NEAR AND MIDDLE EAST	-	-	-	-	-	-	-	-	-	-	-	-	-
83 OTHER COUNTRIES	-	-	-	-	-	-	-	-	-	-	-	-	-
88 TOTAL THIRD COUNTRIES	0	0	54	67	1	3	0	16	-	1	30	-	38
89 NOT SPECIFIED	-	-	-	-	-	-	-	-	-	-	-	-	-
95 ZUSAMMEN-TOTAL A	0	1	58	67	1	3	0	16	-	1	30	0	46

EISENBAHN - RAILWAY - CHEMIN DE FER 2.1.10:2 (5A)  
 GRENZUEBERSCHREITENDER VERKEHR NACH LAND UND GUETERGRUPPE HELLAS  
 INTERNATIONAL TRAFFIC BY COUNTRY AND GROUP OF GOODS 1984  
 TRAFIC INTERNATIONAL PAR PAYS ET GROUPE DE MARCHANDISES 1000 T

LAND - COUNTRY - PAYS	GUETERGRUPPE - GROUP OF GOODS - GROUPE DE MARCHANDISES												
	14	15	16	17	18	19	20	21	22	23	24	01-24	
A. EMPFANG AUS: RECEIVED FROM: RECEPTIONS DE:													
01 BR DEUTSCHLAND	2	-	0	-	-	-	55	3	0	19	2	84	
02 FRANCE	0	0	-	-	2	-	11	2	0	2	0	26	
03 ITALIA	0	0	-	-	3	-	20	0	0	2	0	29	
04 NEDERLAND	-	-	-	-	-	-	3	-	-	0	0	4	
05 BELGIQUE/BELGIE	-	-	-	-	0	-	7	-	0	0	0	8	
06 LUXEMBOURG	-	-	-	-	-	-	0	-	-	0	-	0	
07 UNITED KINGDOM	-	-	-	-	-	-	-	-	-	-	-	-	
08 IRELAND	-	-	-	-	-	-	-	-	-	-	-	-	
09 DANMARK	0	-	-	-	0	-	0	0	-	-	0	1	
10 HELLAS	-	-	-	-	-	-	-	-	-	-	-	-	
20 EUR	3	0	0	-	6	-	96	5	1	23	4	151	
28 NORWAY	-	-	-	-	0	-	0	-	-	-	0	0	
30 SWEDEN	-	-	-	-	0	-	1	-	-	-	0	1	
32 FINLAND	-	-	-	-	0	-	0	-	-	-	0	0	
36 SWITZERLAND	-	-	-	-	-	-	1	-	-	0	0	2	
38 AUSTRIA	0	0	0	-	6	0	8	1	1	11	6	38	
40 PORTUGAL	-	-	-	-	-	-	-	-	-	-	-	-	
42 SPAIN	-	-	-	-	-	-	0	-	-	-	-	0	
48 YUGOSLAVIA	3	6	0	0	7	4	13	1	3	16	4	142	
52 TURKEY	-	-	-	-	-	-	-	-	-	-	-	-	
56 USSR	-	-	-	-	-	-	-	-	-	-	-	-	
58 GERMAN DR	-	-	-	-	1	-	13	1	0	0	1	17	
60 POLAND	-	0	-	-	0	-	1	1	0	0	1	4	
62 CZECHOSLOVAKIA	0	0	0	-	0	1	6	1	2	1	3	45	
64 HUNGARY	0	0	0	1	1	-	2	1	0	0	1	31	
66 RUMANIA	0	-	-	7	10	0	4	0	0	8	4	45	
68 BULGARIA	0	4	2	-	13	1	1	1	1	10	6	91	
71 TOTAL STATE TRADING	4	10	2	9	32	6	41	5	6	36	20	375	
72 OTHER EUROP. COUNTRIES	-	-	-	-	-	-	-	-	-	-	-	-	
80 NEAR AND MIDDLE EAST	-	-	-	-	-	-	-	-	-	-	-	-	
83 OTHER COUNTRIES	-	-	-	-	-	-	-	-	-	-	-	-	
88 TOTAL THIRD COUNTRIES	4	11	2	9	38	6	51	5	7	47	26	416	
89 NOT SPECIFIED	-	-	-	-	-	-	-	-	-	-	-	-	
95 ZUSAMMEN-TOTAL A	7	11	2	9	44	6	147	10	7	70	30	568	

EISENBAHN - RAILWAY - CHEMIN DE FER  
 GRENZUEBERSCHREITENDER VERKEHR NACH LAND UND GUETERGRUPPE  
 INTERNATIONAL TRAFFIC BY COUNTRY AND GROUP OF GOODS  
 TRAFIC INTERNATIONAL PAR PAYS ET GROUPE DE MARCHANDISES

2.1.10:3 (5A)  
 HELLAS  
 1984  
 1000 T

LAND - COUNTRY - PAYS	GUETERGRUPPE - GROUP OF GOODS - GROUPE DE MARCHANDISES												
	01	02	03	04	05	06	07	08	09	10	11	12	13
B. VERSAND NACH: DISPATCHED TO: EXPEDITIONS VERS:													
01 BR DEUTSCHLAND	-	42	0	-	-	0	-	-	-	-	-	-	0
02 FRANCE	-	-	-	-	-	-	-	-	-	-	-	-	-
03 ITALIA	-	-	-	-	-	-	-	-	-	-	-	-	-
04 NEDERLAND	-	0	-	-	-	-	-	-	-	-	-	-	-
05 BELGIQUE/BELGIE	-	-	-	-	-	-	-	-	-	-	-	-	-
06 LUXEMBOURG	-	0	-	-	-	-	-	-	-	-	-	-	-
07 UNITED KINGDOM	-	0	-	-	-	-	-	-	-	-	-	-	-
08 IRELAND	-	-	-	-	-	-	-	-	-	-	-	-	-
09 DANMARK	-	-	-	-	-	-	-	-	-	-	-	-	-
10 HELLAS	-	-	-	-	-	-	-	-	-	-	-	-	-
20 EUR	-	42	0	-	-	0	-	-	-	-	-	-	0
28 NORWAY	-	-	-	-	-	-	-	-	-	-	-	-	-
30 SWEDEN	-	0	-	-	-	0	-	-	-	-	-	-	-
32 FINLAND	-	-	-	-	-	-	-	-	-	-	-	-	-
36 SWITZERLAND	-	0	-	-	-	0	-	-	-	-	-	-	0
38 AUSTRIA	-	2	-	-	-	-	-	-	-	-	-	-	-
40 PORTUGAL	-	-	-	-	-	-	-	-	-	-	-	-	-
42 SPAIN	-	-	-	-	-	-	-	-	-	-	-	-	-
48 YUGOSLAVIA	-	2	-	0	13	2	-	-	1200	140	23	10	64
52 TURKEY	-	-	-	-	-	-	-	-	-	-	-	-	-
56 USSR	-	-	-	-	-	-	-	-	-	-	-	-	-
58 GERMAN DR	-	10	-	-	0	1	-	-	-	-	-	-	-
60 POLAND	-	8	-	-	-	1	-	-	-	-	-	-	0
62 CZECHOSLOVAKIA	-	5	-	-	3	1	-	-	-	-	-	-	-
64 HUNGARY	-	25	-	-	1	1	-	-	-	-	-	-	3
66 RUMANIA	-	16	-	-	2	0	-	-	-	-	-	-	0
68 BULGARIA	-	12	0	7	2	26	-	-	-	-	-	47	1
71 TOTAL STATE TRADING	-	79	0	7	22	32	-	-	1200	140	70	11	69
72 OTHER EUROP. COUNTRIES	-	-	-	-	-	-	-	-	-	-	-	-	-
80 NEAR AND MIDDLE EAST	-	-	-	-	-	-	-	-	-	-	-	-	-
83 OTHER COUNTRIES	-	-	-	-	-	-	-	-	-	-	-	-	-
88 TOTAL THIRD COUNTRIES	-	81	0	7	22	32	-	-	1200	140	70	11	69
89 NOT SPECIFIED	-	-	-	-	-	-	-	-	-	-	-	-	-
95 ZUSAMMEN-TOTAL B	-	123	0	7	22	32	-	-	1200	140	70	11	69
97 INSGESAMT-TOTAL A+B	0	124	58	75	24	36	0	16	1200	140	100	11	116

EISENBAHN - RAILWAY - CHEMIN DE FER  
 GRENZUEBERSCHREITENDER VERKEHR NACH LAND UND GUETERGRUPPE  
 INTERNATIONAL TRAFFIC BY COUNTRY AND GROUP OF GOODS  
 TRAFIC INTERNATIONAL PAR PAYS ET GROUPE DE MARCHANDISES

2.1.10:4 (5A)  
 HELLAS  
 1984  
 1000 T

LAND - COUNTRY - PAYS	GUETERGRUPPE - GROUP OF GOODS - GROUPE DE MARCHANDISES													
	14	15	16	17	18	19	20	21	22	23	24	01-24		
B. VERSAND NACH: DISPATCHED TO: EXPEDITIONS VERS:														
01 BR DEUTSCHLAND	-	0	-	-	1	-	0	0	-	0	0	45	-	-
02 FRANCE	-	0	-	-	0	-	0	0	-	-	0	1	-	-
03 ITALIA	-	-	-	-	4	-	0	0	-	-	0	5	-	-
04 NEDERLAND	-	-	-	-	4	-	0	0	-	0	0	5	-	-
05 BELGIQUE/BELGIE	-	-	-	-	-	-	0	-	-	-	0	0	-	-
06 LUXEMBOURG	-	-	-	-	-	-	-	-	-	-	-	0	-	-
07 UNITED KINGDOM	-	-	-	-	-	-	-	-	-	-	0	0	-	-
08 IRELAND	-	-	-	-	-	-	-	-	-	-	-	-	-	-
09 DANMARK	-	-	-	-	-	-	-	-	-	-	-	-	-	-
10 HELLAS	-	-	-	-	-	-	-	-	-	-	-	-	-	-
20 EUR	-	0	-	-	10	-	1	0	-	0	1	54	-	-
28 NORWAY	-	-	-	-	-	-	-	-	-	-	-	-	-	-
30 SWEDEN	-	-	-	-	-	-	0	-	-	-	-	0	-	-
32 FINLAND	-	-	-	-	-	-	-	-	-	-	-	0	-	-
36 SWITZERLAND	-	-	-	-	-	-	-	-	-	-	-	0	-	-
38 AUSTRIA	-	-	-	-	0	-	0	0	-	-	0	2	-	-
40 PORTUGAL	-	-	-	-	-	-	-	-	-	-	-	-	-	-
42 SPAIN	-	-	-	-	-	-	-	-	-	-	-	-	-	-
48 YUGOSLAVIA	0	25	0	-	10	-	0	0	-	3	2	1496	-	-
52 TURKEY	-	1	-	-	0	0	-	-	-	0	0	2	-	-
56 USSR	-	-	-	-	-	-	-	-	-	-	-	-	-	-
58 GERMAN DR	-	-	-	-	-	-	0	0	-	-	0	11	-	-
60 POLAND	-	-	-	-	1	-	0	-	-	0	0	10	-	-
62 CZECHOSLOVAKIA	0	0	-	-	0	-	0	0	-	0	0	10	-	-
64 HUNGARY	0	2	-	-	1	-	0	0	-	0	0	34	-	-
66 RUMANIA	-	-	-	-	2	-	0	0	-	0	0	20	-	-
68 BULGARIA	2	2	0	-	5	-	0	3	-	4	1	116	-	-
71 TOTAL STATE TRADING	2	29	0	-	20	-	1	4	-	7	4	1697	-	-
72 OTHER EUROP. COUNTRIES	-	-	-	-	-	-	-	-	-	-	-	-	-	-
80 NEAR AND MIDDLE EAST	-	-	-	-	-	-	-	-	-	-	-	-	-	-
83 OTHER COUNTRIES	-	-	-	-	-	-	-	-	-	-	-	-	-	-
88 TOTAL THIRD COUNTRIES	2	31	0	-	20	0	1	4	-	7	4	1702	-	-
89 NOT SPECIFIED	-	-	-	-	-	-	-	-	-	-	-	-	-	-
95 ZUSAMMEN-TOTAL B	2	31	0	-	30	0	2	4	-	7	4	1757	-	-
97 INSGESAMT-TOTAL A+B	9	42	2	9	74	7	149	14	7	77	34	2324	-	-

EISENBAHN - RAILWAY - CHEMIN DE FER 2.1.11:1 (5A)

GRENZUEBERSCHREITENDER VERKEHR NACH LAND UND GUETERGRUPPE EUR

INTERNATIONAL TRAFFIC BY COUNTRY AND GROUP OF GOODS 1984

TRAFFIC INTERNATIONAL PAR PAYS ET GROUPE DE MARCHANDISES 1000 T

LAND - COUNTRY - PAYS	GUETERGRUPPE - GROUP OF GOODS - GROUPE DE MARCHANDISES												
	01	02	03	04	05	06	07	08	09	10	11	12	13
A. EMPFANG AUS: RECEIVED FROM: RECEPTIONS DE:													
01 BR DEUTSCHLAND	139	18	242	202	56	236	6	7549	0	259	1024	58	2919
02 FRANCE	3392	92	144	342	34	1183	273	869	0	155	3286	115	4593
03 ITALIA	15	612	1	4	18	210	1	9	2	41	6	884	
04 NEDERLAND	10	10	0	3	4	79	24	332	16	155	2572	6	289
05 BELGIQUE/BELGIE	277	12	2	104	1	260	5	885	0	1058	2615	67	3396
06 LUXEMBOURG	-	-	-	14	0	1	-	0	-	-	21	0	2211
07 UNITED KINGDOM	5	1	-	1	1	10	0	-	-	0	-	4	111
08 IRELAND	-	-	-	-	-	-	-	-	-	-	-	-	-
09 DANMARK	3	0	1	13	1	32	0	0	-	1	12	0	13
10 HELLAS	-	42	-	-	-	0	0	-	-	-	-	-	-
20 EUR	3842	787	392	683	115	2013	309	9643	16	1630	9570	251	14416
28 NORWAY	-	0	-	3	0	4	-	-	-	-	0	0	8
30 SWEDEN	0	0	1	761	5	22	0	0	-	1	7	1	459
32 FINLAND	-	-	-	33	0	-	-	-	-	-	-	-	-
36 SWITZERLAND	5	92	9	427	47	101	3	3	-	75	227	36	931
38 AUSTRIA	14	3	11	705	45	63	12	2	-	108	26	103	646
40 PORTUGAL	-	0	-	7	0	0	-	-	-	-	-	-	-
42 SPAIN	0	659	0	4	4	40	2	0	-	0	0	0	18
48 YUGOSLAVIA	25	16	32	385	32	55	5	36	-	62	218	14	107
52 TURKEY	-	-	-	-	-	-	-	-	-	-	-	-	0
56 USSR	-	-	-	-	0	-	-	-	-	-	-	-	-
58 GERMAN DR	695	0	1	226	68	81	28	1502	-	4881	8	29	2423
60 POLAND	0	10	2	96	45	20	8	44	-	31	19	3	36
62 CZECHOSLOVAKIA	0	39	14	296	42	43	6	2890	-	555	121	8	445
64 HUNGARY	10	9	53	248	39	83	22	0	-	111	22	12	88
66 RUMANIA	0	2	0	246	19	18	7	5	-	3	0	0	4
68 BULGARIA	1	1	0	4	4	4	5	-	-	19	30	0	12
71 TOTAL STATE TRADING	731	77	103	1503	245	304	75	4478	-	5643	417	66	3115
72 OTHER EUROP. COUNTRIES	0	0	1	2	0	1	-	-	-	-	2	-	3
80 NEAR AND MIDDLE EAST	-	-	-	-	-	-	-	-	-	-	-	-	-
83 OTHER COUNTRIES	-	-	-	-	-	-	-	-	-	-	-	-	-
88 TOTAL THIRD COUNTRIES	750	832	124	3444	347	535	92	4483	-	5828	681	207	5180
89 NOT SPECIFIED	2	245	-	18	20	125	-	7	-	3	0	10	113
95 ZUSAMMEN-TOTAL A	4594	1863	516	4145	483	2673	401	14133	16	7460	10251	468	19709

EISENBAHN - RAILWAY - CHEMIN DE FER 2.1.11:2 (5A)

GRENZUEBERSCHREITENDER VERKEHR NACH LAND UND GUETERGRUPPE EUR

INTERNATIONAL TRAFFIC BY COUNTRY AND GROUP OF GOODS 1984

TRAFFIC INTERNATIONAL PAR PAYS ET GROUPE DE MARCHANDISES 1000 T

LAND - COUNTRY - PAYS	GUETERGRUPPE - GROUP OF GOODS - GROUPE DE MARCHANDISES												
	14	15	16	17	18	19	20	21	22	23	24	01-24	
A. EMPFANG AUS: RECEIVED FROM: RECEPTIONS DE:													
01 BR DEUTSCHLAND	63	1232	451	53	1087	61	1353	40	44	282	2458	19832	
02 FRANCE	141	1295	271	19	1016	89	484	30	21	158	886	18889	
03 ITALIA	56	47	20	1	113	17	727	25	47	103	2623	5579	
04 NEDERLAND	3	217	816	18	846	14	50	0	2	7	947	6421	
05 BELGIQUE/BELGIE	882	1011	791	17	757	59	352	5	81	21	1660	14319	
06 LUXEMBOURG	35	17	324	-	1	-	6	2	2	1	2	2637	
07 UNITED KINGDOM	10	16	2	-	30	2	3	1	1	3	196	396	
08 IRELAND	-	-	-	-	-	-	-	-	-	-	-	0	
09 DANMARK	2	2	65	3	2	37	18	1	1	3	250	461	
10 HELLAS	-	-	-	-	7	-	1	0	-	0	12	63	
20 EUR	1192	3835	2741	111	3861	280	2993	105	199	579	9034	68596	
28 NORWAY	0	2	-	-	13	0	11	0	0	2	2	44	
30 SWEDEN	26	13	2	0	73	388	31	5	1	839	93	2731	
32 FINLAND	-	1	-	-	0	1	-	-	-	26	4	66	
36 SWITZERLAND	9	217	74	1	403	145	170	25	24	187	873	4082	
38 AUSTRIA	158	261	467	15	388	109	133	47	14	357	878	4565	
40 PORTUGAL	0	0	0	0	1	3	17	-	7	7	5	49	
42 SPAIN	11	30	-	-	11	2	93	2	9	28	180	1095	
48 YUGOSLAVIA	24	27	9	23	80	12	118	17	20	122	73	1512	
52 TURKEY	-	-	-	1	-	-	0	-	-	0	0	1	
56 USSR	-	-	-	-	-	-	-	-	-	-	-	0	
58 GERMAN DR	277	1014	816	390	634	4	80	76	25	109	49	13414	
60 POLAND	41	60	30	67	141	10	45	20	9	72	60	868	
62 CZECHOSLOVAKIA	29	122	49	126	155	86	88	20	37	207	76	5434	
64 HUNGARY	3	4	138	120	78	6	31	14	9	22	37	1160	
66 RUMANIA	0	1	6	20	30	1	30	27	10	205	8	639	
68 BULGARIA	0	4	2	8	14	2	2	1	1	17	11	139	
71 TOTAL STATE TRADING	374	1232	1050	753	1132	120	394	176	111	753	314	23166	
72 OTHER EUROP. COUNTRIES	0	0	0	-	0	1	1	0	-	0	4	16	
80 NEAR AND MIDDLE EAST	-	-	-	-	-	-	-	-	-	-	-	-	
83 OTHER COUNTRIES	-	-	-	-	0	-	0	-	-	-	0	0	
88 TOTAL THIRD COUNTRIES	577	1756	1593	770	2020	769	850	256	166	2200	2352	35815	
89 NOT SPECIFIED	49	31	18	-	89	4	47	15	5	107	19	927	
95 ZUSAMMEN-TOTAL A	1818	5622	4352	881	5971	1053	3891	376	370	2887	11406	105338	

EISENBAHN - RAILWAY - CHEMIN DE FER 2.1.11:3 (5A)  
 GRENZUEBERSCHREITENDER VERKEHR NACH LAND UND GUETERGRUPPE EUR  
 INTERNATIONAL TRAFFIC BY COUNTRY AND GROUP OF GOODS 1984  
 TRAFIC INTERNATIONAL PAR PAYS ET GROUPE DE MARCHANDISES 1000 T

LAND - COUNTRY - PAYS	GUETERGRUPPE - GROUP OF GOODS - GROUPE DE MARCHANDISES												
	01	02	03	04	05	06	07	08	09	10	11	12	13
B. VERSAND NACH: DISPATCHED TO: EXPEDITIONS VERS:													
01 BR DEUTSCHLAND	76	708	0	141	24	488	116	748	0	155	3219	9	2558
02 FRANCE	273	167	12	51	17	374	24	4203	1	378	710	53	4659
03 ITALIA	2172	93	76	458	59	784	4	189	0	228	2958	32	2324
04 NEDERLAND	224	24	0	4	8	102	15	905	-	104	6	406	271
05 BELGIQUE/BELGIE	1333	26	-	31	16	739	153	1559	15	35	596	102	4219
06 LUXEMBOURG	13	0	-	0	0	1	-	1936	-	645	2037	15	328
07 UNITED KINGDOM	3	36	-	4	22	118	0	3	-	2	0	0	101
08 IRELAND	-	-	-	-	-	-	-	-	-	-	-	-	-
09 DANMARK	0	22	-	12	6	37	1	13	-	12	-	1	62
10 HELLAS	-	1	5	-	6	3	0	0	-	-	0	0	8
20 EUR	4094	1077	94	701	160	2650	312	9556	16	1559	9526	618	14331
28 NORWAY	-	15	-	3	1	30	-	-	-	0	-	0	16
30 SWEDEN	0	60	-	317	7	85	0	7	-	5	64	4	248
32 FINLAND	-	1	-	-	0	0	0	-	-	-	-	-	1
36 SWITZERLAND	414	257	0	103	80	605	11	147	0	1614	112	10	1048
38 AUSTRIA	8	144	0	91	20	365	20	644	0	482	1058	56	262
40 PORTUGAL	-	2	-	6	2	1	0	0	-	0	0	-	0
42 SPAIN	2	0	1	19	5	3	0	14	-	0	0	0	176
48 YUGOSLAVIA	0	10	0	6	48	253	7	6	1200	174	23	25	323
52 TURKEY	-	-	1	-	0	11	-	-	-	-	-	-	0
56 USSR	-	-	-	-	-	-	-	-	-	-	-	-	0
58 GERMAN DR	2	14	0	21	72	634	151	111	0	58	149	77	780
60 POLAND	2	12	0	0	25	45	6	18	0	14	0	4	72
62 CZECHOSLOVAKIA	12	125	0	2	38	434	29	0	22	58	5	171	50
64 HUNGARY	0	18	0	12	30	139	9	151	0	6	1	11	50
66 RUMANIA	0	12	0	0	14	9	9	144	-	0	5	44	44
68 BULGARIA	0	12	0	8	19	57	4	-	-	0	48	2	53
71 TOTAL STATE TRADING	21	250	1	49	245	1572	214	430	1200	275	278	130	1494
72 OTHER EUROP. COUNTRIES	1	39	-	0	0	6	0	-	-	-	-	0	1
80 NEAR AND MIDDLE EAST	-	-	-	0	0	0	0	-	-	-	-	-	-
83 OTHER COUNTRIES	-	-	-	0	0	-	-	-	-	-	-	-	-
88 TOTAL THIRD COUNTRIES	446	768	3	588	361	2679	246	1243	1200	2377	1513	201	3245
89 NOT SPECIFIED	3	21	-	1	1	25	-	-	-	26	-	8	117
95 ZUSAMMEH-TOTAL B	4544	1866	97	1289	522	5353	558	10799	1217	3961	11039	827	17693
97 A + B (THIRD COUNTRIES)	5041	2632	518	4732	844	5352	647	15375	1216	9836	11763	669	22954

EISENBAHN - RAILWAY - CHEMIN DE FER 2.1.11:4 (5A)  
 GRENZUEBERSCHREITENDER VERKEHR NACH LAND UND GUETERGRUPPE EUR  
 INTERNATIONAL TRAFFIC BY COUNTRY AND GROUP OF GOODS 1984  
 TRAFIC INTERNATIONAL PAR PAYS ET GROUPE DE MARCHANDISES 1000 T

LAND - COUNTRY - PAYS	GUETERGRUPPE - GROUP OF GOODS - GROUPE DE MARCHANDISES												
	14	15	16	17	18	19	20	21	22	23	24	01-24	
B. VERSAND NACH: DISPATCHED TO: EXPEDITIONS VERS:													
01 BR DEUTSCHLAND	293	421	693	26	1170	46	559	16	44	144	2082	13735	
02 FRANCE	47	228	1493	30	813	67	618	26	66	148	782	15041	
03 ITALIA	21	1654	253	52	621	166	518	10	63	103	2837	15676	
04 NEDERLAND	424	1415	19	0	446	7	173	7	23	32	1057	5674	
05 BELGIQUE/BELGIE	6	360	156	3	933	0	804	21	10	39	1344	12501	
06 LUXEMBOURG	377	60	58	1	14	2	10	4	10	1	5	5507	
07 UNITED KINGDOM	29	53	15	0	69	4	17	4	2	18	390	891	
08 IRELAND	-	-	-	-	-	-	-	-	-	-	-	0	
09 DANMARK	3	104	187	0	76	0	137	1	22	16	163	877	
10 HELLAS	3	0	-	0	6	0	94	4	1	18	23	171	
20 EUR	1202	4295	2875	112	4148	289	2929	95	230	518	8684	70074	
28 NORWAY	1	0	-	0	14	8	45	2	16	5	8	163	
30 SWEDEN	39	46	5	5	179	25	125	17	30	50	139	1458	
32 FINLAND	0	0	-	-	0	0	3	0	0	0	7	13	
36 SWITZERLAND	58	628	398	9	852	50	279	37	67	148	846	7773	
38 AUSTRIA	9	210	315	12	569	176	314	21	34	91	655	5555	
40 PORTUGAL	2	1	-	2	2	-	36	0	1	1	3	57	
42 SPAIN	0	1	1	-	25	3	177	4	3	5	135	575	
48 YUGOSLAVIA	12	63	7	11	320	7	159	21	12	59	59	2805	
52 TURKEY	0	1	-	-	1	0	10	0	0	0	14	40	
56 USSR	-	-	-	-	2	0	-	-	-	0	-	2	
58 GERMAN DR	7	5	13	7	499	15	104	16	10	79	53	2875	
60 POLAND	14	15	51	3	201	1	25	6	4	44	68	632	
62 CZECHOSLOVAKIA	3	18	232	11	252	1	54	4	1	30	59	1562	
64 HUNGARY	7	32	232	1	232	1	19	6	4	40	26	1067	
66 RUMANIA	9	15	0	2	86	1	15	1	1	4	7	393	
68 BULGARIA	21	12	0	1	101	1	21	7	2	27	11	407	
71 TOTAL STATE TRADING	74	159	535	36	1693	26	398	60	33	285	284	9743	
72 OTHER EUROP. COUNTRIES	1	0	-	-	1	-	14	0	1	7	7	79	
80 NEAR AND MIDDLE EAST	-	-	-	-	0	-	0	-	-	0	2	2	
83 OTHER COUNTRIES	-	-	-	-	0	-	0	-	-	0	0	0	
88 TOTAL THIRD COUNTRIES	184	1047	1253	61	3337	289	1402	141	185	593	2101	25460	
89 NOT SPECIFIED	9	25	1	-	65	1	18	5	4	10	16	355	
95 ZUSAMMEN-TOTAL B	1396	5367	4129	174	7549	579	4350	241	418	1121	10801	95890	
97 A + B (THIRD COUNTRIES)	2002	6669	5605	942	9307	1341	5294	517	555	3480	13506	130799	



EISENBahn - RAILWAY - CHEMIN DE FER

2.2.01:1 (6A)

GRENZUEBERSCHREITENDER VERKEHR NACH LAND UND GUETERGRUPPE  
INTERNATIONAL TRAFFIC BY COUNTRY AND GROUP OF GOODS  
TRAFFIC INTERNATIONAL PAR PAYS ET GROUPE DE MARCHANDISES

BR DEUTSCHLAND  
1984  
MIO TKM

LAND - COUNTRY - PAYS	GUETERGRUPPE - GROUP OF GOODS - GROUPE DE MARCHANDISES												
	01	02	03	04	05	06	07	08	09	10	11	12	13
A. EMPFANG AUS: RECEIVED FROM: RECEPTIONS DE:													
01 BR DEUTSCHLAND	-	-	-	-	-	-	-	-	-	-	-	-	-
02 FRANCE	14	16	0	18	4	32	18	83	-	12	11	1	152
03 ITALIA	4	226	0	1	5	68	0	0	-	2	2	0	81
04 NEDERLAND	-	1	-	1	0	6	1	4	0	25	436	1	29
05 BELGIQUE/BELGIE	-	1	-	20	0	7	0	34	0	11	5	2	235
06 LUXEMBOURG	-	-	-	2	0	-	-	0	-	-	2	0	176
07 UNITED KINGDOM	-	-	-	0	-	1	-	-	-	0	-	-	23
08 IRELAND	-	-	-	-	-	-	-	-	-	-	-	-	-
09 DANMARK	3	0	-	4	0	14	0	0	-	0	4	0	4
10 HELLAS	-	6	-	-	-	0	-	-	-	-	-	-	-
20 EUR	22	251	0	48	10	129	19	121	0	50	460	3	699
28 NORWAY	-	-	-	0	0	0	0	-	-	0	0	0	1
30 SWEDEn	-	0	-	124	0	1	0	-	-	0	1	0	100
32 FINLAND	-	-	-	-	0	-	-	-	-	-	-	-	-
36 SWITZERLAND	1	7	0	1	5	4	1	0	-	9	3	5	83
38 AUSTRIA	0	0	-	23	14	30	7	0	-	17	1	10	280
40 PORTUGAL	-	-	-	0	-	-	-	-	-	-	-	-	-
42 SPAIN	0	3	-	0	0	3	0	-	-	0	0	-	0
48 YUGOSLAVIA	0	4	0	3	3	19	0	-	-	11	0	0	8
52 TURKEY	-	-	-	-	-	-	-	-	-	-	-	-	-
56 USSR	-	-	-	-	-	-	-	-	-	-	-	-	-
58 GERMAN DR	38	0	0	19	8	9	5	149	-	267	2	3	194
60 POLAND	0	0	0	10	4	2	1	10	-	2	2	0	5
62 CZECHOSLOVAKIA	0	4	0	42	5	8	2	166	-	78	19	1	102
64 HUNGARY	-	3	0	1	4	11	2	0	-	35	2	2	4
66 RUMANIA	-	0	-	0	4	5	3	-	-	1	-	-	1
68 BULGARIA	-	0	-	0	0	2	0	-	-	2	-	0	0
71 TOTAL STATE TRADING	38	12	0	75	28	56	13	325	-	397	24	6	315
72 OTHER EUROP. COUNTRIES	-	-	-	-	-	-	-	-	-	-	-	-	-
80 NEAR AND MIDDLE EAST	-	-	-	-	-	-	-	-	-	-	-	-	-
83 OTHER COUNTRIES	-	-	-	-	-	-	-	-	-	-	-	-	-
88 TOTAL THIRD COUNTRIES	39	22	0	227	48	95	21	325	-	423	29	21	779
89 NOT SPECIFIED	-	-	-	-	-	-	-	-	-	-	-	-	-
95 ZUSAMMEN-TOTAL A	61	273	0	275	58	223	40	446	0	473	489	24	1478

EISENBahn - RAILWAY - CHEMIN DE FER

2.2.01:2 (6A)

GRENZUEBERSCHREITENDER VERKEHR NACH LAND UND GUETERGRUPPE  
INTERNATIONAL TRAFFIC BY COUNTRY AND GROUP OF GOODS  
TRAFFIC INTERNATIONAL PAR PAYS ET GROUPE DE MARCHANDISES

BR DEUTSCHLAND  
1984  
MIO TKM

LAND - COUNTRY - PAYS	GUETERGRUPPE - GROUP OF GOODS - GROUPE DE MARCHANDISES												
	14	15	16	17	18	19	20	21	22	23	24	01-24	
A. EMPFANG AUS: RECEIVED FROM: RECEPTIONS DE:													
01 BR DEUTSCHLAND	-	-	-	-	-	-	-	-	-	-	-	-	
02 FRANCE	4	85	32	2	72	0	24	1	1	19	33	637	
03 ITALIA	11	18	1	1	19	2	79	4	12	14	337	888	
04 NEDERLAND	1	3	37	3	109	9	3	0	0	0	58	727	
05 BELGIQUE/BELGIE	36	8	49	0	89	3	65	0	3	1	88	659	
06 LUXEMBOURG	3	0	67	-	0	-	1	0	1	0	0	251	
07 UNITED KINGDOM	2	2	0	-	2	-	0	0	0	1	4	36	
08 IRELAND	-	-	-	-	-	-	-	-	-	-	-	-	
09 DANMARK	1	1	44	-	1	8	4	0	0	0	43	133	
10 HELLAS	-	-	-	-	1	-	0	0	0	0	5	12	
20 EUR	58	118	230	6	292	23	176	5	18	37	568	3342	
28 NORWAY	0	0	-	-	1	-	1	-	-	0	1	4	
30 SWEDEn	1	1	0	0	10	25	4	1	0	76	10	357	
32 FINLAND	-	-	-	-	0	-	-	-	-	8	0	9	
36 SWITZERLAND	0	6	1	0	29	1	41	4	4	9	195	411	
38 AUSTRIA	65	70	110	1	88	5	43	30	4	103	344	1246	
40 PORTUGAL	0	0	-	-	0	-	1	-	-	1	0	3	
42 SPAIN	2	5	-	-	0	0	8	0	0	2	18	41	
48 YUGOSLAVIA	7	6	0	2	10	0	25	3	4	25	22	153	
52 TURKEY	-	-	-	-	-	-	-	-	-	-	0	0	
56 USSR	-	-	-	-	-	-	-	-	-	-	-	-	
58 GERMAN DR	15	21	69	34	85	0	5	7	1	6	4	941	
60 POLAND	2	11	3	13	17	1	3	2	1	7	12	108	
62 CZECHOSLOVAKIA	7	32	5	18	31	3	8	2	2	28	26	589	
64 HUNGARY	0	1	9	12	27	-	11	2	2	4	8	140	
66 RUMANIA	0	0	0	-	6	0	2	6	3	45	2	80	
68 BULGARIA	-	-	-	-	0	0	0	0	0	2	0	7	
71 TOTAL STATE TRADING	31	70	86	78	177	5	54	23	13	117	74	2018	
72 OTHER EUROP. COUNTRIES	-	-	-	-	-	-	-	-	-	-	-	-	
80 NEAR AND MIDDLE EAST	-	-	-	-	-	-	-	-	-	-	-	-	
83 OTHER COUNTRIES	-	-	-	-	-	-	-	-	-	-	-	-	
88 TOTAL THIRD COUNTRIES	99	152	197	80	305	36	153	59	22	317	641	4089	
89 NOT SPECIFIED	-	-	-	-	-	-	-	-	-	-	-	-	
95 ZUSAMMEN-TOTAL A	157	270	427	86	597	59	329	64	40	354	1209	7431	

EISENBAHN - RAILWAY - CHEMIN DE FER

2.2.01:3 (6A)

GRENZUEBERSCHREITENDER VERKEHR NACH LAND UND GUETERGRUPPE BR DEUTSCHLAND

INTERNATIONAL TRAFFIC BY COUNTRY AND GROUP OF GOODS 1984

TRAFIC INTERNATIONAL PAR PAYS ET GROUPE DE MARCHANDISES MID TKM

LAND - COUNTRY - PAYS	GUETERGRUPPE - GROUP OF GOODS - GROUPE DE MARCHANDISES												
	01	02	03	04	05	06	07	08	09	10	11	12	13
B. VERSAND NACH: DISPATCHED TO: EXPEDITIONS VERS:													
01 BR DEUTSCHLAND	-	-	-	-	-	-	-	-	-	-	-	-	-
02 FRANCE	0	0	7	15	5	11	0	547	-	7	7	0	165
03 ITALIA	2	2	5	69	19	128	0	48	-	29	127	4	333
04 NEDERLAND	-	2	-	0	3	11	0	77	-	13	0	7	20
05 BELGIQUE/BELGIE	99	1	-	0	3	7	-	218	-	7	10	3	126
06 LUXEMBOURG	0	0	-	0	-	0	-	189	-	2	18	-	5
07 UNITED KINGDOM	-	0	-	0	-	6	-	0	-	1	-	-	7
08 IRELAND	-	-	-	-	-	-	-	-	-	-	-	-	-
09 DANMARK	0	2	-	5	1	5	0	7	-	2	-	-	25
10 HELLAS	-	-	0	-	1	1	0	-	-	-	-	-	1
20 EUR	101	8	11	90	31	169	2	1086	-	61	163	13	682
28 NORWAY	-	0	-	-	0	3	-	-	-	0	-	0	2
30 SWEDEN	0	1	-	22	1	11	0	2	-	1	14	1	58
32 FINLAND	-	-	-	-	0	0	0	-	-	-	-	-	0
36 SWITZERLAND	12	25	0	40	35	94	1	51	-	64	17	0	188
38 AUSTRIA	4	44	0	37	13	173	12	444	-	79	622	3	135
40 PORTUGAL	-	1	-	-	0	-	-	0	-	0	-	-	-
42 SPAIN	0	0	0	0	1	0	0	0	-	-	-	-	51
48 YUGOSLAVIA	0	-	0	3	12	20	2	2	0	9	0	1	83
52 TURKEY	-	-	0	-	0	-	-	-	-	-	-	-	0
56 USSR	-	-	-	-	-	-	-	-	-	-	-	-	-
58 GERMAN DR	0	0	0	2	13	30	17	17	0	12	8	16	137
60 POLAND	0	0	0	0	4	5	2	5	-	2	0	1	8
62 CZECHOSLOVAKIA	2	29	-	0	7	35	4	5	-	6	6	1	83
64 HUNGARY	0	2	0	1	9	58	1	18	0	0	0	1	16
66 RUMANIA	-	-	0	0	0	1	2	23	-	-	0	0	10
68 BULGARIA	-	-	0	0	3	3	0	-	-	0	0	0	15
71 TOTAL STATE TRADING	3	31	0	7	48	153	28	66	0	28	14	20	353
72 OTHER EUROP. COUNTRIES	-	-	-	-	-	-	-	-	-	-	-	-	-
80 NEAR AND MIDDLE EAST	-	-	-	-	0	-	-	-	-	-	-	-	-
83 OTHER COUNTRIES	-	-	-	-	-	-	-	-	-	-	-	-	-
88 TOTAL THIRD COUNTRIES	18	102	0	106	99	433	42	563	0	172	667	24	786
89 NOT SPECIFIED	-	-	-	-	-	-	-	-	-	-	-	-	-
95 ZUSAMMEN-TOTAL B	119	110	11	196	130	602	44	1649	0	234	831	37	1468
97 INSGESAMT-TOTAL A+B	180	383	12	471	188	825	84	2095	0	707	1320	61	2946

EISENBAHN - RAILWAY - CHEMIN DE FER

2.2.01:4 (6A)

GRENZUEBERSCHREITENDER VERKEHR NACH LAND UND GUETERGRUPPE BR DEUTSCHLAND

INTERNATIONAL TRAFFIC BY COUNTRY AND GROUP OF GOODS 1984

TRAFIC INTERNATIONAL PAR PAYS ET GROUPE DE MARCHANDISES MIO TKM

LAND - COUNTRY - PAYS	GUETERGRUPPE - GROUP OF GOODS - GROUPE DE MARCHANDISES												
	14	15	16	17	18	19	20	21	22	23	24	01-24	
B. VERSAND NACH: DISPATCHED TO: EXPEDITIONS VERS:													
01 BR DEUTSCHLAND	-	-	-	-	-	-	-	-	-	-	-	-	
02 FRANCE	3	16	26	4	64	5	72	2	6	27	31	1019	
03 ITALIA	6	324	70	17	152	27	108	1	14	37	433	1955	
04 NEDERLAND	3	34	7	0	44	-	27	1	0	11	52	313	
05 BELGIQUE/BELGIE	1	5	2	0	65	-	152	1	0	5	57	765	
06 LUXEMBOURG	0	4	5	-	1	-	3	0	0	0	2	230	
07 UNITED KINGDOM	1	1	-	-	5	2	3	2	0	2	4	34	
08 IRELAND	-	-	-	-	-	-	-	-	-	-	-	-	
09 DANMARK	2	36	77	0	33	-	44	0	4	6	39	291	
10 HELLAS	1	-	-	-	0	-	29	2	0	7	10	52	
20 EUR	16	421	189	21	364	33	439	10	26	94	627	4658	
28 NORWAY	0	0	-	0	4	-	12	0	3	2	2	29	
30 SWEDEN	12	16	1	0	67	0	36	3	6	8	27	288	
32 FINLAND	-	-	-	-	0	0	0	-	0	0	1	2	
36 SWITZERLAND	10	102	25	3	205	30	81	6	9	66	211	1274	
38 AUSTRIA	3	100	179	7	170	89	99	8	12	35	291	2560	
40 PORTUGAL	0	0	-	-	-	-	3	0	0	0	1	6	
42 SPAIN	0	0	0	-	4	0	59	1	1	0	10	128	
48 YUGOSLAVIA	6	11	2	4	86	2	61	3	6	7	13	334	
52 TURKEY	-	-	-	-	0	0	4	-	0	0	7	11	
56 USSR	-	-	-	-	-	-	-	-	-	-	-	0	
58 GERMAN DR	1	0	4	1	118	2	17	2	1	11	4	412	
60 POLAND	2	1	1	1	31	0	4	1	0	2	15	84	
62 CZECHOSLOVAKIA	1	1	15	5	54	0	19	1	0	9	11	290	
64 HUNGARY	3	5	14	1	58	0	8	1	1	8	11	217	
66 RUMANIA	2	2	0	1	17	0	1	0	0	1	0	63	
68 BULGARIA	9	3	0	1	23	1	4	1	0	4	1	68	
71 TOTAL STATE TRADING	24	24	36	13	387	5	114	10	8	42	54	1468	
72 OTHER EUROP. COUNTRIES	-	-	-	-	-	-	-	-	-	-	-	-	
80 NEAR AND MIDDLE EAST	-	-	-	-	-	-	0	-	-	-	-	-	
83 OTHER COUNTRIES	-	-	-	-	0	-	-	-	-	-	-	-	
88 TOTAL THIRD COUNTRIES	50	242	241	23	837	125	408	29	39	154	603	5766	
89 NOT SPECIFIED	-	-	-	-	-	-	-	-	-	-	-	-	
95 ZUSAMMEN-TOTAL B	66	664	430	44	1202	159	847	39	64	249	1230	10424	
97 INSGESAMT-TOTAL A+B	223	934	857	130	1798	218	1176	102	104	602	2440	17855	

## EISENBahn - RAILWAY - CHEMIN DE FER

2.2.02:1 (6A)

GRENZUEBERSCHREITENDER VERKEHR NACH LAND UND GUETERGRUPPE

FRANCE

INTERNATIONAL TRAFFIC BY COUNTRY AND GROUP OF GOODS

1984

TRAFIC INTERNATIONAL PAR PAYS ET GROUPE DE MARCHANDISES

MIO TKM

LAND - COUNTRY - PAYS	GUETERGRUPPE - GROUP OF GOODS - GROUPE DE MARCHANDISES												
	01	02	03	04	05	06	07	08	09	10	11	12	13
A. EMPFANG AUS: RECEIVED FROM: RECEPTIONS DE:													
01 BR DEUTSCHLAND	0	0	20	16	8	26	0	613	-	12	4	1	446
02 FRANCE	-	-	-	-	-	-	-	-	-	-	-	-	-
03 ITALIA	3	3	0	0	2	26	0	2	-	0	12	0	217
04 NEDERLAND	7	3	0	-	1	23	0	34	-	10	1	2	23
05 BELGIQUE/BELGIE	20	1	1	10	0	117	0	116	0	48	23	2	369
06 LUXEMBOURG	-	-	-	0	-	0	-	-	-	-	0	-	81
07 UNITED KINGDOM	1	0	-	-	0	0	-	-	-	-	-	-	10
08 IRELAND	-	-	-	-	-	-	-	-	-	-	-	-	-
09 DANMARK	-	-	1	0	0	0	0	0	-	0	-	-	-
10 HELLAS	-	-	-	-	-	0	0	0	-	-	-	-	-
20 EUR	32	8	22	26	11	194	23	766	0	71	40	6	1146
28 NORWAY	-	-	-	-	-	0	-	-	-	-	-	-	1
30 SWEDEN	-	-	-	31	1	0	-	-	-	0	-	0	13
32 FINLAND	-	-	-	-	-	-	-	-	-	-	-	-	-
36 SWITZERLAND	0	1	0	0	3	6	-	-	-	0	0	0	7
38 AUSTRIA	0	0	-	1	0	0	1	-	-	0	0	-	15
40 PORTUGAL	-	-	-	2	-	0	-	-	-	-	-	-	-
42 SPAIN	0	139	-	0	1	9	1	0	-	0	-	0	0
48 YUGOSLAVIA	0	0	-	1	1	3	0	0	-	2	-	0	1
52 TURKEY	-	-	-	-	-	-	-	-	-	-	-	-	-
56 USSR	-	-	-	-	0	0	-	-	-	-	-	-	-
58 GERMAN DR	-	-	0	-	0	0	2	0	-	0	-	-	17
60 POLAND	-	0	0	-	2	1	0	0	-	-	-	0	0
62 CZECHOSLOVAKIA	-	-	0	7	0	0	-	-	-	0	-	-	10
64 HUNGARY	3	0	0	0	3	1	0	-	-	0	-	-	2
66 RUMANIA	-	0	-	-	2	1	0	-	-	-	-	0	0
68 BULGARIA	-	-	-	-	0	-	-	-	-	-	-	-	0
71 TOTAL STATE TRADING	3	0	0	8	9	6	3	0	-	2	-	0	29
72 OTHER EUROP. COUNTRIES	-	-	-	-	-	-	-	-	-	-	-	-	-
80 NEAR AND MIDDLE EAST	-	-	-	-	-	-	-	-	-	-	-	-	-
83 OTHER COUNTRIES	-	-	-	-	-	-	-	-	-	-	-	-	-
88 TOTAL THIRD COUNTRIES	3	141	0	42	14	22	4	0	-	2	0	1	65
89 NOT SPECIFIED	-	-	-	-	-	-	-	-	-	-	-	-	-
95 ZUSAMMEN-TOTAL A	35	149	22	68	25	215	27	766	0	73	40	7	1211

## EISENBahn - RAILWAY - CHEMIN DE FER

2.2.02:2 (6A)

GRENZUEBERSCHREITENDER VERKEHR NACH LAND UND GUETERGRUPPE

FRANCE

INTERNATIONAL TRAFFIC BY COUNTRY AND GROUP OF GOODS

1984

TRAFIC INTERNATIONAL PAR PAYS ET GROUPE DE MARCHANDISES

MIO TKM

LAND - COUNTRY - PAYS	GUETERGRUPPE - GROUP OF GOODS - GROUPE DE MARCHANDISES												
	14	15	16	17	18	19	20	21	22	23	24	01-24	
A. EMPFANG AUS: RECEIVED FROM: RECEPTIONS DE:													
01 BR DEUTSCHLAND	8	30	70	8	86	8	197	4	10	41	192	1800	
02 FRANCE	-	-	-	-	-	-	-	-	-	-	-	-	
03 ITALIA	15	8	5	0	18	4	212	8	11	37	343	927	
04 NEDERLAND	0	6	187	2	54	0	3	0	0	1	19	397	
05 BELGIQUE/BELGIE	1	22	300	7	71	14	21	1	15	2	111	1277	
06 LUXEMBOURG	-	10	4	-	0	-	0	0	0	0	0	96	
07 UNITED KINGDOM	0	0	-	-	4	-	1	0	0	0	1	19	
08 IRELAND	-	-	-	-	-	-	-	-	-	-	-	-	
09 DANMARK	-	-	-	1	0	2	4	-	-	1	1	10	
10 HELLAS	-	-	-	-	0	0	0	0	-	0	1	1	
20 EUR	24	75	566	18	233	28	437	14	37	83	668	4527	
28 NORWAY	-	-	-	-	0	-	1	0	-	0	0	2	
30 SWEDEN	0	0	-	-	4	19	4	0	0	58	1	131	
32 FINLAND	-	-	-	-	-	-	0	-	-	-	1	1	
36 SWITZERLAND	2	0	5	0	18	1	22	2	1	12	87	169	
38 AUSTRIA	5	2	1	9	9	1	6	0	0	11	1	59	
40 PORTUGAL	0	0	0	-	0	0	2	-	2	1	2	9	
42 SPAIN	5	0	-	-	2	1	21	0	1	1	8	191	
48 YUGOSLAVIA	0	0	-	0	1	1	17	1	0	6	0	36	
52 TURKEY	-	-	-	-	-	-	0	-	-	0	0	0	
56 USSR	-	-	-	-	-	-	-	-	-	-	-	-	
58 GERMAN DR	0	0	0	9	8	-	6	1	1	7	3	54	
60 POLAND	-	0	7	2	2	-	4	1	1	1	1	21	
62 CZECHOSLOVAKIA	1	1	-	3	3	-	6	3	3	6	0	42	
64 HUNGARY	0	0	-	2	1	0	3	1	0	2	0	18	
66 RUMANIA	-	0	-	-	1	-	1	4	0	27	0	37	
68 BULGARIA	-	-	-	-	0	-	0	0	0	1	0	1	
71 TOTAL STATE TRADING	1	1	0	21	16	1	37	11	6	50	5	209	
72 OTHER EUROP. COUNTRIES	-	-	-	-	-	-	-	-	-	-	-	-	
80 NEAR AND MIDDLE EAST	-	-	-	-	-	-	-	-	-	-	-	-	
83 OTHER COUNTRIES	-	-	-	-	-	-	0	-	-	-	-	0	
88 TOTAL THIRD COUNTRIES	13	4	10	22	50	23	94	13	11	133	104	772	
89 NOT SPECIFIED	-	-	-	-	-	-	-	-	-	-	-	-	
95 ZUSAMMEN-TOTAL A	38	80	576	40	282	51	531	27	48	216	772	5299	

EISENBahn - RAILWAY - CHEMIN DE FER  
 GRENZUEBERSCHREITENDER VERKEHR NACH LAND UND GUETERGRUPPE  
 INTERNATIONAL TRAFFIC BY COUNTRY AND GROUP OF GOODS  
 TRAFIC INTERNATIONAL PAR PAYS ET GROUPE DE MARCHANDISES

2.2.02:3 (6A)  
 FRANCE  
 1984  
 MIO TKM

LAND - COUNTRY - PAYS	GUETERGRUPPE				GROUP OF GOODS				GROUPE DE MARCHANDISES				
	01	02	03	04	05	06	07	08	09	10	11	12	13
B. VERSAND NACH: DISPATCHED TO: EXPEDITIONS VERS:													
01 BR DEUTSCHLAND	33	106	0	27	2	125	77	31	-	2	206	1	145
02 FRANCE	-	-	-	-	-	-	-	-	-	-	-	-	-
03 ITALIA	1083	32	1	148	7	89	1	66	0	26	848	16	523
04 NEDERLAND	72	2	0	1	1	16	5	0	4	1	1	0	7
05 BELGIQUE/BELGIE	511	1	-	8	1	174	92	7	-	0	59	10	301
06 LUXEMBOURG	4	0	-	-	0	0	-	3	-	-	2	-	8
07 UNITED KINGDOM	1	34	-	1	8	58	0	-	-	-	0	-	10
08 IRELAND	0	-	-	-	-	-	-	-	-	-	-	-	-
09 DANMARK	0	8	-	0	0	15	-	-	-	-	-	0	3
10 HELLAS	-	-	1	-	-	0	-	0	-	-	-	-	3
20 EUR	1703	185	2	185	19	476	175	107	0	32	1114	27	1001
28 NORWAY	-	9	-	-	-	8	-	-	-	-	-	-	1
30 SWEDEN	-	24	-	0	1	13	-	0	-	0	2	2	6
32 FINLAND	-	-	-	-	-	-	-	-	-	-	-	-	-
36 SWITZERLAND	86	29	0	17	2	114	0	12	0	12	2	1	109
38 AUSTRIA	0	1	-	4	0	7	-	3	-	5	0	0	5
40 PORTUGAL	0	0	-	3	0	1	-	-	-	-	-	-	0
42 SPAIN	0	-	-	14	1	2	-	13	-	-	0	-	0
48 YUGOSLAVIA	-	-	0	-	1	42	0	-	-	0	0	0	24
52 TURKEY	-	-	-	-	0	1	-	-	-	-	-	-	0
56 USSR	-	-	-	-	-	-	-	-	-	-	-	-	0
58 GERMAN DR	-	0	0	-	0	63	0	0	-	-	-	-	3
60 POLAND	-	0	0	-	2	2	0	0	-	0	-	-	2
62 CZECHOSLOVAKIA	0	0	-	-	0	2	0	-	-	-	-	-	0
64 HUNGARY	0	0	0	0	1	1	0	-	-	0	0	0	2
66 RUMANIA	-	-	-	-	2	0	0	10	-	0	-	-	3
68 BULGARIA	-	-	0	-	1	2	-	-	-	0	-	-	2
71 TOTAL STATE TRADING	1	1	0	0	7	111	0	10	-	1	0	0	37
72 OTHER EUROP. COUNTRIES	-	-	-	-	-	-	-	-	-	-	-	-	-
80 NEAR AND MIDDLE EAST	-	-	-	0	-	0	-	-	-	-	-	-	-
83 OTHER COUNTRIES	-	-	-	-	-	-	-	-	-	-	-	-	-
88 TOTAL THIRD COUNTRIES	87	65	0	39	11	256	1	38	0	18	4	3	158
89 NOT SPECIFIED	-	-	-	-	-	-	-	-	-	-	-	-	-
95 ZUSAMMEN-TOTAL B	1791	250	2	224	30	732	176	145	0	50	1119	31	1159
97 INSGESAMT-TOTAL A+B	1826	399	24	292	55	947	203	911	0	123	1159	38	2370

EISENBahn - RAILWAY - CHEMIN DE FER  
 GRENZUEBERSCHREITENDER VERKEHR NACH LAND UND GUETERGRUPPE  
 INTERNATIONAL TRAFFIC BY COUNTRY AND GROUP OF GOODS  
 TRAFIC INTERNATIONAL PAR PAYS ET GROUPE DE MARCHANDISES

2.2.02:4 (6A)  
 FRANCE  
 1984  
 MIO TKM

LAND - COUNTRY - PAYS	GUETERGRUPPE				GROUP OF GOODS				GROUPE DE MARCHANDISES				
	14	15	16	17	18	19	20	21	22	23	24	01-24	
B. VERSAND NACH: DISPATCHED TO: EXPEDITIONS VERS:													
01 BR DEUTSCHLAND	19	112	14	5	104	1	37	2	3	63	289	1405	
02 FRANCE	-	-	-	-	-	-	-	-	-	-	-	-	
03 ITALIA	2	513	8	6	54	60	132	3	8	39	360	4025	
04 NEDERLAND	0	12	0	0	32	0	13	0	0	0	23	188	
05 BELGIQUE/BELGIE	0	88	4	0	152	0	53	2	0	10	134	1607	
06 LUXEMBOURG	1	4	7	0	2	0	0	0	-	0	0	31	
07 UNITED KINGDOM	10	37	0	0	20	0	0	0	0	3	2	185	
08 IRELAND	-	-	-	-	-	-	-	-	-	-	-	-	
09 DANMARK	0	2	-	-	3	-	10	0	1	1	2	46	
10 HELLAS	0	0	-	-	1	-	6	1	0	1	1	14	
20 EUR	33	768	32	12	367	61	251	8	12	117	812	7502	
28 NORWAY	0	-	-	-	0	-	1	0	1	0	0	20	
30 SWEDEN	2	2	0	0	2	-	3	2	1	6	6	74	
32 FINLAND	-	-	-	-	0	-	0	-	-	0	3	3	
36 SWITZERLAND	4	149	56	2	47	1	30	1	9	14	63	761	
38 AUSTRIA	1	4	0	0	5	1	12	0	2	1	8	62	
40 PORTUGAL	0	0	-	-	1	-	4	0	0	0	0	10	
42 SPAIN	-	0	-	-	2	3	27	0	-	0	6	67	
48 YUGOSLAVIA	1	4	0	0	21	-	19	0	0	2	0	116	
52 TURKEY	-	-	-	-	0	-	0	-	-	0	0	2	
56 USSR	-	-	-	-	1	-	-	-	-	-	-	1	
58 GERMAN DR	1	0	-	-	5	-	2	2	-	2	1	80	
60 POLAND	1	1	0	-	11	-	1	0	1	4	5	31	
62 CZECHOSLOVAKIA	0	1	0	1	10	-	2	0	0	0	0	19	
64 HUNGARY	0	2	-	0	13	-	1	0	1	2	0	24	
66 RUMANIA	2	0	0	0	6	-	5	0	0	0	0	31	
68 BULGARIA	1	0	0	-	5	-	2	0	0	3	0	16	
71 TOTAL STATE TRADING	6	10	0	1	72	-	33	3	3	15	8	319	
72 OTHER EUROP. COUNTRIES	-	-	-	-	-	-	-	-	-	-	-	-	
80 NEAR AND MIDDLE EAST	-	-	-	-	-	-	-	-	-	0	0	0	
83 OTHER COUNTRIES	-	-	-	-	-	-	-	-	-	-	-	0	
88 TOTAL THIRD COUNTRIES	14	166	56	3	130	4	111	7	15	36	93	1318	
89 NOT SPECIFIED	-	-	-	-	-	-	-	-	-	-	-	-	
95 ZUSAMMEN-TOTAL B	47	934	89	15	498	65	362	16	28	153	905	8820	
97 INSGESAMT-TOTAL A+B	84	1014	665	55	780	116	894	43	76	369	1677	14118	

## EISENBAHN - RAILWAY - CHEMIN DE FER

2.2.03:1 (6A)

GRENZUEBERSCHREITENDER VERKEHR NACH LAND UND GUETERGRUPPE

ITALIA

INTERNATIONAL TRAFFIC BY COUNTRY AND GROUP OF GOODS

1984

TRAFIC INTERNATIONAL PAR PAYS ET GROUPE DE MARCHANDISES

MIO TKM

LAND - COUNTRY - PAYS	GUETERGRUPPE			GROUP OF GOODS			GROUPE DE MARCHANDISES						
	01	02	03	04	05	06	07	08	09	10	11	12	13
A. EMPFANG AUS: RECEIVED FROM: RECEPTIONS DE:													
01 BR DEUTSCHLAND			9	71	12	29	0	17	-	47	189	2	123
02 FRANCE	612	22	81	128	4	110	1	26	0	45	515	5	266
03 ITALIA													
04 NEDERLAND		1		0	0	2	0			13		0	0
05 BELGIQUE/BELGIE			0	12	0	0		3		2	0	0	97
06 LUXEMBOURG				5		0					0		11
07 UNITED KINGDOM		0				1	0					0	3
08 IRELAND													
09 DANMARK		0	0	0	0	1					0		0
10 HELLAS													
20 EUR	612	26	91	217	16	143	1	46	0	108	705	7	499
28 NORWAY					0	2							0
30 SWEDEN		0	0	51	1	0		0			2		4
32 FINLAND					0								
36 SWITZERLAND	0	62	1	164	10	27	1	1		13	25	4	85
38 AUSTRIA	0	0	1	351	12	5	0	0		11	8	38	58
40 PORTUGAL				0	0	0							
42 SPAIN		1	0	1	1	2	0				0		1
48 YUGOSLAVIA	1	12	0	68	6	3	1	6		17	43	6	21
52 TURKEY													
56 USSR													
58 GERMAN DR	1		0		3			10		2	0		15
60 POLAND	0	0	0	4	6	1	0						1
62 CZECHOSLOVAKIA				2	2	2				10			25
64 HUNGARY	2	0	1	30	7	14	4	0		17	6	2	33
66 RUMANIA	0	0		18	2	0	1			0	0		
68 BULGARIA				0	0					5	0	0	0
71 TOTAL STATE TRADING	4	2	2	122	26	20	6	16		52	49	8	95
72 OTHER EUROP. COUNTRIES	0	0	1	0	0	1							1
80 NEAR AND MIDDLE EAST													
83 OTHER COUNTRIES													
88 TOTAL THIRD COUNTRIES	5	66	4	690	50	58	7	17		77	85	49	244
89 NOT SPECIFIED													
95 ZUSAMMEN-TOTAL A	617	91	94	907	66	201	8	63	0	185	790	57	744

## EISENBAHN - RAILWAY - CHEMIN DE FER

2.2.03:2 (6A)

GRENZUEBERSCHREITENDER VERKEHR NACH LAND UND GUETERGRUPPE

ITALIA

INTERNATIONAL TRAFFIC BY COUNTRY AND GROUP OF GOODS

1984

TRAFIC INTERNATIONAL PAR PAYS ET GROUPE DE MARCHANDISES

MIO TKM

LAND - COUNTRY - PAYS	GUETERGRUPPE			GROUP OF GOODS			GROUPE DE MARCHANDISES					
	14	15	16	17	18	19	20	21	22	23	24	01-24
A. EMPFANG AUS: RECEIVED FROM: RECEPTIONS DE:												
01 BR DEUTSCHLAND	5	219	33	5	60	16	57	3	10	22	370	1302
02 FRANCE	2	305	15	3	61	35	51	2	4	16	114	2425
03 ITALIA												
04 NEDERLAND	0	1		1	8		1	0	0	0	46	74
05 BELGIQUE/BELGIE	0	1	1	13	0	23	2	3	1	106		267
06 LUXEMBOURG					1		0			0	0	17
07 UNITED KINGDOM		2		4	1	0	0	0	0	0	58	70
08 IRELAND											0	0
09 DANMARK	0	0	0	0	0	7	0	0		0	1	10
10 HELLAS												
20 EUR	7	527	50	10	147	60	133	7	18	41	696	4166
28 NORWAY					0	0	0			0		3
30 SWEDEN	0	1	0	0	1	79	0	0		62	1	204
32 FINLAND										0	0	0
36 SWITZERLAND	1	58	15	0	27	41	10	1	2	22	35	606
38 AUSTRIA	21	15	9	2	40	34	6	2	1	34	54	703
40 PORTUGAL				0	0	2	1			0	0	4
42 SPAIN	0	2		1	1	3	3	1	2	7	3	24
48 YUGOSLAVIA	2	3	0	6	13	2	8	4	4	9	4	227
52 TURKEY				0			0			0	0	0
56 USSR												
58 GERMAN DR		1	3	0	4		1	0	1	0	0	44
60 POLAND	0	0	0	0	2	0	6	0	1	2	0	24
62 CZECHOSLOVAKIA	0	1	0	14	6		4	0	1	3	1	72
64 HUNGARY	0	0	0	14	2	3	1	0	2	2	5	147
66 RUMANIA	0	0	0	3	3	0	7	1	1	5	0	42
68 BULGARIA				2	0		0	0	0	0	0	8
71 TOTAL STATE TRADING	3	6	4	40	29	5	28	6	10	22	10	564
72 OTHER EUROP. COUNTRIES	0	0	0	0	0	0	0	0		0	1	5
80 NEAR AND MIDDLE EAST												
83 OTHER COUNTRIES												
88 TOTAL THIRD COUNTRIES	25	82	29	42	98	160	49	10	16	148	104	2113
89 NOT SPECIFIED												
95 ZUSAMMEN-TOTAL A	32	609	78	52	245	220	182	16	33	189	800	6279

EISENBAHN - RAILWAY - CHEMIN DE FER

2.2.03:3 (6A)

GRENZUEBERSCHREITENDER VERKEHR NACH LAND UND GUETERGRUPPE ITALIA

INTERNATIONAL TRAFFIC BY COUNTRY AND GROUP OF GOODS 1984

TRAFIC INTERNATIONAL PAR PAYS ET GROUPE DE MARCHANDISES MIO TKM

LAND - COUNTRY - PAYS	GUETERGRUPPE - GROUP OF GOODS - GROUPE DE MARCHANDISES												
	01	02	03	04	05	06	07	08	09	10	11	12	13
B. VERSAND NACH: DISPATCHED TO: EXPEDITIONS VERS:													
01 BR DEUTSCHLAND	1	471	0	1	5	61	0	0	-	1	1	0	61
02 FRANCE	2	201	0	1	2	25	0	0	-	0	11	0	147
03 ITALIA	-	-	-	-	-	-	-	-	-	-	-	-	-
04 NEDERLAND	-	16	-	-	0	0	-	-	-	0	0	0	1
05 BELGIQUE/BELGIE	-	21	-	-	0	2	-	-	-	0	0	-	11
06 LUXEMBOURG	-	0	-	-	-	0	-	-	-	-	-	-	-
07 UNITED KINGDOM	-	2	-	-	3	6	-	-	-	-	-	0	1
08 IRELAND	-	-	-	-	-	-	-	-	-	-	-	-	-
09 DANMARK	0	2	-	-	0	0	-	-	-	-	-	-	0
10 HELLAS	-	0	-	-	0	0	-	-	-	-	0	-	0
20 EUR	3	713	0	2	9	94	0	0	-	1	12	0	221
28 NORWAY	-	2	-	0	0	0	-	-	-	-	-	-	0
30 SWEDEH	0	16	-	0	0	2	0	-	-	0	-	-	0
32 FINLAND	-	1	-	-	0	0	-	-	-	-	-	-	0
36 SWITZERLAND	13	106	-	2	9	53	0	1	-	23	1	1	59
38 AUSTRIA	1	82	0	0	1	4	0	10	0	60	5	8	11
40 PORTUGAL	-	-	-	-	0	0	0	-	-	-	0	-	0
42 SPAIN	0	0	0	0	0	0	0	-	-	0	-	0	0
48 YUGOSLAVIA	0	9	0	0	3	30	1	0	-	4	0	2	36
52 TURKEY	-	-	-	-	-	-	-	-	-	-	-	-	-
56 USSR	-	-	-	-	-	-	-	-	-	-	-	-	-
58 GERMAN DR	-	3	-	-	1	10	0	-	-	1	-	-	7
60 POLAND	1	6	-	-	0	5	0	-	-	0	-	-	0
62 CZECHOSLOVAKIA	0	48	-	-	0	3	0	-	-	0	-	0	29
64 HUNGARY	2	18	0	-	0	2	0	30	0	0	0	2	4
66 RUMANIA	0	4	-	-	0	1	0	10	-	-	-	2	2
68 BULGARIA	-	-	-	-	0	2	-	-	-	0	-	-	2
71 TOTAL STATE TRADING	3	89	0	0	6	53	1	40	-	6	0	6	80
72 OTHER EUROP. COUNTRIES	0	34	-	-	0	3	0	-	-	-	-	0	0
80 NEAR AND MIDDLE EAST	-	-	-	-	-	-	-	-	-	-	-	-	-
83 OTHER COUNTRIES	-	-	-	-	-	-	-	-	-	-	-	-	-
88 TOTAL THIRD COUNTRIES	16	329	0	2	17	116	2	51	0	89	6	16	151
89 NOT SPECIFIED	-	-	-	-	-	-	-	-	-	-	-	-	-
95 ZUSAMMEN-TOTAL B	19	1042	0	4	26	210	2	51	0	90	18	16	372
97 INSGESAMT-TOTAL A+B	636	1133	94	910	92	410	10	114	0	275	807	72	1116

EISENBAHN - RAILWAY - CHEMIN DE FER

2.2.03:4 (6A)

GRENZUEBERSCHREITENDER VERKEHR NACH LAND UND GUETERGRUPPE ITALIA

INTERNATIONAL TRAFFIC BY COUNTRY AND GROUP OF GOODS 1984

TRAFIC INTERNATIONAL PAR PAYS ET GROUPE DE MARCHANDISES MIO TKM

LAND - COUNTRY - PAYS	GUETERGRUPPE - GROUP OF GOODS - GROUPE DE MARCHANDISES												
	14	15	16	17	18	19	20	21	22	23	24	01-24	
B. VERSAND NACH: DISPATCHED TO: EXPEDITIONS VERS:													
01 BR DEUTSCHLAND	6	11	3	0	20	1	78	1	17	14	200	954	
02 FRANCE	11	6	5	0	24	5	137	5	11	29	80	701	
03 ITALIA	-	-	-	-	-	-	-	-	-	-	-	-	
04 NEDERLAND	-	0	0	-	1	-	13	0	0	0	55	87	
05 BELGIQUE/BELGIE	0	1	-	-	5	0	17	1	3	1	75	138	
06 LUXEMBOURG	-	-	-	-	1	-	0	0	-	0	0	1	
07 UNITED KINGDOM	-	0	0	-	13	0	1	0	0	2	112	138	
08 IRELAND	-	-	-	-	-	-	-	-	-	-	0	0	
09 DANMARK	-	0	-	-	1	-	6	0	0	1	1	12	
10 HELLAS	0	0	-	-	1	-	8	0	0	1	0	12	
20 EUR	16	18	9	0	66	6	261	8	31	48	523	2042	
28 NORWAY	-	-	-	-	0	-	5	0	0	0	0	8	
30 SWEDEH	0	0	0	-	0	-	4	1	0	0	2	2	
32 FINLAND	-	0	-	-	0	-	0	-	0	0	0	0	
36 SWITZERLAND	7	29	15	0	30	0	16	5	6	17	29	422	
38 AUSTRIA	0	7	7	0	15	0	17	3	2	18	26	277	
40 PORTUGAL	-	0	-	-	0	-	6	0	0	0	0	6	
42 SPAIN	0	0	0	-	0	-	5	0	0	2	2	10	
48 YUGOSLAVIA	1	2	0	1	26	0	7	5	0	17	6	149	
52 TURKEY	-	-	-	-	-	-	-	-	-	-	-	-	
56 USSR	-	-	-	-	-	-	-	-	-	-	-	-	
58 GERMAN DR	-	0	-	-	3	-	1	0	0	2	1	21	
60 POLAND	0	1	0	-	8	-	3	0	0	7	0	40	
62 CZECHOSLOVAKIA	0	0	0	-	5	-	1	0	0	0	1	90	
64 HUNGARY	0	1	-	0	20	-	1	1	0	3	1	85	
66 RUMANIA	0	0	-	-	6	-	1	0	0	0	0	27	
68 BULGARIA	0	0	-	0	9	0	1	0	0	2	0	19	
71 TOTAL STATE TRADING	2	4	0	1	76	0	15	6	1	31	10	431	
72 OTHER EUROP. COUNTRIES	0	0	-	-	1	-	5	0	0	2	1	47	
80 NEAR AND MIDDLE EAST	-	-	-	-	-	-	-	-	-	-	-	-	
83 OTHER COUNTRIES	-	-	-	-	-	-	-	-	-	-	-	-	
88 TOTAL THIRD COUNTRIES	9	41	23	1	122	1	72	15	9	72	72	1230	
89 NOT SPECIFIED	-	-	-	-	-	-	-	-	-	-	-	-	
95 ZUSAMMEN-TOTAL B	25	59	32	1	188	7	333	23	40	121	594	32	
97 INSGESAMT-TOTAL A+B	57	668	110	53	434	227	514	39	74	310	1394	9551	

## EISENBAHN - RAILWAY - CHEMIN DE FER

2.2.04:1 (6A)

GRENZUEBERSCHREITENDER VERKEHR NACH LAND UND GUETERGRUPPE

NEDERLAND

INTERNATIONAL TRAFFIC BY COUNTRY AND GROUP OF GOODS

1984

TRAFIC INTERNATIONAL PAR PAYS ET GROUPE DE MARCHANDISES

MIO TKM

LAND - COUNTRY - PAYS	GUETERGRUPPE - GROUP OF GOODS - GROUPE DE MARCHANDISES												
	01	02	03	04	05	06	07	08	09	10	11	12	13
A. EMPFANG AUS: RECEIVED FROM: RECEPTIONS DE:													
01 BR DEUTSCHLAND		1		0	0	4	1	138		12	1	2	14
02 FRANCE	25	0		1	0	6	1	0		1	0	0	5
03 ITALIA	0	3			0	1					0		1
04 NEDERLAND													
05 BELGIQUE/BELGIE	2	0		0	0	1	0	0		3	0		2
06 LUXEMBOURG													6
07 UNITED KINGDOM					0					0		0	0
08 IRELAND													
09 DANMARK						1							
10 HELLAS													
20 EUR	26	4		1	0	12	2	138		16	1	2	28
28 NORWAY		0		0									
30 SWEDEN				1	0	0					0	0	1
32 FINLAND													
36 SWITZERLAND				0	0	1	0					0	0
38 AUSTRIA		0		0	0	0				1		0	0
40 PORTUGAL		0											
42 SPAIN		5				0							
48 YUGOSLAVIA		0		0	0								0
52 TURKEY													
56 USSR													
58 GERMAN DR	0		0	0	0	0	0	0		0			1
60 POLAND			0	0	0	0	0	0		0			
62 CZECHOSLOVAKIA		0	0	0	0	0	0			2			0
64 HUNGARY		0			0	2	1						0
66 RUMANIA		0			0	0							
68 BULGARIA					0								
71 TOTAL STATE TRADING	0	0	0	0	1	2	1	0		3			1
72 OTHER EUROP. COUNTRIES													
80 NEAR AND MIDDLE EAST													
83 OTHER COUNTRIES													
88 TOTAL THIRD COUNTRIES	0	6	0	1	1	4	1	0		4	0	0	2
89 NOT SPECIFIED													
95 ZUSAMMEN-TOTAL A	27	9	0	2	2	16	3	138		20	1	2	30

## EISENBAHN - RAILWAY - CHEMIN DE FER

2.2.04:2 (6A)

GRENZUEBERSCHREITENDER VERKEHR NACH LAND UND GUETERGRUPPE

NEDERLAND

INTERNATIONAL TRAFFIC BY COUNTRY AND GROUP OF GOODS

1984

TRAFIC INTERNATIONAL PAR PAYS ET GROUPE DE MARCHANDISES

MIO TKM

LAND - COUNTRY - PAYS	GUETERGRUPPE - GROUP OF GOODS - GROUPE DE MARCHANDISES												
	14	15	16	17	18	19	20	21	22	23	24	01-24	
A. EMPFANG AUS: RECEIVED FROM: RECEPTIONS DE:													
01 BR DEUTSCHLAND	4	44	0	0	44		11	1	0	5	19	302	
02 FRANCE	0	1		0	5	0	1	0	0	0	2	49	
03 ITALIA		0	0		1		5	0	0	0	65	76	
04 NEDERLAND													
05 BELGIQUE/BELGIE	95	229	0		7	1	1	0	3	0	34	377	
06 LUXEMBOURG							0			0	0	6	
07 UNITED KINGDOM			0		0						0	1	
08 IRELAND													
09 DANMARK			0		0		0			0	1	2	
10 HELLAS					1		0			0	0	1	
20 EUR	99	274	0	0	58	1	19	1	3	5	122	814	
28 NORWAY					0		0			0	0	0	
30 SWEDEN					0	1	0	0		6	0	11	
32 FINLAND					0		0				0	0	
36 SWITZERLAND	0	0			5		1	0		0	18	26	
38 AUSTRIA	1	0			3	0	0	0	0	3	7	15	
40 PORTUGAL							0				0	0	
42 SPAIN							0			0	0	6	
48 YUGOSLAVIA	0				0		0	0	0	0	1	2	
52 TURKEY													
56 USSR													
58 GERMAN DR			0		2	0	0	0	0	0	0	4	
60 POLAND					0		0	0	0	0	1	2	
62 CZECHOSLOVAKIA	0	0			1		1	0	0	1	0	5	
64 HUNGARY	0				2		0	0	0	0	0	6	
66 RUMANIA					0		0	0	0	1	0	1	
68 BULGARIA					0		0	0	0	0	0	0	
71 TOTAL STATE TRADING	0	0	0	0	4	0	2	0	0	2	2	20	
72 OTHER EUROP. COUNTRIES													
80 NEAR AND MIDDLE EAST													
83 OTHER COUNTRIES													
88 TOTAL THIRD COUNTRIES	1	0	0	0	12	1	3	0	0	11	28	78	
89 NOT SPECIFIED													
95 ZUSAMMEN-TOTAL A	100	275	0	0	70	3	22	2	3	16	151	891	

EISENBAHN - RAILWAY - CHEMIN DE FER  
 GRENZUEBERSCHREITENDER VERKEHR NACH LAND UND GUETERGRUPPE  
 INTERNATIONAL TRAFFIC BY COUNTRY AND GROUP OF GOODS  
 TRAFIC INTERNATIONAL PAR PAYS ET GROUPE DE MARCHANDISES

2.2.04:3 (6A)  
 NEDERLAND  
 1984  
 MIO TKM

LAND - COUNTRY - PAYS	GUETERGRUPPE - GROUP OF GOODS - GROUPE DE MARCHANDISES												
	01	02	03	04	05	06	07	08	09	10	11	12	13
B. VERSAND NACH: DISPATCHED TO: EXPEDITIONS VERS:													
01 BR DEUTSCHLAND	-	0	-	0	0	4	0	1	0	16	459	0	24
02 FRANCE	1	2	-	-	0	3	2	8	0	1	1	0	10
03 ITALIA	0	7	-	0	0	10	0	-	4	-	-	0	3
04 NEDERLAND	-	-	-	-	-	-	-	-	-	-	-	-	-
05 BELGIQUE/BELGIE	-	-	-	-	-	0	-	1	5	0	2	-	8
06 LUXEMBOURG	-	-	-	-	-	-	-	0	-	0	-	0	0
07 UNITED KINGDOM	0	0	-	-	0	-	-	-	-	-	-	-	0
08 IRELAND	-	-	-	-	-	-	-	-	-	-	-	-	0
09 DANMARK	-	0	-	-	-	-	-	-	-	-	-	0	0
10 HELLAS	-	0	-	-	-	-	-	-	-	-	-	-	0
20 EUR	1	10	0	1	1	17	2	10	6	22	462	1	47
28 NORWAY	-	0	-	-	-	-	-	-	-	-	-	-	-
30 SWEDEN	-	0	-	-	0	-	0	-	-	0	1	-	0
32 FINLAND	-	-	-	-	-	-	-	-	-	-	-	-	-
36 SWITZERLAND	3	0	-	0	0	5	1	0	0	12	1	0	8
38 AUSTRIA	-	0	-	0	0	6	0	-	0	-	22	1	1
40 PORTUGAL	-	-	-	-	-	-	-	-	-	-	-	-	-
42 SPAIN	-	-	0	-	0	0	0	-	-	-	-	-	0
48 YUGOSLAVIA	-	0	-	-	0	0	0	0	-	0	-	0	1
52 TURKEY	-	-	-	-	-	1	-	-	-	-	-	-	-
56 USSR	-	-	-	-	-	-	-	-	-	-	-	-	-
58 GERMAN DR	-	0	-	-	2	0	0	-	-	0	-	1	1
60 POLAND	0	0	-	-	0	0	0	-	-	1	0	0	1
62 CZECHOSLOVAKIA	0	1	-	-	0	0	1	-	-	0	-	0	0
64 HUNGARY	0	3	0	-	0	0	0	-	-	0	0	0	0
66 RUMANIA	0	0	-	-	0	0	0	-	-	1	-	0	3
68 BULGARIA	0	0	-	-	0	0	0	-	-	0	-	0	2
71 TOTAL STATE TRADING	0	3	0	-	3	1	2	0	-	3	0	1	7
72 OTHER EUROP. COUNTRIES	-	-	-	-	-	-	-	-	-	-	-	-	-
80 NEAR AND MIDDLE EAST	-	-	-	-	-	-	-	-	-	-	-	-	-
83 OTHER COUNTRIES	-	-	-	-	-	-	-	-	-	-	-	-	-
88 TOTAL THIRD COUNTRIES	3	4	0	0	4	14	4	0	0	17	24	3	17
89 NOT SPECIFIED	-	-	-	-	-	-	-	-	-	-	-	-	-
95 ZUSAMMEN-TOTAL B	4	14	0	1	5	31	6	10	6	39	486	3	64
97 INSGESAMT-TOTAL A+B	31	23	0	3	6	47	9	148	6	58	487	6	94

EISENBAHN - RAILWAY - CHEMIN DE FER  
 GRENZUEBERSCHREITENDER VERKEHR NACH LAND UND GUETERGRUPPE  
 INTERNATIONAL TRAFFIC BY COUNTRY AND GROUP OF GOODS  
 TRAFIC INTERNATIONAL PAR PAYS ET GROUPE DE MARCHANDISES

2.2.04:4 (6A)  
 NEDERLAND  
 1984  
 MIO TKM

LAND - COUNTRY - PAYS	GUETERGRUPPE - GROUP OF GOODS - GROUPE DE MARCHANDISES												
	14	15	16	17	18	19	20	21	22	23	24	01-24	
B. VERSAND NACH: DISPATCHED TO: EXPEDITIONS VERS:													
01 BR DEUTSCHLAND	0	2	11	2	76	3	2	0	0	0	30	632	
02 FRANCE	0	1	36	0	9	0	1	0	0	0	5	81	
03 ITALIA	0	2	-	0	8	0	2	0	0	0	68	106	
04 NEDERLAND	-	-	-	-	-	-	-	-	-	-	-	-	
05 BELGIQUE/BELGIE	0	42	2	-	13	-	0	0	0	0	22	97	
06 LUXEMBOURG	-	-	0	-	2	-	-	-	-	-	0	3	
07 UNITED KINGDOM	-	0	-	-	0	-	-	-	-	-	0	0	
08 IRELAND	-	-	-	-	-	-	-	-	-	-	-	-	
09 DANMARK	0	-	-	-	1	-	1	0	-	-	1	3	
10 HELLAS	-	-	-	-	0	-	0	-	-	0	0	1	
20 EUR	0	47	49	2	109	3	6	0	0	1	126	922	
28 NORWAY	-	0	-	-	0	-	0	-	0	0	0	0	
30 SWEDEN	0	0	-	-	3	-	2	0	0	0	1	8	
32 FINLAND	-	-	-	-	-	-	0	0	-	-	0	0	
36 SWITZERLAND	0	1	0	0	21	0	2	0	-	0	28	84	
38 AUSTRIA	-	2	0	0	16	0	11	-	-	0	5	66	
40 PORTUGAL	-	-	-	-	-	-	0	-	-	-	-	-	
42 SPAIN	-	-	-	-	0	-	-	-	0	0	0	0	
48 YUGOSLAVIA	-	1	0	0	2	-	0	0	0	0	0	5	
52 TURKEY	-	-	-	-	0	-	0	-	-	0	0	1	
56 USSR	-	-	-	-	-	-	-	-	-	-	-	-	
58 GERMAN DR	0	0	-	-	2	0	0	-	-	1	0	8	
60 POLAND	0	-	-	-	2	0	0	-	-	0	0	5	
62 CZECHOSLOVAKIA	0	2	-	0	1	0	0	-	-	0	1	5	
64 HUNGARY	0	0	0	0	2	0	0	-	-	0	1	8	
66 RUMANIA	-	0	-	-	3	-	0	-	-	0	0	8	
68 BULGARIA	0	0	0	0	1	0	0	-	-	0	0	5	
71 TOTAL STATE TRADING	0	3	0	0	13	0	1	0	0	1	2	44	
72 OTHER EUROP. COUNTRIES	-	-	-	-	-	-	-	-	-	-	-	-	
80 NEAR AND MIDDLE EAST	-	-	-	-	-	-	-	-	-	-	-	-	
83 OTHER COUNTRIES	-	-	-	-	-	-	-	-	-	-	-	-	
88 TOTAL THIRD COUNTRIES	1	6	0	0	53	0	16	0	0	2	37	205	
89 NOT SPECIFIED	-	-	-	-	-	-	-	-	-	-	-	-	
95 ZUSAMMEN-TOTAL B	1	53	50	3	163	3	22	0	0	3	162	1128	
97 INSGESAMT-TOTAL A+B	101	328	50	3	233	5	44	2	3	19	313	2019	



## EISENBahn - RAILWAY - CHEMIN DE FER

2.2.05:1 (6A)

GRENZUEBERSCHREITENDER VERKEHR NACH LAND UND GUETERGRUPPE

BELGIQUE/BELGIE

INTERNATIONAL TRAFFIC BY COUNTRY AND GROUP OF GOODS

1984

TRAFIC INTERNATIONAL PAR PAYS ET GROUPE DE MARCHANDISES

MIO TKM

LAND - COUNTRY - PAYS	GUETERGRUPPE				GROUP OF GOODS				GROUPE DE MARCHANDISES				
	01	02	03	04	05	06	07	08	09	10	11	12	13
A. EMPFANG AUS: RECEIVED FROM: RECEPTIONS DE:													
01 BR DEUTSCHLAND	22	0	-	0	2	3	-	189	-	4	5	1	55
02 FRANCE	91	0	-	3	1	90	9	8	-	0	66	17	405
03 ITALIA	-	5	-	-	0	1	-	-	-	0	0	-	10
04 NEDERLAND	-	-	-	-	-	0	-	2	0	0	2	0	6
05 BELGIQUE/BELGIE	-	-	-	-	0	-	-	-	-	-	-	-	-
06 LUXEMBOURG	-	-	-	0	0	-	-	-	-	-	0	-	269
07 UNITED KINGDOM	-	-	-	0	0	0	-	-	-	-	-	0	4
08 IRELAND	-	-	-	-	-	-	-	-	-	-	-	-	-
09 DANMARK	-	-	-	-	0	0	-	-	-	-	-	-	0
10 HELLAS	-	-	-	-	-	-	-	-	-	-	-	-	-
20 EUR	112	5	-	3	3	93	9	198	0	5	72	19	749
28 NORWAY	-	0	-	-	-	-	-	-	-	-	-	-	-
30 SWEDEN	-	0	-	0	0	-	-	-	-	-	0	-	0
32 FINLAND	-	-	-	-	-	-	-	-	-	-	-	-	-
36 SWITZERLAND	0	0	-	0	0	2	-	-	-	-	0	0	0
38 AUSTRIA	2	0	-	0	0	0	-	-	-	0	0	-	1
40 PORTUGAL	-	-	-	0	-	-	-	-	-	-	-	-	-
42 SPAIN	-	7	-	0	0	0	-	-	-	-	-	-	2
48 YUGOSLAVIA	-	-	-	-	1	0	-	-	-	0	-	-	0
52 TURKEY	-	-	-	-	-	-	-	-	-	-	-	-	-
56 USSR	-	-	-	-	-	-	-	-	-	-	-	-	-
58 GERMAN DR	0	-	-	-	0	0	-	0	-	1	-	-	7
60 POLAND	-	-	0	0	0	0	-	-	-	-	-	-	0
62 CZECHOSLOVAKIA	-	0	-	0	0	0	-	-	-	1	-	-	0
64 HUNGARY	-	-	0	0	0	0	0	-	-	0	-	-	0
66 RUMANIA	-	-	-	1	0	0	-	-	-	-	-	-	-
68 BULGARIA	-	-	-	-	0	0	-	-	-	-	-	-	-
71 TOTAL STATE TRADING	0	0	0	1	2	0	0	0	-	1	-	-	8
72 OTHER EUROP. COUNTRIES	-	-	-	-	-	-	-	-	-	-	-	-	-
80 NEAR AND MIDDLE EAST	-	-	-	-	-	-	-	-	-	-	-	-	-
83 OTHER COUNTRIES	-	-	-	-	-	-	-	-	-	-	-	-	-
88 TOTAL THIRD COUNTRIES	2	7	0	1	2	3	0	0	-	2	0	0	10
89 NOT SPECIFIED	-	-	-	-	-	-	-	-	-	-	-	-	-
95 ZUSAMMEN-TOTAL A	114	13	0	5	6	96	9	198	0	6	72	19	759

## EISENBahn - RAILWAY - CHEMIN DE FER

2.2.05:2 (6A)

GRENZUEBERSCHREITENDER VERKEHR NACH LAND UND GUETERGRUPPE

BELGIQUE/BELGIE

INTERNATIONAL TRAFFIC BY COUNTRY AND GROUP OF GOODS

1984

TRAFIC INTERNATIONAL PAR PAYS ET GROUPE DE MARCHANDISES

MIO TKM

LAND - COUNTRY - PAYS	GUETERGRUPPE				GROUP OF GOODS				GROUPE DE MARCHANDISES				
	14	15	16	17	18	19	20	21	22	23	24	01-24	
A. EMPFANG AUS: RECEIVED FROM: RECEPTIONS DE:													
01 BR DEUTSCHLAND	1	2	2	0	40	-	81	1	0	3	40	451	
02 FRANCE	0	17	2	0	111	19	19	2	1	1	20	863	
03 ITALIA	-	1	-	-	1	0	9	0	1	1	113	141	
04 NEDERLAND	0	11	15	-	15	0	0	0	0	0	9	60	
05 BELGIQUE/BELGIE	-	-	-	-	-	-	-	-	-	-	-	-	
06 LUXEMBOURG	0	-	5	-	0	-	1	0	-	0	0	276	
07 UNITED KINGDOM	-	0	0	-	0	0	0	0	0	0	0	5	
08 IRELAND	-	-	-	-	-	-	-	-	-	-	-	-	
09 DANMARK	-	-	-	-	0	-	0	-	0	-	6	6	
10 HELLAS	-	-	-	-	-	-	0	-	-	-	0	0	
20 EUR	1	30	25	0	167	0	110	3	2	5	189	1802	
28 NORWAY	-	-	-	-	0	-	0	0	-	0	0	0	
30 SWEDEN	-	-	-	-	1	0	0	-	-	2	10	13	
32 FINLAND	-	-	-	-	-	-	-	-	-	-	-	-	
36 SWITZERLAND	0	0	0	-	4	-	1	0	0	2	20	31	
38 AUSTRIA	0	0	1	0	2	0	2	0	0	0	11	19	
40 PORTUGAL	-	-	-	-	-	-	0	-	-	0	0	0	
42 SPAIN	-	-	-	-	0	-	2	0	-	0	6	17	
48 YUGOSLAVIA	0	0	-	-	0	-	0	0	-	0	1	2	
52 TURKEY	-	-	-	-	-	-	-	-	-	-	-	-	
56 USSR	-	-	-	-	-	-	-	-	-	-	-	-	
58 GERMAN DR	-	0	-	-	4	-	0	0	0	0	0	13	
60 POLAND	-	-	-	-	1	-	0	0	0	0	1	2	
62 CZECHOSLOVAKIA	0	0	-	-	1	-	1	0	0	1	0	4	
64 HUNGARY	-	-	-	-	0	-	0	0	0	0	1	2	
66 RUMANIA	0	-	-	-	0	-	0	0	-	0	0	0	
68 BULGARIA	-	-	-	-	0	-	0	0	-	0	0	0	
71 TOTAL STATE TRADING	0	0	-	0	6	-	1	0	0	3	3	25	
72 OTHER EUROP. COUNTRIES	-	-	-	-	-	-	-	-	-	-	-	-	
80 NEAR AND MIDDLE EAST	-	-	-	-	-	-	-	-	-	-	-	-	
83 OTHER COUNTRIES	-	-	-	-	0	-	-	-	-	-	0	0	
88 TOTAL THIRD COUNTRIES	0	0	1	0	13	0	5	0	1	7	50	106	
89 NOT SPECIFIED	-	-	-	-	-	-	-	-	-	-	-	-	
95 ZUSAMMEN-TOTAL A	1	31	26	1	180	0	116	4	2	12	239	1908	

EISENBAHN - RAILWAY - CHEMIN DE FER 2.2.05:3 (6A)  
 GRENZUEBERSCHREITENDER VERKEHR NACH LAND UND GUETERGRUPPE BELGIQUE/BELGIE  
 INTERNATIONAL TRAFFIC BY COUNTRY AND GROUP OF GOODS 1984  
 TRAFIC INTERNATIONAL PAR PAYS ET GROUPE DE MARCHANDISES MIO TKM

LAND - COUNTRY - PAYS	GUETERGRUPPE - GROUP OF GOODS - GROUPE DE MARCHANDISES												
	01	02	03	04	05	06	07	08	09	10	11	12	13
B. VERSAND NACH: DISPATCHED TO: EXPEDITIONS VERS:													
01 BR DEUTSCHLAND	-	1	-	6	0	2	0	15	0	11	2	1	105
02 FRANCE	24	1	0	2	0	32	0	30	0	24	146	5	147
03 ITALIA	-	0	-	2	0	1	-	2	-	0	-	0	93
04 NEDERLAND	1	0	-	0	0	0	0	0	-	0	0	37	1
05 BELGIQUE/BELGIE	-	-	-	-	-	-	-	-	-	-	-	-	-
06 LUXEMBOURG	-	-	-	0	1	0	-	42	-	158	505	4	42
07 UNITED KINGDOM	0	-	-	1	0	0	-	-	-	-	-	-	5
08 IRELAND	-	-	-	-	-	-	-	-	-	-	-	-	-
09 DANMARK	-	0	-	0	-	0	-	-	-	0	-	0	1
10 HELLAS	-	-	0	-	0	-	-	-	-	-	-	-	-
20 EUR	25	2	0	11	0	36	0	89	0	195	653	47	394
28 NORWAY	-	0	-	-	-	-	-	-	-	-	-	-	0
30 SWEDEN	-	0	-	-	-	-	-	-	-	0	-	-	1
32 FINLAND	-	-	-	-	-	-	-	-	-	-	-	-	-
36 SWITZERLAND	1	10	-	0	0	2	0	0	-	280	-	-	8
38 AUSTRIA	-	1	-	0	0	4	0	1	-	0	-	0	2
40 PORTUGAL	-	-	-	0	0	-	-	-	-	-	-	-	-
42 SPAIN	-	-	0	0	0	0	0	-	-	-	-	-	0
48 YUGOSLAVIA	-	-	-	-	0	0	0	0	-	0	-	0	0
52 TURKEY	-	-	-	-	-	-	-	-	-	-	-	-	-
56 USSR	-	-	-	-	-	-	-	-	-	-	-	-	-
58 GERMAN DR	-	-	-	-	1	0	-	0	-	1	2	0	0
60 POLAND	-	-	-	-	0	0	0	-	0	0	0	0	0
62 CZECHOSLOVAKIA	-	0	-	-	0	0	0	-	-	-	-	0	0
64 HUNGARY	-	-	0	-	0	0	0	-	-	0	-	0	0
66 RUMANIA	-	-	-	-	1	0	0	-	-	-	-	0	0
68 BULGARIA	-	-	-	-	0	0	0	-	-	0	-	0	0
71 TOTAL STATE TRADING	-	0	0	-	2	0	0	0	0	1	2	1	1
72 OTHER EUROP. COUNTRIES	-	-	-	-	-	-	-	-	-	-	-	-	-
80 NEAR AND MIDDLE EAST	-	-	-	-	-	-	-	-	-	-	-	-	-
83 OTHER COUNTRIES	-	-	-	-	0	0	-	-	-	-	-	-	-
88 TOTAL THIRD COUNTRIES	1	11	0	0	2	5	0	1	0	281	2	1	13
89 NOT SPECIFIED	-	-	-	-	-	-	-	-	-	-	-	-	-
95 ZUSAMMEN-TOTAL B	26	13	0	11	3	41	1	90	0	476	654	48	406
97 INSGESAMT-TOTAL A+B	140	26	0	16	8	137	10	289	0	482	726	67	1165

EISENBAHN - RAILWAY - CHEMIN DE FER 2.2.05:4 (6A)  
 GRENZUEBERSCHREITENDER VERKEHR NACH LAND UND GUETERGRUPPE BELGIQUE/BELGIE  
 INTERNATIONAL TRAFFIC BY COUNTRY AND GROUP OF GOODS 1984  
 TRAFIC INTERNATIONAL PAR PAYS ET GROUPE DE MARCHANDISES MIO TKM

LAND - COUNTRY - PAYS	GUETERGRUPPE - GROUP OF GOODS - GROUPE DE MARCHANDISES												
	14	15	16	17	18	19	20	21	22	23	24	01-24	
B. VERSAND NACH: DISPATCHED TO: EXPEDITIONS VERS:													
01 BR DEUTSCHLAND	6	7	23	1	51	1	24	0	0	0	52	308	
02 FRANCE	0	7	77	2	51	9	5	0	0	1	24	592	
03 ITALIA	0	0	0	1	16	1	15	0	3	0	112	248	
04 NEDERLAND	26	84	0	3	1	1	0	0	2	0	13	170	
05 BELGIQUE/BELGIE	-	-	-	-	-	-	-	-	-	-	-	-	
06 LUXEMBOURG	46	4	3	0	0	0	0	0	-	-	0	805	
07 UNITED KINGDOM	-	0	2	-	1	-	1	-	-	0	0	9	
08 IRELAND	-	-	-	-	-	-	-	-	-	-	-	-	
09 DANMARK	-	1	-	-	1	-	3	-	2	0	1	8	
10 HELLAS	-	-	-	-	0	-	1	0	0	0	0	1	
20 EUR	79	103	104	3	122	11	49	0	13	2	202	2140	
28 NORWAY	-	-	-	-	0	-	0	-	1	-	-	2	
30 SWEDEN	0	0	0	-	2	-	0	0	2	0	8	13	
32 FINLAND	-	-	-	-	-	-	-	-	-	-	-	-	
36 SWITZERLAND	0	0	1	0	12	0	3	0	2	0	20	340	
38 AUSTRIA	0	2	0	0	2	1	2	0	0	0	6	22	
40 PORTUGAL	-	-	-	-	-	-	0	0	0	0	0	0	
42 SPAIN	-	0	-	-	0	-	0	0	0	0	5	5	
48 YUGOSLAVIA	0	0	0	-	2	-	0	0	0	0	1	4	
52 TURKEY	-	-	-	-	-	-	0	-	0	-	0	0	
56 USSR	-	-	-	-	-	-	-	-	-	-	-	-	
58 GERMAN DR	-	-	-	-	2	-	1	0	1	2	0	8	
60 POLAND	0	0	-	0	2	0	0	0	0	0	0	3	
62 CZECHOSLOVAKIA	-	0	-	-	2	-	0	0	0	0	0	3	
64 HUNGARY	-	0	0	0	3	0	0	0	0	0	0	4	
66 RUMANIA	0	0	-	-	1	-	0	0	-	0	0	3	
68 BULGARIA	-	0	-	-	2	-	0	0	1	0	0	3	
71 TOTAL STATE TRADING	0	0	0	0	14	0	1	0	1	3	1	28	
72 OTHER EUROP. COUNTRIES	-	-	-	-	-	-	-	-	-	-	-	-	
80 NEAR AND MIDDLE EAST	-	-	-	-	-	-	-	-	-	-	-	-	
83 OTHER COUNTRIES	-	-	-	-	-	-	0	-	-	0	0	0	
88 TOTAL THIRD COUNTRIES	0	3	1	0	30	1	8	0	6	3	40	410	
89 NOT SPECIFIED	-	-	-	-	-	-	-	-	-	-	-	-	
95 ZUSAMMEN-TOTAL B	79	106	105	3	152	12	57	1	19	5	242	2550	
97 INSGESAMT-TOTAL A+B	80	136	132	4	331	12	172	4	21	17	481	4458	

## EISENBAHN - RAILWAY - CHEMIN DE FER

2.2.06:1 (6A)

GRENZUEBERSCHREITENDER VERKEHR NACH LAND UND GUETERGRUPPE

LUXEMBOURG

INTERNATIONAL TRAFFIC BY COUNTRY AND GROUP OF GOODS

1984

TRAFIC INTERNATIONAL PAR PAYS ET GROUPE DE MARCHANDISES

MIO TKM

LAND - COUNTRY - PAYS	GUETERGRUPPE - GROUP OF GOODS - GROUPE DE MARCHANDISES												
	01	02	03	04	05	06	07	08	09	10	11	12	13
A. EMPFANG AUS: RECEIVED FROM: RECEPTIONS DE:													
01 BR DEUTSCHLAND	0	0	-	0	0	0	-	145	-	1	5	-	1
02 FRANCE	0	0	-	-	0	0	-	0	-	0	0	-	2
03 ITALIA	-	0	-	-	-	0	-	-	-	-	-	-	0
04 NEDERLAND	-	-	-	-	-	-	-	0	-	0	-	-	0
05 BELGIQUE/BELGIE	-	-	-	0	-	-	-	5	-	10	39	0	7
06 LUXEMBOURG	-	-	-	-	-	-	-	-	-	-	-	-	-
07 UNITED KINGDOM	-	-	-	-	-	-	-	-	-	-	-	-	-
08 IRELAND	-	-	-	-	-	-	-	-	-	-	-	-	-
09 DANMARK	-	-	-	-	-	-	-	-	-	-	-	-	-
10 HELLAS	-	-	-	-	-	-	-	-	-	-	-	-	-
20 EUR	0	0	-	0	0	0	-	151	-	11	45	0	9
28 NORWAY	-	-	-	-	-	-	-	-	-	-	-	-	-
30 SWEDEN	-	-	-	-	-	-	-	0	-	-	-	-	0
32 FINLAND	-	-	-	-	-	-	-	-	-	-	-	-	-
36 SWITZERLAND	-	0	-	-	-	-	-	0	-	-	-	-	-
38 AUSTRIA	-	-	-	-	-	-	-	-	-	-	-	-	-
40 PORTUGAL	-	-	-	-	-	-	-	-	-	-	-	-	-
42 SPAIN	-	0	-	-	-	-	-	-	-	-	-	-	-
48 YUGOSLAVIA	-	-	-	-	-	-	-	-	-	-	-	-	0
52 TURKEY	-	-	-	-	-	-	-	-	-	-	-	-	-
56 USSR	-	-	-	-	-	-	-	-	-	-	-	-	-
58 GERMAN DR	-	-	-	-	-	-	-	-	-	-	-	-	-
60 POLAND	-	-	-	-	-	-	-	-	-	-	-	-	-
62 CZECHOSLOVAKIA	-	-	-	-	-	-	-	-	-	-	-	-	0
64 HUNGARY	-	-	-	-	-	-	-	-	-	-	-	-	-
66 RUMANIA	-	-	-	-	-	-	-	-	-	-	-	-	-
68 BULGARIA	-	-	-	-	-	-	-	-	-	-	-	-	-
71 TOTAL STATE TRADING	-	-	-	-	-	-	-	-	-	-	-	-	0
72 OTHER EUROP. COUNTRIES	-	-	-	-	-	-	-	-	-	-	-	-	-
80 NEAR AND MIDDLE EAST	-	-	-	-	-	-	-	-	-	-	-	-	-
83 OTHER COUNTRIES	-	-	-	-	-	-	-	0	0	-	-	-	0
88 TOTAL THIRD COUNTRIES	-	0	-	-	-	-	-	0	0	-	-	-	0
89 NOT SPECIFIED	-	-	-	-	-	-	-	-	-	-	-	-	-
95 ZUSAMMEN-TOTAL A	0	0	-	0	0	0	0	151	-	11	45	0	9

## EISENBAHN - RAILWAY - CHEMIN DE FER

2.2.06:2 (6A)

GRENZUEBERSCHREITENDER VERKEHR NACH LAND UND GUETERGRUPPE

LUXEMBOURG

INTERNATIONAL TRAFFIC BY COUNTRY AND GROUP OF GOODS

1984

TRAFIC INTERNATIONAL PAR PAYS ET GROUPE DE MARCHANDISES

MIO TKM

LAND - COUNTRY - PAYS	GUETERGRUPPE - GROUP OF GOODS - GROUPE DE MARCHANDISES												
	14	15	16	17	18	19	20	21	22	23	24	01-24	
A. EMPFANG AUS: RECEIVED FROM: RECEPTIONS DE:													
01 BR DEUTSCHLAND	0	0	1	-	0	-	0	0	0	0	0	154	
02 FRANCE	0	1	1	0	0	-	0	0	-	0	1	5	
03 ITALIA	-	-	-	-	0	-	0	0	-	0	0	0	
04 NEDERLAND	-	-	0	-	1	-	-	-	-	0	0	1	
05 BELGIQUE/BELGIE	8	1	0	0	0	-	0	0	-	-	0	71	
06 LUXEMBOURG	-	-	-	-	-	-	-	-	-	-	-	-	
07 UNITED KINGDOM	-	-	-	-	-	-	-	-	-	-	0	0	
08 IRELAND	-	-	-	-	-	-	-	-	-	-	-	-	
09 DANMARK	-	-	-	-	-	-	-	-	-	-	-	-	
10 HELLAS	-	-	-	-	-	-	-	-	-	-	-	-	
20 EUR	8	2	2	0	1	-	0	0	0	0	1	231	
28 NORWAY	-	-	-	-	-	-	-	-	-	-	-	-	
30 SWEDEN	-	-	-	-	-	-	-	0	-	0	0	0	
32 FINLAND	-	-	-	-	-	-	-	-	-	-	-	-	
36 SWITZERLAND	-	-	-	-	-	-	0	-	0	-	0	0	
38 AUSTRIA	-	-	-	-	-	-	0	0	-	-	0	0	
40 PORTUGAL	-	-	-	-	-	-	-	-	-	-	-	-	
42 SPAIN	-	-	-	-	-	-	-	-	-	-	0	0	
48 YUGOSLAVIA	-	-	-	-	-	-	0	-	-	-	0	0	
52 TURKEY	-	-	-	-	-	-	-	-	-	-	-	-	
56 USSR	-	-	-	-	-	-	-	0	0	-	-	0	
58 GERMAN DR	-	-	-	-	-	-	-	-	-	-	0	0	
60 POLAND	-	-	-	-	-	-	-	-	-	-	0	0	
62 CZECHOSLOVAKIA	-	-	-	-	-	-	0	-	0	0	0	0	
64 HUNGARY	-	-	-	-	-	-	-	-	-	-	-	-	
66 RUMANIA	-	-	-	-	-	-	0	-	-	-	-	0	
68 BULGARIA	-	-	-	-	-	-	-	-	-	0	-	0	
71 TOTAL STATE TRADING	-	-	-	-	-	-	0	0	0	0	0	0	
72 OTHER EUROP. COUNTRIES	-	-	-	-	-	-	-	-	-	-	-	-	
80 NEAR AND MIDDLE EAST	-	-	-	-	-	-	-	-	-	-	-	-	
83 OTHER COUNTRIES	-	-	-	-	-	-	-	-	-	-	-	-	
88 TOTAL THIRD COUNTRIES	-	-	-	-	-	-	0	0	0	0	0	0	
89 NOT SPECIFIED	-	-	-	-	-	-	-	-	-	-	-	-	
95 ZUSAMMEN-TOTAL A	8	2	2	0	1	-	0	0	0	0	1	231	

EISENBAHN - RAILWAY - CHEMIN DE FER  
 GRENZUEBERSCHREITENDER VERKEHR NACH LAND UND GUETERGRUPPE  
 INTERNATIONAL TRAFFIC BY COUNTRY AND GROUP OF GOODS  
 TRAFIC INTERNATIONAL PAR PAYS ET GROUPE DE MARCHANDISES

2.2.06:3 (6A)  
 LUXEMBOURG  
 1984  
 MIO TKM

LAND - COUNTRY - PAYS	GUETERGRUPPE					GROUP OF GOODS				GROUPE DE MARCHANDISES				
	01	02	03	04	05	06	07	08	09	10	11	12	13	
B. VERSAND NACH: DISPATCHED TO: EXPEDITIONS VERS:														
01 BR DEUTSCHLAND				0	0			0			0	0	33	
02 FRANCE				0			0						7	
03 ITALIA		0											1	
04 NEDERLAND													4	
05 BELGIQUE/BELGIE				0	0			0			0		20	
06 LUXEMBOURG													0	
07 UNITED KINGDOM													0	
08 IRELAND													0	
09 DANMARK							0						0	
10 HELLAS													0	
20 EUR		0		1	0	0		0		0	0	0	65	
28 NORWAY													0	
30 SWEDEN													0	
32 FINLAND													0	
36 SWITZERLAND						0	0						1	
38 AUSTRIA													0	
40 PORTUGAL													0	
42 SPAIN				0									0	
48 YUGOSLAVIA													0	
52 TURKEY													0	
56 USSR													0	
58 GERMAN DR													0	
60 POLAND	0												0	
62 CZECHOSLOVAKIA													0	
64 HUNGARY													0	
66 RUMANIA													0	
68 BULGARIA													0	
71 TOTAL STATE TRADING	0												0	
72 OTHER EUROP. COUNTRIES													0	
80 NEAR AND MIDDLE EAST													0	
83 OTHER COUNTRIES													0	
88 TOTAL THIRD COUNTRIES	0			0	0	0							2	
89 NOT SPECIFIED													0	
95 ZUSAMMEN-TOTAL B	0	0		1	0	0		0		0	0	0	67	
97 INSGESAMT-TOTAL A+B	0	0		1	0	0		0	151		11	45	76	

EISENBAHN - RAILWAY - CHEMIN DE FER  
 GRENZUEBERSCHREITENDER VERKEHR NACH LAND UND GUETERGRUPPE  
 INTERNATIONAL TRAFFIC BY COUNTRY AND GROUP OF GOODS  
 TRAFIC INTERNATIONAL PAR PAYS ET GROUPE DE MARCHANDISES

2.2.06:4 (6A)  
 LUXEMBOURG  
 1984  
 MIO TKM

LAND - COUNTRY - PAYS	GUETERGRUPPE					GROUP OF GOODS				GROUPE DE MARCHANDISES				
	14	15	16	17	18	19	20	21	22	23	24	01-24		
B. VERSAND NACH: DISPATCHED TO: EXPEDITIONS VERS:														
01 BR DEUTSCHLAND	1	0	13	0	0		0	0	0	0	10	57		
02 FRANCE	0	0	2		0		0	0		0	1	10		
03 ITALIA					0		0	0	0	0	0	1		
04 NEDERLAND							0	0			0	4		
05 BELGIQUE/BELGIE		0	0		0		0	0		0	5	25		
06 LUXEMBOURG												0		
07 UNITED KINGDOM							0					0		
08 IRELAND												0		
09 DANMARK							0				0	0		
10 HELLAS							0			0		0		
20 EUR	1	0	15	0	0		0	0	0	0	15	99		
28 NORWAY												0		
30 SWEDEN				0			0		0	0		0		
32 FINLAND												0		
36 SWITZERLAND			0		0		0	0	0	0	0	1		
38 AUSTRIA			0	0					0	0		0		
40 PORTUGAL							0					0		
42 SPAIN										0		0		
48 YUGOSLAVIA										0		0		
52 TURKEY										0		0		
56 USSR												0		
58 GERMAN DR					0							0		
60 POLAND							0		0	0	0	0		
62 CZECHOSLOVAKIA							0			0	0	0		
64 HUNGARY									0	0		0		
66 RUMANIA									0	0		0		
68 BULGARIA									0	0		0		
71 TOTAL STATE TRADING					0		0	0	0	0	0	0		
72 OTHER EUROP. COUNTRIES												0		
80 NEAR AND MIDDLE EAST												0		
83 OTHER COUNTRIES												0		
88 TOTAL THIRD COUNTRIES			0	0	0		0	0	0	0	0	2		
89 NOT SPECIFIED												0		
95 ZUSAMMEN-TOTAL B	1	0	15	0	0		0	0	0	0	15	100		
97 INSGESAMT-TOTAL A+B	9	2	17	0	1		0	0	0	0	16	331		

EISENBAHN - RAILWAY - CHEMIN DE FER 2.2.07:1 (6A)  
 GRENZUEBERSCHREITENDER VERKEHR NACH LAND UND GUETERGRUPPE UNITED KINGDOM  
 INTERNATIONAL TRAFFIC BY COUNTRY AND GROUP OF GOODS 1984  
 TRAFIC INTERNATIONAL PAR PAYS ET GROUPE DE MARCHANDISES MIO TKM

LAND - COUNTRY - PAYS	GUETERGRUPPE - GROUP OF GOODS - GROUPE DE MARCHANDISES												
	01	02	03	04	05	06	07	08	09	10	11	12	13
A. EMPFANG AUS: RECEIVED FROM: RECEPTIONS DE:													
01 BR DEUTSCHLAND													
02 FRANCE													
03 ITALIA													
04 NEDERLAND													
05 BELGIQUE/BELGIE													
06 LUXEMBOURG													
07 UNITED KINGDOM													
08 IRELAND													
09 DANMARK													
10 HELLAS													
20 EUR													
28 NORWAY													
30 SWEDEN													
32 FINLAND													
36 SWITZERLAND													
38 AUSTRIA													
40 PORTUGAL													
42 SPAIN													
48 YUGOSLAVIA													
52 TURKEY													
56 USSR													
58 GERMAN DR													
60 POLAND													
62 CZECHOSLOVAKIA													
64 HUNGARY													
66 RUMANIA													
68 BULGARIA													
71 TOTAL STATE TRADING													
72 OTHER EUROP. COUNTRIES													
80 NEAR AND MIDDLE EAST													
83 OTHER COUNTRIES													
88 TOTAL THIRD COUNTRIES													
89 NOT SPECIFIED	1	62	-	5	9	32	-	2	-	1	0	4	42
95 ZUSAMMEN-TOTAL A	1	62	-	5	9	32	-	2	-	1	0	4	42

EISENBAHN - RAILWAY - CHEMIN DE FER 2.2.07:2 (6A)  
 GRENZUEBERSCHREITENDER VERKEHR NACH LAND UND GUETERGRUPPE UNITED KINGDOM  
 INTERNATIONAL TRAFFIC BY COUNTRY AND GROUP OF GOODS 1984  
 TRAFIC INTERNATIONAL PAR PAYS ET GROUPE DE MARCHANDISES MIO TKM

LAND - COUNTRY - PAYS	GUETERGRUPPE - GROUP OF GOODS - GROUPE DE MARCHANDISES												
	14	15	16	17	18	19	20	21	22	23	24	01-24	
A. EMPFANG AUS: RECEIVED FROM: RECEPTIONS DE:													
01 BR DEUTSCHLAND													
02 FRANCE													
03 ITALIA													
04 NEDERLAND													
05 BELGIQUE/BELGIE													
06 LUXEMBOURG													
07 UNITED KINGDOM													
08 IRELAND													
09 DANMARK													
10 HELLAS													
20 EUR													
28 NORWAY													
30 SWEDEN													
32 FINLAND													
36 SWITZERLAND													
38 AUSTRIA													
40 PORTUGAL													
42 SPAIN													
48 YUGOSLAVIA													
52 TURKEY													
56 USSR													
58 GERMAN DR													
60 POLAND													
62 CZECHOSLOVAKIA													
64 HUNGARY													
66 RUMANIA													
68 BULGARIA													
71 TOTAL STATE TRADING													
72 OTHER EUROP. COUNTRIES													
80 NEAR AND MIDDLE EAST													
83 OTHER COUNTRIES													
88 TOTAL THIRD COUNTRIES													
89 NOT SPECIFIED	14	11	7	-	31	2	23	5	1	34	7	293	
95 ZUSAMMEN-TOTAL A	14	11	7	-	31	2	23	5	1	34	7	293	

EISENBAHN - RAILWAY - CHEMIN DE FER  
 GRENZUEBERSCHREITENDER VERKEHR NACH LAND UND GUETERGRUPPE  
 INTERNATIONAL TRAFFIC BY COUNTRY AND GROUP OF GOODS  
 TRAFIC INTERNATIONAL PAR PAYS ET GROUPE DE MARCHANDISES

2.2.07:3 (6A)  
 UNITED KINGDOM  
 1984  
 MIO TKM

LAND - COUNTRY - PAYS	GUETERGRUPPE - GROUP OF GOODS - GROUPE DE MARCHANDISES													
	01	02	03	04	05	06	07	08	09	10	11	12	13	
B. VERSAND NACH: DISPATCHED TO: EXPEDITIONS VERS:														
01 BR DEUTSCHLAND														
02 FRANCE														
03 ITALIA														
04 NEDERLAND														
05 BELGIQUE/BELGIE														
06 LUXEMBOURG														
07 UNITED KINGDOM														
08 IRELAND														
09 DANMARK														
10 HELLAS														
20 EUR														
28 NORWAY														
30 SWEDEN														
32 FINLAND														
36 SCHWEIZ/SWITZERLAND														
38 OESTERREICH/AUSTRIA														
40 PORTUGAL														
42 SPAIN														
48 YUGOSLAVIA														
52 TURKEY														
56 USSR														
58 GERMAN DR														
60 POLAND														
62 CZECHOSLOVAKIA														
64 HUNGARY														
66 RUMANIA														
68 BULGARIA														
71 TOTAL STATE TRADING														
72 OTHER EUROP. COUNTRIES														
80 NEAR AND MIDDLE EAST														
83 OTHER COUNTRIES														
88 TOTAL THIRD COUNTRIES														
89 NOT SPECIFIED	1	18		0	0	16				11		3	54	
95 ZUSAMMEN-TOTAL B	1	18		0	0	16				11		3	54	
97 INSGESAMT-TOTAL A+B	2	81		5	10	47			2		12	0	7	96

EISENBAHN - RAILWAY - CHEMIN DE FER  
 GRENZUEBERSCHREITENDER VERKEHR NACH LAND UND GUETERGRUPPE  
 INTERNATIONAL TRAFFIC BY COUNTRY AND GROUP OF GOODS  
 TRAFIC INTERNATIONAL PAR PAYS ET GROUPE DE MARCHANDISES

2.2.07:4 (6A)  
 UNITED KINGDOM  
 1984  
 MIO TKM

LAND - COUNTRY - PAYS	GUETERGRUPPE - GROUP OF GOODS - GROUPE DE MARCHANDISES												
	14	15	16	17	18	19	20	21	22	23	24	01-24	
B. VERSAND NACH: DISPATCHED TO: EXPEDITIONS VERS:													
01 BR DEUTSCHLAND													
02 FRANCE													
03 ITALIA													
04 NEDERLAND													
05 BELGIQUE/BELGIE													
06 LUXEMBOURG													
07 UNITED KINGDOM													
08 IRELAND													
09 DANMARK													
10 HELLAS													
20 EUR													
28 NORWAY													
30 SWEDEN													
32 FINLAND													
36 SCHWEIZ/SWITZERLAND													
38 OESTERREICH/AUSTRIA													
40 PORTUGAL													
42 SPAIN													
48 YUGOSLAVIA													
52 TURKEY													
56 USSR													
58 GERMAN DR													
60 POLAND													
62 CZECHOSLOVAKIA													
64 HUNGARY													
66 RUMANIA													
68 BULGARIA													
71 TOTAL STATE TRADING													
72 OTHER EUROP. COUNTRIES													
80 NEAR AND MIDDLE EAST													
83 OTHER COUNTRIES													
88 TOTAL THIRD COUNTRIES													
89 NOT SPECIFIED	4	15	0		34	0	6	2	2	4	7	178	
95 ZUSAMMEN-TOTAL B	4	15	0		34	0	6	2	2	4	7	178	
97 INSGESAMT-TOTAL A+B	17	26	8		66	3	29	7	3	38	13	471	

E I S E N B A H N - R A I L W A Y - C H E M I N D E F E R 2.2.09:1 (6A)

GRENZUEBERSCHREITENDER VERKEHR NACH LAND UND GUETERGRUPPE DANMARK

INTERNATIONAL TRAFFIC BY COUNTRY AND GROUP OF GOODS 1984

TRAFIC INTERNATIONAL PAR PAYS ET GROUPE DE MARCHANDISES MIO TKM

LAND - COUNTRY - PAYS	GUETERGRUPPE - GROUP OF GOODS - GROUPE DE MARCHANDISES												
	01	02	03	04	05	06	07	08	09	10	11	12	13
A. EMPFANG AUS: RECEIVED FROM: RECEPTIONS DE:													
01 BR DEUTSCHLAND	0	2	0	2	1	11	0	1	0	2	0	0	7
02 FRANCE	0	2	-	0	1	4	-	-	-	0	0	0	0
03 ITALIA	0	5	-	-	0	1	-	-	-	0	-	-	0
04 NEDERLAND	-	0	-	0	0	0	0	-	-	0	0	0	1
05 BELGIQUE/BELGIE	-	0	-	0	0	0	-	-	-	0	0	0	0
06 LUXEMBOURG	-	-	-	-	-	0	-	-	-	-	-	-	0
07 UNITED KINGDOM	-	-	-	-	-	-	-	-	-	-	-	-	-
08 IRELAND	-	-	-	-	-	-	-	-	-	-	-	-	-
09 DANMARK	-	-	-	-	-	-	-	-	-	-	-	-	-
10 HELLAS	-	-	-	-	-	-	-	-	-	-	-	-	-
20 EUR	0	9	0	2	2	16	0	1	0	2	0	0	9
28 NORWAY	-	-	-	1	0	0	-	-	-	-	-	0	0
30 SWEDEN	0	0	-	56	0	2	0	0	-	0	0	0	32
32 FINLAND	-	-	-	9	-	-	-	-	-	-	-	-	-
36 SWITZERLAND	-	-	-	-	0	0	-	-	-	0	-	-	0
38 AUSTRIA	-	0	-	-	0	0	-	-	-	0	-	-	2
40 PORTUGAL	-	-	-	-	-	-	-	-	-	-	-	-	0
42 SPAIN	-	3	-	-	-	0	-	-	-	-	-	-	0
48 YUGOSLAVIA	0	-	-	0	0	-	-	0	-	-	-	-	0
52 TURKEY	-	-	-	-	-	-	-	-	-	-	-	-	0
56 USSR	-	-	-	-	-	-	-	-	-	-	-	-	-
58 GERMAN DR	0	0	-	1	0	0	0	1	-	0	-	0	1
60 POLAND	-	-	-	0	0	0	0	-	-	0	-	0	0
62 CZECHOSLOVAKIA	-	-	-	0	0	0	-	-	-	1	-	-	2
64 HUNGARY	-	-	-	0	0	-	-	-	-	-	-	-	1
66 RUMANIA	-	-	-	0	0	-	-	-	-	-	-	-	-
68 BULGARIA	-	-	-	-	-	-	-	-	-	-	-	-	-
71 TOTAL STATE TRADING	0	0	-	1	0	0	0	1	-	1	-	0	4
72 OTHER EUROP. COUNTRIES	-	-	-	-	-	-	-	-	-	-	-	-	-
80 NEAR AND MIDDLE EAST	-	-	-	-	-	-	-	-	-	-	-	-	-
83 OTHER COUNTRIES	-	-	-	-	-	-	-	-	-	-	-	-	-
88 TOTAL THIRD COUNTRIES	0	3	-	67	0	2	0	1	-	1	0	0	39
89 NOT SPECIFIED	-	-	-	-	-	-	-	-	-	-	-	-	-
95 ZUSAMMEN-TOTAL A	0	12	0	68	2	18	0	2	0	4	0	1	48

E I S E N B A H N - R A I L W A Y - C H E M I N D E F E R 2.2.09:2 (6A)

GRENZUEBERSCHREITENDER VERKEHR NACH LAND UND GUETERGRUPPE DANMARK

INTERNATIONAL TRAFFIC BY COUNTRY AND GROUP OF GOODS 1984

TRAFIC INTERNATIONAL PAR PAYS ET GROUPE DE MARCHANDISES MIO TKM

LAND - COUNTRY - PAYS	GUETERGRUPPE - GROUP OF GOODS - GROUPE DE MARCHANDISES												
	14	15	16	17	18	19	20	21	22	23	24	01-24	
A. EMPFANG AUS: RECEIVED FROM: RECEPTIONS DE:													
01 BR DEUTSCHLAND	1	14	25	0	12	0	14	1	2	7	9	112	
02 FRANCE	0	1	-	0	1	-	3	0	1	0	0	14	
03 ITALIA	0	0	-	-	0	-	2	0	0	1	2	11	
04 NEDERLAND	0	-	-	1	0	1	0	-	-	0	0	2	
05 BELGIQUE/BELGIE	-	1	-	-	1	-	2	0	3	0	0	8	
06 LUXEMBOURG	-	-	-	-	-	-	-	-	-	0	0	0	
07 UNITED KINGDOM	-	-	0	0	-	-	-	-	-	-	-	0	
08 IRELAND	-	-	-	-	-	-	-	-	-	-	-	-	
09 DANMARK	-	-	-	-	-	-	-	-	-	-	-	-	
10 HELLAS	-	-	-	-	-	-	-	-	-	-	-	-	
20 EUR	1	16	25	0	16	0	22	1	5	8	11	148	
28 NORWAY	-	1	-	-	2	-	2	-	0	0	0	4	
30 SWEDEN	1	0	0	0	6	11	0	0	0	56	0	166	
32 FINLAND	-	0	-	-	0	0	0	-	-	2	-	11	
36 SWITZERLAND	-	-	-	0	0	-	0	-	0	0	1	2	
38 AUSTRIA	0	1	0	0	0	-	0	0	0	0	0	4	
40 PORTUGAL	-	-	-	-	-	-	-	-	-	-	-	-	
42 SPAIN	-	-	-	-	-	-	1	0	0	0	0	3	
48 YUGOSLAVIA	-	-	0	-	-	-	1	0	0	1	0	2	
52 TURKEY	-	-	-	-	-	-	-	-	-	-	-	-	
56 USSR	-	-	-	-	-	-	-	-	-	-	-	-	
58 GERMAN DR	1	0	0	0	6	0	2	0	1	4	0	18	
60 POLAND	-	-	0	0	0	-	0	0	0	0	0	3	
62 CZECHOSLOVAKIA	0	0	1	1	0	-	1	0	1	1	0	9	
64 HUNGARY	-	0	2	0	0	-	0	0	0	0	0	6	
66 RUMANIA	0	-	-	-	0	-	0	-	0	0	-	1	
68 BULGARIA	-	-	-	-	0	-	-	-	0	0	-	0	
71 TOTAL STATE TRADING	1	0	3	1	7	0	5	1	3	7	0	36	
72 OTHER EUROP. COUNTRIES	-	-	-	-	-	-	-	-	-	-	-	-	
80 NEAR AND MIDDLE EAST	-	-	-	-	-	-	-	-	-	-	-	-	
83 OTHER COUNTRIES	-	-	-	-	-	-	-	-	-	-	-	-	
88 TOTAL THIRD COUNTRIES	3	1	3	1	15	11	8	1	3	65	2	227	
89 NOT SPECIFIED	-	-	-	-	-	-	-	-	-	-	-	-	
95 ZUSAMMEN-TOTAL A	4	18	29	1	31	11	29	2	8	73	13	375	

EISENBahn - RAILWAY - CHEMIN DE FER  
 GRENZUEBERSCHREITENDER VERKEHR NACH LAND UND GUETERGRUPPE  
 INTERNATIONAL TRAFFIC BY COUNTRY AND GROUP OF GOODS  
 TRAFIC INTERNATIONAL PAR PAYS ET GROUPE DE MARCHANDISES

2.2.09:3 (6A)  
 DANMARK  
 1984  
 MID TKM

LAND - COUNTRY - PAYS	GUETERGRUPPE - GROUP OF GOODS - GROUPE DE MARCHANDISES												
	01	02	03	04	05	06	07	08	09	10	11	12	13
B. VERSAND NACH: DISPATCHED TO: EXPEDITIONS VERS:													
01 BR DEUTSCHLAND	0	0	0	1	1	26	0	0	-	0	2	0	4
02 FRANCE	-	-	-	0	0	0	-	0	-	-	0	-	0
03 ITALIA	-	0	0	0	0	3	-	0	-	-	0	0	0
04 NEDERLAND	-	-	-	0	-	1	-	-	-	-	-	-	-
05 BELGIQUE/BELGIE	-	-	-	-	0	6	0	0	-	-	0	-	0
06 LUXEMBOURG	-	-	-	-	-	-	-	-	-	-	-	-	-
07 UNITED KINGDOM	-	-	-	-	-	0	-	-	-	-	-	-	-
08 IRELAND	-	-	-	-	0	-	-	-	-	-	-	-	-
09 DANMARK	-	-	-	-	-	-	-	-	-	-	-	-	-
10 HELLAS	-	-	0	-	-	0	-	-	-	-	-	-	-
20 EUR	0	0	0	1	1	37	0	0	-	0	2	0	4
28 NORWAY	-	0	-	0	0	1	-	-	-	-	-	-	0
30 SWEDEN	0	0	-	8	0	3	0	-	-	0	2	0	3
32 FINLAND	-	-	-	-	-	-	-	-	-	-	-	-	-
36 SWITZERLAND	-	-	-	-	0	2	0	0	-	-	0	-	1
38 AUSTRIA	-	-	-	-	-	0	-	0	-	-	-	-	0
40 PORTUGAL	-	-	-	-	0	-	-	-	-	-	-	-	-
42 SPAIN	-	-	0	-	-	-	-	-	-	-	-	-	-
48 YUGOSLAVIA	-	-	-	-	-	0	-	0	-	-	-	-	0
52 TURKEY	-	-	0	-	-	0	-	-	-	-	-	-	-
56 USSR	-	-	-	-	-	-	-	-	-	-	-	-	-
58 GERMAN DR	0	-	-	-	0	0	0	-	-	0	-	1	0
60 POLAND	-	-	-	0	-	-	-	-	-	-	-	-	0
62 CZECHOSLOVAKIA	-	-	0	-	1	2	0	0	-	-	-	-	-
64 HUNGARY	-	-	-	-	0	0	-	-	-	-	-	-	-
66 RUMANIA	-	-	-	-	0	0	0	-	-	-	-	-	-
68 BULGARIA	-	-	0	-	0	0	-	-	-	-	-	-	-
71 TOTAL STATE TRADING	0	-	0	0	1	2	0	0	0	-	0	1	0
72 OTHER EUROP. COUNTRIES	-	-	-	-	-	-	-	-	-	-	-	-	-
80 NEAR AND MIDDLE EAST	-	-	-	-	-	-	-	-	-	-	-	-	-
83 OTHER COUNTRIES	-	-	-	-	-	-	-	-	-	-	-	-	-
88 TOTAL THIRD COUNTRIES	0	0	0	8	1	9	0	0	0	0	2	1	4
89 NOT SPECIFIED	-	-	-	-	-	-	-	-	-	-	-	-	-
95 ZUSAMMEN-TOTAL B	0	0	0	9	2	46	1	0	0	0	4	1	8
97 INSGESAMT-TOTAL A+B	0	12	0	77	4	64	1	2	0	4	5	1	56

EISENBahn - RAILWAY - CHEMIN DE FER  
 GRENZUEBERSCHREITENDER VERKEHR NACH LAND UND GUETERGRUPPE  
 INTERNATIONAL TRAFFIC BY COUNTRY AND GROUP OF GOODS  
 TRAFIC INTERNATIONAL PAR PAYS ET GROUPE DE MARCHANDISES

2.2.09:4 (6A)  
 DANMARK  
 1984  
 MID TKM

LAND - COUNTRY - PAYS	GUETERGRUPPE - GROUP OF GOODS - GROUPE DE MARCHANDISES												
	14	15	16	17	18	19	20	21	22	23	24	01-24	
B. VERSAND NACH: DISPATCHED TO: EXPEDITIONS VERS:													
11 BR DEUTSCHLAND	3	1	10	0	2	2	4	1	1	4	8	71	
12 FRANCE	-	0	-	1	0	0	1	0	-	0	0	3	
13 ITALIA	0	0	0	-	0	4	0	0	1	0	0	9	
14 NEDERLAND	0	-	0	-	0	-	0	-	-	0	0	2	
15 BELGIQUE/BELGIE	0	-	-	-	0	-	0	0	0	0	0	7	
16 LUXEMBOURG	-	-	-	-	-	-	-	-	-	-	0	0	
07 UNITED KINGDOM	-	-	-	-	-	-	-	-	-	-	0	0	
08 IRELAND	-	-	-	-	-	-	-	-	-	-	-	-	
09 DANMARK	-	-	-	-	0	-	-	-	-	-	-	0	
10 HELLAS	0	-	-	-	0	0	-	-	-	-	-	0	
20 EUR	4	1	10	1	3	7	6	1	1	5	9	93	
28 NORWAY	0	0	-	-	1	1	2	0	0	0	0	5	
30 SWEDEN	1	0	-	0	1	6	2	0	0	1	0	28	
32 FINLAND	0	0	-	-	-	0	0	-	-	-	0	0	
36 SWITZERLAND	0	0	-	-	1	0	0	0	0	0	0	5	
38 AUSTRIA	-	-	-	-	0	1	0	0	0	0	0	2	
40 PORTUGAL	-	-	-	-	-	-	-	-	-	-	-	0	
42 SPAIN	-	-	-	-	-	-	0	-	-	-	-	0	
48 YUGOSLAVIA	0	0	-	-	0	-	0	0	-	0	0	1	
52 TURKEY	0	-	-	-	-	-	0	0	-	-	0	0	
56 USSR	-	-	-	-	-	-	-	-	-	-	-	-	
58 GERMAN DR	0	-	0	-	0	0	0	0	0	0	0	2	
60 POLAND	1	0	-	-	-	-	0	0	0	0	0	2	
62 CZECHOSLOVAKIA	0	0	0	-	0	0	0	0	-	0	0	3	
64 HUNGARY	-	-	-	-	0	0	0	0	-	-	0	0	
66 RUMANIA	0	-	-	-	0	0	0	0	-	-	0	0	
68 BULGARIA	0	0	-	-	0	-	0	-	-	-	0	1	
71 TOTAL STATE TRADING	2	0	0	-	1	0	1	0	0	0	0	9	
72 OTHER EUROP. COUNTRIES	-	-	-	-	-	-	-	-	-	-	-	-	
80 NEAR AND MIDDLE EAST	-	-	-	-	-	-	-	-	-	-	-	-	
83 OTHER COUNTRIES	-	-	-	-	-	-	-	-	-	-	-	-	
88 TOTAL THIRD COUNTRIES	3	0	0	0	3	8	6	0	0	2	1	49	
89 NOT SPECIFIED	-	-	-	-	-	-	-	-	-	-	-	-	
95 ZUSAMMEN-TOTAL B	7	2	10	1	6	14	12	1	1	7	10	142	
97 INSGESAMT-TOTAL A+B	11	19	38	2	37	25	41	4	9	81	23	517	



## EISENBAHN - RAILWAY - CHEMIN DE FER

2.2.10:1 (6A)

GRENZUEBERSCHREITENDER VERKEHR NACH LAND UND GUETERGRUPPE

HELLAS

INTERNATIONAL TRAFFIC BY COUNTRY AND GROUP OF GOODS

1984

TRAFIC INTERNATIONAL PAR PAYS ET GROUPE DE MARCHANDISES

MIO TKM

LAND - COUNTRY - PAYS	GUETERGRUPPE			GROUP OF GOODS			GROUPE DE MARCHANDISES						
	01	02	03	04	05	06	07	08	09	10	11	12	13
A. EMPFANG AUS: RECEIVED FROM: RECEPTIONS DE:													
01 BR DEUTSCHLAND			0	0	0	0	0					0	0
02 FRANCE			0	0	0	0		0					0
03 ITALIA			0	0	0	0					0		0
04 NEDERLAND		0	0										0
05 BELGIQUE/BELGIE			0										0
06 LUXEMBOURG													
07 UNITED KINGDOM													
08 IRELAND													
09 DANMARK			0										
10 HELLAS													
20 EUR		0	1	0	0	0	0	0			0	0	1
28 NORWAY													
30 SWEDEN				0							0		
32 FINLAND													
36 SWITZERLAND					0								
38 AUSTRIA			0	0									0
40 PORTUGAL													
42 SPAIN													
48 YUGOSLAVIA	0	0	3	5	0	0	0	1		0	0		3
52 TURKEY													
56 USSR													
58 GERMAN DR			0	0	0								0
60 POLAND		0	0	0	0								0
62 CZECHOSLOVAKIA			0	5					3		0		0
64 HUNGARY		0	2	0	0	0	0			0	0		0
66 RUMANIA			0	1	0	0				0	0		0
68 BULGARIA			0	0	0	0			3		5		2
71 TOTAL STATE TRADING	0	0	5	11	0	0	0	7		0	5		6
72 OTHER EUROP. COUNTRIES													
80 NEAR AND MIDDLE EAST													
83 OTHER COUNTRIES													
88 TOTAL THIRD COUNTRIES	0	0	5	11	0	0	0	7		0	5		6
89 NOT SPECIFIED													
95 ZUSAMMEN-TOTAL A	0	0	5	11	0	1	0	7		0	5	0	7

## EISENBAHN - RAILWAY - CHEMIN DE FER

2.2.10:2 (6A)

GRENZUEBERSCHREITENDER VERKEHR NACH LAND UND GUETERGRUPPE

HELLAS

INTERNATIONAL TRAFFIC BY COUNTRY AND GROUP OF GOODS

1984

TRAFIC INTERNATIONAL PAR PAYS ET GROUPE DE MARCHANDISES

MIO TKM

LAND - COUNTRY - PAYS	GUETERGRUPPE			GROUP OF GOODS			GROUPE DE MARCHANDISES					
	14	15	16	17	18	19	20	21	22	23	24	01-24
A. EMPFANG AUS: RECEIVED FROM: RECEPTIONS DE:												
01 BR DEUTSCHLAND	0		0		0		22	0	0	8	1	32
02 FRANCE	0	0			1		3	0	0	1	0	6
03 ITALIA	0	0			1		7	0	0	0	0	8
04 NEDERLAND							1			0	0	2
05 BELGIQUE/BELGIE					0		3		0	0	0	3
06 LUXEMBOURG							0			0		0
07 UNITED KINGDOM												
08 IRELAND												
09 DANMARK	0				0		0	0			0	0
10 HELLAS												
20 EUR	0	0	0		2		37	1	0	9	1	52
28 NORWAY					0		0				0	0
30 SWEDEN					0		0				0	0
32 FINLAND					0		0				0	0
36 SWITZERLAND							0			0	0	0
38 AUSTRIA	0	0	0		2	0	3	0	0	2	1	10
40 PORTUGAL												
42 SPAIN							0					0
48 YUGOSLAVIA	1	3	0	0	1	0	5	0	1	5	1	29
52 TURKEY												
56 USSR												
58 GERMAN DR					0		5	0	0	0	1	7
60 POLAND		0			0		0	0	0	0	0	1
62 CZECHOSLOVAKIA	0	0	0		0	0	2	0	1	1	1	13
64 HUNGARY	0	0	0	1	1		0	0	0	0	0	5
66 RUMANIA	0	1	0	2	1	0	2	0	0	2	1	11
68 BULGARIA	0	1	0		2	0	0	0	3	2	2	21
71 TOTAL STATE TRADING	1	3	0	3	5	1	14	2	2	11	8	86
72 OTHER EUROP. COUNTRIES												
80 NEAR AND MIDDLE EAST												
83 OTHER COUNTRIES												
88 TOTAL THIRD COUNTRIES	1	3	0	3	8	1	18	2	2	13	9	97
89 NOT SPECIFIED												
95 ZUSAMMEN-TOTAL A	1	3	0	3	10	1	54	3	3	22	10	149

EISENBAHN - RAILWAY - CHEMIN DE FER  
 GRENZUEBERSCHREITENDER VERKEHR NACH LAND UND GUETERGRUPPE  
 INTERNATIONAL TRAFFIC BY COUNTRY AND GROUP OF GOODS  
 TRAFIC INTERNATIONAL PAR PAYS ET GROUPE DE MARCHANDISES

2.2.10:3 (6A)  
 HELLAS  
 1984  
 MIO TKM

LAND - COUNTRY - PAYS	GUETERGRUPPE - GROUP OF GOODS - GROUPE DE MARCHANDISES												
	01	02	03	04	05	06	07	08	09	10	11	12	13
B. VERSAND NACH: DISPATCHED TO: EXPEDITIONS VERS:													
01 BR DEUTSCHLAND	-	7	0	-	-	0	-	-	-	-	-	-	0
02 FRANCE	-	-	-	-	-	-	-	-	-	-	-	-	-
03 ITALIA	-	-	-	-	-	-	-	-	-	-	-	-	-
04 NEDERLAND	-	0	-	-	-	-	-	-	-	-	-	-	-
05 BELGIQUE/BELGIE	-	-	-	-	-	-	-	-	-	-	-	-	-
06 LUXEMBOURG	-	0	-	-	-	-	-	-	-	-	-	-	-
07 UNITED KINGDOM	-	0	-	-	-	-	-	-	-	-	-	-	-
08 IRELAND	-	-	-	-	-	-	-	-	-	-	-	-	-
09 DANMARK	-	-	-	-	-	-	-	-	-	-	-	-	-
10 HELLAS	-	-	-	-	-	-	-	-	-	-	-	-	-
20 EUR	-	7	0	-	-	0	-	-	-	-	-	-	0
28 NORWAY	-	-	-	-	-	-	-	-	-	-	-	-	-
30 SWEDEN	-	0	-	-	-	0	-	-	-	-	-	-	-
32 FINLAND	-	-	-	-	-	-	-	-	-	-	-	-	-
36 SWITZERLAND	-	0	-	-	-	0	-	-	-	-	-	-	0
38 AUSTRIA	-	0	-	-	-	-	-	-	-	-	-	-	-
40 PORTUGAL	-	-	-	-	-	-	-	-	-	-	-	-	-
42 SPAIN	-	-	-	-	-	-	-	-	-	-	-	-	-
48 YUGOSLAVIA	-	0	-	0	2	0	-	-	95	11	2	1	5
52 TURKEY	-	-	-	-	-	-	-	-	-	-	-	-	-
56 USSR	-	-	-	-	-	-	-	-	-	-	-	-	-
58 GERMAN DR	-	1	-	-	0	0	-	-	-	-	-	-	-
60 POLAND	-	1	-	-	0	0	-	-	-	-	-	-	0
62 CZECHOSLOVAKIA	-	0	-	-	1	0	-	-	-	-	-	-	-
64 HUNGARY	-	3	-	-	1	0	-	-	-	-	-	-	1
66 RUMANIA	-	5	-	-	1	0	-	-	-	-	-	-	0
68 BULGARIA	-	3	0	1	0	7	-	-	-	0	7	0	0
71 TOTAL STATE TRADING	-	14	0	1	4	8	-	-	95	11	9	1	6
72 OTHER EUROP. COUNTRIES	-	-	-	-	-	-	-	-	-	-	-	-	-
80 NEAR AND MIDDLE EAST	-	-	-	-	-	-	-	-	-	-	-	-	-
83 OTHER COUNTRIES	-	-	-	-	-	-	-	-	-	-	-	-	-
88 TOTAL THIRD COUNTRIES	-	14	0	1	4	8	-	-	95	11	9	1	6
89 NOT SPECIFIED	-	-	-	-	-	-	-	-	-	-	-	-	-
95 ZUSAMMEN-TOTAL B	-	21	0	1	4	8	-	-	95	11	9	1	6
97 INSGESAMT-TOTAL A+B	0	21	5	13	4	9	0	7	95	11	14	1	13

EISENBAHN - RAILWAY - CHEMIN DE FER  
 GRENZUEBERSCHREITENDER VERKEHR NACH LAND UND GUETERGRUPPE  
 INTERNATIONAL TRAFFIC BY COUNTRY AND GROUP OF GOODS  
 TRAFIC INTERNATIONAL PAR PAYS ET GROUPE DE MARCHANDISES

2.2.10:4 (6A)  
 HELLAS  
 1984  
 MIO TKM

LAND - COUNTRY - PAYS	GUETERGRUPPE - GROUP OF GOODS - GROUPE DE MARCHANDISES												
	14	15	16	17	18	19	20	21	22	23	24	01-24	
B. VERSAND NACH: DISPATCHED TO: EXPEDITIONS VERS:													
01 BR DEUTSCHLAND	-	0	-	-	0	-	0	0	-	0	0	7	
02 FRANCE	-	0	-	-	0	-	0	0	-	0	0	0	
03 ITALIA	-	-	-	-	0	-	0	0	-	0	0	1	
04 NEDERLAND	-	-	-	-	0	-	0	0	-	0	0	0	
05 BELGIQUE/BELGIE	-	-	-	-	0	-	0	0	-	0	0	0	
06 LUXEMBOURG	-	-	-	-	0	-	0	0	-	0	0	0	
07 UNITED KINGDOM	-	-	-	-	0	-	0	0	-	0	0	0	
08 IRELAND	-	-	-	-	0	-	0	0	-	0	0	0	
09 DANMARK	-	-	-	-	0	-	0	0	-	0	0	0	
10 HELLAS	-	-	-	-	0	-	0	0	-	0	0	0	
20 EUR	-	0	-	-	1	-	0	0	-	0	0	8	
28 NORWAY	-	-	-	-	-	-	-	-	-	-	-	-	
30 SWEDEN	-	-	-	-	-	-	0	-	-	-	-	0	
32 FINLAND	-	-	-	-	-	-	-	-	-	-	-	-	
36 SWITZERLAND	-	-	-	-	-	-	-	-	-	-	-	0	
38 AUSTRIA	-	-	-	-	0	-	0	0	-	0	0	0	
40 PORTUGAL	-	-	-	-	0	-	0	0	-	0	0	0	
42 SPAIN	-	-	-	-	0	-	0	0	-	0	0	0	
48 YUGOSLAVIA	0	14	0	-	1	0	0	0	-	0	0	132	
52 TURKEY	-	1	-	-	0	0	-	-	-	0	0	1	
56 USSR	-	-	-	-	0	-	-	-	-	0	0	1	
58 GERMAN DR	-	-	-	-	0	-	0	0	-	0	0	1	
60 POLAND	-	-	-	-	0	-	1	0	-	0	0	1	
62 CZECHOSLOVAKIA	0	0	-	-	0	-	0	0	-	0	0	1	
64 HUNGARY	0	0	-	-	0	-	0	0	-	0	0	5	
66 RUMANIA	-	-	-	-	0	-	0	0	-	0	0	6	
68 BULGARIA	1	0	0	-	1	0	2	2	-	2	1	26	
71 TOTAL STATE TRADING	1	15	0	-	3	0	2	2	-	3	1	173	
72 OTHER EUROP. COUNTRIES	-	-	-	-	-	-	-	-	-	-	-	-	
80 NEAR AND MIDDLE EAST	-	-	-	-	-	-	-	-	-	0	-	0	
83 OTHER COUNTRIES	-	-	-	-	-	-	-	-	-	-	-	-	
88 TOTAL THIRD COUNTRIES	1	15	0	-	3	0	2	2	-	3	1	175	
89 NOT SPECIFIED	-	-	-	-	-	-	-	-	-	-	-	-	
95 ZUSAMMEN-TOTAL B	1	15	0	-	3	0	1	2	-	3	2	183	
97 INSGESAMT-TOTAL A+B	3	19	0	3	13	1	55	4	3	25	12	332	

EISENBAHN - RAILWAY - CHEMIN DE FER 2.2.11:1 (6A)  
 GRENZUEBERSCHREITENDER VERKEHR NACH LAND UND GUETERGRUPPE EUR  
 INTERNATIONAL TRAFFIC BY COUNTRY AND GROUP OF GOODS 1984  
 TRAFIC INTERNATIONAL PAR PAYS ET GROUPE DE MARCHANDISES MIO TKM

LAND - COUNTRY - PAYS	GUETERGRUPPE - GROUP OF GOODS - GROUPE DE MARCHANDISES												
	01	02	03	04	05	06	07	08	09	10	11	12	13
A. EMPFANG AUS: RECEIVED FROM: RECEPTIONS DE:													
01 BR DEUTSCHLAND	22	5	30	89	23	72	2	1103	0	79	203	7	646
02 FRANCE	742	41	82	150	10	243	30	117	0	59	593	23	830
03 ITALIA	8	242	0	1	7	97	0	2	2	14	0	0	309
04 NEDERLAND	7	6	0	1	1	32	22	39	1	48	439	3	58
05 BELGIQUE/BELGIE	22	3	1	43	0	126	1	158	0	74	68	4	710
06 LUXEMBOURG	-	-	-	8	0	0	0	0	-	2	0	0	543
07 UNITED KINGDOM	1	0	-	0	0	2	0	-	-	0	-	0	39
08 IRELAND	-	-	-	-	-	-	-	-	-	-	-	-	-
09 DANMARK	3	0	1	5	0	16	0	0	-	0	4	0	4
10 HELLAS	-	6	-	-	-	0	0	-	-	-	-	-	-
20 EUR	805	303	114	296	42	587	55	1420	1	263	1322	38	3140
28 NORWAY	-	0	-	1	0	2	-	-	-	-	0	0	3
30 SWEDEN	0	0	0	266	2	3	0	0	-	0	3	0	150
32 FINLAND	-	-	-	9	0	0	0	0	-	-	-	-	-
36 SWITZERLAND	1	71	1	166	19	41	1	1	-	23	29	9	176
38 AUSTRIA	2	1	1	376	27	36	8	0	-	29	9	48	355
40 PORTUGAL	-	-	-	3	0	0	-	-	-	-	-	-	-
42 SPAIN	0	158	0	2	2	14	1	0	-	0	0	0	3
48 YUGOSLAVIA	1	6	3	77	10	25	1	7	-	30	44	6	33
52 TURKEY	-	-	-	-	-	-	-	-	-	-	0	-	0
56 USSR	-	-	-	-	0	-	-	-	-	-	-	-	-
58 GERMAN DR	39	0	0	19	12	9	7	160	-	271	2	3	235
60 POLAND	0	0	0	15	13	4	1	10	-	2	2	0	6
62 CZECHOSLOVAKIA	0	4	0	56	8	11	2	169	-	93	19	1	140
64 HUNGARY	5	4	3	31	14	28	8	0	-	53	7	4	40
66 RUMANIA	0	0	0	20	8	6	4	-	-	2	0	0	1
68 BULGARIA	-	0	0	1	1	2	0	3	-	7	5	0	2
71 TOTAL STATE TRADING	46	14	6	219	66	85	24	350	-	457	79	14	458
72 OTHER EUROP. COUNTRIES	0	0	1	0	0	1	-	0	-	-	1	-	1
80 NEAR AND MIDDLE EAST	-	-	-	-	-	-	-	-	-	-	-	-	-
83 OTHER COUNTRIES	-	-	-	-	-	-	-	-	-	-	-	-	-
88 TOTAL THIRD COUNTRIES	50	244	9	1040	117	182	33	351	-	509	120	71	1146
89 NOT SPECIFIED	1	62	-	5	9	32	-	2	-	1	0	4	42
95 ZUSAMMEN-TOTAL A	855	609	122	1341	169	802	88	1773	1	773	1443	114	4327

EISENBAHN - RAILWAY - CHEMIN DE FER 2.2.11:2 (6A)  
 GRENZUEBERSCHREITENDER VERKEHR NACH LAND UND GUETERGRUPPE EUR  
 INTERNATIONAL TRAFFIC BY COUNTRY AND GROUP OF GOODS 1984  
 TRAFIC INTERNATIONAL PAR PAYS ET GROUPE DE MARCHANDISES MIO TKM

LAND - COUNTRY - PAYS	GUETERGRUPPE - GROUP OF GOODS - GROUPE DE MARCHANDISES													
	14	15	16	17	18	19	20	21	22	23	24	01-24		
A. EMPFANG AUS: RECEIVED FROM: RECEPTIONS DE:														
01 BR DEUTSCHLAND	18	310	132	14	243	23	382	10	22	86	631	4152		
02 FRANCE	6	410	50	5	252	36	102	5	7	38	171	4000		
03 ITALIA	26	26	6	1	39	6	313	12	24	54	860	2051		
04 NEDERLAND	1	21	239	5	186	9	9	0	0	2	133	1263		
05 BELGIQUE/BELGIE	140	262	351	8	180	19	116	3	27	5	340	2663		
06 LUXEMBOURG	3	10	76	1	1	-	2	0	1	1	1	646		
07 UNITED KINGDOM	2	4	0	-	11	1	1	0	1	1	63	129		
08 IRELAND	-	-	-	-	-	-	-	-	-	-	0	0		
09 DANMARK	1	1	44	1	1	17	8	0	0	1	52	161		
10 HELLAS	-	-	-	-	2	-	-	0	0	0	7	16		
20 EUR	198	1043	898	34	915	111	934	32	83	188	2257	15081		
28 NORWAY	0	1	-	-	2	0	4	0	0	1	1	15		
30 SWEDEN	3	2	0	0	22	135	10	1	0	260	22	883		
32 FINLAND	-	0	-	-	0	0	0	-	-	10	1	21		
36 SWITZERLAND	4	64	21	0	84	42	76	7	8	44	356	1245		
38 AUSTRIA	92	88	126	5	145	40	60	33	6	154	418	2057		
40 PORTUGAL	0	0	0	0	0	2	4	-	2	2	2	16		
42 SPAIN	7	7	-	-	3	1	35	1	3	10	35	282		
48 YUGOSLAVIA	9	12	0	8	24	3	56	8	9	47	29	450		
52 TURKEY	-	-	-	0	0	-	0	-	-	0	0	0		
56 USSR	-	-	-	-	-	-	-	-	-	-	-	0		
58 GERMAN DR	16	22	72	43	110	0	20	9	4	18	9	1081		
60 POLAND	2	11	3	21	21	1	13	5	3	11	14	160		
62 CZECHOSLOVAKIA	8	34	5	35	43	3	22	6	9	40	29	734		
64 HUNGARY	1	1	12	29	33	3	15	3	5	8	14	321		
66 RUMANIA	0	1	0	5	11	0	13	11	5	82	4	174		
68 BULGARIA	0	0	0	2	3	0	1	0	0	6	3	38		
71 TOTAL STATE TRADING	37	82	93	143	243	12	140	43	35	212	102	2958		
72 OTHER EUROP. COUNTRIES	0	0	0	0	0	0	0	0	0	0	1	5		
80 NEAR AND MIDDLE EAST	-	-	-	-	-	-	-	-	-	-	-	-		
83 OTHER COUNTRIES	-	-	-	-	-	-	-	-	-	-	-	-		
88 TOTAL THIRD COUNTRIES	142	244	241	148	500	233	330	85	54	694	938	7482		
89 NOT SPECIFIED	14	11	7	-	31	2	23	5	1	34	7	293		
95 ZUSAMMEN-TOTAL A	354	1298	1147	183	1447	346	1286	123	138	916	3202	22856		

EISENBAHN - RAILWAY - CHEMIN DE FER 2.2.11:3 (6A)  
 GRENZUEBERSCHREITENDER VERKEHR NACH LAND UND GUETERGRUPPE EUR  
 INTERNATIONAL TRAFFIC BY COUNTRY AND GROUP OF GOODS 1984  
 TRAFIC INTERNATIONAL PAR PAYS ET GROUPE DE MARCHANDISES MIO TKM

LAND - COUNTRY - PAYS	GUETERGRUPPE					GROUP OF GOODS			GROUPE DE MARCHANDISES				
	01	02	03	04	05	06	07	08	09	10	11	12	13
B. VERSAND NACH: DISPATCHED TO: EXPEDITIONS VERS:													
01 BR DEUTSCHLAND	34	586	0	36	8	218	78	47	0	31	670	2	372
02 FRANCE	27	204	7	18	7	70	2	585	0	33	165	6	476
03 ITALIA	1085	42	6	220	27	231	2	116	0	60	975	20	954
04 NEDERLAND	73	20	0	1	3	29	5	77	0	17	1	43	33
05 BELGIQUE/BELGIE	610	24	-	8	4	189	92	227	5	7	70	13	467
06 LUXEMBOURG	4	0	-	0	0	0	-	234	-	161	525	4	55
07 UNITED KINGDOM	1	36	-	2	11	70	0	0	-	1	0	0	23
08 IRELAND	0	13	-	-	1	20	0	7	-	-	-	-	29
09 DANMARK	0	0	-	-	1	1	0	0	-	-	0	0	4
10 HELLAS	-	0	-	-	-	-	-	-	-	-	-	-	-
20 EUR	1833	925	14	290	62	829	180	1293	6	311	2406	88	2413
28 NORWAY	-	11	-	0	0	12	-	-	-	0	-	0	3
30 SWEDEN	0	41	-	30	2	30	0	2	-	1	20	3	68
32 FINLAND	-	1	-	-	0	0	0	0	-	-	-	-	0
36 SWITZERLAND	114	170	0	59	47	269	3	64	0	391	20	2	375
38 AUSTRIA	5	128	0	42	15	194	13	458	0	146	649	13	154
40 PORTUGAL	-	1	-	3	1	1	0	0	-	0	0	-	0
42 SPAIN	1	0	0	14	2	2	0	13	0	0	0	0	51
48 YUGOSLAVIA	0	9	0	3	19	92	3	2	95	25	2	5	150
52 TURKEY	-	-	-	-	-	2	-	-	-	-	-	-	0
56 USSR	-	-	-	-	-	-	-	-	-	-	-	-	0
58 GERMAN DR	0	5	0	2	17	103	17	17	0	14	10	18	142
60 POLAND	1	7	0	7	7	12	2	5	0	3	0	1	19
62 CZECHOSLOVAKIA	3	79	0	0	8	42	5	0	-	6	6	1	112
64 HUNGARY	2	26	0	1	11	63	2	49	0	0	0	3	24
66 RUMANIA	0	9	0	0	4	3	3	43	-	1	0	3	18
68 BULGARIA	0	3	0	1	5	15	1	-	-	0	7	0	21
71 TOTAL STATE TRADING	6	138	0	8	71	329	32	116	95	50	25	30	485
72 OTHER EUROP. COUNTRIES	0	34	-	-	0	3	0	-	-	-	-	0	0
80 NEAR AND MIDDLE EAST	-	-	-	0	0	0	-	-	-	-	-	-	-
83 OTHER COUNTRIES	-	-	-	-	0	-	-	-	-	-	-	-	-
88 TOTAL THIRD COUNTRIES	126	525	0	156	137	842	49	653	95	588	715	48	1137
89 NOT SPECIFIED	1	18	-	0	0	16	-	-	-	11	-	3	54
95 ZUSAMMEN-TOTAL B	1960	1469	14	447	200	1686	229	1946	101	910	3120	139	3604
97 INSGESAMT-TOTAL A+B	2815	2078	136	1788	369	2488	317	3719	101	1683	4563	253	7931

EISENBAHN - RAILWAY - CHEMIN DE FER 2.2.11:4 (6A)  
 GRENZUEBERSCHREITENDER VERKEHR NACH LAND UND GUETERGRUPPE EUR  
 INTERNATIONAL TRAFFIC BY COUNTRY AND GROUP OF GOODS 1984  
 TRAFIC INTERNATIONAL PAR PAYS ET GROUPE DE MARCHANDISES MIO TKM

LAND - COUNTRY - PAYS	GUETERGRUPPE					GROUP OF GOODS			GROUPE DE MARCHANDISES				
	14	15	16	17	18	19	20	21	22	23	24	01-24	
B. VERSAND NACH: DISPATCHED TO: EXPEDITIONS VERS:													
01 BR DEUTSCHLAND	36	133	73	9	253	8	145	4	21	82	587	3434	
02 FRANCE	14	30	146	7	148	19	217	8	22	58	140	2407	
03 ITALIA	8	839	79	24	230	91	257	5	27	76	973	6346	
04 NEDERLAND	29	130	7	0	80	1	54	1	3	12	143	764	
05 BELGIQUE/BELGIE	2	136	8	0	236	0	222	5	4	17	294	2638	
06 LUXEMBOURG	47	13	15	0	6	-	4	0	0	0	2	1069	
07 UNITED KINGDOM	11	38	2	0	39	2	5	2	1	6	118	367	
08 IRELAND	-	-	-	-	-	-	-	-	-	-	-	0	
09 DANMARK	2	39	77	0	39	0	64	0	7	8	44	360	
10 HELLAS	1	0	-	-	2	0	45	2	0	8	12	79	
20 EUR	150	1359	408	40	1033	121	1013	27	83	267	2313	17464	
28 NORWAY	0	0	-	0	5	1	19	0	5	2	3	64	
30 SWEDEN	14	19	-	1	75	6	48	5	9	18	43	438	
32 FINLAND	0	0	-	-	0	-	1	0	0	0	4	7	
36 SWITZERLAND	21	282	97	4	316	32	132	13	26	97	351	2888	
38 AUSTRIA	5	115	187	7	209	92	142	12	15	54	336	2989	
40 PORTUGAL	1	0	-	-	1	-	13	0	0	0	1	22	
42 SPAIN	0	0	0	-	6	3	91	1	1	2	22	211	
48 YUGOSLAVIA	7	31	3	5	138	2	88	8	7	27	21	742	
52 TURKEY	0	1	-	-	0	0	4	0	0	0	7	14	
56 USSR	-	-	-	-	1	-	0	-	-	0	-	1	
58 GERMAN DR	2	1	4	1	130	2	20	5	2	18	5	533	
60 POLAND	5	3	1	1	54	0	8	2	1	14	21	167	
62 CZECHOSLOVAKIA	1	5	15	6	74	0	23	1	0	10	13	411	
64 HUNGARY	3	8	14	1	95	0	10	2	2	14	13	342	
66 RUMANIA	6	4	0	0	34	1	7	3	1	2	2	140	
68 BULGARIA	12	4	0	0	40	0	8	3	1	11	3	137	
71 TOTAL STATE TRADING	35	56	37	15	566	6	165	22	12	95	77	2473	
72 OTHER EUROP. COUNTRIES	0	0	-	-	1	-	5	0	0	0	1	47	
80 NEAR AND MIDDLE EAST	-	-	-	-	-	-	0	0	-	1	0	1	
83 OTHER COUNTRIES	-	-	-	-	0	-	0	-	-	0	0	0	
88 TOTAL THIRD COUNTRIES	78	474	322	27	1179	139	621	55	69	273	846	9155	
89 NOT SPECIFIED	4	15	0	-	34	0	6	2	2	4	7	178	
95 ZUSAMMEN-TOTAL B	231	1848	731	67	2246	260	1640	84	154	545	3166	26797	
97 INSGESAMT-TOTAL A+B	586	3146	1877	250	3693	607	2926	207	292	1461	6368	49653	

EISENBAHN - RAILWAY - CHEMIN DE FER

2.3.1:1 (5A2)

RENZUEBERSCHREITENDER VERKEHR NACH RELATION UND KAPITEL NST/R

EUR

INTERNATIONAL TRAFFIC BY RELATION AND CHAPTER NST/R

1984

TRAFFIC INTERNATIONAL PAR RELATION ET CHAPITRE NST/R

1000 T

BELADELAND COUNTRY OF LOADING PAYS DE CHARGEMENT	ENTLADELAND - COUNTRY OF UNLOADING - PAYS DE DECHARGEMENT										THIRD COUNTR. TOT.(b)	INSG. TOTAL	
	D (a)	F (a)	I (a)	NL (a)	B (a)	L (a)	UK (a)	IRL (a)	DK (a)	HEL (a)			
	KAPITEL NST/R			CHAPTER NST/R			CHAPITRE NST/R						
	0-9												
01 BR DEUTSCHLAND	-	6403	5451	1966	3311	1924	-	-	692	84	19832	14198	34030
02 FRANCE	3726	-	8057	478	6300	225	-	-	77	26	18889	3114	22003
03 ITALIA	2257	1723	-	494	1009	1	-	-	66	29	5579	3027	8606
04 NEDERLAND	3639	1356	515	-	874	21	-	-	12	4	6421	1232	7653
05 BELGIQUE/BELGIE	2215	5548	1299	1837	-	3367	-	-	45	8	14319	1875	16194
06 LUXEMBOURG	922	434	58	79	1142	-	-	-	1	0	2637	65	2701
07 UNITED KINGDOM	95	37	218	10	36	0	-	-	0	-	396	-	396
08 IRELAND	-	-	0	-	-	-	-	-	-	-	0	-	0
09 DANMARK	342	19	51	10	39	-	-	-	-	1	461	247	708
10 HELLAS	51	3	3	6	0	-	-	-	0	-	63	1702	1765
20 EUR	13247	15522	15652	4879	12711	5538	-	-	894	151	68596	25460	94056
88 TOTAL THIRD COUNTRIES	24485	1724	7055	582	683	4	-	-	864	416	35815	-	-
89 NOT SPECIFIED	-	-	-	-	-	-	-	-	-	-	927	-	-
90 INSGESAMT-TOTAL	37733	17247	22707	5462	13394	5542	-	-	927	927	105338	-	-
	0												
01 BR DEUTSCHLAND	-	71	407	6	148	1	-	-	24	0	657	934	1591
02 FRANCE	202	-	2331	215	1226	13	-	-	14	3	4005	490	4495
03 ITALIA	557	22	-	18	25	0	-	-	26	1	650	443	1093
04 NEDERLAND	7	17	2	-	-	-	-	-	0	1	28	61	89
05 BELGIQUE/BELGIE	63	292	27	13	-	1	-	-	1	0	396	85	481
06 LUXEMBOURG	4	0	9	-	1	-	-	-	-	-	15	0	15
07 UNITED KINGDOM	1	6	0	1	0	-	-	-	-	-	8	-	8
08 IRELAND	-	-	-	-	-	-	-	-	-	-	-	-	-
09 DANMARK	17	1	0	-	0	-	-	-	-	0	18	41	60
10 HELLAS	42	-	-	-	-	-	-	-	-	-	42	111	152
20 EUR	893	409	2778	253	1400	15	-	-	65	5	5818	2166	7984
88 TOTAL THIRD COUNTRIES	2241	343	2362	88	113	1	-	-	227	123	5498	-	-
89 NOT SPECIFIED	-	-	-	-	-	-	-	-	-	-	285	-	-
90 INSGESAMT-TOTAL	3134	752	5139	341	1514	16	-	-	285	292	11601	-	-
	1												
01 BR DEUTSCHLAND	-	55	63	42	18	0	-	-	62	0	241	1852	2093
02 FRANCE	285	-	245	75	829	1	-	-	22	0	1456	554	2810
03 ITALIA	149	49	-	2	6	0	-	-	4	-	211	295	506
04 NEDERLAND	22	68	7	-	5	-	-	-	1	0	104	113	216
05 BELGIQUE/BELGIE	21	237	3	4	-	-	-	-	1	-	265	31	296
06 LUXEMBOURG	-	1	0	-	-	-	-	-	-	-	1	0	1
07 UNITED KINGDOM	4	0	6	-	0	-	-	-	-	-	10	-	10
08 IRELAND	-	-	-	-	-	-	-	-	-	-	-	-	-
09 DANMARK	19	1	7	5	0	-	-	-	-	-	33	48	80
10 HELLAS	0	0	-	-	-	-	-	-	-	-	0	32	33
20 EUR	501	411	331	128	859	1	-	-	90	0	2321	2924	5246
88 TOTAL THIRD COUNTRIES	347	58	158	29	20	0	-	-	12	3	628	-	-
89 NOT SPECIFIED	-	-	-	-	-	-	-	-	-	-	125	-	-
90 INSGESAMT-TOTAL	848	469	489	157	879	1	-	-	125	102	3074	-	-
	2												
01 BR DEUTSCHLAND	-	3391	67	901	1457	1722	-	-	11	-	7549	981	8530
02 FRANCE	627	-	85	0	124	33	-	-	-	0	869	97	965
03 ITALIA	0	9	-	-	-	-	-	-	-	-	9	156	164
04 NEDERLAND	5	304	7	-	13	9	-	-	-	-	332	1	333
05 BELGIQUE/BELGIE	143	548	12	0	-	182	-	-	-	-	885	8	893
06 LUXEMBOURG	0	-	-	-	-	-	-	-	-	-	0	-	0
07 UNITED KINGDOM	-	-	-	-	-	-	-	-	-	-	-	-	-
08 IRELAND	-	-	-	-	-	-	-	-	-	-	-	-	-
09 DANMARK	0	0	0	-	-	-	-	-	-	0	0	0	1
10 HELLAS	-	-	-	-	-	-	-	-	-	-	-	-	-
20 EUR	775	4252	164	902	1593	1946	-	-	11	0	9643	1243	10886
88 TOTAL THIRD COUNTRIES	4394	0	67	0	1	0	-	-	6	16	4483	-	-
89 NOT SPECIFIED	-	-	-	-	-	-	-	-	-	-	7	-	-
90 INSGESAMT-TOTAL	5169	4253	230	902	1594	1946	-	-	7	16	14133	-	-
	3												
01 BR DEUTSCHLAND	-	19	106	77	29	19	-	-	11	-	259	609	868
02 FRANCE	45	-	96	12	2	0	-	-	-	0	155	82	237
03 ITALIA	2	0	-	-	-	-	-	-	0	-	2	341	343
04 NEDERLAND	97	17	35	-	18	4	-	-	-	-	171	103	273
05 BELGIQUE/BELGIE	55	358	7	17	-	621	-	-	-	0	1058	1102	2160
06 LUXEMBOURG	-	-	-	-	-	-	-	-	-	-	-	-	-
07 UNITED KINGDOM	0	-	-	0	-	-	-	-	-	-	0	-	0
08 IRELAND	-	-	-	-	-	-	-	-	-	-	-	-	-
09 DANMARK	0	1	-	-	-	-	-	-	-	-	1	1	1
10 HELLAS	-	-	-	-	-	-	-	-	-	-	-	1339	1339
20 EUR	199	394	243	106	49	644	-	-	11	-	1646	3577	5223
88 TOTAL THIRD COUNTRIES	5583	4	188	36	10	-	-	-	7	1	5828	-	-
89 NOT SPECIFIED	-	-	-	-	-	-	-	-	-	-	3	-	-
90 INSGESAMT-TOTAL	5782	398	431	142	58	644	-	-	3	17	7476	-	-
	4												
01 BR DEUTSCHLAND	-	31	850	38	72	91	-	-	1	0	1882	1366	2448
02 FRANCE	625	-	2137	3	622	14	-	-	0	-	3401	23	3424
03 ITALIA	7	34	-	0	0	-	-	-	-	0	41	85	127
04 NEDERLAND	2550	12	0	-	16	1	-	-	-	-	2579	131	2710
05 BELGIQUE/BELGIE	37	699	0	0	-	1944	-	-	1	-	2682	15	2697
06 LUXEMBOURG	20	1	0	-	0	-	-	-	-	-	21	-	21
07 UNITED KINGDOM	-	-	0	0	4	-	-	-	-	-	4	-	4
08 IRELAND	-	-	-	-	-	-	-	-	-	-	-	-	-
09 DANMARK	12	-	0	-	-	-	-	-	-	-	12	11	23
10 HELLAS	-	-	-	-	-	-	-	-	-	-	-	81	81
20 EUR	3250	776	2987	42	714	2050	-	-	2	0	9821	1713	11534
88 TOTAL THIRD COUNTRIES	239	2	612	1	1	-	-	-	3	30	888	-	-
89 NOT SPECIFIED	-	-	-	-	-	-	-	-	-	-	10	-	-
90 INSGESAMT-TOTAL	3489	779	3599	42	714	2050	-	-	10	30	10719	-	-

EISENBAHN - RAILWAY - CHEMIN DE FER

2.3.1+2 (5AZ)

GRENZUEBERSCHREITENDER VERKEHR NACH RELATION UND KAPITEL NST/R

EUR

INTERNATIONAL TRAFFIC BY RELATION AND CHAPTER NST/R

1984

TRAFIC INTERNATIONAL PAR RELATION ET CHAPITRE NST/R

1000 T

BELADELAND COUNTRY OF LOADING PAYS DE CHARGEMENT	ENTLADELAND - COUNTRY OF UNLOADING - PAYS DE DECHARGEMENT										EUR	THIRD COUNTR. TOT. (b)	INSG. TOTAL
	D (a)	F (a)	I (a)	NL (a)	B (a)	L (a)	UK (a)	IRL (a)	DK (a)	HEL (a)			
	KAPITEL NST/R					CHAPTER NST/R			CHAPITRE NST/R				
	5												
01 BR DEUTSCHLAND	-	1632	558	121	515	42	-	-	49	2	2919	2071	4989
02 FRANCE	744	-	1232	39	2481	87	-	-	3	6	4593	396	4988
03 ITALIA	232	586	-	6	61	-	-	-	0	0	884	433	1317
04 NEDERLAND	146	88	0	-	54	0	-	-	1	0	289	90	379
05 BELGIQUE/BELGIE	777	1934	472	12	-	196	-	-	4	0	3396	80	3475
06 LUXEMBOURG	607	375	48	79	1102	-	-	-	1	-	2211	58	2269
07 UNITED KINGDOM	57	16	10	1	27	-	-	-	-	-	111	-	111
08 IRELAND	-	-	-	-	-	-	-	-	-	-	-	-	-
09 DANMARK	13	-	0	-	0	-	-	-	-	-	13	49	62
10 HELLAS	-	-	-	-	-	-	-	-	-	-	-	69	69
20 EUR	2577	4630	2321	257	4239	325	-	-	58	8	14416	3245	17661
88 TOTAL THIRD COUNTRIES	3508	207	1173	15	78	0	-	-	161	38	5180	-	-
89 NOT SPECIFIED	-	-	-	-	-	-	-	-	-	-	113	-	-
90 INSGESAMT-TOTAL	6085	4837	3494	273	4317	325	113	-	220	46	19709	-	-
	6												
01 BR DEUTSCHLAND	-	117	796	244	19	19	-	-	99	2	1295	603	1897
02 FRANCE	420	-	847	11	133	19	-	-	5	0	1436	365	1801
03 ITALIA	59	39	-	1	3	-	-	-	0	0	103	161	264
04 NEDERLAND	12	11	1	-	195	-	-	-	0	-	220	39	259
05 BELGIQUE/BELGIE	165	101	2	1219	-	402	-	-	4	-	1893	21	1914
06 LUXEMBOURG	35	16	1	-	-	-	-	-	-	-	52	-	52
07 UNITED KINGDOM	18	1	7	-	0	-	-	-	-	-	26	-	26
08 IRELAND	-	-	-	-	1	-	-	-	-	-	-	-	-
09 DANMARK	3	-	0	-	-	-	-	-	-	0	3	9	12
10 HELLAS	-	-	-	-	-	-	-	-	-	-	-	33	33
20 EUR	713	285	1654	1474	351	439	-	-	108	3	5027	1231	6258
88 TOTAL THIRD COUNTRIES	1891	35	347	11	4	-	-	-	31	15	2333	-	-
89 NOT SPECIFIED	-	-	-	-	-	-	-	-	-	-	80	-	-
90 INSGESAMT-TOTAL	2603	320	2000	1485	355	439	80	-	139	18	7441	-	-
	7												
01 BR DEUTSCHLAND	-	126	95	7	12	20	-	-	191	0	451	859	1310
02 FRANCE	153	-	68	-	26	25	-	-	-	-	271	304	575
03 ITALIA	9	11	-	0	-	-	-	-	-	-	20	77	97
04 NEDERLAND	104	615	-	-	96	1	-	-	-	-	816	4	820
05 BELGIQUE/BELGIE	118	658	1	0	-	14	-	-	-	-	79	9	800
06 LUXEMBOURG	249	40	-	-	35	-	-	-	-	-	324	0	324
07 UNITED KINGDOM	0	-	-	1	1	-	-	-	0	-	2	-	2
08 IRELAND	-	-	-	-	-	-	-	-	-	-	-	-	-
09 DANMARK	65	-	0	0	-	-	-	-	-	-	65	0	65
10 HELLAS	-	-	-	-	-	-	-	-	-	-	-	0	0
20 EUR	699	1450	163	9	169	60	-	-	191	0	2741	1253	3994
88 TOTAL THIRD COUNTRIES	1429	27	101	0	6	-	-	-	27	2	1593	-	-
89 NOT SPECIFIED	-	-	-	-	-	-	-	-	-	-	18	-	-
90 INSGESAMT-TOTAL	2128	1477	264	9	175	60	18	-	218	2	4352	-	-
	8												
01 BR DEUTSCHLAND	-	248	334	300	250	3	-	-	65	0	1201	2400	3602
02 FRANCE	276	-	241	68	527	3	-	-	8	2	1124	358	1482
03 ITALIA	52	64	-	4	5	1	-	-	2	3	132	324	456
04 NEDERLAND	505	172	25	-	167	6	-	-	4	-	878	350	1228
05 BELGIQUE/BELGIE	309	406	34	77	2	-	-	-	5	0	834	184	1018
06 LUXEMBOURG	0	0	0	-	1	-	-	-	-	-	1	1	2
07 UNITED KINGDOM	5	9	8	6	3	-	-	-	0	-	31	-	31
08 IRELAND	-	-	-	-	-	-	-	-	-	-	-	-	-
09 DANMARK	12	6	26	0	0	-	-	-	-	0	43	49	93
10 HELLAS	1	0	1	5	-	-	-	-	-	-	7	20	28
20 EUR	1161	905	669	461	952	14	-	-	85	6	4252	3687	7939
88 TOTAL THIRD COUNTRIES	1999	289	909	102	84	-	-	-	123	53	3559	-	-
89 NOT SPECIFIED	-	-	-	-	-	-	-	-	-	-	93	-	-
90 INSGESAMT-TOTAL	3160	1194	1578	562	1036	14	93	-	208	59	7904	-	-
	9												
01 BR DEUTSCHLAND	-	713	2177	230	792	8	-	-	178	80	4178	2522	6700
02 FRANCE	348	-	776	55	330	31	-	-	25	14	1579	465	2025
03 ITALIA	1189	909	-	462	909	0	-	-	33	23	3526	713	4239
04 NEDERLAND	190	52	444	-	310	0	-	-	6	3	1005	342	1347
05 BELGIQUE/BELGIE	527	316	740	494	-	5	-	-	30	7	2120	341	2461
06 LUXEMBOURG	7	1	0	0	4	-	-	-	0	0	13	5	17
07 UNITED KINGDOM	10	6	187	1	1	0	-	-	-	-	205	-	205
08 IRELAND	-	-	0	-	-	-	-	-	-	-	0	-	0
09 DANMARK	201	11	17	5	39	-	-	-	-	0	272	38	311
10 HELLAS	8	2	2	1	0	-	-	-	0	-	13	16	29
20 EUR	2480	2010	4343	1248	2384	45	-	-	273	128	12911	4422	17333
88 TOTAL THIRD COUNTRIES	2854	759	1139	301	367	2	-	-	267	136	5825	-	-
89 NOT SPECIFIED	-	-	-	-	-	-	-	-	-	-	193	-	-
90 INSGESAMT-TOTAL	5334	2769	5482	1549	2751	47	193	-	540	264	18929	-	-

(a) AUF DER GRUNDLAGE DES EMPFANGS-ON BASIS OF RECEIPTS-SUR BASE DES RECEPTIONS  
 (b) AUF DER GRUNDLAGE DES VERSANDS-ON BASIS OF DISPATCHES-SUR BASE DES EXPEDITIONS

EISENBAHN - RAILWAY - CHEMIN DE FER

2.3.2:1 (5AY)

GRENZUEBERSCHREITENDER VERKEHR NACH RELATION UND GUETERGRUPPE

EUR

INTERNATIONAL TRAFFIC BY RELATION AND GROUP OF GOODS

1984

TRAFIC INTERNATIONAL PAR RELATION ET GROUPE DE MARCHANDISES

1000 T

BELADELAND COUNTRY OF LOADING PAYS DE CHARGEMENT	ENTLADELAND - COUNTRY OF UNLOADING - PAYS DE DECHARGEMENT										THIRD COUNTR. TOT.(b)	INSG. TOTAL	
	D (a)	F (a)	I (a)	NL (a)	B (a)	L (a)	UK (a)	IRL (a)	DK (a)	HEL (a)			
	GUETERGRUPPE			GROUP OF GOODS			GROUPE DE MARCHANDISES						
	01-24												
01 BR DEUTSCHLAND	-	6403	5451	1966	3311	1924	-	-	692	84	19832	14198	34030
02 FRANCE	3726	-	8057	478	6300	225	-	-	77	26	18889	3114	22003
03 ITALIA	2257	1723	-	494	1809	1	-	-	66	29	5579	3027	8606
04 NEDERLAND	3639	1356	515	-	874	21	-	-	12	4	6421	1232	7653
05 BELGIQUE/BELGIE	2215	5548	1299	1837	-	3367	-	-	45	8	14319	1875	16194
06 LUXEMBOURG	922	434	58	79	1142	0	-	-	1	0	2637	65	2701
07 UNITED KINGDOM	95	37	218	10	36	0	-	-	0	0	396	-	396
08 IRELAND	-	-	0	-	-	-	-	-	-	-	0	-	0
09 DANMARK	342	19	51	10	39	-	-	-	-	1	461	247	708
10 HELLAS	51	3	3	6	0	-	-	-	0	-	63	1702	1765
20 EUR	13247	15522	15652	4879	12711	5538	-	-	894	151	68596	25460	94056
88 TOTAL THIRD COUNTRIES	24485	1724	7055	582	683	4	-	-	864	416	35815	-	-
89 NOT SPECIFIED	-	-	-	-	-	-	-	-	-	-	927	-	-
90 INSGESAMT-TOTAL	37733	17247	22707	5462	13394	5542	-	-	927	1758	568	105338	-
	01												
01 BR DEUTSCHLAND	-	0	3	-	134	1	-	-	0	-	139	64	202
02 FRANCE	67	-	1916	208	1188	13	-	-	0	-	3392	299	3691
03 ITALIA	7	7	-	0	-	-	-	-	1	-	15	66	81
04 NEDERLAND	-	10	-	-	-	-	-	-	-	-	10	14	24
05 BELGIQUE/BELGIE	-	266	-	11	-	-	-	-	-	-	277	4	281
06 LUXEMBOURG	-	-	-	-	-	-	-	-	-	-	-	0	0
07 UNITED KINGDOM	-	5	-	-	-	-	-	-	-	-	5	-	5
08 IRELAND	-	-	-	-	-	-	-	-	-	-	-	-	-
09 DANMARK	3	-	-	-	-	-	-	-	-	-	3	0	4
10 HELLAS	-	-	-	-	-	-	-	-	-	-	-	-	-
20 EUR	77	289	1920	219	1322	13	-	-	2	-	3842	446	4288
88 TOTAL THIRD COUNTRIES	697	6	31	2	14	-	-	-	0	0	750	-	-
89 NOT SPECIFIED	-	-	-	-	-	-	-	-	-	-	2	-	-
90 INSGESAMT-TOTAL	775	295	1951	220	1336	13	-	-	2	2	4594	-	-
	02												
01 BR DEUTSCHLAND	-	1	2	3	2	0	-	-	9	-	18	173	191
02 FRANCE	56	-	22	3	1	0	-	-	10	-	92	95	187
03 ITALIA	535	10	-	18	25	0	-	-	24	-	612	325	937
04 NEDERLAND	3	4	2	-	-	-	-	-	0	1	10	27	37
05 BELGIQUE/BELGIE	6	5	-	2	-	-	-	-	-	-	12	67	79
06 LUXEMBOURG	-	0	-	-	-	-	-	-	-	-	-	-	-
07 UNITED KINGDOM	-	0	-	-	-	-	-	-	-	-	1	-	1
08 IRELAND	-	-	-	-	-	-	-	-	-	-	-	-	-
09 DANMARK	0	-	-	-	-	-	-	-	-	-	0	0	0
10 HELLAS	42	-	-	-	-	-	-	-	-	-	42	81	123
20 EUR	642	20	27	25	28	0	-	-	44	1	787	768	1555
88 TOTAL THIRD COUNTRIES	374	210	83	68	78	1	-	-	16	0	832	-	-
89 NOT SPECIFIED	-	-	-	-	-	-	-	-	-	-	245	-	-
90 INSGESAMT-TOTAL	1016	230	110	94	107	1	-	-	60	1	1863	-	-
	03												
01 BR DEUTSCHLAND	-	28	214	-	-	-	-	-	0	0	242	1	244
02 FRANCE	0	-	142	-	-	-	-	-	-	2	144	0	145
03 ITALIA	0	0	-	-	-	-	-	-	1	1	0	0	1
04 NEDERLAND	-	0	-	-	-	-	-	-	0	0	0	0	0
05 BELGIQUE/BELGIE	-	2	0	-	-	-	-	-	0	2	0	0	2
06 LUXEMBOURG	-	-	-	-	-	-	-	-	-	-	-	-	-
07 UNITED KINGDOM	-	-	-	-	-	-	-	-	-	-	-	-	-
08 IRELAND	-	-	-	-	-	-	-	-	-	-	-	-	-
09 DANMARK	-	1	0	-	-	-	-	-	-	0	1	1	2
10 HELLAS	-	-	-	-	-	-	-	-	-	-	-	0	0
20 EUR	0	31	356	-	1	-	-	-	0	4	392	3	394
88 TOTAL THIRD COUNTRIES	1	1	68	0	1	-	-	-	54	0	124	-	-
89 NOT SPECIFIED	-	-	-	-	-	-	-	-	-	-	-	-	-
90 INSGESAMT-TOTAL	1	32	424	0	1	-	-	-	0	58	516	-	-
	04												
01 BR DEUTSCHLAND	-	30	162	0	1	0	-	-	9	0	202	460	663
02 FRANCE	70	-	237	3	31	-	-	-	0	0	342	72	414
03 ITALIA	2	1	-	-	-	-	-	-	-	0	4	9	12
04 NEDERLAND	3	-	0	-	-	-	-	-	-	-	3	0	3
05 BELGIQUE/BELGIE	58	18	27	0	-	1	-	-	0	-	104	3	107
06 LUXEMBOURG	4	0	9	-	1	-	-	-	-	-	14	0	15
07 UNITED KINGDOM	1	-	-	-	0	-	-	-	-	-	1	-	1
08 IRELAND	-	-	-	-	-	-	-	-	-	-	-	-	-
09 DANMARK	13	0	0	-	-	-	-	-	-	-	13	36	49
10 HELLAS	-	-	-	-	-	-	-	-	-	-	-	7	7
20 EUR	150	50	436	4	32	1	-	-	10	0	683	588	1270
88 TOTAL THIRD COUNTRIES	995	98	2058	10	9	-	-	-	208	67	3444	-	-
89 NOT SPECIFIED	-	-	-	-	-	-	-	-	-	-	18	-	-
90 INSGESAMT-TOTAL	1145	148	2494	13	41	1	-	-	218	67	4145	-	-
	05												
01 BR DEUTSCHLAND	-	12	25	2	11	0	-	-	5	0	56	236	291
02 FRANCE	9	-	13	1	6	0	-	-	4	-	34	24	58
03 ITALIA	13	4	-	0	-	-	-	-	1	0	18	43	61
04 NEDERLAND	2	2	0	-	-	-	-	-	0	-	4	20	24
05 BELGIQUE/BELGIE	0	1	0	0	-	-	-	-	-	-	1	12	13
06 LUXEMBOURG	-	-	-	-	0	-	-	-	-	-	0	0	0
07 UNITED KINGDOM	-	0	0	1	0	-	-	-	-	-	1	-	1
08 IRELAND	-	-	-	-	-	-	-	-	-	-	-	-	-
09 DANMARK	0	0	0	-	0	-	-	-	-	-	1	4	5
10 HELLAS	-	-	-	-	-	-	-	-	-	-	-	22	22
20 EUR	24	19	39	5	18	0	-	-	10	0	115	361	476
88 TOTAL THIRD COUNTRIES	174	28	121	9	12	-	-	-	2	1	347	-	-
89 NOT SPECIFIED	-	-	-	-	-	-	-	-	-	-	20	-	-
90 INSGESAMT-TOTAL	198	47	160	14	29	0	-	-	12	1	483	-	-

EISENBAHN - RAILWAY - CHEMIN DE FER

2.3.2:2 (5AY)

GRENZUEBERSCHREITENDER VERKEHR NACH RELATION UND GUETERGRUPPE EUR

INTERNATIONAL TRAFFIC BY RELATION AND GROUP OF GOODS 1984

TRAFIC INTERNATIONAL PAR RELATION ET GROUPE DE MARCHANDISES 1000 T

BELADELAND COUNTRY OF LOADING PAYS DE CHARGEMENT	ENTLADELAND - COUNTRY OF UNLOADING - PAYS DE DECHARGEMENT									EUR	THIRD COUNTR. TOT. (b)	INSG. TOTAL	
	D (a)	F (a)	I (a)	ML (a)	B (a)	L (a)	UK (a)	IRL (a)	DK (a)				HEL (a)
	GUETERGRUPPE			GROUP OF GOODS			GROUPE DE MARCHANDISES						
	06												
01 BR DEUTSCHLAND	-	54	63	39	18	0	-	-	61	0	236	1637	1872
02 FRANCE	171	-	242	63	685	1	-	-	22	0	1183	553	1736
03 ITALIA	149	49	-	2	6	0	-	-	4	-	210	291	501
04 NEDERLAND	21	46	7	-	5	-	-	-	1	0	79	90	169
05 BELGIQUE/BELGIE	20	232	3	4	-	-	-	-	1	-	260	29	288
06 LUXEMBOURG	-	1	0	-	-	-	-	-	0	-	1	0	1
07 UNITED KINGDOM	4	0	6	-	0	-	-	-	-	-	10	-	10
08 IRELAND	-	-	-	-	-	-	-	-	-	-	-	-	-
09 DANMARK	19	1	7	5	0	-	-	-	-	-	32	47	79
10 HELLAS	0	0	-	-	-	-	-	-	-	-	0	32	33
20 EUR	385	383	328	112	715	1	-	-	88	0	2013	2679	4691
88 TOTAL THIRD COUNTRIES	288	52	139	22	20	-	-	-	12	3	535	-	-
89 NOT SPECIFIED	-	-	-	-	-	-	-	-	-	-	125	-	-
90 INSGESAMT-TOTAL	673	434	467	134	735	1	125	-	100	3	2673	-	-
	07												
01 BR DEUTSCHLAND	-	1	0	3	-	-	-	-	1	0	6	215	220
02 FRANCE	113	-	3	12	144	-	-	-	-	-	273	1	274
03 ITALIA	0	0	-	-	-	-	-	-	-	-	1	4	5
04 NEDERLAND	2	23	0	-	-	-	-	-	0	-	24	22	47
05 BELGIQUE/BELGIE	1	4	-	0	-	-	-	-	-	-	5	2	7
06 LUXEMBOURG	-	-	-	-	-	-	-	-	-	-	-	-	-
07 UNITED KINGDOM	-	-	0	-	-	-	-	-	-	-	0	-	0
08 IRELAND	-	-	-	-	-	-	-	-	-	-	0	1	1
09 DANMARK	0	-	-	-	-	-	-	-	-	-	0	-	0
10 HELLAS	-	0	-	-	-	-	-	-	-	-	0	-	0
20 EUR	116	28	3	16	144	-	-	-	1	0	309	246	555
88 TOTAL THIRD COUNTRIES	59	6	19	7	0	0	-	-	0	0	92	-	-
89 NOT SPECIFIED	-	-	-	-	-	-	-	-	-	-	-	-	-
90 INSGESAMT-TOTAL	175	35	23	23	144	0	-	-	2	0	401	-	-
	08												
01 BR DEUTSCHLAND	-	3391	67	901	1457	1722	-	-	11	-	7549	981	8530
02 FRANCE	627	-	85	0	124	33	-	-	-	0	869	97	965
03 ITALIA	0	9	-	-	-	-	-	-	-	-	9	156	164
04 NEDERLAND	5	304	-	-	13	9	-	-	-	-	332	1	333
05 BELGIQUE/BELGIE	143	548	12	0	-	182	-	-	-	-	885	8	893
06 LUXEMBOURG	0	-	-	-	-	-	-	-	-	-	0	-	0
07 UNITED KINGDOM	-	-	-	-	-	-	-	-	-	-	-	-	-
08 IRELAND	-	-	-	-	-	-	-	-	-	-	-	-	-
09 DANMARK	0	0	0	-	-	-	-	-	-	-	0	0	1
10 HELLAS	-	-	-	-	-	-	-	-	-	-	-	-	-
20 EUR	775	4252	144	902	1593	1946	-	-	11	0	9643	1243	10886
88 TOTAL THIRD COUNTRIES	4394	0	67	0	1	0	-	-	6	16	4483	-	-
89 NOT SPECIFIED	-	-	-	-	-	-	-	-	-	-	7	-	-
90 INSGESAMT-TOTAL	5169	4253	230	902	1594	1946	7	-	17	16	14133	-	-
	09												
01 BR DEUTSCHLAND	-	-	-	-	-	-	-	-	0	-	0	0	0
02 FRANCE	-	-	0	-	-	-	-	-	-	-	0	0	0
03 ITALIA	-	-	-	-	-	-	-	-	-	-	0	0	0
04 NEDERLAND	0	1	-	-	15	-	-	-	-	-	16	0	16
05 BELGIQUE/BELGIE	0	0	-	-	-	-	-	-	-	-	0	0	0
06 LUXEMBOURG	-	-	-	-	-	-	-	-	-	-	-	-	-
07 UNITED KINGDOM	-	-	-	-	-	-	-	-	-	-	-	-	-
08 IRELAND	-	-	-	-	-	-	-	-	-	-	-	-	-
09 DANMARK	-	-	-	-	-	-	-	-	-	-	-	0	0
10 HELLAS	-	-	-	-	-	-	-	-	-	-	-	1200	1200
20 EUR	0	1	0	-	15	-	-	-	0	-	16	1200	1216
88 TOTAL THIRD COUNTRIES	-	-	-	-	-	-	-	-	-	-	-	-	-
89 NOT SPECIFIED	-	-	-	-	-	-	-	-	-	-	-	-	-
90 INSGESAMT-TOTAL	0	1	0	-	15	-	-	-	0	-	16	-	-
	10												
01 BR DEUTSCHLAND	-	19	106	77	29	19	-	-	11	-	259	609	868
02 FRANCE	45	-	96	12	2	0	-	-	0	-	155	82	237
03 ITALIA	2	0	-	-	-	-	-	-	-	-	2	341	343
04 NEDERLAND	97	16	35	-	4	4	-	-	0	-	155	103	258
05 BELGIQUE/BELGIE	55	358	7	17	-	621	-	-	0	-	1058	1102	2160
06 LUXEMBOURG	0	-	-	-	-	-	-	-	-	-	-	-	-
07 UNITED KINGDOM	-	-	-	0	-	-	-	-	-	-	0	-	0
08 IRELAND	-	-	-	-	-	-	-	-	-	-	-	-	-
09 DANMARK	0	1	-	-	-	-	-	-	-	-	1	1	1
10 HELLAS	-	-	-	-	-	-	-	-	-	-	-	140	140
20 EUR	198	393	243	106	34	644	-	-	11	-	1630	2377	4006
88 TOTAL THIRD COUNTRIES	5583	4	188	36	10	-	-	-	7	1	5828	-	-
89 NOT SPECIFIED	-	-	-	-	-	-	-	-	-	-	3	-	-
90 INSGESAMT-TOTAL	5781	397	431	142	44	644	3	-	17	1	7460	-	-
	11												
01 BR DEUTSCHLAND	-	28	841	3	61	91	-	-	0	-	1024	1273	2297
02 FRANCE	623	-	2118	3	528	14	-	-	-	-	3286	17	3303
03 ITALIA	6	34	-	0	0	-	-	-	-	-	41	18	59
04 NEDERLAND	2549	8	-	-	16	-	-	-	-	-	2572	117	2689
05 BELGIQUE/BELGIE	34	650	0	0	-	1931	-	-	0	-	2615	9	2624
06 LUXEMBOURG	19	1	0	-	0	-	-	-	-	-	21	-	21
07 UNITED KINGDOM	-	-	-	-	-	-	-	-	-	-	-	-	-
08 IRELAND	-	-	-	-	-	-	-	-	-	-	-	-	-
09 DANMARK	12	-	0	-	-	-	-	-	-	-	12	9	20
10 HELLAS	-	-	-	-	-	-	-	-	-	-	-	70	70
20 EUR	3243	720	2959	6	605	2036	-	-	0	0	9570	1513	11083
88 TOTAL THIRD COUNTRIES	164	1	483	0	0	-	-	-	2	30	681	-	-
89 NOT SPECIFIED	-	-	-	-	-	-	-	-	-	-	0	-	-
90 INSGESAMT-TOTAL	3407	721	3442	7	605	2036	0	-	2	30	10251	-	-



EISENBahn - RAILWAY - CHEMIN DE FER

2.3.2:3 (5AY)

GRENZUEBERSCHREITENDER VERKEHR NACH RELATION UND GUETERGRUPPE

EUR

INTERNATIONAL TRAFFIC BY RELATION AND GROUP OF GOODS

1984

TRAFIC INTERNATIONAL PAR RELATION ET GROUPE DE MARCHANDISES

1000 T

BELADELAND COUNTRY OF LOADING PAYS DE CHARGEMENT	ENTLADELAND - COUNTRY OF UNLOADING - PAYS DE DECHARGEMENT										THIRD COUNTR. INSG.		
	D (a)	F (a)	I (a)	NL (a)	B (a)	L (a)	UK (a)	IRL (a)	DK (a)	HEL (a)	EUR	TOT. (b)	TOTAL
	GUETERGRUPPE - GROUP OF GOODS - GROUPE DE MARCHANDISES												
	12												
01 BR DEUTSCHLAND	-	3	9	35	11	-	-	-	0	0	58	93	152
02 FRANCE	2	-	18	0	94	-	-	-	0	-	115	6	121
03 ITALIA	0	0	-	-	-	-	-	-	-	-	1	67	68
04 NEDERLAND	1	4	0	-	0	1	-	-	1	-	6	14	21
05 BELGIQUE/BELGIE	3	50	0	-	-	13	-	-	1	-	67	6	73
06 LUXEMBOURG	0	-	-	-	-	-	-	-	-	-	0	-	0
07 UNITED KINGDOM	-	-	0	0	4	-	-	-	-	-	4	-	4
08 IRELAND	-	-	-	-	-	-	-	-	-	-	-	-	-
09 DANMARK	0	-	-	-	-	-	-	-	-	-	0	3	3
10 HELLAS	-	-	-	-	-	-	-	-	-	-	-	11	11
20 EUR	7	56	28	35	109	14	-	-	2	0	251	201	452
88 TOTAL THIRD COUNTRIES	75	1	129	0	0	-	-	-	1	-	207	-	-
89 NOT SPECIFIED	-	-	-	-	-	-	-	-	-	-	10	-	-
90 INSGESAMT-TOTAL	82	58	157	36	109	14	10	-	2	0	468	-	-
	13												
01 BR DEUTSCHLAND	-	1632	558	121	515	42	-	-	49	2	2919	2071	4989
02 FRANCE	744	-	1232	39	2481	87	-	-	3	6	4593	396	4988
03 ITALIA	232	586	-	6	61	-	-	-	0	0	884	433	1317
04 NEDERLAND	146	88	0	-	54	0	-	-	1	0	289	90	379
05 BELGIQUE/BELGIE	777	1934	472	12	-	196	-	-	4	0	3396	80	3475
06 LUXEMBOURG	607	375	48	79	1102	-	-	-	1	-	2211	58	2269
07 UNITED KINGDOM	57	16	10	1	27	-	-	-	-	-	111	-	111
08 IRELAND	-	-	-	-	-	-	-	-	-	-	-	-	-
09 DANMARK	13	-	0	-	0	-	-	-	-	-	13	49	62
10 HELLAS	-	-	-	-	-	-	-	-	-	-	-	69	69
20 EUR	2577	4630	2321	257	4239	325	-	-	58	8	14416	3245	17661
88 TOTAL THIRD COUNTRIES	3508	207	1173	15	78	0	-	-	161	38	5180	-	-
89 NOT SPECIFIED	-	-	-	-	-	-	-	-	-	-	113	-	-
90 INSGESAMT-TOTAL	6085	4837	3494	273	4317	325	113	-	220	46	19709	-	-
	14												
01 BR DEUTSCHLAND	-	17	12	22	6	0	-	-	4	2	63	111	174
02 FRANCE	131	-	3	0	1	5	-	-	0	0	141	26	166
03 ITALIA	27	29	-	-	-	-	-	-	0	0	56	32	88
04 NEDERLAND	2	1	0	-	0	-	-	-	0	-	3	3	6
05 BELGIQUE/BELGIE	99	2	0	405	-	376	-	-	-	-	882	3	885
06 LUXEMBOURG	35	-	-	-	0	-	-	-	-	-	35	-	35
07 UNITED KINGDOM	9	1	-	-	-	-	-	-	-	-	10	-	10
08 IRELAND	-	-	-	-	-	-	-	-	-	-	-	-	-
09 DANMARK	1	-	0	-	-	-	-	-	-	-	-	2	7
10 HELLAS	-	-	-	-	-	-	-	-	-	-	-	2	2
20 EUR	305	49	16	427	7	382	-	-	49	4	1192	184	1376
88 TOTAL THIRD COUNTRIES	451	23	66	7	2	-	-	-	24	4	577	-	-
89 NOT SPECIFIED	-	-	-	-	-	-	-	-	-	-	49	-	-
90 INSGESAMT-TOTAL	756	72	81	434	9	382	49	-	28	7	1818	-	-
	15												
01 BR DEUTSCHLAND	-	100	78	222	13	19	-	-	95	-	1232	492	1724
02 FRANCE	289	-	844	11	132	13	-	-	544	0	1295	339	1634
03 ITALIA	32	11	-	1	3	-	-	-	0	0	47	129	176
04 NEDERLAND	10	11	1	-	195	-	-	-	-	-	217	36	253
05 BELGIQUE/BELGIE	67	99	2	814	-	26	-	-	4	-	1011	18	1028
06 LUXEMBOURG	0	16	1	-	-	-	-	-	-	-	17	-	17
07 UNITED KINGDOM	9	0	7	-	1	-	-	-	-	-	16	-	16
08 IRELAND	-	-	-	-	-	-	-	-	-	-	-	-	-
09 DANMARK	2	-	0	-	-	-	-	-	-	-	2	2	3
10 HELLAS	-	-	-	-	-	-	-	-	-	-	-	31	31
20 EUR	408	236	1638	1047	344	58	-	-	104	0	3835	1047	4882
88 TOTAL THIRD COUNTRIES	1439	12	281	3	3	-	-	-	7	11	1756	-	-
89 NOT SPECIFIED	-	-	-	-	-	-	-	-	-	-	31	-	-
90 INSGESAMT-TOTAL	1847	248	1919	1051	347	58	31	-	111	11	5622	-	-
	16												
01 BR DEUTSCHLAND	-	126	95	7	12	20	-	-	191	0	451	859	1310
02 FRANCE	153	-	68	-	26	25	-	-	-	-	271	304	575
03 ITALIA	9	11	-	0	-	-	-	-	-	-	20	77	97
04 NEDERLAND	104	615	-	-	96	-	-	-	-	-	816	4	820
05 BELGIQUE/BELGIE	118	658	1	0	-	14	-	-	-	-	791	9	800
06 LUXEMBOURG	249	40	-	-	35	-	-	-	-	-	324	0	324
07 UNITED KINGDOM	0	-	-	1	1	-	-	-	0	-	2	-	2
08 IRELAND	-	-	-	-	-	-	-	-	-	-	-	-	-
09 DANMARK	65	-	0	-	-	-	-	-	-	-	65	0	65
10 HELLAS	-	-	-	-	-	-	-	-	-	-	-	0	0
20 EUR	699	1450	163	9	169	60	-	-	191	0	2741	1253	3994
88 TOTAL THIRD COUNTRIES	1429	27	101	0	6	-	-	-	27	2	1593	-	-
89 NOT SPECIFIED	-	-	-	-	-	-	-	-	-	-	18	-	-
90 INSGESAMT-TOTAL	2128	1477	264	9	175	60	18	-	218	2	4352	-	-
	17												
01 BR DEUTSCHLAND	-	13	37	0	2	-	-	-	0	-	53	45	97
02 FRANCE	7	-	11	0	1	0	-	-	-	-	19	10	29
03 ITALIA	1	0	-	-	-	-	-	-	-	-	1	4	5
04 NEDERLAND	11	3	4	-	-	-	-	-	-	-	18	1	19
05 BELGIQUE/BELGIE	1	12	3	-	-	0	-	-	-	-	17	1	17
06 LUXEMBOURG	-	-	-	-	-	-	-	-	-	-	0	-	0
07 UNITED KINGDOM	-	-	-	-	-	-	-	-	-	-	-	-	-
08 IRELAND	-	-	-	-	-	-	-	-	-	-	-	-	-
09 DANMARK	-	3	0	-	-	-	-	-	-	-	3	1	5
10 HELLAS	-	-	-	-	-	-	-	-	-	-	-	-	-
20 EUR	20	33	55	0	3	0	-	-	0	-	111	61	173
88 TOTAL THIRD COUNTRIES	504	77	173	0	1	-	-	-	6	9	770	-	-
89 NOT SPECIFIED	-	-	-	-	-	-	-	-	-	-	-	-	-
90 INSGESAMT-TOTAL	524	109	228	1	3	0	-	-	7	9	881	-	-

EISENBAHN - RAILWAY - CHEMIN DE FER 2.3.2: 4 (5A)Y  
 GRENZUEBERSCHREITENDER VERKEHR NACH RELATION UND GUETERGRUPPE EUR  
 INTERNATIONAL TRAFFIC BY RELATION AND GROUP OF GOODS 1984  
 TRAFIC INTERNATIONAL PAR RELATION ET GROUPE DE MARCHANDISES 1000 T

BEZUGS- LAND COUNTRY OF LOADING PAYS DE CHARGEMENT	ENTLADELAND - COUNTRY OF UNLOADING - PAYS DE DECHARGEMENT										THIRD COUNTR. TOT. (b)	INSG. TOTAL	
	D (a)	F (a)	I (a)	NL (a)	B (a)	L (a)	UK (a)	IRL (a)	DK (a)	HEL (a)			EUR
	GUETERGRUPPE - GROUP OF GOODS - GROUPE DE MARCHANDISES												
	18												
01 BR DEUTSCHLAND	-	219	252	300	248	3	-	-	65	0	1087	2128	3215
02 FRANCE	267	-	143	67	526	3	-	-	8	2	1016	341	1357
03 ITALIA	44	54	-	4	5	1	-	-	2	3	113	316	430
04 NEDERLAND	480	169	21	-	167	6	-	-	4	-	846	346	1192
05 BELGIQUE/BELGIE	299	352	29	71	-	2	-	-	5	0	757	172	929
06 LUXEMBOURG	0	0	0	-	1	-	-	-	-	-	1	1	2
07 UNITED KINGDOM	5	9	7	6	3	-	-	-	0	-	30	-	30
08 IRELAND	-	-	-	-	-	-	-	-	-	-	-	-	-
09 DANMARK	2	0	0	0	0	-	-	-	-	-	2	13	15
10 HELLAS	1	0	1	5	-	-	-	-	-	-	7	20	27
20 EUR	1098	803	453	453	949	14	-	-	84	6	3861	3337	7198
88 TOTAL THIRD COUNTRIES	1281	145	313	91	82	-	-	-	70	38	2020	7	27
89 NOT SPECIFIED	-	-	-	-	-	-	-	-	-	-	89	-	-
90 INSGESAMT-TOTAL	2379	948	766	545	1031	14	89	-	154	44	5971	-	-
	19												
01 BR DEUTSCHLAND	-	16	45	-	-	-	-	-	0	-	61	228	289
02 FRANCE	2	-	87	0	-	-	-	-	-	-	89	7	96
03 ITALIA	8	10	-	0	-	-	-	-	-	-	17	4	21
04 NEDERLAND	14	0	-	0	-	-	-	-	0	-	14	2	16
05 BELGIQUE/BELGIE	9	42	2	6	-	-	-	-	-	-	59	12	71
06 LUXEMBOURG	-	-	-	-	-	-	-	-	-	-	-	-	-
07 UNITED KINGDOM	-	-	1	-	0	-	-	-	-	-	2	-	2
08 IRELAND	-	-	-	-	-	-	-	-	-	-	-	-	-
09 DANMARK	10	2	26	-	-	-	-	-	-	-	37	35	73
10 HELLAS	-	-	-	-	-	-	-	-	-	-	-	0	0
20 EUR	43	69	161	7	0	-	-	-	0	-	280	289	568
88 TOTAL THIRD COUNTRIES	214	68	423	10	1	-	-	-	47	6	769	-	-
89 NOT SPECIFIED	-	-	-	-	-	-	-	-	-	-	4	-	-
90 INSGESAMT-TOTAL	257	137	583	17	1	-	4	-	47	6	1053	-	-
	20												
01 BR DEUTSCHLAND	-	361	214	79	557	3	-	-	83	55	1353	857	2210
02 FRANCE	68	-	205	24	157	1	-	-	18	11	484	188	672
03 ITALIA	216	359	-	46	66	0	-	-	19	20	727	183	910
04 NEDERLAND	18	9	15	-	1	-	-	-	5	3	50	98	147
05 BELGIQUE/BELGIE	211	49	63	7	-	0	-	-	15	7	352	54	406
06 LUXEMBOURG	3	1	0	0	2	-	-	-	0	0	6	0	7
07 UNITED KINGDOM	0	3	0	-	0	-	-	-	-	-	3	-	3
08 IRELAND	-	-	-	-	-	-	-	-	-	-	-	-	-
09 DANMARK	8	9	0	0	1	-	-	-	-	0	18	20	38
10 HELLAS	0	0	0	0	0	-	-	-	-	-	1	1	2
20 EUR	525	790	499	155	784	5	-	-	141	96	2993	1402	4396
88 TOTAL THIRD COUNTRIES	353	202	139	28	42	0	-	-	36	51	850	-	-
89 NOT SPECIFIED	-	-	-	-	-	-	-	-	-	-	47	-	-
90 INSGESAMT-TOTAL	878	991	637	183	826	5	47	-	176	147	3891	-	-
	21												
01 BR DEUTSCHLAND	-	15	4	9	5	0	-	-	5	3	40	76	116
02 FRANCE	4	-	4	0	15	5	-	-	1	2	30	14	44
03 ITALIA	7	15	-	1	1	0	-	-	0	0	25	41	67
04 NEDERLAND	0	0	0	-	0	-	-	-	0	0	0	2	2
05 BELGIQUE/BELGIE	2	1	2	0	-	0	-	-	0	0	5	4	9
06 LUXEMBOURG	1	0	0	-	1	-	-	-	-	-	2	0	2
07 UNITED KINGDOM	0	0	0	-	0	-	-	-	-	-	1	-	1
08 IRELAND	-	-	-	-	-	-	-	-	-	-	-	-	-
09 DANMARK	1	-	0	-	-	-	-	-	-	0	1	1	3
10 HELLAS	0	0	0	-	-	-	-	-	-	-	0	4	4
20 EUR	15	32	10	10	22	6	-	-	6	5	105	141	247
88 TOTAL THIRD COUNTRIES	173	33	33	3	3	0	-	-	4	5	256	-	-
89 NOT SPECIFIED	-	-	-	-	-	-	-	-	-	-	15	-	-
90 INSGESAMT-TOTAL	189	66	43	13	25	6	15	-	10	10	376	-	-
	22												
01 BR DEUTSCHLAND	-	18	16	0	1	0	-	-	8	0	44	80	124
02 FRANCE	8	-	5	0	4	-	-	-	3	0	21	33	53
03 ITALIA	26	17	-	0	4	-	-	-	0	0	47	26	74
04 NEDERLAND	0	0	0	-	1	-	-	-	-	-	2	0	2
05 BELGIQUE/BELGIE	6	35	4	23	-	-	-	-	13	0	81	45	126
06 LUXEMBOURG	2	0	-	-	-	-	-	-	-	-	2	0	2
07 UNITED KINGDOM	0	1	0	-	0	-	-	-	-	-	1	-	1
08 IRELAND	-	-	-	-	-	-	-	-	-	-	-	-	-
09 DANMARK	1	-	-	-	0	-	-	-	-	-	1	0	1
10 HELLAS	-	-	-	-	-	-	-	-	-	-	-	-	-
20 EUR	43	70	26	24	10	0	-	-	24	1	199	185	383
88 TOTAL THIRD COUNTRIES	79	25	35	4	7	0	-	-	10	7	166	-	-
89 NOT SPECIFIED	-	-	-	-	-	-	-	-	-	-	5	-	-
90 INSGESAMT-TOTAL	122	95	61	29	17	0	5	-	34	7	370	-	-
	23												
01 BR DEUTSCHLAND	-	91	89	29	22	0	-	-	33	19	282	311	594
02 FRANCE	82	-	56	1	14	2	-	-	2	2	158	59	217
03 ITALIA	28	63	-	2	3	0	-	-	5	2	103	171	274
04 NEDERLAND	1	2	1	-	2	0	-	-	1	0	7	17	24
05 BELGIQUE/BELGIE	3	8	8	0	-	-	-	-	1	-	21	17	39
06 LUXEMBOURG	0	0	0	0	0	-	-	-	-	0	1	4	4
07 UNITED KINGDOM	2	0	1	-	0	-	-	-	-	-	3	-	3
08 IRELAND	-	-	-	-	-	-	-	-	-	-	-	-	-
09 DANMARK	1	1	1	0	-	-	-	-	-	-	3	6	9
10 HELLAS	0	0	0	0	0	-	-	-	0	-	0	7	7
20 EUR	117	165	156	31	42	3	-	-	42	23	579	593	1172
88 TOTAL THIRD COUNTRIES	1034	324	466	88	42	0	-	-	200	47	2200	-	-
89 NOT SPECIFIED	-	-	-	-	-	-	-	-	-	-	107	-	-
90 INSGESAMT-TOTAL	1151	490	622	119	83	3	107	-	242	70	2887	-	-

EISENBahn - RAILWAY - CHEMIN DE FER

2.3.2:5 (5A)

GRENZUEBERSCHREITENDER VERKEHR NACH RELATION UND GUETERGRUPPE EUR

INTERNATIONAL TRAFFIC BY RELATION AND GROUP OF GOODS 1984

TRAFIC INTERNATIONAL PAR RELATION ET GROUPE DE MARCHANDISES 1000 T

BELADELAND COUNTRY OF LOADING PAYS DE CHARGEMENT	ENTLADELAND				COUNTRY OF UNLOADING						PAYS DE DECHARGEMENT			
	D (a)	F (a)	I (a)	NL (a)	B (a)	L (a)	UK (a)	IRL (a)	DK (a)	HEL (a)	EUR	THIRD COUNTR.	INSG. TOT. (b)	TOTAL
	GUETERGRUPPE				GROUP OF GOODS						GROUPE DE MARCHANDISES			
							24							
01 BR DEUTSCHLAND	-	228	1854	114	208	4	-	-	49	2	2458	1198	3656	
02 FRANCE	186	-	505	30	141	22	-	-	1	0	886	151	1038	
03 ITALIA	912	455	-	413	834	0	-	-	8	0	2623	291	2915	
04 NEDERLAND	171	41	428	-	306	0	-	-	0	0	947	225	1172	
05 BELGIQUE/BELGIE	304	223	662	464	-	5	-	-	1	0	1660	221	1881	
06 LUXEMBOURG	2	0	0	0	0	-	-	-	0	-	2	0	2	
07 UNITED KINGDOM	7	2	186	1	0	0	-	-	-	-	196	-	196	
08 IRELAND	-	-	0	-	-	-	-	-	-	-	0	-	0	
09 DANMARK	190	1	16	4	38	-	-	-	-	0	250	11	260	
10 HELLAS	7	2	1	0	0	-	-	-	-	-	12	4	16	
20 EUR	1779	952	3652	1028	1527	32	-	-	60	4	9034	2101	11135	
88 TOTAL THIRD COUNTRIES	1215	175	466	178	274	2	-	-	18	26	2352	-	-	
89 NOT SPECIFIED	-	-	-	-	-	-	19	-	-	-	19	-	-	
90 INSGESAMT-TOTAL	2994	1127	4118	1205	1801	34	19	-	78	30	11406	-	-	

(a) AUF DER GRUNDLAGE DES EMPFANGS-ON BASIS OF RECEIPTS-SUR BASE DES RECEPTIONS  
 (b) AUF DER GRUNDLAGE DES VERSANDS-ON BASIS OF DISPATCHES-SUR BASE DES EXPEDITIONS

## EISENBANH - RAILWAY - CHEMIN DE FER

2.4.1 (6AZ)

GRENZUEBERSCHREITENDER VERKEHR NACH RELATION

EUR

INTERNATIONAL TRAFFIC BY RELATION

1984

TRAFIC INTERNATIONAL PAR RELATION

MIO TKM

BELADELAND COUNTRY OF LOADING PAYS DE CHARGEMENT	ENTLADELAND						COUNTRY OF UNLOADING					PAYS DE DECHARGEMENT			
	D	F	I	NL	B	L	UK	IRL	DK	HEL	EUR	TOTAL THIRD COUNTR.	NOT SPEC.	INSG. TOTAL	
01 BR DEUTSCHLAND	-	2820	3257	614	1216	383	34	-	402	84	8810	5766	-	14576	
02 FRANCE	2042	-	6451	238	2470	36	185	-	61	20	11502	1318	-	12820	
03 ITALIA	1842	1628	-	162	279	1	138	0	23	20	4093	1230	-	5323	
04 NEDERLAND	1358	478	180	-	157	4	0	-	6	2	2185	205	-	2391	
05 BELGIQUE/BELGIE	967	1868	515	547	-	876	9	-	16	4	4803	410	-	5213	
06 LUXEMBOURG	308	106	18	11	301	-	0	-	0	0	745	2	-	746	
07 UNITED KINGDOM	34	19	70	1	5	0	-	-	0	-	129	-	178	308	
08 IRELAND	-	-	0	-	-	-	-	-	-	-	0	-	-	0	
09 DANMARK	205	13	19	4	13	0	0	-	0	1	254	49	-	303	
10 HELLAS	19	2	2	1	0	0	0	-	0	-	24	175	-	199	
20 EUR	6776	6936	10512	1577	4440	1300	367	0	508	132	32545	9155	178	41879	
88 TOTAL THIRD COUN	4089	772	2113	78	106	0	-	-	227	97	7482	-	-	-	
89 NOT SPECIFIED	-	-	-	-	-	-	293	-	-	-	293	-	-	-	
90 INSGESAMT-TOTAL	10865	7706	12625	1655	4546	1300	659	0	735	228	40320	-	-	-	

EISENBAHN - RAILWAY - CHEMIN DE FER  
 DURCHGANGSVERKEHR NACH GUETERGRUPPE  
 TRANSIT TRAFFIC BY GROUP OF GOODS  
 TRAFIC DE TRANSIT PAR GROUPE DE MARCHANDISES

3.1.01 (1B)  
 BR DEUTSCHLAND  
 1984  
 1000 T/MIO TKM

24	NST/R	1000 T	MIO TKM
GUETERGRUPPE GROUP OF GOODS GROUPE DE MARCHANDISES			
A. WAGENLADUNGEN FULL WAGONS WAGONS COMPLET			
01	01	19	11
02	02,03	373	272
03	00,06	4	2
04	05	311	202
05	04,09	120	60
06	11,12,13,14,16,17	670	415
07	18	35	21
08	21,22,23	87	50
09	31	0	0
10	32,33,34	255	152
11	41,46	136	95
12	45	33	21
13	51,52,53,54,55,56	748	430
14	64,69	49	28
15	61,62,63,65	94	64
16	71,72	46	36
17	83	65	35
18	81,82,89	959	543
19	84	274	149
20	91,92,93	505	350
21	94	42	26
22	95	97	61
23	96,97	757	486
24	99	1423	907
25	ZUSAMMEN-TOTAL A	7103	4416
B. STUECKGUT-SMALLS-DETAIL			
27	INSGES.-TOTAL A+B	7103	4416

EISENBAHN - RAILWAY - CHEMIN DE FER  
 DURCHGANGSVERKEHR NACH GUETERGRUPPE  
 TRANSIT TRAFFIC BY GROUP OF GOODS  
 TRAFIC DE TRANSIT PAR GROUPE DE MARCHANDISES

3.1.02 (1B)  
 FRANCE  
 1984  
 1000 T/MIO TKM

24	NST/R	1000 T	MIO TKM
GUETERGRUPPE GROUP OF GOODS GROUPE DE MARCHANDISES			
A. WAGENLADUNGEN FULL WAGONS WAGONS COMPLET			
01	01	9	3
02	02,03	893	771
03	00,06	0	0
04	05	54	40
05	04,09	19	11
06	11,12,13,14,16,17	142	81
07	18	1	1
08	21,22,23	35	16
09	31	-	-
10	32,33,34	1091	343
11	41,46	2	1
12	45	1	0
13	51,52,53,54,55,56	983	315
14	64,69	15	12
15	61,62,63,65	83	61
16	71,72	59	19
17	83	1	0
18	81,82,89	219	137
19	84	15	5
20	91,92,93	242	169
21	94	9	5
22	95	37	20
23	96,97	117	80
24	99	1868	1403
25	ZUSAMMEN-TOTAL A	5896	3496
B. STUECKGUT-SMALLS-DETAIL			
27	INSGES.-TOTAL A+B	5899	3496

## EISENBAHN - RAILWAY - CHEMIN DE FER

3.1.03 (1B)

DURCHGANGSVERKEHR NACH GUETERGRUPPE

ITALIA

TRANSIT TRAFFIC BY GROUP OF GOODS

1984

TRAFIC DE TRANSIT PAR GROUPE DE MARCHANDISES

1000 T/MIO TKM

24 !	NST/R	!	!	!
GUETERGRUPPE				
GROUP OF GOODS				
GROUPE DE MARCHANDISES		1000 T	MIO TKM	
A. WAGENLADUNGEN				
FULL WAGONS				
WAGONS COMPLET				
01	!01	5	3	!
02	!02,03	2	1	!
03	!00,06	7	4	!
04	!05	9	6	!
05	!04,09	11	7	!
06	!11,12,13,14,16,17	70	45	!
07	!18	6	3	!
08	!21,22,23	7	5	!
09	!31	-	-	!
10	!32,33,34	7	4	!
11	!41,46	1	0	!
12	!45	2	1	!
13	!51,52,53,54,55,56	18	12	!
14	!64,69	3	2	!
15	!61,62,63,65	9	6	!
16	!71,72	10	6	!
17	!83	4	3	!
18	!81,82,89	48	32	!
19	!84	2	1	!
20	!91,92,93	26	17	!
21	!94	12	7	!
22	!95	1	1	!
23	!96,97	51	33	!
24	!99	1	1	!
25	!ZUSAMMEN-TOTAL A	310	199	!
B. STUECKGUT-SMALLS-DETAIL				
27	!INSGES.-TOTAL A+B	310	199	!

## EISENBAHN - RAILWAY - CHEMIN DE FER

3.1.04 (1B)

DURCHGANGSVERKEHR NACH GUETERGRUPPE

NEDERLAND

TRANSIT TRAFFIC BY GROUP OF GOODS

1984

TRAFIC DE TRANSIT PAR GROUPE DE MARCHANDISES

1000 T/MIO TKM

24 !	NST/R	!	!	!
GUETERGRUPPE				
GROUP OF GOODS				
GROUPE DE MARCHANDISES		1000 T	MIO TKM	
A. WAGENLADUNGEN				
FULL WAGONS				
WAGONS COMPLET				
01	!01	-	-	!
02	!02,03	0	0	!
03	!00,06	-	-	!
04	!05	0	0	!
05	!04,09	-	-	!
06	!11,12,13,14,16,17	0	0	!
07	!18	-	-	!
08	!21,22,23	143	10	!
09	!31	-	-	!
10	!32,33,34	0	0	!
11	!41,46	-	-	!
12	!45	-	-	!
13	!51,52,53,54,55,56	-	-	!
14	!64,69	-	-	!
15	!61,62,63,65	-	-	!
16	!71,72	-	-	!
17	!83	-	-	!
18	!81,82,89	1	0	!
19	!84	-	-	!
20	!91,92,93	0	0	!
21	!94	-	-	!
22	!95	-	-	!
23	!96,97	0	0	!
24	!99	99	5	!
25	!ZUSAMMEN-TOTAL A	243	15	!
B. STUECKGUT-SMALLS-DETAIL				
27	!INSGES.-TOTAL A+B	243	15	!

EISENBAHN - RAILWAY - CHEMIN DE FER  
 DURCHGANGSVERKEHR NACH GUETERGRUPPE  
 TRANSIT TRAFFIC BY GROUP OF GOODS  
 TRAFIC DE TRANSIT PAR GROUPE DE MARCHANDISES

3.1.05 (1B)  
 BELGIQUE/BELGIE  
 1984  
 1000 T/MIO TKM

24	NST/R	1000 T	MIO TKM
GUETERGRUPPE			
GROUP OF GOODS			
GROUPE DE MARCHANDISES			
A. WAGENLADUNGEN			
FULL WAGONS			
WAGONS COMPLET			
01	01	231	37
02	02,03	100	18
03	00,06	1	0
04	05	31	7
05	04,09	8	2
06	11,12,13,14,16,17	187	37
07	18	48	8
08	21,22,23	2584	335
09	31	0	0
10	32,33,34	41	7
11	41,46	37	6
12	45	3	1
13	51,52,53,54,55,56	809	146
14	64,69	16	4
15	61,62,63,65	37	7
16	71,72	650	86
17	83	8	2
18	81,82,89	505	86
19	84	21	4
20	91,92,93	113	21
21	94	47	6
22	95	12	3
23	96,97	119	26
24	99	173	29
25	ZUSAMMEN-TOTAL A	5780	876
B. STUECKGUT-SMALLS-DETAIL			
27	INSGES.-TOTAL A+B	5784	876

EISENBAHN - RAILWAY - CHEMIN DE FER  
 DURCHGANGSVERKEHR NACH GUETERGRUPPE  
 TRANSIT TRAFFIC BY GROUP OF GOODS  
 TRAFIC DE TRANSIT PAR GROUPE DE MARCHANDISES

3.1.06 (1B)  
 LUXEMBOURG  
 1984  
 1000 T/MIO TKM

24	NST/R	1000 T	MIO TKM
GUETERGRUPPE			
GROUP OF GOODS			
GROUPE DE MARCHANDISES			
A. WAGENLADUNGEN			
FULL WAGONS			
WAGONS COMPLET			
01	01	28	2
02	02,03	54	2
03	00,06	-	-
04	05	7	0
05	04,09	14	1
06	11,12,13,14,16,17	38	1
07	18	-	-
08	21,22,23	218	15
09	31	565	20
10	32,33,34	559	22
11	41,46	510	18
12	45	3	0
13	51,52,53,54,55,56	791	30
14	64,69	8	0
15	61,62,63,65	4	0
16	71,72	54	5
17	83	2	0
18	81,82,89	130	7
19	84	1	0
20	91,92,93	74	3
21	94	2	0
22	95	41	3
23	96,97	18	1
24	99	1189	15
25	ZUSAMMEN-TOTAL A	4310	145
B. STUECKGUT-SMALLS-DETAIL			
27	INSGES.-TOTAL A+B	4310	145

## EISENBAHN - RAILWAY - CHEMIN DE FER

3.1.09 (1B)

DURCHGANGSVERKEHR NACH GUETERGRUPPE

DANMARK

TRANSIT TRAFFIC BY GROUP OF GOODS

1984

TRAFFIC DE TRANSIT PAR GROUPE DE MARCHANDISES

1000 T/MIO TKM

24	NST/R		
GUETERGRUPPE			
GROUP OF GOODS		1000 T	MIO TKM
GROUPE DE MARCHANDISES			
A. WAGENLADUNGEN			
FULL WAGONS			
WAGONS COMPLET			
01	01	0	0
02	02,03	103	27
03	00,06	1	0
04	05	291	82
05	04,09	8	2
06	11,12,13,14,16,17	133	35
07	18	2	0
08	21,22,23	1	0
09	31	-	-
10	32,33,34	2	1
11	41,46	14	4
12	45	6	2
13	51,52,53,54,55,56	268	70
14	64,69	24	6
15	61,62,63,65	44	11
16	71,72	2	0
17	83	0	0
18	81,82,89	202	54
19	84	30	8
20	91,92,93	163	43
21	94	14	4
22	95	46	12
23	96,97	285	74
24	99	77	20
25	ZUSAMMEN-TOTAL A	1715	454
B. STUECKGUT-SMALLS-DETAIL			
27	INSGES.-TOTAL A+B	1725	454

## EISENBAHN - RAILWAY - CHEMIN DE FER

3.1.11 (1B)

DURCHGANGSVERKEHR NACH GUETERGRUPPE

EUR

TRANSIT TRAFFIC BY GROUP OF GOODS

1984

TRAFFIC DE TRANSIT PAR GROUPE DE MARCHANDISES

1000 T/MIO TKM

24	NST/R		
GUETERGRUPPE			
GROUP OF GOODS		1000 T	MIO TKM
GROUPE DE MARCHANDISES			
A. WAGENLADUNGEN			
FULL WAGONS			
WAGONS COMPLET			
01	01	.	55
02	02,03	.	1091
03	00,06	.	7
04	05	.	337
05	04,09	.	83
06	11,12,13,14,16,17	.	614
07	18	.	33
08	21,22,23	.	431
09	31	.	20
10	32,33,34	.	529
11	41,46	.	124
12	45	.	25
13	51,52,53,54,55,56	.	1003
14	64,69	.	53
15	61,62,63,65	.	149
16	71,72	.	154
17	83	.	40
18	81,82,89	.	858
19	84	.	167
20	91,92,93	.	603
21	94	.	47
22	95	.	99
23	96,97	.	700
24	99	.	2379
25	ZUSAMMEN-TOTAL A	.	9601
B. STUECKGUT-SMALLS-DETAIL			
27	INSGES.-TOTAL A+B	.	.



E I S E N B A H N      -      R A I L W A Y      -      C H E M I N D E F E R 3.2.01:1 (5B)

DURCHGANGSVERKEHR NACH LAND BR DEUTSCHLAND

TRANSIT TRAFFIC BY COUNTRY 1984

TRAFIC DE TRANSIT PAR PAYS 1000 T

BELADELAND COUNTRY OF LOADING PAYS DE CHARGEMENT	ENTLADELAND				COUNTRY OF UNLOADING				PAYS DE DECHARGEMENT			
	01	02	03	04	05	06	07	08	09	10	20	
01 BR DEUTSCHLAND	-	-	-	-	-	-	-	-	-	-	-	
02 FRANCE	-	39	-	1	-	-	-	-	80	1	122	
03 ITALIA	-	0	-	400	49	-	-	-	57	-	506	
04 NEDERLAND	-	0	437	-	-	-	-	0	13	4	454	
05 BELGIQUE/BELGIE	-	-	37	0	-	-	-	-	50	7	95	
06 LUXEMBOURG	-	-	0	-	-	-	-	-	1	0	1	
07 UNITED KINGDOM	-	-	0	-	-	-	-	-	0	-	0	
08 IRELAND	-	-	-	-	-	-	-	-	-	-	-	
09 DANMARK	-	17	66	10	35	0	4	-	-	2	133	
10 HELLAS	-	3	-	5	0	-	0	-	0	-	8	
20 EUR	-	59	540	417	83	0	4	-	201	14	1319	
28 NORWAY	-	6	9	1	0	-	-	-	-	0	16	
30 SWEDEN	-	294	385	62	66	0	-	-	-	0	809	
32 FINLAND	-	1	0	0	0	-	-	-	-	0	1	
36 SWITZERLAND	-	0	1	157	49	0	6	0	24	0	237	
38 AUSTRIA	-	63	2	96	82	0	104	-	27	-	375	
40 PORTUGAL	-	-	-	-	-	-	-	-	-	-	-	
42 SPAIN	-	-	-	-	-	-	-	-	20	-	20	
48 YUGOSLAVIA	-	1	-	12	6	0	2	-	9	-	30	
52 TURKEY	-	-	-	-	-	-	-	-	-	-	-	
56 USSR	-	-	-	-	-	-	-	-	-	-	-	
58 GERMAN DR	-	146	154	29	85	0	-	-	12	0	425	
60 POLAND	-	34	2	20	15	0	0	-	0	-	71	
62 CZECHOSLOVAKIA	-	115	0	67	26	0	0	-	27	-	235	
64 HUNGARY	-	3	-	37	7	-	0	-	22	-	70	
66 RUMANIA	-	0	-	11	9	0	0	-	1	-	23	
68 BULGARIA	-	1	-	1	1	0	1	-	-	-	3	
71 TOTAL STATE TRADING	-	299	156	177	149	0	3	-	72	0	857	
72 OTHER EUROP. COUNTRIES	-	-	-	-	-	-	-	-	-	-	-	
80 NEAR AND MIDDLE EAST	-	-	-	-	-	-	-	-	-	-	-	
83 OTHER COUNTRIES	-	-	-	-	-	-	-	-	-	-	-	
88 TOTAL THIRD COUNTRIES	-	663	553	494	346	1	114	0	143	1	2314	
95 ZUSAMMEN-TOTAL	-	722	1092	911	430	1	117	0	345	15	3633	

E I S E N B A H N      -      R A I L W A Y      -      C H E M I N D E F E R 3.2.01:2 (5B)

DURCHGANGSVERKEHR NACH LAND BR DEUTSCHLAND

TRANSIT TRAFFIC BY COUNTRY 1984

TRAFIC DE TRANSIT PAR PAYS 1000 T

BELADELAND COUNTRY OF LOADING PAYS DE CHARGEMENT	ENTLADELAND				COUNTRY OF UNLOADING				PAYS DE DECHARGEMENT			
	28	30	32	36	38	40	42	48	52	56	58	
01 BR DEUTSCHLAND	-	-	-	-	-	-	-	-	-	-	-	
02 FRANCE	31	135	4	2	67	-	-	13	0	-	216	
03 ITALIA	24	91	2	1	-	-	-	-	-	-	23	
04 NEDERLAND	1	53	-	606	337	-	0	43	1	-	51	
05 BELGIQUE/BELGIE	11	83	2	143	122	-	-	18	0	-	45	
06 LUXEMBOURG	-	3	0	0	8	-	-	4	0	-	0	
07 UNITED KINGDOM	0	-	-	-	9	-	-	2	0	-	1	
08 IRELAND	-	-	-	-	-	-	-	-	-	-	-	
09 DANMARK	-	-	-	70	11	-	0	3	1	-	1	
10 HELLAS	-	0	1	-	-	-	-	-	-	-	-	
20 EUR	68	365	8	831	554	-	1	83	3	-	337	
28 NORWAY	-	-	-	10	0	-	0	0	-	-	-	
30 SWEDEN	-	-	-	272	29	0	8	3	-	-	-	
32 FINLAND	-	-	-	3	0	-	0	0	-	-	1	
36 SWITZERLAND	10	48	1	3	0	-	-	-	-	-	11	
38 AUSTRIA	4	35	1	20	0	-	6	-	-	-	3	
40 PORTUGAL	-	-	-	0	0	-	-	-	-	-	2	
42 SPAIN	2	42	1	0	1	-	-	-	-	-	19	
48 YUGOSLAVIA	1	4	1	0	0	-	-	-	-	-	0	
52 TURKEY	-	-	-	-	-	-	-	-	-	-	-	
56 USSR	-	-	-	-	-	-	-	-	-	-	-	
58 GERMAN DR	0	0	0	53	46	0	4	0	-	-	-	
60 POLAND	-	-	0	17	3	0	1	-	-	-	-	
62 CZECHOSLOVAKIA	-	-	0	71	0	0	8	-	-	-	-	
64 HUNGARY	-	1	2	0	0	-	-	-	-	-	-	
66 RUMANIA	-	0	0	0	0	-	-	-	-	-	-	
68 BULGARIA	0	0	1	0	-	-	-	-	-	-	-	
71 TOTAL STATE TRADING	1	5	5	142	49	1	13	0	-	-	0	
72 OTHER EUROP. COUNTRIES	-	-	-	-	-	-	-	-	-	-	-	
80 NEAR AND MIDDLE EAST	-	-	-	-	-	-	-	-	-	-	-	
83 OTHER COUNTRIES	-	-	-	-	-	-	-	-	-	-	-	
88 TOTAL THIRD COUNTRIES	17	129	8	449	80	1	28	4	-	-	36	
95 ZUSAMMEN-TOTAL	85	494	16	1280	635	1	28	87	3	-	373	

E I S E N B A H N - R A I L W A Y - C H E M I N D E F E R

3.2.01:3 (5B)

DURCHGANGSVERKEHR NACH LAND  
TRANSIT TRAFFIC BY COUNTRY  
TRAFIC DE TRANSIT PAR PAYS

BR DEUTSCHLAND  
1984  
1000 T

BELADELAND COUNTRY OF LOADING PAYS DE CHARGEMENT	ENTLADELAND - COUNTRY OF UNLOADING - PAYS DE DECHARGEMENT										
	60	62	64	66	68	71	72	80	83	88	95
01 BR DEUTSCHLAND	-	-	-	-	-	-	-	-	-	-	-
02 FRANCE	57	32	11	27	2	357	-	0	-	596	718
03 ITALIA	0	1	-	-	-	24	-	-	-	141	646
04 NEDERLAND	33	29	48	48	26	277	-	13	-	1289	1743
05 BELGIQUE/BELGIE	20	19	19	15	19	155	-	0	-	517	612
06 LUXEMBOURG	0	0	0	0	0	5	-	-	-	17	18
07 UNITED KINGDOM	2	1	1	1	1	8	-	-	-	26	26
08 IRELAND	-	-	-	-	-	-	-	-	-	-	-
09 DANMARK	-	5	1	-	1	11	-	-	-	93	226
10 HELLAS	-	-	-	-	-	-	-	-	-	1	9
20 EUR	111	87	79	90	50	836	-	13	-	2680	3998
28 NORWAY	-	-	0	-	-	1	-	0	-	11	27
30 SWEDEN	-	-	0	0	0	3	-	-	-	313	1121
32 FINLAND	-	-	1	0	0	2	-	-	-	6	7
36 SNITZERLAND	6	3	0	0	-	21	-	-	-	83	320
38 AUSTRIA	0	0	0	-	0	3	-	-	-	68	442
40 PORTUGAL	-	0	-	-	-	2	-	-	-	2	2
42 SPAIN	2	26	0	-	-	47	-	-	-	92	112
48 YUGOSLAVIA	-	-	-	-	-	0	-	-	-	6	36
52 TURKEY	-	-	-	-	-	-	-	-	-	-	-
56 USSR	-	-	-	-	-	-	-	-	-	-	-
58 GERMAN DR	-	0	-	-	-	0	-	-	-	104	529
60 POLAND	-	-	-	-	-	-	-	-	-	21	92
62 CZECHOSLOVAKIA	-	-	-	-	-	-	-	-	-	80	316
64 HUNGARY	-	-	-	-	-	-	-	-	-	3	73
66 RUMANIA	-	-	-	-	-	-	-	-	-	1	23
68 BULGARIA	-	-	-	-	-	-	-	-	-	1	4
71 TOTAL STATE TRADING	-	0	-	-	-	0	-	-	-	216	1074
72 OTHER EUROP. COUNTRIES	-	-	-	-	-	-	-	-	-	-	-
80 NEAR AND MIDDLE EAST	-	-	-	-	-	-	-	-	-	-	-
83 OTHER COUNTRIES	-	-	-	-	-	-	-	-	-	-	-
88 TOTAL THIRD COUNTRIES	8	29	2	0	0	79	-	0	-	791	3105
95 ZUSAMMEN-TOTAL	119	116	81	90	50	915	-	13	-	3470	7103

EISENBAHN - RAILWAY - CHEMIN DE FER

3.2.02:1 (5B)

DURCHGANGSVERKEHR NACH LAND FRANCE

TRANSIT TRAFFIC BY COUNTRY 1984

TRAFIC DE TRANSIT PAR PAYS 1000 T

BELADELAND COUNTRY OF LOADING PAYS DE CHARGEMENT	ENTLADELAND				COUNTRY OF UNLOADING				PAYS DE DECHARGEMENT			
	01	02	03	04	05	06	07	08	09	10	20	
01 BR DEUTSCHLAND	0	-	11	-	8	11	5	-	-	-	36	
02 FRANCE	-	-	-	-	-	-	-	-	-	-	-	
03 ITALIA	4	-	-	4	650	1	417	-	-	-	1076	
04 NEDERLAND	2	-	38	0	-	-	1	-	-	-	41	
05 BELGIQUE/BELGIE	8	-	1280	-	-	-	2	-	-	0	1291	
06 LUXEMBOURG	134	-	59	-	-	-	0	-	-	-	193	
07 UNITED KINGDOM	5	-	206	0	3	-	-	-	-	0	214	
08 IRELAND	-	-	-	-	-	-	-	-	-	-	-	
09 DANMARK	-	-	-	-	0	-	-	-	-	-	0	
10 HELLAS	-	-	-	-	-	-	-	-	-	-	-	
20 EUR	154	-	1594	4	661	11	425	-	-	0	2850	
28 NORWAY	-	-	-	-	-	-	-	-	-	-	-	
30 SWEDEN	0	-	-	-	-	-	-	-	-	-	0	
32 FINLAND	-	-	-	-	-	-	-	-	-	-	-	
36 SWITZERLAND	1	-	-	1	94	4	56	0	1	0	157	
38 AUSTRIA	-	-	-	-	0	-	2	-	-	-	2	
40 PORTUGAL	12	-	7	0	1	-	1	-	-	-	21	
42 SPAIN	374	-	39	66	82	0	188	-	17	0	765	
48 YUGOSLAVIA	-	-	-	5	3	-	7	-	-	-	15	
52 TURKEY	-	-	-	-	-	-	-	-	-	-	-	
56 USSR	-	-	-	-	-	-	-	-	-	-	-	
58 GERMAN DR	-	-	-	-	-	-	-	-	-	-	-	
60 POLAND	-	-	-	-	-	-	-	-	-	-	-	
62 CZECHOSLOVAKIA	-	-	-	-	-	-	-	-	-	-	-	
64 HUNGARY	-	-	-	-	0	-	0	-	-	-	0	
66 RUMANIA	-	-	-	-	8	-	0	-	-	-	8	
68 BULGARIA	-	-	-	-	-	-	0	-	-	-	0	
71 TOTAL STATE TRADING	-	-	-	5	12	-	8	-	-	-	24	
72 OTHER EUROP. COUNTRIES	-	-	-	-	-	-	-	-	-	-	-	
80 NEAR AND MIDDLE EAST	-	-	-	-	-	-	-	-	-	-	-	
83 OTHER COUNTRIES	-	-	-	-	-	-	-	-	-	-	-	
88 TOTAL THIRD COUNTRIES	387	-	46	72	189	4	254	0	17	0	970	
95 ZUSAMMEN-TOTAL	541	-	1640	76	850	15	679	0	17	0	3819	

EISENBAHN - RAILWAY - CHEMIN DE FER

3.2.02:2 (5B)

DURCHGANGSVERKEHR NACH LAND FRANCE

TRANSIT TRAFFIC BY COUNTRY 1984

TRAFIC DE TRANSIT PAR PAYS 1000 T

BELADELAND COUNTRY OF LOADING PAYS DE CHARGEMENT	ENTLADELAND				COUNTRY OF UNLOADING				PAYS DE DECHARGEMENT			
	28	30	32	36	38	40	42	48	52	56	58	
01 BR DEUTSCHLAND	-	-	-	70	-	9	62	-	-	-	-	
02 FRANCE	-	-	-	-	-	-	-	-	-	-	-	
03 ITALIA	-	-	-	-	-	16	12	-	-	-	-	
04 NEDERLAND	-	-	-	49	-	0	1	0	-	-	-	
05 BELGIQUE/BELGIE	-	-	-	1320	0	1	2	9	-	-	-	
06 LUXEMBOURG	-	-	-	152	-	0	0	-	0	-	-	
07 UNITED KINGDOM	-	-	-	60	1	31	21	8	-	-	0	
08 IRELAND	-	-	-	-	-	-	-	-	-	-	-	
09 DANMARK	-	-	-	-	-	-	0	-	-	-	-	
10 HELLAS	-	-	-	-	-	-	0	-	-	-	-	
20 EUR	-	-	-	1650	1	58	98	17	0	-	0	
28 NORWAY	-	-	-	-	-	-	-	-	-	-	-	
30 SWEDEN	-	-	-	-	-	-	5	-	-	-	-	
32 FINLAND	-	-	-	-	-	-	-	-	-	-	-	
36 SWITZERLAND	0	-	-	0	-	4	2	-	-	-	0	
38 AUSTRIA	-	-	-	-	-	0	0	-	-	-	-	
40 PORTUGAL	-	0	-	3	1	-	-	0	-	-	1	
42 SPAIN	1	37	-	85	6	-	2	0	-	-	18	
48 YUGOSLAVIA	-	-	-	-	-	0	-	-	-	-	-	
52 TURKEY	-	-	-	-	-	-	-	-	-	-	-	
56 USSR	-	-	-	-	-	-	-	-	-	-	-	
58 GERMAN DR	-	-	-	-	-	1	1	-	-	-	-	
60 POLAND	-	-	-	0	-	-	0	-	-	-	-	
62 CZECHOSLOVAKIA	-	-	-	-	-	0	6	-	-	-	-	
64 HUNGARY	-	-	-	-	-	-	3	-	-	-	-	
66 RUMANIA	-	-	-	-	-	-	0	-	-	-	-	
68 BULGARIA	-	-	-	-	-	-	0	-	-	-	-	
71 TOTAL STATE TRADING	-	-	-	0	-	1	12	-	-	-	-	
72 OTHER EUROP. COUNTRIES	-	-	-	-	-	-	-	-	-	-	-	
80 NEAR AND MIDDLE EAST	-	-	-	-	-	-	-	-	-	-	-	
83 OTHER COUNTRIES	-	-	-	-	-	-	-	-	-	-	-	
88 TOTAL THIRD COUNTRIES	2	37	-	89	7	4	20	1	-	-	19	
95 ZUSAMMEN-TOTAL	2	37	-	1739	7	63	117	18	0	-	20	

EISENBAHN - RAILWAY - CHEMIN DE FER  
 DURCHGANGSVERKEHR NACH LAND  
 TRANSIT TRAFFIC BY COUNTRY  
 TRAFIC DE TRANSIT PAR PAYS

3.2.02:3 (5B)  
 FRANCE  
 1984  
 1000 T

BELADELAND COUNTRY OF LOADING PAYS DE CHARGEMENT	ENTLADELAND - COUNTRY OF UNLOADING - PAYS DE DECHARGEMENT										
	60	62	64	66	68	71	72	80	83	88	95
01 BR DEUTSCHLAND	-	-	-	-	-	-	-	-	-	141	176
02 FRANCE	-	-	-	-	-	-	-	-	-	28	1104
03 ITALIA	-	-	-	-	-	-	-	-	-	51	91
04 NEDERLAND	-	-	0	-	-	1	-	-	-	1335	2626
05 BELGIQUE/BELGIE	-	-	3	1	0	13	-	-	-	152	346
06 LUXEMBOURG	-	-	-	-	-	-	-	-	-	134	348
07 UNITED KINGDOM	0	0	2	4	6	21	-	-	-	-	-
08 IRELAND	-	-	-	-	-	-	-	-	-	0	0
09 DANMARK	-	-	-	-	-	-	-	-	-	0	0
10 HELLAS	-	-	-	-	-	-	-	-	-	0	0
20 EUR	0	0	5	5	7	34	-	-	-	1841	4691
28 NORWAY	-	-	-	-	-	-	-	-	-	-	-
30 SWEDEN	-	-	-	-	-	-	-	-	-	5	5
32 FINLAND	-	-	-	-	-	-	-	-	-	-	-
36 SWITZERLAND	-	-	-	-	-	0	-	-	-	6	163
38 AUSTRIA	-	-	-	-	-	-	-	-	-	0	3
40 PORTUGAL	-	0	0	0	0	2	-	-	-	6	26
42 SPAIN	0	53	5	0	0	76	-	-	-	205	970
48 YUGOSLAVIA	-	-	-	-	-	-	-	-	-	2	17
52 TURKEY	-	-	-	-	-	-	-	-	-	-	-
56 USSR	-	-	-	-	-	-	-	-	-	-	-
58 GERMAN DR	-	-	-	-	-	-	-	-	-	1	1
60 POLAND	-	-	-	-	-	-	-	-	-	1	1
62 CZECHOSLOVAKIA	-	-	-	-	-	-	-	-	-	7	7
64 HUNGARY	-	-	-	-	-	-	-	-	-	3	3
66 RUMANIA	-	-	-	-	-	-	-	-	-	0	9
68 BULGARIA	-	-	-	-	-	-	-	-	-	0	0
71 TOTAL STATE TRADING	-	-	-	-	-	-	-	-	-	14	38
72 OTHER EUROP. COUNTRIES	-	-	-	-	-	-	-	-	-	-	-
80 NEAR AND MIDDLE EAST	-	-	-	-	-	-	-	-	-	-	-
83 OTHER COUNTRIES	-	-	-	-	-	-	-	-	-	-	-
88 TOTAL THIRD COUNTRIES	0	53	5	0	0	78	-	-	-	235	1205
95 ZUSAMMEN-TOTAL	0	53	10	5	7	112	-	-	-	2077	5896

EISENBAHN - RAILWAY - CHEMIN DE FER

3.2.03:1 (5B)

DURCHGANGSVERKEHR NACH LAND ITALIA  
 TRANSIT TRAFFIC BY COUNTRY 1984  
 TRAFIC DE TRANSIT PAR PAYS 1000 T

BELADELAND COUNTRY OF LOADING PAYS DE CHARGEMENT	ENTLADELAND COUNTRY OF UNLOADING										PAYS DE DECHARGEMENT	
	01	02	03	04	05	06	07	08	09	10	20	
01 BR DEUTSCHLAND	-	-	-	-	-	-	-	-	-	-	-	
02 FRANCE	-	-	-	-	-	-	-	-	-	10	10	
03 ITALIA	-	-	-	-	-	-	-	-	-	-	-	
04 NEDERLAND	-	-	-	-	-	-	-	-	-	-	-	
05 BELGIQUE/BELGIE	-	-	-	-	-	-	-	-	-	-	-	
06 LUXEMBOURG	-	-	-	-	-	-	-	-	-	-	-	
07 UNITED KINGDOM	-	-	-	-	-	-	-	-	-	-	-	
08 IRELAND	-	-	-	-	-	-	-	-	-	-	-	
09 DANMARK	-	-	-	-	-	-	-	-	-	-	-	
10 HELLAS	-	0	-	-	-	-	-	-	-	-	0	
20 EUR	-	0	-	-	-	-	-	-	-	10	10	
28 NORWAY	-	-	-	-	-	-	-	-	-	-	-	
30 SWEDEN	-	-	-	-	-	-	-	-	-	-	-	
32 FINLAND	-	0	-	-	-	-	-	-	-	-	0	
36 SWITZERLAND	-	-	-	-	-	-	-	-	-	0	0	
38 AUSTRIA	-	5	-	-	-	-	-	-	-	-	5	
40 PORTUGAL	-	-	-	-	-	-	-	-	-	-	-	
42 SPAIN	-	-	-	-	-	-	-	-	-	0	0	
48 YUGOSLAVIA	0	31	-	-	-	-	4	-	-	-	36	
52 TURKEY	-	-	-	-	-	-	-	-	-	-	-	
56 USSR	-	-	-	-	-	-	-	-	-	-	-	
58 GERMAN DR	-	-	-	-	-	-	-	-	-	-	-	
60 POLAND	-	-	-	-	-	-	-	-	-	-	-	
62 CZECHOSLOVAKIA	-	-	-	-	-	-	-	-	-	-	-	
64 HUNGARY	0	10	-	-	-	-	-	-	-	-	10	
66 RUMANIA	-	38	-	-	-	-	-	-	-	-	38	
68 BULGARIA	-	0	-	-	-	-	-	-	-	-	0	
71 TOTAL STATE TRADING	0	80	-	-	-	-	4	-	-	-	85	
72 OTHER EUROP. COUNTRIES	-	17	-	-	-	-	1	-	-	2	20	
80 NEAR AND MIDDLE EAST	-	-	-	-	-	-	-	-	-	-	-	
83 OTHER COUNTRIES	-	-	-	-	-	-	-	-	-	-	-	
88 TOTAL THIRD COUNTRIES	0	103	-	-	-	-	5	-	-	3	111	
95 ZUSAMMEN-TOTAL	0	103	-	-	-	-	5	-	-	13	121	

EISENBAHN - RAILWAY - CHEMIN DE FER

3.2.03:2 (5B)

DURCHGANGSVERKEHR NACH LAND ITALIA  
 TRANSIT TRAFFIC BY COUNTRY 1984  
 TRAFIC DE TRANSIT PAR PAYS 1000 T

BELADELAND COUNTRY OF LOADING PAYS DE CHARGEMENT	ENTLADELAND COUNTRY OF UNLOADING										
	28	30	32	36	38	40	42	48	52	56	58
01 BR DEUTSCHLAND	-	-	-	-	-	-	-	0	-	-	-
02 FRANCE	-	-	-	0	10	-	-	107	-	-	-
03 ITALIA	-	-	-	-	-	-	-	-	-	-	-
04 NEDERLAND	-	-	-	-	-	-	-	0	-	-	-
05 BELGIQUE/BELGIE	-	-	-	-	-	-	-	-	-	-	-
06 LUXEMBOURG	-	-	-	-	-	-	-	-	-	-	-
07 UNITED KINGDOM	-	-	-	-	-	-	0	3	-	-	-
08 IRELAND	-	-	-	-	-	-	-	-	-	-	-
09 DANMARK	-	-	-	-	-	-	-	-	-	-	-
10 HELLAS	-	-	-	0	-	-	-	-	-	-	-
20 EUR	-	-	-	0	10	-	0	111	-	-	-
28 NORWAY	-	-	-	-	-	-	-	-	-	-	-
30 SWEDEN	-	-	-	-	-	-	-	-	-	-	-
32 FINLAND	-	-	-	0	-	-	-	-	-	-	-
36 SWITZERLAND	-	-	-	-	1	-	-	9	-	-	-
38 AUSTRIA	-	-	-	0	-	0	1	0	-	-	-
40 PORTUGAL	-	-	-	-	0	-	-	0	-	-	-
42 SPAIN	-	-	-	-	0	-	-	1	-	-	-
48 YUGOSLAVIA	-	-	-	11	0	0	3	-	-	-	-
52 TURKEY	-	-	-	0	-	-	-	-	-	-	-
56 USSR	-	-	-	-	-	-	-	-	-	-	-
58 GERMAN DR	-	-	-	-	-	-	-	-	-	-	-
60 POLAND	-	-	-	-	-	-	-	-	-	-	-
62 CZECHOSLOVAKIA	-	-	-	-	-	-	-	-	-	-	-
64 HUNGARY	-	-	-	4	-	-	1	-	-	-	-
66 RUMANIA	-	-	-	0	1	0	2	-	-	-	-
68 BULGARIA	-	-	-	0	-	0	0	-	-	-	-
71 TOTAL STATE TRADING	-	-	-	15	1	0	6	-	-	-	-
72 OTHER EUROP. COUNTRIES	-	-	-	6	1	0	2	9	-	-	-
80 NEAR AND MIDDLE EAST	-	-	-	-	-	-	-	-	-	-	-
83 OTHER COUNTRIES	-	-	-	-	-	-	-	-	-	-	-
88 TOTAL THIRD COUNTRIES	-	-	-	21	3	0	9	19	-	-	-
95 ZUSAMMEN-TOTAL	-	-	-	21	13	0	9	130	-	-	-

DURCHGANGSVERKEHR NACH LAND

ITALIA

TRANSIT TRAFFIC BY COUNTRY

1984

TRAFIC DE TRANSIT PAR PAYS

1000 T

BELADELAND COUNTRY OF LOADING PAYS DE CHARGEMENT	ENTLADELAND				COUNTRY OF UNLOADING				PAYS DE DECHARGEMENT			
	60	62	64	66	68	71	72	80	83	88	95	
01 BR DEUTSCHLAND	-	-	-	-	-	0	-	-	-	0	0	
02 FRANCE	-	-	2	3	3	115	-	-	-	124	134	
03 ITALIA	-	-	-	-	-	-	-	-	-	-	-	
04 NEDERLAND	-	-	-	-	-	0	-	-	-	0	0	
05 BELGIQUE/BELGIE	-	-	-	-	-	-	-	-	-	-	-	
06 LUXEMBOURG	-	-	-	-	-	-	-	-	-	-	-	
07 UNITED KINGDOM	-	-	-	-	-	3	-	-	-	4	4	
08 IRELAND	-	-	-	-	-	-	-	-	-	-	-	
09 DANMARK	-	-	-	-	-	-	-	-	-	0	0	
10 HELLAS	-	-	-	-	-	-	-	-	-	-	-	
20 EUR	-	-	2	3	3	118	-	-	-	128	138	
28 NORWAY	-	-	-	-	-	-	-	-	-	-	-	
30 SWEDEN	-	-	-	-	-	-	-	-	-	-	-	
32 FINLAND	-	-	-	-	-	-	-	-	-	0	0	
36 SWITZERLAND	-	-	0	0	0	9	0	-	-	10	10	
38 AUSTRIA	-	-	-	-	-	0	-	-	-	2	7	
40 PORTUGAL	-	-	-	0	-	0	-	-	-	0	0	
42 SPAIN	-	-	0	1	1	3	-	-	-	3	4	
48 YUGOSLAVIA	-	-	-	-	-	-	-	-	-	14	50	
52 TURKEY	-	-	-	-	-	-	-	-	-	0	0	
56 USSR	-	-	-	-	-	-	-	-	-	-	-	
58 GERMAN DR	-	-	-	-	-	-	-	-	-	-	-	
60 POLAND	-	-	-	-	-	-	-	-	-	-	-	
62 CZECHOSLOVAKIA	-	-	-	-	-	-	-	-	-	-	-	
64 HUNGARY	-	-	-	-	-	-	-	-	-	5	16	
66 RUMANIA	-	-	-	-	-	-	-	0	-	3	42	
68 BULGARIA	-	-	-	-	-	-	-	0	-	0	1	
71 TOTAL STATE TRADING	-	-	-	-	-	-	0	-	-	23	107	
72 OTHER EUROP. COUNTRIES	-	-	0	1	1	11	4	-	-	24	43	
80 NEAR AND MIDDLE EAST	-	-	-	-	-	-	-	-	-	-	-	
83 OTHER COUNTRIES	-	-	-	-	-	-	-	-	-	-	-	
88 TOTAL THIRD COUNTRIES	-	-	1	2	2	23	4	-	-	61	172	
95 ZUSAMMEN-TOTAL	-	-	3	4	5	142	4	-	-	189	310	

EISENBahn - RAILWAY - CHEMIN DE FER

3.2.04:1 (5B)

DURCHGANGSVERKEHR NACH LAND NEDERLAND  
 TRANSIT TRAFFIC BY COUNTRY 1984  
 TRAFIC DE TRANSIT PAR PAYS 1000 T

BELADELAND COUNTRY OF LOADING PAYS DE CHARGEMENT	ENTLADELAND - COUNTRY OF UNLOADING										PAYS DE DECHARGEMENT			
	01	02	03	04	05	06	07	08	09	10	20			
01 BR DEUTSCHLAND	1	27	-	-	127	-	-	-	-	-	-	-	155	
02 FRANCE	0	-	-	-	-	-	-	-	-	-	-	-	0	
03 ITALIA	-	-	-	-	-	-	-	-	-	-	-	-	-	
04 NEDERLAND	-	-	-	-	-	-	-	-	-	-	-	-	-	
05 BELGIQUE/BELGIE	87	-	-	-	1	-	-	-	0	-	-	-	88	
06 LUXEMBOURG	-	-	-	-	-	-	-	-	-	-	-	-	-	
07 UNITED KINGDOM	-	-	-	-	-	-	-	-	-	-	-	-	-	
08 IRELAND	-	-	-	-	-	-	-	-	-	-	-	-	-	
09 DANMARK	-	-	-	-	-	-	-	-	-	-	-	-	-	
10 HELLAS	-	-	-	-	-	-	-	-	-	-	-	-	-	
20 EUR	88	27	-	-	128	-	-	-	0	-	-	-	243	
28 NORWAY	-	-	-	-	-	-	-	-	-	-	-	-	-	
30 SWEDEN	-	-	-	-	0	-	-	-	-	-	-	-	0	
32 FINLAND	-	-	-	-	-	-	-	-	-	-	-	-	-	
36 SWITZERLAND	-	-	-	-	-	-	-	-	-	-	-	-	-	
38 AUSTRIA	-	-	-	-	-	-	-	-	-	-	-	-	-	
40 PORTUGAL	-	-	-	-	-	-	-	-	-	-	-	-	-	
42 SPAIN	-	-	-	-	-	-	-	-	-	-	-	-	-	
48 YUGOSLAVIA	-	-	-	-	0	-	-	-	-	-	-	-	0	
52 TURKEY	-	-	-	-	-	-	-	-	-	-	-	-	-	
56 USSR	-	-	-	-	-	-	-	-	-	-	-	-	-	
58 GERMAN DR	0	-	-	-	-	-	-	-	-	-	-	-	0	
60 POLAND	-	-	-	-	-	-	-	-	-	-	-	-	-	
62 CZECHOSLOVAKIA	-	-	-	-	-	-	-	-	-	-	-	-	-	
64 HUNGARY	-	-	-	-	-	-	-	-	-	-	-	-	-	
66 RUMANIA	-	-	-	-	-	-	-	-	-	-	-	-	-	
68 BULGARIA	-	-	-	-	-	-	-	-	-	-	-	-	-	
71 TOTAL STATE TRADING	0	-	-	-	0	-	-	-	-	-	-	-	0	
72 OTHER EUROP. COUNTRIES	-	-	-	-	-	-	-	-	-	-	-	-	-	
80 NEAR AND MIDDLE EAST	-	-	-	-	-	-	-	-	-	-	-	-	-	
83 OTHER COUNTRIES	0	-	-	-	-	-	-	-	0	-	-	-	0	
88 TOTAL THIRD COUNTRIES	0	-	-	-	0	-	-	-	0	-	-	-	0	
95 ZUSAMMEN-TOTAL	88	27	-	-	128	-	-	-	0	-	-	-	243	

EISENBahn - RAILWAY - CHEMIN DE FER

3.2.04:2 (5B)

DURCHGANGSVERKEHR NACH LAND NEDERLAND  
 TRANSIT TRAFFIC BY COUNTRY 1984  
 TRAFIC DE TRANSIT PAR PAYS 1000 T

BELADELAND COUNTRY OF LOADING PAYS DE CHARGEMENT	ENTLADELAND - COUNTRY OF UNLOADING										PAYS DE DECHARGEMENT			
	28	30	32	36	38	40	42	48	52	56	58			
01 BR DEUTSCHLAND	-	-	-	-	-	-	-	-	-	-	-	-	-	
02 FRANCE	-	-	-	-	-	-	-	-	-	-	-	-	-	
03 ITALIA	-	-	-	-	-	-	-	-	-	-	-	-	-	
04 NEDERLAND	-	-	-	-	-	-	-	-	-	-	-	-	-	
05 BELGIQUE/BELGIE	-	-	-	0	-	-	-	-	-	-	-	-	-	
06 LUXEMBOURG	-	-	-	-	-	-	-	-	-	-	-	-	-	
07 UNITED KINGDOM	-	-	-	-	-	-	-	-	-	-	-	-	-	
08 IRELAND	-	-	-	-	-	-	-	-	-	-	-	-	-	
09 DANMARK	-	-	-	-	-	-	-	-	-	-	-	-	-	
10 HELLAS	-	-	-	-	-	-	-	-	-	-	-	-	-	
20 EUR	-	-	-	0	-	-	-	-	-	-	-	-	-	
28 NORWAY	-	-	-	-	-	-	-	-	-	-	-	-	-	
30 SWEDEN	-	-	-	-	-	-	-	-	-	-	-	-	-	
32 FINLAND	-	-	-	-	-	-	-	-	-	-	-	-	-	
36 SWITZERLAND	-	-	-	-	-	-	-	-	-	-	-	-	-	
38 AUSTRIA	-	-	-	-	-	-	-	-	-	-	-	-	-	
40 PORTUGAL	-	-	-	-	-	-	-	-	-	-	-	-	-	
42 SPAIN	-	-	-	-	-	-	-	-	-	-	-	-	-	
48 YUGOSLAVIA	-	-	-	-	-	-	-	-	-	-	-	-	-	
52 TURKEY	-	-	-	-	-	-	-	-	-	-	-	-	-	
56 USSR	-	-	-	-	-	-	-	-	-	-	-	-	-	
58 GERMAN DR	-	-	-	-	-	-	-	-	-	-	-	-	-	
60 POLAND	-	-	-	-	-	-	-	-	-	-	-	-	-	
62 CZECHOSLOVAKIA	-	-	-	-	-	-	-	-	-	-	-	-	-	
64 HUNGARY	-	-	-	-	-	-	-	-	-	-	-	-	-	
66 RUMANIA	-	-	-	-	-	-	-	-	-	-	-	-	-	
68 BULGARIA	-	-	-	-	-	-	-	-	-	-	-	-	-	
71 TOTAL STATE TRADING	-	-	-	-	-	-	-	-	-	-	-	-	-	
72 OTHER EUROP. COUNTRIES	-	-	-	-	-	-	-	-	-	-	-	-	-	
80 NEAR AND MIDDLE EAST	-	-	-	-	-	-	-	-	-	-	-	-	-	
83 OTHER COUNTRIES	-	-	-	-	-	-	-	-	-	-	-	-	-	
88 TOTAL THIRD COUNTRIES	-	-	-	-	-	-	-	-	-	-	-	-	-	
95 ZUSAMMEN-TOTAL	-	-	-	0	-	-	-	-	-	-	-	-	-	

## EISENBahn - RAILWAY - CHEMIN DE FER

3.2.04:3 (5B)

DURCHGANGSVERKEHR NACH LAND

NEDERLAND

TRANSIT TRAFFIC BY COUNTRY

1984

TRAFIC DE TRANSIT PAR PAYS

1000 T

BELADELAND COUNTRY OF LOADING PAYS DE CHARGEMENT	ENTLADELAND				COUNTRY OF UNLOADING				PAYS DE DECHARGEMENT			
	60	62	64	66	68	71	72	80	83	88	95	
01 BR DEUTSCHLAND	-	-	-	-	-	-	-	-	-	-	155	
02 FRANCE	-	-	-	-	-	-	-	-	-	-	0	
03 ITALIA	-	-	-	-	-	-	-	-	-	-	-	
04 NEDERLAND	-	-	-	-	-	-	-	-	-	-	-	
05 BELGIE/BELGIE	-	-	-	-	-	-	-	-	-	0	88	
06 LUXEMBOURG	-	-	-	-	-	-	-	-	-	-	-	
07 UNITED KINGDOM	-	-	-	-	-	-	-	-	-	-	-	
08 IRELAND	-	-	-	-	-	-	-	-	-	-	-	
09 DANMARK	-	-	-	-	-	-	-	-	-	-	-	
10 HELLAS	-	-	-	-	-	-	-	-	-	-	-	
20 EUR	-	-	-	-	-	-	-	-	-	0	243	
28 NORWAY	-	-	-	-	-	-	-	-	-	-	-	
30 SWEDEN	-	-	-	-	-	-	-	-	-	-	0	
32 FINLAND	-	-	-	-	-	-	-	-	-	-	-	
36 SWITZERLAND	-	-	-	-	-	-	-	-	-	-	-	
38 AUSTRIA	-	-	-	-	-	-	-	-	-	-	-	
40 PORTUGAL	-	-	-	-	-	-	-	-	-	-	-	
42 SPAIN	-	-	-	-	-	-	-	-	-	-	-	
48 YUGOSLAVIA	-	-	-	-	-	-	-	-	-	-	0	
52 TURKEY	-	-	-	-	-	-	-	-	-	-	-	
56 USSR	-	-	-	-	-	-	-	-	-	-	-	
58 GERMAN DR	-	-	-	-	-	-	-	-	-	-	0	
60 POLAND	-	-	-	-	-	-	-	-	-	-	-	
62 CZECHOSLOVAKIA	-	-	-	-	-	-	-	-	-	-	-	
64 HUNGARY	-	-	-	-	-	-	-	-	-	-	-	
66 RUMANIA	-	-	-	-	-	-	-	-	-	-	-	
68 BULGARIA	-	-	-	-	-	-	-	-	-	-	-	
71 TOTAL STATE TRADING	-	-	-	-	-	-	-	-	-	-	0	
72 OTHER EUROP. COUNTRIES	-	-	-	-	-	-	-	-	-	-	-	
80 NEAR AND MIDDLE EAST	-	-	-	-	-	-	-	-	-	-	-	
83 OTHER COUNTRIES	-	-	-	-	-	-	-	-	-	-	0	
88 TOTAL THIRD COUNTRIES	-	-	-	-	-	-	-	-	-	-	0	
95 ZUSAMMEN-TOTAL	-	-	-	-	-	-	-	-	-	0	243	



E I S E N B A H N      -      R A I L W A Y      -      C H E M I N D E F E R

3.2.05:1 (5B)

DURCHGANGSVERKEHR NACH LAND BELGIQUE/BELGIE

TRANSIT TRAFFIC BY COUNTRY 1984

TRAFIC DE TRANSIT PAR PAYS 1000 T

BELADELAND COUNTRY OF LOADING PAYS DE CHARGEMENT	ENTLADELAND			COUNTRY OF UNLOADING						PAYS DE DECHARGEMENT			
	01	02	03	04	05	06	07	08	09	10	20		
01 BR DEUTSCHLAND	0	1451	-	7	-	1186	112	-	-	-	2756		
02 FRANCE	271	17	0	448	-	0	1	-	13	-	750		
03 ITALIA	1	-	-	4	-	-	56	-	-	-	60		
04 NEDERLAND	24	1413	73	28	-	19	24	-	-	-	1582		
05 BELGIQUE/BELGIE	-	-	-	-	-	-	-	-	-	-	-		
06 LUXEMBOURG	70	-	-	78	-	-	6	-	-	-	154		
07 UNITED KINGDOM	84	0	16	10	-	-	-	-	0	-	111		
08 IRELAND	-	-	-	-	-	-	-	-	-	-	-		
09 DANMARK	-	2	-	0	-	-	4	-	-	-	6		
10 HELLAS	-	-	-	-	-	-	-	-	-	-	-		
20 EUR	450	2884	90	575	-	1206	202	-	13	-	5419		
28 NORWAY	-	0	-	-	-	-	-	-	-	-	0		
30 SWEDEN	-	35	-	3	-	-	0	-	-	-	38		
32 FINLAND	-	-	-	-	-	-	-	-	-	-	-		
36 SWITZERLAND	-	0	-	1	-	-	7	-	-	-	8		
38 AUSTRIA	-	-	-	3	-	-	91	-	-	-	94		
40 PORTUGAL	-	-	-	0	-	-	0	-	-	-	0		
42 SPAIN	3	-	-	70	-	-	2	-	0	-	75		
48 YUGOSLAVIA	-	-	-	5	-	-	1	-	-	-	6		
52 TURKEY	-	-	-	-	-	-	-	-	-	-	-		
56 USSR	-	-	-	-	-	-	-	-	-	-	-		
58 GERMAN DR	-	2	-	1	-	-	0	-	-	-	4		
60 POLAND	-	1	-	-	-	-	0	-	-	-	1		
62 CZECHOSLOVAKIA	-	-	-	1	-	-	0	-	-	-	1		
64 HUNGARY	-	-	-	0	-	-	0	-	-	-	0		
66 RUMANIA	-	-	-	0	-	-	0	-	-	-	0		
68 BULGARIA	-	-	-	-	-	-	0	-	-	-	0		
71 TOTAL STATE TRADING	-	4	-	7	-	-	2	-	-	-	12		
72 OTHER EUROP. COUNTRIES	-	-	-	-	-	-	-	-	-	-	-		
80 NEAR AND MIDDLE EAST	-	-	-	-	-	-	-	-	-	-	-		
83 OTHER COUNTRIES	-	-	-	-	-	-	-	-	-	-	-		
88 TOTAL THIRD COUNTRIES	3	39	-	84	-	-	103	-	0	-	228		
95 ZUSAMMEN-TOTAL	453	2922	90	659	-	1206	304	-	13	-	5647		

E I S E N B A H N      -      R A I L W A Y      -      C H E M I N D E F E R

3.2.05:2 (5B)

DURCHGANGSVERKEHR NACH LAND BELGIQUE/BELGIE

TRANSIT TRAFFIC BY COUNTRY 1984

TRAFIC DE TRANSIT PAR PAYS 1000 T

BELADELAND COUNTRY OF LOADING PAYS DE CHARGEMENT	ENTLADELAND			COUNTRY OF UNLOADING						PAYS DE DECHARGEMENT			
	28	30	32	36	38	40	42	48	52	56	58		
01 BR DEUTSCHLAND	-	-	-	-	0	-	3	-	-	-	-		
02 FRANCE	6	14	-	-	-	-	0	-	-	-	8		
03 ITALIA	-	-	-	-	-	-	-	-	-	-	-		
04 NEDERLAND	-	11	-	31	7	1	3	2	-	-	12		
05 BELGIQUE/BELGIE	-	-	-	-	-	-	-	-	-	-	-		
06 LUXEMBOURG	-	-	-	-	-	-	-	0	-	-	-		
07 UNITED KINGDOM	0	-	-	8	6	-	-	2	0	-	5		
08 IRELAND	-	-	-	-	-	-	-	-	-	-	-		
09 DANMARK	-	-	-	-	-	-	-	-	-	-	-		
10 HELLAS	-	-	-	-	-	-	-	-	-	-	-		
20 EUR	6	25	-	40	13	1	6	3	0	-	25		
28 NORWAY	-	-	-	-	-	-	-	-	-	-	-		
30 SWEDEN	-	-	-	-	-	-	-	-	-	-	-		
32 FINLAND	-	-	-	-	-	-	-	-	-	-	-		
36 SWITZERLAND	-	-	-	-	-	-	-	-	-	-	-		
38 AUSTRIA	-	-	-	-	-	-	-	-	-	-	-		
40 PORTUGAL	-	-	-	-	-	-	-	-	-	-	-		
42 SPAIN	-	0	-	-	-	-	-	-	-	-	-		
48 YUGOSLAVIA	-	-	-	-	-	-	-	-	-	-	-		
52 TURKEY	-	-	-	-	-	-	-	-	-	-	-		
56 USSR	-	-	-	-	-	-	-	-	-	-	-		
58 GERMAN DR	-	-	-	-	-	-	-	-	-	-	-		
60 POLAND	-	-	-	-	-	-	-	-	-	-	-		
62 CZECHOSLOVAKIA	-	-	-	-	-	-	-	-	-	-	-		
64 HUNGARY	-	-	-	-	-	-	-	-	-	-	-		
66 RUMANIA	-	-	-	-	-	-	-	-	-	-	-		
68 BULGARIA	-	-	-	-	-	-	-	-	-	-	-		
71 TOTAL STATE TRADING	-	-	-	-	-	-	-	-	-	-	-		
72 OTHER EUROP. COUNTRIES	-	-	-	-	-	-	-	-	-	-	-		
80 NEAR AND MIDDLE EAST	-	-	-	-	-	-	-	-	-	-	-		
83 OTHER COUNTRIES	-	-	-	-	-	-	-	-	-	-	-		
88 TOTAL THIRD COUNTRIES	-	0	-	-	-	-	-	-	-	-	-		
95 ZUSAMMEN-TOTAL	6	26	-	40	13	1	6	3	0	-	25		

## EISENBahn - RAILWAY - CHEMIN DE FER

3.2.05'3 (5B)

DURCHGANGSVERKEHR NACH LAND

BELGIQUE/BELGIE

TRANSIT TRAFFIC BY COUNTRY

1984

TRAFIC DE TRANSIT PAR PAYS

1000 T

BELADELAND COUNTRY OF LOADING PAYS DE CHARGEMENT	ENTLADELAND				COUNTRY OF UNLOADING				PAYS DE DECHARGEMENT			
	60	62	64	66	68	71	72	80	83	88	95	
01 BR DEUTSCHLAND	-	-	-	-	-	-	-	-	-	3	2759	
02 FRANCE	3	-	-	-	-	11	-	-	-	31	781	
03 ITALIA	-	-	-	-	-	-	-	-	-	-	60	
04 NEDERLAND	2	0	1	3	0	21	-	-	-	73	1655	
05 BELGIQUE/BELGIE	-	-	-	-	-	-	-	-	-	-	-	
06 LUXEMBOURG	-	-	-	-	-	0	-	-	-	0	154	
07 UNITED KINGDOM	2	0	1	1	1	11	-	-	-	26	137	
08 IRELAND	-	-	-	-	-	-	-	-	-	-	-	
09 DANMARK	-	-	-	-	-	-	-	-	-	-	6	
10 NELLAS	-	-	-	-	-	-	-	-	-	-	-	
20 EUR	7	1	2	4	1	43	-	-	-	133	5552	
28 NORWAY	-	-	-	-	-	-	-	-	-	-	0	
30 SWEDEN	-	-	-	-	-	-	-	-	-	-	38	
32 FINLAND	-	-	-	-	-	-	-	-	-	-	-	
36 SWITZERLAND	-	-	-	-	-	-	-	-	-	-	8	
38 AUSTRIA	-	-	-	-	-	-	-	-	-	-	94	
40 PORTUGAL	-	-	-	-	-	-	-	-	-	-	0	
42 SPAIN	-	-	-	-	-	-	-	-	-	0	76	
48 YUGOSLAVIA	-	-	-	-	-	-	-	-	-	-	6	
52 TURKEY	-	-	-	-	-	-	-	-	-	-	-	
56 USSR	-	-	-	-	-	-	-	-	-	-	-	
58 GERMAN DR	-	-	-	-	-	-	-	-	-	-	4	
60 POLAND	-	-	-	-	-	-	-	-	-	-	1	
62 CZECHOSLOVAKIA	-	-	-	-	-	-	-	-	-	-	1	
64 HUNGARY	-	-	-	-	-	-	-	-	-	-	0	
66 RUMANIA	-	-	-	-	-	-	-	-	-	-	0	
68 BULGARIA	-	-	-	-	-	-	-	-	-	-	0	
71 TOTAL STATE TRADING	-	-	-	-	-	-	-	-	-	-	12	
72 OTHER EUROP. COUNTRIES	-	-	-	-	-	-	-	-	-	-	-	
80 NEAR AND MIDDLE EAST	-	-	-	-	-	-	-	-	-	-	-	
83 OTHER COUNTRIES	-	-	-	-	-	-	-	-	-	-	-	
88 TOTAL THIRD COUNTRIES	-	-	-	-	-	-	-	-	-	0	228	
95 ZUSAMMEN-TOTAL	7	1	2	4	1	43	-	-	-	133	5780	

E I S E N B A H N      -      R A I L W A Y      -      C H E M I N D E F E R

3.2.06:1 (5B)

DURCHGANGSVERKEHR NACH LAND LUXEMBOURG

TRANSIT TRAFFIC BY COUNTRY 1984

TRAFIC DE TRANSIT PAR PAYS 1000 T

BELADELAND COUNTRY OF LOADING PAYS DE CHARGEMENT	ENTLADELAND - COUNTRY OF UNLOADING - PAYS DE DECHARGEMENT										
	01	02	03	04	05	06	07	08	09	10	20
01 BR DEUTSCHLAND	-	213	-	0	25	-	-	-	-	-	238
02 FRANCE	17	-	-	47	634	-	0	-	-	-	698
03 ITALIA	-	-	-	3	147	-	1	-	-	-	152
04 NEDERLAND	-	136	25	-	-	-	-	-	-	-	163
05 BELGIQUE/BELGIE	25	1612	535	-	-	-	-	-	-	-	2172
06 LUXEMBOURG	-	-	-	-	-	-	-	-	-	-	-
07 UNITED KINGDOM	-	0	4	-	-	-	-	-	-	-	5
08 IRELAND	-	-	-	-	-	-	-	-	-	-	-
09 DANMARK	-	-	-	-	-	-	-	-	-	-	-
10 HELLAS	-	-	-	-	-	-	-	-	-	-	-
20 EUR	44	1961	565	51	806	-	2	-	-	-	3428
28 NORWAY	-	-	-	-	-	-	-	-	-	-	-
30 SWEDEN	-	-	-	-	-	-	-	-	-	-	-
32 FINLAND	-	-	-	-	-	-	-	-	-	-	-
36 SWITZERLAND	-	-	-	5	494	-	11	-	-	-	510
38 AUSTRIA	-	-	-	-	-	-	-	-	-	-	-
40 PORTUGAL	-	-	-	-	-	-	-	-	-	-	-
42 SPAIN	-	-	-	-	0	-	-	-	-	-	0
48 YUGOSLAVIA	-	-	-	0	3	-	0	-	-	-	3
52 TURKEY	-	-	-	-	-	-	-	-	-	-	-
56 USSR	-	-	-	-	-	-	-	-	-	-	-
58 GERMAN DR	-	-	-	-	-	-	-	-	-	-	-
60 POLAND	-	-	-	-	-	-	-	-	-	-	-
62 CZECHOSLOVAKIA	-	-	-	-	-	-	-	-	-	-	-
64 HUNGARY	-	-	-	-	-	-	-	-	-	-	-
66 RUMANIA	-	-	-	-	0	-	-	-	-	-	0
68 BULGARIA	-	-	-	-	-	-	-	-	-	-	-
71 TOTAL STATE TRADING	-	-	-	0	4	-	0	-	-	-	4
72 OTHER EUROP. COUNTRIES	-	-	-	-	-	-	-	-	-	-	-
80 NEAR AND MIDDLE EAST	-	-	-	-	-	-	-	-	-	-	-
83 OTHER COUNTRIES	-	-	-	-	-	-	-	-	-	-	-
88 TOTAL THIRD COUNTRIES	-	-	-	5	498	-	11	-	-	-	514
95 ZUSAMMEN-TOTAL	44	1961	565	56	1304	-	12	-	-	-	3942

E I S E N B A H N      -      R A I L W A Y      -      C H E M I N D E F E R

3.2.06:2 (5B)

DURCHGANGSVERKEHR NACH LAND LUXEMBOURG

TRANSIT TRAFFIC BY COUNTRY 1984

TRAFIC DE TRANSIT PAR PAYS 1000 T

BELADELAND COUNTRY OF LOADING PAYS DE CHARGEMENT	ENTLADELAND - COUNTRY OF UNLOADING - PAYS DE DECHARGEMENT										
	28	30	32	36	38	40	42	48	52	56	58
01 BR DEUTSCHLAND	-	-	-	-	-	-	-	-	-	-	-
02 FRANCE	-	-	-	-	-	-	-	-	-	-	-
03 ITALIA	-	-	-	-	-	-	-	-	-	-	-
04 NEDERLAND	-	-	-	34	-	-	-	0	-	-	-
05 BELGIQUE/BELGIE	-	-	-	325	0	-	-	4	-	-	-
06 LUXEMBOURG	-	-	-	-	-	-	-	-	-	-	-
07 UNITED KINGDOM	-	-	-	2	-	-	-	-	-	-	-
08 IRELAND	-	-	-	-	-	-	-	-	-	-	-
09 DANMARK	-	-	-	-	-	-	-	-	-	-	-
10 HELLAS	-	-	-	-	-	-	-	-	-	-	-
20 EUR	-	-	-	360	0	-	-	4	-	-	-
28 NORWAY	-	-	-	-	-	-	-	-	-	-	-
30 SWEDEN	-	-	-	-	-	-	-	-	-	-	-
32 FINLAND	-	-	-	-	-	-	-	-	-	-	-
36 SWITZERLAND	-	-	-	-	-	-	-	-	-	-	-
38 AUSTRIA	-	-	-	-	-	-	-	-	-	-	-
40 PORTUGAL	-	-	-	-	-	-	-	-	-	-	-
42 SPAIN	-	-	-	-	-	-	-	-	-	-	-
48 YUGOSLAVIA	-	-	-	-	-	-	-	-	-	-	-
52 TURKEY	-	-	-	-	-	-	-	-	-	-	-
56 USSR	-	-	-	-	-	-	-	-	-	-	-
58 GERMAN DR	-	-	-	-	-	-	-	-	-	-	-
60 POLAND	-	-	-	-	-	-	-	-	-	-	-
62 CZECHOSLOVAKIA	-	-	-	-	-	-	-	-	-	-	-
64 HUNGARY	-	-	-	-	-	-	-	-	-	-	-
66 RUMANIA	-	-	-	-	-	-	-	-	-	-	-
68 BULGARIA	-	-	-	-	-	-	-	-	-	-	-
71 TOTAL STATE TRADING	-	-	-	-	-	-	-	-	-	-	-
72 OTHER EUROP. COUNTRIES	-	-	-	-	-	-	-	-	-	-	-
80 NEAR AND MIDDLE EAST	-	-	-	-	-	-	-	-	-	-	-
83 OTHER COUNTRIES	-	-	-	-	-	-	-	-	-	-	-
88 TOTAL THIRD COUNTRIES	-	-	-	-	-	-	-	-	-	-	-
95 ZUSAMMEN-TOTAL	-	-	-	360	0	-	-	4	-	-	-

## EISENBAHN - RAILWAY - CHEMIN DE FER

3.2.06+3 (5B)

DURCHGANGSVERKEHR NACH LAND

LUXEMBOURG

TRANSIT TRAFFIC BY COUNTRY

1984

TRAFIC DE TRANSIT PAR PAYS

1000 T

BELADELAND COUNTRY OF LOADING PAYS DE CHARGEMENT	ENTLADELAND				COUNTRY OF UNLOADING				PAYS DE DECHARGEMENT			
	60	62	64	66	68	71	72	80	83	88	95	
01 BR DEUTSCHLAND	-	-	-	-	-	-	-	-	-	-	238	
02 FRANCE	-	-	-	-	-	-	-	-	-	-	698	
03 ITALIA	-	-	-	-	-	-	-	-	-	-	152	
04 NEDERLAND	-	-	0	-	-	1	-	-	-	34	197	
05 BELGIQUE/BELGIE	-	0	3	0	0	7	-	-	-	332	2504	
06 LUXEMBOURG	-	-	-	-	-	-	-	-	-	-	-	
07 UNITED KINGDOM	-	-	-	-	-	-	-	-	-	2	6	
08 IRELAND	-	-	-	-	-	-	-	-	-	-	-	
09 DANMARK	-	-	-	-	-	-	-	-	-	-	-	
10 HELLAS	-	-	-	-	-	-	-	-	-	-	-	
20 EUR	-	0	3	0	0	7	-	-	-	368	3796	
28 NORWAY	-	-	-	-	-	-	-	-	-	-	-	
30 SWEDEN	-	-	-	-	-	-	-	-	-	-	-	
32 FINLAND	-	-	-	-	-	-	-	-	-	-	-	
36 SWITZERLAND	-	-	-	-	-	-	-	-	-	-	510	
38 AUSTRIA	-	-	-	-	-	-	-	-	-	-	-	
40 PORTUGAL	-	-	-	-	-	-	-	-	-	-	-	
42 SPAIN	-	-	-	-	-	-	-	-	-	-	0	
48 YUGOSLAVIA	-	-	-	-	-	-	-	-	-	-	3	
52 TURKEY	-	-	-	-	-	-	-	-	-	-	-	
56 USSR	-	-	-	-	-	-	-	-	-	-	-	
58 GERMAH DR	-	-	-	-	-	-	-	-	-	-	-	
60 POLAND	-	-	-	-	-	-	-	-	-	-	-	
62 CZECHOSLOVAKIA	-	-	-	-	-	-	-	-	-	-	-	
64 HUNGARY	-	-	-	-	-	-	-	-	-	-	0	
66 RUMANIA	-	-	-	-	-	-	-	-	-	-	-	
68 BULGARIA	-	-	-	-	-	-	-	-	-	-	-	
71 TOTAL STATE TRADING	-	-	-	-	-	-	-	-	-	-	4	
72 OTHER EUROP. COUNTRIES	-	-	-	-	-	-	-	-	-	-	-	
80 NEAR AND MIDDLE EAST	-	-	-	-	-	-	-	-	-	-	-	
83 OTHER COUNTRIES	-	-	-	-	-	-	-	-	-	-	-	
88 TOTAL THIRD COUNTRIES	-	-	-	-	-	-	-	-	-	-	514	
15 ZUSAMMEN-TOTAL	-	0	3	0	0	7	-	-	-	368	4310	

EISENBAHN - RAILWAY - CHEMIN DE FER 3.2.09:1 (5B)

DURCHGANGSVERKEHR NACH LAND DANMARK

TRANSIT TRAFFIC BY COUNTRY 1984

TRAFIC DE TRANSIT PAR PAYS 1000 T

BELADELAND COUNTRY OF LOADING PAYS DE CHARGEMENT	ENTLADELAND				COUNTRY OF UNLOADING				PAYS DE DECHARGEMENT			
	01	02	03	04	05	06	07	08	09	10	20	
01 BR DEUTSCHLAND	-	-	-	-	-	-	-	-	-	-	-	
02 FRANCE	-	-	-	-	-	-	-	-	-	-	-	
03 ITALIA	-	-	-	-	-	-	-	-	-	-	-	
04 NEDERLAND	-	-	-	-	-	-	-	-	-	-	-	
05 BELGIQUE/BELGIE	-	-	-	-	-	-	-	-	-	-	-	
06 LUXEMBOURG	-	-	-	-	-	-	-	-	-	-	-	
07 UNITED KINGDOM	-	-	-	-	-	-	-	-	-	-	-	
08 IRELAND	-	-	-	-	-	-	-	-	-	-	-	
09 DANMARK	-	-	-	-	-	-	-	-	-	-	-	
10 HELLAS	-	-	-	-	-	-	-	-	-	-	-	
20 EUR	-	-	-	-	-	-	-	-	-	-	-	
28 NORWAY	12	6	8	1	0	-	-	-	-	0	27	
30 SWEDEN	414	261	50	4	62	0	-	-	-	0	791	
32 FINLAND	0	-	0	0	0	-	-	-	-	0	0	
36 SWITZERLAND	-	-	-	-	-	-	-	-	-	-	-	
38 AUSTRIA	-	-	-	-	-	-	-	-	-	-	-	
40 PORTUGAL	-	-	-	-	-	-	-	-	-	-	-	
42 SPAIN	-	-	-	-	-	-	-	-	-	-	-	
48 YUGOSLAVIA	-	-	-	-	-	-	-	-	-	-	-	
52 TURKEY	-	-	-	-	-	-	-	-	-	-	-	
56 USSR	-	-	-	-	-	-	-	-	-	-	-	
58 GERMAN DR	-	-	-	-	-	-	-	-	-	-	-	
60 POLAND	-	-	-	-	-	-	-	-	-	-	-	
62 CZECHOSLOVAKIA	-	-	-	-	-	-	-	-	-	-	-	
64 HUNGARY	-	-	-	-	-	-	-	-	-	-	-	
66 RUMANIA	-	-	-	-	-	-	-	-	-	-	-	
68 BULGARIA	-	-	-	-	-	-	-	-	-	-	-	
71 TOTAL STATE TRADING	-	-	-	-	-	-	-	-	-	-	-	
72 OTHER EUROP. COUNTRIES	-	-	-	-	-	-	-	-	-	-	-	
80 NEAR AND MIDDLE EAST	-	-	-	-	-	-	-	-	-	-	-	
83 OTHER COUNTRIES	-	-	-	-	-	-	-	-	-	-	-	
88 TOTAL THIRD COUNTRIES	426	267	58	6	62	0	-	-	-	0	819	
95 ZUSAMMEN-TOTAL	426	267	58	6	62	0	-	-	-	0	819	

EISENBAHN - RAILWAY - CHEMIN DE FER 3.2.09:2 (5B)

DURCHGANGSVERKEHR NACH LAND DANMARK

TRANSIT TRAFFIC BY COUNTRY 1984

TRAFIC DE TRANSIT PAR PAYS 1000 T

BELADELAND COUNTRY OF LOADING PAYS DE CHARGEMENT	ENTLADELAND				COUNTRY OF UNLOADING				PAYS DE DECHARGEMENT			
	28	30	32	36	38	40	42	48	52	56	58	
01 BR DEUTSCHLAND	66	379	0	-	-	-	0	0	-	-	-	
02 FRANCE	31	118	0	-	-	-	-	-	-	-	-	
03 ITALIA	21	72	0	-	-	-	-	0	-	-	-	
04 NEDERLAND	1	31	-	-	-	-	-	-	-	-	-	
05 BELGIQUE/BELGIE	10	41	0	-	-	-	-	-	-	-	-	
06 LUXEMBOURG	-	2	0	-	-	-	-	-	-	-	-	
07 UNITED KINGDOM	0	-	-	-	-	-	-	-	-	-	-	
08 IRELAND	-	-	-	-	-	-	-	-	-	-	-	
09 DANMARK	-	-	-	-	-	-	-	-	-	-	-	
10 HELLAS	-	0	-	-	-	-	-	-	-	-	-	
20 EUR	130	643	1	-	-	-	0	0	-	-	-	
28 NORWAY	0	-	-	8	0	-	0	0	0	-	0	
30 SWEDEN	-	0	-	37	2	-	5	0	-	-	0	
32 FINLAND	-	-	-	0	0	-	-	0	-	-	-	
36 SWITZERLAND	9	33	-	-	-	-	-	0	-	-	-	
38 AUSTRIA	2	14	-	-	-	-	-	-	-	-	-	
40 PORTUGAL	-	-	-	-	-	-	-	-	-	-	-	
42 SPAIN	0	4	-	-	-	-	-	-	-	-	-	
48 YUGOSLAVIA	1	0	-	-	-	-	-	-	-	-	-	
52 TURKEY	-	-	-	-	-	-	-	-	-	-	-	
56 USSR	-	-	-	-	-	-	-	-	-	-	-	
58 GERMAN DR	2	2	-	-	-	-	-	-	-	-	-	
60 POLAND	-	-	-	-	-	-	-	-	-	-	-	
62 CZECHOSLOVAKIA	-	-	-	-	-	-	-	-	-	-	-	
64 HUNGARY	-	1	-	-	-	-	-	-	-	-	-	
66 RUMANIA	0	0	-	-	-	-	-	-	-	-	-	
68 BULGARIA	0	0	0	-	-	-	-	-	-	-	-	
71 TOTAL STATE TRADING	3	3	0	-	-	-	-	-	-	-	-	
72 OTHER EUROP. COUNTRIES	-	-	-	-	-	-	-	-	-	-	-	
80 NEAR AND MIDDLE EAST	-	-	-	-	-	-	-	-	-	-	-	
83 OTHER COUNTRIES	-	-	-	-	-	-	-	-	-	-	-	
88 TOTAL THIRD COUNTRIES	15	53	0	45	2	-	6	1	0	-	0	
95 ZUSAMMEN-TOTAL	144	697	1	45	2	-	6	1	0	-	0	

EISENBAHN - RAILWAY - CHEMIN DE FER

3.2.09:3 (5B)

DURCHGANGSVERKEHR NACH LAND

DANMARK

TRANSIT TRAFFIC BY COUNTRY

1984

TRAFIC DE TRANSIT PAR PAYS

1000 T

BELADELAND COUNTRY OF LOADING PAYS DE CHARGEMENT	ENTLADELAND COUNTRY OF UNLOADING									PAYS DE DECHARGEMENT			
	60	62	64	66	68	71	72	80	83	88	95		
01 BR DEUTSCHLAND	-	-	-	-	-	0	-	-	-	446	446		
02 FRANCE	-	-	-	-	-	-	-	-	-	149	149		
03 ITALIA	-	-	-	-	-	0	-	-	-	94	94		
04 NEDERLAND	-	-	-	-	-	-	-	-	-	32	32		
05 BELGIQUE/BELGIE	-	-	-	-	-	-	-	-	-	51	51		
06 LUXEMBOURG	-	-	-	-	-	-	-	-	-	2	2		
07 UNITED KINGDOM	-	-	-	-	-	-	-	-	-	0	0		
08 IRELAND	-	-	-	-	-	-	-	-	-	-	-		
09 DANMARK	-	-	-	-	-	-	-	-	-	0	0		
10 HELLAS	-	-	-	-	-	-	-	-	-	-	-		
20 EUR	-	-	-	-	-	0	-	-	-	774	774		
28 NORWAY	-	-	0	-	0	1	-	-	-	10	37		
30 SWEDEN	-	-	0	-	0	1	-	-	-	45	836		
32 FINLAND	-	-	0	-	0	0	-	-	-	0	0		
36 SWITZERLAND	-	-	-	-	-	0	-	-	-	42	42		
38 AUSTRIA	-	-	-	-	-	-	-	-	-	16	16		
40 PORTUGAL	-	-	-	-	-	-	-	-	-	-	-		
42 SPAIN	-	-	-	-	-	-	-	-	-	4	4		
48 YUGOSLAVIA	-	-	-	-	-	-	-	-	-	1	1		
52 TURKEY	-	-	-	-	-	-	-	-	-	-	-		
56 USSR	-	-	-	-	-	-	-	-	-	-	-		
58 GERMAN DR	-	-	-	-	-	-	-	-	-	3	3		
60 POLAND	-	-	-	-	-	-	-	-	-	-	-		
62 CZECHOSLOVAKIA	-	-	-	-	-	-	-	-	-	-	-		
64 HUNGARY	-	-	-	-	-	-	-	-	-	1	1		
66 RUMANIA	-	-	-	-	-	-	-	-	-	0	0		
68 BULGARIA	-	-	-	-	-	-	-	-	-	0	0		
71 TOTAL STATE TRADING	-	-	-	-	-	-	-	-	-	6	6		
72 OTHER EUROP. COUNTRIES	-	-	-	-	-	-	-	-	-	-	-		
80 NEAR AND MIDDLE EAST	-	-	-	-	-	-	-	-	-	-	-		
83 OTHER COUNTRIES	-	-	-	-	-	-	-	-	-	-	-		
88 TOTAL THIRD COUNTRIES	-	-	0	-	0	1	-	-	-	122	941		
95 ZUSAMMEN-TOTAL	-	-	0	-	0	2	-	-	-	897	1715		

## EISENBAHN - RAILWAY - CHEMIN DE FER

3.3.01:1 (6B)

DURCHGANGSVERKEHR NACH LAND

BR DEUTSCHLAND

TRANSIT TRAFFIC BY COUNTRY

1984

TRAFIC DE TRANSIT PAR PAYS

MIO TKM

BELADELAND COUNTRY OF LOADING PAYS DE CHARGEMENT	ENTLADELAND			COUNTRY OF UNLOADING						PAYS DE DECHARGEMENT		
	01	02	03	04	05	06	07	08	09	10	20	
01 BR DEUTSCHLAND	-	-	-	-	-	-	-	-	-	-	-	
02 FRANCE	-	20	-	1	-	-	-	-	64	1	85	
03 ITALIA	-	0	-	237	30	-	-	-	57	-	324	
04 NEDERLAND	-	0	263	-	-	-	-	0	6	3	272	
05 BELGIQUE/BELGIE	-	-	22	0	-	-	-	-	33	6	60	
06 LUXEMBOURG	-	-	0	-	-	-	-	-	0	0	1	
07 UNITED KINGDOM	-	-	0	-	-	-	-	-	0	-	0	
08 IRELAND	-	-	-	-	-	-	-	-	-	-	-	
09 DANMARK	-	13	55	5	23	0	2	-	0	2	100	
10 HELLAS	-	1	-	4	0	-	0	-	0	-	6	
20 EUR	-	34	339	247	53	0	3	-	162	12	849	
28 NORWAY	-	5	9	1	0	-	-	-	-	0	14	
30 SWEDEN	-	228	212	21	41	0	-	-	-	0	503	
32 FINLAND	-	0	0	0	0	-	-	-	-	0	1	
36 SWITZERLAND	-	0	0	91	28	0	3	0	24	0	144	
38 AUSTRIA	-	35	0	75	63	0	82	-	28	-	283	
40 PORTUGAL	-	-	-	-	-	-	-	-	-	-	-	
42 SPAIN	-	-	-	-	-	-	-	-	16	-	16	
48 YUGOSLAVIA	-	1	-	10	5	0	2	-	9	-	26	
52 TURKEY	-	-	-	-	-	-	-	-	-	-	-	
56 USSR	-	-	-	-	-	-	-	-	-	-	-	
58 GERMAN DR	-	56	72	10	34	0	-	-	2	0	175	
60 POLAND	-	13	1	7	7	0	0	-	0	-	27	
62 CZECHOSLOVAKIA	-	59	0	44	17	0	0	-	24	-	143	
64 HUNGARY	-	1	-	28	5	0	0	-	23	-	57	
66 RUMANIA	-	0	-	9	7	0	0	-	1	-	17	
68 BULGARIA	-	0	-	1	0	0	0	-	-	-	2	
71 TOTAL STATE TRADING	-	130	73	108	74	0	3	-	60	0	448	
72 OTHER EUROP. COUNTRIES	-	-	-	-	-	-	-	-	-	-	-	
80 NEAR AND MIDDLE EAST	-	-	-	-	-	-	-	-	-	-	-	
83 OTHER COUNTRIES	-	-	-	-	-	-	-	-	-	-	-	
88 TOTAL THIRD COUNTRIES	-	399	294	295	207	0	87	0	128	1	1411	
95 ZUSAMMEN-TOTAL	-	433	634	542	259	0	90	0	290	13	2261	

## EISENBAHN - RAILWAY - CHEMIN DE FER

3.3.01:2 (6B)

DURCHGANGSVERKEHR NACH LAND

BR DEUTSCHLAND

TRANSIT TRAFFIC BY COUNTRY

1984

TRAFIC DE TRANSIT PAR PAYS

MIO TKM

BELADELAND COUNTRY OF LOADING PAYS DE CHARGEMENT	ENTLADELAND			COUNTRY OF UNLOADING						PAYS DE DECHARGEMENT		
	28	30	32	36	38	40	42	48	52	56	58	
01 BR DEUTSCHLAND	-	-	-	-	-	-	-	-	-	-	-	
02 FRANCE	24	102	3	0	38	-	-	6	0	-	83	
03 ITALIA	24	80	2	0	-	-	-	-	-	-	9	
04 NEDERLAND	1	23	-	356	261	-	0	37	1	-	17	
05 BELGIQUE/BELGIE	7	48	1	82	95	-	-	15	0	-	18	
06 LUXEMBOURG	-	2	0	0	6	-	-	3	0	-	0	
07 UNITED KINGDOM	0	-	-	5	7	-	-	1	0	-	0	
08 IRELAND	-	-	-	-	-	-	-	-	-	-	-	
09 DANMARK	-	-	-	71	12	-	-	0	3	1	0	
10 HELLAS	-	0	1	-	-	-	-	-	-	-	0	
20 EUR	56	255	6	514	419	-	0	65	2	-	128	
28 NORWAY	-	-	-	9	0	-	0	0	-	-	-	
30 SWEDEN	-	-	-	201	14	0	6	2	-	-	-	
32 FINLAND	-	-	-	3	0	0	0	0	-	-	0	
36 SWITZERLAND	10	42	1	0	0	-	-	-	-	-	6	
38 AUSTRIA	3	22	1	9	0	-	3	-	-	-	1	
40 PORTUGAL	-	-	-	0	0	-	-	-	-	-	1	
42 SPAIN	1	34	1	0	0	-	-	-	-	-	9	
48 YUGOSLAVIA	1	2	1	0	0	-	-	-	-	-	0	
52 TURKEY	-	-	-	-	-	-	-	-	-	-	-	
56 USSR	-	-	-	-	-	-	-	-	-	-	-	
58 GERMAN DR	0	0	0	28	18	0	1	0	-	-	-	
60 POLAND	-	-	0	8	1	0	0	-	-	-	-	
62 CZECHOSLOVAKIA	-	-	0	36	0	0	4	-	-	-	-	
64 HUNGARY	-	1	2	0	0	-	-	-	-	-	-	
66 RUMANIA	-	0	0	0	0	-	-	-	-	-	-	
68 BULGARIA	0	0	1	-	-	-	-	-	-	-	-	
71 TOTAL STATE TRADING	1	3	4	72	19	0	5	0	-	-	0	
72 OTHER EUROP. COUNTRIES	-	-	-	-	-	-	-	-	-	-	-	
80 NEAR AND MIDDLE EAST	-	-	-	-	-	-	-	-	-	-	-	
83 OTHER COUNTRIES	-	-	-	-	-	-	-	-	-	-	-	
88 TOTAL THIRD COUNTRIES	16	101	7	295	35	0	14	3	-	-	17	
95 ZUSAMMEN-TOTAL	72	356	13	809	453	0	15	68	2	-	145	

DURCHGANGSVERKEHR NACH LAND

BR DEUTSCHLAND

TRANSIT TRAFFIC BY COUNTRY

1984

TRAFIC DE TRANSIT PAR PAYS

MIO TKM

BELADELAND COUNTRY OF LOADING PAYS DE CHARGEMENT	ENTLADELAND - COUNTRY OF UNLOADING - PAYS DE DECHARGEMENT											
	60	62	64	66	68	71	72	80	83	88	95	
01 BR DEUTSCHLAND	-	-	-	-	-	-	-	-	-	-	-	
02 FRANCE	21	15	5	15	1	146	-	0	-	-	313	398
03 ITALIA	0	0	-	-	-	10	-	-	-	-	115	440
04 NEDERLAND	10	14	23	22	8	131	-	11	-	-	784	1056
05 BELGIQUE/BELGIE	8	13	10	7	12	84	-	0	-	-	318	378
06 LUXEMBOURG	0	0	0	0	0	3	-	-	-	-	11	12
07 UNITED KINGDOM	1	0	1	0	1	5	-	-	-	-	17	17
08 IRELAND	-	-	-	-	-	-	-	-	-	-	-	-
09 DANMARK	-	1	0	-	1	6	-	-	-	-	90	190
10 HELLAS	-	-	-	-	-	-	-	-	-	-	1	7
20 EUR	40	43	39	46	23	385	-	11	-	-	1648	2497
28 NORWAY	-	-	0	-	-	1	-	0	-	-	11	25
30 SWEDEN	-	-	0	0	0	3	-	-	-	-	224	726
32 FINLAND	-	-	1	0	0	1	-	-	-	-	4	5
36 SWITZERLAND	3	2	0	0	-	11	-	-	-	-	65	211
38 AUSTRIA	0	0	0	-	0	1	-	-	-	-	39	322
40 PORTUGAL	-	-	-	-	-	1	-	-	-	-	1	1
42 SPAIN	1	12	0	-	-	22	-	-	-	-	58	74
48 YUGOSLAVIA	-	-	-	-	-	0	-	-	-	-	4	30
52 TURKEY	-	-	-	-	-	-	-	-	-	-	-	-
56 USSR	-	-	-	-	-	-	-	-	-	-	-	-
58 GERMAN DR	-	0	-	-	-	0	-	-	-	-	47	222
60 POLAND	-	-	-	-	-	-	-	-	-	-	10	37
62 CZECHOSLOVAKIA	-	-	-	-	-	-	-	-	-	-	40	183
64 HUNGARY	-	-	-	-	-	-	-	-	-	-	3	60
66 RUMANIA	-	-	-	-	-	-	-	-	-	-	1	18
68 BULGARIA	-	-	-	-	-	-	-	-	-	-	1	3
71 TOTAL STATE TRADING	-	0	-	-	-	0	-	-	-	-	106	554
72 OTHER EUROP. COUNTRIES	-	-	-	-	-	-	-	-	-	-	-	-
80 NEAR AND MIDDLE EAST	-	-	-	-	-	-	-	-	-	-	-	-
83 OTHER COUNTRIES	-	-	-	-	-	-	-	-	-	-	-	-
88 TOTAL THIRD COUNTRIES	4	14	1	0	0	40	-	0	-	-	507	1919
95 ZUSAMMEN-TOTAL	44	57	41	46	23	424	-	11	-	-	2155	4416



## EISENBahn - RAILWAY - CHEMIN DE FER

3.3.02:1 (6B)

DURCHGANGSVERKEHR NACH LAND

FRANCE

TRANSIT TRAFFIC BY COUNTRY

1984

TRAFIC DE TRANSIT PAR PAYS

MIO TKM

BELADELAND COUNTRY OF LOADING PAYS DE CHARGEMENT	ENTLADELAND				COUNTRY OF UNLOADING				PAYS DE DECHARGEMENT			
	01	02	03	04	05	06	07	08	09	10	20	
01 BR DEUTSCHLAND	0	-	3	-	3	1	1	-	-	-	8	
02 FRANCE	-	-	-	-	-	-	-	-	-	-	-	
03 ITALIA	1	-	-	3	480	0	354	-	-	-	839	
04 NEDERLAND	0	-	19	-	-	-	0	-	-	-	19	
05 BELGIQUE/BELGIE	2	-	743	-	-	-	0	-	-	0	745	
06 LUXEMBOURG	10	-	22	-	-	-	0	-	-	-	32	
07 UNITED KINGDOM	0	-	176	0	0	-	-	-	-	0	176	
08 IRELAND	-	-	-	-	-	-	-	-	-	-	-	
09 DANMARK	-	-	-	-	0	-	-	-	-	-	0	
10 HELLAS	-	-	-	-	-	-	-	-	-	-	-	
20 EUR	15	-	962	3	483	2	355	-	-	0	1819	
28 NORWAY	-	-	-	-	-	-	-	-	-	-	-	
30 SWEDEN	0	-	-	-	-	-	-	-	-	-	0	
32 FINLAND	-	-	-	-	-	-	-	-	-	-	-	
36 SWITZERLAND	0	-	-	0	31	1	33	0	0	0	66	
38 AUSTRIA	-	-	-	-	0	-	1	-	-	-	1	
40 PORTUGAL	13	-	4	0	1	-	1	-	-	-	19	
42 SPAIN	346	-	23	61	77	0	187	-	15	0	709	
48 YUGOSLAVIA	-	-	-	3	1	-	6	-	-	-	9	
52 TURKEY	-	-	-	-	-	-	-	-	-	-	-	
56 USSR	-	-	-	-	-	-	-	-	-	-	-	
58 GERMAN DR	-	-	-	-	-	-	-	-	-	-	-	
60 POLAND	-	-	-	-	-	-	-	-	-	-	-	
62 CZECHOSLOVAKIA	-	-	-	-	-	-	-	-	-	-	-	
64 HUNGARY	-	-	-	-	0	-	0	-	-	-	0	
66 RUMANIA	-	-	-	-	4	-	0	-	-	-	4	
68 BULGARIA	-	-	-	-	-	-	0	-	-	-	0	
71 TOTAL STATE TRADING	-	-	-	3	5	-	6	-	-	-	14	
72 OTHER EUROP. COUNTRIES	-	-	-	-	-	-	-	-	-	-	-	
80 NEAR AND MIDDLE EAST	-	-	-	-	-	-	-	-	-	-	-	
83 OTHER COUNTRIES	-	-	-	-	-	-	-	-	-	-	-	
88 TOTAL THIRD COUNTRIES	359	-	27	64	114	1	228	0	15	0	808	
95 ZUSAMMEN-TOTAL	374	-	989	67	598	3	582	0	15	0	2627	

## EISENBahn - RAILWAY - CHEMIN DE FER

3.3.02:2 (6B)

DURCHGANGSVERKEHR NACH LAND

FRANCE

TRANSIT TRAFFIC BY COUNTRY

1984

TRAFIC DE TRANSIT PAR PAYS

MIO TKM

BELADELAND COUNTRY OF LOADING PAYS DE CHARGEMENT	ENTLADELAND				COUNTRY OF UNLOADING				PAYS DE DECHARGEMENT			
	28	30	32	36	38	40	42	48	52	56	58	
01 BR DEUTSCHLAND	-	-	-	16	-	10	58	-	-	-	-	
02 FRANCE	-	-	-	-	-	-	-	-	-	-	-	
03 ITALIA	-	-	-	-	-	10	7	-	-	-	-	
04 NEDERLAND	-	-	-	15	-	0	1	0	-	-	-	
05 BELGIQUE/BELGIE	-	-	-	413	0	1	2	4	-	-	-	
06 LUXEMBOURG	-	-	-	46	-	0	0	-	0	-	-	
07 UNITED KINGDOM	-	-	-	39	0	31	21	6	-	-	0	
08 IRELAND	-	-	-	-	-	-	-	-	-	-	-	
09 DANMARK	-	-	-	-	-	-	0	-	-	-	-	
10 HELLAS	-	-	-	-	-	-	0	-	-	-	-	
20 EUR	-	-	-	528	0	52	90	10	0	-	0	
28 NORWAY	-	-	-	-	-	-	-	-	-	-	-	
30 SWEDEN	-	-	-	-	-	-	4	-	-	-	-	
32 FINLAND	-	-	-	-	-	-	-	-	-	-	-	
36 SWITZERLAND	0	-	-	0	-	2	1	-	-	-	0	
38 AUSTRIA	-	-	-	-	-	0	0	-	-	-	-	
40 PORTUGAL	-	0	-	2	1	-	-	0	-	-	1	
42 SPAIN	1	33	-	55	4	-	-	0	-	-	17	
48 YUGOSLAVIA	-	-	-	-	-	0	1	-	-	-	-	
52 TURKEY	-	-	-	-	-	-	-	-	-	-	-	
56 USSR	-	-	-	-	-	-	-	-	-	-	-	
58 GERMAN DR	-	-	-	-	-	1	1	-	-	-	-	
60 POLAND	-	-	-	0	-	-	0	-	-	-	-	
62 CZECHOSLOVAKIA	-	-	-	-	-	0	7	-	-	-	-	
64 HUNGARY	-	-	-	-	-	-	2	-	-	-	-	
66 RUMANIA	-	-	-	-	-	-	0	-	-	-	-	
68 BULGARIA	-	-	-	-	-	-	0	-	-	-	-	
71 TOTAL STATE TRADING	-	-	-	0	-	1	11	-	-	-	-	
72 OTHER EUROP. COUNTRIES	-	-	-	-	-	-	-	-	-	-	-	
80 NEAR AND MIDDLE EAST	-	-	-	-	-	-	-	-	-	-	-	
83 OTHER COUNTRIES	-	-	-	-	-	-	-	-	-	-	-	
88 TOTAL THIRD COUNTRIES	1	33	-	57	4	3	17	0	-	-	18	
95 ZUSAMMEN-TOTAL	1	33	-	585	5	55	107	11	0	-	18	

EISENBAHN - RAILWAY - CHEMIN DE FER

3.3.02:3 (6B)

DURCHGANGSVERKEHR NACH LAND

FRANCE

TRANSIT TRAFFIC BY COUNTRY

1984

TRAFIC DE TRANSIT PAR PAYS

MIO TKM

BELADELAND COUNTRY OF LOADING PAYS DE CHARGEMENT	ENTLADELAND				COUNTRY OF UNLOADING				PAYS DE DECHARGEMENT			
	60	62	64	66	68	71	72	80	83	88	95	
01 BR DEUTSCHLAND	-	-	-	-	-	-	-	-	-	84	92	
02 FRANCE	-	-	-	-	-	-	-	-	-	-	-	
03 ITALIA	-	-	-	-	-	-	-	-	-	16	855	
04 NEDERLAND	-	-	0	-	-	0	-	-	-	16	35	
05 BELGIQUE/BELGIE	-	1	1	0	0	5	-	-	-	421	1166	
06 LUXEMBOURG	-	-	-	-	-	-	-	-	-	46	78	
07 UNITED KINGDOM	0	0	1	3	4	14	-	-	-	106	282	
08 IRELAND	-	-	-	-	-	-	-	-	-	-	-	
09 DANMARK	-	-	-	-	-	-	-	-	-	0	0	
10 HELLAS	-	-	-	-	-	-	-	-	-	0	0	
20 EUR	0	0	2	3	4	20	-	-	-	690	2508	
28 NORWAY	-	-	-	-	-	-	-	-	-	-	-	
30 SWEDEN	-	-	-	-	-	-	-	-	-	4	4	
32 FINLAND	-	-	-	-	-	-	-	-	-	-	-	
36 SWITZERLAND	-	-	-	-	-	0	-	-	-	4	69	
38 AUSTRIA	-	-	-	-	-	-	-	-	-	0	1	
40 PORTUGAL	-	0	0	0	0	2	-	-	-	4	24	
42 SPAIN	0	41	3	0	0	61	-	-	-	154	863	
48 YUGOSLAVIA	-	-	-	-	-	-	-	-	-	1	11	
52 TURKEY	-	-	-	-	-	-	-	-	-	-	-	
56 USSR	-	-	-	-	-	-	-	-	-	-	-	
58 GERMAN DR	-	-	-	-	-	-	-	-	-	1	1	
60 POLAND	-	-	-	-	-	-	-	-	-	0	0	
62 CZECHOSLOVAKIA	-	-	-	-	-	-	-	-	-	8	8	
64 HUNGARY	-	-	-	-	-	-	-	-	-	2	2	
66 RUMANIA	-	-	-	-	-	-	-	-	-	0	4	
68 BULGARIA	-	-	-	-	-	-	-	-	-	0	0	
71 TOTAL STATE TRADING	-	-	-	-	-	-	-	-	-	13	27	
72 OTHER EUROP. COUNTRIES	-	-	-	-	-	-	-	-	-	-	-	
80 NEAR AND MIDDLE EAST	-	-	-	-	-	-	-	-	-	-	-	
83 OTHER COUNTRIES	-	-	-	-	-	-	-	-	-	-	-	
88 TOTAL THIRD COUNTRIES	0	41	3	0	0	63	-	-	-	179	987	
95 ZUSAMMEN-TOTAL	0	41	5	3	4	82	-	-	-	869	3496	

## EISENBahn - RAILWAY - CHEMIN DE FER

3.3.03:1 (6B)

DURCHGANGSVERKEHR NACH LAND

ITALIA

TRANSIT TRAFFIC BY COUNTRY

1984

TRAFIC DE TRANSIT PAR PAYS

MIO TKM

BELADELAND COUNTRY OF LOADING PAYS DE CHARGEMENT	ENTLADELAND				COUNTRY OF UNLOADING				PAYS DE DECHARGEMENT			
	01	02	03	04	05	06	07	08	09	10	20	
01 BR DEUTSCHLAND	-	-	-	-	-	-	-	-	-	-	-	
02 FRANCE	-	-	-	-	-	-	-	-	-	6	6	
03 ITALIA	-	-	-	-	-	-	-	-	-	-	-	
04 NEDERLAND	-	-	-	-	-	-	-	-	-	-	-	
05 BELGIQUE/BELGIE	-	-	-	-	-	-	-	-	-	-	-	
06 LUXEMBOURG	-	-	-	-	-	-	-	-	-	-	-	
07 UNITED KINGDOM	-	-	-	-	-	-	-	-	-	-	-	
08 IRELAND	-	-	-	-	-	-	-	-	-	-	-	
09 DANMARK	-	-	-	-	-	-	-	-	-	-	-	
10 HELLAS	-	0	-	-	-	-	-	-	-	-	0	
20 EUR	-	0	-	-	-	-	-	-	-	6	7	
28 NORWAY	-	-	-	-	-	-	-	-	-	-	-	
30 SWEDEN	-	-	-	-	-	-	-	-	-	-	-	
32 FINLAND	-	0	-	-	-	-	-	-	-	-	0	
36 SWITZERLAND	-	0	-	-	-	-	-	-	-	0	0	
38 AUSTRIA	-	4	-	-	-	-	-	-	-	-	4	
40 PORTUGAL	-	-	-	-	-	-	-	-	-	-	-	
42 SPAIN	-	-	-	-	-	-	-	-	-	-	0	
48 YUGOSLAVIA	0	20	-	-	-	-	3	-	-	0	23	
52 TURKEY	-	-	-	-	-	-	-	-	-	-	-	
56 USSR	-	-	-	-	-	-	-	-	-	-	-	
58 GERMAN DR	-	-	-	-	-	-	-	-	-	-	-	
60 POLAND	-	-	-	-	-	-	-	-	-	-	-	
62 CZECHOSLOVAKIA	-	-	-	-	-	-	-	-	-	-	-	
64 HUNGARY	0	7	-	-	-	-	-	-	-	-	7	
66 RUMANIA	-	25	-	-	-	-	-	-	-	-	25	
68 BULGARIA	-	0	-	-	-	-	-	-	-	-	0	
71 TOTAL STATE TRADING	0	53	-	-	-	-	3	-	-	-	55	
72 OTHER EUROP. COUNTRIES	-	11	-	-	-	-	0	-	-	1	13	
80 NEAR AND MIDDLE EAST	-	-	-	-	-	-	-	-	-	-	-	
83 OTHER COUNTRIES	-	-	-	-	-	-	-	-	-	-	-	
88 TOTAL THIRD COUNTRIES	0	68	-	-	-	-	3	-	-	2	73	
95 ZUSAMMEN-TOTAL	0	68	-	-	-	-	3	-	-	8	79	

## EISENBahn - RAILWAY - CHEMIN DE FER

3.3.03:2 (6B)

DURCHGANGSVERKEHR NACH LAND

ITALIA

TRANSIT TRAFFIC BY COUNTRY

1984

TRAFIC DE TRANSIT PAR PAYS

MIO TKM

BELADELAND COUNTRY OF LOADING PAYS DE CHARGEMENT	ENTLADELAND				COUNTRY OF UNLOADING				PAYS DE DECHARGEMENT			
	28	30	32	36	38	40	42	48	52	56	58	
01 BR DEUTSCHLAND	-	-	-	-	-	-	-	0	-	-	-	
02 FRANCE	-	-	-	0	7	-	-	70	-	-	-	
03 ITALIA	-	-	-	-	-	-	-	0	-	-	-	
04 NEDERLAND	-	-	-	-	-	-	-	-	-	-	-	
05 BELGIQUE/BELGIE	-	-	-	-	-	-	-	-	-	-	-	
06 LUXEMBOURG	-	-	-	-	-	-	-	-	-	-	-	
07 UNITED KINGDOM	-	-	-	-	-	-	0	2	-	-	-	
08 IRELAND	-	-	-	-	-	-	-	-	-	-	-	
09 DANMARK	-	-	-	-	-	-	-	-	-	-	-	
10 HELLAS	-	-	-	0	-	-	-	-	-	-	-	
20 EUR	-	-	-	0	7	-	0	72	-	-	-	
28 NORWAY	-	-	-	-	-	-	-	-	-	-	-	
30 SWEDEN	-	-	-	-	-	-	-	-	-	-	-	
32 FINLAND	-	-	-	0	-	-	-	-	-	-	-	
36 SWITZERLAND	-	-	-	0	0	-	-	4	-	-	-	
38 AUSTRIA	-	-	-	0	-	0	1	0	-	-	-	
40 PORTUGAL	-	-	-	-	0	-	-	0	-	-	-	
42 SPAIN	-	-	-	-	0	-	-	1	-	-	-	
48 YUGOSLAVIA	-	-	-	6	0	0	2	-	-	-	-	
52 TURKEY	-	-	-	0	-	-	-	-	-	-	-	
56 USSR	-	-	-	-	-	-	-	-	-	-	-	
58 GERMAN DR	-	-	-	-	-	-	-	-	-	-	-	
60 POLAND	-	-	-	-	-	-	-	-	-	-	-	
62 CZECHOSLOVAKIA	-	-	-	-	-	-	-	-	-	-	-	
64 HUNGARY	-	-	-	2	-	-	1	-	-	-	-	
66 RUMANIA	-	-	-	0	1	0	0	-	-	-	-	
68 BULGARIA	-	-	-	0	-	-	4	-	-	-	-	
71 TOTAL STATE TRADING	-	-	-	8	1	0	1	-	-	-	-	
72 OTHER EUROP. COUNTRIES	-	-	-	3	1	0	1	6	-	-	-	
80 NEAR AND MIDDLE EAST	-	-	-	-	-	-	-	-	-	-	-	
83 OTHER COUNTRIES	-	-	-	-	-	-	-	-	-	-	-	
88 TOTAL THIRD COUNTRIES	-	-	-	11	2	0	6	11	-	-	-	
95 ZUSAMMEN-TOTAL	-	-	-	11	9	0	6	83	-	-	-	

EISENBahn - RAILWAY - CHEMIN DE FER

3.3.03:3 (6B)

DURCHGANGSVERKEHR NACH LAND

ITALIA

TRANSIT TRAFFIC BY COUNTRY

1984

TRAFIC DE TRANSIT PAR PAYS

MIO TKM

BELADELAND COUNTRY OF LOADING PAYS DE CHARGEMENT	ENTLADELAND			COUNTRY OF UNLOADING				PAYS DE DECHARGEMENT			
	60	62	64	66	68	71	72	80	83	88	95
01 BR DEUTSCHLAND	-	-	-	-	-	0	-	-	-	0	0
02 FRANCE	-	-	1	2	2	75	-	-	-	82	89
03 ITALIA	-	-	-	-	-	-	-	-	-	-	-
04 NEDERLAND	-	-	-	-	-	0	-	-	-	0	0
05 BELGIQUE/BELGIE	-	-	-	-	-	-	-	-	-	-	-
06 LUXEMBOURG	-	-	-	-	-	-	-	-	-	-	-
07 UNITED KINGDOM	-	-	-	-	-	2	-	-	-	2	2
08 IRELAND	-	-	-	-	-	-	-	-	-	-	-
09 DANMARK	-	-	-	-	-	-	-	-	-	-	-
10 HELLAS	-	-	-	-	-	-	-	-	-	-	-
20 EUR	-	-	1	2	2	78	-	-	-	84	91
28 NORWAY	-	-	-	-	-	-	-	-	-	-	-
30 SWEDEN	-	-	-	-	-	-	-	-	-	-	-
32 FINLAND	-	-	-	-	-	-	-	-	-	-	-
36 SWITZERLAND	-	-	0	0	0	4	0	-	-	0	0
38 AUSTRIA	-	-	-	-	-	0	-	-	-	1	5
40 PORTUGAL	-	-	-	0	-	0	-	-	-	0	0
42 SPAIN	-	-	0	1	1	2	-	-	-	2	2
48 YUGOSLAVIA	-	-	-	-	-	-	-	-	-	8	31
52 TURKEY	-	-	-	-	-	-	-	-	-	0	0
56 USSR	-	-	-	-	-	-	-	-	-	-	-
58 GERMAN DR	-	-	-	-	-	-	-	-	-	-	-
60 POLAND	-	-	-	-	-	-	-	-	-	-	-
62 CZECHOSLOVAKIA	-	-	-	-	-	-	-	-	-	-	-
64 HUNGARY	-	-	-	-	-	-	-	-	-	3	9
66 RUMANIA	-	-	-	-	-	-	0	-	-	2	27
68 BULGARIA	-	-	-	-	-	-	0	-	-	0	0
71 TOTAL STATE TRADING	-	-	-	-	-	-	0	-	-	13	68
72 OTHER EUROP. COUNTRIES	-	-	0	0	1	7	2	-	-	15	28
80 NEAR AND MIDDLE EAST	-	-	-	-	-	-	-	-	-	-	-
83 OTHER COUNTRIES	-	-	-	-	-	-	-	-	-	-	-
88 TOTAL THIRD COUNTRIES	-	-	0	1	1	14	3	-	-	36	108
95 ZUSAMMEN-TOTAL	-	-	2	3	3	91	3	-	-	120	199

EISENBahn - RAILWAY - CHEMIN DE FER  
 DURCHGANGSVERKEHR NACH LAND  
 TRANSIT TRAFFIC BY COUNTRY  
 TRAFIC DE TRANSIT PAR PAYS

3.3.04:1 (6B)  
 NEDERLAND  
 1984  
 MIO TKM

BELADELAND COUNTRY OF LOADING PAYS DE CHARGEMENT	ENTLADELAND			COUNTRY OF UNLOADING								PAYS DE DECHARGEMENT		
	01	02	03	04	05	06	07	08	09	10	20			
01 BR DEUTSCHLAND	0	6	-	-	6	-	-	-	-	-	-	12		
02 FRANCE	0	-	-	-	-	-	-	-	-	-	-	0		
03 ITALIA	-	-	-	-	-	-	-	-	-	-	-	-		
04 NEDERLAND	-	-	-	-	-	-	-	-	-	-	-	-		
05 BELGIQUE/BELGIE	3	-	-	-	0	-	-	-	0	-	-	3		
06 LUXEMBOURG	-	-	-	-	-	-	-	-	-	-	-	-		
07 UNITED KINGDOM	-	-	-	-	-	-	-	-	-	-	-	-		
08 IRELAND	-	-	-	-	-	-	-	-	-	-	-	-		
09 DANMARK	-	-	-	-	-	-	-	-	-	-	-	-		
10 HELLAS	-	-	-	-	-	-	-	-	-	-	-	-		
20 EUR	3	6	-	-	6	-	-	-	0	-	-	15		
28 NORWAY	-	-	-	-	-	-	-	-	-	-	-	-		
30 SWEDEN	-	-	-	-	0	-	-	-	-	-	-	0		
32 FINLAND	-	-	-	-	-	-	-	-	-	-	-	-		
36 SWITZERLAND	-	-	-	-	-	-	-	-	-	-	-	-		
38 AUSTRIA	-	-	-	-	-	-	-	-	-	-	-	-		
40 PORTUGAL	-	-	-	-	-	-	-	-	-	-	-	-		
42 SPAIN	-	-	-	-	-	-	-	-	-	-	-	-		
48 YUGOSLAVIA	-	-	-	-	0	-	-	-	-	-	-	0		
52 TURKEY	-	-	-	-	-	-	-	-	-	-	-	-		
56 USSR	-	-	-	-	-	-	-	-	-	-	-	-		
58 GERMAN DR	0	-	-	-	-	-	-	-	-	-	-	0		
60 POLAND	-	-	-	-	-	-	-	-	-	-	-	-		
62 CZECHOSLOVAKIA	-	-	-	-	-	-	-	-	-	-	-	-		
64 HUNGARY	-	-	-	-	-	-	-	-	-	-	-	-		
66 RUMANIA	-	-	-	-	-	-	-	-	-	-	-	-		
68 BULGARIA	-	-	-	-	-	-	-	-	-	-	-	-		
71 TOTAL STATE TRADING	0	-	-	-	0	-	-	-	-	-	-	0		
72 OTHER EUROP. COUNTRIES	-	-	-	-	-	-	-	-	-	-	-	-		
80 NEAR AND MIDDLE EAST	-	-	-	-	-	-	-	-	0	-	-	0		
83 OTHER COUNTRIES	0	-	-	-	0	-	-	-	0	-	-	0		
88 TOTAL THIRD COUNTRIES	0	-	-	-	0	-	-	-	0	-	-	0		
95 ZUSAMMEN-TOTAL	3	6	-	-	6	-	-	-	0	-	-	15		

EISENBahn - RAILWAY - CHEMIN DE FER  
 DURCHGANGSVERKEHR NACH LAND  
 TRANSIT TRAFFIC BY COUNTRY  
 TRAFIC DE TRANSIT PAR PAYS

3.3.04:2 (6B)  
 NEDERLAND  
 1984  
 MIO TKM

BELADELAND COUNTRY OF LOADING PAYS DE CHARGEMENT	ENTLADELAND				COUNTRY OF UNLOADING								PAYS DE DECHARGEMENT		
	28	30	32	36	38	40	42	48	52	56	58				
01 BR DEUTSCHLAND	-	-	-	-	-	-	-	-	-	-	-	-			
02 FRANCE	-	-	-	-	-	-	-	-	-	-	-	-			
03 ITALIA	-	-	-	-	-	-	-	-	-	-	-	-			
04 NEDERLAND	-	-	-	-	-	-	-	-	-	-	-	-			
05 BELGIQUE/BELGIE	-	-	-	0	-	-	-	-	-	-	-	-			
06 LUXEMBOURG	-	-	-	-	-	-	-	-	-	-	-	-			
07 UNITED KINGDOM	-	-	-	-	-	-	-	-	-	-	-	-			
08 IRELAND	-	-	-	-	-	-	-	-	-	-	-	-			
09 DANMARK	-	-	-	-	-	-	-	-	-	-	-	-			
10 HELLAS	-	-	-	-	-	-	-	-	-	-	-	-			
20 EUR	-	-	-	0	-	-	-	-	-	-	-	-			
28 NORWAY	-	-	-	-	-	-	-	-	-	-	-	-			
30 SWEDEN	-	-	-	-	-	-	-	-	-	-	-	-			
32 FINLAND	-	-	-	-	-	-	-	-	-	-	-	-			
36 SWITZERLAND	-	-	-	-	-	-	-	-	-	-	-	-			
38 AUSTRIA	-	-	-	-	-	-	-	-	-	-	-	-			
40 PORTUGAL	-	-	-	-	-	-	-	-	-	-	-	-			
42 SPAIN	-	-	-	-	-	-	-	-	-	-	-	-			
48 YUGOSLAVIA	-	-	-	-	-	-	-	-	-	-	-	-			
52 TURKEY	-	-	-	-	-	-	-	-	-	-	-	-			
56 USSR	-	-	-	-	-	-	-	-	-	-	-	-			
58 GERMAN DR	-	-	-	-	-	-	-	-	-	-	-	-			
60 POLAND	-	-	-	-	-	-	-	-	-	-	-	-			
62 CZECHOSLOVAKIA	-	-	-	-	-	-	-	-	-	-	-	-			
64 HUNGARY	-	-	-	-	-	-	-	-	-	-	-	-			
66 RUMANIA	-	-	-	-	-	-	-	-	-	-	-	-			
68 BULGARIA	-	-	-	-	-	-	-	-	-	-	-	-			
71 TOTAL STATE TRADING	-	-	-	-	-	-	-	-	-	-	-	-			
72 OTHER EUROP. COUNTRIES	-	-	-	-	-	-	-	-	-	-	-	-			
80 NEAR AND MIDDLE EAST	-	-	-	-	-	-	-	-	-	-	-	-			
83 OTHER COUNTRIES	-	-	-	-	-	-	-	-	-	-	-	-			
88 TOTAL THIRD COUNTRIES	-	-	-	-	-	-	-	-	-	-	-	-			
95 ZUSAMMEN-TOTAL	-	-	-	0	-	-	-	-	-	-	-	-			

## EISENBANH - RAILWAY - CHEMIN DE FER

3.3.04:3 (6B)

DURCHGANGSVERKEHR NACH LAND

NEDERLAND

TRANSIT TRAFFIC BY COUNTRY

1984

TRAFIC DE TRANSIT PAR PAYS

MIO TKM

BELADELAND COUNTRY OF LOADING PAYS DE CHARGEMENT	ENTLADELAND				COUNTRY OF UNLOADING				PAYS DE DECHARGEMENT			
	60	62	64	66	68	71	72	80	83	88	95	
01 BR DEUTSCHLAND	-	-	-	-	-	-	-	-	-	-	-	12
02 FRANCE	-	-	-	-	-	-	-	-	-	-	-	0
03 ITALIA	-	-	-	-	-	-	-	-	-	-	-	-
04 NEDERLAND	-	-	-	-	-	-	-	-	-	-	-	-
05 BELGIQUE/BELGIE	-	-	-	-	-	-	-	-	-	0	-	3
06 LUXEMBOURG	-	-	-	-	-	-	-	-	-	-	-	-
07 UNITED KINGDOM	-	-	-	-	-	-	-	-	-	-	-	-
08 IRELAND	-	-	-	-	-	-	-	-	-	-	-	-
09 DANMARK	-	-	-	-	-	-	-	-	-	-	-	-
10 HELLAS	-	-	-	-	-	-	-	-	-	-	-	-
20 EUR	-	-	-	-	-	-	-	-	-	0	-	15
28 NORWAY	-	-	-	-	-	-	-	-	-	-	-	-
30 SWEDEN	-	-	-	-	-	-	-	-	-	-	-	0
32 FINLAND	-	-	-	-	-	-	-	-	-	-	-	-
36 SWITZERLAND	-	-	-	-	-	-	-	-	-	-	-	-
38 AUSTRIA	-	-	-	-	-	-	-	-	-	-	-	-
40 PORTUGAL	-	-	-	-	-	-	-	-	-	-	-	-
42 SPAIN	-	-	-	-	-	-	-	-	-	-	-	-
48 YUGOSLAVIA	-	-	-	-	-	-	-	-	-	-	-	0
52 TURKEY	-	-	-	-	-	-	-	-	-	-	-	-
56 USSR	-	-	-	-	-	-	-	-	-	-	-	-
58 GERMAN DR	-	-	-	-	-	-	-	-	-	-	-	0
60 POLAND	-	-	-	-	-	-	-	-	-	-	-	-
62 CZECHOSLOVAKIA	-	-	-	-	-	-	-	-	-	-	-	-
64 HUNGARY	-	-	-	-	-	-	-	-	-	-	-	-
66 RUMANIA	-	-	-	-	-	-	-	-	-	-	-	-
68 BULGARIA	-	-	-	-	-	-	-	-	-	-	-	-
71 TOTAL STATE TRADING	-	-	-	-	-	-	-	-	-	-	-	0
72 OTHER EUROP. COUNTRIES	-	-	-	-	-	-	-	-	-	-	-	-
80 NEAR AND MIDDLE EAST	-	-	-	-	-	-	-	-	-	-	-	-
83 OTHER COUNTRIES	-	-	-	-	-	-	-	-	-	-	-	0
88 TOTAL THIRD COUNTRIES	-	-	-	-	-	-	-	-	-	-	-	0
95 ZUSAMMEN-TOTAL	-	-	-	-	-	-	-	-	-	-	0	15

EISENBAHN - RAILWAY - CHEMIN DE FER  
 DURCHGANGSVERKEHR NACH LAND  
 TRANSIT TRAFFIC BY COUNTRY  
 TRAFIC DE TRANSIT PAR PAYS

3.3.05:1 (6B)  
 BELGIQUE/BELGIE  
 1984  
 MIO TKM

BELADELAND COUNTRY OF LOADING PAYS DE CHARGEMENT	ENTLADELAND - COUNTRY OF UNLOADING - PAYS DE DECHARGEMENT										
	01	02	03	04	05	06	07	08	09	10	20
01 BR DEUTSCHLAND	0	249	-	1	-	120	27	-	-	-	398
02 FRANCE	51	0	0	73	-	0	0	-	2	-	127
03 ITALIA	0	-	-	1	-	-	10	-	-	-	11
04 NEDERLAND	5	184	18	3	-	4	5	-	-	-	219
05 BELGIQUE/BELGIE	-	-	-	-	-	-	-	-	-	-	-
06 LUXEMBOURG	7	-	-	11	-	-	2	-	-	-	20
07 UNITED KINGDOM	21	0	3	2	-	-	-	-	0	-	25
08 IRELAND	-	-	-	-	-	-	-	-	-	-	-
09 DANMARK	-	0	-	0	-	-	1	-	-	-	1
10 HELLAS	-	-	-	-	-	-	-	-	-	-	-
20 EUR	84	434	21	90	-	124	45	-	2	-	801
28 NORWAY	-	0	-	-	-	-	-	-	-	-	0
30 SWEDEN	-	6	-	1	-	-	0	-	-	-	7
32 FINLAND	-	-	-	-	-	-	-	-	-	-	-
36 SWITZERLAND	-	0	-	0	-	-	2	-	-	-	2
38 AUSTRIA	-	-	-	1	-	-	22	-	-	-	23
40 PORTUGAL	-	-	-	0	-	-	0	-	-	-	0
42 SPAIN	1	-	-	11	-	-	0	-	-	-	12
48 YUGOSLAVIA	-	-	-	1	-	-	0	-	0	-	1
52 TURKEY	-	-	-	-	-	-	-	-	-	-	-
56 USSR	-	-	-	-	-	-	-	-	-	-	-
58 GERMAN DR	-	0	-	0	-	-	0	-	-	-	1
60 POLAND	-	0	-	-	-	-	0	-	-	-	0
62 CZECHOSLOVAKIA	-	-	-	0	-	-	0	-	-	-	0
64 HUNGARY	-	-	-	0	-	-	0	-	-	-	0
66 RUMANIA	-	-	-	0	-	-	0	-	-	-	0
68 BULGARIA	-	-	-	-	-	-	0	-	-	-	0
71 TOTAL STATE TRADING	-	1	-	1	-	-	0	-	-	-	2
72 OTHER EUROP. COUNTRIES	-	-	-	-	-	-	-	-	-	-	-
80 NEAR AND MIDDLE EAST	-	-	-	-	-	-	-	-	-	-	-
83 OTHER COUNTRIES	-	-	-	-	-	-	-	-	-	-	-
88 TOTAL THIRD COUNTRIES	1	7	-	13	-	-	25	-	0	-	46
95 ZUSAMMEN-TOTAL	85	441	21	104	-	124	70	-	2	-	847

EISENBAHN - RAILWAY - CHEMIN DE FER  
 DURCHGANGSVERKEHR NACH LAND  
 TRANSIT TRAFFIC BY COUNTRY  
 TRAFIC DE TRANSIT PAR PAYS

3.3.05:2 (6B)  
 BELGIQUE/BELGIE  
 1984  
 MIO TKM

BELADELAND COUNTRY OF LOADING PAYS DE CHARGEMENT	ENTLADELAND - COUNTRY OF UNLOADING - PAYS DE DECHARGEMENT										
	28	30	32	36	38	40	42	48	52	56	58
01 BR DEUTSCHLAND	-	-	-	-	0	-	0	-	-	-	-
02 FRANCE	1	3	-	-	-	-	0	-	-	-	1
03 ITALIA	-	-	-	-	-	-	-	-	-	-	-
04 NEDERLAND	-	2	-	8	1	0	0	0	-	-	3
05 BELGIQUE/BELGIE	-	-	-	-	-	-	-	-	-	-	-
06 LUXEMBOURG	-	-	-	-	-	-	-	0	-	-	-
07 UNITED KINGDOM	0	-	-	2	2	-	-	0	0	-	1
08 IRELAND	-	-	-	-	-	-	-	-	-	-	-
09 DANMARK	-	-	-	-	-	-	-	-	-	-	-
10 HELLAS	-	-	-	-	-	-	-	-	-	-	-
20 EUR	1	5	-	10	3	0	1	1	0	-	5
28 NORWAY	-	-	-	-	-	-	-	-	-	-	-
30 SWEDEN	-	-	-	-	-	-	-	-	-	-	-
32 FINLAND	-	-	-	-	-	-	-	-	-	-	-
36 SWITZERLAND	-	-	-	-	-	-	-	-	-	-	-
38 AUSTRIA	-	-	-	-	-	-	-	-	-	-	-
40 PORTUGAL	-	-	-	-	-	-	-	-	-	-	-
42 SPAIN	-	0	-	-	-	-	-	-	-	-	-
48 YUGOSLAVIA	-	-	-	-	-	-	-	-	-	-	-
52 TURKEY	-	-	-	-	-	-	-	-	-	-	-
56 USSR	-	-	-	-	-	-	-	-	-	-	-
58 GERMAN DR	-	-	-	-	-	-	-	-	-	-	-
60 POLAND	-	-	-	-	-	-	-	-	-	-	-
62 CZECHOSLOVAKIA	-	-	-	-	-	-	-	-	-	-	-
64 HUNGARY	-	-	-	-	-	-	-	-	-	-	-
66 RUMANIA	-	-	-	-	-	-	-	-	-	-	-
68 BULGARIA	-	-	-	-	-	-	-	-	-	-	-
71 TOTAL STATE TRADING	-	-	-	-	-	-	-	-	-	-	-
72 OTHER EUROP. COUNTRIES	-	-	-	-	-	-	-	-	-	-	-
80 NEAR AND MIDDLE EAST	-	-	-	-	-	-	-	-	-	-	-
83 OTHER COUNTRIES	-	-	-	-	-	-	-	-	-	-	-
88 TOTAL THIRD COUNTRIES	-	0	-	-	-	-	-	-	-	-	-
95 ZUSAMMEN-TOTAL	1	5	-	10	3	0	1	1	0	-	5

EISENBAHN - RAILWAY - CHEMIN DE FER

3.3.05:3 (6B)

DURCHGANGSVERKEHR NACH LAND

BELGIQUE/BELGIE

TRANSIT TRAFFIC BY COUNTRY

1984

TRAFIC DE TRANSIT PAR PAYS

MIO TKM

BELADELAND COUNTRY OF LOADING PAYS DE CHARGEMENT	ENTLADELAND - COUNTRY OF UNLOADING - PAYS DE DECHARGEMENT										
	60	62	64	66	68	71	72	80	83	88	95
01 BR DEUTSCHLAND	-	-	-	-	-	-	-	-	-	0	398
02 FRANCE	1	-	-	-	-	2	-	-	-	6	133
03 ITALIA	-	-	-	-	-	-	-	-	-	-	11
04 NEDERLAND	0	0	0	1	0	4	-	-	-	16	235
05 BELGIQUE/BELGIE	-	-	-	-	-	-	-	-	-	-	-
06 LUXEMBOURG	-	-	-	-	-	0	-	-	-	0	20
07 UNITED KINGDOM	0	0	0	0	0	3	-	-	-	6	32
08 IRELAND	-	-	-	-	-	-	-	-	-	-	-
09 DANMARK	-	-	-	-	-	-	-	-	-	-	1
10 HELLAS	-	-	-	-	-	-	-	-	-	-	-
20 EUR	2	0	0	1	0	9	-	-	-	29	830
28 NORWAY	-	-	-	-	-	-	-	-	-	-	0
30 SWEDEN	-	-	-	-	-	-	-	-	-	-	7
32 FINLAND	-	-	-	-	-	-	-	-	-	-	-
36 SWITZERLAND	-	-	-	-	-	-	-	-	-	-	2
38 AUSTRIA	-	-	-	-	-	-	-	-	-	-	23
40 PORTUGAL	-	-	-	-	-	-	-	-	-	-	0
42 SPAIN	-	-	-	-	-	-	-	-	-	0	12
48 YUGOSLAVIA	-	-	-	-	-	-	-	-	-	-	1
52 TURKEY	-	-	-	-	-	-	-	-	-	-	-
56 USSR	-	-	-	-	-	-	-	-	-	-	-
58 GERMAN DR	-	-	-	-	-	-	-	-	-	-	1
60 POLAND	-	-	-	-	-	-	-	-	-	-	0
62 CZECHOSLOVAKIA	-	-	-	-	-	-	-	-	-	-	0
64 HUNGARY	-	-	-	-	-	-	-	-	-	-	0
66 RUMANIA	-	-	-	-	-	-	-	-	-	-	0
68 BULGARIA	-	-	-	-	-	-	-	-	-	-	0
71 TOTAL STATE TRADING	-	-	-	-	-	-	-	-	-	-	2
72 OTHER EUROP. COUNTRIES	-	-	-	-	-	-	-	-	-	-	-
80 NEAR AND MIDDLE EAST	-	-	-	-	-	-	-	-	-	-	-
83 OTHER COUNTRIES	-	-	-	-	-	-	-	-	-	-	-
88 TOTAL THIRD COUNTRIES	-	-	-	-	-	-	-	-	-	0	46
95 ZUSAMMEN-TOTAL	2	0	0	1	0	9	-	-	-	29	876



EISENBahn - RAILWAY - CHEMIN DE FER  
 DURCHGANGSVERKEHR NACH LAND  
 TRANSIT TRAFFIC BY COUNTRY  
 TRAFIC DE TRANSIT PAR PAYS

3.3.06:1 (6B)  
 LUXEMBOURG  
 1984  
 MIO TKM

BELADELAND COUNTRY OF LOADING PAYS DE CHARGEMENT	ENTLADELAND				COUNTRY OF UNLOADING				PAYS DE DECHARGEMENT			
	01	02	03	04	05	06	07	08	09	10	20	
01 BR DEUTSCHLAND	-	15	-	0	1	-	-	-	-	-	16	
02 FRANCE	-	-	-	1	16	-	-	-	-	-	18	
03 ITALIA	-	-	-	0	5	-	-	-	-	-	5	
04 NEDERLAND	0	10	1	-	-	-	-	-	-	-	11	
05 BELGIQUE/BELGIE	1	58	20	-	-	-	-	-	-	-	79	
06 LUXEMBOURG	-	-	-	-	-	-	-	-	-	-	-	
07 UNITED KINGDOM	-	0	0	-	-	-	-	-	-	-	0	
08 IRELAND	-	-	-	-	-	-	-	-	-	-	-	
09 DANMARK	-	-	-	-	-	-	-	-	-	-	-	
10 HELLAS	-	-	-	-	-	-	-	-	-	-	-	
20 EUR	2	83	21	2	22	-	0	-	-	-	129	
28 NORWAY	-	-	-	-	-	-	-	-	-	-	-	
30 SWEDEN	-	-	-	-	-	-	-	-	-	-	-	
32 FINLAND	-	-	-	-	-	-	-	-	-	-	-	
36 SWITZERLAND	-	-	-	0	2	-	-	-	-	-	3	
38 AUSTRIA	-	-	-	-	-	-	-	-	-	-	-	
40 PORTUGAL	-	-	-	-	-	-	0	-	-	-	-	
42 SPAIN	-	-	-	-	0	-	-	-	-	-	0	
48 YUGOSLAVIA	-	-	-	0	0	-	-	-	-	-	0	
52 TURKEY	-	-	-	-	-	-	0	-	-	-	-	
56 USSR	-	-	-	-	-	-	-	-	-	-	-	
58 GERMAN DR	-	-	-	-	-	-	-	-	-	-	-	
60 POLAND	-	-	-	-	-	-	-	-	-	-	-	
62 CZECHOSLOVAKIA	-	-	-	-	-	-	-	-	-	-	-	
64 HUNGARY	-	-	-	-	-	-	-	-	-	-	-	
66 RUMANIA	-	-	-	-	0	-	-	-	-	-	0	
68 BULGARIA	-	-	-	-	-	-	-	-	-	-	-	
71 TOTAL STATE TRADING	-	-	-	-	0	-	-	-	-	-	0	
72 OTHER EUROP. COUNTRIES	-	-	-	-	-	-	0	-	-	-	-	
80 NEAR AND MIDDLE EAST	-	-	-	-	-	-	-	-	-	-	-	
83 OTHER COUNTRIES	-	-	-	-	-	-	-	-	-	-	-	
88 TOTAL THIRD COUNTRIES	-	-	-	0	2	-	0	-	-	-	3	
95 ZUSAMMEN-TOTAL	2	83	21	2	25	-	0	-	-	-	132	

EISENBahn - RAILWAY - CHEMIN DE FER  
 DURCHGANGSVERKEHR NACH LAND  
 TRANSIT TRAFFIC BY COUNTRY  
 TRAFIC DE TRANSIT PAR PAYS

3.3.06:2 (6B)  
 LUXEMBOURG  
 1984  
 MIO TKM

BELADELAND COUNTRY OF LOADING PAYS DE CHARGEMENT	ENTLADELAND				COUNTRY OF UNLOADING				PAYS DE DECHARGEMENT			
	28	30	32	36	38	40	42	48	52	56	58	
01 BR DEUTSCHLAND	-	-	-	-	-	-	-	-	-	-	-	
02 FRANCE	-	-	-	-	-	-	-	-	-	-	-	
03 ITALIA	-	-	-	-	-	-	-	-	-	-	-	
04 NEDERLAND	-	-	-	1	-	-	-	0	-	-	-	
05 BELGIQUE/BELGIE	-	-	-	12	0	-	-	0	-	-	-	
06 LUXEMBOURG	-	-	-	-	-	-	-	-	-	-	-	
07 UNITED KINGDOM	-	-	-	0	-	-	-	-	-	-	-	
08 IRELAND	-	-	-	-	-	-	-	-	-	-	-	
09 DANMARK	-	-	-	-	-	-	-	-	-	-	-	
10 HELLAS	-	-	-	-	-	-	-	-	-	-	-	
20 EUR	-	-	-	13	0	-	-	0	-	-	-	
28 NORWAY	-	-	-	-	-	-	-	-	-	-	-	
30 SWEDEN	-	-	-	-	-	-	-	-	-	-	-	
32 FINLAND	-	-	-	-	-	-	-	-	-	-	-	
36 SWITZERLAND	-	-	-	-	-	-	-	-	-	-	-	
38 AUSTRIA	-	-	-	-	-	-	-	-	-	-	-	
40 PORTUGAL	-	-	-	-	-	-	-	-	-	-	-	
42 SPAIN	-	-	-	-	-	-	-	-	-	-	-	
48 YUGOSLAVIA	-	-	-	-	-	-	-	-	-	-	-	
52 TURKEY	-	-	-	-	-	-	-	-	-	-	-	
56 USSR	-	-	-	-	-	-	-	-	-	-	-	
58 GERMAN DR	-	-	-	-	-	-	-	-	-	-	-	
60 POLAND	-	-	-	-	-	-	-	-	-	-	-	
62 CZECHOSLOVAKIA	-	-	-	-	-	-	-	-	-	-	-	
64 HUNGARY	-	-	-	-	-	-	-	-	-	-	-	
66 RUMANIA	-	-	-	-	-	-	-	-	-	-	-	
68 BULGARIA	-	-	-	-	-	-	-	-	-	-	-	
71 TOTAL STATE TRADING	-	-	-	-	-	-	-	-	-	-	-	
72 OTHER EUROP. COUNTRIES	-	-	-	-	-	-	-	-	-	-	-	
80 NEAR AND MIDDLE EAST	-	-	-	-	-	-	-	-	-	-	-	
83 OTHER COUNTRIES	-	-	-	-	-	-	-	-	-	-	-	
88 TOTAL THIRD COUNTRIES	-	-	-	-	-	-	-	-	-	-	-	
95 ZUSAMMEN-TOTAL	-	-	-	13	0	-	-	0	-	-	-	

DURCHGANGSVERKEHR NACH LAND

LUXEMBOURG

TRANSIT TRAFFIC BY COUNTRY

1984

TRAFIC DE TRANSIT PAR PAYS

MIO TKM

BELADELAND COUNTRY OF LOADING PAYS DE CHARGEMENT	ENTLADELAND			COUNTRY OF UNLOADING				PAYS DE DECHARGEMENT			
	60	62	64	66	68	71	72	80	83	88	95
01 BR DEUTSCHLAND	-	-	-	-	-	-	-	-	-	-	16
02 FRANCE	-	-	-	-	-	-	-	-	-	-	18
03 ITALIA	-	-	-	-	-	-	-	-	-	-	5
04 NEDERLAND	-	-	0	-	-	0	-	-	-	1	12
05 BELGIQUE/BELGIE	-	0	0	0	0	0	-	-	-	12	91
06 LUXEMBOURG	-	-	-	-	-	-	-	-	-	-	-
07 UNITED KINGDOM	-	-	-	-	-	-	-	-	-	0	0
08 IRELAND	-	-	-	-	-	-	-	-	-	-	-
09 DANMARK	-	-	-	-	-	-	-	-	-	-	-
10 HELLAS	-	-	-	-	-	-	-	-	-	-	-
20 EUR	-	0	0	0	0	0	-	-	-	13	143
28 NORWAY	-	-	-	-	-	-	-	-	-	-	-
30 SWEDEN	-	-	-	-	-	-	-	-	-	-	-
32 FINLAND	-	-	-	-	-	-	-	-	-	-	-
36 SWITZERLAND	-	-	-	-	-	-	-	-	-	-	3
38 AUSTRIA	-	-	-	-	-	-	-	-	-	-	-
40 PORTUGAL	-	-	-	-	-	-	-	-	-	-	-
42 SPAIN	-	-	-	-	-	-	-	-	-	-	0
48 YUGOSLAVIA	-	-	-	-	-	-	-	-	-	-	0
52 TURKEY	-	-	-	-	-	-	-	-	-	-	-
56 USSR	-	-	-	-	-	-	-	-	-	-	-
58 GERMAN DR	-	-	-	-	-	-	-	-	-	-	-
60 POLAND	-	-	-	-	-	-	-	-	-	-	-
62 CZECHOSLOVAKIA	-	-	-	-	-	-	-	-	-	-	-
64 HUNGARY	-	-	-	-	-	-	-	-	-	-	-
66 RUMANIA	-	-	-	-	-	-	-	-	-	-	0
68 BULGARIA	-	-	-	-	-	-	-	-	-	-	-
71 TOTAL STATE TRADING	-	-	-	-	-	-	-	-	-	-	0
72 OTHER EUROP. COUNTRIES	-	-	-	-	-	-	-	-	-	-	-
80 NEAR AND MIDDLE EAST	-	-	-	-	-	-	-	-	-	-	-
83 OTHER COUNTRIES	-	-	-	-	-	-	-	-	-	-	3
88 TOTAL THIRD COUNTRIES	-	-	-	-	-	-	-	-	-	-	-
95 ZUSAMMEN-TOTAL	-	0	0	0	0	0	-	-	-	13	145

E I S E N B A H N      -      R A I L W A Y      -      C H E M I N D E F E R

3.3.09:1 (6B)

DURCHGANGSVERKEHR NACH LAND DANMARK

TRANSIT TRAFFIC BY COUNTRY 1984

TRAFIC DE TRANSIT PAR PAYS MIO TKM

BELADELAND COUNTRY OF LOADING PAYS DE CHARGEMENT	ENTLADELAND - COUNTRY OF UNLOADING - PAYS DE DECHARGEMENT										
	01	02	03	04	05	06	07	08	09	10	20
01 BR DEUTSCHLAND	-	-	-	-	-	-	-	-	-	-	-
02 FRANCE	-	-	-	-	-	-	-	-	-	-	-
03 ITALIA	-	-	-	-	-	-	-	-	-	-	-
04 NEDERLAND	-	-	-	-	-	-	-	-	-	-	-
05 BELGIQUE/BELGIE	-	-	-	-	-	-	-	-	-	-	-
06 LUXEMBOURG	-	-	-	-	-	-	-	-	-	-	-
07 UNITED KINGDOM	-	-	-	-	-	-	-	-	-	-	-
08 IRELAND	-	-	-	-	-	-	-	-	-	-	-
09 DANMARK	-	-	-	-	-	-	-	-	-	-	-
10 HELLAS	-	-	-	-	-	-	-	-	-	-	-
20 EUR	-	-	-	-	-	-	-	-	-	-	-
28 NORWAY	4	2	2	0	0	-	-	-	-	0	8
30 SWEDEN	107	68	13	1	16	0	-	-	-	0	205
32 FINLAND	0	-	0	0	0	-	-	-	-	0	0
36 SWITZERLAND	-	-	-	-	-	-	-	-	-	-	-
38 AUSTRIA	-	-	-	-	-	-	-	-	-	-	-
40 PORTUGAL	-	-	-	-	-	-	-	-	-	-	-
42 SPAIN	-	-	-	-	-	-	-	-	-	-	-
48 YUGOSLAVIA	-	-	-	-	-	-	-	-	-	-	-
52 TURKEY	-	-	-	-	-	-	-	-	-	-	-
56 USSR	-	-	-	-	-	-	-	-	-	-	-
58 GERMAN DR	-	-	-	-	-	-	-	-	-	-	-
60 POLAND	-	-	-	-	-	-	-	-	-	-	-
62 CZECHOSLOVAKIA	-	-	-	-	-	-	-	-	-	-	-
64 HUNGARY	-	-	-	-	-	-	-	-	-	-	-
66 RUMANIA	-	-	-	-	-	-	-	-	-	-	-
68 BULGARIA	-	-	-	-	-	-	-	-	-	-	-
71 TOTAL STATE TRADING	-	-	-	-	-	-	-	-	-	-	-
72 OTHER EUROP. COUNTRIES	-	-	-	-	-	-	-	-	-	-	-
80 NEAR AND MIDDLE EAST	-	-	-	-	-	-	-	-	-	-	-
83 OTHER COUNTRIES	-	-	-	-	-	-	-	-	-	-	-
88 TOTAL THIRD COUNTRIES	111	70	15	2	16	0	-	-	-	0	214
95 ZUSAMMEN-TOTAL	111	70	15	2	16	0	-	-	-	0	214

E I S E N B A H N      -      R A I L W A Y      -      C H E M I N D E F E R

3.3.09:2 (6B)

DURCHGANGSVERKEHR NACH LAND DANMARK

TRANSIT TRAFFIC BY COUNTRY 1984

TRAFIC DE TRANSIT PAR PAYS MIO TKM

BELADELAND COUNTRY OF LOADING PAYS DE CHARGEMENT	ENTLADELAND - COUNTRY OF UNLOADING - PAYS DE DECHARGEMENT										
	28	30	32	36	38	40	42	48	52	56	58
01 BR DEUTSCHLAND	18	105	0	-	-	-	0	0	-	-	-
02 FRANCE	8	31	0	-	-	-	-	-	-	-	-
03 ITALIA	6	19	0	-	-	-	-	0	-	-	-
04 NEDERLAND	0	8	-	-	-	-	-	-	-	-	-
05 BELGIQUE/BELGIE	3	11	0	-	-	-	-	-	-	-	-
06 LUXEMBOURG	-	1	0	-	-	-	-	-	-	-	-
07 UNITED KINGDOM	0	-	-	-	-	-	-	-	-	-	-
08 IRELAND	-	-	-	-	-	-	-	-	-	-	-
09 DANMARK	-	-	-	-	-	-	-	-	-	-	-
10 HELLAS	-	0	-	-	-	-	-	-	-	-	-
20 EUR	35	173	0	-	-	-	0	0	-	-	-
28 NORWAY	0	-	-	2	0	-	0	0	0	-	0
30 SWEDEN	-	-	-	10	0	-	1	0	-	-	-
32 FINLAND	-	-	-	0	0	-	-	0	-	-	-
36 SWITZERLAND	2	8	-	-	-	-	-	0	-	-	-
38 AUSTRIA	1	4	-	-	-	-	-	-	-	-	-
40 PORTUGAL	-	-	-	-	-	-	-	-	-	-	-
42 SPAIN	0	1	-	-	-	-	-	-	-	-	-
48 YUGOSLAVIA	0	0	-	-	-	-	-	-	-	-	-
52 TURKEY	-	-	-	-	-	-	-	-	-	-	-
56 USSR	-	-	-	-	-	-	-	-	-	-	-
58 GERMAN DR	0	0	-	-	-	-	-	-	-	-	-
60 POLAND	-	-	-	-	-	-	-	-	-	-	-
62 CZECHOSLOVAKIA	-	-	-	-	-	-	-	-	-	-	-
64 HUNGARY	-	0	-	-	-	-	-	-	-	-	-
66 RUMANIA	0	0	-	-	-	-	-	-	-	-	-
68 BULGARIA	0	0	0	-	-	-	-	-	-	-	-
71 TOTAL STATE TRADING	1	1	0	-	-	-	-	-	-	-	-
72 OTHER EUROP. COUNTRIES	-	-	-	-	-	-	-	-	-	-	-
80 NEAR AND MIDDLE EAST	-	-	-	-	-	-	-	-	-	-	-
83 OTHER COUNTRIES	-	-	-	-	-	-	-	-	-	-	-
88 TOTAL THIRD COUNTRIES	4	14	0	12	1	-	2	0	0	-	0
95 ZUSAMMEN-TOTAL	39	187	0	12	1	-	2	0	0	-	0

## EISENBAHN - RAILWAY - CHEMIN DE FER

3.3.09:3 (6B)

DURCHGANGSVERKEHR NACH LAND

DANMARK

TRANSIT TRAFFIC BY COUNTRY

1984

TRAFIC DE TRANSIT PAR PAYS

MIO TKM

BELADELAND COUNTRY OF LOADING PAYS DE CHARGEMENT	ENTLADELAND			COUNTRY OF UNLOADING				PAYS DE DECHARGEMENT				
	60	62	64	66	68	71	72	80	83	88	95	
01 BR DEUTSCHLAND	-	-	-	-	-	0	-	-	-	123	123	
02 FRANCE	-	-	-	-	-	-	-	-	-	39	39	
03 ITALIA	-	-	-	-	-	0	-	-	-	25	25	
04 NEDERLAND	-	-	-	-	-	-	-	-	-	8	8	
05 BELGIQUE/BELGIE	-	-	-	-	-	-	-	-	-	13	13	
06 LUXEMBOURG	-	-	-	-	-	-	-	-	-	1	1	
07 UNITED KINGDOM	-	-	-	-	-	-	-	-	-	0	0	
08 IRELAND	-	-	-	-	-	-	-	-	-	-	-	
09 DANMARK	-	-	-	-	-	-	-	-	-	-	-	
10 HELLAS	-	-	-	-	-	-	-	-	-	0	0	
20 EUR	-	-	-	-	-	0	-	-	-	209	209	
28 NORWAY	-	-	0	-	0	0	-	-	-	3	11	
30 SWEDEN	-	-	0	-	0	0	-	-	-	12	217	
32 FINLAND	-	-	0	-	0	0	-	-	-	0	0	
36 SWITZERLAND	-	-	-	-	-	0	-	-	-	11	11	
38 AUSTRIA	-	-	-	-	-	-	-	-	-	4	4	
40 PORTUGAL	-	-	-	-	-	-	-	-	-	-	-	
42 SPAIN	-	-	-	-	-	-	-	-	-	1	1	
48 YUGOSLAVIA	-	-	-	-	-	-	-	-	-	0	0	
52 TURKEY	-	-	-	-	-	-	-	-	-	-	-	
56 USSR	-	-	-	-	-	-	-	-	-	-	-	
58 GERMAN DR	-	-	-	-	-	-	-	-	-	1	1	
60 POLAND	-	-	-	-	-	-	-	-	-	-	-	
62 CZECHOSLOVAKIA	-	-	-	-	-	-	-	-	-	-	-	
64 HUNGARY	-	-	-	-	-	-	-	-	-	0	0	
66 RUMANIA	-	-	-	-	-	-	-	-	-	0	0	
68 BULGARIA	-	-	-	-	-	-	-	-	-	0	0	
71 TOTAL STATE TRADING	-	-	-	-	-	-	-	-	-	2	2	
72 OTHER EUROP. COUNTRIES	-	-	-	-	-	-	-	-	-	-	-	
80 NEAR AND MIDDLE EAST	-	-	-	-	-	-	-	-	-	-	-	
83 OTHER COUNTRIES	-	-	-	-	-	-	-	-	-	-	-	
88 TOTAL THIRD COUNTRIES	-	-	0	-	0	0	-	-	-	32	246	
95 ZUSAMMEN-TOTAL	-	-	0	-	0	0	-	-	-	241	454	

EISENBAHN - RAILWAY - CHEMIN DE FER 3.3.11:1 (6B)  
 DURCHGANGSVERKEHR NACH LAND EUR  
 TRANSIT TRAFFIC BY COUNTRY 1984  
 TRAFIC DE TRANSIT PAR PAYS MIO TKM

BELADELAND COUNTRY OF LOADING PAYS DE CHARGEMENT	ENTLADELAND				COUNTRY OF UNLOADING				PAYS DE DECHARGEMENT			
	01	02	03	04	05	06	07	08	09	10	20	
01 BR DEUTSCHLAND	0	270	3	1	10	121	28	-	-	-	433	
02 FRANCE	52	20	0	75	16	0	0	-	67	7	236	
03 ITALIA	1	0	-	240	515	4	364	-	57	-	1179	
04 NEDERLAND	5	194	300	3	-	0	5	-	6	3	522	
05 BELGIQUE/BELGIE	7	58	784	0	0	-	0	-	33	6	888	
06 LUXEMBOURG	17	-	22	11	-	-	2	-	0	0	53	
07 UNITED KINGDOM	21	0	179	2	0	-	-	-	0	0	202	
08 IRELAND	-	-	-	-	-	0	-	-	-	-	-	
09 DANMARK	-	14	55	5	23	-	3	-	-	2	101	
10 HELLAS	-	2	-	4	0	-	0	-	0	-	6	
20 EUR	104	557	1343	342	564	126	402	-	164	18	3620	
28 NORWAY	4	7	11	1	0	-	-	-	-	0	23	
30 SWEDEN	107	302	225	23	57	0	0	-	-	1	715	
32 FINLAND	0	0	0	0	0	-	-	-	-	0	1	
36 SWITZERLAND	0	0	0	91	61	1	38	0	24	0	217	
38 AUSTRIA	-	39	0	76	63	0	104	-	28	-	310	
40 PORTUGAL	13	-	4	0	1	-	1	-	-	-	19	
42 SPAIN	346	-	23	72	77	0	188	-	31	0	737	
48 YUGOSLAVIA	0	21	-	13	6	0	10	-	9	-	60	
52 TURKEY	-	-	-	-	-	-	-	-	-	-	-	
56 USSR	-	-	-	-	-	-	-	-	-	-	-	
58 GERMAN DR	0	57	72	10	34	0	0	-	2	0	176	
60 POLAND	-	13	1	7	7	0	0	-	0	-	28	
62 CZECHOSLOVAKIA	-	59	0	44	17	0	0	-	24	-	143	
64 HUNGARY	0	8	-	28	5	-	0	-	23	-	65	
66 RUMANIA	-	25	-	9	11	0	0	-	1	-	47	
68 BULGARIA	-	1	-	1	0	0	1	-	-	-	3	
71 TOTAL STATE TRADING	0	184	73	111	80	0	12	-	60	0	520	
72 OTHER EUROP. COUNTRIES	-	11	-	-	-	-	0	-	-	1	13	
80 NEAR AND MIDDLE EAST	-	-	-	-	-	-	-	-	-	-	-	
83 OTHER COUNTRIES	0	-	-	-	-	-	-	-	0	-	0	
88 TOTAL THIRD COUNTRIES	470	543	336	374	339	2	343	0	143	3	2554	
95 ZUSAMMEN-TOTAL	574	1100	1679	716	903	128	746	0	307	21	6175	

EISENBAHN - RAILWAY - CHEMIN DE FER 3.3.11:2 (6B)  
 DURCHGANGSVERKEHR NACH LAND EUR  
 TRANSIT TRAFFIC BY COUNTRY 1984  
 TRAFIC DE TRANSIT PAR PAYS MIO TKM

BELADELAND COUNTRY OF LOADING PAYS DE CHARGEMENT	ENTLADELAND				COUNTRY OF UNLOADING				PAYS DE DECHARGEMENT			
	28	30	32	36	38	40	42	48	52	56	58	
01 BR DEUTSCHLAND	18	105	0	16	0	10	59	0	-	-	-	
02 FRANCE	34	135	3	0	45	-	0	77	0	-	84	
03 ITALIA	30	99	2	0	-	10	7	0	-	-	9	
04 NEDERLAND	1	34	-	380	262	1	2	37	1	-	19	
05 BELGIQUE/BELGIE	10	58	1	507	95	1	2	19	0	-	18	
06 LUXEMBOURG	-	3	0	46	6	0	0	3	0	-	0	
07 UNITED KINGDOM	0	-	-	46	9	31	21	10	0	-	2	
08 IRELAND	-	-	-	-	-	-	-	-	-	-	-	
09 DANMARK	-	-	-	71	12	-	0	3	1	-	0	
10 HELLAS	-	0	1	0	-	-	0	-	0	-	-	
20 EUR	92	433	6	1065	428	52	91	149	2	-	133	
28 NORWAY	0	-	-	12	0	-	0	0	0	-	0	
30 SWEDEN	-	-	-	211	15	0	11	3	-	-	0	
32 FINLAND	-	-	-	3	0	-	0	0	-	-	0	
36 SWITZERLAND	12	51	1	0	1	2	1	4	-	-	6	
38 AUSTRIA	4	25	1	9	0	0	4	0	-	-	1	
40 PORTUGAL	-	0	-	2	1	-	-	0	-	-	2	
42 SPAIN	3	68	1	55	4	-	-	1	-	-	25	
48 YUGOSLAVIA	2	2	1	6	0	0	3	-	-	-	0	
52 TURKEY	-	-	-	0	-	-	-	-	-	-	-	
56 USSR	-	-	-	-	-	-	-	-	-	-	-	
58 GERMAN DR	0	0	0	28	18	1	2	0	-	-	-	
60 POLAND	-	-	0	8	1	0	1	-	-	-	-	
62 CZECHOSLOVAKIA	-	-	0	36	0	1	11	-	-	-	-	
64 HUNGARY	0	1	2	2	0	-	3	-	-	-	-	
66 RUMANIA	0	0	0	0	1	0	1	-	-	-	-	
68 BULGARIA	0	0	1	0	-	-	0	-	-	-	-	
71 TOTAL STATE TRADING	2	4	4	80	20	1	21	0	-	-	0	
72 OTHER EUROP. COUNTRIES	-	-	-	3	1	0	1	6	-	-	-	
80 NEAR AND MIDDLE EAST	-	-	-	-	-	-	-	-	-	-	-	
83 OTHER COUNTRIES	-	-	-	-	-	-	-	-	-	-	-	
88 TOTAL THIRD COUNTRIES	21	147	7	375	42	4	39	15	0	-	35	
95 ZUSAMMEN-TOTAL	113	580	13	1440	471	56	131	163	2	-	168	

EISENBAHN - RAILWAY - CHEMIN DE FER  
 DURCHGANGSVERKEHR NACH LAND  
 TRANSIT TRAFFIC BY COUNTRY  
 TRAFIC DE TRANSIT PAR PAYS

3.3.11:3 (6B)  
 EUR  
 1984  
 MIO TKM

BELADELAND COUNTRY OF LOADING PAYS DE CHARGEMENT	ENTLADELAND			COUNTRY OF UNLOADING					PAYS DE DECHARGEMENT			
	60	62	64	66	68	71	72	80	83	88	95	
01 BR DEUTSCHLAND	-	-	-	-	-	-	0	-	-	-	208	641
02 FRANCE	21	15	6	17	3	223	-	0	-	-	440	676
03 ITALIA	0	0	-	-	-	10	-	-	-	-	156	1335
04 NEDERLAND	10	14	23	23	8	135	-	11	-	-	826	1348
05 BELGIQUE/BELGIE	8	13	11	8	12	90	-	0	-	-	764	1652
06 LUXEMBOURG	0	0	0	0	0	3	-	-	-	-	58	111
07 UNITED KINGDOM	1	1	2	3	5	24	-	-	-	-	131	333
08 IRELAND	-	-	-	-	-	-	-	-	-	-	-	-
09 DANMARK	-	1	0	-	1	6	-	-	-	-	90	191
10 HELLAS	-	-	-	-	-	-	-	-	-	-	1	7
20 EUR	41	44	43	51	30	491	-	11	-	-	2673	6293
28 NORWAY	-	-	1	-	0	1	-	0	-	-	14	36
30 SWEDEN	-	-	0	0	0	3	-	-	-	-	240	954
32 FINLAND	-	-	1	0	0	1	-	-	-	-	4	5
36 SWITZERLAND	3	2	0	0	0	16	0	-	-	-	84	301
38 AUSTRIA	0	0	0	0	0	1	-	-	-	-	45	355
40 PORTUGAL	-	0	0	0	0	3	-	-	-	-	6	25
42 SPAIN	1	53	3	1	1	84	-	-	-	-	215	952
48 YUGOSLAVIA	-	-	-	-	-	0	-	-	-	-	14	73
52 TURKEY	-	-	-	-	-	-	-	-	-	-	0	0
56 USSR	-	-	-	-	-	-	-	-	-	-	-	-
58 GERMAN DR	-	0	-	-	-	0	-	-	-	-	50	225
60 POLAND	-	-	-	-	-	-	-	-	-	-	10	38
62 CZECHOSLOVAKIA	-	-	-	-	-	-	-	-	-	-	47	190
64 HUNGARY	-	-	-	-	-	-	-	-	-	-	8	73
66 ROMANIA	-	-	-	-	-	-	-	-	-	-	3	50
68 BULGARIA	-	-	-	-	-	-	0	-	-	-	1	4
71 TOTAL STATE TRADING	-	0	-	-	-	0	-	-	-	-	132	653
72 OTHER EUROP. COUNTRIES	-	-	0	0	1	7	2	-	-	-	15	28
80 NEAR AND MIDDLE EAST	-	-	-	-	-	-	-	-	-	-	-	-
83 OTHER COUNTRIES	-	-	-	-	-	-	-	-	-	-	-	0
88 TOTAL THIRD COUNTRIES	4	55	5	1	1	116	3	0	-	-	754	3308
95 ZUSAMMEN-TOTAL	45	98	48	53	31	607	3	11	-	-	3427	9601

EISENBAHN - RAILWAY - CHEMIN DE FER  
 INNERSTAATLICHER VERKEHR NACH ENTFERNUNGSABSCHNITT UND GUETERGRUPPE  
 NATIONAL TRAFFIC BY LENGTH OF JOURNEY AND GROUP OF GOODS  
 TRAFIC NATIONAL PAR TRANCHE DE DISTANCE ET GROUPE DE MARCHANDISES

4.1.01 (4A)  
 BR DEUTSCHLAND  
 1984  
 1000 T

ENTFERNUNG (KM) DISTANCE (KM)	GUETERGRUPPE				GROUP OF GOODS				GROUPE DE MARCHANDISES								
	01	02	03	04	05	06	07	08	09	10	11	12	13				
01 0 - 49	257	59	2555	132	46	310	50	46537	182	1375	15510	933	23417				
02 50 - 149	136	102	2033	122	22	495	27	10269	657	7957	7636	221	5724				
03 150 - 499	239	558	190	518	85	1047	182	13859	274	7219	10919	150	9673				
04 500 +	63	294	0	225	215	630	42	2665	0	733	204	300	2108				
05 INSGESAMT-TOTAL	694	1014	4778	997	368	2482	282	73331	1112	17284	34269	1604	40920				
	14	15	16	17	18	19	20	21	22	23	24	01-24					
01 0 - 49	1577	6175	1155	95	1910	134	416	129	65	131	282	103431					
02 50 - 149	1316	6868	1229	65	1939	151	436	121	35	119	1093	48772					
03 150 - 499	1485	3114	4994	358	4280	439	2527	341	286	905	5340	68960					
04 500 +	134	502	735	112	1687	563	1767	162	102	631	2853	16726					
05 INSGESAMT-TOTAL	4513	16658	8113	629	9816	1287	5146	752	488	1786	9567	237890					

EISENBAHN - RAILWAY - CHEMIN DE FER  
 INNERSTAATLICHER VERKEHR NACH ENTFERNUNGSABSCHNITT UND GUETERGRUPPE  
 NATIONAL TRAFFIC BY LENGTH OF JOURNEY AND GROUP OF GOODS  
 TRAFIC NATIONAL PAR TRANCHE DE DISTANCE ET GROUPE DE MARCHANDISES

4.1.02 (4A)  
 FRANCE  
 1984  
 1000 T

ENTFERNUNG (KM) DISTANCE (KM)	GUETERGRUPPE				GROUP OF GOODS				GROUPE DE MARCHANDISES								
	01	02	03	04	05	06	07	08	09	10	11	12	13				
01 0 - 49	64	12	1	9	4	301	31	2686	-	292	4237	8	3324				
02 50 - 149	921	108	2	27	5	955	14	7751	58	1682	2128	1415	3245				
03 150 - 499	4771	259	35	816	33	4494	265	5210	168	9521	2271	314	5511				
04 500 +	1446	810	108	658	41	3604	169	500	0	1016	560	273	2724				
05 INSGESAMT-TOTAL	7203	1190	146	1509	83	9354	479	16147	226	12512	9196	2010	14805				
	14	15	16	17	18	19	20	21	22	23	24	01-24					
01 0 - 49	68	1207	184	26	322	8	48	32	13	56	207	13140					
02 50 - 149	999	3654	566	7	690	53	127	23	40	235	563	25288					
03 150 - 499	1631	6327	2830	207	3650	339	831	195	519	430	2974	53602					
04 500 +	378	2130	3103	83	2405	320	1184	158	240	441	4253	26606					
05 INSGESAMT-TOTAL	3076	13317	6683	324	7067	721	2190	408	812	1163	7996	118616					

EISENBAHN - RAILWAY - CHEMIN DE FER

4.1.03 (4A)

INNERSTAATLICHER VERKEHR NACH ENTFERNUNGSABSCHNITT UND GUETERGRUPPE ITALIA

NATIONAL TRAFFIC BY LENGTH OF JOURNEY AND GROUP OF GOODS 1984

TRAFIC NATIONAL PAR TRANCHE DE DISTANCE ET GROUPE DE MARCHANDISES 1000 T

ENTFERNUNG (KM) DISTANCE (KM)	GUETERGRUPPE			GROUP OF GOODS						GROUPE DE MARCHANDISES				
	01	02	03	04	05	06	07	08	09	10	11	12	13	
01 0 - 49	12	4	2	60	4	47	3	1	-	24	717	2	170	
02 50 - 149	76	9	32	119	5	99	1	57	-	131	584	1	1597	
03 150 - 499	96	88	105	325	27	390	67	345	1	307	1031	126	2220	
04 500 +	48	211	93	414	30	689	10	43	0	47	79	3	379	
05 INSGESAMT-TOTAL	232	312	232	918	67	1224	81	447	1	509	2411	132	4366	
	14	15	16	17	18	19	20	21	22	23	24	01-24		
01 0 - 49	1	1078	2	0	59	7	15	7	1	16	17	2250		
02 50 - 149	5	22	54	2	75	10	50	20	1	16	110	3077		
03 150 - 499	206	199	298	26	218	110	168	65	53	154	1241	7866		
04 500 +	59	226	312	1	253	25	279	39	39	125	1297	4702		
05 INSGESAMT-TOTAL	271	1525	667	30	605	153	511	132	94	310	2665	17895		

EISENBAHN - RAILWAY - CHEMIN DE FER

4.1.04 (4A)

INNERSTAATLICHER VERKEHR NACH ENTFERNUNGSABSCHNITT UND GUETERGRUPPE NEDERLAND

NATIONAL TRAFFIC BY LENGTH OF JOURNEY AND GROUP OF GOODS 1984

TRAFIC NATIONAL PAR TRANCHE DE DISTANCE ET GROUPE DE MARCHANDISES 1000 T

ENTFERNUNG (KM) DISTANCE (KM)	GUETERGRUPPE			GROUP OF GOODS						GROUPE DE MARCHANDISES				
	01	02	03	04	05	06	07	08	09	10	11	12	13	
01 0 - 49	6	-	0	0	1	36	0	-	75	29	51	-	0	
02 50 - 149	8	0	107	3	0	100	0	-	72	18	84	1	51	
03 150 - 499	-	-	232	4	1	87	-	-	791	61	19	-	2	
04 500 +	-	-	-	-	-	-	-	-	-	-	-	-	-	
05 INSGESAMT-TOTAL	14	0	339	7	3	223	0	-	937	109	154	1	54	
	14	15	16	17	18	19	20	21	22	23	24	01-24		
01 0 - 49	0	9	4	3	37	-	1	0	-	0	85	338		
02 50 - 149	0	-	46	-	140	15	1	0	0	0	501	1149		
03 150 - 499	0	411	556	-	852	3	23	0	2	1341	4387			
04 500 +	-	-	-	-	-	-	-	-	-	-	-	-		
05 INSGESAMT-TOTAL	0	420	606	3	1029	17	25	1	0	2	1926	5874		



EISENBAHN - RAILWAY - CHEMIN DE FER  
 INNERSTAATLICHER VERKEHR NACH ENTFERNUNGSABSCHNITT UND GÜTERGRUPPE  
 NATIONAL TRAFFIC BY LENGTH OF JOURNEY AND GROUP OF GOODS  
 TRAFIC NATIONAL PAR TRANCHE DE DISTANCE ET GROUPE DE MARCHANDISES

4.1.05 (4A)  
 BELGIQUE/BELGIE  
 1984  
 1000 T

ENTFERNUNG (KM) DISTANCE (KM)	GÜTERGRUPPE				GROUP OF GOODS				GROUPE DE MARCHANDISES				
	01	02	03	04	05	06	07	08	09	10	11	12	13
01 0 - 49	296	0	9	2	0	34	7	4683	-	6	1621	-	6020
02 50 - 149	3	0	123	4	0	169	0	6490	1	589	7871	21	2132
03 150 - 499	-	-	-	88	0	-	-	586	-	116	483	0	25
04 500 +	-	-	-	-	-	-	-	-	-	-	-	-	-
05 INSGESAMT-TOTAL	299	0	132	94	1	203	8	11758	1	712	9976	21	8177
	14	15	16	17	18	19	20	21	22	23	24	01-24	
01 0 - 49	21	39	51	0	114	-	18	5	1	1	149	13076	
02 50 - 149	205	513	295	0	295	0	32	1	14	2	565	19326	
03 150 - 499	157	228	1	0	50	-	7	0	80	0	329	2150	
04 500 +	-	-	-	-	-	-	-	-	-	-	-	-	
05 INSGESAMT-TOTAL	383	780	346	1	459	0	57	6	94	3	1043	34552	

EISENBAHN - RAILWAY - CHEMIN DE FER  
 INNERSTAATLICHER VERKEHR NACH ENTFERNUNGSABSCHNITT UND GÜTERGRUPPE  
 NATIONAL TRAFFIC BY LENGTH OF JOURNEY AND GROUP OF GOODS  
 TRAFIC NATIONAL PAR TRANCHE DE DISTANCE ET GROUPE DE MARCHANDISES

4.1.06 (4A)  
 LUXEMBOURG  
 1984  
 1000 T

ENTFERNUNG (KM) DISTANCE (KM)	GÜTERGRUPPE				GROUP OF GOODS				GROUPE DE MARCHANDISES				
	01	02	03	04	05	06	07	08	09	10	11	12	13
01 0 - 49	5	0	-	-	0	-	-	8	-	21	935	1	768
02 50 - 149	2	-	-	0	-	18	-	25	-	3	95	1	253
03 150 - 499	-	-	-	-	-	-	-	-	-	-	-	-	-
04 500 +	-	-	-	-	-	-	-	-	-	-	-	-	-
05 INSGESAMT-TOTAL	7	0	-	0	0	18	-	33	-	24	1030	3	1021
	14	15	16	17	18	19	20	21	22	23	24	01-24	
01 0 - 49	159	93	15	-	4	-	44	1	0	0	26	2080	
02 50 - 149	214	503	114	-	-	-	0	-	-	-	1	1229	
03 150 - 499	-	-	-	-	-	-	-	-	-	-	-	-	
04 500 +	-	-	-	-	-	-	-	-	-	-	-	-	
05 INSGESAMT-TOTAL	372	597	130	-	4	-	44	1	0	0	27	3309	

EISENBAHN - RAILWAY - CHEMIN DE FER  
 INNERSTAATLICHER VERKEHR NACH ENTFERNUNGSABSCHNITT UND GUETERGRUPPE  
 NATIONAL TRAFFIC BY LENGTH OF JOURNEY AND GROUP OF GOODS  
 TRAFIC NATIONAL PAR TRANCHE DE DISTANCE ET GROUPE DE MARCHANDISES

4.1.07 (4A)  
 UNITED KINGDOM  
 1984  
 1000 T

ENTFERNUNG (KM) DISTANCE (KM)	GUETERGRUPPE				GROUP OF GOODS				GROUPE DE MARCHANDISES				
	01	02	03	04	05	06	07	08	09	10	11	12	13
01 0 - 49	1	0	-	0	-	0	-	14603	-	309	1953	252	1458
02 50 - 149	1	0	-	0	-	31	-	7463	-	2806	2308	-	1532
03 150 - 499	185	1	-	2	-	188	-	2008	242	6396	470	9	3287
04 500 +	103	5	-	12	-	220	-	434	-	95	17	75	369
05 INSGESAMT-TOTAL	289	5	-	14	-	439	-	24510	242	9605	4748	335	6646
	14	15	16	17	18	19	20	21	22	23	24	01-24	
01 0 - 49	114	2546	239	0	297	-	1	1	-	0	121	21896	
02 50 - 149	2237	5687	5	95	182	-	30	5	-	2	1911	24295	
03 150 - 499	1836	5803	366	2	1588	34	503	14	0	16	6377	29289	
04 500 +	56	284	96	-	151	3	83	14	0	37	2109	4161	
05 INSGESAMT-TOTAL	4244	14320	706	97	2178	37	617	36	0	55	10517	79642	

EISENBAHN - RAILWAY - CHEMIN DE FER  
 INNERSTAATLICHER VERKEHR NACH ENTFERNUNGSABSCHNITT UND GUETERGRUPPE  
 NATIONAL TRAFFIC BY LENGTH OF JOURNEY AND GROUP OF GOODS  
 TRAFIC NATIONAL PAR TRANCHE DE DISTANCE ET GROUPE DE MARCHANDISES

4.1.08 (4A)  
 IRELAND  
 1984  
 1000 T

ENTFERNUNG (KM) DISTANCE (KM)	GUETERGRUPPE				GROUP OF GOODS				GROUPE DE MARCHANDISES				
	01	02	03	04	05	06	07	08	09	10	11	12	13
01 0 - 49	-	-	-	-	-	3	-	-	-	0	-	-	0
02 50 - 149	-	-	8	-	-	58	-	-	-	7	-	649	1
03 150 - 499	-	-	179	-	8	179	-	-	-	72	33	-	19
04 500 +	-	-	-	-	-	-	-	-	-	-	-	-	-
05 INSGESAMT-TOTAL	-	-	187	-	8	240	-	-	-	79	33	649	20
	14	15	16	17	18	19	20	21	22	23	24	01-24	
01 0 - 49	15	201	8	-	0	-	0	-	-	0	1	228	
02 50 - 149	417	38	22	-	7	-	0	-	0	0	145	1352	
03 150 - 499	147	32	274	-	219	-	2	0	0	1	637	1802	
04 500 +	-	-	-	-	-	-	-	-	-	-	-	-	
05 INSGESAMT-TOTAL	579	271	304	-	226	-	2	0	0	1	783	3382	

EISENBAHN - RAILWAY - CHEMIN DE FER 4.1.09 (4A)

INNERSTAATLICHER VERKEHR NACH ENTFERNUNGSABSCHNITT UND GUETERGRUPPE DANMARK

NATIONAL TRAFFIC BY LENGTH OF JOURNEY AND GROUP OF GOODS 1984

TRAFIC NATIONAL PAR TRANCHE DE DISTANCE ET GROUPE DE MARCHANDISES 1000 T

ENTFERNUNG (KM) DISTANCE (KM)	GUETERGRUPPE				GROUP OF GOODS				GROUPE DE MARCHANDISES				
	01	02	03	04	05	06	07	08	09	10	11	12	13
01 0 - 49	-	-	-	0	-	47	1	0	-	2	2	-	2
02 50 - 149	1	7	-	3	1	142	0	150	-	16	1	-	0
03 150 - 499	6	8	3	91	10	635	11	12	-	46	40	1	27
04 500 +	0	0	-	1	0	26	0	1	-	3	4	-	4
05 INSGESAMT-TOTAL	8	14	3	94	11	850	12	162	-	67	48	1	34
	14	15	16	17	18	19	20	21	22	23	24	01-24	
01 0 - 49	-	1	5	-	1	1	0	0	0	1	6	70	
02 50 - 149	0	15	74	1	12	0	4	0	0	9	60	496	
03 150 - 499	33	21	124	4	116	64	21	30	4	71	375	1754	
04 500 +	1	-	5	-	4	-	2	1	0	1	19	72	
05 INSGESAMT-TOTAL	34	37	208	5	133	65	27	32	5	82	459	2392	

EISENBAHN - RAILWAY - CHEMIN DE FER 4.1.10 (4A)

INNERSTAATLICHER VERKEHR NACH ENTFERNUNGSABSCHNITT UND GUETERGRUPPE HELLAS

NATIONAL TRAFFIC BY LENGTH OF JOURNEY AND GROUP OF GOODS 1984

TRAFIC NATIONAL PAR TRANCHE DE DISTANCE ET GROUPE DE MARCHANDISES 1000 T

ENTFERNUNG (KM) DISTANCE (KM)	GUETERGRUPPE				GROUP OF GOODS				GROUPE DE MARCHANDISES				
	01	02	03	04	05	06	07	08	09	10	11	12	13
01 0 - 49	1	0	53	2	-	0	0	0	-	19	0	0	0
02 50 - 149	12	0	93	1	-	1	0	1	1	2	-	0	0
03 150 - 499	29	0	128	1	1	8	0	550	0	107	0	0	1
04 500 +	16	4	0	0	0	3	0	0	0	14	0	0	1
05 INSGESAMT-TOTAL	57	4	274	5	1	13	1	552	1	142	0	0	2
	14	15	16	17	18	19	20	21	22	23	24	01-24	
01 0 - 49	-	0	0	0	1	-	3	0	0	0	1	81	
02 50 - 149	-	0	24	1	1	-	11	0	0	0	7	156	
03 150 - 499	0	15	124	0	55	0	47	2	0	2	12	1084	
04 500 +	-	0	110	0	14	-	18	1	0	2	25	209	
05 INSGESAMT-TOTAL	0	15	259	1	71	0	78	4	0	4	46	1530	

EISENBAHN - RAILWAY - CHEMIN DE FER 4.1.11 (4A)

INNERSTAATLICHER VERKEHR NACH ENTFERNUNGSABSCHNITT UND GUETERGRUPPE EUR

NATIONAL TRAFFIC BY LENGTH OF JOURNEY AND GROUP OF GOODS 1984

TRAFIC NATIONAL PAR TRANCHE DE DISTANCE ET GROUPE DE MARCHANDISES 1000 T

ENTFERNUNG (KM) DISTANCE (KM)	GUETERGRUPPE				GROUP OF GOODS				GROUPE DE MARCHANDISES				
	01	02	03	04	05	06	07	08	09	10	11	12	13
01 0 - 49	641	76	2620	205	56	778	93	68518	256	2075	25027	1196	35160
02 50 - 149	1160	226	2397	279	35	2068	43	32207	788	13212	20707	2308	14535
03 150 - 499	5326	914	872	1845	164	7028	505	22571	1476	23847	15266	600	20766
04 500 +	1675	1325	201	1309	286	5172	221	3644	1	1909	864	651	5584
05 INSGESAMT-TOTAL	8803	2540	6090	3638	542	15047	863	126940	2522	41043	61865	4755	76045
	14	15	16	17	18	19	20	21	22	23	24	01-24	
01 0 - 49	1956	11348	1663	125	2744	150	547	176	80	206	894	156591	
02 50 - 149	5392	17300	2428	171	3342	230	690	172	91	384	4955	125120	
03 150 - 499	5496	16150	9568	597	10988	989	4128	649	942	1581	18627	170894	
04 500 +	629	3142	4361	196	4514	911	3332	375	381	1236	10555	52476	
05 INSGESAMT-TOTAL	13472	47940	18020	1090	21588	2280	8697	1372	1493	3407	35030	505081	

EISENBAHN - RAILWAY - CHEMIN DE FER 4.2.01 (4B)

INNERSTAATLICHER VERKEHR NACH ENTFERNUNGSABSCHNITT UND GUETERGRUPPE BR DEUTSCHLAND

NATIONAL TRAFFIC BY LENGTH OF JOURNEY AND GROUP OF GOODS 1984

TRAFIC NATIONAL PAR TRANCHE DE DISTANCE ET GROUPE DE MARCHANDISES MIO TKM

ENTFERNUNG (KM) DISTANCE (KM)	GUETERGRUPPE				GROUP OF GOODS				GROUPE DE MARCHANDISES				
	01	02	03	04	05	06	07	08	09	10	11	12	13
01 0 - 49	5	1	86	2	0	4	1	889	4	26	241	29	401
02 50 - 149	12	9	152	14	2	46	2	844	68	813	535	15	593
03 150 - 499	61	174	39	139	26	320	34	3924	52	1806	2810	40	2749
04 500 +	46	196	0	147	140	427	26	1653	0	471	119	237	1293
05 INSGESAMT-TOTAL	125	380	277	302	169	796	63	7311	123	3117	3704	322	5036
	14	15	16	17	18	19	20	21	22	23	24	01-24	
01 0 - 49	43	167	22	2	38	4	7	3	2	2	5	1984	
02 50 - 149	143	632	124	7	168	17	45	13	4	12	115	4386	
03 150 - 499	352	851	1554	102	1296	140	751	99	89	294	1743	19445	
04 500 +	83	300	459	60	1100	386	1183	104	64	417	1801	10712	
05 INSGESAMT-TOTAL	620	1951	2158	172	2602	547	1986	219	158	726	3664	36527	

EISENBAHN - RAILWAY - CHEMIN DE FER 4.2.02 (4B)

INNERSTAATLICHER VERKEHR NACH ENTFERNUNGSABSCHNITT UND GUETERGRUPPE FRANÇE

NATIONAL TRAFFIC BY LENGTH OF JOURNEY AND GROUP OF GOODS 1984

TRAFIC NATIONAL PAR TRANCHE DE DISTANCE ET GROUPE DE MARCHANDISES MIO TKM

ENTFERNUNG (KM) DISTANCE (KM)	GUETERGRUPPE				GROUP OF GOODS				GROUPE DE MARCHANDISES				
	01	02	03	04	05	06	07	08	09	10	11	12	13
01 0 - 49	2	0	0	0	0	6	0	46	-	6	129	0	33
02 50 - 149	101	12	0	2	1	98	1	723	7	185	172	149	343
03 150 - 499	1373	79	11	282	11	1515	95	1439	38	2842	804	90	1627
04 500 +	1156	640	83	423	29	2612	112	348	0	591	367	209	1936
05 INSGESAMT-TOTAL	2631	732	95	708	40	4231	209	2556	46	3624	1472	448	3939
	14	15	16	17	18	19	20	21	22	23	24	01-24	
01 0 - 49	2	54	2	0	7	0	1	1	0	1	2	293	
02 50 - 149	99	344	45	1	65	6	13	2	5	26	62	2465	
03 150 - 499	440	1919	919	65	1185	101	305	64	167	150	1065	16586	
04 500 +	254	1501	2281	62	1686	233	840	114	159	300	2938	18876	
05 INSGESAMT-TOTAL	795	3819	3247	129	2944	340	1159	181	332	477	4067	38220	

EISENBAHN - RAILWAY - CHEMIN DE FER  
 INNERSTAATLICHER VERKEHR NACH ENTFERNUNGSABSCHNITT UND GUETERGRUPPE  
 NATIONAL TRAFFIC BY LENGTH OF JOURNEY AND GROUP OF GOODS  
 TRAFIC NATIONAL PAR TRANCHE DE DISTANCE ET GROUPE DE MARCHANDISES

4.2.03 (4B)  
 ITALIA  
 1984  
 MIO TKM

ENTFERNUNG (KM) DISTANCE (KM)	GUETERGRUPPE				GROUP OF GOODS				GROUPE DE MARCHANDISES				
	01	02	03	04	05	06	07	08	09	10	11	12	13
01 0 - 49	0	0	0	2	0	1	0	0	-	1	19	0	5
02 50 - 149	8	1	4	12	1	10	0	6	-	17	56	0	126
03 150 - 499	25	26	33	96	8	114	14	88	0	98	248	36	574
04 500 +	51	238	86	419	26	737	10	39	0	32	57	2	295
05 INSGESAMT-TOTAL	84	264	123	529	35	863	24	134	1	148	380	38	1001
	14	15	16	17	18	19	20	21	22	23	24	01-24	
01 0 - 49	0	39	0	0	2	0	0	0	0	0	0	72	
02 50 - 149	1	2	6	0	7	1	6	2	0	2	11	278	
03 150 - 499	35	55	95	8	70	40	50	20	15	51	324	2126	
04 500 +	61	242	295	1	217	17	270	37	42	133	1289	4597	
05 INSGESAMT-TOTAL	96	338	396	8	297	59	326	59	57	186	1626	7073	

EISENBAHN - RAILWAY - CHEMIN DE FER  
 INNERSTAATLICHER VERKEHR NACH ENTFERNUNGSABSCHNITT UND GUETERGRUPPE  
 NATIONAL TRAFFIC BY LENGTH OF JOURNEY AND GROUP OF GOODS  
 TRAFIC NATIONAL PAR TRANCHE DE DISTANCE ET GROUPE DE MARCHANDISES

4.2.04 (4B)  
 NEDERLAND  
 1984  
 MIO TKM

ENTFERNUNG (KM) DISTANCE (KM)	GUETERGRUPPE				GROUP OF GOODS				GROUPE DE MARCHANDISES				
	01	02	03	04	05	06	07	08	09	10	11	12	13
01 0 - 49	0	-	0	0	0	1	0	-	3	0	2	-	0
02 50 - 149	0	0	15	0	0	12	0	-	4	2	9	0	7
03 150 - 499	-	-	40	1	0	20	-	-	193	12	5	-	0
04 500 +	-	-	-	-	-	-	-	-	-	-	-	-	-
05 INSGESAMT-TOTAL	1	0	55	1	0	32	0	-	200	15	15	0	7
	14	15	16	17	18	19	20	21	22	23	24	01-24	
01 0 - 49	0	0	0	0	1	-	0	0	-	0	4	11	
02 50 - 149	0	-	6	-	14	2	0	0	0	0	49	119	
03 150 - 499	0	93	114	-	210	1	7	0	0	0	276	970	
04 500 +	-	-	-	-	-	-	-	-	-	-	-	-	
05 INSGESAMT-TOTAL	0	93	119	0	224	3	7	0	0	0	328	1100	

EISENBAHN RAILWAY CHEMIN DE FER  
 INNERSTAATLICHER VERKEHR NACH ENTFERNUNGSABSCHNITT UND GUETERGRUPPE  
 NATIONAL TRAFFIC BY LENGTH OF JOURNEY AND GROUP OF GOODS  
 TRAFIC NATIONAL PAR TRANCHE DE DISTANCE ET GROUPE DE MARCHANDISES

4.2.05 (4B)  
 BELGIQUE/BELGIE  
 1984  
 MIO TKM

ENTFERNUNG (KM) DISTANCE (KM)	GUETERGRUPPE				GROUP OF GOODS				GROUPE DE MARCHANDISES				
	01	02	03	04	05	06	07	08	09	10	11	12	13
01 0 - 49	9	0	0	0	0	1	0	81	-	0	15	-	70
02 50 - 149	0	0	15	1	0	19	0	628	0	57	860	2	210
03 150 - 499	-	-	-	19	0	-	0	101	-	26	75	0	5
04 500 +	-	-	-	-	-	-	-	-	-	-	-	-	-
05 INSGESAMT-TOTAL	9	0	15	19	0	20	0	810	0	83	930	2	285
	14	15	16	17	18	19	20	21	22	23	24	01-24	
01 0 - 49	1	1	1	0	1	-	0	0	0	0	1	183	
02 50 - 149	25	59	25	0	26	0	3	0	2	0	71	1982	
03 150 - 499	26	46	0	0	10	-	1	0	13	0	84	406	
04 500 +	-	-	-	-	-	-	-	-	-	-	-	-	
05 INSGESAMT-TOTAL	53	106	26	0	37	0	5	0	15	0	155	2571	

EISENBAHN - RAILWAY - CHEMIN DE FER  
 INNERSTAATLICHER VERKEHR NACH ENTFERNUNGSABSCHNITT UND GUETERGRUPPE  
 NATIONAL TRAFFIC BY LENGTH OF JOURNEY AND GROUP OF GOODS  
 TRAFIC NATIONAL PAR TRANCHE DE DISTANCE ET GROUPE DE MARCHANDISES

4.2.06 (4B)  
 LUXEMBOURG  
 1984  
 MIO TKM

ENTFERNUNG (KM) DISTANCE (KM)	GUETERGRUPPE				GROUP OF GOODS				GROUPE DE MARCHANDISES				
	01	02	03	04	05	06	07	08	09	10	11	12	13
01 0 - 49	0	0	-	-	0	-	-	0	-	1	17	0	10
02 50 - 149	0	-	-	0	-	1	-	1	-	0	6	0	15
03 150 - 499	-	-	-	-	-	-	-	-	-	-	-	-	-
04 500 +	-	-	-	-	-	-	-	-	-	-	-	-	-
05 INSGESAMT-TOTAL	0	0	-	0	0	1	-	2	-	1	23	0	25
	14	15	16	17	18	19	20	21	22	23	24	01-24	
01 0 - 49	2	2	0	-	0	-	1	0	0	0	0	34	
02 50 - 149	12	29	7	-	-	-	0	-	-	0	0	72	
03 150 - 499	-	-	-	-	-	-	-	-	-	-	-	-	
04 500 +	-	-	-	-	-	-	-	-	-	-	-	-	
05 INSGESAMT-TOTAL	14	32	7	-	0	-	1	0	0	0	1	106	

EISENBAHN - RAILWAY - CHEMIN DE FER  
 INNERSTAATLICHER VERKEHR NACH ENTFERNUNGSABSCHNITT UND GUETERGRUPPE  
 NATIONAL TRAFFIC BY LENGTH OF JOURNEY AND GROUP OF GOODS  
 TRAFIC NATIONAL PAR TRANCHE DE DISTANCE ET GROUPE DE MARCHANDISES

4.2.07 (4B)  
 UNITED KINGDOM  
 1984  
 MIO TKM

ENTFERNUNG (KM) DISTANCE (KM)	GUETERGRUPPE				GROUP OF GOODS				GROUPE DE MARCHANDISES				
	01	02	03	04	05	06	07	08	09	10	11	12	13
01 0 - 49	0	0	-	0	-	0	-	396	-	9	60	2	33
02 50 - 149	0	0	-	0	-	4	-	572	-	297	214	-	137
03 150 - 499	69	0	-	1	-	70	-	495	95	1782	125	3	933
04 500 +	70	4	-	9	-	143	-	43	-	48	11	39	243
05 INSGESAMT-TOTAL	139	4	-	9	-	218	-	1506	95	2136	411	44	1346
	14	15	16	17	18	19	20	21	22	23	24	01-24	
01 0 - 49	4	73	7	0	6	-	0	0	-	0	3	595	
02 50 - 149	226	579	1	12	16	-	4	1	-	0	172	2236	
03 150 - 499	490	1373	142	1	446	12	163	5	0	6	2145	8355	
04 500 +	27	155	60	-	74	3	56	9	0	30	1377	2400	
05 INSGESAMT-TOTAL	747	2181	208	13	543	15	223	15	0	36	3697	13589	

EISENBAHN - RAILWAY - CHEMIN DE FER  
 INNERSTAATLICHER VERKEHR NACH ENTFERNUNGSABSCHNITT UND GUETERGRUPPE  
 NATIONAL TRAFFIC BY LENGTH OF JOURNEY AND GROUP OF GOODS  
 TRAFIC NATIONAL PAR TRANCHE DE DISTANCE ET GROUPE DE MARCHANDISES

4.2.08 (4B)  
 IRELAND  
 1984  
 MIO TKM

ENTFERNUNG (KM) DISTANCE (KM)	GUETERGRUPPE				GROUP OF GOODS				GROUPE DE MARCHANDISES				
	01	02	03	04	05	06	07	08	09	10	11	12	13
01 0 - 49	-	-	-	-	0	0	-	-	-	0	-	-	0
02 50 - 149	-	-	1	-	-	6	-	-	-	1	-	52	0
03 150 - 499	-	-	29	-	2	44	-	-	-	17	9	-	6
04 500 +	-	-	-	-	-	-	-	-	-	-	-	-	-
05 INSGESAMT-TOTAL	-	-	30	-	2	50	-	-	-	18	9	52	6
	14	15	16	17	18	19	20	21	22	23	24	01-24	
01 0 - 49	1	7	0	-	0	-	0	-	-	0	0	8	
02 50 - 149	43	2	3	-	0	-	0	-	0	0	18	126	
03 150 - 499	32	11	90	-	74	-	0	1	0	0	155	470	
04 500 +	-	-	-	-	-	-	-	-	-	-	-	-	
05 INSGESAMT-TOTAL	76	20	93	-	74	-	0	1	0	0	173	604	

EISENBAHN - RAILWAY - CHEMIN DE FER 4.2.09 (4B)

INNERSTAATLICHER VERKEHR NACH ENTFERNUNGSABSCHNITT UND GUETERGRUPPE DANMARK

NATIONAL TRAFFIC BY LENGTH OF JOURNEY AND GROUP OF GOODS 1984

TRAFIC NATIONAL PAR TRANCHE DE DISTANCE ET GROUPE DE MARCHANDISES MIO TKM

ENTFERNUNG (KM) DISTANCE (KM)	GUETERGRUPPE				GROUP OF GOODS				GROUPE DE MARCHANDISES				
	01	02	03	04	05	06	07	08	09	10	11	12	13
01 0 - 49	-	-	-	0	-	2	0	-	-	0	0	-	0
02 50 - 149	0	1	-	0	0	16	0	15	-	2	0	-	0
03 150 - 499	2	2	1	28	3	181	4	6	-	12	14	0	8
04 500 +	0	0	-	0	0	14	0	0	-	2	2	-	2
05 INSGESAMT-TOTAL	2	3	1	29	3	212	4	21	-	16	16	0	10
	14	15	16	17	18	19	20	21	22	23	24	01-24	
01 0 - 49	-	0	0	-	0	0	0	0	0	0	0	2	
02 50 - 149	0	2	8	0	1	0	0	0	0	1	6	53	
03 150 - 499	11	6	35	1	29	18	7	10	1	21	114	513	
04 500 +	1	-	3	-	2	-	1	0	0	0	10	38	
05 INSGESAMT-TOTAL	12	7	45	1	32	18	8	11	1	23	131	606	

EISENBAHN - RAILWAY - CHEMIN DE FER 4.2.10 (4B)

INNERSTAATLICHER VERKEHR NACH ENTFERNUNGSABSCHNITT UND GUETERGRUPPE HELLAS

NATIONAL TRAFFIC BY LENGTH OF JOURNEY AND GROUP OF GOODS 1984

TRAFIC NATIONAL PAR TRANCHE DE DISTANCE ET GROUPE DE MARCHANDISES MIO TKM

ENTFERNUNG (KM) DISTANCE (KM)	GUETERGRUPPE				GROUP OF GOODS				GROUPE DE MARCHANDISES				
	01	02	03	04	05	06	07	08	09	10	11	12	13
01 0 - 49	0	0	3	0	-	0	0	0	-	1	0	0	0
02 50 - 149	1	0	8	0	-	0	0	0	0	0	-	0	0
03 150 - 499	9	0	23	0	0	2	0	109	0	24	0	0	0
04 500 +	11	4	0	0	0	2	0	0	0	8	0	0	1
05 INSGESAMT-TOTAL	21	4	34	1	0	4	0	109	0	33	0	0	1
	14	15	16	17	18	19	20	21	22	23	24	01-24	
01 0 - 49	-	0	0	0	0	-	0	0	0	0	0	3	
02 50 - 149	-	0	8	0	0	1	0	0	0	0	1	15	
03 150 - 499	0	3	35	0	24	0	14	1	0	1	4	249	
04 500 +	-	0	69	0	9	-	11	1	0	1	14	130	
05 INSGESAMT-TOTAL	0	3	107	0	32	0	26	1	0	2	18	398	

EISENBAHN - RAILWAY - CHEMIN DE FER 4.2.11 (4B)

INNERSTAATLICHER VERKEHR NACH ENTFERNUNGSABSCHNITT UND GUETERGRUPPE EUR

NATIONAL TRAFFIC BY LENGTH OF JOURNEY AND GROUP OF GOODS 1984

TRAFIC NATIONAL PAR TRANCHE DE DISTANCE ET GROUPE DE MARCHANDISES MIO TKM

ENTFERNUNG (KM) DISTANCE (KM)	GUETERGRUPPE				GROUP OF GOODS				GROUPE DE MARCHANDISES				
	01	02	03	04	05	06	07	08	09	10	11	12	13
01 0 - 49	16	2	89	4	1	14	2	1414	6	43	483	32	551
02 50 - 149	124	23	195	29	4	212	4	2789	79	1375	1832	218	1432
03 150 - 499	1539	281	176	566	51	2265	146	6162	379	6619	4090	169	5903
04 500 +	1333	1082	170	998	194	3935	148	2084	0	1153	556	488	3770
05 INSGESAMT-TOTAL	3012	1388	629	1598	249	6426	300	12448	465	9190	6960	907	11655
	14	15	16	17	18	19	20	21	22	23	24	01-24	
01 0 - 49	53	345	31	3	56	4	10	4	2	4	16	3184	
02 50 - 149	549	1650	227	21	299	26	72	18	10	41	505	11733	
03 150 - 499	1386	4357	2984	176	3364	312	1297	201	286	523	5909	49120	
04 500 +	425	2198	3166	123	3089	639	2361	266	265	882	7429	36753	
05 INSGESAMT-TOTAL	2413	8550	6407	323	6787	981	3741	488	564	1450	13859	100790	



EISENBAHN - RAILWAY - CHEMIN DE FER

5.1.01:1 (2)

INNERSTAATLICHER VERKEHR NACH REGION BR DEUTSCHLAND

NATIONAL TRAFFIC BY REGION 1984

TRAFIC NATIONAL PAR REGION 1000 T

BELADEREGION REGION OF LOADING REGION DE CHARGEMENT	ENTLADEREGION			REGION OF UNLOADING						REGION DE DECHARGEMENT			
	01	02	03	04	05	06	07	08	09	10	11	12	13
0101 SCHLESWIG-HOLSTEIN	469	136	235	30	277	23	75	190	114	17	11	123	11
0102 HAMBURG	132	485	255	119	4799	65	30	191	482	31	93	225	28
0103 NORDTEIL VON NIEDERSACHSEN	90	181	563	223	797	83	53	87	198	103	35	150	17
0104 WESTTEIL VON NIEDERSACHSEN	46	98	137	1065	821	199	362	153	368	448	221	63	20
0105 SUEOSTTEIL VON NIEDERSACHSEN	413	465	913	899	11181	1114	56	447	547	424	274	110	18
0106 BREMEN	14	48	118	500	159	3981	58	132	424	181	40	195	23
0107 NORDTEIL VON NORDRHEIN-WESTFALEN	107	96	106	303	166	452	1223	4264	1254	534	67	146	43
0108 RUHRGEBIET	689	713	347	1160	2374	3296	4006	54431	8230	2302	324	752	1292
0109 SUEWESTTEIL V. NORDRHEIN-WESTFALEN	268	633	182	604	518	813	897	6699	9730	861	144	780	210
0110 OSTTEIL VON NORDRHEIN-WESTFALEN	16	89	102	295	102	640	362	742	500	313	34	65	285
0111 NORDTEIL VON HESSEN	129	972	66	96	194	105	9	67	122	46	240	459	13
0112 SUEDETEIL VON HESSEN	101	330	84	40	170	182	82	213	174	137	189	1494	39
0113 NORDTEIL VON RHEINLAND-PFALZ	43	74	17	11	73	91	23	123	153	68	27	143	290
0114 SUEDETEIL VON RHEINLAND-PFALZ	81	50	31	29	72	160	10	168	100	36	57	313	46
0115 BADEN-WUERTTEMBERG NORD-WEST	45	173	10	56	30	137	40	63	143	36	112	138	29
0116 BADEN-WUERTTEMBERG OST	43	158	41	103	62	315	19	59	269	42	33	77	34
0117 BADEN-WUERTTEMBERG SUEDE-WEST	14	84	9	8	48	59	6	47	215	20	12	100	21
0118 NORDBAYERN	19	123	21	18	87	108	9	65	138	30	31	140	26
0119 OSTBAYERN	25	65	28	59	52	208	13	92	224	41	36	183	77
0120 SUEDBAYERN	70	315	43	117	153	314	26	217	583	64	48	125	14
0121 SAARLAND	28	180	26	250	42	564	39	399	957	75	44	98	58
0122 BERLIN (WEST)	7	18	7	0	24	48	1	168	20	11	19	2	1
0199 UNBEKANNT-UNKNOWN-INCONNU	-	-	-	-	-	-	-	-	-	-	-	-	-
0195 INSGESAMT-TOTAL	2850	5485	3340	5982	22201	12958	7399	69016	24544	5320	2072	5899	2598

EISENBAHN - RAILWAY - CHEMIN DE FER

5.1.01:2 (2)

INNERSTAATLICHER VERKEHR NACH REGION BR DEUTSCHLAND

NATIONAL TRAFFIC BY REGION 1984

TRAFIC NATIONAL PAR REGION 1000 T

BELADEREGION REGION OF LOADING REGION DE CHARGEMENT	ENTLADEREGION			REGION OF UNLOADING						REGION DE DECHARGEMENT		UNBEK. UNKNOW. INCONNU.	INSG. TOTAL
	14	15	16	17	18	19	20	21	22				
0101 SCHLESWIG-HOLSTEIN	27	48	66	19	44	16	56	1	7	-	1992		
0102 HAMBURG	61	155	211	66	219	369	261	32	159	-	8468		
0103 NORDTEIL VON NIEDERSACHSEN	48	76	72	23	48	30	128	9	11	-	3024		
0104 WESTTEIL VON NIEDERSACHSEN	119	62	107	43	171	402	181	5	19	-	5106		
0105 SUEOSTTEIL VON NIEDERSACHSEN	33	74	146	46	124	156	270	24	41	-	17778		
0106 BREMEN	112	121	310	63	218	413	220	34	114	-	7479		
0107 NORDTEIL VON NORDRHEIN-WESTFALEN	38	271	126	16	287	74	206	1123	9	-	10910		
0108 RUHRGEBIET	177	456	647	199	633	744	667	4690	1129	-	89258		
0109 SUEWESTTEIL V. NORDRHEIN-WESTFALEN	329	285	775	344	538	290	899	408	30	-	26240		
0110 OSTTEIL VON NORDRHEIN-WESTFALEN	27	56	50	13	39	20	106	5	35	-	3894		
0111 NORDTEIL VON HESSEN	257	41	46	13	56	49	101	4	2	-	3085		
0112 SUEDETEIL VON HESSEN	366	70	193	54	599	278	315	159	20	-	5290		
0113 NORDTEIL VON RHEINLAND-PFALZ	81	74	63	11	27	20	38	149	4	-	1603		
0114 SUEDETEIL VON RHEINLAND-PFALZ	941	321	1335	152	265	174	423	331	8	-	5101		
0115 BADEN-WUERTTEMBERG NORD-WEST	137	535	3178	468	290	69	574	112	8	-	6382		
0116 BADEN-WUERTTEMBERG OST	304	331	1726	76	78	229	986	31	11	-	5028		
0117 BADEN-WUERTTEMBERG SUEDE-WEST	36	147	143	558	51	30	165	13	14	-	1799		
0118 NORDBAYERN	29	49	110	19	1186	576	283	47	18	-	3132		
0119 OSTBAYERN	64	87	325	123	1156	2195	1509	25	14	-	6602		
0120 SUEDBAYERN	103	300	622	141	1420	934	4688	43	129	-	10471		
0121 SAARLAND	537	1170	658	148	507	150	246	9070	6	-	14852		
0122 BERLIN (WEST)	4	10	22	5	9	2	17	2	-	-	396		
0199 UNBEKANNT-UNKNOWN-INCONNU	-	-	-	-	-	-	-	-	-	-	-		
0195 INSGESAMT-TOTAL	3830	4738	10930	2600	7966	7218	12340	16317	1787	-	237890		

EISENBahn - RAILWAY - CHEMIN DE FER 5.1.02:1 (2)  
 INNERSTAATLICHER VERKEHR NACH REGION FRANCE  
 NATIONAL TRAFFIC BY REGION 1984  
 TRAFIC NATIONAL PAR REGION 1000 T

BELADEREGION REGION OF LOADING REGION DE CHARGEMENT	ENTLADEREGION				REGION OF UNLOADING				REGION DE DECHARGEMENT					
	01	02	03	04	05	06	07	08	09	10	11	12	13	
0211 ILE-DE-FRANCE	01	477	685	82	688	248	333	508	207	56	50	150	233	50
0221 CHAMPAGNE-ARDENNES	02	573	344	82	807	27	307	462	272	42	81	59	47	6
0222 PICARDIE	03	481	65	200	715	60	649	224	91	88	17	100	115	17
0223 HAUTE-NORMANDIE	04	1717	354	865	629	653	333	323	83	55	78	245	135	181
0224 CENTRE	05	210	18	29	1284	90	131	147	35	10	42	351	923	14
0231 NORD-PAS-DE-CALAIS	06	868	572	2219	514	171	10285	2565	342	80	64	325	160	29
0241 LORRAINE	07	1857	1095	601	425	407	1781	16052	794	472	64	488	229	85
0242 ALSACE	08	608	164	233	455	222	431	772	345	241	98	287	244	21
0243 FRANCHE-COMTE	09	104	22	19	177	13	77	34	59	79	5	11	21	7
0251 BASSE-NORMANDIE	10	185	41	10	103	14	55	30	12	9	143	81	80	3
0252 PAYS DE LA LOIRE	11	316	12	77	50	321	67	77	15	6	23	504	272	35
0253 BRETAGNE	12	146	23	33	49	26	62	28	30	12	6	62	286	11
0261 LIMOUSIN	13	27	1	14	89	3	17	74	14	0	9	2	2	6
0262 AUVERGNE	14	471	18	66	59	67	46	36	23	20	10	41	21	16
0271 POITOU-CHARENTES	15	669	12	363	84	482	114	20	19	6	11	111	64	57
0272 AQUITAINE	16	356	43	40	138	94	422	42	185	22	11	73	56	329
0273 MIDI-PYRENEES	17	328	22	14	45	71	383	39	128	4	3	31	30	19
0281 BOURGOGNE	18	144	44	16	321	50	87	32	61	54	5	25	21	13
0282 RHONE-ALPES	19	718	57	78	308	88	206	121	174	178	31	117	64	39
0291 LANGUEDOC-ROUSSILLON	20	514	33	54	75	65	158	99	74	22	49	84	53	16
0293 PROVENCE-ALPES-COTE D'AZUR	21	578	75	186	116	48	250	496	187	162	14	118	25	144
0294 CORSE	22	-	-	-	-	-	-	-	-	-	-	-	-	-
0299 UNBEKANNT-UNKNOWN-INCONNU		-	-	-	-	-	-	-	-	-	-	-	-	-
0295 INSGESAMT-TOTAL		11339	3703	5261	7133	3221	16197	22112	3150	1617	743	3263	3100	1097

EISENBahn - RAILWAY - CHEMIN DE FER 5.1.02:2 (2)  
 INNERSTAATLICHER VERKEHR NACH REGION FRANCE  
 NATIONAL TRAFFIC BY REGION 1984  
 TRAFIC NATIONAL PAR REGION 1000 T

BELADEREGION REGION OF LOADING REGION DE CHARGEMENT	ENTLADEREGION										UNBEK. INSG. UNKNOWN TOTAL	
	14	15	16	17	18	19	20	21	22	INCON.	TOTAL	
0211 ILE-DE-FRANCE	01	181	135	357	344	145	787	153	596	-	-	6463
0221 CHAMPAGNE-ARDENNES	02	14	17	45	23	87	96	26	61	-	-	3425
0222 PICARDIE	03	37	68	96	89	57	221	44	136	-	-	3573
0223 HAUTE-NORMANDIE	04	107	117	170	50	379	273	76	126	-	-	6951
0224 CENTRE	05	55	118	115	44	133	238	30	241	-	-	4267
0231 NORD-PAS-DE-CALAIS	06	49	99	138	214	134	238	110	291	-	-	1947
0241 LORRAINE	07	168	387	299	315	525	892	110	357	-	-	27404
0242 ALSACE	08	46	175	270	142	105	398	93	265	-	-	5615
0243 FRANCHE-COMTE	09	33	7	78	40	14	158	59	94	-	-	1112
0251 BASSE-NORMANDIE	10	8	5	19	7	7	23	8	12	-	-	856
0252 PAYS DE LA LOIRE	11	7	277	121	9	33	38	32	61	-	-	2354
0253 BRETAGNE	12	13	8	30	34	25	83	38	34	-	-	1019
0261 LIMOUSIN	13	3	10	39	19	3	36	13	62	-	-	373
0262 AUVERGNE	14	47	32	53	55	57	148	64	322	-	-	1672
0271 POITOU-CHARENTES	15	16	259	161	21	17	178	64	39	-	-	2767
0272 AQUITAINE	16	60	124	2820	413	42	480	149	194	-	-	6092
0273 MIDI-PYRENEES	17	53	111	571	528	18	202	495	179	-	-	3275
0281 BOURGOGNE	18	50	14	33	18	118	310	67	190	-	-	1670
0282 RHONE-ALPES	19	390	105	124	132	521	817	145	730	-	-	5135
0291 LANGUEDOC-ROUSSILLON	20	76	40	79	1107	90	519	326	587	-	-	4121
0293 PROVENCE-ALPES-COTE D'AZUR	21	612	36	488	851	1068	1613	211	3724	-	-	11001
0294 CORSE	22	-	-	-	-	-	-	-	-	-	-	-
0299 UNBEKANNT-UNKNOWN-INCONNU		-	-	-	-	-	-	-	-	-	-	-
0295 INSGESAMT-TOTAL		2024	2142	6106	4456	3580	7747	2325	8300	-	-	118616

EISENBahn - RAILWAY - CHEMIN DE FER 5.1.03:1 (2)  
 INNERSTAATLICHER VERKEHR NACH REGION ITALIA  
 NATIONAL TRAFFIC BY REGION 1984  
 TRAFIC NATIONAL PAR REGION 1000 T

BELADEREGION REGION OF LOADING REGION DE CHARGEMENT	ENTLADEREGION				REGION OF UNLOADING				REGION DE DECHARGEMENT				
	01	02	03	04	05	06	07	08	09	10	11	12	13
0301 PIEMONTE	398	7	128	13	35	24	224	37	38	14	7	336	22
0302 VALLE D'AOSTA	5	0	105	0	5	0	4	0	-	6	-	0	-
0303 LOMBARDIA	41	7	565	12	91	47	196	134	102	23	16	32	9
0304 TRENTO-ALTO ADIGE	22	0	81	75	50	6	10	40	25	1	8	8	4
0305 VENETO	193	0	199	71	92	81	84	27	61	3	22	8	4
0306 FRIULI-VENEZIA GIULIA	102	1	320	28	497	514	33	134	89	19	24	40	18
0307 LIGURIA	2312	41	1002	22	155	57	161	133	177	34	13	19	17
0308 EMILIA-ROMAGNA	45	1	65	15	35	24	214	43	296	76	25	14	4
0309 TOSCANA	145	39	232	11	63	56	68	54	1412	59	32	16	47
0310 UMBRIA	4	0	3	0	3	24	8	9	9	1	1	39	0
0311 MARCHE	1	0	7	-	5	1	1	7	9	19	24	5	2
0312 LAZIO	91	0	15	1	14	5	5	13	6	166	11	15	80
0313 ABRUZZO	24	-	9	2	1	2	1	1	5	10	1	1	1
0314 MOLISE	-	-	0	-	-	0	-	-	0	-	-	0	0
0315 CAMPANIA	51	0	41	1	12	5	61	17	62	7	34	6	7
0316 PUGLIA	33	0	14	1	12	12	8	54	7	31	3	12	4
0317 BASILICATA	0	-	0	0	0	0	0	0	0	0	0	0	0
0318 CALABRIA	6	0	4	0	1	1	4	4	2	9	1	1	1
0319 SICILIA	65	0	176	3	26	6	15	66	15	2	3	37	8
0320 SARDEGNA	7	0	7	0	1	4	3	5	11	2	0	16	1
0399 UNBEKANNT-UNKNOWN-INCONNU	11	1	6	1	4	3	5	2	7	-3	0	1	1
0395 INSGESAMT-TOTAL	3555	97	2981	257	1103	875	1106	779	2330	487	225	608	230

EISENBahn - RAILWAY - CHEMIN DE FER 5.1.03:2 (2)  
 INNERSTAATLICHER VERKEHR NACH REGION ITALIA  
 NATIONAL TRAFFIC BY REGION 1984  
 TRAFIC NATIONAL PAR REGION 1000 T

BELADEREGION REGION OF LOADING REGION DE CHARGEMENT	ENTLADEREGION				REGION OF UNLOADING				UNBEK. INSG. UNKNOW. TOTAL INCON.
	14	15	16	17	18	19	20		
0301 PIEMONTE	0	40	47	3	25	180	25	0	1603
0302 VALLE D'AOSTA	-	-	-	-	0	0	0	-	125
0303 LOMBARDIA	5	28	32	1	20	225	24	1	1609
0304 TRENTO-ALTO ADIGE	0	18	29	1	10	51	18	0	456
0305 VENETO	0	58	19	1	26	124	27	1	1102
0306 FRIULI-VENEZIA GIULIA	0	75	111	1	20	113	44	1	2186
0307 LIGURIA	0	56	18	1	7	24	21	3	4272
0308 EMILIA-ROMAGNA	0	52	40	8	47	232	43	2	1281
0309 TOSCANA	0	79	21	0	17	65	36	1	2454
0310 UMBRIA	-	5	3	0	3	9	20	1	143
0311 MARCHE	0	6	4	0	3	13	11	0	120
0312 LAZIO	0	5	4	0	6	86	25	0	549
0313 ABRUZZO	-	4	1	0	3	14	6	0	87
0314 MOLISE	-	-	0	-	-	0	0	-	1
0315 CAMPANIA	0	26	34	1	9	74	12	0	460
0316 PUGLIA	6	220	28	4	16	78	7	0	552
0317 BASILICATA	0	0	0	0	2	9	1	-	13
0318 CALABRIA	0	21	11	0	7	38	2	0	113
0319 SICILIA	0	32	19	1	20	120	6	1	620
0320 SARDEGNA	-	2	1	0	1	21	5	0	87
0399 UNBEKANNT-UNKNOWN-INCONNU	-	1	2	0	1	8	2	0	62
0395 INSGESAMT-TOTAL	14	726	424	24	242	1485	334	11	17895

EISENBAHN - RAILWAY - CHEMIN DE FER  
 INNERSTAATLICHER VERKEHR NACH REGION  
 NATIONAL TRAFFIC BY REGION  
 TRAFIC NATIONAL PAR REGION

5.1.04 (2)  
 NEDERLAND  
 1984  
 1000 T

BELADEREGION REGION OF LOADING REGION DE CHARGEMENT	ENTLADEREGION REGION DE DECHARGEMENT				REGION OF UNLOADING			UNBEK. UNKNOW. INCON.	INSG. TOTAL
	01	02	03	04	05	06	07		
0401 NOORD	123!	56!	1209!	20!	0!	50!	11!	-!	1469!
0402 OVERIG WEST	403!	1!	149!	49!	1!	1!	43!	-!	647!
0403 RIJMOND	143!	20!	70!	29!	8!	684!	92!	-!	1046!
0404 NOORDZEEKANAALGEBIED	34!	19!	13!	29!	-!	69!	67!	-!	231!
0405 ZUIDWEST	3!	5!	24!	-!	5!	14!	24!	-!	75!
0406 ZUID	194!	28!	781!	26!	51!	410!	30!	-!	1519!
0407 OOST	202!	5!	408!	37!	1!	74!	36!	-!	763!
0499 UNBEKANNT-UNKNOWN-INCONNU	-!	-!	-!	-!	-!	-!	-!	-!	-!
0495 INSGESAMT-TOTAL	1102!	134!	2653!	190!	65!	1302!	303!	-!	5749!

EISENBAHN - RAILWAY - CHEMIN DE FER  
 INNERSTAATLICHER VERKEHR NACH REGION  
 NATIONAL TRAFFIC BY REGION  
 TRAFIC NATIONAL PAR REGION

5.1.05 (2)  
 BELGIQUE/BELGIE  
 1984  
 1000 T

BELADEREGION REGION OF LOADING REGION DE CHARGEMENT	ENTLADEREGION REGION DE DECHARGEMENT				UNBEK. UNKNOW. INCON.	INSG. TOTAL
	01	02	03	04		
0501 VLAAMS GEMEST EXCL. ANTWERPEN	3438!	420!	5548!	161!	-!	9567!
0502 ANTWERPEN	2159!	352!	7864!	339!	-!	10715!
0503 REGION WALLONNE	1685!	1583!	9521!	185!	-!	12974!
0504 BRUXELLES/BRUSSEL	183!	18!	1069!	27!	-!	1297!
0599 UNBEKANNT-UNKNOWN-INCONNU	-!	-!	-!	-!	-!	-!
0595 INSGESAMT-TOTAL	7464!	2374!	24003!	711!	-!	34552!

EISENBahn - RAILWAY - CHEMIN DE FER 5.1.06 (2)  
 INNERSTAATLICHER VERKEHR NACH REGION UNITED KINGDOM  
 NATIONAL TRAFFIC BY REGION 1984  
 TRAFIC NATIONAL PAR REGION 1000 T

BELADEREGION REGION OF LOADING REGION DE CHARGEMENT	ENTLADEREGION				REGION OF UNLOADING				REGION DE DECHARGEMENT				UNBEK. UNKNOW. INCON.	INSG. TOTAL
	01	02	03	04	05	06	07	08	09	10	11			
0701 NORTH	01	3366	1021	776	164	244	370	586	674	103	673	-	5	7982
0702 YORKSHIRE AND HUMBERSIDE	02	557	6505	2284	87	779	44	870	600	207	421	-	15	12370
0703 EAST MIDLANDS	03	40	1048	9317	788	2067	97	1128	2408	199	149	-	33	17276
0704 EAST ANGLIA	04	47	223	121	38	362	48	87	382	104	206	-	25	1644
0705 SOUTH EAST INCL. GREATER LONDON	05	133	488	104	309	5505	166	656	942	336	563	-	16	9218
0706 SOUTH-WEST	06	89	18	1	112	5316	1015	141	40	300	108	-	3	7145
0707 WEST MIDLANDS	07	41	156	177	117	580	18	2206	168	141	98	-	10	3712
0708 NORTH-WEST	08	691	561	222	363	1481	175	227	1126	346	745	-	1	5937
0709 WALES	09	58	201	43	112	813	301	811	332	5112	122	-	29	7936
0711 SCOTLAND	10	295	120	75	337	508	52	65	161	645	4148	-	2	6409
0712 NORTHERN IRELAND	11	-	-	-	-	-	-	-	-	-	-	-	-	-
0799 UNBEKANNT-UNKNOWN-INCONNU		1	0	1	1	4	1	1	1	0	5	-	-	14
0795 INSGESAMT-TOTAL		5317	10341	13120	2430	17659	2288	6779	6835	7493	7239	-	140	79642

EISENBahn - RAILWAY - CHEMIN DE FER 5.1.07 (2)  
 INNERSTAATLICHER VERKEHR NACH REGION HELLAS  
 NATIONAL TRAFFIC BY REGION 1984  
 TRAFIC NATIONAL PAR REGION 1000 T

BELADEREGION REGION OF LOADING REGION DE CHARGEMENT	ENTLADEREGION				REGION OF UNLOADING		UNBEK. UNKNOW. INCON.	INSG. TOTAL
	01	02	03	04	05	06		
1001 NORTH GREECE	972	-	176	88	-	-	1236	
1002 SOUTH GREECE	0	0	3	-	-	-	3	
1003 GREATER ATHENS	25	170	2	29	-	-	226	
1004 CENTRAL GREECE	21	0	9	34	-	-	64	
1099 UNBEKANNT-UNKNOWN-INCONNU	-	-	-	-	-	-	-	
1095 INSGESAMT-TOTAL	1018	170	191	151	-	-	1530	

EISENBahn - RAILWAY - CHEMIN DE FER

5.2.01:1 (3)

INNERSTAATLICHER VERKEHR NACH REGION UND GUETERGRUPPE

BR DEUTSCHLAND

NATIONAL TRAFFIC BY REGION AND GROUP OF GOODS

1984

TRAFIC NATIONAL PAR REGION ET GROUPE DE MARCHANDISES

1000 T

REGION	GUETERGRUPPE					GROUP OF GOODS					GROUPE DE MARCHANDISES				
	01	02	03	04	05	06	07	08	09	10	11	12	13		
A. EMPFANG AUS ANDEREN REGIONEN RECEIVED FROM OTHER REGIONS RECEPTIONS DES AUTRES REGIONS															
0101 SCHLESWIG-HOLSTEIN	0	22	-	7	4	24	5	523	-	33	9	0	145		
0102 HAMBURG	13	72	-	7	23	237	68	170	0	60	83	8	1071		
0103 NORDTEIL VON NIEDERSACHSEN	13	20	132	36	3	98	0	148	-	86	2	0	68		
0104 WESTTEIL VON NIEDERSACHSEN	106	16	0	17	12	99	43	1056	147	142	516	28	1153		
0105 SUEOSTTEIL VON NIEDERSACHSEN	9	48	132	30	6	79	0	2077	523	908	4761	59	664		
0106 BREMEN	35	14	-	16	26	85	0	2396	-	13	475	0	2483		
0107 NORDTEIL VON NORDRHEIN-WESTFALEN	2	30	0	47	7	40	8	2740	-	97	14	-	434		
0108 RUHRGEBIET	6	144	0	98	1	69	10	4732	0	282	1323	35	1702		
0109 SUEWESTTEIL V. NORDRHEIN-WESTFALEN	6	118	13	30	24	84	19	3270	-	399	1943	30	4852		
0110 OSTTEIL VON NORDRHEIN-WESTFALEN	7	33	1	44	3	53	-	1533	-	315	604	0	2055		
0111 NORDTEIL VON HESSEN	0	13	81	3	2	40	0	214	-	602	56	1	188		
0112 SUEDETEIL VON HESSEN	3	87	47	20	19	76	15	991	-	171	244	6	433		
0113 NORDTEIL VON RHEINLAND-PFALZ	0	13	0	5	10	35	0	89	-	71	57	0	1667		
0114 SUEDETEIL VON RHEINLAND-PFALZ	2	7	61	7	25	18	2	473	-	123	33	8	314		
0115 BADEN-WUERTTEMBERG NORD-WEST	35	38	252	164	22	72	11	1604	-	328	106	3	184		
0116 BADEN-WUERTTEMBERG OST	62	77	14	103	17	112	3	1409	-	3526	56	2	604		
0117 BADEN-WUERTTEMBERG SUEDE-WEST	30	11	0	16	15	58	0	225	0	493	120	1	183		
0118 NORDBAYERN	35	44	4	36	31	182	2	1293	-	2796	38	3	361		
0119 OSTBAYERN	25	8	246	40	4	226	4	1224	241	297	300	279	433		
0120 SUEDBAYERN	21	79	43	87	36	224	3	1013	-	1584	195	9	365		
0121 SAARLAND	0	13	-	4	24	11	0	632	-	821	5102	2	114		
0122 BERLIN (WEST)	9	8	-	2	1	30	-	874	-	282	0	0	137		
0199 UNBEKANNT-UNKNOWN-INCONNU	-	-	-	-	-	-	-	-	-	-	-	-	-		
0195 ZUSAMMEN-TOTAL A	421	913	1027	819	314	1950	194	28686	911	13431	16036	474	19611		

EISENBahn - RAILWAY - CHEMIN DE FER

5.2.01:2 (3)

INNERSTAATLICHER VERKEHR NACH REGION UND GUETERGRUPPE

BR DEUTSCHLAND

NATIONAL TRAFFIC BY REGION AND GROUP OF GOODS

1984

TRAFIC NATIONAL PAR REGION ET GROUPE DE MARCHANDISES

1000 T

REGION	GUETERGRUPPE					GROUP OF GOODS					GROUPE DE MARCHANDISES				
	14	15	16	17	18	19	20	21	22	23	24	01-24			
A. EMPFANG AUS ANDEREN REGIONEN RECEIVED FROM OTHER REGIONS RECEPTIONS DES AUTRES REGIONS															
0101 SCHLESWIG-HOLSTEIN	59	243	309	3	311	3	236	16	8	15	408	2382			
0102 HAMBURG	95	115	1203	4	519	2	366	75	32	102	676	5000			
0103 NORDTEIL VON NIEDERSACHSEN	33	217	94	64	354	69	75	10	5	29	375	2777			
0104 WESTTEIL VON NIEDERSACHSEN	214	285	222	35	107	34	529	24	6	32	95	4918			
0105 SUEOSTTEIL VON NIEDERSACHSEN	50	88	393	3	381	33	266	23	11	117	358	11020			
0106 BREMEN	561	491	124	3	952	0	749	99	44	85	325	8977			
0107 NORDTEIL VON NORDRHEIN-WESTFALEN	19	2215	135	20	181	0	61	13	14	14	82	6175			
0108 RUHRGEBIET	1049	3676	86	52	549	19	234	29	18	84	389	14585			
0109 SUEWESTTEIL V. NORDRHEIN-WESTFALEN	152	698	249	11	1149	116	361	71	20	197	1001	14814			
0110 OSTTEIL VON NORDRHEIN-WESTFALEN	41	84	139	1	151	26	85	19	3	53	256	5508			
0111 NORDTEIL VON HESSEN	18	131	134	0	40	21	119	12	7	15	137	1832			
0112 SUEDETEIL VON HESSEN	83	236	448	9	400	55	272	30	30	145	586	4405			
0113 NORDTEIL VON RHEINLAND-PFALZ	12	62	52	0	43	17	32	14	28	10	90	2308			
0114 SUEDETEIL VON RHEINLAND-PFALZ	32	361	444	45	428	55	74	23	35	32	289	2889			
0115 BADEN-WUERTTEMBERG NORD-WEST	60	208	78	230	196	40	94	16	9	90	362	4203			
0116 BADEN-WUERTTEMBERG OST	34	1127	327	2	247	203	313	32	71	123	740	9204			
0117 BADEN-WUERTTEMBERG SUEDE-WEST	17	104	90	0	241	40	36	11	11	68	271	2042			
0118 NORDBAYERN	40	242	315	1	207	100	147	22	17	219	646	6779			
0119 OSTBAYERN	22	137	431	0	326	53	116	13	13	22	562	5023			
0120 SUEDBAYERN	441	601	594	63	732	216	299	51	34	154	810	7652			
0121 SAARLAND	150	195	15	1	40	0	68	5	2	4	44	7248			
0122 BERLIN (WEST)	34	10	2	-	19	1	44	3	1	9	320	1787			
0199 UNBEKANNT-UNKNOWN-INCONNU	-	-	-	-	-	-	-	-	-	-	-	-	-		
0195 ZUSAMMEN-TOTAL A	3216	11525	6729	549	7572	1104	4577	610	417	1617	8822	131526			

EISENBAHN - RAILWAY - CHEMIN DE FER

5.2.01:3 (3)

INNERSTAATLICHER VERKEHR NACH REGION UND GUETERGRUPPE  
 NATIONAL TRAFFIC BY REGION AND GROUP OF GOODS  
 TRAFIC NATIONAL PAR REGION ET GROUPE DE MARCHANDISES

BR DEUTSCHLAND  
 1984  
 1000 T

REGION	GUETERGRUPPE				GROUP OF GOODS				GROUPE DE MARCHANDISES				
	01	02	03	04	05	06	07	08	09	10	11	12	13
B.VERSAND NACH ANDEREN REGIONEN DISPATCHED TO OTHER REGIONS EXPEDITIONS VERS LES AUTRES REGIONS													
0101 SCHLESWIG-HOLSTEIN	4	6	106	45	12	9	1	18	0	235	95	0	15
0102 HAMBURG	2	116	0	42	56	103	37	360	1089	4387	55	129	
0103 NORDTEIL VON NIEDERSACHSEN	22	74	135	12	2	171	0	50	589	60	39	0	47
0104 WESTTEIL VON NIEDERSACHSEN	3	2	8	64	5	179	67	63	81	989	427	284	736
0105 SUEOSTTEIL VON NIEDERSACHSEN	71	15	107	25	2	140	0	2	134	246	42	188	
0106 BREMEN	26	221	-	91	134	286	0	0	103	316	8	1005	
0107 NORDTEIL VON NORDRHEIN-WESTFALEN	0	0	0	6	1	12	19	7182	382	833	0	201	
0108 RUHRGEBIET	1	1	0	11	6	49	1	14601	843	6086	6	8755	
0109 SUEWESTTEIL V. NORDRHEIN-WESTFALEN	11	4	0	20	22	119	8	3217	180	1353	9	1949	
0110 OSTTEIL VON NORDRHEIN-WESTFALEN	8	0	0	31	2	24	7	3	10	579	26	1128	
0111 NORDTEIL VON HESSEN	13	0	0	13	6	3	2	1	4	145	3	136	
0112 SUEDEIL VON HESSEN	15	1	61	46	2	20	0	88	516	395	5	128	
0113 NORDTEIL VON RHEINLAND-PFALZ	3	0	1	35	0	79	1	0	39	198	2	341	
0114 SUEDEIL VON RHEINLAND-PFALZ	29	1	106	37	1	73	9	0	1093	218	2	141	
0115 BADEN-WUERTEMBERG NORD-WEST	15	2	9	7	2	117	10	157	3796	166	2	29	
0116 BADEN-WUERTEMBERG OST	19	2	207	46	4	58	8	45	78	16	234	2	18
0117 BADEN-WUERTEMBERG SUEDE-WEST	15	170	30	61	7	58	1	2	28	16	11	99	
0118 NORDBAYERN	32	15	6	118	7	185	1	36	0	32	214	9	22
0119 OSTBAYERN	61	25	1	81	25	139	11	1	1602	45	2	685	
0120 SUEDBAYERN	71	81	250	22	20	116	9	1	163	2244	32	6	198
0121 SAARLAND	1	177	-	5	0	12	0	2858	35	18	0	2025	
0122 BERLIN (WEST)	-	0	-	0	0	7	-	-	0	0	1	62	
0199 UNBEKANNT-UNKNOWN-INCONNU	-	-	-	-	-	-	-	-	-	-	-	-	-
0195 ZUSAMMEN-TOTAL B	421	913	1027	819	314	1950	194	28686	911	13431	16036	474	19611

EISENBAHN - RAILWAY - CHEMIN DE FER

5.2.01:4 (3)

INNERSTAATLICHER VERKEHR NACH REGION UND GUETERGRUPPE  
 NATIONAL TRAFFIC BY REGION AND GROUP OF GOODS  
 TRAFIC NATIONAL PAR REGION ET GROUPE DE MARCHANDISES

BR DEUTSCHLAND  
 1984  
 1000 T

REGION	GUETERGRUPPE				GROUP OF GOODS				GROUPE DE MARCHANDISES				
	14	15	16	17	18	19	20	21	22	23	24	01-24	
B.VERSAND NACH ANDEREN REGIONEN DISPATCHED TO OTHER REGIONS EXPEDITIONS VERS LES AUTRES REGIONS													
0101 SCHLESWIG-HOLSTEIN	16	13	13	14	215	151	56	9	3	114	372	1524	
0102 HAMBURG	2	51	107	0	244	195	60	14	1	122	811	7983	
0103 NORDTEIL VON NIEDERSACHSEN	15	294	297	0	180	0	68	9	0	3	393	2461	
0104 WESTTEIL VON NIEDERSACHSEN	7	199	69	13	124	177	166	45	0	135	198	4061	
0105 SUEOSTTEIL VON NIEDERSACHSEN	115	1004	1184	38	308	41	803	44	21	20	348	6597	
0106 BREMEN	7	50	10	-	28	302	229	14	2	131	534	3498	
0107 NORDTEIL VON NORDRHEIN-WESTFALEN	352	82	11	0	441	2	28	15	7	11	100	9687	
0108 RUHRGEBIET	70	1752	491	101	1318	5	150	71	55	46	406	34827	
0109 SUEWESTTEIL V. NORDRHEIN-WESTFALEN	1420	4212	286	73	1710	6	372	71	49	155	1265	16510	
0110 OSTTEIL VON NORDRHEIN-WESTFALEN	198	949	34	-	90	12	165	40	1	38	235	3581	
0111 NORDTEIL VON HESSEN	1	65	2024	0	41	0	216	33	1	35	104	2845	
0112 SUEDEIL VON HESSEN	100	186	942	2	525	11	209	19	2	59	464	3796	
0113 NORDTEIL VON RHEINLAND-PFALZ	65	283	16	-	103	2	27	30	2	22	67	1313	
0114 SUEDEIL VON RHEINLAND-PFALZ	166	474	765	12	666	7	185	14	65	10	211	4160	
0115 BADEN-WUERTEMBERG NORD-WEST	59	485	3	49	346	44	95	27	18	102	314	5847	
0116 BADEN-WUERTEMBERG OST	161	767	19	0	157	55	577	47	77	166	539	3301	
0117 BADEN-WUERTEMBERG SUEDE-WEST	9	67	3	-	111	8	82	24	25	125	290	1241	
0118 NORDBAYERN	100	174	25	0	42	35	137	40	16	107	594	1946	
0119 OSTBAYERN	295	303	75	6	122	45	200	9	43	51	580	4407	
0120 SUEDBAYERN	20	103	114	90	771	2	572	18	38	144	700	5783	
0121 SAARLAND	34	10	241	152	29	1	114	13	0	4	53	5782	
0122 BERLIN (WEST)	5	0	-	-	1	0	68	4	0	1	246	396	
0199 UNBEKANNT-UNKNOWN-INCONNU	-	-	-	-	-	-	-	-	-	-	-	-	
0195 ZUSAMMEN-TOTAL B	3216	11525	6729	549	7572	1104	4577	610	417	1617	8822	131526	

EISENBAHN - RAILWAY - CHEMIN DE FER

5.2.01:5 (3)

INNERSTAATLICHER VERKEHR NACH REGION UND GUETERGRUPPE

BR DEUTSCHLAND

NATIONAL TRAFFIC BY REGION AND GROUP OF GOODS

1984

TRAFIC NATIONAL PAR REGION ET GROUPE DE MARCHANDISES

1000 T

REGION	GUETERGRUPPE				GROUP OF GOODS				GROUPE DE MARCHANDISES				
	01	02	03	04	05	06	07	08	09	10	11	12	13
C. INTRAREGIONALER VERKEHR													
INTRAREGIONAL TRAFFIC													
TRAFIC INTRAREGIONAL													
0101 SCHLESWIG-HOLSTEIN	2	0	6	8	1	6	0	220	-	69	6	0	21
0102 HAMBURG	0	3	-	3	7	33	40	0	-	63	117	21	60
0103 NORDTEIL VON NIEDERSACHSEN	10	43	363	11	1	4	-	0	-	5	3	0	0
0104 WESTTEIL VON NIEDERSACHSEN	5	0	0	4	-	140	34	0	200	285	77	1	59
0105 SUEODSTTEIL VON NIEDERSACHSEN	17	0	237	5	2	4	-	2362	-	26	2500	87	3299
0106 BREMEN	10	10	-	19	31	30	0	6	-	0	3589	-	177
0107 NORDTEIL VON NORDRHEIN-WESTFALEN	-	0	0	7	0	0	0	1177	-	7	2	0	1
0108 RUHRGEBIET	18	1	0	15	0	2	0	29914	-	110	9430	5	13850
0109 SUEOWESTTEIL V. NORDRHEIN-WESTFALEN	7	1	0	6	2	19	2	4525	-	68	575	959	10561
0110 OSTTEIL VON NORDRHEIN-WESTFALEN	1	1	1	2	0	2	-	0	-	0	208	0	38
0111 NORDTEIL VON HESSEN	2	-	5	0	0	4	-	0	-	0	19	0	0
0112 SUEOTEIL VON HESSEN	13	0	559	4	0	5	0	28	-	13	299	0	14
0113 NORDTEIL VON RHEINLAND-PFALZ	20	0	-	0	-	0	0	1	-	9	185	0	11
0114 SUEOTEIL VON RHEINLAND-PFALZ	0	0	600	3	1	3	0	16	-	19	25	-	2
0115 BADEN-WUERTEMBERG NORD-WEST	31	0	113	32	0	24	3	103	-	54	43	0	8
0116 BADEN-WUERTEMBERG OST	40	3	456	15	0	61	5	48	-	77	160	2	35
0117 BADEN-WUERTEMBERG SUEOWEST	8	7	0	11	0	12	1	1	-	50	69	24	101
0118 NORDBAYERN	43	7	342	4	1	103	1	122	-	26	40	0	5
0119 OSTBAYERN	24	3	617	35	5	44	0	2	2	70	100	47	517
0120 SUEDBAYERN	9	15	450	4	1	35	0	2	-	2971	127	0	84
0121 SAARLAND	4	5	-	0	-	-	0	6116	-	1	659	0	1969
0122 BERLIN (WEST)	-	-	-	-	-	-	-	-	-	-	-	-	-
0199 UNBEKANNT-UNKNOWN-INCOHNU	-	-	-	-	-	-	-	-	-	-	-	-	-
0195 ZUSAMMEN-TOTAL C	273	100	3751	178	53	532	88	44645	201	3853	18233	1129	21310
0197 INNERSTAATLICH INSGESAMT A+C	694	1014	4778	997	368	2482	282	73331	1112	17284	34269	1604	40920
TOTAL NATIONAL													

EISENBAHN - RAILWAY - CHEMIN DE FER

5.2.01:6 (3)

INNERSTAATLICHER VERKEHR NACH REGION UND GUETERGRUPPE

BR DEUTSCHLAND

NATIONAL TRAFFIC BY REGION AND GROUP OF GOODS

1984

TRAFIC NATIONAL PAR REGION ET GROUPE DE MARCHANDISES

1000 T

REGION	GUETERGRUPPE				GROUP OF GOODS				GROUPE DE MARCHANDISES				
	14	15	16	17	18	19	20	21	22	23	24	01-24	
C. INTRAREGIONALER VERKEHR													
INTRAREGIONAL TRAFFIC													
TRAFIC INTRAREGIONAL													
0101 SCHLESWIG-HOLSTEIN	46	11	9	-	6	0	16	3	0	3	35	469	
0102 HAMBURG	4	3	1	0	48	4	18	5	3	12	57	485	
0103 NORDTEIL VON NIEDERSACHSEN	1	4	11	-	40	-	9	0	0	0	69	563	
0104 WESTTEIL VON NIEDERSACHSEN	3	161	48	-	1	1	38	1	0	4	3	1065	
0105 SUEODSTTEIL VON NIEDERSACHSEN	493	1084	772	2	33	0	188	12	0	5	53	1181	
0106 BREMEN	2	4	0	1	22	1	14	6	0	8	50	391	
0107 NORDTEIL VON NORDRHEIN-WESTFALEN	8	4	5	-	9	-	1	1	-	0	1	1223	
0108 RUHRGEBIET	2	428	241	66	202	0	95	41	0	5	6	54431	
0109 SUEOWESTTEIL V. NORDRHEIN-WESTFALEN	270	1139	14	4	926	34	45	14	6	20	39	9730	
0110 OSTTEIL VON NORDRHEIN-WESTFALEN	0	14	7	-	3	3	16	2	-	1	15	313	
0111 NORDTEIL VON HESSEN	2	189	3	-	0	-	2	4	1	0	6	240	
0112 SUEOTEIL VON HESSEN	107	57	100	1	254	7	5	3	0	12	11	1494	
0113 NORDTEIL VON RHEINLAND-PFALZ	3	22	3	-	1	12	1	1	-	16	4	290	
0114 SUEOTEIL VON RHEINLAND-PFALZ	20	10	69	3	87	39	9	13	0	3	10	941	
0115 BADEN-WUERTEMBERG NORD-WEST	20	30	0	1	20	8	13	9	0	13	8	535	
0116 BADEN-WUERTEMBERG OST	51	658	11	0	59	14	40	4	1	24	27	1726	
0117 BADEN-WUERTEMBERG SUEOWEST	10	135	3	-	112	0	1	3	1	2	8	558	
0118 NORDBAYERN	20	177	18	-	5	13	14	6	4	15	231	1186	
0119 OSTBAYERN	127	362	53	-	15	2	16	3	6	54	11	2195	
0120 SUEDBAYERN	109	337	15	1	400	43	24	9	1	23	25	4688	
0121 SAARLAND	-	304	1	0	0	-	5	1	0	0	4	9070	
0122 BERLIN (WEST)	-	-	-	-	-	-	-	-	-	-	-	-	
0199 UNBEKANNT-UNKNOWN-INCOHNU	-	-	-	-	-	-	-	-	-	-	-	-	
0195 ZUSAMMEN-TOTAL C	1297	5133	1384	80	2243	183	569	142	70	169	745	106364	
0197 INNERSTAATLICH INSGESAMT A+C	4513	16658	8113	629	9816	1287	5146	752	488	1786	9567	237890	
TOTAL NATIONAL													



## EISENBahn - RAILWAY - CHEMIN DE FER

5.2.02:1 (3)

INNERSTAATLICHER VERKEHR NACH REGION UND GUETERGRUPPE

FRANCE

NATIONAL TRAFFIC BY REGION AND GROUP OF GOODS

1984

TRAFIC NATIONAL PAR REGION ET GROUPE DE MARCHANDISES

1000 T

REGION	GUETERGRUPPE				GROUP OF GOODS				GROUPE DE MARCHANDISES				
	01	02	03	04	05	06	07	08	09	10	11	12	13
A. EMPFANG AUS ANDEREN REGIONEN RECEIVED FROM OTHER REGIONS RECEPTIONS DES AUTRES REGIONES													
0211 ILE-DE-FRANCE	181	323	5	9	15	1644	16	1958	38	290	116	14	506
0221 CHAMPAGNE-ARDENNES	15	21	1	30	3	168	1	261	-	896	74	4	728
0222 PICARDIE	13	85	2	6	4	224	13	630	-	373	8	11	1823
0223 HAUTE-NORMANDIE	2562	24	0	244	1	994	36	35	-	29	5	17	314
0224 CENTRE	2	42	2	14	2	233	0	239	-	487	5	0	107
0231 NORD-PAS-DE-CALAIS	682	70	2	76	8	933	146	541	-	105	302	48	1238
0241 LORRAINE	272	71	1	35	5	272	19	75	-	1871	1449	28	754
0242 ALSACE	431	54	7	54	2	175	14	204	-	114	1	0	577
0243 FRANCHE-COMTE	13	43	1	12	3	115	0	165	-	374	20	0	315
0251 BASSE-NORMANDIE	8	4	1	10	0	134	9	6	-	15	10	0	60
0252 PAYS DE LA LOIRE	292	24	1	37	2	386	65	90	-	42	14	0	427
0253 BRETAGNE	1088	6	4	11	0	421	18	10	0	134	35	0	169
0261 LIMOUSIN	4	11	0	18	1	54	1	14	-	644	1	1	36
0262 AUVERGNE	30	11	1	4	2	109	39	68	-	916	49	1	101
0271 POITOU-CHARENTES	121	2	1	16	1	201	9	8	-	308	27	1	41
0272 AQUITAINE	175	28	5	154	0	289	40	73	76	161	163	0	119
0273 MIDI-PYRENEES	2	40	6	57	7	299	4	236	-	1321	156	183	71
0281 BOURGOGNE	12	25	1	8	0	242	0	52	-	1433	48	3	548
0282 RHONE-ALPES	95	91	76	97	9	597	1	415	-	500	153	141	425
0291 LANGUEDOC-ROUSSILLON	324	48	9	31	3	165	0	107	0	42	167	5	107
0293 PROVENCE-ALPES-COTE D'AZUR	216	52	8	514	1	523	3	31	0	43	58	130	564
0294 CORSE	-	-	-	-	-	-	-	-	-	-	-	-	-
0299 UNBEKANNT-UNKNOWN-INCONNU	-	-	-	-	-	-	-	-	-	-	-	-	-
0295 ZUSAMMEN-TOTAL A	6539	1076	133	1437	72	8175	435	5220	114	10097	2860	588	9029

## EISENBahn - RAILWAY - CHEMIN DE FER

5.2.02:2 (3)

INNERSTAATLICHER VERKEHR NACH REGION UND GUETERGRUPPE

FRANCE

NATIONAL TRAFFIC BY REGION AND GROUP OF GOODS

1984

TRAFIC NATIONAL PAR REGION ET GROUPE DE MARCHANDISES

1000 T

REGION	GUETERGRUPPE				GROUP OF GOODS				GROUPE DE MARCHANDISES				
	14	15	16	17	18	19	20	21	22	23	24	01-24	
A. EMPFANG AUS ANDEREN REGIONEN RECEIVED FROM OTHER REGIONS RECEPTIONS DES AUTRES REGIONES													
0211 ILE-DE-FRANCE	1396	1729	237	1	263	49	264	16	88	259	1446	1086	
0221 CHAMPAGNE-ARDENNES	3	669	273	0	56	1	37	5	6	41	66	3358	
0222 PICARDIE	9	923	255	10	483	9	28	24	8	49	70	5061	
0223 HAUTE-NORMANDIE	57	316	333	0	340	59	120	15	37	41	925	6504	
0224 CENTRE	52	722	833	0	97	55	68	13	20	46	91	3130	
0231 NORD-PAS-DE-CALAIS	102	332	164	25	569	8	136	28	16	45	335	5912	
0241 LORRAINE	23	396	132	73	125	31	105	27	18	48	332	6061	
0242 ALSACE	35	145	16	49	244	12	71	8	242	24	327	2806	
0243 FRANCHE-COMTE	2	157	78	0	72	-	32	7	4	20	105	1538	
0251 BASSE-NORMANDIE	9	13	153	0	55	1	28	8	5	16	55	600	
0252 PAYS DE LA LOIRE	61	261	558	0	161	4	83	15	34	48	153	2759	
0253 BRETAGNE	52	97	481	1	41	0	93	10	6	29	108	2814	
0261 LIMOUSIN	2	68	72	0	30	11	39	7	17	31	30	1091	
0262 AUVERGNE	23	202	115	6	98	2	33	3	5	31	131	1977	
0271 POITOU-CHARENTES	3	303	515	0	132	20	56	5	12	25	76	1883	
0272 AQUITAINE	85	87	460	10	508	62	136	15	42	27	568	3286	
0273 MIDI-PYRENEES	53	145	345	4	346	10	88	20	12	21	502	3929	
0281 BOURGOGNE	87	350	293	1	88	0	60	30	23	29	128	3462	
0282 RHONE-ALPES	62	1396	239	103	1468	238	217	24	29	88	466	6930	
0291 LANGUEDOC-ROUSSILLON	24	109	130	0	205	14	75	12	60	35	325	1999	
0293 PROVENCE-ALPES-COTE D'AZUR	29	41	153	3	535	24	263	51	81	68	1185	4576	
0294 CORSE	-	-	-	-	-	-	-	-	-	-	-	-	-
0299 UNBEKANNT-UNKNOWN-INCONNU	-	-	-	-	-	-	-	-	-	-	-	-	-
0295 ZUSAMMEN-TOTAL A	2170	8459	5836	289	5916	608	2031	343	766	1020	7323	80536	

EISENBAHN - RAILWAY - CHEMIN DE FER 5.2.02:3 (3)  
 INNERSTAATLICHER VERKEHR NACH REGION UND GUETERGRUPPE FRANCE  
 NATIONAL TRAFFIC BY REGION AND GROUP OF GOODS 1984  
 TRAFIC NATIONAL PAR REGION ET GROUPE DE MARCHANDISES 1000 T

REGION	GUETERGRUPPE				GROUP OF GOODS				GROUPE DE MARCHANDISES				
	01	02	03	04	05	06	07	08	09	10	11	12	13
B. VERSAND NACH ANDEREN REGIONEN DISPATCHED TO OTHER REGIONS EXPEDITIONS VERS LES AUTRES REGIONS													
0211 ILE-DE-FRANCE	385	10	0	11	3	477	0	1	0	856	327	8	400
0221 CHAMPAGNE-ARDENNES	1005	7	5	53	1	571	35	0	37	2	99	1	222
0222 PICARDIE	443	44	1	57	1	597	1	0	-	1	172	1	527
0223 HAUTE-NORMANDIE	3	48	5	28	11	191	3	1736	-	1623	105	5	54
0224 CENTRE	2838	5	1	82	2	276	127	1	-	1	77	2	1
0231 NORD-PAS-DE-CALAIS	3	258	4	7	7	220	42	492	1	1481	1268	120	2770
0241 LORRAINE	39	1	23	99	2	1600	-	1919	0	178	18	19	2742
0242 ALSACE	6	0	4	28	5	1047	0	46	-	818	66	2	28
0243 FRANCHE-COMTE	27	0	1	78	2	30	7	-	-	0	55	3	18
0251 BASSE-NORMANDIE	-	-	1	20	1	29	-	7	-	0	24	4	142
0252 PAYS DE LA LOIRE	100	11	5	30	2	66	5	55	-	521	188	2	84
0253 BRETAGNE	0	90	6	15	3	84	0	41	-	0	25	1	10
0261 LIMOUSIN	0	1	18	193	1	27	-	0	-	0	14	1	39
0262 AUVERGNE	23	0	8	326	3	524	17	303	-	1	24	1	12
0271 POITOU-CHARENTES	95	0	21	55	1	49	51	3	0	43	72	1	0
0272 AQUITAINE	434	30	3	87	8	163	10	0	-	533	7	35	145
0273 MIDI-PYRENEES	809	42	10	23	4	40	76	140	76	8	12	44	90
0281 BOURGOGNE	297	3	14	102	2	250	39	253	-	0	69	1	44
0282 RHONE-ALPES	16	152	2	106	1	878	6	5	-	840	32	3	100
0291 LANGUEDOC-ROUSSILLON	13	263	1	35	1	801	13	143	-	743	88	3	300
0293 PROVENCE-ALPES-COTE D'AZUR	2	111	1	2	12	255	1	76	0	2447	118	17	130
0294 CORSE	-	-	-	-	-	-	-	-	-	-	-	-	-
0299 UNBEKANNT-UNKNOWN-INCONNU	-	-	-	-	-	-	-	-	-	-	-	-	-
0295 ZUSAMMEN-TOTAL B	6539	1076	133	1437	72	8175	435	5220	114	10097	2860	588	9029

EISENBAHN - RAILWAY - CHEMIN DE FER 5.2.02:4 (3)  
 INNERSTAATLICHER VERKEHR NACH REGION UND GUETERGRUPPE FRANCE  
 NATIONAL TRAFFIC BY REGION AND GROUP OF GOODS 1984  
 TRAFIC NATIONAL PAR REGION ET GROUPE DE MARCHANDISES 1000 T

REGION	GUETERGRUPPE				GROUP OF GOODS				GROUPE DE MARCHANDISES				
	14	15	16	17	18	19	20	21	22	23	24	01-24	
B. VERSAND NACH ANDEREN REGIONEN DISPATCHED TO OTHER REGIONS EXPEDITIONS VERS LES AUTRES REGIONS													
0211 ILE-DE-FRANCE	56	769	236	0	175	27	380	16	5	35	1808	5986	
0221 CHAMPAGNE-ARDENNES	395	302	3	-	30	3	57	26	42	28	155	3081	
0222 PICARDIE	226	470	75	0	387	8	93	12	88	62	105	3373	
0223 HAUTE-NORMANDIE	26	109	905	34	489	24	78	35	5	221	585	6322	
0224 CENTRE	22	407	20	0	46	5	49	26	2	24	166	4177	
0231 NORD-PAS-DE-CALAIS	294	668	361	68	390	76	160	57	88	69	300	9186	
0241 LORRAINE	704	1444	1005	86	957	9	124	41	172	19	153	11352	
0242 ALSACE	14	134	2104	4	283	20	205	24	1	97	338	5270	
0243 FRANCHE-COMTE	1	0	1	-	312	4	223	4	-	5	262	1033	
0251 BASSE-NORMANDIE	2	317	77	0	10	1	30	5	-	4	38	713	
0252 PAYS DE LA LOIRE	28	360	155	0	25	9	17	7	0	42	135	1850	
0253 BRETAGNE	27	119	4	0	2	2	195	5	-	1	103	733	
0261 LIMOUSIN	1	11	0	0	0	3	14	2	0	10	33	367	
0262 AUVERGNE	6	233	1	-	3	3	26	2	12	5	93	1625	
0271 POITOU-CHARENTES	73	1535	66	4	9	169	14	9	41	38	159	2508	
0272 AQUITAINE	21	462	185	4	207	34	70	9	20	228	573	3272	
0273 MIDI-PYRENEES	84	217	389	2	100	86	8	5	13	23	446	2747	
0281 BOURGOGNE	14	79	5	0	12	8	45	29	63	30	195	1552	
0282 RHONE-ALPES	168	52	83	3	881	8	129	20	169	44	623	4318	
0291 LANGUEDOC-ROUSSILLON	1	519	114	2	67	35	101	5	6	21	206	3794	
0293 PROVENCE-ALPES-COTE D'AZUR	6	253	66	81	1532	74	15	4	40	15	848	7277	
0294 CORSE	-	-	-	-	-	-	-	-	-	-	-	-	
0299 UNBEKANNT-UNKNOWN-INCONNU	-	-	-	-	-	-	-	-	-	-	-	-	
0295 ZUSAMMEN-TOTAL B	2170	8459	5836	289	5916	608	2031	343	766	1020	7323	80536	

## EISENBAHN - RAILWAY - CHEMIN DE FER

5.2.02:5 (3)

INNERSTAATLICHER VERKEHR NACH REGION UND GUETERGRUPPE

FRANCE

NATIONAL TRAFFIC BY REGION AND GROUP OF GOODS

1984

TRAFFIC NATIONAL PAR REGION ET GROUPE DE MARCHANDISES

1000 T

REGION	GUETERGRUPPE				GROUP OF GOODS				GROUPE DE MARCHANDISES				
	01	02	03	04	05	06	07	08	09	10	11	12	13
C. INTRAREGIONALER VERKEHR INTRAREGIONAL TRAFFIC TRAFFIC INTRAREGIONAL													
0211 ILE-DE-FRANCE	22	2	-	1	1	62	-	7	-	16	195	0	58
0221 CHAMPAGNE-ARDENNES	36	0	-	0	-	5	-	-	-	1	14	-	8
0222 PICARDIE	10	75	0	1	0	18	-	0	-	-	2	0	39
0223 HAUTE-NORMANDIE	20	0	-	4	2	172	-	80	-	39	4	7	36
0224 CENTRE	17	0	0	0	-	27	-	1	-	0	0	-	2
0231 NORD-PAS-DE-CALAIS	0	0	0	1	1	353	28	5218	-	450	497	8	2205
0241 LORRAINE	37	0	0	11	0	105	2	4924	-	85	532	0	3010
0242 ALSACE	4	0	0	3	0	37	-	0	-	208	3	0	13
0243 FRANCHE-COMTE	2	0	-	0	-	0	-	0	-	-	16	-	1
0251 BASSE-NORMANDIE	-	-	-	8	-	1	-	1	-	-	-	0	80
0252 PAYS DE LA LOIRE	20	0	-	0	0	18	2	289	-	83	1	-	23
0253 BRETAGNE	6	1	1	1	0	182	-	1	-	5	4	-	2
0261 LIMOUSIN	-	-	-	3	-	1	-	-	-	-	0	-	-
0262 AUVERGNE	9	0	0	2	0	5	2	7	-	1	6	0	0
0271 POITOU-CHARENTES	79	-	0	12	0	1	-	0	-	24	1	-	1
0272 AQUITAINE	297	0	0	3	1	21	4	0	112	402	127	0	13
0273 MIDI-PYRENEES	16	0	0	3	3	3	3	364	-	0	2	0	15
0281 BOURGOGNE	49	0	0	1	0	5	-	9	-	-	6	-	14
0282 RHONE-ALPES	8	27	10	11	2	126	-	10	-	41	99	1	15
0291 LANGUEDOC-ROUSSILLON	32	6	0	6	0	24	1	0	-	7	5	134	2
0293 PROVENCE-ALPES-COTE D'AZUR	2	3	0	2	1	14	0	14	-	1053	32	1272	239
0294 CORSE	-	-	-	-	-	-	-	-	-	-	-	-	-
0299 UNBEKANNT-UNKNOWN-INCONNU	-	-	-	-	-	-	-	-	-	-	-	-	-
0295 ZUSAMMEN-TOTAL C	664	114	12	72	11	1179	44	10926	112	2415	6336	1422	5775
0297 INNERSTAATLICH INSGESAMT A+C TOTAL NATIONAL	7203	1190	146	1509	83	9354	479	16147	226	12512	9196	2010	14805

## EISENBAHN - RAILWAY - CHEMIN DE FER

5.2.02:6 (3)

INNERSTAATLICHER VERKEHR NACH REGION UND GUETERGRUPPE

FRANCE

NATIONAL TRAFFIC BY REGION AND GROUP OF GOODS

1984

TRAFFIC NATIONAL PAR REGION ET GROUPE DE MARCHANDISES

1000 T

REGION	GUETERGRUPPE				GROUP OF GOODS				GROUPE DE MARCHANDISES				
	14	15	16	17	18	19	20	21	22	23	24	01-24	
C. INTRAREGIONALER VERKEHR INTRAREGIONAL TRAFFIC TRAFFIC INTRAREGIONAL													
0211 ILE-DE-FRANCE	3	1	35	8	1	1	9	2	1	6	47	477	
0221 CHAMPAGNE-ARDENNES	0	259	2	-	1	-	8	2	0	4	3	344	
0222 PICARDIE	1	29	6	-	27	0	2	0	4	8	6	200	
0223 HAUTE-NORMANDIE	0	5	25	10	63	0	27	7	9	14	105	629	
0224 CENTRE	3	8	17	0	1	1	5	1	1	3	3	90	
0231 NORD-PAS-DE-CALAIS	359	849	9	1	135	67	27	22	0	9	45	10285	
0241 LORRAINE	525	1889	37	1	46	-	30	2	6	2	18	16052	
0242 ALSACE	0	2	4	0	35	0	4	6	0	7	19	345	
0243 FRANCHE-COMTE	-	0	1	-	0	-	7	0	-	0	50	79	
0251 BASSE-NORMANDIE	3	0	28	0	9	0	10	1	-	1	1	143	
0252 PAYS DE LA LOIRE	0	2	44	0	10	1	0	1	0	2	7	504	
0253 BRETAGNE	0	34	11	-	2	-	3	0	0	27	6	286	
0261 LIMOUSIN	-	0	0	-	-	0	-	0	-	0	0	6	
0262 AUVERGNE	0	4	1	-	0	0	1	0	4	1	3	47	
0271 POITOU-CHARENTES	0	107	184	-	192	23	4	0	0	9	5	259	
0272 AQUITAINE	0	1170	184	-	192	23	3	4	0	29	234	2820	
0273 MIDI-PYRENEES	1	15	87	-	5	1	2	1	-	0	6	528	
0281 BOURGOGNE	0	14	2	-	0	-	1	6	2	4	3	118	
0282 RHONE-ALPES	10	175	24	5	175	5	9	7	17	14	25	817	
0291 LANGUEDOC-ROUSSILLON	0	61	14	0	3	0	4	2	0	2	24	326	
0293 PROVENCE-ALPES-COTE D'AZUR	-	263	299	10	445	12	2	1	1	1	61	3724	
0294 CORSE	-	-	-	-	-	-	-	-	-	-	-	-	
0299 UNBEKANNT-UNKNOWN-INCONNU	-	-	-	-	-	-	-	-	-	-	-	-	
0295 ZUSAMMEN-TOTAL C	907	4859	847	35	1151	112	158	65	46	143	673	38080	
0297 INNERSTAATLICH INSGESAMT A+C TOTAL NATIONAL	3076	13317	6683	324	7067	721	2190	408	812	1163	7996	118616	

EISENBahn - RAILWAY - CHEMIN DE FER 5.2.03:1 (3)  
 INNERSTAATLICHER VERKEHR NACH REGION UND GUETERGRUPPE ITALIA  
 NATIONAL TRAFFIC BY REGION AND GROUP OF GOODS 1984  
 TRAFIC NATIONAL PAR REGION ET GROUPE DE MARCHANDISES 1000 T

REGION	GUETERGRUPPE				GROUP OF GOODS				GROUPE DE MARCHANDISES				
	01	02	03	04	05	06	07	08	09	10	11	12	13
A. EMPFANG AUS ANDEREN REGIONEN RECEIVED FROM OTHER REGIONS RECEPTIONS DES AUTRES REGIONS													
0301 PIEMONTE	24	28	10	107	3	35	1	26	-	11	137	6	2233
0302 VALLE D'AOSTA	0	0	-	0	-	0	-	0	-	0	33	0	61
0303 LOMBARDIA	19	42	26	63	6	82	55	170	-	116	642	115	520
0304 TRENTINO-ALTO ADIGE	2	4	0	8	2	9	1	14	-	59	43	-	20
0305 VENETO	50	39	46	81	3	109	3	12	-	8	190	0	135
0306 FRIULI-VENEZIA GIULIA	0	5	1	9	5	32	2	16	1	14	24	1	50
0307 LIGURIA	12	20	0	11	2	28	4	2	0	1	73	-	311
0308 EMILIA-ROMAGNA	29	14	38	29	8	83	2	2	-	22	50	0	43
0309 TOSCANA	10	19	2	32	7	23	1	137	-	10	1	0	65
0310 UMBRIA	0	3	0	10	0	11	0	6	-	125	209	3	61
0311 MARCHE	0	3	1	32	1	11	0	2	-	25	0	-	9
0312 LAZIO	1	22	6	23	1	46	4	5	-	3	1	3	58
0313 ABRUZZO	0	4	1	19	0	6	0	1	-	0	3	-	35
0314 MOLISE	-	0	0	0	0	0	-	0	-	-	-	-	11
0315 CAMPANIA	11	15	4	31	11	52	1	2	-	8	1	0	239
0316 PUGLIA	1	8	58	59	1	29	1	2	-	18	25	-	15
0317 BASILICATA	0	1	0	1	0	1	-	0	-	0	1	-	1
0318 CALABRIA	8	5	4	25	0	88	0	15	-	5	0	1	2
0319 SICILIA	18	32	5	137	4	354	3	5	-	5	12	0	95
0320 SARDEGNA	3	33	5	60	4	99	1	5	0	0	1	-	17
0399 UNBEKANNT-UNKNOWN-INCONNU	0	-	-	0	-	0	0	-	-	0	1	-	4
0395 ZUSAMMEN-TOTAL A	188	297	208	737	61	1099	77	421	1	429	1446	130	3985

EISENBahn - RAILWAY - CHEMIN DE FER 5.2.03:2 (3)  
 INNERSTAATLICHER VERKEHR NACH REGION UND GUETERGRUPPE ITALIA  
 NATIONAL TRAFFIC BY REGION AND GROUP OF GOODS 1984  
 TRAFIC NATIONAL PAR REGION ET GROUPE DE MARCHANDISES 1000 T

REGION	GUETERGRUPPE				GROUP OF GOODS				GROUPE DE MARCHANDISES				
	14	15	16	17	18	19	20	21	22	23	24	01-24	
A. EMPFANG AUS ANDEREN REGIONEN RECEIVED FROM OTHER REGIONS RECEPTIONS DES AUTRES REGIONS													
0301 PIEMONTE	1	44	81	1	89	6	51	4	1	15	242	3157	
0302 VALLE D'AOSTA	-	0	0	-	0	-	0	-	-	0	1	97	
0303 LOMBARDIA	3	121	42	2	70	25	24	8	11	40	216	2416	
0304 TRENTINO-ALTO ADIGE	0	6	2	0	1	0	6	1	0	3	3	182	
0305 VENETO	2	17	78	10	59	23	26	15	32	18	56	1012	
0306 FRIULI-VENEZIA GIULIA	0	3	2	1	74	1	29	3	2	23	62	360	
0307 LIGURIA	5	10	6	6	6	0	41	21	1	7	379	945	
0308 EMILIA-ROMAGNA	1	9	37	1	37	4	14	4	6	29	273	736	
0309 TOSCANA	1	21	10	7	34	14	21	20	9	28	448	918	
0310 UMBRIA	0	15	8	-	22	-	2	1	0	2	5	485	
0311 MARCHE	0	4	11	2	2	44	2	1	0	5	48	201	
0312 LAZIO	0	15	8	0	7	4	67	2	1	11	309	593	
0313 ABRUZZO	0	105	8	-	28	4	5	0	1	1	6	229	
0314 MOLISE	-	0	0	-	1	-	1	0	-	0	0	14	
0315 CAMPANIA	19	13	136	0	5	0	40	3	4	11	93	701	
0316 PUGLIA	4	8	38	-	23	3	25	4	1	10	61	396	
0317 BASILICATA	3	0	14	-	1	-	2	0	0	0	1	24	
0318 CALABRIA	1	5	25	-	3	0	19	3	1	6	22	235	
0319 SICILIA	27	39	83	0	34	3	61	11	12	57	366	1364	
0320 SARDEGNA	4	5	10	0	8	0	21	6	10	20	15	330	
0399 UNBEKANNT-UNKNOWN-INCONNU	0	0	1	-	0	-	1	0	-	0	3	11	
0395 ZUSAMMEN-TOTAL A	72	442	598	29	505	133	456	107	93	287	2609	14409	

EISENBAHN - RAILWAY - CHEMIN DE FER 5.2.03:3 (3)  
 INNERSTAATLICHER VERKEHR NACH REGION UND GUETERGRUPPE ITALIA  
 NATIONAL TRAFFIC BY REGION AND GROUP OF GOODS 1984  
 TRAFIC NATIONAL PAR REGION ET GROUPE DE MARCHANDISES 1000 T

REGION	GUETERGRUPPE				GROUP OF GOODS				GROUPE DE MARCHANDISES				
	01	02	03	04	05	06	07	08	09	10	11	12	13
B. VERSAND NACH ANDEREN REGIONEN DISPATCHED TO OTHER REGIONS EXPEDITIONS VERS LES AUTRES REGIONS													
0301 PIEMONTE	18	9	6	79	2	129	0	11	-	5	122	0	141
0302 VALLE D'AOSTA	-	-	-	0	-	-	-	-	-	-	8	-	115
0303 LOMBARDIA	16	2	1	10	3	91	0	0	0	22	63	0	198
0304 TRENTINO-ALTO ADIGE	0	17	52	108	2	18	-	15	-	0	1	0	29
0305 VENETO	10	8	0	13	5	95	3	45	-	46	49	13	332
0306 FRIULI-VENEZIA GIULIA	52	46	139	341	14	211	7	38	-	21	86	33	156
0307 LIGURIA	60	51	1	89	11	25	57	292	0	126	761	64	2222
0308 EMILIA-ROMAGNA	5	18	2	5	6	246	2	1	-	81	27	-	26
0309 TOSCANA	17	1	2	19	7	70	1	16	1	80	98	14	233
0310 UMBRIA	0	1	0	4	0	19	0	-	-	5	3	-	63
0311 MARCHE	1	0	0	3	1	33	1	0	-	2	15	3	4
0312 LAZIO	1	12	1	12	0	34	2	1	0	1	135	-	34
0313 ABRUZZO	0	6	0	4	0	2	0	0	-	0	11	-	1
0314 MOLISE	-	-	-	0	0	0	-	-	-	-	-	-	-
0315 CAMPANIA	1	5	0	31	1	31	1	0	-	14	37	0	87
0316 PUGLIA	0	2	0	1	1	44	0	-	-	17	1	0	290
0317 BASILICATA	0	0	-	-	0	11	-	-	-	-	-	-	-
0318 CALABRIA	0	0	0	12	0	0	3	0	-	-	13	0	0
0319 SICILIA	1	88	0	2	2	16	0	0	-	6	4	0	35
0320 SARDEGNA	6	20	3	1	4	10	0	-	-	-	4	0	2
0399 UNBEKANNT-UNKNOWN-INCONNU	0	1	0	2	0	5	0	2	-	2	8	0	17
0395 ZUSAMMEN-TOTAL B	188	297	208	737	61	1099	77	421	1	429	1446	130	3985

EISENBAHN - RAILWAY - CHEMIN DE FER 5.2.03:4 (3)  
 INNERSTAATLICHER VERKEHR NACH REGION UND GUETERGRUPPE ITALIA  
 NATIONAL TRAFFIC BY REGION AND GROUP OF GOODS 1984  
 TRAFIC NATIONAL PAR REGION ET GROUPE DE MARCHANDISES 1000 T

REGION	GUETERGRUPPE				GROUP OF GOODS				GROUPE DE MARCHANDISES				
	14	15	16	17	18	19	20	21	22	23	24	01-24	
B. VERSAND NACH ANDEREN REGIONEN DISPATCHED TO OTHER REGIONS EXPEDITIONS VERS LES AUTRES REGIONS													
0301 PIEMONTE	11	58	2	0	21	2	106	9	1	28	443	1205	
0302 VALLE D'AOSTA	0	0	-	-	-	-	0	0	-	-	2	125	
0303 LOMBARDIA	8	9	55	0	60	14	67	37	4	22	362	1044	
0304 TRENTINO-ALTO ADIGE	1	9	52	1	23	3	11	2	19	17	2	380	
0305 VENETO	8	14	152	1	45	2	34	12	5	27	90	1010	
0306 FRIULI-VENEZIA GIULIA	21	23	124	18	62	62	30	13	50	87	38	1672	
0307 LIGURIA	2	47	28	0	16	8	15	5	2	13	216	4112	
0308 EMILIA-ROMAGNA	5	2	60	7	35	0	32	3	1	13	663	1238	
0309 TOSCANA	1	64	4	0	107	5	19	3	3	31	239	1042	
0310 UMBRIA	0	3	7	-	21	0	9	1	0	3	2	142	
0311 MARCHE	0	0	1	-	0	0	14	4	0	4	9	96	
0312 LAZIO	9	82	1	-	9	4	21	1	0	8	166	534	
0313 ABRUZZO	0	0	7	-	33	0	6	0	5	1	8	86	
0314 MOLISE	-	-	-	-	0	-	0	-	-	0	0	1	
0315 CAMPANIA	3	0	5	-	2	31	25	17	1	8	136	434	
0316 PUGLIA	3	15	23	0	23	0	36	0	1	5	61	524	
0317 BASILICATA	-	-	0	-	0	-	0	-	-	1	0	13	
0318 CALABRIA	-	7	41	-	3	0	1	0	-	7	4	106	
0319 SICILIA	0	83	34	-	37	0	25	0	0	9	156	500	
0320 SARDEGNA	0	21	0	-	6	0	3	0	-	2	1	83	
0399 UNBEKANNT-UNKNOWN-INCONNU	0	3	3	0	1	1	1	0	0	1	11	61	
0395 ZUSAMMEN-TOTAL B	72	442	598	29	505	133	456	107	93	287	2609	14409	

## EISENBAHN - RAILWAY - CHEMIN DE FER

5.2.03:5 (3)

INNERSTAATLICHER VERKEHR NACH REGION UND GUETERGRUPPE

ITALIA

NATIONAL TRAFFIC BY REGION AND GROUP OF GOODS

1984

TRAFIC NATIONAL PAR REGION ET GROUPE DE MARCHANDISES

1000 T

REGION	GUETERGRUPPE				GROUP OF GOODS				GROUPE DE MARCHANDISES				
	01	02	03	04	05	06	07	08	09	10	11	12	13
C. INTRAREGIONALER VERKEHR INTRAREGIONAL TRAFFIC TRAFIC INTRAREGIONAL													
0301 PIEMONTE	1	3	0	28	0	11	-	1	-	26	5	0	83
0302 VALLE D'AOSTA	-	-	-	0	0	-	-	-	-	-	-	-	-
0303 LOMBARDIA	2	0	0	3	2	18	2	0	-	1	410	1	51
0304 TRENTINO-ALTO ADIGE	0	0	9	53	0	1	-	2	-	-	-	-	0
0305 VENETO	2	0	0	1	1	6	1	6	-	0	34	-	22
0306 FRIULI-VENEZIA GIULIA	10	2	14	82	2	29	2	2	-	3	220	1	60
0307 LIGURIA	27	3	0	1	0	13	0	1	-	1	49	-	57
0308 EMILIA-ROMAGNA	0	0	0	0	0	5	0	0	-	26	0	-	0
0309 TOSCANA	1	1	-	1	1	20	0	1	-	16	244	0	37
0310 UMBRIA	0	-	-	0	-	0	-	-	-	-	0	-	-
0311 MARCHE	-	0	-	0	0	0	-	12	-	0	-	-	7
0312 LAZIO	-	4	0	0	-	1	0	2	-	0	-	-	1
0313 ABRUZZO	-	-	-	0	-	-	-	-	-	-	-	-	0
0314 MOLISE	-	-	-	-	-	-	-	-	-	-	-	-	-
0315 CAMPANIA	-	1	-	7	0	0	-	-	-	-	1	-	1
0316 PUGLIA	-	0	0	1	0	4	-	0	-	0	0	-	4
0317 BASILICATA	-	-	-	-	-	-	-	-	-	-	-	-	-
0318 CALABRIA	-	0	0	1	-	1	-	0	-	-	-	-	1
0319 SICILIA	0	1	-	3	0	14	-	0	-	6	1	-	56
0320 SARDEGNA	-	0	0	0	0	3	-	0	-	-	-	-	0
0399 UNBEKANNT-UNKNOWN-INCONNU	-	-	-	-	-	-	-	-	-	-	-	-	-
0395 ZUSAMMEN-TOTAL C	43	15	23	181	7	125	4	26	-	80	964	2	381
0397 INNERSTAATLICH INSGESAMT A+C TOTAL NATIONAL	232	312	232	918	67	1224	81	447	1	509	2411	132	4366

## EISENBAHN - RAILWAY - CHEMIN DE FER

5.2.03:6 (3)

INNERSTAATLICHER VERKEHR NACH REGION UND GUETERGRUPPE

ITALIA

NATIONAL TRAFFIC BY REGION AND GROUP OF GOODS

1984

TRAFIC NATIONAL PAR REGION ET GROUPE DE MARCHANDISES

1000 T

REGION	GUETERGRUPPE				GROUP OF GOODS				GROUPE DE MARCHANDISES				
	14	15	16	17	18	19	20	21	22	23	24	01-24	
C. INTRAREGIONALER VERKEHR INTRAREGIONAL TRAFFIC TRAFIC INTRAREGIONAL													
0301 PIEMONTE	197	1	1	0	15	3	4	1	0	6	11	398	
0302 VALLE D'AOSTA	-	-	-	-	-	-	-	-	-	-	-	0	
0303 LOMBARDIA	0	0	7	-	42	6	7	2	0	3	7	565	
0304 TRENTINO-ALTO ADIGE	0	0	8	-	0	1	0	0	0	1	-	75	
0305 VENETO	0	2	2	-	1	0	4	0	0	3	6	92	
0306 FRIULI-VENEZIA GIULIA	0	4	13	1	32	6	12	12	0	4	5	514	
0307 LIGURIA	0	1	0	-	0	0	1	0	-	0	6	161	
0308 EMILIA-ROMAGNA	0	0	1	-	1	0	2	-	0	1	5	43	
0309 TOSCANA	0	1072	0	-	6	1	3	3	0	1	4	1412	
0310 UMBRIA	0	-	0	-	0	-	0	-	-	0	1	1	
0311 MARCHE	-	-	-	-	0	3	0	0	-	0	0	24	
0312 LAZIO	0	2	-	-	0	1	1	0	0	2	1	15	
0313 ABRUZZO	-	-	0	-	0	-	0	0	0	0	0	1	
0314 MOLISE	-	-	-	-	-	-	-	-	-	-	-	-	
0315 CAMPANIA	0	-	0	-	0	-	2	5	0	0	6	26	
0316 PUGLIA	-	1	0	-	1	0	16	0	0	0	1	28	
0317 BASILICATA	-	-	-	-	-	-	0	-	-	-	-	0	
0318 CALABRIA	0	-	3	-	0	-	1	0	-	0	0	7	
0319 SICILIA	0	0	33	0	1	-	2	0	0	1	3	120	
0320 SARDEGNA	0	0	0	-	0	-	0	0	0	0	0	5	
0399 UNBEKANNT-UNKNOWN-INCONNU	-	-	-	-	-	-	-	-	-	0	-	0	
0395 ZUSAMMEN-TOTAL C	199	1083	68	1	100	20	55	25	1	24	57	3486	
0397 INNERSTAATLICH INSGESAMT A+C TOTAL NATIONAL	271	1525	667	30	605	153	511	132	94	310	2665	17895	

E I S E N B A H N - R A I L W A Y - C H E M I N D E F E R 5.2.04:1 (3)

INNERSTAATLICHER VERKEHR NACH REGION UND GUETERGRUPPE NEDERLAND

NATIONAL TRAFFIC BY REGION AND GROUP OF GOODS 1984

TRAFIC NATIONAL PAR REGION ET GROUPE DE MARCHANDISES 1000 T

REGION	GUETERGRUPPE				GROUP OF GOODS				GROUPE DE MARCHANDISES				
	01	02	03	04	05	06	07	08	09	10	11	12	13
A. EMPFANG AUS ANDEREN REGIONEN RECEIVED FROM OTHER REGIONS RECEPTIONS DES AUTRES REGIONES													
0401 NOORD	-	-	-	-	0	37	-	-	-	3	-	-	0
0402 OVERIG WEST	-	-	0	3	1	19	-	-	-	5	0	-	-
0403 RIJMOND	-	0	-	-	0	5	0	-	937	4	-	-	1
0404 NOORDZEEKANAALGEBIED	-	-	0	-	0	0	-	-	-	0	109	-	0
0405 ZUIDWEST	-	-	-	0	-	4	-	-	-	0	-	-	0
0406 ZUID	-	-	0	1	-	67	-	-	-	15	18	-	2
0407 OOST	13	-	0	3	1	82	-	-	-	52	0	1	51
0499 UNBEKANNT-UNKNOWN-INCONNU	-	-	-	-	-	-	-	-	-	-	-	-	-
0495 ZUSAMMEN-TOTAL A	13	0	0	7	3	214	0	-	937	80	127	1	54
	14	15	16	17	18	19	20	21	22	23	24	01-24	
0401 NOORD	0	23	80	-	130	-	16	0	-	1	689	979	
0402 OVERIG WEST	0	-	0	-	101	-	0	-	-	0	1	133	
0403 RIJMOND	-	388	452	-	304	-	-	-	-	0	492	2583	
0404 NOORDZEEKANAALGEBIED	0	-	-	-	33	-	0	-	-	0	19	161	
0405 ZUIDWEST	-	-	0	-	56	-	0	-	-	-	1	61	
0406 ZUID	0	-	26	-	274	-	7	0	-	0	482	892	
0407 OOST	-	-	8	-	36	17	0	0	0	1	2	267	
0499 UNBEKANNT-UNKNOWN-INCONNU	-	-	-	-	-	-	-	-	-	-	-	-	
0495 ZUSAMMEN-TOTAL A	0	411	567	-	933	17	24	1	0	2	1685	5076	

E I S E N B A H N - R A I L W A Y - C H E M I N D E F E R 5.2.04:2 (3)

INNERSTAATLICHER VERKEHR NACH REGION UND GUETERGRUPPE NEDERLAND

NATIONAL TRAFFIC BY REGION AND GROUP OF GOODS 1984

TRAFIC NATIONAL PAR REGION ET GROUPE DE MARCHANDISES 1000 T

REGION	GUETERGRUPPE				GROUP OF GOODS				GROUPE DE MARCHANDISES				
	01	02	03	04	05	06	07	08	09	10	11	12	13
B. VERSAND NACH ANDEREN REGIONEN DISPATCHED TO OTHER REGIONS EXPEDITIONS VERS LES AUTRES REGIONES													
0401 NOORD	-	-	-	0	-	0	-	-	790	2	1	-	-
0402 OVERIG WEST	13	-	0	-	-	30	0	-	147	0	49	-	0
0403 RIJMOND	-	-	-	3	2	134	-	-	-	42	21	1	1
0404 NOORDZEEKANAALGEBIED	-	0	0	-	0	38	-	-	-	0	19	-	50
0405 ZUIDWEST	-	-	-	-	-	-	-	-	-	35	-	-	1
0406 ZUID	-	-	-	2	0	8	-	-	1	1	1	-	1
0407 OOST	-	-	0	1	0	4	-	-	-	0	37	-	0
0499 UNBEKANNT-UNKNOWN-INCONNU	-	-	-	-	-	-	-	-	-	-	-	-	-
0495 ZUSAMMEN-TOTAL B	13	0	0	7	3	214	0	-	937	80	127	1	54
	14	15	16	17	18	19	20	21	22	23	24	01-24	
0401 NOORD	-	-	0	-	207	3	-	-	-	0	343	1347	
0402 OVERIG WEST	0	-	-	-	4	-	0	0	-	0	402	6461	
0403 RIJMOND	0	-	9	-	224	15	23	-	-	1	499	976	
0404 NOORDZEEKANAALGEBIED	-	-	39	-	38	-	0	-	-	-	17	202	
0405 ZUIDWEST	-	-	0	-	18	-	0	-	-	-	17	70	
0406 ZUID	0	23	519	-	418	-	0	1	0	0	135	1109	
0407 OOST	-	388	-	-	24	-	0	-	-	-	272	727	
0499 UNBEKANNT-UNKNOWN-INCONNU	-	-	-	-	-	-	-	-	-	-	-	-	
0495 ZUSAMMEN-TOTAL B	0	411	567	-	933	17	24	1	0	2	1685	5076	

EISENBAHN - RAILWAY - CHEMIN DE FER  
 INNERSTAATLICHER VERKEHR NACH REGION UND GUETERGRUPPE  
 NATIONAL TRAFFIC BY REGION AND GROUP OF GOODS  
 TRAFIC NATIONAL PAR REGION ET GROUPE DE MARCHANDISES

5.2.04:3 (3)  
 NEDERLAND  
 1984  
 1000 T

REGION	GUETERGRUPPE				GROUP OF GOODS				GROUPE DE MARCHANDISES				
	01	02	03	04	05	06	07	08	09	10	11	12	13
C. INTRAREGIONALER VERKEHR INTRAREGIONAL TRAFFIC TRAFIC INTRAREGIONAL													
0401 NOORD	-	-	-	-	-	-	-	-	0	0	-	-	-
0402 OVERIG WEST	-	-	0	0	0	-	-	-	-	-	0	-	0
0403 RIJNMOND	-	-	-	-	0	0	0	0	0	29	-	-	-
0404 NOORDZEEKANAALGEBIED	-	-	-	-	-	1	-	-	-	-	27	-	-
0405 ZUIDWEST	-	-	-	-	-	-	-	-	-	-	-	-	-
0406 ZUID	1	-	339	0	-	-	-	-	-	-	-	-	-
0407 OOST	0	-	0	0	-	8	-	-	-	-	-	-	0
0499 UNBEKANNT-UNKNOWN-INCONNU	-	-	-	-	-	-	-	-	-	-	-	-	-
0495 ZUSAMMEN-TOTAL C	1	-	339	0	0	10	0	-	0	29	27	-	0
0497 INNERSTAATLICH INSGESAMT A+C TOTAL NATIONAL	14	0	339	7	3	223	0	-	937	109	154	1	54
	14	15	16	17	18	19	20	21	22	23	24	01-24	
0401 NOORD	-	9	-	-	0	-	-	-	-	-	113	123	
0402 OVERIG WEST	0	-	-	-	-	-	0	0	-	0	0	1	
0403 RIJNMOND	0	-	0	3	34	-	1	-	-	-	3	70	
0404 NOORDZEEKANAALGEBIED	-	-	-	-	-	-	0	-	-	0	0	29	
0405 ZUIDWEST	-	-	-	-	5	-	-	-	-	-	-	5	
0406 ZUID	-	-	38	-	30	-	0	-	-	-	1	410	
0407 OOST	0	-	0	-	28	-	0	-	-	-	0	36	
0499 UNBEKANNT-UNKNOWN-INCONNU	-	-	-	-	-	-	-	-	-	-	-	-	
0495 ZUSAMMEN-TOTAL C	0	9	39	3	96	-	1	0	-	0	117	673	
0497 INNERSTAATLICH INSGESAMT A+C TOTAL NATIONAL	0	420	606	3	1029	17	25	1	0	2	1802	5749	



## EISENBAHN - RAILWAY - CHEMIN DE FER

5.2.05:1 (3)

INNERSTAATLICHER VERKEHR NACH REGION UND GUETERGRUPPE

BELGIQUE/BELGIE

NATIONAL TRAFFIC BY REGION AND GROUP OF GOODS

1984

TRAFIC NATIONAL PAR REGION ET GROUPE DE MARCHANDISES

1000 T

REGION	GUETERGRUPPE				GROUP OF GOODS				GROUPE DE MARCHANDISES				
	01	02	03	04	05	06	07	08	09	10	11	12	13
A. EMPFANG AUS ANDEREN REGIONEN RECEIVED FROM OTHER REGIONS RECEPTIONS DES AUTRES REGIONS													
0501 VLAAMS GEWEST EXCL. ANTWERPEN	-	0	-	90	0	0	0	1838	-	272	58	0	304
0502 ANTWERPEN	1	-	-	0	-	176	4	10	-	15	5	-	1089
0503 REGION WALLONNE	0	-	-	0	-	0	0	5289	-	354	8284	21	147
0504 BRUXELLES/BRUSSEL	2	-	-	0	0	1	-	466	-	-	19	0	142
0599 UNBEKANNT-UNKNOWN-INCONNU	-	-	-	-	-	-	-	-	-	-	-	-	-
0595 ZUSAMMEN-TOTAL A	3	0	-	91	0	177	5	7603	-	641	8365	21	1683
	14	15	16	17	18	19	20	21	22	23	24	01-24	
0501 VLAAMS GEWEST EXCL. ANTWERPEN	198	607	113	0	59	-	6	0	88	0	391	4027	
0502 ANTWERPEN	147	27	51	0	159	-	17	3	4	0	314	2021	
0503 REGION WALLONNE	0	94	133	0	81	-	7	0	0	1	69	14481	
0504 BRUXELLES/BRUSSEL	0	0	5	-	43	0	1	0	0	0	4	684	
0599 UNBEKANNT-UNKNOWN-INCONNU	-	-	-	-	-	-	-	-	-	-	-	-	
0595 ZUSAMMEN-TOTAL A	345	728	303	0	341	0	31	4	93	2	778	21213	

## EISENBAHN - RAILWAY - CHEMIN DE FER

5.2.05:2 (3)

INNERSTAATLICHER VERKEHR NACH REGION UND GUETERGRUPPE

BELGIQUE/BELGIE

NATIONAL TRAFFIC BY REGION AND GROUP OF GOODS

1984

TRAFIC NATIONAL PAR REGION ET GROUPE DE MARCHANDISES

1000 T

REGION	GUETERGRUPPE				GROUP OF GOODS				GROUPE DE MARCHANDISES				
	01	02	03	04	05	06	07	08	09	10	11	12	13
B. VERSAND NACH ANDEREN REGIONEN DISPATCHED TO OTHER REGIONS EXPEDITIONS VERS LES AUTRES REGIONS													
0501 VLAAMS GEWEST EXCL. ANTWERPEN	1	-	-	0	0	17	0	3149	-	22	2257	21	70
0502 ANTWERPEN	-	-	-	0	-	0	-	3202	-	617	5956	-	91
0503 REGION WALLONNE	2	-	-	71	0	155	0	210	-	1	36	0	1466
0504 BRUXELLES/BRUSSEL	-	0	-	20	0	5	4	1042	-	1	117	0	56
0599 UNBEKANNT-UNKNOWN-INCONNU	-	-	-	-	-	-	-	-	-	-	-	-	-
0595 ZUSAMMEN-TOTAL B	3	0	-	91	0	177	5	7603	-	641	8365	21	1683
	14	15	16	17	18	19	20	21	22	23	24	01-24	
0501 VLAAMS GEWEST EXCL. ANTWERPEN	0	74	104	0	187	0	23	3	1	1	200	6129	
0502 ANTWERPEN	0	19	31	0	92	-	1	0	-	0	353	10362	
0503 REGION WALLONNE	345	634	150	0	58	-	6	1	92	1	224	3452	
0504 BRUXELLES/BRUSSEL	0	2	18	-	3	-	1	0	-	0	1	1270	
0599 UNBEKANNT-UNKNOWN-INCONNU	-	-	-	-	-	-	-	-	-	-	-	-	
0595 ZUSAMMEN-TOTAL B	345	728	303	0	341	0	31	4	93	2	778	21213	

## EISENBAHN - RAILWAY - CHEMIN DE FER

5.2.05:3 (3)

INNERSTAATLICHER VERKEHR NACH REGION UND GUETERGRUPPE

BELGIQUE/BELGIE

NATIONAL TRAFFIC BY REGION AND GROUP OF GOODS

1984

TRAFIC NATIONAL PAR REGION ET GROUPE DE MARCHANDISES

1000 T

REGION	GUETERGRUPPE				GROUP OF GOODS				GROUPE DE MARCHANDISES				
	01	02	03	04	05	06	07	08	09	10	11	12	13
C. INTRAREGIONALER VERKEHR INTRAREGIONAL TRAFFIC TRAFIC INTRAREGIONAL													
0501 VLAAMS GEWEST EXCL. ANTWERPEN	292	-	132	2	0	12	1	2658	1	66	51	-	46
0502 ANTWERPEN	4	0	-	0	-	14	3	10	-	4	0	-	58
0503 REGION WALLONNE	-	-	-	1	-	0	-	1473	-	1	1556	-	6381
0504 BRUXELLES/BRUSSEL	-	0	-	0	-	0	-	14	-	-	3	-	91
0599 UNBEKANNT-UNKNOWN-INCONNU	-	-	-	-	-	-	-	-	-	-	-	-	-
0595 ZUSAMMEN-TOTAL C	296	0	132	3	0	26	3	4155	1	71	1611	-	6494
0597 INNERSTAATLICH INSGESAMT A+C TOTAL NATIONAL	299	0	132	94	1	203	8	11738	1	712	9976	21	8177
	14	15	16	17	18	19	20	21	22	23	24	01-24	
0501 VLAAMS GEWEST EXCL. ANTWERPEN	0	-	10	0	31	-	5	0	1	0	130	3438	
0502 ANTWERPEN	1	5	29	0	81	-	6	2	0	1	134	352	
0503 REGION WALLONNE	36	46	5	0	6	-	15	0	0	0	1	9521	
0504 BRUXELLES/BRUSSEL	-	-	-	-	0	-	0	0	0	0	-	27	
0599 UNBEKANNT-UNKNOWN-INCONNU	-	-	-	-	-	-	-	-	-	-	-	-	
0595 ZUSAMMEN-TOTAL C	37	52	43	0	118	-	26	2	1	1	265	13339	
0597 INNERSTAATLICH INSGESAMT A+C TOTAL NATIONAL	383	780	346	1	459	0	57	6	94	3	1043	34552	

EISENBahn - RAILWAY - CHEMIN DE FER 5.2.06:1 (3)  
 INNERSTAATLICHER VERKEHR NACH REGION UND GUETERGRUPPE UNITED KINGDOM  
 NATIONAL TRAFFIC BY REGION AND GROUP OF GOODS 1984  
 TRAFIC NATIONAL PAR REGION ET GROUPE DE MARCHANDISES 1000 T

REGION	GUETERGRUPPE				GROUP OF GOODS				GROUPE DE MARCHANDISES				
	01	02	03	04	05	06	07	08	09	10	11	12	13
A. EMPFANG AUS ANDEREN REGIONEN RECEIVED FROM OTHER REGIONS RECEPTIONS DES AUTRES REGIONS													
0701 NORTH	30	-	-	1	-	4	-	88	-	504	5	-	258
0702 YORKSHIRE AND HUMBERSIDE	3	-	-	0	-	33	-	882	-	946	272	-	324
0703 EAST MIDLANDS	0	0	-	0	-	0	-	1748	-	887	106	-	581
0704 EAST ANGLIA	2	1	-	-	-	143	-	81	-	267	0	-	36
0705 SOUTH EAST INCL. GREATER LONDON	0	1	-	0	-	84	-	1172	-	1279	80	-	48
0706 SOUTH-WEST	14	2	-	0	-	55	-	114	-	195	5	235	60
0707 WEST MIDLANDS	10	0	-	2	-	3	-	668	-	1756	1	8	685
0708 NORTH-WEST	52	0	-	0	-	4	-	597	-	683	0	-	111
0709 WALES	43	0	-	9	-	4	-	48	242	184	34	-	699
0711 SCOTLAND	107	0	-	0	-	75	-	52	-	130	20	75	213
0712 NORTHERN IRELAND	-	-	-	-	-	-	-	-	-	-	-	-	-
0799 UNBEKANNT-UNKNOWN-INCONNUE	13	-	-	-	-	13	-	-	-	0	1	-	20
0795 ZUSAMMEN-TOTAL A	275	5	-	13	-	418	-	5450	242	6828	522	317	3035

EISENBahn - RAILWAY - CHEMIN DE FER 5.2.06:2 (3)  
 INNERSTAATLICHER VERKEHR NACH REGION UND GUETERGRUPPE UNITED KINGDOM  
 NATIONAL TRAFFIC BY REGION AND GROUP OF GOODS 1984  
 TRAFIC NATIONAL PAR REGION ET GROUPE DE MARCHANDISES 1000 T

REGION	GUETERGRUPPE				GROUP OF GOODS				GROUPE DE MARCHANDISES				
	14	15	16	17	18	19	20	21	22	23	24	01-24	
A. EMPFANG AUS ANDEREN REGIONEN RECEIVED FROM OTHER REGIONS RECEPTIONS DES AUTRES REGIONS													
0701 NORTH	148	320	25	-	262	0	3	1	-	2	300	1952	
0702 YORKSHIRE AND HUMBERSIDE	378	213	5	-	252	-	20	10	0	0	497	3836	
0703 EAST MIDLANDS	28	176	6	-	121	-	0	2	-	2	146	3803	
0704 EAST ANGLIA	55	780	36	-	82	-	1	0	-	3	901	2392	
0705 SOUTH EAST INCL. GREATER LONDON	362	7054	96	96	289	-	179	6	0	23	4303	15071	
0706 SOUTH-WEST	194	14	152	0	104	-	1	1	-	1	127	1273	
0707 WEST MIDLANDS	550	236	1	-	106	-	52	0	-	5	492	4573	
0708 NORTH-WEST	308	2229	1	-	199	2	101	1	-	13	1408	5709	
0709 WALES	18	85	33	-	192	0	131	0	-	0	657	2381	
0711 SCOTLAND	307	563	88	-	262	3	92	13	0	2	1090	3091	
0712 NORTHERN IRELAND	-	-	-	-	-	-	-	-	-	-	-	-	-
0799 UNBEKANNT-UNKNOWN-INCONNUE	41	33	5	-	0	-	12	0	-	2	1	140	
0795 ZUSAMMEN-TOTAL A	2390	11703	449	96	1870	5	591	34	0	52	9922	44220	

EISENBahn - RAILWAY - CHEMIN DE FER 5.2.06:3 (3)  
 INNERSTAATLICHER VERKEHR NACH REGION UND GUETERGRUPPE UNITED KINGDOM  
 NATIONAL TRAFFIC BY REGION AND GROUP OF GOODS 1984  
 TRAFIC NATIONAL PAR REGION ET GROUPE DE MARCHANDISES 1000 T

REGION	GUETERGRUPPE				GROUP OF GOODS				GROUPE DE MARCHANDISES				
	01	02	03	04	05	06	07	08	09	10	11	12	13
B. VERSAND NACH ANDEREN REGIONEN DISPATCHED TO OTHER REGIONS EXPEDITIONS VERS LES AUTRES REGIONS													
0701 NORTH	2	0	-	0	-	14	-	361	-	1196	132	310	1223
0702 YORKSHIRE AND HUMBERSIDE	1	-	-	0	-	68	-	1982	-	1641	69	8	658
0703 EAST MIDLANDS	38	-	-	0	-	12	-	2252	76	1	68	-	87
0704 EAST ANGLIA	112	-	-	0	-	77	-	-	-	0	16	-	2
0705 SOUTH EAST INCL. GREATER LONDON	98	0	-	0	-	21	-	27	-	897	63	-	54
0706 SOUTH-WEST	1	0	-	0	-	15	-	85	167	77	4	-	36
0707 WEST MIDLANDS	-	-	-	-	-	8	-	457	-	79	84	-	78
0708 NORTH-WEST	3	1	-	0	-	29	-	0	-	1389	24	0	8
0709 WALES	0	-	-	-	-	10	-	275	-	1291	35	-	286
0711 SCOTLAND	19	4	-	12	-	163	-	11	-	257	25	-	603
0712 NORTHERN IRELAND	-	-	-	-	-	-	-	-	-	-	-	-	-
0799 UNBEKANNT-UNKNOWN-INCONNUE	0	-	-	-	-	1	-	-	-	0	1	-	0
0795 ZUSAMMEN-TOTAL B	275	5	-	13	-	418	-	5450	242	6828	522	317	3035

EISENBahn - RAILWAY - CHEMIN DE FER 5.2.06:4 (3)  
 INNERSTAATLICHER VERKEHR NACH REGION UND GUETERGRUPPE UNITED KINGDOM  
 NATIONAL TRAFFIC BY REGION AND GROUP OF GOODS 1984  
 TRAFIC NATIONAL PAR REGION ET GROUPE DE MARCHANDISES 1000 T

REGION	GUETERGRUPPE				GROUP OF GOODS				GROUPE DE MARCHANDISES			
	14	15	16	17	18	19	20	21	22	23	24	01-24
B. VERSAND NACH ANDEREN REGIONEN DISPATCHED TO OTHER REGIONS EXPEDITIONS VERS LES AUTRES REGIONS												
0701 NORTH	203	135	94	-	524	0	2	0	-	1	420	4616
0702 YORKSHIRE AND HUMBERSIDE	98	592	60	2	198	-	13	2	-	2	471	5865
0703 EAST MIDLANDS	1078	4150	0	-	14	-	1	4	-	1	176	7959
0704 EAST ANGLIA	62	393	2	95	21	0	0	12	-	1	811	1605
0705 SOUTH EAST INCL. GREATER LONDON	298	625	2	0	1	4	287	4	0	10	4238	6630
0706 SOUTH-WEST	64	5442	3	-	70	-	22	6	-	0	136	6129
0707 WEST MIDLANDS	15	190	-	-	1	-	46	1	-	0	548	1506
0708 NORTH-WEST	324	156	272	-	96	-	141	3	0	1	1495	4812
0709 WALES	235	20	1	-	61	-	74	0	-	0	535	2824
0711 SCOTLAND	7	0	13	-	13	0	1	2	0	37	1093	2261
0712 NORTHERN IRELAND	-	-	-	-	-	-	-	-	-	-	-	-
0799 UNBEKANNT-UNKNOWN-INCONNU	6	-	1	-	-	-	5	0	-	0	0	14
0795 ZUSAMMEN-TOTAL B	2390	11703	449	96	1870	5	591	34	0	52	9922	44220

EISENBahn - RAILWAY - CHEMIN DE FER 5.2.06:5 (3)  
 INNERSTAATLICHER VERKEHR NACH REGION UND GUETERGRUPPE UNITED KINGDOM  
 NATIONAL TRAFFIC BY REGION AND GROUP OF GOODS 1984  
 TRAFIC NATIONAL PAR REGION ET GROUPE DE MARCHANDISES 1000 T

REGION	GUETERGRUPPE				GROUP OF GOODS				GROUPE DE MARCHANDISES				
	01	02	03	04	05	06	07	08	09	10	11	12	13
C. INTRAREGIONALER VERKEHR INTRAREGIONAL TRAFFIC TRAFIC INTRAREGIONAL													
0701 NORTH	-	-	-	-	-	-	-	1212	-	222	148	-	816
0702 YORKSHIRE AND HUMBERSIDE	-	-	-	0	-	-	-	3042	-	653	1677	17	728
0703 EAST MIDLANDS	-	-	-	0	-	-	-	9109	-	3	16	-	1
0704 EAST ANGLIA	10	-	-	-	-	-	-	-	-	-	-	-	-
0705 SOUTH EAST INCL. GREATER LONDON	-	-	-	0	-	0	-	18	-	951	110	-	8
0706 SOUTH-WEST	-	-	-	-	-	0	-	-	-	-	0	-	15
0707 WEST MIDLANDS	-	0	-	-	-	-	-	1930	-	45	7	-	14
0708 NORTH-WEST	1	0	-	-	-	0	-	497	-	123	8	-	0
0709 WALES	-	-	-	-	-	-	-	2231	-	111	1036	-	1533
0711 SCOTLAND	3	0	-	0	-	21	-	1020	-	668	1224	1	494
0712 NORTHERN IRELAND	-	-	-	-	-	-	-	-	-	-	-	-	-
0799 UNBEKANNT-UNKNOWN-INCONNU	-	-	-	-	-	-	-	-	-	-	-	-	-
0795 ZUSAMMEN-TOTAL C	14	0	-	1	-	21	-	19060	-	277	4226	18	3611
0797 INNERSTAATLICH INSGESAMT A+C TOTAL NATIONAL	289	5	-	14	-	439	-	24510	242	9605	4748	335	6646

EISENBahn - RAILWAY - CHEMIN DE FER 5.2.06:6 (3)  
 INNERSTAATLICHER VERKEHR NACH REGION UND GUETERGRUPPE UNITED KINGDOM  
 NATIONAL TRAFFIC BY REGION AND GROUP OF GOODS 1984  
 TRAFIC NATIONAL PAR REGION ET GROUPE DE MARCHANDISES 1000 T

REGION	GUETERGRUPPE				GROUP OF GOODS				GROUPE DE MARCHANDISES				
	14	15	16	17	18	19	20	21	22	23	24	01-24	
C. INTRAREGIONALER VERKEHR INTRAREGIONAL TRAFFIC TRAFIC INTRAREGIONAL													
0701 NORTH	282	232	238	-	52	-	1	0	-	0	164	3366	
0702 YORKSHIRE AND HUMBERSIDE	0	358	0	-	18	-	6	0	-	0	5	6505	
0703 EAST MIDLANDS	124	63	-	-	-	-	0	0	-	-	-	9317	
0704 EAST ANGLIA	27	-	1	-	0	-	-	-	-	-	1	38	
0705 SOUTH EAST INCL. GREATER LONDON	689	731	1	-	2	-	20	0	-	0	58	2588	
0706 SOUTH-WEST	140	847	0	-	10	-	0	0	-	0	2	1015	
0707 WEST MIDLANDS	-	209	-	-	0	-	0	0	-	0	1	2206	
0708 NORTH-WEST	0	8	1	0	20	-	0	0	-	0	285	1126	
0709 WALES	36	106	-	-	18	-	0	0	-	0	42	5112	
0711 SCOTLAND	556	64	15	-	6	32	0	1	-	3	38	4148	
0712 NORTHERN IRELAND	-	-	-	-	-	-	-	-	-	-	-	-	
0799 UNBEKANNT-UNKNOWN-INCONNU	-	-	-	-	-	-	-	-	-	-	-	-	
0795 ZUSAMMEN-TOTAL C	1854	2618	257	0	308	32	27	2	-	3	595	35422	
0797 INNERSTAATLICH INSGESAMT A+C TOTAL NATIONAL	4244	14320	706	97	2178	37	617	36	0	59	10517	79642	

EISENBahn - RAILWAY - CHEMIN DE FER

5.2.07:1 (3)

INNERSTAATLICHER VERKEHR NACH REGION UND GUETERGRUPPE

HELLAS

NATIONAL TRAFFIC BY REGION AND GROUP OF GOODS

1984

TRAFIC NATIONAL PAR REGION ET GROUPE DE MARCHANDISES

1000 T

REGION	GUETERGRUPPE				GROUP OF GOODS				GROUPE DE MARCHANDISES				
	01	02	03	04	05	06	07	08	09	10	11	12	13
A. EMPFANG AUS ANDEREN REGIONEN RECEIVED FROM OTHER REGIONS RECEPTIONS DES AUTRES REGIONS													
1001 NORTH GREECE	0	0	-	1	0	0	0	0	-	1	-	-	1
1002 SOUTH GREECE	18	0	-	0	0	0	-	-	-	19	-	-	0
1003 GREATER ATHENS	10	4	0	1	-	4	-	0	-	0	0	0	0
1004 CENTRAL GREECE	23	-	0	0	0	0	0	0	1	18	-	0	0
1099 UNBEKANNT-UNKNOWN-INCONNU	-	-	-	-	-	-	-	-	-	-	-	-	-
1095 ZUSAMMEN-TOTAL A	51	4	0	1	1	4	0	0	1	38	0	0	1
	14	15	16	17	18	19	20	21	22	23	24	01-24	
1001 NORTH GREECE	-	-	-	-	10	-	20	1	0	1	11	46	
1002 SOUTH GREECE	-	-	129	0	1	-	0	0	0	1	2	170	
1003 GREATER ATHENS	0	0	93	0	47	0	9	1	0	1	16	188	
1004 CENTRAL GREECE	0	-	37	-	9	-	22	1	0	1	4	116	
1099 UNBEKANNT-UNKNOWN-INCONNU	-	-	-	-	-	-	-	-	-	-	-	-	
1095 ZUSAMMEN-TOTAL A	0	0	258	0	67	0	52	2	0	4	34	520	

EISENBahn - RAILWAY - CHEMIN DE FER

5.2.07:2 (3)

INNERSTAATLICHER VERKEHR NACH REGION UND GUETERGRUPPE

HELLAS

NATIONAL TRAFFIC BY REGION AND GROUP OF GOODS

1984

TRAFIC NATIONAL PAR REGION ET GROUPE DE MARCHANDISES

1000 T

REGION	GUETERGRUPPE				GROUP OF GOODS				GROUPE DE MARCHANDISES				
	01	02	03	04	05	06	07	08	09	10	11	12	13
B. VERSAND NACH ANDEREN REGIONEN DISPATCHED TO OTHER REGIONS EXPEDITIONS VERS LES AUTRES REGIONS													
1001 NORTH GREECE	22	4	0	0	-	3	-	0	0	16	0	0	0
1002 SOUTH GREECE	-	-	-	0	-	0	-	-	-	0	-	-	0
1003 GREATER ATHENS	29	0	0	0	0	0	0	-	1	21	-	0	1
1004 CENTRAL GREECE	-	0	-	1	0	1	0	0	-	0	0	-	0
1099 UNBEKANNT-UNKNOWN-INCONNU	-	-	-	-	-	-	-	-	-	-	-	-	-
1095 ZUSAMMEN-TOTAL B	51	4	0	1	1	4	0	0	1	38	0	0	1
	14	15	16	17	18	19	20	21	22	23	24	01-24	
1001 NORTH GREECE	0	0	129	0	48	-	23	1	0	1	15	264	
1002 SOUTH GREECE	-	-	0	-	0	0	0	1	-	0	1	3	
1003 GREATER ATHENS	0	-	129	0	13	-	11	0	0	2	16	223	
1004 CENTRAL GREECE	-	-	0	0	6	-	18	0	0	0	3	30	
1099 UNBEKANNT-UNKNOWN-INCONNU	-	-	-	-	-	-	-	-	-	-	-	-	
1095 ZUSAMMEN-TOTAL B	0	0	258	0	67	0	52	2	0	4	34	520	

EISENBahn - RAILWAY - CHEMIN DE FER

5.2.07:3 (3)

INNERSTAATLICHER VERKEHR NACH REGION UND GUETERGRUPPE

HELLAS

NATIONAL TRAFFIC BY REGION AND GROUP OF GOODS

1984

TRAFIC NATIONAL PAR REGION ET GROUPE DE MARCHANDISES

1000 T

REGION	GUETERGRUPPE				GROUP OF GOODS				GROUPE DE MARCHANDISES				
	01	02	03	04	05	06	07	08	09	10	11	12	13
C. INTRAREGIONALER VERKEHR INTRAREGIONAL TRAFFIC TRAFIC INTRAREGIONAL													
1001 NORTH GREECE	6	-	242	3	0	8	0	552	0	103	0	0	1
1002 SOUTH GREECE	-	-	-	0	-	0	0	-	-	0	-	-	0
1003 GREATER ATHENS	-	0	-	-	-	0	-	-	-	1	-	-	0
1004 CENTRAL GREECE	0	-	31	0	-	0	-	-	-	0	-	0	0
1099 UNBEKANNT-UNKNOWN-INCONNU	-	-	-	-	-	-	-	-	-	-	-	-	-
1095 ZUSAMMEN-TOTAL C	6	0	274	3	0	9	0	552	0	104	0	0	1
1097 INNERSTAATLICH INSGESAMT A+C TOTAL NATIONAL	57	4	274	5	1	13	1	552	1	142	0	0	2
	14	15	16	17	18	19	20	21	22	23	24	01-24	
1001 NORTH GREECE	-	15	0	1	3	-	25	1	0	0	10	972	
1002 SOUTH GREECE	-	0	0	-	0	-	0	-	-	0	0	0	
1003 GREATER ATHENS	-	0	0	-	0	-	1	0	0	0	0	2	
1004 CENTRAL GREECE	-	-	-	0	1	-	1	-	-	0	1	34	
1099 UNBEKANNT-UNKNOWN-INCONNU	-	-	-	-	-	-	-	-	-	-	-	-	
1095 ZUSAMMEN-TOTAL C	-	15	0	1	4	-	27	1	0	1	11	1009	
1097 INNERSTAATLICH INSGESAMT A+C TOTAL NATIONAL	0	15	259	1	71	0	78	4	0	4	46	1530	

<p><b>Clasificación de las publicaciones del Eurostat</b>  <b>Klassifikation af Eurostats publikationer</b>  <b>Gliederung der Veröffentlichung des Eurostat</b>  <b>Ταξινόμηση των δημοσιεύσεων του Eurostat</b>  <b>Classification of Eurostat publications</b>  <b>Classification des publications de l'Eurostat</b>  <b>Classificazione delle pubblicazioni dell'Eurostat</b>  <b>Classificatie van de publikaties van Eurostat</b>  <b>Classificação das publicações do Eurostat</b></p>	<p><b>EN</b> <b>THEME</b> 1 General statistics (midnight blue) 2 Economy and finances (violet) 3 Population and social conditions (yellow) 4 Energy and industry (blue) 5 Agriculture, forestry and fisheries (green) 6 Foreign trade (red) 7 Services and transport (orange) 9 Miscellaneous (brown)</p> <p><b>SERIE</b> A Yearbooks – B Short-term trends – C Accounts, surveys and statistics – D Studies and analysis – E Methods – F Rapid reports</p>
<p><b>ES</b> <b>TEMA</b> 1 Estadísticas generales (azul oscuro) 2 Economía y finanzas (violeta) 3 Población y condiciones sociales (amarillo) 4 Energía e industria (azul claro) 5 Agricultura, silvicultura y pesca (verde) 6 Comercio exterior (rojo) 7 Servicios y transportes (naranja) 9 Diversos (marrón)</p> <p><b>SERIE</b> A Anuarios – B Coyuntura – C Cuentas, encuestas y estadísticas – D Estudios y análisis – E Métodos – F Estadísticas rápidas</p>	<p><b>FR</b> <b>THÈME</b> 1 Statistiques générales (bleu nuit) 2 Économie et finances (violet) 3 Population et conditions sociales (jaune) 4 Énergie et industrie (bleu) 5 Agriculture, sylviculture et pêche (vert) 6 Commerce extérieur (rouge) 7 Services et transports (orange) 9 Divers (brun)</p> <p><b>SÉRIE</b> A Annuaire – B Conjoncture – C Comptes, enquêtes et statistiques – D Études et analyses – E Méthodes – F Statistiques rapides</p>
<p><b>DA</b> <b>EMNE</b> 1 Almene statistikker (mørkeblå) 2 Økonomi og finanser (violet) 3 Befolkning og sociale forhold (gul) 4 Energi og industri (blå) 5 Landbrug, skovbrug og fiskeri (grøn) 6 Udenrigshandel (rød) 7 Tjenesteydelser og transport (orange) 9 Diverse statistikker (brun)</p> <p><b>SERIE</b> A Årbøger – B Konjunkturoversigter – C Regnskaber, tællinger og statistikker – D Undersøgelser og analyser – E Metoder – F Ekspresoversigter</p>	<p><b>IT</b> <b>TEMA</b> 1 Statistiche generali (blu) 2 Economia e finanze (viola) 3 Popolazione e condizioni sociali (giallo) 4 Energia e industria (azzurro) 5 Agricoltura, foreste e pesca (verde) 6 Commercio estero (rosso) 7 Servizi e trasporti (arancione) 9 Diversi (marrone)</p> <p><b>SERIE</b> A Annuari – B Tendenze congiunturali – C Conti, indagini e statistiche – D Studi e analisi – E Metodi – F Note rapide</p>
<p><b>DE</b> <b>THEMENKREIS</b> 1 Allgemeine Statistik (Dunkelblau) 2 Wirtschaft und Finanzen (Violett) 3 Bevölkerung und soziale Bedingungen (Gelb) 4 Energie und Industrie (Blau) 5 Land- und Forstwirtschaft, Fischerei (Grün) 6 Außenhandel (Rot) 7 Dienstleistungen und Verkehr (Orange) 9 Verschiedenes (Braun)</p> <p><b>REIHE</b> A Jahrbücher – B Konjunktur – C Konten, Erhebungen und Statistiken – D Studien und Analysen – E Methoden – F Schnellberichte</p>	<p><b>NL</b> <b>ONDERWERP</b> 1 Algemene statistiek (donkerblauw) 2 Economie en financiën (paars) 3 Bevolking en sociale voorwaarden (geel) 4 Energie en industrie (blauw) 5 Landbouw, bosbouw en visserij (groen) 6 Buitenlandse handel (rood) 7 Diensten en vervoer (oranje) 9 Diverse statistieken (bruin)</p> <p><b>SERIE</b> A Jaarboeken – B Conjunctuur – C Rekeningen, enquêtes en statistieken – D Studies en analyses – E Methoden – F Spoedberichten</p>
<p><b>GR</b> <b>ΘΕΜΑ</b> 1 Γενικές στατιστικές (βαθύ μπλε) 2 Οικονομία και δημοσιονομικά (βιολετί) 3 Πληθυσμός και κοινωνικές συνθήκες (κίτρινο) 4 Ενέργεια και βιομηχανία (μπλε) 5 Γεωργία, δάση και αλιεία (πράσινο) 6 Εξωτερικό εμπόριο (κόκκινο) 7 Υπηρεσίες και μεταφορές (πορτοκαλί) 9 Διάφορα (καφέ)</p> <p><b>ΣΕΙΡΑ</b> A Επετηρίδες – B Συγκυρία – C Λογαριασμοί, έρευνες και στατιστικές – D Μελέτες και αναλύσεις – E Μέθοδοι – F Ταχείες στατιστικές</p>	<p><b>PT</b> <b>TEMA</b> 1 Estatísticas gerais (azul escuro) 2 Economia e finanças (violeta) 3 População e condições sociais (amarelo) 4 Energia e indústria (azul) 5 Agricultura, silvicultura e pesca (verde) 6 Comércio externo (vermelho) 7 Serviços e transportes (laranja) 9 Diversos (castanho)</p> <p><b>SÉRIE</b> A Anúários – B Conjuntura – C Contas, inquéritos e estatísticas – D Estudos e análises – E Métodos – F Estatísticas rápidas</p>

Número de títulos por tema y serie  Antal publikationer pr. emne og serie  Anzahl der Veröffentlichungen pro Themenkreis und Reihe  Αριθμός δημοσιεύσεων κατά θέμα και σειρά  Number of publications per theme and series  Nombre de publications par thème et série  Numero di pubblicazioni per tema e serie  Aantal publikaties naar onderwerp en serie  Número de títulos por tema e série

	1	2	3	4	5	6	7	9
<b>A</b>	5	—	—	3	1	1	1	—
<b>B</b>	1	4	2	5	4	3	1	—
<b>C</b>	—	10	11	7	8	4	3	1
<b>D</b>	—	2	2	5	1	3	—	1
<b>E</b>	—	7	2	—	2	1	—	—
<b>F</b>	—	—	1	1	—	—	—	—



Europæiske Fællesskaber — Kommissionen  
Europäische Gemeinschaften — Kommission  
Ευρωπαϊκές Κοινότητες — Επιτροπή  
European Communities — Commission  
Communautés européennes — Commission  
Comunità europee — Commissione  
Europese Gemeenschappen — Commissie

**Godstransport 1984 — Jernbane**  
**Güterverkehr 1984 — Eisenbahn**  
**Μεταφορές εμπορευμάτων 1984 — Σιδηροδρομικές**  
**Carriage of goods 1984 — Railways**  
**Transports de marchandises 1984 — Chemin de fer**  
**Trasporti di merci 1984 — Ferrovie**  
**Goederenvervoer 1984 — Spoorwegen**

Luxembourg: Office des publications officielles des Communautés européennes  
1986 — XXX, 150 p. — 21,0 x 29,7 cm

Emne 7: Tjenesteydelser og transport (orange omslag)  
Serie C: Regnskaber, tællinger og statistikker  
Themenkreis 7: Dienstleistungen und Verkehr (orangefarbene Hefte)  
Reihe C: Konten, Erhebungen und Statistiken  
Θέμα 7: Υπηρεσίες και μεταφορές (πορτοκαλί εξώφυλλο)  
Σειρά C: Λογαριασμοί, έρευνες και στατιστικές  
Theme 7: Services and transport (orange covers)  
Series C: Accounts, surveys and statistics  
Thème 7: Services et transports (couverture orange)  
Série C: Comptes, enquêtes et statistiques  
Tema 7: Servizi e trasporti (copertina arancione)  
Serie C: Conti, indagini e statistiche  
Onderwerp 7: Diensten en vervoer (oranje omslag)  
Serie C: Rekeningen, enquêtes en statistieken

DA/DE/GR/EN/FR/IT/NL

ISBN 92-825-6540-8

Kat./cat.: CA-46-86-096-7C-C

Pris i Luxembourg (moms ikke medregnet) ● Öffentliche Preise in Luxemburg (ohne MwSt.) ●  
Τιμή στο Λουξεμβούργο, χωρίς ΦΠΑ ● Price (excluding VAT) in Luxembourg ●  
Prix publics au Luxembourg, TVA exclue ● Prezzi al pubblico nel Lussemburgo, IVA esclusa.  
Vastgestelde prijzen in Luxemburg (exclusief BTW)

ECU 17,00 BFR 750 DKR 136 DM 37,00 ΔPX 2 350 FF 117  
HFL 42,00 IRL 12,10 LIT 25 100 UK 10.90 USD 17,00

Medlemsstaternes statistiske oplysninger over godstransporten med jernbane på den del af hovedbanenettet, der anvendes til offentlig transport.

Statistische Angaben über den Güterverkehr auf den dem öffentlichen Verkehr dienenden Haupteisenbahnnetzen der Mitgliedstaaten.

Στατιστικά στοιχεία σχετικά με τις μεταφορές εμπορευμάτων στα κυριότερα σιδηροδρομικά δίκτυα των κρατών μελών που εξυπηρετούν τις δημόσιες μεταφορές.

Statistics referring to the carriage of goods on the main railway networks of the Member States open to public traffic.

Données statistiques relatives aux transports de marchandises sur les réseaux principaux de chemin de fer des États membres ouverts au trafic public.

**Statistiche relative ai trasporti di merci sulle reti ferroviarie principali degli Stati membri aperte al traffico pubblico.**

**Statistische gegevens met betrekking tot het goederenvervoer op de hoofdspoorwegnetten van de Lid-Staten die voor het openbaar verkeer worden gebruikt.**



**Venta y suscripciones · Salg og abonnement · Verkauf und Abonnement · Πωλήσεις και συνδρομές  
Sales and subscriptions · Vente et abonnements · Vendita e abbonamenti  
Verkoop en abonnementen · Venda e assinaturas**

**BELGIOUE/BELGIË**

**Moniteur belge/Belgisch Staatsblad**  
Rue de Louvain 40-42/Leuvensestraat 40-42  
1000 Bruxelles/1000 Brussel  
Tél. 512 00 26  
CCP/Postrekening 000-2005502-27

Sous-dépôts/Agentschappen:

**Librairie européenne/  
Europese Boekhandel**

Rue de la Loi 244/Wetstraat 244  
1040 Bruxelles/1040 Brussel

**CREDOC**

Rue de la Montagne 34/Bergstraat 34  
Bte 11/Bus 11  
1000 Bruxelles/1000 Brussel

**DANMARK**

**Schultz EF-publikationer**

Møntergade 19  
1116 København K  
Tlf: (01) 14 11 95  
Girokonto 200 11 95

**BR DEUTSCHLAND**

**Bundesanzeiger Verlag**

Breite Straße  
Postfach 10 80 06  
5000 Köln 1  
Tel. (02 21) 20 29-0  
Fernschreiber:  
ANZEIGER BONN 8 882 595  
Telecopierer:  
20 29 278

**GREECE**

**G.C. Eleftheroudakis SA**

International Bookstore  
4 Nikis Street  
105 63 Athens  
Tel. 322 22 55  
Telex 219410 ELEF

Sub-agent for Northern Greece:

**Molho's Bookstore**

The Business Bookshop  
10 Tsimiski Street  
Thessaloniki  
Tel. 275 271  
Telex 412885 LIMO

**ESPAÑA**

**Boletín Oficial del Estado**

Trafalgar 27  
E-28010 Madrid  
Tel. (91) 446 60 00

**Mundi-Prensa Libros, S.A.**

Castelló 37  
E-28001 Madrid  
Tel. (91) 431 33 99 (Libros)  
431 32 22 (Suscripciones)  
435 36 37 (Dirección)  
Télex 49370-MPLI-E

**FRANCE**

**Service de vente en France des publications  
des Communautés européennes**

**Journal officiel**  
26, rue Desaix  
75732 Paris Cedex 15  
Tél. (1) 45 78 61 39

**IRELAND**

**Government Publications Sales Office**

Sun Alliance House  
Molesworth Street  
Dublin 2  
Tel. 71 03 09

or by post

**Stationery Office**

St Martin's House  
Waterloo Road  
Dublin 4  
Tel. 68 90 66

**ITALIA**

**Licosa Spa**

Via Lamarmora, 45  
Casella postale 552  
50 121 Firenze  
Tel. 57 97 51  
Telex 570466 LICOSA I  
CCP 343 509

Subagenti:

**Libreria scientifica Lucio de Biasio - AEIOU**

Via Meravigli, 16  
20 123 Milano  
Tel. 80 76 79

**Libreria Tassi**

Via A. Farnese, 28  
00 192 Roma  
Tel. 31 05 90

**Libreria giuridica**

Via 12 Ottobre, 172/R  
16 121 Genova  
Tel. 59 56 93

**GRAND-DUCHÉ DE LUXEMBOURG**

**Office des publications officielles  
des Communautés européennes**

2, rue Mercier  
L-2985 Luxembourg  
Tél. 49 92 81  
Télex PUBOF LU 1324 b  
CCP 19190-81  
CC bancaire BIL 8-109/6003/200

**Messageries Paul Kraus**

11, rue Christophe Plantin  
L-2339 Luxembourg  
Tél. 48 21 31  
Télex 2515  
CCP 49242-63

**NEDERLAND**

**Staatsdrukkerij- en uitgeverijbedrijf**

Christoffel Plantijnstraat  
Postbus 20014  
2500 EA 's-Gravenhage  
Tel. (070) 78 99 11

**PORTUGAL**

**Imprensa Nacional**

Av. Francisco Manuel de Melo, 5  
P-1000 Lisboa  
Tel. 65 39 96

**Distribuidora Livros Bertrand Lda.**

**Grupo Bertrand, SARL**

Rua das Terras dos Vales, 4-A  
Apart. 37  
P-2700 Amadora CODEX  
Tel. 493 90 50 - 494 87 88  
Telex 15798 BERDIS

**UNITED KINGDOM**

**HM Stationery Office**

HMSO Publications Centre  
51 Nine Elms Lane  
London SW8 5DR  
Tel. (01) 211 56 56

Sub-agent:

**Alan Armstrong & Associates Ltd**

72 Park Road  
London NW1 4SH  
Tel. (01) 723 39 02  
Telex 297635 AAALTD G

**SCHWEIZ/SUISSE/SVIZZERA**

**Librairie Payot**

6, rue Grenus  
1211 Genève  
Tél. 31 89 50  
CCP 12-236

**UNITED STATES OF AMERICA**

**European Community Information  
Service**

2100 M Street, NW  
Suite 707  
Washington, DC 20037  
Tel. (202) 862 9500

**CANADA**

**Renouf Publishing Co., Ltd**

61 Sparks Street  
Ottawa  
Ontario K1P 5R1  
Tel. Toll Free 1 (800) 267 4164  
Ottawa Region (613) 238 8985-6  
Telex 053-4936

**JAPAN**

**Kinokuniya Company Ltd**

17-7 Shinjuku 3-Chome  
Shinjuku-ku  
Tokyo 160-91  
Tel. (03) 354 0131

**Journal Department**

PO Box 55 Chitose  
Tokyo 156  
Tel. (03) 439 0124

Pris i Luxembourg (moms ikke medregnet) • Öffentliche Preise in Luxemburg (ohne MwSt.)  
Τιμή στο Λουξεμβούργο, χωρίς ΦΠΑ • Price (excluding VAT) in Luxembourg • Prix publics au Luxembourg, TVA exclue  
Prezzi al pubblico nel Lussemburgo, IVA esclusa • Vastgestelde prijzen in Luxemburg (exclusief BTW)

ECU 17,00    BFR 750    DKR 136    DM 37,00    ΔΡΧ 2 350    FF 117    HFL 42    IRL 12,10

LIT 25 100    UKL 10,90    USD 17,00



OFICINA DE PUBLICACIONES OFICIALES DE LAS COMUNIDADES EUROPEAS  
KONTORET FOR DE EUROPÆISKE FÆLLESSKABERS OFFICIELLE PUBLIKATIONER  
AMT FÜR AMTLICHE VERÖFFENTLICHUNGEN DER EUROPÄISCHEN GEMEINSCHAFTEN  
ΥΠΗΡΕΣΙΑ ΕΠΙΣΗΜΩΝ ΕΚΔΟΣΕΩΝ ΤΩΝ ΕΥΡΩΠΑΪΚΩΝ ΚΟΙΝΟΤΗΤΩΝ  
OFFICE FOR OFFICIAL PUBLICATIONS OF THE EUROPEAN COMMUNITIES  
OFFICE DES PUBLICATIONS OFFICIELLES DES COMMUNAUTÉS EUROPÉENNES  
UFFICIO DELLE PUBBLICAZIONI UFFICIALI DELLE COMUNITÀ EUROPEE  
BUREAU VOOR OFFICIËLE PUBLIKATIES DER EUROPESE GEMEENSCHAPPEN  
SERVIÇO DAS PUBLICAÇÕES OFICIAIS DAS COMUNIDADES EUROPEIAS

ISBN 92-825-6540-8



9 789282 565407