

# CARRIAGE OF GOODS 1985

Road

# TRANSPORTS DE MARCHANDISES 1985

Route

eurostat

Theme  Thème

Services and transport  
Services et transports

7

Series  Série

Accounts, surveys and statistics  
Comptes, enquêtes et statistiques

C



OFICINA ESTADÍSTICA DE LAS COMUNIDADES EUROPEAS  
DE EUROPÆISKE FÆLLESSKABERS STATISTISKE KONTOR  
STATISTISCHES AMT DER EUROPÄISCHEN GEMEINSCHAFTEN  
ΣΤΑΤΙΣΤΙΚΗ ΥΠΗΡΕΣΙΑ ΤΩΝ ΕΥΡΩΠΑΪΚΩΝ ΚΟΙΝΟΤΗΤΩΝ  
STATISTICAL OFFICE OF THE EUROPEAN COMMUNITIES  
OFFICE STATISTIQUE DES COMMUNAUTÉS EUROPÉENNES  
ISTITUTO STATISTICO DELLE COMUNITÀ EUROPEE  
BUREAU VOOR DE STATISTIEK DER EUROPESE GEMEENSCHAPPEN  
SERVIÇO DE ESTATÍSTICA DAS COMUNIDADES EUROPEIAS

L-2920 Luxembourg – Tél. 43011 – Télex : Comeur Lu 3423  
B-1049 Bruxelles, bâtiment Berlaymont, rue de la Loi 200 (bureau de liaison) – Tél. 235 1111

Las publicaciones de Eurostat están clasificadas por temas y por series. La clasificación se encuentra al final de la obra. Para mayor información sobre las publicaciones, rogamos se pongan en contacto con Eurostat.

Para los pedidos, diríjense a las oficinas de venta cuyas direcciones figuran en la página interior de la contracubierta.

Eurostats publikationer er klassificeret efter emne og serie. En oversigt herover findes bag i hæftet. Yderligere oplysninger om publikationerne kan fås ved henvendelse til Eurostat.

Bestilling kan afgives til de salgssteder, der er anført på omslagets side 3.

Die Veröffentlichungen von Eurostat sind nach Themenkreisen und Reihen gegliedert. Die Gliederung ist hinten in jedem Band aufgeführt. Genauere Auskünfte über die Veröffentlichungen erteilt Eurostat.

Ihre Bestellungen richten Sie bitte an die Verkaufsbüros, deren Anschriften jeweils auf der dritten Umschlagseite der Veröffentlichungen zu finden sind.

Οι εκδόσεις της Eurostat ταξινομούνται κατά θέμα και κατά σειρά. Η ακριβής ταξινόμηση αναφέρεται στο τέλος κάθε έκδοσης. Για λεπτομερέστερες πληροφορίες σχετικά με τις εκδόσεις, μπορείτε να απευθύνεσθε στην Eurostat.

Για τις παραγγελίες μπορείτε να απευθύνεσθε στα γραφεία πώλησης, των οποίων οι διευθύνσεις αναγράφονται στη σελίδα 3 του εξωφύλλου.

Eurostat's publications are classified according to themes and series. This classification is indicated at the end of the publication. For more detailed information on publications, contact Eurostat.

Orders are obtainable from the sales offices mentioned on the inside back cover.

Les publications de l'Eurostat sont classées par thème et par série. Cette classification est précisée à la fin de l'ouvrage. Pour des informations plus détaillées sur les publications, contactez l'Eurostat.

Pour les commandes, adressez-vous aux bureaux de vente dont les adresses sont indiquées à la page 3 de la couverture.

Le pubblicazioni dell'Eurostat sono classificate per tema e per serie. Tale classificazione è precisata alla fine dell'opera. Per informazioni più dettagliate sulle pubblicazioni rivolgersi all'Eurostat.

Per eventuali ordinazioni rivolgersi a uno degli uffici di vendita i cui indirizzi figurano nella 3ª pagina della copertina.

De publikaties van Eurostat zijn ingedeeld naar onderwerp en serie. Deze indeling is achter in het boek opgenomen. Voor nadere informatie over de publikaties kunt u zich wenden tot Eurostat.

Gelieve bestellingen op te geven bij de verkoopbureaus, waarvan de adressen op bladzijde 3 van de omslag zijn vermeld.

As publicações do Eurostat estão classificadas por tema e por série. Esta classificação está indicada no fim da obra. Para mais informações sobre as publicações é favor contactar Eurostat.

Encomendas : serviços de venda cujos endereços estão indicados na contracapa.

---

**TRANSPORTE DE MERCANCÍAS 1985**

Carretera

---

**GODSTRANSPORT 1985**

Landevej

---

**GÜTERVERKEHR 1985**

Straße

---

**ΜΕΤΑΦΟΡΕΣ ΕΜΠΟΡΕΥΜΑΤΩΝ 1985**

Οδικές

---

**CARRIAGE OF GOODS 1985**

Road

---

**TRANSPORTS DE MARCHANDISES 1985**

Route

---

**TRASPORTI DI MERCI 1985**

Strada

---

**GOEDERENVERVOER 1985**

Wegen

---

**TRANSPORTE DE MERCADORIAS 1985**

Estrada

---

Una ficha bibliográfica figura al final de la obra.  
Bibliografiske data findes bagest i denne publikation.  
Bibliographische Daten befinden sich am Ende der Veröffentlichung.  
Βιβλιογραφικό σημείωμα δίδεται στο τέλος του βιβλίου.  
Cataloguing data can be found at the end of this publication.  
Une fiche bibliographique figure à la fin de l'ouvrage.  
Una scheda bibliografica figura alla fine del volume.  
Bibliografiske data bevinden zich aan het einde van deze publikatie.  
Uma ficha bibliográfica figura no fim da obra.

Luxembourg: Office des publications officielles des Communautés européennes, 1987

ISBN 92-825-7498-9

Kat./cat.: CA-49-87-454-9A-C

© CECA — CEE — CEEA, Bruxelles • Luxembourg, 1987

Reproduction autorisée, sauf à des fins commerciales, moyennant mention de la source.

*Printed in Belgium*

Prefacio .....	IV
Notas metodológicas .....	IV
Símbolos y abreviaturas .....	V
Fuentes .....	V
Grupos de mercancías .....	VI
 COMENTARIOS Y GRÁFICOS .....	 1
 CUADROS	
<b>1. Tráfico internacional</b>	
1.1 Tráfico internacional por país y grupo de mercancías, cuenta propia — toneladas .....	15
1.2 Tráfico internacional por país y grupo de mercancías, cuenta ajena — toneladas .....	33
1.3 Tráfico internacional total por país y grupo de mercancías — toneladas .....	53
1.4 Tráfico internacional por país y tipo de transporte — tkm .....	73
1.5.1 Tráfico internacional por relación y capítulo NST/R — toneladas .....	78
1.5.2 Tráfico internacional por relación y grupo de mercancías — toneladas .....	80
1.6 Tráfico internacional por relación — tkm .....	84
 <b>2. Tráfico nacional</b>	
2.1 Tráfico nacional por grupo de mercancías y tipo de transporte — toneladas — tkm .....	85
2.2 Tráfico nacional por longitud de recorrido y grupo de mercancías — toneladas, tkm .....	90
 <b>3. Tráfico regional</b>	
3.1 Tráfico nacional por región — toneladas .....	100
3.2 Tráfico nacional por región y grupo de mercancías — toneladas .....	103

La Oficina Estadística de las Comunidades Europeas publica los resultados de la encuesta comunitaria sobre los transportes de mercancías por carretera efectuada con arreglo a lo dispuesto en la Directiva 78/546/CEE del Consejo, de 12 de junio de 1978.

La Oficina Estadística de las Comunidades Europeas agradece a los servicios estadísticos de transportes y a las administraciones de los Estados miembros su activa colaboración.

*Luxemburgo, septiembre de 1987*

1

## Notas metodológicas

### Base jurídica

Directiva 78/546/CEE del Consejo, de 12 de junio de 1978 (DO L 168 de 26.6.1978, p. 29).

### Ámbito de aplicación

La Directiva se aplicará a los transportes de mercancías por carretera efectuados con vehículos matriculados en un Estado miembro:

- a) en el territorio de este Estado miembro;
- b) entre este Estado miembro y otro Estado miembro o un tercer Estado.

Los transportes entre los Estados miembros y terceros países sólo se incluirán en la encuesta cuando sean efectuados por vehículos matriculados en uno de los Estados miembros; los transportes efectuados por vehículos matriculados en terceros países se excluirán del ámbito de la encuesta.

La Directiva no se aplicará a los transportes de mercancías por carretera efectuados con:

- a) vehículos industriales cuyo peso o dimensiones excedan de los límites normalmente admitidos;
- b) vehículos industriales para usos agrícolas, vehículos militares y vehículos de las administraciones públicas y de los servicios públicos, con excepción de los vehículos de las administraciones de los ferrocarriles.

Cada Estado miembro tendrá, además, la facultad de excluir del ámbito de la encuesta a los vehículos cuya carga útil o peso total en carga autorizado sea inferior a un determinado límite. Este límite no podrá exceder de 3,5 toneladas de carga útil o de 6 toneladas en peso total en carga autorizado.

### Nota general

Los cuadros EUR de tráfico nacional e internacional comprenden los datos de 9 Estados miembros: República Federal de Alemania, Francia, Países Bajos, Bélgica, Luxemburgo, Reino Unido, Irlanda, Dinamarca y Grecia.

No se dispone de los datos correspondiente a Italia.

### República Federal de Alemania

#### *Transportes nacionales*

Los envíos por carga fraccionada para los transportes de larga distancia (aproximadamente 5 millones de toneladas) no se incluyen en los transportes nacionales por regiones.

#### *Transportes internacionales*

Los transportes de mercancías entre la República Federal de Alemania y la República Democrática Alemana no se incluyen en los transportes internacionales. En 1985 los transportes entre la República Federal de Alemania y la República Democrática Alemana o Berlín oriental con vehículos matriculados en la República Federal de Alemania fueron de 1 786 884 toneladas en dirección a la República Federal de Alemania y de 129 981 toneladas en dirección a la República Democrática Alemana o Berlín oriental.

### Países Bajos

#### *Transportes internacionales*

El tráfico fronterizo entre los Países Bajos y la República Federal de Alemania (tráfico efectuado en un radio de 25 km en ambos lados de la frontera) está excluido siempre que este tráfico no forme parte de un circuito que sobrepase los límites de esta zona fronteriza.



## Reino Unido

### Transportes nacionales e internacionales

Los transportes efectuados por los remolques y los semirremolques que entran o salen del Reino Unido por buques de tipo «roll-on/roll-off», se registran como tráfico internacional si los acompaña un tractor matriculado en el Reino Unido. Si estos transportes entran o salen del Reino Unido sin acompañamiento, se registran como tráfico nacional en el tramo del viaje realizado en el Reino Unido, acompañados por un tractor matriculado en el Reino Unido.

### Transportes internacionales

#### — Grupos de mercancías

Los datos de las partidas británicas «Agrupación», «Desconocido» y «Diversos» se agrupan en el grupo de mercancías 24: «Artículos Diversos».

#### — Terceros países

Los datos de las partidas británicas «Desconocido» y «Otros Países» se agrupan en la partida: «Otros Países».

## Irlanda

Los datos comprenden el transporte de mercancías realizado por vehículos que son propiedad de las autoridades locales.

Longitud de recorrido: para los viajes que comprendan una parada de carga intermedia y/o paradas de descarga, la longitud total es igual a la mitad de la distancia recorrida por el vehículo cargado; para los demás viajes la longitud es igual a la distancia total recorrida por el vehículo cargado.

Tráfico internacional: datos sujetos a importantes errores de muestreo.

## Dinamarca

### Transportes internacionales

Los datos para el transporte con vehículos matriculados en Dinamarca figuran en el conjunto «Bélgica y Luxemburgo»; en los cuadros vienen consignados bajo «Bélgica».

## Grecia

La práctica totalidad de los transportes internacionales de mercancías (aproximadamente 99,5%) se efectúa por cuenta ajena.

## Símbolos y abreviaturas

—	Nada
0	Dato inferior a la mitad de la unidad utilizada
:	Dato no disponible
.	No se aplica
Mio	Millón
t	Tonelada métrica
tkm	Tonelada-kilómetro

Debido al redondeo de datos, ciertos totales pueden presentar una desviación con respecto a la suma de los elementos correspondientes.

## Fuentes

R.F. de Alemania	— Statistisches Bundesamt
Francia	— Office national de la navigation
Italia	— Ministero dei trasporti
Países Bajos	— Centraal Bureau voor de Statistiek
Bélgica	— Institut national de statistique Nationaal Instituut voor de Statistiek
Luxemburgo	— Service central de la statistique et des études économiques
Reino Unido	— Department of Transport
Irlanda	— Central Statistics Office
Dinamarca	— Danmarks Statistik
Grecia	— National Statistical Service of Greece

## Grupos de mercancías

Grupos de mercancías	Partida de la NST/R <sup>1</sup>	Grupos de la NST/R <sup>1</sup>	Descripción
1	0	01	Cereales
2		02, 03	Patatas, otras legumbres frescas o congeladas, fruta fresca
3		00, 06	Animales vivos, remolachas azucareras
4		05	Madera y corcho
5		04, 09	Materiales textiles y residuos, otras materias primas de origen animal o vegetal
6	1	11, 12, 13, 14, 16, 17	Productos alimenticios y forrajes
7		18	Oleaginosos
8	2	21, 22, 23	Combustibles minerales sólidos
9	3	31	Petróleo crudo
10		32, 33, 34	Productos del petróleo
11	4	41, 46	Minerales de hierro, chatarras, cenizas de altos hornos
12		45	Minerales y residuos no ferrosos
13	5	51, 52, 53, 54, 55, 56	Productos metalúrgicos
14	6	64, 69	Cementos, cales, materiales de construcción manufacturados
15		61, 62, 63, 65	Minerales brutos o manufacturados
16	7	71, 72	Abonos naturales o manufacturados
17	8	83	Productos carboquímicos, alquitranes
18		81, 82, 89	Productos químicos, salvo carboquímicos y alquitranes
19		84	Celulosa y residuos
20	9	91, 92, 93	Vehículos y material de transporte, máquinas, motores incluso desmontados, y piezas
21		94	Artículos metálicos
22		95	Cristal, vidriería, productos cerámicos
23		96, 97	Cueros, textiles, vestuario, artículos manufacturados diversos
24		99	Artículos diversos

<sup>1</sup> Publicación de la Oficina Estadística de las Comunidades Europeas, edición 1968.



# Indholdsfortegnelse

	<i>Side</i>
Forord .....	VIII
Metodologiske bemærkninger .....	VIII
Tegn og forkortelser .....	IX
Kilder .....	IX
Varegrupper .....	X
 <b>KOMMENTARER OG GRAFISKE FREMSTILLINGER .....</b>	 <b>1</b>
 <b>TABELLER</b>	
 <b>1. International trafik</b>	
1.1 International trafik efter land og varegruppe, for egen regning — Tons ...	15
1.2 International trafik efter land og varegruppe, for fremmed regning — Tons .....	33
1.3 International trafik i alt efter land og varegruppe — Tons .....	53
1.4 International trafik efter land og transportart — tkm .....	73
1.5.1 International trafik efter trafikrelationer og NST/R-kapitel — Tons .....	78
1.5.2 International trafik efter trafikrelationer og varegrupper — Tons .....	80
1.6 International trafik efter trafikrelationer — tkm .....	84
 <b>2. National trafik</b>	
2.1 National trafik efter varegruppe og transportart — Tons, tkm .....	85
2.2 National trafik efter afstand og varegruppe — Tons, tkm .....	90
 <b>3. Regional trafik</b>	
3.1 National trafik efter region — Tons .....	100
3.2 National trafik efter region og varegruppe — Tons .....	103

DA

De Europæiske Fællesskabers Statistiske Kontor offentliggør resultaterne af fællesskabsundersøgelsen af vejgodstrafikken, der gennemføres i overensstemmelse med Rådets direktiv nr. 78/546 EØF af 12. juni 1978.

De Europæiske Fællesskabers Statistiske Kontor takker medlemsstaternes tjenester for transportstatistik og deres myndigheder for velvilligt samarbejde.

*Luxembourg, september 1987*

## Metodologiske bemærkninger

### Retsgrundlag

Rådets direktiv nr. 78/546/EØF af 12. juni 1978 (EFT L 168 af 26. 6. 1978, s. 29).

### Anvendelsesområde

Direktivet finder anvendelse på vejgodstrafik, som udføres med motorkøretøjer, der er indregistreret i en medlemsstat:

- a) på den pågældende medlemsstats område;
- b) mellem den pågældende medlemsstat og en anden medlemsstat eller et tredjeland.

Transport mellem medlemsstaterne og tredjelande omfattes kun af undersøgelsen, såfremt den udføres af motorkøretøjer, der er indregistreret i en medlemsstat; den transport, som udføres af motorkøretøjer, der er indregistreret i tredjelande, falder uden for anvendelsesområdet.

Dette direktiv finder ikke anvendelse på vejgodstrafik, der udføres med:

- a) lastmotorkøretøjer, hvis vægt eller mål overskrider de normalt tilladte grænser;
- b) landbrugskøretøjer, militærkøretøjer og køretøjer, der tilhører den offentlige forvaltning og offentlige institutioner med undtagelse af køretøjer tilhørende jernbanen.

Hver medlemsstat har mulighed for fra anvendelsesområdet at undtage køretøjer, hvis lasteevne eller tilladte totalvægt er mindre end en nærmere fastsat grænse. Denne grænse kan ikke ligge over 3,5 t lasteevne eller 6 t tilladt totalvægt.

### Almindelige bemærkninger

EUR-tabellerne for national og international trafik omfatter oplysninger fra ni medlemsstater; Forbundsrepublikken Tyskland, Frankrig, Nederlandene, Belgien, Luxembourg, Det Forenede Kongerige, Irland, Danmark og Grækenland.

Der foreligger ikke oplysninger for Italien.

### Forbundsrepublikken Tyskland

#### National trafik

Stykgods ved transport over store afstande (ca. 5 MIO t) medregnes ikke i national trafik efter regioner.

#### International trafik

Godstransporten mellem Forbundsrepublikken Tyskland og Den Tyske Demokratiske Republik medregnes ikke i den internationale trafik. I 1985 udgjorde transporten mellem Forbundsrepublikken Tyskland og Den Tyske Demokratiske Republik eller Østberlin med motorkøretøjer indregistreret i Forbundsrepublikken Tyskland 1 786 884 t til Forbundsrepublikken Tyskland og 129 981 t til Den Tyske Demokratiske Republik eller Østberlin.

### Nederlandene

#### International trafik

Grænsetrafikken mellem Nederlandene og Forbundsrepublikken Tyskland (trafik inden for en afstand af 25 km på begge sider af grænsen) holdes uden for opgørelsen, medmindre denne trafik indgår som en del af en længere transportrute, som også strækker sig ud over dette grænseområde.

## Det Forenede Kongerige

### National og international trafik

Transport, der udføres med påhængs- og sættevogne til eller fra Det Forenede Kongerige på roll-on/roll-off skibe, registreres som international trafik, hvis en motorforvogn, der er indregistreret i Det Forenede Kongerige, indgår i vogntoget. Hvis denne transport sker til eller fra Det Forenede Kongerige uden at en motorforvogn indgår i vogntoget, registreres den del af transporten, der sker i Det Forenede Kongerige med en motorforvogn, indregistreret i Det Forenede Kongerige, som national trafik.

### International trafik

#### — Varegrupper

Oplysningerne i posterne: Bulkforsendelse, ukendt og andet anføres i varegruppe 24: Særligt fragtgods.

#### — Tredjelande

Oplysningerne i posterne: Ukendt og andre lande anføres i posten. Andre lande.

## Irland

Oplysningerne omfatter godstransport med motorkøretøjer, der tilhører de lokale myndigheder.

**Kørselsstrækning:** Hvad angår transport, der omfatter en mellemliggende indladning og/eller aflæsning, er den samlede strækning lig med halvdelen af den strækning, der er tilbagelagt af det lastede motorkøretøj; for anden transport er strækningen lig med den samlede strækning, der tilbagelægges af det lastede motorkøretøj.

**International trafik:** Oplysningerne kan være behæftede med betydelige fejl som følge af anvendelsen af stikprøver.

## Danmark

### International trafik

Oplysningerne for transport med motorkøretøjer, der er indregistreret i Danmark, omfatter »Belgien og Luxembourg« under ét; i tabellerne anføres de under »Belgien«.

## Grækenland

Næsten hele den internationale vejgodstrafik (ca. 99,5%) udføres for fremmed regning.

## Tegn og forkortelser

—	Nul
0	Mindre end halvdelen af den anvendte enhed
:	Oplysninger foreligger ikke
.	Ikke-relevant
MIO	Million
t	Metrisk ton
tkm	Tonkilometer

Som følge af afrunding kan visse totaler afvige fra summen af de enkelte poster.

## Kilder

Forbundsrepublikken	
Tyskland	— Statistisches Bundesamt
Frankrig	— Ministère des Transports
Nederlandene	— Centraal Bureau voor de Statistiek
Belgien	— Institut national de statistique Nationaal Instituut voor de Statistiek
Luxembourg	— Service central de la statistique et des études économiques
Det Forenede Kongerige	— Department of Transport
Irland	— Central Statistics Office
Danmark	— Danmarks Statistik
Grækenland	— National Statistical Service of Greece

## Varegrupper

DA

Vare-gruppe	Kapitel i NST/R <sup>(1)</sup>	Gruppe i NST/R <sup>(1)</sup>	Betegnelse
1	0	01	Korn
2		02, 03	Kartofler, andre friske eller frosne grønsager og friske frugter
3		00, 06	Levende dyr, sukkerroer
4		05	Træ og kork
5		04, 09	Tekstilvarer og affald deraf, andre råmaterialer af animalsk eller vegetabilsk oprindelse
6	1	11, 12, 13, 14, 16, 17	Næringsmidler og foderstoffer
7		18	Olieholdige frø og frugter, fedtstoffer
8	2	21, 22, 23	Fast brændsel af mineralsk oprindelse
9	3	31	Råolie
10		32, 33, 34	Mineralolieprodukter
11	4	41, 46	Jemmalme, skrot og støv fra højevne
12		45	Ikke-jernholdige mineraler og affald deraf
13	5	51, 52, 53, 54, 55, 56	Produkter fra metalindustrien
14	6	64, 69	Cement, kalk, andre byggematerialer, bearbejdede
15		61, 62, 63, 65	Ubearbejdede eller bearbejdede mineraler
16	7	71, 72	Naturlige gødningsstoffer eller bearbejdede gødningsstoffer
17	8	83	Kulkemiske produkter, tjære
18		81, 82, 89	Kemiske produkter, undtagen kulkemiske produkter og tjære
19		84	Cellulose og affald deraf
20	9	91, 92, 93	Køretøjer og transportmidler, maskiner, motorer, også afmonterede, og dele dertil
21		94	Metalvarer
22		95	Glas, glasvarer, keramiske produkter
23		96, 97	Læder, tekstiler, beklædning, diverse bearbejdede varer
24		99	Diverse varer

(<sup>1</sup>) EFs transportstatistiske varenomenklatur fra De Europæiske Fællesskabers Statistiske Kontor, 1968-udgaven.

	<i>Seite</i>
Vorwort .....	XII
Methodische Erläuterungen .....	XII
Zeichen und Abkürzungen .....	XIII
Quellen .....	XIII
Gütergruppen .....	XIV
 <b>KOMMENTARE UND SCHAUBILDER .....</b>	 <b>1</b>
 <b>TABELLEN</b>	
 <b>1. Grenzüberschreitender Verkehr</b>	
1.1 Grenzüberschreitender Verkehr nach Ländern und Gütergruppen, Werkverkehr — Tonnen .....	15
1.2 Grenzüberschreitender Verkehr nach Ländern und Gütergruppen, gewerblicher Verkehr — Tonnen .....	33
1.3 Gesamter grenzüberschreitender Verkehr nach Ländern und Gütergruppen — Tonnen .....	53
1.4 Grenzüberschreitender Verkehr nach Ländern und Verkehrsarten — tkm .....	73
1.5.1 Grenzüberschreitender Verkehr nach Verkehrsbeziehungen und Kapiteln der NST/R — Tonnen .....	78
1.5.2 Grenzüberschreitender Verkehr nach Verkehrsbeziehungen und Gütergruppen — Tonnen .....	80
1.6 Grenzüberschreitender Verkehr nach Verkehrsbeziehungen — tkm .....	84
 <b>2. Innerstaatlicher Verkehr</b>	
2.1 Innerstaatlicher Verkehr nach Gütergruppen und Verkehrsarten — Tonnen, tkm .....	85
2.2 Innerstaatlicher Verkehr nach Entfernungsabschnitten und Gütergruppen — Tonnen, tkm .....	90
 <b>3. Regionaler Verkehr</b>	
3.1 Innerstaatlicher Verkehr nach Regionen — Tonnen .....	100
3.2 Innerstaatlicher Verkehr nach Regionen und Gütergruppen — Tonnen ..	103



## Vorwort

Das Statistische Amt der Europäischen Gemeinschaften veröffentlicht die statistischen Daten über den Güterkraftverkehr, die in Durchführung der Richtlinie Nr. 78/546 EWG des Rates vom 12. Juni 1978 erhoben werden.

Das Statistische Amt der Europäischen Gemeinschaften dankt den für die Verkehrsstatistik zuständigen Diensten und den Behörden der Mitgliedstaaten, die sich aktiv an den Arbeiten beteiligt haben.

Luxemburg, September 1987



## Methodische Erläuterungen

### Rechtliche Grundlage

Richtlinie Nr. 78/546/EWG des Rates vom 12. Juni 1978 (ABl. L 168 vom 26. 6. 1978, S. 29).

### Anwendungsbereich

Diese Richtlinie gilt für den Güterkraftverkehr mit in einem Mitgliedstaat zugelassenen Fahrzeugen

- a) innerhalb des Hoheitsgebietes dieses Mitgliedstaates,
- b) zwischen diesem und einem anderen Mitgliedstaat oder einem Drittland.

Der Verkehr zwischen den Mitgliedstaaten und Drittländern wird bei der statistischen Datenerhebung miterfaßt, soweit er mit Fahrzeugen durchgeführt wird, die in einem Mitgliedstaat zugelassen sind; der Verkehr mit Fahrzeugen, die in Drittländern zugelassen wurden, liegt außerhalb des Anwendungsbereichs.

Diese Richtlinie gilt nicht für den Güterkraftverkehr mit

- a) Nutzfahrzeugen, deren Gewicht oder Abmessungen die normalerweise zulässigen Grenzen überschreiten,
- b) landwirtschaftlichen Nutzfahrzeugen, Militärfahrzeugen und Fahrzeugen der öffentlichen Verwaltung und der öffentlichen Dienste mit Ausnahme der Fahrzeuge der Eisenbahnverwaltungen.

Jeder Mitgliedstaat kann außerdem von dem Anwendungsbereich dieser Richtlinie die Fahrzeuge ausnehmen, deren Nutzlast oder zulässiges Gesamtgewicht unter einer bestimmten Grenze liegt. Diese Grenze darf 3,5 Tonnen Nutzlast oder 6 Tonnen zulässiges Gesamtgewicht nicht überschreiten.

### Allgemeine Anmerkung

In den EUR-Tabellen über den innerstaatlichen und den grenzüberschreitenden Verkehr sind die Daten von neun Mitgliedstaaten enthalten: Bundesrepublik Deutschland, Frankreich, Niederlande, Belgien, Luxemburg, Vereinigtes Königreich, Irland, Dänemark und Griechenland.

Die Angaben für Italien liegen nicht vor.

### Bundesrepublik Deutschland

#### *Innerstaatlicher Verkehr*

Im innerstaatlichen Verkehr nach Regionen ist die Beförderung von Stückgut (rd. 5 Mio t) nicht erfaßt.

#### *Grenzüberschreitender Verkehr*

Der Güterverkehr zwischen der Bundesrepublik Deutschland und der Deutschen Demokratischen Republik wird beim grenzüberschreitenden Verkehr nicht erfaßt. Im Jahre 1985 betrug der Güterverkehr zwischen der Bundesrepublik Deutschland und der Deutschen Demokratischen Republik bzw. Ostberlin mit in der Bundesrepublik Deutschland zugelassenen Fahrzeugen 1 786 884 t in Richtung Bundesrepublik Deutschland und 129 981 t in Richtung Deutsche Demokratische Republik bzw. Ostberlin.

### Niederlande

#### *Grenzüberschreitender Verkehr*

Nicht erfaßt wird der kleine Grenzverkehr zwischen den Niederlanden und der Bundesrepublik Deutschland (der in einem Bereich von 25 km beiderseits der Grenze getätigte Verkehr), der nicht Teil eines Absatzweges ist, der über den genannten Grenzbezirk hinausreicht.

## Vereinigtes Königreich

### *Innerstaatlicher und grenzüberschreitender Verkehr*

Der Ro-Ro-Verkehr mit Anhängern und Sattelaufliegern von und nach dem Vereinigten Königreich wird als grenzüberschreitender Verkehr eingetragen, wenn eine im Vereinigten Königreich zugelassene Zugmaschine sie begleitet. Wenn bei Ein- und Ausfahrt in das Vereinigte Königreich diese Transporte nicht begleitet sind, dann werden sie für den Teil der Reise, der im Vereinigten Königreich in Begleitung einer im Vereinigten Königreich zugelassenen Zugmaschine erfolgt, als innerstaatlicher Verkehr eingetragen.

### *Grenzüberschreitender Verkehr*

#### — Gütergruppen

Die Angaben der britischen Güterpositionen „Sammelgut“, „Unbekanntes“ und „Sonstiges“ werden in der Gruppe 24 des Güterverzeichnisses „Sonstige Waren“ geführt.

#### — Drittländer

Die Angaben der britischen Statistik-Positionen „Unbekannt“ und „Andere Länder“ sind in der Position „Andere Länder“ zusammengefaßt.

## Irland

Die Angaben beziehen sich auf den Güterverkehr mit Fahrzeugen, die den lokalen Gebietskörperschaften gehören.

Länge der Reise: Für die Reisen, bei denen zwischengeladen wird bzw. bei denen es zu Lieferaufenthalten kommt, gilt, daß die Gesamtlänge gleich der Hälfte der Entfernung ist, die das beladene Fahrzeug zurückgelegt hat; für andere Reisen gilt, daß die Länge gleich der Gesamtentfernung ist, die das beladene Fahrzeug zurückgelegt hat.

Grenzüberschreitender Verkehr: Die statistischen Angaben weisen beträchtliche Stichprobenfehler auf.

## Dänemark

### *Grenzüberschreitender Verkehr*

Die statistischen Angaben für den Verkehr mit Fahrzeugen, die in Dänemark zugelassen wurden, beziehen sich auf die Einheit „Belgien und Luxemburg“; in den Tabellen werden die statistischen Angaben unter „Belgien“ aufgeführt.

## Griechenland

Fast der gesamte grenzüberschreitende Güterverkehr (ungefähr 99,5%) ist gewerblicher Verkehr.

## Verwendete Zeichen und Abkürzungen

—	Nichts
0	Angaben kleiner als die Hälfte der letzten Tabellendzimalen
:	Kein Nachweis vorhanden
.	Fragestellung trifft nicht zu
Mio	Million
t	metrische Tonnen
tkm	Tonnenkilometer

Da die Daten gerundet sind, können einige Gesamtergebnisse von der Summe der entsprechenden Einzelposten abweichen.

## Quellen

BR Deutschland	— Statistisches Bundesamt
Frankreich	— Ministère des Transports
Niederlande	— Centraal Bureau voor de Statistiek
Belgien	— Institut national de statistique Nationaal Instituut voor de Statistiek
Luxemburg	— Service central de la statistique et des études économiques
Vereinigtes Königreich	— Department of Transport
Irland	— Central Statistics Office
Dänemark	— Danmarks Statistik
Griechenland	— National Statistical Service of Greece



## Gütergruppen

DE

Gütergruppen	Kapitel NST/R <sup>(1)</sup>	Gruppen NST/R <sup>(1)</sup>	Bezeichnung
1	0	01	Getreide
2		02, 03	Kartoffeln, frische Früchte, sonstiges frisches und gefrorenes Gemüse
3		00, 06	Lebende Tiere, Zuckerrüben
4		05	Holz und Kork
5		04, 09	Spinnstoffe und Textilabfälle, andere pflanzliche, tierische und verwandte Rohstoffe
6	1	11, 12, 13, 14, 16, 17	Andere Nahrungs- und Futtermittel
7		18	Ölsaaten, Ölfrüchte und Fette
8	2	21, 22, 23	Feste mineralische Brennstoffe
9	3	31	Rohes Erdöl
10		32, 33, 34	Mineralkörperzeugnisse
11	4	41, 46	Eisenerze, Eisen- und Stahlabfälle und -schrott, Hochofenstaub, Schwefelkiesabbrände
12		45	NE-Metallerze und Abfälle von NE-Metallen
13	5	51, 52, 53, 54, 55, 56	Eisen, Stahl und NE-Metalle (einschließlich Halbzeug)
14	6	64, 69	Zement, Kalk, verarbeitete Baustoffe
15		61, 62, 63, 65	Steine und Erden
16	7	71, 72	Natürliche oder chemische Düngemittel
17	8	83	Grundstoffe der Kohle- und Petrochemie, Teere
18		81, 82, 89	Chemische Erzeugnisse, ausgenommen Grundstoffe der Kohle- und Petrochemie sowie Teere
19		84	Zellstoff, Altpapier
20	9	91, 92, 93	Fahrzeuge und Beförderungsmittel, Maschinen, Motoren, auch zerlegt und Einzelteile
21		94	Metallwaren, einschließlich EBM-Waren
22		95	Glas, Glaswaren, keramische und andere mineralische Erzeugnisse
23		96, 97	Leder, Textilien, Bekleidung, sonstige Halb- und Fertigwaren
24		99	Sonstige Waren

<sup>(1)</sup> Veröffentlichung des Statistischen Amtes der Europäischen Gemeinschaften, Ausgabe 1968.

## Πίνακας περιεχομένων

Πρόλογος .....	XVI
Μεθοδολογικές σημειώσεις .....	XVI
Σύμβολα και συντμήσεις .....	XVII
Πηγές .....	XVII
Ομάδες εμπορευμάτων .....	XVIII
ΣΧΟΛΙΑ ΚΑΙ ΓΡΑΦΙΚΕΣ ΠΑΡΑΣΤΑΣΕΙΣ .....	1
ΠΙΝΑΚΕΣ	
<b>1. Διεθνείς μεταφορές</b>	
1.1 Διεθνής διακίνηση κατά χώρα και ομάδα εμπορευμάτων, για ίδιο λογαριασμό – Τόνοι .....	15
1.2 Διεθνής διακίνηση κατά χώρα και ομάδα εμπορευμάτων, για λογαριασμό άλλων – Τόνοι .....	33
1.3 Συνολική διεθνής διακίνηση κατά χώρα και είδος εμπορευμάτων – Τόνοι .....	53
1.4 Διεθνής διακίνηση κατά χώρα και είδος μεταφοράς – tkm .....	73
1.5.1 Διεθνής διακίνηση κατά σχέση και κεφάλαιο της ονοματολογίας NST/R – Τόνοι .....	78
1.5.2 Διεθνείς μεταφορές σε συσχετισμό και κατά ομάδες εμπορευμάτων – Τόνοι .....	80
1.6 Διεθνής διακίνηση κατά σχέση – tkm .....	84
<b>2. Εθνικές μεταφορές</b>	
2.1 Εθνική διακίνηση κατά ομάδα εμπορευμάτων και είδος μεταφοράς – Τόνοι, tkm .....	85
2.2 Εθνική διακίνηση κατά τμήμα απόστασης και ομάδα εμπορευμάτων – Τόνοι, tkm .....	90
<b>3. Περιφερειακές μεταφορές</b>	
3.1 Εθνική διακίνηση κατά περιφέρεια – Τόνοι .....	100
3.2 Εθνική διακίνηση κατά περιφέρεια και ομάδα εμπορευμάτων – Τόνοι .....	103



Η Στατιστική Υπηρεσία των Ευρωπαϊκών Κοινοτήτων δημοσιεύει τα αποτελέσματα της κοινοτικής έρευνας για τις οδικές μεταφορές εμπορευμάτων που πραγματοποιήθηκε σύμφωνα με την οδηγία του Συμβουλίου 78/546/ΕΟΚ, της 12ης Ιουνίου 1978.

Η Στατιστική Υπηρεσία των Ευρωπαϊκών Κοινοτήτων διαβιβάζει τις ευχαριστίες της προς τις υπηρεσίες στατιστικών μεταφορών και τις διοικητικές υπηρεσίες των κρατών μελών που προσέφεραν την ενεργό συνεργασία τους.

Λουξεμβούργο, Σεπτέμβριος 1987



## Μεθοδολογικές σημειώσεις

### Νομική βάση

Οδηγία του Συμβουλίου 78/546/ΕΟΚ, της 12ης Ιουνίου 1978 (ΕΕ L 168 της 26. 6. 1978, σ. 29).

### Πεδίο εφαρμογής

Το πεδίο εφαρμογής της οδηγίας καλύπτει τις οδικές μεταφορές εμπορευμάτων που πραγματοποιούνται με οχήματα καταχωρημένα στα μητρώα ενός κράτους μέλους:

- α) στο έδαφος αυτού του κράτους μέλους·
- β) μεταξύ αυτού του κράτους μέλους και ενός άλλου κράτους μέλους ή μιας τρίτης χώρας.

Οι μεταφορές που πραγματοποιούνται μεταξύ των κρατών μελών και τρίτων χωρών δεν περιλαμβάνονται στα αποτελέσματα της έρευνας παρά μόνο εφόσον πραγματοποιούνται με οχήματα καταχωρημένα σε ένα από τα κράτη μέλη· οι μεταφορές που πραγματοποιούνται με οχήματα καταχωρημένα σε τρίτες χώρες είναι εκτός του πεδίου της έρευνας.

Η οδηγία δεν έχει εφαρμογή στις οδικές μεταφορές εμπορευμάτων που πραγματοποιούνται με:

- α) οχήματα επαγγελματικής χρήσης των οποίων το βάρος ή οι διαστάσεις υπερβαίνουν τα συνήθως επιτρεπτά όρια·
- β) οχήματα γεωργικής επαγγελματικής χρήσης, στρατιωτικά οχήματα και οχήματα που ανήκουν στις δημόσιες υπηρεσίες και οργανισμούς, με εξαίρεση αυτά που ανήκουν στους οργανισμούς σιδηροδρόμων.

Κάθε κράτος μέλος έχει τη δυνατότητα να εξαιρέσει από το πεδίο της έρευνας τα οχήματα των οποίων το επιτρεπόμενο ωφέλιμο φορτίο ή ολικό μεικτό βάρος

είναι κατώτερο ενός ορισμένου ορίου. Το όριο αυτό δεν μπορεί να υπερβαίνει τους 3,5 τόνους ωφέλιμου φορτίου ή τους 6 τόνους επιτρεπομένου μεικτού φορτίου.

### Γενική σημείωση

Οι πίνακες EUR για τη διακίνηση σε διεθνές και σε εθνικό επίπεδο περιλαμβάνουν τα στοιχεία εννέα κρατών μελών: ΟΔ Γερμανίας, Γαλλίας, Κάτω Χωρών, Βελγίου, Λουξεμβούργου, Ηνωμένου Βασιλείου, Ιρλανδίας, Δανίας και Ελλάδας.

Τα στοιχεία για την Ιταλία δεν είναι διαθέσιμα.

### ΟΔ Γερμανίας

#### Εθνικές μεταφορές

Οι λιανικές αποστολές, στα πλαίσια των μεταφορών μεγάλων αποστάσεων (περίπου 5 εκατ. τ.) δεν περιλαμβάνονται στις εθνικές μεταφορές κατά περιφέρειες.

#### Διεθνείς μεταφορές

Οι μεταφορές εμπορευμάτων μεταξύ της Ομοσπονδιακής Δημοκρατίας της Γερμανίας και της Λαοκρατικής Δημοκρατίας της Γερμανίας δεν περιλαμβάνονται στις διεθνείς μεταφορές. Το 1985 οι μεταφορές μεταξύ της ΟΔ της Γερμανίας και της Λαοκρατικής Δημοκρατίας της Γερμανίας ή του Βερολίνου (Ανατολικού) με οχήματα, καταχωρημένα στην ΟΔ της Γερμανίας, ανέρχονται σε 1 786 884 τόνους προς την ΟΔ της Γερμανίας και σε 129 981 τόνους προς τη ΛΔ της Γερμανίας και το Βερολίνο (Ανατολικό).

## Κάτω Χώρες

### Διεθνείς μεταφορές

Η διασυνοριακή διακίνηση μεταξύ των Κάτω Χωρών και της ΟΔ της Γερμανίας (διακίνηση που πραγματοποιείται σε ακτίνα 25 km και από τις δύο πλευρές των συνόρων) δεν περιλαμβάνεται στην κατηγορία αυτή, με την προϋπόθεση ότι η διακίνηση αυτή δεν διεξάγεται στα πλαίσια κυκλώματος που ξεπερνά τα όρια αυτής της συνοριακής ζώνης.

## Ηνωμένο Βασίλειο

### Εθνικές και διεθνείς μεταφορές

Οι μεταφορές που πραγματοποιούνται με ρυμουλκούμενα και ημιρυμουλκούμενα οχήματα τα οποία εισέρχονται στην/ή αναχωρούν από τη Μεγάλη Βρετανία με οχηματαγωγά είναι καταχωρημένες ως διεθνής διακίνηση εάν συνοδεύει ρυμουλκώ οχήμα καταχωρημένο στο Ηνωμένο Βασίλειο.

### Διεθνείς μεταφορές

#### – Ομάδες εμπορευμάτων

Τα στοιχεία των βρετανικών καταχωρήσεων «Ομαδοποίηση», «Άγνωστο» και «Διάφορα» συγκεντρώνονται στην ομάδα εμπορευμάτων 24: «Διάφορα είδη».

#### – Τρίτες χώρες

Τα στοιχεία των βρετανικών καταχωρήσεων «Άγνωστη» και «Άλλες χώρες» συγκεντρώνονται στην καταχώρηση «Άλλες χώρες».

## Ιρλανδία

Τα στοιχεία περιλαμβάνουν τη μεταφορά εμπορευμάτων με οχήματα που ανήκουν στις τοπικές αρχές.

Απόσταση ταξιδιού: για τα ταξίδια που περιλαμβάνουν μια ενδιάμεση φόρτωση και/ή στάσεις για παράδοση, η ολική απόσταση είναι ίση με το μισό της διαδρομής που καλύφθηκε από το όχημα φορτωμένο· για άλλα ταξίδια, η απόσταση είναι ίση με την ολική διαδρομή που καλύφθηκε από το όχημα φορτωμένο.

Διεθνής διακίνηση: στοιχεία που υπόκεινται σε σημαντικά σφάλματα δειγματοληψίας.

## Δανία

### Διεθνείς μεταφορές

Τα στοιχεία για τις μεταφορές με οχήματα καταχωρημένα στη Δανία αναφέρονται στο σύνολο «Βέλγιο και Λουξεμβούργο» στους πίνακες περιλαμβάνονται στον τίτλο «Βέλγιο».

## Ελλάδα

Το σύνολο σχεδόν των διεθνών μεταφορών εμπορευμάτων (περίπου 99,5%) πραγματοποιείται για λογαριασμό τρίτων.

## Σύμβολα και συντμήσεις

–	Ουδέν
0	Στοιχείο μικρότερο από το μισό της χρησιμοποιούμενης μονάδας
:	Μη διαθέσιμο στοιχείο
.	Δεν εφαρμόζεται
Εκατ.	Εκατομμύριο
τ.	Μετρικός τόνος
tkm	Τόνος-χιλιόμετρο

Λόγω της στρογγυλοποίησης των αριθμητικών δεδομένων, ορισμένα σύνολα ενδέχεται να παρουσιάζουν απόκλιση από το άθροισμα των αντιστοίχων στοιχείων.

## Πηγές

ΟΔ της Γερμανίας	– Statistisches Bundesamt
Γαλλία	– Ministère des Transports
Κάτω Χώρες	– Central Bureau voor de Statistiek
Βέλγιο	– Institut national de statistique Nationaal Instituut voor de Statistiek
Λουξεμβούργο	– Service central de la statistique et des études économiques
Ηνωμένο Βασίλειο	– Department of Transport
Ιρλανδία	– Central Statistics Office
Δανία	– Danmarks Statistik
Ελλάδα	– Εθνική Στατιστική Υπηρεσία



## Ομάδες εμπορευμάτων

Ομάδες εμπορευμάτων	Κεφάλαιο της NST/R(1)	Ομάδες της NST/R(1)	Περιγραφή
1	0	01	Δημητριακά
2		02, 03	Πατάτες, άλλα νωπά ή κατεψυγμένα λαχανικά, νωπά φρούτα
3		00, 06	Ζώντα ζώα, ζαχαρότευτλα
4		05	Ξύλο και φελλός
5		04, 09	Υφάνσιμες ύλες και κατάλοιπα, άλλες πρώτες ύλες ζωικής ή φυτικής προέλευσης
6	1	11, 12, 13, 14, 16, 17	Τρόφιμα και κτηνοτροφές
7		18	Ελαιούχα προϊόντα
8	2	21, 22, 23	Στερεά ορυκτά καύσιμα
9	3	31	Ακάθαρτο πετρέλαιο
10		32, 33, 34	Πετρελαϊκά προϊόντα
11	4	41, 46	Σιδηρομεταλλεύματα, παλαιοσίδηρος, σκόνες υφικαμίνων
12		45	Μη σιδηρούχα μεταλλεύματα και κατάλοιπα
13	5	51, 52, 53, 54, 55, 56	Μεταλλουργικά προϊόντα
14	6	64, 69	Τσιμέντα, άσβεστος, επεξεργασμένα οικοδομικά υλικά
15		61, 62, 63, 65	Ακατέργαστα ή επεξεργασμένα ορυκτά
16	7	71, 72	Φυσικά ή παρασκευασμένα λιπάσματα
17	8	83	Πετροχημικά προϊόντα, άσφαλτος
18		81, 82, 89	Χημικά προϊόντα, εκτός πετροχημικών προϊόντων και ασφάλτου
19		84	Κυτταρίνη και κατάλοιπα
20	9	91, 92, 93	Οχήματα και μηχανήματα μεταφορών, μηχανές, κινητήρες, έστω και αποσυναρμολογημένα, και εξαρτήματα
21		94	Μεταλλικά είδη
22		95	Γυαλί, προϊόντα υαλουργίας, κεραμικά προϊόντα
23		96, 97	Δέρματα, υφάσματα, ενδύματα, διάφορα είδη μεταποίησης
24		99	Διάφορα είδη

(1) Δημοσίευση της Στατιστικής Υπηρεσίας των Ευρωπαϊκών Κοινοτήτων, έκδοση 1968.

# Contents

	<i>Page</i>
Preface .....	XX
Methodological notes .....	XX
Symbols and abbreviations .....	XXI
Sources .....	XXI
Groups of goods .....	XXII
COMMENTS AND GRAPHS .....	1
TABLES	
<b>1. International traffic</b>	
1.1 International traffic by country and group of goods, own account — tonnes .....	15
1.2 International traffic by country and group of goods, hire or reward — tonnes .....	33
1.3 Total international traffic by country and group of goods — tonnes .....	53
1.4 International traffic by country and type of carriage — tkm .....	73
1.5.1 International traffic by link and NST/R chapter — tonnes .....	78
1.5.2 International traffic by link and group of goods — tonnes .....	80
1.6 International traffic by link — tkm .....	84
<b>2. National traffic</b>	
2.1 National traffic by group of goods and type of carriage — tonnes, tkm ...	85
2.2 National traffic by length of journey and group of goods — tonnes, tkm .....	90
<b>3. Regional traffic</b>	
3.1 National traffic by region — tonnes .....	100
3.2 National traffic by region and group of goods — tonnes .....	103

EN

## Preface

The Statistical Office of the European Communities publishes the results of the Community survey of the carriage of goods by road carried out in accordance with Council Directive 78/546/EEC of 12 June 1978.

The Statistical Office of the European Communities wishes to thank the departments dealing with transport statistics and the appropriate authorities of the Member States for their active cooperation.

*Luxembourg, September 1987*

EN

## Methodological notes

### Legal basis

Council Directive 78/546/EEC of 12 June 1978 (Official Journal L 168, 26. 6. 1978, p. 29).

### Application

The directive covers the carriage of goods by road by means of vehicles registered in a Member State:

- (a) in the territory of that Member State;
- (b) between that Member State and another Member State or a non-Member State.

Transport between Member States and third countries is included in the survey results only if the goods are carried in vehicles registered in one of the Member States; carriage by vehicles registered in third countries is not covered by the survey.

The directive does not apply to the carriage of goods by road by means of:

- (a) commercial motor vehicles whose weight or dimensions exceed the normal permitted limits;
- (b) agricultural vehicles, military vehicles and vehicles used by public administrations and public services, with the exception of road vehicles used by the railway administrations.

Each Member State may exclude from the survey vehicles whose payload or total permissible laden weight falls below a certain limit. This limit shall not exceed 3.5 tonnes payload or 6 tonnes total permissible laden weight.

### General note

The EUR national and international traffic tables comprise data from nine Member States, i.e. Federal Republic of Germany, France, The Netherlands, Belgium, Luxembourg, United Kingdom, Ireland, Denmark and Greece.

There are no figures available for Italy.

### Federal Republic of Germany

#### *National transport*

Small consignments for long-distance transport (approximately 5 000 000 tonnes) are not included under national transport by region.

#### *International transport*

The carriage of goods between the Federal Republic of Germany and the German Democratic Republic is not included under international transport. In 1985 transport between the Federal Republic of Germany and the German Democratic Republic or East Berlin by vehicles registered in the Federal Republic of Germany comprised 1 786 884 tonnes to the Federal Republic of Germany and 129 981 tonnes to the German Democratic Republic or East Berlin.

### The Netherlands

#### *International transport*

Border traffic between the Netherlands and the Federal Republic (transport in the zone extending to 25 km on either side of the border) is not included unless it is part of a journey extending beyond the limits of the border zone.

### United Kingdom

#### *National and international transport*

Loads carried by trailers and semi-trailers entering or leaving the United Kingdom on Ro-Ro ferries are recorded.



ded as international transport if a tractor registered in the United Kingdom accompanies them. If they enter or leave the United Kingdom unaccompanied, the part of the journey made in the United Kingdom accompanied by a tractor registered in the United Kingdom is recorded as national transport.

#### *International transport*

##### (a) Groups of goods

The figures under the UK headings: 'bulk consignments', 'unknown' and 'miscellaneous' are aggregated in goods group No 24 'miscellaneous articles'.

##### (b) Third countries

The figures under the UK headings: 'unknown' and 'other countries' are aggregated under the heading 'other countries'.

#### **Ireland**

The figures include the carriage of goods by vehicles owned by local authorities.

**Length of journey:** for a journey involving intermediate collection and/or delivery stops, the length of the journey is taken to be half the distance travelled loaded; for other journeys, length of journey is the total distance travelled loaded.

**International traffic:** data subject to major sampling errors.

#### **Denmark**

##### *International transport*

The figures for transport by vehicles registered in Denmark cover Belgium and Luxembourg as a single unit under the heading 'Belgium'.

#### **Greece**

Virtually all international carriage of goods (approximately 99.5%) is for hire or reward.

## **Symbols and abbreviations**

—	Nil
0	Data less than half the unit used
:	Data not available
.	Not applicable
Mio	Million
t	Metric tonne
tkm	Tonne-kilometre

Because the data have been rounded off, some totals may not be the sum of the corresponding elements.

## **Sources**

Federal Republic of Germany	— Statistisches Bundesamt
France	— Ministère des Transports
The Netherlands	— Centraal Bureau voor de Statistiek
Belgium	— Institut national de statistique Nationaal Instituut voor de Statistiek
Luxembourg	— Service central de la statistique et des études économiques
United Kingdom	— Department of Transport
Ireland	— Central Statistics Office
Denmark	— Danmarks Statistik
Greece	— National Statistical Service of Greece

## Groups of goods

Groups of goods	NST/R <sup>1</sup> Chapter	NST/R <sup>1</sup> groups	Description
1	0	01	Cereals
2		02, 03	Potatoes, other fresh or frozen fruit and vegetables
3		00, 06	Live animals, sugar beet
4		05	Wood and cork
5		04, 09	Textiles, textile articles and man-made fibres, other raw animal and vegetable materials
6	1	11, 12, 13, 14, 16, 17	Foodstuffs and animal fodder
7		18	Oil seeds and oleaginous fruits and fats
8	2	21, 22, 23	Solid mineral fuels
9	3	31	Crude petroleum
10		32, 33, 34	Petroleum products
11	4	41, 46	Iron ore, iron and steel waste and blast furnace dust
12		45	Non-ferrous ores and waste
13	5	51, 52, 53, 54, 55, 56	Metal products
14	6	64, 69	Cement, lime, manufactured building materials
15		61, 62, 63, 65	Crude and manufactured minerals
16	7	71, 72	Natural and chemical fertilizers
17	8	83	Coal chemicals, tar
18		81, 82, 89	Chemicals other than coal chemicals and tar
19		84	Paper pulp and waste paper
20	9	91, 92, 93	Transport equipment, machinery, apparatus, engines, whether or not assembled, and parts thereof
21		94	Manufactures of metal
22		95	Glass, glassware, ceramic products
23		96, 97	Leather, textile, clothing, other manufactured articles
24		99	Miscellaneous articles

<sup>1</sup> Published by the Statistical Office of the European Communities (French version 1968).

## Table des matières

	<i>Page</i>
Préface .....	XXIV
Notes méthodologiques .....	XXIV
Symboles et abréviations .....	XXV
Sources .....	XXV
Groupes de marchandises .....	XXVI
COMMENTAIRES ET GRAPHIQUES .....	1
TABLEAUX	
<b>1. Trafic international</b>	
1.1 Trafic international par pays et groupe de marchandises, compte propre — tonnes .....	15
1.2 Trafic international par pays et groupe de marchandises, compte d'autrui — tonnes .....	33
1.3 Trafic international total par pays et groupe de marchandises — tonnes .....	53
1.4 Trafic international par pays et genre de transport — tkm .....	73
1.5.1 Trafic international par relation et chapitre NST/R — tonnes .....	78
1.5.2 Trafic international par relation et groupe de marchandises — tonnes ...	80
1.6 Trafic international par relation — tkm .....	84
<b>2. Trafic national</b>	
2.1 Trafic national par groupe de marchandises et genre de transport — tonnes, tkm .....	85
2.2 Trafic national par tranche de distance et groupe de marchandises — tonnes, tkm .....	90
<b>3. Trafic régional</b>	
3.1 Trafic national par région — tonnes .....	100
3.2 Trafic national par région et groupe de marchandises — tonnes .....	103

FR

## Préface

L'Office statistique des Communautés européennes publie les résultats de l'enquête communautaire des transports de marchandises par route exécutée en conformité de la directive 78/546/CEE du Conseil du 12 juin 1978.

L'Office statistique des Communautés européennes tient à remercier les services de statistiques de transport et les administrations des États membres qui ont bien voulu apporter leur coopération active.

*Luxembourg, septembre 1987*



## Notes méthodologiques

### Base juridique

Directive 78/546/CEE du Conseil du 12 juin 1978 (JO L 168 du 26. 6. 1978, p. 29).

### Champ d'application

Le champ d'application de la directive couvre les transports de marchandises par route effectués à l'aide des véhicules immatriculés dans un État membre:

- a) sur le territoire de cet État membre;
- b) entre cet État membre et un autre État membre ou pays tiers.

Les transports effectués entre les États membres et des pays tiers ne sont compris dans les résultats de l'enquête que pour autant qu'ils se font par véhicules immatriculés dans un des États membres; les transports effectués par les véhicules immatriculés dans des pays tiers tombent en dehors du champ d'enquête.

La directive ne s'applique pas aux transports de marchandises par route effectués à l'aide:

- a) de véhicules utilitaires dont le poids ou les dimensions excèdent les limites normalement admises;
- b) de véhicules utilitaires agricoles, de véhicules militaires et ceux des administrations publiques et des services publics, à l'exception de ceux des administrations des chemins de fer.

Chaque État membre a la faculté d'exclure du champ d'enquête les véhicules dont la charge utile ou le poids total en charge autorisé est inférieur à une certaine limite. Cette limite ne peut excéder 3,5 tonnes de charge utile ou 6 tonnes de poids total en charge autorisée.

### Note générale

Les tableaux EUR de trafic national et international comprennent les données de neuf États membres: RF d'Allemagne, France, Pays-Bas, Belgique, Luxembourg, Royaume-Uni, Irlande, Danemark et Grèce.

Les données pour l'Italie ne sont pas disponibles.

### RF d'Allemagne

#### *Transports nationaux*

Les envois de détail pour les transports de longues distances (environ 5 Mio t) ne sont pas compris dans les transports nationaux par régions.

#### *Transports internationaux*

Les transports de marchandises entre la République fédérale d'Allemagne et la République démocratique allemande ne sont pas compris dans les transports internationaux. En 1985, les transports entre la République fédérale d'Allemagne et la République démocratique allemande ou Berlin (Est) avec des véhicules immatriculés en RF d'Allemagne étaient de 1 786 884 tonnes en direction de la RF d'Allemagne et de 129 981 tonnes en direction de la RDA ou Berlin (Est).

### Pays-Bas

#### *Transports internationaux*

Le trafic frontalier entre les Pays-Bas et la République fédérale d'Allemagne (trafic effectué dans un rayon de 25 km des deux côtés de la frontière) est exclu, pour autant que ce trafic ne fait pas partie d'un circuit dépassant les limites de cette zone frontalière.

## Royaume-Uni

### Transports nationaux et internationaux

Les transports effectués par les remorques et les semi-remorques, entrant ou quittant le Royaume-Uni sur des transrouliers, sont enregistrés comme trafic international si un tracteur immatriculé au Royaume-Uni les accompagne. Si ces transports entrent ou quittent le Royaume-Uni non accompagnés, ils sont enregistrés comme trafic national pour la partie du voyage se faisant au Royaume-Uni, accompagnés par un tracteur immatriculé au Royaume-Uni.

### Transports internationaux

#### — Groupes de marchandises

Les données de postes britanniques «Groupage», «Inconnu» et «Divers» sont regroupées dans le groupe de marchandises 24 «Articles divers».

#### — Pays tiers

Les données des postes britanniques «Inconnu» et «Autres pays» sont regroupées dans le poste «Autres pays».

## Irlande

Les données comprennent le transport de marchandises par des véhicules appartenant aux autorités locales.

Longueur de voyage: pour les voyages comprenant un chargement intermédiaire et/ou des arrêts pour livraison, la longueur totale est égale à la moitié de la distance parcourue par le véhicule chargé; pour les autres voyages, la longueur est égale à la distance totale parcourue par le véhicule chargé.

Trafic international: données sujettes à d'importantes erreurs d'échantillonnage.

## Danemark

### Transports internationaux

Les données pour le transport par véhicules immatriculés au Danemark portent sur l'ensemble «Belgique et Luxembourg»; dans les tableaux elles ont été reprises sous «Belgique».

## Grèce

La quasi-totalité des transports internationaux de marchandises (environ 99,5%) est effectuée pour compte d'autrui.

## Symboles et abréviations

—	néant
0	donnée inférieure à la moitié de l'unité utilisée
:	donnée non disponible
.	ne s'applique pas
Mio	million
t	tonne métrique
tkm	tonne-kilomètre

En raison de l'arrondi des données, certains totaux peuvent présenter un écart avec la somme des éléments correspondants.

## Sources

RF d'Allemagne	— Statistisches Bundesamt
France	— Ministère des Transports
Pays-Bas	— Centraal Bureau voor de Statistiek
Belgique	— Institut national de statistique Nationaal Instituut voor de Statistiek
Luxembourg	— Service central de la statistique et des études économiques
Royaume-Uni	— Department of Transport
Irlande	— Central Statistics Office
Danemark	— Danmarks Statistik
Grèce	— National Statistical Service of Greece



## Groupes de marchandises

Groupes de marchandises	Chapitre de la NST/R <sup>(1)</sup>	Groupes de la NST/R <sup>(1)</sup>	Description
1	0	01	Céréales
2		02, 03	Pommes de terre, autres légumes frais ou congelés, fruits frais
3		00, 06	Animaux vivants, betteraves à sucre
4		05	Bois et liège
5		04, 09	Matières textiles et déchets, autres matières premières d'origine animale ou végétale
6	1	11, 12, 13, 14, 16, 17	Denrées alimentaires et fourrages
7		18	Oléagineux
8	2	21, 22, 23	Combustibles minéraux solides
9	3	31	Pétrole brut
10		32, 33, 34	Produits pétroliers
11	4	41, 46	Minerais de fer, ferrailles, poussières de hauts fourneaux
12		45	Minerais et déchets non ferreux
13	5	51, 52, 53, 54, 55, 56	Produits métallurgiques
14	6	64, 69	Ciments, chaux, matériaux de construction manufacturés
15		61, 62, 63, 65	Minéraux bruts ou manufacturés
16	7	71, 72	Engrais naturels ou manufacturés
17	8	83	Produits carbochimiques, goudrons
18		81, 82, 89	Produits chimiques, excepté produits carbochimiques et goudrons
19		84	Cellulose et déchets
20	9	91, 92, 93	Véhicules et matériel de transport, machines, moteurs, même démontés, et pièces
21		94	Articles métalliques
22		95	Verre, verrerie, produits céramiques
23		96, 97	Cuirs, textiles, habillements, articles manufacturés divers
24		99	Articles divers

<sup>(1)</sup> Publication de l'Office statistique des Communautés européennes, édition 1968.

	<i>Pagina</i>
Prefazione .....	XXVIII
Note metodologiche .....	XXVIII
Simboli e abbreviazioni .....	XXIX
Fonti .....	XXIX
Gruppi di merci .....	XXX
 COMMENTI E GRAFICI .....	 1
 TABELLE	
 <b>1. Traffico internazionale</b>	
1.1 Traffico internazionale per paese e gruppo di merci, per conto proprio — tonnellate .....	15
1.2 Traffico internazionale per paese e gruppo di merci, per conto terzi — tonnellate .....	33
1.3 Traffico internazionale per paese e gruppo di merci — tonnellate .....	53
1.4 Traffico internazionale per paese e genere di trasporto — tkm .....	73
1.5.1 Traffico internazionale per relazione e capitolo NST/R — tonnellate .....	78
1.5.2 Traffico internazionale per relazione e gruppo di merci — tonnellate .....	80
1.6 Traffico internazionale per relazione — tkm .....	84
 <b>2. Traffico nazionale</b>	
2.1 Traffico nazionale per gruppo di merci e generi di trasporto — tonnellate, tkm .....	85
2.2 Traffico nazionale per classe di percorrenza e gruppo di merci — tonnellate, tkm .....	90
 <b>3. Traffico regionale</b>	
3.1 Traffico nazionale per regione — tonnellate .....	100
3.2 Traffico nazionale per regione e gruppo di merci — tonnellate .....	103





## Prefazione

L'Istituto statistico delle Comunità europee pubblica i risultati della rilevazione statistica comunitaria dei trasporti di merci su strada conformemente alla direttiva 78/546/CEE del Consiglio del 12 giugno 1978.

L'Istituto statistico delle Comunità europee ringrazia i servizi che si occupano delle statistiche dei trasporti e le amministrazioni degli Stati membri che hanno collaborato fattivamente a questa iniziativa.

*Lussemburgo, settembre 1987*



## Note metodologiche

### Base giuridica

Direttiva 78/546/CEE del Consiglio, del 12 giugno 1978 (GU L 168 del 26.6.1978, pag. 29).

### Campo d'applicazione

Il campo d'applicazione della direttiva riguarda i trasporti di merci su strada effettuati a mezzo di veicoli immatricolati in uno Stato membro:

- a) sul territorio di detto Stato membro;
- b) tra detto Stato membro ed un altro Stato membro o paese terzo.

I trasporti effettuati tra gli Stati membri e i paesi terzi rientrano tra i risultati dell'indagine solamente se avvengono mediante veicoli immatricolati in uno Stato membro; i trasporti effettuati dai veicoli immatricolati in paesi terzi restano al di fuori del campo d'indagine.

La direttiva non si applica ai trasporti di merci su strada effettuati a mezzo di:

- a) veicoli utilitari industriali il cui peso o le cui dimensioni eccedano i limiti normalmente ammessi;
- b) veicoli utilitari agricoli, veicoli militari e veicoli appartenenti ad amministrazioni e servizi pubblici, ad esclusione di quelli delle aziende ferroviarie.

Ogni Stato membro ha facoltà di escludere dal campo d'indagine i veicoli il cui carico utile o il cui peso totale a pieno carico autorizzato sia inferiore ad un certo limite. Tale limite non può essere superiore a 3,5 tonnellate di carico utile o a 6 tonnellate di peso totale a pieno carico autorizzato.

### Osservazioni generali

Le tabelle EUR relative al traffico nazionale ed internazionale comprendono i dati di 9 Stati membri: RF di Germania, Francia, Paesi Bassi, Belgio, Lussemburgo, Regno Unito, Irlanda, Danimarca e Grecia.

I dati per l'Italia non sono disponibili.

### RF di Germania

#### *Trasporti nazionali*

Le spedizioni a collettame per i trasporti su lunghe distanze (circa 5 milioni di tonnellate) non sono comprese nei trasporti nazionali per regioni.

#### *Trasporti internazionali*

I trasporti di merci tra la RF di Germania e la Repubblica democratica tedesca non sono compresi nei trasporti internazionali. Nel 1985 i trasporti tra la RF di Germania e la Repubblica democratica tedesca o Berlino Est con veicoli immatricolati nella RF di Germania hanno riguardato 1 786 884 t in direzione della RF di Germania e 129 981 t in direzione della Repubblica democratica tedesca o Berlino Est.

### Paesi Bassi

#### *Trasporti internazionali*

Il traffico frontaliero tra i Paesi Bassi e la RF di Germania (traffico effettuato in un raggio di 25 km dalla frontiera, su entrambi i lati) viene escluso, a condizione che non faccia parte di un circuito oltrepassante i limiti di detta zona di frontiera.

## Regno Unito

### Trasporti nazionali ed internazionali

I trasporti effettuati da rimorchi e semirimorchi in entrata nel Regno Unito o in uscita su navi traghetto «roll-on/roll-off» sono registrati come traffico internazionale se accompagnati da una motrice immatricolata nel Regno Unito. Se questi trasporti entrano nel Regno Unito o lo lasciano, non accompagnati, sono registrati come traffico nazionale per il tratto percorso nel Regno Unito accompagnati da una motrice immatricolata in tale paese.

### Trasporti internazionali

#### — Gruppi di merci

I dati delle voci britanniche: «collettame», «sconosciuto» e «varie» sono riuniti nel gruppo di merci 24: «articoli vari».

#### — Paesi terzi

I dati delle voci britanniche: «sconosciuto» ed «altri paesi» sono raggruppati alla voce: «altri paesi».

## Irlanda

I dati comprendono il trasporto di merci con veicoli appartenenti agli enti locali.

Lunghezza del viaggio: per i viaggi che comprendono un'operazione di carico intermedia e/o soste per la consegna, la lunghezza totale è uguale alla metà della distanza percorsa dal veicolo caricato; per gli altri viaggi la lunghezza è uguale alla distanza totale percorsa dal veicolo caricato.

Traffico internazionale: dati soggetti a notevoli errori di campionatura.

## Danimarca

### Trasporti internazionali

I dati per i trasporti con veicoli immatricolati in Danimarca riguardano l'insieme «Belgio e Lussemburgo»; nelle tabelle figuranti sotto «Belgio».

## Grecia

La quasi totalità dei trasporti internazionali di merci (circa il 99,5%) è effettuata per conto terzi.



## Simboli e abbreviazioni

—	Il fenomeno non esiste
0	Dato inferiore alla metà dell'unità indicata
:	Dato non disponibile
.	Non è applicabile
Mio	Milione
t	Tonnellata metrica
tkm	Tonnellata-chilometro

A causa dell'arrotondamento dei dati, alcuni totali potrebbero discostarsi dalla somma degli elementi corrispondenti.

## Fonti

RF di Germania	— Statistisches Bundesamt
Francia	— Ministère des Transports
Paesi Bassi	— Centraal Bureau voor de Statistiek
Belgio	— Institut national de statistique Nationaal Instituut voor de Statistiek
Lussemburgo	— Service central de la statistique et des études économiques
Regno Unito	— Department of Transport
Irlanda	— Central Statistics Office
Danimarca	— Danmarks Statistik
Grecia	— National Statistical Service of Greece

## Gruppi di merci

Gruppi di merci	Capitolo della NST/R <sup>(1)</sup>	Gruppi della NST/R <sup>(1)</sup>	Descrizione
1	0	01	Cereali
2		02, 03	Patate, altri legumi freschi o congelati e frutti freschi
3		00, 06	Animali vivi, barbabietole da zucchero
4		05	Legno e sughero
5		04, 09	Materie tessili e cascami, altre materie prime di origine animale o vegetale
6	1	11, 12, 13, 14, 16, 17	Derrate alimentari e foraggiere
7		18	Oleaginosi
8	2	21, 22, 23	Combustibili minerali solidi
9	3	31	Petrolio greggio
10		32, 33, 34	Prodotti petroliferi
11	4	41, 46	Minerali di ferro, rottami e polveri d'altoforno
12		45	Altri minerali e cascami non ferrosi
13	5	51, 52, 53, 54, 55, 56	Prodotti metallurgici
14	6	64, 69	Cementi, calci, materiali da costruzione manufatturati
15		61, 62, 63, 65	Minerali greggi o manufatti
16	7	71, 72	Concimi naturali e manufatti
17	8	83	Prodotti carbochimici, catrami
18		81, 82, 89	Prodotti chimici, ad esclusione dei prodotti carbochimici o dei catrami
19		84	Cellulosa e avanzi
20	9	91, 92, 93	Veicoli e materiale da trasporto, macchine, motori anche smontati e parti
21		94	Articoli metallici
22		95	Vetro, vetreria, prodotti della ceramica
23		96, 97	Cuoio, tessuti, abbigliamento, articoli manufatti diversi
24		99	Articoli diversi

<sup>(1)</sup> Pubblicazione dell'Istituto statistico delle Comunità europee, edizione 1968.

# Inhoud

	<i>Bladzijde</i>
Voorwoord .....	XXXII
Methodologische opmerkingen .....	XXXII
Symbolen en afkortingen .....	XXXIII
Bronnen .....	XXXIII
Goederengroepen .....	XXIV
COMMENTAAR EN GRAFIEKEN .....	1
TABELLEN	
<b>1. Internationaal verkeer</b>	
1.1 Internationaal verkeer naar land en goederengroep, eigen vervoer — ton .....	15
1.2 Internationaal verkeer naar land en goederengroep, beroepsvervoer — ton .....	33
1.3 Totaal van het internationaal verkeer naar land en goederengroep — ton .....	53
1.4 Internationaal verkeer naar land en soort vervoer — tkm .....	73
1.5.1 Internationaal verkeer naar relatie en hoofdstuk NST/R — ton .....	78
1.5.2 Internationaal verkeer naar relatie en goederengroep — ton .....	80
1.6 Internationaal verkeer naar relatie — tkm .....	84
<b>2. Nationaal verkeer</b>	
2.1 Nationaal verkeer naar goederengroep en soort vervoer — ton, tkm .....	85
2.2 Nationaal verkeer naar afstandsklasse en goederengroep — ton, tkm ...	90
<b>3. Regionaal verkeer</b>	
3.1 Nationaal verkeer naar regio — ton .....	100
3.2 Nationaal verkeer naar regio en goederengroep — ton .....	103



## Voorwoord

Het Bureau voor de Statistiek van de Europese Gemeenschappen publiceert de resultaten van de communautaire enquête naar het goederenvervoer over de weg, gehouden overeenkomstig de Richtlijn van de Raad nr. 78/546/EEG van 12 juni 1978.

Het Bureau voor de Statistiek van de Europese Gemeenschappen dankt de diensten voor de statistieken van het goederenvervoer en de administraties van de Lid-Staten voor hun actieve medewerking.

Luxemburg, september 1987

## Methodologische opmerkingen

NL

### Juridische grondslag

Richtlijn van de Raad nr. 78/546/EEG van 21 juni 1978 (PB nr. L 168 van 26 juni 1978, blz. 29).

### Toepassingsgebied

Het toepassingsgebied van de richtlijn omvat het goederenvervoer over de weg met behulp van voertuigen die in een van de Lid-Staten zijn geregistreerd:

- a) op het grondgebied van deze Lid-Staat;
- b) tussen deze Lid-Staten en een andere Lid-Staat of een derde land.

Het vervoer van en naar de Lid-Staten en derde landen is alleen in de resultaten van de enquête opgenomen voor zover dit vervoer plaatsvindt met voertuigen die in een van de Lid-Staten zijn geregistreerd; het vervoer met voertuigen die in derde landen zijn geregistreerd, valt buiten het toepassingsgebied.

De richtlijn is niet van toepassing op het goederenvervoer over de weg dat plaatsvindt met:

- a) bedrijfsvoertuigen waarvan gewicht of afmetingen de normaliter toegelaten grenzen te boven gaan;
- b) landbouwvoertuigen, militaire voertuigen en voertuigen van overheidsinstellingen en overheidsdiensten met uitzondering van voertuigen van spoorwegaanshappijen.

Het staat iedere Lid-Staat vrij voertuigen waarvan het laadvermogen of het totaal toegelaten gewicht onder een bepaalde grens blijft van het toepassingsgebied van deze richtlijn uit te sluiten. Deze grens mag niet hoger liggen dan 3,5 ton laadvermogen of 6 ton totaal toegelaten gewicht.

### Algemene opmerking

De tabellen EUR voor het binnenlandse en het internationale vervoer hebben betrekking op de gegevens van negen Lid-Staten: BR Duitsland, Frankrijk, Nederland, België, Luxemburg, Verenigd Koninkrijk, Ierland, Denemarken en Griekenland.

Voor Italië zijn geen gegevens beschikbaar.

### BR Duitsland

#### *Binnenlands vervoer*

Stukgoedzendingen over lange afstand (ongeveer 5 miljoen t) zijn bij het binnenlandse vervoer per gebied niet in aanmerking genomen.

#### *Internationaal vervoer*

Het goederenvervoer tussen de Bondsrepubliek Duitsland en de Duitse Democratische Republiek blijft bij het internationale vervoer buiten beschouwing. In 1985 werd tussen de Bondsrepubliek Duitsland en de Duitse Democratische Republiek of Berlijn (Oost) met in de BR Duitsland geregistreerde voertuigen 1 786 884 ton naar de BR Duitsland en 129 981 ton naar de DDR of Berlijn (Oost) vervoerd.

### Nederland

#### *Internationaal vervoer*

Het grensverkeer tussen Nederland en de Bondsrepubliek Duitsland (het verkeer binnen een gebied van 25 km breed aan weerszijden van de grens) is uitgesloten, mits dit verkeer geen deel uitmaakt van een traject dat niet binnen deze grenszone blijft.

## Verenigd Koninkrijk

### *Binnenlands en internationaal vervoer*

Vervoer op aanhangwagens en opleggers dat het Verenigd Koninkrijk op rij-op-rij-af-schepen binnenkomt of verlaat, wordt als internationaal vervoer geboekt indien een in het Verenigd Koninkrijk geregistreerde trekker de aanhangwagen of oplegger begeleidt. Indien dit niet het geval is, wordt het gedeelte van de rit dat in het Verenigd Koninkrijk met een aldaar ingeschreven trekker plaatsvindt, geboekt als binnenlands vervoer.

### *Internationaal vervoer*

#### — Goederengroepen

De gegevens voor de Britse posten: „Groepage”, „Onbekend” en „Diversen” zijn ingedeeld bij goederengroep 24: „Diverse artikelen”.

#### — Derde landen

De gegevens over de Britse posten: „Onbekend” en „Overige landen” zijn ingedeeld onder de post: „Overige landen”.

## Ierland

De gegevens omvatten ook het goederenvervoer met voertuigen van de plaatselijke overheid.

Lengte van de rit: voor ritten waarbij onderweg wordt geladen of gelost, is de totale lengte gelijk aan de helft van de afstand die het geladen voertuig heeft afgelegd; voor andere ritten is de lengte gelijk aan de totale door het geladen voertuig afgelegde afstand.

Internationaal vervoer: aanzienlijke steekproeffouten.

## Denemarken

### *Internationaal vervoer*

De gegevens over het vervoer met in Denemarken geregistreerde voertuigen gelden voor „België en Luxemburg” gezamenlijk; in de tabellen zijn ze onder „België” opgenomen.

## Griekenland

Vrijwel het gehele internationale goederenvervoer (ongeveer 99,5%) is in handen van het beroepsvervoer.

## Symbolen en afkortingen

—	Geen
0	Gegeven minder dan de helft van de gebruikte eenheid
:	Gegeven niet beschikbaar
.	Niet van toepassing
Mio	Miljoen
t	Metrische ton
tkm	Ton-kilometer

Wegens de afronding van de gegevens kunnen sommige totalen een verschil vertonen met de som van de corresponderende elementen.

## Bronnen

Bondsrepubliek	
Duitsland	— Statistisches Bundesamt
Frankrijk	— Ministère des Transports
Nederland	— Centraal Bureau voor de Statistiek
België	— Institut national de statistique Nationaal Instituut voor de Statistiek
Luxemburg	— Service central de la statistique et des études économiques
Verenigd Koninkrijk	— Department of Transport
Ierland	— Central Statistics Office
Denemarken	— Danmarks Statistik
Griekenland	— National Statistical Service of Greece



## Goederengroepen

Goederengroepen	NST/R hoofdstukken <sup>(1)</sup>	NST/R groepen <sup>(1)</sup>	Omschrijving
1	0	01	Granen
2		02, 03	Aardappelen, vers fruit, verse en bevroren groenten
3		00, 06	Suikerbieten en levende dieren
4		05	Hout en kurk
5		04, 09	Textielstoffen en -afval, andere plantaardige en dierlijke grondstoffen
6	1	11, 12, 13, 14, 16, 17	Andere voedingsprodukten en veevoeder
7		18	Oliezaden, oliën en vetten
8	2	21, 22, 23	Versie minerale brandstoffen
9	3	31	Aardoliën
10		32, 33, 34	Aardolieprodukten
11	4	41, 46	IJzererts, ijzer- en staalafval, schroot en hoogovenstof
12		45	Andere ertsen en afvallen daarvan
13	5	51, 52, 53, 54, 55, 56	Metaalprodukten
14	6	64, 69	Cement, kalk, andere bewerkte bouwmaterialen
15		61, 62, 63, 65	Ruwe mineralen en fabrikaten
16	7	71, 72	Natuurlijke meststoffen en kunstmest
17	8	83	Produkten van de steenkool- en petrochemie, teer
18		81, 82, 89	Chemische produkten (zonder produkten van de steenkool en petrochemie en teer)
19		84	Cellulose en oud papier
20	9	91, 92, 93	Vervoermaterieel, machines, motoren; ook indien gedemonteerd of in onderdelen
21		94	Metaalwaren
22		95	Glas, glaswerk, keramische produkten
23		96, 97	Leer, textiel en kleding, andere fabrikaten en halffabrikaten
24		99	Diverse artikelen

<sup>(1)</sup> Publikatie van het Bureau voor de Statistiek van de Europese Gemeenschappen, uitgave 1968.

## Índice

Prefácio .....	XXXVI
Notas metodológicas .....	XXXVI
Símbolos e abreviaturas .....	XXXVII
Fontes .....	XXXVII
Grupos de mercadorias .....	XXXVIII
 COMENTÁRIOS E GRÁFICOS .....	 1
 QUADROS	
<b>1. Tráfego internacional</b>	
1.1 Tráfego internacional por país e grupo de mercadorias — toneladas .....	15
1.2 Tráfego internacional por país e grupo de mercadorias por contra de outrem — toneladas .....	33
1.3 Tráfego internacional total por país e grupo de mercadorias — toneladas .....	53
1.4 Tráfego internacional por país e tipo de transporte — tkm .....	73
1.5.1 Tráfego internacional por relação e capítulo NST/R — toneladas .....	78
1.5.2 Tráfego internacional por relação e grupo de mercadorias — toneladas .....	80
1.6 Tráfego internacional por relação — tkm .....	84
 <b>2. Tráfego nacional</b>	
2.1 Tráfego nacional por grupo de mercadorias e tipo de transporte — tkm .....	85
2.2 Tráfego nacional por escalão de distância e grupo de mercadorias — tkm .....	90
 <b>3. Tráfego regional</b>	
3.1 Tráfego nacional por região — toneladas .....	100
3.2 Tráfego nacional por região e grupo de mercadorias — toneladas .....	103

PT



## Prefácio

O Serviço de Estatística das Comunidades Europeias publica os resultados do inquérito comunitário sobre transportes rodoviários de mercadorias realizado em conformidade com a Directiva 78/546/CEE do Conselho de 12 de Junho de 1978.

O Serviço de Estatística das Comunidades Europeias agradece aos serviços de estatísticas dos transportes e às autoridades competentes dos Estados-membros a sua colaboração activa.

*Luxemburgo, Setembro de 1987*



## Notas metodológicas

### Base jurídica

Directiva 78/546/CEE do Conselho, de 12 de Junho de 1978 (JO L168, de 26. 6. 1978, p. 29).

### Âmbito de aplicação

O âmbito de aplicação da directiva abrange os transportes rodoviários de mercadorias efectuados por meio de veículos matriculados num Estado-membro:

- a) no território desse Estado-membro;
- b) entre esse Estado-membro e um outro Estado-membro ou um Estado terceiro.

Os transportes efectuados entre os Estados-membros e países terceiros só são incluídos nos resultados do inquérito se forem realizados por veículos matriculados na Comunidade; os transportes realizados por veículos matriculados em países terceiros situam-se fora do âmbito de aplicação do inquérito.

A directiva não se aplica aos transportes rodoviários de mercadorias efectuados por meio:

- a) de veículos utilitários cujo peso ou dimensões excedam os limites normalmente admitidos;
- d) de tractores e máquinas agrícolas, de veículos militares e veículos das administrações públicas e dos serviços públicos, com excepção dos veículos rodoviários das administrações dos caminhos-de-ferro.

Cada Estado-membro tem a faculdade de excluir do âmbito do inquérito os veículos cuja carga útil ou o peso total de carga autorizado seja inferior a um certo limite. Este limite não pode exceder 3,5 toneladas de carga útil ou 6 toneladas de peso total em carga autorizado.

### Nota geral

Os quadros EUR relativos ao tráfego nacional e internacional compreendem os dados de Estados-membros: República Federal da Alemanha, França, Países Baixos, Bélgica, Luxemburgo, Reino Unido, Irlanda, Dinamarca e Grécia.

Para a Itália não há dados disponíveis.

### República Federal da Alemanha

#### *Transportes nacionais*

As pequenas remessas para os transportes de longo curso (cerca de 5 Mio t) não estão compreendidas nos transportes nacionais por regiões.

#### *Transportes internacionais*

Os transportes de mercadorias entre a República Federal da Alemanha e a República Democrática Alemã não estão compreendidos nos transportes internacionais. Em 1985, os transportes entre a República Federal da Alemanha e a República Democrática Alemã ou Berlim (Leste) efectuados com veículos matriculados na República Federal da Alemanha atingiram 1 768 884 toneladas em direcção à República Federal da Alemanha e 129 981 toneladas em direcção à RDA ou Berlim (Leste).

### Países Baixos

#### *Transportes internacionais*

Exclui-se o tráfego fronteiriço entre os Países Baixos e a República Federal da Alemanha (tráfego efectuado num raio de 25 km dos dois lados da fronteira), desde que este tráfego não faça parte de um circuito que ultrapasse os limites da zona fronteiriça.

## Reino Unido

### *Transportes nacionais e internacionais*

Os transportes efectuados por reboques e semi-reboques que entrem ou saiam do Reino Unido em tráfego «roll-on/roll-off» são registados como tráfego internacional quando acompanhados por um tractor matriculado no Reino Unido. Caso estes transportes entrem ou deixem o Reino Unido não acompanhados, serão registados como tráfego nacional para o percurso efectuado no Reino Unido acompanhados de um tractor matriculado no Reino Unido.

### *Transportes internacionais*

#### — Grupos de mercadorias

Os dados relativos às rubricas britânicas «Grupagem», «Desconhecido» e «Diversos» estão reunidos no grupo de mercadorias 24: «Artigos diversos».

#### — Países terceiros

Os dados relativos às rubricas britânicas «Desconhecido» e «Outros países» estão reunidos na rubrica «Outros Países».

## Irlanda

Os dados compreendem o transporte de mercadorias em veículos pertencentes às autoridades locais.

Comprimento da viagem para as viagens que compreendem um carregamento intermédio e/ou paragens para entregas, o comprimento total é igual a metade da distância percorrida pelo veículo carregado; para as outras viagens, o comprimento é igual à distância total percorrida pelo veículo carregado.

Tráfego internacional: dados sujeitos a importantes erros de amostragem.

## Dinamarca

### *Transportes internacionais*

Os dados relativos ao transporte efectuado em veículos matriculados na Dinamarca referem o conjunto «Bélgica e Luxemburgo»; nos quadros aparecem sob a menção «Bélgica».

## Grécia

A quase totalidade dos transportes internacionais de mercadorias (cerca de 99,5%) é efectuada por conta de outrem.

## Símbolos e abreviaturas

—	O fenómeno não existe
0	Dado inferior a metade da unidade utilizada
:	Dado não disponível
.	Não é aplicável
Mio	Milhão
t	tonelada
tkm	tonelada-quilómetro

Devido ao arredondamento dos dados, alguns totais podem não corresponder exactamente à soma dos elementos correspondentes.

## Fontes

RF da Alemanha	— Statistisches Bundesamt
França	— Ministère des Transports
Países Baixos	— Centraal Bureau voor de Statistiek
Bélgica	— Institut national de statistique Nationaal Instituut voor de Statistiek
Luxemburgo	— Service central de la statistique et des études économiques
Reino Unido	— Department of Transport
Irlanda	— Central Statistics Office
Dinamarca	— Danmarks Statistik
Grécia	— National Statistical Service of Greece

PT

## Grupos de mercadorias

Grupos de mercadorias	Capítulo da NST/R <sup>1</sup>	Grupos de NST/R <sup>1</sup>	Descrição
1	0	01	Cereais
2		02, 03	Batatas, outros legumes frescos ou congelados, frutos frescos
3		00, 06	Animais vivos, beterraba sacarina
4		05	Madeira e cortiça
5		04, 09	Matérias têxteis e desperdícios, outras matérias-primas de origem animal ou vegetal
6	1	11, 12, 13, 14, 16, 17	Produtos alimentares e forragens
7		18	Oleaginosas
8	2	21, 22, 23	Combustíveis minerais sólidos
9	3	31	Petróleo bruto
10		32, 33, 34	Produtos petrolíferos
11	4	41, 46	Minérios de ferro, sucata, poeiras dos altos-fornos (pó de guela)
12		45	Minérios e desperdícios não ferrosos
13	5	51, 52, 53, 54, 55, 56	Produtos metalúrgicos
14	6	64, 69	Cimentos, cal, materiais de construção manufacturados
15		61, 62, 63, 65	Minerais brutos ou manufacturados
16	7	71, 72	Azubos naturais ou manufacturados
17	8	83	Produtos carboquímicos, alcatrões
18		81, 82, 89	Produtos químicos, excepto produtos carboquímicos e alcatrões
19		84	Celulose e desperdícios
20	9	91, 92, 93	Veículos e material de transporte, máquinas, motores, mesmo desmontados, e peças
21		94	Artigos metálicos
22		95	Vidro, produtos vidreiros, produtos cerâmicos
23		96, 97	Couros, têxteis, vestuário, artigos manufacturados diversos
24		99	Artigos diversos

<sup>1</sup> Publicação do Serviço de Estatística das Comunidades Europeias, edição 1968.

**Comentarios y gráficos**  
**Bemærkninger og grafiske fremstillinger**  
**Kommentare und Schaubilder**  
**Σχόλια και γραφικές παραστάσεις**  
**Comments and graphs**  
**Commentaires et graphiques**  
**Spiegazioni e grafici**  
**Commentaar en grafieken**  
**Comentários e gráficos**



# Güterverkehr

## Kommentierung der Ergebnisse

### Verkehr insgesamt

1985 betrug das Warenaufkommen im Straßenverkehr der Europäischen Gemeinschaft <sup>(1)</sup> insgesamt <sup>(2)</sup> 6 070 197 000 t, das entspricht einem Rückgang um 0,7% gegenüber dem Vorjahr. Die tonnagemäßige Aufteilung dieses Verkehrsaufkommens nach Mitgliedstaaten zeigt folgendes Bild: BR Deutschland 37,4%, Frankreich 20,4%, Niederlande 6,2%, Belgien 4,9%, Luxemburg 0,2%, Vereinigtes Königreich 23,3%, Irland 1,5%, Dänemark 3,4% und Griechenland 2,6%.

Nur zwei Mitgliedstaaten melden Zunahmen im Verkehrsaufkommen mit inländischen Fahrzeugen: Vereinigtes Königreich 3% und Dänemark 3,8%; alle anderen Mitgliedstaaten verzeichnen einen Rückgang: BR Deutschland 2,8%, Frankreich 1,6%, Niederlande 0,5%, Belgien 0,3%, Irland 2,1% und Griechenland 8,3%.

In Tonnenkilometern (innerstaatlicher und Intra-EUR-Verkehr) ist ein Gesamtwert von 401 304 Mio festzustellen, das entspricht einer Steigerung um 1,9% gegenüber dem Vorjahr.

Die Gewichtungsaufteilung des Verkehrsaufkommens nach Kapiteln der NSTR (Einheitliches Güterverzeichnis für die Verkehrsstatistik, überarbeitet) ergibt sich wie folgt: landwirtschaftliche Erzeugnisse 7,6%, Nahrungsmittel 12,7%, feste mineralische Brennstoffe 2,6%, Mineralöl-erzeugnisse 5,3%, Erze und Metallabfälle 1,2%, Metall-erzeugnisse 2,6%, Steine, Erden und Baustoffe 44,7%, Düngemittel 1,4%, chemische Erzeugnisse 5,9% und Fertigwaren 16,1%.

Gegenüber 1984 ist eine Zunahme des Verkehrs in den NSTR-Kapiteln feste mineralische Brennstoffe um 12,3%, Erze und Metallabfälle um 0,9%, Metall-erzeugnisse um 1,8%, chemische Erzeugnisse um 4,3% und Fertigwaren um 3,1% festzustellen.

Der Anteil des Werkverkehrs am Verkehrsaufkommen insgesamt beträgt auf Tonnen bezogen 53,9% für die EG. Nach Mitgliedstaaten ergeben sich im einzelnen die folgenden Prozentsätze beim Verkehr auf innerstaatlichen Fahrzeugen: BR Deutschland 57,6%, Frankreich 64,7%, Niederlande 34,7%, Belgien 54,1%, Luxemburg 83,9%, Vereinigtes Königreich 45,8%, Irland 74,6%, Dänemark 31,4% und Griechenland 49,8%.

### Innerstaatlicher Verkehr

1985 belief sich das Aufkommen aus dem innerstaatlichen Verkehr in der EG auf 5 881 855 000 t, das entspricht einem Rückgang um 0,9% gegenüber dem Vorjahr. Die Gewichtungsaufteilung dieses Verkehrsaufkommens ist für innerstaatliche Fahrzeuge die folgende: BR

Deutschland 37,6; Frankreich 20,4%, Niederlande 5,8%, Belgien 4,5%, Luxemburg 0,2%, Vereinigtes Königreich 23,9%, Irland 1,5%, Dänemark 3,4% und Griechenland 2,7%.

Das innerstaatliche Verkehrsaufkommen verteilte sich in Tonnen wie folgt auf die NSTR-Kapitel: landwirtschaftliche Erzeugnisse 7,5%, Nahrungsmittel 12,6%, feste mineralische Brennstoffe 2,6%, Mineralöl-erzeugnisse 5,4%, Erze und Metallabfälle 1,1%, Metall-erzeugnisse 2,5%, Steine, Erden und Baustoffe 45,5%, Düngemittel 1,4%, chemische Erzeugnisse 5,6% und Fertigwaren 15,7%.

Die Aufteilung nach Größenklassen der Entfernung macht ersichtlich, daß 71% des Verkehrsaufkommens, auf Tonnen bezogen, über eine Entfernung von weniger als 50 km befördert wurden, 18,8% über eine Entfernung zwischen 50 und 150 km, 9,1% über eine Entfernung zwischen 150 und 500 km und 1,1% über eine Entfernung von 500 km und mehr.

### Intra-EUR-Verkehr

Der Intra-EUR-Verkehr belief sich auf 166 099 000 t und hat damit gegenüber dem Vorjahr um 5,4% zugenommen. Die Aufteilung nach Mitgliedstaaten, bezogen auf die Entladungen, sieht wie folgt aus: BR Deutschland 26,8%, Frankreich 19,5%, Italien 5,2%, Niederlande 21,3%, Belgien 18,9%, Luxemburg 1,7%, Vereinigtes Königreich 3,2%, Irland 0,6%, Dänemark 2,4% und Griechenland 0,4%.

Das Verkehrsaufkommen verteilte sich in Tonnen wie folgt auf die NSTR-Kapitel: landwirtschaftliche Erzeugnisse 11,8%, Nahrungsmittel 15,7%, feste mineralische Brennstoffe 1,5%, Mineralölprodukte 1,4%, Erze und Metallabfälle 1,5%, Metall-erzeugnisse 8,7%, Steine, Erden und Baustoffe 16,9%, Düngemittel 1,4%, chemische Erzeugnisse 14,6% und Fertigwaren 26,4%. In den nachstehenden Kapiteln sind gegenüber 1984 folgende besonders beachtliche Zunahmen zu verzeichnen: Mineralölprodukte 13,5%, Nahrungsmittel 10,6% und landwirtschaftliche Erzeugnisse 8,2%. Das einzige Kapitel mit rückläufiger Entwicklung bilden die Steine, Erden und Baustoffe mit einem Rückgang um 1,5%.

### Extra-EUR-Verkehr

Der Extra-EUR-Verkehr belief sich auf 22 243 000 t; das entspricht einer Zunahme um 9% gegenüber dem Vorjahr. Die Entladungen entfallen hauptsächlich auf Verkehr aus folgenden Staaten: Schweden 21,4%, Schweiz 19,7%, Spanien 18,4% und Österreich 12,3%. Die Ladungen sind in der Hauptsache für die folgenden Staaten bestimmt: Schweiz 44,5%, Österreich 14,7%, Spanien 14,2% und Schweden 11,4%.

<sup>(1)</sup> Nicht verfügbar: Italien,  
<sup>(2)</sup> Ohne Durchfuhr.

## Comments

### Total traffic

In 1985, total goods traffic<sup>1</sup> by road in the European Community<sup>2</sup> amounted to 6 070 197 000 tonnes, i.e. a decrease of 0.7% over the previous year. The breakdown by Member State of this traffic, in tonnes, was as follows: FR of Germany 37.4%, France 20.4%, The Netherlands 6.2%, Belgium 4.9%, Luxembourg 0.2%, United Kingdom 23.3%, Ireland 1.5%, Denmark 3.4% and Greece 2.6%.

Only two Member States reported increases in traffic by national vehicles, the United Kingdom 3% and Denmark 3.8%. The fall in all other countries was: FR of Germany 2.8%, France 1.6%, The Netherlands 0.5%, Belgium 0.3%, Ireland 2.1% and Greece 8.3%.

In tonnes-km (national and intra-EUR traffic) the total was 401 304 mio tkm, an increase of 1.9% over the previous year.

The breakdown of this traffic in tonnes by chapter of the NSTR (Standard nomenclature of goods for transport statistics, revised) was as follows: agricultural products 7.6%, foodstuffs 12.7%, solid mineral fuels 2.6%, petroleum products 5.3% ores and metal wastes 1.2%, metal products 2.6%, minerals and building materials 44.7%, fertilizers 1.4%, chemicals 5.9% and manufactured articles 16.1%.

Compared with 1984 figures, there was an increase in the following chapters: solid mineral fuels 12.3%, ores and metal wastes 0.9%, metal products 1.8%, chemicals 4.3% and manufactured articles 3.1%.

Traffic on own account amounted to 53.9% of total traffic in tonnes for the European Community overall. This percentage varied as follows for traffic by national vehicles: FR of Germany 57.6%, France 64.7%, The Netherlands 34.7%, Belgium 54.1%, Luxembourg 83.9%, United Kingdom 45.8%, Ireland 74.6%, Denmark 31.4% and Greece 49.8%.

### National traffic

In 1985, national traffic in the European Community amounted to 5 881 885 000 tonnes, a fall of 0.9% over

the previous year. The breakdown of this traffic in tonnes and by national vehicle per Member States is as follows: FR of Germany 37.6%, France 20.4%, The Netherlands 5.8%, Belgium 4.5%, Luxembourg 0.2%, United Kingdom 23.9%, Ireland 1.5%, Denmark 3.4% and Greece 2.7%.

The breakdown of national traffic in tonnes by NSTR chapter was: agricultural products 7.5%, foodstuffs 12.6%, solid mineral fuels 2.6%, petroleum products 5.4%, ores and metal wastes 1.1%, metal products 2.5%, minerals and building materials 45.5%, fertilizers 1.4%, chemicals 5.6% and manufactured articles 15.7%.

In terms of distance, 71% of the traffic in tonnes was transported for less than 50 km, 18.8% between 50 and 150 km, 9.1% between 150 and 500 km and 1.1% over 500 km.

### Intra-EUR traffic

Intra-EUR traffic amounted to 166 099 000 tonnes, an increase of 5.4% over the previous year. The breakdown by Member States on the basis of unloading was as follows: FR of Germany 26.8%, France 19.5%, Italy 5.2%, The Netherlands 21.3%, Belgium 18.9%, Luxembourg 1.7%, United Kingdom 3.2%, Ireland 0.6%, Denmark 2.4% and Greece 0.4%.

The breakdown of traffic in tonnes by NSTR chapter was: agricultural products 11.8%, foodstuffs 15.7%, solid mineral fuels 1.5%, petroleum products 1.4%, ores and metal wastes 1.5%, metal products 8.7%, minerals and building materials 16.9%, fertilizers 1.4%, chemicals 14.6% and manufactured products 26.4%. Compared with 1984, the main increases were in the chapters: petroleum products 13.5%, foodstuffs 10.6% and agricultural products 8.2%. The only chapter where the figure was lower was minerals and building materials 1.5%.

### Extra-EUR traffic

Extra-EUR traffic totalled 22 243 000 tonnes, an increase of 9% over the previous year. Goods unloaded came mainly from the following countries: Sweden 21.4%, Switzerland 19.7%, Spain 18.4% and Austria 4.3%. Goods loaded were mainly for: Switzerland 44.5%, Austria 14.7%, Spain 14.2% and Sweden 11.4%.

<sup>1</sup> Excluding transit.

<sup>2</sup> Not available: Italy.

## Commentaires

### Trafic total

En 1985, le trafic total <sup>(1)</sup> des marchandises transportées par route se monte à 6 070 197 000 tonnes dans la Communauté européenne <sup>(2)</sup>, soit une diminution de 0,7% par rapport à l'année précédente. La répartition de ce trafic, en tonnes, par État membre, est la suivante: RF d'Allemagne 37,4%, France 20,4%, Pays-Bas 6,2%, Belgique 4,9%, Luxembourg 0,2%, Royaume-Uni 23,3%, Irlande 1,5%, Danemark 3,4% et Grèce 2,6%.

Seulement deux États membres signalent des augmentations pour le trafic avec véhicules nationaux: Royaume-Uni 3% et Danemark 3,8%; tous les autres États membres indiquent des diminutions: RF d'Allemagne 2,8%, France 1,6%, Pays-Bas 0,5%, Belgique 0,3%, Irlande 2,1% et Grèce 8,3%.

En tonnes-km (trafic national et intra-EUR), on note un total de 401 304 Mio tkm, soit une augmentation de 1,9% en comparaison avec l'année précédente.

La répartition du trafic, en tonnes, par chapitre NSTR (nomenclature uniforme de marchandises pour les statistiques de transport, révisée) est la suivante: produits agricoles 7,6%, denrées alimentaires 12,7%, combustibles minéraux solides 2,6%, produits pétroliers 5,3%, minerais et déchets pour la métallurgie 1,2%, produits métallurgiques 2,6%, minéraux et matériaux de construction 44,7%, engrais 1,4%, produits chimiques 5,9% et articles manufacturés 16,1%.

Par rapport à 1984, on note des augmentations de trafic dans les chapitres combustibles minéraux solides 12,3%, minerais et déchets pour la métallurgie 0,9%, produits métallurgiques 1,8%, produits chimiques 4,3% et articles manufacturés 3,1%.

La part du trafic pour compte propre par rapport au trafic total, en tonnes, est de 53,9% pour la CE; par État membre ce pourcentage varie de la manière suivante pour le trafic en véhicules nationaux: RF d'Allemagne 57,6%, France 64,7%, Pays-Bas 34,7%, Belgique 54,1%, Luxembourg 83,9%, Royaume-Uni 45,8%, Irlande 74,6%, Danemark 31,4% et Grèce 49,8%.

### Trafic national

En 1985, le trafic national dans la CE se monte à 5 881 855 000 tonnes, soit une diminution de 0,9% par rapport à l'année précédente. La répartition de ce trafic en tonnes et par véhicules nationaux est la suivante par

État membre: RF d'Allemagne 37,6%, France 20,4%, Pays-Bas 5,8%, Belgique 4,5%, Luxembourg 0,2%, Royaume-Uni 23,9%, Irlande 1,5%, Danemark 3,4% et Grèce 2,7%.

La répartition du trafic national, en tonnes, par chapitre NSTR, est la suivante: produits agricoles 7,5%, denrées alimentaires 12,6%, combustibles minéraux solides 2,6%, produits pétroliers 5,4%, minerais et déchets pour la métallurgie 1,1%, produits métallurgiques 2,5%, minéraux et matériaux de construction 45,5%, engrais 1,4%, produits chimiques 5,6% et articles manufacturés 15,7%.

Par tranche de distance, on constate que 71% du trafic, en tonnes, se fait sur une distance de moins de 50 km, 18,8% sur une distance entre 50 et 150 km, 9,1% entre 150 et 500 km et 1,1% sur une distance de 500 km et plus.

### Trafic intra-EUR

Le trafic intra-EUR se monte à 166 099 000 tonnes, soit une augmentation de 5,4% par rapport à l'année précédente. La répartition par État membre, sur base du déchargement, est la suivante: RF d'Allemagne 26,8%, France 19,5%, Italie 5,2%, Pays-Bas 21,3%, Belgique 18,9%, Luxembourg 1,7%, Royaume-Uni 3,2%, Irlande 0,6%, Danemark 2,4% et Grèce 0,4%.

La répartition du trafic, en tonnes, par chapitre NSTR se présente ainsi: produits agricoles 11,8%, denrées alimentaires 15,7%, combustibles minéraux solides 1,5%, produits pétroliers 1,4%, minerais et déchets pour la métallurgie 1,5%, produits métallurgiques 8,7%, minéraux et matériaux de construction 16,9%, engrais 1,4%, produits chimiques 14,6% et produits manufacturés 26,4%. Par rapport à 1984, on note les augmentations les plus importantes dans les chapitres: produits pétroliers 13,5%, denrées alimentaires 10,6% et produits agricoles 8,2%. Le seul chapitre démontrant une diminution sont les minéraux et matériaux de construction 1,5%.

### Trafic extra-EUR

Le trafic extra-EUR s'élève à 22 243 000 tonnes, ce qui représente une augmentation de 9% par rapport à l'année précédente. Les déchargements proviennent principalement des pays suivants: Suède 21,4%, Suisse 19,7%, Espagne 18,4% et Autriche 12,3%. Les chargements sont destinés principalement aux pays suivants: Suisse 44,5%, Autriche 14,7%, Espagne 14,2% et Suède 11,4%.

<sup>(1)</sup> Sans transit.

<sup>(2)</sup> Non disponible: Italie.



**Straßengüterverkehr, Tonnen**  
**Änderung in % gegenüber dem Vorjahr**  
**Goods transports by road, tonnes**  
**% change on previous year**

**Transports de marchandises par route, tonnes**  
**Variation en % par rapport à l'année précédente**

**EUR 1985**

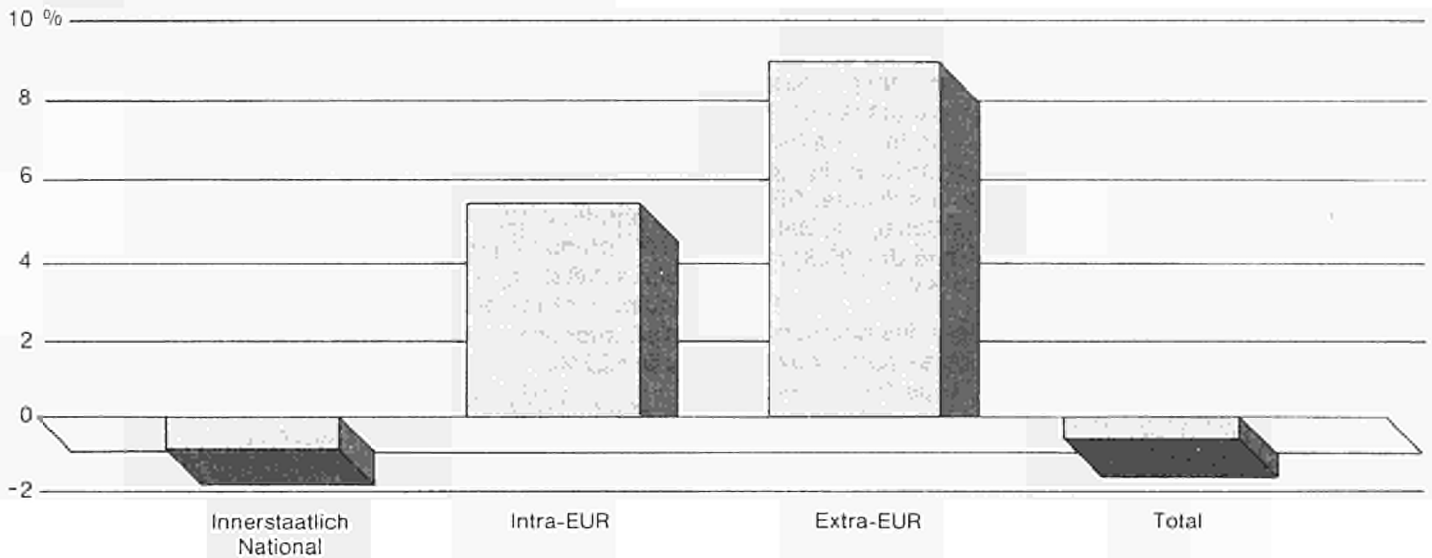


Schaubild 1  
 Graph  
 Graphique

**Straßengüterverkehr, Tonnen**  
**Gesamtverkehr: Änderung in % gegenüber dem Vorjahr**  
**(nationale Fahrzeuge)**

**Goods transport by road, tonnes**  
**Total traffic: % change on previous year**  
**(national vehicles)**

**Transports de marchandises par route, tonnes**  
**Traffic total: variation en % par rapport à l'année précédente**  
**(véhicules nationaux)**

**EUR 1985**

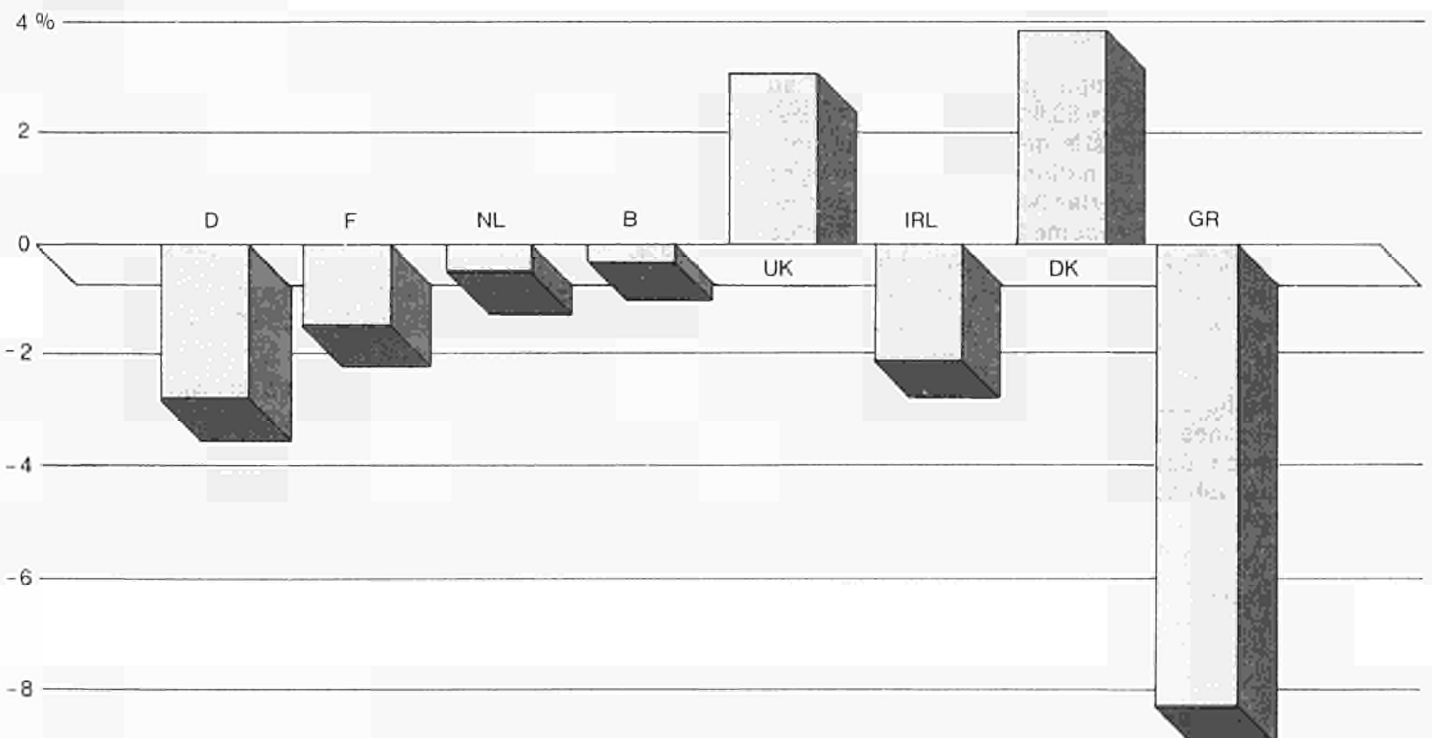


Schaubild 2  
 Graph  
 Graphique

**Straßengüterverkehr, Tonnen**  
**In % des Gesamtverkehrs**

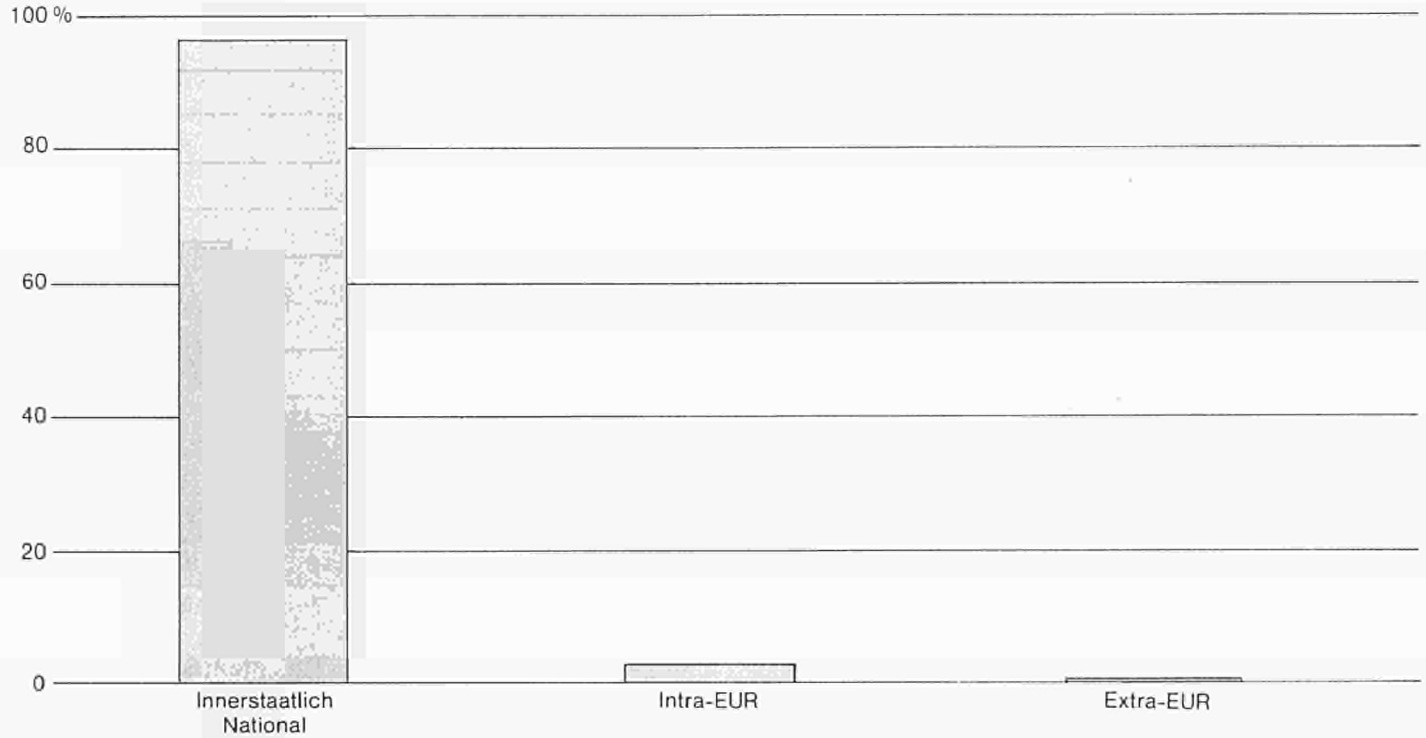
**Goods transport by road, tonnes**  
**As % of total traffic**

**Transports de marchandises par route, tonnes**  
**En % du trafic total**



Schaubild  
 Graph  
 Graphique **3**

**EUR 1985**



**Straßengüterverkehr, Tonnen**  
**Innerstaatlicher Verkehr in % des Gesamtverkehrs**  
**(nationale Fahrzeuge)**

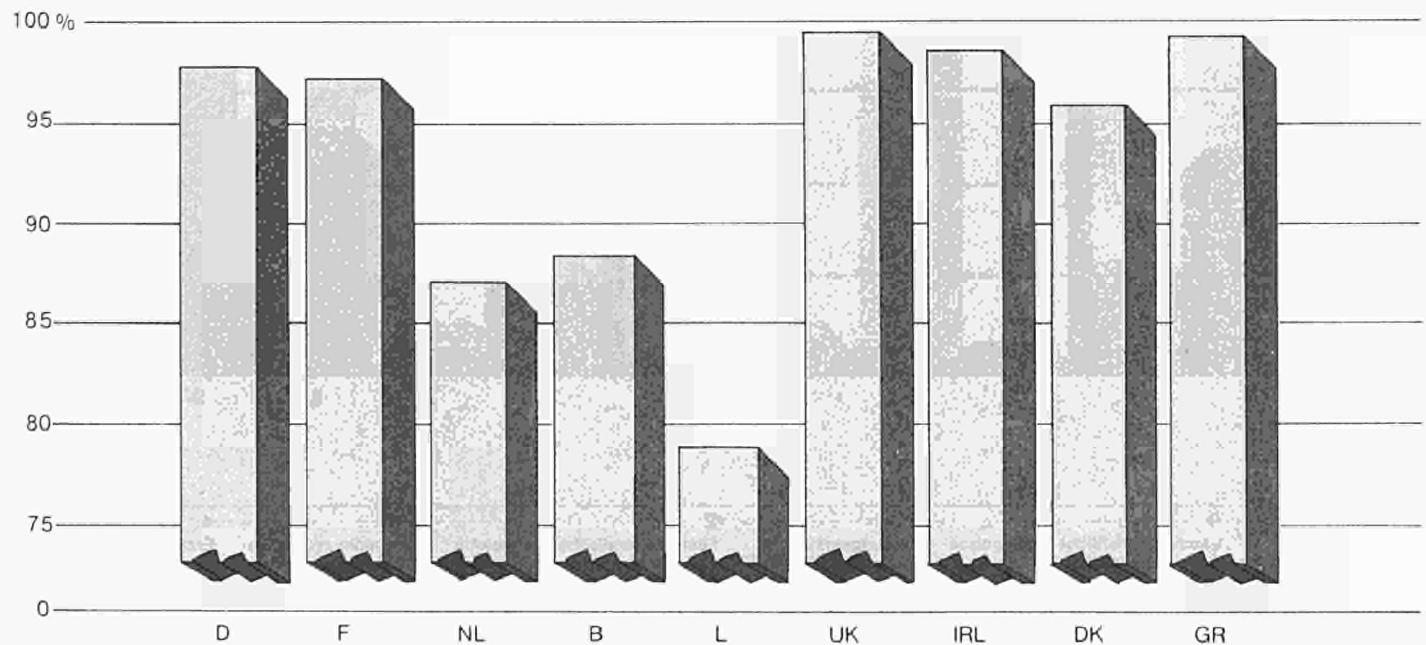
**Goods transport by road, tonnes**  
**National traffic as % of total traffic**  
**(national vehicles)**

**Transports de marchandises par route, tonnes**  
**Trafic national en % du trafic total**  
**(véhicules nationaux)**



Schaubild  
 Graph  
 Graphique **4**

**EUR 1985**



**Straßengüterverkehr, Tonnen  
Güter in % des innerstaatlichen Verkehrs**

**Goods transport by road, tonnes  
Goods in % of national traffic**

**Transports de marchandises par route, tonnes  
Marchandises en % du trafic national**

**EUR 1985**

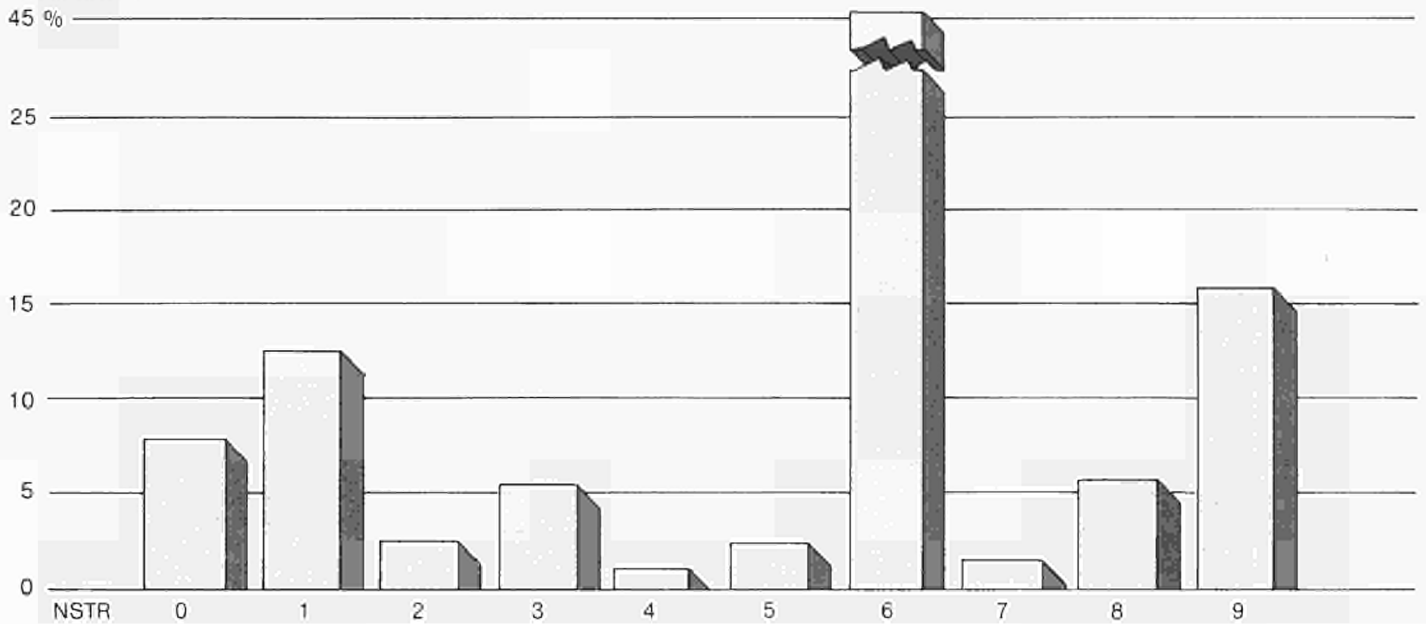


Schaubild  
Graph  
Graphique **5**

**Straßengüterverkehr, Tonnen  
Güter in % des Intra-EUR-Verkehrs**

**Goods transport by road, tonnes  
Goods in % of intra-EUR traffic**

**Transports de marchandises par route, tonnes  
Marchandises en % du trafic intra-EUR**

**EUR 1985**

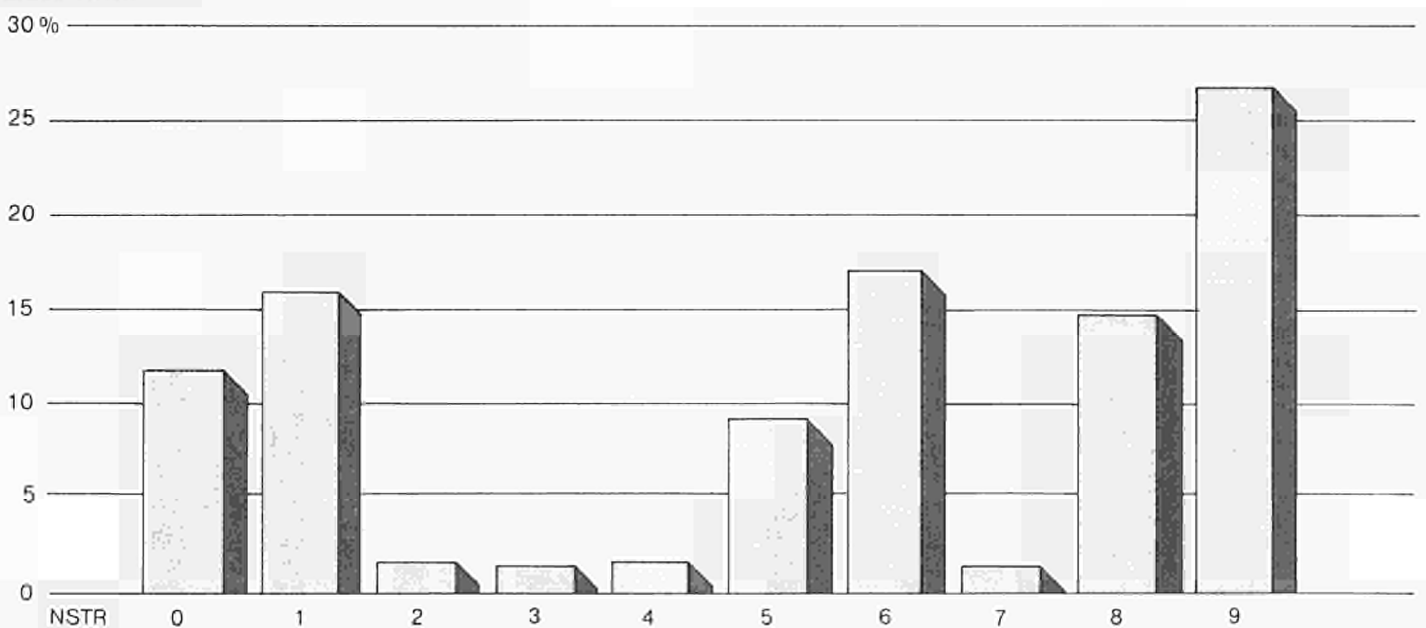


Schaubild  
Graph  
Graphique **6**

NSTR-Kapitel NSTR chapters Chapitres NSTR	0 Landwirtschaftliche Erzeugnisse Agricultural products Produits agricoles	1 Nahrungsmittel Foodstuffs Denrées alimentaires	2 Feste mineralische Brennstoffe Solid mineral fuels Combustibles minéraux solides	3 Mineralölprodukte Petroleum products Produits pétroliers	4 Erze und Metallabfälle Ores and metal waste Minerais et déchets pour la métallurgie
---	---	---	---	---	--

**Straßengüterverkehr, Tonnen**  
**Güter in % des Extra-EUR-Verkehrs**

**Goods transport by road, tonnes**  
**Goods in % of extra-EUR traffic**

**Transports de marchandises par route, tonnes**  
**Marchandises en % du trafic extra-EUR**

**EUR 1985**

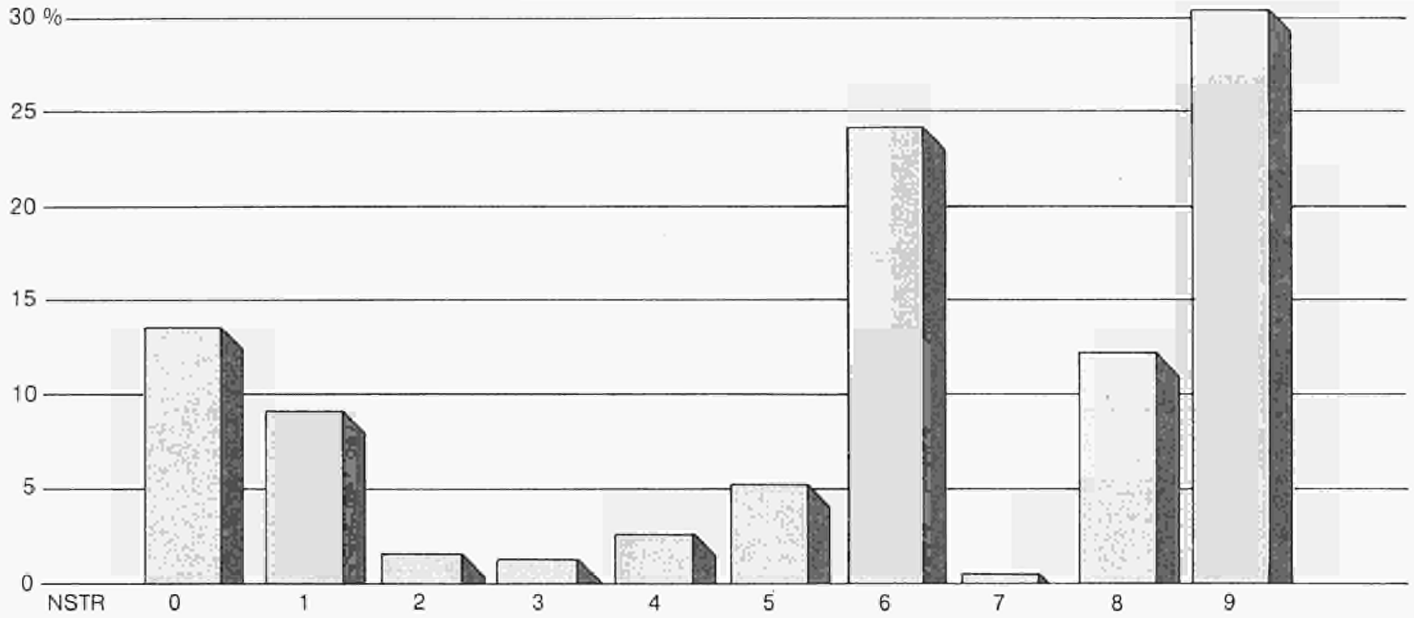


Schaubild 7  
 Graph  
 Graphique

**Straßengüterverkehr, Tonnen**  
**Güter in % des Gesamtverkehrs**

**Goods transport by road, tonnes**  
**Goods in % of total traffic**

**Transports de marchandises par route, tonnes**  
**Marchandises en % du trafic total**

**EUR 1985**

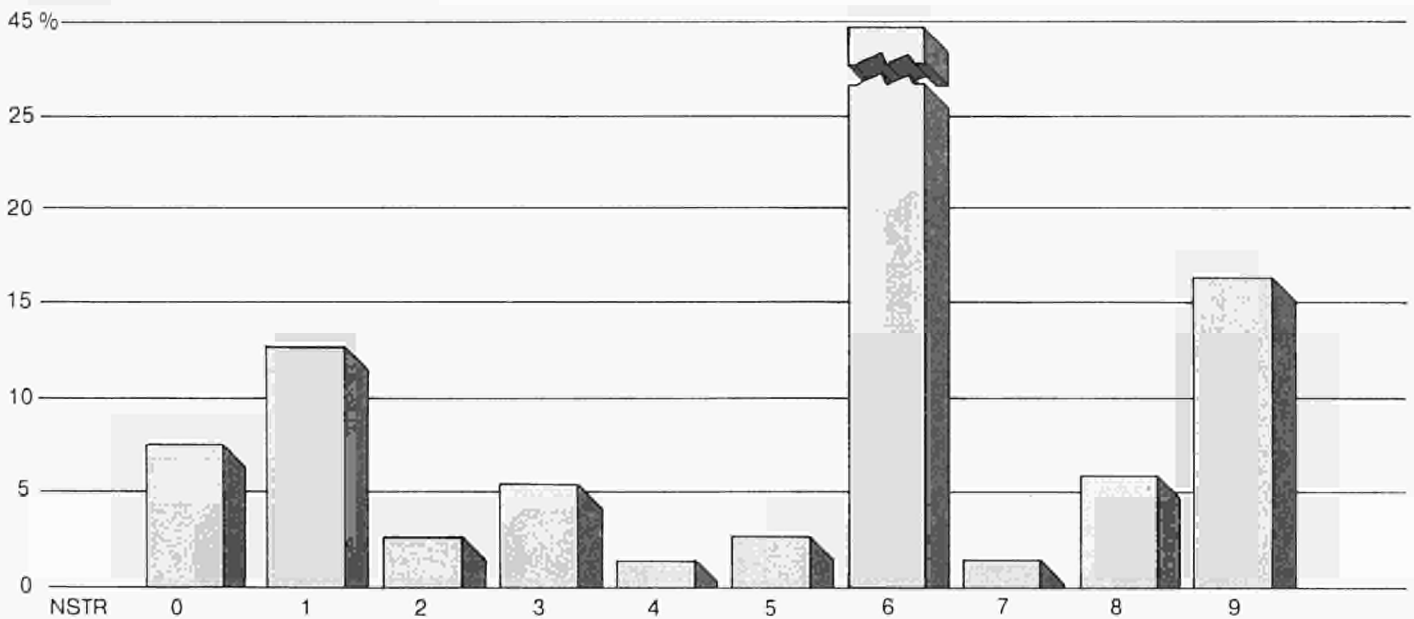


Schaubild 8  
 Graph  
 Graphique

5  
 Metallerzeugnisse  
 Metal products  
 Produits métallurgiques

6  
 Steine, Erden und Baustoffe  
 Minerals and building materials  
 Minéraux et matériaux de construction

7  
 Düngemittel  
 Fertilizers  
 Engrais

8  
 Chemische Erzeugnisse  
 Chemicals  
 Produits chimiques

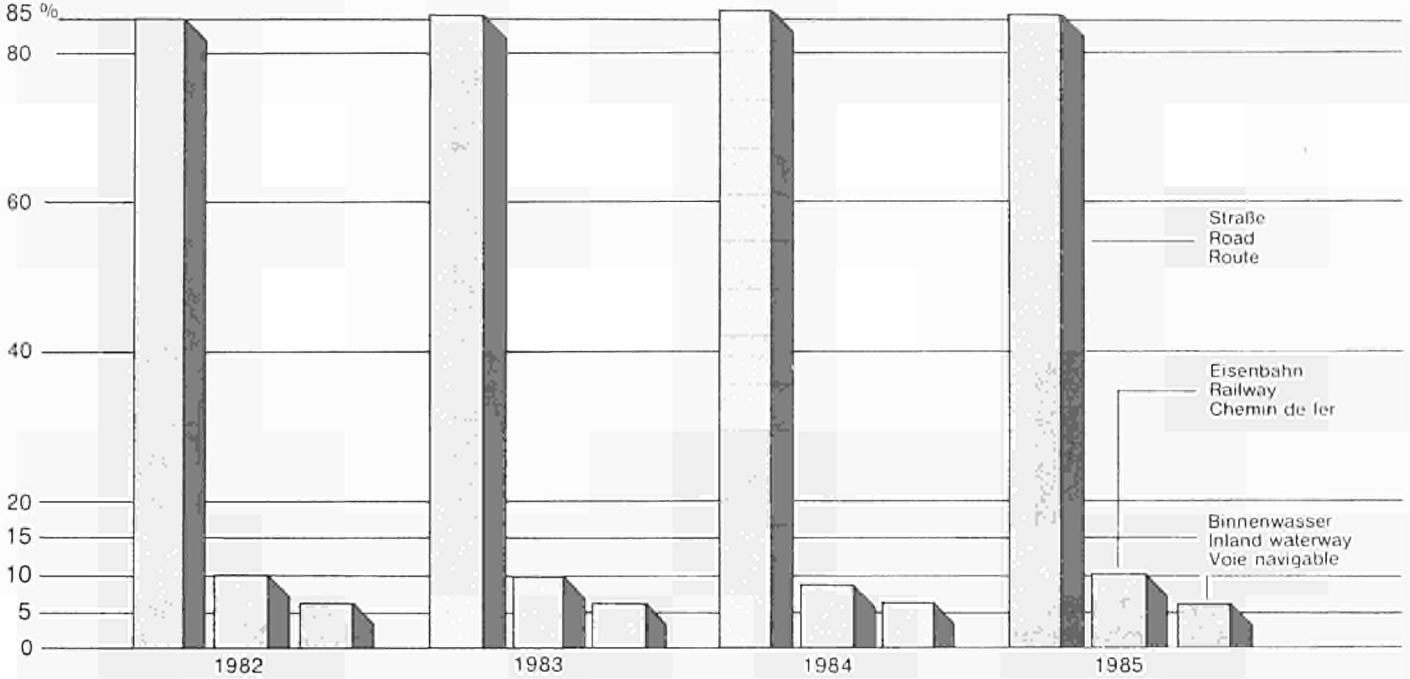
9  
 Fertigwaren  
 Manufactured articles  
 Articles manufacturés

**Güterverkehr**  
**Gesamtverkehr<sup>1</sup>, Tonnen**  
**Anteil der Verkehrsarten**

**Goods transport**  
**Total traffic<sup>1</sup>, tonnes**  
**Modal share**

**Transports de marchandises**  
**Trafic total<sup>1</sup>, tonnes**  
**Répartition modale**

EUR

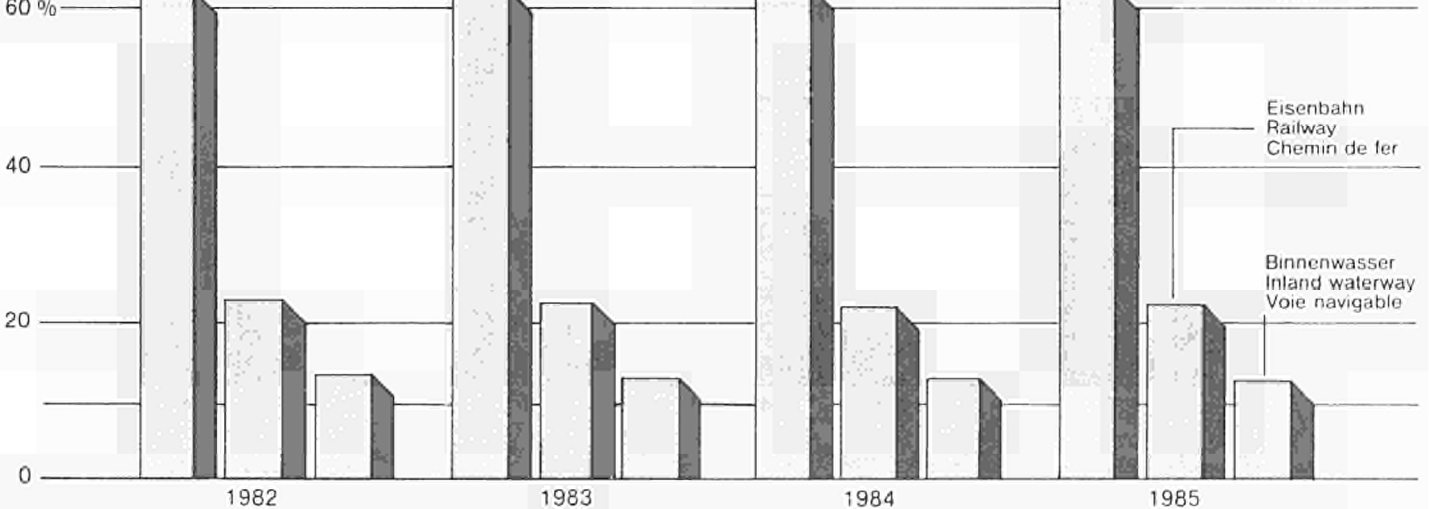


**Güterverkehr**  
**Innerstaatlicher- und Intra-EUR-Verkehr<sup>1</sup>, Tkm**  
**Anteil der Verkehrsarten**

**Goods transport**  
**National and intra-EUR traffic<sup>1</sup>, tkm**  
**Modal share**

**Transports de marchandises**  
**Trafic national et intra-EUR<sup>1</sup>, tkm**  
**Répartition modale**

EUR



<sup>1</sup> Ohne Durchgangsverkehr; Straße: Verkehr mit Nutzfahrzeugen zugelassen in der EG; nicht verfügbar: Italien.

<sup>1</sup> Without transit. Road: traffic with commercial motor vehicles registered in the EC; not available: Italy.

<sup>1</sup> Sans transit. Route: trafic par véhicules utilitaires immatriculés dans la CE, non disponible: Italie.

**Straßengüterverkehr, Tonnen**  
**Werkverkehr in % des Gesamtverkehrs**  
**(nationale Fahrzeuge)**

**Goods transport by road, tonnes**  
**Traffic for own account as % of total traffic**  
**(national vehicles)**

**Transports de marchandises par route, tonnes**  
**Traffic pour compte propre en % du trafic total**  
**(véhicules nationaux)**

**EUR 1985**

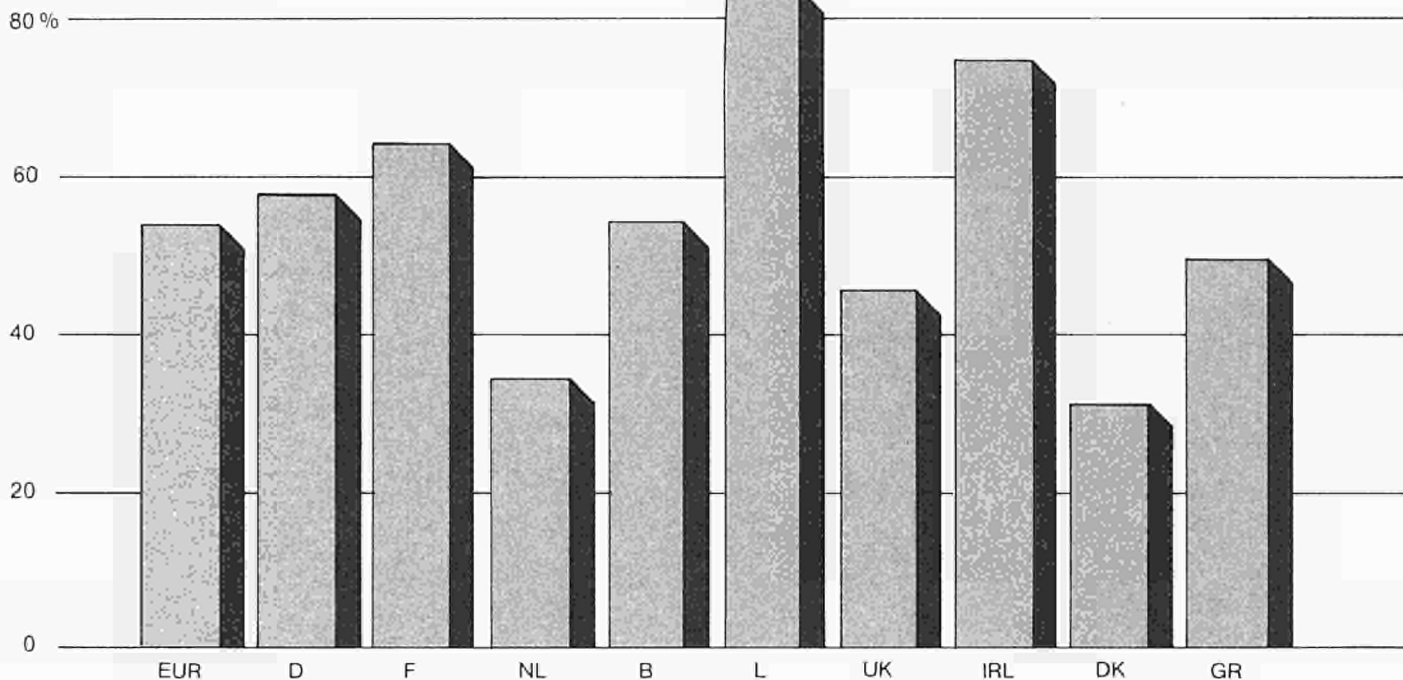


Schaubild  
 Graph  
 Graphique **11**

**Straßengüterverkehr, Tkm**  
**Werkverkehr in % des innerstaatlichen und Intra-EUR-Verkehrs**  
**(nationale Fahrzeuge)**

**Goods transport by road, tkm**  
**Traffic for own account as % of national and intra-EUR traffic**  
**(national vehicles)**

**Transports de marchandises par route, tkm**  
**Traffic pour compte propre en % du trafic national et intra-EUR**  
**(véhicules nationaux)**

**EUR 1985**

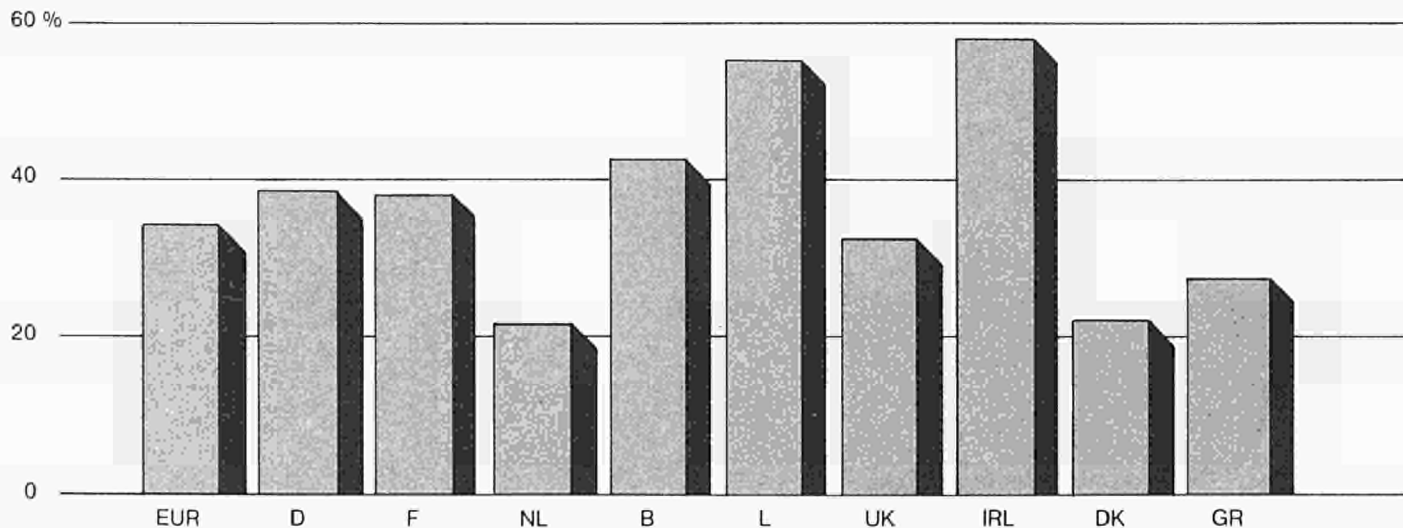


Schaubild  
 Graph  
 Graphique **12**



**Cuadros  
Tabeller  
Tabellen  
Πίνακες  
Tables  
Tableaux  
Tabelle  
Tabellen  
Quadros**





S T R A S S E                      R O A D                      R O U T E

GRENZUEBERSCHREITENDER VERKEHR NACH LAND UND GUETERGRUPPE. WERKVERKEHR (a)                      BR DEUTSCHLAND

INTERNATIONAL TRAFFIC BY COUNTRY AND GROUP OF GOODS. OWN ACCOUNT                      (a)                      1985

TRAFFIC INTERNATIONAL PAR PAYS ET GROUPE DE MARCHANDISES. COMPTE PROPRE (a)                      1000 T

LAND - COUNTRY - PAYS	GUETERGRUPPE - GROUP OF GOODS - GROUPE DE MARCHANDISES												
	01	02	03	04	05	06	07	08	09	10	11	12	13
A. EMPFANG AUS: RECEIVED FROM: RECEPTIONS DE:													
01 BR DEUTSCHLAND	-	-	-	-	-	-	-	-	-	-	-	-	-
02 FRANCE	14	36	3	117	25	51	0	1	-	35	13	4	21
03 ITALIA	1	101	0	0	2	37	0	0	-	0	0	1	12
04 NEDERLAND	64	120	13	38	66	364	27	3	-	82	15	3	11
05 BELGIQUE/BELGIE	0	58	1	43	5	27	1	15	-	27	7	2	28
06 LUXEMBOURG	2	0	1	12	0	64	0	7	-	5	6	0	6
07 UNITED KINGDOM	-	0	0	0	0	1	-	-	-	0	0	0	1
08 IRELAND	-	-	0	-	-	0	-	-	-	-	-	-	-
09 DANMARK	11	4	1	3	6	55	0	-	-	-	1	2	1
10 HELLAS	-	0	-	-	0	0	-	-	-	-	-	-	-
20 EUR	92	319	19	213	104	599	28	26	-	149	42	12	80
28 NORWAY	-	0	-	-	-	-	-	-	-	-	-	-	0
30 SWEDEN	0	0	0	1	0	1	0	-	-	-	0	-	0
32 FINLAND	-	-	0	-	0	-	-	-	-	-	-	-	0
36 SWITZERLAND	-	1	0	5	1	10	0	-	-	7	0	0	5
38 AUSTRIA	0	2	1	13	9	5	-	6	-	0	0	0	5
40 PORTUGAL	-	-	-	-	-	0	-	-	-	0	0	-	0
42 SPAIN	-	13	0	0	0	1	-	-	-	0	0	-	0
48 YUGOSLAVIA	0	0	0	0	0	3	0	-	-	-	0	-	-
52 TURKEY	-	0	0	-	0	0	-	-	-	-	-	-	-
58 GERMAN DR	-	0	0	-	-	-	-	-	-	-	-	-	-
62 CZECHOSLOVAKIA	-	0	0	25	1	4	-	-	-	0	-	-	-
74 OTHER EUROPEAN COUNTRIES	0	3	1	34	1	12	1	0	-	0	-	0	0
78 NORTH AFRICA	-	-	-	-	0	-	-	-	-	-	-	-	-
80 NEAR AND MIDDLE EAST	-	0	-	-	-	-	-	-	-	-	-	-	-
84 OTHER COUNTRIES	-	-	-	-	-	-	-	-	-	-	-	-	-
88 TOTAL THIRD COUNTRIES	0	19	2	78	11	36	1	6	-	7	0	0	10
95 ZUSAMMEN - TOTAL A	92	338	21	291	115	635	29	32	-	156	42	12	90

S T R A S S E                      R O A D                      R O U T E

GRENZUEBERSCHREITENDER VERKEHR NACH LAND UND GUETERGRUPPE. WERKVERKEHR (a)                      BR DEUTSCHLAND

INTERNATIONAL TRAFFIC BY COUNTRY AND GROUP OF GOODS. OWN ACCOUNT                      (a)                      1985

TRAFFIC INTERNATIONAL PAR PAYS ET GROUPE DE MARCHANDISES. COMPTE PROPRE (a)                      1000 T

LAND - COUNTRY - PAYS	GUETERGRUPPE - GROUP OF GOODS - GROUPE DE MARCHANDISES												
	14	15	16	17	18	19	20	21	22	23	24	01-24	
A. EMPFANG AUS: RECEIVED FROM: RECEPTIONS DE:													
01 BR DEUTSCHLAND	-	-	-	-	-	-	-	-	-	-	-	-	
02 FRANCE	124	723	6	1	23	1	33	9	4	22	11	1277	
03 ITALIA	13	17	-	-	3	-	6	2	3	22	2	222	
04 NEDERLAND	163	89	17	0	42	4	22	8	13	34	13	1211	
05 BELGIQUE/BELGIE	86	43	4	0	33	2	21	2	10	20	16	451	
06 LUXEMBOURG	36	123	9	4	2	0	3	1	1	2	2	286	
07 UNITED KINGDOM	0	-	-	-	1	-	1	0	0	2	2	8	
08 IRELAND	-	-	-	-	-	-	0	0	-	0	0	0	
09 DANMARK	52	21	8	0	4	-	5	1	0	7	1	183	
10 HELLAS	-	-	-	-	-	-	0	0	-	2	0	2	
20 EUR	474	1016	44	5	108	7	91	23	31	111	47	3640	
28 NORWAY	0	0	-	-	0	-	0	0	-	0	0	0	
30 SWEDEN	0	1	-	0	0	-	1	0	0	1	0	5	
32 FINLAND	-	-	-	-	0	-	0	0	-	0	0	0	
36 SWITZERLAND	7	90	0	-	13	0	10	5	4	17	2	177	
38 AUSTRIA	19	65	0	-	7	0	12	2	2	24	6	178	
40 PORTUGAL	0	0	-	-	0	-	0	0	-	0	0	1	
42 SPAIN	0	0	-	-	0	-	1	0	0	1	0	15	
48 YUGOSLAVIA	-	-	-	-	0	-	0	0	0	5	0	8	
52 TURKEY	0	0	-	-	-	-	0	0	0	0	0	0	
58 GERMAN DR	-	-	-	-	-	-	-	-	-	-	-	-	
62 CZECHOSLOVAKIA	35	31	-	0	1	-	1	0	0	13	0	110	
74 OTHER EUROPEAN COUNTRIES	3	0	-	-	1	-	2	0	0	9	0	67	
78 NORTH AFRICA	-	-	-	-	0	0	0	-	-	1	-	1	
80 NEAR AND MIDDLE EAST	-	-	-	-	-	-	0	-	-	-	-	0	
84 OTHER COUNTRIES	-	-	-	-	-	-	-	-	-	0	-	0	
88 TOTAL THIRD COUNTRIES	64	187	0	0	22	0	27	7	6	71	8	562	
95 ZUSAMMEN - TOTAL A	538	1203	44	5	130	7	118	30	37	182	55	4202	

(a) MIT FAHRZEUGEN ZUGELASSEN IM MITGLIEDSTAAT  
BY VEHICLES REGISTERED IN THE MEMBER STATE  
PAR VEHICULES IMMATICULES DANS L'ETAT MEMBRE

S T R A S S E                      -                      R O A D                      -                      R O U T E

GRENZUEBERSCHREITENDER VERKEHR NACH LAND UND GUETERGRUPPE. WERKVERKEHR (a)                      1.1.01:3 (B1)

INTERNATIONAL TRAFFIC BY COUNTRY AND GROUP OF GOODS. OWN ACCOUNT (a)                      BR DEUTSCHLAND

TRAFIC INTERNATIONAL PAR PAYS ET GROUPE DE MARCHANDISES. COMPTE PROPRE (a)                      1985

1000 T

LAND - COUNTRY - PAYS	GUETERGRUPPE - GROUP OF GOODS - GROUPE DE MARCHANDISES												
	01	02	03	04	05	06	07	08	09	10	11	12	13
B. VERSAND NACH: DISPATCHED TO: EXPEDITIONS VERS:													
01 BR DEUTSCHLAND	-	-	-	-	-	-	-	-	-	-	-	-	-
02 FRANCE	0	4	5	141	6	50	2	3	-	2	9	1	31
03 ITALIA	5	6	-	24	5	49	-	1	-	-	21	1	4
04 NEDERLAND	14	47	19	63	13	235	18	52	-	4	3	6	32
05 BELGIQUE/BELGIE	1	2	23	27	14	109	4	41	-	5	5	4	13
06 LUXEMBOURG	0	0	0	7	0	19	0	0	-	3	11	1	4
07 UNITED KINGDOM	0	0	0	0	0	4	0	0	-	0	-	-	1
08 IRELAND	-	-	-	0	-	-	-	-	-	-	-	-	-
09 DANMARK	0	11	0	4	7	18	2	0	-	1	0	2	2
10 HELLAS	-	-	-	0	-	0	-	-	-	-	-	-	0
20 EUR	20	70	47	266	45	484	26	97	-	15	49	15	87
28 NORWAY	-	0	-	0	0	0	-	-	-	-	-	-	-
30 SWEDEN	-	10	0	0	0	1	0	-	-	-	-	-	0
32 FINLAND	-	-	-	-	0	0	-	-	-	-	-	-	0
36 SWITZERLAND	-	2	0	90	6	56	1	22	-	8	2	1	10
38 AUSTRIA	0	4	0	113	4	47	2	40	-	4	7	5	10
40 PORTUGAL	-	-	-	-	0	0	-	-	-	0	-	-	0
42 SPAIN	-	-	0	0	0	0	0	-	-	0	-	-	0
48 YUGOSLAVIA	-	0	-	-	0	0	-	-	-	0	-	-	0
52 TURKEY	-	-	0	-	0	-	-	-	-	-	-	-	0
58 GERMAN DR	-	-	-	-	-	-	-	-	-	-	-	-	-
62 CZECHOSLOVAKIA	-	-	0	-	-	0	-	-	-	-	-	-	-
74 OTHER EUROPEAN COUNTRIES	-	0	-	0	0	1	0	0	-	0	-	0	0
78 NORTH AFRICA	-	-	0	-	-	-	-	-	-	-	-	0	0
80 NEAR AND MIDDLE EAST	-	-	0	-	-	0	-	-	-	-	-	-	-
84 OTHER COUNTRIES	-	-	-	-	-	-	-	-	-	-	-	-	-
88 TOTAL THIRD COUNTRIES	0	16	0	203	10	105	3	62	-	12	9	6	20
95 ZUSAMMEN - TOTAL B	20	86	47	469	55	589	29	159	-	27	58	21	107
97 INSGESAMT - TOTAL A+B	112	424	68	760	170	1224	58	191	-	183	100	33	197

S T R A S S E                      -                      R O A D                      -                      R O U T E

GRENZUEBERSCHREITENDER VERKEHR NACH LAND UND GUETERGRUPPE. WERKVERKEHR (a)                      1.1.01:4 (B1)

INTERNATIONAL TRAFFIC BY COUNTRY AND GROUP OF GOODS. OWN ACCOUNT (a)                      BR DEUTSCHLAND

TRAFIC INTERNATIONAL PAR PAYS ET GROUPE DE MARCHANDISES. COMPTE PROPRE (a)                      1985

1000 T

LAND - COUNTRY - PAYS	GUETERGRUPPE - GROUP OF GOODS - GROUPE DE MARCHANDISES												
	14	15	16	17	18	19	20	21	22	23	24	01-24	
B. VERSAND NACH: DISPATCHED TO: EXPEDITIONS VERS:													
01 BR DEUTSCHLAND	-	-	-	-	-	-	-	-	-	-	-	-	
02 FRANCE	28	152	1	0	57	22	42	19	14	74	6	669	
03 ITALIA	1	3	1	-	6	0	13	1	1	9	2	153	
04 NEDERLAND	64	419	2	0	65	42	51	30	22	165	8	1374	
05 BELGIQUE/BELGIE	47	451	0	0	39	0	62	13	3	52	6	921	
06 LUXEMBOURG	12	14	1	0	11	0	4	4	3	14	1	109	
07 UNITED KINGDOM	0	-	-	0	3	-	6	1	0	14	1	30	
08 IRELAND	0	-	-	-	-	-	1	-	-	0	0	1	
09 DANMARK	6	1	0	1	7	0	8	3	1	18	1	93	
10 HELLAS	-	-	-	0	0	-	2	-	0	2	0	4	
20 EUR	158	1040	5	1	188	64	189	71	44	348	25	3354	
28 NORWAY	0	0	-	-	0	-	0	0	0	1	0	1	
30 SWEDEN	0	0	-	-	4	0	1	0	0	2	0	18	
32 FINLAND	-	-	-	-	0	-	0	0	0	0	0	0	
36 SWITZERLAND	134	585	1	0	36	22	21	14	9	86	4	1110	
38 AUSTRIA	41	129	3	0	17	5	21	13	3	80	2	550	
40 PORTUGAL	0	-	-	-	0	-	0	0	-	1	0	1	
42 SPAIN	0	-	-	-	1	-	2	0	-	1	0	4	
48 YUGOSLAVIA	0	-	-	-	0	-	0	0	0	5	1	6	
52 TURKEY	-	-	-	-	0	-	0	0	-	0	0	0	
58 GERMAN DR	-	-	-	-	-	-	-	-	-	-	-	-	
62 CZECHOSLOVAKIA	0	0	-	-	1	-	1	0	0	1	0	3	
74 OTHER EUROPEAN COUNTRIES	0	1	-	-	0	-	1	0	0	5	0	8	
78 NORTH AFRICA	-	-	-	-	0	-	0	-	-	2	0	2	
80 NEAR AND MIDDLE EAST	0	-	-	-	0	-	0	0	-	0	0	0	
84 OTHER COUNTRIES	-	-	-	-	-	-	0	-	-	-	-	0	
88 TOTAL THIRD COUNTRIES	175	715	4	0	59	27	47	27	12	184	7	1703	
95 ZUSAMMEN - TOTAL B	333	1755	9	1	247	91	236	98	56	532	32	5057	
97 INSGESAMT - TOTAL A+B	871	2958	53	6	377	98	354	128	93	714	87	9259	

(a) MIT FAHRZEUGEN ZUGELASSEN IM MITGLIEDSTAAT  
BY VEHICLES REGISTERED IN THE MEMBER STATE  
PAR VEHICULES IMMATRICULES DANS L'ETAT MEMBRE

S T R A S S E                      -                      R O A D                      -                      R O U T E

GRENZUEBERSCHREITENDER VERKEHR NACH LAND UND GUTERGRUPPE. WERKVERKEHR (a)                      FRANCE

INTERNATIONAL TRAFFIC BY COUNTRY AND GROUP OF GOODS. OWN ACCOUNT                      (a)                      1985

TRAFIC INTERNATIONAL PAR PAYS ET GROUPE DE MARCHANDISES. COMPTE PROPRE (a)                      1000 T

LAND - COUNTRY - PAYS	GUTERGRUPPE - GROUP OF GOODS - GROUPE DE MARCHANDISES												
	01	02	03	04	05	06	07	08	09	10	11	12	13
A. EMPFANG AUS: RECEIVED FROM: RECEPTIONS DE:													
01 BR DEUTSCHLAND	-	6	0	6	58	48	30	7	-	8	-	-	49
02 FRANCE	-	-	-	-	-	-	-	-	-	-	-	-	-
03 ITALIA	7	21	3	-	8	12	-	-	-	11	14	-	25
04 NEDERLAND	-	28	-	-	3	31	18	8	-	4	-	-	-
05 BELGIQUE/BELGIE	39	24	7	7	38	162	32	-	-	55	-	9	100
06 LUXEMBOURG	-	-	-	-	-	-	-	-	-	-	-	-	-
07 UNITED KINGDOM	-	-	3	-	1	4	14	-	-	-	-	-	6
08 IRELAND	-	-	-	-	-	-	-	-	-	-	-	-	-
09 DANMARK	-	-	-	-	-	-	-	-	-	-	-	-	-
10 HELLAS	-	-	-	-	-	-	-	-	-	-	-	-	-
20 EUR	45	79	13	12	107	257	94	15	-	79	14	9	180
28 NORWAY	-	-	-	-	-	-	-	-	-	-	-	-	-
30 SWEDEN	-	-	-	-	-	-	-	-	-	-	-	-	-
32 FINLAND	-	-	-	-	-	-	-	-	-	-	-	-	-
36 SWITZERLAND	-	-	-	-	-	-	-	-	-	-	-	-	-
38 AUSTRIA	-	-	-	-	-	-	-	-	-	-	-	-	-
40 PORTUGAL	-	-	-	-	-	-	-	-	-	-	-	-	-
42 SPAIN	14	4	-	4	3	0	-	-	-	-	-	-	-
48 YUGOSLAVIA	-	-	-	-	-	-	-	-	-	-	-	-	-
52 TURKEY	-	-	-	-	-	-	-	-	-	-	-	-	-
58 GERMAN DR	-	-	-	-	-	-	-	-	-	-	-	-	-
62 CZECHOSLOVAKIA	-	-	-	-	-	-	-	-	-	-	-	-	-
74 OTHER EUROPEAN COUNTRIES	-	-	-	-	-	-	-	-	-	-	-	-	-
78 NORTH AFRICA	-	-	-	-	-	-	-	-	-	-	-	-	-
80 NEAR AND MIDDLE EAST	-	-	-	-	-	-	-	-	-	-	-	-	-
84 OTHER COUNTRIES	-	-	-	-	-	-	-	-	-	-	-	-	-
88 TOTAL THIRD COUNTRIES	14	4	-	4	3	0	-	-	-	-	-	-	-
95 ZUSAMMEN - TOTAL A	60	82	13	17	111	257	94	15	-	79	14	9	180

S T R A S S E                      -                      R O A D                      -                      R O U T E

GRENZUEBERSCHREITENDER VERKEHR NACH LAND UND GUTERGRUPPE. WERKVERKEHR (a)                      FRANCE

INTERNATIONAL TRAFFIC BY COUNTRY AND GROUP OF GOODS. OWN ACCOUNT                      (a)                      1985

TRAFIC INTERNATIONAL PAR PAYS ET GROUPE DE MARCHANDISES. COMPTE PROPRE (a)                      1000 T

LAND - COUNTRY - PAYS	GUTERGRUPPE - GROUP OF GOODS - GROUPE DE MARCHANDISES												
	14	15	16	17	18	19	20	21	22	23	24	01-24	
A. EMPFANG AUS: RECEIVED FROM: RECEPTIONS DE:													
01 BR DEUTSCHLAND	178	322	-	-	36	-	23	19	4	37	40	873	
02 FRANCE	-	-	-	-	-	-	-	-	-	-	-	-	
03 ITALIA	59	18	-	5	4	-	11	15	34	18	73	338	
04 NEDERLAND	6	8	-	-	47	4	-	-	-	14	0	171	
05 BELGIQUE/BELGIE	133	405	11	-	125	56	37	3	7	26	19	1293	
06 LUXEMBOURG	-	16	-	-	4	-	2	2	-	3	-	27	
07 UNITED KINGDOM	-	-	-	-	-	-	4	-	-	11	6	50	
08 IRELAND	-	-	-	-	-	-	-	-	-	-	-	-	
09 DANMARK	-	-	-	-	-	-	-	-	-	-	-	-	
10 HELLAS	-	-	-	-	-	-	-	-	-	-	-	-	
20 EUR	376	769	11	5	216	61	77	39	45	107	139	2752	
28 NORWAY	-	-	-	-	-	-	-	-	-	-	-	-	
30 SWEDEN	-	-	-	-	-	-	-	-	-	-	5	5	
32 FINLAND	-	-	-	-	-	-	-	-	-	-	-	-	
36 SWITZERLAND	-	266	-	-	-	-	-	-	10	4	18	297	
38 AUSTRIA	-	-	-	-	-	-	-	-	-	-	-	1	
40 PORTUGAL	-	-	-	-	-	-	-	-	-	1	-	-	
42 SPAIN	-	7	-	6	6	-	8	-	11	14	3	79	
48 YUGOSLAVIA	-	-	-	-	-	-	-	-	-	4	-	4	
52 TURKEY	-	-	-	-	-	-	-	-	-	-	-	-	
58 GERMAN OR	-	-	-	-	-	-	-	-	-	-	-	-	
62 CZECHOSLOVAKIA	-	-	-	-	-	-	-	-	-	-	-	-	
74 OTHER EUROPEAN COUNTRIES	-	-	-	-	-	-	-	-	-	-	-	-	
78 NORTH AFRICA	-	-	-	-	-	-	-	-	-	3	-	3	
80 NEAR AND MIDDLE EAST	-	-	-	-	-	-	-	-	-	-	-	-	
84 OTHER COUNTRIES	-	-	-	-	-	-	-	-	-	-	2	2	
88 TOTAL THIRD COUNTRIES	-	273	-	6	6	-	8	-	20	26	27	392	
95 ZUSAMMEN - TOTAL A	376	1041	11	10	223	61	85	39	66	133	167	3144	

(a) MIT FAHRZEUGEN ZUGELASSEN IM MITGLIEDSTAAT  
BY VEHICLES REGISTERED IN THE MEMBER STATE  
PAR VEHICULES IMMATRICULES DANS L'ETAT MEMBRE



S T R A S S E                      -                      R O A D                      -                      R O U T E                      1.1.04:1 (B1)

GRENZUEBERSCHREITENDER VERKEHR NACH LAND UND GUETERGRUPPE. WERKVERKEHR (a)                      NEDERLAND

INTERNATIONAL TRAFFIC BY COUNTRY AND GROUP OF GOODS. OWN ACCOUNT                      (a)                      1985

TRAFFIC INTERNATIONAL PAR PAYS ET GROUPE DE MARCHANDISES. COMPTE PROPRE (a)                      1000 T

LAND - COUNTRY - PAYS	GUETERGRUPPE - GROUP OF GOODS - GROUPE DE MARCHANDISES												
	01	02	03	04	05	06	07	08	09	10	11	12	13
A. EMPFANG AUS: RECEIVED FROM: RECEPTIONS DE:													
01 BR DEUTSCHLAND	33	23	-	51	31	367	37	42	-	47	6	2	18
02 FRANCE	6	7	1	-	2	61	-	-	-	-	-	5	1
03 ITALIA	-	4	-	-	2	-	-	-	-	-	-	-	1
04 NEDERLAND	-	-	-	-	-	-	-	-	-	-	-	-	-
05 BELGIQUE/BELGIE	10	75	1	43	14	111	11	14	-	20	4	6	13
06 LUXEMBOURG	-	-	-	-	-	5	-	-	-	-	2	1	-
07 UNITED KINGDOM	-	-	-	-	-	9	-	-	-	-	-	-	-
08 IRELAND	-	-	-	-	-	0	-	-	-	-	-	-	-
09 DANMARK	-	-	0	-	-	-	-	-	-	-	-	-	-
10 HELLAS	-	-	-	-	-	-	-	-	-	-	-	-	-
20 EUR	49	111	3	94	49	553	48	56	-	66	11	13	34
28 NORWAY	-	-	0	-	-	-	-	-	-	-	-	-	-
30 SWEDEN	-	-	-	-	1	-	-	-	-	-	-	-	-
32 FINLAND	-	-	-	-	-	-	-	-	-	-	-	-	-
36 SWITZERLAND	-	-	-	-	-	-	-	-	-	-	4	-	-
38 AUSTRIA	-	-	-	-	-	-	1	-	-	-	-	-	-
40 PORTUGAL	-	-	-	-	-	-	-	-	-	-	-	-	-
42 SPAIN	-	-	-	-	1	-	-	-	-	-	-	-	-
48 YUGOSLAVIA	-	-	-	-	-	-	-	-	-	-	-	-	-
52 TURKEY	-	-	-	-	-	-	-	-	-	-	-	-	-
58 GERMAN DR	-	-	-	-	-	-	-	-	-	-	-	-	-
62 CZECHOSLOVAKIA	-	-	-	-	-	-	-	-	-	-	-	-	-
74 OTHER EUROPEAN COUNTRIES	-	-	-	1	-	-	-	-	-	-	-	-	-
78 NORTH AFRICA	-	-	-	-	-	-	-	-	-	-	-	-	-
80 NEAR AND MIDDLE EAST	-	-	-	-	-	-	-	-	-	-	-	-	-
84 OTHER COUNTRIES	-	-	-	-	-	-	-	-	-	-	-	-	-
88 TOTAL THIRD COUNTRIES	-	-	0	1	2	-	1	-	-	-	4	-	-
95 ZUSAMMEN - TOTAL A	49	111	3	95	51	553	50	56	-	66	15	13	34

S T R A S S E                      -                      R O A D                      -                      R O U T E                      1.1.04:2 (B1)

GRENZUEBERSCHREITENDER VERKEHR NACH LAND UND GUETERGRUPPE. WERKVERKEHR (a)                      NEDERLAND

INTERNATIONAL TRAFFIC BY COUNTRY AND GROUP OF GOODS. OWN ACCOUNT                      (a)                      1985

TRAFFIC INTERNATIONAL PAR PAYS ET GROUPE DE MARCHANDISES. COMPTE PROPRE (a)                      1000 T

LAND - COUNTRY - PAYS	GUETERGRUPPE - GROUP OF GOODS - GROUPE DE MARCHANDISES												
	14	15	16	17	18	19	20	21	22	23	24	01-24	
A. EMPFANG AUS: RECEIVED FROM: RECEPTIONS DE:													
01 BR DEUTSCHLAND	307	432	55	-	11	21	26	8	14	34	43	1608	
02 FRANCE	-	4	-	-	4	12	3	1	-	0	3	112	
03 ITALIA	-	-	-	-	2	-	-	-	-	-	1	9	
04 NEDERLAND	-	-	-	-	-	-	-	-	-	-	-	-	
05 BELGIQUE/BELGIE	156	357	2	-	21	20	135	10	7	68	23	1122	
06 LUXEMBOURG	-	-	-	-	-	-	0	-	-	-	0	8	
07 UNITED KINGDOM	-	-	-	-	-	-	1	-	-	1	0	11	
08 IRELAND	-	-	-	-	-	-	-	-	-	-	-	0	
09 DANMARK	-	-	-	-	-	-	-	-	-	-	0	1	
10 HELLAS	-	-	-	-	-	-	-	-	-	-	-	-	
20 EUR	463	794	58	-	37	52	166	19	21	104	71	2871	
28 NORWAY	-	-	-	-	-	-	-	-	-	-	-	0	
30 SWEDEN	-	-	-	-	-	-	-	-	-	1	-	1	
32 FINLAND	-	-	-	-	-	-	-	-	-	-	-	-	
36 SWITZERLAND	-	-	-	-	-	-	-	-	-	-	-	-	
38 AUSTRIA	-	-	-	-	-	-	1	-	-	0	-	4	
40 PORTUGAL	-	-	-	-	-	-	-	-	-	-	-	3	
42 SPAIN	-	-	-	-	-	-	-	-	-	1	-	2	
48 YUGOSLAVIA	-	-	-	-	-	-	-	-	-	2	-	2	
52 TURKEY	-	-	-	-	-	-	-	-	-	-	-	-	
58 GERMAN DR	-	-	-	-	-	-	-	-	-	-	-	-	
62 CZECHOSLOVAKIA	-	-	-	-	-	-	-	-	-	1	-	1	
74 OTHER EUROPEAN COUNTRIES	-	-	-	-	-	-	-	-	-	-	-	1	
78 NORTH AFRICA	-	-	-	-	-	-	-	-	-	-	-	-	
80 NEAR AND MIDDLE EAST	-	-	-	-	-	-	-	-	-	-	-	-	
84 OTHER COUNTRIES	-	-	-	-	-	-	1	-	-	-	-	-	
88 TOTAL THIRD COUNTRIES	-	-	-	-	-	-	-	-	-	4	-	13	
95 ZUSAMMEN - TOTAL A	463	794	58	-	37	52	167	19	21	107	71	2884	

(a) MIT FAHRZEUGEN ZUGELASSEN IM MITGLIEDSTAAT  
BY VEHICLES REGISTERED IN THE MEMBER STATE  
PAR VEHICULES IMMATRICULES DANS L'ETAT MEMBRE



S T R A S S E                      -                      R O A D                      -                      R O U T E

GRENZUEBERSCHREITENDER VERKEHR NACH LAND UND GUETERGRUPPE. WERKVERKEHR (a)                      BELGIQUE/BELGIE

INTERNATIONAL TRAFFIC BY COUNTRY AND GROUP OF GOODS. OWN ACCOUNT                      (a)                      1985

TRAFIC INTERNATIONAL PAR PAYS ET GROUPE DE MARCHANDISES. COMPTE PROPRE (a)                      1000 T

LAND - COUNTRY - PAYS	GUETERGRUPPE - GROUP OF GOODS - GROUPE DE MARCHANDISES												
	01	02	03	04	05	06	07	08	09	10	11	12	13
A. EMPFANG AUS: RECEIVED FROM: RECEPTIONS DE:													
01 BR DEUTSCHLAND	1	3	5	29	60	151	6	54	-	2	13	-	82
02 FRANCE	200	104	16	516	86	555	12	11	-	14	13	6	121
03 ITALIA	1	6	-	-	-	12	-	-	-	-	-	-	1
04 NEDERLAND	14	68	13	23	61	217	27	47	-	40	2	-	21
05 BELGIQUE/BELGIE	-	-	-	-	-	-	-	-	-	-	-	-	-
06 LUXEMBOURG	-	-	4	11	5	6	3	2	-	1	4	-	39
07 UNITED KINGDOM	-	-	-	-	-	-	-	-	-	-	-	-	-
08 IRELAND	-	-	-	-	-	-	-	-	-	-	-	-	-
09 DANMARK	-	-	-	-	-	1	-	-	-	-	-	-	-
10 HELLAS	-	-	-	-	-	-	-	-	-	-	-	-	-
20 EUR	217	181	38	579	212	941	48	114	-	57	32	6	265
28 NORWAY	-	-	-	-	-	-	-	-	-	-	-	-	-
30 SWEDEN	-	-	-	-	-	-	-	-	-	-	-	-	-
32 FINLAND	-	-	-	-	-	-	-	-	-	-	-	-	-
36 SWITZERLAND	-	-	-	-	-	-	-	-	-	-	-	-	1
38 AUSTRIA	-	-	-	-	-	1	1	-	-	-	1	-	-
40 PORTUGAL	-	-	-	-	-	-	-	-	-	-	-	-	-
42 SPAIN	-	11	-	1	-	4	-	-	-	-	-	-	2
48 YUGOSLAVIA	-	-	-	-	-	-	-	-	-	-	-	-	-
52 TURKEY	-	-	-	-	-	-	-	-	-	-	-	-	-
58 GERMAN DR	-	-	-	-	-	3	-	-	-	-	-	-	-
62 CZECHOSLOVAKIA	-	-	-	-	-	-	-	-	-	-	-	-	-
74 OTHER EUROPEAN COUNTRIES	-	-	-	-	-	-	-	-	-	-	-	-	-
78 NORTH AFRICA	-	-	-	-	-	-	-	-	-	-	-	-	-
80 NEAR AND MIDDLE EAST	-	-	-	-	-	-	-	-	-	-	-	-	-
84 OTHER COUNTRIES	-	-	1	-	-	1	-	-	-	-	-	-	2
88 TOTAL THIRD COUNTRIES	-	11	1	1	-	8	1	-	-	-	1	-	4
95 ZUSAMMEN - TOTAL A	217	192	39	580	212	949	49	114	-	57	33	6	269

S T R A S S E                      -                      R O A D                      -                      R O U T E

GRENZUEBERSCHREITENDER VERKEHR NACH LAND UND GUETERGRUPPE. WERKVERKEHR (a)                      BELGIQUE/BELGIE

INTERNATIONAL TRAFFIC BY COUNTRY AND GROUP OF GOODS. OWN ACCOUNT                      (a)                      1985

TRAFIC INTERNATIONAL PAR PAYS ET GROUPE DE MARCHANDISES. COMPTE PROPRE (a)                      1000 T

LAND - COUNTRY - PAYS	GUETERGRUPPE - GROUP OF GOODS - GROUPE DE MARCHANDISES												
	14	15	16	17	18	19	20	21	22	23	24	01-24	
A. EMPFANG AUS: RECEIVED FROM: RECEPTIONS DE:													
01 BR DEUTSCHLAND	98	130	-	-	205	-	72	23	13	150	68	1167	
02 FRANCE	22	104	52	3	144	5	77	10	495	80	136	2782	
03 ITALIA	92	4	-	1	7	1	5	-	34	15	98	278	
04 NEDERLAND	56	78	19	-	90	2	29	6	2	66	65	945	
05 BELGIQUE/BELGIE	-	-	-	-	-	-	-	-	-	-	-	-	
06 LUXEMBOURG	-	7	-	-	19	-	2	-	1	3	4	113	
07 UNITED KINGDOM	-	-	-	-	2	-	1	-	-	1	-	4	
08 IRELAND	-	-	-	-	-	-	-	-	-	-	-	-	
09 DANMARK	-	-	-	-	-	-	-	-	-	-	-	1	
10 HELLAS	-	-	-	-	-	-	-	-	-	-	-	-	
20 EUR	268	322	71	4	467	8	187	39	546	315	372	5289	
28 NORWAY	-	-	-	-	-	-	-	-	-	-	-	-	
30 SWEDEN	-	-	-	-	-	-	-	-	-	-	-	-	
32 FINLAND	-	-	-	-	-	-	-	-	-	-	-	-	
36 SWITZERLAND	-	-	-	-	-	1	-	2	-	-	3	7	
38 AUSTRIA	-	-	-	-	-	-	-	-	-	-	2	4	
40 PORTUGAL	-	-	-	-	-	-	-	-	-	-	-	-	
42 SPAIN	-	91	-	-	-	-	1	-	-	-	1	111	
48 YUGOSLAVIA	-	-	-	-	-	-	-	-	-	-	1	1	
52 TURKEY	-	-	-	-	-	-	-	-	-	-	-	-	
58 GERMAN DR	-	-	-	-	-	-	-	-	-	1	-	4	
62 CZECHOSLOVAKIA	-	-	-	-	-	-	-	-	-	-	-	-	
74 OTHER EUROPEAN COUNTRIES	-	-	-	-	-	-	-	-	-	-	-	-	
78 NORTH AFRICA	-	-	-	-	-	-	-	-	-	-	-	-	
80 NEAR AND MIDDLE EAST	-	-	-	-	-	-	-	-	-	-	-	-	
84 OTHER COUNTRIES	-	-	-	-	-	-	-	-	-	-	-	4	
88 TOTAL THIRD COUNTRIES	-	91	-	-	-	1	1	2	-	1	6	130	
95 ZUSAMMEN - TOTAL A	268	414	71	4	467	9	188	41	546	316	377	5420	

(a) MIT FAHRZEUGEN ZUGELASSEN IM MITGLIEDSTAAT  
BY VEHICLES REGISTERED IN THE MEMBER STATE  
PAR VEHICULES IMMATICULES DANS L'ETAT MEMBRE



S T R A S S E                      -                      R O A D                      -                      R O U T E

GRENZUEBERSCHREITENDER VERKEHR NACH LAND UND GUETERGRUPPE. WERKVERKEHR (a)                      1.1.05:3 (B1)

INTERNATIONAL TRAFFIC BY COUNTRY AND GROUP OF GOODS. OWN ACCOUNT (a)                      BELGIQUE/BELGIE

TRAFIC INTERNATIONAL PAR PAYS ET GROUPE DE MARCHANDISES. COMPTE PROPRE (a)                      1985

1000 T

LAND - COUNTRY - PAYS	GUETERGRUPPE - GROUP OF GOODS - GROUPE DE MARCHANDISES												
	01	02	03	04	05	06	07	08	09	10	11	12	13
B. VERSAND NACH: DISPATCHED TO: EXPEDITIONS VERS:													
01 BR DEUTSCHLAND	-	99	7	99	39	207	3	13	-	3	11	3	129
02 FRANCE	21	159	37	56	75	516	45	26	-	16	12	1	226
03 ITALIA	-	-	5	-	5	7	-	-	-	1	-	-	3
04 NEDERLAND	3	44	14	44	54	364	17	7	-	5	9	1	81
05 BELGIQUE/BELGIE	-	-	-	-	-	-	-	-	-	-	-	-	-
06 LUXEMBOURG	-	8	4	3	3	43	-	2	-	-	1	-	26
07 UNITED KINGDOM	-	-	-	-	-	1	-	-	-	-	-	-	2
08 IRELAND	-	-	-	-	-	-	-	-	-	-	-	-	-
09 DANMARK	-	-	-	-	-	3	-	-	-	-	-	-	-
10 HELLAS	-	-	-	-	-	-	-	-	-	-	-	-	-
20 EUR	24	311	67	203	176	1141	64	48	-	25	33	5	467
28 NORWAY	-	-	-	-	-	-	-	-	-	-	-	-	-
30 SWEDEN	-	-	-	-	-	-	-	-	-	-	-	-	-
32 FINLAND	-	-	-	-	-	-	-	-	-	-	-	-	-
36 SWITZERLAND	-	8	-	-	1	-	-	-	-	-	-	-	1
38 AUSTRIA	-	-	-	-	0	-	-	-	-	-	-	-	-
40 PORTUGAL	-	-	-	-	-	-	-	-	-	-	-	-	-
42 SPAIN	-	-	-	-	8	-	-	-	-	-	-	-	5
48 YUGOSLAVIA	-	-	-	-	-	-	-	-	-	-	-	-	-
52 TURKEY	-	-	-	-	-	-	-	-	-	-	-	-	-
58 GERMAN DR	-	5	-	-	-	1	-	-	-	-	-	-	-
62 CZECHOSLOVAKIA	-	-	-	-	-	-	-	-	-	-	-	-	-
74 OTHER EUROPEAN COUNTRIES	-	-	-	-	-	-	-	-	-	-	-	-	-
78 NORTH AFRICA	-	-	-	-	-	-	-	-	-	-	-	-	-
80 NEAR AND MIDDLE EAST	-	-	-	-	-	0	-	-	-	-	-	-	-
84 OTHER COUNTRIES	-	-	1	-	-	0	-	-	-	-	-	-	-
88 TOTAL THIRD COUNTRIES	-	13	1	-	9	2	-	-	-	-	-	-	6
95 ZUSAMMEN - TOTAL B	24	323	68	203	185	1143	64	48	-	25	33	5	473
97 INSGESAMT - TOTAL A+B	241	516	107	783	397	2092	113	162	-	82	66	11	742

S T R A S S E                      -                      R O A D                      -                      R O U T E

GRENZUEBERSCHREITENDER VERKEHR NACH LAND UND GUETERGRUPPE. WERKVERKEHR (a)                      1.1.05:4 (B1)

INTERNATIONAL TRAFFIC BY COUNTRY AND GROUP OF GOODS. OWN ACCOUNT (a)                      BELGIQUE/BELGIE

TRAFIC INTERNATIONAL PAR PAYS ET GROUPE DE MARCHANDISES. COMPTE PROPRE (a)                      1985

1000 T

LAND - COUNTRY - PAYS	GUETERGRUPPE - GROUP OF GOODS - GROUPE DE MARCHANDISES												
	14	15	16	17	18	19	20	21	22	23	24	01-24	
B. VERSAND NACH: DISPATCHED TO: EXPEDITIONS VERS:													
01 BR DEUTSCHLAND	28	25	11	3	239	30	64	22	16	127	78	1256	
02 FRANCE	273	284	119	-	173	44	46	37	58	209	111	2543	
03 ITALIA	1	1	-	-	21	2	137	1	68	15	29	297	
04 NEDERLAND	172	230	22	-	191	25	97	36	363	165	69	2015	
05 BELGIQUE/BELGIE	-	-	-	-	-	-	-	-	-	-	-	-	
06 LUXEMBOURG	9	18	-	2	19	-	15	8	1	11	6	178	
07 UNITED KINGDOM	7	-	-	-	4	-	-	-	-	5	1	21	
08 IRELAND	-	-	-	-	-	-	-	-	-	-	-	-	
09 DANMARK	-	-	-	-	2	-	-	-	1	-	-	6	
10 HELLAS	-	-	-	-	-	-	-	-	-	-	-	-	
20 EUR	491	558	152	4	649	101	358	105	508	531	295	6316	
28 NORWAY	-	-	-	-	-	-	-	-	-	-	-	-	
30 SWEDEN	-	-	-	-	-	-	-	-	-	-	-	-	
32 FINLAND	-	-	-	-	-	-	-	-	-	-	-	-	
36 SWITZERLAND	-	-	-	-	1	-	2	2	-	2	8	24	
38 AUSTRIA	-	-	-	-	-	-	-	-	-	1	-	1	
40 PORTUGAL	-	-	-	-	-	-	-	-	-	-	-	-	
42 SPAIN	-	-	-	-	7	-	68	31	1	2	7	129	
48 YUGOSLAVIA	-	-	-	-	-	-	-	-	-	1	-	1	
52 TURKEY	-	-	-	-	-	-	-	-	-	-	-	-	
58 GERMAN DR	-	-	-	-	2	-	-	-	-	-	-	7	
62 CZECHOSLOVAKIA	-	-	-	-	-	-	-	-	-	-	-	-	
74 OTHER EUROPEAN COUNTRIES	-	-	-	-	-	-	-	-	-	-	-	-	
78 NORTH AFRICA	-	-	-	-	-	-	-	-	-	-	-	-	
80 NEAR AND MIDDLE EAST	-	-	-	-	-	-	-	-	-	-	-	-	
84 OTHER COUNTRIES	-	-	-	-	2	-	-	-	-	-	1	4	
88 TOTAL THIRD COUNTRIES	-	-	-	-	11	-	70	33	1	7	15	167	
95 ZUSAMMEN - TOTAL B	491	558	152	4	660	101	428	138	509	538	310	6483	
97 INSGESAMT - TOTAL A+B	759	972	223	8	1127	110	616	179	1056	854	687	11903	

(a) MIT FAHRZEUGEN ZUGELASSEN IM MITGLIEDSTAAT  
BY VEHICLES REGISTERED IN THE MEMBER STATE  
PAR VEHICULES IMMATRICULES DANS L'ETAT MEMBRE

S T R A S S E                      -                      R O A D                      -                      R O U T E                      1.1.06:1 (B1)

GRENZUEBERSCHREITENDER VERKEHR NACH LAND UND GUETERGRUPPE. WERKVERKEHR (a)                      LUXEMBOURG

INTERNATIONAL TRAFFIC BY COUNTRY AND GROUP OF GOODS. OWN ACCOUNT                      (a)                      1985

TRAFIC INTERNATIONAL PAR PAYS ET GROUPE DE MARCHANDISES. COMPTE PROPRE (a)                      1000 T

LAND - COUNTRY - PAYS	GUETERGRUPPE - GROUP OF GOODS - GROUPE DE MARCHANDISES												
	01	02	03	04	05	06	07	08	09	10	11	12	13
A. EMPFANG AUS: RECEIVED FROM: RECEPTIONS DE:													
01 BR DEUTSCHLAND	6	-	-	1	-	7	-	27	-	3	148	-	33
02 FRANCE	0	-	1	2	-	8	-	-	-	-	3	-	9
03 ITALIA	-	-	-	-	-	5	-	-	-	-	-	-	-
04 NEDERLAND	-	-	0	-	-	-	-	-	-	0	-	-	1
05 BELGIQUE/BELGIE	-	12	0	10	0	12	-	5	-	34	8	-	19
06 LUXEMBOURG	-	-	-	-	-	-	-	-	-	-	-	-	-
07 UNITED KINGDOM	-	-	-	-	-	-	-	-	-	-	-	-	-
08 IRELAND	-	-	-	-	-	-	-	-	-	-	-	-	-
09 DANMARK	-	-	-	-	-	-	-	-	-	-	-	-	-
10 HELLAS	-	-	-	-	-	-	-	-	-	-	-	-	-
20 EUR	7	12	1	13	0	32	-	32	-	37	158	-	61
28 NORWAY	-	-	-	-	-	-	-	-	-	-	-	-	-
30 SWEDEN	-	-	-	-	-	-	-	-	-	-	-	-	-
32 FINLAND	-	-	-	-	-	-	-	-	-	-	-	-	-
36 SWITZERLAND	-	-	-	-	-	-	-	-	-	-	-	-	-
38 AUSTRIA	-	-	-	-	-	-	-	-	-	-	-	-	-
40 PORTUGAL	-	-	-	-	-	-	-	-	-	-	-	-	-
42 SPAIN	-	-	-	-	-	-	-	-	-	-	-	-	-
48 YUGOSLAVIA	-	-	-	-	-	-	-	-	-	-	-	-	-
50 TURKEY	-	-	-	-	-	-	-	-	-	-	-	-	-
58 GERMAN DR	-	-	-	-	-	-	-	-	-	-	-	-	-
62 CZECHOSLOVAKIA	-	-	-	-	-	-	-	-	-	-	-	-	-
74 OTHER EUROPEAN COUNTRIES	-	-	-	-	-	-	-	-	-	-	-	-	-
78 NORTH AFRICA	-	-	-	-	-	-	-	-	-	-	-	-	-
80 NEAR AND MIDDLE EAST	-	-	-	-	-	-	-	-	-	-	-	-	-
84 OTHER COUNTRIES	-	-	-	-	-	-	-	-	-	-	-	-	-
88 TOTAL THIRD COUNTRIES	-	-	-	-	-	-	-	-	-	-	-	-	-
95 ZUSAMMEN - TOTAL A	7	12	1	13	0	32	-	32	-	37	158	-	61

S T R A S S E                      -                      R O A D                      -                      R O U T E                      1.1.06:2 (B1)

GRENZUEBERSCHREITENDER VERKEHR NACH LAND UND GUETERGRUPPE. WERKVERKEHR (a)                      LUXEMBOURG

INTERNATIONAL TRAFFIC BY COUNTRY AND GROUP OF GOODS. OWN ACCOUNT                      (a)                      1985

TRAFIC INTERNATIONAL PAR PAYS ET GROUPE DE MARCHANDISES. COMPTE PROPRE (a)                      1000 T

LAND - COUNTRY - PAYS	GUETERGRUPPE - GROUP OF GOODS - GROUPE DE MARCHANDISES												
	14	15	16	17	18	19	20	21	22	23	24	01-24	
A. EMPFANG AUS: RECEIVED FROM: RECEPTIONS DE:													
01 BR DEUTSCHLAND	3	59	28	-	14	-	2	0	10	4	12	357	
02 FRANCE	2	149	-	-	16	-	36	1	7	1	11	245	
03 ITALIA	-	-	-	-	1	-	0	-	1	-	3	10	
04 NEDERLAND	-	0	-	-	-	-	-	-	0	-	2	4	
05 BELGIQUE/BELGIE	29	140	5	3	7	-	2	3	1	9	3	303	
06 LUXEMBOURG	-	-	-	-	-	-	-	-	-	-	-	-	
07 UNITED KINGDOM	-	-	-	-	-	-	-	-	-	-	1	1	
08 IRELAND	-	-	-	-	-	-	-	-	-	-	-	-	
09 DANMARK	-	-	-	-	-	-	-	-	-	-	-	-	
10 HELLAS	-	-	-	-	-	-	-	-	-	-	-	-	
20 EUR	35	348	33	3	38	-	40	5	19	14	31	919	
28 NORWAY	-	-	-	-	-	-	-	-	-	-	-	-	
30 SWEDEN	-	-	-	-	-	-	-	-	-	-	-	-	
32 FINLAND	-	-	-	-	-	-	-	-	-	-	-	-	
36 SWITZERLAND	-	-	-	-	-	-	-	-	-	-	-	-	
38 AUSTRIA	-	-	-	-	-	-	1	-	-	-	1	2	
40 PORTUGAL	-	-	-	-	-	-	-	-	-	-	-	-	
42 SPAIN	-	-	-	-	-	-	-	-	-	-	-	-	
48 YUGOSLAVIA	-	-	-	-	-	-	-	-	-	-	-	-	
52 TURKEY	-	-	-	-	-	-	-	-	-	-	-	-	
58 GERMAN DR	-	-	-	-	-	-	-	-	-	-	-	-	
62 CZECHOSLOVAKIA	-	-	-	-	-	-	-	-	-	-	-	-	
74 OTHER EUROPEAN COUNTRIES	-	-	-	-	-	-	-	-	-	-	-	-	
78 NORTH AFRICA	-	-	-	-	-	-	-	-	-	-	-	-	
80 NEAR AND MIDDLE EAST	-	-	-	-	-	-	-	-	-	-	-	-	
84 OTHER COUNTRIES	-	-	-	-	-	-	-	-	-	-	-	-	
88 TOTAL THIRD COUNTRIES	-	-	-	-	-	-	1	-	-	-	1	2	
95 ZUSAMMEN - TOTAL A	35	348	33	3	38	-	41	5	19	14	32	921	

(a) MIT FAHRZEUGEN ZUGELASSEN IM MITGLIEDSTAAT  
BY VEHICLES REGISTERED IN THE MEMBER STATE  
PAR VEHICULES IMMATICULES DANS L'ETAT MEMBRE



S T R A S S E                      -                      R O A D                      -                      R O U T E

GRENZUEBERSCHREITENDER VERKEHR NACH LAND UND GUETERGRUPPE. WERKVERKEHR (a)                      UNITED KINGDOM

INTERNATIONAL TRAFFIC BY COUNTRY AND GROUP OF GOODS. OWN ACCOUNT                      (a)                      1985

TRAFIC INTERNATIONAL PAR PAYS ET GROUPE DE MARCHANDISES. COMPTE PROPRE (a)                      1000 T

LAND - COUNTRY - PAYS	GUETERGRUPPE - GROUP OF GOODS - GROUPE DE MARCHANDISES												
	01	02	03	04	05	06	07	08	09	10	11	12	13
A. EMPFANG AUS: RECEIVED FROM: RECEPTIONS DE:													
01 BR DEUTSCHLAND	-	1	-	-	0	10	-	-	-	1	-	1	1
02 FRANCE	-	8	0	-	0	45	-	-	-	0	-	-	1
03 ITALIA	-	7	-	-	1	2	-	-	-	-	-	-	-
04 NEDERLAND	-	12	-	-	3	31	-	-	-	1	-	1	0
05 BELGIQUE/BELGIE	-	16	-	-	4	27	4	1	-	2	-	0	0
06 LUXEMBOURG	-	-	-	-	-	-	-	-	-	-	-	-	-
07 UNITED KINGDOM	-	-	-	-	-	-	-	-	-	-	-	-	-
08 IRELAND	-	-	0	-	-	0	-	-	-	-	1	-	0
09 DANMARK	-	-	-	-	0	-	-	-	-	-	-	-	-
10 HELLAS	-	-	-	-	-	-	-	-	-	-	-	-	-
20 EUR	-	44	0	-	9	115	4	1	-	3	1	1	2
28 NORWAY	-	-	-	-	-	-	-	-	-	-	-	-	-
30 SWEDEN	-	-	0	-	-	-	-	-	-	-	-	-	-
32 FINLAND	-	-	-	-	-	-	-	-	-	-	-	-	-
36 SWITZERLAND	-	-	-	-	0	-	-	-	-	-	-	-	2
38 AUSTRIA	-	-	-	-	-	-	-	-	-	-	-	-	-
40 PORTUGAL	-	-	-	-	-	-	-	-	-	-	-	-	-
42 SPAIN	-	5	0	-	0	1	-	-	-	-	-	-	-
48 YUGOSLAVIA	-	0	-	-	-	1	-	-	-	-	-	-	-
52 TURKEY	-	-	-	-	-	0	-	-	-	-	-	-	-
58 GERMAN DR	-	-	-	-	-	-	-	-	-	-	-	-	-
62 CZECHOSLOVAKIA	-	-	-	-	-	-	-	-	-	-	-	-	-
74 OTHER EUROPEAN COUNTRIES	-	-	-	-	-	0	-	-	-	-	-	-	-
78 NORTH AFRICA	-	-	-	-	-	-	-	-	-	-	-	-	-
80 NEAR AND MIDDLE EAST	-	-	-	-	-	-	-	-	-	-	-	-	-
84 OTHER COUNTRIES	-	0	-	-	-	-	-	-	-	-	-	-	-
88 TOTAL THIRD COUNTRIES	-	6	0	-	1	2	-	-	-	-	-	-	2
95 ZUSAMMEN - TOTAL A	-	50	0	-	9	118	4	1	-	3	1	1	3

S T R A S S E                      -                      R O A D                      -                      R O U T E

GRENZUEBERSCHREITENDER VERKEHR NACH LAND UND GUETERGRUPPE. WERKVERKEHR (a)                      UNITED KINGDOM

INTERNATIONAL TRAFFIC BY COUNTRY AND GROUP OF GOODS. OWN ACCOUNT                      (a)                      1985

TRAFIC INTERNATIONAL PAR PAYS ET GROUPE DE MARCHANDISES. COMPTE PROPRE (a)                      1000 T

LAND - COUNTRY - PAYS	GUETERGRUPPE - GROUP OF GOODS - GROUPE DE MARCHANDISES												
	14	15	16	17	18	19	20	21	22	23	24	01-24	
A. EMPFANG AUS: RECEIVED FROM: RECEPTIONS DE:													
01 BR DEUTSCHLAND	-	0	-	-	7	0	5	1	0	27	3	56	
02 FRANCE	0	1	-	-	29	-	7	1	40	5	3	139	
03 ITALIA	-	-	-	-	1	-	3	-	0	13	5	33	
04 NEDERLAND	-	1	-	-	5	-	1	0	-	2	1	58	
05 BELGIQUE/BELGIE	-	-	-	-	10	-	1	-	7	5	1	78	
06 LUXEMBOURG	-	-	-	-	0	-	0	-	-	1	0	1	
07 UNITED KINGDOM	-	-	-	-	-	-	-	-	-	-	-	-	
08 IRELAND	0	3	-	-	1	-	1	-	-	0	1	7	
09 DANMARK	-	-	-	-	-	-	-	-	-	0	-	1	
10 HELLAS	-	-	-	-	-	-	-	-	-	-	-	-	
20 EUR	0	4	-	-	52	0	19	2	47	53	15	374	
28 NORWAY	-	-	-	-	-	-	-	-	-	0	-	0	
30 SWEDEN	-	-	-	-	-	-	0	-	-	1	0	2	
32 FINLAND	-	-	-	-	-	-	-	-	-	-	-	-	
36 SWITZERLAND	-	-	-	-	1	-	0	-	0	2	0	5	
38 AUSTRIA	-	-	-	-	-	-	-	-	-	0	0	0	
40 PORTUGAL	-	-	-	-	-	-	-	-	0	0	-	1	
42 SPAIN	-	-	-	-	-	-	0	0	-	0	0	7	
48 YUGOSLAVIA	-	-	-	-	-	-	0	-	-	0	-	1	
52 TURKEY	-	-	-	-	-	-	-	-	-	-	-	0	
58 GERMAN DR	-	-	-	-	-	-	0	-	-	0	-	0	
62 CZECHOSLOVAKIA	-	-	-	-	-	-	-	-	-	-	-	-	
74 OTHER EUROPEAN COUNTRIES	-	-	-	-	0	-	-	-	-	0	-	1	
78 NORTH AFRICA	-	-	-	-	-	-	-	-	-	-	-	-	
80 NEAR AND MIDDLE EAST	-	-	-	-	-	-	-	-	-	-	-	-	
84 OTHER COUNTRIES	-	-	-	-	-	-	-	-	-	0	-	1	
88 TOTAL THIRD COUNTRIES	-	-	-	-	1	-	1	0	0	5	1	18	
95 ZUSAMMEN - TOTAL A	0	4	-	-	53	0	20	2	48	58	16	391	

(a) MIT FAHRZEUGEN ZUGELASSEN IM MITGLIEDSTAAT  
BY VEHICLES REGISTERED IN THE MEMBER STATE  
PAR VEHICULES IMMATICULES DANS L'ETAT MEMBRE

S T R A S S E                      R O A D                      R O U T E

GRENZUEBERSCHREITENDER VERKEHR NACH LAND UND GUETERGRUPPE. WERKVERKEHR (a)                      1.1.07:3 (B1)

INTERNATIONAL TRAFFIC BY COUNTRY AND GROUP OF GOODS. OWN ACCOUNT (a)                      UNITED KINGDOM

TRAFIC INTERNATIONAL PAR PAYS ET GROUPE DE MARCHANDISES. COMPTE PROPRE (a)                      1985

1000 T

LAND - COUNTRY - PAYS	GUETERGRUPPE - GROUP OF GOODS - GROUPE DE MARCHANDISES												
	01	02	03	04	05	06	07	08	09	10	11	12	13
B. VERSAND NACH: DISPATCHED TO: EXPEDITIONS VERS:													
01 BR DEUTSCHLAND	-	0	2	-	0	5	-	-	-	0	-	0	-
02 FRANCE	-	0	4	0	1	19	-	-	-	-	2	0	3
03 ITALIA	-	0	0	-	5	0	-	-	-	-	-	-	-
04 NEDERLAND	-	-	4	-	-	4	-	-	-	0	-	2	-
05 BELGIQUE/BELGIE	-	-	0	-	1	7	-	-	-	-	-	0	-
06 LUXEMBOURG	-	-	-	-	-	-	-	-	-	-	-	-	-
07 UNITED KINGDOM	-	-	-	-	-	-	-	-	-	-	-	-	-
08 IRELAND	-	-	0	0	0	32	-	-	-	0	-	-	0
09 DANMARK	-	-	0	-	-	-	-	-	-	-	-	-	-
10 HELLAS	-	-	-	-	-	0	-	-	-	-	-	-	-
20 EUR	-	1	12	0	8	67	-	-	-	1	2	3	3
28 NORWAY	-	-	-	-	-	0	-	-	-	-	-	-	-
30 SWEDEN	-	-	-	-	-	0	-	-	-	-	-	-	-
32 FINLAND	-	-	-	-	-	-	-	-	-	-	-	-	-
36 SWITZERLAND	-	-	-	-	-	1	-	-	-	-	-	-	-
38 AUSTRIA	-	-	-	-	-	0	-	-	-	-	-	-	-
40 PORTUGAL	-	-	1	-	-	-	-	-	-	-	-	-	-
42 SPAIN	-	-	0	-	1	1	-	-	-	-	-	-	-
48 YUGOSLAVIA	-	-	-	-	-	-	-	-	-	-	-	-	-
52 TURKEY	-	-	-	-	-	-	-	-	-	-	-	-	-
58 GERMAN DR	-	-	-	-	-	-	-	-	-	-	-	-	-
62 CZECHOSLOVAKIA	-	-	-	-	-	-	-	-	-	-	-	-	-
74 OTHER EUROPEAN COUNTRIES	-	-	0	-	-	0	-	-	-	-	-	-	-
78 NORTH AFRICA	-	-	-	-	-	-	-	-	-	-	-	-	-
80 NEAR AND MIDDLE EAST	-	-	-	-	-	-	-	-	-	-	-	-	-
84 OTHER COUNTRIES	-	-	-	-	-	-	-	-	-	-	-	-	-
88 TOTAL THIRD COUNTRIES	-	-	2	-	1	3	-	-	-	-	-	-	-
95 ZUSAMMEN - TOTAL B	-	1	14	0	8	69	-	-	-	1	2	3	3
97 INSGESAMT - TOTAL A+B	-	50	14	0	18	187	4	1	-	4	2	4	6

S T R A S S E                      R O A D                      R O U T E

GRENZUEBERSCHREITENDER VERKEHR NACH LAND UND GUETERGRUPPE. WERKVERKEHR (a)                      1.1.07:4 (B1)

INTERNATIONAL TRAFFIC BY COUNTRY AND GROUP OF GOODS. OWN ACCOUNT (a)                      UNITED KINGDOM

TRAFIC INTERNATIONAL PAR PAYS ET GROUPE DE MARCHANDISES. COMPTE PROPRE (a)                      1985

1000 T

LAND - COUNTRY - PAYS	GUETERGRUPPE - GROUP OF GOODS - GROUPE DE MARCHANDISES												
	14	15	16	17	18	19	20	21	22	23	24	01-24	
B. VERSAND NACH: DISPATCHED TO: EXPEDITIONS VERS:													
01 BR DEUTSCHLAND	-	-	-	-	7	-	5	0	0	5	3	29	
02 FRANCE	1	-	-	-	16	2	7	1	0	5	5	66	
03 ITALIA	-	-	-	-	9	-	1	0	0	4	3	24	
04 NEDERLAND	0	-	-	-	13	-	4	1	0	4	4	36	
05 BELGIQUE/BELGIE	-	-	-	-	3	-	2	0	0	2	2	19	
06 LUXEMBOURG	-	-	-	-	-	-	0	-	-	0	-	1	
07 UNITED KINGDOM	-	-	-	-	-	-	-	-	-	-	-	-	
08 IRELAND	1	3	-	-	19	-	4	0	2	11	1	74	
09 DANMARK	-	-	-	-	-	-	1	0	-	1	-	2	
10 HELLAS	-	-	-	-	1	-	-	-	1	-	-	1	
20 EUR	2	3	-	-	68	2	24	2	3	34	19	253	
28 NORWAY	-	-	-	-	0	-	-	-	-	0	-	0	
30 SWEDEN	-	-	-	-	-	-	0	0	-	1	-	1	
32 FINLAND	-	-	-	-	-	-	-	-	-	-	-	-	
36 SWITZERLAND	-	-	-	-	0	-	-	-	-	1	0	4	
38 AUSTRIA	0	-	-	-	0	-	-	-	-	0	-	1	
40 PORTUGAL	-	-	-	-	-	-	0	-	0	-	1	2	
42 SPAIN	-	-	-	-	2	-	0	-	0	0	1	5	
48 YUGOSLAVIA	-	-	-	-	-	-	0	-	-	0	-	0	
52 TURKEY	-	-	-	-	0	-	-	-	-	-	-	0	
58 GERMAN DR	-	-	-	-	-	-	-	-	-	0	-	0	
62 CZECHOSLOVAKIA	-	-	-	-	-	-	-	-	-	-	-	-	
74 OTHER EUROPEAN COUNTRIES	-	-	-	-	-	-	0	-	-	0	2	3	
78 NORTH AFRICA	-	-	-	-	-	-	-	-	-	-	-	-	
80 NEAR AND MIDDLE EAST	-	-	-	-	0	-	-	-	-	0	-	1	
84 OTHER COUNTRIES	-	-	-	-	-	-	0	-	-	0	-	0	
88 TOTAL THIRD COUNTRIES	0	-	-	-	2	-	3	0	0	3	5	18	
95 ZUSAMMEN - TOTAL B	2	3	-	-	70	2	26	3	3	37	24	271	
97 INSGESAMT - TOTAL A+B	2	8	-	-	123	2	46	5	51	94	39	662	

(a) MIT FAHRZEUGEN ZUGELASSEN IM MITGLIEDSTAAT  
BY VEHICLES REGISTERED IN THE MEMBER STATE  
PAR VEHICULES IMMATRICULES DANS L'ETAT MEMBRE



S T R A S S E                      R O A D                      R O U T E

GRENZUEBERSCHREITENDER VERKEHR NACH LAND UND GUETERGRUPPE. WERKVERKEHR (a)                      IRELAND

INTERNATIONAL TRAFFIC BY COUNTRY AND GROUP OF GOODS. OWN ACCOUNT                      (a)                      1985

TRAFIC INTERNATIONAL PAR PAYS ET GROUPE DE MARCHANDISES. COMPTE PROPRE (a)                      1000 T

LAND - COUNTRY - PAYS	GUETERGRUPPE - GROUP OF GOODS - GROUPE DE MARCHANDISES												
	01	02	03	04	05	06	07	08	09	10	11	12	13
B. VERSAND NACH: DISPATCHED TO: EXPEDITIONS VERS:													
01 BR DEUTSCHLAND	-	-	-	-	-	-	-	-	-	-	-	-	-
02 FRANCE	-	-	-	-	-	-	-	-	-	-	-	-	-
03 ITALIA	-	-	-	-	-	-	-	-	-	-	-	-	-
04 NEDERLAND	-	-	-	-	-	-	-	-	-	-	-	-	-
05 BELGIQUE/BELGIE	-	-	-	-	-	-	-	-	-	-	-	-	-
06 LUXEMBOURG	-	-	-	-	-	-	-	-	-	-	-	-	-
07 UNITED KINGDOM	-	-	-	49	1	49	-	3	-	6	3	-	1
08 IRELAND	-	-	-	-	-	-	-	-	-	-	-	-	-
09 DANMARK	-	-	-	-	-	-	-	-	-	-	-	-	-
10 HELLAS	-	-	-	-	-	-	-	-	-	-	-	-	-
20 EUR	-	-	-	49	1	49	-	3	-	6	3	-	1
28 NORWAY	-	-	-	-	-	-	-	-	-	-	-	-	-
30 SWEDEN	-	-	-	-	-	-	-	-	-	-	-	-	-
32 FINLAND	-	-	-	-	-	-	-	-	-	-	-	-	-
36 SWITZERLAND	-	-	-	-	-	-	-	-	-	-	-	-	-
38 AUSTRIA	-	-	-	-	-	-	-	-	-	-	-	-	-
40 PORTUGAL	-	-	-	-	-	-	-	-	-	-	-	-	-
42 SPAIN	-	-	-	-	-	-	-	-	-	-	-	-	-
48 YUGOSLAVIA	-	-	-	-	-	-	-	-	-	-	-	-	-
52 TURKEY	-	-	-	-	-	-	-	-	-	-	-	-	-
58 GERMAN DR	-	-	-	-	-	-	-	-	-	-	-	-	-
62 CZECHOSLOVAKIA	-	-	-	-	-	-	-	-	-	-	-	-	-
74 OTHER EUROPEAN COUNTRIES	-	-	-	-	-	-	-	-	-	-	-	-	-
78 NORTH AFRICA	-	-	-	-	-	-	-	-	-	-	-	-	-
80 NEAR AND MIDDLE EAST	-	-	-	-	-	-	-	-	-	-	-	-	-
84 OTHER COUNTRIES	-	-	-	-	-	-	-	-	-	-	-	-	-
88 TOTAL THIRD COUNTRIES	-	-	-	-	-	-	-	-	-	-	-	-	-
95 ZUSAMMEN - TOTAL B	-	-	-	49	1	49	-	3	-	6	3	-	1
97 INSGESAMT - TOTAL A+B	25	7	-	49	1	131	-	41	-	48	3	-	1

S T R A S S E                      R O A D                      R O U T E

GRENZUEBERSCHREITENDER VERKEHR NACH LAND UND GUETERGRUPPE. WERKVERKEHR (a)                      IRELAND

INTERNATIONAL TRAFFIC BY COUNTRY AND GROUP OF GOODS. OWN ACCOUNT                      (a)                      1985

TRAFIC INTERNATIONAL PAR PAYS ET GROUPE DE MARCHANDISES. COMPTE PROPRE (a)                      1000 T

LAND - COUNTRY - PAYS	GUETERGRUPPE - GROUP OF GOODS - GROUPE DE MARCHANDISES												
	14	15	16	17	18	19	20	21	22	23	24	01-24	
B. VERSAND NACH: DISPATCHED TO: EXPEDITIONS VERS:													
01 BR DEUTSCHLAND	-	-	-	-	-	-	-	-	-	-	-	-	-
02 FRANCE	-	-	-	-	-	-	-	-	-	-	-	-	-
03 ITALIA	-	-	-	-	-	-	-	-	-	-	-	-	-
04 NEDERLAND	-	-	-	-	-	-	-	-	-	-	-	-	-
05 BELGIQUE/BELGIE	-	-	-	-	-	-	-	-	-	-	-	-	-
06 LUXEMBOURG	-	-	-	-	-	-	-	-	-	-	-	-	-
07 UNITED KINGDOM	0	8	3	-	5	-	1	8	-	20	6	163	
08 IRELAND	-	-	-	-	-	-	-	-	-	-	-	-	-
09 DANMARK	-	-	-	-	-	-	-	-	-	-	-	-	-
10 HELLAS	-	-	-	-	-	-	-	-	-	-	-	-	-
20 EUR	0	8	3	-	5	-	1	8	-	20	6	163	
28 NORWAY	-	-	-	-	-	-	-	-	-	-	-	-	-
30 SWEDEN	-	-	-	-	-	-	-	-	-	-	-	-	-
32 FINLAND	-	-	-	-	-	-	-	-	-	-	-	-	-
36 SWITZERLAND	-	-	-	-	-	-	-	-	-	-	-	-	-
38 AUSTRIA	-	-	-	-	-	-	-	-	-	-	-	-	-
40 PORTUGAL	-	-	-	-	-	-	-	-	-	-	-	-	-
42 SPAIN	-	-	-	-	-	-	-	-	-	-	-	-	-
48 YUGOSLAVIA	-	-	-	-	-	-	-	-	-	-	-	-	-
52 TURKEY	-	-	-	-	-	-	-	-	-	-	-	-	-
58 GERMAN DR	-	-	-	-	-	-	-	-	-	-	-	-	-
62 CZECHOSLOVAKIA	-	-	-	-	-	-	-	-	-	-	-	-	-
74 OTHER EUROPEAN COUNTRIES	-	-	-	-	-	-	-	-	-	-	-	-	-
78 NORTH AFRICA	-	-	-	-	-	-	-	-	-	-	-	-	-
80 NEAR AND MIDDLE EAST	-	-	-	-	-	-	-	-	-	-	-	-	-
84 OTHER COUNTRIES	-	-	-	-	-	-	-	-	-	-	-	-	-
88 TOTAL THIRD COUNTRIES	-	-	-	-	-	-	-	-	-	-	-	-	-
95 ZUSAMMEN - TOTAL B	0	8	3	-	5	-	1	8	-	20	6	163	
97 INSGESAMT - TOTAL A+B	0	80	3	-	8	-	2	9	9	34	11	462	

(a) MIT FAHRZEUGEN ZUGELASSEN IM MITGLIEDSTAAT  
BY VEHICLES REGISTERED IN THE MEMBER STATE  
PAR VEHICULES IMMATICULES DANS L'ETAT MEMBRE

S T R A S S E                      R O A D                      R O U T E

GRENZUEBERSCHREITENDER VERKEHR NACH LAND UND GUETERGRUPPE. WERKVERKEHR (a)                      DANMARK

INTERNATIONAL TRAFFIC BY COUNTRY AND GROUP OF GOODS. OWN ACCOUNT (a)                      1985

TRAFIC INTERNATIONAL PAR PAYS ET GROUPE DE MARCHANDISES. COMPTE PROPRE (a)                      1000 T

LAND - COUNTRY - PAYS	GUETERGRUPPE			GROUP OF GOODS			GROUPE DE MARCHANDISES						
	01	02	03	04	05	06	07	08	09	10	11	12	13
A. EMPFANG AUS: RECEIVED FROM: RECEPTIONS DE:													
01 BR DEUTSCHLAND	1	3	-	4	1	9	4	1	-	4	0	0	13
02 FRANCE	-	2	-	0	0	6	-	0	-	-	-	-	2
03 ITALIA	-	4	-	-	0	2	-	-	-	-	-	-	1
04 NEDERLAND	-	2	-	0	3	4	0	-	-	0	-	-	2
05 BELGIQUE/BELGIE	-	1	-	-	0	1	0	-	-	0	-	-	4
06 LUXEMBOURG	-	-	-	-	-	-	-	-	-	-	-	-	-
07 UNITED KINGDOM	-	-	-	-	0	2	-	-	-	0	-	-	2
08 IRELAND	-	-	-	-	-	-	-	-	-	-	-	-	-
09 DANMARK	-	-	-	-	-	-	-	-	-	-	-	-	-
10 HELLAS	-	0	-	-	-	0	-	-	-	-	-	-	-
20 EUR	1	12	-	4	5	24	5	1	-	5	0	0	25
28 NORWAY	-	-	-	-	-	-	-	-	-	-	-	-	-
30 SWEDEN	-	-	-	-	-	-	-	-	-	-	-	-	-
32 FINLAND	-	-	-	-	-	-	-	-	-	-	-	-	-
36 SWITZERLAND	-	-	-	-	-	-	-	-	-	-	-	-	1
38 AUSTRIA	-	-	-	-	-	-	-	-	-	-	-	-	1
40 PORTUGAL	-	-	-	-	-	-	-	-	-	-	-	-	-
42 SPAIN	-	1	-	-	-	0	-	-	-	-	-	-	-
48 YUGOSLAVIA	-	-	-	-	-	-	-	-	-	-	-	-	-
52 TURKEY	-	-	-	-	-	-	-	-	-	-	-	-	-
58 GERMAN DR	-	-	-	-	-	-	-	-	-	-	-	-	-
62 CZECHOSLOVAKIA	-	-	-	-	-	-	-	-	-	-	-	-	-
74 OTHER EUROPEAN COUNTRIES	-	-	-	-	-	-	-	-	-	-	-	-	-
78 NORTH AFRICA	-	-	-	-	-	-	-	-	-	-	-	-	-
80 NEAR AND MIDDLE EAST	-	-	-	-	-	-	-	-	-	-	-	-	-
84 OTHER COUNTRIES	-	-	-	-	-	-	-	-	-	-	-	-	-
88 TOTAL THIRD COUNTRIES	-	1	-	-	-	0	-	-	-	-	-	-	2
95 ZUSAMMEN - TOTAL A	1	13	-	4	5	24	5	1	-	5	0	0	26

S T R A S S E                      R O A D                      R O U T E

GRENZUEBERSCHREITENDER VERKEHR NACH LAND UND GUETERGRUPPE. WERKVERKEHR (a)                      DANMARK

INTERNATIONAL TRAFFIC BY COUNTRY AND GROUP OF GOODS. OWN ACCOUNT (a)                      1985

TRAFIC INTERNATIONAL PAR PAYS ET GROUPE DE MARCHANDISES. COMPTE PROPRE (a)                      1000 T

LAND - COUNTRY - PAYS	GUETERGRUPPE			GROUP OF GOODS			GROUPE DE MARCHANDISES					
	14	15	16	17	18	19	20	21	22	23	24	01-24
A. EMPFANG AUS: RECEIVED FROM: RECEPTIONS DE:												
01 BR DEUTSCHLAND	2	5	0	1	9	1	6	2	2	11	0	78
02 FRANCE	0	0	-	-	3	-	1	0	1	2	-	19
03 ITALIA	1	0	-	-	1	-	2	1	2	2	-	15
04 NEDERLAND	0	0	-	-	4	-	1	0	1	2	-	21
05 BELGIQUE/BELGIE	0	-	-	-	4	-	1	1	0	2	-	15
06 LUXEMBOURG	-	-	-	-	-	-	-	-	-	-	-	-
07 UNITED KINGDOM	-	0	-	-	3	-	2	1	0	2	-	13
08 IRELAND	-	-	-	-	-	-	-	-	-	0	-	0
09 DANMARK	-	-	-	-	-	-	-	-	-	-	-	1
10 HELLAS	-	-	-	-	-	-	-	-	-	-	-	-
20 EUR	3	5	0	1	25	1	13	5	7	21	0	162
28 NORWAY	-	-	-	-	-	-	-	-	-	-	-	-
30 SWEDEN	-	-	-	-	-	-	-	-	-	-	-	-
32 FINLAND	-	-	-	-	-	-	-	-	-	-	-	-
36 SWITZERLAND	-	-	-	-	0	-	0	-	-	1	-	2
38 AUSTRIA	-	-	-	-	0	-	0	-	-	0	-	2
40 PORTUGAL	-	-	-	-	-	-	-	-	-	0	-	0
42 SPAIN	-	-	-	-	0	-	0	-	-	0	-	2
48 YUGOSLAVIA	-	-	-	-	-	-	-	-	-	-	-	-
52 TURKEY	-	-	-	-	-	-	-	-	-	-	-	-
58 GERMAN DR	-	-	-	-	-	-	-	-	-	-	-	-
62 CZECHOSLOVAKIA	-	-	-	-	-	-	-	-	-	-	-	-
74 OTHER EUROPEAN COUNTRIES	-	-	-	-	-	-	-	-	-	-	-	-
78 NORTH AFRICA	-	-	-	-	-	-	-	-	-	-	-	-
80 NEAR AND MIDDLE EAST	-	-	-	-	-	-	-	-	-	-	-	-
84 OTHER COUNTRIES	-	-	-	-	-	-	-	-	-	-	-	-
88 TOTAL THIRD COUNTRIES	-	-	-	-	1	-	1	-	-	2	-	6
95 ZUSAMMEN - TOTAL A	3	5	0	1	25	1	13	5	7	23	0	168

(a) MIT FAHRZEUGEN ZUGELASSEN IM MITGLIEDSTAAT  
BY VEHICLES REGISTERED IN THE MEMBER STATE  
PAR VEHICULES IMMATICULES DANS L'ETAT MEMBRE



S T R A S S E                      -                      R O A D                      -                      R O U T E

1.1.09:3 (B1)

GRENZUEBERSCHREITENDER VERKEHR NACH LAND UND GUETERGRUPPE. WERKVERKEHR (a)                      DANMARK

INTERNATIONAL TRAFFIC BY COUNTRY AND GROUP OF GOODS. OWN ACCOUNT                      (a)                      1985

TRAFIC INTERNATIONAL PAR PAYS ET GROUPE DE MARCHANDISES. COMPTE PROPRE (a)                      1000 T

LAND - COUNTRY - PAYS	GUETERGRUPPE - GROUP OF GOODS - GROUPE DE MARCHANDISES												
	01	02	03	04	05	06	07	08	09	10	11	12	13
B. VERSAND NACH: DISPATCHED TO: EXPEDITIONS VERS:													
01 BR DEUTSCHLAND	3	3	0	5	12	86	6	-	-	0	10	3	10
02 FRANCE	-	0	-	-	2	11	0	-	-	-	-	-	0
03 ITALIA	-	1	-	-	2	14	0	-	-	-	-	-	0
04 NEDERLAND	-	-	-	-	1	5	0	0	-	-	-	0	0
05 BELGIQUE/BELGIE	-	-	-	-	0	3	-	-	-	-	-	-	0
06 LUXEMBOURG	-	-	-	-	-	-	-	-	-	-	-	-	-
07 UNITED KINGDOM	-	-	-	0	1	27	1	-	-	-	-	-	1
08 IRELAND	-	-	-	0	-	0	-	-	-	-	-	-	0
09 DANMARK	-	-	-	-	-	-	-	-	-	-	-	-	-
10 HELLAS	-	-	-	-	-	2	-	-	-	-	-	-	-
20 EUR	3	4	0	5	17	148	8	0	-	0	10	4	13
28 NORWAY	-	-	-	-	-	-	-	-	-	-	-	-	-
30 SWEDEN	-	-	-	-	-	-	-	-	-	-	-	-	-
32 FINLAND	-	-	-	-	-	-	-	-	-	-	-	-	-
36 SWITZERLAND	-	-	-	-	0	1	-	-	-	-	-	-	-
38 AUSTRIA	-	-	-	-	0	1	-	-	-	-	-	-	-
40 PORTUGAL	-	-	-	-	-	-	-	-	-	-	-	-	-
42 SPAIN	-	-	0	-	0	1	-	-	-	-	-	-	-
48 YUGOSLAVIA	-	-	-	-	-	-	-	-	-	-	-	-	-
52 TURKEY	-	-	-	-	-	-	-	-	-	-	-	-	-
58 GERMAN DR	-	-	-	-	-	-	-	-	-	-	-	-	-
62 CZECHOSLOVAKIA	-	-	-	-	-	-	-	-	-	-	-	-	-
74 OTHER EUROPEAN COUNTRIES	-	-	-	-	-	-	-	-	-	-	-	-	-
78 NORTH AFRICA	-	-	-	-	-	-	-	-	-	-	-	-	-
80 NEAR AND MIDDLE EAST	-	-	-	-	-	-	-	-	-	-	-	-	-
84 OTHER COUNTRIES	-	-	-	-	-	-	-	-	-	-	-	-	-
88 TOTAL THIRD COUNTRIES	-	-	0	-	1	3	-	-	-	-	-	-	-
95 ZUSAMMEN - TOTAL B	3	4	0	5	18	151	8	0	-	0	10	4	13
97 INSGESAMT - TOTAL A+B	4	18	0	10	22	175	12	1	-	5	10	4	39

S T R A S S E                      -                      R O A D                      -                      R O U T E

1.1.09:4 (B1)

GRENZUEBERSCHREITENDER VERKEHR NACH LAND UND GUETERGRUPPE. WERKVERKEHR (a)                      DANMARK

INTERNATIONAL TRAFFIC BY COUNTRY AND GROUP OF GOODS. OWN ACCOUNT                      (a)                      1985

TRAFIC INTERNATIONAL PAR PAYS ET GROUPE DE MARCHANDISES. COMPTE PROPRE (a)                      1000 T

LAND - COUNTRY - PAYS	GUETERGRUPPE - GROUP OF GOODS - GROUPE DE MARCHANDISES												
	14	15	16	17	18	19	20	21	22	23	24	01-24	
B. VERSAND NACH: DISPATCHED TO: EXPEDITIONS VERS:													
01 BR DEUTSCHLAND	21	-	5	2	10	5	9	4	7	29	-	229	
02 FRANCE	0	-	-	-	1	0	2	0	0	3	-	21	
03 ITALIA	-	-	-	-	1	0	1	0	-	1	-	20	
04 NEDERLAND	0	0	0	0	1	-	1	0	0	1	-	12	
05 BELGIQUE/BELGIE	-	0	-	-	0	-	1	0	0	2	-	7	
06 LUXEMBOURG	-	-	-	-	-	-	-	-	-	-	-	-	
07 UNITED KINGDOM	0	1	-	-	2	-	4	1	0	7	-	45	
08 IRELAND	-	-	-	-	0	-	0	0	-	0	-	1	
09 DANMARK	-	-	-	-	-	-	-	-	-	-	-	-	
10 HELLAS	-	-	-	-	0	-	0	0	-	-	-	3	
20 EUR	22	1	5	3	16	5	18	6	8	44	-	339	
28 NORWAY	-	-	-	-	-	-	-	-	-	-	-	-	
30 SWEDEN	-	-	-	-	-	-	-	-	-	-	-	-	
32 FINLAND	-	-	-	-	-	-	-	-	-	-	-	-	
36 SWITZERLAND	-	0	-	-	0	-	0	0	-	1	-	4	
38 AUSTRIA	-	-	-	-	0	0	0	-	-	0	-	2	
40 PORTUGAL	-	-	-	-	-	-	-	-	-	0	-	0	
42 SPAIN	-	-	-	-	0	-	0	-	-	0	-	2	
48 YUGOSLAVIA	-	-	-	-	-	-	-	-	-	-	-	-	
52 TURKEY	-	-	-	-	-	-	-	-	-	-	-	-	
58 GERMAN DR	-	-	-	-	-	-	-	-	-	-	-	-	
62 CZECHOSLOVAKIA	-	-	-	-	-	-	-	-	-	-	-	-	
74 OTHER EUROPEAN COUNTRIES	-	-	-	-	-	-	-	-	-	-	-	-	
78 NORTH AFRICA	-	-	-	-	-	-	-	-	-	-	-	-	
80 NEAR AND MIDDLE EAST	-	-	-	-	-	-	-	-	-	-	-	-	
84 OTHER COUNTRIES	-	-	-	-	-	-	-	-	-	-	-	-	
88 TOTAL THIRD COUNTRIES	-	0	-	-	1	0	1	0	-	2	-	8	
95 ZUSAMMEN - TOTAL B	22	1	5	3	17	5	19	6	8	46	-	347	
97 INSGESAMT - TOTAL A+B	25	7	5	4	43	6	32	11	15	69	0	515	

(a) MIT FAHRZEUGEN ZUGELASSEN IM MITGLIEDSTAAT  
BY VEHICLES REGISTERED IN THE MEMBER STATE  
PAR VEHICULES IMMATRICULES DANS L'ETAT MEMBRE

S T R A S S E                      R O A D                      R O U T E                      1.1.11:1 (B1)

GRENZUEBERSCHREITENDER VERKEHR NACH LAND UND GUETERGRUPPE. WERKVERKEHR (a)                      EUR

INTERNATIONAL TRAFFIC BY COUNTRY AND GROUP OF GOODS. OWN ACCOUNT (a)                      1985

TRAFIC INTERNATIONAL PAR PAYS ET GROUPE DE MARCHANDISES. COMPTE PROPRE (a)                      1000 T

LAND - COUNTRY - PAYS	GUETERGRUPPE - GROUP OF GOODS - GROUPE DE MARCHANDISES												
	01	02	03	04	05	06	07	08	09	10	11	12	13
A. EMPFANG AUS: RECEIVED FROM: RECEPTIONS DE:													
01 BR DEUTSCHLAND	41	37	5	90	150	592	78	131	-	64	167	3	196
02 FRANCE	221	158	21	634	113	726	12	12	-	50	28	14	155
03 ITALIA	9	143	3	0	14	69	0	0	-	11	14	1	40
04 NEDERLAND	78	230	27	61	135	647	72	58	-	127	17	4	35
05 BELGIQUE/BELGIE	49	188	9	103	61	340	48	35	-	138	18	17	165
06 LUXEMBOURG	2	0	5	23	5	75	3	9	-	6	11	1	45
07 UNITED KINGDOM	25	5	3	0	2	98	14	38	-	42	0	0	9
08 IRELAND	-	-	0	-	-	0	-	-	-	-	1	-	0
09 DANMARK	11	4	1	3	6	56	0	-	-	-	1	2	1
10 HELLAS	-	0	-	-	0	0	-	-	-	-	-	-	-
20 EUR	435	765	75	915	486	2603	227	283	-	439	258	41	646
28 NORWAY	-	0	0	-	-	-	-	-	-	-	-	-	0
30 SWEDEN	0	0	0	1	1	1	0	0	-	-	0	-	0
32 FINLAND	-	-	-	-	0	-	-	-	-	-	-	-	0
36 SWITZERLAND	-	1	0	5	1	10	0	-	-	7	4	0	8
38 AUSTRIA	0	2	1	13	9	6	2	6	-	0	1	0	6
40 PORTUGAL	-	-	-	-	-	0	-	-	-	0	0	-	0
42 SPAIN	14	34	0	5	4	6	0	-	-	0	-	-	2
48 YUGOSLAVIA	0	0	0	0	0	4	0	-	-	-	0	-	-
52 TURKEY	-	0	0	-	0	0	-	-	-	-	-	-	-
58 GERMAN DR	-	-	-	-	-	3	-	-	-	-	-	-	-
62 CZECHOSLOVAKIA	-	0	0	25	0	4	-	-	-	0	-	-	-
74 OTHER EUROPEAN COUNTRIES	0	3	1	35	1	12	1	0	-	0	-	0	0
78 NORTH AFRICA	-	-	-	-	0	-	-	-	-	-	-	-	-
80 NEAR AND MIDDLE EAST	-	0	-	-	-	-	-	-	-	-	-	-	-
84 OTHER COUNTRIES	-	0	1	-	-	1	-	-	-	-	-	-	2
88 TOTAL THIRD COUNTRIES	14	41	3	85	16	47	3	6	-	7	5	0	17
95 ZUSAMMEN - TOTAL A	450	806	78	1000	503	2650	230	289	-	446	263	41	664

S T R A S S E                      R O A D                      R O U T E                      1.1.11:2 (B1)

GRENZUEBERSCHREITENDER VERKEHR NACH LAND UND GUETERGRUPPE. WERKVERKEHR (a)                      EUR

INTERNATIONAL TRAFFIC BY COUNTRY AND GROUP OF GOODS. OWN ACCOUNT (a)                      1985

TRAFIC INTERNATIONAL PAR PAYS ET GROUPE DE MARCHANDISES. COMPTE PROPRE (a)                      1000 T

LAND - COUNTRY - PAYS	GUETERGRUPPE - GROUP OF GOODS - GROUPE DE MARCHANDISES												
	14	15	16	17	18	19	20	21	22	23	24	01-24	
A. EMPFANG AUS: RECEIVED FROM: RECEPTIONS DE:													
01 BR DEUTSCHLAND	588	948	84	1	281	22	133	54	44	263	166	4139	
02 FRANCE	149	980	58	4	220	18	158	23	547	110	163	4574	
03 ITALIA	165	39	-	6	19	1	27	17	75	69	182	905	
04 NEDERLAND	226	176	36	0	188	10	53	14	16	118	82	2410	
05 BELGIQUE/BELGIE	404	946	22	3	201	78	197	19	32	129	63	3263	
06 LUXEMBOURG	36	146	9	4	26	0	8	3	2	10	7	435	
07 UNITED KINGDOM	0	72	-	-	9	-	11	2	9	31	15	384	
08 IRELAND	0	3	-	-	1	-	1	0	-	1	1	8	
09 DANMARK	52	21	8	0	4	-	5	1	0	7	1	185	
10 HELLAS	-	-	-	-	-	-	0	0	-	2	0	3	
20 EUR	1619	3331	217	17	947	129	593	133	726	739	681	16306	
28 NORWAY	0	0	-	-	0	-	0	0	-	0	0	0	
30 SWEDEN	0	1	-	0	0	-	1	0	0	3	5	13	
32 FINLAND	-	-	-	-	0	-	0	0	-	-	0	0	
36 SWITZERLAND	7	356	0	-	14	1	11	7	14	23	23	493	
38 AUSTRIA	19	65	0	-	7	0	13	2	2	25	8	186	
40 PORTUGAL	0	0	-	-	0	-	0	0	0	3	0	3	
42 SPAIN	-	98	-	6	6	-	11	0	11	15	4	216	
48 YUGOSLAVIA	-	0	-	-	0	-	0	0	0	11	1	16	
52 TURKEY	0	-	-	-	-	-	0	-	-	0	0	0	
58 GERMAN DR	-	-	-	-	-	-	0	-	-	1	-	4	
62 CZECHOSLOVAKIA	35	31	-	0	1	-	1	0	0	14	0	111	
74 OTHER EUROPEAN COUNTRIES	3	0	-	-	1	-	2	0	0	9	0	69	
78 NORTH AFRICA	-	-	-	-	0	0	0	-	-	4	-	4	
80 NEAR AND MIDDLE EAST	-	-	-	-	-	-	0	-	-	-	-	0	
84 OTHER COUNTRIES	-	-	-	-	-	-	-	-	-	0	2	7	
88 TOTAL THIRD COUNTRIES	64	551	0	6	30	1	40	9	27	108	43	1123	
95 ZUSAMMEN - TOTAL A	1683	3882	217	23	977	130	632	142	753	848	723	17429	

(a) MIT FAHRZEUGEN ZUGELASSEN IM MITGLIEDSTAAT  
BY VEHICLES REGISTERED IN THE MEMBER STATE  
PAR VEHICULES IMMATRICULES DANS L'ETAT MEMBRE

S T R A S S E                      -                      R O A D                      -                      R O U T E                      1.1.11:3 (B1)

GRENZUEBERSCHREITENDER VERKEHR NACH LAND UND GUETERGRUPPE. WERKVERKEHR (a)                      EUR

INTERNATIONAL TRAFFIC BY COUNTRY AND GROUP OF GOODS. OWN ACCOUNT                      (a)                      1985

TRAFFIC INTERNATIONAL PAR PAYS ET GROUPE DE MARCHANDISES. COMPTE PROPRE (a)                      1000 T

LAND - COUNTRY - PAYS	GUETERGRUPPE - GROUP OF GOODS - GROUPE DE MARCHANDISES												
	01	02	03	04	05	06	07	08	09	10	11	12	13
B. VERSAND NACH: DISPATCHED TO: EXPEDITIONS VERS:													
01 BR DEUTSCHLAND	21	970	101	210	217	969	17	57	-	19	66	27	267
02 FRANCE	21	249	86	198	123	694	47	34	-	18	24	9	280
03 ITALIA	12	21	108	46	31	165	0	1	-	18	27	1	58
04 NEDERLAND	26	110	38	112	68	664	35	59	-	9	12	9	153
05 BELGIQUE/BELGIE	193	85	56	499	111	525	18	92	-	21	36	14	204
06 LUXEMBOURG	0	9	4	67	3	64	0	2	-	3	16	4	32
07 UNITED KINGDOM	0	29	0	53	26	191	1	3	-	6	3	-	5
08 IRELAND	-	-	-	0	0	32	-	-	-	0	-	-	0
09 DANMARK	0	17	1	4	7	96	2	0	-	1	0	2	2
10 HELLAS	-	-	-	0	-	7	-	-	-	-	-	-	0
20 EUR	273	1490	394	1190	587	3408	120	249	-	95	183	66	1001
28 NORWAY	-	0	0	0	0	0	-	-	-	-	-	-	-
30 SWEDEN	-	13	0	0	2	1	0	-	-	-	-	-	0
32 FINLAND	-	-	-	-	0	0	-	-	-	-	-	-	0
36 SWITZERLAND	-	47	0	125	9	114	1	22	-	8	2	1	14
38 AUSTRIA	0	5	0	113	12	50	3	40	-	4	7	5	10
40 PORTUGAL	-	-	1	-	0	2	-	-	-	0	-	-	0
42 SPAIN	-	-	0	0	22	18	0	-	-	-	52	-	18
48 YUGOSLAVIA	-	0	-	-	0	0	-	-	-	0	-	-	0
52 TURKEY	-	-	0	-	0	-	-	-	-	-	-	-	-
58 GERMAN DR	-	5	-	-	-	1	-	-	-	-	-	-	-
62 CZECHOSLOVAKIA	-	-	0	-	0	0	-	-	-	-	-	-	-
74 OTHER EUROPEAN COUNTRIES	-	0	0	0	0	2	0	0	-	4	-	0	0
78 NORTH AFRICA	-	-	-	-	-	11	-	-	-	3	-	0	5
80 NEAR AND MIDDLE EAST	-	-	0	-	-	0	-	-	-	-	-	-	-
84 OTHER COUNTRIES	-	-	1	-	-	0	-	-	-	-	-	-	-
88 TOTAL THIRD COUNTRIES	0	70	3	238	44	201	4	62	-	19	61	6	47
95 ZUSAMMEN - TOTAL B	273	1561	397	1428	631	3609	124	311	-	114	244	72	1048
97 INSGESAMT - TOTAL A+B	722	2366	475	2427	1134	6259	354	600	-	560	507	113	1712

S T R A S S E                      -                      R O A D                      -                      R O U T E                      1.1.11:4 (B1)

GRENZUEBERSCHREITENDER VERKEHR NACH LAND UND GUETERGRUPPE. WERKVERKEHR (a)                      EUR

INTERNATIONAL TRAFFIC BY COUNTRY AND GROUP OF GOODS. OWN ACCOUNT                      (a)                      1985

TRAFFIC INTERNATIONAL PAR PAYS ET GROUPE DE MARCHANDISES. COMPTE PROPRE (a)                      1000 T

LAND - COUNTRY - PAYS	GUETERGRUPPE - GROUP OF GOODS - GROUPE DE MARCHANDISES											
	14	15	16	17	18	19	20	21	22	23	24	01-24
B. VERSAND NACH: DISPATCHED TO: EXPEDITIONS VERS:												
01 BR DEUTSCHLAND	326	925	125	5	354	113	138	71	91	244	137	5472
02 FRANCE	303	457	121	0	288	91	101	59	86	299	126	3715
03 ITALIA	2	21	1	-	108	8	159	5	83	81	62	1018
04 NEDERLAND	250	662	24	0	288	67	154	77	386	362	93	3658
05 BELGIQUE/BELGIE	124	514	89	0	132	36	230	40	25	271	84	3403
06 LUXEMBOURG	31	59	1	2	30	0	21	12	4	30	14	405
07 UNITED KINGDOM	8	9	3	0	21	-	21	16	5	67	10	476
08 IRELAND	1	3	-	-	19	-	5	0	2	12	1	77
09 DANMARK	6	1	0	1	9	0	10	3	2	19	1	186
10 HELLAS	-	-	-	-	2	-	2	0	0	2	0	13
20 EUR	1051	2651	365	8	1251	315	841	285	684	1387	529	18423
28 NORWAY	0	0	-	-	0	-	0	1	0	1	0	2
30 SWEDEN	0	0	-	-	4	0	1	0	0	6	2	29
32 FINLAND	-	-	-	-	0	-	0	0	0	0	0	0
36 SWITZERLAND	144	1656	1	0	47	22	42	16	13	106	39	2429
38 AUSTRIA	41	129	3	0	17	5	21	13	3	83	2	567
40 PORTUGAL	4	-	-	-	0	-	0	6	0	1	1	16
42 SPAIN	0	5	-	-	15	11	129	31	2	10	22	334
48 YUGOSLAVIA	0	-	-	-	0	-	0	0	0	6	1	7
52 TURKEY	-	-	-	-	0	-	0	0	-	0	0	0
58 GERMAN DR	-	-	-	-	2	-	-	-	-	0	-	8
62 CZECHOSLOVAKIA	0	0	-	-	1	-	1	0	0	1	0	3
74 OTHER EUROPEAN COUNTRIES	0	1	-	-	0	-	1	0	0	5	2	16
78 NORTH AFRICA	-	-	-	-	3	-	0	-	-	10	0	33
80 NEAR AND MIDDLE EAST	0	-	-	-	0	-	0	0	-	0	0	1
84 OTHER COUNTRIES	-	-	-	-	2	-	0	-	-	2	7	12
88 TOTAL THIRD COUNTRIES	189	1791	4	0	91	38	196	67	18	231	76	3457
95 ZUSAMMEN - TOTAL B	1240	4442	369	8	1342	353	1037	352	702	1618	605	21880
97 INSGESAMT - TOTAL A+B	2923	8324	586	31	2319	484	1670	494	1455	2466	1328	39309

(a) MIT FAHRZEUGEN ZUGELASSEN IM MITGLIEDSTAAT  
BY VEHICLES REGISTERED IN THE MEMBER STATE  
PAR VEHICULES IMMATRICULES DANS L'ETAT MEMBRE

S T R A S S E - R O A D - R O U T E 1.2.01:1 (B2)

GRENZUEBERSCHREITENDER VERKEHR NACH LAND UND GUETERGRUPPE. GEWERBLICHER VERKEHR (a) BR DEUTSCHLAND

INTERNATIONAL TRAFFIC BY COUNTRY AND GROUP OF GOODS. HIRE OR REWARD (a) 1985

TRAFIC INTERNATIONAL PAR PAYS ET GROUPE DE MARCHANDISES. COMPTE D'AUTRUI (a) 1000 T

LAND - COUNTRY - PAYS	GUETERGRUPPE - GROUP OF GOODS - GROUPE DE MARCHANDISES												
	01	02	03	04	05	06	07	08	09	10	11	12	13
A. EMPFANG AUS: RECEIVED FROM: RECEPTIONS DE:													
01 BR DEUTSCHLAND	-	-	-	-	-	-	-	-	-	-	-	-	-
02 FRANCE	67	225	2	169	77	714	26	14	1	241	8	21	679
03 ITALIA	33	298	1	3	19	431	14	0	-	4	2	7	407
04 NEDERLAND	50	95	5	27	55	535	120	9	-	111	9	36	273
05 BELGIQUE/BELGIE	14	100	0	40	21	209	34	9	1	107	13	103	536
06 LUXEMBOURG	4	0	0	48	2	4	1	244	0	14	2	1	177
07 UNITED KINGDOM	0	1	0	1	5	14	1	0	0	0	3	9	23
08 IRELAND	-	-	0	-	0	0	0	0	-	-	-	-	0
09 DANMARK	26	17	3	5	15	229	18	0	-	2	6	7	13
10 HELLAS	-	4	0	0	0	15	0	-	-	0	-	-	0
20 EUR	194	740	11	293	194	2151	214	276	2	479	43	184	2108
28 NORWAY	-	0	-	7	0	1	2	0	-	0	0	0	3
30 SWEDEN	1	2	0	65	3	11	10	0	-	1	0	1	36
32 FINLAND	-	0	0	6	1	1	1	0	-	-	0	0	2
36 SWITZERLAND	0	0	0	6	7	15	0	0	-	23	0	2	60
38 AUSTRIA	1	7	1	16	9	57	4	2	-	2	0	3	59
40 PORTUGAL	0	0	0	1	0	1	-	-	-	0	0	-	1
42 SPAIN	0	172	0	5	6	22	1	0	-	-	0	0	10
48 YUGOSLAVIA	0	5	-	1	1	15	2	0	-	2	0	-	12
52 TURKEY	0	2	-	0	0	0	-	-	-	-	0	0	0
58 GERMAN DR	-	-	-	-	-	-	-	-	-	-	-	-	-
62 CZECHOSLOVAKIA	0	3	1	199	0	19	0	0	-	16	0	-	0
74 OTHER EUROPEAN COUNTRIES	2	27	12	9	4	126	16	0	-	11	0	0	6
78 NORTH AFRICA	-	-	-	-	0	-	-	-	-	-	-	-	0
80 NEAR AND MIDDLE EAST	-	0	-	-	-	-	-	-	-	-	-	-	-
84 OTHER COUNTRIES	-	0	-	-	0	0	-	-	-	-	-	-	-
88 TOTAL THIRD COUNTRIES	4	218	14	312	31	268	36	2	-	55	0	6	189
95 ZUSAMMEN - TOTAL A	198	958	25	605	225	2419	250	278	2	534	43	190	2297

S T R A S S E - R O A D - R O U T E 1.2.01:2 (B2)

GRENZUEBERSCHREITENDER VERKEHR NACH LAND UND GUETERGRUPPE. GEWERBLICHER VERKEHR (a) BR DEUTSCHLAND

INTERNATIONAL TRAFFIC BY COUNTRY AND GROUP OF GOODS. HIRE OR REWARD (a) 1985

TRAFIC INTERNATIONAL PAR PAYS ET GROUPE DE MARCHANDISES. COMPTE D'AUTRUI (a) 1000 T

LAND - COUNTRY - PAYS	GUETERGRUPPE - GROUP OF GOODS - GROUPE DE MARCHANDISES												
	14	15	16	17	18	19	20	21	22	23	24	01-24	
A. EMPFANG AUS: RECEIVED FROM: RECEPTIONS DE:													
01 BR DEUTSCHLAND	-	-	-	-	-	-	-	-	-	-	-	-	
02 FRANCE	349	905	132	47	605	68	330	58	87	435	102	5362	
03 ITALIA	364	219	53	-	143	13	177	32	25	371	38	2654	
04 NEDERLAND	190	289	48	5	623	55	149	40	36	214	41	3015	
05 BELGIQUE/BELGIE	150	215	67	35	663	35	337	28	109	216	78	3120	
06 LUXEMBOURG	44	67	35	5	19	1	8	18	2	23	3	722	
07 UNITED KINGDOM	5	2	0	0	34	0	26	7	5	36	17	189	
08 IRELAND	0	0	0	0	1	0	3	0	0	3	1	8	
09 DANMARK	43	48	23	4	44	11	40	8	4	85	11	662	
10 HELLAS	-	1	-	-	0	-	0	0	-	2	0	22	
20 EUR	1145	1746	358	96	2132	183	1070	191	268	1385	291	15754	
28 NORWAY	0	0	-	-	20	1	2	1	-	16	1	54	
30 SWEDEN	7	10	-	0	86	8	32	9	2	78	5	367	
32 FINLAND	1	0	-	0	7	1	2	0	1	6	1	30	
36 SWITZERLAND	10	11	0	-	84	5	63	27	7	115	12	444	
38 AUSTRIA	39	167	0	0	80	2	40	20	15	158	11	693	
40 PORTUGAL	0	2	-	0	2	-	4	0	0	11	2	24	
42 SPAIN	17	12	0	0	28	0	43	9	5	29	18	377	
48 YUGOSLAVIA	13	1	-	0	11	-	4	4	0	24	1	96	
52 TURKEY	0	0	-	-	0	-	0	-	0	11	0	13	
58 GERMAN DR	-	-	-	-	-	-	-	-	-	-	-	-	
62 CZECHOSLOVAKIA	111	173	0	4	63	0	6	1	6	9	6	617	
74 OTHER EUROPEAN COUNTRIES	1	2	0	5	55	0	7	12	5	55	3	358	
78 NORTH AFRICA	-	-	-	-	-	-	0	0	-	7	0	0	
80 NEAR AND MIDDLE EAST	0	-	-	-	0	-	1	0	-	0	0	1	
84 OTHER COUNTRIES	-	-	-	-	-	-	0	0	-	0	0	0	
88 TOTAL THIRD COUNTRIES	199	378	0	9	436	17	204	83	41	519	60	3081	
95 ZUSAMMEN - TOTAL A	1344	2124	358	105	2568	200	1274	274	309	1904	351	18835	

(a) MIT FAHRZEUGEN ZUGELASSEN IM MITGLIEDSTAAT  
BY VEHICLES REGISTERED IN THE MEMBER STATE  
PAR VEHICULES IMMATICULES DANS L'ETAT MEMBRE

S T R A S S E - R O A D - R O U T E 1.2.01:3 (B2)

GRENZUEBERSCHREITENDER VERKEHR NACH LAND UND GUETERGRUPPE. GEWERBLICHER VERKEHR (a) BR DEUTSCHLAND

INTERNATIONAL TRAFFIC BY COUNTRY AND GROUP OF GOODS. HIRE OR REWARD (a) 1985

TRAFIC INTERNATIONAL PAR PAYS ET GROUPE DE MARCHANDISES. COMPTE D'AUTRUI (a) 1000 T

LAND - COUNTRY - PAYS	GUETERGRUPPE - GROUP OF GOODS - GROUPE DE MARCHANDISES												
	01	02	03	04	05	06	07	08	09	10	11	12	13
B. VERSAND NACH: DISPATCHED TO: EXPEDITIONS VERS:													
01 BR DEUTSCHLAND	-	-	-	-	-	-	-	-	-	-	-	-	-
02 FRANCE	6	16	8	49	102	193	41	86	0	33	27	12	624
03 ITALIA	7	24	2	56	99	396	30	18	0	17	438	29	203
04 NEDERLAND	14	109	6	46	33	238	83	253	-	27	3	22	392
05 BELGIQUE/BELGIE	0	4	5	29	73	148	17	313	-	33	10	18	386
06 LUXEMBOURG	0	1	0	3	1	18	1	22	-	20	37	3	34
07 UNITED KINGDOM	-	1	0	1	2	17	0	0	-	1	0	0	23
08 IRELAND	-	-	-	0	0	0	0	0	-	-	0	0	1
09 DANMARK	6	13	0	27	10	140	127	3	0	16	0	1	109
10 HELLAS	0	0	-	1	1	5	0	0	0	0	0	0	1
20 EUR	33	168	21	212	321	1155	299	695	0	147	515	85	1773
28 NORWAY	0	5	-	1	1	7	1	0	-	3	0	0	4
30 SWEDEN	2	16	0	4	6	19	2	0	-	7	0	0	31
32 FINLAND	-	2	0	0	0	2	0	0	-	0	0	0	2
36 SWITZERLAND	1	3	0	60	11	33	3	80	-	62	7	2	108
38 AUSTRIA	1	9	0	147	15	65	16	105	-	55	19	8	50
40 PORTUGAL	0	0	1	0	3	2	0	0	-	0	0	-	0
42 SPAIN	0	0	8	15	22	7	1	1	-	1	0	1	42
48 YUGOSLAVIA	-	-	-	0	1	6	0	1	-	6	0	-	2
52 TURKEY	-	0	-	0	2	3	0	-	-	0	-	0	3
58 GERMAN DR	-	-	-	-	-	-	-	-	-	-	-	-	-
62 CZECHOSLOVAKIA	-	1	-	0	2	0	1	-	-	0	-	0	0
74 OTHER EUROPEAN COUNTRIES	0	0	3	0	3	30	2	0	0	5	0	0	0
78 NORTH AFRICA	-	-	0	-	-	-	-	-	-	-	-	-	0
80 NEAR AND MIDDLE EAST	-	-	0	0	0	1	0	0	-	0	-	-	0
84 OTHER COUNTRIES	-	-	0	-	0	0	-	-	-	-	-	-	1
88 TOTAL THIRD COUNTRIES	4	35	13	227	66	175	30	187	0	139	26	11	248
95 ZUSAMMEN - TOTAL B	37	203	34	439	387	1330	329	882	0	286	541	96	2021
97 INSGESAMT - TOTAL A+B	235	1161	59	1044	612	3749	579	1160	2	820	584	286	4318

S T R A S S E - R O A D - R O U T E 1.2.01:4 (B2)

GRENZUEBERSCHREITENDER VERKEHR NACH LAND UND GUETERGRUPPE. GEWERBLICHER VERKEHR (a) BR DEUTSCHLAND

INTERNATIONAL TRAFFIC BY COUNTRY AND GROUP OF GOODS. HIRE OR REWARD (a) 1985

TRAFIC INTERNATIONAL PAR PAYS ET GROUPE DE MARCHANDISES. COMPTE D'AUTRUI (a) 1000 T

LAND - COUNTRY - PAYS	GUETERGRUPPE - GROUP OF GOODS - GROUPE DE MARCHANDISES											
	14	15	16	17	18	19	20	21	22	23	24	01-24
B. VERSAND NACH: DISPATCHED TO: EXPEDITIONS VERS:												
01 BR DEUTSCHLAND	-	-	-	-	-	-	-	-	-	-	-	-
02 FRANCE	173	221	13	52	1106	67	529	117	156	772	166	4569
03 ITALIA	27	40	12	1	485	33	192	27	49	422	32	2639
04 NEDERLAND	355	729	5	4	915	35	341	78	124	511	36	4359
05 BELGIQUE/BELGIE	147	255	2	8	851	5	548	52	83	367	41	3395
06 LUXEMBOURG	14	39	9	-	35	0	17	12	9	23	4	302
07 UNITED KINGDOM	2	0	0	3	51	0	47	9	10	84	24	275
08 IRELAND	0	0	-	-	2	-	4	0	0	3	1	11
09 DANMARK	30	24	2	5	252	7	77	24	20	142	17	1052
10 HELLAS	0	0	-	0	9	0	7	1	4	6	3	38
20 EUR	748	1308	43	73	3706	147	1762	320	455	2330	324	16640
28 NORWAY	1	1	0	-	37	0	12	2	3	13	2	93
30 SWEDEN	3	4	0	0	114	3	41	10	10	40	4	320
32 FINLAND	0	0	-	-	5	0	7	1	2	6	1	28
36 SWITZERLAND	228	404	2	2	209	16	138	49	24	257	27	1726
38 AUSTRIA	35	92	13	0	170	24	68	23	27	173	12	1127
40 PORTUGAL	0	0	-	-	13	-	9	0	0	8	5	44
42 SPAIN	3	1	0	0	103	0	83	8	4	47	27	374
48 YUGOSLAVIA	0	0	0	-	19	-	6	1	0	21	2	65
52 TURKEY	0	0	0	-	11	0	12	0	0	5	11	47
58 GERMAN DR	-	-	-	-	-	-	-	-	-	-	-	-
62 CZECHOSLOVAKIA	0	1	0	-	7	-	2	3	0	1	4	22
74 OTHER EUROPEAN COUNTRIES	0	0	0	-	25	0	11	2	0	21	4	108
78 NORTH AFRICA	-	-	-	-	0	-	1	0	-	8	0	9
80 NEAR AND MIDDLE EAST	3	0	0	-	1	-	2	1	0	1	3	13
84 OTHER COUNTRIES	0	0	-	-	0	-	0	0	0	0	0	0
88 TOTAL THIRD COUNTRIES	273	503	15	2	714	43	392	100	70	601	102	3976
95 ZUSAMMEN - TOTAL B	1021	1811	58	75	4420	190	2154	420	525	2931	426	20616
97 INSGESAMT - TOTAL A+B	2365	3935	416	180	6988	390	3428	694	834	4835	777	39451

(a) MIT FAHRZEUGEN ZUGELASSEN IM MITGLIEDSTAAT  
BY VEHICLES REGISTERED IN THE MEMBER STATE  
PAR VEHICULES IMMATRICULES DANS L'ETAT MEMBRE

S T R A S S E                      -                      R O A D                      -                      R O U T E                      1.2.02:1 (B2)

GRENZUEBERSCHREITENDER VERKEHR NACH LAND UND GUETERGRUPPE. GEWERBLICHER VERKEHR (a)                      FRANCE

INTERNATIONAL TRAFFIC BY COUNTRY AND GROUP OF GOODS. HIRE OR REWARD                      (a)                      1985

TRAFFIC INTERNATIONAL PAR PAYS ET GROUPE DE MARCHANDISES. COMPTE D'AUTRUI                      (a)                      1000 T

LAND - COUNTRY - PAYS	GUETERGRUPPE - GROUP OF GOODS - GROUPE DE MARCHANDISES												
	01	02	03	04	05	06	07	08	09	10	11	12	13
A. EMPFANG AUS: RECEIVED FROM: RECEPTIONS DE:													
01 BR DEUTSCHLAND	21	3	-	34	9	239	83	80	-	167	-	14	367
02 FRANCE	-	-	-	-	-	-	-	-	-	-	-	-	-
03 ITALIA	75	111	-	11	51	262	15	-	-	4	8	-	320
04 NEDERLAND	12	63	-	5	31	204	86	36	-	20	-	-	94
05 BELGIQUE/BELGIE	187	33	3	8	19	386	56	68	-	80	4	-	294
06 LUXEMBOURG	-	-	-	-	-	31	-	-	-	-	-	-	80
07 UNITED KINGDOM	4	5	-	-	8	67	-	-	-	7	-	14	98
08 IRELAND	-	-	-	-	-	4	-	-	-	-	-	-	-
09 DANMARK	-	-	-	-	7	-	-	-	-	-	-	-	5
10 HELLAS	-	4	-	-	-	-	-	-	-	-	-	-	-
20 EUR	299	219	3	59	126	1193	245	184	-	278	12	28	1258
28 NORWAY	-	-	-	-	-	-	-	-	-	-	-	-	-
30 SWEDEN	-	-	-	5	-	-	-	-	-	-	5	-	18
32 FINLAND	-	-	-	-	-	-	-	-	-	-	-	-	-
36 SWITZERLAND	-	-	-	7	0	15	-	-	-	12	-	-	34
38 AUSTRIA	-	-	-	-	5	-	-	-	-	-	6	-	-
40 PORTUGAL	-	6	-	37	5	28	-	-	-	-	-	-	-
42 SPAIN	54	10	-	-	12	76	5	-	-	-	-	-	47
48 YUGOSLAVIA	-	3	-	-	5	-	-	-	-	-	-	-	-
52 TURKEY	-	-	-	-	-	-	-	-	-	-	-	-	-
58 GERMAN DR	-	-	-	-	-	-	-	-	-	-	-	-	-
62 CZECHOSLOVAKIA	-	-	-	-	-	-	-	-	-	-	-	-	-
74 OTHER EUROPEAN COUNTRIES	-	-	-	-	-	11	-	-	-	-	-	-	-
78 NORTH AFRICA	-	8	-	-	-	4	-	-	-	-	-	-	-
80 NEAR AND MIDDLE EAST	-	-	-	-	-	-	-	-	-	-	-	-	4
84 OTHER COUNTRIES	-	-	-	-	-	-	-	-	-	-	-	-	-
88 TOTAL THIRD COUNTRIES	54	27	-	49	21	134	5	-	-	12	11	-	104
95 ZUSAMMEN - TOTAL A	353	246	3	107	147	1327	250	184	-	290	23	28	1362

S T R A S S E                      -                      R O A D                      -                      R O U T E                      1.2.02:2 (B2)

GRENZUEBERSCHREITENDER VERKEHR NACH LAND UND GUETERGRUPPE. GEWERBLICHER VERKEHR (a)                      FRANCE

INTERNATIONAL TRAFFIC BY COUNTRY AND GROUP OF GOODS. HIRE OR REWARD                      (a)                      1985

TRAFFIC INTERNATIONAL PAR PAYS ET GROUPE DE MARCHANDISES. COMPTE D'AUTRUI                      (a)                      1000 T

LAND - COUNTRY - PAYS	GUETERGRUPPE - GROUP OF GOODS - GROUPE DE MARCHANDISES												
	14	15	16	17	18	19	20	21	22	23	24	01-24	
A. EMPFANG AUS: RECEIVED FROM: RECEPTIONS DE:													
01 BR DEUTSCHLAND	216	264	106	-	399	48	266	48	37	575	263	3238	
02 FRANCE	-	-	-	-	-	-	-	-	-	-	-	-	
03 ITALIA	207	69	-	-	177	10	156	80	181	239	480	2457	
04 NEDERLAND	19	44	41	-	216	46	27	5	6	63	49	1067	
05 BELGIQUE/BELGIE	100	1347	263	5	390	140	183	25	27	206	155	3981	
06 LUXEMBOURG	105	86	-	-	15	6	-	5	-	11	-	338	
07 UNITED KINGDOM	20	18	8	-	40	6	29	12	4	82	81	504	
08 IRELAND	-	-	-	-	-	-	-	-	-	-	-	4	
09 DANMARK	-	-	-	-	-	-	2	-	-	-	3	22	
10 HELLAS	-	-	-	-	-	-	-	-	-	-	-	4	
20 EUR	668	1828	419	5	1236	256	663	176	255	1176	1031	11616	
28 NORWAY	-	-	-	-	-	-	-	-	-	-	-	-	
30 SWEDEN	-	-	-	-	-	-	4	-	-	1	23	55	
32 FINLAND	-	-	-	-	-	-	-	-	-	-	-	-	
36 SWITZERLAND	4	258	8	-	42	10	6	11	2	18	85	512	
38 AUSTRIA	-	-	-	-	-	-	-	-	-	6	8	24	
40 PORTUGAL	-	-	-	-	13	-	10	-	5	18	12	128	
42 SPAIN	94	30	24	-	30	-	102	31	19	88	112	735	
48 YUGOSLAVIA	-	-	-	-	-	-	-	-	-	19	1	28	
52 TURKEY	-	-	-	-	-	-	-	-	-	-	-	-	
58 GERMAN DR	-	-	-	-	-	-	-	-	-	-	-	-	
62 CZECHOSLOVAKIA	-	-	-	-	-	-	-	-	-	-	-	-	
74 OTHER EUROPEAN COUNTRIES	-	-	-	5	-	-	-	-	-	3	6	25	
78 NORTH AFRICA	-	-	-	-	-	-	-	-	-	2	2	16	
80 NEAR AND MIDDLE EAST	-	-	-	-	5	-	-	-	-	-	-	9	
84 OTHER COUNTRIES	5	-	-	-	-	-	-	-	-	-	-	5	
88 TOTAL THIRD COUNTRIES	102	287	32	5	90	10	122	41	26	155	249	1537	
95 ZUSAMMEN - TOTAL A	770	2115	451	9	1326	266	785	217	281	1330	1281	13153	

(a) MIT FAHRZEUGEN ZUGELASSEN IM MITGLIEDSTAAT  
BY VEHICLES REGISTERED IN THE MEMBER STATE  
PAR VEHICULES IMMATRICULES DANS L'ETAT MEMBRE

S T R A S S E                      R O A D                      R O U T E

GRENZUEBERSCHREITENDER VERKEHR NACH LAND UND GUETERGRUPPE. GEWERBLICHER VERKEHR (a)                      FRANCE

INTERNATIONAL TRAFFIC BY COUNTRY AND GROUP OF GOODS. HIRE OR REWARD                      (a)                      1985

TRAFIC INTERNATIONAL PAR PAYS ET GROUPE DE MARCHANDISES. COMPTE D'AUTRUI                      (a)                      1000 T

LAND - COUNTRY - PAYS	GUETERGRUPPE			GROUP OF GOODS			GROUPE DE MARCHANDISES						
	01	02	03	04	05	06	07	08	09	10	11	12	13
B. VERSAND NACH: DISPATCHED TO: EXPEDITIONS VERS:													
01 BR DEUTSCHLAND	41	149	-	44	52	644	13	14	-	81	24	32	431
02 FRANCE	-	-	-	-	-	-	-	-	-	-	-	-	-
03 ITALIA	35	76	23	31	131	713	34	-	-	13	85	11	353
04 NEDERLAND	37	48	-	6	9	71	18	-	-	14	-	-	61
05 BELGIQUE/BELGIE	206	78	-	201	48	379	41	24	-	12	38	20	344
06 LUXEMBOURG	21	-	-	-	-	18	-	-	-	-	-	-	29
07 UNITED KINGDOM	-	228	-	4	13	210	4	-	-	10	-	-	125
08 IRELAND	-	-	-	-	-	-	-	-	-	-	-	-	-
09 DANMARK	-	-	-	-	4	16	-	-	-	-	-	-	4
10 HELLAS	-	-	-	-	-	60	-	-	-	-	-	-	-
20 EUR	340	579	23	286	258	2110	110	38	-	130	146	63	1348
28 NORWAY	-	-	-	-	-	-	-	-	-	-	-	-	-
30 SWEDEN	-	-	-	-	-	8	-	-	-	-	-	-	14
32 FINLAND	-	-	-	-	-	-	-	-	-	-	-	-	-
36 SWITZERLAND	5	11	-	53	8	91	7	-	-	-	-	-	26
38 AUSTRIA	-	-	-	-	-	4	-	-	-	-	-	-	-
40 PORTUGAL	8	-	-	-	-	4	-	-	-	-	-	-	11
42 SPAIN	15	-	-	37	32	85	9	-	-	1	294	70	49
48 YUGOSLAVIA	-	-	-	-	-	-	-	-	-	-	-	-	-
52 TURKEY	-	-	-	-	-	-	-	-	-	-	-	-	-
58 GERMAN DR	-	-	-	-	-	-	-	-	-	-	-	-	-
62 CZECHOSLOVAKIA	-	-	-	-	-	-	-	-	-	-	-	-	-
74 OTHER EUROPEAN COUNTRIES	-	-	-	-	-	5	-	-	-	-	-	-	-
78 NORTH AFRICA	-	-	-	-	-	21	-	-	-	-	-	-	-
80 NEAR AND MIDDLE EAST	-	-	-	-	-	-	-	-	-	-	-	-	-
84 OTHER COUNTRIES	-	-	-	-	-	-	-	-	-	-	-	-	-
88 TOTAL THIRD COUNTRIES	28	11	-	89	39	218	16	-	-	1	294	70	101
95 ZUSAMMEN - TOTAL B	368	590	23	375	297	2328	126	38	-	131	440	133	1448
97 INSGESAMT - TOTAL A+B	721	836	26	483	444	3655	376	222	-	422	463	161	2810

S T R A S S E                      R O A D                      R O U T E

GRENZUEBERSCHREITENDER VERKEHR NACH LAND UND GUETERGRUPPE. GEWERBLICHER VERKEHR (a)                      FRANCE

INTERNATIONAL TRAFFIC BY COUNTRY AND GROUP OF GOODS. HIRE OR REWARD                      (a)                      1985

TRAFIC INTERNATIONAL PAR PAYS ET GROUPE DE MARCHANDISES. COMPTE D'AUTRUI                      (a)                      1000 T

LAND - COUNTRY - PAYS	GUETERGRUPPE			GROUP OF GOODS			GROUPE DE MARCHANDISES						
	14	15	16	17	18	19	20	21	22	23	24	01-24	
B. VERSAND NACH: DISPATCHED TO: EXPEDITIONS VERS:													
01 BR DEUTSCHLAND	147	340	-	47	501	7	193	72	33	487	155	3507	
02 FRANCE	-	-	-	-	-	-	-	-	-	-	-	-	
03 ITALIA	35	61	39	-	444	57	109	13	121	299	148	2831	
04 NEDERLAND	18	-	-	-	140	-	69	9	5	83	28	617	
05 BELGIQUE/BELGIE	44	107	10	-	415	27	246	69	33	238	145	2722	
06 LUXEMBOURG	4	16	-	-	5	-	3	-	-	7	2	105	
07 UNITED KINGDOM	24	34	-	-	165	5	76	17	30	210	73	1229	
08 IRELAND	-	-	-	-	-	-	2	-	-	-	-	2	
09 DANMARK	-	-	-	-	9	-	13	5	7	4	5	68	
10 HELLAS	-	-	-	-	-	-	-	-	-	1	-	61	
20 EUR	271	558	49	47	1680	96	711	184	229	1330	557	11142	
28 NORWAY	-	-	-	-	-	-	-	-	-	-	2	2	
30 SWEDEN	-	-	-	-	10	-	4	-	-	5	12	52	
32 FINLAND	-	-	-	-	-	-	-	-	-	-	-	-	
36 SWITZERLAND	32	614	17	-	103	12	29	9	6	108	74	1204	
38 AUSTRIA	-	-	-	-	-	-	-	-	-	4	8	16	
40 PORTUGAL	-	-	19	-	26	-	19	6	5	11	12	120	
42 SPAIN	17	-	-	-	76	32	99	-	8	25	42	891	
48 YUGOSLAVIA	-	-	-	-	-	-	6	-	-	-	-	6	
52 TURKEY	1	-	-	-	-	-	1	-	-	-	5	7	
58 GERMAN DR	-	-	-	-	-	-	-	-	-	-	-	-	
62 CZECHOSLOVAKIA	-	-	-	-	-	-	-	-	-	-	-	-	
74 OTHER EUROPEAN COUNTRIES	-	-	-	-	-	-	-	-	-	1	12	18	
78 NORTH AFRICA	-	-	-	-	-	-	2	-	-	6	37	66	
80 NEAR AND MIDDLE EAST	-	-	-	-	4	-	-	6	-	-	6	16	
84 OTHER COUNTRIES	-	-	-	-	-	-	-	-	-	-	5	5	
88 TOTAL THIRD COUNTRIES	50	614	36	-	218	45	160	21	18	160	214	2403	
95 ZUSAMMEN - TOTAL B	321	1172	85	47	1898	141	870	205	247	1490	771	13545	
97 INSGESAMT - TOTAL A+B	1092	3287	536	56	3224	407	1655	422	529	2820	2052	26698	

(a) MIT FAHRZEUGEN ZUGELASSEN IM MITGLIEDSTAAT  
BY VEHICLES REGISTERED IN THE MEMBER STATE  
PAR VEHICULES IMMATRICULES DANS L'ETAT MEMBRE

S T R A S S E                      R O A D                      R O U T E

GRENZUEBERSCHREITENDER VERKEHR NACH LAND UND GUETERGRUPPE. GEWERBLICHER VERKEHR (a)                      NEDERLAND

INTERNATIONAL TRAFFIC BY COUNTRY AND GROUP OF GOODS. HIRE OR REWARD                      (a)                      1985

TRAFFIC INTERNATIONAL PAR PAYS ET GROUPE DE MARCHANDISES. COMPTE D'AUTRUI                      (a)                      1000 T

LAND - COUNTRY - PAYS	GUETERGRUPPE - GROUP OF GOODS - GROUPE DE MARCHANDISES												
	01	02	03	04	05	06	07	08	09	10	11	12	13
A. EMPFANG AUS: RECEIVED FROM: RECEPTIONS DE:													
01 BR DEUTSCHLAND	99	250	56	271	165	1208	193	221	0	31	33	56	940
02 FRANCE	25	101	2	41	30	430	22	1	0	4	1	9	110
03 ITALIA	7	51	0	1	14	73	3	0	0	3	0	1	21
04 NEDERLAND	-	-	-	-	-	-	-	-	-	-	-	-	-
05 BELGIQUE/BELGIE	115	246	12	118	74	1092	35	42	1	105	15	5	399
06 LUXEMBOURG	-	-	-	-	1	3	-	-	-	-	-	3	12
07 UNITED KINGDOM	0	6	0	0	2	16	2	-	-	0	0	3	10
08 IRELAND	-	-	-	-	-	1	-	-	-	-	-	-	0
09 DANMARK	1	2	0	6	10	48	1	1	-	0	0	0	5
10 HELLAS	-	3	-	0	0	2	0	-	-	-	0	0	0
20 EUR	246	658	71	437	297	2873	256	265	1	142	50	75	1496
28 NORWAY	-	0	-	0	0	1	0	0	-	-	0	-	0
30 SWEDEN	-	2	0	24	3	5	0	1	-	-	1	0	8
32 FINLAND	-	0	-	0	0	1	-	2	-	0	-	-	-
36 SWITZERLAND	0	1	0	1	3	3	0	1	-	0	0	0	11
38 AUSTRIA	0	2	0	3	3	7	2	0	-	0	0	0	6
40 PORTUGAL	-	-	0	0	1	1	0	0	-	0	0	-	2
42 SPAIN	0	39	0	1	4	6	0	0	-	0	0	0	0
48 YUGOSLAVIA	1	9	-	3	3	7	1	0	-	0	-	-	1
52 TURKEY	-	0	-	-	0	0	-	-	-	-	-	-	-
58 GERMAN DR	-	0	0	2	3	3	1	3	-	1	0	0	1
62 CZECHOSLOVAKIA	-	1	-	2	0	1	0	-	-	0	-	-	0
74 OTHER EUROPEAN COUNTRIES	-	-	-	-	-	-	-	-	-	-	-	-	-
78 NORTH AFRICA	-	-	-	-	-	-	-	-	-	-	-	-	-
80 NEAR AND MIDDLE EAST	-	-	-	-	-	-	-	-	-	-	-	-	-
84 OTHER COUNTRIES	1	15	4	3	6	21	2	-	-	1	0	1	2
88 TOTAL THIRD COUNTRIES	2	72	4	38	27	57	7	7	-	2	1	1	31
95 ZUSAMMEN - TOTAL A	248	729	75	476	324	2930	263	272	1	144	51	77	1527

S T R A S S E                      R O A D                      R O U T E

GRENZUEBERSCHREITENDER VERKEHR NACH LAND UND GUETERGRUPPE. GEWERBLICHER VERKEHR (a)                      NEDERLAND

INTERNATIONAL TRAFFIC BY COUNTRY AND GROUP OF GOODS. HIRE OR REWARD                      (a)                      1985

TRAFFIC INTERNATIONAL PAR PAYS ET GROUPE DE MARCHANDISES. COMPTE D'AUTRUI                      (a)                      1000 T

LAND - COUNTRY - PAYS	GUETERGRUPPE - GROUP OF GOODS - GROUPE DE MARCHANDISES												
	14	15	16	17	18	19	20	21	22	23	24	01-24	
A. EMPFANG AUS: RECEIVED FROM: RECEPTIONS DE:													
01 BR DEUTSCHLAND	958	565	57	1	1602	112	696	133	203	1416	1339	10604	
02 FRANCE	28	101	2	1	325	8	96	10	26	173	209	1753	
03 ITALIA	65	23	0	0	74	1	67	3	13	95	183	697	
04 NEDERLAND	-	-	-	-	-	-	-	-	-	-	-	-	
05 BELGIQUE/BELGIE	903	1206	78	29	755	59	312	85	128	569	508	6891	
06 LUXEMBOURG	1	47	-	-	10	-	2	5	-	4	9	96	
07 UNITED KINGDOM	1	2	-	-	23	0	29	1	0	36	71	204	
08 IRELAND	-	-	-	-	0	-	0	-	-	0	1	2	
09 DANMARK	7	4	0	0	11	3	12	2	1	48	75	237	
10 HELLAS	0	1	-	-	0	-	0	0	-	1	1	9	
20 EUR	1962	1949	137	30	2801	182	1213	240	372	2342	2396	20493	
28 NORWAY	1	0	0	-	3	0	1	0	0	2	8	18	
30 SWEDEN	1	1	-	-	16	3	25	2	1	39	44	177	
32 FINLAND	-	0	-	-	0	-	0	-	-	1	1	4	
36 SWITZERLAND	1	0	0	0	20	1	10	1	0	34	73	160	
38 AUSTRIA	0	7	-	-	11	0	8	1	1	29	25	105	
40 PORTUGAL	0	0	-	-	1	-	5	0	0	6	3	20	
42 SPAIN	2	2	0	-	10	0	8	0	2	4	24	104	
48 YUGOSLAVIA	1	0	-	-	4	-	2	0	6	18	4	60	
52 TURKEY	-	0	-	-	-	-	1	0	0	1	2	4	
58 GERMAN DR	6	1	0	0	17	0	2	0	13	12	4	70	
62 CZECHOSLOVAKIA	7	5	-	-	13	-	1	0	7	3	2	42	
74 OTHER EUROPEAN COUNTRIES	-	-	-	-	-	-	-	-	-	-	-	-	
78 NORTH AFRICA	-	-	-	-	-	-	-	-	-	-	-	-	
80 NEAR AND MIDDLE EAST	-	-	-	-	-	-	-	-	-	-	-	-	
84 OTHER COUNTRIES	0	0	-	-	14	0	4	2	3	29	8	117	
88 TOTAL THIRD COUNTRIES	20	17	0	0	108	4	66	5	33	181	198	882	
95 ZUSAMMEN - TOTAL A	1982	1966	138	30	2909	187	1280	245	405	2523	2594	21374	

(a) MIT FAHRZEUGEN ZUGELASSEN IM MITGLIEDSTAAT  
BY VEHICLES REGISTERED IN THE MEMBER STATE  
PAR VEHICULES IMMATRICULES DANS L'ETAT MEMBRE



S T R A S S E - R O A D - R O U T E 1.2.04:3 (B2)

GRENZUEBERSCHREITENDER VERKEHR NACH LAND UND GUETERGRUPPE. GEWERBLICHER VERKEHR (a) NEDERLAND

INTERNATIONAL TRAFFIC BY COUNTRY AND GROUP OF GOODS. HIRE OR REWARD (a) 1985

TRAFIC INTERNATIONAL PAR PAYS ET GROUPE DE MARCHANDISES. COMPTE D'AUTRUI (a) 1000 T

LAND - COUNTRY - PAYS	GUETERGRUPPE - GROUP OF GOODS - GROUPE DE MARCHANDISES												
	01	02	03	04	05	06	07	08	09	10	11	12	13
B. VERSAND NACH: DISPATCHED TO: EXPEDITIONS VERS:													
01 BR DEUTSCHLAND	42	1004	22	288	328	1833	138	23	0	27	63	134	905
02 FRANCE	10	201	13	10	158	404	48	10	0	13	2	15	109
03 ITALIA	4	90	10	1	95	214	14	1	0	1	0	6	66
04 NEDERLAND	-	-	-	-	-	-	-	-	-	-	-	-	-
05 BELGIQUE/BELGIE	33	187	22	173	144	1020	96	73	-	95	115	33	492
06 LUXEMBOURG	-	2	-	-	1	20	2	-	-	1	27	3	4
07 UNITED KINGDOM	1	64	0	0	34	78	3	0	-	0	0	0	12
08 IRELAND	-	0	0	0	0	0	-	-	-	-	-	-	1
09 DANMARK	2	35	0	4	6	56	4	0	-	1	0	0	22
10 HELLAS	-	1	-	-	2	4	2	0	-	0	0	-	0
20 EUR	91	1584	68	476	767	3629	306	107	0	138	208	192	1610
28 NORWAY	0	8	-	0	1	2	0	-	-	0	-	-	0
30 SWEDEN	1	63	0	1	10	35	1	0	-	0	0	0	4
32 FINLAND	-	4	-	-	0	0	-	0	-	0	-	-	0
36 SWITZERLAND	1	23	0	3	47	40	1	1	0	2	0	1	17
38 AUSTRIA	1	12	0	3	9	15	5	0	-	1	0	1	11
40 PORTUGAL	-	0	3	-	1	3	0	0	-	0	-	-	1
42 SPAIN	0	1	1	0	4	8	1	1	-	0	0	0	7
48 YUGOSLAVIA	0	0	0	0	3	9	0	-	-	0	0	0	0
52 TURKEY	0	0	-	-	4	7	0	-	-	0	-	0	1
58 GERMAN DR	-	0	0	0	0	5	0	-	-	0	-	0	0
62 CZECHOSLOVAKIA	-	-	0	-	0	0	0	-	-	0	-	-	0
74 OTHER EUROPEAN COUNTRIES	-	-	-	-	-	-	-	-	-	-	-	-	-
78 NORTH AFRICA	-	-	-	-	-	-	-	-	-	-	-	-	-
80 NEAR AND MIDDLE EAST	-	-	-	-	-	-	-	-	-	-	-	-	-
84 OTHER COUNTRIES	0	1	0	0	3	15	1	-	-	1	-	0	1
88 TOTAL THIRD COUNTRIES	3	113	5	6	84	141	10	2	0	5	0	2	42
95 ZUSAMMEN - TOTAL B	94	1697	73	482	851	3770	316	109	0	143	208	194	1653
97 INSGESAMT - TOTAL A+B	342	2426	148	958	1176	6700	579	381	2	287	259	270	3180

S T R A S S E - R O A D - R O U T E 1.2.04:4 (B2)

GRENZUEBERSCHREITENDER VERKEHR NACH LAND UND GUETERGRUPPE. GEWERBLICHER VERKEHR (a) NEDERLAND

INTERNATIONAL TRAFFIC BY COUNTRY AND GROUP OF GOODS. HIRE OR REWARD (a) 1985

TRAFIC INTERNATIONAL PAR PAYS ET GROUPE DE MARCHANDISES. COMPTE D'AUTRUI (a) 1000 T

LAND - COUNTRY - PAYS	GUETERGRUPPE - GROUP OF GOODS - GROUPE DE MARCHANDISES												
	14	15	16	17	18	19	20	21	22	23	24	01-24	
B. VERSAND NACH: DISPATCHED TO: EXPEDITIONS VERS:													
01 BR DEUTSCHLAND	493	225	59	14	1795	157	407	75	156	1073	1019	10284	
02 FRANCE	29	53	35	0	570	27	129	18	39	349	252	2493	
03 ITALIA	7	18	1	-	234	4	46	4	6	59	104	984	
04 NEDERLAND	-	-	-	-	-	-	-	-	-	-	-	-	
05 BELGIQUE/BELGIE	451	308	128	4	1088	63	291	124	193	724	920	6778	
06 LUXEMBOURG	9	1	-	-	14	-	4	1	3	8	6	106	
07 UNITED KINGDOM	2	5	0	-	71	0	35	3	6	55	76	443	
08 IRELAND	0	-	-	-	1	-	1	-	-	0	1	5	
09 DANMARK	4	2	1	0	85	0	19	1	4	53	95	394	
10 HELLAS	-	-	-	-	3	-	1	0	0	1	3	18	
20 EUR	994	613	224	18	3861	252	933	227	407	2322	2475	21503	
28 NORWAY	0	0	0	-	7	0	5	0	1	10	13	48	
30 SWEDEN	2	2	0	0	29	0	12	1	3	29	44	236	
32 FINLAND	-	0	-	-	0	-	0	0	1	1	0	8	
36 SWITZERLAND	4	6	0	0	57	0	13	2	4	47	76	346	
38 AUSTRIA	1	3	0	-	27	0	8	1	2	16	31	145	
40 PORTUGAL	-	-	-	-	4	-	7	0	0	2	4	24	
42 SPAIN	0	1	0	-	35	0	9	1	0	7	24	102	
48 YUGOSLAVIA	0	2	-	-	12	-	2	0	1	6	3	38	
52 TURKEY	0	0	-	-	9	0	11	4	0	1	5	43	
58 GERMAN DR	0	0	-	-	7	-	1	0	0	1	1	17	
62 CZECHOSLOVAKIA	0	-	-	-	8	-	0	0	-	0	0	9	
74 OTHER EUROPEAN COUNTRIES	-	-	-	-	-	-	-	-	-	-	-	-	
78 NORTH AFRICA	-	-	-	-	-	-	-	-	-	-	-	-	
80 NEAR AND MIDDLE EAST	-	-	-	-	-	-	-	-	-	-	-	-	
84 OTHER COUNTRIES	0	0	-	-	13	0	5	2	0	10	12	64	
88 TOTAL THIRD COUNTRIES	8	14	0	0	208	1	71	12	11	130	212	1081	
95 ZUSAMMEN - TOTAL B	1002	626	225	18	4069	252	1004	240	418	2452	2687	22584	
97 INSGESAMT - TOTAL A+B	2984	2592	362	49	6977	439	2284	485	823	4975	5281	43958	

(a) MIT FAHRZEUGEN ZUGELASSEN IM MITGLIEDSTAAT  
BY VEHICLES REGISTERED IN THE MEMBER STATE  
PAR VEHICULES IMMATRICULES DANS L'ETAT MEMBRE

S T R A S S E                      R O A D                      R O U T E

GRENZUEBERSCHREITENDER VERKEHR NACH LAND UND GUETERGRUPPE. GEWERBLICHER VERKEHR (a)                      BELGIQUE/BELGIE

INTERNATIONAL TRAFFIC BY COUNTRY AND GROUP OF GOODS. HIRE OR REWARD                      (a)                      1985

TRAFIC INTERNATIONAL PAR PAYS ET GROUPE DE MARCHANDISES. COMPTE D'AUTRUI                      (a)                      1000 T

LAND - COUNTRY - PAYS	GUETERGRUPPE - GROUP OF GOODS - GROUPE DE MARCHANDISES												
	01	02	03	04	05	06	07	08	09	10	11	12	13
A. EMPFANG AUS: RECEIVED FROM: RECEPTIONS DE:													
01 BR DEUTSCHLAND	9	10	1	104	26	233	11	124	-	40	2	1	255
02 FRANCE	225	110	3	623	143	666	52	33	-	43	19	2	344
03 ITALIA	12	32	-	-	10	40	-	-	-	-	-	-	20
04 NEDERLAND	9	21	4	45	13	281	34	129	-	87	-	-	91
05 BELGIQUE/BELGIE	-	-	-	-	-	-	-	-	-	-	-	-	-
06 LUXEMBOURG	4	-	-	15	-	17	-	-	-	-	6	-	76
07 UNITED KINGDOM	-	-	-	-	-	-	-	-	-	-	-	-	-
08 IRELAND	-	-	-	-	-	-	-	-	-	-	-	-	-
09 DANMARK	-	-	-	-	-	6	-	-	-	-	-	-	-
10 HELLAS	-	-	-	-	-	-	-	-	-	-	-	-	-
20 EUR	260	173	9	787	192	1244	96	286	-	170	28	3	787
28 NORWAY	-	-	-	-	-	-	-	-	-	-	-	-	-
30 SWEDEN	-	-	-	-	-	-	-	-	-	-	-	-	-
32 FINLAND	-	-	-	-	-	-	-	-	-	-	-	-	-
36 SWITZERLAND	-	-	-	-	-	-	1	-	-	-	-	-	-
38 AUSTRIA	-	-	-	-	-	-	-	-	-	-	3	-	4
40 PORTUGAL	-	-	-	-	-	-	-	-	-	-	-	-	-
42 SPAIN	-	23	-	1	1	8	-	-	-	-	-	-	5
48 YUGOSLAVIA	-	-	-	3	-	1	-	-	-	-	-	-	-
52 TURKEY	-	-	-	-	-	-	-	-	-	-	-	-	-
58 GERMAN DR	-	-	6	-	-	5	-	-	-	-	-	-	-
62 CZECHOSLOVAKIA	-	-	-	-	-	-	-	-	-	-	-	-	-
74 OTHER EUROPEAN COUNTRIES	-	-	-	-	-	-	-	-	-	-	-	-	-
78 NORTH AFRICA	-	-	-	-	-	-	-	-	-	-	-	-	-
80 NEAR AND MIDDLE EAST	-	-	-	-	-	-	-	-	-	-	-	-	-
84 OTHER COUNTRIES	5	3	4	-	-	1	-	-	-	-	-	-	-
88 TOTAL THIRD COUNTRIES	5	26	10	4	1	16	-	-	-	-	3	-	8
95 ZUSAMMEN - TOTAL A	265	200	19	791	193	1260	96	286	-	170	30	3	795

S T R A S S E                      R O A D                      R O U T E

GRENZUEBERSCHREITENDER VERKEHR NACH LAND UND GUETERGRUPPE. GEWERBLICHER VERKEHR (a)                      BELGIQUE/BELGIE

INTERNATIONAL TRAFFIC BY COUNTRY AND GROUP OF GOODS. HIRE OR REWARD                      (a)                      1985

TRAFIC INTERNATIONAL PAR PAYS ET GROUPE DE MARCHANDISES. COMPTE D'AUTRUI                      (a)                      1000 T

LAND - COUNTRY - PAYS	GUETERGRUPPE - GROUP OF GOODS - GROUPE DE MARCHANDISES												
	14	15	16	17	18	19	20	21	22	23	24	01-24	
A. EMPFANG AUS: RECEIVED FROM: RECEPTIONS DE:													
01 BR DEUTSCHLAND	151	288	11	-	527	18	227	65	51	381	368	2907	
02 FRANCE	160	378	51	6	404	14	233	45	106	213	284	4155	
03 ITALIA	24	24	-	-	41	1	25	4	9	22	115	379	
04 NEDERLAND	108	243	39	-	216	11	49	7	15	139	58	1609	
05 BELGIQUE/BELGIE	-	-	-	-	-	-	-	-	-	-	-	-	
06 LUXEMBOURG	14	43	2	-	4	-	2	8	1	16	13	222	
07 UNITED KINGDOM	-	-	-	-	1	-	1	-	-	1	7	10	
08 IRELAND	-	-	-	-	-	-	-	-	-	-	-	-	
09 DANMARK	-	5	-	-	4	-	1	-	-	10	7	33	
10 HELLAS	-	-	-	-	-	-	-	-	-	-	-	-	
20 EUR	458	980	102	6	1198	44	538	129	182	781	862	9315	
28 NORWAY	-	-	-	-	-	-	-	-	-	-	-	-	
30 SWEDEN	-	-	-	-	-	-	-	-	-	-	-	-	
32 FINLAND	-	-	-	-	-	-	-	-	-	-	-	-	
36 SWITZERLAND	-	-	-	-	7	-	4	2	-	10	25	47	
38 AUSTRIA	-	1	-	-	6	-	-	-	-	9	9	31	
40 PORTUGAL	-	-	-	-	-	-	-	-	-	-	-	-	
42 SPAIN	3	-	-	-	16	-	6	2	5	10	11	92	
48 YUGOSLAVIA	-	-	-	-	1	-	-	-	-	1	1	6	
52 TURKEY	-	-	-	-	-	-	-	-	-	-	-	-	
58 GERMAN DR	2	-	-	-	1	-	2	-	-	-	-	16	
62 CZECHOSLOVAKIA	-	-	-	-	-	-	-	-	-	-	-	-	
74 OTHER EUROPEAN COUNTRIES	-	-	-	-	-	-	-	-	-	-	-	-	
78 NORTH AFRICA	-	-	-	-	-	-	-	-	-	-	-	-	
80 NEAR AND MIDDLE EAST	-	-	-	-	-	-	-	-	-	-	-	-	
84 OTHER COUNTRIES	-	-	2	-	-	-	5	-	-	4	5	29	
88 TOTAL THIRD COUNTRIES	5	1	2	-	32	-	17	4	5	34	51	222	
95 ZUSAMMEN - TOTAL A	462	981	104	6	1230	44	555	133	188	815	913	9538	

(a) MIT FAHRZEUGEN ZUGELASSEN IM MITGLIEDSTAAT  
BY VEHICLES REGISTERED IN THE MEMBER STATE  
PAR VEHICULES IMMATICULES DANS L'ETAT MEMBRE

S T R A S S E                      -                      R O A D                      -                      R O U T E

GRENZUEBERSCHREITENDER VERKEHR NACH LAND UND GUETERGRUPPE. GEWERBLICHER VERKEHR (a)                      BELGIQUE/BELGIE

INTERNATIONAL TRAFFIC BY COUNTRY AND GROUP OF GOODS. HIRE OR REWARD                      (a)                      1985

TRAFIC INTERNATIONAL PAR PAYS ET GROUPE DE MARCHANDISES. COMPTE D'AUTRUI                      (a)                      1000 T

LAND - COUNTRY - PAYS	GUETERGRUPPE - GROUP OF GOODS - GROUPE DE MARCHANDISES												
	01	02	03	04	05	06	07	08	09	10	11	12	13
B. VERSAND NACH: DISPATCHED TO: EXPEDITIONS VERS:													
01 BR DEUTSCHLAND	17	167	-	110	49	214	24	19	-	21	9	8	632
02 FRANCE	38	215	54	222	159	478	108	38	-	46	2	2	537
03 ITALIA	3	9	4	3	10	105	4	1	-	3	4	1	76
04 NEDERLAND	4	32	2	86	12	251	67	52	-	47	2	1	219
05 BELGIQUE/BELGIE	-	-	-	-	-	-	-	-	-	-	-	-	-
06 LUXEMBOURG	1	7	-	1	1	30	-	5	-	18	20	2	66
07 UNITED KINGDOM	-	-	-	-	-	1	-	-	-	-	-	-	-
08 IRELAND	-	-	-	-	-	-	-	-	-	-	-	-	-
09 DANMARK	-	1	-	2	-	2	-	-	-	2	-	-	1
10 HELLAS	-	-	-	-	-	-	-	-	-	-	-	-	-
20 EUR	63	430	60	423	231	1081	203	115	-	137	36	12	1531
28 NORWAY	-	-	-	-	-	-	-	-	-	-	-	-	-
30 SWEDEN	-	-	-	-	-	-	-	-	-	-	-	-	-
32 FINLAND	-	-	-	-	-	-	-	-	-	-	-	-	-
36 SWITZERLAND	-	10	-	-	2	1	-	-	-	-	-	-	3
38 AUSTRIA	-	-	-	3	-	-	-	3	-	-	-	-	4
40 PORTUGAL	-	-	-	-	-	-	-	-	-	-	-	-	-
42 SPAIN	-	-	-	-	1	4	-	-	-	1	-	-	13
48 YUGOSLAVIA	-	-	-	-	-	-	-	-	-	-	-	-	3
52 TURKEY	-	-	-	-	-	-	-	-	-	-	-	-	-
58 GERMAN DR	-	3	-	-	-	-	-	-	-	-	-	-	-
62 CZECHOSLOVAKIA	-	-	-	-	-	-	-	-	-	-	-	-	-
74 OTHER EUROPEAN COUNTRIES	-	-	-	-	-	-	-	-	-	-	-	-	-
78 NORTH AFRICA	-	-	-	-	-	-	-	-	-	-	-	-	-
80 NEAR AND MIDDLE EAST	-	-	-	-	-	-	-	-	-	-	-	-	-
84 OTHER COUNTRIES	-	-	2	2	-	2	-	-	-	-	-	-	3
88 TOTAL THIRD COUNTRIES	-	13	2	5	4	7	-	3	-	1	-	-	26
95 ZUSAMMEN - TOTAL B	63	443	62	428	235	1088	203	119	-	139	36	12	1557
97 INSGESAMT - TOTAL A+B	327	643	80	1219	428	2349	299	405	-	309	67	15	2352

S T R A S S E                      -                      R O A D                      -                      R O U T E

GRENZUEBERSCHREITENDER VERKEHR NACH LAND UND GUETERGRUPPE. GEWERBLICHER VERKEHR (a)                      BELGIQUE/BELGIE

INTERNATIONAL TRAFFIC BY COUNTRY AND GROUP OF GOODS. HIRE OR REWARD                      (a)                      1985

TRAFIC INTERNATIONAL PAR PAYS ET GROUPE DE MARCHANDISES. COMPTE D'AUTRUI                      (a)                      1000 T

LAND - COUNTRY - PAYS	GUETERGRUPPE - GROUP OF GOODS - GROUPE DE MARCHANDISES												
	14	15	16	17	18	19	20	21	22	23	24	01-24	
B. VERSAND NACH: DISPATCHED TO: EXPEDITIONS VERS:													
01 BR DEUTSCHLAND	138	325	31	-	468	79	163	76	73	408	290	3320	
02 FRANCE	197	1643	234	36	768	128	222	73	88	748	280	6314	
03 ITALIA	4	3	6	1	124	-	18	5	36	50	25	493	
04 NEDERLAND	183	615	27	2	627	60	105	43	137	299	181	3053	
05 BELGIQUE/BELGIE	-	-	-	-	-	-	-	-	-	-	-	-	
06 LUXEMBOURG	51	33	16	2	84	-	24	6	-	18	25	409	
07 UNITED KINGDOM	-	-	-	-	7	-	3	-	1	6	8	27	
08 IRELAND	-	-	-	-	-	-	-	-	-	-	-	-	
09 DANMARK	2	-	1	-	18	-	2	1	3	8	8	51	
10 HELLAS	-	-	-	-	-	-	-	-	-	-	-	-	
20 EUR	575	2618	316	41	2096	267	537	204	338	1536	817	13668	
28 NORWAY	-	-	-	-	-	-	-	-	-	-	-	-	
30 SWEDEN	-	-	-	-	-	-	-	-	-	-	-	-	
32 FINLAND	-	-	-	-	-	-	-	-	-	-	-	-	
36 SWITZERLAND	-	-	3	-	8	-	18	-	8	19	31	101	
38 AUSTRIA	-	0	-	-	6	-	-	-	-	5	9	31	
40 PORTUGAL	-	-	-	-	-	-	-	-	-	-	-	-	
42 SPAIN	1	3	1	-	45	-	5	1	9	12	17	116	
48 YUGOSLAVIA	-	-	-	-	0	-	-	-	-	2	2	8	
52 TURKEY	-	-	-	-	-	-	-	-	-	-	-	-	
58 GERMAN DR	-	-	-	-	-	-	-	-	1	2	2	9	
62 CZECHOSLOVAKIA	-	-	-	-	-	-	-	-	-	-	-	-	
74 OTHER EUROPEAN COUNTRIES	-	-	-	-	-	-	-	-	-	-	-	-	
78 NORTH AFRICA	-	-	-	-	-	-	-	-	-	-	-	-	
80 NEAR AND MIDDLE EAST	-	-	-	-	-	-	-	-	-	-	-	-	
84 OTHER COUNTRIES	-	-	7	-	4	-	2	-	2	5	7	36	
88 TOTAL THIRD COUNTRIES	1	3	11	-	63	-	26	1	20	46	69	301	
95 ZUSAMMEN - TOTAL B	576	2622	327	41	2159	267	563	205	358	1582	886	13969	
97 INSGESAMT - TOTAL A+B	1038	3603	431	46	3389	311	1118	338	546	2396	1799	23506	

(a) MIT FAHRZEUGEN ZUGELASSEN IM MITGLIEDSTAAT  
BY VEHICLES REGISTERED IN THE MEMBER STATE  
PAR VEHICULES IMMATRICULES DANS L'ETAT MEMBRE

S T R A S S E                      R O A D                      R O U T E                      1.2.06:1 (B2)

GRENZUEBERSCHREITENDER VERKEHR NACH LAND UND GUETERGRUPPE. GEWERBLICHER VERKEHR (a)                      LUXEMBOURG

INTERNATIONAL TRAFFIC BY COUNTRY AND GROUP OF GOODS. HIRE OR REWARD                      (a)                      1985

TRAFIC INTERNATIONAL PAR PAYS ET GROUPE DE MARCHANDISES. COMPTE D'AUTRUI                      (a)                      1000 T

LAND - COUNTRY - PAYS	GUETERGRUPPE - GROUP OF GOODS - GROUPE DE MARCHANDISES												
	01	02	03	04	05	06	07	08	09	10	11	12	13
A. EMPFANG AUS: RECEIVED FROM: RECEPTIONS DE:													
01 BR DEUTSCHLAND	-	-	-	4	1	3	-	4	-	5	91	-	43
02 FRANCE	-	-	-	-	-	4	-	-	-	-	24	-	5
03 ITALIA	-	-	-	-	-	6	-	-	-	-	-	-	1
04 NEDERLAND	-	-	-	1	-	-	-	-	-	-	-	-	2
05 BELGIQUE/BELGIE	-	3	-	2	-	12	-	-	-	115	19	-	20
06 LUXEMBOURG	-	-	-	-	-	-	-	-	-	-	-	-	-
07 UNITED KINGDOM	-	-	-	-	-	-	-	-	-	-	-	-	-
08 IRELAND	-	-	-	-	-	-	-	-	-	-	-	-	-
09 DANMARK	-	-	-	-	-	-	-	-	-	-	-	-	-
10 HELLAS	-	-	-	-	-	-	-	-	-	-	-	-	-
20 EUR	-	3	-	7	1	25	-	4	-	120	134	-	70
28 NORWAY	-	-	-	-	-	-	-	-	-	-	-	-	-
30 SWEDEN	-	-	-	-	-	-	-	-	-	-	-	-	-
32 FINLAND	-	-	-	-	-	-	-	-	-	-	-	-	-
36 SWITZERLAND	-	-	-	-	-	0	-	-	-	-	-	-	-
38 AUSTRIA	-	-	-	-	-	-	-	-	-	-	-	-	-
40 PORTUGAL	-	-	-	-	-	-	-	-	-	-	-	-	-
42 SPAIN	-	-	-	-	-	-	-	-	-	-	-	-	-
48 YUGOSLAVIA	-	-	-	-	-	-	-	-	-	-	-	-	-
52 TURKEY	-	-	-	-	-	-	-	-	-	-	-	-	-
58 GERMAN DR	-	-	-	-	-	-	-	-	-	-	-	-	-
62 CZECHOSLOVAKIA	-	-	-	-	-	-	-	-	-	-	-	-	-
74 OTHER EUROPEAN COUNTRIES	-	-	-	-	-	-	-	-	-	-	-	-	-
78 NORTH AFRICA	-	-	-	-	-	-	-	-	-	-	-	-	-
80 NEAR AND MIDDLE EAST	-	-	-	-	-	-	-	-	-	-	-	-	-
84 OTHER COUNTRIES	-	-	-	-	-	-	-	-	-	-	-	-	-
88 TOTAL THIRD COUNTRIES	-	-	-	-	-	0	-	-	-	-	-	-	-
95 ZUSAMMEN - TOTAL A	-	3	-	7	1	25	-	4	-	120	134	-	70

S T R A S S E                      R O A D                      R O U T E                      1.2.06:2 (B2)

GRENZUEBERSCHREITENDER VERKEHR NACH LAND UND GUETERGRUPPE. GEWERBLICHER VERKEHR (a)                      LUXEMBOURG

INTERNATIONAL TRAFFIC BY COUNTRY AND GROUP OF GOODS. HIRE OR REWARD                      (a)                      1985

TRAFIC INTERNATIONAL PAR PAYS ET GROUPE DE MARCHANDISES. COMPTE D'AUTRUI                      (a)                      1000 T

LAND - COUNTRY - PAYS	GUETERGRUPPE - GROUP OF GOODS - GROUPE DE MARCHANDISES											
	14	15	16	17	18	19	20	21	22	23	24	01-24
A. EMPFANG AUS: RECEIVED FROM: RECEPTIONS DE:												
01 BR DEUTSCHLAND	7	25	1	-	12	-	6	0	6	5	16	229
02 FRANCE	3	5	-	-	8	-	1	-	1	1	7	60
03 ITALIA	-	2	-	-	0	-	0	-	-	-	4	12
04 NEDERLAND	-	-	-	-	10	-	-	-	-	3	3	19
05 BELGIQUE/BELGIE	2	37	2	-	6	-	0	-	1	8	18	245
06 LUXEMBOURG	-	-	-	-	-	-	-	-	-	-	-	-
07 UNITED KINGDOM	-	-	-	-	-	-	-	-	-	0	1	1
08 IRELAND	-	-	-	-	-	-	-	-	-	-	-	-
09 DANMARK	-	-	-	-	-	-	-	-	-	-	-	-
10 HELLAS	-	-	-	-	-	-	-	-	-	-	-	-
20 EUR	13	68	3	-	36	-	8	0	9	17	48	566
28 NORWAY	-	-	-	-	-	-	-	-	-	-	-	-
30 SWEDEN	-	-	-	-	-	-	-	-	-	-	-	-
32 FINLAND	-	-	-	-	-	-	-	-	-	-	-	-
36 SWITZERLAND	-	-	-	-	-	-	-	-	-	-	1	1
38 AUSTRIA	-	-	-	-	-	-	-	-	-	-	-	-
40 PORTUGAL	-	-	-	-	-	-	-	-	-	-	-	-
42 SPAIN	-	-	-	-	-	-	-	-	-	-	-	-
48 YUGOSLAVIA	-	-	-	-	-	-	-	-	-	-	-	-
52 TURKEY	-	-	-	-	-	-	-	-	-	-	-	-
58 GERMAN DR	-	-	-	-	-	-	-	-	-	-	-	-
62 CZECHOSLOVAKIA	-	-	-	-	-	-	-	-	-	-	-	-
74 OTHER EUROPEAN COUNTRIES	-	-	-	-	-	-	-	-	-	-	-	-
78 NORTH AFRICA	-	-	-	-	-	-	-	-	-	-	-	-
80 NEAR AND MIDDLE EAST	-	-	-	-	-	-	-	-	-	-	-	-
84 OTHER COUNTRIES	-	-	-	-	-	-	-	-	-	-	-	-
88 TOTAL THIRD COUNTRIES	-	-	-	-	-	-	-	-	-	-	1	1
95 ZUSAMMEN - TOTAL A	13	68	3	-	36	-	8	0	9	17	49	567

(a) MIT FAHRZEUGEN ZUGELASSEN IM MITGLIEDSTAAT  
BY VEHICLES REGISTERED IN THE MEMBER STATE  
PAR VEHICULES IMMATRICULES DANS L'ETAT MEMBRE

S T R A S S E                      -                      R O A D                      -                      R O U T E

GRENZUEBERSCHREITENDER VERKEHR NACH LAND UND GÜTERGRUPPE. GEWERBLICHER VERKEHR (a)                      LUXEMBOURG

INTERNATIONAL TRAFFIC BY COUNTRY AND GROUP OF GOODS. HIRE OR REWARD                      (a)                      1985

TRAFIC INTERNATIONAL PAR PAYS ET GROUPE DE MARCHANDISES. COMPTE D'AUTRUI                      (a)                      1000 T

LAND - COUNTRY - PAYS	GÜTERGRUPPE			GROUP OF GOODS			GROUPE DE MARCHANDISES						
	01	02	03	04	05	06	07	08	09	10	11	12	13
B. VERSAND NACH: DISPATCHED TO: EXPEDITIONS VERS:													
01 BR DEUTSCHLAND	-	-	1	3	-	31	-	-	-	-	24	-	109
02 FRANCE	-	-	-	-	0	7	-	-	-	-	2	-	12
03 ITALIA	-	-	-	-	-	-	-	-	-	-	-	-	5
04 NEDERLAND	-	-	-	-	-	-	-	-	-	-	-	-	10
05 BELGIQUE/BELGIE	-	-	0	-	-	33	-	-	-	6	3	-	64
06 LUXEMBOURG	-	-	-	-	-	-	-	-	-	-	-	-	-
07 UNITED KINGDOM	-	-	-	-	-	-	-	-	-	-	-	-	-
08 IRELAND	-	-	-	-	-	-	-	-	-	-	-	-	-
09 DANMARK	-	-	-	-	-	-	-	-	-	-	-	-	-
10 HELLAS	-	-	-	-	-	-	-	-	-	-	-	-	-
20 EUR	-	-	1	3	0	72	-	-	-	6	29	-	200
28 NORWAY	-	-	-	-	-	-	-	-	-	-	-	-	-
30 SWEDEN	-	-	-	-	-	-	-	-	-	-	-	-	-
32 FINLAND	-	-	-	-	-	-	-	-	-	-	-	-	-
36 SWITZERLAND	-	-	-	-	-	0	-	-	-	-	-	-	-
38 AUSTRIA	-	-	-	-	-	-	-	-	-	-	-	-	-
40 PORTUGAL	-	-	-	-	-	-	-	-	-	-	-	-	-
42 SPAIN	-	-	-	-	-	-	-	-	-	-	-	-	-
48 YUGOSLAVIA	-	-	-	-	-	-	-	-	-	-	-	-	-
52 TURKEY	-	-	-	-	-	-	-	-	-	-	-	-	-
58 GERMAN DR	-	-	-	-	-	-	-	-	-	-	-	-	-
62 CZECHOSLOVAKIA	-	-	-	-	-	-	-	-	-	-	-	-	-
74 OTHER EUROPEAN COUNTRIES	-	-	-	-	-	-	-	-	-	-	-	-	-
78 NORTH AFRICA	-	-	-	-	-	-	-	-	-	-	-	-	-
80 NEAR AND MIDDLE EAST	-	-	-	-	-	-	-	-	-	-	-	-	-
84 OTHER COUNTRIES	-	-	-	-	-	-	-	-	-	-	-	-	-
88 TOTAL THIRD COUNTRIES	-	-	-	-	-	0	-	-	-	-	-	-	-
95 ZUSAMMEN - TOTAL B	-	-	1	3	0	72	-	-	-	6	29	-	200
97 INSGESAMT - TOTAL A+B	-	3	1	10	2	97	-	4	-	126	163	-	269

S T R A S S E                      -                      R O A D                      -                      R O U T E

GRENZUEBERSCHREITENDER VERKEHR NACH LAND UND GÜTERGRUPPE. GEWERBLICHER VERKEHR (a)                      LUXEMBOURG

INTERNATIONAL TRAFFIC BY COUNTRY AND GROUP OF GOODS. HIRE OR REWARD                      (a)                      1985

TRAFIC INTERNATIONAL PAR PAYS ET GROUPE DE MARCHANDISES. COMPTE D'AUTRUI                      (a)                      1000 T

LAND - COUNTRY - PAYS	GÜTERGRUPPE			GROUP OF GOODS			GROUPE DE MARCHANDISES					
	14	15	16	17	18	19	20	21	22	23	24	01-24
B. VERSAND NACH: DISPATCHED TO: EXPEDITIONS VERS:												
01 BR DEUTSCHLAND	16	16	22	-	9	-	4	1	82	12	7	338
02 FRANCE	5	2	-	-	26	-	-	2	30	4	5	95
03 ITALIA	-	-	-	-	4	-	1	-	1	5	1	17
04 NEDERLAND	-	0	-	-	2	-	1	-	15	4	2	33
05 BELGIQUE/BELGIE	10	46	-	-	14	-	4	2	30	15	7	234
06 LUXEMBOURG	-	-	-	-	-	-	-	-	-	-	-	-
07 UNITED KINGDOM	-	-	-	-	-	-	-	-	39	-	0	39
08 IRELAND	-	-	-	-	-	-	-	-	-	-	-	-
09 DANMARK	-	-	-	-	-	-	-	-	-	-	-	-
10 HELLAS	-	-	-	-	-	-	-	-	-	-	-	-
20 EUR	30	63	22	-	56	-	9	5	197	40	23	756
28 NORWAY	-	-	-	-	-	-	-	-	-	-	-	-
30 SWEDEN	-	-	-	-	-	-	-	-	-	-	-	-
32 FINLAND	-	-	-	-	-	-	-	-	-	-	-	-
36 SWITZERLAND	-	-	-	-	-	-	-	-	-	-	0	1
38 AUSTRIA	-	-	-	-	-	-	-	-	-	-	-	-
40 PORTUGAL	-	-	-	-	-	-	-	-	-	-	-	-
42 SPAIN	-	-	-	-	-	-	-	-	-	-	-	-
48 YUGOSLAVIA	-	-	-	-	-	-	-	-	-	-	-	-
52 TURKEY	-	-	-	-	-	-	-	-	-	-	-	-
58 GERMAN DR	-	-	-	-	-	-	-	-	-	-	-	-
62 CZECHOSLOVAKIA	-	-	-	-	-	-	-	-	-	-	-	-
74 OTHER EUROPEAN COUNTRIES	-	-	-	-	-	-	-	-	-	-	-	-
78 NORTH AFRICA	-	-	-	-	-	-	-	-	-	-	-	-
80 NEAR AND MIDDLE EAST	-	-	-	-	-	-	-	-	-	-	-	-
84 OTHER COUNTRIES	-	-	-	-	-	-	-	-	-	-	-	-
88 TOTAL THIRD COUNTRIES	-	-	-	-	-	-	-	-	-	-	0	1
95 ZUSAMMEN - TOTAL B	30	63	22	-	56	-	9	5	197	40	23	756
97 INSGESAMT - TOTAL A+B	43	132	25	-	92	-	17	5	205	57	72	1323

(a) MIT FAHRZEUGEN ZUGELASSEN IM MITGLIEDSTAAT  
BY VEHICLES REGISTERED IN THE MEMBER STATE  
PAR VEHICULES IMMATRICULES DANS L'ETAT MEMBRE

S T R A S S E                      R O A D                      R O U T E

1.2.07:1 (B2)

GRENZUEBERSCHREITENDER VERKEHR NACH LAND UND GUETERGRUPPE. GEWERBLICHER VERKEHR (a)                      UNITED KINGDOM

INTERNATIONAL TRAFFIC BY COUNTRY AND GROUP OF GOODS. HIRE OR REWARD (a)                      1985

TRAFFIC INTERNATIONAL PAR PAYS ET GROUPE DE MARCHANDISES. COMPTE D'AUTRUI (a)                      1000 T

LAND - COUNTRY - PAYS	GUETERGRUPPE - GROUP OF GOODS - GROUPE DE MARCHANDISES												
	01	02	03	04	05	06	07	08	09	10	11	12	13
A. EMPFANG AUS: RECEIVED FROM: RECEPTIONS DE:													
01 BR DEUTSCHLAND	-	10	0	1	4	47	0	-	-	-	-	0	13
02 FRANCE	-	75	0	5	8	96	1	-	-	2	-	-	63
03 ITALIA	-	54	0	-	15	18	1	-	-	-	-	-	9
04 NEDERLAND	0	34	0	0	7	51	9	-	-	3	-	-	5
05 BELGIQUE/BELGIE	-	61	1	0	5	49	2	1	-	4	-	1	10
06 LUXEMBOURG	-	-	-	-	0	-	-	-	-	-	-	-	0
07 UNITED KINGDOM	-	-	-	-	-	-	-	-	-	-	-	-	-
08 IRELAND	-	-	1	-	0	8	-	-	-	-	1	-	1
09 DANMARK	-	-	-	-	-	1	-	-	-	-	-	-	-
10 HELLAS	-	-	-	-	0	-	-	-	-	-	-	-	0
20 EUR	0	234	2	7	40	270	14	1	-	10	1	1	101
28 NORWAY	-	-	-	-	-	-	-	-	-	-	-	-	-
30 SWEDEN	-	0	-	-	-	0	-	-	-	-	-	-	0
32 FINLAND	-	-	-	-	-	-	-	-	-	-	-	-	-
36 SWITZERLAND	-	2	-	1	18	1	-	-	-	-	-	-	6
38 AUSTRIA	-	0	-	1	1	0	-	-	-	-	-	-	0
40 PORTUGAL	-	-	-	1	-	1	-	-	-	-	-	-	-
42 SPAIN	-	43	-	-	1	3	-	-	-	-	-	-	3
48 YUGOSLAVIA	-	1	0	-	0	2	-	-	-	-	-	-	-
52 TURKEY	-	-	-	-	-	-	-	-	-	-	-	-	-
58 GERMAN DR	-	-	-	-	-	-	-	-	-	-	-	-	-
62 CZECHOSLOVAKIA	-	-	-	-	1	-	-	-	-	-	-	-	-
74 OTHER EUROPEAN COUNTRIES	-	0	0	-	-	4	-	-	-	-	-	-	-
78 NORTH AFRICA	-	-	-	-	-	-	-	-	-	-	-	-	-
80 NEAR AND MIDDLE EAST	-	-	-	-	-	0	-	-	-	-	-	-	-
84 OTHER COUNTRIES	-	-	-	-	-	-	-	-	-	-	-	-	-
88 TOTAL THIRD COUNTRIES	-	47	0	3	21	11	-	-	-	-	-	-	10
95 ZUSAMMEN - TOTAL A	0	281	3	10	60	281	14	1	-	10	1	1	111

S T R A S S E                      R O A D                      R O U T E

1.2.07:2 (B2)

GRENZUEBERSCHREITENDER VERKEHR NACH LAND UND GUETERGRUPPE. GEWERBLICHER VERKEHR (a)                      UNITED KINGDOM

INTERNATIONAL TRAFFIC BY COUNTRY AND GROUP OF GOODS. HIRE OR REWARD (a)                      1985

TRAFFIC INTERNATIONAL PAR PAYS ET GROUPE DE MARCHANDISES. COMPTE D'AUTRUI (a)                      1000 T

LAND - COUNTRY - PAYS	GUETERGRUPPE - GROUP OF GOODS - GROUPE DE MARCHANDISES												
	14	15	16	17	18	19	20	21	22	23	24	01-24	
A. EMPFANG AUS: RECEIVED FROM: RECEPTIONS DE:													
01 BR DEUTSCHLAND	0	2	-	-	47	-	60	5	2	45	106	343	
02 FRANCE	2	3	-	-	69	-	49	4	6	47	74	506	
03 ITALIA	1	4	-	-	20	1	60	10	5	73	93	365	
04 NEDERLAND	0	-	1	-	35	-	20	4	1	26	22	219	
05 BELGIQUE/BELGIE	4	4	-	-	32	-	21	1	3	52	23	274	
06 LUXEMBOURG	-	-	-	-	-	-	0	-	-	1	2	4	
07 UNITED KINGDOM	-	-	-	-	-	-	-	-	-	-	-	-	
08 IRELAND	-	-	-	-	2	1	4	0	-	2	19	39	
09 DANMARK	-	-	-	-	0	-	0	-	-	0	0	1	
10 HELLAS	-	-	-	-	0	-	0	-	-	0	0	1	
20 EUR	8	14	1	-	205	1	214	24	16	246	339	1753	
28 NORWAY	-	-	-	-	-	-	-	-	-	0	0	0	
30 SWEDEN	-	-	-	-	0	-	0	0	-	2	0	4	
32 FINLAND	-	-	-	-	-	-	-	-	-	-	-	-	
36 SWITZERLAND	1	0	-	-	7	-	5	1	-	9	19	70	
38 AUSTRIA	-	-	-	-	2	-	4	0	0	4	10	22	
40 PORTUGAL	-	-	-	-	1	-	-	-	-	1	0	3	
42 SPAIN	1	-	-	-	1	-	4	0	-	3	8	66	
48 YUGOSLAVIA	-	-	-	-	0	-	0	-	-	3	-	7	
52 TURKEY	-	-	-	-	-	-	-	-	-	0	-	0	
58 GERMAN DR	-	-	-	-	-	-	-	-	-	-	-	-	
62 CZECHOSLOVAKIA	-	-	-	-	-	-	-	-	-	-	-	1	
74 OTHER EUROPEAN COUNTRIES	-	-	-	-	1	-	0	-	-	2	-	8	
78 NORTH AFRICA	-	-	-	-	-	-	0	-	-	-	-	0	
80 NEAR AND MIDDLE EAST	-	-	-	-	-	-	0	-	-	0	0	0	
84 OTHER COUNTRIES	-	-	-	-	-	-	-	-	-	-	-	-	
88 TOTAL THIRD COUNTRIES	1	0	-	-	12	-	13	2	0	24	37	182	
95 ZUSAMMEN - TOTAL A	9	15	1	-	217	1	228	26	17	270	377	1935	

(a) MIT FAHRZEUGEN ZUGELASSEN IM MITGLIEDSTAAT  
BY VEHICLES REGISTERED IN THE MEMBER STATE  
PAR VEHICULES IMMATICULES DANS L'ETAT MEMBRE

S T R A S S E                      R O A D                      R O U T E                      1.2.07:3 (B2)

GRENZUEBERSCHREITENDER VERKEHR NACH LAND UND GUETERGRUPPE. GEWERBLICHER VERKEHR (a)                      UNITED KINGDOM

INTERNATIONAL TRAFFIC BY COUNTRY AND GROUP OF GOODS. HIRE OR REWARD (a)                      1985

TRAFIC INTERNATIONAL PAR PAYS ET GROUPE DE MARCHANDISES. COMPTE D'AUTRUI (a)                      1000 T

LAND - COUNTRY - PAYS	GUETERGRUPPE - GROUP OF GOODS - GROUPE DE MARCHANDISES												
	01	02	03	04	05	06	07	08	09	10	11	12	13
B. VERSAND NACH: DISPATCHED TO: EXPEDITIONS VERS:													
01 BR DEUTSCHLAND	-	4	1	0	3	89	1	-	0	3	-	0	16
02 FRANCE	1	1	3	0	17	196	1	-	-	2	-	1	18
03 ITALIA	1	0	2	-	73	26	2	-	-	1	-	12	20
04 NEDERLAND	-	2	1	-	6	15	6	-	-	1	-	4	15
05 BELGIQUE/BELGIE	1	1	0	-	13	37	3	1	-	2	0	2	18
06 LUXEMBOURG	-	-	-	-	-	-	-	-	-	-	-	0	-
07 UNITED KINGDOM	-	-	-	-	-	-	-	-	-	-	-	-	-
08 IRELAND	-	1	0	-	0	6	-	-	-	-	-	-	4
09 DANMARK	-	0	0	-	-	0	-	-	-	1	-	-	-
10 HELLAS	-	-	-	-	-	3	-	-	-	-	-	-	-
20 EUR	2	10	8	1	111	371	13	1	0	10	0	19	91
28 NORWAY	-	-	-	-	-	-	-	-	-	-	-	-	-
30 SWEDEN	-	0	-	-	-	1	-	-	-	0	-	-	0
32 FINLAND	-	-	-	-	-	-	-	-	-	-	-	-	-
36 SWITZERLAND	-	1	-	-	2	6	0	-	0	-	-	4	17
38 AUSTRIA	0	-	-	-	1	0	-	-	-	1	-	-	2
40 PORTUGAL	-	-	2	-	-	-	-	-	-	-	-	-	-
42 SPAIN	-	1	-	-	15	4	-	-	-	-	-	-	1
48 YUGOSLAVIA	-	0	0	-	-	-	-	-	-	-	-	-	-
52 TURKEY	-	-	-	-	-	0	-	-	-	-	-	-	-
58 GERMAN DR	-	-	-	-	-	-	-	-	-	-	-	-	-
62 CZECHOSLOVAKIA	-	-	-	-	-	-	-	-	-	-	-	-	-
74 OTHER EUROPEAN COUNTRIES	-	-	0	-	0	1	-	-	-	-	-	-	-
78 NORTH AFRICA	-	-	-	-	-	-	-	-	-	-	-	-	-
80 NEAR AND MIDDLE EAST	-	-	-	-	0	1	-	-	-	-	1	-	-
84 OTHER COUNTRIES	-	-	-	-	-	1	-	-	-	-	-	-	-
88 TOTAL THIRD COUNTRIES	0	2	2	-	17	14	0	-	0	1	1	4	21
95 ZUSAMMEN - TOTAL B	3	12	10	1	129	385	14	1	0	11	1	23	112
97 INSGESAMT - TOTAL A+B	3	293	13	11	189	667	28	2	0	21	2	24	223

S T R A S S E                      R O A D                      R O U T E                      1.2.07:4 (B2)

GRENZUEBERSCHREITENDER VERKEHR NACH LAND UND GUETERGRUPPE. GEWERBLICHER VERKEHR (a)                      UNITED KINGDOM

INTERNATIONAL TRAFFIC BY COUNTRY AND GROUP OF GOODS. HIRE OR REWARD (a)                      1985

TRAFIC INTERNATIONAL PAR PAYS ET GROUPE DE MARCHANDISES. COMPTE D'AUTRUI (a)                      1000 T

LAND - COUNTRY - PAYS	GUETERGRUPPE - GROUP OF GOODS - GROUPE DE MARCHANDISES												
	14	15	16	17	18	19	20	21	22	23	24	01-24	
B. VERSAND NACH: DISPATCHED TO: EXPEDITIONS VERS:													
01 BR DEUTSCHLAND	0	2	-	-	44	0	48	4	1	41	79	337	
02 FRANCE	0	2	-	-	76	2	79	7	1	55	32	544	
03 ITALIA	2	-	-	-	73	7	38	7	1	70	36	371	
04 NEDERLAND	0	0	-	-	16	0	25	3	1	27	27	149	
05 BELGIQUE/BELGIE	1	2	-	-	39	-	32	2	0	33	29	215	
06 LUXEMBOURG	-	-	-	-	1	-	0	-	-	0	3	4	
07 UNITED KINGDOM	-	-	-	-	-	-	-	-	-	-	-	-	
08 IRELAND	0	0	-	-	2	-	4	1	0	10	19	47	
09 DANMARK	-	-	-	-	8	-	0	0	0	1	0	11	
10 HELLAS	-	1	-	-	0	-	1	-	-	1	2	8	
20 EUR	4	7	-	-	259	9	227	24	4	238	276	1686	
28 NORWAY	-	-	-	-	-	-	0	-	-	0	0	0	
30 SWEDEN	-	-	-	-	0	-	0	0	0	1	1	4	
32 FINLAND	-	-	-	-	-	-	-	-	-	-	-	-	
36 SWITZERLAND	-	0	-	-	18	-	5	3	2	11	15	84	
38 AUSTRIA	-	-	-	-	3	-	5	-	0	4	10	27	
40 PORTUGAL	-	-	-	-	0	-	0	0	-	0	2	5	
42 SPAIN	-	-	-	-	6	-	4	1	0	10	7	49	
48 YUGOSLAVIA	-	-	-	-	-	-	1	-	-	2	1	4	
52 TURKEY	-	-	-	-	-	-	-	-	-	0	-	0	
58 GERMAN DR	-	-	-	-	-	-	-	-	-	-	-	-	
62 CZECHOSLOVAKIA	-	-	-	-	1	-	-	-	-	-	-	1	
74 OTHER EUROPEAN COUNTRIES	-	-	-	-	0	-	2	-	-	1	2	5	
78 NORTH AFRICA	-	-	-	-	-	-	0	-	-	0	-	1	
80 NEAR AND MIDDLE EAST	-	-	-	-	-	-	1	1	-	1	0	5	
84 OTHER COUNTRIES	-	-	-	-	0	-	0	-	-	-	0	2	
88 TOTAL THIRD COUNTRIES	-	0	-	-	28	-	21	4	2	30	37	186	
95 ZUSAMMEN - TOTAL B	4	8	-	-	286	9	248	29	6	269	313	1872	
97 INSGESAMT - TOTAL A+B	13	22	1	-	503	10	475	55	23	539	690	3808	

(a) MIT FAHRZEUGEN ZUGELASSEN IM MITGLIEDSTAAT  
BY VEHICLES REGISTERED IN THE MEMBER STATE  
PAR VEHICULES IMMATRICULES DANS L'ETAT MEMBRE

S T R A S S E                      R O A D                      R O U T E

GRENZUEBERSCHREITENDER VERKEHR NACH LAND UND GUETERGRUPPE. GEWERBLICHER VERKEHR (a)                      IRELAND

INTERNATIONAL TRAFFIC BY COUNTRY AND GROUP OF GOODS. HIRE OR REWARD                      (a)                      1985

TRAFIC INTERNATIONAL PAR PAYS ET GROUPE DE MARCHANDISES. COMPTE D'AUTRUI                      (a)                      1000 T

LAND - COUNTRY - PAYS	GUETERGRUPPE			GROUP OF GOODS				GROUPE DE MARCHANDISES					
	01	02	03	04	05	06	07	08	09	10	11	12	13
A. EMPFANG AUS: RECEIVED FROM: RECEPTIONS DE:													
01 BR DEUTSCHLAND	-	-	-	-	-	-	-	-	-	-	-	-	-
02 FRANCE	-	23	-	-	-	-	-	-	-	-	-	-	-
03 ITALIA	-	18	-	-	-	2	-	-	-	-	-	-	-
04 NEDERLAND	-	33	-	-	-	-	-	-	-	-	-	-	-
05 BELGIQUE/BELGIE	-	2	-	-	-	-	-	-	-	-	-	-	-
06 LUXEMBOURG	-	-	-	-	-	-	-	-	-	-	-	-	-
07 UNITED KINGDOM	19	28	-	6	13	36	-	23	-	-	-	-	10
08 IRELAND	-	-	-	-	-	-	-	-	-	-	-	-	-
09 DANMARK	-	-	-	-	-	-	-	-	-	-	-	-	-
10 HELLAS	-	-	-	-	-	-	-	-	-	-	-	-	-
20 EUR	19	104	-	6	13	45	-	23	-	-	-	-	10
28 NORWAY	-	-	-	-	-	-	-	-	-	-	-	-	-
30 SWEDEN	-	-	-	-	-	-	-	-	-	-	-	-	-
32 FINLAND	-	-	-	-	-	-	-	-	-	-	-	-	-
36 SWITZERLAND	-	-	-	-	-	-	-	-	-	-	-	-	-
38 AUSTRIA	-	-	-	-	-	-	-	-	-	-	-	-	-
40 PORTUGAL	-	-	-	-	-	-	-	-	-	-	-	-	-
42 SPAIN	-	24	-	-	-	-	-	-	-	-	-	-	-
48 YUGOSLAVIA	-	-	-	-	-	-	-	-	-	-	-	-	-
52 TURKEY	-	-	-	-	-	-	-	-	-	-	-	-	-
58 GERMAN DR	-	-	-	-	-	-	-	-	-	-	-	-	-
62 CZECHOSLOVAKIA	-	-	-	-	-	-	-	-	-	-	-	-	-
74 OTHER EUROPEAN COUNTRIES	-	-	-	-	-	-	-	-	-	-	-	-	-
78 NORTH AFRICA	-	-	-	-	-	-	-	-	-	-	-	-	-
80 NEAR AND MIDDLE EAST	-	-	-	-	-	-	-	-	-	-	-	-	-
84 OTHER COUNTRIES	-	-	-	-	-	-	-	-	-	-	-	-	-
88 TOTAL THIRD COUNTRIES	-	24	-	-	-	-	-	-	-	-	-	-	-
95 ZUSAMMEN - TOTAL A	19	128	-	6	13	45	-	23	-	-	-	-	10

S T R A S S E                      R O A D                      R O U T E

GRENZUEBERSCHREITENDER VERKEHR NACH LAND UND GUETERGRUPPE. GEWERBLICHER VERKEHR (a)                      IRELAND

INTERNATIONAL TRAFFIC BY COUNTRY AND GROUP OF GOODS. HIRE OR REWARD                      (a)                      1985

TRAFIC INTERNATIONAL PAR PAYS ET GROUPE DE MARCHANDISES. COMPTE D'AUTRUI                      (a)                      1000 T

LAND - COUNTRY - PAYS	GUETERGRUPPE				GROUP OF GOODS				GROUPE DE MARCHANDISES			
	14	15	16	17	18	19	20	21	22	23	24	01-24
A. EMPFANG AUS: RECEIVED FROM: RECEPTIONS DE:												
01 BR DEUTSCHLAND	-	-	-	-	-	-	6	-	-	-	8	14
02 FRANCE	-	-	-	-	-	-	3	-	-	3	10	41
03 ITALIA	-	-	-	-	-	-	2	-	-	2	16	45
04 NEDERLAND	-	-	-	-	-	-	2	-	-	1	4	40
05 BELGIQUE/BELGIE	-	-	-	-	-	-	2	-	-	-	4	8
06 LUXEMBOURG	-	-	-	-	-	-	-	-	-	-	-	-
07 UNITED KINGDOM	-	49	-	-	30	-	27	4	3	19	70	337
08 IRELAND	-	-	-	-	-	-	-	-	-	-	-	-
09 DANMARK	-	-	-	-	-	-	-	-	-	1	3	4
10 HELLAS	-	-	-	-	-	-	-	-	-	-	-	-
20 EUR	-	49	-	-	30	-	42	4	3	26	115	489
28 NORWAY	-	-	-	-	-	-	-	-	-	-	-	-
30 SWEDEN	-	-	-	-	-	-	-	-	-	-	-	-
32 FINLAND	-	-	-	-	-	-	-	-	-	-	-	-
36 SWITZERLAND	-	-	-	-	3	-	-	-	-	-	-	3
38 AUSTRIA	-	-	-	-	-	-	-	-	-	-	-	-
40 PORTUGAL	-	-	-	-	-	-	-	-	-	-	-	-
42 SPAIN	-	-	-	-	-	-	-	-	-	-	3	27
48 YUGOSLAVIA	-	-	-	-	-	-	-	-	-	-	-	-
52 TURKEY	-	-	-	-	-	-	-	-	-	-	-	-
58 GERMAN DR	-	-	-	-	-	-	-	-	-	-	-	-
62 CZECHOSLOVAKIA	-	-	-	-	-	-	-	-	-	-	-	-
74 OTHER EUROPEAN COUNTRIES	-	-	-	-	-	-	-	-	-	-	-	-
78 NORTH AFRICA	-	-	-	-	-	-	-	-	-	-	-	-
80 NEAR AND MIDDLE EAST	-	-	-	-	-	-	-	-	-	-	-	-
84 OTHER COUNTRIES	-	-	-	-	-	-	-	-	-	-	-	-
88 TOTAL THIRD COUNTRIES	-	-	-	-	3	-	-	-	-	-	3	30
95 ZUSAMMEN - TOTAL A	-	49	-	-	33	-	42	4	3	26	118	519

(a) MIT FAHRZEUGEN ZUGELASSEN IM MITGLIEDSTAAT  
BY VEHICLES REGISTERED IN THE MEMBER STATE  
PAR VEHICULES IMMATRICULES DANS L'ETAT MEMBRE



S T R A S S E                      R O A D                      R O U T E                      1.2.08:3 (B2)

GRENZUEBERSCHREITENDER VERKEHR NACH LAND UND GUETERGRUPPE. GEWERBLICHER VERKEHR (a)                      IRELAND

INTERNATIONAL TRAFFIC BY COUNTRY AND GROUP OF GOODS. HIRE OR REWARD                      (a)                      1985

TRAFIC INTERNATIONAL PAR PAYS ET GROUPE DE MARCHANDISES. COMPTE D'AUTRUI                      (a)                      1000 T

LAND - COUNTRY - PAYS	GUETERGRUPPE - GROUP OF GOODS - GROUPE DE MARCHANDISES												
	01	02	03	04	05	06	07	08	09	10	11	12	13
B. VERSAND NACH: DISPATCHED TO: EXPEDITIONS VERS:													
01 BR DEUTSCHLAND	-	-	-	-	2	2	-	-	-	-	-	-	-
02 FRANCE	-	-	3	-	-	68	-	-	-	-	-	-	-
03 ITALIA	-	-	-	-	2	5	-	-	-	-	-	-	-
04 NEDERLAND	-	-	-	-	-	3	-	-	-	-	-	-	-
05 BELGIQUE/BELGIE	-	-	-	-	2	5	-	-	-	-	-	-	-
06 LUXEMBOURG	-	-	-	-	-	2	-	-	-	-	-	-	-
07 UNITED KINGDOM	-	8	7	2	16	103	-	-	-	-	4	-	9
08 IRELAND	-	-	-	-	-	-	-	-	-	-	-	-	-
09 DANMARK	-	-	-	-	-	-	-	-	-	-	-	-	-
10 HELLAS	-	-	-	-	-	3	-	-	-	-	-	-	-
20 EUR	-	8	10	2	22	191	-	-	-	-	4	-	9
28 NORWAY	-	-	-	-	-	-	-	-	-	-	-	-	-
30 SWEDEN	-	-	-	-	-	-	-	-	-	-	-	-	-
32 FINLAND	-	-	-	-	-	-	-	-	-	-	-	-	-
36 SWITZERLAND	2	-	-	-	-	-	-	-	-	-	-	-	-
38 AUSTRIA	-	-	-	-	-	-	-	-	-	-	-	-	-
40 PORTUGAL	-	-	-	-	-	-	-	-	-	-	-	-	-
42 SPAIN	-	-	-	-	-	-	-	-	-	-	-	-	-
48 YUGOSLAVIA	-	-	-	-	-	-	-	-	-	-	-	-	-
52 TURKEY	-	-	-	-	-	-	-	-	-	-	-	-	-
58 GERMAN DR	-	-	-	-	-	-	-	-	-	-	-	-	-
62 CZECHOSLOVAKIA	-	-	-	-	-	-	-	-	-	-	-	-	-
74 OTHER EUROPEAN COUNTRIES	-	-	-	-	-	-	-	-	-	-	-	-	-
78 NORTH AFRICA	-	-	-	-	-	3	-	-	-	-	-	-	-
80 NEAR AND MIDDLE EAST	-	-	-	-	-	-	-	-	-	-	-	-	-
84 OTHER COUNTRIES	-	-	-	-	-	-	-	-	-	-	-	-	-
88 TOTAL THIRD COUNTRIES	2	-	-	-	-	3	-	-	-	-	-	-	-
95 ZUSAMMEN - TOTAL B	2	8	10	2	22	194	-	-	-	-	4	-	9
97 INSGESAMT - TOTAL A+B	21	136	10	8	35	239	-	23	-	-	4	-	19

S T R A S S E                      R O A D                      R O U T E                      1.2.08:4 (B2)

GRENZUEBERSCHREITENDER VERKEHR NACH LAND UND GUETERGRUPPE. GEWERBLICHER VERKEHR (a)                      IRELAND

INTERNATIONAL TRAFFIC BY COUNTRY AND GROUP OF GOODS. HIRE OR REWARD                      (a)                      1985

TRAFIC INTERNATIONAL PAR PAYS ET GROUPE DE MARCHANDISES. COMPTE D'AUTRUI                      (a)                      1000 T

LAND - COUNTRY - PAYS	GUETERGRUPPE - GROUP OF GOODS - GROUPE DE MARCHANDISES												
	14	15	16	17	18	19	20	21	22	23	24	01-24	
B. VERSAND NACH: DISPATCHED TO: EXPEDITIONS VERS:													
01 BR DEUTSCHLAND	-	-	-	-	-	-	-	-	-	2	7	13	
02 FRANCE	-	-	-	-	-	-	1	-	-	5	5	82	
03 ITALIA	-	-	-	-	-	-	4	-	-	5	2	18	
04 NEDERLAND	-	-	-	-	-	-	4	-	-	4	-	11	
05 BELGIQUE/BELGIE	-	-	-	-	-	-	-	-	-	3	-	10	
06 LUXEMBOURG	-	-	-	-	-	-	-	-	-	-	-	2	
07 UNITED KINGDOM	4	12	-	-	4	-	12	-	0	48	35	264	
08 IRELAND	-	-	-	-	-	-	-	-	-	-	-	-	
09 DANMARK	-	-	-	-	-	-	-	-	-	-	-	-	
10 HELLAS	-	-	-	-	-	-	-	-	-	-	-	3	
20 EUR	4	12	-	-	4	-	21	-	0	67	49	403	
28 NORWAY	-	-	-	-	-	-	-	-	-	-	-	-	
30 SWEDEN	-	-	-	-	-	-	-	-	-	-	-	-	
32 FINLAND	-	-	-	-	-	-	-	-	-	-	-	-	
36 SWITZERLAND	-	-	-	-	-	-	-	-	-	-	-	-	
38 AUSTRIA	-	-	-	-	-	-	-	-	-	-	2	4	
40 PORTUGAL	-	-	-	-	-	-	-	-	-	-	-	-	
42 SPAIN	-	-	-	-	-	-	-	-	-	-	-	-	
48 YUGOSLAVIA	-	-	-	-	-	-	-	-	-	-	2	2	
52 TURKEY	-	-	-	-	-	-	-	-	-	-	-	-	
58 GERMAN DR	-	-	-	-	-	-	-	-	-	-	-	-	
62 CZECHOSLOVAKIA	-	-	-	-	-	-	-	-	-	-	-	-	
74 OTHER EUROPEAN COUNTRIES	-	-	-	-	-	-	2	-	-	-	-	2	
78 NORTH AFRICA	-	-	-	-	-	-	-	-	-	-	-	3	
80 NEAR AND MIDDLE EAST	-	-	-	-	-	-	-	-	-	-	-	-	
84 OTHER COUNTRIES	-	-	-	-	-	-	-	-	-	-	-	-	
88 TOTAL THIRD COUNTRIES	-	-	-	-	-	-	2	-	-	-	4	11	
95 ZUSAMMEN - TOTAL B	4	12	-	-	4	-	23	-	0	67	53	414	
97 INSGESAMT - TOTAL A+B	4	61	-	-	37	-	65	4	3	93	171	933	

(a) MIT FAHRZEUGEN ZUGELASSEN IM MITGLIEDSTAAT  
BY VEHICLES REGISTERED IN THE MEMBER STATE  
PAR VEHICULES IMMATRICULES DANS L'ETAT MEMBRE

S T R A S S E                      R O A D                      R O U T E                      1.2.09:1 (B2)

GRENZUEBERSCHREITENDER VERKEHR NACH LAND UND GUETERGRUPPE. GEWERBLICHER VERKEHR (a)                      DANMARK

INTERNATIONAL TRAFFIC BY COUNTRY AND GROUP OF GOODS. HIRE OR REWARD (a)                      1985

TRAFIC INTERNATIONAL PAR PAYS ET GROUPE DE MARCHANDISES. COMPTE D'AUTRUI (a)                      1000 T

LAND - COUNTRY - PAYS	GUETERGRUPPE - GROUP OF GOODS - GROUPE DE MARCHANDISES												
	01	02	03	04	05	06	07	08	09	10	11	12	13
A. EMPFANG AUS: RECEIVED FROM: RECEPTIONS DE:													
01 BR DEUTSCHLAND	9	42	0	64	16	134	61	8	-	61	3	7	210
02 FRANCE	0	21	0	1	2	54	1	-	-	1	0	-	20
03 ITALIA	1	34	0	0	1	15	1	-	-	0	0	0	7
04 NEDERLAND	1	20	0	1	24	39	3	0	-	2	0	0	19
05 BELGIQUE/BELGIE	1	7	0	0	1	12	4	0	-	3	0	0	39
06 LUXEMBOURG	-	-	-	-	-	-	-	-	-	-	-	-	-
07 UNITED KINGDOM	0	1	0	0	4	14	0	0	-	1	0	0	18
08 IRELAND	-	0	0	-	-	1	0	-	-	0	-	0	0
09 DANMARK	-	-	-	-	-	-	-	-	-	-	-	-	-
10 HELLAS	0	4	-	-	0	2	0	-	-	0	0	-	0
20 EUR	12	129	0	67	49	272	70	8	-	68	3	7	314
28 NORWAY	0	1	0	13	1	5	2	-	0	0	0	0	25
30 SWEDEN	1	5	0	366	11	33	7	9	-	14	3	3	127
32 FINLAND	0	0	0	10	0	0	0	1	0	0	0	0	9
36 SWITZERLAND	0	0	0	0	0	1	0	1	-	0	0	0	8
38 AUSTRIA	0	0	0	0	0	1	0	0	-	0	0	0	6
40 PORTUGAL	-	0	-	0	0	0	-	-	-	-	0	-	0
42 SPAIN	0	11	-	0	1	1	0	-	-	-	1	-	1
48 YUGOSLAVIA	-	0	-	0	0	1	-	-	-	0	-	-	0
52 TURKEY	0	0	-	-	0	0	0	-	-	-	-	-	-
58 GERMAN DR	-	-	0	0	0	4	-	0	-	0	-	0	0
62 CZECHOSLOVAKIA	-	0	-	-	0	1	-	-	-	-	-	-	0
74 OTHER EUROPEAN COUNTRIES	0	4	-	15	1	14	0	3	-	0	-	-	2
78 NORTH AFRICA	-	0	-	-	0	0	-	-	-	-	-	-	-
80 NEAR AND MIDDLE EAST	0	0	-	-	0	0	0	-	-	-	0	0	0
84 OTHER COUNTRIES	0	1	0	13	5	8	0	0	0	0	0	0	0
88 TOTAL THIRD COUNTRIES	2	21	0	417	20	72	10	12	0	15	3	4	178
95 ZUSAMMEN - TOTAL A	13	151	1	484	69	344	80	21	0	83	6	11	492

S T R A S S E                      R O A D                      R O U T E                      1.2.09:2 (B2)

GRENZUEBERSCHREITENDER VERKEHR NACH LAND UND GUETERGRUPPE. GEWERBLICHER VERKEHR (a)                      DANMARK

INTERNATIONAL TRAFFIC BY COUNTRY AND GROUP OF GOODS. HIRE OR REWARD (a)                      1985

TRAFIC INTERNATIONAL PAR PAYS ET GROUPE DE MARCHANDISES. COMPTE D'AUTRUI (a)                      1000 T

LAND - COUNTRY - PAYS	GUETERGRUPPE - GROUP OF GOODS - GROUPE DE MARCHANDISES												
	14	15	16	17	18	19	20	21	22	23	24	01-24	
A. EMPFANG AUS: RECEIVED FROM: RECEPTIONS DE:													
01 BR DEUTSCHLAND	24	71	7	14	143	19	91	35	35	167	1	1221	
02 FRANCE	1	3	-	0	30	0	11	3	11	16	0	173	
03 ITALIA	7	1	-	-	10	-	15	5	18	18	0	134	
04 NEDERLAND	2	3	1	0	39	0	7	3	6	18	0	190	
05 BELGIQUE/BELGIE	-	1	0	0	33	0	9	8	3	15	0	138	
06 LUXEMBOURG	-	-	-	-	-	-	-	-	-	-	-	-	
07 UNITED KINGDOM	1	2	0	0	29	0	19	6	4	22	0	122	
08 IRELAND	0	0	-	-	0	-	0	0	0	1	0	3	
09 DANMARK	-	-	-	-	-	-	-	-	-	-	-	-	
10 HELLAS	-	0	-	-	1	-	0	0	-	1	0	9	
20 EUR	35	80	8	15	285	19	152	60	77	258	2	1991	
28 NORWAY	3	8	3	0	33	11	6	4	2	33	0	150	
30 SWEDEN	48	44	1	0	148	8	64	29	33	326	1	1283	
32 FINLAND	1	1	0	-	11	0	6	1	1	24	0	68	
36 SWITZERLAND	0	0	-	-	2	-	2	0	0	8	0	22	
38 AUSTRIA	0	0	1	-	2	-	2	1	0	4	0	16	
40 PORTUGAL	0	0	-	-	0	0	0	0	0	2	-	4	
42 SPAIN	0	0	-	-	1	1	3	1	0	4	0	24	
48 YUGOSLAVIA	0	0	-	-	0	-	0	0	0	3	-	6	
52 TURKEY	0	-	-	-	-	-	0	0	0	0	0	1	
58 GERMAN DR	2	0	-	-	2	0	0	0	1	0	0	11	
62 CZECHOSLOVAKIA	-	0	0	-	2	-	0	0	1	5	-	9	
74 OTHER EUROPEAN COUNTRIES	1	0	0	0	4	-	8	1	5	13	-	71	
78 NORTH AFRICA	0	0	-	-	-	-	0	0	0	1	-	2	
80 NEAR AND MIDDLE EAST	-	-	-	-	0	-	0	0	0	0	-	1	
84 OTHER COUNTRIES	0	0	0	0	2	0	5	1	0	16	0	53	
88 TOTAL THIRD COUNTRIES	56	54	5	0	207	20	98	39	45	441	2	1721	
95 ZUSAMMEN - TOTAL A	91	135	13	15	492	39	250	100	122	699	4	3712	

(a) MIT FAHRZEUGEN ZUGELASSEN IM MITGLIEDSTAAT  
BY VEHICLES REGISTERED IN THE MEMBER STATE  
PAR VEHICULES IMMATRICULES DANS L'ETAT MEMBRE

S T R A S S E - R O A D - R O U T E

1.2.09:3 (B2)

GRENZUEBERSCHREITENDER VERKEHR NACH LAND UND GUETERGRUPPE. GEWERBLICHER VERKEHR (a) DANMARK

INTERNATIONAL TRAFFIC BY COUNTRY AND GROUP OF GOODS. HIRE OR REWARD (a) 1985

TRAFIC INTERNATIONAL PAR PAYS ET GROUPE DE MARCHANDISES. COMPTE D'AUTRUI (a) 1000 T

LAND - COUNTRY - PAYS	GUETERGRUPPE - GROUP OF GOODS - GROUPE DE MARCHANDISES												
	01	02	03	04	05	06	07	08	09	10	11	12	13
B. VERSAND NACH: DISPATCHED TO: EXPEDITIONS VERS:													
01 BR DEUTSCHLAND	13	12	1	20	50	365	24	0	-	1	42	14	42
02 FRANCE	0	3	0	1	14	100	3	-	-	0	0	0	4
03 ITALIA	0	9	0	-	17	128	2	-	-	0	-	0	2
04 NEDERLAND	0	0	0	1	6	43	4	4	-	0	0	2	4
05 BELGIQUE/BELGIE	0	0	1	0	3	28	1	-	-	0	0	1	4
06 LUXEMBOURG	-	-	-	-	-	-	-	-	-	0	-	-	-
07 UNITED KINGDOM	0	1	0	3	9	241	10	1	0	0	0	0	11
08 IRELAND	-	-	0	2	1	2	0	-	-	0	0	0	1
09 DANMARK	-	-	-	-	-	-	-	-	-	-	-	-	-
10 HELLAS	0	0	0	-	0	16	0	-	-	0	-	-	0
20 EUR	13	25	2	27	99	923	44	5	0	2	42	17	68
28 NORWAY	1	1	0	4	7	58	2	0	-	2	0	3	9
30 SWEDEN	0	10	0	81	64	105	2	0	0	4	1	10	104
32 FINLAND	0	1	0	1	10	6	2	0	-	0	-	0	5
36 SWITZERLAND	0	0	0	0	3	13	0	-	-	0	-	-	0
38 AUSTRIA	-	0	0	0	1	5	0	0	-	0	-	-	0
40 PORTUGAL	-	0	0	-	0	1	0	-	-	0	-	-	0
42 SPAIN	0	0	1	-	2	10	0	-	-	0	-	-	0
48 YUGOSLAVIA	0	0	-	0	0	1	0	-	-	0	-	-	0
52 TURKEY	0	0	0	0	0	1	0	-	-	0	-	-	0
58 GERMAN DR	-	-	0	-	0	3	0	-	-	0	0	-	0
62 CZECHOSLOVAKIA	0	0	-	-	0	3	0	-	-	0	-	-	0
74 OTHER EUROPEAN COUNTRIES	2	0	0	0	0	3	0	-	-	0	-	-	1
78 NORTH AFRICA	0	0	0	0	0	7	0	-	-	0	-	-	0
80 NEAR AND MIDDLE EAST	0	0	0	1	0	66	0	0	-	0	-	-	0
84 OTHER COUNTRIES	0	0	0	1	3	189	2	0	-	0	-	-	2
88 TOTAL THIRD COUNTRIES	3	12	2	88	91	472	9	0	0	7	1	14	124
95 ZUSAMMEN - TOTAL B	17	37	4	115	190	1394	53	5	0	9	43	31	192
97 INSGESAMT - TOTAL A+B	30	188	4	599	259	1739	133	26	0	92	49	42	684

S T R A S S E - R O A D - R O U T E

1.2.09:4 (B2)

GRENZUEBERSCHREITENDER VERKEHR NACH LAND UND GUETERGRUPPE. GEWERBLICHER VERKEHR (a) DANMARK

INTERNATIONAL TRAFFIC BY COUNTRY AND GROUP OF GOODS. HIRE OR REWARD (a) 1985

TRAFIC INTERNATIONAL PAR PAYS ET GROUPE DE MARCHANDISES. COMPTE D'AUTRUI (a) 1000 T

LAND - COUNTRY - PAYS	GUETERGRUPPE - GROUP OF GOODS - GROUPE DE MARCHANDISES												
	14	15	16	17	18	19	20	21	22	23	24	01-24	
B. VERSAND NACH: DISPATCHED TO: EXPEDITIONS VERS:													
01 BR DEUTSCHLAND	91	540	19	10	45	19	38	17	29	124	1	1518	
02 FRANCE	1	0	0	0	12	1	20	3	2	29	0	193	
03 ITALIA	1	1	-	-	6	2	6	1	1	10	0	187	
04 NEDERLAND	2	1	2	2	13	0	10	2	1	13	0	111	
05 BELGIQUE/BELGIE	0	1	-	0	3	-	5	1	2	15	0	65	
06 LUXEMBOURG	-	-	-	-	-	-	-	-	-	-	-	-	
07 UNITED KINGDOM	3	7	0	0	15	0	32	8	4	63	0	408	
08 IRELAND	0	0	0	-	1	-	3	1	0	2	0	13	
09 DANMARK	-	-	-	-	-	-	-	-	-	-	-	-	
10 HELLAS	0	0	-	0	3	0	2	1	0	1	0	24	
20 EUR	98	551	21	13	98	24	116	35	39	257	1	2520	
28 NORWAY	39	14	0	0	35	1	25	14	9	91	0	317	
30 SWEDEN	84	34	2	4	105	20	62	22	23	130	0	869	
32 FINLAND	2	1	0	0	12	0	13	4	1	13	0	71	
36 SWITZERLAND	0	1	0	0	3	0	3	1	1	10	0	37	
38 AUSTRIA	0	0	-	-	2	2	3	1	0	3	0	19	
40 PORTUGAL	0	0	-	0	1	-	1	0	0	1	0	4	
42 SPAIN	0	0	-	-	3	-	3	0	0	2	0	22	
48 YUGOSLAVIA	-	0	0	-	1	-	1	0	0	1	0	4	
52 TURKEY	0	0	0	0	1	-	1	0	0	0	0	4	
58 GERMAN DR	0	0	-	-	0	-	0	0	0	0	0	4	
62 CZECHOSLOVAKIA	0	0	-	-	1	-	0	0	0	1	0	4	
74 OTHER EUROPEAN COUNTRIES	0	0	-	-	1	-	1	1	0	2	0	12	
78 NORTH AFRICA	1	0	-	-	1	0	3	0	0	1	0	14	
80 NEAR AND MIDDLE EAST	1	0	0	7	2	0	6	1	1	3	0	88	
84 OTHER COUNTRIES	4	4	1	0	22	0	32	3	3	36	0	303	
88 TOTAL THIRD COUNTRIES	131	54	3	11	190	24	154	48	38	294	1	1772	
95 ZUSAMMEN - TOTAL B	229	605	24	24	288	48	271	83	76	552	2	4293	
97 INSGESAMT - TOTAL A+B	320	740	37	39	780	87	520	182	198	1251	6	8005	

(a) MIT FAHRZEUGEN ZUGELASSEN IM MITGLIEDSTAAT  
BY VEHICLES REGISTERED IN THE MEMBER STATE  
PAR VEHICULES IMMATRICULES DANS L'ETAT MEMBRE

STRASSE - ROAD - ROUTE 1.2.10:1 (B2)  
 GRENZUEBERSCHREITENDER VERKEHR NACH LAND UND GUETERGRUPPE. GEWERBLICHER VERKEHR (a) HELLAS  
 INTERNATIONAL TRAFFIC BY COUNTRY AND GROUP OF GOODS. HIRE OR REWARD (a) 1985  
 TRAFIC INTERNATIONAL PAR PAYS ET GROUPE DE MARCHANDISES. COMPTE D'AUTRUI (a) 1000 T

LAND - COUNTRY - PAYS	GUETERGRUPPE - GROUP OF GOODS - GROUPE DE MARCHANDISES												
	01	02	03	04	05	06	07	08	09	10	11	12	13
A. EMPFANG AUS: RECEIVED FROM: RECEPTIONS DE:													
01 BR DEUTSCHLAND	0	1	0	0	0	87	0	0	0	0	0	0	2
02 FRANCE	0	0	-	-	0	6	0	-	-	0	-	0	0
03 ITALIA	0	0	-	0	0	19	0	-	-	0	0	0	1
04 NEDERLAND	0	3	-	-	-	49	0	0	-	0	0	-	0
05 BELGIQUE/BELGIE	0	0	-	-	-	7	-	-	-	0	0	-	0
06 LUXEMBOURG	-	-	-	-	0	-	-	-	-	-	-	-	-
07 UNITED KINGDOM	-	-	-	-	-	0	-	-	-	-	-	-	0
08 IRELAND	-	-	-	-	-	-	-	-	-	-	-	-	-
09 DANMARK	-	-	-	-	-	3	-	-	-	-	-	-	-
10 HELLAS	-	-	-	-	-	-	-	-	-	-	-	-	-
20 EUR	0	4	0	0	1	171	0	0	0	1	0	0	3
28 NORWAY	-	-	-	-	-	0	-	-	-	-	-	-	-
30 SWEDEN	-	0	-	-	-	0	-	-	-	-	-	-	0
32 FINLAND	-	-	-	-	-	-	-	-	-	-	-	-	-
36 SWITZERLAND	-	-	-	-	-	0	-	-	-	-	-	-	-
38 AUSTRIA	-	0	0	-	-	2	0	-	-	0	-	-	0
40 PORTUGAL	-	-	-	-	-	-	-	-	-	-	-	-	-
42 SPAIN	-	0	-	-	-	0	-	-	-	-	-	-	-
48 YUGOSLAVIA	0	2	0	0	0	12	0	-	-	0	0	-	0
52 TURKEY	-	-	-	-	-	2	-	-	-	-	-	-	-
58 GERMAN DR	-	-	-	-	-	-	-	-	-	-	-	-	-
62 CZECHOSLOVAKIA	0	0	-	-	0	1	-	-	-	-	-	-	-
74 OTHER EUROPEAN COUNTRIES	1	1	0	1	1	9	1	-	0	2	0	0	0
78 NORTH AFRICA	-	-	-	-	-	-	-	-	-	-	-	-	-
80 NEAR AND MIDDLE EAST	-	-	-	-	0	0	-	-	-	-	-	-	0
84 OTHER COUNTRIES	-	-	-	-	-	-	-	-	-	-	-	-	-
88 TOTAL THIRD COUNTRIES	1	3	0	1	1	25	1	-	0	2	0	0	1
95 ZUSAMMEN - TOTAL A	1	8	0	1	2	197	1	0	0	3	0	0	4

STRASSE - ROAD - ROUTE 1.2.10:2 (B2)  
 GRENZUEBERSCHREITENDER VERKEHR NACH LAND UND GUETERGRUPPE. GEWERBLICHER VERKEHR (a) HELLAS  
 INTERNATIONAL TRAFFIC BY COUNTRY AND GROUP OF GOODS. HIRE OR REWARD (a) 1985  
 TRAFIC INTERNATIONAL PAR PAYS ET GROUPE DE MARCHANDISES. COMPTE D'AUTRUI (a) 1000 T

LAND - COUNTRY - PAYS	GUETERGRUPPE - GROUP OF GOODS - GROUPE DE MARCHANDISES												
	14	15	16	17	18	19	20	21	22	23	24	01-24	
A. EMPFANG AUS: RECEIVED FROM: RECEPTIONS DE:													
01 BR DEUTSCHLAND	10	0	0	0	14	-	16	0	3	15	108	256	
02 FRANCE	0	0	0	0	1	-	1	0	0	1	11	21	
03 ITALIA	1	0	-	0	4	-	5	1	5	4	60	100	
04 NEDERLAND	1	0	-	-	2	-	1	0	0	1	16	75	
05 BELGIQUE/BELGIE	1	-	-	-	2	0	2	-	0	1	16	30	
06 LUXEMBOURG	0	-	-	-	0	-	-	-	-	1	0	1	
07 UNITED KINGDOM	0	0	-	-	0	-	0	-	0	0	7	8	
08 IRELAND	-	-	-	-	-	-	-	-	-	-	-	-	
09 DANMARK	0	-	-	-	0	-	0	-	-	0	2	6	
10 HELLAS	-	-	-	-	-	-	-	-	-	-	-	-	
20 EUR	14	1	0	0	23	0	24	2	8	23	220	497	
28 NORWAY	-	-	-	-	0	-	-	-	-	-	0	0	
30 SWEDEN	0	-	-	-	0	-	1	0	0	0	2	4	
32 FINLAND	-	-	-	-	-	-	0	-	-	-	0	0	
36 SWITZERLAND	-	-	-	-	0	-	0	-	-	0	0	1	
38 AUSTRIA	1	0	-	-	2	-	0	0	0	6	7	17	
40 PORTUGAL	-	-	-	-	-	-	-	-	-	-	-	-	
42 SPAIN	-	-	-	-	0	-	-	-	-	0	0	0	
48 YUGOSLAVIA	2	-	-	29	3	-	1	0	2	5	7	63	
52 TURKEY	0	-	-	-	0	-	0	0	0	0	0	0	
58 GERMAN DR	-	-	-	-	-	-	0	-	-	-	0	0	
62 CZECHOSLOVAKIA	0	-	-	-	0	-	-	-	0	0	0	1	
74 OTHER EUROPEAN COUNTRIES	0	0	-	0	6	-	1	1	5	1	9	38	
78 NORTH AFRICA	-	-	-	-	-	-	-	-	-	-	-	-	
80 NEAR AND MIDDLE EAST	-	-	-	-	0	-	0	0	0	0	0	0	
84 OTHER COUNTRIES	-	-	-	-	-	-	-	-	-	-	-	-	
88 TOTAL THIRD COUNTRIES	3	0	-	29	10	-	3	1	8	12	26	128	
95 ZUSAMMEN - TOTAL A	17	1	0	29	33	0	27	2	16	35	246	625	

(a) MIT FAHRZEUGEN ZUGELASSEN IM MITGLIEDSTAAT  
 BY VEHICLES REGISTERED IN THE MEMBER STATE  
 PAR VEHICULES IMMATRICULES DANS L'ETAT MEMBRE

S T R A S S E                      R O A D                      R O U T E

GRENZUEBERSCHREITENDER VERKEHR NACH LAND UND GUETERGRUPPE. GEWERBLICHER VERKEHR (a)                      HELLAS

INTERNATIONAL TRAFFIC BY COUNTRY AND GROUP OF GOODS. HIRE OR REWARD                      (a)                      1985

TRAFIC INTERNATIONAL PAR PAYS ET GROUPE DE MARCHANDISES. COMPTE D'AUTRUI                      (a)                      1000 T

LAND - COUNTRY - PAYS	GUETERGRUPPE - GROUP OF GOODS - GROUPE DE MARCHANDISES												
	01	02	03	04	05	06	07	08	09	10	11	12	13
B. VERSAND NACH: DISPATCHED TO: EXPEDITIONS VERS:													
01 BR DEUTSCHLAND	0	181	0	0	4	46	1	0	0	-	0	1	7
02 FRANCE	-	7	-	-	1	7	0	-	-	0	0	0	0
03 ITALIA	0	21	0	0	7	9	25	-	0	0	0	0	4
04 NEDERLAND	0	59	-	-	0	8	0	0	0	-	-	0	0
05 BELGIQUE/BELGIE	-	7	-	-	0	3	0	-	-	-	-	0	0
06 LUXEMBOURG	-	-	-	-	-	-	-	-	-	-	-	-	-
07 UNITED KINGDOM	0	9	-	-	0	1	0	-	-	-	-	-	0
08 IRELAND	-	-	-	-	-	-	-	-	-	-	-	-	-
09 DANMARK	-	1	-	-	0	0	-	-	-	-	-	-	-
10 HELLAS	-	-	-	-	-	-	-	-	-	-	-	-	-
20 EUR	0	284	0	0	12	75	27	0	0	0	0	2	11
28 NORWAY	-	0	-	-	-	-	-	-	-	-	-	-	0
30 SWEDEN	-	1	-	-	0	0	0	-	-	-	0	0	0
32 FINLAND	-	0	-	-	-	0	-	-	-	-	-	-	-
36 SWITZERLAND	-	1	-	-	-	0	-	-	-	-	-	-	-
38 AUSTRIA	-	24	-	-	1	1	0	-	0	-	-	0	0
40 PORTUGAL	-	-	-	-	-	-	-	-	-	-	-	-	-
42 SPAIN	-	0	-	-	0	1	0	-	-	-	-	-	-
48 YUGOSLAVIA	0	3	-	0	1	10	4	-	0	0	-	0	0
52 TURKEY	-	0	-	0	0	4	-	0	0	-	-	-	0
58 GERMAN DR	-	0	-	-	-	2	-	-	-	-	-	-	-
62 CZECHOSLOVAKIA	0	13	-	-	0	0	-	0	0	-	-	-	-
74 OTHER EUROPEAN COUNTRIES	-	17	-	-	2	1	0	-	2	1	-	0	1
78 NORTH AFRICA	-	-	-	-	-	-	-	-	-	-	-	-	-
80 NEAR AND MIDDLE EAST	-	5	-	-	0	3	-	-	1	0	-	0	2
84 OTHER COUNTRIES	-	-	-	-	-	-	-	-	-	-	-	-	-
88 TOTAL THIRD COUNTRIES	0	64	-	0	5	24	5	0	3	1	0	1	4
95 ZUSAMMEN - TOTAL B	1	349	0	0	17	98	32	0	3	1	0	3	15
97 INSGESAMT - TOTAL A+B	2	356	0	1	19	295	33	0	3	4	1	3	19

S T R A S S E                      R O A D                      R O U T E

GRENZUEBERSCHREITENDER VERKEHR NACH LAND UND GUETERGRUPPE. GEWERBLICHER VERKEHR (a)                      HELLAS

INTERNATIONAL TRAFFIC BY COUNTRY AND GROUP OF GOODS. HIRE OR REWARD                      (a)                      1985

TRAFIC INTERNATIONAL PAR PAYS ET GROUPE DE MARCHANDISES. COMPTE D'AUTRUI                      (a)                      1000 T

LAND - COUNTRY - PAYS	GUETERGRUPPE - GROUP OF GOODS - GROUPE DE MARCHANDISES												
	14	15	16	17	18	19	20	21	22	23	24	01-24	
B. VERSAND NACH: DISPATCHED TO: EXPEDITIONS VERS:													
01 BR DEUTSCHLAND	0	1	-	0	5	-	2	2	0	48	23	321	
02 FRANCE	0	0	-	-	2	-	0	1	0	11	4	34	
03 ITALIA	2	4	-	0	3	-	0	2	0	19	5	102	
04 NEDERLAND	0	0	-	-	1	-	0	0	-	4	2	75	
05 BELGIQUE/BELGIE	0	0	-	-	1	-	0	0	-	4	3	19	
06 LUXEMBOURG	-	-	-	-	-	-	0	0	-	0	0	0	
07 UNITED KINGDOM	0	0	-	-	0	-	0	0	0	8	2	23	
08 IRELAND	-	-	-	-	-	-	-	-	-	-	-	-	
09 DANMARK	-	-	-	-	0	-	-	0	-	2	0	4	
10 HELLAS	-	-	-	-	-	-	-	-	-	-	-	-	
20 EUR	3	6	-	0	12	-	3	5	1	97	39	577	
28 NORWAY	-	-	-	-	0	-	-	-	-	0	0	0	
30 SWEDEN	0	0	-	0	0	-	0	0	-	1	1	4	
32 FINLAND	-	-	-	-	-	-	-	-	-	0	0	0	
36 SWITZERLAND	-	-	-	-	0	-	-	-	0	0	0	2	
38 AUSTRIA	-	-	-	-	0	-	0	0	-	1	1	27	
40 PORTUGAL	-	-	-	-	-	-	-	0	-	-	-	0	
42 SPAIN	-	-	-	-	0	-	-	-	-	1	0	3	
48 YUGOSLAVIA	0	0	0	0	1	-	0	0	0	3	2	26	
52 TURKEY	0	0	-	-	1	-	0	0	-	2	3	12	
58 GERMAN DR	-	-	-	-	-	-	-	-	0	0	0	2	
62 CZECHOSLOVAKIA	-	-	-	-	0	-	-	-	-	0	0	14	
74 OTHER EUROPEAN COUNTRIES	0	0	-	-	1	-	0	1	0	1	5	33	
78 NORTH AFRICA	-	-	-	-	-	-	-	-	-	-	-	-	
80 NEAR AND MIDDLE EAST	0	0	-	0	6	-	0	3	0	1	5	27	
84 OTHER COUNTRIES	-	-	-	-	-	-	-	-	-	-	-	-	
88 TOTAL THIRD COUNTRIES	0	0	0	0	10	-	1	4	0	9	17	149	
95 ZUSAMMEN - TOTAL B	3	6	0	0	22	-	4	9	1	106	57	726	
97 INSGESAMT - TOTAL A+B	20	7	0	30	55	0	31	12	17	141	303	1351	

(a) MIT FAHRZEUGEN ZUGELASSEN IM MITGLIEDSTAAT  
BY VEHICLES REGISTERED IN THE MEMBER STATE  
PAR VEHICULES IMMATRICULES DANS L'ETAT MEMBRE

S T R A S S E                      R O A D                      R O U T E                      1.2.11:1 (B2)

GRENZUEBERSCHREITENDER VERKEHR NACH LAND UND GUETERGRUPPE. GEWERBLICHER VERKEHR (a)                      EUR

INTERNATIONAL TRAFFIC BY COUNTRY AND GROUP OF GOODS. HIRE OR REWARD                      (a)                      1985

TRAFIC INTERNATIONAL PAR PAYS ET GROUPE DE MARCHANDISES. COMPTE D'AUTRUI                      (a)                      1000 T

LAND - COUNTRY - PAYS	GUETERGRUPPE - GROUP OF GOODS - GROUPE DE MARCHANDISES												
	01	02	03	04	05	06	07	08	09	10	11	12	13
A. EMPFANG AUS: RECEIVED FROM: RECEPTIONS DE:													
01 BR DEUTSCHLAND	138	316	58	477	222	1950	348	438	0	304	129	78	1830
02 FRANCE	317	555	8	839	260	1972	102	48	1	291	52	31	1221
03 ITALIA	127	598	1	16	112	870	34	0	0	11	11	8	786
04 NEDERLAND	72	270	9	80	130	1161	252	174	-	223	9	36	484
05 BELGIQUE/BELGIE	317	451	16	170	121	1767	131	120	2	414	51	109	1298
06 LUXEMBOURG	8	0	0	63	3	55	1	244	0	14	8	4	346
07 UNITED KINGDOM	23	41	0	7	32	148	3	23	0	0	1	26	160
08 IRELAND	-	0	1	-	0	14	0	0	-	0	0	7	22
09 DANMARK	27	19	3	11	33	287	24	1	-	2	6	7	22
10 HELLAS	0	15	0	0	1	20	0	-	-	0	0	0	1
20 EUR	1030	2264	96	1663	913	8245	895	1049	3	1269	270	299	6148
28 NORWAY	0	1	0	20	1	7	4	0	0	0	0	0	28
30 SWEDEN	2	9	0	460	17	49	17	10	-	15	9	5	188
32 FINLAND	0	0	0	16	1	5	1	2	0	0	-	0	11
36 SWITZERLAND	0	2	0	12	29	35	0	1	-	35	0	2	119
38 AUSTRIA	1	9	1	20	18	67	6	2	-	2	9	3	74
40 PORTUGAL	-	9	0	39	1	30	0	-	-	0	0	-	1
42 SPAIN	54	322	0	7	24	117	6	0	0	0	0	0	68
48 YUGOSLAVIA	1	20	0	7	10	38	3	0	-	2	0	0	13
52 TURKEY	0	2	-	0	0	2	0	0	-	-	0	0	0
58 GERMAN DR	0	0	6	2	3	12	1	3	-	1	0	0	1
62 CZECHOSLOVAKIA	0	4	1	201	1	22	0	0	-	16	0	-	0
74 OTHER EUROPEAN COUNTRIES	3	33	13	25	5	165	17	3	0	13	0	0	8
78 NORTH AFRICA	-	8	-	-	0	4	-	-	-	-	-	-	0
80 NEAR AND MIDDLE EAST	-	0	-	-	0	0	0	-	-	-	0	0	4
84 OTHER COUNTRIES	6	19	8	16	11	31	3	0	0	1	0	1	3
88 TOTAL THIRD COUNTRIES	67	439	29	824	122	584	58	22	0	86	18	11	520
95 ZUSAMMEN - TOTAL A	1097	2703	125	2487	1035	8829	953	1070	4	1355	288	310	6667

S T R A S S E                      R O A D                      R O U T E                      1.2.11:2 (B2)

GRENZUEBERSCHREITENDER VERKEHR NACH LAND UND GUETERGRUPPE. GEWERBLICHER VERKEHR (a)                      EUR

INTERNATIONAL TRAFFIC BY COUNTRY AND GROUP OF GOODS. HIRE OR REWARD                      (a)                      1985

TRAFIC INTERNATIONAL PAR PAYS ET GROUPE DE MARCHANDISES. COMPTE D'AUTRUI                      (a)                      1000 T

LAND - COUNTRY - PAYS	GUETERGRUPPE - GROUP OF GOODS - GROUPE DE MARCHANDISES												
	14	15	16	17	18	19	20	21	22	23	24	01-24	
A. EMPFANG AUS: RECEIVED FROM: RECEPTIONS DE:													
01 BR DEUTSCHLAND	1366	1215	182	15	2744	197	1367	288	337	2605	2209	18813	
02 FRANCE	544	1395	185	54	1441	89	724	120	237	888	697	12071	
03 ITALIA	669	342	53	0	469	26	507	136	257	824	989	6845	
04 NEDERLAND	320	579	130	5	1141	113	256	59	64	464	203	6234	
05 BELGIQUE/BELGIE	1162	2810	409	69	1882	234	866	147	272	1067	803	14687	
06 LUXEMBOURG	165	243	37	5	47	7	12	35	3	55	26	1383	
07 UNITED KINGDOM	27	72	9	0	158	7	131	30	16	197	253	1376	
08 IRELAND	0	0	-	-	3	1	8	0	0	6	21	57	
09 DANMARK	50	57	23	4	59	14	55	10	5	144	102	965	
10 HELLAS	0	2	-	-	1	-	0	0	-	4	2	44	
20 EUR	4303	6715	1028	152	7946	686	3925	825	1191	6254	5305	62475	
28 NORWAY	4	9	3	0	57	12	10	5	2	52	9	223	
30 SWEDEN	56	55	1	0	250	19	126	40	36	446	76	1889	
32 FINLAND	2	1	0	0	18	1	8	1	2	31	2	102	
36 SWITZERLAND	15	270	8	0	164	15	90	41	10	195	215	1260	
38 AUSTRIA	40	175	1	0	103	2	54	22	16	216	69	910	
40 PORTUGAL	0	2	-	-	16	0	19	0	5	39	17	180	
42 SPAIN	117	44	24	0	86	1	165	43	31	138	177	1426	
48 YUGOSLAVIA	16	1	-	29	19	-	7	5	8	72	15	266	
52 TURKEY	0	0	-	-	0	-	1	0	0	13	2	21	
58 GERMAN DR	9	1	0	0	20	0	5	0	15	13	4	96	
62 CZECHOSLOVAKIA	118	178	0	4	78	0	7	1	14	17	8	670	
74 OTHER EUROPEAN COUNTRIES	2	2	0	10	65	0	16	13	15	74	18	500	
78 NORTH AFRICA	0	0	-	-	-	-	0	0	0	10	2	25	
80 NEAR AND MIDDLE EAST	0	-	-	-	5	-	1	0	0	1	0	12	
84 OTHER COUNTRIES	5	0	2	0	16	0	14	3	3	49	13	203	
88 TOTAL THIRD COUNTRIES	385	739	39	43	898	51	523	175	159	1365	626	7783	
95 ZUSAMMEN - TOTAL A	4688	7454	1067	195	8844	737	4448	1000	1350	7619	5932	70258	

(a) MIT FAHRZEUGEN ZUGELASSEN IM MITGLIEDSTAAT  
BY VEHICLES REGISTERED IN THE MEMBER STATE  
PAR VEHICULES IMMATRICULES DANS L'ETAT MEMBRE

S T R A S S E                      -                      R O A D                      -                      R O U T E                      1.2.11:3 (B2)

GRENZUEBERSCHREITENDER VERKEHR NACH LAND UND GUETERGRUPPE. GEWERBLICHER VERKEHR (a)                      EUR

INTERNATIONAL TRAFFIC BY COUNTRY AND GROUP OF GOODS. HIRE OR REWARD                      (a)                      1985

TRAFIC INTERNATIONAL PAR PAYS ET GROUPE DE MARCHANDISES. COMPTE D'AUTRUI                      (a)                      1000 T

LAND - COUNTRY - PAYS	GUETERGRUPPE				GROUP OF GOODS				GROUPE DE MARCHANDISES				
	01	02	03	04	05	06	07	08	09	10	11	12	13
B. VERSAND NACH: DISPATCHED TO: EXPEDITIONS VERS:													
01 BR DEUTSCHLAND	113	1517	25	465	486	3225	201	56	0	134	162	188	2142
02 FRANCE	55	442	82	281	450	1453	201	134	0	94	32	30	1305
03 ITALIA	50	229	40	91	434	1596	111	20	0	34	527	58	728
04 NEDERLAND	55	250	8	140	66	628	179	309	0	90	5	29	700
05 BELGIQUE/BELGIE	240	276	29	403	283	1653	158	411	-	148	166	74	1308
06 LUXEMBOURG	22	10	0	4	4	88	3	27	-	39	84	8	133
07 UNITED KINGDOM	1	312	7	10	74	651	17	1	0	11	4	1	180
08 IRELAND	-	1	0	2	2	7	0	-	-	0	0	0	7
09 DANMARK	8	50	0	33	20	215	131	3	0	19	0	0	136
10 HELLAS	0	1	0	1	3	91	2	0	0	0	0	0	1
20 EUR	543	3088	192	1430	1821	9608	1003	961	1	570	981	389	6642
28 NORWAY	1	14	0	5	9	68	3	0	-	5	0	3	14
30 SWEDEN	3	90	0	86	81	168	9	0	0	12	1	10	154
32 FINLAND	0	7	0	1	10	8	2	0	0	0	-	0	7
36 SCHWITZERLAND	9	48	0	116	72	185	11	81	0	64	7	7	172
38 AUSTRIA	2	45	0	153	27	90	21	108	0	57	19	9	68
40 PORTUGAL	8	0	6	0	4	10	0	0	0	0	0	1	15
42 SPAIN	15	2	11	52	76	120	12	2	0	4	294	71	113
48 YUGOSLAVIA	0	4	0	0	7	26	5	1	0	6	0	0	5
52 TURKEY	0	0	0	0	1	16	0	0	0	0	0	0	4
58 GERMAN DR	-	4	0	0	1	11	0	-	-	0	0	0	1
62 CZECHOSLOVAKIA	0	13	1	0	2	3	1	0	0	0	0	0	4
74 OTHER EUROPEAN COUNTRIES	2	17	3	0	6	40	2	-	2	6	0	-	4
78 NORTH AFRICA	0	0	0	-	0	30	0	-	1	0	0	0	0
80 NEAR AND MIDDLE EAST	0	5	0	1	1	71	0	0	0	1	1	0	4
84 OTHER COUNTRIES	0	1	2	3	7	207	3	0	-	1	0	0	6
88 TOTAL THIRD COUNTRIES	41	251	24	416	306	1053	70	193	3	156	321	102	565
95 ZUSAMMEN - TOTAL B	583	3339	216	1846	2128	10661	1073	1154	3	726	1302	491	7207
97 INSGESAMT - TOTAL A+B	1680	6042	341	4333	3163	19489	2027	2224	7	2081	1591	801	13875

S T R A S S E                      -                      R O A D                      -                      R O U T E                      1.2.11:4 (B2)

GRENZUEBERSCHREITENDER VERKEHR NACH LAND UND GUETERGRUPPE. GEWERBLICHER VERKEHR (a)                      EUR

INTERNATIONAL TRAFFIC BY COUNTRY AND GROUP OF GOODS. HIRE OR REWARD                      (a)                      1985

TRAFIC INTERNATIONAL PAR PAYS ET GROUPE DE MARCHANDISES. COMPTE D'AUTRUI                      (a)                      1000 T

LAND - COUNTRY - PAYS	GUETERGRUPPE				GROUP OF GOODS				GROUPE DE MARCHANDISES				
	14	15	16	17	18	19	20	21	22	23	24	01-24	
B. VERSAND NACH: DISPATCHED TO: EXPEDITIONS VERS:													
01 BR DEUTSCHLAND	886	1448	132	71	2866	263	855	248	375	2196	1580	19637	
02 FRANCE	405	1921	282	88	2559	225	981	221	315	1972	794	14324	
03 ITALIA	78	127	58	2	1374	103	413	60	215	940	353	7642	
04 NEDERLAND	558	1345	34	7	1713	96	556	135	283	945	276	8409	
05 BELGIQUE/BELGIE	652	719	141	12	2411	94	1126	249	340	1399	1145	13439	
06 LUXEMBOURG	78	90	25	2	139	0	48	19	12	56	39	929	
07 UNITED KINGDOM	34	58	0	3	314	6	205	37	90	474	219	2707	
08 IRELAND	0	0	0	-	6	-	14	2	0	15	21	78	
09 DANMARK	35	26	4	5	372	7	112	31	33	210	126	1579	
10 HELLAS	0	1	-	0	16	0	11	2	4	10	8	152	
20 EUR	2728	5736	676	191	11771	794	4320	1004	1669	8217	4561	68895	
28 NORWAY	40	15	0	0	79	1	42	16	12	114	17	460	
30 SWEDEN	89	40	2	4	258	23	119	33	36	205	61	1485	
32 FINLAND	2	1	0	0	18	0	20	5	4	20	1	106	
36 SCHWITZERLAND	265	1025	22	2	398	29	206	64	44	452	225	3503	
38 AUSTRIA	36	95	13	0	208	26	83	25	29	207	71	1393	
40 PORTUGAL	0	0	19	0	43	-	35	7	5	23	22	197	
42 SPAIN	21	5	0	0	268	32	204	11	21	105	117	1556	
48 YUGOSLAVIA	0	2	0	0	33	-	16	2	1	34	13	153	
52 TURKEY	2	0	0	0	22	0	25	5	2	8	24	113	
58 GERMAN DR	0	0	-	-	7	-	1	0	0	4	4	33	
62 CZECHOSLOVAKIA	0	1	0	-	16	-	2	3	0	2	4	50	
74 OTHER EUROPEAN COUNTRIES	0	0	0	-	27	0	16	4	0	26	23	178	
78 NORTH AFRICA	1	0	-	-	1	0	7	0	0	15	37	92	
80 NEAR AND MIDDLE EAST	4	0	0	7	14	-	9	11	1	6	14	150	
84 OTHER COUNTRIES	4	4	8	0	40	0	39	5	4	51	25	410	
88 TOTAL THIRD COUNTRIES	463	1189	66	13	1431	112	826	191	159	1270	657	9880	
95 ZUSAMMEN - TOTAL B	3191	6925	742	205	13202	907	5146	1195	1828	9488	5218	78775	
97 INSGESAMT - TOTAL A+B	7879	14379	1809	400	22046	1644	9594	2196	3178	17107	11150	149033	

(a) MIT FAHRZEUGEN ZUGELASSEN IM MITGLIEDSTAAT  
BY VEHICLES REGISTERED IN THE MEMBER STATE  
PAR VEHICULES IMMATRICULES DANS L'ETAT MEMBRE

S T R A S S E - R O A D - R O U T E 1.3.01:1 (B3)

GRENZUEBERSCHREITENDER VERKEHR INSGESAMT NACH LAND UND GUETERGRUPPE (a) BR DEUTSCHLAND

TOTAL INTERNATIONAL TRAFFIC BY COUNTRY AND GROUP OF GOODS (a) 1985

TRAFFIC INTERNATIONAL TOTAL PAR PAYS ET GROUPE DE MARCHANDISES (a) 1000 T

LAND - COUNTRY - PAYS	GUETERGRUPPE - GROUP OF GOODS - GROUPE DE MARCHANDISES												
	01	02	03	04	05	06	07	08	09	10	11	12	13
A. EMPFANG AUS: RECEIVED FROM: RECEPTIONS DE:													
01 BR DEUTSCHLAND	-	-	-	-	-	-	-	-	-	-	-	-	-
02 FRANCE	81	261	5	286	102	765	26	15	1	276	21	25	700
03 ITALIA	34	399	1	3	21	468	14	0	-	4	2	8	419
04 NEDERLAND	114	215	18	65	121	899	147	12	-	193	24	39	284
05 BELGIQUE/BELGIE	14	158	1	83	26	236	35	24	1	134	20	105	564
06 LUXEMBOURG	6	0	1	60	2	68	1	251	0	19	8	1	183
07 UNITED KINGDOM	0	1	0	1	5	15	1	0	0	0	3	9	24
08 IRELAND	-	-	0	-	0	0	0	0	-	-	-	-	0
09 DANMARK	37	21	4	8	21	284	18	0	-	2	7	9	14
10 HELLAS	-	4	0	0	0	15	0	0	-	0	-	-	0
20 EUR	286	1059	30	506	298	2750	242	302	2	628	85	196	2188
28 NORWAY	-	0	-	7	0	1	2	0	-	0	0	0	3
30 SWEDEN	1	2	0	66	3	12	10	0	-	1	0	1	36
32 FINLAND	0	0	0	0	1	1	0	0	-	-	0	0	2
36 SWITZERLAND	0	0	0	8	8	25	0	0	-	30	0	2	65
38 AUSTRIA	1	9	2	29	18	62	4	8	-	-	0	3	64
40 PORTUGAL	-	0	0	1	0	1	-	-	-	0	0	0	1
42 SPAIN	0	185	0	5	6	23	1	0	-	0	0	0	10
48 YUGOSLAVIA	-	2	0	1	0	18	2	0	-	2	0	0	12
52 TURKEY	-	5	0	0	0	0	-	-	-	-	0	0	0
58 GERMAN DR	-	-	-	-	-	-	-	-	-	-	-	-	0
62 CZECHOSLOVAKIA	0	3	1	224	0	23	0	0	-	16	0	-	0
74 OTHER EUROPEAN COUNTRIES	2	30	13	43	5	138	17	0	-	11	0	0	6
78 NORTH AFRICA	-	-	-	-	0	-	-	-	-	-	-	-	0
80 NEAR AND MIDDLE EAST	-	0	-	-	-	-	-	-	-	-	-	-	0
84 OTHER COUNTRIES	-	0	-	-	0	0	-	-	-	-	-	-	0
88 TOTAL THIRD COUNTRIES	4	237	16	390	42	304	37	8	-	62	0	6	199
95 ZUSAMMEN - TOTAL A	290	1296	46	896	340	3054	279	310	2	690	85	202	2387

S T R A S S E - R O A D - R O U T E 1.3.01:2 (B3)

GRENZUEBERSCHREITENDER VERKEHR INSGESAMT NACH LAND UND GUETERGRUPPE (a) BR DEUTSCHLAND

TOTAL INTERNATIONAL TRAFFIC BY COUNTRY AND GROUP OF GOODS (a) 1985

TRAFFIC INTERNATIONAL TOTAL PAR PAYS ET GROUPE DE MARCHANDISES (a) 1000 T

LAND - COUNTRY - PAYS	GUETERGRUPPE - GROUP OF GOODS - GROUPE DE MARCHANDISES												
	14	15	16	17	18	19	20	21	22	23	24	01-24	
A. EMPFANG AUS: RECEIVED FROM: RECEPTIONS DE:													
01 BR DEUTSCHLAND	-	-	-	-	-	-	-	-	-	-	-	-	-
02 FRANCE	473	1628	138	48	628	69	363	67	91	457	113	6639	
03 ITALIA	377	236	53	-	146	13	183	34	28	393	40	2876	
04 NEDERLAND	353	378	65	5	665	59	171	48	49	248	54	4226	
05 BELGIQUE/BELGIE	236	258	71	35	696	37	358	30	119	236	94	3571	
06 LUXEMBOURG	80	190	44	9	21	1	11	19	3	25	5	1008	
07 UNITED KINGDOM	5	2	0	0	35	0	27	7	5	38	19	197	
08 IRELAND	0	-	-	-	1	0	3	0	0	3	1	8	
09 DANMARK	95	69	3	4	48	11	45	9	4	92	12	845	
10 HELLAS	-	1	-	-	0	-	0	0	-	4	0	24	
20 EUR	1619	2762	402	101	2240	190	1161	214	299	1496	338	19394	
28 NORWAY	0	0	-	-	20	1	2	1	-	16	1	54	
30 SWEDEN	7	11	-	0	86	8	33	9	2	79	5	372	
32 FINLAND	1	0	-	0	7	1	2	0	1	6	1	30	
36 SWITZERLAND	17	101	0	-	97	5	73	32	11	132	14	621	
38 AUSTRIA	58	232	0	0	87	2	52	22	17	182	17	871	
40 PORTUGAL	0	2	-	-	2	-	4	0	0	12	2	25	
42 SPAIN	17	12	0	0	28	0	44	9	5	29	18	392	
48 YUGOSLAVIA	13	1	-	0	11	-	4	4	0	29	1	104	
52 TURKEY	0	0	-	-	0	-	0	-	0	11	0	13	
58 GERMAN DR	-	-	-	-	-	-	-	-	-	-	-	-	
62 CZECHOSLOVAKIA	146	204	0	4	64	0	7	1	6	22	6	727	
74 OTHER EUROPEAN COUNTRIES	4	2	0	5	56	0	9	12	5	64	3	425	
78 NORTH AFRICA	-	-	-	-	0	0	0	0	-	8	0	8	
80 NEAR AND MIDDLE EAST	0	-	-	-	0	-	1	0	-	0	0	1	
84 OTHER COUNTRIES	-	-	-	-	-	-	0	0	-	0	0	0	
88 TOTAL THIRD COUNTRIES	263	565	0	9	458	17	231	90	47	590	68	3643	
95 ZUSAMMEN - TOTAL A	1882	3327	402	110	2698	207	1392	304	346	2086	406	23037	

(a) MIT FAHRZEUGEN ZUGELASSEN IM MITGLIEDSTAAT  
BY VEHICLES REGISTERED IN THE MEMBER STATE  
PAR VEHICULES IMMATRICULES DANS L'ETAT MEMBRE



S T R A S S E                      R O A D                      R O U T E

GRENZUEBERSCHREITENDER VERKEHR INSGESAMT NACH LAND UND GUETERGRUPPE (a)                      BR DEUTSCHLAND

TOTAL INTERNATIONAL TRAFFIC BY COUNTRY AND GROUP OF GOODS (a)                      1985

TRAFIC INTERNATIONAL TOTAL PAR PAYS ET GROUPE DE MARCHANDISES (a)                      1000 T

LAND - COUNTRY - PAYS	GUETERGRUPPE - GROUP OF GOODS - GROUPE DE MARCHANDISES												
	01	02	03	04	05	06	07	08	09	10	11	12	13
B. VERSAND NACH: DISPATCHED TO: EXPEDITIONS VERS:													
01 BR DEUTSCHLAND	-	-	-	-	-	-	-	-	-	-	-	-	-
02 FRANCE	6	20	13	190	108	243	43	89	0	35	36	13	655
03 ITALIA	12	30	2	80	104	445	30	19	0	17	459	30	207
04 NEDERLAND	28	156	25	109	46	473	101	305	-	31	6	28	424
05 BELGIQUE/BELGIE	1	6	28	56	87	257	21	354	-	38	15	22	399
06 LUXEMBOURG	0	1	0	10	1	37	1	22	-	23	48	4	38
07 UNITED KINGDOM	0	1	0	1	2	21	0	0	-	1	0	0	24
08 IRELAND	-	-	-	0	0	0	0	0	-	-	0	-	1
09 DANMARK	6	24	0	31	17	158	129	3	-	17	0	3	111
10 HELLAS	0	0	-	1	1	5	0	0	0	0	0	0	1
20 EUR	53	238	68	478	366	1639	325	792	0	162	564	100	1860
28 NORWAY	0	5	-	1	1	7	1	0	-	3	-	0	4
30 SWEDEN	2	26	0	4	6	20	6	0	-	7	0	0	31
32 FINLAND	-	2	0	0	0	2	0	0	-	0	-	0	2
36 SWITZERLAND	1	5	0	150	17	89	4	102	-	70	9	3	118
38 AUSTRIA	1	13	0	260	19	112	18	145	-	59	26	13	60
40 PORTUGAL	-	0	1	0	3	2	0	0	-	0	0	-	3
42 SPAIN	0	0	8	15	22	7	1	1	-	1	0	1	42
48 YUGOSLAVIA	-	0	0	0	1	6	0	1	-	6	-	-	2
52 TURKEY	-	0	0	0	2	3	0	-	-	0	-	0	3
58 GERMAN DR	-	-	-	-	-	-	-	-	-	-	-	-	-
62 CZECHOSLOVAKIA	-	0	1	0	2	0	1	-	-	0	-	0	0
74 OTHER EUROPEAN COUNTRIES	0	0	3	0	3	31	2	0	0	5	0	0	2
78 NORTH AFRICA	-	-	0	-	-	-	-	-	-	-	-	0	0
80 NEAR AND MIDDLE EAST	-	-	0	0	0	1	0	0	-	0	-	-	1
84 OTHER COUNTRIES	-	-	0	-	0	0	-	-	-	-	-	-	-
88 TOTAL THIRD COUNTRIES	4	51	13	430	76	280	33	249	0	151	35	17	268
95 ZUSAMMEN - TOTAL B	57	289	81	908	442	1919	358	1041	0	313	599	117	2128
97 INSGESAMT - TOTAL A+B	347	1585	127	1804	782	4973	637	1351	2	1003	684	319	4515

S T R A S S E                      R O A D                      R O U T E

GRENZUEBERSCHREITENDER VERKEHR INSGESAMT NACH LAND UND GUETERGRUPPE (a)                      BR DEUTSCHLAND

TOTAL INTERNATIONAL TRAFFIC BY COUNTRY AND GROUP OF GOODS (a)                      1985

TRAFIC INTERNATIONAL TOTAL PAR PAYS ET GROUPE DE MARCHANDISES (a)                      1000 T

LAND - COUNTRY - PAYS	GUETERGRUPPE - GROUP OF GOODS - GROUPE DE MARCHANDISES												
	14	15	16	17	18	19	20	21	22	23	24	01-24	
B. VERSAND NACH: DISPATCHED TO: EXPEDITIONS VERS:													
01 BR DEUTSCHLAND	-	-	-	-	-	-	-	-	-	-	-	-	
02 FRANCE	201	373	14	52	1163	89	571	136	170	846	172	5238	
03 ITALIA	28	43	13	1	491	33	205	28	50	431	34	2792	
04 NEDERLAND	419	1148	7	4	980	77	392	108	146	676	44	5733	
05 BELGIQUE/BELGIE	194	706	2	8	890	5	610	65	86	419	47	4316	
06 LUXEMBOURG	26	53	10	0	46	0	21	16	12	37	5	411	
07 UNITED KINGDOM	2	0	0	3	54	0	53	10	10	98	25	305	
08 IRELAND	0	0	-	-	2	-	5	0	0	3	1	12	
09 DANMARK	36	25	2	6	259	7	85	27	21	160	18	1145	
10 HELLAS	0	0	-	0	9	0	9	1	4	8	3	42	
20 EUR	906	2348	48	74	3894	211	1951	391	499	2678	349	19994	
28 NORWAY	1	1	0	-	37	0	12	2	3	14	2	94	
30 SWEDEN	3	4	0	0	118	3	42	10	10	42	4	338	
32 FINLAND	0	0	-	-	5	0	7	1	2	6	1	28	
36 SWITZERLAND	362	989	3	2	245	38	159	63	33	343	31	2836	
38 AUSTRIA	76	221	16	0	187	29	89	36	30	253	14	1677	
40 PORTUGAL	0	0	-	-	13	-	9	0	0	9	5	45	
42 SPAIN	3	1	0	0	104	0	85	8	4	48	27	378	
48 YUGOSLAVIA	0	0	0	-	19	0	6	1	0	26	3	71	
52 TURKEY	0	0	0	-	11	0	12	0	0	5	11	47	
58 GERMAN DR	-	-	-	-	-	-	-	-	-	-	-	-	
62 CZECHOSLOVAKIA	0	1	0	-	8	-	3	3	0	2	4	25	
74 OTHER EUROPEAN COUNTRIES	0	1	0	-	25	0	12	2	0	26	4	116	
78 NORTH AFRICA	-	-	0	-	0	-	1	0	0	10	0	11	
80 NEAR AND MIDDLE EAST	3	0	0	-	1	-	2	1	0	1	3	13	
84 OTHER COUNTRIES	-	0	-	-	0	-	0	0	0	0	0	0	
88 TOTAL THIRD COUNTRIES	448	1218	19	2	773	70	439	127	82	785	109	5679	
95 ZUSAMMEN - TOTAL B	1354	3566	67	76	4667	281	2390	518	581	3463	458	25673	
97 INSGESAMT - TOTAL A+B	3236	6893	469	186	7365	488	3782	822	927	5549	864	48711	

(a) MIT FAHRZEUGEN ZUGELASSEN IM MITGLIEDSTAAT  
BY VEHICLES REGISTERED IN THE MEMBER STATE  
PAR VEHICULES IMMATRICULES DANS L'ETAT MEMBRE

S T R A S S E                      R O A D                      R O U T E                      1.3.02:1 (B3)

GRENZUEBERSCHREITENDER VERKEHR INSGESAMT NACH LAND UND GUETERGRUPPE (a)                      FRANCE

TOTAL INTERNATIONAL TRAFFIC BY COUNTRY AND GROUP OF GOODS (a)                      1985

TRAFIC INTERNATIONAL TOTAL PAR PAYS ET GROUPE DE MARCHANDISES (a)                      1000 T

LAND - COUNTRY - PAYS	GUETERGRUPPE - GROUP OF GOODS - GROUPE DE MARCHANDISES												
	01	02	03	04	05	06	07	08	09	10	11	12	13
A. EMPFANG AUS: RECEIVED FROM: RECEPTIONS DE:													
01 BR DEUTSCHLAND	21	10	0	39	67	287	113	87	-	175	-	14	416
02 FRANCE	-	-	-	-	-	-	-	-	-	-	-	-	-
03 ITALIA	81	132	3	11	59	273	15	-	-	15	22	-	345
04 NEDERLAND	12	91	-	5	33	236	103	44	-	25	-	-	94
05 BELGIQUE/BELGIE	226	56	10	15	57	547	88	68	-	135	4	9	395
06 LUXEMBOURG	-	-	-	-	-	31	-	-	-	-	-	-	80
07 UNITED KINGDOM	4	5	3	-	9	71	14	-	-	7	-	14	104
08 IRELAND	-	-	-	-	-	4	-	-	-	-	-	-	-
09 DANMARK	-	-	-	-	7	-	5	-	-	-	-	-	5
10 HELLAS	-	4	-	-	-	-	-	-	-	-	-	-	-
20 EUR	344	298	16	71	233	1450	339	199	-	357	26	37	1438
28 NORWAY	-	-	-	-	-	-	-	-	-	-	-	-	-
30 SWEDEN	-	-	-	5	-	-	-	-	-	-	5	-	18
32 FINLAND	-	-	-	-	-	-	-	-	-	-	-	-	-
36 SWITZERLAND	-	-	-	7	0	15	-	-	-	12	-	-	34
38 AUSTRIA	-	-	-	-	5	-	-	-	-	-	6	-	-
40 PORTUGAL	-	6	-	37	-	28	-	-	-	-	-	-	-
42 SPAIN	68	14	-	4	15	76	5	-	-	-	-	-	47
48 YUGOSLAVIA	-	3	-	-	5	-	-	-	-	-	-	-	-
52 TURKEY	-	-	-	-	-	-	-	-	-	-	-	-	-
58 GERMAN DR	-	-	-	-	-	-	-	-	-	-	-	-	-
62 CZECHOSLOVAKIA	-	-	-	-	-	-	-	-	-	-	-	-	-
74 OTHER EUROPEAN COUNTRIES	-	-	-	-	-	11	-	-	-	-	-	-	-
78 NORTH AFRICA	-	8	-	-	-	4	-	-	-	-	-	-	-
80 NEAR AND MIDDLE EAST	-	-	-	-	-	-	-	-	-	-	-	-	4
84 OTHER COUNTRIES	-	-	-	-	-	-	-	-	-	-	-	-	-
88 TOTAL THIRD COUNTRIES	68	31	-	53	24	134	5	-	-	12	11	-	104
95 ZUSAMMEN - TOTAL A	413	329	16	124	258	1584	344	199	-	370	37	37	1542

S T R A S S E                      R O A D                      R O U T E                      1.3.02:2 (B3)

GRENZUEBERSCHREITENDER VERKEHR INSGESAMT NACH LAND UND GUETERGRUPPE (a)                      FRANCE

TOTAL INTERNATIONAL TRAFFIC BY COUNTRY AND GROUP OF GOODS (a)                      1985

TRAFIC INTERNATIONAL TOTAL PAR PAYS ET GROUPE DE MARCHANDISES (a)                      1000 T

LAND - COUNTRY - PAYS	GUETERGRUPPE - GROUP OF GOODS - GROUPE DE MARCHANDISES												
	14	15	16	17	18	19	20	21	22	23	24	01-24	
A. EMPFANG AUS: RECEIVED FROM: RECEPTIONS DE:													
01 BR DEUTSCHLAND	393	586	106	-	435	48	289	67	41	612	303	4111	
02 FRANCE	-	-	-	-	-	-	-	-	-	-	-	-	
03 ITALIA	267	87	-	5	181	10	168	95	216	257	553	2796	
04 NEDERLAND	25	52	41	-	263	50	27	5	6	76	49	1238	
05 BELGIQUE/BELGIE	233	1752	274	5	515	196	219	28	34	232	174	5274	
06 LUXEMBOURG	105	102	-	-	19	6	2	7	-	14	-	366	
07 UNITED KINGDOM	20	18	8	-	40	6	33	12	4	93	88	554	
08 IRELAND	-	-	-	-	-	-	-	-	-	-	-	4	
09 DANMARK	-	-	-	-	-	-	2	-	-	-	3	22	
10 HELLAS	-	-	-	-	-	-	-	-	-	-	-	4	
20 EUR	1044	2597	430	9	1453	317	740	215	300	1283	1171	14368	
28 NORWAY	-	-	-	-	-	-	-	-	-	-	-	-	
30 SWEDEN	-	-	-	-	-	-	4	-	-	1	28	60	
32 FINLAND	-	-	-	-	-	-	-	-	-	-	-	-	
36 SWITZERLAND	4	524	8	-	42	10	6	11	12	22	103	809	
38 AUSTRIA	-	-	-	-	-	-	-	-	-	6	8	24	
40 PORTUGAL	-	-	-	-	13	-	10	-	-	5	12	130	
42 SPAIN	94	36	24	6	37	-	110	31	30	102	115	814	
48 YUGOSLAVIA	-	-	-	-	-	-	-	-	-	23	1	32	
52 TURKEY	-	-	-	-	-	-	-	-	-	-	-	-	
58 GERMAN DR	-	-	-	-	-	-	-	-	-	-	-	-	
62 CZECHOSLOVAKIA	-	-	-	-	-	-	-	-	-	-	-	-	
74 OTHER EUROPEAN COUNTRIES	-	-	-	5	-	-	-	-	-	3	6	25	
78 NORTH AFRICA	-	-	-	-	-	-	-	-	-	5	2	19	
80 NEAR AND MIDDLE EAST	-	-	-	-	5	-	-	-	-	-	-	9	
84 OTHER COUNTRIES	5	-	-	-	-	-	-	-	-	-	2	7	
88 TOTAL THIRD COUNTRIES	102	560	32	10	96	10	130	41	46	181	277	1929	
95 ZUSAMMEN - TOTAL A	1147	3157	462	20	1549	327	870	256	347	1464	1448	16297	

(a) MIT FAHRZEUGEN ZUGELASSEN IM MITGLIEDSTAAT  
BY VEHICLES REGISTERED IN THE MEMBER STATE  
PAR VEHICULES IMMATRICULES DANS L'ETAT MEMBRE

S T R A S S E                      -                      R O A D                      -                      R O U T E

1.3.02:3 (B3)

GRENZUEBERSCHREITENDER VERKEHR INSGESAMT NACH LAND UND GUETERGRUPPE (a)                      FRANCE

TOTAL INTERNATIONAL TRAFFIC BY COUNTRY AND GROUP OF GOODS (a)                      1985

TRAFIC INTERNATIONAL TOTAL PAR PAYS ET GROUPE DE MARCHANDISES (a)                      1000 T

LAND - COUNTRY - PAYS	GUETERGRUPPE - GROUP OF GOODS - GROUPE DE MARCHANDISES												
	01	02	03	04	05	06	07	08	09	10	11	12	13
B. VERSAND NACH: DISPATCHED TO: EXPEDITIONS VERS:													
01 BR DEUTSCHLAND	41	183	9	86	75	840	13	14	-	96	24	32	466
02 FRANCE	-	-	-	-	-	-	-	-	-	-	-	-	-
03 ITALIA	42	82	65	51	139	796	34	-	-	29	91	11	404
04 NEDERLAND	45	67	-	6	9	122	18	-	-	14	-	-	85
05 BELGIQUE/BELGIE	338	98	-	464	108	460	41	32	-	14	40	20	448
06 LUXEMBOURG	21	-	-	57	-	18	-	-	-	0	4	-	29
07 UNITED KINGDOM	-	255	-	8	13	269	4	-	-	10	-	-	125
08 IRELAND	-	-	-	-	-	-	-	-	-	-	-	-	-
09 DANMARK	-	-	-	-	4	85	-	-	-	-	-	-	4
10 HELLAS	-	-	-	-	-	65	-	-	-	-	-	-	-
20 EUR	486	685	74	672	349	2655	110	46	-	163	158	63	1561
28 NORWAY	-	-	-	-	-	-	-	-	-	-	-	-	-
30 SWEDEN	-	-	-	-	-	8	-	-	-	-	-	-	14
32 FINLAND	-	-	-	-	-	-	-	-	-	-	-	-	-
36 SWITZERLAND	5	20	-	88	8	147	7	-	-	-	-	-	29
38 AUSTRIA	-	-	-	-	-	4	-	-	-	-	-	-	-
40 PORTUGAL	8	-	-	-	-	6	-	-	-	-	-	-	11
42 SPAIN	15	-	-	37	44	101	9	-	-	1	345	70	63
48 YUGOSLAVIA	-	-	-	-	-	-	-	-	-	-	-	-	-
52 TURKEY	-	-	-	-	-	-	-	-	-	-	-	-	-
58 GERMAN DR	-	-	-	-	-	-	-	-	-	-	-	-	-
62 CZECHOSLOVAKIA	-	-	-	-	-	-	-	-	-	-	-	-	-
74 OTHER EUROPEAN COUNTRIES	-	-	-	-	-	5	-	-	-	4	-	-	-
78 NORTH AFRICA	-	-	-	-	-	32	-	-	-	3	-	-	5
80 NEAR AND MIDDLE EAST	-	-	-	-	-	-	-	-	-	-	-	-	-
84 OTHER COUNTRIES	-	-	-	-	-	-	-	-	-	-	-	-	-
88 TOTAL THIRD COUNTRIES	28	20	-	124	52	303	16	-	-	8	345	70	122
95 ZUSAMMEN - TOTAL B	515	705	74	796	402	2958	126	46	-	171	503	133	1684
97 INSGESAMT - TOTAL A+B	927	1033	90	920	659	4542	470	246	-	541	540	170	3226

S T R A S S E                      -                      R O A D                      -                      R O U T E

1.3.02:4 (B3)

GRENZUEBERSCHREITENDER VERKEHR INSGESAMT NACH LAND UND GUETERGRUPPE (a)                      FRANCE

TOTAL INTERNATIONAL TRAFFIC BY COUNTRY AND GROUP OF GOODS (a)                      1985

TRAFIC INTERNATIONAL TOTAL PAR PAYS ET GROUPE DE MARCHANDISES (a)                      1000 T

LAND - COUNTRY - PAYS	GUETERGRUPPE - GROUP OF GOODS - GROUPE DE MARCHANDISES												
	14	15	16	17	18	19	20	21	22	23	24	01-24	
B. VERSAND NACH: DISPATCHED TO: EXPEDITIONS VERS:													
01 BR DEUTSCHLAND	362	1040	-	47	544	16	224	91	40	515	182	4938	
02 FRANCE	-	-	-	-	-	-	-	-	-	-	-	-	
03 ITALIA	35	78	39	-	508	63	116	16	131	349	174	3254	
04 NEDERLAND	31	13	-	-	155	-	70	17	5	103	38	798	
05 BELGIQUE/BELGIE	51	119	10	-	461	55	346	71	41	366	165	3747	
06 LUXEMBOURG	13	43	-	-	5	-	5	-	-	11	10	215	
07 UNITED KINGDOM	24	34	-	-	173	5	85	22	35	227	73	1363	
08 IRELAND	-	-	-	-	-	-	2	-	-	-	-	2	
09 DANMARK	-	-	-	-	9	-	13	5	7	4	5	137	
10 HELLAS	-	-	-	-	-	-	-	-	-	1	-	67	
20 EUR	514	1326	49	47	1854	139	861	222	259	1576	648	14520	
28 NORWAY	-	-	-	-	-	-	-	-	-	-	2	2	
30 SWEDEN	-	-	-	-	10	-	4	-	-	5	14	54	
32 FINLAND	-	-	-	-	-	-	-	-	-	-	-	-	
36 SWITZERLAND	42	1680	17	-	113	12	45	9	10	124	100	2454	
38 AUSTRIA	-	-	-	-	-	-	-	-	-	4	8	16	
40 PORTUGAL	4	-	19	-	26	-	19	12	5	11	12	133	
42 SPAIN	17	5	-	-	81	43	158	-	8	31	56	1085	
48 YUGOSLAVIA	-	-	-	-	-	-	6	-	-	-	-	6	
52 TURKEY	1	-	-	-	-	-	1	-	-	-	5	7	
58 GERMAN DR	-	-	-	-	-	-	-	-	-	-	-	-	
62 CZECHOSLOVAKIA	-	-	-	-	-	-	-	-	-	-	-	-	
74 OTHER EUROPEAN COUNTRIES	-	-	-	-	-	-	-	-	-	1	12	22	
78 NORTH AFRICA	-	-	-	-	3	-	2	-	-	13	37	96	
80 NEAR AND MIDDLE EAST	-	-	-	-	4	-	-	-	-	6	6	16	
84 OTHER COUNTRIES	-	-	-	-	-	-	-	6	-	-	11	13	
88 TOTAL THIRD COUNTRIES	64	1685	36	-	237	56	234	27	22	191	262	3903	
95 ZUSAMMEN - TOTAL B	579	3011	85	47	2091	195	1095	250	281	1767	910	18423	
97 INSGESAMT - TOTAL A+B	1725	6168	548	67	3640	522	1965	506	628	3231	2357	34720	

(a) MIT FAHRZEUGEN ZUGELASSEN IM MITGLIEDSTAAT  
BY VEHICLES REGISTERED IN THE MEMBER STATE  
PAR VEHICULES IMMATRICULES DANS L'ETAT MEMBRE

S T R A S S E                      R O A D                      R O U T E                      1.3.04:1 (B3)

GRENZUEBERSCHREITENDER VERKEHR INSGESAMT NACH LAND UND GUETERGRUPPE (a)                      NEDERLAND

TOTAL INTERNATIONAL TRAFFIC BY COUNTRY AND GROUP OF GOODS (a)                      1985

TRAFFIC INTERNATIONAL TOTAL PAR PAYS ET GROUPE DE MARCHANDISES (a)                      1000 T

LAND - COUNTRY - PAYS	GUETERGRUPPE - GROUP OF GOODS - GROUPE DE MARCHANDISES												
	01	02	03	04	05	06	07	08	09	10	11	12	13
A. EMPFANG AUS: RECEIVED FROM: RECEPTIONS DE:													
01 BR DEUTSCHLAND	132	273	56	322	196	1575	230	263	0	77	39	57	958
02 FRANCE	31	108	3	41	32	492	22	1	0	4	1	14	111
03 ITALIA	7	55	0	1	16	73	3	0	0	3	0	1	22
04 NEDERLAND	-	-	-	-	-	-	-	-	-	-	-	-	-
05 BELGIQUE/BELGIE	125	321	14	161	88	1203	46	55	1	125	18	11	412
06 LUXEMBOURG	-	-	-	-	-	-	-	-	-	-	2	3	12
07 UNITED KINGDOM	0	6	0	0	2	25	2	-	-	0	0	3	10
08 IRELAND	-	-	-	-	-	-	-	-	-	-	-	-	0
09 DANMARK	1	2	0	6	10	48	1	1	-	0	0	0	5
10 HELLAS	-	3	-	0	0	2	0	-	-	-	0	0	0
20 EUR	295	768	74	531	346	3426	304	321	1	209	61	89	1530
28 NORWAY	-	0	0	0	0	1	0	0	-	-	0	-	0
30 SWEDEH	-	2	0	24	4	5	0	1	-	-	1	-	8
32 FINLAND	-	0	-	-	0	1	-	2	-	-	-	-	-
36 SWITZERLAND	0	1	0	1	3	3	0	1	-	-	0	0	11
38 AUSTRIA	0	2	0	3	3	7	3	0	-	-	0	0	6
40 PORTUGAL	-	2	0	0	1	1	0	0	-	-	0	-	0
42 SPAIN	0	39	0	1	5	6	0	0	-	-	0	0	2
48 YUGOSLAVIA	1	9	-	3	3	7	1	0	-	-	-	-	1
52 TURKEY	-	0	-	0	0	0	-	-	-	-	-	-	-
58 GERMAN DR	-	0	-	2	3	3	1	3	-	-	1	0	1
62 CZECHOSLOVAKIA	-	1	-	2	0	1	0	-	-	-	0	-	0
74 OTHER EUROPEAN COUNTRIES	-	-	-	1	-	-	-	-	-	-	-	-	-
78 NORTH AFRICA	-	-	-	-	-	-	-	-	-	-	-	-	-
80 NEAR AND MIDDLE EAST	-	-	-	-	-	-	-	-	-	-	-	-	-
84 OTHER COUNTRIES	1	15	4	3	6	21	2	-	-	1	0	1	2
88 TOTAL THIRD COUNTRIES	2	72	4	40	28	57	8	7	-	2	5	1	31
95 ZUSAMMEN - TOTAL A	297	840	78	571	375	3483	312	328	1	211	66	90	1561

S T R A S S E                      R O A D                      R O U T E                      1.3.04:2 (B3)

GRENZUEBERSCHREITENDER VERKEHR INSGESAMT NACH LAND UND GUETERGRUPPE (a)                      NEDERLAND

TOTAL INTERNATIONAL TRAFFIC BY COUNTRY AND GROUP OF GOODS (a)                      1985

TRAFFIC INTERNATIONAL TOTAL PAR PAYS ET GROUPE DE MARCHANDISES (a)                      1000 T

LAND - COUNTRY - PAYS	GUETERGRUPPE - GROUP OF GOODS - GROUPE DE MARCHANDISES												
	14	15	16	17	18	19	20	21	22	23	24	01-24	
A. EMPFANG AUS: RECEIVED FROM: RECEPTIONS DE:													
01 BR DEUTSCHLAND	1265	997	112	1	1613	133	721	141	217	1450	1382	12212	
02 FRANCE	28	105	2	0	329	20	99	11	26	173	212	1865	
03 ITALIA	65	23	0	0	75	1	67	3	13	95	184	707	
04 NEDERLAND	-	-	-	-	-	-	-	-	-	-	-	-	
05 BELGIQUE/BELGIE	1059	1563	80	29	776	78	448	95	136	637	531	8012	
06 LUXEMBOURG	1	47	-	-	10	-	2	5	-	4	9	104	
07 UNITED KINGDOM	1	2	-	-	23	0	30	1	0	37	71	215	
08 IRELAND	-	-	-	-	0	-	0	-	-	0	1	3	
09 DANMARK	7	4	0	0	11	3	12	2	1	48	75	237	
10 HELLAS	0	1	-	-	0	-	0	0	-	1	1	9	
20 EUR	2425	2742	195	30	2838	235	1379	259	393	2446	2467	23364	
28 NORWAY	1	0	0	-	3	0	1	0	0	2	8	18	
30 SWEDEH	1	1	-	-	16	3	25	2	1	40	44	178	
32 FINLAND	-	0	-	-	0	-	0	-	-	1	1	4	
36 SWITZERLAND	1	0	0	0	0	1	10	1	0	34	73	164	
38 AUSTRIA	0	7	-	-	11	0	9	1	1	29	25	108	
40 PORTUGAL	0	0	-	-	1	-	5	0	0	6	3	20	
42 SPAIN	2	2	0	-	10	0	8	0	2	5	24	106	
48 YUGOSLAVIA	1	0	-	-	4	-	2	0	6	20	4	62	
52 TURKEY	-	0	-	-	-	0	1	0	0	1	2	4	
58 GERMAN DR	6	1	0	0	17	0	2	0	13	12	6	70	
62 CZECHOSLOVAKIA	7	5	0	-	13	-	1	0	7	3	2	42	
74 OTHER EUROPEAN COUNTRIES	-	-	-	-	-	-	-	-	-	-	-	1	
78 NORTH AFRICA	-	-	-	-	-	-	-	-	-	-	-	-	
80 NEAR AND MIDDLE EAST	-	-	-	-	-	-	-	-	-	-	-	-	
84 OTHER COUNTRIES	0	0	0	0	14	0	4	2	3	29	8	117	
88 TOTAL THIRD COUNTRIES	20	17	0	0	108	4	67	5	33	184	198	895	
95 ZUSAMMEN - TOTAL A	2445	2760	195	30	2946	239	1446	264	426	2630	2664	24258	

(a) MIT FAHRZEUGEN ZUGELASSEN IM MITGLIEDSTAAT  
BY VEHICLES REGISTERED IN THE MEMBER STATE  
PAR VEHICULES IMMATRICULES DANS L'ETAT MEMBRE

S T R A S S E                      -                      R O A D                      -                      R O U T E                      1.3.04:3 (B3)

GRENZUEBERSCHREITENDER VERKEHR INSGESAMT NACH LAND UND GUETERGRUPPE (a)                      NEDERLAND

TOTAL INTERNATIONAL TRAFFIC BY COUNTRY AND GROUP OF GOODS (a)                      1985

TRAFFIC INTERNATIONAL TOTAL PAR PAYS ET GROUPE DE MARCHANDISES (a)                      1000 T

LAND - COUNTRY - PAYS	GUETERGRUPPE - GROUP OF GOODS - GROUPE DE MARCHANDISES												
	01	02	03	04	05	06	07	08	09	10	11	12	13
B. VERSAND NACH: DISPATCHED TO: EXPEDITIONS VERS:													
01 BR DEUTSCHLAND	59	1837	105	329	471	2286	146	67	0	28	107	153	931
02 FRANCE	10	283	53	10	198	495	48	15	0	13	2	22	109
03 ITALIA	4	96	70	1	101	225	14	1	0	1	0	6	66
04 NEDERLAND	-	-	-	-	-	-	-	-	-	-	-	-	-
05 BELGIQUE/BELGIE	94	245	53	366	179	1311	110	115	-	103	143	43	515
06 LUXEMBOURG	-	3	-	-	1	22	2	-	-	1	27	5	5
07 UNITED KINGDOM	1	67	0	0	58	128	3	0	-	0	0	0	12
08 IRELAND	-	0	0	0	0	0	-	-	-	-	-	-	1
09 DANMARK	2	41	1	4	6	63	4	0	-	1	0	0	22
10 HELLAS	-	1	-	-	2	4	2	0	-	0	0	-	0
20 EUR	168	2573	281	711	1015	4535	328	198	0	147	279	229	1661
28 NORWAY	0	8	0	0	1	2	0	-	-	0	-	-	0
30 SWEDEN	1	66	0	1	12	35	1	0	-	0	0	0	4
32 FINLAND	-	4	-	-	0	0	0	0	-	-	-	-	0
36 SWITZERLAND	1	52	0	3	49	41	1	1	0	2	0	1	17
38 AUSTRIA	1	13	0	3	17	17	6	0	-	1	0	1	11
40 PORTUGAL	-	0	3	-	1	3	0	0	-	0	-	-	-
42 SPAIN	0	1	1	0	5	8	1	1	-	0	0	0	7
48 YUGOSLAVIA	0	0	0	0	3	9	0	-	-	0	0	0	0
52 TURKEY	0	0	-	-	4	7	0	-	-	0	-	0	1
58 GERMAN DR	-	0	0	0	0	5	0	-	-	0	-	0	0
62 CZECHOSLOVAKIA	-	-	0	-	0	0	0	-	-	0	-	-	0
74 OTHER EUROPEAN COUNTRIES	-	-	-	-	-	1	-	-	-	-	-	-	-
78 NORTH AFRICA	-	-	-	-	-	-	-	-	-	-	-	-	-
80 NEAR AND MIDDLE EAST	-	-	-	-	-	-	-	-	-	-	-	-	-
84 OTHER COUNTRIES	0	1	0	0	3	15	1	-	-	5	-	0	1
88 TOTAL THIRD COUNTRIES	3	145	5	7	96	144	12	2	0	1	0	2	42
95 ZUSAMMEN - TOTAL B	171	2719	286	717	1111	4680	340	199	0	151	279	231	1703
97 INSGESAMT - TOTAL A+B	468	3559	365	1288	1486	8162	652	527	2	362	345	321	3264

S T R A S S E                      -                      R O A D                      -                      R O U T E                      1.3.04:4 (B3)

GRENZUEBERSCHREITENDER VERKEHR INSGESAMT NACH LAND UND GUETERGRUPPE (a)                      NEDERLAND

TOTAL INTERNATIONAL TRAFFIC BY COUNTRY AND GROUP OF GOODS (a)                      1985

TRAFFIC INTERNATIONAL TOTAL PAR PAYS ET GROUPE DE MARCHANDISES (a)                      1000 T

LAND - COUNTRY - PAYS	GUETERGRUPPE - GROUP OF GOODS - GROUPE DE MARCHANDISES												
	14	15	16	17	18	19	20	21	22	23	24	01-24	
B. VERSAND NACH: DISPATCHED TO: EXPEDITIONS VERS:													
01 BR DEUTSCHLAND	519	348	89	14	1836	227	432	99	169	1125	1038	12414	
02 FRANCE	29	73	35	0	574	49	131	20	39	352	252	2813	
03 ITALIA	7	18	1	-	236	4	46	4	6	59	105	1070	
04 NEDERLAND	-	-	-	-	-	-	-	-	-	-	-	-	
05 BELGIQUE/BELGIE	483	337	215	4	1117	71	356	137	204	806	973	7981	
06 LUXEMBOURG	9	1	-	-	14	-	4	1	3	8	6	113	
07 UNITED KINGDOM	2	5	0	-	71	0	36	3	6	59	76	525	
08 IRELAND	0	-	-	-	1	-	1	-	-	0	1	5	
09 DANMARK	4	2	1	0	85	0	20	1	4	53	95	409	
10 HELLAS	-	-	-	-	3	-	1	0	0	1	3	18	
20 EUR	1053	785	340	18	3937	352	1026	265	431	2464	2549	25347	
28 NORWAY	0	0	0	-	7	0	5	2	1	10	13	49	
30 SWEDEN	2	2	0	0	29	0	12	1	3	32	44	244	
32 FINLAND	-	0	-	-	0	-	0	0	1	1	0	8	
36 SWITZERLAND	4	10	0	0	57	0	14	2	4	47	76	382	
38 AUSTRIA	1	3	0	-	27	0	8	1	2	17	31	158	
40 PORTUGAL	-	-	-	-	4	-	7	0	0	2	4	24	
42 SPAIN	0	1	0	-	35	0	9	1	0	7	24	102	
48 YUGOSLAVIA	0	2	-	-	12	-	2	0	1	6	3	38	
52 TURKEY	0	0	-	-	9	0	11	4	0	1	5	43	
58 GERMAN DR	0	0	-	-	7	-	1	0	0	1	1	17	
62 CZECHOSLOVAKIA	0	-	-	-	8	-	0	0	-	0	0	9	
74 OTHER EUROPEAN COUNTRIES	-	-	-	-	-	-	-	-	-	-	-	1	
78 NORTH AFRICA	-	-	-	-	-	-	-	-	-	-	-	-	
80 NEAR AND MIDDLE EAST	-	-	-	-	-	-	-	-	-	-	-	-	
84 OTHER COUNTRIES	0	0	-	-	13	0	5	2	0	10	12	64	
88 TOTAL THIRD COUNTRIES	8	18	0	0	208	1	72	14	11	135	212	1141	
95 ZUSAMMEN - TOTAL B	1061	803	340	18	4145	353	1098	279	442	2599	2761	26488	
97 INSGESAMT - TOTAL A+B	3506	3563	536	49	7091	592	2544	543	868	5229	5425	50746	

(a) MIT FAHRZEUGEN ZUGELASSEN IM MITGLIEDSTAAT  
BY VEHICLES REGISTERED IN THE MEMBER STATE  
PAR VEHICULES IMMATRICULES DANS L'ETAT MEMBRE

S T R A S S E                      R O A D                      R O U T E                      1.3.05:1 (B3)

GRENZUEBERSCHREITENDER VERKEHR INSGESAMT NACH LAND UND GUETERGRUPPE (a)                      BELGIQUE/BELGIE

TOTAL INTERNATIONAL TRAFFIC BY COUNTRY AND GROUP OF GOODS (a)                      1985

TRAFFIC INTERNATIONAL TOTAL PAR PAYS ET GROUPE DE MARCHANDISES (a)                      1000 T

LAND - COUNTRY - PAYS	GUETERGRUPPE			GROUP OF GOODS				GROUPE DE MARCHANDISES					
	01	02	03	04	05	06	07	08	09	10	11	12	13
A. EMPFANG AUS: RECEIVED FROM: RECEPTIONS DE:													
01 BR DEUTSCHLAND	10	13	6	133	87	384	17	178	-	42	15	1	337
02 FRANCE	425	214	20	1138	229	1220	64	44	-	58	32	7	465
03 ITALIA	14	38	-	-	10	51	-	-	-	-	-	-	21
04 NEDERLAND	23	89	17	68	74	498	61	176	-	126	2	-	112
05 BELGIQUE/BELGIE	-	-	-	-	-	-	-	-	-	-	-	-	-
06 LUXEMBOURG	4	-	4	26	5	24	3	2	-	1	10	-	115
07 UNITED KINGDOM	-	-	-	-	-	-	-	-	-	-	-	-	-
08 IRELAND	-	-	-	-	-	-	-	-	-	-	-	-	-
09 DANMARK	-	-	-	-	-	-	7	-	-	-	-	-	-
10 HELLAS	-	-	-	-	-	-	-	-	-	-	-	-	-
20 EUR	477	355	47	1366	405	2185	145	400	-	227	60	8	1051
28 NORWAY	-	-	-	-	-	-	-	-	-	-	-	-	-
30 SWEDEN	-	-	-	-	-	-	-	-	-	-	-	-	-
32 FINLAND	-	-	-	-	-	-	-	-	-	-	-	-	-
36 SWITZERLAND	-	-	-	-	-	-	1	-	-	-	-	-	1
38 AUSTRIA	-	-	-	-	-	-	1	1	-	-	4	-	4
40 PORTUGAL	-	-	-	-	-	-	-	-	-	-	-	-	-
42 SPAIN	-	35	-	2	1	12	-	-	-	-	-	-	6
48 YUGOSLAVIA	-	-	-	3	-	1	-	-	-	-	-	-	-
52 TURKEY	-	-	-	-	-	-	-	-	-	-	-	-	-
58 GERMAN DR	-	-	6	-	-	7	-	-	-	-	-	-	-
62 CZECHOSLOVAKIA	-	-	-	-	-	-	-	-	-	-	-	-	-
74 OTHER EUROPEAN COUNTRIES	-	-	-	-	-	-	-	-	-	-	-	-	-
78 NORTH AFRICA	-	-	-	-	-	-	-	-	-	-	-	-	-
80 NEAR AND MIDDLE EAST	-	-	-	-	-	-	-	-	-	-	-	-	-
84 OTHER COUNTRIES	5	3	3	-	-	3	-	-	-	-	-	-	2
88 TOTAL THIRD COUNTRIES	5	38	11	5	1	25	1	-	-	-	4	-	12
95 ZUSAMMEN - TOTAL A	481	392	58	1371	405	2209	145	400	-	227	64	8	1064

S T R A S S E                      R O A D                      R O U T E                      1.3.05:2 (B3)

GRENZUEBERSCHREITENDER VERKEHR INSGESAMT NACH LAND UND GUETERGRUPPE (a)                      BELGIQUE/BELGIE

TOTAL INTERNATIONAL TRAFFIC BY COUNTRY AND GROUP OF GOODS (a)                      1985

TRAFFIC INTERNATIONAL TOTAL PAR PAYS ET GROUPE DE MARCHANDISES (a)                      1000 T

LAND - COUNTRY - PAYS	GUETERGRUPPE			GROUP OF GOODS				GROUPE DE MARCHANDISES					
	14	15	16	17	18	19	20	21	22	23	24	01-24	
A. EMPFANG AUS: RECEIVED FROM: RECEPTIONS DE:													
01 BR DEUTSCHLAND	249	418	11	-	733	18	299	89	65	531	436	4074	
02 FRANCE	182	481	102	9	548	18	311	55	601	293	420	6937	
03 ITALIA	116	28	-	1	48	3	29	4	43	36	213	657	
04 NEDERLAND	164	321	58	-	306	13	78	12	17	204	133	2555	
05 BELGIQUE/BELGIE	-	-	-	-	-	-	-	-	-	-	-	-	
06 LUXEMBOURG	14	50	2	-	23	-	4	8	3	19	17	335	
07 UNITED KINGDOM	-	-	-	-	3	-	2	-	-	3	7	14	
08 IRELAND	-	-	-	-	-	-	-	-	-	-	-	-	
09 DANMARK	-	5	-	-	4	-	1	-	-	10	7	34	
10 HELLAS	-	-	-	-	-	-	-	-	-	-	-	-	
20 EUR	726	1303	173	10	1665	52	725	168	729	1096	1234	14605	
28 NORWAY	-	-	-	-	-	-	-	-	-	-	-	-	
30 SWEDEN	-	-	-	-	-	-	-	-	-	-	-	-	
32 FINLAND	-	-	-	-	-	-	-	-	-	-	-	-	
36 SWITZERLAND	-	-	-	-	7	1	4	4	-	10	27	54	
38 AUSTRIA	-	1	-	-	6	-	-	-	-	9	10	35	
40 PORTUGAL	-	-	-	-	-	-	-	-	-	-	-	-	
42 SPAIN	3	91	-	-	16	-	7	2	5	10	12	203	
48 YUGOSLAVIA	-	-	-	-	1	-	-	-	-	1	2	7	
52 TURKEY	-	-	-	-	-	-	-	-	-	-	-	-	
58 GERMAN DR	2	-	-	-	1	-	2	-	-	1	-	20	
62 CZECHOSLOVAKIA	-	-	-	-	-	-	-	-	-	-	-	-	
74 OTHER EUROPEAN COUNTRIES	-	-	-	-	-	-	-	-	-	-	-	-	
78 NORTH AFRICA	-	-	-	-	-	-	-	-	-	-	-	-	
80 NEAR AND MIDDLE EAST	-	-	-	-	-	-	-	-	-	-	-	-	
84 OTHER COUNTRIES	-	-	2	-	-	-	5	-	-	4	5	33	
88 TOTAL THIRD COUNTRIES	5	93	2	-	32	1	18	6	5	35	57	353	
95 ZUSAMMEN - TOTAL A	730	1395	175	10	1697	53	743	173	734	1131	1290	14957	

(a) MIT FAHRZEUGEN ZUGELASSEN IM MITGLIEDSTAAT  
BY VEHICLES REGISTERED IN THE MEMBER STATE  
PAR VEHICULES IMMATRICULES DANS L'ETAT MEMBRE

S T R A S S E                      R O A D                      R O U T E                      1.3.05:3 (B3)

GRENZUEBERSCHREITENDER VERKEHR INSGESAMT NACH LAND UND GUETERGRUPPE (a)                      BELGIQUE/BELGIE

TOTAL INTERNATIONAL TRAFFIC BY COUNTRY AND GROUP OF GOODS (a)                      1985

TRAFIC INTERNATIONAL TOTAL PAR PAYS ET GROUPE DE MARCHANDISES (a)                      1000 T

LAND - COUNTRY - PAYS	GUETERGRUPPE - GROUP OF GOODS - GROUPE DE MARCHANDISES												
	01	02	03	04	05	06	07	08	09	10	11	12	13
B. VERSAND NACH: DISPATCHED TO: EXPEDITIONS VERS:													
01 BR DEUTSCHLAND	17	266	7	209	88	421	27	32	-	24	20	11	761
02 FRANCE	59	373	91	278	234	994	153	64	-	62	13	3	764
03 ITALIA	3	9	9	3	15	112	4	1	-	4	4	-	79
04 NEDERLAND	7	76	16	131	67	615	84	59	-	52	11	2	300
05 BELGIQUE/BELGIE	-	-	-	-	-	-	-	-	-	-	-	-	-
06 LUXEMBOURG	1	15	4	4	4	73	-	7	-	18	21	2	93
07 UNITED KINGDOM	-	-	-	-	-	3	-	-	-	-	-	-	2
08 IRELAND	-	-	-	-	-	-	-	-	-	-	-	-	-
09 DANMARK	-	1	-	2	-	5	-	-	-	2	-	-	1
10 HELLAS	-	-	-	-	-	-	-	-	-	-	-	-	-
20 EUR	87	741	126	626	407	2223	267	163	-	162	69	17	1999
28 NORWAY	-	-	-	-	-	-	-	-	-	-	-	-	-
30 SWEDEN	-	-	-	-	-	-	-	-	-	-	-	-	-
32 FINLAND	-	-	-	-	-	-	-	-	-	-	-	-	-
36 SWITZERLAND	-	18	-	-	2	1	-	-	-	-	-	-	4
38 AUSTRIA	-	-	-	3	0	-	-	3	-	-	-	-	4
40 PORTUGAL	-	-	-	-	-	-	-	-	-	-	-	-	-
42 SPAIN	-	-	-	-	9	4	-	-	-	1	-	-	18
48 YUGOSLAVIA	-	-	-	-	-	-	-	-	-	-	-	-	3
52 TURKEY	-	-	-	-	-	-	-	-	-	-	-	-	-
58 GERMAN DR	-	8	-	-	-	1	-	-	-	-	-	-	-
62 CZECHOSLOVAKIA	-	-	-	-	-	-	-	-	-	-	-	-	-
74 OTHER EUROPEAN COUNTRIES	-	-	-	-	-	-	-	-	-	-	-	-	-
78 NORTH AFRICA	-	-	-	-	-	-	-	-	-	-	-	-	-
80 NEAR AND MIDDLE EAST	-	-	-	-	-	-	-	-	-	-	-	-	-
84 OTHER COUNTRIES	-	-	3	2	-	2	-	-	-	-	-	-	3
88 TOTAL THIRD COUNTRIES	-	26	3	5	12	9	-	3	-	1	-	-	31
95 ZUSAMMEN - TOTAL B	87	766	129	631	419	2231	267	167	-	164	69	17	2030
97 INSGESAMT - TOTAL A+B	568	1158	187	2002	825	4440	412	567	-	391	133	26	3094

S T R A S S E                      R O A D                      R O U T E                      1.3.05:4 (B3)

GRENZUEBERSCHREITENDER VERKEHR INSGESAMT NACH LAND UND GUETERGRUPPE (a)                      BELGIQUE/BELGIE

TOTAL INTERNATIONAL TRAFFIC BY COUNTRY AND GROUP OF GOODS (a)                      1985

TRAFIC INTERNATIONAL TOTAL PAR PAYS ET GROUPE DE MARCHANDISES (a)                      1000 T

LAND - COUNTRY - PAYS	GUETERGRUPPE - GROUP OF GOODS - GROUPE DE MARCHANDISES												
	14	15	16	17	18	19	20	21	22	23	24	01-24	
B. VERSAND NACH: DISPATCHED TO: EXPEDITIONS VERS:													
01 BR DEUTSCHLAND	165	349	42	3	707	109	227	99	89	534	368	4576	
02 FRANCE	470	1927	353	36	941	172	268	110	146	957	391	8857	
03 ITALIA	6	4	6	1	146	2	155	7	105	64	55	791	
04 NEDERLAND	356	845	49	2	818	86	202	79	500	464	250	5068	
05 BELGIQUE/BELGIE	-	-	-	-	-	-	-	-	-	-	-	-	
06 LUXEMBOURG	61	51	16	3	102	-	38	14	1	29	30	588	
07 UNITED KINGDOM	7	-	-	-	11	-	3	-	11	11	9	48	
08 IRELAND	-	-	-	-	-	-	-	-	-	-	-	-	
09 DANMARK	2	-	1	-	19	-	2	1	4	8	8	56	
10 HELLAS	-	-	-	-	-	-	-	-	-	-	-	-	
20 EUR	1066	3176	468	45	2745	368	895	309	846	2067	1112	19984	
28 NORWAY	-	-	-	-	-	-	-	-	-	-	-	-	
30 SWEDEN	-	-	-	-	-	-	-	-	-	-	-	-	
32 FINLAND	-	-	-	-	-	-	-	-	-	-	-	-	
36 SWITZERLAND	-	-	3	-	8	-	20	2	8	21	39	125	
38 AUSTRIA	-	0	-	-	6	-	-	-	6	6	9	33	
40 PORTUGAL	-	-	-	-	-	-	-	-	-	-	-	-	
42 SPAIN	1	3	1	-	52	-	74	32	10	15	24	245	
48 YUGOSLAVIA	-	-	-	-	0	-	-	-	-	3	2	9	
52 TURKEY	-	-	-	-	-	-	-	-	-	-	-	-	
58 GERMAN DR	-	-	-	-	2	-	-	-	1	2	2	17	
62 CZECHOSLOVAKIA	-	-	-	-	-	-	-	-	-	-	-	-	
74 OTHER EUROPEAN COUNTRIES	-	-	-	-	-	-	-	-	-	-	-	-	
78 NORTH AFRICA	-	-	-	-	-	-	-	-	-	-	-	-	
80 NEAR AND MIDDLE EAST	-	-	-	-	-	-	-	-	-	-	-	-	
84 OTHER COUNTRIES	-	-	7	-	6	-	2	-	2	5	8	40	
88 TOTAL THIRD COUNTRIES	1	3	11	-	74	-	96	34	21	52	84	468	
95 ZUSAMMEN - TOTAL B	1067	3180	479	45	2819	368	991	343	867	2120	1196	20452	
97 INSGESAMT - TOTAL A+B	1797	4575	654	55	4516	421	1734	517	1602	3251	2486	35409	

(a) MIT FAHRZEUGEN ZUGELASSEN IM MITGLIEDSTAAT  
BY VEHICLES REGISTERED IN THE MEMBER STATE  
PAR VEHICULES IMMATRICULES DANS L'ETAT MEMBRE

S T R A S S E                      -                      R O A D                      -                      R O U T E                      1.3.06:1 (B3)

GRENZUEBERSCHREITENDER VERKEHR INSGESAMT NACH LAND UND GUETERGRUPPE (a)                      LUXEMBOURG

TOTAL INTERNATIONAL TRAFFIC BY COUNTRY AND GROUP OF GOODS                      (a)                      1985

TRAFIC INTERNATIONAL TOTAL PAR PAYS ET GROUPE DE MARCHANDISES                      (a)                      1000 T

LAND - COUNTRY - PAYS	GUETERGRUPPE - GROUP OF GOODS - GROUPE DE MARCHANDISES												
	01	02	03	04	05	06	07	08	09	10	11	12	13
A. EMPFANG AUS: RECEIVED FROM: RECEPTIONS DE:													
01 BR DEUTSCHLAND	6	-	-	4	1	10	-	32	-	8	239	-	76
02 FRANCE	0	-	1	2	-	12	-	-	-	-	27	-	13
03 ITALIA	-	-	-	-	-	10	-	-	-	-	-	-	1
04 NEDERLAND	-	-	0	1	-	-	-	-	-	0	-	-	3
05 BELGIQUE/BELGIE	-	15	0	13	0	25	-	5	-	149	26	-	38
06 LUXEMBOURG	-	-	-	-	-	-	-	-	-	-	-	-	-
07 UNITED KINGDOM	-	-	-	-	-	-	-	-	-	-	-	-	-
08 IRELAND	-	-	-	-	-	-	-	-	-	-	-	-	-
09 DANMARK	-	-	-	-	-	-	-	-	-	-	-	-	-
10 HELLAS	-	-	-	-	-	-	-	-	-	-	-	-	-
20 EUR	7	15	1	20	1	57	-	36	-	157	292	-	131
28 NORWAY	-	-	-	-	-	-	-	-	-	-	-	-	-
30 SWEDEN	-	-	-	-	-	-	-	-	-	-	-	-	-
32 FINLAND	-	-	-	-	-	-	-	-	-	-	-	-	-
36 SWITZERLAND	-	-	-	-	-	0	-	-	-	-	-	-	-
38 AUSTRIA	-	-	-	-	-	-	-	-	-	-	-	-	-
40 PORTUGAL	-	-	-	-	-	-	-	-	-	-	-	-	-
42 SPAIN	-	-	-	-	-	-	-	-	-	-	-	-	-
48 YUGOSLAVIA	-	-	-	-	-	-	-	-	-	-	-	-	-
52 TURKEY	-	-	-	-	-	-	-	-	-	-	-	-	-
58 GERMAN DR	-	-	-	-	-	-	-	-	-	-	-	-	-
62 CZECHOSLOVAKIA	-	-	-	-	-	-	-	-	-	-	-	-	-
74 OTHER EUROPEAN COUNTRIES	-	-	-	-	-	-	-	-	-	-	-	-	-
78 NORTH AFRICA	-	-	-	-	-	-	-	-	-	-	-	-	-
80 NEAR AND MIDDLE EAST	-	-	-	-	-	-	-	-	-	-	-	-	-
84 OTHER COUNTRIES	-	-	-	-	-	0	-	-	-	-	-	-	-
88 TOTAL THIRD COUNTRIES	-	-	-	-	-	0	-	-	-	-	-	-	-
95 ZUSAMMEN - TOTAL A	7	15	1	20	1	57	-	36	-	157	292	-	131

S T R A S S E                      -                      R O A D                      -                      R O U T E                      1.3.06:2 (B3)

GRENZUEBERSCHREITENDER VERKEHR INSGESAMT NACH LAND UND GUETERGRUPPE (a)                      LUXEMBOURG

TOTAL INTERNATIONAL TRAFFIC BY COUNTRY AND GROUP OF GOODS                      (a)                      1985

TRAFIC INTERNATIONAL TOTAL PAR PAYS ET GROUPE DE MARCHANDISES                      (a)                      1000 T

LAND - COUNTRY - PAYS	GUETERGRUPPE - GROUP OF GOODS - GROUPE DE MARCHANDISES												
	14	15	16	17	18	19	20	21	22	23	24	01-24	
A. EMPFANG AUS: RECEIVED FROM: RECEPTIONS DE:													
01 BR DEUTSCHLAND	10	84	30	-	25	-	8	0	16	9	28	586	
02 FRANCE	5	153	-	-	24	-	38	1	8	2	18	304	
03 ITALIA	-	2	-	-	1	-	1	-	1	-	6	22	
04 NEDERLAND	-	0	-	-	10	-	-	-	0	3	5	23	
05 BELGIQUE/BELGIE	31	177	6	3	14	-	2	3	2	17	21	548	
06 LUXEMBOURG	-	-	-	-	-	-	-	-	-	-	-	-	
07 UNITED KINGDOM	-	-	-	-	-	-	-	-	-	0	1	2	
08 IRELAND	-	-	-	-	-	-	-	-	-	-	-	-	
09 DANMARK	-	-	-	-	-	-	-	-	-	-	-	-	
10 HELLAS	-	-	-	-	-	-	-	-	-	-	-	-	
20 EUR	47	416	36	3	75	-	48	5	28	31	80	1485	
28 NORWAY	-	-	-	-	-	-	-	-	-	-	-	-	
30 SWEDEN	-	-	-	-	-	-	-	-	-	-	-	-	
32 FINLAND	-	-	-	-	-	-	-	-	-	-	-	-	
36 SWITZERLAND	-	-	-	-	-	-	1	-	-	-	1	2	
38 AUSTRIA	-	-	-	-	-	-	-	-	-	-	-	-	
40 PORTUGAL	-	-	-	-	-	-	-	-	-	-	-	-	
42 SPAIN	-	-	-	-	-	-	-	-	-	-	-	-	
48 YUGOSLAVIA	-	-	-	-	-	-	-	-	-	-	-	-	
52 TURKEY	-	-	-	-	-	-	-	-	-	-	-	-	
58 GERMAN DR	-	-	-	-	-	-	-	-	-	-	-	-	
62 CZECHOSLOVAKIA	-	-	-	-	-	-	-	-	-	-	-	-	
74 OTHER EUROPEAN COUNTRIES	-	-	-	-	-	-	-	-	-	-	-	-	
78 NORTH AFRICA	-	-	-	-	-	-	-	-	-	-	-	-	
80 NEAR AND MIDDLE EAST	-	-	-	-	-	-	-	-	-	-	-	-	
84 OTHER COUNTRIES	-	-	-	-	-	-	1	-	-	-	1	2	
88 TOTAL THIRD COUNTRIES	-	-	-	-	-	-	1	-	-	-	1	2	
95 ZUSAMMEN - TOTAL A	47	416	36	3	75	-	49	5	28	31	81	1488	

(a) MIT FAHRZEUGEN ZUGELASSEN IM MITGLIEDSTAAT  
BY VEHICLES REGISTERED IN THE MEMBER STATE  
PAR VEHICULES IMMATRICULES DANS L'ETAT MEMBRE



S T R A S S E                      -                      R O A D                      -                      R O U T E                      1.3.06:3 (B3)

GRENZUEBERSCHREITENDER VERKEHR INSGESAMT NACH LAND UND GUETERGRUPPE (a)                      LUXEMBOURG

TOTAL INTERNATIONAL TRAFFIC BY COUNTRY AND GROUP OF GOODS                      (a)                      1985

TRAFIC INTERNATIONAL TOTAL PAR PAYS ET GROUPE DE MARCHANDISES                      (a)                      1000 T

LAND - COUNTRY - PAYS	GUETERGRUPPE - GROUP OF GOODS - GROUPE DE MARCHANDISES												
	01	02	03	04	05	06	07	08	09	10	11	12	13
B. VERSAND NACH: DISPATCHED TO: EXPEDITIONS VERS:													
01 BR DEUTSCHLAND	2	-	1	26	-	54	-	-	-	-	26	2	177
02 FRANCE	-	4	0	0	0	14	-	-	-	0	3	-	32
03 ITALIA	-	2	-	2	-	-	-	-	-	-	-	-	5
04 NEDERLAND	-	-	-	4	0	6	-	-	-	-	-	-	25
05 BELGIQUE/BELGIE	-	5	3	16	-	66	-	1	-	12	4	-	127
06 LUXEMBOURG	-	-	-	-	-	-	-	-	-	-	-	-	-
07 UNITED KINGDOM	-	-	-	-	-	-	-	-	-	-	-	-	-
08 IRELAND	-	-	-	-	-	-	-	-	-	-	-	-	-
09 DANMARK	-	-	-	-	-	-	-	-	-	-	-	-	-
10 HELLAS	-	-	-	-	-	-	-	-	-	-	-	-	-
20 EUR	2	10	4	48	1	141	-	1	-	12	33	2	365
28 NORWAY	-	-	-	-	-	-	-	-	-	-	-	-	-
30 SWEDEN	-	-	-	-	-	-	-	-	-	-	-	-	-
32 FINLAND	-	-	-	-	-	-	-	-	-	-	-	-	-
36 SWITZERLAND	-	-	-	-	-	0	-	-	-	-	-	-	-
38 AUSTRIA	-	-	-	-	-	-	-	-	-	-	-	-	-
40 PORTUGAL	-	-	-	-	-	-	-	-	-	-	-	-	-
42 SPAIN	-	-	-	-	-	-	-	-	-	-	-	-	-
48 YUGOSLAVIA	-	-	-	-	-	-	-	-	-	-	-	-	-
52 TURKEY	-	-	-	-	-	-	-	-	-	-	-	-	-
58 GERMAN DR	-	-	-	-	-	-	-	-	-	-	-	-	-
62 CZECHOSLOVAKIA	-	-	-	-	-	-	-	-	-	-	-	-	-
74 OTHER EUROPEAN COUNTRIES	-	-	-	-	-	-	-	-	-	-	-	-	-
78 NORTH AFRICA	-	-	-	-	-	-	-	-	-	-	-	-	-
80 NEAR AND MIDDLE EAST	-	-	-	-	-	-	-	-	-	-	-	-	-
84 OTHER COUNTRIES	-	-	-	-	-	-	-	-	-	-	-	-	-
88 TOTAL THIRD COUNTRIES	-	-	-	-	-	0	-	-	-	-	-	-	-
95 ZUSAMMEN - TOTAL B	2	10	4	48	1	141	-	1	-	12	33	2	365
97 INSGESAMT - TOTAL A+B	8	25	5	68	2	197	-	38	-	169	325	2	496

S T R A S S E                      -                      R O A D                      -                      R O U T E                      1.3.06:4 (B3)

GRENZUEBERSCHREITENDER VERKEHR INSGESAMT NACH LAND UND GUETERGRUPPE (a)                      LUXEMBOURG

TOTAL INTERNATIONAL TRAFFIC BY COUNTRY AND GROUP OF GOODS                      (a)                      1985

TRAFIC INTERNATIONAL TOTAL PAR PAYS ET GROUPE DE MARCHANDISES                      (a)                      1000 T

LAND - COUNTRY - PAYS	GUETERGRUPPE - GROUP OF GOODS - GROUPE DE MARCHANDISES												
	14	15	16	17	18	19	20	21	22	23	24	01-24	
B. VERSAND NACH: DISPATCHED TO: EXPEDITIONS VERS:													
01 BR DEUTSCHLAND	52	93	103	-	24	-	9	3	131	16	17	734	
02 FRANCE	6	3	2	-	62	-	2	2	44	8	9	190	
03 ITALIA	-	-	-	-	9	-	1	-	4	7	1	31	
04 NEDERLAND	-	0	-	-	4	-	-	2	15	10	5	73	
05 BELGIQUE/BELGIE	47	67	3	-	30	-	6	13	32	20	10	463	
06 LUXEMBOURG	-	-	-	-	-	-	-	-	-	-	-	-	
07 UNITED KINGDOM	-	-	-	-	-	-	-	-	39	-	2	40	
08 IRELAND	-	-	-	-	-	-	-	-	-	-	-	-	
09 DANMARK	-	-	-	-	-	-	-	-	-	-	-	-	
10 HELLAS	-	-	-	-	-	-	-	-	-	-	-	-	
20 EUR	106	163	107	-	129	-	18	21	264	62	43	1531	
28 NORWAY	-	-	-	-	-	-	-	-	-	-	-	-	
30 SWEDEN	-	-	-	-	-	-	-	-	-	-	-	-	
32 FINLAND	-	-	-	-	-	-	-	-	-	-	-	-	
36 SWITZERLAND	-	-	-	-	-	-	-	-	-	-	2	2	
38 AUSTRIA	-	-	-	-	-	-	-	-	-	-	-	-	
40 PORTUGAL	-	-	-	-	-	-	-	-	-	-	-	-	
42 SPAIN	-	-	-	-	-	-	-	-	-	-	-	-	
48 YUGOSLAVIA	-	-	-	-	-	-	-	-	-	-	-	-	
52 TURKEY	-	-	-	-	-	-	-	-	-	-	-	-	
58 GERMAN DR	-	-	-	-	-	-	-	-	-	-	-	-	
62 CZECHOSLOVAKIA	-	-	-	-	-	-	-	-	-	-	-	-	
74 OTHER EUROPEAN COUNTRIES	-	-	-	-	-	-	-	-	-	-	-	-	
78 NORTH AFRICA	-	-	-	-	-	-	-	-	-	-	-	-	
80 NEAR AND MIDDLE EAST	-	-	-	-	-	-	-	-	-	-	-	-	
84 OTHER COUNTRIES	-	-	-	-	-	-	-	-	-	-	-	-	
88 TOTAL THIRD COUNTRIES	-	-	-	-	-	-	-	-	-	-	2	2	
95 ZUSAMMEN - TOTAL B	106	163	107	-	129	-	18	21	264	62	45	1533	
97 INSGESAMT - TOTAL A+B	153	580	143	3	204	-	67	26	292	92	126	3020	

(a) MIT FAHRZEUGEN ZUGELASSEN IM MITGLIEDSTAAT  
BY VEHICLES REGISTERED IN THE MEMBER STATE  
PAR VEHICULES IMMATRICULES DANS L'ETAT MEMBRE

S T R A S S E                      R O A D                      R O U T E                      1.3.07:1 (B3)

GRENZUEBERSCHREITENDER VERKEHR INSGESAMT NACH LAND UND GUETERGRUPPE (a)                      UNITED KINGDOM

TOTAL INTERNATIONAL TRAFFIC BY COUNTRY AND GROUP OF GOODS (a)                      1985

TRAFIC INTERNATIONAL TOTAL PAR PAYS ET GROUPE DE MARCHANDISES (a)                      1000 T

LAND - COUNTRY - PAYS	GUETERGRUPPE - GROUP OF GOODS - GROUPE DE MARCHANDISES												
	01	02	03	04	05	06	07	08	09	10	11	12	13
A. EMPFANG AUS: RECEIVED FROM: RECEPTIONS DE:													
01 BR DEUTSCHLAND	-	11	0	1	4	57	0	-	-	1	-	1	14
02 FRANCE	-	83	1	5	8	141	1	-	-	2	-	-	64
03 ITALIA	-	61	-	-	17	20	1	-	-	-	-	-	9
04 NEDERLAND	0	46	0	0	10	82	9	-	-	4	-	1	5
05 BELGIQUE/BELGIE	-	76	1	0	9	76	6	3	-	6	-	1	10
06 LUXEMBOURG	-	-	-	-	0	-	-	-	-	-	-	-	0
07 UNITED KINGDOM	-	-	-	-	-	-	-	-	-	-	-	-	-
08 IRELAND	-	-	2	-	0	8	-	-	-	-	1	-	1
09 DANMARK	-	-	-	-	0	1	-	-	-	-	-	-	-
10 HELLAS	-	-	-	-	0	-	-	-	-	-	-	-	0
20 EUR	0	278	3	7	48	385	18	3	-	13	1	3	103
28 NORWAY	-	-	-	-	-	-	-	-	-	-	-	-	-
30 SWEDEN	-	0	0	-	-	0	-	-	-	-	-	-	0
32 FINLAND	-	-	-	-	-	-	-	-	-	-	-	-	-
36 SWITZERLAND	-	2	-	1	19	1	-	-	-	-	-	-	8
38 AUSTRIA	-	0	-	1	1	0	-	-	-	-	-	-	0
40 PORTUGAL	-	-	-	1	1	4	-	-	-	-	-	-	-
42 SPAIN	-	48	0	-	1	1	-	-	-	-	-	-	3
48 YUGOSLAVIA	-	2	0	-	0	3	-	-	-	-	-	-	-
52 TURKEY	-	-	-	-	-	0	-	-	-	-	-	-	-
58 GERMAN DR	-	-	-	-	-	0	-	-	-	-	-	-	-
62 CZECHOSLOVAKIA	-	-	-	-	1	-	-	-	-	-	-	-	-
74 OTHER EUROPEAN COUNTRIES	-	0	0	-	-	5	-	-	-	-	-	-	-
78 NORTH AFRICA	-	-	-	-	-	-	-	-	-	-	-	-	-
80 NEAR AND MIDDLE EAST	-	-	-	-	-	0	-	-	-	-	-	-	-
84 OTHER COUNTRIES	-	0	-	-	-	-	-	-	-	-	-	-	-
88 TOTAL THIRD COUNTRIES	-	52	1	3	21	14	-	-	-	-	-	-	11
95 ZUSAMMEN - TOTAL A	0	330	3	10	70	399	18	3	-	13	1	3	115

S T R A S S E                      R O A D                      R O U T E                      1.3.07:2 (B3)

GRENZUEBERSCHREITENDER VERKEHR INSGESAMT NACH LAND UND GUETERGRUPPE (a)                      UNITED KINGDOM

TOTAL INTERNATIONAL TRAFFIC BY COUNTRY AND GROUP OF GOODS (a)                      1985

TRAFIC INTERNATIONAL TOTAL PAR PAYS ET GROUPE DE MARCHANDISES (a)                      1000 T

LAND - COUNTRY - PAYS	GUETERGRUPPE - GROUP OF GOODS - GROUPE DE MARCHANDISES												
	14	15	16	17	18	19	20	21	22	23	24	01-24	
A. EMPFANG AUS: RECEIVED FROM: RECEPTIONS DE:													
01 BR DEUTSCHLAND	0	2	-	-	53	0	65	6	2	72	109	400	
02 FRANCE	2	4	-	-	98	-	56	5	46	52	77	645	
03 ITALIA	1	4	-	-	21	1	63	10	6	86	99	399	
04 NEDERLAND	0	1	1	-	40	-	21	4	1	28	23	277	
05 BELGIQUE/BELGIE	4	4	-	-	42	-	22	1	10	56	25	352	
06 LUXEMBOURG	-	-	-	-	0	-	1	-	-	2	2	5	
07 UNITED KINGDOM	-	-	-	-	-	-	-	-	-	-	-	-	
08 IRELAND	0	3	-	-	3	1	6	0	-	2	20	46	
09 DANMARK	-	-	-	-	0	-	0	-	-	1	0	2	
10 HELLAS	-	-	-	-	0	-	0	-	-	0	0	1	
20 EUR	8	19	1	-	257	1	233	26	64	300	355	2127	
28 NORWAY	-	-	-	-	-	-	-	-	-	0	0	0	
30 SWEDEN	-	-	-	-	0	-	1	0	-	3	1	6	
32 FINLAND	-	-	-	-	-	-	-	-	-	-	-	-	
36 SWITZERLAND	1	0	-	-	8	-	5	1	0	11	19	75	
38 AUSTRIA	-	-	-	-	2	-	4	0	0	4	10	22	
40 PORTUGAL	-	-	-	-	1	-	-	-	0	1	0	4	
42 SPAIN	1	-	-	-	1	-	4	0	-	3	8	73	
48 YUGOSLAVIA	-	-	-	-	0	-	0	-	-	3	-	8	
52 TURKEY	-	-	-	-	-	-	-	-	-	0	-	0	
58 GERMAN DR	-	-	-	-	-	-	0	-	-	0	-	0	
62 CZECHOSLOVAKIA	-	-	-	-	-	-	-	-	-	-	-	1	
74 OTHER EUROPEAN COUNTRIES	-	-	-	-	1	-	0	-	-	2	-	9	
78 NORTH AFRICA	-	-	-	-	-	-	0	-	-	-	-	0	
80 NEAR AND MIDDLE EAST	-	-	-	-	-	-	0	-	-	0	0	0	
84 OTHER COUNTRIES	-	-	-	-	-	-	-	-	-	0	-	1	
88 TOTAL THIRD COUNTRIES	1	0	-	-	13	-	14	2	1	29	38	200	
95 ZUSAMMEN - TOTAL A	9	19	1	-	270	1	248	28	65	328	393	2327	

(a) MIT FAHRZEUGEN ZUGELASSEN IM MITGLIEDSTAAT  
BY VEHICLES REGISTERED IN THE MEMBER STATE  
PAR VEHICULES IMMATRICULES DANS L'ETAT MEMBRE

S T R A S S E                      -                      R O A D                      -                      R O U T E

1.3.07:3 (B3)

GRENZUEBERSCHREITENDER VERKEHR INSGESAMT NACH LAND UND GUETERGRUPPE (a)                      UNITED KINGDOM

TOTAL INTERNATIONAL TRAFFIC BY COUNTRY AND GROUP OF GOODS                      (a)                      1985

TRAFIC INTERNATIONAL TOTAL PAR PAYS ET GROUPE DE MARCHANDISES                      (a)                      1000 T

LAND - COUNTRY - PAYS	GUETERGRUPPE - GROUP OF GOODS - GROUPE DE MARCHANDISES												
	01	02	03	04	05	06	07	08	09	10	11	12	13
B. VERSAND NACH: DISPATCHED TO: EXPEDITIONS VERS:													
01 BR DEUTSCHLAND	-	5	3	0	3	94	1	-	0	4	-	1	16
02 FRANCE	1	1	8	1	17	216	1	-	-	2	2	1	21
03 ITALIA	1	1	2	-	78	27	2	-	-	1	-	12	20
04 NEDERLAND	-	2	5	1	6	18	6	-	-	2	-	6	15
05 BELGIQUE/BELGIE	1	1	1	-	14	44	3	1	-	2	0	3	18
06 LUXEMBOURG	-	-	-	-	-	-	-	-	-	-	-	0	-
07 UNITED KINGDOM	-	-	-	-	-	-	-	-	-	-	-	-	-
08 IRELAND	-	1	1	0	0	38	-	-	-	0	-	-	4
09 DANMARK	-	0	0	-	-	0	-	-	-	1	-	-	-
10 HELLAS	-	-	-	-	-	3	-	-	-	-	-	-	-
20 EUR	2	10	20	2	119	438	13	1	0	10	2	21	94
28 NORWAY	-	-	-	-	-	0	-	-	-	-	-	-	-
30 SWEDEN	-	0	-	-	-	1	-	-	-	0	-	-	0
32 FINLAND	-	-	-	-	-	-	-	-	-	-	-	-	-
36 SWITZERLAND	-	1	-	-	2	8	0	-	0	-	-	4	17
38 AUSTRIA	0	-	-	-	1	1	-	-	-	1	-	-	2
40 PORTUGAL	-	-	3	-	-	-	-	-	-	-	-	-	-
42 SPAIN	-	1	0	-	15	5	-	-	-	-	-	-	1
48 YUGOSLAVIA	-	0	0	-	-	-	-	-	-	-	-	-	-
52 TURKEY	-	-	-	-	-	0	-	-	-	-	-	-	-
58 GERMAN DR	-	-	-	-	-	-	-	-	-	-	-	-	-
62 CZECHOSLOVAKIA	-	-	-	-	-	-	-	-	-	-	-	-	-
74 OTHER EUROPEAN COUNTRIES	-	-	0	-	0	1	-	-	-	-	-	-	-
78 NORTH AFRICA	-	-	-	-	-	-	-	-	-	-	-	-	-
80 NEAR AND MIDDLE EAST	-	-	-	-	0	1	-	-	-	-	1	-	-
84 OTHER COUNTRIES	-	-	-	-	-	1	-	-	-	-	-	-	-
88 TOTAL THIRD COUNTRIES	0	2	4	-	18	17	0	-	0	1	1	4	21
95 ZUSAMMEN - TOTAL B	3	13	24	2	137	455	14	1	0	12	3	25	115
97 INSGESAMT - TOTAL A+B	3	343	27	12	207	854	32	4	0	24	4	28	229

S T R A S S E                      -                      R O A D                      -                      R O U T E

1.3.07:4 (B3)

GRENZUEBERSCHREITENDER VERKEHR INSGESAMT NACH LAND UND GUETERGRUPPE (a)                      UNITED KINGDOM

TOTAL INTERNATIONAL TRAFFIC BY COUNTRY AND GROUP OF GOODS                      (a)                      1985

TRAFIC INTERNATIONAL TOTAL PAR PAYS ET GROUPE DE MARCHANDISES                      (a)                      1000 T

LAND - COUNTRY - PAYS	GUETERGRUPPE - GROUP OF GOODS - GROUPE DE MARCHANDISES												
	14	15	16	17	18	19	20	21	22	23	24	01-24	
B. VERSAND NACH: DISPATCHED TO: EXPEDITIONS VERS:													
01 BR DEUTSCHLAND	0	2	-	-	51	0	53	4	1	46	82	366	
02 FRANCE	1	2	-	-	92	4	86	9	1	59	87	611	
03 ITALIA	2	-	-	-	82	7	39	7	2	75	39	396	
04 NEDERLAND	0	0	-	-	29	0	29	4	1	31	30	185	
05 BELGIQUE/BELGIE	1	2	-	-	42	-	34	2	0	35	31	233	
06 LUXEMBOURG	-	-	-	-	1	-	1	-	-	1	3	5	
07 UNITED KINGDOM	-	-	-	-	-	-	-	-	-	-	-	-	
08 IRELAND	1	3	-	-	21	-	7	1	2	21	20	121	
09 DANMARK	-	-	-	-	8	-	1	0	0	2	0	14	
10 HELLAS	-	1	-	-	2	-	1	-	-	1	2	9	
20 EUR	6	11	-	-	327	11	251	27	7	272	295	1940	
28 NORWAY	-	-	-	-	0	-	0	-	-	0	0	1	
30 SWEDEN	-	-	-	-	0	-	0	0	0	2	1	5	
32 FINLAND	-	-	-	-	-	-	-	-	-	-	-	-	
36 SWITZERLAND	-	0	-	-	18	-	7	3	2	12	15	87	
38 AUSTRIA	0	-	-	-	3	-	5	-	0	4	10	28	
40 PORTUGAL	-	-	-	-	0	-	0	0	0	0	2	7	
42 SPAIN	-	-	-	-	8	-	5	1	0	11	8	53	
48 YUGOSLAVIA	-	-	-	-	-	-	1	-	-	2	1	5	
52 TURKEY	-	-	-	-	0	-	-	-	-	0	-	0	
58 GERMAN DR	-	-	-	-	-	-	-	-	-	0	-	0	
62 CZECHOSLOVAKIA	-	-	-	-	1	-	-	-	-	-	-	1	
74 OTHER EUROPEAN COUNTRIES	-	-	-	-	0	-	2	-	-	1	4	8	
78 NORTH AFRICA	-	-	-	-	-	-	0	-	-	0	-	1	
80 NEAR AND MIDDLE EAST	-	-	-	-	0	-	1	1	-	1	0	5	
84 OTHER COUNTRIES	-	-	-	-	0	-	0	-	-	0	0	2	
88 TOTAL THIRD COUNTRIES	0	0	-	-	30	-	23	4	2	33	42	204	
95 ZUSAMMEN - TOTAL B	6	11	-	-	357	11	274	31	9	306	337	2143	
97 INSGESAMT - TOTAL A+B	16	30	1	-	626	12	521	59	74	634	729	4470	

(a) MIT FAHRZEUGEN ZUGELASSEN IM MITGLIEDSTAAT  
BY VEHICLES REGISTERED IN THE MEMBER STATE  
PAR VEHICULES IMMATRICULES DANS L'ETAT MEMBRE

S T R A S S E                      R O A D                      R O U T E

GRENZUEBERSCHREITENDER VERKEHR INSGESAMT NACH LAND UND GUETERGRUPPE (a)                      IRELAND

TOTAL INTERNATIONAL TRAFFIC BY COUNTRY AND GROUP OF GOODS (a)                      1985

TRAFIC INTERNATIONAL TOTAL PAR PAYS ET GROUPE DE MARCHANDISES (a)                      1000 T

LAND - COUNTRY - PAYS	GUETERGRUPPE			GROUP OF GOODS				GROUPE DE MARCHANDISES					
	01	02	03	04	05	06	07	08	09	10	11	12	13
A. EMPFANG AUS: RECEIVED FROM: RECEPTIONS DE:													
01 BR DEUTSCHLAND	-	-	-	-	-	-	-	-	-	-	-	-	-
02 FRANCE	-	23	-	-	-	2	-	-	-	-	-	-	-
03 ITALIA	-	18	-	-	-	7	-	-	-	-	-	-	-
04 NEDERLAND	-	33	-	-	-	-	-	-	-	-	-	-	-
05 BELGIQUE/BELGIE	-	4	-	-	-	-	-	-	-	-	-	-	-
06 LUXEMBOURG	-	-	-	-	-	-	-	-	-	-	-	-	-
07 UNITED KINGDOM	44	33	-	6	13	118	-	61	-	42	-	-	10
08 IRELAND	-	-	-	-	-	-	-	-	-	-	-	-	-
09 DANMARK	-	-	-	-	-	-	-	-	-	-	-	-	-
10 HELLAS	-	-	-	-	-	-	-	-	-	-	-	-	-
20 EUR	44	111	-	6	13	127	-	61	-	42	-	-	10
28 NORWAY	-	-	-	-	-	-	-	-	-	-	-	-	-
30 SWEDEN	-	-	-	-	-	-	-	-	-	-	-	-	-
32 FINLAND	-	-	-	-	-	-	-	-	-	-	-	-	-
36 SWITZERLAND	-	-	-	-	-	-	-	-	-	-	-	-	-
38 AUSTRIA	-	-	-	-	-	-	-	-	-	-	-	-	-
40 PORTUGAL	-	-	-	-	-	-	-	-	-	-	-	-	-
42 SPAIN	-	24	-	-	-	-	-	-	-	-	-	-	-
48 YUGOSLAVIA	-	-	-	-	-	-	-	-	-	-	-	-	-
52 TURKEY	-	-	-	-	-	-	-	-	-	-	-	-	-
58 GERMAN DR	-	-	-	-	-	-	-	-	-	-	-	-	-
62 CZECHOSLOVAKIA	-	-	-	-	-	-	-	-	-	-	-	-	-
74 OTHER EUROPEAN COUNTRIES	-	-	-	-	-	-	-	-	-	-	-	-	-
78 NORTH AFRICA	-	-	-	-	-	-	-	-	-	-	-	-	-
80 NEAR AND MIDDLE EAST	-	-	-	-	-	-	-	-	-	-	-	-	-
84 OTHER COUNTRIES	-	-	-	-	-	-	-	-	-	-	-	-	-
88 TOTAL THIRD COUNTRIES	-	24	-	-	-	-	-	-	-	-	-	-	-
95 ZUSAMMEN - TOTAL A	44	135	-	6	13	127	-	61	-	42	-	-	10

S T R A S S E                      R O A D                      R O U T E

GRENZUEBERSCHREITENDER VERKEHR INSGESAMT NACH LAND UND GUETERGRUPPE (a)                      IRELAND

TOTAL INTERNATIONAL TRAFFIC BY COUNTRY AND GROUP OF GOODS (a)                      1985

TRAFIC INTERNATIONAL TOTAL PAR PAYS ET GROUPE DE MARCHANDISES (a)                      1000 T

LAND - COUNTRY - PAYS	GUETERGRUPPE			GROUP OF GOODS				GROUPE DE MARCHANDISES				
	14	15	16	17	18	19	20	21	22	23	24	01-24
A. EMPFANG AUS: RECEIVED FROM: RECEPTIONS DE:												
01 BR DEUTSCHLAND	-	-	-	-	-	-	6	-	-	-	8	14
02 FRANCE	-	-	-	-	-	-	3	-	-	3	10	41
03 ITALIA	-	-	-	-	-	-	2	-	-	2	16	45
04 NEDERLAND	-	-	-	-	-	-	1	-	-	1	4	40
05 BELGIQUE/BELGIE	-	-	-	-	-	-	2	-	-	4	4	10
06 LUXEMBOURG	-	-	-	-	-	-	-	-	-	-	-	-
07 UNITED KINGDOM	-	121	-	-	33	-	28	5	12	33	75	634
08 IRELAND	-	-	-	-	-	-	-	-	-	-	-	-
09 DANMARK	-	-	-	-	-	-	-	-	1	3	3	4
10 HELLAS	-	-	-	-	-	-	-	-	-	-	-	-
20 EUR	-	121	-	-	33	-	43	5	12	40	120	788
28 NORWAY	-	-	-	-	-	-	-	-	-	-	-	-
30 SWEDEN	-	-	-	-	-	-	-	-	-	-	-	-
32 FINLAND	-	-	-	-	-	-	-	-	-	-	-	-
36 SWITZERLAND	-	-	-	-	3	-	-	-	-	-	-	3
38 AUSTRIA	-	-	-	-	-	-	-	-	-	-	-	-
40 PORTUGAL	-	-	-	-	-	-	-	-	-	-	-	-
42 SPAIN	-	-	-	-	-	-	-	-	-	-	3	27
48 YUGOSLAVIA	-	-	-	-	-	-	-	-	-	-	-	-
52 TURKEY	-	-	-	-	-	-	-	-	-	-	-	-
58 GERMAN DR	-	-	-	-	-	-	-	-	-	-	-	-
62 CZECHOSLOVAKIA	-	-	-	-	-	-	-	-	-	-	-	-
74 OTHER EUROPEAN COUNTRIES	-	-	-	-	-	-	-	-	-	-	-	-
78 NORTH AFRICA	-	-	-	-	-	-	-	-	-	-	-	-
80 NEAR AND MIDDLE EAST	-	-	-	-	-	-	-	-	-	-	-	-
84 OTHER COUNTRIES	-	-	-	-	-	-	-	-	-	-	-	-
88 TOTAL THIRD COUNTRIES	-	-	-	-	3	-	-	-	-	-	3	30
95 ZUSAMMEN - TOTAL A	-	121	-	-	36	-	43	5	12	40	123	818

(a) MIT FAHRZEUGEN ZUGELASSEN IM MITGLIEDSTAAT  
BY VEHICLES REGISTERED IN THE MEMBER STATE  
PAR VEHICULES IMMATRICULES DANS L'ETAT MEMBRE

S T R A S S E                      R O A D                      R O U T E

GRENZUEBERSCHREITENDER VERKEHR INSGESAMT NACH LAND UND GUETERGRUPPE (a)                      IRELAND

TOTAL INTERNATIONAL TRAFFIC BY COUNTRY AND GROUP OF GOODS (a)                      1985

TRAFFIC INTERNATIONAL TOTAL PAR PAYS ET GROUPE DE MARCHANDISES (a)                      1000 T

LAND - COUNTRY - PAYS	GUETERGRUPPE					GROUP OF GOODS			GROUPE DE MARCHANDISES				
	01	02	03	04	05	06	07	08	09	10	11	12	13
B. VERSAND NACH: DISPATCHED TO: EXPEDITIONS VERS:													
01 BR DEUTSCHLAND	-	-	-	-	2	2	-	-	-	-	-	-	-
02 FRANCE	-	-	3	-	-	68	-	-	-	-	-	-	-
03 ITALIA	-	-	-	-	2	5	-	-	-	-	-	-	-
04 NEDERLAND	-	-	-	-	-	3	-	-	-	-	-	-	-
05 BELGIQUE/BELGIE	-	-	-	-	2	5	-	-	-	-	-	-	-
06 LUXEMBOURG	-	-	-	-	-	2	-	-	-	-	-	-	-
07 UNITED KINGDOM	-	8	7	51	17	152	-	3	-	6	7	-	10
08 IRELAND	-	-	-	-	-	-	-	-	-	-	-	-	-
09 DANMARK	-	-	-	-	-	-	-	-	-	-	-	-	-
10 HELLAS	-	-	-	-	-	3	-	-	-	-	-	-	-
20 EUR	-	8	10	51	23	240	-	3	-	6	7	-	10
28 NORWAY	-	-	-	-	-	-	-	-	-	-	-	-	-
30 SWEDEN	-	-	-	-	-	-	-	-	-	-	-	-	-
32 FINLAND	-	-	-	-	-	-	-	-	-	-	-	-	-
36 SWITZERLAND	2	-	-	-	-	-	-	-	-	-	-	-	-
38 AUSTRIA	-	-	-	-	-	-	-	-	-	-	-	-	-
40 PORTUGAL	-	-	-	-	-	-	-	-	-	-	-	-	-
42 SPAIN	-	-	-	-	-	-	-	-	-	-	-	-	-
48 YUGOSLAVIA	-	-	-	-	-	-	-	-	-	-	-	-	-
52 TURKEY	-	-	-	-	-	-	-	-	-	-	-	-	-
58 GERMAN DR	-	-	-	-	-	-	-	-	-	-	-	-	-
62 CZECHOSLOVAKIA	-	-	-	-	-	-	-	-	-	-	-	-	-
74 OTHER EUROPEAN COUNTRIES	-	-	-	-	-	-	-	-	-	-	-	-	-
78 NORTH AFRICA	-	-	-	-	-	3	-	-	-	-	-	-	-
80 NEAR AND MIDDLE EAST	-	-	-	-	-	-	-	-	-	-	-	-	-
84 OTHER COUNTRIES	-	-	-	-	-	-	-	-	-	-	-	-	-
88 TOTAL THIRD COUNTRIES	2	-	-	-	-	3	-	-	-	-	-	-	-
95 ZUSAMMEN - TOTAL B	2	8	10	51	23	243	-	3	-	6	7	-	10
97 INSGESAMT - TOTAL A+B	46	143	10	57	36	370	-	64	-	48	7	-	20

S T R A S S E                      R O A D                      R O U T E

GRENZUEBERSCHREITENDER VERKEHR INSGESAMT NACH LAND UND GUETERGRUPPE (a)                      IRELAND

TOTAL INTERNATIONAL TRAFFIC BY COUNTRY AND GROUP OF GOODS (a)                      1985

TRAFFIC INTERNATIONAL TOTAL PAR PAYS ET GROUPE DE MARCHANDISES (a)                      1000 T

LAND - COUNTRY - PAYS	GUETERGRUPPE					GROUP OF GOODS				GROUPE DE MARCHANDISES				
	14	15	16	17	18	19	20	21	22	23	24	01-24		
B. VERSAND NACH: DISPATCHED TO: EXPEDITIONS VERS:														
01 BR DEUTSCHLAND	-	-	-	-	-	-	-	-	-	2	7	13		
02 FRANCE	-	-	-	-	-	1	-	-	-	5	5	82		
03 ITALIA	-	-	-	-	-	4	-	-	-	5	2	18		
04 NEDERLAND	-	-	-	-	-	4	-	-	-	4	-	11		
05 BELGIQUE/BELGIE	-	-	-	-	-	-	-	-	-	3	-	10		
06 LUXEMBOURG	-	-	-	-	-	-	-	-	-	-	-	2		
07 UNITED KINGDOM	4	20	3	-	9	-	13	8	0	68	41	427		
08 IRELAND	-	-	-	-	-	-	-	-	-	-	-	-		
09 DANMARK	-	-	-	-	-	-	-	-	-	-	-	-		
10 HELLAS	-	-	-	-	-	-	-	-	-	-	-	3		
20 EUR	4	20	3	-	9	-	22	8	0	87	55	566		
28 NORWAY	-	-	-	-	-	-	-	-	-	-	-	-		
30 SWEDEN	-	-	-	-	-	-	-	-	-	-	-	-		
32 FINLAND	-	-	-	-	-	-	-	-	-	-	-	-		
36 SWITZERLAND	-	-	-	-	-	-	-	-	-	-	2	4		
38 AUSTRIA	-	-	-	-	-	-	-	-	-	-	-	-		
40 PORTUGAL	-	-	-	-	-	-	-	-	-	-	-	-		
42 SPAIN	-	-	-	-	-	-	-	-	-	-	-	-		
48 YUGOSLAVIA	-	-	-	-	-	-	-	-	-	-	2	2		
52 TURKEY	-	-	-	-	-	-	-	-	-	-	-	-		
58 GERMAN DR	-	-	-	-	-	-	-	-	-	-	-	-		
62 CZECHOSLOVAKIA	-	-	-	-	-	-	-	-	-	-	-	-		
74 OTHER EUROPEAN COUNTRIES	-	-	-	-	-	2	-	-	-	-	-	2		
78 NORTH AFRICA	-	-	-	-	-	-	-	-	-	-	-	3		
80 NEAR AND MIDDLE EAST	-	-	-	-	-	-	-	-	-	-	-	-		
84 OTHER COUNTRIES	-	-	-	-	-	-	-	-	-	-	-	-		
88 TOTAL THIRD COUNTRIES	-	-	-	-	-	2	-	-	-	-	4	11		
95 ZUSAMMEN - TOTAL B	4	20	3	-	9	-	24	8	0	87	59	577		
97 INSGESAMT - TOTAL A+B	4	141	3	-	45	-	67	13	12	127	182	1395		

(a) MIT FAHRZEUGEN ZUGELASSEN IM MITGLIEDSTAAT  
BY VEHICLES REGISTERED IN THE MEMBER STATE  
PAR VEHICULES IMMATICULES DANS L'ETAT MEMBRE

S T R A S S E - R O A D - R O U T E 1.3.09:1 (B3)

GRENZUEBERSCHREITENDER VERKEHR INSGESAMT NACH LAND UND GUETERGRUPPE (a) DANMARK

TOTAL INTERNATIONAL TRAFFIC BY COUNTRY AND GROUP OF GOODS (a) 1985

TRAFIC INTERNATIONAL TOTAL PAR PAYS ET GROUPE DE MARCHANDISES (a) 1000 T

LAND - COUNTRY - PAYS	GUETERGRUPPE - GROUP OF GOODS - GROUPE DE MARCHANDISES												
	01	02	03	04	05	06	07	08	09	10	11	12	13
A. EMPFANG AUS: RECEIVED FROM: RECEPTIONS DE:													
01 BR DEUTSCHLAND	10	44	0	68	17	142	65	9	-	65	3	7	224
02 FRANCE	0	23	0	1	2	60	1	-	-	1	0	-	22
03 ITALIA	1	38	0	0	2	17	1	-	-	0	0	0	8
04 NEDERLAND	1	23	0	1	27	44	4	0	-	2	0	0	21
05 BELGIQUE/BELGIE	1	8	0	0	1	13	4	0	-	3	0	0	44
06 LUXEMBOURG	-	-	-	-	-	-	-	-	-	-	-	-	-
07 UNITED KINGDOM	0	1	0	0	4	16	0	0	-	1	0	0	21
08 IRELAND	-	0	0	-	0	1	-	-	-	0	-	0	0
09 DANMARK	-	-	-	-	-	-	-	-	-	-	-	-	-
10 HELLAS	0	5	-	-	0	3	0	-	-	0	0	-	0
20 EUR	12	141	0	71	53	296	75	9	-	73	3	8	339
28 NORWAY	0	1	0	13	1	5	2	-	0	0	0	0	25
30 SWEDEN	1	5	0	366	11	33	7	9	-	14	3	3	127
32 FINLAND	0	0	0	10	0	3	0	1	0	0	0	0	9
36 SWITZERLAND	0	0	0	0	0	1	0	-	-	0	0	-	9
38 AUSTRIA	0	0	0	0	0	0	0	-	-	0	0	0	6
40 PORTUGAL	-	0	-	0	0	0	0	-	-	-	0	-	0
42 SPAIN	0	12	-	0	1	2	0	-	-	-	0	-	1
48 YUGOSLAVIA	-	0	-	0	0	1	-	-	-	0	-	-	0
52 TURKEY	0	-	-	-	0	0	-	-	-	-	-	-	0
58 GERMAN DR	-	-	0	0	0	0	0	0	-	0	-	0	0
62 CZECHOSLOVAKIA	-	0	-	0	0	4	-	-	-	0	-	0	0
74 OTHER EUROPEAN COUNTRIES	0	4	-	15	1	14	0	3	-	0	-	-	2
78 NORTH AFRICA	-	0	-	-	0	0	-	-	-	-	-	-	0
80 NEAR AND MIDDLE EAST	-	0	-	-	0	0	0	-	-	-	0	0	0
84 OTHER COUNTRIES	0	1	0	13	5	8	0	0	0	0	0	0	0
88 TOTAL THIRD COUNTRIES	2	23	0	417	20	73	10	12	0	15	3	4	179
95 ZUSAMMEN - TOTAL A	14	164	1	488	73	368	84	21	0	87	6	12	518

S T R A S S E - R O A D - R O U T E 1.3.09:2 (B3)

GRENZUEBERSCHREITENDER VERKEHR INSGESAMT NACH LAND UND GUETERGRUPPE (a) DANMARK

TOTAL INTERNATIONAL TRAFFIC BY COUNTRY AND GROUP OF GOODS (a) 1985

TRAFIC INTERNATIONAL TOTAL PAR PAYS ET GROUPE DE MARCHANDISES (a) 1000 T

LAND - COUNTRY - PAYS	GUETERGRUPPE - GROUP OF GOODS - GROUPE DE MARCHANDISES												
	14	15	16	17	18	19	20	21	22	23	24	01-24	
A. EMPFANG AUS: RECEIVED FROM: RECEPTIONS DE:													
01 BR DEUTSCHLAND	25	75	7	15	152	20	97	37	38	178	1	1299	
02 FRANCE	1	3	-	0	33	0	12	3	12	18	0	192	
03 ITALIA	8	1	-	-	11	-	17	6	21	20	0	149	
04 NEDERLAND	2	3	1	0	44	0	8	4	7	20	0	211	
05 BELGIQUE/BELGIE	1	1	0	0	37	0	10	9	3	17	0	153	
06 LUXEMBOURG	-	-	-	-	-	-	-	-	-	-	-	-	
07 UNITED KINGDOM	1	2	0	0	32	0	21	6	4	24	0	135	
08 IRELAND	0	0	-	-	0	-	0	0	0	2	0	4	
09 DANMARK	-	-	-	-	-	-	-	-	-	-	-	-	
10 HELLAS	-	0	-	-	1	-	0	0	-	1	0	9	
20 EUR	38	86	8	16	310	20	165	66	84	279	2	2153	
28 NORWAY	3	8	3	0	33	11	6	4	2	33	0	150	
30 SWEDEN	48	44	1	0	148	8	64	29	33	325	1	1283	
32 FINLAND	1	1	0	-	11	0	6	1	1	24	0	68	
36 SWITZERLAND	0	0	-	-	2	-	2	0	0	9	0	25	
38 AUSTRIA	0	0	1	-	2	-	0	1	0	5	0	18	
40 PORTUGAL	0	0	-	-	0	0	0	0	0	2	-	4	
42 SPAIN	0	0	-	-	1	1	4	1	0	5	0	26	
48 YUGOSLAVIA	0	0	-	-	0	-	0	0	0	3	-	6	
52 TURKEY	0	-	-	-	-	-	0	0	0	0	-	1	
58 GERMAN DR	2	0	-	-	2	0	0	0	1	0	0	11	
62 CZECHOSLOVAKIA	-	0	0	-	2	-	0	0	1	5	-	9	
74 OTHER EUROPEAN COUNTRIES	1	0	0	0	4	-	8	1	5	13	-	71	
78 NORTH AFRICA	0	0	-	-	-	-	0	0	0	1	-	2	
80 NEAR AND MIDDLE EAST	-	-	-	-	0	-	0	0	0	0	-	1	
84 OTHER COUNTRIES	0	0	0	0	2	0	5	1	0	16	0	53	
88 TOTAL THIRD COUNTRIES	56	54	5	0	208	20	98	39	45	443	2	1727	
95 ZUSAMMEN - TOTAL A	94	140	13	16	517	40	263	105	129	722	4	3880	

(a) MIT FAHRZEUGEN ZUGELASSEN IM MITGLIEDSTAAT  
BY VEHICLES REGISTERED IN THE MEMBER STATE  
PAR VEHICULES IMMATICULES DANS L'ETAT MEMBRE

S T R A S S E - R O A D - R O U T E 1.3.09:3 (B3)

DANMARK

1985

1000 T

GRENZUEBERSCHREITENDER VERKEHR INSGESAMT NACH LAND UND GUETERGRUPPE (a)

TOTAL INTERNATIONAL TRAFFIC BY COUNTRY AND GROUP OF GOODS (a)

TRAFFIC INTERNATIONAL TOTAL PAR PAYS ET GROUPE DE MARCHANDISES (a)

LAND - COUNTRY - PAYS	GUETERGRUPPE - GROUP OF GOODS - GROUPE DE MARCHANDISES													
	01	02	03	04	05	06	07	08	09	10	11	12	13	
B. VERSAND NACH: DISPATCHED TO: EXPEDITIONS VERS:														
01 BR DEUTSCHLAND	16	14	1		25	62	451	29	0		2	52	17	52
02 FRANCE	0	3	0	1	15	111	3			0	0	0	0	5
03 ITALIA	0	10	0		19	142	2			0	0	0	0	2
04 NEDERLAND	0	0	0	1	7	47	5	5		0	0	0	2	4
05 BELGIQUE/BELGIE	0	0	1	0	3	32	1			0	0	0	1	5
06 LUXEMBOURG														
07 UNITED KINGDOM	0	1	0	3	10	267	11	1	0	0	0	0	0	13
08 IRELAND			0	2	1	2	0			0	0	0	0	1
09 DANMARK														
10 HELLAS	0	0	0		0	18	0			0				0
20 EUR	16	29	2	32	116	1070	52	5	0	2	52	21	81	
28 NORWAY	1	1	0	4	7	58	2	0		2	0	3	9	
30 SWEDEN	0	10	0	81	64	105	2	0	0	4	1	10	104	
32 FINLAND	0	1	0	1	10	6	2	0		0		0	5	
36 SWITZERLAND	0	0	0	0	4	14	0			0			0	
38 AUSTRIA		0	0	0	2	6	0	0		0			0	
40 PORTUGAL		0	0		0	1	0			0			0	
42 SPAIN	0	0	1		2	12	0			0			0	
48 YUGOSLAVIA	0	0		0	0	1	0			0			0	
52 TURKEY	0	0	0	0	0	1	0			0			0	
58 GERMAN DR						3	0			0			0	
62 CZECHOSLOVAKIA	0	0			0	3	0			0			0	
74 OTHER EUROPEAN COUNTRIES	2	0	0	0	0	3	0			0			1	
78 NORTH AFRICA	0	0	0	0	0	7	0			0			0	
80 NEAR AND MIDDLE EAST	0	0	0	1	0	66	0	0		0			0	
84 OTHER COUNTRIES	0	0	0	1	3	189	2	0		0			0	2
88 TOTAL THIRD COUNTRIES	3	12	2	88	92	475	9	0	0	7	1	14	124	
95 ZUSAMMEN - TOTAL B	20	41	4	120	208	1545	61	6	0	10	53	35	205	
97 INSGESAMT - TOTAL A+B	34	205	5	608	281	1914	145	27	0	97	59	46	723	

S T R A S S E - R O A D - R O U T E 1.3.09:4 (B3)

DANMARK

1985

1000 T

GRENZUEBERSCHREITENDER VERKEHR INSGESAMT NACH LAND UND GUETERGRUPPE (a)

TOTAL INTERNATIONAL TRAFFIC BY COUNTRY AND GROUP OF GOODS (a)

TRAFFIC INTERNATIONAL TOTAL PAR PAYS ET GROUPE DE MARCHANDISES (a)

LAND - COUNTRY - PAYS	GUETERGRUPPE - GROUP OF GOODS - GROUPE DE MARCHANDISES												
	14	15	16	17	18	19	20	21	22	23	24	01-24	
B. VERSAND NACH: DISPATCHED TO: EXPEDITIONS VERS:													
01 BR DEUTSCHLAND	112	540	24	13	55	24	47	21	36	154	1	1748	
02 FRANCE	1	0	0	0	13	2	22	3	2	32	0	214	
03 ITALIA	1	1			7	3	6	1	1	12	0	207	
04 NEDERLAND	2	1	2	2	14	0	11	3	2	15	0	123	
05 BELGIQUE/BELGIE	0	1		0	3		6	1	2	16	0	72	
06 LUXEMBOURG													
07 UNITED KINGDOM	3	8	0	0	17	0	36	9	4	70	0	453	
08 IRELAND	0	0	0		1		3	1	0	2	0	14	
09 DANMARK													
10 HELLAS	0	0	0	0	4	0	2	1	0	1	0	27	
20 EUR	120	552	26	15	114	29	134	40	47	301	1	2859	
28 NORWAY	39	14	0	0	35	1	25	14	9	91	0	317	
30 SWEDEN	84	34	2	4	105	20	62	22	23	130	0	869	
32 FINLAND	2	1	0	0	12	0	13	4	1	13	0	71	
36 SWITZERLAND	0	2	0	0	3	0	3	2	1	11	0	41	
38 AUSTRIA	0	0			3	2	3	1	0	4	0	21	
40 PORTUGAL	0	0		0	1		1	0	0	1	0	4	
42 SPAIN	0	0			3		3	0	0	2	0	25	
48 YUGOSLAVIA		0	0	0	1		1	0	0	1	0	4	
52 TURKEY	0	0	0	0	1		1	0	0	0	0	4	
58 GERMAN DR	0	0			0		0	0	0	0	0	4	
62 CZECHOSLOVAKIA	0	0	0		1		0	0	0	1	0	4	
74 OTHER EUROPEAN COUNTRIES	0	0			1		1	1	0	2	0	12	
78 NORTH AFRICA	1	0			1	0	3	0	0	1	0	14	
80 NEAR AND MIDDLE EAST	1	0	0	7	2	0	6	1	1	3	0	88	
84 OTHER COUNTRIES	4	4	1	0	22	0	32	3	3	36	0	303	
88 TOTAL THIRD COUNTRIES	131	55	3	11	191	24	155	48	38	296	1	1781	
95 ZUSAMMEN - TOTAL B	251	606	29	27	305	53	289	89	84	597	2	4640	
97 INSGESAMT - TOTAL A+B	345	746	42	42	823	93	552	193	213	1319	6	8520	

(a) MIT FAHRZEUGEN ZUGELASSEN IM MITGLIEDSTAAT  
BY VEHICLES REGISTERED IN THE MEMBER STATE  
PAR VEHICULES IMMATRICULES DANS L'ETAT MEMBRE

S T R A S S E                      R O A D                      R O U T E                      1.3.10:1 (B3)

GRENZUEBERSCHREITENDER VERKEHR INSGESAMT NACH LAND UND GUETERGRUPPE (a)                      HELLAS

TOTAL INTERNATIONAL TRAFFIC BY COUNTRY AND GROUP OF GOODS                      (a)                      1985

TRAFFIC INTERNATIONAL TOTAL PAR PAYS ET GROUPE DE MARCHANDISES                      (a)                      1000 T

LAND - COUNTRY - PAYS	GUETERGRUPPE			GROUP OF GOODS			GROUPE DE MARCHANDISES						
	01	02	03	04	05	06	07	08	09	10	11	12	13
A. EMPFANG AUS: RECEIVED FROM: RECEPTIONS DE:													
01 BR DEUTSCHLAND	0	1	0	0	0	87	0	0	0	0	0	0	2
02 FRANCE	0	0	-	-	0	6	0	-	-	0	-	0	0
03 ITALIA	0	0	-	0	0	19	0	-	-	0	0	0	1
04 NEDERLAND	0	3	-	-	-	49	0	0	-	0	0	-	0
05 BELGIQUE/BELGIE	0	0	-	-	-	7	-	-	-	0	0	-	0
06 LUXEMBOURG	-	-	-	-	0	-	-	-	-	-	-	-	-
07 UNITED KINGDOM	-	-	-	-	-	0	-	-	-	-	-	-	0
08 IRELAND	-	-	-	-	-	-	-	-	-	-	-	-	-
09 DANMARK	-	-	-	-	-	3	-	-	-	-	-	-	-
10 HELLAS	-	-	-	-	-	-	-	-	-	-	-	-	-
20 EUR	0	4	0	0	1	171	0	0	0	1	0	0	3
28 NORWAY	-	-	-	-	-	0	-	-	-	-	-	-	-
30 SWEDEN	-	0	-	-	-	0	-	-	-	-	-	-	0
32 FINLAND	-	-	-	-	-	-	-	-	-	-	-	-	-
36 SWITZERLAND	-	-	-	-	-	0	-	-	-	-	-	-	-
38 AUSTRIA	-	0	0	-	-	2	0	-	-	0	-	-	0
40 PORTUGAL	-	-	-	-	-	-	-	-	-	-	-	-	-
42 SPAIN	-	0	-	-	-	0	-	-	-	-	-	-	-
48 YUGOSLAVIA	0	2	0	0	0	12	0	-	-	0	0	-	0
52 TURKEY	-	-	-	-	-	2	-	-	-	-	-	-	-
58 GERMAN DR	-	-	-	-	-	-	-	-	-	-	-	-	-
62 CZECHOSLOVAKIA	0	0	-	-	0	1	-	-	-	-	-	-	-
74 OTHER EUROPEAN COUNTRIES	1	1	0	1	1	9	1	-	0	2	0	0	0
78 NORTH AFRICA	-	-	-	-	-	-	-	-	-	-	-	-	-
80 NEAR AND MIDDLE EAST	-	-	-	-	0	0	-	-	-	-	-	-	0
84 OTHER COUNTRIES	-	-	-	-	-	-	-	-	-	-	-	-	-
88 TOTAL THIRD COUNTRIES	1	3	0	1	1	25	1	-	0	2	0	0	1
95 ZUSAMMEN - TOTAL A	1	8	0	1	2	197	1	0	0	3	0	0	4

S T R A S S E                      R O A D                      R O U T E                      1.3.10:2 (B3)

GRENZUEBERSCHREITENDER VERKEHR INSGESAMT NACH LAND UND GUETERGRUPPE (a)                      HELLAS

TOTAL INTERNATIONAL TRAFFIC BY COUNTRY AND GROUP OF GOODS                      (a)                      1985

TRAFFIC INTERNATIONAL TOTAL PAR PAYS ET GROUPE DE MARCHANDISES                      (a)                      1000 T

LAND - COUNTRY - PAYS	GUETERGRUPPE			GROUP OF GOODS			GROUPE DE MARCHANDISES					
	14	15	16	17	18	19	20	21	22	23	24	01-24
A. EMPFANG AUS: RECEIVED FROM: RECEPTIONS DE:												
01 BR DEUTSCHLAND	10	0	0	0	14	-	16	0	3	15	108	256
02 FRANCE	0	0	-	0	1	-	1	0	0	1	11	21
03 ITALIA	1	0	-	0	4	-	5	1	5	4	60	100
04 NEDERLAND	1	0	-	-	2	-	1	0	0	1	16	75
05 BELGIQUE/BELGIE	1	-	-	-	2	0	2	-	0	1	16	30
06 LUXEMBOURG	0	-	-	-	0	-	-	-	-	1	0	1
07 UNITED KINGDOM	0	0	-	-	0	-	0	-	0	0	7	8
08 IRELAND	-	-	-	-	-	-	-	-	-	-	-	-
09 DANMARK	0	-	-	-	0	-	0	-	-	0	2	6
10 HELLAS	-	-	-	-	-	-	-	-	-	-	-	-
20 EUR	14	1	0	0	23	0	24	2	8	23	220	497
28 NORWAY	-	-	-	-	0	-	-	-	-	-	0	0
30 SWEDEN	0	-	-	-	0	-	1	0	0	0	2	4
32 FINLAND	-	-	-	-	-	-	0	-	-	-	0	0
36 SWITZERLAND	-	-	-	-	0	-	0	-	-	0	0	1
38 AUSTRIA	1	0	-	-	2	-	0	0	0	6	7	17
40 PORTUGAL	-	-	-	-	-	-	-	-	-	-	-	-
42 SPAIN	-	-	-	-	0	-	-	-	-	0	0	0
48 YUGOSLAVIA	2	-	-	29	3	-	1	0	2	5	7	63
52 TURKEY	0	-	-	-	0	-	0	0	0	0	0	2
58 GERMAN DR	-	-	-	-	-	-	0	-	-	-	0	0
62 CZECHOSLOVAKIA	0	-	-	-	0	-	-	-	0	0	0	1
74 OTHER EUROPEAN COUNTRIES	0	0	-	0	6	-	1	1	5	1	9	38
78 NORTH AFRICA	-	-	-	-	-	-	-	-	-	-	-	-
80 NEAR AND MIDDLE EAST	-	-	-	-	0	-	0	0	0	0	0	0
84 OTHER COUNTRIES	-	-	-	-	-	-	-	-	-	-	-	-
88 TOTAL THIRD COUNTRIES	3	0	-	29	10	-	3	1	8	12	26	128
95 ZUSAMMEN - TOTAL A	17	1	0	29	33	0	27	2	16	35	246	625

(a) MIT FAHRZEUGEN ZUGELASSEN IM MITGLIEDSTAAT  
BY VEHICLES REGISTERED IN THE MEMBER STATE  
PAR VEHICULES IMMATRICULES DANS L'ETAT MEMBRE



S T R A S S E                      -                      R O A D                      -                      R O U T E                      1.3.10:3 (B3)

GRENZUEBERSCHREITENDER VERKEHR INSGESAMT NACH LAND UND GUETERGRUPPE (a)                      HELLAS

TOTAL INTERNATIONAL TRAFFIC BY COUNTRY AND GROUP OF GOODS                      (a)                      1985

TRAFIC INTERNATIONAL TOTAL PAR PAYS ET GROUPE DE MARCHANDISES                      (a)                      1000 T

LAND - COUNTRY - PAYS	GUETERGRUPPE - GROUP OF GOODS - GROUPE DE MARCHANDISES												
	01	02	03	04	05	06	07	08	09	10	11	12	13
B. VERSAND NACH: DISPATCHED TO: EXPEDITIONS VERS:													
01 BR DEUTSCHLAND	0	181	0	0	4	46	1	0	0	-	0	1	7
02 FRANCE	-	7	-	-	1	7	0	-	-	0	0	0	0
03 ITALIA	0	21	0	0	7	9	25	0	0	0	0	0	4
04 NEDERLAND	0	59	-	-	0	8	0	0	0	-	-	0	0
05 BELGIQUE/BELGIE	-	7	-	-	0	3	0	-	-	-	-	0	0
06 LUXEMBOURG	-	-	-	-	-	-	-	-	-	-	-	-	-
07 UNITED KINGDOM	0	9	-	-	0	1	0	-	-	-	-	-	0
08 IRELAND	-	-	-	-	-	-	-	-	-	-	-	-	-
09 DANMARK	-	1	-	-	0	0	-	-	-	-	-	-	-
10 HELLAS	-	-	-	-	-	-	-	-	-	-	-	-	-
20 EUR	0	284	0	0	12	75	27	0	0	0	0	2	11
28 NORWAY	-	0	-	-	-	-	-	-	-	-	-	-	0
30 SWEDEN	-	1	-	-	0	0	0	1	-	-	0	0	0
32 FINLAND	-	0	-	-	-	0	-	-	-	-	-	-	-
36 SWITZERLAND	-	1	-	-	-	0	-	-	-	-	-	-	-
38 AUSTRIA	-	24	-	-	1	1	0	-	0	-	0	0	0
40 PORTUGAL	-	-	-	-	-	-	-	-	-	-	-	-	-
42 SPAIN	-	0	-	-	0	1	0	-	-	-	-	-	-
48 YUGOSLAVIA	0	3	-	0	1	10	4	-	0	0	0	0	0
52 TURKEY	-	0	-	0	0	4	-	0	0	-	-	-	0
58 GERMAN DR	-	0	-	-	-	2	-	-	-	-	-	-	-
62 CZECHOSLOVAKIA	0	13	-	-	0	0	-	0	0	-	-	-	-
74 OTHER EUROPEAN COUNTRIES:	-	17	-	-	2	1	0	2	1	1	-	0	1
78 NORTH AFRICA	-	-	-	-	-	-	-	-	-	-	-	-	-
80 NEAR AND MIDDLE EAST	-	5	-	-	0	3	-	-	1	0	-	0	2
84 OTHER COUNTRIES	-	-	-	-	-	-	-	-	-	-	-	-	-
88 TOTAL THIRD COUNTRIES	0	64	-	0	5	24	5	0	3	1	0	1	4
95 ZUSAMMEN - TOTAL B	1	349	0	0	17	98	32	0	3	1	0	3	15
97 INSGESAMT - TOTAL A+B	2	356	0	1	19	295	33	0	3	4	1	3	19

S T R A S S E                      -                      R O A D                      -                      R O U T E                      1.3.10:4 (B3)

GRENZUEBERSCHREITENDER VERKEHR INSGESAMT NACH LAND UND GUETERGRUPPE (a)                      HELLAS

TOTAL INTERNATIONAL TRAFFIC BY COUNTRY AND GROUP OF GOODS                      (a)                      1985

TRAFIC INTERNATIONAL TOTAL PAR PAYS ET GROUPE DE MARCHANDISES                      (a)                      1000 T

LAND - COUNTRY - PAYS	GUETERGRUPPE - GROUP OF GOODS - GROUPE DE MARCHANDISES												
	14	15	16	17	18	19	20	21	22	23	24	01-24	
B. VERSAND NACH: DISPATCHED TO: EXPEDITIONS VERS:													
01 BR DEUTSCHLAND	0	1	-	0	5	-	2	2	0	48	23	321	
02 FRANCE	0	0	-	-	2	-	0	1	0	11	4	34	
03 ITALIA	2	4	-	0	3	-	0	2	0	19	5	102	
04 NEDERLAND	0	0	-	-	1	-	0	0	-	4	2	75	
05 BELGIQUE/BELGIE	0	0	-	-	1	-	0	0	-	4	3	19	
06 LUXEMBOURG	-	-	-	-	-	-	0	-	-	0	0	0	
07 UNITED KINGDOM	0	0	-	-	0	-	0	0	0	8	2	23	
08 IRELAND	-	-	-	-	-	-	-	-	-	-	-	-	
09 DANMARK	-	-	-	-	0	-	-	0	-	2	0	4	
10 HELLAS	-	-	-	-	-	-	-	-	-	-	-	-	
20 EUR	3	6	-	0	12	-	3	5	1	97	39	577	
28 NORWAY	-	-	-	-	0	-	-	-	-	0	0	0	
30 SWEDEN	0	0	-	0	0	-	0	0	-	1	1	4	
32 FINLAND	-	-	-	-	-	-	-	-	-	0	0	0	
36 SWITZERLAND	-	-	-	-	0	-	-	-	0	0	0	2	
38 AUSTRIA	-	-	-	-	0	-	0	0	1	1	1	27	
40 PORTUGAL	-	-	-	-	-	-	-	0	-	-	-	0	
42 SPAIN	-	-	-	-	0	-	-	-	-	1	0	3	
48 YUGOSLAVIA	0	0	0	0	1	-	0	0	0	3	2	26	
52 TURKEY	0	0	-	-	1	-	0	0	-	2	3	12	
58 GERMAN DR	-	-	-	-	-	-	-	-	0	0	0	2	
62 CZECHOSLOVAKIA	-	-	-	-	0	-	-	-	-	-	0	14	
74 OTHER EUROPEAN COUNTRIES:	0	0	-	-	1	-	0	1	0	1	5	33	
78 NORTH AFRICA	-	-	-	-	-	-	-	-	-	-	-	-	
80 NEAR AND MIDDLE EAST	0	0	-	0	6	-	0	3	0	1	5	27	
84 OTHER COUNTRIES	-	-	-	-	-	-	-	-	-	-	-	-	
88 TOTAL THIRD COUNTRIES	0	0	0	0	10	-	1	4	0	9	17	149	
95 ZUSAMMEN - TOTAL B	3	6	0	0	22	-	4	9	1	106	57	726	
97 INSGESAMT - TOTAL A+B	20	7	0	30	55	0	31	12	17	141	303	1351	

(a) MIT FAHRZEUGEN ZUGELASSEN IM MITGLIEDSTAAT  
BY VEHICLES REGISTERED IN THE MEMBER STATE  
PAR VEHICULES IMMATRICULES DANS L'ETAT MEMBRE

S T R A S S E                      R O A D                      R O U T E                      1.3.11:1 (B3)

GRENZUEBERSCHREITENDER VERKEHR INSGESAMT NACH LAND UND GUETERGRUPPE (a)                      EUR

TOTAL INTERNATIONAL TRAFFIC BY COUNTRY AND GROUP OF GOODS (a)                      1985

TRAFIC INTERNATIONAL TOTAL PAR PAYS ET GROUPE DE MARCHANDISES (a)                      1000 T

LAND - COUNTRY - PAYS	GUETERGRUPPE - GROUP OF GOODS - GROUPE DE MARCHANDISES												
	01	02	03	04	05	06	07	08	09	10	11	12	13
A. EMPFANG AUS: RECEIVED FROM: RECEPTIONS DE:													
01 BR DEUTSCHLAND	179	352	63	567	372	2542	425	569	0	369	296	81	2026
02 FRANCE	538	713	29	1474	373	2698	114	61	1	340	81	46	1375
03 ITALIA	136	741	4	16	125	939	34	0	0	23	25	9	826
04 NEDERLAND	150	500	36	141	265	1808	324	232	1	350	26	40	519
05 BELGIQUE/BELGIE	366	639	25	273	182	2107	179	155	2	552	69	126	1463
06 LUXEMBOURG	10	0	5	86	8	130	4	253	0	20	20	4	391
07 UNITED KINGDOM	48	46	3	7	34	245	17	61	0	51	3	26	169
08 IRELAND	-	0	2	-	0	15	0	0	-	0	1	0	1
09 DANMARK	38	23	4	14	39	343	24	1	-	2	7	9	23
10 HELLAS	0	15	0	0	1	20	0	-	-	0	0	0	1
20 EUR	1465	3029	171	2578	1399	10847	1123	1331	3	1707	528	340	6794
28 NORWAY	0	1	0	20	1	7	4	0	0	0	0	0	28
30 SWEDEN	2	9	0	461	18	50	17	10	-	15	9	5	188
32 FINLAND	0	0	0	16	1	5	1	2	0	0	-	0	11
36 SWITZERLAND	0	3	0	17	30	45	0	1	0	42	4	2	128
38 AUSTRIA	1	11	2	33	27	73	8	8	-	2	10	3	80
40 PORTUGAL	-	9	0	39	1	30	0	-	-	0	0	-	1
42 SPAIN	68	356	0	12	29	123	6	0	0	0	0	0	70
48 YUGOSLAVIA	1	21	0	7	10	42	3	0	0	2	0	-	13
52 TURKEY	0	2	0	0	0	2	0	0	-	-	0	0	0
58 GERMAN DR	-	0	6	2	3	14	1	3	-	1	0	0	1
62 CZECHOSLOVAKIA	0	4	1	226	1	26	0	0	0	16	0	-	0
74 OTHER EUROPEAN COUNTRIES	3	36	14	60	6	177	18	3	0	13	0	0	8
78 NORTH AFRICA	-	8	-	-	0	4	-	-	-	-	-	-	0
80 NEAR AND MIDDLE EAST	-	0	-	-	0	0	0	-	-	-	0	0	4
84 OTHER COUNTRIES	6	19	9	16	11	32	3	0	0	1	0	1	4
88 TOTAL THIRD COUNTRIES	81	480	32	908	138	631	61	28	0	93	23	11	537
95 ZUSAMMEN - TOTAL A	1546	3509	204	3487	1538	11478	1184	1359	4	1800	552	352	7331

S T R A S S E                      R O A D                      R O U T E                      1.3.11:2 (B3)

GRENZUEBERSCHREITENDER VERKEHR INSGESAMT NACH LAND UND GUETERGRUPPE (a)                      EUR

TOTAL INTERNATIONAL TRAFFIC BY COUNTRY AND GROUP OF GOODS (a)                      1985

TRAFIC INTERNATIONAL TOTAL PAR PAYS ET GROUPE DE MARCHANDISES (a)                      1000 T

LAND - COUNTRY - PAYS	GUETERGRUPPE - GROUP OF GOODS - GROUPE DE MARCHANDISES												
	14	15	16	17	18	19	20	21	22	23	24	01-24	
A. EMPFANG AUS: RECEIVED FROM: RECEPTIONS DE:													
01 BR DEUTSCHLAND	1954	2163	267	16	3025	219	1501	342	381	2867	2376	22952	
02 FRANCE	692	2375	243	57	1661	107	882	143	784	998	861	16645	
03 ITALIA	834	382	53	6	488	27	534	153	332	893	1171	7750	
04 NEDERLAND	546	755	166	5	1329	122	309	73	80	582	285	8644	
05 BELGIQUE/BELGIE	1566	3756	432	72	2082	312	1062	166	304	1197	865	17950	
06 LUXEMBOURG	201	389	46	9	73	7	20	38	6	65	33	1818	
07 UNITED KINGDOM	27	144	9	0	167	7	141	32	26	228	268	1760	
08 IRELAND	0	3	-	-	4	1	10	0	0	7	22	65	
09 DANMARK	102	78	31	4	63	14	60	11	5	152	103	1150	
10 HELLAS	0	2	-	-	1	-	0	0	-	6	2	47	
20 EUR	5922	10046	1246	169	8893	815	4518	959	1917	6993	5986	78781	
28 NORWAY	4	9	3	0	57	12	10	5	2	52	9	223	
30 SWEDEN	56	56	1	0	250	19	127	40	36	449	81	1902	
32 FINLAND	2	1	0	0	18	1	8	1	2	31	2	102	
36 SWITZERLAND	22	626	8	0	178	17	102	48	24	218	238	1753	
38 AUSTRIA	59	240	1	0	110	2	67	24	18	241	76	1096	
40 PORTUGAL	0	2	-	-	16	0	19	0	6	41	17	183	
42 SPAIN	117	142	24	6	93	1	176	43	42	153	180	1642	
48 YUGOSLAVIA	16	1	-	29	19	-	7	5	8	83	16	283	
52 TURKEY	0	0	-	-	0	-	1	0	0	13	2	21	
58 GERMAN DR	9	1	0	0	20	0	5	0	15	14	4	101	
62 CZECHOSLOVAKIA	153	209	0	4	79	0	8	1	14	30	8	780	
74 OTHER EUROPEAN COUNTRIES	5	2	0	10	66	0	18	13	15	84	18	569	
78 NORTH AFRICA	0	0	-	-	0	0	0	0	0	14	2	29	
80 NEAR AND MIDDLE EAST	0	0	-	-	5	-	1	0	0	1	0	12	
84 OTHER COUNTRIES	5	0	2	0	16	0	14	3	3	49	15	210	
88 TOTAL THIRD COUNTRIES	449	1290	39	49	928	52	563	184	186	1473	669	8906	
95 ZUSAMMEN - TOTAL A	6371	11336	1285	218	9821	868	5080	1143	2103	8467	6655	87687	

(a) MIT FAHRZEUGEN ZUGELASSEN IM MITGLIEDSTAAT  
BY VEHICLES REGISTERED IN THE MEMBER STATE  
PAR VEHICULES IMMATRICULES DANS L'ETAT MEMBRE

S T R A S S E - R O A D - R O U T E 1.3.11:3 (B3)

GRENZUEBERSCHREITENDER VERKEHR INSGESAMT NACH LAND UND GUETERGRUPPE (a) EUR

TOTAL INTERNATIONAL TRAFFIC BY COUNTRY AND GROUP OF GOODS (a) 1985

TRAFFIC INTERNATIONAL TOTAL PAR PAYS ET GROUPE DE MARCHANDISES (a) 1000 T

LAND - COUNTRY - PAYS	GUETERGRUPPE - GROUP OF GOODS - GROUPE DE MARCHANDISES												
	01	02	03	04	05	06	07	08	09	10	11	12	13
B. VERSAND NACH: DISPATCHED TO: EXPEDITIONS VERS:													
01 BR DEUTSCHLAND	134	2487	126	675	703	4195	218	113	0	153	228	216	2410
02 FRANCE	76	691	168	479	573	2147	248	168	0	112	56	39	1586
03 ITALIA	61	251	148	136	465	1761	112	21	0	52	554	59	785
04 NEDERLAND	81	360	46	252	135	1292	214	368	0	99	17	38	853
05 BELGIQUE/BELGIE	433	361	85	902	394	2178	176	503	-	169	202	88	1512
06 LUXEMBOURG	22	19	4	72	6	152	3	29	-	43	100	11	164
07 UNITED KINGDOM	1	341	7	64	100	842	18	4	0	17	7	1	185
08 IRELAND	-	1	1	2	2	39	0	-	-	0	0	0	7
09 DANMARK	8	67	1	37	27	312	133	3	-	20	0	3	138
10 HELLAS	0	1	0	1	3	98	2	0	0	0	0	0	1
20 EUR	815	4578	587	2620	2408	13016	1123	1210	1	665	1164	455	7643
28 NORWAY	1	14	0	5	9	68	3	0	-	5	0	3	14
30 SWEDEN	3	103	0	86	83	169	9	0	0	12	1	10	154
32 FINLAND	0	7	0	1	10	8	0	0	-	0	0	0	7
36 SWITZERLAND	9	96	0	241	81	300	12	103	0	72	9	8	185
38 AUSTRIA	2	50	0	266	39	140	24	148	0	61	26	14	78
40 PORTUGAL	8	0	7	0	4	12	0	0	-	0	0	-	15
42 SPAIN	15	2	11	52	98	138	12	2	-	4	345	71	131
48 YUGOSLAVIA	0	4	0	0	6	26	5	1	0	6	0	0	5
52 TURKEY	0	0	0	0	7	16	0	0	0	0	0	0	4
58 GERMAN DR	0	8	0	0	1	12	0	0	0	0	0	0	1
62 CZECHOSLOVAKIA	0	13	1	0	2	3	1	0	0	0	0	0	0
74 OTHER EUROPEAN COUNTRIES	2	17	3	0	6	42	2	0	2	10	0	0	4
78 NORTH AFRICA	0	0	0	0	0	42	0	0	-	3	0	0	6
80 NEAR AND MIDDLE EAST	0	5	0	1	1	71	0	0	1	0	1	0	4
84 OTHER COUNTRIES	0	1	3	3	7	207	3	0	-	1	0	0	6
88 TOTAL THIRD COUNTRIES	41	321	26	654	351	1254	75	255	3	175	382	108	612
95 ZUSAMMEN - TOTAL B	856	4899	613	3274	2759	14270	1198	1465	3	840	1546	563	8255
97 INSGESAMT - TOTAL A+B	2402	8408	817	6760	4296	25748	2381	2824	7	2640	2098	914	15586

S T R A S S E - R O A D - R O U T E 1.3.11:4 (B3)

GRENZUEBERSCHREITENDER VERKEHR INSGESAMT NACH LAND UND GUETERGRUPPE (a) EUR

TOTAL INTERNATIONAL TRAFFIC BY COUNTRY AND GROUP OF GOODS (a) 1985

TRAFFIC INTERNATIONAL TOTAL PAR PAYS ET GROUPE DE MARCHANDISES (a) 1000 T

LAND - COUNTRY - PAYS	GUETERGRUPPE - GROUP OF GOODS - GROUPE DE MARCHANDISES												
	14	15	16	17	18	19	20	21	22	23	24	01-24	
B. VERSAND NACH: DISPATCHED TO: EXPEDITIONS VERS:													
01 BR DEUTSCHLAND	1212	2373	258	76	3220	376	993	319	466	2440	1717	25109	
02 FRANCE	709	2378	404	88	2848	315	1082	280	401	2271	920	18039	
03 ITALIA	80	148	59	2	1482	111	572	65	299	1021	415	8660	
04 NEDERLAND	807	2008	58	8	2002	163	710	213	669	1307	369	12067	
05 BELGIQUE/BELGIE	776	1233	230	12	2543	130	1356	289	365	1670	1229	16841	
06 LUXEMBOURG	109	148	26	3	168	0	69	31	16	86	53	1334	
07 UNITED KINGDOM	42	67	3	3	335	6	226	52	95	541	229	3184	
08 IRELAND	2	3	0	-	25	-	19	2	2	27	23	154	
09 DANMARK	41	27	4	6	380	7	122	34	36	229	127	1764	
10 HELLAS	0	1	-	0	18	0	13	2	4	12	8	165	
20 EUR	3778	8387	1041	199	13021	1109	5161	1288	2353	9604	5090	87318	
28 NORWAY	40	15	0	0	79	1	42	17	12	115	17	462	
30 SWEDEN	89	40	2	4	262	23	120	33	36	211	63	1515	
32 FINLAND	2	1	0	0	18	0	20	5	4	20	1	107	
36 SWITZERLAND	408	2681	23	2	445	51	248	81	57	558	264	5932	
38 AUSTRIA	77	224	16	0	225	32	105	38	32	290	73	1960	
40 PORTUGAL	4	0	19	0	43	-	35	13	5	24	23	213	
42 SPAIN	21	10	2	0	283	44	333	42	23	115	138	1890	
48 YUGOSLAVIA	0	2	0	0	33	-	16	2	1	40	14	161	
52 TURKEY	2	0	0	0	22	0	25	5	1	8	24	113	
58 GERMAN DR	0	0	0	-	9	-	1	0	2	4	4	40	
62 CZECHOSLOVAKIA	0	1	0	-	17	-	3	3	0	3	4	53	
74 OTHER EUROPEAN COUNTRIES	0	1	0	-	27	0	17	4	0	31	25	194	
78 NORTH AFRICA	4	0	-	-	4	0	7	0	0	24	37	125	
80 NEAR AND MIDDLE EAST	4	0	0	7	14	0	9	11	1	6	14	150	
84 OTHER COUNTRIES	4	4	8	0	41	0	40	5	4	53	32	421	
88 TOTAL THIRD COUNTRIES	653	2980	70	13	1522	151	1022	259	177	1501	733	13337	
95 ZUSAMMEN - TOTAL B	4431	11367	1111	213	14544	1260	6183	1547	2530	11106	5823	100655	
97 INSGESAMT - TOTAL A+B	10802	22702	2395	431	24365	2128	11263	2690	4633	19572	12478	188342	

(a) MIT FAHRZEUGEN ZUGELASSEN IM MITGLIEDSTAAT  
BY VEHICLES REGISTERED IN THE MEMBER STATE  
PAR VEHICULES IMMATRICULES DANS L'ETAT MEMBRE

S T R A S S E                      -                      R O A D                      -                      R O U T E

GRENZUEBERSCHREITENDER VERKEHR NACH LAND UND VERKEHRSART (a)

INTERNATIONAL TRAFFIC BY COUNTRY AND TYPE OF CARRIAGE (a)

TRAFIC INTERNATIONAL PAR PAYS ET GENRE DE TRANSPORT (a)

1.4.01 (B)  
BR DEUTSCHLAND  
1985  
MIO TKM

LAND COUNTRY PAYS	WERKVERKEHR !OWN ACCOUNT !COMPTE PROPRE	!GEWERBLICHER VERKEHR! !HIRE OR REWARD !COMPTE D'AUTRUI	INSGESAMT TOTAL
A. EMPFANG AUS: RECEIVED FROM: RECEPTIONS DE:			
01 BR DEUTSCHLAND	-	-	-
02 FRANCE	279	2454	2733
03 ITALIA	216	2615	2831
04 NEDERLAND	289	853	1142
05 BELGIQUE/BELGIE	128	1053	1182
06 LUXEMBOURG	45	138	183
07 UNITED KINGDOM	6	129	134
08 IRELAND	1	10	11
09 DANMARK	49	241	290
10 HELLAS	5	57	62
20 EUR	1017	7550	8567
B. VERSAND NACH: DISPATCHED TO: EXPEDITIONS VERS:			
01 BR DEUTSCHLAND	-	-	-
02 FRANCE	190	2434	2623
03 ITALIA	125	2512	2637
04 NEDERLAND	319	1152	1471
05 BELGIQUE/BELGIE	234	1088	1322
06 LUXEMBOURG	21	74	95
07 UNITED KINGDOM	21	188	208
08 IRELAND	1	14	15
09 DANMARK	37	525	562
10 HELLAS	11	91	102
20 EUR	958	8078	9036
97 INSGESAMT-TOTAL A+B	1975	15627	17603

S T R A S S E                      -                      R O A D                      -                      R O U T E

GRENZUEBERSCHREITENDER VERKEHR NACH LAND UND VERKEHRSART (a)

INTERNATIONAL TRAFFIC BY COUNTRY AND TYPE OF CARRIAGE (a)

TRAFIC INTERNATIONAL PAR PAYS ET GENRE DE TRANSPORT (a)

1.4.02 (B)  
FRANCE  
1985  
MIO TKM

LAND COUNTRY PAYS	WERKVERKEHR !OWN ACCOUNT !COMPTE PROPRE	!GEWERBLICHER VERKEHR! !HIRE OR REWARD !COMPTE D'AUTRUI	INSGESAMT TOTAL
A. EMPFANG AUS: RECEIVED FROM: RECEPTIONS DE:			
01 BR DEUTSCHLAND	197	1724	1920
02 FRANCE	-	-	-
03 ITALIA	290	2213	2503
04 NEDERLAND	119	714	832
05 BELGIQUE/BELGIE	281	1201	1481
06 LUXEMBOURG	3	57	60
07 UNITED KINGDOM	33	273	306
08 IRELAND	-	6	6
09 DANMARK	-	27	27
10 HELLAS	-	7	7
20 EUR	922	6221	7143
B. VERSAND NACH: DISPATCHED TO: EXPEDITIONS VERS:			
01 BR DEUTSCHLAND	300	1918	2219
02 FRANCE	-	-	-
03 ITALIA	358	2515	2873
04 NEDERLAND	123	403	526
05 BELGIQUE/BELGIE	270	1096	1366
06 LUXEMBOURG	22	39	60
07 UNITED KINGDOM	80	855	936
08 IRELAND	-	79	79
09 DANMARK	108	77	187
10 HELLAS	9	107	116
20 EUR	1270	7014	8283
97 INSGESAMT-TOTAL A+B	2192	13234	15426

(a) MIT FAHRZEUGEN ZUGELASSEN IM MITGLIEDSTAAT  
BY VEHICLES REGISTERED IN THE MEMBER STATE  
PAR VEHICULES IMMATRICULES DANS L'ETAT MEMBRE

S T R A S S E                      -                      R O A D                      -                      R O U T E

GRENZUEBERSCHREITENDER VERKEHR NACH LAND UND VERKEHRSART (a)

INTERNATIONAL TRAFFIC BY COUNTRY AND TYPE OF CARRIAGE (a)

TRAFIC INTERNATIONAL PAR PAYS ET GENRE DE TRANSPORT (a)

1.4.04 (B)  
 NEDERLAND  
 1985  
 MIO TKM

LAND COUNTRY PAYS	!WERKVERKEHR !OWN ACCOUNT !COMPTE PROPRE	!GEWERBLICHER VERKEHR! !HIRE OR REWARD !COMPTE D'AUTRUI	INSGESAMT TOTAL
A. EMPFANG AUS: RECEIVED FROM: RECEPTIONS DE:			
01 BR DEUTSCHLAND	275	3603	3878
02 FRANCE	68	1032	1100
03 ITALIA	15	989	1003
04 NEDERLAND	-	-	-
05 BELGIQUE/BELGIE	129	1103	1232
06 LUXEMBOURG	3	28	31
07 UNITED KINGDOM	7	98	105
08 IRELAND	0	2	2
09 DANMARK	0	173	173
10 HELLAS	-	23	23
20 EUR	497	7052	7549
B. VERSAND NACH: DISPATCHED TO: EXPEDITIONS VERS:			
01 BR DEUTSCHLAND	613	4027	4639
02 FRANCE	185	1440	1625
03 ITALIA	153	1432	1585
04 NEDERLAND	-	-	-
05 BELGIQUE/BELGIE	182	1121	1303
06 LUXEMBOURG	2	34	37
07 UNITED KINGDOM	42	220	262
08 IRELAND	-	4	4
09 DANMARK	12	292	304
10 HELLAS	-	51	51
20 EUR	1188	8621	9809
97 INSGESAMT-TOTAL A+B	1685	15673	17358

S T R A S S E                      -                      R O A D                      -                      R O U T E

GRENZUEBERSCHREITENDER VERKEHR NACH LAND UND VERKEHRSART (a)

INTERNATIONAL TRAFFIC BY COUNTRY AND TYPE OF CARRIAGE (a)

TRAFIC INTERNATIONAL PAR PAYS ET GENRE DE TRANSPORT (a)

1.4.05 (B)  
 BELGIQUE/BELGIE  
 1985  
 MIO TKM

LAND COUNTRY PAYS	!WERKVERKEHR !OWN ACCOUNT !COMPTE PROPRE	!GEWERBLICHER VERKEHR! !HIRE OR REWARD !COMPTE D'AUTRUI	INSGESAMT TOTAL
A. EMPFANG AUS: RECEIVED FROM: RECEPTIONS DE:			
01 BR DEUTSCHLAND	313	1020	1333
02 FRANCE	664	1378	2042
03 ITALIA	401	493	894
04 NEDERLAND	123	243	366
05 BELGIQUE/BELGIE	-	-	-
06 LUXEMBOURG	18	45	64
07 UNITED KINGDOM	1	4	4
08 IRELAND	-	-	-
09 DANMARK	1	31	32
10 HELLAS	-	-	-
20 EUR	1520	3215	4735
B. VERSAND NACH: DISPATCHED TO: EXPEDITIONS VERS:			
01 BR DEUTSCHLAND	389	1216	1606
02 FRANCE	582	1731	2313
03 ITALIA	424	653	1076
04 NEDERLAND	339	405	744
05 BELGIQUE/BELGIE	-	-	-
06 LUXEMBOURG	33	88	121
07 UNITED KINGDOM	7	10	17
08 IRELAND	-	-	-
09 DANMARK	5	47	52
10 HELLAS	-	-	-
20 EUR	1779	4150	5929
97 INSGESAMT-TOTAL A+B	3299	7365	10664

(a) MIT FAHRZEUGEN ZUGELASSEN IM MITGLIEDSTAAT  
 BY VEHICLES REGISTERED IN THE MEMBER STATE  
 PAR VEHICULES IMMATRICULES DANS L'ETAT MEMBRE

S T R A S S E                      -                      R O A D                      -                      R O U T E

GRENZUEBERSCHREITENDER VERKEHR NACH LAND UND VERKEHRSART (a)

INTERNATIONAL TRAFFIC BY COUNTRY AND TYPE OF CARRIAGE (a)

TRAFIC INTERNATIONAL PAR PAYS ET GENRE DE TRANSPORT (a)

1.4.06 (B)  
LUXEMBOURG  
1985  
MIO TKM

LAND COUNTRY PAYS	WERKVERKEHR OWN ACCOUNT COMPTÉ PROPRE	GEWERBLICHER VERKEHR HIRE OR REWARD COMPTÉ D'AUTRUI	INSGESAMT TOTAL
A. EMPFANG AUS: RECEIVED FROM: RECEPTIONS DE:			
01 BR DEUTSCHLAND	55	47	102
02 FRANCE	20	13	34
03 ITALIA	11	12	23
04 NEDERLAND	2	7	8
05 BELGIQUE/BELGIE	40	53	93
06 LUXEMBOURG	-	-	-
07 UNITED KINGDOM	1	0	1
08 IRELAND	-	-	-
09 DANMARK	-	-	-
10 HELLAS	-	-	-
20 EUR	128	132	260
B. VERSAND NACH: DISPATCHED TO: EXPEDITIONS VERS:			
01 BR DEUTSCHLAND	56	88	145
02 FRANCE	23	33	56
03 ITALIA	14	16	30
04 NEDERLAND	14	10	24
05 BELGIQUE/BELGIE	37	54	91
06 LUXEMBOURG	-	-	-
07 UNITED KINGDOM	0	21	22
08 IRELAND	-	-	-
09 DANMARK	-	-	-
10 HELLAS	-	-	-
20 EUR	145	223	368
97 INSGESAMT-TOTAL A+B	273	356	628

S T R A S S E                      -                      R O A D                      -                      R O U T E

GRENZUEBERSCHREITENDER VERKEHR NACH LAND UND VERKEHRSART (a)

INTERNATIONAL TRAFFIC BY COUNTRY AND TYPE OF CARRIAGE (a)

TRAFIC INTERNATIONAL PAR PAYS ET GENRE DE TRANSPORT (a)

1.4.07 (B)  
UNITED KINGDOM  
1985  
MIO TKM

LAND COUNTRY PAYS	WERKVERKEHR OWN ACCOUNT COMPTÉ PROPRE	GEWERBLICHER VERKEHR HIRE OR REWARD COMPTÉ D'AUTRUI	INSGESAMT TOTAL
A. EMPFANG AUS: RECEIVED FROM: RECEPTIONS DE:			
01 BR DEUTSCHLAND	42	281	323
02 FRANCE	74	365	438
03 ITALIA	52	574	626
04 NEDERLAND	29	116	145
05 BELGIQUE/BELGIE	32	129	161
06 LUXEMBOURG	1	2	3
07 UNITED KINGDOM	-	-	-
08 IRELAND	3	14	17
09 DANMARK	0	2	2
10 HELLAS	-	5	5
20 EUR	232	1488	1721
B. VERSAND NACH: DISPATCHED TO: EXPEDITIONS VERS:			
01 BR DEUTSCHLAND	21	277	298
02 FRANCE	69	382	451
03 ITALIA	40	605	644
04 NEDERLAND	14	72	86
05 BELGIQUE/BELGIE	9	105	114
06 LUXEMBOURG	0	2	3
07 UNITED KINGDOM	-	-	-
08 IRELAND	29	19	48
09 DANMARK	1	13	14
10 HELLAS	4	27	31
20 EUR	186	1503	1689
97 INSGESAMT-TOTAL A+B	418	2991	3409

(a) MIT FAHRZEUGEN ZUGELASSEN IM MITGLIEDSTAAT  
BY VEHICLES REGISTERED IN THE MEMBER STATE  
PAR VEHICULES IMMATRICULES DANS L'ETAT MEMBRE

S T R A S S E                      -                      R O A D                      -                      R O U T E

GRENZUEBERSCHREITENDER VERKEHR NACH LAND UND VERKEHRSART (a)

INTERNATIONAL TRAFFIC BY COUNTRY AND TYPE OF CARRIAGE (a)

TRAFIC INTERNATIONAL PAR PAYS ET GENRE DE TRANSPORT (a)

1.4.08 (B)

IRELAND

1985

MIO TKM

LAND COUNTRY PAYS	WERKVERKEHR OWN ACCOUNT COMTE PROPRE	GEWERBLICHER VERKEHR HIRE OR REWARD COMTE D'AUTRUI	INSGESAMT TOTAL
A. EMPFANG AUS: RECEIVED FROM: RECEPTIONS DE:			
01 BR DEUTSCHLAND	-	17	17
02 FRANCE	-	41	41
03 ITALIA	-	82	82
04 NEDERLAND	-	36	36
05 BELGIQUE/BELGIE	2	16	18
06 LUXEMBOURG	-	-	-
07 UNITED KINGDOM	18	89	107
08 IRELAND	-	-	-
09 DANMARK	-	3	3
10 HELLAS	-	-	-
20 EUR	20	282	302
B. VERSAND NACH: DISPATCHED TO: EXPEDITIONS VERS:			
01 BR DEUTSCHLAND	-	14	14
02 FRANCE	-	92	92
03 ITALIA	-	28	28
04 NEDERLAND	-	11	11
05 BELGIQUE/BELGIE	-	8	8
06 LUXEMBOURG	-	4	4
07 UNITED KINGDOM	30	89	119
08 IRELAND	-	-	-
09 DANMARK	-	-	-
10 HELLAS	-	5	5
20 EUR	30	251	281
97 INSGESAMT-TOTAL A+B	50	533	583

S T R A S S E                      -                      R O A D                      -                      R O U T E

GRENZUEBERSCHREITENDER VERKEHR NACH LAND UND VERKEHRSART (a)

INTERNATIONAL TRAFFIC BY COUNTRY AND TYPE OF CARRIAGE (a)

TRAFIC INTERNATIONAL PAR PAYS ET GENRE DE TRANSPORT (a)

1.4.09 (B)

DANMARK

1985

MIO TKM

LAND COUNTRY PAYS	WERKVERKEHR OWN ACCOUNT COMTE PROPRE	GEWERBLICHER VERKEHR HIRE OR REWARD COMTE D'AUTRUI	INSGESAMT TOTAL
A. EMPFANG AUS: RECEIVED FROM: RECEPTIONS DE:			
01 BR DEUTSCHLAND	47	733	780
02 FRANCE	23	208	231
03 ITALIA	25	228	253
04 NEDERLAND	15	133	148
05 BELGIQUE/BELGIE	14	124	137
06 LUXEMBOURG	-	-	-
07 UNITED KINGDOM	14	134	148
08 IRELAND	0	6	6
09 DANMARK	-	-	-
10 HELLAS	2	26	28
20 EUR	140	1592	1732
B. VERSAND NACH: DISPATCHED TO: EXPEDITIONS VERS:			
01 BR DEUTSCHLAND	149	676	826
02 FRANCE	25	232	257
03 ITALIA	35	317	352
04 NEDERLAND	9	78	86
05 BELGIQUE/BELGIE	6	59	65
06 LUXEMBOURG	-	-	-
07 UNITED KINGDOM	50	449	499
08 IRELAND	2	22	25
09 DANMARK	-	-	-
10 HELLAS	8	73	80
20 EUR	283	1907	2190
97 INSGESAMT-TOTAL A+B	423	3499	3922

(a) MIT FAHRZEUGEN ZUGELASSEN IM MITGLIEDSTAAT  
BY VEHICLES REGISTERED IN THE MEMBER STATE  
PAR VEHICULES IMMATRICULES DANS L'ETAT MEMBRE

S T R A S S E                      -                      R O A D                      -                      R O U T E

GRENZUEBERSCHREITENDER VERKEHR NACH LAND UND VERKEHRSART (a)

INTERNATIONAL TRAFFIC BY COUNTRY AND TYPE OF CARRIAGE (a)

TRAFIC INTERNATIONAL PAR PAYS ET GENRE DE TRANSPORT (a)

1.4.10 (B)  
HELLAS  
1985  
MIO TKM

LAND COUNTRY PAYS	!WERKVERKEHR !OWN ACCOUNT !COMPTE PROPRE	!GEWERBLICHER VERKEHR! !HIRE OR REWARD !COMPTE D'AUTRUI	INSGESAMT TOTAL
A. EMPFANG AUS: RECEIVED FROM: RECEPTIONS DE:			
01 BR DEUTSCHLAND	-	591	591
02 FRANCE	-	60	60
03 ITALIA	-	64	64
04 NEDERLAND	-	198	198
05 BELGIQUE/BELGIE	-	78	78
06 LUXEMBOURG	-	3	3
07 UNITED KINGDOM	-	25	25
08 IRELAND	-	-	-
09 DANMARK	-	15	15
10 HELLAS	-	-	-
20 EUR	-	1035	1035
B. VERSAND NACH: DISPATCHED TO: EXPEDITIONS VERS:			
01 BR DEUTSCHLAND	-	739	739
02 FRANCE	-	96	96
03 ITALIA	-	66	66
04 NEDERLAND	-	198	198
05 BELGIQUE/BELGIE	-	51	51
06 LUXEMBOURG	-	1	1
07 UNITED KINGDOM	-	70	70
08 IRELAND	-	-	-
09 DANMARK	-	10	10
10 HELLAS	-	-	-
20 EUR	-	1230	1230
97 INSGESAMT-TOTAL A+B	-	2265	2265

S T R A S S E                      -                      R O A D                      -                      R O U T E

GRENZUEBERSCHREITENDER VERKEHR NACH LAND UND VERKEHRSART (a)

INTERNATIONAL TRAFFIC BY COUNTRY AND TYPE OF CARRIAGE (a)

TRAFIC INTERNATIONAL PAR PAYS ET GENRE DE TRANSPORT (a)

1.4.11 (B)  
EUR  
1985  
MIO TKM

LAND COUNTRY PAYS	!WERKVERKEHR !OWN ACCOUNT !COMPTE PROPRE	!GEWERBLICHER VERKEHR! !HIRE OR REWARD !COMPTE D'AUTRUI	INSGESAMT TOTAL
A. EMPFANG AUS: RECEIVED FROM: RECEPTIONS DE:			
01 BR DEUTSCHLAND	929	8015	8944
02 FRANCE	1127	5552	6678
03 ITALIA	1008	7271	8279
04 NEDERLAND	576	2298	2874
05 BELGIQUE/BELGIE	626	3757	4383
06 LUXEMBOURG	70	273	344
07 UNITED KINGDOM	79	752	831
08 IRELAND	4	38	42
09 DANMARK	50	492	542
10 HELLAS	7	119	126
20 EUR	4476	28567	33043
B. VERSAND NACH: DISPATCHED TO: EXPEDITIONS VERS:			
01 BR DEUTSCHLAND	1529	8956	10485
02 FRANCE	1074	6440	7514
03 ITALIA	1148	8144	9292
04 NEDERLAND	817	2330	3147
05 BELGIQUE/BELGIE	737	3582	4319
06 LUXEMBOURG	78	242	320
07 UNITED KINGDOM	230	1902	2132
08 IRELAND	32	60	92
09 DANMARK	162	966	1128
10 HELLAS	31	354	385
20 EUR	5839	32976	38815
97 INSGESAMT-TOTAL A+B	10315	61542	71858

(a) MIT FAHRZEUGEN ZUGELASSEN IM MITGLIEDSTAAT  
BY VEHICLES REGISTERED IN THE MEMBER STATE  
PAR VEHICULES IMMATRICULES DANS L'ETAT MEMBRE



S T R A S S E - R O A D - R O U T E 1.5.1:1 (B3Y)

GRENZUEBERSCHREITENDER VERKEHR NACH RELATION UND KAPITEL NST/R (m) EUR

INTERNATIONAL TRAFFIC BY RELATION AND CHAPTER NST/R (m) 1985

TRAFFIC INTERNATIONAL PAR RELATION ET CHAPITRE NST/R (m) 1000 T

BELADELAND COUNTRY OF LOADING PAYS DE CHARGEMENT	ENTLADELAND - COUNTRY OF UNLOADING - PAYS DE DECHARGEMENT									TOTAL THIRD COUNTR.	INSG. TOTAL		
	D	F	I	NL	B	L	UK	IRL	DK			HEL	EUR
	KAPITEL NST/R			CHAPTER NST/R			CHAPITRE NST/R						
0-9													
01 BR DEUTSCHLAND	-	9349	2792	17945	8390	997	705	26	2444	298	42946	5679	48625
02 FRANCE	11577	-	3254	2664	10684	519	2008	43	329	88	31165	3903	35068
03 ITALIA	2876	2796	-	707	657	22	399	45	149	100	7750	-	7750
04 NEDERLAND	16640	4051	1070	-	10535	136	802	45	620	92	33991	1141	35132
05 BELGIQUE/BELGIE	8147	14131	791	13081	-	1136	400	10	209	30	37934	468	38402
06 LUXEMBOURG	1742	556	31	177	797	-	45	-	-	1	3349	2	3351
07 UNITED KINGDOM	563	1165	396	400	248	7	-	755	149	17	3700	204	3903
08 IRELAND	21	86	18	14	10	-	473	-	4	3	631	11	642
09 DANMARK	2593	236	207	361	106	-	455	18	-	33	4009	1781	5789
10 HELLAS	345	37	102	83	19	0	24	-	13	-	624	149	774
20 EUR	44503	32407	8660	35430	31466	2819	5310	942	3917	663	166099	13337	179436
88 TOTAL THIRD COUNTRIES	3643	1929	-	895	353	2	200	30	1727	128	8906	-	-
90 INSGESAMT-TOTAL	48146	34336	8660	36325	31799	2822	5510	972	5644	790	175005	-	-
0													
01 BR DEUTSCHLAND	-	474	228	1342	428	24	20	0	216	3	2736	574	3310
02 FRANCE	1129	-	380	343	3034	80	373	23	31	0	5394	224	5619
03 ITALIA	458	287	-	79	62	-	77	18	40	1	1022	-	1022
04 NEDERLAND	3333	696	271	-	1209	6	182	34	105	5	5841	255	6097
05 BELGIQUE/BELGIE	869	1398	38	1006	-	56	86	4	13	0	3471	46	3517
06 LUXEMBOURG	98	4	3	61	63	-	0	-	-	0	174	-	174
07 UNITED KINGDOM	18	49	8	22	16	-	-	98	6	-	292	24	317
08 IRELAND	2	3	2	-	2	-	85	-	0	-	94	2	96
09 DANMARK	209	26	29	27	4	-	14	3	-	0	313	198	511
10 HELLAS	189	11	28	62	7	-	10	-	6	-	312	69	382
20 EUR	6304	2949	1061	2888	4826	167	848	180	418	10	19451	1393	21044
88 TOTAL THIRD COUNTRIES	689	177	-	146	59	-	77	24	462	7	1640	-	-
90 INSGESAMT-TOTAL	6993	3126	1061	3034	4884	167	925	204	880	17	21291	-	-
1													
01 BR DEUTSCHLAND	-	686	475	2579	679	48	78	0	494	92	4932	313	5245
02 FRANCE	1644	-	830	653	1786	30	415	2	145	72	5578	319	5896
03 ITALIA	482	289	-	76	51	10	21	7	18	19	973	-	973
04 NEDERLAND	3678	882	239	-	1980	24	223	0	115	5	6996	156	7152
05 BELGIQUE/BELGIE	719	1782	116	1947	-	97	84	-	23	7	4775	9	4784
06 LUXEMBOURG	123	45	-	13	92	-	-	-	-	-	274	0	274
07 UNITED KINGDOM	110	302	29	51	47	-	-	156	17	3	714	17	731
08 IRELAND	2	72	5	4	5	2	160	-	1	3	255	3	258
09 DANMARK	782	119	145	102	39	-	279	2	-	22	1490	484	1973
10 HELLAS	63	7	34	11	3	-	1	-	3	-	122	29	150
20 EUR	7404	4184	1873	5236	4684	212	1263	166	815	272	26108	1329	27437
88 TOTAL THIRD COUNTRIES	341	139	-	65	25	0	14	-	82	26	692	-	-
90 INSGESAMT-TOTAL	7745	4323	1873	5301	4709	212	1276	166	897	298	26801	-	-
2													
01 BR DEUTSCHLAND	-	176	19	568	532	54	0	-	12	0	1361	249	1610
02 FRANCE	29	-	-	1	77	-	-	-	-	-	107	-	107
03 ITALIA	0	-	-	0	-	-	-	-	-	-	0	-	0
04 NEDERLAND	79	58	1	-	291	-	0	-	0	0	429	2	431
05 BELGIQUE/BELGIE	56	133	1	114	-	12	3	-	0	-	319	3	322
06 LUXEMBOURG	251	-	-	-	3	-	-	-	-	-	254	-	254
07 UNITED KINGDOM	0	-	-	-	1	-	-	61	0	-	62	-	62
08 IRELAND	-	-	-	-	-	-	3	-	0	-	3	-	3
09 DANMARK	0	-	-	5	-	-	1	-	-	-	6	0	7
10 HELLAS	0	-	-	0	-	-	-	-	-	-	0	0	0
20 EUR	415	367	21	689	904	65	6	61	12	0	2542	255	2796
88 TOTAL THIRD COUNTRIES	8	-	-	7	-	-	-	-	12	-	28	-	-
90 INSGESAMT-TOTAL	423	367	21	696	904	65	6	61	25	0	2569	-	-
3													
01 BR DEUTSCHLAND	-	210	17	108	80	31	2	-	82	0	531	151	682
02 FRANCE	373	-	29	18	72	0	12	-	1	0	504	8	513
03 ITALIA	4	15	-	3	-	-	-	-	0	0	23	-	23
04 NEDERLAND	221	38	1	-	229	1	4	-	4	0	497	5	502
05 BELGIQUE/BELGIE	159	197	4	178	-	167	6	-	5	0	716	1	718
06 LUXEMBOURG	19	0	-	-	13	-	-	-	-	-	32	-	32
07 UNITED KINGDOM	4	9	1	2	2	-	-	42	2	-	61	1	62
08 IRELAND	-	-	-	-	-	-	6	-	0	-	6	-	6
09 DANMARK	4	0	0	0	0	-	0	-	0	-	5	7	12
10 HELLAS	0	0	0	0	0	-	0	-	0	-	0	4	4
20 EUR	784	469	52	309	396	200	30	42	93	1	2376	178	2554
88 TOTAL THIRD COUNTRIES	62	12	-	2	-	-	-	-	15	2	93	-	-
90 INSGESAMT-TOTAL	846	482	52	311	396	200	30	42	108	3	2470	-	-
4													
01 BR DEUTSCHLAND	-	63	489	131	54	291	1	0	13	0	1041	52	1093
02 FRANCE	101	-	102	14	99	31	-	-	0	0	347	415	762
03 ITALIA	10	24	-	1	-	-	-	-	0	0	33	-	33
04 NEDERLAND	323	24	6	-	188	32	1	-	1	0	574	2	576
05 BELGIQUE/BELGIE	156	29	4	4	-	49	1	-	0	0	281	-	281
06 LUXEMBOURG	36	3	-	5	14	-	-	-	-	-	59	-	59
07 UNITED KINGDOM	13	16	12	-	3	0	-	-	0	-	53	5	58
08 IRELAND	-	-	-	-	-	-	8	-	-	-	8	-	8
09 DANMARK	85	0	0	3	1	-	0	-	0	-	90	14	104
10 HELLAS	1	0	0	0	0	-	0	-	0	-	2	1	3
20 EUR	725	159	613	204	359	403	12	0	14	0	2488	490	2977
88 TOTAL THIRD COUNTRIES	6	11	-	6	4	-	-	-	7	0	34	-	-
90 INSGESAMT-TOTAL	731	170	613	210	363	403	12	0	22	1	2522	-	-

S T R A S S E - R O A D - R O U T E 1.5.1:2 (B3Y)

GRENZUEBERSCHREITENDER VERKEHR NACH RELATION UND KAPITEL NST/R (a) EUR

INTERNATIONAL TRAFFIC BY RELATION AND CHAPTER NST/R (a) 1985

TRAFIC INTERNATIONAL PAR RELATION ET CHAPITRE NST/R (a) 1000 T

BELADELAND COUNTRY OF LOADING PAYS DE CHARGEMENT	ENTLADELAND - COUNTRY OF UNLOADING - PAYS DE DECHARGEMENT										TOTAL THIRD COUNTR.	INSG. TOTAL	
	D	F	I	NL	B	L	UK	IRL	DK	HEL			
	KAPITEL NST/R			CHAPTER NST/R			CHAPITRE NST/R						
	5												
01 BR DEUTSCHLAND	-	1071	207	1382	736	114	38	1	335	3	3886	268	4154
02 FRANCE	1166	-	406	197	913	42	189	-	26	0	2937	122	3059
03 ITALIA	419	345	-	22	21	1	9	-	8	1	826	-	826
04 NEDERLAND	1215	203	66	-	627	8	17	-	42	1	2180	42	2222
05 BELGIQUE/BELGIE	1325	1158	79	712	-	131	11	-	45	0	3461	31	3493
06 LUXEMBOURG	360	112	5	37	243	-	0	-	-	-	756	-	756
07 UNITED KINGDOM	40	125	20	25	18	-	-	14	21	0	263	21	284
08 IRELAND	0	-	-	0	-	-	11	-	0	-	11	-	11
09 DANMARK	66	9	2	9	5	-	13	1	-	0	104	124	228
10 HELLAS	7	0	4	0	0	-	0	-	0	-	12	4	16
20 EUR	4598	3024	785	2383	2563	295	288	17	478	4	14437	612	15049
88 TOTAL THIRD COUNTRIES	199	104	-	31	12	-	11	-	179	1	537	-	-
90 INSGESAMT-TOTAL	4797	3128	785	2414	2576	295	300	17	657	5	14974	-	-
	6												
01 BR DEUTSCHLAND	-	1554	71	3830	1567	173	5	0	161	10	7371	1666	9037
02 FRANCE	3503	-	113	176	833	214	64	-	4	0	4908	1749	6657
03 ITALIA	613	354	-	88	144	2	6	-	9	1	1216	-	1216
04 NEDERLAND	1599	179	25	-	1306	11	7	0	11	1	3139	26	3165
05 BELGIQUE/BELGIE	1009	4382	9	3823	-	321	15	-	4	1	9564	4	9568
06 LUXEMBOURG	415	216	-	48	179	-	-	-	-	0	859	-	859
07 UNITED KINGDOM	9	41	2	3	2	-	-	125	3	2	188	1	188
08 IRELAND	0	-	-	-	-	-	27	-	0	-	27	-	27
09 DANMARK	816	2	1	14	6	-	11	0	-	0	852	185	1037
10 HELLAS	2	0	6	1	0	-	0	-	0	-	10	1	11
20 EUR	7966	6727	228	7983	4038	721	136	126	193	16	28133	3633	31766
88 TOTAL THIRD COUNTRIES	828	662	-	37	97	-	2	-	110	3	1739	-	-
90 INSGESAMT-TOTAL	8794	7390	228	8020	4135	721	137	126	302	19	29872	-	-
	7												
01 BR DEUTSCHLAND	-	120	13	119	13	40	0	-	9	0	315	19	334
02 FRANCE	138	-	39	2	113	-	-	-	-	-	292	36	328
03 ITALIA	53	-	-	0	-	-	-	-	-	-	53	-	53
04 NEDERLAND	154	77	1	-	273	-	1	-	1	-	506	0	507
05 BELGIQUE/BELGIE	113	627	6	129	-	22	-	-	2	-	899	11	910
06 LUXEMBOURG	147	2	-	-	5	-	-	-	-	-	153	-	153
07 UNITED KINGDOM	0	8	-	-	-	-	-	-	0	-	9	-	9
08 IRELAND	-	-	-	-	-	-	3	-	-	-	3	-	3
09 DANMARK	55	0	-	2	-	-	0	-	-	-	57	3	60
10 HELLAS	-	-	-	-	-	-	-	-	-	-	-	0	0
20 EUR	660	833	59	253	403	62	4	-	12	0	2287	70	2357
88 TOTAL THIRD COUNTRIES	0	32	-	0	2	-	-	-	5	-	39	-	-
90 INSGESAMT-TOTAL	660	866	59	253	405	62	4	-	17	0	2326	-	-
	8												
01 BR DEUTSCHLAND	-	1787	525	2807	1653	71	110	2	460	23	7439	845	8284
02 FRANCE	1352	-	571	504	1090	29	276	-	42	1	3865	293	4157
03 ITALIA	159	196	-	76	52	1	22	-	11	4	522	-	522
04 NEDERLAND	2805	937	240	-	1511	24	110	1	130	6	5764	209	5972
05 BELGIQUE/BELGIE	1586	1865	149	1789	-	122	54	-	56	2	5623	74	5697
06 LUXEMBOURG	55	87	9	14	53	-	0	-	-	0	218	-	218
07 UNITED KINGDOM	86	142	89	53	45	1	-	54	40	2	511	30	541
08 IRELAND	1	-	-	0	-	-	12	-	0	-	14	-	14
09 DANMARK	155	15	9	31	7	-	17	1	-	4	239	227	466
10 HELLAS	5	2	3	1	1	-	0	-	1	-	13	10	23
20 EUR	6203	5031	1596	5275	4413	249	602	58	739	41	24208	1687	25895
88 TOTAL THIRD COUNTRIES	484	117	-	113	33	-	13	3	228	39	1029	-	-
90 INSGESAMT-TOTAL	6687	5147	1596	5388	4446	249	615	61	967	81	25237	-	-
	9												
01 BR DEUTSCHLAND	-	3207	748	5278	2647	152	450	23	662	167	13335	1542	14877
02 FRANCE	2142	-	786	754	2658	93	678	18	80	14	7233	737	7969
03 ITALIA	678	1288	-	361	326	8	263	20	63	75	3082	-	3082
04 NEDERLAND	3433	957	220	-	2922	30	257	9	212	24	8064	443	8508
05 BELGIQUE/BELGIE	2155	2559	385	3341	-	158	139	6	62	19	8824	288	9112
06 LUXEMBOURG	238	87	13	53	131	-	45	-	-	1	569	2	570
07 UNITED KINGDOM	283	472	162	235	113	6	-	205	59	11	1546	105	1651
08 IRELAND	16	11	11	9	3	-	158	-	2	-	210	6	216
09 DANMARK	420	65	20	168	43	-	119	11	-	6	853	538	1392
10 HELLAS	79	16	27	8	7	0	12	-	3	-	152	32	184
20 EUR	9444	8663	2372	10210	8861	447	2121	292	1143	317	43869	3693	47561
88 TOTAL THIRD COUNTRIES	1026	675	-	488	121	2	83	3	627	49	3075	-	-
90 INSGESAMT-TOTAL	10470	9338	2372	10698	8982	449	2204	295	1770	366	46944	-	-

(a) - WERKVERKEHR UND GEWERBLICHER VERKEHR  
 ON-HIRE ACCOUNT AND HIRE OR REWARD  
 COMPTE PROPRE ET COMPTE D'AUTRUI  
 - OHNE VERKEHR MIT FAHRZEUGEN ZUGELASSEN IN DRITTLAENDER  
 EXCLUDING TRAFFIC BY VEHICLES REGISTERED IN THIRD COUNTRIES  
 SANS TRAFIC PAR VEHICULES IMMATRICULES EN PAYS TIERS

S T R A S S E                      R O A D                      R O U T E                      1.5.2:1 (B3X)

GRENZUEBERSCHREITENDER VERKEHR NACH RELATION UND GUETERGRUPPE (a)                      EUR

INTERNATIONAL TRAFFIC BY RELATION AND GROUP OF GOODS (a)                      1985

TRAFIC INTERNATIONAL PAR RELATION ET GROUPE DE MARCHANDISES (a)                      1000 T

BELADELAND COUNTRY OF LOADING PAYS DE CHARGEMENT	ENTLADELAND - COUNTRY OF UNLOADING - PAYS DE DECHARGEMENT									TOTAL			
	D	F	I	NL	B	L	UK	IRL	DK	HEL	EUR	THIRD COUNTR.	INSG. TOTAL
	GUETERGRUPPE			GROUP OF GOODS			GROUPE DE MARCHANDISES						
01-24													
01 BR DEUTSCHLAND	-	9349!	2792!	17945!	8390!	997!	705!	26!	2444!	298!	42946!	5679!	48625!
02 FRANCE	11577!	-	3254!	2664!	10684!	519!	2008!	43!	329!	88!	31165!	3903!	35068!
03 ITALIA	2876!	2796!	-	707!	657!	22!	399!	45!	149!	100!	7750!	-	7750!
04 NEDERLAND	16640!	4051!	1070!	-	10535!	136!	802!	45!	620!	92!	33991!	1141!	35132!
05 BELGIQUE/BELGIE	8147!	14131!	791!	13081!	-	1136!	400!	10!	209!	30!	37934!	468!	38402!
06 LUXEMBOURG	1742!	556!	31!	177!	797!	-	45!	-	-	1!	3349!	2!	3351!
07 UNITED KINGDOM	563!	1165!	396!	400!	248!	7!	-	755!	149!	17!	3700!	204!	3903!
08 IRELAND	21!	86!	18!	14!	10!	2!	473!	-	4!	3!	631!	11!	642!
09 DANMARK	2593!	236!	207!	361!	106!	-	455!	18!	-	33!	4009!	178!	5789!
10 HELLAS	345!	37!	102!	83!	19!	0!	24!	-	13!	-	624!	149!	774!
20 EUR	44503!	32407!	8660!	35430!	31446!	2819!	5310!	942!	3917!	663!	166099!	13337!	179436!
88 TOTAL THIRD COUNTRIES	3643!	1929!	-	895!	353!	2!	200!	30!	1727!	128!	8906!	-	-
90 INSGESAMT-TOTAL	48146!	34336!	8660!	36325!	31799!	2822!	5510!	972!	5644!	790!	175005!	-	-
01													
01 BR DEUTSCHLAND	-	27!	12!	160!	11!	6!	0!	-	16!	0!	232!	4!	236!
02 FRANCE	122!	-	42!	76!	762!	21!	-	-	0!	0!	1024!	28!	1052!
03 ITALIA	34!	81!	-	7!	14!	-	-	-	1!	0!	136!	-	136!
04 NEDERLAND	173!	22!	4!	-	117!	-	1!	-	3!	0!	319!	3!	321!
05 BELGIQUE/BELGIE	31!	285!	3!	132!	-	1!	-	-	1!	0!	453!	-	453!
06 LUXEMBOURG	8!	-	-	-	4!	-	-	-	-	-	12!	-	12!
07 UNITED KINGDOM	0!	5!	1!	0!	1!	-	-	44!	0!	-	51!	0!	51!
08 IRELAND	-	-	-	-	-	-	-	-	-	-	-	2!	2!
09 DANMARK	53!	0!	-	1!	0!	-	0!	-	-	-	54!	3!	57!
10 HELLAS	0!	-	0!	0!	0!	-	0!	-	-	-	0!	0!	0!
20 EUR	420!	421!	61!	376!	910!	28!	1!	44!	20!	0!	2281!	41!	2321!
88 TOTAL THIRD COUNTRIES	4!	68!	-	2!	5!	-	-	-	2!	1!	81!	-	-
90 INSGESAMT-TOTAL	424!	489!	61!	378!	914!	28!	1!	44!	22!	1!	2362!	-	-
02													
01 BR DEUTSCHLAND	-	30!	30!	429!	19!	1!	12!	-	68!	1!	590!	51!	641!
02 FRANCE	444!	-	82!	175!	312!	-	358!	23!	23!	0!	1398!	20!	1418!
03 ITALIA	399!	132!	-	55!	38!	-	61!	18!	38!	0!	741!	-	741!
04 NEDERLAND	2052!	375!	96!	334!	-	3!	113!	33!	64!	4!	3073!	145!	3219!
05 BELGIQUE/BELGIE	424!	429!	9!	397!	-	30!	76!	4!	9!	0!	1380!	26!	1405!
06 LUXEMBOURG	6!	6!	1!	5!	-	-	-	-	-	-	10!	-	10!
07 UNITED KINGDOM	-	-	-	8!	-	-	-	34!	1!	-	56!	2!	59!
08 IRELAND	-	-	-	-	-	-	8!	-	0!	-	-	8!	8!
09 DANMARK	35!	3!	10!	3!	0!	-	1!	-	-	0!	52!	12!	64!
10 HELLAS	185!	10!	21!	62!	7!	-	9!	-	6!	-	299!	64!	364!
20 EUR	3546!	988!	251!	1128!	716!	34!	619!	112!	209!	5!	7607!	321!	7928!
88 TOTAL THIRD COUNTRIES	237!	31!	-	72!	38!	-	52!	24!	23!	3!	480!	-	-
90 INSGESAMT-TOTAL	3783!	1019!	251!	1200!	754!	34!	671!	136!	231!	9!	8087!	-	-
03													
01 BR DEUTSCHLAND	-	13!	2!	81!	34!	0!	0!	-	0!	0!	131!	13!	144!
02 FRANCE	14!	-	65!	3!	20!	1!	1!	-	0!	-	103!	-	103!
03 ITALIA	1!	3!	-	0!	-	-	-	-	0!	-	4!	-	4!
04 NEDERLAND	123!	53!	70!	-	70!	0!	0!	0!	1!	-	317!	5!	322!
05 BELGIQUE/BELGIE	8!	100!	9!	30!	-	4!	1!	-	0!	-	152!	3!	154!
06 LUXEMBOURG	2!	0!	-	-	7!	-	-	-	-	-	9!	-	9!
07 UNITED KINGDOM	3!	11!	2!	5!	1!	-	-	1!	0!	-	24!	4!	27!
08 IRELAND	0!	3!	-	-	-	-	9!	-	0!	-	12!	-	12!
09 DANMARK	5!	0!	0!	0!	1!	-	0!	-	-	0!	7!	2!	8!
10 HELLAS	0!	-	0!	-	-	-	-	-	-	-	0!	-	0!
20 EUR	156!	184!	148!	120!	132!	5!	10!	1!	1!	0!	758!	26!	784!
88 TOTAL THIRD COUNTRIES	16!	-	-	4!	11!	-	1!	-	0!	0!	32!	-	-
90 INSGESAMT-TOTAL	172!	184!	148!	124!	143!	5!	11!	1!	2!	0!	790!	-	-
04													
01 BR DEUTSCHLAND	-	229!	80!	431!	189!	14!	2!	0!	99!	1!	1045!	430!	1475!
02 FRANCE	372!	-	51!	47!	1602!	59!	13!	-	1!	-	2146!	124!	2270!
03 ITALIA	3!	11!	-	1!	-	-	-	-	0!	0!	16!	-	16!
04 NEDERLAND	394!	15!	1!	-	434!	1!	1!	0!	6!	-	852!	7!	858!
05 BELGIQUE/BELGIE	292!	293!	3!	292!	-	17!	0!	-	2!	-	899!	5!	903!
06 LUXEMBOURG	86!	0!	2!	4!	42!	-	-	-	-	-	134!	-	134!
07 UNITED KINGDOM	1!	1!	-	1!	-	-	-	6!	0!	-	9!	-	9!
08 IRELAND	-	-	-	-	-	-	51!	-	-	-	51!	-	51!
09 DANMARK	33!	1!	-	6!	0!	-	3!	2!	-	-	45!	88!	134!
10 HELLAS	0!	-	0!	0!	-	-	-	-	-	-	0!	0!	0!
20 EUR	1181!	550!	136!	783!	2269!	91!	71!	8!	108!	1!	5198!	654!	5852!
88 TOTAL THIRD COUNTRIES	390!	53!	-	40!	5!	-	3!	-	417!	1!	908!	-	-
90 INSGESAMT-TOTAL	1571!	603!	136!	823!	2273!	91!	73!	8!	525!	2!	6106!	-	-
05													
01 BR DEUTSCHLAND	-	175!	104!	242!	174!	2!	6!	0!	34!	1!	738!	76!	814!
02 FRANCE	177!	-	139!	41!	337!	-	21!	-	6!	0!	723!	52!	775!
03 ITALIA	21!	59!	-	16!	10!	-	17!	-	2!	0!	125!	-	125!
04 NEDERLAND	592!	231!	101!	-	253!	1!	68!	0!	32!	2!	1280!	96!	1376!
05 BELGIQUE/BELGIE	114!	291!	15!	155!	-	4!	9!	-	1!	-	589!	12!	601!
06 LUXEMBOURG	2!	0!	-	2!	5!	-	0!	-	-	0!	9!	-	9!
07 UNITED KINGDOM	8!	26!	78!	8!	14!	-	-	13!	4!	-	152!	18!	170!
08 IRELAND	2!	-	2!	-	2!	-	17!	-	0!	-	23!	-	23!
09 DANMARK	83!	22!	19!	17!	3!	-	10!	1!	-	0!	155!	92!	247!
10 HELLAS	4!	1!	7!	0!	0!	-	1!	-	0!	-	12!	5!	17!
20 EUR	1001!	806!	465!	481!	799!	8!	148!	15!	80!	4!	3807!	351!	4158!
88 TOTAL THIRD COUNTRIES	42!	24!	-	28!	1!	-	21!	-	20!	1!	138!	-	-
90 INSGESAMT-TOTAL	1043!	831!	465!	509!	800!	8!	170!	15!	100!	5!	3946!	-	-





S T R A S S E - R O A D - R O U T E 1.5.2:4 (B3X)

GRENZUEBERSCHREITENDER VERKEHR NACH RELATION UND GUETERGRUPPE (a) EUR

INTERNATIONAL TRAFFIC BY RELATION AND GROUP OF GOODS (a) 1985

TRAFIC INTERNATIONAL PAR RELATION ET GROUPE DE MARCHANDISES (a) 1000 T

BELADELAND COUNTRY OF LOADING PAYS DE CHARGEMENT	ENTLADELAND - COUNTRY OF UNLOADING - PAYS DE DECHARGEMENT										!TOTAL !THIRD !COUNTR.!	!INSG. !TOTAL	
	D	F	I	NL	B	L	UK	IRL	DK	HEL			
	GUETERGRUPPE			GROUP OF GOODS				GROUPE DE MARCHANDISES					
18													
01 BR DEUTSCHLAND	-	1598!	491!	2593!	1623!	71!	107!	2!	411!	23!	6919!	773!	7692!
02 FRANCE	1172!	-	508!	484!	1009!	29!	270!	-	42!	1!	3515!	237!	3751!
03 ITALIA	146!	181!	-	75!	48!	1!	21!	-	11!	4!	488!	-	488!
04 NEDERLAND	2501!	837!	236!	-	1423!	24!	110!	1!	129!	6!	5266!	208!	5474!
05 BELGIQUE/BELGIE	1403!	1456!	146!	1595!	-	116!	54!	-	56!	2!	4827!	74!	4901!
06 LUXEMBOURG	45!	81!	9!	14!	53!	-	0!	-	-	0!	203!	-	203!
07 UNITED KINGDOM	86!	132!	82!	52!	45!	1!	-	54!	40!	2!	494!	30!	524!
08 IRELAND	1!	-	-	0!	-	-	12!	-	0!	-	13!	-	13!
09 DANMARK	103!	13!	7!	26!	7!	-	17!	1!	-	4!	177!	191!	369!
10 HELLAS	5!	2!	1!	1!	1!	-	0!	-	1!	-	13!	10!	23!
20 EUR	5460!	4301!	1482!	4840!	4209!	243!	592!	58!	690!	41!	21915!	1522!	23437!
88 TOTAL THIRD COUNTRIES	458!	96!	-	108!	32!	-	13!	3!	208!	10!	928!	-	-
90 INSGESAMT-TOTAL	5918!	4397!	1482!	4948!	4240!	243!	605!	61!	897!	51!	22842!	-	-
19													
01 BR DEUTSCHLAND	-	137!	33!	210!	23!	0!	0!	-	27!	0!	430!	70!	500!
02 FRANCE	85!	-	63!	20!	73!	-	5!	-	-	-	246!	56!	302!
03 ITALIA	13!	10!	-	1!	3!	-	1!	-	-	-	27!	-	27!
04 NEDERLAND	286!	100!	4!	-	84!	-	0!	-	1!	-	474!	1!	475!
05 BELGIQUE/BELGIE	146!	368!	2!	164!	-	-	-	-	-	0!	680!	-	680!
06 LUXEMBOURG	1!	6!	-	-	-	-	-	-	-	-	7!	-	7!
07 UNITED KINGDOM	0!	10!	7!	0!	-	-	-	-	-	-	17!	-	17!
08 IRELAND	0!	-	-	-	-	-	1!	-	-	-	1!	-	1!
09 DANMARK	35!	2!	3!	3!	-	-	0!	-	-	0!	43!	24!	67!
10 HELLAS	-	-	-	-	-	-	-	-	-	-	-	-	-
20 EUR	566!	632!	111!	398!	182!	0!	7!	-	28!	0!	1925!	151!	2075!
88 TOTAL THIRD COUNTRIES	17!	10!	-	4!	1!	-	1!	-	20!	-	52!	-	-
90 INSGESAMT-TOTAL	583!	642!	111!	402!	183!	0!	7!	-	48!	0!	1977!	-	-
20													
01 BR DEUTSCHLAND	-	860!	205!	1113!	909!	29!	118!	11!	182!	25!	3452!	439!	3891!
02 FRANCE	587!	-	116!	169!	656!	43!	141!	5!	25!	1!	1743!	234!	1977!
03 ITALIA	183!	168!	-	67!	29!	1!	63!	2!	17!	5!	534!	-	534!
04 NEDERLAND	603!	158!	46!	-	434!	4!	57!	3!	28!	2!	1335!	72!	1407!
05 BELGIQUE/BELGIE	585!	487!	155!	649!	-	40!	24!	2!	12!	2!	1957!	96!	2053!
06 LUXEMBOURG	20!	4!	1!	3!	10!	-	1!	-	-	-	38!	-	38!
07 UNITED KINGDOM	80!	120!	39!	59!	36!	1!	-	35!	22!	1!	392!	23!	415!
08 IRELAND	3!	1!	4!	4!	-	-	19!	-	0!	-	32!	2!	34!
09 DANMARK	92!	24!	6!	23!	6!	-	36!	3!	-	2!	194!	155!	349!
10 HELLAS	2!	0!	0!	0!	0!	0!	0!	-	0!	-	3!	1!	4!
20 EUR	2154!	1822!	572!	2088!	2081!	117!	459!	62!	286!	37!	9678!	1022!	10701!
88 TOTAL THIRD COUNTRIES	231!	130!	-	67!	18!	1!	16!	-	98!	3!	563!	-	-
90 INSGESAMT-TOTAL	2385!	1952!	572!	2156!	2099!	118!	473!	62!	385!	40!	10241!	-	-
21													
01 BR DEUTSCHLAND	-	203!	28!	249!	154!	16!	16!	0!	64!	1!	733!	127!	860!
02 FRANCE	158!	-	16!	28!	126!	1!	27!	-	8!	0!	365!	27!	392!
03 ITALIA	34!	95!	-	3!	4!	-	10!	-	6!	1!	153!	-	153!
04 NEDERLAND	147!	25!	4!	-	149!	1!	7!	-	5!	0!	339!	14!	352!
05 BELGIQUE/BELGIE	129!	138!	7!	174!	-	17!	1!	-	10!	-	476!	34!	510!
06 LUXEMBOURG	22!	9!	-	7!	21!	-	-	-	-	-	59!	-	59!
07 UNITED KINGDOM	11!	21!	7!	5!	2!	-	-	-	6!	-	59!	4!	63!
08 IRELAND	0!	-	-	-	-	-	8!	-	0!	-	8!	-	8!
09 DANMARK	30!	3!	1!	4!	1!	-	9!	1!	-	1!	51!	48!	99!
10 HELLAS	2!	1!	2!	0!	0!	0!	0!	-	0!	-	5!	4!	9!
20 EUR	533!	494!	65!	471!	457!	36!	79!	7!	99!	4!	2247!	259!	2506!
88 TOTAL THIRD COUNTRIES	90!	41!	-	5!	6!	-	2!	-	39!	1!	184!	-	-
90 INSGESAMT-TOTAL	623!	536!	65!	477!	463!	36!	81!	7!	138!	5!	2431!	-	-
22													
01 BR DEUTSCHLAND	-	211!	50!	363!	151!	28!	12!	0!	59!	7!	880!	82!	962!
02 FRANCE	131!	-	131!	31!	642!	8!	80!	-	19!	0!	1043!	22!	1065!
03 ITALIA	28!	216!	-	13!	43!	1!	6!	-	21!	5!	332!	-	332!
04 NEDERLAND	218!	44!	6!	-	222!	3!	7!	-	10!	0!	511!	11!	522!
05 BELGIQUE/BELGIE	208!	180!	105!	636!	-	3!	12!	-	7!	0!	1150!	21!	1172!
06 LUXEMBOURG	134!	44!	4!	15!	35!	-	39!	-	-	-	270!	-	270!
07 UNITED KINGDOM	6!	5!	2!	1!	0!	-	-	-	14!	4!	33!	2!	35!
08 IRELAND	0!	-	-	-	-	-	0!	-	0!	-	0!	-	0!
09 DANMARK	40!	2!	1!	3!	2!	-	4!	0!	-	0!	52!	38!	89!
10 HELLAS	0!	0!	0!	-	-	-	0!	-	-	-	1!	0!	1!
20 EUR	765!	701!	299!	1062!	1094!	43!	159!	14!	120!	13!	4270!	177!	4447!
88 TOTAL THIRD COUNTRIES	47!	46!	-	33!	5!	-	1!	-	45!	8!	186!	-	-
90 INSGESAMT-TOTAL	812!	748!	299!	1095!	1099!	43!	160!	14!	165!	20!	4456!	-	-
23													
01 BR DEUTSCHLAND	-	1458!	431!	2126!	950!	46!	170!	3!	338!	23!	5545!	785!	6330!
02 FRANCE	972!	-	349!	276!	659!	13!	279!	3!	22!	2!	2574!	191!	2765!
03 ITALIA	393!	257!	-	95!	36!	-	86!	-	20!	4!	893!	-	893!
04 NEDERLAND	1373!	429!	59!	-	1011!	1!	11!	-	73!	2!	3046!	135!	3181!
05 BELGIQUE/BELGIE	770!	1189!	64!	1101!	-	46!	68!	-	25!	1!	3264!	52!	3317!
06 LUXEMBOURG	41!	22!	7!	15!	39!	-	2!	-	-	-	99!	-	99!
07 UNITED KINGDOM	84!	152!	75!	68!	38!	1!	-	54!	27!	1!	126!	33!	159!
08 IRELAND	5!	5!	5!	4!	3!	-	70!	-	-	-	500!	-	500!
09 DANMARK	246!	32!	12!	63!	26!	-	70!	3!	-	1!	453!	296!	749!
10 HELLAS	52!	11!	19!	5!	4!	0!	8!	-	3!	-	102!	9!	111!
20 EUR	3936!	3555!	1021!	3752!	2767!	117!	840!	67!	508!	35!	16598!	1501!	18099!
88 TOTAL THIRD COUNTRIES	590!	181!	-	184!	35!	-	29!	-	443!	12!	1473!	-	-
90 INSGESAMT-TOTAL	4526!	3735!	1021!	3937!	2801!	117!	869!	67!	951!	47!	18071!	-	-

S T R A S S E                      -                      R O A D                      -                      R O U T E                      1.5.2:5                      (B3X)

GRENZUEBERSCHREITENDER VERKEHR NACH RELATION UND GUETERGRUPPE (a)                      EUR

INTERNATIONAL TRAFFIC BY RELATION AND GROUP OF GOODS                      (a)                      1985

TRAFIC INTERNATIONAL PAR RELATION ET GROUPE DE MARCHANDISES                      (a)                      1000 T

BELADELAND COUNTRY OF LOADING PAYS DE CHARGEMENT	ENTLADELAND - COUNTRY OF UNLOADING - PAYS DE DECHARGEMENT										TOTAL		
	D	F	I	NL	B	L	UK	IRL	DK	HEL	EUR	THIRD COUNTR.	INSG. TOTAL
	GUETERGRUPPE - GROUP OF GOODS - GROUPE DE MARCHANDISES												
	24												
01 BR DEUTSCHLAND	-	475	34	1426	483	33	134	9	19	111	2725	109	2834
02 FRANCE	295	-	174	250	585	28	151	10	5	11	1508	262	1770
03 ITALIA	40	553	-	184	213	6	99	16	0	60	1171	-	1171
04 NEDERLAND	1092	301	105	-	1107	11	99	5	95	19	2834	212	3046
05 BELGIQUE/BELGIE	462	565	55	781	-	52	34	4	8	16	1977	84	2061
06 LUXEMBOURG	22	9	1	14	27	-	4	-	-	0	76	2	78
07 UNITED KINGDOM	101	175	39	101	38	4	-	95	1	8	563	42	605
08 IRELAND	8	5	2	1	-	-	61	-	0	-	77	4	81
09 DANMARK	13	3	0	76	7	-	0	3	-	2	104	1	105
10 HELLAS	23	4	5	3	3	0	3	-	0	-	41	17	58
20 EUR	2055	2091	415	2836	2463	133	584	143	129	228	11075	733	11809
88 TOTAL THIRD COUNTRIES	68	277	-	198	57	1	38	3	2	26	669	-	-
90 INSGESAMT-TOTAL	2123	2368	415	3034	2520	134	621	146	131	254	11744	-	-

(a)-WERKVERKEHR UND GEWERBLICHER VERKEHR  
 OWN ACCOUNT AND HIRE OR REWARD  
 COMPTE PROPRE ET COMPTE D'AUTRUI  
 -OHNE VERKEHR MIT FAHRZEUGEN ZUGELASSEN IN DRITTLAENDER  
 EXCLUDING TRAFFIC BY VEHICLES REGISTERED IN THIRD COUNTRIES  
 SANS TRAFIC PAR VEHICULES IMMATRICULES EN PAYS TIERS

S T R A S S E                      -                      R O A D                      -                      R O U T E                      1.6.1                      (B3Z)

GRENZUEBERSCHREITENDER VERKEHR NACH RELATION (a)                      EUR

INTERNATIONAL TRAFFIC BY RELATION                      (a)                      1985

TRAFIC INTERNATIONAL PAR RELATION                      (a)                      MIO TKM

BELADELAND COUNTRY OF LOADING PAYS DE CHARGEMENT	ENTLADELAND - COUNTRY OF UNLOADING - PAYS DE DECHARGEMENT										TOTAL		
	D	F	I	NL	B	L	UK	IRL	DK	HEL	EUR	THIRD COUNTR.	INSG. TOTAL
01 BR DEUTSCHLAND	-	4544	2637	5349	2655	197	532	32	1342	693	17980	-	-
02 FRANCE	4952	-	2873	1626	3408	94	1374	41	418	175	14962	-	-
03 ITALIA	2831	2503	-	1003	894	23	626	82	253	64	8279	-	-
04 NEDERLAND	5781	2457	1585	-	1669	45	407	38	451	249	12683	-	-
05 BELGIQUE/BELGIE	2787	3795	1076	1976	-	213	178	18	189	78	10312	-	-
06 LUXEMBOURG	328	116	30	56	155	-	24	-	-	3	712	-	-
07 UNITED KINGDOM	432	757	644	191	118	4	-	155	162	56	2520	-	-
08 IRELAND	25	98	28	13	8	4	136	-	6	5	323	-	-
09 DANMARK	1115	284	352	260	97	-	501	28	-	96	2732	-	-
10 HELLAS	802	104	66	221	51	1	74	-	38	-	1356	-	-
20 EUR	19052	14657	9292	10696	9054	581	3853	394	2860	1420	71858	-	-

(a)-WERKVERKEHR UND GEWERBLICHER VERKEHR  
 OWN ACCOUNT AND HIRE OR REWARD  
 COMPTE PROPRE ET COMPTE D'AUTRUI  
 -OHNE VERKEHR MIT FAHRZEUGEN ZUGELASSEN IN DRITTLAENDER  
 EXCLUDING TRAFFIC BY VEHICLES REGISTERED IN THIRD COUNTRIES  
 SANS TRAFIC PAR VEHICULES IMMATRICULES EN PAYS TIERS

S T R A S S E - R O A D - R O U T E

INNERSTAATLICHER VERKEHR NACH GUETERGRUPPE UND VERKEHRSART  
 NATIONAL TRAFFIC BY GROUP OF GOODS AND TYPE OF CARRIAGE  
 TRAFIC NATIONAL PAR GROUPE DE MARCHANDISES ET GENRE DE TRANSPORT

2.1.01 (A1)  
 BR DEUTSCHLAND  
 1985  
 1000 T/MIO TKM

GUETERGRUPPE GROUP OF GOODS GROUPE DE MARCHANDISES 24	!GRUPPE !GROUP !GROUPE !NST/R	!WERKVERKEHR !OWN ACCOUNT !COMPTE PROPRE		!GEWERBLICHER VERKEHR !HIRE OR REWARD !COMPTE D'AUTRUI		!INSGESAMT !TOTAL	
		! 1000 T	! MIO TKM	! 1000 T	! MIO TKM	! 1000 T	! MIO TKM
01	!01	! 7694	! 500	! 9003	! 309	! 16697	! 808
02	!02,03	! 15106	! 991	! 2944	! 399	! 18050	! 1390
03	!00,06	! 4872	! 266	! 10511	! 554	! 15383	! 820
04	!05	! 19375	! 1308	! 19978	! 1296	! 39353	! 2604
05	!04,09	! 8012	! 369	! 1910	! 360	! 9922	! 729
06	!11,12,13,14,16,17	! 144942	! 9570	! 55440	! 6318	! 200382	! 15888
07	!18	! 1452	! 209	! 1818	! 215	! 3270	! 424
08	!21,22,23	! 9207	! 438	! 38714	! 1003	! 47921	! 1441
09	!31	! 704	! 29	! 40	! 1	! 744	! 30
10	!32,33,34	! 70745	! 3355	! 56052	! 2962	! 126797	! 6317
11	!41,46	! 11967	! 367	! 1195	! 135	! 13162	! 501
12	!45	! 1113	! 146	! 766	! 164	! 1879	! 310
13	!51,52,53,54,55,56	! 16747	! 1076	! 37823	! 3923	! 54570	! 4999
14	!64,69	! 74640	! 3678	! 51862	! 3708	! 126502	! 7385
15	!61,62,63,65	! 653368	! 10106	! 396313	! 6909	! 1049681	! 17014
16	!71,72	! 3291	! 162	! 3435	! 414	! 6726	! 575
17	!83	! 916	! 14	! 1489	! 116	! 2405	! 130
18	!81,82,89	! 116460	! 2718	! 80314	! 5016	! 196774	! 7734
19	!84	! 2878	! 227	! 2062	! 291	! 4940	! 518
20	!91,92,93	! 17116	! 822	! 21305	! 2628	! 38421	! 3450
21	!94	! 13165	! 760	! 14015	! 1600	! 27180	! 2359
22	!95	! 3837	! 403	! 4178	! 801	! 8015	! 1203
23	!96,97	! 32091	! 2375	! 35742	! 5915	! 67833	! 8290
24	!99	! 63757	! 2548	! 73345	! 11148	! 137102	! 13696
25	!INSGESAMT-TOTAL	! 1293455	! 42435	! 920254	! 56180	! 2213709	! 98615

S T R A S S E - R O A D - R O U T E

INNERSTAATLICHER VERKEHR NACH GUETERGRUPPE UND VERKEHRSART  
 NATIONAL TRAFFIC BY GROUP OF GOODS AND TYPE OF CARRIAGE  
 TRAFIC NATIONAL PAR GROUPE DE MARCHANDISES ET GENRE DE TRANSPORT

2.1.02 (A1)  
 FRANCE  
 1985  
 1000 T/MIO TKM

GUETERGRUPPE GROUP OF GOODS GROUPE DE MARCHANDISES 24	!GRUPPE !GROUP !GROUPE !NST/R	!WERKVERKEHR !OWN ACCOUNT !COMPTE PROPRE		!GEWERBLICHER VERKEHR !HIRE OR REWARD !COMPTE D'AUTRUI		!INSGESAMT !TOTAL	
		! 1000 T	! MIO TKM	! 1000 T	! MIO TKM	! 1000 T	! MIO TKM
01	!01	! 30924	! 1357	! 15412	! 1421	! 46336	! 2778
02	!02,03	! 11772	! 1325	! 5949	! 1382	! 17720	! 2707
03	!00,06	! 13973	! 883	! 16935	! 526	! 30908	! 1409
04	!05	! 16124	! 1134	! 9282	! 971	! 25406	! 2106
05	!04,09	! 7858	! 608	! 1678	! 316	! 9535	! 924
06	!11,12,13,14,16,17	! 104765	! 8625	! 46807	! 8827	! 151572	! 17452
07	!18	! 3117	! 204	! 1923	! 450	! 5040	! 654
08	!21,22,23	! 5462	! 129	! 8813	! 458	! 14275	! 587
09	!31	! 64	! 5	! 192	! 18	! 256	! 23
10	!32,33,34	! 43853	! 2354	! 19117	! 2222	! 62970	! 4576
11	!41,46	! 7428	! 235	! 3105	! 241	! 10533	! 476
12	!45	! 5803	! 176	! 5129	! 149	! 10932	! 325
13	!51,52,53,54,55,56	! 8691	! 772	! 11826	! 2593	! 20517	! 3365
14	!64,69	! 69581	! 2584	! 28631	! 2855	! 98213	! 5439
15	!61,62,63,65	! 370184	! 5482	! 138213	! 4833	! 508397	! 10314
16	!71,72	! 22562	! 813	! 9022	! 1127	! 31584	! 1941
17	!83	! 12	! 1	! 86	! 19	! 99	! 20
18	!81,82,89	! 8750	! 969	! 13523	! 3116	! 22273	! 4085
19	!84	! 1899	! 155	! 1229	! 295	! 3128	! 450
20	!91,92,93	! 11552	! 1074	! 11650	! 2592	! 23203	! 3666
21	!94	! 4654	! 546	! 3033	! 655	! 7687	! 1201
22	!95	! 3598	! 403	! 2794	! 645	! 6392	! 1047
23	!96,97	! 14533	! 1760	! 15164	! 3904	! 29696	! 5664
24	!99	! 21978	! 1620	! 39292	! 6264	! 61270	! 7884
25	!INSGESAMT-TOTAL	! 789139	! 33214	! 408802	! 45880	! 1197941	! 79094



S T R A S S E - R O A D - R O U T E  
 INNERSTAATLICHER VERKEHR NACH GUETERGRUPPE UND VERKEHRSART  
 NATIONAL TRAFFIC BY GROUP OF GOODS AND TYPE OF CARRIAGE  
 TRAFIC NATIONAL PAR GROUPE DE MARCHANDISES ET GENRE DE TRANSPORT

2.1.04 (A1)  
 NEDERLAND  
 1985  
 1000 T/MIO TKM

GUETERGRUPPE GROUP OF GOODS GROUPE DE MARCHANDISES 24	!GRUPPE !GROUP !GROUPE !NST/R	!WERKVERKEHR !OWN ACCOUNT !COMPTE PROPRE		!GEWERBLICHER VERKEHR !HIRE OR REWARD !COMPTE D'AUTRUI		!INSGESAMT !TOTAL	
		! 1000 T	! MIO TKM	! 1000 T	! MIO TKM	! 1000 T	! MIO TKM
01	!01	567	25	988	73	1555	98
02	!02,03	5748	440	7677	528	13424	968
03	!00,06	1190	100	10333	589	11524	689
04	!05	2121	173	3219	299	5339	472
05	!04,09	2160	182	1692	145	3852	327
06	!11,12,13,14,16,17	37818	2216	37173	2639	74991	4856
07	!18	672	57	1323	108	1995	164
08	!21,22,23	137	19	675	27	812	46
09	!31	-	-	9	1	9	1
10	!32,33,34	8134	523	8354	388	16488	911
11	!41,46	1113	45	755	41	1867	86
12	!45	40	4	137	11	178	16
13	!51,52,53,54,55,56	1168	153	5197	510	6365	662
14	!64,69	5579	290	17265	1368	22844	1657
15	!61,62,63,65	32158	435	64163	1033	96321	1467
16	!71,72	3229	142	2410	176	5639	318
17	!83	-	-	200	11	200	11
18	!81,82,89	14095	295	7904	670	21999	965
19	!84	693	30	1056	116	1748	146
20	!91,92,93	1101	105	4259	424	5360	530
21	!94	741	76	2232	205	2973	281
22	!95	271	28	1637	154	1909	183
23	!96,97	3226	307	8836	1010	12062	1317
24	!99	6553	376	22651	1642	29204	2018
25	!INSGESAMT-TOTAL	128515	6018	210145	12171	338660	18189

S T R A S S E - R O A D - R O U T E  
 INNERSTAATLICHER VERKEHR NACH GUETERGRUPPE UND VERKEHRSART  
 NATIONAL TRAFFIC BY GROUP OF GOODS AND TYPE OF CARRIAGE  
 TRAFIC NATIONAL PAR GROUPE DE MARCHANDISES ET GENRE DE TRANSPORT

2.1.05 (A1)  
 BELGIQUE/BELGIE  
 1985  
 1000 T/MIO TKM

GUETERGRUPPE GROUP OF GOODS GROUPE DE MARCHANDISES 24	!GRUPPE !GROUP !GROUPE !NST/R	!WERKVERKEHR !OWN ACCOUNT !COMPTE PROPRE		!GEWERBLICHER VERKEHR !HIRE OR REWARD !COMPTE D'AUTRUI		!INSGESAMT !TOTAL	
		! 1000 T	! MIO TKM	! 1000 T	! MIO TKM	! 1000 T	! MIO TKM
01	!01	1862	87	1299	45	3161	132
02	!02,03	4616	198	982	62	5598	260
03	!00,06	2602	117	3353	108	5956	225
04	!05	2762	179	1683	145	4445	324
05	!04,09	1556	82	789	48	2345	131
06	!11,12,13,14,16,17	25784	1371	11010	654	36794	2025
07	!18	385	31	325	26	710	57
08	!21,22,23	2407	68	6510	160	8917	228
09	!31	14	0	11	0	25	1
10	!32,33,34	8589	376	3911	245	12501	622
11	!41,46	1235	47	1838	45	3073	92
12	!45	46	3	48	4	94	6
13	!51,52,53,54,55,56	3993	226	4623	315	8616	541
14	!64,69	19236	570	9256	375	28492	945
15	!61,62,63,65	46073	955	46889	1109	92962	2064
16	!71,72	5527	166	3040	151	8566	317
17	!83	68	4	159	4	228	8
18	!81,82,89	4232	192	3931	289	8163	481
19	!84	481	28	141	15	623	43
20	!91,92,93	3499	175	2132	141	5632	316
21	!94	3492	125	912	58	4404	183
22	!95	1183	73	897	75	2080	148
23	!96,97	5857	323	4266	303	10123	626
24	!99	5203	247	6675	358	11878	604
25	!INSGESAMT-TOTAL	150703	5644	114681	4736	265383	10380

S T R A S S E                      -                      R O A D                      -                      R O U T E

INNERSTAATLICHER VERKEHR NACH GUETERGRUPPE UND VERKEHRSART

NATIONAL TRAFFIC BY GROUP OF GOODS AND TYPE OF CARRIAGE

TRAFIC NATIONAL PAR GROUPE DE MARCHANDISES ET GENRE DE TRANSPORT

2.1.06 (A1)

LUXEMBOURG

1985

1000 T/MIO TKM

GUETERGRUPPE GROUP OF GOODS GROUPE DE MARCHANDISES 24	!GRUPPE !GROUP !GROUPE !NST/R	!WERKVERKEHR !TOWN ACCOUNT !COMPTE PROPRE		!GEWERBLICHER VERKEHR !HIRE OR REWARD !COMPTE D'AUTRUI		!INSGESAMT !TOTAL	
		! 1000 T	! MIO TKM	! 1000 T	! MIO TKM	! 1000 T	! MIO TKM
01	!01	5	0	-	-	5	0
02	!02,03	98	2	1	0	100	2
03	!00,06	16	1	1	0	17	1
04	!05	95	2	1	0	96	2
05	!04,09	6	0	-	-	6	0
06	!11,12,13,14,16,17	856	21	55	1	911	22
07	!18	-	-	-	-	-	-
08	!21,22,23	82	3	18	1	99	4
09	!31	-	-	-	-	-	-
10	!32,33,34	589	19	150	6	739	25
11	!41,46	144	3	8	0	152	3
12	!45	51	1	22	0	73	1
13	!51,52,53,54,55,56	196	4	25	0	221	4
14	!64,69	643	15	80	2	724	17
15	!61,62,63,65	6756	98	487	9	7243	107
16	!71,72	102	2	1	0	102	2
17	!83	3	0	-	-	3	0
18	!81,82,89	47	1	18	0	65	2
19	!84	-	-	-	-	-	-
20	!91,92,93	210	5	7	0	217	5
21	!94	109	2	3	0	112	3
22	!95	38	1	1	0	39	1
23	!96,97	47	1	45	0	92	1
24	!99	76	2	35	1	111	3
25	!INSGESAMT-TOTAL	10169	184	957	22	11126	206

S T R A S S E                      -                      R O A D                      -                      R O U T E

INNERSTAATLICHER VERKEHR NACH GUETERGRUPPE UND VERKEHRSART

NATIONAL TRAFFIC BY GROUP OF GOODS AND TYPE OF CARRIAGE

TRAFIC NATIONAL PAR GROUPE DE MARCHANDISES ET GENRE DE TRANSPORT

2.1.07 (A1)

UNITED KINGDOM

1985

1000 T/MIO TKM

GUETERGRUPPE GROUP OF GOODS GROUPE DE MARCHANDISES 24	!GRUPPE !GROUP !GROUPE !NST/R	!WERKVERKEHR !TOWN ACCOUNT !COMPTE PROPRE		!GEWERBLICHER VERKEHR !HIRE OR REWARD !COMPTE D'AUTRUI		!INSGESAMT !TOTAL	
		! 1000 T	! MIO TKM	! 1000 T	! MIO TKM	! 1000 T	! MIO TKM
01	!01	10000	521	21000	1687	31000	2208
02	!02,03	15000	1184	15000	2255	30000	3439
03	!00,06	8000	382	12000	641	20000	1023
04	!05	8000	533	14000	1735	22000	2268
05	!04,09	4000	270	4000	613	8000	883
06	!11,12,13,14,16,17	116000	8739	73000	9642	189000	18381
07	!18	1000	132	5000	695	6000	827
08	!21,22,23	16000	496	58000	3798	74000	4294
09	!31	0	0	0	0	0	0
10	!32,33,34	60000	3308	12000	988	72000	4296
11	!41,46	2000	67	4000	287	6000	354
12	!45	5000	197	8000	653	13000	850
13	!51,52,53,54,55,56	11000	895	38000	5238	49000	6133
14	!64,69	86000	3179	63000	4233	149000	7412
15	!61,62,63,65	113000	3251	184000	7270	297000	10521
16	!71,72	8000	324	12000	1378	20000	1702
17	!83	0	25	1000	112	1000	137
18	!81,82,89	12000	1442	32000	4816	44000	6258
19	!84	3000	90	4000	473	7000	563
20	!91,92,93	21000	1595	24000	3443	45000	5038
21	!94	7000	506	5000	815	12000	1321
22	!95	2000	248	6000	954	8000	1202
23	!96,97	26000	2601	40000	6303	66000	8904
24	!99	112000	3401	126000	9126	238000	12527
25	!INSGESAMT-TOTAL	646000	33386	761000	67155	1407000	100541

S T R A S S E - R O A D - R O U T E

INNERSTAATLICHER VERKEHR NACH GUETERGRUPPE UND VERKEHRSART

NATIONAL TRAFFIC BY GROUP OF GOODS AND TYPE OF CARRIAGE

TRAFIC NATIONAL PAR GROUPE DE MARCHANDISES ET GENRE DE TRANSPORT

2.1.08 (A1)

IRELAND

1985

1000 T/MIO TKM

GUETERGRUPPE GROUP OF GOODS GROUPE DE MARCHANDISES 24	!GRUPPE !GROUP !GROUPE !NST/R	!WERKVERKEHR !OWN ACCOUNT !COMPTE PROPRE		!GEWERBLICHER VERKEHR !HIRE OR REWARD !COMPTE D'AUTRUI		!INSGESAMT !TOTAL	
		! 1000 T	! MIO TKM	! 1000 T	! MIO TKM	! 1000 T	! MIO TKM
01	!01	981	52	888	64	1869	116
02	!02,03	1047	57	107	14	1154	71
03	!00,06	1075	54	785	40	1860	94
04	!05	1009	70	810	60	1819	130
05	!04,09	170	13	314	39	484	52
06	!11,12,13,14,16,17	14812	717	4269	335	19081	1052
07	!18	37	3	32	4	69	7
08	!21,22,23	2062	79	751	45	2813	124
09	!31	-	-	-	-	-	-
10	!32,33,34	4733	227	162	10	4895	237
11	!41,46	110	5	99	12	209	17
12	!45	49	4	24	4	73	8
13	!51,52,53,54,55,56	199	14	394	27	593	41
14	!64,69	14303	377	2134	60	16437	437
15	!61,62,63,65	17789	347	4803	84	22592	431
16	!71,72	1645	72	1778	110	3423	182
17	!83	125	5	53	1	178	6
18	!81,82,89	390	39	422	33	812	72
19	!84	6	0	113	3	119	3
20	!91,92,93	850	53	515	51	1365	104
21	!94	127	9	218	24	345	33
22	!95	105	3	63	7	168	10
23	!96,97	1059	75	829	71	1888	146
24	!99	4821	180	2664	174	7485	354
25	!INSGESAMT-TOTAL	67504	2455	22227	1272	89731	3727

S T R A S S E - R O A D - R O U T E

INNERSTAATLICHER VERKEHR NACH GUETERGRUPPE UND VERKEHRSART

NATIONAL TRAFFIC BY GROUP OF GOODS AND TYPE OF CARRIAGE

TRAFIC NATIONAL PAR GROUPE DE MARCHANDISES ET GENRE DE TRANSPORT

2.1.09 (A1)

DANMARK

1985

1000 T/MIO TKM

GUETERGRUPPE GROUP OF GOODS GROUPE DE MARCHANDISES 24	!GRUPPE !GROUP !GROUPE !NST/R	!WERKVERKEHR !OWN ACCOUNT !COMPTE PROPRE		!GEWERBLICHER VERKEHR !HIRE OR REWARD !COMPTE D'AUTRUI		!INSGESAMT !TOTAL	
		! 1000 T	! MIO TKM	! 1000 T	! MIO TKM	! 1000 T	! MIO TKM
01	!01	2217	73	5079	203	7296	276
02	!02,03	669	37	1407	87	2076	125
03	!00,06	364	18	3310	147	3674	164
04	!05	2062	84	4882	275	6944	359
05	!04,09	50	4	85	8	135	12
06	!11,12,13,14,16,17	21526	851	18559	1426	40085	2277
07	!18	127	2	543	44	670	46
08	!21,22,23	205	10	1305	91	1510	101
09	!31	324	11	142	12	466	22
10	!32,33,34	8000	369	4009	202	12009	571
11	!41,46	631	22	855	35	1486	57
12	!45	147	7	74	7	221	14
13	!51,52,53,54,55,56	932	55	1661	104	2593	160
14	!64,69	8004	229	8410	569	16414	798
15	!61,62,63,65	10782	131	50808	1042	61590	1173
16	!71,72	635	20	4176	140	4811	160
17	!83	503	23	4195	94	4778	117
18	!81,82,89	813	42	1163	104	1976	146
19	!84	157	4	928	49	1085	53
20	!91,92,93	793	41	2509	125	3302	167
21	!94	680	31	1101	83	1781	114
22	!95	301	29	408	31	709	60
23	!96,97	1242	57	2327	167	3569	224
24	!99	3782	153	16970	994	20752	1147
25	!INSGESAMT-TOTAL	65026	2303	134906	6039	199932	8342

S T R A S S E                    -                    R O A D                    -                    R O U T E

INNERSTAATLICHER VERKEHR NACH GUETERGRUPPE UND VERKEHRSART

NATIONAL TRAFFIC BY GROUP OF GOODS AND TYPE OF CARRIAGE

TRAFIC NATIONAL PAR GROUPE DE MARCHANDISES ET GENRE DE TRANSPORT

2.1.10 (A1)

HELLAS

1985

1000 T/MIO TKM

GUETERGRUPPE GROUP OF GOODS GROUPE DE MARCHANDISES 24	!GRUPPE !GROUP !GROUPE !NST/R	!WERKVERKEHR !OWN ACCOUNT !COMPTE PROPRE		!GEWERBLICHER VERKEHR !HIRE OR REWARD !COMPTE D'AUTRUI		!INSGESAMT !TOTAL	
		! 1000 T	! MIO TKM	! 1000 T	! MIO TKM	! 1000 T	! MIO TKM
01	!01	434	68	5086	506	5520	574
02	!02,03	1285	174	1806	349	3090	522
03	!00,06	328	33	563	96	892	129
04	!05	1197	92	1952	298	3149	390
05	!04,09	171	41	515	124	687	165
06	!11,12,13,14,16,17	6416	504	4642	897	11059	1402
07	!18	216	11	305	30	521	42
08	!21,22,23	934	23	3097	106	4031	128
09	!31	-	-	329	43	329	43
10	!32,33,34	2900	206	6779	773	9679	979
11	!41,46	2	0	204	10	206	10
12	!45	2055	46	2312	136	4367	182
13	!51,52,53,54,55,56	838	31	1935	296	2772	327
14	!64,69	20081	559	9403	906	29484	1465
15	!61,62,63,65	27946	772	25597	735	53543	1506
16	!71,72	122	3	1225	203	1347	206
17	!83	2339	153	2148	89	4486	242
18	!81,82,89	859	57	1170	137	2029	193
19	!84	106	22	302	52	407	73
20	!91,92,93	650	79	1594	138	2244	218
21	!94	546	46	415	46	961	93
22	!95	253	61	257	43	510	105
23	!96,97	1560	196	1407	298	2967	494
24	!99	8258	294	5834	571	14091	865
25	!INSGESAMT-TOTAL	79495	3473	78877	6879	158372	10352

S T R A S S E                    -                    R O A D                    -                    R O U T E

INNERSTAATLICHER VERKEHR NACH GUETERGRUPPE UND VERKEHRSART

NATIONAL TRAFFIC BY GROUP OF GOODS AND TYPE OF CARRIAGE

TRAFIC NATIONAL PAR GROUPE DE MARCHANDISES ET GENRE DE TRANSPORT

2.1.11 (A1)

EUR

1985

1000 T/MIO TKM

GUETERGRUPPE GROUP OF GOODS GROUPE DE MARCHANDISES 24	!GRUPPE !GROUP !GROUPE !NST/R	!WERKVERKEHR !OWN ACCOUNT !COMPTE PROPRE		!GEWERBLICHER VERKEHR !HIRE OR REWARD !COMPTE D'AUTRUI		!INSGESAMT !TOTAL	
		! 1000 T	! MIO TKM	! 1000 T	! MIO TKM	! 1000 T	! MIO TKM
01	!01	54684	2683	58755	4306	113439	6990
02	!02,03	55340	4409	35873	5077	91213	9486
03	!00,06	32421	1854	57791	2700	90212	4554
04	!05	52745	3576	55807	5079	108552	8655
05	!04,09	23983	1569	10983	1655	34966	3224
06	!11,12,13,14,16,17	472919	32614	250955	30740	723874	63353
07	!18	7007	649	11269	1572	18276	2221
08	!21,22,23	36496	1263	117882	5689	154378	6952
09	!31	1106	45	722	75	1828	120
10	!32,33,34	207544	10738	110533	7796	318078	18534
11	!41,46	24629	790	12059	806	36688	1597
12	!45	14305	583	16513	1128	30817	1711
13	!51,52,53,54,55,56	43764	3227	101483	13005	145247	16232
14	!64,69	298069	11481	190041	14074	488110	25556
15	!61,62,63,65	1278056	21574	911273	23023	2189329	44598
16	!71,72	45112	1704	37086	3699	82198	5403
17	!83	4046	226	9331	446	13377	671
18	!81,82,89	157646	5754	140445	14181	298091	19935
19	!84	9220	556	9830	1294	19050	1850
20	!91,92,93	56772	3950	67972	9542	124745	13493
21	!94	30515	2101	26929	3486	57443	5587
22	!95	11585	1249	16236	2710	27821	3959
23	!96,97	85615	7695	108616	17972	194231	25667
24	!99	226428	8821	293465	30277	519893	39099
25	!INSGESAMT-TOTAL	3230006	129112	2651849	200334	5881855	329446

S T R A S S E                      -                      R O A D                      -                      R O U T E                      2.2.01:1 (A4)

INNERSTAATLICHER VERKEHR NACH ENTFERNUNGSABSCHNITT UND GUETERGRUPPE                      BR DEUTSCHLAND

NATIONAL TRAFFIC BY LENGTH OF JOURNEY AND GROUP OF GOODS                      1985

TRAFIC NATIONAL PAR TRANCHE DE DISTANCE ET GROUPE DE MARCHANDISES                      1000 T/MIO TKM

ENTFERNUNG (KM) DISTANCE (KM)	1000T												
	GUETERGRUPPE				GROUP OF GOODS				GROUPE DE MARCHANDISES				
	01	02	03	04	05	06	07	08	09	10	11	12	13
<b>A. WERKVERKEHR</b> OWN ACCOUNT COMPTE PROPRE													
01 0 - 49	4215	9559	3273	11931	5921	92086	387	7376	459	50143	10075	424	10423
02 50 - 149	2707	4037	1285	4683	1509	36514	537	998	242	15637	1441	324	4417
03 150 - 499	743	1362	290	2624	420	15111	500	720	3	4936	428	334	1763
04 500 +	29	147	24	137	62	1231	28	113	-	29	23	31	144
05 ZUSAMMEN-TOTAL A	7694	15106	4872	19375	8012	144942	1452	9207	704	70745	11967	1113	16747
<b>B. GEWERBLICHER VERKEHR</b> HIRE OR REWARD COMPTE D'AUTRUI													
01 0 - 49	5727	1310	5871	12270	974	26512	512	34914	3	35043	586	200	19741
02 50 - 149	2978	878	4352	5651	155	17725	991	2551	37	18879	328	203	10392
03 150 - 499	267	570	282	1807	553	8535	258	1047	-	1965	260	289	6436
04 500 +	31	186	6	250	228	2669	57	202	-	165	21	74	1254
05 ZUSAMMEN-TOTAL B	9003	2944	10511	19978	1910	55440	1818	38714	40	56052	1195	766	37823
<b>C. INSGESAMT-TOTAL</b>													
01 0 - 49	9942	10869	9144	24202	6895	118598	899	42289	462	85187	10661	673	30164
02 50 - 149	5685	4916	5636	10334	1763	54238	1528	3550	279	34516	1769	528	14808
03 150 - 499	1010	1932	572	4430	974	23646	758	1767	3	6901	688	623	8200
04 500 +	60	333	30	387	290	3900	85	315	-	194	44	105	1398
05 INSGESAMT-TOTAL A+B	16697	18050	15383	39353	9922	200382	3270	47921	744	126797	13162	1879	54570

S T R A S S E                      -                      R O A D                      -                      R O U T E                      2.2.01:2 (A4)

INNERSTAATLICHER VERKEHR NACH ENTFERNUNGSABSCHNITT UND GUETERGRUPPE                      BR DEUTSCHLAND

NATIONAL TRAFFIC BY LENGTH OF JOURNEY AND GROUP OF GOODS                      1985

TRAFIC NATIONAL PAR TRANCHE DE DISTANCE ET GROUPE DE MARCHANDISES                      1000 T/MIO TKM

ENTFERNUNG (KM) DISTANCE (KM)	1000T													MIO TKM	
	GUETERGRUPPE				GROUP OF GOODS				GROUPE DE MARCHANDISES					01-24	01-24
	14	15	16	17	18	19	20	21	22	23	24	01-24	01-24		
<b>A. WERKVERKEHR</b> OWN ACCOUNT COMPTE PROPRE															
01 0 - 49	52652	608723	2408	891	108509	1524	12943	9148	1898	20631	51300	1076899	14008		
02 50 - 149	16099	39481	628	16	5577	912	2813	2797	967	6625	8715	159061	13310		
03 150 - 499	5785	4945	247	9	2171	432	1193	1109	894	4271	3519	53811	12905		
04 500 +	104	218	8	-	203	10	167	111	78	564	223	3684	2213		
05 ZUSAMMEN-TOTAL A	74640	653368	3291	916	116460	2878	17116	13165	3837	32091	63757	1293455	42435		
<b>B. GEWERBLICHER VERKEHR</b> HIRE OR REWARD COMPTE D'AUTRUI															
01 0 - 49	27535	367765	1255	1019	62753	523	11057	7839	1062	15623	31884	671977	9652		
02 50 - 149	19031	24613	1378	312	8067	1031	4957	2712	1219	6852	17513	152806	12783		
03 150 - 499	4818	3552	671	133	7547	431	3888	2832	1590	10052	18367	76149	21773		
04 500 +	478	383	131	25	1948	77	1403	631	307	3215	5581	19322	11972		
05 ZUSAMMEN-TOTAL B	51862	396313	3435	1489	80314	2062	21305	14015	4178	35742	73345	920254	56180		
<b>C. INSGESAMT-TOTAL</b>															
01 0 - 49	80187	976488	3663	1910	171262	2047	24000	16988	2960	36254	83184	1748876	23660		
02 50 - 149	35131	64094	2005	328	13644	1943	7771	5509	2186	13477	26228	311867	26092		
03 150 - 499	10603	8497	918	142	9717	863	5080	3942	2484	14323	21886	129960	34678		
04 500 +	582	601	139	25	2151	87	1570	742	385	3779	5804	23006	14184		
05 INSGESAMT-TOTAL A+B	126502	1049681	6726	2405	196774	4940	38421	27180	8015	67833	137102	2213709	98615		

S T R A S S E                      -                      R O A D                      -                      R O U T E                      2.2.02:1 (A4)

INNERSTAATLICHER VERKEHR NACH ENTFERNUNGSABSCHNITT UND GUETERGRUPPE                      FRANCE

NATIONAL TRAFFIC BY LENGTH OF JOURNEY AND GRUPOF GOODS                      1985

TRAFIC NATIONAL PAR TRANCHE DE DISTANCE ET GROUPE DE MARCHANDISES                      1000 T/MIO TKM

ENTFERNUNG (KM) DISTANCE (KM)	1000T												
	GUETERGRUPPE				GROUP OF GOODS				GROUPE DE MARCHANDISES				
	01	02	03	04	05	06	07	08	09	10	11	12	13
A. WERKVERKEHR OWN ACCOUNT COMPTE PROPRE													
01 0 - 49	23141	4892	8477	9145	4498	44690	1889	4808	-	23482	5841	5171	4248
02 50 - 149	6003	3764	3682	4825	2043	39970	821	504	63	16206	1354	506	2623
03 150 - 499	1686	2666	1705	2032	1186	17964	356	127	1	4040	230	90	1583
04 500 +	95	449	108	123	130	2140	52	23	-	125	2	36	237
05 ZUSAMMEN-TOTAL A	30924	11772	13973	16124	7858	104765	3117	5462	64	43853	7428	5803	8691
B. GEWERBLICHER VERKEHR HIRE OR REWARD COMPTE D'AUTRUI													
01 0 - 49	7049	2091	14758	4684	556	14539	483	6009	89	5053	1802	4550	4343
02 50 - 149	5214	1165	1864	2659	485	13074	307	1817	60	8207	710	382	1680
03 150 - 499	3009	1659	271	1549	410	13504	871	937	29	5504	542	163	3999
04 500 +	140	1034	42	389	225	5690	263	49	14	352	51	35	1804
05 ZUSAMMEN-TOTAL B	15412	5949	16935	9282	1678	46807	1923	8813	191	19117	3105	5129	11826
C. INSGESAMT-TOTAL													
01 0 - 49	30190	6983	23235	13829	5055	59229	2371	10818	89	28535	7643	9721	8591
02 50 - 149	11217	4929	5546	7484	2528	53044	1128	2321	123	24613	2065	887	4303
03 150 - 499	4695	4325	1976	3582	1597	31668	1227	1065	30	9545	772	253	5582
04 500 +	235	1484	150	512	356	7830	314	72	14	477	53	70	2041
05 INSGESAMT-TOTAL A+B	46336	17720	30908	25406	9535	151572	5040	14275	256	62970	10533	10932	20517

S T R A S S E                      -                      R O A D                      -                      R O U T E                      2.2.02:2 (A4)

INNERSTAATLICHER VERKEHR NACH ENTFERNUNGSABSCHNITT UND GUETERGRUPPE                      FRANCE

NATIONAL TRAFFIC BY LENGTH OF JOURNEY AND GROUP OF GOODS                      1985

TRAFIC NATIONAL PAR TRANCHE DE DISTANCE ET GROUPE DE MARCHANDISES                      1000 T/MIO TKM

ENTFERNUNG (KM) DISTANCE (KM)	1000T													MIO TKM	
	GUETERGRUPPE				GROUP OF GOODS				GROUPE DE MARCHANDISES					01-24	01-24
	14	15	16	17	18	19	20	21	22	23	24	01-24	01-24		
A. WERKVERKEHR OWN ACCOUNT COMPTE PROPRE															
01 0 - 49	54735	352425	17223	0	4185	1006	6504	1839	1640	6889	13472	60020	8324		
02 50 - 149	11643	15931	4370	12	2039	551	2565	1416	922	3363	5409	13058	9427		
03 150 - 499	3018	1679	911	-	2174	312	2116	1226	868	3502	2673	52146	11186		
04 500 +	186	149	59	-	351	30	367	173	168	779	424	6206	4277		
05 ZUSAMMEN-TOTAL A	69581	370184	22562	12	8750	1899	11552	4654	3598	14533	21978	78913	33214		
B. GEWERBLICHER VERKEHR HIRE OR REWARD COMPTE D'AUTRUI															
01 0 - 49	13210	116370	3819	43	3527	26	3387	847	757	2585	10732	221310	3695		
02 50 - 149	9204	15756	2303	11	3052	353	2471	725	448	3379	12449	87775	7342		
03 150 - 499	5490	5040	2570	8	4942	706	4081	1040	1169	6792	13202	77490	19893		
04 500 +	727	1046	330	23	2001	144	1711	420	420	2407	2909	22228	14950		
05 ZUSAMMEN-TOTAL B	28631	138213	9022	86	13523	1229	11650	3033	2794	15164	39292	408802	45880		
C. INSGESAMT-TOTAL															
01 0 - 49	67945	468796	21042	44	7713	1032	9891	2686	2396	9474	24204	821512	12019		
02 50 - 149	20846	31686	6673	23	5092	904	5036	2141	1371	6742	17857	218360	16769		
03 150 - 499	8508	6719	3481	8	7116	1018	6197	2266	2037	10295	15875	129636	31079		
04 500 +	913	1196	389	23	2352	174	2079	593	588	3186	3334	28436	19228		
05 INSGESAMT-TOTAL A+B	98213	508397	31584	99	22273	3128	23203	7687	6392	29696	61270	1197941	79094		

S T R A S S E                      R O A D                      R O U T E                      2.2.04:1 (A4)

INNERSTAATLICHER VERKEHR NACH ENTFERNUNGSABSCHNITT UND GUETERGRUPPE                      NEDERLAND

NATIONAL TRAFFIC BY LENGTH OF JOURNEY AND GROUP OF GOODS                      1985

TRAFIC NATIONAL PAR TRANCHE DE DISTANCE ET GROUPE DE MARCHANDISES                      1000 T/MIO TKM

ENTFERNUNG (KM) DISTANCE (KM)	1000T												
	GUETERGRUPPE				GROUP OF GOODS				GROUPE DE MARCHANDISES				
	01	02	03	04	05	06	07	08	09	10	11	12	13
A. WERKVERKEHR OWN ACCOUNT COMPTE PROPRE													
01 0 - 49	411	2198	424	843	792	21437	211	43	-	3943	794	8	271
02 50 - 149	116	2642	518	859	844	11600	236	32	-	3251	263	26	394
03 150 - 499	39	877	248	420	519	4620	225	63	-	932	55	7	494
04 500 +	0	30	-	-	6	162	-	-	-	8	-	-	9
05 ZUSAMMEN-TOTAL A	567	5748	1190	2121	2160	37818	672	137	-	8134	1113	40	1168
B. GEWERBLICHER VERKEHR HIRE OR REWARD COMPTE D'AUTRUI													
01 0 - 49	481	4166	5324	1146	653	18592	604	533	-	5922	470	49	1879
02 50 - 149	341	2424	4626	1333	692	13721	482	82	6	1903	209	67	2045
03 150 - 499	166	1086	382	734	347	4850	237	60	3	517	76	22	1271
04 500 +	-	2	1	5	0	10	0	-	-	1	-	-	2
05 ZUSAMMEN-TOTAL B	988	7677	10333	3219	1692	37173	1323	675	9	8354	755	137	5197
C. INSGESAMT-TOTAL													
01 0 - 49	892	6364	5747	1988	1445	40029	815	576	-	9875	1264	56	2149
02 50 - 149	457	5066	5144	2192	1536	25320	718	113	6	5154	472	93	2439
03 150 - 499	205	1963	631	1154	865	9470	462	123	3	1449	131	29	1765
04 500 +	0	32	1	5	6	171	0	-	-	9	-	-	11
05 INSGESAMT-TOTAL A+B	1555	13424	11524	5339	3852	74991	1995	812	9	16488	1867	178	6365

S T R A S S E                      R O A D                      R O U T E                      2.2.04:2 (A4)

INNERSTAATLICHER VERKEHR NACH ENTFERNUNGSABSCHNITT UND GUETERGRUPPE                      NEDERLAND

NATIONAL TRAFFIC BY LENGTH OF JOURNEY AND GROUP OF GOODS                      1985

TRAFIC NATIONAL PAR TRANCHE DE DISTANCE ET GROUPE DE MARCHANDISES                      1000 T/MIO TKM

ENTFERNUNG (KM) DISTANCE (KM)	1000T													!MIO TKM!	
	GUETERGRUPPE				GROUP OF GOODS				GROUPE DE MARCHANDISES					01-24	01-24
	14	15	16	17	18	19	20	21	22	23	24	01-24	01-24		
A. WERKVERKEHR OWN ACCOUNT COMPTE PROPRE															
01 0 - 49	3665	31075	2378	-	12987	494	425	234	77	1123	3585	87419	1380		
02 50 - 149	1347	922	641	-	541	150	348	269	117	1122	2233	28472	2251		
03 150 - 499	559	158	211	-	554	48	321	238	74	954	727	12343	2299		
04 500 +	8	2	-	-	12	-	7	-	3	27	7	281	88		
05 ZUSAMMEN-TOTAL A	5579	32158	3229	-	14095	693	1101	741	271	3226	6553	128515	6018		
B. GEWERBLICHER VERKEHR HIRE OR REWARD COMPTE D'AUTRUI															
01 0 - 49	7118	60934	1232	148	3916	411	1473	850	620	2518	11811	130859	2227		
02 50 - 149	7633	2418	831	33	2135	270	1712	898	589	3591	7398	55439	4968		
03 150 - 499	2512	811	347	19	1849	374	1070	481	428	2718	3436	23797	4948		
04 500 +	2	0	-	-	4	-	5	2	1	10	6	50	29		
05 ZUSAMMEN-TOTAL B	17265	64163	2410	200	7904	1056	4259	2232	1637	8836	22651	210145	12171		
C. INSGESAMT-TOTAL															
01 0 - 49	10783	92010	3609	148	16904	906	1898	1084	697	3641	15396	218278	3607		
02 50 - 149	8981	3340	1471	33	2676	420	2060	1167	706	4713	9632	83910	7218		
03 150 - 499	3071	969	558	19	2403	423	1391	719	502	3672	4163	36140	7247		
04 500 +	10	2	-	-	16	-	12	2	4	36	13	331	117		
05 INSGESAMT-TOTAL A+B	22844	96321	5639	200	21999	1748	5360	2973	1909	12062	29204	338660	18189		





S T R A S S E                      R O A D                      R O U T E

INNERSTAATLICHER VERKEHR NACH ENTFERNUNGSABSCHNITT UND GUETERGRUPPE                      LUXEMBOURG

NATIONAL TRAFFIC BY LENGTH OF JOURNEY AND GROUP OF GOODS                      1985

TRAFIC NATIONAL PAR TRANCHE DE DISTANCE ET GROUPE DE MARCHANDISES                      1000 T/MIO TKM

ENTFERNUNG (KM) DISTANCE (KM)	GUETERGRUPPE			GROUP OF GOODS			GROUPE DE MARCHANDISES						
	1000T												
	01	02	03	04	05	06	07	08	09	10	11	12	13
<b>A. WERKVERKEHR</b> OWN ACCOUNT COMPTE PROPRE													
01 0 - 49	5	75	8	81	6	665	-	39	-	395	130	50	176
02 50 - 149	-	23	8	14	0	176	-	43	-	174	8	1	19
03 150 - 499	-	0	1	-	-	14	-	-	-	20	6	-	1
04 500 +	-	-	-	-	-	-	-	-	-	-	-	-	-
05 ZUSAMMEN-TOTAL A	5	98	16	95	6	856	-	82	-	589	144	51	196
<b>B. GEWERBLICHER VERKEHR</b> HIRE OR REWARD COMPTE D'AUTRUI													
01 0 - 49	-	1	0	1	-	44	-	4	-	107	8	22	22
02 50 - 149	-	0	0	-	-	10	-	13	-	42	0	-	2
03 150 - 499	-	-	0	-	-	1	-	-	-	1	-	-	-
04 500 +	-	-	-	-	-	-	-	-	-	-	-	-	-
05 ZUSAMMEN-TOTAL B	-	1	1	1	-	55	-	18	-	150	8	22	25
<b>C. INSGESAMT-TOTAL</b>													
01 0 - 49	5	77	8	82	6	709	-	43	-	502	138	72	198
02 50 - 149	-	23	8	14	0	186	-	56	-	216	8	1	22
03 150 - 499	-	0	1	-	-	15	-	-	-	21	6	-	1
04 500 +	-	-	-	-	-	-	-	-	-	-	-	-	-
05 INSGESAMT-TOTAL A+B	5	100	17	96	6	911	-	99	-	739	152	73	221

S T R A S S E                      R O A D                      R O U T E

INNERSTAATLICHER VERKEHR NACH ENTFERNUNGSABSCHNITT UND GUETERGRUPPE                      LUXEMBOURG

NATIONAL TRAFFIC BY LENGTH OF JOURNEY AND GROUP OF GOODS                      1985

TRAFIC NATIONAL PAR TRANCHE DE DISTANCE ET GROUPE DE MARCHANDISES                      1000 T/MIO TKM

ENTFERNUNG (KM) DISTANCE (KM)	GUETERGRUPPE			GROUP OF GOODS			GROUPE DE MARCHANDISES						
	1000T												
	14	15	16	17	18	19	20	21	22	23	24	01-24	01-24
<b>A. WERKVERKEHR</b> OWN ACCOUNT COMPTE PROPRE													
01 0 - 49	567	6470	89	1	57	-	189	92	24	40	66	9205	125
02 50 - 149	77	284	12	1	10	-	19	16	14	7	7	912	52
03 150 - 499	-	2	1	-	0	-	1	1	-	1	3	52	7
04 500 +	-	-	-	-	-	-	-	-	-	-	-	-	-
05 ZUSAMMEN-TOTAL A	643	6756	102	3	47	-	210	109	38	47	76	10169	184
<b>B. GEWERBLICHER VERKEHR</b> HIRE OR REWARD COMPTE D'AUTRUI													
01 0 - 49	73	455	-	-	18	-	6	3	0	44	21	831	14
02 50 - 149	7	32	1	-	0	-	1	-	0	1	13	124	8
03 150 - 499	-	-	-	-	-	-	-	-	0	-	0	2	0
04 500 +	-	-	-	-	-	-	-	-	-	-	-	-	-
05 ZUSAMMEN-TOTAL B	80	487	1	-	18	-	7	3	1	45	35	957	22
<b>C. INSGESAMT-TOTAL</b>													
01 0 - 49	640	6925	89	1	55	-	196	95	24	84	88	10036	139
02 50 - 149	84	316	13	1	10	-	20	16	14	7	20	1037	60
03 150 - 499	-	2	1	-	0	-	1	1	0	1	3	54	7
04 500 +	-	-	-	-	-	-	-	-	-	-	-	-	-
05 INSGESAMT-TOTAL A+B	724	7243	102	3	65	-	217	112	39	92	111	11126	206

S T R A S S E                      -                      R O A D                      -                      R O U T E                      2.2.07:1 (A4)

INNERSTAATLICHER VERKEHR NACH ENTFERNUNGSABSCHNITT UND GUETERGRUPPE                      UNITED KINGDOM

NATIONAL TRAFFIC BY LENGTH OF JOURNEY AND GROUP OF GOODS                      1985

TRAFIC NATIONAL PAR TRANCHE DE DISTANCE ET GROUPE DE MARCHANDISES                      1000 T/MIO TKM

ENTFERNUNG (KM) DISTANCE (KM)	1000T												
	GUETERGRUPPE				GROUP OF GOODS				GROUPE DE MARCHANDISES				
	01	02	03	04	05	06	07	08	09	10	11	12	13
A. WERKVERKEHR OWN ACCOUNT COMPTE PROPRE													
01 0 - 49	6075	7222	5951	3934	2771	59728	346	13551	0	35259	1610	4216	5903
02 50 - 149	2997	5370	1277	2809	1315	40656	390	1761	0	22839	441	695	2968
03 150 - 499	520	2074	485	835	270	15619	266	518	0	2188	7	194	2081
04 500 +	13	51	10	15	32	409	39	0	0	41	0	0	53
05 ZUSAMMEN-TOTAL A	9605	14717	7723	7593	4388	116412	1041	15830	0	60327	2058	5105	11005
B. GEWERBLICHER VERKEHR HIRE OR REWARD COMPTE D'AUTRUI													
01 0 - 49	9928	3980	8526	4557	1157	26574	1687	36229	0	5106	2506	3005	14298
02 50 - 149	8309	4779	2209	4646	1179	22492	1301	15519	0	5132	1264	3336	9990
03 150 - 499	3004	5498	801	4213	1489	22768	1818	6450	0	1724	404	1139	13116
04 500 +	49	420	62	174	88	1482	33	163	0	13	0	26	847
05 ZUSAMMEN-TOTAL B	21290	14677	11598	13590	3913	73316	4839	58361	0	11975	4174	7506	38251
C. INSGESAMT-TOTAL													
01 0 - 49	16003	11202	14477	8491	3928	86302	2033	49780	0	40365	4116	7221	20201
02 50 - 149	11306	10149	3486	7455	2496	63148	1691	17280	0	27971	1705	4031	12958
03 150 - 499	3524	7572	1286	5048	1759	38387	2084	6968	0	3912	411	1333	15197
04 500 +	62	471	72	189	120	1891	72	163	0	54	0	26	900
05 INSGESAMT-TOTAL A+B	30895	29394	19321	21183	8301	189728	5880	74191	0	72302	6232	12611	49256

S T R A S S E                      -                      R O A D                      -                      R O U T E                      2.2.07:2 (A4)

INNERSTAATLICHER VERKEHR NACH ENTFERNUNGSABSCHNITT UND GUETERGRUPPE                      UNITED KINGDOM

NATIONAL TRAFFIC BY LENGTH OF JOURNEY AND GROUP OF GOODS                      1985

TRAFIC NATIONAL PAR TRANCHE DE DISTANCE ET GROUPE DE MARCHANDISES                      1000 T/MIO TKM

ENTFERNUNG (KM) DISTANCE (KM)	1000T													
	GUETERGRUPPE				GROUP OF GOODS				GROUPE DE MARCHANDISES					
	14	15	16	17	18	19	20	21	22	23	24	01-24	01-24	
A. WERKVERKEHR OWN ACCOUNT COMPTE PROPRE														
01 0 - 49	66763	96832	6586	20	3852	2119	11654	4467	896	12078	95519	447352	8782	
02 50 - 149	16480	15332	1312	105	4455	365	6347	1544	742	8531	12259	150990	12748	
03 150 - 499	3168	1074	341	67	3122	76	2680	987	559	5590	3896	46617	10868	
04 500 +	22	27	4	0	301	0	179	82	25	212	76	1591	988	
05 ZUSAMMEN-TOTAL A	86433	113265	8243	192	11730	2560	20860	7080	2222	26411	111750	646550	33386	
B. GEWERBLICHER VERKEHR HIRE OR REWARD COMPTE D'AUTRUI														
01 0 - 49	40700	147233	5405	181	11338	1459	9107	1721	1097	12152	81439	429385	8834	
02 50 - 149	11752	29131	3620	152	7018	1003	6353	1233	1853	10349	23166	175786	15680	
03 150 - 499	9839	7269	3182	277	12925	1084	8275	2088	2604	16652	20666	147285	38210	
04 500 +	217	220	132	19	550	118	580	184	131	976	709	7193	4435	
05 ZUSAMMEN-TOTAL B	62508	183853	12339	629	31831	3664	24315	5226	5685	40129	125980	759649	67157	
C. INSGESAMT-TOTAL														
01 0 - 49	107463	244065	11991	201	15190	3578	20761	6188	1993	24230	176958	876737	17616	
02 50 - 149	28232	44463	4932	257	11473	1368	12700	2777	2595	18880	35425	326776	28427	
03 150 - 499	13007	8343	3523	344	16047	1160	10955	3075	3163	22242	24562	193902	49077	
04 500 +	239	247	136	19	851	118	759	266	156	1188	785	8784	5423	
05 INSGESAMT-TOTAL A+B	148941	297118	20582	821	43561	6224	45175	12306	7907	66540	237730	1406199	100544	

S T R A S S E - R O A D - R O U T E 2.2.08:1 (A4)

INNERSTAATLICHER VERKEHR NACH ENTFERNUNGSABSCHNITT UND GUETERGRUPPE IRELAND

NATIONAL TRAFFIC BY LENGTH OF JOURNEY AND GROUP OF GOODS 1985

TRAFIC NATIONAL PAR TRANCHE DE DISTANCE ET GROUPE DE MARCHANDISES 1000 T/MIO TKM

ENTFERNUNG (KM) DISTANCE (KM)	1000T												
	GUETERGRUPPE			GROUP OF GOODS				GROUPE DE MARCHANDISES					
	01	02	03	04	05	06	07	08	09	10	11	12	13
A. WERKVERKEHR OWN ACCOUNT COMPTE PROPRE													
01 0 - 49	608	735	727	502	70	9567	21	1527	-	3125	79	27	100
02 50 - 149	298	209	287	416	91	4520	10	479	-	1472	25	12	80
03 150 - 499	74	103	61	91	9	725	6	57	-	135	6	9	20
04 500 +	-	-	-	-	-	-	-	-	-	-	-	-	-
05 ZUSAMMEN-TOTAL A	980	1047	1075	1009	170	14812	37	2063	-	4732	110	48	200
B. GEWERBLICHER VERKEHR HIRE OR REWARD COMPTE D'AUTRUI													
01 0 - 49	504	34	435	402	98	1975	16	457	-	97	36	-	231
02 50 - 149	274	33	325	315	124	1542	7	210	-	45	19	9	77
03 150 - 499	109	40	26	93	92	752	9	84	-	21	44	15	86
04 500 +	-	-	-	-	-	-	-	-	-	-	-	-	-
05 ZUSAMMEN-TOTAL B	887	107	786	810	314	4269	32	751	-	163	99	24	394
C. INSGESAMT-TOTAL													
01 0 - 49	1112	769	1162	904	168	11542	37	1984	-	3222	115	27	331
02 50 - 149	572	242	612	731	215	6062	17	689	-	1517	44	21	157
03 150 - 499	183	143	87	184	101	1477	15	141	-	156	50	24	106
04 500 +	-	-	-	-	-	-	-	-	-	-	-	-	-
05 INSGESAMT-TOTAL A+B	1867	1154	1861	1819	484	19081	69	2814	-	4895	209	72	594

S T R A S S E - R O A D - R O U T E 2.2.08:2 (A4)

INNERSTAATLICHER VERKEHR NACH ENTFERNUNGSABSCHNITT UND GUETERGRUPPE IRELAND

NATIONAL TRAFFIC BY LENGTH OF JOURNEY AND GROUP OF GOODS 1985

TRAFIC NATIONAL PAR TRANCHE DE DISTANCE ET GROUPE DE MARCHANDISES 1000 T/MIO TKM

ENTFERNUNG (KM) DISTANCE (KM)	1000T													MIO TKM	
	GUETERGRUPPE			GROUP OF GOODS				GROUPE DE MARCHANDISES						01-24	01-24
	14	15	16	17	18	19	20	21	22	23	24	01-24	01-24		
A. WERKVERKEHR OWN ACCOUNT COMPTE PROPRE															
01 0 - 49	13179	16832	1277	96	162	4	520	80	92	583	3715	53628	1020		
02 50 - 149	909	913	286	29	140	2	250	28	7	355	925	11743	978		
03 150 - 499	216	44	83	-	89	-	80	19	6	122	181	2136	456		
04 500 +	-	-	-	-	-	-	-	-	-	-	-	-	-		
05 ZUSAMMEN-TOTAL A	14304	17789	1646	125	391	6	850	127	105	1060	4821	67507	2454		
B. GEWERBLICHER VERKEHR HIRE OR REWARD COMPTE D'AUTRUI															
01 0 - 49	1839	4580	1130	50	241	97	216	80	25	417	1657	14617	243		
02 50 - 149	249	194	446	2	94	10	145	68	15	203	588	4994	465		
03 150 - 499	45	29	203	1	87	7	154	70	23	209	419	2618	564		
04 500 +	-	-	-	-	-	-	-	-	-	-	-	-	-		
05 ZUSAMMEN-TOTAL B	2133	4803	1779	53	422	114	515	218	63	829	2664	22229	1272		
C. INSGESAMT-TOTAL															
01 0 - 49	15018	21412	2407	146	403	101	736	160	117	1000	5372	68245	1263		
02 50 - 149	1158	1107	732	31	234	12	395	96	22	558	1513	16737	1443		
03 150 - 499	261	73	286	1	176	7	234	89	29	331	600	4754	1020		
04 500 +	-	-	-	-	-	-	-	-	-	-	-	-	-		
05 INSGESAMT-TOTAL A+B	16437	22592	3425	178	813	120	1365	345	168	1889	7485	89736	3726		

S T R A S S E                      R O A D                      R O U T E                      2.2.09:1 (A4)

INNERSTAATLICHER VERKEHR NACH ENTFERNUNGSABSCHNITT UND GUETERGRUPPE                      DANMARK

NATIONAL TRAFFIC BY LENGTH OF JOURNEY AND GROUP OF GOODS                      1985

TRAFIC NATIONAL PAR TRANCHE DE DISTANCE ET GROUPE DE MARCHANDISES                      1000 T/MIO TKM

ENTFERNUNG (KM) DISTANCE (KM)	GUETERGRUPPE				GROUP OF GOODS				GROUPE DE MARCHANDISES				
	1000T												
	01	02	03	04	05	06	07	08	09	10	11	12	13
A. WERKVERKEHR OWN ACCOUNT COMPTE PROPRE													
01 0 - 49	1743	390	180	1379	3	12314	112	123	223	4075	427	104	459
02 50 - 149	424	195	168	566	20	7917	15	71	68	3645	196	27	353
03 150 - 499	50	84	16	117	28	1295	0	12	33	280	8	16	120
04 500 +	0	0	0	0	0	0	0	0	0	0	0	0	0
05 ZUSAMMEN-TOTAL A	2217	669	364	2062	51	21526	127	206	324	8000	631	147	932
B. GEMERBLICHER VERKEHR HIRE OR REWARD COMPTE D'AUTRUI													
01 0 - 49	3518	813	1744	2781	25	7454	181	509	26	1820	621	22	828
02 50 - 149	1352	386	1318	1711	35	8151	285	708	95	1882	201	33	612
03 150 - 499	209	207	24	390	25	2947	76	88	22	307	32	19	221
04 500 +	0	0	0	0	0	7	0	0	0	0	0	0	0
05 ZUSAMMEN-TOTAL B	5079	1406	3311	4882	85	18559	542	1305	143	4009	854	74	1661
C. INSGESAMT-TOTAL													
01 0 - 49	5261	1203	1924	4160	28	19768	293	632	249	5895	1048	126	1287
02 50 - 149	1776	581	1486	2277	55	16068	300	779	163	5527	397	60	965
03 150 - 499	259	291	265	507	53	4242	76	100	55	587	40	35	341
04 500 +	-	-	-	-	-	7	-	-	-	-	-	-	-
05 INSGESAMT-TOTAL A+B	7296	2075	3675	6944	136	40085	669	1511	467	12009	1485	221	2593

S T R A S S E                      R O A D                      R O U T E                      2.2.09:2 (A4)

INNERSTAATLICHER VERKEHR NACH ENTFERNUNGSABSCHNITT UND GUETERGRUPPE                      DANMARK

NATIONAL TRAFFIC BY LENGTH OF JOURNEY AND GROUP OF GOODS                      1985

TRAFIC NATIONAL PAR TRANCHE DE DISTANCE ET GROUPE DE MARCHANDISES                      1000 T/MIO TKM

ENTFERNUNG (KM) DISTANCE (KM)	GUETERGRUPPE				GROUP OF GOODS				GROUPE DE MARCHANDISES				
	1000T												
	14	15	16	17	18	19	20	21	22	23	24	01-24	01-24
A. WERKVERKEHR OWN ACCOUNT COMPTE PROPRE													
01 0 - 49	6737	10448	435	442	441	129	442	442	116	770	2431	44365	703
02 50 - 149	1054	329	194	119	308	28	317	168	100	359	1138	17779	1162
03 150 - 499	214	4	6	22	65	0	33	70	85	113	213	2884	438
04 500 +	0	0	0	0	0	0	0	0	0	0	0	-	0
05 ZUSAMMEN-TOTAL A	8005	10781	635	583	814	157	792	680	301	1242	3782	65028	2303
B. GEMERBLICHER VERKEHR HIRE OR REWARD COMPTE D'AUTRUI													
01 0 - 49	4579	44972	3382	3834	244	546	1700	511	86	1025	8717	89938	1400
02 50 - 149	2513	5347	458	314	778	304	628	381	306	981	6139	34918	2720
03 150 - 499	1318	489	336	47	142	79	181	208	15	321	2114	10042	1916
04 500 +	0	0	0	0	0	0	0	0	0	0	0	7	4
05 ZUSAMMEN-TOTAL B	8410	50808	4176	4195	1164	929	2509	1100	407	2327	16970	134905	6039
C. INSGESAMT-TOTAL													
01 0 - 49	11316	55420	3817	4276	685	675	2142	953	202	1795	11148	134303	2104
02 50 - 149	3567	5676	652	433	1086	332	945	549	406	1340	7277	52697	3881
03 150 - 499	1532	493	342	69	207	79	214	278	100	434	2327	12926	2354
04 500 +	-	-	-	-	-	-	-	-	-	-	-	7	4
05 INSGESAMT-TOTAL A+B	16415	61589	4811	4778	1978	1086	3301	1780	708	3569	20752	199933	8342

S T R A S S E - R O A D - R O U T E 2.2.10:1 (A4)

INNERSTAATLICHER VERKEHR NACH ENTFERNUNGSABSCHNITT UND GUETERGRUPPE HELLAS

NATIONAL TRAFFIC BY LENGTH OF JOURNEY AND GROUP OF GOODS 1985

TRAFIC NATIONAL PAR TRANCHE DE DISTANCE ET GROUPE DE MARCHANDISES 1000 T/MIO TKM

ENTFERNUNG (KM) DISTANCE (KM)	GUETERGRUPPE			GROUP OF GOODS					GROUPE DE MARCHANDISES				
	1000T												
	01	02	03	04	05	06	07	08	09	10	11	12	13
<b>A. WERKVERKEHR OWN ACCOUNT COMPTE PROPRE</b>													
01 0 - 49	209	565	161	496	18	4004	155	897	-	1601	2	1785	615
02 50 - 149	107	268	108	534	54	1559	46	13	-	748	-	266	199
03 150 - 499	44	390	56	163	99	607	14	25	-	551	-	-	24
04 500 +	75	62	4	3	-	247	-	-	-	-	-	4	-
05 ZUSAMMEN-TOTAL A	434	1285	328	1197	171	6416	216	934	-	2900	2	2055	838
<b>B. GEWERBLICHER VERKEHR HIRE OR REWARD COMPTE D'AUTRUI</b>													
01 0 - 49	2354	652	9	1034	88	1571	81	2740	81	2346	133	1325	628
02 50 - 149	1562	362	30	213	64	1148	188	255	99	2567	71	893	665
03 150 - 499	995	573	520	560	330	1248	24	78	149	1758	-	67	459
04 500 +	175	219	4	147	33	676	12	23	-	108	-	26	183
05 ZUSAMMEN-TOTAL B	5086	1806	563	1952	515	4642	305	3097	329	6779	204	2312	1935
<b>C. INSGESAMT-TOTAL</b>													
01 0 - 49	2563	1217	169	1530	106	5575	236	3637	81	3947	135	3110	1242
02 50 - 149	1668	630	138	747	118	2706	235	268	99	3315	71	1159	864
03 150 - 499	1038	963	576	723	429	1855	38	102	149	2309	-	67	483
04 500 +	250	281	8	150	33	923	12	23	-	108	-	31	183
05 INSGESAMT-TOTAL A+B	5520	3090	892	3149	687	11059	521	4031	329	9679	206	4367	2772

S T R A S S E - R O A D - R O U T E 2.2.10:2 (A4)

INNERSTAATLICHER VERKEHR NACH ENTFERNUNGSABSCHNITT UND GUETERGRUPPE HELLAS

NATIONAL TRAFFIC BY LENGTH OF JOURNEY AND GROUP OF GOODS 1985

TRAFIC NATIONAL PAR TRANCHE DE DISTANCE ET GROUPE DE MARCHANDISES 1000 T/MIO TKM

ENTFERNUNG (KM) DISTANCE (KM)	GUETERGRUPPE			GROUP OF GOODS					GROUPE DE MARCHANDISES				
	1000T												
	14	15	16	17	18	19	20	21	22	23	24	01-24	01-24
<b>A. WERKVERKEHR OWN ACCOUNT COMPTE PROPRE</b>													
01 0 - 49	17393	25020	110	343	488	-	264	268	103	720	6640	61856	1041
02 50 - 149	2044	2223	-	1905	267	-	166	169	11	346	1426	12457	953
03 150 - 499	613	584	12	90	104	106	188	109	83	411	179	4450	1026
04 500 +	31	119	-	-	-	-	32	-	57	83	13	731	454
05 ZUSAMMEN-TOTAL A	20081	27946	122	2339	859	106	650	546	253	1560	8258	79495	3473
<b>B. GEWERBLICHER VERKEHR HIRE OR REWARD COMPTE D'AUTRUI</b>													
01 0 - 49	4910	21821	212	1909	527	3	889	163	115	498	4119	48208	795
02 50 - 149	2359	2969	407	102	348	176	474	99	24	191	635	15903	1311
03 150 - 499	2024	667	577	137	223	84	204	152	91	473	656	12048	3120
04 500 +	110	141	28	-	72	38	27	-	27	245	424	2718	1653
05 ZUSAMMEN-TOTAL B	9403	25597	1225	2148	1170	302	1594	415	257	1407	5834	78877	6879
<b>C. INSGESAMT-TOTAL</b>													
01 0 - 49	22303	46841	322	2252	1015	3	1153	432	218	1217	10759	110064	1836
02 50 - 149	4402	5191	407	2008	615	176	641	268	35	537	2061	28360	2264
03 150 - 499	2636	1251	589	227	327	190	392	261	173	884	835	16498	4146
04 500 +	141	260	28	-	72	38	59	-	84	328	437	3449	2107
05 INSGESAMT-TOTAL A+B	29484	53543	1347	4486	2029	407	2244	961	510	2967	14091	158372	10352

S T R A S S E                      -                      R O A D                      -                      R O U T E                      2.2.11:1 (A4)

INNERSTAATLICHER VERKEHR NACH ENTFERNUNGSABSCHNITT UND GUETERGRUPPE                      EUR

NATIONAL TRAFFIC BY LENGTH OF JOURNEY AND GROUP OF GOODS                      1985

TRAFIC NATIONAL PAR TRANCHE DE DISTANCE ET GROUPE DE MARCHANDISES                      1000 T/MIO TKM

ENTFERNUNG (KM) DISTANCE (KM)	1000T												
	GUETERGRUPPE				GROUP OF GOODS				GROUPE DE MARCHANDISES				
	01	02	03	04	05	06	07	08	09	10	11	12	13
A. WERKVERKEHR OWN ACCOUNT COMPTE PROPRE													
01 0 - 49	37474	28838	20959	29731	14968	259660	3226	30319	691	127667	19876	11810	24275
02 50 - 149	13375	17732	8032	15769	6555	152362	2298	4308	378	66762	4017	1876	12727
03 150 - 499	3227	7748	3007	6561	2620	57121	1404	1566	37	13239	768	651	6325
04 500 +	212	740	146	278	230	4189	119	136	0	203	25	71	442
05 ZUSAMMEN-TOTAL A	54288	55057	32144	52338	24372	473331	7048	36328	1106	207870	24687	14409	43770
B. GEWERBLICHER VERKEHR HIRE OR REWARD COMPTE D'AUTRUI													
01 0 - 49	30562	13537	39503	27537	3977	103213	3638	87010	207	57262	7750	9191	44115
02 50 - 149	20302	10460	15195	17170	3051	82126	3777	21984	299	40669	3026	4952	27456
03 150 - 499	7786	9692	2578	9725	3293	55398	3327	8811	203	11939	1384	1716	26072
04 500 +	395	1861	119	965	575	10533	365	437	14	639	72	161	4090
05 ZUSAMMEN-TOTAL B	59044	35549	57391	55397	10896	251271	11107	118243	723	110509	12232	16019	101734
C. INSGESAMT-TOTAL													
01 0 - 49	68036	42375	60462	57268	18944	362873	6864	117329	898	184930	27626	21001	68390
02 50 - 149	33677	28191	23227	32938	9606	234488	6076	26292	677	107431	7043	6828	40183
03 150 - 499	11012	17439	5585	16285	5913	112518	4731	10377	240	25178	2153	2367	32397
04 500 +	607	2601	261	1243	805	14723	484	573	14	842	97	232	4533
05 INSGESAMT-TOTAL A+B	113332	90606	89535	107735	35268	724602	18155	154571	1829	318380	36919	30427	145504

S T R A S S E                      -                      R O A D                      -                      R O U T E                      2.2.11:2 (A4)

INNERSTAATLICHER VERKEHR NACH ENTFERNUNGSABSCHNITT UND GUETERGRUPPE                      EUR

NATIONAL TRAFFIC BY LENGTH OF JOURNEY AND GROUP OF GOODS                      1985

TRAFIC NATIONAL PAR TRANCHE DE DISTANCE ET GROUPE DE MARCHANDISES                      1000 T/MIO TKM

ENTFERNUNG (KM) DISTANCE (KM)	1000T													!MIO TKM!	
	GUETERGRUPPE				GROUP OF GOODS				GROUPE DE MARCHANDISES					01-24	01-24
	14	15	16	17	18	19	20	21	22	23	24				
A. WERKVERKEHR OWN ACCOUNT COMPTE PROPRE															
01 0 - 49	231219	1188819	35037	1828	133427	5523	35169	19231	5166	46162	180009	2491083	37207		
02 50 - 149	5092	80271	8351	2220	14577	2203	13885	7111	3734	22791	33806	548232	43893		
03 150 - 499	13841	8714	1898	190	8506	1014	6825	3887	2576	15410	11620	178753	39991		
04 500 +	352	515	71	0	867	40	752	366	331	1665	743	12493	8020		
05 ZUSAMMEN-TOTAL A	298504	1278320	45356	4238	157378	8780	56631	30595	11807	86027	226178	3230561	129111		
B. GEWERBLICHER VERKEHR HIRE OR REWARD COMPTE D'AUTRUI															
01 0 - 49	106389	804052	18492	7317	83905	3116	28867	12518	4041	36712	154413	1687325	28148		
02 50 - 149	55225	86967	10268	952	23729	3179	17621	6424	4984	27493	70061	557370	47817		
03 150 - 499	26401	18316	8045	623	28068	2824	18073	6975	6008	37688	59343	354286	91329		
04 500 +	1534	1790	621	67	4575	377	3726	1238	886	6852	9629	51519	33042		
05 ZUSAMMEN-TOTAL B	189548	911126	37426	8960	140277	9496	68287	27154	15920	108745	293445	2650499	200336		
C. INSGESAMT-TOTAL															
01 0 - 49	337608	1992872	53529	9145	217332	8638	64036	31749	9208	82874	334421	4178407	65355		
02 50 - 149	108317	167238	18619	3173	38306	5382	31507	13535	8718	50283	103866	1105602	91710		
03 150 - 499	40242	27030	9943	814	36574	3838	24898	10861	8584	53098	70963	533039	131322		
04 500 +	1885	2305	692	67	5442	417	4478	1604	1218	8517	10373	64012	41062		
05 INSGESAMT-TOTAL A+B	488052	2189446	82782	13198	297655	18276	124919	57748	27727	194772	519623	5881060	329447		

BELADEREGION REGION OF LOADING REGION DE CHARGEMENT	ENTLADEREGION			REGION OF UNLOADING					REGION DE DECHARGEMENT				
	01	02	03	04	05	06	07	08	09	10	11	12	13
0101 SCHLESWIG-HOLSTEIN	72606	7176	1202	358	470	225	99	237	450	221	55	216	93
0102 HAMBURG	9166	23317	5647	607	1509	517	153	394	622	350	111	421	71
0103 NORDTEIL VON NIEDERSACHSEN	1509	4464	4967	2398	6177	4348	238	341	467	938	91	222	84
0104 WESTTEIL VON NIEDERSACHSEN	485	401	5817	61206	890	1613	2369	671	908	2244	222	352	115
0105 SUEOSTTEIL VON NIEDERSACHSEN	846	964	4614	1295	87053	645	543	728	1012	3211	1278	498	146
0106 BREMEN	204	456	4120	3321	1080	8444	224	229	398	481	44	191	54
0107 NORDTEIL VON NORDRHEIN-WESTFALEN	182	204	363	3715	438	193	51599	10368	3389	1412	195	307	314
0108 RUHRGEBIET	342	405	292	1609	1206	310	7265	146675	20017	7609	994	853	772
0109 SUEOWESTTEIL V. NORDRHEIN-WESTFALEN	574	796	427	901	1442	560	3094	12924	205610	4482	675	2193	4811
0110 OSTTEIL VON NORDRHEIN-WESTFALEN	376	357	990	4225	4203	338	2034	6866	5222	69306	2493	784	594
0111 NORDTEIL VON HESSEN	53	78	81	87	986	53	127	284	444	1240	57323	3057	737
0112 SUEDETEIL VON HESSEN	152	335	107	172	526	201	170	561	1391	667	5236	80888	944
0113 NORDTEIL VON RHEINLAND-PFALZ	171	113	100	162	276	99	310	916	4523	2582	761	2021	64920
0114 SUEDETEIL VON RHEINLAND-PFALZ	103	141	64	108	220	85	130	294	899	228	183	4562	2052
0115 BADEN-WUERTTEMBERG NORD-WEST	77	152	46	79	204	92	84	206	579	174	126	2939	283
0116 BADEN-WUERTTEMBERG OST	97	278	68	126	316	208	115	305	802	247	128	919	165
0117 BADEN-WUERTTEMBERG SUEDE-WEST	53	85	39	41	115	27	41	92	367	85	50	385	71
0118 NORDBAYERN	90	248	77	106	348	143	88	275	744	263	1092	4630	210
0119 OSTBAYERN	64	55	47	54	152	38	58	144	330	155	66	315	84
0120 SUEDBAYERN	132	218	66	101	278	109	174	375	804	195	135	736	101
0121 SAARLAND	37	28	15	28	84	23	30	118	430	82	31	303	567
0122 BERLIN (WEST)	192	363	143	150	465	112	75	247	446	212	73	247	50
0199 UNBEKANNT-UNKNOWN-INCONNNU	-	-	-	-	-	-	-	-	-	-	-	-	-
0195 INSGESAMT-TOTAL	87510	40634	73999	80848	108438	18385	69020	183250	249853	96385	71363	107039	77238

BELADEREGION REGION OF LOADING REGION DE CHARGEMENT	ENTLADEREGION			REGION OF UNLOADING					REGION DE DECHARGEMENT					UNBEK. UNKNOW. INCONNNU	INSG. TOTAL
	14	15	16	17	18	19	20	21	22	23	24				
0101 SCHLESWIG-HOLSTEIN	47	89	145	38	117	24	135	23	367	-	84394				
0102 HAMBURG	83	175	283	73	246	53	268	38	759	-	44862				
0103 NORDTEIL VON NIEDERSACHSEN	80	85	153	45	148	36	143	18	360	-	72020				
0104 WESTTEIL VON NIEDERSACHSEN	125	175	263	101	237	84	232	48	230	-	78788				
0105 SUEOSTTEIL VON NIEDERSACHSEN	137	192	390	89	301	104	315	60	1073	-	105494				
0106 BREMEN	54	80	156	27	123	39	122	12	305	-	20164				
0107 NORDTEIL VON NORDRHEIN-WESTFALEN	125	113	226	77	174	50	170	39	141	-	73793				
0108 RUHRGEBIET	284	320	642	139	424	148	414	225	329	-	191275				
0109 SUEOWESTTEIL V. NORDRHEIN-WESTFALEN	1071	970	1687	437	1259	394	1196	496	582	-	246583				
0110 OSTTEIL VON NORDRHEIN-WESTFALEN	217	300	523	139	385	117	382	147	379	-	100378				
0111 NORDTEIL VON HESSEN	233	172	169	27	277	46	157	22	99	-	65753				
0112 SUEDETEIL VON HESSEN	4028	3679	1035	308	4058	216	700	408	307	-	106089				
0113 NORDTEIL VON RHEINLAND-PFALZ	1401	546	768	137	387	98	264	607	156	-	81318				
0114 SUEDETEIL VON RHEINLAND-PFALZ	60129	5423	1212	510	687	205	532	1361	106	-	79235				
0115 BADEN-WUERTTEMBERG NORD-WEST	5584	43207	3843	10461	821	265	717	599	117	-	70657				
0116 BADEN-WUERTTEMBERG OST	814	2450	6983	9355	1180	546	3234	177	173	-	91534				
0117 BADEN-WUERTTEMBERG SUEDE-WEST	819	3702	3890	171199	516	69	3761	73	86	-	185565				
0118 NORDBAYERN	306	1754	1452	1127	142081	5400	3122	150	335	-	164040				
0119 OSTBAYERN	345	238	652	144	7346	75019	5192	40	151	-	9689				
0120 SUEDBAYERN	222	466	2802	4271	5824	4606	161043	90	252	-	182999				
0121 SAARLAND	944	338	326	106	516	55	154	39592	37	-	43845				
0122 BERLIN (WEST)	42	112	169	55	239	116	238	21	24488	-	28254				
0199 UNBEKANNT-UNKNOWN-INCONNNU	-	-	-	-	-	-	-	-	-	-	-	-			
0195 INSGESAMT-TOTAL	77091	64587	90619	198864	167348	87690	182491	44246	30832	-	2207729				

S T R A S S E      -      R O A D      -      R O U T E      3.1.02:1 (A2)

INNERSTAATLICHER VERKEHR NACH REGION      FRANCE

NATIONAL TRAFFIC BY REGION      1985

TRAFFIC NATIONAL PAR REGION      1000 T

BELADEREGION REGION OF LOADING REGION DE CHARGEMENT		ENTLADEREGION - REGION OF UNLOADING - REGION DE DECHARGEMENT												
		01	02	03	04	05	06	07	08	09	10	11	12	13
0211 ILE-DE-FRANCE	01	89157	2035	2764	2325	3397	1959	647	460	278	621	1145	823	171
0221 CHAMPAGNE-ARDENNES	02	2134	39808	1419	160	198	715	2029	309	271	73	210	125	37
0222 PICARDIE	03	4137	1799	37017	1876	389	2967	237	204	147	200	304	194	41
0223 HAUTE-NORMANDIE	04	3430	367	1465	36135	1216	1069	155	138	45	2058	764	433	53
0224 CENTRE	05	3452	112	421	1470	45689	401	154	117	92	368	1726	717	545
0231 NORD-PAS-DE-CALAIS	06	3009	815	3898	1164	333	66136	518	359	99	246	495	256	74
0241 LORRAINE	07	818	2324	250	322	182	576	55294	1885	698	142	187	148	20
0242 ALSACE	08	750	215	82	114	128	318	2687	29366	1117	25	101	116	27
0243 FRANCHE-COMTE	09	310	368	83	53	86	116	337	512	20358	18	46	47	18
0251 BASSE-NORMANDIE	10	902	49	90	1847	296	207	99	46	7	23020	956	931	43
0252 PAYS DE LA LOIRE	11	1576	173	241	835	1473	255	119	68	65	1651	55675	6915	159
0253 BRETAGNE	12	914	82	150	326	325	137	177	93	56	889	3148	66956	84
0261 LIMOUSIN	13	161	6	14	34	158	25	8	28	3	60	98	44	9769
0262 AUVERGNE	14	305	34	80	46	389	48	79	26	27	40	120	39	499
0271 POITOU-CHARENTES	15	356	91	22	189	1363	89	45	31	11	86	2394	307	758
0272 AQUITAINE	16	481	49	87	155	259	136	68	73	30	100	367	141	809
0273 MIDI-PYRENEES	17	238	36	59	67	68	90	45	23	13	14	146	46	229
0281 BOURGOGNE	18	1567	1007	138	170	800	284	218	283	1264	68	163	106	28
0282 RHONE-ALPES	19	1275	238	196	283	348	411	305	282	897	84	286	161	74
0291 LANGUEDOC-ROUSILLON	20	307	68	32	45	115	186	54	50	73	20	139	71	53
0293 PROVENCE-ALPES-COTE D'AZUR	21	650	71	159	157	131	234	104	172	81	40	156	125	29
0294 CORSE	22	-	9	0	-	-	-	-	-	11	-	1	0	2
0299 UNBEKANNT-UNKNOWN-INCONNU		-	-	-	-	-	-	-	-	-	-	-	-	-
0295 INSGESAMT-TOTAL		115927	49757	48669	47774	57345	76359	63379	34527	25642	29824	68628	78703	13523

S T R A S S E      -      R O A D      -      R O U T E      3.1.02:2 (A2)

INNERSTAATLICHER VERKEHR NACH REGION      FRANCE

NATIONAL TRAFFIC BY REGION      1985

TRAFFIC NATIONAL PAR REGION      1000 T

BELADEREGION REGION OF LOADING REGION DE CHARGEMENT		ENTLADEREGION - REGION OF UNLOADING - REGION DE DECHARGEMENT											UNBEK. !UNKNOW! INCON.	INSG. TOTAL
		14	15	16	17	18	19	20	21	22				
0211 ILE-DE-FRANCE	01	302	294	326	233	1336	1047	127	580	6	-	110034	-	
0221 CHAMPAGNE-ARDENNES	02	80	55	89	53	669	369	107	104	-	-	49015	-	
0222 PICARDIE	03	64	102	79	46	332	575	36	209	1	-	50958	-	
0223 HAUTE-NORMANDIE	04	35	147	142	98	193	413	57	159	4	-	48572	-	
0224 CENTRE	05	627	823	232	208	1180	392	77	196	-	-	59002	-	
0231 NORD-PAS-DE-CALAIS	06	103	101	122	125	209	624	71	279	-	-	79034	-	
0241 LORRAINE	07	114	139	95	75	452	436	76	167	-	-	64399	-	
0242 ALSACE	08	59	54	75	68	278	547	65	137	-	-	36330	-	
0243 FRANCHE-COMTE	09	72	38	24	43	1280	982	33	76	8	-	24911	-	
0251 BASSE-NORMANDIE	10	30	94	140	54	53	123	37	116	6	-	29145	-	
0252 PAYS DE LA LOIRE	11	136	2319	235	129	148	270	71	212	3	-	72729	-	
0253 BRETAGNE	12	70	285	154	114	95	286	40	157	-	-	74538	-	
0261 LIMOUSIN	13	214	1353	522	247	30	86	15	102	-	-	12976	-	
0262 AUVERGNE	14	26980	57	117	218	701	1368	179	257	5	-	31615	-	
0271 POITOU-CHARENTES	15	49	33967	1803	124	99	202	91	75	2	-	42154	-	
0272 AQUITAINE	16	209	2072	55038	3154	73	352	363	468	-	-	64484	-	
0273 MIDI-PYRENEES	17	190	120	2724	46018	64	281	2131	538	-	-	53138	-	
0281 BOURGOGNE	18	462	76	182	100	30218	1576	97	431	-	-	39239	-	
0282 RHONE-ALPES	19	1604	191	341	343	2201	108148	986	3416	7	-	122078	-	
0291 LANGUEDOC-ROUSILLON	20	259	97	421	1837	182	1180	43876	2672	-	-	51738	-	
0293 PROVENCE-ALPES-COTE D'AZUR	21	240	88	305	396	193	2908	2512	70926	90	-	79768	-	
0294 CORSE	22	-	-	-	-	-	0	1	7	2051	-	-	2084	-
0299 UNBEKANNT-UNKNOWN-INCONNU		-	-	-	-	-	-	-	-	-	-	-	-	-
0295 INSGESAMT-TOTAL		31898	42473	63166	53684	39987	122162	51050	81283	2181	-	119794	-	



STRASSE - ROAD - ROUTE 3.1.04 (A2)  
 INNERSTAATLICHER VERKEHR NACH REGION NEDERLAND  
 NATIONAL TRAFFIC BY REGION 1985  
 TRAFIC NATIONAL PAR REGION 1000 T

BELADEREGION REGION OF LOADING REGION DE CHARGEMENT	ENTLADEREGION - REGION OF UNLOADING REGION DE DECHARGEMENT							UNBEK. UNKNOW! INCON!	INSG. TOTAL
	01	02	03	04	05	06	07		
0401 NOORD	35936	408	579	1582	604	1078	3972	-	44160
0402 OVERIG WEST	416	28543	1347	1678	640	2096	2147	-	36867
0403 RIJNSMOND	816	1887	10366	3766	915	1628	1541	-	20919
0404 NOORDZEEKANAALGEBIED	1466	2192	2579	31213	4321	3859	3751	-	49383
0405 ZUIDWEST	672	644	931	4919	14441	3072	1910	-	26589
0406 ZUID	1581	2297	1372	4833	3136	68423	5344	-	86986
0407 OOST	4388	2361	1105	4717	1525	4616	55045	-	73757
0499 UNBEKANNT-UNKNOWN-INCONNU	-	-	-	-	-	-	-	-	-
0495 INSGESAMT-TOTAL	45275	38333	18280	52708	25582	84772	73711	-	338660

STRASSE - ROAD - ROUTE 3.1.05 (A2)  
 INNERSTAATLICHER VERKEHR NACH REGION BELGIQUE/BELGIE  
 NATIONAL TRAFFIC BY REGION 1985  
 TRAFIC NATIONAL PAR REGION 1000 T

BELADEREGION REGION OF LOADING REGION DE CHARGEMENT	ENTLADEREGION - REGION OF UNLOADING REGION DE DECHARGEMENT				UNBEK. UNKNOW! INCON!	INSG. TOTAL
	01	02	03	04		
0501 VLAAMS GEWEST EXCL. ANTWERPEN	114070	7478	11593	4275	-	137417
0502 ANTWERPEN	10096	11153	2235	616	-	24099
0503 REGION WALLONNE	16830	2360	71186	1921	-	92297
0504 BRUXELLES/BRUSSEL	4128	366	2169	4908	-	11570
0599 UNBEKANNT-UNKNOWN-INCONNU	-	-	-	-	-	-
0595 INSGESAMT-TOTAL	145124	21356	87182	11721	-	265383

STRASSE - ROAD - ROUTE 3.1.06 (A2)  
 INNERSTAATLICHER VERKEHR NACH REGION UNITED KINGDOM  
 NATIONAL TRAFFIC BY REGION 1985  
 TRAFIC NATIONAL PAR REGION 1000 T

BELADEREGION REGION OF LOADING REGION DE CHARGEMENT	ENTLADEREGION - REGION OF UNLOADING REGION DE DECHARGEMENT											UNBEK. UNKNOW! INCON!	INSG. TOTAL
	01	02	03	04	05	06	07	08	09	10	11		
0701 NORTH	75200	6200	1500	600	1800	300	1200	4400	600	5400	0	-	97200
0702 YORKSHIRE AND HUMBERSIDE	6000	111400	11300	1700	4000	1100	4100	9600	1100	2100	100	-	152500
0703 EAST MIDLANDS	1300	11500	87500	3900	10700	2000	8800	7600	800	1200	0	-	135300
0704 EAST ANGLIA	500	1500	4400	51900	11200	1300	2200	1600	600	400	0	-	75600
0705 SOUTH EAST INCL. GREATER LONDON	1600	2300	6100	8300	265600	10100	5500	5000	2500	800	0	-	307800
0706 SOUTH-WEST	300	600	1100	600	13400	88900	3400	1200	4100	300	0	-	113900
0707 WEST MIDLANDS	1100	3700	7100	1200	7600	4000	95100	7000	3900	700	0	-	131400
0708 NORTH-WEST	4300	7700	4200	1300	6400	1700	7800	112400	4200	2800	100	-	152900
0709 WALES	500	1300	600	500	3200	2800	4900	6000	53300	200	0	-	73300
0711 SCOTLAND	4100	1400	600	300	1000	300	800	2400	200	116600	0	-	127700
0712 NORTHERN IRELAND	0	100	0	0	0	0	0	100	0	100	38400	-	38700
0799 UNBEKANNT-UNKNOWN-INCONNU	-	-	-	-	-	-	-	-	-	-	-	-	-
0795 INSGESAMT-TOTAL	94900	147700	124400	70300	324900	112500	133800	157300	71300	130600	38600	-	1406300

STRASSE - ROAD - ROUTE 3.1.07 (A2)  
 INNERSTAATLICHER VERKEHR NACH REGION HELLAS  
 NATIONAL TRAFFIC BY REGION 1985  
 TRAFIC NATIONAL PAR REGION 1000 T

BELADEREGION REGION OF LOADING REGION DE CHARGEMENT	ENTLADEREGION - REGION OF UNLOADING REGION DE DECHARGEMENT				UNBEK. UNKNOW! INCON!	INSG. TOTAL
	01	02	03	04		
1001 NORTH GREECE	49060	228	1036	940	-	51264
1002 SOUTH GREECE	95	26440	1685	857	-	29076
1003 GREATER ATHENS	834	2779	35718	2703	-	42034
1004 CENTRAL GREECE	790	529	2397	32281	-	35997
1099 UNBEKANNT-UNKNOWN-INCONNU	-	-	-	-	-	-
1095 INSGESAMT-TOTAL	50780	29975	40836	36781	-	158372

S T R A S S E                    -                    R O A D                    -                    R O U T E                    3.2.01:1 (A3)

INNERSTAATLICHER VERKEHR NACH REGION UND GUETERGRUPPE                    BR DEUTSCHLAND

NATIONAL TRAFFIC BY REGION AND GROUP OF GOODS                    1985

TRAFIC NATIONAL PAR REGION ET GROUPE DE MARCHANDISES                    1000 T

REGION	GUETERGRUPPE			GROUP OF GOODS					GROUPE DE MARCHANDISES				
	01	02	03	04	05	06	07	08	09	10	11	12	13
A. EMPFANG AUS ANDEREN REGIONEN													
RECEIVED FROM OTHER REGIONS													
RECEPTIONS DES AUTRES REGIONS													
0101 SCHLESWIG-HOLSTEIN	39	428	148	239	63	3579	217	104	0	1936	15	7	427
0102 HAMBURG	107	334	47	232	69	3358	119	29	3	128	24	39	304
0103 NORDTEIL VON NIEDERSACHSEN	100	373	145	314	182	4102	215	76	7	2618	34	2	308
0104 WESTTEIL VON NIEDERSACHSEN	461	310	1175	968	291	4102	241	72	2	1063	92	25	588
0105 SUEDOSTTEIL VON NIEDERSACHSEN	85	220	823	610	89	2543	67	172	-	2025	67	95	911
0106 BREMEN	75	74	130	148	55	1458	97	16	-	136	86	22	664
0107 NORDTEIL VON NORDRHEIN-WESTFALEN	199	262	370	472	214	2803	63	550	0	1386	111	22	568
0108 RUHRGEBIET	91	622	271	574	229	4852	131	3404	14	604	400	182	3141
0109 SUEDWESTTEIL V. NORDRHEIN-WESTFALEN	182	773	89	713	294	5586	110	1256	16	4903	299	152	7156
0110 OSTTEIL VON NORDRHEIN-WESTFALEN	187	550	115	975	125	3240	77	865	1	3816	207	52	2697
0111 NORDTEIL VON HESSEN	19	176	50	301	64	1545	17	170	-	2430	137	10	534
0112 SUEDTEIL VON HESSEN	232	356	55	654	119	3301	104	330	10	1159	141	65	1190
0113 NORDTEIL VON RHEINLAND-PFALZ	30	159	46	392	48	1744	14	126	-	460	123	38	809
0114 SUEDTEIL VON RHEINLAND-PFALZ	82	301	706	220	115	2692	151	124	20	2021	137	14	543
0115 BADEN-WUERTEMBERG NORD-WEST	216	137	59	1371	170	3901	52	61	-	592	92	20	801
0116 BADEN-WUERTEMBERG OST	105	252	60	493	149	2975	54	98	-	1917	107	54	1379
0117 BADEN-WUERTEMBERG SUED-WEST	200	254	104	1243	110	2101	20	44	-	4135	41	29	976
0118 NORDBAYERN	542	237	107	434	116	2792	102	191	-	2678	135	68	801
0119 OSTBAYERN	102	159	73	303	39	1767	65	82	-	1351	99	12	364
0120 SUEDBAYERN	312	229	126	793	118	3907	53	92	1	985	130	134	943
0121 SAARLAND	27	51	-	159	19	810	13	35	-	491	49	6	284
0122 BERLIN (WEST)	18	185	3	52	41	1790	34	41	-	170	4	68	347
0199 UNBEKANNT-UNKNOWN-INCONNU	-	-	-	-	-	-	-	-	-	-	-	-	-
0195 ZUSAMMEN-TOTAL A	3411	6441	4701	11660	2717	64949	2017	7939	75	37003	2531	1116	25736

S T R A S S E                    -                    R O A D                    -                    R O U T E                    3.2.01:2 (A3)

INNERSTAATLICHER VERKEHR NACH REGION UND GUETERGRUPPE                    BR DEUTSCHLAND

NATIONAL TRAFFIC BY REGION AND GROUP OF GOODS                    1985

TRAFIC NATIONAL PAR REGION ET GROUPE DE MARCHANDISES                    1000 T

REGION	GUETERGRUPPE				GROUP OF GOODS					GROUPE DE MARCHANDISES				
	14	15	16	17	18	19	20	21	22	23	24	01-24		
A. EMPFANG AUS ANDEREN REGIONEN														
RECEIVED FROM OTHER REGIONS														
RECEPTIONS DES AUTRES REGIONS														
0101 SCHLESWIG-HOLSTEIN	697	2184	359	15	757	31	360	185	173	955	1992	14909		
0102 HAMBURG	1547	4170	18	17	1330	123	337	419	209	1506	2850	17320		
0103 NORDTEIL VON NIEDERSACHSEN	1819	9725	127	11	1177	200	348	203	214	745	1274	24325		
0104 WESTTEIL VON NIEDERSACHSEN	2640	3117	55	26	908	293	550	216	148	909	1390	19644		
0105 SUEDOSTTEIL VON NIEDERSACHSEN	1005	6732	63	17	1247	73	729	372	180	1199	2059	21384		
0106 BREMEN	591	2964	2	2	751	2	347	228	107	485	1501	9939		
0107 NORDTEIL VON NORDRHEIN-WESTFALEN	2128	4239	45	8	1243	12	368	345	173	930	913	17421		
0108 RUHRGEBIET	2428	11398	24	45	2181	67	712	781	197	1691	2529	36567		
0109 SUEDWESTTEIL V. NORDRHEIN-WESTFALEN	3512	5261	55	114	3099	174	1420	1675	318	3177	3908	44244		
0110 OSTTEIL VON NORDRHEIN-WESTFALEN	1890	5621	89	9	1286	94	484	797	279	1781	1838	27077		
0111 NORDTEIL VON HESSEN	1398	3053	62	11	1604	160	270	270	85	675	994	14039		
0112 SUEDTEIL VON HESSEN	2706	5918	89	16	2193	85	750	544	408	2579	3150	26151		
0113 NORDTEIL VON RHEINLAND-PFALZ	884	2645	46	5	1597	70	255	261	272	638	1657	12317		
0114 SUEDTEIL VON RHEINLAND-PFALZ	1686	2252	40	4	1551	143	953	363	356	1038	1450	16963		
0115 BADEN-WUERTEMBERG NORD-WEST	1858	4696	35	13	2475	220	497	445	105	1331	2236	21383		
0116 BADEN-WUERTEMBERG OST	1720	2842	163	6	1192	213	810	641	280	2052	3224	20788		
0117 BADEN-WUERTEMBERG SUED-WEST	1831	11655	102	3	1468	40	303	254	111	981	1653	27660		
0118 NORDBAYERN	967	2742	92	8	1650	21	583	258	161	660	1114	12672		
0119 OSTBAYERN	2456	2872	240	8	1529	152	1138	460	196	1686	2690	21449		
0121 SAARLAND	487	675	35	4	370	1	193	118	41	300	482	4652		
0122 BERLIN (WEST)	650	254	6	5	426	18	170	151	92	712	1107	6344		
0199 UNBEKANNT-UNKNOWN-INCONNU	-	-	-	-	-	-	-	-	-	-	-	-		
0195 ZUSAMMEN-TOTAL A	37318	101384	1876	353	32589	2224	12259	9385	4519	27695	42617	442515		

S T R A S S E                      -                      R O A D                      -                      R O U T E                      3.2.01:3 (A3)

INNERSTAATLICHER VERKEHR NACH REGION UND GUETERGRUPPE                      BR DEUTSCHLAND

NATIONAL TRAFFIC BY REGION AND GROUP OF GOODS                      1985

TRAFIC NATIONAL PAR REGION ET GROUPE DE MARCHANDISES                      1000 T

REGION	GUETERGRUPPE				GROUP OF GOODS				GROUPE DE MARCHANDISES				
	01	02	03	04	05	06	07	08	09	10	11	12	13
B. VERSAND NACH ANDEREN REGIONEN DISPATCHED TO OTHER REGIONS EXPEDITIONS VERS LES AUTRES REGIONS													
0101 SCHLESWIG-HOLSTEIN	90	223	46	199	110	2472	93	40	1	148	21	18	53
0102 HAMBURG	42	627	27	146	147	4510	658	80	1	4700	11	48	487
0103 NORDTEIL VON NIEDERSACHSEN	244	740	770	540	125	4178	94	212	4	171	78	19	147
0104 WESTTEIL VON NIEDERSACHSEN	72	127	397	630	167	3548	91	332	7	885	85	44	705
0105 SUEOSTTEIL VON NIEDERSACHSEN	216	265	63	369	106	3437	22	137	7	493	71	43	812
0106 BREMEN	226	230	8	338	199	2564	54	8	-	2162	56	9	623
0107 NORDTEIL VON NORDRHEIN-WESTFALEN	39	263	256	799	354	2792	55	2942	1	831	122	8	223
0108 RUHRGEBIET	70	894	208	290	288	4196	105	1805	16	9093	418	126	8843
0109 SUEWESTTEIL V. NORDRHEIN-WESTFALEN	84	594	38	549	239	4752	214	1803	15	978	348	180	4854
0110 OSTTEIL VON NORDRHEIN-WESTFALEN	138	241	1545	714	142	3560	48	133	-	526	168	68	2785
0111 NORDTEIL VON HESSEN	137	79	56	909	47	1257	17	23	-	131	84	23	210
0112 SUEDEIL VON HESSEN	105	403	44	558	60	3757	41	37	16	3054	163	100	680
0113 NORDTEIL VON RHEINLAND-PFALZ	166	61	24	693	39	2877	13	117	-	422	126	24	547
0114 SUEDEIL VON RHEINLAND-PFALZ	176	347	6	439	101	3917	79	34	10	1253	81	18	512
0115 BADEN-WUERTEMBERG NORD-WEST	219	292	704	417	174	3261	187	38	5	6906	95	32	839
0116 BADEN-WUERTEMBERG OST	246	241	53	1526	75	2393	45	34	-	611	98	84	676
0117 BADEN-WUERTEMBERG SUEDE-WEST	203	130	30	454	87	1682	12	9	-	396	163	64	362
0118 NORDBAYERN	207	134	63	783	93	3095	84	72	-	463	168	67	355
0119 OSTBAYERN	611	87	151	734	76	1780	36	12	-	865	86	29	758
0120 SUEDBAYERN	102	399	209	459	71	3034	53	54	-	2735	41	49	495
0121 SAARLAND	12	51	2	82	10	577	7	8	-	163	29	12	532
0122 BERLIN (WEST)	8	14	-	32	7	1311	10	7	-	15	19	49	237
0199 UNBEKANNT-UNKNOWN-INCONNU	-	-	-	-	-	-	-	-	-	-	-	-	-
0195 ZUSAMMEN-TOTAL B	3411	6441	4701	11660	2717	64949	2017	7939	75	37003	2531	1116	25736

S T R A S S E                      -                      R O A D                      -                      R O U T E                      3.2.01:4 (A3)

INNERSTAATLICHER VERKEHR NACH REGION UND GUETERGRUPPE                      BR DEUTSCHLAND

NATIONAL TRAFFIC BY REGION AND GROUP OF GOODS                      1985

TRAFIC NATIONAL PAR REGION ET GROUPE DE MARCHANDISES                      1000 T

REGION	GUETERGRUPPE				GROUP OF GOODS				GROUPE DE MARCHANDISES				
	14	15	16	17	18	19	20	21	22	23	24	01-24	
B. VERSAND NACH ANDEREN REGIONEN DISPATCHED TO OTHER REGIONS EXPEDITIONS VERS LES AUTRES REGIONS													
0101 SCHLESWIG-HOLSTEIN	1495	1865	26	17	844	108	88	239	152	1621	1819	11788	
0102 HAMBURG	344	3362	106	18	1107	243	426	117	44	1248	3045	21545	
0103 NORDTEIL VON NIEDERSACHSEN	1095	10276	320	2	1069	59	185	130	194	487	1206	22344	
0104 WESTTEIL VON NIEDERSACHSEN	1517	5226	42	-	756	19	376	180	156	1031	1197	17582	
0105 SUEOSTTEIL VON NIEDERSACHSEN	1778	5306	155	8	834	59	685	344	372	1082	1777	18441	
0106 BREMEN	329	1766	25	-	517	227	425	75	63	439	1378	11720	
0107 NORDTEIL VON NORDRHEIN-WESTFALEN	3413	5801	29	27	1351	52	227	359	135	749	1367	22194	
0108 RUHRGEBIET	3705	4575	111	148	2805	98	721	1502	433	1491	2659	44600	
0109 SUEWESTTEIL V. NORDRHEIN-WESTFALEN	2003	6799	115	26	4751	157	1400	1680	654	2605	6132	40972	
0110 OSTTEIL VON NORDRHEIN-WESTFALEN	2640	10234	36	29	1435	142	805	1129	144	2605	1803	31072	
0111 NORDTEIL VON HESSEN	780	2115	8	-	365	10	369	145	32	648	984	8430	
0112 SUEDEIL VON HESSEN	2093	3727	99	3	3525	325	867	625	210	1985	2723	25201	
0113 NORDTEIL VON RHEINLAND-PFALZ	2975	4993	11	-	653	59	227	436	189	939	808	16399	
0114 SUEDEIL VON RHEINLAND-PFALZ	1825	2550	337	27	3524	64	349	215	374	1188	1681	19106	
0115 BADEN-WUERTEMBERG NORD-WEST	2315	5048	18	18	1605	170	655	357	102	1792	2291	27449	
0116 BADEN-WUERTEMBERG OST	1665	6246	71	1	977	154	1199	459	184	1884	2785	21703	
0117 BADEN-WUERTEMBERG SUEDE-WEST	1811	4389	4	-	942	33	372	336	152	875	1838	14366	
0118 NORDBAYERN	2208	6679	104	-	1930	99	563	270	302	1559	2659	21959	
0119 OSTBAYERN	1388	4292	142	-	1482	31	713	142	372	1007	876	15670	
0120 SUEDBAYERN	1402	5481	85	8	1779	19	914	279	186	1671	2431	21957	
0121 SAARLAND	447	645	31	21	165	15	331	266	25	363	458	4253	
0122 BERLIN (WEST)	90	10	1	-	173	81	365	82	42	426	788	3767	
0199 UNBEKANNT-UNKNOWN-INCONNU	-	-	-	-	-	-	-	-	-	-	-	-	
0195 ZUSAMMEN-TOTAL B	37318	101384	1876	353	32589	2224	12259	9389	4519	27695	42617	442515	

S T R A S S E                      -                      R O A D                      -                      R O U T E                      3.2.01:5 (A3)

INNERSTAATLICHER VERKEHR NACH REGION UND GUETERGRUPPE                      BR DEUTSCHLAND

NATIONAL TRAFFIC BY REGION AND GROUP OF GOODS                      1985

TRAFIC NATIONAL PAR REGION ET GROUPE DE MARCHANDISES                      1000 T

REGION	GUETERGRUPPE				GROUP OF GOODS				GROUPE DE MARCHANDISES				
	01	02	03	04	05	06	07	08	09	10	11	12	13
C. INTRAREGIONALER VERKEHR													
INTRAREGIONAL TRAFFIC													
TRAFIC INTRAREGIONAL													
0101 SCHLESWIG-HOLSTEIN	1529	350	956	669	368	11031	230	321	121	3545	184	21	232
0102 HAMBURG	36	421	1	261	141	2532	29	257	8	1721	157	14	462
0103 NORDTEIL VON NIEDERSACHSEN	349	628	312	808	242	5173	56	262	5	1706	147	-	206
0104 WESTTEIL VON NIEDERSACHSEN	1153	563	1152	1880	268	12335	230	310	17	3185	125	1	533
0105 SUEODSTTEIL VON NIEDERSACHSEN	2591	511	1249	1555	449	6798	18	341	86	6464	445	57	1101
0106 BREMEN	-	185	13	219	351	1407	9	103	-	590	115	16	63
0107 NORDTEIL VON NORDRHEIN-WESTFALEN	284	179	79	566	264	4562	367	5334	-	883	27	8	219
0108 RUHRGEBIET	89	966	281	734	571	7435	18	12560	62	4744	1782	72	6650
0109 SUEDWESTTEIL V. NORDRHEIN-WESTFALEN	1237	1510	399	2031	862	13663	114	3350	150	10388	2723	116	7728
0110 OSTTEIL VON NORDRHEIN-WESTFALEN	187	505	228	1415	276	5444	15	160	0	3890	197	20	1069
0111 NORDTEIL VON HESSEN	18	80	311	1862	138	2578	2	316	-	1538	337	5	378
0112 SUEDETEIL VON HESSEN	380	588	27	1138	266	5741	20	1515	113	7631	273	39	550
0113 NORDTEIL VON RHEINLAND-PFALZ	339	137	30	866	47	2795	1	269	93	4830	222	2	890
0114 SUEDETEIL VON RHEINLAND-PFALZ	1135	291	47	268	143	4447	2	193	7	1891	155	1	135
0115 BADEN-WUERTEMBERG NORD-WEST	52	206	9	289	68	2784	6	79	-	2256	315	172	589
0116 BADEN-WUERTEMBERG OST	64	459	45	1616	300	3986	19	608	-	3437	132	27	587
0117 BADEN-WUERTEMBERG SUEW-WEST	1172	1046	371	2714	518	10347	36	462	-	6460	1070	74	2420
0118 NORDBAYERN	741	535	398	3680	809	8875	37	5262	2	6680	448	44	1968
0119 OSTBAYERN	446	291	3807	1429	156	5553	23	181	0	3532	866	3	947
0120 SUEDBAYERN	635	1464	966	3275	559	13232	16	637	4	10973	644	38	1461
0121 SAARLAND	20	275	-	140	9	1844	1	7136	0	1910	126	3	774
0122 BERLIN (WEST)	830	421	-	277	397	3074	1	326	-	1544	144	27	271
0199 UNBEKANNT-UNKNOWN-INCONNUN	-	-	-	-	-	-	-	-	-	-	-	-	-
0195 ZUSAMMEN-TOTAL C	13286	11610	10679	27694	7204	135435	1251	39982	669	89796	10632	761	28833
0197 INNERSTAATLICH INSGESAMT A+C	16697	18051	15380	39354	9921	200384	3268	47921	744	126799	13163	1877	54569
TOTAL NATIONAL													

S T R A S S E                      -                      R O A D                      -                      R O U T E                      3.2.01:6 (A3)

INNERSTAATLICHER VERKEHR NACH REGION UND GUETERGRUPPE                      BR DEUTSCHLAND

NATIONAL TRAFFIC BY REGION AND GROUP OF GOODS                      1985

TRAFIC NATIONAL PAR REGION ET GROUPE DE MARCHANDISES                      1000 T

REGION	GUETERGRUPPE				GROUP OF GOODS				GROUPE DE MARCHANDISES						
	14	15	16	17	18	19	20	21	22	23	24	01-24			
C. INTRAREGIONALER VERKEHR															
INTRAREGIONAL TRAFFIC															
TRAFIC INTRAREGIONAL															
0101 SCHLESWIG-HOLSTEIN	5598	34068	1053	49	5998	289	604	642	145	1109	3495	7260			
0102 HAMBURG	661	7391	12	1	1734	131	1041	336	62	1239	4667	23317			
0103 NORDTEIL VON NIEDERSACHSEN	1934	31355	92	-	3219	117	513	167	37	1100	1245	49676			
0104 WESTTEIL VON NIEDERSACHSEN	3109	26926	419	-	4642	94	575	308	48	736	2598	61206			
0105 SUEODSTTEIL VON NIEDERSACHSEN	4869	42783	199	1	8072	57	1630	613	123	2199	4842	87053			
0106 BREMEN	236	1579	75	-	564	-	626	256	22	452	1562	8444			
0107 NORDTEIL VON NORDRHEIN-WESTFALEN	2389	27401	206	1	5380	53	310	330	41	1105	1612	51599			
0108 RUHRGEBIET	4929	81680	674	1479	10989	246	1792	2856	150	1666	4251	146675			
0109 SUEDWESTTEIL V. NORDRHEIN-WESTFALEN	8367	108808	182	208	20019	621	2780	3536	910	5827	10080	205610			
0110 OSTTEIL VON NORDRHEIN-WESTFALEN	4012	36456	248	50	7378	34	883	884	183	2747	3076	69306			
0111 NORDTEIL VON HESSEN	2574	39795	43	6	2974	8	556	335	34	746	2686	57323			
0112 SUEDETEIL VON HESSEN	4989	38660	112	0	8848	36	1434	516	150	2379	5485	80888			
0113 NORDTEIL VON RHEINLAND-PFALZ	5167	40113	75	8	5123	103	594	247	270	735	1964	64920			
0114 SUEDETEIL VON RHEINLAND-PFALZ	1922	38899	117	99	5562	131	257	175	128	1265	2860	60129			
0115 BADEN-WUERTEMBERG NORD-WEST	3385	23426	22	1	3542	27	2221	310	53	1076	2320	43207			
0116 BADEN-WUERTEMBERG OST	2621	43845	62	-	5958	99	660	648	146	1435	3077	69831			
0117 BADEN-WUERTEMBERG SUEW-WEST	7833	97027	219	9	19469	132	2755	2294	193	4782	9798	171199			
0118 NORDBAYERN	9324	74629	243	2	13515	146	1988	1284	276	3201	7995	142081			
0119 OSTBAYERN	5110	39324	572	60	7861	3	651	298	293	1025	3189	75019			
0120 SUEDBAYERN	6777	87255	200	44	16009	284	3179	733	150	3826	8683	161043			
0121 SAARLAND	1256	18507	3	30	4679	4	335	506	47	426	1560	39592			
0122 BERLIN (WEST)	2122	8379	22	-	2650	98	778	524	33	1062	1506	24488			
0199 UNBEKANNT-UNKNOWN-INCONNUN	-	-	-	-	-	-	-	-	-	-	-	-			
0195 ZUSAMMEN-TOTAL C	89184	948307	4852	2047	164185	2712	26162	17795	3495	40139	88504	1765214			
0197 INNERSTAATLICH INSGESAMT A+C	126502	1049691	6728	2400	196774	4936	38421	27180	8014	67834	131121	2207729			
TOTAL NATIONAL															

S T R A S S E                      -                      R O A D                      -                      R O U T E                      3.2.02:1 (A3)

INNERSTAATLICHER VERKEHR NACH REGION UND GUETERGRUPPE                      FRANCE

NATIONAL TRAFFIC BY REGION AND GROUP OF GOODS                      1985

TRAFIC NATIONAL PAR REGION ET GROUPE DE MARCHANDISES                      1300 T

REGION	GUETERGRUPPE				GROUP OF GOODS				GROUPE DE MARCHANDISES				
	01	02	03	04	05	06	07	08	09	10	11	12	13
A. EMPFANG AUS ANDEREN REGIONEN RECEIVED FROM OTHER REGIONS RECEPTIONS DES AUTRES REGIONS													
0211 ILE-DE-FRANCE	705	1368	441	236	227	5631	158	149	144	842	343	41	1232
0221 CHAMPAGNE-ARDENNES	456	141	96	349	30	1427	24	65	-	1077	174	1	571
0222 PICARDIE	203	284	579	140	206	2037	83	144	5	1518	46	47	652
0223 HAUTE-NORMANDIE	1887	280	305	364	221	2076	134	62	-	182	80	4	444
0224 CENTRE	266	257	312	182	182	2145	121	54	-	879	11	7	574
0231 NORD-PAS-DE-CALAIS	441	407	112	253	66	1965	111	47	-	271	94	44	638
0241 LORRAINE	753	205	44	388	92	1683	40	9	-	723	149	8	441
0242 ALSACE	206	106	31	287	36	1033	35	27	-	138	9	3	261
0243 FRANCHE-COMTE	119	140	36	302	42	1221	1	-	-	871	11	12	319
0251 BASSE-NORMANDIE	217	119	153	323	96	2146	43	14	-	434	63	14	250
0252 PAYS DE LA LOIRE	796	369	344	344	160	3699	209	20	-	766	38	10	508
0253 BRETAGNE	852	354	259	137	81	2384	155	76	1	990	5	7	217
0261 LIMOUSIN	146	56	68	281	75	653	18	20	-	307	15	11	63
0262 AUVERGNE	136	215	117	108	53	1156	39	30	-	434	38	-	196
0271 POITOU-CHARENTES	272	134	142	299	122	1973	71	50	-	574	16	10	241
0272 AQUITAINE	718	201	86	380	127	1682	165	25	14	216	30	-	193
0273 MIDI-PYRENEES	161	288	116	356	78	1856	78	58	3	956	7	9	210
0281 BOURGOGNE	221	341	166	228	53	2157	42	23	-	1071	53	10	446
0282 RHONE-ALPES	289	475	181	414	157	2593	100	262	-	471	99	34	931
0291 LANGUEDOC-ROUSSILLON	604	199	69	318	40	1539	60	110	-	384	32	-	107
0293 PROVENCE-ALPES-COTE D'AZUR	226	419	73	348	97	2588	90	28	-	149	7	40	358
0294 CORSE	-	-	-	-	-	36	-	-	-	-	-	-	17
0299 UNBEKANNT-UNKNOWN-INCONNU	-	-	-	-	-	-	-	-	-	-	-	-	-
0295 ZUSAMMEN-TOTAL A	9667	6359	3729	6036	2241	43681	1776	1274	167	13252	1320	313	8870

S T R A S S E                      -                      R O A D                      -                      R O U T E                      3.2.02:2 (A3)

INNERSTAATLICHER VERKEHR NACH REGION UND GUETERGRUPPE                      FRANCE

NATIONAL TRAFFIC BY REGION AND GROUP OF GOODS                      1985

TRAFIC NATIONAL PAR REGION ET GROUPE DE MARCHANDISES                      1000 T

REGION	GUETERGRUPPE				GROUP OF GOODS				GROUPE DE MARCHANDISES				
	14	15	16	17	18	19	20	21	22	23	24	01-24	
A. EMPFANG AUS ANDEREN REGIONEN RECEIVED FROM OTHER REGIONS RECEPTIONS DES AUTRES REGIONS													
0211 ILE-DE-FRANCE	1591	2501	157	17	1631	48	2008	485	464	3028	3322	26769	
0221 CHAMPAGNE-ARDENNES	627	2342	444	-	431	45	381	67	47	380	775	9949	
0222 PICARDIE	823	1505	398	-	779	48	487	160	142	649	717	11652	
0223 HAUTE-NORMANDIE	817	989	151	2	728	13	1001	151	53	647	1045	11639	
0224 CENTRE	1013	2040	511	-	404	52	383	163	142	830	1128	11656	
0231 NORD-PAS-DE-CALAIS	521	1400	127	8	848	35	711	161	100	821	1042	10223	
0241 LORRAINE	379	910	88	-	322	135	362	99	57	526	673	8086	
0242 ALSACE	421	396	34	-	252	45	514	127	116	448	635	5161	
0243 FRANCHE-COMTE	282	338	62	-	116	31	521	93	31	313	422	5284	
0251 BASSE-NORMANDIE	496	829	183	-	168	8	249	113	70	360	455	6804	
0252 PAYS DE LA LOIRE	800	811	453	-	615	168	458	220	150	632	1382	12953	
0253 BRETAGNE	1617	1636	424	-	458	34	486	78	68	557	872	11747	
0261 LIMOUSIN	369	610	183	-	113	155	98	40	23	213	244	3754	
0262 AUVERGNE	581	288	172	-	190	59	148	77	83	385	414	4918	
0271 POITOU-CHARENTES	432	1182	336	-	298	13	146	45	88	1433	626	8506	
0272 AQUITAINE	945	633	203	-	405	46	292	140	197	447	983	8127	
0273 MIDI-PYRENEES	723	737	380	-	364	20	233	101	78	326	526	7666	
0281 BOURGOGNE	661	1705	453	-	369	23	215	107	172	573	680	9769	
0282 RHONE-ALPES	868	1793	172	6	868	274	630	198	254	1322	1624	14014	
0291 LANGUEDOC-ROUSSILLON	854	858	208	-	536	9	116	131	118	352	530	7175	
0293 PROVENCE-ALPES-COTE D'AZUR	1030	1288	195	-	808	32	427	208	188	759	1000	10357	
0294 CORSE	10	22	-	-	4	-	-	-	5	7	28	130	
0299 UNBEKANNT-UNKNOWN-INCONNU	-	-	-	-	-	-	-	-	-	-	-	-	
0295 ZUSAMMEN-TOTAL A	15860	24815	5334	34	10706	1293	9866	2966	2647	15006	19126	206339	

S T R A S S E - R O A D - R O U T E 3.2.02:3 (A3)

INNERSTAATLICHER VERKEHR NACH REGION UND GUETERGRUPPE FRANCE

NATIONAL TRAFFIC BY REGION AND GROUP OF GOODS 1985

TRAFIC NATIONAL PAR REGION ET GROUPE DE MARCHANDISES 1000 T

REGION	GUETERGRUPPE				GROUP OF GOODS					GROUPE DE MARCHANDISES				
	01	02	03	04	05	06	07	08	09	10	11	12	13	
B. VERSAND NACH ANDEREN REGIONEN DISPATCHED TO OTHER REGIONS EXPEDITIONS VERS LES AUTRES REGIONS														
0211 ILE-DE-FRANCE	563	523	509	132	73	2962	234	7	-	2251	96	24	1167	
0221 CHAMPAGNE-ARDENNES	948	215	492	256	38	1945	41	-	144	391	147	23	869	
0222 PICARDIE	914	596	228	143	195	2564	58	-	-	82	168	40	863	
0223 HAUTE-NORMANDIE	264	382	101	202	175	2541	125	119	19	2027	120	25	279	
0224 CENTRE	2507	433	169	316	201	2223	148	-	-	505	80	12	220	
0231 NORD-PAS-DE-CALAIS	154	296	79	63	239	2280	145	333	-	618	57	7	1080	
0241 LORRAINE	186	25	40	75	39	1424	22	45	-	232	106	4	1183	
0242 ALSACE	48	66	21	245	29	1514	16	13	-	975	27	1	244	
0243 FRANCHE-COMTE	81	76	31	415	20	854	-	-	-	40	46	8	125	
0251 BASSE-NORMANDIE	236	176	217	362	70	2205	58	94	-	152	21	6	152	
0252 PAYS DE LA LOIRE	546	425	555	424	214	4323	189	50	1	1058	107	7	298	
0253 BRETAGNE	88	282	308	146	161	3706	32	-	-	285	77	1	67	
0261 LIMOUSIN	30	27	65	167	76	396	5	13	-	185	7	-	40	
0262 AUVERGNE	65	39	122	354	136	726	66	21	-	90	56	16	168	
0271 POITOU-CHARENTES	507	89	116	282	72	1885	145	7	-	270	31	9	35	
0272 AQUITAINE	165	283	97	670	59	2448	136	38	3	879	11	7	229	
0273 MIDI-PYRENEES	1134	194	130	126	103	1453	123	52	-	82	16	19	198	
0281 BOURGOGNE	684	191	236	281	96	2037	79	50	-	419	104	25	577	
0282 RHONE-ALPES	276	350	104	367	84	2679	42	59	-	1382	28	25	568	
0291 LANGUEDOC-ROUSSILLON	110	741	56	281	69	2076	24	233	-	573	9	44	84	
0293 PROVENCE-ALPES-COTE D'AZUR	130	951	52	49	94	1441	91	140	-	757	6	11	424	
0294 CORSE	-	-	-	-	-	1	-	-	-	-	-	-	-	
0299 UNBEKANNT-UNKNOWN-INCONNU	-	-	-	-	-	-	-	-	-	-	-	-	-	
0295 ZUSAMMEN-TOTAL B	9667	6359	3729	6036	2241	43681	1776	1274	167	13252	1320	313	8870	

S T R A S S E - R O A D - R O U T E 3.2.02:4 (A3)

INNERSTAATLICHER VERKEHR NACH REGION UND GUETERGRUPPE FRANCE

NATIONAL TRAFFIC BY REGION AND GROUP OF GOODS 1985

TRAFIC NATIONAL PAR REGION ET GROUPE DE MARCHANDISES 1000 T

REGION	GUETERGRUPPE				GROUP OF GOODS					GROUPE DE MARCHANDISES				
	14	15	16	17	18	19	20	21	22	23	24	01-24		
B. VERSAND NACH ANDEREN REGIONEN DISPATCHED TO OTHER REGIONS EXPEDITIONS VERS LES AUTRES REGIONS														
0211 ILE-DE-FRANCE	1198	2178	489	-	1091	146	1745	257	160	1220	3854	20877		
0221 CHAMPAGNE-ARDENNES	669	411	124	-	314	6	426	187	107	717	735	9206		
0222 PICARDIE	1022	3037	182	-	1109	13	599	355	275	879	619	13941		
0223 HAUTE-NORMANDIE	311	687	829	-	1170	66	626	252	133	878	1086	12437		
0224 CENTRE	1216	1703	289	-	379	104	604	157	56	893	1099	13312		
0231 NORD-PAS-DE-CALAIS	632	1459	318	8	1116	102	723	130	377	1253	1429	12898		
0241 LORRAINE	679	1515	211	8	598	21	452	164	66	807	524	9105		
0242 ALSACE	395	952	91	-	254	140	652	91	55	555	581	6964		
0243 FRANCHE-COMTE	427	859	27	-	287	17	439	40	30	277	453	4554		
0251 BASSE-NORMANDIE	176	684	102	-	155	75	317	37	61	343	426	6126		
0252 PAYS DE LA LOIRE	2096	2675	676	-	444	30	709	184	73	824	1147	17054		
0253 BRETAGNE	319	505	156	-	153	10	339	74	14	264	594	7582		
0261 LIMOUSIN	67	163	2	-	43	24	121	80	23	1435	240	3207		
0262 AUVERGNE	243	919	17	-	84	16	152	94	234	489	529	4635		
0271 POITOU-CHARENTES	1016	1381	344	-	171	160	217	76	102	563	709	8187		
0272 AQUITAINE	638	1022	566	-	324	1	213	78	123	661	765	9446		
0273 MIDI-PYRENEES	1258	518	133	-	211	16	161	94	54	306	700	7120		
0281 BOURGOGNE	723	1066	69	-	242	50	333	232	140	665	724	9029		
0282 RHONE-ALPES	1385	854	195	-	1290	73	690	187	315	1250	1726	13930		
0291 LANGUEDOC-ROUSSILLON	744	1276	275	-	292	31	149	53	121	240	380	7862		
0293 PROVENCE-ALPES-COTE D'AZUR	583	943	239	17	976	191	198	144	130	481	793	8844		
0294 CORSE	5	9	-	-	0	-	-	-	-	6	11	32		
0299 UNBEKANNT-UNKNOWN-INCONNU	-	-	-	-	-	-	-	-	-	-	-	-		
0295 ZUSAMMEN-TOTAL B	15860	24815	5334	34	10706	1293	9866	2966	2647	15006	19126	206339		

STRASSE - ROAD - ROUTE		3.2.02:5 (A3)											
INNERSTAATLICHER VERKEHR NACH REGION UND GUETERGRUPPE		FRANCE											
NATIONAL TRAFFIC BY REGION AND GROUP OF GOODS		1985											
TRAFIC NATIONAL PAR REGION ET GROUPE DE MARCHANDISES		1000 T											
REGION	GUETERGRUPPE				GROUP OF GOODS				GROUPE DE MARCHANDISES				
	01	02	03	04	05	06	07	08	09	10	11	12	13
C. INTRAREGIONALER VERKEHR													
INTRAREGIONAL TRAFFIC													
TRAFIC INTRAREGIONAL													
0211 ILE-DE-FRANCE	1595	1739	1007	421	721	7608	422	589	84	7228	554	1169	1650
0221 CHAMPAGNE-ARDENNES	2877	1096	6206	869	433	5403	19	205	-	1103	195	49	451
0222 PICARDIE	3571	580	7317	272	306	3540	279	95	-	736	343	451	150
0223 HAUTE-NORMANDIE	1838	315	2081	590	371	4417	40	780	-	2112	147	593	456
0224 CENTRE	5152	409	1914	549	264	3039	181	105	-	2631	350	86	223
0231 NORD-PAS-DE-CALAIS	1193	764	2455	309	353	8320	250	4262	-	3726	1859	585	1767
0241 LORRAINE	725	209	107	2398	198	4974	204	1610	-	1721	1908	1651	1834
0242 ALSACE	495	199	428	790	241	4914	70	109	-	2043	132	131	115
0243 FRANCHE-COMTE	956	71	21	908	33	2300	39	181	-	253	907	292	578
0251 BASSE-NORMANDIE	653	196	233	314	147	5443	11	123	-	1265	57	79	67
0252 PAYS DE LA LOIRE	2107	648	1143	583	614	8659	157	103	-	3159	192	631	414
0253 BRETAGNE	1756	997	1605	503	620	15796	246	15	-	2850	247	34	163
0261 LIMOUSIN	75	75	114	686	82	671	5	15	-	753	436	129	114
0262 AUVERGNE	163	86	589	439	480	2401	181	1240	-	1010	98	107	90
0271 POITOU-CHARENTES	2369	116	317	1366	291	4230	303	43	-	1452	48	77	261
0272 AQUITAINE	5298	535	181	5666	776	4648	186	4	-	2861	45	240	324
0273 MIDI-PYRENEES	2738	273	309	1048	254	3461	343	411	-	1828	228	436	195
0281 BOURGOGNE	1250	143	622	262	176	2662	170	136	-	1231	185	38	637
0282 RHONE-ALPES	1234	825	392	699	450	7605	91	991	5	6006	858	677	1367
0291 LANGUEDOC-ROUSSILLON	245	621	70	388	196	2719	19	882	-	1495	225	767	401
0293 PROVENCE-ALPES-COTE D'AZUR	378	1464	64	291	287	4933	46	1052	-	4001	199	2396	391
0294 CORSE	-	-	3	19	-	148	-	-	-	253	-	-	-
0299 UNBEKANNT-UNKNOWN-INCONNU	-	-	-	-	-	-	-	-	-	-	-	-	-
0295 ZUSAMMEN-TOTAL C	36669	11361	27178	19370	7295	107891	3264	13001	89	49718	9213	10619	11647
0297 INNERSTAATLICH INSGESAMT A+C	46336	17720	30908	25406	9535	151572	5040	14275	256	62970	10533	10932	20517
TOTAL NATIONAL													

STRASSE - ROAD - ROUTE		3.2.02:6 (A3)											
INNERSTAATLICHER VERKEHR NACH REGION UND GUETERGRUPPE		FRANCE											
NATIONAL TRAFFIC BY REGION AND GROUP OF GOODS		1985											
TRAFIC NATIONAL PAR REGION ET GROUPE DE MARCHANDISES		1000 T											
REGION	GUETERGRUPPE				GROUP OF GOODS				GROUPE DE MARCHANDISES				
	14	15	16	17	18	19	20	21	22	23	24	01-24	
C. INTRAREGIONALER VERKEHR													
INTRAREGIONAL TRAFFIC													
TRAFIC INTRAREGIONAL													
0211 ILE-DE-FRANCE	10007	37511	2733	-	1118	263	3111	605	212	2574	6237	89157	
0221 CHAMPAGNE-ARDENNES	1484	16128	1234	-	146	-	210	242	97	584	777	39808	
0222 PICARDIE	1811	14774	513	-	510	13	317	241	101	355	834	37017	
0223 HAUTE-NORMANDIE	2512	15895	530	-	526	222	602	245	148	374	1362	36135	
0224 CENTRE	2881	21652	1798	-	375	50	344	140	171	997	2532	45689	
0231 NORD-PAS-DE-CALAIS	4329	25374	1691	35	1119	189	1284	499	1257	1637	2879	66136	
0241 LORRAINE	2635	30989	957	18	364	65	435	275	64	465	1487	55294	
0242 ALSACE	2238	13933	453	-	415	24	274	121	28	355	1860	29366	
0243 FRANCHE-COMTE	955	9117	255	-	1444	1	810	32	4	194	1004	20358	
0251 BASSE-NORMANDIE	2216	9416	576	-	80	-	304	134	66	276	1365	23020	
0252 PAYS DE LA LOIRE	6140	23951	2463	-	391	56	733	228	83	588	2633	55675	
0253 BRETAGNE	5299	29444	3061	-	489	40	372	176	87	636	2470	66956	
0261 LIMOUSIN	729	4996	110	-	23	119	73	19	1	97	445	9769	
0262 AUVERGNE	1663	16370	691	-	87	115	164	68	40	393	508	26980	
0271 POITOU-CHARENTES	3083	15786	2378	-	78	8	131	63	217	301	1048	33967	
0272 AQUITAINE	5475	22695	1695	-	275	99	498	147	238	666	2486	55038	
0273 MIDI-PYRENEES	4347	25494	1179	-	545	87	316	131	177	505	1710	46018	
0281 BOURGOGNE	2500	16652	651	-	42	25	613	88	95	700	1339	30218	
0282 RHONE-ALPES	10350	62057	1917	12	2286	201	1980	548	505	2047	5046	108148	
0291 LANGUEDOC-ROUSSILLON	3826	29234	340	-	168	89	154	58	244	282	1451	43876	
0293 PROVENCE-ALPES-COTE D'AZUR	7798	40734	1024	0	1084	169	541	662	153	634	2623	70926	
0294 CORSE	72	1380	-	-	2	-	72	-	-	1	31	70	2051
0299 UNBEKANNT-UNKNOWN-INCONNU	-	-	-	-	-	-	-	-	-	-	-	-	-
0295 ZUSAMMEN-TOTAL C	82352	483582	26250	65	11566	1835	13337	4721	3745	14690	42145	991602	
0297 INNERSTAATLICH INSGESAMT A+C	98213	508397	31584	99	22273	3128	23203	7687	6392	29696	61270	1197941	
TOTAL NATIONAL													

S T R A S S E                      -                      R O A D                      -                      R O U T E                      3.2.04:1 (A3)

INNERSTAATLICHER VERKEHR NACH REGION UND GUETERGRUPPE                      NEDERLAND

NATIONAL TRAFFIC BY REGION AND GROUP OF GOODS                      1985

TRAFIC NATIONAL PAR REGION ET GROUPE DE MARCHANDISES                      1000 T

REGION	GUETERGRUPPE				GROUP OF GOODS				GROUPE DE MARCHANDISES				
	01	02	03	04	05	06	07	08	09	10	11	12	13
A. EMPFANG AUS ANDEREN REGIONEN RECEIVED FROM OTHER REGIONS RECEPTIONS DES AUTRES REGIONS													
0401 NOORD	31	487	236	293	114	3086	95	45	1	438	25	9	504
0402 OVERIG WEST	16	921	84	237	215	2621	112	49	-	1107	118	8	276
0403 RIJNMOND	14	398	45	146	62	1682	94	4	-	304	89	9	268
0404 NOORDZEEKANAALGEBIED	87	863	982	620	308	3822	105	58	-	1059	132	4	723
0405 ZUIDWEST	84	582	49	125	160	2662	209	2	3	272	55	40	446
0406 ZUID	169	900	842	492	232	3311	185	33	5	1028	44	13	777
0407 OOST	155	1164	542	848	237	5616	204	17	-	841	73	24	636
0499 UNBEKANNT-UNKNOWN-INCONNU	-	-	-	-	-	-	-	-	-	-	-	-	-
0495 ZUSAMMEN-TOTAL A	558	5315	2778	2762	1329	22799	1005	209	9	5049	536	106	3630
	14	15	16	17	18	19	20	21	22	23	24	01-24	
0401 NOORD	822	403	250	-	341	248	276	142	83	608	800	9338	
0402 OVERIG WEST	884	983	229	18	520	22	154	99	58	427	631	9790	
0403 RIJNMOND	999	840	60	10	481	21	265	136	94	617	1274	7913	
0404 NOORDZEEKANAALGEBIED	2692	2611	205	129	1012	37	676	384	288	1793	2908	21495	
0405 ZUIDWEST	1274	515	60	23	966	17	414	198	134	760	2090	11141	
0406 ZUID	1374	779	259	2	932	105	689	280	186	1397	2316	16349	
0407 OOST	1798	1101	379	6	841	262	462	272	156	1327	1703	18666	
0499 UNBEKANNT-UNKNOWN-INCONNU	-	-	-	-	-	-	-	-	-	-	-	-	
0495 ZUSAMMEN-TOTAL A	9843	7233	1442	188	5093	711	2935	1512	999	6929	11723	94692	

S T R A S S E                      -                      R O A D                      -                      R O U T E                      3.2.04:2 (A3)

INNERSTAATLICHER VERKEHR NACH REGION UND GUETERGRUPPE                      NEDERLAND

NATIONAL TRAFFIC BY REGION AND GROUP OF GOODS                      1985

TRAFIC NATIONAL PAR REGION ET GROUPE DE MARCHANDISES                      1000 T

REGION	GUETERGRUPPE				GROUP OF GOODS				GROUPE DE MARCHANDISES				
	01	02	03	04	05	06	07	08	09	10	11	12	13
B. VERSAND NACH ANDEREN REGIONEN DISPATCHED TO OTHER REGIONS EXPEDITIONS VERS LES AUTRES REGIONS													
0401 NOORD	66	670	171	259	128	2319	56	85	3	137	29	2	153
0402 OVERIG WEST	91	949	105	320	194	2320	53	3	-	519	105	4	203
0403 RIJNMOND	75	494	20	517	133	2232	230	36	-	1399	63	31	652
0404 NOORDZEEKANAALGEBIED	105	864	591	384	259	4293	198	17	-	574	90	6	867
0405 ZUIDWEST	124	645	287	646	134	2017	230	7	5	1425	51	25	479
0406 ZUID	61	627	626	270	177	4938	35	52	-	268	124	16	757
0407 OOST	35	1066	978	365	303	4680	203	7	1	736	73	22	518
0499 UNBEKANNT-UNKNOWN-INCONNU	-	-	-	-	-	-	-	-	-	-	-	-	-
0495 ZUSAMMEN-TOTAL B	558	5315	2778	2762	1329	22799	1005	209	9	5049	536	106	3630
	14	15	16	17	18	19	20	21	22	23	24	01-24	
0401 NOORD	1028	325	259	-	399	36	200	143	50	859	847	8224	
0402 OVERIG WEST	290	477	158	-	754	76	145	93	75	524	865	8324	
0403 RIJNMOND	344	1011	42	127	546	151	264	89	39	769	1296	10552	
0404 NOORDZEEKANAALGEBIED	1955	1634	121	57	845	177	701	289	219	1074	2846	18170	
0405 ZUIDWEST	476	889	92	3	855	76	452	175	157	663	2234	12147	
0406 ZUID	3119	1234	472	1	939	97	755	432	346	1355	1863	18563	
0407 OOST	2632	1663	299	0	755	98	418	290	112	1685	1772	18712	
0499 UNBEKANNT-UNKNOWN-INCONNU	-	-	-	-	-	-	-	-	-	-	-	-	
0495 ZUSAMMEN-TOTAL B	9843	7233	1442	188	5093	711	2935	1512	999	6929	11723	94692	



S T R A S S E                      R O A D                      R O U T E                      3.2.04:3 (A3)

INNERSTAATLICHER VERKEHR NACH REGION UND GUETERGRUPPE                      NEDERLAND

NATIONAL TRAFFIC BY REGION AND GROUP OF GOODS                      1985

TRAFIC NATIONAL PAR REGION ET GROUPE DE MARCHANDISES                      1000 T

REGION	GUETERGRUPPE				GROUP OF GOODS				GROUPE DE MARCHANDISES				
	01	02	03	04	05	06	07	08	09	10	11	12	13
C. INTRAREGIONALER VERKEHR													
INTRAREGIONAL TRAFFIC													
TRAFIC INTRAREGIONAL													
0401 NOORD	326	1773	3133	377	205	9627	106	91	-	1007	68	0	192
0402 OVERIG WEST	50	1279	646	467	825	5520	179	5	-	1528	355	13	223
0403 RIJNMOND	1	139	3	48	182	1212	37	14	-	916	150	3	157
0404 NOORDZEEKANAALGEBIED	62	926	1007	380	561	3872	80	12	-	1310	151	2	325
0405 ZUIDWEST	15	409	12	105	72	1268	170	209	-	997	135	39	825
0406 ZUID	222	1786	2257	553	388	16008	277	262	-	2860	305	6	668
0407 OOST	322	1797	1688	647	291	14685	143	10	-	2821	167	9	345
0499 UNBEKANNT-UNKNOWN-INCONNU	-	-	-	-	-	-	-	-	-	-	-	-	-
0495 ZUSAMMEN-TOTAL C	998	8109	8745	2577	2524	52191	991	603	-	11439	1331	72	2735
0497 INNERSTAATLICH INSGESAMT A+C	1555	13424	11524	5339	3852	74991	1995	812	9	16488	1867	178	6365
TOTAL NATIONAL													
	14	15	16	17	18	19	20	21	22	23	24	01-24	
0401 NOORD	1728	10622	676	-	2672	217	195	160	71	398	2293	35936	
0402 OVERIG WEST	1175	9003	651	-	3668	185	292	141	28	712	1599	28543	
0403 RIJNMOND	442	4060	14	-	1233	163	136	45	36	243	1132	10366	
0404 NOORDZEEKANAALGEBIED	1896	13848	170	9	1701	50	402	266	148	731	3306	31213	
0405 ZUIDWEST	544	4279	53	2	1452	25	179	144	76	250	3181	14461	
0406 ZUID	3944	26383	1764	1	3496	281	953	435	479	1581	3516	68423	
0407 OOST	3273	20894	868	0	2685	117	268	271	73	1218	2454	55045	
0499 UNBEKANNT-UNKNOWN-INCONNU	-	-	-	-	-	-	-	-	-	-	-	-	
0495 ZUSAMMEN-TOTAL C	13002	89088	4197	13	16906	1037	2426	1461	910	5133	17481	243968	
0497 INNERSTAATLICH INSGESAMT A+C	22844	96321	5639	200	21999	1748	5360	2973	1909	12062	29204	338660	
TOTAL NATIONAL													

S T R A S S E                      R O A D                      R O U T E                      3.2.05:1 (A3)

INNERSTAATLICHER VERKEHR NACH REGION UND GUETERGRUPPE                      BELGIQUE/BELGIE

NATIONAL TRAFFIC BY REGION AND GROUP OF GOODS                      1985

TRAFIC NATIONAL PAR REGION ET GROUPE DE MARCHANDISES                      1000 T

REGION	GUETERGRUPPE				GROUP OF GOODS				GROUPE DE MARCHANDISES				
	01	02	03	04	05	06	07	08	09	10	11	12	13
A. EMPFANG AUS ANDEREN REGIONEN													
RECEIVED FROM OTHER REGIONS													
RECEPTIONS DES AUTRES REGIONS													
0501 VLAAMS GEWEST EXCL. ANTWERPEN	608	468	286	1334	528	3655	122	299	13	2626	113	18	1269
0502 ANTWERPEN	170	318	43	183	92	2432	74	52	-	171	55	9	1050
0503 REGION WALLONNE	79	704	897	248	106	3316	55	439	-	1999	161	25	715
0504 BRUXELLES/BRUSSEL	114	291	101	105	56	1761	61	197	-	204	33	1	211
0599 UNBEKANNT-UNKNOWN-INCONNU	-	-	-	-	-	-	-	-	-	-	-	-	-
0595 ZUSAMMEN-TOTAL A	971	1780	1328	1870	781	11164	312	987	13	5000	363	54	3245
	14	15	16	17	18	19	20	21	22	23	24	01-24	
0501 VLAAMS GEWEST EXCL. ANTWERPEN	3388	9875	679	51	1230	125	687	337	633	1253	1457	31054	
0502 ANTWERPEN	767	761	72	2	898	9	416	268	437	686	1239	10203	
0503 REGION WALLONNE	1063	2107	839	5	737	78	530	214	91	867	722	15996	
0504 BRUXELLES/BRUSSEL	717	925	28	0	243	10	227	148	59	579	741	6812	
0599 UNBEKANNT-UNKNOWN-INCONNU	-	-	-	-	-	-	-	-	-	-	-	-	
0595 ZUSAMMEN-TOTAL A	5935	13668	1617	58	3108	222	1860	967	1220	3384	4158	64065	

S T R A S S E                      -                      R O A D                      -                      R O U T E                      3.2.05:2 (A3)

INNERSTAATLICHER VERKEHR NACH REGION UND GUETERGRUPPE                      BELGIQUE/BELGIE

NATIONAL TRAFFIC BY REGION AND GROUP OF GOODS                      1985

TRAFIC NATIONAL PAR REGION ET GROUPE DE MARCHANDISES                      1000 T

REGION	GUETERGRUPPE				GROUP OF GOODS				GROUPE DE MARCHANDISES				
	01	02	03	04	05	06	07	08	09	10	11	12	13
B. VERSAND NACH ANDEREN REGIONEN DISPATCHED TO OTHER REGIONS EXPEDITIONS VERS LES AUTRES REGIONS													
0501 VLAAMS GEWEST EXCL. ANTWERPEN	169	1027	996	347	207	6110	119	560	-	771	204	23	1351
0502 ANTWERPEN	169	271	20	805	315	2114	95	273	13	2523	55	16	511
0503 REGION WALLONNE	630	148	256	672	208	2071	55	134	-	338	74	13	1306
0504 BRUXELLES/BRUSSEL	3	333	56	46	52	869	44	21	-	1368	30	2	76
0599 UNBEKANNT-UNKNOWN-INCONNU	-	-	-	-	-	-	-	-	-	-	-	-	-
0595 ZUSAMMEN-TOTAL B	971	1780	1328	1870	781	11164	312	987	13	5000	363	54	3245
	14	15	16	17	18	19	20	21	22	23	24	01-24	
0501 VLAAMS GEWEST EXCL. ANTWERPEN	2013	2736	610	5	1336	37	739	404	228	1527	1827	23346	
0502 ANTWERPEN	459	1490	197	3	820	108	472	151	40	896	1090	12946	
0503 REGION WALLONNE	3110	7898	357	48	746	42	400	281	94	640	741	21111	
0504 BRUXELLES/BRUSSEL	312	1544	453	3	205	34	248	131	11	322	500	6662	
0599 UNBEKANNT-UNKNOWN-INCONNU	-	-	-	-	-	-	-	-	-	-	-	-	
0595 ZUSAMMEN-TOTAL B	5935	13668	1617	58	3108	222	1860	967	1220	3384	4158	64065	

S T R A S S E                      -                      R O A D                      -                      R O U T E                      3.2.05:3 (A3)

INNERSTAATLICHER VERKEHR NACH REGION UND GUETERGRUPPE                      BELGIQUE/BELGIE

NATIONAL TRAFFIC BY REGION AND GROUP OF GOODS                      1985

TRAFIC NATIONAL PAR REGION ET GROUPE DE MARCHANDISES                      1000 T

REGION	GUETERGRUPPE				GROUP OF GOODS				GROUPE DE MARCHANDISES				
	01	02	03	04	05	06	07	08	09	10	11	12	13
C. INTRAREGIONALER VERKEHR INTRAREGIONAL TRAFFIC TRAFIC INTRAREGIONAL													
0501 VLAAMS GEWEST EXCL. ANTWERPEN	1585	3297	2523	1572	1264	18046	374	5253	9	3498	1685	1	2352
0502 ANTWERPEN	23	76	7	251	128	870	7	16	2	1009	33	1	221
0503 REGION WALLONNE	579	362	2088	733	132	6133	17	2446	-	2286	953	37	2761
0504 BRUXELLES/BRUSSEL	3	83	10	18	39	581	0	216	-	707	39	-	38
0599 UNBEKANNT-UNKNOWN-INCONNU	-	-	-	-	-	-	-	-	-	-	-	-	-
0595 ZUSAMMEN-TOTAL C	2190	3817	4628	2575	1563	25631	398	7930	11	7501	2710	40	5371
0597 INNERSTAATLICH INSGESAMT A+C TOTAL NATIONAL	3161	5598	5956	4445	2345	36794	710	8917	25	12501	3073	94	8616
	14	15	16	17	18	19	20	21	22	23	24	01-24	
0501 VLAAMS GEWEST EXCL. ANTWERPEN	1398	3915	3784	151	2539	303	2219	1340	446	4611	4084	114070	
0502 ANTWERPEN	576	3507	559	1	1292	-	334	125	3	735	1377	11153	
0503 REGION WALLONNE	7052	36092	2102	16	1159	82	1061	1797	394	1012	1890	71186	
0504 BRUXELLES/BRUSSEL	949	543	503	1	66	15	157	176	17	380	368	4908	
0599 UNBEKANNT-UNKNOWN-INCONNU	-	-	-	-	-	-	-	-	-	-	-	-	
0595 ZUSAMMEN-TOTAL C	22557	79294	6949	170	5055	401	3772	3437	860	6739	7719	201318	
0597 INNERSTAATLICH INSGESAMT A+C TOTAL NATIONAL	28492	92962	8566	228	8163	623	5632	4404	2080	10123	11878	265383	

S T R A S S E                      -                      R O A D                      -                      R O U T E                      3.2.06:1 (A3)

INNERSTAATLICHER VERKEHR NACH REGION UND GUETERGRUPPE                      UNITED KINGDOM

NATIONAL TRAFFIC BY REGION AND GROUP OF GOODS                      1985

TRAFIC NATIONAL PAR REGION ET GROUPE DE MARCHANDISES                      1000 T

REGION	GUETERGRUPPE				GROUP OF GOODS				GROUPE DE MARCHANDISES					
	01	02	03	04	05	06	07	08	09	10	11	12	13	
A. EMPFANG AUS ANDEREN REGIONEN RECEIVED FROM OTHER REGIONS RECEPTIONS DES AUTRES REGIONS														
0701 NORTH	400	400	100	900	100	3500	100	900		400	100	100	2100	
0702 YORKSHIRE AND HUMBERSIDE	1400	1600	500	500	300	4900	300	2500		1200	300	800	2600	
0703 EAST MIDLANDS	1400	1100	400	700	200	4900	400	3300		2500	0	600	1800	
0704 EAST ANGLIA	1100	800	900	300	100	3000	100	400		700	0	0	800	
0705 SOUTH EAST INCL.GREATER LONDON	2600	3300	300	1600	700	19800	900	2100		4400	200	700	3300	
0706 SOUTH-WEST	900	900	200	700	200	4900	200	700		1200	0	0	800	
0707 WEST MIDLANDS	900	1000	300	1000	100	6200	200	1500		1400	0	500	5300	
0708 NORTH-WEST	1100	1000	200	900	500	6300	500	2200		600	100	300	2500	
0709 WALES	800	400	100	700	100	3300	100	900		1500	300	800	1100	
0711 SCOTLAND	400	500	100	200	100	2600	200	400		300	0	0	1100	
0712 NORTHERN IRELAND	0	0	0	0	0	0	0	0		0	0	0	0	
0799 UNBEKANNT-UNKNOWN-INCONNU	-	-	-	-	-	-	-	-		-	-	-	-	
0795 ZUSAMMEN-TOTAL A	11000	11000	3100	7500	2400	59400	3000	14900		0	14200	1000	3800	21400

S T R A S S E                      -                      R O A D                      -                      R O U T E                      3.2.06:2 (A3)

INNERSTAATLICHER VERKEHR NACH REGION UND GUETERGRUPPE                      UNITED KINGDOM

NATIONAL TRAFFIC BY REGION AND GROUP OF GOODS                      1985

TRAFIC NATIONAL PAR REGION ET GROUPE DE MARCHANDISES                      1000 T

REGION	GUETERGRUPPE				GROUP OF GOODS				GROUPE DE MARCHANDISES				
	14	15	16	17	18	19	20	21	22	23	24	01-24	
A. EMPFANG AUS ANDEREN REGIONEN RECEIVED FROM OTHER REGIONS RECEPTIONS DES AUTRES REGIONS													
0701 NORTH	1000	1700	200	100	1700	300	1000	300	700	1700	1900	19700	
0702 YORKSHIRE AND HUMBERSIDE	2400	5100	500	100	2900	100	1300	300	400	3200	3100	36300	
0703 EAST MIDLANDS	2700	4700	1000	0	1600	0	1900	300	400	3100	3800	36800	
0704 EAST ANGLIA	1200	1800	600	0	1100	0	1000	300	100	1200	2700	18200	
0705 SOUTH EAST INCL.GREATER LONDON	9500	15300	1000	100	4400	400	4900	1300	900	6900	15600	100200	
0706 SOUTH-WEST	2600	2400	600	0	1200	0	900	200	200	2000	2600	23400	
0707 WEST MIDLANDS	2100	5900	800	100	1700	100	1600	500	400	2300	4800	38700	
0708 NORTH-WEST	2700	9300	500	0	3500	400	2200	400	600	4700	4400	44900	
0709 WALES	1900	1200	200	100	1100	100	700	200	100	1100	1400	18200	
0711 SCOTLAND	1300	700	300	0	1100	100	1000	300	600	1300	1500	14100	
0712 NORTHERN IRELAND	0	0	0	0	0	0	0	0	0	100	100	200	
0799 UNBEKANNT-UNKNOWN-INCONNU	-	-	-	-	-	-	-	-	-	-	-	-	
0795 ZUSAMMEN-TOTAL A	27400	48100	5700	500	20300	1500	16500	4100	4400	27600	41900	350700	

S T R A S S E                      -                      R O A D                      -                      R O U T E                      3.2.06:3 (A3)

INNERSTAATLICHER VERKEHR NACH REGION UND GUETERGRUPPE                      UNITED KINGDOM

NATIONAL TRAFFIC BY REGION AND GROUP OF GOODS                      1985

TRAFIC NATIONAL PAR REGION ET GROUPE DE MARCHANDISES                      1000 T

REGION	GUETERGRUPPE				GROUP OF GOODS				GROUPE DE MARCHANDISES					
	01	02	03	04	05	06	07	08	09	10	11	12	13	
B. VERSAND NACH ANDEREN REGIONEN DISPATCHED TO OTHER REGIONS EXPEDITIONS VERS LES AUTRES REGIONS														
0701 NORTH	300	200	200	600	100	2000	100	2400		500	0	200	1900	
0702 YORKSHIRE AND HUMBERSIDE	700	1400	390	800	300	5400	400	3400		1700	0	600	4400	
0703 EAST MIDLANDS	2200	2200	600	400	300	6900	200	3400		300	100	500	1900	
0704 EAST ANGLIA	1500	1800	100	300	300	5900	500	100		400	0	400	600	
0705 SOUTH EAST INCL.GREATER LONDON	2800	3000	1000	2300	500	15700	700	500		5500	200	500	2300	
0706 SOUTH-WEST	1100	300	300	600	200	6100	100	300		800	0	300	600	
0707 WEST MIDLANDS	1000	800	300	400	200	5800	100	2200		1600	300	500	3400	
0708 NORTH-WEST	900	700	100	500	300	7800	700	700		3000	0	800	1500	
0709 WALES	100	300	100	1200	100	1600	0	1200		400	0	100	3500	
0711 SCOTLAND	200	400	200	600	100	2000	100	800		100	0	0	1500	
0712 NORTHERN IRELAND	0	0	0	0	0	100	0	0		0	0	0	0	
0799 UNBEKANNT-UNKNOWN-INCONNU	-	-	-	-	-	-	-	-		-	-	-	-	
0795 ZUSAMMEN-TOTAL B	10800	11100	3200	7700	2400	59300	2900	15000		0	14300	600	3900	21600

S T R A S S E                      -                      R O A D                      -                      R O U T E                      3.2.06:4 (A3)

INNERSTAATLICHER VERKEHR NACH REGION UND GUETERGRUPPE                      UNITED KINGDOM

NATIONAL TRAFFIC BY REGION AND GROUP OF GOODS                      1985

TRAFIC NATIONAL PAR REGION ET GROUPE DE MARCHANDISES                      1000 T

REGION	GUETERGRUPPE				GROUP OF GOODS				GROUPE DE MARCHANDISES				
	14	15	16	17	18	19	20	21	22	23	24	01-24	
B.VERSAND NACH ANDEREN REGIONEN DISPATCHED TO OTHER REGIONS EXPEDITIONS VERS LES AUTRES REGIONS													
0701 NORTH	1800	1100	700	100	3100	200	1000	300	500	2500	1900	21700	
0702 YORKSHIRE AND HUMBERSIDE	3100	3800	2300	100	3000	200	1500	500	1100	3000	3300	41000	
0703 EAST MIDLANDS	5700	12700	500	100	1100	100	1700	500	300	2600	3800	48100	
0704 EAST ANGLIA	1700	2200	300	0	1300	100	900	300	100	1800	2800	23400	
0705 SOUTH EAST INCL.GREATER LONDON	6100	9400	600	0	3400	500	4400	700	700	700	15500	83300	
0706 SOUTH-WEST	2400	5000	600	0	500	200	1000	200	100	1700	2600	25000	
0707 WEST MIDLANDS	3100	4200	200	0	1000	100	3000	700	400	2000	5100	36400	
0708 NORTH-WEST	1900	4400	600	0	5500	100	1700	600	1000	3900	3900	40600	
0709 WALES	1300	5200	0	0	700	0	600	300	100	1300	1800	19900	
0711 SCOTLAND	400	200	0	100	700	0	600	200	300	1400	1100	11000	
0712 NORTHERN IRELAND	0	0	0	0	0	0	0	0	0	100	100	300	
0799 UNBEKANNT-UNKNOWN-INCONNU	-	-	-	-	-	-	-	-	-	-	-	-	
0795 ZUSAMMEN-TOTAL B	27500	48200	5500	400	20300	1500	16400	4300	4600	27300	41900	350700	

S T R A S S E                      -                      R O A D                      -                      R O U T E                      3.2.06:5 (A3)

INNERSTAATLICHER VERKEHR NACH REGION UND GUETERGRUPPE                      UNITED KINGDOM

NATIONAL TRAFFIC BY REGION AND GROUP OF GOODS                      1985

TRAFIC NATIONAL PAR REGION ET GROUPE DE MARCHANDISES                      1000 T

REGION	GUETERGRUPPE				GROUP OF GOODS				GROUPE DE MARCHANDISES				
	01	02	03	04	05	06	07	08	09	10	11	12	13
C.INTRAREGIONALER VERKEHR INTRAREGIONAL TRAFFIC TRAFIC INTRAREGIONAL													
0701 NORTH	500	300	700	1300	100	7200	100	8800	0	4700	500	800	2400
0702 YORKSHIRE AND HUMBERSIDE	2600	2500	1400	700	1600	10900	500	11800	0	5500	1900	1600	6500
0703 EAST MIDLANDS	3300	2300	2000	900	600	7900	200	10700	0	2400	100	200	1100
0704 EAST ANGLIA	4100	2000	5600	700	400	6300	300	400	0	3300	0	100	300
0705 SOUTH EAST INCL.GREATER LONDON	3100	4700	1400	2500	800	26000	600	3200	0	14500	600	1500	2100
0706 SOUTH-WEST	1200	700	1300	1000	400	16000	200	900	0	4600	0	300	400
0707 WEST MIDLANDS	700	800	1300	800	500	10200	100	5800	0	5100	400	800	6800
0708 NORTH-WEST	1100	2500	300	1000	600	16500	800	2600	0	8700	200	1600	1500
0709 WALES	100	500	400	1100	100	7000	0	5800	0	1500	800	700	3300
0711 SCOTLAND	3200	1600	1400	3000	600	16300	200	7000	0	5200	500	1300	3100
0712 NORTHERN IRELAND	200	700	400	400	200	5900	100	2400	0	2500	200	0	300
0799 UNBEKANNT-UNKNOWN-INCONNU	-	-	-	-	-	-	-	-	-	-	-	-	-
0795 ZUSAMMEN-TOTAL C	20100	18600	16200	13400	5900	130200	3100	59400	0	58000	5200	8900	27800
0797 INNERSTAATLICH INSGESAMT A+C TOTAL NATIONAL	31100	29600	19300	20900	8300	189600	6100	74300	0	72200	6200	12700	49200

S T R A S S E                      -                      R O A D                      -                      R O U T E                      3.2.06:6 (A3)

INNERSTAATLICHER VERKEHR NACH REGION UND GUETERGRUPPE                      UNITED KINGDOM

NATIONAL TRAFFIC BY REGION AND GROUP OF GOODS                      1985

TRAFIC NATIONAL PAR REGION ET GROUPE DE MARCHANDISES                      1000 T

REGION	GUETERGRUPPE				GROUP OF GOODS				GROUPE DE MARCHANDISES				
	14	15	16	17	18	19	20	21	22	23	24	01-24	
C.INTRAREGIONALER VERKEHR INTRAREGIONAL TRAFFIC TRAFIC INTRAREGIONAL													
0701 NGRTH	8100	18300	600	0	4000	300	2200	400	300	3800	9800	75200	
0702 YORKSHIRE AND HUMBERSIDE	11700	22600	1400	100	3800	200	2400	800	600	3300	17200	111600	
0703 EAST MIDLANDS	7100	26600	900	0	1000	100	1800	500	0	2700	15300	87700	
0704 EAST ANGLIA	6600	10200	1100	0	500	0	900	300	0	1000	7500	51600	
0705 SOUTH EAST INCL.GREATER LONDON	32	45300	1800	0	3800	1600	7200	2000	600	10500	58900	192732	
0706 SOUTH-WEST	10000	26500	1900	0	1000	300	1700	500	100	3400	16500	88900	
0707 WEST MIDLANDS	14000	22500	600	0	1000	0	4000	1800	400	2000	15600	95200	
0708 NORTH-WEST	10100	21400	3700	0	5000	1200	2600	700	500	7800	22000	112400	
0709 WALES	5600	14200	100	0	800	400	900	400	100	900	8500	53200	
0711 SCOTLAND	9800	29300	2000	300	1900	400	4600	600	900	2800	20800	116800	
0712 NORTHERN IRELAND	6500	12000	800	0	500	0	500	100	0	900	3700	38300	
0799 UNBEKANNT-UNKNOWN-INCONNU	-	-	-	-	-	-	-	-	-	-	-	-	
0795 ZUSAMMEN-TOTAL C	89532	248900	14900	400	23300	4500	28800	8100	3500	39100	195800	1023632	
0797 INNERSTAATLICH INSGESAMT A+C TOTAL NATIONAL	116932	297000	20600	900	43600	6000	45300	12200	7900	66700	237700	1374332	

S T R A S S E                      -                      R O A D                      -                      R O U T E                      3.2.07:1 (A3)

INNERSTAATLICHER VERKEHR NACH REGION UND GUETERGRUPPE                      HELLAS

NATIONAL TRAFFIC BY REGION AND GROUP OF GOODS                      1985

TRAFIC NATIONAL PAR REGION ET GROUPE DE MARCHANDISES                      1000 T

REGION	GUETERGRUPPE				GROUP OF GOODS				GROUPE DE MARCHANDISES				
	01	02	03	04	05	06	07	08	09	10	11	12	13
A. EMPFANG AUS ANDEREN REGIONEN RECEIVED FROM OTHER REGIONS RECEPTIONS DES AUTRES REGIONS													
1001 NORTH GREECE	20	129	39	60	-	298	-	-	-	104	-	26	149
1002 SOUTH GREECE	143	109	21	68	116	730	15	-	44	605	-	17	176
1003 GREATER ATHENS	255	775	8	439	245	890	58	13	-	6	-	14	203
1004 CENTRAL GREECE	138	93	68	360	49	379	13	-	65	924	18	100	291
1099 UNBEKANNT-UNKNOWN-INCONNU	-	-	-	-	-	-	-	-	-	-	-	-	-
1095 ZUSAMMEN-TOTAL A	555	1106	136	926	410	2298	86	13	109	1640	18	158	819
	14	15	16	17	18	19	20	21	22	23	24	01-24	
1001 NORTH GREECE	385	34	-	-	72	18	14	-	42	156	172	1720	
1002 SOUTH GREECE	460	253	31	-	39	-	89	45	13	290	270	3535	
1003 GREATER ATHENS	380	318	-	-	139	34	149	161	94	646	291	5118	
1004 CENTRAL GREECE	644	302	105	-	59	175	143	69	5	106	394	4500	
1099 UNBEKANNT-UNKNOWN-INCONNU	-	-	-	-	-	-	-	-	-	-	-	-	
1095 ZUSAMMEN-TOTAL A	1869	908	136	-	308	228	395	276	155	1198	1128	14873	

S T R A S S E                      -                      R O A D                      -                      R O U T E                      3.2.07:2 (A3)

INNERSTAATLICHER VERKEHR NACH REGION UND GUETERGRUPPE                      HELLAS

NATIONAL TRAFFIC BY REGION AND GROUP OF GOODS                      1985

TRAFIC NATIONAL PAR REGION ET GROUPE DE MARCHANDISES                      1000 T

REGION	GUETERGRUPPE				GROUP OF GOODS				GROUPE DE MARCHANDISES				
	01	02	03	04	05	06	07	08	09	10	11	12	13
B. VERSAND NACH ANDEREN REGIONEN DISPATCHED TO OTHER REGIONS EXPEDITIONS VERS LES AUTRES REGIONS													
1001 NORTH GREECE	173	58	15	371	33	578	-	-	-	162	-	4	60
1002 SOUTH GREECE	-	686	22	74	22	246	71	-	-	137	-	-	110
1003 GREATER ATHENS	186	154	48	141	90	1039	1	-	109	999	18	100	512
1004 CENTRAL GREECE	195	208	51	340	264	435	14	13	-	342	-	53	136
1099 UNBEKANNT-UNKNOWN-INCONNU	-	-	-	-	-	-	-	-	-	-	-	-	-
1095 ZUSAMMEN-TOTAL B	555	1106	136	926	410	2298	86	13	109	1640	18	158	819
	14	15	16	17	18	19	20	21	22	23	24	01-24	
1001 NORTH GREECE	-	329	17	-	6	38	26	12	38	169	114	2204	
1002 SOUTH GREECE	505	153	-	-	88	18	20	50	30	302	99	2636	
1003 GREATER ATHENS	613	269	119	-	153	172	210	80	36	479	789	6316	
1004 CENTRAL GREECE	751	156	-	-	61	-	139	134	50	248	126	3716	
1099 UNBEKANNT-UNKNOWN-INCONNU	-	-	-	-	-	-	-	-	-	-	-	-	
1095 ZUSAMMEN-TOTAL B	1869	908	136	-	308	228	395	276	155	1198	1128	14873	

S T R A S S E                      -                      R O A D                      -                      R O U T E                      3.2.07:3 (A3)

INNERSTAATLICHER VERKEHR NACH REGION UND GUETERGRUPPE                      HELLAS

NATIONAL TRAFFIC BY REGION AND GROUP OF GOODS                      1985

TRAFIC NATIONAL PAR REGION ET GROUPE DE MARCHANDISES                      1000 T

REGION	GUETERGRUPPE				GROUP OF GOODS				GROUPE DE MARCHANDISES				
	01	02	03	04	05	06	07	08	09	10	11	12	13
C. INTRAREGIONALER VERKEHR INTRAREGIONAL TRAFFIC TRAFIC INTRAREGIONAL													
1001 NORTH GREECE	2507	1126	525	1165	25	2865	5	3479	77	2823	-	220	632
1002 SOUTH GREECE	243	311	70	518	20	1611	288	438	143	1570	2	1231	127
1003 GREATER ATHENS	527	266	96	413	108	3050	136	39	-	2948	11	712	1005
1004 CENTRAL GREECE	1688	282	65	127	124	1236	6	62	-	699	175	2046	190
1099 UNBEKANNT-UNKNOWN-INCONNU	-	-	-	-	-	-	-	-	-	-	-	-	-
1095 ZUSAMMEN-TOTAL C	4965	1984	756	2223	277	8761	435	4019	220	8039	188	4209	1953
1097 INNERSTAATLICH INSGESAMT A+C TOTAL NATIONAL	5520	3090	892	3149	687	11059	521	4031	329	9679	206	4367	2772
	14	15	16	17	18	19	20	21	22	23	24	01-24	
1001 NORTH GREECE	7222	20265	892	2015	365	-	319	134	106	590	1703	49060	
1002 SOUTH GREECE	5095	10796	138	353	28	85	212	124	86	252	2701	26440	
1003 GREATER ATHENS	6518	9134	54	461	1296	7	497	230	162	709	7338	35718	
1004 CENTRAL GREECE	8780	12441	126	1658	31	87	821	197	2	217	1222	32281	
1099 UNBEKANNT-UNKNOWN-INCONNU	-	-	-	-	-	-	-	-	-	-	-	-	
1095 ZUSAMMEN-TOTAL C	27615	52635	1211	4486	1721	179	1849	685	356	1768	12964	143499	
1097 INNERSTAATLICH INSGESAMT A+C TOTAL NATIONAL	29484	53543	1347	4486	2029	407	2244	961	510	2967	14091	158372	

<p><b>Clasificación de las publicaciones del Eurostat</b>  <b>Klassifikation af Eurostats publikationer</b>  <b>Gliederung der Veröffentlichung des Eurostat</b>  <b>Ταξινόμηση των δημοσιεύσεων του Eurostat</b>  <b>Classification of Eurostat publications</b>  <b>Classificazione delle pubblicazioni dell'Eurostat</b>  <b>Classificatie van de publikaties van Eurostat</b>  <b>Classificação das publicações do Eurostat</b></p>	<p><b>EN THEME</b> 1 General statistics (midnight blue) 2 Economy and finances (violet) 3 Population and social conditions (yellow) 4 Energy and industry (blue) 5 Agriculture, forestry and fisheries (green) 6 Foreign trade (red) 7 Services and transport (orange) 9 Miscellaneous (brown)</p> <p><b>SERIES</b> A Yearbooks – B Short-term trends – C Accounts, surveys and statistics – D Studies and analysis – E Methods – F Rapid reports</p>
<p><b>ES TEMA</b> 1 Estadísticas generales (azul oscuro) 2 Economía y finanzas (violeta) 3 Población y condiciones sociales (amarillo) 4 Energía e industria (azul claro) 5 Agricultura, silvicultura y pesca (verde) 6 Comercio exterior (rojo) 7 Servicios y transportes (naranja) 9 Diversos (marrón)</p> <p><b>SERIE</b> A Anuarios – B Coyuntura – C Cuentas, encuestas y estadísticas – D Estudios y análisis – E Métodos – F Estadísticas rápidas</p>	<p><b>FR THÈME</b> 1 Statistiques générales (bleu nuit) 2 Économie et finances (violet) 3 Population et conditions sociales (jaune) 4 Énergie et industrie (bleu) 5 Agriculture, sylviculture et pêche (vert) 6 Commerce extérieur (rouge) 7 Services et transports (orange) 9 Divers (brun)</p> <p><b>SÉRIE</b> A Annuaire – B Conjoncture – C Comptes, enquêtes et statistiques – D Études et analyses – E Méthodes – F Statistiques rapides</p>
<p><b>DA EMNE</b> 1 Almene statistikker (mørkeblå) 2 Økonomi og finanser (violet) 3 Befolkning og sociale forhold (gul) 4 Energi og industri (blå) 5 Landbrug, skovbrug og fiskeri (grøn) 6 Udenrigshandel (rød) 7 Tjenesteydelser og transport (orange) 9 Diverse statistikker (brun)</p> <p><b>SERIE</b> A Årbøger – B Konjunkturoversigter – C Regnskaber, tællinger og statistikker – D Undersøgelser og analyser – E Metoder – F Ekspresoversigter</p>	<p><b>IT TEMA</b> 1 Statistiche generali (blu) 2 Economia e finanze (viola) 3 Popolazione e condizioni sociali (giallo) 4 Energia e industria (azzurro) 5 Agricoltura, foreste e pesca (verde) 6 Commercio estero (rosso) 7 Servizi e trasporti (arancione) 9 Diversi (marrone)</p> <p><b>SERIE</b> A Annuari – B Tendenze congiunturali – C Conti, indagini e statistiche – D Studi e analisi – E Metodi – F Note rapide</p>
<p><b>DE THEMENKREIS</b> 1 Allgemeine Statistik (Dunkelblau) 2 Wirtschaft und Finanzen (Violett) 3 Bevölkerung und soziale Bedingungen (Gelb) 4 Energie und Industrie (Blau) 5 Land- und Forstwirtschaft, Fischerei (Grün) 6 Außenhandel (Rot) 7 Dienstleistungen und Verkehr (Orange) 9 Verschiedenes (Braun)</p> <p><b>REIHE</b> A Jahrbücher – B Konjunktur – C Konten, Erhebungen und Statistiken – D Studien und Analysen – E Methoden – F Schnellberichte</p>	<p><b>NL ONDERWERP</b> 1 Algemene statistiek (donkerblauw) 2 Economie en financiën (paars) 3 Bevolking en sociale voorwaarden (geel) 4 Energie en industrie (blauw) 5 Landbouw, bosbouw en visserij (groen) 6 Buitenlandse handel (rood) 7 Diensten en vervoer (oranje) 9 Diverse statistieken (bruin)</p> <p><b>SERIE</b> A Jaarboeken – B Conjunctuur – C Rekeningen, enquêtes en statistieken – D Studies en analyses – E Methoden – F Spoedberichten</p>
<p><b>GR ΘΕΜΑ</b> 1 Γενικές στατιστικές (βαθύ μπλε) 2 Οικονομία και δημοσιονομικά (βιολετί) 3 Πληθυσμός και κοινωνικές συνθήκες (κίτρινο) 4 Ενέργεια και βιομηχανία (μπλε) 5 Γεωργία, δάση και αλιεία (πράσινο) 6 Εξωτερικό εμπόριο (κόκκινο) 7 Υπηρεσίες και μεταφορές (πορτοκαλί) 9 Διάφορα (καφέ)</p> <p><b>ΣΕΙΡΑ</b> A Επετηρίδες – B Συγκυρία – C Λογαριασμοί, έρευνες και στατιστικές – D Μελέτες και αναλύσεις – E Μέθοδοι – F Ταχείες στατιστικές</p>	<p><b>PT TEMA</b> 1 Estatísticas gerais (azul escuro) 2 Economia e finanças (violeta) 3 População e condições sociais (amarelo) 4 Energia e indústria (azul) 5 Agricultura, silvicultura e pesca (verde) 6 Comércio externo (vermelho) 7 Serviços e transportes (laranja) 9 Diversos (castanho)</p> <p><b>SÉRIE</b> A Anuários – B Conjuntura – C Contas, inquéritos e estatísticas – D Estudos e análises – E Métodos – F Estatísticas rápidas</p>

Número de títulos por tema y serie  Antal publikationer pr. emne og serie  Anzahl der Veröffentlichungen pro Themenkreis und Reihe  Αριθμός δημοσιεύσεων κατά θέμα και σειρά  Number of publications per theme and series  Nombre de publications par thème et série  Numero di pubblicazioni per tema e serie  Aantal publikaties naar onderwerp en serie  Número de títulos por tema e série

	1	2	3	4	5	6	7	9
<b>A</b>	5	—	—	3	1	1	1	—
<b>B</b>	1	4	2	5	4	3	1	—
<b>C</b>	—	10	11	7	8	4	3	1
<b>D</b>	—	2	2	5	1	3	—	1
<b>E</b>	—	7	2	—	2	1	—	—
<b>F</b>	—	—	1	1	—	—	—	—



Comunidades Europeas — Comisión  
Europæiske Fællesskaber — Kommissionen  
Europäische Gemeinschaften — Kommission  
Ευρωπαϊκές Κοινότητες — Επιτροπή  
European Communities — Commission  
Communautés européennes — Commission  
Comunità europea — Commissione  
Europese Gemeenschappen — Commissie  
Comunidades Europeias — Comissão

**Transporte de Mercancías 1985 — Carretera**  
**Godstransport 1985 — Landevej**  
**Güterverkehr 1985 — Straße**  
**Μεταφορές εμπορευμάτων 1985 — Οδικές**  
**Carriage of goods 1985 — Road**  
**Transports de marchandises 1985 — Route**  
**Trasporti di merci 1985 — Strada**  
**Goederenvervoer 1985 — Wegen**  
**Transporte de mercadorias 1985 — Estrada**

Luxembourg: Office des publications officielles des Communautés européennes

1987 — XXXVIII, 114 p. — 21,0 x 29,7 cm

Thema 7: Servicios y transportes (cubiertas naranja)  
Serie C: Cuentas, encuestas y estadísticas  
Emne 7: Tjenesteydelser og transport (orange omslag)  
Serie C: Regnskaber, tællinger og statistikker  
Themenkreis 7: Dienstleistungen und Verkehr (orangefarbene Hefte)  
Reihe C: Konten, Erhebungen und Statistiken  
Θέμα 7: Υπηρεσίες και μεταφορές (πορτοκαλί εξώφυλλο)  
Σειρά C: Λογαριασμοί, έρευνες και στατιστικές  
Theme 7: Services and transport (orange covers)  
Series C: Accounts, surveys and statistics  
Thème 7: Services et transports (couverture orange)  
Série C: Comptes, enquêtes et statistiques  
Tema 7: Servizi e trasporti (copertina arancione)  
Serie C: Conti, indagini e statistiche  
Onderwerp 7: Diensten en vervoer (orange omslag)  
Serie C: Rekeningen, enquêtes en statistieken  
Tema 7: Serviços e transportes (cobertura laranja)  
Série C: Contas, inquéritos e estatísticas

ES/DA/DE/GR/EN/FR/IT/NL/PT

ISBN 92-825-7498-9

Kat. cat.: CA-49-87-454-9A-C

Precio de venta al público en Luxemburgo, IVA excluido  
Pris i Luxembourg (moms ikke medregnet) ● Öffentliche Preise in Luxemburg (ohne MwSt.)  
Τιμή στο Λουξεμβούργο, χωρίς ΦΠΑ ● Price (excluding VAT in Luxembourg)  
Prix publics au Luxembourg, TVA exclue ● Prezzi al pubblico nel Lussemburgo, IVA esclusa  
Vastgestelde prijzen in Luxemburg (exclusief BTW)  
Preço ao público no Luxemburgo, excluído o IVA

ECU 12,80	BFR 550	DKR 100	DM 27	ΔPX 2 020	ESC 2 080	FF 88
HFL 30	IRL 9.80	LIT 19 200	PTA 1 800	UKL 9.30	USD 14.60	

Datos estadísticos relativos al transporte de mercancías por ruta efectuados por medio de vehículos registrados en los Estados miembros.

Statistiske oplysninger over vejgodstrafik, som udføres med motorkøretøjer, der er indregistreret i medlemsstaterne.

Statistische Angaben über den Güterverkehr mit Fahrzeugen, die in den Mitgliedstaaten zugelassen sind.

Στατιστικά στοιχεία για την οδική μεταφορά εμπορευμάτων με οχήματα εγγεγραμμένα στα μητρώα των κρατών μελών.

Statistics on goods traffic by road, carried on vehicles registered in the Member States.

Données statistiques relatives aux transports de marchandises par route effectués par des véhicules immatriculés dans les États membres.



**Statistiche relative ai trasporti di merci su strada effettuati a mezzo di veicoli immatricolati negli Stati membri.**

**Statistische gegevens met betrekking tot het goederenvervoer over de weg met voertuigen die in de Lid-Staten zijn geregistreerd.**

**Dados estatísticos relativos aos transportes rodoviários de mercadorias efectuados por veículos registados nos Estados-membros.**

**Venta y suscripciones · Salg og abonnement · Verkauf und Abonnement · Πωλήσεις και συνδρομές  
Sales and subscriptions · Vente et abonnements · Vendita e abbonamenti  
Verkoop en abonnementen · Venda e assinaturas**

**BELGIQUE / BELGIË**

**Moniteur belge / Belgisch Staatsblad**  
Rue de Louvain 40-42 / Leuvensestraat 40-42  
1000 Bruxelles / 1000 Brussel  
Tél. 5 12 00 26  
CCP / Postrekening 000-2005502-27

Sous-dépôts / Agentschappen:

**Librairie européenne /  
Europese Boekhandel**

Rue de la Loi 244 / Wetstraat 244  
1040 Bruxelles / 1040 Brussel

**CREDOC**

Rue de la Montagne 34 / Bergstraat 34  
Bte 11 / Bus 11  
1000 Bruxelles / 1000 Brussel

**DANMARK**

**Schultz EF-publikationer**

Montergade 19  
1116 København K  
Tlf: (01) 14 11 95  
Telecopier: (01) 32 75 11

**BR DEUTSCHLAND**

**Bundesanzeiger Verlag**

Breite Straße  
Postfach 10 80 06  
5000 Köln 1  
Tel. (02 21) 20 29-0  
Fernschreiber: ANZEIGER BONN 8 882 595  
Telecopierer: 20 29 278

**GREECE**

**G.C. Eleftheroudakis SA**

International Bookstore  
4 Nikis Street  
105 63 Athens  
Tel. 322 22 55  
Telex 219410 ELEF

Sub-agent for Northern Greece:

**Molho's Bookstore**

The Business Bookshop  
10 Tsimiski Street  
Thessaloniki  
Tel. 275 271  
Telex 412885 LIMO

**ESPAÑA**

**Boletín Oficial del Estado**

Trafalgar 27  
28010 Madrid  
Tel. (91) 446 60 00

**Mundi-Prensa Libros, S.A.**

Castelló 37  
28001 Madrid  
Tel. (91) 431 33 99 (Libros)  
431 32 22 (Suscripciones)  
435 36 37 (Dirección)  
Télex 49370-MPLI-E

**FRANCE**

**Journal officiel  
Service des publications  
des Communautés européennes**

26, rue Desaix  
75727 Paris Cedex 15  
Tél. (1) 45 78 61 39

**IRELAND**

**Government Publications Sales Office**

Sun Alliance House  
Molesworth Street  
Dublin 2  
Tel. 71 03 09

or by post

**Government Stationery Office  
Publications Section**

6th floor  
Bishop Street  
Dublin 8  
Tel. 78 16 66

**ITALIA**

**Licosa Spa**

Via Lamarmora, 45  
Casella postale 552  
50 121 Firenze  
Tel. 57 97 51  
Telex 570466 LICOSA I  
CCP 343 509

Subagenti:

**Libreria scientifica Lucio de Biasio - AEIOU**

Via Meravigli, 16  
20 123 Milano  
Tel. 80 76 79

**Libreria Tassi**

Via A. Farnese, 28  
00 192 Roma  
Tel. 31 05 90

**Libreria giuridica**

Via 12 Ottobre, 172/R  
16 121 Genova  
Tel. 59 56 93

**GRAND-DUCHÉ DE LUXEMBOURG  
et autres pays / and other countries**

**Office des publications officielles  
des Communautés européennes**

2, rue Mercier  
L-2985 Luxembourg  
Tél. 49 92 81  
Télex PUBOF LU 1324 b  
CCP 19190-81  
CC bancaire BIL 8-109/6003/200

Abonnements / Subscriptions

**Messageries Paul Kraus**

11, rue Christophe Plantin  
L-2339 Luxembourg  
Tél. 49 98 888  
Télex 25 15  
CCP 49242-63

**NEDERLAND**

**Staatsdrukkerij- en uitgeverijbedrijf**

Christoffel Plantijnstraat  
Postbus 20014  
2500 EA 's-Gravenhage  
Tel. (070) 78 98 80 (bestellingen)

**PORTUGAL**

**Imprensa Nacional  
Casa da Moeda, E. P.**

Rua D. Francisco Manuel de Melo, 5  
1092 Lisboa Codex  
Tel. 69 34 14  
Telex 15328 INCM

**Distribuidora Livros Bertrand Lda.**

**Grupo Bertrand, SARL**

Rua das Terras dos Vales, 4-A  
Apart. 37  
2700 Amadora CODEX  
Tel. 493 90 50 - 494 87 88  
Telex 15798 BERDIS

**UNITED KINGDOM**

**HM Stationery Office**

HMSO Publications Centre  
51 Nine Elms Lane  
London SW8 5DR  
Tel. (01) 211 56 56

Sub-agent:

**Alan Armstrong & Associates Ltd**

72 Park Road  
London NW1 4SH  
Tel. (01) 723 39 02  
Telex 297635 AAALTD G

**UNITED STATES OF AMERICA**

**European Community Information  
Service**

2100 M Street, NW  
Suite 707  
Washington, DC 20037  
Tel. (202) 862 9500

**CANADA**

**Renouf Publishing Co., Ltd**

61 Sparks Street  
Ottawa  
Ontario K1P 5R1  
Tel. Toll Free 1 (800) 267 4164  
Ottawa Region (613) 238 8985-6  
Telex 053-4936

**JAPAN**

**Kinokuniya Company Ltd**


17-7 Shinjuku 3-Chome  
Shiniuku-ku  
Tokyo 160-91  
Tel. (03) 354 0131

**Journal Department**

PO Box 55 Chitose  
Tokyo 156  
Tel. (03) 439 0124

Precio de venta al público en Luxemburgo, IVA excluido • Pris i Luxembourg (moms ikke medregnet) • Öffentliche Preise  
in Luxemburg (ohne MwSt.) • Price (excluding VAT) in Luxembourg • Prix publics au Luxembourg, TVA exclue  
Prezzi al pubblico nel Lussemburgo, IVA esclusa • Vastgestelde prijzen in Luxemburg (exclusief BTW)  
• Preco as público no Luxemburgo, excluído o IVA

ECU 12,80 BFR 550 DKR 100 DM 27,00 ΔPX 2 020 ESC 2 080 FF 88 HFL 30 IRL 9.80  
LIT 19 200 PTA 1 800 UKL 9.30 USD 14.60

\*\*\*  
\*  \*  
\* OFICINA DE PUBLICACIONES OFICIALES DE LAS COMUNIDADES EUROPEAS \*  
\* KONTORET FOR DE EUROPÆISKE FÆLLESSKABERS OFFICIELLE PUBLIKATIONER \*  
\* AMT FÜR AMTLICHE VERÖFFENTLICHUNGEN DER EUROPÄISCHEN GEMEINSCHAFTEN \*  
\* ΥΠΗΡΕΣΙΑ ΕΠΙΣΗΜΩΝ ΕΚΔΟΣΕΩΝ ΤΩΝ ΕΥΡΩΠΑΙΚΩΝ ΚΟΙΝΟΤΗΤΩΝ \*  
\* OFFICE FOR OFFICIAL PUBLICATIONS OF THE EUROPEAN COMMUNITIES \*  
\* OFFICE DES PUBLICATIONS OFFICIELLES DES COMMUNAUTÉS EUROPÉENNES \*  
\* UFFICIO DELLE PUBBLICAZIONI UFFICIALI DELLE COMUNITÀ EUROPEE \*  
\* BUREAU VOOR OFFICIËLE PUBLIKATIES DER EUROPESE GEMEENSCHAPPEN \*  
\* SERVIÇO DAS PUBLICAÇÕES OFICIAIS DAS COMUNIDADES EUROPEIAS \*  
\*\*\*

ISBN 92-825-7498-9



9 789282 574980