

TRANSPORTE DE MERCANCÍAS 1986

Carretera

GODSTRANSPORT 1986

Landevej

GÜTERVERKEHR 1986

Straße

ΜΕΤΑΦΟΡΕΣ ΕΜΠΟΡΕΥΜΑΤΩΝ 1986

Οδικές

CARRIAGE OF GOODS 1986

Road

Strada

Landevej

Weg

TRANSPORTE DE MERCADORIAS 1986

Estrada



OFICINA ESTADÍSTICA DE LAS COMUNIDADES EUROPEAS
DE EUROPÆISKE FÆLLESSKABERS STATISTISKE KONTOR
STATISTISCHES AMT DER EUROPÄISCHEN GEMEINSCHAFTEN
ΣΤΑΤΙΣΤΙΚΗ ΥΠΗΡΕΣΙΑ ΤΩΝ ΕΥΡΩΠΑΪΚΩΝ ΚΟΙΝΟΤΗΤΩΝ
STATISTICAL OFFICE OF THE EUROPEAN COMMUNITIES
OFFICE STATISTIQUE DES COMMUNAUTÉS EUROPÉENNES
ISTITUTO STATISTICO DELLE COMUNITÀ EUROPEE
BUREAU VOOR DE STATISTIEK DER EUROPESE GEMEENSCHAPPEN
SERVIÇO DE ESTATÍSTICA DAS COMUNIDADES EUROPEIAS

L-2920 Luxembourg – Tél. 43011 – Téléx : Comeur Lu 3423
B-1049 Bruxelles, bâtiment Berlaymont, rue de la Loi 200 (bureau de liaison) – Tél. 235 1111

Las publicaciones de Eurostat están clasificadas por temas y por series. La clasificación se encuentra al final de la obra. Para mayor información sobre las publicaciones, rogamos se pongan en contacto con Eurostat.

Para los pedidos, diríjense a las oficinas de venta cuyas direcciones figuran en la página interior de la contracubierta.

Eurostats publikationer er klassificeret efter emne og serie. En oversigt herover findes bag i hæftet. Yderligere oplysninger om publikationerne kan fås ved henvendelse til Eurostat.

Bestilling kan afgives til de salgssteder, der er anført på omslagets side 3.

Die Veröffentlichungen von Eurostat sind nach Themenkreisen und Reihen gegliedert. Die Gliederung ist hinten in jedem Band aufgeführt. Genauere Auskünfte über die Veröffentlichungen erteilt Eurostat.

Ihre Bestellungen richten Sie bitte an die Verkaufsbüros, deren Anschriften jeweils auf der dritten Umschlagseite der Veröffentlichungen zu finden sind.

Οι εκδόσεις της Eurostat ταξινομούνται κατά θέμα και κατά σειρά. Η ακριβής ταξινόμηση αναφέρεται στο τέλος κάθε έκδοσης. Για λεπτομερέστερες πληροφορίες σχετικά με τις εκδόσεις, μπορείτε να απευθύνεσθε στην Eurostat.

Για τις παραγγελίες μπορείτε να απευθύνεσθε στα γραφεία πώλησης, των οποίων οι διευθύνσεις αναγράφονται στη σελίδα 3 του εξωφύλλου.

Eurostat's publications are classified according to themes and series. This classification is indicated at the end of the publication. For more detailed information on publications, contact Eurostat.

Orders are obtainable from the sales offices mentioned on the inside back cover.

Les publications de l'Eurostat sont classées par thème et par série. Cette classification est précisée à la fin de l'ouvrage. Pour des informations plus détaillées sur les publications, contactez l'Eurostat.

Pour les commandes, adressez-vous aux bureaux de vente dont les adresses sont indiquées à la page 3 de la couverture.

Le pubblicazioni dell'Eurostat sono classificate per tema e per serie. Tale classificazione è precisata alla fine dell'opera. Per informazioni più dettagliate sulle pubblicazioni rivolgersi all'Eurostat.

Per eventuali ordinazioni rivolgersi a uno degli uffici di vendita i cui indirizzi figurano nella 3ª pagina della copertina.

De publikaties van Eurostat zijn ingedeeld naar onderwerp en serie. Deze indeling is achter in het boek opgenomen. Voor nadere informatie over de publikaties kunt u zich wenden tot Eurostat.

Gelieve bestellingen op te geven bij de verkoopbureaus, waarvan de adressen op bladzijde 3 van de omslag zijn vermeld.

As publicações do Eurostat estão classificadas por tema e por série. Esta classificação está indicada no fim da obra. Para mais informações sobre as publicações é favor contactar Eurostat.

Encomendas: serviços de venda cujos endereços estão indicados na contracapa.

TRANSPORTE DE MERCANCÍAS 1986

Carretera

GODSTRANSPORT 1986

Landevej

GÜTERVERKEHR 1986

Straße

ΜΕΤΑΦΟΡΕΣ ΕΜΠΟΡΕΥΜΑΤΩΝ 1986

Οδικές

CARRIAGE OF GOODS 1986

Road

TRANSPORTS DE MARCHANDISES 1986

Route

TRASPORTI DI MERCI 1986

Strada

GOEDERENVERVOER 1986

Wegen

TRANSPORTE DE MERCADORIAS 1986

Estrada

Una ficha bibliográfica figura al final de la obra.
Bibliografiske data findes bagest i denne publikation.
Bibliographische Daten befinden sich am Ende der Veröffentlichung.
Βιβλιογραφικό σημείωμα δίδεται στο τέλος του βιβλίου.
Cataloguing data can be found at the end of this publication.
Une fiche bibliographique figure à la fin de l'ouvrage.
Una scheda bibliografica figura alla fine del volume.
Bibliografische data bevinden zich aan het einde van deze publikatie.
Uma ficha bibliográfica figura no fim da obra.

Luxembourg: Office des publications officielles des Communautés européennes, 1989

ISBN 92-825-9035-6

Kat./cat.: CA-53-88-544-9A-C

© CECA — CEE — CEEA, Bruxelles ● Luxembourg, 1989
Reproduction autorisée, sauf à des fins commerciales, moyennant mention de la source.

Printed in the FR of Germany



Prefacio	IV
Notas metodológicas	IV
Símbolos y abreviaturas	V
Fuentes	V
Grupos de mercancías	VI
COMENTARIOS Y GRÁFICOS	1
CUADROS	
1. Tráfico internacional	
1.1 Tráfico internacional por país y grupo de mercancías, cuenta propia — toneladas	15
1.2 Tráfico internacional por país y grupo de mercancías, cuenta ajena — toneladas	35
1.3 Tráfico internacional total por país y grupo de mercancías — toneladas	59
1.4 Tráfico internacional por país y tipo de transporte — tkm	83
1.5.1 Tráfico internacional por relación y capítulo NST/R — toneladas	89
1.5.2 Tráfico internacional por relación y grupo de mercancías — toneladas	91
1.6 Tráfico internacional por relación — tkm	95
2. Tráfico nacional	
2.1 Tráfico nacional por grupo de mercancías y tipo de transporte — toneladas — tkm	96
2.2 Tráfico nacional por longitud de recorrido y grupo de mercancías — toneladas, tkm	102
3. Tráfico regional	
3.1 Tráfico nacional por región — toneladas	114
3.2 Tráfico nacional por región y grupo de mercancías — toneladas	119

La Oficina Estadística de las Comunidades Europeas publica los resultados de la encuesta comunitaria sobre los transportes de mercancías por carretera efectuada con arreglo a lo dispuesto en la directiva 78/546/CEE del Consejo, de 12 de junio de 1978.

La Oficina Estadística de las Comunidades Europeas agradece a los servicios estadísticos de transportes y a las administraciones de los Estados miembros su activa colaboración.

Luxemburgo, octubre de 1988

Notas metodológicas

Base jurídica

Directiva 78/546/CEE del Consejo, de 12 de junio de 1978 (DO L 168 de 26.6.1978, p. 29).

Ámbito de aplicación

La directiva se aplicará a los transportes de mercancías por carretera efectuados con vehículos matriculados en un Estado miembro:

- a) en el territorio de este Estado miembro;
- b) entre este Estado miembro y otro Estado miembro o un tercer Estado.

Los transportes entre los Estados miembros y terceros países sólo se incluirán en la encuesta cuando sean efectuados por vehículos matriculados en uno de los Estados miembros; los transportes efectuados por vehículos matriculados en terceros países se excluirán del ámbito de la encuesta.

La directiva no se aplicará a los transportes de mercancías por carretera efectuados con:

- a) vehículos industriales cuyo peso o dimensiones excedan de los límites normalmente admitidos;
- b) vehículos industriales para usos agrícolas, vehículos militares y vehículos de las administraciones públicas y de los servicios públicos, con excepción de los vehículos de las administraciones de los ferrocarriles.

Cada Estado miembro tendrá, además, la facultad de excluir del ámbito de la encuesta a los vehículos cuya carga útil o peso total en carga autorizado sea inferior a un determinado límite. Este límite no podrá exceder de 3,5 toneladas de carga útil o de 6 toneladas en peso total en carga autorizado.

Nota general

Los cuadros EUR de tráfico nacional incluyen los datos de once Estados miembros: R.F. de Alemania, Francia, Italia, Países Bajos, Bélgica, Luxemburgo, Reino Unido, Irlanda, Dinamarca, Grecia y España. Los datos italianos no incluyen el tráfico local. Los datos portugueses no están disponibles.

Los cuadros EUR de tráfico internacional incluyen los datos de los doce Estados miembros excepto Italia.

República Federal de Alemania

Transportes nacionales

Los envíos por carga fraccionada para los transportes de larga distancia (aproximadamente 5 millones de toneladas) no se incluyen en los transportes nacionales por regiones.

Transportes internacionales

Los transportes de mercancías entre la República Federal de Alemania y la República Democrática Alemana no se incluyen en los transportes internacionales. En 1986 los transportes entre la República Federal de Alemania y la República Democrática Alemana o Berlín oriental con vehículos matriculados en la República Federal de Alemania fueron de 1 797 102 toneladas en dirección a la República Federal de Alemania y de 138 455 toneladas en dirección a la República Democrática Alemana o Berlín oriental.

Países Bajos

Transportes internacionales

El tráfico fronterizo entre los Países Bajos y la República Federal de Alemania (tráfico efectuado en un radio de 25 km en ambos lados de la frontera) está excluido siempre que este tráfico no forme parte de un circuito que sobrepase los límites de esta zona fronteriza.

Reino Unido

Transportes nacionales e internacionales

Los transportes efectuados por los remolques y los semirremolques que entran o salen del Reino Unido por buques de tipo «roll-on/roll-off», se registran como tráfico internacional si los acompaña un tractor matriculado en el Reino Unido. Si estos transportes entran o salen del Reino Unido sin acompañamiento, se registran como tráfico nacional en el tramo del viaje realizado en el Reino Unido, acompañados por un tractor matriculado en el Reino Unido.

Transportes internacionales

— Grupos de mercancías

Los datos de las partidas británicas «Agrupación», «Desconocido» y «Diversos» se agrupan en el grupo de mercancías 24: «Artículos Diversos».

— Terceros países

Los datos de las partidas británicas «Desconocido» y «Otros Países» se agrupan en la partida: «Otros Países».

Irlanda

Los datos comprenden el transporte de mercancías realizado por vehículos que son propiedad de las autoridades locales.

Longitud de recorrido: para los viajes que comprendan una parada de carga intermedia y/o paradas de descarga, la longitud total es igual a la mitad de la distancia recorrida por el vehículo cargado; para los demás viajes la longitud es igual a la distancia total recorrida por el vehículo cargado.

Tráfico internacional: datos sujetos a importantes errores de muestreo.

Dinamarca

Transportes internacionales

Los datos para el transporte con vehículos matriculados en Dinamarca figuran en el conjunto «Bélgica y Luxemburgo»; en los cuadros vienen consignados bajo «Bélgica».

Grecia

La práctica totalidad de los transportes internacionales de mercancías (aproximadamente 99,5%) se efectúa por cuenta ajena.



Símbolos y abreviaturas

—	Nada
0	Dato inferior a la mitad de la unidad utilizada
:	Dato no disponible
.	No se aplica
Mio	Millón
t	Tonelada métrica
tkm	Tonelada-kilómetro

Debido al redondeo de datos, ciertos totales pueden presentar una desviación con respecto a la suma de los elementos correspondientes.

Fuentes

R.F. de Alemania	— Statistisches Bundesamt
Francia	— Office national de la navigation
Italia	— Ministero dei trasporti
	— Istituto centrale di statistica
Países Bajos	— Centraal Bureau voor de Statistiek
Bélgica	— Institut national de statistique Nationaal Instituut voor de Statistiek
Luxemburgo	— Service central de la statistique et des études économiques
Reino Unido	— Department of Transport
Irlanda	— Central Statistics Office
Dinamarca	— Danmarks Statistik
Grecia	— National Statistical Service of Greece
España	— Ministerio de Transportes, Turismo y comunicaciones
Portugal	— Ministério dos Transportes e comunicações

Grupos de mercancías

Grupos de mercancías	Partida de la NST/R ¹	Grupos de la NST/R ¹	Descripción
1	0	01	Cereales
2		02,03	Patatas, otras legumbres frescas o congeladas, fruta fresca
3		00,06	Animales vivos, remolachas azucareras
4		05	Madera y corcho
5		04,09	Materiales textiles y residuos, otras materias primas de origen animal o vegetal
6	1	11, 12, 13, 14, 16, 17	Productos alimenticios y forrajes
7		18	Oleaginosos
8	2	21, 22, 23	Combustibles minerales sólidos
9	3	31	Petróleo crudo
10		32, 33, 34	Productos del petróleo
11	4	41, 46	Minerales de hierro, chatarras, cenizas de altos hornos
12		45	Minerales y residuos no ferrosos
13	5	51, 52, 53, 54, 55, 56	Productos metalúrgicos
14	6	64, 69	Cementos, cales, materiales de construcción manufacturados
15		61, 62, 63, 65	Minerales brutos o manufacturados
16	7	71, 72	Abonos naturales o manufacturados
17	8	83	Productos carboquímicos, alquitranes
18		81, 82, 89	Productos químicos, salvo carboquímicos y alquitranes
19		84	Celulosa y residuos
20	9	91, 92, 93	Vehículos y material de transporte, máquinas, motores incluso desmontados, y piezas
21		94	Artículos metálicos
22		95	Cristal, vidriería, productos cerámicos
23		96, 97	Cueros, textiles, vestuario, artículos manufacturados diversos
24		99	Artículos diversos

¹ Publicación de la Oficina Estadística de las Comunidades Europeas, edición 1968.

Indholdsfortegnelse

	<i>Side</i>
Forord	VIII
Metodologiske bemærkninger	VIII
Tegn og forkortelser	IX
Kilder	IX
Varegrupper	X
KOMMENTARER OG GRAFISKE FREMSTILLINGER	1
TABELLER	
1. International trafik	
1.1 International trafik efter land og varegruppe, for egen regning — Tons ...	15
1.2 International trafik efter land og varegruppe, for fremmed regning — Tons	35
1.3 International trafik i alt efter land og varegruppe — Tons	59
1.4 International trafik efter land og transportart — tkm	83
1.5.1 International trafik efter trafikrelationer og NST/R-kapitel — Tons	89
1.5.2 International trafik efter trafikrelationer og varegrupper — Tons	91
1.6 International trafik efter trafikrelationer — tkm	95
2. National trafik	
2.1 National trafik efter varegruppe og transportart — Tons, tkm	96
2.2 National trafik efter afstand og varegruppe — Tons, tkm	102
3. Regional trafik	
3.1 National trafik efter region — Tons	114
3.2 National trafik efter region og varegruppe — Tons	119

DA

De Europæiske Fællesskabers Statistiske Kontor offentliggør resultaterne af fællesskabsundersøgelsen af vejgodstrafikken, der gennemføres i overensstemmelse med Rådets direktiv nr. 78/546 EØF af 12. juni 1978.

De Europæiske Fællesskabers Statistiske Kontor takker medlemsstaternes tjenester for transportstatistik og deres myndigheder for velvilligt samarbejde.

Luxembourg, oktober 1988

Metodologiske bemærkninger

Retsgrundlag

Rådets direktiv nr. 78/546/EØF af 12. juni 1978 (EFT L 168 af 26. 6. 1978, s. 29).

Anvendelsesområde

Direktivet finder anvendelse på vejgodstrafik, som udføres med motorkøretøjer, der er indregistreret i en medlemsstat:

- a) på den pågældende medlemsstats område;
- b) mellem den pågældende medlemsstat og en anden medlemsstat eller et tredjeland.

Transport mellem medlemsstaterne og tredjelande omfattes kun af undersøgelsen, såfremt den udføres af motorkøretøjer, der er indregistreret i en medlemsstat; den transport, som udføres af motorkøretøjer, der er indregistreret i tredjelande, falder uden for anvendelsesområdet.

Dette direktiv finder ikke anvendelse på vejgodstrafik, der udføres med:

- a) lastmotorkøretøjer, hvis vægt eller mål overskrider de normalt tilladte grænser;
- b) landbrugskøretøjer, militærkøretøjer og køretøjer, der tilhører den offentlige forvaltning og offentlige institutioner med undtagelse af køretøjer tilhørende jernbanen.

Hver medlemsstat har mulighed for fra anvendelsesområdet at undtage køretøjer, hvis lasteevne eller tilladte totalvægt er mindre end en nærmere fastsat grænse. Denne grænse kan ikke ligge over 3,5 t lasteevne eller 6 t tilladt totalvægt.

Generelle bemærkninger

EUR-tabellerne for national trafik omfatter oplysninger fra elleve medlemsstater: Forbundsrepublikken Tyskland, Frankrig, Italien, Nederlandene, Belgien, Luxembourg, Det Forenede Kongerige, Irland, Danmark, Grækenland og Spanien. De italienske oplysninger omfatter ikke lokal trafik. De portugisiske oplysninger står ikke til rådighed.

EUR-tabellerne for international trafik omfatter oplysninger fra de tolv medlemsstater med undtagelse af Italien.

Forbundsrepublikken Tyskland

National trafik

Stykgods ved transport over store afstande (ca. 5 mio t) medregnes ikke i national trafik efter regioner.

International trafik

Godstransporten mellem Forbundsrepublikken Tyskland og Den Tyske Demokratiske Republik medregnes ikke i den internationale trafik. 1986 udgjorde transporten mellem Forbundsrepublikken Tyskland og Den Tyske Demokratiske Republik eller Østberlin med motorkøretøjer indregistreret i Forbundsrepublikken Tyskland 1 797 102 t til Forbundsrepublikken Tyskland og 138 455 t til Den Tyske Demokratiske Republik eller Østberlin.

Nederlandene

International trafik

Grænsetrafikken mellem Nederlandene og Forbundsrepublikken Tyskland (trafik inden for en afstand af 25 km på begge sider af grænsen) holdes uden for opgørelsen, medmindre denne trafik indgår som en del af en længere transportrute, som også strækker sig ud over dette grænseområde.

Det Forenede Kongerige

National og international trafik

Transport, der udføres med påhængs- og sættevogne til eller fra Det Forenede Kongerige på roll-on/roll-off skibe, registreres som international trafik, hvis en motorforvogn, der er indregistreret i Det Forenede Kongerige, indgår i vogntoget. Hvis denne transport sker til eller fra Det Forenede Kongerige uden at en motorforvogn indgår i vogntoget, registreres den del af transporten, der sker i Det Forenede Kongerige med en motorforvogn, indregistreret i Det Forenede Kongerige, som national trafik.

International trafik

— Varegrupper

Oplysningerne i posterne: Bulkforsendelse, ukendt og andet anføres i varegruppe 24: Særligt fragtgods.

— Tredjelande

Oplysningerne i posterne: Ukendt og andre lande anføres i posten. Andre lande.

Irland

Oplysningerne omfatter godstransport med motorkøretøjer, der tilhører de lokale myndigheder.

Kørselsstrækning: Hvad angår transport, der omfatter en mellemliggende indladning og/eller aflæsning, er den samlede strækning lig med halvdelen af den strækning, der er tilbagelagt af det lastede motorkøretøj; for anden transport er strækningen lig med den samlede strækning, der tilbagelægges af det lastede motorkøretøj.

International trafik: Oplysningerne kan være behæftede med betydelige fejl som følge af anvendelsen af stikprøver.



Danmark

International trafik

Oplysningerne for transport med motorkøretøjer, der er indregistreret i Danmark, omfatter »Belgien og Luxembourg« under ét; i tabellerne anføres de under »Belgien«.

Grækenland

Næsten hele den internationale vejgodstrafik (ca. 99,5 %) udføres for fremmed regning.

Tegn og forkortelser

—	Nul
0	Mindre end halvdelen af den anvendte enhed
:	Oplysninger foreligger ikke
.	Ikke-relevant
mio	Million
t	Metrisk ton
tkm	Tonkilometer

Som følge af afrunding kan visse totaler afvige fra summen af de enkelte poster.

Kilder

Forbundsrepublikken	
Tyskland	— Statistisches Bundesamt
Frankrig	— Ministère des Transports
Italien	— Ministero dei trasporti
	— Istituto centrale di statistica
Nederlandene	— Centraal Bureau voor de Statistiek
Belgien	— Institut national de statistique
	— Nationaal Instituut voor de Statistiek
Luxembourg	— Service central de la statistique et des études économiques
Det Forenede Kongerige	— Department of Transport
Irland	— Central Statistics Office
Danmark	— Danmarks Statistik
Grækenland	— National Statistical Service of Greece
Spanien	— Ministerio de Transportes, Turismo y Comunicaciones
Portugal	— Ministério dos Transportes y Comunicações

Varegrupper

DA

Vare-gruppe	Kapitel i NST/R ⁽¹⁾	Gruppe i NST/R ⁽¹⁾	Betegnelse
1	0	01	Korn
2		02, 03	Kartofler, andre friske eller frosne grønsager og friske frugter
3		00, 06	Levende dyr, sukkerroer
4		05	Træ og kork
5		04, 09	Tekstilvarer og affald deraf, andre råmaterialer af animalsk eller vegetabilsk oprindelse
6	1	11, 12, 13, 14, 16, 17	Næringsmidler og foderstoffer
7		18	Olieholdige frø og frugter, fedtstoffer
8	2	21, 22, 23	Fast brændsel af mineralsk oprindelse
9	3	31	Råolie
10		32, 33, 34	Mineralolieprodukter
11	4	41, 46	Jernmalme, skrot og støv fra højovne
12		45	Ikke-jernholdige mineraler og affald deraf
13	5	51, 52, 53, 54, 55, 56	Produkter fra metalindustrien
14	6	64, 69	Cement, kalk, andre byggematerialer, bearbejdede
15		61, 62, 63, 65	Ubearbejdede eller bearbejdede mineraler
16	7	71, 72	Naturlige gødningsstoffer eller bearbejdede gødningsstoffer
17	8	83	Kulkemiske produkter, tjære
18		81, 82, 89	Kemiske produkter, undtagen kulkemiske produkter og tjære
19		84	Cellulose og affald deraf
20	9	91, 92, 93	Køretøjer og transportmidler, maskiner, motorer, også afmonterede, og dele dertil
21		94	Metalvarer
22		95	Glas, glasvarer, keramiske produkter
23		96, 97	Læder, tekstiler, bekledning, diverse bearbejdede varer
24		99	Diverse varer

(¹) EF's transportstatistiske varenomenklatur fra de Europæiske Fællesskabers Statistiske Kontor, 1968-udgaven.

	<i>Seite</i>
Vorwort	XII
Methodische Erläuterungen	XII
Zeichen und Abkürzungen	XIII
Quellen	XIII
Gütergruppen	XIV
 KOMMENTARE UND SCHAUBILDER	 1
 TABELLEN	
 1. Grenzüberschreitender Verkehr	
1.1 Grenzüberschreitender Verkehr nach Ländern und Gütergruppen, Werkverkehr — Tonnen	15
1.2 Grenzüberschreitender Verkehr nach Ländern und Gütergruppen, gewerblicher Verkehr — Tonnen	35
1.3 Gesamter grenzüberschreitender Verkehr nach Ländern und Gütergruppen — Tonnen	59
1.4 Grenzüberschreitender Verkehr nach Ländern und Verkehrsarten — tkm	83
1.5.1 Grenzüberschreitender Verkehr nach Verkehrsbeziehungen und Kapiteln der NST/R — Tonnen	89
1.5.2 Grenzüberschreitender Verkehr nach Verkehrsbeziehungen und Gütergruppen — Tonnen	91
1.6 Grenzüberschreitender Verkehr nach Verkehrsbeziehungen — tkm	95
 2. Innerstaatlicher Verkehr	
2.1 Innerstaatlicher Verkehr nach Gütergruppen und Verkehrsarten — Tonnen, tkm	96
2.2 innerstaatlicher Verkehr nach Entfernungsabschnitten und Gütergruppen — Tonnen, tkm	102
 3. Regionaler Verkehr	
3.1 Innerstaatlicher Verkehr nach Regionen — Tonnen	114
3.2 Innerstaatlicher Verkehr nach Regionen und Gütergruppen — Tonnen ..	119



Das Statistische Amt der Europäischen Gemeinschaften veröffentlicht die statistischen Daten über den Güterkraftverkehr, die in Durchführung der Richtlinie Nr. 78/546 EWG des Rates vom 12. Juni 1978 erhoben werden.

Das Statistische Amt der Europäischen Gemeinschaften dankt den für die Verkehrsstatistik zuständigen Diensten und den Behörden der Mitgliedstaaten, die sich aktiv an den Arbeiten beteiligt haben.

Luxemburg, Oktober 1988



Methodische Erläuterungen

Rechtliche Grundlage

Richtlinie Nr. 78/546/EWG des Rates vom 12. Juni 1978 (ABl. L 168 vom 26. 6. 1978, S. 29).

Anwendungsbereich

Diese Richtlinie gilt für den Güterkraftverkehr mit in einem Mitgliedstaat zugelassenen Fahrzeugen

- a) innerhalb des Hoheitsgebietes dieses Mitgliedstaates,
- b) zwischen diesem und einem anderen Mitgliedstaat oder einem Drittland.

Der Verkehr zwischen den Mitgliedstaaten und Drittländern wird bei der statistischen Datenerhebung miteinbehalten, soweit er mit Fahrzeugen durchgeführt wird, die in einem Mitgliedstaat zugelassen sind; der Verkehr mit Fahrzeugen, die in Drittländern zugelassen wurden, liegt außerhalb des Anwendungsbereichs.

Diese Richtlinie gilt nicht für den Güterkraftverkehr mit

- a) Nutzfahrzeugen, deren Gewicht oder Abmessungen die normalerweise zulässigen Grenzen überschreiten,
- b) landwirtschaftlichen Nutzfahrzeugen, Militärfahrzeugen und Fahrzeugen der öffentlichen Verwaltung und der öffentlichen Dienste mit Ausnahme der Fahrzeuge der Eisenbahnverwaltungen.

Jeder Mitgliedstaat kann außerdem von dem Anwendungsbereich dieser Richtlinie die Fahrzeuge ausnehmen, deren Nutzlast oder zulässiges Gesamtgewicht unter einer bestimmten Grenze liegt. Diese Grenze darf 3,5 Tonnen Nutzlast oder 6 Tonnen zulässiges Gesamtgewicht nicht überschreiten.

Allgemeine Bemerkungen

Die EUR-Tabellen über den innerstaatlichen Verkehr enthalten die Angaben von 11 Mitgliedstaaten: BR Deutschland, Frankreich, Italien, Niederlande, Belgien, Luxemburg, Vereinigtes Königreich, Irland, Dänemark, Griechenland und Spanien. Die Angaben aus Italien umfassen keinen Güternahverkehr. Die portugiesischen Daten liegen nicht vor.

Die EUR-Tabellen über den grenzüberschreitenden Verkehr beinhalten die Daten der zwölf Mitgliedstaaten mit Ausnahme Italiens.

Bundesrepublik Deutschland

Innerstaatlicher Verkehr

Im innerstaatlichen Verkehr nach Regionen ist die Beförderung von Stückgut (rd. 5 Mio t) nicht erfaßt.

Grenzüberschreitender Verkehr

Der Güterverkehr zwischen der Bundesrepublik Deutschland und der Deutschen Demokratischen Republik wird beim grenzüberschreitenden Verkehr nicht erfaßt. Im Jahre 1986 betrug der Güterverkehr zwischen der Bundesrepublik Deutschland und der Deutschen Demokratischen Republik bzw. Ostberlin mit in der Bundesrepublik Deutschland zugelassenen Fahrzeugen 1 797 102 t in Richtung Bundesrepublik Deutschland und 138 455 t in Richtung Deutsche Demokratische Republik bzw. Ostberlin.

Niederlande

Grenzüberschreitender Verkehr

Nicht erfaßt wird der kleine Grenzverkehr zwischen den Niederlanden und der Bundesrepublik Deutschland (der in einem Bereich von 25 km beiderseits der Grenze getätigte Verkehr), der nicht Teil eines Absatzweges ist, der über den genannten Grenzbezirk hinausreicht.

Vereinigtes Königreich

Innerstaatlicher und grenzüberschreitender Verkehr

Der Ro-Ro-Verkehr mit Anhängern und Sattelaufliegern von und nach dem Vereinigten Königreich wird als grenzüberschreitender Verkehr eingetragen, wenn eine im Vereinigten Königreich zugelassene Zugmaschine sie begleitet. Wenn bei Ein- und Ausfahrt in das Vereinigte Königreich diese Transporte nicht begleitet sind, dann werden sie für den Teil der Reise, der im Vereinigten Königreich in Begleitung einer im Vereinigten Königreich zugelassenen Zugmaschine erfolgt, als innerstaatlicher Verkehr eingetragen.

Grenzüberschreitender Verkehr

— Gütergruppen

Die Angaben der britischen Güterpositionen „Sammelgut“, „Unbekanntes“ und „Sonstiges“ werden in der Gruppe 24 des Güterverzeichnisses „Sonstige Waren“ geführt.

— Drittländer

Die Angaben der britischen Statistik-Positionen „Unbekannt“ und „Andere Länder“ sind in der Position „Andere Länder“ zusammengefaßt.

Irland

Die Angaben beziehen sich auf den Güterverkehr mit Fahrzeugen, die den lokalen Gebietskörperschaften gehören.

Länge der Reise: Für die Reisen, bei denen zwischengeladen wird bzw. bei denen es zu Lieferaufenthalten kommt, gilt, daß die Gesamtlänge gleich der Hälfte der Entfernung ist, die das beladene Fahrzeug zurückgelegt hat; für andere Reisen gilt, daß die Länge gleich der Gesamtentfernung ist, die das beladene Fahrzeug zurückgelegt hat.

Grenzüberschreitender Verkehr: Die statistischen Angaben weisen beträchtliche Stichprobenfehler auf.

Dänemark

Grenzüberschreitender Verkehr

Die statistischen Angaben für den Verkehr mit Fahrzeugen, die in Dänemark zugelassen wurden, beziehen sich auf die Einheit „Belgien und Luxemburg“; in den Tabellen werden die statistischen Angaben unter „Belgien“ aufgeführt.

Griechenland

Fast der gesamte grenzüberschreitende Güterverkehr (ungefähr 99,5%) ist gewerblicher Verkehr.

Verwendete Zeichen und Abkürzungen

- Nichts
- 0 Angaben kleiner als die Hälfte der letzten Tabellendzimalen
- : Kein Nachweis vorhanden
- . Fragestellung trifft nicht zu
- Mio Million
- t metrische Tonnen
- tkm Tonnenkilometer

Da die Daten gerundet sind, können einige Gesamtergebnisse von der Summe der entsprechenden Einzelposten abweichen.

Quellen

- | | |
|------------------------|---|
| BR Deutschland | — Statistisches Bundesamt |
| Frankreich | — Ministère des Transports |
| Italien | — Ministero dei trasporti |
| | — Istituto centrale di statistica |
| Niederlande | — Centraal Bureau voor de Statistiek |
| Belgien | — Institut national de statistique |
| | — Nationaal Instituut voor de Statistiek |
| Luxemburg | — Service central de la statistique et des études économiques |
| Vereinigtes Königreich | — Department of Transport |
| Irland | — Central Statistics Office |
| Dänemark | — Danmarks Statistik |
| Griechenland | — National Statistical Service of Greece |
| Spanien | — Ministerio de Transportes, Turismo y Comunicaciones |
| Portugal | — Ministério dos Transportes y Comunicações |



Gütergruppen

Gütergruppen	Kapitel NST/R ⁽¹⁾	Gruppen NST/R ⁽¹⁾	Bezeichnung
1	0	01	Getreide
2		02, 03	Kartoffeln, frische Früchte, sonstiges frisches und gefrorenes Gemüse
3		00, 06	Lebende Tiere, Zuckerrüben
4		05	Holz und Kork
5		04, 09	Spinnstoffe und Textilabfälle, andere pflanzliche, tierische und verwandte Rohstoffe
6	1	11, 12, 13, 14, 16, 17	Andere Nahrungs- und Futtermittel
7		18	Ölsaaten, Ölfrüchte und Fette
8	2	21, 22, 23	Feste mineralische Brennstoffe
9	3	31	Rohes Erdöl
10		32, 33, 34	Mineralölerzeugnisse
11	4	41, 46	Eisenerze, Eisen- und Stahlabfälle und -schrott, Hochofenstaub, Schwefelkiesabbrände
12		45	NE-Metallerze und Abfälle von NE-Metallen
13	5	51, 52, 53, 54, 55, 56	Eisen, Stahl und NE-Metalle (einschließlich Halbzeug)
14	6	64, 69	Zement, Kalk, verarbeitete Baustoffe
15		61, 62, 63, 65	Steine und Erden
16	7	71, 72	Natürliche oder chemische Düngemittel
17	8	83	Grundstoffe der Kohle- und Petrochemie, Teere
18		81, 82, 89	Chemische Erzeugnisse, ausgenommen Grundstoffe der Kohle- und Petrochemie sowie Teere
19		84	Zellstoff, Altpapier
20	9	91, 92, 93	Fahrzeuge und Beförderungsmittel, Maschinen, Motoren, auch zerlegt und Einzelteile
21		94	Metallwaren, einschließlich EBM-Waren
22		95	Glas, Glaswaren, keramische und andere mineralische Erzeugnisse
23		96, 97	Leder, Textilien, Bekleidung, sonstige Halb- und Fertigwaren
24		99	Sonstige Waren

(¹) Veröffentlichung des Statistischen Amtes der Europäischen Gemeinschaften, Ausgabe 1968.

Πρόλογος	XVI
Μεθοδολογικές σημειώσεις	XVI
Σύμβολα και συντμήσεις	XVII
Πηγές	XVII
Ομάδες εμπορευμάτων	XVIII
ΣΧΟΛΙΑ ΚΑΙ ΓΡΑΦΙΚΕΣ ΠΑΡΑΣΤΑΣΕΙΣ	1
ΠΙΝΑΚΕΣ	
1. Διεθνείς μεταφορές	
1.1 Διεθνής διακίνηση κατά χώρα και ομάδα εμπορευμάτων, για ίδιο λογαριασμό – Τόνοι	15
1.2 Διεθνής διακίνηση κατά χώρα και ομάδα εμπορευμάτων, για λογαριασμό άλλων – Τόνοι	35
1.3 Συνολική διεθνής διακίνηση κατά χώρα και είδος εμπορευμάτων – Τόνοι	59
1.4 Διεθνής διακίνηση κατά χώρα και είδος μεταφοράς – tkm	83
1.5.1 Διεθνής διακίνηση κατά σχέση και κεφάλαιο της ονοματολογίας NST/R – Τόνοι	89
1.5.2 Διεθνείς μεταφορές σε συσχετισμό και κατά ομάδες εμπορευμάτων – Τόνοι	91
1.6 Διεθνής διακίνηση κατά σχέση – tkm	95
2. Εθνικές μεταφορές	
2.1 Εθνική διακίνηση κατά ομάδα εμπορευμάτων και είδος μεταφοράς – Τόνοι, tkm	96
2.2 Εθνική διακίνηση κατά τμήμα απόστασης και ομάδα εμπορευμάτων – Τόνοι, tkm	102
3. Περιφερειακές μεταφορές	
3.1 Εθνική διακίνηση κατά περιφέρεια – Τόνοι	114
3.2 Εθνική διακίνηση κατά περιφέρεια και ομάδα εμπορευμάτων – Τόνοι	119



Η Στατιστική Υπηρεσία των Ευρωπαϊκών Κοινοτήτων δημοσιεύει τα αποτελέσματα της κοινοτικής έρευνας για τις οδικές μεταφορές εμπορευμάτων που πραγματοποιήθηκε σύμφωνα με την οδηγία του Συμβουλίου 78/546/ΕΟΚ, της 12ης Ιουνίου 1978.

Η Στατιστική Υπηρεσία των Ευρωπαϊκών Κοινοτήτων διαβιβάζει τις ευχαριστίες της προς τις υπηρεσίες στατιστικών μεταφορών και τις διοικητικές υπηρεσίες των κρατών μελών που προσέφεραν την ενεργό συνεργασία τους.

Λουξεμβούργο, Οκτώβριος 1988



Μεθοδολογικές σημειώσεις

Νομική βάση

Οδηγία του Συμβουλίου 78/546/ΕΟΚ, της 12ης Ιουνίου 1978 (ΕΕ L 168 της 26. 6. 1978, σ. 29).

Πεδίο εφαρμογής

Το πεδίο εφαρμογής της οδηγίας καλύπτει τις οδικές μεταφορές εμπορευμάτων που πραγματοποιούνται με οχήματα καταχωρημένα στα μητρώα ενός κράτους μέλους:

- α) στο έδαφος αυτού του κράτους μέλους·
- β) μεταξύ αυτού του κράτους μέλους και ενός άλλου κράτους μέλους ή μιας τρίτης χώρας.

Οι μεταφορές που πραγματοποιούνται μεταξύ των κρατών μελών και τρίτων χωρών δεν περιλαμβάνονται στα αποτελέσματα της έρευνας παρά μόνο εφόσον πραγματοποιούνται με οχήματα καταχωρημένα σε ένα από τα κράτη μέλη· οι μεταφορές που πραγματοποιούνται με οχήματα καταχωρημένα σε τρίτες χώρες είναι εκτός του πεδίου της έρευνας.

Η οδηγία δεν έχει εφαρμογή στις οδικές μεταφορές εμπορευμάτων που πραγματοποιούνται με:

- α) οχήματα επαγγελματικής χρήσης των οποίων το βάρος ή οι διαστάσεις υπερβαίνουν τα συνήθως επιτρεπτά όρια·
- β) οχήματα γεωργικής επαγγελματικής χρήσης, στρατιωτικά οχήματα και οχήματα που ανήκουν στις δημόσιες υπηρεσίες και οργανισμούς, με εξαίρεση αυτά που ανήκουν στους οργανισμούς σιδηροδρόμων.

Κάθε κράτος μέλος έχει τη δυνατότητα να εξαιρέσει από το πεδίο της έρευνας τα οχήματα των οποίων το επιτρεπόμενο ωφέλιμο φορτίο ή ολικό μεικτό βάρος

είναι κατώτερο ενός ορισμένου ορίου. Το όριο αυτό δεν μπορεί να υπερβαίνει τους 3,5 τόνους ωφέλιμου φορτίου ή τους 6 τόνους επιτρεπομένου μεικτού φορτίου.

Γενική σημείωση

Οι πίνακες EUR της εθνικής κυκλοφορίας περιλαμβάνουν τα στοιχεία ένδεκα κρατών μελών: ΟΔ της Γερμανίας, Γαλλίας, Ιταλίας, Κάτω Χωρών, Βελγίου, Λουξεμβούργου, Ηνωμένου Βασιλείου, Ιρλανδίας, Δανίας, Ελλάδας και Ισπανίας. Τα ιταλικά στοιχεία δεν περιλαμβάνουν την τοπική κυκλοφορία. Τα προτογαλικά στοιχεία δεν είναι διαθέσιμα.

Οι πίνακες EUR της διεθνούς κυκλοφορίας περιλαμβάνουν τα στοιχεία των δώδεκα κρατών μελών εκτός Ιταλίας.

ΟΔ της Γερμανίας

Εθνικές μεταφορές

Οι λιανικές αποστολές, στα πλαίσια των μεταφορών μεγάλων αποστάσεων (περίπου 5 εκατ. τ.) δεν περιλαμβάνονται στις εθνικές μεταφορές κατά περιφέρειες.

Διεθνείς μεταφορές

Οι μεταφορές εμπορευμάτων μεταξύ της Ομοσπονδιακής Δημοκρατίας της Γερμανίας και της Λαοκρατικής Δημοκρατίας της Γερμανίας δεν περιλαμβάνονται στις διεθνείς μεταφορές. Το 1986 οι μεταφορές μεταξύ της ΟΔ της Γερμανίας και της Λαοκρατικής Δημοκρατίας της Γερμανίας ή του Βερολίνου (Ανατολικού) με οχήματα, καταχωρημένα στην ΟΔ της Γερμανίας, ανέρχονται σε 1 797 102 τόνους προς την ΟΔ της Γερμανίας και σε 138 455 τόνους προς τη ΛΔ της Γερμανίας και το Βερολίνο (Ανατολικό).

Κάτω Χώρες

Διεθνείς μεταφορές

Η διασυνοριακή διακίνηση μεταξύ των Κάτω Χωρών και της ΟΔ της Γερμανίας (διακίνηση που πραγματοποιείται σε ακτίνα 25 km και από τις δύο πλευρές των συνόρων) δεν περιλαμβάνεται στην κατηγορία αυτή, με την προϋπόθεση ότι η διακίνηση αυτή δεν διεξάγεται στα πλαίσια κυκλώματος που ξεπερνά τα όρια αυτής της συνοριακής ζώνης.

Ηνωμένο Βασίλειο

Εθνικές και διεθνείς μεταφορές

Οι μεταφορές που πραγματοποιούνται με ρυμουλκούμενα και ημιρυμουλκούμενα οχήματα τα οποία εισέρχονται στην/ή αναχωρούν από τη Μεγάλη Βρετανία με οχηματαγωγά είναι καταχωρημένες ως διεθνής διακίνηση εάν συνοδεύει ρυμουλκώ οχήμα καταχωρημένο στο Ηνωμένο Βασίλειο.

Διεθνείς μεταφορές

– Ομάδες εμπορευμάτων

Τα στοιχεία των βρετανικών καταχωρήσεων «Ομαδοποίηση», «Άγνωστο» και «Διάφορα» συγκεντρώνονται στην ομάδα εμπορευμάτων 24: «Διάφορα είδη».

– Τρίτες χώρες

Τα στοιχεία των βρετανικών καταχωρήσεων «Άγνωστη» και «Άλλες χώρες» συγκεντρώνονται στην καταχώρηση «Άλλες χώρες».

Ιρλανδία

Τα στοιχεία περιλαμβάνουν τη μεταφορά εμπορευμάτων με οχήματα που ανήκουν στις τοπικές αρχές.

Απόσταση ταξιδιού: για τα ταξίδια που περιλαμβάνουν μια ενδιάμεση φόρτωση και/ή στάσεις για παράδοση, η ολική απόσταση είναι ίση με το μισό της διαδρομής που καλύφθηκε από το όχημα φορτωμένο· για άλλα ταξίδια, η απόσταση είναι ίση με την ολική διαδρομή που καλύφθηκε από το όχημα φορτωμένο.

Διεθνής διακίνηση: στοιχεία που υπόκεινται σε σημαντικά σφάλματα δειγματοληψίας.

Δανία

Διεθνείς μεταφορές

Τα στοιχεία για τις μεταφορές με οχήματα καταχωρημένα στη Δανία αναφέρονται στο σύνολο «Βέλγιο και Λουξεμβούργο»· στους πίνακες περιλαμβάνονται στον τίτλο «Βέλγιο».

Ελλάδα

Το σύνολο σχεδόν των διεθνών μεταφορών εμπορευμάτων (περίπου 99,5%) πραγματοποιείται για λογαριασμό τρίτων.

Σύμβολα και συντμήσεις

–	Ουδέν
0	Στοιχείο μικρότερο από το μισό της χρησιμοποιούμενης μονάδας
:	Μη διαθέσιμο στοιχείο
.	Δεν εφαρμόζεται
Εκατ.	Εκατομμύριο
τ.	Μετρικός τόνος
tkm	Τόνος-χιλιόμετρο

Λόγω της στρογγυλοποίησης των αριθμητικών δεδομένων, ορισμένα σύνολα ενδέχεται να παρουσιάζουν απόκλιση από το άθροισμα των αντιστοίχων στοιχείων.

Πηγές

ΟΔ της Γερμανίας	– Statistisches Bundesamt
Γαλλία	– Ministère des Transports
Ιταλία	– Ministero dei trasporti
	– Istituto centrale di statistica
Κάτω Χώρες	– Central Bureau voor de Statistiek
Βέλγιο	– Institut national de statistique
	– Nationaal Instituut voor de Statistiek
Λουξεμβούργο	– Service central de la statistique et des études économiques
Ηνωμένο Βασίλειο	– Department of Transport
Ιρλανδία	– Central Statistics Office
Δανία	– Danmarks Statistik
Ελλάδα	– Εθνική Στατιστική Υπηρεσία
Ισπανία	– Ministerio de Transportes, Turismo y Comunicaciones
Πορτογαλία	– Ministério dos Transportes e comunicações



Ομάδες εμπορευμάτων

Ομάδες εμπορευμάτων	Κεφάλαιο της NST/R ⁽¹⁾	Ομάδες της NST/R ⁽¹⁾	Περιγραφή
1	0	01	Δημητριακά
2		02, 03	Πατάτες, άλλα νωπά ή κατεψυγμένα λαχανικά, νωπά φρούτα
3		00, 06	Ζώντα ζώα, ζαχαρότευτλα
4		05	Ξύλο και φελλός
5		04, 09	Υφάνσιμες ύλες και κατάλοιπα, άλλες πρώτες ύλες ζωικής ή φυτικής προέλευσης
6	1	11, 12, 13, 14, 16, 17	Τρόφιμα και κτηνοτροφές
7		18	Ελαιούχα προϊόντα
8	2	21, 22, 23	Στερεά ορυκτά καύσιμα
9	3	31	Ακάθαρτο πετρέλαιο
10		32, 33, 34	Πετρελαϊκά προϊόντα
11	4	41, 46	Σιδηρομεταλλεύματα, παλαιοσίδηρος, σκόνες υφικαμίνων
12		45	Μη σιδηρούχα μεταλλεύματα και κατάλοιπα
13	5	51, 52, 53, 54, 55, 56	Μεταλλουργικά προϊόντα
14	6	64, 69	Τσιμέντα, άσβεστος, επεξεργασμένα οικοδομικά υλικά
15		61, 62, 63, 65	Ακατέργαστα ή επεξεργασμένα ορυκτά
16	7	71, 72	Φυσικά ή παρασκευασμένα λιπάσματα
17	8	83	Πετροχημικά προϊόντα, άσφαλτος
18		81, 82, 89	Χημικά προϊόντα, εκτός πετροχημικών προϊόντων και ασφάλτου
19		84	Κυτταρίνη και κατάλοιπα
20	9	91, 92, 93	Οχήματα και μηχανήματα μεταφορών, μηχανές, κινητήρες, έστω και αποσυναρμολογημένα, και εξαρτήματα
21		94	Μεταλλικά είδη
22		95	Γυαλί, προϊόντα υαλουργίας, κεραμικά προϊόντα
23		96, 97	Δέρματα, υφάσματα, ενδύματα, διάφορα είδη μεταποίησης
24		99	Διάφορα είδη

(1) Δημοσίευση της Στατιστικής Υπηρεσίας των Ευρωπαϊκών Κοινοτήτων, έκδοση 1968

Contents

	<i>Page</i>
Preface	XX
Methodological notes	XX
Symbols and abbreviations	XXI
Sources	XXI
Groups of goods	XXII
COMMENTS AND GRAPHS	1
TABLES	
1. International traffic	
1.1 International traffic by country and group of goods, own account — tonnes	15
1.2 International traffic by country and group of goods, hire or reward — tonnes	35
1.3 Total international traffic by country and group of goods — tonnes	59
1.4 International traffic by country and type of carriage — tkm	83
1.5.1 International traffic by link and NST/R chapter — tonnes	89
1.5.2 International traffic by link and group of goods — tonnes	91
1.6 International traffic by link — tkm	95
2. National traffic	
2.1 National traffic by group of goods and type of carriage — tonnes, tkm ...	96
2.2 National traffic by length of journey and group of goods — tonnes, tkm	102
3. Regional traffic	
3.1 National traffic by region — tonnes	114
3.2 National traffic by region and group of goods — tonnes	119

EN

Preface

The Statistical Office of the European Communities publishes the results of the Community survey of the carriage of goods by road carried out in accordance with Council Directive 78/546/EEC of 12 June 1978.

The Statistical Office of the European Communities wishes to thank the departments dealing with transport statistics and the appropriate authorities of the Member States for their active cooperation.

Luxembourg, October 1988



Methodological notes

Legal basis

Council Directive 78/546/EEC of 12 June 1978 (Official Journal L 168, 26. 6. 1978, p. 29).

Application

The directive covers the carriage of goods by road by means of vehicles registered in a Member State:

- (a) in the territory of that Member State;
- (b) between that Member State and another Member State or a non-Member State.

Transport between Member States and third countries is included in the survey results only if the goods are carried in vehicles registered in one of the Member States; carriage by vehicles registered in third countries is not covered by the survey.

The directive does not apply to the carriage of goods by road by means of:

- (a) commercial motor vehicles whose weight or dimensions exceed the normal permitted limits;
- (b) agricultural vehicles, military vehicles and vehicles used by public administrations and public services, with the exception of road vehicles used by the railway administrations.

Each Member State may exclude from the survey vehicles whose payload or total permissible laden weight falls below a certain limit. This limit shall not exceed 3.5 tonnes payload or 6 tonnes total permissible laden weight.

General note

The EUR tables for national traffic include the data for 11 Member States: the Federal Republic of Germany, France, Italy, Netherlands, Belgium, Luxembourg, United Kingdom, Ireland, Denmark, Greece and Spain. The Italian

data do not include local traffic. Data for Portugal are not available.

The EUR tables for international traffic include data for all 12 Member States except Italy.

Federal Republic of Germany

National transport

Small consignments for long-distance transport (approximately 5 000 000 tonnes) are not included under national transport by region.

International transport

The carriage of goods between the Federal Republic of Germany and the German Democratic Republic is not included under international transport. In 1986 transport between the Federal Republic of Germany and the German Democratic Republic or East Berlin by vehicles registered in the Federal Republic of Germany comprised 1 797 102 tonnes to the Federal Republic of Germany and 138 455 tonnes to the German Democratic Republic or East Berlin.

The Netherlands

International transport

Border traffic between the Netherlands and the Federal Republic (transport in the zone extending to 25 km on either side of the border) is not included unless it is part of a journey extending beyond the limits of the border zone.

United Kingdom

National and international transport

Loads carried by trailers and semi-trailers entering or leaving the United Kingdom on Ro-Ro ferries are recor-

ded as international transport if a tractor registered in the United Kingdom accompanies them. If they enter or leave the United Kingdom unaccompanied, the part of the journey made in the United Kingdom accompanied by a tractor registered in the United Kingdom is recorded as national transport.

International transport

(a) Groups of goods

The figures under the UK headings: 'bulk consignments', 'unknown' and 'miscellaneous' are aggregated in goods group No 24 'miscellaneous articles'.

(b) Third countries

The figures under the UK headings: 'unknown' and 'other countries' are aggregated under the heading 'other countries'.

Ireland

The figures include the carriage of goods by vehicles owned by local authorities.

Length of journey: for a journey involving intermediate collection and/or delivery stops, the length of the journey is taken to be half the distance travelled loaded; for other journeys, length of journey is the total distance travelled loaded.

International traffic: data subject to major sampling errors.

Denmark

International transport

The figures for transport by vehicles registered in Denmark cover Belgium and Luxembourg as a single unit under the heading 'Belgium'.



Greece

Virtually all international carriage of goods (approximately 99.5%) is for hire or reward.

Symbols and abbreviations

—	Nil
0	Data less than half the unit used
:	Data not available
.	Not applicable
Mio	Million
t	Metric tonne
tkm	Tonne-kilometre

Because the data have been rounded off, some totals may not be the sum of the corresponding elements.

Sources

Federal Republic of Germany	— Statistisches Bundesamt
France	— Ministère des Transports
Italy	— Ministero dei trasporti
	— Istituto centrale di statistica
The Netherlands	— Centraal Bureau voor de Statistiek
Belgium	— Institut national de statistique
	— Nationaal Instituut voor de Statistiek
Luxembourg	— Service central de la statistique et des études économiques
United Kingdom	— Department of Transport
Ireland	— Central Statistics Office
Dänemark	— Danmarks Statistik
Greece	— National Statistical Service of Greece
Spain	— Ministerio de Transportes, Turismo y Comunicaciones
Portugal	— Ministério dos Transportes y Comunicações

Groups of goods

Groups of goods	NST/R ¹ chapter	NST/R ¹ groups	Description
1	0	01	Cereals
2		02, 03	Potatoes, other fresh or frozen fruit and vegetables
3		00, 06	Live animals, sugar beet
4		05	Wood and cork
5		04, 09	Textiles, textile articles and man-made fibres, other raw animal and vegetable materials
6	1	11, 12, 13, 14, 16, 17	Foodstuffs and animal fodder
7		18	Oil seeds and oleaginous fruits and fats
8	2	21, 22, 23	Solid mineral fuels
9	3	31	Crude petroleum
10		32, 33, 34	Petroleum products
11	4	41, 46	Iron ore, iron and steel waste and blast furnace dust
12		45	Non-ferrous ores and waste
13	5	51, 52, 53, 54, 55, 56	Metal products
14	6	64, 69	Cement, lime, manufactured building materials
15		61, 62, 63, 65	Crude and manufactured minerals
16	7	71, 72	Natural and chemical fertilizers
17	8	83	Coal chemicals, tar
18		81, 82, 89	Chemicals other than coal chemicals and tar
19		84	Paper pulp and waste paper
20	9	91, 92, 93	Transport equipment, machinery, apparatus, engines, whether or not assembled, and parts thereof
21		94	Manufactures of metal
22		95	Glass, glassware, ceramic products
23		96, 97	Leather, textile, clothing, other manufactured articles
24		99	Miscellaneous articles

¹ Published by the Statistical Office of the European Communities (French version 1968).

Table des matières

	<i>Page</i>
Préface	XXIV
Notes méthodologiques	XXIV
Symboles et abréviations	XXV
Sources	XXV
Groupes de marchandises	XXVI
COMMENTAIRES ET GRAPHIQUES	1
TABLEAUX	
1. Trafic international	
1.1 Trafic international par pays et groupe de marchandises, compte propre — tonnes	15
1.2 Trafic international par pays et groupe de marchandises, compte d'autrui — tonnes	35
1.3 Trafic international total par pays et groupe de marchandises — tonnes	59
1.4 Trafic international par pays et genre de transport — tkm	83
1.5.1 Trafic international par relation et chapitre NST/R — tonnes	89
1.5.2 Trafic international par relation et groupe de marchandises — tonnes ...	91
1.6 Trafic international par relation — tkm	95
2. Trafic national	
2.1 Trafic national par groupe de marchandises et genre de transport — tonnes, tkm	96
2.2 Trafic national par tranche de distance et groupe de marchandises — tonnes, tkm	102
3. Trafic régional	
3.1 Trafic national par région — tonnes	114
3.2 Trafic national par région et groupe de marchandises — tonnes	119



Préface

L'Office statistique des Communautés européennes publie les résultats de l'enquête communautaire des transports de marchandises par route exécutée en conformité de la directive 78/546/CEE du Conseil du 12 juin 1978.

L'Office statistique des Communautés européennes tient à remercier les services de statistiques de transport et les administrations des États membres qui ont bien voulu apporter leur coopération active.

Luxembourg, octobre 1988

FR

Notes méthodologiques

Base juridique

Directive 78/546/CEE du Conseil, du 12 juin 1978 (JO L 168 du 26. 6. 1978, p. 29).

Champ d'application

Le champ d'application de la directive couvre les transports de marchandises par route effectués à l'aide des véhicules immatriculés dans un État membre:

- a) sur le territoire de cet État membre;
- b) entre cet État membre et un autre État membre ou pays tiers.

Les transports effectués entre les États membres et des pays tiers ne sont compris dans les résultats de l'enquête que pour autant qu'ils se font par véhicules immatriculés dans un des États membres; les transports effectués par les véhicules immatriculés dans des pays tiers tombent en dehors du champ d'enquête.

La directive ne s'applique pas aux transports de marchandises par route effectués à l'aide:

- a) de véhicules utilitaires dont le poids ou les dimensions excèdent les limites normalement admises;
- b) de véhicules utilitaires agricoles, de véhicules militaires et ceux des administrations publiques et des services publics, à l'exception de ceux des administrations des chemins de fer.

Chaque État membre a la faculté d'exclure du champ d'enquête les véhicules dont la charge utile ou le poids total en charge autorisé est inférieur à une certaine limite. Cette limite ne peut excéder 3,5 tonnes de charge utile ou 6 tonnes de poids total en charge autorisée.

Note générale

Les tableaux EUR de trafic national comprennent les données de onze États membres: RF d'Allemagne, France, Italie, Pays-Bas, Belgique, Luxembourg, Royaume-Uni, Irlande, Danemark, Grèce et Espagne. Les données italiennes ne comprennent pas le trafic local. Les données portugaises ne sont pas disponibles.

Les tableaux EUR de trafic international comprennent les données des douze États membres sauf l'Italie.

RF d'Allemagne

Transports nationaux

Les envois de détail pour les transports de longues distances (environ 5 Mio t) ne sont pas compris dans les transports nationaux par régions.

Transports internationaux

Les transports de marchandises entre la République fédérale d'Allemagne et la République démocratique allemande ne sont pas compris dans les transports internationaux. En 1986, les transports entre la République fédérale d'Allemagne et la République démocratique allemande ou Berlin (Est) avec des véhicules immatriculés en RF d'Allemagne étaient de 1 797 102 tonnes en direction de la RF d'Allemagne et de 138 455 tonnes en direction de la RDA ou Berlin (Est).

Pays-Bas

Transports internationaux

Le trafic frontalier entre les Pays-Bas et la République fédérale d'Allemagne (trafic effectué dans un rayon de 25 km des deux côtés de la frontière) est exclu, pour autant que ce trafic ne fait pas partie d'un circuit dépassant les limites de cette zone frontalière.

Royaume-Uni

Transports nationaux et internationaux

Les transports effectués par les remorques et les semi-remorques, entrant ou quittant le Royaume-Uni sur des transrouliers, sont enregistrés comme trafic international si un tracteur immatriculé au Royaume-Uni les accompagne. Si ces transports entrent ou quittent le Royaume-Uni non accompagnés, ils sont enregistrés comme trafic national pour la partie du voyage se faisant au Royaume-Uni, accompagnés par un tracteur immatriculé au Royaume-Uni.

Transports internationaux

— Groupes de marchandises

Les données de postes britanniques «Groupage», «Inconnu» et «Divers» sont regroupées dans le groupe de marchandises 24 «Articles divers».

— Pays tiers

Les données des postes britanniques «Inconnu» et «Autres pays» sont regroupées dans le poste «Autres pays».

Irlande

Les données comprennent le transport de marchandises par des véhicules appartenant aux autorités locales.

Longueur de voyage: pour les voyages comprenant un chargement intermédiaire et/ou des arrêts pour livraison, la longueur totale est égale à la moitié de la distance parcourue par le véhicule chargé; pour les autres voyages, la longueur est égale à la distance totale parcourue par le véhicule chargé.

Trafic international: données sujettes à d'importantes erreurs d'échantillonnage.

Danemark

Transports internationaux

Les données pour le transport par véhicules immatriculés au Danemark portent sur l'ensemble «Belgique et Luxembourg»; dans les tableaux elles ont été reprises sous «Belgique».

Grèce

La quasi-totalité des transports internationaux de marchandises (environ 99,5%) est effectuée pour compte d'autrui.

Symboles et abréviations

—	néant
0	donnée inférieure à la moitié de l'unité utilisée
:	donnée non disponible
.	ne s'applique pas
Mio	million
t	tonne métrique
tkm	tonne-kilomètre

En raison de l'arrondi des données, certains totaux peuvent présenter un écart avec la somme des éléments correspondants.

Sources

RF d'Allemagne	— Statistisches Bundesamt
France	— Ministère des Transports
Italie	— Ministero dei trasporti
	— Istituto centrale di statistica
Pays-Bas	— Centraal Bureau voor de Statistiek
Belgique	— Institut national de statistique Nationaal Instituut voor de Statistiek
Luxembourg	— Service central de la statistique et des études économiques
Royaume-Uni	— Department of Transport
Irlande	— Central Statistics Office
Danemark	— Danmarks Statistik
Grèce	— National Statistical Service of Greece
Espagne	— Ministerio de Transportes, Turismo y Comunicaciones
Portugal	— Ministério dos Transportes e Comunicações



Groupes de marchandises

Groupes de marchandises	Chapitre de la NST/R ⁽¹⁾	Groupes de la NST/R ⁽¹⁾	Description
1	0	01	Céréales
2		02, 03	Pommes de terre, autres légumes frais ou congelés, fruits frais
3		00, 06	Animaux vivants, betteraves à sucre
4		05	Bois et liège
5		04, 09	Matières textiles et déchets, autres matières premières d'origine animale ou végétale
6	1	11, 12, 13, 14, 16, 17	Denrées alimentaires et fourrages
7		18	Oléagineux
8	2	21, 22, 23	Combustibles minéraux solides
9	3	31	Pétrole brut
10		32, 33, 34	Produits pétroliers
11	4	41, 46	Minerais de fer, ferrailles, poussières de hauts fourneaux
12		45	Minerais et déchets non ferreux
13	5	51, 52, 53, 54, 55, 56	Produits métallurgiques
14	6	64, 69	Ciments, chaux, matériaux de construction manufacturés
15		61, 62, 63, 65	Minéraux bruts ou manufacturés
16	7	71, 72	Engrais naturels ou manufacturés
17	8	83	Produits carbochimiques, goudrons
18		81, 82, 89	Produits chimiques, excepté produits carbochimiques et goudrons
19		84	Cellulose et déchets
20	9	91, 92, 93	Véhicules et matériel de transport, machines, moteurs, même démontés, et pièces
21		94	Articles métalliques
22		95	Verre, verrerie, produits céramiques
23		96, 97	Cuirs, textiles, habillements, articles manufacturés divers
24		99	Articles divers

⁽¹⁾ Publication de l'Office statistique des Communautés européennes, édition 1968.

	<i>Pagina</i>
Prefazione	XXVIII
Note metodologiche	XXVIII
Simboli e abbreviazioni	XXIX
Fonti	XXIX
Gruppi di merci	XXX
COMMENTI E GRAFICI	1
TABELLE	
1. Traffico internazionale	
1.1 Traffico internazionale per paese e gruppo di merci, per conto proprio — tonnellate	15
1.2 Traffico internazionale per paese e gruppo di merci, per conto terzi — tonnellate	35
1.3 Traffico internazionale per paese e gruppo di merci — tonnellate	59
1.4 Traffico internazionale per paese e genere di trasporto — tkm	83
1.5.1 Traffico internazionale per relazione e capitolo NST/R — tonnellate	89
1.5.2 Traffico internazionale per relazione e gruppo di merci — tonnellate	91
1.6 Traffico internazionale per relazione — tkm	95
2. Traffico nazionale	
2.1 Traffico nazionale per gruppo di merci e generi di trasporto — tonnellate, tkm	96
2.2 Traffico nazionale per classe di percorrenza e gruppo di merci — tonnellate, tkm	102
3. Traffico regionale	
3.1 Traffico nazionale per regione — tonnellate	114
3.2 Traffico nazionale per regione e gruppo di merci — tonnellate	119



Prefazione

L'Istituto statistico delle Comunità europee pubblica i risultati della rilevazione statistica comunitaria dei trasporti di merci su strada conformemente alla direttiva 78/546/CEE del Consiglio del 12 giugno 1978.

L'Istituto statistico delle Comunità europee ringrazia i servizi che si occupano delle statistiche dei trasporti e le amministrazioni degli Stati membri che hanno collaborato fattivamente a questa iniziativa.

Lussemburgo, ottobre 1988



Note metodologiche

Base giuridica

Direttiva 78/546/CEE del Consiglio, del 12 giugno 1978 (GU L 168 del 26.6.1978, pag. 29).

Campo d'applicazione

Il campo d'applicazione della direttiva riguarda i trasporti di merci su strada effettuati a mezzo di veicoli immatricolati in uno Stato membro:

- a) sul territorio di detto Stato membro;
- b) tra detto Stato membro ed un altro Stato membro o paese terzo.

I trasporti effettuati tra gli Stati membri e i paesi terzi rientrano tra i risultati dell'indagine solamente se avvengono mediante veicoli immatricolati in uno Stato membro; i trasporti effettuati dai veicoli immatricolati in paesi terzi restano al di fuori del campo d'indagine.

La direttiva non si applica ai trasporti di merci su strada effettuati a mezzo di:

- a) veicoli utilitari industriali il cui peso o le cui dimensioni eccedano i limiti normalmente ammessi;
- b) veicoli utilitari agricoli, veicoli militari e veicoli appartenenti ad amministrazioni e servizi pubblici, ad esclusione di quelli delle aziende ferroviarie.

Ogni Stato membro ha facoltà di escludere dal campo d'indagine i veicoli il cui carico utile o il cui peso totale a pieno carico autorizzato sia inferiore ad un certo limite. Tale limite non può essere superiore a 3,5 tonnellate di carico utile o a 6 tonnellate di peso totale a pieno carico autorizzato.

Nota generale

Le tabelle EUR del traffico nazionale comprendono i dati di 11 Stati membri: RF di Germania, Francia, Italia, Paesi Bassi, Belgio, Lussemburgo, Regno Unito, Danimarca, Grecia e Spagna. I dati italiani non comprendono il traffico locale. I dati portoghesi non sono disponibili.

Le tabelle EUR del traffico internazionale comprendono i dati di tutti gli Stati membri ad eccezione dell'Italia.

RF di Germania

Trasporti nazionali

Le spedizioni a collettame per i trasporti su lunghe distanze (circa 5 milioni di tonnellate) non sono comprese nei trasporti nazionali per regioni.

Trasporti internazionali

I trasporti di merci tra la RF di Germania e la Repubblica democratica tedesca non sono compresi nei trasporti internazionali. Nel 1986 i trasporti tra la RF di Germania e la Repubblica democratica tedesca o Berlino Est con veicoli immatricolati nella RF di Germania hanno riguardato 1 797 102 t in direzione della RF di Germania e 138 455 t in direzione della Repubblica democratica tedesca o Berlino Est.

Paesi Bassi

Trasporti internazionali

Il traffico frontaliero tra i Paesi Bassi e la RF di Germania (traffico effettuato in un raggio di 25 km dalla frontiera, su entrambi i lati) viene escluso, a condizione che non faccia parte di un circuito oltrepassante i limiti di detta zona di frontiera.

Regno Unito

Trasporti nazionali ed internazionali

I trasporti effettuati da rimorchi e semirimorchi in entrata nel Regno Unito o in uscita su navi traghetto «roll-on/roll-off» sono registrati come traffico internazionale se accompagnati da una motrice immatricolata nel Regno Unito. Se questi trasporti entrano nel Regno Unito o lo lasciano, non accompagnati, sono registrati come traffico nazionale per il tratto percorso nel Regno Unito accompagnati da una motrice immatricolata in tale paese.

Trasporti internazionali

— Gruppi di merci

I dati delle voci britanniche: «collettame», «sconosciuto» e «varie» sono riuniti nel gruppo di merci 24: «articoli vari».

— Paesi terzi

I dati delle voci britanniche: «sconosciuto» ed «altri paesi» sono raggruppati alla voce: «altri paesi».

Irlanda

I dati comprendono il trasporto di merci con veicoli appartenenti agli enti locali.

Lunghezza del viaggio: per i viaggi che comprendono un'operazione di carico intermedia e/o soste per la consegna, la lunghezza totale è uguale alla metà della distanza percorsa dal veicolo caricato; per gli altri viaggi la lunghezza è uguale alla distanza totale percorsa dal veicolo caricato.

Traffico internazionale: dati soggetti a notevoli errori di campionatura.

Danimarca

Trasporti internazionali

I dati per i trasporti con veicoli immatricolati in Danimarca riguardano l'insieme «Belgio e Lussemburgo»; nelle tabelle figuranti sotto «Belgio».

Grecia

La quasi totalità dei trasporti internazionali di merci (circa il 99,5%) è effettuata per conto terzi.



Simboli e abbreviazioni

—	Il fenomeno non esiste
0	Dato inferiore alla metà dell'unità indicata
:	Dato non disponibile
.	Non è applicabile
Mio	Milione
t	Tonnellata metrica
tkm	Tonnellata-chilometro

A causa dell'arrotondamento dei dati, alcuni totali potrebbero discostarsi dalla somma degli elementi corrispondenti.

Fonti

RF di Germania	— Statistisches Bundesamt
Francia	— Ministère des Transports
Italia	— Ministero dei trasporti
	— Istituto centrale di statistica
Paesi Bassi	— Centraal Bureau voor de Statistiek
Belgio	— Institut national de statistique Nationaal Instituut voor de Statistiek
Lussemburgo	— Service central de la statistique et des études économiques
Regno Unito	— Department of Transport
Irlanda	— Central Statistics Office
Danimarca	— Danmarks Statistik
Grecia	— National Statistical Service of Greece
Spagna	— Ministerio de Transportes, Turismo y Comunicaciones
Portugal	— Ministério dos Transportes y Comunicações

Gruppi di merci

Gruppi di merci	Capitolo della NST/R ⁽¹⁾	Gruppi della NST/R ⁽¹⁾	Descrizione
1	0	01	Cereali
2		02, 03	Patate, altri legumi freschi o congelati e frutti freschi
3		00, 06	Animali vivi, barbabietole da zucchero
4		05	Legno e sughero
5		04, 09	Materie tessili e cascami, altre materie prime di origine animale o vegetale
6	1	11, 12, 13, 14, 16, 17	Derrate alimentari e foraggiere
7		18	Oleaginosi
8	2	21, 22, 23	Combustibili minerali solidi
9	3	31	Petrolio greggio
10		32, 33, 34	Prodotti petroliferi
11	4	41, 46	Minerali di ferro, rottami e polveri d'altoforno
12		45	Altri minerali e cascami non ferrosi
13	5	51, 52, 53, 54, 55, 56	Prodotti metallurgici
14	6	64, 69	Cementi, calci, materiali da costruzione manufatturati
15		61, 62, 63, 65	Minerali greggi o manufatti
16	7	71, 72	Concimi naturali e manufatti
17	8	83	Prodotti carbochimici, catrami
18		81, 82, 89	Prodotti chimici, ad esclusione dei prodotti carbochimici o dei catrami
19		84	Cellulosa e avanzi
20	9	91, 92, 93	Veicoli e materiale da trasporto, macchine, motori anche smontati e parti
21		94	Articoli metallici
22		95	Vetro, vetreria, prodotti della ceramica
23		96, 97	Cuoio, tessuti, abbigliamento, articoli manufatti diversi
24		99	Articoli diversi

⁽¹⁾ Pubblicazione dell'Istituto statistico delle Comunità europee, edizione 1968.

	<i>Bladzijde</i>
Voorwoord	XXXII
Methodologische opmerkingen	XXXII
Symbolen en afkortingen	XXXIII
Bronnen	XXXIII
Goederengroepen	XXXIV
 COMMENTAAR EN GRAFIEKEN	 1
 TABELLEN	
1. Internationaal verkeer	
1.1 Internationaal verkeer naar land en goederengroep, eigen vervoer — ton	15
1.2 Internationaal verkeer naar land en goederengroep, beroepsvervoer — ton	35
1.3 Totaal van het internationaal verkeer naar land en goederengroep — ton	59
1.4 Internationaal verkeer naar land en soort vervoer — tkm	83
1.5.1 Internationaal verkeer naar relatie en hoofdstuk NST/R — ton	89
1.5.2 Internationaal verkeer naar relatie en goederengroep — ton	91
1.6 Internationaal verkeer naar relatie — tkm	95
 2. Nationaal verkeer	
2.1 Nationaal verkeer naar goederengroep en soort vervoer — ton, tkm	96
2.2 Nationaal verkeer naar afstandsklasse en goederengroep — ton, tkm ...	102
 3. Regionaal verkeer	
3.1 Nationaal verkeer naar regio — ton	114
3.2 Nationaal verkeer naar regio en goederengroep — ton	119



Voorwoord

Het Bureau voor de Statistiek van de Europese Gemeenschappen publiceert de resultaten van de communautaire enquête naar het goederenvervoer over de weg, gehouden overeenkomstig de Richtlijn van de Raad nr. 78/546/EEG van 12 juni 1978.

Het Bureau voor de Statistiek van de Europese Gemeenschappen dankt de diensten voor de statistieken van het goederenvervoer en de administraties van de Lid-Staten voor hun actieve medewerking.

Luxemburg, oktober 1988

Methodologische opmerkingen



Juridische grondslag

Richtlijn van de Raad nr. 78/546/EEG van 21 juni 1978 (PB nr. L 168 van 26 juni 1978, blz. 29).

Toepassingsgebied

Het toepassingsgebied van de richtlijn omvat het goederenvervoer over de weg met behulp van voertuigen die in een van de Lid-Staten zijn geregistreerd:

- a) op het grondgebied van deze Lid-Staat;
- b) tussen deze Lid-Staten en een andere Lid-Staat of een derde land.

Het vervoer van en naar de Lid-Staten en derde landen is alleen in de resultaten van de enquête opgenomen voor zover dit vervoer plaatsvindt met voertuigen die in een van de Lid-Staten zijn geregistreerd; het vervoer met voertuigen die in derde landen zijn geregistreerd, valt buiten het toepassingsgebied.

De richtlijn is niet van toepassing op het goederenvervoer over de weg dat plaatsvindt met:

- a) bedrijfsvoertuigen waarvan gewicht of afmetingen de normaliter toegelaten grenzen te boven gaan;
- b) landbouwvoertuigen, militaire voertuigen en voertuigen van overheidsinstellingen en overheidsdiensten met uitzondering van voertuigen van spoorwegaansluitingen.

Het staat iedere Lid-Staat vrij voertuigen waarvan het laadvermogen of het totaal toegelaten gewicht onder een bepaalde grens blijft van het toepassingsgebied van deze richtlijn uit te sluiten. Deze grens mag niet hoger liggen dan 3,5 ton laadvermogen of 6 ton totaal toegelaten gewicht.

Mededeling

De EUR-tabellen van het nationale verkeer omvatten de gegevens van elf Lid-Staten: BR Duitsland, Frankrijk, Italië, Nederland, België, Luxemburg, Verenigd Koninkrijk, Ierland, Denemarken, Griekenland en Spanje. In de Italiaanse gegevens is het plaatselijk verkeer niet begrepen. De Portugese gegevens zijn niet beschikbaar.

De EUR-tabellen van het internationale verkeer omvatten de gegevens van de twaalf Lid-Staten, behalve Italië.

BR Duitsland

Binnenlands vervoer

Stukgoedzendingen over lange afstand (ongeveer 5 miljoen t) zijn bij het binnenlandse vervoer per gebied niet in aanmerking genomen.

Internationaal vervoer

Het goederenvervoer tussen de Bondsrepubliek Duitsland en de Duitse Democratische Republiek blijft bij het internationale vervoer buiten beschouwing. In 1986 werd tussen de Bondsrepubliek Duitsland en de Duitse Democratische Republiek of Berlijn (Oost) met in de BR Duitsland geregistreerde voertuigen 1 797 102 ton naar de BR Duitsland en 138 455 ton naar de DDR of Berlijn (Oost) vervoerd.

Nederland

Internationaal vervoer

Het grensverkeer tussen Nederland en de Bondsrepubliek Duitsland (het verkeer binnen een gebied van 25 km breed aan weerszijden van de grens) is uitgesloten, mits dit verkeer geen deel uitmaakt van een traject dat niet binnen deze grenszone blijft.

Verenigd Koninkrijk

Binnenlands en internationaal vervoer

Vervoer op aanhangwagens en opleggers dat het Verenigd Koninkrijk op rij-op-rij-af-schepen binnenkomt of verlaat, wordt als internationaal vervoer geboekt indien een in het Verenigd Koninkrijk geregistreerde trekker de aanhangwagen of oplegger begeleidt. Indien dit niet het geval is, wordt het gedeelte van de rit dat in het Verenigd Koninkrijk met een aldaar ingeschreven trekker plaatsvindt, geboekt als binnenlands vervoer.

Internationaal vervoer

— Goederengroepen

De gegevens voor de Britse posten: „Groepage”, „Onbekend” en „Diversen” zijn ingedeeld bij goederengroep 24: „Diverse artikelen”.

— Derde landen

De gegevens over de Britse posten: „Onbekend” en „Overige landen” zijn ingedeeld onder de post: „Overige landen”.

Ierland

De gegevens omvatten ook het goederenvervoer met voertuigen van de plaatselijke overheid.

Lengte van de rit: voor ritten waarbij onderweg wordt geladen of gelost, is de totale lengte gelijk aan de helft van de afstand die het geladen voertuig heeft afgelegd; voor andere ritten is de lengte gelijk aan de totale door het geladen voertuig afgelegde afstand.

Internationaal vervoer: aanzienlijke steekproeffouten.

Denemarken

Internationaal vervoer

De gegevens over het vervoer met in Denemarken geregistreerde voertuigen gelden voor „België en Luxemburg” gezamenlijk; in de tabellen zijn ze onder „België” opgenomen.

Griekenland

Vrijwel het gehele internationale goederenvervoer (ongeveer 99,5%) is in handen van het beroepsvervoer.

Symbolen en afkortingen

—	Geen
0	Gegeven minder dan de helft van de gebruikte eenheid
:	Gegeven niet beschikbaar
.	Niet van toepassing
Mio	Miljoen
t	Metrische ton
tkm	Ton-kilometer

Wegens de afronding van de gegevens kunnen sommige totalen een verschil vertonen met de som van de corresponderende elementen.

Bronnen

Bondsrepubliek	— Statistisches Bundesamt
Duitsland	— Ministère des Transports
Frankrijk	— Ministero dei trasporti
Italië	— Istituto centrale di statistica
Nederland	— Centraal Bureau voor de Statistiek
België	— Institut national de statistique Nationaal Instituut voor de Statistiek
Luxemburg	— Service central de la statistique et des études économiques
Verenigd Koninkrijk	— Department of Transport
Ierland	— Central Statistics Office
Denemarken	— Danmarks Statistik
Griekenland	— National Statistical Service of Greece
Spanje	— Ministerio de Transportes, Turismo y Comunicaciones
Portugal	— Ministério dos Transportes y Comunicações

Goederengroepen

Goederengroepen	NST/R hoofdstukken ⁽¹⁾	NST/R groepen ⁽¹⁾	Omschrijving
1	0	01	Granen
2		02, 03	Aardappelen, vers fruit, verse en bevroren groenten
3		00, 06	Suikerbieten en levende dieren
4		05	Hout en kurk
5		04, 09	Textielstoffen en -afval, andere plantaardige en dierlijke grondstoffen
6	1	11, 12, 13, 14, 16, 17	Andere voedingsprodukten en veevoeder
7		18	Oliezaden, oliën en vetten
8	2	21, 22, 23	Vasie minerale brandstoffen
9	3	31	Aardoliën
10		32, 33, 34	Aardolieprodukten
11	4	41, 46	IJzererts, ijzer- en staalafval, schroot en hoogovenstof
12		45	Andere ertsen en afvallen daarvan
13	5	51, 52, 53, 54, 55, 56	Metaalprodukten
14	6	64, 69	Cement, kalk, andere bewerkte bouwmaterialen
15		61, 62, 63, 65	Ruwe mineralen en fabrikaten
16	7	71, 72	Natuurlijke meststoffen en kunstmest
17	8	83	Produkten van de steenkool- en petrochemie, teer
18		81, 82, 89	Chemische produkten (zonder produkten van de steenkool en petrochemie en teer)
19		84	Cellulose en oud papier
20	9	91, 92, 93	Vervoermaterieel, machines, motoren; ook indien gedemonteerd of in onderdelen
21		94	Metaalwaren
22		95	Glas, glaswerk, keramische produkten
23		96, 97	Leer, textiel/en kleding, andere fabrikaten en halffabrikaten
24		99	Diverse artikelen

⁽¹⁾ Publikatie van het Bureau voor de Statistiek van de Europese Gemeenschappen, uitgave 1968.

Prefácio	XXXVI
Notas metodológicas	XXXVI
Símbolos e abreviaturas	XXXVII
Fontes	XXXVII
Grupos de mercadorias	XXXVIII
COMENTÁRIOS E GRÁFICOS	1
QUADROS	
1. Tráfego internacional	
1.1 Tráfego internacional por país e grupo de mercadorias — toneladas	15
1.2 Tráfego internacional por país e grupo de mercadorias por contra de outrem — toneladas	35
1.3 Tráfego internacional total por país e grupo de mercadorias — toneladas	59
1.4 Tráfego internacional por país e tipo de transporte — tkm	83
1.5.1 Tráfego internacional por relação e capítulo NST/R — toneladas	89
1.5.2 Tráfego internacional por relação e grupo de mercadorias — toneladas	91
1.6 Tráfego internacional por relação — tkm	95
2. Tráfego nacional	
2.1 Tráfego nacional por grupo de mercadorias e tipo de transporte — tkm	96
2.2 Tráfego nacional por escalão de distância e grupo de mercadorias — tkm	102
3. Tráfego regional	
3.1 Tráfego nacional por região — toneladas	114
3.2 Tráfego nacional por região e grupo de mercadorias — toneladas	119



Prefácio

O Serviço de Estatística das Comunidades Europeias publica os resultados do inquérito comunitário sobre transportes rodoviários de mercadorias realizado em conformidade com a Directiva 78/546/CEE do Conselho, de 12 de Junho de 1978.

O Serviço de Estatística das Comunidades Europeias agradece aos serviços de estatísticas dos transportes e às autoridades competentes dos Estados-membros a sua colaboração activa.

Luxemburgo, Outubro de 1988

Notas metodológicas



Base jurídica

Directiva 78/546/CEE do Conselho, de 12 de Junho de 1978 (JO L168, de 26. 6. 1978, p. 29).

Âmbito de aplicação

O âmbito de aplicação da directiva abrange os transportes rodoviários de mercadorias efectuados por meio de veículos matriculados num Estado-membro:

- a) no território desse Estado-membro;
- b) entre esse Estado-membro e um outro Estado-membro ou um Estado terceiro.

Os transportes efectuados entre os Estados-membros e países terceiros só são incluídos nos resultados do inquérito se forem realizados por veículos matriculados na Comunidade; os transportes realizados por veículos matriculados em países terceiros situam-se fora do âmbito de aplicação do inquérito.

A directiva não se aplica aos transportes rodoviários de mercadorias efectuados por meio:

- a) de veículos utilitários cujo peso ou dimensões excedam os limites normalmente admitidos;
- d) de tractores e máquinas agrícolas, de veículos militares e veículos das administrações públicas e dos serviços públicos, com excepção dos veículos rodoviários das administrações dos caminhos-de-ferro.

Cada Estado-membro tem a faculdade de excluir do âmbito do inquérito os veículos cuja carga útil ou o peso total de carga autorizado seja inferior a um certo limite. Este limite não pode exceder 3,5 toneladas de carga útil ou 6 toneladas de peso total em carga autorizado.

Nota geral

Os quadros EUR do tráfego nacional contêm os dados de onze Estados-membros: RF da Alemanha, França, Itália, Países Baixos, Bélgica, Luxemburgo, Reino Unido, Dinamarca, Grécia e Espanha. Os dados relativos à Itália não incluem o tráfego local. Em relação a Portugal, não há dados disponíveis.

Os quadros EUR do tráfego internacional contêm os dados de todos os Estados-membros com excepção da Itália.

República Federal da Alemanha

Transportes nacionais

As pequenas remessas para os transportes de longo curso (cerca de 5 Mio t) não estão compreendidas nos transportes nacionais por regiões.

Transportes internacionais

Os transportes de mercadorias entre a República Federal da Alemanha e a República Democrática Alemã não estão compreendidos nos transportes internacionais. Em 1986, os transportes entre a República Federal da Alemanha e a República Democrática Alemã ou Berlim (Leste) efectuados com veículos matriculados na República Federal da Alemanha atingiram 1 797 102 toneladas em direcção à República Federal da Alemanha e 138 455 toneladas em direcção à RDA ou Berlim (Leste).

Países Baixos

Transportes internacionais

Exclui-se o tráfego fronteiriço entre os Países Baixos e a República Federal da Alemanha (tráfego efectuado num raio de 25 km dos dois lados da fronteira), desde que este tráfego não faça parte de um circuito que ultrapasse os limites da zona fronteiriça.

Reino Unido

Transportes nacionais e internacionais

Os transportes efectuados por reboques e semi-reboques que entrem ou saiam do Reino Unido em tráfego «roll-on/roll-off» são registados como tráfego internacional quando acompanhados por um tractor matriculado no Reino Unido. Caso estes transportes entrem ou deixem o Reino Unido não acompanhados, serão registados como tráfego nacional para o percurso efectuado no Reino Unido acompanhados de um tractor matriculado no Reino Unido.

Transportes internacionais

— Grupos de mercadorias

Os dados relativos às rubricas britânicas «Grupagem», «Desconhecido» e «Diversos» estão reunidos no grupo de mercadorias 24: «Artigos diversos».

— Países terceiros

Os dados relativos às rubricas britânicas «Desconhecido» e «Outros países» estão reunidos na rubrica «Outros países».

Irlanda

Os dados compreendem o transporte de mercadorias em veículos pertencentes às autoridades locais.

Comprimento da viagem: para as viagens que compreendem um carregamento intermédio e/ou paragens para entregas, o comprimento total é igual a metade da distância percorrida pelo veículo carregado; para as outras viagens, o comprimento é igual à distância total percorrida pelo veículo carregado.

Tráfego internacional: dados sujeitos a importantes erros de amostragem.

Dinamarca

Transportes internacionais

Os dados relativos ao transporte efectuado em veículos matriculados na Dinamarca referem o conjunto «Bélgica e Luxemburgo»; nos quadros aparecem sob a menção «Bélgica».

Grécia

A quase totalidade dos transportes internacionais de mercadorias (cerca de 99,5%) é efectuada por conta de outrem.



Símbolos e abreviaturas

—	O fenómeno não existe
0	Dado inferior a metade da unidade utilizada
:	Dado não disponível
.	Não é aplicável
Mio	Milhão
t	tonelada
tkm	tonelada-quilómetro

Devido ao arredondamento dos dados, alguns totais podem não corresponder exactamente à soma dos elementos correspondentes.

Fontes

RF da Alemanha	— Statistisches Bundesamt
França	— Ministère des Transports
Itália	— Ministero dei trasporti
	— Istituto centrale di statistica
Países Baixos	— Centraal Bureau voor de Statistiek
Bélgica	— Institut national de statistique Nationaal Instituut voor de Statistiek
Luxemburgo	— Service central de la statistique et des études économiques
Reino Unido	— Department of Transport
Irlanda	— Central Statistics Office
Dinamarca	— Danmarks Statistik
Grécia	— National Statistical Service of Greece
Espanha	— Ministerio de Transportes, Turismo y Comunicaciones
Portugal	— Ministério dos Transportes e Comunicações

Grupos de mercadorias

Grupos de mercadorias	Capítulo da NST/R ¹	Grupos de NST/R ¹	Descrição
1	0	01	Cereais
2		02, 03	Batatas, outros legumes frescos ou congelados, frutos frescos
3		00, 06	Animais vivos, beterraba sacarina
4		05	Madeira e cortiça
5		04, 09	Matérias têxteis e desperdícios, outras matérias-primas de origem animal ou vegetal
6	1	11, 12, 13, 14, 16, 17	Produtos alimentares e forragens
7		18	Oleaginosas
8	2	21, 22, 23	Combustíveis minerais sólidos
9	3	31	Petróleo bruto
10		32, 33, 34	Produtos petrolíferos
11	4	41, 46	Minérios de ferro, sucata, poeiras dos altos-fornos (pó de goela)
12		45	Minérios e desperdícios não ferrosos
13	5	51, 52, 53, 54, 55, 56	Produtos metalúrgicos
14	6	64, 69	Cimentos, cal, materiais de construção manufacturados
15		61, 62, 63, 65	Minerais brutos ou manufacturados
16	7	71, 72	Adubos naturais ou manufacturados
17	8	83	Produtos carboquímicos, alcatrões
18		81, 82, 89	Produtos químicos, excepto produtos carboquímicos e alcatrões
19		84	Celulose e desperdícios
20	9	91, 92, 93	Veículos e material de transporte, máquinas, motores, mesmo desmontados, e peças
21		94	Artigos metálicos
22		95	Vidro, produtos vidreiros, produtos cerâmicos
23		96, 97	Couros, têxteis, vestuário, artigos manufacturados diversos
24		99	Artigos diversos

¹ Publicação do Serviço de Estatística das Comunidades Europeias, edição 1968.

Comentarios y gráficos
Bemærkninger og grafiske fremstillinger
Kommentare und Schaubilder
Σχόλια και γραφικές παραστάσεις
Comments and graphs
Commentaires et graphiques
Spiegazioni e grafici
Commentaar en grafieken
Comentários e gráficos

Erläuterung der Ergebnisse



Verkehr insgesamt

1986 betrug das Warenaufkommen im Straßenverkehr der Europäischen Gemeinschaften ⁽¹⁾ insgesamt ⁽²⁾ 7 500 180 000 Tonnen. Bei einem Vergleich mit den entsprechenden Zahlen von 1985 ergibt sich für 1986 eine Zunahme um 2,9%. Die Aufgliederung dieses in Tonnen gemessenen Verkehrsaufkommens nach Mitgliedstaaten zeigt folgendes Bild: BR Deutschland 31,7 %; Frankreich 16,8%; Italien (ohne grenzüberschreitenden Verkehr) 4,5%; die Niederlande 5,3%, Belgien 3,9%; Luxemburg 0,2%; Vereinigtes Königreich 19%; Irland 1,3%; Dänemark 2,9%; Griechenland 2% und Spanien 12,3%.

Alle Mitgliedstaaten melden Zunahmen im Verkehrsaufkommen mit inländischen Fahrzeugen, mit Ausnahme von Belgien (-2,3%) und Griechenland (-4,5%).

In Tonnenkilometern ausgedrückt (innerstaatlicher und Intra-EUR-Verkehr), ist ein Gesamtwert von 606 112 Millionen tkm festzustellen.

Die Aufgliederung des Verkehrsaufkommens in Tonnen nach Kapiteln der NSTR (einheitliches Güterverzeichnis für die Verkehrsstatistik, überarbeitet) sieht wie folgt aus: landwirtschaftliche Erzeugnisse 8,8%; Nahrungsmittel 13,3%; feste mineralische Brennstoffe 2%; Mineralölerzeugnisse 5,2%; Erze und Metallabfälle 1,2%; Metallerzeugnisse 3,1%; Steine, Erden und Baustoffe 42,6%; Düngemittel 1,4%; chemische Erzeugnisse 5,9% und Fertigwaren 16,5%.

Innerstaatlicher Verkehr

1986 belief sich das Aufkommen aus dem innerstaatlichen Verkehr in der Europäischen Gemeinschaft auf 7 291 761 000 Tonnen. Vergleicht man diesen Wert mit den entsprechenden Zahlen von 1985, so ergibt sich für das Jahr 1986 eine Zunahme um 2,9%. Die Aufgliederung dieses Verkehrsaufkommens in Tonnen nach innerstaatlichen Fahrzeugen ergibt folgendes Bild: BR Deutschland 31,9%; Frankreich 16,7%; Italien 4,5%; die Niederlande 4,9%; Belgien 3,5%; Luxemburg 0,2%; Vereinigtes Königreich 19,5%; Irland 1,3%; Dänemark 2,9%; Griechenland 2,1% und Spanien 12,5%.

Das in Tonnen gemessene innerstaatliche Verkehrsaufkommen gliedert sich nach NSTR-Kapiteln wie folgt auf: landwirtschaftliche Erzeugnisse 8,7%; Nahrungsmittel 13,2%; feste mineralische Brennstoffe 2,1%; Mineralölerzeugnisse 5,3%; Erze und Metallabfälle 1,2%; Metallerzeugnisse 3%; Steine, Erden und Baustoffe 43,3%; Düngemittel 1,4%; chemische Erzeugnisse 5,7% und Fertigwaren 16,2%.

Die Aufgliederung nach Entfernungsabschnitten zeigt, daß 66,1% des Verkehrsaufkommens in Tonnen über eine Entfernung von weniger als 50 km befördert wurden, 21,1% über eine Entfernung zwischen 50 und 150 km, 10,8% über eine Entfernung zwischen 150 und 500 km und 2% über eine Entfernung von 500 km und mehr.

Intra-EUR-Verkehr

Der Intra-EUR-Verkehr belief sich auf 189 066 000 Tonnen. Die Aufgliederung nach Mitgliedstaaten, bezogen auf die Entladungen, sieht wie folgt aus: BR Deutschland 25,2%; Frankreich 20,1%; Italien 5,3%; die Niederlande 20,2%; Belgien 16,8%; Luxemburg 1,4%; Vereinigtes Königreich 3,3%; Irland 0,6%; Dänemark 2,2%; Griechenland 0,3%; Spanien 3,7% und Portugal 0,8%.

Nach NSTR-Kapiteln sieht die Aufgliederung des Verkehrsaufkommens in Tonnen wie folgt aus: landwirtschaftliche Erzeugnisse 13,6%; Nahrungsmittel 15,2%; feste mineralische Brennstoffe 1,3%; Mineralölerzeugnisse 1,7%; Erze und Metallabfälle 1,7%; Metallerzeugnisse 8,5%; Steine, Erden und Baustoffe 14,7%; Düngemittel 1,3%; chemische Erzeugnisse 14,3% und Fertigwaren 27,6%.

Extra-EUR-Verkehr

Der Extra-EUR-Verkehr belief sich auf 19 353 000 Tonnen. Die nach den Entladungen wichtigsten Herkunftsländer waren: Schweden 27,9%; die Schweiz 27% und Österreich 15,9%. Die Beladungen waren im wesentlichen bestimmt für: die Schweiz 50,2%; Österreich 18,6% und Schweden 14,3%.

⁽¹⁾ Ohne Durchgangsverkehr.

⁽²⁾ Nicht verfügbare Daten: innerstaatlicher Verkehr Portugal, grenzüberschreitender Verkehr Italien.

Goods transport — 1986

Road

Comments



Total traffic

In 1986 total goods traffic¹ by road in the European Community² amounted to 7 500 180 000 tonnes, i.e. an increase of 2.9% over the previous year. The breakdown by Member State of this traffic, in tonnes, was as follows: FR of Germany 31.7%, France 16.8%, Italy (excluding international traffic) 4.5%, Netherlands 5.3%, Belgium 3.9%, Luxembourg 0.2%, United Kingdom 19%, Ireland 1.3%, Denmark 2.9%, Greece 2% and Spain 12.3%.

All Member States reported increases in traffic by national vehicles except Belgium (-2.3%) and Greece (-4.5%).

In tonnes-km (national and intra-EUR traffic), the total was 606 112 million tkm.

The breakdown of this traffic in tonnes by chapter of the NSTR (Standard nomenclature of goods for transport statistics, revised), was as follows: agricultural products 8.8%, foodstuffs 13.3%, solid mineral fuels 2%, petroleum products 5.2%, ores and metal wastes 1.2%, metal products 3.1%, minerals and building materials 42.6%, fertilizers 1.4%, chemicals 5.9% and manufactured articles 16.5%.

National traffic

In 1986 national traffic in the European Community amounted to 7 291 761 000 tonnes, an increase of 2.9% over the previous year. The breakdown of this traffic in tonnes and by national vehicle per Member State is as follows: FR of Germany 31.9%, France 16.7%, Italy 4.5%, Netherlands 4.9%, Belgium 3.5%, Luxembourg 0.2%, United Kingdom 19.5%, Ireland 1.3%, Denmark 2.9%, Greece 2.1% and Spain 12.5%.

The breakdown of national traffic in tonnes by NSTR chapter was: agricultural products 8.7%, foodstuffs 13.2%, solid mineral fuels 2.1%, petroleum products 5.3%, ores and metal wastes 1.2%, metal products 3%, minerals and building materials 43.3%, fertilizers 1.4%, chemicals 5.7% and manufactured articles 16.2%.

In terms of distance 66.1% of the traffic in tonnes was transported for less than 50 km, 21.1% between 50 and 150 km, 10.8% between 150 and 500 km and 2% over 500 km.

Intra-EUR traffic

Intra-EUR traffic amounted to 189 066 000 tonnes. The breakdown by Member State on the basis of unloading was as follows: FR of Germany 25.2%, France 20.1%, Italy 5.3%, Netherlands 20.2%, Belgium 16.8%, Luxembourg 1.4%, United Kingdom 3.3%, Ireland 0.6%, Denmark 2.2%, Greece 0.3%, Spain 3.7% and Portugal 0.8%.

The breakdown of traffic in tonnes by NSTR chapter was: agricultural products 13.6%, foodstuffs 15.2%, solid mineral fuels 1.3%, petroleum products 1.7%, ores and metal wastes 1.7%, metal products 8.5%, minerals and building materials 14.7%, fertilizers 1.3%, chemicals 14.3% and manufactured articles 27.6%.

Extra-EUR traffic

Extra-EUR traffic totalled 19 353 000 tonnes. Goods unloaded came mainly from the following countries: Sweden 27.9%, Switzerland 27% and Austria 15.9%. Goods loaded were mainly for: Switzerland 50.2%, Austria 18.6% and Sweden 14.3%.

⁽¹⁾ Excluding transit.

⁽²⁾ Not available: national traffic, Portugal; international traffic, Italy.

Transports de marchandises — 1986

Route

Commentaires

Trafic total

En 1986, le trafic total ⁽¹⁾ des marchandises transportées par route se monte à 7 500 180 000 tonnes dans la Communauté européenne ⁽²⁾. En comparant les données identiques entre 1985 et 1986, on constate une augmentation de 2,9 % en 1986. La répartition de ce trafic, en tonnes, par État membre, est la suivante: République fédérale d'Allemagne, 31,7 %; France, 16,8 %; Italie (sans le trafic international), 4,5 %; Pays-Bas, 5,3 %; Belgique, 3,9 %; Luxembourg, 0,2 %; Royaume-Uni, 19 %; Irlande, 1,3 %; Danemark, 2,9 %; Grèce, 2 %; Espagne, 12,3 %.

Tous les États membres signalent des augmentations pour le trafic avec véhicules nationaux, à exception de la Belgique (– 2,3 %) et de la Grèce (– 4,5 %).

En tonnes/km (trafic national et intra-EUR), on note un total de 606 112 Mio t/km.

La répartition du trafic, en tonnes, par chapitre NSTR (nomenclature uniforme de marchandises pour les statistiques de transport, révisée) est la suivante: produits agricoles, 8,8 %; denrées alimentaires, 13,3 %; combustibles minéraux solides, 2 %; produits pétroliers, 5,2 %; minerais et déchets pour la métallurgie, 1,2 %; produits métallurgiques, 3,1 %; minéraux et matériaux pour la construction, 42,6 %; engrais, 1,4 %; produits chimiques, 5,9 %; articles manufacturés, 16,5 %.

Trafic national

En 1986, le trafic national dans la CE se monte à 7 291 761 000 tonnes. En comparant les données identiques entre 1985 et 1986, on constate une augmentation de 2,9 % en 1986. La répartition de ce trafic en tonnes et par véhicules nationaux est la suivante, par État membre; République fédérale d'Allemagne, 31,9 %; France, 16,7 %; Italie, 4,5 %; Pays-Bas, 4,9 %; Belgique, 3,5 %; Luxembourg, 0,2 %; Royaume-Uni, 19,5 %; Irlande, 1,3 %; Danemark, 2,9 %; Grèce, 2,1 %; Espagne, 12,5 %.

La répartition du trafic national, en tonnes, par chapitre NSTR, est la suivante: produits agricoles, 8,7 %; denrées alimentaires, 13,2 %; combustibles minéraux solides, 2,1 %; produits pétroliers, 5,3 %; minerais et déchets pour la métallurgie, 1,2 %; produits métallurgiques, 3 %; minéraux et matériaux pour la construction, 43,3 %; engrais, 1,4 %; produits chimiques, 5,7 %; articles manufacturés, 16,2 %.

Par tranche de distance, on constate que 66,1 % du trafic, en tonnes, se fait sur une distance de moins de 50 km, 21,1 % sur une distance comprise entre 50 et 150 km, 10,8 % entre 150 et 500 km et 2 % sur une distance de 500 km et plus.

Trafic intra-EUR

Le trafic intra-EUR se monte à 189 066 000 tonnes. La répartition par État membre, sur base du déchargement est la suivante: République fédérale d'Allemagne, 25,2 %; France, 20,1 %; Italie, 5,3 %; Pays-Bas, 20,2 %; Belgique, 16,8 %; Luxembourg, 1,4 %; Royaume-Uni, 3,3 %; Irlande, 0,6 %; Danemark, 2,2 %; Grèce, 0,3 %; Espagne, 3,7 %; Portugal, 0,8 %.

La répartition du trafic, en tonnes, par chapitre NSTR se présente ainsi: produits agricoles, 13,6 %; denrées alimentaires, 15,2 %; combustibles minéraux solides, 1,3 %; produits pétroliers, 1,7 %; minerais et déchets pour la métallurgie, 1,7 %; produits métallurgiques, 8,5 %; minéraux et matériaux pour la construction, 14,7 %; engrais, 1,3 %; produits chimiques, 14,3 %; articles manufacturés, 27,6 %.


Trafic extra-EUR

Le trafic extra-EUR s'élève à 19 353 000 tonnes. Les déchargements proviennent principalement des pays suivants: Suède, 27,9 %; Suisse, 27 %; Autriche, 15,9 %. Les chargements sont destinés principalement aux pays suivants: Suisse, 50,2 %; Autriche 18,6 %, Suède, 14,3 %.

⁽¹⁾ Sans transit.

⁽²⁾ Données non disponibles: trafic national, Portugal; trafic international, Italie.





Straßengüterverkehr, Tonnen
Änderung in % gegenüber dem Vorjahr

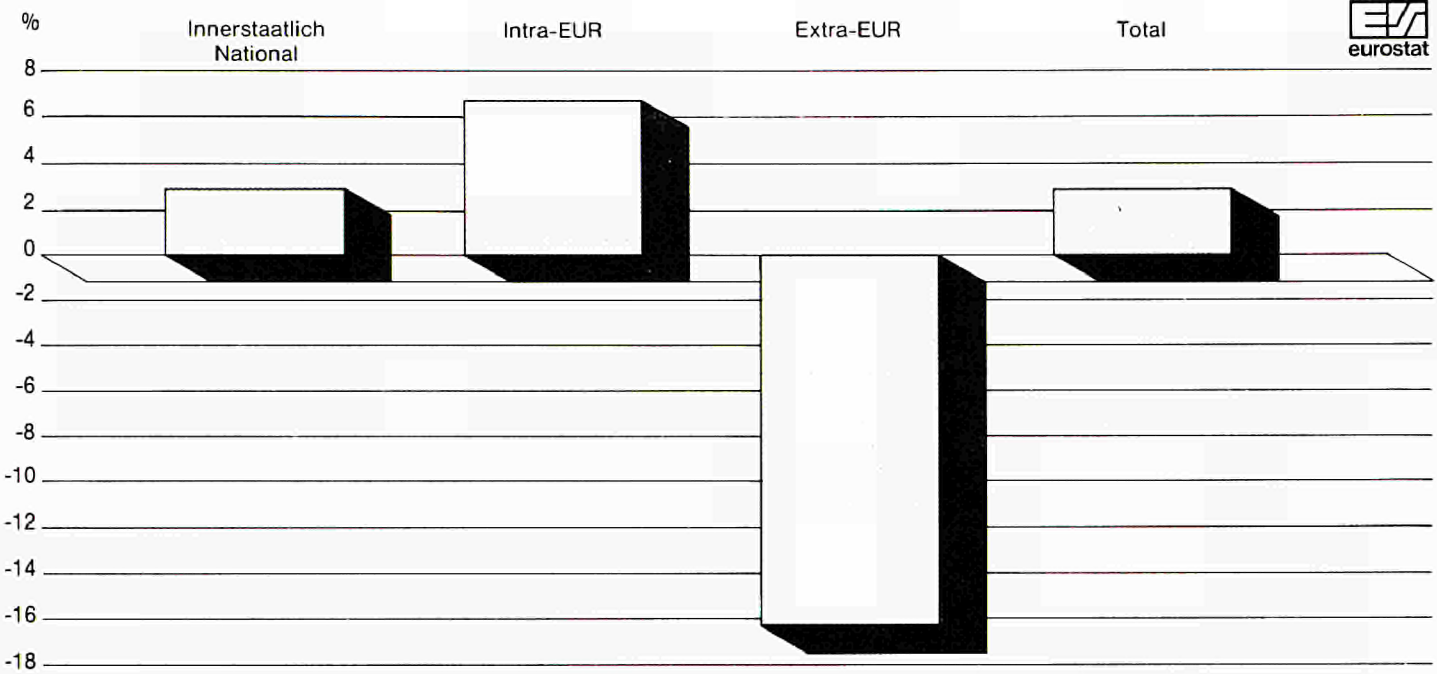
Goods transport by road, tonnes
% change on previous year

Transports de marchandises par route, tonnes
Variation en % par rapport à l'année précédente



Schaubild
 Graph
 Graphique 1

EUR 1986



Straßengüterverkehr, Tonnen
Gesamtverkehr: Änderung in % gegenüber dem Vorjahr
(nationale Fahrzeuge)

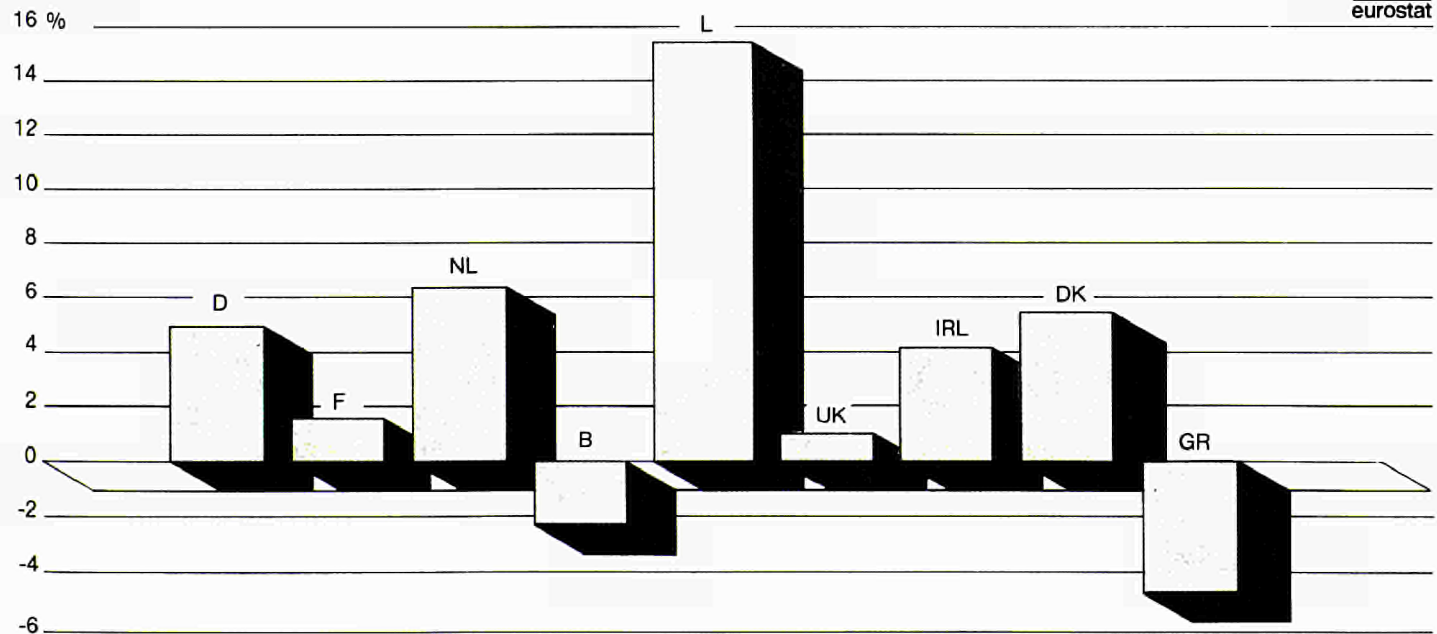
Goods transport by road, tonnes
Total traffic: % change on previous year
(national vehicles)

Transports de marchandises par route, tonnes
Trafic total: variation en % par rapport à l'année précédente
(véhicules nationaux)



Schaubild
 Graph
 Graphique 2

EUR 1986



**Straßengüterverkehr, Tonnen
In % des Gesamtverkehrs**

**Goods transport by road, tonnes
As % of total traffic**

**Transports de marchandises par route, tonnes
En % du trafic total**

EUR 1986

100 %

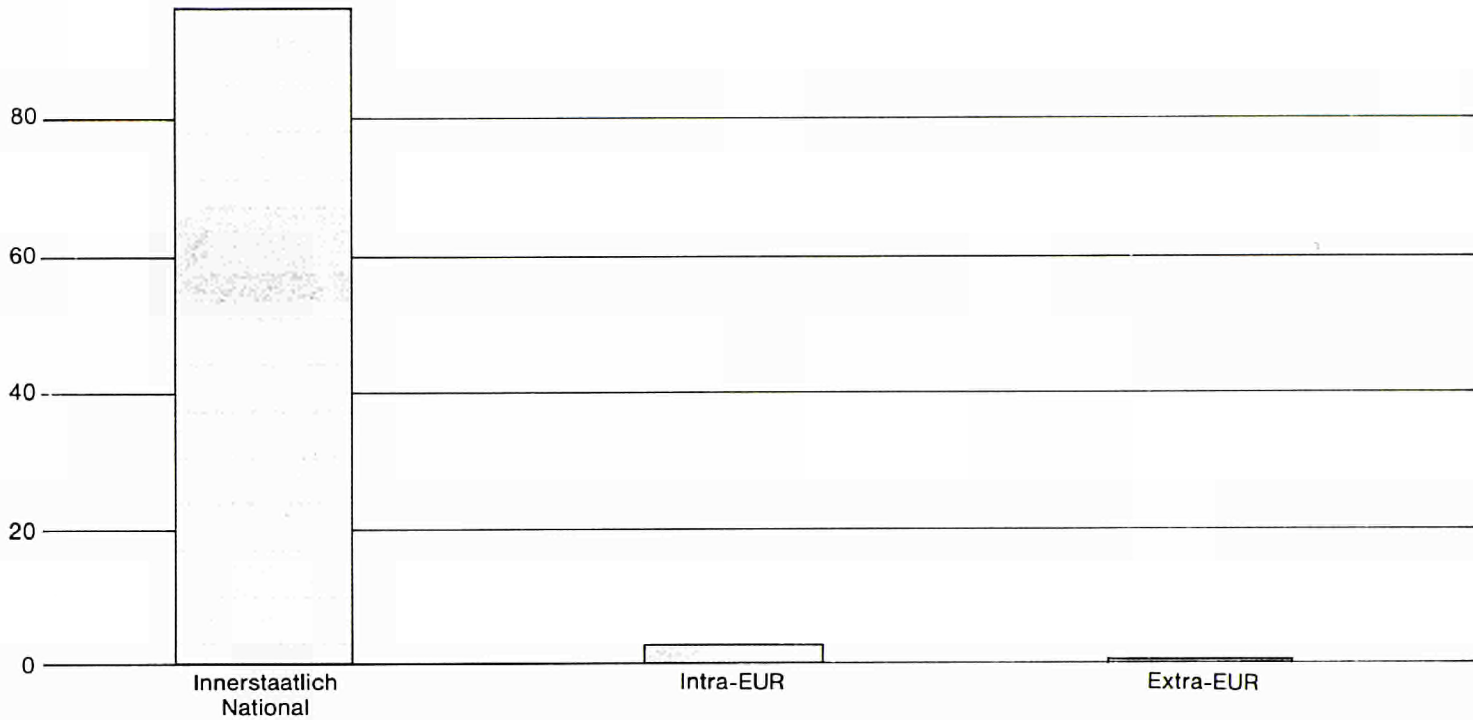


Schaubild 3
Graph
Graphique



**Straßengüterverkehr, Tonnen
Innerstaatlicher Verkehr in % des Gesamtverkehrs
(nationale Fahrzeuge)**

**Goods transport by road, tonnes
National traffic as % of total traffic
(national vehicles)**

**Transports de marchandises par route, tonnes
Trafic national en % du trafic total
(véhicules nationaux)**

EUR 1986

100 %

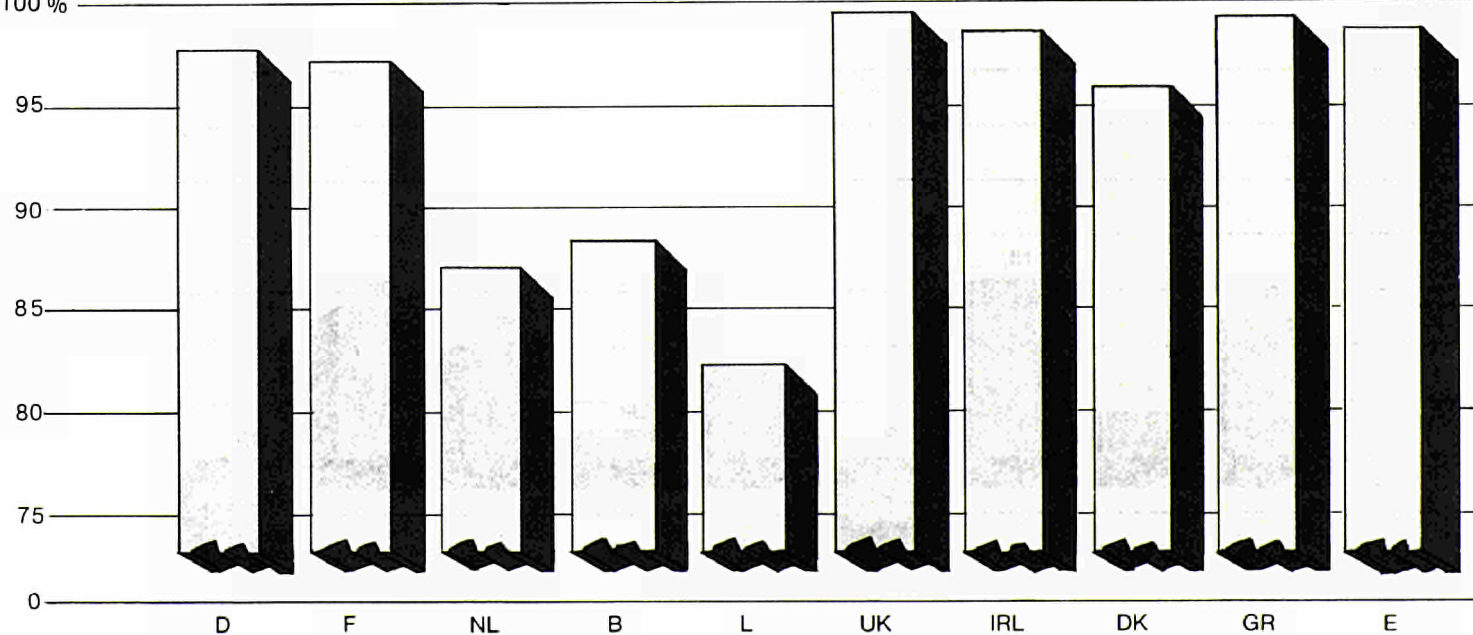


Schaubild 4
Graph
Graphique



**Straßengüterverkehr, Tonnen
Güter in % des innerstaatlichen Verkehrs**

**Goods transport by road, tonnes
Goods in % of national traffic**

**Transports de marchandises par route, tonnes
Marchandises en % du trafic national**

EUR 1986

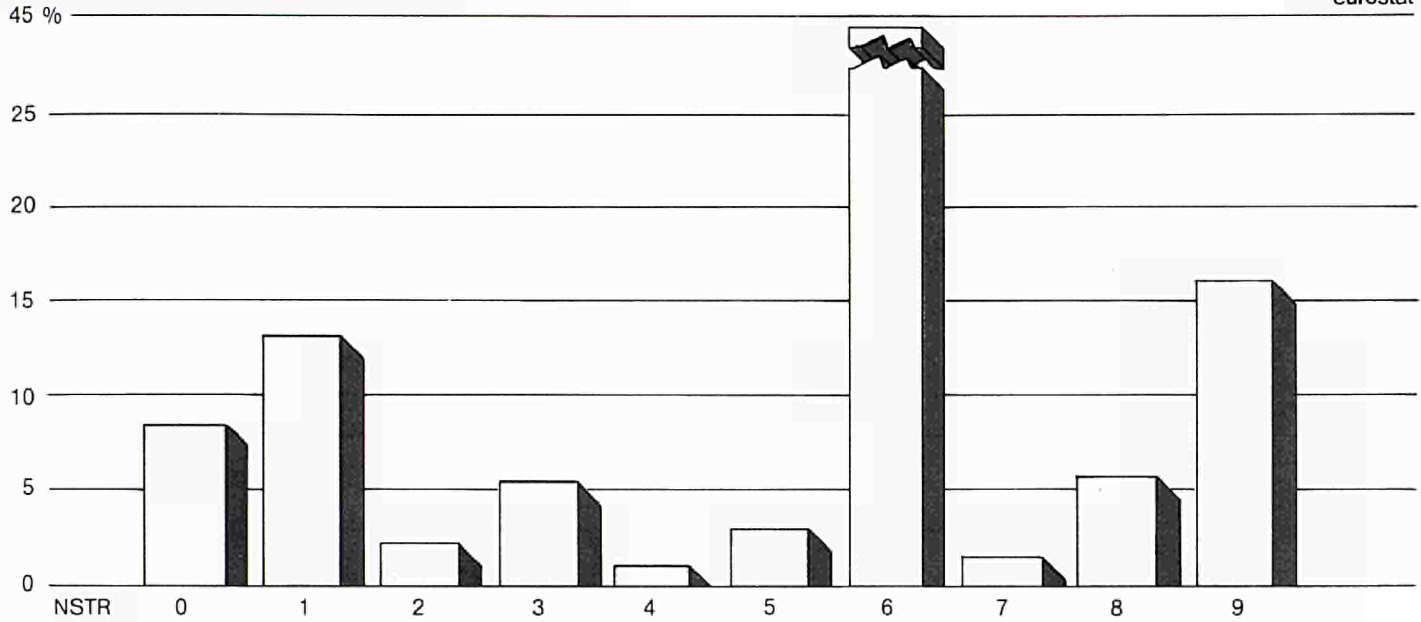


Schaubild 5
Graph
Graphique



**Straßengüterverkehr, Tonnen
Güter in % des Intra-EUR-Verkehrs**

**Goods transport by road, tonnes
Goods in % of intra-EUR traffic**

**Transports de marchandises par route, tonnes
Marchandises en % du trafic intra-EUR**

EUR 1986

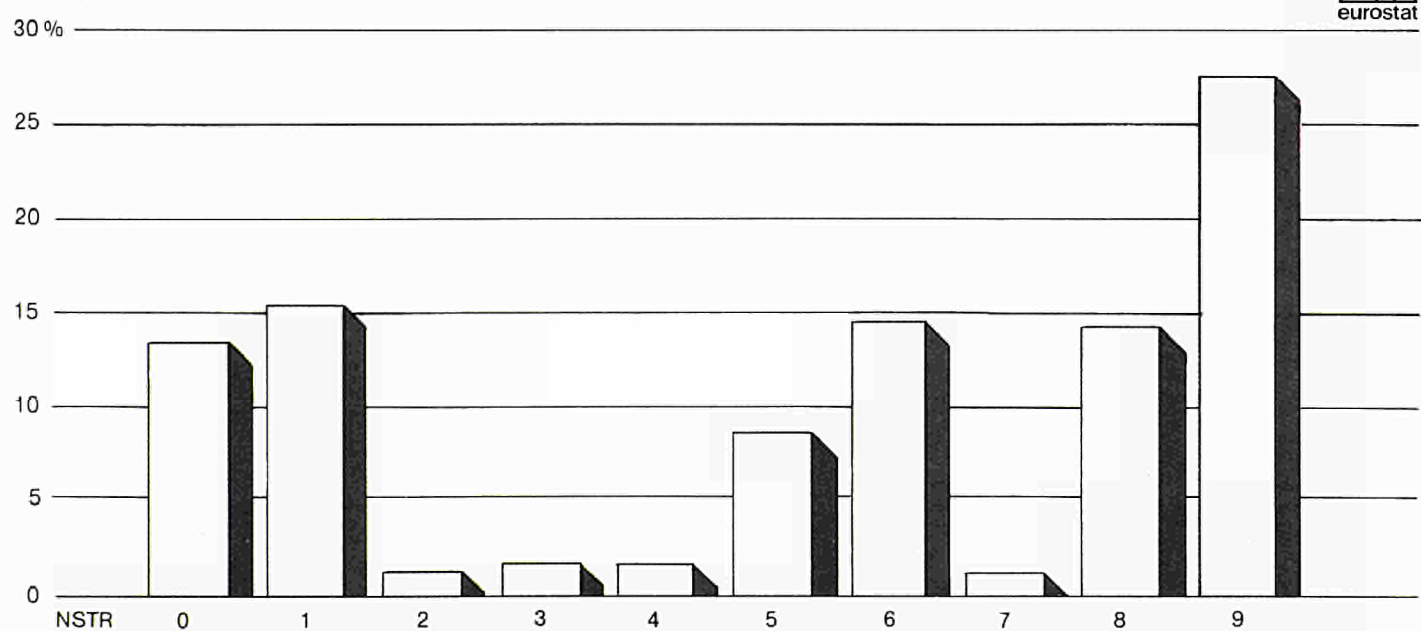


Schaubild 6
Graph
Graphique



NSTR-Kapitel NSTR chapters Chapitres NSTR	0 Landwirtschaftliche Erzeugnisse Agricultural products Produits agricoles	1 Nahrungsmittel Foodstuffs Denrées alimentaires	2 Feste mineralische Brennstoffe Solid mineral fuels Combustibles minéraux solides	3 Mineralölprodukte Petroleum products Produits pétroliers	4 Erze und Metallabfälle Ores and metal waste Minerais et déchets pour la métallurgie
---	---	---	---	---	--

**Straßengüterverkehr, Tonnen
Güter in % des Extra-EUR-Verkehrs**

**Goods transport by road, tonnes
Goods in % of extra-EUR traffic**

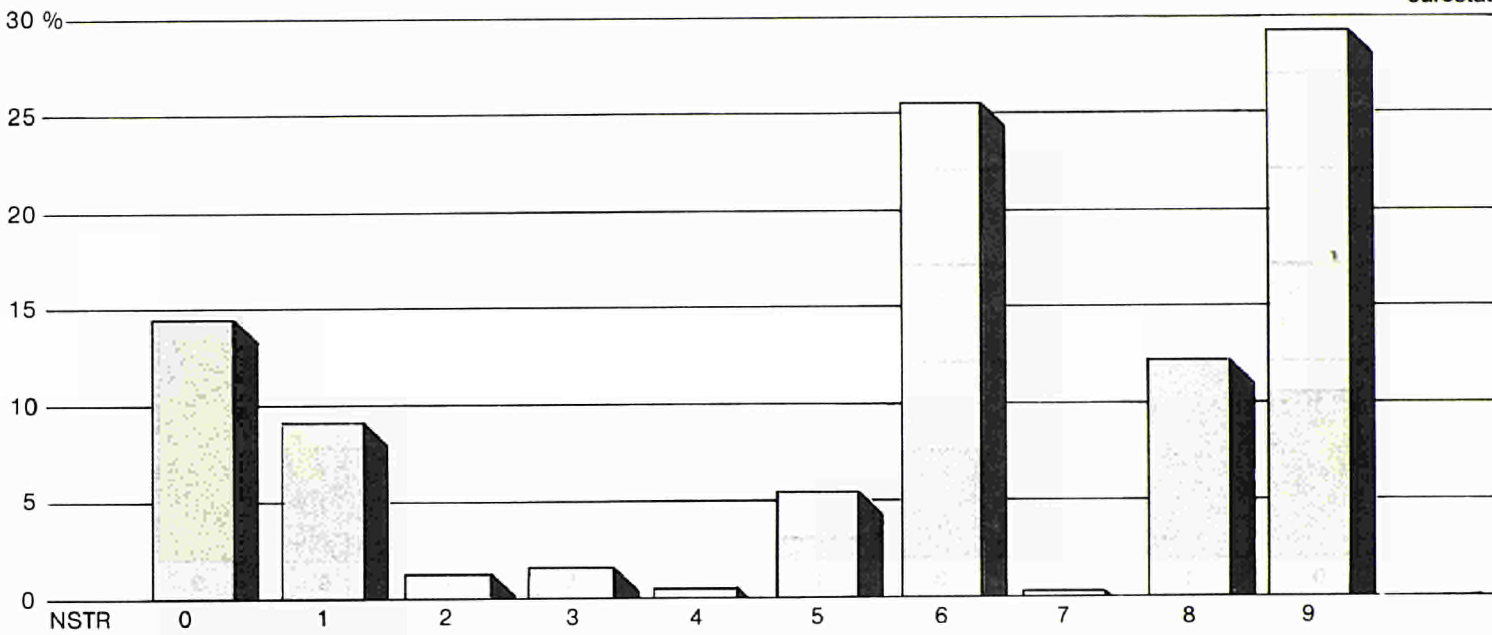
**Transports de marchandises par route, tonnes
Marchandises en % du trafic extra-EUR**



Schaubild 7
Graph
Graphique



EUR 1986



**Straßengüterverkehr, Tonnen
Güter in % des Gesamtverkehrs**

**Goods transport by road, tonnes
Goods in % of total traffic**

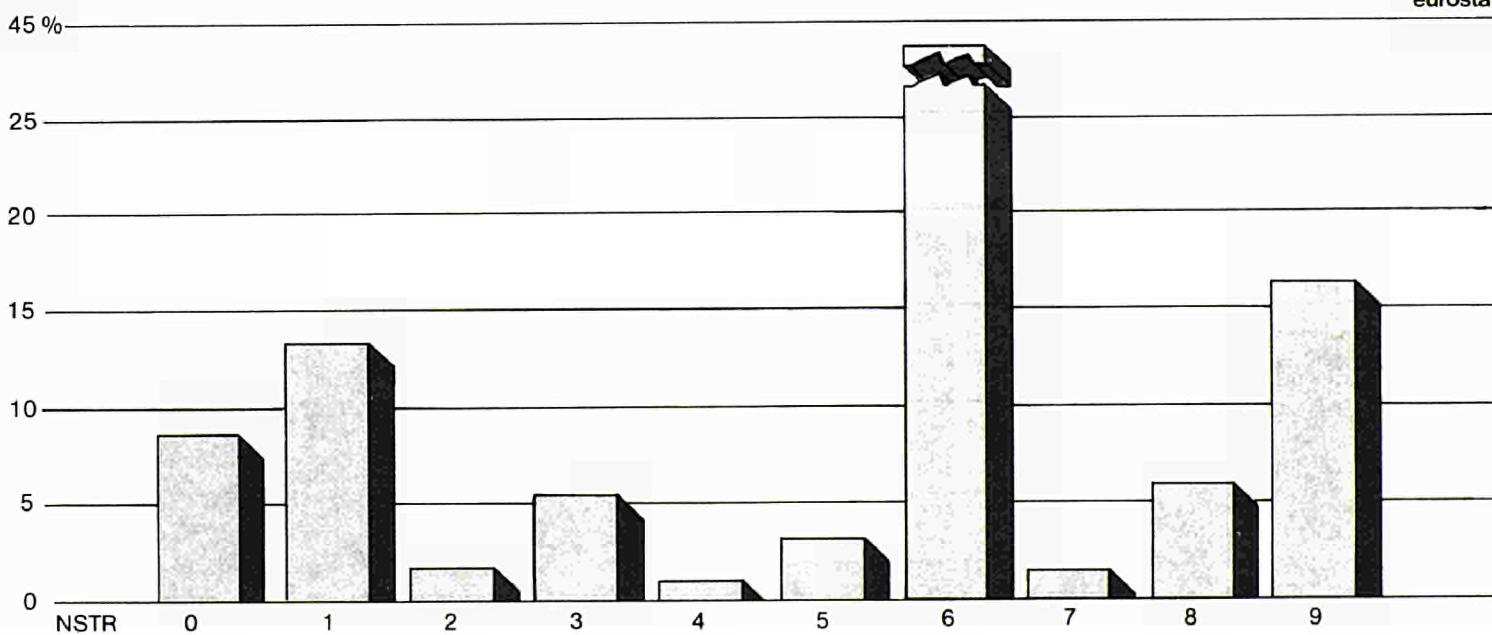
**Transports de marchandises par route, tonnes
Marchandises en % du trafic total**



Schaubild 8
Graph
Graphique



EUR 1986



5
Metallerzeugnisse
Metal products
Produits métallurgiques

6
Steine, Erden und Baustoffe
Minerals and building materials
Minéraux et matériaux de construction

7
Düngemittel
Fertilizers
Engrais

8
Chemische Erzeugnisse
Chemicals
Produits chimiques

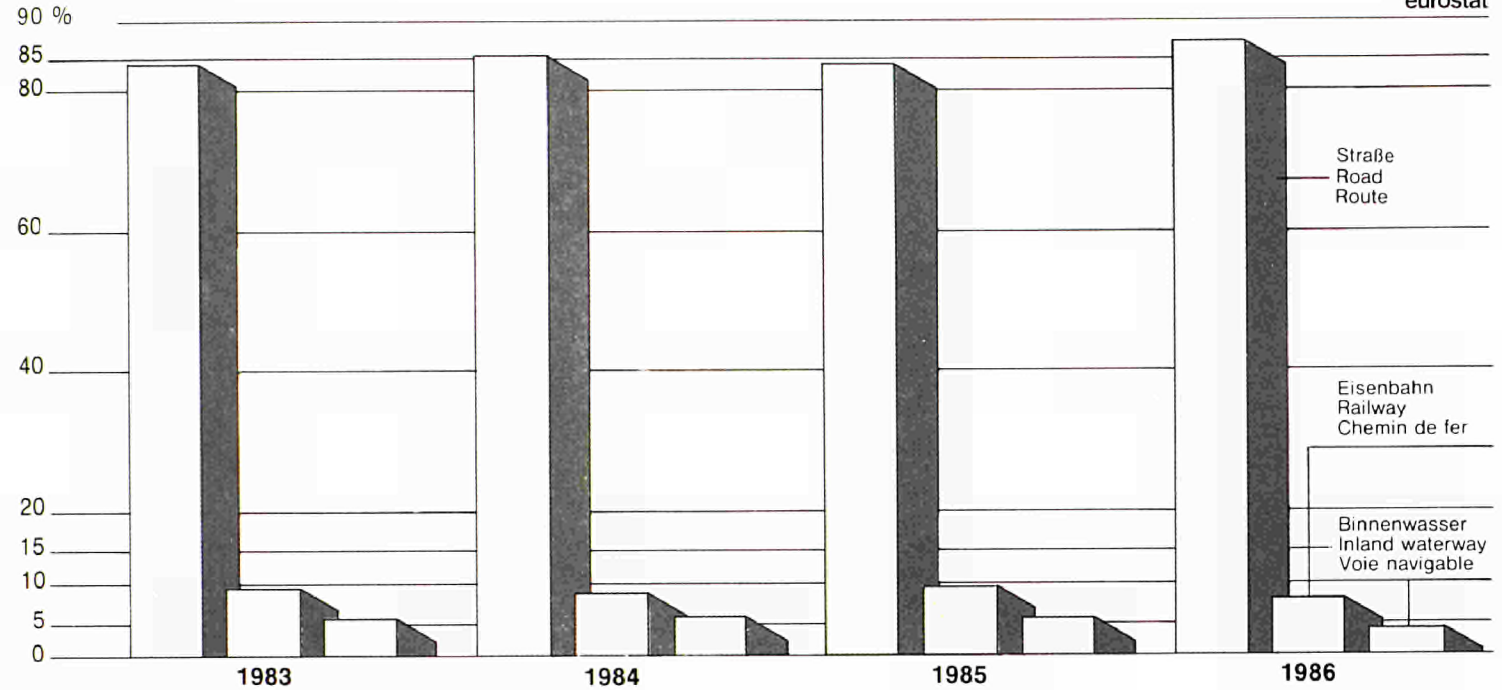
9
Fertigwaren
Manufactured articles
Articles manufacturés

Güterverkehr
Gesamtverkehr¹, Tonnen
Anteil der Verkehrsarten

Goods transport
Total traffic¹, tonnes
Modal share

Transports de marchandises
Trafic total¹, tonnes
Répartition modale

EUR

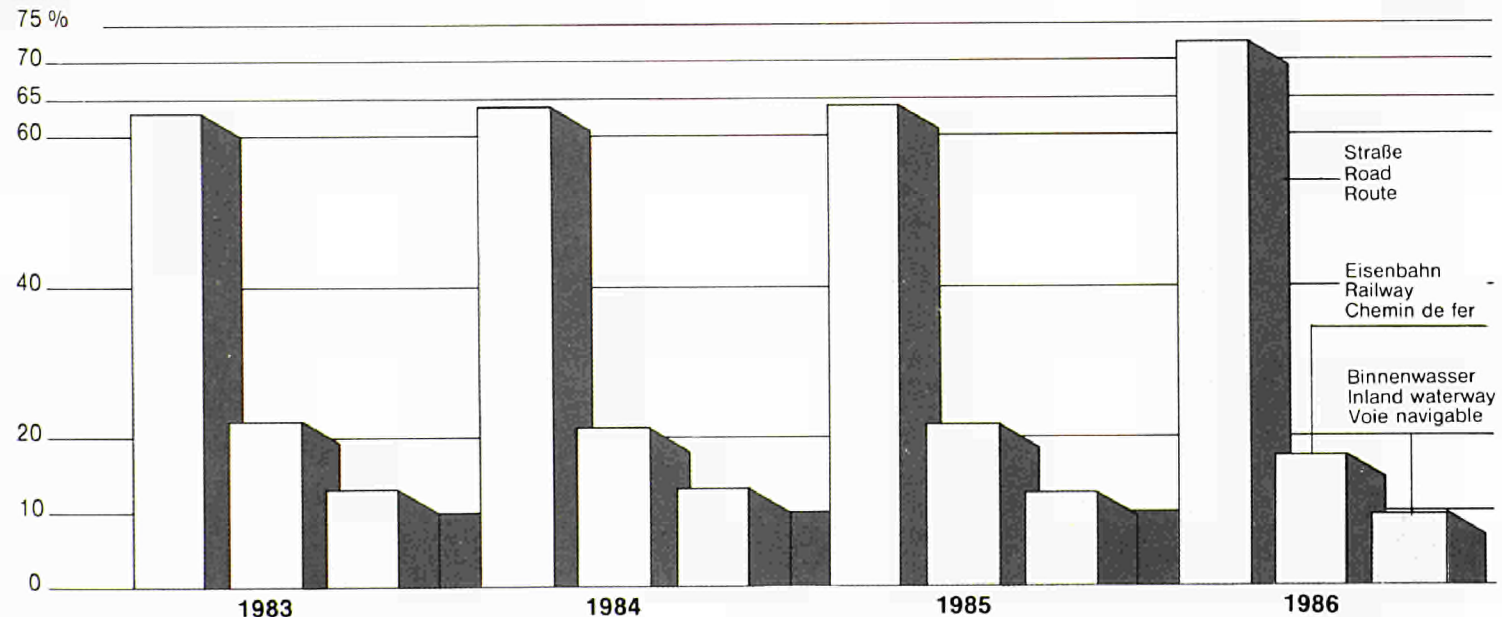


Güterverkehr
Innerstaatlicher und Intra-EUR-Verkehr¹, tkm
Anteil der Verkehrsarten

Goods transport
National and intra-EUR traffic¹, tkm
Modal share


Transports de marchandises
Trafic national et intra-EUR¹, tkm
Répartition modale

EUR



¹ Ohne Durchgangsverkehr; Straße: Verkehr mit Nutzfahrzeugen zugelassen in der EG.

¹ Without transit. Road: traffic with commercial motor vehicles registered in the EC.
¹ Sans transit. Route: trafic par véhicules utilitaires immatriculés dans la CE.



**Cuadros
Tabeller
Tabellen
Πίνακες
Tables
Tableaux
Tabelle
Tabellen
Quadros**



S T R A S S E R O A D R O U T E 1.1.01:1 (B1)

GRENZUEBERSCHREITENDER VERKEHR NACH LAND UND GUETERGRUPPE. WERKVERKEHR (a) BR DEUTSCHLAND

INTERNATIONAL TRAFFIC BY COUNTRY AND GROUP OF GOODS. OWN ACCOUNT (a) 1986

TRAFFIC INTERNATIONAL PAR PAYS ET GROUPE DE MARCHANDISES. COMPTE PROPRE (a) 1000 T

LAND - COUNTRY - PAYS	GUETERGRUPPE - GROUP OF GOODS - GROUPE DE MARCHANDISES												
	01	02	03	04	05	06	07	08	09	10	11	12	13
A. EMPFANG AUS: RECEIVED FROM: RECEPTIONS DE:													
01 BR DEUTSCHLAND	-	-	-	-	-	-	-	-	-	-	-	-	-
02 FRANCE	14	30	3	169	20	65	2	2	-	49	7	4	25
03 ITALIA	0	108	0	1	2	29	1	-	-	0	0	1	14
04 NEDERLAND	34	132	6	46	72	419	40	2	-	144	13	3	14
05 BELGIE/BELGIE	1	71	1	59	6	35	2	25	-	24	3	2	28
06 LUXEMBOURG	0	1	0	9	0	60	0	4	-	6	6	0	8
07 UNITED KINGDOM	-	-	0	0	0	1	0	-	-	-	0	0	0
08 IRELAND	-	-	-	-	-	-	-	-	-	-	-	-	0
09 DANMARK	13	4	0	1	6	52	1	-	-	-	1	3	1
10 HELLAS	-	0	-	-	0	1	-	-	-	-	-	-	0
11 ESPANA	-	19	0	-	0	0	0	-	-	-	-	-	0
12 PORTUGAL	-	0	-	-	-	0	-	-	-	-	-	-	0
20 EUR	62	365	10	285	106	662	46	33	-	223	30	13	90
28 NORWAY	-	0	0	0	-	-	-	-	-	-	-	0	0
30 SWEDEN	-	0	0	1	0	1	1	-	-	-	-	-	0
32 FINLAND	-	-	0	0	-	-	-	-	-	-	-	-	0
36 SWITZERLAND	-	1	0	6	4	7	-	0	-	13	0	0	6
38 AUSTRIA	-	2	0	9	4	10	0	6	-	0	0	3	5
48 YUGOSLAVIA	-	1	-	-	0	3	-	-	-	-	-	-	0
52 TURKEY	-	0	-	-	-	0	-	-	-	-	-	-	0
56 USSR	-	-	0	-	-	-	-	-	-	-	-	-	-
58 GERMAN DR	-	-	-	-	-	-	-	-	-	-	-	-	-
60 POLAND	-	0	1	45	0	7	-	-	-	-	0	0	0
62 CZECHOSLOVAKIA	0	1	0	29	0	5	-	0	-	0	0	0	0
64 HUNGARY	0	1	2	0	0	3	1	-	-	-	-	0	-
66 RUMANIA	-	2	0	0	0	0	-	-	-	-	-	-	-
68 BULGARIA	-	-	-	-	-	-	-	-	-	-	-	-	-
71 TOTAL STATE TRADING	0	5	3	74	0	18	1	0	-	0	0	0	0
74 OTHER EUROPEAN COUNTRIES	-	-	-	-	-	-	-	-	-	-	-	-	-
78 NORTH AFRICA	-	-	-	-	0	-	-	-	-	-	-	-	-
80 NEAR AND MIDDLE EAST	-	-	-	-	-	-	-	-	-	-	-	-	-
84 OTHER COUNTRIES	-	-	-	-	-	-	-	-	-	-	-	-	-
88 TOTAL THIRD COUNTRIES	0	8	3	90	8	36	2	6	-	13	0	3	11
95 ZUSAMMEN - TOTAL A	62	373	13	375	114	698	48	39	-	236	30	16	101

S T R A S S E R O A D R O U T E 1.1.01:2 (B1)

GRENZUEBERSCHREITENDER VERKEHR NACH LAND UND GUETERGRUPPE. WERKVERKEHR (a) BR DEUTSCHLAND

INTERNATIONAL TRAFFIC BY COUNTRY AND GROUP OF GOODS. OWN ACCOUNT (a) 1986

TRAFFIC INTERNATIONAL PAR PAYS ET GROUPE DE MARCHANDISES. COMPTE PROPRE (a) 1000 T

LAND - COUNTRY - PAYS	GUETERGRUPPE - GROUP OF GOODS - GROUPE DE MARCHANDISES												
	14	15	16	17	18	19	20	21	22	23	24	01-24	
A. EMPFANG AUS: RECEIVED FROM: RECEPTIONS DE:													
01 BR DEUTSCHLAND	-	-	-	-	-	-	-	-	-	-	-	-	
02 FRANCE	155	590	6	1	24	1	34	10	2	21	11	1245	
03 ITALIA	15	30	1	-	3	-	6	4	4	23	2	244	
04 NEDERLAND	155	102	14	-	51	1	21	10	11	34	14	1338	
05 BELGIE/BELGIE	90	45	11	0	36	2	24	4	8	19	19	515	
06 LUXEMBOURG	48	112	5	4	6	0	5	1	0	2	2	279	
07 UNITED KINGDOM	0	-	-	-	1	-	2	0	0	2	3	9	
08 IRELAND	-	-	-	-	-	-	0	-	-	0	0	0	
09 DANMARK	51	24	6	0	4	0	5	2	0	7	2	183	
10 HELLAS	-	-	-	-	-	-	0	0	0	2	0	3	
11 ESPANA	0	0	-	-	1	-	2	0	0	1	0	23	
12 PORTUGAL	0	0	-	-	-	-	0	0	0	3	0	3	
20 EUR	514	903	43	5	126	4	99	31	25	114	53	3842	
28 NORWAY	-	-	-	-	0	0	0	0	-	0	0	0	
30 SWEDEN	0	1	-	-	1	0	1	0	0	1	0	7	
32 FINLAND	0	-	-	-	-	-	0	0	0	0	0	0	
36 SWITZERLAND	8	59	-	-	14	0	11	4	4	21	3	161	
38 AUSTRIA	29	65	1	-	10	0	12	6	2	25	6	195	
48 YUGOSLAVIA	-	0	-	-	0	-	1	0	-	4	0	9	
52 TURKEY	-	-	-	-	-	-	-	-	0	0	0	0	
56 USSR	-	-	-	-	-	-	0	-	-	0	0	0	
58 GERMAN DR	-	-	-	-	-	-	-	-	-	-	-	-	
60 POLAND	1	1	-	-	0	0	2	0	0	5	0	62	
62 CZECHOSLOVAKIA	24	31	-	-	0	-	1	0	0	10	0	101	
64 HUNGARY	0	-	-	-	0	-	1	1	0	2	0	11	
66 RUMANIA	0	0	-	-	-	-	0	0	0	1	0	3	
68 BULGARIA	-	-	-	-	-	-	0	-	-	0	0	0	
71 TOTAL STATE TRADING	25	32	-	-	0	0	5	1	0	22	0	186	
74 OTHER EUROPEAN COUNTRIES	-	-	-	-	-	-	-	-	-	0	-	0	
78 NORTH AFRICA	-	-	-	-	-	-	1	-	-	1	0	2	
80 NEAR AND MIDDLE EAST	-	-	-	-	-	-	-	-	-	-	-	0	
84 OTHER COUNTRIES	-	-	-	-	-	-	-	-	-	-	-	-	
88 TOTAL THIRD COUNTRIES	62	157	1	-	25	0	30	11	6	70	9	551	
95 ZUSAMMEN - TOTAL A	576	1060	44	5	151	4	129	42	31	184	62	4393	

(a) MIT FAHRZEUGEN ZUGELASSEN IM MITGLIEDSTAAT
BY VEHICLES REGISTERED IN THE MEMBER STATE
PAR VEHICULES IMMATRICULES DANS L'ETAT MEMBRE

S T R A S S E R O A D R O U T E 1.1.01:3 (B1)

GRENZUEBERSCHREITENDER VERKEHR NACH LAND UND GUETERGRUPPE. WERKVERKEHR (a) BR DEUTSCHLAND

INTERNATIONAL TRAFFIC BY COUNTRY AND GROUP OF GOODS. OWN ACCOUNT (a) 1986

TRAFFIC INTERNATIONAL PAR PAYS ET GROUPE DE MARCHANDISES. COMPTE PROPRE (a) 1000 T

LAND - COUNTRY - PAYS	GUETERGRUPPE				GROUP OF GOODS				GROUPE DE MARCHANDISES				
	01	02	03	04	05	06	07	08	09	10	11	12	13
B.VERSAND NACH: DISPATCHED TO: EXPEDITIONS VERS:													
01 BR DEUTSCHLAND	-	-	-	-	-	-	-	-	-	-	-	-	-
02 FRANCE	1	5	6	135	7	65	1	4	-	1	9	2	30
03 ITALIA	7	5	2	23	7	53	-	2	-	-	21	2	2
04 NEDERLAND	29	26	28	55	12	258	20	66	4	4	3	4	27
05 BELGIQUE/BELGIE	0	2	18	23	18	111	3	28	-	2	2	8	15
06 LUXEMBOURG	0	0	0	8	0	22	0	0	-	2	12	1	7
07 UNITED KINGDOM	-	0	0	0	0	5	-	-	-	-	-	0	2
08 IRELAND	-	-	0	-	-	-	-	-	-	-	-	-	-
09 DANMARK	1	17	0	6	7	23	3	-	-	1	0	1	2
10 HELLAS	-	-	0	0	-	0	-	-	-	-	-	-	-
11 ESPANA	-	0	3	0	1	1	0	0	-	-	-	-	1
12 PORTUGAL	-	-	-	-	-	-	-	-	-	-	-	-	0
20 EUR	38	55	57	250	52	538	27	100	-	10	47	18	86
28 NORWAY	-	1	-	0	0	-	0	-	-	-	-	0	-
30 SWEDEN	-	10	-	0	0	1	0	-	-	-	-	-	1
32 FINLAND	-	-	-	-	-	0	-	-	-	-	-	-	-
36 SWITZERLAND	0	4	0	115	9	69	1	28	-	8	2	0	13
38 AUSTRIA	0	4	0	137	4	42	2	47	-	9	5	4	10
48 YUGOSLAVIA	-	-	-	-	0	0	-	-	-	0	-	-	0
52 TURKEY	-	-	-	-	-	-	-	-	-	-	-	-	-
56 USSR	-	-	-	-	-	-	-	-	-	-	-	-	-
58 GERMAN DR	-	-	-	-	-	-	-	-	-	-	-	-	-
60 POLAND	-	0	-	-	0	1	0	-	-	-	-	0	0
62 CZECHOSLOVAKIA	0	-	0	-	-	0	-	-	-	-	-	0	0
64 HUNGARY	-	-	0	1	-	-	-	0	-	-	-	-	0
66 RUMANIA	-	-	-	-	0	-	-	-	-	0	-	-	-
68 BULGARIA	-	-	0	-	-	-	-	-	-	-	-	-	-
71 TOTAL STATE TRADING	0	0	0	1	0	1	0	0	-	0	-	0	0
74 OTHER EUROPEAN COUNTRIES	-	-	-	-	-	-	-	-	-	-	-	-	-
78 NORTH AFRICA	-	-	-	-	-	0	-	-	-	-	-	-	-
80 NEAR AND MIDDLE EAST	-	-	-	0	-	-	-	-	-	-	-	-	-
84 OTHER COUNTRIES	-	-	-	-	-	-	-	-	-	-	-	-	-
88 TOTAL THIRD COUNTRIES	0	19	0	253	13	113	3	75	-	17	7	4	24
95 ZUSAMMEN - TOTAL B	38	74	57	503	65	651	30	175	-	27	54	22	110
97 INSGESAMT - TOTAL A+B	100	447	70	878	179	1349	78	214	-	263	84	38	211

S T R A S S E R O A D R O U T E 1.1.01:4 (B1)

GRENZUEBERSCHREITENDER VERKEHR NACH LAND UND GUETERGRUPPE. WERKVERKEHR (a) BR DEUTSCHLAND

INTERNATIONAL TRAFFIC BY COUNTRY AND GROUP OF GOODS. OWN ACCOUNT (a) 1986

TRAFFIC INTERNATIONAL PAR PAYS ET GROUPE DE MARCHANDISES. COMPTE PROPRE (a) 1000 T

LAND - COUNTRY - PAYS	GUETERGRUPPE				GROUP OF GOODS				GROUPE DE MARCHANDISES				
	14	15	16	17	18	19	20	21	22	23	24	01-24	
B.VERSAND NACH: DISPATCHED TO: EXPEDITIONS VERS:													
01 BR DEUTSCHLAND	-	-	-	-	-	-	-	-	-	-	-	-	
02 FRANCE	40	217	0	2	70	27	40	17	19	87	8	793	
03 ITALIA	1	4	0	-	6	0	10	1	9	9	2	158	
04 NEDERLAND	125	455	2	0	64	58	48	29	27	174	9	1523	
05 BELGIQUE/BELGIE	43	408	0	0	36	2	65	15	2	64	5	870	
06 LUXEMBOURG	23	19	3	4	13	0	6	4	3	15	2	144	
07 UNITED KINGDOM	0	0	-	0	4	-	7	2	0	15	0	36	
08 IRELAND	-	-	-	-	0	-	1	-	-	0	-	-	
09 DANMARK	9	9	0	1	12	1	9	4	1	18	1	126	
10 HELLAS	0	-	-	-	1	-	3	-	0	3	0	6	
11 ESPANA	0	-	-	-	1	-	3	0	0	1	1	12	
12 PORTUGAL	0	-	-	-	0	-	0	0	3	3	0	3	
20 EUR	241	1112	5	7	206	88	192	72	53	389	29	3672	
28 NORWAY	-	0	-	-	0	-	1	0	0	1	0	3	
30 SWEDEN	-	1	-	-	4	0	2	0	0	2	0	21	
32 FINLAND	-	-	-	-	0	-	0	-	-	0	0	0	
36 SWITZERLAND	131	713	0	-	58	26	25	19	13	99	4	1337	
38 AUSTRIA	50	117	6	-	15	12	18	11	4	86	3	586	
48 YUGOSLAVIA	0	-	-	-	0	-	1	0	0	4	1	6	
52 TURKEY	-	-	-	-	0	-	0	-	-	0	0	0	
56 USSR	-	-	-	-	-	-	0	-	-	0	0	0	
58 GERMAN DR	-	-	-	-	-	-	-	-	-	-	-	-	
60 POLAND	0	2	-	-	0	-	1	0	0	2	0	6	
62 CZECHOSLOVAKIA	0	-	-	-	1	-	1	0	0	1	1	4	
64 HUNGARY	-	-	-	-	0	0	0	0	0	2	0	3	
66 RUMANIA	-	-	-	-	0	-	0	0	-	1	0	1	
68 BULGARIA	-	-	-	-	0	-	0	-	-	0	0	0	
71 TOTAL STATE TRADING	0	2	-	-	1	0	3	0	0	10	2	20	
74 OTHER EUROPEAN COUNTRIES	-	-	-	-	-	-	0	-	-	1	-	1	
78 NORTH AFRICA	-	-	-	-	0	-	0	0	-	1	0	1	
80 NEAR AND MIDDLE EAST	0	-	-	-	-	-	0	-	-	0	0	0	
84 OTHER COUNTRIES	-	-	-	-	-	-	0	-	-	0	-	0	
88 TOTAL THIRD COUNTRIES	181	833	6	-	78	38	49	30	17	200	9	1969	
95 ZUSAMMEN - TOTAL B	422	1945	11	7	284	126	241	102	70	589	38	5641	
97 INSGESAMT - TOTAL A+B	998	3005	55	12	435	130	370	144	101	773	100	10034	

(a) MIT FAHRZEUGEN ZUGELASSEN IM MITGLIEDSTAAT
BY VEHICLES REGISTERED IN THE MEMBER STATE
PAR VEHICULES IMMATRICULES DANS L'ETAT MEMBRE

S T R A S S E R O A D R O U T E 1.1.02:1 (B1)

GRENZUEBERSCHREITENDER VERKEHR NACH LAND UND GUETERGRUPPE. WERKVERKEHR (a) FRANCE

INTERNATIONAL TRAFFIC BY COUNTRY AND GROUP OF GOODS. OWN ACCOUNT (a) 1986

TRAFIC INTERNATIONAL PAR PAYS ET GROUPE DE MARCHANDISES. COMPTE PROPRE (a) 1000 T

LAND - COUNTRY - PAYS	GUETERGRUPPE - GROUP OF GOODS - GROUPE DE MARCHANDISES												
	01	02	03	04	05	06	07	08	09	10	11	12	13
A. EMPFANG AUS: RECEIVED FROM: RECEPTIONS DE:													
01 BR DEUTSCHLAND	3	2	3	8	21	36	-	3	-	-	-	-	68
02 FRANCE	-	-	-	-	-	-	-	-	-	-	-	-	-
03 ITALIA	12	28	-	-	-	26	-	-	-	9	-	-	23
04 NEDERLAND	-	29	-	-	20	28	-	-	-	32	-	8	12
05 BELGIQUE/BELGIE	18	13	6	9	14	159	4	44	-	39	3	4	31
06 LUXEMBOURG	-	-	-	-	-	-	-	-	-	-	5	-	23
07 UNITED KINGDOM	-	-	-	-	3	15	-	-	-	-	-	-	-
08 IRELAND	-	-	-	-	-	11	-	-	-	-	-	-	-
09 DANMARK	-	-	-	-	-	-	-	-	-	-	-	-	-
10 HELLAS	-	-	-	-	-	-	-	-	-	-	-	-	-
11 ESPANA	-	6	-	-	4	8	-	-	-	5	-	-	4
12 PORTUGAL	-	-	-	6	-	-	-	-	-	-	-	-	-
20 EUR	34	78	9	23	62	282	4	48	-	85	8	12	161
28 NORWAY	-	-	-	-	-	-	-	-	-	-	-	-	-
30 SWEDEN	-	-	-	-	-	-	-	-	-	-	-	-	-
32 FINLAND	-	-	-	-	-	-	-	-	-	-	-	-	-
36 SWITZERLAND	-	-	-	-	8	-	-	-	-	-	-	-	6
38 AUSTRIA	-	-	-	-	-	-	-	-	-	-	-	-	-
48 YUGOSLAVIA	-	-	-	-	-	-	-	-	-	-	-	-	-
52 TURKEY	-	-	-	-	-	-	-	-	-	-	-	-	-
56 USSR	-	-	-	-	-	-	-	-	-	-	-	-	-
58 GERMAN DR	-	-	-	-	-	-	-	-	-	-	-	-	-
60 POLAND	-	-	-	-	-	-	-	-	-	-	-	-	-
62 CZECHOSLOVAKIA	-	-	-	-	-	-	-	-	-	-	-	-	-
64 HUNGARY	-	-	-	-	-	-	-	-	-	-	-	-	-
66 RUMANIA	-	-	-	-	-	-	-	-	-	-	-	-	-
68 BULGARIA	-	-	-	-	-	-	-	-	-	-	-	-	-
71 TOTAL STATE TRADING	-	-	-	-	-	-	-	-	-	-	-	-	-
74 OTHER EUROPEAN COUNTRIES	-	-	8	-	-	5	-	-	-	-	-	-	-
78 NORTH AFRICA	-	-	-	-	-	-	-	-	-	-	-	-	-
80 NEAR AND MIDDLE EAST	-	-	-	-	-	-	-	-	-	-	-	-	-
84 OTHER COUNTRIES	-	-	-	-	-	-	-	-	-	-	-	-	-
88 TOTAL THIRD COUNTRIES	-	-	8	-	8	5	-	-	-	-	-	-	6
95 ZUSAMMEN - TOTAL A	34	78	17	23	70	288	4	48	-	85	8	12	167

S T R A S S E R O A D R O U T E 1.1.02:2 (B1)

GRENZUEBERSCHREITENDER VERKEHR NACH LAND UND GUETERGRUPPE. WERKVERKEHR (a) FRANCE

INTERNATIONAL TRAFFIC BY COUNTRY AND GROUP OF GOODS. OWN ACCOUNT (a) 1986

TRAFIC INTERNATIONAL PAR PAYS ET GROUPE DE MARCHANDISES. COMPTE PROPRE (a) 1000 T

LAND - COUNTRY - PAYS	GUETERGRUPPE - GROUP OF GOODS - GROUPE DE MARCHANDISES												
	14	15	16	17	18	19	20	21	22	23	24	01-24	
A. EMPFANG AUS: RECEIVED FROM: RECEPTIONS DE:													
01 BR DEUTSCHLAND	168	179	22	-	36	16	23	1	14	70	21	693	
02 FRANCE	-	-	-	-	-	-	-	-	-	-	-	-	
03 ITALIA	61	5	-	-	22	-	17	13	20	29	42	307	
04 NEDERLAND	-	15	-	-	60	-	13	-	-	3	15	234	
05 BELGIQUE/BELGIE	91	382	66	10	82	34	17	7	9	29	21	1091	
06 LUXEMBOURG	-	-	-	-	47	-	10	15	32	27	2	160	
07 UNITED KINGDOM	-	-	-	-	7	-	-	-	8	15	1	49	
08 IRELAND	-	-	-	-	-	-	-	-	-	-	-	11	
09 DANMARK	-	-	-	-	-	-	-	0	-	1	-	1	
10 HELLAS	-	-	-	-	-	-	-	-	-	-	-	-	
11 ESPANA	20	6	-	-	3	-	5	-	-	17	3	82	
12 PORTUGAL	-	-	-	-	-	-	-	-	-	2	-	8	
20 EUR	340	586	88	10	257	49	84	36	82	193	104	2637	
28 NORWAY	-	-	-	-	-	-	-	-	-	-	-	-	
30 SWEDEN	-	-	-	-	-	-	-	-	-	9	-	9	
32 FINLAND	-	-	-	-	-	-	-	-	-	-	-	-	
36 SWITZERLAND	6	753	-	-	-	-	-	-	-	-	-	772	
38 AUSTRIA	-	-	-	-	-	-	-	-	-	-	-	-	
48 YUGOSLAVIA	-	-	-	-	-	-	-	-	-	-	-	-	
52 TURKEY	-	-	-	-	-	-	-	-	-	-	-	-	
56 USSR	-	-	-	-	-	-	-	-	-	-	-	-	
58 GERMAN DR	-	-	-	-	-	-	-	-	-	-	-	-	
60 POLAND	-	-	-	-	-	-	-	-	-	-	-	-	
62 CZECHOSLOVAKIA	-	-	-	-	-	-	-	-	-	-	-	-	
64 HUNGARY	-	-	-	-	-	-	-	-	-	-	-	-	
66 RUMANIA	-	-	-	-	-	-	-	-	-	-	-	-	
68 BULGARIA	-	-	-	-	-	-	-	-	-	-	-	-	
71 TOTAL STATE TRADING	-	-	-	-	-	-	-	-	-	-	-	-	
74 OTHER EUROPEAN COUNTRIES	-	-	-	-	-	-	-	-	-	-	-	14	
78 NORTH AFRICA	-	-	-	-	-	-	-	-	-	3	-	3	
80 NEAR AND MIDDLE EAST	-	-	-	-	-	-	-	-	-	-	-	-	
84 OTHER COUNTRIES	-	-	-	-	-	-	-	-	-	-	-	-	
88 TOTAL THIRD COUNTRIES	6	753	-	-	-	-	-	-	-	12	-	798	
95 ZUSAMMEN - TOTAL A	346	1339	88	10	257	49	84	36	82	205	104	3435	

(a) MIT FAHRZEUGEN ZUGELASSEN IM MITGLIEDSTAAT
BY VEHICLES REGISTERED IN THE MEMBER STATE
PAR VEHICULES IMMATRICULES DANS L'ETAT MEMBRE

S T R A S S E R O A D R O U T E 1.1.02:3 (B1)

GRENZUEBERSCHREITENDER VERKEHR NACH LAND UND GUETERGRUPPE. WERKVERKEHR (a) FRANCE

INTERNATIONAL TRAFFIC BY COUNTRY AND GROUP OF GOODS. OWN ACCOUNT (a) 1986

TRAFIC INTERNATIONAL PAR PAYS ET GROUPE DE MARCHANDISES. COMPTE PROPRE (a) 1000 T

LAND - COUNTRY - PAYS	GUETERGRUPPE - GROUP OF GOODS - GROUPE DE MARCHANDISES												
	01	02	03	04	05	06	07	08	09	10	11	12	13
B. VERSAND NACH: DISPATCHED TO: EXPEDITIONS VERS:													
01 BR DEUTSCHLAND	9	26	4	48	3	197	-	-	-	34	11	-	51
02 FRANCE	-	-	-	-	-	-	-	-	-	-	-	-	-
03 ITALIA	8	5	5	42	29	84	-	-	-	8	-	11	47
04 NEDERLAND	-	20	-	-	8	11	-	-	-	11	-	-	27
05 BELGIQUE/BELGIE	72	33	6	313	23	95	-	8	-	4	-	65	64
06 LUXEMBOURG	9	-	-	-	-	13	-	-	-	-	9	2	5
07 UNITED KINGDOM	-	25	-	-	-	37	-	-	-	-	-	-	7
08 IRELAND	-	6	-	-	-	-	-	-	-	-	-	-	-
09 DANMARK	-	-	-	-	-	-	-	-	-	-	-	-	-
10 HELLAS	-	-	-	-	-	-	-	-	-	-	-	-	-
11 ESPANA	8	-	17	24	-	17	-	-	-	-	41	-	7
12 PORTUGAL	-	-	-	-	-	5	-	-	-	-	-	-	-
20 EUR	107	115	32	427	64	459	-	8	-	57	61	78	208
28 NORWAY	-	-	-	-	-	-	-	-	-	-	-	-	-
30 SWEDEN	-	-	-	5	-	-	-	-	-	-	-	-	11
32 FINLAND	-	-	-	-	-	-	-	-	-	-	-	-	-
36 SWITZERLAND	-	14	-	70	1	49	-	-	-	-	-	-	-
38 AUSTRIA	-	-	-	6	-	-	-	-	-	-	-	-	-
48 YUGOSLAVIA	-	-	-	-	-	-	-	-	-	-	-	-	-
52 TURKEY	-	-	-	-	-	-	-	-	-	-	-	-	-
56 USSR	-	-	-	-	-	-	-	-	-	-	-	-	-
58 GERMAN DR	-	-	-	-	-	-	-	-	-	-	-	-	-
60 POLAND	-	-	-	-	-	-	-	-	-	-	-	-	-
62 CZECHOSLOVAKIA	-	-	-	-	-	-	-	-	-	-	-	-	-
64 HUNGARY	-	-	-	-	-	-	-	-	-	-	-	-	-
66 RUMANIA	-	-	-	-	-	-	-	-	-	-	-	-	-
68 BULGARIA	-	-	-	-	-	-	-	-	-	-	-	-	-
71 TOTAL STATE TRADING	-	-	-	-	-	-	-	-	-	-	-	-	-
74 OTHER EUROPEAN COUNTRIES	-	-	-	-	-	-	-	-	-	-	-	-	-
78 NORTH AFRICA	-	-	-	-	-	-	-	-	-	-	-	-	-
80 NEAR AND MIDDLE EAST	-	-	-	-	-	-	-	-	-	-	-	-	-
84 OTHER COUNTRIES	-	-	-	-	-	-	-	-	-	-	-	-	-
88 TOTAL THIRD COUNTRIES	-	14	-	81	1	49	-	-	-	-	-	-	11
95 ZUSAMMEN - TOTAL B	107	129	32	508	65	508	-	8	-	57	61	78	219
97 INSGESAMT - TOTAL A+B	141	207	50	531	135	796	4	56	-	143	69	90	386

S T R A S S E R O A D R O U T E 1.1.02:4 (B1)

GRENZUEBERSCHREITENDER VERKEHR NACH LAND UND GUETERGRUPPE. WERKVERKEHR (a) FRANCE

INTERNATIONAL TRAFFIC BY COUNTRY AND GROUP OF GOODS. OWN ACCOUNT (a) 1986

TRAFIC INTERNATIONAL PAR PAYS ET GROUPE DE MARCHANDISES. COMPTE PROPRE (a) 1000 T

LAND - COUNTRY - PAYS	GUETERGRUPPE - GROUP OF GOODS - GROUPE DE MARCHANDISES												
	14	15	16	17	18	19	20	21	22	23	24	01-24	
B. VERSAND NACH: DISPATCHED TO: EXPEDITIONS VERS:													
01 BR DEUTSCHLAND	133	338	5	-	54	12	16	9	-	69	38	1058	
02 FRANCE	-	-	-	-	-	-	-	-	-	-	-	-	
03 ITALIA	-	-	-	-	61	29	6	4	17	23	9	389	
04 NEDERLAND	-	-	-	-	14	-	17	1	-	6	9	124	
05 BELGIQUE/BELGIE	12	32	-	5	69	-	58	13	11	40	28	950	
06 LUXEMBOURG	-	-	-	-	17	-	6	-	-	24	-	85	
07 UNITED KINGDOM	-	-	-	-	19	-	7	-	0	7	-	101	
08 IRELAND	-	-	-	-	-	-	-	-	-	-	-	6	
09 DANMARK	-	-	-	-	-	-	-	-	-	-	-	-	
10 HELLAS	-	-	-	-	-	-	-	-	-	-	-	-	
11 ESPANA	-	22	-	-	10	5	37	3	-	8	-	200	
12 PORTUGAL	-	-	-	-	11	-	1	-	-	10	-	26	
20 EUR	144	392	5	5	255	47	148	30	28	186	84	2939	
28 NORWAY	-	-	-	-	-	-	-	-	-	-	-	-	
30 SWEDEN	-	-	-	-	-	-	-	-	-	4	-	20	
32 FINLAND	-	-	-	-	-	-	-	-	-	-	-	-	
36 SWITZERLAND	2	815	3	-	-	20	1	14	4	10	-	1004	
38 AUSTRIA	-	-	-	-	-	-	-	-	-	-	-	6	
48 YUGOSLAVIA	-	-	-	-	-	-	-	-	-	-	-	-	
52 TURKEY	-	-	-	-	-	-	-	-	-	-	-	-	
56 USSR	-	-	-	-	-	-	-	-	-	-	-	-	
58 GERMAN DR	-	-	-	-	-	-	-	-	-	-	-	-	
60 POLAND	-	-	-	-	-	-	-	-	-	-	-	-	
62 CZECHOSLOVAKIA	-	-	-	-	-	-	-	-	-	-	-	-	
64 HUNGARY	-	-	-	-	-	-	-	-	-	-	-	-	
66 RUMANIA	-	-	-	-	-	-	-	-	-	-	-	-	
68 BULGARIA	-	-	-	-	-	-	-	-	-	-	-	-	
71 TOTAL STATE TRADING	-	-	-	-	-	-	-	-	-	-	-	-	
74 OTHER EUROPEAN COUNTRIES	-	-	-	-	-	-	-	-	-	-	-	-	
78 NORTH AFRICA	-	-	-	-	-	-	-	-	-	14	-	14	
80 NEAR AND MIDDLE EAST	6	-	-	-	-	-	-	-	-	-	-	6	
84 OTHER COUNTRIES	-	-	-	-	-	-	-	-	-	-	4	4	
88 TOTAL THIRD COUNTRIES	8	815	3	-	-	20	1	14	4	28	4	1054	
95 ZUSAMMEN - TOTAL B	153	1207	8	5	255	66	149	44	32	214	87	3993	
97 INSGESAMT - TOTAL A+B	499	2546	96	14	512	116	234	80	115	419	192	7429	

(a) MIT FAHRZEUGEN ZUGELASSEN IM MITGLIEDSTAAT
BY VEHICLES REGISTERED IN THE MEMBER STATE
PAR VEHICULES IMMATRICULES DANS L'ETAT MEMBRE

S T R A S S E			R O A D			R O U T E			1.1.04:1 (B1)						
GRENZUEBERSCHREITENDER VERKEHR NACH LAND UND GUETERGRUPPE. WERKVERKEHR (a)								NEDERLAND							
INTERNATIONAL TRAFFIC BY COUNTRY AND GROUP OF GOODS. OWN ACCOUNT (a)								1986							
TRAFFIC INTERNATIONAL PAR PAYS ET GROUPE DE MARCHANDISES. COMPTE PROPRE (a)								1000 T							
LAND - COUNTRY - PAYS			GUETERGRUPPE - GROUP OF GOODS			GROUPE DE MARCHANDISES									
			01	02	03	04	05	06	07	08	09	10	11	12	13
A. EMPFANG AUS: RECEIVED FROM: RECEPTIONS DE:															
01 BR DEUTSCHLAND	47	36	4	96	67	359	24	52	-	62	11	7	9		
02 FRANCE	9	17	3	-	3	84	-	-	-	-	-	1	2	3	
03 ITALIA	-	2	1	-	2	-	-	-	-	-	-	-	-	-	
04 NEDERLAND	-	-	-	-	-	-	-	-	-	-	-	-	-	-	
05 BELGIQUE/BELGIE	23	96	1	30	28	180	21	12	-	38	5	4	23		
06 LUXEMBOURG	-	-	-	1	1	1	-	-	-	-	-	-	2	-	
07 UNITED KINGDOM	-	-	-	-	-	2	-	-	-	-	-	-	-	-	
08 IRELAND	-	-	-	-	-	-	-	-	-	-	-	-	-	-	
09 DANMARK	-	-	-	-	-	6	-	-	-	-	-	-	-	-	
10 HELLAS	-	-	-	-	-	-	-	-	-	-	-	-	-	-	
11 ESPANA	-	1	-	-	1	-	-	-	-	-	-	-	-	-	
12 PORTUGAL	-	-	-	-	-	-	-	-	-	-	-	-	-	-	
20 EUR	79	152	9	127	101	632	45	64	-	99	17	15	35		
28 NORWAY	-	-	-	-	-	-	-	-	-	-	-	-	-	-	
30 SWEDEN	-	-	-	-	-	1	-	-	-	-	-	-	-	-	
32 FINLAND	-	-	-	-	-	-	-	-	-	-	-	-	-	-	
36 SWITZERLAND	-	-	-	-	-	0	-	-	-	-	-	-	-	-	
38 AUSTRIA	-	-	-	-	-	-	-	-	-	-	-	-	-	-	
48 YUGOSLAVIA	-	1	-	-	-	-	-	-	-	-	-	-	-	-	
52 TURKEY	-	-	-	-	-	-	-	-	-	-	-	-	-	-	
56 USSR	-	-	-	-	-	-	-	-	-	-	-	-	-	-	
58 GERMAN DR	-	-	-	-	5	-	-	-	-	-	-	-	-	-	
60 POLAND	-	-	-	-	-	-	-	-	-	-	-	-	-	-	
62 CZECHOSLOVAKIA	-	-	-	-	-	1	-	-	-	-	-	-	-	-	
64 HUNGARY	-	-	-	-	-	-	-	-	-	-	-	-	-	-	
66 RUMANIA	-	-	-	-	-	-	-	-	-	-	-	-	-	-	
68 BULGARIA	-	-	-	-	-	-	-	-	-	-	-	-	-	-	
71 TOTAL STATE TRADING	-	1	-	-	5	1	-	-	-	-	-	-	-	-	
74 OTHER EUROPEAN COUNTRIES	-	-	-	1	-	-	-	-	-	-	-	-	-	-	
78 NORTH AFRICA	-	-	-	-	-	-	-	-	-	-	-	-	-	-	
80 NEAR AND MIDDLE EAST	-	-	-	-	-	-	-	-	-	-	-	-	-	-	
84 OTHER COUNTRIES	-	-	-	-	-	-	-	-	-	-	-	-	-	-	
88 TOTAL THIRD COUNTRIES	-	1	-	1	5	3	-	-	-	-	-	-	-	-	
95 ZUSAMMEN - TOTAL A	79	153	9	128	107	635	45	64	-	99	17	15	35		

S T R A S S E			R O A D			R O U T E			1.1.04:2 (B1)						
GRENZUEBERSCHREITENDER VERKEHR NACH LAND UND GUETERGRUPPE. WERKVERKEHR (a)								NEDERLAND							
INTERNATIONAL TRAFFIC BY COUNTRY AND GROUP OF GOODS. OWN ACCOUNT (a)								1986							
TRAFFIC INTERNATIONAL PAR PAYS ET GROUPE DE MARCHANDISES. COMPTE PROPRE (a)								1000 T							
LAND - COUNTRY - PAYS			GUETERGRUPPE - GROUP OF GOODS			GROUPE DE MARCHANDISES									
			14	15	16	17	18	19	20	21	22	23	24	01-24	
A. EMPFANG AUS: RECEIVED FROM: RECEPTIONS DE:															
01 BR DEUTSCHLAND	213	786	77	-	32	27	39	6	9	44	39	2046			
02 FRANCE	-	3	-	-	1	-	2	-	-	1	5	135			
03 ITALIA	-	-	-	-	-	-	-	-	-	-	-	5			
04 NEDERLAND	-	-	-	-	-	-	-	-	-	-	-	-			
05 BELGIQUE/BELGIE	141	193	7	25	10	135	15	9	78	32	1106				
06 LUXEMBOURG	-	-	-	-	-	1	-	-	1	0	8				
07 UNITED KINGDOM	-	-	-	-	-	3	-	-	2	0	7				
08 IRELAND	-	-	-	-	-	-	-	-	-	-	-				
09 DANMARK	-	-	-	-	-	-	-	-	-	2	2	10			
10 HELLAS	-	-	-	-	-	-	-	-	-	-	-	-			
11 ESPANA	-	-	-	-	-	-	-	-	-	-	-	2			
12 PORTUGAL	-	-	-	-	-	-	-	-	-	-	-	-			
20 EUR	354	982	84	-	59	36	180	21	18	128	79	3318			
28 NORWAY	-	-	-	-	-	-	-	-	-	-	-	-			
30 SWEDEN	-	-	-	-	1	-	1	-	-	1	-	4			
32 FINLAND	-	-	-	-	-	-	-	-	-	-	-	-			
36 SWITZERLAND	-	-	-	-	-	-	-	-	-	-	0	1			
38 AUSTRIA	-	-	-	-	-	-	-	-	-	-	0	1			
48 YUGOSLAVIA	-	-	-	-	-	-	-	-	-	1	0	1			
52 TURKEY	-	-	-	-	-	-	-	-	-	-	-	-			
56 USSR	-	-	-	-	-	-	-	-	-	-	-	-			
58 GERMAN DR	-	-	-	-	-	-	-	-	-	-	-	5			
60 POLAND	-	-	-	-	-	-	-	-	-	-	-	-			
62 CZECHOSLOVAKIA	-	-	-	-	-	-	-	-	-	-	-	1			
64 HUNGARY	-	-	-	-	-	-	-	-	-	-	-	-			
66 RUMANIA	-	-	-	-	-	-	-	-	-	-	-	-			
68 BULGARIA	-	-	-	-	-	-	-	-	-	-	-	-			
71 TOTAL STATE TRADING	-	-	-	-	-	-	-	-	-	-	-	7			
74 OTHER EUROPEAN COUNTRIES	-	-	-	-	-	-	-	-	-	-	-	1			
78 NORTH AFRICA	-	-	-	-	-	-	-	-	-	-	-	-			
80 NEAR AND MIDDLE EAST	-	-	-	-	-	-	-	-	-	-	-	-			
84 OTHER COUNTRIES	-	-	-	-	-	-	-	-	-	-	-	-			
88 TOTAL THIRD COUNTRIES	-	-	-	-	1	-	1	-	2	0	13				
95 ZUSAMMEN - TOTAL A	354	982	84	-	60	36	181	21	18	130	79	3331			

(a) MIT FAHRZEUGEN ZUGELASSEN IM MITGLIEDSTAAT
 BY VEHICLES REGISTERED IN THE MEMBER STATE
 PAR VEHICULES IMMATRICULES DANS L'ETAT MEMBRE

S T R A S S E R O A D R O U T E 1.1.04:3 (B1)

GRENZUEBERSCHREITENDER VERKEHR NACH LAND UND GUETERGRUPPE. WERKVERKEHR (a) NEDERLAND

INTERNATIONAL TRAFFIC BY COUNTRY AND GROUP OF GOODS. OWN ACCOUNT (a) 1986

TRAFIC INTERNATIONAL PAR PAYS ET GROUPE DE MARCHANDISES. COMPTE PROPRE (a) 1000 T

LAND - COUNTRY - PAYS	GUETERGRUPPE - GROUP OF GOODS - GROUPE DE MARCHANDISES												
	01	02	03	04	05	06	07	08	09	10	11	12	13
B. VERSAND NACH: DISPATCHED TO: EXPEDITIONS VERS:													
01 BR DEUTSCHLAND	17	635	65	36	154	431	4	183	-	45	43	12	25
02 FRANCE	-	89	51	1	51	88	-	-	-	-	1	7	6
03 ITALIA	-	3	54	-	11	16	-	-	-	-	-	2	-
04 NEDERLAND	-	-	-	-	-	-	-	-	-	-	-	-	-
05 BELGIQUE/BELGIE	50	126	35	140	40	262	10	24	-	20	24	2	19
06 LUXEMBOURG	-	2	-	-	-	1	-	-	-	-	-	3	1
07 UNITED KINGDOM	-	7	1	-	25	19	-	-	-	-	-	-	-
08 IRELAND	-	-	-	-	-	-	-	-	-	-	-	-	-
09 DANMARK	-	3	-	-	1	5	-	-	-	-	-	-	-
10 HELLAS	-	-	-	-	-	0	-	-	-	-	-	-	-
11 ESPANA	-	-	14	-	3	-	-	-	-	-	-	-	-
12 PORTUGAL	-	-	-	-	-	-	-	-	-	-	-	-	-
20 EUR	67	864	221	177	284	823	13	208	-	64	68	27	52
28 NORWAY	-	-	-	-	-	-	-	-	-	-	-	-	-
30 SWEDEN	-	11	-	-	4	-	-	-	-	-	-	-	-
32 FINLAND	-	-	-	-	-	-	-	-	-	-	-	-	-
36 SWITZERLAND	-	19	-	-	8	4	-	-	-	-	-	1	-
38 AUSTRIA	-	-	-	-	11	-	-	-	-	-	-	-	-
48 YUGOSLAVIA	-	-	-	-	-	-	-	-	-	-	-	-	-
52 TURKEY	-	-	-	-	-	-	-	-	-	-	-	-	-
56 USSR	-	-	-	-	-	-	-	-	-	-	-	-	-
58 GERMAN DR	-	-	-	-	-	-	-	-	-	-	-	-	-
60 POLAND	-	-	-	-	-	-	-	-	-	-	-	-	-
62 CZECHOSLOVAKIA	-	-	-	-	-	-	-	-	-	-	-	-	-
64 HUNGARY	-	-	-	-	-	-	-	-	-	-	-	-	-
66 RUMANIA	-	-	-	-	-	-	-	-	-	-	-	-	-
68 BULGARIA	-	-	-	-	-	-	-	-	-	-	-	-	-
71 TOTAL STATE TRADING	-	-	-	-	-	-	-	-	-	-	-	-	-
74 OTHER EUROPEAN COUNTRIES	-	-	-	-	1	2	-	-	-	-	-	-	-
78 NORTH AFRICA	-	-	-	-	-	-	-	-	-	-	-	-	-
80 NEAR AND MIDDLE EAST	-	-	-	-	-	-	-	-	-	-	-	-	-
84 OTHER COUNTRIES	-	-	-	-	-	-	-	-	-	-	-	-	-
88 TOTAL THIRD COUNTRIES	-	31	-	-	25	6	-	-	-	-	-	1	-
95 ZUSAMMEN - TOTAL B	67	895	221	177	309	828	13	208	-	64	68	28	52
97 INSGESAMT - TOTAL A+B	145	1048	231	305	416	1463	58	272	-	164	85	43	87

S T R A S S E R O A D R O U T E 1.1.04:4 (B1)

GRENZUEBERSCHREITENDER VERKEHR NACH LAND UND GUETERGRUPPE. WERKVERKEHR (a) NEDERLAND

INTERNATIONAL TRAFFIC BY COUNTRY AND GROUP OF GOODS. OWN ACCOUNT (a) 1986

TRAFIC INTERNATIONAL PAR PAYS ET GROUPE DE MARCHANDISES. COMPTE PROPRE (a) 1000 T

LAND - COUNTRY - PAYS	GUETERGRUPPE - GROUP OF GOODS - GROUPE DE MARCHANDISES												
	14	15	16	17	18	19	20	21	22	23	24	01-24	
B. VERSAND NACH: DISPATCHED TO: EXPEDITIONS VERS:													
01 BR DEUTSCHLAND	21	187	18	-	33	58	25	12	16	58	15	2092	
02 FRANCE	-	41	6	-	3	1	7	3	2	11	-	367	
03 ITALIA	-	-	-	-	-	-	-	-	-	-	-	87	
04 NEDERLAND	-	-	-	-	-	-	-	-	-	-	-	-	
05 BELGIQUE/BELGIE	48	30	40	-	48	3	61	21	2	75	48	1131	
06 LUXEMBOURG	-	-	-	-	2	-	1	1	-	3	1	14	
07 UNITED KINGDOM	-	-	-	-	1	-	2	-	-	-	-	58	
08 IRELAND	-	-	-	-	-	-	-	-	-	-	-	-	
09 DANMARK	-	-	-	-	2	-	-	-	-	2	1	14	
10 HELLAS	-	-	-	-	-	-	-	-	-	-	-	0	
11 ESPANA	-	-	-	-	-	-	-	-	-	-	-	17	
12 PORTUGAL	-	-	-	-	-	-	-	-	-	-	-	-	
20 EUR	69	258	64	-	88	62	97	37	21	152	65	3781	
28 NORWAY	-	-	-	-	-	-	-	-	-	-	-	-	
30 SWEDEN	-	-	-	-	1	-	-	0	-	1	-	17	
32 FINLAND	-	-	-	-	-	-	-	-	-	-	-	-	
36 SWITZERLAND	-	-	-	-	-	-	-	-	-	-	-	32	
38 AUSTRIA	-	-	-	-	-	-	-	-	-	1	-	13	
48 YUGOSLAVIA	-	-	-	-	-	-	-	-	-	-	-	-	
52 TURKEY	-	-	-	-	-	-	-	-	-	1	-	1	
56 USSR	-	-	-	-	-	-	-	-	-	-	-	-	
58 GERMAN DR	-	-	-	-	-	-	-	-	-	-	-	-	
60 POLAND	-	-	-	-	-	-	-	-	-	-	-	-	
62 CZECHOSLOVAKIA	-	-	-	-	-	-	-	-	-	-	-	-	
64 HUNGARY	-	-	-	-	-	-	-	-	-	-	-	-	
66 RUMANIA	-	-	-	-	-	-	-	-	-	-	-	-	
68 BULGARIA	-	-	-	-	-	-	-	-	-	-	-	-	
71 TOTAL STATE TRADING	-	-	-	-	-	-	-	-	-	-	-	-	
74 OTHER EUROPEAN COUNTRIES	-	-	-	-	-	-	-	-	-	-	-	3	
78 NORTH AFRICA	-	-	-	-	-	-	-	-	-	-	-	-	
80 NEAR AND MIDDLE EAST	-	-	-	-	-	-	-	-	-	-	-	-	
84 OTHER COUNTRIES	-	-	-	-	-	-	-	-	-	-	-	-	
88 TOTAL THIRD COUNTRIES	-	-	-	-	1	-	-	0	-	3	-	65	
95 ZUSAMMEN - TOTAL B	69	258	64	-	89	62	97	37	21	154	65	3847	
97 INSGESAMT - TOTAL A+B	423	1240	148	-	149	99	277	58	38	284	145	7178	

(a) MIT FAHRZEUGEN ZUGELASSEN IM MITGLIEDSTAAT
BY VEHICLES REGISTERED IN THE MEMBER STATE
PAR VEHICULES IMMATRICULES DANS L'ETAT MEMBRE

S T R A S S E R O A D R O U T E

GRENZUEBERSCHREITENDER VERKEHR NACH LAND UND GUETERGRUPPE. WERKVERKEHR (a) BELGIQUE/BELGIE

INTERNATIONAL TRAFFIC BY COUNTRY AND GROUP OF GOODS. OWN ACCOUNT (a) 1986

TRAFIC INTERNATIONAL PAR PAYS ET GROUPE DE MARCHANDISES. COMPTE PROPRE (a) 1000 T

LAND - COUNTRY - PAYS	GUETERGRUPPE - GROUP OF GOODS - GROUPE DE MARCHANDISES												
	01	02	03	04	05	06	07	08	09	10	11	12	13
A. EMPFANG AUS: RECEIVED FROM: RECEPTIONS DE:													
01 BR DEUTSCHLAND	6	11	2	27	23	172	6	56	-	3	10	7	82
02 FRANCE	300	111	5	496	105	530	9	22	-	8	9	-	93
03 ITALIA	-	10	-	-	-	6	-	-	-	-	-	-	-
04 NEDERLAND	2	115	27	50	61	166	19	16	-	22	3	2	27
05 BELGIQUE/BELGIE	-	-	-	-	-	-	-	-	-	-	-	-	-
06 LUXEMBOURG	-	-	-	12	12	13	-	-	-	7	-	-	16
07 UNITED KINGDOM	-	-	-	-	-	-	-	-	-	-	-	-	-
08 IRELAND	-	-	-	-	-	-	-	-	-	-	-	-	-
09 DANMARK	-	-	1	-	-	4	-	-	-	-	-	-	1
10 HELLAS	-	-	-	-	-	-	-	-	-	-	-	-	-
11 ESPANA	-	9	-	-	6	-	-	-	-	-	-	-	1
12 PORTUGAL	-	-	-	-	-	-	-	-	-	-	-	-	-
20 EUR	307	255	36	585	208	890	34	94	-	40	23	9	220
28 NORWAY	-	-	-	-	-	-	-	-	-	-	-	-	-
30 SWEDEN	-	-	-	-	-	-	-	-	-	-	-	-	-
32 FINLAND	-	-	-	-	-	-	-	-	-	-	-	-	-
36 SWITZERLAND	-	-	-	-	-	-	-	-	-	-	-	-	2
38 AUSTRIA	-	-	-	-	-	3	-	-	-	5	-	-	-
48 YUGOSLAVIA	-	-	-	-	-	-	-	-	-	-	-	-	-
52 TURKEY	-	-	-	-	-	-	-	-	-	-	-	-	-
56 USSR	-	-	-	-	-	-	-	-	-	-	-	-	-
58 GERMAN DR	-	-	-	-	-	-	-	-	-	-	-	-	-
60 POLAND	-	-	-	-	-	-	-	-	-	-	-	-	-
62 CZECHOSLOVAKIA	-	-	-	-	-	-	-	-	-	-	-	-	-
64 HUNGARY	-	-	-	-	-	-	-	-	-	-	-	-	-
66 RUMANIA	-	-	-	-	-	-	-	-	-	-	-	-	-
68 BULGARIA	-	-	-	-	-	-	-	-	-	-	-	-	-
71 TOTAL STATE TRADING	-	-	-	-	-	-	-	-	-	-	-	-	-
74 OTHER EUROPEAN COUNTRIES	-	-	-	-	-	-	-	-	-	-	-	-	-
78 NORTH AFRICA	-	-	-	-	-	-	-	-	-	-	-	-	-
80 NEAR AND MIDDLE EAST	-	-	-	-	-	-	-	-	-	-	-	-	-
84 OTHER COUNTRIES	-	-	7	-	-	-	-	-	-	-	-	-	1
88 TOTAL THIRD COUNTRIES	-	-	7	-	-	3	-	-	-	5	-	-	4
95 ZUSAMMEN - TOTAL A	307	255	43	585	208	893	34	94	-	45	23	9	224

S T R A S S E R O A D R O U T E

GRENZUEBERSCHREITENDER VERKEHR NACH LAND UND GUETERGRUPPE. WERKVERKEHR (a) BELGIQUE/BELGIE

INTERNATIONAL TRAFFIC BY COUNTRY AND GROUP OF GOODS. OWN ACCOUNT (a) 1986

TRAFIC INTERNATIONAL PAR PAYS ET GROUPE DE MARCHANDISES. COMPTE PROPRE (a) 1000 T

LAND - COUNTRY - PAYS	GUETERGRUPPE - GROUP OF GOODS - GROUPE DE MARCHANDISES												
	14	15	16	17	18	19	20	21	22	23	24	01-24	
A. EMPFANG AUS: RECEIVED FROM: RECEPTIONS DE:													
01 BR DEUTSCHLAND	76	147	9	-	265	5	115	22	19	166	123	1353	
02 FRANCE	39	132	46	3	147	8	88	41	571	88	103	2954	
03 ITALIA	112	18	-	-	10	-	6	4	3	10	108	286	
04 NEDERLAND	42	57	18	4	136	5	32	19	5	44	63	935	
05 BELGIQUE/BELGIE	-	-	-	-	-	-	-	-	-	-	-	-	
06 LUXEMBOURG	6	7	2	-	3	-	9	4	5	10	4	110	
07 UNITED KINGDOM	-	-	-	-	1	-	-	-	-	-	0	1	
08 IRELAND	-	-	-	-	-	-	-	-	-	-	-	-	
09 DANMARK	-	-	-	-	2	-	-	-	-	-	-	8	
10 HELLAS	-	-	-	-	-	-	-	-	-	-	-	-	
11 ESPANA	-	83	-	-	-	-	-	-	-	1	2	102	
12 PORTUGAL	-	-	-	-	-	-	-	-	-	-	-	-	
20 EUR	276	444	74	7	564	19	249	89	603	318	404	5749	
28 NORWAY	-	-	-	-	-	-	-	-	-	-	-	-	
30 SWEDEN	-	-	-	-	-	-	-	-	-	-	-	-	
32 FINLAND	-	-	-	-	-	-	-	-	-	-	-	-	
36 SWITZERLAND	-	-	-	-	2	-	2	-	-	3	7	17	
38 AUSTRIA	-	-	-	-	-	-	-	-	-	-	-	7	
48 YUGOSLAVIA	-	-	-	-	-	-	-	-	-	-	-	-	
52 TURKEY	-	-	-	-	-	-	-	-	-	-	-	-	
56 USSR	-	-	-	-	-	-	-	-	-	-	-	-	
58 GERMAN DR	-	-	-	-	-	-	-	-	-	-	-	-	
60 POLAND	-	-	-	-	-	-	-	-	-	-	-	-	
62 CZECHOSLOVAKIA	-	-	-	-	-	-	-	-	-	-	-	-	
64 HUNGARY	-	-	-	-	-	-	-	-	-	-	-	-	
66 RUMANIA	-	-	-	-	-	-	-	-	-	-	-	-	
68 BULGARIA	-	-	-	-	-	-	-	-	-	-	-	-	
71 TOTAL STATE TRADING	-	-	-	-	-	-	-	-	-	-	-	-	
74 OTHER EUROPEAN COUNTRIES	-	-	-	-	-	-	-	-	-	-	-	-	
78 NORTH AFRICA	-	-	-	-	-	-	-	-	-	-	-	-	
80 NEAR AND MIDDLE EAST	-	-	-	-	-	-	-	-	-	-	-	-	
84 OTHER COUNTRIES	-	-	-	-	2	-	-	-	-	-	1	12	
88 TOTAL THIRD COUNTRIES	-	-	-	-	4	-	2	-	-	3	8	37	
95 ZUSAMMEN - TOTAL A	276	444	74	7	568	19	251	89	603	322	413	5785	

(a) MIT FAHRZEUGEN ZUGELASSEN IM MITGLIEDSTAAT
BY VEHICLES REGISTERED IN THE MEMBER STATE
PAR VEHICULES IMMATRICULES DANS L'ETAT MEMBRE

S T R A S S E R O A D R O U T E

1.1.06:1 (B1)

GRENZUEBERSCHREITENDER VERKEHR NACH LAND UND GUETERGRUPPE. WERKVERKEHR (a) LUXEMBOURG

INTERNATIONAL TRAFFIC BY COUNTRY AND GROUP OF GOODS. OWN ACCOUNT (a) 1986

TRAFFIC INTERNATIONAL PAR PAYS ET GROUPE DE MARCHANDISES. COMPTE PROPRE (a) 1000 T

LAND - COUNTRY - PAYS	GUETERGRUPPE - GROUP OF GOODS - GROUPE DE MARCHANDISES												
	01	02	03	04	05	06	07	08	09	10	11	12	13
A. EMPFANG AUS: RECEIVED FROM: RECEPTIONS DE:													
01 BR DEUTSCHLAND	-	-	-	0	-	4	-	-	-	-	133	-	14
02 FRANCE	-	-	-	0	-	6	-	-	-	-	7	-	5
03 ITALIA	-	-	-	-	-	0	-	-	-	-	-	-	2
04 NEDERLAND	-	2	-	-	-	-	-	-	-	-	-	-	-
05 BELGIQUE/BELGIE	3	20	-	-	0	15	0	-	-	5	0	-	0
06 LUXEMBOURG	-	-	-	-	-	-	-	-	-	-	-	-	-
07 UNITED KINGDOM	-	-	-	-	-	-	-	-	-	-	-	-	-
08 IRELAND	-	-	-	-	-	-	-	-	-	-	-	-	-
09 DANMARK	-	-	-	-	-	-	-	-	-	-	-	-	-
10 HELLAS	-	-	-	-	-	-	-	-	-	-	-	-	-
11 ESPANA	-	-	-	-	-	-	-	-	-	-	-	-	-
12 PORTUGAL	-	-	-	-	-	-	-	-	-	-	-	-	-
20 EUR	3	22	-	1	0	25	0	-	-	5	140	-	21
28 NORWAY	-	-	-	-	-	-	-	-	-	-	-	-	-
30 SWEDEN	-	-	-	-	-	-	-	-	-	-	-	-	-
32 FINLAND	-	-	-	-	-	-	-	-	-	-	-	-	-
36 SWITZERLAND	-	-	-	-	-	-	-	-	-	-	-	-	-
38 AUSTRIA	-	-	-	-	-	-	-	-	-	-	-	-	-
48 YUGOSLAVIA	-	-	-	-	-	-	-	-	-	-	-	-	-
52 TURKEY	-	-	-	-	-	-	-	-	-	-	-	-	-
56 USSR	-	-	-	-	-	-	-	-	-	-	-	-	-
58 GERMAN DR	-	-	-	-	-	-	-	-	-	-	-	-	-
60 POLAND	-	-	-	-	-	-	-	-	-	-	-	-	-
62 CZECHOSLOVAKIA	-	-	-	-	-	-	-	-	-	-	-	-	-
64 HUNGARY	-	-	-	-	-	-	-	-	-	-	-	-	-
66 RUMANIA	-	-	-	-	-	-	-	-	-	-	-	-	-
68 BULGARIA	-	-	-	-	-	-	-	-	-	-	-	-	-
71 TOTAL STATE TRADING	-	-	-	-	-	-	-	-	-	-	-	-	-
74 OTHER EUROPEAN COUNTRIES	-	-	-	-	-	-	-	-	-	-	-	-	-
78 NORTH AFRICA	-	-	-	-	-	-	-	-	-	-	-	-	-
80 NEAR AND MIDDLE EAST	-	-	-	-	-	-	-	-	-	-	-	-	-
84 OTHER COUNTRIES	-	-	-	-	-	-	-	-	-	-	-	-	-
88 TOTAL THIRD COUNTRIES	-	-	-	-	-	-	-	-	-	-	-	-	-
95 ZUSAMMEN - TOTAL A	3	22	-	1	0	25	0	-	-	5	140	-	21

S T R A S S E R O A D R O U T E

1.1.06:2 (B1)

GRENZUEBERSCHREITENDER VERKEHR NACH LAND UND GUETERGRUPPE. WERKVERKEHR (a) LUXEMBOURG

INTERNATIONAL TRAFFIC BY COUNTRY AND GROUP OF GOODS. OWN ACCOUNT (a) 1986

TRAFFIC INTERNATIONAL PAR PAYS ET GROUPE DE MARCHANDISES. COMPTE PROPRE (a) 1000 T

LAND - COUNTRY - PAYS	GUETERGRUPPE - GROUP OF GOODS - GROUPE DE MARCHANDISES												
	14	15	16	17	18	19	20	21	22	23	24	01-24	
A. EMPFANG AUS: RECEIVED FROM: RECEPTIONS DE:													
01 BR DEUTSCHLAND	8	39	-	-	2	-	1	1	2	3	4	212	
02 FRANCE	-	19	2	-	1	-	1	1	-	0	7	48	
03 ITALIA	-	2	-	-	-	-	-	-	-	-	-	6	
04 NEDERLAND	-	-	-	-	3	-	-	-	-	-	2	6	
05 BELGIQUE/BELGIE	25	72	3	-	1	-	1	-	0	1	1	146	
06 LUXEMBOURG	-	-	-	-	-	-	-	-	-	-	-	-	
07 UNITED KINGDOM	-	-	-	-	-	-	-	-	-	-	-	-	
08 IRELAND	-	-	-	-	-	-	-	-	-	-	-	-	
09 DANMARK	-	-	-	-	-	-	-	-	-	-	-	-	
10 HELLAS	-	-	-	-	-	-	-	-	-	-	-	-	
11 ESPANA	-	-	-	-	-	-	-	-	-	-	-	-	
12 PORTUGAL	-	-	-	-	-	-	-	-	-	-	-	-	
20 EUR	33	131	5	-	7	-	4	1	2	4	13	416	
28 NORWAY	-	-	-	-	-	-	-	-	-	-	-	-	
30 SWEDEN	-	-	-	-	-	-	-	-	-	-	-	-	
32 FINLAND	-	-	-	-	-	-	-	-	-	-	-	-	
36 SWITZERLAND	-	-	-	-	-	-	-	-	-	-	-	-	
38 AUSTRIA	-	-	-	-	-	-	-	-	-	-	-	-	
48 YUGOSLAVIA	-	-	-	-	-	-	-	-	-	-	-	-	
52 TURKEY	-	-	-	-	-	-	-	-	-	-	-	-	
56 USSR	-	-	-	-	-	-	-	-	-	-	-	-	
58 GERMAN DR	-	-	-	-	-	-	-	-	-	-	-	-	
60 POLAND	-	-	-	-	-	-	-	-	-	-	-	-	
62 CZECHOSLOVAKIA	-	-	-	-	-	-	-	-	-	-	-	-	
64 HUNGARY	-	-	-	-	-	-	-	-	-	-	-	-	
66 RUMANIA	-	-	-	-	-	-	-	-	-	-	-	-	
68 BULGARIA	-	-	-	-	-	-	-	-	-	-	-	-	
71 TOTAL STATE TRADING	-	-	-	-	-	-	-	-	-	-	-	-	
74 OTHER EUROPEAN COUNTRIES	-	-	-	-	-	-	-	-	-	-	-	-	
78 NORTH AFRICA	-	-	-	-	-	-	-	-	-	-	-	-	
80 NEAR AND MIDDLE EAST	-	-	-	-	-	-	-	-	-	-	-	-	
84 OTHER COUNTRIES	-	-	-	-	-	-	-	-	-	-	-	-	
88 TOTAL THIRD COUNTRIES	-	-	-	-	-	-	-	-	-	-	-	-	
95 ZUSAMMEN - TOTAL A	33	131	5	-	7	-	4	1	2	4	13	416	

(a) MIT FAHRZEUGEN ZUGELASSEN IM MITGLIEDSTAAT
BY VEHICLES REGISTERED IN THE MEMBER STATE
PAR VEHICULES IMMATRICULES DANS L'ETAT MEMBRE

S T R A S S E - R O A D - R O U T E 1.1.06:3 (B1)

GRENZUEBERSCHREITENDER VERKEHR NACH LAND UND GUETERGRUPPE. WERKVERKEHR (a) LUXEMBOURG

INTERNATIONAL TRAFFIC BY COUNTRY AND GROUP OF GOODS. OWN ACCOUNT (a) 1986

TRAFIC INTERNATIONAL PAR PAYS ET GROUPE DE MARCHANDISES. COMPTE PROPRE (a) 1000 T

LAND - COUNTRY - PAYS	GUETERGRUPPE - GROUP OF GOODS - GROUPE DE MARCHANDISES												
	01	02	03	04	05	06	07	08	09	10	11	12	13
B. VERSAND NACH: DISPATCHED TO: EXPEDITIONS VERS:													
01 BR DEUTSCHLAND	-	-	1	12	-	22	-	-	-	-	2	-	39
02 FRANCE	-	7	-	2	-	11	-	-	-	-	-	-	18
03 ITALIA	-	-	-	-	-	-	-	-	-	-	-	-	2
04 NEDERLAND	-	-	-	-	-	10	-	-	-	-	-	-	-
05 BELGIQUE/BELGIE	6	17	1	4	0	26	-	-	-	9	1	-	3
06 LUXEMBOURG	-	-	-	-	-	-	-	-	-	-	-	-	-
07 UNITED KINGDOM	-	-	-	-	-	-	-	-	-	-	-	-	-
08 IRELAND	-	-	-	-	-	-	-	-	-	-	-	-	-
09 DANMARK	-	-	-	-	-	-	-	-	-	-	-	-	-
10 HELLAS	-	-	-	-	-	-	-	-	-	-	-	-	-
11 ESPANA	-	-	-	-	-	-	-	-	-	-	-	-	-
12 PORTUGAL	-	-	-	-	-	-	-	-	-	-	-	-	-
20 EUR	6	25	1	18	0	69	-	-	-	9	2	-	62
28 NORWAY	-	-	-	-	-	-	-	-	-	-	-	-	-
30 SWEDEN	-	-	-	-	-	-	-	-	-	-	-	-	-
32 FINLAND	-	-	-	-	-	-	-	-	-	-	-	-	-
36 SWITZERLAND	-	-	-	-	-	-	-	-	-	-	-	-	-
38 AUSTRIA	-	-	-	-	-	-	-	-	-	-	-	-	-
48 YUGOSLAVIA	-	-	-	-	-	-	-	-	-	-	-	-	-
52 TURKEY	-	-	-	-	-	-	-	-	-	-	-	-	-
56 USSR	-	-	-	-	-	-	-	-	-	-	-	-	-
58 GERMAN DR	-	-	-	-	-	-	-	-	-	-	-	-	-
60 POLAND	-	-	-	-	-	-	-	-	-	-	-	-	-
62 CZECHOSLOVAKIA	-	-	-	-	-	-	-	-	-	-	-	-	-
64 HUNGARY	-	-	-	-	-	-	-	-	-	-	-	-	-
66 RUMANIA	-	-	-	-	-	-	-	-	-	-	-	-	-
68 BULGARIA	-	-	-	-	-	-	-	-	-	-	-	-	-
71 TOTAL STATE TRADING	-	-	-	-	-	-	-	-	-	-	-	-	-
74 OTHER EUROPEAN COUNTRIES	-	-	-	-	-	-	-	-	-	-	-	-	-
78 NORTH AFRICA	-	-	-	-	-	-	-	-	-	-	-	-	-
80 NEAR AND MIDDLE EAST	-	-	-	-	-	-	-	-	-	-	-	-	-
84 OTHER COUNTRIES	-	-	-	-	-	-	-	-	-	-	-	-	-
88 TOTAL THIRD COUNTRIES	-	-	-	-	-	-	-	-	-	-	-	-	-
95 ZUSAMMEN - TOTAL B	6	25	1	18	0	69	-	-	-	9	2	-	62
97 INSGESAMT - TOTAL A+B	9	47	1	19	0	95	0	-	-	14	143	-	83

S T R A S S E - R O A D - R O U T E 1.1.06:4 (B1)

GRENZUEBERSCHREITENDER VERKEHR NACH LAND UND GUETERGRUPPE. WERKVERKEHR (a) LUXEMBOURG

INTERNATIONAL TRAFFIC BY COUNTRY AND GROUP OF GOODS. OWN ACCOUNT (a) 1986

TRAFIC INTERNATIONAL PAR PAYS ET GROUPE DE MARCHANDISES. COMPTE PROPRE (a) 1000 T

LAND - COUNTRY - PAYS	GUETERGRUPPE - GROUP OF GOODS - GROUPE DE MARCHANDISES												
	14	15	16	17	18	19	20	21	22	23	24	01-24	
B. VERSAND NACH: DISPATCHED TO: EXPEDITIONS VERS:													
01 BR DEUTSCHLAND	22	52	24	-	0	-	0	5	2	-	1	183	
02 FRANCE	1	19	-	-	5	-	1	2	2	1	1	69	
03 ITALIA	-	-	-	-	1	-	-	-	-	-	0	3	
04 NEDERLAND	-	2	-	-	-	-	-	-	-	-	1	12	
05 BELGIQUE/BELGIE	62	43	2	1	-	-	2	0	1	1	1	181	
06 LUXEMBOURG	-	-	-	-	-	-	-	-	-	-	-	-	
07 UNITED KINGDOM	-	-	-	-	-	-	-	-	-	-	-	-	
08 IRELAND	-	-	-	-	-	-	-	-	-	-	-	-	
09 DANMARK	-	-	-	-	-	-	-	-	-	-	-	-	
10 HELLAS	-	-	-	-	-	-	-	-	-	-	-	-	
11 ESPANA	-	-	-	-	-	-	-	-	-	-	-	-	
12 PORTUGAL	-	-	-	-	-	-	-	-	-	-	-	-	
20 EUR	85	116	25	-	7	-	3	7	4	2	4	447	
28 NORWAY	-	-	-	-	-	-	-	-	-	-	-	-	
30 SWEDEN	-	-	-	-	-	-	-	-	-	-	-	-	
32 FINLAND	-	-	-	-	-	-	-	-	-	-	-	-	
36 SWITZERLAND	-	-	-	-	-	-	-	-	-	-	-	-	
38 AUSTRIA	-	-	-	-	-	-	-	-	-	-	-	-	
48 YUGOSLAVIA	-	-	-	-	-	-	-	-	-	-	-	-	
52 TURKEY	-	-	-	-	-	-	-	-	-	-	-	-	
56 USSR	-	-	-	-	-	-	-	-	-	-	-	-	
58 GERMAN DR	-	-	-	-	-	-	-	-	-	-	-	-	
60 POLAND	-	-	-	-	-	-	-	-	-	-	-	-	
62 CZECHOSLOVAKIA	-	-	-	-	-	-	-	-	-	-	-	-	
64 HUNGARY	-	-	-	-	-	-	-	-	-	-	-	-	
66 RUMANIA	-	-	-	-	-	-	-	-	-	-	-	-	
68 BULGARIA	-	-	-	-	-	-	-	-	-	-	-	-	
71 TOTAL STATE TRADING	-	-	-	-	-	-	-	-	-	-	-	-	
74 OTHER EUROPEAN COUNTRIES	-	-	-	-	-	-	-	-	-	-	-	-	
78 NORTH AFRICA	-	-	-	-	-	-	-	-	-	-	-	-	
80 NEAR AND MIDDLE EAST	-	-	-	-	-	-	-	-	-	-	-	-	
84 OTHER COUNTRIES	-	-	-	-	-	-	-	-	-	-	-	-	
88 TOTAL THIRD COUNTRIES	-	-	-	-	-	-	-	-	-	-	-	-	
95 ZUSAMMEN - TOTAL B	85	116	25	-	7	-	3	7	4	2	4	447	
97 INSGESAMT - TOTAL A+B	118	247	30	-	15	-	7	8	6	6	17	863	

(a) MIT FAHRZEUGEN ZUGELASSEN IM MITGLIEDSTAAT
BY VEHICLES REGISTERED IN THE MEMBER STATE
PAR VEHICULES IMMATRICULES DANS L'ETAT MEMBRE

S T R A S S E - R O A D - R O U T E		1.1.07:1 (B1)												
GRENZUEBERSCHREITENDER VERKEHR NACH LAND UND GUETERGRUPPE. WERKVERKEHR (a)		UNITED KINGDOM												
INTERNATIONAL TRAFFIC BY COUNTRY AND GROUP OF GOODS. OWN ACCOUNT (a)		1986												
TRAFFIC INTERNATIONAL PAR PAYS ET GROUPE DE MARCHANDISES. COMPTE PROPRE (a)		1000 T												
		GUETERGRUPPE - GROUP OF GOODS - GROUPE DE MARCHANDISES												
LAND - COUNTRY - PAYS	01	02	03	04	05	06	07	08	09	10	11	12	13	
A. EMPFANG AUS: RECEIVED FROM: RECEPTIONS DE:														
01 BR DEUTSCHLAND	-	1	-	1	-	10	-	-	-	-	-	-	0	
02 FRANCE	1	21	-	0	0	76	-	1	-	-	-	-	6	
03 ITALIA	-	4	-	-	-	0	-	-	-	-	-	-	-	
04 NEDERLAND	0	41	-	-	5	31	-	-	-	1	-	-	1	
05 BELGIQUE/BELGIE	-	33	-	-	5	25	1	-	-	-	-	-	1	
06 LUXEMBOURG	-	-	-	-	0	-	-	-	-	-	-	-	-	
07 UNITED KINGDOM	-	-	-	-	-	-	-	-	-	-	-	-	-	
08 IRELAND	-	0	4	-	-	11	-	-	-	-	-	-	-	
09 DANMARK	-	-	-	-	-	-	-	-	-	-	-	-	-	
10 HELLAS	-	-	-	-	-	-	-	-	-	-	-	-	-	
11 ESPANA	-	5	-	-	-	0	-	-	-	-	-	-	2	
12 PORTUGAL	-	-	-	-	-	-	-	-	-	-	-	-	-	
20 EUR	1	106	4	1	10	154	1	1	-	1	-	-	9	
28 NORWAY	-	-	-	-	-	-	-	-	-	-	-	-	-	
30 SWEDEN	-	-	-	-	-	-	-	-	-	-	-	-	-	
32 FINLAND	-	-	-	-	-	-	-	-	-	-	-	-	-	
36 SWITZERLAND	-	-	-	-	-	-	-	-	-	-	-	-	0	
38 AUSTRIA	-	-	-	-	-	1	-	-	-	-	-	-	-	
48 YUGOSLAVIA	-	-	-	-	-	-	-	-	-	-	-	-	-	
52 TURKEY	-	-	-	-	-	-	-	-	-	-	-	-	-	
56 USSR	-	-	-	-	-	-	-	-	-	-	-	-	-	
58 GERMAN DR	-	-	-	-	-	-	-	-	-	-	-	-	-	
60 POLAND	-	-	-	-	-	-	-	-	-	-	-	-	-	
62 CZECHOSLOVAKIA	-	-	-	-	-	-	-	-	-	-	-	-	-	
64 HUNGARY	-	-	-	-	-	-	-	-	-	-	-	-	-	
66 RUMANIA	-	-	-	-	-	-	-	-	-	-	-	-	-	
68 BULGARIA	-	-	-	-	-	-	-	-	-	-	-	-	-	
71 TOTAL STATE TRADING	-	-	-	-	-	-	-	-	-	-	-	-	-	
74 OTHER EUROPEAN COUNTRIES	-	-	0	-	-	-	-	-	-	-	-	-	-	
78 NORTH AFRICA	-	-	-	-	-	-	-	-	-	-	-	-	-	
80 NEAR AND MIDDLE EAST	-	-	-	-	-	-	-	-	-	-	-	-	-	
84 OTHER COUNTRIES	-	-	-	-	-	-	-	-	-	-	-	-	-	
88 TOTAL THIRD COUNTRIES	-	-	0	-	-	1	-	-	-	-	-	-	0	
95 ZUSAMMEN - TOTAL A	1	106	4	1	10	155	1	1	-	1	-	-	10	

S T R A S S E - R O A D - R O U T E		1.1.07:2 (B1)												
GRENZUEBERSCHREITENDER VERKEHR NACH LAND UND GUETERGRUPPE. WERKVERKEHR (a)		UNITED KINGDOM												
INTERNATIONAL TRAFFIC BY COUNTRY AND GROUP OF GOODS. OWN ACCOUNT (a)		1986												
TRAFFIC INTERNATIONAL PAR PAYS ET GROUPE DE MARCHANDISES. COMPTE PROPRE (a)		1000 T												
		GUETERGRUPPE - GROUP OF GOODS - GROUPE DE MARCHANDISES												
LAND - COUNTRY - PAYS	14	15	16	17	18	19	20	21	22	23	24	01-24		
A. EMPFANG AUS: RECEIVED FROM: RECEPTIONS DE:														
01 BR DEUTSCHLAND	-	-	-	-	6	-	9	1	-	20	4	52		
02 FRANCE	-	0	-	-	46	-	7	1	9	15	11	194		
03 ITALIA	-	-	-	-	1	-	4	-	2	10	2	24		
04 NEDERLAND	-	-	1	-	10	-	3	-	-	5	3	100		
05 BELGIQUE/BELGIE	-	1	0	-	2	-	2	-	0	9	0	80		
06 LUXEMBOURG	-	-	-	-	-	-	0	0	-	1	0	2		
07 UNITED KINGDOM	-	-	-	-	-	-	-	-	-	-	-	-		
08 IRELAND	-	-	-	-	1	-	0	-	-	0	1	18		
09 DANMARK	-	-	-	-	-	-	5	-	-	-	-	5		
10 HELLAS	-	-	-	-	-	-	-	-	-	-	-	-		
11 ESPANA	-	-	-	-	-	-	-	-	-	0	0	8		
12 PORTUGAL	-	-	-	-	-	-	-	-	-	-	-	-		
20 EUR	-	1	1	0	66	-	30	3	11	60	22	482		
28 NORWAY	-	-	-	-	-	-	-	-	-	0	-	0		
30 SWEDEN	-	-	-	-	-	-	-	-	-	-	-	-		
32 FINLAND	-	-	-	-	-	-	-	-	-	-	-	-		
36 SWITZERLAND	-	-	-	-	0	-	0	0	0	0	0	1		
38 AUSTRIA	-	-	-	-	-	-	-	-	-	0	0	1		
48 YUGOSLAVIA	-	-	-	-	-	-	-	-	-	1	-	1		
52 TURKEY	-	-	-	-	-	-	-	-	-	-	-	-		
56 USSR	-	-	-	-	-	-	-	-	-	-	-	-		
58 GERMAN DR	-	-	-	-	-	-	-	-	-	-	-	-		
60 POLAND	-	-	-	-	-	-	-	-	-	-	-	-		
62 CZECHOSLOVAKIA	-	-	-	-	-	-	-	-	-	-	-	-		
64 HUNGARY	-	-	-	-	-	-	-	-	-	-	-	-		
66 RUMANIA	-	-	-	-	-	-	-	-	-	-	-	-		
68 BULGARIA	-	-	-	-	-	-	-	-	-	-	-	-		
71 TOTAL STATE TRADING	-	-	-	-	-	-	-	-	-	1	-	1		
74 OTHER EUROPEAN COUNTRIES	-	-	-	-	0	-	-	-	-	0	-	0		
78 NORTH AFRICA	-	-	-	-	-	-	-	-	-	-	-	-		
80 NEAR AND MIDDLE EAST	-	-	-	-	-	-	-	-	-	0	-	0		
84 OTHER COUNTRIES	-	-	-	-	-	-	-	-	-	-	-	-		
88 TOTAL THIRD COUNTRIES	-	-	-	-	1	-	0	0	0	1	0	4		
95 ZUSAMMEN - TOTAL A	-	1	1	0	66	-	30	3	11	62	22	486		

(a) MIT FAHRZEUGEN ZUGELASSEN IM MITGLIEDSTAAT
BY VEHICLES REGISTERED IN THE MEMBER STATE
PAR VEHICULES IMMATRICULES DANS L'ETAT MEMBRE

S T R A S S E R O A D R O U T E

GREHZUEBERSCHREITENDER VERKEHR NACH LAND UND GUETERGRUPPE. WERKVERKEHR (a) 1.1.07:3 (B1)
 UNITED KINGDOM
 INTERNATIONAL TRAFFIC BY COUNTRY AND GROUP OF GOODS. OWN ACCOUNT (a) 1986
 TRAFIC INTERNATIONAL PAR PAYS ET GROUPE DE MARCHANDISES. COMPTE PROPRE (a) 1000 T

LAND - COUNTRY - PAYS	GUETERGRUPPE			GROUP OF GOODS				GROUPE DE MARCHANDISES					
	01	02	03	04	05	06	07	08	09	10	11	12	13
B. VERSAND NACH: DISPATCHED TO: EXPEDITIONS VERS:													
01 BR DEUTSCHLAND	-	0	6	-	1	6	-	-	-	-	-	1	0
02 FRANCE	-	-	10	4	2	26	-	-	-	0	-	-	1
03 ITALIA	-	1	1	-	0	8	-	-	-	-	-	-	1
04 NEDERLAND	-	1	2	-	1	7	-	-	-	-	-	-	2
05 BELGIQUE/BELGIE	-	-	4	-	1	6	-	-	-	-	-	-	1
06 LUXEMBOURG	-	-	-	-	-	-	-	-	-	-	-	-	-
07 UNITED KINGDOM	-	-	-	-	-	-	-	-	-	-	-	-	-
08 IRELAND	-	-	1	-	-	24	-	1	-	0	-	-	-
09 DANMARK	-	-	-	-	-	-	-	-	-	-	-	-	-
10 HELLAS	-	-	-	-	-	-	-	-	-	-	-	-	-
11 ESPANA	-	-	2	-	-	2	-	-	-	-	-	-	-
12 PORTUGAL	-	-	2	-	-	-	-	-	-	-	-	-	-
20 EUR	-	1	27	4	4	79	-	1	-	0	-	1	5
28 NORWAY	-	-	0	-	-	0	-	-	-	-	-	-	-
30 SWEDEN	-	-	-	-	-	-	-	-	-	-	-	-	-
32 FINLAND	-	-	-	-	-	-	-	-	-	-	-	-	-
36 SWITZERLAND	-	-	-	-	-	2	-	-	-	-	-	-	-
38 AUSTRIA	-	-	-	-	-	-	-	-	-	-	-	-	-
48 YUGOSLAVIA	-	-	-	-	-	-	-	-	-	-	-	-	-
52 TURKEY	-	-	-	-	-	-	-	-	-	-	-	-	-
56 USSR	-	-	-	-	-	-	-	-	-	-	-	-	-
58 GERMAN DR	-	-	-	-	-	-	-	-	-	-	-	-	-
60 POLAND	-	-	-	-	-	-	-	-	-	-	-	-	-
62 CZECHOSLOVAKIA	-	-	-	-	-	-	-	-	-	-	-	-	-
64 HUNGARY	-	-	-	-	-	-	-	-	-	-	-	-	-
66 RUMANIA	-	-	-	-	-	-	-	-	-	-	-	-	-
68 BULGARIA	-	-	-	-	-	-	-	-	-	-	-	-	-
71 TOTAL STATE TRADING	-	-	-	-	-	-	-	-	-	-	-	-	-
74 OTHER EUROPEAN COUNTRIES	-	-	-	-	-	-	-	-	-	0	-	-	-
78 NORTH AFRICA	-	-	-	-	-	-	-	-	-	-	-	-	-
80 NEAR AND MIDDLE EAST	-	-	-	-	-	-	-	-	-	-	-	-	-
84 OTHER COUNTRIES	-	-	-	-	-	-	-	-	-	-	-	-	-
88 TOTAL THIRD COUNTRIES	-	-	0	-	-	2	-	-	-	0	-	-	-
95 ZUSAMMEN - TOTAL B	-	1	27	4	4	81	-	1	-	0	-	1	5
97 INSGESAMT - TOTAL A+B	1	107	31	5	14	236	1	2	-	1	-	1	15

S T R A S S E R O A D R O U T E

GREHZUEBERSCHREITENDER VERKEHR NACH LAND UND GUETERGRUPPE. WERKVERKEHR (a) 1.1.07:4 (B1)
 UNITED KINGDOM
 INTERNATIONAL TRAFFIC BY COUNTRY AND GROUP OF GOODS. OWN ACCOUNT (a) 1986
 TRAFIC INTERNATIONAL PAR PAYS ET GROUPE DE MARCHANDISES. COMPTE PROPRE (a) 1000 T

LAND - COUNTRY - PAYS	GUETERGRUPPE			GROUP OF GOODS				GROUPE DE MARCHANDISES					
	14	15	16	17	18	19	20	21	22	23	24	01-24	
B. VERSAND NACH: DISPATCHED TO: EXPEDITIONS VERS:													
01 BR DEUTSCHLAND	-	-	-	-	2	-	5	0	0	4	6	31	
02 FRANCE	-	3	-	-	12	1	7	2	0	9	5	81	
03 ITALIA	-	-	-	-	2	-	5	-	-	1	4	24	
04 NEDERLAND	-	-	-	-	2	-	4	1	0	4	4	27	
05 BELGIQUE/BELGIE	-	-	-	-	3	-	9	1	0	2	2	29	
06 LUXEMBOURG	-	-	-	-	0	-	1	0	-	0	0	1	
07 UNITED KINGDOM	-	-	-	-	-	-	-	-	-	-	-	-	
08 IRELAND	-	2	-	-	8	-	3	0	-	26	9	74	
09 DANMARK	-	-	-	-	-	-	1	-	-	1	-	1	
10 HELLAS	-	-	-	-	-	-	-	-	-	-	1	1	
11 ESPANA	-	-	-	-	4	-	1	-	-	1	2	11	
12 PORTUGAL	-	-	-	-	-	-	-	-	-	-	-	2	
20 EUR	-	5	-	-	33	1	36	4	0	48	33	282	
28 NORWAY	-	-	-	-	-	-	-	-	-	0	-	0	
30 SWEDEN	-	-	-	-	-	-	1	-	-	0	0	1	
32 FINLAND	-	-	-	-	-	-	-	-	-	-	-	-	
36 SWITZERLAND	-	-	-	-	0	-	1	-	0	0	0	3	
38 AUSTRIA	-	-	-	-	-	-	-	-	-	1	-	1	
48 YUGOSLAVIA	-	-	-	-	-	-	-	-	-	-	-	-	
52 TURKEY	-	-	-	-	-	-	-	-	-	-	-	-	
56 USSR	-	-	-	-	-	-	-	-	-	-	-	-	
58 GERMAN DR	-	-	-	-	-	-	-	0	-	-	-	0	
60 POLAND	-	-	-	-	-	-	-	-	-	-	-	-	
62 CZECHOSLOVAKIA	-	-	-	-	-	-	-	-	-	-	-	-	
64 HUNGARY	-	-	-	-	-	-	-	-	-	-	-	-	
66 RUMANIA	-	-	-	-	-	-	-	-	-	-	-	-	
68 BULGARIA	-	-	-	-	-	-	-	-	-	-	-	-	
71 TOTAL STATE TRADING	-	-	-	-	-	-	-	0	-	-	-	0	
74 OTHER EUROPEAN COUNTRIES	-	-	-	-	0	-	-	-	-	0	6	6	
78 NORTH AFRICA	-	-	-	-	-	-	-	-	-	-	-	-	
80 NEAR AND MIDDLE EAST	-	-	-	-	-	-	-	-	-	0	-	0	
84 OTHER COUNTRIES	-	-	-	-	-	-	-	-	-	0	-	0	
88 TOTAL THIRD COUNTRIES	-	-	-	-	0	-	1	0	0	2	6	12	
95 ZUSAMMEN - TOTAL B	-	5	-	-	33	1	37	4	0	50	39	294	
97 INSGESAMT - TOTAL A+B	-	6	1	0	99	1	67	7	12	112	61	780	

(a) MIT FAHRZEUGEN ZUGELASSEN IM MITGLIEDSTAAT
 BY VEHICLES REGISTERED IN THE MEMBER STATE
 PAR VEHICULES IMMATRICULES DANS L'ETAT MEMBRE

S T R A S S E R O A D R O U T E

GRENZUEBERSCHREITENDER VERKEHR NACH LAND UND GUETERGRUPPE. WERKVERKEHR (a) IRELAND

INTERNATIONAL TRAFFIC BY COUNTRY AND GROUP OF GOODS. OWN ACCOUNT (a) 1986

TRAFIC INTERNATIONAL PAR PAYS ET GROUPE DE MARCHANDISES. COMPTE PROPRE (a) 1000 T

LAND - COUNTRY - PAYS	GUETERGRUPPE - GROUP OF GOODS - GROUPE DE MARCHANDISES												
	01	02	03	04	05	06	07	08	09	10	11	12	13
A. EMPFANG AUS: RECEIVED FROM: RECEPTIONS DE:													
01 BR DEUTSCHLAND	-	-	-	-	-	-	-	-	-	-	-	-	-
02 FRANCE	-	-	-	-	-	-	-	-	-	-	-	-	-
03 ITALIA	-	-	-	-	-	-	-	-	-	-	-	-	-
04 NEDERLAND	-	7	-	-	-	-	-	-	-	-	-	-	-
05 BELGIQUE/BELGIE	-	-	-	-	-	-	-	-	-	-	-	-	-
06 LUXEMBOURG	-	-	-	-	-	-	-	-	-	-	-	-	-
07 UNITED KINGDOM	16	9	-	3	1	47	-	25	-	64	-	-	-
08 IRELAND	-	-	-	-	-	-	-	-	-	-	-	-	-
09 DANMARK	-	-	-	-	-	-	-	-	-	-	-	-	-
10 HELLAS	-	-	-	-	-	-	-	-	-	-	-	-	-
11 ESPANA	-	-	-	-	-	-	-	-	-	-	-	-	-
12 PORTUGAL	-	-	-	-	-	-	-	-	-	-	-	-	-
20 EUR	16	16	-	3	1	47	-	25	-	64	-	-	-
28 NORWAY	-	-	-	-	-	-	-	-	-	-	-	-	-
30 SWEDEN	-	-	-	-	-	-	-	-	-	-	-	-	-
32 FINLAND	-	-	-	-	-	-	-	-	-	-	-	-	-
36 SWITZERLAND	-	-	-	-	-	-	-	-	-	-	-	-	-
38 AUSTRIA	-	-	-	-	-	-	-	-	-	-	-	-	-
48 YUGOSLAVIA	-	-	-	-	-	-	-	-	-	-	-	-	-
52 TURKEY	-	-	-	-	-	-	-	-	-	-	-	-	-
56 USSR	-	-	-	-	-	-	-	-	-	-	-	-	-
58 GERMAN DR	-	-	-	-	-	-	-	-	-	-	-	-	-
60 POLAND	-	-	-	-	-	-	-	-	-	-	-	-	-
62 CZECHOSLOVAKIA	-	-	-	-	-	-	-	-	-	-	-	-	-
64 HUNGARY	-	-	-	-	-	-	-	-	-	-	-	-	-
66 RUMANIA	-	-	-	-	-	-	-	-	-	-	-	-	-
68 BULGARIA	-	-	-	-	-	-	-	-	-	-	-	-	-
71 TOTAL STATE TRADING	-	-	-	-	-	-	-	-	-	-	-	-	-
74 OTHER EUROPEAN COUNTRIES	-	-	-	-	-	-	-	-	-	-	-	-	-
78 NORTH AFRICA	-	-	-	-	-	-	-	-	-	-	-	-	-
80 NEAR AND MIDDLE EAST	-	-	-	-	-	-	-	-	-	-	-	-	-
84 OTHER COUNTRIES	-	-	-	-	-	-	-	-	-	-	-	-	-
88 TOTAL THIRD COUNTRIES	-	-	-	-	-	-	-	-	-	-	-	-	-
95 ZUSAMMEN - TOTAL A	16	16	-	3	1	47	-	25	-	64	-	-	-

S T R A S S E R O A D R O U T E

GRENZUEBERSCHREITENDER VERKEHR NACH LAND UND GUETERGRUPPE. WERKVERKEHR (a) IRELAND

INTERNATIONAL TRAFFIC BY COUNTRY AND GROUP OF GOODS. OWN ACCOUNT (a) 1986

TRAFIC INTERNATIONAL PAR PAYS ET GROUPE DE MARCHANDISES. COMPTE PROPRE (a) 1000 T

LAND - COUNTRY - PAYS	GUETERGRUPPE - GROUP OF GOODS - GROUPE DE MARCHANDISES												
	14	15	16	17	18	19	20	21	22	23	24	01-24	
A. EMPFANG AUS: RECEIVED FROM: RECEPTIONS DE:													
01 BR DEUTSCHLAND	-	-	-	-	-	-	-	-	-	-	-	-	
02 FRANCE	-	-	-	-	-	-	-	-	-	-	6	6	
03 ITALIA	-	-	-	-	-	-	-	-	-	-	-	-	
04 NEDERLAND	-	-	-	-	-	-	-	-	-	-	-	7	
05 BELGIQUE/BELGIE	-	-	-	-	-	-	-	-	-	-	-	-	
06 LUXEMBOURG	-	-	-	-	-	-	-	-	-	-	-	-	
07 UNITED KINGDOM	-	6	-	-	-	-	-	-	-	7	0	178	
08 IRELAND	-	-	-	-	-	-	-	-	-	-	-	-	
09 DANMARK	-	-	-	-	-	-	-	-	-	-	-	-	
10 HELLAS	-	-	-	-	-	-	-	-	-	-	-	-	
11 ESPANA	-	-	-	-	-	-	-	-	-	-	-	-	
12 PORTUGAL	-	-	-	-	-	-	-	-	-	-	-	-	
20 EUR	-	6	-	-	-	-	-	-	-	7	6	191	
28 NORWAY	-	-	-	-	-	-	-	-	-	-	-	-	
30 SWEDEN	-	-	-	-	-	-	-	-	-	-	-	-	
32 FINLAND	-	-	-	-	-	-	-	-	-	-	-	-	
36 SWITZERLAND	-	-	-	-	-	-	-	-	-	-	-	-	
38 AUSTRIA	-	-	-	-	-	-	-	-	-	-	-	-	
48 YUGOSLAVIA	-	-	-	-	-	-	-	-	-	-	-	-	
52 TURKEY	-	-	-	-	-	-	-	-	-	-	-	-	
56 USSR	-	-	-	-	-	-	-	-	-	-	-	-	
58 GERMAN DR	-	-	-	-	-	-	-	-	-	-	-	-	
60 POLAND	-	-	-	-	-	-	-	-	-	-	-	-	
62 CZECHOSLOVAKIA	-	-	-	-	-	-	-	-	-	-	-	-	
64 HUNGARY	-	-	-	-	-	-	-	-	-	-	-	-	
66 RUMANIA	-	-	-	-	-	-	-	-	-	-	-	-	
68 BULGARIA	-	-	-	-	-	-	-	-	-	-	-	-	
71 TOTAL STATE TRADING	-	-	-	-	-	-	-	-	-	-	-	-	
74 OTHER EUROPEAN COUNTRIES	-	-	-	-	-	-	-	-	-	-	-	-	
78 NORTH AFRICA	-	-	-	-	-	-	-	-	-	-	-	-	
80 NEAR AND MIDDLE EAST	-	-	-	-	-	-	-	-	-	-	-	-	
84 OTHER COUNTRIES	-	-	-	-	-	-	-	-	-	-	-	-	
88 TOTAL THIRD COUNTRIES	-	-	-	-	-	-	-	-	-	-	-	-	
95 ZUSAMMEN - TOTAL A	-	6	-	-	-	-	-	-	-	7	6	191	

(a) MIT FAHRZEUGEN ZUGELASSEN IM MITGLIEDSTAAT
BY VEHICLES REGISTERED IN THE MEMBER STATE
PAR VEHICULES IMMATRICULES DANS L'ETAT MEMBRE

S T R A S S E R O A D R O U T E 1.1.08:3 (B1)

GRENZUEBERSCHREITENDER VERKEHR NACH LAND UND GUETERGRUPPE. WERKVERKEHR (a) IRELAND

INTERNATIONAL TRAFFIC BY COUNTRY AND GROUP OF GOODS. OWN ACCOUNT (a) 1986

TRAFFIC INTERNATIONAL PAR PAYS ET GROUPE DE MARCHANDISES. COMPTE PROPRE (a) 1000 T

LAND - COUNTRY - PAYS	GUETERGRUPPE			GROUP OF GOODS				GROUPE DE MARCHANDISES					
	01	02	03	04	05	06	07	08	09	10	11	12	13
B. VERSAND NACH: DISPATCHED TO: EXPEDITIONS VERS:													
01 BR DEUTSCHLAND	-	-	-	-	-	-	-	-	-	-	-	-	-
02 FRANCE	-	-	-	-	-	6	-	-	-	-	-	-	-
03 ITALIA	-	-	-	-	-	-	-	-	-	-	-	-	-
04 NEDERLAND	-	-	-	-	-	-	-	-	-	-	-	-	-
05 BELGIQUE/BELGIE	-	-	-	-	-	-	-	-	-	-	-	-	-
06 LUXEMBOURG	-	-	-	-	-	-	-	-	-	-	-	-	-
07 UNITED KINGDOM	3	50	6	-	-	44	-	-	-	-	5	-	-
08 IRELAND	-	-	-	-	-	-	-	-	-	-	-	-	-
09 DANMARK	-	-	-	-	-	-	-	-	-	-	-	-	-
10 HELLAS	-	-	-	-	-	-	-	-	-	-	-	-	-
11 ESPANA	-	-	-	-	-	-	-	-	-	-	-	-	-
12 PORTUGAL	-	-	-	-	-	-	-	-	-	-	-	-	-
20 EUR	3	50	6	-	-	50	-	-	-	-	5	-	-
28 NORWAY	-	-	-	-	-	-	-	-	-	-	-	-	-
30 SWEDEN	-	-	-	-	-	-	-	-	-	-	-	-	-
32 FINLAND	-	-	-	-	-	-	-	-	-	-	-	-	-
36 SWITZERLAND	-	-	-	-	-	-	-	-	-	-	-	-	-
38 AUSTRIA	-	-	-	-	-	-	-	-	-	-	-	-	-
48 YUGOSLAVIA	-	-	-	-	-	-	-	-	-	-	-	-	-
52 TURKEY	-	-	-	-	-	-	-	-	-	-	-	-	-
56 USSR	-	-	-	-	-	-	-	-	-	-	-	-	-
58 GERMAN DR	-	-	-	-	-	-	-	-	-	-	-	-	-
60 POLAND	-	-	-	-	-	-	-	-	-	-	-	-	-
62 CZECHOSLOVAKIA	-	-	-	-	-	-	-	-	-	-	-	-	-
64 HUNGARY	-	-	-	-	-	-	-	-	-	-	-	-	-
66 RUMANIA	-	-	-	-	-	-	-	-	-	-	-	-	-
68 BULGARIA	-	-	-	-	-	-	-	-	-	-	-	-	-
71 TOTAL STATE TRADING	-	-	-	-	-	-	-	-	-	-	-	-	-
74 OTHER EUROPEAN COUNTRIES	-	-	-	-	-	-	-	-	-	-	-	-	-
78 NORTH AFRICA	-	-	-	-	-	-	-	-	-	-	-	-	-
80 NEAR AND MIDDLE EAST	-	-	-	-	-	-	-	-	-	-	-	-	-
84 OTHER COUNTRIES	-	-	-	-	-	-	-	-	-	-	-	-	-
88 TOTAL THIRD COUNTRIES	-	-	-	-	-	-	-	-	-	-	-	-	-
95 ZUSAMMEN - TOTAL B	3	50	6	-	-	50	-	-	-	-	5	-	-
97 INSGESAMT - TOTAL A+B	19	66	6	3	1	97	-	25	-	64	5	-	-

S T R A S S E R O A D R O U T E 1.1.08:4 (B1)

GRENZUEBERSCHREITENDER VERKEHR NACH LAND UND GUETERGRUPPE. WERKVERKEHR (a) IRELAND

INTERNATIONAL TRAFFIC BY COUNTRY AND GROUP OF GOODS. OWN ACCOUNT (a) 1986

TRAFFIC INTERNATIONAL PAR PAYS ET GROUPE DE MARCHANDISES. COMPTE PROPRE (a) 1000 T

LAND - COUNTRY - PAYS	GUETERGRUPPE				GROUP OF GOODS				GROUPE DE MARCHANDISES				
	14	15	16	17	18	19	20	21	22	23	24	01-24	
B. VERSAND NACH: DISPATCHED TO: EXPEDITIONS VERS:													
01 BR DEUTSCHLAND	-	-	-	-	-	-	-	-	-	-	-	-	
02 FRANCE	-	-	-	-	-	-	-	-	-	-	0	6	
03 ITALIA	-	-	-	-	-	-	-	-	-	-	-	-	
04 NEDERLAND	-	-	-	-	-	-	-	-	-	-	-	-	
05 BELGIQUE/BELGIE	-	-	-	-	-	-	-	-	-	-	-	-	
06 LUXEMBOURG	-	-	-	-	-	-	-	-	-	-	-	-	
07 UNITED KINGDOM	14	10	-	-	3	-	-	3	-	16	4	158	
08 IRELAND	-	-	-	-	-	-	-	-	-	-	-	-	
09 DANMARK	-	-	-	-	-	-	-	-	-	-	-	-	
10 HELLAS	-	-	-	-	-	-	-	-	-	-	-	-	
11 ESPANA	-	-	-	-	-	-	-	-	-	-	-	-	
12 PORTUGAL	-	-	-	-	-	-	-	-	-	-	-	-	
20 EUR	14	10	-	-	3	-	-	3	-	16	4	164	
28 NORWAY	-	-	-	-	-	-	-	-	-	-	-	-	
30 SWEDEN	-	-	-	-	-	-	-	-	-	-	-	-	
32 FINLAND	-	-	-	-	-	-	-	-	-	-	-	-	
36 SWITZERLAND	-	-	-	-	-	-	-	-	-	-	-	-	
38 AUSTRIA	-	-	-	-	-	-	-	-	-	-	-	-	
48 YUGOSLAVIA	-	-	-	-	-	-	-	-	-	-	-	-	
52 TURKEY	-	-	-	-	-	-	-	-	-	-	-	-	
56 USSR	-	-	-	-	-	-	-	-	-	-	-	-	
58 GERMAN DR	-	-	-	-	-	-	-	-	-	-	-	-	
60 POLAND	-	-	-	-	-	-	-	-	-	-	-	-	
62 CZECHOSLOVAKIA	-	-	-	-	-	-	-	-	-	-	-	-	
64 HUNGARY	-	-	-	-	-	-	-	-	-	-	-	-	
66 RUMANIA	-	-	-	-	-	-	-	-	-	-	-	-	
68 BULGARIA	-	-	-	-	-	-	-	-	-	-	-	-	
71 TOTAL STATE TRADING	-	-	-	-	-	-	-	-	-	-	-	-	
74 OTHER EUROPEAN COUNTRIES	-	-	-	-	-	-	-	-	-	-	-	-	
78 NORTH AFRICA	-	-	-	-	-	-	-	-	-	-	-	-	
80 NEAR AND MIDDLE EAST	-	-	-	-	-	-	-	-	-	-	-	-	
84 OTHER COUNTRIES	-	-	-	-	-	-	-	-	-	-	-	-	
88 TOTAL THIRD COUNTRIES	-	-	-	-	-	-	-	-	-	-	-	-	
95 ZUSAMMEN - TOTAL B	14	10	-	-	3	-	-	3	-	16	4	164	
97 INSGESAMT - TOTAL A+B	14	16	-	-	3	-	-	3	-	23	10	355	

(a) MIT FAHRZEUGEN ZUGELASSEN IM MITGLIEDSTAAT
BY VEHICLES REGISTERED IN THE MEMBER STATE
PAR VEHICULES IMMATRICULES DANS L'ETAT MEMBRE

STRASSE - ROAD - ROUTE 1.1.09:1 (B1)
 GRENZUEBERSCHREITENDER VERKEHR NACH LAND UND GUETERGRUPPE. WERKVERKEHR (a) DANMARK
 INTERNATIONAL TRAFFIC BY COUNTRY AND GROUP OF GOODS. OWN ACCOUNT (a) 1986
 TRAFIC INTERNATIONAL PAR PAYS ET GROUPE DE MARCHANDISES. COMPTE PROPRE (a) 1000 T

LAND - COUNTRY - PAYS	GUETERGRUPPE - GROUP OF GOODS - GROUPE DE MARCHANDISES												
	01	02	03	04	05	06	07	08	09	10	11	12	13
A. EMPFANG AUS: RECEIVED FROM: RECEPTIONS DE:													
01 BR DEUTSCHLAND	1	4	-	6	2	10	5	1	-	5	0	0	16
02 FRANCE	-	2	-	0	0	5	-	-	-	-	-	-	1
03 ITALIA	-	3	-	-	0	1	-	-	-	-	-	-	1
04 NEDERLAND	-	2	-	0	2	4	0	-	-	0	-	-	2
05 BELGIQUE/BELGIE	-	1	-	-	0	1	0	0	-	0	-	-	4
06 LUXEMBOURG	-	-	-	-	-	-	-	-	-	-	-	-	-
07 UNITED KINGDOM	0	-	-	-	0	1	-	-	-	0	-	-	2
08 IRELAND	-	-	-	-	-	0	-	-	-	-	-	-	-
09 DANMARK	-	-	-	-	-	-	-	-	-	-	-	-	-
10 HELLAS	-	0	-	-	-	0	-	-	-	-	-	-	-
11 ESPANA	-	1	-	-	-	0	-	-	-	0	-	-	-
12 PORTUGAL	-	-	-	-	-	-	-	-	-	-	-	-	-
20 EUR	1	14	-	6	4	23	5	1	-	6	0	0	25
28 NORWAY	-	-	-	-	-	-	-	-	-	-	-	-	-
30 SWEDEN	-	-	-	-	-	-	-	-	-	-	-	-	-
32 FINLAND	-	-	-	-	-	-	-	-	-	-	-	-	-
36 SWITZERLAND	-	-	-	-	-	-	-	-	-	-	-	-	1
38 AUSTRIA	-	-	-	-	-	-	-	-	-	-	-	-	0
48 YUGOSLAVIA	-	-	-	-	-	-	-	-	-	-	-	-	-
52 TURKEY	-	-	-	-	-	-	-	-	-	-	-	-	-
56 USSR	-	-	-	-	-	-	-	-	-	-	-	-	-
58 GERMAN DR	-	-	-	-	-	-	-	-	-	-	-	-	-
60 POLAND	-	-	-	-	-	-	-	-	-	-	-	-	-
62 CZECHOSLOVAKIA	-	-	-	-	-	-	-	-	-	-	-	-	-
64 HUNGARY	-	-	-	-	-	-	-	-	-	-	-	-	-
66 RUMANIA	-	-	-	-	-	-	-	-	-	-	-	-	-
68 BULGARIA	-	-	-	-	-	-	-	-	-	-	-	-	-
71 TOTAL STATE TRADING	-	-	-	-	-	-	-	-	-	-	-	-	-
74 OTHER EUROPEAN COUNTRIES	-	-	-	-	-	-	-	-	-	-	-	-	-
78 NORTH AFRICA	-	-	-	-	-	-	-	-	-	-	-	-	-
80 NEAR AND MIDDLE EAST	-	-	-	-	-	-	-	-	-	-	-	-	-
84 OTHER COUNTRIES	-	-	-	-	-	-	-	-	-	-	-	-	-
88 TOTAL THIRD COUNTRIES	-	-	-	-	-	-	-	-	-	-	-	-	1
95 ZUSAMMEN - TOTAL A	1	14	-	6	4	23	5	1	-	6	0	0	27

STRASSE - ROAD - ROUTE 1.1.09:2 (B1)
 GRENZUEBERSCHREITENDER VERKEHR NACH LAND UND GUETERGRUPPE. WERKVERKEHR (a) DANMARK
 INTERNATIONAL TRAFFIC BY COUNTRY AND GROUP OF GOODS. OWN ACCOUNT (a) 1986
 TRAFIC INTERNATIONAL PAR PAYS ET GROUPE DE MARCHANDISES. COMPTE PROPRE (a) 1000 T

LAND - COUNTRY - PAYS	GUETERGRUPPE - GROUP OF GOODS - GROUPE DE MARCHANDISES												
	14	15	16	17	18	19	20	21	22	23	24	01-24	
A. EMPFANG AUS: RECEIVED FROM: RECEPTIONS DE:													
01 BR DEUTSCHLAND	3	5	0	1	12	1	8	3	4	13	0	99	
02 FRANCE	0	0	-	-	3	-	1	0	1	1	-	16	
03 ITALIA	1	0	-	-	1	-	2	1	2	2	-	13	
04 NEDERLAND	0	0	-	-	4	-	1	0	0	2	-	18	
05 BELGIQUE/BELGIE	0	-	-	-	3	-	1	1	0	2	-	14	
06 LUXEMBOURG	-	-	-	-	-	-	-	-	-	-	-	-	
07 UNITED KINGDOM	0	0	-	-	3	-	2	1	0	2	-	12	
08 IRELAND	-	-	-	-	-	-	-	-	-	0	-	0	
09 DANMARK	-	-	-	-	-	-	-	-	-	-	-	-	
10 HELLAS	-	-	-	-	-	-	-	-	-	0	-	1	
11 ESPANA	-	-	-	-	0	-	0	-	-	0	-	3	
12 PORTUGAL	-	-	-	-	-	-	-	-	-	0	-	0	
20 EUR	5	5	0	1	25	1	15	5	8	22	0	176	
28 NORWAY	-	-	-	-	-	-	-	-	-	-	-	-	
30 SWEDEN	-	-	-	-	-	-	-	-	-	-	-	-	
32 FINLAND	-	-	-	-	-	-	-	-	-	-	-	-	
36 SWITZERLAND	-	-	-	-	0	-	0	-	-	1	-	2	
38 AUSTRIA	-	-	-	-	0	-	0	-	-	0	-	1	
48 YUGOSLAVIA	-	-	-	-	-	-	-	-	-	-	-	-	
52 TURKEY	-	-	-	-	-	-	-	-	-	-	-	-	
56 USSR	-	-	-	-	-	-	-	-	-	-	-	-	
58 GERMAN DR	-	-	-	-	-	-	-	-	-	-	-	-	
60 POLAND	-	-	-	-	-	-	-	-	-	-	-	-	
62 CZECHOSLOVAKIA	-	-	-	-	-	-	-	-	-	-	-	-	
64 HUNGARY	-	-	-	-	-	-	-	-	-	-	-	-	
66 RUMANIA	-	-	-	-	-	-	-	-	-	-	-	-	
68 BULGARIA	-	-	-	-	-	-	-	-	-	-	-	-	
71 TOTAL STATE TRADING	-	-	-	-	-	-	-	-	-	-	-	-	
74 OTHER EUROPEAN COUNTRIES	-	-	-	-	-	-	-	-	-	-	-	-	
78 NORTH AFRICA	-	-	-	-	-	-	-	-	-	-	-	-	
80 NEAR AND MIDDLE EAST	-	-	-	-	-	-	-	-	-	-	-	-	
84 OTHER COUNTRIES	-	-	-	-	-	-	-	-	-	-	-	-	
88 TOTAL THIRD COUNTRIES	-	-	-	-	0	-	0	0	-	1	-	3	
95 ZUSAMMEN - TOTAL A	5	5	0	1	26	1	15	5	8	23	0	179	

(a) MIT FAHRZEUGEN ZUGELASSEN IM MITGLIEDSTAAT
 BY VEHICLES REGISTERED IN THE MEMBER STATE
 PAR VEHICULES IMMATRICULES DANS L'ETAT MEMBRE

S T R A S S E R O A D R O U T E

GRENZUEBERSCHREITENDER VERKEHR NACH LAND UND GUETERGRUPPE. WERKVERKEHR (a) DANMARK

INTERNATIONAL TRAFFIC BY COUNTRY AND GROUP OF GOODS. OWN ACCOUNT (a) 1986

TRAFIC INTERNATIONAL PAR PAYS ET GROUPE DE MARCHANDISES. COMPTE PROPRE (a) 1000 T

LAND - COUNTRY - PAYS	GUETERGRUPPE - GROUP OF GOODS - GROUPE DE MARCHANDISES												
	01	02	03	04	05	06	07	08	09	10	11	12	13
B. VERSAND NACH: DISPATCHED TO: EXPEDITIONS VERS:													
01 BR DEUTSCHLAND	2	2	0	3	10	65	4	-	-	1	7	3	9
02 FRANCE	-	0	-	0	1	11	0	-	-	-	-	-	0
03 ITALIA	-	1	-	-	2	13	1	-	-	-	-	-	0
04 NEDERLAND	0	-	-	-	1	3	0	0	-	-	-	0	0
05 BELGIQUE/BELGIE	-	-	-	-	0	5	-	-	-	-	-	-	0
06 LUXEMBOURG	-	-	-	-	-	-	-	-	-	-	-	-	-
07 UNITED KINGDOM	0	-	-	0	1	20	1	-	-	-	-	-	1
08 IRELAND	-	-	-	0	-	0	-	-	-	-	-	-	0
09 DANMARK	-	-	-	-	-	-	-	-	-	-	-	-	-
10 HELLAS	-	-	-	-	-	-	2	-	-	-	-	-	-
11 ESPANA	-	-	-	-	0	2	-	-	-	-	-	-	-
12 PORTUGAL	-	-	-	-	-	0	-	-	-	-	-	-	-
20 EUR	2	3	0	3	15	119	6	0	-	1	7	4	12
28 NORWAY	-	-	-	-	-	-	-	-	-	-	-	-	-
30 SWEDEN	-	-	-	-	-	-	-	-	-	-	-	-	-
32 FINLAND	-	-	-	-	-	-	-	-	-	-	-	-	-
36 SWITZERLAND	-	-	-	-	0	1	-	-	-	-	-	-	-
38 AUSTRIA	-	-	-	-	0	0	-	-	-	-	-	-	-
48 YUGOSLAVIA	-	-	-	-	-	-	-	-	-	-	-	-	-
52 TURKEY	-	-	-	-	-	-	-	-	-	-	-	-	-
56 USSR	-	-	-	-	-	-	-	-	-	-	-	-	-
58 GERMAN DR	-	-	-	-	-	-	-	-	-	-	-	-	-
60 POLAND	-	-	-	-	-	-	-	-	-	-	-	-	-
62 CZECHOSLOVAKIA	-	-	-	-	-	-	-	-	-	-	-	-	-
64 HUNGARY	-	-	-	-	-	-	-	-	-	-	-	-	-
66 RUMANIA	-	-	-	-	-	-	-	-	-	-	-	-	-
68 BULGARIA	-	-	-	-	-	-	-	-	-	-	-	-	-
71 TOTAL STATE TRADING	-	-	-	-	-	-	-	-	-	-	-	-	-
74 OTHER EUROPEAN COUNTRIES	-	-	-	-	-	-	-	-	-	-	-	-	-
78 NORTH AFRICA	-	-	-	-	-	-	-	-	-	-	-	-	-
80 NEAR AND MIDDLE EAST	-	-	-	-	-	-	-	-	-	-	-	-	-
84 OTHER COUNTRIES	-	-	-	-	-	-	-	-	-	-	-	-	-
88 TOTAL THIRD COUNTRIES	-	-	-	-	0	2	-	-	-	-	-	-	-
95 ZUSAMMEN - TOTAL B	2	3	0	3	15	121	6	0	-	1	7	4	12
97 INSGESAMT - TOTAL A+B	3	17	0	9	20	144	11	1	-	7	7	4	38

S T R A S S E R O A D R O U T E

GRENZUEBERSCHREITENDER VERKEHR NACH LAND UND GUETERGRUPPE. WERKVERKEHR (a) DANMARK

INTERNATIONAL TRAFFIC BY COUNTRY AND GROUP OF GOODS. OWN ACCOUNT (a) 1986

TRAFIC INTERNATIONAL PAR PAYS ET GROUPE DE MARCHANDISES. COMPTE PROPRE (a) 1000 T

LAND - COUNTRY - PAYS	GUETERGRUPPE - GROUP OF GOODS - GROUPE DE MARCHANDISES												
	14	15	16	17	18	19	20	21	22	23	24	01-24	
B. VERSAND NACH: DISPATCHED TO: EXPEDITIONS VERS:													
01 BR DEUTSCHLAND	16	-	4	3	7	5	8	3	4	25	-	181	
02 FRANCE	0	-	-	-	1	0	2	0	0	2	-	19	
03 ITALIA	-	0	-	-	1	0	1	0	0	1	-	19	
04 NEDERLAND	0	0	0	-	1	-	1	0	0	1	-	9	
05 BELGIQUE/BELGIE	-	0	-	-	0	-	0	0	-	2	-	6	
06 LUXEMBOURG	-	-	-	-	-	-	-	-	-	-	-	-	
07 UNITED KINGDOM	0	0	-	-	1	-	2	1	0	5	-	34	
08 IRELAND	-	-	-	-	0	-	0	0	-	0	-	1	
09 DANMARK	-	-	-	-	-	-	-	-	-	-	-	-	
10 HELLAS	-	-	-	-	0	-	0	-	-	-	-	2	
11 ESPANA	-	-	-	-	0	-	0	-	-	0	-	3	
12 PORTUGAL	-	-	-	-	0	-	0	-	-	0	-	1	
20 EUR	17	1	4	3	12	6	15	5	5	37	-	275	
28 NORWAY	-	-	-	-	-	-	-	-	-	-	-	-	
30 SWEDEN	-	-	-	-	-	-	-	-	-	-	-	-	
32 FINLAND	-	-	-	-	-	-	-	-	-	-	-	-	
36 SWITZERLAND	-	0	-	-	0	-	0	0	-	1	-	3	
38 AUSTRIA	-	-	-	-	0	0	0	-	-	0	-	1	
48 YUGOSLAVIA	-	-	-	-	-	-	-	-	-	-	-	-	
52 TURKEY	-	-	-	-	-	-	-	-	-	-	-	-	
56 USSR	-	-	-	-	-	-	-	-	-	-	-	-	
58 GERMAN DR	-	-	-	-	-	-	-	-	-	-	-	-	
60 POLAND	-	-	-	-	-	-	-	-	-	-	-	-	
62 CZECHOSLOVAKIA	-	-	-	-	-	-	-	-	-	-	-	-	
64 HUNGARY	-	-	-	-	-	-	-	-	-	-	-	-	
66 RUMANIA	-	-	-	-	-	-	-	-	-	-	-	-	
68 BULGARIA	-	-	-	-	-	-	-	-	-	-	-	-	
71 TOTAL STATE TRADING	-	-	-	-	-	-	-	-	-	-	-	-	
74 OTHER EUROPEAN COUNTRIES	-	-	-	-	-	-	-	-	-	-	-	-	
78 NORTH AFRICA	-	-	-	-	-	-	-	-	-	-	-	-	
80 NEAR AND MIDDLE EAST	-	-	-	-	-	-	-	-	-	-	-	-	
84 OTHER COUNTRIES	-	-	-	-	-	-	-	-	-	-	-	-	
88 TOTAL THIRD COUNTRIES	-	0	-	-	0	0	1	0	-	1	-	5	
95 ZUSAMMEN - TOTAL B	17	1	4	3	12	6	15	5	5	39	-	280	
97 INSGESAMT - TOTAL A+B	21	6	4	4	38	7	31	10	12	62	0	459	

(a) MIT FAHRZEUGEN ZUGELASSEN IM MITGLIEDSTAAT
BY VEHICLES REGISTERED IN THE MEMBER STATE
PAR VEHICULES IMMATRICULES DANS L'ETAT MEMBRE

S T R A S S E R O A D R O U T E

GRENZUEBERSCHREITENDER VERKEHR NACH LAND UND GUETERGRUPPE. WERKVERKEHR (a) ESPANA

INTERNATIONAL TRAFFIC BY COUNTRY AND GROUP OF GOODS. OWN ACCOUNT (a) 1986

TRAFIC INTERNATIONAL PAR PAYS ET GROUPE DE MARCHANDISES. COMPTE PROPRE (a) 1000 T

LAND - COUNTRY - PAYS	GUETERGRUPPE - GROUP OF GOODS - GROUPE DE MARCHANDISES												
	01	02	03	04	05	06	07	08	09	10	11	12	13
A. EMPFANG AUS: RECEIVED FROM: RECEPTIONS DE:													
01 BR DEUTSCHLAND	-	-	-	-	-	-	-	-	-	-	-	-	-
02 FRANCE	-	5	1	3	-	7	-	-	-	-	-	-	-
03 ITALIA	-	-	0	-	-	-	-	-	-	-	-	-	-
04 NEDERLAND	-	-	-	-	-	-	-	-	-	-	-	-	-
05 BELGIQUE/BELGIE	-	-	-	-	-	-	-	-	-	-	-	-	-
06 LUXEMBOURG	-	-	-	-	-	-	-	-	-	-	-	-	-
07 UNITED KINGDOM	-	-	-	-	-	8	-	-	-	-	-	-	-
08 IRELAND	-	-	-	-	-	-	-	-	-	-	-	-	-
09 DANMARK	-	-	-	-	-	0	-	-	-	-	-	-	-
10 HELLAS	-	-	-	-	-	-	-	-	-	-	-	-	-
11 ESPANA	-	-	-	-	-	-	-	-	-	-	-	-	-
12 PORTUGAL	-	-	2	5	-	2	-	-	-	-	-	-	-
20 EUR	-	5	3	8	-	17	-	-	-	-	-	-	-
28 NORWAY	-	-	-	-	-	-	-	-	-	-	-	-	-
30 SWEDEN	-	-	-	-	-	-	-	-	-	-	-	-	-
32 FINLAND	-	-	-	-	-	-	-	-	-	-	-	-	-
36 SWITZERLAND	-	-	-	-	-	-	-	-	-	-	-	-	-
38 AUSTRIA	-	-	-	-	-	-	-	-	-	-	-	-	-
48 YUGOSLAVIA	-	-	-	-	-	-	-	-	-	-	-	-	-
52 TURKEY	-	-	-	-	-	-	-	-	-	-	-	-	-
56 USSR	-	-	-	-	-	-	-	-	-	-	-	-	-
58 GERMAN DR	-	-	-	-	-	-	-	-	-	-	-	-	-
60 POLAND	-	-	-	-	-	-	-	-	-	-	-	-	-
62 CZECHOSLOVAKIA	-	-	-	-	-	-	-	-	-	-	-	-	-
64 HUNGARY	-	-	-	-	-	-	-	-	-	-	-	-	-
66 RUMANIA	-	-	-	-	-	-	-	-	-	-	-	-	-
68 BULGARIA	-	-	-	-	-	-	-	-	-	-	-	-	-
71 TOTAL STATE TRADING	-	-	-	-	-	-	-	-	-	-	-	-	-
74 OTHER EUROPEAN COUNTRIES	-	-	0	-	-	2	-	-	-	-	-	-	-
78 NORTH AFRICA	-	-	-	-	-	-	-	-	-	-	-	-	-
80 NEAR AND MIDDLE EAST	-	-	-	-	-	-	-	-	-	-	-	-	-
84 OTHER COUNTRIES	-	-	-	-	-	-	-	-	-	-	-	-	-
88 TOTAL THIRD COUNTRIES	-	-	0	-	-	2	-	-	-	-	-	-	-
95 ZUSAMMEN - TOTAL A	-	5	3	8	-	19	-	-	-	-	-	-	-

S T R A S S E R O A D R O U T E

GRENZUEBERSCHREITENDER VERKEHR NACH LAND UND GUETERGRUPPE. WERKVERKEHR (a) ESPANA

INTERNATIONAL TRAFFIC BY COUNTRY AND GROUP OF GOODS. OWN ACCOUNT (a) 1986

TRAFIC INTERNATIONAL PAR PAYS ET GROUPE DE MARCHANDISES. COMPTE PROPRE (a) 1000 T

LAND - COUNTRY - PAYS	GUETERGRUPPE - GROUP OF GOODS - GROUPE DE MARCHANDISES												
	14	15	16	17	18	19	20	21	22	23	24	01-24	
A. EMPFANG AUS: RECEIVED FROM: RECEPTIONS DE:													
01 BR DEUTSCHLAND	-	-	-	-	-	-	-	-	-	-	-	-	
02 FRANCE	-	-	-	-	-	-	2	-	0	0	-	17	
03 ITALIA	-	-	-	-	-	-	-	-	-	-	-	0	
04 NEDERLAND	-	-	-	-	-	-	-	-	-	-	-	-	
05 BELGIQUE/BELGIE	-	-	-	-	-	-	-	-	-	-	-	-	
06 LUXEMBOURG	-	-	-	-	-	-	-	-	-	-	-	-	
07 UNITED KINGDOM	-	-	-	-	-	-	-	-	-	-	-	8	
08 IRELAND	-	-	-	-	-	-	-	-	-	-	-	-	
09 DANMARK	-	-	-	-	-	-	-	-	-	-	-	0	
10 HELLAS	-	-	-	-	-	-	-	-	-	-	-	-	
11 ESPANA	-	-	-	-	-	-	-	-	-	-	-	-	
12 PORTUGAL	0	20	-	-	-	-	-	-	1	0	-	31	
20 EUR	0	20	-	-	-	-	2	-	1	0	-	57	
28 NORWAY	-	-	-	-	-	-	-	-	-	-	-	-	
30 SWEDEN	-	-	-	-	-	-	-	-	-	-	-	-	
32 FINLAND	-	-	-	-	-	-	-	-	-	-	-	-	
36 SWITZERLAND	-	-	-	-	-	-	-	-	-	-	-	-	
38 AUSTRIA	-	-	-	-	-	-	-	-	-	-	-	-	
48 YUGOSLAVIA	-	-	-	-	-	-	-	-	-	-	-	-	
52 TURKEY	-	-	-	-	-	-	-	-	-	-	-	-	
56 USSR	-	-	-	-	-	-	-	-	-	-	-	-	
58 GERMAN DR	-	-	-	-	-	-	-	-	-	-	-	-	
60 POLAND	-	-	-	-	-	-	-	-	-	-	-	-	
62 CZECHOSLOVAKIA	-	-	-	-	-	-	-	-	-	-	-	-	
64 HUNGARY	-	-	-	-	-	-	-	-	-	-	-	-	
66 RUMANIA	-	-	-	-	-	-	-	-	-	-	-	-	
68 BULGARIA	-	-	-	-	-	-	-	-	-	-	-	-	
71 TOTAL STATE TRADING	-	-	-	-	-	-	-	-	-	-	-	-	
74 OTHER EUROPEAN COUNTRIES	-	-	-	-	-	-	0	-	-	-	0	3	
78 NORTH AFRICA	-	-	-	-	-	-	-	-	-	-	-	-	
80 NEAR AND MIDDLE EAST	-	-	-	-	-	-	-	-	-	-	-	-	
84 OTHER COUNTRIES	-	-	-	-	-	-	0	-	-	-	0	3	
88 TOTAL THIRD COUNTRIES	-	-	-	-	-	-	0	-	-	-	0	3	
95 ZUSAMMEN - TOTAL A	0	20	-	-	-	-	2	-	1	0	0	59	

(a) MIT FAHRZEUGEN ZUGELASSEN IM MITGLIEDSTAAT
BY VEHICLES REGISTERED IN THE MEMBER STATE
PAR VEHICULES IMMATRICULES DANS L'ETAT MEMBRE

S T R A S S E - R O A D - R O U T E

GRENZUEBERSCHREITENDER VERKEHR NACH LAND UND GUETERGRUPPE. WERKVERKEHR (a) ESPANA

INTERNATIONAL TRAFFIC BY COUNTRY AND GROUP OF GOODS. OWN ACCOUNT (a) 1986

TRAFIC INTERNATIONAL PAR PAYS ET GROUPE DE MARCHANDISES. COMPTE PROPRE (a) 1000 T

LAND - COUNTRY - PAYS	GUETERGRUPPE - GROUP OF GOODS - GROUPE DE MARCHANDISES												
	01	02	03	04	05	06	07	08	09	10	11	12	13
B. VERSAND NACH: DISPATCHED TO: EXPEDITIONS VERS:													
01 BR DEUTSCHLAND	-	-	-	-	-	-	-	-	-	-	-	-	-
02 FRANCE	3	7	0	6	2	6	-	-	-	-	-	-	10
03 ITALIA	-	-	0	-	-	1	-	-	-	-	-	-	-
04 NEDERLAND	-	-	-	-	-	-	-	-	-	-	-	-	-
05 BELGIQUE/BELGIE	-	-	-	-	-	-	-	-	-	-	-	-	-
06 LUXEMBOURG	-	-	-	-	-	-	-	-	-	-	-	-	-
07 UNITED KINGDOM	-	-	-	-	-	-	-	-	-	-	-	-	-
08 IRELAND	-	-	-	-	-	-	-	-	-	-	-	-	-
09 DANMARK	-	-	-	-	-	-	-	-	-	-	-	-	-
10 HELLAS	-	-	-	-	-	-	-	-	-	-	-	-	-
11 ESPANA	-	-	-	-	-	-	-	-	-	-	-	-	-
12 PORTUGAL	-	3	0	-	-	2	-	-	-	-	-	-	-
20 EUR	3	10	1	6	2	8	-	-	-	-	-	-	10
28 NORWAY	-	-	-	-	-	-	-	-	-	-	-	-	-
30 SWEDEN	-	-	-	-	-	-	-	-	-	-	-	-	-
32 FINLAND	-	-	-	-	-	-	-	-	-	-	-	-	-
36 SWITZERLAND	-	-	-	-	-	-	-	-	-	-	-	-	-
38 AUSTRIA	-	-	-	-	-	-	-	-	-	-	-	-	-
48 YUGOSLAVIA	-	-	-	-	-	-	-	-	-	-	-	-	-
52 TURKEY	-	-	-	-	-	-	-	-	-	-	-	-	-
56 USSR	-	-	-	-	-	-	-	-	-	-	-	-	-
58 GERMAN DR	-	-	-	-	-	-	-	-	-	-	-	-	-
60 POLAND	-	-	-	-	-	-	-	-	-	-	-	-	-
62 CZECHOSLOVAKIA	-	-	-	-	-	-	-	-	-	-	-	-	-
64 HUNGARY	-	-	-	-	-	-	-	-	-	-	-	-	-
66 RUMANIA	-	-	-	-	-	-	-	-	-	-	-	-	-
68 BULGARIA	-	-	-	-	-	-	-	-	-	-	-	-	-
71 TOTAL STATE TRADING	-	-	-	-	-	-	-	-	-	-	-	-	-
74 OTHER EUROPEAN COUNTRIES	-	-	0	1	0	11	-	-	-	0	-	-	-
78 NORTH AFRICA	-	-	-	-	-	-	-	-	-	-	-	-	-
80 NEAR AND MIDDLE EAST	-	-	-	-	-	-	-	-	-	-	-	-	-
84 OTHER COUNTRIES	-	-	-	-	-	-	-	-	-	-	-	-	-
88 TOTAL THIRD COUNTRIES	-	-	0	1	0	11	-	-	-	0	-	-	-
95 ZUSAMMEN - TOTAL B	3	10	1	7	3	19	-	-	-	0	-	-	10
97 INSGESAMT - TOTAL A+B	3	15	4	15	3	38	-	-	-	0	-	-	10

S T R A S S E - R O A D - R O U T E

GRENZUEBERSCHREITENDER VERKEHR NACH LAND UND GUETERGRUPPE. WERKVERKEHR (a) ESPANA

INTERNATIONAL TRAFFIC BY COUNTRY AND GROUP OF GOODS. OWN ACCOUNT (a) 1986

TRAFIC INTERNATIONAL PAR PAYS ET GROUPE DE MARCHANDISES. COMPTE PROPRE (a) 1000 T

LAND - COUNTRY - PAYS	GUETERGRUPPE - GROUP OF GOODS - GROUPE DE MARCHANDISES												
	14	15	16	17	18	19	20	21	22	23	24	01-24	
B. VERSAND NACH: DISPATCHED TO: EXPEDITIONS VERS:													
01 BR DEUTSCHLAND	-	-	-	-	2	-	-	-	-	-	-	2	
02 FRANCE	1	-	-	-	1	-	1	-	18	8	0	65	
03 ITALIA	-	-	-	-	-	-	-	-	-	-	-	1	
04 NEDERLAND	-	-	-	-	-	-	-	-	-	-	-	-	
05 BELGIQUE/BELGIE	-	-	-	-	-	-	-	-	-	-	-	-	
06 LUXEMBOURG	-	-	-	-	-	-	-	-	-	-	-	-	
07 UNITED KINGDOM	-	-	-	-	-	-	-	-	-	0	-	0	
08 IRELAND	-	-	-	-	-	-	-	-	-	-	-	-	
09 DANMARK	-	-	-	-	-	-	-	-	-	-	-	-	
10 HELLAS	-	-	-	-	-	-	-	-	-	-	-	-	
11 ESPANA	-	-	-	-	-	-	-	-	-	-	-	-	
12 PORTUGAL	-	-	-	3	3	-	-	0	-	-	-	11	
20 EUR	1	-	-	3	7	-	1	0	18	8	0	78	
28 NORWAY	-	-	-	-	-	-	-	-	-	-	-	-	
30 SWEDEN	-	-	-	-	-	-	-	-	-	-	-	-	
32 FINLAND	-	-	-	-	-	-	-	-	-	-	-	-	
36 SWITZERLAND	-	-	-	-	-	-	-	-	-	2	-	2	
38 AUSTRIA	-	-	-	-	-	-	-	-	-	-	-	-	
48 YUGOSLAVIA	-	-	-	-	-	-	-	-	-	-	-	-	
52 TURKEY	-	-	-	-	-	-	-	-	-	-	-	-	
56 USSR	-	-	-	-	-	-	-	-	-	-	-	-	
58 GERMAN DR	-	-	-	-	-	-	-	-	-	-	-	-	
60 POLAND	-	-	-	-	-	-	-	-	-	-	-	-	
62 CZECHOSLOVAKIA	-	-	-	-	-	-	-	-	-	-	-	-	
64 HUNGARY	-	-	-	-	-	-	-	-	-	-	-	-	
66 RUMANIA	-	-	-	-	-	-	-	-	-	-	-	-	
68 BULGARIA	-	-	-	-	-	-	-	-	-	-	-	-	
71 TOTAL STATE TRADING	-	-	-	-	-	-	-	-	-	-	-	-	
74 OTHER EUROPEAN COUNTRIES	6	9	1	0	-	-	0	1	1	2	1	33	
78 NORTH AFRICA	-	-	-	-	-	-	-	-	-	-	-	-	
80 NEAR AND MIDDLE EAST	-	-	-	-	-	-	-	-	-	-	-	-	
84 OTHER COUNTRIES	-	-	-	-	-	-	-	-	-	-	-	-	
88 TOTAL THIRD COUNTRIES	6	9	1	0	-	-	0	1	1	3	1	35	
95 ZUSAMMEN - TOTAL B	7	9	1	3	7	-	1	1	19	11	1	113	
97 INSGESAMT - TOTAL A+B	8	30	1	3	7	-	3	1	20	12	1	173	

(a) MIT FAHRZEUGEN ZUGELASSEN IM MITGLIEDSTAAT
BY VEHICLES REGISTERED IN THE MEMBER STATE
PAR VEHICULES IMMATRICULES DANS L'ETAT MEMBRE

S T R A S S E R O A D R O U T E

GRENZUEBERSCHREITENDER VERKEHR NACH LAND UND GUETERGRUPPE. WERKVERKEHR (a) EUR

INTERNATIONAL TRAFFIC BY COUNTRY AND GROUP OF GOODS. OWN ACCOUNT (a) 1986

TRAFFIC INTERNATIONAL PAR PAYS ET GROUPE DE MARCHANDISES. COMPTE PROPRE (a) 1000 T

LAND - COUNTRY - PAYS	GUETERGRUPPE					GROUP OF GOODS					GROUPE DE MARCHANDISES				
	01	02	03	04	05	06	07	08	09	10	11	12	13		
A. EMPFANG AUS: RECEIVED FROM: RECEPTIONS DE:															
01 BR DEUTSCHLAND	57	54	9	139	112	591	35	113	-	69	155	15	189		
02 FRANCE	324	186	12	669	128	773	11	25	-	57	24	6	133		
03 ITALIA	12	155	2	1	4	62	1	-	-	9	0	1	39		
04 NEDERLAND	36	328	33	96	160	649	59	18	-	199	16	13	55		
05 BELGIQUE/BELGIE	44	234	8	98	53	415	29	82	-	106	11	10	87		
06 LUXEMBOURG	0	1	0	22	14	74	0	4	-	13	11	2	47		
07 UNITED KINGDOM	16	9	0	3	4	74	0	25	-	64	0	0	2		
08 IRELAND	-	0	4	-	-	22	-	-	-	-	-	-	0		
09 DANMARK	13	4	1	1	6	62	1	-	-	-	1	3	2		
10 HELLAS	-	0	-	-	0	1	-	-	-	-	-	-	0		
11 ESPANA	-	42	0	0	11	9	0	-	-	5	-	-	7		
12 PORTUGAL	-	0	2	11	-	2	-	-	-	-	0	-	0		
20 EUR	502	1014	71	1039	493	2734	135	266	-	523	219	50	562		
28 NORWAY	-	0	0	0	-	-	-	-	-	-	-	0	0		
30 SWEDEN	-	0	0	1	0	2	1	-	-	-	-	-	0		
32 FINLAND	-	-	0	0	-	-	-	-	-	-	-	-	0		
36 SWITZERLAND	-	1	0	6	12	7	-	0	-	13	0	0	15		
38 AUSTRIA	-	2	0	9	4	13	0	6	-	5	0	3	5		
48 YUGOSLAVIA	-	2	-	-	0	3	-	-	-	-	-	-	0		
52 TURKEY	-	0	-	-	-	0	-	-	-	-	-	-	0		
56 USSR	-	-	0	-	-	-	-	-	-	-	-	-	-		
58 GERMAN DR	-	-	-	-	5	-	-	-	-	-	-	-	-		
60 POLAND	-	0	1	45	0	7	-	-	-	-	0	0	0		
62 CZECHOSLOVAKIA	0	1	0	29	0	6	-	0	-	0	0	0	0		
64 HUNGARY	0	1	2	0	0	3	1	-	-	-	-	0	-		
66 RUMANIA	-	2	0	-	0	0	-	-	-	-	-	-	-		
68 BULGARIA	-	-	-	-	-	-	-	-	-	-	-	-	-		
71 TOTAL STATE TRADING	0	6	3	74	5	19	1	0	-	0	0	0	0		
74 OTHER EUROPEAN COUNTRIES	-	-	9	1	-	7	-	-	-	-	-	-	-		
78 NORTH AFRICA	-	-	-	-	0	-	-	-	-	-	-	-	-		
80 NEAR AND MIDDLE EAST	-	-	-	-	-	-	-	-	-	-	-	-	-		
84 OTHER COUNTRIES	-	-	7	-	-	-	-	-	-	-	-	-	1		
88 TOTAL THIRD COUNTRIES	0	9	19	91	21	49	2	6	-	18	0	3	22		
95 ZUSAMMEN - TOTAL A	502	1023	90	1130	514	2783	137	272	-	541	219	53	584		

S T R A S S E R O A D R O U T E

GRENZUEBERSCHREITENDER VERKEHR NACH LAND UND GUETERGRUPPE. WERKVERKEHR (a) EUR

INTERNATIONAL TRAFFIC BY COUNTRY AND GROUP OF GOODS. OWN ACCOUNT (a) 1986

TRAFFIC INTERNATIONAL PAR PAYS ET GROUPE DE MARCHANDISES. COMPTE PROPRE (a) 1000 T

LAND - COUNTRY - PAYS	GUETERGRUPPE					GROUP OF GOODS					GROUPE DE MARCHANDISES				
	14	15	16	17	18	19	20	21	22	23	24	01-24			
A. EMPFANG AUS: RECEIVED FROM: RECEPTIONS DE:															
01 BR DEUTSCHLAND	470	1155	108	1	353	49	195	33	47	315	191	4453			
02 FRANCE	194	744	54	4	222	9	134	52	583	126	143	4616			
03 ITALIA	189	55	1	-	37	-	35	21	31	74	155	884			
04 NEDERLAND	198	174	32	4	263	6	69	29	16	88	97	2639			
05 BELGIQUE/BELGIE	346	693	88	10	150	45	180	27	27	138	73	2953			
06 LUXEMBOURG	54	119	7	4	56	0	25	20	37	41	8	558			
07 UNITED KINGDOM	0	6	-	-	12	-	7	1	8	29	5	264			
08 IRELAND	-	-	-	-	1	-	0	-	-	1	1	29			
09 DANMARK	51	24	6	0	6	0	10	2	0	9	4	206			
10 HELLAS	-	-	-	-	-	-	0	0	-	2	0	4			
11 ESPANA	20	89	-	-	4	-	7	0	0	19	5	219			
12 PORTUGAL	0	20	-	-	-	-	0	0	1	6	0	43			
20 EUR	1523	3079	295	24	1104	110	662	185	750	848	681	16868			
28 NORWAY	-	-	-	-	0	0	0	0	-	-	-	0			
30 SWEDEN	0	1	-	-	2	0	2	0	0	11	0	20			
32 FINLAND	0	-	-	-	-	-	0	0	-	0	0	0			
36 SWITZERLAND	14	812	-	-	17	0	14	4	4	25	11	955			
38 AUSTRIA	29	65	1	-	10	0	12	6	2	26	6	206			
48 YUGOSLAVIA	-	0	-	-	0	-	1	0	-	5	0	11			
52 TURKEY	-	-	-	-	-	-	-	-	0	0	0	0			
56 USSR	-	-	-	-	-	-	0	-	-	0	0	0			
58 GERMAN DR	-	-	-	-	-	-	-	-	-	-	-	5			
60 POLAND	1	1	-	-	0	0	2	0	0	5	0	62			
62 CZECHOSLOVAKIA	24	31	-	-	0	-	1	0	0	10	0	102			
64 HUNGARY	0	0	-	-	0	-	1	1	-	2	0	11			
66 RUMANIA	0	0	-	-	-	-	0	0	0	1	0	3			
68 BULGARIA	-	-	-	-	-	-	0	-	-	0	0	0			
71 TOTAL STATE TRADING	25	32	-	-	0	0	5	1	0	23	0	194			
74 OTHER EUROPEAN COUNTRIES	-	-	-	-	0	-	0	-	-	0	0	17			
78 NORTH AFRICA	-	-	-	-	-	-	1	-	-	4	0	5			
80 NEAR AND MIDDLE EAST	-	-	-	-	-	-	0	-	-	0	-	0			
84 OTHER COUNTRIES	-	-	-	-	2	-	-	-	-	-	1	12			
88 TOTAL THIRD COUNTRIES	68	910	1	-	31	0	34	11	6	89	18	1409			
95 ZUSAMMEN - TOTAL A	1591	3989	296	24	1135	110	696	196	756	937	699	18277			

(a) MIT FAHRZEUGEN ZUGELASSEN IM MITGLIEDSTAAT
BY VEHICLES REGISTERED IN THE MEMBER STATE
PAR VEHICULES IMMATRICULES DANS L'ETAT MEMBRE

S T R A S S E		R O A D		R O U T E		1.2.01:1 (B2)							
GRENZUEBERSCHREITENDER VERKEHR NACH LAND UND GUETERGRUPPE. GEMERBLICHER VERKEHR (a)						BR DEUTSCHLAND							
INTERNATIONAL TRAFFIC BY COUNTRY AND GROUP OF GOODS. HIRE OR REWARD (a)						1986							
TRAFFIC INTERNATIONAL PAR PAYS ET GROUPE DE MARCHANDISES. COMPTE D'AUTRUI (a)						1000 T							
LAND - COUNTRY - PAYS		GUETERGRUPPE			GROUP OF GOODS			GROUPE DE MARCHANDISES					
	01	02	03	04	05	06	07	08	09	10	11	12	13
A. EMPFANG AUS: RECEIVED FROM: RECEPTIONS DE:													
01 BR DEUTSCHLAND	-	-	-	-	-	-	-	-	-	-	-	-	-
02 FRANCE	44	188	2	178	79	797	31	25	0	286	10	14	688
03 ITALIA	28	276	0	2	19	367	18	-	-	5	1	8	511
04 NEDERLAND	44	108	6	26	52	488	154	9	1	165	7	43	269
05 BELGIQUE/BELGIE	14	92	1	53	19	217	40	27	-	155	9	72	563
06 LUXEMBOURG	6	1	1	55	1	9	1	237	-	18	3	1	175
07 UNITED KINGDOM	0	1	0	1	5	14	1	0	-	1	1	4	39
08 IRELAND	-	-	0	0	0	0	-	-	-	-	-	0	0
09 DANMARK	21	12	3	4	16	231	13	-	-	22	13	8	11
10 HELLAS	-	4	-	-	1	16	-	-	-	-	-	-	0
11 ESPANA	0	258	0	3	4	20	1	0	-	0	0	0	15
12 PORTUGAL	-	2	0	2	1	1	0	-	-	0	0	-	1
20 EUR	157	942	13	324	197	2160	259	298	1	652	44	150	2272
28 NORWAY	-	0	-	11	0	1	1	0	-	0	0	0	2
30 SWEDEN	-	3	0	74	2	11	5	-	-	1	0	1	46
32 FINLAND	0	0	0	7	1	1	0	-	-	0	0	1	3
36 SWITZERLAND	0	0	0	2	7	20	0	1	-	18	1	2	71
38 AUSTRIA	0	2	1	19	11	67	3	1	-	3	1	4	60
48 YUGOSLAVIA	0	5	1	1	1	10	2	-	-	-	-	-	11
52 TURKEY	-	2	-	-	0	0	-	-	-	-	-	-	0
56 USSR	-	-	0	0	0	0	-	-	-	-	-	-	0
58 GERMAN DR	-	-	-	-	-	-	-	-	-	-	-	-	4
60 POLAND	-	18	8	11	2	97	5	0	-	-	0	0	4
62 CZECHOSLOVAKIA	-	3	1	182	1	17	0	0	-	15	-	-	0
64 HUNGARY	1	4	3	0	1	14	4	-	-	21	-	1	0
66 RUMANIA	-	0	0	0	0	1	0	-	-	-	-	-	1
68 BULGARIA	-	-	0	-	0	0	0	-	-	1	-	-	-
71 TOTAL STATE TRADING	1	30	12	194	5	139	11	0	-	38	0	1	16
74 OTHER EUROPEAN COUNTRIES	-	-	-	0	-	-	-	-	-	-	-	-	-
78 NORTH AFRICA	-	-	-	0	0	0	-	-	-	-	-	-	-
80 NEAR AND MIDDLE EAST	-	-	-	-	-	-	-	-	-	-	-	-	-
84 OTHER COUNTRIES	-	-	-	-	-	-	-	-	-	-	-	-	-
88 TOTAL THIRD COUNTRIES	1	37	13	307	26	239	20	2	-	60	2	9	198
95 ZUSAMMEN - TOTAL A	158	979	26	631	223	2399	279	300	1	712	46	159	2470

S T R A S S E		R O A D		R O U T E		1.2.01:2 (B2)						
GRENZUEBERSCHREITENDER VERKEHR NACH LAND UND GUETERGRUPPE. GEMERBLICHER VERKEHR (a)						BR DEUTSCHLAND						
INTERNATIONAL TRAFFIC BY COUNTRY AND GROUP OF GOODS. HIRE OR REWARD (a)						1986						
TRAFFIC INTERNATIONAL PAR PAYS ET GROUPE DE MARCHANDISES. COMPTE D'AUTRUI (a)						1000 T						
LAND - COUNTRY - PAYS		GUETERGRUPPE			GROUP OF GOODS			GROUPE DE MARCHANDISES				
	14	15	16	17	18	19	20	21	22	23	24	01-24
A. EMPFANG AUS: RECEIVED FROM: RECEPTIONS DE:												
01 BR DEUTSCHLAND	-	-	-	-	-	-	-	-	-	-	-	-
02 FRANCE	362	874	120	52	645	60	364	69	64	429	127	5508
03 ITALIA	352	224	73	0	156	12	193	42	27	403	48	2765
04 NEDERLAND	173	270	32	9	704	36	195	46	29	236	61	3163
05 BELGIQUE/BELGIE	211	220	98	39	732	36	409	28	101	226	99	3461
06 LUXEMBOURG	77	64	43	2	21	1	7	23	2	24	4	776
07 UNITED KINGDOM	5	2	0	0	37	1	27	5	5	43	22	214
08 IRELAND	0	-	-	-	1	-	3	0	1	3	1	9
09 DANMARK	44	51	25	1	40	10	39	12	2	80	12	670
10 HELLAS	0	1	-	-	0	0	0	0	0	2	1	25
11 ESPANA	19	11	0	0	34	0	58	9	2	37	26	497
12 PORTUGAL	0	1	-	-	3	-	4	0	0	13	2	30
20 EUR	1243	1718	391	103	2373	156	1299	234	233	1496	403	17118
28 NORWAY	0	1	-	0	20	0	2	1	0	15	1	55
30 SWEDEN	6	13	0	0	91	9	35	10	1	87	6	401
32 FINLAND	1	0	-	-	8	1	2	0	2	8	0	35
36 SWITZERLAND	13	8	1	-	98	5	71	27	5	128	11	489
38 AUSTRIA	39	161	2	-	72	3	48	19	10	176	10	712
48 YUGOSLAVIA	8	2	0	0	11	0	4	3	1	20	0	80
52 TURKEY	0	0	-	-	0	0	0	-	0	13	1	16
56 USSR	-	-	-	-	-	0	1	0	-	0	1	2
58 GERMAN DR	-	-	-	-	-	-	-	-	-	-	-	-
60 POLAND	0	2	3	0	16	0	4	10	1	22	2	205
62 CZECHOSLOVAKIA	60	192	7	7	61	-	1	1	6	7	9	563
64 HUNGARY	0	0	-	0	28	-	2	1	1	6	1	88
66 RUMANIA	-	-	-	-	1	-	0	0	3	25	0	31
68 BULGARIA	-	-	-	-	1	-	0	0	0	2	0	4
71 TOTAL STATE TRADING	68	196	3	7	118	0	12	15	12	82	13	973
74 OTHER EUROPEAN COUNTRIES	-	-	-	-	0	-	-	-	-	-	-	-
78 NORTH AFRICA	-	-	-	-	-	-	1	-	-	8	0	9
80 NEAR AND MIDDLE EAST	-	-	-	-	-	-	1	-	-	0	0	1
84 OTHER COUNTRIES	-	-	-	-	-	-	0	-	-	-	0	0
88 TOTAL THIRD COUNTRIES	127	379	6	7	407	18	172	72	30	518	42	2692
95 ZUSAMMEN - TOTAL A	1370	2097	397	110	2780	174	1471	306	263	2014	445	19810

(a) MIT FAHRZEUGEN ZUGELASSEN IM MITGLIEDSTAAT
BY VEHICLES REGISTERED IN THE MEMBER STATE
PAR VEHICULES IMMATRICULES DANS L'ETAT MEMBRE

S T R A S S E - R O A D - R O U T E 1.2.01:3 (B2)

GRENZUEBERSCHREITENDER VERKEHR NACH LAND UND GUETERGRUPPE. GEWERBLICHER VERKEHR (a) BR DEUTSCHLAND

INTERNATIONAL TRAFFIC BY COUNTRY AND GROUP OF GOODS. HIRE OR REWARD (a) 1986

TRAFIC INTERNATIONAL PAR PAYS ET GROUPE DE MARCHANDISES. COMPTE D'AUTRUI (a) 1000 T

LAND - COUNTRY - PAYS	GUETERGRUPPE - GROUP OF GOODS - GROUPE DE MARCHANDISES												
	01	02	03	04	05	06	07	08	09	10	11	12	13
B. VERSAND NACH: DISPATCHED TO: EXPEDITIONS VERS:													
01 BR DEUTSCHLAND	-	-	-	-	-	-	-	-	-	-	-	-	-
02 FRANCE	12	18	10	45	89	232	36	99	0	55	19	13	624
03 ITALIA	18	13	4	53	86	414	27	19	-	12	492	38	211
04 NEDERLAND	12	57	11	51	35	233	66	213	-	84	3	21	332
05 BELGIQUE/BELGIE	0	5	3	19	62	138	20	140	-	23	10	19	323
06 LUXEMBOURG	0	0	0	1	1	18	1	6	-	10	40	4	36
07 UNITED KINGDOM	0	0	0	1	2	12	0	0	-	1	-	-	20
08 IRELAND	-	-	0	0	0	0	0	-	-	-	-	-	1
09 DANMARK	7	17	0	31	10	114	130	2	-	12	0	1	86
10 HELLAS	-	-	-	1	2	4	0	-	-	1	0	-	1
11 ESPANA	-	0	11	16	25	15	2	1	-	1	0	0	64
12 PORTUGAL	-	0	1	-	2	4	0	0	-	0	-	-	4
20 EUR	49	110	40	221	314	1184	282	480	0	199	564	96	1702
28 NORWAY	0	6	0	0	1	6	1	0	-	3	-	-	6
30 SWEDEN	1	21	0	4	6	17	4	0	-	8	0	0	40
32 FINLAND	0	3	-	0	1	2	-	-	-	0	-	-	2
36 SWITZERLAND	5	3	0	70	15	44	4	81	-	59	7	1	113
38 AUSTRIA	1	7	0	209	15	74	10	82	-	71	11	5	53
48 YUGOSLAVIA	-	-	0	0	1	3	0	2	-	8	-	0	1
52 TURKEY	-	0	0	1	1	1	-	-	-	0	-	-	2
56 USSR	-	-	2	-	0	0	-	-	-	-	-	-	0
58 GERMAN DR	-	-	-	-	-	-	-	-	-	-	-	-	0
60 POLAND	0	0	0	-	3	10	4	-	-	3	-	-	1
62 CZECHOSLOVAKIA	0	0	0	0	1	1	2	-	-	0	-	3	0
64 HUNGARY	-	0	-	0	2	1	0	-	-	0	-	0	1
66 RUMANIA	-	-	-	-	0	0	0	-	-	0	-	-	-
68 BULGARIA	-	-	0	-	0	0	-	-	-	-	-	-	0
71 TOTAL STATE TRADING	0	0	2	0	7	15	6	2	-	11	-	3	3
74 OTHER EUROPEAN COUNTRIES	-	-	-	-	0	0	-	-	-	-	-	-	-
78 NORTH AFRICA	-	-	-	-	0	0	-	-	-	-	-	-	0
80 NEAR AND MIDDLE EAST	-	-	-	-	-	-	-	-	-	-	-	-	0
84 OTHER COUNTRIES	-	-	-	-	-	-	-	-	-	-	-	-	0
88 TOTAL THIRD COUNTRIES	7	40	2	283	46	159	25	165	-	152	18	9	219
95 ZUSAMMEN - TOTAL B	56	150	42	504	360	1343	307	645	0	351	582	105	1921
97 INSGESAMT - TOTAL A+B	214	1129	68	1135	583	3742	586	945	1	1063	628	264	4391

S T R A S S E - R O A D - R O U T E 1.2.01:4 (B2)

GRENZUEBERSCHREITENDER VERKEHR NACH LAND UND GUETERGRUPPE. GEWERBLICHER VERKEHR (a) BR DEUTSCHLAND

INTERNATIONAL TRAFFIC BY COUNTRY AND GROUP OF GOODS. HIRE OR REWARD (a) 1986

TRAFIC INTERNATIONAL PAR PAYS ET GROUPE DE MARCHANDISES. COMPTE D'AUTRUI (a) 1000 T

LAND - COUNTRY - PAYS	GUETERGRUPPE - GROUP OF GOODS - GROUPE DE MARCHANDISES												
	14	15	16	17	18	19	20	21	22	23	24	01-24	
B. VERSAND NACH: DISPATCHED TO: EXPEDITIONS VERS:													
01 BR DEUTSCHLAND	-	-	-	-	-	-	-	-	-	-	-	-	
02 FRANCE	207	260	16	31	1095	70	567	110	176	807	197	4788	
03 ITALIA	26	41	13	2	516	45	224	25	55	414	42	2789	
04 NEDERLAND	454	732	5	1	772	35	287	74	121	506	55	4161	
05 BELGIQUE/BELGIE	149	248	3	6	769	6	587	60	73	361	42	3066	
06 LUXEMBOURG	15	31	8	0	40	0	21	12	11	21	4	283	
07 UNITED KINGDOM	1	0	-	2	55	0	39	7	8	78	28	254	
08 IRELAND	0	0	-	-	2	-	4	0	0	2	3	12	
09 DANMARK	30	28	3	6	255	7	77	27	19	167	20	1049	
10 HELLAS	0	0	0	-	9	-	7	1	5	6	5	42	
11 ESPANA	5	1	0	0	124	0	100	8	5	64	41	483	
12 PORTUGAL	0	1	-	-	17	-	9	1	1	11	6	57	
20 EUR	887	1342	48	48	3654	163	1922	325	474	2437	443	16984	
28 NORWAY	1	0	-	0	41	-	15	3	5	18	2	108	
30 SWEDEN	4	4	0	0	113	3	38	11	13	42	5	334	
32 FINLAND	0	0	-	-	7	0	11	1	2	6	1	36	
36 SWITZERLAND	232	464	3	1	214	23	158	51	28	290	24	1890	
38 AUSTRIA	38	92	24	0	184	24	68	23	31	162	13	1197	
48 YUGOSLAVIA	0	0	0	-	22	0	5	0	1	20	2	65	
52 TURKEY	0	0	0	-	6	-	8	0	0	4	11	33	
56 USSR	-	-	-	-	0	-	1	-	0	0	1	4	
58 GERMAN DR	-	-	-	-	-	-	-	-	-	-	-	-	
60 POLAND	0	0	-	-	6	0	2	1	0	6	1	37	
62 CZECHOSLOVAKIA	0	0	-	0	7	-	2	3	0	1	4	24	
64 HUNGARY	0	0	-	-	16	-	3	1	0	4	1	29	
66 RUMANIA	0	-	-	-	1	-	0	0	0	5	1	7	
68 BULGARIA	-	-	0	-	2	-	1	0	0	1	1	5	
71 TOTAL STATE TRADING	0	0	0	0	54	0	14	5	1	37	11	171	
74 OTHER EUROPEAN COUNTRIES	-	-	-	-	0	-	0	-	-	1	0	1	
78 NORTH AFRICA	-	0	-	-	0	-	1	-	-	10	0	11	
80 NEAR AND MIDDLE EAST	1	0	-	-	1	-	1	-	0	1	1	5	
84 OTHER COUNTRIES	0	-	-	-	0	-	0	-	-	0	0	0	
88 TOTAL THIRD COUNTRIES	276	560	27	1	620	50	314	94	80	571	68	3786	
95 ZUSAMMEN - TOTAL B	1163	1902	75	49	4274	213	2236	419	554	3008	511	20770	
97 INSGESAMT - TOTAL A+B	2533	3999	472	159	7054	387	3707	725	817	5022	956	40580	

(a) MIT FAHRZEUGEN ZUGELASSEN IM MITGLIEDSTAAT
BY VEHICLES REGISTERED IN THE MEMBER STATE
PAR VEHICULES IMMATRICULES DANS L'ETAT MEMBRE

S T R A S S E		R O A D		R O U T E		1.2.02:1 (B2)								
GRENZUEBERSCHREITENDER VERKEHR NACH LAND UND GUETERGRUPPE. GEWERBLICHER VERKEHR (a)						FRANCE								
INTERNATIONAL TRAFFIC BY COUNTRY AND GROUP OF GOODS. HIRE OR REWARD (a)						1986								
TRAFFIC INTERNATIONAL PAR PAYS ET GROUPE DE MARCHANDISES. COMPTE D'AUTRUI (a)						1000 T								
LAND - COUNTRY - PAYS		GUETERGRUPPE			GROUP OF GOODS			GROUPE DE MARCHANDISES						
		01	02	03	04	05	06	07	08	09	10	11	12	13
A. EMPFANG AUS: RECEIVED FROM: RECEPTIONS DE:														
01 BR DEUTSCHLAND	37	10	24	20	39	215	72	90	-	-	164	19	90	296
02 FRANCE	-	-	-	-	-	-	-	-	-	-	-	-	-	-
03 ITALIA	98	55	-	9	12	290	10	-	-	-	1	11	-	301
04 NEDERLAND	6	45	-	7	8	171	65	5	-	-	59	8	8	80
05 BELGIE/BELGIE	210	49	-	22	50	296	72	63	-	-	187	8	5	274
06 LUXEMBOURG	-	-	-	5	-	6	-	-	-	-	-	8	-	92
07 UNITED KINGDOM	-	5	3	-	13	77	-	-	-	-	-	-	18	104
08 IRELAND	-	-	-	-	-	-	-	-	-	-	-	-	-	-
09 DANMARK	-	-	-	0	-	7	-	-	-	-	-	-	-	-
10 HELLAS	-	-	-	-	-	-	-	-	-	-	-	-	-	-
11 ESPANA	60	14	-	34	4	88	-	-	-	-	1	7	-	82
12 PORTUGAL	-	1	-	22	4	35	-	-	-	-	-	-	-	-
20 EUR	411	180	27	119	130	1190	219	158	-	-	412	53	120	1229
28 NORWAY	-	-	-	-	-	-	-	-	-	-	-	-	-	-
30 SWEDEN	-	-	-	-	-	-	-	-	-	-	-	-	-	6
32 FINLAND	-	-	-	-	-	-	-	-	-	-	-	-	-	-
36 SWITZERLAND	7	-	-	7	3	5	-	-	-	-	-	-	-	29
38 AUSTRIA	-	-	-	-	6	-	-	-	-	-	-	-	-	12
48 YUGOSLAVIA	-	-	-	-	-	-	-	-	-	-	-	-	-	-
52 TURKEY	-	-	-	-	-	-	-	-	-	-	-	-	-	-
56 USSR	-	-	-	-	-	-	-	-	-	-	-	-	-	-
58 GERMAN DR	-	-	-	-	-	-	-	-	-	-	-	-	-	-
60 POLAND	-	-	-	-	-	-	-	-	-	-	-	-	-	-
62 CZECHOSLOVAKIA	-	-	-	-	-	-	-	-	-	-	-	-	-	-
64 HUNGARY	-	-	-	-	-	-	-	-	-	-	-	-	-	-
66 RUMANIA	-	-	-	-	-	-	-	-	-	-	-	-	-	-
68 BULGARIA	-	-	-	-	-	-	-	-	-	-	-	-	-	-
71 TOTAL STATE TRADING	-	-	-	-	-	-	-	-	-	-	-	-	-	-
74 OTHER EUROPEAN COUNTRIES	-	4	-	-	-	-	-	-	-	-	-	-	-	-
78 NORTH AFRICA	-	-	-	-	-	-	-	-	-	-	-	-	-	-
80 NEAR AND MIDDLE EAST	-	-	-	-	-	-	-	-	-	-	-	-	-	-
84 OTHER COUNTRIES	-	-	-	-	8	-	-	-	-	-	-	-	-	-
88 TOTAL THIRD COUNTRIES	7	4	-	7	18	5	-	-	-	-	-	-	-	47
95 ZUSAMMEN - TOTAL A	418	184	27	126	148	1195	219	158	-	-	412	53	120	1276

S T R A S S E		R O A D		R O U T E		1.2.02:2 (B2)							
GRENZUEBERSCHREITENDER VERKEHR NACH LAND UND GUETERGRUPPE. GEWERBLICHER VERKEHR (a)						FRANCE							
INTERNATIONAL TRAFFIC BY COUNTRY AND GROUP OF GOODS. HIRE OR REWARD (a)						1986							
TRAFFIC INTERNATIONAL PAR PAYS ET GROUPE DE MARCHANDISES. COMPTE D'AUTRUI (a)						1000 T							
LAND - COUNTRY - PAYS		GUETERGRUPPE			GROUP OF GOODS			GROUPE DE MARCHANDISES					
		14	15	16	17	18	19	20	21	22	23	24	01-24
A. EMPFANG AUS: RECEIVED FROM: RECEPTIONS DE:													
01 BR DEUTSCHLAND	294	203	245	-	536	34	267	55	55	488	268	3522	
02 FRANCE	-	-	-	-	-	-	-	-	-	-	-	-	-
03 ITALIA	298	32	4	-	205	7	242	79	118	334	380	2485	
04 NEDERLAND	31	73	37	-	203	46	30	1	21	87	62	1045	
05 BELGIE/BELGIE	154	674	211	5	444	117	238	9	55	258	201	3600	
06 LUXEMBOURG	116	8	5	-	-	-	5	-	-	6	-	251	
07 UNITED KINGDOM	8	14	1	-	49	-	32	5	6	105	50	491	
08 IRELAND	-	-	-	-	-	-	-	-	-	-	-	-	-
09 DANMARK	-	-	-	-	4	-	1	-	0	10	-	22	
10 HELLAS	-	-	-	-	-	-	-	-	-	-	6	13	
11 ESPANA	124	33	8	-	49	-	77	12	31	61	95	780	
12 PORTUGAL	6	-	-	-	-	-	-	6	-	9	14	93	
20 EUR	1029	1037	511	5	1490	203	893	164	287	1358	1076	12300	
28 NORWAY	-	-	-	-	-	-	-	-	-	-	-	-	-
30 SWEDEN	-	-	-	-	3	-	8	-	6	6	10	40	
32 FINLAND	-	-	-	-	-	-	-	-	-	-	-	-	-
36 SWITZERLAND	5	-	-	-	35	23	6	7	7	37	55	226	
38 AUSTRIA	12	-	-	-	7	-	1	7	-	18	4	61	
48 YUGOSLAVIA	-	-	-	-	-	-	-	-	-	-	-	-	-
52 TURKEY	-	-	-	-	-	-	-	-	-	-	-	-	-
56 USSR	-	-	-	-	-	-	-	-	-	-	-	-	-
58 GERMAN DR	-	-	-	-	-	-	-	-	-	-	-	-	-
60 POLAND	-	-	-	-	-	-	-	-	-	-	-	-	-
62 CZECHOSLOVAKIA	-	-	-	-	-	-	-	-	-	-	-	-	-
64 HUNGARY	-	-	-	-	-	-	-	-	-	-	-	-	-
66 RUMANIA	-	-	-	-	-	-	-	-	-	-	-	-	-
68 BULGARIA	-	-	-	-	-	-	-	-	-	-	-	-	-
71 TOTAL STATE TRADING	-	-	-	-	-	-	-	-	-	-	-	-	-
74 OTHER EUROPEAN COUNTRIES	-	-	-	-	5	-	-	-	-	0	-	9	
78 NORTH AFRICA	-	-	-	-	-	-	-	-	-	-	1	1	
80 NEAR AND MIDDLE EAST	-	-	-	-	-	-	-	-	-	-	-	-	-
84 OTHER COUNTRIES	-	-	-	-	-	-	-	-	-	-	-	8	
88 TOTAL THIRD COUNTRIES	17	-	-	-	50	23	15	7	13	62	70	345	
95 ZUSAMMEN - TOTAL A	1047	1037	511	5	1540	226	907	171	299	1420	1146	12645	

(a) MIT FAHRZEUGEN ZUGELASSEN IM MITGLIEDSTAAT
BY VEHICLES REGISTERED IN THE MEMBER STATE
PAR VEHICULES IMMATRICULES DANS L'ETAT MEMBRE

S T R A S S E - R O A D - R O U T E 1.2.02:3 (B2)

GRENZUEBERSCHREITENDER VERKEHR NACH LAND UND GUETERGRUPPE. GEWERBLICHER VERKEHR (a) FRANCE

INTERNATIONAL TRAFFIC BY COUNTRY AND GROUP OF GOODS. HIRE OR REWARD (a) 1986

TRAFIC INTERNATIONAL PAR PAYS ET GROUPE DE MARCHANDISES. COMPTE D'AUTRUI (a) 1000 T

LAND - COUNTRY - PAYS	GUETERGRUPPE - GROUP OF GOODS - GROUPE DE MARCHANDISES												
	01	02	03	04	05	06	07	08	09	10	11	12	13
B. VERSAND NACH: DISPATCHED TO: EXPEDITIONS VERS:													
01 BR DEUTSCHLAND	56	142	8	89	33	599	14	-	-	83	-	19	394
02 FRANCE	-	-	-	-	-	-	-	-	-	-	-	-	-
03 ITALIA	98	55	54	52	94	719	9	3	-	26	69	24	342
04 NEDERLAND	66	36	-	-	2	47	5	-	-	19	-	-	46
05 BELGIQUE/BELGIE	189	39	-	147	63	387	36	-	-	17	14	15	623
06 LUXEMBOURG	-	2	-	-	-	3	-	-	19	26	11	-	26
07 UNITED KINGDOM	-	150	-	1	6	223	-	-	7	8	-	-	78
08 IRELAND	-	-	-	-	-	-	-	-	-	-	-	-	-
09 DANMARK	-	6	-	-	-	41	-	-	-	-	-	-	4
10 HELLAS	-	-	-	-	-	40	-	-	-	-	3	-	-
11 ESPANA	94	2	17	5	19	137	7	18	-	12	270	6	73
12 PORTUGAL	-	-	-	6	-	14	-	-	-	-	-	-	18
20 EUR	504	432	80	300	218	2211	71	47	-	192	367	64	1605
28 NORWAY	-	-	-	-	-	-	-	-	-	-	-	-	-
30 SWEDEN	-	-	-	-	-	3	-	-	-	-	-	-	4
32 FINLAND	-	-	-	-	-	-	-	-	-	-	-	-	-
36 SWITZERLAND	-	16	-	74	-	145	-	-	-	9	-	-	40
38 AUSTRIA	-	-	-	-	6	-	-	-	-	-	-	-	-
48 YUGOSLAVIA	-	-	-	-	-	-	-	-	-	-	-	-	-
52 TURKEY	-	-	-	-	-	-	-	-	-	-	-	-	-
56 USSR	-	-	-	-	-	-	-	-	-	-	-	-	-
58 GERMAN DR	-	-	-	-	-	-	-	-	-	-	-	-	-
60 POLAND	-	-	-	-	-	-	-	-	-	-	-	-	-
62 CZECHOSLOVAKIA	-	-	-	-	-	-	-	-	-	-	-	-	-
64 HUNGARY	-	-	-	-	-	-	-	-	-	-	-	-	-
66 RUMANIA	-	-	-	-	-	-	-	-	-	-	-	-	-
68 BULGARIA	-	-	-	-	-	-	-	-	-	-	-	-	-
71 TOTAL STATE TRADING	-	-	-	-	-	-	-	-	-	-	-	-	-
74 OTHER EUROPEAN COUNTRIES	-	-	-	-	-	4	-	-	-	-	-	-	-
78 NORTH AFRICA	-	-	-	-	-	-	-	-	-	-	-	-	11
80 NEAR AND MIDDLE EAST	-	-	-	-	-	-	-	-	-	-	-	-	-
84 OTHER COUNTRIES	-	-	-	-	-	-	-	-	-	-	-	-	-
88 TOTAL THIRD COUNTRIES	-	16	-	74	6	151	-	-	-	9	-	-	55
95 ZUSAMMEN - TOTAL B	504	448	80	374	224	2362	71	47	-	202	367	64	1660
97 INSGESAMT - TOTAL A+B	922	633	107	500	372	3557	290	205	-	614	420	184	2936

S T R A S S E - R O A D - R O U T E 1.2.02:4 (B2)

GRENZUEBERSCHREITENDER VERKEHR NACH LAND UND GUETERGRUPPE. GEWERBLICHER VERKEHR (a) FRANCE

INTERNATIONAL TRAFFIC BY COUNTRY AND GROUP OF GOODS. HIRE OR REWARD (a) 1986

TRAFIC INTERNATIONAL PAR PAYS ET GROUPE DE MARCHANDISES. COMPTE D'AUTRUI (a) 1000 T

LAND - COUNTRY - PAYS	GUETERGRUPPE - GROUP OF GOODS - GROUPE DE MARCHANDISES												
	14	15	16	17	18	19	20	21	22	23	24	01-24	
B. VERSAND NACH: DISPATCHED TO: EXPEDITIONS VERS:													
01 BR DEUTSCHLAND	239	273	-	5	534	7	184	62	39	491	220	3490	
02 FRANCE	-	-	-	-	-	-	-	-	-	-	-	-	
03 ITALIA	60	100	48	5	588	46	81	214	81	342	176	3289	
04 NEDERLAND	-	27	-	-	152	-	58	8	18	111	30	624	
05 BELGIQUE/BELGIE	27	125	23	-	268	12	234	68	31	224	151	2694	
06 LUXEMBOURG	-	12	-	-	11	-	0	-	3	-	6	119	
07 UNITED KINGDOM	16	9	-	5	199	-	80	5	36	232	56	1112	
08 IRELAND	-	-	-	-	-	-	-	-	-	-	-	-	
09 DANMARK	-	-	-	-	9	-	3	-	-	10	6	79	
10 HELLAS	-	-	-	-	-	-	-	-	-	2	8	53	
11 ESPANA	5	14	16	-	126	46	95	5	7	62	52	1088	
12 PORTUGAL	-	18	-	-	17	-	13	-	-	10	16	112	
20 EUR	347	577	87	15	1904	112	750	362	214	1484	719	12660	
28 NORWAY	-	-	-	-	-	-	-	-	-	-	-	-	
30 SWEDEN	-	-	-	-	18	-	10	-	3	1	8	47	
32 FINLAND	-	-	-	-	-	-	-	-	-	-	-	-	
36 SWITZERLAND	19	189	4	-	73	-	59	9	-	77	108	824	
38 AUSTRIA	5	-	-	-	30	-	5	-	4	7	4	61	
48 YUGOSLAVIA	-	-	-	-	-	-	-	-	-	-	4	4	
52 TURKEY	-	-	-	-	-	-	-	-	-	-	-	-	
56 USSR	-	-	-	-	-	-	-	-	-	-	-	-	
58 GERMAN DR	-	-	-	-	-	-	-	-	-	-	-	-	
60 POLAND	-	-	-	-	-	-	-	-	-	-	-	-	
62 CZECHOSLOVAKIA	-	-	-	-	-	-	-	-	-	-	-	-	
64 HUNGARY	-	-	-	-	-	-	-	-	-	-	-	-	
66 RUMANIA	-	-	-	-	-	-	-	-	-	-	-	-	
68 BULGARIA	-	-	-	-	-	-	-	-	-	-	-	-	
71 TOTAL STATE TRADING	-	-	-	-	-	-	-	-	-	-	4	4	
74 OTHER EUROPEAN COUNTRIES	-	-	-	-	5	-	-	-	-	1	4	13	
78 NORTH AFRICA	-	-	-	-	-	-	6	-	-	-	6	23	
80 NEAR AND MIDDLE EAST	-	-	-	-	-	-	-	-	-	-	3	3	
84 OTHER COUNTRIES	-	-	-	-	-	-	2	-	-	-	3	5	
88 TOTAL THIRD COUNTRIES	24	189	4	-	126	-	83	9	7	87	138	980	
95 ZUSAMMEN - TOTAL B	371	766	91	15	2029	112	833	372	222	1571	857	13640	
97 INSGESAMT - TOTAL A+B	1418	1803	602	20	3569	337	1740	543	521	2991	2003	26286	

(a) MIT FAHRZEUGEN ZUGELASSEN IM MITGLIEDSTAAT
BY VEHICLES REGISTERED IN THE MEMBER STATE
PAR VEHICULES IMMATRICULES DANS L'ETAT MEMBRE

S T R A S S E R O A D R O U T E

GRENZUEBERSCHREITENDER VERKEHR NACH LAND UND GUETERGRUPPE. GEWERBLICHER VERKEHR (a) NEDERLAND

INTERNATIONAL TRAFFIC BY COUNTRY AND GROUP OF GOODS. HIRE OR REWARD (a) 1986

TRAFFIC INTERNATIONAL PAR PAYS ET GROUPE DE MARCHANDISES. COMPTE D'AUTRUI (a) 1000 T

LAND - COUNTRY - PAYS	GUETERGRUPPE - GROUP OF GOODS - GROUPE DE MARCHANDISES												
	01	02	03	04	05	06	07	08	09	10	11	12	13
A. EMPFANG AUS: RECEIVED FROM: RECEPTIONS DE:													
01 BR DEUTSCHLAND	185	450	86	293	184	1448	218	354	1	32	32	57	982
02 FRANCE	40	107	1	39	30	466	23	1	-	5	1	7	122
03 ITALIA	6	57	0	2	14	70	3	0	-	4	1	0	27
04 NEDERLAND	-	-	-	-	-	-	-	-	-	-	-	-	-
05 BELGIQUE/BELGIE	129	324	8	144	54	1149	37	53	-	182	24	8	412
06 LUXEMBOURG	-	-	0	2	-	3	-	-	-	-	1	-	10
07 UNITED KINGDOM	0	6	0	0	3	17	1	-	-	0	0	1	12
08 IRELAND	-	-	0	-	0	1	-	-	-	-	0	0	0
09 DANMARK	1	2	0	6	10	43	1	0	-	0	0	0	4
10 HELLAS	-	-	0	0	0	1	-	-	-	0	0	0	0
11 ESPANA	0	64	0	1	5	7	0	0	-	0	0	0	3
12 PORTUGAL	-	3	-	0	1	1	0	-	-	-	-	-	0
20 EUR	359	1014	96	488	301	3205	283	409	1	223	60	74	1572
28 NORWAY	-	0	-	0	0	1	-	0	-	0	-	-	0
30 SWEDEN	0	2	0	29	2	6	0	4	-	0	0	0	10
32 FINLAND	-	0	-	0	0	0	1	0	-	0	-	-	0
36 SWITZERLAND	0	1	0	1	2	5	0	1	-	0	0	1	13
38 AUSTRIA	0	1	0	2	7	9	3	0	-	0	0	0	8
48 YUGOSLAVIA	0	8	-	2	7	5	1	-	-	0	0	0	1
52 TURKEY	-	0	-	0	0	0	-	-	-	0	-	-	0
56 USSR	-	-	-	-	-	-	-	-	-	-	-	-	-
58 GERMAN DR	-	0	0	1	3	5	1	1	-	0	0	0	2
60 POLAND	-	-	-	-	-	-	-	-	-	-	-	-	-
62 CZECHOSLOVAKIA	-	1	0	2	0	2	0	-	-	0	-	-	0
64 HUNGARY	-	-	-	-	-	-	-	-	-	-	-	-	-
66 RUMANIA	-	-	-	-	-	-	-	-	-	-	-	-	-
68 BULGARIA	-	-	-	-	-	-	-	-	-	-	-	-	-
71 TOTAL STATE TRADING	0	9	0	4	8	11	2	1	0	1	0	0	3
74 OTHER EUROPEAN COUNTRIES	-	-	-	-	-	-	-	-	-	-	-	-	-
78 NORTH AFRICA	-	-	-	-	-	-	-	-	-	-	-	-	-
80 NEAR AND MIDDLE EAST	-	-	-	-	-	-	-	-	-	-	-	-	-
84 OTHER COUNTRIES	1	9	2	4	6	17	4	0	-	1	0	1	2
88 TOTAL THIRD COUNTRIES	1	23	2	4	26	50	9	6	0	2	1	2	36
95 ZUSAMMEN - TOTAL A	361	1038	98	528	327	3255	292	416	1	225	61	76	1608

S T R A S S E R O A D R O U T E

GRENZUEBERSCHREITENDER VERKEHR NACH LAND UND GUETERGRUPPE. GEWERBLICHER VERKEHR (a) NEDERLAND

INTERNATIONAL TRAFFIC BY COUNTRY AND GROUP OF GOODS. HIRE OR REWARD (a) 1986

TRAFFIC INTERNATIONAL PAR PAYS ET GROUPE DE MARCHANDISES. COMPTE D'AUTRUI (a) 1000 T

LAND - COUNTRY - PAYS	GUETERGRUPPE - GROUP OF GOODS - GROUPE DE MARCHANDISES												
	14	15	16	17	18	19	20	21	22	23	24	01-24	
A. EMPFANG AUS: RECEIVED FROM: RECEPTIONS DE:													
01 BR DEUTSCHLAND	1113	1282	78	2	1675	123	775	135	221	1567	1551	12845	
02 FRANCE	39	115	2	0	361	8	96	10	26	186	244	1930	
03 ITALIA	76	29	1	0	84	1	72	4	17	109	207	786	
04 NEDERLAND	-	-	-	-	-	-	-	-	-	-	-	-	
05 BELGIQUE/BELGIE	792	815	71	37	742	45	244	91	91	614	496	6560	
06 LUXEMBOURG	1	42	-	-	2	-	1	5	-	19	5	91	
07 UNITED KINGDOM	0	1	0	-	28	0	53	1	0	42	91	257	
08 IRELAND	-	-	-	-	0	-	0	-	-	0	1	2	
09 DANMARK	6	4	0	0	11	3	14	2	1	44	82	234	
10 HELLAS	0	0	0	0	0	0	0	0	0	0	0	7	
11 ESPANA	1	5	0	0	18	-	10	0	2	4	34	155	
12 PORTUGAL	0	0	0	0	0	-	7	0	0	6	6	25	
20 EUR	2029	2294	152	39	2921	179	1272	247	359	2591	2718	22889	
28 NORWAY	1	1	0	-	3	0	1	0	0	3	7	18	
30 SWEDEN	2	1	0	-	19	7	33	1	2	50	52	220	
32 FINLAND	-	0	-	-	0	-	0	-	-	2	1	5	
36 SWITZERLAND	1	0	0	0	21	1	12	1	1	37	90	188	
38 AUSTRIA	1	6	0	0	12	0	10	0	0	31	33	125	
48 YUGOSLAVIA	1	0	0	-	4	1	2	0	3	16	7	55	
52 TURKEY	0	-	-	-	0	-	1	0	0	2	3	7	
56 USSR	-	-	-	-	-	-	-	-	-	-	-	-	
58 GERMAN DR	6	2	-	-	13	0	2	0	12	13	5	67	
60 POLAND	-	-	-	-	-	-	-	-	-	-	-	-	
62 CZECHOSLOVAKIA	4	5	-	-	11	0	0	0	8	2	1	37	
64 HUNGARY	-	-	-	-	-	-	-	-	-	-	-	-	
66 RUMANIA	-	-	-	-	-	-	-	-	-	-	-	-	
68 BULGARIA	-	-	-	-	-	-	-	-	-	-	-	-	
71 TOTAL STATE TRADING	11	7	0	-	28	1	5	0	23	31	13	159	
74 OTHER EUROPEAN COUNTRIES	-	-	-	-	-	-	-	-	-	-	-	-	
78 NORTH AFRICA	-	-	-	-	-	-	-	-	-	-	-	-	
80 NEAR AND MIDDLE EAST	-	-	-	-	-	-	-	-	-	-	-	-	
84 OTHER COUNTRIES	0	0	0	-	16	0	5	1	3	30	11	110	
88 TOTAL THIRD COUNTRIES	16	16	0	0	99	10	67	3	29	187	210	832	
95 ZUSAMMEN - TOTAL A	2045	2309	152	40	3020	188	1339	251	388	2778	2928	23721	

(a) MIT FAHRZEUGEN ZUGELASSEN IM MITGLIEDSTAAT
BY VEHICLES REGISTERED IN THE MEMBER STATE
PAR VEHICULES IMMATRICULES DANS L'ETAT MEMBRE

S T R A S S E		R O A D		R O U T E		1.2.05:1 (B2)							
GRENZUEBERSCHREITENDER VERKEHR NACH LAND UND GUETERGRUPPE. GEWERBLICHER VERKEHR (a)						BELGIQUE/BELGIE							
INTERNATIONAL TRAFFIC BY COUNTRY AND GROUP OF GOODS. HIRE OR REWARD (a)						1986							
TRAFIC INTERNATIONAL PAR PAYS ET GROUPE DE MARCHANDISES. COMPTE D'AUTRUI (a)						1000 T							
LAND - COUNTRY - PAYS		GUETERGRUPPE			GROUP OF GOODS			GROUPE DE MARCHANDISES					
	01	02	03	04	05	06	07	08	09	10	11	12	13
A. EMPFANG AUS: RECEIVED FROM: RECEPTIONS DE:													
01 BR DEUTSCHLAND	6	12	2	63	31	213	26	123	-	21	15	2	284
02 FRANCE	215	86	6	702	158	611	80	13	-	74	12	3	344
03 ITALIA	14	29	-	-	6	47	-	-	-	-	-	-	27
04 NEDERLAND	42	44	-	40	9	344	16	53	-	30	2	6	69
05 BELGIQUE/BELGIE	-	-	-	-	-	-	-	-	-	-	-	-	-
06 LUXEMBOURG	2	-	4	59	6	5	-	-	-	6	-	-	72
07 UNITED KINGDOM	-	-	-	-	-	2	-	-	-	-	-	-	3
08 IRELAND	-	-	-	-	-	-	-	-	-	-	-	-	-
09 DANMARK	-	-	1	-	-	4	-	-	-	-	-	-	-
10 HELLAS	-	-	-	-	-	-	-	-	-	-	-	-	-
11 ESPAÑA	-	33	-	1	0	5	-	-	-	-	-	-	2
12 PORTUGAL	-	3	-	-	-	-	-	-	-	-	-	-	-
20 EUR	279	208	13	865	210	1232	122	188	-	131	29	10	802
28 NORWAY	-	-	-	-	-	-	-	-	-	-	-	-	-
30 SWEDEN	-	-	-	-	-	-	-	-	-	-	-	-	-
32 FINLAND	-	-	-	-	-	-	-	-	-	-	-	-	-
36 SWITZERLAND	-	-	-	2	0	2	-	1	-	1	-	-	2
38 AUSTRIA	-	-	-	-	3	-	-	-	-	-	-	-	5
48 YUGOSLAVIA	-	-	-	1	-	2	-	-	-	-	-	-	-
52 TURKEY	-	-	-	-	-	-	-	-	-	-	-	-	-
56 USSR	-	-	-	-	-	-	-	-	-	-	-	-	-
58 GERMAN DR	-	-	-	-	-	-	-	-	-	-	-	2	-
60 POLAND	-	-	-	-	-	-	-	-	-	-	-	-	-
62 CZECHOSLOVAKIA	-	-	-	-	-	1	-	-	-	-	-	-	-
64 HUNGARY	-	-	-	-	-	-	-	-	-	-	-	-	-
66 RUMANIA	-	-	-	-	-	-	-	-	-	-	-	-	-
68 BULGARIA	-	-	-	-	-	-	-	-	-	-	-	-	-
71 TOTAL STATE TRADING	-	-	-	1	-	4	-	-	-	-	2	-	-
74 OTHER EUROPEAN COUNTRIES	-	-	-	-	-	-	-	-	-	-	-	-	-
78 NORTH AFRICA	-	-	-	-	-	-	-	-	-	-	-	-	-
80 NEAR AND MIDDLE EAST	-	-	-	-	-	-	-	-	-	-	-	-	-
84 OTHER COUNTRIES	1	2	1	-	1	1	-	-	-	-	-	-	-
88 TOTAL THIRD COUNTRIES	1	2	1	3	5	7	-	1	-	1	4	-	7
95 ZUSAMMEN - TOTAL A	280	210	14	868	215	1239	122	189	-	133	33	10	809

S T R A S S E		R O A D		R O U T E		1.2.05:2 (B2)						
GRENZUEBERSCHREITENDER VERKEHR NACH LAND UND GUETERGRUPPE. GEWERBLICHER VERKEHR (a)						BELGIQUE/BELGIE						
INTERNATIONAL TRAFFIC BY COUNTRY AND GROUP OF GOODS. HIRE OR REWARD (a)						1986						
TRAFIC INTERNATIONAL PAR PAYS ET GROUPE DE MARCHANDISES. COMPTE D'AUTRUI (a)						1000 T						
LAND - COUNTRY - PAYS		GUETERGRUPPE			GROUP OF GOODS			GROUPE DE MARCHANDISES				
	14	15	16	17	18	19	20	21	22	23	24	01-24
A. EMPFANG AUS: RECEIVED FROM: RECEPTIONS DE:												
01 BR DEUTSCHLAND	159	212	12	-	497	2	325	81	42	332	310	2770
02 FRANCE	95	424	33	7	404	8	332	38	147	212	300	4303
03 ITALIA	24	28	-	3	39	-	27	4	4	30	100	382
04 NEDERLAND	119	96	21	1	353	11	68	12	30	108	95	1568
05 BELGIQUE/BELGIE	-	-	-	-	-	-	-	-	-	-	-	-
06 LUXEMBOURG	17	38	5	-	12	-	2	6	4	13	11	263
07 UNITED KINGDOM	-	-	-	-	1	-	-	2	-	-	-	21
08 IRELAND	-	-	-	-	-	-	-	-	-	-	-	-
09 DANMARK	-	-	-	-	-	-	5	1	-	5	2	18
10 HELLAS	-	-	-	-	-	-	-	-	-	-	-	-
11 ESPAÑA	-	3	-	-	4	-	10	2	-	8	7	75
12 PORTUGAL	-	-	-	-	1	-	-	-	-	-	4	9
20 EUR	414	801	71	11	1312	21	771	146	226	711	836	9408
28 NORWAY	-	-	-	-	-	-	-	-	-	-	-	-
30 SWEDEN	-	-	-	-	-	-	-	-	-	-	-	-
32 FINLAND	-	-	-	-	-	-	-	-	-	-	-	-
36 SWITZERLAND	2	-	-	-	5	-	7	0	1	4	25	52
38 AUSTRIA	-	3	-	-	6	-	1	-	2	5	7	35
48 YUGOSLAVIA	2	-	-	-	1	-	-	-	-	1	2	10
52 TURKEY	-	-	-	-	-	-	-	-	-	-	-	-
56 USSR	-	-	-	-	-	-	-	-	-	-	-	-
58 GERMAN DR	-	-	-	-	-	-	4	-	1	2	3	11
60 POLAND	-	-	-	-	-	-	-	-	-	-	-	-
62 CZECHOSLOVAKIA	-	-	-	-	-	-	-	-	-	-	-	1
64 HUNGARY	-	-	-	-	-	-	-	-	-	-	-	-
66 RUMANIA	-	-	-	-	-	-	-	-	-	-	-	-
68 BULGARIA	-	-	-	-	-	-	-	-	-	-	-	-
71 TOTAL STATE TRADING	2	-	-	-	1	-	4	-	1	4	5	23
74 OTHER EUROPEAN COUNTRIES	-	-	-	-	-	-	-	-	-	-	-	-
78 NORTH AFRICA	-	-	-	-	-	-	-	-	-	-	-	-
80 NEAR AND MIDDLE EAST	-	-	-	-	-	-	-	-	-	-	-	-
84 OTHER COUNTRIES	-	-	-	-	1	-	1	-	3	6	2	20
88 TOTAL THIRD COUNTRIES	3	3	-	-	13	-	12	0	7	19	39	131
95 ZUSAMMEN - TOTAL A	417	804	71	11	1325	21	784	146	233	730	875	9539

(a) MIT FAHRZEUGEN ZUGELASSEN IM MITGLIEDSTAAT
BY VEHICLES REGISTERED IN THE MEMBER STATE
PAR VEHICULES IMMATICULES DANS L'ETAT MEMBRE

S T R A S S E - R O A D - R O U T E 1.2.05:3 (B2)

GRENZUEBERSCHREITENDER VERKEHR NACH LAND UND GUETERGRUPPE. GEWERBLICHER VERKEHR (a) BELGIQUE/BELGIE

INTERNATIONAL TRAFFIC BY COUNTRY AND GROUP OF GOODS. HIRE OR REWARD (a) 1986

TRAFIC INTERNATIONAL PAR PAYS ET GROUPE DE MARCHANDISES. COMPTE D'AUTRUI (a) 1000 T

LAND - COUNTRY - PAYS	GUETERGRUPPE - GROUP OF GOODS - GROUPE DE MARCHANDISES												
	01	02	03	04	05	06	07	08	09	10	11	12	13
B. VERSAND NACH: DISPATCHED TO: EXPEDITIONS VERS:													
01 BR DEUTSCHLAND	18	147	2	80	35	210	31	15	-	19	16	6	678
02 FRANCE	40	158	60	145	151	525	194	42	1	64	93	5	838
03 ITALIA	-	18	7	-	10	117	3	2	-	2	3	3	87
04 NEDERLAND	24	45	2	73	31	243	29	7	-	35	29	-	196
05 BELGIQUE/BELGIE	-	-	-	-	-	-	-	-	-	-	-	-	-
06 LUXEMBOURG	2	18	-	3	1	33	1	-	-	20	20	-	48
07 UNITED KINGDOM	-	2	-	-	3	1	-	-	-	-	-	-	-
08 IRELAND	-	-	-	-	-	-	-	-	-	-	-	-	-
09 DANMARK	-	-	-	-	-	3	-	-	2	-	-	-	3
10 HELLAS	-	-	-	-	-	-	-	-	-	-	-	-	-
11 ESPANA	1	2	7	-	4	5	1	4	-	4	1	-	11
12 PORTUGAL	-	-	1	-	3	-	-	-	-	-	-	-	-
20 EUR	85	389	78	301	237	1138	260	70	1	144	163	13	1862
28 NORWAY	-	-	-	-	-	-	-	-	-	-	-	-	-
30 SWEDEN	-	-	-	-	-	-	-	-	-	-	-	-	-
32 FINLAND	-	-	-	-	-	-	-	-	-	-	-	-	-
36 SWITZERLAND	-	-	-	-	1	4	-	1	-	-	-	-	15
38 AUSTRIA	-	1	-	-	3	-	-	-	-	3	-	-	8
48 YUGOSLAVIA	-	-	-	1	-	1	-	-	-	-	-	-	7
52 TURKEY	-	-	-	-	-	-	-	-	-	-	-	-	-
56 USSR	-	-	-	-	-	-	-	-	-	-	-	-	-
58 GERMAN DR	-	-	-	-	-	-	-	-	-	-	-	-	-
60 POLAND	-	-	-	-	-	-	-	-	-	-	-	-	-
62 CZECHOSLOVAKIA	-	-	-	-	-	-	-	-	-	-	-	-	-
64 HUNGARY	-	-	-	-	-	-	-	-	-	-	-	-	-
66 RUMANIA	-	-	-	-	-	-	-	-	-	-	-	-	-
68 BULGARIA	-	-	-	-	-	-	-	-	-	-	-	-	-
71 TOTAL STATE TRADING	-	-	-	1	-	1	-	-	-	-	-	-	7
74 OTHER EUROPEAN COUNTRIES	-	-	-	-	-	-	-	-	-	-	-	-	-
78 NORTH AFRICA	-	-	-	-	-	-	-	-	-	-	-	-	-
80 NEAR AND MIDDLE EAST	-	-	-	-	-	-	-	-	-	-	-	-	-
84 OTHER COUNTRIES	-	-	1	-	1	-	-	-	-	-	-	-	-
88 TOTAL THIRD COUNTRIES	-	1	1	1	6	5	-	1	-	3	-	-	30
95 ZUSAMMEN - TOTAL B	85	391	80	303	243	1143	260	71	1	147	163	13	1893
97 INSGESAMT - TOTAL A+B	365	601	94	1170	458	2382	382	260	1	280	196	24	2702

S T R A S S E - R O A D - R O U T E 1.2.05:4 (B2)

GRENZUEBERSCHREITENDER VERKEHR NACH LAND UND GUETERGRUPPE. GEWERBLICHER VERKEHR (a) BELGIQUE/BELGIE

INTERNATIONAL TRAFFIC BY COUNTRY AND GROUP OF GOODS. HIRE OR REWARD (a) 1986

TRAFIC INTERNATIONAL PAR PAYS ET GROUPE DE MARCHANDISES. COMPTE D'AUTRUI (a) 1000 T

LAND - COUNTRY - PAYS	GUETERGRUPPE - GROUP OF GOODS - GROUPE DE MARCHANDISES											
	14	15	16	17	18	19	20	21	22	23	24	01-24
B. VERSAND NACH: DISPATCHED TO: EXPEDITIONS VERS:												
01 BR DEUTSCHLAND	167	156	50	1	498	23	215	92	120	455	264	3297
02 FRANCE	162	1496	227	25	737	65	301	60	128	845	297	6660
03 ITALIA	3	3	1	-	117	3	39	5	54	43	33	555
04 NEDERLAND	172	476	32	10	750	33	128	25	118	237	217	2911
05 BELGIQUE/BELGIE	-	-	-	-	-	-	-	-	-	-	-	-
06 LUXEMBOURG	17	123	-	8	47	-	15	6	2	15	20	400
07 UNITED KINGDOM	-	-	-	-	6	-	6	5	2	15	9	48
08 IRELAND	-	-	-	-	1	-	-	-	-	-	1	2
09 DANMARK	-	1	-	-	10	-	1	1	1	6	1	29
10 HELLAS	-	-	-	-	-	-	-	-	-	-	-	-
11 ESPANA	-	1	1	-	53	-	10	-	10	12	14	143
12 PORTUGAL	2	-	-	-	2	-	-	-	3	-	7	17
20 EUR	522	2257	312	44	2222	124	715	194	439	1627	864	14062
28 NORWAY	-	-	-	-	-	-	-	-	-	-	-	-
30 SWEDEN	-	-	-	-	-	-	-	-	-	-	-	-
32 FINLAND	-	-	-	-	-	-	-	-	-	-	-	-
36 SWITZERLAND	3	-	-	-	7	-	20	0	22	17	29	118
38 AUSTRIA	2	-	-	-	9	-	1	0	5	6	8	47
48 YUGOSLAVIA	-	-	-	-	3	-	-	-	-	0	1	15
52 TURKEY	-	-	-	-	-	-	-	-	-	-	-	-
56 USSR	-	-	-	-	-	-	-	-	-	-	-	-
58 GERMAN DR	-	-	-	-	-	-	4	-	-	1	-	5
60 POLAND	-	-	-	-	-	-	-	-	-	-	-	-
62 CZECHOSLOVAKIA	-	-	-	-	1	-	-	-	-	-	-	1
64 HUNGARY	-	-	-	-	-	-	-	-	-	-	-	-
66 RUMANIA	-	-	-	-	-	-	-	-	-	-	-	-
68 BULGARIA	-	-	-	-	-	-	-	-	-	-	-	-
71 TOTAL STATE TRADING	-	-	-	-	4	-	4	-	-	1	1	21
74 OTHER EUROPEAN COUNTRIES	-	-	-	-	-	-	-	-	-	-	-	-
78 NORTH AFRICA	-	-	-	-	-	-	-	-	-	-	-	-
80 NEAR AND MIDDLE EAST	-	-	-	-	-	-	-	-	-	-	-	-
84 OTHER COUNTRIES	-	-	4	-	16	-	1	2	-	4	4	38
88 TOTAL THIRD COUNTRIES	4	-	4	-	35	-	26	3	31	29	43	224
95 ZUSAMMEN - TOTAL B	527	2257	316	44	2257	124	742	197	470	1655	907	14286
97 INSGESAMT - TOTAL A+B	944	3061	387	55	3582	145	1525	343	703	2385	1782	23825

(a) MIT FAHRZEUGEN ZUGELASSEN IM MITGLIEDSTAAT
BY VEHICLES REGISTERED IN THE MEMBER STATE
PAR VEHICULES IMMATRICULES DANS L'ETAT MEMBRE

S T R A S S E - R O A D - R O U T E

GRENZUEBERSCHREITENDER VERKEHR NACH LAND UND GUETERGRUPPE. GEWERBLICHER VERKEHR (a) LUXEMBOURG

INTERNATIONAL TRAFFIC BY COUNTRY AND GROUP OF GOODS. HIRE OR REWARD (a) 1986

TRAFIC INTERNATIONAL PAR PAYS ET GROUPE DE MARCHANDISES. COMPTE D'AUTRUI (a) 1000 T

LAND - COUNTRY - PAYS	GUETERGRUPPE - GROUP OF GOODS - GROUPE DE MARCHANDISES												
	01	02	03	04	05	06	07	08	09	10	11	12	13
A. EMPFANG AUS: RECEIVED FROM: RECEPTIONS DE:													
01 BR DEUTSCHLAND	-	-	1	-	0	3	-	-	-	1	117	-	46
02 FRANCE	-	-	-	-	-	15	-	-	-	-	29	-	12
03 ITALIA	-	4	-	-	-	1	-	-	-	-	-	-	2
04 NEDERLAND	-	-	-	1	-	1	-	-	-	-	-	-	3
05 BELGIQUE/BELGIE	-	1	-	1	-	23	-	-	-	198	23	-	43
06 LUXEMBOURG	-	-	-	-	-	-	-	-	-	-	-	-	-
07 UNITED KINGDOM	-	-	-	-	-	-	-	-	-	-	-	-	-
08 IRELAND	-	-	-	-	-	-	-	-	-	-	-	-	-
09 DANMARK	-	-	-	-	-	-	-	-	-	-	-	-	-
10 HELLAS	-	-	-	-	-	-	-	-	-	-	-	-	-
11 ESPANA	-	-	-	-	-	-	-	-	-	-	-	-	-
12 PORTUGAL	-	-	-	-	-	-	-	-	-	-	-	-	-
20 EUR	-	5	1	2	0	44	-	-	-	199	168	-	106
28 NORWAY	-	-	-	-	-	-	-	-	-	-	-	-	-
30 SWEDEN	-	-	-	-	-	-	-	-	-	-	-	-	-
32 FINLAND	-	-	-	-	-	-	-	-	-	-	-	-	-
36 SWITZERLAND	-	-	-	-	-	-	-	-	-	-	-	-	-
38 AUSTRIA	-	-	-	-	-	-	-	-	-	-	-	-	-
48 YUGOSLAVIA	-	-	-	-	-	-	-	-	-	-	-	-	-
52 TURKEY	-	-	-	-	-	-	-	-	-	-	-	-	-
56 USSR	-	-	-	-	-	-	-	-	-	-	-	-	-
58 GERMAN DR	-	-	-	-	-	-	-	-	-	-	-	-	-
60 POLAND	-	-	-	-	-	-	-	-	-	-	-	-	-
62 CZECHOSLOVAKIA	-	-	-	-	-	-	-	-	-	-	-	-	-
64 HUNGARY	-	-	-	-	-	-	-	-	-	-	-	-	-
66 RUMANIA	-	-	-	-	-	-	-	-	-	-	-	-	-
68 BULGARIA	-	-	-	-	-	-	-	-	-	-	-	-	-
71 TOTAL STATE TRADING	-	-	-	-	-	-	-	-	-	-	-	-	-
74 OTHER EUROPEAN COUNTRIES	-	-	-	-	-	-	-	-	-	-	-	-	-
78 NORTH AFRICA	-	-	-	-	-	-	-	-	-	-	-	-	-
80 NEAR AND MIDDLE EAST	-	-	-	-	-	-	-	-	-	-	-	-	-
84 OTHER COUNTRIES	-	-	-	-	-	-	-	-	-	-	-	-	-
88 TOTAL THIRD COUNTRIES	-	-	-	-	-	-	-	-	-	-	-	-	-
95 ZUSAMMEN - TOTAL A	-	5	1	2	0	44	-	-	-	199	168	-	106

S T R A S S E - R O A D - R O U T E

GRENZUEBERSCHREITENDER VERKEHR NACH LAND UND GUETERGRUPPE. GEWERBLICHER VERKEHR (a) LUXEMBOURG

INTERNATIONAL TRAFFIC BY COUNTRY AND GROUP OF GOODS. HIRE OR REWARD (a) 1986

TRAFIC INTERNATIONAL PAR PAYS ET GROUPE DE MARCHANDISES. COMPTE D'AUTRUI (a) 1000 T

LAND - COUNTRY - PAYS	GUETERGRUPPE - GROUP OF GOODS - GROUPE DE MARCHANDISES												
	14	15	16	17	18	19	20	21	22	23	24	01-24	
A. EMPFANG AUS: RECEIVED FROM: RECEPTIONS DE:													
01 BR DEUTSCHLAND	9	34	26	-	18	-	10	2	7	14	28	315	
02 FRANCE	5	21	-	-	7	-	4	2	6	3	21	123	
03 ITALIA	2	2	-	-	2	-	2	2	3	1	6	27	
04 NEDERLAND	1	-	-	-	1	-	-	2	1	2	1	12	
05 BELGIQUE/BELGIE	28	3	11	-	6	-	0	-	2	16	37	392	
06 LUXEMBOURG	-	-	-	-	-	-	-	-	-	-	-	-	
07 UNITED KINGDOM	-	-	-	-	0	-	-	-	2	-	-	2	
08 IRELAND	-	-	-	-	-	-	-	-	-	-	-	-	
09 DANMARK	-	-	-	-	-	-	-	-	-	-	-	-	
10 HELLAS	-	-	-	-	-	-	-	-	-	-	-	-	
11 ESPANA	-	-	-	-	-	-	-	-	-	-	1	1	
12 PORTUGAL	-	-	-	-	-	-	-	-	-	-	-	-	
20 EUR	44	60	36	-	34	-	17	5	20	36	95	872	
28 NORWAY	-	-	-	-	-	-	-	-	-	-	-	-	
30 SWEDEN	-	-	-	-	-	-	-	-	-	-	-	-	
32 FINLAND	-	-	-	-	-	-	-	-	-	-	-	-	
36 SWITZERLAND	-	-	-	-	-	-	1	-	-	0	1	2	
38 AUSTRIA	-	-	-	-	-	-	-	-	-	-	-	-	
48 YUGOSLAVIA	-	-	-	-	-	-	-	-	-	-	-	-	
52 TURKEY	-	-	-	-	-	-	-	-	-	-	-	-	
56 USSR	-	-	-	-	-	-	-	-	-	-	-	-	
58 GERMAN DR	-	-	-	-	-	-	-	-	-	-	-	-	
60 POLAND	-	-	-	-	-	-	-	-	-	-	-	-	
62 CZECHOSLOVAKIA	-	-	-	-	-	-	-	-	-	-	-	-	
64 HUNGARY	-	-	-	-	-	-	-	-	-	-	-	-	
66 RUMANIA	-	-	-	-	-	-	-	-	-	-	-	-	
68 BULGARIA	-	-	-	-	-	-	-	-	-	-	-	-	
71 TOTAL STATE TRADING	-	-	-	-	-	-	-	-	-	-	-	-	
74 OTHER EUROPEAN COUNTRIES	-	-	-	-	-	-	-	-	-	-	-	-	
78 NORTH AFRICA	-	-	-	-	-	-	-	-	-	-	-	-	
80 NEAR AND MIDDLE EAST	-	-	-	-	-	-	-	-	-	-	-	-	
84 OTHER COUNTRIES	-	-	-	-	-	-	-	-	-	-	-	-	
88 TOTAL THIRD COUNTRIES	-	-	-	-	-	-	1	-	-	0	1	2	
95 ZUSAMMEN - TOTAL A	44	60	36	-	34	-	17	5	20	36	96	875	

(a) MIT FAHRZEUGEN ZUGELASSEN IM MITGLIEDSTAAT
BY VEHICLES REGISTERED IN THE MEMBER STATE
PAR VEHICULES IMMATRICULES DANS L'ETAT MEMBRE

S T R A S S E R O A D R O U T E

1.2.06+3 (B2)

GRENZUEBERSCHREITENDER VERKEHR NACH LAND UND GUETERGRUPPE. GEWERBLICHER VERKEHR (a) LUXEMBOURG

INTERNATIONAL TRAFFIC BY COUNTRY AND GROUP OF GOODS. HIRE OR REWARD (a) 1986

TRAFIC INTERNATIONAL PAR PAYS ET GROUPE DE MARCHANDISES. COMPTE D'AUTRUI (a) 1000 T

LAND - COUNTRY - PAYS	GUETERGRUPPE - GROUP OF GOODS - GROUPE DE MARCHANDISES												
	01	02	03	04	05	06	07	08	09	10	11	12	13
B. VERSAND NACH: DISPATCHED TO: EXPEDITIONS VERS:													
01 BR DEUTSCHLAND	-	1	-	1	2	10	-	-	-	4	25	-	132
02 FRANCE	-	-	-	-	1	25	-	-	-	-	2	-	27
03 ITALIA	-	1	-	-	-	-	-	-	-	-	-	-	6
04 NEDERLAND	-	-	-	-	-	0	-	-	-	7	-	-	55
05 BELGIQUE/BELGIE	-	1	1	-	2	43	-	-	-	20	5	-	83
06 LUXEMBOURG	-	-	-	-	-	-	-	-	-	-	-	-	-
07 UNITED KINGDOM	-	-	-	-	-	-	-	-	-	-	-	-	-
08 IRELAND	-	-	-	-	-	-	-	-	-	-	-	-	-
09 DANMARK	-	-	-	-	-	-	-	-	-	-	-	-	-
10 HELLAS	-	-	-	-	-	-	-	-	-	-	-	-	-
11 ESPANA	-	-	-	-	-	-	-	-	-	-	-	-	-
12 PORTUGAL	-	-	-	-	-	-	-	-	-	-	-	-	-
20 EUR	-	3	1	1	5	78	-	-	-	31	32	-	302
28 NORWAY	-	-	-	-	-	-	-	-	-	-	-	-	-
30 SWEDEN	-	-	-	-	-	-	-	-	-	-	-	-	-
32 FINLAND	-	-	-	-	-	-	-	-	-	-	-	-	-
36 SWITZERLAND	-	-	-	-	1	-	-	-	-	-	-	-	-
38 AUSTRIA	-	-	-	-	-	-	-	-	-	-	-	-	-
48 YUGOSLAVIA	-	-	-	-	-	-	-	-	-	-	-	-	-
52 TURKEY	-	-	-	-	-	-	-	-	-	-	-	-	-
56 USSR	-	-	-	-	-	-	-	-	-	-	-	-	-
58 GERMAN DR	-	-	-	-	-	-	-	-	-	-	-	-	-
60 POLAND	-	-	-	-	-	-	-	-	-	-	-	-	-
62 CZECHOSLOVAKIA	-	-	-	-	-	-	-	-	-	-	-	-	-
64 HUNGARY	-	-	-	-	-	-	-	-	-	-	-	-	-
66 RUMANIA	-	-	-	-	-	-	-	-	-	-	-	-	-
68 BULGARIA	-	-	-	-	-	-	-	-	-	-	-	-	-
71 TOTAL STATE TRADING	-	-	-	-	-	-	-	-	-	-	-	-	-
74 OTHER EUROPEAN COUNTRIES	-	-	-	-	-	-	-	-	-	-	-	-	-
78 NORTH AFRICA	-	-	-	-	-	-	-	-	-	-	-	-	-
80 NEAR AND MIDDLE EAST	-	-	-	-	-	-	-	-	-	-	-	-	-
84 OTHER COUNTRIES	-	-	-	-	-	-	-	-	-	-	-	-	-
88 TOTAL THIRD COUNTRIES	-	-	-	-	1	-	-	-	-	-	-	-	-
95 ZUSAMMEN - TOTAL B	-	3	1	1	6	78	-	-	-	31	32	-	302
97 INSGESAMT - TOTAL A+B	-	8	2	3	7	122	-	-	-	231	200	-	408

S T R A S S E R O A D R O U T E

1.2.06+4 (B2)

GRENZUEBERSCHREITENDER VERKEHR NACH LAND UND GUETERGRUPPE. GEWERBLICHER VERKEHR (a) LUXEMBOURG

INTERNATIONAL TRAFFIC BY COUNTRY AND GROUP OF GOODS. HIRE OR REWARD (a) 1986

TRAFIC INTERNATIONAL PAR PAYS ET GROUPE DE MARCHANDISES. COMPTE D'AUTRUI (a) 1000 T

LAND - COUNTRY - PAYS	GUETERGRUPPE - GROUP OF GOODS - GROUPE DE MARCHANDISES												
	14	15	16	17	18	19	20	21	22	23	24	01-24	
B. VERSAND NACH: DISPATCHED TO: EXPEDITIONS VERS:													
01 BR DEUTSCHLAND	17	19	36	-	29	-	6	5	83	22	28	420	
02 FRANCE	17	-	-	-	47	-	6	0	32	32	14	204	
03 ITALIA	-	-	-	-	7	-	1	2	-	9	7	33	
04 NEDERLAND	-	-	-	-	5	-	-	-	57	2	4	130	
05 BELGIQUE/BELGIE	4	95	-	-	10	-	1	7	23	33	19	348	
06 LUXEMBOURG	-	-	-	-	-	-	-	-	-	-	-	-	
07 UNITED KINGDOM	-	-	-	-	-	-	-	1	20	-	-	21	
08 IRELAND	-	-	-	-	-	-	-	-	-	-	-	-	
09 DANMARK	-	-	-	-	-	-	-	-	-	-	-	-	
10 HELLAS	-	-	-	-	-	-	-	-	-	-	-	-	
11 ESPANA	-	-	-	-	-	-	-	-	-	-	-	-	
12 PORTUGAL	-	-	-	-	-	-	-	-	-	-	-	-	
20 EUR	39	114	36	-	98	-	14	14	215	98	71	1155	
28 NORWAY	-	-	-	-	-	-	-	-	-	-	-	-	
30 SWEDEN	-	-	-	-	-	-	-	-	-	-	-	-	
32 FINLAND	-	-	-	-	-	-	-	-	-	-	-	-	
36 SWITZERLAND	-	-	-	-	0	-	1	-	1	1	1	5	
38 AUSTRIA	-	-	-	-	-	-	-	-	-	-	-	-	
48 YUGOSLAVIA	-	-	-	-	-	-	-	-	-	-	-	-	
52 TURKEY	-	-	-	-	-	-	-	-	-	-	-	-	
56 USSR	-	-	-	-	-	-	-	-	-	-	-	-	
58 GERMAN DR	-	-	-	-	-	-	-	-	-	-	-	-	
60 POLAND	-	-	-	-	-	-	-	-	-	-	-	-	
62 CZECHOSLOVAKIA	-	-	-	-	-	-	-	-	-	-	-	-	
64 HUNGARY	-	-	-	-	-	-	-	-	-	-	-	-	
66 RUMANIA	-	-	-	-	-	-	-	-	-	-	-	-	
68 BULGARIA	-	-	-	-	-	-	-	-	-	-	-	-	
71 TOTAL STATE TRADING	-	-	-	-	-	-	-	-	-	-	-	-	
74 OTHER EUROPEAN COUNTRIES	-	-	-	-	-	-	-	-	-	-	-	-	
78 NORTH AFRICA	-	-	-	-	-	-	-	-	-	-	-	-	
80 NEAR AND MIDDLE-EAST	-	-	-	-	-	-	-	-	-	-	-	-	
84 OTHER COUNTRIES	-	-	-	-	-	-	-	-	-	-	-	-	
88 TOTAL THIRD COUNTRIES	-	-	-	-	0	-	1	-	1	1	1	5	
95 ZUSAMMEN - TOTAL B	39	114	36	-	99	-	15	14	217	99	72	1160	
97 INSGESAMT - TOTAL A+B	83	174	73	-	133	-	32	19	237	135	169	2035	

(a) MIT FAHRZEUGEN ZUGELASSEN IM MITGLIEDSTAAT
BY VEHICLES REGISTERED IN THE MEMBER STATE
PAR VEHICULES IMMATRICULES DANS L'ETAT MEMBRE

S T R A S S E - R O A D - R O U T E

1.2.07:1 (B2)

GRENZUEBERSCHREITENDER VERKEHR NACH LAND UND GUETERGRUPPE. GEWERBLICHER VERKEHR (a) UNITED KINGDOM

INTERNATIONAL TRAFFIC BY COUNTRY AND GROUP OF GOODS. HIRE OR REWARD (a) 1986

TRAFFIC INTERNATIONAL PAR PAYS ET GROUPE DE MARCHANDISES. COMPTE D'AUTRUI (a) 1000 T

LAND - COUNTRY - PAYS	GUETERGRUPPE - GROUP OF GOODS - GROUPE DE MARCHANDISES												
	01	02	03	04	05	06	07	08	09	10	11	12	13
A. EMPFANG AUS: RECEIVED FROM: RECEPTIONS DE:													
01 BR DEUTSCHLAND	-	14	0	2	2	55	0	-	-	1	-	1	19
02 FRANCE	1	60	0	5	7	177	0	-	-	11	1	1	42
03 ITALIA	0	47	-	-	10	19	2	-	-	-	-	-	13
04 NEDERLAND	-	51	-	-	6	53	0	-	-	-	-	-	1
05 BELGIQUE/BELGIE	-	52	0	-	5	49	17	2	-	0	-	0	5
06 LUXEMBOURG	-	-	-	-	-	-	-	-	-	-	-	-	0
07 UNITED KINGDOM	-	-	-	-	-	-	-	-	-	-	-	-	-
08 IRELAND	-	-	0	-	-	17	-	-	-	-	-	-	3
09 DANMARK	-	-	-	0	-	1	-	-	-	-	-	-	-
10 HELLAS	-	1	-	-	-	-	-	-	-	-	-	-	1
11 ESPANA	-	71	-	-	1	5	0	-	-	0	-	-	-
12 PORTUGAL	-	0	-	-	-	-	-	-	-	-	-	-	-
20 EUR	1	296	1	8	31	377	20	2	-	12	1	2	84
28 NORWAY	-	-	-	-	-	-	-	-	-	-	-	-	-
30 SWEDEN	-	-	-	-	-	0	-	-	-	-	-	-	-
32 FINLAND	-	-	-	-	-	-	-	-	-	-	-	-	-
36 SWITZERLAND	-	1	-	1	0	0	-	-	-	-	-	-	7
38 AUSTRIA	-	-	-	2	0	1	-	-	-	-	-	-	0
48 YUGOSLAVIA	-	1	-	-	0	-	-	-	-	-	-	-	0
52 TURKEY	-	-	-	-	-	-	-	-	-	-	-	-	-
56 USSR	-	-	-	-	-	-	-	-	-	-	-	-	-
58 GERMAN DR	-	-	-	-	-	-	-	-	-	-	-	-	-
60 POLAND	-	-	-	-	-	-	-	-	-	-	-	-	-
62 CZECHOSLOVAKIA	-	-	-	-	-	-	-	-	-	-	-	-	-
64 HUNGARY	-	-	-	-	-	-	-	-	-	-	-	-	-
66 RUMANIA	-	-	-	-	-	-	-	-	-	-	-	-	-
68 BULGARIA	-	-	-	-	-	-	-	-	-	-	-	-	-
71 TOTAL STATE TRADING	-	1	-	-	0	-	-	-	-	-	-	-	0
74 OTHER EUROPEAN COUNTRIES	-	1	-	-	-	6	-	-	-	-	-	-	-
78 NORTH AFRICA	-	-	-	-	-	-	-	-	-	-	-	-	-
80 NEAR AND MIDDLE EAST	-	0	-	-	0	0	-	-	-	-	-	-	-
84 OTHER COUNTRIES	-	-	-	-	-	1	-	-	-	-	-	-	-
88 TOTAL THIRD COUNTRIES	-	3	-	3	1	8	-	-	-	-	-	-	8
95 ZUSAMMEN - TOTAL A	1	299	1	11	32	384	20	2	-	12	1	2	91

S T R A S S E - R O A D - R O U T E

1.2.07:2 (B2)

GRENZUEBERSCHREITENDER VERKEHR NACH LAND UND GUETERGRUPPE. GEWERBLICHER VERKEHR (a) UNITED KINGDOM

INTERNATIONAL TRAFFIC BY COUNTRY AND GROUP OF GOODS. HIRE OR REWARD (a) 1986

TRAFFIC INTERNATIONAL PAR PAYS ET GROUPE DE MARCHANDISES. COMPTE D'AUTRUI (a) 1000 T

LAND - COUNTRY - PAYS	GUETERGRUPPE - GROUP OF GOODS - GROUPE DE MARCHANDISES												
	14	15	16	17	18	19	20	21	22	23	24	01-24	
A. EMPFANG AUS: RECEIVED FROM: RECEPTIONS DE:													
01 BR DEUTSCHLAND	1	2	-	-	77	0	54	10	5	61	122	425	
02 FRANCE	0	1	-	-	97	-	32	6	8	42	73	566	
03 ITALIA	2	3	-	-	29	-	43	12	12	119	133	444	
04 NEDERLAND	0	1	-	-	32	-	36	2	0	26	22	231	
05 BELGIQUE/BELGIE	2	1	-	-	27	-	21	2	2	28	20	232	
06 LUXEMBOURG	-	-	-	-	0	-	0	-	-	0	3	4	
07 UNITED KINGDOM	-	-	-	-	-	-	-	-	-	-	-	-	
08 IRELAND	-	-	-	-	1	0	5	0	0	6	14	46	
09 DANMARK	-	-	-	-	-	-	0	-	-	1	1	2	
10 HELLAS	-	-	-	-	-	-	-	-	-	0	1	2	
11 ESPANA	-	-	-	-	0	-	4	-	-	7	5	94	
12 PORTUGAL	-	-	-	-	-	-	1	-	-	1	2	4	
20 EUR	5	8	-	-	263	0	196	34	28	290	396	2052	
28 NORWAY	-	-	-	-	0	-	0	-	0	0	-	0	
30 SWEDEN	-	0	-	-	0	-	0	0	0	3	1	4	
32 FINLAND	-	-	-	-	-	-	-	-	-	-	-	-	
36 SWITZERLAND	-	-	-	-	15	-	6	3	-	33	10	76	
38 AUSTRIA	-	-	-	-	2	-	1	-	-	9	6	22	
48 YUGOSLAVIA	-	-	-	-	1	-	1	-	-	2	-	5	
52 TURKEY	-	-	-	-	-	-	-	-	-	-	-	-	
56 USSR	-	-	-	-	-	-	-	-	-	-	-	-	
58 GERMAN DR	-	-	-	-	-	-	-	-	-	-	-	-	
60 POLAND	-	-	-	-	-	-	-	-	-	-	-	-	
62 CZECHOSLOVAKIA	-	-	-	-	-	-	-	-	-	-	-	-	
64 HUNGARY	-	-	-	-	-	-	-	-	-	-	-	-	
66 RUMANIA	-	-	-	-	-	-	-	-	-	-	-	-	
68 BULGARIA	-	-	-	-	-	-	-	-	-	-	-	-	
71 TOTAL STATE TRADING	-	-	-	-	1	-	1	-	-	2	-	5	
74 OTHER EUROPEAN COUNTRIES	-	-	-	-	-	-	-	-	-	2	0	9	
78 NORTH AFRICA	-	-	-	-	-	-	-	-	-	-	-	-	
80 NEAR AND MIDDLE EAST	-	-	-	-	0	-	0	-	-	-	-	2	
84 OTHER COUNTRIES	-	-	-	-	-	-	-	-	-	-	-	1	
88 TOTAL THIRD COUNTRIES	-	0	-	-	18	-	9	3	0	49	17	118	
95 ZUSAMMEN - TOTAL A	5	8	-	-	280	0	205	36	28	339	413	2171	

(a) MIT FAHRZEUGEN ZUGELASSEN IM MITGLIEDSTAAT
BY VEHICLES REGISTERED IN THE MEMBER STATE
PAR VEHICULES IMMATRICULES DANS L'ETAT MEMBRE

S T R A S S E R O A D R O U T E

1.2.08:3 (B2)

GRENZUEBERSCHREITENDER VERKEHR NACH LAND UND GUETERGRUPPE. GEWERBLICHER VERKEHR (a) IRELAND

INTERNATIONAL TRAFFIC BY COUNTRY AND GROUP OF GOODS. HIRE OR REWARD (a) 1986

TRAFIC INTERNATIONAL PAR PAYS ET GROUPE DE MARCHANDISES. COMPTE D'AUTRUI (a) 1000 T

LAND - COUNTRY - PAYS	GUETERGRUPPE - GROUP OF GOODS - GROUPE DE MARCHANDISES												
	01	02	03	04	05	06	07	08	09	10	11	12	13
B. VERSAND NACH: DISPATCHED TO: EXPEDITIONS VERS:													
01 BR DEUTSCHLAND	-	-	-	-	2	12	-	-	-	-	-	-	-
02 FRANCE	-	-	2	-	3	70	-	-	-	-	-	-	-
03 ITALIA	-	-	-	-	-	6	-	-	-	-	-	3	-
04 NEDERLAND	-	-	-	-	-	6	-	-	-	-	-	-	-
05 BELGIQUE/BELGIE	-	-	-	-	-	5	-	-	-	-	-	-	-
06 LUXEMBOURG	-	-	-	-	-	-	-	-	-	-	-	-	-
07 UNITED KINGDOM	42	3	12	24	29	147	-	-	-	-	-	-	44
08 IRELAND	-	-	-	-	-	-	-	-	-	-	-	-	-
09 DANMARK	-	-	-	-	-	-	-	-	-	-	-	-	-
10 HELLAS	-	-	-	-	-	-	-	-	-	-	-	-	-
11 ESPANA	-	-	-	-	-	-	-	-	-	-	-	-	-
12 PORTUGAL	-	-	-	-	-	-	-	-	-	-	-	-	-
20 EUR	42	3	14	24	34	246	-	-	-	-	-	3	44
28 NORWAY	-	-	-	-	-	-	-	-	-	-	-	-	-
30 SWEDEN	-	-	-	-	-	-	-	-	-	-	-	-	-
32 FINLAND	-	-	-	-	-	-	-	-	-	-	-	-	-
36 SWITZERLAND	-	-	-	-	-	-	-	-	-	-	-	-	-
38 AUSTRIA	-	-	-	-	-	-	-	-	-	-	-	-	-
48 YUGOSLAVIA	-	-	-	-	-	-	-	-	-	-	-	-	-
52 TURKEY	-	-	-	-	-	-	-	-	-	-	-	-	-
56 USSR	-	-	-	-	-	-	-	-	-	-	-	-	-
58 GERMAN DR	-	-	-	-	-	-	-	-	-	-	-	-	-
60 POLAND	-	-	-	-	-	-	-	-	-	-	-	-	-
62 CZECHOSLOVAKIA	-	-	-	-	-	-	-	-	-	-	-	-	-
64 HUNGARY	-	-	-	-	-	-	-	-	-	-	-	-	-
66 RUMANIA	-	-	-	-	-	-	-	-	-	-	-	-	-
68 BULGARIA	-	-	-	-	-	-	-	-	-	-	-	-	-
71 TOTAL STATE TRADING	-	-	-	-	-	-	-	-	-	-	-	-	-
74 OTHER EUROPEAN COUNTRIES	-	-	-	-	-	-	-	-	-	-	-	-	-
78 NORTH AFRICA	-	-	-	-	-	-	-	-	-	-	-	-	-
80 NEAR AND MIDDLE EAST	-	-	-	-	-	-	-	-	-	-	-	-	-
84 OTHER COUNTRIES	-	-	-	-	-	-	-	-	-	-	-	-	-
88 TOTAL THIRD COUNTRIES	-	-	-	-	-	-	-	-	-	-	-	-	-
95 ZUSAMMEN - TOTAL B	42	3	14	24	34	246	-	-	-	-	-	3	44
97 INSGESAMT - TOTAL A+B	42	141	14	33	46	336	-	1	-	52	5	7	66

S T R A S S E R O A D R O U T E

1.2.08:4 (B2)

GRENZUEBERSCHREITENDER VERKEHR NACH LAND UND GUETERGRUPPE. GEWERBLICHER VERKEHR (a) IRELAND

INTERNATIONAL TRAFFIC BY COUNTRY AND GROUP OF GOODS. HIRE OR REWARD (a) 1986

TRAFIC INTERNATIONAL PAR PAYS ET GROUPE DE MARCHANDISES. COMPTE D'AUTRUI (a) 1000 T

LAND - COUNTRY - PAYS	GUETERGRUPPE - GROUP OF GOODS - GROUPE DE MARCHANDISES												
	14	15	16	17	18	19	20	21	22	23	24	01-24	
B. VERSAND NACH: DISPATCHED TO: EXPEDITIONS VERS:													
01 BR DEUTSCHLAND	-	-	-	-	3	-	-	-	-	3	10	30	
02 FRANCE	-	-	-	-	1	-	-	-	-	4	9	96	
03 ITALIA	-	-	-	-	-	-	2	-	-	-	5	16	
04 NEDERLAND	-	-	-	-	-	-	1	-	-	-	8	15	
05 BELGIQUE/BELGIE	-	-	-	-	-	-	-	-	-	-	7	12	
06 LUXEMBOURG	-	-	-	-	-	-	-	-	-	-	-	-	
07 UNITED KINGDOM	7	11	38	-	27	-	11	-	-	32	84	511	
08 IRELAND	-	-	-	-	-	-	-	-	-	-	-	-	
09 DANMARK	-	-	-	-	-	-	-	-	-	-	-	-	
10 HELLAS	-	-	-	-	-	-	-	-	-	-	-	-	
11 ESPANA	-	-	-	-	-	-	1	-	-	-	-	1	
12 PORTUGAL	-	-	-	-	-	-	1	-	-	-	-	1	
20 EUR	7	11	38	-	31	-	23	-	-	39	123	682	
28 NORWAY	-	-	-	-	-	-	-	-	-	-	-	-	
30 SWEDEN	-	-	-	-	-	-	1	-	-	-	-	1	
32 FINLAND	-	-	-	-	-	-	-	-	-	-	-	-	
36 SWITZERLAND	-	-	-	-	-	-	-	-	-	-	-	-	
38 AUSTRIA	-	-	-	-	-	-	-	-	-	-	-	-	
48 YUGOSLAVIA	-	-	-	-	-	-	-	-	-	-	-	-	
52 TURKEY	-	-	-	-	-	-	-	-	-	-	-	-	
56 USSR	-	-	-	-	-	-	-	-	-	-	-	-	
58 GERMAN DR	-	-	-	-	-	-	-	-	-	-	-	-	
60 POLAND	-	-	-	-	-	-	-	-	-	-	-	-	
62 CZECHOSLOVAKIA	-	-	-	-	-	-	-	-	-	-	-	-	
64 HUNGARY	-	-	-	-	-	-	-	-	-	-	-	-	
66 RUMANIA	-	-	-	-	-	-	-	-	-	-	-	-	
68 BULGARIA	-	-	-	-	-	-	-	-	-	-	-	-	
71 TOTAL STATE TRADING	-	-	-	-	-	-	-	-	-	-	-	-	
74 OTHER EUROPEAN COUNTRIES	-	-	-	-	-	-	-	-	-	-	-	-	
78 NORTH AFRICA	-	-	-	-	-	-	-	-	-	-	-	-	
80 NEAR AND MIDDLE EAST	-	-	-	-	-	-	-	-	-	-	-	-	
84 OTHER COUNTRIES	-	-	-	-	-	-	-	-	-	-	-	-	
88 TOTAL THIRD COUNTRIES	-	-	-	-	-	-	1	-	-	-	-	1	
95 ZUSAMMEN - TOTAL B	7	11	38	-	31	-	24	-	-	39	123	683	
97 INSGESAMT - TOTAL A+B	12	80	72	-	80	2	49	13	-	60	279	1390	

(a) MIT FAHRZEUGEN ZUGELASSEN IM MITGLIEDSTAAT
BY VEHICLES REGISTERED IN THE MEMBER STATE
PAR VEHICULES IMMATRICULES DANS L'ETAT MEMBRE

S T R A S S E - R O A D - R O U T E 1.2.09:1 (B2)

GRENZUEBERSCHREITENDER VERKEHR NACH LAND UND GUETERGRUPPE. GEWERBLICHER VERKEHR (a) DANMARK

INTERNATIONAL TRAFFIC BY COUNTRY AND GROUP OF GOODS. HIRE OR REWARD (a) 1986

TRAFFIC INTERNATIONAL PAR PAYS ET GROUPE DE MARCHANDISES. COMPTE D'AUTRUI (a) 1000 T

LAND - COUNTRY - PAYS	GUETERGRUPPE - GROUP OF GOODS - GROUPE DE MARCHANDISES												
	01	02	03	04	05	06	07	08	09	10	11	12	13
A. EMPFANG AUS: RECEIVED FROM: RECEPTIONS DE:													
01 BR DEUTSCHLAND	7	48	0	78	20	132	46	10	-	64	3	6	210
02 FRANCE	0	25	0	1	2	59	1	0	-	1	0	-	16
03 ITALIA	1	40	0	0	2	15	1	0	-	0	0	-	7
04 NEDERLAND	1	27	0	1	23	48	2	0	-	3	0	0	21
05 BELGIQUE/BELGIE	0	10	0	0	2	15	3	2	-	4	0	0	44
06 LUXEMBOURG	-	-	-	-	-	-	-	-	-	-	-	-	-
07 UNITED KINGDOM	2	0	0	0	3	14	1	0	-	4	0	0	21
08 IRELAND	0	0	0	-	0	1	-	-	-	0	-	0	0
09 DANMARK	-	-	-	-	-	-	-	-	-	-	-	-	-
10 HELLAS	0	4	-	-	0	2	0	-	-	0	-	-	0
11 ESPANA	0	15	-	0	1	2	-	-	-	4	-	-	1
12 PORTUGAL	-	0	-	0	0	0	-	-	-	-	-	-	0
20 EUR	12	169	0	82	53	288	73	12	-	81	3	7	319
28 NORWAY	0	0	0	10	0	5	2	0	-	0	0	0	30
30 SWEDEN	0	8	0	423	12	32	9	12	-	20	4	4	134
32 FINLAND	0	0	0	16	0	2	0	1	-	3	-	0	13
36 SWITZERLAND	0	0	0	-	1	1	0	-	-	0	-	-	10
38 AUSTRIA	0	0	0	0	0	1	0	-	-	0	-	-	5
48 YUGOSLAVIA	0	0	-	0	0	1	0	-	-	0	-	-	0
52 TURKEY	-	0	-	-	0	1	0	-	-	-	-	-	-
56 USSR	-	0	-	0	0	0	-	-	-	0	-	-	-
58 GERMAN DR	-	-	-	1	0	3	-	0	-	-	-	0	2
60 POLAND	-	1	-	25	1	10	-	-	-	0	0	1	10
62 CZECHOSLOVAKIA	-	0	-	0	0	1	-	-	-	-	-	-	0
64 HUNGARY	-	0	-	0	0	2	1	-	-	0	-	-	3
66 RUMANIA	-	-	-	-	0	0	-	-	-	-	-	-	0
68 BULGARIA	-	1	-	-	0	0	-	-	-	-	-	-	0
71 TOTAL STATE TRADING	0	3	-	26	2	17	1	0	-	0	0	0	7
74 OTHER EUROPEAN COUNTRIES	-	-	-	0	1	0	-	-	-	-	-	-	0
78 NORTH AFRICA	-	0	-	-	0	0	-	-	-	-	-	-	0
80 NEAR AND MIDDLE EAST	-	0	-	-	0	0	-	-	-	-	-	0	0
84 OTHER COUNTRIES	0	0	-	3	5	16	0	-	-	1	-	-	1
88 TOTAL THIRD COUNTRIES	0	12	0	478	21	75	13	13	-	24	5	5	200
95 ZUSAMMEN - TOTAL A	12	181	1	560	74	364	85	25	-	105	8	12	519

S T R A S S E - R O A D - R O U T E 1.2.09:2 (B2)

GRENZUEBERSCHREITENDER VERKEHR NACH LAND UND GUETERGRUPPE. GEWERBLICHER VERKEHR (a) DANMARK

INTERNATIONAL TRAFFIC BY COUNTRY AND GROUP OF GOODS. HIRE OR REWARD (a) 1986

TRAFFIC INTERNATIONAL PAR PAYS ET GROUPE DE MARCHANDISES. COMPTE D'AUTRUI (a) 1000 T

LAND - COUNTRY - PAYS	GUETERGRUPPE - GROUP OF GOODS - GROUPE DE MARCHANDISES												
	14	15	16	17	18	19	20	21	22	23	24	01-24	
A. EMPFANG AUS: RECEIVED FROM: RECEPTIONS DE:													
01 BR DEUTSCHLAND	44	62	7	20	156	16	100	40	50	172	2	1313	
02 FRANCE	2	3	-	0	35	0	13	4	13	15	0	190	
03 ITALIA	10	1	-	-	12	-	19	6	21	21	0	155	
04 NEDERLAND	2	2	1	0	41	-	10	3	6	18	1	210	
05 BELGIQUE/BELGIE	2	1	0	0	35	-	16	7	3	18	0	161	
06 LUXEMBOURG	-	-	-	-	-	-	-	-	-	-	-	-	
07 UNITED KINGDOM	1	2	0	0	31	0	22	6	5	23	0	137	
08 IRELAND	0	-	-	-	1	-	1	0	0	4	0	7	
09 DANMARK	-	-	-	-	-	-	-	-	-	-	-	-	
10 HELLAS	-	0	-	-	0	-	0	-	0	1	-	8	
11 ESPANA	0	0	-	-	1	0	5	1	0	4	0	34	
12 PORTUGAL	0	0	-	-	0	0	0	0	1	3	0	5	
20 EUR	61	71	8	20	313	16	185	67	98	279	3	2220	
28 NORWAY	5	9	5	-	31	12	7	4	2	38	0	162	
30 SWEDEN	55	51	1	1	161	9	66	31	31	322	1	1388	
32 FINLAND	1	1	-	-	14	0	7	2	1	29	0	91	
36 SWITZERLAND	0	1	-	-	3	-	3	1	1	9	0	28	
38 AUSTRIA	0	0	0	-	2	-	2	1	0	5	0	17	
48 YUGOSLAVIA	-	0	-	-	0	-	0	0	0	3	-	6	
52 TURKEY	0	-	-	-	-	-	-	0	0	0	-	0	
56 USSR	-	0	-	-	0	-	0	-	0	0	-	0	
58 GERMAN DR	5	0	-	0	4	-	1	0	1	0	-	20	
60 POLAND	-	0	-	0	2	-	7	1	4	10	-	62	
62 CZECHOSLOVAKIA	-	0	0	-	3	-	0	0	1	4	-	9	
64 HUNGARY	1	0	-	-	1	-	0	0	1	1	-	9	
66 RUMANIA	-	0	-	-	-	-	0	-	0	1	-	1	
68 BULGARIA	-	-	-	-	0	-	0	-	-	0	-	1	
71 TOTAL STATE TRADING	6	1	0	0	10	-	9	1	7	19	-	108	
74 OTHER EUROPEAN COUNTRIES	0	0	-	-	0	0	0	0	-	0	-	1	
78 NORTH AFRICA	-	-	-	-	-	-	0	0	-	0	-	1	
80 NEAR AND MIDDLE EAST	0	0	-	-	0	-	0	-	-	0	-	1	
84 OTHER COUNTRIES	1	1	-	-	2	0	6	2	1	18	0	57	
88 TOTAL THIRD COUNTRIES	68	63	6	1	223	21	99	42	42	440	2	1853	
95 ZUSAMMEN - TOTAL A	130	134	14	21	536	37	284	109	140	720	4	4073	

(a) MIT FAHRZEUGEN ZUGELASSEN IM MITGLIEDSTAAT
BY VEHICLES REGISTERED IN THE MEMBER STATE
PAR VEHICULES IMMATRICULES DANS L'ETAT MEMBRE

S T R A S S E - R O A D - R O U T E 1.2.09:3 (B2)

GRENZUEBERSCHREITENDER VERKEHR NACH LAND UND GUETERGRUPPE. GEWERBLICHER VERKEHR (a) DANMARK

INTERNATIONAL TRAFFIC BY COUNTRY AND GROUP OF GOODS. HIRE OR REWARD (a) 1986

TRAFFIC INTERNATIONAL PAR PAYS ET GROUPE DE MARCHANDISES. COMPTE D'AUTRUI (a) 1000 T

LAND - COUNTRY - PAYS	GUETERGRUPPE - GROUP OF GOODS - GROUPE DE MARCHANDISES												
	01	02	03	04	05	06	07	08	09	10	11	12	13
B. VERSAND NACH: DISPATCHED TO: EXPEDITIONS VERS:													
01 BR DEUTSCHLAND	11	11	2	16	57	369	24	0	-	5	37	20	53
02 FRANCE	0	2	0	1	14	127	2	0	-	0	0	0	5
03 ITALIA	1	9	0	0	20	150	2	0	-	0	0	0	2
04 NEDERLAND	1	0	0	0	6	36	6	4	-	0	1	3	4
05 BELGIQUE/BELGIE	-	0	1	0	4	30	1	-	-	0	-	1	3
06 LUXEMBOURG	-	-	-	-	-	-	-	-	-	-	-	-	-
07 UNITED KINGDOM	2	0	0	2	9	233	6	0	0	0	0	0	13
08 IRELAND	0	-	0	1	1	2	0	-	-	0	0	0	1
09 DANMARK	-	-	-	-	-	-	-	-	-	-	-	-	-
10 HELLAS	-	-	-	0	0	18	0	0	-	0	-	-	0
11 ESPANA	0	0	1	-	2	18	0	0	-	0	-	0	0
12 PORTUGAL	-	0	0	-	-	0	0	0	-	0	-	0	0
20 EUR	14	24	3	21	114	989	42	5	0	6	38	24	81
28 NORWAY	0	2	0	4	6	61	2	-	-	3	-	4	12
30 SWEDEN	0	9	0	53	62	112	3	-	-	5	-	6	105
32 FINLAND	0	0	0	2	9	7	2	0	-	0	-	-	5
36 SWITZERLAND	-	0	0	0	3	14	0	-	-	0	-	0	0
38 AUSTRIA	-	0	0	0	2	5	0	-	-	0	-	0	1
48 YUGOSLAVIA	0	-	-	-	0	1	0	-	-	0	-	-	0
52 TURKEY	0	-	0	-	0	0	0	-	-	0	-	-	0
56 USSR	-	-	-	-	-	0	-	-	-	-	-	-	-
58 GERMAN DR	-	-	0	-	0	2	0	-	-	0	-	-	0
60 POLAND	1	0	0	0	0	3	0	-	-	0	-	-	0
62 CZECHOSLOVAKIA	-	-	0	-	0	4	-	-	-	0	-	-	0
64 HUNGARY	0	-	-	-	0	0	-	-	-	0	-	-	0
66 RUMANIA	0	0	-	-	-	0	0	-	-	-	-	-	-
68 BULGARIA	-	-	-	-	-	0	-	-	-	-	-	-	0
71 TOTAL STATE TRADING	1	0	0	0	1	12	0	-	-	0	-	-	1
74 OTHER EUROPEAN COUNTRIES	-	0	0	0	0	2	0	-	-	0	-	-	0
78 NORTH AFRICA	0	0	0	-	0	7	0	-	-	0	-	-	0
80 NEAR AND MIDDLE EAST	0	0	0	0	0	62	0	-	-	0	-	-	0
84 OTHER COUNTRIES	0	1	0	0	4	184	4	-	-	0	-	1	1
88 TOTAL THIRD COUNTRIES	2	12	0	59	87	466	12	0	-	8	0	11	126
95 ZUSAMMEN - TOTAL B	16	36	4	80	201	1455	54	5	0	14	38	35	207
97 INSGESAMT - TOTAL A+B	28	217	4	640	275	1819	140	30	0	119	46	46	726

S T R A S S E - R O A D - R O U T E 1.2.09:4 (B2)

GRENZUEBERSCHREITENDER VERKEHR NACH LAND UND GUETERGRUPPE. GEWERBLICHER VERKEHR (a) DANMARK

INTERNATIONAL TRAFFIC BY COUNTRY AND GROUP OF GOODS. HIRE OR REWARD (a) 1986

TRAFFIC INTERNATIONAL PAR PAYS ET GROUPE DE MARCHANDISES. COMPTE D'AUTRUI (a) 1000 T

LAND - COUNTRY - PAYS	GUETERGRUPPE - GROUP OF GOODS - GROUPE DE MARCHANDISES												
	14	15	16	17	18	19	20	21	22	23	24	01-24	
B. VERSAND NACH: DISPATCHED TO: EXPEDITIONS VERS:													
01 BR DEUTSCHLAND	91	539	20	15	37	29	46	18	23	142	1	1567	
02 FRANCE	1	1	0	1	13	1	20	3	2	29	0	221	
03 ITALIA	1	1	-	-	7	3	7	1	1	11	0	216	
04 NEDERLAND	2	3	3	1	12	1	10	4	1	14	0	111	
05 BELGIQUE/BELGIE	1	2	-	-	4	0	5	1	1	18	0	73	
06 LUXEMBOURG	-	-	-	-	-	-	-	-	-	-	-	-	
07 UNITED KINGDOM	4	5	0	0	17	0	27	8	2	62	0	392	
08 IRELAND	0	0	-	-	1	-	3	1	0	2	0	13	
09 DANMARK	-	-	-	-	-	-	-	-	-	-	-	-	
10 HELLAS	0	0	-	0	4	-	2	0	0	1	0	25	
11 ESPANA	0	0	-	-	4	-	3	1	0	3	0	32	
12 PORTUGAL	0	0	-	-	1	-	1	0	0	2	0	10	
20 EUR	99	551	23	17	99	35	124	38	30	283	1	2661	
28 NORWAY	58	10	0	0	38	1	27	17	9	99	1	355	
30 SWEDEN	85	32	2	5	106	16	62	21	18	138	1	841	
32 FINLAND	2	1	0	0	14	0	14	5	1	14	0	75	
36 SWITZERLAND	0	1	0	0	3	0	3	2	1	12	0	41	
38 AUSTRIA	0	0	-	0	2	1	3	1	0	4	0	20	
48 YUGOSLAVIA	-	0	-	-	1	-	1	0	0	1	0	5	
52 TURKEY	0	0	-	-	1	-	1	0	0	0	0	2	
56 USSR	0	-	-	-	0	-	0	-	0	0	0	0	
58 GERMAN DR	0	0	-	-	1	-	0	0	-	0	0	4	
60 POLAND	0	0	-	-	0	-	0	0	0	1	0	7	
62 CZECHOSLOVAKIA	0	-	-	-	1	-	0	0	0	1	0	6	
64 HUNGARY	0	-	-	-	0	-	0	0	0	0	0	1	
66 RUMANIA	0	0	-	-	0	-	0	0	0	0	0	1	
68 BULGARIA	-	-	-	-	0	-	0	0	0	0	0	0	
71 TOTAL STATE TRADING	0	0	-	-	3	-	2	0	0	4	0	25	
74 OTHER EUROPEAN COUNTRIES	0	0	0	0	0	-	0	0	0	0	0	3	
78 NORTH AFRICA	0	0	-	-	1	0	2	0	0	1	0	12	
80 NEAR AND MIDDLE EAST	0	0	-	0	1	-	3	1	2	2	0	74	
84 OTHER COUNTRIES	2	0	1	0	18	-	28	3	2	40	0	289	
88 TOTAL THIRD COUNTRIES	148	45	3	6	189	18	144	50	33	315	2	1737	
95 ZUSAMMEN - TOTAL B	247	596	27	23	288	53	268	87	64	598	3	4398	
97 INSGESAMT - TOTAL A+B	377	729	40	44	824	90	552	196	203	1317	8	8471	

(a) MIT FAHRZEUGEN ZUGELASSEN IM MITGLIEDSTAAT
BY VEHICLES REGISTERED IN THE MEMBER STATE
PAR VEHICULES IMMATRICULES DANS L'ETAT MEMBRE

S T R A S S E R O A D R O U T E

1.2.10:1 (B2)

HELLAS

1986

1000 T

LAND - COUNTRY - PAYS	GUETERGRUPPE - GROUP OF GOODS - GROUPE DE MARCHANDISES												
	01	02	03	04	05	06	07	08	09	10	11	12	13
A. EMPFANG AUS: RECEIVED FROM: RECEPTIONS DE:													
01 BR DEUTSCHLAND	0	1	-	0	1	78	0	0	0	0	0	0	2
02 FRANCE	0	0	-	0	0	6	0	-	-	-	-	-	0
03 ITALIA	0	0	-	0	0	15	1	-	0	0	-	-	1
04 NEDERLAND	-	2	0	-	0	40	0	-	-	0	-	-	0
05 BELGIQUE/BELGIE	0	0	-	0	0	7	0	-	-	0	-	0	0
06 LUXEMBOURG	-	-	-	-	0	-	-	-	-	-	-	-	0
07 UNITED KINGDOM	-	-	-	-	-	0	-	-	-	-	-	-	0
08 IRELAND	-	-	-	-	-	-	-	-	-	-	-	-	-
09 DANMARK	-	0	-	-	0	4	0	-	-	-	-	-	-
10 HELLAS	-	-	-	-	-	-	-	-	-	-	-	-	-
11 ESPANA	-	-	-	-	-	0	-	-	-	-	-	-	-
12 PORTUGAL	-	-	-	-	-	-	-	-	-	-	-	-	-
20 EUR	0	4	0	0	1	151	1	0	0	1	0	0	3
28 NORWAY	-	-	-	-	-	0	-	-	-	-	-	-	-
30 SWEDEN	-	-	-	-	-	-	-	-	-	-	-	-	-
32 FINLAND	-	-	-	-	-	-	-	-	-	-	-	-	-
36 SWITZERLAND	0	0	-	-	-	0	-	-	-	-	-	0	0
38 AUSTRIA	-	0	-	0	0	1	-	-	-	0	-	0	0
48 YUGOSLAVIA	-	2	0	1	0	8	0	-	0	0	2	0	0
52 TURKEY	-	-	-	-	-	1	-	-	-	-	-	-	-
56 USSR	-	-	-	-	-	-	-	-	-	-	-	-	-
58 GERMAN DR	-	-	-	-	0	1	-	-	-	-	-	-	-
60 POLAND	-	-	0	-	-	0	-	-	-	-	-	-	-
62 CZECHOSLOVAKIA	-	0	-	-	-	1	-	-	-	-	-	-	-
64 HUNGARY	0	1	-	-	-	4	-	-	-	-	-	-	-
66 RUMANIA	-	0	-	-	0	0	-	-	-	0	-	-	0
68 BULGARIA	1	0	0	1	0	2	-	-	0	0	-	-	0
71 TOTAL STATE TRADING	1	3	0	2	0	16	0	-	0	1	2	0	0
74 OTHER EUROPEAN COUNTRIES	-	-	0	-	0	0	-	-	-	-	-	0	0
78 NORTH AFRICA	-	-	-	-	-	-	-	-	-	-	-	-	-
80 NEAR AND MIDDLE EAST	-	-	-	-	-	-	-	-	-	-	-	-	-
84 OTHER COUNTRIES	-	-	-	-	-	-	-	-	-	-	-	-	-
88 TOTAL THIRD COUNTRIES	2	3	0	2	0	18	0	-	0	1	2	0	1
95 ZUSAMMEN - TOTAL A	2	7	0	2	2	169	1	0	1	2	2	0	4

S T R A S S E R O A D R O U T E

1.2.10:2 (B2)

HELLAS

1986

1000 T

LAND - COUNTRY - PAYS	GUETERGRUPPE - GROUP OF GOODS - GROUPE DE MARCHANDISES												
	14	15	16	17	18	19	20	21	22	23	24	01-24	
A. EMPFANG AUS: RECEIVED FROM: RECEPTIONS DE:													
01 BR DEUTSCHLAND	0	0	0	0	14	0	15	1	1	15	72	201	
02 FRANCE	0	0	-	-	1	0	1	0	0	1	10	20	
03 ITALIA	1	0	-	0	3	-	6	1	3	5	56	91	
04 NEDERLAND	-	0	-	-	2	-	1	-	0	1	9	56	
05 BELGIQUE/BELGIE	0	-	-	-	1	-	2	0	0	1	9	22	
06 LUXEMBOURG	-	-	-	-	0	-	0	-	-	1	0	1	
07 UNITED KINGDOM	-	-	-	-	0	-	0	-	0	0	4	5	
08 IRELAND	-	-	-	-	-	-	-	-	-	-	-	-	
09 DANMARK	-	-	-	-	0	-	0	0	0	0	1	6	
10 HELLAS	-	-	-	-	-	-	-	-	-	-	-	-	
11 ESPANA	-	-	-	-	0	-	0	-	-	0	0	0	
12 PORTUGAL	-	-	-	-	-	-	-	-	-	-	-	-	
20 EUR	1	1	0	0	22	0	24	2	5	23	162	401	
28 NORWAY	-	-	-	-	-	-	-	-	-	-	-	0	
30 SWEDEN	-	-	-	-	0	-	0	-	-	0	1	0	
32 FINLAND	-	-	-	-	-	-	-	-	-	-	-	0	
36 SWITZERLAND	0	0	-	-	0	-	1	0	0	0	2	3	
38 AUSTRIA	0	0	-	-	1	-	0	-	0	3	3	10	
48 YUGOSLAVIA	-	0	-	1	3	-	1	0	3	4	3	28	
52 TURKEY	-	-	-	-	0	-	-	-	-	-	1	2	
56 USSR	-	-	-	-	-	-	-	-	-	-	0	0	
58 GERMAN DR	-	-	-	-	0	-	0	-	0	0	0	1	
60 POLAND	-	-	-	-	-	-	-	-	-	0	0	0	
62 CZECHOSLOVAKIA	-	-	-	-	0	-	-	-	-	0	0	1	
64 HUNGARY	0	-	-	-	0	-	0	-	1	0	1	7	
66 RUMANIA	-	-	-	-	0	-	0	0	0	1	0	2	
68 BULGARIA	-	0	-	0	4	-	0	0	0	2	3	15	
71 TOTAL STATE TRADING	0	0	-	1	8	-	1	0	4	7	8	56	
74 OTHER EUROPEAN COUNTRIES	-	-	-	-	0	-	-	-	0	0	0	1	
78 NORTH AFRICA	-	-	-	-	-	-	-	-	-	-	-	-	
80 NEAR AND MIDDLE EAST	-	-	-	-	0	-	0	0	-	0	0	0	
84 OTHER COUNTRIES	-	-	-	-	-	-	-	-	-	-	-	-	
88 TOTAL THIRD COUNTRIES	0	0	-	1	9	-	2	0	4	11	15	72	
95 ZUSAMMEN - TOTAL A	1	1	0	1	31	0	26	2	9	34	177	474	

(a) MIT FAHRZEUGEN ZUGELASSEN IM MITGLIEDSTAAT
BY VEHICLES REGISTERED IN THE MEMBER STATE
PAR VEHICULES IMMATRICULES DANS L'ETAT MEMBRE

S T R A S S E - R O A D - R O U T E

1.2.10:3 (B2)

GRENZUEBERSCHREITENDER VERKEHR NACH LAND UND GUETERGRUPPE. GEWERBLICHER VERKEHR (a) HELLAS

INTERNATIONAL TRAFFIC BY COUNTRY AND GROUP OF GOODS. HIRE OR REWARD (a) 1986

TRAFIC INTERNATIONAL PAR PAYS ET GROUPE DE MARCHANDISES. COMPTE D'AUTRUI (a) 1000 T

LAND - COUNTRY - PAYS	GUETERGRUPPE - GROUP OF GOODS - GROUPE DE MARCHANDISES												
	01	02	03	04	05	06	07	08	09	10	11	12	13
B. VERSAND NACH: DISPATCHED TO: EXPEDITIONS VERS:													
01 BR DEUTSCHLAND	0	175	0	0	7	40	1	0	0	0	-	1	5
02 FRANCE	0	7	-	-	2	7	0	0	-	-	-	0	1
03 ITALIA	0	27	0	0	10	8	32	0	0	0	0	1	5
04 NEDERLAND	0	49	-	-	0	4	0	0	-	-	-	0	0
05 BELGIQUE/BELGIE	-	5	0	-	0	3	0	-	-	-	-	0	0
06 LUXEMBOURG	-	-	-	-	-	2	0	-	-	-	-	-	-
07 UNITED KINGDOM	-	9	-	-	0	0	-	-	0	-	-	-	0
08 IRELAND	-	-	-	-	-	-	-	-	-	-	-	-	-
09 DANMARK	0	2	-	-	0	0	-	-	-	-	-	-	-
10 HELLAS	-	-	-	-	-	-	-	-	-	-	-	-	-
11 ESPANA	-	0	-	-	0	2	0	-	-	0	-	-	-
12 PORTUGAL	-	-	-	-	-	-	-	-	-	-	-	-	-
20 EUR	0	273	0	0	20	67	34	0	0	0	0	2	12
28 NORWAY	-	0	-	-	-	-	-	-	-	-	-	-	0
30 SWEDEN	-	1	-	-	-	0	-	-	-	-	-	0	0
32 FINLAND	-	0	-	-	-	0	-	-	-	-	-	-	0
36 SWITZERLAND	0	0	-	-	0	1	0	-	-	-	0	0	0
38 AUSTRIA	0	17	0	-	0	1	0	-	0	-	-	0	0
48 YUGOSLAVIA	0	1	0	0	1	2	0	-	0	-	-	0	0
52 TURKEY	-	0	-	-	4	3	0	-	-	0	-	0	0
56 USSR	-	-	-	-	-	-	-	-	-	-	-	-	-
58 GERMAN DR	-	0	-	-	0	2	-	-	-	-	-	0	-
60 POLAND	-	1	-	-	-	0	-	-	-	-	-	-	-
62 CZECHOSLOVAKIA	-	8	-	-	0	0	-	-	-	-	-	-	-
64 HUNGARY	-	0	-	-	0	0	-	-	-	-	-	-	-
66 RUMANIA	-	10	-	-	-	0	0	-	1	0	-	-	-
68 BULGARIA	-	9	-	-	0	0	0	-	1	1	-	-	0
71 TOTAL STATE TRADING	0	29	0	0	2	5	1	-	2	1	-	0	0
74 OTHER EUROPEAN COUNTRIES	-	-	-	-	0	-	-	-	-	-	-	0	0
78 NORTH AFRICA	-	-	-	-	-	-	-	-	-	-	-	-	-
80 NEAR AND MIDDLE EAST	-	1	-	0	0	1	-	0	0	-	-	0	0
84 OTHER COUNTRIES	-	-	-	-	-	-	-	-	-	-	-	-	-
88 TOTAL THIRD COUNTRIES	0	48	0	0	7	10	1	0	2	1	0	1	2
95 ZUSAMMEN - TOTAL B	0	322	0	0	27	77	35	0	3	1	0	2	14
97 INSGESAMT - TOTAL A+B	2	329	0	3	28	246	36	0	3	3	2	3	17

S T R A S S E - R O A D - R O U T E

1.2.10:4 (B2)

GRENZUEBERSCHREITENDER VERKEHR NACH LAND UND GUETERGRUPPE. GEWERBLICHER VERKEHR (a) HELLAS

INTERNATIONAL TRAFFIC BY COUNTRY AND GROUP OF GOODS. HIRE OR REWARD (a) 1986

TRAFIC INTERNATIONAL PAR PAYS ET GROUPE DE MARCHANDISES. COMPTE D'AUTRUI (a) 1000 T

LAND - COUNTRY - PAYS	GUETERGRUPPE - GROUP OF GOODS - GROUPE DE MARCHANDISES												
	14	15	16	17	18	19	20	21	22	23	24	01-24	
B. VERSAND NACH: DISPATCHED TO: EXPEDITIONS VERS:													
01 BR DEUTSCHLAND	0	1	-	0	3	-	1	1	0	44	19	300	
02 FRANCE	0	1	-	-	2	-	0	2	0	11	4	36	
03 ITALIA	1	4	0	-	1	-	0	0	0	21	5	120	
04 NEDERLAND	-	0	-	-	1	-	0	0	0	4	2	60	
05 BELGIQUE/BELGIE	0	0	-	-	1	-	0	0	0	4	2	17	
06 LUXEMBOURG	-	-	-	-	0	-	-	-	-	0	0	0	
07 UNITED KINGDOM	0	0	-	-	0	-	0	0	0	5	2	19	
08 IRELAND	-	-	-	-	-	-	-	-	-	-	-	0	
09 DANMARK	-	-	-	-	0	-	-	0	-	2	0	5	
10 HELLAS	-	-	-	-	-	-	-	-	-	-	-	-	
11 ESPANA	-	-	-	-	0	-	0	0	-	0	0	2	
12 PORTUGAL	-	-	-	-	-	-	-	-	-	-	-	0	
20 EUR	1	7	0	0	9	-	2	6	1	91	35	560	
28 NORWAY	-	-	-	-	0	-	0	-	-	0	0	0	
30 SWEDEN	-	0	-	-	-	-	0	-	-	0	0	2	
32 FINLAND	-	-	-	-	-	-	-	-	-	0	0	0	
36 SWITZERLAND	-	0	-	-	0	-	0	0	-	1	0	4	
38 AUSTRIA	0	0	-	0	0	-	0	0	0	1	1	20	
48 YUGOSLAVIA	0	0	-	-	1	-	0	0	0	2	1	9	
52 TURKEY	-	-	-	-	2	-	2	0	0	3	2	16	
56 USSR	-	-	-	-	-	-	-	-	-	-	0	0	
58 GERMAN DR	-	-	-	-	0	-	0	-	0	1	0	4	
60 POLAND	-	-	-	-	-	-	-	-	-	0	0	1	
62 CZECHOSLOVAKIA	-	-	-	-	-	-	-	0	-	0	0	9	
64 HUNGARY	-	-	-	-	0	-	-	-	-	0	0	1	
66 RUMANIA	-	-	-	-	0	-	0	-	0	0	1	14	
68 BULGARIA	-	0	-	-	0	-	0	1	0	0	2	15	
71 TOTAL STATE TRADING	0	0	-	-	2	-	0	1	0	4	6	52	
74 OTHER EUROPEAN COUNTRIES	-	-	-	-	0	-	0	0	0	0	0	2	
78 NORTH AFRICA	-	-	-	-	-	-	-	-	-	-	-	-	
80 NEAR AND MIDDLE EAST	-	0	-	-	2	-	0	0	0	0	1	6	
84 OTHER COUNTRIES	-	-	-	-	-	-	-	-	-	-	-	-	
88 TOTAL THIRD COUNTRIES	0	0	-	0	6	-	2	2	0	9	10	102	
95 ZUSAMMEN - TOTAL B	1	7	0	0	14	-	5	7	1	100	45	662	
97 INSGESAMT - TOTAL A+B	2	8	0	1	45	0	31	9	10	134	222	1136	

(a) MIT FAHRZEUGEN ZUGELASSEN IM MITGLIEDSTAAT
BY VEHICLES REGISTERED IN THE MEMBER STATE
PAR VEHICULES IMMATRICULES DANS L'ETAT MEMBRE

STRASSE - ROAD - ROUTE 1.2.11:1 (B2)
 GRENZUEBERSCHREITENDER VERKEHR NACH LAND UND GUETERGRUPPE. GEWERBLICHER VERKEHR (a) ESPANA
 INTERNATIONAL TRAFFIC BY COUNTRY AND GROUP OF GOODS. HIRE OR REWARD (a) 1986
 TRAFIC INTERNATIONAL PAR PAYS ET GROUPE DE MARCHANDISES. COMPTE D'AUTRUI (a) 1000 T

LAND - COUNTRY - PAYS	GUETERGRUPPE - GROUP OF GOODS - GROUPE DE MARCHANDISES												
	01	02	03	04	05	06	07	08	09	10	11	12	13
A. EMPFANG AUS: RECEIVED FROM: RECEPTIONS DE:													
01 BR DEUTSCHLAND	5	7	4	94	11	81	4	-	-	-	3	4	46
02 FRANCE	13	115	6	142	60	167	40	-	-	5	36	8	164
03 ITALIA	-	4	-	-	14	18	7	-	-	-	-	-	24
04 NEDERLAND	-	82	2	-	8	119	7	4	-	-	-	-	14
05 BELGIQUE/BELGIE	4	-	-	9	4	28	-	-	-	-	-	-	22
06 LUXEMBOURG	-	-	-	-	-	-	-	-	-	-	-	-	-
07 UNITED KINGDOM	5	20	-	4	13	55	2	-	-	-	-	3	20
08 IRELAND	-	-	-	-	-	3	-	-	-	-	-	-	-
09 DANMARK	-	-	-	-	-	-	-	-	-	-	-	-	-
10 HELLAS	-	-	-	-	-	7	-	-	-	-	-	-	-
11 ESPANA	-	-	-	-	-	-	-	-	-	-	-	-	-
12 PORTUGAL	3	-	0	10	18	4	9	-	-	3	8	-	12
20 EUR	30	228	13	258	128	482	68	4	-	8	47	15	302
28 NORWAY	-	-	-	-	-	-	-	-	-	-	-	-	-
30 SWEDEN	-	4	-	-	-	23	-	-	-	-	5	-	5
32 FINLAND	-	-	-	-	-	-	-	-	-	-	-	-	-
36 SWITZERLAND	-	-	-	3	3	6	-	-	-	-	-	-	12
38 AUSTRIA	-	-	-	-	2	3	-	-	-	-	-	-	3
48 YUGOSLAVIA	-	-	-	-	-	-	-	-	-	-	-	-	-
52 TURKEY	-	-	-	-	-	-	-	-	-	-	-	-	-
56 USSR	-	-	-	-	-	-	-	-	-	-	-	-	-
58 GERMAN DR	-	-	-	-	-	-	-	-	-	-	-	-	-
60 POLAND	-	-	-	-	-	-	-	-	-	-	-	-	-
62 CZECHOSLOVAKIA	-	-	-	-	-	-	-	-	-	-	-	-	-
64 HUNGARY	-	-	-	-	-	-	-	-	-	-	-	-	-
66 RUMANIA	-	-	-	-	-	-	-	-	-	-	-	-	-
68 BULGARIA	-	-	-	-	-	-	-	-	-	-	-	-	-
71 TOTAL STATE TRADING	-	-	-	-	-	-	-	-	-	-	-	-	-
74 OTHER EUROPEAN COUNTRIES	-	-	-	-	4	18	-	0	-	-	0	-	-
78 NORTH AFRICA	-	-	-	-	-	-	-	-	-	-	-	-	-
80 NEAR AND MIDDLE EAST	-	-	-	-	-	-	-	-	-	-	-	-	-
84 OTHER COUNTRIES	-	-	-	-	-	-	-	-	-	-	-	-	-
88 TOTAL THIRD COUNTRIES	-	4	-	3	10	50	-	0	-	-	5	-	19
95 ZUSAMMEN - TOTAL A	30	232	13	262	138	531	68	4	-	8	52	15	322

STRASSE - ROAD - ROUTE 1.2.11:2 (B2)
 GRENZUEBERSCHREITENDER VERKEHR NACH LAND UND GUETERGRUPPE. GEWERBLICHER VERKEHR (a) ESPANA
 INTERNATIONAL TRAFFIC BY COUNTRY AND GROUP OF GOODS. HIRE OR REWARD (a) 1986
 TRAFIC INTERNATIONAL PAR PAYS ET GROUPE DE MARCHANDISES. COMPTE D'AUTRUI (a) 1000 T

LAND - COUNTRY - PAYS	GUETERGRUPPE - GROUP OF GOODS - GROUPE DE MARCHANDISES												
	14	15	16	17	18	19	20	21	22	23	24	01-24	
A. EMPFANG AUS: RECEIVED FROM: RECEPTIONS DE:													
01 BR DEUTSCHLAND	-	8	19	1	73	-	156	14	8	110	37	685	
02 FRANCE	28	70	16	35	341	125	294	67	20	370	71	2190	
03 ITALIA	3	6	-	-	21	-	65	15	10	29	73	290	
04 NEDERLAND	6	-	-	2	56	-	26	1	5	26	18	376	
05 BELGIQUE/BELGIE	4	6	2	9	45	-	7	6	2	24	16	188	
06 LUXEMBOURG	-	-	-	6	-	-	-	-	-	5	-	11	
07 UNITED KINGDOM	0	10	-	0	31	3	66	8	1	30	22	293	
08 IRELAND	-	-	-	-	-	-	-	-	-	-	-	3	
09 DANMARK	-	-	-	-	9	-	4	1	-	2	-	15	
10 HELLAS	-	-	-	-	-	-	-	-	4	-	4	15	
11 ESPANA	-	-	-	-	-	-	-	-	-	-	-	-	
12 PORTUGAL	-	47	-	19	57	21	21	14	9	49	8	311	
20 EUR	41	147	37	73	633	149	639	126	59	644	249	4378	
28 NORWAY	-	-	-	-	-	-	-	-	-	-	-	-	
30 SWEDEN	-	5	-	-	4	-	3	-	2	7	-	55	
32 FINLAND	-	-	-	-	-	-	-	-	-	-	-	-	
36 SWITZERLAND	-	-	-	2	7	-	-	1	-	-	3	38	
38 AUSTRIA	-	-	-	2	3	-	5	-	-	4	1	23	
48 YUGOSLAVIA	-	-	-	-	-	-	-	-	-	3	-	3	
52 TURKEY	-	-	-	-	-	-	-	-	-	-	-	-	
56 USSR	-	-	-	-	-	-	-	-	-	-	-	-	
58 GERMAN DR	-	-	-	-	-	-	-	-	-	-	-	-	
60 POLAND	-	-	-	-	-	-	-	-	-	-	-	-	
62 CZECHOSLOVAKIA	-	-	-	-	-	-	-	-	-	-	-	-	
64 HUNGARY	-	-	-	-	-	-	-	-	-	-	-	-	
66 RUMANIA	-	-	-	-	-	-	-	-	-	-	-	-	
68 BULGARIA	-	-	-	-	-	-	-	-	-	-	-	-	
71 TOTAL STATE TRADING	-	-	-	-	-	-	-	-	-	3	-	3	
74 OTHER EUROPEAN COUNTRIES	7	0	-	-	-	-	-	1	2	4	8	44	
78 NORTH AFRICA	-	-	-	-	-	-	-	-	-	-	-	-	
80 NEAR AND MIDDLE EAST	-	-	-	-	-	-	-	-	-	-	-	-	
84 OTHER COUNTRIES	-	-	-	-	-	-	-	-	-	-	-	-	
88 TOTAL THIRD COUNTRIES	7	5	-	4	13	-	7	2	3	17	12	163	
95 ZUSAMMEN - TOTAL A	47	151	37	77	647	149	646	128	62	662	262	4541	

(a) MIT FAHRZEUGEN ZUGELASSEN IM MITGLIEDSTAAT
 BY VEHICLES REGISTERED IN THE MEMBER STATE
 PAR VEHICULES IMMATRICULES DANS L'ETAT MEMBRE

S T R A S S E - R O A D - R O U T E 1.2.11:3 (B2)

GRENZUEBERSCHREITENDER VERKEHR NACH LAND UND GUETERGRUPPE. GEWERBLICHER VERKEHR (a) ESPANA

INTERNATIONAL TRAFFIC BY COUNTRY AND GROUP OF GOODS. HIRE OR REWARD (a) 1986

TRAFIC INTERNATIONAL PAR PAYS ET GROUPE DE MARCHANDISES. COMPTE D'AUTRUI (a) 1000 T

LAND - COUNTRY - PAYS	GUETERGRUPPE - GROUP OF GOODS - GROUPE DE MARCHANDISES												
	01	02	03	04	05	06	07	08	09	10	11	12	13
B. VERSAND NACH: DISPATCHED TO: EXPEDITIONS VERS:													
01 BR DEUTSCHLAND	1	401	-	-	14	24	3	-	-	-	-	-	14
02 FRANCE	4	1922	8	71	36	127	5	6	-	5	13	4	209
03 ITALIA	-	97	2	2	13	64	5	-	-	-	-	-	29
04 NEDERLAND	-	148	-	14	4	-	-	-	-	-	-	-	12
05 BELGIQUE/BELGIE	-	83	-	3	5	-	-	-	-	4	-	-	6
06 LUXEMBOURG	-	-	-	-	-	2	-	-	-	-	-	-	0
07 UNITED KINGDOM	-	393	-	3	1	8	-	-	-	-	-	-	8
08 IRELAND	-	-	-	-	-	-	-	-	-	-	-	-	-
09 DANMARK	-	7	-	-	2	-	-	-	-	-	-	-	-
10 HELLAS	-	-	-	-	-	-	-	-	-	-	-	-	-
11 ESPAÑA	-	-	-	-	-	-	-	-	-	-	-	-	-
12 PORTUGAL	10	17	6	7	5	65	6	-	-	4	6	-	76
20 EUR	15	3067	16	99	81	291	18	6	-	12	19	4	354
28 NORWAY	-	-	-	-	-	-	-	-	-	-	-	-	-
30 SWEDEN	-	92	-	-	-	5	-	-	-	-	-	-	-
32 FINLAND	-	-	-	-	-	-	-	-	-	-	-	-	-
36 SWITZERLAND	-	78	2	-	-	1	-	-	-	-	-	-	-
38 AUSTRIA	-	28	-	-	5	-	-	-	-	-	-	-	-
48 YUGOSLAVIA	-	-	-	-	-	-	-	-	-	-	-	-	-
52 TURKEY	-	-	-	-	-	-	-	-	-	-	-	-	-
56 USSR	-	-	-	-	-	-	-	-	-	-	-	-	-
58 GERMAN DR	-	-	-	-	-	-	-	-	-	-	-	-	-
60 POLAND	-	-	-	-	-	-	-	-	-	-	-	-	-
62 CZECHOSLOVAKIA	-	-	-	-	-	-	-	-	-	-	-	-	-
64 HUNGARY	-	-	-	-	-	-	-	-	-	-	-	-	-
66 RUMANIA	-	-	-	-	-	-	-	-	-	-	-	-	-
68 BULGARIA	-	-	-	-	-	-	-	-	-	-	-	-	-
71 TOTAL STATE TRADING	-	-	-	-	-	-	-	-	-	-	-	-	-
74 OTHER EUROPEAN COUNTRIES	-	37	0	3	6	11	1	2	-	-	-	-	-
78 NORTH AFRICA	-	-	-	-	-	-	-	-	-	-	-	-	-
80 NEAR AND MIDDLE EAST	-	-	-	-	-	-	-	-	-	-	-	-	-
84 OTHER COUNTRIES	-	-	-	-	-	-	-	-	-	-	-	-	-
88 TOTAL THIRD COUNTRIES	-	235	3	3	11	17	1	2	-	-	-	-	-
95 ZUSAMMEN - TOTAL B	15	3303	18	102	92	308	20	8	-	12	19	4	354
97 INSGESAMT - TOTAL A+B	44	3534	31	364	230	839	88	12	-	20	70	19	676

S T R A S S E - R O A D - R O U T E 1.2.11:4 (B2)

GRENZUEBERSCHREITENDER VERKEHR NACH LAND UND GUETERGRUPPE. GEWERBLICHER VERKEHR (a) ESPANA

INTERNATIONAL TRAFFIC BY COUNTRY AND GROUP OF GOODS. HIRE OR REWARD (a) 1986

TRAFIC INTERNATIONAL PAR PAYS ET GROUPE DE MARCHANDISES. COMPTE D'AUTRUI (a) 1000 T

LAND - COUNTRY - PAYS	GUETERGRUPPE - GROUP OF GOODS - GROUPE DE MARCHANDISES												
	14	15	16	17	18	19	20	21	22	23	24	01-24	
B. VERSAND NACH: DISPATCHED TO: EXPEDITIONS VERS:													
01 BR DEUTSCHLAND	-	12	-	4	19	-	98	4	13	16	14	636	
02 FRANCE	29	148	-	40	131	2	406	15	117	196	81	3574	
03 ITALIA	2	24	6	2	62	8	18	9	32	47	22	445	
04 NEDERLAND	4	3	-	2	11	-	19	0	-	12	7	235	
05 BELGIQUE/BELGIE	-	-	-	2	2	-	9	3	4	8	13	140	
06 LUXEMBOURG	-	-	-	-	-	-	-	-	-	0	-	2	
07 UNITED KINGDOM	-	-	-	4	1	-	40	5	4	13	19	497	
08 IRELAND	-	-	-	-	3	-	-	-	-	-	-	3	
09 DANMARK	-	-	-	-	4	-	-	-	2	-	4	27	
10 HELLAS	-	-	-	-	-	-	-	-	-	-	-	-	
11 ESPAÑA	-	-	-	-	-	-	-	-	-	-	-	-	
12 PORTUGAL	10	11	-	28	152	19	48	24	20	38	30	582	
20 EUR	45	197	6	82	386	29	644	59	191	330	189	6140	
28 NORWAY	-	-	-	-	-	-	-	-	-	-	-	-	
30 SWEDEN	-	-	-	-	-	-	-	-	-	1	4	102	
32 FINLAND	-	-	-	-	-	-	-	-	-	-	-	-	
36 SWITZERLAND	-	-	-	-	2	-	4	-	-	11	2	100	
38 AUSTRIA	-	-	-	-	6	-	-	-	-	-	-	40	
48 YUGOSLAVIA	-	-	-	-	-	-	2	-	-	-	-	2	
52 TURKEY	-	-	-	-	-	-	-	-	-	-	-	-	
56 USSR	-	-	-	-	-	-	-	-	-	-	-	-	
58 GERMAN DR	-	-	-	-	-	-	-	-	-	-	-	-	
60 POLAND	-	-	-	-	-	-	-	-	-	-	-	-	
62 CZECHOSLOVAKIA	-	-	-	-	-	-	-	-	-	-	-	-	
64 HUNGARY	-	-	-	-	-	-	-	-	-	-	-	-	
66 RUMANIA	-	-	-	-	-	-	-	-	-	-	-	-	
68 BULGARIA	-	-	-	-	-	-	-	-	-	-	-	-	
71 TOTAL STATE TRADING	-	-	-	-	-	-	2	-	-	-	-	2	
74 OTHER EUROPEAN COUNTRIES	43	113	2	1	0	-	2	1	1	4	4	232	
78 NORTH AFRICA	-	-	-	-	-	-	-	-	-	-	-	-	
80 NEAR AND MIDDLE EAST	-	-	-	-	-	-	-	-	-	-	-	-	
84 OTHER COUNTRIES	-	-	-	-	-	-	-	-	-	-	-	-	
88 TOTAL THIRD COUNTRIES	43	113	2	1	9	-	7	1	1	16	10	475	
95 ZUSAMMEN - TOTAL B	88	311	8	82	395	29	651	61	192	346	198	6615	
97 INSGESAMT - TOTAL A+B	135	462	46	159	1042	178	1297	188	254	1007	460	11155	

(a) MIT FANRZEUGEN ZUGELASSEN IM MITGLIEDSTAAT
BY VEHICLES REGISTERED IN THE MEMBER STATE
PAR VEHICULES IMMATRICULES DANS L'ETAT MEMBRE

S T R A S S E - R O A D - R O U T E

1.2.12:1 (B2)

GRENZUEBERSCHREITENDER VERKEHR NACH LAND UND GUETERGRUPPE. GEWERBLICHER VERKEHR (a)

INTERNATIONAL TRAFFIC BY COUNTRY AND GROUP OF GOODS. HIRE OR REWARD (a)

TRAFIC INTERNATIONAL PAR PAYS ET GROUPE DE MARCHANDISES. COMPTE D'AUTRUI (a)

PORTUGAL
1986
1000 T

LAND - COUNTRY - PAYS	GUETERGRUPPE - GROUP OF GOODS - GROUPE DE MARCHANDISES												
	01	02	03	04	05	06	07	08	09	10	11	12	13
A. EMPFANG AUS: RECEIVED FROM: RECEPTIONS DE:													
01 BR DEUTSCHLAND	-	-	-	-	3	1	-	-	-	1	-	-	3
02 FRANCE	-	3	-	1	-	3	-	-	-	4	-	-	7
03 ITALIA	-	0	-	-	0	-	-	-	-	-	-	1	9
04 NEDERLAND	-	1	-	-	1	2	-	-	-	1	-	-	3
05 BELGIQUE/BELGIE	-	-	-	-	1	1	-	-	-	1	-	-	0
06 LUXEMBOURG	-	-	-	-	-	-	-	-	-	-	-	-	0
07 UNITED KINGDOM	-	-	-	0	2	-	-	-	-	-	-	-	1
08 IRELAND	-	-	-	-	-	-	-	-	-	-	-	-	-
09 DANMARK	-	-	-	-	-	-	-	-	-	-	-	-	-
10 HELLAS	-	-	-	-	-	-	-	-	-	-	-	-	-
11 ESPANA	5	1	-	5	10	26	-	-	-	4	1	1	67
12 PORTUGAL	-	-	-	-	-	-	-	-	-	-	-	-	-
20 EUR	5	5	-	7	17	32	-	-	-	10	1	2	90
28 NORWAY	-	-	-	-	-	0	-	-	-	-	-	-	0
30 SWEDEN	-	-	-	-	0	-	-	-	-	-	-	-	0
32 FINLAND	-	-	-	-	-	-	-	-	-	-	-	-	0
36 SWITZERLAND	-	-	-	-	-	-	-	-	-	-	-	-	0
38 AUSTRIA	-	-	-	-	-	0	-	-	-	-	-	0	0
48 YUGOSLAVIA	-	-	-	-	-	-	-	-	-	-	-	-	-
52 TURKEY	-	-	-	-	-	-	-	-	-	-	-	-	-
56 USSR	-	-	-	-	-	-	-	-	-	-	-	-	-
58 GERMAN DR	-	-	-	-	-	0	-	-	-	-	-	-	0
60 POLAND	-	-	-	-	-	-	-	-	-	-	-	-	-
62 CZECHOSLOVAKIA	-	-	-	-	-	-	-	-	-	-	-	-	-
64 HUNGARY	-	-	-	-	-	-	-	-	-	-	-	-	-
66 RUMANIA	-	-	-	-	-	-	-	-	-	-	-	-	-
68 BULGARIA	-	-	-	-	-	-	-	-	-	-	-	-	-
71 TOTAL STATE TRADING	-	-	-	-	-	0	-	-	-	-	-	-	0
74 OTHER EUROPEAN COUNTRIES	-	-	-	-	-	-	-	-	-	-	-	-	-
78 NORTH AFRICA	-	-	-	-	-	-	-	-	-	-	-	-	-
80 NEAR AND MIDDLE EAST	-	-	-	-	-	-	-	-	-	-	-	-	-
84 OTHER COUNTRIES	-	-	-	-	-	-	-	-	-	-	-	-	-
88 TOTAL THIRD COUNTRIES	-	-	-	0	-	0	-	-	-	-	-	0	1
95 ZUSAMMEN - TOTAL A	5	5	-	7	17	33	-	-	-	10	1	2	91

S T R A S S E - R O A D - R O U T E

1.2.12:2 (B2)

GRENZUEBERSCHREITENDER VERKEHR NACH LAND UND GUETERGRUPPE. GEWERBLICHER VERKEHR (a)

INTERNATIONAL TRAFFIC BY COUNTRY AND GROUP OF GOODS. HIRE OR REWARD (a)

TRAFIC INTERNATIONAL PAR PAYS ET GROUPE DE MARCHANDISES. COMPTE D'AUTRUI (a)

PORTUGAL
1986
1000 T

LAND - COUNTRY - PAYS	GUETERGRUPPE - GROUP OF GOODS - GROUPE DE MARCHANDISES												
	14	15	16	17	18	19	20	21	22	23	24	01-24	
A. EMPFANG AUS: RECEIVED FROM: RECEPTIONS DE:													
01 BR DEUTSCHLAND	-	-	-	-	26	-	12	4	5	7	46	107	
02 FRANCE	1	5	-	-	17	-	21	1	2	6	23	93	
03 ITALIA	1	-	-	-	3	-	11	0	0	4	23	53	
04 NEDERLAND	-	-	-	-	3	-	2	-	-	2	8	20	
05 BELGIQUE/BELGIE	2	0	-	-	7	-	1	1	0	2	9	27	
06 LUXEMBOURG	-	-	-	-	-	-	0	-	0	0	0	1	
07 UNITED KINGDOM	-	-	-	-	-	0	2	-	0	3	9	19	
08 IRELAND	-	-	-	-	-	-	0	-	-	-	-	-	
09 DANMARK	-	-	-	-	0	-	0	-	-	0	1	1	
10 HELLAS	-	-	-	-	-	-	-	-	-	-	-	-	
11 ESPANA	3	9	1	-	31	7	31	6	6	23	25	261	
12 PORTUGAL	-	-	-	-	-	-	-	-	-	-	-	-	
20 EUR	7	15	1	-	88	7	79	12	13	46	144	582	
28 NORWAY	-	-	-	-	-	-	-	-	0	0	0	0	
30 SWEDEN	0	-	-	-	-	0	0	0	-	0	1	2	
32 FINLAND	-	-	-	-	-	-	-	-	-	-	-	-	
36 SWITZERLAND	0	-	-	-	1	0	0	-	0	1	2	5	
38 AUSTRIA	0	1	-	-	0	-	0	-	-	1	1	4	
48 YUGOSLAVIA	-	-	-	-	-	-	-	-	-	-	-	-	
52 TURKEY	-	-	-	-	-	-	-	-	-	-	-	-	
56 USSR	-	-	-	-	-	-	-	-	-	-	-	-	
58 GERMAN DR	-	-	-	-	0	-	0	-	0	0	0	1	
60 POLAND	-	-	-	-	-	-	-	-	-	-	-	-	
62 CZECHOSLOVAKIA	-	-	-	-	-	-	-	-	-	-	-	-	
64 HUNGARY	-	-	-	-	-	-	-	-	-	-	-	-	
66 RUMANIA	-	-	-	-	-	-	-	-	-	-	-	-	
68 BULGARIA	-	-	-	-	-	-	-	-	-	-	-	-	
71 TOTAL STATE TRADING	-	-	-	-	0	-	0	-	0	0	0	1	
74 OTHER EUROPEAN COUNTRIES	-	-	-	-	-	-	-	-	-	-	-	-	
78 NORTH AFRICA	-	-	-	-	-	-	-	-	-	-	-	-	
80 NEAR AND MIDDLE EAST	-	-	-	-	-	-	-	-	-	-	-	-	
84 OTHER COUNTRIES	-	-	-	-	-	-	-	-	-	-	-	-	
88 TOTAL THIRD COUNTRIES	0	1	-	-	2	0	1	0	0	1	5	11	
95 ZUSAMMEN - TOTAL A	7	16	1	-	90	7	80	12	13	48	149	593	

(a) MIT FAHRZEUGEN ZUGELASSEN IM MITGLIEDSTAAT
BY VEHICLES REGISTERED IN THE MEMBER STATE
PAR VEHICULES IMMATICULES DANS L'ETAT MEMBRE

S T R A S S E R O A D R O U T E

1.2.12:3 (B2)

GRENZUEBERSCHREITENDER VERKEHR NACH LAND UND GUETERGRUPPE. GEWERBLICHER VERKEHR (a) PORTUGAL

INTERNATIONAL TRAFFIC BY COUNTRY AND GROUP OF GOODS. HIRE OR REWARD (a) 1986

TRAFIC INTERNATIONAL PAR PAYS ET GROUPE DE MARCHANDISES. COMPTE D'AUTRUI (a) 1000 T

LAND - COUNTRY - PAYS	GUETERGRUPPE			GROUP OF GOODS				GROUPE DE MARCHANDISES					
	01	02	03	04	05	06	07	08	09	10	11	12	13
B. VERSAND NACH: DISPATCHED TO: EXPEDITIONS VERS:													
01 BR DEUTSCHLAND	-	1	-	-	1	2	-	-	-	2	1	-	1
02 FRANCE	-	3	-	26	2	11	-	-	-	-	-	-	7
03 ITALIA	-	-	-	4	4	12	-	-	-	0	-	-	1
04 NEDERLAND	-	1	-	0	0	1	-	-	-	-	-	-	-
05 BELGIQUE/BELGIE	-	-	-	1	1	1	-	0	-	-	-	-	-
06 LUXEMBOURG	-	-	-	0	0	1	0	0	-	-	-	-	-
07 UNITED KINGDOM	-	0	-	0	0	0	-	-	-	-	-	-	0
08 IRELAND	-	-	-	-	-	-	-	-	-	-	-	-	-
09 DANMARK	-	-	-	-	-	0	-	-	-	-	-	-	-
10 HELLAS	-	-	-	-	-	-	-	-	-	-	-	-	-
11 ESPANA	-	-	-	13	14	16	-	-	-	5	1	5	14
12 PORTUGAL	-	-	-	-	-	-	-	-	-	-	-	-	-
20 EUR	-	5	-	44	23	43	0	0	-	8	2	5	23
28 NORWAY	-	-	-	-	-	-	-	-	-	-	-	-	-
30 SWEDEN	-	-	-	1	-	-	-	-	-	-	-	-	-
32 FINLAND	-	-	-	-	-	-	-	-	-	-	-	-	-
36 SWITZERLAND	-	0	-	0	-	1	-	-	-	-	-	-	0
38 AUSTRIA	-	-	-	-	-	0	-	-	-	-	-	-	0
48 YUGOSLAVIA	-	-	-	-	-	-	-	-	-	-	-	-	-
52 TURKEY	-	-	-	-	-	-	-	-	-	-	-	-	-
56 USSR	-	-	-	-	-	-	-	-	-	-	-	-	-
58 GERMAN DR	-	-	-	0	1	-	-	-	-	-	-	-	-
60 POLAND	-	-	-	-	-	-	-	-	-	-	-	-	-
62 CZECHOSLOVAKIA	-	-	-	-	-	-	-	-	-	-	-	-	-
64 HUNGARY	-	-	-	-	-	-	-	-	-	-	-	-	-
66 RUMANIA	-	-	-	-	-	-	-	-	-	-	-	-	-
68 BULGARIA	-	-	-	-	-	-	-	-	-	-	-	-	-
71 TOTAL STATE TRADING	-	-	-	0	1	-	-	-	-	-	-	-	-
74 OTHER EUROPEAN COUNTRIES	-	-	-	-	-	-	-	-	-	-	-	-	-
78 NORTH AFRICA	-	-	-	-	-	-	-	-	-	-	-	-	-
80 NEAR AND MIDDLE EAST	-	-	-	-	-	-	-	-	-	-	-	-	-
84 OTHER COUNTRIES	-	-	-	-	-	-	-	-	-	-	-	-	-
88 TOTAL THIRD COUNTRIES	-	0	-	1	1	2	-	-	-	-	-	-	1
95 ZUSAMMEN - TOTAL B	-	6	-	45	23	45	0	0	-	8	2	5	24
97 INSGESAMT - TOTAL A+B	5	11	-	52	40	78	0	0	-	18	3	7	115

S T R A S S E R O A D R O U T E

1.2.12:4 (B2)

GRENZUEBERSCHREITENDER VERKEHR NACH LAND UND GUETERGRUPPE. GEWERBLICHER VERKEHR (a) PORTUGAL

INTERNATIONAL TRAFFIC BY COUNTRY AND GROUP OF GOODS. HIRE OR REWARD (a) 1986

TRAFIC INTERNATIONAL PAR PAYS ET GROUPE DE MARCHANDISES. COMPTE D'AUTRUI (a) 1000 T

LAND - COUNTRY - PAYS	GUETERGRUPPE				GROUP OF GOODS					GROUPE DE MARCHANDISES				
	14	15	16	17	18	19	20	21	22	23	24	01-24		
B. VERSAND NACH: DISPATCHED TO: EXPEDITIONS VERS:														
01 BR DEUTSCHLAND	-	7	-	-	3	-	2	0	6	18	29	72		
02 FRANCE	4	5	-	-	9	-	23	1	6	15	28	140		
03 ITALIA	-	2	-	-	4	-	5	0	2	5	4	43		
04 NEDERLAND	0	-	-	-	-	-	0	-	0	1	6	11		
05 BELGIQUE/BELGIE	0	2	-	-	-	-	3	-	-	5	6	19		
06 LUXEMBOURG	-	0	-	-	-	-	-	-	0	0	0	1		
07 UNITED KINGDOM	-	-	-	-	0	-	0	-	0	6	11	19		
08 IRELAND	-	-	-	-	-	-	-	0	-	0	0	0		
09 DANMARK	-	-	-	-	-	-	0	-	-	1	3	4		
10 HELLAS	-	-	-	-	-	-	-	-	-	-	-	-		
11 ESPANA	14	7	-	-	10	53	34	3	6	52	18	266		
12 PORTUGAL	-	-	-	-	-	-	-	-	-	-	-	-		
20 EUR	20	22	-	-	26	53	68	5	21	103	104	575		
28 NORWAY	-	-	-	-	-	-	0	-	0	0	0	0		
30 SWEDEN	-	-	-	-	-	-	0	0	-	1	1	3		
32 FINLAND	-	-	-	-	-	-	-	-	-	0	0	0		
36 SWITZERLAND	0	0	-	-	-	-	0	0	0	0	5	9		
38 AUSTRIA	-	0	-	-	0	-	0	0	0	1	1	3		
48 YUGOSLAVIA	-	-	-	-	-	-	-	-	-	-	-	-		
52 TURKEY	-	-	-	-	-	-	-	-	-	-	-	-		
56 USSR	-	-	-	-	-	-	-	-	-	-	-	-		
58 GERMAN DR	-	-	-	-	0	-	0	-	-	0	0	1		
60 POLAND	-	-	-	-	-	-	-	-	-	-	-	-		
62 CZECHOSLOVAKIA	-	-	-	-	-	-	-	-	-	-	-	-		
64 HUNGARY	-	-	-	-	-	-	-	-	-	-	-	-		
66 RUMANIA	-	-	-	-	-	-	-	-	-	-	-	-		
68 BULGARIA	-	-	-	-	-	-	-	-	-	-	-	-		
71 TOTAL STATE TRADING	-	-	-	-	0	-	0	-	-	0	0	1		
74 OTHER EUROPEAN COUNTRIES	-	-	-	-	-	-	-	-	-	-	-	-		
78 NORTH AFRICA	-	-	-	-	-	-	-	-	-	-	-	-		
80 NEAR AND MIDDLE EAST	-	-	-	-	-	-	-	-	-	-	-	-		
84 OTHER COUNTRIES	-	-	-	-	-	-	-	-	-	-	-	-		
88 TOTAL THIRD COUNTRIES	0	1	-	-	0	-	1	0	0	2	8	17		
95 ZUSAMMEN - TOTAL B	20	23	-	-	27	53	68	5	21	105	112	592		
97 INSGESAMT - TOTAL A+B	27	38	1	-	116	60	148	18	35	153	261	1185		

(a) MIT FAHRZEUGEN ZUGELASSEN IM MITGLIEDSTAAT
BY VEHICLES REGISTERED IN THE MEMBER STATE
PAR VEHICULES IMMATRICULES DANS L'ETAT MEMBRE

S T R A S S E R O A D R O U T E 1.2.13:1 (B2)

GRENZUEBERSCHREITENDER VERKEHR NACH LAND UND GUETERGRUPPE. GEWERBLICHER VERKEHR (a) EUR

INTERNATIONAL TRAFFIC BY COUNTRY AND GROUP OF GOODS. HIRE OR REWARD (a) 1986

TRAFIC INTERNATIONAL PAR PAYS ET GROUPE DE MARCHANDISES. COMPTE D'AUTRUI (a) 1000 T

LAND - COUNTRY - PAYS	GUETERGRUPPE - GROUP OF GOODS - GROUPE DE MARCHANDISES												
	01	02	03	04	05	06	07	08	09	10	11	12	13
A. EMPFANG AUS: RECEIVED FROM: RECEPTIONS DE:													
01 BR DEUTSCHLAND	240	542	117	551	292	2227	386	578	1	285	190	159	1887
02 FRANCE	314	616	16	1069	339	2308	175	39	0	386	88	33	1395
03 ITALIA	147	522	0	13	76	842	42	0	0	10	13	9	920
04 NEDERLAND	93	393	8	75	108	1266	245	70	1	258	12	57	461
05 BELGIQUE/BELGIE	357	535	9	230	134	1787	169	147	-	727	63	85	1367
06 LUXEMBOURG	8	1	5	120	7	24	1	237	-	24	12	1	350
07 UNITED KINGDOM	7	81	4	15	48	261	4	1	-	58	3	30	220
08 IRELAND	0	0	0	-	0	22	-	-	-	0	-	-	3
09 DANMARK	22	14	4	10	26	289	14	0	-	22	13	8	15
10 HELLAS	0	11	-	0	1	33	0	-	-	0	-	-	1
11 ESPANA	66	466	0	45	25	153	9	0	-	9	8	1	169
12 PORTUGAL	3	8	0	34	24	39	-	-	-	3	8	-	14
20 EUR	1255	3190	165	2162	1081	9251	1045	1073	2	1781	410	384	6801
28 NORWAY	0	0	0	21	1	7	3	0	-	1	0	0	32
30 SWEDEN	0	17	0	52	16	72	15	16	-	21	9	5	201
32 FINLAND	0	0	0	23	1	4	0	2	-	3	0	1	16
36 SWITZERLAND	7	2	0	15	17	39	0	0	0	19	1	3	145
38 AUSTRIA	0	3	1	23	31	81	6	1	0	3	4	4	93
48 YUGOSLAVIA	0	15	0	5	6	27	3	0	0	1	2	0	13
52 TURKEY	-	2	-	0	0	0	0	-	-	0	-	-	0
56 USSR	-	-	0	0	0	0	-	-	-	0	-	-	0
58 GERMAN DR	-	0	0	2	3	9	1	1	-	0	2	0	5
60 POLAND	-	19	8	36	3	107	5	0	-	0	0	0	5
62 CZECHOSLOVAKIA	-	5	1	184	1	22	0	0	-	15	-	-	0
64 HUNGARY	1	5	3	0	1	20	5	-	-	21	-	1	3
66 RUMANIA	-	0	-	0	0	1	0	-	-	0	-	-	1
68 BULGARIA	1	1	0	1	0	2	0	-	0	1	-	-	0
71 TOTAL STATE TRADING	3	45	12	228	15	188	14	1	1	39	4	1	27
74 OTHER EUROPEAN COUNTRIES	-	5	0	0	5	25	-	0	-	-	0	0	0
78 NORTH AFRICA	-	0	-	-	0	0	-	-	-	-	-	-	-
80 NEAR AND MIDDLE EAST	-	1	-	-	0	0	0	-	-	-	-	0	0
84 OTHER COUNTRIES	2	13	3	6	21	35	4	0	-	1	0	1	2
88 TOTAL THIRD COUNTRIES	12	89	16	843	107	452	42	22	1	88	18	16	517
95 ZUSAMMEN - TOTAL A	1267	3279	181	3005	1188	9703	1086	1095	2	1869	428	400	7318

S T R A S S E R O A D R O U T E 1.2.13:2 (B2)

GRENZUEBERSCHREITENDER VERKEHR NACH LAND UND GUETERGRUPPE. GEWERBLICHER VERKEHR (a) EUR

INTERNATIONAL TRAFFIC BY COUNTRY AND GROUP OF GOODS. HIRE OR REWARD (a) 1986

TRAFIC INTERNATIONAL PAR PAYS ET GROUPE DE MARCHANDISES. COMPTE D'AUTRUI (a) 1000 T

LAND - COUNTRY - PAYS	GUETERGRUPPE - GROUP OF GOODS - GROUPE DE MARCHANDISES												
	14	15	16	17	18	19	20	21	22	23	24	01-24	
A. EMPFANG AUS: RECEIVED FROM: RECEPTIONS DE:													
01 BR DEUTSCHLAND	1619	1804	387	23	3072	174	1713	341	393	2769	2459	22209	
02 FRANCE	531	1513	171	95	1907	201	1158	195	206	1734	881	14979	
03 ITALIA	769	325	78	3	555	19	684	162	217	1054	1045	7508	
04 NEDERLAND	332	441	91	13	1410	93	368	67	90	506	280	6739	
05 BELGIQUE/BELGIE	1194	1720	392	90	2039	197	940	144	257	1187	893	14662	
06 LUXEMBOURG	211	153	53	8	34	1	15	34	6	69	24	1397	
07 UNITED KINGDOM	20	97	35	0	213	6	221	40	19	265	294	1943	
08 IRELAND	0	-	-	-	3	0	9	0	1	13	15	67	
09 DANMARK	50	55	25	1	64	13	63	15	4	141	98	968	
10 HELLAS	0	1	-	-	1	-	0	0	4	4	13	70	
11 ESPANA	147	61	9	0	138	7	194	30	41	144	198	1911	
12 PORTUGAL	6	48	-	19	62	21	33	18	10	81	37	476	
20 EUR	4880	6219	1241	251	9497	733	5398	1049	1327	7496	6238	72929	
28 NORWAY	6	11	5	0	55	12	10	5	2	57	8	235	
30 SWEDEN	63	70	1	1	278	25	145	42	41	475	72	2111	
32 FINLAND	2	1	-	-	23	1	9	2	3	39	1	130	
36 SWITZERLAND	21	9	1	2	184	29	106	40	14	250	200	1106	
38 AUSTRIA	52	171	2	2	106	3	69	21	13	252	66	1008	
48 YUGOSLAVIA	11	2	0	1	20	1	8	4	7	49	13	187	
52 TURKEY	0	0	-	-	0	0	1	0	0	15	5	26	
56 USSR	-	-	-	-	0	0	1	0	0	0	1	2	
58 GERMAN DR	11	2	-	0	18	0	7	0	15	16	8	100	
60 POLAND	0	2	3	0	18	0	11	11	5	33	2	267	
62 CZECHOSLOVAKIA	64	197	0	7	75	0	1	1	15	13	11	612	
64 HUNGARY	1	0	-	0	29	-	2	1	2	7	2	105	
66 RUMANIA	-	0	-	-	1	-	0	0	3	27	0	34	
68 BULGARIA	-	0	-	0	5	-	0	0	0	4	3	20	
71 TOTAL STATE TRADING	87	204	3	8	165	1	31	17	47	148	40	1328	
74 OTHER EUROPEAN COUNTRIES	7	0	-	-	5	0	0	1	2	8	8	66	
78 NORTH AFRICA	-	-	-	-	-	-	1	0	-	8	1	10	
80 NEAR AND MIDDLE EAST	0	0	-	-	0	-	2	0	-	0	0	4	
84 OTHER COUNTRIES	1	1	0	-	19	0	11	3	6	54	13	196	
88 TOTAL THIRD COUNTRIES	239	466	12	13	834	71	386	130	128	1305	413	6220	
95 ZUSAMMEN - TOTAL A	5119	6685	1253	264	10332	804	5784	1179	1455	8801	6651	79149	

(a) MIT FAHRZEUGEN ZUGELASSEN IM MITGLIEDSTAAT
BY VEHICLES REGISTERED IN THE MEMBER STATE
PAR VEHICULES IMMATRICULES DANS L'ETAT MEMBRE

S T R A S S E - R O A D - R O U T E 1.2.13:3 (B2)

GRENZUEBERSCHREITENDER VERKEHR NACH LAND UND GUETERGRUPPE. GEWERBLICHER VERKEHR (a) EUR

INTERNATIONAL TRAFFIC BY COUNTRY AND GROUP OF GOODS. HIRE OR REWARD (a) 1986

TRAFIC INTERNATIONAL PAR PAYS ET GROUPE DE MARCHANDISES. COMPTE D'AUTRUI (a) 1000 T

LAND - COUNTRY - PAYS	GUETERGRUPPE - GROUP OF GOODS - GROUPE DE MARCHANDISES												
	01	02	03	04	05	06	07	08	09	10	11	12	13
B. VERSAND NACH: DISPATCHED TO: EXPEDITIONS VERS:													
01 BR DEUTSCHLAND	133	2093	39	563	561	3401	214	57	0	140	172	185	2291
02 FRANCE	74	2332	103	304	478	1763	284	164	1	137	128	46	1876
03 ITALIA	122	303	91	114	393	1799	90	25	0	45	566	85	782
04 NEDERLAND	104	339	13	139	80	591	106	224	-	146	33	27	656
05 BELGIQUE/BELGIE	220	320	37	336	338	1999	186	184	-	152	172	64	1563
06 LUXEMBOURG	44	607	0	7	4	73	3	25	-	56	87	4	117
07 UNITED KINGDOM	9	75	13	32	84	709	10	8	0	10	0	1	177
08 IRELAND	0	4	1	1	1	8	0	-	-	0	0	0	7
09 DANMARK	9	75	0	35	18	222	136	4	0	13	0	1	114
10 HELLAS	0	0	0	1	3	66	1	0	-	1	3	-	2
11 ESPANA	95	6	39	35	82	225	12	23	-	23	273	12	175
12 PORTUGAL	10	18	9	13	15	93	6	0	-	4	6	-	99
20 EUR	813	6118	346	1577	2036	10950	1049	712	2	725	1440	425	7860
28 NORWAY	0	19	0	4	8	70	3	0	0	6	-	4	18
30 SWEDEN	2	195	0	58	89	175	8	0	0	13	0	6	154
32 FINLAND	0	11	0	2	10	10	2	0	-	0	-	-	7
36 SWITZERLAND	6	124	3	147	72	268	6	82	-	71	7	2	198
38 AUSTRIA	2	64	0	213	43	104	15	82	0	74	11	6	81
48 YUGOSLAVIA	0	2	0	1	6	20	1	2	0	8	0	0	10
52 TURKEY	0	0	0	0	7	14	0	0	0	0	0	0	3
56 USSR	-	-	2	-	0	0	-	-	-	-	-	-	0
58 GERMAN DR	-	1	0	0	2	11	0	-	-	1	-	0	1
60 POLAND	1	1	0	0	3	13	4	-	-	3	-	-	1
62 CZECHOSLOVAKIA	0	8	0	0	1	6	2	-	-	0	-	3	0
64 HUNGARY	0	0	-	0	2	1	0	-	-	0	-	0	1
66 RUMANIA	0	10	-	-	0	1	0	-	-	1	-	-	-
68 BULGARIA	-	9	0	-	0	0	0	-	-	1	-	-	0
71 TOTAL STATE TRADING	1	31	2	2	14	53	8	2	2	13	0	3	13
74 OTHER EUROPEAN COUNTRIES	-	37	0	3	7	17	1	2	-	0	-	0	0
78 NORTH AFRICA	0	0	0	-	0	7	0	-	-	0	-	-	11
80 NEAR AND MIDDLE EAST	0	1	0	0	0	63	0	0	0	0	0	0	1
84 OTHER COUNTRIES	0	1	2	1	9	202	4	-	-	1	0	1	3
88 TOTAL THIRD COUNTRIES	11	484	7	428	259	982	47	168	2	178	18	22	489
95 ZUSAMMEN - TOTAL B	824	6601	353	2006	2296	11932	1096	880	4	904	1458	447	8349
97 INSGESAMT - TOTAL A+B	2091	9880	534	5011	3484	21635	2183	1976	6	2772	1886	847	15667

S T R A S S E - R O A D - R O U T E 1.2.13:4 (B2)

GRENZUEBERSCHREITENDER VERKEHR NACH LAND UND GUETERGRUPPE. GEWERBLICHER VERKEHR (a) EUR

INTERNATIONAL TRAFFIC BY COUNTRY AND GROUP OF GOODS. HIRE OR REWARD (a) 1986

TRAFIC INTERNATIONAL PAR PAYS ET GROUPE DE MARCHANDISES. COMPTE D'AUTRUI (a) 1000 T

LAND - COUNTRY - PAYS	GUETERGRUPPE - GROUP OF GOODS - GROUPE DE MARCHANDISES											
	14	15	16	17	18	19	20	21	22	23	24	01-24
B. VERSAND NACH: DISPATCHED TO: EXPEDITIONS VERS:												
01 BR DEUTSCHLAND	1086	1309	164	39	2984	197	1069	282	467	2523	1829	21779
02 FRANCE	453	1991	296	99	2736	170	1517	220	509	2404	998	19083
03 ITALIA	100	189	69	8	1700	119	469	273	231	1037	473	9080
04 NEDERLAND	633	1240	40	15	1722	68	527	113	315	909	345	8386
05 BELGIQUE/BELGIE	635	842	74	13	2161	94	1085	259	279	1435	1030	13477
06 LUXEMBOURG	34	167	8	8	109	0	39	19	18	45	41	889
07 UNITED KINGDOM	29	29	39	11	370	0	245	35	84	502	307	3342
08 IRELAND	0	0	-	-	15	-	11	1	0	13	23	87
09 DANMARK	32	32	4	6	360	7	116	31	27	244	141	1627
10 HELLAS	0	0	0	0	18	-	10	2	6	12	18	143
11 ESPANA	24	23	17	0	387	105	269	18	29	212	180	2264
12 PORTUGAL	12	29	-	28	195	19	81	25	24	67	67	819
20 EUR	3038	5851	711	227	12757	780	5438	1279	1988	9403	5451	80976
28 NORWAY	59	11	0	1	85	1	47	21	15	131	17	520
30 SWEDEN	92	37	3	5	272	20	127	33	39	221	73	1620
32 FINLAND	2	1	0	0	22	0	25	6	3	22	2	122
36 SWITZERLAND	260	657	8	1	384	25	270	68	59	474	291	3482
38 AUSTRIA	45	95	24	1	267	26	88	25	43	196	68	1571
48 YUGOSLAVIA	0	2	0	-	46	0	11	0	1	29	13	152
52 TURKEY	0	0	0	-	19	-	16	0	0	9	20	88
56 USSR	0	-	-	-	0	-	1	-	0	0	1	4
58 GERMAN DR	0	2	0	-	13	0	5	0	0	3	2	42
60 POLAND	0	0	-	-	6	0	2	1	0	7	1	45
62 CZECHOSLOVAKIA	0	0	-	0	14	-	2	3	0	2	5	47
64 HUNGARY	0	0	-	-	16	-	3	1	0	5	1	31
66 RUMANIA	0	0	-	-	2	-	0	0	0	5	2	21
68 BULGARIA	-	0	0	-	2	-	1	1	0	1	3	20
71 TOTAL STATE TRADING	0	4	0	0	100	0	26	6	2	53	28	364
74 OTHER EUROPEAN COUNTRIES	43	113	2	1	6	-	3	2	1	8	10	256
78 NORTH AFRICA	0	0	-	-	1	0	9	0	0	11	6	46
80 NEAR AND MIDDLE EAST	1	0	-	0	4	-	6	1	2	4	5	90
84 OTHER COUNTRIES	2	0	5	0	45	0	35	6	6	55	18	395
88 TOTAL THIRD COUNTRIES	504	918	41	8	1205	71	651	168	170	1184	536	8554
95 ZUSAMMEN - TOTAL B	3542	6769	753	235	13962	851	6089	1447	2159	10586	5987	89530
97 INSGESAMT - TOTAL A+B	8661	13454	2006	499	24294	1655	11873	2626	3614	19387	12638	168679

(a) MIT FAHRZEUGEN ZUGELASSEN IM MITGLIEDSTAAT
BY VEHICLES REGISTERED IN THE MEMBER STATE
PAR VEHICULES IMMATRICULES DANS L'ETAT MEMBRE

S T R A S S E - R O A D - R O U T E		1.3.01:1 (B3)												
GRENZUEBERSCHREITENDER VERKEHR INSGESAMT NACH LAND UND GUETERGRUPPE (a)		BR DEUTSCHLAND												
TOTAL INTERNATIONAL TRAFFIC BY COUNTRY AND GROUP OF GOODS (a)		1986												
TRAFFIC INTERNATIONAL TOTAL PAR PAYS ET GROUPE DE MARCHANDISES (a)		1000 T												
		GUETERGRUPPE - GROUP OF GOODS - GROUPE DE MARCHANDISES												
LAND - COUNTRY - PAYS		01	02	03	04	05	06	07	08	09	10	11	12	13
A. EMPFANG AUS: RECEIVED FROM: RECEPTIONS DE:														
01 BR DEUTSCHLAND	-	-	-	-	-	-	-	-	-	-	-	-	-	-
02 FRANCE	58	218	5	347	99	862	33	27	0	335	17	18	713	
03 ITALIA	28	384	0	3	21	396	19	-	-	5	1	9	525	
04 NEDERLAND	78	240	12	72	124	907	194	11	1	309	20	46	283	
05 BELGIQUE/BELGIE	15	163	2	112	25	252	42	52	-	179	12	74	591	
06 LUXEMBOURG	6	2	1	64	1	69	1	241	-	24	9	1	183	
07 UNITED KINGDOM	0	1	0	1	5	15	1	0	-	1	1	4	39	
08 IRELAND	-	-	0	-	0	0	-	-	-	-	-	0	0	
09 DANMARK	34	16	3	5	22	283	14	-	-	22	14	11	12	
10 HELLAS	-	4	-	-	1	17	-	-	-	-	-	-	0	
11 ESPAÑA	0	277	0	3	4	20	1	0	-	0	0	0	15	
12 PORTUGAL	-	2	-	2	1	1	0	-	-	-	0	0	1	
20 EUR	219	1307	23	609	303	2822	305	331	1	875	74	163	2362	
28 NORWAY	-	0	0	11	0	1	1	0	-	0	0	0	2	
30 SWEDEN	-	0	0	75	2	12	6	-	-	1	0	1	46	
32 FINLAND	0	0	0	7	1	1	0	-	-	0	0	1	3	
34 SWITZERLAND	0	1	0	8	11	27	0	1	-	31	1	2	77	
38 AUSTRIA	0	4	1	28	15	77	3	7	-	3	1	7	65	
48 YUGOSLAVIA	0	6	-	1	0	13	2	-	-	1	-	-	11	
52 TURKEY	-	2	-	-	0	0	-	-	-	-	-	-	0	
56 USSR	-	-	0	0	0	0	-	-	-	-	-	-	0	
58 GERMAN DR	-	-	-	-	-	-	-	-	-	-	-	-	-	
60 POLAND	-	18	9	56	2	104	5	0	-	-	0	0	4	
62 CZECHOSLOVAKIA	0	4	1	211	1	22	0	0	-	15	0	-	0	
64 HUNGARY	1	5	5	0	1	17	5	-	-	21	-	1	0	
66 RUMANIA	-	2	0	0	0	1	0	-	-	-	-	-	1	
68 BULGARIA	-	-	0	0	0	0	0	-	-	1	-	-	-	
71 TOTAL STATE TRADING	1	35	15	268	5	157	12	0	-	38	0	1	16	
74 OTHER EUROPEAN COUNTRIES	-	-	-	0	-	-	-	-	-	-	-	-	-	
78 NORTH AFRICA	-	-	-	-	0	0	-	-	-	-	-	-	-	
80 NEAR AND MIDDLE EAST	-	-	-	-	-	-	-	-	-	-	-	-	-	
84 OTHER COUNTRIES	-	-	-	-	-	-	-	-	-	-	-	-	-	
88 TOTAL THIRD COUNTRIES	1	45	16	397	34	275	22	8	-	73	2	12	209	
95 ZUSAMMEN - TOTAL A	220	1352	39	1006	337	3097	327	339	1	948	76	175	2571	

S T R A S S E - R O A D - R O U T E		1.3.01:2 (B3)												
GRENZUEBERSCHREITENDER VERKEHR INSGESAMT NACH LAND UND GUETERGRUPPE (a)		BR DEUTSCHLAND												
TOTAL INTERNATIONAL TRAFFIC BY COUNTRY AND GROUP OF GOODS (a)		1986												
TRAFFIC INTERNATIONAL TOTAL PAR PAYS ET GROUPE DE MARCHANDISES (a)		1000 T												
		GUETERGRUPPE - GROUP OF GOODS - GROUPE DE MARCHANDISES												
LAND - COUNTRY - PAYS		14	15	16	17	18	19	20	21	22	23	24	01-24	
A. EMPFANG AUS: RECEIVED FROM: RECEPTIONS DE:														
01 BR DEUTSCHLAND	-	-	-	-	-	-	-	-	-	-	-	-	-	
02 FRANCE	517	1464	126	53	669	61	398	79	66	450	138	6753		
03 ITALIA	367	254	74	0	159	12	199	46	31	426	50	3009		
04 NEDERLAND	328	372	46	9	755	37	216	56	40	270	75	4501		
05 BELGIQUE/BELGIE	301	265	109	39	768	38	433	32	109	245	118	3976		
06 LUXEMBOURG	125	176	48	6	27	1	12	24	2	26	6	1055		
07 UNITED KINGDOM	5	2	0	0	38	1	29	5	5	45	25	223		
08 IRELAND	0	-	-	-	1	-	3	0	1	3	1	9		
09 DANMARK	95	75	31	1	44	10	44	14	2	87	14	853		
10 HELLAS	0	1	-	0	0	-	0	0	0	4	1	28		
11 ESPAÑA	19	11	0	0	3	0	60	9	2	38	26	520		
12 PORTUGAL	0	1	-	-	35	-	4	0	0	16	2	33		
20 EUR	1757	2621	434	108	2499	160	1398	265	258	1610	456	20960		
28 NORWAY	0	1	-	0	20	0	2	1	0	15	1	55		
30 SWEDEN	6	14	0	0	92	9	36	10	1	88	6	408		
32 FINLAND	1	0	-	-	8	1	2	0	2	8	0	35		
34 SWITZERLAND	21	67	1	-	112	5	82	31	9	149	14	650		
38 AUSTRIA	68	226	3	-	82	3	60	25	12	201	16	907		
48 YUGOSLAVIA	8	2	0	0	11	0	5	3	1	24	0	89		
52 TURKEY	0	0	-	-	0	-	0	-	0	13	1	16		
56 USSR	-	-	-	-	-	0	1	0	-	0	1	2		
58 GERMAN DR	-	-	-	-	-	-	-	-	-	-	-	-		
60 POLAND	1	3	3	0	16	0	6	10	1	27	2	267		
62 CZECHOSLOVAKIA	84	223	7	7	61	-	2	1	6	17	9	664		
64 HUNGARY	0	0	-	0	28	-	3	2	1	8	1	99		
66 RUMANIA	0	0	-	-	1	-	0	0	3	26	0	34		
68 BULGARIA	-	-	-	-	1	-	0	0	0	2	0	4		
71 TOTAL STATE TRADING	93	228	3	7	118	0	17	16	12	104	13	1159		
74 OTHER EUROPEAN COUNTRIES	-	-	-	-	0	-	-	-	-	1	0	1		
78 NORTH AFRICA	-	-	-	-	-	-	2	-	-	9	0	11		
80 NEAR AND MIDDLE EAST	0	-	-	-	-	-	1	-	-	0	0	1		
84 OTHER COUNTRIES	-	-	-	-	-	-	0	-	-	-	0	0		
88 TOTAL THIRD COUNTRIES	189	536	7	7	432	18	202	83	36	588	51	3243		
95 ZUSAMMEN - TOTAL A	1946	3157	441	115	2931	178	1600	348	294	2198	507	24203		

(a) MIT FAHRZEUGEN ZUGELASSEN IM MITGLIEDSTAAT
 BY VEHICLES REGISTERED IN THE MEMBER STATE
 PAR VEHICULES IMMATRICULES DANS L'ETAT MEMBRE

S T R A S S E - R O A D - R O U T E 1.3.01:3 (B3)

GRENZUEBERSCHREITENDER VERKEHR INSGESAMT NACH LAND UND GUETERGRUPPE (a) BR DEUTSCHLAND

TOTAL INTERNATIONAL TRAFFIC BY COUNTRY AND GROUP OF GOODS (a) 1986

TRAFFIC INTERNATIONAL TOTAL PAR PAYS ET GROUPE DE MARCHANDISES (a) 1000 T

LAND - COUNTRY - PAYS	GUETERGRUPPE - GROUP OF GOODS - GROUPE DE MARCHANDISES												
	01	02	03	04	05	06	07	08	09	10	11	12	13
B. VERSAND NACH: DISPATCHED TO: EXPEDITIONS VERS:													
01 BR DEUTSCHLAND	-	-	-	-	-	-	-	-	-	-	-	-	-
02 FRANCE	13	23	16	180	96	297	37	103	0	56	28	15	654
03 ITALIA	25	18	6	76	93	467	27	21	12	513	40	213	2
04 NEDERLAND	41	83	39	106	47	491	86	279	-	88	6	25	359
05 BELGIQUE/BELGIE	0	7	21	42	80	249	23	168	-	25	12	27	338
06 LUXEMBOURG	0	0	0	12	1	40	1	6	-	12	52	5	43
07 UNITED KINGDOM	0	0	0	1	2	17	0	0	-	1	0	0	22
08 IRELAND	-	-	0	0	0	0	0	0	-	-	-	-	1
09 DANMARK	8	34	0	37	17	137	133	2	-	13	0	2	88
10 HELLAS	-	-	-	1	2	4	0	0	-	1	0	-	1
11 ESPANA	-	0	14	16	26	16	2	1	-	1	0	0	65
12 PORTUGAL	-	0	1	-	2	4	0	0	-	0	-	-	4
20 EUR	87	165	97	471	366	1722	309	580	0	209	611	114	1788
28 NORWAY	0	7	0	0	1	6	1	0	-	3	-	0	6
30 SWEDEN	1	31	0	4	6	18	4	0	-	8	0	0	41
32 FINLAND	0	3	0	0	1	2	-	-	-	0	0	-	2
36 SWITZERLAND	5	7	0	185	24	113	5	109	-	67	9	1	126
38 AUSTRIA	1	11	0	346	19	116	12	129	-	80	16	9	63
48 YUGOSLAVIA	-	-	0	0	1	3	0	2	-	0	-	0	0
52 TURKEY	-	0	0	-	1	1	1	0	-	0	-	-	2
56 USSR	-	-	2	-	0	0	-	-	-	-	-	-	0
58 GERMAN DR	-	-	-	-	-	-	-	-	-	-	-	-	1
60 POLAND	0	0	0	-	3	11	4	-	-	3	-	0	10
62 CZECHOSLOVAKIA	0	-	0	0	1	1	2	0	-	0	0	3	0
64 HUNGARY	-	0	0	1	2	1	0	0	-	0	0	0	1
66 RUMANIA	-	-	-	-	0	0	0	0	-	0	-	-	0
68 BULGARIA	-	-	-	-	0	0	-	-	-	-	-	-	0
71 TOTAL STATE TRADING	0	0	2	1	7	16	6	2	-	11	-	3	3
74 OTHER EUROPEAN COUNTRIES	-	-	-	-	0	-	-	-	-	-	-	-	0
78 NORTH AFRICA	-	-	-	-	0	0	-	-	-	-	-	-	0
80 NEAR AND MIDDLE EAST	-	-	-	0	-	-	-	-	-	-	-	-	0
84 OTHER COUNTRIES	-	-	-	-	-	-	-	-	-	-	-	-	0
88 TOTAL THIRD COUNTRIES	7	59	2	536	59	272	28	240	-	169	25	13	243
95 ZUSAMMEN - TOTAL B	94	224	99	1007	425	1994	337	820	0	378	636	127	2031
97 INSGESAMT - TOTAL A+B	314	1576	138	2013	762	5091	664	1159	1	1326	712	302	4602

S T R A S S E - R O A D - R O U T E 1.3.01:4 (B3)

GRENZUEBERSCHREITENDER VERKEHR INSGESAMT NACH LAND UND GUETERGRUPPE (a) BR DEUTSCHLAND

TOTAL INTERNATIONAL TRAFFIC BY COUNTRY AND GROUP OF GOODS (a) 1986

TRAFFIC INTERNATIONAL TOTAL PAR PAYS ET GROUPE DE MARCHANDISES (a) 1000 T

LAND - COUNTRY - PAYS	GUETERGRUPPE - GROUP OF GOODS - GROUPE DE MARCHANDISES												
	14	15	16	17	18	19	20	21	22	23	24	01-24	
B. VERSAND NACH: DISPATCHED TO: EXPEDITIONS VERS:													
01 BR DEUTSCHLAND	-	-	-	-	-	-	-	-	-	-	-	-	-
02 FRANCE	247	477	16	33	1165	97	607	127	195	894	205	5581	-
03 ITALIA	27	45	13	1	522	45	234	26	56	423	44	2947	-
04 NEDERLAND	579	1187	7	2	836	93	335	103	148	680	64	5684	-
05 BELGIQUE/BELGIE	192	656	3	6	805	8	652	75	75	425	47	3936	-
06 LUXEMBOURG	38	50	11	4	53	0	27	16	14	36	6	427	-
07 UNITED KINGDOM	1	0	-	2	59	0	46	9	8	93	29	290	-
08 IRELAND	0	0	-	-	2	-	5	0	0	2	3	13	-
09 DANMARK	39	37	3	7	267	8	86	31	20	185	21	1175	-
10 HELLAS	0	0	0	-	9	-	10	1	5	9	5	48	-
11 ESPANA	5	1	0	0	125	0	103	8	5	65	42	495	-
12 PORTUGAL	0	1	-	-	17	-	9	1	1	14	6	60	-
20 EUR	1128	2454	53	55	3860	251	2114	397	527	2826	472	20656	-
28 NORWAY	1	0	-	0	41	-	16	3	5	19	2	111	-
30 SWEDEN	4	5	0	0	117	3	40	11	13	44	5	355	-
32 FINLAND	0	0	-	-	7	0	11	1	2	6	1	36	-
36 SWITZERLAND	363	1177	3	1	272	49	183	70	41	389	28	3227	-
38 AUSTRIA	88	209	30	0	199	36	86	34	35	248	16	1783	-
48 YUGOSLAVIA	0	0	0	-	22	0	6	0	1	24	3	71	-
52 TURKEY	0	0	0	-	6	-	1	0	0	0	11	33	-
56 USSR	-	-	-	-	0	-	-	-	-	0	-	-	-
58 GERMAN DR	-	-	-	-	-	-	-	-	-	-	-	-	-
60 POLAND	0	2	-	-	6	0	3	1	0	8	1	43	-
62 CZECHOSLOVAKIA	0	0	-	0	8	-	3	3	0	2	5	28	-
64 HUNGARY	0	0	-	-	16	0	3	1	0	6	1	32	-
66 RUMANIA	0	-	-	-	1	-	0	0	0	6	1	8	-
68 BULGARIA	-	-	0	-	2	-	1	0	0	1	1	5	-
71 TOTAL STATE TRADING	0	2	0	0	55	0	17	5	1	47	13	191	-
74 OTHER EUROPEAN COUNTRIES	-	-	-	-	-	-	0	-	-	2	0	2	-
78 NORTH AFRICA	-	0	-	-	0	-	1	0	-	11	0	12	-
80 NEAR AND MIDDLE EAST	1	0	-	-	1	-	1	0	0	1	1	5	-
84 OTHER COUNTRIES	0	-	-	-	0	-	0	-	-	0	0	0	-
88 TOTAL THIRD COUNTRIES	457	1393	33	1	698	88	363	124	97	771	77	5755	-
95 ZUSAMMEN - TOTAL B	1585	3847	86	56	4558	339	2477	521	624	3597	549	26411	-
97 INSGESAMT - TOTAL A+B	3531	7004	527	171	7489	517	4077	869	918	5795	1056	50615	-

(a) MIT FAHRZEUGEN ZUGELASSEN IM MITGLIEDSTAAT
BY VEHICLES REGISTERED IN THE MEMBER STATE
PAR VEHICULES IMMATRICULES DANS L'ETAT MEMBRE

S T R A S S E R O A D R O U T E

1.3.02:1 (B3)

GRENZUEBERSCHREITENDER VERKEHR INSGESAMT NACH LAND UND GUETERGRUPPE (a) FRANCE

TOTAL INTERNATIONAL TRAFFIC BY COUNTRY AND GROUP OF GOODS 1986

TRAFFIC INTERNATIONAL TOTAL PAR PAYS ET GROUPE DE MARCHANDISES 1000 T

LAND - COUNTRY - PAYS	GUETERGRUPPE - GROUP OF GOODS - GROUPE DE MARCHANDISES												
	01	02	03	04	05	06	07	08	09	10	11	12	13
A. EMPFANG AUS: RECEIVED FROM: RECEPTIONS DE:													
01 BR DEUTSCHLAND	41	13	27	29	60	251	72	93	-	164	19	90	364
02 FRANCE	-	-	-	-	-	-	-	-	-	-	-	-	-
03 ITALIA	110	82	-	9	12	316	10	-	-	10	11	-	324
04 NEDERLAND	6	75	-	7	28	199	65	5	-	91	-	16	92
05 BELGIQUE/BELGIE	228	62	6	31	64	455	76	107	-	226	11	8	306
06 LUXEMBOURG	-	-	-	5	-	6	-	-	-	-	13	-	115
07 UNITED KINGDOM	-	5	3	-	16	92	-	-	-	-	-	18	104
08 IRELAND	-	-	-	-	-	11	-	-	-	-	-	-	-
09 DANMARK	-	-	-	0	-	6	-	-	-	-	-	-	-
10 HELLAS	-	-	-	-	-	7	-	-	-	-	-	-	-
11 ESPANA	60	20	-	34	8	96	-	-	-	6	7	-	86
12 PORTUGAL	-	1	-	28	4	33	-	-	-	-	-	-	-
20 EUR	445	258	36	143	192	1472	223	206	-	497	61	132	1390
28 NORWAY	-	-	-	-	-	-	-	-	-	-	-	-	-
30 SWEDEN	-	-	-	-	-	-	-	-	-	-	-	-	6
32 FINLAND	-	-	-	-	-	-	-	-	-	-	-	-	-
36 SWITZERLAND	7	-	-	7	11	5	-	-	-	-	-	-	35
38 AUSTRIA	-	-	-	-	6	-	-	-	-	-	-	-	12
48 YUGOSLAVIA	-	-	-	-	-	-	-	-	-	-	-	-	-
52 TURKEY	-	-	-	-	-	-	-	-	-	-	-	-	-
56 USSR	-	-	-	-	-	-	-	-	-	-	-	-	-
58 GERMAN DR	-	-	-	-	-	-	-	-	-	-	-	-	-
60 POLAND	-	-	-	-	-	-	-	-	-	-	-	-	-
62 CZECHOSLOVAKIA	-	-	-	-	-	-	-	-	-	-	-	-	-
64 HUNGARY	-	-	-	-	-	-	-	-	-	-	-	-	-
66 RUMANIA	-	-	-	-	-	-	-	-	-	-	-	-	-
68 BULGARIA	-	-	-	-	-	-	-	-	-	-	-	-	-
71 TOTAL STATE TRADING	-	-	-	-	-	-	-	-	-	-	-	-	-
74 OTHER EUROPEAN COUNTRIES	-	4	8	-	-	5	-	-	-	-	-	-	-
78 NORTH AFRICA	-	-	-	-	-	-	-	-	-	-	-	-	-
80 NEAR AND MIDDLE EAST	-	-	-	-	-	-	-	-	-	-	-	-	-
84 OTHER COUNTRIES	-	-	-	-	8	-	-	-	-	-	-	-	-
88 TOTAL THIRD COUNTRIES	7	4	8	7	26	11	-	-	-	-	-	-	53
95 ZUSAMMEN - TOTAL A	452	262	45	149	218	1483	223	206	-	497	61	132	1443

S T R A S S E R O A D R O U T E

1.3.02:2 (B3)

GRENZUEBERSCHREITENDER VERKEHR INSGESAMT NACH LAND UND GUETERGRUPPE (a) FRANCE

TOTAL INTERNATIONAL TRAFFIC BY COUNTRY AND GROUP OF GOODS 1986

TRAFFIC INTERNATIONAL TOTAL PAR PAYS ET GROUPE DE MARCHANDISES 1000 T

LAND - COUNTRY - PAYS	GUETERGRUPPE - GROUP OF GOODS - GROUPE DE MARCHANDISES												
	14	15	16	17	18	19	20	21	22	23	24	01-24	
A. EMPFANG AUS: RECEIVED FROM: RECEPTIONS DE:													
01 BR DEUTSCHLAND	462	382	267	-	572	50	290	56	69	558	289	4215	
02 FRANCE	-	-	-	-	-	-	-	-	-	-	-	-	
03 ITALIA	359	37	4	-	228	7	259	92	138	363	422	2792	
04 NEDERLAND	31	88	37	-	262	46	43	1	21	90	76	1279	
05 BELGIQUE/BELGIE	245	1056	277	15	526	150	255	16	64	287	221	4691	
06 LUXEMBOURG	116	8	5	-	47	-	15	15	32	33	2	411	
07 UNITED KINGDOM	8	14	1	-	57	-	32	5	14	120	51	540	
08 IRELAND	-	-	-	-	-	-	-	-	-	-	-	11	
09 DANMARK	-	-	-	-	4	-	1	0	0	10	-	22	
10 HELLAS	-	-	-	-	-	-	-	-	-	-	6	13	
11 ESPANA	144	39	8	-	52	-	82	12	31	78	98	861	
12 PORTUGAL	6	-	-	-	-	-	-	4	4	12	14	101	
20 EUR	1370	1623	599	15	1747	252	977	200	369	1551	1180	14937	
28 NORWAY	-	-	-	-	-	-	-	-	-	-	-	-	
30 SWEDEN	-	-	-	-	3	-	8	-	6	15	10	49	
32 FINLAND	-	-	-	-	-	-	-	-	-	-	-	-	
36 SWITZERLAND	11	753	-	-	35	23	6	7	7	37	55	998	
38 AUSTRIA	12	-	-	-	7	-	1	-	-	18	4	61	
48 YUGOSLAVIA	-	-	-	-	-	-	-	-	-	-	-	-	
52 TURKEY	-	-	-	-	-	-	-	-	-	-	-	-	
56 USSR	-	-	-	-	-	-	-	-	-	-	-	-	
58 GERMAN DR	-	-	-	-	-	-	-	-	-	-	-	-	
60 POLAND	-	-	-	-	-	-	-	-	-	-	-	-	
62 CZECHOSLOVAKIA	-	-	-	-	-	-	-	-	-	-	-	-	
64 HUNGARY	-	-	-	-	-	-	-	-	-	-	-	-	
66 RUMANIA	-	-	-	-	-	-	-	-	-	-	-	-	
68 BULGARIA	-	-	-	-	-	-	-	-	-	-	-	-	
71 TOTAL STATE TRADING	-	-	-	-	-	-	-	-	-	-	-	-	
74 OTHER EUROPEAN COUNTRIES	-	-	-	-	5	-	-	-	-	0	-	23	
78 NORTH AFRICA	-	-	-	-	-	-	-	-	-	3	1	4	
80 NEAR AND MIDDLE EAST	-	-	-	-	-	-	-	-	-	-	-	-	
84 OTHER COUNTRIES	-	-	-	-	-	-	-	-	-	-	-	8	
88 TOTAL THIRD COUNTRIES	23	753	-	-	50	23	15	7	13	73	70	1143	
95 ZUSAMMEN - TOTAL A	1393	2376	599	15	1797	275	992	207	382	1625	1250	16080	

(a) MIT FAHRZEUGEN ZUGELASSEN IM MITGLIEDSTAAT
BY VEHICLES REGISTERED IN THE MEMBER STATE
PAR VEHICULES IMMATRICULES DANS L'ETAT MEMBRE

S T R A S S E - R O A D - R O U T E 1.3.02:3 (B3)

GRENZUEBERSCHREITENDER VERKEHR INSGESAMT NACH LAND UND GUETERGRUPPE (a) FRANCE

TOTAL INTERNATIONAL TRAFFIC BY COUNTRY AND GROUP OF GOODS (a) 1986

TRAFFIC INTERNATIONAL TOTAL PAR PAYS ET GROUPE DE MARCHANDISES (a) 1000 T

LAND - COUNTRY - PAYS	GUETERGRUPPE - GROUP OF GOODS - GROUPE DE MARCHANDISES												
	01	02	03	04	05	06	07	08	09	10	11	12	13
B. VERSAND NACH: DISPATCHED TO: EXPEDITIONS VERS:													
01 BR DEUTSCHLAND	65	168	12	137	36	796	14	-	-	117	11	19	445
02 FRANCE	-	-	-	-	-	-	-	-	-	-	-	-	-
03 ITALIA	107	60	60	93	124	803	9	3	-	34	69	35	389
04 NEDERLAND	66	56	-	-	10	58	5	-	-	30	-	-	73
05 BELGIQUE/BELGIE	261	73	6	460	86	482	36	8	-	22	14	80	687
06 LUXEMBOURG	9	2	-	-	-	16	-	19	-	26	20	2	31
07 UNITED KINGDOM	-	175	-	1	6	260	-	7	-	8	-	-	85
08 IRELAND	-	6	-	-	-	-	-	-	-	-	-	-	-
09 DANMARK	-	6	-	-	-	41	-	-	-	-	-	-	4
10 HELLAS	-	-	-	-	-	40	-	-	-	-	3	-	-
11 ESPAÑA	102	2	35	29	19	154	7	18	-	12	311	6	80
12 PORTUGAL	-	-	-	6	-	20	-	-	-	-	-	-	18
20 EUR	611	547	112	726	281	2669	71	55	-	250	428	141	1813
28 NORWAY	-	-	-	-	-	-	-	-	-	-	-	-	-
30 SWEDEN	-	-	-	5	-	3	-	-	-	-	-	-	16
32 FINLAND	-	-	-	-	-	-	-	-	-	-	-	-	-
36 SWITZERLAND	-	30	-	145	1	194	-	-	-	9	-	-	40
38 AUSTRIA	-	-	-	6	6	-	-	-	-	-	-	-	-
48 YUGOSLAVIA	-	-	-	-	-	-	-	-	-	-	-	-	-
52 TURKEY	-	-	-	-	-	-	-	-	-	-	-	-	-
56 USSR	-	-	-	-	-	-	-	-	-	-	-	-	-
58 GERMAN DR	-	-	-	-	-	-	-	-	-	-	-	-	-
60 POLAND	-	-	-	-	-	-	-	-	-	-	-	-	-
62 CZECHOSLOVAKIA	-	-	-	-	-	-	-	-	-	-	-	-	-
64 HUNGARY	-	-	-	-	-	-	-	-	-	-	-	-	-
66 RUMANIA	-	-	-	-	-	-	-	-	-	-	-	-	-
68 BULGARIA	-	-	-	-	-	-	-	-	-	-	-	-	-
71 TOTAL STATE TRADING	-	-	-	-	-	-	-	-	-	-	-	-	-
74 OTHER EUROPEAN COUNTRIES	-	-	-	-	-	4	-	-	-	-	-	-	-
78 NORTH AFRICA	-	-	-	-	-	-	-	-	-	-	-	-	11
80 NEAR AND MIDDLE EAST	-	-	-	-	-	-	-	-	-	-	-	-	-
84 OTHER COUNTRIES	-	-	-	-	-	-	-	-	-	-	-	-	-
88 TOTAL THIRD COUNTRIES	-	30	-	155	8	200	-	-	-	9	-	-	67
95 ZUSAMMEN - TOTAL B	611	577	112	882	289	2870	71	55	-	259	428	141	1879
97 INSGESAMT - TOTAL A+B	1062	840	157	1031	507	4353	294	261	-	756	489	274	3322

S T R A S S E - R O A D - R O U T E 1.3.02:4 (B3)

GRENZUEBERSCHREITENDER VERKEHR INSGESAMT NACH LAND UND GUETERGRUPPE (a) FRANCE

TOTAL INTERNATIONAL TRAFFIC BY COUNTRY AND GROUP OF GOODS (a) 1986

TRAFFIC INTERNATIONAL TOTAL PAR PAYS ET GROUPE DE MARCHANDISES (a) 1000 T

LAND - COUNTRY - PAYS	GUETERGRUPPE - GROUP OF GOODS - GROUPE DE MARCHANDISES												
	14	15	16	17	18	19	20	21	22	23	24	01-24	
B. VERSAND NACH: DISPATCHED TO: EXPEDITIONS VERS:													
01 BR DEUTSCHLAND	371	611	5	5	588	20	200	72	39	560	258	4548	
02 FRANCE	-	-	-	-	-	-	-	-	-	-	-	-	
03 ITALIA	60	100	48	5	649	76	88	217	99	365	185	3678	
04 NEDERLAND	-	27	-	-	166	-	74	9	18	117	38	749	
05 BELGIQUE/BELGIE	39	156	23	5	337	12	292	81	42	264	179	3643	
06 LUXEMBOURG	-	12	-	-	28	-	7	-	3	24	6	204	
07 UNITED KINGDOM	16	9	-	5	218	-	87	5	36	238	56	1213	
08 IRELAND	-	-	-	-	-	-	-	-	-	-	-	-	
09 DANMARK	-	-	-	-	9	-	3	-	-	10	6	79	
10 HELLAS	-	-	-	-	-	-	-	-	-	2	8	53	
11 ESPAÑA	5	36	16	-	137	51	132	8	7	70	52	1288	
12 PORTUGAL	-	18	-	-	28	-	14	-	-	20	16	139	
20 EUR	491	969	92	19	2159	158	898	393	243	1670	803	15600	
28 NORWAY	-	-	-	-	-	-	-	-	-	-	-	-	
30 SWEDEN	-	-	-	-	18	-	10	-	-	5	8	67	
32 FINLAND	-	-	-	-	-	-	-	-	-	-	-	-	
36 SWITZERLAND	22	1004	8	-	73	20	60	24	4	87	108	1828	
38 AUSTRIA	5	-	-	-	30	-	5	-	4	7	4	67	
48 YUGOSLAVIA	-	-	-	-	-	-	-	-	-	-	-	4	
52 TURKEY	-	-	-	-	-	-	-	-	-	-	-	-	
56 USSR	-	-	-	-	-	-	-	-	-	-	-	-	
58 GERMAN DR	-	-	-	-	-	-	-	-	-	-	-	-	
60 POLAND	-	-	-	-	-	-	-	-	-	-	-	-	
62 CZECHOSLOVAKIA	-	-	-	-	-	-	-	-	-	-	-	-	
64 HUNGARY	-	-	-	-	-	-	-	-	-	-	-	-	
66 RUMANIA	-	-	-	-	-	-	-	-	-	-	-	-	
68 BULGARIA	-	-	-	-	-	-	-	-	-	-	-	-	
71 TOTAL STATE TRADING	-	-	-	-	-	-	-	-	-	-	4	4	
74 OTHER EUROPEAN COUNTRIES	-	-	-	-	5	-	-	-	-	1	4	13	
78 NORTH AFRICA	-	-	-	-	-	-	6	-	-	14	6	37	
80 NEAR AND MIDDLE EAST	6	-	-	-	-	-	-	-	-	-	3	9	
84 OTHER COUNTRIES	-	-	-	-	-	-	2	-	-	-	7	8	
88 TOTAL THIRD COUNTRIES	33	1004	8	-	126	20	84	24	11	114	141	2034	
95 ZUSAMMEN - TOTAL B	524	1973	100	19	2284	178	982	416	254	1784	944	17634	
97 INSGESAMT - TOTAL A+B	1917	4349	699	34	4081	453	1974	623	636	3409	2194	33714	

(a) MIT FAHRZEUGEN ZUGELASSEN IM MITGLIEDSTAAT
BY VEHICLES REGISTERED IN THE MEMBER STATE
PAR VEHICULES IMMATRICULES DANS L'ETAT MEMBRE

S T R A S S E R O A D R O U T E 1.3.04:1 (B3)

GRENZUEBERSCHREITENDER VERKEHR INSGESAMT NACH LAND UND GUETERGRUPPE (a) NEDERLAND

TOTAL INTERNATIONAL TRAFFIC BY COUNTRY AND GROUP OF GOODS (a) 1986

TRAFFIC INTERNATIONAL TOTAL PAR PAYS ET GROUPE DE MARCHANDISES (a) 1000 T

LAND - COUNTRY - PAYS	GUETERGRUPPE - GROUP OF GOODS - GROUPE DE MARCHANDISES												
	01	02	03	04	05	06	07	08	09	10	11	12	13
A. EMPFANG AUS: RECEIVED FROM: RECEPTIONS DE:													
01 BR DEUTSCHLAND	232	486	90	389	251	1807	242	407	1	94	43	64	991
02 FRANCE	49	125	4	39	33	550	23	1	-	5	3	9	125
03 ITALIA	6	59	2	16	2	70	3	0	-	4	1	0	27
04 NEDERLAND	-	-	-	-	-	-	-	-	-	-	-	-	-
05 BELGIQUE/BELGIE	151	420	9	174	82	1329	58	65	-	219	29	12	435
06 LUXEMBOURG	-	-	0	3	1	4	-	-	-	-	1	2	10
07 UNITED KINGDOM	0	6	0	3	3	19	1	-	-	0	0	1	12
08 IRELAND	-	-	0	0	0	1	-	-	-	-	-	0	0
09 DANMARK	1	2	0	6	10	49	1	0	-	0	0	0	4
10 HELLAS	-	2	0	0	0	1	-	-	-	0	0	0	0
11 ESPANA	0	65	0	1	5	7	0	0	-	0	0	0	3
12 PORTUGAL	-	3	-	0	1	0	-	-	-	-	-	-	0
20 EUR	438	1167	106	615	403	3838	328	474	1	322	77	89	1607
28 NORWAY	-	0	-	0	0	1	-	0	-	0	-	-	0
30 SWEDEN	0	2	0	29	2	7	0	4	-	0	0	0	10
32 FINLAND	-	0	-	0	0	0	-	1	-	-	-	-	0
36 SWITZERLAND	0	1	0	1	2	5	0	1	0	0	0	1	13
38 AUSTRIA	0	1	0	2	7	9	3	0	0	0	0	0	8
48 YUGOSLAVIA	0	0	-	2	5	5	1	-	0	0	-	0	1
52 TURKEY	-	0	-	0	0	0	-	-	-	0	-	-	0
56 USSR	-	-	-	-	-	-	-	-	-	-	-	-	-
58 GERMAN DR	-	0	0	1	8	5	1	1	-	0	0	0	2
60 POLAND	-	-	-	-	-	-	-	-	-	-	-	-	-
62 CZECHOSLOVAKIA	-	1	0	2	0	3	0	-	-	0	-	-	0
64 HUNGARY	-	-	-	-	-	-	-	-	-	-	-	-	-
66 RUMANIA	-	-	-	-	-	-	-	-	-	-	-	-	-
68 BULGARIA	-	-	-	-	-	-	-	-	-	-	-	-	-
71 TOTAL STATE TRADING	0	10	0	4	13	12	2	1	0	1	0	0	3
74 OTHER EUROPEAN COUNTRIES	-	-	-	1	-	-	-	-	-	-	-	-	-
78 NORTH AFRICA	-	-	-	-	-	-	-	-	-	-	-	-	-
80 NEAR AND MIDDLE EAST	-	-	-	-	-	-	-	-	-	-	-	-	-
84 OTHER COUNTRIES	1	9	2	4	6	17	4	0	-	1	0	1	2
88 TOTAL THIRD COUNTRIES	1	24	2	40	31	52	9	6	0	2	1	2	36
95 ZUSAMMEN - TOTAL A	439	1191	107	655	433	3890	337	480	1	324	78	91	1643

S T R A S S E R O A D R O U T E 1.3.04:2 (B3)

GRENZUEBERSCHREITENDER VERKEHR INSGESAMT NACH LAND UND GUETERGRUPPE (a) NEDERLAND

TOTAL INTERNATIONAL TRAFFIC BY COUNTRY AND GROUP OF GOODS (a) 1986

TRAFFIC INTERNATIONAL TOTAL PAR PAYS ET GROUPE DE MARCHANDISES (a) 1000 T

LAND - COUNTRY - PAYS	GUETERGRUPPE - GROUP OF GOODS - GROUPE DE MARCHANDISES												
	14	15	16	17	18	19	20	21	22	23	24	01-24	
A. EMPFANG AUS: RECEIVED FROM: RECEPTIONS DE:													
01 BR DEUTSCHLAND	1326	2068	155	2	1708	150	814	141	230	1610	1590	14890	
02 FRANCE	39	117	2	0	363	8	98	10	26	188	249	2065	
03 ITALIA	76	29	1	0	84	1	72	6	17	109	207	791	
04 NEDERLAND	-	-	-	-	-	-	-	-	-	-	-	-	
05 BELGIQUE/BELGIE	932	1008	78	37	767	54	379	106	100	692	528	7666	
06 LUXEMBOURG	1	42	-	-	2	-	2	5	-	44	91	98	
07 UNITED KINGDOM	0	1	0	-	28	0	56	1	0	0	1	264	
08 IRELAND	-	-	-	-	0	-	0	-	-	0	-	2	
09 DANMARK	6	4	0	0	11	3	14	2	1	46	83	244	
10 HELLAS	0	0	-	0	0	-	0	-	0	1	1	7	
11 ESPANA	1	5	0	0	18	-	10	0	2	4	34	156	
12 PORTUGAL	0	0	-	0	0	-	7	0	0	6	6	25	
20 EUR	2383	3276	236	39	2980	215	1452	268	377	2719	2797	26207	
28 NORWAY	1	1	0	-	3	0	1	0	0	3	7	18	
30 SWEDEN	2	1	0	-	20	7	33	1	2	51	52	224	
32 FINLAND	-	0	-	-	0	-	0	-	-	2	1	5	
36 SWITZERLAND	1	0	0	0	21	1	12	1	1	37	90	188	
38 AUSTRIA	1	6	0	0	12	0	10	0	0	32	33	126	
48 YUGOSLAVIA	1	0	0	-	4	1	2	0	3	16	7	56	
52 TURKEY	0	-	-	-	0	-	1	0	0	2	3	7	
56 USSR	-	-	-	-	-	-	-	-	-	-	-	-	
58 GERMAN DR	6	2	-	-	13	0	2	0	12	13	5	72	
60 POLAND	-	-	-	-	-	-	-	-	-	-	-	-	
62 CZECHOSLOVAKIA	4	5	-	-	11	0	0	0	8	2	1	39	
64 HUNGARY	-	-	-	-	-	-	-	-	-	-	-	-	
66 RUMANIA	-	-	-	-	-	-	-	-	-	-	-	-	
68 BULGARIA	-	-	-	-	-	-	-	-	-	-	-	-	
71 TOTAL STATE TRADING	11	7	0	-	28	1	5	0	23	31	13	167	
74 OTHER EUROPEAN COUNTRIES	-	-	-	-	-	-	-	-	-	-	-	1	
78 NORTH AFRICA	-	-	-	-	-	-	-	-	-	-	-	-	
80 NEAR AND MIDDLE EAST	-	-	-	-	-	-	-	-	-	-	-	-	
84 OTHER COUNTRIES	0	0	0	-	16	0	5	1	3	30	11	110	
88 TOTAL THIRD COUNTRIES	16	16	0	0	100	10	68	3	29	188	210	845	
95 ZUSAMMEN - TOTAL A	2399	3291	236	40	3079	225	1519	272	406	2908	3007	27053	

(a) MIT FAHRZEUGEN ZUGELASSEN IM MITGLIEDSTAAT
BY VEHICLES REGISTERED IN THE MEMBER STATE
PAR VEHICULES IMMATRICULES DANS L'ETAT MEMBRE

S T R A S S E - R O A D - R O U T E 1.3.04:3 (B3)

GRENZUEBERSCHREITENDER VERKEHR INSGESAMT NACH LAND UND GUETERGRUPPE (a) NEDERLAND

TOTAL INTERNATIONAL TRAFFIC BY COUNTRY AND GROUP OF GOODS (a) 1986

TRAFFIC INTERNATIONAL TOTAL PAR PAYS ET GROUPE DE MARCHANDISES (a) 1000 T

LAND - COUNTRY - PAYS	GUETERGRUPPE - GROUP OF GOODS - GROUPE DE MARCHANDISES												
	01	02	03	04	05	06	07	08	09	10	11	12	13
B. VERSAND NACH: DISPATCHED TO: EXPEDITIONS VERS:													
01 BR DEUTSCHLAND	64	1846	92	411	539	2466	144	226	0	71	136	149	1018
02 FRANCE	16	308	67	14	217	542	38	16	-	11	2	25	137
03 ITALIA	6	84	77	1	124	289	12	1	0	2	0	7	62
04 NEDERLAND	-	-	-	-	-	-	-	-	-	-	-	-	-
05 BELGIQUE/BELGIE	79	311	68	306	232	1626	129	68	-	106	167	28	537
06 LUXEMBOURG	-	3	-	-	2	16	1	-	-	-	15	3	8
07 UNITED KINGDOM	1	56	2	0	57	102	4	0	-	0	0	1	13
08 IRELAND	-	1	0	0	0	1	0	0	-	0	0	0	1
09 DANMARK	2	46	0	4	7	67	6	0	0	1	0	0	21
10 HELLAS	0	0	0	-	1	4	1	0	-	0	-	-	1
11 ESPAÑA	0	3	18	0	10	24	1	0	-	0	-	0	10
12 PORTUGAL	-	0	1	0	2	4	0	0	-	0	-	-	1
20 EUR	167	2657	325	737	1190	5142	336	311	0	192	321	214	1808
28 NORWAY	0	12	0	0	1	2	-	-	0	0	-	0	1
30 SWEDEN	1	83	0	1	25	38	1	0	0	0	0	0	3
32 FINLAND	-	7	-	-	0	0	-	-	-	-	-	-	0
36 SWITZERLAND	1	45	0	3	57	55	1	1	-	1	0	1	19
38 AUSTRIA	1	10	0	4	22	21	4	0	-	0	0	0	16
48 YUGOSLAVIA	0	0	0	-	3	12	1	-	-	0	0	0	1
52 TURKEY	-	0	-	-	2	9	-	-	-	0	-	0	0
56 USSR	-	-	-	-	-	-	-	-	-	-	-	-	-
58 GERMAN DR	-	1	0	-	0	7	0	-	-	1	-	0	1
60 POLAND	-	-	-	-	-	-	-	-	-	-	-	-	-
62 CZECHOSLOVAKIA	-	0	0	-	0	0	0	-	-	0	-	-	0
64 HUNGARY	-	-	-	-	-	-	-	-	-	-	-	-	-
66 RUMANIA	-	-	-	-	-	-	-	-	-	-	-	-	-
68 BULGARIA	-	-	-	-	-	-	-	-	-	-	-	-	-
71 TOTAL STATE TRADING	0	2	0	-	4	20	1	-	-	1	0	0	2
74 OTHER EUROPEAN COUNTRIES	-	-	-	-	1	2	-	-	-	-	-	-	-
78 NORTH AFRICA	-	-	-	-	-	-	-	-	-	-	-	-	-
80 NEAR AND MIDDLE EAST	-	-	-	-	-	-	-	-	-	-	-	-	-
84 OTHER COUNTRIES	0	1	0	0	3	19	1	-	-	1	0	0	1
88 TOTAL THIRD COUNTRIES	2	160	1	7	115	166	7	1	0	4	0	2	43
95 ZUSAMMEN - TOTAL B	169	2817	326	744	1306	5308	343	312	0	196	321	216	1851
97 INSGESAMT - TOTAL A+B	608	4008	434	1399	1739	9198	681	792	1	520	399	307	3494

S T R A S S E - R O A D - R O U T E 1.3.04:4 (B3)

GRENZUEBERSCHREITENDER VERKEHR INSGESAMT NACH LAND UND GUETERGRUPPE (a) NEDERLAND

TOTAL INTERNATIONAL TRAFFIC BY COUNTRY AND GROUP OF GOODS (a) 1986

TRAFFIC INTERNATIONAL TOTAL PAR PAYS ET GROUPE DE MARCHANDISES (a) 1000 T

LAND - COUNTRY - PAYS	GUETERGRUPPE - GROUP OF GOODS - GROUPE DE MARCHANDISES												
	14	15	16	17	18	19	20	21	22	23	24	01-24	
B. VERSAND NACH: DISPATCHED TO: EXPEDITIONS VERS:													
01 BR DEUTSCHLAND	593	488	77	14	1828	195	501	108	198	1319	1163	13644	
02 FRANCE	31	121	59	2	622	23	152	25	48	392	301	3171	
03 ITALIA	6	13	0	-	273	6	59	4	4	71	113	1215	
04 NEDERLAND	-	-	-	-	-	-	-	-	-	-	-	-	
05 BELGIQUE/BELGIE	501	399	88	4	1119	79	287	140	149	819	821	8063	
06 LUXEMBOURG	2	-	-	-	11	-	4	1	1	10	8	88	
07 UNITED KINGDOM	1	3	0	0	65	0	45	4	11	64	98	526	
08 IRELAND	-	-	-	-	0	-	0	0	-	0	1	4	
09 DANMARK	2	3	1	0	85	0	27	3	5	59	108	446	
10 HELLAS	0	0	-	-	3	-	1	0	1	1	3	15	
11 ESPAÑA	0	0	0	-	57	0	14	1	0	13	40	192	
12 PORTUGAL	0	-	-	-	4	0	8	0	0	2	8	32	
20 EUR	1136	1028	225	21	4067	302	1098	287	418	2751	2664	27396	
28 NORWAY	0	0	-	0	6	0	5	0	1	14	14	57	
30 SWEDEN	2	1	0	0	35	0	15	1	6	38	54	305	
32 FINLAND	-	0	-	-	0	0	0	0	0	2	0	10	
36 SWITZERLAND	5	2	0	0	61	1	19	3	5	52	102	433	
38 AUSTRIA	0	2	0	-	28	1	11	0	2	15	38	175	
48 YUGOSLAVIA	0	2	0	-	14	-	2	0	0	5	4	45	
52 TURKEY	0	-	-	-	10	-	6	0	0	3	7	38	
56 USSR	-	-	-	-	-	-	-	-	-	-	-	-	
58 GERMAN DR	0	2	0	-	12	0	1	0	0	1	1	28	
60 POLAND	-	-	-	-	-	-	-	-	-	-	-	-	
62 CZECHOSLOVAKIA	-	-	-	-	5	-	0	0	-	1	0	7	
64 HUNGARY	-	-	-	-	-	-	-	-	-	-	-	-	
66 RUMANIA	-	-	-	-	-	-	-	-	-	-	-	-	
68 BULGARIA	-	-	-	-	-	-	-	-	-	-	-	-	
71 TOTAL STATE TRADING	0	4	0	-	32	0	3	0	1	6	5	80	
74 OTHER EUROPEAN COUNTRIES	-	-	-	-	-	-	-	-	-	-	-	3	
78 NORTH AFRICA	-	-	-	-	-	-	-	-	-	-	-	-	
80 NEAR AND MIDDLE EAST	-	-	-	-	-	-	-	-	-	-	-	-	
84 OTHER COUNTRIES	0	0	0	-	12	0	3	1	0	10	10	62	
88 TOTAL THIRD COUNTRIES	8	9	0	0	184	2	63	6	14	139	230	1163	
95 ZUSAMMEN - TOTAL B	1144	1037	225	21	4250	304	1160	292	432	2891	2894	28559	
97 INSGESAMT - TOTAL A+B	3543	4329	462	60	7330	528	2680	564	838	5798	5901	55612	

(a) MIT FAHRZEUGEN ZUGELASSEN IM MITGLIEDSTAAT
BY VEHICLES REGISTERED IN THE MEMBER STATE
PAR VEHICULES IMMATRICULEES DANS L'ETAT MEMBRE

S T R A S S E - R O A D - R O U T E 1.3.05:3 (B3)

GRENZUEBERSCHREITENDER VERKEHR INSGESAMT NACH LAND UND GUETERGRUPPE (a) BELGIQUE/BELGIE

TOTAL INTERNATIONAL TRAFFIC BY COUNTRY AND GROUP OF GOODS (a) 1986

TRAFFIC INTERNATIONAL TOTAL PAR PAYS ET GROUPE DE MARCHANDISES (a) 1000 T

LAND - COUNTRY - PAYS	GUETERGRUPPE - GROUP OF GOODS - GROUPE DE MARCHANDISES												
	01	02	03	04	05	06	07	08	09	10	11	12	13
B. VERSAND NACH: DISPATCHED TO: EXPEDITIONS VERS:													
01 BR DEUTSCHLAND		262	8	141	47	473	34	18	-	24	38	8	820
02 FRANCE	70	382	83	215	211	1083	268	60	1	69	104	5	1038
03 ITALIA		22	9	-	14	128	3	2	-	5	3	3	95
04 NEDERLAND	29	143	3	127	101	627	40	11	-	47	31	-	284
05 BELGIQUE/BELGIE		-	-	-	-	-	-	-	-	-	-	-	-
06 LUXEMBOURG	2	31	-	7	4	114	3	2	-	21	23	-	60
07 UNITED KINGDOM		2	-	-	4	5	-	-	-	-	-	-	1
08 IRELAND		-	-	-	-	-	-	-	-	-	-	-	-
09 DANMARK		-	-	-	-	3	-	2	-	1	-	-	5
10 HELLAS		-	-	-	-	-	-	-	-	-	-	-	-
11 ESPAÑA	1	2	7	-	8	5	1	4	-	4	1	-	11
12 PORTUGAL		-	-	-	3	-	-	-	-	-	-	-	-
20 EUR	123	843	110	491	393	2437	349	98	1	171	201	16	2315
28 NORWAY		-	-	-	-	-	-	-	-	-	-	-	-
30 SWEDEN		-	-	-	-	-	-	-	-	-	-	-	-
32 FINLAND		-	-	-	-	-	-	-	-	-	-	-	-
36 SWITZERLAND		3	-	-	-	8	-	1	-	-	-	-	17
38 AUSTRIA		1	-	-	3	-	-	-	-	3	-	-	8
48 YUGOSLAVIA		-	-	1	5	1	-	-	-	-	-	-	7
52 TURKEY		-	-	-	-	-	-	-	-	-	-	-	-
56 USSR		-	-	-	-	-	-	-	-	-	-	-	-
58 GERMAN DR		0	-	-	-	-	-	-	-	-	-	-	-
60 POLAND		-	-	-	-	-	-	-	-	-	-	-	-
62 CZECHOSLOVAKIA		-	-	-	-	-	-	-	-	-	-	-	-
64 HUNGARY		-	-	-	-	-	-	-	-	-	-	-	-
66 RUMANIA		-	-	-	-	-	-	-	-	-	-	-	-
68 BULGARIA		-	-	-	-	-	-	-	-	-	-	-	-
71 TOTAL STATE TRADING		0	-	1	-	1	-	-	-	-	-	-	7
74 OTHER EUROPEAN COUNTRIES		-	-	-	-	-	-	-	-	-	-	-	-
78 NORTH AFRICA		-	-	-	-	-	-	-	-	-	-	-	-
80 NEAR AND MIDDLE EAST		-	-	-	-	-	-	-	-	-	-	-	-
84 OTHER COUNTRIES		-	1	-	1	-	-	-	-	-	-	-	-
88 TOTAL THIRD COUNTRIES		4	1	1	7	9	-	1	-	3	-	-	33
95 ZUSAMMEN - TOTAL B	123	847	111	492	400	2446	349	98	1	174	201	14	2348
97 INSGESAMT - TOTAL A+B	710	1313	169	1945	823	4578	504	382	1	351	256	36	3381

S T R A S S E - R O A D - R O U T E 1.3.05:4 (B3)

GRENZUEBERSCHREITENDER VERKEHR INSGESAMT NACH LAND UND GUETERGRUPPE (a) BELGIQUE/BELGIE

TOTAL INTERNATIONAL TRAFFIC BY COUNTRY AND GROUP OF GOODS (a) 1986

TRAFFIC INTERNATIONAL TOTAL PAR PAYS ET GROUPE DE MARCHANDISES (a) 1000 T

LAND - COUNTRY - PAYS	GUETERGRUPPE - GROUP OF GOODS - GROUPE DE MARCHANDISES												
	14	15	16	17	18	19	20	21	22	23	24	01-24	
B. VERSAND NACH: DISPATCHED TO: EXPEDITIONS VERS:													
01 BR DEUTSCHLAND	190	193	73	1	709	50	308	119	163	669	342	4712	
02 FRANCE	319	1750	364	27	944	104	370	108	158	1164	422	9319	
03 ITALIA	4	3	1	-	167	3	157	7	105	63	83	877	
04 NEDERLAND	281	563	58	13	917	46	218	87	456	404	338	4825	
05 BELGIQUE/BELGIE		-	-	-	-	-	-	-	-	-	-	-	
06 LUXEMBOURG	26	144	1	11	66	-	28	13	6	29	23	614	
07 UNITED KINGDOM		-	-	-	8	-	6	5	2	23	9	65	
08 IRELAND		-	-	-	1	-	-	-	-	-	1	2	
09 DANMARK		1	-	-	12	-	3	1	1	8	1	38	
10 HELLAS		-	-	-	-	-	-	-	-	-	-	1	
11 ESPAÑA		1	1	-	59	-	81	5	10	14	31	245	
12 PORTUGAL		2	-	-	2	-	-	-	3	-	7	17	
20 EUR	823	2656	499	53	2886	203	1169	345	905	2374	1256	20715	
28 NORWAY		-	-	-	-	-	-	-	-	-	-	-	
30 SWEDEN		-	-	-	-	-	-	-	-	-	-	-	
32 FINLAND		-	-	-	-	-	-	-	-	-	-	-	
36 SWITZERLAND		3	-	-	7	-	26	0	22	19	36	144	
38 AUSTRIA		2	-	-	10	-	1	0	5	7	8	50	
48 YUGOSLAVIA		-	-	-	3	-	-	-	-	0	1	15	
52 TURKEY		-	-	-	-	-	-	-	-	-	-	-	
56 USSR		-	-	-	-	-	-	-	-	-	-	-	
58 GERMAN DR		-	-	-	-	-	4	-	-	-	1	6	
60 POLAND		-	-	-	-	-	-	-	-	-	-	-	
62 CZECHOSLOVAKIA		-	-	-	1	-	-	-	-	-	-	1	
64 HUNGARY		-	-	-	-	-	-	-	-	-	-	-	
66 RUMANIA		-	-	-	-	-	-	-	-	-	-	-	
68 BULGARIA		-	-	-	-	-	-	-	-	-	-	-	
71 TOTAL STATE TRADING		-	-	-	4	-	4	-	-	1	2	22	
74 OTHER EUROPEAN COUNTRIES		-	-	-	-	-	-	-	-	-	-	-	
78 NORTH AFRICA		-	-	-	-	-	-	-	-	-	-	-	
80 NEAR AND MIDDLE EAST		-	-	-	-	-	-	-	-	-	-	-	
84 OTHER COUNTRIES		-	4	-	16	-	2	2	4	4	4	39	
88 TOTAL THIRD COUNTRIES	4	-	4	-	37	-	33	3	31	32	50	255	
95 ZUSAMMEN - TOTAL B	827	2656	503	53	2923	203	1202	348	936	2406	1306	20970	
97 INSGESAMT - TOTAL A+B	1521	3904	648	71	4816	243	2237	583	1772	3457	2594	36294	

(a) MIT FAHRZEUGEN ZUGELASSEN IM MITGLIEDSTAAT
BY VEHICLES REGISTERED IN THE MEMBER STATE
PAR VEHICULES IMMATRICULES DANS L'ETAT MEMBRE

S T R A S S E R O A D R O U T E

GRENZUEBERSCHREITENDER VERKEHR INSGESAMT NACH LAND UND GUETERGRUPPE (a) LUXEMBOURG

TOTAL INTERNATIONAL TRAFFIC BY COUNTRY AND GROUP OF GOODS (a) 1986

TRAFIC INTERNATIONAL TOTAL PAR PAYS ET GROUPE DE MARCHANDISES (a) 1000 T

LAND - COUNTRY - PAYS	GUETERGRUPPE - GROUP OF GOODS - GROUPE DE MARCHANDISES												
	01	02	03	04	05	06	07	08	09	10	11	12	13
A. EMPFANG AUS: RECEIVED FROM: RECEPTIONS DE:													
01 BR DEUTSCHLAND	-	-	1	0	0	8	-	-	-	1	250	-	60
02 FRANCE	-	-	-	0	-	21	-	-	-	-	36	-	17
03 ITALIA	-	4	-	-	-	2	-	-	-	-	-	-	3
04 NEDERLAND	-	2	-	1	-	1	-	-	-	-	-	-	3
05 BELGIQUE/BELGIE	3	22	-	1	0	38	0	-	-	203	23	-	43
06 LUXEMBOURG	-	-	-	-	-	-	-	-	-	-	-	-	-
07 UNITED KINGDOM	-	-	-	-	-	-	-	-	-	-	-	-	-
08 IRELAND	-	-	-	-	-	-	-	-	-	-	-	-	-
09 DANMARK	-	-	-	-	-	-	-	-	-	-	-	-	-
10 HELLAS	-	-	-	-	-	-	-	-	-	-	-	-	-
11 ESPANA	-	-	-	-	-	-	-	-	-	-	-	-	-
12 PORTUGAL	-	-	-	-	-	-	-	-	-	-	-	-	-
20 EUR	3	27	1	3	0	69	0	-	-	204	308	-	127
28 NORWAY	-	-	-	-	-	-	-	-	-	-	-	-	-
30 SWEDEN	-	-	-	-	-	-	-	-	-	-	-	-	-
32 FINLAND	-	-	-	-	-	-	-	-	-	-	-	-	-
36 SWITZERLAND	-	-	-	-	-	-	-	-	-	-	-	-	-
38 AUSTRIA	-	-	-	-	-	-	-	-	-	-	-	-	-
48 YUGOSLAVIA	-	-	-	-	-	-	-	-	-	-	-	-	-
52 TURKEY	-	-	-	-	-	-	-	-	-	-	-	-	-
56 USSR	-	-	-	-	-	-	-	-	-	-	-	-	-
58 GERMAN DR	-	-	-	-	-	-	-	-	-	-	-	-	-
60 POLAND	-	-	-	-	-	-	-	-	-	-	-	-	-
62 CZECHOSLOVAKIA	-	-	-	-	-	-	-	-	-	-	-	-	-
64 HUNGARY	-	-	-	-	-	-	-	-	-	-	-	-	-
66 RUMANIA	-	-	-	-	-	-	-	-	-	-	-	-	-
68 BULGARIA	-	-	-	-	-	-	-	-	-	-	-	-	-
71 TOTAL STATE TRADING	-	-	-	-	-	-	-	-	-	-	-	-	-
74 OTHER EUROPEAN COUNTRIES	-	-	-	-	-	-	-	-	-	-	-	-	-
78 NORTH AFRICA	-	-	-	-	-	-	-	-	-	-	-	-	-
80 NEAR AND MIDDLE EAST	-	-	-	-	-	-	-	-	-	-	-	-	-
84 OTHER COUNTRIES	-	-	-	-	-	-	-	-	-	-	-	-	-
88 TOTAL THIRD COUNTRIES	-	-	-	-	-	-	-	-	-	-	-	-	-
95 ZUSAMMEN - TOTAL A	3	27	1	3	0	69	0	-	-	204	308	-	127

S T R A S S E R O A D R O U T E

GRENZUEBERSCHREITENDER VERKEHR INSGESAMT NACH LAND UND GUETERGRUPPE (a) LUXEMBOURG

TOTAL INTERNATIONAL TRAFFIC BY COUNTRY AND GROUP OF GOODS (a) 1986

TRAFIC INTERNATIONAL TOTAL PAR PAYS ET GROUPE DE MARCHANDISES (a) 1000 T

LAND - COUNTRY - PAYS	GUETERGRUPPE - GROUP OF GOODS - GROUPE DE MARCHANDISES												
	14	15	16	17	18	19	20	21	22	23	24	01-24	
A. EMPFANG AUS: RECEIVED FROM: RECEPTIONS DE:													
01 BR DEUTSCHLAND	17	72	26	-	20	-	11	2	8	17	32	527	
02 FRANCE	5	40	2	-	8	-	6	1	6	3	28	171	
03 ITALIA	2	3	-	-	2	-	2	2	3	1	6	30	
04 NEDERLAND	1	-	-	-	4	-	2	-	2	3	3	19	
05 BELGIQUE/BELGIE	52	75	14	-	7	-	1	-	2	17	38	539	
06 LUXEMBOURG	-	-	-	-	-	-	-	-	-	-	-	-	
07 UNITED KINGDOM	-	-	-	-	0	-	-	-	2	-	-	2	
08 IRELAND	-	-	-	-	-	-	-	-	-	-	-	-	
09 DANMARK	-	-	-	-	-	-	-	-	-	-	-	-	
10 HELLAS	-	-	-	-	-	-	-	-	-	-	-	-	
11 ESPANA	-	-	-	-	-	-	-	-	-	-	1	1	
12 PORTUGAL	-	-	-	-	-	-	-	-	-	-	-	-	
20 EUR	77	191	41	-	42	-	20	6	22	40	108	1288	
28 NORWAY	-	-	-	-	-	-	-	-	-	-	-	-	
30 SWEDEN	-	-	-	-	-	-	-	-	-	-	-	-	
32 FINLAND	-	-	-	-	-	-	-	-	-	-	-	-	
36 SWITZERLAND	-	-	-	-	-	-	1	-	-	0	1	2	
38 AUSTRIA	-	-	-	-	-	-	-	-	-	-	-	-	
48 YUGOSLAVIA	-	-	-	-	-	-	-	-	-	-	-	-	
52 TURKEY	-	-	-	-	-	-	-	-	-	-	-	-	
56 USSR	-	-	-	-	-	-	-	-	-	-	-	-	
58 GERMAN DR	-	-	-	-	-	-	-	-	-	-	-	-	
60 POLAND	-	-	-	-	-	-	-	-	-	-	-	-	
62 CZECHOSLOVAKIA	-	-	-	-	-	-	-	-	-	-	-	-	
64 HUNGARY	-	-	-	-	-	-	-	-	-	-	-	-	
66 RUMANIA	-	-	-	-	-	-	-	-	-	-	-	-	
68 BULGARIA	-	-	-	-	-	-	-	-	-	-	-	-	
71 TOTAL STATE TRADING	-	-	-	-	-	-	-	-	-	-	-	-	
74 OTHER EUROPEAN COUNTRIES	-	-	-	-	-	-	-	-	-	-	-	-	
78 NORTH AFRICA	-	-	-	-	-	-	-	-	-	-	-	-	
80 NEAR AND MIDDLE EAST	-	-	-	-	-	-	-	-	-	-	-	-	
84 OTHER COUNTRIES	-	-	-	-	-	-	1	-	-	0	1	2	
88 TOTAL THIRD COUNTRIES	-	-	-	-	-	-	-	-	-	-	-	-	
95 ZUSAMMEN - TOTAL A	77	191	41	-	42	-	21	6	22	40	109	1291	

(a) MIT FAHRZEUGEN ZUGELASSEN IM MITGLIEDSTAAT
BY VEHICLES REGISTERED IN THE MEMBER STATE
PAR VEHICULES IMMATRICULES DANS L'ETAT MEMBRE

S T R A S S E - R O A D - R O U T E 1.3.06:3 (B3)

GRENZUEBERSCHREITENDER VERKEHR INSGESAMT NACH LAND UND GUETERGRUPPE (a) LUXEMBOURG

TOTAL INTERNATIONAL TRAFFIC BY COUNTRY AND GROUP OF GOODS (a) 1986

TRAFIC INTERNATIONAL TOTAL PAR PAYS ET GROUPE DE MARCHANDISES (a) 1000 T

LAND - COUNTRY - PAYS	GUETERGRUPPE - GROUP OF GOODS - GROUPE DE MARCHANDISES												
	01	02	03	04	05	06	07	08	09	10	11	12	13
B. VERSAND NACH: DISPATCHED TO: EXPEDITIONS VERS:													
01 BR DEUTSCHLAND		1	1	14	2	32				4	27		172
02 FRANCE		7		2	1	36					2		45
03 ITALIA		1											8
04 NEDERLAND						10				7			55
05 BELGIQUE/BELGIE	6	18	1	4	2	69				29	6		86
06 LUXEMBOURG													
07 UNITED KINGDOM													
08 IRELAND													
09 DANMARK													
10 HELLAS													
11 ESPANA													
12 PORTUGAL													
20 EUR	6	28	2	20	5	147				40	34		365
28 NORWAY													
30 SWEDEN													
32 FINLAND													
36 SWITZERLAND					1								
38 AUSTRIA													
48 YUGOSLAVIA													
52 TURKEY													
56 USSR													
58 GERMAN DR													
60 POLAND													
62 CZECHOSLOVAKIA													
64 HUNGARY													
66 RUMANIA													
68 BULGARIA													
71 TOTAL STATE TRADING													
74 OTHER EUROPEAN COUNTRIES													
78 NORTH AFRICA													
80 NEAR AND MIDDLE EAST													
84 OTHER COUNTRIES													
88 TOTAL THIRD COUNTRIES					1								
95 ZUSAMMEN - TOTAL B	6	28	2	20	6	147				40	34		365
97 INSGESAMT - TOTAL A+B	9	55	3	23	7	216	0			244	343		491

S T R A S S E - R O A D - R O U T E 1.3.06:4 (B3)

GRENZUEBERSCHREITENDER VERKEHR INSGESAMT NACH LAND UND GUETERGRUPPE (a) LUXEMBOURG

TOTAL INTERNATIONAL TRAFFIC BY COUNTRY AND GROUP OF GOODS (a) 1986

TRAFIC INTERNATIONAL TOTAL PAR PAYS ET GROUPE DE MARCHANDISES (a) 1000 T

LAND - COUNTRY - PAYS	GUETERGRUPPE - GROUP OF GOODS - GROUPE DE MARCHANDISES												
	14	15	16	17	18	19	20	21	22	23	24	01-24	
B. VERSAND NACH: DISPATCHED TO: EXPEDITIONS VERS:													
01 BR DEUTSCHLAND	40	71	60		29		7	9	85	22	29	603	
02 FRANCE	18	19			52		6	3	34	33	15	273	
03 ITALIA					9		1	2		9	7	36	
04 NEDERLAND		2			5				57	2	4	142	
05 BELGIQUE/BELGIE	66	138	2		11		3	7	24	34	20	528	
06 LUXEMBOURG													
07 UNITED KINGDOM								1	20			21	
08 IRELAND													
09 DANMARK													
10 HELLAS													
11 ESPANA													
12 PORTUGAL													
20 EUR	124	230	62		106		17	21	220	100	75	1602	
28 NORWAY													
30 SWEDEN													
32 FINLAND													
36 SWITZERLAND					0		1		1	1	1	5	
38 AUSTRIA													
48 YUGOSLAVIA													
52 TURKEY													
56 USSR													
58 GERMAN DR													
60 POLAND													
62 CZECHOSLOVAKIA													
64 HUNGARY													
66 RUMANIA													
68 BULGARIA													
71 TOTAL STATE TRADING													
74 OTHER EUROPEAN COUNTRIES													
78 NORTH AFRICA													
80 NEAR AND MIDDLE EAST													
84 OTHER COUNTRIES													
88 TOTAL THIRD COUNTRIES					0		1		1	1	1	5	
95 ZUSAMMEN - TOTAL B	124	230	62		106		18	21	221	101	77	1608	
97 INSGESAMT - TOTAL A+B	201	420	103		148		39	27	243	141	185	2898	

(a) MIT FAHRZEUGEN ZUGELASSEN IM MITGLIEDSTAAT
BY VEHICLES REGISTERED IN THE MEMBER STATE
PAR VEHICULES IMMATRICULES DANS L'ETAT MEMBRE

S T R A S S E R O A D R O U T E

1.3.07:1 (B3)

GRENZUEBERSCHREITENDER VERKEHR INSGESAMT NACH LAND UND GUETERGRUPPE (a) UNITED KINGDOM

TOTAL INTERNATIONAL TRAFFIC BY COUNTRY AND GROUP OF GOODS (a) 1986

TRAFFIC INTERNATIONAL TOTAL PAR PAYS ET GROUPE DE MARCHANDISES (a) 1000 T

LAND - COUNTRY - PAYS	GUETERGRUPPE - GROUP OF GOODS - GROUPE DE MARCHANDISES												
	01	02	03	04	05	06	07	08	09	10	11	12	13
A. EMPFANG AUS: RECEIVED FROM: RECEPTIONS DE:													
01 BR DEUTSCHLAND	-	15	0	3	2	65	0	-	-	1	-	1	19
02 FRANCE	2	82	0	6	7	253	0	1	-	11	1	1	48
03 ITALIA	0	52	-	-	10	19	2	-	-	-	-	-	13
04 NEDERLAND	0	92	-	-	11	85	0	-	-	1	-	-	2
05 BELGIQUE/BELGIE	-	85	0	-	9	75	18	2	-	0	-	0	6
06 LUXEMBOURG	-	-	-	-	0	-	-	-	-	-	-	-	0
07 UNITED KINGDOM	-	-	-	-	-	-	-	-	-	-	-	-	-
08 IRELAND	-	0	4	-	-	28	-	-	-	-	-	-	3
09 DANMARK	-	-	-	0	-	1	-	-	-	-	-	-	1
10 HELLAS	-	1	-	-	-	-	-	-	-	-	-	-	2
11 ESPAÑA	-	77	-	-	1	5	0	-	-	0	-	-	2
12 PORTUGAL	-	0	-	-	-	-	-	-	-	-	-	-	-
20 EUR	3	403	5	9	41	531	21	3	-	13	1	2	93
28 NORWAY	-	-	-	-	-	-	-	-	-	-	-	-	-
30 SWEDEN	-	-	-	-	-	0	-	-	-	-	-	-	-
32 FINLAND	-	-	-	-	-	-	-	-	-	-	-	-	-
36 SWITZERLAND	-	1	-	1	0	0	-	-	-	-	-	-	7
38 AUSTRIA	-	-	-	2	0	2	-	-	-	-	-	-	0
48 YUGOSLAVIA	-	1	-	-	0	-	-	-	-	-	-	-	0
52 TURKEY	-	-	-	-	-	-	-	-	-	-	-	-	-
56 USSR	-	-	-	-	-	-	-	-	-	-	-	-	-
58 GERMAN DR	-	-	-	-	-	-	-	-	-	-	-	-	-
60 POLAND	-	-	-	-	-	-	-	-	-	-	-	-	-
62 CZECHOSLOVAKIA	-	-	-	-	-	-	-	-	-	-	-	-	-
64 HUNGARY	-	-	-	-	-	-	-	-	-	-	-	-	-
66 RUMANIA	-	-	-	-	-	-	-	-	-	-	-	-	-
68 BULGARIA	-	-	-	-	-	-	-	-	-	-	-	-	-
71 TOTAL STATE TRADING	-	1	-	-	0	-	-	-	-	-	-	-	0
74 OTHER EUROPEAN COUNTRIES	-	1	0	-	-	6	-	-	-	-	-	-	-
78 NORTH AFRICA	-	-	-	-	-	-	-	-	-	-	-	-	-
80 NEAR AND MIDDLE EAST	-	0	-	-	0	0	-	-	-	-	-	-	-
84 OTHER COUNTRIES	-	-	-	-	-	1	-	-	-	-	-	-	-
88 TOTAL THIRD COUNTRIES	-	3	0	3	1	8	-	-	-	-	-	-	8
95 ZUSAMMEN - TOTAL A	3	405	5	12	42	539	21	3	-	13	1	2	101

S T R A S S E R O A D R O U T E

1.3.07:2 (B3)

GRENZUEBERSCHREITENDER VERKEHR INSGESAMT NACH LAND UND GUETERGRUPPE (a) UNITED KINGDOM

TOTAL INTERNATIONAL TRAFFIC BY COUNTRY AND GROUP OF GOODS (a) 1986

TRAFFIC INTERNATIONAL TOTAL PAR PAYS ET GROUPE DE MARCHANDISES (a) 1000 T

LAND - COUNTRY - PAYS	GUETERGRUPPE - GROUP OF GOODS - GROUPE DE MARCHANDISES												
	14	15	16	17	18	19	20	21	22	23	24	01-24	
A. EMPFANG AUS: RECEIVED FROM: RECEPTIONS DE:													
01 BR DEUTSCHLAND	1	2	-	-	83	0	63	12	5	81	126	477	
02 FRANCE	0	2	-	-	143	-	38	7	17	57	84	760	
03 ITALIA	2	3	-	-	30	-	47	12	14	129	136	469	
04 NEDERLAND	0	1	1	-	41	-	39	2	0	31	25	332	
05 BELGIQUE/BELGIE	2	2	0	-	29	-	23	2	3	37	20	313	
06 LUXEMBOURG	-	-	-	-	0	-	0	0	-	1	4	6	
07 UNITED KINGDOM	-	-	-	-	-	-	-	-	-	-	-	-	
08 IRELAND	-	-	-	-	2	0	5	0	0	6	14	64	
09 DANMARK	-	-	-	-	-	-	5	-	-	1	1	7	
10 HELLAS	-	-	-	-	0	-	4	-	-	0	1	2	
11 ESPAÑA	-	-	-	-	0	-	4	-	-	7	5	101	
12 PORTUGAL	-	-	-	-	-	-	1	-	-	1	2	4	
20 EUR	5	9	1	0	328	0	225	36	39	350	418	2535	
28 NORWAY	-	-	-	-	0	-	0	-	0	0	-	0	
30 SWEDEN	-	0	-	-	0	-	0	0	0	3	1	4	
32 FINLAND	-	-	-	-	-	-	-	-	-	-	-	-	
36 SWITZERLAND	-	-	-	-	16	-	6	3	0	34	10	78	
38 AUSTRIA	-	-	-	-	2	-	1	-	-	9	6	23	
48 YUGOSLAVIA	-	-	-	-	1	-	1	-	-	3	-	6	
52 TURKEY	-	-	-	-	-	-	-	-	-	-	-	-	
56 USSR	-	-	-	-	-	-	-	-	-	-	-	-	
58 GERMAN DR	-	-	-	-	-	-	-	-	-	-	-	-	
60 POLAND	-	-	-	-	-	-	-	-	-	-	-	-	
62 CZECHOSLOVAKIA	-	-	-	-	-	-	-	-	-	-	-	-	
64 HUNGARY	-	-	-	-	-	-	-	-	-	-	-	-	
66 RUMANIA	-	-	-	-	-	-	-	-	-	-	-	-	
68 BULGARIA	-	-	-	-	-	-	-	-	-	-	-	-	
71 TOTAL STATE TRADING	-	-	-	-	1	-	1	-	-	3	-	6	
74 OTHER EUROPEAN COUNTRIES	-	-	-	-	0	-	-	-	-	2	0	9	
78 NORTH AFRICA	-	-	-	-	-	-	-	-	-	-	-	-	
80 NEAR AND MIDDLE EAST	-	-	-	-	0	-	0	-	-	0	-	2	
84 OTHER COUNTRIES	-	-	-	-	-	-	-	-	-	-	-	1	
88 TOTAL THIRD COUNTRIES	-	0	-	-	18	-	9	3	0	51	17	122	
95 ZUSAMMEN - TOTAL A	5	9	1	0	347	0	235	39	39	401	435	2657	

(a) MIT FAHRZEUGEN ZUGELASSEN IM MITGLIEDSTAAT
BY VEHICLES REGISTERED IN THE MEMBER STATE
PAR VEHICULES IMMATRICULES DANS L'ETAT MEMBRE

S T R A S S E - R O A D - R O U T E 1.3.07:3 (B3)

GRENZUEBERSCHREITENDER VERKEHR INSGESAMT NACH LAND UND GUETERGRUPPE (a) UNITED KINGDOM

TOTAL INTERNATIONAL TRAFFIC BY COUNTRY AND GROUP OF GOODS (a) 1986

TRAFFIC INTERNATIONAL TOTAL PAR PAYS ET GROUPE DE MARCHANDISES (a) 1000 T

LAND - COUNTRY - PAYS	GUETERGRUPPE			GROUP OF GOODS				GROUPE DE MARCHANDISES					
	01	02	03	04	05	06	07	08	09	10	11	12	13
B. VERSAND NACH: DISPATCHED TO: EXPEDITIONS VERS:													
01 BR DEUTSCHLAND	0	5	7	1	6	106	-	-	-	1	-	4	21
02 FRANCE	3	3	17	6	17	210	9	-	-	0	0	5	35
03 ITALIA	-	2	2	1	1	44	-	-	-	1	1	12	38
04 NEDERLAND	-	3	2	1	3	28	-	-	-	1	0	4	13
05 BELGIQUE/BELGIE	2	1	4	-	9	33	10	-	-	2	-	4	9
06 LUXEMBOURG	-	-	-	-	-	1	-	-	-	-	-	-	-
07 UNITED KINGDOM	-	-	-	-	-	-	-	-	-	-	-	-	-
08 IRELAND	-	4	2	-	-	29	-	1	-	0	-	-	4
09 DANMARK	-	-	-	-	-	1	-	-	-	-	-	-	0
10 HELLAS	-	0	-	-	0	1	-	-	-	-	-	-	0
11 ESPANA	-	-	2	1	10	11	0	-	-	-	-	1	2
12 PORTUGAL	-	-	2	-	2	-	-	-	-	-	-	-	-
20 EUR	4	19	37	10	89	463	19	1	-	5	2	29	123
28 NORWAY	-	-	0	-	-	0	-	-	-	-	-	-	-
30 SWEDEN	-	-	-	-	-	0	-	-	-	-	-	-	1
32 FINLAND	-	-	-	-	-	-	-	-	-	-	-	-	-
36 SWITZERLAND	-	1	-	-	4	10	1	-	-	1	-	-	10
38 AUSTRIA	-	-	-	-	0	3	-	-	-	-	-	-	2
48 YUGOSLAVIA	-	-	-	-	-	-	-	-	-	-	-	-	-
52 TURKEY	-	-	-	-	-	-	-	-	-	-	-	-	-
56 USSR	-	-	-	-	-	-	-	-	-	-	-	-	-
58 GERMAN DR	-	-	-	-	-	-	-	-	-	-	-	-	-
60 POLAND	-	-	-	-	-	-	-	-	-	-	-	-	-
62 CZECHOSLOVAKIA	-	-	-	-	-	-	-	-	-	-	-	-	-
64 HUNGARY	-	-	-	-	-	-	-	-	-	-	-	-	-
66 RUMANIA	-	-	-	-	-	-	-	-	-	-	-	-	-
68 BULGARIA	-	-	-	-	-	-	-	-	-	-	-	-	-
71 TOTAL STATE TRADING	-	-	-	-	-	-	-	-	-	-	-	-	-
74 OTHER EUROPEAN COUNTRIES	-	-	-	-	0	1	-	-	-	0	-	-	-
78 NORTH AFRICA	-	-	-	-	-	-	-	-	-	-	-	-	-
80 NEAR AND MIDDLE EAST	-	-	-	-	-	-	-	-	-	-	-	-	-
84 OTHER COUNTRIES	-	-	-	-	-	-	-	-	-	-	-	-	-
88 TOTAL THIRD COUNTRIES	-	1	0	-	4	14	1	-	-	1	-	-	13
95 ZUSAMMEN - TOTAL B	4	19	37	10	93	477	20	1	-	6	2	29	137
97 INSGESAMT - TOTAL A+B	7	425	42	21	136	1017	40	4	-	19	3	30	237

S T R A S S E - R O A D - R O U T E 1.3.07:4 (B3)

GRENZUEBERSCHREITENDER VERKEHR INSGESAMT NACH LAND UND GUETERGRUPPE (a) UNITED KINGDOM

TOTAL INTERNATIONAL TRAFFIC BY COUNTRY AND GROUP OF GOODS (a) 1986

TRAFFIC INTERNATIONAL TOTAL PAR PAYS ET GROUPE DE MARCHANDISES (a) 1000 T

LAND - COUNTRY - PAYS	GUETERGRUPPE				GROUP OF GOODS				GROUPE DE MARCHANDISES				
	14	15	16	17	18	19	20	21	22	23	24	01-24	
B. VERSAND NACH: DISPATCHED TO: EXPEDITIONS VERS:													
01 BR DEUTSCHLAND	1	1	-	-	64	-	46	4	1	75	104	446	
02 FRANCE	1	3	-	-	95	12	50	9	2	93	72	641	
03 ITALIA	1	-	-	-	125	8	37	10	1	75	70	472	
04 NEDERLAND	1	0	-	-	21	-	28	3	0	26	20	153	
05 BELGIQUE/BELGIE	0	1	-	1	40	-	29	2	0	40	19	206	
06 LUXEMBOURG	-	-	-	-	3	-	1	0	1	1	4	10	
07 UNITED KINGDOM	-	-	-	-	-	-	-	-	-	-	-	-	
08 IRELAND	0	2	-	-	15	-	7	0	0	35	27	127	
09 DANMARK	-	-	-	-	-	-	1	0	-	1	0	4	
10 HELLAS	-	-	-	-	3	-	1	0	-	2	2	9	
11 ESPANA	-	-	-	-	17	7	12	1	0	7	16	85	
12 PORTUGAL	-	-	-	-	1	-	0	-	0	4	2	11	
20 EUR	4	7	-	1	383	26	211	30	5	359	336	2164	
28 NORWAY	-	-	-	-	-	-	0	-	-	0	-	0	
30 SWEDEN	0	-	-	-	0	-	1	0	0	2	0	4	
32 FINLAND	-	-	-	-	-	-	-	-	-	-	-	-	
36 SWITZERLAND	-	0	-	-	24	1	5	3	1	14	20	94	
38 AUSTRIA	-	-	-	-	7	-	0	0	0	3	4	20	
48 YUGOSLAVIA	-	-	-	-	6	-	1	-	-	-	1	7	
52 TURKEY	-	-	-	-	-	-	-	-	-	-	-	-	
56 USSR	-	-	-	-	-	-	-	-	-	-	-	-	
58 GERMAN DR	-	-	-	-	-	-	-	-	0	-	-	0	
60 POLAND	-	-	-	-	-	-	-	-	-	-	-	-	
62 CZECHOSLOVAKIA	-	-	-	-	-	-	-	-	-	-	-	-	
64 HUNGARY	-	-	-	-	-	-	-	-	-	-	-	-	
66 RUMANIA	-	-	-	-	-	-	-	-	-	-	-	-	
68 BULGARIA	-	-	-	-	-	-	-	-	-	-	-	-	
71 TOTAL STATE TRADING	-	-	-	-	6	-	1	0	-	1	1	7	
74 OTHER EUROPEAN COUNTRIES	-	-	-	-	0	-	1	-	-	1	8	11	
78 NORTH AFRICA	-	-	-	-	-	-	-	-	-	-	-	-	
80 NEAR AND MIDDLE EAST	-	-	-	-	0	-	2	-	-	0	-	2	
84 OTHER COUNTRIES	-	-	-	-	-	-	1	-	-	0	-	1	
88 TOTAL THIRD COUNTRIES	0	0	-	-	38	1	11	4	2	20	33	142	
95 ZUSAMMEN - TOTAL B	4	7	-	1	421	27	222	33	7	380	369	2305	
97 INSGESAMT - TOTAL A+B	9	17	1	1	768	27	457	72	46	781	803	4962	

(a) MIT FAHRZEUGEN ZUGELASSEN IM MITGLIEDSTAAT
BY VEHICLES REGISTERED IN THE MEMBER STATE
PAR VEHICULES IMMATRICULES DANS L'ETAT MEMBRE

S T R A S S E R O A D R O U T E 1.3.08:1 (B3)

GRENZUEBERSCHREITENDER VERKEHR INSGESAMT NACH LAND UND GUETERGRUPPE (a) IRELAND

TOTAL INTERNATIONAL TRAFFIC BY COUNTRY AND GROUP OF GOODS (a) 1986

TRAFIC INTERNATIONAL TOTAL PAR PAYS ET GROUPE DE MARCHANDISES (a) 1000 T

LAND - COUNTRY - PAYS	GUETERGRUPPE - GROUP OF GOODS - GROUPE DE MARCHANDISES												
	01	02	03	04	05	06	07	08	09	10	11	12	13
A. EMPFANG AUS: RECEIVED FROM: RECEPTIONS DE:													
01 BR DEUTSCHLAND	-	-	-	-	-	-	-	-	-	-	-	-	-
02 FRANCE	-	31	-	-	-	3	6	-	-	-	-	-	-
03 ITALIA	-	10	-	-	-	-	-	-	-	-	-	-	-
04 NEDERLAND	-	40	-	-	-	-	-	-	-	-	3	-	3
05 BELGIQUE/BELGIE	-	7	-	-	-	-	2	-	-	-	-	-	-
06 LUXEMBOURG	-	-	-	-	-	-	-	-	-	-	-	-	-
07 UNITED KINGDOM	16	57	-	12	10	129	-	26	-	116	2	4	19
08 IRELAND	-	-	-	-	-	-	-	-	-	-	-	-	-
09 DANMARK	-	-	-	-	-	-	-	-	-	-	-	-	-
10 HELLAS	-	-	-	-	-	-	-	-	-	-	-	-	-
11 ESPANA	-	9	-	-	-	-	-	-	-	-	-	-	-
12 PORTUGAL	-	-	-	-	-	-	-	-	-	-	-	-	-
20 EUR	16	154	-	12	13	137	-	26	-	116	5	4	22
28 NORWAY	-	-	-	-	-	-	-	-	-	-	-	-	-
30 SWEDEN	-	-	-	-	-	-	-	-	-	-	-	-	-
32 FINLAND	-	-	-	-	-	-	-	-	-	-	-	-	-
36 SWITZERLAND	-	-	-	-	-	-	-	-	-	-	-	-	-
38 AUSTRIA	-	-	-	-	-	-	-	-	-	-	-	-	-
48 YUGOSLAVIA	-	-	-	-	-	-	-	-	-	-	-	-	-
52 TURKEY	-	-	-	-	-	-	-	-	-	-	-	-	-
56 USSR	-	-	-	-	-	-	-	-	-	-	-	-	-
58 GERMAN DR	-	-	-	-	-	-	-	-	-	-	-	-	-
60 POLAND	-	-	-	-	-	-	-	-	-	-	-	-	-
62 CZECHOSLOVAKIA	-	-	-	-	-	-	-	-	-	-	-	-	-
64 HUNGARY	-	-	-	-	-	-	-	-	-	-	-	-	-
66 RUMANIA	-	-	-	-	-	-	-	-	-	-	-	-	-
68 BULGARIA	-	-	-	-	-	-	-	-	-	-	-	-	-
71 TOTAL STATE TRADING	-	-	-	-	-	-	-	-	-	-	-	-	-
74 OTHER EUROPEAN COUNTRIES	-	-	-	-	-	-	-	-	-	-	-	-	-
78 NORTH AFRICA	-	-	-	-	-	-	-	-	-	-	-	-	-
80 NEAR AND MIDDLE EAST	-	-	-	-	-	-	-	-	-	-	-	-	-
84 OTHER COUNTRIES	-	-	-	-	-	-	-	-	-	-	-	-	-
88 TOTAL THIRD COUNTRIES	-	-	-	-	-	-	-	-	-	-	-	-	-
95 ZUSAMMEN - TOTAL A	16	154	-	12	13	137	-	26	-	116	5	4	22

S T R A S S E R O A D R O U T E 1.3.08:2 (B3)

GRENZUEBERSCHREITENDER VERKEHR INSGESAMT NACH LAND UND GUETERGRUPPE (a) IRELAND

TOTAL INTERNATIONAL TRAFFIC BY COUNTRY AND GROUP OF GOODS (a) 1986

TRAFIC INTERNATIONAL TOTAL PAR PAYS ET GROUPE DE MARCHANDISES (a) 1000 T

LAND - COUNTRY - PAYS	GUETERGRUPPE - GROUP OF GOODS - GROUPE DE MARCHANDISES												
	14	15	16	17	18	19	20	21	22	23	24	01-24	
A. EMPFANG AUS: RECEIVED FROM: RECEPTIONS DE:													
01 BR DEUTSCHLAND	-	-	-	-	-	-	-	-	-	4	22	26	
02 FRANCE	-	-	-	-	-	-	3	-	-	-	19	62	
03 ITALIA	-	-	-	-	-	-	3	-	-	-	18	31	
04 NEDERLAND	-	-	-	-	15	-	-	-	-	-	3	64	
05 BELGIQUE/BELGIE	-	-	-	-	-	-	3	-	-	1	6	19	
06 LUXEMBOURG	-	-	-	-	-	-	-	-	-	-	-	-	
07 UNITED KINGDOM	5	75	34	-	34	2	16	13	-	23	89	682	
08 IRELAND	-	-	-	-	-	-	-	-	-	-	-	-	
09 DANMARK	-	-	-	-	-	-	-	-	-	-	-	-	
10 HELLAS	-	-	-	-	-	-	0	-	-	-	5	14	
11 ESPANA	-	-	-	-	-	-	-	-	-	-	-	-	
12 PORTUGAL	-	-	-	-	-	-	-	-	-	-	-	-	
20 EUR	5	75	34	-	49	2	25	13	-	28	162	898	
28 NORWAY	-	-	-	-	-	-	-	-	-	-	-	-	
30 SWEDEN	-	-	-	-	-	-	-	-	-	-	-	-	
32 FINLAND	-	-	-	-	-	-	-	-	-	-	-	-	
36 SWITZERLAND	-	-	-	-	-	-	-	-	-	-	-	-	
38 AUSTRIA	-	-	-	-	-	-	-	-	-	-	-	-	
48 YUGOSLAVIA	-	-	-	-	-	-	-	-	-	-	-	-	
52 TURKEY	-	-	-	-	-	-	-	-	-	-	-	-	
56 USSR	-	-	-	-	-	-	-	-	-	-	-	-	
58 GERMAN DR	-	-	-	-	-	-	-	-	-	-	-	-	
60 POLAND	-	-	-	-	-	-	-	-	-	-	-	-	
62 CZECHOSLOVAKIA	-	-	-	-	-	-	-	-	-	-	-	-	
64 HUNGARY	-	-	-	-	-	-	-	-	-	-	-	-	
66 RUMANIA	-	-	-	-	-	-	-	-	-	-	-	-	
68 BULGARIA	-	-	-	-	-	-	-	-	-	-	-	-	
71 TOTAL STATE TRADING	-	-	-	-	-	-	-	-	-	-	-	-	
74 OTHER EUROPEAN COUNTRIES	-	-	-	-	-	-	-	-	-	-	-	-	
78 NORTH AFRICA	-	-	-	-	-	-	-	-	-	-	-	-	
80 NEAR AND MIDDLE EAST	-	-	-	-	-	-	-	-	-	-	-	-	
84 OTHER COUNTRIES	-	-	-	-	-	-	-	-	-	-	-	-	
88 TOTAL THIRD COUNTRIES	-	-	-	-	-	-	-	-	-	-	-	-	
95 ZUSAMMEN - TOTAL A	5	75	34	-	49	2	25	13	-	28	162	898	

(a) MIT FAHRZEUGEN ZUGELASSEN IM MITGLIEDSTAAT
BY VEHICLES REGISTERED IN THE MEMBER STATE
PAR VEHICULES IMMATRICULES DANS L'ETAT MEMBRE

S T R A S S E - R O A D - R O U T E 1.3.08:3 (B3)

GRENZUEBERSCHREITENDER VERKEHR INSGESAMT NACH LAND UND GUETERGRUPPE (a) IRELAND

TOTAL INTERNATIONAL TRAFFIC BY COUNTRY AND GROUP OF GOODS (a) 1986

TRAFFIC INTERNATIONAL TOTAL PAR PAYS ET GROUPE DE MARCHANDISES (a) 1000 T

LAND - COUNTRY - PAYS	GUETERGRUPPE			GROUP OF GOODS				GROUPE DE MARCHANDISES					
	01	02	03	04	05	06	07	08	09	10	11	12	13
B. VERSAND NACH: DISPATCHED TO: EXPEDITIONS VERS:													
01 BR DEUTSCHLAND	-	-	-	-	2	12	-	-	-	-	-	-	-
02 FRANCE	-	-	2	-	3	76	-	-	-	-	-	-	-
03 ITALIA	-	-	-	-	-	6	-	-	-	-	-	3	-
04 NEDERLAND	-	-	-	-	-	6	-	-	-	-	-	-	-
05 BELGIQUE/BELGIE	-	-	-	-	-	5	-	-	-	-	-	-	-
06 LUXEMBOURG	-	-	-	-	-	-	-	-	-	-	-	-	-
07 UNITED KINGDOM	45	53	18	24	29	191	-	-	-	-	5	-	44
08 IRELAND	-	-	-	-	-	-	-	-	-	-	-	-	-
09 DANMARK	-	-	-	-	-	-	-	-	-	-	-	-	-
10 HELLAS	-	-	-	-	-	-	-	-	-	-	-	-	-
11 ESPANA	-	-	-	-	-	-	-	-	-	-	-	-	-
12 PORTUGAL	-	-	-	-	-	-	-	-	-	-	-	-	-
20 EUR	45	53	20	24	34	296	-	-	-	-	5	3	44
28 NORWAY	-	-	-	-	-	-	-	-	-	-	-	-	-
30 SWEDEN	-	-	-	-	-	-	-	-	-	-	-	-	-
32 FINLAND	-	-	-	-	-	-	-	-	-	-	-	-	-
36 SWITZERLAND	-	-	-	-	-	-	-	-	-	-	-	-	-
38 AUSTRIA	-	-	-	-	-	-	-	-	-	-	-	-	-
48 YUGOSLAVIA	-	-	-	-	-	-	-	-	-	-	-	-	-
52 TURKEY	-	-	-	-	-	-	-	-	-	-	-	-	-
56 USSR	-	-	-	-	-	-	-	-	-	-	-	-	-
58 GERMAN DR	-	-	-	-	-	-	-	-	-	-	-	-	-
60 POLAND	-	-	-	-	-	-	-	-	-	-	-	-	-
62 CZECHOSLOVAKIA	-	-	-	-	-	-	-	-	-	-	-	-	-
64 HUNGARY	-	-	-	-	-	-	-	-	-	-	-	-	-
66 RUMANIA	-	-	-	-	-	-	-	-	-	-	-	-	-
68 BULGARIA	-	-	-	-	-	-	-	-	-	-	-	-	-
71 TOTAL STATE TRADING	-	-	-	-	-	-	-	-	-	-	-	-	-
74 OTHER EUROPEAN COUNTRIES	-	-	-	-	-	-	-	-	-	-	-	-	-
78 NORTH AFRICA	-	-	-	-	-	-	-	-	-	-	-	-	-
80 NEAR AND MIDDLE EAST	-	-	-	-	-	-	-	-	-	-	-	-	-
84 OTHER COUNTRIES	-	-	-	-	-	-	-	-	-	-	-	-	-
88 TOTAL THIRD COUNTRIES	-	-	-	-	-	-	-	-	-	-	-	-	-
95 ZUSAMMEN - TOTAL B	45	53	20	24	34	296	-	-	-	-	5	3	44
97 INSGESAMT - TOTAL A+B	61	207	20	36	47	433	-	26	-	116	10	7	66

S T R A S S E - R O A D - R O U T E 1.3.08:4 (B3)

GRENZUEBERSCHREITENDER VERKEHR INSGESAMT NACH LAND UND GUETERGRUPPE (a) IRELAND

TOTAL INTERNATIONAL TRAFFIC BY COUNTRY AND GROUP OF GOODS (a) 1986

TRAFFIC INTERNATIONAL TOTAL PAR PAYS ET GROUPE DE MARCHANDISES (a) 1000 T

LAND - COUNTRY - PAYS	GUETERGRUPPE			GROUP OF GOODS				GROUPE DE MARCHANDISES					
	14	15	16	17	18	19	20	21	22	23	24	01-24	
B. VERSAND NACH: DISPATCHED TO: EXPEDITIONS VERS:													
01 BR DEUTSCHLAND	-	-	-	-	3	-	-	-	-	3	10	30	
02 FRANCE	-	-	-	-	1	-	7	-	-	4	9	102	
03 ITALIA	-	-	-	-	-	-	2	-	-	-	5	16	
04 NEDERLAND	-	-	-	-	-	-	1	-	-	-	8	15	
05 BELGIQUE/BELGIE	-	-	-	-	-	-	-	-	-	-	7	12	
06 LUXEMBOURG	-	-	-	-	-	-	-	-	-	-	-	-	
07 UNITED KINGDOM	21	21	38	-	30	-	11	3	-	48	88	669	
08 IRELAND	-	-	-	-	-	-	-	-	-	-	-	-	
09 DANMARK	-	-	-	-	-	-	-	-	-	-	-	-	
10 HELLAS	-	-	-	-	-	-	-	-	-	-	-	-	
11 ESPANA	-	-	-	-	-	-	1	-	-	-	-	1	
12 PORTUGAL	-	-	-	-	-	-	1	-	-	-	-	1	
20 EUR	21	21	38	-	34	-	23	3	-	55	127	846	
28 NORWAY	-	-	-	-	-	-	-	-	-	-	-	-	
30 SWEDEN	-	-	-	-	-	-	1	-	-	-	-	1	
32 FINLAND	-	-	-	-	-	-	-	-	-	-	-	-	
36 SWITZERLAND	-	-	-	-	-	-	-	-	-	-	-	-	
38 AUSTRIA	-	-	-	-	-	-	-	-	-	-	-	-	
48 YUGOSLAVIA	-	-	-	-	-	-	-	-	-	-	-	-	
52 TURKEY	-	-	-	-	-	-	-	-	-	-	-	-	
56 USSR	-	-	-	-	-	-	-	-	-	-	-	-	
58 GERMAN DR	-	-	-	-	-	-	-	-	-	-	-	-	
60 POLAND	-	-	-	-	-	-	-	-	-	-	-	-	
62 CZECHOSLOVAKIA	-	-	-	-	-	-	-	-	-	-	-	-	
64 HUNGARY	-	-	-	-	-	-	-	-	-	-	-	-	
66 RUMANIA	-	-	-	-	-	-	-	-	-	-	-	-	
68 BULGARIA	-	-	-	-	-	-	-	-	-	-	-	-	
71 TOTAL STATE TRADING	-	-	-	-	-	-	-	-	-	-	-	-	
74 OTHER EUROPEAN COUNTRIES	-	-	-	-	-	-	-	-	-	-	-	-	
78 NORTH AFRICA	-	-	-	-	-	-	-	-	-	-	-	-	
80 NEAR AND MIDDLE EAST	-	-	-	-	-	-	-	-	-	-	-	-	
84 OTHER COUNTRIES	-	-	-	-	-	-	-	-	-	-	-	-	
88 TOTAL THIRD COUNTRIES	-	-	-	-	-	-	1	-	-	-	-	1	
95 ZUSAMMEN - TOTAL B	21	21	38	-	34	-	24	3	-	55	127	847	
97 INSGESAMT - TOTAL A+B	26	96	72	-	83	2	49	16	-	83	289	1745	

(a) MIT FAHRZEUGEN ZUGELASSEN IM MITGLIEDSTAAT
BY VEHICLES REGISTERED IN THE MEMBER STATE
PAR VEHICULES IMMATRICULES DANS L'ETAT MEMBRE

S T R A S S E - R O A D - R O U T E 1.3.09:1 (B3)

GRENZUEBERSCHREITENDER VERKEHR INSGESAMT NACH LAND UND GUETERGRUPPE (a) DANMARK

TOTAL INTERNATIONAL TRAFFIC BY COUNTRY AND GROUP OF GOODS (a) 1986

TRAFFIC INTERNATIONAL TOTAL PAR PAYS ET GROUPE DE MARCHANDISES (a) 1000 T

LAND - COUNTRY - PAYS	GUETERGRUPPE - GROUP OF GOODS - GROUPE DE MARCHANDISES												
	01	02	03	04	05	06	07	08	09	10	11	12	13
A. EMPFANG AUS: RECEIVED FROM: RECEPTIONS DE:													
01 BR DEUTSCHLAND	7	51	0	84	22	142	71	11	-	69	3	7	225
02 FRANCE	0	27	0	1	2	65	1	0	-	1	0	-	18
03 ITALIA	1	45	0	0	2	16	1	0	-	0	-	-	7
04 NEDERLAND	1	30	0	1	25	52	2	0	-	3	0	0	23
05 BELGIQUE/BELGIE	0	10	0	0	2	16	3	2	-	5	0	0	48
06 LUXEMBOURG	-	-	-	-	-	-	-	-	-	-	-	-	-
07 UNITED KINGDOM	2	0	0	0	4	15	1	0	-	5	0	0	23
08 IRELAND	0	0	0	-	0	1	-	-	-	0	-	0	0
09 DANMARK	-	-	-	-	-	-	-	-	-	-	-	-	0
10 HELLAS	0	4	-	-	-	-	-	-	-	-	-	-	0
11 ESPANA	0	17	-	0	0	3	0	-	-	0	-	-	0
12 PORTUGAL	-	0	-	0	0	2	-	-	-	4	-	-	0
20 EUR	12	183	0	88	57	312	78	13	-	87	4	7	345
28 NORWAY	0	0	0	10	0	5	2	0	-	0	0	0	30
30 SWEDEN	0	8	0	423	12	32	9	12	-	20	4	4	134
32 FINLAND	0	0	0	16	0	2	0	1	-	3	0	0	13
36 SWITZERLAND	0	0	0	0	0	1	0	-	-	0	-	-	11
38 AUSTRIA	0	0	0	0	0	1	0	-	-	0	-	-	0
48 YUGOSLAVIA	0	0	0	0	0	1	0	-	-	0	-	-	0
52 TURKEY	-	0	-	-	0	1	0	-	-	-	-	-	0
56 USSR	-	-	-	-	-	0	-	-	-	0	-	-	-
58 GERMAN DR	-	0	-	1	0	3	-	0	-	-	-	0	2
60 POLAND	-	1	-	25	1	10	-	-	-	0	0	-	1
62 CZECHOSLOVAKIA	-	0	-	0	0	1	-	-	-	-	-	-	0
64 HUNGARY	-	0	-	0	0	2	1	-	-	0	-	-	3
66 RUMANIA	-	-	-	-	0	-	-	-	-	-	-	-	0
68 BULGARIA	-	1	-	-	0	0	-	-	-	0	-	-	-
71 TOTAL STATE TRADING	0	3	-	26	2	17	1	0	-	0	0	0	7
74 OTHER EUROPEAN COUNTRIES	-	-	0	0	1	0	-	-	-	-	-	-	0
78 NORTH AFRICA	-	0	-	-	0	-	-	-	-	-	-	-	0
80 NEAR AND MIDDLE EAST	-	0	-	-	0	0	0	-	-	-	-	0	0
84 OTHER COUNTRIES	0	1	0	3	5	16	0	-	-	1	-	-	1
88 TOTAL THIRD COUNTRIES	0	12	0	478	21	75	13	13	-	24	5	5	201
95 ZUSAMMEN - TOTAL A	13	196	1	566	78	387	91	26	-	111	8	12	546

S T R A S S E - R O A D - R O U T E 1.3.09:2 (B3)

GRENZUEBERSCHREITENDER VERKEHR INSGESAMT NACH LAND UND GUETERGRUPPE (a) DANMARK

TOTAL INTERNATIONAL TRAFFIC BY COUNTRY AND GROUP OF GOODS (a) 1986

TRAFFIC INTERNATIONAL TOTAL PAR PAYS ET GROUPE DE MARCHANDISES (a) 1000 T

LAND - COUNTRY - PAYS	GUETERGRUPPE - GROUP OF GOODS - GROUPE DE MARCHANDISES												
	14	15	16	17	18	19	20	21	22	23	24	01-24	
A. EMPFANG AUS: RECEIVED FROM: RECEPTIONS DE:													
01 BR DEUTSCHLAND	48	66	7	21	168	17	108	43	53	185	2	1412	
02 FRANCE	2	3	-	0	38	0	14	4	14	17	0	207	
03 ITALIA	1	1	-	-	13	-	21	7	23	23	0	168	
04 NEDERLAND	2	2	1	0	44	-	11	4	6	20	1	228	
05 BELGIQUE/BELGIE	3	1	0	0	38	-	17	8	3	20	0	175	
06 LUXEMBOURG	-	-	-	-	-	-	-	-	-	-	-	-	
07 UNITED KINGDOM	1	2	0	0	33	0	24	7	6	25	0	149	
08 IRELAND	0	-	-	-	1	-	1	0	0	4	0	7	
09 DANMARK	-	-	-	-	-	-	-	-	-	-	-	-	
10 HELLAS	-	0	-	-	0	-	0	-	0	1	-	9	
11 ESPANA	0	0	-	-	1	0	5	1	0	4	0	36	
12 PORTUGAL	0	0	-	-	0	0	0	0	1	3	0	5	
20 EUR	66	76	8	22	338	17	199	73	106	302	3	2396	
28 NORWAY	5	9	5	-	31	12	7	4	2	38	0	162	
30 SWEDEN	55	51	1	1	161	9	66	31	31	322	1	1388	
32 FINLAND	1	1	-	-	14	0	7	2	1	29	0	91	
36 SWITZERLAND	0	1	-	-	3	-	3	1	1	10	0	30	
38 AUSTRIA	0	0	0	-	2	-	2	1	0	5	0	18	
48 YUGOSLAVIA	-	0	-	-	0	-	0	1	0	3	-	6	
52 TURKEY	0	-	-	-	-	-	0	0	0	0	-	1	
56 USSR	-	-	-	-	0	-	-	-	0	0	-	0	
58 GERMAN DR	5	0	-	0	4	-	1	0	1	0	-	20	
60 POLAND	-	0	-	0	2	-	7	1	4	10	-	62	
62 CZECHOSLOVAKIA	-	0	0	-	3	-	0	0	1	4	-	9	
64 HUNGARY	1	0	-	-	1	-	0	0	1	1	-	9	
66 RUMANIA	-	0	-	-	-	-	0	-	0	1	-	1	
68 BULGARIA	-	-	-	-	0	-	-	-	-	0	-	1	
71 TOTAL STATE TRADING	6	1	0	0	10	-	9	1	7	19	-	108	
74 OTHER EUROPEAN COUNTRIES	0	0	-	-	0	0	0	0	-	0	-	1	
78 NORTH AFRICA	-	-	-	-	-	-	0	0	-	0	-	1	
80 NEAR AND MIDDLE EAST	0	0	-	-	0	-	0	-	-	0	-	0	
84 OTHER COUNTRIES	1	1	-	-	2	0	6	2	1	18	0	57	
88 TOTAL THIRD COUNTRIES	68	63	6	1	224	21	100	42	42	441	2	1857	
95 ZUSAMMEN - TOTAL A	134	139	14	22	562	38	299	115	147	743	5	4253	

(a) MIT FANRZEUGEN ZUGELASSEN IM MITGLIEDSTAAT
BY VEHICLES REGISTERED IN THE MEMBER STATE
PAR VEHICULES IMMATRICULES DANS L'ETAT MEMBRE

S T R A S S E R O A D R O U T E 1.3.09:3 (B3)

GRENZUEBERSCHREITENDER VERKEHR INSGESAMT NACH LAND UND GUETERGRUPPE (a) DANMARK

TOTAL INTERNATIONAL TRAFFIC BY COUNTRY AND GROUP OF GOODS (a) 1986

TRAFIC INTERNATIONAL TOTAL PAR PAYS ET GROUPE DE MARCHANDISES (a) 1000 T

LAND - COUNTRY - PAYS	GUETERGRUPPE - GROUP OF GOODS					GROUPE DE MARCHANDISES							
	01	02	03	04	05	06	07	08	09	10	11	12	13
B. VERSAND NACH: DISPATCHED TO: EXPEDITIONS VERS:													
01 BR DEUTSCHLAND	13	13	2	19	67	434	29	0	-	5	44	23	62
02 FRANCE	0	2	0	1	15	138	2	-	-	0	0	0	5
03 ITALIA	-	10	0	0	22	163	2	0	-	0	0	0	2
04 NEDERLAND	1	0	0	0	6	39	6	5	-	0	1	3	4
05 BELGIQUE/BELGIE	-	0	1	0	4	33	1	-	-	0	-	1	3
06 LUXEMBOURG	-	-	-	-	-	-	-	-	-	-	-	-	-
07 UNITED KINGDOM	2	0	0	2	10	253	6	0	0	0	0	0	15
08 IRELAND	0	-	0	1	1	3	0	-	-	0	0	-	1
09 DANMARK	-	-	-	-	-	-	-	-	-	-	-	-	-
10 HELLAS	-	-	-	0	0	19	0	0	-	0	-	-	0
11 ESPANA	0	0	1	-	2	19	0	0	-	0	-	0	0
12 PORTUGAL	-	0	-	-	0	6	0	-	-	0	-	-	0
20 EUR	16	27	3	25	129	1108	48	5	0	7	45	28	93
28 NORWAY	0	2	0	4	6	61	2	-	-	3	-	4	12
30 SWEDEN	0	9	0	53	62	112	3	0	-	5	0	6	105
32 FINLAND	0	0	0	2	9	7	2	0	-	0	-	-	5
36 SWITZERLAND	-	0	0	0	4	15	0	-	-	0	0	0	0
38 AUSTRIA	-	0	0	0	2	5	0	0	-	0	0	0	1
48 YUGOSLAVIA	0	-	-	-	0	1	0	-	-	0	-	-	0
52 TURKEY	0	-	0	-	0	0	0	-	-	0	-	-	0
56 USSR	-	-	-	-	-	-	-	-	-	-	-	-	-
58 GERMAN DR	-	-	0	-	0	2	0	-	-	0	-	-	0
60 POLAND	1	0	0	0	0	3	0	-	-	0	-	-	0
62 CZECHOSLOVAKIA	-	-	0	-	0	4	-	-	-	0	-	-	0
64 HUNGARY	0	-	-	-	0	0	-	-	-	0	-	-	0
66 RUMANIA	0	0	-	-	-	-	0	-	-	-	-	-	-
68 BULGARIA	-	-	-	-	-	0	-	-	-	-	-	-	0
71 TOTAL STATE TRADING	1	0	0	0	1	12	0	-	-	0	-	-	1
74 OTHER EUROPEAN COUNTRIES	-	0	0	0	0	2	0	-	-	0	-	-	0
78 NORTH AFRICA	0	0	0	-	0	7	0	-	-	0	-	-	0
80 NEAR AND MIDDLE EAST	0	0	0	0	0	62	0	-	-	0	0	-	0
84 OTHER COUNTRIES	0	1	0	0	4	184	4	-	-	0	0	1	1
88 TOTAL THIRD COUNTRIES	2	12	0	59	87	468	12	0	-	8	0	11	126
95 ZUSAMMEN - TOTAL B	18	39	4	83	216	1576	60	5	0	15	45	38	219
97 INSGESAMT - TOTAL A+B	31	234	4	649	294	1963	151	31	0	126	53	50	765

S T R A S S E R O A D R O U T E 1.3.09:4 (B3)

GRENZUEBERSCHREITENDER VERKEHR INSGESAMT NACH LAND UND GUETERGRUPPE (a) DANMARK

TOTAL INTERNATIONAL TRAFFIC BY COUNTRY AND GROUP OF GOODS (a) 1986

TRAFIC INTERNATIONAL TOTAL PAR PAYS ET GROUPE DE MARCHANDISES (a) 1000 T

LAND - COUNTRY - PAYS	GUETERGRUPPE - GROUP OF GOODS					GROUPE DE MARCHANDISES							
	14	15	16	17	18	19	20	21	22	23	24	01-24	
B. VERSAND NACH: DISPATCHED TO: EXPEDITIONS VERS:													
01 BR DEUTSCHLAND	107	539	24	18	44	34	55	21	27	167	1	1749	
02 FRANCE	1	1	0	1	14	1	22	3	2	31	0	240	
03 ITALIA	1	1	-	-	7	4	8	1	1	12	0	234	
04 NEDERLAND	2	2	3	1	13	1	11	4	1	16	0	121	
05 BELGIQUE/BELGIE	1	3	-	-	4	0	6	2	1	19	0	79	
06 LUXEMBOURG	-	-	-	-	-	-	-	-	-	-	-	-	
07 UNITED KINGDOM	4	6	0	0	19	0	29	9	3	67	0	426	
08 IRELAND	0	0	-	-	1	-	3	1	0	3	0	14	
09 DANMARK	-	-	-	-	-	-	-	-	-	-	-	-	
10 HELLAS	0	0	-	0	4	-	2	0	0	1	0	27	
11 ESPANA	0	0	-	-	4	-	4	1	0	3	0	35	
12 PORTUGAL	0	-	-	-	1	-	1	0	0	2	0	11	
20 EUR	116	552	27	19	111	40	139	42	35	320	1	2936	
28 NORWAY	58	10	0	0	38	1	27	17	9	99	1	355	
30 SWEDEN	85	32	2	5	106	16	62	21	18	138	1	841	
32 FINLAND	2	1	0	0	14	0	14	5	1	14	0	75	
36 SWITZERLAND	0	1	0	0	4	0	4	2	1	13	0	44	
38 AUSTRIA	0	0	-	0	3	1	3	1	0	4	0	21	
48 YUGOSLAVIA	-	0	-	-	1	-	1	0	0	1	0	5	
52 TURKEY	0	0	-	-	0	-	1	0	0	0	0	2	
56 USSR	0	0	-	-	0	-	0	-	0	0	0	0	
58 GERMAN DR	0	0	-	-	1	-	0	0	-	0	0	4	
60 POLAND	0	0	-	-	0	-	0	0	0	1	0	7	
62 CZECHOSLOVAKIA	0	-	-	-	1	-	0	0	0	1	0	6	
64 HUNGARY	0	-	-	-	0	-	0	0	0	0	0	1	
66 RUMANIA	0	0	-	-	0	-	0	0	0	0	0	1	
68 BULGARIA	-	-	-	-	0	-	0	0	0	0	0	0	
71 TOTAL STATE TRADING	0	0	-	-	3	-	2	0	0	4	0	25	
74 OTHER EUROPEAN COUNTRIES	0	0	-	-	0	-	0	0	0	0	0	3	
78 NORTH AFRICA	0	0	-	-	1	0	2	0	0	1	0	12	
80 NEAR AND MIDDLE EAST	0	0	-	0	1	-	3	1	2	2	0	79	
84 OTHER COUNTRIES	2	0	1	0	18	-	28	3	2	40	0	289	
88 TOTAL THIRD COUNTRIES	148	45	3	6	190	18	144	50	33	316	2	1741	
95 ZUSAMMEN - TOTAL B	264	597	30	26	301	59	284	92	68	636	3	4677	
97 INSGESAMT - TOTAL A+B	398	736	44	48	862	97	583	207	216	1380	8	8930	

(a) MIT FAHRZEUGEN ZUGELASSEN IM MITGLIEDSTAAT
BY VEHICLES REGISTERED IN THE MEMBER STATE
PAR VEHICULES IMMATRICULES DANS L'ETAT MEMBRE

S T R A S S E R O A D R O U T E 1.3.10:1 (B3)

GRENZUEBERSCHREITENDER VERKEHR INSGESAMT NACH LAND UND GUETERGRUPPE (a) HELLAS

TOTAL INTERNATIONAL TRAFFIC BY COUNTRY AND GROUP OF GOODS (a) 1986

TRAFIC INTERNATIONAL TOTAL PAR PAYS ET GROUPE DE MARCHANDISES (a) 1000 T

LAND - COUNTRY - PAYS	GUETERGRUPPE - GROUP OF GOODS - GROUPE DE MARCHANDISES												
	01	02	03	04	05	06	07	08	09	10	11	12	13
A. EMPFANG AUS: RECEIVED FROM: RECEPTIONS DE:													
01 BR DEUTSCHLAND	0	1	-	0	1	78	0	0	0	0	0	0	2
02 FRANCE	0	0	-	0	0	6	0	-	-	0	-	-	0
03 ITALIA	0	0	-	0	0	15	1	-	0	0	-	-	1
04 NEDERLAND	-	2	0	-	0	40	0	-	-	0	-	-	0
05 BELGIQUE/BELGIE	0	0	-	0	0	7	0	-	-	0	-	0	0
06 LUXEMBOURG	-	-	-	-	0	-	-	-	-	-	-	-	0
07 UNITED KINGDOM	-	-	-	-	-	0	-	-	-	-	-	-	0
08 IRELAND	-	-	-	-	-	-	-	-	-	-	-	-	-
09 DANMARK	-	0	-	-	0	4	0	-	-	-	-	-	-
10 HELLAS	-	-	-	-	-	-	-	-	-	-	-	-	-
11 ESPANA	-	-	-	-	-	0	-	-	-	-	-	-	-
12 PORTUGAL	-	-	-	-	-	-	-	-	-	-	-	-	-
20 EUR	0	4	0	0	1	151	1	0	0	1	0	0	3
28 NORWAY	-	-	-	-	-	0	-	-	-	-	-	-	-
30 SWEDEN	-	-	-	-	-	-	-	-	-	-	-	-	-
32 FINLAND	-	-	-	-	-	-	-	-	-	-	-	-	-
36 SWITZERLAND	0	0	-	-	-	0	-	-	-	-	-	0	0
38 AUSTRIA	-	0	-	0	0	1	-	-	-	0	-	0	0
48 YUGOSLAVIA	-	2	0	1	0	8	0	-	0	0	2	0	0
52 TURKEY	-	-	-	-	-	1	-	-	-	-	-	-	-
56 USSR	-	-	-	-	-	-	-	-	-	-	-	-	-
58 GERMAN DR	-	-	-	-	0	1	-	-	-	-	-	-	-
60 POLAND	-	-	0	-	-	1	-	-	-	-	-	-	-
62 CZECHOSLOVAKIA	-	0	-	-	-	1	-	-	-	-	-	-	-
64 HUNGARY	0	1	-	-	-	4	-	-	-	0	-	-	-
66 RUMANIA	-	-	-	-	0	0	-	-	-	0	-	-	-
68 BULGARIA	1	0	0	1	-	2	-	-	0	0	-	-	0
71 TOTAL STATE TRADING	1	3	0	2	0	16	0	-	0	1	2	0	0
74 OTHER EUROPEAN COUNTRIES	-	-	0	-	0	0	-	-	-	-	-	0	0
78 NORTH AFRICA	-	-	-	-	-	-	-	-	-	-	-	-	-
80 NEAR AND MIDDLE EAST	-	-	-	-	-	-	-	-	-	-	-	-	-
84 OTHER COUNTRIES	-	-	-	-	-	-	-	-	-	-	-	-	-
88 TOTAL THIRD COUNTRIES	2	3	0	2	0	18	0	-	0	1	2	0	1
95 ZUSAMMEN - TOTAL A	2	7	0	2	2	169	1	0	1	2	2	0	4

S T R A S S E R O A D R O U T E 1.3.10:2 (B3)

GRENZUEBERSCHREITENDER VERKEHR INSGESAMT NACH LAND UND GUETERGRUPPE (a) HELLAS

TOTAL INTERNATIONAL TRAFFIC BY COUNTRY AND GROUP OF GOODS (a) 1986

TRAFIC INTERNATIONAL TOTAL PAR PAYS ET GROUPE DE MARCHANDISES (a) 1000 T

LAND - COUNTRY - PAYS	GUETERGRUPPE - GROUP OF GOODS - GROUPE DE MARCHANDISES												
	14	15	16	17	18	19	20	21	22	23	24	01-24	
A. EMPFANG AUS: RECEIVED FROM: RECEPTIONS DE:													
01 BR DEUTSCHLAND	0	0	0	0	14	0	15	1	1	15	72	201	
02 FRANCE	0	0	-	-	3	-	1	0	3	1	10	20	
03 ITALIA	1	0	-	0	2	-	6	1	0	5	56	91	
04 NEDERLAND	-	0	-	-	1	-	1	-	0	1	9	56	
05 BELGIQUE/BELGIE	0	-	-	-	1	-	2	0	0	1	0	22	
06 LUXEMBOURG	-	-	-	-	0	-	0	-	0	0	4	5	
07 UNITED KINGDOM	-	-	-	-	0	-	-	-	-	-	-	-	
08 IRELAND	-	-	-	-	-	-	0	0	0	0	1	6	
09 DANMARK	-	-	-	-	-	-	-	-	-	-	-	-	
10 HELLAS	-	-	-	-	0	-	0	-	-	0	0	0	
11 ESPANA	-	-	-	-	-	-	0	-	-	-	0	0	
12 PORTUGAL	-	-	-	-	-	-	-	-	-	-	-	-	
20 EUR	1	1	0	0	22	0	24	2	5	23	162	401	
28 NORWAY	-	-	-	-	-	-	-	-	-	-	-	0	
30 SWEDEN	-	-	-	-	0	-	0	-	-	0	1	1	
32 FINLAND	-	-	-	-	-	-	0	-	-	-	-	0	
36 SWITZERLAND	0	0	-	-	0	-	1	0	0	0	2	3	
38 AUSTRIA	0	0	-	1	-	-	0	-	0	3	3	10	
48 YUGOSLAVIA	0	0	-	1	3	-	1	0	3	4	3	28	
52 TURKEY	-	-	-	-	0	-	-	-	-	-	1	2	
56 USSR	-	-	-	-	-	-	-	-	-	-	0	0	
58 GERMAN DR	-	-	-	-	0	-	0	-	0	0	0	1	
60 POLAND	-	-	-	-	-	-	-	-	-	0	0	0	
62 CZECHOSLOVAKIA	-	-	-	-	0	-	-	-	-	0	0	1	
64 HUNGARY	0	-	-	-	0	-	0	-	1	0	1	7	
66 RUMANIA	-	-	-	-	0	-	0	0	1	1	0	2	
68 BULGARIA	-	0	-	0	4	-	0	0	0	2	3	15	
71 TOTAL STATE TRADING	0	0	-	1	8	-	1	0	4	7	8	56	
74 OTHER EUROPEAN COUNTRIES	-	-	-	-	0	-	-	-	0	0	0	1	
78 NORTH AFRICA	-	-	-	-	-	-	-	-	-	-	-	-	
80 NEAR AND MIDDLE EAST	-	-	-	-	0	-	0	0	-	0	0	0	
84 OTHER COUNTRIES	-	-	-	-	-	-	-	-	-	-	-	-	
88 TOTAL THIRD COUNTRIES	0	0	-	1	9	-	2	0	4	11	15	72	
95 ZUSAMMEN - TOTAL A	1	1	0	1	31	0	26	2	9	34	177	474	

(a) MIT FAHRZEUGEN ZUGELASSEN IM MITGLIEDSTAAT
BY VEHICLES REGISTERED IN THE MEMBER STATE
PAR VEHICULES IMMATRICULES DANS L'ETAT MEMBRE

S T R A S S E R O A D R O U T E 1.3.10:3 (B3)

GRENZUEBERSCHREITENDER VERKEHR INSGESAMT NACH LAND UND GUETERGRUPPE (a) HELLAS

TOTAL INTERNATIONAL TRAFFIC BY COUNTRY AND GROUP OF GOODS (a) 1986

TRAFIC INTERNATIONAL TOTAL PAR PAYS ET GROUPE DE MARCHANDISES (a) 1000 T

LAND - COUNTRY - PAYS	GUETERGRUPPE - GROUP OF GOODS - GROUPE DE MARCHANDISES												
	01	02	03	04	05	06	07	08	09	10	11	12	13
B. VERSAND NACH: DISPATCHED TO: EXPEDITIONS VERS:													
01 BR DEUTSCHLAND	0	175	0	0	7	40	1	0	0	0	-	1	5
02 FRANCE	0	7	-	-	2	7	0	0	0	0	-	0	1
03 ITALIA	0	27	0	0	10	20	32	0	0	0	0	0	0
04 NEDERLAND	0	49	-	0	0	0	0	0	0	0	0	0	0
05 BELGIQUE/BELGIE	-	5	0	-	-	3	0	-	-	-	-	-	-
06 LUXEMBOURG	-	-	-	0	-	0	0	-	-	-	-	-	-
07 UNITED KINGDOM	-	9	-	-	0	2	0	-	0	-	-	-	0
08 IRELAND	-	-	-	-	-	0	-	-	-	-	-	-	-
09 DANMARK	0	2	-	-	0	0	-	-	-	-	-	-	-
10 HELLAS	-	-	-	-	-	-	-	-	-	-	-	-	-
11 ESPANA	-	0	-	-	0	2	0	-	-	0	-	-	-
12 PORTUGAL	-	-	-	-	-	-	-	-	-	-	-	-	-
20 EUR	0	273	0	0	20	67	34	0	0	0	0	2	12
28 NORWAY	-	0	-	-	-	-	-	-	-	-	-	-	0
30 SWEDEN	-	1	-	-	-	0	-	-	-	-	-	0	0
32 FINLAND	-	0	-	-	-	0	-	-	-	-	-	-	0
36 SWITZERLAND	0	0	-	-	0	1	0	-	-	0	-	0	0
38 AUSTRIA	0	17	0	-	0	1	0	-	0	-	-	0	0
48 YUGOSLAVIA	0	1	0	0	1	2	0	-	0	-	-	0	0
52 TURKEY	-	0	-	0	4	3	0	-	0	0	-	0	0
56 USSR	-	-	-	-	-	-	-	-	-	-	-	-	-
58 GERMAN DR	-	0	-	-	0	2	-	-	-	-	-	0	-
60 POLAND	-	1	-	-	-	0	-	-	-	-	-	-	-
62 CZECHOSLOVAKIA	-	8	-	-	0	0	-	-	-	-	-	-	-
64 HUNGARY	-	0	-	-	0	0	-	-	-	-	-	-	-
66 RUMANIA	-	10	-	-	-	0	0	-	1	0	-	-	-
68 BULGARIA	-	9	-	-	0	0	0	-	1	1	-	-	0
71 TOTAL STATE TRADING	0	29	0	0	2	5	1	-	2	1	-	0	0
74 OTHER EUROPEAN COUNTRIES	-	-	-	-	0	-	1	-	-	-	-	0	0
78 NORTH AFRICA	-	-	-	-	-	-	-	-	-	-	-	-	-
80 NEAR AND MIDDLE EAST	-	1	-	0	0	1	-	0	0	-	-	0	0
84 OTHER COUNTRIES	-	-	-	-	-	-	-	-	-	-	-	-	-
88 TOTAL THIRD COUNTRIES	0	48	0	0	7	10	1	0	2	1	0	1	2
95 ZUSAMMEN - TOTAL B	0	322	0	0	27	77	35	0	3	1	0	2	14
97 INSGESAMT - TOTAL A+B	2	329	0	3	28	246	36	0	3	3	2	3	17

S T R A S S E R O A D R O U T E 1.3.10:4 (B3)

GRENZUEBERSCHREITENDER VERKEHR INSGESAMT NACH LAND UND GUETERGRUPPE (a) HELLAS

TOTAL INTERNATIONAL TRAFFIC BY COUNTRY AND GROUP OF GOODS (a) 1986

TRAFIC INTERNATIONAL TOTAL PAR PAYS ET GROUPE DE MARCHANDISES (a) 1000 T

LAND - COUNTRY - PAYS	GUETERGRUPPE - GROUP OF GOODS - GROUPE DE MARCHANDISES												
	14	15	16	17	18	19	20	21	22	23	24	01-24	
B. VERSAND NACH: DISPATCHED TO: EXPEDITIONS VERS:													
01 BR DEUTSCHLAND	0	1	-	0	3	-	1	1	0	44	19	300	
02 FRANCE	0	1	-	-	1	-	0	1	0	11	4	36	
03 ITALIA	1	4	0	-	2	-	0	2	0	21	5	120	
04 NEDERLAND	-	0	-	-	1	-	0	0	0	4	2	60	
05 BELGIQUE/BELGIE	0	0	-	-	1	-	0	0	0	4	2	17	
06 LUXEMBOURG	-	-	-	-	0	-	-	-	-	0	0	0	
07 UNITED KINGDOM	0	0	-	-	0	-	0	0	0	5	2	19	
08 IRELAND	-	-	-	-	-	-	-	-	-	-	-	0	
09 DANMARK	-	-	-	-	0	-	-	0	-	2	0	5	
10 HELLAS	-	-	-	-	-	-	-	-	-	-	-	-	
11 ESPANA	-	-	-	-	0	-	0	0	-	0	0	2	
12 PORTUGAL	-	-	-	-	-	-	-	-	-	-	-	0	
20 EUR	1	7	0	0	9	-	2	6	1	91	35	560	
28 NORWAY	-	-	-	-	0	-	0	-	-	0	0	0	
30 SWEDEN	-	0	-	-	-	-	0	-	-	0	0	2	
32 FINLAND	-	-	-	-	-	-	-	-	-	0	0	0	
36 SWITZERLAND	-	0	-	-	0	-	0	0	-	1	0	4	
38 AUSTRIA	0	0	-	0	0	-	0	0	-	1	1	20	
48 YUGOSLAVIA	0	0	-	-	1	-	0	0	0	2	1	9	
52 TURKEY	-	-	-	-	2	-	2	0	0	3	2	16	
56 USSR	-	-	-	-	-	-	-	-	-	-	0	0	
58 GERMAN DR	-	-	-	-	0	-	0	-	0	1	0	4	
60 POLAND	-	-	-	-	-	-	-	-	-	0	0	1	
62 CZECHOSLOVAKIA	-	-	-	-	-	-	-	0	-	0	0	9	
64 HUNGARY	-	-	-	-	0	-	-	-	-	0	0	1	
66 RUMANIA	-	-	-	-	0	-	0	-	0	0	1	14	
68 BULGARIA	-	0	-	-	0	-	0	1	0	0	2	15	
71 TOTAL STATE TRADING	0	0	-	-	2	-	0	1	0	4	6	52	
74 OTHER EUROPEAN COUNTRIES	-	-	-	-	0	-	0	0	-	0	0	2	
78 NORTH AFRICA	-	-	-	-	-	-	-	-	-	-	-	-	
80 NEAR AND MIDDLE EAST	-	0	-	-	2	-	0	0	0	0	1	6	
84 OTHER COUNTRIES	-	-	-	-	-	-	-	-	-	-	-	-	
88 TOTAL THIRD COUNTRIES	0	0	-	0	6	-	2	2	0	9	10	102	
95 ZUSAMMEN - TOTAL B	1	7	0	0	14	-	5	7	1	100	45	662	
97 INSGESAMT - TOTAL A+B	2	8	0	1	45	0	31	9	10	134	222	1136	

(a) MIT FAHRZEUGEN ZUGELASSEN IM MITGLIEDSTAAT
BY VEHICLES REGISTERED IN THE MEMBER STATE
PAR VEHICULES IMMATRICULES DANS L'ETAT MEMBRE

S T R A S S E R O A D R O U T E 1.3.11:1 (B3)

GRENZUEBERSCHREITENDER VERKEHR INSGESAMT NACH LAND UND GUETERGRUPPE (a) ESPANA

TOTAL INTERNATIONAL TRAFFIC BY COUNTRY AND GROUP OF GOODS (a) 1986

TRAFFIC INTERNATIONAL TOTAL PAR PAYS ET GROUPE DE MARCHANDISES (a) 1000 T

LAND - COUNTRY - PAYS	GUETERGRUPPE - GROUP OF GOODS - GROUPE DE MARCHANDISES												
	01	02	03	04	05	06	07	08	09	10	11	12	13
A. EMPFANG AUS: RECEIVED FROM: RECEPTIONS DE:													
01 BR DEUTSCHLAND	5	7	4	94	11	81	4	-	-	-	3	4	46
02 FRANCE	13	120	7	144	60	174	40	-	-	5	36	8	164
03 ITALIA	-	4	0	-	14	18	7	-	-	-	-	-	24
04 NEDERLAND	-	82	2	-	8	119	7	4	-	-	-	-	14
05 BELGIQUE/BELGIE	4	-	-	9	4	28	-	-	-	-	-	-	22
06 LUXEMBOURG	-	-	-	-	-	-	-	-	-	-	-	-	-
07 UNITED KINGDOM	5	20	-	4	13	63	2	-	-	-	-	3	20
08 IRELAND	-	-	-	-	-	3	-	-	-	-	-	-	-
09 DANMARK	-	-	-	-	-	0	-	-	-	-	-	-	-
10 HELLAS	-	-	-	-	-	7	-	-	-	-	-	-	-
11 ESPAÑA	-	-	-	-	-	-	-	-	-	-	-	-	-
12 PORTUGAL	3	-	2	15	18	6	9	-	-	3	8	-	12
20 EUR	30	232	16	266	128	499	68	4	-	8	47	15	302
28 NORWAY	-	-	-	-	-	-	-	-	-	-	-	-	-
30 SWEDEN	-	4	-	-	-	23	-	-	-	-	5	-	5
32 FINLAND	-	-	-	-	-	-	-	-	-	-	-	-	-
36 SWITZERLAND	-	-	-	3	3	6	-	-	-	-	-	-	12
38 AUSTRIA	-	-	-	-	2	3	-	-	-	-	-	-	3
48 YUGOSLAVIA	-	-	-	-	-	-	-	-	-	-	-	-	-
52 TURKEY	-	-	-	-	-	-	-	-	-	-	-	-	-
56 USSR	-	-	-	-	-	-	-	-	-	-	-	-	-
58 GERMAN DR	-	-	-	-	-	-	-	-	-	-	-	-	-
60 POLAND	-	-	-	-	-	-	-	-	-	-	-	-	-
62 CZECHOSLOVAKIA	-	-	-	-	-	-	-	-	-	-	-	-	-
64 HUNGARY	-	-	-	-	-	-	-	-	-	-	-	-	-
66 RUMANIA	-	-	-	-	-	-	-	-	-	-	-	-	-
68 BULGARIA	-	-	-	-	-	-	-	-	-	-	-	-	-
71 TOTAL STATE TRADING	-	-	-	-	-	-	-	-	-	-	-	-	-
74 OTHER EUROPEAN COUNTRIES	-	-	0	-	4	20	-	0	-	-	0	-	-
78 NORTH AFRICA	-	-	-	-	-	-	-	-	-	-	-	-	-
80 NEAR AND MIDDLE EAST	-	-	-	-	-	-	-	-	-	-	-	-	-
84 OTHER COUNTRIES	-	-	-	-	-	-	-	-	-	-	-	-	-
88 TOTAL THIRD COUNTRIES	-	4	0	3	10	51	-	0	-	-	5	-	19
95 ZUSAMMEN - TOTAL A	30	237	16	270	138	550	68	4	-	8	52	15	322

S T R A S S E R O A D R O U T E 1.3.11:2 (B3)

GRENZUEBERSCHREITENDER VERKEHR INSGESAMT NACH LAND UND GUETERGRUPPE (a) ESPANA

TOTAL INTERNATIONAL TRAFFIC BY COUNTRY AND GROUP OF GOODS (a) 1986

TRAFFIC INTERNATIONAL TOTAL PAR PAYS ET GROUPE DE MARCHANDISES (a) 1000 T

LAND - COUNTRY - PAYS	GUETERGRUPPE - GROUP OF GOODS - GROUPE DE MARCHANDISES												
	14	15	16	17	18	19	20	21	22	23	24	01-24	
A. EMPFANG AUS: RECEIVED FROM: RECEPTIONS DE:													
01 BR DEUTSCHLAND	-	8	19	1	73	-	156	14	8	110	37	685	
02 FRANCE	28	70	16	35	341	125	295	67	20	370	71	2208	
03 ITALIA	3	6	-	-	21	-	65	15	10	29	73	290	
04 NEDERLAND	6	-	-	2	56	-	26	1	5	26	18	376	
05 BELGIQUE/BELGIE	4	6	2	9	45	-	7	6	2	24	16	188	
06 LUXEMBOURG	-	-	-	6	-	-	-	-	-	5	-	11	
07 UNITED KINGDOM	0	10	-	0	31	3	66	8	1	30	22	300	
08 IRELAND	-	-	-	-	-	-	-	-	-	-	-	3	
09 DANMARK	-	-	-	-	9	-	4	1	-	2	-	16	
10 HELLAS	-	-	-	-	-	-	-	-	-	-	4	15	
11 ESPAÑA	-	-	-	-	-	-	-	-	-	-	-	-	
12 PORTUGAL	0	68	19	73	57	21	21	14	10	49	8	343	
20 EUR	41	167	37	77	633	149	640	126	60	645	249	4435	
28 NORWAY	-	-	-	-	-	-	-	-	-	-	-	-	
30 SWEDEN	-	5	-	-	4	-	3	-	2	7	-	55	
32 FINLAND	-	-	-	-	-	-	-	-	-	-	-	-	
36 SWITZERLAND	-	-	-	2	7	-	-	1	-	-	3	38	
38 AUSTRIA	-	-	-	2	3	-	5	-	-	4	1	23	
48 YUGOSLAVIA	-	-	-	-	-	-	-	-	-	3	-	3	
52 TURKEY	-	-	-	-	-	-	-	-	-	-	-	-	
56 USSR	-	-	-	-	-	-	-	-	-	-	-	-	
58 GERMAN DR	-	-	-	-	-	-	-	-	-	-	-	-	
60 POLAND	-	-	-	-	-	-	-	-	-	-	-	-	
62 CZECHOSLOVAKIA	-	-	-	-	-	-	-	-	-	-	-	-	
64 HUNGARY	-	-	-	-	-	-	-	-	-	-	-	-	
66 RUMANIA	-	-	-	-	-	-	-	-	-	-	-	-	
68 BULGARIA	-	-	-	-	-	-	-	-	-	-	-	-	
71 TOTAL STATE TRADING	-	-	-	-	-	-	-	-	-	3	-	3	
74 OTHER EUROPEAN COUNTRIES	7	0	-	-	-	-	0	1	2	4	8	47	
78 NORTH AFRICA	-	-	-	-	-	-	-	-	-	-	-	-	
80 NEAR AND MIDDLE EAST	-	-	-	-	-	-	-	-	-	-	-	-	
84 OTHER COUNTRIES	-	-	-	-	-	-	-	-	-	-	-	-	
88 TOTAL THIRD COUNTRIES	7	5	-	4	13	-	7	2	3	17	13	165	
95 ZUSAMMEN - TOTAL A	48	172	37	77	647	149	648	128	63	662	262	4600	

(a) MIT FAHRZEUGEN ZUGELASSEN IM MITGLIEDSTAAT
BY VEHICLES REGISTERED IN THE MEMBER STATE
PAR VEHICULES IMMATRICULES DANS L'ETAT MEMBRE

S T R A S S E - R O A D - R O U T E 1.3.11:3 (B3)

GRENZUEBERSCHREITENDER VERKEHR INSGESAMT NACH LAND UND GUETERGRUPPE (a) ESPANA

TOTAL INTERNATIONAL TRAFFIC BY COUNTRY AND GROUP OF GOODS (a) 1986

TRAFFIC INTERNATIONAL TOTAL PAR PAYS ET GROUPE DE MARCHANDISES (a) 1000 T

LAND - COUNTRY - PAYS	GUETERGRUPPE - GROUP OF GOODS - GROUPE DE MARCHANDISES												
	01	02	03	04	05	06	07	08	09	10	11	12	13
B. VERSAND NACH: DISPATCHED TO: EXPEDITIONS VERS:													
01 BR DEUTSCHLAND	1	401	-	-	14	24	3	-	-	-	-	-	14
02 FRANCE	6	1929	8	77	38	133	5	6	-	5	13	4	219
03 ITALIA	-	97	2	2	13	65	5	-	-	-	-	-	29
04 NEDERLAND	-	148	-	14	4	-	-	-	-	-	-	-	12
05 BELGIQUE/BELGIE	-	83	-	3	5	-	-	-	-	4	-	-	6
06 LUXEMBOURG	-	-	-	-	2	-	-	-	-	-	-	-	0
07 UNITED KINGDOM	-	393	-	3	1	8	-	-	-	-	-	-	8
08 IRELAND	-	-	-	-	-	-	-	-	-	-	-	-	-
09 DANMARK	-	7	-	-	2	-	-	-	-	-	-	-	-
10 HELLAS	-	-	-	-	-	-	-	-	-	-	-	-	-
11 ESPANA	-	-	-	-	-	-	-	-	-	-	-	-	-
12 PORTUGAL	10	20	6	7	5	67	6	-	-	4	6	-	76
20 EUR	17	3077	17	105	83	299	18	6	-	12	19	4	364
28 NORWAY	-	-	-	-	-	-	-	-	-	-	-	-	-
30 SWEDEN	-	92	-	-	-	5	-	-	-	-	-	-	-
32 FINLAND	-	-	-	-	-	-	-	-	-	-	-	-	-
36 SCHWITZERLAND	-	78	2	-	-	1	-	-	-	-	-	-	-
38 AUSTRIA	-	28	-	-	5	-	-	-	-	-	-	-	-
48 YUGOSLAVIA	-	-	-	-	-	-	-	-	-	-	-	-	-
52 TURKEY	-	-	-	-	-	-	-	-	-	-	-	-	-
56 USSR	-	-	-	-	-	-	-	-	-	-	-	-	-
58 GERMAN DR	-	-	-	-	-	-	-	-	-	-	-	-	-
60 POLAND	-	-	-	-	-	-	-	-	-	-	-	-	-
62 CZECHOSLOVAKIA	-	-	-	-	-	-	-	-	-	-	-	-	-
64 HUNGARY	-	-	-	-	-	-	-	-	-	-	-	-	-
66 RUMANIA	-	-	-	-	-	-	-	-	-	-	-	-	-
68 BULGARIA	-	-	-	-	-	-	-	-	-	-	-	-	-
71 TOTAL STATE TRADING	-	-	-	-	-	-	-	-	-	-	-	-	-
74 OTHER EUROPEAN COUNTRIES	-	37	0	4	6	22	1	2	-	0	-	-	-
78 NORTH AFRICA	-	-	-	-	-	-	-	-	-	-	-	-	-
80 NEAR AND MIDDLE EAST	-	-	-	-	-	-	-	-	-	-	-	-	-
84 OTHER COUNTRIES	-	-	-	-	-	-	-	-	-	-	-	-	-
88 TOTAL THIRD COUNTRIES	-	235	3	4	12	28	1	2	-	0	-	-	-
95 ZUSAMMEN - TOTAL B	17	3312	20	109	95	326	20	8	-	13	19	4	364
97 INSGESAMT - TOTAL A+B	47	3549	36	379	233	876	88	12	-	20	70	19	686

S T R A S S E - R O A D - R O U T E 1.3.11:4 (B3)

GRENZUEBERSCHREITENDER VERKEHR INSGESAMT NACH LAND UND GUETERGRUPPE (a) ESPANA

TOTAL INTERNATIONAL TRAFFIC BY COUNTRY AND GROUP OF GOODS (a) 1986

TRAFFIC INTERNATIONAL TOTAL PAR PAYS ET GROUPE DE MARCHANDISES (a) 1000 T

LAND - COUNTRY - PAYS	GUETERGRUPPE - GROUP OF GOODS - GROUPE DE MARCHANDISES												
	14	15	16	17	18	19	20	21	22	23	24	01-24	
B. VERSAND NACH: DISPATCHED TO: EXPEDITIONS VERS:													
01 BR DEUTSCHLAND	-	12	-	4	21	-	98	4	13	16	14	638	
02 FRANCE	30	148	-	40	133	2	407	15	134	204	81	3638	
03 ITALIA	2	24	6	2	62	8	18	9	32	47	22	445	
04 NEDERLAND	4	3	-	2	11	-	19	0	-	12	7	235	
05 BELGIQUE/BELGIE	-	-	-	2	2	-	9	3	4	8	13	140	
06 LUXEMBOURG	-	-	-	-	-	-	-	-	-	0	-	2	
07 UNITED KINGDOM	-	-	-	4	1	-	40	5	4	13	19	497	
08 IRELAND	-	-	-	-	3	-	-	-	-	-	-	3	
09 DANMARK	-	-	-	-	4	-	8	-	2	-	4	27	
10 HELLAS	-	-	-	-	-	-	-	-	-	-	-	-	
11 ESPANA	-	-	-	-	-	-	-	-	-	-	-	-	
12 PORTUGAL	10	11	-	30	155	19	48	24	20	38	30	592	
20 EUR	47	197	6	84	393	29	645	60	209	338	189	6219	
28 NORWAY	-	-	-	-	-	-	-	-	-	-	-	-	
30 SWEDEN	-	-	-	-	-	-	-	-	-	1	4	102	
32 FINLAND	-	-	-	-	-	-	-	-	-	-	-	-	
36 SCHWITZERLAND	-	-	-	-	2	-	4	-	-	13	2	101	
38 AUSTRIA	-	-	-	-	6	-	-	-	-	-	-	40	
48 YUGOSLAVIA	-	-	-	-	-	-	2	-	-	-	-	2	
52 TURKEY	-	-	-	-	-	-	-	-	-	-	-	-	
56 USSR	-	-	-	-	-	-	-	-	-	-	-	-	
58 GERMAN DR	-	-	-	-	-	-	-	-	-	-	-	-	
60 POLAND	-	-	-	-	-	-	-	-	-	-	-	-	
62 CZECHOSLOVAKIA	-	-	-	-	-	-	-	-	-	-	-	-	
64 HUNGARY	-	-	-	-	-	-	-	-	-	-	-	-	
66 RUMANIA	-	-	-	-	-	-	-	-	-	-	-	-	
68 BULGARIA	-	-	-	-	-	-	-	-	-	-	-	-	
71 TOTAL STATE TRADING	-	-	-	-	-	-	2	-	-	-	-	2	
74 OTHER EUROPEAN COUNTRIES	48	123	3	1	0	-	2	2	2	6	5	265	
78 NORTH AFRICA	-	-	-	-	-	-	-	-	-	-	-	-	
80 NEAR AND MIDDLE EAST	-	-	-	-	-	-	-	-	-	-	-	-	
84 OTHER COUNTRIES	-	-	-	-	-	-	-	-	-	-	-	-	
88 TOTAL THIRD COUNTRIES	48	123	3	1	9	-	7	2	2	19	10	510	
95 ZUSAMMEN - TOTAL B	95	320	10	85	401	29	652	62	211	357	199	6728	
97 INSGESAMT - TOTAL A+B	143	492	47	162	1048	178	1299	189	274	1019	462	11328	

(a) MIT FAHRZEUGEN ZUGELASSEN IM MITGLIEDSTAAT
BY VEHICLES REGISTERED IN THE MEMBER STATE
PAR VEHICULES IMMATRICULES DANS L'ETAT MEMBRE

S T R A S S E R O A D R O U T E 1.3.12:1 (B3)

GRENZUEBERSCHREITENDER VERKEHR INSGESAMT NACH LAND UND GUETERGRUPPE (a) PORTUGAL

TOTAL INTERNATIONAL TRAFFIC BY COUNTRY AND GROUP OF GOODS (a) 1986

TRAFIC INTERNATIONAL TOTAL PAR PAYS ET GROUPE DE MARCHANDISES (a) 1000 T

LAND - COUNTRY - PAYS	GUETERGRUPPE			GROUP OF GOODS				GROUPE DE MARCHANDISES					
	01	02	03	04	05	06	07	08	09	10	11	12	13
A. EMPFANG AUS: RECEIVED FROM: RECEPTIONS DE:													
01 BR DEUTSCHLAND	-	-	-	-	3	1	-	-	-	1	-	-	3
02 FRANCE	-	3	-	1	-	3	-	-	-	4	-	-	7
03 ITALIA	-	0	-	-	0	-	-	-	-	-	-	1	9
04 NEDERLAND	-	1	-	-	1	2	-	-	-	1	-	-	3
05 BELGIQUE/BELGIE	-	-	-	-	1	1	-	-	-	1	-	-	0
06 LUXEMBOURG	-	-	-	-	-	-	-	-	-	1	-	-	0
07 UNITED KINGDOM	-	-	-	0	2	-	-	-	-	-	-	-	1
08 IRELAND	-	-	-	-	-	-	-	-	-	-	-	-	-
09 DANMARK	-	-	-	-	-	-	-	-	-	-	-	-	-
10 HELLAS	-	-	-	-	-	-	-	-	-	-	-	-	-
11 ESPANA	5	1	-	5	10	26	-	-	-	4	1	1	67
12 PORTUGAL	-	-	-	-	-	-	-	-	-	-	-	-	-
20 EUR	5	5	-	7	17	32	-	-	-	10	1	2	90
28 NORWAY	-	-	-	-	-	0	-	-	-	-	-	-	0
30 SWEDEN	-	-	-	0	-	-	-	-	-	-	-	-	0
32 FINLAND	-	-	-	-	-	-	-	-	-	-	-	-	0
36 SWITZERLAND	-	-	-	-	-	-	-	-	-	-	-	-	0
38 AUSTRIA	-	-	-	-	-	0	-	-	-	-	-	0	0
48 YUGOSLAVIA	-	-	-	-	-	-	-	-	-	-	-	-	-
52 TURKEY	-	-	-	-	-	-	-	-	-	-	-	-	-
56 USSR	-	-	-	-	-	-	-	-	-	-	-	-	-
58 GERMAN DR	-	-	-	-	-	0	-	-	-	-	-	-	0
60 POLAND	-	-	-	-	-	-	-	-	-	-	-	-	-
62 CZECHOSLOVAKIA	-	-	-	-	-	-	-	-	-	-	-	-	-
64 HUNGARY	-	-	-	-	-	-	-	-	-	-	-	-	-
66 RUMANIA	-	-	-	-	-	-	-	-	-	-	-	-	-
68 BULGARIA	-	-	-	-	-	-	-	-	-	-	-	-	-
71 TOTAL STATE TRADING	-	-	-	-	-	0	-	-	-	-	-	-	0
74 OTHER EUROPEAN COUNTRIES	-	-	-	-	-	-	-	-	-	-	-	-	-
78 NORTH AFRICA	-	-	-	-	-	-	-	-	-	-	-	-	-
80 NEAR AND MIDDLE EAST	-	-	-	-	-	-	-	-	-	-	-	-	-
84 OTHER COUNTRIES	-	-	-	-	-	-	-	-	-	-	-	-	-
88 TOTAL THIRD COUNTRIES	-	-	-	0	-	0	-	-	-	-	-	0	1
95 ZUSAMMEN - TDAL A	5	5	-	7	17	33	-	-	-	10	1	2	91

S T R A S S E R O A D R O U T E 1.3.12:2 (B3)

GRENZUEBERSCHREITENDER VERKEHR INSGESAMT NACH LAND UND GUETERGRUPPE (a) PORTUGAL

TOTAL INTERNATIONAL TRAFFIC BY COUNTRY AND GROUP OF GOODS (a) 1986

TRAFIC INTERNATIONAL TOTAL PAR PAYS ET GROUPE DE MARCHANDISES (a) 1000 T

LAND - COUNTRY - PAYS	GUETERGRUPPE			GROUP OF GOODS				GROUPE DE MARCHANDISES					
	14	15	16	17	18	19	20	21	22	23	24	01-24	
A. EMPFANG AUS: RECEIVED FROM: RECEPTIONS DE:													
01 BR DEUTSCHLAND	-	-	-	-	26	-	12	4	5	7	46	107	
02 FRANCE	1	5	-	-	17	-	21	1	2	6	23	93	
03 ITALIA	1	-	-	-	3	-	11	0	0	4	23	53	
04 NEDERLAND	-	-	-	-	3	-	2	-	-	2	8	20	
05 BELGIQUE/BELGIE	2	0	-	-	7	-	1	1	0	2	9	27	
06 LUXEMBOURG	-	-	-	-	-	-	0	-	-	0	0	1	
07 UNITED KINGDOM	-	-	-	-	1	0	2	0	0	3	9	19	
08 IRELAND	-	-	-	-	-	-	-	-	-	-	-	-	
09 DANMARK	-	-	-	-	0	-	0	-	-	0	-	1	
10 HELLAS	-	-	-	-	-	-	-	-	-	-	-	-	
11 ESPANA	3	9	1	-	31	7	31	6	6	23	25	261	
12 PORTUGAL	-	-	-	-	-	-	-	-	-	-	-	-	
20 EUR	7	15	1	-	88	7	79	12	13	46	144	582	
28 NORWAY	-	-	-	-	-	-	-	-	0	0	0	0	
30 SWEDEN	0	-	-	-	-	0	0	0	0	0	1	2	
32 FINLAND	-	-	-	-	-	-	-	-	-	-	-	-	
36 SWITZERLAND	0	-	-	-	1	0	0	-	0	1	2	5	
38 AUSTRIA	0	1	-	-	0	-	0	-	-	1	1	4	
48 YUGOSLAVIA	-	-	-	-	-	-	-	-	-	-	-	-	
52 TURKEY	-	-	-	-	-	-	-	-	-	-	-	-	
56 USSR	-	-	-	-	-	-	-	-	-	-	-	-	
58 GERMAN DR	-	-	-	-	0	-	0	-	0	0	0	1	
60 POLAND	-	-	-	-	-	-	-	-	-	-	-	-	
62 CZECHOSLOVAKIA	-	-	-	-	-	-	-	-	-	-	-	-	
64 HUNGARY	-	-	-	-	-	-	-	-	-	-	-	-	
66 RUMANIA	-	-	-	-	-	-	-	-	-	-	-	-	
68 BULGARIA	-	-	-	-	-	-	-	-	-	-	-	-	
71 TOTAL STATE TRADING	-	-	-	-	0	-	0	-	0	0	0	1	
74 OTHER EUROPEAN COUNTRIES	-	-	-	-	-	-	-	-	-	-	-	-	
78 NORTH AFRICA	-	-	-	-	-	-	-	-	-	-	-	-	
80 NEAR AND MIDDLE EAST	-	-	-	-	-	-	-	-	-	-	-	-	
84 OTHER COUNTRIES	-	-	-	-	-	-	-	-	-	-	-	-	
88 TOTAL THIRD COUNTRIES	0	1	-	-	2	0	1	0	0	1	5	11	
95 ZUSAMMEN - TOTAL A	7	16	1	-	90	7	80	12	13	48	149	593	

(a) MIT FAHRZEUGEN ZUGELASSEN IM MITGLIEDSTAAT
BY VEHICLES REGISTERED IN THE MEMBER STATE
PAR VEHICULES IMMATRICULES DANS L'ETAT MEMBRE

S T R A S S E R O A D R O U T E 1.3.12:3 (B3)

GRENZUEBERSCHREITENDER VERKEHR INSGESAMT NACH LAND UND GUETERGRUPPE (a) PORTUGAL

TOTAL INTERNATIONAL TRAFFIC BY COUNTRY AND GROUP OF GOODS (a) 1986

TRAFFIC INTERNATIONAL TOTAL PAR PAYS ET GROUPE DE MARCHANDISES (a) 1000 T

LAND - COUNTRY - PAYS	GUETERGRUPPE - GROUP OF GOODS - GROUPE DE MARCHANDISES												
	01	02	03	04	05	06	07	08	09	10	11	12	13
B. VERSAND NACH: DISPATCHED TO: EXPEDITIONS VERS:													
01 BR DEUTSCHLAND	-	-	-	-	-	-	-	-	-	-	-	-	-
02 FRANCE	-	1	-	-	1	2	-	-	-	2	1	-	1
03 ITALIA	-	3	-	4	2	11	-	-	-	-	-	-	7
04 NEDERLAND	-	1	-	0	4	12	-	-	-	0	-	-	1
05 BELGIQUE/BELGIE	-	-	-	1	1	1	-	0	-	-	-	-	-
06 LUXEMBOURG	-	-	-	0	1	1	0	-	-	-	-	-	-
07 UNITED KINGDOM	-	0	-	0	0	0	0	-	-	-	-	-	0
08 IRELAND	-	-	-	-	-	-	-	-	-	-	-	-	-
09 DANMARK	-	-	-	-	-	0	-	-	-	-	-	-	-
10 HELLAS	-	-	-	-	-	-	-	-	-	-	-	-	-
11 ESPANA	-	-	-	13	14	16	-	-	-	5	1	5	14
12 PORTUGAL	-	-	-	-	-	-	-	-	-	-	-	-	-
20 EUR	-	5	-	44	23	43	0	0	-	8	2	5	23
28 NORWAY	-	-	-	-	-	-	-	-	-	-	-	-	-
30 SWEDEN	-	-	-	1	-	-	-	-	-	-	-	-	-
32 FINLAND	-	-	-	-	-	-	-	-	-	-	-	-	-
36 SWITZERLAND	-	0	-	0	-	1	-	-	-	-	-	-	0
38 AUSTRIA	-	-	-	-	-	0	-	-	-	-	-	-	0
48 YUGOSLAVIA	-	-	-	-	-	-	-	-	-	-	-	-	0
52 TURKEY	-	-	-	-	-	-	-	-	-	-	-	-	-
56 USSR	-	-	-	-	-	-	-	-	-	-	-	-	-
58 GERMAN DR	-	-	-	0	1	-	-	-	-	-	-	-	-
60 POLAND	-	-	-	-	-	-	-	-	-	-	-	-	-
62 CZECHOSLOVAKIA	-	-	-	-	-	-	-	-	-	-	-	-	-
64 HUNGARY	-	-	-	-	-	-	-	-	-	-	-	-	-
66 RUMANIA	-	-	-	-	-	-	-	-	-	-	-	-	-
68 BULGARIA	-	-	-	-	-	-	-	-	-	-	-	-	-
71 TOTAL STATE TRADING	-	-	-	0	1	-	-	-	-	-	-	-	-
74 OTHER EUROPEAN COUNTRIES	-	-	-	-	-	-	-	-	-	-	-	-	-
78 NORTH AFRICA	-	-	-	-	-	-	-	-	-	-	-	-	-
80 NEAR AND MIDDLE EAST	-	-	-	-	-	-	-	-	-	-	-	-	-
84 OTHER COUNTRIES	-	-	-	-	-	-	-	-	-	-	-	-	-
88 TOTAL THIRD COUNTRIES	-	0	-	1	1	2	-	-	-	-	-	-	1
95 ZUSAMMEN - TOTAL B	-	6	-	45	23	45	0	0	-	8	2	5	24
97 INSGESAMT - TOTAL A+B	5	11	-	52	40	78	0	0	-	18	3	7	115

S T R A S S E R O A D R O U T E 1.3.12:4 (B3)

GRENZUEBERSCHREITENDER VERKEHR INSGESAMT NACH LAND UND GUETERGRUPPE (a) PORTUGAL

TOTAL INTERNATIONAL TRAFFIC BY COUNTRY AND GROUP OF GOODS (a) 1986

TRAFFIC INTERNATIONAL TOTAL PAR PAYS ET GROUPE DE MARCHANDISES (a) 1000 T

LAND - COUNTRY - PAYS	GUETERGRUPPE - GROUP OF GOODS - GROUPE DE MARCHANDISES												
	14	15	16	17	18	19	20	21	22	23	24	01-24	
B. VERSAND NACH: DISPATCHED TO: EXPEDITIONS VERS:													
01 BR DEUTSCHLAND	-	7	-	-	3	-	2	0	6	18	29	72	
02 FRANCE	4	5	-	-	9	-	23	1	6	15	28	140	
03 ITALIA	-	2	-	-	4	-	5	0	2	5	6	43	
04 NEDERLAND	0	-	-	-	-	-	0	-	0	1	6	11	
05 BELGIQUE/BELGIE	0	2	-	-	-	-	3	-	-	5	6	19	
06 LUXEMBOURG	-	0	-	-	-	-	-	-	0	0	0	1	
07 UNITED KINGDOM	-	-	-	-	0	-	0	-	0	6	11	19	
08 IRELAND	-	-	-	-	-	-	0	0	-	0	0	0	
09 DANMARK	-	-	-	-	-	-	0	-	-	1	3	4	
10 HELLAS	-	-	-	-	-	-	-	-	-	-	-	-	
11 ESPANA	14	7	-	-	10	53	34	3	6	52	18	266	
12 PORTUGAL	-	-	-	-	-	-	-	-	-	-	-	-	
20 EUR	20	22	-	-	26	53	68	5	21	103	104	575	
28 NORWAY	-	-	-	-	-	-	0	-	0	0	0	0	
30 SWEDEN	-	-	-	-	-	-	0	0	0	1	1	3	
32 FINLAND	-	-	-	-	-	-	-	-	-	0	0	0	
36 SWITZERLAND	0	0	-	-	-	-	0	0	0	0	5	9	
38 AUSTRIA	-	0	-	-	0	-	0	0	0	1	1	3	
48 YUGOSLAVIA	-	-	-	-	-	-	-	-	-	-	-	-	
52 TURKEY	-	-	-	-	-	-	-	-	-	-	-	-	
56 USSR	-	-	-	-	-	-	-	-	-	-	-	-	
58 GERMAN DR	-	-	-	-	0	-	0	-	-	0	0	1	
60 POLAND	-	-	-	-	-	-	-	-	-	-	-	-	
62 CZECHOSLOVAKIA	-	-	-	-	-	-	-	-	-	-	-	-	
64 HUNGARY	-	-	-	-	-	-	-	-	-	-	-	-	
66 RUMANIA	-	-	-	-	-	-	-	-	-	-	-	-	
68 BULGARIA	-	-	-	-	-	-	-	-	-	-	-	-	
71 TOTAL STATE TRADING	-	-	-	-	0	-	0	-	-	0	0	1	
74 OTHER EUROPEAN COUNTRIES	-	-	-	-	-	-	-	-	-	-	-	-	
78 NORTH AFRICA	-	-	-	-	-	-	-	-	-	-	-	-	
80 NEAR AND MIDDLE EAST	-	-	-	-	-	-	-	-	-	-	-	-	
84 OTHER COUNTRIES	-	-	-	-	-	-	-	-	-	-	-	-	
88 TOTAL THIRD COUNTRIES	0	1	-	-	0	-	1	0	0	2	8	17	
95 ZUSAMMEN - TOTAL B	20	23	-	-	27	53	68	5	21	105	112	592	
97 INSGESAMT - TOTAL A+B	27	38	1	-	116	60	148	18	35	153	261	1185	

(a) MIT FAHRZEUGEN ZUGELASSEN IM MITGLIEDSTAAT
BY VEHICLES REGISTERED IN THE MEMBER STATE
PAR VEHICULES IMMATRICULES DANS L'ETAT MEMBRE

S T R A S S E - R O A D - R O U T E 1.3.13:1 (B3)

GRENZUEBERSCHREITENDER VERKEHR INSGESAMT NACH LAND UND GUETERGRUPPE (a) EUR

TOTAL INTERNATIONAL TRAFFIC BY COUNTRY AND GROUP OF GOODS (a) 1986

TRAFFIC INTERNATIONAL TOTAL PAR PAYS ET GROUPE DE MARCHANDISES (a) 1000 T

LAND - COUNTRY - PAYS	GUETERGRUPPE - GROUP OF GOODS - GROUPE DE MARCHANDISES												
	01	02	03	04	05	06	07	08	09	10	11	12	13
A. EMPFANG AUS: RECEIVED FROM: RECEPTIONS DE:													
01 BR DEUTSCHLAND	296	596	127	689	405	2818	421	690	1	354	345	174	2075
02 FRANCE	638	802	28	1738	467	3081	186	64	0	443	112	39	1529
03 ITALIA	159	677	2	14	80	904	43	0	0	19	13	10	959
04 NEDERLAND	129	721	42	171	268	1915	304	88	1	457	28	70	516
05 BELGIQUE/BELGIE	401	769	17	328	187	2202	197	229	-	832	75	95	1454
06 LUXEMBOURG	8	2	5	142	21	97	1	241	-	38	23	3	397
07 UNITED KINGDOM	23	90	4	18	52	334	4	26	-	122	3	30	221
08 IRELAND	0	1	4	-	0	44	-	0	-	0	-	0	1
09 DANMARK	35	18	5	11	32	351	15	0	-	22	14	11	17
10 HELLAS	0	11	-	0	1	34	0	0	-	0	-	0	0
11 ESPAÑA	66	508	0	45	36	162	1	0	-	14	8	1	176
12 PORTUGAL	3	8	2	45	24	41	9	-	-	3	8	-	14
20 EUR	1757	4204	235	3201	1574	11985	1180	1339	2	2304	629	434	7363
28 NORWAY	0	0	0	21	1	7	3	0	-	1	0	0	32
30 SWEDEN	0	17	0	527	16	74	16	16	-	21	9	5	201
32 FINLAND	0	0	0	23	1	4	0	2	-	3	1	1	16
36 SWITZERLAND	7	3	0	21	29	46	0	0	0	32	1	3	160
38 AUSTRIA	0	5	1	32	35	94	6	7	0	8	4	7	98
48 YUGOSLAVIA	0	18	0	5	6	30	3	-	0	1	2	0	13
52 TURKEY	-	-	-	0	0	2	0	-	-	0	-	-	0
56 USSR	-	-	-	0	0	0	-	-	-	0	-	-	0
58 GERMAN DR	-	0	0	2	9	9	1	1	-	0	2	0	5
60 POLAND	-	19	9	81	3	114	5	0	-	0	0	0	5
62 CZECHOSLOVAKIA	0	6	1	213	1	28	0	0	-	15	0	-	0
64 HUNGARY	1	6	5	0	1	23	6	-	-	21	-	1	3
66 RUMANIA	-	2	0	0	0	1	0	-	-	0	-	-	1
68 BULGARIA	1	1	0	1	0	2	0	-	-	1	-	-	0
71 TOTAL STATE TRADING	3	52	15	302	20	207	15	1	1	39	4	1	27
74 OTHER EUROPEAN COUNTRIES	-	5	9	1	5	32	-	0	-	-	0	0	0
78 NORTH AFRICA	-	0	-	-	0	0	-	-	-	-	-	-	0
80 NEAR AND MIDDLE EAST	-	1	-	-	0	0	0	-	-	-	-	0	0
84 OTHER COUNTRIES	2	13	10	6	21	35	4	0	-	1	0	1	4
88 TOTAL THIRD COUNTRIES	12	98	36	933	128	501	44	28	1	106	18	19	539
95 ZUSAMMEN - TOTAL A	1770	4302	271	4134	1702	12486	1223	1367	2	2410	647	453	7902

S T R A S S E - R O A D - R O U T E 1.3.13:2 (B3)

GRENZUEBERSCHREITENDER VERKEHR INSGESAMT NACH LAND UND GUETERGRUPPE (a) EUR

TOTAL INTERNATIONAL TRAFFIC BY COUNTRY AND GROUP OF GOODS (a) 1986

TRAFFIC INTERNATIONAL TOTAL PAR PAYS ET GROUPE DE MARCHANDISES (a) 1000 T

LAND - COUNTRY - PAYS	GUETERGRUPPE - GROUP OF GOODS - GROUPE DE MARCHANDISES												
	14	15	16	17	18	19	20	21	22	23	24	01-24	
A. EMPFANG AUS: RECEIVED FROM: RECEPTIONS DE:													
01 BR DEUTSCHLAND	2090	2959	495	25	3424	224	1908	374	441	3083	2650	26662	
02 FRANCE	725	2257	225	99	2130	211	1292	247	869	1391	1024	19595	
03 ITALIA	958	380	79	3	592	19	719	187	247	1128	1199	8392	
04 NEDERLAND	529	616	123	17	1673	99	437	97	106	594	377	9378	
05 BELGIQUE/BELGIE	1540	2413	480	100	2188	242	1120	170	283	1325	966	17614	
06 LUXEMBOURG	265	271	59	12	90	1	40	53	43	110	32	1955	
07 UNITED KINGDOM	20	103	35	0	225	6	228	40	27	293	299	2207	
08 IRELAND	0	-	-	-	4	0	9	0	1	14	16	96	
09 DANMARK	101	79	31	1	71	13	73	18	4	150	102	1175	
10 HELLAS	0	1	-	-	1	-	0	0	4	6	13	74	
11 ESPAÑA	167	150	9	0	141	7	202	30	41	163	204	2129	
12 PORTUGAL	7	69	-	19	62	21	33	18	11	86	37	520	
20 EUR	6403	9298	1536	275	10602	843	6060	1235	2077	8344	6919	89797	
28 NORWAY	6	11	5	0	55	12	10	5	2	57	8	235	
30 SWEDEN	63	71	1	1	280	25	147	42	41	486	72	2130	
32 FINLAND	2	1	-	-	23	1	9	2	3	39	1	130	
36 SWITZERLAND	35	821	1	2	201	29	120	44	18	275	210	2061	
38 AUSTRIA	81	236	3	2	116	3	81	27	15	278	72	1214	
48 YUGOSLAVIA	11	2	0	1	20	1	9	4	7	54	13	198	
52 TURKEY	0	0	-	-	0	-	1	0	0	15	5	26	
56 USSR	-	-	-	-	0	0	1	0	0	0	1	2	
58 GERMAN DR	11	2	-	0	18	0	7	0	15	16	8	105	
60 POLAND	1	3	3	0	18	0	13	11	5	38	2	329	
62 CZECHOSLOVAKIA	88	228	0	7	75	0	2	1	15	23	11	714	
64 HUNGARY	1	0	-	0	29	-	3	2	2	9	2	116	
66 RUMANIA	0	0	-	-	1	-	0	0	3	28	0	37	
68 BULGARIA	-	0	-	0	5	-	0	0	0	4	3	20	
71 TOTAL STATE TRADING	112	236	3	8	165	1	36	18	47	171	40	1522	
74 OTHER EUROPEAN COUNTRIES	7	0	-	-	5	0	0	1	2	8	9	83	
78 NORTH AFRICA	-	-	-	-	-	-	2	0	-	12	1	15	
80 NEAR AND MIDDLE EAST	0	0	-	-	0	-	2	0	-	0	0	4	
84 OTHER COUNTRIES	1	1	0	-	21	0	11	3	6	54	14	208	
88 TOTAL THIRD COUNTRIES	307	1376	13	13	865	71	419	141	134	1394	431	7628	
95 ZUSAMMEN - TOTAL A	6710	10674	1549	288	11467	914	6480	1376	2211	9738	7350	97426	

(a) MIT FAHRZEUGEN ZUGELASSEN IM MITGLIEDSTAAT
BY VEHICLES REGISTERED IN THE MEMBER STATE
PAR VEHICULES IMMATICULES DANS L'ETAT MEMBRE

S T R A S S E R O A D R O U T E

GRENZUEBERSCHREITENDER VERKEHR NACH LAND UND VERKEHRSART (a)

INTERNATIONAL TRAFFIC BY COUNTRY AND TYPE OF CARRIAGE (a)

TRAFIC INTERNATIONAL PAR PAYS ET GENRE DE TRANSPORT (a)

1.4.01 (B)
BR DEUTSCHLAND
1986
MIO TKM

LAND COUNTRY PAYS	WERKVERKEHR OWN ACCOUNT COMpte PROPRE	GEWERBLICHER VERKEHR HIRE OR REWARD COMpte D'AUTRUI	INSGESAMT TOTAL
A. EMPFANG AUS: RECEIVED FROM: RECEPTIONS DE:			
01 BR DEUTSCHLAND	-	-	-
02 FRANCE	279	2519	2798
03 ITALIA	238	2680	2918
04 NEDERLAND	318	907	1225
05 BELGIQUE/BELGIE	146	1169	1315
06 LUXEMBOURG	43	150	193
07 UNITED KINGDOM	6	147	153
08 IRELAND	1	12	13
09 DANMARK	47	241	288
10 HELLAS	7	63	70
11 ESPANA	38	776	814
12 PORTUGAL	8	68	76
20 EUR	1131	8731	9863
B. VERSAND NACH: DISPATCHED TO: EXPEDITIONS VERS:			
01 BR DEUTSCHLAND	-	-	-
02 FRANCE	219	2501	2720
03 ITALIA	133	2605	2738
04 NEDERLAND	343	1098	1441
05 BELGIQUE/BELGIE	223	1014	1237
06 LUXEMBOURG	27	70	97
07 UNITED KINGDOM	24	178	202
08 IRELAND	2	14	15
09 DANMARK	49	515	564
10 HELLAS	15	96	110
11 ESPANA	19	744	762
12 PORTUGAL	9	129	138
20 EUR	1062	8963	10026
97 INSGESAMT-TOTAL A+B	2194	17694	19888

S T R A S S E R O A D R O U T E

GRENZUEBERSCHREITENDER VERKEHR NACH LAND UND VERKEHRSART (a)

INTERNATIONAL TRAFFIC BY COUNTRY AND TYPE OF CARRIAGE (a)

TRAFIC INTERNATIONAL PAR PAYS ET GENRE DE TRANSPORT (a)

1.4.02 (B)
FRANCE
1986
MIO TKM

LAND COUNTRY PAYS	WERKVERKEHR OWN ACCOUNT COMpte PROPRE	GEWERBLICHER VERKEHR HIRE OR REWARD COMpte D'AUTRUI	INSGESAMT TOTAL
A. EMPFANG AUS: RECEIVED FROM: RECEPTIONS DE:			
01 BR DEUTSCHLAND	222	1857	2080
02 FRANCE	-	-	-
03 ITALIA	228	2243	2471
04 NEDERLAND	135	663	798
05 BELGIQUE/BELGIE	248	1357	1605
06 LUXEMBOURG	41	38	79
07 UNITED KINGDOM	24	274	299
08 IRELAND	6	-	6
09 DANMARK	1	20	21
10 HELLAS	-	31	31
11 ESPANA	66	624	689
12 PORTUGAL	11	120	131
20 EUR	981	7228	8209
B. VERSAND NACH: DISPATCHED TO: EXPEDITIONS VERS:			
01 BR DEUTSCHLAND	304	1995	2299
02 FRANCE	-	-	-
03 ITALIA	312	2867	3179
04 NEDERLAND	85	428	514
05 BELGIQUE/BELGIE	228	1053	1281
06 LUXEMBOURG	29	29	58
07 UNITED KINGDOM	73	738	811
08 IRELAND	2	-	2
09 DANMARK	-	84	84
10 HELLAS	-	108	108
11 ESPANA	143	768	910
12 PORTUGAL	31	147	177
20 EUR	1206	8217	9424
97 INSGESAMT-TOTAL A+B	2188	15445	17633

(a) MIT FAHRZEUGEN ZUGELASSEN IM MITGLIEDSTAAT
BY VEHICLES REGISTERED IN THE MEMBER STATE
PAR VEHICULES IMMATRICULES DANS L'ETAT MEMBRE

S T R A S S E - R O A D - R O U T E

GRENZUEBERSCHREITENDER VERKEHR NACH LAND UND VERKEHRSART (a)

INTERNATIONAL TRAFFIC BY COUNTRY AND TYPE OF CARRIAGE (a)

TRAFIC INTERNATIONAL PAR PAYS ET GENRE DE TRANSPORT (a)

1.4.04 (B)
 NEDERLAND
 1986
 MIO TKM

LAND COUNTRY PAYS	WERKVERKEHR OWN ACCOUNT COMPTE PROPRE	GEWERBLICHER VERKEHR HIRE OR REWARD COMPTE D'AUTRUI	INSGESAMT TOTAL
A. EMPFANG AUS: RECEIVED FROM: RECEPTIONS DE:			
01 BR DEUTSCHLAND	312	4009	4321
02 FRANCE	71	1130	1201
03 ITALIA	9	1122	1131
04 NEDERLAND	-	-	-
05 BELGIQUE/BELGIE	146	1063	1210
06 LUXEMBOURG	3	26	29
07 UNITED KINGDOM	3	133	135
08 IRELAND	-	2	2
09 DANMARK	7	171	179
10 HELLAS	-	18	18
11 ESPANA	4	167	171
12 PORTUGAL	-	45	45
20 EUR	555	7886	8441
B. VERSAND NACH: DISPATCHED TO: EXPEDITIONS VERS:			
01 BR DEUTSCHLAND	603	4394	4998
02 FRANCE	216	1607	1823
03 ITALIA	159	1655	1814
04 NEDERLAND	-	-	-
05 BELGIQUE/BELGIE	186	1141	1327
06 LUXEMBOURG	5	22	27
07 UNITED KINGDOM	31	246	277
08 IRELAND	-	4	4
09 DANMARK	10	322	332
10 HELLAS	1	42	44
11 ESPANA	26	163	189
12 PORTUGAL	-	54	54
20 EUR	1239	9649	10888
97 INSGESAMT-TOTAL A+B	1794	17535	19329

S T R A S S E - R O A D - R O U T E

GRENZUEBERSCHREITENDER VERKEHR NACH LAND UND VERKEHRSART (a)

INTERNATIONAL TRAFFIC BY COUNTRY AND TYPE OF CARRIAGE (a)

TRAFIC INTERNATIONAL PAR PAYS ET GENRE DE TRANSPORT (a)

1.4.05 (B)
 BELGIQUE/BELGIE
 1986
 MIO TKM

LAND COUNTRY PAYS	WERKVERKEHR OWN ACCOUNT COMPTE PROPRE	GEWERBLICHER VERKEHR HIRE OR REWARD COMPTE D'AUTRUI	INSGESAMT TOTAL
A. EMPFANG AUS: RECEIVED FROM: RECEPTIONS DE:			
01 BR DEUTSCHLAND	421	1013	1434
02 FRANCE	733	1523	2256
03 ITALIA	411	504	916
04 NEDERLAND	137	239	376
05 BELGIQUE/BELGIE	-	-	-
06 LUXEMBOURG	21	47	69
07 UNITED KINGDOM	2	8	10
08 IRELAND	-	-	-
09 DANMARK	8	18	26
10 HELLAS	-	-	-
11 ESPANA	165	126	291
12 PORTUGAL	-	17	17
20 EUR	1898	3495	5393
B. VERSAND NACH: DISPATCHED TO: EXPEDITIONS VERS:			
01 BR DEUTSCHLAND	525	1254	1779
02 FRANCE	771	1922	2693
03 ITALIA	454	723	1176
04 NEDERLAND	392	417	809
05 BELGIQUE/BELGIE	-	-	-
06 LUXEMBOURG	53	84	138
07 UNITED KINGDOM	8	24	32
08 IRELAND	-	3	3
09 DANMARK	8	29	38
10 HELLAS	1	-	1
11 ESPANA	161	214	375
12 PORTUGAL	0	36	36
20 EUR	2375	4707	7081
97 INSGESAMT-TOTAL A+B	4273	8202	12474

(a) MIT FAHRZEUGEN ZUGELASSEN IM MITGLIEDSTAAT
 BY VEHICLES REGISTERED IN THE MEMBER STATE
 PAR VEHICULES IMMATRICULES DANS L'ETAT MEMBRE

S T R A S S E R O A D R O U T E

GRENZUEBERSCHREITENDER VERKEHR NACH LAND UND VERKEHRSART (a)

INTERNATIONAL TRAFFIC BY COUNTRY AND TYPE OF CARRIAGE (a)

TRAFIC INTERNATIONAL PAR PAYS ET GENRE DE TRANSPORT (a)

1.4.08 (B)
IRELAND
1986
MIO TKM

LAND COUNTRY PAYS	!WERKVERKEHR !OWN ACCOUNT !COMPTE PROPRE	!GEWERBLICHER VERKEHR! !HIRE OR REWARD !COMPTE D'AUTRUI	INSGESAMT TOTAL
A. EMPFANG AUS: RECEIVED FROM: RECEPTIONS DE:			
01 BR DEUTSCHLAND	-	35	35
02 FRANCE	1	70	71
03 ITALIA	-	57	57
04 NEDERLAND	8	59	67
05 BELGIQUE/BELGIE	-	16	16
06 LUXEMBOURG	-	-	-
07 UNITED KINGDOM	19	115	134
08 IRELAND	-	-	-
09 DANMARK	-	-	-
10 HELLAS	-	-	-
11 ESPANA	-	26	26
12 PORTUGAL	-	-	-
20 EUR	28	378	406
B. VERSAND NACH: DISPATCHED TO: EXPEDITIONS VERS:			
01 BR DEUTSCHLAND	-	40	40
02 FRANCE	7	94	101
03 ITALIA	-	30	30
04 NEDERLAND	-	16	16
05 BELGIQUE/BELGIE	-	15	15
06 LUXEMBOURG	-	-	-
07 UNITED KINGDOM	23	146	169
08 IRELAND	-	-	-
09 DANMARK	-	-	-
10 HELLAS	-	-	-
11 ESPANA	-	3	3
12 PORTUGAL	-	3	3
20 EUR	30	347	377
97 INSGESAMT-TOTAL A+B	58	725	783

S T R A S S E R O A D R O U T E

GRENZUEBERSCHREITENDER VERKEHR NACH LAND UND VERKEHRSART (a)

INTERNATIONAL TRAFFIC BY COUNTRY AND TYPE OF CARRIAGE (a)

TRAFIC INTERNATIONAL PAR PAYS ET GENRE DE TRANSPORT (a)

1.4.09 (B)
DANMARK
1986
MIO TKM

LAND COUNTRY PAYS	!WERKVERKEHR !OWN ACCOUNT !COMPTE PROPRE	!GEWERBLICHER VERKEHR! !HIRE OR REWARD !COMPTE D'AUTRUI	INSGESAMT TOTAL
A. EMPFANG AUS: RECEIVED FROM: RECEPTIONS DE:			
01 BR DEUTSCHLAND	59	788	847
02 FRANCE	20	228	248
03 ITALIA	23	264	286
04 NEDERLAND	13	147	160
05 BELGIQUE/BELGIE	12	145	157
06 LUXEMBOURG	-	-	-
07 UNITED KINGDOM	13	151	164
08 IRELAND	1	12	12
09 DANMARK	-	-	-
10 HELLAS	2	25	27
11 ESPANA	7	83	89
12 PORTUGAL	1	14	15
20 EUR	149	1856	2006
B. VERSAND NACH: DISPATCHED TO: EXPEDITIONS VERS:			
01 BR DEUTSCHLAND	118	709	827
02 FRANCE	23	266	289
03 ITALIA	32	367	398
04 NEDERLAND	7	78	84
05 BELGIQUE/BELGIE	5	66	71
06 LUXEMBOURG	-	-	-
07 UNITED KINGDOM	37	432	469
08 IRELAND	2	23	24
09 DANMARK	-	-	-
10 HELLAS	6	74	80
11 ESPANA	6	79	85
12 PORTUGAL	2	30	32
20 EUR	238	2122	2360
97 INSGESAMT-TOTAL A+B	387	3978	4365

(a) MIT FAHRZEUGEN ZUGELASSEN IM MITGLIEDSTAAT
BY VEHICLES REGISTERED IN THE MEMBER STATE
PAR VEHICULES IMMATRICULES DANS L'ETAT MEMBRE

S T R A S S E - R O A D - R O U T E

1.4.10 (B)

GRENZUEBERSCHREITENDER VERKEHR NACH LAND UND VERKEHRSART (a)

HELLAS

INTERNATIONAL TRAFFIC BY COUNTRY AND TYPE OF CARRIAGE (a)

1986

TRAFIC INTERNATIONAL PAR PAYS ET GENRE DE TRANSPORT (a)

MIO TKM

LAND COUNTRY PAYS	!WERKVERKEHR !OWN ACCOUNT !COMPTE PROPRE	!GEWERBLICHER VERKEHR! !HIRE OR REWARD !COMPTE D'AUTRUI	INSGESAMT TOTAL
A. EMPFANG AUS: RECEIVED FROM: RECEPTIONS DE:			
01 BR DEUTSCHLAND	-	463	463
02 FRANCE	-	56	56
03 ITALIA	-	58	58
04 NEDERLAND	-	150	150
05 BELGIQUE/BELGIE	-	56	56
06 LUXEMBOURG	-	3	3
07 UNITED KINGDOM	-	167	167
08 IRELAND	-	-	-
09 DANMARK	-	15	15
10 HELLAS	-	-	-
11 ESPANA	-	1	1
12 PORTUGAL	-	-	-
20 EUR	-	969	969
B. VERSAND NACH: DISPATCHED TO: EXPEDITIONS VERS:			
01 BR DEUTSCHLAND	-	691	691
02 FRANCE	-	104	104
03 ITALIA	-	77	77
04 NEDERLAND	-	160	160
05 BELGIQUE/BELGIE	-	43	43
06 LUXEMBOURG	-	1	1
07 UNITED KINGDOM	-	60	60
08 IRELAND	-	0	0
09 DANMARK	-	12	12
10 HELLAS	-	-	-
11 ESPANA	-	6	6
12 PORTUGAL	-	0	0
20 EUR	-	1154	1154
97 INSGESAMT-TOTAL A+B	-	2123	2123

S T R A S S E - R O A D - R O U T E

1.4.11 (B)

GRENZUEBERSCHREITENDER VERKEHR NACH LAND UND VERKEHRSART (a)

ESPANA

INTERNATIONAL TRAFFIC BY COUNTRY AND TYPE OF CARRIAGE (a)

1986

TRAFIC INTERNATIONAL PAR PAYS ET GENRE DE TRANSPORT (a)

MIO TKM

LAND COUNTRY PAYS	!WERKVERKEHR !OWN ACCOUNT !COMPTE PROPRE	!GEWERBLICHER VERKEHR! !HIRE OR REWARD !COMPTE D'AUTRUI	INSGESAMT TOTAL
A. EMPFANG AUS: RECEIVED FROM: RECEPTIONS DE:			
01 BR DEUTSCHLAND	-	357	357
02 FRANCE	10	1078	1088
03 ITALIA	0	147	148
04 NEDERLAND	-	175	175
05 BELGIQUE/BELGIE	-	94	94
06 LUXEMBOURG	-	8	8
07 UNITED KINGDOM	5	185	190
08 IRELAND	-	1	1
09 DANMARK	0	10	11
10 HELLAS	-	11	11
11 ESPANA	-	-	-
12 PORTUGAL	6	181	188
20 EUR	21	2247	2268
B. VERSAND NACH: DISPATCHED TO: EXPEDITIONS VERS:			
01 BR DEUTSCHLAND	1	403	405
02 FRANCE	36	2141	2176
03 ITALIA	0	267	267
04 NEDERLAND	-	169	169
05 BELGIQUE/BELGIE	-	83	83
06 LUXEMBOURG	-	2	2
07 UNITED KINGDOM	0	394	394
08 IRELAND	-	2	2
09 DANMARK	-	11	11
10 HELLAS	-	-	-
11 ESPANA	-	-	-
12 PORTUGAL	6	378	384
20 EUR	43	3850	3893
97 INSGESAMT-TOTAL A+B	65	6096	6161

(a) MIT FAHRZEUGEN ZUGELASSEN IM MITGLIEDSTAAT
BY VEHICLES REGISTERED IN THE MEMBER STATE
PAR VEHICULES IMMATRICULES DANS L'ETAT MEMBRE

S T R A S S E - R O A D - R O U T E

GRENZUEBERSCHREITENDER VERKEHR NACH LAND UND VERKEHRSART (a) 1.4.12 (B)

INTERNATIONAL TRAFFIC BY COUNTRY AND TYPE OF CARRIAGE (a) PORTUGAL

TRAFIC INTERNATIONAL PAR PAYS ET GENRE DE TRANSPORT (a) 1986

MIO TKM

LAND COUNTRY PAYS	!WERKVERKEHR !OWN ACCOUNT !COMPTE PROPRE	!GEWERBLICHER VERKEHR! !HIRE OR REWARD !COMPTE D'AUTRUI	INSGESAMT TOTAL
A. EMPFANG AUS: RECEIVED FROM: RECEPTIONS DE:			
01 BR DEUTSCHLAND	-	268	268
02 FRANCE	-	165	165
03 ITALIA	-	125	125
04 NEDERLAND	-	46	46
05 BELGIQUE/BELGIE	-	58	58
06 LUXEMBOURG	-	1	1
07 UNITED KINGDOM	-	47	47
08 IRELAND	-	-	-
09 DANMARK	-	4	4
10 HELLAS	-	-	-
11 ESPANA	-	192	192
12 PORTUGAL	-	-	-
20 EUR	-	905	905
B. VERSAND NACH: DISPATCHED TO: EXPEDITIONS VERS:			
01 BR DEUTSCHLAND	-	180	180
02 FRANCE	-	238	238
03 ITALIA	-	98	98
04 NEDERLAND	-	25	25
05 BELGIQUE/BELGIE	-	40	40
06 LUXEMBOURG	-	3	3
07 UNITED KINGDOM	-	45	45
08 IRELAND	-	0	0
09 DANMARK	-	13	13
10 HELLAS	-	-	-
11 ESPANA	-	199	199
12 PORTUGAL	-	-	-
20 EUR	-	841	841
97 INSGESAMT-TOTAL A+B	-	1746	1746

S T R A S S E - R O A D - R O U T E

GRENZUEBERSCHREITENDER VERKEHR NACH LAND UND VERKEHRSART (a) 1.4.13 (B)

INTERNATIONAL TRAFFIC BY COUNTRY AND TYPE OF CARRIAGE (a) EUR

TRAFIC INTERNATIONAL PAR PAYS ET GENRE DE TRANSPORT (a) 1986

MIO TKM

LAND COUNTRY PAYS	!WERKVERKEHR !OWN ACCOUNT !COMPTE PROPRE	!GEWERBLICHER VERKEHR! !HIRE OR REWARD !COMPTE D'AUTRUI	INSGESAMT TOTAL
A. EMPFANG AUS: RECEIVED FROM: RECEPTIONS DE:			
01 BR DEUTSCHLAND	1086	9224	10309
02 FRANCE	1219	7256	8475
03 ITALIA	951	7936	8886
04 NEDERLAND	662	2518	3180
05 BELGIQUE/BELGIE	605	4143	4748
06 LUXEMBOURG	109	276	385
07 UNITED KINGDOM	72	1229	1301
08 IRELAND	15	47	62
09 DANMARK	66	482	547
10 HELLAS	9	154	164
11 ESPANA	292	2232	2524
12 PORTUGAL	26	453	479
20 EUR	5111	35949	41059
B. VERSAND NACH: DISPATCHED TO: EXPEDITIONS VERS:			
01 BR DEUTSCHLAND	1603	10139	11741
02 FRANCE	1339	9390	10729
03 ITALIA	1137	9452	10588
04 NEDERLAND	842	2502	3345
05 BELGIQUE/BELGIE	673	3623	4296
06 LUXEMBOURG	116	215	331
07 UNITED KINGDOM	197	2274	2471
08 IRELAND	35	69	104
09 DANMARK	68	991	1059
10 HELLAS	24	348	372
11 ESPANA	374	2310	2684
12 PORTUGAL	51	792	844
20 EUR	6459	42106	48565
97 INSGESAMT-TOTAL A+B	11570	78054	89624

(a) MIT FAHRZEUGEN ZUGELASSEN IM MITGLIEDSTAAT
BY VEHICLES REGISTERED IN THE MEMBER STATE
PAR VEHICULES IMMATRICULES DANS L'ETAT MEMBRE

S T R A S S E - R O A D - R O U T E 1.5.1:1 (B3Y)

GRENZUEBERSCHREITENDER VERKEHR NACH RELATION UND KAPITEL NST/R (a) EUR

INTERNATIONAL TRAFFIC BY RELATION AND CHAPTER NST/R (a) 1986

TRAFFIC INTERNATIONAL PAR RELATION ET CHAPITRE NST/R (a) 1000 T

BELADELAND COUNTRY OF LOADING PAYS DE CHARGEMENT	ENTLADELAND				COUNTRY OF UNLOADING				PAYS DE DECHARGEMENT				TOTAL THIRD COUSTR.	INSG. TOTAL	
	D	F	I	NL	B	L	UK	IRL	DK	HEL	E	P			EUR
	KAPITEL NST/R				CHAPTER NST/R				CHAPITRE NST/R						
0-9															
01 BR DEUTS:	-	9796	2947	20574	8059	954	767	39	2587	249	1180	167	47318	5755	53073
02 FRANCE	11301	-	3678	2813	10901	376	1973	68	286	73	3495	231	35195	2034	37229
03 ITALIA	3009	2792	-	791	668	30	469	31	168	91	290	53	8392	-	8392
04 NEDERLAN:	18145	4451	1215	-	10565	107	858	68	674	72	568	52	36774	1163	37937
05 BELGIQUE:	8688	14010	877	12491	-	1153	377	21	213	22	433	44	38329	255	38584
06 LUXEMBOU:	1658	683	36	240	901	-	27	-	-	-	11	1	3557	5	3563
07 UNITED K:	649	1181	472	418	228	12	-	809	153	15	386	29	4371	142	4513
08 IRELAND	39	16	17	12	12	-	733	-	7	-	4	1	942	1	943
09 DANMARK	2602	263	234	364	105	-	433	14	-	32	50	12	4111	1741	5852
10 HELLAS	328	49	120	67	17	0	22	0	14	-	17	0	633	102	735
11 ESPANA	1158	4500	445	392	317	0	598	17	63	0	-	854	8348	510	8858
12 PORTUGAL:	105	241	43	36	28	1	23	0	9	-	609	-	1095	17	1112
20 EUR	47701	38079	10083	38203	31801	2635	6281	1067	4174	555	7044	1444	189066	11725	200790
88 THIRD C.:	3243	1143	-	845	167	2	122	-	1857	11	72	165	7628	-	-
90 TOTAL	50944	39222	10083	39048	31968	2638	6402	1067	6031	627	7209	1455	196694	-	-
0															
01 BR DEUTS:	-	497	218	1763	333	15	23	0	261	5	177	6	3299	663	3962
02 FRANCE	1146	-	443	383	3070	12	279	40	37	0	531	10	5951	193	6144
03 ITALIA	436	213	-	84	59	4	62	10	46	1	18	1	933	-	933
04 NEDERLAN:	3477	739	293	-	1384	8	219	41	115	3	123	6	6407	286	6692
05 BELGIQUE:	795	1351	45	1241	-	70	101	7	13	1	34	5	3662	14	3676
06 LUXEMBOU:	91	15	1	4	127	-	0	-	-	0	-	-	239	1	240
07 UNITED K:	26	69	48	18	16	-	-	100	7	0	55	6	346	5	351
08 IRELAND	2	5	-	0	-	-	174	-	0	-	-	-	181	-	181
09 DANMARK	195	19	32	27	7	-	15	2	-	0	3	0	301	160	461
10 HELLAS	187	9	38	51	5	0	10	-	6	-	0	-	306	55	362
11 ESPANA	700	2182	115	237	140	-	475	9	27	-	-	69	3954	254	4208
12 PORTUGAL:	7	64	8	5	5	0	1	-	0	-	64	-	155	2	156
20 EUR	7061	5164	1240	3813	5147	108	1358	210	513	11	1005	103	25732	1633	27365
88 THIRD C.:	493	52	-	98	20	-	7	-	512	7	18	0	1207	-	-
90 TOTAL	7554	5216	1240	3912	5167	108	1365	210	1025	18	1023	103	26939	-	-
1															
01 BR DEUTS:	-	657	494	2626	689	49	82	0	483	82	103	5	5270	300	5570
02 FRANCE	1705	-	813	636	1748	37	513	6	107	46	374	23	6008	200	6208
03 ITALIA	415	325	-	73	53	2	21	-	17	15	25	-	947	-	947
04 NEDERLAN:	3710	844	301	-	2300	19	191	1	128	45	152	6	7697	173	7870
05 BELGIQUE:	800	1883	131	2054	-	154	98	2	22	7	34	1	5185	9	5194
06 LUXEMBOU:	102	43	-	14	87	-	-	-	-	-	-	-	246	-	246
07 UNITED K:	122	311	44	47	44	1	-	158	17	1	75	-	821	14	835
08 IRELAND	12	87	6	7	7	-	219	-	1	-	3	-	340	-	340
09 DANMARK	760	147	165	96	42	-	260	3	-	24	20	6	1521	480	2002
10 HELLAS	58	14	40	6	4	0	2	0	3	-	8	-	135	11	146
11 ESPANA	48	234	69	8	5	2	13	-	0	-	99	-	481	29	509
12 PORTUGAL:	3	44	12	1	1	0	1	-	1	-	31	-	93	2	95
20 EUR	7736	4588	2075	5567	4979	263	1400	169	779	221	826	140	28743	1219	29962
88 THIRD C.:	297	11	-	61	9	-	8	-	88	18	51	0	545	-	-
90 TOTAL	8033	4599	2075	5628	4988	263	1408	169	867	240	877	140	29288	-	-
2															
01 BR DEUTS:	-	196	21	686	347	6	0	-	13	0	1	0	1270	240	1510
02 FRANCE	27	-	3	1	43	19	8	-	0	-	18	-	119	-	119
03 ITALIA	-	-	-	0	-	-	-	-	0	-	-	-	0	-	0
04 NEDERLAN:	237	21	-	136	-	-	0	-	0	4	0	0	399	1	400
05 BELGIQUE:	70	167	2	76	-	2	2	-	3	4	-	-	327	1	327
06 LUXEMBOU:	241	-	-	-	-	-	-	-	-	-	-	-	241	-	241
07 UNITED K:	0	-	-	-	-	-	-	27	0	-	-	-	27	-	27
08 IRELAND	-	-	-	-	-	-	-	-	-	-	-	-	-	-	-
09 DANMARK	0	-	0	5	-	-	0	-	-	0	0	-	6	0	6
10 HELLAS	0	0	-	0	-	-	-	-	-	-	-	-	0	0	0
11 ESPANA	0	6	-	0	-	-	-	-	-	-	-	-	6	2	8
12 PORTUGAL:	-	-	-	-	0	-	-	-	-	-	-	-	0	-	0
20 EUR	575	391	27	769	527	27	10	27	17	0	27	0	2396	243	2639
88 THIRD C.:	8	-	-	6	1	-	-	-	13	-	0	-	28	-	-
90 TOTAL	583	391	27	775	528	27	10	27	30	0	27	0	2424	-	-
3															
01 BR DEUTS:	-	220	12	182	49	13	2	-	82	1	1	1	563	169	732
02 FRANCE	452	-	34	35	104	26	20	-	1	0	17	4	692	9	702
03 ITALIA	5	10	-	4	-	-	-	-	0	0	-	-	19	-	19
04 NEDERLAN:	381	103	2	-	158	-	1	0	5	0	1	1	650	4	654
05 BELGIQUE:	203	296	5	266	-	223	0	-	6	0	4	1	1005	3	1007
06 LUXEMBOU:	28	-	-	7	43	-	-	-	-	-	-	-	78	-	78
07 UNITED K:	2	0	1	-	2	-	-	116	5	-	-	-	127	1	128
08 IRELAND	-	-	-	-	-	-	-	-	-	-	-	-	0	-	0
09 DANMARK	27	0	0	0	0	-	0	0	-	0	0	0	29	8	37
10 HELLAS	0	0	-	0	-	-	0	-	0	-	0	-	0	3	4
11 ESPANA	0	11	-	0	-	-	0	-	4	-	7	-	27	0	27
12 PORTUGAL:	2	-	-	-	-	-	-	-	-	-	8	-	11	-	11
20 EUR	110	641	55	496	358	263	22	116	102	2	30	13	3201	198	3399
88 THIRD C.:	73	-	-	2	6	-	-	-	24	-	1	-	106	-	-
90 TOTAL	1174	641	55	498	365	263	22	116	127	3	30	13	3308	-	-
4															
01 BR DEUTS:	-	152	553	138	74	307	1	-	12	0	7	-	1244	38	1282
02 FRANCE	65	-	104	12	117	58	1	-	0	3	361	-	720	-	720
03 ITALIA	10	11	-	2	-	-	-	-	-	-	-	1	23	-	23
04 NEDERLAN:	351	43	7	-	207	18	1	3	1	0	1	-	632	2	635
05 BELGIQUE:	132	129	6	71	-	46	0	-	0	0	1	-	386	-	386
06 LUXEMBOU:	37	15	-	4	6	-	-	-	-	-	-	-	61	-	61
07 UNITED K:	9	23	13	5	4	-	-	6	0	-	4	-	64	-	64
08 IRELAND	0	-	3	0	-	-	5	-	0	-	-	-	8	-	8
09 DANMARK	92	0	0	4	1	-	0	-	-	-	0	-	98	11	109
10 HELLAS	1	0	1	0	-	-	-	-	-	-	-	-	2	1	2
11 ESPANA	0	23	-	0	-	-	-	-	-	-	-	-	32	-	32
12 PORTUGAL:	1	-	-	-	-	-	-	-	0	-	14	-	15	-	15
20 EUR	697	398	687	236	409	429	8	9	14	3	387	9	3284	52	3336
88 THIRD C.:	14	-	-	3	4	-</									

S T R A S S E - R O A D - R O U T E 1.5.1:2 (B3Y)

GRENZUEBERSCHREITENDER VERKEHR NACH RELATION UND KAPITEL NST/R (a) EUR

INTERNATIONAL TRAFFIC BY RELATION AND CHAPTER NST/R (a) 1986

TRAFFIC INTERNATIONAL PAR RELATION ET CHAPITRE NST/R (a) 1000 T

BELADELAND COUNTRY OF LOADING PAYS DE CHARGEMENT	ENTLADELAND				COUNTRY OF UNLOADING				PAYS DE DECHARGEMENT				TOTAL THIRD COUNTRY	INSG. TOTAL	
	D	F	I	NL	B	L	UK	IRL	DK	HEL	E	P			
	KAPITEL NST/R				CHAPTER NST/R				CHAPITRE NST/R						
	5														
01 BR DEUTS	-	1018	213	1350	703	103	41	1	313	3	111	7	3863	243	4106
02 FRANCE	1158	-	389	199	1125	48	133	-	22	0	244	25	3341	67	3408
03 ITALIA	525	324	-	27	27	3	13	-	7	1	24	9	959	-	959
04 NEDERLAN	1301	228	62	-	633	12	15	4	44	1	24	1	2324	43	2367
05 BELGIQUE	1411	1344	95	719	-	103	7	-	52	0	33	3	3769	33	3802
06 LUXEMBOU	355	160	8	64	174	-	-	0	-	0	-	0	762	-	762
07 UNITED K	60	140	38	25	13	-	-	23	23	0	22	1	345	13	358
08 IRELAND	0	-	0	0	-	-	47	-	0	-	-	-	47	-	47
09 DANMARK	74	5	2	8	4	-	15	1	-	0	0	0	110	126	236
10 HELLAS	5	1	5	0	0	-	1	-	0	-	-	0	13	2	15
11 ESPANA	29	304	29	15	9	0	10	-	1	-	-	143	539	-	539
12 PORTUGAL	2	7	1	0	-	-	0	-	0	-	27	-	37	1	38
20 EUR	4920	3532	841	2408	2688	269	281	29	462	5	485	190	16110	527	16637
88 THIRD C.	209	53	-	36	11	-	8	-	201	1	19	-	539	-	539
90 TOTAL	5129	3584	841	2444	2700	269	289	29	663	6	504	191	16649	-	17213
	6														
01 BR DEUTS	-	1568	72	5160	1443	177	3	0	190	1	14	1	8630	1850	10480
02 FRANCE	2963	-	161	183	885	57	27	-	5	0	138	24	4442	1036	5479
03 ITALIA	621	396	-	106	182	5	5	-	12	1	9	1	1338	-	1338
04 NEDERLAN	1781	271	18	-	1215	3	5	-	9	0	6	0	3309	17	3326
05 BELGIQUE	949	3370	7	2785	-	298	4	-	5	0	11	4	7433	4	7437
06 LUXEMBOU	411	161	-	45	273	-	-	-	-	-	-	-	890	-	890
07 UNITED K	9	25	1	2	1	-	-	82	3	-	10	-	134	0	134
08 IRELAND	-	-	-	-	-	-	42	-	-	-	-	-	42	-	42
09 DANMARK	815	2	2	14	4	-	10	0	-	0	0	0	848	193	1042
10 HELLAS	2	1	4	1	-	-	-	-	0	-	-	-	9	0	10
11 ESPANA	42	360	27	13	86	-	0	-	0	-	-	-	561	171	732
12 PORTUGAL	8	15	2	1	2	0	-	-	0	-	89	33	117	1	118
20 EUR	7602	6170	295	8310	4091	541	97	82	224	2	277	63	27755	3274	31029
88 THIRD C.	725	776	-	31	61	-	0	-	131	1	11	-	1683	-	1683
90 TOTAL	8327	6946	295	8342	4097	541	97	82	356	3	289	64	29437	-	30126
	7														
01 BR DEUTS	-	283	13	162	24	37	-	-	10	0	19	-	548	33	581
02 FRANCE	131	-	48	2	102	2	-	-	-	-	32	-	317	8	325
03 ITALIA	74	4	1	-	-	-	-	-	-	-	-	-	79	-	79
04 NEDERLAN	123	96	0	-	127	-	1	-	1	0	-	-	348	0	348
05 BELGIQUE	182	640	1	136	-	15	-	-	0	-	3	-	978	4	982
06 LUXEMBOU	108	5	-	-	8	-	-	-	-	-	-	-	121	-	121
07 UNITED K	0	1	-	0	-	-	-	34	0	-	-	-	35	-	35
08 IRELAND	-	-	-	-	-	-	38	-	-	-	-	-	38	-	38
09 DANMARK	55	0	-	3	-	-	0	-	-	-	-	-	58	3	62
10 HELLAS	-	0	-	-	-	-	-	-	-	-	-	-	0	-	0
11 ESPANA	0	8	6	0	-	-	-	-	-	-	-	-	15	3	18
12 PORTUGAL	-	-	-	-	-	-	-	-	-	-	-	-	-	-	-
20 EUR	672	1037	69	304	261	54	39	34	12	0	55	1	2538	52	2590
88 THIRD C.	7	7	-	0	-	-	7	-	6	-	-	-	13	-	13
90 TOTAL	679	1037	69	304	261	54	39	34	18	0	55	1	2551	-	2551
	8														
01 BR DEUTS	-	1916	568	2791	1588	77	144	2	488	23	199	43	7839	787	8626
02 FRANCE	1396	-	730	536	931	36	365	-	47	1	689	45	4775	145	4921
03 ITALIA	171	234	-	85	52	2	30	-	13	3	21	3	614	-	614
04 NEDERLAN	2837	955	279	-	1713	15	107	15	130	5	115	7	6179	185	6364
05 BELGIQUE	1606	1766	170	1833	-	84	37	1	51	1	113	9	5672	37	5709
06 LUXEMBOU	63	98	9	7	26	-	0	-	-	0	6	-	209	0	209
07 UNITED K	103	163	133	49	44	3	-	51	34	3	57	3	642	39	681
08 IRELAND	4	1	-	0	-	-	32	-	1	-	-	-	38	-	38
09 DANMARK	151	20	11	29	7	-	19	1	-	4	13	1	255	214	470
10 HELLAS	3	1	2	1	0	-	0	-	1	-	-	-	9	6	15
11 ESPANA	60	227	72	31	8	-	4	3	6	0	-	243	654	10	664
12 PORTUGAL	6	9	4	0	1	-	0	-	0	-	160	-	181	0	181
20 EUR	6400	5391	1977	5362	4370	218	739	74	769	40	1373	354	27067	1424	28491
88 THIRD C.	457	73	-	109	17	-	18	-	246	10	18	2	950	-	950
90 TOTAL	6857	5464	1977	5471	4387	218	757	74	1015	50	1391	355	28016	-	28371
	9														
01 BR DEUTS	-	3289	783	5715	2808	170	472	36	734	134	547	104	14792	1432	16224
02 FRANCE	2259	-	954	826	2775	82	626	22	67	22	1093	101	8829	374	9203
03 ITALIA	752	1275	-	410	295	14	338	21	73	69	193	38	3479	-	3479
04 NEDERLAN	3947	1150	252	-	2692	31	320	4	242	17	145	30	8829	452	9281
05 BELGIQUE	2539	3063	414	3309	-	157	129	11	62	13	195	22	9914	149	10063
06 LUXEMBOU	222	186	19	95	158	-	26	-	-	1	5	0	712	4	716
07 UNITED K	339	447	194	270	105	8	-	211	64	10	163	20	1830	69	1899
08 IRELAND	21	20	7	10	7	-	176	-	5	-	1	1	248	1	249
09 DANMARK	432	70	22	178	40	-	114	7	-	4	14	4	884	545	1430
10 HELLAS	71	23	30	8	6	0	8	-	4	-	9	-	159	23	182
11 ESPANA	279	1142	127	87	66	1	96	5	24	0	-	250	2079	41	2119
12 PORTUGAL	77	102	15	28	18	0	21	0	7	-	216	-	485	12	497
20 EUR	10937	10768	2816	10937	8971	464	2326	317	1283	270	2580	571	52240	3103	55342
88 THIRD C.	960	179	-	498	92	2	80	-	626	32	43	8	2520	-	2520
90 TOTAL	11897	10946	2816	11435	9062	467	2406	317	1909	302	2622	579	54760	-	55342

(a)-WERKVERKEHR UND GEWERBLICHER VERKEHR
 OWN ACCOUNT AND HIRE OR REWARD
 COMPTE PROPRE ET COMPTE D'AUTRUI
 -OHNE VERKEHR MIT FAHRZEUGEN ZUGELASSEN IN DRITTLAENDER
 EXCLUDING TRAFFIC BY VEHICLES REGISTERED IN THIRD COUNTRIES
 SANS TRAFIC PAR VEHICULES IMMATRICULES EN PAYS TIERS

S T R A S S E - R O A D - R O U T E 1.5.2:1 (B3X)

GRENZUEBERSCHREITENDER VERKEHR NACH RELATION UND GUETERGRUPPE (a) EUR

INTERNATIONAL TRAFFIC BY RELATION AND GROUP OF GOODS (a) 1986

TRAFFIC INTERNATIONAL PAR RELATION ET GROUPE DE MARCHANDISES (a) 1000 T

BELADELAND COUNTRY OF LOADING PAYS DE CHARGEMENT	ENTLADELAND - COUNTRY OF UNLOADING - PAYS DE DECHARGEMENT										TOTAL THIRD COUNTRY	INSG. TOTAL			
	D	F	I	NL	B	L	UK	IRL	DK	HEL			E	P	EUR
	GUETERGRUPPE - GROUP OF GOODS - GROUPE DE MARCHANDISES														
01-24															
01 BR DEUTS	-	9796	2947	20574	8059	954	767	39	2587	249	1180	167	47318	5755	53073
02 FRANCE	11301	-	3678	2813	10901	376	1973	68	286	73	3495	231	35195	2034	37229
03 ITALIA	3009	2792	-	791	668	30	469	31	168	91	290	53	8392	-	8392
04 NEDERLAN	18145	4451	1215	-	10565	107	858	68	674	72	568	52	36774	1163	37937
05 BELGIQUE	8688	14010	877	12491	-	1153	377	21	213	22	433	44	38329	255	38584
06 LUXEMBOU	1658	683	36	240	901	-	27	-	-	1	11	1	3557	5	3563
07 UNITED K	669	1181	472	418	228	12	-	809	153	15	386	29	4371	142	4513
08 IRELAND	39	113	16	17	12	-	733	-	7	-	4	1	942	1	943
09 DANMARK	2602	263	234	364	105	-	433	14	-	32	50	12	4111	1741	5852
10 HELLAS	328	69	120	67	17	0	22	0	14	-	17	0	633	102	735
11 ESPANA	1158	450	44	392	317	3	598	17	63	-	-	854	8348	510	8858
12 PORTUGAL	105	241	43	36	28	1	23	0	9	-	609	-	1095	17	1112
20 EUR	47701	38079	10083	38203	31801	2635	6281	1067	4174	555	7044	1444	189066	11725	200790
88 THIRD C.	3243	1143	-	845	167	2	122	-	1857	72	165	11	7628	-	-
90 TOTAL	50944	39222	10083	39048	31968	2638	6402	1067	6031	627	7209	1455	196694	-	-
01															
01 BR DEUTS	-	54	25	273	12	0	0	0	15	0	5	-	383	7	390
02 FRANCE	123	-	107	115	776	9	2	-	0	0	116	-	1249	-	1249
03 ITALIA	28	110	-	6	14	-	0	-	1	0	-	-	159	-	159
04 NEDERLAN	142	22	6	-	122	-	1	-	3	0	0	-	296	2	298
05 BELGIQUE	35	298	-	181	-	4	-	-	0	0	5	-	524	-	524
06 LUXEMBOU	6	-	-	-	8	-	-	-	-	-	-	-	14	-	14
07 UNITED K	0	3	-	0	2	-	-	16	2	-	5	-	28	-	28
08 IRELAND	-	-	-	-	-	-	45	-	0	-	-	-	45	-	45
09 DANMARK	47	0	-	2	-	-	2	0	-	-	0	-	51	2	52
10 HELLAS	0	0	0	0	-	-	-	-	0	-	-	-	0	0	0
11 ESPANA	1	67	-	0	-	-	-	-	0	-	-	16	83	-	83
12 PORTUGAL	-	-	-	-	-	-	-	-	-	-	3	-	3	-	3
20 EUR	382	553	138	576	933	13	50	16	22	0	134	16	2834	11	2845
88 THIRD C.	1	7	-	1	1	-	-	-	0	2	-	-	12	-	12
90 TOTAL	383	560	138	577	935	13	50	16	22	2	134	16	2846	-	2846
02															
01 BR DEUTS	-	36	18	569	30	0	15	-	85	1	7	0	761	59	820
02 FRANCE	386	-	60	181	270	2	256	37	33	0	121	3	1349	30	1380
03 ITALIA	384	82	-	59	39	4	52	10	43	0	4	0	677	-	677
04 NEDERLAN	2086	383	84	-	469	5	147	41	75	2	84	2	3378	160	3538
05 BELGIQUE	425	443	22	563	-	53	87	7	10	0	2	-	1612	4	1617
06 LUXEMBOU	3	7	1	-	18	-	-	-	-	-	-	-	30	-	30
07 UNITED K	6	8	2	9	1	-	-	61	0	0	20	-	109	1	109
08 IRELAND	-	-	-	-	-	-	53	-	0	-	-	-	54	-	54
09 DANMARK	29	2	10	2	0	-	0	-	-	0	0	0	44	12	57
10 HELLAS	179	7	27	50	5	-	10	-	6	-	0	-	284	48	333
11 ESPANA	678	1950	97	213	125	-	469	9	24	-	-	20	3585	235	3820
12 PORTUGAL	3	4	-	4	3	-	0	-	0	-	-	-	14	0	14
20 EUR	4179	2923	321	1649	961	64	1091	164	278	4	238	25	11898	550	12448
88 THIRD C.	45	4	-	24	2	-	3	-	12	3	4	-	98	-	98
90 TOTAL	4224	2927	321	1674	963	64	1094	164	290	7	243	25	11996	-	11996
03															
01 BR DEUTS	-	43	6	129	25	1	0	0	0	-	18	1	224	2	226
02 FRANCE	17	-	60	4	18	-	0	-	0	-	42	-	140	-	140
03 ITALIA	0	-	-	2	-	-	-	-	0	-	0	-	2	-	2
04 NEDERLAN	104	67	77	-	95	-	2	0	0	0	20	1	367	1	368
05 BELGIQUE	10	88	9	12	-	0	0	-	0	-	7	1	127	1	129
06 LUXEMBOU	2	-	-	0	5	-	-	-	-	-	-	-	7	-	7
07 UNITED K	7	2	2	2	4	-	-	2	0	-	2	2	41	0	41
08 IRELAND	0	20	-	0	4	-	22	0	0	-	-	-	24	-	24
09 DANMARK	5	0	0	0	3	-	0	0	-	-	1	0	9	0	9
10 HELLAS	0	-	0	-	0	-	-	-	-	-	-	-	0	0	0
11 ESPANA	0	8	2	0	-	-	-	-	-	-	-	6	17	3	20
12 PORTUGAL	0	-	-	-	-	-	-	-	-	-	2	-	2	-	2
20 EUR	144	230	156	150	149	1	24	2	1	0	91	11	959	7	966
88 THIRD C.	16	8	-	2	9	-	0	-	0	0	0	-	36	-	36
90 TOTAL	160	238	156	152	157	1	25	2	1	0	92	11	995	-	995
04															
01 BR DEUTS	-	209	76	495	132	12	4	0	121	1	110	-	1160	536	1696
02 FRANCE	484	-	93	39	1658	0	7	-	1	0	173	-	2464	155	2620
03 ITALIA	3	9	-	2	-	-	-	-	0	0	-	-	14	-	14
04 NEDERLAN	483	22	1	-	396	1	0	0	5	-	0	0	908	7	915
05 BELGIQUE	253	246	-	301	-	8	-	-	0	0	9	-	819	1	820
06 LUXEMBOU	78	6	-	3	75	-	-	-	-	-	-	-	161	-	161
07 UNITED K	2	6	1	1	-	-	-	12	0	-	5	0	28	-	28
08 IRELAND	-	-	-	-	-	-	24	-	-	-	-	-	24	-	24
09 DANMARK	24	2	0	6	-	-	2	1	-	0	-	-	36	59	94
10 HELLAS	0	-	0	0	-	0	-	-	-	-	-	-	0	0	0
11 ESPANA	3	111	2	15	4	-	3	-	0	-	-	12	150	4	154
12 PORTUGAL	2	54	4	1	1	0	0	-	0	-	27	-	89	1	90
20 EUR	1333	664	178	863	2269	22	41	13	128	1	325	19	5854	764	6618
88 THIRD C.	397	7	-	40	3	-	3	-	478	2	3	0	933	-	933
90 TOTAL	1730	671	178	903	2269	22	43	13	607	3	328	19	6787	-	6787
05															
01 BR DEUTS	-	156	93	298	135	1	4	0	39	3	37	5	771	59	830
02 FRANCE	135	-	124	44	349	-	13	3	2	0	79	-	749	8	756
03 ITALIA	21	12	-	16	6	-	10	-	2	0	14	0	80	-	80
04 NEDERLAN	663	245	124	-	302	2	68	0	32	1	1458	3	1458	115	1573
05 BELGIQUE	72	275	14	183	-	4	13	-	2	0	12	4	579	7	587
06 LUXEMBOU	3	1	-	1	21	-	0	-	-	0	0	-	27	1	28
07 UNITED K	11	33	43	6	9	-	-	10	4	0	23	3	141	4	145
08 IRELAND	2	3	-	0	-	-	29	-	0	-	-	-	34	-	34
09 DANMARK	89	15	22	17	4	-	10	1	-	0	2	0	161	87	249
10 HELLAS	8	2	10	0	0	-	0	-	0	-	0	-	21	7	28
11 ESPANA	18	46	13	9	11	-	3	-	0	-	-	15	119	12	131
12 PORTUGAL	2	7	4	1	1	-	0	-	0	-	32	-	47	1	47
20 EUR	1024	794	446	575	838	7	152	14	84	5	217	32	4187	301	4489
88 THIRD C.	34	26	-	31	5	-	1	-	21	0	10	-	128	-	128
90 TOTAL	1058	820	446	606	843	7									

S T R A S S E - R O A D - R O U T E 1.5.2:3 (B3X)

GRENZUEBERSCHREITENDER VERKEHR NACH RELATION UND GUETERGRUPPE (a) EUR

INTERNATIONAL TRAFFIC BY RELATION AND GROUP OF GOODS (a) 1986

TRAFFIC INTERNATIONAL PAR RELATION ET GROUPE DE MARCHANDISES (a) 1000 T

BELADELAND COUNTRY OF LOADING PAYS DE CHARGEMENT	ENTLADELAND - COUNTRY OF UNLOADING - PAYS DE DECHARGEMENT												TOTAL THIRD COUNTR.	INSG. TOTAL	
	D	F	I	NL	B	L	UK	IRL	DK	HEL	E	P			
	GUETERGRUPPE - GROUP OF GOODS - GROUPE DE MARCHANDISES														
12															
01 BR DEUTS	-	105	40	89	36	5	1	-	9	0	4	-	288	13	301
02 FRANCE	37	-	35	9	83	2	1	-	-	-	14	-	180	-	180
03 ITALIA	9	-	-	0	-	-	-	-	-	-	-	1	10	-	10
04 NEDERLAN	195	41	7	-	35	3	1	0	1	-	0	-	284	2	286
05 BELGIQUE	82	13	3	12	-	-	0	-	0	-	-	-	111	-	111
06 LUXEMBOU	1	-	-	2	-	-	-	-	-	-	-	-	3	-	3
07 UNITED K	8	23	12	5	4	-	-	4	0	-	4	-	59	-	59
08 IRELAND	0	-	3	0	-	-	-	0	-	-	-	-	3	-	3
09 DANMARK	34	0	0	3	1	-	0	-	-	-	0	-	39	11	50
10 HELLAS	1	0	1	0	0	-	-	-	-	-	-	-	2	1	2
11 ESPANA	0	4	-	0	-	-	-	-	-	-	-	1	5	-	5
12 PORTUGAL	-	-	-	-	-	-	-	-	-	-	5	-	5	-	5
20 EUR	366	187	100	121	159	10	3	4	10	0	27	2	989	27	1015
88 THIRD C.	12	-	-	2	-	-	-	-	5	0	-	0	19	-	-
90 TOTAL	378	187	100	123	159	10	3	4	14	0	27	2	1008	-	-
13															
01 BR DEUTS	-	1018	213	1350	703	103	41	1	313	3	111	7	3863	243	4106
02 FRANCE	1158	-	389	199	1125	48	133	-	22	0	244	25	3341	67	3408
03 ITALIA	525	324	-	27	27	3	13	-	7	1	24	9	959	-	959
04 NEDERLAN	1301	228	62	-	633	12	15	4	44	1	24	1	2324	43	2367
05 BELGIQUE	1411	1344	95	719	-	103	7	-	52	0	33	3	3769	33	3802
06 LUXEMBOU	355	160	8	64	174	-	0	-	0	-	0	0	762	-	762
07 UNITED K	60	140	38	25	13	-	-	23	23	0	22	1	345	13	358
08 IRELAND	0	-	-	0	-	-	47	-	0	-	-	-	47	-	47
09 DANMARK	74	5	2	8	4	-	15	1	-	0	0	0	110	126	236
10 HELLAS	5	1	5	0	-	-	1	-	0	-	-	0	13	2	15
11 ESPANA	29	304	29	15	9	0	10	-	1	-	-	143	539	-	539
12 PORTUGAL	2	7	1	0	-	-	0	-	0	-	27	-	37	1	38
20 EUR	4920	3532	841	2408	2688	269	281	29	462	5	485	190	16110	527	16637
88 THIRD C.	209	53	-	36	11	-	8	-	201	1	19	1	539	-	-
90 TOTAL	5129	3584	841	2444	2700	269	289	29	663	6	504	191	16649	-	-
14															
01 BR DEUTS	-	709	27	1905	428	55	2	0	87	0	5	0	3218	457	3675
02 FRANCE	888	-	60	39	173	5	16	-	2	0	32	1	1216	33	1249
03 ITALIA	367	359	-	76	136	2	1	-	11	3	1	1	958	-	958
04 NEDERLAN	921	62	6	-	663	3	2	-	4	0	6	0	1665	8	1673
05 BELGIQUE	491	564	4	1214	-	79	2	-	3	0	4	3	2363	4	2368
06 LUXEMBOU	165	134	-	1	89	-	-	-	-	-	-	-	389	-	389
07 UNITED K	6	9	1	1	0	-	-	5	1	-	0	-	24	0	24
08 IRELAND	0	-	-	-	-	-	21	-	-	-	-	-	21	-	21
09 DANMARK	202	1	1	8	1	-	4	0	-	0	0	0	217	148	365
10 HELLAS	0	1	1	0	0	-	0	-	-	-	-	-	1	0	1
11 ESPANA	1	174	2	6	-	-	-	-	-	-	-	13	214	48	263
12 PORTUGAL	0	10	-	0	0	-	-	-	0	-	15	-	26	0	26
20 EUR	3059	2022	102	3251	1490	144	48	5	107	1	65	19	10313	699	11012
88 THIRD C.	189	23	-	16	3	-	-	-	68	0	7	0	307	-	-
90 TOTAL	3248	2045	102	3266	1493	144	48	5	176	1	72	19	10620	-	-
15															
01 BR DEUTS	-	859	45	3255	1016	122	2	0	103	0	9	1	5413	1393	6806
02 FRANCE	2075	-	100	144	712	52	11	-	3	0	106	23	3226	1004	4230
03 ITALIA	254	37	-	29	46	3	3	-	1	0	6	-	380	-	380
04 NEDERLAN	860	209	13	-	552	-	3	-	5	0	0	-	1644	9	1653
05 BELGIQUE	458	2806	3	1571	-	219	2	-	2	-	7	0	5070	-	5070
06 LUXEMBOU	247	27	-	44	183	-	-	-	-	-	-	-	501	-	501
07 UNITED K	3	17	-	1	-	-	-	77	2	-	10	-	110	0	111
08 IRELAND	-	-	-	-	-	-	21	-	-	-	-	-	21	-	21
09 DANMARK	614	1	1	6	3	-	6	0	-	0	0	-	631	45	676
10 HELLAS	2	1	4	1	0	-	0	-	0	-	8	-	8	0	8
11 ESPANA	23	186	24	8	86	-	-	-	0	-	-	20	347	123	470
12 PORTUGAL	8	5	2	0	2	0	-	-	0	-	74	-	91	1	92
20 EUR	4544	4148	193	5060	2600	397	49	77	117	1	212	44	17441	2575	20017
88 THIRD C.	536	753	-	16	3	-	-	-	63	0	5	1	1376	-	-
90 TOTAL	5080	4900	193	5075	2604	397	49	77	180	1	217	45	18817	-	-
16															
01 BR DEUTS	-	283	13	162	24	37	-	-	10	-	19	-	548	33	581
02 FRANCE	131	-	48	2	102	2	-	-	-	-	32	-	317	8	325
03 ITALIA	74	4	-	1	-	-	-	-	-	-	-	-	79	-	79
04 NEDERLAN	123	96	0	-	127	-	1	-	1	-	0	-	348	0	348
05 BELGIQUE	182	640	1	136	-	15	-	-	0	-	3	-	978	4	983
06 LUXEMBOU	108	5	-	-	8	-	-	-	-	-	-	-	121	-	121
07 UNITED K	0	1	-	0	-	-	-	34	0	-	-	-	35	-	35
08 IRELAND	-	-	-	-	-	-	38	-	-	-	-	-	38	-	38
09 DANMARK	55	0	-	3	-	-	0	-	-	-	-	-	58	3	62
10 HELLAS	-	-	0	-	-	-	-	-	-	-	-	-	0	-	0
11 ESPANA	0	8	6	0	-	-	-	-	-	-	-	1	15	3	18
12 PORTUGAL	-	-	-	-	-	-	-	-	-	-	-	-	-	-	-
20 EUR	672	1037	69	304	261	54	39	34	12	0	55	1	2538	52	2590
88 THIRD C.	7	-	-	0	-	-	-	-	6	-	-	-	13	-	-
90 TOTAL	679	1037	69	304	261	54	39	34	18	0	55	1	2551	-	-
17															
01 BR DEUTS	-	33	1	4	6	4	2	-	28	0	1	-	80	1	81
02 FRANCE	58	-	5	0	14	-	5	-	0	-	35	-	118	-	118
03 ITALIA	0	-	-	0	3	-	-	-	-	-	0	-	3	-	3
04 NEDERLAN	23	2	-	-	10	-	0	-	0	-	2	-	37	0	38
05 BELGIQUE	40	42	-	50	-	11	0	-	0	-	9	-	153	-	153
06 LUXEMBOU	6	-	-	-	-	-	-	-	-	-	6	-	12	-	12
07 UNITED K	0	-	-	-	1	-	-	-	0	-	0	-	-	-	-
08 IRELAND	-	-	-	-	-	-	-	-	-	-	-	-	-	-	-
09 DANMARK	19	1	-	1	-	-	0	-	-	0	-	-	20	6	27
10 HELLAS	0	-	-	-	-	-	-	-	-	-	-	-	0	0	0
11 ESPANA	4	40	-	2	2	-	4	-	-	-	-	30	84	1	85
12 PORTUGAL	-	-	-	0	-	-	-	-	-	-	19	-	19	-	19
20 EUR	150	118	8	58	36	15	11	29	0	73	30	528	8	536	
88 THIRD C.	-	7	-	0	-	-	-	-	1	-	4	-	13	-	-
90 TOTAL	157	118	8	58	36	15	11	29	1	77	30	541	-	-	

S T R A S S E - R O A D - R O U T E 1.5.2:4 (B3X)

GRENZUEBERSCHREITENDER VERKEHR NACH RELATION UND GUETERGRUPPE (a) EUR

INTERNATIONAL TRAFFIC BY RELATION AND GROUP OF GOODS (a) 1986

TRAFIC INTERNATIONAL PAR RELATION ET GROUPE DE MARCHANDISES (a) 1000 T

BELADELAND COUNTRY OF LOADING PAYS DE CHARGEMENT	ENTLADELAND - COUNTRY OF UNLOADING - PAYS DE DECHARGEMENT											TOTAL		INSG. TOTAL		
	D	F	I	NL	B	L	UK	IRL	DK	HEL	E	P	EUR		THIRO	COUNTR.
	GUETERGRUPPE - GROUP OF GOODS - GROUPE DE MARCHANDISES															
18																
01 BR DEUTS	-	1737	522	2544	1567	73	142	2	435	23	198	43	7284	698	7982	
02 FRANCE	1257	-	649	528	888	36	360	-	47	1	477	45	4289	126	4414	
03 ITALIA	159	228	-	84	49	2	30	-	13	3	21	3	592	-	592	
04 NEDERLAN	2583	884	273	-	1608	15	106	15	129	5	113	7	5740	184	5924	
05 BELGIQUE	1477	1470	167	1684	-	73	37	1	50	1	104	9	5074	37	5111	
06 LUXEMBOU	56	98	9	7	26	-	0	-	0	0	-	-	196	0	196	
07 UNITED K	102	152	125	49	42	3	-	49	33	3	48	3	608	38	646	
08 IRELAND	4	1	-	0	-	-	32	-	1	-	-	-	38	-	38	
09 DANMARK	88	18	7	24	7	-	19	1	-	4	13	1	182	190	372	
10 HELLAS	3	1	2	1	1	0	0	-	1	-	0	-	9	6	15	
11 ESPAÑA	56	185	62	29	6	-	1	3	6	0	-	186	534	9	543	
12 PORTUGAL	6	9	4	0	1	-	0	-	0	-	68	-	88	0	89	
20 EUR	5792	4782	1821	4949	4195	203	727	72	715	40	1041	297	24634	1287	25921	
88 THIRD C.	432	50	-	100	17	-	18	-	224	9	13	2	865	-	-	
90 TOTAL	6224	4831	1821	5049	4212	203	746	72	938	50	1055	298	25499	-	-	
19																
01 BR DEUTS	-	147	45	243	15	0	0	-	25	0	0	-	475	88	563	
02 FRANCE	81	-	76	8	29	-	-	-	0	-	176	-	369	20	389	
03 ITALIA	12	7	-	1	-	-	-	-	-	-	-	-	19	-	19	
04 NEDERLAN	232	69	6	-	95	-	0	-	0	-	0	0	401	-	403	
05 BELGIQUE	88	255	3	100	-	-	-	-	-	-	-	-	445	-	445	
06 LUXEMBOU	1	-	-	-	-	-	-	-	-	-	-	-	1	-	1	
07 UNITED K	1	12	8	-	-	-	-	2	0	-	9	0	32	1	33	
08 IRELAND	-	-	-	-	-	-	0	-	-	-	-	-	0	-	0	
09 DANMARK	44	1	4	3	0	-	0	-	-	-	-	-	53	18	71	
10 HELLAS	-	-	-	-	-	-	-	-	-	-	-	-	-	-	-	
11 ESPAÑA	0	2	8	-	-	-	-	-	0	-	-	26	36	-	36	
12 PORTUGAL	-	-	-	-	-	-	-	-	0	-	73	-	74	-	74	
20 EUR	458	491	148	354	139	0	1	2	26	0	259	26	1905	129	2034	
88 THIRD C.	18	23	-	10	-	-	-	-	21	-	-	0	71	-	-	
90 TOTAL	476	514	148	364	139	0	1	2	47	0	259	27	1976	-	-	
20																
01 BR DEUTS	-	897	234	1149	1092	38	109	5	194	25	259	21	4022	363	4385	
02 FRANCE	598	-	88	172	711	12	125	3	17	1	428	34	2190	84	2274	
03 ITALIA	199	259	-	72	33	2	47	3	21	6	65	11	719	-	719	
04 NEDERLAN	717	194	59	-	386	4	84	0	37	2	40	10	1535	63	1598	
05 BELGIQUE	741	624	157	597	-	29	28	3	20	2	88	1	2289	33	2322	
06 LUXEMBOU	19	21	1	2	14	-	0	-	-	0	-	0	57	1	58	
07 UNITED K	75	82	37	84	32	1	-	23	25	1	78	2	439	11	450	
08 IRELAND	3	7	2	1	-	16	-	-	1	-	1	1	32	1	33	
09 DANMARK	99	23	8	25	11	-	34	3	-	2	8	1	212	144	356	
10 HELLAS	1	0	0	0	0	-	0	-	0	-	0	-	3	2	5	
11 ESPAÑA	158	488	18	29	18	-	44	0	13	0	-	79	846	7	853	
12 PORTUGAL	6	23	5	7	3	-	1	-	0	-	55	-	100	1	101	
20 EUR	2615	2620	609	2138	2300	86	489	40	327	38	1021	160	12444	710	13154	
88 THIRD C.	202	15	-	68	14	-	9	-	100	2	7	1	419	-	-	
90 TOTAL	2817	2635	609	2206	2315	87	498	40	426	40	1029	161	12863	-	-	
21																
01 BR DEUTS	-	183	26	244	177	18	21	0	74	2	22	5	771	124	895	
02 FRANCE	151	-	217	19	159	1	13	-	4	0	75	1	640	24	663	
03 ITALIA	46	92	-	4	8	2	12	-	7	1	18	0	187	-	187	
04 NEDERLAN	164	26	4	-	171	3	6	0	7	0	2	0	383	6	389	
05 BELGIQUE	151	124	7	193	-	13	7	-	8	0	11	1	515	3	518	
06 LUXEMBOU	33	17	2	5	17	-	1	-	-	-	-	-	74	-	74	
07 UNITED K	9	13	10	3	5	0	-	13	7	0	8	0	70	4	74	
08 IRELAND	0	-	-	-	-	-	3	-	0	-	-	-	3	-	3	
09 DANMARK	35	3	1	6	2	-	9	1	-	0	1	0	60	50	110	
10 HELLAS	1	1	2	0	0	-	0	-	0	-	0	-	6	2	7	
11 ESPAÑA	13	27	9	1	4	-	5	-	1	-	-	30	90	2	92	
12 PORTUGAL	0	5	0	0	-	-	-	0	0	-	17	-	23	0	23	
20 EUR	604	492	279	475	544	37	77	15	108	3	151	37	2822	213	3036	
88 THIRD C.	83	7	-	3	0	-	3	-	42	0	2	0	141	-	-	
90 TOTAL	687	499	279	478	545	37	80	15	150	4	153	37	2964	-	-	
22																
01 BR DEUTS	-	264	56	378	136	22	13	0	73	6	13	6	968	97	1065	
02 FRANCE	105	-	99	44	759	9	53	-	14	0	27	2	1112	11	1123	
03 ITALIA	31	138	-	17	6	3	14	-	23	3	10	0	247	-	247	
04 NEDERLAN	238	70	4	-	184	1	12	-	11	1	5	0	525	14	539	
05 BELGIQUE	272	221	105	557	-	9	5	-	4	0	12	3	1188	31	1219	
06 LUXEMBOU	87	66	-	57	33	-	20	-	-	-	-	-	262	1	264	
07 UNITED K	6	16	1	1	1	2	-	0	6	0	1	0	32	2	34	
08 IRELAND	1	-	-	-	-	-	0	-	0	-	-	-	1	-	1	
09 DANMARK	29	2	1	3	1	-	3	0	-	0	0	0	39	33	72	
10 HELLAS	0	0	0	0	0	-	0	-	0	-	4	-	5	0	5	
11 ESPAÑA	15	165	32	2	4	-	4	-	2	-	-	25	249	2	252	
12 PORTUGAL	6	6	2	1	-	0	0	-	1	-	16	-	32	0	32	
20 EUR	791	948	300	1058	1123	47	123	0	134	10	89	37	4661	193	4853	
88 THIRD C.	36	13	-	29	7	-	0	-	4	0	3	0	134	-	-	
90 TOTAL	827	960	300	1087	1131	47	123	0	175	14	93	37	4795	-	-	
23																
01 BR DEUTS	-	1452	423	2290	923	53	174	6	370	24	175	21	5909	771	6680	
02 FRANCE	1010	-	365	304	564	27	296	-	26	3	440	26	3061	114	3175	
03 ITALIA	426	363	-	109	60	1	129	-	23	5	29	4	1128	-	1128	
04 NEDERLAN	1589	482	71	-	971	12	95	0	78	2	40	5	3346	139	3485	
05 BELGIQUE	914	1450	63	1096	-	46	59	-	28	2	37	2	3699	32	3731	
06 LUXEMBOU	48	66	9	22	58	-	1	-	-	1	5	0	210	1	211	
07 UNITED K	120	214	75	70	42	1	-	58	27	2	37	6	653	20	673	
08 IRELAND	6	4	-	0	-	-	54	-	4	-	-	-	69	-	69	
09 DANMARK	254	41	12	62	24	-	68	3	-	1	5	2	471	316	787	
10 HELLAS	48	11	21	5	4	0	20	-	3	-	0	-	97	9	106	
11 ESPAÑA	54	282	47	15	17	0	5	-	4	0	-	61	501	19	520	
12 PORTUGAL	34	27	5	7	5	0	7	0	4	-	101	-	189	2	192	
20 EUR	4504	4392	1090	3981	2648	140	907	68	568	39	869	126	19332	1424	20756	
88 THIRD C.	588	73	-	188	22	0	51	-	441	11	17	1	1394	-	-	
90 TOTAL	5092	4466	1090	4169	2670	141	958	68	1010	50	886	128	20726	-	-	

S T R A S S E - R O A D - R O U T E 1.5.2:5 (B3X)

GRENZUEBERSCHREITENDER VERKEHR NACH RELATION UND GUETERGRUPPE (a) EUR

INTERNATIONAL TRAFFIC BY RELATION AND GROUP OF GOODS (a) 1986

TRAFFIC INTERNATIONAL PAR RELATION ET GROUPE DE MARCHANDISES (a) 1000 T

BELADELAND COUNTRY OF LOADING PAYS DE CHARGEMENT	ENTLADELAND				COUNTRY OF UNLOADING						PAYS DE DECHARGEMENT				TOTAL THIRD COUNTR.	INSG. TOTAL
	D	F	I	NL	B	L	UK	IRL	DK	HEL	E	P	EUR			
	GUETERGRUPPE				GROUP OF GOODS						GROUPE DE MARCHANDISES					
	24															
01 BR DEUTS	-	494	44	1654	480	38	155	25	23	77	79	52	3122	77	3199	
02 FRANCE	396	-	185	288	582	33	139	19	6	18	123	38	1827	141	1968	
03 ITALIA	50	422	-	207	208	6	136	18	0	56	73	23	1199	-	1199	
04 NEDERLAN	1238	378	113	-	980	11	123	4	108	13	58	16	3040	230	3270	
05 BELGIQUE	460	643	83	866	-	61	30	7	1	9	47	15	2222	50	2272	
06 LUXEMBOU	35	16	7	10	36	-	4	-	-	0	-	0	108	1	109	
07 UNITED K	129	123	70	111	26	4	-	116	1	6	38	11	635	33	668	
08 IRELAND	11	9	5	9	7	-	102	-	0	-	-	-	143	-	143	
09 DANMARK	15	0	0	83	2	-	1	0	-	1	0	1	103	2	105	
10 HELLAS	20	10	5	3	2	0	3	-	0	-	4	-	48	10	59	
11 ESPANA	40	179	22	40	22	1	24	5	4	0	-	55	393	10	403	
12 PORTUGAL	31	42	4	13	10	0	13	0	3	-	26	-	141	8	149	
20 EUR	2423	2316	538	3285	2355	154	729	194	146	181	449	211	12981	563	13544	
88 THIRD C.	51	70	-	210	47	1	17	-	2	15	13	5	431	-	-	
90 TOTAL	2474	2386	538	3495	2402	155	747	194	148	195	462	216	13412	-	-	

(a)-WERKVERKEHR UND GEWERBLICHER VERKEHR
OWN ACCOUNT AND HIRE OR REWARD
COMPTE PROPRE ET COMPTE D'AUTRUI
-OHNE VERKEHR MIT FAHRZEUGEN ZUGELASSEN IN DRITTLAENDER
EXCLUDING TRAFFIC BY VEHICLES REGISTERED IN THIRD COUNTRIES
SANS TRAFIC PAR VEHICULES IMMATRICULES EN PAYS TIERS

S T R A S S E - R O A D - R O U T E 1.6.1 (B32)

GRENZUEBERSCHREITENDER VERKEHR NACH RELATION (a) EUR

INTERNATIONAL TRAFFIC BY RELATION (a) 1986

TRAFFIC INTERNATIONAL PAR RELATION (a) MIO TKM

BELADELAND COUNTRY OF LOADING PAYS DE CHARGEMENT	ENTLADELAND				COUNTRY OF UNLOADING						PAYS DE DECHARGEMENT				EUR
	D	F	I	NL	B	L	UK	IRL	DK	HEL	E	P			
01 BR DEUTSCHLAND	-	4800	2738	5762	2670	197	608	50	1411	573	1120	406	20335		
02 FRANCE	5097	-	3179	1715	3537	100	1361	73	332	164	1998	343	17899		
03 ITALIA	2918	2471	-	1131	916	28	750	57	286	58	148	125	8886		
04 NEDERLAND	6222	2621	1814	-	1703	34	456	71	492	193	364	100	14068		
05 BELGIQUE/BELGIE	3095	4298	1176	2019	-	232	174	19	195	58	469	94	11829		
06 LUXEMBOURG	339	154	33	75	169	-	15	-	-	-	3	8	796		
07 UNITED KINGDOM	531	809	777	215	109	7	-	187	167	197	344	66	3411		
08 IRELAND	53	107	30	18	15	-	198	-	12	-	4	3	439		
09 DANMARK	1115	310	398	263	97	-	473	24	-	94	96	36	2907		
10 HELLAS	761	135	77	178	43	1	68	0	39	-	16	0	1318		
11 ESPANA	1219	2866	267	340	374	3	642	28	101	1	-	576	6417		
12 PORTUGAL	255	369	98	70	56	3	53	0	28	-	387	-	1320		
20 EUR	21604	18939	10588	11786	9689	604	4797	510	3065	1341	4952	1749	89624		

(a)-WERKVERKEHR UND GEWERBLICHER VERKEHR
OWN ACCOUNT AND HIRE OR REWARD
COMPTE PROPRE ET COMPTE D'AUTRUI
-OHNE VERKEHR MIT FAHRZEUGEN ZUGELASSEN IN DRITTLAENDER
EXCLUDING TRAFFIC BY VEHICLES REGISTERED IN THIRD COUNTRIES
SANS TRAFIC PAR VEHICULES IMMATRICULES EN PAYS TIERS

S T R A S S E - R O A D - R O U T E

INNERSTAATLICHER VERKEHR NACH GUETERGRUPPE UND VERKEHRSART
 NATIONAL TRAFFIC BY GROUP OF GOODS AND TYPE OF CARRIAGE
 TRAFIC NATIONAL PAR GROUPE DE MARCHANDISES ET GENRE DE TRANSPORT

2.1.01 (A1)
 BR DEUTSCHLAND
 1986
 1000 T/MIO TKM

GUETERGRUPPE GROUP OF GOODS GROUPE DE MARCHANDISES 24	GRUPPE GROUP GROUPE INST/R	WERKVERKEHR OWN ACCOUNT COMTE PROPRE		GEWERBLICHER VERKEHR HIRE OR REWARD COMTE D'AUTRUI		INSGESAMT TOTAL	
		1000 T	MIO TKM	1000 T	MIO TKM	1000 T	MIO TKM
01	01	7705	517	9355	305	17061	822
02	02,03	15430	1035	2932	391	18363	1425
03	00,06	5181	275	10565	554	15746	829
04	05	20756	1387	21096	1251	41852	2639
05	04,09	8561	391	1964	373	10525	764
06	11,12,13,14,16,17	152739	10019	58176	6531	210915	16551
07	18	1558	230	1881	205	3439	435
08	21,22,23	8126	404	37267	916	45393	1320
09	31	701	28	41	1	743	29
10	32,33,34	74991	3653	59404	3175	134396	6829
11	41,46	11704	357	1004	104	12709	462
12	45	1131	149	672	134	1804	283
13	51,52,53,54,55,56	16926	1074	38322	3921	55248	4994
14	64,69	78396	3883	53444	3848	131840	7731
15	61,62,63,65	700858	10862	420345	7232	1121204	18094
16	71,72	2801	154	3087	368	5888	522
17	83	912	13	1522	133	2434	147
18	81,82,89	115251	2752	80494	5084	195744	7836
19	84	3098	252	2111	305	5209	557
20	91,92,93	18614	870	22600	2823	41214	3693
21	94	13855	793	14509	1606	28364	2398
22	95	4171	441	4333	822	8504	1263
23	96,97	33291	2477	38013	6329	71304	8806
24	99	66336	2638	77848	12021	144185	14659
25	INSGESAMT-TOTAL	1363094	44657	960987	58432	2324081	103089

S T R A S S E - R O A D - R O U T E

INNERSTAATLICHER VERKEHR NACH GUETERGRUPPE UND VERKEHRSART
 NATIONAL TRAFFIC BY GROUP OF GOODS AND TYPE OF CARRIAGE
 TRAFIC NATIONAL PAR GROUPE DE MARCHANDISES ET GENRE DE TRANSPORT

2.1.02 (A1)
 FRANCE
 1986
 1000 T/MIO TKM

GUETERGRUPPE GROUP OF GOODS GROUPE DE MARCHANDISES 24	GRUPPE GROUP GROUPE INST/R	WERKVERKEHR OWN ACCOUNT COMTE PROPRE		GEWERBLICHER VERKEHR HIRE OR REWARD COMTE D'AUTRUI		INSGESAMT TOTAL	
		1000 T	MIO TKM	1000 T	MIO TKM	1000 T	MIO TKM
01	01	31527	1364	16105	1516	47632	2881
02	02,03	13100	1503	5803	1386	18902	2889
03	00,06	15855	1027	17232	551	33087	1578
04	05	17547	1337	11899	1193	29445	2530
05	04,09	5906	565	2386	408	8292	973
06	11,12,13,14,16,17	108436	8887	45985	9175	154421	18062
07	18	2699	191	2190	474	4889	665
08	21,22,23	3923	127	7830	374	11754	501
09	31	150	5	219	15	368	20
10	32,33,34	43648	2411	20133	2320	63781	4732
11	41,46	7226	249	2506	199	9732	448
12	45	6759	220	6762	248	13521	468
13	51,52,53,54,55,56	10776	849	11799	2640	22576	3489
14	64,69	65565	2336	27650	2783	93215	5119
15	61,62,63,65	368025	5470	146274	5189	514299	10659
16	71,72	20003	831	9034	1121	29037	1952
17	83	40	5	130	26	170	31
18	81,82,89	7409	949	12990	3109	20400	4059
19	84	2305	187	1080	274	3385	462
20	91,92,93	13594	1182	11783	2701	25378	3883
21	94	5650	596	4187	682	9837	1278
22	95	6879	338	3236	632	10115	970
23	96,97	13083	1752	16869	4232	29952	5984
24	99	23019	1625	43116	7355	66135	8980
25	INSGESAMT-TOTAL	793124	34007	427199	48603	1220323	82610

S T R A S S E - R O A D - R O U T E

INNERSTAATLICHER VERKEHR NACH GUETERGRUPPE UND VERKEHRSART
 NATIONAL TRAFFIC BY GROUP OF GOODS AND TYPE OF CARRIAGE
 TRAFIC NATIONAL PAR GROUPE DE MARCHANDISES ET GENRE DE TRANSPORT

2.1.03 (A1)
 ITALIA
 1986
 1000 T/MIO TKM

GUETERGRUPPE GROUP OF GOODS GROUPE DE MARCHANDISES 24	GRUPPE GROUP GROUPE NST/R	WERKVERKEHR OWN ACCOUNT COMPTÉ PROPRE		GEWERBLICHER VERKEHR HIRE OR REWARD COMPTÉ D'AUTRUI		INSGESAMT TOTAL	
		1000 T	MIO TKM	1000 T	MIO TKM	1000 T	MIO TKM
01	01	984	170	5612	1223	6596	1393
02	02,03	6291	1845	10043	6534	16334	8379
03	00,06	166	68	1459	250	1626	318
04	05	1765	354	4600	1582	6365	1936
05	04,09	1017	372	3484	1057	4501	1429
06	11,12,13,14,16,17	11125	2182	30127	11765	41251	13947
07	18	1090	250	2293	647	3383	897
08	21,22,23	310	57	2275	354	2585	411
09	31	184	30	461	66	645	96
10	32,33,34	7647	888	20600	3630	28247	4518
11	41,46	971	155	2799	1353	3770	1508
12	45	190	56	316	94	506	150
13	51,52,53,54,55,56	3740	724	32498	10288	36238	11011
14	64,69	4641	785	20361	4124	25002	4909
15	61,62,63,65	7405	1046	19487	4784	26892	5829
16	71,72	691	81	6264	2098	6955	2179
17	83	70	11	409	145	479	156
18	81,82,89	3368	833	17385	6747	20753	7580
19	84	452	108	1912	484	2365	592
20	91,92,93	3795	1005	12126	4581	15921	5585
21	94	1611	287	1874	710	3485	997
22	95	1628	258	6445	2516	8073	2774
23	96,97	4597	1325	16404	5834	21001	7159
24	99	5965	1596	38617	13094	44582	14690
25	INSGESAMT-TOTAL	69702	14487	257852	83958	327555	98445

S T R A S S E - R O A D - R O U T E

INNERSTAATLICHER VERKEHR NACH GUETERGRUPPE UND VERKEHRSART
 NATIONAL TRAFFIC BY GROUP OF GOODS AND TYPE OF CARRIAGE
 TRAFIC NATIONAL PAR GROUPE DE MARCHANDISES ET GENRE DE TRANSPORT

2.1.04 (A1)
 NEDERLAND
 1986
 1000 T/MIO TKM

GUETERGRUPPE GROUP OF GOODS GROUPE DE MARCHANDISES 24	GRUPPE GROUP GROUPE NST/R	WERKVERKEHR OWN ACCOUNT COMPTÉ PROPRE		GEWERBLICHER VERKEHR HIRE OR REWARD COMPTÉ D'AUTRUI		INSGESAMT TOTAL	
		1000 T	MIO TKM	1000 T	MIO TKM	1000 T	MIO TKM
01	01	906	37	1086	74	1993	111
02	02,03	5606	469	8791	592	14397	1061
03	00,06	1373	110	11389	694	12762	804
04	05	1940	156	3403	307	5343	463
05	04,09	2193	184	2186	170	4379	355
06	11,12,13,14,16,17	39106	2303	38655	2726	77760	5029
07	18	514	58	1116	94	1631	152
08	21,22,23	207	19	906	48	1113	67
09	31	-	-	12	1	12	1
10	32,33,34	8789	574	10264	456	19053	1030
11	41,46	1219	59	636	36	1855	95
12	45	76	6	87	9	163	15
13	51,52,53,54,55,56	957	123	4673	469	5631	592
14	64,69	5337	271	18850	1481	24187	1753
15	61,62,63,65	35516	488	70719	1085	106235	1572
16	71,72	3276	169	2667	173	5943	342
17	83	-	-	136	9	136	9
18	81,82,89	13997	311	8367	688	22364	1000
19	84	978	49	1039	115	2017	163
20	91,92,93	1311	138	4061	415	5372	552
21	94	721	69	2415	228	3136	297
22	95	348	33	1510	140	1857	173
23	96,97	3489	334	9015	1045	12504	1379
24	99	6433	372	22352	1596	28785	1988
25	INSGESAMT-TOTAL	134294	6332	224334	12650	358627	18981

S T R A S S E - R O A D - R O U T E

INNERSTAATLICHER VERKEHR NACH GUETERGRUPPE UND VERKEHRSART
 NATIONAL TRAFFIC BY GROUP OF GOODS AND TYPE OF CARRIAGE
 TRAFIC NATIONAL PAR GROUPE DE MARCHANDISES ET GENRE DE TRANSPORT

2.1.05 (A1)
 BELGIQUE/BELGIE
 1986
 1000 T/MIO TKM

GUETERGRUPPE GROUP OF GOODS GROUPE DE MARCHANDISES 24	!GRUPPE !GROUP !GROUPE !NST/R	!WERKVERKEHR !OWN ACCOUNT !COMPTE PROPRE		!GEWERBLICHER VERKEHR !HIRE OR REWARD !COMPTE D'AUTRUI		!INSGESAMT !TOTAL	
		! 1000 T	! MIO TKM	! 1000 T	! MIO TKM	! 1000 T	! MIO TKM
01	!01	1487	84	1393	36	2880	120
02	!02,03	4902	217	1221	64	6124	281
03	!00,06	2290	107	4244	131	6534	238
04	!05	3272	226	1789	162	5061	387
05	!04,09	1687	108	677	39	2364	147
06	!11,12,13,14,16,17	27596	1474	12366	814	39982	2288
07	!18	401	30	406	29	807	59
08	!21,22,23	2499	57	4050	104	6549	161
09	!31	91	4	26	2	117	6
10	!32,33,34	8586	411	5581	345	14166	756
11	!41,46	1630	47	1206	35	2837	82
12	!45	110	5	252	6	362	11
13	!51,52,53,54,55,56	5333	230	5882	345	11215	575
14	!64,69	14439	522	8295	405	24734	926
15	!61,62,63,65	38228	794	43223	1041	81451	1834
16	!71,72	5579	193	4084	167	9663	360
17	!83	193	11	95	8	288	19
18	!81,82,89	3763	208	4706	320	8469	528
19	!84	353	21	165	15	518	36
20	!91,92,93	3938	187	2479	175	6418	362
21	!94	3289	135	729	59	4018	193
22	!95	1302	97	1210	96	2513	193
23	!96,97	5638	298	4681	348	10319	646
24	!99	5758	290	4408	337	10167	626
25	!INSGESAMT-TOTAL	144365	5756	113192	5078	257556	10834

S T R A S S E - R O A D - R O U T E

INNERSTAATLICHER VERKEHR NACH GUETERGRUPPE UND VERKEHRSART
 NATIONAL TRAFFIC BY GROUP OF GOODS AND TYPE OF CARRIAGE
 TRAFIC NATIONAL PAR GROUPE DE MARCHANDISES ET GENRE DE TRANSPORT

2.1.06 (A1)
 LUXEMBOURG
 1986
 1000 T/MIO TKM

GUETERGRUPPE GROUP OF GOODS GROUPE DE MARCHANDISES 24	!GRUPPE !GROUP !GROUPE !NST/R	!WERKVERKEHR !OWN ACCOUNT !COMPTE PROPRE		!GEWERBLICHER VERKEHR !HIRE OR REWARD !COMPTE D'AUTRUI		!INSGESAMT !TOTAL	
		! 1000 T	! MIO TKM	! 1000 T	! MIO TKM	! 1000 T	! MIO TKM
01	!01	15	0	2	0	18	0
02	!02,03	97	3	2	0	99	3
03	!00,06	15	1	1	0	17	1
04	!05	68	2	3	0	71	2
05	!04,09	19	0	0	0	19	0
06	!11,12,13,14,16,17	904	23	30	1	933	25
07	!18	0	0	0	0	0	0
08	!21,22,23	94	4	10	0	103	4
09	!31	-	-	-	-	-	-
10	!32,33,34	574	13	280	11	854	24
11	!41,46	453	9	74	1	527	10
12	!45	127	1	42	0	169	1
13	!51,52,53,54,55,56	312	4	31	1	343	5
14	!64,69	749	15	41	1	789	16
15	!61,62,63,65	7913	117	763	13	8676	130
16	!71,72	122	3	12	0	134	3
17	!83	11	0	-	-	11	0
18	!81,82,89	26	1	33	1	59	2
19	!84	5	0	-	-	5	0
20	!91,92,93	126	3	11	0	137	3
21	!94	77	1	15	0	92	2
22	!95	34	1	4	0	37	1
23	!96,97	45	1	59	1	104	2
24	!99	155	2	68	3	223	5
25	!INSGESAMT-TOTAL	11941	205	1481	34	13422	239

S T R A S S E - R O A D - R O U T E

INNERSTAATLICHER VERKEHR NACH GUETERGRUPPE UND VERKEHRSART
 NATIONAL TRAFFIC BY GROUP OF GOODS AND TYPE OF CARRIAGE
 TRAFIC NATIONAL PAR GROUPE DE MARCHANDISES ET GENRE DE TRANSPORT

2.1.07 (A1)
 UNITED KINGDOM
 1986
 1000 T/MIO TKM

GUETERGRUPPE GROUP OF GOODS GROUPE DE MARCHANDISES 24	!GRUPPE !GROUP !GROUPE !NST/R	!WERKVERKEHR !OWN ACCOUNT !COMPTE PROPRE		!GEWERBLICHER VERKEHR !HIRE OR REWARD !COMPTE D'AUTRUI		!INSGESAMT !TOTAL	
		! 1000 T	! MIO TKM	! 1000 T	! MIO TKM	! 1000 T	! MIO TKM
01	!01	! 10965	! 554	! 21483	! 1802	! 32448	! 2356
02	!02,03	! 13522	! 1118	! 14910	! 2211	! 28432	! 3330
03	!00,06	! 7786	! 364	! 10310	! 640	! 18096	! 1003
04	!05	! 8696	! 602	! 13030	! 1894	! 21726	! 2496
05	!04,09	! 3580	! 309	! 5012	! 790	! 8593	! 1100
06	!11,12,13,14,16,17	! 125785	! 9314	! 75912	! 9863	! 201697	! 19176
07	!18	! 1143	! 114	! 4432	! 565	! 5575	! 678
08	!21,22,23	! 13767	! 412	! 52773	! 3323	! 66540	! 3735
09	!31	! 194	! 4	-	-	! 194	! 4
10	!32,33,34	! 48910	! 2655	! 13426	! 1013	! 62335	! 3668
11	!41,46	! 1671	! 72	! 2581	! 164	! 4252	! 237
12	!45	! 7380	! 281	! 6119	! 623	! 13499	! 904
13	!51,52,53,54,55,56	! 10278	! 889	! 37183	! 4865	! 47461	! 5753
14	!64,69	! 88875	! 2954	! 64390	! 4621	! 153266	! 7575
15	!61,62,63,65	! 104989	! 3206	! 187824	! 7491	! 292814	! 10697
16	!71,72	! 11176	! 397	! 10519	! 1363	! 21696	! 1760
17	!83	! 401	! 35	! 794	! 99	! 1195	! 134
18	!81,82,89	! 11047	! 1325	! 31478	! 5109	! 42526	! 6435
19	!84	! 1744	! 108	! 3085	! 490	! 4829	! 598
20	!91,92,93	! 25068	! 1813	! 25997	! 3555	! 51065	! 5368
21	!94	! 8215	! 657	! 7810	! 1106	! 16024	! 1764
22	!95	! 2204	! 181	! 5430	! 843	! 7634	! 1024
23	!96,97	! 21768	! 2665	! 43128	! 6789	! 64896	! 9454
24	!99	! 115256	! 3306	! 139740	! 10027	! 254996	! 13333
25	!INSGESAMT-TOTAL	! 644421	! 33335	! 777366	! 69246	! 1421787	! 102582

S T R A S S E - R O A D - R O U T E

INNERSTAATLICHER VERKEHR NACH GUETERGRUPPE UND VERKEHRSART
 NATIONAL TRAFFIC BY GROUP OF GOODS AND TYPE OF CARRIAGE
 TRAFIC NATIONAL PAR GROUPE DE MARCHANDISES ET GENRE DE TRANSPORT

2.1.08 (A1)
 IRELAND
 1986
 1000 T/MIO TKM

GUETERGRUPPE GROUP OF GOODS GROUPE DE MARCHANDISES 24	!GRUPPE !GROUP !GROUPE !NST/R	!WERKVERKEHR !OWN ACCOUNT !COMPTE PROPRE		!GEWERBLICHER VERKEHR !HIRE OR REWARD !COMPTE D'AUTRUI		!INSGESAMT !TOTAL	
		! 1000 T	! MIO TKM	! 1000 T	! MIO TKM	! 1000 T	! MIO TKM
01	!01	! 668	! 35	! 742	! 52	! 1410	! 87
02	!02,03	! 1146	! 62	! 136	! 21	! 1282	! 83
03	!00,06	! 1294	! 55	! 1215	! 56	! 2509	! 111
04	!05	! 713	! 55	! 1072	! 82	! 1785	! 137
05	!04,09	! 186	! 11	! 381	! 35	! 567	! 46
06	!11,12,13,14,16,17	! 15663	! 757	! 5441	! 444	! 21104	! 1201
07	!18	! 23	! 2	! 97	! 11	! 120	! 13
08	!21,22,23	! 2730	! 116	! 628	! 51	! 3358	! 167
09	!31	-	-	-	-	-	-
10	!32,33,34	! 5152	! 301	! 170	! 9	! 5322	! 310
11	!41,46	! 139	! 11	! 225	! 17	! 364	! 28
12	!45	! 29	! 1	! 29	! 5	! 58	! 6
13	!51,52,53,54,55,56	! 110	! 10	! 437	! 39	! 547	! 49
14	!64,69	! 13550	! 391	! 1778	! 77	! 15328	! 468
15	!61,62,63,65	! 18103	! 333	! 5409	! 121	! 23512	! 454
16	!71,72	! 1928	! 87	! 2460	! 169	! 4388	! 256
17	!83	! 52	! 1	! 2	! 0	! 54	! 1
18	!81,82,89	! 361	! 42	! 1086	! 71	! 1447	! 113
19	!84	-	-	! 12	! 0	! 12	! 0
20	!91,92,93	! 731	! 48	! 439	! 37	! 1170	! 85
21	!94	! 143	! 12	! 97	! 15	! 240	! 27
22	!95	! 101	! 2	! 43	! 2	! 144	! 4
23	!96,97	! 842	! 62	! 1138	! 104	! 1980	! 166
24	!99	! 3559	! 193	! 2856	! 195	! 6415	! 388
25	!INSGESAMT-TOTAL	! 67223	! 2587	! 25893	! 1613	! 93116	! 4200

S T R A S S E - R O A D - R O U T E

INNERSTAATLICHER VERKEHR NACH GUETERGRUPPE UND VERKEHRSART
 NATIONAL TRAFFIC BY GROUP OF GOODS AND TYPE OF CARRIAGE
 TRAFIC NATIONAL PAR GROUPE DE MARCHANDISES ET GENRE DE TRANSPORT

2.1.09 (A1)
 DANMARK
 1986
 1000 T/MIO TKM

GUETERGRUPPE GROUP OF GOODS GROUPE DE MARCHANDISES 24	!GRUPPE !GROUP !GROUPE !NST/R	!WERKVERKEHR !OWN ACCOUNT !COMPTE PROPRE		!GEWERBLICHER VERKEHR !HIRE OR REWARD !COMPTE D'AUTRUI		!INSGESAMT !TOTAL	
		! 1000 T	! MIO TKM	! 1000 T	! MIO TKM	! 1000 T	! MIO TKM
01	!01	2171	52	5309	313	7480	365
02	!02,03	553	25	1917	95	2470	120
03	!00,06	509	19	4045	153	4554	172
04	!05	2497	131	4385	256	6882	387
05	!04,09	34	3	372	17	406	19
06	!11,12,13,14,16,17	21505	931	20900	1525	42405	2456
07	!18	247	10	1010	56	1257	66
08	!21,22,23	270	4	649	36	919	40
09	!31	279	14	305	20	584	34
10	!32,33,34	4493	241	3178	178	7671	418
11	!41,46	652	37	721	26	1373	63
12	!45	116	4	357	16	473	20
13	!51,52,53,54,55,56	1108	53	1209	81	2317	133
14	!64,69	9239	252	9420	601	18659	853
15	!61,62,63,65	8978	139	62603	1294	71581	1433
16	!71,72	265	11	3265	196	3530	207
17	!83	557	11	3249	110	3806	121
18	!81,82,89	1065	63	1042	79	2107	142
19	!84	545	7	1159	54	1704	62
20	!91,92,93	1007	55	3024	163	4031	218
21	!94	1018	36	1011	71	2029	105
22	!95	421	23	331	23	752	46
23	!96,97	1267	49	2465	180	3732	229
24	!99	3703	121	16059	993	19762	1114
25	!INSGESAMT-TOTAL	62499	2289	147985	6535	210484	8825

S T R A S S E - R O A D - R O U T E

INNERSTAATLICHER VERKEHR NACH GUETERGRUPPE UND VERKEHRSART
 NATIONAL TRAFFIC BY GROUP OF GOODS AND TYPE OF CARRIAGE
 TRAFIC NATIONAL PAR GROUPE DE MARCHANDISES ET GENRE DE TRANSPORT

2.1.10 (A1)
 HELLAS
 1986
 1000 T/MIO TKM

GUETERGRUPPE GROUP OF GOODS GROUPE DE MARCHANDISES 24	!GRUPPE !GROUP !GROUPE !NST/R	!WERKVERKEHR !OWN ACCOUNT !COMPTE PROPRE		!GEWERBLICHER VERKEHR !HIRE OR REWARD !COMPTE D'AUTRUI		!INSGESAMT !TOTAL	
		! 1000 T	! MIO TKM	! 1000 T	! MIO TKM	! 1000 T	! MIO TKM
01	!01	709	75	4764	388	5473	463
02	!02,03	868	125	2997	517	3864	642
03	!00,06	444	62	129	36	574	98
04	!05	1148	164	1460	197	2608	360
05	!04,09	457	59	771	113	1228	172
06	!11,12,13,14,16,17	11397	864	5144	991	16540	1856
07	!18	185	22	401	71	587	93
08	!21,22,23	92	2	1548	134	1640	136
09	!31	12	0	591	66	604	66
10	!32,33,34	3988	257	6204	735	10192	992
11	!41,46	18	0	152	5	171	5
12	!45	1208	58	1645	83	2852	140
13	!51,52,53,54,55,56	1282	81	3381	576	4663	658
14	!64,69	20080	490	7205	849	27285	1339
15	!61,62,63,65	23159	650	24435	2251	47595	2901
16	!71,72	292	7	1995	219	2287	257
17	!83	1440	21	1750	257	3210	279
18	!81,82,89	752	135	1314	201	2066	335
19	!84	363	20	293	45	656	65
20	!91,92,93	693	73	943	84	1636	157
21	!94	966	151	425	51	1391	201
22	!95	244	15	339	61	583	75
23	!96,97	1682	172	1786	371	3467	543
24	!99	6008	265	4293	440	10301	705
25	!INSGESAMT-TOTAL	77508	3799	73966	8740	151474	12539

S T R A S S E - R O A D - R O U T E

INNERSTAATLICHER VERKEHR NACH GUETERGRUPPE UND VERKEHRSART

NATIONAL TRAFFIC BY GROUP OF GOODS AND TYPE OF CARRIAGE

TRAFIC NATIONAL PAR GROUPE DE MARCHANDISES ET GENRE DE TRANSPORT

2.1.11 (A1)
ESPANA
1986
1000 T/MIO TKM

GUETERGRUPPE GROUP OF GOODS GROUPE DE MARCHANDISES 24	!GRUPPE !GROUP !GROUPE !NST/R	!WERKVERKEHR !OWN ACCOUNT !COMPTE PROPRE		!GEWERBLICHER VERKEHR !HIRE OR REWARD !COMPTE D'AUTRUI		!INSGESAMT !TOTAL	
		! 1000 T	! MIO TKM	! 1000 T	! MIO TKM	! 1000 T	! MIO TKM
01	!01	7622	613	32392	3249	40014	3862
02	!02,03	7916	612	27145	3703	35061	4315
03	!00,06	4069	386	6022	1017	10091	1403
04	!05	11485	457	36549	2624	48034	3081
05	!04,09	1192	57	6356	501	7549	557
06	!11,12,13,14,16,17	50992	3529	77478	8845	128470	12374
07	!18	1030	144	5077	1067	6107	1211
08	!21,22,23	329	38	10230	1034	10559	1071
09	!31	2	0	161	14	163	14
10	!32,33,34	6156	519	33577	2817	39734	3336
11	!41,46	2465	101	7713	934	10179	1036
12	!45	180	14	3222	323	3403	337
13	!51,52,53,54,55,56	6464	328	23350	3268	29814	3595
14	!64,69	31358	1634	74866	5428	106224	7062
15	!61,62,63,65	70730	1551	175550	6852	246280	8403
16	!71,72	1216	78	12446	1454	13662	1532
17	!83	5449	256	28942	1758	34390	2014
18	!81,82,89	4606	452	23641	4262	28247	4714
19	!84	603	20	1876	451	2479	471
20	!91,92,93	6009	329	16596	1693	22606	2022
21	!94	2434	160	4101	842	6534	1002
22	!95	2823	193	7314	1330	10136	1523
23	!96,97	10568	737	22615	3885	33183	4622
24	!99	8855	642	31563	3945	40418	4587
25	!INSGESAMT-TOTAL	244554	12849	668781	61295	913335	74144

S T R A S S E - R O A D - R O U T E

INNERSTAATLICHER VERKEHR NACH GUETERGRUPPE UND VERKEHRSART

NATIONAL TRAFFIC BY GROUP OF GOODS AND TYPE OF CARRIAGE

TRAFIC NATIONAL PAR GROUPE DE MARCHANDISES ET GENRE DE TRANSPORT

2.1.13 (A1)
EUR
1986
1000 T/MIO TKM

GUETERGRUPPE GROUP OF GOODS GROUPE DE MARCHANDISES 24	!GRUPPE !GROUP !GROUPE !NST/R	!WERKVERKEHR !OWN ACCOUNT !COMPTE PROPRE		!GEWERBLICHER VERKEHR !HIRE OR REWARD !COMPTE D'AUTRUI		!INSGESAMT !TOTAL	
		! 1000 T	! MIO TKM	! 1000 T	! MIO TKM	! 1000 T	! MIO TKM
01	!01	64761	3502	98244	8958	163005	12460
02	!02,03	69431	7015	75897	15514	145328	22529
03	!00,06	38983	2473	66613	4080	105596	6554
04	!05	69886	4869	99287	9549	169173	14418
05	!04,09	24833	2060	23589	3502	48422	5562
06	!11,12,13,14,16,17	565248	40283	370232	52680	935479	92964
07	!18	8891	1051	18903	3218	27795	4269
08	!21,22,23	32347	1241	118167	6374	150513	7614
09	!31	1612	87	1817	185	3429	272
10	!32,33,34	212934	11925	172817	14688	385751	26613
11	!41,46	28150	1097	19617	2875	47767	3973
12	!45	17307	796	19503	1540	36810	2336
13	!51,52,53,54,55,56	57287	4364	158765	26491	216053	30855
14	!64,69	334228	13533	286302	24219	620530	37752
15	!61,62,63,65	1383905	24655	1156633	37351	2540539	62006
16	!71,72	47349	2042	55833	7327	103182	9369
17	!83	9143	364	37029	2545	46172	2909
18	!81,82,89	161646	7072	182537	25672	344182	32743
19	!84	10447	771	12731	2234	23178	3005
20	!91,92,93	74887	5703	100059	16226	174946	21929
21	!94	37979	2894	37172	5369	75151	8263
22	!95	20154	1583	30194	6464	50348	8047
23	!96,97	96270	9874	156172	29117	252442	38991
24	!99	245047	11051	380922	50005	625969	61056
25	!INSGESAMT-TOTAL	3612725	160304	3679036	356184	7291761	516488

S T R A S S E - R O A D - R O U T E 2.2.01:1 (A4)

INNERSTAATLICHER VERKEHR NACH ENTFERNUNGSABSCHNITT UND GUETERGRUPPE BR DEUTSCHLAND

NATIONAL TRAFFIC BY LENGTH OF JOURNEY AND GROUP OF GOODS 1986

TRAFIC NATIONAL PAR TRANCHE DE DISTANCE ET GROUPE DE MARCHANDISES 1000 T/MID TKM

ENTFERNUNG (KM) DISTANCE (KM)	GUETERGRUPPE			GROUP OF GOODS					GROUPE DE MARCHANDISES				
	1000T												
	01	02	03	04	05	06	07	08	09	10	11	12	13
A. WERKVERKEHR OWN ACCOUNT COMPTE PROPRE													
01 0 - 49	4235	9642	3505	12885	6323	97304	393	6492	460	52811	9814	423	10598
02 50 - 149	2648	4151	1361	4912	1723	38287	567	841	241	16592	1462	330	4453
03 150 - 499	771	1486	295	2817	456	15871	570	699	1	5557	416	346	1735
04 500 +	51	152	19	142	59	1277	29	94	-	31	12	32	139
05 ZUSAMMEN-TOTAL A	7705	15430	5181	20756	8561	152739	1558	8126	701	74991	11704	1131	16926
B. GEWERBLICHER VERKEHR HIRE OR REWARD COMPTE D'AUTRUI													
01 0 - 49	5996	1315	5929	13319	981	27951	550	33790	3	36874	512	200	20100
02 50 - 149	3087	887	4374	6085	161	18657	1052	2434	38	20269	282	199	10583
03 150 - 499	237	552	257	1475	585	8847	231	859	0	2071	195	218	6382
04 500 +	36	178	5	218	237	2720	47	185	0	190	16	55	1257
05 ZUSAMMEN-TOTAL B	9355	2932	10565	21096	1964	58176	1881	37267	41	59404	1004	672	38322
C. INSGESAMT-TOTAL													
01 0 - 49	10231	10957	9435	26204	7304	125255	943	40281	463	89685	10326	623	37698
02 50 - 149	5735	5037	5735	10998	1884	56944	1619	3275	279	36862	1744	529	15037
03 150 - 499	1008	2038	552	4291	1041	24719	801	1558	1	7628	611	564	8118
04 500 +	86	330	24	360	296	3997	75	278	0	221	28	87	1397
05 INSGESAMT-TOTAL A+B	17061	18363	15746	41852	10525	210915	3439	45393	743	134396	12709	1804	55248

S T R A S S E - R O A D - R O U T E 2.2.01:2 (A4)

INNERSTAATLICHER VERKEHR NACH ENTFERNUNGSABSCHNITT UND GUETERGRUPPE BR DEUTSCHLAND

NATIONAL TRAFFIC BY LENGTH OF JOURNEY AND GROUP OF GOODS 1986

TRAFIC NATIONAL PAR TRANCHE DE DISTANCE ET GROUPE DE MARCHANDISES 1000 T/MID TKM

ENTFERNUNG (KM) DISTANCE (KM)	GUETERGRUPPE			GROUP OF GOODS					GROUPE DE MARCHANDISES				
	1000T												
	14	15	16	17	18	19	20	21	22	23	24	01-24	01-24
A. WERKVERKEHR OWN ACCOUNT COMPTE PROPRE													
01 0 - 49	55270	652976	1967	891	107226	1607	14160	9648	2069	21372	53499	1135569	14743
02 50 - 149	16775	42311	563	14	5612	983	3046	2923	1063	6855	8958	166672	13955
03 150 - 499	6247	5375	260	7	2191	497	1243	1180	946	4477	3640	57081	13682
04 500 +	104	196	11	0	222	12	165	105	94	587	240	3772	2276
05 ZUSAMMEN-TOTAL A	78396	700858	2801	912	115251	3098	18614	13855	4171	33291	66336	1363094	44657
B. GEWERBLICHER VERKEHR HIRE OR REWARD COMPTE D'AUTRUI													
01 0 - 49	28236	390693	1094	1019	62683	523	11604	8238	1119	16362	33240	702330	10104
02 50 - 149	19609	26061	1270	303	8097	1051	5246	2831	1307	7273	18612	159769	13386
03 150 - 499	5074	3251	609	165	7756	460	4242	2806	1598	11048	19955	78875	22529
04 500 +	525	341	114	35	1957	77	1508	634	309	3329	6041	20013	12412
05 ZUSAMMEN-TOTAL B	53444	420345	3087	1522	80494	2111	22600	14509	4333	38013	77848	960987	58432
C. INSGESAMT-TOTAL													
01 0 - 49	83506	1043670	3061	1909	169909	2130	25764	17886	3188	37734	86739	1837900	24848
02 50 - 149	36384	68372	1833	317	13709	2034	8292	5754	2370	14128	27570	326440	27342
03 150 - 499	11321	8626	869	172	9947	957	5486	3986	2543	15525	23595	135956	36211
04 500 +	629	536	125	35	2179	89	1673	739	403	3916	6281	23785	14688
05 INSGESAMT-TOTAL A+B	131840	1121204	5888	2434	195744	5209	41214	28364	8504	71304	144185	2324081	103089

S T R A S S E - R O A D - R O U T E 2.2.02:1 (A4)

INNERSTAATLICHER VERKEHR NACH ENTFERNUNGSABSCHNITT UND GUETERGRUPPE FRANCE
 NATIONAL TRAFFIC BY LENGTH OF JOURNEY AND GROUP OF GOODS 1986
 TRAFIC NATIONAL PAR TRANCHE DE DISTANCE ET GROUPE DE MARCHANDISES 1000 T/MIO TKM

ENTFERNUNG (KM) DISTANCE (KM)	1000T												
	GUETERGRUPPE			GROUP OF GOODS				GROUPE DE MARCHANDISES					
	01	02	03	04	05	06	07	08	09	10	11	12	13
A. WERKVERKEHR OWN ACCOUNT COMPTE PROPRE													
01 0 - 49	23534	5285	9170	8751	2537	45022	1641	3215	142	21773	5617	5216	6380
02 50 - 149	5800	4091	4489	6099	1853	41658	415	552	4	16943	1438	1303	2430
03 150 - 499	2109	3058	1973	2446	1349	19234	634	151	-	4699	362	219	1600
04 500 +	84	665	222	250	167	2522	10	5	4	233	10	21	366
05 ZUSAMMEN-TOTAL A	31527	13100	15855	17547	5906	108436	2699	3923	150	43648	7226	6759	10776
B. GEWERBLICHER VERKEHR HIRE OR REWARD COMPTE D'AUTRUI													
01 0 - 49	6944	1835	15373	5408	944	11309	549	5598	84	4931	1680	5686	4078
02 50 - 149	5854	1106	1392	3901	603	13292	478	1561	123	8898	384	792	1680
03 150 - 499	3099	1696	410	2173	536	15678	861	592	11	5964	346	215	4076
04 500 +	208	1166	57	417	303	5706	302	80	-	339	96	69	1966
05 ZUSAMMEN-TOTAL B	16105	5803	17232	11899	2386	45985	2190	7830	219	20133	2506	6762	11799
C. INSGESAMT-TOTAL													
01 0 - 49	30479	7119	24543	14159	3481	56331	2190	8813	226	26705	7096	10902	10458
02 50 - 149	11653	5198	5882	10000	2457	54950	893	2113	127	25842	1822	2095	4110
03 150 - 499	5208	4754	2383	4619	1885	34912	1494	742	11	10663	707	434	5676
04 500 +	292	1831	279	667	470	8228	312	85	4	572	106	90	2332
05 INSGESAMT-TOTAL A+B	47632	18902	33087	29445	8292	154421	4889	11754	368	63781	9732	13521	22576

S T R A S S E - R O A D - R O U T E 2.2.02:2 (A4)

INNERSTAATLICHER VERKEHR NACH ENTFERNUNGSABSCHNITT UND GUETERGRUPPE FRANCE
 NATIONAL TRAFFIC BY LENGTH OF JOURNEY AND GROUP OF GOODS 1986
 TRAFIC NATIONAL PAR TRANCHE DE DISTANCE ET GROUPE DE MARCHANDISES 1000 T/MIO TKM

ENTFERNUNG (KM) DISTANCE (KM)	1000T													MIO TKM	
	GUETERGRUPPE			GROUP OF GOODS				GROUPE DE MARCHANDISES						01-24	01-24
	14	15	16	17	18	19	20	21	22	23	24	01-24	01-24		
A. WERKVERKEHR OWN ACCOUNT COMPTE PROPRE															
01 0 - 49	51059	344675	14461	17	2612	1238	7981	2485	5301	5288	14500	587701	7674		
02 50 - 149	11168	21494	4129	13	2396	753	2672	1446	776	3651	5307	140882	9658		
03 150 - 499	3179	1786	1347	9	2044	254	2525	1540	653	3342	2613	57126	11654		
04 500 +	159	70	67	-	357	59	416	179	149	802	599	7415	5021		
05 ZUSAMMEN-TOTAL A	65565	368025	20003	40	7409	2305	13594	5650	6879	13083	23019	793124	34007		
B. GEWERBLICHER VERKEHR HIRE OR REWARD COMPTE D'AUTRUI															
01 0 - 49	12688	119975	3991	61	3532	133	2813	2032	1452	3069	9880	224043	3801		
02 50 - 149	8747	19833	2264	39	2240	244	2472	573	364	3819	13016	93678	7266		
03 150 - 499	5275	5581	2376	5	5035	540	4737	1127	969	7036	16875	85212	21376		
04 500 +	940	884	403	25	2184	164	1761	454	452	2946	3345	24265	16159		
05 ZUSAMMEN-TOTAL B	27650	146274	9034	130	12990	1080	11783	4187	3236	16869	43116	427199	48603		
C. INSGESAMT-TOTAL															
01 0 - 49	63748	464650	18452	78	6144	1371	10794	4517	6753	8357	24379	811744	11475		
02 50 - 149	19915	41327	6393	52	4636	998	5144	2020	1139	7470	18324	234561	16924		
03 150 - 499	8453	7368	3723	14	7079	794	7263	2667	1622	10378	19488	142338	33030		
04 500 +	1099	954	470	25	2541	223	2177	633	601	3747	3944	31680	21181		
05 INSGESAMT-TOTAL A+B	93215	514299	29037	170	20400	3385	25378	9837	10115	29952	66135	1220323	82610		

S T R A S S E - R O A D - R O U T E 2.2.03:1 (A4)

INNERSTAATLICHER VERKEHR NACH ENTFERNUNGSABSCHNITT UND GUETERGRUPPE ITALIA

NATIONAL TRAFFIC BY LENGTH OF JOURNEY AND GROUP OF GOODS 1986

TRAFIC NATIONAL PAR TRANCHE DE DISTANCE ET GROUPE DE MARCHANDISES 1000 T/MIO TKM

ENTFERNUNG (KM) DISTANCE (KM)	GUETERGRUPPE			GROUP OF GOODS					GROUPE DE MARCHANDISES				
	1000T												
	01	02	03	04	05	06	07	08	09	10	11	12	13
A. WERKVERKEHR OWN ACCOUNT COMPTE PROPRE													
01 0 - 49	129	60	2	85	-	946	74	-	-	644	25	-	272
02 50 - 149	511	2704	21	1076	386	5667	260	-	7	5762	730	3	2123
03 150 - 499	308	2594	107	493	332	3842	743	310	177	1182	162	187	999
04 500 +	36	933	36	111	299	670	13	-	-	59	54	-	346
05 ZUSAMMEN-TOTAL A	984	6291	166	1765	1017	11125	1090	310	184	7647	971	190	3740
B. GEWERBLICHER VERKEHR HIRE OR REWARD COMPTE D'AUTRUI													
01 0 - 49	73	104	18	162	37	1063	181	13	9	1278	22	-	1724
02 50 - 149	2519	1168	1158	1014	1017	7625	687	1258	269	12275	428	134	7659
03 150 - 499	2731	4159	209	2624	1975	12281	1057	1004	183	5887	1263	145	17782
04 500 +	289	4612	74	800	455	9158	368	-	-	1160	1086	37	5333
05 ZUSAMMEN-TOTAL B	5612	10043	1459	4600	3484	30127	2293	2275	461	20600	2799	316	32498
C. INSGESAMT-TOTAL													
01 0 - 49	202	164	20	247	37	2009	255	13	9	1922	47	-	1996
02 50 - 149	3030	3872	1179	2090	1403	13292	947	1258	276	18037	1158	137	9782
03 150 - 499	3039	6753	316	3117	2307	16123	1800	1314	360	7069	1425	332	18781
04 500 +	325	5545	110	911	754	9828	381	-	-	1219	1140	37	5679
05 INSGESAMT-TOTAL A+B	6596	16334	1625	6365	4501	41252	3383	2585	645	28247	3770	506	36238

S T R A S S E - R O A D - R O U T E 2.2.03:2 (A4)

INNERSTAATLICHER VERKEHR NACH ENTFERNUNGSABSCHNITT UND GUETERGRUPPE ITALIA

NATIONAL TRAFFIC BY LENGTH OF JOURNEY AND GROUP OF GOODS 1986

TRAFIC NATIONAL PAR TRANCHE DE DISTANCE ET GROUPE DE MARCHANDISES 1000 T/MIO TKM

ENTFERNUNG (KM) DISTANCE (KM)	GUETERGRUPPE			GROUP OF GOODS					GROUPE DE MARCHANDISES				
	1000T												
	14	15	16	17	18	19	20	21	22	23	24	01-24	01-24
A. WERKVERKEHR OWN ACCOUNT COMPTE PROPRE													
01 0 - 49	497	670	69	-	201	13	106	63	98	112	271	4337	172
02 50 - 149	2264	4685	434	63	1323	224	1568	887	1091	1871	2176	35836	3459
03 150 - 499	1665	1924	183	7	1289	170	1679	598	387	2036	2423	23797	6289
04 500 +	215	126	5	-	555	45	442	63	52	578	1095	5733	4568
05 ZUSAMMEN-TOTAL A	4641	7405	691	70	3368	452	3795	1611	1628	4597	5965	69703	14487
B. GEWERBLICHER VERKEHR HIRE OR REWARD COMPTE D'AUTRUI													
01 0 - 49	1013	992	196	-	757	1	760	66	142	496	1721	10828	376
02 50 - 149	9846	9250	1918	37	3793	798	2877	625	1427	4276	10205	82263	8669
03 150 - 499	8403	6941	2937	307	8405	973	5515	697	3204	8243	19649	116574	33298
04 500 +	1100	2304	1213	65	4430	140	2974	486	1672	3389	7042	48187	41615
05 ZUSAMMEN-TOTAL B	20362	19487	6264	409	17385	1912	12126	1874	6445	16404	38617	257852	83958
C. INSGESAMT-TOTAL													
01 0 - 49	1510	1662	265	-	958	14	866	129	240	608	1992	15165	548
02 50 - 149	12110	13935	2352	100	5116	1022	4445	1512	2518	6147	12381	118099	12127
03 150 - 499	10068	8865	3120	314	9694	1143	7194	1295	3591	10279	22072	140371	39587
04 500 +	1315	2430	1218	65	4985	185	3416	549	1724	3967	8137	53920	46183
05 INSGESAMT-TOTAL A+B	25003	26892	6955	479	20753	2364	15921	3485	8073	21001	44582	327555	98445

S T R A S S E - R O A D - R O U T E 2.2.04:1 (A4)

INNERSTAATLICHER VERKEHR NACH ENTFERNUNGSABSCHNITT UND GUETERGRUPPE NEDERLAND

NATIONAL TRAFFIC BY LENGTH OF JOURNEY AND GROUP OF GOODS 1986

TRAFIC NATIONAL PAR TRANCHE DE DISTANCE ET GROUPE DE MARCHANDISES 1000 T/MIO TKM

ENTFERNUNG (KM) DISTANCE (KM)	GUETERGRUPPE - GROUP OF GOODS - GROUPE DE MARCHANDISES												
	1000T												
	01	02	03	04	05	06	07	08	09	10	11	12	13
A. WERKVERKEHR OWN ACCOUNT COMPTE PROPRE													
01 0 - 49	639	2311	514	762	772	2208	64	81	-	392	822	33	218
02 50 - 149	194	2190	593	815	886	1214	178	86	-	386	311	31	347
03 150 - 499	66	1082	262	360	522	475	262	40	-	97	86	12	369
04 500 +	7	23	5	3	13	119	10	-	-	32	-	-	24
05 ZUSAMMEN-TOTAL A	906	5606	1373	1940	2193	39106	514	207	-	8789	1219	76	957
B. GEBERBLICHER VERKEHR HIRE OR REWARD COMPTE D'AUTRUI													
01 0 - 49	607	5096	5310	1269	1003	19327	410	614	6	7397	417	10	1652
02 50 - 149	307	2423	5610	1386	830	14271	513	151	1	2427	171	65	1829
03 150 - 499	173	1272	469	748	352	5049	193	142	4	438	47	12	1188
04 500 +	-	1	-	0	1	7	-	-	-	2	-	-	4
05 ZUSAMMEN-TOTAL B	1086	8791	11389	3403	2186	38655	1116	906	12	10264	636	87	4673
C. INSGESAMT-TOTAL													
01 0 - 49	1247	7406	5823	2031	1774	41416	474	695	6	11316	1239	42	1870
02 50 - 149	501	4612	6203	2201	1716	26413	691	237	1	6293	482	96	2176
03 150 - 499	238	2354	731	1108	874	9805	456	182	4	1410	133	25	1557
04 500 +	7	24	5	3	15	127	10	-	-	34	-	-	28
05 INSGESAMT-TOTAL A+B	1993	14397	12762	5343	4379	77760	1631	1113	12	19053	1855	163	5631

S T R A S S E - R O A D - R O U T E 2.2.04:2 (A4)

INNERSTAATLICHER VERKEHR NACH ENTFERNUNGSABSCHNITT UND GUETERGRUPPE NEDERLAND

NATIONAL TRAFFIC BY LENGTH OF JOURNEY AND GROUP OF GOODS 1986

TRAFIC NATIONAL PAR TRANCHE DE DISTANCE ET GROUPE DE MARCHANDISES 1000 T/MIO TKM

ENTFERNUNG (KM) DISTANCE (KM)	GUETERGRUPPE - GROUP OF GOODS - GROUPE DE MARCHANDISES												
	1000T												
	14	15	16	17	18	19	20	21	22	23	24	01-24	01-24
A. WERKVERKEHR OWN ACCOUNT COMPTE PROPRE													
01 0 - 49	3616	34223	2175	-	12861	606	484	275	122	1336	3581	91504	1471
02 50 - 149	1249	1065	746	-	616	328	428	231	145	1025	2117	29590	2328
03 150 - 499	463	228	344	-	511	43	382	207	80	1083	724	12853	2407
04 500 +	8	-	10	-	9	-	17	8	1	45	12	347	125
05 ZUSAMMEN-TOTAL A	5337	35516	3276	-	13997	978	1311	721	348	3489	6433	134294	6332
B. GEBERBLICHER VERKEHR HIRE OR REWARD COMPTE D'AUTRUI													
01 0 - 49	7803	67409	1492	108	4332	354	1319	908	467	2405	11830	141543	2360
02 50 - 149	8249	2586	843	7	2163	323	1693	967	718	3821	7157	58509	5225
03 150 - 499	2796	724	332	21	1869	362	1045	535	325	2779	3359	24235	5038
04 500 +	2	-	-	-	3	-	4	4	0	10	6	46	26
05 ZUSAMMEN-TOTAL B	18850	70719	2667	136	8367	1039	4061	2415	1510	9015	22352	224334	12650
C. INSGESAMT-TOTAL													
01 0 - 49	11420	101631	3667	108	17193	960	1803	1183	588	3741	15411	233047	3831
02 50 - 149	9498	3652	1589	7	2779	651	2121	1199	863	4846	9274	88099	7554
03 150 - 499	3260	952	677	21	2380	406	1427	742	405	3862	4082	37089	7445
04 500 +	10	-	10	-	13	-	21	12	2	55	18	392	151
05 INSGESAMT-TOTAL A+B	24187	106235	5943	136	22364	2017	5372	3136	1857	12504	28785	358627	18981

S T R A S S E - R O A D - R O U T E 2.2.05:1 (A4)

INNERSTAATLICHER VERKEHR NACH ENTFERNUNGSABSCHNITT UND GUETERGRUPPE BELGIQUE/BELGIE

NATIONAL TRAFFIC BY LENGTH OF JOURNEY AND GROUP OF GOODS 1986

TRAFIC NATIONAL PAR TRANCHE DE DISTANCE ET GROUPE DE MARCHANDISES 1000 T/MIO TKM

ENTFERNUNG (KM) DISTANCE (KM)	GUETERGRUPPE			GROUP OF GOODS			GROUPE DE MARCHANDISES						
	1000T												
	01	02	03	04	05	06	07	08	09	10	11	12	13
A. WERKVERKEHR OWN ACCOUNT COMPTE PROPRE													
01 0 - 49	784	3288	1535	1659	793	16340	165	2197	51	5292	1333	61	3571
02 50 - 149	620	1409	660	1228	784	9891	198	254	39	3086	282	47	1522
03 150 - 499	79	199	85	373	106	1323	33	48	1	190	15	1	236
04 500 +	3	5	10	11	4	43	5	-	-	17	-	-	4
05 ZUSAMMEN-TOTAL A	1487	4902	2290	3272	1687	27596	401	2499	91	8586	1630	110	5333
B. GEWERBLICHER VERKEHR HIRE OR REWARD COMPTE D'AUTRUI													
01 0 - 49	1172	754	3549	705	369	6198	126	3374	7	2311	1037	214	3253
02 50 - 149	220	403	652	639	275	5110	256	617	20	3002	155	34	2209
03 150 - 499	1	57	38	445	33	1022	23	59	-	260	15	4	415
04 500 +	-	7	5	-	-	56	1	-	-	8	-	-	5
05 ZUSAMMEN-TOTAL B	1393	1221	4244	1789	677	12386	406	4050	26	5581	1206	252	5882
C. INSGESAMT-TOTAL													
01 0 - 49	1956	4043	5084	2364	1162	22538	291	5571	58	7603	2370	275	6824
02 50 - 149	840	1812	1312	1868	1059	15001	454	871	58	6088	437	82	3731
03 150 - 499	80	256	123	819	139	2344	56	107	1	450	30	5	651
04 500 +	3	12	15	11	4	99	6	-	-	25	-	-	9
05 INSGESAMT-TOTAL A+B	2880	6124	6534	5061	2364	39982	807	6549	117	14166	2837	362	11215

S T R A S S E - R O A D - R O U T E 2.2.05:2 (A4)

INNERSTAATLICHER VERKEHR NACH ENTFERNUNGSABSCHNITT UND GUETERGRUPPE BELGIQUE/BELGIE

NATIONAL TRAFFIC BY LENGTH OF JOURNEY AND GROUP OF GOODS 1986

TRAFIC NATIONAL PAR TRANCHE DE DISTANCE ET GROUPE DE MARCHANDISES 1000 T/MIO TKM

ENTFERNUNG (KM) DISTANCE (KM)	GUETERGRUPPE			GROUP OF GOODS			GROUPE DE MARCHANDISES						
	1000T									MIO TKM			
	14	15	16	17	18	19	20	21	22	23	24	01-24	01-24
A. WERKVERKEHR OWN ACCOUNT COMPTE PROPRE													
01 0 - 49	13052	34037	4379	118	2230	129	2520	2377	255	3429	3446	103043	1754
02 50 - 149	3040	3988	1054	63	1238	219	1220	773	995	1874	2034	36519	3034
03 150 - 499	344	199	147	11	289	5	191	125	52	312	259	4624	868
04 500 +	3	3	-	-	6	-	7	15	-	24	19	179	100
05 ZUSAMMEN-TOTAL A	16439	38228	5579	193	3763	353	3938	3289	1302	5638	5758	144365	5756
B. GEWERBLICHER VERKEHR HIRE OR REWARD COMPTE D'AUTRUI													
01 0 - 49	5098	36436	2952	35	1938	72	1198	278	515	1935	2098	75621	1259
02 50 - 149	2863	6446	989	41	2353	44	1015	348	549	2129	1756	32125	2730
03 150 - 499	335	333	144	19	413	49	257	98	120	676	494	5257	988
04 500 +	-	8	-	-	2	-	10	4	9	11	61	188	101
05 ZUSAMMEN-TOTAL B	8295	43223	4084	95	4706	165	2479	729	1210	4681	4408	113192	5078
C. INSGESAMT-TOTAL													
01 0 - 49	18149	70473	7330	153	4168	201	3718	2656	769	5364	5544	178664	3013
02 50 - 149	5902	10435	2043	104	3591	263	2235	1121	1544	4002	3790	68645	5765
03 150 - 499	679	532	290	30	702	54	448	222	190	918	752	9882	1856
04 500 +	3	10	-	-	9	-	17	19	9	35	80	366	200
05 INSGESAMT-TOTAL A+B	24734	81451	9663	288	8469	518	6418	4018	2513	10319	10167	257556	10834

S T R A S S E R O A D R O U T E 2.2.06:1 (A4)

INNERSTAATLICHER VERKEHR NACH ENTFERNUNGSABSCHNITT UND GUETERGRUPPE LUXEMBOURG

NATIONAL TRAFFIC BY LENGTH OF JOURNEY AND GROUP OF GOODS 1986

TRAFIC NATIONAL PAR TRANCHE DE DISTANCE ET GROUPE DE MARCHANDISES 1000 T/MIO TKM

ENTFERNUNG (KM) DISTANCE (KM)	GUETERGRUPPE			GROUP OF GOODS			GROUPE DE MARCHANDISES						
	1000T												
	01	02	03	04	05	06	07	08	09	10	11	12	13
A. WERKVERKEHR OWN ACCOUNT COMPTE PROPRE													
01 0 - 49	13	67	6	57	17	681	-	29	-	445	394	127	291
02 50 - 149	3	30	8	8	1	191	0	65	-	110	59	-	20
03 150 - 499	-	0	1	3	1	31	-	-	-	19	-	-	11
04 500 +	-	-	-	-	-	-	-	-	-	-	-	-	-
05 ZUSAMMEN-TOTAL A	15	97	15	68	19	904	0	94	-	574	453	127	312
B. GEWERBLICHER VERKEHR HIRE OR REWARD COMPTE D'AUTRUI													
01 0 - 49	2	0	0	3	0	19	0	8	-	173	72	42	26
02 50 - 149	-	2	1	-	-	8	0	2	-	98	2	-	5
03 150 - 499	-	-	0	-	0	3	-	9	-	9	-	-	-
04 500 +	-	-	-	-	-	-	-	-	-	-	-	-	-
05 ZUSAMMEN-TOTAL B	2	2	1	3	0	30	0	10	-	280	74	42	31
C. INSGESAMT-TOTAL													
01 0 - 49	15	67	6	60	18	701	0	37	-	618	466	169	317
02 50 - 149	3	32	9	8	1	199	0	66	-	207	61	-	25
03 150 - 499	-	0	1	3	1	34	-	1	-	28	-	-	1
04 500 +	-	-	-	-	-	-	-	-	-	-	-	-	-
05 INSGESAMT-TOTAL A+B	18	99	17	71	19	933	0	103	-	854	527	169	343

S T R A S S E R O A D R O U T E 2.2.06:2 (A4)

INNERSTAATLICHER VERKEHR NACH ENTFERNUNGSABSCHNITT UND GUETERGRUPPE LUXEMBOURG

NATIONAL TRAFFIC BY LENGTH OF JOURNEY AND GROUP OF GOODS 1986

TRAFIC NATIONAL PAR TRANCHE DE DISTANCE ET GROUPE DE MARCHANDISES 1000 T/MIO TKM

ENTFERNUNG (KM) DISTANCE (KM)	GUETERGRUPPE			GROUP OF GOODS			GROUPE DE MARCHANDISES						
	1000T									1MIO TKM			
	14	15	16	17	18	19	20	21	22	23	24	01-24	01-24
A. WERKVERKEHR OWN ACCOUNT COMPTE PROPRE													
01 0 - 49	684	7535	107	11	18	5	114	72	25	39	144	10882	145
02 50 - 149	64	376	14	-	9	-	10	5	2	6	9	990	53
03 150 - 499	0	2	1	-	0	-	2	-	6	0	1	69	7
04 500 +	-	-	-	-	-	-	-	-	-	-	-	-	-
05 ZUSAMMEN-TOTAL A	749	7913	122	11	26	5	126	77	34	45	155	11941	205
B. GEWERBLICHER VERKEHR HIRE OR REWARD COMPTE D'AUTRUI													
01 0 - 49	31	738	10	-	32	-	10	15	4	55	33	1272	20
02 50 - 149	10	25	2	-	1	-	1	0	-	4	28	188	12
03 150 - 499	-	-	-	-	-	-	0	0	-	0	7	20	2
04 500 +	-	-	-	-	-	-	-	-	-	-	-	-	-
05 ZUSAMMEN-TOTAL B	41	763	12	-	33	-	11	15	4	59	68	1481	34
C. INSGESAMT-TOTAL													
01 0 - 49	715	8273	118	11	49	5	123	87	29	93	178	12154	164
02 50 - 149	74	401	16	-	10	-	11	6	2	10	37	1178	65
03 150 - 499	0	2	1	-	0	-	3	0	6	0	8	89	9
04 500 +	-	-	-	-	-	-	-	-	-	-	-	-	-
05 INSGESAMT-TOTAL A+B	789	8676	134	11	59	5	137	92	37	104	223	13422	239

S T R A S S E - R O A D - R O U T E 2.2.07:1 (A4)

INNERSTAATLICHER VERKEHR NACH ENTFERNUNGSABSCHNITT UND GUETERGRUPPE UNITED KINGDOM
 NATIONAL TRAFFIC BY LENGTH OF JOURNEY AND GROUP OF GOODS 1986
 TRAFIC NATIONAL PAR TRANCHE DE DISTANCE ET GROUPE DE MARCHANDISES 1000 T/MIO TKM

ENTFERNUNG (KM) DISTANCE (KM)	1000T												
	GUETERGRUPPE				GROUP OF GOODS				GROUPE DE MARCHANDISES				
	01	02	03	04	05	06	07	08	09	10	11	12	13
A. WERKVERKEHR OWN ACCOUNT COMPTE PROPRE													
01 0 - 49	7146	5999	5731	4601	1671	64575	394	12085	168	28897	1229	5616	5275
02 50 - 149	3128	5457	1643	3123	1370	45517	453	1397	26	18347	349	1406	2801
03 150 - 499	691	2049	401	971	496	15391	296	279	-	1666	93	359	2169
04 500 +	-	17	11	-	43	302	-	6	-	-	-	-	33
05 ZUSAMMEN-TOTAL A	10965	13522	7786	8696	3580	125785	1143	13767	194	48910	1671	7380	10278
B. GEWERBLICHER VERKEHR HIRE OR REWARD COMPTE D'AUTRUI													
01 0 - 49	9280	4649	6998	3878	1159	29179	1756	33197	-	6793	1662	2607	14466
02 50 - 149	9027	4366	2422	4014	1839	21626	1161	13714	-	5359	615	2004	8706
03 150 - 499	3156	5441	822	4804	1882	23471	1486	5728	-	1234	296	1488	13481
04 500 +	21	455	68	333	141	1635	29	135	-	39	8	20	531
05 ZUSAMMEN-TOTAL B	21483	14910	10310	13030	5012	75912	4432	52773	-	13426	2581	6119	37183
C. INSGESAMT-TOTAL													
01 0 - 49	16426	10648	12729	8479	2830	93755	2150	45282	168	35690	2891	8223	19741
02 50 - 149	12155	9823	4065	7138	3199	67143	1614	15111	26	23706	964	3410	11507
03 150 - 499	3846	7490	1223	5775	2379	38863	1782	6007	-	2900	389	1846	15650
04 500 +	21	472	79	333	185	1937	29	141	-	39	8	20	563
05 INSGESAMT-TOTAL A+B	32448	28432	18096	21726	8593	201697	5575	66540	194	62335	4252	13499	47461

S T R A S S E - R O A D - R O U T E 2.2.07:2 (A4)

INNERSTAATLICHER VERKEHR NACH ENTFERNUNGSABSCHNITT UND GUETERGRUPPE UNITED KINGDOM
 NATIONAL TRAFFIC BY LENGTH OF JOURNEY AND GROUP OF GOODS 1986
 TRAFIC NATIONAL PAR TRANCHE DE DISTANCE ET GROUPE DE MARCHANDISES 1000 T/MIO TKM

ENTFERNUNG (KM) DISTANCE (KM)	1000T													
	GUETERGRUPPE				GROUP OF GOODS				GROUPE DE MARCHANDISES					
	14	15	16	17	18	19	20	21	22	23	24	01-24	01-24	
A. WERKVERKEHR OWN ACCOUNT COMPTE PROPRE														
01 0 - 49	70993	89990	9454	190	3193	1171	14837	4647	1245	8097	100717	447922	8503	
02 50 - 149	14752	13107	1259	72	4744	419	6645	2373	511	7103	10140	146140	12528	
03 150 - 499	3100	1893	457	139	3082	132	3401	1088	441	6212	4291	49099	11511	
04 500 +	30	-	6	-	28	22	185	106	7	356	108	1260	794	
05 ZUSAMMEN-TOTAL A	88875	104989	11176	401	11047	1744	25068	8215	2204	21768	115256	644421	33335	
B. GEWERBLICHER VERKEHR HIRE OR REWARD COMPTE D'AUTRUI														
01 0 - 49	40327	146828	3789	404	8642	863	9144	2785	1287	12670	91496	433859	8644	
02 50 - 149	13496	34077	3564	154	8493	805	7250	1925	1908	11642	24793	182951	16543	
03 150 - 499	10304	6751	2965	236	13695	1352	9090	2935	2176	17780	22332	152904	39359	
04 500 +	263	169	201	-	649	64	513	164	59	1036	1120	7652	4700	
05 ZUSAMMEN-TOTAL B	64390	187824	10519	794	31478	3085	25997	7810	5430	43128	139740	777366	69246	
C. INSGESAMT-TOTAL														
01 0 - 49	111320	236818	13243	594	11835	2034	23981	7432	2532	20767	192213	881781	17147	
02 50 - 149	28248	47184	4824	226	13237	1224	13895	4299	2418	18745	34933	329091	29071	
03 150 - 499	13404	8644	3422	375	16777	1484	12491	4023	2618	23992	26623	202003	50870	
04 500 +	293	169	207	-	677	86	698	270	66	1392	1228	8912	5493	
05 INSGESAMT-TOTAL A+B	153266	292814	21696	1195	42526	4829	51065	16024	7634	64896	254996	1421787	102582	

S T R A S S E R O A D R O U T E 2.2.08:1 (A4)

INNERSTAATLICHER VERKEHR NACH ENTFERNUNGSABSCHNITT UND GUETERGRUPPE IRELAND

NATIONAL TRAFFIC BY LENGTH OF JOURNEY AND GROUP OF GOODS 1986

TRAFIC NATIONAL PAR TRANCHE DE DISTANCE ET GROUPE DE MARCHANDISES 1000 T/MIO TKM

ENTFERNUNG (KM) DISTANCE (KM)	GUETERGRUPPE			GROUP OF GOODS			GROUPE DE MARCHANDISES						
	1000T												
	01	02	03	04	05	06	07	08	09	10	11	12	13
A. WERKVERKEHR OWN ACCOUNT COMPTE PROPRE													
01 0 - 49	399	816	928	338	125	10355	16	1977	-	3047	60	20	46
02 50 - 149	228	247	326	277	50	4474	3	642	-	1818	57	6	43
03 150 - 499	40	82	40	98	11	833	4	110	-	287	21	3	22
04 500 +	-	-	-	-	-	1	-	-	-	-	-	-	-
05 ZUSAMMEN-TOTAL A	667	1145	1294	713	186	15663	23	2729	-	5152	138	29	111
B. GWERBLICHER VERKEHR HIRE OR REWARD COMPTE D'AUTRUI													
01 0 - 49	324	29	956	469	158	2369	40	282	-	118	110	1	195
02 50 - 149	352	28	220	423	146	2033	34	249	-	31	89	11	111
03 150 - 499	66	79	39	180	77	1039	23	97	-	22	27	17	131
04 500 +	-	-	-	-	-	-	-	-	-	-	-	-	-
05 ZUSAMMEN-TOTAL B	742	136	1215	1072	381	5441	97	628	-	171	226	29	437
C. INSGESAMT-TOTAL													
01 0 - 49	723	845	1884	807	283	12724	56	2259	-	3165	170	21	241
02 50 - 149	580	275	546	700	196	6507	37	891	-	1849	146	17	154
03 150 - 499	106	161	79	278	88	1872	27	207	-	309	48	20	153
04 500 +	-	-	-	-	-	1	-	-	-	-	-	-	-
05 INSGESAMT-TOTAL A+B	1409	1281	2509	1785	567	21104	120	3357	-	5323	364	58	548

S T R A S S E R O A D R O U T E 2.2.08:2 (A4)

INNERSTAATLICHER VERKEHR NACH ENTFERNUNGSABSCHNITT UND GUETERGRUPPE IRELAND

NATIONAL TRAFFIC BY LENGTH OF JOURNEY AND GROUP OF GOODS 1986

TRAFIC NATIONAL PAR TRANCHE DE DISTANCE ET GROUPE DE MARCHANDISES 1000 T/MIO TKM

ENTFERNUNG (KM) DISTANCE (KM)	GUETERGRUPPE			GROUP OF GOODS			GROUPE DE MARCHANDISES						
	1000T									!MIO TKM!			
	14	15	16	17	18	19	20	21	22	23	24	01-24	01-24
A. WERKVERKEHR OWN ACCOUNT COMPTE PROPRE													
01 0 - 49	12362	17241	1382	49	105	-	449	60	95	491	2430	52791	1018
02 50 - 149	876	787	477	4	176	-	191	64	4	238	836	11824	1014
03 150 - 499	313	76	68	-	80	-	91	19	2	114	293	2607	556
04 500 +	-	-	-	-	-	-	-	-	-	-	-	1	1
05 ZUSAMMEN-TOTAL A	13551	18104	1927	53	361	-	731	143	101	843	3559	67223	2589
B. GWERBLICHER VERKEHR HIRE OR REWARD COMPTE D'AUTRUI													
01 0 - 49	1365	4928	1444	2	746	11	245	16	31	561	1761	16161	295
02 50 - 149	301	430	595	-	168	-	90	33	10	326	622	6302	561
03 150 - 499	112	51	421	-	172	2	103	49	2	251	473	3433	755
04 500 +	-	-	-	-	-	-	0	-	-	-	-	-	0
05 ZUSAMMEN-TOTAL B	1778	5409	2460	2	1086	13	438	98	43	1138	2856	25896	1611
C. INSGESAMT-TOTAL													
01 0 - 49	13727	22169	2826	51	851	11	694	76	126	1052	4191	68952	1313
02 50 - 149	1177	1217	1072	4	344	-	281	97	14	564	1458	18126	1575
03 150 - 499	425	127	489	-	252	2	194	68	4	365	766	6040	1311
04 500 +	-	-	-	-	-	-	-	-	-	-	-	1	1
05 INSGESAMT-TOTAL A+B	15329	23513	4387	55	1447	13	1169	241	144	1981	6415	93119	4200

S T R A S S E - R O A D - R O U T E 2.2.09:1 (A4)

INNERSTAATLICHER VERKEHR NACH ENTFERNUNGSABSCHNITT UND GUETERGRUPPE DANMARK
 NATIONAL TRAFFIC BY LENGTH OF JOURNEY AND GROUP OF GOODS 1986
 TRAFIC NATIONAL PAR TRANCHE DE DISTANCE ET GROUPE DE MARCHANDISES 1000 T/MIO TKM

ENTFERNUNG (KM) DISTANCE (KM)	GUETERGRUPPE - GROUP OF GOODS - GROUPE DE MARCHANDISES												
	1000T												
	01	02	03	04	05	06	07	08	09	10	11	12	13
A. WERKVERKEHR OWN ACCOUNT COMPTE PROPRE													
01 0 - 49	1913	250	416	1417	2	11823	183	253	109	1872	321	68	545
02 50 - 149	258	224	85	893	27	8172	60	17	151	2163	302	42	514
03 150 - 499	0	78	8	188	4	1510	4	0	19	458	29	5	491
04 500 +	0	0	0	0	0	0	0	0	0	0	0	0	0
05 ZUSAMMEN-TOTAL A	2171	552	509	2498	33	21505	247	270	279	4493	652	115	1108
B. GEWERBLICHER VERKEHR HIRE OR REWARD COMPTE D'AUTRUI													
01 0 - 49	3046	1161	2758	2289	268	7625	620	345	15	1075	477	91	610
02 50 - 149	1666	596	1187	1644	11	10151	351	263	218	1863	237	256	449
03 150 - 499	597	159	100	451	93	3123	39	41	72	240	6	10	149
04 500 +	0	0	0	0	0	0	0	0	0	0	0	0	0
05 ZUSAMMEN-TOTAL B	5309	1916	4045	4384	372	20899	1010	649	305	3178	720	357	1208
C. INSGESAMT-TOTAL													
01 0 - 49	4959	1411	3174	3706	270	19448	803	598	124	2947	798	159	1155
02 50 - 149	1924	820	1272	2537	38	18323	411	280	369	4026	539	298	963
03 150 - 499	597	237	108	639	97	4653	43	41	91	698	35	15	198
04 500 +	0	0	0	0	0	0	0	0	0	0	0	0	0
05 INSGESAMT-TOTAL A+B	7480	2468	4554	6882	405	42404	1257	919	584	7671	1372	472	2316

S T R A S S E - R O A D - R O U T E 2.2.09:2 (A4)

INNERSTAATLICHER VERKEHR NACH ENTFERNUNGSABSCHNITT UND GUETERGRUPPE DANMARK
 NATIONAL TRAFFIC BY LENGTH OF JOURNEY AND GROUP OF GOODS 1986
 TRAFIC NATIONAL PAR TRANCHE DE DISTANCE ET GROUPE DE MARCHANDISES 1000 T/MIO TKM

ENTFERNUNG (KM) DISTANCE (KM)	GUETERGRUPPE - GROUP OF GOODS - GROUPE DE MARCHANDISES												
	1000T												
	14	15	16	17	18	19	20	21	22	23	24	01-24	01-24
A. WERKVERKEHR OWN ACCOUNT COMPTE PROPRE													
01 0 - 49	7717	8567	159	552	444	510	608	795	218	830	2656	42228	718
02 50 - 149	1325	396	97	5	550	35	305	197	155	375	828	17176	1117
03 150 - 499	197	15	9	0	71	0	94	26	48	62	220	3094	454
04 500 +	0	0	0	0	0	0	0	0	0	0	0	0	0
05 ZUSAMMEN-TOTAL A	9239	8978	265	557	1065	545	1007	1018	421	1267	3704	62498	2289
B. GEWERBLICHER VERKEHR HIRE OR REWARD COMPTE D'AUTRUI													
01 0 - 49	4878	56306	1784	2645	498	831	1783	508	130	1080	7545	98368	1615
02 50 - 149	3492	5814	1173	548	361	197	909	348	164	848	6218	38964	2986
03 150 - 499	1051	483	308	56	183	130	332	154	37	538	2296	10648	1935
04 500 +	0	0	0	0	0	0	0	0	0	0	0	0	0
05 ZUSAMMEN-TOTAL B	9421	62603	3265	3249	1042	1158	3024	1010	331	2466	16059	147980	6535
C. INSGESAMT-TOTAL													
01 0 - 49	12595	64873	1943	3197	942	1341	2391	1303	348	1910	10201	140596	2333
02 50 - 149	4817	6210	1270	553	911	232	1214	545	319	1223	7046	56140	4102
03 150 - 499	1248	498	317	56	254	130	426	180	85	600	2516	13742	2389
04 500 +	0	0	0	0	0	0	0	0	0	0	0	0	0
05 INSGESAMT-TOTAL A+B	18660	71581	3530	3806	2107	1703	4031	2028	752	3733	19763	210478	8825

S T R A S S E - R O A D - R O U T E 2.2.10:1 (A4)

INNERSTAATLICHER VERKEHR NACH ENTFERNUNGSABSCHNITT UND GUETERGRUPPE HELLAS

NATIONAL TRAFFIC BY LENGTH OF JOURNEY AND GROUP OF GOODS 1986

TRAFIC NATIONAL PAR TRANCHE DE DISTANCE ET GROUPE DE MARCHANDISES 1000 T/MIO TKM

ENTFERNUNG (KM) DISTANCE (KM)	1000T												
	GUETERGRUPPE			GROUP OF GOODS				GROUPE DE MARCHANDISES					
	01	02	03	04	05	06	07	08	09	10	11	12	13
A. WERKVERKEHR OWN ACCOUNT COMPTE PROPRE													
01 0 - 49	505	324	236	331	178	612	60	70	10	2670	18	571	900
02 50 - 149	51	325	97	524	202	3911	66	22	3	849	-	637	178
03 150 - 499	93	169	90	200	17	1109	59	-	-	451	-	-	164
04 500 +	61	50	22	94	60	249	-	-	-	18	-	-	40
05 ZUSAMMEN-TOTAL A	709	868	444	1148	457	11397	185	92	12	3988	18	1208	1282
B. GEWERBLICHER VERKEHR HIRE OR REWARD COMPTE D'AUTRUI													
01 0 - 49	2728	847	5	591	282	1142	158	826	268	2505	122	892	1642
02 50 - 149	1373	1111	33	474	158	1644	51	490	194	1918	18	752	409
03 150 - 499	575	658	68	290	329	1786	135	232	130	1628	13	-	980
04 500 +	88	381	24	105	1	571	58	-	-	153	-	-	350
05 ZUSAMMEN-TOTAL B	4764	2997	129	1460	771	5144	401	1548	591	6204	152	1645	3381
C. INSGESAMT-TOTAL													
01 0 - 49	3232	1171	240	922	461	7270	218	896	277	5175	140	1463	2542
02 50 - 149	1423	1436	129	998	360	5555	117	512	196	2767	18	1389	587
03 150 - 499	668	827	158	490	346	2895	194	232	130	2079	13	-	1143
04 500 +	150	431	46	199	61	820	58	-	-	171	-	-	390
05 INSGESAMT-TOTAL A+B	5473	3864	574	2608	1228	16540	587	1640	604	10192	171	2852	4663

S T R A S S E - R O A D - R O U T E 2.2.10:2 (A4)

INNERSTAATLICHER VERKEHR NACH ENTFERNUNGSABSCHNITT UND GUETERGRUPPE HELLAS

NATIONAL TRAFFIC BY LENGTH OF JOURNEY AND GROUP OF GOODS 1986

TRAFIC NATIONAL PAR TRANCHE DE DISTANCE ET GROUPE DE MARCHANDISES 1000 T/MIO TKM

ENTFERNUNG (KM) DISTANCE (KM)	1000T													!MIO TKM!	
	GUETERGRUPPE			GROUP OF GOODS				GROUPE DE MARCHANDISES						01-24	01-24
	14	15	16	17	18	19	20	21	22	23	24	01-24	01-24		
A. WERKVERKEHR OWN ACCOUNT COMPTE PROPRE															
01 0 - 49	18740	20619	130	1441	233	202	322	380	104	842	4594	5960	971		
02 50 - 149	870	1922	2	19	231	130	244	192	126	540	1245	12384	1008		
03 150 - 499	381	482	160	-	208	20	102	325	11	217	86	4343	1102		
04 500 +	90	136	-	-	80	11	25	68	3	83	84	1174	720		
05 ZUSAMMEN-TOTAL A	20080	23159	292	1460	752	363	693	966	244	1682	6008	77508	3799		
B. GEWERBLICHER VERKEHR HIRE OR REWARD COMPTE D'AUTRUI															
01 0 - 49	3360	16501	1009	408	538	179	584	250	25	563	2747	38211	734		
02 50 - 149	1793	4002	435	414	336	11	206	66	132	29	625	16888	1454		
03 150 - 499	2017	1724	486	928	325	38	82	81	78	766	663	14013	3827		
04 500 +	35	2209	66	-	115	65	70	29	45	230	258	4854	2725		
05 ZUSAMMEN-TOTAL B	7205	24435	1995	1750	1314	293	943	425	339	1786	4293	73966	8740		
C. INSGESAMT-TOTAL															
01 0 - 49	22100	37120	1139	1849	771	381	906	630	189	1384	7341	97818	1705		
02 50 - 149	2662	5924	437	433	567	140	451	258	258	787	1869	29272	2461		
03 150 - 499	2398	2206	645	928	534	58	184	406	89	984	749	18356	4929		
04 500 +	124	2345	66	-	195	77	95	97	48	313	342	6027	3444		
05 INSGESAMT-TOTAL A+B	27285	47595	2287	3210	2066	656	1636	1391	583	3467	10301	151474	12539		

S T R A S S E - R O A D - R O U T E 2.2.11:1 (A4)

INNERSTAATLICHER VERKEHR NACH ENTFERNUNGSABSCHNITT UND GUETERGRUPPE ESPANA

NATIONAL TRAFFIC BY LENGTH OF JOURNEY AND GROUP OF GOODS 1986

TRAFIC NATIONAL PAR TRANCHE DE DISTANCE ET GROUPE DE MARCHANDISES 1000 T/MIO TKM

ENTFERNUNG (KM) DISTANCE (KM)	GUETERGRUPPE - GROUP OF GOODS - GROUPE DE MARCHANDISES												
	1000T												
	01	02	03	04	05	06	07	08	09	10	11	12	13
A. WERKVERKEHR OWN ACCOUNT COMPTE PROPRE													
01 0 - 49	4379	4472	2073	8858	925	29908	361	54	2	2005	1841	95	4341
02 50 - 149	2102	2606	1309	2348	208	16495	389	241	-	3628	567	78	1836
03 150 - 499	1113	756	628	264	50	4055	245	30	-	520	56	6	266
04 500 +	28	82	59	15	9	534	35	4	-	3	1	2	21
05 ZUSAMMEN-TOTAL A	7622	7916	4069	11485	1192	50992	1030	329	2	6156	2465	180	6464
B. GEWERBLICHER VERKEHR HIRE OR REWARD COMPTE D'AUTRUI													
01 0 - 49	16483	14143	2142	23551	4352	36073	645	4190	67	11729	967	912	7549
02 50 - 149	10097	6705	1754	9935	1145	27905	2254	4472	78	19557	5549	1953	10828
03 150 - 499	5000	4403	1618	2174	600	10215	1690	1405	16	2225	958	306	3320
04 500 +	812	1894	509	889	260	3285	488	162	-	66	240	52	1653
05 ZUSAMMEN-TOTAL B	32392	27145	6022	36549	6356	77478	5077	10230	161	33577	7713	3222	23350
C. INSGESAMT-TOTAL													
01 0 - 49	20862	18616	4215	32409	5276	65981	1006	4244	69	13734	2808	1006	11890
02 50 - 149	12199	9310	3063	12284	1353	44399	2643	4713	78	23185	6116	2031	12663
03 150 - 499	6113	5159	2246	2438	650	14270	1935	1435	16	2745	1014	312	3586
04 500 +	840	1976	567	904	269	3819	522	166	-	69	241	54	1674
05 INSGESAMT-TOTAL A+B	40014	35061	10091	48034	7549	128470	6107	10559	163	39734	10179	3403	29814

S T R A S S E - R O A D - R O U T E 2.2.11:2 (A4)

INNERSTAATLICHER VERKEHR NACH ENTFERNUNGSABSCHNITT UND GUETERGRUPPE ESPANA

NATIONAL TRAFFIC BY LENGTH OF JOURNEY AND GROUP OF GOODS 1986

TRAFIC NATIONAL PAR TRANCHE DE DISTANCE ET GROUPE DE MARCHANDISES 1000 T/MIO TKM

ENTFERNUNG (KM) DISTANCE (KM)	GUETERGRUPPE - GROUP OF GOODS - GROUPE DE MARCHANDISES													
	1000T													
	14	15	16	17	18	19	20	21	22	23	24	01-24	01-24	
A. WERKVERKEHR OWN ACCOUNT COMPTE PROPRE														
01 0 - 49	20548	65994	528	3986	2045	501	4776	1454	1694	6801	4574	172215	3657	
02 50 - 149	9448	4533	623	1267	1871	88	917	802	838	2675	3392	58261	5228	
03 150 - 499	1348	195	65	189	592	13	250	155	269	917	813	12796	3166	
04 500 +	13	8	0	7	98	1	66	23	21	175	76	1282	907	
05 ZUSAMMEN-TOTAL A	31358	70730	1216	5449	4606	603	6009	2434	2823	10568	8855	244554	12958	
B. GEWERBLICHER VERKEHR HIRE OR REWARD COMPTE D'AUTRUI														
01 0 - 49	43621	145120	5822	14323	5281	338	9635	1096	2627	7658	14294	372619	8519	
02 50 - 149	24266	25609	3678	13427	11204	710	4280	1600	2207	8349	11044	208603	19357	
03 150 - 499	6348	4088	2519	889	4907	574	1871	845	1751	4651	4495	66867	18508	
04 500 +	631	733	426	303	2250	253	810	559	729	1958	1730	20692	15160	
05 ZUSAMMEN-TOTAL B	74866	175550	12446	28942	23641	1876	16596	4101	7314	22615	31563	668781	61544	
C. INSGESAMT-TOTAL														
01 0 - 49	64169	211114	6350	18310	7326	839	14411	2551	4320	14458	18868	544834	12176	
02 50 - 149	33714	30142	4302	14694	13075	798	5197	2402	3045	11024	14436	266864	24586	
03 150 - 499	7696	4283	2584	1078	5499	587	2121	1000	2020	5569	5308	79663	21675	
04 500 +	645	741	427	309	2348	254	876	582	751	2133	1806	21974	16067	
05 INSGESAMT-TOTAL A+B	106224	246280	13662	34390	28247	2479	22606	6534	10136	33183	40418	913335	74502	

S T R A S S E - R O A D - R O U T E 2.2.13:1 (A4)

INNERSTAATLICHER VERKEHR NACH ENTFERNUNGSABSCHNITT UND GUETERGRUPPE EUR

NATIONAL TRAFFIC BY LENGTH OF JOURNEY AND GROUP OF GOODS 1986

TRAFIC NATIONAL PAR TRANCHE DE DISTANCE ET GROUPE DE MARCHANDISES 1000 T/MIO TKM

ENTFERNUNG (KM) DISTANCE (KM)	1000T												
	GUETERGRUPPE				GROUP OF GOODS				GROUPE DE MARCHANDISES				
	01	02	03	04	05	06	07	08	09	10	11	12	13
A. WERKVERKEHR OWN ACCOUNT COMPTE PROPRE													
01 0 - 49	43676	32514	24117	39743	13343	305172	3351	26453	941	123376	21275	12229	32437
02 50 - 149	15542	23433	10592	21305	7490	186405	2589	4118	470	73164	5556	3883	16267
03 150 - 499	5270	11553	3891	8213	3344	67956	2851	1667	198	16001	1240	1138	7611
04 500 +	272	1928	384	626	654	5716	101	109	4	394	77	55	973
05 ZUSAMMEN-TOTAL A	64760	69429	38983	69887	24831	565248	8892	32346	1613	212934	28149	17306	57288
B. GEWERBLICHER VERKEHR HIRE OR REWARD COMPTE D'AUTRUI													
01 0 - 49	46655	29934	43037	51644	9552	142256	5035	82236	459	75185	7078	10655	55294
02 50 - 149	34501	18794	18803	29516	6177	122321	6838	25210	941	75698	7930	6200	44469
03 150 - 499	15634	18476	4031	15364	6463	82514	5738	10159	417	19979	3164	2415	47903
04 500 +	1453	8693	742	2763	1399	23140	1292	561	0	1957	1445	233	11099
05 ZUSAMMEN-TOTAL B	98244	75896	66612	99286	23590	370231	18904	118166	1816	172818	19618	19503	158765
C. INSGESAMT-TOTAL													
01 0 - 49	90332	62448	67153	91387	22895	447428	8387	108688	1400	198560	28353	22884	87732
02 50 - 149	50043	42227	29395	50821	13666	308726	9427	29328	1410	148861	13487	10083	60736
03 150 - 499	20904	30029	7921	23577	9807	150470	8588	11825	615	35980	4404	3553	55514
04 500 +	1725	10621	1125	3388	2053	28855	1393	670	4	2350	1523	288	12072
05 INSGESAMT-TOTAL A+B	163004	145325	105595	169173	48421	935479	27795	150512	3429	385752	47766	36809	216053

S T R A S S E - R O A D - R O U T E 2.2.13:2 (A4)

INNERSTAATLICHER VERKEHR NACH ENTFERNUNGSABSCHNITT UND GUETERGRUPPE EUR

NATIONAL TRAFFIC BY LENGTH OF JOURNEY AND GROUP OF GOODS 1986

TRAFIC NATIONAL PAR TRANCHE DE DISTANCE ET GROUPE DE MARCHANDISES 1000 T/MIO TKM

ENTFERNUNG (KM) DISTANCE (KM)	1000T													MIO TKM	
	GUETERGRUPPE				GROUP OF GOODS				GROUPE DE MARCHANDISES					01-24	01-24
	14	15	16	17	18	19	20	21	22	23	24	01-24	01-24		
A. WERKVERKEHR OWN ACCOUNT COMPTE PROPRE															
01 0 - 49	254540	1276528	34811	7255	131167	5983	46357	22257	11225	48637	190412	2707798	40825		
02 50 - 149	61830	94665	9399	1520	18766	3180	17246	9894	5706	26213	37042	656274	53382		
03 150 - 499	17237	12175	3039	362	10357	1134	9961	5263	2896	18771	15362	227490	51697		
04 500 +	622	538	100	7	1356	150	1323	566	327	2649	2233	21162	14511		
05 ZUSAMMEN-TOTAL A	334229	1383906	47348	9144	161645	10446	74887	37979	20154	96271	245048	3612724	160415		
B. GEWERBLICHER VERKEHR HIRE OR REWARD COMPTE D'AUTRUI															
01 0 - 49	148420	985925	23583	19005	88979	3304	39095	16193	7857	46832	176645	2114856	37728		
02 50 - 149	92672	136133	16731	14971	39208	4182	26039	9317	8784	42732	94075	880242	78190		
03 150 - 499	41716	29927	13097	2625	42760	4481	27275	9327	10278	53700	90598	558039	147616		
04 500 +	3496	6648	2423	428	11590	764	7650	2334	3275	12908	19604	125896	92897		
05 ZUSAMMEN-TOTAL B	286303	1156633	55833	37028	182537	12731	100058	37172	30194	156173	380921	3679034	356431		
C. INSGESAMT-TOTAL															
01 0 - 49	402960	2262453	58394	26260	220145	9287	85452	38450	19082	95469	367056	4822655	78553		
02 50 - 149	154502	228797	26130	16491	57974	7362	43285	19211	14490	68946	131117	1536516	131572		
03 150 - 499	58953	42102	16136	2987	53117	5614	37236	14590	13174	72472	105960	785529	199313		
04 500 +	4118	7186	2522	435	12945	914	8973	2900	3602	15557	21837	147058	107408		
05 INSGESAMT-TOTAL A+B	620533	2540539	103181	46173	344182	23177	174945	75151	50349	252444	625969	7291758	516846		

STRASSE - ROAD - ROUTE
 INNERSTAATLICHER VERKEHR NACH REGION
 NATIONAL TRAFFIC BY REGION
 TRAFIC NATIONAL PAR REGION

3.1.01:1 (A2)
 BR DEUTSCHLAND
 1986
 1000 T

BELADEREGION REGION OF LOADING REGION DE CHARGEMENT	ENTLADEREGION - REGION OF UNLOADING - REGION DE DECHARGEMENT												
	01	02	03	04	05	06	07	08	09	10	11	12	13
0101 SCHLESWIG-HOLSTEIN	76353	7553	1239	362	475	244	104	253	477	238	51	216	90
0102 HAMBURG	9565	24444	5961	619	1768	536	165	446	673	397	130	446	89
0103 NORDTEIL VON NIEDERSACHSEN	1506	4719	52473	2537	6461	4577	255	324	480	940	98	228	98
0104 WESTTEIL VON NIEDERSACHSEN	488	414	6163	64536	969	1664	2544	694	909	2327	235	348	130
0105 SUEODSTTEIL VON NIEDERSACHSEN	855	963	4734	1294	91502	707	611	763	1030	3429	1337	490	160
0106 BREMEN	230	448	4326	3558	1198	8791	265	273	404	560	51	213	64
0107 NORDTEIL VON NORDRHEIN-WESTFALEN	225	203	384	4011	479	187	53723	10708	3537	1522	233	326	302
0108 RUHRGEBIET	366	386	324	1638	1241	286	7547	153067	20698	7991	1122	898	847
0109 SUEDWESTTEIL V. NORDRHEIN-WESTFALEN	556	794	421	887	1418	543	3053	13434	215887	4577	693	2176	5004
0110 OSTTEIL VON NORDRHEIN-WESTFALEN	422	375	1074	4448	4442	363	2131	7259	5490	73003	2569	875	608
0111 NORDTEIL VON HESSEN	51	78	65	74	1069	46	119	288	449	1229	60791	3216	794
0112 SUEDEIL VON HESSEN	161	345	107	183	576	190	150	615	1405	690	5451	85106	950
0113 NORDTEIL VON RHEINLAND-PFALZ	188	107	100	177	288	115	328	958	4613	2761	809	2163	68436
0114 SUEDEIL VON RHEINLAND-PFALZ	105	142	61	105	231	87	142	300	992	225	178	4757	2158
0115 BADEN-WUERTTEMBERG NORD-WEST	89	149	47	83	217	91	80	200	599	186	141	3048	300
0116 BADEN-WUERTTEMBERG OST	107	249	81	124	304	201	117	288	819	253	137	967	187
0117 BADEN-WUERTTEMBERG SUEDE-WEST	55	80	33	34	113	27	41	97	360	88	46	380	93
0118 NORDBAYERN	94	238	77	109	351	141	88	285	730	256	1139	4866	227
0119 OSTBAYERN	65	57	49	56	142	35	58	144	323	161	61	312	81
0120 SUEDBAYERN	150	231	102	101	309	102	189	359	821	195	132	788	114
0121 SAARLAND	30	28	28	28	85	28	30	156	435	86	28	312	583
0122 BERLIN (WEST)	194	346	132	137	523	133	73	245	451	233	74	240	53
0199 UNBEKANNT-UNKNOWN-INCONNU	-	-	-	-	-	-	-	-	-	-	-	-	-
0195 INSGESAMT-TOTAL	91855	42351	77979	85099	114161	19093	71811	191158	261581	101348	75505	112371	81371

STRASSE - ROAD - ROUTE
 INNERSTAATLICHER VERKEHR NACH REGION
 NATIONAL TRAFFIC BY REGION
 TRAFIC NATIONAL PAR REGION

3.1.01:2 (A2)
 BR DEUTSCHLAND
 1986
 1000 T

BELADEREGION REGION OF LOADING REGION DE CHARGEMENT	ENTLADEREGION - REGION OF UNLOADING - REGION DE DECHARGEMENT											UNBEK. UNKNOW. INCONNU	INSG. TOTAL
	14	15	16	17	18	19	20	21	22				
0101 SCHLESWIG-HOLSTEIN	50	86	155	40	118	27	149	23	415	-	88718		
0102 HAMBURG	84	200	309	71	262	62	296	44	811	-	47376		
0103 NORDTEIL VON NIEDERSACHSEN	84	92	178	50	151	56	166	22	362	-	75857		
0104 WESTTEIL VON NIEDERSACHSEN	140	176	271	98	253	90	252	60	225	-	82984		
0105 SUEODSTTEIL VON NIEDERSACHSEN	145	196	421	84	297	104	330	58	981	-	110489		
0106 BREMEN	56	93	180	32	138	36	129	13	326	-	21384		
0107 NORDTEIL VON NORDRHEIN-WESTFALEN	129	132	237	79	183	59	188	44	153	-	77043		
0108 RUHRGEBIET	309	315	670	140	431	139	435	232	341	-	199422		
0109 SUEDWESTTEIL V. NORDRHEIN-WESTFALEN	1097	1006	1780	455	1277	419	1298	509	590	-	257874		
0110 OSTTEIL VON NORDRHEIN-WESTFALEN	229	337	511	141	397	122	431	135	415	-	105775		
0111 NORDTEIL VON HESSEN	223	169	179	26	299	49	187	27	105	-	69532		
0112 SUEDEIL VON HESSEN	424	3839	1119	305	4256	251	764	376	310	-	111390		
0113 NORDTEIL VON RHEINLAND-PFALZ	1526	545	827	160	387	111	282	638	165	-	85685		
0114 SUEDEIL VON RHEINLAND-PFALZ	63499	5654	1334	523	737	221	579	1402	112	-	83545		
0115 BADEN-WUERTTEMBERG NORD-WEST	5776	45555	4090	10992	861	231	784	683	128	-	74329		
0116 BADEN-WUERTTEMBERG OST	860	2563	73836	9895	1246	565	3555	180	182	-	96715		
0117 BADEN-WUERTTEMBERG SUEDE-WEST	868	3893	4031	180296	544	72	3889	69	84	-	195193		
0118 NORDBAYERN	338	1827	1574	1179	149309	5621	3259	162	335	-	172206		
0119 OSTBAYERN	356	232	685	1138	7665	77711	5467	40	144	-	93982		
0120 SUEDBAYERN	225	513	3023	4518	6110	4842	170082	88	263	-	193257		
0121 SAARLAND	1028	381	360	118	521	49	157	40990	42	-	45504		
0122 BERLIN (WEST)	40	117	193	55	251	100	251	24	25643	-	29507		
0199 UNBEKANNT-UNKNOWN-INCONNU	-	-	-	-	-	-	-	-	-	-	-		
0195 INSGESAMT-TOTAL	81302	67919	95963	209393	175690	90939	192930	45818	32132	-	2317767		

S T R A S S E - R O A D - R O U T E 3.1.02:1 (A2)

INNERSTAATLICHER VERKEHR NACH REGION FRANCE

NATIONAL TRAFFIC BY REGION 1986

TRAFIC NATIONAL PAR REGION 1000 T

		ENTLADEREGION			REGION OF UNLOADING					REGION DE DECHARGEMENT				
BELADEREGION REGION OF LOADING REGION DE CHARGEMENT		01	02	03	04	05	06	07	08	09	10	11	12	13
0211 ILE-DE-FRANCE	01	98305	1536	3010	2788	3442	1704	916	421	261	610	1198	1145	166
0221 CHAMPAGNE-ARDENNES	02	2238	38327	721	228	151	632	1563	355	336	62	225	103	48
0222 PICARDIE	03	4404	1841	33838	2217	406	3959	411	238	115	223	273	214	18
0223 HAUTE-NORMANDIE	04	3939	294	2172	33193	1119	1143	303	139	78	1538	877	548	56
0224 CENTRE	05	4488	127	358	1275	55493	387	133	124	68	231	2221	638	713
0231 NORD-PAS-DE-CALAIS	06	2675	849	4537	1132	362	70348	667	360	167	263	492	411	99
0241 LORRAINE	07	1116	1644	335	289	201	694	51924	2149	647	156	240	151	15
0242 ALSACE	08	669	288	167	140	174	252	3491	34621	1108	26	112	72	5
0243 FRANCHE-COMTE	09	417	326	104	43	48	140	548	768	18638	49	83	27	38
0251 BASSE-NORMANDIE	10	962	65	134	1694	251	164	81	35	31	25738	1119	935	30
0252 PAYS DE LA LOIRE	11	1582	124	224	587	1705	359	127	63	67	1351	64048	6092	201
0253 BRETAGNE	12	1053	114	171	354	274	228	223	106	53	1426	3688	55261	119
0261 LIMOUSIN	13	211	15	12	55	224	21	36	25	4	32	139	32	9861
0262 AUVERGNE	14	279	46	102	71	347	75	49	55	38	27	69	47	359
0271 POITOU-CHARENTES	15	501	27	57	193	1385	64	64	62	20	78	2867	523	860
0272 AQUITAINE	16	510	47	122	94	405	211	43	121	31	60	515	221	951
0273 MIDI-PYRENEES	17	299	31	57	52	95	85	18	21	15	8	224	127	382
0281 BOURGOGNE	18	3296	758	218	160	654	213	283	227	1019	42	138	71	56
0282 RHONE-ALPES	19	1425	256	198	301	389	399	412	332	989	129	358	165	142
0291 LANGUEDOC-ROUSSILLON	20	282	50	35	50	122	132	90	72	57	56	140	66	58
0293 PROVENCE-ALPES-COTE D'AZUR	21	625	70	110	160	123	156	118	127	100	41	204	106	60
0294 CORSE	22	2	71	-	-	-	-	-	-	6	-	-	-	-
0299 UNBEKANNT-UNKNOWN-INCONNU		-	-	-	-	-	-	-	-	-	-	-	-	-
0295 INSGESAMT-TOTAL		129278	46906	46683	45075	67371	81365	61502	40422	23848	32146	79231	66954	14237

S T R A S S E - R O A D - R O U T E 3.1.02:2 (A2)

INNERSTAATLICHER VERKEHR NACH REGION FRANCE

NATIONAL TRAFFIC BY REGION 1986

TRAFIC NATIONAL PAR REGION 1000 T

		ENTLADEREGION			REGION OF UNLOADING					REGION DE DECHARGEMENT		UNBEK. INSG.	INSG. TOTAL	
BELADEREGION REGION OF LOADING REGION DE CHARGEMENT		14	15	16	17	18	19	20	21	22	INCON.			
0211 ILE-DE-FRANCE	01	284	444	331	202	1410	1270	84	519	1	-	120047		
0221 CHAMPAGNE-ARDENNES	02	48	82	90	86	1107	442	78	140	-	-	47060		
0222 PICARDIE	03	93	96	115	78	406	243	59	174	-	-	49422		
0223 HAUTE-NORMANDIE	04	161	145	125	81	242	520	43	164	-	-	46882		
0224 CENTRE	05	544	1123	197	198	655	402	38	246	-	-	69662		
0231 NORD-PAS-DE-CALAIS	06	93	126	201	119	229	587	73	244	-	-	84033		
0241 LORRAINE	07	76	92	34	72	522	547	97	155	-	-	61156		
0242 ALSACE	08	56	96	109	131	230	540	44	162	-	-	42496		
0243 FRANCHE-COMTE	09	42	22	19	39	1566	492	33	96	-	-	23540		
0251 BASSE-NORMANDIE	10	25	112	89	62	65	154	23	128	-	-	31898		
0252 PAYS DE LA LOIRE	11	116	2669	473	242	129	384	87	183	-	-	80812		
0253 BRETAGNE	12	58	294	225	106	133	294	72	117	4	-	64374		
0261 LIMOUSIN	13	226	406	452	172	14	135	21	21	-	-	12114		
0262 AUVERGNE	14	29428	81	128	219	580	1144	225	323	-	-	33692		
0271 POITOU-CHARENTES	15	93	28958	2040	204	78	253	118	99	3	-	38545		
0272 AQUITAINE	16	95	1781	53100	3623	105	334	261	277	-	-	62910		
0273 MIDI-PYRENEES	17	224	131	3057	50883	37	277	3185	563	-	-	59769		
0281 BOURGOGNE	18	513	120	156	71	29108	2219	145	471	10	-	39947		
0282 RHONE-ALPES	19	1762	208	258	350	2312	118343	1025	3198	11	-	132961		
0291 LANGUEDOC-ROUSSILLON	20	335	97	374	1745	171	1079	33977	2705	16	-	41707		
0293 PROVENCE-ALPES-COTE D'AZUR	21	213	88	433	521	290	2308	3228	66240	121	-	75444		
0294 CORSE	22	3	-	5	1	-	-	3	3	1760	-	1853		
0299 UNBEKANNT-UNKNOWN-INCONNU		-	-	-	-	-	-	-	-	-	-	-	-	
0295 INSGESAMT-TOTAL		34489	37173	62012	59202	39391	131967	42920	76225	1926	-	1220323		

S T R A S S E - R O A D - R O U T E 3.1.03:1 (A2)

INNERSTAATLICHER VERKEHR NACH REGION ITALIA

NATIONAL TRAFFIC BY REGION 1986

TRAFFIC NATIONAL PAR REGION 1000 T

BELADEREGION REGION OF LOADING REGION DE CHARGEMENT	ENTLADEREGION				REGION OF UNLOADING				REGION DE DECHARGEMENT				
	01	02	03	04	05	06	07	08	09	10	11	12	13
0301 PIEMONTE	7595	235	6948	342	1925	188	1967	2365	745	134	254	861	186
0302 VALLE D'AOSTA	105	-	519	-	132	-	37	-	179	-	-	8	36
0303 LOMBARDIA	5529	159	1899	2180	8735	987	2932	868	3193	366	1030	2532	672
0304 TRENTO-ALTO ADIGE	525	-	1531	710	1849	189	19	1307	439	128	38	669	0
0305 VENETO	1702	120	8314	1120	16073	4573	1056	5239	1954	372	401	1350	308
0306 FRIULI-VENEZIA GIULIA	219	-	1308	86	3433	2523	75	1156	672	48	250	263	59
0307 LIGURIA	3217	12	4500	152	1078	161	1383	1144	1076	74	4	340	-
0308 EMILIA-ROMAGNA	2095	27	8862	674	3802	833	1266	848	3318	639	1096	2832	445
0309 TOSCANA	1029	179	2922	204	1715	501	1038	2641	7208	526	317	1878	200
0310 UMBRIA	229	90	457	-	94	16	-	503	589	693	377	2120	217
0311 MARCHE	192	-	780	45	396	100	33	1293	306	443	1355	919	1263
0312 LAZIO	745	-	2568	25	1000	126	169	1705	1396	1614	371	4986	934
0313 ABRUZZO	132	19	563	76	277	19	40	405	171	90	428	601	1087
0314 MOLISE	62	-	209	-	35	20	-	58	63	60	42	151	188
0315 CAMPANIA	538	-	2078	133	398	73	7	907	457	479	175	2568	624
0316 PUGLIA	709	-	2040	-	227	112	40	1456	521	228	225	1180	531
0317 BASILICATA	57	-	158	-	36	-	21	143	33	-	36	76	304
0318 CALABRIA	13	-	490	-	69	49	9	288	31	-	5	202	34
0319 SICILIA	602	-	1475	-	436	6	94	321	398	26	30	803	118
0320 SARDEGNA	148	-	83	-	62	40	192	63	223	-	-	420	-
0399 UNBEKANNT-UNKNOWN-INCONNU	-	-	-	-	-	-	-	-	-	-	-	-	-
0395 INSGESAMT-TOTAL	25443	842	64777	5748	41770	10518	10378	38155	22972	5920	6432	24761	7206

S T R A S S E - R O A D - R O U T E 3.1.03:2 (A2)

INNERSTAATLICHER VERKEHR NACH REGION ITALIA

NATIONAL TRAFFIC BY REGION 1986

TRAFFIC NATIONAL PAR REGION 1000 T

BELADEREGION REGION OF LOADING REGION DE CHARGEMENT	ENTLADEREGION				REGION OF UNLOADING				UNBEK- UNKNOW- INCON	INSG- TOTAL
	14	15	16	17	18	19	20			
0301 PIEMONTE	76	648	609	223	147	776	147	-	26370	
0302 VALLE D'AOSTA	-	-	-	-	-	-	-	-	1016	
0303 LOMBARDIA	63	1924	1643	127	666	1366	196	-	61972	
0304 TRENTO-ALTO ADIGE	-	75	-	-	2	16	98	-	7596	
0305 VENETO	147	769	348	24	310	348	101	-	44630	
0306 FRIULI-VENEZIA GIULIA	39	93	53	7	-	42	1	-	10326	
0307 LIGURIA	-	60	326	34	2	11	111	-	13684	
0308 EMILIA-ROMAGNA	90	1335	1570	174	222	534	629	-	38924	
0309 TOSCANA	54	795	707	112	173	442	113	-	22753	
0310 UMBRIA	135	592	160	-	57	86	34	-	6449	
0311 MARCHE	38	141	197	10	67	214	39	-	7830	
0312 LAZIO	195	2861	567	13	148	465	1082	-	20971	
0313 ABRUZZO	669	550	292	49	158	230	-	-	5836	
0314 MOLISE	97	341	133	41	45	64	-	-	1608	
0315 CAMPANIA	466	3327	1118	970	447	1113	111	-	15989	
0316 PUGLIA	61	1360	5577	877	921	173	-	-	16240	
0317 BASILICATA	36	361	1599	1135	135	22	-	-	4151	
0318 CALABRIA	-	264	171	20	980	36	-	-	2662	
0319 SICILIA	29	390	182	60	218	9243	-	-	14431	
0320 SARDEGNA	-	92	-	-	-	-	2794	-	4118	
0399 UNBEKANNT-UNKNOWN-INCONNU	-	-	-	-	-	-	-	-	-	
0395 INSGESAMT-TOTAL	2194	15978	15251	3878	4697	15180	5455	-	327556	

STRASSE - ROAD - ROUTE
 INNERSTAATLICHER VERKEHR NACH REGION
 NATIONAL TRAFFIC BY REGION
 TRAFIC NATIONAL PAR REGION

3.1.04 (A2)
 NEDERLAND
 1986
 1000 T

BELADEREGION REGION OF LOADING REGION DE CHARGEMENT	ENTLADEREGION - REGION OF UNLOADING REGION DE DECHARGEMENT						UNBEK. UNKNOW. INCON.	INSG. TOTAL	
	01	02	03	04	05	06			
0401 NOORD	37153	394	556	1568	580	967	3778	-	44996
0402 OVERIG WEST	459	29027	1434	1575	630	3054	2115	-	38293
0403 RIJNMOND	750	1830	12630	4253	949	1784	1584	-	23780
0404 NOORDZEEKANALGEBIED	1414	1890	2555	35630	4759	3591	3766	-	53604
0405 ZUIDWEST	730	607	978	4819	17547	2834	1833	-	29349
0406 ZUID	1432	2718	1364	5152	2869	72771	5779	-	92084
0407 OOST	4700	2052	1101	4829	1655	5243	56940	-	76520
0499 UNBEKANNT-UNKNOWN-INCONNU	-	-	-	-	-	-	-	-	-
0495 INSGESAMT-TOTAL	46638	38518	20618	57827	28987	90245	75795	-	358627

STRASSE - ROAD - ROUTE
 INNERSTAATLICHER VERKEHR NACH REGION
 NATIONAL TRAFFIC BY REGION
 TRAFIC NATIONAL PAR REGION

3.1.05 (A2)
 BELGIQUE/BELGIE
 1986
 1000 T

BELADEREGION REGION OF LOADING REGION DE CHARGEMENT	ENTLADEREGION - REGION OF UNLOADING REGION DE DECHARGEMENT				UNBEK. UNKNOW. INCON.	INSG. TOTAL
	01	02	03	04		
0501 VLAAMS GEWEST EXCL. ANTWERPEN	104565	7781	11519	4755	-	128619
0502 ANTWERPEN	11032	10106	2164	672	-	23973
0503 REGION WALLONNE	16567	2510	71418	1843	-	92338
0504 BRUXELLES/BRUSSEL	3852	428	2515	5831	-	12626
0599 UNBEKANNT-UNKNOWN-INCONNU	-	-	-	-	-	-
0595 INSGESAMT-TOTAL	136016	20825	87616	13100	-	257556

STRASSE - ROAD - ROUTE
 INNERSTAATLICHER VERKEHR NACH REGION
 NATIONAL TRAFFIC BY REGION
 TRAFIC NATIONAL PAR REGION

3.1.06 (A2)
 UNITED KINGDOM
 1986
 1000 T

BELADEREGION REGION OF LOADING REGION DE CHARGEMENT		ENTLADEREGION - REGION OF UNLOADING REGION DE DECHARGEMENT										UNBEK. UNKNOW. INCON.	INSG. TOTAL	
		01	02	03	04	05	06	07	08	09	10			11
0701 NORTH	01	60377	6946	2036	496	1761	491	1112	4638	460	4659	38	-	83014
0702 YORKSHIRE AND HUMBERSIDE	02	6423	103035	9353	1991	4034	1313	4425	9969	1020	1930	14	-	143505
0703 EAST MIDLANDS	03	1482	9904	83045	5004	11868	1801	6188	6932	1217	952	39	-	128432
0704 EAST ANGLIA	04	511	1727	5268	57225	12757	1489	2500	1511	654	233	2	-	83876
0705 SOUTH EAST INCL. GREATER LONDON	05	1271	3167	6726	8487	291524	9602	6816	4670	2580	844	41	-	335728
0706 SOUTH-WEST	06	351	797	1104	791	12654	91703	4193	1367	3909	208	2	-	117078
0707 WEST MIDLANDS	07	1045	2913	6661	1739	8579	3538	94068	6566	4849	887	32	-	130875
0708 NORTH-WEST	08	3460	8000	4515	1218	5315	2032	8475	105390	3979	2634	107	-	145125
0709 WALES	09	397	981	1089	435	3049	3255	5639	8995	65821	261	-	-	89923
0711 SCOTLAND	10	2884	1185	649	259	1035	235	740	2013	244	119723	87	-	129054
0712 NORTHERN IRELAND	11	18	35	9	8	45	9	22	69	4	53	34906	-	35176
0799 UNBEKANNT-UNKNOWN-INCONNU		-	-	-	-	-	-	-	-	-	-	-	-	-
0795 INSGESAMT-TOTAL		78219	138691	120454	77651	352623	115468	134177	152119	84735	132385	35266	-	1421787

STRASSE - ROAD - ROUTE 3.1.07 (A2)
 INNERSTAATLICHER VERKEHR NACH REGION HELLAS
 NATIONAL TRAFFIC BY REGION 1986
 TRAFIC NATIONAL PAR REGION 1000 T

BELADEREGION REGION OF LOADING REGION DE CHARGEMENT	ENTLADEREGION - REGION OF UNLOADING REGION DE DECHARGEMENT				UNBEK. INSG. UNKNOW TOTAL INCON.
	01	02	03	04	
1001 NORTH GREECE	46193	404	1179	2005	- 49782
1002 SOUTH GREECE	402	25865	1761	691	- 28719
1003 GREATER ATHENS	991	2785	37720	1872	- 43368
1004 CENTRAL GREECE	932	841	2064	25767	- 29604
1099 UNBEKANNT-UNKNOWN-INCONNU	-	-	-	-	-
1095 INSGESAMT-TOTAL	48518	29895	42725	30335	- 151474

STRASSE - ROAD - ROUTE 3.1.08:1 (A2)
 INNERSTAATLICHER VERKEHR NACH REGION ESPANA
 NATIONAL TRAFFIC BY REGION 1986
 TRAFIC NATIONAL PAR REGION 1000 T

BELADEREGION REGION OF LOADING REGION DE CHARGEMENT	ENTLADEREGION - REGION OF UNLOADING - REGION DE DECHARGEMENT												
	01	02	03	04	05	06	07	08	09	10	11	12	13
1101 GALICIA	77562	461	37	141	13	15	69	464	507	131	22	231	207
1102 ASTURIAS	368	44591	506	366	53	12	69	445	874	77	28	168	148
1103 CANTABRIA	36	324	13350	577	95	30	94	332	310	27	2	229	71
1104 PAIS VASCO	108	340	610	52032	647	420	491	1248	1492	110	26	976	371
1105 NAVARRA	48	77	64	765	14628	719	584	151	246	38	18	541	204
1106 LA RIOJA	37	46	115	322	974	5690	305	49	207	13	6	241	45
1107 ARAGON	94	70	86	492	480	263	33276	517	435	104	42	1456	511
1108 MADRID	223	156	173	433	158	72	413	90972	1415	3039	446	838	1400
1109 CASTILLA-LEON	881	899	339	1246	221	181	410	2185	93366	183	103	739	637
1110 CASTILLA-LA MANCHA	98	72	86	190	90	41	119	3818	398	28165	693	591	2436
1111 EXTREMADURA	16	17	-	22	10	3	30	379	65	304	15815	133	59
1112 CATALUNA	201	117	145	673	440	207	1085	1423	506	297	65	114350	4256
1113 VALENCIA	227	127	93	218	148	56	576	1870	461	1819	95	3599	69698
1114 BALEARES	-	-	-	-	-	-	-	-	-	-	-	-	-
1115 ANDALUCIA	127	77	52	170	83	35	207	1844	566	484	1179	1094	981
1116 MURCIA	23	28	9	69	21	15	46	388	105	324	25	397	1183
1117 CEUTA	-	-	-	-	-	-	-	-	-	-	-	-	-
1118 MELILLA	-	-	-	-	-	-	-	-	-	-	-	-	-
1119 CANARIAS	-	-	-	-	-	-	-	-	-	-	-	-	-
1199 UNBEKANNT-UNKNOWN-INCONNU	-	-	-	-	-	-	-	-	-	-	-	-	-
1195 INSGESAMT-TOTAL	80050	47402	15664	57714	18061	7759	37773	106085	100954	35115	18566	125582	82208

STRASSE - ROAD - ROUTE 3.1.08:2 (A2)
 INNERSTAATLICHER VERKEHR NACH REGION ESPANA
 NATIONAL TRAFFIC BY REGION 1986
 TRAFIC NATIONAL PAR REGION 1000 T

BELADEREGION REGION OF LOADING REGION DE CHARGEMENT	ENTLADEREGION-REGION OF UNLOADING-REGION DE DECHARGEMENT									UNBEK. INSG. UNKNOW TOTAL INCON.
	14	15	16	17	18	19				
1101 GALICIA	-	219	73	-	-	-	-	-	-	80152
1102 ASTURIAS	-	123	34	-	-	-	-	-	-	47859
1103 CANTABRIA	-	118	8	-	-	-	-	-	-	15603
1104 PAIS VASCO	-	416	98	-	-	-	-	-	-	59384
1105 NAVARRA	-	80	26	-	-	-	-	-	-	18190
1106 LA RIOJA	-	76	13	-	-	-	-	-	-	8138
1107 ARAGON	-	195	68	-	-	-	-	-	-	38090
1108 MADRID	-	1275	362	-	-	-	-	-	-	101375
1109 CASTILLA-LEON	-	598	154	-	-	-	-	-	-	102142
1110 CASTILLA-LA MANCHA	-	770	335	-	-	-	-	-	-	37901
1111 EXTREMADURA	-	457	49	-	-	-	-	-	-	17360
1112 CATALUNA	-	1008	429	-	-	-	-	-	-	125201
1113 VALENCIA	-	919	1243	-	-	-	-	-	-	81150
1114 BALEARES	22090	-	-	-	-	-	-	-	-	22090
1115 ANDALUCIA	-	89984	1019	-	-	-	-	-	-	97904
1116 MURCIA	-	1029	27577	-	-	-	-	-	-	31238
1117 CEUTA	-	-	-	-	-	-	-	-	-	-
1118 MELILLA	-	-	-	-	-	-	-	-	-	-
1119 CANARIAS	-	-	-	-	-	28456	-	-	-	28456
1199 UNBEKANNT-UNKNOWN-INCONNU	-	-	-	-	-	-	-	-	-	-
1195 INSGESAMT-TOTAL	22090	97267	31487	-	-	28456	-	-	-	912232

S T R A S S E - R O A D - R O U T E 3.2.01:1 (A3)

INNERSTAATLICHER VERKEHR NACH REGION UND GUETERGRUPPE BR DEUTSCHLAND

NATIONAL TRAFFIC BY REGION AND GROUP OF GOODS 1986

TRAFIC NATIONAL PAR REGION ET GROUPE DE MARCHANDISES 1000 T

REGION	GUETERGRUPPE				GROUP OF GOODS				GROUPE DE MARCHANDISES				
	01	02	03	04	05	06	07	08	09	10	11	12	13
A. EMPFANG AUS ANDEREN REGIONEN RECEIVED FROM OTHER REGIONS RECEPTIONS DES AUTRES REGIONS													
0101 SCHLESWIG-HOLSTEIN	40	425	152	251	60	3732	232	83	0	2050	13	7	428
0102 HAMBURG	149	337	49	243	72	3494	131	27	3	114	33	41	272
0103 NORDTEIL VON NIEDERSACHSEN	109	383	148	318	196	4297	221	67	7	2826	38	2	306
0104 WESTTEIL VON NIEDERSACHSEN	411	304	1192	1010	317	4293	242	76	2	1160	103	23	566
0105 SUEOSTTEIL VON NIEDERSACHSEN	78	251	798	629	99	2690	69	127	-	2248	53	78	902
0106 BREMEN	63	77	132	146	63	1595	101	9	-	136	82	20	657
0107 NORDTEIL VON NORDRHEIN-WESTFALEN	210	283	384	504	238	2951	51	507	0	1465	102	25	571
0108 RUHRGEBIET	101	625	269	492	239	5181	146	3315	14	628	393	185	3181
0109 SUEWESTTEIL V. NORDRHEIN-WESTFALEN	139	783	87	642	306	5795	132	1193	16	5175	284	160	7257
0110 OSTTEIL VON NORDRHEIN-WESTFALEN	142	567	116	1027	125	3318	91	776	0	4121	191	46	2760
0111 NORDTEIL VON HESSEN	13	178	59	330	66	1602	19	68	-	2581	145	10	566
0112 SUEDETEIL VON HESSEN	244	364	56	705	126	3465	99	267	10	1205	127	54	1149
0113 NORDTEIL VON RHEINLAND-PFALZ	19	171	46	415	56	1853	13	120	-	476	123	39	876
0114 SUEDETEIL VON RHEINLAND-PFALZ	89	309	713	258	122	2817	158	107	20	2167	135	14	520
0115 BADEN-WUERTEMBERG NORD-WEST	240	151	61	1363	175	4095	58	66	-	607	90	15	808
0116 BADEN-WUERTEMBERG OST	119	259	65	482	146	3104	54	111	-	2013	107	58	1408
0117 BADEN-WUERTEMBERG SUEDE-WEST	208	265	103	1328	116	2116	20	49	0	4275	31	32	974
0118 NORDBAYERN	577	250	102	436	132	2899	108	149	-	2789	120	62	810
0119 OSTBAYERN	85	173	73	327	48	1812	70	78	0	1450	60	10	372
0120 SUEDBAYERN	300	227	131	798	128	4122	57	76	-	1133	146	96	968
0121 SAARLAND	27	47	1	171	20	831	11	36	-	639	29	9	279
0122 BERLIN (WEST)	22	177	1	54	38	1956	19	34	0	199	3	57	288
0199 UNBEKANNT-UNKNOWN-INCONNU	-	-	-	-	-	-	-	-	-	-	-	-	-
0195 ZUSAMMEN-TOTAL A	3385	6609	4736	11928	2885	68021	2101	7339	74	39459	2408	1043	25918

S T R A S S E - R O A D - R O U T E 3.2.01:2 (A3)

INNERSTAATLICHER VERKEHR NACH REGION UND GUETERGRUPPE BR DEUTSCHLAND

NATIONAL TRAFFIC BY REGION AND GROUP OF GOODS 1986

TRAFIC NATIONAL PAR REGION ET GROUPE DE MARCHANDISES 1000 T

REGION	GUETERGRUPPE				GROUP OF GOODS				GROUPE DE MARCHANDISES				
	14	15	16	17	18	19	20	21	22	23	24	01-24	
A. EMPFANG AUS ANDEREN REGIONEN RECEIVED FROM OTHER REGIONS RECEPTIONS DES AUTRES REGIONS													
0101 SCHLESWIG-HOLSTEIN	733	2317	303	23	763	40	368	181	181	1043	2077	15502	
0102 HAMBURG	1592	4462	17	16	1324	135	329	407	216	1505	2940	17907	
0103 NORDTEIL VON NIEDERSACHSEN	1868	10285	116	6	1191	202	373	198	216	781	1355	25506	
0104 WESTTEIL VON NIEDERSACHSEN	2765	3472	48	24	884	293	566	217	162	931	1504	20563	
0105 SUEOSTTEIL VON NIEDERSACHSEN	1130	7200	75	13	1249	95	839	359	187	1263	2228	22659	
0106 BREMEN	603	3197	3	2	748	1	337	207	119	490	1514	10303	
0107 NORDTEIL VON NORDRHEIN-WESTFALEN	2148	4427	42	9	1267	18	399	351	186	979	969	18088	
0108 RUHRGEBIET	2457	12180	25	76	2128	66	734	820	228	1894	2712	38091	
0109 SUEWESTTEIL V. NORDRHEIN-WESTFALEN	3579	5471	49	122	3141	183	1525	1764	356	3384	4151	45694	
0110 OSTTEIL VON NORDRHEIN-WESTFALEN	1979	6013	87	9	1334	84	519	834	285	1866	2053	28345	
0111 NORDTEIL VON HESSEN	1500	3284	61	13	1599	190	301	274	85	712	1059	14714	
0112 SUEDETEIL VON HESSEN	2900	6257	77	16	2214	84	798	566	441	2692	3350	27264	
0113 NORDTEIL VON RHEINLAND-PFALZ	911	2737	39	4	1610	78	275	297	294	682	1803	12934	
0114 SUEDETEIL VON RHEINLAND-PFALZ	1760	2406	49	6	1566	194	978	370	382	1137	1526	17802	
0115 BADEN-WUERTEMBERG NORD-WEST	1977	5047	34	6	2487	223	511	469	108	1400	2374	22364	
0116 BADEN-WUERTEMBERG OST	1881	3075	146	8	1247	207	925	642	285	2212	3573	22127	
0117 BADEN-WUERTEMBERG SUEDE-WEST	1939	12499	92	3	1483	38	344	263	115	1034	1772	29098	
0118 NORDBAYERN	2329	7449	123	7	2544	40	718	385	424	1817	2812	26382	
0119 OSTBAYERN	1059	2854	106	8	1655	17	630	271	168	716	1187	13228	
0120 SUEDBAYERN	2930	2990	227	7	1560	174	1263	500	200	1882	2933	22848	
0121 SAARLAND	440	628	30	3	382	1	222	119	43	313	548	4827	
0122 BERLIN (WEST)	627	229	8	6	395	30	204	151	87	759	1143	6489	
0199 UNBEKANNT-UNKNOWN-INCONNU	-	-	-	-	-	-	-	-	-	-	-	-	
0195 ZUSAMMEN-TOTAL A	39107	107779	1757	385	32769	2392	13157	9646	4766	29492	45582	462736	

S T R A S S E - R O A D - R O U T E 3.2.01:3 (A3)

INNERSTAATLICHER VERKEHR NACH REGION UND GUETERGRUPPE BR DEUTSCHLAND

NATIONAL TRAFFIC BY REGION AND GROUP OF GOODS 1986

TRAFIC NATIONAL PAR REGION ET GROUPE DE MARCHANDISES 1000 T

REGION	GUETERGRUPPE				GROUP OF GOODS				GROUPE DE MARCHANDISES				
	01	02	03	04	05	06	07	08	09	10	11	12	13
B.VERSAND NACH ANDEREN REGIONEN DISPATCHED TO OTHER REGIONS EXPEDITIONS VERS LES AUTRES REGIONS	!	!	!	!	!	!	!	!	!	!	!	!	!
0101 SCHLESWIG-HOLSTEIN	99!	224!	49!	185!	109!	2573!	97!	27!	1!	174!	20!	16!	56!
0102 HAMBURG	41!	611!	28!	149!	137!	4769!	680!	68!	1!	5220!	111!	49!	445!
0103 NORDTEIL VON NIEDERSACHSEN	230!	758!	750!	536!	135!	4313!	105!	209!	4!	180!	78!	21!	151!
0104 WESTTEIL VON NIEDERSACHSEN	90!	140!	409!	682!	183!	3677!	86!	333!	0!	940!	90!	41!	694!
0105 SUEDOSTTEIL VON NIEDERSACHSEN	228!	263!	62!	362!	112!	3576!	27!	129!	7!	495!	67!	41!	815!
0106 BREMEN	207!	235!	8!	351!	212!	2754!	52!	7!	-!	2414!	57!	11!	606!
0107 NORDTEIL VON NORDRHEIN-WESTFALEN	42!	280!	256!	856!	378!	2967!	54!	2849!	1!	907!	119!	9!	248!
0108 RUHRGEBIET	71!	902!	212!	369!	305!	4442!	105!	1725!	16!	9550!	377!	115!	9004!
0109 SUEDWESTTEIL V. NORDRHEIN-WESTFALEN	76!	615!	38!	571!	253!	4981!	207!	1514!	15!	1022!	329!	170!	4843!
0110 OSTTEIL VON NORDRHEIN-WESTFALEN	148!	243!	1563!	743!	153!	3880!	40!	35!	-!	551!	172!	71!	2789!
0111 NORDTEIL VON HESSEN	128!	99!	59!	930!	56!	1287!	49!	23!	-!	138!	73!	21!	226!
0112 SUEDTEIL VON HESSEN	90!	444!	47!	525!	59!	3991!	39!	36!	16!	3253!	147!	87!	677!
0113 NORDTEIL VON RHEINLAND-PFALZ	135!	75!	24!	653!	43!	3061!	14!	106!	-!	647!	109!	30!	546!
0114 SUEDTEIL VON RHEINLAND-PFALZ	169!	344!	6!	452!	110!	4076!	69!	32!	10!	1379!	81!	22!	537!
0115 BADEN-WUERTTEMBERG NORD-WEST	223!	311!	71!	391!	180!	3445!	199!	37!	4!	7356!	92!	35!	821!
0116 BADEN-WUERTTEMBERG OST	252!	245!	51!	1640!	79!	2474!	58!	31!	-!	676!	98!	85!	661!
0117 BADEN-WUERTTEMBERG SUED-WEST	201!	120!	32!	459!	91!	1686!	10!	7!	-!	419!	158!	44!	391!
0118 NORDBAYERN	171!	146!	73!	789!	93!	3124!	92!	65!	0!	519!	158!	57!	375!
0119 OSTBAYERN	649!	89!	153!	712!	83!	1814!	37!	14!	0!	931!	84!	24!	745!
0120 SUEDBAYERN	121!	418!	202!	496!	96!	3193!	62!	60!	0!	2687!	44!	47!	500!
0121 SAARLAND	8!	53!	1!	71!	8!	618!	6!	21!	1!	175!	29!	7!	577!
0122 BERLIN (WEST)	6!	15!	0!	33!	10!	1324!	12!	9!	-!	6!	18!	39!	212!
0199 UNBEKANNT-UNKNOWN-INCONNNU	-!	-!	-!	-!	-!	-!	-!	-!	-!	-!	-!	-!	-!
0195 ZUSAMMEN-TOTAL B	3385!	6609!	4736!	11928!	2885!	68021!	2101!	7339!	74!	39459!	2408!	1043!	25918!

S T R A S S E - R O A D - R O U T E 3.2.01:4 (A3)

INNERSTAATLICHER VERKEHR NACH REGION UND GUETERGRUPPE BR DEUTSCHLAND

NATIONAL TRAFFIC BY REGION AND GROUP OF GOODS 1986

TRAFIC NATIONAL PAR REGION ET GROUPE DE MARCHANDISES 1000 T

REGION	GUETERGRUPPE				GROUP OF GOODS				GROUPE DE MARCHANDISES				
	14	15	16	17	18	19	20	21	22	23	24	01-24	
B.VERSAND NACH ANDEREN REGIONEN DISPATCHED TO OTHER REGIONS EXPEDITIONS VERS LES AUTRES REGIONS	!	!	!	!	!	!	!	!	!	!	!	!	
0101 SCHLESWIG-HOLSTEIN	1565!	2035!	22!	19!	850!	111!	85!	242!	167!	1700!	1940!	12365!	
0102 HAMBURG	337!	3602!	91!	10!	1092!	265!	450!	122!	48!	1313!	3394!	22932!	
0103 NORDTEIL VON NIEDERSACHSEN	1167!	11009!	283!	8!	1044!	67!	188!	119!	188!	548!	1293!	23384!	
0104 WESTTEIL VON NIEDERSACHSEN	1635!	5592!	46!	0!	706!	23!	393!	172!	168!	1060!	1288!	18448!	
0105 SUEDOSTTEIL VON NIEDERSACHSEN	1799!	5430!	130!	20!	814!	61!	737!	319!	396!	1187!	1912!	18987!	
0106 BREMEN	365!	1880!	38!	1!	512!	235!	506!	73!	71!	493!	1506!	12593!	
0107 NORDTEIL VON NORDRHEIN-WESTFALEN	3628!	6242!	29!	25!	1377!	57!	246!	385!	139!	807!	1421!	23320!	
0108 RUHRGEBIET	3754!	4930!	117!	149!	2827!	112!	764!	1580!	485!	1570!	2872!	46355!	
0109 SUEDWESTTEIL V. NORDRHEIN-WESTFALEN	2033!	7080!	103!	25!	4842!	156!	1538!	1649!	682!	2779!	6463!	41987!	
0110 OSTTEIL VON NORDRHEIN-WESTFALEN	2822!	10981!	35!	29!	1430!	155!	878!	1200!	147!	2789!	1914!	32771!	
0111 NORDTEIL VON HESSEN	809!	2204!	9!	0!	367!	8!	426!	150!	35!	648!	997!	8740!	
0112 SUEDTEIL VON HESSEN	2104!	3925!	108!	4!	3547!	359!	915!	632!	216!	2153!	2909!	26284!	
0113 NORDTEIL VON RHEINLAND-PFALZ	3070!	5329!	15!	0!	666!	68!	251!	476!	194!	1062!	856!	17249!	
0114 SUEDTEIL VON RHEINLAND-PFALZ	1861!	2729!	275!	34!	3686!	61!	3799!	206!	422!	1320!	1785!	20045!	
0115 BADEN-WUERTTEMBERG NORD-WEST	2418!	5376!	20!	8!	1611!	192!	680!	373!	85!	1864!	2344!	28775!	
0116 BADEN-WUERTTEMBERG OST	1879!	6595!	68!	1!	967!	173!	1252!	476!	210!	1916!	2994!	22880!	
0117 BADEN-WUERTTEMBERG SUED-WEST	1858!	4707!	4!	0!	914!	36!	412!	384!	130!	904!	1930!	14897!	
0118 NORDBAYERN	2350!	7064!	119!	0!	1909!	105!	610!	276!	320!	1718!	2796!	22897!	
0119 OSTBAYERN	1540!	4475!	140!	0!	1490!	37!	747!	167!	381!	1025!	953!	16271!	
0120 SUEDBAYERN	1553!	5888!	82!	10!	1745!	17!	956!	292!	194!	1793!	2719!	23176!	
0121 SAARLAND	462!	691!	22!	39!	206!	10!	361!	269!	27!	378!	475!	4514!	
0122 BERLIN (WEST)	97!	14!	1!	0!	170!	85!	382!	85!	61!	464!	821!	3864!	
0199 UNBEKANNT-UNKNOWN-INCONNNU	-!	-!	-!	-!	-!	-!	-!	-!	-!	-!	-!	-!	
0195 ZUSAMMEN-TOTAL B	39107!	107779!	1757!	385!	32769!	2392!	13157!	9646!	4766!	29492!	45582!	462736!	

STRASSE - ROAD - ROUTE		3.2.01:5 (A3)												
INNERSTAATLICHER VERKEHR NACH REGION UND GUETERGRUPPE		BR DEUTSCHLAND												
NATIONAL TRAFFIC BY REGION AND GROUP OF GOODS		1986												
TRAFFIC NATIONAL PAR REGION ET GROUPE DE MARCHANDISES		1000 T												
REGION	GUETERGRUPPE				GROUP OF GOODS				GROUPE DE MARCHANDISES					
	01	02	03	04	05	06	07	08	09	10	11	12	13	
C. INTRAREGIONALER VERKEHR														
INTRAREGIONAL TRAFFIC														
TRAFFIC INTRAREGIONAL														
0101	SCHLESWIG-HOLSTEIN	1562	350	970	716	396	11609	245	292	121	3834	175	20	232
0102	HAMBURG	37	424	1	282	148	2671	28	242	8	1815	152	14	470
0103	NORDTEIL VON NIEDERSACHSEN	362	628	335	870	255	5465	58	234	5	1813	145	0	209
0104	WESTTEIL VON NIEDERSACHSEN	1135	575	1220	2027	286	13082	268	273	18	3388	125	1	542
0105	SUEDOSTTEIL VON NIEDERSACHSEN	2711	528	1281	1674	476	7141	19	317	86	6814	423	55	1117
0106	BREMEN	-	187	13	237	358	1483	10	90	-	621	112	17	65
0107	NORDTEIL VON NORDRHEIN-WESTFALEN	292	179	84	610	281	4814	393	5129	-	913	27	8	224
0108	RUHRGEBIET	92	973	287	793	603	7859	17	12100	62	5006	1725	72	6759
0109	SUEDWESTTEIL V. NORDRHEIN-WESTFALEN	1286	1523	410	2194	921	14402	120	3101	150	10960	2640	110	7859
0110	OSTTEIL VON NORDRHEIN-WESTFALEN	180	506	245	1532	295	5750	15	139	0	4103	185	25	1091
0111	NORDTEIL VON HESSEN	17	84	333	2014	148	2730	3	301	-	1620	331	6	380
0112	SUEDTEIL VON HESSEN	395	609	29	1245	282	6059	20	1462	113	8033	261	37	559
0113	NORDTEIL VON RHEINLAND-PFALZ	350	141	32	955	48	2951	1	236	93	5057	218	3	912
0114	SUEDTEIL VON RHEINLAND-PFALZ	1180	294	50	289	153	4686	2	176	7	1994	148	1	138
0115	BADEN-WUERTEMBERG NORD-WEST	52	206	10	309	71	2942	6	70	-	2385	307	171	599
0116	BADEN-WUERTEMBERG OST	54	456	50	1748	320	4162	13	555	-	3638	130	25	597
0117	BADEN-WUERTEMBERG SUED-WEST	1214	1058	390	2947	551	10907	36	426	-	6842	1033	75	2464
0118	NORDBAYERN	758	554	417	3959	849	9354	41	5057	2	7127	440	45	1995
0119	OSTBAYERN	451	292	3868	1528	164	5679	23	159	0	3760	836	3	570
0120	SUEDBAYERN	660	1487	986	3547	601	13955	17	608	3	11574	625	42	1484
0121	SAARLAND	21	277	-	151	10	1946	1	6802	0	2015	122	3	789
0122	BERLIN (WEST)	868	424	-	298	424	3249	1	285	-	1625	140	27	276
0199	UNBEKANNT-UNKNOWN-INCONNU	-	-	-	-	-	-	-	-	-	-	-	-	-
0195	ZUSAMMEN-TOTAL C	13676	11754	11010	29925	7640	142894	1338	38054	668	94937	10300	761	29331
0197	INNERSTAATLICH INSGESAMT A+C	17061	18363	15746	41852	10525	210915	3439	45393	743	134396	12709	1804	55248
TOTAL NATIONAL														

STRASSE - ROAD - ROUTE		3.2.01:6 (A3)												
INNERSTAATLICHER VERKEHR NACH REGION UND GUETERGRUPPE		BR DEUTSCHLAND												
NATIONAL TRAFFIC BY REGION AND GROUP OF GOODS		1986												
TRAFFIC NATIONAL PAR REGION ET GROUPE DE MARCHANDISES		1000 T												
REGION	GUETERGRUPPE				GROUP OF GOODS				GROUPE DE MARCHANDISES					
	14	15	16	17	18	19	20	21	22	23	24	01-24		
C. INTRAREGIONALER VERKEHR														
INTRAREGIONAL TRAFFIC														
TRAFFIC INTRAREGIONAL														
0101	SCHLESWIG-HOLSTEIN	5803	36555	915	49	5931	292	660	673	154	1152	3647	76353	
0102	HAMBURG	681	7920	10	1	1721	137	1116	354	68	1291	4851	24444	
0103	NORDTEIL VON NIEDERSACHSEN	2013	33498	78	-	3182	118	546	172	44	1151	1294	52473	
0104	WESTTEIL VON NIEDERSACHSEN	3222	28869	341	0	4595	96	613	322	49	772	2715	64536	
0105	SUEDOSTTEIL VON NIEDERSACHSEN	5056	45721	168	1	8009	61	1744	637	129	2290	5044	91502	
0106	BREMEN	248	1681	62	-	559	-	664	269	24	472	1620	8791	
0107	NORDTEIL VON NORDRHEIN-WESTFALEN	2443	29202	169	1	5336	55	338	347	43	1146	1689	53723	
0108	RUHRGEBIET	5116	87102	584	1479	10920	252	1937	3005	162	1728	4433	153067	
0109	SUEDWESTTEIL V. NORDRHEIN-WESTFALEN	8631	116422	154	209	19908	656	2986	3716	965	6066	10500	215887	
0110	OSTTEIL VON NORDRHEIN-WESTFALEN	4176	39065	204	50	7315	28	957	932	197	2851	3162	73003	
0111	NORDTEIL VON HESSEN	2687	42592	36	6	2945	6	603	350	37	766	2796	60791	
0112	SUEDTEIL VON HESSEN	5205	41420	93	0	8809	47	1534	543	158	2465	5729	85106	
0113	NORDTEIL VON RHEINLAND-PFALZ	5356	42802	64	8	5095	108	640	264	290	765	2044	68436	
0114	SUEDTEIL VON RHEINLAND-PFALZ	2018	41601	99	99	5527	132	280	182	145	1319	2980	63499	
0115	BADEN-WUERTEMBERG NORD-WEST	3495	25083	19	1	3540	24	2338	326	56	1120	2426	45555	
0116	BADEN-WUERTEMBERG OST	2729	47005	60	0	5925	103	719	679	134	1493	3244	73836	
0117	BADEN-WUERTEMBERG SUED-WEST	8113	103833	183	9	19259	137	2982	2418	211	4986	10219	180296	
0118	NORDBAYERN	9665	79822	208	2	13382	152	2142	1354	286	3359	8341	149309	
0119	OSTBAYERN	5422	40857	487	60	7815	4	704	318	324	1058	3329	77711	
0120	SUEDBAYERN	7132	93558	173	44	15920	305	3366	772	172	4016	9033	170082	
0121	SAARLAND	1314	19831	3	30	4663	4	357	532	51	441	1626	40990	
0122	BERLIN (WEST)	2210	8984	19	0	2619	102	831	553	36	1103	1568	25643	
0199	UNBEKANNT-UNKNOWN-INCONNU	-	-	-	-	-	-	-	-	-	-	-	-	
0195	ZUSAMMEN-TOTAL C	92733	1013425	4131	2049	162975	2817	28057	18719	3738	41812	92289	1855031	
0197	INNERSTAATLICH INSGESAMT A+C	131840	1121204	5888	2434	195744	5209	41214	28364	8504	71304	137871	2317767	
TOTAL NATIONAL														

S T R A S S E - R O A D - R O U T E 3.2.02:1 (A3)
 INNERSTAATLICHER VERKEHR NACH REGION UND GUETERGRUPPE FRANCE
 NATIONAL TRAFFIC BY REGION AND GROUP OF GOODS 1986
 TRAFIC NATIONAL PAR REGION ET GROUPE DE MARCHANDISES 1000 T

REGION	GUETERGRUPPE				GROUP OF GOODS				GROUPE DE MARCHANDISES				
	01	02	03	04	05	06	07	08	09	10	11	12	13
A. EMPFANG AUS ANDEREN REGIONEN RECEIVED FROM OTHER REGIONS RECEPTIONS DES AUTRES REGIONES													
0211 ILE-DE-FRANCE	907	1238	485	519	191	6201	152	101	113	1085	158	82	1132
0221 CHAMPAGNE-ARDENNES	155	201	54	232	127	1347	26	42	-	774	45	31	485
0222 PICARDIE	312	540	464	210	336	1982	83	209	-	1573	73	55	518
0223 HAUTE-NORMANDIE	1781	227	229	398	107	2137	157	60	-	205	21	58	366
0224 CENTRE	413	430	210	313	114	2215	38	20	5	939	50	40	513
0231 NORD-PAS-DE-CALAIS	575	331	717	276	97	2342	253	14	-	281	120	41	478
0241 LORRAINE	302	351	46	465	106	1931	50	27	7	892	183	44	505
0242 ALSACE	122	133	16	672	39	1138	31	17	4	87	7	33	352
0243 FRANCHE-COMTE	112	151	31	245	44	998	1	33	3	821	32	8	333
0251 BASSE-NORMANDIE	162	156	256	281	92	2128	20	24	-	365	41	28	229
0252 PAYS DE LA LOIRE	839	498	546	585	139	4769	216	1	-	727	12	70	446
0253 BRETAGNE	1032	419	293	380	162	2556	179	8	-	813	2	-	370
0261 LIMOUSIN	84	136	115	338	17	926	3	22	-	296	-	-	62
0262 AUVERGNE	165	140	324	181	137	924	48	59	-	589	57	15	186
0271 POITOU-CHARENTES	485	113	200	591	204	2027	82	76	-	693	39	4	277
0272 AQUITAINE	1113	211	69	470	129	1815	236	40	-	165	21	-	256
0273 MIDI-PYRENEES	413	273	121	284	106	2115	41	36	136	1035	5	15	281
0281 BOURGOGNE	84	232	300	304	89	2533	54	44	-	1102	68	26	411
0282 RHONE-ALPES	270	382	151	307	130	2548	57	207	-	674	90	87	874
0291 LANGUEDOC-ROUSSILLON	487	170	58	151	27	1394	43	57	2	631	37	7	264
0293 PROVENCE-ALPES-COTE D'AZUR	323	449	151	569	169	2169	71	162	-	139	38	8	317
0294 CORSE	-	40	-	-	3	38	-	-	-	-	-	-	-
0299 UNBEKANNT-UNKNOWN-INCONNU	-	-	-	-	-	-	-	-	-	-	-	-	-
0295 ZUSAMMEN-TOTAL A	10138	6819	4835	7773	2566	46233	1839	1258	270	13886	1099	695	8678

S T R A S S E - R O A D - R O U T E 3.2.02:2 (A3)
 INNERSTAATLICHER VERKEHR NACH REGION UND GUETERGRUPPE FRANCE
 NATIONAL TRAFFIC BY REGION AND GROUP OF GOODS 1986
 TRAFIC NATIONAL PAR REGION ET GROUPE DE MARCHANDISES 1000 T

REGION	GUETERGRUPPE				GROUP OF GOODS				GROUPE DE MARCHANDISES				
	14	15	16	17	18	19	20	21	22	23	24	01-24	
A. EMPFANG AUS ANDEREN REGIONEN RECEIVED FROM OTHER REGIONS RECEPTIONS DES AUTRES REGIONES													
0211 ILE-DE-FRANCE	1398	5169	349	-	1564	28	2328	719	346	3190	3519	30973	
0221 CHAMPAGNE-ARDENNES	528	2033	488	-	392	36	285	84	84	404	727	8579	
0222 PICARDIE	809	2145	488	-	567	114	523	188	130	614	912	12845	
0223 HAUTE-NORMANDIE	628	1279	150	-	797	26	989	223	76	695	1252	11882	
0224 CENTRE	710	1771	382	-	515	60	461	224	138	931	1387	11878	
0231 NORD-PAS-DE-CALAIS	329	1234	186	21	744	51	848	192	156	702	1027	11017	
0241 LORRAINE	521	1533	129	5	433	112	366	138	79	518	835	9579	
0242 ALSACE	395	352	70	4	296	39	415	161	121	498	799	5801	
0243 FRANCHE-COMTE	282	372	49	-	166	12	416	100	22	346	633	5210	
0251 BASSE-NORMANDIE	452	567	169	-	224	-	209	85	62	313	545	6408	
0252 PAYS DE LA LOIRE	1039	1055	589	-	505	151	518	189	127	877	1284	15183	
0253 BRETAGNE	1222	1172	415	-	463	4	400	75	76	445	1207	11693	
0261 LIMOUSIN	666	628	111	-	110	182	89	14	14	198	325	4376	
0262 AUVERGNE	340	382	126	-	229	13	195	98	33	329	493	5061	
0271 POITOU-CHARENTES	466	632	386	-	281	18	223	92	72	533	717	8215	
0272 AQUITAINE	1191	591	213	-	347	96	236	99	236	189	894	8911	
0273 MIDI-PYRENEES	475	1014	257	4	310	20	219	72	55	385	651	8320	
0281 BOURGOGNE	1282	1141	257	4	430	14	326	118	136	554	774	10283	
0282 RHONE-ALPES	1014	1104	302	-	1206	64	646	208	320	1128	1854	13624	
0291 LANGUEDOC-ROUSSILLON	834	2606	349	-	358	51	136	161	91	408	619	8943	
0293 PROVENCE-ALPES-COTE D'AZUR	1240	991	80	-	489	149	294	152	85	624	1315	9984	
0294 CORSE	-	-	13	-	9	-	-	-	-	9	51	166	
0299 UNBEKANNT-UNKNOWN-INCONNU	-	-	-	-	-	-	-	-	-	-	-	-	
0295 ZUSAMMEN-TOTAL A	15822	27771	5559	39	10433	1239	10122	3392	2412	14233	21820	218931	

S T R A S S E - R O A D - R O U T E													3.2.02:3 (A3)		
INNERSTAATLICHER VERKEHR NACH REGION UND GUETERGRUPPE													FRANCE		
NATIONAL TRAFFIC BY REGION AND GROUP OF GOODS													1986		
TRAFIC NATIONAL PAR REGION ET GROUPE DE MARCHANDISES													1000 T		
REGION	GUETERGRUPPE					GROUP OF GOODS					GROUPE DE MARCHANDISES				
	01	02	03	04	05	06	07	08	09	10	11	12	13		
B. VERSAND NACH ANDEREN REGIONEN DISPATCHED TO OTHER REGIONS EXPEDITIONS VERS LES AUTRES REGIONS															
0211 ILE-DE-FRANCE	838	648	498	167	321	3504	320	13	5	1882	95	89	1103		
0221 CHAMPAGNE-ARDENNES	750	129	510	436	53	1835	47	-	113	366	102	20	832		
0222 PICARDIE	1320	341	756	90	91	3178	128	26	3	195	116	71	704		
0223 HAUTE-NORMANDIE	286	352	288	152	223	2812	158	63	3	2229	107	37	299		
0224 CENTRE	2047	550	386	870	250	2250	161	2	-	418	56	26	247		
0231 NORD-PAS-DE-CALAIS	298	537	70	80	214	2586	158	358	4	957	70	20	861		
0241 LORRAINE	128	33	27	839	37	1597	26	51	214	42	36	1256			
0242 ALSACE	58	88	4	295	38	1772	12	42	-	951	11	5	287		
0243 FRANCHE-COMTE	10	43	75	463	47	705	-	19	-	68	50	26	143		
0251 BASSE-NORMANDIE	175	202	177	339	48	2049	42	38	-	91	59	48	220		
0252 PAYS DE LA LOIRE	848	509	441	723	254	4318	132	17	-	1108	54	30	292		
0253 BRETAGNE	119	588	467	210	122	4588	64	-	-	188	25	1	79		
0261 LIMOUSIN	13	29	93	148	50	622	-	-	-	141	1	-	66		
0262 AUVERGNE	79	25	199	318	83	950	23	10	-	86	33	26	163		
0271 POITOU-CHARENTES	604	129	137	381	37	2182	122	26	-	344	19	58	91		
0272 AQUITAINE	458	276	94	778	75	2349	90	100	136	709	9	3	169		
0273 MIDI-PYRENEES	1193	330	153	239	152	1685	163	82	2	95	13	21	174		
0281 BOURGOGNE	452	194	196	340	122	1795	29	93	-	573	53	36	562		
0282 RHONE-ALPES	232	258	204	386	166	2217	83	33	-	1459	130	24	658		
0291 LANGUEDOC-ROUSSILLON	136	775	18	438	73	1769	9	274	-	692	34	38	97		
0293 PROVENCE-ALPES-COTE D'AZUR	93	776	43	81	112	1462	72	12	-	1121	21	82	373		
0294 CORSE	-	6	-	-	1	7	-	-	-	-	-	-	2		
0299 UNBEKANNT-UNKNOW-INCUNU	-	-	-	-	-	-	-	-	-	-	-	-	-		
0295 ZUSAMMEN-TOTAL B	10138	6819	4835	7773	2566	46233	1839	1258	270	13886	1099	695	8678		

S T R A S S E - R O A D - R O U T E													3.2.02:4 (A3)		
INNERSTAATLICHER VERKEHR NACH REGION UND GUETERGRUPPE													FRANCE		
NATIONAL TRAFFIC BY REGION AND GROUP OF GOODS													1986		
TRAFIC NATIONAL PAR REGION ET GROUPE DE MARCHANDISES													1000 T		
REGION	GUETERGRUPPE					GROUP OF GOODS					GROUPE DE MARCHANDISES				
	14	15	16	17	18	19	20	21	22	23	24	01-24			
B. VERSAND NACH ANDEREN REGIONEN DISPATCHED TO OTHER REGIONS EXPEDITIONS VERS LES AUTRES REGIONS															
0211 ILE-DE-FRANCE	1207	1870	389	-	971	135	1740	345	165	1292	4145	21742			
0221 CHAMPAGNE-ARDENNES	798	331	86	-	345	14	516	149	130	520	652	8734			
0222 PICARDIE	918	3174	453	-	1088	25	545	258	277	984	844	15584			
0223 HAUTE-NORMANDIE	321	610	1115	-	957	149	820	392	33	881	1403	13689			
0224 CENTRE	953	2039	377	-	417	32	724	221	40	957	1144	14168			
0231 NORD-PAS-DE-CALAIS	728	1594	274	5	936	38	770	227	320	1139	1441	13685			
0241 LORRAINE	581	1264	138	13	615	22	427	240	81	838	726	9233			
0242 ALSACE	506	1300	69	4	279	122	518	124	68	630	692	7874			
0243 FRANCHE-COMTE	517	830	31	-	376	6	453	91	12	338	597	4902			
0251 BASSE-NORMANDIE	171	929	111	-	165	16	321	74	18	416	451	6160			
0252 PAYS DE LA LOIRE	1307	2518	565	-	296	107	607	201	69	900	1469	16764			
0253 BRETAGNE	301	486	242	-	134	16	291	80	61	287	765	9113			
0261 LIMOUSIN	81	72	8	-	34	28	99	58	29	461	221	2253			
0262 AUVERGNE	489	400	5	-	198	17	194	92	187	322	367	6264			
0271 POITOU-CHARENTES	1985	1112	372	-	84	180	251	96	64	626	682	9587			
0272 AQUITAINE	465	1145	330	-	319	28	247	74	149	868	938	9809			
0273 MIDI-PYRENEES	946	1925	197	4	301	71	123	51	73	238	655	8887			
0281 BOURGOGNE	705	2887	147	-	416	42	468	137	208	622	764	10839			
0282 RHONE-ALPES	1439	1156	162	4	1234	67	729	254	251	1119	2353	14618			
0291 LANGUEDOC-ROUSSILLON	912	850	191	-	237	111	111	102	82	192	588	7730			
0293 PROVENCE-ALPES-COTE D'AZUR	492	1209	296	8	1032	10	168	125	96	597	922	9203			
0294 CORSE	-	71	-	-	-	-	-	-	-	5	1	93			
0299 UNBEKANNT-UNKNOW-INCUNU	-	-	-	-	-	-	-	-	-	-	-	-			
0295 ZUSAMMEN-TOTAL B	15822	27771	5559	39	10433	1239	10122	3392	2412	14233	21820	218931			

S T R A S S E - R O A D - R O U T E 3.2.02:5 (A3)

INNERSTAATLICHER VERKEHR NACH REGION UND GUETERGRUPPE FRANCE

NATIONAL TRAFFIC BY REGION AND GROUP OF GOODS 1986

TRAFIC NATIONAL PAR REGION ET GROUPE DE MARCHANDISES 1000 T

REGION	GUETERGRUPPE				GROUP OF GOODS				GROUPE DE MARCHANDISES				
	01	02	03	04	05	06	07	08	09	10	11	12	13
C. INTRAREGIONALER VERKEHR													
INTRAREGIONAL TRAFFIC													
TRAFIC INTRAREGIONAL													
0211 ILE-DE-FRANCE	1646	2231	1604	304	401	7508	113	319	84	6648	863	1012	1436
0221 CHAMPAGNE-ARDENNES	2828	239	5418	1294	475	6242	67	366	-	1479	79	118	573
0222 PICARDIE	2081	498	6205	255	98	2991	26	115	-	1208	240	157	493
0223 HAUTE-NORMANDIE	1987	262	1939	1263	293	4770	28	174	-	2185	424	370	273
0224 CENTRE	6038	360	1705	629	354	3725	676	35	-	2663	64	438	124
0231 NORD-PAS-DE-CALAIS	1976	932	4629	1246	343	8155	356	2322	-	4584	864	718	3153
0241 LORRAINE	1292	160	171	1360	188	4740	85	1345	0	2062	2013	1208	1659
0242 ALSACE	762	392	264	749	130	3487	13	66	-	1961	244	195	182
0243 FRANCHE-COMTE	249	79	73	533	94	2199	2	23	-	473	199	53	705
0251 BASSE-NORMANDIE	847	144	705	1023	139	5202	24	201	-	895	169	48	181
0252 PAYS DE LA LOIRE	3094	813	1207	1093	345	9005	168	426	-	3025	1025	1063	658
0253 BRETAGNE	2335	1378	2306	963	491	15052	159	36	-	2509	167	76	133
0261 LIMOUSIN	33	219	128	657	25	562	40	16	-	440	20	138	8
0262 AUVERGNE	286	168	208	857	340	2660	94	1432	-	1287	233	11	220
0271 POITOU-CHARENTES	2898	128	282	691	252	4242	81	5	-	1613	155	116	456
0272 AQUITAINE	3379	664	210	5565	368	4763	119	88	6	2775	204	62	233
0273 MIDI-PYRENEES	3234	373	475	648	416	3524	434	232	-	1488	163	1548	224
0281 BOURGOGNE	1098	206	452	489	200	2630	305	110	-	1374	228	203	930
0282 RHONE-ALPES	916	873	231	1199	343	9915	185	754	8	5763	1183	1096	1408
0291 LANGUEDOC-ROUSSILLON	391	821	19	462	31	2632	20	2276	-	1282	78	998	427
0293 PROVENCE-ALPES-COTE D'AZUR	121	1134	21	370	399	4121	58	156	-	3827	20	3218	390
0294 CORSE	4	11	-	24	2	62	-	-	-	356	-	-	30
0299 UNBEKANNT-UNKNOWN-INCONNU	-	-	-	-	-	-	-	-	-	-	-	-	-
0295 ZUSAMMEN-TOTAL C	37494	12083	28252	21672	5726	108188	3051	10495	98	49895	8633	12826	13898
0297 INNERSTAATLICH INSGESAMT A+C	47632	18902	33087	29445	8292	154421	4889	11754	368	63781	9732	13521	22576
TOTAL NATIONAL													

S T R A S S E - R O A D - R O U T E 3.2.02:6 (A3)

INNERSTAATLICHER VERKEHR NACH REGION UND GUETERGRUPPE FRANCE

NATIONAL TRAFFIC BY REGION AND GROUP OF GOODS 1986

TRAFIC NATIONAL PAR REGION ET GROUPE DE MARCHANDISES 1000 T

REGION	GUETERGRUPPE				GROUP OF GOODS				GROUPE DE MARCHANDISES				
	14	15	16	17	18	19	20	21	22	23	24	01-24	
C. INTRAREGIONALER VERKEHR													
INTRAREGIONAL TRAFFIC													
TRAFIC INTRAREGIONAL													
0211 ILE-DE-FRANCE	7936	48918	3327	-	1476	268	3491	311	172	2956	5279	98305	
0221 CHAMPAGNE-ARDENNES	1609	13927	1347	-	87	2	221	219	472	368	895	38327	
0222 PICARDIE	1920	13189	999	-	462	172	286	340	46	583	1477	33838	
0223 HAUTE-NORMANDIE	1500	13259	332	1	864	200	538	205	18	590	1718	33193	
0224 CENTRE	2562	30691	1717	-	162	54	316	238	17	800	2127	55493	
0231 NORD-PAS-DE-CALAIS	3946	22720	1071	37	1221	311	2479	280	3778	1650	3578	70348	
0241 LORRAINE	3631	26357	1194	7	518	31	506	520	682	636	1559	51924	
0242 ALSACE	2914	18168	425	-	963	184	886	169	142	944	1380	34621	
0243 FRANCHE-COMTE	1576	10343	266	-	28	73	695	86	1	130	761	18638	
0251 BASSE-NORMANDIE	2201	11361	712	-	127	15	323	117	27	393	885	25738	
0252 PAYS DE LA LOIRE	4584	30605	2242	-	182	14	822	205	145	1213	2115	66048	
0253 BRETAGNE	4061	20232	1727	-	196	23	342	291	134	588	2061	55261	
0261 LIMOUSIN	727	6044	46	-	14	75	31	23	14	131	470	9861	
0262 AUVERGNE	3983	15774	213	-	59	47	132	477	3	159	784	29428	
0271 POITOU-CHARENTES	2111	12299	922	-	79	63	222	71	653	523	1096	28958	
0272 AQUITAINE	4614	21920	2392	-	434	56	632	313	170	628	3524	53100	
0273 MIDI-PYRENEES	4908	27553	1145	-	325	52	583	169	50	295	3042	50883	
0281 BOURGOGNE	1564	15262	421	-	170	34	379	1420	251	292	1092	29108	
0282 RHONE-ALPES	11583	68345	1606	21	1555	293	1845	538	368	1639	6678	118343	
0291 LANGUEDOC-ROUSSILLON	2811	19206	404	-	217	45	160	117	294	183	1102	33977	
0293 PROVENCE-ALPES-COTE D'AZUR	6581	39312	904	65	820	134	352	321	264	1017	2635	66240	
0294 CORSE	70	1043	65	-	5	-	14	14	3	-	56	1760	
0299 UNBEKANNT-UNKNOWN-INCONNU	-	-	-	-	-	-	-	-	-	-	-	-	
0295 ZUSAMMEN-TOTAL C	77393	486529	23478	130	9966	2146	15256	6445	7703	15719	44315	1001392	
0297 INNERSTAATLICH INSGESAMT A+C	93215	514299	29037	170	20400	3385	25378	9837	10115	29952	66135	1220323	
TOTAL NATIONAL													

S T R A S S E - R O A D - R O U T E 3.2.03:1 (A3)

INNERSTAATLICHER VERKEHR NACH REGION UND GUETERGRUPPE ITALIA

NATIONAL TRAFFIC BY REGION AND GROUP OF GOODS 1986

TRAFIC NATIONAL PAR REGION ET GROUPE DE MARCHANDISES 1000 T

REGION	GUETERGRUPPE				GROUP OF GOODS				GROUPE DE MARCHANDISES				
	01	02	03	04	05	06	07	08	09	10	11	12	13
A. EMPFANG AUS ANDEREN REGIONEN RECEIVED FROM OTHER REGIONS RECEPTIONS DES AUTRES REGIONS													
0301 PIEMONTE	544	1088	34	154	897	2658	467	378	-	1803	282	4	3638
0302 VALLE D'AOSTA	-	-	-	-	-	31	-	-	-	92	-	-	420
0303 LOMBARDIA	1060	2489	92	1326	1051	7604	376	181	74	5371	1556	240	11695
0304 TRENTINO-ALTO ADIGE	102	222	-	174	4	321	-	201	216	785	210	-	699
0305 VENETO	406	1090	256	1735	573	3168	372	333	83	2828	495	-	5499
0306 FRIULI-VENEZIA GIULIA	-	190	9	352	44	653	88	273	-	1218	291	-	980
0307 LIGURIA	336	216	1	168	129	1330	119	17	18	360	-	-	884
0308 EMILIA-ROMAGNA	1261	2007	427	400	197	6638	476	236	53	3523	197	71	3218
0309 TOSCANA	330	1600	152	545	859	2776	334	145	-	1947	242	28	1390
0310 UMBRIA	566	269	2	126	4	1035	154	305	-	470	168	-	181
0311 MARCHE	-	204	140	378	66	972	42	7	-	643	35	14	527
0312 LAZIO	918	2062	16	146	160	2773	380	-	-	1488	5	-	1735
0313 ABRUZZO	27	221	45	-	83	1001	78	376	-	749	-	-	695
0314 MOLISE	175	70	268	13	-	422	7	3	-	115	-	-	124
0315 CAMPANIA	123	796	13	273	277	1910	221	7	-	1297	177	84	1196
0316 PUGLIA	57	421	11	323	18	2526	138	24	-	1400	253	-	981
0317 BASILICATA	124	661	55	-	1	531	-	-	-	303	23	-	74
0318 CALABRIA	-	149	51	21	4	914	7	-	-	28	662	9	497
0319 SICILIA	240	2194	38	47	4	1695	45	-	163	1075	49	3	816
0320 SARDEGNA	-	221	-	-	19	361	-	-	-	7	378	2	159
0399 UNBEKANNT-UNKNOWN-INCONNU	-	-	-	-	-	-	-	-	-	-	-	-	-
0395 ZUSAMMEN-TOTAL A	6269	16170	1609	6181	4387	39318	3303	2487	645	26506	3732	443	35409

S T R A S S E - R O A D - R O U T E 3.2.03:2 (A3)

INNERSTAATLICHER VERKEHR NACH REGION UND GUETERGRUPPE ITALIA

NATIONAL TRAFFIC BY REGION AND GROUP OF GOODS 1986

TRAFIC NATIONAL PAR REGION ET GROUPE DE MARCHANDISES 1000 T

REGION	GUETERGRUPPE				GROUP OF GOODS				GROUPE DE MARCHANDISES				
	14	15	16	17	18	19	20	21	22	23	24	01-24	
A. EMPFANG AUS ANDEREN REGIONEN RECEIVED FROM OTHER REGIONS RECEPTIONS DES AUTRES REGIONS													
0301 PIEMONTE	1815	501	601	38	1794	478	2032	367	610	1447	2526	24155	
0302 VALLE D'AOSTA	35	-	-	-	17	-	39	9	37	90	72	842	
0303 LOMBARDIA	2356	2438	1513	198	4037	228	2339	657	1715	4924	10263	63783	
0304 TRENTINO-ALTO ADIGE	200	111	76	1	322	67	219	9	34	360	1098	5435	
0305 VENETO	2846	7901	278	66	2511	35	1312	500	585	3137	4056	40065	
0306 FRIULI-VENEZIA GIULIA	716	994	1006	7	375	106	202	148	191	701	1662	9944	
0307 LIGURIA	528	713	6	41	761	14	1119	82	169	737	2231	9975	
0308 EMILIA-ROMAGNA	2596	4125	466	55	1650	76	1392	232	1194	1907	5034	37432	
0309 TOSCANA	1574	1409	805	-	1309	911	936	373	782	1249	2436	22131	
0310 UMBRIA	412	434	24	2	225	24	394	-	11	261	450	5515	
0311 MARCHE	390	388	102	38	384	60	457	105	34	298	872	6157	
0312 LAZIO	2464	1966	442	4	1994	258	1436	304	470	1743	3149	23913	
0313 ABRUZZO	562	655	237	-	184	21	507	28	180	234	1086	6969	
0314 MOLISE	188	3	20	-	59	-	128	16	7	227	309	2151	
0315 CAMPANIA	2076	745	206	2	1320	46	948	234	760	855	1881	15445	
0316 PUGLIA	1469	1611	399	-	1019	16	702	25	340	865	1774	14372	
0317 BASILICATA	580	262	14	-	163	-	81	242	33	62	202	3415	
0318 CALABRIA	402	20	34	-	417	-	83	8	172	249	565	4290	
0319 SICILIA	1786	535	125	-	617	19	906	71	412	722	2828	14390	
0320 SARDEGNA	337	386	362	-	144	-	181	3	77	86	1152	3876	
0399 UNBEKANNT-UNKNOWN-INCONNU	-	-	-	-	-	-	-	-	-	-	-	-	
0395 ZUSAMMEN-TOTAL A	23331	25196	6718	452	19304	2358	15413	3414	7811	20154	43647	314257	

S T R A S S E - R O A D - R O U T E 3.2.03:3 (A3)

INNERSTAATLICHER VERKEHR NACH REGION UND GUETERGRUPPE ITALIA
 NATIONAL TRAFFIC BY REGION AND GROUP OF GOODS 1986
 TRAFIC NATIONAL PAR REGION ET GROUPE DE MARCHANDISES 1000 T

REGION	GUETERGRUPPE				GROUP OF GOODS					GROUPE DE MARCHANDISES				
	01	02	03	04	05	06	07	08	09	10	11	12	13	
B. VERSAND NACH ANDEREN REGIONEN DISPATCHED TO OTHER REGIONS EXPEDITIONS VERS LES AUTRES REGIONS														
0301 PIEMONTE	569	1145	89	550	794	2272	189	89	-	1881	416	27	3800	
0302 VALLE D'AOSTA	-	-	14	-	-	149	-	-	-	12	-	-	766	
0303 LOMBARDIA	646	739	128	1176	577	7137	317	97	20	6016	838	83	10643	
0304 TRENTO-ALTO ADIGE	46	1319	-	431	118	461	-	-	-	13	297	74	463	
0305 VENETO	1007	694	477	1175	20	3792	335	811	183	3710	466	-	7444	
0306 FRIULI-VENEZIA GIULIA	59	56	21	504	175	515	291	9	-	188	22	11	1655	
0307 LIGURIA	400	401	-	127	693	1012	392	495	26	1864	111	119	1555	
0308 EMILIA-ROMAGNA	1112	2036	198	638	469	8008	322	169	201	2299	429	27	2541	
0309 TOSCANA	454	337	72	503	1027	1844	415	72	-	2205	86	40	1368	
0310 UMBRIA	78	127	35	97	30	995	45	57	-	4	-	-	532	
0311 MARCHE	128	119	131	65	9	961	60	361	-	1409	42	14	276	
0312 LAZIO	460	1647	29	160	93	3066	289	299	-	1645	228	20	870	
0313 ABRUZZO	-	179	282	141	45	838	37	-	-	229	11	-	442	
0314 MOLISE	36	26	5	-	53	396	6	-	-	7	-	-	107	
0315 CAMPANIA	774	1736	50	237	144	2278	98	-	-	1428	507	-	1083	
0316 PUGLIA	199	1122	34	167	12	3656	485	27	4	1857	323	37	644	
0317 BASILICATA	33	44	44	-	47	740	-	-	-	53	132	32	51	
0318 CALABRIA	21	158	-	150	6	158	23	-	28	184	10	32	149	
0319 SICILIA	248	4158	-	29	37	974	-	-	163	815	49	3	774	
0320 SARDEGNA	-	127	-	39	39	67	-	-	7	402	-	-	248	
0399 UNBEKANNT-UNKNOWN-INCONNU	-	-	-	-	-	-	-	-	-	-	-	-	-	
0395 ZUSAMMEN-TOTAL B	6269	16170	1609	6181	4387	39318	3303	2487	645	26506	3732	443	35409	

S T R A S S E - R O A D - R O U T E 3.2.03:4 (A3)

INNERSTAATLICHER VERKEHR NACH REGION UND GUETERGRUPPE ITALIA
 NATIONAL TRAFFIC BY REGION AND GROUP OF GOODS 1986
 TRAFIC NATIONAL PAR REGION ET GROUPE DE MARCHANDISES 1000 T

REGION	GUETERGRUPPE				GROUP OF GOODS						GROUPE DE MARCHANDISES				
	14	15	16	17	18	19	20	21	22	23	24	01-24			
B. VERSAND NACH ANDEREN REGIONEN DISPATCHED TO OTHER REGIONS EXPEDITIONS VERS LES AUTRES REGIONS															
0301 PIEMONTE	1643	611	245	37	1461	238	2383	573	581	2451	3041	25082			
0302 VALLE D'AOSTA	-	-	-	-	52	-	-	-	-	-	24	1016			
0303 LOMBARDIA	3200	3255	751	113	4184	368	3482	675	1063	4322	11149	60979			
0304 TRENTO-ALTO ADIGE	18	1622	14	-	242	155	37	13	57	596	1308	7284			
0305 VENETO	2272	6333	1814	125	2427	54	1765	234	547	2795	4442	42924			
0306 FRIULI-VENEZIA GIULIA	1123	893	27	104	236	71	230	383	142	1176	1862	9753			
0307 LIGURIA	209	546	31	-	682	467	442	40	257	596	2818	13281			
0308 EMILIA-ROMAGNA	2480	1320	1589	-	2758	97	1890	186	3010	1327	5095	38202			
0309 TOSCANA	1665	2955	483	-	1778	403	757	350	613	1913	2572	21912			
0310 UMBRIA	2124	260	83	-	464	57	346	11	13	232	234	6043			
0311 MARCHE	977	541	114	-	97	82	198	49	51	932	939	7554			
0312 LAZIO	1702	1858	109	2	1284	52	986	206	372	1124	3623	20122			
0313 ABRUZZO	526	148	34	16	462	-	481	72	86	570	1010	5599			
0314 MOLISE	228	319	-	-	91	20	59	4	16	-	192	1565			
0315 CAMPANIA	1186	504	58	41	1039	172	1165	138	499	782	1538	15455			
0316 PUGLIA	1154	1449	829	15	965	25	206	155	236	730	1031	15361			
0317 BASILICATA	696	1016	12	-	16	-	133	30	41	87	482	3689			
0318 CALABRIA	245	141	157	-	138	-	84	-	-	244	328	2256			
0319 SICILIA	1617	773	280	-	811	-	673	174	48	200	1814	13642			
0320 SARDEGNA	265	652	86	-	117	98	95	22	59	78	146	2539			
0399 UNBEKANNT-UNKNOWN-INCONNU	-	-	-	-	-	-	-	-	-	-	-	-			
0395 ZUSAMMEN-TOTAL B	23331	25196	6718	452	19304	2358	15413	3414	7811	20154	43647	314257			

S T R A S S E		R O A D										R O U T E			3.2.03:5 (A3)		
INNERSTAATLICHER VERKEHR NACH REGION UND GUETERGRUPPE													ITALIA			1986	
NATIONAL TRAFFIC BY REGION AND GROUP OF GOODS																1986	
TRAFIC NATIONAL PAR REGION ET GROUPE DE MARCHANDISES																1000 T	
REGION	GUETERGRUPPE				GROUP OF GOODS				GROUPE DE MARCHANDISES								
	01	02	03	04	05	06	07	08	09	10	11	12	13				
C. INTRAREGIONALER VERKEHR																	
INTRAREGIONAL TRAFFIC																	
TRAFIC INTRAREGIONAL																	
0301 PIEMONTE	69	-	1	41	75	90	-	-	-	29	-	-	68				
0302 VALLE D'AOSTA	-	-	-	-	-	-	-	-	-	-	-	-	-				
0303 LOMBARDIA	-	2	1	-	5	166	23	-	-	204	10	-	170				
0304 TRENITINO-ALTO ADIGE	-	-	-	-	0	149	-	-	-	73	-	-	24				
0305 VENETO	183	-	3	102	2	160	-	-	-	252	-	-	146				
0306 FRIULI-VENEZIA GIULIA	-	3	-	-	-	12	-	-	-	38	21	-	35				
0307 LIGURIA	-	12	-	-	-	3	6	-	-	44	-	-	35				
0308 EMILIA-ROMAGNA	48	21	-	41	-	249	12	-	-	39	-	-	118				
0309 TOSCANA	14	-	11	-	-	132	3	-	-	93	-	-	37				
0310 UMBRIA	-	36	-	-	-	5	-	-	-	-	-	-	52				
0311 MARCHE	-	-	-	-	-	82	-	-	-	128	-	-	3				
0312 LAZIO	12	10	-	-	-	220	-	-	-	341	-	-	19				
0313 ABRUZZO	-	-	-	-	-	6	-	-	-	21	-	-	1				
0314 MOLISE	-	-	-	-	-	4	-	3	-	1	-	-	7				
0315 CAMPANIA	-	-	-	-	-	108	-	-	-	50	-	-	93				
0316 PUGLIA	-	57	-	-	-	324	36	-	-	116	8	-	-				
0317 BASILICATA	-	-	-	-	-	30	-	-	-	56	-	-	4				
0318 CALABRIA	-	-	-	-	-	85	-	-	-	8	-	-	-				
0319 SICILIA	-	23	-	-	-	15	-	-	-	113	-	-	4				
0320 SARDEGNA	-	-	-	-	30	91	-	-	95	134	-	63	12				
0399 UNBEKANNT-UNKNOWN-INCONNU	-	-	-	-	-	-	-	-	-	-	-	-	-				
0395 ZUSAMMEN-TOTAL C	326	164	17	184	113	1932	80	97	-	1740	38	63	828				
0397 INNERSTAATLICH INSGESAMT A+C	6596	16334	1626	6365	4501	41249	3382	2585	645	28246	3770	506	36237				
TOTAL NATIONAL																	

S T R A S S E		R O A D										R O U T E			3.2.03:6 (A3)		
INNERSTAATLICHER VERKEHR NACH REGION UND GUETERGRUPPE													ITALIA			1986	
NATIONAL TRAFFIC BY REGION AND GROUP OF GOODS																1986	
TRAFIC NATIONAL PAR REGION ET GROUPE DE MARCHANDISES																1000 T	
REGION	GUETERGRUPPE				GROUP OF GOODS				GROUPE DE MARCHANDISES								
	14	15	16	17	18	19	20	21	22	23	24	01-24					
C. INTRAREGIONALER VERKEHR																	
INTRAREGIONAL TRAFFIC																	
TRAFIC INTRAREGIONAL																	
0301 PIEMONTE	120	29	-	7	181	1	78	7	-	448	43	1287					
0302 VALLE D'AOSTA	-	-	-	-	-	-	-	-	-	-	-	-					
0303 LOMBARDIA	65	-	38	-	56	5	97	13	7	28	99	991					
0304 TRENITINO-ALTO ADIGE	10	-	-	-	9	-	27	-	-	11	9	312					
0305 VENETO	126	197	73	-	138	-	52	-	2	83	183	1704					
0306 FRIULI-VENEZIA GIULIA	158	96	-	-	11	-	7	-	77	46	69	573					
0307 LIGURIA	14	7	-	-	196	-	4	4	-	7	72	402					
0308 EMILIA-ROMAGNA	53	32	14	-	48	-	20	3	-	11	11	721					
0309 TOSCANA	8	286	4	-	38	-	4	6	145	31	28	840					
0310 UMBRIA	309	-	-	-	-	-	2	-	-	-	2	405					
0311 MARCHE	22	-	-	-	-	-	1	-	1	4	33	275					
0312 LAZIO	-	199	-	-	-	-	6	-	20	-	21	847					
0313 ABRUZZO	20	-	21	-	-	-	74	0	-	7	87	237					
0314 MOLISE	-	-	-	-	-	-	-	-	-	-	28	43					
0315 CAMPANIA	67	135	-	-	45	-	29	-	-	6	-	533					
0316 PUGLIA	15	59	14	-	23	-	19	-	-	165	10	879					
0317 BASILICATA	135	151	3	-	-	-	51	-	-	-	32	462					
0318 CALABRIA	135	-	65	20	6	-	6	-	4	-	78	486					
0319 SICILIA	117	389	3	-	-	-	30	39	5	-	51	789					
0320 SARDEGNA	258	119	-	-	698	-	-	-	-	-	79	1578					
0399 UNBEKANNT-UNKNOWN-INCONNU	-	-	-	-	-	-	-	-	-	-	-	-					
0395 ZUSAMMEN-TOTAL C	1670	1696	237	27	1448	6	507	71	262	847	934	13286					
0397 INNERSTAATLICH INSGESAMT A+C	25002	26892	6954	479	20752	2365	15921	3485	8072	21000	44581	327543					
TOTAL NATIONAL																	

S T R A S S E R O A D R O U T E 3.2.04:1 (A3)

INNERSTAATLICHER VERKEHR NACH REGION UND GUETERGRUPPE NEDERLAND

NATIONAL TRAFFIC BY REGION AND GROUP OF GOODS 1986

TRAFIC NATIONAL PAR REGION ET GROUPE DE MARCHANDISES 1000 T

REGION	GUETERGRUPPE				GROUP OF GOODS				GROUPE DE MARCHANDISES				
	01	02	03	04	05	06	07	08	09	10	11	12	13
A. EMPFANG AUS ANDEREN REGIONEN RECEIVED FROM OTHER REGIONS RECEPTIONS DES AUTRES REGIONS													
0401 NOORD	30	550	604	222	137	2672	77	42	-	373	31	0	401
0402 OVERIG WEST	34	849	102	227	190	2265	66	49	-	1605	171	12	182
0403 RIJNMOND	29	511	45	147	86	1557	71	16	-	415	113	10	229
0404 NOORDZEEKANAALGEBIED	156	1014	649	674	341	3918	163	58	0	1652	152	7	622
0405 ZUIDWEST	31	743	91	156	143	2914	141	3	2	490	23	56	405
0406 ZUID	149	909	1494	528	285	3473	173	97	4	1105	34	15	677
0407 OOST	141	1021	555	800	288	5519	200	60	-	926	98	23	553
0499 UNBEKANNT-UNKNOWN-INCONNU	-	-	-	-	-	-	-	-	-	-	-	-	-
0495 ZUSAMMEN-TOTAL A	571	5598	3540	2754	1469	22317	890	325	7	6565	623	123	3070
	14	15	16	17	18	19	20	21	22	23	24	01-24	
0401 NOORD	844	586	320	2	349	278	336	142	62	667	760	9485	
0402 OVERIG WEST	609	818	234	20	557	60	187	109	46	474	625	9491	
0403 RIJNMOND	1071	721	56	5	556	14	262	156	68	672	1175	7988	
0404 NOORDZEEKANAALGEBIED	3080	2503	217	61	1026	91	630	375	313	1691	2807	22197	
0405 ZUIDWEST	1145	542	65	1	950	17	405	180	118	948	1869	11440	
0406 ZUID	1607	993	235	1	850	111	668	285	217	1361	2201	17474	
0407 OOST	1892	1242	330	1	966	331	496	245	140	1276	1752	18855	
0499 UNBEKANNT-UNKNOWN-INCONNU	-	-	-	-	-	-	-	-	-	-	-	-	
0495 ZUSAMMEN-TOTAL A	10248	7405	1457	91	5254	903	2983	1493	965	7089	11189	96929	

S T R A S S E R O A D R O U T E 3.2.04:2 (A3)

INNERSTAATLICHER VERKEHR NACH REGION UND GUETERGRUPPE NEDERLAND

NATIONAL TRAFFIC BY REGION AND GROUP OF GOODS 1986

TRAFIC NATIONAL PAR REGION ET GROUPE DE MARCHANDISES 1000 T

REGION	GUETERGRUPPE				GROUP OF GOODS				GROUPE DE MARCHANDISES				
	01	02	03	04	05	06	07	08	09	10	11	12	13
B. VERSAND NACH ANDEREN REGIONEN DISPATCHED TO OTHER REGIONS EXPEDITIONS VERS LES AUTRES REGIONS													
0401 NOORD	85	548	218	179	188	2167	41	94	-	199	42	4	116
0402 OVERIG WEST	55	811	816	331	182	2235	47	14	-	627	159	8	209
0403 RIJNMOND	24	439	17	555	88	2436	233	62	-	1828	90	50	494
0404 NOORDZEEKANAALGEBIED	124	977	350	306	280	4242	152	36	5	1013	54	8	647
0405 ZUIDWEST	140	721	13	646	166	1909	238	24	-	1602	48	11	506
0406 ZUID	52	762	641	322	197	5271	37	90	1	619	153	12	681
0407 OOST	91	1340	1486	415	369	4056	143	7	-	678	78	30	416
0499 UNBEKANNT-UNKNOWN-INCONNU	-	-	-	-	-	-	-	-	-	-	-	-	-
0495 ZUSAMMEN-TOTAL B	571	5598	3540	2754	1469	22317	890	325	7	6565	623	123	3070
	14	15	16	17	18	19	20	21	22	23	24	01-24	
0401 NOORD	796	559	191	0	400	55	213	119	29	756	844	7843	
0402 OVERIG WEST	339	718	161	-	770	82	170	86	67	495	885	9266	
0403 RIJNMOND	364	1244	53	60	484	146	290	85	43	900	1165	11150	
0404 NOORDZEEKANAALGEBIED	2074	1322	92	26	898	216	566	324	170	1220	2874	17975	
0405 ZUIDWEST	379	774	89	4	1036	71	509	183	201	690	1844	11802	
0406 ZUID	3349	861	486	0	955	155	762	395	339	1365	1807	19313	
0407 OOST	2948	1927	384	0	711	178	473	301	115	1662	1771	19580	
0499 UNBEKANNT-UNKNOWN-INCONNU	-	-	-	-	-	-	-	-	-	-	-	-	
0495 ZUSAMMEN-TOTAL B	10248	7405	1458	91	5254	903	2983	1493	965	7089	11189	96929	

S T R A S S E R O A D R O U T E 3.2.04:3 (A3)

INNERSTAATLICHER VERKEHR NACH REGION UND GUETERGRUPPE NEDERLAND

NATIONAL TRAFFIC BY REGION AND GROUP OF GOODS 1986

TRAFIC NATIONAL PAR REGION ET GROUPE DE MARCHANDISES 1000 T

REGION	GUETERGRUPPE				GROUP OF GOODS				GROUPE DE MARCHANDISES				
	01	02	03	04	05	06	07	08	09	10	11	12	13
C. INTRAREGIONALER VERKEHR INTRAREGIONAL TRAFFIC TRAFIC INTRAREGIONAL													
0401 NOORD	312	2609	2997	300	298	9582	98	198	-	2252	73	2	205
0402 OVERIG WEST	327	1632	788	400	788	5634	110	5	-	1342	348	7	159
0403 RIJNMOND	7	125	0	96	138	1372	105	16	-	1110	99	1	79
0404 NOORDZEEKANAALGEBIED	57	1080	882	316	859	4388	74	27	5	1669	62	1	435
0405 ZUIDWEST	69	428	17	114	82	1578	113	211	-	838	198	1	563
0406 ZUID	377	1650	2611	594	453	17944	96	325	-	2647	248	11	795
0407 OOST	273	1276	1926	769	293	14945	144	6	-	2628	204	18	325
0499 UNBEKANNT-UNKNOWN-INCONNU	-	-	-	-	-	-	-	-	-	-	-	-	-
0495 ZUSAMMEN-TOTAL C	1422	8799	9222	2589	2910	55443	740	788	5	12488	1232	40	2561
0497 INNERSTAATLICH INSGESAMT A+C TOTAL NATIONAL	1993	14397	12762	5343	4379	77760	1631	1113	12	19053	1855	163	5631
	14	15	16	17	18	19	20	21	22	23	24	01-24	
0401 NOORD	1383	10818	784	-	2195	248	207	209	47	474	1864	37153	
0402 OVERIG WEST	1000	9694	484	-	3519	169	194	140	30	771	1486	29027	
0403 RIJNMOND	421	6233	9	-	1077	126	106	60	51	297	1103	12630	
0404 NOORDZEEKANAALGEBIED	2705	15887	522	4	1891	34	315	301	263	786	3066	35630	
0405 ZUIDWEST	669	6836	83	1	1748	34	235	100	54	276	3299	17547	
0406 ZUID	4451	26590	2022	40	4146	294	1003	536	385	1556	3997	72771	
0407 OOST	3310	22772	581	0	2535	209	328	298	63	1255	2782	56940	
0499 UNBEKANNT-UNKNOWN-INCONNU	-	-	-	-	-	-	-	-	-	-	-	-	
0495 ZUSAMMEN-TOTAL C	13939	98830	4485	45	17111	1113	2388	1643	892	5415	17596	261698	
0497 INNERSTAATLICH INSGESAMT A+C TOTAL NATIONAL	24187	106235	5943	136	22364	2017	5372	3136	1857	12504	28785	358627	

S T R A S S E R O A D R O U T E 3.2.05:1 (A3)

INNERSTAATLICHER VERKEHR NACH REGION UND GUETERGRUPPE BELGIQUE/BELGIE

NATIONAL TRAFFIC BY REGION AND GROUP OF GOODS 1986

TRAFIC NATIONAL PAR REGION ET GROUPE DE MARCHANDISES 1000 T

REGION	GUETERGRUPPE				GROUP OF GOODS				GROUPE DE MARCHANDISES				
	01	02	03	04	05	06	07	08	09	10	11	12	13
A. EMPFANG AUS ANDEREN REGIONEN RECEIVED FROM OTHER REGIONS RECEPTIONS DES AUTRES REGIONS													
0501 VLAAMS GEWEST EXCL. ANTWERPEN	499	683	318	1536	424	4108	124	253	38	3374	102	22	1537
0502 ANTWERPEN	111	291	43	193	96	2573	130	20	-	270	34	12	946
0503 REGION WALLONNE	80	773	1008	291	151	3240	56	366	1	2255	102	45	698
0504 BRUXELLES/BRUSSEL	70	286	106	76	39	1985	21	33	-	256	33	1	182
0599 UNBEKANNT-UNKNOWN-INCONNU	-	-	-	-	-	-	-	-	-	-	-	-	-
0595 ZUSAMMEN-TOTAL A	759	2033	1475	2097	711	11906	331	673	40	6154	270	80	3364
	14	15	16	17	18	19	20	21	22	23	24	01-24	
0501 VLAAMS GEWEST EXCL. ANTWERPEN	3496	7796	886	91	1487	172	780	294	638	1290	1504	31451	
0502 ANTWERPEN	657	835	142	12	975	14	465	231	513	853	1302	10719	
0503 REGION WALLONNE	1130	1984	712	26	829	51	560	215	116	784	723	16198	
0504 BRUXELLES/BRUSSEL	1165	895	45	24	243	18	334	143	82	714	516	7269	
0599 UNBEKANNT-UNKNOWN-INCONNU	-	-	-	-	-	-	-	-	-	-	-	-	
0595 ZUSAMMEN-TOTAL A	6448	11511	1784	154	3534	254	2139	883	1349	3640	4045	65636	

S T R A S S E - R O A D - R O U T E 3.2.05:2 (A3)

INNERSTAATLICHER VERKEHR NACH REGION UND GUETERGRUPPE BELGIQUE/BELGIE

NATIONAL TRAFFIC BY REGION AND GROUP OF GOODS 1986

TRAFIC NATIONAL PAR REGION ET GROUPE DE MARCHANDISES 1000 T

REGION	GUETERGRUPPE				GROUP OF GOODS				GROUPE DE MARCHANDISES				
	01	02	03	04	05	06	07	08	09	10	11	12	13
B. VERSAND NACH ANDEREN REGIONEN DISPATCHED TO OTHER REGIONS EXPEDITIONS VERS LES AUTRES REGIONS													
0501 VLAAMS GEWEST EXCL. ANTWERPEN	136	1143	1120	398	231	6170	161	320	1	917	158	51	1266
0502 ANTWERPEN	105	389	32	841	249	2245	85	228	28	3214	45	12	569
0503 REGION WALLONNE	516	261	281	809	189	2620	29	94	8	268	48	16	1350
0504 BRUXELLES/BRUSSEL	3	240	41	48	41	872	57	31	2	1755	18	1	178
0599 UNBEKANNT-UNKNOWN-INCONNU	-	-	-	-	-	-	-	-	-	-	-	-	-
0595 ZUSAMMEN-TOTAL B	759	2033	1475	2097	711	11906	331	673	40	6154	270	80	3364
	14	15	16	17	18	19	20	21	22	23	24	01-24	
0501 VLAAMS GEWEST EXCL. ANTWERPEN	2274	2657	682	25	1385	30	880	360	284	1770	1634	24055	
0502 ANTWERPEN	557	787	329	47	933	155	633	191	48	1017	1128	13867	
0503 REGION WALLONNE	3363	6656	390	78	945	38	362	245	1000	595	759	20920	
0504 BRUXELLES/BRUSSEL	255	1410	382	4	272	32	265	87	17	259	524	6795	
0599 UNBEKANNT-UNKNOWN-INCONNU	-	-	-	-	-	-	-	-	-	-	-	-	
0595 ZUSAMMEN-TOTAL B	6448	11511	1784	154	3534	254	2139	883	1349	3640	4045	65636	

S T R A S S E - R O A D - R O U T E 3.2.05:3 (A3)

INNERSTAATLICHER VERKEHR NACH REGION UND GUETERGRUPPE BELGIQUE/BELGIE

NATIONAL TRAFFIC BY REGION AND GROUP OF GOODS 1986

TRAFIC NATIONAL PAR REGION ET GROUPE DE MARCHANDISES 1000 T

REGION	GUETERGRUPPE				GROUP OF GOODS				GROUPE DE MARCHANDISES				
	01	02	03	04	05	06	07	08	09	10	11	12	13
C. INTRAREGIONALER VERKEHR INTRAREGIONAL TRAFFIC TRAFIC INTRAREGIONAL													
0501 VLAAMS GEWEST EXCL. ANTWERPEN	1174	3051	2477	1762	1183	18784	416	2702	9	4015	1085	33	2639
0502 ANTWERPEN	46	137	5	157	195	1092	22	40	21	740	20	21	315
0503 REGION WALLONNE	900	857	2573	1029	251	7660	29	2958	43	2519	1389	225	4852
0504 BRUXELLES/BRUSSEL	-	45	6	18	24	541	9	176	5	738	73	3	45
0599 UNBEKANNT-UNKNOWN-INCONNU	-	-	-	-	-	-	-	-	-	-	-	-	-
0595 ZUSAMMEN-TOTAL C	2120	4091	5059	2964	1653	28076	476	5876	77	8012	2567	282	7852
0597 INNERSTAATLICH INSGESAMT A+C TOTAL NATIONAL	2880	6124	6534	5061	2364	39982	807	6549	117	14166	2837	362	11215
	14	15	16	17	18	19	20	21	22	23	24	01-24	
0501 VLAAMS GEWEST EXCL. ANTWERPEN	10223	35602	4214	93	2590	208	2462	1266	714	4432	3430	104565	
0502 ANTWERPEN	406	3179	493	12	965	-	523	123	10	792	793	10106	
0503 REGION WALLONNE	6580	30087	2407	29	1250	37	1129	1639	434	1094	1446	71418	
0504 BRUXELLES/BRUSSEL	1077	1072	766	-	130	19	164	106	5	360	451	5831	
0599 UNBEKANNT-UNKNOWN-INCONNU	-	-	-	-	-	-	-	-	-	-	-	-	
0595 ZUSAMMEN-TOTAL C	18286	69940	7880	134	4935	264	4279	3135	1163	6678	6122	191920	
0597 INNERSTAATLICH INSGESAMT A+C TOTAL NATIONAL	24734	81451	9663	288	8469	518	6418	4018	2513	10319	10167	257556	

S T R A S S E - R O A D - R O U T E													3.2.06:1 (A3)
INNERSTAATLICHER VERKEHR NACH REGION UND GUETERGRUPPE													UNITED KINGDOM
NATIONAL TRAFFIC BY REGION AND GROUP OF GOODS													1986
TRAFFIC NATIONAL PAR REGION ET GROUPE DE MARCHANDISES													1000 T
REGION	GUETERGRUPPE				GROUP OF GOODS				GROUPE DE MARCHANDISES				
	01	02	03	04	05	06	07	08	09	10	11	12	13
A. EMPFANG AUS ANDEREN REGIONEN RECEIVED FROM OTHER REGIONS RECEPTIONS DES AUTRES REGIONS													
0701 NORTH	512	370	242	731	157	3329	189	747	-	601	28	272	1477
0702 YORKSHIRE AND HUMBERSIDE	1562	863	192	836	515	5365	285	2147	-	652	352	757	2446
0703 EAST MIDLANDS	811	1128	518	947	529	6333	397	2623	0	1882	86	185	1964
0704 EAST ANGLIA	1215	873	220	423	102	3158	188	428	-	892	-	105	1054
0705 SOUTH EAST INCL. GREATER LONDON	1584	2105	301	789	457	11612	451	1339	-	948	69	311	2922
0706 SOUTH-WEST	578	745	308	446	175	5412	87	844	-	1082	0	162	949
0707 WEST MIDLANDS	320	893	795	1303	309	6761	265	1593	-	910	93	420	5036
0708 NORTH-WEST	829	954	274	1022	584	5817	452	1860	-	378	35	397	2495
0709 WALES	579	461	122	412	89	3474	76	745	-	1076	237	747	1276
0711 SCOTLAND	353	382	197	295	150	2323	163	382	0	241	7	23	685
0712 NORTHERN IRELAND	10	18	0	3	0	70	5	0	0	0	0	0	30
0799 UNBEKANNT-UNKNOWN-INCONNU	-	-	-	-	-	-	-	-	-	-	-	-	-
0795 ZUSAMMEN-TOTAL A	8352	8793	3169	7207	3068	53654	2558	12709	0	8662	907	3379	20334

S T R A S S E - R O A D - R O U T E													3.2.06:2 (A3)
INNERSTAATLICHER VERKEHR NACH REGION UND GUETERGRUPPE													UNITED KINGDOM
NATIONAL TRAFFIC BY REGION AND GROUP OF GOODS													1986
TRAFFIC NATIONAL PAR REGION ET GROUPE DE MARCHANDISES													1000 T
REGION	GUETERGRUPPE				GROUP OF GOODS				GROUPE DE MARCHANDISES				
	14	15	16	17	18	19	20	21	22	23	24	01-24	
A. EMPFANG AUS ANDEREN REGIONEN RECEIVED FROM OTHER REGIONS RECEPTIONS DES AUTRES REGIONS													
0701 NORTH	959	1375	414	162	1720	241	630	458	175	1600	1451	17842	
0702 YORKSHIRE AND HUMBERSIDE	2211	3727	816	46	3126	145	1417	438	677	3194	3886	35656	
0703 EAST MIDLANDS	2913	3747	842	132	1633	119	2106	481	280	3867	3885	37409	
0704 EAST ANGLIA	1464	2439	480	-	1301	135	915	274	254	1579	2927	20427	
0705 SOUTH EAST INCL. GREATER LONDON	7352	8667	855	71	3439	283	3575	1063	818	5577	6510	61099	
0706 SOUTH-WEST	2430	2822	449	27	1239	58	1187	425	225	1876	2240	23765	
0707 WEST MIDLANDS	2620	5128	434	24	2201	106	2460	771	314	2780	4570	40109	
0708 NORTH-WEST	3159	10278	1150	12	3853	440	2270	784	500	4263	4929	46730	
0709 WALES	1495	2511	735	16	1115	217	495	291	92	1158	1495	18914	
0711 SCOTLAND	1371	390	376	14	1114	144	716	295	150	1342	1548	12662	
0712 NORTHERN IRELAND	6	3	3	-	57	0	4	23	0	8	120	360	
0799 UNBEKANNT-UNKNOWN-INCONNU	-	-	-	-	-	-	-	-	-	-	-	-	
0795 ZUSAMMEN-TOTAL A	25975	41088	6553	503	20800	1888	15776	5304	3486	27245	33560	314972	

S T R A S S E - R O A D - R O U T E													3.2.06:3 (A3)
INNERSTAATLICHER VERKEHR NACH REGION UND GUETERGRUPPE													UNITED KINGDOM
NATIONAL TRAFFIC BY REGION AND GROUP OF GOODS													1986
TRAFFIC NATIONAL PAR REGION ET GROUPE DE MARCHANDISES													1000 T
REGION	GUETERGRUPPE				GROUP OF GOODS				GROUPE DE MARCHANDISES				
	01	02	03	04	05	06	07	08	09	10	11	12	13
B. VERSAND NACH ANDEREN REGIONEN DISPATCHED TO OTHER REGIONS EXPEDITIONS VERS LES AUTRES REGIONS													
0701 NORTH	346	103	339	718	163	2376	52	2219	-	337	31	169	1321
0702 YORKSHIRE AND HUMBERSIDE	595	1075	312	1148	373	4723	363	2667	-	1009	120	412	4462
0703 EAST MIDLANDS	1750	1512	290	413	466	6698	152	2151	0	366	261	320	2255
0704 EAST ANGLIA	1239	2177	358	390	480	5854	452	87	-	349	51	176	684
0705 SOUTH EAST INCL. GREATER LONDON	1902	1574	416	1242	418	8511	465	209	-	1827	63	669	1591
0706 SOUTH-WEST	979	381	326	731	211	5700	101	340	-	830	64	215	573
0707 WEST MIDLANDS	997	767	319	453	211	5835	148	2263	-	1441	164	949	3576
0708 NORTH-WEST	303	431	394	542	463	7843	693	589	-	2190	100	295	1488
0709 WALES	22	391	330	1027	97	1964	17	1865	-	199	53	119	3721
0711 SCOTLAND	219	372	82	542	186	2032	91	320	0	115	0	51	660
0712 NORTHERN IRELAND	0	10	3	0	0	118	23	0	0	0	0	4	3
0799 UNBEKANNT-UNKNOWN-INCONNU	-	-	-	-	-	-	-	-	-	-	-	-	-
0795 ZUSAMMEN-TOTAL B	8352	8793	3169	7207	3068	53654	2558	12709	0	8662	907	3379	20334

S T R A S S E - R O A D - R O U T E 3.2.06:4 (A3)

INNERSTAATLICHER VERKEHR NACH REGION UND GUETERGRUPPE UNITED KINGDOM

NATIONAL TRAFFIC BY REGION AND GROUP OF GOODS 1986

TRAFIC NATIONAL PAR REGION ET GROUPE DE MARCHANDISES 1000 T

REGION	GUETERGRUPPE				GROUP OF GOODS				GROUPE DE MARCHANDISES			
	14	15	16	17	18	19	20	21	22	23	24	01-24
B. VERSAND NACH ANDEREN REGIONEN DISPATCHED TO OTHER REGIONS EXPEDITIONS VERS LES AUTRES REGIONS												
0701 NORTH	1918	1584	1734	48	3093	119	771	252	104	2958	1881	22637
0702 YORKSHIRE AND HUMBERSIDE	3143	3495	1424	95	2728	171	1588	893	886	3112	3676	40470
0703 EAST MIDLANDS	5740	10017	525	116	1817	199	2224	533	424	3126	4031	45388
0704 EAST ANGLIA	2726	2966	584	15	1508	147	1245	196	92	2226	2648	26652
0705 SOUTH EAST INCL. GREATER LONDON	2418	2839	336	27	2441	450	2886	820	322	6189	6590	44205
0706 SOUTH-WEST	2500	5406	647	0	718	129	1224	245	54	1578	2421	25375
0707 WEST MIDLANDS	3520	3735	136	-	1454	47	2806	935	540	1735	4774	36807
0708 NORTH-WEST	1639	4080	1001	26	5747	414	1680	911	826	3476	4602	39735
0709 WALES	1998	6814	136	78	650	134	764	377	115	1517	1714	24102
0711 SCOTLAND	373	151	30	99	638	72	544	141	122	1302	1191	9330
0712 NORTHERN IRELAND	0	0	0	-	5	6	44	0	0	25	31	271
0799 UNBEKANNT-UNKNOWN-INCONNU	-	-	-	-	-	-	-	-	-	-	-	-
0795 ZUSAMMEN-TOTAL B	25975	41088	6553	503	20800	1888	15776	5304	3486	27245	33560	314972

S T R A S S E - R O A D - R O U T E 3.2.06:5 (A3)

INNERSTAATLICHER VERKEHR NACH REGION UND GUETERGRUPPE UNITED KINGDOM

NATIONAL TRAFFIC BY REGION AND GROUP OF GOODS 1986

TRAFIC NATIONAL PAR REGION ET GROUPE DE MARCHANDISES 1000 T

REGION	GUETERGRUPPE				GROUP OF GOODS				GROUPE DE MARCHANDISES				
	01	02	03	04	05	06	07	08	09	10	11	12	13
C. INTRAREGIONALER VERKEHR INTRAREGIONAL TRAFFIC TRAFIC INTRAREGIONAL													
0701 NORTH	1215	243	315	1448	198	4764	7	9120	-	3368	142	418	1242
0702 YORKSHIRE AND HUMBERSIDE	2188	1864	1239	1128	489	13571	457	7979	-	3535	1361	1688	6598
0703 EAST MIDLANDS	2976	1905	1010	634	612	9464	139	10098	150	2547	72	451	907
0704 EAST ANGLIA	4749	3572	578	675	193	9301	163	262	-	1720	-	231	272
0705 SOUTH EAST INCL. GREATER LONDON	6306	5136	1308	3389	1226	37275	1038	1775	-	15704	533	1954	2821
0706 SOUTH-WEST	963	1600	1468	746	607	17634	891	621	-	6084	128	5861	582
0707 WEST MIDLANDS	579	1110	958	1191	106	10360	901	4941	-	3242	389	23621	6788
0708 NORTH-WEST	1114	1479	406	958	785	15016	782	3247	-	4377	304	8971	2270
0709 WALES	70	492	711	797	175	4293	-	8048	-	2279	153	3271	3243
0711 SCOTLAND	3253	1796	1464	2898	1004	20111	208	6109	43	6768	252	1174	2127
0712 NORTHERN IRELAND	685	444	321	654	130	6255	461	1610	-	2051	10	30	277
0799 UNBEKANNT-UNKNOWN-INCONNU	-	-	-	-	-	-	-	-	-	-	-	-	-
0795 ZUSAMMEN-TOTAL C	24096	19639	14927	14518	5524	148044	3017	53831	194	53673	3344	10120	27127
0797 INNERSTAATLICH INSGESAMT A+C TOTAL NATIONAL	32448	28432	18096	21726	8593	201697	5575	66540	194	62335	4252	13499	47461

S T R A S S E - R O A D - R O U T E 3.2.06:6 (A3)

INNERSTAATLICHER VERKEHR NACH REGION UND GUETERGRUPPE UNITED KINGDOM

NATIONAL TRAFFIC BY REGION AND GROUP OF GOODS 1986

TRAFIC NATIONAL PAR REGION ET GROUPE DE MARCHANDISES 1000 T

REGION	GUETERGRUPPE				GROUP OF GOODS				GROUPE DE MARCHANDISES			
	14	15	16	17	18	19	20	21	22	23	24	01-24
C. INTRAREGIONALER VERKEHR INTRAREGIONAL TRAFFIC TRAFIC INTRAREGIONAL												
0701 NORTH	7292	15388	476	122	3212	254	1377	551	26	2045	7153	60377
0702 YORKSHIRE AND HUMBERSIDE	6693	18254	779	89	2100	183	4078	1621	501	3345	23294	103035
0703 EAST MIDLANDS	8934	20652	1233	99	658	-	2258	396	74	2515	15260	83045
0704 EAST ANGLIA	5864	11902	1435	64	465	163	746	191	110	1580	7907	57225
0705 SOUTH EAST INCL. GREATER LONDON	42952	56725	2697	64	4536	647	12461	2391	1101	13945	75544	291524
0706 SOUTH-WEST	9393	28526	1566	65	1014	272	1542	642	63	2132	15381	91703
0707 WEST MIDLANDS	13476	22216	724	-	1043	326	4068	1569	700	1771	16062	94068
0708 NORTH-WEST	11409	16285	2885	-	5913	416	2947	1410	766	5925	23781	105390
0709 WALES	6242	21511	567	121	718	58	1606	593	17	597	13204	65821
0711 SCOTLAND	9659	30367	2134	131	1676	603	3632	1252	744	2759	19559	119723
0712 NORTHERN IRELAND	5376	990	648	-	392	19	574	105	46	1040	4292	34906
0799 UNBEKANNT-UNKNOWN-INCONNU	-	-	-	-	-	-	-	-	-	-	-	-
0795 ZUSAMMEN-TOTAL C	127290	251726	15142	692	21726	2941	35288	10720	4148	37651	221436	1106815
0797 INNERSTAATLICH INSGESAMT A+C TOTAL NATIONAL	153266	292814	21696	1195	42526	4829	51065	16024	7634	64896	254996	1421787

S T R A S S E - R O A D - R O U T E		3.2.07:1 (A3)												
INNERSTAATLICHER VERKEHR NACH REGION UND GUETERGRUPPE		HELLAS												
NATIONAL TRAFFIC BY REGION AND GROUP OF GOODS		1986												
TRAFFIC NATIONAL PAR REGION ET GROUPE DE MARCHANDISES		1000 T												
REGION	GUETERGRUPPE				GROUP OF GOODS				GROUPE DE MARCHANDISES					
	01	02	03	04	05	06	07	08	09	10	11	12	13	
A. EMPFANG AUS ANDEREN REGIONEN RECEIVED FROM OTHER REGIONS RECEPTIONS DES AUTRES REGIONS														
1001 NORTH GREECE	16	131	26	98	24	508	59	-	-	17	-	-	210	
1002 SOUTH GREECE	128	302	16	56	30	737	16	11	-	463	-	-	281	
1003 GREATER ATHENS	74	602	14	200	171	1192	54	-	-	124	-	-	319	
1004 CENTRAL GREECE	96	53	25	51	38	730	44	182	101	713	-	-	276	
1099 UNBEKANNT-UNKNOWN-INCONNU	-	-	-	-	-	-	-	-	-	-	-	-	-	
1095 ZUSAMMEN-TOTAL A	314	1088	81	405	263	3166	173	194	101	1318	-	-	1086	
	14	15	16	17	18	19	20	21	22	23	24	01-24		
1001 NORTH GREECE	168	276	14	-	171	19	95	93	26	250	126	2325		
1002 SOUTH GREECE	365	304	130	-	181	-	108	61	50	511	280	4031		
1003 GREATER ATHENS	278	755	29	-	140	57	49	195	20	409	321	5005		
1004 CENTRAL GREECE	696	222	201	337	126	38	5	81	-	153	399	4568		
1099 UNBEKANNT-UNKNOWN-INCONNU	-	-	-	-	-	-	-	-	-	-	-	-		
1095 ZUSAMMEN-TOTAL A	1507	1557	374	337	617	115	256	431	97	1324	1127	15929		

S T R A S S E - R O A D - R O U T E		3.2.07:2 (A3)												
INNERSTAATLICHER VERKEHR NACH REGION UND GUETERGRUPPE		HELLAS												
NATIONAL TRAFFIC BY REGION AND GROUP OF GOODS		1986												
TRAFFIC NATIONAL PAR REGION ET GROUPE DE MARCHANDISES		1000 T												
REGION	GUETERGRUPPE				GROUP OF GOODS				GROUPE DE MARCHANDISES					
	01	02	03	04	05	06	07	08	09	10	11	12	13	
B. VERSAND NACH ANDEREN REGIONEN DISPATCHED TO OTHER REGIONS EXPEDITIONS VERS LES AUTRES REGIONS														
1001 NORTH GREECE	90	175	48	95	45	651	16	92	-	74	-	-	306	
1002 SOUTH GREECE	-	511	4	131	131	716	16	-	-	241	-	-	8	
1003 GREATER ATHENS	111	216	27	71	34	865	78	102	101	925	-	-	510	
1004 CENTRAL GREECE	113	186	21	107	53	935	63	-	-	78	-	-	262	
1099 UNBEKANNT-UNKNOWN-INCONNU	-	-	-	-	-	-	-	-	-	-	-	-	-	
1095 ZUSAMMEN-TOTAL B	314	1088	81	405	263	3166	173	194	101	1318	-	-	1086	
	14	15	16	17	18	19	20	21	22	23	24	01-24		
1001 NORTH GREECE	451	436	177	337	159	57	39	79	18	111	131	3589		
1002 SOUTH GREECE	185	272	-	-	38	11	32	50	-	232	279	2855		
1003 GREATER ATHENS	374	159	158	-	279	46	145	125	7	716	600	5648		
1004 CENTRAL GREECE	497	691	39	-	141	-	40	177	71	264	117	3837		
1099 UNBEKANNT-UNKNOWN-INCONNU	-	-	-	-	-	-	-	-	-	-	-	-		
1095 ZUSAMMEN-TOTAL B	1507	1557	374	337	617	115	256	431	97	1324	1127	15929		

S T R A S S E - R O A D - R O U T E		3.2.07:3 (A3)												
INNERSTAATLICHER VERKEHR NACH REGION UND GUETERGRUPPE		HELLAS												
NATIONAL TRAFFIC BY REGION AND GROUP OF GOODS		1986												
TRAFFIC NATIONAL PAR REGION ET GROUPE DE MARCHANDISES		1000 T												
REGION	GUETERGRUPPE				GROUP OF GOODS				GROUPE DE MARCHANDISES					
	01	02	03	04	05	06	07	08	09	10	11	12	13	
C. INTRAREGIONALER VERKEHR INTRAREGIONAL TRAFFIC TRAFFIC INTRAREGIONAL														
1001 NORTH GREECE	2207	1005	129	992	249	5251	43	1267	94	4016	-	98	1196	
1002 SOUTH GREECE	938	1217	41	405	106	2313	239	65	312	681	-	130	278	
1003 GREATER ATHENS	315	234	172	296	157	4003	82	11	-	3329	140	996	1199	
1004 CENTRAL GREECE	1699	321	151	510	453	1807	50	104	98	849	31	1628	904	
1099 UNBEKANNT-UNKNOWN-INCONNU	-	-	-	-	-	-	-	-	-	-	-	-	-	
1095 ZUSAMMEN-TOTAL C	5159	2776	493	2203	965	13374	414	1447	503	8874	171	2852	3577	
1097 INNERSTAATLICH INSGESAMT A+C TOTAL NATIONAL	5473	3864	574	2608	1228	16540	587	1640	604	10192	171	2852	4663	
	14	15	16	17	18	19	20	21	22	23	24	01-24		
1001 NORTH GREECE	7134	17640	1132	678	224	163	233	179	20	623	1621	46193		
1002 SOUTH GREECE	5188	9834	440	413	31	-	282	132	293	177	2349	25865		
1003 GREATER ATHENS	7275	11082	97	573	1128	378	777	468	139	1150	3717	37720		
1004 CENTRAL GREECE	6182	7481	244	1209	65	-	87	181	35	194	1487	25767		
1099 UNBEKANNT-UNKNOWN-INCONNU	-	-	-	-	-	-	-	-	-	-	-	-		
1095 ZUSAMMEN-TOTAL C	25779	46037	1913	2873	1449	541	1379	960	487	2144	9174	135545		
1097 INNERSTAATLICH INSGESAMT A+C TOTAL NATIONAL	27285	47595	2287	3210	2066	656	1636	1391	583	3467	10301	151474		

S T R A S S E - R O A D - R O U T E 3.2.08:1 (A3)

INNERSTAATLICHER VERKEHR NACH REGION UND GUETERGRUPPE ESPANA
 NATIONAL TRAFFIC BY REGION AND GROUP OF GOODS 1986
 TRAFIC NATIONAL PAR REGION ET GROUPE DE MARCHANDISES 1000 T

REGION	GUETERGRUPPE				GROUP OF GOODS				GROUPE DE MARCHANDISES				
	01	02	03	04	05	06	07	08	09	10	11	12	13
A. EMPFANG AUS ANDEREN REGIONEN RECEIVED FROM OTHER REGIONS RECEPTIONS DES AUTRES REGIONS													
1101 GALICIA	44	52	40	728	7	728	10	65	-	8	24	1	155
1102 ASTURIAS	12	11	39	206	3	424	3	397	-	99	100	34	518
1103 CANTABRIA	74	17	56	70	53	368	25	15	-	18	35	12	248
1104 PAIS VASCO	223	62	32	427	67	826	156	28	-	163	175	12	1512
1105 NAVARRA	408	128	54	122	11	792	14	5	-	21	53	4	510
1106 LA RIOJA	124	331	77	118	17	648	3	-	-	84	29	28	63
1107 ARAGON	608	184	244	103	49	719	40	32	-	117	33	6	231
1108 MADRID	192	145	43	92	57	2151	32	8	-	738	59	66	407
1109 CASTILLA-LEON	1253	799	707	471	50	2205	93	756	19	243	104	6	505
1110 CASTILLA-LA MANCHA	1011	641	149	246	27	1737	165	112	-	373	46	39	67
1111 EXTREMADURA	289	201	43	235	12	271	78	35	-	6	24	4	44
1112 CATALUHA	285	565	216	124	206	1855	231	67	-	152	73	16	440
1113 VALENCIA	355	1689	154	409	120	1378	129	165	3	255	89	21	241
1114 BALEARES	-	-	-	-	-	-	-	-	-	-	-	-	-
1115 ANDALUCIA	1684	1971	259	227	138	1891	716	60	-	431	141	61	366
1116 MURCIA	62	619	56	43	25	547	39	1	-	181	50	27	114
1117 CEUTA	-	-	-	-	-	-	-	-	-	-	-	-	-
1118 MELILLA	-	-	-	-	-	-	-	-	-	-	-	-	-
1119 CANARIAS	-	-	-	-	-	-	-	-	-	-	-	-	-
1199 UNBEKANNT-UNKNOWN-INCONNU	-	-	-	-	-	-	-	-	-	-	-	-	-
1195 ZUSAMMEN-TOTAL A	6624	7416	2169	3619	843	16539	1735	1746	24	2888	1038	337	5420

S T R A S S E - R O A D - R O U T E 3.2.08:2 (A3)

INNERSTAATLICHER VERKEHR NACH REGION UND GUETERGRUPPE ESPANA
 NATIONAL TRAFFIC BY REGION AND GROUP OF GOODS 1986
 TRAFIC NATIONAL PAR REGION ET GROUPE DE MARCHANDISES 1000 T

REGION	GUETERGRUPPE				GROUP OF GOODS				GROUPE DE MARCHANDISES				
	14	15	16	17	18	19	20	21	22	23	24	01-24	
A. EMPFANG AUS ANDEREN REGIONEN RECEIVED FROM OTHER REGIONS RECEPTIONS DES AUTRES REGIONS													
1101 GALICIA	46	78	27	6	89	11	43	8	40	289	86	2585	
1102 ASTURIAS	128	160	211	129	186	133	34	54	164	44	156	3247	
1103 CANTABRIA	112	238	19	25	396	15	106	28	47	170	100	2249	
1104 PAIS VASCO	390	274	140	51	489	72	409	148	264	998	427	7344	
1105 NAVARRA	223	172	64	0	160	17	227	48	34	376	116	3558	
1106 LA RIOJA	308	38	26	3	54	2	81	26	59	183	147	2448	
1107 ARAGON	317	329	157	53	304	94	239	100	115	454	282	4809	
1108 MADRID	1016	1006	64	89	561	98	519	203	189	1108	1536	10382	
1109 CASTILLA-LEON	1021	668	185	70	329	17	465	71	117	544	589	11286	
1110 CASTILLA-LA MANCHA	2582	526	224	294	481	5	157	55	155	387	452	9932	
1111 EXTREMADURA	8	72	23	2	22	2	19	7	13	38	93	1541	
1112 CATALUHA	541	148	208	176	1781	18	445	217	174	1369	1526	10836	
1113 VALENCIA	1025	751	344	100	404	44	206	144	1084	983	1322	11416	
1114 BALEARES	-	-	-	-	-	-	-	-	-	-	-	-	
1115 ANDALUCIA	1227	939	532	261	672	238	169	158	378	410	726	13655	
1116 MURCIA	226	254	446	64	325	7	30	15	22	112	350	3614	
1117 CEUTA	-	-	-	-	-	-	-	-	-	-	-	-	
1118 MELILLA	-	-	-	-	-	-	-	-	-	-	-	-	
1119 CANARIAS	-	-	-	-	-	-	-	-	-	-	-	-	
1199 UNBEKANNT-UNKNOWN-INCONNU	-	-	-	-	-	-	-	-	-	-	-	-	
1195 ZUSAMMEN-TOTAL A	9169	5653	2671	1324	6253	773	3149	1282	2856	7466	7907	98903	

S T R A S S E - R O A D - R O U T E		3.2.08:3 (A3)												
INNERSTAATLICHER VERKEHR NACH REGION UND GUETERGRUPPE		ESPANA												
NATIONAL TRAFFIC BY REGION AND GROUP OF GOODS		1986												
TRAFIC NATIONAL PAR REGION ET GROUPE DE MARCHANDISES		1000 T												
REGION	GUETERGRUPPE				GROUP OF GOODS				GROUPE DE MARCHANDISES					
	01	02	03	04	05	06	07	08	09	10	11	12	13	
B. VERSAND NACH ANDEREN REGIONEN DISPATCHED TO OTHER REGIONS EXPEDITIONS VERS LES AUTRES REGIONS														
1101 GALICIA	349	164	68	43	4	422	57	22	-	2	12	-	110	
1102 ASTURIAS	213	155	47	278	3	426	33	389	-	7	25	8	136	
1103 CANTABRIA	105	49	51	123	16	379	27	119	4	46	59	48	142	
1104 PAIS VASCO	241	232	131	167	32	978	100	66	15	16	263	27	610	
1105 NAVARRA	215	123	97	258	43	690	61	9	-	95	28	34	289	
1106 LA RIOJA	82	118	41	110	20	550	28	14	-	91	8	-	199	
1107 ARAGON	435	212	76	247	53	693	61	52	-	147	66	6	394	
1108 MADRID	667	1257	360	299	37	2507	192	357	-	357	139	17	872	
1109 CASTILLA-LEON	686	701	210	430	65	1805	179	348	1	769	131	13	457	
1110 CASTILLA-LA MANCHA	338	331	106	314	30	1170	78	221	3	550	28	50	150	
1111 EXTREMADURA	226	184	24	29	15	409	40	3	-	80	10	5	78	
1112 CATALUNA	874	1294	325	341	203	1345	230	33	-	42	55	24	854	
1113 VALENCIA	838	929	310	495	195	2100	218	28	-	76	55	62	479	
1114 BALEARES	-	-	-	-	-	-	-	-	-	-	-	-	-	
1115 ANDALUCIA	1149	1278	248	267	103	2365	387	38	-	595	153	34	521	
1116 MURCIA	203	389	76	218	25	700	45	44	-	17	7	12	129	
1117 CEUTA	-	-	-	-	-	-	-	-	-	-	-	-	-	
1118 MELILLA	-	-	-	-	-	-	-	-	-	-	-	-	-	
1119 CANARIAS	-	-	-	-	-	-	-	-	-	-	-	-	-	
1199 UNBEKANNT-UNKNOWN-INCONNU	-	-	-	-	-	-	-	-	-	-	-	-	-	
1195 ZUSAMMEN-TOTAL B	6624	7416	2169	3619	843	16539	1735	1746	24	2888	1038	337	5420	

S T R A S S E - R O A D - R O U T E		3.2.08:4 (A3)												
INNERSTAATLICHER VERKEHR NACH REGION UND GUETERGRUPPE		ESPANA												
NATIONAL TRAFFIC BY REGION AND GROUP OF GOODS		1986												
TRAFIC NATIONAL PAR REGION ET GROUPE DE MARCHANDISES		1000 T												
REGION	GUETERGRUPPE				GROUP OF GOODS				GROUPE DE MARCHANDISES					
	14	15	16	17	18	19	20	21	22	23	24	01-24		
B. VERSAND NACH ANDEREN REGIONEN DISPATCHED TO OTHER REGIONS EXPEDITIONS VERS LES AUTRES REGIONS														
1101 GALICIA	363	115	12	63	99	97	103	27	79	127	149	2486		
1102 ASTURIAS	212	229	37	5	175	1	69	20	63	93	171	2795		
1103 CANTABRIA	270	272	2	96	204	1	43	24	46	92	93	2308		
1104 PAIS VASCO	478	482	18	72	462	61	236	62	149	396	383	5677		
1105 NAVARRA	187	136	82	34	117	63	175	33	101	370	193	3432		
1106 LA RIOJA	132	72	48	10	53	5	146	6	76	161	97	2068		
1107 ARAGON	305	147	142	55	297	35	229	83	92	386	280	4494		
1108 MADRID	2075	681	43	215	936	53	530	184	502	1380	1407	15066		
1109 CASTILLA-LEON	955	404	649	170	556	26	345	117	132	477	471	10098		
1110 CASTILLA-LA MANCHA	853	903	411	88	259	29	94	41	216	412	521	7195		
1111 EXTREMADURA	695	79	282	50	82	0	61	26	133	85	152	2750		
1112 CATALUNA	357	604	137	137	973	117	402	217	479	1111	1021	11174		
1113 VALENCIA	833	725	317	119	1143	29	364	149	230	1330	1395	12419		
1114 BALEARES	-	-	-	-	-	-	-	-	-	-	-	-		
1115 ANDALUCIA	1211	502	358	190	661	244	261	256	500	813	1137	13269		
1116 MURCIA	244	301	135	22	236	11	91	36	59	234	437	3672		
1117 CEUTA	-	-	-	-	-	-	-	-	-	-	-	-		
1118 MELILLA	-	-	-	-	-	-	-	-	-	-	-	-		
1119 CANARIAS	-	-	-	-	-	-	-	-	-	-	-	-		
1199 UNBEKANNT-UNKNOWN-INCONNU	-	-	-	-	-	-	-	-	-	-	-	-		
1195 ZUSAMMEN-TOTAL B	9169	5653	2671	1324	6253	773	3149	1282	2856	7466	7907	98903		

S T R A S S E - R O A D - R O U T E 3.2.08:5 (A3)

INNERSTAATLICHER VERKEHR NACH REGION UND GUETERGRUPPE ESPANA

NATIONAL TRAFFIC BY REGION AND GROUP OF GOODS 1986

TRAFIC NACIONAL PAR REGION ET GROUPE DE MARCHANDISES 1000 T

REGION	GUETERGRUPPE				GROUP OF GOODS				GROUPE DE MARCHANDISES				
	01	02	03	04	05	06	07	08	09	10	11	12	13
C. INTRAREGIONALER VERKEHR													
INTRAREGIONAL TRAFFIC													
TRAFIC INTRAREGIONAL													
1101 GALICIA	1383	533	1430	16144	586	11012	519	116	-	3361	447	102	3286
1102 ASTURIAS	-	14	-	5614	-	945	-	3253	-	-	887	-	-
1103 CANTABRIA	64	40	143	730	366	3794	48	-	-	208	14	-	78
1104 PAIS VASCO	321	326	181	10099	908	3293	125	235	19	3152	4635	1228	9197
1105 NAVARRA	975	230	49	918	18	2270	4	-	2	183	167	-	885
1106 LA RIOJA	84	176	17	110	13	1997	-	-	-	-	8	7	48
1107 ARAGON	9063	417	1043	474	105	7650	37	674	-	3200	57	57	209
1108 MADRID	3999	1409	295	955	9	11704	10	25	-	909	557	103	6246
1109 CASTILLA-LEON	4659	4981	1264	2270	192	7599	234	452	65	4190	72	-	505
1110 CASTILLA-LA MANCHA	1278	335	48	1051	2648	2880	285	-	-	1460	12	-	228
1111 EXTREMADURA	258	3062	168	554	-	2665	0	-	-	1709	147	195	94
1112 CATALUNA	5897	2870	2003	1619	1117	20584	1523	3005	33	8001	581	216	1523
1113 VALENCIA	1452	4483	142	810	400	8115	189	98	-	4502	153	324	1121
1114 BALEARES	246	314	183	510	65	5425	18	790	-	829	22	-	63
1115 ANDALUCIA	3496	3297	718	2065	206	13008	1265	202	19	3861	1359	830	407
1116 MURCIA	93	4595	154	450	68	8180	58	-	-	1188	2	-	353
1117 CEUTA	-	-	-	-	-	-	-	-	-	-	-	-	-
1118 MELILLA	-	-	-	-	-	-	-	-	-	-	-	-	-
1119 CANARIAS	-	562	-	-	-	507	-	-	-	16	-	-	-
1199 UNBEKANNT-UNKNOWN-INCONNU	-	-	-	-	-	-	-	-	-	-	-	-	-
1195 ZUSAMMEN-TOTAL C	33269	27645	7838	44373	6702	111627	4315	8852	138	36768	9122	3061	24244
1197 INNERSTAATLICH INSGESAMT A+C	39893	35060	10008	47992	7544	128167	6050	10597	162	39657	10160	3398	29665
TOTAL NATIONAL													

S T R A S S E - R O A D - R O U T E 3.2.08:6 (A3)

INNERSTAATLICHER VERKEHR NACH REGION UND GUETERGRUPPE ESPANA

NATIONAL TRAFFIC BY REGION AND GROUP OF GOODS 1986

TRAFIC NACIONAL PAR REGION ET GROUPE DE MARCHANDISES 1000 T

REGION	GUETERGRUPPE				GROUP OF GOODS				GROUPE DE MARCHANDISES				
	14	15	16	17	18	19	20	21	22	23	24	01-24	
C. INTRAREGIONALER VERKEHR													
INTRAREGIONAL TRAFFIC													
TRAFIC INTRAREGIONAL													
1101 GALICIA	7043	17728	993	1955	655	62	2473	525	1595	1794	3820	77562	
1102 ASTURIAS	526	17681	-	14820	29	-	83	194	-	67	477	44591	
1103 CANTABRIA	641	5754	57	3	198	-	74	4	-	60	1075	13350	
1104 PAIS VASCO	2766	5092	81	380	2098	447	3076	408	513	1944	1509	52032	
1105 NAVARRA	2326	3107	239	72	201	5	719	45	110	1879	226	14628	
1106 LA RIOJA	323	2335	69	-	49	-	44	7	110	252	42	5690	
1107 ARAGON	3222	2511	205	1018	665	27	589	409	513	489	641	33276	
1108 MADRID	13993	37201	115	699	2192	391	2236	784	182	4608	2350	90972	
1109 CASTILLA-LEON	8695	42405	844	6613	448	181	2083	225	140	932	1773	90824	
1110 CASTILLA-LA MANCHA	6112	8893	409	392	148	-	265	391	382	287	402	27906	
1111 EXTREMADURA	830	4015	99	25	116	-	151	88	353	126	1157	15815	
1112 CATALUNA	13363	19411	1949	2385	10487	384	1897	859	1243	8014	5385	114350	
1113 VALENCIA	11527	18326	1643	1465	1607	15	4098	256	777	2666	5531	69698	
1114 BALEARES	4117	4626	182	522	80	-	404	134	265	630	2664	22090	
1115 ANDALUCIA	12903	26489	3060	1900	2785	79	734	626	1013	1158	2418	83899	
1116 MURCIA	3949	4014	307	816	103	31	265	230	71	709	1939	27577	
1117 CEUTA	-	-	-	-	-	-	-	-	-	-	-	-	
1118 MELILLA	-	-	-	-	-	-	-	-	-	-	-	-	
1119 CANARIAS	4328	20943	702	-	12	-	159	5	28	53	1140	28456	
1199 UNBEKANNT-UNKNOWN-INCONNU	-	-	-	-	-	-	-	-	-	-	-	-	
1195 ZUSAMMEN-TOTAL C	96665	240528	10956	33065	21875	1622	19350	5191	7292	25667	32549	812714	
1197 INNERSTAATLICH INSGESAMT A+C	105834	246180	13627	34389	28128	2395	22499	6474	10149	33133	40456	911617	
TOTAL NATIONAL													

ES Clasificación de las publicaciones de Eurostat

TEMA

- 1 Estadísticas generales (azul oscuro)
- 2 Economía y finanzas (violeta)
- 3 Población y condiciones sociales (amarillo)
- 4 Energía e industria (azul claro)
- 5 Agricultura, silvicultura y pesca (verde)
- 6 Comercio exterior (rojo)
- 7 Servicios y transportes (naranja)
- 9 Diversos (marrón)

SERIE

- A Anuarios
- B Coyuntura
- C Cuentas, encuestas y estadísticas
- D Estudios y análisis
- E Métodos
- F Estadísticas rápidas

GR Ταξινόμηση των δημοσιεύσεων της Eurostat

ΘΕΜΑ

- 1 Γενικές στατιστικές (βαθύ μπλε)
- 2 Οικονομία και δημοσιονομικά (βιολετί)
- 3 Πληθυσμός και κοινωνικές συνθήκες (κίτρινο)
- 4 Ενέργεια και βιομηχανία (μπλε)
- 5 Γεωργία, δάση και αλιεία (πράσινο)
- 6 Εξωτερικό εμπόριο (κόκκινο)
- 7 Υπηρεσίες και μεταφορές (πορτοκαλί)
- 9 Διάφορα (καφέ)

ΣΕΙΡΑ

- A Επετηρίδες
- B Συγκυρία
- C Λογαριασμοί, έρευνες και στατιστικές
- D Μελέτες και αναλύσεις
- E Μέθοδοι
- F Τοχεία στατιστικές

IT Classificazione delle pubblicazioni dell'Eurostat

TEMA

- 1 Statistiche generali (blu)
- 2 Economia e finanze (viola)
- 3 Popolazione e condizioni sociali (giallo)
- 4 Energia e industria (azzurro)
- 5 Agricoltura, foreste e pesca (verde)
- 6 Commercio estero (rosso)
- 7 Servizi e trasporti (arancione)
- 9 Diversi (marrone)

SERIE

- A Annuari
- B Tendenze congiunturali
- C Conti, indagini e statistiche
- D Studi e analisi
- E Metodi
- F Note rapide

DA Klassifikation af Eurostats publikationer

EMNE

- 1 Almene statistikker (mørkeblå)
- 2 Økonomi og finanser (violet)
- 3 Befolkning og sociale forhold (gul)
- 4 Energi og industri (blå)
- 5 Landbrug, skovbrug og fiskeri (grøn)
- 6 Udenrigshandel (rød)
- 7 Tjenesteydelser og transport (orange)
- 9 Diverse statistikker (brun)

SERIE

- A Årbøger
- B Konjunkturoversigter
- C Regnskaber, tællinger og statistikker
- D Undersøgelser og analyser
- E Metoder
- F Ekspresoversigter

EN Classification of Eurostat publications

THEME

- 1 General statistics (midnight blue)
- 2 Economy and finance (violet)
- 3 Population and social conditions (yellow)
- 4 Energy and industry (blue)
- 5 Agriculture, forestry and fisheries (green)
- 6 Foreign trade (red)
- 7 Services and transport (orange)
- 9 Miscellaneous (brown)

SERIE

- A Yearbooks
- B Short-term trends
- C Accounts, surveys and statistics
- D Studies and analyses
- E Methods
- F Rapid reports

NL Classificatie van de publicaties van Eurostat

ONDERWERP

- 1 Algemene statistiek (donkerblauw)
- 2 Economie en financiën (paars)
- 3 Bevolking en sociale voorwaarden (geel)
- 4 Energie en industrie (blauw)
- 5 Landbouw, bosbouw en visserij (groen)
- 6 Buitenlandse handel (rood)
- 7 Diensten en vervoer (oranje)
- 9 Diverse statistieken (bruin)

SERIE

- A Jaarboeken
- B Conjunctuur
- C Rekeningen, enquêtes en statistieken
- D Studies en analyses
- E Methoden
- F Spoedberichten

DE Gliederung der Veröffentlichungen des Eurostat

THEMENKREIS

- 1 Allgemeine Statistik (Dunkelblau)
- 2 Wirtschaft und Finanzen (Violett)
- 3 Bevölkerung und soziale Bedingungen (Gelb)
- 4 Energie und Industrie (Blau)
- 5 Land- und Forstwirtschaft, Fischerei (Grün)
- 6 Außenhandel (Rot)
- 7 Dienstleistungen und Verkehr (Orange)
- 9 Verschiedenes (Braun)

REIHE

- A Jahrbücher
- B Konjunktur
- C Konten, Erhebungen und Statistiken
- D Studien und Analysen
- E Methoden
- F Schnellberichte

FR Classification des publications de l'Eurostat

THÈME

- 1 Statistiques générales (bleu nuit)
- 2 Économie et finances (violet)
- 3 Population et conditions sociales (jaune)
- 4 Énergie et industrie (bleu)
- 5 Agriculture, sylviculture et pêche (vert)
- 6 Commerce extérieur (rouge)
- 7 Services et transports (orange)
- 9 Divers (brun)

SÉRIE

- A Annuaires
- B Conjoncture
- C Comptes, enquêtes et statistiques
- D Études et analyses
- E Méthodes
- F Statistiques rapides

PT Classificação das publicações do Eurostat

TEMA

- 1 Estatísticas gerais (azul escuro)
- 2 Economia e finanças (violeta)
- 3 População e condições sociais (amarelo)
- 4 Energia e indústria (azul)
- 5 Agricultura, silvicultura e pesca (verde)
- 6 Comércio externo (vermelho)
- 7 Serviços e transportes (laranja)
- 9 Diversos (castanho)

SÉRIE

- A Anuários
- B Conjuntura
- C Contas, inquéritos e estatísticas
- D Estudos e análises
- E Métodos
- F Estatísticas rápidas

Número de títulos por tema y serie □ Antal publikationer pr. emne og serie □ Anzahl der Veröffentlichungen pro Themenkreis und Reihe □ Αριθμός δημοσιεύσεων κατά θέμα και σειρά □ Number of publications per theme and series □ Nombre de publications par thème et série □ Numero di pubblicazioni per tema e serie □ Aantal publikaties naar onderwerp en serie □ Número de títulos por tema e série

	1	2	3	4	5	6	7	9
A	5	1	1	3	1	1	—	—
B	1	4	2	4	5	1	—	1
C	2	4	6	8	4	4	6	1
D	—	—	5	6	5	5	—	—
E	—	4	3	—	3	6	—	—
F	1	—	1	1	1	1	1	—

Comunidades Europeas — Comisión
Europæiske Fællesskaber — Kommissionen
Europäische Gemeinschaften — Kommission
Ευρωπαϊκές Κοινότητες — Επιτροπή
European Communities — Commission
Communautés européennes — Commission
Comunità europee — Commissione
Europese Gemeenschappen — Commissie
Comunidades Europeas — Comissão

Transporte de mercancías 1986 — Carretera
Godstransport 1986 — Landevej
Güterverkehr 1986 — Straße
Μεταφορές εμπορευμάτων 1986 — Οδικές
Carriage of goods 1986 — Road
Transports de marchandises 1986 — Route
Trasporti di merci 1986 — Strada
Goederenvervoer 1986 — Wegen
Transporte de mercadorias 1986 — Estrada

Luxembourg: Office des publications officielles des Communautés européennes

1989 — XXXVIII, 136 p. — 21,0 × 29,7 cm

Tema 7: Servicios y transportes (cubierta naranja)
Serie C: Cuentas, encuestas y estadísticas
Emne 7: Tjenesteydelser og transport (orange omslag)
Serie C: Regnskaber, tællinger og statistikker
Themenkreis 7: Dienstleistungen und Verkehr (orangefarbene Hefte)
Reihe C: Konten, Erhebungen und Statistiken
Θέμα 7: Υπηρεσίες και μεταφορές (πορτοκαλί εξώφυλλο)
Σειρά C: Λογαριασμοί, έρευνες και στατιστικές
Theme 7: Services and transport (orange covers)
Series C: Accounts, surveys and statistics
Thème 7: Services et transports (couverture orange)
Série C: Comptes, enquêtes et statistiques
Tema 7: Servizi e trasporti (copertina arancione)
Serie C: Conti, indagini e statistiche
Onderwerp 7: Diensten en vervoer (oranje omslag)
Serie C: Rekeningen, enquêtes en statistieken
Tema 7: Serviços e transportes (cobertura laranja)
Série C: Contas, inquéritos e estatísticas

ES/DA/DE/GR/EN/FR/IT/NL/PT

ISBN 92-825-9035-6

Kat./cat.: CA-53-88-544-9A-C

Precio en Luxemburgo, IVA excluido
Pris i Luxembourg (moms ikke medregnet) ● Preis in Luxemburg (ohne MwSt.)
Τιμή στο Λουξεμβούργο, χωρίς ΦΠΑ ● Price (excluding VAT) in Luxembourg
Prix au Luxembourg, TVA exclue ● Prezzo in Lussemburgo, IVA esclusa
Prijs in Luxemburg (exclusief BTW) ● Preço no Luxemburgo, IVA excluído

ECU 14

Datos estadísticos relativos al transporte de mercancías por carretera efectuados por medio de vehículos registrados en los Estados miembros.

Statistiske oplysninger over vejgodstrafik, som udføres med motorkøretøjer, der er indregistreret i medlemsstaterne.

Statistische Angaben über den Güterverkehr mit Fahrzeugen, die in den Mitgliedstaaten zugelassen sind.

Στατιστικά στοιχεία για την οδική μεταφορά εμπορευμάτων με οχήματα εγγεγραμμένα στα μητρώα των κρατών μελών.

Statistics on goods traffic by road, carried on vehicles registered in the Member States.

Données statistiques relatives aux transports de marchandises par route effectués par des véhicules immatriculés dans les États membres.

Statistiche relative ai trasporti di merci su strada effettuati a mezzo di veicoli immatricolati negli Stati membri.

Statistische gegevens met betrekking tot het goederenvervoer over de weg met voertuigen die in de Lid-Staten zijn geregistreerd.

Dados estatísticos relativos aos transportes rodoviários de mercadorias efectuados por veículos registados nos Estados-membros.

Venta y suscripciones · Salg og abonnement · Verkauf und Abonnement · Πωλήσεις και συνδρομές
Sales and subscriptions · Vente et abonnements · Vendita e abbonamenti
Verkoop en abonnementen · Venda e assinaturas

BELGIQUE / BELGIË

Moniteur belge / Belgisch Staatsblad
 42, Rue de Louvain / Leuvenseweg 42
 1000 Bruxelles / 1000 Brussel
 Tél. 5 12 00 26
 CCP / Postrekening 000-2005502-27

Sous-dépôts / Agentschappen:

Librairie européenne /
Europese Boekhandel

Rue de la Loi 244 / Wetstraat 244
 1040 Bruxelles / 1040 Brussel

Jean De Lannoy

Avenue du Roi 202 / Koningslaan 202
 1060 Bruxelles / 1060 Brussel
 Tél. (02) 538 5169
 Télex 63220 UNBOOK B

CREDOC

Rue de la Montagne 34 / Bergstraat 34
 Bte 11 / Bus 11
 1000 Bruxelles / 1000 Brussel

DANMARK

J. H. Schultz Information A/S
EF-Publikationer

Ottiliavej 18
 2500 Valby
 Tlf: 01 44 23 00
 Telefax: 01 44 15 12
 Girokonto 6 00 08 86

BR DEUTSCHLAND

Bundesanzeiger Verlag

Breite Straße
 Postfach 10 80 06
 5000 Köln 1
 Tel. (02 21) 20 29-0
 Fernschreiber:
 ANZEIGER BONN 8 882 595
 Telefax: 20 29 278

GREECE

G.C. Eleftheroudakis SA

International Bookstore
 4 Nikis Street
 105 63 Athens
 Tel.: 322 22 55
 Telex: 219410 ELEF
 Telefax: 3254 889

Sub-agent for Northern Greece:

Molho's Bookstore

The Business Bookshop
 10 Tsimiski Street
 Thessaloniki
 Tel. 275 271
 Telex 412885 LIMO

ESPAÑA

Boletín Oficial del Estado

Trafalgar 27
 E-28010 Madrid
 Tel. (91) 446 60 00

Mundi-Prensa Libros, S.A.

Castelló 37
 E-28001 Madrid
 Tel. (91) 431 33 99 (Libros)
 431 32 22 (Suscripciones)
 435 36 37 (Dirección)
 Telex 49370-MPLI-E
 Telefax: (91) 275 39 98

FRANCE

Journal officiel
Service des publications
des Communautés européennes
 26, rue Desaix
 75727 Paris Cedex 15
 Tél. (1) 40 58 75 00
 Télécopieur: (1) 4058 7574

IRELAND

Government Publications Sales Office

Sun Alliance House
 Molesworth Street
 Dublin 2
 Tel. 71 03 09

or by post

Government Stationery Office

EEC Section
 6th floor
 Bishop Street
 Dublin 8
 Tel. 78 16 66

ITALIA

Licosa Spa

Via Benedetto Fortini, 120/10
 Casella postale 552
 50 125 Firenze
 Tel. 64 54 15
 Telefax: 64 12 57
 Telex 570466 LICOSA I
 CCP 343 509

Subagenti:

Libreria scientifica Lucio de Biasio -AEIOU

Via Meravigli, 16
 20 123 Milano
 Tel. 80 76 79

Harder Editrice e Libreria

Piazza Montecitorio, 117-120
 00 186 Roma
 Tel. 67 94 628/67 95 304

Libreria giuridica

Via 12 Ottobre, 172/R
 16 121 Genova
 Tel. 59 56 93

GRAND-DUCHÉ DE LUXEMBOURG

Abonnements seulement
 Subscriptions only
 Nur für Abonnements

Messageries Paul Kraus

11, rue Christophe Plantin
 L-2339 Luxembourg
 Tél. 48 21 31
 Télex 25 15
 CCP 49242-63

NEDERLAND

SDU uitgeverij

Christoffel Plantijnstraat 2
 Postbus 20014
 2500 EA 's-Gravenhage
 Tel. (070) 78 98 80 (bestellingen)
 Telefax: (070) 476351

PORTUGAL

Imprensa Nacional

Casa da Moeda, E.P.
 Rua D. Francisco Manuel de Melo, 5
 1092 Lisboa Codex
 Tel. 69 34 14

Distribuidora Livros Bertrand Lda.

Grupo Bertrand, SARL
 Rua das Terras dos Vales, 4-A
 Apart. 37
 2700 Amadora Codex
 Tel. 493 90 50 - 494 87 88
 Telex 15798 BERDIS

UNITED KINGDOM

HMSO Books (PC 16)

HMSO Publications Centre
 51 Nine Elms Lane
 London SW8 5DR
 Tel. (01) 873 9090
 Fax: GP3 873 8463

Sub-agent:

Alan Armstrong Ltd

2 Arkwright Road
 Reading, Berks RG2 0SQ
 Tel. (0734) 75 17 71
 Telex 849937 AAALTD G
 Fax: (0734) 755164

ÖSTERREICH

Manz'sche Verlagsbuchhandlung

Kohlmarkt 16
 1014 Wien
 Tel. (0222) 533 17 81
 Telex 11 25 00 BOX A
 Telefax: (0222) 533 17 81 81

TÜRKIYE

Dünya süper veb ofset A.Ş.

Narlıbahçe Sokak No. 15
 Cağaloğlu
 İstanbul
 Tel. 512 01 90
 Telex: 23822 dsvo-tr.

UNITED STATES OF AMERICA

European Community Information Service

2100 M Street, NW
 Suite 707
 Washington, DC 20037
 Tel. (202) 862 9500

CANADA

Renouf Publishing Co., Ltd

61 Sparks Street
 Ottawa
 Ontario K1P 5R1
 Tel. Toll Free 1 (800) 267 4164
 Ottawa Region (613) 238 8985-6
 Telex 053-4936

JAPAN

Kinokuniya Company Ltd

17-7 Shinjuku 3-Chome
 Shiniuku-ku
 Tokyo 160-91
 Tel. (03) 354 0131

Journal Department

PO Box 55 Chitose
 Tokyo 156
 Tel. (03) 439 0124

AUTRES PAYS
OTHER COUNTRIES
ANDERE LÄNDER

Office des publications officielles
des Communautés européennes

2, rue Mercier
 L-2985 Luxembourg
 Tél. 49 92 81
 Télex PUBOF LU 1324 b
 CC bancaire BIL 8-109/6003/700

Precio en Luxemburgo, IVA excluido • Pris i Luxembourg (moms ikke medregnet) • Preis in Luxemburg (ohne MwSt.) • Τιμή στο Λουξεμβούργο, χωρίς ΦΠΑ • Price (excluding VAT) in Luxembourg • Prix au Luxembourg, TVA exclue • Prezzo in Lussemburgo, IVA esclusa • Prijs in Luxemburg (exclusief BTW) • Preço no Luxemburgo, IVA excluído

ECU 14

* * * OFICINA DE PUBLICACIONES OFICIALES DE LAS COMUNIDADES EUROPEAS
 * * * KONTORET FOR DE EUROPÆISKE FÆLLESSKABERS OFFICIELLE PUBLIKATIONER
 * * * AMT FÜR AMTLICHE VERÖFFENTLICHUNGEN DER EUROPÄISCHEN GEMEINSCHAFTEN
 * * * ΥΠΗΡΕΣΙΑ ΕΠΙΣΗΜΩΝ ΕΚΔΟΣΕΩΝ ΤΩΝ ΕΥΡΩΠΑΪΚΩΝ ΚΟΙΝΟΤΗΤΩΝ
 * * * OFFICE FOR OFFICIAL PUBLICATIONS OF THE EUROPEAN COMMUNITIES
 * * * OFFICE DES PUBLICATIONS OFFICIELLES DES COMMUNAUTÉS EUROPÉENNES
 * * * UFFICIO DELLE PUBBLICAZIONI UFFICIALI DELLE COMUNITÀ EUROPEE
 * * * BUREAU VOOR OFFICIËLE PUBLIKATIES DER EUROPESE GEMEENSCHAPPEN
 * * * SERVIÇO DAS PUBLICAÇÕES OFICIAIS DAS COMUNIDADES EUROPEIAS

ISBN 92-825-9035-6



9 789282 590355