

TRANSPORTE DE MERCANCÍAS 1986
Ferrocarril

GODSTRANSPORT 1986
Jernbane

GÜTERVERKEHR 1986
Eisenbahn

ΜΕΤΑΦΟΡΕΣ ΕΜΠΟΡΕΥΜΑΤΩΝ 1986
Σιδηροδρομικές

CARRIAGE OF GOODS 1986
Railways

TRANSPORTS DE MARCHANDISES 1986
Chemin de fer

TRASPORTI DI MERCI 1986
Ferrovie

GOEDERENVERVOER 1986
Spoorwegen

TRANSPORTE DE MERCADORIAS 1986
Caminho-de-ferro

Theme Thème
Services and transport
Services et transports

7

Series Série
Accounts, surveys and statistics
Comptes, enquêtes et statistiques

C



OFICINA ESTADÍSTICA DE LAS COMUNIDADES EUROPEAS
DE EUROPÆISKE FÆLLESSKABERS STATISTISKE KONTOR
STATISTISCHES AMT DER EUROPÄISCHEN GEMEINSCHAFTEN
ΣΤΑΤΙΣΤΙΚΗ ΥΠΗΡΕΣΙΑ ΤΩΝ ΕΥΡΩΠΑΪΚΩΝ ΚΟΙΝΟΤΗΤΩΝ
STATISTICAL OFFICE OF THE EUROPEAN COMMUNITIES
OFFICE STATISTIQUE DES COMMUNAUTÉS EUROPÉENNES
ISTITUTO STATISTICO DELLE COMUNITÀ EUROPEE
BUREAU VOOR DE STATISTIEK DER EUROPESE GEMEENSCHAPPEN
SERVIÇO DE ESTATÍSTICA DAS COMUNIDADES EUROPEIAS

L-2920 Luxembourg – Tél. 430 11 – Télex : Comeur Lu 3423
B-1049 Bruxelles, bâtiment Berlaymont, rue de la Loi 200 (bureau de liaison) – Tél. 235 1111

Las publicaciones de Eurostat están clasificadas por temas y por series. La clasificación se encuentra al final de la obra. Para mayor información sobre las publicaciones, rogamos se pongan en contacto con Eurostat.

Para los pedidos, dirijanse a las oficinas de venta cuyas direcciones figuran en la página interior de la contracubierta.

Eurostats publikationer er klassificeret efter emne og serie. En oversigt herover findes bag i hæftet. Yderligere oplysninger om publikationerne kan fås ved henvendelse til Eurostat. Bestilling kan afgives til de salgssteder, der er anført på omslagets side 3.

Die Veröffentlichungen von Eurostat sind nach Themenkreisen und Reihen gegliedert. Die Gliederung ist hinten in jedem Band aufgeführt. Genauere Auskünfte über die Veröffentlichungen erteilt Eurostat. Ihre Bestellungen richten Sie bitte an die Verkaufsbüros, deren Anschriften jeweils auf der dritten Umschlagseite der Veröffentlichungen zu finden sind.

Οι εκδόσεις της Eurostat ταξινομούνται κατά θέμα και κατά σειρά. Η ακριβής ταξινόμηση αναφέρεται στο τέλος κάθε έκδοσης. Για λεπτομερέστερες πληροφορίες σχετικά με τις εκδόσεις, μπορείτε να απευθύνεσθε στην Eurostat.

Για τις παραγγελίες μπορείτε να απευθύνεσθε στα γραφεία πώλησης, των οποίων οι διευθύνσεις αναγράφονται στη σελίδα 3 του εξωφύλλου.

Eurostat's publications are classified according to themes and series. This classification is indicated at the end of the publication. For more detailed information on publications, contact Eurostat. Orders are obtainable from the sales offices mentioned on the inside back cover.

Les publications de l'Eurostat sont classées par thème et par série. Cette classification est précisée à la fin de l'ouvrage. Pour des informations plus détaillées sur les publications, contactez l'Eurostat. Pour les commandes, adressez-vous aux bureaux de vente dont les adresses sont indiquées à la page 3 de la couverture.

Le pubblicazioni dell'Eurostat sono classificate per tema e per serie. Tale classificazione è precisata alla fine dell'opera. Per informazioni più dettagliate sulle pubblicazioni rivolgersi all'Eurostat. Per eventuali ordinazioni rivolgersi a uno degli uffici di vendita i cui indirizzi figurano nella 3ª pagina della copertina.

De publikaties van Eurostat zijn ingedeeld naar onderwerp en serie. Deze indeling is achter in het boek opgenomen. Voor nadere informatie over de publikaties kunt u zich wenden tot Eurostat. Gelieve bestellingen op te geven bij de verkoopbureaus, waarvan de adressen op bladzijde 3 van de omslag zijn vermeld.

As publicações do Eurostat estão classificadas por tema e por série. Esta classificação está indicada no fim da obra. Para mais informações sobre as publicações é favor contactar Eurostat. Encomendas : serviços de venda cujos endereços estão indicados na contracapa.

TRANSPORTE DE MERCANCÍAS 1986

Ferrocarril

GODSTRANSPORT 1986

Jernbane

GÜTERVERKEHR 1986

Eisenbahn

ΜΕΤΑΦΟΡΕΣ ΕΜΠΟΡΕΥΜΑΤΩΝ 1986

Σιδηροδρομικές

CARRIAGE OF GOODS 1986

Railways

TRANSPORTS DE MARCHANDISES 1986

Chemin de fer

TRASPORTI DI MERCI 1986

Ferrovie

GOEDERENVERVOER 1986

Spoorwegen

TRANSPORTE DE MERCADORIAS 1986

Caminho-de-ferro

Una ficha bibliográfica figura al final de la obra.
Bibliografiske data findes bagest i denne publikation
Bibliographische Daten befinden sich am Ende der Veröffentlichung
Βιβλιογραφικό σημείωμα δίδεται στο τέλος του βιβλίου
Cataloguing data can be found at the end of this publication
Une fiche bibliographique figure à la fin de l'ouvrage.
Una scheda bibliografica figura alla fine del volume.
Bibliografische data bevinden zich aan het einde van deze publikatie.
Uma ficha bibliográfica figura no fim da obra.

Luxembourg: Office des publications officielles des Communautés européennes, 1989

ISBN 92-825-9015-1

Kat./cat.: CA-53-88-552-9A-C

© CECA – CEE – CEEA, Bruxelles · Luxembourg, 1989

Reproduction autorisée, sauf à des fins commerciales, moyennant mention de la source.

Printed in the FR of Germany

Sumario

	<i>Página</i>
Prefacio	IV
Notas metodológicas	IV
Grupos de mercancías	V
Símbolos y abreviaturas	VI
Fuentes	VI
COMENTARIOS Y GRÁFICOS	1
CUADROS	15
1. Tráfico total	
1.1 Tráfico nacional e internacional por grupo de mercancías; toneladas, tkm ..	16
1.2 Tráfico nacional e internacional por relación de tráfico y mes; toneladas	23
1.3 Tráfico nacional, internacional y de tránsito por contenedores y ferrocarril/ carretera; número, toneladas	36
2. Tráfico internacional	
2.1 Tráfico internacional por país y grupo de mercancías; toneladas	43
2.2 Tráfico internacional por país y grupo de mercancías; tkm	67
2.3.1 Tráfico internacional por relación y capítulo NST/R; toneladas	91
2.3.2 Tráfico internacional por relación y grupo de mercancías; toneladas	93
2.4 Tráfico internacional por relación; tkm	97
3. Tráfico de tránsito	
3.1 Tráfico de tránsito por grupo de mercancías; toneladas, tkm	98
3.2 Tráfico de tránsito por país; toneladas	102
3.3 Tráfico de tránsito por país; tkm	113
4. Tráfico nacional	
4.1 Tráfico nacional por longitud de recorrido y grupo de mercancías; toneladas .	125
4.2 Tráfico nacional por longitud de recorrido y grupo de mercancías; tkm	129
5. Tráfico regional	
5.1 Tráfico nacional por región; toneladas	134
5.2 Tráfico nacional por región y grupo de mercancías; toneladas	139

Prefacio

La Oficina Estadística de las Comunidades Europeas publica los resultados estadísticos de los transportes de mercancías por ferrocarril con arreglo a lo dispuesto en la directiva 80/1177/CEE del Consejo, de 4 de diciembre de 1980.

La Oficina Estadística de las Comunidades Europeas agradece a los servicios de estadísticas de transportes y a las administraciones de los Estados miembros su activa colaboración.

Luxemburgo, septiembre de 1988

Notas metodológicas

Base jurídica

Directiva 80/1177/CEE del Consejo, de 4 de diciembre de 1980 (DO L 350 de 23.12.1980, p. 23).

Ámbito de aplicación

Los Estados miembros elaborarán estadísticas sobre los transportes de mercancías por las redes principales de ferrocarril situadas en su territorio y abiertas al tráfico público.

La directiva no se aplicará a los transportes de mercancías por ferrocarril siguientes: tráfico de servicio efectuado con fines no comerciales, equipajes y coches que acompañen a los pasajeros, así como correo por cuenta de las administraciones de correos.

Tipo de envío

Envío por vagón completo o tren completo: envío de mercancías, incluida la agrupación de envíos por carga fraccionada, para el que esté establecido el uso exclusivo del vagón o del tren; la capacidad de un vagón podrá estar utilizada en su totalidad o solamente en parte.

Envío por carga fraccionada: otros envíos de mercancías, incluidos los paquetes urgentes y otros.

Grandes contenedores

Grandes contenedores con una longitud externa de 6,1 m (20 pies) o más.

Peso en transporte combinado

Salvo indicación en contra, el precio indicado comprende el precio del contenedor o del vehículo de carretera.

Tránsito

Por tránsito se entiende tránsito sin transbordo.

Nota general

Los cuadros EUR comprenden el total de los datos disponibles de los Estados miembros. Los cuadros 1A y AB¹ se refieren a trenes y vagones completos, así como a envíos por carga fraccionada; los demás cuadros se refieren únicamente a los trenes y vagones completos.

República Federal de Alemania

Cuadro 7 (tráfico por contenedor y ferrocarril/carretera), número de contenedores vacíos, con exclusión de los contenedores pertenecientes a la «Deutsche Bundesbahn»; el peso indicado es el peso neto de la carga (excluido el peso del contenedor o del vehículo de carretera).

Reino Unido – Irlanda

Los datos sobre el tráfico internacional entre Irlanda e Irlanda del Norte se registran como tráfico nacional de Irlanda.

¹ Los números de directiva se reproducen entre paréntesis al lado del número de cuadro.

Grupos de mercancías



Grupos de mercancías	Partida de la NST/R ¹	Grupos de la NST/R ¹	Descripción
1	0	01	Cereales
2		02, 03	Patatas, otras legumbres frescas o congeladas, fruta fresca
3		00, 06	Animales vivos, remolachas azucareras
4		05	Madera y corcho
5		04, 09	Materiales textiles y residuos, otras materias primas de origen animal o vegetal
6	1	11, 12, 13, 14, 16, 17	Productos alimenticios y forrajes
7		18	Oleaginosos
8	2	21, 22, 23	Combustibles minerales sólidos
9	3	31	Petróleo crudo
10		32, 33, 34	Productos del petróleo
11	4	41, 46	Minerales de hierro, chatarras, cenizas de altos hornos
12		45	Minerales y residuos no ferrosos
13	5	51, 52, 53, 54, 55, 56	Productos metalúrgicos
14	6	64, 69	Cementos, cales, materiales de construcción manufacturados
15		61, 62, 63, 65	Minerales brutos o manufacturados
16	7	71, 72	Abonos naturales o manufacturados
17	8	83	Productos carboquímicos, alquitranes
18		81, 82, 89	Productos químicos, salvo carboquímicos y alquitranes
19		84	Celulosa y residuos
20	9	91, 92, 93	Vehículos y material de transporte, máquinas, motores incluso desmontados, y piezas
21		94	Artículos metálicos
22		95	Cristal, vidriería, productos cerámicos
23		96, 97	Cuero, textiles, vestuario, artículos manufacturados diversos
24		99	Artículos diversos

¹ Publicación de la Oficina Estadística de las Comunidades Europeas, edición 1968.

Símbolos y abreviaturas

–	Nada
0	Dato inferior a la mitad de la unidad utilizada
:	Dato no disponible
.	No se aplica
Mio	Millón
t	Tonelada métrica
tkm	Tonelada-kilómetro

Debido al redondeo de datos, ciertos totales pueden presentar una desviación con respecto a la suma de los elementos correspondientes.

Fuentes

Bélgica	– Société Nationale des Chemins de fer Belges (SNCB) Nationale Maatschappij der Belgische Spoorwegen (NMBS)
Dinamarca	– De Danske Statsbaner (DSB)
R. F. de Alemania	– Statistisches Bundesamt
Grecia	– Hellenic Railways Organization (OSE)
España	– Red Nacional de Ferrocarriles Españoles (RENFE)
Francia	– Société Nationale des Chemins de Fer français (SNCF)
Irlanda	– Central Statistics Office
Italia	– Azienda autonoma delle Ferrovie dello Stato (FS)
Luxemburgo	– Société nationale des Chemins de Fer Luxembourgeois (CFL)
Países Bajos	– Centraal Bureau voor de Statistiek
Reino Unido	– Department of Transport
Portugal	– Caminhos-de-Ferro Portugueses (CP)

	<i>Side</i>
Forord	VIII
Metodologiske bemærkninger	VIII
Varegrupper	IX
Tegn og forkortelser	X
Kilder	X
 BEMÆRKNINGER OG GRAFISKE FREMSTILLINGER	 1
 TABELLER	 15
 1. Samlet trafik	
1.1 National og international trafik efter varegruppe – Tons, tkm	16
1.2 National og international fordelt efter trafikrelationer og efter måned – Tons	23
1.3 National og international trafik samt transittrafik efter container og jernbane/vej – Antal, tons	36
 2. International trafik	
2.1 International trafik efter land og varegruppe – Tons	43
2.2 International trafik efter land og varegruppe – Tkm	67
2.3.1 International trafik efter trafikrelationer og NST/R-kapitel – Tons	91
2.3.2 International trafik efter trafikrelationer og varegruppe – Tons	93
2.4 International trafik efter trafikrelationer – Tkm	97
 3. Transittrafik	
3.1 Transittrafik efter varegruppe – Tons, tkm	98
3.2 Transittrafik efter land – Tons	102
3.3 Transittrafik efter land – Tkm	113
 4. National trafik	
4.1 National trafik efter afstand og varegruppe – Tons	125
4.2 National trafik efter afstand og varegruppe – Tkm	129
 5. Regional trafik	
5.1 National trafik efter region – Tons	134
5.2 National trafik efter region og varegruppe – Tons	139

Forord

De Europæiske Fællesskabers Statistiske Kontor offentliggør de statistiske oplysninger for godstransport med jernbane, som indsamles i overensstemmelse med Rådets direktiv nr. 80/1177/EØF af 4. december 1980.

De Europæiske Fællesskabers Statistiske Kontor takker medlemsstaternes tjenester for transportstatistik og deres myndigheder for velvilligt samarbejde.

Luxembourg, september 1988

Metodologiske bemærkninger

Retsgrundlag

Rådets direktiv nr. 80/1177/EØF af 4. december 1980 (EFT L 350 af 23. 12. 1980, s. 23).

Anvendelsesområde

Medlemsstaterne udarbejder statistikker over godstransporten med jernbane på den del af hovedbanenettet inden for deres område, der anvendes til offentlig transport.

Dette direktiv finder ikke anvendelse på følgende former for godstransport med jernbane: tjenestetrafik med ikke-kommercielle formål, bagage eller biler, ledsaget af passagerer og postforsendelser for postvæsenet.

Ladningstype

Hele vogn- eller togladninger: godsforsendelser inklusive bulk-forsendelser af stykgods, hvor taksten beregnes efter anvendelsen af en hel godsvogn eller et helt godstog, uanset om vognens kapacitet udnyttes fuldt ud eller ej.

Stykgods: alle andre godsforsendelser, herunder ekspresgods og andre pakker.

Store containere

Containere med en udvendig længde på 6,1 m (20 fod) eller derover.

Vægt ved kombineret transport

Den anførte vægt omfatter vægten af containeren eller vejkrævet, medmindre andet er anført.

Transit

Ved transit forstås transit uden omladning.

Almindelige bemærkninger

EUR-tabellerne omfatter totalen for de medlemsstater, for hvilke der foreligger oplysninger. Tabel 1A og 1B ⁽¹⁾ vedrører hele tog- og vognladninger samt stykgods; de øvrige tabeller vedrører alene hele tog- og vognladninger.

Forbundsrepublikken Tyskland

Tabel 7 (trafik efter container og jernbane/vej), antal tomme containere: containere, der tilhører Deutsche Bundesbahn af det transporterede gods (eksklusiv containerens eller køretøjets vægt).

Det Forenede Kongerige – Irland

Oplysninger om den internationale trafik mellem Irland og Nordirland registreres af Irland som national trafik.

⁽¹⁾ Direktivnumrene anføres i parentes efter tabelnummeret.

Varegrupper



Vare-gruppe	Kapitel i NST/R ⁽¹⁾	Gruppe i NST/R ⁽¹⁾	Betegnelse
1	0	01	Korn
2		02, 03	Kartofler, andre friske eller frosne grønsager og friske frugter
3		00, 06	Levende dyr, sukkerroer
4		05	Træ og kork
5		04, 09	Tekstilvarer og affald deraf, andre råmaterialer af animalsk eller vegetabilsk oprindelse
6	1	11, 12, 13, 14, 16, 17	Næringsmidler og foderstoffer
7		18	Olieholdige frø og frugter, fedtstoffer
8	2	21, 22, 23	Fast brændsel af mineralsk oprindelse
9	3	31	Råolie
10		32, 33, 34	Mineralolieprodukter
11	4	41, 46	Jernmalme, skrot og støv fra højovne
12		45	Ikke-jernholdige mineraler og affald deraf
13	5	51, 52, 53, 54, 55, 56	Produkter fra metalindustrien
14	6	64, 69	Cement, kalk, andre byggematerialer, bearbejdede
15		61, 62, 63, 65	Ubearbejdede eller bearbejdede mineraler
16	7	71, 72	Naturlige gødningsstoffer eller bearbejdede gødningsstoffer
17	8	83	Kulkemiske produkter, tjære
18		81, 82, 89	Kemiske produkter, undtagen kulkemiske produkter og tjære
19		84	Cellulose og affald deraf
20	9	91, 92, 93	Køretøjer og transportmidler, maskiner, motorer, også afmonterede, og dele dertil
21		94	Metalvarer
22		95	Glas, glasvarer, keramiske produkter
23		96, 97	Læder, tekstiler, beklædning, diverse bearbejdede varer
24		99	Diverse varer

(¹) EF's transportstatistiske varenomenklatur fra De Europæiske Fællesskabers Statistiske Kontor, 1968-udgaven.

Tegn og forkortelser



–	Nul
0	Mindre end halvdelen af den anvendte enhed
:	Oplysninger foreligger ikke
.	Ikke-relevant
Mio	Million
t	Metrisk ton
tkm	Tonkilometer

Som følge af afrunding kan visse totaler afvige fra summen af de enkelte poster.

Kilder

Spanien	– Red Nacional de Ferrocarriles Españoles (RENFE)
FR. Tyskland	– Statistisches Bundesamt
Frankrig	– Société Nationale des Chemins de Fer Français (SNCF)
Italien	– Azienda autonoma delle Ferrovie dello Stato (FS)
Nederlandene	– Centraal Bureau voor de Statistiek
Belgien	– Société Nationale des Chemins de Fer Belges (SNCB) Nationale Maatschappij der Belgische Spoorwegen (NMBS)
Luxembourg	– Société Nationale des Chemins de Fer Luxembourgeois (CFL)
Det Forenede Kongerige	– Department of Transport
Irland	– Central Statistics Office
Danmark	– De Danske Statsbaner (DSB)
Grækenland	– Hellenic Railways Organization (ΟΣΕ)
Portugal	– Caminhos-de-Ferro Portugueses (CP)

Inhalt

	<i>Seite</i>
Vorwort	XII
Methodische Erläuterungen	XII
Gütergruppen	XIII
Verwendete Zeichen und Abkürzungen	XIV
Quellen	XIV
KOMMENTARE UND SCHAUBILDER	1
TABELLEN	15
1. Gesamtverkehr	
1.1 Innerstaatlicher und grenzüberschreitender Verkehr nach Gütergruppen – Tonnen, tkm	16
1.2 Innerstaatlicher und grenzüberschreitender Verkehr nach Verkehrsbeziehungen und Monaten – Tonnen	23
1.3 Innerstaatlicher, grenzüberschreitender und Durchgangsverkehr nach Containern, Schiene/Straße – Zahl, Tonnen	36
2. Grenzüberschreitender Verkehr	
2.1 Grenzüberschreitender Verkehr nach Ländern und Gütergruppen – Tonnen	43
2.2 Grenzüberschreitender Verkehr nach Ländern und Gütergruppen – tkm	67
2.3.1 Grenzüberschreitender Verkehr nach Verkehrsbeziehungen und Kapiteln der NST/R – Tonnen	91
2.3.2 Grenzüberschreitender Verkehr nach Verkehrsbeziehungen und Gütergruppen – Tonnen	93
2.4 Grenzüberschreitender Verkehr nach Verkehrsbeziehungen	97
3. Durchgangsverkehr	
3.1 Durchgangsverkehr nach Gütergruppen – Tonnen, tkm	98
3.2 Durchgangsverkehr nach Ländern – Tonnen	102
3.3 Durchgangsverkehr nach Ländern – tkm	113
4. Innerstaatlicher Verkehr	
4.1 Innerstaatlicher Verkehr nach Entfernungsabschnitten und Gütergruppen – Tonnen	125
4.2 Innerstaatlicher Verkehr nach Entfernungsabschnitten und Gütergruppen – tkm	129
5. Regionaler Verkehr	
5.1 Innerstaatlicher Verkehr nach Regionen – Tonnen	134
5.2 Innerstaatlicher Verkehr nach Regionen und Gütergruppen – Tonnen	139

Vorwort

Das Statistische Amt der Europäischen Gemeinschaften veröffentlicht die statistischen Daten über den Eisengüterverkehr, die in Durchführung der Richtlinie 80/1177/EWG des Rates vom 4. Dezember 1980 erhoben werden.

Das Statistische Amt der Europäischen Gemeinschaften dankt den für die Verkehrsstatistik zuständigen Dienststellen und den Behörden der Mitgliedstaaten für die gute Zusammenarbeit.

Luxemburg, September 1988

Methodische Erläuterungen

Rechtliche Grundlagen

Richtlinie 80/1177/EWG des Rates vom 4. Dezember 1980 (ABl. L 350 vom 23. 12. 1980, S. 23).

Anwendungsbereich

Die Mitgliedstaaten erstellen Statistiken über den Güterverkehr auf den in ihrem Hoheitsgebiet dem öffentlichen Verkehr dienenden Haupteisenbahnnetzen.

Diese Richtlinie gilt nicht für den nachstehend genannten Eisenbahngüterverkehr: Dienstverkehr für nichtgewerbliche Zwecke, mitgeführtes Reisegepäck und im Autoreisezug mitgeführte Kraftwagen, Postgut der Postverwaltungen.

Art der Verladung

Wagen- oder Ganzzugladung: Gütersendung, einschl. Sammelladung von Stückgut, für welche die ausschließliche Verwendung eines Güterwagens oder Zuges berechnet wird, auch wenn die Ladekapazität nicht voll ausgenutzt wird.

Stückgut – Sonstige Gütersendungen, einschl. Expresgut und sonstiger Pakete.

Großraumcontainer

Container mit 6,1 m (20 Fuß) äußerer Länge oder mehr.

Gewicht bei kombiniertem Transport

Soweit nicht anders angegeben, schließt das genannte Gewicht das Gewicht des Containers oder des Straßenfahrzeugs ein.

Durchgangsverkehr

Unter Durchgangsverkehr versteht man Durchgangsverkehr ohne Umladung.

Allgemeines

In den EUR-Tabellen sind alle Angaben der Mitgliedstaaten erfaßt, für die Daten zur Verfügung stehen. In den Tabellen 1A und 1B⁽¹⁾ werden Ganzzugladungen und Wagenladungen sowie Stückgut aufgeführt; die anderen Tabellen enthalten nur Ganzzug- und Wagenladungen.

Bundesrepublik Deutschland

Tabelle 7 (Containerverkehr und Verkehr über Schiene/Straße), Anzahl der leeren Container: ohne Container der Deutschen Bundesbahn; das angegebene Gewicht entspricht dem Nettogewicht der Ladung (ohne das Gewicht des Containers oder des Straßenfahrzeugs).

Vereinigtes Königreich – Irland

Die Angaben über den grenzüberschreitenden Verkehr zwischen Irland und Nordirland werden als innerstaatlicher Verkehr in Irland aufgeführt.

⁽¹⁾ Die Richtliniennummern werden in Klammern neben der Tabellennummer angegeben.

Gütergruppen

Gütergruppen	Kapitel NST/R ⁽¹⁾	Gruppen NST/R ⁽¹⁾	Bezeichnung
1	0	01	Getreide
2		02, 03	Kartoffeln, frische Früchte, sonstiges frisches und gefrorenes Gemüse
3		00, 06	Lebende Tiere; Zuckerrüben
4		05	Holz und Kork
5		04, 09	Spinnstoffe und Textilabfälle, andere pflanzliche, tierische und verwandte Rohstoffe
6	1	11, 12, 13, 14, 16, 17	Andere Nahrungs- und Futtermittel
7		18	Ölsaaten, Ölfrüchte und Fette
8	2	21, 22, 23	Feste mineralische Brennstoffe
9	3	31	Rohes Erdöl
10		32, 33, 34	Mineralölerzeugnisse
11	4	41, 46	Eisenerze, Eisen- und Stahlabfälle und -schrott, Hochofenstaub, Schwefelkiesabbrände
12		45	NE-Metallerze und Abfälle von NE-Metallen
13	5	51, 52, 53, 54, 55, 56	Eisen, Stahl und NE-Metalle (einschließlich Halbzeug)
14	6	64, 69	Zement, Kalk, verarbeitete Baustoffe
15		61, 62, 63, 65	Steine und Erden
16	7	71, 72	Natürliche oder chemische Düngemittel
17	8	83	Grundstoffe der Kohle- und Petrochemie, Teere
18		81, 82, 89	Chemische Erzeugnisse, ausgenommen Grundstoffe der Kohle- und Petrochemie sowie Teere
19		84	Zellstoff, Altpapier
20	9	91, 92, 93	Fahrzeuge und Beförderungsmittel, Maschinen, Motoren, auch zerlegt und Einzelteile
21		94	Metallwaren, einschließlich EBM-Waren
22		95	Glas, Glaswaren, keramische und andere mineralische Erzeugnisse
23		96, 97	Leder, Textilien, Bekleidung, sonstige Halb- und Fertigwaren
24		99	Sonstige Waren

⁽¹⁾ Veröffentlichung des Statistischen Amtes der Europäischen Gemeinschaften, Ausgabe 1968.

Verwendete Zeichen und Abkürzungen



- Nichts
- 0 Angabe weniger als die Hälfte der letzten Dezimale
- : Kein Nachweis vorhanden
- . Fragestellung trifft nicht zu
- Mio Million
- t Metrische Tonne
- tkm Tonnenkilometer

Da die Daten gerundet sind, können einige Gesamtergebnisse von der Summe der entsprechenden Einzelposten abweichen.

Quellen

- | | |
|-------------------------------|--|
| Spanien | – Red Nacional de Ferrocarriles Españoles (RENFE) |
| Bundesrepublik
Deutschland | – Statistisches Bundesamt |
| Frankreich | – Société Nationale des Chemins de Fer Français (SNCF) |
| Italien | – Azienda autonoma delle Ferrovie dello Stato (FS) |
| Niederlande | – Centraal Bureau voor de Statistiek |
| Belgien | – Société Nationale des Chemins de Fer Belges (SNCB)
Nationale Maatschappij der Belgische Spoorwegen (NMBS) |
| Luxemburg | – Société Nationale des Chemins de Fer Luxembourgeois (CFL) |
| Vereinigtes Königreich | – Department of Transport |
| Irland | – Central Statistics Office |
| Dänemark | – De Danske Statsbaner (DSB) |
| Griechenland | – Hellenic Railways Organization (OSE) |
| Portugal | – Caminhos-de-Ferro Portugueses (CP) |

Πίνακας περιεχομένων

	Σελίδα
Πρόλογος	XVI
Μεθοδολογικές σημειώσεις	XVI
Ομάδες εμπορευμάτων	XVII
Σύμβολα και συντμήσεις	XVIII
Πηγές	XVIII
ΣΧΟΛΙΑ ΚΑΙ ΓΡΑΦΙΚΕΣ ΠΑΡΑΣΤΑΣΕΙΣ	1
ΠΙΝΑΚΕΣ	15
1. Συνολικές μεταφορές	
1.1 Εσωτερικές και διεθνείς μεταφορές κατά ομάδα εμπορευμάτων — Μετρικοί τόνοι, tkm	16
1.2 Εσωτερικές και διεθνείς μεταφορές σε συσχετισμό και κατά μήνα — Τόνοι	23
1.3 Εσωτερικές, διεθνείς και διαμετακομιστικές μεταφορές με εμπορευ- ματοκιβώτια και μέσω σιδηροδρομικού/οδικού δικτύου — Αριθμός, μετρικοί τόνοι	36
2. Διεθνείς μεταφορές	
2.1 Διεθνείς μεταφορές κατά χώρα και ομάδα εμπορευμάτων — Μετρι- κοί τόνοι	43
2.2 Διεθνείς μεταφορές κατά χώρα και ομάδα εμπορευμάτων — tkm	67
2.3.1 Διεθνείς μεταφορές σε συσχετισμό και κατά κεφάλαιο της Ενιαίας Ονοματολογίας των εμπορευμάτων για τις στατιστικές μεταφορών — Αναθεωρημένη (NST/R) — Μετρικοί τόνοι	91
2.3.2 Διεθνείς μεταφορές σε συσχετισμό και κατά ομάδες εμπορευμάτων — Μετρικοί τόνοι	93
2.4 Διεθνείς μεταφορές σε συσχετισμό — Μετρικοί τόνοι	97
3. Διαμετακομιστικές μεταφορές	
3.1 Διαμετακομιστικές μεταφορές κατά ομάδα εμπορευμάτων — Μετρι- κοί τόνοι, tkm	98
3.2 Διαμετακομιστικές μεταφορές κατά χώρα — Μετρικοί τόνοι	102
3.3 Διαμετακομιστικές μεταφορές κατά χώρα — tkm	113
4. Εσωτερικές μεταφορές	
4.1 Εσωτερικές μεταφορές κατά τμήμα απόστασης και ομάδα εμπορευ- μάτων — Μετρικοί τόνοι	125
4.2 Εσωτερικές μεταφορές κατά τμήμα απόστασης και ομάδα εμπορευ- μάτων — tkm	129
5. Περιφερειακές μεταφορές	
5.1 Εσωτερικές μεταφορές κατά περιοχή — Μετρικοί τόνοι	134
5.2 Εσωτερικές μεταφορές κατά περιοχή και ομάδα εμπορευμάτων — Μετρικοί τόνοι	139

Πρόλογος

Η Στατιστική Υπηρεσία των Ευρωπαϊκών Κοινοτήτων δημοσιεύει τα στατιστικά αποτελέσματα σχετικά με τις σιδηροδρομικές μεταφορές εμπορευμάτων σύμφωνα με την οδηγία του Συμβουλίου αριθ. 80/1117/ΕΟΚ της 4ης Δεκεμβρίου 1980.

Η Στατιστική Υπηρεσία των Ευρωπαϊκών Κοινοτήτων διαβιβάζει τις ευχαριστίες της στις στατιστικές υπηρεσίες μεταφορών και αντίστοιχους φορείς των κρατών μελών για την ενεργό συνεργασία τους.

Λουξεμβούργο, Σεπτέμβριος 1988



Μεθοδολογικές σημειώσεις

Νομική βάση

Οδηγία του Συμβουλίου αριθ. 80/1117/ΕΟΚ της 4ης Δεκεμβρίου 1980 (ΕΕ L 350 της 23. 12. 1980, σ. 23).

Πεδίο εφαρμογής

Τα κράτη μέλη κατ'εξουσιοδότηση στατιστικές σχετικά με τις μεταφορές εμπορευμάτων στα κυριότερα σιδηροδρομικά δίκτυα που βρίσκονται στο έδαφός τους και που εξυπηρετούν τις μετακινήσεις του κοινού.

Η οδηγία δεν εφαρμόζεται στις ακόλουθες σιδηροδρομικές μεταφορές εμπορευμάτων: υπηρεσιακές μεταφορές που πραγματοποιούνται για μη εμπορικούς σκοπούς, αποσκευές και οχήματα που συνοδεύονται από επιβάτες και ταχυδρομείο για λογαριασμό των διοικήσεων των ταχυδρομείων.

Τύπος αποστολής

Αποστολή με πλήρη βαγόνια ή πλήρεις αμαξοστοιχίες: αποστολή των εμπορευμάτων, περιλαμβανομένων των τμηματικών αποστολών, για την οποία η αποκλειστική χρήση του βαγονιού ή της αμαξοστοιχίας τιμολογείται, είτε χρησιμοποιείται η συνολική χωρητικότητα του βαγονιού είτε μόνο μέρος του.

Τμηματικές αποστολές: άλλες αποστολές εμπορευμάτων, περιλαμβανομένων των δεμάτων εξπρές και άλλων.

Μεγαδέκτης

Εμπορευματοκιβώτιο 6,1 m (20 ποδιών) ή μεγαλύτερου εξωτερικού μήκους.

Βάρος σε συνδυασμένη μεταφορά

Το αναφερόμενο βάρος περιλαμβάνει το βάρος του εμπορευματοκιβωτίου ή του οδικού οχήματος εκτός αν υπάρχει αντίθετη ένδειξη.

Διαμετακόμιση

Με τον όρο διαμετακόμιση εννοούμε τη διακίνηση χωρίς μεταφόρτωση.

Γενικές σημειώσεις

Οι πίνακες EUR περιλαμβάνουν το σύνολο των διαθέσιμων στοιχείων από τα κράτη μέλη. Οι πίνακες 1Α και 1Β (1) αφορούν τις πλήρεις αμαξοστοιχίες και τα πλήρη βαγόνια, καθώς και τις τμηματικές αποστολές· οι άλλοι πίνακες αφορούν μόνο τις πλήρεις αμαξοστοιχίες και τα πλήρη βαγόνια.

ΟΔ της Γερμανίας

Πίνακας 7 (διακίνηση με εμπορευματοκιβώτια και σιδηροδρομική/οδική διακίνηση), αριθμός κενών εμπορευματοκιβωτίων: εκτός από τα εμπορευματοκιβώτια που ανήκουν στην Deutsche Bundesbahn· το αναφερόμενο βάρος είναι το καθαρό βάρος του φορτίου (χωρίς το βάρος του εμπορευματοκιβωτίου ή του οδικού οχήματος).

Ηνωμένο Βασίλειο—Ιρλανδία

Τα στοιχεία της διεθνούς διακίνησης μεταξύ Ιρλανδίας και Βόρειας Ιρλανδίας καταγράφονται ως διακίνηση σε εθνικό επίπεδο από την Ιρλανδία.

(1) Οι αριθμοί οδηγίας μπαίνουν σε παρένθεση δίπλα στον αριθμό του πίνακα.

Ομάδες εμπορευμάτων

Ομάδες εμπορευμάτων	Κεφάλαιο της NST/R ⁽¹⁾	Ομάδες της NST/R ⁽¹⁾	Περιγραφή
1	0	01	Δημητριακά
2		02, 03	Πατάτες, άλλα νωπά ή κατεψυγμένα λαχανικά, νωπά φρούτα
3		00, 06	Ζώντα ζώα, ζαχαρότευτλα
4		05	Ξύλο και φελλός
5		04, 09	Υφάνσιμες ύλες και κατάλοιπα, άλλες πρώτες ύλες ζωικής ή φυτικής προέλευσης
6	1	11, 12, 13, 14, 16, 17	Τρόφιμα και κτηνοτροφές
7		18	Ελαιούχα προϊόντα
8	2	21, 22, 23	Στερεά ορυκτά καύσιμα
9	3	31	Ακάθαρτο πετρέλαιο
10		32, 33, 34	Πετρελαϊκά προϊόντα
11	4	41, 46	Σιδηρομεταλλεύματα, παλαιοσίδηρος, σκόνες υψικαμίνων
12		45	Μη σιδηρούχα μεταλλεύματα και κατάλοιπα
13	5	51, 52, 53, 54, 55, 56	Μεταλλουργικά προϊόντα
14	6	64, 69	Τσιμέντα, άσβεστος, επεξεργασμένα οικοδομικά υλικά
15		61, 62, 63, 65	Ακατέργαστα ή επεξεργασμένα ορυκτά
16	7	71, 72	Φυσικά ή παρασκευασμένα λιπάσματα
17	8	83	Πετροχημικά προϊόντα, άσφαλτος
18		81, 82, 89	Χημικά προϊόντα, εκτός πετροχημικών προϊόντων και ασφάλτου
19		84	Κυτταρίνη και κατάλοιπα
20	9	91, 92, 93	Οχήματα και μηχανήματα μεταφορών, μηχανές, κινητήρες, έστω και αποσυναρμολογημένα, και εξαρτήματα
21		94	Μεταλλικά είδη
22		95	Γυαλί, προϊόντα υαλουργίας, κεραμικά προϊόντα
23		96, 97	Δέρματα, υφάσματα, ενδύματα, διάφορα είδη μεταποίησης
24		99	Διάφορα είδη

(¹) Δημοσίευση της Στατιστικής Υπηρεσίας των Ευρωπαϊκών Κοινοτήτων, έκδοση 1968.

Σύμβολα και συντμήσεις

—	Δεν υπάρχει
0	Στοιχείο μικρότερο από το μισό της χρησιμοποιούμενης μονάδας
:	Μη διαθέσιμο στοιχείο
.	Δεν εφαρμόζεται
Mio	εκατομμύριο
t	Μετρικός τόνος
tkm	Τονοχιλιόμετρο

Λόγω στρογγυλοποιήσεως των στοιχείων, ορισμένα σύνολα μπορεί να παρουσιάζουν απόκλιση από το άθροισμα των αντιστοίχων στοιχείων.



Πηγές

Ισπανία	— Red Nacional de Ferrocarriles Españoles (RENFE)
ΟΔ της Γερμανίας	— Statistisches Bundesamt
Γαλλία	— Société Nationale des Chemins de Fer Français (SNCF)
Ιταλία	— Azienda autonoma delle Ferrovie dello Stato (FS)
Κάτω Χώρες	— Centraal Bureau voor de Statistiek
Βέλγιο	— Société Nationale des Chemins de Fer Belges (SNCB) Nationale Maatschappij der Belgische Spoorwegen (NMBS)
Λουξεμβούργο	— Société Nationale des Chemins de Fer Luxembourgeois (CFL)
Ηνωμένο Βασίλειο	— Department of Transport
Ιρλανδία	— Central Statistics Office
Δανία	— De Danske Statsbaner (DSB)
Ελλάδα	— Οργανισμός Σιδηροδρόμων Ελλάδας (ΟΣΕ)
Πορτογαλία	— Caminhos de Ferro Portugueses (CP)

Groups of goods

Groups of goods	NST/R ¹ Chapter	NST/R ¹ groups	Description
1	0	01	Cereals
2		02, 03	Potatoes, other fresh or frozen fruit and vegetables
3		00, 06	Live animals, sugar beet
4		05	Wood and cork
5		04, 09	Textiles, textile articles and man-made fibres, other raw animal and vegetable materials
6	1	11, 12, 13, 14, 16, 17	Foodstuffs and animal fodder
7		18	Oil seeds and oleaginous fruits and fats
8	2	21, 22, 23	Solid mineral fuels
9	3	31	Crude petroleum
10		32, 33, 34	Petroleum products
11	4	41, 46	Iron ore, iron and steel waste and blast furnace dust
12		45	Non-ferrous ores and waste
13	5	51, 52, 53, 54, 55, 56	Metal products
14	6	64, 69	Cement, lime, manufactured building materials
15		61, 62, 63, 65	Crude and manufactured minerals
16	7	71, 72	Natural and chemical fertilizers
17	8	83	Coal chemicals, tar
18		81, 82, 89	Chemicals other than coal chemicals and tar
19		84	Paper pulp and waste paper
20	9	91, 92, 93	Transport equipment, machinery, apparatus, engines, whether or not assembled, and parts thereof
21		94	Manufactures of metal
22		95	Glass, glassware, ceramic products
23		96, 97	Leather, textile, clothing, other manufactured articles
24		99	Miscellaneous articles

¹ Published by the Statistical Office of the European Communities (French version 1968).

Preface

The Statistical Office of the European Communities publishes the statistical results in respect of the carriage of goods by rail in accordance with Council Directive 80/1177/EEC of 4 December 1980.

The Statistical Office of the European Communities wishes to thank the departments dealing with transport statistics and the appropriate authorities of the Member States for their active cooperation.

Luxembourg, September 1988

Methodological notes

Legal basis

Council Directive 80/1177/EEC of 4 December 1980 (OJ L 350, 23.12.1980, p. 23).

Application

Member States compile statistics on the carriage of goods on the main railway networks in their territory open to public traffic.

The Directive does not apply to the carriage of goods by rail as service traffic for non-commercial purposes, as passenger-accompanied luggage or cars, or as mail on behalf of postal administration.

Type of consignment

Consignment by full wagon or full trainload – consignment of goods, including consignment of small packages, for which the exclusive use of a wagon or train is charged, whether or not the load capacity is fully used.

Consignment of small packages: other consignment of goods, including express and other parcels.

Large container

Containers 6.1 m (20 feet) or more in external length.

Combined transport weight

The weight indicated includes the weight of the container or road vehicle, except where otherwise indicated.

Transit

Transit means transit without transhipment.

General note

The EUR tables comprise the total for the Member States available. Tables 1A and 1B¹ refer to full trains and wagons together with consignments of small packages; the other tables refer only to full trains and wagons.

Federal Republic of Germany

Table 7 (traffic by container and road/rail), number of empty containers: except for containers belonging to the Deutsche Bundesbahn. The weight indicated is the net weight of the load (excluding the weight of the container or road vehicle).

United Kingdom – Ireland

The data for international traffic between the Republic of Ireland and Northern Ireland are recorded by the Republic of Ireland as national traffic.

¹ The numbers of the Directive are given in brackets beside the number of the table.

Groups of goods

Groups of goods	NST/R ¹ Chapter	NST/R ¹ groups	Description
1	0	01	Cereals
2		02, 03	Potatoes, other fresh or frozen fruit and vegetables
3		00, 06	Live animals, sugar beet
4		05	Wood and cork
5		04, 09	Textiles, textile articles and man-made fibres, other raw animal and vegetable materials
6	1	11, 12, 13, 14, 16, 17	Foodstuffs and animal fodder
7		18	Oil seeds and oleaginous fruits and fats
8	2	21, 22, 23	Solid mineral fuels
9	3	31	Crude petroleum
10		32, 33, 34	Petroleum products
11	4	41, 46	Iron ore, iron and steel waste and blast furnace dust
12		45	Non-ferrous ores and waste
13	5	51, 52, 53, 54, 55, 56	Metal products
14	6	64, 69	Cement, lime, manufactured building materials
15		61, 62, 63, 65	Crude and manufactured minerals
16	7	71, 72	Natural and chemical fertilizers
17	8	83	Coal chemicals, tar
18		81, 82, 89	Chemicals other than coal chemicals and tar
19		84	Paper pulp and waste paper
20	9	91, 92, 93	Transport equipment, machinery, apparatus, engines, whether or not assembled, and parts thereof
21		94	Manufactures of metal
22		95	Glass, glassware, ceramic products
23		96, 97	Leather, textile, clothing, other manufactured articles
24		99	Miscellaneous articles

¹ Published by the Statistical Office of the European Communities (French version 1968).

Symbols and abbreviations

–	Nil
0	Data less than half the unit used
:	Data not available
.	Not applicable
Mio	Million
t	Metric tonne
tkm	Tonne-kilometre

Because the data have been rounded off, some totals may not be the sum of the corresponding elements.

Sources

Spain	– Red Nacional de Ferrocarriles Españoles (RENFE)
Federal Republic of Germany	– Statistisches Bundesamt
France	– Société Nationale des Chemins de Fer Français (SNCF)
Italy	– Azienda autonoma delle Ferrovie dello Stato (FS)
Netherlands	– Centraal Bureau voor de Statistiek
Belgium	– Société Nationale des Chemins de Fer Belges (SNCB) Nationale Maatschappij der Belgische Spoorwegen (NMBS)
Luxembourg	– Société Nationale des Chemins de Fer Luxembourgeois (CFL)
United Kingdom	– Department of Transport
Ireland	– Central Statistics Office
Denmark	– De Danske Statsbaner (DSB)
Greece	– Hellenic Railways Organization (OSE)
Portugal	– Caminhos-de-Ferro Portugueses (CP)

Table des matières

	<i>Page</i>
Préface	XXIV
Notes méthodologiques	XXIV
Groupes de marchandises	XXV
Symboles et abréviations	XXVI
Sources	XXVI
 COMMENTAIRES ET GRAPHIQUES	 1
 TABLEAUX	 15
 1. Trafic total	
1.1. Trafic national et international par groupe de marchandises – Tonnes, tkm .	16
1.2. Trafic national et international par relation de trafic et mois	23
1.3. Trafic national, international et de transit par conteneurs et rail/route – Nombre, tonnes	36
 2. Trafic international	
2.1. Trafic international par pays et groupe de marchandises – Tonnes	43
2.2. Trafic international par pays et groupe de marchandises – tkm	67
2.3.1. Trafic international par relation et chapitre NST/R – Tonnes	91
2.3.2. Trafic international par relation et groupe de marchandises – Tonnes	93
2.4. Trafic international par relation – tkm	97
 3. Trafic de transit	
3.1. Trafic de transit par groupe de marchandises – Tonnes, tkm	98
3.2. Trafic de transit par pays – Tonnes	102
3.3. Trafic de transit par pays – tkm	113
 4. Trafic national	
4.1. Trafic national par tranche de distance et groupe de marchandises – Tonnes	125
4.2. Trafic national par tranche de distance et groupe de marchandises – tkm	129
 5. Trafic régional	
5.1. Trafic national par région – Tonnes	134
5.2. Trafic national par région et groupe de marchandises – Tonnes	139



Préface

L'Office statistique des Communautés européennes publie les résultats statistiques des transports de marchandises par chemin de fer en conformité avec la directive 80/1177/CEE du Conseil, du 4 décembre 1980.

L'Office statistique des Communautés européennes tient à remercier les services de statistiques de transports et les administrations des États membres qui ont bien voulu apporter leur coopération active.

Luxembourg, septembre 1988

Notes méthodologiques

Base juridique

Directive 80/1177/CEE du Conseil, du 4 décembre 1980 (JO L 350 du 23.12.1980, p. 23).

Champ d'application

Les États membres établissent des statistiques sur les transports de marchandises sur les réseaux principaux de chemin de fer situés sur leur territoire et ouverts au trafic public.

La directive ne s'applique pas aux transports de marchandises par chemin de fer suivants: trafic de service effectué à des fins non commerciales, bagages et voitures accompagnant les passagers, et courrier pour le compte des administrations des postes.

Type d'envoi

Envoi par wagon complet ou train complet: envoi de marchandises, y compris le groupage d'envois de détail, pour lequel l'usage exclusif du wagon ou du train est taxé, que la capacité d'un wagon soit utilisée en totalité ou seulement en partie.

Envoi de détail: autres envois de marchandises, y compris les colis express et autres.

Grand conteneur

Conteneur de 6,1 m (20 pieds) ou plus de longueur externe.

Poids en transport combiné

Le poids indiqué comprend le poids du conteneur ou du véhicule routier sauf indication contraire.

Transit

Par transit, on entend transit sans transbordement.

Note générale

Les tableaux EUR comprennent le total des États membres disponibles. Les tableaux 1A et 1B (*) portent sur les trains et wagons complets ainsi que sur les envois de détail; les autres tableaux portent uniquement sur les trains et wagons complets.

RF d'Allemagne

Tableau 7 (trafic par conteneur et rail/route), nombre des conteneurs vides, à l'exclusion des conteneurs appartenant à la Deutsche Bundesbahn; le poids indiqué est le poids net du chargement (à l'exclusion du poids du conteneur ou du véhicule routier).

Royaume-Uni – Irlande

Les données de trafic international entre l'Irlande et l'Irlande du Nord sont enregistrées comme trafic national par l'Irlande.

(*) Les numéros de directive sont repris entre parenthèses à côté du numéro de tableau.

Groupes de marchandises

Groupes de marchandises	Chapitre de la NST/R (*)	Groupes de la NST/R (*)	Description
1	0	01	Céréales
2		02, 03	Pommes de terre, autres légumes frais ou congelés, fruits frais
3		00, 06	Animaux vivants, betteraves à sucre
4		05	Bois et liège
5		04, 09	Matières textiles et déchets, autres matières premières d'origine animale ou végétale
6	1	11, 12, 13, 14, 16, 17	Denrées alimentaires et fourrages
7		18	Oléagineux
8	2	21, 22, 23	Combustibles minéraux solides
9	3	31	Pétrole brut
10		32, 33, 34	Produits pétroliers
11	4	41, 46	Minerais de fer, ferrailles, poussières de hauts fourneaux
12		45	Minerais et déchets non ferreux
13	5	51, 52, 53, 54, 55, 56	Produits métallurgiques
14	6	64, 69	Ciments, chaux, matériaux de construction manufacturés
15		61, 62, 63, 65	Minéraux bruts ou manufacturés
16	7	71, 72	Engrais naturels ou manufacturés
17	8	83	Produits carbochimiques, goudrons
18		81, 82, 89	Produits chimiques, excepté produits carbochimiques et goudrons
19		84	Cellulose et déchets
20	9	91, 92, 93	Véhicules et matériel de transport, machines, moteurs, même démontés, et pièces
21		94	Articles métalliques
22		95	Verre, verrerie, produits céramiques
23		96, 97	Cuir, textiles, habillements, articles manufacturés divers
24		99	Articles divers

(*) Publication de l'Office statistique des Communautés européennes, édition 1968.

FR

Symboles et abréviations

–	Néant
0	Donnée inférieure à la moitié de l'unité utilisée
:	Donnée non disponible
.	Ne s'applique pas
Mio	Million
t	Tonne métrique
tkm	Tonne-kilomètre

En raison de l'arrondi des données, certains totaux peuvent présenter un écart avec la somme des éléments correspondants.



Sources

Espagne	– Red Nacional de Ferrocarriles Españoles (RENFE)
Belgique	– Société nationale des chemins de fer belges (SNCB) Nationale Maatschappij der Belgische Spoorwegen (NMBS)
Danemark	– De Danske Statsbaner (DSB)
RF d'Allemagne	– Statistisches Bundesamt
Grèce	– Hellenic Railways Organization (OSE)
France	– Société nationale des chemins de fer français (SNCF)
Irlande	– Central Statistics Office
Italie	– Azienda autonoma delle Ferrovie dello Stato (FS)
Luxembourg	– Société nationale des chemins de fer luxembourgeois (CFL)
Pays-Bas	– Centraal Bureau voor de Statistiek
Royaume-Uni	– Department of Transport
Portugal	– Caminhos-de-Ferro Portugueses (CP)

Indice

	<i>Pagina</i>
Prefazione	XXVIII
Note metodologiche	XXVIII
Gruppi di merci	XXIX
Simboli e abbreviazioni	XXX
Fonti	XXX
SPIEGAZIONI E GRAFICI	1
TABELLE	15
1. Trasporti totali	
1.1 Traffico nazionale e internazionale per gruppo di merci – Tonnellate, tkm	16
1.2 Traffico nazionale e internazionale per relazione e mese – Tonnellate	23
1.3 Traffico nazionale, internazionale e di transito per container e veicolo rotaia/strada – Numero, tonnellate	36
2. Trasporti internazionali	
2.1 Traffico internazionale per paese e gruppo di merci – Tonnellate	43
2.2 Traffico internazionale per paese e gruppo di merci – Tkm	67
2.3.1 Traffico internazionale per relazione e capitolo NST/R – Tonnellate	91
2.3.2 Traffico internazionale per relazione e gruppo di merci – Tonnellate	93
2.4 Traffico internazionale per relazione – Tkm	97
3. Trasporti di transito	
3.1 Traffico di transito per gruppo di merci – Tonnellate, tkm	98
3.2 Traffico di transito per paese – Tonnellate	102
3.3 Traffico di transito per paese – Tkm	113
4. Trasporti nazionali	
4.1 Traffico nazionale per classe di percorrenza e gruppo di merci – Tonnellate	125
4.2 Traffico nazionale per classe di percorrenza e gruppo di merci – Tkm	129
5. Trasporti regionali	
5.1 Traffico nazionale per regione – Tonnellate	134
5.2 Traffico nazionale per regione e gruppo di merci – Tonnellate	139

Prefazione

L'Istituto statistico delle Comunità europee pubblica i risultati statistici dei trasporti di merci per ferrovia conformemente alla direttiva 80/1177/CEE del Consiglio del 4 dicembre 1980.

L'Istituto statistico delle Comunità europee ringrazia i servizi che si occupano delle statistiche dei trasporti e le amministrazioni degli Stati membri che hanno collaborato fattivamente a questa iniziativa.

Lussemburgo, settembre 1988

Note metodologiche

Base giuridica

Direttiva del Consiglio 80/1177/CEE del 4 dicembre 1980 (GU L 350 del 23. 12. 1980, pag. 23).

Campo d'applicazione

Gli Stati membri stabiliscono statistiche relative ai trasporti di merci sulle reti ferroviarie principali che si trovano nei rispettivi territori e che sono aperte al traffico pubblico.

La direttiva non si applica ai seguenti trasporti di merci per ferrovia: traffico di servizio a scopi non commerciali, trasporto di bagagli o autoveicoli al seguito dei passeggeri, invii postali per conto delle amministrazioni delle poste.

Tipo di spedizione

Spedizione per carri completi o treni completi: spedizioni di merci, incluso il collettame per il quale viene addebitata la spesa per l'utilizzazione esclusiva del carro o del treno, indipendentemente dal fatto che la capacità di un carro sia sfruttata in tutto o solamente in parte.

Piccole partite o collettame: altre spedizioni di merci, compresi colli espresso o altri colli.

Grande container

Container di lunghezza esterna di almeno 6,1 m (20 piedi).

Peso in trasporto combinato

Il peso indicato comprende il peso del container o del veicolo stradale, salvo indicazione contraria.

Transito

Per transito si intende il transito senza trasbordo.

Osservazione di carattere generale

Le tabelle EUR comprendono il totale degli Stati membri disponibili. Le tabelle 1A e 1B ⁽¹⁾ riguardano i treni e i carri completi, nonché le spedizioni a collettame, le altre tabelle riguardano unicamente i treni e i carri completi.

RF di Germania

Tabella 7 (traffico per container e veicolo rotaia/strada), numero di container vuoti, ad esclusione dei container appartenenti alla Deutsche Bundesbahn; il peso indicato è il peso netto del carico (escluso il peso del container o del veicolo stradale).

Regno Unito – Irlanda

L'Irlanda registra tra i dati del traffico nazionale i dati del traffico internazionale tra l'Irlanda e l'Irlanda del Nord.

⁽¹⁾ I numeri di direttiva figurano tra parentesi a fianco del numero della tabella.

Gruppi di merci

Gruppi di merci	Capitolo della NST/R ⁽¹⁾	Gruppi della NST/R ⁽¹⁾	Descrizione
1	0	01	Cereali
2		02, 03	Patate, altri legumi freschi o congelati e frutti freschi
3		00, 06	Animali vivi, barbabietole da zucchero
4		05	Legno e sughero
5		04, 09	Materie tessili e cascami, altre materie prime di origine animale o vegetale
6	1	11, 12, 13, 14, 16, 17	Derrate alimentari e foraggere
7		18	Oleaginosi
8	2	21, 22, 23	Combustibili minerali solidi
9	3	31	Petrolio greggio
10		32, 33, 34	Prodotti petroliferi
11	4	41, 46	Minerali di ferro, rottami e polveri d'altoforno
12		45	Altri minerali e cascami non ferrosi
13	5	51, 52, 53, 54, 55, 56	Prodotti metallurgici
14	6	64, 69	Cementi, calci, materiali da costruzione manufatturati
15		61, 62, 63, 65	Minerali greggi o manufatti
16	7	71, 72	Concimi naturali e manufatti
17	8	83	Prodotti carbochimici, catrami
18		81, 82, 89	Prodotti chimici, ad esclusione dei prodotti carbochimici o dei catrami
19		84	Cellulosa e avanzi
20	9	91, 92, 93	Veicoli e materiale da trasporto, macchine, motori anche smontati e parti
21		94	Articoli metallici
22		95	Vetro, vetreria, prodotti della ceramica
23		96, 97	Cuoio, tessuti, abbigliamento, articoli manufatti diversi
24		99	Articoli diversi

⁽¹⁾ Pubblicazione dell'Istituto statistico delle Comunità europee, edizione 1968.

Simboli e abbreviazioni

- Il fenomeno non esiste
- 0 Dato inferiore alla metà dell'unità indicata
- : Dato non disponibile
- .
- Non è applicabile
- Mio Milione
- t Tonnellata metrica
- tkm Tonnellata-chilometro

A causa dell'arrotondamento dei dati, alcuni totali potrebbero discostarsi dalla somma degli elementi corrispondenti.



Fonti

- | | |
|----------------|--|
| Spagna | – Red Nacional de Ferrocarriles Españoles (RENFE) |
| RF di Germania | – Statistisches Bundesamt |
| Francia | – Société Nationale des Chemins de Fer Français (SNCF) |
| Italia | – Azienda autonoma delle Ferrovie dello Stato (FS) |
| Paesi Bassi | – Centraal Bureau voor de Statistiek |
| Belgio | – Société Nationale des Chemins de Fer Belges (SNCB)
Nationale Maatschappij der Belgische Spoorwegen (NMBS) |
| Lussemburgo | – Société Nationale des Chemins de Fer Luxembourgeois (CFL) |
| Regno Unito | – Department of Transport |
| Irlanda | – Central Statistics Office |
| Danimarca | – De Danske Statsbaner (DSB) |
| Grecia | – Hellenic Railways Organization (OSE) |
| Portogallo | – Caminhos-de-Ferro Portugueses (CP) |

Inhoud

	<i>Bladzijde</i>
Voorwoord	XXXII
Methodologische opmerkingen	XXXII
Goederengroepen	XXXIII
Symbolen en afkortingen	XXXIV
Bronnen	XXXIV
COMMENTAAR EN GRAFIEKEN	1
TABELLEN	15
1. Totaal verkeer	
1.1 Binnenlands en internationaal verkeer naar goederengroep – Ton, tkm	16
1.2 Binnenlands en internationaal verkeer naar verkeersrelatie en maand – Ton .	23
1.3 Binnenlands verkeer, internationaal verkeer en doorvoer naar containers en spoor/wegvervoer – Aantal, ton	36
2. Internationaal verkeer	
2.1 Internationaal verkeer naar land en goederengroep – Ton	43
2.2 Internationaal verkeer naar land en goederengroep – tkm	67
2.3.1 Internationaal verkeer naar verkeersrelatie en hoofdstuk NST/R – Ton	91
2.3.2 Internationaal verkeer naar verkeersrelatie en goederengroep – Ton	93
2.4 Internationaal verkeer naar verkeersrelatie – tkm	97
3. Doorvoer	
3.1 Doorvoer naar goederengroep – Ton, tkm	98
3.2 Doorvoer naar land – Ton	102
3.3 Doorvoer naar land – tkm	113
4. Nationaal verkeer	
4.1 Binnenlands verkeer naar afstandsklasse en goederengroep – Ton	125
4.2 Binnenlands verkeer naar afstandsklasse en goederengroep – tkm	129
5. Regionaal verkeer	
5.1 Nationaal verkeer naar regio – Ton	134
5.2 Nationaal verkeer naar regio en goederengroep – Ton	139

Voorwoord

Het Bureau voor de Statistiek van de Europese Gemeenschappen publiceert de statistische resultaten van het goederenvervoer per spoor, opgesteld overeenkomstig de Richtlijn van de Raad nr. 80/1177/EEG van 4 december 1980.

Het Bureau dankt de diensten voor de statistieken van het goederenvervoer en de administraties van de Lid-Staten voor hun actieve medewerking.

Luxemburg, september 1988

Methodologische opmerkingen

Juridische grondslag

Richtlijn van de Raad nr. 80/1177/EEG van 4 december 1980 (PB nr. L 350 van 23. 12. 1980, blz. 23).

Toepassingsgebied

De Lid-Staten stellen statistieken op van het goederenvervoer op het hoofdspoorweginet dat op hun grondgebied voor het openbaar verkeer wordt gebruikt.

De richtlijn is niet van toepassing op de volgende vormen van goederenvervoer per spoor; niet-commercieel dienstverkeer, vervoer van door reizigers begeleide bagage of voertuigen en postvervoer voor rekening van de postdiensten.

Soort verzending

Verzending per wagonlading of gesloten trein: verzending van goederen inclusief groepage van stukgoederen, waarvoor het exclusieve gebruik van een wagon of trein wordt berekend, ongeacht het feit of de laadcapaciteit van de wagon al dan niet volledig wordt benut.

Verzending van stukgoed: andere goederenzendingen, inclusief expresgoederen en andere.

Grote container

Container met een lengte van 6,1 m (20 voet) of langer buitenwerks.

Gewicht in gecombineerd vervoer

Het aangegeven gewicht omvat het gewicht van de container of van het wegvoertuig, indien niet anders aangegeven.

Doorvoer

Onder doorvoer wordt verstaan doorvoer zonder overlading.

Algemene opmerking

De tabellen EUR bevatten het totaal van de beschikbare Lid-Staten. De tabellen 1A en 1B (!) hebben betrekking op de gesloten treinen en wagonladingen alsmede op de stukgoedzendingen; de andere tabellen hebben uitsluitend betrekking op de gesloten treinen en wagonladingen.

Bondsrepubliek Duitsland

Tabel 7 (vervoer per container en spoor/wegvervoer), aantal lege containers: met uitsluiting van de containers die het eigendom zijn van de Deutsche Bundesbahn; het aangegeven gewicht is het nettogewicht van de lading (met uitsluiting van het gewicht van de container of van het wegvoertuig).

Verenigd Koninkrijk – Ierland

De gegevens over het internationaal vervoer tussen Ierland en Noord-Ierland worden door Ierland als binnenlands vervoer geregistreerd.

(!) De nummers van de richtlijn staan tussen haakjes vermeld naast het nummer van de tabel.

Goederengroepen

Goederengroepen	NST/R hoofdstukken ⁽¹⁾	NST/R groepen ⁽¹⁾	Omschrijving
1	0	01	Granen
2		02, 03	Aardappelen, vers fruit, verse en bevroren groenten
3		00, 06	Suikerbieten en levende dieren
4		05	Hout en kurk
5		04, 09	Textielstoffen en -afval, andere plantaardige en dierlijke grondstoffen
6	1	11, 12, 13, 14, 16, 17	Andere voedingsprodukten en veevoeder
7		18	Oliezaden, oliën en vetten
8	2	21, 22, 23	Vaste minerale brandstoffen
9	3	31	Aardoliën
10		32, 33, 34	Aardolieprodukten
11	4	41, 46	IJzererts, ijzer- en staalafval, schroot en hoogovenstof
12		45	Andere ertsen en afvallen daarvan
13	5	51, 52, 53, 54, 55, 56	Metaalprodukten
14	6	64, 69	Cement, kalk, andere bewerkte bouwmaterialen
15		61, 62, 63, 65	Ruwe mineralen en fabrikaten
16	7	71, 72	Natuurlijke meststoffen en kunstmest
17	8	83	Produkten van de steenkool- en petrochemie, teer
18		81, 82, 89	Chemische produkten (zonder produkten van de steenkool en petrochemie en teer)
19		84	Cellulose en oud papier
20	9	91, 92, 93	Vervoermaterieel, machines, motoren; ook indien gedemonteerd of in onderdelen
21		94	Metaalwaren
22		95	Glas, glaswerk, keramische produkten
23		96, 97	Leer, textiel en kleding, andere fabrikaten en halfabrikaten
24		99	Diverse artikelen



⁽¹⁾ Publikatie van het Bureau voor de Statistiek van de Europese Gemeenschappen, uitgave 1968.

Symbolen en afkortingen

- Geen
- 0 Gegeven minder dan de helft van de gebruikte eenheid
- : Gegeven niet beschikbaar
- . Niet van toepassing
- Mio Miljoen
- t Metrische ton
- tkm Ton-kilometer

Wegens de afronding van de gegevens kunnen sommige totalen een verschil vertonen met de som van de corresponderende elementen.

Bronnen

- | | |
|---------------------|--|
| Spanje | – Red Nacional de Ferrocarriles Españoles (RENFE) |
| Bondsrepubliek | |
| Duitsland | – Statistisches Bundesamt |
| Frankrijk | – Société Nationale des Chemins de Fer Français (SNCF) |
| Italië | – Azienda autonoma delle Ferrovie dello Stato (FS) |
| Nederland | – Centraal Bureau voor de Statistiek |
| België | – Société Nationale des Chemins de Fer Belges (SNCB)
Nationale Maatschappij der Belgische Spoorwegen (NMBS) |
| Luxemburg | – Société Nationale des Chemins de Fer Luxembourgeois (CFL) |
| Verenigd Koninkrijk | – Department of Transport |
| Ierland | – Central Statistics Office |
| Denemarken | – De Danske Statsbaner (DSB) |
| Griekenland | – Hellenic Railways Organization (OSE) |
| Portugal | – Caminhos-de-Ferro Portugueses (CP) |

Índice

	<i>Página</i>
Prefácio	XXXVI
Notas metodológicas	XXXVI
Grupos de mercadorias	XXXVII
Símbolos e abreviaturas	XXXVIII
Fontes	XXXVIII
COMENTÁRIOS E GRÁFICOS	1
QUADROS	15
1. Tráfego total	
1.1 Tráfego nacional e internacional por grupo de mercadorias – Toneladas, tkm .	16
1.2 Tráfego nacional e internacional por relação de tráfego e por mês – Toneladas	23
1.3 Tráfego nacional, internacional e em trânsito por contentores e por estrada/caminho-de-ferro – Número, toneladas	36
2. Tráfego internacional	
2.1 Tráfego internacional por país e grupo de mercadorias – Toneladas	43
2.2 Tráfego internacional por país e grupo de mercadorias – Tkm	67
2.3.1 Tráfego internacional por relação e capítulo NST/R – Toneladas	91
2.3.2 Tráfego internacional por relação e grupo de mercadorias – Toneladas	93
2.4 Tráfego internacional por relação – Tkm	97
3. Tráfego em trânsito	
3.1 Tráfego em trânsito por grupo de mercadorias – Toneladas, tkm	98
3.2 Tráfego em trânsito por país – Toneladas	102
3.3 Tráfego em trânsito por país	113
4. Tráfego nacional	
4.1 Tráfego nacional por escalão de distância e grupo de mercadorias – Toneladas	125
4.2 Tráfego nacional por escalão de distância e grupo de mercadorias – Tkm ..	129
5. Tráfego regional	
5.1 Tráfego nacional por região – Toneladas	134
5.2 Tráfego nacional por região e grupo de mercadorias – Toneladas	139

Prefácio

O Serviço de Estatística das Comunidades Europeias publica os resultados estatísticos relativos aos transportes ferroviários de mercadorias em conformidade com a Directiva 80/1177/CEE do Conselho, de 4 de Dezembro de 1980.

O Serviço de Estatística das Comunidades Europeias agradece aos serviços de estatísticas dos transportes e às autoridades competentes dos Estados-membros a sua colaboração activa.

Luxemburgo, Setembro de 1988

Notas metodológicas

Base jurídica

Directiva 80/1177/CEE do Conselho, de 4 de Dezembro de 1980 (JO L 350 de 23. 12. 1980, p. 23).

Âmbito de aplicação

Os Estados-membros estabelecerão estatísticas sobre o transporte de mercadorias nas principais redes de caminho-de-ferro situadas no seu território e abertas ao tráfego público.

A directiva não se aplica aos seguintes transportes ferroviários de mercadorias: tráfego de serviço efectuado para fins não comerciais, bagagens e viaturas que acompanham os passageiros e correio por conta das administrações dos correios.

Tipo de remessa:

Remessa por vagão completo ou comboio completo: remessa de mercadorias incluindo o conjunto de pequenas remessas, para a qual está tabelada a utilização exclusiva do vagão ou comboio, quer seja utilizada a capacidade total do vagão ou apenas uma parte;

Pequenas remessas: outras remessas de mercadorias, compreendendo os volumes expresso e outras.

Contentor grande

Contentor de 6,1 m (20 pés) ou mais de comprimento exterior.

Peso em transporte combinado

Salvo indicação contrária, o peso indicado compreende o peso do contentor ou do veículo rodoviário.

Tráfego

Por tráfego entende-se o tráfego sem transbordo.

Nota geral

Os quadros EUR compreendem o total dos dados disponíveis dos Estados-membros. Os quadros 1A e 1B ⁽¹⁾ referem-se aos comboios e vagões completos, bem como às pequenas remessas; os outros quadros referem-se apenas aos comboios e vagões completos.

República Federal da Alemanha

Quadro 7 (tráfego por contentor e por estrada/caminho-de-ferro), número de contentores vazios: excluem-se os contentores pertencentes à Deutsche Bundesbahn; o peso indicado é o peso líquido do carregamento (exclui-se o peso do contentor ou do veículo rodoviário).

Reino Unido – Irlanda

Os dados relativos ao tráfego internacional entre a Irlanda e a Irlanda do Norte são registados pela Irlanda como tráfego nacional.

⁽¹⁾ Os números utilizados na directiva são indicados entre parêntesis ao lado do número de cada quadro.

Grupos de mercadorias

Grupos de mercadorias	Capítulo da NST/R ⁽¹⁾	Grupos de NST/R ⁽¹⁾	Descrição
1	0	01	Cereais
2		02, 03	Batatas, outros legumes frescos ou congelados, frutos frescos
3		00, 06	Animais vivos, beterraba sacarina
4		05	Madeira e cortiça
5		04, 09	Matérias têxteis e desperdícios, outras matérias-primas de origem animal ou vegetal
6	1	11, 12, 13, 14, 16, 17	Produtos alimentares e forragens
7		18	Oleaginosas
8	2	21, 22, 23	Combustíveis minerais sólidos
9	3	31	Petróleo bruto
10		32, 33, 34	Produtos petrolíferos
11	4	41, 46	Minérios de ferro, sucata, poeiras dos altos fornos (pó de goela)
12		45	Minérios e desperdícios não ferrosos
13	5	51, 52, 53, 54, 55, 56	Produtos metalúrgicos
14	6	64, 69	Cimentos, cal, materiais de construção manufacturados
15		61, 62, 63, 65	Minerais brutos ou manufacturados
16	7	71, 72	Adubos naturais ou manufacturados
17	8	83	Produtos carboquímicos, alcatrões
18		81, 82, 89	Produtos químicos, excepto produtos carboquímicos e alcatrões
19		84	Celulose e desperdícios
20	9	91, 92, 93	Veículos e material de transporte, máquinas, motores, mesmo desmontados, e peças
21		94	Artigos metálicos
22		95	Vidro, produtos vidreiros, produtos cerâmicos
23		96, 97	Couros, têxteis, vestuário, artigos manufacturados diversos
24		99	Artigos diversos

(1) Publicação do Serviço de Estatística das Comunidades Europeias, edição 1968.

Símbolos e abreviaturas

- O fenómeno não existe
- 0 Dado inferior a metade da unidade utilizada
- : Dado não disponível
- . Não é aplicável
- Mio Milhão
- t tonelada
- tkm tonelada-quilómetro

Devido ao arredondamento dos dados, alguns totais podem não corresponder exactamente à soma dos elementos correspondentes.

Fonte

- | | |
|-------------------------------|--|
| Espanha | – Red Nacional de Ferrocarriles Españoles (RENFE) |
| República Federal da Alemanha | – Statistisches Bundesamt |
| França | – Société Nationale des Chemins de Fer Français (SNCF) |
| Itália | – Azienda autonoma delle Ferrovie dello Stato (FS) |
| Países Baixos | – Centraal Bureau voor de Statistiek |
| Bélgica | – Société Nationale des Chemins de Fer Belges (SNCB)
Nationale Maatschappij der Belgische Spoorwegen (NMBS) |
| Luxemburgo | – Société Nationale des Chemins de Fer Luxembourgeois (CFL) |
| Reino Unido | – Department of Transport |
| Irlanda | – Central Statistics Office |
| Dinamarca | – De Danske Statsbaner (DSB) |
| Grécia | – Hellenic Railways Organization (OSE) |
| Portugal | – Caminhos-de-Ferro Portugueses (CP) |

Comentarios y gráficos
Bemærkninger og grafiske fremstillinger
Kommentare und Schaubilder
Σχόλια και γραφικές παραστάσεις
Comments and graphs
Commentaires et graphiques
Spiegazioni e grafici
Commentaar en grafieken
Comentários e gráficos

Eisenbahngüterverkehr – 1986

Erläuterung der Ergebnisse

Verkehr insgesamt

1986 betrug das Gesamtaufkommen ⁽¹⁾ im Eisenbahngüterverkehr der Europäischen Gemeinschaft (EUR 12) 683 518 000 Tonnen und in den 10 Mitgliedstaaten ⁽²⁾ 652 196 000 Tonnen, wobei die letztgenannte Zahl einen Rückgang um 6 % gegenüber dem Vorjahr bedeutet. Dieses Verkehrsaufkommen gliedert sich wie folgt auf die Mitgliedstaaten auf: BR Deutschland 40,7 %, Frankreich 17,8 %, Italien 5,8 %, Niederlande 1,7 %, Belgien 6,3 %, Luxemburg 1,2 %, Vereinigtes Königreich 20,2 %, Irland 0,5 %, Dänemark 0,7 %, Griechenland 0,6 %, Spanien 3,9 % und Portugal 0,7 %.

In den zehn Mitgliedstaaten, für die ein Vergleich möglich ist, sind für zwei Mitgliedstaaten, nämlich Dänemark und Griechenland, Erhöhungen der Tonnage festzustellen. Alle anderen Mitgliedstaaten verzeichnen einen Rückgang, der in Belgien (12,6 %) und in Frankreich (10,1 %) am stärksten ist.

In Tonnenkilometern ausgedrückt ergibt sich eine Gesamtsumme von 159 724 Millionen tkm (EUR 12) bzw. 148 280 Millionen tkm (EUR 10), wobei die letztgenannte Zahl einen Rückgang von 5,1 % gegenüber dem Vorjahr darstellt.

Nach NSTR-Kapiteln (NSTR = Einheitliches Güterverzeichnis für die Verkehrsstatistik, überarbeitete Fassung) verteilt sich das Verkehrsaufkommen (EUR 12) wie folgt: landwirtschaftliche Erzeugnisse 4,9 %, Nahrungsmittel 3,4 %, feste mineralische Brennstoffe 26,5 %, Mineralölzeugnisse 8 %, Erze und Metallabfälle 11,2 %, Metallerzeugnisse 14,2 %, Steine, Erden und Baustoffe 11,9 %, Düngemittel 3,1 %, chemische Erzeugnisse 5,4 % und Fertigwaren 11,4 %.

Innerstaatlicher Verkehr

1986 betrug das Aufkommen im innerstaatlichen Verkehr 560 099 000 Tonnen (EUR 12) bzw. 530 381 000 Tonnen (EUR 10). Für EUR 10 bedeutet dies einen Rückgang um 5,2 % gegenüber dem Vorjahr. Nach Mitgliedstaaten verteilt sich das Verkehrsaufkommen wie folgt: BR Deutschland 40,8 %, Frankreich 18,6 %, Italien 3 %, Niederlande 0,9 %, Belgien 5,3 %, Luxemburg 0,5 %, Vereinigtes Königreich 24,5 %, Irland 0,5 %, Dänemark 0,4 %, Griechenland 0,2 %, Spanien 4,5 % und Portugal 0,8 %.

Nach NSTR-Kapiteln ergibt sich folgende Verteilung des innerstaatlichen Verkehrsaufkommens (in t): landwirtschaftliche

Erzeugnisse 4,1 %, Nahrungsmittel 3,1 %, feste mineralische Brennstoffe 29,9 %, Mineralölzeugnisse 8 %, Erze und Metallabfälle 11,9 %, Metallerzeugnisse 13,2 %, Steine, Erden und Baustoffe 13 %, Düngemittel 3 %, chemische Erzeugnisse 4,5 % und Fertigwaren 9,3 %.

Aufgeschlüsselt nach Entfernungsabschnitten ergibt sich folgendes Bild: 32,1 % des innerstaatlichen Verkehrsaufkommens (in t) wurden über eine Entfernung von weniger als 50 km, 24,8 % über eine Entfernung zwischen 50 und 150 km, 32,3 % über eine Entfernung zwischen 150 und 500 km und 10,8 % über eine Entfernung von 500 km und mehr befördert.

Intra-EUR-Verkehr

Das Intra-EUR-Aufkommen betrug 65 254 000 Tonnen (EUR 12) bzw. 63 925 000 Tonnen (EUR 10). Für EUR 10 bedeutet das einen Rückgang um 10,2 % gegenüber dem Vorjahr. Für die einzelnen Mitgliedstaaten ergeben sich (auf der Grundlage der Entladungen) folgende Anteile: BR Deutschland 21,2 %, Frankreich 20,5 %, Italien 21,2 %, Niederlande 6,7 %, Belgien 16,8 %, Luxemburg 8,9 %, Vereinigtes Königreich 0,8 %, Dänemark 1,8 %, Griechenland 0,2 %, Spanien 1,6 % und Portugal 0,4 %.

Die Aufgliederung des Verkehrsaufkommens (in t) nach NSTR-Kapiteln ergibt folgendes Bild: landwirtschaftliche Erzeugnisse 6,9 %, Nahrungsmittel 4,5 %, feste mineralische Brennstoffe 10,6 %, Mineralölzeugnisse 2,7 %, Erze und Metallabfälle 12,5 %, Metallerzeugnisse 21,8 %, Steine, Erden und Baustoffe 7,2 %, Düngemittel 3,5 %, chemische Erzeugnisse 7,2 % und Fertigwaren 23,1 %.

Extra-EUR-Verkehr

Das Extra-EUR-Aufkommen belief sich auf 58 165 000 Tonnen (EUR 12) bzw. 57 890 000 Tonnen (EUR 10). Für EUR 10 bedeutet das einen Rückgang um 8,8 % gegenüber 1985. 62,4 % der Entladungen kamen aus Staatshandelsländern. Die nach den Entladungen wichtigsten Herkunftsländer waren: Deutsche Demokratische Republik mit 33,1 %, Tschechoslowakei mit 16,6 %, Österreich 15 % und Schweiz 13,1 %. Die Beladungen waren hauptsächlich für folgende Länder bestimmt: Schweiz 30,1 %, Österreich 20,7 % und Deutsche Demokratische Republik 16,8 %.

⁽¹⁾ Ohne Durchgangsverkehr.
⁽²⁾ Ohne Spanien und Portugal.

Carriage of goods by rail – 1986

Comments

Total traffic

In 1986 total rail traffic ⁽¹⁾ in the European Community amounted to 683 518 000 tonnes (EUR 12) and to 652 196 000 tonnes for the 10 Member States, ⁽²⁾ i. e. for the latter a fall of 6 % compared with the previous year. The breakdown by Member State was as follows: Federal Republic of Germany 40.7 %, France 17.8 %, Italy 5.8 %, Netherlands 1.7 %, Belgium 6.3 %, Luxembourg 1.2 %, United Kingdom 20.2 %, Ireland 0.5 %, Denmark 0.7 %, Greece 0.6 %, Spain 3.9 % and Portugal 0.7 %.

In the 10 Member States where comparison is possible, there was a tonnage increase in two Member States: Denmark and Greece; all other Member States recorded a fall, the most significant being in Belgium (12.6 %) and France (10.1 %).

In million tonne/km, the total was 159 724 (EUR 12) and 148 280 (EUR 10), the latter representing a fall of 5.1 % on the previous year.

The breakdown of traffic tonnage by product group of the Standard Nomenclature of Goods for Transport Statistics, revised version, was as follows (EUR 12): agricultural products 4.9 %, foodstuffs 3.4 %, solid mineral fuels 26.5 %, petroleum products 8 %, ores and metal waste 11.2 %, metal products 14.2 %, minerals and building materials 11.9 %, fertilizers 3.1 %, chemical products 5.4 % and manufactured articles 11.4 %.

National traffic

National traffic in 1986 amounted to 560 099 000 tonnes (EUR 12) and 530 381 000 tonnes (EUR 10). For EUR 10 this represents a fall of 5.2 % compared with the previous year. The breakdown by Member State was as follows: Federal Republic of Germany 40.8 %, France 18.6 %, Italy 3 %, Netherlands 0.9 %, Belgium 5.3 %, Luxembourg 0.5 %, United Kingdom 24.5 %, Ireland 0.5 %, Denmark 0.4 %, Greece 0.2 %, Spain 4.5 % and Portugal 0.8 %.

The breakdown of national traffic tonnage by product group of the Standard Nomenclature of Goods for Transport Statistics

is: agricultural products 4.1 %, foodstuffs 3.1 %, solid mineral fuels 29.9 %, petroleum products 8 %, ores and metal waste 11.9 %, metal products 13.2 %, minerals and building materials 13 %, fertilizers 3 %, chemical products 4.5 % and manufactured articles 9.3 %.

As regards breakdown by distance, 32.1 % of national traffic (tonnes) was over a distance of under 50 km, 24.8 % between 50 and 150 km, 32.3 % between 150 and 500 km and 10.8 % 500 km or more.

Intra-EUR traffic

Intra-EUR traffic totalled 65 254 000 tonnes (EUR 12) and 63 925 000 tonnes (EUR 10). For EUR 10 this represented a fall of 10.2 % compared with the previous year.

The breakdown by Member State (basis: unloading) was: Federal Republic of Germany 21.2 %, France 20.5 %, Italy 21.2 %, Netherlands 6.7 %, Belgium 16.8 %, Luxembourg 8.9 %, United Kingdom 0.8 %, Denmark 1.8 %, Greece 0.2 %, Spain 1.6 % and Portugal 0.4 %.

The breakdown of traffic tonnage by product group of the Standard Nomenclature of Goods for Transport Statistics was: agricultural products 6.9 %, foodstuffs 4.5 %, solid mineral fuels 10.6 %, petroleum products 2.7 %, ores and metal waste 12.5 %, metal products 21.8 %, minerals and building materials 7.2 %, fertilizers 3.5 %, chemical products 7.2 % and manufactured articles 23.1 %.

Extra-EUR traffic

Extra-EUR traffic totalled 58 165 000 tonnes (EUR 12) and 57 890 000 tonnes (EUR 10). For EUR 10 this represented a fall of 8.8 % compared with 1985. 62.4 % of goods delivered came from State-trading countries. The major countries for unloading were: German Democratic Republic 33.1 %, Czechoslovakia 16.6 %, Austria 15 % and Switzerland 13.1 %. The main shipments were to: Switzerland 30.1 %, Austria 20.7 % and the German Democratic Republic 16.8 %.

⁽¹⁾ Excluding transit.

⁽²⁾ Excluding Spain and Portugal.

Transports de marchandises – 1986

Chemin de fer

Commentaires

Trafic total

En 1986, le trafic total ⁽¹⁾ par chemin de fer se monte à 683 518 000 tonnes dans la Communauté européenne (EUR 12) et à 652 196 000 tonnes pour les dix États membres ⁽²⁾; cette dernière donnée représente une diminution de 6 % par rapport à l'année précédente. La répartition de ce trafic par État membre est la suivante: RF d'Allemagne 40,7 %, France 17,8 %, Italie 5,8 %, Pays-Bas 1,7 %, Belgique 6,3 %, Luxembourg 1,2 %, Royaume-Uni 20,2 %, Irlande 0,5 %, Danemark 0,7 %, Grèce 0,6 %, Espagne 3,9 % et Portugal 0,7 %.

Dans les dix États membres où une comparaison est possible, on note des augmentations en tonnage pour deux États membres: Danemark et Grèce; tous les autres États membres notent des diminutions, dont les plus importantes pour la Belgique (12,6 %) et la France (10,1 %).

En tonnes-kilomètres, on note, respectivement, un total de 159 724 millions de tkm (EUR 12) et 148 280 millions de tkm (EUR 10), cette dernière donnée représente une diminution de 5,1 % par rapport à l'année précédente.

La répartition du trafic (tonnes) par chapitre NSTR (nomenclature uniforme de marchandises pour les statistiques de transports, révisée) est la suivante (EUR 12): produits agricoles 4,9 %, denrées alimentaires 3,4 %, combustibles minéraux solides 26,5 %, produits pétroliers 8 %, minerais et déchets pour la métallurgie 11,2 %, produits métallurgiques 14,2 %, minéraux et matériaux pour la construction 11,9 %, engrais 3,1 %, produits chimiques 5,4 % et articles manufacturés 11,4 %.

Trafic national

En 1986, le trafic national se monte, respectivement, à 560 099 000 tonnes (EUR 12) et à 530 381 000 tonnes (EUR 10). Pour EUR 10, cela représente une diminution de 5,2 % par rapport à l'année précédente. La répartition de ce trafic par État membre est la suivante: RF d'Allemagne 40,8 %, France 18,6 %, Italie 3 %, Pays-Bas 0,9 %, Belgique 5,3 %, Luxembourg 0,5 %, Royaume-Uni 24,5 %, Irlande 0,5 %, Danemark 0,4 %, Grèce 0,2 %, Espagne 4,5 % et Portugal 0,8 %.

La répartition du trafic national (tonnes) par chapitre NSTR est la suivante: produits agricoles 4,1 %, denrées alimentaires

3,1 %, combustibles minéraux solides 29,9 %, produits pétroliers 8 %, minerais et déchets pour la métallurgie 11,9 %, produits métallurgiques 13,2 %, minéraux et matériaux pour la construction 13 %, engrais 3 %, produits chimiques 4,5 % et articles manufacturés 9,3 %.

Par tranche de distance, on note que 32,1 % du trafic national (tonnes) se fait sur une distance de moins de 50 km, 24,8 % sur une distance entre 50 et 150 km, 32,3 % sur une distance entre 150 et 500 km et 10,8 % sur une distance de 500 km et plus.

Trafic intra-EUR

Le trafic intra-EUR se monte, respectivement, à 65 254 000 tonnes (EUR 12) et à 63 925 000 tonnes (EUR 10). Pour EUR 10, cela représente une diminution de 10,2 % par rapport à l'année précédente. La répartition de ce trafic par État membre (sur base du déchargement) est la suivante: RF d'Allemagne 21,2 %, France 20,5 %, Italie 21,2 %, Pays-Bas 6,7 %, Belgique 16,8 %, Luxembourg 8,9 %, Royaume-Uni 0,8 %, Danemark 1,8 %, Grèce 0,2 %, Espagne 1,6 % et Portugal 0,4 %.

La répartition du trafic (tonnes) par chapitre NSTR se présente ainsi: produits agricoles 6,9 %, denrées alimentaires 4,5 %, combustibles minéraux solides 10,6 %, produits pétroliers 2,7 %, minerais et déchets pour la métallurgie 12,5 %, produits métallurgiques 21,8 %, minéraux et matériaux pour la construction 7,2 %, engrais 3,5 %, produits chimiques 7,2 % et articles manufacturés 23,1 %.

Trafic extra-EUR

Le trafic extra-EUR s'élève, respectivement, à 58 165 000 tonnes (EUR 12) et à 57 890 000 tonnes (EUR 10). Pour EUR 10, cela représente une diminution de 8,8 % par rapport à 1985. 62,4 % des réceptions proviennent de pays à commerce d'État. Les pays les plus importants pour les réceptions sont les suivants: République démocratique allemande 33,1 %, Tchécoslovaquie 16,6 %, Autriche 15 % et Suisse 13,1 %. Les expéditions se font principalement vers les pays suivants: Suisse 30,1 %, Autriche 20,7 % et République démocratique allemande 16,8 %.

⁽¹⁾ Sans transit.

⁽²⁾ Sans Espagne et Portugal.



EUR 1986

Eisenbahngüterverkehr, Tonnen
Änderung in % gegenüber dem Vorjahr ⁽¹⁾

Goods transport by rail, tonnes
% change on previous year ⁽¹⁾

Transports de marchandises par chemin de fer, tonnes
Variation en % par rapport à l'année précédente ⁽¹⁾


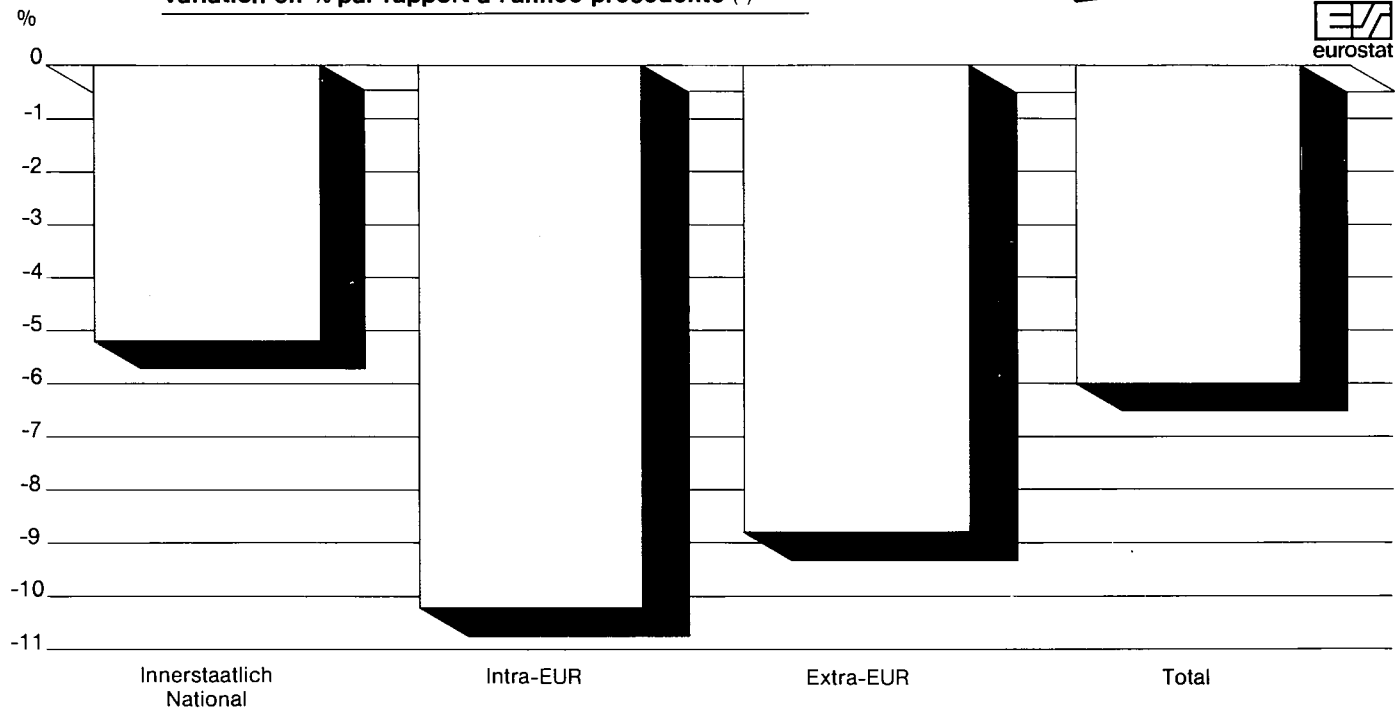


Schaubild 1
 Graph
 Graphique



⁽¹⁾ 10 Mitgliedstaaten ohne Spanien und Portugal. ⁽¹⁾ 10 Member States excluding Spain and Portugal. ⁽¹⁾ Dix États membres, sans Espagne et Portugal.

EUR 1986

Eisenbahngüterverkehr, Tonnen
Gesamtverkehr ⁽¹⁾: Änderung in % gegenüber dem Vorjahr

Goods transport by rail, tonnes
Total traffic: ⁽¹⁾ % change on previous year

Transports de marchandises par chemin de fer, tonnes
Trafic total ⁽¹⁾: variation en % par rapport à l'année précédente





Schaubild 2
 Graph
 Graphique

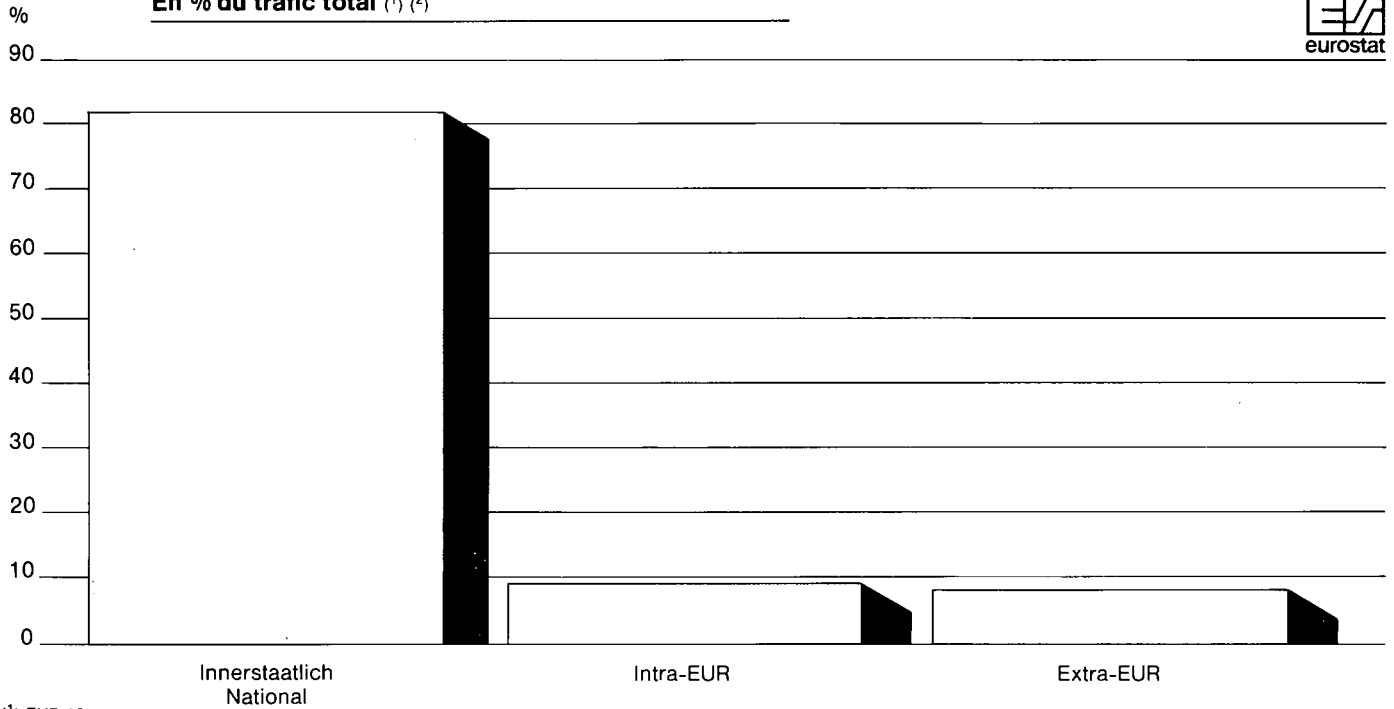



⁽¹⁾ Ohne Durchgangsverkehr. ⁽¹⁾ Excluding transit. ⁽¹⁾ Sans transit.

**EUR 1986 Eisenbahngüterverkehr, Tonnen
In % des Gesamtverkehrs ⁽¹⁾ ⁽²⁾**

**Goods transport by rail, tonnes
As % of total traffic ⁽¹⁾ ⁽²⁾**

**Transports de marchandises par chemin de fer, tonnes
En % du trafic total ⁽¹⁾ ⁽²⁾**



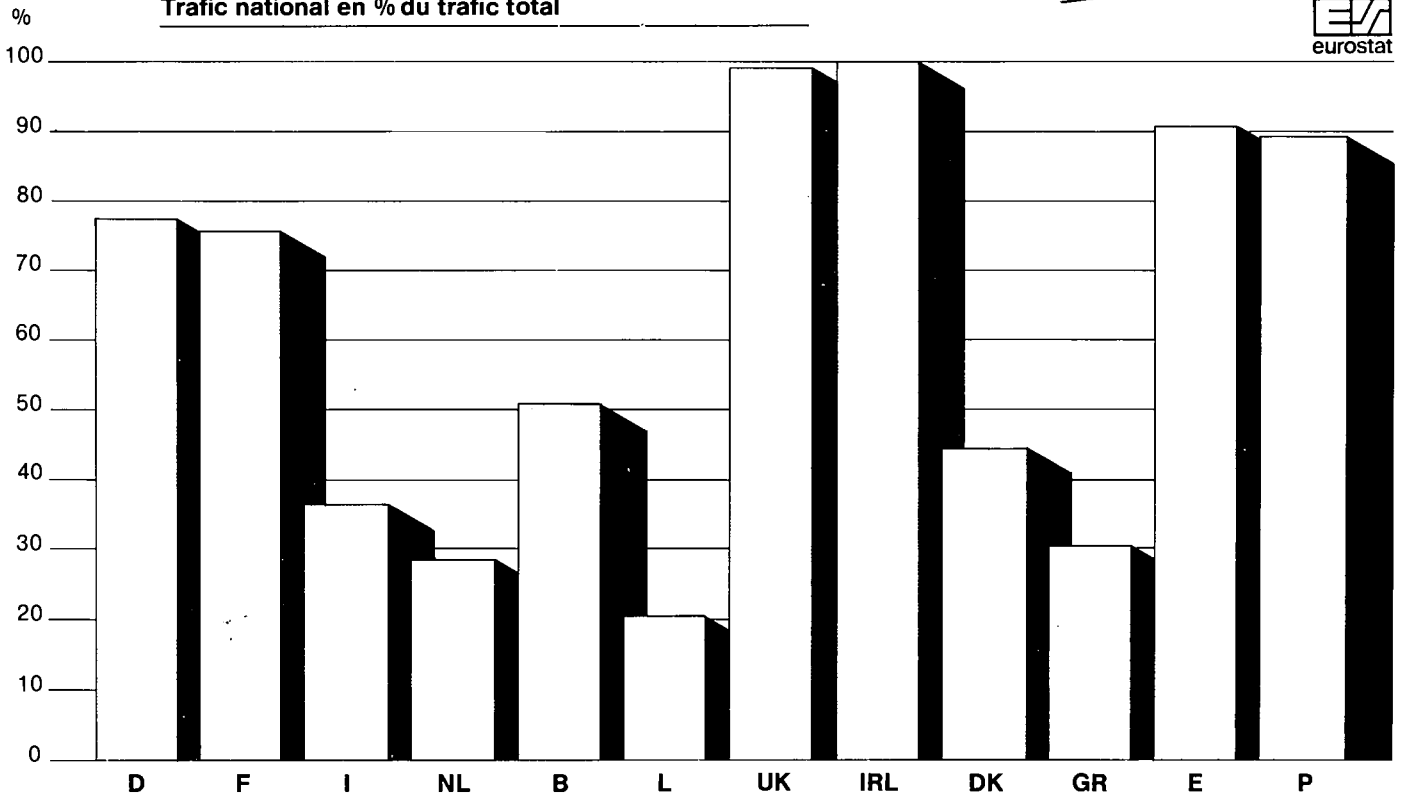

⁽¹⁾ EUR 12.

⁽²⁾ Ohne Durchgangsverkehr. ⁽²⁾ Excluding transit. ⁽²⁾ Sans transit.

**EUR 1986 Eisenbahngüterverkehr, Tonnen
Innerstaatlicher Verkehr in % des Gesamtverkehrs**

**Goods transport by rail, tonnes
National traffic as % of total traffic**

**Transports de marchandises par chemin de fer, tonnes
Trafic national en % du trafic total**



EUR 1986

Eisenbahngüterverkehr, Tonnen
Güter in % des innerstaatlichen Verkehrs ⁽¹⁾

Goods transport by rail, tonnes
Goods as % of national traffic ⁽¹⁾

Transports de marchandises par chemin de fer, tonnes
Marchandises en % du trafic national ⁽¹⁾


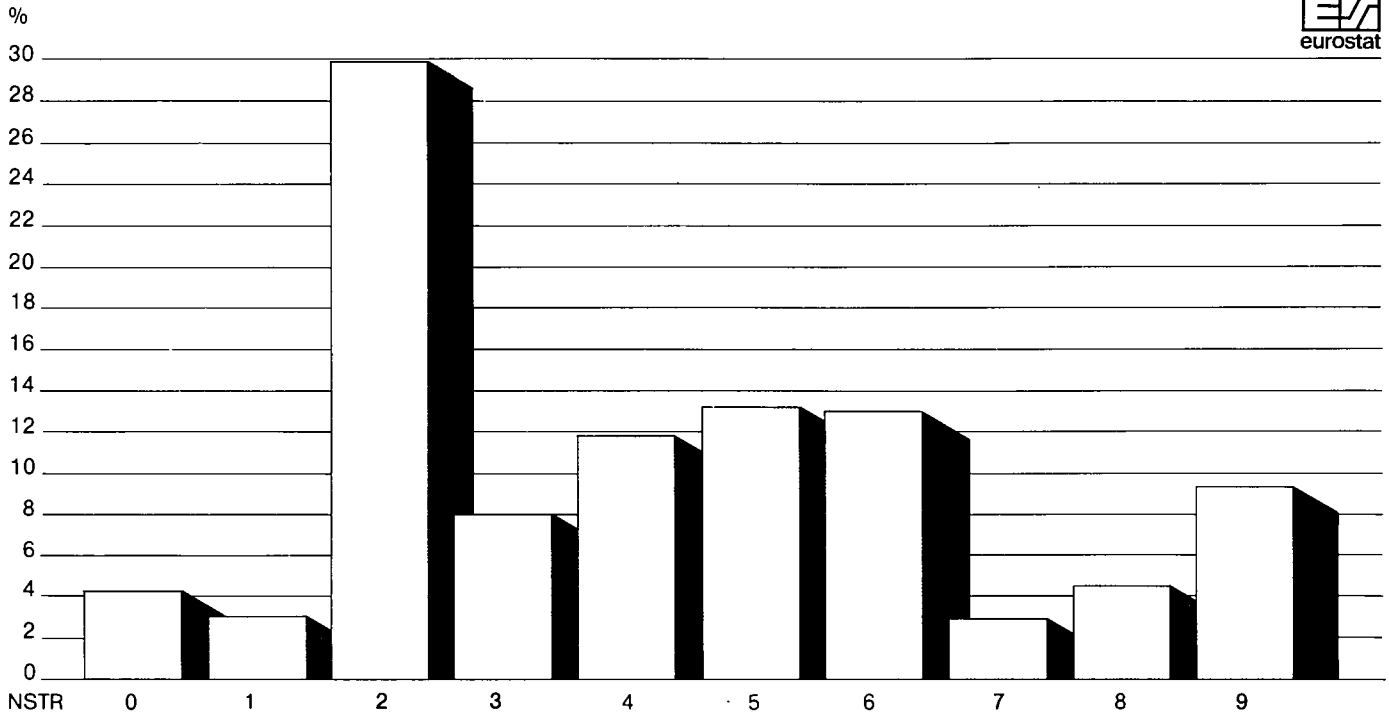


Schaubild
Graph
Graphique 5



⁽¹⁾ EUR 12

EUR 1986

Eisenbahngüterverkehr, Tonnen
Güter in % des Intra-EUR-Verkehrs ⁽¹⁾

Goods transport by rail, tonnes
Goods as % of intra-EUR traffic ⁽¹⁾

Transports de marchandises par chemin de fer, tonnes
Marchandises en % du trafic intra-EUR ⁽¹⁾


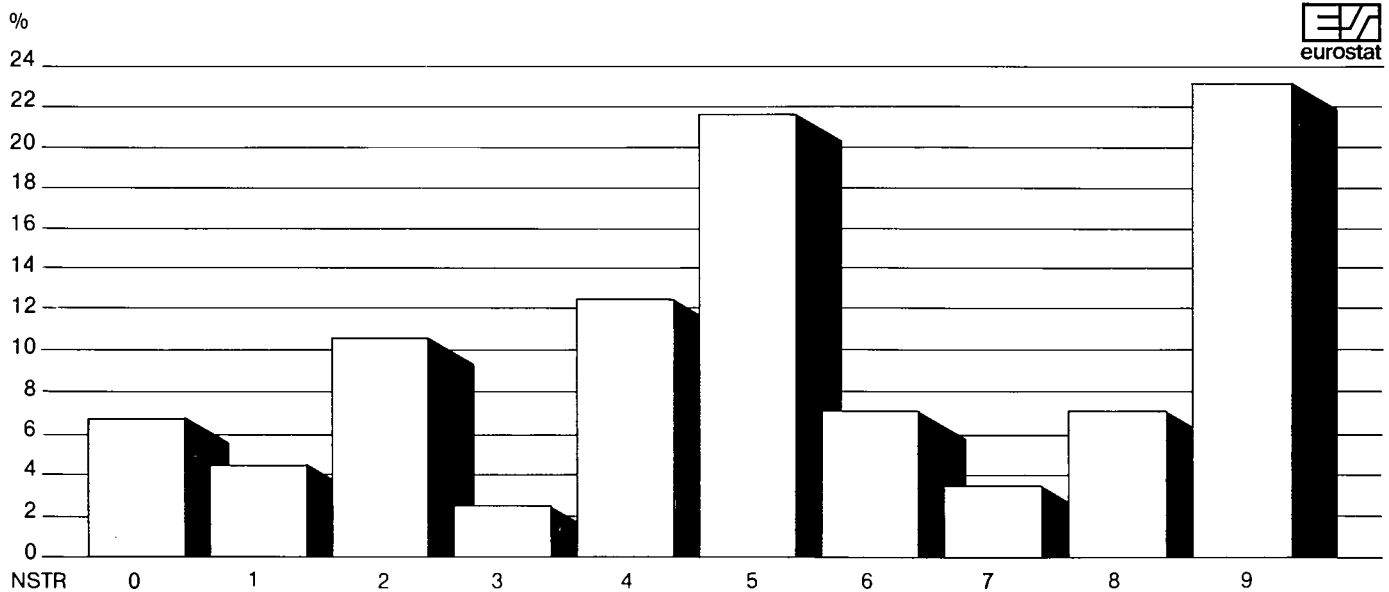


Schaubild
Graph
Graphique 6



⁽¹⁾ EUR 12.

EUR 1986 Eisenbahngüterverkehr, Tonnen
Güter in % des Extra-EUR-Verkehrs ⁽¹⁾

Goods transport by rail, tonnes
Goods as % of extra-EUR traffic ⁽¹⁾

Transports de marchandises par chemin de fer, tonnes
Marchandises en % du trafic extra-EUR ⁽¹⁾


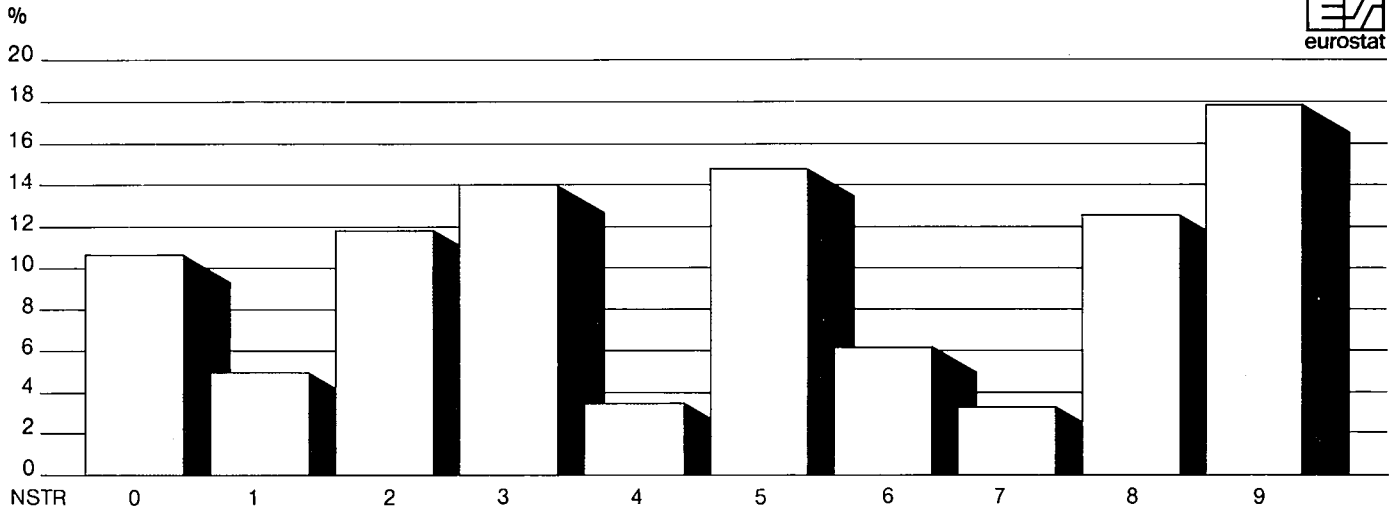


Schaubild 7
 Graph
 Graphique



⁽¹⁾ EUR 12.

EUR 1986 Eisenbahngüterverkehr, Tonnen
Güter in % des Gesamtverkehrs ⁽¹⁾ ⁽²⁾

Goods transport by rail, tonnes
Goods as % of total traffic ⁽¹⁾ ⁽²⁾

Transports de marchandises par chemin de fer, tonnes
Marchandises en % du trafic total ⁽¹⁾ ⁽²⁾


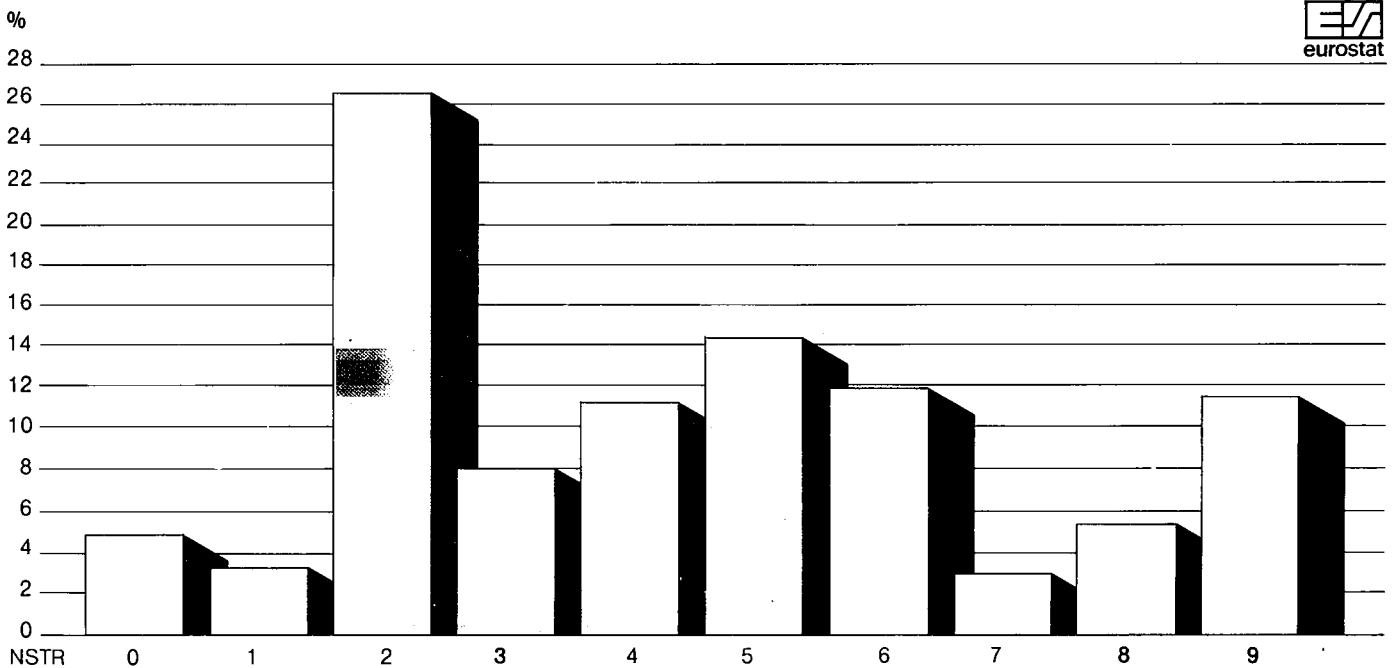


Schaubild 8
 Graph
 Graphique



⁽¹⁾ EUR 12.

⁽²⁾ Ohne Durchgangsverkehr. ⁽²⁾ Excluding transit. ⁽²⁾ Sans transit.

EUR

Güterverkehr
Gesamtverkehr ⁽¹⁾, Tonnen
Anteil der Verkehrsarten

Goods transport
Total traffic, ⁽¹⁾ tonnes
Modal share

Transports de marchandises
Trafic total ⁽¹⁾, tonnes
Répartition modale


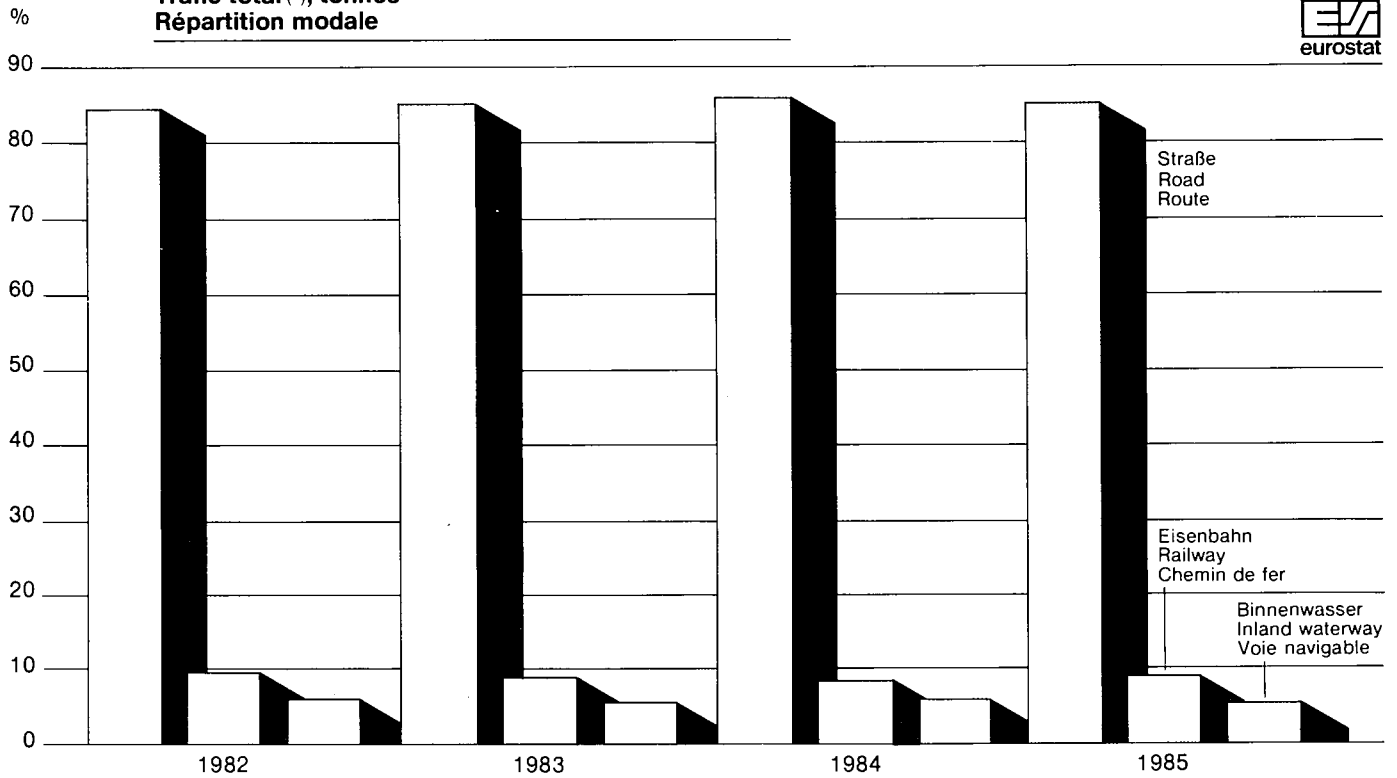


Schaubild 9
 Graph
 Graphique



EUR

Güterverkehr
Innerstaatlicher und Intra-EUR-Verkehr ⁽¹⁾, tkm
Anteil der Verkehrsarten

Goods transport
National and intra-EUR traffic, ⁽¹⁾ tkm
Modal share

Transports de marchandises
Trafic national et intra-EUR ⁽¹⁾, tkm
Répartition modale


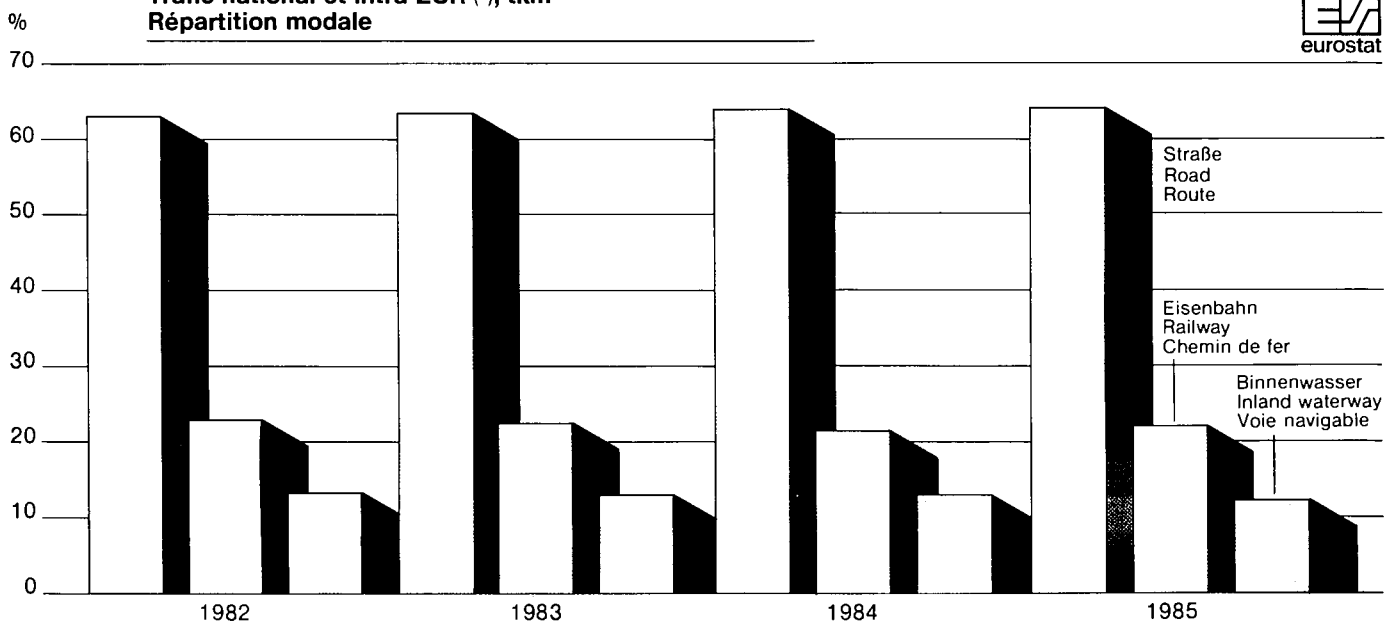


Schaubild 10
 Graph
 Graphique



⁽¹⁾ Ohne Durchgangsverkehr; Straße: Verkehr mit in der EG zugelassenen Nutzfahrzeugen.

⁽¹⁾ Excluding transit. Road: traffic with commercial motor vehicles registered in the EC. ⁽¹⁾ Sans transit. Route: trafic par véhicules utilitaires immatriculés dans la CE.



**Quadros
Tabeller
Tabellen
Πίνακες
Tables
Tableaux
Tabelle
Tabellen
Quadros**

INNERSTAATLICHER UND GRENZUEBERSCHREITENDER VERKEHR NACH GUETERGRUPPE

BR DEUTSCHLAND

NATIONAL AND INTERNATIONAL TRAFFIC BY GROUP OF GOODS

1986

TRAFIC NATIONAL ET INTERNATIONAL PAR GROUPE DE MARCHANDISES

1000 T/MIO TKM

24 ! NST/R ! GUETERGRUPPE ! GROUP OF GOODS ! GROUPE DE MARCHANDISES !	INNERSTAATLICH ! NATIONAL !		GRENZUEBERSCHREITEND - INTERNATIONAL ! BELADUNG ! ENTLADUNG ! LOADING ! UNLOADING ! CHARGEMENT ! DECHARGEMENT !			INSGESAMT ! TOTAL !	
	1000 T ! (1) !	MIO TKM ! (2) !	1000 T ! (3) !	1000 T ! (4) !	MIO TKM ! (5) !	1000 T(a) ! (6) !	MIO TKM(b) ! (7) !
A. WAGENLADUNGEN ! FULL WAGONS ! WAGONS COMPLETS !							
01 !01 !	693 !	178 !	201 !	257 !	131 !	1151 !	309 !
02 !02,03 !	767 !	286 !	250 !	863 !	428 !	1881 !	713 !
03 !00,06 !	4204 !	236 !	59 !	0 !	5 !	4263 !	241 !
04 !05 !	1021 !	344 !	1253 !	1059 !	674 !	3333 !	1018 !
05 !04,09 !	374 !	174 !	242 !	166 !	161 !	781 !	335 !
06 !11,12,13,14,16,17 !	2654 !	876 !	1992 !	643 !	869 !	5289 !	1745 !
07 !18 !	275 !	67 !	191 !	274 !	93 !	740 !	160 !
08 !21,22,23 !	68980 !	6822 !	7581 !	4582 !	2126 !	81143 !	8948 !
09 !31 !	1670 !	325 !	- !	0 !	0 !	1670 !	325 !
10 !32,33,34 !	17897 !	3307 !	796 !	4796 !	671 !	23489 !	3978 !
11 !41,46 !	30278 !	3929 !	2041 !	2981 !	906 !	35301 !	4836 !
12 !45 !	1483 !	290 !	135 !	102 !	56 !	1720 !	346 !
13 !51,52,53,54,55,56 !	39373 !	4789 !	4851 !	6209 !	3053 !	50432 !	7842 !
14 !64,69 !	4188 !	570 !	192 !	722 !	241 !	5101 !	830 !
15 !61,62,63,65 !	18185 !	2092 !	1775 !	1811 !	888 !	21770 !	2980 !
16 !71,72 !	6394 !	1655 !	854 !	1293 !	562 !	8540 !	2217 !
17 !83 !	562 !	159 !	87 !	528 !	130 !	1176 !	289 !
18 !81,82,89 !	9675 !	2677 !	3206 !	2775 !	1922 !	15656 !	4599 !
19 !84 !	1279 !	571 !	397 !	321 !	284 !	1996 !	855 !
20 !91,92,93 !	5569 !	2169 !	2217 !	947 !	1288 !	8734 !	3456 !
21 !94 !	705 !	194 !	105 !	146 !	79 !	956 !	273 !
22 !95 !	437 !	151 !	128 !	109 !	92 !	675 !	242 !
23 !96,97 !	2045 !	835 !	544 !	1132 !	626 !	3722 !	1460 !
24 !99 !	9562 !	3740 !	3232 !	3391 !	2831 !	16184 !	6571 !
25 !ZUSAMMEN-TOTAL A !	228267 !	36433 !	32329 !	35106 !	18136 !	295703 !	54570 !
B. STUECKGUT-SMALLS-DETAIL !	2797 !	- !	- !	- !	- !	2797 !	- !
27 !INSGES.-TOTAL A+B !	231064 !	- !	32329 !	35106 !	- !	298500 !	- !

INNERSTAATLICHER UND GRENZUEBERSCHREITENDER VERKEHR NACH GUETERGRUPPE

FRANCE

NATIONAL AND INTERNATIONAL TRAFFIC BY GROUP OF GOODS

1986

TRAFIC NATIONAL ET INTERNATIONAL PAR GROUPE DE MARCHANDISES

1000 T/MIO TKM

24 ! NST/R ! GUETERGRUPPE ! GROUP OF GOODS ! GROUPE DE MARCHANDISES !	INNERSTAATLICH ! NATIONAL !		GRENZUEBERSCHREITEND - INTERNATIONAL ! BELADUNG ! ENTLADUNG ! LOADING ! UNLOADING ! CHARGEMENT ! DECHARGEMENT !			INSGESAMT ! TOTAL !	
	1000 T ! (1) !	MIO TKM ! (2) !	1000 T ! (3) !	1000 T ! (4) !	MIO TKM ! (5) !	1000 T(a) ! (6) !	MIO TKM(b) ! (7) !
A. WAGENLADUNGEN ! FULL WAGONS ! WAGONS COMPLETS !							
01 !01 !	7244 !	2620 !	2056 !	177 !	1014 !	9477 !	3634 !
02 !02,03 !	874 !	549 !	163 !	133 !	211 !	1170 !	761 !
03 !00,06 !	101 !	71 !	2 !	7 !	5 !	110 !	76 !
04 !05 !	1156 !	549 !	460 !	159 !	306 !	1775 !	855 !
05 !04,09 !	55 !	22 !	53 !	46 !	42 !	153 !	65 !
06 !11,12,13,14,16,17 !	9009 !	4082 !	1732 !	358 !	861 !	11099 !	4943 !
07 !18 !	673 !	256 !	381 !	22 !	237 !	1076 !	493 !
08 !21,22,23 !	11213 !	1877 !	767 !	2574 !	471 !	14554 !	2348 !
09 !31 !	336 !	76 !	13 !	6 !	8 !	355 !	84 !
10 !32,33,34 !	9802 !	2998 !	253 !	364 !	149 !	10419 !	3146 !
11 !41,46 !	6272 !	1087 !	1840 !	719 !	577 !	8831 !	1664 !
12 !45 !	1683 !	411 !	77 !	69 !	28 !	1829 !	439 !
13 !51,52,53,54,55,56 !	13287 !	3786 !	4265 !	4096 !	2169 !	21647 !	5956 !
14 !64,69 !	3544 !	919 !	164 !	55 !	71 !	3762 !	990 !
15 !61,62,63,65 !	13592 !	3733 !	1504 !	277 !	898 !	15373 !	4631 !
16 !71,72 !	5440 !	2561 !	454 !	1499 !	657 !	7393 !	3218 !
17 !83 !	704 !	284 !	39 !	70 !	41 !	813 !	325 !
18 !81,82,89 !	6645 !	2705 !	1415 !	937 !	781 !	8997 !	3486 !
19 !84 !	661 !	329 !	130 !	103 !	122 !	894 !	452 !
20 !91,92,93 !	2023 !	1073 !	779 !	1047 !	1011 !	3849 !	2085 !
21 !94 !	278 !	117 !	26 !	66 !	35 !	370 !	152 !
22 !95 !	774 !	328 !	34 !	98 !	62 !	906 !	390 !
23 !96,97 !	847 !	353 !	147 !	547 !	353 !	1541 !	706 !
24 !99 !	7814 !	3976 !	1515 !	1446 !	2139 !	10774 !	6115 !
25 !ZUSAMMEN-TOTAL A !	104027 !	34763 !	18267 !	14873 !	12250 !	137168 !	47013 !
B. STUECKGUT-SMALLS-DETAIL !	1798 !	- !	49 !	27 !	- !	1874 !	- !
27 !INSGES.-TOTAL A+B !	105825 !	- !	18316 !	14900 !	- !	139041 !	- !

(a) SP/COL. 1+3+4

(b) SP/COL. 2+5

EISENBAHN - RAILWAY - CHEMIN DE FER						1.1.03	(1A)	
INNERSTAATLICHER UND GRENZUEBERSCHREITENDER VERKEHR NACH GUETERGRUPPE						ITALIA		
NATIONAL AND INTERNATIONAL TRAFFIC BY GROUP OF GOODS						1986		
TRAFIC NATIONAL ET INTERNATIONAL PAR GROUPE DE MARCHANDISES						1000 T/MIO TKM		
24 ! GUETERGRUPPE GROUP OF GOODS GROUPE DE MARCHANDISES	NST/R	INNERSTAATLICH NATIONAL	GRENZUEBERSCHREITEND - BELADUNG LOADING CHARGEMENT	INTERNATIONAL ENTLADUNG UNLOADING DECHARGEMENT		INSGESAMT TOTAL		
!	!	1000 T (1)	MIO TKM (2)	1000 T (3)	1000 T (4)	MIO TKM (5)	1000 T(a) (6)	MIO TKM(b) (7)
A. WAGENLADUNGEN FULL WAGONS WAGONS COMPLETS								
01 !01		80	56	51	1089	293	1221	349
02 !02,03		188	170	1058	125	1228	1371	1398
03 !00,06		129	79	1	228	72	358	151
04 !05		768	428	15	1976	741	2759	1170
05 !04,09		60	28	57	135	80	252	108
06 !11,12,13,14,16,17		1209	858	361	528	353	2099	1211
07 !18		175	62	10	16	10	202	73
08 !21,22,23		417	115	110	243	99	770	214
09 !31		0	0	0	0	0	0	0
10 !32,33,34		476	154	364	430	268	1270	422
11 !41,46		2041	398	43	2381	521	4465	920
12 !45		127	38	55	86	36	268	74
13 !51,52,53,54,55,56		4309	1016	1037	3728	1136	9074	2152
14 !64,69		262	80	71	92	62	425	143
15 !61,62,63,65		1517	441	216	1512	545	3245	986
16 !71,72		394	241	86	237	108	717	349
17 !83		132	84	11	201	49	344	132
18 !81,82,89		517	259	408	751	421	1676	680
19 !84		103	41	13	585	222	701	262
20 !91,92,93		478	307	945	736	615	2160	922
21 !94		93	49	67	33	34	193	83
22 !95		81	41	75	78	71	234	112
23 !96,97		272	186	246	610	288	1128	474
24 !99		2867	1910	3794	4442	1541	11103	3451
25 !ZUSAMMEN-TOTAL A		16695	7043	9095	20244	8794	46035	15838
B. STUECKGUT-SMALLS-DETAIL								
27 !INSGES.-TOTAL A+B		16856	.	9106	20267	.	46229	.

EISENBAHN - RAILWAY - CHEMIN DE FER						1.1.04	(1A)	
INNERSTAATLICHER UND GRENZUEBERSCHREITENDER VERKEHR NACH GUETERGRUPPE						NEDERLAND		
NATIONAL AND INTERNATIONAL TRAFFIC BY GROUP OF GOODS						1986		
TRAFIC NATIONAL ET INTERNATIONAL PAR GROUPE DE MARCHANDISES						1000 T/MIO TKM		
24 ! GUETERGRUPPE GROUP OF GOODS GROUPE DE MARCHANDISES	NST/R	INNERSTAATLICH NATIONAL	GRENZUEBERSCHREITEND - BELADUNG LOADING CHARGEMENT	INTERNATIONAL ENTLADUNG UNLOADING DECHARGEMENT		INSGESAMT TOTAL		
!	!	1000 T (1)	MIO TKM (2)	1000 T (3)	1000 T (4)	MIO TKM (5)	1000 T(a) (6)	MIO TKM(b) (7)
A. WAGENLADUNGEN FULL WAGONS WAGONS COMPLETS								
01 !01		2	0	25	95	14	122	14
02 !02,03		0	0	66	43	17	109	17
03 !00,06		445	70	0	0	0	445	70
04 !05		9	2	11	26	6	45	8
05 !04,09		1	0	14	22	5	38	5
06 !11,12,13,14,16,17		280	43	230	100	47	609	90
07 !18		0	0	58	27	12	85	12
08 !21,22,23		13	3	275	635	104	923	107
09 !31		821	172	5	0	2	826	174
10 !32,33,34		34	6	300	106	66	439	72
11 !41,46		23	5	2500	9	423	2532	428
12 !45		1	0	10	38	4	50	5
13 !51,52,53,54,55,56		47	6	497	291	113	835	119
14 !64,69		0	0	7	288	74	295	74
15 !61,62,63,65		436	98	252	1290	406	1978	504
16 !71,72		1230	201	780	3	30	2013	231
17 !83		3	0	15	3	2	21	2
18 !81,82,89		889	190	1533	453	245	2876	435
19 !84		0	0	31	9	6	40	6
20 !91,92,93		16	3	128	182	41	325	44
21 !94		1	0	2	8	1	10	1
22 !95		0	0	15	13	2	28	2
23 !96,97		1	0	24	105	17	130	17
24 !99		1022	233	1353	1142	379	3517	612
25 !ZUSAMMEN-TOTAL A		5274	1032	8130	4887	2018	18291	3050
B. STUECKGUT-SMALLS-DETAIL								
27 !INSGES.-TOTAL A+B		5274	.	8130	4887	.	18291	.

(a) SP/COL. 1+3+4
(b) SP/COL. 2+5

INNERSTAATLICHER UND GRENZUEBERSCHREITENDER VERKEHR NACH GUETERGRUPPE
NATIONAL AND INTERNATIONAL TRAFFIC BY GROUP OF GOODSBELGIQUE/BELGIE
1986

TRAFIC NATIONAL ET INTERNATIONAL PAR GROUPE DE MARCHANDISES

1000 T/MIO TKM

24 ! GUETERGRUPPE GROUP OF GOODS GROUPE DE MARCHANDISES	NST/R	INNERSTAATLICH NATIONAL		GRENZUEBERSCHREITEND - INTERNATIONAL BELADUNG ! ENTLADUNG LOADING ! UNLOADING CHARGEMENT ! DECHARGEMENT			INSGESAM TOTAL	
		1000 T (1)	MIO TKM (2)	1000 T (3)	1000 T (4)	MIO TKM (5)	1000 T(a) (6)	MIO TKM(b) (7)
A. WAGENLADUNGEN FULL WAGONS WAGONS COMPLETS								
01 !01		348	11	146	391	51	885	62
02 !02,03		0	0	79	71	22	150	22
03 !00,06		129	15	1	0	0	131	15
04 !05		76	16	142	17	17	235	33
05 !04,09		2	0	15	39	10	56	10
06 !11,12,13,14,16,17		256	24	283	1101	190	1640	214
07 !18		1	0	5	190	12	196	13
08 !21,22,23		10212	696	783	1159	260	12154	956
09 !31		56	6	16	1	4	73	10
10 !32,33,34		450	55	2254	32	525	2736	581
11 !41,46		8325	831	2601	265	686	11191	1516
12 !45		23	2	436	70	59	529	61
13 !51,52,53,54,55,56		7152	274	3322	3790	1143	14263	1417
14 !64,69		319	44	712	16	66	1047	111
15 !61,62,63,65		507	64	1640	291	149	2438	213
16 !71,72		200	15	717	131	108	1047	123
17 !83		1	0	18	2	4	21	4
18 !81,82,89		414	32	1093	1075	347	2581	379
19 !84		0	0	92	1	17	93	17
20 !91,92,93		68	10	578	990	208	1637	217
21 !94		3	0	3	23	4	29	4
22 !95		68	11	125	25	20	217	31
23 !96,97		7	1	35	80	18	122	18
24 !99		1131	162	2025	1749	504	4906	666
25 !ZUSAMMEN-TOTAL A		29750	2270	17122	11507	4424	58379	6693
B. STUECKGUT-SMALLS-DETAIL								
27 !INSGES.-TOTAL A+B		180	-	8	16	-	204	-
		29929	-	17130	11524	-	58583	-

INNERSTAATLICHER UND GRENZUEBERSCHREITENDER VERKEHR NACH GUETERGRUPPE
NATIONAL AND INTERNATIONAL TRAFFIC BY GROUP OF GOODSLUXEMBOURG
1986

TRAFIC NATIONAL ET INTERNATIONAL PAR GROUPE DE MARCHANDISES

1000 T/MIO TKM

24 ! GUETERGRUPPE GROUP OF GOODS GROUPE DE MARCHANDISES	NST/R	INNERSTAATLICH NATIONAL		GRENZUEBERSCHREITEND - INTERNATIONAL BELADUNG ! ENTLADUNG LOADING ! UNLOADING CHARGEMENT ! DECHARGEMENT			INSGESAM TOTAL	
		1000 T (1)	MIO TKM (2)	1000 T (3)	1000 T (4)	MIO TKM (5)	1000 T(a) (6)	MIO TKM(b) (7)
A. WAGENLADUNGEN FULL WAGONS WAGONS COMPLETS								
01 !01		44	2	-	10	0	55	2
02 !02,03		-	-	-	1	0	1	0
03 !00,06		-	-	-	-	-	-	-
04 !05		0	0	27	5	1	32	1
05 !04,09		0	0	0	2	0	2	0
06 !11,12,13,14,16,17		15	1	0	0	0	15	1
07 !18		-	-	-	-	-	-	-
08 !21,22,23		33	2	0	1761	127	1794	129
09 !31		0	0	-	1	0	1	0
10 !32,33,34		58	3	0	770	13	828	16
11 !41,46		208	8	15	2066	45	2289	53
12 !45		9	1	1	8	1	18	1
13 !51,52,53,54,55,56		931	22	2614	693	97	4218	119
14 !64,69		461	18	1	322	6	784	23
15 !61,62,63,65		648	36	26	50	3	724	39
16 !71,72		40	2	265	56	12	362	15
17 !83		-	-	-	-	-	-	-
18 !81,82,89		2	0	1	12	1	15	1
19 !84		-	-	-	-	-	-	-
20 !91,92,93		57	1	7	8	0	72	2
21 !94		1	0	2	1	0	4	0
22 !95		0	0	2	0	0	2	0
23 !96,97		0	0	6	38	0	6	0
24 !99		12	1	922	38	58	972	58
25 !ZUSAMMEN-TOTAL A		2521	96	3890	5804	364	12215	461
B. STUECKGUT-SMALLS-DETAIL								
27 !INSGES.-TOTAL A+B		-	-	1	7	-	8	-
		2521	-	3891	5811	-	12223	-

(a) SP/COL. 1+3+4

(b) SP/COL. 2+5

EISENBAHN - RAILWAY - CHEMIN DE FER 1.1.07 (1A)

INNERSTAATLICHER UND GRENZUEBERSCHREITENDER VERKEHR NACH GUETERGRUPPE UNITED KINGDOM

NATIONAL AND INTERNATIONAL TRAFFIC BY GROUP OF GOODS 1986

TRAFFIC NATIONAL ET INTERNATIONAL PAR GROUPE DE MARCHANDISES 1000 T/MIO TKM

24 GUETERGRUPPE GROUP OF GOODS GROUPE DE MARCHANDISES	NST/R	INNERSTAATLICH NATIONAL		GRENZUEBERSCHREITEND - INTERNATIONAL BELADUNG ! ENTLADUNG ! LOADING ! UNLOADING ! CHARGEMENT ! DECHARGEMENT !			INSGESAMT TOTAL	
		1000 T (1)	MIO TKM (2)	1000 T (3)	1000 T (4)	MIO TKM (5)	1000 T(a) (6)	MIO TKM(b) (7)
A. WAGENLADUNGEN FULL WAGONS WAGONS COMPLETS								
01	01	230	114	6	3	3	238	117
02	02,03	132	43	10	119	37	260	80
03	00,06	0	0	-	-	-	0	0
04	05	155	63	0	19	5	174	68
05	04,09	8	3	1	10	4	19	6
06	11,12,13,14,16,17	747	316	22	161	54	930	370
07	18	101	35	-	-	-	101	35
08	21,22,23	72558	4619	-	3	1	72561	4620
09	31	505	44	-	-	-	505	44
10	32,33,34	9478	1960	1	2	1	9481	1961
11	41,46	9714	724	0	0	0	9714	724
12	45	319	46	2	0	1	320	47
13	51,52,53,54,55,56	6403	1520	132	99	90	6635	1610
14	64,69	3922	675	7	23	11	3952	686
15	61,62,63,65	18831	2906	53	26	38	18910	2944
16	71,72	976	207	1	4	2	981	209
17	83	105	13	-	-	-	105	13
18	81,82,89	1839	511	49	81	55	1968	566
19	84	27	11	3	0	2	31	13
20	91,92,93	516	160	5	17	6	538	167
21	94	103	33	15	5	5	123	38
22	95	13	5	3	7	3	22	8
23	96,97	205	80	14	107	45	326	125
24	99	10202	3658	62	51	43	10315	3701
25	ZUSAMMEN-TOTAL A	137089	17748	386	735	405	138210	18152
B. STUECKGUT-SMALLS-DETAIL								
27	INSGES.-TOTAL A+B	137789	.	386	735	.	138910	.

EISENBAHN - RAILWAY - CHEMIN DE FER 1.1.08 (1A)

INNERSTAATLICHER UND GRENZUEBERSCHREITENDER VERKEHR NACH GUETERGRUPPE IRELAND

NATIONAL AND INTERNATIONAL TRAFFIC BY GROUP OF GOODS 1986

TRAFFIC NATIONAL ET INTERNATIONAL PAR GROUPE DE MARCHANDISES 1000 T/MIO TKM

24 GUETERGRUPPE GROUP OF GOODS GROUPE DE MARCHANDISES	NST/R	INNERSTAATLICH NATIONAL		GRENZUEBERSCHREITEND - INTERNATIONAL BELADUNG ! ENTLADUNG ! LOADING ! UNLOADING ! CHARGEMENT ! DECHARGEMENT !			INSGESAMT TOTAL	
		1000 T (1)	MIO TKM (2)	1000 T (3)	1000 T (4)	MIO TKM (5)	1000 T(a) (6)	MIO TKM(b) (7)
A. WAGENLADUNGEN FULL WAGONS WAGONS COMPLETS								
01	01	-	-	-	-	-	-	-
02	02,03	-	-	-	-	-	-	-
03	00,06	159	24	-	-	-	159	24
04	05	-	-	-	-	-	-	-
05	04,09	3	1	-	-	-	3	1
06	11,12,13,14,16,17	216	44	-	-	-	216	44
07	18	-	-	-	-	-	-	-
08	21,22,23	-	-	-	-	-	-	-
09	31	-	-	-	-	-	-	-
10	32,33,34	78	18	-	-	-	78	18
11	41,46	28	8	-	-	-	28	8
12	45	527	42	-	-	-	527	42
13	51,52,53,54,55,56	12	3	-	-	-	12	3
14	64,69	556	74	-	-	-	556	74
15	61,62,63,65	273	18	-	-	-	273	18
16	71,72	272	87	-	-	-	272	87
17	83	-	-	-	-	-	-	-
18	81,82,89	227	78	-	-	-	227	78
19	84	-	-	-	-	-	-	-
20	91,92,93	3	1	-	-	-	3	1
21	94	-	-	-	-	-	-	-
22	95	0	0	-	-	-	0	0
23	96,97	1	0	-	-	-	1	0
24	99	771	176	-	-	-	771	176
25	ZUSAMMEN-TOTAL A	3126	574	-	-	-	3126	574
B. STUECKGUT-SMALLS-DETAIL								
27	INSGES.-TOTAL A+B	3126	.	-	-	.	3126	.

(a) SP/COL. 1+3+4
(b) SP/COL. 2+5

INNERSTAATLICHER UND GRENZUEBERSCHREITENDER VERKEHR NACH GUETERGRUPPE

DANMARK

NATIONAL AND INTERNATIONAL TRAFFIC BY GROUP OF GOODS

1986

TRAFIC NATIONAL ET INTERNATIONAL PAR GROUPE DE MARCHANDISES

1000 T/MIO TKM

24 ! GUETERGRUPPE GROUP OF GOODS GROUPE DE MARCHANDISES	NST/R	INNERSTAATLICH NATIONAL		GRENZUEBERSCHREITEND - INTERNATIONAL BELADUNG ! ENTLADUNG LOADING ! UNLOADING CHARGEMENT ! DECHARGEMENT			INSGESAMT TOTAL	
		1000 T (1)	MIO TKM (2)	1000 T (3)	1000 T (4)	MIO TKM (5)	1000 T(a) (6)	MIO TKM(b) (7)
A. WAGENLADUNGEN FULL WAGONS WAGONS COMPLETS								
01 !	01	7	3	10	2	1	20	4
02 !	02,03	13	2	0	44	9	57	11
03 !	00,06	0	0	0	0	0	1	0
04 !	05	114	36	41	355	112	510	148
05 !	04,09	7	3	6	16	5	30	8
06 !	11,12,13,14,16,17	773	198	246	102	63	1122	261
07 !	18	7	2	3	5	2	16	4
08 !	21,22,23	167	19	0	20	2	187	21
09 !	31	0	0	0	0	0	0	0
10 !	32,33,34	43	10	2	16	4	61	14
11 !	41,46	38	13	1	2	6	65	19
12 !	45	0	0	25	1	0	2	0
13 !	51,52,53,54,55,56	19	6	88	372	98	478	104
14 !	64,69	41	14	23	42	16	107	30
15 !	61,62,63,65	91	13	10	77	15	179	28
16 !	71,72	194	56	79	129	32	402	88
17 !	83	1	0	1	9	2	12	2
18 !	81,82,89	160	38	29	144	35	334	73
19 !	84	30	10	79	44	25	153	35
20 !	91,92,93	49	13	63	221	50	333	63
21 !	94	28	9	5	15	4	49	14
22 !	95	27	7	3	30	7	59	14
23 !	96,97	114	35	73	276	96	463	131
24 !	99	472	141	84	134	40	691	181
25 !	ZUSAMMEN-TOTAL A	2398	627	873	2058	624	5329	1251
B. STUECKGUT-SMALLS-DETAIL								
27 !	INSGES.-TOTAL A+B	2811	.	880	2069	.	5760	.

INNERSTAATLICHER UND GRENZUEBERSCHREITENDER VERKEHR NACH GUETERGRUPPE

HELLAS

NATIONAL AND INTERNATIONAL TRAFFIC BY GROUP OF GOODS

1986

TRAFIC NATIONAL ET INTERNATIONAL PAR GROUPE DE MARCHANDISES

1000 T/MIO TKM

24 ! GUETERGRUPPE GROUP OF GOODS GROUPE DE MARCHANDISES	NST/R	INNERSTAATLICH NATIONAL		GRENZUEBERSCHREITEND - INTERNATIONAL BELADUNG ! ENTLADUNG LOADING ! UNLOADING CHARGEMENT ! DECHARGEMENT			INSGESAMT TOTAL	
		1000 T (1)	MIO TKM (2)	1000 T (3)	1000 T (4)	MIO TKM (5)	1000 T(a) (6)	MIO TKM(b) (7)
A. WAGENLADUNGEN FULL WAGONS WAGONS COMPLETS								
01 !	01	5	3	5	13	2	23	4
02 !	02,03	3	1	144	0	25	147	26
03 !	00,06	330	33	0	36	4	365	36
04 !	05	3	0	1	90	16	94	17
05 !	04,09	3	1	19	8	5	30	6
06 !	11,12,13,14,16,17	9	3	57	3	12	70	16
07 !	18	2	1	1	0	0	3	1
08 !	21,22,23	340	67	208	13	36	561	104
09 !	31	87	20	1220	0	96	1308	116
10 !	32,33,34	100	23	54	0	5	155	28
11 !	41,46	0	0	65	15	9	81	9
12 !	45	0	0	40	0	3	40	3
13 !	51,52,53,54,55,56	26	1	282	98	35	405	36
14 !	64,69	2	0	2	5	2	10	3
15 !	61,62,63,65	0	0	24	15	14	40	14
16 !	71,72	162	77	92	3	9	257	86
17 !	83	1	0	0	2	1	3	1
18 !	81,82,89	61	26	15	62	17	138	43
19 !	84	0	0	1	24	8	26	8
20 !	91,92,93	56	19	4	105	48	165	67
21 !	94	2	1	3	11	5	16	6
22 !	95	0	0	0	8	3	9	3
23 !	96,97	15	6	4	83	25	101	31
24 !	99	27	10	3	16	6	46	15
25 !	ZUSAMMEN-TOTAL A	1235	291	2246	612	387	4093	678
B. STUECKGUT-SMALLS-DETAIL								
27 !	INSGES.-TOTAL A+B	1262	.	2246	615	.	4124	.

(a) SP/CDL. 1+3+4

(b) SP/CDL. 2+5

EISENBAHN - RAILWAY - CHEMIN DE FER						1.1.11 (1A)		
INNERSTAATLICHER UND GRENZUEBERSCHREITENDER VERKEHR NACH GUETERGRUPPE						ESPANA		
NATIONAL AND INTERNATIONAL TRAFFIC BY GROUP OF GOODS						1986		
TRAFIC NACIONAL ET INTERNATIONAL PAR GROUPE DE MARCHANDISES						1000 T/MIO TKM		
24 GUETERGRUPPE GROUP OF GOODS GROUPE DE MARCHANDISES	NST/R	INNERSTAATLICH NATIONAL		GRENZUEBERSCHREITEND - INTERNATIONAL BELADUNG ! ENTLADUNG LOADING ! UNLOADING CHARGEMENT ! DECHARGEMENT !			INSGESAMT TOTAL	
		1000 T (1)	MIO TKM (2)	1000 T (3)	1000 T (4)	MIO TKM (5)	1000 T(a) (6)	MIO TKM(b) (7)
A. WAGENLADUNGEN FULL WAGONS WAGONS COMPLETS								
01	01	1436	791		21	6	1459	797
02	02,03	23	15	650	2	431	675	446
03	00,06	168	42				168	42
04	05	540	439	38	147	111	725	550
05	04,09	24	18	12	2	13	38	31
06	11,12,13,14,16,17	728	424	50	5	38	783	462
07	18	76	59			4	80	63
08	21,22,23	3240	550	1	7	4	3248	554
09	31	145	79				145	79
10	32,33,34	2186	535				2186	535
11	41,46	4759	676		7	2	4766	678
12	45	197	38				197	38
13	51,52,53,54,55,56	2339	1257	59	198	97	2596	1354
14	64,69	1880	400	31	5	20	1916	420
15	61,62,63,65	2033	145	72	2	18	2107	163
16	71,72	1032	510		2	2	1034	512
17	83	47	31				47	31
18	81,82,89	1094	681	10	44	20	1148	701
19	84	79	67	6		1	85	68
20	91,92,93	443	242	219	150	159	812	401
21	94	56	13	3		1	59	14
22	95	12	11	2	5	3	19	14
23	96,97	34	18	42	6	26	82	44
24	99	2457	1754	376	485	397	3318	2151
25	ZUSAMMEN-TOTAL A	25028	8795	1577	1088	1353	27693	10148
B. STUECKGUT-SMALLS-DETAIL								
		429	.				429	.
27	INSGES.-TOTAL A+B	25457	.	1577	1088	.	28122	.

EISENBAHN - RAILWAY - CHEMIN DE FER						1.1.12 (1A)		
INNERSTAATLICHER UND GRENZUEBERSCHREITENDER VERKEHR NACH GUETERGRUPPE						PORTUGAL		
NATIONAL AND INTERNATIONAL TRAFFIC BY GROUP OF GOODS						1986		
TRAFIC NACIONAL ET INTERNATIONAL PAR GROUPE DE MARCHANDISES						1000 T/MIO TKM		
24 GUETERGRUPPE GROUP OF GOODS GROUPE DE MARCHANDISES	NST/R	INNERSTAATLICH NATIONAL		GRENZUEBERSCHREITEND - INTERNATIONAL BELADUNG ! ENTLADUNG LOADING ! UNLOADING CHARGEMENT ! DECHARGEMENT !			INSGESAMT TOTAL	
		1000 T (1)	MIO TKM (2)	1000 T (3)	1000 T (4)	MIO TKM (5)	1000 T(a) (6)	MIO TKM(b) (7)
A. WAGENLADUNGEN FULL WAGONS WAGONS COMPLETS								
01	01	410	121		3	1	413	122
02	02,03	2	1		7	2	9	3
03	00,06	2	1	0		0	2	1
04	05	275	78	146	30	44	451	121
05	04,09	3	1	2	4	2	9	3
06	11,12,13,14,16,17	230	68	5	29	10	264	78
07	18							
08	21,22,23	267	56	0		0	267	56
09	31							
10	32,33,34	569	90		0	0	569	90
11	41,46	304	71				304	71
12	45	22	3				22	4
13	51,52,53,54,55,56	87	32	0	47	16	134	48
14	64,69	1353	312		8	2	1361	315
15	61,62,63,65	294	35	7	1	1	302	37
16	71,72	357	101	11	1	5	368	106
17	83							
18	81,82,89	139	40	10	8	6	157	46
19	84	11	3	21	11	11	42	13
20	91,92,93	27	9	15	46	24	89	34
21	94							
22	95	43	18	10	0	4	53	21
23	96,97							
24	99	295	98	32	96	41	422	140
25	ZUSAMMEN-TOTAL A	4690	1137	258	292	170	5240	1307
B. STUECKGUT-SMALLS-DETAIL								
		67	.	0	3	.	70	.
27	INSGES.-TOTAL A+B	4757	.	258	295	.	5310	.

(a) SP/COL. 1+3+4
(b) SP/COL. 2+5

INNERSTAATLICHER UND GRENZUEBERSCHREITENDER VERKEHR NACH GUETERGRUPPE

EUR

NATIONAL AND INTERNATIONAL TRAFFIC BY GROUP OF GOODS

1986

TRAFIC NATIONAL ET INTERNATIONAL PAR GROUPE DE MARCHANDISES

1000 T/MIO TKM

24 GUETERGRUPPE GROUP OF GOODS GROUPE DE MARCHANDISES	NST/R	INNERSTAATLICH NATIONAL		GRENZUEBERSCHREITEND - INTERNATIONAL			INSGESAMT TOTAL	
		1000 T (1)	MIO TKM (2)	1000 T (3)	1000 T (4)	MIO TKM (5)	1000 T (6)	MIO TKM(a) (7)
A. WAGENLADUNGEN FULL WAGONS WAGONS COMPLETS								
01	01	10500	3899	2503	2060	1515		5415
02	02,03	2002	1068	2421	1407	2409		3477
03	00,06	5668	570	63	272	86		657
04	05	4116	1955	2133	3884	2033		3988
05	04,09	561	251	420	450	327		578
06	11,12,13,14,16,17	16125	6936	4980	3031	2498		9434
07	18	1311	482	653	534	371		854
08	21,22,23	167441	14826	9725	10997	3230		18056
09	31	3620	721	1255	8	111		832
10	32,33,34	41172	9159	4025	6515	1702		10861
11	41,46	61990	7750	9131	8445	3175		10925
12	45	4391	870	757	375	189		1059
13	51,52,53,54,55,56	73983	12713	17148	19620	8047		20760
14	64,69	16528	3107	1210	1578	592		3699
15	61,62,63,65	56408	9579	5580	5353	2976		12556
16	71,72	16691	5713	3338	3358	1527		7240
17	83	1555	572	171	815	228		800
18	81,82,89	21663	7237	7770	6342	3849		11087
19	84	2190	1032	773	1097	698		1730
20	91,92,93	9306	4008	4961	4450	3451		7459
21	94	1271	416	231	309	169		586
22	95	1455	571	396	373	267		838
23	96,97	3541	1515	1135	2946	1492		3007
24	99	36633	15860	13397	12990	7979		23839
25	ZUSAMMEN-TOTAL A	560099	110810	94174	97207	48925		159735
B. STUECKGUT-SMALLS-DETAIL		6573		77	89			
27	INSGES.-TOTAL A+B	566672		94251	97296			

(a) SP/COL. 2+5

RELATION	01	02	03	04	05	06	07	08	09	10	11	12	01-12
A. INNERSTAATLICH NATIONAL	1379	1431	1513	1575	1503	1354	1446	784	1371	1458	1404	1477	16695
B. EMPFANG AUS: RECEIVED FROM: RECEPTIONS DE:													
01 BR DEUTSCHLAND	481	486	515	540	448	469	432	215	490	481	416	394	5368
02 FRANCE	586	611	629	608	532	481	421	305	554	621	530	428	6307
03 ITALIA	-	-	-	-	-	-	-	-	-	-	-	-	-
04 NEDERLAND	56	53	58	48	51	43	36	22	42	49	48	50	557
05 BELGIQUE/BELGIE	130	99	108	112	62	106	87	41	105	112	114	98	1174
06 LUXEMBOURG	10	9	8	10	12	11	10	2	12	8	10	8	111
07 UNITED KINGDOM	3	12	21	18	15	16	15	7	18	24	22	21	192
08 IRELAND	-	-	-	1	-	-	-	-	-	-	-	-	1
09 DANMARK	8	8	8	8	9	9	7	7	12	12	10	8	106
10 HELLAS	0	0	0	0	0	0	0	0	0	0	0	0	2
11 ESPAÑA	6	3	4	3	3	2	3	3	3	3	3	2	38
12 PORTUGAL	2	1	1	1	0	0	0	0	0	0	0	0	6
20 EUR	1283	1283	1351	1350	1133	1138	1011	601	1237	1311	1153	1010	13860
28 NORWAY	1	1	1	0	0	0	1	1	0	1	1	0	6
30 SWEDEN	39	49	51	47	38	40	45	21	56	48	42	45	521
32 FINLAND	-	0	0	0	0	0	0	0	0	0	0	0	1
36 SWITZERLAND	181	198	205	242	205	203	194	76	231	207	199	176	2317
38 AUSTRIA	123	128	144	146	120	125	129	79	132	130	136	136	1527
48 YUGOSLAVIA	59	56	58	69	70	67	63	33	67	89	85	85	799
52 TURKEY	-	-	-	-	-	-	-	-	-	-	-	-	-
56 USSR	-	-	-	-	-	-	-	-	-	-	-	-	-
58 GERMAN DR	15	11	18	20	17	11	10	2	6	16	13	14	154
60 POLAND	7	4	6	6	4	5	7	2	5	5	5	7	63
62 CZECHOSLOVAKIA	16	9	15	13	12	11	12	6	14	13	9	18	149
64 HUNGARY	47	45	45	46	50	61	70	47	51	61	54	61	638
66 ROMANIA	19	19	21	12	14	17	14	6	4	10	17	25	177
68 BULGARIA	0	0	1	1	1	0	0	1	0	0	0	0	5
71 TOTAL STATE TRADING	163	144	164	166	168	173	176	97	148	193	183	210	1986
72 OTHER EUROPEAN COUNTRY	2	2	0	5	2	3	3	-	4	1	0	0	22
80 NEAR AND MIDDLE EAST	-	-	-	-	-	-	-	-	-	-	-	-	-
83 OTHER COUNTRIES	-	-	-	-	-	-	-	-	-	-	-	-	-
88 TOTAL THIRD COUNTRIES	509	522	565	606	534	543	548	273	571	580	561	567	6379
89 NOT SPECIFIED	-	-	-	-	-	-	-	-	-	-	-	-	-
95 ZUSAMMEN-TOTAL B	1792	1805	1916	1955	1667	1681	1559	874	1808	1890	1714	1577	20240

RELATION	01	02	03	04	05	06	07	08	09	10	11	12	01-12
C. VERSAND NACH: DISPATCHED TO: EXPEDITIONS VERS:													
01 BR DEUTSCHLAND	213	223	217	248	255	274	258	174	220	245	187	167	2680
02 FRANCE	155	140	159	158	186	172	162	82	152	209	156	114	1846
03 ITALIA	-	-	-	-	-	-	-	-	-	-	-	-	-
04 NEDERLAND	34	36	39	30	61	37	51	35	31	37	33	31	453
05 BELGIQUE/BELGIE	79	59	54	53	38	67	87	50	77	82	61	50	755
06 LUXEMBOURG	0	0	0	0	0	0	0	0	0	0	0	0	1
07 UNITED KINGDOM	3	21	32	34	23	32	44	28	38	43	26	26	350
08 IRELAND	-	-	-	-	-	-	-	-	-	-	-	-	0
09 DANMARK	7	5	15	8	14	8	8	7	7	8	8	6	101
10 HELLAS	2	1	2	2	2	2	2	2	1	2	2	2	21
11 ESPAÑA	2	2	3	3	4	3	4	7	2	3	3	2	40
12 PORTUGAL	1	1	2	1	2	3	2	1	2	3	2	1	20
20 EUR	495	488	522	537	584	598	619	385	532	631	477	399	6267
28 NORWAY	1	3	3	2	2	2	3	4	4	3	3	2	33
30 SWEDEN	6	8	8	7	6	7	11	14	11	12	8	7	107
32 FINLAND	0	0	0	0	0	0	0	0	0	0	0	0	8
36 SWITZERLAND	84	94	118	104	108	105	101	72	102	109	104	100	1202
38 AUSTRIA	54	63	64	62	56	50	79	73	62	59	58	54	734
48 YUGOSLAVIA	26	13	30	20	24	24	24	16	21	21	22	39	280
52 TURKEY	-	-	-	-	-	-	-	0	-	-	-	-	0
56 USSR	-	-	-	-	-	-	-	-	-	-	-	-	-
58 GERMAN DR	2	3	6	4	3	4	4	4	2	5	8	3	49
60 POLAND	3	3	8	6	8	6	6	3	4	4	4	10	65
62 CZECHOSLOVAKIA	6	10	14	12	29	9	4	2	3	5	8	13	116
64 HUNGARY	12	27	20	8	17	11	5	10	6	5	3	12	136
66 ROMANIA	5	2	3	3	2	1	4	3	11	6	1	1	43
68 BULGARIA	2	2	5	6	6	3	4	2	3	3	2	4	42
71 TOTAL STATE TRADING	56	61	86	58	89	58	50	40	51	50	49	81	730
72 OTHER EUROPEAN COUNTRY	0	0	0	4	-	-	-	1	6	2	0	0	13
80 NEAR AND MIDDLE EAST	-	-	-	-	-	-	-	-	-	-	-	-	-
83 OTHER COUNTRIES	-	-	-	-	-	-	-	-	-	-	-	-	-
88 TOTAL THIRD COUNTRIES	201	228	279	237	262	223	245	204	236	243	222	245	2826
89 NOT SPECIFIED	-	-	-	-	-	-	-	-	-	-	-	-	-
95 ZUSAMMEN-TOTAL C	697	717	801	774	846	822	865	589	767	874	699	644	9094
97 INSGESAMT-TOTAL A+B+C	3868	3953	4230	4304	4016	3856	3869	2247	3947	4223	3817	3698	46029

EISENBahn - RAILWAY - CHEMIN DE FER

1.2.04:1 (8)

INNERSTAATLICHER UND GRENZUEBERSCHREITENDER VERKEHR NACH RELATION UND MONAT

NEDERLAND

NATIONAL AND INTERNATIONAL TRAFFIC BY RELATION AND MONTH

1986

TRAFIC NATIONAL ET INTERNATIONAL PAR RELATION ET MOIS

1000 T

RELATION	01	02	03	04	05	06	07	08	09	10	11	12	01-12
A. INNERSTAATLICH NATIONAL	416	389	400	359	460	384	424	417	453	570	531	470	5273
B. EMPFANG AUS: RECEIVED FROM: RECEPTIONS DE:													
01 BR DEUTSCHLAND	126	137	180	124	179	137	105	107	124	102	128	125	1573
02 FRANCE	44	37	36	24	20	25	14	36	30	35	39	27	368
03 ITALIA	29	32	48	34	44	40	18	9	74	36	35	32	430
04 NEDERLAND	-	-	-	-	-	-	-	-	-	-	-	-	-
05 BELGIQUE/BELGIE	166	146	192	156	132	165	134	134	212	151	152	136	1876
06 LUXEMBOURG	9	10	8	4	5	7	3	3	12	6	7	4	78
07 UNITED KINGDOM	0	0	0	0	0	0	0	0	0	0	0	0	2
08 IRELAND	-	-	-	-	-	-	-	-	-	-	-	-	-
09 DANMARK	1	0	0	0	1	0	0	0	0	0	0	0	4
10 HELLAS	2	1	1	1	0	0	0	0	0	0	0	0	6
11 ESPAÑA	9	6	5	1	1	1	0	0	2	1	5	4	36
12 PORTUGAL	-	-	-	-	-	-	-	-	-	-	-	-	-
20 EUR	385	370	471	344	384	376	274	290	455	331	366	328	4373
28 NORWAY	0	0	0	0	0	0	0	0	0	0	0	0	0
30 SWEDEN	7	5	8	9	8	7	6	7	7	9	8	8	89
32 FINLAND	-	0	0	-	-	-	-	-	0	0	-	-	0
36 SWITZERLAND	10	10	15	13	13	13	2	2	37	13	11	11	152
38 AUSTRIA	9	7	10	12	12	7	7	4	18	13	14	11	124
48 YUGOSLAVIA	1	1	1	1	1	1	0	0	2	1	1	1	10
52 TURKEY	-	-	-	-	-	-	-	-	-	-	-	-	-
56 USSR	-	-	-	-	-	-	-	-	-	-	-	-	-
58 GERMAN DR	3	1	2	2	2	2	1	2	1	2	2	1	21
60 POLAND	1	1	2	2	1	1	1	1	2	2	2	2	18
62 CZECHOSLOVAKIA	3	5	4	2	3	4	3	2	4	4	3	4	41
64 HUNGARY	2	4	3	1	4	3	1	2	2	7	9	9	45
66 RUMANIA	1	1	1	1	1	2	1	1	2	1	1	1	13
68 BULGARIA	0	0	0	0	0	0	0	0	-	0	0	0	1
71 TOTAL STATE TRADING	11	13	13	9	13	12	9	8	10	16	18	17	149
72 OTHER EUROPEAN COUNTRY	-	-	-	-	-	-	-	-	-	-	-	-	-
80 NEAR AND MIDDLE EAST	-	-	-	-	-	-	-	-	-	-	-	-	-
83 OTHER COUNTRIES	-	-	-	-	-	-	-	-	-	-	-	-	-
88 TOTAL THIRD COUNTRIES	38	36	46	44	45	38	24	21	73	51	51	47	514
89 NOT SPECIFIED	-	-	-	-	-	-	-	-	-	-	-	-	-
95 ZUSAMMEN-TOTAL B	423	406	517	388	429	414	298	310	528	382	417	376	4887

EISENBahn - RAILWAY - CHEMIN DE FER

1.2.04:2 (8)

INNERSTAATLICHER UND GRENZUEBERSCHREITENDER VERKEHR NACH RELATION UND MONAT

NEDERLAND

NATIONAL AND INTERNATIONAL TRAFFIC BY RELATION AND MONTH

1986

TRAFIC NATIONAL ET INTERNATIONAL PAR RELATION ET MOIS

1000 T

RELATION	01	02	03	04	05	06	07	08	09	10	11	12	01-12
C. VERSAND NACH: DISPATCHED TO: EXPEDITIONS VERS:													
01 BR DEUTSCHLAND	434	297	396	296	366	307	263	336	328	288	304	225	3840
02 FRANCE	111	118	148	127	110	97	115	98	139	133	111	67	1375
03 ITALIA	65	53	95	56	69	51	39	38	54	63	59	75	717
04 NEDERLAND	-	-	-	-	-	-	-	-	-	-	-	-	-
05 BELGIQUE/BELGIE	84	80	98	69	64	89	73	65	78	85	62	68	914
06 LUXEMBOURG	1	2	1	2	3	1	1	2	2	3	1	1	20
07 UNITED KINGDOM	1	2	1	2	1	1	3	1	2	1	1	2	20
08 IRELAND	-	-	-	-	-	-	-	-	-	-	-	-	-
09 DANMARK	2	2	2	2	2	1	1	2	1	1	1	1	17
10 HELLAS	0	1	0	1	1	1	1	1	1	1	0	1	9
11 ESPAÑA	0	0	0	0	0	0	0	0	0	0	0	1	5
12 PORTUGAL	-	-	-	-	-	-	-	-	-	-	-	-	0
20 EUR	698	554	742	556	616	549	495	543	605	575	541	441	6916
28 NORWAY	0	0	0	0	0	0	0	0	0	0	0	0	2
30 SWEDEN	4	4	4	3	5	4	4	4	5	4	3	5	50
32 FINLAND	-	-	-	-	-	-	-	-	-	-	-	-	-
36 SWITZERLAND	64	44	47	38	45	43	38	45	41	40	30	30	516
38 AUSTRIA	33	22	24	25	28	28	33	26	36	44	58	37	395
48 YUGOSLAVIA	1	2	2	4	2	3	2	4	3	4	3	5	35
52 TURKEY	0	0	-	-	0	0	0	-	-	-	0	-	1
56 USSR	-	-	-	-	-	-	-	-	-	-	-	-	-
58 GERMAN DR	10	12	4	5	4	2	2	3	4	3	2	2	55
60 POLAND	3	3	2	3	3	2	2	2	3	2	2	2	30
62 CZECHOSLOVAKIA	1	2	3	2	2	3	1	7	6	7	2	3	38
64 HUNGARY	4	5	7	8	6	4	3	3	2	3	2	3	50
66 RUMANIA	6	3	3	4	4	3	1	2	1	1	2	2	30
68 BULGARIA	2	2	3	1	2	1	1	1	1	0	1	0	14
71 TOTAL STATE TRADING	28	28	24	27	24	17	13	20	20	20	13	16	252
72 OTHER EUROPEAN COUNTRY	-	-	-	-	-	-	-	-	-	-	-	-	-
80 NEAR AND MIDDLE EAST	-	-	-	-	-	-	-	-	-	-	-	-	-
83 OTHER COUNTRIES	-	-	-	-	-	-	-	-	-	-	-	-	-
88 TOTAL THIRD COUNTRIES	130	99	99	93	102	92	91	89	107	110	115	88	1214
89 NOT SPECIFIED	-	-	-	-	-	-	-	-	-	-	-	-	-
95 ZUSAMMEN-TOTAL C	828	653	841	649	718	642	586	631	712	684	656	529	8130
97 INSGESAMT-TOTAL A+B+C	1666	1448	1759	1396	1607	1440	1308	1358	1693	1636	1604	1375	18290

E I S E N B A H N - R A I L W A Y - C H E M I N D E F E R

1.2.05:1 (8)

INNERSTAATLICHER UND GRENZUEBERSCHREITENDER VERKEHR NACH RELATION UND MONAT

BELGIQUE/BELGIE

NATIONAL AND INTERNATIONAL TRAFFIC BY RELATION AND MONTH

1986

TRAFIC NATIONAL ET INTERNATIONAL PAR RELATION ET MOIS

1000 T

RELATION	01	02	03	04	05	06	07	08	09	10	11	12	01-12
A. INNERSTAATLICH NATIONAL	3056	2574	2559	2784	1222	2703	2278	2108	2851	2699	2421	2495	29750
B. EMPFANG AUS: RECEIVED FROM: RECEPTIONS DE:													
01 BR DEUTSCHLAND	236	235	351	267	232	309	225	245	272	286	257	263	3175
02 FRANCE	387	348	370	340	364	455	488	308	343	344	275	284	4304
03 ITALIA	66	104	87	87	54	87	111	75	68	119	82	67	1008
04 NEDERLAND	72	91	100	81	44	93	69	66	78	88	65	70	917
05 BELGIQUE/BELGIE	-	-	-	-	-	-	-	-	-	-	-	-	-
06 LUXEMBOURG	93	109	133	131	67	157	110	90	113	155	110	84	1351
07 UNITED KINGDOM	4	4	2	4	4	2	4	2	2	3	3	2	36
08 IRELAND	-	-	-	-	-	-	-	-	-	-	-	-	-
09 DANMARK	2	3	2	2	1	2	1	2	2	3	2	2	24
10 HELLAS	0	0	0	0	1	1	0	1	1	1	2	2	11
11 ESPAÑA	18	18	14	9	7	6	7	8	3	4	9	7	109
12 PORTUGAL	0	0	0	0	0	0	0	0	0	0	0	0	1
20 EUR	878	912	1059	923	772	1112	1015	795	883	1003	802	782	10937
28 NORWAY	0	0	0	0	0	0	0	0	0	0	0	0	1
30 SWEDEN	5	13	10	10	4	7	5	7	12	11	8	9	101
32 FINLAND	-	-	-	-	-	-	-	-	0	0	0	0	0
36 SWITZERLAND	9	12	9	9	9	11	12	12	11	15	12	10	133
38 AUSTRIA	6	10	7	10	8	8	11	7	10	12	9	11	108
48 YUGOSLAVIA	2	2	2	2	2	2	3	2	2	1	1	1	21
52 TURKEY	-	-	-	-	-	-	-	-	-	-	-	-	-
56 USSR	-	-	-	-	-	-	-	-	-	-	-	-	-
58 GERMAN DR	11	10	8	12	8	12	13	11	12	15	15	10	136
60 POLAND	2	1	1	2	1	1	1	1	1	1	2	1	14
62 CZECHOSLOVAKIA	2	2	2	2	1	2	5	3	5	5	3	6	38
64 HUNGARY	1	1	1	1	0	1	0	0	0	0	0	1	0
66 RUMANIA	1	1	1	1	0	1	1	1	1	1	1	1	8
68 BULGARIA	0	0	0	0	0	0	0	0	0	0	0	0	2
71 TOTAL STATE TRADING	19	16	15	20	12	19	22	18	20	24	22	20	227
72 OTHER EUROPEAN COUNTRIES	-	-	-	-	-	-	-	-	-	-	-	-	-
80 NEAR AND MIDDLE EAST	-	-	-	-	-	-	-	-	-	-	-	-	-
83 OTHER COUNTRIES	-	-	-	-	-	-	-	-	0	0	-	-	0
88 TOTAL THIRD COUNTRIES	39	51	42	49	32	45	50	44	53	62	52	50	570
89 NDT SPECIFIED	-	-	-	-	-	-	-	-	-	-	-	-	-
95 ZUSAMMEN-TOTAL B	917	963	1101	972	804	1157	1065	839	936	1065	855	832	11507

E I S E N B A H N - R A I L W A Y - C H E M I N D E F E R

1.2.05:2 (8)

INNERSTAATLICHER UND GRENZUEBERSCHREITENDER VERKEHR NACH RELATION UND MONAT

BELGIQUE/BELGIE

NATIONAL AND INTERNATIONAL TRAFFIC BY RELATION AND MONTH

1986

TRAFIC NATIONAL ET INTERNATIONAL PAR RELATION ET MOIS

1000 T

RELATION	01	02	03	04	05	06	07	08	09	10	11	12	01-12
C. VERSAND NACH: DISPATCHED TO: EXPEDITIOMS VERS:													
01 BR DEUTSCHLAND	206	217	232	267	153	247	191	194	249	249	212	196	2613
02 FRANCE	464	366	449	402	243	416	416	338	413	475	394	357	4732
03 ITALIA	106	144	141	146	75	121	91	62	140	141	113	107	1386
04 NEDERLAND	201	198	252	270	126	227	213	223	221	222	197	182	2532
05 BELGIQUE/BELGIE	-	-	-	-	-	-	-	-	-	-	-	-	-
06 LUXEMBOURG	349	320	342	359	185	358	379	263	357	321	289	267	3789
07 UNITED KINGDOM	2	4	3	2	1	1	1	1	1	2	1	1	20
08 IRELAND	-	-	-	-	-	-	-	-	-	-	-	-	-
09 DANMARK	7	7	7	9	3	8	2	5	6	7	5	3	69
10 HELLAS	1	2	3	2	2	4	3	2	6	4	3	3	34
11 ESPAÑA	3	5	3	2	4	3	3	2	2	5	2	1	37
12 PORTUGAL	0	0	0	0	0	0	0	0	0	0	0	0	1
20 EUR	1338	1261	1432	1460	792	1386	1299	1091	1396	1426	1216	1117	15212
28 NORWAY	2	2	1	1	1	2	1	1	1	1	1	1	15
30 SWEDEN	6	9	9	13	6	11	7	12	11	17	11	8	120
32 FINLAND	-	0	-	-	-	-	0	-	0	0	0	0	1
36 SWITZERLAND	125	142	170	149	66	143	75	102	111	137	104	59	1385
38 AUSTRIA	13	12	16	18	12	17	17	13	24	11	10	12	174
48 YUGOSLAVIA	3	1	2	3	2	3	2	1	2	2	2	4	27
52 TURKEY	0	0	0	0	0	0	0	0	0	0	0	0	1
56 USSR	-	-	-	-	-	-	-	-	-	-	-	-	-
58 GERMAN DR	7	6	14	4	3	7	5	3	4	5	14	6	78
60 POLAND	1	1	1	2	2	2	3	1	2	2	2	1	20
62 CZECHOSLOVAKIA	8	6	2	1	1	2	1	2	1	2	1	2	28
64 HUNGARY	3	2	1	1	1	1	1	3	1	3	2	2	23
66 RUMANIA	1	1	2	4	1	1	1	1	1	0	1	0	14
68 BULGARIA	1	2	3	2	2	1	1	1	3	1	1	3	23
71 TOTAL STATE TRADING	24	20	25	18	12	16	14	11	12	18	23	19	213
72 OTHER EUROPEAN COUNTRIES	-	-	-	-	-	-	-	-	-	-	-	-	-
80 NEAR AND MIDDLE EAST	-	-	-	-	-	-	-	-	-	-	-	-	-
83 OTHER COUNTRIES	-	-	0	0	0	0	-	-	0	-	-	-	0
88 TOTAL THIRD COUNTRIES	170	186	221	200	97	189	114	140	159	185	150	99	1910
89 NOT SPECIFIED	-	-	-	-	-	-	-	-	-	-	-	-	-
95 ZUSAMMEN-TOTAL C	1508	1447	1653	1659	888	1575	1413	1231	1555	1611	1365	1216	17122
97 INSGESAMT-TOTAL A+B+C	5482	4984	5313	5416	2914	5434	4757	4178	5342	5375	4661	4543	58379

EISENBAHN - RAILWAY - CHEMIN DE FER 1.2.06:1 (8)
 INNERSTAATLICHER UND GRENZUEBERSCHREITENDER VERKEHR NACH RELATION UND MONAT LUXEMBOURG
 NATIONAL AND INTERNATIONAL TRAFFIC BY RELATION AND MONTH 1986
 TRAFIC NATIONAL ET INTERNATIONAL PAR RELATION ET MOIS 1000 T

RELATION	01	02	03	04	05	06	07	08	09	10	11	12	01-12
A. INNERSTAATLICH NATIONAL	167	120	173	255	249	219	212	158	201	282	260	224	2521
B. EMPFANG AUS: RECEIVED FROM: RECEPTIONS DE:													
01 BR DEUTSCHLAND	141	127	147	168	154	138	130	85	132	149	140	135	1646
02 FRANCE	21	25	25	26	21	32	22	10	24	25	23	29	283
03 ITALIA	0	0	0	0	0	0	0	0	0	0	0	0	0
04 NEDERLAND	1	1	1	2	2	3	2	2	2	3	1	2	21
05 BELGIQUE/BELGIE	352	299	332	359	171	384	376	299	361	346	270	297	3846
06 LUXEMBOURG	-	-	-	-	-	-	-	-	-	-	-	-	-
07 UNITED KINGDOM	-	-	-	-	-	-	-	-	-	-	-	-	-
08 IRELAND	-	-	-	-	-	-	-	-	-	-	-	-	-
09 DANMARK	-	-	0	0	-	-	-	-	-	0	-	-	0
10 HELLAS	0	-	-	-	-	0	-	0	0	1	0	1	2
11 ESPANA	-	-	-	-	-	-	-	-	0	-	-	-	0
12 PORTUGAL	-	-	-	-	-	-	-	-	-	-	-	-	0
20 EUR	516	452	505	555	349	556	530	396	519	524	435	463	5800
28 NORWAY	-	-	-	-	-	-	-	-	-	-	-	-	-
30 SWEDEN	-	-	-	-	-	-	0	-	-	-	-	-	0
32 FINLAND	-	-	-	-	-	-	-	-	-	0	-	-	0
36 SWITZERLAND	0	0	0	0	0	0	0	0	0	0	0	0	2
38 AUSTRIA	-	-	-	0	0	0	0	0	-	-	0	0	0
48 YUGOSLAVIA	0	-	-	-	0	0	0	-	0	0	0	0	0
52 TURKEY	-	-	-	-	-	-	-	-	-	-	-	-	-
56 USSR	-	-	-	-	-	-	-	-	-	-	-	-	-
58 GERMAN DR	0	0	0	-	-	0	-	0	0	0	0	0	0
60 POLAND	-	0	0	-	-	0	-	-	-	-	0	-	0
62 CZECHOSLOVAKIA	0	0	-	0	-	-	-	-	-	0	-	0	0
64 HUNGARY	-	-	-	-	-	-	-	-	-	-	-	-	-
66 RUMANIA	0	-	-	0	-	-	0	-	-	-	-	-	0
68 BULGARIA	-	-	-	-	-	-	-	-	-	-	-	-	-
71 TOTAL STATE TRADING	0	0	0	0	0	0	0	0	0	0	0	0	1
72 OTHER EUROPEAN COUNTRY	-	-	-	-	-	-	-	-	-	-	-	-	-
80 NEAR AND MIDDLE EAST	-	-	-	-	-	-	-	-	-	-	-	-	-
83 OTHER COUNTRIES	-	-	-	-	-	-	-	-	-	-	-	-	-
88 TOTAL THIRD COUNTRIES	0	0	0	0	0	0	0	0	0	0	0	0	4
89 NOT SPECIFIED	-	-	-	-	-	-	-	-	-	-	-	-	-
95 ZUSAMMEN-TOTAL B	516	453	505	555	349	557	531	397	519	524	435	464	5804

EISENBAHN - RAILWAY - CHEMIN DE FER 1.2.06:2 (8)
 INNERSTAATLICHER UND GRENZUEBERSCHREITENDER VERKEHR NACH RELATION UND MONAT LUXEMBOURG
 NATIONAL AND INTERNATIONAL TRAFFIC BY RELATION AND MONTH 1986
 TRAFIC NATIONAL ET INTERNATIONAL PAR RELATION ET MOIS 1000 T

RELATION	01	02	03	04	05	06	07	08	09	10	11	12	01-12
C. VERSAND NACH: DISPATCHED TO: EXPEDITIONS VERS:													
01 BR DEUTSCHLAND	114	108	112	115	106	101	131	93	124	117	106	82	1309
02 FRANCE	49	54	47	54	45	59	51	30	60	59	51	41	599
03 ITALIA	11	9	8	11	13	10	9	3	12	8	10	4	109
04 NEDERLAND	8	9	5	4	3	6	4	2	6	5	5	3	61
05 BELGIQUE/BELGIE	133	132	165	161	95	167	147	125	149	192	135	107	1706
06 LUXEMBOURG	-	-	-	-	-	-	-	-	-	-	-	-	-
07 UNITED KINGDOM	0	0	0	0	0	0	0	0	0	0	-	-	2
08 IRELAND	-	-	-	-	-	-	-	-	-	-	-	-	-
09 DANMARK	1	0	-	1	0	0	0	1	0	0	0	0	3
10 HELLAS	-	-	-	-	0	0	0	0	0	0	-	0	0
11 ESPANA	-	-	0	1	1	1	0	-	1	2	0	0	7
12 PORTUGAL	-	-	-	-	-	-	-	-	-	-	-	-	-
20 EUR	317	312	338	346	263	345	343	254	353	384	307	237	3798
28 NORWAY	-	-	-	-	-	-	-	-	-	-	-	-	-
30 SWEDEN	1	0	0	1	0	0	0	0	0	1	1	1	6
32 FINLAND	-	-	-	-	-	-	-	-	-	-	-	-	0
36 SWITZERLAND	9	6	9	7	6	7	7	4	6	8	8	5	82
38 AUSTRIA	-	-	0	0	0	0	0	0	-	-	-	-	1
48 YUGOSLAVIA	0	1	0	1	-	-	0	0	0	0	0	0	3
52 TURKEY	-	-	-	-	-	-	-	-	-	-	-	-	-
56 USSR	-	-	-	-	-	-	-	-	-	-	-	-	-
58 GERMAN DR	-	-	-	-	-	-	0	0	0	0	0	0	0
60 POLAND	-	-	-	-	-	0	0	0	0	0	0	0	0
62 CZECHOSLOVAKIA	0	0	0	0	-	0	0	0	0	0	-	-	0
64 HUNGARY	-	0	-	-	-	-	-	0	0	0	-	-	0
66 RUMANIA	-	0	0	0	-	-	0	-	-	-	-	-	0
68 BULGARIA	0	-	0	0	0	0	0	-	-	0	-	-	0
71 TOTAL STATE TRADING	0	1	1	1	0	0	0	0	0	0	0	0	5
72 OTHER EUROPEAN COUNTRY	-	-	-	-	-	-	-	-	-	-	-	-	-
80 NEAR AND MIDDLE EAST	-	-	-	-	-	-	-	-	-	-	-	-	-
83 OTHER COUNTRIES	-	-	-	-	-	-	-	-	-	-	-	-	-
88 TOTAL THIRD COUNTRIES	10	8	10	9	6	7	7	4	7	9	9	6	93
89 NOT SPECIFIED	-	-	-	-	-	-	-	-	-	-	-	-	-
95 ZUSAMMEN-TOTAL C	327	319	348	354	269	352	350	259	360	393	315	243	3890
97 INSGESAMT-TOTAL A+B+C	1009	892	1027	1165	868	1128	1093	813	1080	1199	1011	931	12215

EISENBahn - RAILWAY - CHEMIN DE FER
 INNERSTAATLICHER UND GRENZUEBERSCHREITENDER VERKEHR NACH RELATION UND MONAT
 NATIONAL AND INTERNATIONAL TRAFFIC BY RELATION AND MONTH
 TRAFIC NATIONAL ET INTERNATIONAL PAR RELATION ET MOIS

1.2.07:1 (8)
 UNITED KINGDOM
 1986
 1000 T

RELATION	01	02	03	04	05	06	07	08	09	10	11	12	01-12
A. INNERSTAATLICH NATIONAL	12520	10871	12117	12727	12299	10935	10844	10286	11889	12776	12292	8949	138505
B. EMPFANG AUS: RECEIVED FROM: RECEPTIONS DE:													
01 BR DEUTSCHLAND													
02 FRANCE													
03 ITALIA													
04 NEDERLAND													
05 BELGIQUE/BELGIE													
06 LUXEMBOURG													
07 UNITED KINGDOM													
08 IRELAND													
09 DANMARK													
10 HELLAS													
11 ESPANA													
12 PORTUGAL													
20 EUR													
28 NORWAY													
30 SWEDEN													
32 FINLAND													
36 SWITZERLAND													
38 AUSTRIA													
48 YUGOSLAVIA													
52 TURKEY													
56 USSR													
58 GERMAN DR													
60 POLAND													
62 CZECHOSLOVAKIA													
64 HUNGARY													
66 RUMANIA													
68 BULGARIA													
71 TOTAL STATE TRADING													
72 OTHER EUROPEAN COUNTRIES													
80 NEAR AND MIDDLE EAST													
83 OTHER COUNTRIES													
88 TOTAL THIRD COUNTRIES													
89 NOT SPECIFIED	81	60	74	48	61	58	75	58	55	68	69	55	762
95 ZUSAMMEN-TOTAL B	81	60	74	48	61	58	75	58	55	68	69	55	762

EISENBahn - RAILWAY - CHEMIN DE FER
 INNERSTAATLICHER UND GRENZUEBERSCHREITENDER VERKEHR NACH RELATION UND MONAT
 NATIONAL AND INTERNATIONAL TRAFFIC BY RELATION AND MONTH
 TRAFIC NATIONAL ET INTERNATIONAL PAR RELATION ET MOIS

1.2.07:2 (8)
 UNITED KINGDOM
 1986
 1000 T

RELATION	01	02	03	04	05	06	07	08	09	10	11	12	01-12
C. VERSAND NACH: DISPATCHED TO: EXPEDITIONS VERS:													
01 BR DEUTSCHLAND													
02 FRANCE													
03 ITALIA													
04 NEDERLAND													
05 BELGIQUE/BELGIE													
06 LUXEMBOURG													
07 UNITED KINGDOM													
08 IRELAND													
09 DANMARK													
10 HELLAS													
11 ESPANA													
12 PORTUGAL													
20 EUR													
28 NORWAY													
30 SWEDEN													
32 FINLAND													
36 SWITZERLAND													
38 AUSTRIA													
48 YUGOSLAVIA													
52 TURKEY													
56 USSR													
58 GERMAN DR													
60 POLAND													
62 CZECHOSLOVAKIA													
64 HUNGARY													
66 RUMANIA													
68 BULGARIA													
71 TOTAL STATE TRADING													
72 OTHER EUROPEAN COUNTRIES													
80 NEAR AND MIDDLE EAST													
83 OTHER COUNTRIES													
88 TOTAL THIRD COUNTRIES													
89 NOT SPECIFIED	38	29	17	25	45	33	43	30	26	25	36	28	375
95 ZUSAMMEN-TOTAL C	38	29	17	25	45	33	43	30	26	25	36	28	375
97 INSGESAMT-TOTAL A+B+C	12639	10960	12208	12800	12405	11026	10962	10374	11970	12869	12397	9032	139642

EISENBAHN - RAILWAY - CHEMIN DE FER 1.2.08:1 (8)
 INNERSTAATLICHER UND GRENZUEBERSCHREITENDER VERKEHR NACH RELATION UND MONAT IRELAND
 NATIONAL AND INTERNATIONAL TRAFFIC BY RELATION AND MONTH 1986
 TRAFIC NATIONAL ET INTERNATIONAL PAR RELATION ET MOIS 1000 T

RELATION	01	02	03	04	05	06	07	08	09	10	11	12	01-12
A. INNERSTAATLICH NATIONAL	288	227	240	242	247	249	254	243	264	306	311	255	3126
B. EMPFANG AUS: RECEIVED FROM: RECEPTIONS DE:													
01 BR DEUTSCHLAND	-	-	-	-	-	-	-	-	-	-	-	-	-
02 FRANCE	-	-	-	-	-	-	-	-	-	-	-	-	-
03 ITALIA	-	-	-	-	-	-	-	-	-	-	-	-	-
04 NEDERLAND	-	-	-	-	-	-	-	-	-	-	-	-	-
05 BELGIQUE/BELGIE	-	-	-	-	-	-	-	-	-	-	-	-	-
06 LUXEMBOURG	-	-	-	-	-	-	-	-	-	-	-	-	-
07 UNITED KINGDOM	-	-	-	-	-	-	-	-	-	-	-	-	-
08 IRELAND	-	-	-	-	-	-	-	-	-	-	-	-	-
09 DANMARK	-	-	-	-	-	-	-	-	-	-	-	-	-
10 HELLAS	-	-	-	-	-	-	-	-	-	-	-	-	-
11 ESPANA	-	-	-	-	-	-	-	-	-	-	-	-	-
12 PORTUGAL	-	-	-	-	-	-	-	-	-	-	-	-	-
20 EUR	-	-	-	-	-	-	-	-	-	-	-	-	-
28 NORWAY	-	-	-	-	-	-	-	-	-	-	-	-	-
30 SWEDEN	-	-	-	-	-	-	-	-	-	-	-	-	-
32 FINLAND	-	-	-	-	-	-	-	-	-	-	-	-	-
36 SWITZERLAND	-	-	-	-	-	-	-	-	-	-	-	-	-
38 AUSTRIA	-	-	-	-	-	-	-	-	-	-	-	-	-
48 YUGOSLAVIA	-	-	-	-	-	-	-	-	-	-	-	-	-
52 TURKEY	-	-	-	-	-	-	-	-	-	-	-	-	-
56 USSR	-	-	-	-	-	-	-	-	-	-	-	-	-
58 GERMAN DR	-	-	-	-	-	-	-	-	-	-	-	-	-
60 POLAND	-	-	-	-	-	-	-	-	-	-	-	-	-
62 CZECHOSLOVAKIA	-	-	-	-	-	-	-	-	-	-	-	-	-
64 HUNGARY	-	-	-	-	-	-	-	-	-	-	-	-	-
66 RUMANIA	-	-	-	-	-	-	-	-	-	-	-	-	-
68 BULGARIA	-	-	-	-	-	-	-	-	-	-	-	-	-
71 TOTAL STATE TRADING	-	-	-	-	-	-	-	-	-	-	-	-	-
72 OTHER EUROPEAN COUNTRY	-	-	-	-	-	-	-	-	-	-	-	-	-
80 NEAR AND MIDDLE EAST	-	-	-	-	-	-	-	-	-	-	-	-	-
83 OTHER COUNTRIES	-	-	-	-	-	-	-	-	-	-	-	-	-
88 TOTAL THIRD COUNTRIES	-	-	-	-	-	-	-	-	-	-	-	-	-
89 NOT SPECIFIED	-	-	-	-	-	-	-	-	-	-	-	-	-
95 ZUSAMMEN-TOTAL B	-	-	-	-	-	-	-	-	-	-	-	-	-

EISENBAHN - RAILWAY - CHEMIN DE FER 1.2.08:2 (8)
 INNERSTAATLICHER UND GRENZUEBERSCHREITENDER VERKEHR NACH RELATION UND MONAT IRELAND
 NATIONAL AND INTERNATIONAL TRAFFIC BY RELATION AND MONTH 1986
 TRAFIC NATIONAL ET INTERNATIONAL PAR RELATION ET MOIS 1000 T

RELATION	01	02	03	04	05	06	07	08	09	10	11	12	01-12
C. VERSAND NACH: DISPATCHED TO: EXPEDITIONS VERS:													
01 BR DEUTSCHLAND	-	-	-	-	-	-	-	-	-	-	-	-	-
02 FRANCE	-	-	-	-	-	-	-	-	-	-	-	-	-
03 ITALIA	-	-	-	-	-	-	-	-	-	-	-	-	-
04 NEDERLAND	-	-	-	-	-	-	-	-	-	-	-	-	-
05 BELGIQUE/BELGIE	-	-	-	-	-	-	-	-	-	-	-	-	-
06 LUXEMBOURG	-	-	-	-	-	-	-	-	-	-	-	-	-
07 UNITED KINGDOM	-	-	-	-	-	-	-	-	-	-	-	-	-
08 IRELAND	-	-	-	-	-	-	-	-	-	-	-	-	-
09 DANMARK	-	-	-	-	-	-	-	-	-	-	-	-	-
10 HELLAS	-	-	-	-	-	-	-	-	-	-	-	-	-
11 ESPANA	-	-	-	-	-	-	-	-	-	-	-	-	-
12 PORTUGAL	-	-	-	-	-	-	-	-	-	-	-	-	-
20 EUR	-	-	-	-	-	-	-	-	-	-	-	-	-
28 NORWAY	-	-	-	-	-	-	-	-	-	-	-	-	-
30 SWEDEN	-	-	-	-	-	-	-	-	-	-	-	-	-
32 FINLAND	-	-	-	-	-	-	-	-	-	-	-	-	-
36 SWITZERLAND	-	-	-	-	-	-	-	-	-	-	-	-	-
38 AUSTRIA	-	-	-	-	-	-	-	-	-	-	-	-	-
48 YUGOSLAVIA	-	-	-	-	-	-	-	-	-	-	-	-	-
52 TURKEY	-	-	-	-	-	-	-	-	-	-	-	-	-
56 USSR	-	-	-	-	-	-	-	-	-	-	-	-	-
58 GERMAN DR	-	-	-	-	-	-	-	-	-	-	-	-	-
60 POLAND	-	-	-	-	-	-	-	-	-	-	-	-	-
62 CZECHOSLOVAKIA	-	-	-	-	-	-	-	-	-	-	-	-	-
64 HUNGARY	-	-	-	-	-	-	-	-	-	-	-	-	-
66 RUMANIA	-	-	-	-	-	-	-	-	-	-	-	-	-
68 BULGARIA	-	-	-	-	-	-	-	-	-	-	-	-	-
71 TOTAL STATE TRADING	-	-	-	-	-	-	-	-	-	-	-	-	-
72 OTHER EUROPEAN COUNTRY	-	-	-	-	-	-	-	-	-	-	-	-	-
80 NEAR AND MIDDLE EAST	-	-	-	-	-	-	-	-	-	-	-	-	-
83 OTHER COUNTRIES	-	-	-	-	-	-	-	-	-	-	-	-	-
88 TOTAL THIRD COUNTRIES	-	-	-	-	-	-	-	-	-	-	-	-	-
89 NOT SPECIFIED	-	-	-	-	-	-	-	-	-	-	-	-	-
95 ZUSAMMEN-TOTAL C	-	-	-	-	-	-	-	-	-	-	-	-	-
97 INSGESAMT-TOTAL A+B+C	288	227	240	242	247	249	254	243	264	306	311	255	3126

EISENBAHN - RAILWAY - CHEMIN DE FER

1.2.09:1 (8)

INNERSTAATLICHER UND GRENZUEBERSCHREITENDER VERKEHR NACH RELATION UND MONAT

DANMARK

NATIONAL AND INTERNATIONAL TRAFFIC BY RELATION AND MONTH

1986

TRAFFIC NATIONAL ET INTERNATIONAL PAR RELATION ET MOIS

1000 T

RELATION	01	02	03	04	05	06	07	08	09	10	11	12	01-12
A. INNERSTAATLICH NATIONAL	181	224	206	221	191	209	156	172	202	209	209	181	2361
B. EMPFANG AUS: RECEIVED FROM: RECEPTIONS DE:													
01 BR DEUTSCHLAND	67	74	73	103	70	76	52	41	49	46	54	129	833
02 FRANCE	4	7	18	13	15	12	8	7	8	9	9	7	117
03 ITALIA	4	5	7	8	13	10	5	6	5	5	4	18	90
04 NEDERLAND	2	1	1	2	1	1	1	0	1	1	1	3	14
05 BELGIQUE/BELGIE	5	7	7	8	3	6	3	4	6	5	4	4	63
06 LUXEMBOURG	1	0	0	1	0	0	1	0	0	0	0	0	3
07 UNITED KINGDOM	-	-	-	-	-	-	-	-	0	0	0	-	0
08 IRELAND	-	-	-	-	-	-	-	-	-	-	-	-	-
09 DANMARK	-	-	-	-	-	-	-	-	-	-	-	-	-
10 HELLAS	-	-	0	0	-	-	-	-	-	-	-	-	0
11 ESPAÑA	2	1	1	0	1	0	0	0	0	0	2	4	12
12 PORTUGAL	-	0	-	-	-	-	-	-	-	-	-	-	0
20 EUR	86	96	108	134	102	105	69	58	70	65	75	166	1133
28 NORWAY	1	2	1	2	1	1	1	1	2	1	1	1	16
30 SWEDEN	52	59	54	61	59	60	32	53	57	53	49	37	627
32 FINLAND	4	5	4	5	1	5	5	4	5	5	4	3	51
36 SWITZERLAND	2	2	2	2	3	3	1	1	2	1	1	3	23
38 AUSTRIA	3	5	3	5	3	3	2	3	2	3	3	5	41
48 YUGOSLAVIA	1	1	1	1	0	1	0	1	0	1	0	1	8
52 TURKEY	-	-	-	-	-	-	-	-	-	-	-	-	-
56 USSR	-	-	-	-	-	-	-	-	-	-	-	-	-
58 GERMAN DR	6	7	5	7	5	5	5	6	8	9	8	8	77
60 POLAND	1	1	1	1	1	1	0	1	1	1	1	0	9
62 CZECHOSLOVAKIA	4	3	3	4	4	4	3	2	5	6	4	4	46
64 HUNGARY	0	0	5	0	0	1	1	0	0	0	0	1	11
66 RUMANIA	0	0	0	0	0	0	0	0	0	0	0	0	2
68 BULGARIA	-	-	-	-	-	-	-	-	-	-	-	-	0
71 TOTAL STATE TRADING	12	11	15	13	11	12	10	10	13	17	14	14	153
72 OTHER EUROPEAN COUNTRY	-	-	-	-	-	-	-	-	-	-	-	-	-
80 NEAR AND MIDDLE EAST	-	-	-	-	-	-	-	-	-	-	-	-	-
83 OTHER COUNTRIES	-	-	-	-	-	-	-	-	-	-	-	-	-
88 TOTAL THIRD COUNTRIES	74	84	80	88	78	83	52	74	82	80	72	64	911
89 NOT SPECIFIED	-	-	-	-	-	-	-	-	-	-	-	-	-
95 ZUSAMMEN-TOTAL B	159	179	187	222	180	189	122	131	151	146	147	230	2044

EISENBAHN - RAILWAY - CHEMIN DE FER

1.2.09:2 (8)

INNERSTAATLICHER UND GRENZUEBERSCHREITENDER VERKEHR NACH RELATION UND MONAT

DANMARK

NATIONAL AND INTERNATIONAL TRAFFIC BY RELATION AND MONTH

1986

TRAFFIC NATIONAL ET INTERNATIONAL PAR RELATION ET MOIS

1000 T

RELATION	01	02	03	04	05	06	07	08	09	10	11	12	01-12
C. VERSAND NACH: DISPATCHED TO: EXPEDITIONS VERS:													
01 BR DEUTSCHLAND	34	32	35	38	37	40	16	22	37	20	21	123	454
02 FRANCE	1	1	1	10	4	3	2	2	3	2	3	4	37
03 ITALIA	7	8	7	8	9	9	4	4	7	7	6	24	98
04 NEDERLAND	1	0	1	0	1	0	0	0	0	0	0	1	3
05 BELGIQUE/BELGIE	2	2	0	2	1	1	0	0	0	0	0	1	20
06 LUXEMBOURG	-	-	0	-	-	-	-	-	-	-	-	-	0
07 UNITED KINGDOM	-	0	0	0	-	-	0	0	0	0	0	0	2
08 IRELAND	-	-	-	-	-	-	-	-	-	-	-	-	-
09 DANMARK	-	-	-	-	-	-	-	-	-	-	-	-	-
10 HELLAS	0	0	0	0	0	0	0	0	0	0	0	0	1
11 ESPAÑA	0	0	1	1	1	1	0	0	0	0	0	0	4
12 PORTUGAL	0	-	-	0	0	-	-	-	-	-	-	-	0
20 EUR	44	44	45	60	51	54	23	28	47	30	31	163	620
28 NORWAY	2	3	3	3	4	3	3	3	4	4	3	3	37
30 SWEDEN	0	13	12	11	13	14	7	15	15	18	15	12	154
32 FINLAND	0	0	0	0	0	0	0	0	0	0	0	0	1
36 SWITZERLAND	2	2	3	3	3	3	2	4	5	2	2	5	36
38 AUSTRIA	0	0	0	0	0	0	0	0	1	1	1	1	5
48 YUGOSLAVIA	0	0	0	0	0	0	0	0	1	0	0	0	3
52 TURKEY	-	0	-	-	-	-	-	-	0	-	-	-	0
56 USSR	-	-	-	-	-	-	-	-	-	-	-	-	-
58 GERMAN DR	0	0	0	0	0	0	0	0	0	0	0	1	3
60 POLAND	0	0	0	1	0	0	0	1	1	0	0	0	5
62 CZECHOSLOVAKIA	1	1	0	1	0	1	0	0	0	0	0	0	5
64 HUNGARY	0	0	0	0	0	0	0	0	0	0	0	0	1
66 RUMANIA	0	0	-	0	0	0	-	0	0	0	0	0	0
68 BULGARIA	0	0	0	0	0	0	0	0	0	0	0	0	0
71 TOTAL STATE TRADING	1	1	1	2	1	2	1	2	2	1	1	1	17
72 OTHER EUROPEAN COUNTRY	-	-	-	-	-	-	-	-	-	-	-	-	-
80 NEAR AND MIDDLE EAST	-	-	-	-	-	-	-	-	-	-	-	-	-
83 OTHER COUNTRIES	-	-	-	-	-	-	-	-	-	-	-	-	-
88 TOTAL THIRD COUNTRIES	17	19	19	19	21	23	15	24	27	25	20	22	250
89 NOT SPECIFIED	-	-	-	-	-	-	-	-	-	-	-	-	-
95 ZUSAMMEN-TOTAL C	61	64	64	79	72	77	37	52	74	55	50	185	871
97 INSGESAMT-TOTAL A+B+C	401	467	457	522	444	474	315	356	427	410	406	596	5276

EISENBAHN - RAILWAY - CHEMIN DE FER
 INNERSTAATLICHER UND GRENZUEBERSCHREITENDER VERKEHR NACH RELATION UND MONAT
 NATIONAL AND INTERNATIONAL TRAFFIC BY RELATION AND MONTH
 TRAFIC NATIONAL ET INTERNATIONAL PAR RELATION ET MOIS

1.2.10:1 (8)
 HELLAS
 1986
 1000 T

RELATION	01	02	03	04	05	06	07	08	09	10	11	12	01-12
A. INNERSTAATLICH NATIONAL	73	94	120	53	67	85	100	131	166	187	118	40	1235
B. EMPFANG AUS: RECEIVED FROM: RECEPTIONS DE:													
01 BR DEUTSCHLAND	5	5	4	5	3	4	5	3	3	4	5	5	52
02 FRANCE	1	1	1	1	1	1	1	1	1	1	2	1	12
03 ITALIA	2	1	1	3	2	3	4	1	1	2	2	2	24
04 NEDERLAND	0	0	0	0	0	0	0	0	0	0	0	0	4
05 BELGIQUE/BELGIE	1	1	1	1	0	1	1	0	0	1	0	1	7
06 LUXEMBOURG	-	-	-	-	-	0	0	0	0	-	-	0	0
07 UNITED KINGDOM	-	-	-	-	-	-	-	-	-	-	-	-	-
08 IRELAND	-	-	-	-	-	-	-	-	-	-	-	-	-
09 DANMARK	0	0	0	0	0	0	0	0	0	0	0	0	1
10 HELLAS	-	-	-	-	-	-	-	-	-	-	-	-	-
11 ESPANA	0	0	0	0	0	0	0	0	0	0	0	0	2
12 PORTUGAL	-	-	-	-	-	-	-	-	-	-	-	-	-
20 EUR	9	8	8	11	7	9	11	6	6	7	10	9	101
28 NORWAY	-	0	-	0	-	-	-	-	-	-	-	-	0
30 SWEDEN	0	0	0	0	0	0	0	0	0	0	0	0	1
32 FINLAND	-	-	-	-	0	0	0	0	0	0	0	0	0
36 SWITZERLAND	0	0	0	0	0	0	0	0	0	0	0	0	0
38 AUSTRIA	2	2	2	4	1	1	2	4	2	3	1	1	24
48 YUGOSLAVIA	21	10	16	25	19	13	19	13	9	13	18	13	190
52 TURKEY	-	-	-	-	-	-	-	-	-	-	-	-	-
56 USSR	-	-	-	-	-	-	-	-	-	-	-	-	-
58 GERMAN DR	1	1	0	1	0	0	1	0	0	0	0	1	6
60 POLAND	1	0	0	0	0	0	1	0	0	0	0	0	3
62 CZECHOSLOVAKIA	9	5	7	7	4	5	4	5	6	8	3	4	67
64 HUNGARY	3	3	4	3	2	2	2	1	2	1	2	3	28
66 RUMANIA	4	5	6	7	4	5	6	4	4	3	4	7	59
68 BULGARIA	11	6	9	8	6	10	17	7	12	11	13	21	132
71 TOTAL STATE TRADING	49	29	41	52	36	36	49	31	34	38	40	49	485
72 OTHER EUROPEAN COUNTRY	-	-	-	-	-	-	-	-	-	-	-	-	-
80 NEAR AND MIDDLE EAST	-	-	-	-	-	-	-	-	-	-	-	-	-
83 OTHER COUNTRIES	-	-	-	-	-	-	-	-	-	-	-	-	-
88 TOTAL THIRD COUNTRIES	52	31	43	56	38	37	52	32	37	41	42	51	511
89 NOT SPECIFIED	-	-	-	-	-	-	-	-	-	-	-	-	-
95 ZUSAMMEN-TOTAL B	61	39	52	67	45	46	63	38	43	48	51	60	612

EISENBAHN - RAILWAY - CHEMIN DE FER
 INNERSTAATLICHER UND GRENZUEBERSCHREITENDER VERKEHR NACH RELATION UND MONAT
 NATIONAL AND INTERNATIONAL TRAFFIC BY RELATION AND MONTH
 TRAFIC NATIONAL ET INTERNATIONAL PAR RELATION ET MOIS

1.2.10:2 (8)
 HELLAS
 1986
 1000 T

RELATION	01	02	03	04	05	06	07	08	09	10	11	12	01-12
C. VERSAND NACH: DISPATCHED TO: EXPEDITIONS VERS:													
01 BR DEUTSCHLAND	0	0	1	0	0	17	12	1	3	0	3	3	41
02 FRANCE	0	0	0	0	0	0	0	0	0	0	0	0	1
03 ITALIA	0	0	0	0	0	0	0	0	0	0	0	0	2
04 NEDERLAND	1	0	0	0	0	0	0	0	0	0	0	0	0
05 BELGIQUE/BELGIE	-	0	0	-	-	-	-	-	0	-	-	0	0
06 LUXEMBOURG	-	-	-	-	0	-	-	-	-	-	-	0	0
07 UNITED KINGDOM	-	-	-	-	-	-	1	1	1	-	-	-	2
08 IRELAND	-	-	-	-	-	-	-	-	-	-	-	-	-
09 DANMARK	-	0	0	-	-	-	-	-	-	-	-	0	0
10 HELLAS	-	-	-	-	-	-	-	-	-	-	-	-	-
11 ESPANA	-	-	-	-	-	-	-	-	-	-	-	-	-
12 PORTUGAL	-	-	-	-	-	-	-	-	-	-	-	-	-
20 EUR	1	1	2	0	0	17	13	2	4	0	4	4	49
28 NORWAY	-	-	-	-	-	-	-	0	-	-	-	-	0
30 SWEDEN	-	0	0	-	-	-	-	-	-	0	-	-	0
32 FINLAND	-	-	-	-	-	-	-	-	-	-	-	-	-
36 SWITZERLAND	-	-	0	-	-	0	-	-	0	-	0	-	0
38 AUSTRIA	1	0	0	0	0	0	0	0	0	0	0	0	1
48 YUGOSLAVIA	190	164	141	196	36	143	160	133	163	163	118	191	1797
52 TURKEY	0	0	0	1	1	1	1	0	1	0	0	1	5
56 USSR	-	-	-	-	-	-	-	-	-	-	-	-	-
58 GERMAN DR	1	1	1	0	0	0	0	0	0	0	17	5	26
60 POLAND	1	1	3	2	0	0	0	0	0	0	0	15	23
62 CZECHOSLOVAKIA	1	0	1	1	0	0	0	0	0	0	1	2	6
64 HUNGARY	6	0	1	1	0	1	0	0	0	11	14	34	66
66 RUMANIA	3	3	1	2	2	2	2	2	1	2	0	1	21
68 BULGARIA	37	5	8	21	40	35	33	22	32	20	9	21	283
71 TOTAL STATE TRADING	238	174	155	224	77	181	197	158	197	185	157	249	2190
72 OTHER EUROPEAN COUNTRY	-	-	-	-	-	-	-	-	-	-	-	-	-
80 NEAR AND MIDDLE EAST	0	-	0	-	-	0	-	-	-	0	-	0	0
83 OTHER COUNTRIES	-	-	-	-	-	-	-	-	-	-	-	-	-
88 TOTAL THIRD COUNTRIES	239	174	155	224	78	181	197	159	198	185	157	250	2197
89 NOT SPECIFIED	-	-	-	-	-	-	-	-	-	-	-	-	-
95 ZUSAMMEN-TOTAL C	240	175	157	225	78	199	211	161	201	185	161	254	2246
97 INSGESAMT-TOTAL A+B+C	374	307	329	345	191	330	373	330	410	420	330	353	4093

EISENBAHN - RAILWAY - CHEMIN DE FER

INNERSTAATLICHER UND GRENZUEBERSCHREITENDER VERKEHR NACH RELATION UND MONAT

NATIONAL AND INTERNATIONAL TRAFFIC BY RELATION AND MONTH

TRAFIC NATIONAL ET INTERNATIONAL PAR RELATION ET MOIS

1.2.11:1 (8)

ESPAÑA

1986

1000 T

RELATION	01	02	03	04	05	06	07	08	09	10	11	12	01-12
A. INNERSTAATLICHER VERKEHR	2153	2046	1922	2220	2070	2254	2246	2001	2235	2262	2055	1564	25028
B. EMPFANG AUS:													
RECEIVED FROM:													
RECEPTIONS DE:													
01 BR DEUTSCHLAND	41	42	45	52	53	54	37	28	46	41	36	26	501
02 FRANCE	15	24	27	32	26	23	23	10	24	32	18	11	262
03 ITALIA	2	2	3	3	3	3	3	1	2	2	2	1	28
04 NEDERLAND	0	0	1	0	0	1	0	0	0	0	0	0	2
05 BELGIQUE/BELGIE	3	3	3	3	4	3	1	1	2	4	1	2	30
06 LUXEMBOURG	0	0	0	0	0	0	0	0	0	0	0	0	0
07 UNITED KINGDOM	1	2	2	2	2	3	2	2	2	1	1	2	22
08 IRELAND	0	0	0	0	0	0	0	0	0	0	0	0	0
09 DANMARK	0	0	1	1	1	1	0	0	0	0	0	0	4
10 HELLAS	0	0	0	0	0	0	0	0	0	0	0	0	0
11 ESPAÑA	0	0	0	0	0	0	0	0	0	0	0	0	0
12 PORTUGAL	20	10	12	16	15	15	21	9	12	15	26	23	194
20 EUR	82	83	94	109	102	103	87	51	88	95	84	65	1043
28 NORWAY	0	0	0	0	0	0	0	0	0	0	0	0	0
30 SWEDEN	1	1	1	1	1	1	0	0	1	0	1	1	9
32 FINLAND	0	0	0	0	0	0	0	0	0	0	0	0	0
36 SWITZERLAND	0	0	0	0	0	0	0	0	0	0	0	1	1
38 AUSTRIA	1	1	1	2	1	1	1	1	2	1	1	1	14
48 YUGOSLAVIA	0	0	0	0	0	0	0	0	0	0	0	0	0
52 TURKEY	0	0	0	0	0	0	0	0	0	0	0	0	0
56 USSR	0	0	0	0	0	0	0	0	0	0	0	0	0
58 GERMAN DR	0	0	1	1	0	0	0	0	0	0	0	0	2
60 POLAND	0	0	0	0	0	0	0	0	0	0	0	0	0
62 CZECHOSLOVAKIA	1	0	0	0	0	0	0	0	0	0	0	0	2
64 HUNGARY	0	0	0	0	0	0	0	0	0	0	0	0	0
66 RUMANIA	0	0	0	0	0	0	0	0	0	0	0	0	0
68 BULGARIA	0	0	0	0	0	0	0	0	0	0	0	0	0
71 TOTAL STATE TRADING	1	0	1	1	0	0	0	0	0	0	0	1	4
72 OTHER EUROPEAN COUNTRY	0	0	0	0	0	0	0	0	0	0	0	0	0
80 NEAR AND MIDDLE EAST	0	0	0	0	0	0	0	0	0	0	0	0	0
83 OTHER COUNTRIES	0	0	0	0	0	0	0	0	0	0	0	0	0
88 TOTAL THIRD COUNTRIES	3	2	3	4	2	2	1	1	3	1	2	4	28
89 NOT SPECIFIED	0	0	0	0	0	0	0	0	0	0	0	0	0
95 ZUSAMMEN-TOTAL B	85	85	97	113	104	105	88	52	91	96	86	69	1071

EISENBAHN - RAILWAY - CHEMIN DE FER

1.2.11:2 (8)

INNERSTAATLICHER UND GRENZUEBERSCHREITENDER VERKEHR NACH RELATION UND MONAT

NATIONAL AND INTERNATIONAL TRAFFIC BY RELATION AND MONTH

TRAFIC NATIONAL ET INTERNATIONAL PAR RELATION ET MOIS

ESPAÑA

1986

1000 T

RELATION	01	02	03	04	05	06	07	08	09	10	11	12	01-12
C. VERSAND NACH:													
DISPATCHED TO:													
EXPEDITONS VERS:													
01 BR DEUTSCHLAND	68	50	34	38	34	33	24	12	24	50	70	54	491
02 FRANCE	44	44	30	34	30	34	26	9	22	31	43	31	378
03 ITALIA	4	2	3	3	2	2	2	2	3	3	2	3	31
04 NEDERLAND	10	6	4	1	1	1	1	1	1	5	4	4	36
05 BELGIQUE/BELGIE	18	13	10	8	6	5	4	6	2	4	9	6	91
06 LUXEMBOURG	0	0	0	0	0	0	0	0	0	0	0	0	0
07 UNITED KINGDOM	25	10	5	7	16	10	7	9	7	11	13	16	136
08 IRELAND	0	0	0	0	0	0	0	0	0	0	0	0	0
09 DANMARK	3	4	1	0	0	0	0	0	0	0	3	3	14
10 HELLAS	0	0	0	0	0	0	0	0	0	0	0	0	0
11 ESPAÑA	0	0	0	0	0	0	0	0	0	0	0	0	0
12 PORTUGAL	10	14	11	16	18	18	19	20	14	16	16	7	179
20 EUR	182	143	98	107	107	103	83	59	73	116	161	124	1356
28 NORWAY	0	0	0	0	0	0	0	0	0	0	1	0	1
30 SWEDEN	4	3	1	0	0	0	0	0	0	4	8	5	25
32 FINLAND	0	0	0	0	0	0	0	0	0	0	0	0	0
36 SWITZERLAND	9	9	5	5	4	4	4	4	4	7	11	8	74
38 AUSTRIA	3	3	1	1	1	1	1	0	1	2	3	3	20
48 YUGOSLAVIA	0	0	0	0	0	0	0	0	0	0	0	0	0
52 TURKEY	0	0	0	0	0	0	0	0	0	0	0	0	0
56 USSR	0	0	0	0	0	0	0	0	0	0	0	0	0
58 GERMAN DR	1	1	3	4	1	3	2	0	0	2	9	13	39
60 POLAND	0	0	0	0	1	0	0	1	0	0	0	0	2
62 CZECHOSLOVAKIA	0	3	6	3	7	4	2	0	0	2	13	5	45
64 HUNGARY	0	0	1	0	1	1	0	0	0	0	1	1	5
66 RUMANIA	0	0	0	0	0	0	0	0	0	0	0	0	0
68 BULGARIA	0	0	0	0	0	0	0	0	0	0	0	0	0
71 TOTAL STATE TRADING	1	4	10	7	10	8	4	1	0	4	23	19	91
72 OTHER EUROPEAN COUNTRY	0	0	0	0	0	0	0	0	0	0	0	0	0
80 NEAR AND MIDDLE EAST	0	0	0	0	0	0	0	0	0	0	0	0	0
83 OTHER COUNTRIES	0	0	0	0	0	0	1	0	0	0	0	0	1
88 TOTAL THIRD COUNTRIES	17	19	17	13	15	13	10	5	5	17	46	35	212
89 NOT SPECIFIED	0	0	0	0	0	0	0	0	0	0	0	0	0
95 ZUSAMMEN-TOTAL C	199	162	115	120	122	116	93	64	78	133	207	159	1568
97 INSGESAMT-TOTAL A+B+C	2437	2293	2134	2453	2296	2475	2427	2117	2404	2491	2348	1792	27667

EISENBAHN - RAILWAY - CHEMIN DE FER 1.2.12:1 (8)
 INNERSTAATLICHER UND GRENZUEBERSCHREITENDER VERKEHR NACH RELATION UND MONAT PORTUGAL
 NATIONAL AND INTERNATIONAL TRAFFIC BY RELATION AND MONTH 1986
 TRAFIC NATIONAL ET INTERNATIONAL PAR RELATION ET MOIS 1000 T

RELATION	01	02	03	04	05	06	07	08	09	10	11	12	01-12
A. INNERSTAATLICH NATIONAL	349	324	340	319	416	384	443	345	424	491	410	445	4690
B. EMPFANG AUS: RECEIVED FROM: RECEPTIONS DE:													
01 BR DEUTSCHLAND	0	0	1	0	1	1	1	1	1	1	1	0	8
02 FRANCE	2	2	2	1	3	3	5	2	1	1	2	6	29
03 ITALIA	0	1	1	1	1	2	2	2	2	2	2	2	18
04 NEDERLAND	-	-	-	-	-	-	-	-	-	-	-	-	0
05 BELGIQUE/BELGIE	0	0	0	0	0	0	0	0	0	0	0	0	0
06 LUXEMBOURG	-	-	-	-	-	-	-	-	-	-	-	-	-
07 UNITED KINGDOM	1	3	2	3	2	1	1	1	1	1	1	3	19
08 IRELAND	-	-	-	-	-	-	-	-	1	-	-	-	1
09 DANMARK	-	0	-	-	0	-	-	-	-	-	-	-	0
10 HELLAS	-	-	-	-	-	-	-	-	-	-	-	-	-
11 ESPAÑA	11	13	12	17	15	21	23	19	14	20	25	21	211
12 PORTUGAL	-	-	-	-	-	-	-	-	-	-	-	-	-
20 EUR	13	19	18	24	22	29	32	24	19	26	30	32	286
28 NORWAY	-	-	-	-	-	-	-	-	-	-	-	-	-
30 SWEDEN	-	-	-	-	-	-	-	-	-	-	-	-	-
32 FINLAND	-	-	0	-	-	-	-	-	-	-	-	-	0
36 SWITZERLAND	0	0	-	0	0	0	0	0	0	0	0	0	2
38 AUSTRIA	0	-	-	-	-	0	0	0	0	1	0	0	1
48 YUGOSLAVIA	0	0	-	-	-	-	0	0	-	0	0	0	0
52 TURKEY	-	-	-	-	-	-	-	-	-	-	-	-	-
56 USSR	-	-	-	-	-	-	-	-	-	-	-	-	-
58 GERMAN DR	-	0	0	0	0	0	0	0	0	0	0	0	1
60 POLAND	0	-	-	0	0	0	0	0	0	0	0	0	0
62 CZECHOSLOVAKIA	0	0	0	0	0	0	0	0	0	0	0	0	0
64 HUNGARY	0	0	-	-	0	-	-	-	-	-	-	-	0
66 RUMANIA	0	0	0	0	0	0	0	0	0	0	0	0	0
68 BULGARIA	-	-	-	-	-	-	-	-	-	-	-	-	-
71 TOTAL STATE TRADING	0	0	0	0	0	0	0	0	0	0	0	0	2
72 OTHER EUROPEAN COUNTRIES	-	-	-	-	-	-	-	-	-	-	-	-	-
80 NEAR AND MIDDLE EAST	-	-	-	-	-	-	-	-	-	-	-	-	-
83 OTHER COUNTRIES	-	-	-	-	-	-	-	-	-	-	-	-	-
88 TOTAL THIRD COUNTRIES	0	0	0	0	0	0	0	0	0	1	1	0	5
89 NOT SPECIFIED	-	-	-	-	-	-	-	-	-	-	-	-	-
95 ZUSAMMEN-TOTAL B	13	19	18	24	22	29	32	25	19	27	31	33	292

EISENBAHN - RAILWAY - CHEMIN DE FER 1.2.12:2 (8)
 INNERSTAATLICHER UND GRENZUEBERSCHREITENDER VERKEHR NACH RELATION UND MONAT PORTUGAL
 NATIONAL AND INTERNATIONAL TRAFFIC BY RELATION AND MONTH 1986
 TRAFIC NATIONAL ET INTERNATIONAL PAR RELATION ET MOIS 1000 T

RELATION	01	02	03	04	05	06	07	08	09	10	11	12	01-12
C. VERSAND NACH: DISPATCHED TO: EXPEDITIONS VERS:													
01 BR DEUTSCHLAND	0	1	1	1	1	1	0	0	1	1	1	1	8
02 FRANCE	2	4	3	4	3	3	2	2	3	2	2	2	33
03 ITALIA	0	1	1	1	1	0	0	1	0	0	0	0	5
04 NEDERLAND	-	-	-	-	-	-	-	-	-	-	-	-	-
05 BELGIQUE/BELGIE	0	0	0	0	0	0	-	0	0	0	0	0	1
06 LUXEMBOURG	-	-	-	-	-	-	-	-	-	-	-	-	-
07 UNITED KINGDOM	-	-	-	-	-	-	-	-	-	-	-	-	-
08 IRELAND	-	-	-	-	-	-	-	-	-	-	-	-	-
09 DANMARK	-	-	-	-	-	-	-	-	-	-	-	-	-
10 HELLAS	-	-	-	-	-	-	-	-	-	-	-	-	-
11 ESPAÑA	18	8	8	22	15	5	27	8	16	12	34	23	197
12 PORTUGAL	-	-	-	-	-	-	-	-	-	-	-	-	-
20 EUR	20	14	14	28	20	9	29	12	20	15	37	26	245
28 NORWAY	-	-	-	-	-	-	-	-	-	-	-	-	-
30 SWEDEN	-	-	-	-	-	-	-	-	-	-	-	-	-
32 FINLAND	-	-	-	-	-	-	-	-	-	-	-	-	-
36 SWITZERLAND	2	1	1	1	2	1	2	1	0	0	0	0	10
38 AUSTRIA	1	0	0	0	0	0	0	0	0	0	0	0	2
48 YUGOSLAVIA	-	-	-	0	-	0	-	-	-	-	0	0	0
52 TURKEY	-	-	-	-	-	-	-	-	-	-	-	-	-
56 USSR	-	-	-	-	-	-	-	-	-	-	-	-	-
58 GERMAN DR	0	0	0	0	0	-	0	0	0	0	0	0	1
60 POLAND	-	-	-	-	-	-	-	-	-	-	-	-	0
62 CZECHOSLOVAKIA	0	-	0	-	0	0	0	0	0	0	0	0	1
64 HUNGARY	-	-	-	-	-	-	-	-	-	-	-	-	-
66 RUMANIA	-	-	-	-	-	-	-	-	-	-	-	0	0
68 BULGARIA	-	-	-	-	-	-	-	-	-	-	-	-	-
71 TOTAL STATE TRADING	0	0	0	0	0	0	0	0	0	0	0	0	1
72 OTHER EUROPEAN COUNTRIES	-	-	-	-	-	-	-	-	-	-	-	-	-
80 NEAR AND MIDDLE EAST	-	-	-	-	-	-	-	-	-	-	-	-	-
83 OTHER COUNTRIES	-	-	-	-	-	-	-	-	-	-	-	-	-
88 TOTAL THIRD COUNTRIES	2	1	1	1	2	1	2	1	0	1	0	0	13
89 NOT SPECIFIED	-	-	-	-	-	-	-	-	-	-	-	-	-
95 ZUSAMMEN-TOTAL C	23	15	15	30	21	10	31	13	20	16	38	27	258
97 INSGESAMT-TOTAL A+B+C	386	358	372	372	459	423	506	383	464	533	479	505	5240

E I S E N B A H N - R A I L W A Y - C H E M I N D E F E R 1.2.13:1 (8)

INNERSTAATLICHER UND GRENZUEBERSCHREITENDER VERKEHR NACH RELATION UND MONAT EUR

NATIONAL AND INTERNATIONAL TRAFFIC BY RELATION AND MONTH 1986

TRAFIC NATIONAL ET INTERNATIONAL PAR RELATION ET MOIS 1000 T

RELATION	01	02	03	04	05	06	07	08	09	10	11	12	01-12
A. INNERSTAATLICH NATIONAL	49915	44293	47181	51284	45702	46989	45839	40387	48222	52406	48569	39605	560391
B. EMPFANG AUS: RECEIVED FROM: RECEPTIONS DE:													
01 BR DEUTSCHLAND	1533	1543	1778	1744	1532	1614	1452	957	1502	1522	1422	1398	17998
02 FRANCE	1382	1366	1439	1372	1216	1313	1300	915	1289	1377	1138	1029	15137
03 ITALIA	400	471	480	509	502	542	517	342	458	517	422	375	5524
04 NEDERLAND	631	585	663	655	674	565	489	511	595	586	507	434	6695
05 BELGIQUE/BELGIE	1337	1161	1295	1341	736	1283	1233	928	1294	1354	1124	1113	14198
06 LUXEMBOURG	218	239	253	264	144	321	263	173	255	299	224	176	2830
07 UNITED KINGDOM	19	34	37	40	39	44	40	21	35	43	41	41	433
08 IRELAND	-	-	-	1	-	-	-	-	1	-	-	-	2
09 DANMARK	49	41	44	48	50	53	49	47	68	56	48	54	609
10 HELLAS	3	3	5	5	2	17	15	3	6	5	7	8	79
11 ESPAÑA	129	106	79	64	58	60	54	39	37	61	83	162	932
12 PORTUGAL	24	14	16	22	18	17	23	11	14	17	28	25	227
20 EUR	5725	5564	6090	6066	4768	5818	5436	3947	5554	5837	5045	4814	64664
28 NORWAY	3	4	3	3	3	3	3	3	4	3	4	3	40
30 SWEDEN	225	264	243	286	251	256	208	185	275	266	239	212	2912
32 FINLAND	4	7	5	5	1	5	6	5	6	6	5	4	60
36 SWITZERLAND	308	329	347	397	339	353	352	188	402	375	351	300	4042
38 AUSTRIA	341	375	388	404	354	368	435	323	441	463	405	391	4689
42 YUGOSLAVIA	110	91	103	126	118	111	106	67	108	134	132	127	1333
52 TURKEY	0	0	0	0	0	0	0	0	0	0	0	0	0
56 USSR	0	0	0	0	0	0	0	0	0	0	0	0	1
58 GERMAN DR	950	773	770	889	851	868	818	793	956	972	981	964	10585
60 POLAND	63	57	62	75	65	62	66	50	59	66	74	78	777
62 CZECHOSLOVAKIA	426	390	422	482	445	481	442	360	440	489	414	513	5305
64 HUNGARY	89	75	87	81	87	102	113	86	84	112	127	140	1184
66 RUMANIA	54	47	53	51	43	52	48	32	37	42	47	54	563
68 BULGARIA	14	7	10	10	8	11	18	9	13	14	15	25	156
71 TOTAL STATE TRADING	1707	1442	1508	1715	1617	1687	1611	1398	1698	1829	1790	1901	19904
72 OTHER EUROPEAN COUNTRIES	2	2	0	5	2	3	3	4	1	1	0	0	22
80 NEAR AND MIDDLE EAST	-	-	-	-	-	-	-	-	-	-	-	-	-
83 OTHER COUNTRIES	-	0	0	0	0	0	0	0	0	0	0	0	0
88 TOTAL THIRD COUNTRIES	2592	2422	2495	2816	2568	2676	2618	2101	2830	2943	2795	2813	31669
89 NOT SPECIFIED	81	60	74	48	61	58	75	58	55	68	69	55	762
95 ZUSAMMEN-TOTAL B	8397	8047	8659	8930	7397	8552	8129	6107	8439	8849	7908	7682	97095

E I S E N B A H N - R A I L W A Y - C H E M I N D E F E R 1.2.13:2 (8)

INNERSTAATLICHER UND GRENZUEBERSCHREITENDER VERKEHR NACH RELATION UND MONAT EUR

NATIONAL AND INTERNATIONAL TRAFFIC BY RELATION AND MONTH 1986

TRAFIC NATIONAL ET INTERNATIONAL PAR RELATION ET MOIS 1000 T

RELATION	01	02	03	04	05	06	07	08	09	10	11	12	01-12
C. VERSAND NACH: DISPATCHED TO: EXPEDITIÖNS VERS:													
01 BR DEUTSCHLAND	1436	1242	1393	1343	1245	1356	1213	1074	1318	1287	1190	1078	15176
02 FRANCE	1262	1127	1242	1208	942	1129	1185	814	1140	1270	1116	904	13339
03 ITALIA	1363	1296	1373	1348	1122	1144	942	693	1308	1336	1158	1004	14087
04 NEDERLAND	416	472	503	498	369	441	411	426	409	423	399	366	5133
05 BELGIQUE/BELGIE	989	906	1036	1047	648	1033	991	759	932	995	808	744	10888
06 LUXEMBOURG	514	475	519	537	368	533	515	364	510	496	461	412	5705
07 UNITED KINGDOM	61	66	74	81	65	70	81	64	72	79	69	66	848
08 IRELAND	-	-	-	-	-	-	-	-	-	-	-	-	0
09 DANMARK	100	98	120	128	96	102	89	80	87	85	94	74	1154
10 HELLAS	9	11	12	13	13	13	14	9	15	15	13	13	150
11 ESPAÑA	68	71	73	87	81	67	67	49	89	81	95	74	903
12 PORTUGAL	12	16	15	20	21	23	24	22	17	21	20	11	222
20 EUR	6230	5780	6361	6311	4970	5912	5532	4354	5899	6088	5423	4746	67604
28 NORWAY	13	17	17	18	17	17	14	16	19	16	18	13	195
30 SWEDEN	117	155	142	155	144	146	123	165	155	183	149	128	1761
32 FINLAND	1	1	1	1	1	2	2	2	1	9	2	1	25
36 SWITZERLAND	659	643	744	742	648	744	584	534	679	739	654	495	7866
38 AUSTRIA	514	423	471	492	439	457	447	379	466	455	448	379	5371
42 YUGOSLAVIA	251	218	215	274	109	230	242	193	234	248	192	298	2704
52 TURKEY	1	1	0	1	1	1	1	1	1	0	1	1	12
56 USSR	-	-	-	-	0	-	-	-	-	-	-	-	0
58 GERMAN DR	425	418	492	448	315	372	385	276	371	323	291	291	4407
60 POLAND	47	38	56	65	60	41	41	33	59	42	53	62	558
62 CZECHOSLOVAKIA	73	92	141	92	108	96	74	81	81	122	128	139	1229
64 HUNGARY	134	148	68	92	101	73	74	78	108	72	102	108	1159
66 RUMANIA	26	20	23	29	16	18	20	14	22	16	12	10	228
68 BULGARIA	54	33	35	47	70	53	49	37	46	36	27	48	534
71 TOTAL STATE TRADING	1009	967	1031	1048	779	886	887	712	901	859	785	957	10819
72 OTHER EUROPEAN COUNTRIES	0	0	0	4	0	0	0	1	6	2	0	0	13
80 NEAR AND MIDDLE EAST	0	0	0	0	0	0	0	0	0	0	0	0	0
83 OTHER COUNTRIES	-	-	-	-	-	-	1	-	-	-	-	0	1
88 TOTAL THIRD COUNTRIES	2315	2207	2406	2462	2029	2251	2059	1810	2229	2263	2056	1975	26063
89 NOT SPECIFIED	38	29	17	25	45	33	43	30	26	25	36	28	375
95 ZUSAMMEN-TOTAL C	8583	8016	8784	8798	7044	8197	7634	6194	8154	8376	7515	6749	94042
96 A + B + C (THIRD COUNTRY)	60628	54547	58246	62676	55127	57792	56027	48304	58890	63518	58534	49262	683550
97 B + C (THIRD COUNTRIES)	10713	10254	11066	11392	9426	10803	10188	7917	10668	11112	9965	9656	123158

EISENBAHN - RAILWAY - CHEMIN DE FER										1.3.01 (7)
INNERSTAATLICHER, GRENZUEBERSCHREITENDER UND DURCHGANGSVERKEHR NACH CONTAINER UND SCHIENE/STRASSE										BR DEUTSCHLAND
NATIONAL, INTERNATIONAL AND TRANSIT TRAFFIC BY CONTAINER AND ROAD/RAIL										1986
TRAFFIC NATIONAL, INTERNATIONAL ET DE TRANSIT PAR CONTENEUR ET RAIL/ROUTE										ANZ.-NOS-NOMBRE/1000T
	INNERSTAATLICH NATIONAL		GRENZUEBERSCHREITEND INTERNATIONAL				DURCHGANG TRANSIT		INSGESAMT TOTAL	
			BELADUNG LOADING CHARGEMENT		ENTLADUNG UNLOADING DECHARGEMENT					
	ANZAHL NUMBER NOMBRE	1000T	ANZAHL NUMBER NOMBRE	1000T	ANZAHL NUMBER NOMBRE	1000T	ANZAHL NUMBER NOMBRE	1000T	ANZAHL NUMBER NOMBRE	1000T
A. GROSSCONTAINER LARGE CONTAINER GRAND CONTENEUR										
BELADEN-LOADED-EN CHARGE	349562	4243	90982	1401	99933	1389	92385	1324	632862	8357
LEER-EMPTY-VIDE	218051	.	40162	.	46114	.	21534	.	325861	.
B. SCHIENE/STRASSE ROAD/RAIL RAIL/ROUTE	316267(a)	4452	97667(a)	1969	95881(a)	1553	14334(a)	310	524149(a)	8283

EISENBAHN - RAILWAY - CHEMIN DE FER										1.3.02 (7)
INNERSTAATLICHER, GRENZUEBERSCHREITENDER UND DURCHGANGSVERKEHR NACH CONTAINER UND SCHIENE/STRASSE										FRANCE
NATIONAL, INTERNATIONAL AND TRANSIT TRAFFIC BY CONTAINER AND ROAD/RAIL										1986
TRAFFIC NATIONAL, INTERNATIONAL ET DE TRANSIT PAR CONTENEUR ET RAIL/ROUTE										ANZ.-NOS-NOMBRE/1000T
	INNERSTAATLICH NATIONAL		GRENZUEBERSCHREITEND INTERNATIONAL				DURCHGANG TRANSIT		INSGESAMT TOTAL	
			BELADUNG LOADING CHARGEMENT		ENTLADUNG UNLOADING DECHARGEMENT					
	ANZAHL NUMBER NOMBRE	1000T	ANZAHL NUMBER NOMBRE	1000T	ANZAHL NUMBER NOMBRE	1000T	ANZAHL NUMBER NOMBRE	1000T	ANZAHL NUMBER NOMBRE	1000T
A. GROSSCONTAINER LARGE CONTAINER GRAND CONTENEUR										
BELADEN-LOADED-EN CHARGE	224737	3398	37138	671	31989	566	57182	1224	351046	5860
LEER-EMPTY-VIDE	184623	.	12271	.	18413	.	3294	.	218601	.
B. SCHIENE/STRASSE ROAD/RAIL RAIL/ROUTE	134670(a)	2159	32288(a)	672	31922(a)	704	19524(a)	601	218404(a)	4136

(a) MIT STRASSENGUETERFAHRZEUGEN BELADENEN EISENBAHNVAGEN
 RAILWAY WAGONS LOADED WITH ROAD GOODS VEHICLES
 WAGONS DE CHEMIN DE FER CHARGES DE VEHICLES ROUTIERS
 POUR LE TRANSPORT DES MARCHANDISES

EISENBAHN - RAILWAY - CHEMIN DE FER										1.3.03	(7)
INNERSTAATLICHER, GRENZUEBERSCHREITENDER UND DURCHGANGSVERKEHR NACH CONTAINER UND SCHIENE/STRASSE										ITALIA	
NATIONAL, INTERNATIONAL AND TRANSIT TRAFFIC BY CONTAINER AND ROAD/RAIL										1986	
TRAFIC NATIONAL, INTERNATIONAL ET DE TRANSIT PAR CONTENEUR ET RAIL/ROUTE										ANZ.-NOS-NOMBRE/1000T	
	INNERSTAATLICH NATIONAL		GRENZUEBERSCHREITEND INTERNATIONAL				DURCHGANG TRANSIT		INSGESAMT TOTAL		
			BELADUNG LOADING CHARGEMENT		ENTLADUNG UNLOADING DECHARGEMENT						
	ANZAHL NUMBER NOMBRE	1000T	ANZAHL NUMBER NOMBRE	1000T	ANZAHL NUMBER NOMBRE	1000T	ANZAHL NUMBER NOMBRE	1000T	ANZAHL NUMBER NOMBRE	1000T	
A. GROSSCONTAINER LARGE CONTAINER GRAND CONTENEUR											
BELADEN-LOADED-EN CHARGE	158501	2175	103582	2078	135381	2723	79	1	397543	6978	
LEER-EMPTY-VIDE	91181	.	43256	.	15257	.	196	.	149890	.	
B. SCHIENE/STRASSE ROAD/RAIL RAIL/ROUTE	9793(a)	244	57937(a)	1538	54580(a)	1658	1(a)	0	122311(a)	3440	

EISENBAHN - RAILWAY - CHEMIN DE FER										1.3.04	(7)
INNERSTAATLICHER, GRENZUEBERSCHREITENDER UND DURCHGANGSVERKEHR NACH CONTAINER UND SCHIENE/STRASSE										NEDERLAND	
NATIONAL, INTERNATIONAL AND TRANSIT TRAFFIC BY CONTAINER AND ROAD/RAIL										1986	
TRAFIC NATIONAL, INTERNATIONAL ET DE TRANSIT PAR CONTENEUR ET RAIL/ROUTE										ANZ.-NOS-NOMBRE/1000T	
	INNERSTAATLICH NATIONAL		GRENZUEBERSCHREITEND INTERNATIONAL				DURCHGANG TRANSIT		INSGESAMT TOTAL		
			BELADUNG LOADING CHARGEMENT		ENTLADUNG UNLOADING DECHARGEMENT						
	ANZAHL NUMBER NOMBRE	1000T	ANZAHL NUMBER NOMBRE	1000T	ANZAHL NUMBER NOMBRE	1000T	ANZAHL NUMBER NOMBRE	1000T	ANZAHL NUMBER NOMBRE	1000T	
A. GROSSCONTAINER LARGE CONTAINER GRAND CONTENEUR											
BELADEN-LOADED-EN CHARGE	52100	936	56700	1052	52600	968	-	-	161400	2956	
LEER-EMPTY-VIDE	25500	.	18100	.	13900	.	-	.	57500	.	
B. SCHIENE/STRASSE ROAD/RAIL RAIL/ROUTE	-(a)	-	7400(a)	196	7200(a)	115	5400(a)	105	20000(a)	416	

(a) MIT STRASSENGUETERFAHRZEUGEN BELADENEN EISENBAHNWAGEN
RAILWAY WAGONS LOADED WITH ROAD GOODS VEHICLES
WAGONS DE CHEMIN DE FER CHARGES DE VEHICLES ROUTIERS
POUR LE TRANSPORT DES MARCHANDISES

EISENBAHN - RAILWAY - CHEMIN DE FER

1.3.05 (7)

INNERSTAATLICHER, GRENZUEBERSCHREITENDER UND DURCHGANGSVERKEHR NACH CONTAINER UND SCHIENE/STRASSE
 NATIONAL, INTERNATIONAL AND TRANSIT TRAFFIC BY CONTAINER AND ROAD/RAIL

BELGIQUE/BELGIE
 1986

TRAFIC NATIONAL, INTERNATIONAL ET DE TRANSIT PAR CONTENEUR ET RAIL/ROUTE

ANZ.-NOS-NOMBRE/1000T

	INNERSTAATLICH NATIONAL		GRENZUEBERSCHREITEND INTERNATIONAL		DURCHGANG TRANSIT		INSGESAMT TOTAL			
			BELADUNG LOADING CHARGEMENT		ENTLADUNG UNLOADING DECHARGEMENT					
	ANZAHL NUMBER NOMBRE	1000T	ANZAHL NUMBER NOMBRE	1000T	ANZAHL NUMBER NOMBRE	1000T	ANZAHL NUMBER NOMBRE	1000T		
A. GROSSCONTAINER LARGE CONTAINER GRAND CONTENEUR										
BELADEN-LOADED-EN CHARGE	60892	1000	61049	1174	75553	1301	5105	92	202599	3567
LEER-EMPTY-VIDE	37167		24794		12708		2750		77419	
B. SCHIENE/STRASSE ROAD/RAIL RAIL/ROUTE	458(a)	8	14223(a)	454	12857(a)	372	190(a)	4	27728(a)	838

EISENBAHN - RAILWAY - CHEMIN DE FER

1.3.06 (7)

INNERSTAATLICHER, GRENZUEBERSCHREITENDER UND DURCHGANGSVERKEHR NACH CONTAINER UND SCHIENE/STRASSE
 NATIONAL, INTERNATIONAL AND TRANSIT TRAFFIC BY CONTAINER AND ROAD/RAIL

LUXEMBOURG
 1986

TRAFIC NATIONAL, INTERNATIONAL ET DE TRANSIT PAR CONTENEUR ET RAIL/ROUTE

ANZ.-NOS-NOMBRE/1000T

	INNERSTAATLICH NATIONAL		GRENZUEBERSCHREITEND INTERNATIONAL		DURCHGANG TRANSIT		INSGESAMT TOTAL			
			BELADUNG LOADING CHARGEMENT		ENTLADUNG UNLOADING DECHARGEMENT					
	ANZAHL NUMBER NOMBRE	1000T	ANZAHL NUMBER NOMBRE	1000T	ANZAHL NUMBER NOMBRE	1000T	ANZAHL NUMBER NOMBRE	1000T		
A. GROSSCONTAINER LARGE CONTAINER GRAND CONTENEUR										
BELADEN-LOADED-EN CHARGE	1691	37	811	18	339	6	:	:	2841	61
LEER-EMPTY-VIDE	1675		216		551		:		2442	
B. SCHIENE/STRASSE ROAD/RAIL RAIL/ROUTE	-(a)	-	-(a)	-	-(a)	-	-(a)	-	-(a)	-

(a) MIT STRASSENGUETERFAHRZEUGEN BELADENEN EISENBAHNWAGEN
 RAILWAY WAGONS LOADED WITH ROAD GOODS VEHICLES
 WAGONS DE CHEMIN DE FER CHARGES DE VEHICLES ROUTIERS
 POUR LE TRANSPORT DES MARCHANDISES

EISENBAHN - RAILWAY - CHEMIN DE FER										1.3.07 (7)	
INNERSTAATLICHER, GRENZUEBERSCHREITENDER UND DURCHGANGSVERKEHR NACH CONTAINER UND SCHIENE/STRASSE										UNITED KINGDOM	
NATIONAL, INTERNATIONAL AND TRANSIT TRAFFIC BY CONTAINER AND ROAD/RAIL										1986	
TRAFIC NATIONAL, INTERNATIONAL ET DE TRANSIT PAR CONTENEUR ET RAIL/ROUTE										ANZ.-NOS-NOMBRE/1000T	
	INNERSTAATLICH NATIONAL		GRENZUEBERSCHREITEND INTERNATIONAL				DURCHGANG TRANSIT		INSGESAMT TOTAL		
			BELADUNG LOADING CHARGEMENT		ENTLADUNG UNLOADING DECHARGEMENT						
	ANZAHL NUMBER NOMBRE	1000T	ANZAHL NUMBER NOMBRE	1000T	ANZAHL NUMBER NOMBRE	1000T	ANZAHL NUMBER NOMBRE	1000T	ANZAHL NUMBER NOMBRE	1000T	
A. GROSSCONTAINER LARGE CONTAINER GRAND CONTENEUR											
BELADEN-LOADED-EN CHARGE	751601	10168	0	0	0	0	0	0	751601	10168	
LEER-EMPTY-VIDE	55130	.	0	.	0	.	0	.	55130	.	
B. SCHIENE/STRASSE ROAD/RAIL RAIL/ROUTE	-(a)	-	-(a)	-	-(a)	-	-(a)	-	-(a)	-	

EISENBAHN - RAILWAY - CHEMIN DE FER										1.3.08 (7)	
INNERSTAATLICHER, GRENZUEBERSCHREITENDER UND DURCHGANGSVERKEHR NACH CONTAINER UND SCHIENE/STRASSE										IRELAND	
NATIONAL, INTERNATIONAL AND TRANSIT TRAFFIC BY CONTAINER AND ROAD/RAIL										1986	
TRAFIC NATIONAL, INTERNATIONAL ET DE TRANSIT PAR CONTENEUR ET RAIL/ROUTE										ANZ.-NOS-NOMBRE/1000T	
	INNERSTAATLICH NATIONAL		GRENZUEBERSCHREITEND INTERNATIONAL				DURCHGANG TRANSIT		INSGESAMT TOTAL		
			BELADUNG LOADING CHARGEMENT		ENTLADUNG UNLOADING DECHARGEMENT						
	ANZAHL NUMBER NOMBRE	1000T	ANZAHL NUMBER NOMBRE	1000T	ANZAHL NUMBER NOMBRE	1000T	ANZAHL NUMBER NOMBRE	1000T	ANZAHL NUMBER NOMBRE	1000T	
A. GROSSCONTAINER LARGE CONTAINER GRAND CONTENEUR											
BELADEN-LOADED-EN CHARGE	1178000	996	-	-	-	-	-	-	1178000	996	
LEER-EMPTY-VIDE	36000	.	-	.	-	.	-	.	36000	.	
B. SCHIENE/STRASSE ROAD/RAIL RAIL/ROUTE	-(a)	-	-(a)	-	-(a)	-	-(a)	-	-(a)	-	

(a) MIT STRASSENGUETERFAHRZEUGEN BELADENEN EISENBAHNWAGEN
RAILWAY WAGONS LOADED WITH ROAD GOODS VEHICLES
WAGONS DE CHEMIN DE FER CHARGES DE VEHICLES ROUTIERS
POUR LE TRANSPORT DES MARCHANDISES

EISENBAHN - RAILWAY - CHEMIN DE FER

1.3.09 (7)

INNERSTAATLICHER, GRENZUEBERSCHREITENDER UND DURCHGANGSVERKEHR NACH CONTAINER UND SCHIENE/STRASSE

DANMARK

NATIONAL, INTERNATIONAL AND TRANSIT TRAFFIC BY CONTAINER AND ROAD/RAIL

1986

TRAFIC NATIONAL, INTERNATIONAL ET DE TRANSIT PAR CONTENEUR ET RAIL/ROUTE

ANZ.-NOS-NOMBRE/1000T

	INNERSTAATLICH NATIONAL		GRENZUEBERSCHREITEND INTERNATIONAL				DURCHGANG TRANSIT		INSGESAMT TOTAL	
	ANZAHL NUMBER NOMBRE	1000T	BELADUNG LOADING CHARGEMENT		ENTLADUNG UNLOADING DECHARGEMENT		ANZAHL NUMBER NOMBRE	1000T	ANZAHL NUMBER NOMBRE	1000T
			ANZAHL NUMBER NOMBRE	1000T	ANZAHL NUMBER NOMBRE	1000T				
A. GROSSCONTAINER LARGE CONTAINER GRAND CONTENEUR										
BELADEN-LOADED-EN CHARGE	34321	461	21244	299	21126	229	5820	77	82511	1066
LEER-EMPTY-VIDE	9811	.	2221	.	6582	.	1000	.	19614	.
B. SCHIENE/STRASSE ROAD/RAIL RAIL/ROUTE	357(a)	7	-(a)	3	-(a)	9	-(a)	-	357(a)	18

EISENBAHN - RAILWAY - CHEMIN DE FER

1.3.10 (7)

INNERSTAATLICHER, GRENZUEBERSCHREITENDER UND DURCHGANGSVERKEHR NACH CONTAINER UND SCHIENE/STRASSE

HELLAS

NATIONAL, INTERNATIONAL AND TRANSIT TRAFFIC BY CONTAINER AND ROAD/RAIL

1986

TRAFIC NATIONAL, INTERNATIONAL ET DE TRANSIT PAR CONTENEUR ET RAIL/ROUTE

ANZ.-NOS-NOMBRE/1000T

	INNERSTAATLICH NATIONAL		GRENZUEBERSCHREITEND INTERNATIONAL				DURCHGANG TRANSIT		INSGESAMT TOTAL	
	ANZAHL NUMBER NOMBRE	1000T	BELADUNG LOADING CHARGEMENT		ENTLADUNG UNLOADING DECHARGEMENT		ANZAHL NUMBER NOMBRE	1000T	ANZAHL NUMBER NOMBRE	1000T
			ANZAHL NUMBER NOMBRE	1000T	ANZAHL NUMBER NOMBRE	1000T				
A. GROSSCONTAINER LARGE CONTAINER GRAND CONTENEUR										
BELADEN-LOADED-EN CHARGE	-	-	2479	39	3782	65	-	-	6261	105
LEER-EMPTY-VIDE	-	.	844	.	79	.	-	.	923	.
B. SCHIENE/STRASSE ROAD/RAIL RAIL/ROUTE	-(a)	-	-(a)	-	-(a)	-	-(a)	-	-(a)	-

(a) MIT STRASSENQUETERFAHRZEUGEN BELADENEN EISENBAHNWAGEN
RAILWAY WAGONS LOADED WITH ROAD GOODS VEHICLES
WAGONS DE CHEMIN DE FER CHARGES DE VEHICLES ROUTIERS
POUR LE TRANSPORT DES MARCHANDISES

EISENBAHN - RAILWAY - CHEMIN DE FER										1.3.11 (7)
INNERSTAATLICHER, GRENZUEBERSCHREITENDER UND DURCHGANGSVERKEHR NACH CONTAINER UND SCHIENE/STRASSE										ESPANA
NATIONAL, INTERNATIONAL AND TRANSIT TRAFFIC BY CONTAINER AND ROAD/RAIL										1986
TRAFIC NACIONAL, INTERNACIONAL ET DE TRANSIT PAR CONTENEUR ET RAIL/ROUTE										ANZ.-NOS-NOMBRE/1000T
	INNERSTAATLICH NATIONAL		GRENZUEBERSCHREITEND INTERNATIONAL				DURCHGANG TRANSIT		INSGESAMT TOTAL	
	ANZAHL NUMBER NOMBRE	1000T	BELADUNG LOADING CHARGEMENT		ENTLADUNG UNLOADING DECHARGEMENT		ANZAHL NUMBER NOMBRE	1000T	ANZAHL NUMBER NOMBRE	1000T
			ANZAHL NUMBER NOMBRE	1000T	ANZAHL NUMBER NOMBRE	1000T				
A. GROSSCONTAINER LARGE CONTAINER GRAND CONTENEUR										
BELADEN-LOADED-EN CHARGE	139200	2232	17149	224	12690	170	4	0	169043	2626
LEER-EMPTY-VIDE	82290	.	5709	.	9285	.	53	.	97337	.
B. SCHIENE/STRASSE ROAD/RAIL RAIL/ROUTE	-(a)	-	-(a)	-	-(a)	-	-(a)	-	-(a)	-

EISENBAHN - RAILWAY - CHEMIN DE FER										1.3.12 (7)
INNERSTAATLICHER, GRENZUEBERSCHREITENDER UND DURCHGANGSVERKEHR NACH CONTAINER UND SCHIENE/STRASSE										PORTUGAL
NATIONAL, INTERNATIONAL AND TRANSIT TRAFFIC BY CONTAINER AND ROAD/RAIL										1986
TRAFIC NACIONAL, INTERNACIONAL ET DE TRANSIT PAR CONTENEUR ET RAIL/ROUTE										ANZ.-NOS-NOMBRE/1000T
	INNERSTAATLICH NATIONAL		GRENZUEBERSCHREITEND INTERNATIONAL				DURCHGANG TRANSIT		INSGESAMT TOTAL	
	ANZAHL NUMBER NOMBRE	1000T	BELADUNG LOADING CHARGEMENT		ENTLADUNG UNLOADING DECHARGEMENT		ANZAHL NUMBER NOMBRE	1000T	ANZAHL NUMBER NOMBRE	1000T
			ANZAHL NUMBER NOMBRE	1000T	ANZAHL NUMBER NOMBRE	1000T				
A. GROSSCONTAINER LARGE CONTAINER GRAND CONTENEUR										
BELADEN-LOADED-EN CHARGE	3663	61	2348	39	247	4	-	-	6258	103
LEER-EMPTY-VIDE	7422	.	4769	.	492	.	-	.	12683	.
B. SCHIENE/STRASSE ROAD/RAIL RAIL/ROUTE	-(a)	-	-(a)	-	-(a)	-	-(a)	-	-(a)	-

(a) MIT STRASSENUETERFAHRZEUGEN BELADENEN EISENBAHNWAGEN
RAILWAY WAGONS LOADED WITH ROAD GOODS VEHICLES
WAGONS DE CHEMIN DE FER CHARGES DE VEHICLES ROUTIERS
POUR LE TRANSPORT DES MARCHANDISES

INNERSTAATLICHER, GRENZUEBERSCHREITENDER UND DURCHGANGSVERKEHR NACH CONTAINER UND SCHIENE/STRASSE

EUR

NATIONAL, INTERNATIONAL AND TRANSIT TRAFFIC BY CONTAINER AND ROAD/RAIL

1986

TRAFIC NATIONAL, INTERNATIONAL ET DE TRANSIT PAR CONTENEUR ET RAIL/ROUTE

1000 T

	INNERSTAATLICH NATIONAL		GRENZUEBERSCHREITEND INTERNATIONAL				DURCHGANG TRANSIT		INSGESAMT TOTAL	
	ANZAHL NUMBER NOMBRE	1000T	BELADUNG LOADING CHARGEMENT		ENTLADUNG UNLOADING DECHARGEMENT		ANZAHL NUMBER NOMBRE	1000T	ANZAHL NUMBER NOMBRE	1000T
			ANZAHL NUMBER NOMBRE	1000T	ANZAHL NUMBER NOMBRE	1000T				
A. GROSSCONTAINER LARGE CONTAINER GRAND CONTENEUR										
BELADEN-LOADED-EN CHARGE	2954268	25705	393482	6995	433640	7422
LEER-EMPTY-VIDE	748850	.	152342	.	123381
B. SCHIENE/STRASSE ROAD/RAIL RAIL/ROUTE	461545(a)	6869	209515(a)	4831	202440(a)	4411

(a) MIT STRASSENUETERFAHRZEUGEN BELADENEN EISENBAHNWAGEN
 RAILWAY WAGONS LOADED WITH ROAD GOODS VEHICLES
 WAGONS DE CHEMIN DE FER CHARGES DE VEHICLES ROUTIERS
 POUR LE TRANSPORT DES MARCHANDISES

EISENBAHN - RAILWAY - CHEMIN DE FER 2.1.01:1 (5A)
 GRENZUEBERSCHREITENDER VERKEHR NACH LAND UND GUETERGRUPPE BR DEUTSCHLAND
 INTERNATIONAL TRAFFIC BY COUNTRY AND GROUP OF GOODS 1986
 TRAFIC INTERNATIONAL PAR PAYS ET GROUPE DE MARCHANDISES 1000 T

LAND - COUNTRY - PAYS	GUETERGRUPPE - GROUP OF GOODS - GROUPE DE MARCHANDISES												
	01	02	03	04	05	06	07	08	09	10	11	12	13
A. EMPFANG AUS: RECEIVED FROM: RECEPTIONS DE:													
01 BR DEUTSCHLAND	-	-	-	-	-	-	-	-	-	-	-	-	-
02 FRANCE	140	34	-	108	9	212	198	482	-	48	367	1	759
03 ITALIA	5	552	0	3	9	108	0	-	-	0	1	0	184
04 NEDERLAND	6	4	0	7	2	5	2	18	-	149	2401	1	198
05 BELGIQUE/BELGIE	-	9	-	4	1	26	1	66	-	52	24	2	1061
06 LUXEMBOURG	-	-	-	0	6	-	-	-	-	-	7	1	628
07 UNITED KINGDOM	-	-	-	0	0	6	-	-	-	-	-	0	67
08 IRELAND	-	-	-	-	0	3	-	-	-	-	-	-	-
09 DANMARK	10	0	-	4	0	22	0	-	-	2	12	-	51
10 HELLAS	-	37	-	-	0	0	-	-	-	-	-	-	0
11 ESPANA	-	191	-	13	1	6	0	-	-	-	0	-	2
12 PORTUGAL	-	-	-	2	-	-	-	-	-	-	-	-	-
20 EUR	160	827	0	222	24	384	202	567	-	251	2812	5	2950
28 NORWAY	-	-	-	-	0	-	-	-	-	-	-	-	-
30 SWEDEN	-	-	0	313	1	7	0	-	-	1	1	3	348
32 FINLAND	-	-	-	0	0	-	-	-	-	-	-	-	-
36 SWITZERLAND	5	5	0	4	9	11	3	0	-	65	12	18	200
38 AUSTRIA	-	0	0	44	22	17	26	5	-	219	11	7	345
48 YUGOSLAVIA	-	2	0	1	5	45	0	1	-	13	0	0	7
52 TURKEY	-	-	-	-	-	-	-	-	-	-	-	-	-
56 USSR	-	-	-	-	-	-	-	-	-	-	-	-	-
58 GERMAN DR	90	0	-	215	41	88	27	1229	-	3387	5	38	2114
60 POLAND	0	8	-	102	15	22	3	46	0	43	1	5	10
62 CZECHOSLOVAKIA	0	18	0	154	30	39	8	2734	-	644	135	21	222
64 HUNGARY	0	3	0	3	13	16	2	-	-	168	4	3	4
66 RUMANIA	0	0	-	3	5	10	2	-	-	-	-	0	8
68 BULGARIA	-	0	-	-	-	3	-	-	-	5	-	-	0
71 TOTAL STATE TRADING	91	30	0	477	110	224	42	4010	0	4260	145	68	2366
72 OTHER EUROP. COUNTRIES	-	-	-	-	-	-	-	-	-	-	-	-	-
80 NEAR AND MIDDLE EAST	-	-	-	-	-	-	-	-	-	-	-	-	-
83 OTHER COUNTRIES	-	-	-	-	-	-	-	-	-	-	-	-	-
88 TOTAL THIRD COUNTRIES	96	36	0	837	142	259	72	4015	0	4544	169	96	3259
89 NOT SPECIFIED	-	-	-	-	-	-	-	-	-	-	-	-	-
95 ZUSAMMEN-TOTAL A	257	863	0	1059	166	643	274	4582	0	4796	2981	102	6209

EISENBAHN - RAILWAY - CHEMIN DE FER 2.1.01:2 (5A)
 GRENZUEBERSCHREITENDER VERKEHR NACH LAND UND GUETERGRUPPE BR DEUTSCHLAND
 INTERNATIONAL TRAFFIC BY COUNTRY AND GROUP OF GOODS 1986
 TRAFIC INTERNATIONAL PAR PAYS ET GROUPE DE MARCHANDISES 1000 T

LAND - COUNTRY - PAYS	GUETERGRUPPE - GROUP OF GOODS - GROUPE DE MARCHANDISES												
	14	15	16	17	18	19	20	21	22	23	24	01-24	
A. EMPFANG AUS: RECEIVED FROM: RECEPTIONS DE:													
01 BR DEUTSCHLAND	-	-	-	-	-	-	-	-	-	-	-	-	
02 FRANCE	121	240	115	15	297	16	72	3	7	68	143	3455	
03 ITALIA	34	19	14	-	45	7	237	5	23	28	993	2269	
04 NEDERLAND	1	27	34	5	668	18	19	1	0	2	254	3823	
05 BELGIQUE/BELGIE	117	84	31	1	333	16	208	1	14	8	360	2495	
06 LUXEMBOURG	1	0	159	0	-	-	21	0	2	0	1	825	
07 UNITED KINGDOM	7	7	-	-	6	4	2	0	1	2	7	110	
08 IRELAND	-	-	-	-	-	-	-	-	-	-	-	-	
09 DANMARK	1	1	79	-	2	4	6	2	0	0	237	432	
10 HELLAS	-	0	-	-	-	-	0	0	-	1	16	55	
11 ESPANA	2	12	-	-	0	-	37	0	0	11	57	332	
12 PORTUGAL	0	0	1	-	0	-	0	-	-	4	0	8	
20 EUR	284	391	434	20	1351	65	602	13	48	124	2067	13804	
28 NORWAY	-	-	-	-	2	-	2	0	0	0	6	11	
30 SWEDEN	3	5	1	0	17	121	15	1	0	345	56	1240	
32 FINLAND	0	-	-	-	-	-	0	-	-	6	1	7	
36 SWITZERLAND	4	48	4	0	207	3	71	7	6	21	349	1052	
38 AUSTRIA	106	170	414	4	216	6	97	21	5	211	664	2611	
48 YUGOSLAVIA	11	1	2	-	25	0	51	3	4	34	48	253	
52 TURKEY	-	-	-	-	-	-	-	-	-	-	-	-	
56 USSR	-	-	-	-	-	-	-	-	-	-	-	-	
58 GERMAN DR	199	1085	289	393	640	2	22	48	17	54	42	10026	
60 POLAND	47	11	25	10	134	0	13	14	3	41	77	831	
62 CZECHOSLOVAKIA	66	94	42	77	124	124	51	11	16	159	59	4830	
64 HUNGARY	0	4	79	23	50	-	15	6	3	11	14	423	
66 RUMANIA	1	1	3	-	6	-	7	22	7	124	5	204	
68 BULGARIA	-	-	-	-	1	-	0	0	0	2	3	14	
71 TOTAL STATE TRADING	324	1197	440	503	981	126	159	104	51	425	248	16382	
72 OTHER EUROP. COUNTRIES	-	-	-	-	-	-	-	-	-	-	-	-	
80 NEAR AND MIDDLE EAST	-	-	-	-	-	-	-	-	-	-	-	-	
83 OTHER COUNTRIES	-	-	-	-	-	-	-	-	-	-	-	-	
88 TOTAL THIRD COUNTRIES	438	1420	859	507	1424	256	345	133	62	1008	1323	21302	
89 NOT SPECIFIED	-	-	-	-	-	-	-	-	-	-	-	-	
95 ZUSAMMEN-TOTAL A	722	1811	1293	528	2775	321	947	146	109	1132	3391	35106	

EISENBAHN - RAILWAY - CHEMIN DE FER 2.1.01:3 (5A)

GRENZUEBERSCHREITENDER VERKEHR NACH LAND UND GUETERGRUPPE BR DEUTSCHLAND

INTERNATIONAL TRAFFIC BY COUNTRY AND GROUP OF GOODS 1986

TRAFIC INTERNATIONAL PAR PAYS ET GROUPE DE MARCHANDISES 1000 T

LAND - COUNTRY - PAYS	GUETERGRUPPE			GROUP OF GOODS				GROUPE DE MARCHANDISES					
	01	02	03	04	05	06	07	08	09	10	11	12	13
B. VERSAND NACH:													
DISPATCHED TO:													
EXPEDITIONS VERS:													
01 BR DEUTSCHLAND	-	-	-	-	-	-	-	-	-	-	-	-	-
02 FRANCE	5	1	3	36	12	43	1	1922	-	13	48	3	1246
03 ITALIA	13	3	55	181	36	497	0	108	-	107	884	4	679
04 NEDERLAND	-	1	-	4	13	8	1	640	-	66	1	38	154
05 BELGIQUE/BELGIE	54	9	0	1	11	147	-	1045	-	10	40	10	581
06 LUXEMBOURG	-	-	-	2	-	0	-	1457	-	2	90	-	38
07 UNITED KINGDOM	-	0	-	-	0	11	-	3	-	2	-	-	22
08 IRELAND	-	-	-	-	-	-	-	-	-	-	-	-	-
09 DANMARK	-	12	-	97	2	16	0	14	-	11	0	-	80
10 HELLAS	-	0	1	-	4	0	-	-	-	-	4	-	0
11 ESPAÑA	0	-	1	1	1	0	-	3	-	-	-	0	216
12 PORTUGAL	-	-	-	0	0	-	-	-	-	-	-	-	-
20 EUR	73	28	58	322	78	722	2	5191	-	210	1063	56	3018
28 NORWAY	-	0	-	-	2	17	-	-	-	0	-	-	6
30 SWEDEN	-	13	-	480	4	41	0	3	-	3	33	1	162
32 FINLAND	-	-	-	-	0	0	-	-	-	-	-	-	0
36 SWITZERLAND	70	35	0	67	40	228	2	94	-	290	105	1	316
38 AUSTRIA	2	45	0	326	13	285	19	472	-	208	369	7	179
48 YUGOSLAVIA	0	-	-	17	13	14	2	1	-	-	-	1	90
52 TURKEY	-	-	-	0	0	-	-	-	-	-	-	-	-
56 USSR	-	-	-	-	-	-	-	-	-	-	-	-	-
58 GERMAN DR	2	28	-	19	35	341	116	1370	-	66	399	60	751
60 POLAND	0	-	-	0	8	32	5	34	-	2	0	3	77
62 CZECHOSLOVAKIA	0	100	-	5	27	192	37	2	-	10	54	2	187
64 HUNGARY	54	0	0	17	15	97	2	413	-	1	19	4	31
66 RUMANIA	-	0	-	0	1	11	6	-	-	0	-	0	10
68 BULGARIA	-	-	-	0	7	13	1	-	-	2	-	-	22
71 TOTAL STATE TRADING	57	129	0	58	105	700	168	1821	-	85	473	69	1169
72 OTHER EUROP. COUNTRIES	-	-	-	-	-	-	-	-	-	-	-	-	-
80 NEAR AND MIDDLE EAST	-	-	-	-	-	-	-	-	-	-	-	-	-
83 OTHER COUNTRIES	-	-	-	-	-	-	-	-	-	-	-	-	-
88 TOTAL THIRD COUNTRIES	129	223	0	931	164	1270	189	2391	-	586	979	80	1833
89 NOT SPECIFIED	-	-	-	-	-	-	-	-	-	-	-	-	-
95 ZUSAMMEN-TOTAL B	201	250	59	1253	242	1992	191	7581	-	796	2041	135	4851
97 INSGESAMT-TOTAL A+B	458	1113	59	2312	408	2636	464	12163	0	5591	5023	237	11060

EISENBAHN - RAILWAY - CHEMIN DE FER 2.1.01:4 (5A)

GRENZUEBERSCHREITENDER VERKEHR NACH LAND UND GUETERGRUPPE BR DEUTSCHLAND

INTERNATIONAL TRAFFIC BY COUNTRY AND GROUP OF GOODS 1986

TRAFIC INTERNATIONAL PAR PAYS ET GROUPE DE MARCHANDISES 1000 T

LAND - COUNTRY - PAYS	GUETERGRUPPE				GROUP OF GOODS				GROUPE DE MARCHANDISES					
	14	15	16	17	18	19	20	21	22	23	24	01-24		
B. VERSAND NACH:														
DISPATCHED TO:														
EXPEDITIONS VERS:														
01 BR DEUTSCHLAND	-	-	-	-	-	-	-	-	-	-	-	-	-	
02 FRANCE	19	95	122	12	248	12	230	19	19	95	133	4338		
03 ITALIA	10	850	125	39	286	65	212	2	27	89	1161	5432		
04 NEDERLAND	7	239	9	0	251	-	93	3	0	18	122	1667		
05 BELGIQUE/BELGIE	4	12	7	0	294	-	631	5	5	17	168	3051		
06 LUXEMBOURG	0	15	24	-	1	-	7	1	1	0	1	1638		
07 UNITED KINGDOM	1	8	1	-	18	-	11	0	0	1	4	83		
08 IRELAND	-	-	-	-	-	-	-	-	-	-	-	-		
09 DANMARK	10	65	115	3	69	-	105	2	5	29	187	823		
10 HELLAS	0	-	-	-	1	-	30	1	0	7	23	68		
11 ESPAÑA	0	0	1	-	21	0	128	1	2	1	65	441		
12 PORTUGAL	0	-	-	-	0	-	7	0	0	0	1	8		
20 EUR	51	1284	403	55	1189	77	1454	34	58	258	1866	17550		
28 NORWAY	1	0	-	0	12	-	31	1	3	2	8	83		
30 SWEDEN	23	51	3	0	115	21	80	13	9	25	84	1164		
32 FINLAND	-	-	-	-	0	-	1	0	-	0	7	9		
36 SWITZERLAND	59	243	71	6	394	80	183	10	22	88	450	2853		
38 AUSTRIA	9	114	171	8	450	190	223	22	26	37	618	3794		
48 YUGOSLAVIA	10	21	0	4	119	11	73	2	2	12	47	441		
52 TURKEY	-	-	-	-	-	-	-	-	-	-	-	-		
56 USSR	-	-	-	-	-	-	-	-	-	-	-	-		
58 GERMAN DR	4	19	122	2	464	10	82	11	1	67	48	4017		
60 POLAND	5	5	32	6	93	1	14	5	1	11	37	370		
62 CZECHOSLOVAKIA	7	5	31	5	191	3	34	3	0	17	54	966		
64 HUNGARY	8	17	22	1	104	1	20	1	2	19	6	854		
66 RUMANIA	2	7	0	-	27	2	2	1	1	3	2	76		
68 BULGARIA	14	8	-	-	48	2	19	2	0	8	3	151		
71 TOTAL STATE TRADING	50	82	207	18	1045	29	244	24	9	136	197	6875		
72 OTHER EUROP. COUNTRIES	-	-	-	-	-	-	-	-	-	-	-	-		
80 NEAR AND MIDDLE EAST	-	-	-	-	-	-	-	-	-	0	0	0		
83 OTHER COUNTRIES	-	-	-	-	-	-	-	-	-	-	-	-		
88 TOTAL THIRD COUNTRIES	141	491	451	32	2017	320	764	71	70	286	1365	14779		
89 NOT SPECIFIED	-	-	-	-	-	-	-	-	-	-	-	-		
95 ZUSAMMEN-TOTAL B	192	1775	854	87	3206	397	2217	105	128	544	3232	32329		
97 INSGESAMT-TOTAL A+B	914	3586	2147	614	5981	718	3164	251	237	1676	6622	67435		

EISENBahn - RAILWAY - CHEMIN DE FER 2.1.02:1 (5A)
 GRENZUEBERSCHREITENDER VERKEHR NACH LAND UND GUETERGRUPPE FRANCE
 INTERNATIONAL TRAFFIC BY COUNTRY AND GROUP OF GOODS 1986
 TRAFIC INTERNATIONAL PAR PAYS ET GROUPE DE MARCHANDISES 1000 T

LAND - COUNTRY - PAYS	GUETERGRUPPE - GROUP OF GOODS - GROUPE DE MARCHANDISES												
	01	02	03	04	05	06	07	08	09	10	11	12	13
A. EMPFANG AUS: RECEIVED FROM: RECEPTIONS DE:													
01 BR DEUTSCHLAND	5	1	6	36	12	43	1	1925	-	13	44	3	1455
02 FRANCE	-	-	-	-	-	-	-	-	-	-	-	-	-
03 ITALIA	4	8	-	0	5	32	0	8	-	-	18	0	461
04 NEDERLAND	4	3	-	1	1	40	14	265	5	43	5	2	85
05 BELGIQUE/BELGIE	148	8	1	38	1	210	0	377	1	289	649	62	1437
06 LUXEMBOURG	-	-	-	0	-	0	-	-	-	-	1	-	385
07 UNITED KINGDOM	11	0	-	-	0	1	-	-	-	-	-	-	23
08 IRELAND	-	-	-	-	-	-	-	-	-	-	-	-	-
09 DANMARK	0	0	-	-	0	1	0	-	-	-	-	-	0
10 HELLAS	-	0	-	-	-	-	-	-	-	-	-	-	-
11 ESPANA	-	111	-	1	2	7	4	-	-	0	-	0	1
12 PORTUGAL	-	0	-	1	-	0	-	-	-	-	-	-	-
20 EUR	173	132	7	77	21	333	18	2574	6	345	718	67	3829
28 NORWAY	-	-	-	-	-	-	-	-	-	-	-	-	1
30 SWEDEN	-	-	0	60	1	1	-	-	0	0	-	0	54
32 FINLAND	-	-	-	-	-	-	-	-	-	-	-	-	-
36 SWITZERLAND	1	1	0	0	10	10	0	-	-	6	1	2	34
38 AUSTRIA	2	0	-	2	1	3	-	-	-	-	-	-	69
48 YUGOSLAVIA	1	0	-	4	3	2	0	0	-	-	-	-	1
52 TURKEY	-	-	-	-	-	-	-	-	-	-	-	-	-
56 USSR	-	-	-	-	-	-	-	-	-	-	-	-	-
58 GERMAN DR	-	-	-	-	1	-	2	-	-	2	-	-	58
60 POLAND	-	-	-	-	2	4	0	0	-	-	0	0	1
62 CZECHOSLOVAKIA	-	-	0	16	2	0	0	-	-	11	-	-	48
64 HUNGARY	1	-	0	-	1	1	1	-	-	1	-	-	1
66 RUMANIA	-	-	-	0	5	3	-	-	-	-	-	-	0
68 BULGARIA	-	-	-	-	-	-	-	-	-	-	-	-	-
71 TOTAL STATE TRADING	1	0	0	20	14	10	3	0	-	14	0	0	108
72 OTHER EUROP. COUNTRIES	-	-	-	-	-	-	-	-	-	-	-	-	-
80 NEAR AND MIDDLE EAST	-	-	-	-	-	-	-	-	-	-	-	-	-
83 OTHER COUNTRIES	-	-	-	-	-	-	-	-	-	-	-	-	-
88 TOTAL THIRD COUNTRIES	4	1	1	82	25	25	3	0	0	19	1	2	267
89 NOT SPECIFIED	-	-	-	-	-	-	-	-	-	-	-	-	-
95 ZUSAMMEN-TOTAL A	177	133	7	159	46	358	22	2574	6	364	719	69	4096

EISENBahn - RAILWAY - CHEMIN DE FER 2.1.02:2 (5A)
 GRENZUEBERSCHREITENDER VERKEHR NACH LAND UND GUETERGRUPPE FRANCE
 INTERNATIONAL TRAFFIC BY COUNTRY AND GROUP OF GOODS 1986
 TRAFIC INTERNATIONAL PAR PAYS ET GROUPE DE MARCHANDISES 1000 T

LAND - COUNTRY - PAYS	GUETERGRUPPE - GROUP OF GOODS - GROUPE DE MARCHANDISES												
	14	15	16	17	18	19	20	21	22	23	24	01-24	
A. EMPFANG AUS: RECEIVED FROM: RECEPTIONS DE:													
01 BR DEUTSCHLAND	21	85	126	12	245	12	353	20	23	109	292	4841	
02 FRANCE	-	-	-	-	-	-	-	-	-	-	-	-	
03 ITALIA	9	13	3	0	38	4	365	13	17	63	627	1691	
04 NEDERLAND	1	4	661	8	169	2	8	0	14	3	40	1357	
05 BELGIQUE/BELGIE	4	142	624	17	333	48	103	1	19	2	194	4706	
06 LUXEMBOURG	-	22	47	-	-	-	3	0	-	0	1	461	
07 UNITED KINGDOM	0	1	-	-	4	0	1	1	0	7	2	52	
08 IRELAND	-	-	-	-	-	-	-	-	-	-	-	-	
09 DANMARK	-	-	-	-	1	3	9	0	-	0	25	38	
10 HELLAS	-	-	-	-	-	-	0	0	-	0	3	3	
11 ESPANA	6	0	0	-	6	-	35	0	0	7	13	193	
12 PORTUGAL	-	-	0	-	0	2	3	0	9	2	0	18	
20 EUR	39	267	1461	38	796	70	881	35	83	194	1197	13361	
28 NORWAY	-	-	-	-	0	-	3	0	0	0	1	6	
30 SWEDEN	1	1	0	-	12	27	12	1	0	153	1	325	
32 FINLAND	-	-	-	-	-	-	0	-	-	-	1	1	
36 SWITZERLAND	6	1	30	0	35	3	56	3	6	26	177	408	
38 AUSTRIA	6	2	7	0	31	2	15	1	0	53	60	254	
48 YUGOSLAVIA	1	0	-	0	2	-	23	1	0	12	0	50	
52 TURKEY	-	-	-	-	-	-	-	-	-	-	-	0	
56 USSR	-	-	-	-	0	-	1	-	-	0	-	1	
58 GERMAN DR	-	-	-	14	36	-	26	4	1	15	3	162	
60 POLAND	-	0	-	0	10	-	10	4	1	2	3	38	
62 CZECHOSLOVAKIA	1	5	-	6	12	-	11	6	4	13	0	134	
64 HUNGARY	0	0	-	12	4	-	4	1	1	5	1	32	
66 RUMANIA	-	1	-	0	1	-	6	11	1	71	1	99	
68 BULGARIA	-	0	-	-	0	-	0	0	0	1	0	2	
71 TOTAL STATE TRADING	2	6	-	32	65	-	80	26	8	120	9	519	
72 OTHER EUROP. COUNTRIES	-	-	-	-	-	-	-	-	-	-	-	-	
80 NEAR AND MIDDLE EAST	-	-	-	-	-	-	-	-	-	-	-	-	
83 OTHER COUNTRIES	-	-	-	-	-	-	-	-	-	-	-	-	
88 TOTAL THIRD COUNTRIES	15	9	38	32	142	32	166	31	15	353	248	1512	
89 NOT SPECIFIED	-	-	-	-	-	-	-	-	-	-	-	-	
95 ZUSAMMEN-TOTAL A	55	277	1499	70	937	103	1047	66	98	547	1446	14873	

EISENBAHN - RAILWAY - CHEMIN DE FER

2.1.02:3 (5A)

GRENZUEBERSCHREITENDER VERKEHR NACH LAND UND GUETERGRUPPE

FRANCE

INTERNATIONAL TRAFFIC BY COUNTRY AND GROUP OF GOODS

1986

TRAFIC INTERNATIONAL PAR PAYS ET GROUPE DE MARCHANDISES

1000 T

LAND - COUNTRY - PAYS	GUETERGRUPPE				GROUP OF GOODS				GROUPE DE MARCHANDISES				
	01	02	03	04	05	06	07	08	09	10	11	12	13
B. VERSAND NACH:													
DISPATCHED TO:													
EXPEDITIONS VERS:													
01 BR DEUTSCHLAND	156	65	-	107	10	214	185	503	5	45	372	1	775
02 FRANCE	-	-	-	-	-	-	-	-	-	-	-	-	-
03 ITALIA	1311	29	1	179	9	65	7	100	1	130	1179	17	1158
04 NEDERLAND	73	0	-	2	2	89	6	-	-	9	1	1	36
05 BELGIQUE/BELGIE	342	0	0	9	4	908	181	63	1	1	177	53	1669
06 LUXEMBOURG	10	0	-	2	-	-	-	2	-	-	3	-	189
07 UNITED KINGDOM	2	15	-	2	4	101	-	-	-	-	-	-	34
08 IRELAND	-	-	-	-	-	-	-	-	-	-	-	-	-
09 DANMARK	-	3	-	2	4	18	-	0	-	-	3	-	42
10 HELLAS	-	-	1	-	-	0	-	-	-	-	-	-	0
11 ESPANA	42	1	-	11	0	9	0	8	-	-	-	0	0
12 PORTUGAL	-	1	-	0	0	0	0	0	-	-	-	0	0
20 EUR	1937	113	1	314	33	1404	379	676	7	185	1735	71	3904
28 NORWAY	-	6	-	-	-	9	-	-	-	-	-	-	3
30 SWEDEN	-	17	-	1	4	33	-	0	-	0	1	4	54
32 FINLAND	-	-	-	-	-	-	-	-	-	-	-	-	-
36 SWITZERLAND	115	23	0	100	5	253	1	26	3	65	103	0	191
38 AUSTRIA	0	1	0	44	0	2	0	4	-	2	0	0	27
48 YUGOSLAVIA	-	-	0	1	4	2	0	-	-	0	-	0	49
52 TURKEY	-	-	-	-	-	-	-	-	-	-	-	-	-
56 USSR	-	-	-	-	-	-	-	-	-	-	-	-	-
58 GERMAN DR	-	2	0	-	1	17	-	49	-	-	-	0	22
60 POLAND	-	0	-	-	2	1	0	0	-	0	-	0	4
62 CZECHOSLOVAKIA	0	1	-	-	0	2	0	-	1	-	-	0	1
64 HUNGARY	3	0	-	0	1	0	0	11	-	0	-	0	6
66 ROMANIA	-	-	-	-	3	8	0	-	-	-	-	1	2
68 BULGARIA	1	-	-	-	1	0	0	-	-	0	-	0	8
71 TOTAL STATE TRADING	4	3	0	1	12	31	1	60	3	1	-	1	86
72 OTHER EUROP. COUNTRIES	-	-	-	-	-	-	-	-	-	-	-	-	-
80 NEAR AND MIDDLE EAST	-	-	-	-	-	-	-	-	-	-	-	-	-
83 OTHER COUNTRIES	-	-	-	-	-	-	-	-	-	-	-	-	-
88 TOTAL THIRD COUNTRIES	119	49	0	146	20	328	2	90	6	68	105	6	361
89 NOT SPECIFIED	-	-	-	-	-	-	-	-	-	-	-	-	-
95 ZUSAMMEN-TOTAL B	2056	163	2	460	53	1732	381	767	13	253	1840	77	4265
97 INSGESAMT-TOTAL A+B	2233	295	9	619	99	2091	403	3341	19	617	2559	146	8361

EISENBAHN - RAILWAY - CHEMIN DE FER

2.1.02:4 (5A)

GRENZUEBERSCHREITENDER VERKEHR NACH LAND UND GUETERGRUPPE

FRANCE

INTERNATIONAL TRAFFIC BY COUNTRY AND GROUP OF GOODS

1986

TRAFIC INTERNATIONAL PAR PAYS ET GROUPE DE MARCHANDISES

1000 T

LAND - COUNTRY - PAYS	GUETERGRUPPE				GROUP OF GOODS				GROUPE DE MARCHANDISES				
	14	15	16	17	18	19	20	21	22	23	24	01-24	
B. VERSAND NACH:													
DISPATCHED TO:													
EXPEDITIONS VERS:													
01 BR DEUTSCHLAND	116	247	113	15	296	15	80	3	6	69	343	3739	
02 FRANCE	-	-	-	-	-	-	-	-	-	-	-	-	
03 ITALIA	4	781	26	14	196	111	273	1	3	24	692	6310	
04 NEDERLAND	-	12	-	1	55	-	26	0	-	0	63	378	
05 BELGIQUE/BELGIE	4	110	3	0	458	-	153	12	-	15	186	4349	
06 LUXEMBOURG	11	14	22	1	3	-	2	0	-	-	0	257	
07 UNITED KINGDOM	6	41	-	1	18	-	0	0	0	0	7	232	
08 IRELAND	-	-	-	-	-	-	-	-	-	-	-	-	
09 DANMARK	-	2	-	-	6	-	26	0	1	3	20	131	
10 HELLAS	1	0	-	-	4	-	5	0	-	0	4	16	
11 ESPANA	0	1	39	-	3	1	49	0	2	0	5	173	
12 PORTUGAL	1	2	-	-	0	-	10	0	0	0	0	15	
20 EUR	143	1209	202	30	1040	127	624	17	13	112	1320	15598	
28 NORWAY	-	-	-	-	2	-	3	0	1	0	2	27	
30 SWEDEN	4	8	-	0	8	-	8	1	4	11	6	164	
32 FINLAND	-	-	-	-	0	-	0	-	-	0	6	6	
36 SWITZERLAND	6	268	196	2	160	2	46	5	10	14	131	1725	
38 AUSTRIA	1	6	55	0	78	1	29	0	2	1	40	293	
48 YUGOSLAVIA	2	4	0	0	27	-	23	0	0	1	1	117	
52 TURKEY	-	-	-	-	0	-	-	-	-	-	2	0	
56 USSR	-	-	-	-	-	-	-	-	-	-	-	-	
58 GERMAN DR	1	0	-	-	16	-	29	1	-	2	1	141	
60 POLAND	1	1	-	-	28	-	2	0	2	2	2	45	
62 CZECHOSLOVAKIA	0	2	-	1	11	-	5	1	0	0	1	28	
64 HUNGARY	0	1	0	-	28	-	2	0	1	2	0	57	
66 ROMANIA	3	4	-	5	10	-	6	0	0	1	1	44	
68 BULGARIA	2	0	-	-	10	-	2	0	1	2	1	21	
71 TOTAL STATE TRADING	10	13	0	6	129	-	69	3	3	9	7	452	
72 OTHER EUROP. COUNTRIES	-	-	-	-	-	-	-	-	-	-	-	-	
80 NEAR AND MIDDLE EAST	-	-	-	-	-	-	-	-	-	-	-	-	
83 OTHER COUNTRIES	-	-	-	-	0	-	-	-	-	-	0	0	
88 TOTAL THIRD COUNTRIES	21	295	251	8	375	3	155	9	21	36	194	2669	
89 NOT SPECIFIED	-	-	-	-	-	-	-	-	-	-	-	-	
95 ZUSAMMEN-TOTAL B	164	1504	454	39	1415	130	779	26	34	147	1515	18267	
97 INSGESAMT-TOTAL A+B	219	1781	1953	109	2352	233	1826	92	132	694	2960	33141	

EISENBahn - RAILWAY - CHEMIN DE FER 2.1.03:1 (5A)
 GRENZUEBERSCHREITENDER VERKEHR NACH LAND UND GUETERGRUPPE ITALIA
 INTERNATIONAL TRAFFIC BY COUNTRY AND GROUP OF GOODS 1986
 TRAFIC INTERNATIONAL PAR PAYS ET GROUPE DE MARCHANDISES 1000 T

LAND - COUNTRY - PAYS	GUETERGRUPPE - GROUP OF GOODS - GROUPE DE MARCHANDISES										12	13	
	01	02	03	04	05	06	07	08	09	10			11
A. EMPFANG AUS: RECEIVED FROM: RECEPTIONS DE:													
01 BR DEUTSCHLAND	13	2	93	174	22	59	1	108	-	108	890	4	673
02 FRANCE	1033	23	81	184	9	290	2	93	0	159	1178	16	1177
03 ITALIA	-	-	-	-	-	-	-	-	-	-	-	-	-
04 NEDERLAND	-	1	-	0	0	3	0	0	-	42	-	-	3
05 BELGIQUE/BELGIE	-	0	-	13	0	1	-	15	-	4	0	-	288
06 LUXEMBOURG	-	-	-	16	-	0	-	-	-	-	0	-	94
07 UNITED KINGDOM	0	0	-	0	-	7	-	-	-	-	-	-	28
08 IRELAND	-	-	-	-	-	-	-	-	-	-	-	-	-
09 DANMARK	-	0	0	0	0	12	0	-	-	-	0	-	0
10 HELLAS	-	-	-	-	0	0	-	-	-	-	-	-	-
11 ESPANA	-	1	-	1	1	4	0	0	-	-	-	-	2
12 PORTUGAL	-	-	-	1	2	0	-	-	-	-	-	-	-
20 EUR	1046	27	174	389	35	376	3	215	0	313	2069	20	2265
28 NORWAY	-	-	-	-	-	1	-	-	-	-	-	-	3
30 SWEDEN	-	0	1	115	2	3	-	0	-	-	2	0	42
32 FINLAND	-	-	-	-	-	-	-	-	-	-	-	-	-
36 SWITZERLAND	30	56	9	341	23	79	1	4	-	16	140	26	790
38 AUSTRIA	0	0	17	485	19	23	0	0	-	17	28	30	224
48 YUGOSLAVIA	2	40	1	243	21	12	2	15	-	23	128	10	140
52 TURKEY	-	-	-	-	-	-	-	-	-	-	-	-	-
56 USSR	-	-	-	-	-	-	-	-	-	-	-	-	-
58 GERMAN DR	-	-	-	0	2	-	0	9	-	0	1	-	116
60 POLAND	0	0	-	6	12	2	1	0	-	3	0	-	0
62 CZECHOSLOVAKIA	-	0	2	6	3	5	0	-	-	6	9	-	62
64 HUNGARY	7	0	24	267	11	26	9	0	-	50	0	0	77
66 RUMANIA	1	0	0	119	6	1	1	-	-	1	2	-	2
68 BULGARIA	-	-	-	-	0	-	-	-	-	0	0	0	-
71 TOTAL STATE TRADING	9	41	27	641	56	46	13	24	-	83	140	10	399
72 OTHER EUROP. COUNTRIES	1	0	0	5	0	0	-	0	-	0	2	0	6
80 NEAR AND MIDDLE EAST	-	-	-	-	-	-	-	-	-	-	-	-	-
83 OTHER COUNTRIES	-	-	-	-	-	-	-	-	-	-	-	-	-
88 TOTAL THIRD COUNTRIES	43	97	54	1587	100	152	13	28	-	116	312	66	1464
89 NOT SPECIFIED	-	-	-	-	-	-	-	-	-	-	-	-	-
95 ZUSAMMEN-TOTAL A	1089	125	228	1976	135	528	16	243	0	430	2381	86	3728

EISENBahn - RAILWAY - CHEMIN DE FER 2.1.03:2 (5A)
 GRENZUEBERSCHREITENDER VERKEHR NACH LAND UND GUETERGRUPPE ITALIA
 INTERNATIONAL TRAFFIC BY COUNTRY AND GROUP OF GOODS 1986
 TRAFIC INTERNATIONAL PAR PAYS ET GROUPE DE MARCHANDISES 1000 T

LAND - COUNTRY - PAYS	GUETERGRUPPE - GROUP OF GOODS - GROUPE DE MARCHANDISES												
	14	15	16	17	18	19	20	21	22	23	24	01-24	
A. EMPFANG AUS: RECEIVED FROM: RECEPTIONS DE:													
01 BR DEUTSCHLAND	11	511	61	44	252	66	213	3	12	114	1932	5369	
02 FRANCE	31	736	29	14	159	115	263	0	4	33	678	6308	
03 ITALIA	-	-	-	-	-	-	-	-	-	-	-	-	
04 NEDERLAND	-	1	0	1	20	-	10	-	-	1	475	557	
05 BELGIQUE/BELGIE	0	2	0	0	46	4	77	2	4	14	704	1174	
06 LUXEMBOURG	-	-	-	-	0	-	0	0	-	0	0	111	
07 UNITED KINGDOM	2	8	-	-	1	-	0	0	0	1	144	192	
08 IRELAND	-	1	-	-	-	-	-	-	-	-	-	1	
09 DANMARK	0	0	-	-	0	26	1	0	-	0	65	106	
10 HELLAS	-	0	-	-	1	-	0	0	-	0	0	2	
11 ESPANA	-	0	-	-	0	7	16	0	0	2	4	38	
12 PORTUGAL	0	-	-	-	1	1	0	-	-	1	0	6	
20 EUR	44	1260	91	60	480	219	580	5	21	167	4003	13863	
28 NORWAY	-	-	-	-	0	-	0	1	-	0	0	6	
30 SWEDEN	0	5	-	0	2	178	2	0	-	169	2	521	
32 FINLAND	-	-	-	-	-	-	0	-	-	-	-	1	
36 SWITZERLAND	4	175	50	1	125	112	45	5	16	110	157	2317	
38 AUSTRIA	37	53	83	10	60	72	13	5	21	109	219	1527	
48 YUGOSLAVIA	6	10	6	4	32	1	41	9	11	28	17	800	
52 TURKEY	-	-	-	-	-	-	-	-	-	-	-	-	
56 USSR	-	-	-	-	-	-	-	-	-	-	-	-	
58 GERMAN DR	-	2	4	0	8	-	5	0	3	3	1	154	
60 POLAND	0	1	0	0	6	2	21	1	1	3	3	63	
62 CZECHOSLOVAKIA	1	2	0	17	13	-	9	2	3	5	2	149	
64 HUNGARY	1	0	2	103	15	0	3	2	0	3	37	638	
66 RUMANIA	0	0	-	4	9	0	15	2	-	13	1	177	
68 BULGARIA	-	-	-	1	0	-	0	0	0	0	1	5	
71 TOTAL STATE TRADING	8	15	12	129	83	4	94	17	20	55	61	1987	
72 OTHER EUROP. COUNTRIES	0	3	-	1	0	0	1	0	-	0	-	22	
80 NEAR AND MIDDLE EAST	-	-	-	-	-	-	-	-	-	-	-	-	
83 OTHER COUNTRIES	-	-	-	-	-	-	-	-	-	-	-	-	
88 TOTAL THIRD COUNTRIES	49	252	146	141	271	367	156	28	57	443	440	6382	
89 NOT SPECIFIED	-	-	-	-	-	-	-	-	-	-	-	-	
95 ZUSAMMEN-TOTAL A	92	1512	237	201	751	585	736	33	78	610	4442	20244	

LAND - COUNTRY - PAYS	GUETERGRUPPE - GROUP OF GOODS - GROUPE DE MARCHANDISES												
	01	02	03	04	05	06	07	08	09	10	11	12	13
B. VERSAND NACH: DISPATCHED TO: EXPEDITIONS VERS:													
01 BR DEUTSCHLAND	4	550	0	3	6	105	3	-	-	1	1	0	183
02 FRANCE	5	140	0	1	2	30	0	1	-	0	17	0	456
03 ITALIA	-	-	-	-	-	-	-	-	-	-	-	-	-
04 NEDERLAND	0	8	-	-	0	1	0	-	-	-	0	-	4
05 BELGIQUE/BELGIE	-	14	-	-	0	5	0	-	-	0	0	0	32
06 LUXEMBOURG	-	0	-	-	-	-	-	-	-	-	-	-	0
07 UNITED KINGDOM	-	1	-	-	0	21	0	-	-	-	0	-	6
08 IRELAND	-	-	-	-	-	-	-	-	-	-	-	-	-
09 DANMARK	1	13	-	-	0	1	1	-	-	0	-	-	0
10 HELLAS	-	-	0	-	0	0	0	-	-	-	-	-	1
11 ESPAÑA	-	0	-	-	2	0	0	-	-	-	-	-	0
12 PORTUGAL	-	-	-	-	0	0	0	-	-	-	0	-	0
20 EUR	10	726	0	4	11	163	5	1	-	1	18	0	683
28 NORWAY	0	6	-	-	0	2	-	-	-	-	-	-	0
30 SWEDEN	-	40	-	-	0	17	-	-	-	-	-	-	3
32 FINLAND	-	-	-	-	0	0	-	-	-	-	-	-	-
36 SWITZERLAND	31	116	0	7	27	86	2	4	-	166	1	2	214
38 AUSTRIA	0	69	0	3	5	4	0	51	-	195	4	47	50
48 YUGOSLAVIA	3	10	0	1	4	55	2	2	-	0	1	1	35
52 TURKEY	-	-	-	-	-	-	-	-	-	-	-	-	-
56 USSR	-	-	-	-	-	-	-	-	-	-	-	-	-
58 GERMAN DR	-	5	0	-	0	2	1	-	-	-	-	-	6
60 POLAND	-	12	1	-	1	4	0	-	-	2	0	-	13
62 CZECHOSLOVAKIA	-	36	-	-	5	16	-	-	-	1	20	0	15
64 HUNGARY	6	30	-	0	1	8	0	31	-	0	0	5	6
66 RUMANIA	-	4	-	-	1	4	-	22	-	-	-	1	3
68 BULGARIA	-	3	-	-	1	1	0	-	-	0	0	-	8
71 TOTAL STATE TRADING	10	102	1	1	14	90	2	54	-	3	20	6	86
72 OTHER EURDP. COUNTRIES	-	-	-	-	-	-	-	-	-	-	-	-	-
80 NEAR AND MIDDLE EAST	-	-	-	-	-	-	-	-	-	-	-	-	-
83 OTHER COUNTRIES	-	-	-	-	-	-	-	-	-	-	-	-	-
88 TOTAL THIRD COUNTRIES	41	332	1	11	46	198	5	109	-	363	26	55	353
89 NOT SPECIFIED	-	-	-	-	-	-	-	-	-	-	-	-	-
95 ZUSAMMEN-TOTAL B	51	1058	1	15	57	361	10	110	-	364	43	55	1037
97 INSGESAMT-TOTAL A+B	1140	1183	229	1991	192	890	26	353	0	794	2424	141	4765

LAND - COUNTRY - PAYS	GUETERGRUPPE - GROUP OF GOODS - GROUPE DE MARCHANDISES												
	14	15	16	17	18	19	20	21	22	23	24	01-24	
B. VERSAND NACH: DISPATCHED TO: EXPEDITIONS VERS:													
01 BR DEUTSCHLAND	33	19	14	-	45	7	213	4	24	38	1427	2680	
02 FRANCE	8	13	3	1	38	4	383	7	17	68	651	1846	
03 ITALIA	-	-	-	-	-	-	-	-	-	-	-	-	
04 NEDERLAND	-	0	-	-	1	-	34	0	-	5	400	454	
05 BELGIQUE/BELGIE	0	2	0	-	3	-	70	1	6	2	620	756	
06 LUXEMBOURG	-	-	-	-	0	-	0	0	-	0	0	1	
07 UNITED KINGDOM	-	0	-	-	2	-	0	0	5	2	313	350	
08 IRELAND	-	-	-	-	-	-	-	-	-	-	-	-	
09 DANMARK	-	1	0	-	2	-	24	0	0	2	56	101	
10 HELLAS	0	0	-	-	4	-	12	2	0	2	0	21	
11 ESPAÑA	0	0	-	0	1	-	18	0	0	6	9	40	
12 PORTUGAL	0	0	-	-	0	-	17	0	0	0	0	20	
20 EUR	41	36	17	1	96	11	771	15	53	125	3479	6268	
28 NORWAY	0	0	-	-	0	-	21	1	0	2	1	33	
30 SWEDEN	0	0	-	-	1	0	21	5	1	10	9	107	
32 FINLAND	-	-	-	-	-	-	0	0	-	0	0	8	
36 SWITZERLAND	25	113	31	3	115	2	51	24	16	33	135	1202	
38 AUSTRIA	1	59	37	2	42	0	33	5	2	23	101	734	
48 YUGOSLAVIA	1	5	0	6	55	0	24	15	1	33	26	280	
52 TURKEY	-	-	-	-	-	-	-	-	-	-	0	0	
56 USSR	-	-	-	-	-	-	-	-	-	-	-	-	
58 GERMAN DR	0	0	-	-	21	-	8	0	0	3	2	49	
60 POLAND	0	0	2	-	16	-	3	1	1	1	1	65	
62 CZECHOSLOVAKIA	0	1	0	-	16	-	4	0	0	1	2	116	
64 HUNGARY	0	3	0	0	26	-	4	0	0	4	11	136	
66 RUMANIA	0	-	-	-	4	-	2	0	0	1	2	43	
68 BULGARIA	2	0	-	0	16	-	2	0	0	4	5	42	
71 TOTAL STATE TRADING	3	8	2	6	154	0	47	17	3	53	48	730	
72 OTHER EURDP. COUNTRIES	-	-	-	-	-	-	0	-	-	0	13	13	
80 NEAR AND MIDDLE EAST	-	-	-	-	-	-	-	-	-	-	-	-	
83 OTHER COUNTRIES	-	-	-	-	-	-	-	-	-	-	-	-	
88 TOTAL THIRD COUNTRIES	29	181	69	10	312	2	174	52	22	121	315	2827	
89 NOT SPECIFIED	-	-	-	-	-	-	-	-	-	-	-	-	
95 ZUSAMMEN-TOTAL B	71	216	86	11	408	13	945	67	75	246	3794	9095	
97 INSGESAMT-TOTAL A+B	163	1728	323	212	1159	598	1681	100	153	856	8236	29339	

EISENBAHN - RAILWAY - CHEMIN DE FER 2.1.04:1 (5A)
 GRENZUEBERSCHREITENDER VERKEHR NACH LAND UND GUETERGRUPPE NEDERLAND
 INTERNATIONAL TRAFFIC BY COUNTRY AND GROUP OF GOODS 1986
 TRAFIC INTERNATIONAL PAR PAYS ET GROUPE DE MARCHANDISES 1000 T

LAND - COUNTRY - PAYS	GUETERGRUPPE - GROUP OF GOODS - GROUPE DE MARCHANDISES												
	01	02	03	04	05	06	07	08	09	10	11	12	13
A. EMPFANG AUS: RECEIVED FROM: RECEPTIONS DE:													
01 BR DEUTSCHLAND	-	1	-	3	12	7	1	635	-	64	1	38	145
02 FRANCE	90	0	-	2	2	72	5	-	0	8	1	1	38
03 ITALIA	-	9	-	-	0	3	0	-	-	-	0	-	4
04 NEDERLAND	-	-	-	-	-	-	-	-	-	-	-	-	-
05 BELGIQUE/BELGIE	5	2	-	-	-	3	-	0	-	6	6	-	41
06 LUXEMBOURG	-	-	-	-	-	-	-	-	-	-	-	-	55
07 UNITED KINGDOM	-	-	-	-	0	0	-	-	-	-	-	-	-
08 IRELAND	-	-	-	-	-	-	-	-	-	-	-	-	-
09 DANMARK	-	-	-	-	1	-	0	-	-	-	-	-	-
10 HELLAS	-	-	-	-	-	-	-	-	-	-	-	-	-
11 ESPANA	-	28	-	-	0	-	-	-	-	-	-	-	-
12 PORTUGAL	-	-	-	-	-	-	-	-	-	-	-	-	-
20 EUR	95	41	-	5	15	86	6	635	0	78	9	38	283
28 NORWAY	-	-	-	0	-	-	-	-	-	-	-	-	-
30 SWEDEN	-	-	-	20	-	-	-	-	-	0	-	0	2
32 FINLAND	-	-	-	-	-	-	-	-	-	-	-	-	-
36 SWITZERLAND	-	-	0	-	1	2	0	-	-	0	-	0	3
38 AUSTRIA	-	-	-	0	1	0	1	-	0	14	-	-	1
48 YUGOSLAVIA	-	-	-	0	0	0	-	-	-	-	-	-	1
52 TURKEY	-	-	-	-	-	-	-	-	-	-	-	-	-
56 USSR	-	-	-	-	-	-	-	-	-	-	-	-	-
58 GERMAN DR	-	-	0	0	1	-	0	-	-	8	0	0	2
60 POLAND	-	-	-	0	1	0	-	-	-	2	-	-	0
62 CZECHOSLOVAKIA	-	0	-	1	2	2	-	-	-	4	-	-	0
64 HUNGARY	-	0	-	-	1	9	20	-	-	-	-	-	0
66 RUMANIA	-	2	-	-	0	0	0	-	-	-	-	-	-
68 BULGARIA	-	0	-	-	-	-	-	-	-	-	-	-	-
71 TOTAL STATE TRADING	-	3	0	1	5	12	21	-	-	13	0	0	2
72 OTHER EUROP. COUNTRIES	-	-	-	-	-	-	-	-	-	-	-	-	-
80 NEAR AND MIDDLE EAST	-	-	-	-	-	-	-	-	-	-	-	-	-
83 OTHER COUNTRIES	-	-	-	-	-	-	-	-	-	-	-	-	-
88 TOTAL THIRD COUNTRIES	-	3	0	21	7	13	21	-	0	28	0	0	8
89 NOT SPECIFIED	-	-	-	-	-	-	-	-	-	-	-	-	-
95 ZUSAMMEN-TOTAL A	95	43	0	26	22	100	27	635	0	106	9	38	291

EISENBAHN - RAILWAY - CHEMIN DE FER 2.1.04:2 (5A)
 GRENZUEBERSCHREITENDER VERKEHR NACH LAND UND GUETERGRUPPE NEDERLAND
 INTERNATIONAL TRAFFIC BY COUNTRY AND GROUP OF GOODS 1986
 TRAFIC INTERNATIONAL PAR PAYS ET GROUPE DE MARCHANDISES 1000 T

LAND - COUNTRY - PAYS	GUETERGRUPPE - GROUP OF GOODS - GROUPE DE MARCHANDISES												
	14	15	16	17	18	19	20	21	22	23	24	01-24	
A. EMPFANG AUS: RECEIVED FROM: RECEPTIONS DE:													
01 BR DEUTSCHLAND	4	201	2	0	254	-	69	3	0	20	112	1573	
02 FRANCE	-	12	-	1	57	-	23	0	-	0	55	368	
03 ITALIA	-	1	-	-	4	-	29	2	0	1	377	430	
04 NEDERLAND	-	-	-	-	-	-	-	-	-	-	-	-	
05 BELGIQUE/BELGIE	278	1060	1	-	70	-	36	-	10	0	356	1876	
06 LUXEMBOURG	-	6	-	-	-	-	0	-	-	0	17	78	
07 UNITED KINGDOM	-	0	-	-	2	-	-	-	-	0	-	2	
08 IRELAND	-	-	-	-	-	-	-	-	-	-	-	-	
09 DANMARK	-	0	-	-	0	-	0	0	-	0	2	4	
10 HELLAS	-	-	-	-	1	-	0	-	-	0	4	6	
11 ESPANA	-	-	-	-	-	-	-	-	-	0	7	36	
12 PORTUGAL	-	-	-	-	-	-	-	-	-	-	-	-	
20 EUR	282	1281	3	2	388	-	159	5	10	22	931	4373	
28 NORWAY	-	0	-	-	0	-	-	-	-	0	0	0	
30 SWEDEN	-	5	-	-	1	9	1	0	-	49	2	89	
32 FINLAND	-	-	-	-	-	-	0	-	-	-	0	0	
36 SWITZERLAND	0	0	-	-	19	-	3	0	-	1	123	152	
38 AUSTRIA	5	4	0	-	14	-	3	0	-	10	70	124	
48 YUGOSLAVIA	-	-	-	-	1	-	2	0	-	0	6	10	
52 TURKEY	-	-	-	-	-	-	-	-	-	-	-	-	
56 USSR	-	-	-	-	-	-	-	-	-	-	-	-	
58 GERMAN DR	-	0	-	-	7	-	2	-	0	1	0	21	
60 POLAND	-	0	-	-	1	1	1	1	0	8	6	18	
62 CZECHOSLOVAKIA	0	-	-	1	14	0	9	0	2	8	0	41	
64 HUNGARY	-	-	-	-	8	-	0	0	0	0	1	45	
66 RUMANIA	0	0	-	-	1	-	1	0	0	6	0	13	
68 BULGARIA	-	-	-	-	0	-	0	0	0	0	0	1	
71 TOTAL STATE TRADING	0	0	-	1	31	0	16	3	3	23	15	149	
72 OTHER EUROP. COUNTRIES	-	-	-	-	-	-	-	-	-	-	-	-	
80 NEAR AND MIDDLE EAST	-	-	-	-	-	-	-	-	-	-	-	-	
83 OTHER COUNTRIES	-	-	-	-	-	-	-	-	-	-	-	-	
88 TOTAL THIRO COUNTRIES	6	9	0	1	65	9	23	3	3	83	210	514	
89 NOT SPECIFIED	-	-	-	-	-	-	-	-	-	-	-	-	
95 ZUSAMMEN-TOTAL A	288	1290	3	3	453	9	182	8	13	105	1142	4887	

EISENBAHN - RAILWAY - CHEMIN DE FER 2.1.04:3 (5A)
 GRENZUEBERSCHREITENDER VERKEHR NACH LAND UND GUETERGRUPPE NEDERLAND
 INTERNATIONAL TRAFFIC BY COUNTRY AND GROUP OF GOODS 1986
 TRAFIC INTERNATIONAL PAR PAYS ET GROUPE DE MARCHANDISES 1000 T

LAND - COUNTRY - PAYS	GUETERGRUPPE				GROUP OF GOODS				GROUPE DE MARCHANDISES				
	01	02	03	04	05	06	07	08	09	10	11	12	13
B. VERSAND NACH: DISPATCHED TO: EXPEDITIONS VERS:													
01 BR DEUTSCHLAND	6	4	0	8	2	4	3	9	0	146	2387	1	18
02 FRANCE	12	5	-	1	1	37	14	265	5	45	5	2	62
03 ITALIA	0	32	-	0	1	52	1	0	-	43	-	-	20
04 NEDERLAND	-	-	-	-	-	-	-	-	-	-	-	-	-
05 BELGIQUE/BELGIE	-	0	-	1	-	9	8	0	-	4	43	0	102
06 LUXEMBOURG	-	-	-	-	-	-	-	-	-	0	-	-	8
07 UNITED KINGDOM	1	-	-	-	1	0	-	-	-	-	-	-	15
08 IRELAND	-	-	-	-	-	-	-	-	-	-	-	-	-
09 DANMARK	-	-	-	0	0	-	-	-	-	-	0	0	-
10 HELLAS	-	-	0	-	-	-	-	-	-	-	-	-	-
11 ESPAÑA	-	1	-	-	-	0	-	-	-	-	-	-	-
12 PORTUGAL	-	-	-	-	-	-	-	-	-	-	-	-	-
20 EUR	19	41	0	10	4	103	26	275	5	238	2434	3	396
28 NORWAY	-	0	-	-	-	-	-	-	-	-	-	-	-
30 SWEDEN	-	0	-	-	0	3	-	0	-	0	2	0	1
32 FINLAND	-	-	-	-	-	-	-	-	-	-	-	-	-
36 SCHWEIZ/SWITZERLAND	6	1	0	1	0	30	11	0	0	52	4	1	54
38 AUSTRIA	-	0	0	0	0	82	2	1	0	7	50	4	8
48 YUGOSLAVIA	-	1	-	-	0	6	3	-	0	1	-	0	1
52 TURKEY	-	-	-	-	1	0	-	-	-	-	-	-	-
56 USSR	-	-	-	-	-	-	-	-	-	-	-	-	-
58 GERMAN DR	-	0	-	-	3	0	0	-	-	0	10	1	9
60 POLAND	0	-	-	-	3	0	0	-	-	0	-	0	4
62 CZECHOSLOVAKIA	-	13	-	-	0	0	4	-	-	1	-	-	1
64 HUNGARY	-	8	-	-	0	0	8	-	-	1	-	1	6
66 RUMANIA	-	0	-	-	1	2	2	-	-	0	-	0	16
68 BULGARIA	0	0	-	-	1	2	2	-	-	0	-	-	2
71 TOTAL STATE TRADING	0	23	-	-	9	11	19	-	0	3	10	2	39
72 OTHER EUROP. COUNTRIES	-	-	-	-	-	-	-	-	-	-	-	-	-
80 NEAR AND MIDDLE EAST	-	-	-	-	-	-	-	-	-	-	-	-	-
83 OTHER COUNTRIES	-	-	-	-	-	-	-	-	-	-	-	-	-
88 TOTAL THIRD COUNTRIES	7	24	0	1	10	127	32	0	0	62	66	7	101
89 NOT SPECIFIED	-	-	-	-	-	-	-	-	-	-	-	-	-
95 ZUSAMMEN-TOTAL B	25	66	0	11	14	230	58	275	5	300	2500	10	497
97 INSGESAMT-TOTAL A+B	120	109	0	36	36	330	85	910	5	405	2509	49	789

EISENBAHN - RAILWAY - CHEMIN DE FER 2.1.04:4 (5A)
 GRENZUEBERSCHREITENDER VERKEHR NACH LAND UND GUETERGRUPPE NEDERLAND
 INTERNATIONAL TRAFFIC BY COUNTRY AND GROUP OF GOODS 1986
 TRAFIC INTERNATIONAL PAR PAYS ET GROUPE DE MARCHANDISES 1000 T

LAND - COUNTRY - PAYS	GUETERGRUPPE				GROUP OF GOODS				GROUPE DE MARCHANDISES				
	14	15	16	17	18	19	20	21	22	23	24	01-24	
B. VERSAND NACH: DISPATCHED TO: EXPEDITIONS VERS:													
01 BR DEUTSCHLAND	2	49	32	5	679	18	16	0	0	3	276	3840	
02 FRANCE	0	3	662	8	172	2	11	0	3	4	58	1375	
03 ITALIA	1	5	0	0	57	5	10	0	0	1	486	717	
04 NEDERLAND	-	-	-	-	-	-	-	-	-	-	-	-	
05 BELGIQUE/BELGIE	0	168	73	-	237	-	0	1	10	2	257	914	
06 LUXEMBOURG	-	-	0	-	6	-	-	-	-	-	5	20	
07 UNITED KINGDOM	-	-	-	-	3	-	-	-	-	-	0	20	
08 IRELAND	-	-	-	-	-	-	-	-	-	-	-	-	
09 DANMARK	-	0	-	-	2	-	5	0	-	-	9	17	
10 HELLAS	-	-	-	-	1	-	2	-	-	-	6	9	
11 ESPAÑA	-	-	-	-	-	-	-	-	-	0	4	5	
12 PORTUGAL	-	-	-	-	-	-	-	-	-	-	0	0	
20 EUR	4	225	767	12	1157	24	44	1	13	11	1101	6916	
28 NORWAY	-	-	-	-	0	-	0	-	1	0	-	2	
30 SWEDEN	2	1	-	0	32	0	4	-	0	0	3	50	
32 FINLAND	-	-	-	-	-	-	-	-	-	-	-	-	
36 SCHWEIZ/SWITZERLAND	0	1	4	1	149	3	18	0	0	8	172	516	
38 AUSTRIA	1	11	9	1	101	3	57	0	0	1	57	395	
48 YUGOSLAVIA	-	2	-	0	13	-	2	-	0	0	6	35	
52 TURKEY	-	-	-	-	0	-	0	-	-	-	0	1	
56 USSR	-	-	-	-	-	-	-	-	-	-	-	-	
58 GERMAN DR	0	1	-	1	27	-	0	0	-	2	0	55	
60 POLAND	-	0	0	-	14	0	0	0	-	1	6	30	
62 CZECHOSLOVAKIA	-	8	-	0	8	-	0	0	-	0	1	38	
64 HUNGARY	0	1	-	-	17	-	2	0	-	0	4	50	
66 RUMANIA	0	0	-	0	8	-	0	0	0	0	1	30	
68 BULGARIA	-	-	-	-	6	0	0	0	0	0	1	14	
71 TOTAL STATE TRADING	0	13	0	1	94	0	5	0	0	4	19	252	
72 OTHER EUROP. COUNTRIES	-	-	-	-	-	-	-	-	-	-	-	-	
80 NEAR AND MIDDLE EAST	-	-	-	-	-	-	-	-	-	-	-	-	
83 OTHER COUNTRIES	-	-	-	-	-	-	-	-	-	-	-	-	
88 TOTAL THIRD COUNTRIES	3	27	13	2	376	6	84	0	2	13	252	1214	
89 NOT SPECIFIED	-	-	-	-	-	-	-	-	-	-	-	-	
95 ZUSAMMEN-TOTAL B	7	252	780	15	1533	31	128	2	15	24	1353	8130	
97 INSGESAMT-TOTAL A+B	295	1542	782	17	1987	39	310	10	28	129	2494	13017	

EISENBAHN - RAILWAY - CHEMIN DE FER 2.1.05:1 (5A)
 GRENZUEBERSCHREITENDER VERKEHR NACH LAND UND GUETERGRUPPE BELGIQUE/BELGIE
 INTERNATIONAL TRAFFIC BY COUNTRY AND GROUP OF GOODS 1986
 TRAFIC INTERNATIONAL PAR PAYS ET GROUPE DE MARCHANDISES 1000 T

LAND - COUNTRY - PAYS	GUETERGRUPPE					GROUP OF GOODS					GROUPE DE MARCHANDISES				
	01	02	03	04	05	06	07	08	09	10	11	12	13		
A. EMPFANG AUS: RECEIVED FROM: RECEPTIONS DE:															
01 BR DEUTSCHLAND	52	9	0	1	18	134	-	1051	-	10	42	11	590		
02 FRANCE	339	0	-	11	12	924	182	67	-	2	176	55	1645		
03 ITALIA	-	13	-	-	0	5	-	-	-	0	-	0	33		
04 NEDERLAND	-	0	-	1	-	9	8	6	-	3	44	-	101		
05 BELGIQUE/BELGIE	-	-	-	-	-	-	-	-	-	-	-	-	-		
06 LUXEMBOURG	-	-	-	1	0	-	-	-	-	0	2	-	1307		
07 UNITED KINGDOM	-	-	-	-	-	2	-	-	-	0	-	4	28		
08 IRELAND	-	-	-	-	-	-	-	-	-	-	-	-	-		
09 DANMARK	-	-	-	-	-	0	-	-	-	-	-	-	-		
10 HELLAS	-	-	-	-	-	0	-	-	-	-	-	-	-		
11 ESPANA	-	46	-	-	0	0	-	-	-	-	-	-	11		
12 PORTUGAL	-	-	-	-	-	-	-	-	-	-	-	-	-		
20 EUR	391	69	0	14	30	1075	190	1125	1	15	264	69	3715		
28 NORWAY	-	-	-	-	-	-	-	-	-	-	-	-	-		
30 SWEDEN	-	-	-	2	0	-	-	-	-	-	0	-	14		
32 FINLAND	-	-	-	-	-	-	-	-	-	-	-	-	-		
36 SWITZERLAND	0	1	-	-	4	4	-	-	-	3	-	0	2		
38 AUSTRIA	-	0	-	0	0	10	-	-	-	0	-	0	5		
48 YUGOSLAVIA	-	-	-	0	1	0	-	-	-	0	-	-	2		
52 TURKEY	-	-	-	-	-	-	-	-	-	-	-	-	-		
56 USSR	-	-	-	-	-	-	-	-	-	-	-	-	-		
58 GERMAN DR	-	-	-	0	0	-	-	34	-	7	-	0	45		
60 POLAND	-	-	-	0	0	1	0	-	-	-	0	0	1		
62 CZECHOSLOVAKIA	-	-	-	-	3	11	-	-	-	6	-	-	5		
64 HUNGARY	-	-	-	-	0	0	-	-	-	0	0	-	0		
66 RUMANIA	-	-	-	0	0	0	-	-	-	-	-	-	0		
68 BULGARIA	-	-	-	-	-	-	-	-	-	-	-	-	-		
71 TOTAL STATE TRADING	-	-	-	1	5	12	0	34	0	13	0	9	53		
72 OTHER EUROP. COUNTRIES	-	-	-	-	-	-	-	-	-	-	-	-	-		
80 NEAR AND MIDDLE EAST	-	-	-	-	-	-	-	-	-	-	-	-	-		
83 OTHER COUNTRIES	-	-	-	-	-	-	-	-	-	-	-	-	-		
88 TOTAL THIRD COUNTRIES	0	1	-	3	9	26	0	34	0	16	0	1	75		
89 NOT SPECIFIED	-	-	-	-	-	-	-	-	-	-	-	-	-		
95 ZUSAMMEN-TOTAL A	391	71	0	17	39	1101	190	1159	1	32	265	70	3790		

EISENBAHN - RAILWAY - CHEMIN DE FER 2.1.05:2 (5A)
 GRENZUEBERSCHREITENDER VERKEHR NACH LAND UND GUETERGRUPPE BELGIQUE/BELGIE
 INTERNATIONAL TRAFFIC BY COUNTRY AND GROUP OF GOODS 1986
 TRAFIC INTERNATIONAL PAR PAYS ET GROUPE DE MARCHANDISES 1000 T

LAND - COUNTRY - PAYS	GUETERGRUPPE					GROUP OF GOODS					GROUPE DE MARCHANDISES				
	14	15	16	17	18	19	20	21	22	23	24	01-24			
A. EMPFANG AUS: RECEIVED FROM: RECEPTIONS DE:															
01 BR DEUTSCHLAND	4	11	9	0	293	-	713	5	5	25	189	3175			
02 FRANCE	5	111	4	0	456	-	134	12	0	13	155	4304			
03 ITALIA	0	3	-	-	3	-	74	1	7	2	867	1008			
04 NEDERLAND	0	163	79	-	235	-	0	1	10	2	255	917			
05 BELGIQUE/BELGIE	-	-	-	-	-	-	-	-	-	-	-	-			
06 LUXEMBOURG	-	-	39	-	-	0	2	0	-	0	0	1351			
07 UNITED KINGDOM	-	2	0	-	0	-	-	-	-	-	0	36			
08 IRELAND	-	-	-	-	-	-	-	-	-	-	-	-			
09 DANMARK	-	-	-	-	-	0	-	-	0	0	23	24			
10 HELLAS	-	-	-	-	0	-	-	-	-	0	11	11			
11 ESPANA	-	0	-	-	0	-	18	-	-	1	33	109			
12 PORTUGAL	-	-	-	-	-	-	1	-	-	0	-	1			
20 EUR	9	290	131	1	989	0	942	19	22	42	1533	10937			
28 NORWAY	-	0	-	-	0	-	0	-	-	1	0	1			
30 SWEDEN	0	0	-	-	1	-	1	0	-	12	70	101			
32 FINLAND	-	-	-	-	-	-	-	-	-	-	0	0			
36 SWITZERLAND	-	0	-	-	25	0	7	0	1	3	82	133			
38 AUSTRIA	2	-	-	0	13	1	18	0	0	11	48	108			
48 YUGOSLAVIA	1	-	-	0	0	0	6	0	1	9	21	21			
52 TURKEY	-	-	-	-	-	-	-	-	-	-	-	-			
56 USSR	-	-	-	-	-	-	-	-	-	-	-	-			
58 GERMAN DR	3	-	-	0	36	-	8	1	0	1	0	136			
60 POLAND	-	-	-	-	6	-	3	0	0	2	1	14			
62 CZECHOSLOVAKIA	0	1	-	1	3	-	4	0	1	4	0	38			
64 HUNGARY	-	-	-	-	1	-	0	1	0	0	3	7			
66 RUMANIA	-	-	-	-	0	-	2	1	-	5	-	8			
68 BULGARIA	-	-	-	-	-	-	-	-	-	0	2	2			
71 TOTAL STATE TRADING	4	1	-	2	47	0	22	3	1	12	16	227			
72 OTHER EUROP. COUNTRIES	-	-	-	-	-	-	-	-	-	-	-	-			
80 NEAR AND MIDDLE EAST	-	-	-	-	-	-	-	-	-	-	-	-			
83 OTHER COUNTRIES	-	-	-	-	0	-	-	-	-	-	-	0			
88 TOTAL THIRD COUNTRIES	6	1	-	2	86	1	48	4	2	38	216	570			
89 NOT SPECIFIED	-	-	-	-	-	-	-	-	-	-	-	-			
95 ZUSAMMEN-TOTAL A	16	291	131	2	1075	1	990	23	25	80	1749	11507			

EISENBAHN - RAILWAY - CHEMIN DE FER 2.1.05:3 (5A)
 GRENZUEBERSCHREITENDER VERKEHR NACH LAND UND GUETERGRUPPE BELGIQUE/BELGIE
 INTERNATIONAL TRAFFIC BY COUNTRY AND GROUP OF GOODS 1986
 TRAFIC INTERNATIONAL PAR PAYS ET GROUPE DE MARCHANDISES 1000 T

LAND - COUNTRY - PAYS	GUETERGRUPPE			GROUP OF GOODS			GROUPE DE MARCHANDISES						
	01	02	03	04	05	06	07	08	09	10	11	12	13
B. VERSAND NACH: DISPATCHED TO: EXPEDITIONS VERS:													
01 BR DEUTSCHLAND	-	10	-	63	2	23	1	56	2	26	27	2	1040
02 FRANCE	136	8	1	35	2	212	0	353	1	400	634	59	1399
03 ITALIA	-	3	-	28	1	11	-	19	-	6	0	-	259
04 NEDERLAND	6	2	-	0	0	3	-	0	-	5	6	363	61
05 BELGIQUE/BELGIE	-	-	-	-	-	-	-	-	-	-	-	-	-
06 LUXEMBOURG	-	-	-	0	-	-	0	331	2	784	1920	8	397
07 UNITED KINGDOM	-	-	-	1	1	1	-	-	-	-	-	1	3
08 IRELAND	-	-	-	-	-	-	-	-	-	-	-	-	-
09 DANMARK	-	1	-	6	-	0	-	0	-	1	-	0	8
10 HELLAS	-	-	0	-	-	-	-	-	-	-	-	-	-
11 ESPANA	-	-	0	2	-	0	-	-	-	-	-	-	2
12 PORTUGAL	-	-	-	-	-	-	-	-	-	-	-	-	-
20 EUR	143	23	1	136	6	249	1	760	4	1223	2588	433	3170
28 NORWAY	-	1	-	-	-	-	-	-	-	-	-	-	7
30 SWEDEH	-	0	-	0	-	-	-	-	-	-	-	-	33
32 FINLAND	-	-	-	-	-	-	-	-	-	-	-	-	-
36 SWITZERLAND	3	46	0	5	1	15	0	0	11	1025	6	0	66
38 AUSTRIA	0	7	-	1	0	12	2	21	0	0	-	0	20
48 YUGOSLAVIA	-	-	0	1	1	0	0	1	0	1	-	0	6
52 TURKEY	-	-	-	-	-	-	-	-	-	-	-	-	-
56 USSR	-	-	-	-	-	-	-	-	-	-	-	-	-
58 GERMAN DR	-	1	-	-	0	-	-	-	-	0	7	-	15
60 POLAND	-	-	-	-	0	0	0	-	0	1	-	1	1
62 CZECHOSLOVAKIA	-	2	-	-	0	0	0	0	0	0	-	1	0
64 HUNGARY	-	-	-	-	0	6	0	1	-	0	-	1	1
66 RUMANIA	-	-	-	-	3	0	0	-	0	0	-	0	1
68 BULGARIA	-	-	-	-	2	0	1	-	-	0	-	-	3
71 TOTAL STATE TRADING	-	3	0	-	7	7	2	2	0	2	7	3	26
72 OTHER EUROP. COUNTRIES	-	-	-	-	-	-	-	-	-	-	-	-	-
80 NEAR AND MIDDLE EAST	-	-	-	-	-	-	-	-	-	-	-	-	-
83 OTHER COUNTRIES	-	-	-	-	-	-	-	-	-	-	-	-	-
88 TOTAL THIRD COUNTRIES	3	56	0	6	9	34	4	23	12	1031	13	3	151
89 NOT SPECIFIED	-	-	-	-	-	-	-	-	-	-	-	-	-
95 ZUSAMMEN-TOTAL B	146	79	1	142	15	283	5	783	16	2254	2601	436	3322
97 INSGESAMT-TOTAL A+B	536	150	1	159	54	1384	195	1942	17	2286	2866	506	7112

EISENBAHN - RAILWAY - CHEMIN DE FER 2.1.05:4 (5A)
 GRENZUEBERSCHREITENDER VERKEHR NACH LAND UND GUETERGRUPPE BELGIQUE/BELGIE
 INTERNATIONAL TRAFFIC BY COUNTRY AND GROUP OF GOODS 1986
 TRAFIC INTERNATIONAL PAR PAYS ET GROUPE DE MARCHANDISES 1000 T

LAND - COUNTRY - PAYS	GUETERGRUPPE			GROUP OF GOODS			GROUPE DE MARCHANDISES					
	14	15	16	17	18	19	20	21	22	23	24	01-24
B. VERSAND NACH: DISPATCHED TO: EXPEDITIONS VERS:												
01 BR DEUTSCHLAND	115	86	53	5	373	15	264	0	11	12	427	2613
02 FRANCE	4	141	632	13	350	49	107	0	19	3	174	4732
03 ITALIA	-	5	1	-	30	3	94	1	19	10	836	1386
04 NEDERLAND	280	1352	1	-	70	-	16	-	9	0	357	2532
05 BELGIQUE/BELGIE	-	-	-	-	-	-	-	-	-	-	-	-
06 LUXEMBOURG	313	21	10	-	1	-	1	0	0	-	0	3789
07 UNITED KINGDOM	-	-	3	-	11	-	0	-	-	1	0	20
08 IRELAND	-	-	-	-	-	-	-	-	-	-	-	-
09 DANMARK	-	6	-	-	4	-	22	0	14	1	5	69
10 HELLAS	-	-	-	-	0	-	5	-	1	-	28	34
11 ESPANA	-	0	0	-	2	-	2	-	1	0	27	37
12 PORTUGAL	-	-	-	-	-	-	0	-	0	-	-	1
20 EUR	712	1611	700	18	900	67	511	1	75	26	1856	15212
28 NORWAY	-	-	-	-	0	-	0	-	8	-	0	15
30 SWEDEH	0	6	0	0	9	-	0	0	18	0	55	120
32 FINLAND	-	-	-	-	0	-	0	-	-	-	1	1
36 SWITZERLAND	0	5	16	0	68	11	24	0	15	2	64	1385
38 AUSTRIA	-	16	0	-	6	14	24	-	1	0	45	174
48 YUGOSLAVIA	-	0	-	0	12	-	2	1	1	0	1	27
52 TURKEY	-	-	-	-	-	-	-	-	-	-	1	1
56 USSR	-	-	-	-	-	-	-	-	-	-	-	-
58 GERMAN DR	-	1	0	-	28	-	15	-	7	4	1	78
60 POLAND	-	1	0	-	12	-	1	0	0	2	1	20
62 CZECHOSLOVAKIA	-	0	0	-	23	-	0	-	0	0	0	28
64 HUNGARY	0	0	1	-	11	0	0	0	0	1	1	23
66 RUMANIA	0	0	-	-	9	-	0	-	0	1	0	14
68 BULGARIA	-	-	-	-	15	-	0	1	0	0	0	23
71 TOTAL STATE TRADING	0	3	1	0	110	0	18	1	9	8	4	213
72 OTHER EUROP. COUNTRIES	-	-	-	-	-	-	-	-	-	-	-	-
80 NEAR AND MIDDLE EAST	-	-	-	-	-	-	-	-	-	-	-	-
83 OTHER COUNTRIES	-	-	-	-	-	-	-	-	-	-	0	0
88 TOTAL THIRD COUNTRIES	0	30	17	0	193	25	67	2	50	10	169	1910
89 NOT SPECIFIED	-	-	-	-	-	-	-	-	-	-	-	-
95 ZUSAMMEN-TOTAL B	712	1640	717	18	1093	92	578	3	125	35	2025	17122
97 INSGESAMT-TOTAL A+B	728	1931	848	20	2168	93	1568	26	149	115	3774	28629

EISENBAHN - RAILWAY - CHEMIN DE FER 2.1.06:1 (5A)

GRENZUEBERSCHREITENDER VERKEHR NACH LAND UND GUETERGRUPPE LUXEMBOURG

INTERNATIONAL TRAFFIC BY COUNTRY AND GROUP OF GOODS 1986

TRAFIC INTERNATIONAL PAR PAYS ET GROUPE DE MARCHANDISES 1000 T

LAND - COUNTRY - PAYS	GUETERGRUPPE - GROUP OF GOODS - GROUPE DE MARCHANDISES												
	01	02	03	04	05	06	07	08	09	10	11	12	13
A. EMPFANG AUS: RECEIVED FROM: RECEPTIONS DE:													
01 BR DEUTSCHLAND	0	-	-	2	-	0	-	1461	-	2	91	-	41
02 FRANCE	10	0	-	2	2	-	-	2	-	-	3	-	189
03 ITALIA	-	0	-	-	-	0	-	-	-	-	-	-	0
04 NEDERLAND	-	-	-	-	-	-	-	-	-	0	-	-	9
05 BELGIQUE/BELGIE	-	-	-	0	-	-	-	298	1	768	1971	8	452
06 LUXEMBOURG	-	-	-	-	-	-	-	-	-	-	-	-	-
07 UNITED KINGDOM	-	-	-	-	-	-	-	-	-	-	-	-	-
08 IRELAND	-	-	-	-	-	-	-	-	-	-	-	-	-
09 DANMARK	-	-	-	-	-	-	-	-	-	-	-	-	-
10 HELLAS	-	-	-	-	-	-	-	-	-	-	-	-	-
11 ESPAÑA	-	-	-	-	-	-	-	-	-	-	-	-	-
12 PORTUGAL	-	-	-	-	-	-	-	-	-	-	-	-	-
20 EUR	10	0	-	5	2	0	-	1761	1	770	2066	8	693
28 NORWAY	-	-	-	-	-	-	-	-	-	-	-	-	0
30 SWEDEN	-	-	-	-	-	-	-	-	-	-	-	-	0
32 FINLAND	-	-	-	-	-	-	-	-	-	-	-	-	0
36 SWITZERLAND	-	1	-	-	-	-	-	-	-	-	-	-	0
38 AUSTRIA	-	-	-	-	-	-	-	-	-	-	-	-	0
48 YUGOSLAVIA	-	-	-	-	-	-	-	-	-	-	-	-	0
52 TURKEY	-	-	-	-	-	-	-	-	-	-	-	-	0
56 USSR	-	-	-	-	-	-	-	-	-	-	-	-	0
58 GERMAN DR	-	-	-	-	-	-	-	-	-	-	-	-	0
60 POLAND	-	-	-	-	-	-	-	-	-	-	-	-	0
62 CZECHOSLOVAKIA	-	-	-	-	-	-	-	-	-	-	-	-	0
64 HUNGARY	-	-	-	-	-	-	-	-	-	-	-	-	0
66 RUMANIA	-	-	-	-	-	-	-	-	-	-	-	-	0
68 BULGARIA	-	-	-	-	-	-	-	-	-	-	-	-	0
71 TOTAL STATE TRADING	-	-	-	-	-	-	-	-	-	-	-	-	0
72 OTHER EUROP. COUNTRIES	-	-	-	-	-	-	-	-	-	-	-	-	0
80 NEAR AND MIDDLE EAST	-	-	-	-	-	-	-	-	-	-	-	-	0
83 OTHER COUNTRIES	-	-	-	-	-	-	-	-	-	-	-	-	0
88 TOTAL THIRD COUNTRIES	-	1	-	-	-	-	-	-	-	-	-	-	0
89 NOT SPECIFIED	-	-	-	-	-	-	-	-	-	-	-	-	-
95 ZUSAMMEN-TOTAL A	10	1	-	5	2	0	-	1761	1	770	2066	8	693

EISENBAHN - RAILWAY - CHEMIN DE FER 2.1.06:2 (5A)

GRENZUEBERSCHREITENDER VERKEHR NACH LAND UND GUETERGRUPPE LUXEMBOURG

INTERNATIONAL TRAFFIC BY COUNTRY AND GROUP OF GOODS 1986

TRAFIC INTERNATIONAL PAR PAYS ET GROUPE DE MARCHANDISES 1000 T

LAND - COUNTRY - PAYS	GUETERGRUPPE - GROUP OF GOODS - GROUPE DE MARCHANDISES												
	14	15	16	17	18	19	20	21	22	23	24	01-24	
A. EMPFANG AUS: RECEIVED FROM: RECEPTIONS DE:													
01 BR DEUTSCHLAND	0	15	24	-	1	-	5	0	-	0	3	1646	
02 FRANCE	11	14	22	-	3	-	3	0	-	-	23	283	
03 ITALIA	-	-	-	-	0	-	0	0	-	0	0	2	
04 NEDERLAND	-	-	0	-	6	-	-	-	-	-	6	21	
05 BELGIQUE/BELGIE	311	21	10	-	1	-	0	0	0	-	2	3846	
06 LUXEMBOURG	-	-	-	-	-	-	-	-	-	-	-	-	
07 UNITED KINGDOM	-	-	-	-	-	-	-	-	-	-	-	-	
08 IRELAND	-	-	-	-	-	-	-	-	-	-	-	-	
09 DANMARK	-	-	-	-	-	-	0	-	-	-	-	0	
10 HELLAS	-	-	-	-	-	-	-	-	-	-	2	2	
11 ESPAÑA	-	-	-	-	-	-	0	-	-	-	-	0	
12 PORTUGAL	-	-	-	-	-	-	-	-	-	-	-	0	
20 EUR	322	50	56	-	12	-	8	1	0	0	36	5800	
28 NORWAY	-	-	-	-	-	-	-	-	-	-	-	-	
30 SWEDEN	-	-	-	-	-	-	-	-	-	0	-	0	
32 FINLAND	-	-	-	-	-	-	-	-	-	-	-	0	
36 SWITZERLAND	-	-	-	-	-	-	0	0	-	-	2	2	
38 AUSTRIA	-	-	-	-	-	-	0	0	-	-	0	0	
48 YUGOSLAVIA	-	-	-	-	-	-	0	0	-	-	0	0	
52 TURKEY	-	-	-	-	-	-	-	-	-	-	-	0	
56 USSR	-	-	-	-	-	-	-	-	-	-	-	0	
58 GERMAN DR	-	-	-	-	0	-	-	0	0	0	-	0	
60 POLAND	-	-	-	-	-	-	-	-	0	0	0	0	
62 CZECHOSLOVAKIA	-	-	-	-	-	-	0	0	0	0	0	0	
64 HUNGARY	-	-	-	-	-	-	-	-	-	-	-	0	
66 RUMANIA	-	-	-	-	-	-	0	-	-	0	-	0	
68 BULGARIA	-	-	-	-	-	-	-	-	-	-	-	0	
71 TOTAL STATE TRADING	-	-	-	-	0	-	0	0	0	0	0	1	
72 OTHER EUROP. COUNTRIES	-	-	-	-	-	-	-	-	-	-	-	-	
80 NEAR AND MIDDLE EAST	-	-	-	-	-	-	-	-	-	-	-	-	
83 OTHER COUNTRIES	-	-	-	-	-	-	-	-	-	-	-	-	
88 TOTAL THIRD COUNTRIES	-	-	-	-	0	-	0	0	0	0	2	4	
89 NOT SPECIFIED	-	-	-	-	-	-	-	-	-	-	-	-	
95 ZUSAMMEN-TOTAL A	322	50	56	-	12	-	8	1	0	1	38	5804	

EISENBahn - RAILWAY - CHEMIN DE FER 2.1.06:3 (5A)
 GRENZUEBERSCHREITENDER VERKEHR NACH LAND UND GUETERGRUPPE LUXEMBOURG
 INTERNATIONAL TRAFFIC BY COUNTRY AND GROUP OF GOODS 1986
 TRAFIC INTERNATIONAL PAR PAYS ET GROUPE DE MARCHANDISES 1000 T

LAND - COUNTRY - PAYS	GUETERGRUPPE - GROUP OF GOODS - GROUPE DE MARCHANDISES												
	01	02	03	04	05	06	07	08	09	10	11	12	13
B. VERSAND NACH: DISPATCHED TO: EXPEDITIIONS VERS:													
01 BR DEUTSCHLAND	-	-	-	5	0	-	-	0	-	-	7	1	637
02 FRANCE	-	-	-	0	-	0	-	-	-	-	2	-	452
03 ITALIA	-	-	-	17	-	-	-	-	-	-	0	-	92
04 NEDERLAND	-	-	-	-	-	-	-	-	-	-	2	-	55
05 BELGIQUE/BELGIE	-	-	-	1	0	-	-	-	-	0	5	-	1284
06 LUXEMBOURG	-	-	-	-	-	-	-	-	-	-	-	-	-
07 UNITED KINGDOM	-	-	-	-	-	-	-	-	-	-	-	-	2
08 IRELAND	-	-	-	-	-	-	-	-	-	-	-	-	-
09 DANMARK	-	-	-	0	-	-	-	-	-	-	-	-	3
10 HELLAS	-	-	-	-	-	-	-	-	-	-	-	-	-
11 ESPANA	-	-	-	-	-	-	-	-	-	-	-	-	7
12 PORTUGAL	-	-	-	-	-	-	-	-	-	-	-	-	-
20 EUR	-	-	-	22	0	0	-	0	-	0	15	1	2531
28 NORWAY	-	-	-	-	-	-	-	-	-	-	-	-	-
30 SWEDEN	-	-	-	-	-	-	-	-	-	-	-	-	3
32 FINLAND	-	-	-	-	-	-	-	-	-	-	-	0	-
36 SWITZERLAND	-	-	-	4	0	-	-	-	-	-	-	-	76
38 AUSTRIA	-	-	-	-	-	-	-	-	-	-	-	-	1
48 YUGOSLAVIA	-	-	-	-	-	-	-	-	-	-	-	-	3
52 TURKEY	-	-	-	-	-	-	-	-	-	-	-	-	-
56 USSR	-	-	-	-	-	-	-	-	-	-	-	-	-
58 GERMAN DR	-	-	-	-	-	-	-	-	-	-	-	-	0
60 POLAND	-	-	-	-	-	-	-	-	-	-	-	-	0
62 CZECHOSLOVAKIA	-	-	-	-	-	-	-	-	-	-	-	-	0
64 HUNGARY	-	-	-	-	-	-	-	-	-	-	-	-	0
66 RUMANIA	-	-	-	-	-	-	-	-	-	-	-	-	0
68 BULGARIA	-	-	-	-	-	-	-	-	-	-	-	-	0
71 TOTAL STATE TRADING	-	-	-	-	-	-	-	-	-	-	-	-	3
72 OTHER EUROP. COUNTRIES	-	-	-	-	-	-	-	-	-	-	-	-	-
80 NEAR AND MIDDLE EAST	-	-	-	-	-	-	-	-	-	-	-	-	-
83 OTHER COUNTRIES	-	-	-	-	-	-	-	-	-	-	-	-	-
88 TOTAL THIRD COUNTRIES	-	-	-	4	0	-	-	-	-	-	-	0	83
89 NOT SPECIFIED	-	-	-	-	-	-	-	-	-	-	-	-	-
95 ZUSAMMEN-TOTAL B	-	-	-	27	0	0	-	0	-	0	15	1	2614
97 INSGESAMT-TOTAL A+B	10	1	-	32	2	0	-	1761	1	770	2081	9	3307

EISENBahn - RAILWAY - CHEMIN DE FER 2.1.06:4 (5A)
 GRENZUEBERSCHREITENDER VERKEHR NACH LAND UND GUETERGRUPPE LUXEMBOURG
 INTERNATIONAL TRAFFIC BY COUNTRY AND GROUP OF GOODS 1986
 TRAFIC INTERNATIONAL PAR PAYS ET GROUPE DE MARCHANDISES 1000 T

LAND - COUNTRY - PAYS	GUETERGRUPPE - GROUP OF GOODS - GROUPE DE MARCHANDISES												
	14	15	16	17	18	19	20	21	22	23	24	01-24	
B. VERSAND NACH: DISPATCHED TO: EXPEDITIIONS VERS:													
01 BR DEUTSCHLAND	1	0	159	-	-	-	2	0	2	0	494	1309	
02 FRANCE	-	21	71	-	-	-	3	0	-	1	50	599	
03 ITALIA	-	-	-	-	0	-	0	-	0	0	0	109	
04 NEDERLAND	-	4	-	-	-	-	-	-	-	0	0	61	
05 BELGIQUE/BELGIE	-	-	36	-	-	-	2	1	-	0	377	1706	
06 LUXEMBOURG	-	-	-	-	-	-	-	-	-	-	-	-	
07 UNITED KINGDOM	-	-	-	-	-	-	-	-	-	-	-	2	
08 IRELAND	-	-	-	-	-	-	-	-	-	-	-	-	
09 DANMARK	-	-	-	-	-	-	-	-	-	-	-	3	
10 HELLAS	-	-	-	-	-	-	0	-	-	0	-	0	
11 ESPANA	-	-	-	-	-	-	-	-	-	-	-	7	
12 PORTUGAL	-	-	-	-	-	-	-	-	-	-	-	-	
20 EUR	1	26	265	-	0	-	7	2	2	2	922	3798	
28 NORWAY	-	-	-	-	-	-	-	-	-	-	-	-	
30 SWEDEN	-	-	-	-	-	-	-	-	-	3	-	6	
32 FINLAND	-	-	-	-	-	-	-	-	-	-	-	0	
36 SWITZERLAND	0	-	-	-	1	-	0	-	0	0	1	82	
38 AUSTRIA	-	-	-	-	-	-	-	-	-	0	0	1	
48 YUGOSLAVIA	-	-	-	-	0	-	0	-	-	1	-	3	
52 TURKEY	-	-	-	-	-	-	-	-	-	-	-	-	
56 USSR	-	-	-	-	-	-	-	-	-	-	-	-	
58 GERMAN DR	-	-	-	-	0	-	-	-	-	-	-	0	
60 POLAND	0	-	-	-	-	-	-	-	-	0	-	0	
62 CZECHOSLOVAKIA	-	-	-	-	0	-	0	-	-	0	-	0	
64 HUNGARY	-	-	-	-	-	-	-	-	-	0	-	0	
66 RUMANIA	0	0	-	-	-	-	-	-	-	0	-	0	
68 BULGARIA	0	-	-	-	-	-	0	-	-	0	-	0	
71 TOTAL STATE TRADING	0	0	-	-	0	-	0	-	-	1	-	5	
72 OTHER EUROP. COUNTRIES	-	-	-	-	-	-	-	-	-	-	-	-	
80 NEAR AND MIDDLE EAST	-	-	-	-	-	-	-	-	-	-	-	-	
83 OTHER COUNTRIES	-	-	-	-	-	-	-	-	-	-	-	-	
88 TOTAL THIRD COUNTRIES	0	0	-	-	1	-	0	-	0	4	1	93	
89 NOT SPECIFIED	-	-	-	-	-	-	-	-	-	-	-	-	
95 ZUSAMMEN-TOTAL B	1	26	265	-	1	-	7	2	2	6	922	3890	
97 INSGESAMT-TOTAL A+B	323	76	322	-	13	-	15	3	2	6	960	9694	

EISENBAHN - RAILWAY - CHEMIN DE FER 2.1.07:1 (5A)
 GRENZUEBERSCHREITENDER VERKEHR NACH LAND UND GUETERGRUPPE UNITED KINGDOM
 INTERNATIONAL TRAFFIC BY COUNTRY AND GROUP OF GOODS 1986
 TRAFIC INTERNATIONAL PAR PAYS ET GROUPE DE MARCHANDISES 1000 T

LAND - COUNTRY - PAYS	GUETERGRUPPE			GROUP OF GOODS			GROUPE DE MARCHANDISES						
	01	02	03	04	05	06	07	08	09	10	11	12	13
A. EMPFANG AUS: RECEIVED FROM: RECEPTIONS DE:													
01 BR DEUTSCHLAND	-	0	-	0	-	9	-	3	-	2	-	-	20
02 FRANCE	2	1	-	0	2	111	-	-	-	-	0	-	38
03 ITALIA	-	1	-	-	-	25	-	0	-	-	-	-	5
04 NEDERLAND	1	-	-	-	0	0	-	-	-	0	-	-	15
05 BELGIQUE/BELGIE	-	-	-	1	-	1	-	-	-	-	-	0	2
06 LUXEMBOURG	-	-	-	-	-	-	-	-	-	-	-	-	2
07 UNITED KINGDOM	-	-	-	-	-	-	-	-	-	-	-	-	-
08 IRELAND	-	-	-	-	-	-	-	-	-	-	-	-	-
09 DANMARK	-	-	-	-	-	2	-	-	-	-	-	-	-
10 HELLAS	-	2	-	-	-	-	-	-	-	-	-	-	-
11 ESPANA	-	103	-	-	-	8	-	-	-	-	-	-	-
12 PORTUGAL	-	-	-	-	-	-	-	-	-	-	-	-	-
20 EUR	3	108	-	1	2	155	-	3	-	2	0	0	82
28 NORWAY	-	-	-	-	-	-	-	-	-	-	-	-	-
30 SWEDEN	-	0	-	-	-	-	-	-	-	-	-	-	4
32 FINLAND	-	-	-	-	-	-	-	-	-	-	-	-	-
36 SWITZERLAND	-	11	-	-	7	0	-	-	-	-	-	-	0
38 AUSTRIA	-	-	-	18	-	0	-	-	-	-	0	-	13
48 YUGOSLAVIA	-	-	-	-	-	5	-	-	-	0	-	-	0
52 TURKEY	-	-	-	-	-	-	-	-	-	-	-	-	-
56 USSR	-	-	-	-	-	-	-	-	-	-	-	-	-
58 GERMAN DR	-	-	-	-	-	-	-	-	-	-	-	-	-
60 POLAND	-	-	-	-	-	-	-	-	-	-	-	-	-
62 CZECHOSLOVAKIA	-	-	-	-	-	-	-	-	-	-	-	-	-
64 HUNGARY	-	-	-	-	-	0	-	-	-	-	-	-	-
66 RUMANIA	-	-	-	-	-	-	-	-	-	-	-	-	0
68 BULGARIA	-	-	-	-	-	-	-	-	-	-	-	-	-
71 TOTAL STATE TRADING	-	-	-	-	-	5	-	-	-	0	-	-	0
72 OTHER EUROP. COUNTRIES	-	-	-	-	-	-	-	-	-	-	-	-	-
80 NEAR AND MIDDLE EAST	-	-	-	-	-	-	-	-	-	-	-	-	-
83 OTHER COUNTRIES	-	-	-	-	-	-	-	-	-	-	-	-	-
88 TOTAL THIRD COUNTRIES	-	11	-	18	7	6	-	-	-	0	0	-	17
89 NOT SPECIFIED	-	-	-	-	-	-	-	-	-	-	-	-	-
95 ZUSAMMEN-TOTAL A	3	119	-	19	10	161	-	3	-	2	0	0	99

EISENBAHN - RAILWAY - CHEMIN DE FER 2.1.07:2 (5A)
 GRENZUEBERSCHREITENDER VERKEHR NACH LAND UND GUETERGRUPPE UNITED KINGDOM
 INTERNATIONAL TRAFFIC BY COUNTRY AND GROUP OF GOODS 1986
 TRAFIC INTERNATIONAL PAR PAYS ET GROUPE DE MARCHANDISES 1000 T

LAND - COUNTRY - PAYS	GUETERGRUPPE			GROUP OF GOODS			GROUPE DE MARCHANDISES					
	14	15	16	17	18	19	20	21	22	23	24	01-24
A. EMPFANG AUS: RECEIVED FROM: RECEPTIONS DE:												
01 BR DEUTSCHLAND	5	4	1	-	19	0	10	0	0	8	5	87
02 FRANCE	16	21	-	-	13	0	3	0	0	1	34	243
03 ITALIA	0	-	-	-	2	0	0	0	6	2	2	44
04 NEDERLAND	-	-	-	-	3	-	0	0	-	0	1	21
05 BELGIQUE/BELGIE	-	-	2	-	11	-	0	3	-	1	1	21
06 LUXEMBOURG	-	-	-	-	-	-	-	0	-	-	1	3
07 UNITED KINGDOM	-	0	-	-	0	-	-	-	-	0	-	0
08 IRELAND	-	-	-	-	-	-	-	-	-	-	-	-
09 DANMARK	-	-	-	-	-	-	-	-	-	-	0	2
10 HELLAS	-	-	-	-	-	-	-	-	-	-	0	3
11 ESPANA	-	-	-	-	-	-	3	0	-	0	3	117
12 PORTUGAL	-	-	-	-	-	-	-	-	-	-	-	-
20 EUR	20	25	4	-	49	0	16	4	6	13	47	540
28 NORWAY	-	-	-	-	-	-	-	-	-	-	-	-
30 SWEDEN	-	-	-	-	-	-	-	-	-	5	0	10
32 FINLAND	-	-	-	-	-	-	-	-	-	-	-	-
36 SWITZERLAND	0	-	0	-	27	0	0	0	-	32	1	80
38 AUSTRIA	3	1	-	-	4	0	0	0	-	56	1	96
48 YUGOSLAVIA	-	0	-	-	0	0	0	0	-	1	1	7
52 TURKEY	-	-	-	-	0	-	-	-	-	-	-	0
56 USSR	-	-	-	-	-	-	-	-	-	-	-	0
58 GERMAN DR	-	-	-	-	-	-	-	-	-	-	-	0
60 POLAND	-	-	-	-	-	-	-	0	-	0	-	0
62 CZECHOSLOVAKIA	-	-	-	-	-	-	-	-	-	-	-	-
64 HUNGARY	-	0	-	-	-	-	-	0	-	0	0	0
66 RUMANIA	-	-	-	-	-	-	-	-	-	0	0	1
68 BULGARIA	-	-	-	-	-	-	-	-	-	-	-	0
71 TOTAL STATE TRADING	-	0	-	-	0	-	0	0	-	1	1	8
72 OTHER EUROP. COUNTRIES	-	-	-	-	-	-	-	-	-	-	-	-
80 NEAR AND MIDDLE EAST	-	-	-	-	-	-	-	-	-	-	-	-
83 OTHER COUNTRIES	-	-	-	-	0	-	0	0	0	0	0	0
88 TOTAL THIRD COUNTRIES	3	1	0	-	32	0	0	0	0	94	4	194
89 NOT SPECIFIED	-	-	-	-	-	-	-	-	-	-	-	-
95 ZUSAMMEN-TOTAL A	23	26	4	-	81	0	17	5	7	107	51	735

EISENBAHN - RAILWAY - CHEMIN DE FER 2.1.07:3 (5A)
 GRENZUEBERSCHREITENDER VERKEHR NACH LAND UND GUETERGRUPPE UNITED KINGDOM
 INTERNATIONAL TRAFFIC BY COUNTRY AND GROUP OF GOODS 1986
 TRAFIC INTERNATIONAL PAR PAYS ET GROUPE DE MARCHANDISES 1000 T

LAND - COUNTRY - PAYS	GUETERGRUPPE - GROUP OF GOODS - GROUPE DE MARCHANDISES												
	01	02	03	04	05	06	07	08	09	10	11	12	13
B. VERSAND NACH: DISPATCHED TO: EXPEDITIONS VERS:													
01 BR DEUTSCHLAND	-	-	-	0	-	3	-	-	-	-	-	-	54
02 FRANCE	6	0	-	-	-	7	-	-	-	-	0	-	28
03 ITALIA	-	0	-	0	-	7	-	-	-	-	0	-	15
04 NEDERLAND	-	-	-	-	-	0	-	-	-	-	-	-	0
05 BELGIQUE/BELGIE	-	-	-	-	-	2	-	-	-	-	-	-	27
06 LUXEMBOURG	-	-	-	-	-	-	-	-	-	-	-	-	-
07 UNITED KINGDOM	-	-	-	-	-	-	-	-	-	0	0	-	0
08 IRELAND	-	-	-	-	-	-	-	-	-	-	-	-	-
09 DANMARK	-	-	-	-	-	0	-	-	-	-	-	-	-
10 HELLAS	-	-	-	-	-	2	-	-	-	-	-	0	2
11 ESPANA	-	2	-	-	-	0	-	-	-	-	-	1	-
12 PORTUGAL	-	7	-	-	-	0	-	-	-	-	-	1	-
20 EUR	6	9	-	0	-	21	-	-	-	0	0	1	126
28 NORWAY	-	-	-	-	-	-	-	-	-	-	-	-	-
30 SWEDEN	-	-	-	-	-	-	-	-	-	-	-	-	-
32 FINLAND	-	-	-	-	-	-	-	-	-	-	-	-	-
36 SWITZERLAND	-	-	-	-	-	0	-	-	-	-	-	-	3
38 AUSTRIA	-	-	-	-	-	-	-	-	-	-	-	-	2
48 YUGOSLAVIA	-	0	-	-	0	0	-	-	-	0	-	0	0
52 TURKEY	-	-	-	-	-	-	-	-	-	-	-	-	-
56 USSR	-	-	-	-	-	-	-	-	-	-	-	-	-
58 GERMAN DR	-	-	-	-	-	-	-	-	-	-	-	-	1
60 POLAND	-	-	-	-	-	-	-	-	-	-	-	-	-
62 CZECHOSLOVAKIA	-	-	-	-	-	-	-	-	-	-	-	-	-
64 HUNGARY	-	-	-	-	0	-	-	-	-	0	-	-	-
66 RUMANIA	-	-	-	-	-	-	-	-	-	0	-	-	0
68 BULGARIA	-	-	-	-	1	-	-	-	-	0	-	-	-
71 TOTAL STATE TRADING	-	0	-	-	1	0	-	-	-	-	-	0	1
72 OTHER EUROP. COUNTRIES	-	-	-	-	-	-	-	-	-	-	-	-	-
80 NEAR AND MIDDLE EAST	-	-	-	-	-	-	-	-	-	-	-	-	-
83 OTHER COUNTRIES	-	-	-	-	-	0	-	-	-	-	-	-	-
88 TOTAL THIRD COUNTRIES	-	0	-	-	1	1	-	-	-	0	-	0	6
89 NOT SPECIFIED	-	-	-	-	-	-	-	-	-	-	-	-	-
95 ZUSAMMEN-TOTAL B	6	10	-	0	1	22	-	-	-	1	0	2	132
97 INSGESAMT-TOTAL A+B	8	128	-	20	11	183	-	3	-	2	0	2	231

EISENBAHN - RAILWAY - CHEMIN DE FER 2.1.07:4 (5A)
 GRENZUEBERSCHREITENDER VERKEHR NACH LAND UND GUETERGRUPPE UNITED KINGDOM
 INTERNATIONAL TRAFFIC BY COUNTRY AND GROUP OF GOODS 1986
 TRAFIC INTERNATIONAL PAR PAYS ET GROUPE DE MARCHANDISES 1000 T

LAND - COUNTRY - PAYS	GUETERGRUPPE - GROUP OF GOODS - GROUPE DE MARCHANDISES												
	14	15	16	17	18	19	20	21	22	23	24	01-24	
B. VERSAND NACH: DISPATCHED TO: EXPEDITIONS VERS:													
01 BR DEUTSCHLAND	6	8	-	-	6	3	4	3	0	3	28	119	
02 FRANCE	0	31	0	-	4	0	0	1	0	8	5	91	
03 ITALIA	1	11	-	-	2	0	0	2	0	1	8	48	
04 NEDERLAND	-	0	-	-	1	-	-	0	-	0	1	2	
05 BELGIQUE/BELGIE	-	1	0	-	0	-	-	0	-	0	6	36	
06 LUXEMBOURG	-	-	-	-	-	-	-	-	-	-	-	-	
07 UNITED KINGDOM	-	-	-	-	-	-	-	-	-	-	-	0	
08 IRELAND	-	-	-	-	-	-	-	-	-	-	-	-	
09 DANMARK	-	-	-	-	-	-	-	-	-	-	0	0	
10 HELLAS	-	-	-	-	0	-	-	-	0	-	0	0	
11 ESPANA	-	-	1	-	13	-	0	1	-	0	1	22	
12 PORTUGAL	0	1	0	-	9	-	-	-	0	0	1	20	
20 EUR	7	51	1	-	36	3	4	7	1	13	51	340	
28 NORWAY	-	-	-	-	-	-	-	-	-	-	-	-	
30 SWEDEN	-	-	-	-	0	-	-	-	-	-	0	0	
32 FINLAND	-	-	-	-	-	-	-	-	-	-	-	-	
36 SWITZERLAND	0	1	0	-	4	-	0	8	-	0	4	21	
38 AUSTRIA	0	-	-	-	1	-	-	0	-	-	2	4	
48 YUGOSLAVIA	-	1	-	-	4	-	0	0	1	1	1	8	
52 TURKEY	-	-	-	-	-	-	-	-	-	-	-	-	
56 USSR	-	-	-	-	-	-	-	-	-	-	-	-	
58 GERMAN DR	-	-	-	-	0	-	-	-	-	-	0	1	
60 POLAND	-	-	-	-	1	-	0	0	-	-	1	2	
62 CZECHOSLOVAKIA	-	-	-	-	0	-	-	-	-	-	0	0	
64 HUNGARY	-	-	-	-	1	-	0	0	0	0	0	2	
66 RUMANIA	-	-	-	-	1	-	0	-	-	0	2	3	
68 BULGARIA	0	0	-	-	2	-	0	-	1	0	1	6	
71 TOTAL STATE TRADING	0	1	-	-	8	-	1	0	2	1	5	21	
72 OTHER EUROP. COUNTRIES	-	-	-	-	-	-	-	-	-	-	-	-	
80 NEAR AND MIDDLE EAST	-	-	-	-	-	-	-	-	-	-	-	-	
83 OTHER COUNTRIES	-	-	-	-	-	-	0	-	-	-	0	0	
88 TOTAL THIRD COUNTRIES	0	2	0	-	13	-	1	8	2	1	11	47	
89 NOT SPECIFIED	-	-	-	-	-	-	-	-	-	-	-	-	
95 ZUSAMMEN-TOTAL B	7	53	1	-	49	3	5	15	3	14	62	386	
97 INSGESAMT-TOTAL A+B	30	79	5	-	129	4	22	20	10	121	113	1121	

EISENBahn - RAILWAY - CHEMIN DE FER
 GRENZUEBERSCHREITENDER VERKEHR NACH LAND UND GUETERGRUPPE
 INTERNATIONAL TRAFFIC BY COUNTRY AND GROUP OF GOODS
 TRAFIC INTERNATIONAL PAR PAYS ET GROUPE DE MARCHANDISES

2.1.09:1 (5A)
 DANMARK
 1986
 1000 T

LAND - COUNTRY - PAYS	GUETERGRUPPE - GROUP OF GOODS - GROUPE DE MARCHANDISES												
	01	02	03	04	05	06	07	08	09	10	11	12	13
A. EMPFANG AUS: RECEIVED FROM: RECEPTIONS DE:													
01 BR DEUTSCHLAND	1	14	-	103	9	67	1	13	0	9	0	0	85
02 FRANCE	-	3	-	2	4	20	3	0	-	-	-	-	49
03 ITALIA	1	13	-	0	2	6	0	-	-	0	-	-	0
04 NEDERLAND	0	0	-	0	0	0	-	-	-	0	-	0	7
05 BELGIQUE/BELGIE	-	1	-	6	-	1	-	-	-	-	-	0	7
06 LUXEMBOURG	-	-	-	0	-	-	-	-	-	-	-	-	3
07 UNITED KINGDOM	-	-	-	-	-	-	-	-	-	-	-	-	0
08 IRELAND	-	-	-	-	-	-	-	-	-	-	-	-	-
09 DANMARK	-	-	-	-	-	-	-	-	-	-	-	-	-
10 HELLAS	-	-	-	-	0	-	-	-	-	-	-	-	-
11 ESPANA	-	7	-	0	0	0	-	-	-	-	-	-	-
12 PORTUGAL	-	-	-	-	-	-	-	-	-	-	-	-	-
20 EUR	2	39	-	112	15	94	4	14	0	9	0	1	146
28 NORWAY	-	-	-	2	0	0	-	-	-	0	0	0	0
30 SWEDEN	-	0	0	195	0	6	1	0	-	0	2	0	161
32 FINLAND	-	-	-	41	-	-	-	-	-	-	-	-	-
36 SWITZERLAND	-	-	0	-	0	0	-	-	-	-	-	-	9
38 AUSTRIA	-	2	-	-	0	1	-	-	-	-	-	-	25
48 YUGOSLAVIA	-	-	-	2	0	-	-	-	-	-	-	-	0
52 TURKEY	-	-	-	-	-	-	-	-	-	-	-	-	-
56 USSR	-	-	-	-	-	-	-	-	-	-	-	-	-
58 GERMAN DR	0	-	-	3	0	0	0	6	0	0	-	0	18
60 POLAND	-	-	-	1	0	0	-	-	-	-	-	-	0
62 CZECHOSLOVAKIA	-	4	-	0	0	0	-	-	0	5	-	-	13
64 HUNGARY	-	-	-	0	0	0	-	-	-	0	-	-	0
66 RUMANIA	-	-	-	-	-	0	-	-	-	-	-	-	-
68 BULGARIA	-	-	-	-	-	-	-	-	-	-	-	-	-
71 TOTAL STATE TRADING	0	4	-	6	1	1	0	6	0	6	-	0	31
72 OTHER EUROP. COUNTRIES	-	-	-	-	-	-	-	-	-	-	-	-	-
80 NEAR AND MIDDLE EAST	-	-	-	-	-	-	-	-	-	-	-	-	-
83 OTHER COUNTRIES	-	-	-	-	-	-	-	-	-	-	-	-	-
88 TOTAL THIRD COUNTRIES	0	5	0	243	1	8	1	6	0	6	2	0	226
89 NOT SPECIFIED	-	-	-	-	-	-	-	-	-	-	-	-	-
95 ZUSAMMEN-TOTAL A	2	44	0	355	16	102	5	20	0	16	2	1	372

EISENBahn - RAILWAY - CHEMIN DE FER
 GRENZUEBERSCHREITENDER VERKEHR NACH LAND UND GUETERGRUPPE
 INTERNATIONAL TRAFFIC BY COUNTRY AND GROUP OF GOODS
 TRAFIC INTERNATIONAL PAR PAYS ET GROUPE DE MARCHANDISES

2.1.09:2 (5A)
 DANMARK
 1986
 1000 T

LAND - COUNTRY - PAYS	GUETERGRUPPE - GROUP OF GOODS - GROUPE DE MARCHANDISES												
	14	15	16	17	18	19	20	21	22	23	24	01-24	
A. EMPFANG AUS: RECEIVED FROM: RECEPTIONS DE:													
01 BR DEUTSCHLAND	11	64	116	3	74	0	118	10	7	61	70	837	
02 FRANCE	-	2	0	-	7	-	23	0	2	3	6	125	
03 ITALIA	6	1	0	-	2	-	23	1	1	2	33	90	
04 NEDERLAND	-	0	-	-	4	-	5	-	-	0	4	14	
05 BELGIQUE/BELGIE	0	5	-	-	5	-	22	-	15	1	0	63	
06 LUXEMBOURG	-	-	-	-	-	-	-	-	-	1	0	3	
07 UNITED KINGDOM	-	-	-	-	0	-	-	0	-	-	-	0	
08 IRELAND	-	-	-	-	-	-	-	-	-	-	-	-	
09 DANMARK	-	-	-	-	-	-	-	-	-	-	-	-	
10 HELLAS	-	-	-	-	-	-	0	-	-	0	-	0	
11 ESPANA	-	-	-	-	-	-	4	-	-	-	-	12	
12 PORTUGAL	-	-	-	-	0	-	-	-	-	-	-	0	
20 EUR	17	72	116	3	92	0	195	11	24	67	113	1145	
28 NORWAY	0	1	-	-	8	0	3	0	0	1	0	16	
30 SWEDEN	13	1	0	-	30	43	3	1	1	170	1	629	
32 FINLAND	-	0	-	-	-	-	0	-	-	10	-	51	
36 SWITZERLAND	0	-	-	-	1	-	0	0	-	1	9	23	
38 AUSTRIA	1	2	1	-	2	-	1	0	0	0	6	41	
48 YUGOSLAVIA	-	-	-	-	0	-	2	0	0	3	0	8	
52 TURKEY	-	-	-	-	-	-	-	-	-	-	-	-	
56 USSR	-	-	-	-	-	-	-	-	-	-	-	-	
58 GERMAN DR	11	1	0	0	9	0	6	2	-	15	2	77	
60 POLAND	0	-	0	0	1	0	2	1	1	1	0	9	
62 CZECHOSLOVAKIA	0	0	4	5	1	-	6	0	2	5	2	46	
64 HUNGARY	-	-	7	1	0	-	1	0	0	0	1	11	
66 RUMANIA	0	-	-	-	0	-	1	-	-	1	0	2	
68 BULGARIA	-	-	-	-	-	-	-	-	-	0	-	0	
71 TOTAL STATE TRADING	11	1	11	7	11	0	18	3	6	25	5	153	
72 OTHER EUROP. COUNTRIES	-	-	-	-	-	-	-	-	-	-	-	-	
80 NEAR AND MIDDLE EAST	-	-	-	-	-	-	-	-	-	-	-	-	
83 OTHER COUNTRIES	-	-	-	-	-	-	-	-	-	-	-	-	
88 TOTAL THIRD COUNTRIES	25	5	13	7	53	44	27	4	6	209	22	913	
89 NOT SPECIFIED	-	-	-	-	-	-	-	-	-	-	-	-	
95 ZUSAMMEN-TOTAL A	42	77	129	9	144	44	221	15	30	276	134	2058	

EISENBahn - RAILWAY - CHEMIN DE FER
 GRENZUEBERSCHREITENDER VERKEHR NACH LAND UND GUETERGRUPPE
 INTERNATIONAL TRAFFIC BY COUNTRY AND GROUP OF GOODS
 TRAFIC INTERNATIONAL PAR PAYS ET GROUPE DE MARCHANDISES

2.1.09:3 (5A)
 DANMARK
 1986
 1000 T

LAND - COUNTRY - PAYS	GUETERGRUPPE - GROUP OF GOODS - GROUPE DE MARCHANDISES												
	01	02	03	04	05	06	07	08	09	10	11	12	13
B. VERSAND NACH: DISPATCHED TO: EXPEDITIONS VERS:													
01 BR DEUTSCHLAND	10	0	0	4	3	125	3	0	-	2	12	0	50
02 FRANCE	-	-	-	0	0	8	-	-	-	-	0	-	0
03 ITALIA	-	-	0	0	0	31	-	0	-	-	0	-	1
04 NEDERLAND	-	0	-	-	1	0	0	-	-	0	-	-	-
05 BELGIQUE/BELGIE	-	-	-	-	0	19	-	-	-	-	-	-	-
06 LUXEMBOURG	-	-	-	-	-	-	-	-	-	-	-	-	-
07 UNITED KINGDOM	-	-	-	-	-	2	-	-	-	-	-	-	-
08 IRELAND	-	-	-	-	-	-	-	-	-	-	-	-	-
09 DANMARK	-	-	-	-	-	-	-	-	-	-	-	-	-
10 HELLAS	-	-	0	-	-	1	0	-	-	-	-	-	-
11 ESPANA	-	-	-	-	-	4	-	-	-	-	-	-	-
12 PORTUGAL	-	-	-	-	-	-	-	-	-	-	-	-	-
20 EUR	10	0	0	4	4	190	3	0	-	2	13	0	51
28 NORWAY	-	0	0	0	0	15	0	0	-	0	0	-	0
30 SWEDEN	0	-	-	37	0	14	0	0	-	0	12	0	34
32 FINLAND	-	-	-	-	-	-	-	-	-	-	-	-	-
36 SWITZERLAND	-	-	-	-	1	25	-	0	-	0	-	-	2
38 AUSTRIA	-	-	-	-	-	1	0	-	-	-	-	-	1
48 YUGOSLAVIA	-	-	0	-	-	0	-	0	-	-	0	-	1
52 TURKEY	-	-	-	-	-	0	-	-	-	-	-	-	-
56 USSR	-	-	-	-	-	-	-	-	-	-	-	-	-
58 GERMAN DR	-	-	-	-	0	0	0	-	-	-	0	0	0
60 POLAND	-	-	-	-	0	0	-	-	-	-	-	-	-
62 CZECHOSLOVAKIA	-	-	-	-	1	2	-	-	-	-	-	-	-
64 HUNGARY	-	-	-	-	0	-	-	-	-	-	-	-	-
66 RUMANIA	-	-	-	-	-	0	-	-	-	-	-	-	-
68 BULGARIA	-	-	-	-	0	0	-	-	-	-	-	-	-
71 TOTAL STATE TRADING	-	-	0	-	1	3	0	0	-	-	0	0	1
72 OTHER EUROP. COUNTRIES	-	-	-	-	-	-	-	-	-	-	-	-	-
80 NEAR AND MIDDLE EAST	-	-	-	-	-	-	-	-	-	-	-	-	-
83 OTHER COUNTRIES	-	-	-	-	-	-	-	-	-	-	-	-	-
88 TOTAL THIRD COUNTRIES	0	0	0	37	2	57	0	0	-	0	13	0	37
89 NOT SPECIFIED	-	-	-	-	-	-	-	-	-	-	-	-	-
95 ZUSAMMEN-TOTAL B	10	0	0	41	6	246	3	0	-	2	25	1	88
97 INSGESAMT-TOTAL A+B	12	44	0	396	23	348	8	20	0	18	28	1	460

EISENBahn - RAILWAY - CHEMIN DE FER
 GRENZUEBERSCHREITENDER VERKEHR NACH LAND UND GUETERGRUPPE
 INTERNATIONAL TRAFFIC BY COUNTRY AND GROUP OF GOODS
 TRAFIC INTERNATIONAL PAR PAYS ET GROUPE DE MARCHANDISES

2.1.09:4 (5A)
 DANMARK
 1986
 1000 T

LAND - COUNTRY - PAYS	GUETERGRUPPE - GROUP OF GOODS - GROUPE DE MARCHANDISES												
	14	15	16	17	18	19	20	21	22	23	24	01-24	
B. VERSAND NACH: DISPATCHED TO: EXPEDITIONS VERS:													
01 BR DEUTSCHLAND	12	8	79	1	14	5	34	2	2	38	51	455	
02 FRANCE	0	0	-	-	1	0	12	-	1	6	9	38	
03 ITALIA	0	0	-	-	2	32	1	0	-	12	18	98	
04 NEDERLAND	-	-	0	-	1	0	0	0	-	0	0	3	
05 BELGIQUE/BELGIE	-	-	-	-	0	1	0	0	0	0	1	20	
06 LUXEMBOURG	-	-	-	-	-	-	0	-	-	-	-	0	
07 UNITED KINGDOM	-	-	-	-	-	-	-	-	-	-	-	2	
08 IRELAND	-	-	-	-	-	-	-	-	-	-	-	-	
09 DANMARK	-	-	-	-	-	-	-	-	-	-	-	-	
10 HELLAS	-	-	-	-	0	-	0	-	-	-	0	2	
11 ESPANA	-	-	-	-	-	-	0	-	-	0	0	4	
12 PORTUGAL	-	-	-	-	-	-	0	-	-	-	-	0	
20 EUR	12	9	79	1	18	37	49	3	2	56	79	622	
28 NORWAY	2	0	-	0	3	9	6	0	0	1	1	37	
30 SWEDEN	3	0	-	0	1	30	5	2	0	13	2	154	
32 FINLAND	0	0	-	-	-	-	0	-	-	-	0	1	
36 SWITZERLAND	1	0	-	-	3	2	1	-	-	1	0	36	
38 AUSTRIA	-	-	-	-	2	1	1	0	-	0	0	5	
48 YUGOSLAVIA	1	1	-	-	3	0	0	0	-	0	0	3	
52 TURKEY	-	-	-	-	-	-	-	-	-	-	-	0	
56 USSR	-	-	-	-	-	-	-	-	-	-	-	-	
58 GERMAN DR	0	0	-	0	1	0	0	0	0	-	0	3	
60 POLAND	4	0	-	-	0	-	0	0	0	0	0	5	
62 CZECHOSLOVAKIA	0	0	-	-	1	0	0	0	0	0	0	5	
64 HUNGARY	0	-	-	-	0	-	0	-	-	1	0	1	
66 RUMANIA	-	-	-	-	0	-	0	-	-	0	0	6	
68 BULGARIA	0	-	-	-	0	-	0	-	-	0	0	0	
71 TOTAL STATE TRADING	5	1	-	0	3	0	1	1	0	1	1	18	
72 OTHER EUROP. COUNTRIES	-	-	-	-	-	-	-	-	-	-	-	-	
80 NEAR AND MIDDLE EAST	-	-	-	-	-	-	-	-	-	-	-	-	
83 OTHER COUNTRIES	-	-	-	-	-	-	-	-	-	-	-	-	
88 TOTAL THIRD COUNTRIES	11	1	-	0	11	42	14	3	0	17	5	252	
89 NOT SPECIFIED	-	-	-	-	-	-	-	-	-	-	-	-	
95 ZUSAMMEN-TOTAL B	23	10	79	1	29	79	63	5	3	73	84	873	
97 INSGESAMT-TOTAL A+B	65	87	208	11	173	123	284	21	33	349	219	2932	

EISENBAHN - RAILWAY - CHEMIN DE FER 2.1.10:1 (5A)
 GRENZUEBERSCHREITENDER VERKEHR NACH LAND UND GUETERGRUPPE HELLAS
 INTERNATIONAL TRAFFIC BY COUNTRY AND GROUP OF GOODS 1986
 TRAFIC INTERNATIDNAL PAR PAYS ET GROUPE DE MARCHANDISES 1000 T

LAND - COUNTRY - PAYS	GUETERGRUPPE - GROUP OF GOODS - GROUPE DE MARCHANDISES												
	01	02	03	04	05	06	07	08	09	10	11	12	13
A. EMPFANG AUS: RECEIVED FROM: RECEPTIONS DE:													
01 BR DEUTSCHLAND	-	0	1	-	4	0	-	0	-	-	0	-	1
02 FRANCE	-	-	1	-	0	0	-	0	-	-	-	-	0
03 ITALIA	-	-	0	0	0	-	-	-	-	-	-	-	0
04 NEDERLAND	-	-	0	-	0	-	-	-	-	-	-	-	-
05 BELGIQUE/BELGIE	-	-	0	-	0	-	-	-	-	-	-	-	-
06 LUXEMBOURG	-	-	-	-	-	-	-	-	-	-	-	-	-
07 UNITED KINGDOM	-	-	-	-	-	-	-	-	-	-	-	-	-
08 IRELAND	-	-	-	-	-	-	-	-	-	-	-	-	-
09 DANMARK	-	-	0	-	-	0	-	-	-	-	-	-	-
10 HELLAS	-	-	-	-	-	-	-	-	-	-	-	-	-
11 ESPANA	-	-	0	-	0	-	-	-	-	-	-	-	-
12 PORTUGAL	-	-	-	-	-	-	-	-	-	-	-	-	-
20 EUR	-	0	2	0	4	0	-	0	-	-	0	-	1
28 NORWAY	-	-	-	-	-	-	-	-	-	-	-	-	-
30 SWEDEN	-	-	0	-	-	-	-	-	-	-	-	-	-
32 FINLAND	-	-	-	-	-	-	-	-	-	-	-	-	-
36 SWITZERLAND	-	-	-	-	0	-	-	-	-	-	-	-	-
38 AUSTRIA	-	-	0	2	0	-	-	-	-	-	0	-	2
48 YUGOSLAVIA	13	0	15	30	1	1	0	0	-	0	0	0	67
52 TURKEY	-	-	-	-	-	-	-	-	-	-	-	-	-
56 USSR	-	-	-	-	-	-	-	-	-	-	-	-	-
58 GERMAN DR	-	-	0	-	0	-	-	-	-	-	-	-	0
60 POLAND	-	-	1	-	0	-	-	-	-	-	-	-	0
62 CZECHOSLOVAKIA	-	-	0	23	1	-	-	8	-	0	-	0	1
64 HUNGARY	-	0	18	0	0	2	0	0	0	0	-	-	2
66 RUMANIA	-	-	-	7	0	0	0	0	0	0	-	-	0
68 BULGARIA	-	-	0	29	1	0	6	0	0	15	-	-	24
71 TOTAL STATE TRADING	13	0	34	88	4	3	0	13	0	0	15	0	94
72 OTHER EUROP. COUNTRIES	-	-	-	-	-	-	-	-	-	-	-	-	-
80 NEAR AND MIDDLE EAST	-	-	-	-	-	-	-	-	-	-	-	-	-
83 OTHER COUNTRIES	-	-	-	-	-	-	-	-	-	-	-	-	-
88 TOTAL THIRD COUNTRIES	13	0	34	90	4	3	0	13	0	0	15	0	97
89 NOT SPECIFIED	-	-	-	-	-	-	-	-	-	-	-	-	-
95 ZUSAMMEN-TOTAL A	13	0	36	90	8	3	0	13	0	0	15	0	98

EISENBAHN - RAILWAY - CHEMIN DE FER 2.1.10:2 (5A)
 GRENZUEBERSCHREITENDER VERKEHR NACH LAND UND GUETERGRUPPE HELLAS
 INTERNATIONAL TRAFFIC BY COUNTRY AND GROUP OF GOODS 1986
 TRAFIC INTERNATIDNAL PAR PAYS ET GROUPE DE MARCHANDISES 1000 T

LAND - COUNTRY - PAYS	GUETERGRUPPE - GROUP OF GOODS - GROUPE DE MARCHANDISES												
	14	15	16	17	18	19	20	21	22	23	24	01-24	
A. EMPFANG AUS: RECEIVED FROM: RECEPTIONS DE:													
01 BR DEUTSCHLAND	-	0	-	0	1	0	34	1	0	9	1	52	
02 FRANCE	1	0	-	-	4	-	6	0	-	0	0	12	
03 ITALIA	0	0	-	-	4	-	14	3	0	2	0	24	
04 NEDERLAND	-	-	-	-	1	-	2	-	-	0	0	4	
05 BELGIQUE/BELGIE	-	-	-	-	0	-	6	-	1	0	0	7	
06 LUXEMBOURG	-	-	-	-	-	-	0	-	-	0	-	0	
07 UNITED KINGDOM	-	-	-	-	-	-	-	-	-	-	-	-	
08 IRELAND	-	-	-	-	-	-	-	-	-	-	-	-	
09 DANMARK	-	-	-	-	-	-	0	-	-	-	0	1	
10 HELLAS	-	-	-	-	-	-	-	-	-	-	-	-	
11 ESPANA	-	-	-	-	-	-	2	-	-	-	-	2	
12 PORTUGAL	-	-	-	-	-	-	-	-	-	-	-	-	
20 EUR	1	0	-	0	9	0	64	4	1	11	2	101	
28 NORWAY	-	-	-	-	0	-	0	-	-	-	-	0	
30 SWEDEN	-	-	-	-	0	-	1	-	-	0	0	1	
32 FINLAND	-	-	-	-	-	-	-	-	-	-	0	0	
36 SWITZERLAND	0	-	-	-	0	-	1	-	-	-	0	1	
38 AUSTRIA	0	0	-	-	1	0	4	1	0	13	1	24	
48 YUGOSLAVIA	3	8	0	0	17	3	9	1	2	18	2	190	
52 TURKEY	-	-	-	-	-	-	-	-	-	-	-	-	
56 USSR	-	-	-	-	-	-	-	-	-	-	-	-	
58 GERMAN DR	-	-	-	-	1	-	4	0	1	0	1	6	
60 POLAND	-	-	-	-	0	-	1	1	-	0	0	3	
62 CZECHOSLOVAKIA	0	-	-	-	0	18	8	2	2	2	3	67	
64 HUNGARY	0	0	-	1	2	-	1	0	0	0	0	28	
66 RUMANIA	1	0	1	0	23	2	11	0	0	11	2	59	
68 BULGARIA	0	7	2	0	8	2	3	3	1	26	5	132	
71 TOTAL STATE TRADING	4	15	3	2	52	24	36	6	7	58	13	485	
72 OTHER EUROP. COUNTRIES	-	-	-	-	-	-	-	-	-	-	-	-	
80 NEAR AND MIDDLE EAST	-	-	-	-	-	-	-	-	-	-	-	-	
83 OTHER COUNTRIES	-	-	-	-	-	-	-	-	-	-	-	-	
88 TOTAL THIRD COUNTRIES	4	15	3	2	52	24	41	7	7	71	14	511	
89 NOT SPECIFIED	-	-	-	-	-	-	-	-	-	-	-	-	
95 ZUSAMMEN-TOTAL A	5	15	3	2	62	24	105	11	8	83	16	612	

EISENBAHN - RAILWAY - CHEMIN DE FER

2.1.10:3 (5A)

GRENZUEBERSCHREITENDER VERKEHR NACH LAND UND GUETERGRUPPE

HELLAS

INTERNATIONAL TRAFFIC BY COUNTRY AND GROUP OF GOODS

1986

TRAFIC INTERNATIONAL PAR PAYS ET GROUPE DE MARCHANDISES

1000 T

LAND - COUNTRY - PAYS	GUETERGRUPPE - GROUP OF GOODS - GROUPE DE MARCHANDISES												
	01	02	03	04	05	06	07	08	09	10	11	12	13
B. VERSAND NACH: DISPATCHED TO: EXPEDITIONS VERS:													
01 BR DEUTSCHLAND	-	37	-	-	1	1	-	-	-	-	-	-	-
02 FRANCE	-	0	-	-	0	0	-	-	-	-	-	-	-
03 ITALIA	-	-	-	-	0	0	-	-	-	-	-	-	-
04 NEDERLAND	-	0	-	-	0	0	-	-	-	-	-	-	-
05 BELGIQUE/BELGIE	-	-	-	-	0	0	-	-	-	-	-	-	-
06 LUXEMBOURG	-	-	-	-	-	0	-	-	-	-	-	-	-
07 UNITED KINGDOM	-	2	-	-	-	-	-	-	-	-	-	-	-
08 IRELAND	-	-	-	-	-	-	-	-	-	-	-	-	-
09 DANMARK	-	-	-	-	0	-	-	-	-	-	-	-	-
10 HELLAS	-	-	-	-	-	-	-	-	-	-	-	-	-
11 ESPANA	-	-	-	-	-	-	-	-	-	-	-	-	-
12 PORTUGAL	-	-	-	-	-	-	-	-	-	-	-	-	-
20 EUR	-	40	-	-	1	1	-	-	-	-	-	-	-
28 NORWAY	-	-	-	-	-	-	-	-	-	-	-	-	-
30 SWEDEN	-	-	-	-	-	0	-	-	-	-	-	-	-
32 FINLAND	-	-	-	-	-	-	-	-	-	-	-	-	-
36 SWITZERLAND	-	-	-	-	-	0	-	-	-	-	-	-	-
38 AUSTRIA	-	1	-	-	0	-	-	-	-	-	-	-	-
48 YUGOSLAVIA	5	0	-	0	10	9	0	0	1220	52	65	39	277
52 TURKEY	-	0	-	-	0	0	-	-	-	-	-	-	-
56 USSR	-	-	-	-	-	-	-	-	-	-	-	-	-
58 GERMAN DR	-	25	-	-	0	1	-	-	-	-	-	-	-
60 POLAND	-	19	-	-	-	3	-	-	-	-	-	0	0
62 CZECHOSLOVAKIA	-	2	-	-	3	1	-	-	-	-	-	-	-
64 HUNGARY	-	30	-	-	0	1	-	-	-	0	-	-	2
66 RUMANIA	-	16	-	-	0	3	0	0	-	1	-	1	0
68 BULGARIA	0	12	-	0	4	39	0	207	-	1	0	1	4
71 TOTAL STATE TRADING	5	103	-	1	17	56	1	208	1220	54	65	40	282
72 OTHER EUROP. COUNTRIES	-	-	-	-	-	-	-	-	-	-	-	-	-
80 NEAR AND MIDDLE EAST	-	-	-	-	0	-	-	-	-	-	-	-	-
83 OTHER COUNTRIES	-	-	-	-	-	-	-	-	-	-	-	-	-
88 TOTAL THIRD COUNTRIES	5	104	-	1	17	56	1	208	1220	54	65	40	282
89 NOT SPECIFIED	-	-	-	-	-	-	-	-	-	-	-	-	-
95 ZUSAMMEN-TOTAL B	5	144	-	1	19	57	1	208	1220	54	65	40	282
97 INSGESAMT-TOTAL A+B	18	144	36	91	27	61	1	221	1221	55	80	40	380

EISENBAHN - RAILWAY - CHEMIN DE FER

2.1.10:4 (5A)

GRENZUEBERSCHREITENDER VERKEHR NACH LAND UND GUETERGRUPPE

HELLAS

INTERNATIONAL TRAFFIC BY COUNTRY AND GROUP OF GOODS

1986

TRAFIC INTERNATIONAL PAR PAYS ET GROUPE DE MARCHANDISES

1000 T

LAND - COUNTRY - PAYS	GUETERGRUPPE - GROUP OF GOODS - GROUPE DE MARCHANDISES												
	14	15	16	17	18	19	20	21	22	23	24	01-24	
B. VERSAND NACH: DISPATCHED TO: EXPEDITIONS VERS:													
01 BR DEUTSCHLAND	-	-	-	-	-	-	2	0	-	1	0	41	
02 FRANCE	-	-	-	-	-	-	0	0	-	0	0	1	
03 ITALIA	-	-	-	-	1	-	0	0	-	0	0	2	
04 NEDERLAND	-	-	-	-	0	-	0	-	-	0	0	2	
05 BELGIQUE/BELGIE	-	-	-	-	0	-	-	-	-	0	0	0	
06 LUXEMBOURG	-	-	-	-	-	-	-	-	-	-	-	0	
07 UNITED KINGDOM	-	-	-	-	-	-	-	-	-	-	-	2	
08 IRELAND	-	-	-	-	-	-	-	-	-	-	-	-	
09 DANMARK	-	-	-	-	-	-	-	-	-	0	-	0	
10 HELLAS	-	-	-	-	-	-	-	-	-	-	-	-	
11 ESPANA	-	-	-	-	-	-	-	-	-	-	-	-	
12 PORTUGAL	-	-	-	-	-	-	-	-	-	-	-	-	
20 EUR	-	-	-	-	2	-	2	0	-	2	0	49	
28 NORWAY	-	-	-	-	-	-	0	-	-	-	-	0	
30 SWEDEN	-	-	-	-	-	-	0	-	-	0	-	0	
32 FINLAND	-	-	-	-	-	-	-	-	-	-	-	-	
36 SWITZERLAND	-	-	-	-	-	-	0	-	-	-	0	0	
38 AUSTRIA	-	-	-	-	0	-	0	-	-	0	0	1	
48 YUGOSLAVIA	1	16	92	-	8	1	0	0	-	0	2	1797	
52 TURKEY	-	5	-	-	0	-	0	-	-	0	0	5	
56 USSR	-	-	-	-	-	-	-	-	-	-	-	-	
58 GERMAN DR	-	-	-	-	0	-	0	0	-	0	0	26	
60 POLAND	0	0	-	-	0	-	0	-	-	0	0	23	
62 CZECHOSLOVAKIA	-	0	-	-	0	-	0	0	-	0	0	6	
64 HUNGARY	0	0	-	-	1	-	0	-	-	0	0	34	
66 RUMANIA	-	-	-	-	0	-	0	-	-	-	-	21	
68 BULGARIA	1	3	0	-	4	-	1	2	-	1	0	283	
71 TOTAL STATE TRADING	2	19	92	-	13	1	2	2	-	2	2	2190	
72 OTHER EUROP. COUNTRIES	-	-	-	-	-	-	-	-	-	-	-	-	
80 NEAR AND MIDDLE EAST	-	-	-	-	0	-	-	-	-	0	0	0	
83 OTHER COUNTRIES	-	-	-	-	-	-	-	-	-	-	-	-	
88 TOTAL THIRD COUNTRIES	2	24	92	-	13	1	2	2	-	2	2	2197	
89 NOT SPECIFIED	-	-	-	-	-	-	-	-	-	-	-	-	
95 ZUSAMMEN-TOTAL B	2	24	92	-	15	1	4	3	-	4	3	2246	
97 INSGESAMT-TOTAL A+B	8	40	95	2	77	25	109	14	8	87	19	2858	

EISENBahn - RAILWAY - CHEMIN DE FER 2.1.11:1 (5A)
 GRENZUEBERSCHREITENDER VERKEHR NACH LAND UND GUETERGRUPPE ESPANA
 INTERNATIONAL TRAFFIC BY COUNTRY AND GROUP OF GOODS 1986
 TRAFIC INTERNATIONAL PAR PAYS ET GROUPE DE MARCHANDISES 1000 T

LAND - COUNTRY - PAYS	GUETERGRUPPE					GROUP OF GOODS			GROUPE DE MARCHANDISES				
	01	02	03	04	05	06	07	08	09	10	11	12	13
A. EMPFANG AUS: RECEIVED FROM: RECEPTIONS DE:													
01 BR DEUTSCHLAND	-	-	-	-	-	-	-	-	-	-	-	-	179
02 FRANCE	21	1	-	14	-	2	-	7	-	-	6	-	16
03 ITALIA	-	-	-	-	-	-	-	-	-	-	-	-	-
04 NEDERLAND	-	-	-	-	-	-	-	-	-	-	-	-	1
05 BELGIQUE/BELGIE	-	-	-	3	-	-	-	-	-	-	-	-	-
06 LUXEMBOURG	-	-	-	-	-	-	-	-	-	-	-	-	-
07 UNITED KINGDOM	-	1	-	-	-	1	-	-	-	-	-	-	1
08 IRELAND	-	-	-	-	-	-	-	-	-	-	-	-	-
09 DANMARK	-	-	-	-	-	-	-	-	-	-	-	-	-
10 HELLAS	-	-	-	-	-	-	-	-	-	-	-	-	-
11 ESPANA	-	-	-	-	-	-	-	-	-	-	-	-	-
12 PORTUGAL	-	-	-	125	-	2	-	-	-	-	-	-	-
20 EUR	21	2	-	142	-	5	-	7	-	-	6	-	197
28 NORWAY	-	-	-	-	-	-	-	-	-	-	-	-	-
30 SWEDEN	-	-	-	5	-	-	-	-	-	-	-	-	-
32 FINLAND	-	-	-	-	-	-	-	-	-	-	-	-	-
36 SWITZERLAND	-	-	-	-	-	-	-	-	-	-	-	-	-
38 AUSTRIA	-	-	-	-	-	-	-	-	-	-	-	-	1
48 YUGOSLAVIA	-	-	-	-	-	-	-	-	-	-	-	-	-
52 TURKEY	-	-	-	-	-	-	-	-	-	-	-	-	-
56 USSR	-	-	-	-	-	-	-	-	-	-	-	-	-
58 GERMAN DR	-	-	-	-	-	-	-	-	-	-	-	-	-
60 POLAND	-	-	-	-	-	-	-	-	-	-	-	-	-
62 CZECHOSLOVAKIA	-	-	-	-	-	-	-	-	-	-	-	-	-
64 HUNGARY	-	-	-	-	-	-	-	-	-	-	-	-	-
66 RUMANIA	-	-	-	-	1	-	-	-	-	-	-	-	-
68 BULGARIA	-	-	-	-	-	-	-	-	-	-	-	-	-
71 TOTAL STATE TRADING	-	-	-	-	1	-	-	-	-	-	-	-	-
72 OTHER EUROP. COUNTRIES	-	-	-	-	-	-	-	-	-	-	-	-	-
80 NEAR AND MIDDLE EAST	-	-	-	-	-	-	-	-	-	-	-	-	-
83 OTHER COUNTRIES	-	-	-	-	-	-	-	-	-	-	-	-	-
88 TOTAL THIRD COUNTRIES	-	-	-	5	1	-	-	-	-	-	-	-	1
89 NOT SPECIFIED	-	-	-	-	-	-	-	-	-	-	-	-	-
95 ZUSAMMEN-TOTAL A	21	2	-	147	1	5	-	7	-	-	6	-	198

EISENBahn - RAILWAY - CHEMIN DE FER 2.1.11:2 (5A)
 GRENZUEBERSCHREITENDER VERKEHR NACH LAND UND GUETERGRUPPE ESPANA
 INTERNATIONAL TRAFFIC BY COUNTRY AND GROUP OF GOODS 1986
 TRAFIC INTERNATIONAL PAR PAYS ET GROUPE DE MARCHANDISES 1000 T

LAND - COUNTRY - PAYS	GUETERGRUPPE					GROUP OF GOODS			GROUPE DE MARCHANDISES				
	14	15	16	17	18	19	20	21	22	23	24	01-24	
A. EMPFANG AUS: RECEIVED FROM: RECEPTIONS DE:													
01 BR DEUTSCHLAND	-	-	1	-	16	-	54	-	2	-	247	499	
02 FRANCE	-	-	1	-	8	-	71	-	-	2	113	262	
03 ITALIA	-	-	-	-	1	-	11	-	-	-	15	27	
04 NEDERLAND	-	-	-	-	-	-	-	-	-	-	4	4	
05 BELGIQUE/BELGIE	-	-	-	-	-	-	-	-	1	-	26	31	
06 LUXEMBOURG	-	-	-	-	-	-	-	-	-	-	-	-	
07 UNITED KINGDOM	-	-	-	-	8	-	-	-	-	-	11	22	
08 IRELAND	-	-	-	-	-	-	-	-	-	-	-	-	
09 DANMARK	-	-	-	-	-	-	-	-	-	-	4	4	
10 HELLAS	-	-	-	-	-	-	-	-	-	-	-	-	
11 ESPANA	-	-	-	-	-	-	-	-	-	-	-	-	
12 PORTUGAL	4	1	-	-	9	-	6	-	2	2	43	194	
20 EUR	4	1	2	-	42	-	142	-	5	4	463	1043	
28 NORWAY	-	-	-	-	-	-	1	-	-	-	-	1	
30 SWEDEN	-	-	-	-	-	-	-	-	-	-	2	7	
32 FINLAND	-	-	-	-	-	-	-	-	-	-	1	1	
36 SWITZERLAND	-	-	-	-	1	-	1	-	-	-	3	5	
38 AUSTRIA	-	-	-	-	-	-	5	-	-	-	7	13	
48 YUGOSLAVIA	-	-	-	-	-	-	-	-	-	-	2	2	
52 TURKEY	-	-	-	-	-	-	-	-	-	-	-	-	
56 USSR	-	-	-	-	-	-	-	-	-	-	-	-	
58 GERMAN DR	1	-	-	-	-	-	-	-	-	-	2	3	
60 POLAND	-	-	-	-	-	-	-	-	-	-	1	1	
62 CZECHOSLOVAKIA	-	-	-	-	-	-	1	-	-	-	3	4	
64 HUNGARY	-	-	-	-	-	-	-	-	-	-	1	1	
66 RUMANIA	-	-	-	-	-	-	-	-	-	-	-	1	
68 BULGARIA	-	-	-	-	-	-	-	-	-	-	-	-	
71 TOTAL STATE TRADING	1	-	-	-	-	-	1	-	-	-	9	12	
72 OTHER EUROP. COUNTRIES	-	-	-	-	-	-	-	-	-	-	-	-	
80 NEAR AND MIDDLE EAST	-	-	-	-	-	-	-	-	-	-	-	-	
83 OTHER COUNTRIES	-	-	-	-	-	-	-	-	-	-	-	-	
88 TOTAL THIRD COUNTRIES	1	-	-	-	1	-	8	-	-	-	22	39	
89 NOT SPECIFIED	-	-	-	-	-	-	-	-	-	-	-	-	
95 ZUSAMMEN-TOTAL A	5	1	2	-	43	-	150	-	5	4	485	1082	

EISENBAHN - RAILWAY - CHEMIN DE FER 2.1.11:3 (5A)
 GRENZUEBERSCHREITENDER VERKEHR NACH LAND UND GUETERGRUPPE ESPANA
 INTERNATIONAL TRAFFIC BY COUNTRY AND GROUP OF GOODS 1986
 TRAFIC INTERNATIONAL PAR PAYS ET GROUPE DE MARCHANDISES 1000 T

LAND - COUNTRY - PAYS	GUETERGRUPPE - GROUP OF GOODS - GROUPE DE MARCHANDISES												
	01	02	03	04	05	06	07	08	09	10	11	12	13
B. VERSAND NACH: DISPATCHED TO: EXPEDITIONS VERS:													
01 BR DEUTSCHLAND	-	186	-	12	1	2	-	1	-	-	-	-	4
02 FRANCE	-	115	-	1	3	10	2	-	-	-	-	-	7
03 ITALIA	-	-	-	2	1	2	1	-	-	-	-	-	2
04 NEDERLAND	-	28	-	-	-	-	-	-	-	-	-	-	-
05 BELGIQUE/BELGIE	-	45	-	-	-	-	-	-	-	-	-	-	8
06 LUXEMBOURG	-	-	-	-	-	-	-	-	-	-	-	-	-
07 UNITED KINGDOM	-	134	-	-	-	-	-	-	-	-	-	-	-
08 IRELAND	-	-	-	-	-	-	-	-	-	-	-	-	-
09 DANMARK	-	7	-	-	1	-	-	-	-	-	-	-	-
10 HELLAS	-	-	-	-	-	-	-	-	-	-	-	-	-
11 ESPANA	-	-	-	-	-	-	-	-	-	-	-	-	-
12 PORTUGAL	2	-	-	20	2	22	-	-	-	-	-	-	31
20 EUR	2	515	-	35	8	36	3	1	-	-	-	-	52
28 NORWAY	-	1	-	-	-	-	-	-	-	-	-	-	-
30 SWEDEN	-	24	-	-	-	-	-	-	-	-	-	-	-
32 FINLAND	-	-	-	-	-	-	-	-	-	-	-	-	-
36 SWITZERLAND	-	21	-	3	5	11	-	-	-	-	-	-	1
38 AUSTRIA	-	9	-	-	-	-	-	-	-	-	-	-	-
48 YUGOSLAVIA	-	-	-	-	-	-	-	-	-	-	-	-	-
52 TURKEY	-	-	-	-	-	-	-	-	-	-	-	-	-
56 USSR	-	-	-	-	-	-	-	-	-	-	-	-	-
58 GERMAN DR	-	34	-	-	-	-	-	-	-	-	-	-	5
60 POLAND	-	-	-	-	-	-	-	-	-	-	-	-	-
62 CZECHOSLOVAKIA	-	43	-	-	-	2	-	-	-	-	-	-	-
64 HUNGARY	-	3	-	-	-	-	-	-	-	-	-	-	-
66 RUMANIA	-	-	-	-	-	-	-	-	-	-	-	-	-
68 BULGARIA	-	-	-	-	-	-	-	-	-	-	-	-	-
71 TOTAL STATE TRADING	-	80	-	-	-	2	-	-	-	-	-	-	5
72 OTHER EUROP. COUNTRIES	-	-	-	-	-	-	-	-	-	-	-	-	-
80 NEAR AND MIDDLE EAST	-	-	-	-	-	-	-	-	-	-	-	-	-
83 OTHER COUNTRIES	-	-	-	-	-	-	-	-	-	-	-	-	-
88 TOTAL THIRD COUNTRIES	-	135	-	3	5	13	-	-	-	-	-	-	6
89 NOT SPECIFIED	-	-	-	-	-	-	-	-	-	-	-	-	-
95 ZUSAMMEN-TOTAL B	2	650	-	38	13	49	3	1	-	-	-	-	58
97 INSGESAMT-TOTAL A+B	23	652	-	185	14	54	3	8	-	-	6	-	256

EISENBAHN - RAILWAY - CHEMIN DE FER 2.1.11:4 (5A)
 GRENZUEBERSCHREITENDER VERKEHR NACH LAND UND GUETERGRUPPE ESPANA
 INTERNATIONAL TRAFFIC BY COUNTRY AND GROUP OF GOODS 1986
 TRAFIC INTERNATIONAL PAR PAYS ET GROUPE DE MARCHANDISES 1000 T

LAND - COUNTRY - PAYS	GUETERGRUPPE - GROUP OF GOODS - GROUPE DE MARCHANDISES												
	14	15	16	17	18	19	20	21	22	23	24	01-24	
B. VERSAND NACH: DISPATCHED TO: EXPEDITIONS VERS:													
01 BR DEUTSCHLAND	12	21	-	-	1	-	30	-	-	9	208	487	
02 FRANCE	7	3	-	-	5	-	138	1	1	17	66	376	
03 ITALIA	-	3	-	-	-	5	3	-	-	1	9	29	
04 NEDERLAND	-	-	-	-	-	-	-	-	-	-	7	35	
05 BELGIQUE/BELGIE	-	-	-	-	-	-	9	-	-	1	27	90	
06 LUXEMBOURG	-	-	-	-	-	-	-	-	-	-	-	-	
07 UNITED KINGDOM	-	-	-	-	-	-	-	-	-	-	-	134	
08 IRELAND	-	-	-	-	-	-	-	-	-	-	-	-	
09 DANMARK	-	-	-	-	-	-	3	-	-	1	2	14	
10 HELLAS	-	-	-	-	-	-	1	-	-	-	-	1	
11 ESPANA	-	-	-	-	-	-	-	-	-	-	-	-	
12 PORTUGAL	16	32	-	-	2	-	27	-	1	10	21	180	
20 EUR	29	59	-	-	8	5	211	1	2	39	340	1346	
28 NORWAY	-	-	-	-	-	-	-	-	-	-	1	2	
30 SWEDEN	-	-	-	-	-	-	1	-	-	-	-	25	
32 FINLAND	-	-	-	-	-	-	-	-	-	-	1	1	
36 SWITZERLAND	-	12	-	-	1	-	4	-	-	1	16	75	
38 AUSTRIA	-	-	-	-	-	-	2	-	-	-	10	21	
48 YUGOSLAVIA	-	-	-	-	-	-	-	-	-	-	-	-	
52 TURKEY	-	-	-	-	-	-	-	-	-	-	-	-	
56 USSR	-	-	-	-	-	-	-	-	-	-	-	-	
58 GERMAN DR	-	-	-	-	-	-	-	-	1	-	1	41	
60 POLAND	-	-	-	-	-	-	-	-	-	-	2	2	
62 CZECHOSLOVAKIA	-	-	-	-	-	-	-	-	-	-	-	45	
64 HUNGARY	-	-	-	-	-	-	-	-	-	-	1	4	
66 RUMANIA	-	-	-	-	-	-	-	-	-	-	-	-	
68 BULGARIA	-	-	-	-	-	-	-	-	-	-	-	-	
71 TOTAL STATE TRADING	-	-	-	-	-	-	-	-	1	-	4	92	
72 OTHER EUROP. COUNTRIES	-	-	-	-	-	-	-	-	-	-	-	-	
80 NEAR AND MIDDLE EAST	-	-	-	-	-	-	-	-	-	-	-	-	
83 OTHER COUNTRIES	-	-	-	-	-	-	-	-	-	-	2	2	
88 TOTAL THIRD COUNTRIES	-	12	-	-	1	-	7	1	-	1	34	218	
89 NOT SPECIFIED	-	-	-	-	-	-	-	-	-	-	-	-	
95 ZUSAMMEN-TOTAL B	29	71	-	-	9	5	218	2	2	40	374	1564	
97 INSGESAMT-TOTAL A+B	34	72	2	-	52	5	368	2	7	44	859	2646	

EISENBahn - RAILWAY - CHEMIN DE FER 2.1.12:1 (5A)
 GRENZUEBERSCHREITENDER VERKEHR NACH LAND UND GUETERGRUPPE PORTUGAL
 INTERNATIONAL TRAFFIC BY COUNTRY AND GROUP OF GOODS 1986
 TRAFIC INTERNATIONAL PAR PAYS ET GROUPE DE MARCHANDISES 1000 T

LAND - COUNTRY - PAYS	GUETERGRUPPE			GROUP OF GOODS			GROUPE DE MARCHANDISES						
	01	02	03	04	05	06	07	08	09	10	11	12	13
A. EMPFANG AUS: RECEIVED FROM: RECEPTIONS DE:													
01 BR DEUTSCHLAND	-	-	-	0	0	-	-	-	-	-	-	-	0
02 FRANCE	-	1	-	9	-	0	-	-	-	0	-	-	5
03 ITALIA	-	-	-	0	-	-	-	-	-	-	-	-	1
04 NEDERLAND	-	-	-	-	-	-	-	-	-	-	-	-	-
05 BELGIQUE/BELGIE	-	-	-	-	-	-	-	-	-	-	-	-	-
06 LUXEMBOURG	-	-	-	-	-	-	-	-	-	-	-	-	-
07 UNITED KINGDOM	-	6	-	-	1	-	-	-	-	-	-	0	-
08 IRELAND	-	-	-	-	-	-	-	-	-	-	-	-	-
09 DANMARK	-	-	-	-	-	-	-	-	-	-	-	-	-
10 HELLAS	-	-	-	-	-	-	-	-	-	-	-	-	-
11 ESPANA	3	0	-	21	2	29	-	-	-	-	-	0	40
12 PORTUGAL	-	-	-	-	-	-	-	-	-	-	-	-	-
20 EUR	3	7	-	30	2	29	-	-	-	0	-	0	46
28 NORWAY	-	-	-	-	-	-	-	-	-	-	-	-	-
30 SWEDEN	-	-	-	-	-	-	-	-	-	-	-	-	-
32 FINLAND	-	-	-	-	-	-	-	-	-	-	-	-	-
36 SWITZERLAND	-	-	-	-	2	-	-	-	-	-	-	-	-
38 AUSTRIA	-	-	-	-	-	-	-	-	-	-	-	-	1
48 YUGOSLAVIA	-	-	-	-	-	-	-	-	-	-	-	-	-
52 TURKEY	-	-	-	-	-	-	-	-	-	-	-	-	-
56 USSR	-	-	-	-	-	-	-	-	-	-	-	-	-
58 GERMAN DR	-	-	-	-	-	-	-	-	-	-	-	-	-
60 POLAND	-	-	-	-	-	-	-	-	-	-	-	-	0
62 CZECHOSLOVAKIA	-	-	-	-	-	-	-	-	-	-	-	-	0
64 HUNGARY	-	-	-	-	-	-	-	-	-	-	-	-	-
66 RUMANIA	-	-	-	-	0	-	-	-	-	-	-	-	-
68 BULGARIA	-	-	-	-	-	-	-	-	-	-	-	-	-
71 TOTAL STATE TRADING	-	-	-	-	0	-	-	-	-	-	-	-	0
72 OTHER EUROP. COUNTRIES	-	-	-	-	-	-	-	-	-	-	-	-	-
80 NEAR AND MIDDLE EAST	-	-	-	-	-	-	-	-	-	-	-	-	-
83 OTHER COUNTRIES	-	-	-	-	-	-	-	-	-	-	-	-	-
88 TOTAL THIRD COUNTRIES	-	-	-	-	2	-	-	-	-	-	-	-	1
89 NOT SPECIFIED	-	-	-	-	-	-	-	-	-	-	-	-	-
95 ZUSAMMEN-TOTAL A	3	7	-	30	4	29	-	-	-	0	-	0	47

EISENBahn - RAILWAY - CHEMIN DE FER 2.1.12:2 (5A)
 GRENZUEBERSCHREITENDER VERKEHR NACH LAND UND GUETERGRUPPE PORTUGAL
 INTERNATIONAL TRAFFIC BY COUNTRY AND GROUP OF GOODS 1986
 TRAFIC INTERNATIONAL PAR PAYS ET GROUPE DE MARCHANDISES 1000 T

LAND - COUNTRY - PAYS	GUETERGRUPPE			GROUP OF GOODS			GROUPE DE MARCHANDISES					
	14	15	16	17	18	19	20	21	22	23	24	01-24
A. EMPFANG AUS: RECEIVED FROM: RECEPTIONS DE:												
01 BR DEUTSCHLAND	-	-	-	-	-	0	3	-	0	-	4	8
02 FRANCE	1	1	-	-	-	10	5	-	-	-	3	29
03 ITALIA	-	-	-	-	0	-	5	-	-	-	12	18
04 NEDERLAND	-	-	-	-	-	-	-	-	-	-	0	0
05 BELGIQUE/BELGIE	-	-	-	-	-	-	0	-	-	-	0	0
06 LUXEMBOURG	-	-	-	-	-	-	-	-	-	-	-	-
07 UNITED KINGDOM	-	-	1	-	8	-	-	-	0	-	4	19
08 IRELAND	-	-	-	-	-	-	-	-	-	-	-	-
09 DANMARK	-	-	-	-	-	-	-	-	-	-	0	0
10 HELLAS	-	-	-	-	-	-	28	-	-	-	-	-
11 ESPANA	7	-	-	-	0	10	28	-	0	-	71	211
12 PORTUGAL	-	-	-	-	-	-	-	-	-	-	-	-
20 EUR	8	1	1	-	8	10	46	-	0	-	94	286
28 NORWAY	-	-	-	-	-	-	-	-	-	-	-	-
30 SWEDEN	-	-	-	-	-	-	-	-	-	-	-	-
32 FINLAND	-	-	-	-	-	-	-	-	-	-	-	-
36 SWITZERLAND	-	-	-	-	-	-	0	-	-	-	0	2
38 AUSTRIA	-	-	-	-	-	1	-	-	-	-	0	1
48 YUGOSLAVIA	-	-	-	-	-	-	0	-	-	-	0	0
52 TURKEY	-	-	-	-	-	-	-	-	-	-	-	-
56 USSR	-	-	-	-	-	-	-	-	-	-	-	-
58 GERMAN DR	-	-	-	-	-	-	-	-	-	-	1	1
60 POLAND	-	-	-	-	-	-	-	-	-	-	0	0
62 CZECHOSLOVAKIA	-	-	-	-	-	-	0	-	-	-	0	0
64 HUNGARY	-	-	-	-	-	-	-	-	-	-	0	0
66 RUMANIA	-	-	-	-	-	-	-	-	-	-	-	-
68 BULGARIA	-	-	-	-	-	-	0	-	-	-	-	-
71 TOTAL STATE TRADING	-	-	-	-	-	-	-	-	-	-	1	2
72 OTHER EUROP. COUNTRIES	-	-	-	-	-	-	-	-	-	-	-	-
80 NEAR AND MIDDLE EAST	-	-	-	-	-	-	-	-	-	-	-	-
83 OTHER COUNTRIES	-	-	-	-	-	-	-	-	-	-	-	-
88 TOTAL THIRD COUNTRIES	-	-	-	-	-	1	1	-	-	-	2	5
89 NOT SPECIFIED	-	-	-	-	-	-	-	-	-	-	-	-
95 ZUSAMMEN-TOTAL A	8	1	1	-	8	11	46	-	0	-	96	292

EISENBAHN - RAILWAY - CHEMIN DE FER 2.1.12:3 (5A)
 GRENZUEBERSCHREITENDER VERKEHR NACH LAND UND GUETERGRUPPE PORTUGAL
 INTERNATIONAL TRAFFIC BY COUNTRY AND GROUP OF GOODS 1986
 TRAFIC INTERNATIONAL PAR PAYS ET GROUPE DE MARCHANDISES 1000 T

LAND - COUNTRY - PAYS	GUETERGRUPPE - GROUP OF GOODS - GROUPE DE MARCHANDISES												
	01	02	03	04	05	06	07	08	09	10	11	12	13
B. VERSAND NACH: DISPATCHED TO: EXPEDITIONS VERS:													
01 BR DEUTSCHLAND	-	-	-	5	-	-	-	0	-	-	-	-	0
02 FRANCE	-	-	0	7	0	0	-	-	-	-	-	-	0
03 ITALIA	-	-	-	2	0	0	-	-	-	-	-	-	-
04 NEDERLAND	-	-	-	-	-	0	-	-	-	-	-	-	-
05 BELGIQUE/BELGIE	-	-	-	0	-	-	-	-	-	-	-	-	-
06 LUXEMBOURG	-	-	-	-	-	-	-	-	-	-	-	-	-
07 UNITED KINGDOM	-	-	-	-	-	-	-	-	-	-	-	-	-
08 IRELAND	-	-	-	-	-	-	-	-	-	-	-	-	-
09 DANMARK	-	-	-	-	-	-	-	-	-	-	-	-	-
10 HELLAS	-	-	-	-	-	-	-	-	-	-	-	-	-
11 ESPAÑA	-	-	-	126	0	4	-	-	-	-	-	-	0
12 PORTUGAL	-	-	-	-	-	-	-	-	-	-	-	-	-
20 EUR	-	-	0	140	1	4	-	0	-	-	-	-	0
28 NORWAY	-	-	-	-	-	-	-	-	-	-	-	-	-
30 SWEDEN	-	-	-	-	-	-	-	-	-	-	-	-	-
32 FINLAND	-	-	-	-	-	-	-	-	-	-	-	-	-
36 SWITZERLAND	-	-	-	4	1	0	-	-	-	-	-	-	-
38 AUSTRIA	-	-	-	1	-	-	-	-	-	-	-	-	-
48 YUGOSLAVIA	-	-	-	0	-	-	-	-	-	-	-	-	-
52 TURKEY	-	-	-	-	-	-	-	-	-	-	-	-	-
56 USSR	-	-	-	-	-	-	-	-	-	-	-	-	-
58 GERMAN DR	-	-	-	0	0	-	-	-	-	-	-	-	-
60 POLAND	-	-	-	-	-	-	-	-	-	-	-	-	-
62 CZECHOSLOVAKIA	-	-	-	1	-	-	-	-	-	-	-	-	-
64 HUNGARY	-	-	-	-	-	-	-	-	-	-	-	-	-
66 RUMANIA	-	-	-	0	-	-	-	-	-	-	-	-	-
68 BULGARIA	-	-	-	-	-	-	-	-	-	-	-	-	-
71 TOTAL STATE TRADING	-	-	-	1	0	-	-	-	-	-	-	-	-
72 OTHER EUROP. COUNTRIES	-	-	-	-	-	-	-	-	-	-	-	-	-
80 NEAR AND MIDDLE EAST	-	-	-	-	-	-	-	-	-	-	-	-	-
83 OTHER COUNTRIES	-	-	-	-	-	-	-	-	-	-	-	-	-
88 TOTAL THIRD COUNTRIES	-	-	-	6	1	0	-	-	-	-	-	-	-
89 NOT SPECIFIED	-	-	-	-	-	-	-	-	-	-	-	-	-
95 ZUSAMMEN-TOTAL B	-	-	0	146	2	5	-	0	-	-	-	-	0
97 INSGESAMT-TOTAL A+B	3	7	0	177	6	34	-	0	-	0	-	0	47

EISENBAHN - RAILWAY - CHEMIN DE FER 2.1.12:4 (5A)
 GRENZUEBERSCHREITENDER VERKEHR NACH LAND UND GUETERGRUPPE PORTUGAL
 INTERNATIONAL TRAFFIC BY COUNTRY AND GROUP OF GOODS 1986
 TRAFIC INTERNATIONAL PAR PAYS ET GROUPE DE MARCHANDISES 1000 T

LAND - COUNTRY - PAYS	GUETERGRUPPE - GROUP OF GOODS - GROUPE DE MARCHANDISES												
	14	15	16	17	18	19	20	21	22	23	24	01-24	
B. VERSAND NACH: DISPATCHED TO: EXPEDITIONS VERS:													
01 BR DEUTSCHLAND	-	0	0	-	2	0	0	-	-	-	0	8	
02 FRANCE	-	-	1	-	3	2	9	-	0	-	10	33	
03 ITALIA	-	-	-	-	-	0	0	-	-	-	-	-	
04 NEDERLAND	-	-	-	-	-	-	1	-	-	-	-	1	
05 BELGIQUE/BELGIE	-	-	-	-	-	-	-	-	-	-	-	-	
06 LUXEMBOURG	-	-	-	-	-	-	-	-	-	-	-	-	
07 UNITED KINGDOM	-	-	-	-	-	-	-	-	-	-	-	-	
08 IRELAND	-	-	-	-	-	-	-	-	-	-	-	-	
09 DANMARK	-	-	-	-	-	-	-	-	-	-	-	-	
10 HELLAS	-	-	-	-	-	-	-	-	-	-	-	-	
11 ESPAÑA	-	6	9	-	5	13	5	-	9	-	18	197	
12 PORTUGAL	-	-	-	-	-	-	-	-	-	-	-	-	
20 EUR	-	7	11	-	10	16	15	-	10	-	31	245	
28 NORWAY	-	-	-	-	-	-	-	-	-	-	-	-	
30 SWEDEN	-	-	-	-	-	-	-	-	-	-	-	-	
32 FINLAND	-	-	-	-	-	-	-	-	-	-	-	-	
36 SWITZERLAND	-	-	-	-	-	4	0	-	-	-	0	10	
38 AUSTRIA	-	-	-	-	-	1	-	-	-	-	-	2	
48 YUGOSLAVIA	-	-	-	-	-	-	-	-	-	-	-	0	
52 TURKEY	-	-	-	-	-	-	-	-	-	-	-	-	
56 USSR	-	-	-	-	-	-	-	-	-	-	-	-	
58 GERMAN DR	-	-	-	-	-	-	-	-	-	-	0	1	
60 POLAND	-	-	-	-	-	-	-	-	-	-	0	0	
62 CZECHOSLOVAKIA	-	-	-	-	-	-	-	-	-	-	0	0	
64 HUNGARY	-	-	-	-	-	-	-	-	-	-	-	-	
66 RUMANIA	-	-	-	-	-	-	-	-	-	-	-	0	
68 BULGARIA	-	-	-	-	-	-	-	-	-	-	-	-	
71 TOTAL STATE TRADING	-	-	-	-	-	-	-	-	-	-	0	1	
72 OTHER EUROP. COUNTRIES	-	-	-	-	-	-	-	-	-	-	-	-	
80 NEAR AND MIDDLE EAST	-	-	-	-	-	-	-	-	-	-	-	-	
83 OTHER COUNTRIES	-	-	-	-	-	-	-	-	-	-	-	-	
88 TOTAL THIRD COUNTRIES	-	-	-	-	-	5	0	-	-	-	1	13	
89 NOT SPECIFIED	-	-	-	-	-	-	-	-	-	-	-	-	
95 ZUSAMMEN-TOTAL B	-	7	11	-	10	21	15	-	10	-	32	258	
97 INSGESAMT-TOTAL A+B	8	8	11	-	19	32	62	-	10	-	127	550	

EISENBAHN - RAILWAY - CHEMIN DE FER 2.1.13:1 (5A)

GRENZUEBERSCHREITENDER VERKEHR NACH LAND UND GUETERGRUPPE EUR

INTERNATIONAL TRAFFIC BY COUNTRY AND GROUP OF GOODS 1986

TRAFIC INTERNATIONAL PAR PAYS ET GROUPE DE MARCHANDISES 1000 T

LAND - COUNTRY - PAYS	GUETERGRUPPE				GROUP OF GOODS				GROUPE DE MARCHANDISES				
	01	02	03	04	05	06	07	08	09	10	11	12	13
A. EMPFANG AUS: RECEIVED FROM: RECEPTIONS DE:													
01 BR DEUTSCHLAND	71	28	100	320	79	320	3	5196	0	208	1069	55	3199
02 FRANCE	1635	63	82	333	40	1631	391	651	1	217	1732	72	3916
03 ITALIA	10	597	0	9	4	16	179	0	8	1	19	0	391
04 NEDERLAND	10	9	0	9	4	16	57	24	290	5	237	2450	4
05 BELGIQUE/BELGIE	153	20	1	161	3	241	1	756	5	1119	2651	72	3290
06 LUXEMBOURG	-	-	-	22	0	0	-	-	-	0	10	1	2474
07 UNITED KINGDOM	11	7	-	0	1	17	-	-	-	0	-	4	146
08 IRELAND	-	-	-	-	-	-	-	-	-	-	-	-	-
09 DANMARK	10	0	0	4	1	36	0	-	-	2	13	-	51
10 HELLAS	-	39	-	-	0	1	-	-	-	-	-	-	0
11 ESPANA	3	488	0	36	6	54	4	0	-	0	0	0	56
12 PORTUGAL	-	0	-	129	2	2	-	-	-	-	-	-	-
20 EUR	1904	1251	184	998	151	2539	423	6901	8	1783	7944	209	14207
28 NORWAY	-	-	-	2	0	1	-	-	-	0	0	0	5
30 SWEDEN	-	1	1	709	4	17	1	0	0	2	5	4	625
32 FINLAND	-	-	-	41	0	-	-	-	-	-	-	-	-
36 SWITZERLAND	39	76	9	345	56	107	4	4	-	89	153	46	1039
38 AUSTRIA	2	1	17	552	43	54	26	5	0	250	38	37	685
48 YUGOSLAVIA	15	42	16	279	32	64	2	16	0	36	129	10	218
52 TURKEY	-	-	-	-	-	-	-	-	-	-	-	-	-
56 USSR	-	-	-	-	-	-	-	-	-	-	-	-	-
58 GERMAN DR	90	0	0	218	45	88	29	1278	0	3405	6	38	2354
60 POLAND	0	8	1	110	31	29	4	47	0	46	1	5	12
62 CZECHOSLOVAKIA	0	22	2	200	41	57	8	2741	0	674	144	21	350
64 HUNGARY	7	3	42	270	27	55	32	0	0	225	5	4	84
66 RUMANIA	1	3	0	129	18	15	3	0	-	1	2	0	10
68 BULGARIA	-	0	0	29	2	3	-	6	-	5	15	0	26
71 TOTAL STATE TRADING	114	78	61	1234	196	312	80	4087	0	4389	301	79	3054
72 OTHER EUROP. COUNTRIES	1	0	0	5	0	0	-	0	-	0	2	0	6
80 NEAR AND MIDDLE EAST	-	-	-	-	-	-	-	-	-	-	-	-	-
83 OTHER COUNTRIES	-	-	-	-	-	-	-	-	-	-	-	-	-
88 TOTAL THIRD COUNTRIES	156	156	89	2886	298	492	111	4096	0	4731	499	166	5413
89 NOT SPECIFIED	-	-	-	-	-	-	-	-	-	-	-	-	-
95 ZUSAMMEN-TOTAL A	2060	1407	272	3884	449	3031	534	10997	8	6515	8443	375	19620

EISENBAHN - RAILWAY - CHEMIN DE FER 2.1.13:2 (5A)

GRENZUEBERSCHREITENDER VERKEHR NACH LAND UND GUETERGRUPPE EUR

INTERNATIONAL TRAFFIC BY COUNTRY AND GROUP OF GOODS 1986

TRAFIC INTERNATIONAL PAR PAYS ET GROUPE DE MARCHANDISES 1000 T

LAND - COUNTRY - PAYS	GUETERGRUPPE				GROUP OF GOODS				GROUPE DE MARCHANDISES				
	14	15	16	17	18	19	20	21	22	23	24	01-24	
A. EMPFANG AUS: RECEIVED FROM: RECEPTIONS DE:													
01 BR DEUTSCHLAND	56	891	340	60	1156	79	1572	43	50	347	2855	18087	
02 FRANCE	184	1138	170	31	1004	130	607	17	12	121	1210	15389	
03 ITALIA	49	37	17	0	99	11	758	25	55	100	2925	5603	
04 NEDERLAND	2	195	775	14	1105	20	45	2	23	8	1041	6719	
05 BELGIQUE/BELGIE	710	1315	669	19	800	68	452	6	64	25	1644	14220	
06 LUXEMBOURG	1	28	245	0	0	0	26	1	2	1	20	2833	
07 UNITED KINGDOM	9	18	1	-	29	4	3	1	1	11	168	434	
08 IRELAND	-	1	-	-	-	-	-	-	-	-	-	1	
09 DANMARK	1	1	79	-	2	33	17	2	0	1	356	611	
10 HELLAS	-	0	-	-	2	-	1	0	-	2	36	82	
11 ESPANA	15	12	0	-	6	16	143	1	1	21	187	1049	
12 PORTUGAL	4	1	2	-	10	3	10	0	11	8	43	227	
20 EUR	1031	3639	2298	123	4215	365	3635	98	220	644	10486	65254	
28 NORWAY	0	1	-	-	10	0	11	1	0	3	7	41	
30 SWEDEN	19	17	1	0	63	378	34	3	1	904	134	2922	
32 FINLAND	0	0	-	-	-	-	0	-	-	16	3	61	
36 SWITZERLAND	14	224	85	1	440	119	185	15	29	194	903	4176	
38 AUSTRIA	160	233	506	15	343	82	155	28	27	463	1077	4799	
48 YUGOSLAVIA	22	19	8	4	77	5	134	14	18	97	85	1342	
52 TURKEY	-	-	-	-	0	-	-	-	-	-	0	0	
56 USSR	-	-	-	-	0	-	1	-	-	-	0	1	
58 GERMAN DR	214	1088	294	409	738	2	73	55	24	88	51	10587	
60 POLAND	47	12	26	11	157	2	51	23	6	58	92	778	
62 CZECHOSLOVAKIA	69	102	46	106	168	142	100	22	31	194	70	5311	
64 HUNGARY	1	5	88	140	81	0	23	10	5	21	60	1186	
66 RUMANIA	2	2	4	4	40	2	43	37	10	231	10	565	
68 BULGARIA	0	7	2	1	10	2	3	3	1	30	11	156	
71 TOTAL STATE TRADING	354	1234	467	675	1270	154	428	163	95	720	378	19926	
72 OTHER EUROP. COUNTRIES	0	3	-	1	0	0	1	0	-	0	-	22	
80 NEAR AND MIDDLE EAST	-	-	-	-	-	-	-	-	-	-	-	-	
83 OTHER COUNTRIES	-	-	-	-	0	-	-	0	0	0	0	1	
88 TOTAL THIRD COUNTRIES	547	1713	1059	692	2126	733	815	211	152	2300	2503	31947	
89 NOT SPECIFIED	-	-	-	-	-	-	-	-	-	-	-	-	
95 ZUSAMMEN-TOTAL A	1578	5352	3358	815	6341	1097	4450	309	373	2944	12990	97201	

EISENBAHN - RAILWAY - CHEMIN DE FER 2.1.13:3 (5A)
 GRENZUEBERSCHREITENDER VERKEHR NACH LAND UND GUETERGRUPPE EUR
 INTERNATIONAL TRAFFIC BY COUNTRY AND GROUP OF GOODS 1986
 TRAFIC INTERNATIONAL PAR PAYS ET GROUPE DE MARCHANDISES 1000 T

LAND - COUNTRY - PAYS	GUETERGRUPPE - GROUP OF GOODS - GROUPE DE MARCHANDISES												
	01	02	03	04	05	06	07	08	09	10	11	12	13
B. VERSAND NACH: DISPATCHED TO: EXPEDITIONS VERS:													
01 BR DEUTSCHLAND	176	852	0	208	24	477	194	570	7	219	2806	5	2933
02 FRANCE	164	270	4	80	21	348	17	2542	6	458	706	64	3650
03 ITALIA	1324	67	56	409	49	665	9	226	1	286	2064	21	2227
04 NEDERLAND	79	39	-	6	16	102	7	640	-	81	10	401	310
05 BELGIQUE/BELGIE	397	68	0	11	15	1089	189	1108	1	15	264	63	3703
06 LUXEMBOURG	10	0	-	5	-	0	0	1790	2	786	2012	8	632
07 UNITED KINGDOM	3	152	-	3	7	135	-	0	-	3	-	-	82
08 IRELAND	-	-	-	-	-	-	-	-	-	-	-	-	-
09 DANMARK	1	36	-	106	7	36	1	14	-	12	3	1	134
10 HELLAS	-	0	2	-	4	1	0	-	-	-	-	-	0
11 ESPANA	42	3	1	140	3	20	1	12	-	-	-	1	229
12 PORTUGAL	2	8	-	29	3	22	0	-	-	-	0	1	32
20 EUR	2199	1496	62	988	148	2895	419	6904	17	1859	7865	566	13933
28 NORWAY	0	14	0	0	2	42	-	0	-	0	0	-	16
30 SWEDEN	0	95	-	518	-	8	107	0	3	-	48	6	289
32 FINLAND	-	-	-	-	0	0	-	-	-	-	-	-	0
36 SWITZERLAND	225	241	0	190	79	649	16	124	14	1597	220	4	924
38 AUSTRIA	2	132	0	375	18	386	24	548	0	416	423	59	288
48 YUGOSLAVIA	9	12	0	19	32	87	7	4	1222	57	66	41	461
52 TURKEY	-	0	0	-	1	1	-	-	-	-	-	-	-
56 USSR	-	-	-	-	-	-	-	-	-	-	-	-	-
58 GERMAN DR	2	94	0	19	40	362	116	1420	-	66	416	61	808
60 POLAND	0	31	1	0	17	39	6	34	0	5	0	3	99
62 CZECHOSLOVAKIA	1	198	-	5	34	216	41	2	1	12	74	3	204
64 HUNGARY	64	71	0	17	18	113	10	456	-	3	19	10	51
66 RUMANIA	-	21	-	0	8	27	7	22	0	1	-	2	32
68 BULGARIA	1	15	0	0	17	56	5	207	-	4	0	1	41
71 TOTAL STATE TRADING	77	442	1	62	166	900	193	2146	1224	149	575	121	1698
72 OTHER EUROP. COUNTRIES	-	-	-	-	-	-	-	-	-	-	-	-	-
80 NEAR AND MIDDLE EAST	-	-	-	-	0	-	-	-	-	-	-	-	-
83 OTHER COUNTRIES	-	-	-	-	0	-	-	-	-	-	-	-	-
88 TOTAL THIRD COUNTRIES	304	925	1	1145	274	2084	233	2821	1238	2166	1266	191	3214
89 NOT SPECIFIED	-	-	-	-	-	-	-	-	-	-	-	-	-
95 ZUSAMMEN-TOTAL B	2503	2421	63	2133	421	4979	652	9725	1255	4025	9131	757	17147
97 A + B (THIRD COUNTRIES)	2364	2332	273	5029	723	5115	767	13819	1246	8680	9709	566	22834

EISENBAHN - RAILWAY - CHEMIN DE FER 2.1.13:4 (5A)
 GRENZUEBERSCHREITENDER VERKEHR NACH LAND UND GUETERGRUPPE EUR
 INTERNATIONAL TRAFFIC BY COUNTRY AND GROUP OF GOODS 1986
 TRAFIC INTERNATIONAL PAR PAYS ET GROUPE DE MARCHANDISES 1000 T

LAND - COUNTRY - PAYS	GUETERGRUPPE - GROUP OF GOODS - GROUPE DE MARCHANDISES												
	14	15	16	17	18	19	20	21	22	23	24	01-24	
B. VERSAND NACH: DISPATCHED TO: EXPEDITIONS VERS:													
01 BR DEUTSCHLAND	297	439	449	25	1415	64	645	14	46	172	3255	15292	
02 FRANCE	39	307	1490	33	821	69	892	29	61	202	1157	13428	
03 ITALIA	17	1655	152	53	634	220	593	6	48	138	3213	14135	
04 NEDERLAND	287	1607	10	2	380	0	169	3	10	24	951	5134	
05 BELGIQUE/BELGIE	8	293	119	1	993	-	865	20	21	37	1642	10924	
06 LUXEMBOURG	324	50	56	-	11	-	10	1	0	0	7	5705	
07 UNITED KINGDOM	7	49	4	1	52	-	11	0	5	4	325	846	
08 IRELAND	-	-	-	-	-	-	-	-	-	-	-	0	
09 DANMARK	10	74	115	3	83	-	185	3	21	35	280	1158	
10 HELLAS	1	0	-	-	9	-	57	3	1	9	63	151	
11 ESPANA	0	8	49	0	45	14	202	2	15	8	129	926	
12 PORTUGAL	11	35	0	-	12	-	62	0	2	11	23	244	
20 EUR	1001	4516	2444	117	4457	367	3691	82	229	643	11046	67943	
28 NORWAY	2	0	-	0	17	9	62	2	14	6	13	199	
30 SWEDEN	32	67	3	1	165	52	118	21	32	61	160	1790	
32 FINLAND	0	0	-	-	0	-	2	0	-	0	23	26	
36 SWITZERLAND	91	644	317	12	894	104	328	47	64	147	973	7903	
38 AUSTRIA	12	206	272	11	680	209	369	27	32	62	874	5424	
48 YUGOSLAVIA	14	49	92	10	237	12	126	18	5	48	84	2712	
52 TURKEY	-	5	-	-	0	-	1	0	0	0	4	12	
56 USSR	-	-	-	-	-	-	-	-	-	-	-	0	
58 GERMAN DR	5	21	122	3	558	10	134	14	9	77	54	4411	
60 POLAND	10	8	34	6	163	1	20	6	4	24	49	560	
62 CZECHOSLOVAKIA	7	16	31	6	250	3	44	4	0	18	59	1233	
64 HUNGARY	9	23	23	1	187	1	28	2	4	27	23	1160	
66 RUMANIA	6	12	0	5	59	2	11	1	2	5	8	231	
68 BULGARIA	19	12	0	0	102	2	25	5	2	15	11	561	
71 TOTAL STATE TRADING	70	140	302	30	1556	30	389	50	25	215	287	10848	
72 OTHER EUROP. COUNTRIES	-	-	-	-	-	-	-	-	-	-	-	13	
80 NEAR AND MIDDLE EAST	-	-	-	-	0	-	-	-	-	0	0	0	
83 OTHER COUNTRIES	-	-	-	-	0	-	-	-	-	0	2	2	
88 TOTAL THIRD COUNTRIES	207	1062	894	54	3312	405	1268	148	167	491	2349	26218	
89 NOT SPECIFIED	-	-	-	-	-	-	-	-	-	-	-	-	
95 ZUSAMMEN-TOTAL B	1208	5579	3338	171	7769	772	4960	230	396	1133	13395	94161	
97 A + B (THIRD COUNTRIES)	1785	6414	4251	869	9653	1502	5718	456	540	3435	15339	123419	

EISENBAHN - RAILWAY - CHEMIN DE FER 2.2.01:1 (6A)
 GRENZUEBERSCHREITENDER VERKEHR NACH LAND UND GUETERGRUPPE BR DEUTSCHLAND
 INTERNATIONAL TRAFFIC BY COUNTRY AND GROUP OF GOODS 1986
 TRAFIC INTERNATIONAL PAR PAYS ET GROUPE DE MARCHANDISES MID TKM

LAND - COUNTRY - PAYS	GUETERGRUPPE - GROUP OF GOODS - GROUPE DE MARCHANDISES												
	01	02	03	04	05	06	07	08	09	10	11	12	13
A. EMPFANG AUS: RECEIVED FROM: RECEPTIONS DE:													
01 BR DEUTSCHLAND	-	-	-	-	-	-	-	-	-	-	-	-	-
02 FRANCE	30	12	-	21	7	39	23	83	-	11	8	1	167
03 ITALIA	3	247	0	1	4	51	0	0	-	0	0	0	64
04 NEDERLAND	4	2	0	4	0	2	2	7	-	41	379	0	58
05 BELGIQUE/BELGIE	-	4	-	29	1	9	0	12	-	13	6	1	308
06 LUXEMBOURG	-	-	-	2	0	0	-	-	-	-	1	0	172
07 UNITED KINGDOM	-	-	-	0	0	2	-	-	-	-	-	0	29
08 IRELAND	-	-	-	-	-	-	-	-	-	-	-	-	-
09 DANMARK	9	0	-	1	0	15	0	-	-	0	3	-	27
10 HELLAS	-	5	-	-	0	0	-	-	-	-	-	-	0
11 ESPANA	-	1	-	3	1	2	0	-	-	-	0	-	1
12 PORTUGAL	-	-	-	0	-	-	-	-	-	-	-	-	-
20 EUR	46	271	0	61	13	119	25	101	-	65	397	2	825
28 NORWAY	-	-	-	-	0	-	-	-	-	-	-	-	-
30 SWEDEN	-	-	0	102	0	1	0	-	-	0	0	1	135
32 FINLAND	-	-	0	0	0	-	-	-	-	-	-	-	-
36 SWITZERLAND	1	3	0	1	2	6	28	0	-	10	4	7	66
38 AUSTRIA	-	0	0	29	16	10	19	0	-	40	6	4	232
48 YUGOSLAVIA	-	0	0	0	3	18	0	1	-	9	0	0	4
52 TURKEY	-	-	-	-	-	-	-	-	-	-	-	-	-
56 USSR	-	-	-	-	-	-	-	-	-	-	-	-	-
58 GERMAN DR	9	0	-	28	6	11	3	111	-	176	1	4	188
60 POLAND	0	0	-	14	3	2	0	9	0	6	0	1	2
62 CZECHOSLOVAKIA	0	3	0	26	6	15	3	150	-	107	20	2	78
64 HUNGARY	0	1	0	1	5	8	2	-	-	42	3	1	2
66 RUMANIA	0	0	-	0	3	3	2	-	-	-	-	0	1
68 BULGARIA	-	0	-	-	0	1	-	-	-	4	-	0	0
71 TOTAL STATE TRADING	9	5	0	70	25	59	9	271	0	344	24	8	276
72 OTHER EUROP. COUNTRIES	-	-	-	-	-	-	-	-	-	-	-	-	-
80 NEAR AND MIDDLE EAST	-	-	-	-	-	-	-	-	-	-	-	-	-
83 OTHER COUNTRIES	-	-	-	-	-	-	-	-	-	-	-	-	-
88 TOTAL THIRD COUNTRIES	9	8	0	201	44	75	30	271	0	395	35	20	710
89 NOT SPECIFIED	-	-	-	-	-	-	-	-	-	-	-	-	-
95 ZUSAMMEN-TOTAL A	55	279	0	263	56	194	55	372	0	460	432	22	1535

EISENBAHN - RAILWAY - CHEMIN DE FER 2.2.01:2 (6A)
 GRENZUEBERSCHREITENDER VERKEHR NACH LAND UND GUETERGRUPPE BR DEUTSCHLAND
 INTERNATIONAL TRAFFIC BY COUNTRY AND GROUP OF GOODS 1986
 TRAFIC INTERNATIONAL PAR PAYS ET GROUPE DE MARCHANDISES MID TKM

LAND - COUNTRY - PAYS	GUETERGRUPPE - GROUP OF GOODS - GROUPE DE MARCHANDISES												
	14	15	16	17	18	19	20	21	22	23	24	01-24	
A. EMPFANG AUS: RECEIVED FROM: RECEPTIONS DE:													
01 BR DEUTSCHLAND	-	-	-	-	-	-	-	-	-	-	-	-	-
02 FRANCE	6	54	20	3	82	4	21	1	1	17	36	646	
03 ITALIA	15	11	2	-	15	1	87	2	12	13	422	952	
04 NEDERLAND	0	14	10	1	175	10	3	0	0	1	80	791	
05 BELGIQUE/BELGIE	38	20	16	0	94	8	71	0	4	3	116	752	
06 LUXEMBOURG	0	0	44	0	-	8	0	1	0	0	0	228	
07 UNITED KINGDOM	2	2	-	-	2	1	1	0	0	1	2	41	
08 IRELAND	-	-	-	-	-	-	-	-	-	-	-	-	
09 DANMARK	1	0	53	-	1	4	3	1	0	0	64	181	
10 HELLAS	-	0	-	-	-	-	0	0	0	1	11	18	
11 ESPANA	1	2	-	-	0	-	8	0	0	2	11	32	
12 PORTUGAL	0	0	1	-	0	-	0	-	-	1	0	2	
20 EUR	62	103	145	5	368	28	202	5	19	38	744	3643	
28 NORWAY	-	-	-	-	1	-	1	0	0	0	4	6	
30 SWEDEN	1	0	0	0	8	25	4	1	0	85	23	387	
32 FINLAND	0	-	-	-	-	-	0	-	-	3	0	3	
36 SWITZERLAND	2	6	1	0	32	1	45	3	3	7	200	402	
38 AUSTRIA	89	65	83	1	90	4	53	14	2	111	383	1252	
48 YUGOSLAVIA	5	0	0	1	16	0	26	2	2	17	19	123	
52 TURKEY	-	-	-	-	-	-	-	-	-	-	-	-	
56 USSR	-	-	-	-	-	-	-	-	-	-	-	-	
58 GERMAN DR	14	19	19	40	133	0	3	6	1	4	4	782	
60 POLAND	7	3	3	2	24	0	3	2	1	7	16	105	
62 CZECHOSLOVAKIA	11	26	4	32	30	11	15	3	3	22	17	581	
64 HUNGARY	0	1	6	11	30	-	9	3	1	3	11	139	
66 RUMANIA	0	0	0	-	3	-	3	6	3	47	4	76	
68 BULGARIA	-	-	-	-	1	-	0	0	0	2	2	11	
71 TOTAL STATE TRADING	37	49	31	85	236	11	59	21	11	102	73	1816	
72 OTHER EUROP. COUNTRIES	-	-	-	-	-	-	-	-	-	-	-	-	
80 NEAR AND MIDDLE EAST	-	-	-	-	-	-	-	-	-	-	-	-	
83 OTHER COUNTRIES	-	-	-	-	-	-	-	-	-	-	-	-	
88 TOTAL THIRD COUNTRIES	128	121	116	86	368	41	163	39	15	309	684	3866	
89 NOT SPECIFIED	-	-	-	-	-	-	-	-	-	-	-	-	
95 ZUSAMMEN-TOTAL A	190	224	261	91	736	69	364	43	34	347	1427	7510	

EISENBAHN - RAILWAY - CHEMIN DE FER 2.2.01:3 (6A)
 GRENZUEBERSCHREITENDER VERKEHR NACH LAND UND GUETERGRUPPE BR DEUTSCHLAND
 INTERNATIONAL TRAFFIC BY COUNTRY AND GROUP OF GOODS 1986
 TRAFIC INTERNATIONAL PAR PAYS ET GROUPE DE MARCHANDISES MIO TKM

LAND - COUNTRY - PAYS	GUETERGRUPPE - GROUP OF GOODS - GROUPE DE MARCHANDISES												
	01	02	03	04	05	06	07	08	09	10	11	12	13
B. VERSAND NACH: DISPATCHED TO: EXPEDITIONS VERS:													
01 BR DEUTSCHLAND	-	-	-	-	-	-	-	-	-	-	-	-	-
02 FRANCE	1	0	1	17	4	12	0	339	-	3	7	0	161
03 ITALIA	3	1	4	68	17	138	0	58	-	22	128	2	397
04 NEDERLAND	-	1	2	2	5	4	0	61	-	5	0	8	27
05 BELGIQUE/BELGIE	35	6	0	0	3	68	-	166	-	2	6	3	126
06 LUXEMBOURG	-	-	-	1	0	0	-	166	-	1	17	-	11
07 UNITED KINGDOM	-	0	-	0	0	3	-	0	-	1	-	-	7
08 IRELAND	-	-	-	-	-	-	-	-	-	-	-	-	-
09 DANMARK	-	5	-	45	2	6	0	8	-	2	0	-	40
10 HELLAS	-	0	0	-	1	0	0	-	-	-	-	-	0
11 ESPANA	0	-	0	0	0	0	-	2	-	-	-	0	64
12 PORTUGAL	-	-	-	-	0	0	-	-	-	-	-	-	-
20 EUR	39	14	5	134	31	231	1	800	-	36	158	12	834
28 NORWAY	-	0	-	-	1	4	-	-	-	0	-	-	1
30 SWEDEN	-	3	-	44	2	12	0	2	-	0	9	1	58
32 FINLAND	-	-	-	-	0	0	-	-	-	-	-	-	0
36 SWITZERLAND	25	28	0	47	28	114	1	46	-	87	18	0	170
38 AUSTRIA	1	38	0	172	10	194	15	351	-	68	245	4	129
48 YUGOSLAVIA	0	-	0	10	8	11	1	1	-	2	-	1	52
52 TURKEY	-	-	0	-	-	-	-	-	-	-	-	-	-
56 USSR	-	-	-	-	-	-	-	-	-	-	-	-	-
58 GERMAN DR	0	2	-	2	9	24	11	292	-	13	22	14	120
60 POLAND	0	-	-	0	1	3	1	10	-	0	0	1	15
62 CZECHOSLOVAKIA	0	63	-	7	7	39	4	1	-	3	5	1	112
64 HUNGARY	10	0	0	2	5	40	1	251	-	1	17	1	12
66 RUMANIA	-	0	-	0	0	2	0	2	-	0	-	0	6
68 BULGARIA	-	-	0	-	2	2	1	-	-	0	-	-	9
71 TOTAL STATE TRADING	11	65	0	15	32	120	21	555	-	20	44	17	326
72 OTHER EUROP. COUNTRIES	-	-	-	-	-	-	-	-	-	-	-	-	-
80 NEAR AND MIDDLE EAST	-	-	-	-	-	-	-	-	-	-	-	-	-
83 OTHER COUNTRIES	-	-	-	-	-	-	-	-	-	-	-	-	-
88 TOTAL THIRD COUNTRIES	37	135	0	278	73	444	37	954	-	175	316	22	684
89 NOT SPECIFIED	-	-	-	-	-	-	-	-	-	-	-	-	-
95 ZUSAMMEN-TOTAL B	76	149	5	411	105	675	38	1754	-	211	474	34	1518
97 INSGESAMT-TOTAL A+B	131	428	5	674	161	869	93	2126	0	671	906	56	3053

EISENBAHN - RAILWAY - CHEMIN DE FER 2.2.01:4 (6A)
 GRENZUEBERSCHREITENDER VERKEHR NACH LAND UND GUETERGRUPPE BR DEUTSCHLAND
 INTERNATIONAL TRAFFIC BY COUNTRY AND GROUP OF GOODS 1986
 TRAFIC INTERNATIONAL PAR PAYS ET GROUPE DE MARCHANDISES MIO TKM

LAND - COUNTRY - PAYS	GUETERGRUPPE - GROUP OF GOODS - GROUPE DE MARCHANDISES												
	14	15	16	17	18	19	20	21	22	23	24	01-24	
B. VERSAND NACH: DISPATCHED TO: EXPEDITIONS VERS:													
01 BR DEUTSCHLAND	-	-	-	-	-	-	-	-	-	-	-	-	
02 FRANCE	5	21	33	4	75	6	72	3	7	40	42	852	
03 ITALIA	4	352	5	18	127	49	109	1	14	72	488	2121	
04 NEDERLAND	1	34	3	0	42	-	29	1	0	5	45	274	
05 BELGIQUE/BELGIE	1	5	1	0	82	-	175	1	1	7	73	760	
06 LUXEMBOURG	0	4	7	0	0	-	3	0	0	0	0	210	
07 UNITED KINGDOM	0	3	0	-	6	-	4	0	0	0	2	27	
08 IRELAND	-	-	-	-	-	-	-	-	-	-	-	-	
09 DANMARK	5	26	45	1	38	-	65	2	4	15	61	370	
10 HELLAS	0	-	-	-	0	-	16	1	0	4	14	37	
11 ESPANA	0	0	0	-	4	0	53	0	0	12	137	-	
12 PORTUGAL	0	-	-	-	0	-	2	0	0	0	0	2	
20 EUR	16	444	139	24	374	54	527	9	26	142	738	4789	
28 NORWAY	0	0	0	0	7	-	16	1	2	1	5	38	
30 SWEDEN	10	20	0	0	57	1	34	2	5	10	35	307	
32 FINLAND	-	-	-	-	0	-	0	0	-	0	4	5	
36 SWITZERLAND	17	110	37	3	198	57	102	5	11	65	255	1423	
38 AUSTRIA	5	68	102	5	220	98	144	13	11	24	322	2238	
48 YUGOSLAVIA	6	12	0	2	66	3	47	1	1	8	12	245	
52 TURKEY	-	-	-	-	-	-	0	0	0	0	0	1	
56 USSR	-	-	-	-	-	-	-	-	-	-	-	-	
58 GERMAN DR	1	2	8	0	121	1	17	2	0	13	3	679	
60 POLAND	2	1	1	1	22	0	3	1	0	2	9	72	
62 CZECHOSLOVAKIA	2	1	2	3	41	0	14	1	0	5	13	317	
64 HUNGARY	3	3	12	0	47	0	9	0	1	6	4	425	
66 RUMANIA	1	2	0	12	0	1	0	0	1	1	1	29	
68 BULGARIA	8	1	-	-	21	1	8	1	0	3	1	58	
71 TOTAL STATE TRADING	23	21	22	8	330	5	99	6	3	38	45	1826	
72 OTHER EUROP. COUNTRIES	-	-	-	-	-	-	-	-	-	-	-	-	
80 NEAR AND MIDDLE EAST	-	-	-	-	-	-	-	-	-	0	0	0	
83 OTHER COUNTRIES	-	-	-	-	-	-	-	-	-	-	-	-	
88 TOTAL THIRD COUNTRIES	55	220	162	15	813	161	396	26	31	136	666	5838	
89 NOT SPECIFIED	-	-	-	-	-	-	-	-	-	-	-	-	
95 ZUSAMMEN-TOTAL B	70	664	301	39	1187	215	923	36	57	279	1404	10626	
97 INSGESAMT-TOTAL A+B	261	888	562	130	1922	284	1288	79	92	626	2831	18136	

EISENBAHN - RAILWAY - CHEMIN DE FER 2.2.02:1 (6A)
 GRENZUEBERSCHREITENDER VERKEHR NACH LAND UND GUETERGRUPPE FRANCE
 INTERNATIONAL TRAFFIC BY COUNTRY AND GROUP OF GOODS 1986
 TRAFIC INTERNATIONAL PAR PAYS ET GROUPE DE MARCHANDISES MIO TKM

LAND - COUNTRY - PAYS	GUETERGRUPPE - GROUP OF GOODS - GROUPE DE MARCHANDISES												
	01	02	03	04	05	06	07	08	09	10	11	12	13
A. EMPFANG AUS: RECEIVED FROM: RECEPTIONS DE:													
01 BR DEUTSCHLAND	2	0	4	24	7	22	1	263	-	4	8	1	423
02 FRANCE	-	-	-	-	-	-	-	-	-	-	-	-	-
03 ITALIA	2	2	-	0	2	15	0	2	-	-	8	0	168
04 NEDERLAND	2	2	-	0	0	19	11	31	1	19	0	2	19
05 BELGIQUE/BELGIE	10	3	1	21	0	110	0	72	0	66	22	3	293
06 LUXEMBOURG	-	-	-	0	0	0	-	-	-	-	0	-	84
07 UNITED KINGDOM	1	0	-	-	0	-	-	-	-	-	-	-	19
08 IRELAND	-	-	-	-	-	-	-	-	-	-	-	-	-
09 DANMARK	0	0	-	-	0	0	0	-	-	-	-	-	0
10 HELLAS	-	0	-	-	-	-	-	-	-	-	-	-	-
11 ESPAÑA	-	73	-	0	1	2	1	-	-	0	-	0	0
12 PORTUGAL	-	0	-	0	-	0	-	-	-	-	-	-	-
20 EUR	18	80	4	47	11	170	13	369	2	89	39	6	1006
28 NORWAY	-	-	-	-	-	-	-	-	-	-	-	-	0
30 SWEDEN	-	-	0	28	1	0	-	-	0	0	-	0	18
32 FINLAND	-	-	-	-	-	-	-	-	-	-	-	-	-
36 SWITZERLAND	0	0	0	0	5	5	0	-	-	2	0	1	9
38 AUSTRIA	1	0	0	0	0	2	-	-	-	-	-	-	28
48 YUGOSLAVIA	0	0	-	1	2	1	0	0	-	-	-	-	1
52 TURKEY	-	-	-	-	-	-	-	-	-	-	-	-	-
56 USSR	-	-	-	-	-	-	-	-	-	-	-	-	-
58 GERMAN DR	-	-	-	-	0	-	2	-	-	0	-	-	16
60 POLAND	-	-	-	-	1	3	0	0	-	-	0	0	0
62 CZECHOSLOVAKIA	-	-	0	10	1	0	0	-	-	1	-	0	14
64 HUNGARY	0	-	0	-	1	1	1	-	-	0	-	-	0
66 RUMANIA	-	-	-	0	2	1	-	-	-	-	-	-	0
68 BULGARIA	-	-	-	-	-	-	-	-	-	-	-	-	-
71 TOTAL STATE TRADING	1	0	0	10	7	7	3	0	-	1	0	0	31
72 OTHER EUROP. COUNTRIES	-	-	-	-	-	-	-	-	-	-	-	-	-
80 NEAR AND MIDDLE EAST	-	-	-	-	-	-	-	-	-	-	-	-	-
83 OTHER COUNTRIES	-	-	-	-	-	-	-	-	-	-	-	-	-
88 TOTAL THIRD COUNTRIES	3	0	0	38	13	15	3	0	0	3	0	1	86
89 NOT SPECIFIED	-	-	-	-	-	-	-	-	-	-	-	-	-
95 ZUSAMMEN-TOTAL A	20	80	4	85	24	185	16	369	2	92	39	7	1093

EISENBAHN - RAILWAY - CHEMIN DE FER 2.2.02:2 (6A)
 GRENZUEBERSCHREITENDER VERKEHR NACH LAND UND GUETERGRUPPE FRANCE
 INTERNATIONAL TRAFFIC BY COUNTRY AND GROUP OF GOODS 1986
 TRAFIC INTERNATIONAL PAR PAYS ET GROUPE DE MARCHANDISES MIO TKM

LAND - COUNTRY - PAYS	GUETERGRUPPE - GROUP OF GOODS - GROUPE DE MARCHANDISES												
	14	15	16	17	18	19	20	21	22	23	24	01-24	
A. EMPFANG AUS: RECEIVED FROM: RECEPTIONS DE:													
01 BR DEUTSCHLAND	14	26	68	4	97	6	193	6	13	53	245	1486	
02 FRANCE	-	-	-	-	-	-	-	-	-	-	-	-	
03 ITALIA	5	10	1	0	17	1	206	7	13	36	478	976	
04 NEDERLAND	0	3	199	6	61	1	2	0	2	1	24	407	
05 BELGIQUE/BELGIE	1	33	260	9	57	15	57	0	7	1	116	1157	
06 LUXEMBOURG	-	10	41	-	-	-	1	0	0	0	1	138	
07 UNITED KINGDOM	0	1	-	-	3	0	0	1	0	5	1	32	
08 IRELAND	-	-	-	-	-	-	-	-	-	-	-	-	
09 DANMARK	-	-	-	-	0	1	4	0	-	0	8	14	
10 HELLAS	-	-	-	-	-	-	0	0	-	0	1	1	
11 ESPAÑA	5	0	0	-	1	-	24	0	0	6	10	125	
12 PORTUGAL	-	-	0	-	0	1	1	0	3	1	0	6	
20 EUR	26	83	569	19	237	24	489	15	38	102	886	4341	
28 NORWAY	-	-	-	-	0	-	2	0	0	0	0	3	
30 SWEDEN	1	1	0	-	4	9	6	1	0	64	1	134	
32 FINLAND	-	-	-	-	-	-	0	-	-	-	0	0	
36 SWITZERLAND	3	0	11	0	13	0	19	1	3	9	108	190	
38 AUSTRIA	3	1	2	0	9	1	7	0	0	20	41	117	
48 YUGOSLAVIA	0	0	-	0	1	-	13	1	0	7	0	26	
52 TURKEY	-	-	-	-	-	-	-	-	-	-	0	0	
56 USSR	-	-	-	-	0	-	1	-	-	0	-	1	
58 GERMAN DR	-	-	-	7	11	-	8	2	1	6	2	54	
60 POLAND	-	0	-	0	2	-	5	2	1	1	1	17	
62 CZECHOSLOVAKIA	0	1	-	0	4	-	5	3	2	6	0	48	
64 HUNGARY	0	0	-	3	2	-	2	0	0	1	0	12	
66 RUMANIA	-	0	0	0	1	-	3	5	0	32	0	45	
68 BULGARIA	-	0	-	-	0	-	0	0	0	1	0	1	
71 TOTAL STATE TRADING	1	1	-	10	20	-	37	12	5	53	4	203	
72 OTHER EUROP. COUNTRIES	-	-	-	-	-	-	-	-	-	-	-	-	
80 NEAR AND MIDDLE EAST	-	-	-	-	-	-	-	-	-	-	-	-	
83 OTHER COUNTRIES	-	-	-	-	-	-	-	-	-	0	-	0	
88 TOTAL THIRD COUNTRIES	8	3	13	10	47	10	71	14	7	147	154	646	
89 NOT SPECIFIED	-	-	-	-	-	-	-	-	-	-	-	-	
95 ZUSAMMEN-TOTAL A	33	86	582	29	283	35	559	28	46	250	1040	4987	

EISENBAHN - RAILWAY - CHEMIN DE FER 2.2.02:3 (6A)
 GRENZUEBERSCHREITENDER VERKEHR NACH LAND UND GUETERGRUPPE FRANCE
 INTERNATIONAL TRAFFIC BY COUNTRY AND GROUP OF GOODS 1986
 TRAFIC INTERNATIONAL PAR PAYS ET GROUPE DE MARCHANDISES MID TKM

LAND - COUNTRY - PAYS	GUETERGRUPPE - GROUP OF GOODS - GROUPE DE MARCHANDISES												
	01	02	03	04	05	06	07	08	09	10	11	12	13
B. VERSAND NACH: DISPATCHED TO: EXPEDITIONS VERS:													
01 BR DEUTSCHLAND	58	53	-	44	1	151	116	17	2	2	91	1	181
02 FRANCE	-	-	-	-	-	-	-	-	-	-	-	-	-
03 ITALIA	691	25	1	112	6	32	5	63	1	36	423	11	491
04 NEDERLAND	23	0	-	1	0	25	3	-	-	3	0	0	5
05 BELGIQUE/BELGIE	167	0	0	2	1	199	96	3	0	0	16	6	201
06 LUXEMBOURG	3	0	-	1	-	-	-	0	-	-	0	-	9
07 UNITED KINGDOM	1	15	-	1	2	85	-	-	-	-	-	-	28
08 IRELAND	-	-	-	-	-	-	-	-	-	-	-	-	-
09 DANMARK	-	2	-	1	0	13	-	0	-	-	1	-	13
10 HELLAS	-	-	0	-	0	0	-	-	-	-	-	-	0
11 ESPANA	11	1	-	9	0	8	0	8	-	-	-	0	0
12 PORTUGAL	-	1	-	0	0	0	0	-	-	-	-	-	0
20 EUR	956	97	1	170	11	514	220	91	4	42	531	17	924
28 NORWAY	-	5	-	-	-	6	-	-	-	-	-	-	1
30 SWEDEN	-	15	-	0	0	22	-	0	-	0	1	3	15
32 FINLAND	-	-	-	-	-	-	-	-	-	-	-	-	-
36 SWITZERLAND	33	12	0	38	2	111	0	10	2	13	6	0	85
38 AUSTRIA	0	0	0	11	0	1	0	0	1	1	0	0	6
48 YUGOSLAVIA	-	-	0	1	2	1	0	-	1	0	-	0	27
52 TURKEY	-	-	-	-	-	-	-	-	-	-	-	-	-
56 USSR	-	-	-	-	-	-	-	-	-	-	-	-	-
58 GERMAN DR	-	2	0	-	0	13	-	0	-	-	-	0	8
60 POLAND	-	0	-	1	1	0	-	-	-	0	-	0	2
62 CZECHOSLOVAKIA	0	0	-	-	0	1	0	-	0	-	-	0	1
64 HUNGARY	4	0	-	0	0	1	0	0	-	0	-	0	2
66 RUMANIA	-	-	-	-	1	5	0	-	-	0	-	0	1
68 BULGARIA	1	-	-	-	1	0	0	-	-	0	-	-	1
71 TOTAL STATE TRADING	4	2	0	1	6	22	1	1	1	1	0	0	42
72 OTHER EUROP. COUNTRIES	-	-	-	-	-	-	-	-	-	-	-	-	-
80 NEAR AND MIDDLE EAST	-	-	-	-	-	-	-	-	-	-	-	-	-
83 OTHER COUNTRIES	-	-	-	-	-	-	-	-	-	-	-	-	-
88 TOTAL THIRD COUNTRIES	38	34	0	50	8	163	1	11	3	15	7	4	149
89 NOT SPECIFIED	-	-	-	-	-	-	-	-	-	-	-	-	-
95 ZUSAMMEN-TOTAL B	994	131	1	220	18	677	221	102	7	56	538	21	1077
97 INSGESAMT-TOTAL A+B	1014	211	5	306	42	861	237	471	8	149	577	28	2169

EISENBAHN - RAILWAY - CHEMIN DE FER 2.2.02:4 (6A)
 GRENZUEBERSCHREITENDER VERKEHR NACH LAND UND GUETERGRUPPE FRANCE
 INTERNATIONAL TRAFFIC BY COUNTRY AND GROUP OF GOODS 1986
 TRAFIC INTERNATIONAL PAR PAYS ET GROUPE DE MARCHANDISES MID TKM

LAND - COUNTRY - PAYS	GUETERGRUPPE - GROUP OF GOODS - GROUPE DE MARCHANDISES												
	14	15	16	17	18	19	20	21	22	23	24	01-24	
B. VERSAND NACH: DISPATCHED TO: EXPEDITIONS VERS:													
01 BR DEUTSCHLAND	19	106	11	4	108	9	43	1	2	52	299	1371	
02 FRANCE	-	-	-	-	-	-	-	-	-	-	-	-	
03 ITALIA	2	436	1	4	62	76	186	1	2	19	503	3188	
04 NEDERLAND	-	13	-	0	22	-	13	0	-	0	45	154	
05 BELGIQUE/BELGIE	2	63	0	0	129	-	64	2	-	7	115	1072	
06 LUXEMBOURG	1	4	0	-	2	-	0	-	-	-	-	27	
07 UNITED KINGDOM	3	30	-	0	13	-	0	0	0	0	4	184	
08 IRELAND	-	-	-	-	-	-	-	-	-	-	-	-	
09 DANMARK	-	1	-	-	3	-	11	0	0	2	7	56	
10 HELLAS	1	0	-	-	1	-	4	0	-	0	2	8	
11 ESPANA	0	0	14	-	1	1	39	0	2	0	4	99	
12 PORTUGAL	0	0	-	-	0	-	5	0	0	0	0	7	
20 EUR	28	653	32	8	341	86	366	3	6	81	979	6166	
28 NORWAY	-	-	-	-	1	-	1	0	0	0	2	16	
30 SWEDEN	2	5	-	0	3	-	2	1	1	5	4	77	
32 FINLAND	-	-	-	-	0	-	0	-	-	0	5	5	
36 SWITZERLAND	3	143	41	1	46	1	34	1	6	11	80	681	
38 AUSTRIA	0	4	1	-	50	0	15	0	1	1	25	118	
48 YUGOSLAVIA	1	3	0	0	11	-	14	0	0	0	0	62	
52 TURKEY	-	-	-	-	0	-	-	-	-	0	1	1	
56 USSR	-	-	-	-	-	-	-	-	-	-	-	0	
58 GERMAN DR	0	0	-	-	10	-	12	0	-	1	1	48	
60 POLAND	1	0	-	-	11	-	1	0	1	1	1	19	
62 CZECHOSLOVAKIA	0	1	-	0	6	-	3	0	0	0	1	14	
64 HUNGARY	0	1	0	-	11	-	1	0	0	0	0	23	
66 RUMANIA	2	2	-	2	4	-	3	0	0	0	0	21	
68 BULGARIA	1	0	-	-	4	-	1	0	0	1	0	11	
71 TOTAL STATE TRADING	5	7	0	2	58	-	34	1	2	5	3	198	
72 OTHER EUROP. COUNTRIES	-	-	-	-	-	-	-	-	-	-	-	-	
80 NEAR AND MIDDLE EAST	-	-	-	-	-	-	-	-	-	-	-	-	
83 OTHER COUNTRIES	-	-	-	-	0	-	-	-	-	0	-	0	
88 TOTAL THIRD COUNTRIES	10	158	43	4	157	2	86	3	10	22	120	1096	
89 NOT SPECIFIED	-	-	-	-	-	-	-	-	-	-	-	-	
95 ZUSAMMEN-TOTAL B	38	812	75	11	498	88	452	7	16	104	1099	7262	
97 INSGESAMT-TOTAL A+B	71	898	657	41	781	122	1011	35	62	353	2139	12250	

EISENBahn - RAILWAY - CHEMIN DE FER 2.2.03:1 (6A)
 GRENZUEBERSCHREITENDER VERKEHR NACH LAND UND GUETERGRUPPE ITALIA
 INTERNATIONAL TRAFFIC BY COUNTRY AND GROUP OF GOODS 1986
 TRAFIC INTERNATIONAL PAR PAYS ET GROUPE DE MARCHANDISES MIO TKM

LAND - COUNTRY - PAYS	GUETERGRUPPE - GROUP OF GOODS - GROUPE DE MARCHANDISES												
	01	02	03	04	05	06	07	08	09	10	11	12	13
A. EMPFANG AUS: RECEIVED FROM: RECEPTIONS DE:													
01 BR DEUTSCHLAND	4	2	4	61	10	31	0	40	-	40	199	1	174
02 FRANCE	269	29	65	120	3	96	1	23	0	72	257	4	253
03 ITALIA	-	-	-	-	-	-	-	-	-	-	-	-	-
04 NEDERLAND	-	1	-	0	0	0	0	0	-	14	-	-	1
05 BELGIQUE/BELGIE	-	0	-	0	0	1	1	3	-	0	0	-	67
06 LUXEMBOURG	-	-	-	7	-	0	-	-	-	-	0	-	30
07 UNITED KINGDOM	0	0	-	0	-	2	-	-	-	-	-	-	5
08 IRELAND	-	-	-	-	-	-	-	-	-	-	-	-	-
09 DANMARK	-	0	0	0	0	2	0	-	-	-	0	-	0
10 HELLAS	-	-	-	-	0	0	0	-	-	-	-	-	-
11 ESPANA	-	0	-	1	0	2	0	0	-	-	-	-	0
12 PORTUGAL	-	0	-	1	0	0	-	-	-	-	-	-	-
20 EUR	272	33	69	196	14	134	2	65	0	126	457	5	531
28 NORWAY	-	-	-	-	-	1	-	-	-	-	-	-	0
30 SWEDEN	-	1	0	41	0	0	0	0	-	-	1	0	7
32 FINLAND	-	-	-	-	-	-	-	-	-	-	-	-	-
36 SWITZERLAND	4	43	1	130	12	39	0	2	-	6	18	4	106
38 AUSTRIA	0	0	1	268	10	5	0	0	-	9	9	13	65
48 YUGOSLAVIA	0	12	0	50	6	2	1	7	-	7	21	3	35
52 TURKEY	-	-	-	-	-	-	-	-	-	-	-	-	-
54 USSR	-	-	-	-	-	-	-	-	-	-	-	-	-
58 GERMAN DR	-	-	-	0	1	-	0	2	-	0	0	-	16
60 POLAND	0	0	-	5	5	1	1	0	-	1	0	-	0
62 CZECHOSLOVAKIA	-	0	0	2	2	3	0	0	-	3	4	-	23
64 HUNGARY	2	0	1	23	4	12	3	0	-	19	0	0	24
66 RUMANIA	0	0	0	22	2	0	0	0	-	0	0	0	0
68 BULGARIA	-	-	-	-	0	-	-	-	-	0	0	0	0
71 TOTAL STATE TRADING	3	12	1	102	20	19	4	9	-	31	25	3	98
72 OTHER EUROP. COUNTRIES	0	1	1	1	0	0	0	0	-	0	1	0	1
80 NEAR AND MIDDLE EAST	-	-	-	-	-	-	-	-	-	-	-	-	-
83 OTHER COUNTRIES	-	-	-	-	-	-	-	-	-	-	-	-	-
88 TOTAL THIRD COUNTRIES	8	57	3	541	42	65	5	11	-	46	54	20	277
89 NOT SPECIFIED	-	-	-	-	-	-	-	-	-	-	-	-	-
95 ZUSAMMEN-TOTAL A	280	90	72	737	57	199	6	76	0	172	511	25	808

EISENBahn - RAILWAY - CHEMIN DE FER 2.2.03:2 (6A)
 GRENZUEBERSCHREITENDER VERKEHR NACH LAND UND GUETERGRUPPE ITALIA
 INTERNATIONAL TRAFFIC BY COUNTRY AND GROUP OF GOODS 1986
 TRAFIC INTERNATIONAL PAR PAYS ET GROUPE DE MARCHANDISES MIO TKM

LAND - COUNTRY - PAYS	GUETERGRUPPE - GROUP OF GOODS - GROUPE DE MARCHANDISES												
	14	15	16	17	18	19	20	21	22	23	24	01-24	
A. EMPFANG AUS: RECEIVED FROM: RECEPTIONS DE:													
01 BR DEUTSCHLAND	5	138	19	6	47	17	62	2	6	24	354	1246	
02 FRANCE	16	250	8	6	66	43	66	0	3	11	150	1811	
03 ITALIA	-	-	-	-	-	-	-	-	-	-	-	-	
04 NEDERLAND	-	0	0	0	4	-	1	-	-	0	55	76	
05 BELGIQUE/BELGIE	0	0	1	0	18	1	18	1	3	2	117	239	
06 LUXEMBOURG	-	-	-	-	0	-	0	0	-	0	0	38	
07 UNITED KINGDOM	1	2	-	-	0	-	0	0	0	1	40	52	
08 IRELAND	-	0	-	-	-	-	-	-	-	-	-	0	
09 DANMARK	0	0	-	-	0	7	0	0	-	0	8	18	
10 HELLAS	-	0	-	-	0	-	0	0	-	0	0	0	
11 ESPANA	-	0	-	-	0	4	5	0	0	2	1	16	
12 PORTUGAL	0	-	-	-	0	1	0	-	-	0	0	3	
20 EUR	23	392	28	12	136	72	152	4	12	40	725	3500	
28 NORWAY	-	-	-	-	0	-	0	0	-	0	0	2	
30 SWEDEN	0	2	-	0	1	82	0	0	-	67	0	204	
32 FINLAND	-	-	-	-	-	-	0	-	-	-	0	0	
36 SWITZERLAND	3	50	17	0	26	30	14	1	3	17	26	553	
38 AUSTRIA	15	17	33	3	27	33	5	2	5	36	46	601	
48 YUGOSLAVIA	2	3	2	1	8	0	15	3	4	9	2	196	
52 TURKEY	-	-	-	-	-	-	-	-	-	-	-	-	
54 USSR	-	-	-	-	-	-	-	-	-	-	-	-	
58 GERMAN DR	-	1	2	0	2	-	2	0	2	1	0	29	
60 POLAND	0	0	0	0	3	0	7	1	0	1	1	28	
62 CZECHOSLOVAKIA	1	0	0	7	5	-	4	1	1	2	0	56	
64 HUNGARY	0	0	1	21	5	0	1	0	0	1	13	132	
66 RUMANIA	0	0	-	1	4	0	8	1	2	4	0	45	
68 BULGARIA	-	-	-	0	0	-	0	0	0	0	0	1	
71 TOTAL STATE TRADING	3	5	5	30	27	1	37	6	9	18	18	486	
72 OTHER EUROP. COUNTRIES	0	1	-	0	0	0	1	0	-	0	-	7	
80 NEAR AND MIDDLE EAST	-	-	-	-	-	-	-	-	-	-	-	-	
83 OTHER COUNTRIES	-	-	-	-	-	-	-	-	-	-	-	-	
88 TOTAL THIRD COUNTRIES	21	76	55	34	82	146	56	9	17	138	91	1853	
89 NOT SPECIFIED	-	-	-	-	-	-	-	-	-	-	-	-	
95 ZUSAMMEN-TOTAL A	44	468	83	46	218	218	209	13	29	178	816	5353	

GRENZUEBERSCHREITENDER VERKEHR NACH LAND UND GUETERGRUPPE
INTERNATIONAL TRAFFIC BY COUNTRY AND GROUP OF GOODS
TRAFIC INTERNATIONAL PAR PAYS ET GROUPE DE MARCHANDISES

ITALIA
1986
MIO TKM

LAND - COUNTRY - PAYS	GUETERGRUPPE - GROUP OF GOODS - GROUPE DE MARCHANDISES												
	01	02	03	04	05	06	07	08	09	10	11	12	13
B. VERSAND NACH: DISPATCHED TO: EXPEDITIONS VERS:													
01 BR DEUTSCHLAND	1	525	0	1	3	43	1	-	-	0	0	0	45
02 FRANCE	1	197	0	-	-	19	0	0	-	0	5	0	124
03 ITALIA	-	-	-	-	-	-	-	-	-	-	-	-	-
04 NEDERLAND	0	9	-	-	0	0	0	-	-	-	0	-	1
05 BELGIQUE/BELGIE	-	14	-	-	0	1	0	-	-	0	0	0	10
06 LUXEMBOURG	-	0	-	-	-	-	-	-	-	-	-	-	0
07 UNITED KINGDOM	-	1	-	-	0	7	0	-	-	-	0	-	1
08 IRELAND	-	-	-	-	-	-	-	-	-	-	-	-	-
09 DANMARK	0	12	-	-	0	1	0	-	-	0	-	-	0
10 HELLAS	-	-	0	-	0	0	0	-	-	-	-	-	0
11 ESPANA	-	0	-	-	1	0	0	-	-	-	-	-	0
12 PORTUGAL	-	-	-	-	0	0	0	-	-	-	-	-	0
20 EUR	2	758	0	2	5	72	2	0	-	1	5	0	181
28 NORWAY	0	4	-	-	0	0	-	-	-	-	-	-	0
30 SWEDEN	-	35	-	-	0	7	-	-	-	-	-	-	1
32 FINLAND	-	-	-	-	0	0	-	-	-	-	-	-	-
36 SWITZERLAND	6	113	0	2	12	45	1	1	-	28	0	0	54
38 AUSTRIA	0	76	0	0	2	2	0	10	-	66	1	9	43
48 YUGOSLAVIA	2	14	0	1	1	12	0	0	-	0	1	0	17
52 TURKEY	-	-	-	-	-	-	-	-	-	-	-	-	-
56 USSR	-	-	-	-	-	-	-	-	-	-	-	-	-
58 GERMAN DR	-	7	0	-	0	1	-	-	-	-	-	-	3
60 POLAND	-	19	0	-	0	9	0	-	-	1	0	-	6
62 CZECHOSLOVAKIA	-	54	-	-	1	9	-	-	-	0	3	0	15
64 HUNGARY	3	46	-	0	1	2	0	6	-	0	0	2	2
66 RUMANIA	-	7	-	-	0	2	-	5	-	-	-	0	1
68 BULGARIA	-	5	-	-	0	0	0	-	-	0	-	-	4
71 TOTAL STATE TRADING	5	152	0	1	4	29	1	12	-	1	4	3	49
72 OTHER EUROP. COUNTRIES	-	-	-	-	-	-	-	-	-	-	-	-	-
80 NEAR AND MIDDLE EAST	-	-	-	-	-	-	-	-	-	-	-	-	-
83 OTHER COUNTRIES	-	-	-	-	-	-	-	-	-	-	-	-	-
88 TOTAL THIRD COUNTRIES	11	380	0	3	18	83	2	23	-	95	5	12	147
89 NOT SPECIFIED	-	-	-	-	-	-	-	-	-	-	-	-	-
95 ZUSAMMEN-TOTAL B	13	1139	0	4	23	154	4	23	-	95	11	12	328
97 INSGESAMT-TOTAL A+B	293	1228	72	741	80	353	10	99	0	268	521	36	1136

GRENZUEBERSCHREITENDER VERKEHR NACH LAND UND GUETERGRUPPE
INTERNATIONAL TRAFFIC BY COUNTRY AND GROUP OF GOODS
TRAFIC INTERNATIONAL PAR PAYS ET GROUPE DE MARCHANDISES

ITALIA
1986
MIO TKM

LAND - COUNTRY - PAYS	GUETERGRUPPE - GROUP OF GOODS - GROUPE DE MARCHANDISES												
	14	15	16	17	18	19	20	21	22	23	24	01-24	
B. VERSAND NACH: DISPATCHED TO: EXPEDITIONS VERS:													
01 BR DEUTSCHLAND	7	5	4	-	15	1	89	1	16	15	225	998	
02 FRANCE	3	6	2	0	25	2	182	5	11	32	137	755	
03 ITALIA	-	-	-	-	-	-	-	-	-	-	-	-	
04 NEDERLAND	-	0	-	-	1	-	10	0	-	1	56	77	
05 BELGIQUE/BELGIE	0	0	0	-	2	-	27	0	5	1	127	188	
06 LUXEMBOURG	-	-	-	-	1	-	0	0	-	0	0	1	
07 UNITED KINGDOM	-	0	-	-	2	-	0	0	3	1	99	113	
08 IRELAND	-	-	-	-	-	-	-	-	-	-	-	0	
09 DANMARK	-	1	0	-	2	-	9	0	0	1	8	33	
10 HELLAS	0	0	-	-	1	-	6	1	0	1	0	9	
11 ESPANA	-	0	-	0	1	-	8	0	0	4	2	17	
12 PORTUGAL	0	0	-	-	0	-	6	0	0	0	0	7	
20 EUR	10	13	6	0	49	3	337	8	36	55	653	2198	
28 NORWAY	0	0	-	-	0	-	8	0	0	1	0	13	
30 SWEDEN	0	0	-	-	0	0	8	2	0	3	3	60	
32 FINLAND	-	-	-	-	-	-	-	0	-	0	2	2	
36 SWITZERLAND	7	36	11	0	70	0	21	7	5	15	29	465	
38 AUSTRIA	1	24	8	0	15	0	16	2	1	10	23	309	
48 YUGOSLAVIA	0	2	0	1	22	0	8	2	0	17	6	107	
52 TURKEY	-	-	-	-	-	-	-	-	-	-	0	0	
56 USSR	-	-	-	-	-	-	-	-	-	-	-	-	
58 GERMAN DR	-	0	-	-	7	-	1	0	0	2	1	23	
60 POLAND	0	0	0	-	8	-	2	0	1	4	0	44	
62 CZECHOSLOVAKIA	0	0	0	-	8	-	2	0	0	0	1	93	
64 HUNGARY	0	1	0	0	13	-	2	0	0	1	4	84	
66 RUMANIA	0	-	-	-	2	-	1	0	0	0	0	20	
68 BULGARIA	0	0	-	0	7	-	1	0	0	2	1	20	
71 TOTAL STATE TRADING	1	4	0	1	68	0	16	3	1	27	13	392	
72 OTHER EUROP. COUNTRIES	-	-	-	-	-	-	0	-	-	0	2	2	
80 NEAR AND MIDDLE EAST	-	-	-	-	-	-	-	-	-	-	-	-	
83 OTHER COUNTRIES	-	-	-	-	-	-	-	-	-	-	-	-	
88 TOTAL THIRD COUNTRIES	8	64	20	2	153	0	69	14	7	55	72	1243	
89 NOT SPECIFIED	-	-	-	-	-	-	-	-	-	-	-	-	
95 ZUSAMMEN-TOTAL B	18	77	26	3	203	4	406	21	42	110	725	3441	
97 INSGESAMT-TOTAL A+B	62	545	108	49	421	222	615	34	71	288	1541	8794	

EISENBAHN - RAILWAY - CHEMIN DE FER 2.2.04:1 (6A)
 GRENZUEBERSCHREITENDER VERKEHR NACH LAND UND GUETERGRUPPE NEDERLAND
 INTERNATIONAL TRAFFIC BY COUNTRY AND GROUP OF GOODS 1986
 TRAFIC INTERNATIONAL PAR PAYS ET GROUPE DE MARCHANDISES MID TKM

LAND - COUNTRY - PAYS	GUETERGRUPPE - GROUP OF GOODS - GROUPE DE MARCHANDISES												
	01	02	03	04	05	06	07	08	09	10	11	12	13
A. EMPFANG AUS: RECEIVED FROM: RECEPTIONS DE:													
01 BR DEUTSCHLAND	-	0	-	0	2	1	0	95	-	14	0	3	21
02 FRANCE	10	0	-	0	0	6	0	-	0	0	0	4	
03 ITALIA	-	1	-	-	0	1	0	-	-	-	-	0	
04 NEDERLAND	-	-	-	-	-	-	-	-	-	-	-	-	
05 BELGIQUE/BELGIE	1	0	-	-	-	0	-	0	-	0	-	5	
06 LUXEMBOURG	-	-	-	-	-	-	-	-	-	-	-	3	
07 UNITED KINGDOM	-	-	-	-	0	0	-	-	-	-	-	-	
08 IRELAND	-	-	-	-	-	-	-	-	-	-	-	-	
09 DANMARK	-	-	-	-	0	-	0	-	-	-	-	-	
10 HELLAS	-	-	-	-	-	-	-	-	-	-	-	-	
11 ESPANA	-	2	-	-	0	-	-	-	-	-	-	-	
12 PORTUGAL	-	-	-	-	-	-	-	-	-	-	-	-	
20 EUR	10	4	-	1	2	9	1	95	0	14	0	3	34
28 NORWAY	-	-	-	0	-	-	-	-	-	-	-	-	-
30 SWEDEN	-	-	-	4	-	-	-	-	-	0	-	0	0
32 FINLAND	-	-	-	-	-	-	-	-	-	-	-	-	-
36 SWITZERLAND	-	-	0	-	0	0	0	-	-	0	0	0	0
38 AUSTRIA	-	-	-	0	0	0	0	-	0	2	-	0	0
48 YUGOSLAVIA	-	-	-	0	0	0	0	-	-	-	-	-	-
52 TURKEY	-	-	-	-	-	-	-	-	-	-	-	-	-
56 USSR	-	-	-	-	-	-	-	-	-	-	-	-	-
58 GERMAN DR	-	-	0	0	0	-	0	-	-	2	0	0	0
60 POLAND	-	-	-	0	0	0	0	-	-	0	-	0	0
62 CZECHOSLOVAKIA	-	0	-	0	0	0	0	-	-	0	-	0	0
64 HUNGARY	-	0	-	-	0	1	4	-	-	1	0	-	0
66 RUMANIA	-	0	-	-	0	0	0	-	-	-	-	-	-
68 BULGARIA	-	0	-	-	-	-	-	-	-	-	-	-	-
71 TOTAL STATE TRADING	-	0	0	0	1	2	4	-	-	3	0	0	0
72 OTHER EUROP. COUNTRIES	-	-	-	-	-	-	-	-	-	-	-	-	-
80 NEAR AND MIDDLE EAST	-	-	-	-	-	-	-	-	-	-	-	-	-
83 OTHER COUNTRIES	-	-	-	-	-	-	-	-	-	-	-	-	-
88 TOTAL THIRD COUNTRIES	-	0	0	4	1	2	4	-	0	5	0	0	1
89 NOT SPECIFIED	-	-	-	-	-	-	-	-	-	-	-	-	-
95 ZUSAMMEN-TOTAL A	10	5	0	4	3	11	4	95	0	20	0	3	35

EISENBAHN - RAILWAY - CHEMIN DE FER 2.2.04:2 (6A)
 GRENZUEBERSCHREITENDER VERKEHR NACH LAND UND GUETERGRUPPE NEDERLAND
 INTERNATIONAL TRAFFIC BY COUNTRY AND GROUP OF GOODS 1986
 TRAFIC INTERNATIONAL PAR PAYS ET GROUPE DE MARCHANDISES MID TKM

LAND - COUNTRY - PAYS	GUETERGRUPPE - GROUP OF GOODS - GROUPE DE MARCHANDISES												
	14	15	16	17	18	19	20	21	22	23	24	01-24	
A. EMPFANG AUS: RECEIVED FROM: RECEPTIONS DE:													
01 BR DEUTSCHLAND	1	45	0	0	38	-	9	0	0	3	22	253	
02 FRANCE	-	1	-	0	4	-	1	0	-	0	5	34	
03 ITALIA	-	0	-	-	1	-	4	0	0	64	71	-	
04 NEDERLAND	-	-	-	-	-	-	-	-	-	-	-	-	
05 BELGIQUE/BELGIE	72	312	0	7	-	-	5	-	0	0	34	437	
06 LUXEMBOURG	-	1	-	-	-	-	0	-	-	0	2	6	
07 UNITED KINGDOM	-	0	-	-	0	-	-	-	-	0	-	0	
08 IRELAND	-	-	-	-	-	-	-	-	-	-	-	-	
09 DANMARK	-	0	-	-	0	-	0	0	-	0	0	1	
10 HELLAS	-	-	-	-	0	-	0	-	-	0	1	1	
11 ESPANA	-	-	-	-	-	-	-	-	-	0	0	3	
12 PORTUGAL	-	-	-	-	-	-	-	-	-	-	-	-	
20 EUR	72	359	0	0	50	-	19	1	0	4	127	805	
28 NORWAY	-	0	-	-	0	-	0	-	-	0	0	0	
30 SWEDEN	-	1	-	-	0	-	0	0	-	7	0	14	
32 FINLAND	-	-	-	-	-	2	0	-	-	-	0	0	
36 SWITZERLAND	0	0	-	3	-	-	0	0	-	0	23	28	
38 AUSTRIA	1	0	0	-	3	-	0	0	-	2	11	19	
48 YUGOSLAVIA	-	-	-	-	0	-	0	0	-	0	1	2	
52 TURKEY	-	-	-	-	-	-	-	-	-	-	-	-	
56 USSR	-	-	-	-	-	-	-	-	-	-	-	-	
58 GERMAN DR	-	0	-	-	1	-	0	-	0	0	0	3	
60 POLAND	-	0	-	-	0	-	0	0	0	1	1	3	
62 CZECHOSLOVAKIA	0	-	-	0	1	0	1	0	0	1	0	4	
64 HUNGARY	-	-	-	-	1	-	0	0	0	0	7	7	
66 RUMANIA	0	0	-	-	0	-	0	0	0	1	0	2	
68 BULGARIA	-	-	-	-	0	-	0	0	0	0	0	0	
71 TOTAL STATE TRADING	0	0	-	0	4	0	2	0	0	2	3	21	
72 OTHER EUROP. COUNTRIES	-	-	-	-	-	-	-	-	-	-	-	-	
80 NEAR AND MIDDLE EAST	-	-	-	-	-	-	-	-	-	-	-	-	
83 OTHER COUNTRIES	-	-	-	-	-	-	-	-	-	-	-	-	
88 TOTAL THIRD COUNTRIES	1	1	0	0	10	2	3	0	0	11	37	82	
89 NOT SPECIFIED	-	-	-	-	-	-	-	-	-	-	-	-	
95 ZUSAMMEN-TOTAL A	73	360	0	0	60	2	22	1	1	14	164	887	

E I S E N B A H N - R A I L W A Y - C H E M I N D E F E R 2.2.04:3 (6A)

GRENZUEBERSCHREITENDER VERKEHR NACH LAND UND GUETERGRUPPE NEDERLAND

INTERNATIONAL TRAFFIC BY COUNTRY AND GROUP OF GOODS 1986

TRAFIC INTERNATIONAL PAR PAYS ET GROUPE DE MARCHANDISES MIO TKM

LAND - COUNTRY - PAYS	GUETERGRUPPE - GROUP OF GOODS - GROUPE DE MARCHANDISES												
	01	02	03	04	05	06	07	08	09	10	11	12	13
B. VERSAND NACH: DISPATCHED TO: EXPEDITIONS VERS:													
01 BR DEUTSCHLAND	1	1	0	1	0	1	1	1	0	25	405	0	34
02 FRANCE	1	1	0	0	0	3	1	8	2	3	1	0	7
03 ITALIA	0	6	0	0	0	9	0	0	0	9	0	0	3
04 NEDERLAND	-	-	-	-	-	-	-	-	-	-	-	-	-
05 BELGIQUE/BELGIE	-	0	-	0	-	1	1	0	-	0	3	0	14
06 LUXEMBOURG	-	-	-	-	-	-	-	-	-	0	-	-	1
07 UNITED KINGDOM	0	-	-	-	0	0	-	-	-	-	-	-	0
08 IRELAND	-	-	-	-	-	-	-	-	-	-	-	-	-
09 DANMARK	-	-	-	0	0	-	-	-	-	-	0	0	-
10 HELLAS	-	-	0	-	-	-	-	-	-	-	-	-	-
11 ESPAÑA	-	0	-	-	-	0	-	-	-	-	-	-	-
12 PORTUGAL	-	-	-	-	-	-	-	-	-	-	-	-	-
20 EUR	2	8	0	1	1	14	2	9	2	37	409	0	60
28 NORWAY	-	0	-	-	-	-	-	-	-	-	-	-	-
30 SWEDEN	-	0	-	-	0	1	-	0	-	0	0	0	0
32 FINLAND	-	-	-	-	-	-	-	-	-	-	-	-	-
36 SWITZERLAND	1	0	0	0	0	5	2	0	0	8	1	0	10
38 AUSTRIA	-	-	-	0	0	16	0	0	0	1	10	1	1
48 YUGOSLAVIA	-	0	-	-	0	1	0	-	0	0	-	0	0
52 TURKEY	-	-	-	-	0	0	-	-	-	-	-	-	-
56 USSR	-	-	-	-	-	-	-	-	-	-	-	-	-
58 GERMAN DR	-	0	-	-	0	0	0	-	-	0	2	0	2
60 POLAND	0	-	-	-	1	0	0	-	-	0	-	0	1
62 CZECHOSLOVAKIA	-	2	-	-	0	0	1	-	-	0	-	-	0
64 HUNGARY	-	1	-	-	0	0	1	-	-	0	-	0	1
66 ROMANIA	-	0	-	-	0	0	0	-	-	0	-	0	3
68 BULGARIA	0	0	-	-	0	0	0	-	-	0	-	0	0
71 TOTAL STATE TRADING	0	4	-	-	1	2	3	-	0	1	2	0	7
72 OTHER EUROP. COUNTRIES	-	-	-	-	-	-	-	-	-	-	-	-	-
80 NEAR AND MIDDLE EAST	-	-	-	-	-	-	-	-	-	-	-	-	-
83 OTHER COUNTRIES	-	-	-	-	-	-	-	-	-	-	-	-	-
88 TOTAL THIRD COUNTRIES	1	4	0	0	1	23	6	0	0	10	14	1	19
89 NOT SPECIFIED	-	-	-	-	-	-	-	-	-	-	-	-	-
95 ZUSAMMEN-TOTAL B	4	12	0	2	2	37	8	9	2	47	422	2	78
97 INSGESAMT-TOTAL A+B	14	17	0	6	5	47	12	104	2	66	423	4	113

E I S E N B A H N - R A I L W A Y - C H E M I N D E F E R 2.2.04:4 (6A)

GRENZUEBERSCHREITENDER VERKEHR NACH LAND UND GUETERGRUPPE NEDERLAND

INTERNATIONAL TRAFFIC BY COUNTRY AND GROUP OF GOODS 1986

TRAFIC INTERNATIONAL PAR PAYS ET GROUPE DE MARCHANDISES MIO TKM

LAND - COUNTRY - PAYS	GUETERGRUPPE - GROUP OF GOODS - GROUPE DE MARCHANDISES												
	14	15	16	17	18	19	20	21	22	23	24	01-24	
B. VERSAND NACH: DISPATCHED TO: EXPEDITIONS VERS:													
01 BR DEUTSCHLAND	0	5	2	0	96	3	2	0	0	0	54	634	
02 FRANCE	0	0	24	0	0	0	1	0	0	0	7	68	
03 ITALIA	0	1	0	0	8	0	1	0	0	0	79	116	
04 NEDERLAND	-	-	-	-	-	-	-	-	-	-	-	-	
05 BELGIQUE/BELGIE	0	35	2	-	14	-	0	0	1	100	28	100	
06 LUXEMBOURG	-	-	0	-	2	-	-	-	-	-	1	3	
07 UNITED KINGDOM	-	-	-	-	0	-	-	-	-	-	0	0	
08 IRELAND	-	-	-	-	-	-	-	-	-	-	-	-	
09 DANMARK	-	0	-	-	1	-	1	0	-	-	2	4	
10 HELLAS	-	-	-	-	0	-	0	-	-	-	1	1	
11 ESPAÑA	-	-	-	-	-	-	-	-	-	0	0	0	
12 PORTUGAL	-	-	-	-	-	-	-	-	-	-	0	0	
20 EUR	1	41	28	1	129	3	6	0	1	1	172	927	
28 NORWAY	-	-	-	-	0	-	0	-	0	0	-	0	
30 SWEDEN	0	0	-	0	5	0	1	-	0	0	1	8	
32 FINLAND	-	-	-	-	-	-	-	-	-	-	-	-	
36 SWITZERLAND	0	0	1	0	21	1	3	0	0	1	32	85	
38 AUSTRIA	0	2	1	0	16	0	9	0	0	0	8	68	
48 YUGOSLAVIA	-	0	-	0	1	0	0	0	0	0	1	5	
52 TURKEY	-	-	-	-	0	-	0	-	-	-	0	0	
56 USSR	-	-	-	-	4	-	-	-	-	-	-	9	
58 GERMAN DR	0	0	0	-	2	0	0	0	-	0	1	6	
60 POLAND	-	2	-	0	1	0	0	0	-	0	0	7	
62 CZECHOSLOVAKIA	-	-	-	-	3	-	0	0	-	0	1	8	
64 HUNGARY	0	0	-	0	2	-	0	0	0	0	0	5	
66 ROMANIA	0	0	-	0	1	0	0	0	0	0	0	3	
68 BULGARIA	-	-	-	-	0	0	0	0	0	0	0	43	
71 TOTAL STATE TRADING	0	3	0	0	15	0	1	0	0	1	4	43	
72 OTHER EUROP. COUNTRIES	-	-	-	-	-	-	-	-	-	-	-	-	
80 NEAR AND MIDDLE EAST	-	-	-	-	-	-	-	-	-	-	-	-	
83 OTHER COUNTRIES	-	-	-	-	-	-	-	-	-	-	-	-	
88 TOTAL THIRD COUNTRIES	1	6	2	0	56	1	14	0	0	2	44	204	
89 NOT SPECIFIED	-	-	-	-	-	-	-	-	-	-	-	-	
95 ZUSAMMEN-TOTAL B	1	47	30	1	185	5	19	0	1	3	215	1131	
97 INSGESAMT-TOTAL A+B	74	406	30	2	245	6	41	1	2	17	379	2018	

EISENBAHN - RAILWAY - CHEMIN DE FER

2.2.05:1 (6A)

GRENZUEBERSCHREITENDER VERKEHR NACH LAND UND GUETERGRUPPE

BELGIQUE/BELGIE

INTERNATIONAL TRAFFIC BY COUNTRY AND GROUP OF GOODS

1986

TRAFIC INTERNATIONAL PAR PAYS ET GROUPE DE MARCHANDISES

MIO TKM

LAND - COUNTRY - PAYS	GUETERGRUPPE					GROUP OF GOODS				GROUPE DE MARCHANDISES				
	01	02	03	04	05	06	07	08	09	10	11	12	13	
A. EMPFANG AUS: RECEIVED FROM: RECEPTIONS DE:														
01 BR DEUTSCHLAND	8	2	0	0	3	21	-	131	-	1	3	1	73	
02 FRANCE	28	0	-	1	2	125	10	4	0	14	19	0	295	
03 ITALIA	-	3	-	-	0	1	-	-	0	-	-	0	4	
04 NEDERLAND	-	0	-	0	-	0	1	1	-	0	5	0	13	
05 BELGIQUE/BELGIE	-	-	-	-	-	-	-	-	-	-	-	-	-	
06 LUXEMBOURG	-	-	-	0	0	-	-	-	-	0	0	-	310	
07 UNITED KINGDOM	-	-	-	-	-	0	-	-	-	0	-	0	3	
08 IRELAND	-	-	-	-	-	-	-	-	-	-	-	-	-	
09 DANMARK	-	-	-	-	-	0	-	-	-	-	-	-	-	
10 HELLAS	-	-	-	-	-	0	-	-	-	-	-	-	-	
11 ESPANA	-	4	-	-	0	0	-	-	-	-	-	-	1	
12 PORTUGAL	-	-	-	-	-	-	-	-	-	-	-	-	-	
20 EUR	37	9	0	1	5	147	12	136	0	2	23	12	700	
28 NORWAY	-	-	-	-	-	-	-	-	-	-	-	-	-	
30 SWEDEN	-	-	-	0	0	-	-	-	-	0	-	-	2	
32 FINLAND	-	-	-	-	-	-	-	-	-	-	-	-	-	
36 SWITZERLAND	0	0	-	-	1	1	-	-	-	1	-	0	1	
38 AUSTRIA	-	0	-	0	0	1	-	-	-	0	-	0	0	
48 YUGOSLAVIA	-	-	-	0	0	0	-	-	0	-	-	-	0	
52 TURKEY	-	-	-	-	-	-	-	-	-	-	-	-	-	
56 USSR	-	-	-	-	-	-	-	-	-	-	-	-	-	
58 GERMAN DR	-	-	-	0	0	-	-	5	-	1	0	0	6	
60 POLAND	-	-	-	0	0	0	0	-	-	0	0	0	0	
62 CZECHOSLOVAKIA	-	-	-	1	1	1	-	-	-	1	-	-	0	
64 HUNGARY	-	-	-	0	0	0	-	-	-	0	0	-	0	
66 RUMANIA	-	-	-	0	0	0	-	-	-	-	-	-	0	
68 BULGARIA	-	-	-	-	-	-	-	-	-	-	-	-	-	
71 TOTAL STATE TRADING	-	-	-	0	1	2	0	5	0	2	0	0	7	
72 OTHER EUROP. COUNTRIES	-	-	-	-	-	-	-	-	-	-	-	-	-	
80 NEAR AND MIDDLE EAST	-	-	-	-	-	-	-	-	-	-	-	-	-	
83 OTHER COUNTRIES	-	-	-	-	-	-	-	-	-	-	-	-	-	
88 TOTAL THIRD COUNTRIES	0	0	-	0	2	4	0	5	0	3	0	0	10	
89 NOT SPECIFIED	-	-	-	-	-	-	-	-	-	-	-	-	-	
95 ZUSAMMEN-TOTAL A	37	9	0	2	7	151	12	141	0	5	23	12	710	

EISENBAHN - RAILWAY - CHEMIN DE FER

2.2.05:2 (6A)

GRENZUEBERSCHREITENDER VERKEHR NACH LAND UND GUETERGRUPPE

BELGIQUE/BELGIE

INTERNATIONAL TRAFFIC BY COUNTRY AND GROUP OF GOODS

1986

TRAFIC INTERNATIONAL PAR PAYS ET GROUPE DE MARCHANDISES

MIO TKM

LAND - COUNTRY - PAYS	GUETERGRUPPE					GROUP OF GOODS				GROUPE DE MARCHANDISES			
	14	15	16	17	18	19	20	21	22	23	24	01-24	
A. EMPFANG AUS: RECEIVED FROM: RECEPTIONS DE:													
01 BR DEUTSCHLAND	1	2	1	0	47	-	103	1	1	4	36	438	
02 FRANCE	1	16	0	0	96	-	14	2	0	1	26	647	
03 ITALIA	0	1	-	-	0	-	11	0	0	118	139		
04 NEDERLAND	0	13	12	-	22	-	0	0	1	0	10	80	
05 BELGIQUE/BELGIE	-	-	-	-	-	-	-	-	-	-	-	-	
06 LUXEMBOURG	-	-	6	-	-	0	0	0	-	0	0	318	
07 UNITED KINGDOM	-	0	0	-	0	-	4	-	-	0	0	4	
08 IRELAND	-	-	-	-	-	-	-	-	-	-	-	-	
09 DANMARK	-	-	-	-	-	0	-	0	0	4	4		
10 HELLAS	-	-	-	-	0	2	-	-	0	2	2		
11 ESPANA	-	0	-	-	0	-	2	-	-	4	11		
12 PORTUGAL	-	-	-	-	-	0	-	-	-	0	-	0	
20 EUR	2	32	20	0	164	0	130	3	3	6	200	1643	
28 NORWAY	-	0	-	-	0	-	0	-	-	0	0		
30 SWEDEN	0	0	-	-	0	-	0	0	2	12	17		
32 FINLAND	-	-	-	-	-	-	-	-	-	-	0		
36 SWITZERLAND	-	0	-	-	5	0	1	0	0	0	20	30	
38 AUSTRIA	0	-	-	0	2	0	3	0	0	2	9	19	
48 YUGOSLAVIA	0	-	0	0	0	0	0	0	0	0	2	4	
52 TURKEY	-	-	-	-	-	-	-	-	-	-	-	-	
56 USSR	-	-	-	-	-	-	-	-	-	-	-	-	
58 GERMAN DR	0	-	-	0	5	-	1	0	0	0	0	20	
60 POLAND	-	-	-	-	1	-	0	0	0	0	0	2	
62 CZECHOSLOVAKIA	0	0	-	0	0	-	1	0	0	1	0	5	
64 HUNGARY	-	-	-	-	0	-	0	-	0	0	1		
66 RUMANIA	-	-	-	-	0	-	0	0	1	1	1		
68 BULGARIA	-	-	-	-	-	-	-	-	-	-	0		
71 TOTAL STATE TRADING	1	0	-	0	7	0	3	0	0	2	4	34	
72 OTHER EUROP. COUNTRIES	-	-	-	-	-	-	-	-	-	-	-	-	
80 NEAR AND MIDDLE EAST	-	-	-	-	-	-	-	-	-	-	-	-	
83 OTHER COUNTRIES	-	-	-	-	0	-	-	-	-	0	0	0	
88 TOTAL THIRD COUNTRIES	1	0	-	0	15	0	7	1	0	7	44	100	
89 NOT SPECIFIED	-	-	-	-	-	-	-	-	-	-	-	-	
95 ZUSAMMEN-TOTAL A	3	32	20	0	179	0	137	3	3	12	245	1743	

EISENBAHN - RAILWAY - CHEMIN DE FER 2.2.05:3 (6A)
 GRENZUEBERSCHREITENDER VERKEHR NACH LAND UND GUETERGRUPPE BELGIQUE/BELGIE
 INTERNATIONAL TRAFFIC BY COUNTRY AND GROUP OF GOODS 1986
 TRAFIC INTERNATIONAL PAR PAYS ET GROUPE DE MARCHANDISES MIO TKM

LAND - COUNTRY - PAYS	GUETERGRUPPE - GROUP OF GOODS - GROUPE DE MARCHANDISES													
	01	02	03	04	05	06	07	08	09	10	11	12	13	
B. VERSAND NACH: DISPATCHED TO: EXPEDITIONS VERS:														
01 BR DEUTSCHLAND		2		6	0	3	0	4	0	5	3	0	151	
02 FRANCE	13	1	0	3	0	29	0	31	0	51	155	8	117	
03 ITALIA		1		3	0	1		1		1	0		56	
04 NEDERLAND	1	0		0	0	0		0		0	1	36	8	
05 BELGIQUE/BELGIE														
06 LUXEMBOURG				0										
07 UNITED KINGDOM				0	0				79	0	201	502	2	77
08 IRELAND													0	0
09 DANMARK				1									0	1
10 HELLAS		0					0			0				
11 ESPAÑA			0											0
12 PORTUGAL														
20 EUR	14	3	0	14	1	34	0	115	1	259	660	47	411	
28 NORWAY		0												1
30 SWEDEN		0		0										4
32 FINLAND														
36 SCHWITZERLAND	1	8	0	1	0	2	0	0	3	261	2	0	12	
38 AUSTRIA	0	1		0		3	0	0	0	1		0	2	
48 YUGOSLAVIA			0		0	0	0	0	0	0			1	
52 TURKEY														
56 USSR														
58 GERMAN DR		0			0					0	1		2	
60 POLAND					0		0			0	0		0	
62 CZECHOSLOVAKIA		1			0	0	0	0	0	0		0	0	
64 HUNGARY					0	1	0	0		0		0	0	
66 RUMANIA					1	0			0	0		0	0	
68 BULGARIA					0	0	0				0		1	
71 TOTAL STATE TRADING		1	0		1	1	0	0	0	0	1	1	4	
72 OTHER EUROP. COUNTRIES														
80 NEAR AND MIDDLE EAST														
83 OTHER COUNTRIES														
88 TOTAL THIRD COUNTRIES	1	10	0	1	1	6	1	3	3	262	3	1	22	
89 NOT SPECIFIED														
95 ZUSAMMEN-TOTAL B	15	13	0	15	2	39	1	118	4	521	663	47	432	
97 INSGESAMT-TOTAL A+B	51	22	0	17	10	190	12	260	4	525	686	59	1143	

EISENBAHN - RAILWAY - CHEMIN DE FER 2.2.05:4 (6A)
 GRENZUEBERSCHREITENDER VERKEHR NACH LAND UND GUETERGRUPPE BELGIQUE/BELGIE
 INTERNATIONAL TRAFFIC BY COUNTRY AND GROUP OF GOODS 1986
 TRAFIC INTERNATIONAL PAR PAYS ET GROUPE DE MARCHANDISES MIO TKM

LAND - COUNTRY - PAYS	GUETERGRUPPE - GROUP OF GOODS - GROUPE DE MARCHANDISES												
	14	15	16	17	18	19	20	21	22	23	24	01-24	
B. VERSAND NACH: DISPATCHED TO: EXPEDITIONS VERS:													
01 BR DEUTSCHLAND	8	8	10	1	59	2	28	0	1	2	72	365	
02 FRANCE	1	9	73	3	56	11	13	0	3	0	22	501	
03 ITALIA	0	1	0		15	0	16	0		1	108	207	
04 NEDERLAND	15	91	0		2		1		1	0	15	173	
05 BELGIQUE/BELGIE													
06 LUXEMBOURG	40	3	2		0		0	0	0	0	0	907	
07 UNITED KINGDOM			0		2		0			0	0	3	
08 IRELAND													
09 DANMARK		1			0		3	0	2	0	1	8	
10 HELLAS					0		1		0		5	5	
11 ESPAÑA		0			0		0		0	0	3	5	
12 PORTUGAL							0		0			0	
20 EUR	63	113	85	4	136	14	61	0	10	4	226	2275	
28 NORWAY					0		0		1		0	2	
30 SWEDEN	0	0	0	0	1		0	0	2		9	16	
32 FINLAND					0		0				0	0	
36 SCHWITZERLAND	0	1	2	0	13	2	4	0	2	0	17	329	
38 AUSTRIA		3	0		1	2	3		0	0	7	25	
48 YUGOSLAVIA		0		0	2		0	0	0	0	0	4	
52 TURKEY											0	0	
56 USSR													
58 GERMAN DR		0	0		4		3		1	1	0	12	
60 POLAND		0	0		2		0	0	0	0	0	3	
62 CZECHOSLOVAKIA					4						0	5	
64 HUNGARY	0	0	0		2	0	0	0	0	0	0	3	
66 RUMANIA	0	0			1		0		0	0	0	2	
68 BULGARIA					2		0	0	0	0	0	4	
71 TOTAL STATE TRADING	0	0	0	0	17	0	3	0	1	1	1	33	
72 OTHER EUROP. COUNTRIES													
80 NEAR AND MIDDLE EAST													
83 OTHER COUNTRIES												0	
88 TOTAL THIRD COUNTRIES	0	4	2	0	32	3	10	0	6	2	34	406	
89 NOT SPECIFIED													
95 ZUSAMMEN-TOTAL B	63	117	87	4	168	17	71	0	17	5	259	2681	
97 INSGESAMT-TOTAL A+B	66	149	108	4	347	17	208	4	20	18	504	4424	

EISENBahn - RAILWAY - CHEMIN DE FER 2.2.06:1 (6A)
 GRENZUEBERSCHREITENDER VERKEHR NACH LAND UND GUETERGRUPPE LUXEMBOURG
 INTERNATIONAL TRAFFIC BY COUNTRY AND GROUP OF GOODS 1986
 TRAFIC INTERNATIONAL PAR PAYS ET GROUPE DE MARCHANDISES M10 TKM

LAND - COUNTRY - PAYS	GUETERGRUPPE					GROUP OF GOODS				GROUPE DE MARCHANDISES				
	01	02	03	04	05	06	07	08	09	10	11	12	13	
A. EMPFANG AUS: RECEIVED FROM: RECEPTIONS DE:														
01 BR DEUTSCHLAND	0	-	-	0	-	0	-	119	-	0	5	-	1	
02 FRANCE	0	0	-	0	0	-	-	0	-	-	0	-	4	
03 ITALIA	-	0	-	-	-	0	-	-	-	-	-	-	0	
04 NEDERLAND	-	-	-	-	-	-	-	-	-	0	-	-	0	
05 BELGIQUE/BELGIE	-	-	-	0	-	-	-	8	0	13	40	0	17	
06 LUXEMBOURG	-	-	-	-	-	-	-	-	-	-	-	-	-	
07 UNITED KINGDOM	-	-	-	-	-	-	-	-	-	-	-	-	-	
08 IRELAND	-	-	-	-	-	-	-	-	-	-	-	-	-	
09 DANMARK	-	-	-	-	-	-	-	-	-	-	-	-	-	
10 HELLAS	-	-	-	-	-	-	-	-	-	-	-	-	-	
11 ESPANA	-	-	-	-	-	-	-	-	-	-	-	-	-	
12 PORTUGAL	-	-	-	-	-	-	-	-	-	-	-	-	-	
20 EUR	0	0	-	0	0	0	-	127	0	13	45	0	22	
28 NORWAY	-	-	-	-	-	-	-	-	-	-	-	-	-	
30 SWEDEN	-	-	-	-	-	-	-	-	-	-	-	-	0	
32 FINLAND	-	-	-	-	-	-	-	-	-	-	-	-	0	
36 SWITZERLAND	-	0	-	-	-	-	-	-	-	-	-	-	0	
38 AUSTRIA	-	-	-	-	-	-	-	-	-	-	-	-	-	
48 YUGOSLAVIA	-	-	-	-	-	-	-	-	-	-	-	-	0	
52 TURKEY	-	-	-	-	-	-	-	-	-	-	-	-	-	
56 USSR	-	-	-	-	-	-	-	-	-	-	-	-	-	
58 GERMAN DR	-	-	-	-	-	-	-	-	-	-	-	-	-	
60 POLAND	-	-	-	-	-	-	-	-	-	-	-	-	0	
62 CZECHOSLOVAKIA	-	-	-	-	-	-	-	-	-	-	-	-	-	
64 HUNGARY	-	-	-	-	-	-	-	-	-	-	-	-	-	
66 RUMANIA	-	-	-	-	-	-	-	-	-	-	-	-	-	
68 BULGARIA	-	-	-	-	-	-	-	-	-	-	-	-	-	
71 TOTAL STATE TRADING	-	-	-	-	-	-	-	-	-	-	-	-	0	
72 OTHER EUROP. COUNTRIES	-	-	-	-	-	-	-	-	-	-	-	-	-	
80 NEAR AND MIDDLE EAST	-	-	-	-	-	-	-	-	-	-	-	-	-	
83 OTHER COUNTRIES	-	-	-	-	-	-	-	-	-	-	-	-	-	
88 TOTAL THIRD COUNTRIES	-	0	-	-	-	-	-	-	-	-	-	-	0	
89 NOT SPECIFIED	-	-	-	-	-	-	-	-	-	-	-	-	-	
95 ZUSAMMEN-TOTAL A	0	0	-	0	0	0	-	127	0	13	45	0	22	

EISENBahn - RAILWAY - CHEMIN DE FER 2.2.06:2 (6A)
 GRENZUEBERSCHREITENDER VERKEHR NACH LAND UND GUETERGRUPPE LUXEMBOURG
 INTERNATIONAL TRAFFIC BY COUNTRY AND GROUP OF GOODS 1986
 TRAFIC INTERNATIONAL PAR PAYS ET GROUPE DE MARCHANDISES M10 TKM

LAND - COUNTRY - PAYS	GUETERGRUPPE					GROUP OF GOODS				GROUPE DE MARCHANDISES				
	14	15	16	17	18	19	20	21	22	23	24	01-24		
A. EMPFANG AUS: RECEIVED FROM: RECEPTIONS DE:														
01 BR DEUTSCHLAND	0	0	1	-	0	-	0	0	-	0	0	128		
02 FRANCE	0	1	1	-	0	-	0	0	-	0	0	7		
03 ITALIA	-	-	-	-	0	-	0	0	-	0	0	0		
04 NEDERLAND	-	-	0	-	1	-	-	-	-	-	0	1		
05 BELGIQUE/BELGIE	6	0	0	-	0	-	0	0	0	-	0	84		
06 LUXEMBOURG	-	-	-	-	-	-	-	-	-	-	-	-		
07 UNITED KINGDOM	-	-	-	-	-	-	-	-	-	-	-	-		
08 IRELAND	-	-	-	-	-	-	-	-	-	-	-	-		
09 DANMARK	-	-	-	-	-	-	0	-	-	-	-	0		
10 HELLAS	-	-	-	-	-	-	-	-	-	0	-	0		
11 ESPANA	-	-	-	-	-	-	0	-	-	-	-	0		
12 PORTUGAL	-	-	-	-	-	-	-	-	-	-	-	-		
20 EUR	6	2	2	-	1	-	0	0	0	0	1	220		
28 NORWAY	-	-	-	-	-	-	-	-	-	-	-	-		
30 SWEDEN	-	-	-	-	-	-	-	-	-	0	-	0		
32 FINLAND	-	-	-	-	-	-	-	-	-	-	-	-		
36 SWITZERLAND	-	-	-	-	-	-	0	0	-	-	0	0		
38 AUSTRIA	-	-	-	-	-	-	0	0	-	-	0	0		
48 YUGOSLAVIA	-	-	-	-	-	-	0	0	-	-	0	0		
52 TURKEY	-	-	-	-	-	-	-	-	-	-	-	-		
56 USSR	-	-	-	-	-	-	-	-	-	-	-	-		
58 GERMAN DR	-	-	-	-	0	-	-	0	0	0	-	0		
60 POLAND	-	-	-	-	-	-	-	-	0	-	0	0		
62 CZECHOSLOVAKIA	-	-	-	-	-	-	0	0	0	0	0	0		
64 HUNGARY	-	-	-	-	-	-	-	-	-	-	-	-		
66 RUMANIA	-	-	-	-	-	-	0	-	-	0	-	0		
68 BULGARIA	-	-	-	-	-	-	-	-	-	-	-	-		
71 TOTAL STATE TRADING	-	-	-	-	0	-	0	0	0	0	0	0		
72 OTHER EUROP. COUNTRIES	-	-	-	-	-	-	-	-	-	-	-	-		
80 NEAR AND MIDDLE EAST	-	-	-	-	-	-	-	-	-	-	-	-		
83 OTHER COUNTRIES	-	-	-	-	-	-	-	-	-	-	-	-		
88 TOTAL THIRD COUNTRIES	-	-	-	-	0	-	0	0	0	0	0	0		
89 NOT SPECIFIED	-	-	-	-	-	-	-	-	-	-	-	-		
95 ZUSAMMEN-TOTAL A	6	2	2	-	1	-	0	0	0	0	1	220		

EISENBahn - RAILWAY - CHEMIN DE FER 2.2.06:3 (6A)
 GREHZUEBERSCHREITENDER VERKEHR NACH LAND UND GUETERGRUPPE LUXEMBOURG
 INTERNATIONAL TRAFFIC BY COUNTRY AND GROUP OF GOODS 1986
 TRAFIC INTERNATIONAL PAR PAYS ET GROUPE DE MARCHANDISES MIO TKM

LAND - COUNTRY - PAYS	GUETERGRUPPE - GROUP OF GOODS - GROUPE DE MARCHANDISES												
	01	02	03	04	05	06	07	08	09	10	11	12	13
B. VERSAND NACH: DISPATCHED TO: EXPEDITIONS VERS:													
01 BR DEUTSCHLAND	-	-	-	0	0	-	-	0	-	-	0	0	37
02 FRANCE	-	-	-	0	-	0	-	-	-	-	0	-	8
03 ITALIA	-	-	-	1	-	-	-	-	-	-	0	-	2
04 NEDERLAND	-	-	-	-	-	-	-	-	-	-	0	-	3
05 BELGIQUE/BELGIE	-	-	-	0	0	-	-	-	-	0	-	-	22
06 LUXEMBOURG	-	-	-	-	-	-	-	-	-	-	-	-	0
07 UNITED KINGDOM	-	-	-	-	-	-	-	-	-	-	-	-	0
08 IRELAND	-	-	-	-	-	-	-	-	-	-	-	-	0
09 DANMARK	-	-	-	0	-	-	-	-	-	-	-	-	0
10 HELLAS	-	-	-	-	-	-	-	-	-	-	-	-	0
11 ESPANA	-	-	-	-	-	-	-	-	-	-	-	-	0
12 PORTUGAL	-	-	-	-	-	-	-	-	-	-	-	-	0
20 EUR	-	-	-	1	0	0	-	0	-	0	0	0	72
28 NORWAY	-	-	-	-	-	-	-	-	-	-	-	-	-
30 SWEDEN	-	-	-	-	-	-	-	-	-	-	-	-	0
32 FINLAND	-	-	-	-	-	-	-	-	-	-	-	0	-
36 SWITZERLAND	-	-	-	0	0	-	-	-	-	-	-	-	2
38 AUSTRIA	-	-	-	-	-	-	-	-	-	-	-	-	0
48 YUGOSLAVIA	-	-	-	-	-	-	-	-	-	-	-	-	0
52 TURKEY	-	-	-	-	-	-	-	-	-	-	-	-	-
56 USSR	-	-	-	-	-	-	-	-	-	-	-	-	-
58 GERMAN DR	-	-	-	-	-	-	-	-	-	-	-	-	0
60 POLAND	-	-	-	-	-	-	-	-	-	-	-	-	0
62 CZECHOSLOVAKIA	-	-	-	-	-	-	-	-	-	-	-	-	0
64 HUNGARY	-	-	-	-	-	-	-	-	-	-	-	-	0
66 RUMANIA	-	-	-	-	-	-	-	-	-	-	-	-	0
68 BULGARIA	-	-	-	-	-	-	-	-	-	-	-	-	0
71 TOTAL STATE TRADING	-	-	-	-	-	-	-	-	-	-	-	-	0
72 OTHER EUROP. COUNTRIES	-	-	-	-	-	-	-	-	-	-	-	-	0
80 NEAR AND MIDDLE EAST	-	-	-	-	-	-	-	-	-	-	-	-	-
83 OTHER COUNTRIES	-	-	-	-	-	-	-	-	-	-	-	-	-
88 TOTAL THIRD COUNTRIES	-	-	-	0	0	-	-	-	-	-	-	0	2
89 NOT SPECIFIED	-	-	-	-	-	-	-	-	-	-	-	-	-
95 ZUSAMMEN-TOTAL B	-	-	-	1	0	0	-	0	-	0	0	0	74
97 INSGESAMT-TOTAL A+B	0	0	-	1	0	0	-	127	0	13	45	1	97

EISENBahn - RAILWAY - CHEMIN DE FER 2.2.06:4 (6A)
 GREHZUEBERSCHREITENDER VERKEHR NACH LAND UND GUETERGRUPPE LUXEMBOURG
 INTERNATIONAL TRAFFIC BY COUNTRY AND GROUP OF GOODS 1986
 TRAFIC INTERNATIONAL PAR PAYS ET GROUPE DE MARCHANDISES MIO TKM

LAND - COUNTRY - PAYS	GUETERGRUPPE - GROUP OF GOODS - GROUPE DE MARCHANDISES												
	14	15	16	17	18	19	20	21	22	23	24	01-24	
B. VERSAND NACH: DISPATCHED TO: EXPEDITIONS VERS:													
01 BR DEUTSCHLAND	0	0	8	-	-	-	0	0	0	0	48	94	
02 FRANCE	-	0	1	-	-	-	0	0	-	0	1	11	
03 ITALIA	-	-	-	-	0	-	0	-	0	0	0	3	
04 NEDERLAND	-	0	-	-	-	-	-	-	-	0	0	3	
05 BELGIQUE/BELGIE	-	-	1	-	-	-	0	0	-	0	7	30	
06 LUXEMBOURG	-	-	-	-	-	-	-	-	-	-	-	-	
07 UNITED KINGDOM	-	-	-	-	-	-	-	-	-	-	-	0	
08 IRELAND	-	-	-	-	-	-	-	-	-	-	-	-	
09 DANMARK	-	-	-	-	-	-	-	-	-	-	-	0	
10 HELLAS	-	-	-	-	-	-	0	-	-	0	-	0	
11 ESPANA	-	-	-	-	-	-	-	-	-	-	-	0	
12 PORTUGAL	-	-	-	-	-	-	-	-	-	-	-	0	
20 EUR	0	1	10	-	0	-	0	0	0	0	57	142	
28 NORWAY	-	-	-	-	-	-	-	-	-	-	-	-	
30 SWEDEN	-	-	-	-	-	-	-	-	-	0	-	0	
32 FINLAND	-	-	-	-	-	-	-	-	-	-	-	0	
36 SWITZERLAND	0	-	-	-	0	-	0	-	0	0	0	2	
38 AUSTRIA	-	-	-	-	-	-	-	-	-	0	0	0	
48 YUGOSLAVIA	-	-	-	-	0	-	0	-	-	0	-	0	
52 TURKEY	-	-	-	-	-	-	-	-	-	-	-	-	
56 USSR	-	-	-	-	0	-	-	-	-	-	-	-	
58 GERMAN DR	-	-	-	-	-	-	-	-	-	-	-	0	
60 POLAND	0	-	-	-	-	-	-	-	-	0	-	0	
62 CZECHOSLOVAKIA	-	-	-	-	0	-	0	-	-	-	-	0	
64 HUNGARY	-	-	-	-	-	-	-	-	-	0	-	0	
66 RUMANIA	0	0	-	-	-	-	-	-	-	0	-	0	
68 BULGARIA	0	-	-	-	-	-	0	-	-	0	-	0	
71 TOTAL STATE TRADING	0	0	-	-	0	-	0	-	-	0	-	0	
72 OTHER EUROP. COUNTRIES	-	-	-	-	-	-	-	-	-	-	-	-	
80 NEAR AND MIDDLE EAST	-	-	-	-	-	-	-	-	-	-	-	-	
83 OTHER COUNTRIES	-	-	-	-	-	-	-	-	-	-	-	-	
88 TOTAL THIRD COUNTRIES	0	0	-	-	0	-	0	-	0	0	0	3	
89 NOT SPECIFIED	-	-	-	-	-	-	-	-	-	-	-	-	
95 ZUSAMMEN-TOTAL B	0	1	10	-	0	-	0	0	0	0	57	144	
97 INSGESAMT-TOTAL A+B	6	3	12	-	1	-	0	0	0	0	58	364	

EISENBahn - RAILWAY - CHEMIN DE FER
 GRENZUEBERSCHREITENDER VERKEHR NACH LAND UND GUETERGRUPPE
 INTERNATIONAL TRAFFIC BY COUNTRY AND GROUP OF GOODS
 TRAFIC INTERNATIONAL PAR PAYS ET GROUPE DE MARCHANDISES

2.2.07:1 (6A)
 UNITED KINGDOM
 1986
 MIO TKM

LAND - COUNTRY - PAYS	GUETERGRUPPE					GROUP OF GOODS			GROUPE DE MARCHANDISES				
	01	02	03	04	05	06	07	08	09	10	11	12	13
A. EMPFANG AUS: RECEIVED FROM: RECEPTIONS DE:													
01 BR DEUTSCHLAND	-	0	-	0	-	3	-	1	-	1	-	-	8
02 FRANCE	1	1	-	0	1	25	-	-	-	-	0	-	15
03 ITALIA	-	0	-	-	-	7	-	-	0	-	-	-	2
04 NEDERLAND	0	-	-	-	0	0	-	-	-	0	-	-	6
05 BELGIQUE/BELGIE	-	-	-	0	-	0	-	-	-	-	-	9	1
06 LUXEMBOURG	-	-	-	-	-	-	-	-	-	-	-	-	0
07 UNITED KINGDOM	-	-	-	-	-	-	-	-	-	-	-	-	-
08 IRELAND	-	-	-	-	-	-	-	-	-	-	-	-	-
09 DANMARK	-	-	-	-	-	0	-	-	-	-	-	-	-
10 HELLAS	-	0	-	-	-	-	-	-	-	-	-	-	-
11 ESPANA	-	24	-	-	-	2	-	-	-	-	-	-	-
12 PORTUGAL	-	-	-	-	-	-	-	-	-	-	-	-	-
20 EUR	1	25	-	0	1	37	-	1	-	1	0	0	29
28 NORWAY	-	-	-	-	-	-	-	-	-	-	-	-	-
30 SWEDEN	-	0	-	-	-	-	-	-	-	-	-	-	1
32 FINLAND	-	-	-	-	-	-	-	-	-	-	-	-	-
36 SWITZERLAND	-	3	-	-	2	0	-	-	-	-	-	-	0
38 AUSTRIA	-	-	-	5	-	0	-	-	-	-	0	-	4
48 YUGOSLAVIA	-	-	-	-	-	1	-	-	-	-	-	-	0
52 TURKEY	-	-	-	-	-	-	-	-	-	-	-	-	-
56 USSR	-	-	-	-	-	-	-	-	-	-	-	-	-
58 GERMAN DR	-	-	-	-	-	-	-	-	-	-	-	-	-
60 POLAND	-	-	-	-	-	-	-	-	-	-	-	-	-
62 CZECHOSLOVAKIA	-	-	-	-	-	-	-	-	-	-	-	-	-
64 HUNGARY	-	-	-	-	-	0	-	-	-	-	-	-	-
66 RUMANIA	-	-	-	-	-	-	-	-	-	-	-	-	0
68 BULGARIA	-	-	-	-	-	-	-	-	-	-	-	-	-
71 TOTAL STATE TRADING	-	-	-	-	-	1	-	-	-	0	-	-	0
72 OTHER EUROP. COUNTRIES	-	-	-	-	-	-	-	-	-	-	-	-	-
80 NEAR AND MIDDLE EAST	-	-	-	-	-	-	-	-	-	-	-	-	-
83 OTHER COUNTRIES	-	-	-	-	-	-	-	-	-	-	-	-	-
88 TOTAL THIRD COUNTRIES	-	3	-	5	2	1	-	-	-	0	0	-	6
89 NOT SPECIFIED	-	-	-	-	-	-	-	-	-	-	-	-	-
95 ZUSAMMEN-TOTAL A	1	28	-	5	3	39	-	1	-	1	0	0	35

EISENBahn - RAILWAY - CHEMIN DE FER
 GRENZUEBERSCHREITENDER VERKEHR NACH LAND UND GUETERGRUPPE
 INTERNATIONAL TRAFFIC BY COUNTRY AND GROUP OF GOODS
 TRAFIC INTERNATIONAL PAR PAYS ET GROUPE DE MARCHANDISES

2.2.07:2 (6A)
 UNITED KINGDOM
 1986
 MIO TKM

LAND - COUNTRY - PAYS	GUETERGRUPPE					GROUP OF GOODS			GROUPE DE MARCHANDISES				
	14	15	16	17	18	19	20	21	22	23	24	01-24	
A. EMPFANG AUS: RECEIVED FROM: RECEPTIONS DE:													
01 BR DEUTSCHLAND	2	1	0	-	8	0	2	0	0	3	1	30	
02 FRANCE	5	7	-	-	7	-	1	0	0	1	13	76	
03 ITALIA	0	-	-	-	1	0	0	0	2	1	0	12	
04 NEDERLAND	-	-	-	-	1	-	0	0	-	0	0	5	
05 BELGIQUE/BELGIE	-	-	1	-	4	-	0	1	-	0	0	7	
06 LUXEMBOURG	-	-	-	-	-	-	-	0	-	-	0	1	
07 UNITED KINGDOM	-	0	-	-	0	-	-	-	-	0	-	0	
08 IRELAND	-	-	-	-	-	-	-	-	-	-	-	-	
09 DANMARK	-	-	-	-	-	-	-	-	-	-	0	0	
10 HELLAS	-	-	-	-	-	-	-	-	-	-	0	0	
11 ESPANA	-	-	-	-	-	-	1	0	-	0	1	27	
12 PORTUGAL	-	-	-	-	-	-	-	-	-	-	-	-	
20 EUR	7	8	1	-	21	0	4	2	2	4	17	160	
28 NORWAY	-	-	-	-	-	-	-	-	-	-	-	-	
30 SWEDEN	-	-	-	-	-	-	-	-	-	2	0	4	
32 FINLAND	-	-	-	-	-	-	-	-	-	-	-	-	
36 SWITZERLAND	0	-	0	-	7	-	0	0	-	12	1	26	
38 AUSTRIA	1	0	-	-	1	0	0	0	-	15	0	27	
48 YUGOSLAVIA	-	0	-	-	0	-	0	0	-	0	0	2	
52 TURKEY	-	-	-	-	0	-	-	-	-	-	-	0	
56 USSR	-	-	-	-	-	-	-	-	-	-	-	-	
58 GERMAN DR	-	-	-	-	0	-	-	-	-	-	-	0	
60 POLAND	-	-	-	-	-	-	-	-	0	-	-	0	
62 CZECHOSLOVAKIA	-	-	-	-	-	-	-	-	-	-	-	-	
64 HUNGARY	-	0	-	-	-	-	0	0	-	0	0	0	
66 RUMANIA	-	-	-	-	-	-	-	0	-	0	0	0	
68 BULGARIA	-	-	-	-	-	-	-	0	-	-	-	0	
71 TOTAL STATE TRADING	-	0	-	-	0	-	0	0	-	0	0	2	
72 OTHER EUROP. COUNTRIES	-	-	-	-	-	-	-	-	-	-	-	-	
80 NEAR AND MIDDLE EAST	-	-	-	-	-	-	-	-	-	-	-	-	
83 OTHER COUNTRIES	-	-	-	-	-	-	-	-	-	-	-	-	
88 TOTAL THIRD COUNTRIES	1	0	0	-	9	0	0	0	0	30	1	59	
89 NOT SPECIFIED	-	-	-	-	-	-	-	-	-	-	-	-	
95 ZUSAMMEN-TOTAL A	8	8	1	-	30	0	4	2	2	34	18	219	

EISENBAHN - RAILWAY - CHEMIN DE FER

2.2.07:3 (6A)

GRENZUEBERSCHREITENDER VERKEHR NACH LAND UND GÜTERGRUPPE

UNITED KINGDOM

INTERNATIONAL TRAFFIC BY COUNTRY AND GROUP OF GOODS

1986

TRAFIC INTERNATIONAL PAR PAYS ET GROUPE DE MARCHANDISES

MIO TKM

LAND - COUNTRY - PAYS	GÜTERGRUPPE - GROUP OF GOODS - GROUPE DE MARCHANDISES												
	01	02	03	04	05	06	07	08	09	10	11	12	13
B. VERSAND NACH: DISPATCHED TO: EXPEDITIONS VERS:													
01 BR DEUTSCHLAND	-	-	-	0	-	2	-	-	-	-	-	-	22
02 FRANCE	2	0	-	-	-	5	-	-	-	-	0	-	11
03 ITALIA	-	0	-	0	-	5	-	-	-	-	0	-	7
04 NEDERLAND	-	-	-	-	-	0	-	-	-	-	-	-	0
05 BELGIQUE/BELGIE	-	-	-	-	-	1	-	-	-	-	-	-	12
06 LUXEMBOURG	-	-	-	-	-	-	-	-	-	-	-	-	-
07 UNITED KINGDOM	-	-	-	-	-	-	-	-	-	0	0	-	0
08 IRELAND	-	-	-	-	-	-	-	-	-	-	-	-	-
09 DANMARK	-	-	-	-	-	-	-	-	-	-	-	-	-
10 HELLAS	-	-	-	-	-	0	-	-	-	-	-	-	-
11 ESPAÑA	-	2	-	-	-	1	-	-	-	-	-	0	1
12 PORTUGAL	-	6	-	-	-	0	-	-	-	-	-	-	1
20 EUR	2	9	-	0	-	15	-	-	-	0	0	1	53
28 NORWAY	-	-	-	-	-	-	-	-	-	-	-	-	-
30 SWEDEN	-	-	-	-	-	-	-	-	-	-	-	-	-
32 FINLAND	-	-	-	-	-	-	-	-	-	-	-	-	-
36 SWITZERLAND	-	-	-	-	-	0	-	-	-	-	-	-	1
38 AUSTRIA	-	-	-	-	-	-	-	-	-	-	-	-	1
48 YUGOSLAVIA	-	0	-	-	0	0	-	-	-	0	-	0	0
52 TURKEY	-	-	-	-	-	-	-	-	-	-	-	-	-
56 USSR	-	-	-	-	-	-	-	-	-	-	-	-	-
58 GERMAN DR	-	-	-	-	-	-	-	-	-	-	-	-	0
60 POLAND	-	-	-	-	-	-	-	-	-	-	-	-	-
62 CZECHOSLOVAKIA	-	-	-	-	-	-	-	-	-	-	-	-	-
64 HUNGARY	-	-	-	-	0	-	-	-	-	0	-	-	-
66 ROMANIA	-	-	-	-	-	-	-	-	-	0	-	-	0
68 BULGARIA	-	-	-	-	0	-	-	-	-	0	-	-	-
71 TOTAL STATE TRADING	-	0	-	-	0	0	-	-	-	0	-	0	1
72 OTHER EUROP. COUNTRIES	-	-	-	-	-	-	-	-	-	-	-	-	-
80 NEAR AND MIDDLE EAST	-	-	-	-	-	-	-	-	-	-	-	-	-
83 OTHER COUNTRIES	-	-	-	-	-	0	1	-	-	-	-	-	-
88 TOTAL THIRD COUNTRIES	-	0	-	-	0	1	-	-	-	0	-	0	2
89 NOT SPECIFIED	-	-	-	-	-	-	-	-	-	-	-	-	-
95 ZUSAMMEN-TOTAL B	2	9	-	0	0	15	-	-	-	0	0	1	55
97 INSGESAMT-TOTAL A+B	3	37	-	5	4	54	-	-	1	1	0	1	90

EISENBAHN - RAILWAY - CHEMIN DE FER

2.2.07:4 (6A)

GRENZUEBERSCHREITENDER VERKEHR NACH LAND UND GÜTERGRUPPE

UNITED KINGDOM

INTERNATIONAL TRAFFIC BY COUNTRY AND GROUP OF GOODS

1986

TRAFIC INTERNATIONAL PAR PAYS ET GROUPE DE MARCHANDISES

MIO TKM

LAND - COUNTRY - PAYS	GÜTERGRUPPE - GROUP OF GOODS - GROUPE DE MARCHANDISES												
	14	15	16	17	18	19	20	21	22	23	24	01-24	
B. VERSAND NACH: DISPATCHED TO: EXPEDITIONS VERS:													
01 BR DEUTSCHLAND	2	5	-	-	3	2	1	1	0	1	11	50	
02 FRANCE	0	16	0	-	2	0	0	0	0	7	3	48	
03 ITALIA	0	7	-	-	1	-	0	1	0	1	3	26	
04 NEDERLAND	-	0	-	-	1	-	-	0	-	0	0	1	
05 BELGIQUE/BELGIE	-	1	0	-	0	-	-	0	-	0	3	16	
06 LUXEMBOURG	-	-	-	-	-	-	-	-	-	-	-	-	
07 UNITED KINGDOM	-	-	-	-	-	-	-	-	-	-	-	0	
08 IRELAND	-	-	-	-	-	-	-	-	-	-	-	-	
09 DANMARK	-	-	-	-	-	-	-	-	-	-	0	0	
10 HELLAS	-	-	-	-	0	-	-	-	0	-	0	0	
11 ESPAÑA	-	-	0	-	7	-	0	0	0	0	0	13	
12 PORTUGAL	0	0	0	-	5	-	-	-	-	0	1	13	
20 EUR	3	29	0	-	20	2	2	2	1	10	21	168	
28 NORWAY	-	-	-	-	-	-	-	-	-	-	-	-	
30 SWEDEN	-	-	-	-	-	-	-	-	-	-	-	-	
32 FINLAND	-	-	-	-	0	-	-	-	-	-	0	0	
36 SWITZERLAND	0	0	0	-	2	-	0	1	-	0	2	7	
38 AUSTRIA	0	-	-	-	0	-	-	0	-	-	1	1	
48 YUGOSLAVIA	-	0	-	-	2	-	0	0	-	0	0	4	
52 TURKEY	-	-	-	-	-	-	-	-	-	-	-	-	
56 USSR	-	-	-	-	-	-	-	-	-	-	-	-	
58 GERMAN DR	-	-	-	-	0	-	-	-	-	-	0	1	
60 POLAND	-	-	-	-	-	-	0	0	-	-	0	1	
62 CZECHOSLOVAKIA	-	-	-	-	0	-	-	-	-	-	0	0	
64 HUNGARY	-	-	-	-	0	-	0	0	0	0	0	0	
66 ROMANIA	-	-	-	-	1	-	-	-	-	0	0	2	
68 BULGARIA	0	0	-	-	0	-	-	-	1	-	0	9	
71 TOTAL STATE TRADING	0	0	-	-	3	-	1	0	1	0	2	9	
72 OTHER EUROP. COUNTRIES	-	-	-	-	-	-	-	-	-	-	-	-	
80 NEAR AND MIDDLE EAST	-	-	-	-	-	-	-	-	-	-	-	-	
83 OTHER COUNTRIES	-	-	-	-	-	-	0	-	-	-	0	0	
88 TOTAL THIRD COUNTRIES	0	1	0	-	6	1	1	1	1	0	4	18	
89 NOT SPECIFIED	-	-	-	-	-	-	-	-	-	-	-	-	
95 ZUSAMMEN-TOTAL B	3	30	0	-	25	2	2	3	1	10	25	186	
97 INSGESAMT-TOTAL A+B	11	38	2	-	55	2	6	5	3	45	43	405	

GRENZUEBERSCHREITENDER VERKEHR NACH LAND UND GUETERGRUPPE

DANMARK

INTERNATIONAL TRAFFIC BY COUNTRY AND GROUP OF GOODS

1986

TRAFIC INTERNATIONAL PAR PAYS ET GROUPE DE MARCHANDISES

MIO TKM

LAND - COUNTRY - PAYS	GUETERGRUPPE			GROUP OF GOODS				GROUPE DE MARCHANDISES					
	01	02	03	04	05	06	07	08	09	10	11	12	13
A. EMPFANG AUS: RECEIVED FROM: RECEPTIONS DE:													
01 BR DEUTSCHLAND	0	3	-	17	2	9	0	1	0	2	0	0	15
02 FRANCE	-	1	-	1	1	4	1	0	-	-	-	-	12
03 ITALIA	0	3	-	0	0	1	0	-	-	0	-	-	0
04 NEDERLAND	0	0	-	0	0	0	0	-	-	-	-	0	-
05 BELGIQUE/BELGIE	-	0	-	1	-	0	-	-	-	-	-	0	1
06 LUXEMBOURG	-	-	-	0	-	-	-	-	-	-	-	-	0
07 UNITED KINGDOM	-	-	-	-	-	-	-	-	-	-	-	-	0
08 IRELAND	-	-	-	-	-	-	-	-	-	-	-	-	-
09 DANMARK	-	-	-	-	-	-	-	-	-	-	-	-	-
10 HELLAS	-	-	-	-	0	-	-	-	-	-	-	-	-
11 ESPANA	-	1	-	0	0	0	-	-	-	-	-	-	-
12 PORTUGAL	-	-	-	-	0	-	-	-	-	-	-	-	-
20 EUR	0	8	-	19	3	15	1	1	0	2	0	0	29
28 NORWAY	-	-	-	1	0	0	-	-	-	0	0	0	0
30 SWEDEN	-	0	0	63	0	1	0	0	-	0	0	0	41
32 FINLAND	-	-	-	12	-	-	-	-	-	-	-	-	-
36 SWITZERLAND	-	0	0	-	0	0	-	-	-	-	-	-	1
38 AUSTRIA	-	0	-	0	0	0	-	-	-	-	-	-	3
48 YUGOSLAVIA	-	-	-	0	0	-	-	-	-	-	-	-	0
52 TURKEY	-	-	-	-	-	-	-	-	-	-	-	-	-
56 USSR	-	-	-	-	-	-	-	-	-	-	-	-	-
58 GERMAN DR	0	-	-	1	0	0	0	1	0	0	-	0	6
60 POLAND	-	-	-	0	0	0	-	-	-	-	-	-	0
62 CZECHOSLOVAKIA	-	1	-	0	0	0	-	-	0	1	-	-	4
64 HUNGARY	-	-	-	0	0	0	-	-	-	-	-	-	0
66 RUMANIA	-	-	-	-	-	0	-	-	-	-	-	-	-
68 BULGARIA	-	-	-	-	-	-	-	-	-	-	-	-	-
71 TOTAL STATE TRADING	0	1	-	1	0	0	0	1	0	1	-	0	10
72 OTHER EUROP. COUNTRIES	-	-	-	-	-	-	-	-	-	-	-	-	-
80 NEAR AND MIDDLE EAST	-	-	-	-	-	-	-	-	-	-	-	-	-
83 OTHER COUNTRIES	-	-	-	-	-	-	-	-	-	-	-	-	-
88 TOTAL THIRD COUNTRIES	0	1	0	77	0	1	0	1	0	1	0	0	55
89 NOT SPECIFIED	-	-	-	-	-	-	-	-	-	-	-	-	-
95 ZUSAMMEN-TOTAL A	0	9	0	96	3	16	1	2	0	4	1	0	83

GRENZUEBERSCHREITENDER VERKEHR NACH LAND UND GUETERGRUPPE

DANMARK

INTERNATIONAL TRAFFIC BY COUNTRY AND GROUP OF GOODS

1986

TRAFIC INTERNATIONAL PAR PAYS ET GROUPE DE MARCHANDISES

MIO TKM

LAND - COUNTRY - PAYS	GUETERGRUPPE			GROUP OF GOODS				GROUPE DE MARCHANDISES					
	14	15	16	17	18	19	20	21	22	23	24	01-24	
A. EMPFANG AUS: RECEIVED FROM: RECEPTIONS DE:													
01 BR DEUTSCHLAND	2	10	16	1	13	0	19	1	1	11	13	137	
02 FRANCE	-	0	0	-	1	-	5	0	0	1	2	29	
03 ITALIA	1	0	0	-	0	-	3	0	0	0	5	14	
04 NEDERLAND	-	0	-	-	1	-	1	-	-	0	1	3	
05 BELGIQUE/BELGIE	0	1	-	-	1	-	3	-	4	0	0	12	
06 LUXEMBOURG	-	-	-	-	-	-	-	-	-	-	-	0	
07 UNITED KINGDOM	-	-	-	-	0	-	-	-	0	-	-	0	
08 IRELAND	-	-	-	-	-	-	-	-	-	-	-	-	
09 DANMARK	-	-	-	-	-	-	-	-	-	-	-	-	
10 HELLAS	-	-	-	-	-	-	0	-	-	0	-	0	
11 ESPANA	-	-	-	-	-	-	1	-	-	0	-	2	
12 PORTUGAL	-	-	-	-	0	-	-	-	-	-	-	0	
20 EUR	3	12	16	1	16	0	31	1	6	12	21	197	
28 NORWAY	0	0	0	-	2	0	1	0	0	0	0	5	
30 SWEDEN	1	0	0	-	7	11	1	0	0	58	0	182	
32 FINLAND	-	0	-	-	-	-	0	-	-	3	-	15	
36 SWITZERLAND	0	-	-	-	0	-	0	0	-	0	1	3	
38 AUSTRIA	0	0	0	-	0	-	0	0	0	0	1	5	
48 YUGOSLAVIA	-	-	-	-	0	-	0	0	0	1	0	1	
52 TURKEY	-	-	-	-	-	-	-	-	-	-	-	-	
56 USSR	-	-	-	-	-	-	-	-	-	-	-	-	
58 GERMAN DR	4	0	0	0	2	0	2	1	1	4	0	22	
60 POLAND	0	-	0	0	0	0	1	0	0	0	0	2	
62 CZECHOSLOVAKIA	0	0	1	1	0	-	1	0	0	1	0	10	
64 HUNGARY	-	-	1	0	0	-	0	0	0	0	0	2	
66 RUMANIA	0	-	-	-	0	-	0	-	-	0	0	1	
68 BULGARIA	-	-	-	-	-	-	-	-	-	-	-	-	
71 TOTAL STATE TRADING	4	0	2	1	3	0	4	1	1	7	1	37	
72 OTHER EUROP. COUNTRIES	-	-	-	-	-	-	-	-	-	-	-	-	
80 NEAR AND MIDDLE EAST	-	-	-	-	-	-	-	-	-	-	-	-	
83 OTHER COUNTRIES	-	-	-	-	-	-	-	-	-	-	-	-	
88 TOTAL THIRD COUNTRIES	5	1	2	1	12	11	6	1	1	68	3	249	
89 NOT SPECIFIED	-	-	-	-	-	-	-	-	-	-	-	-	
95 ZUSAMMEN-TOTAL A	8	13	18	2	28	11	37	3	7	80	23	446	

EISENBAHN - RAILWAY - CHEMIN DE FER 2.2.09:3 (6A)
 GRENZUEBERSCHREITENDER VERKEHR NACH LAND UND GUETERGRUPPE DANMARK
 INTERNATIONAL TRAFFIC BY COUNTRY AND GROUP OF GOODS 1986
 TRAFIC INTERNATIONAL PAR PAYS ET GROUPE DE MARCHANDISES MIO TKM

LAND - COUNTRY - PAYS	GUETERGRUPPE				GROUP OF GOODS				GROUPE DE MARCHANDISES					
	01	02	03	04	05	06	07	08	09	10	11	12	13	
B. VERSAND NACH: DISPATCHED TO: EXPEDITIONS VERS:														
01 BR DEUTSCHLAND	1	0	0	1	1	26	1	0	-	0	2	0	12	
02 FRANCE	-	-	0	0	0	2	-	-	-	-	0	-	0	
03 ITALIA	-	-	0	0	0	4	-	0	-	-	0	-	0	
04 NEDERLAND	-	0	-	-	0	4	0	-	-	0	-	-	-	
05 BELGIQUE/BELGIE	-	-	-	-	-	-	-	-	-	-	-	-	-	
06 LUXEMBOURG	-	-	-	-	-	-	-	-	-	-	-	-	-	
07 UNITED KINGDOM	-	-	-	-	-	0	-	-	-	-	-	-	-	
08 IRELAND	-	-	-	-	-	-	-	-	-	-	-	-	-	
09 DANMARK	-	-	-	-	-	-	-	-	-	-	-	-	-	
10 HELLAS	-	-	0	-	-	0	0	-	-	-	-	-	-	
11 ESPANA	-	-	-	-	-	1	-	-	-	-	-	-	-	
12 PORTUGAL	-	-	-	-	-	-	-	-	-	-	-	-	-	
20 EUR	1	0	0	1	1	37	1	0	-	0	2	0	12	
28 NORWAY	-	0	0	0	0	3	-	0	-	0	0	-	9	
30 SWEDEN	0	-	-	15	0	-	0	0	-	0	3	0	2	
32 FINLAND	-	-	-	-	-	-	-	-	-	-	-	-	-	
36 SWITZERLAND	-	-	-	-	0	3	-	0	-	-	-	-	0	
38 AUSTRIA	-	-	-	-	-	0	0	0	-	-	-	-	0	
48 YUGOSLAVIA	-	-	0	-	-	0	-	0	-	-	0	-	0	
52 TURKEY	-	-	-	-	-	0	-	-	-	-	-	-	0	
56 USSR	-	-	-	-	-	-	-	-	-	-	-	-	-	
58 GERMAN DR	-	-	-	-	0	0	0	-	-	-	0	0	0	
60 POLAND	-	-	-	-	0	0	-	-	-	-	-	-	-	
62 CZECHOSLOVAKIA	-	-	-	-	1	1	-	-	-	-	-	-	-	
64 HUNGARY	-	-	-	-	0	-	-	-	-	-	-	-	-	
66 ROMANIA	-	-	-	-	0	0	-	-	-	-	-	-	-	
68 BULGARIA	-	-	-	-	0	0	-	-	-	-	-	-	-	
71 TOTAL STATE TRADING	-	-	0	-	1	1	0	0	-	-	0	0	0	
72 OTHER EUROP. COUNTRIES	-	-	-	-	-	-	-	-	-	-	-	-	-	
80 NEAR AND MIDDLE EAST	-	-	-	-	-	-	-	-	-	-	-	-	-	
83 OTHER COUNTRIES	-	-	-	-	-	-	-	-	-	-	-	-	-	
88 TOTAL THIRD COUNTRIES	0	0	0	15	1	10	0	0	-	0	3	0	2	
89 NOT SPECIFIED	-	-	-	-	-	-	-	-	-	-	-	-	-	
95 ZUSAMMEN-TOTAL B	1	0	0	16	2	47	1	0	-	0	6	0	15	
97 INSGESAMT-TOTAL A+B	1	9	0	112	5	63	2	2	0	4	6	0	98	

EISENBAHN - RAILWAY - CHEMIN DE FER 2.2.09:4 (6A)
 GRENZUEBERSCHREITENDER VERKEHR NACH LAND UND GUETERGRUPPE DANMARK
 INTERNATIONAL TRAFFIC BY COUNTRY AND GROUP OF GOODS 1986
 TRAFIC INTERNATIONAL PAR PAYS ET GROUPE DE MARCHANDISES MIO TKM

LAND - COUNTRY - PAYS	GUETERGRUPPE				GROUP OF GOODS				GROUPE DE MARCHANDISES				
	14	15	16	17	18	19	20	21	22	23	24	01-24	
B. VERSAND NACH: DISPATCHED TO: EXPEDITIONS VERS:													
01 BR DEUTSCHLAND	4	2	14	0	3	1	6	1	0	6	10	90	
02 FRANCE	0	0	-	-	0	0	2	-	0	1	3	9	
03 ITALIA	0	0	-	-	0	5	0	0	0	2	2	15	
04 NEDERLAND	-	-	0	-	0	0	0	0	-	0	0	1	
05 BELGIQUE/BELGIE	-	-	-	-	0	0	0	0	0	0	0	4	
06 LUXEMBOURG	-	-	-	-	-	-	0	-	-	-	-	0	
07 UNITED KINGDOM	-	-	-	-	-	-	-	-	-	-	-	0	
08 IRELAND	-	-	-	-	-	-	-	-	-	-	-	-	
09 DANMARK	-	-	-	-	-	-	-	-	-	-	-	-	
10 HELLAS	-	-	-	-	0	-	0	-	-	-	0	0	
11 ESPANA	-	-	-	-	-	-	0	-	-	0	0	1	
12 PORTUGAL	-	-	-	-	-	-	0	-	-	-	-	0	
20 EUR	4	2	14	0	4	6	8	1	0	10	15	119	
28 NORWAY	0	0	-	0	1	1	2	0	0	1	0	8	
30 SWEDEN	2	0	-	0	0	6	2	1	0	5	0	40	
32 FINLAND	0	0	-	-	-	0	0	-	-	0	0	0	
36 SWITZERLAND	0	0	-	-	1	0	0	-	-	0	0	5	
38 AUSTRIA	-	-	-	-	0	0	0	0	-	0	0	1	
48 YUGOSLAVIA	0	0	-	-	0	0	0	0	-	0	0	1	
52 TURKEY	-	-	-	-	-	-	-	-	-	-	-	0	
56 USSR	-	-	-	-	-	-	-	-	-	-	-	-	
58 GERMAN DR	0	0	-	0	0	0	0	0	0	-	0	1	
60 POLAND	1	0	-	-	0	0	0	0	0	0	0	2	
62 CZECHOSLOVAKIA	0	0	-	-	0	0	0	0	0	0	0	2	
64 HUNGARY	0	-	-	-	0	-	0	-	-	0	0	0	
66 ROMANIA	-	-	-	-	0	-	0	-	-	0	0	0	
68 BULGARIA	0	-	-	-	0	-	0	-	-	0	0	0	
71 TOTAL STATE TRADING	2	0	-	0	1	0	0	0	0	0	0	5	
72 OTHER EUROP. COUNTRIES	-	-	-	-	-	-	-	-	-	-	-	-	
80 NEAR AND MIDDLE EAST	-	-	-	-	-	-	-	-	-	-	-	-	
83 OTHER COUNTRIES	-	-	-	-	-	-	-	-	-	-	-	-	
88 TOTAL THIRD COUNTRIES	4	0	-	0	2	8	4	1	0	6	1	59	
89 NOT SPECIFIED	-	-	-	-	-	-	-	-	-	-	-	-	
95 ZUSAMMEN-TOTAL B	8	3	14	0	6	14	12	1	0	16	16	178	
97 INSGESAMT-TOTAL A+B	16	15	32	2	35	25	50	4	7	96	40	624	

EISENBAHN - RAILWAY - CHEMIN DE FER
 GRENZUEBERSCHREITENDER VERKEHR NACH LAND UND GUETERGRUPPE
 INTERNATIONAL TRAFFIC BY COUNTRY AND GROUP OF GOODS
 TRAFIC INTERNATIONAL PAR PAYS ET GROUPE DE MARCHANDISES

2.2.10:1 (6A)

HELLAS

1986

MIO TKM

LAND - COUNTRY - PAYS	GUETERGRUPPE - GROUP OF GOODS - GROUPE DE MARCHANDISES												
	01	02	03	04	05	06	07	08	09	10	11	12	13
A. EMPFANG AUS: RECEIVED FROM: RECEPTIONS DE:													
01 BR DEUTSCHLAND	-	0	0	-	0	0	-	0	-	-	0	-	0
02 FRANCE	-	-	0	-	0	0	-	0	-	-	-	-	0
03 ITALIA	-	-	0	0	0	0	-	-	-	-	-	-	0
04 NEDERLAND	-	-	0	-	0	-	-	-	-	-	-	-	-
05 BELGIQUE/BELGIE	-	-	0	-	0	-	-	-	-	-	-	-	-
06 LUXEMBOURG	-	-	-	-	-	-	-	-	-	-	-	-	-
07 UNITED KINGDOM	-	-	-	-	-	-	-	-	-	-	-	-	-
08 IRELAND	-	-	-	-	-	-	-	-	-	-	-	-	-
09 DANMARK	-	-	0	-	-	0	-	-	-	-	-	-	-
10 HELLAS	-	-	-	-	-	-	-	-	-	-	-	-	-
11 ESPANA	-	-	0	-	0	-	-	-	-	-	-	-	-
12 PORTUGAL	-	-	-	-	-	-	-	-	-	-	-	-	-
20 EUR	-	0	0	0	0	0	-	0	-	-	0	-	0
28 NORWAY	-	-	-	-	-	-	-	-	-	-	-	-	-
30 SWEDEN	-	-	0	-	-	-	-	-	-	-	-	-	-
32 FINLAND	-	-	-	-	-	-	-	-	-	-	-	-	-
36 SWITZERLAND	-	-	-	-	0	-	-	-	-	-	-	-	-
38 AUSTRIA	-	-	0	0	0	0	-	-	-	-	0	-	0
48 YUGOSLAVIA	1	0	2	7	0	0	0	0	-	0	0	0	6
52 TURKEY	-	-	-	-	-	-	-	-	-	-	-	-	-
56 USSR	-	-	-	-	-	-	-	-	-	-	-	-	-
58 GERMAN DR	-	-	0	-	0	-	-	-	-	-	-	-	0
60 POLAND	-	-	0	-	0	-	-	-	-	-	-	-	0
62 CZECHOSLOVAKIA	-	-	0	4	0	-	-	-	3	-	0	-	0
64 HUNGARY	-	0	1	0	0	0	0	0	0	0	0	-	0
66 RUMANIA	-	-	-	1	0	0	0	0	0	0	-	-	0
68 BULGARIA	-	-	0	4	0	0	0	3	0	0	4	-	5
71 TOTAL STATE TRADING	1	0	3	16	1	1	0	7	0	0	4	0	12
72 OTHER EUROP. COUNTRIES	-	-	-	-	-	-	-	-	-	-	-	-	-
80 NEAR AND MIDDLE EAST	-	-	-	-	-	-	-	-	-	-	-	-	-
83 OTHER COUNTRIES	-	-	-	-	-	-	-	-	-	-	-	-	-
88 TOTAL THIRD COUNTRIES	1	0	3	16	1	1	0	7	0	0	4	0	12
89 NOT SPECIFIED	-	-	-	-	-	-	-	-	-	-	-	-	-
95 ZUSAMMEN-TOTAL A	1	0	4	16	2	1	0	7	0	0	4	0	12

EISENBAHN - RAILWAY - CHEMIN DE FER
 GRENZUEBERSCHREITENDER VERKEHR NACH LAND UND GUETERGRUPPE
 INTERNATIONAL TRAFFIC BY COUNTRY AND GROUP OF GOODS
 TRAFIC INTERNATIONAL PAR PAYS ET GROUPE DE MARCHANDISES

2.2.10:2 (6A)

HELLAS

1986

MIO TKM

LAND - COUNTRY - PAYS	GUETERGRUPPE - GROUP OF GOODS - GROUPE DE MARCHANDISES											
	14	15	16	17	18	19	20	21	22	23	24	01-24
A. EMPFANG AUS: RECEIVED FROM: RECEPTIONS DE:												
01 BR DEUTSCHLAND	-	0	-	0	0	0	15	0	0	5	0	21
02 FRANCE	0	0	-	-	2	-	3	0	0	0	0	6
03 ITALIA	0	0	-	-	1	-	5	1	0	1	0	8
04 NEDERLAND	-	-	-	-	0	-	1	-	-	0	0	2
05 BELGIQUE/BELGIE	-	-	-	-	0	-	3	-	0	0	0	3
06 LUXEMBOURG	-	-	-	-	-	-	0	-	-	0	-	0
07 UNITED KINGDOM	-	-	-	-	-	-	-	-	-	-	-	-
08 IRELAND	-	-	-	-	-	-	-	-	-	-	-	-
09 DANMARK	-	-	-	-	-	-	0	-	-	-	0	0
10 HELLAS	-	-	-	-	-	-	-	-	-	-	-	-
11 ESPANA	-	-	-	-	-	-	1	-	-	-	-	1
12 PORTUGAL	-	-	-	-	-	-	-	-	-	-	-	-
20 EUR	0	0	-	0	3	0	28	1	1	6	1	41
28 NORWAY	-	-	-	-	0	-	0	-	-	-	-	0
30 SWEDEN	-	-	-	-	0	-	0	-	-	0	0	0
32 FINLAND	-	-	-	-	-	-	-	-	-	-	0	0
36 SWITZERLAND	0	-	-	-	0	-	0	-	-	-	0	0
38 AUSTRIA	0	0	-	0	0	0	2	0	0	3	0	6
48 YUGOSLAVIA	1	3	0	0	2	1	4	0	0	5	1	34
52 TURKEY	-	-	-	-	-	-	-	-	-	-	-	-
56 USSR	-	-	-	-	-	-	-	-	-	-	-	-
58 GERMAN DR	-	-	-	-	0	-	0	0	0	0	0	0
60 POLAND	-	-	-	-	0	-	0	0	0	0	0	1
62 CZECHOSLOVAKIA	0	-	-	-	0	5	3	1	1	1	1	20
64 HUNGARY	0	0	-	1	1	-	0	0	0	0	0	5
66 RUMANIA	0	0	0	0	5	0	7	0	0	3	1	19
68 BULGARIA	0	1	2	0	2	0	1	1	0	6	2	32
71 TOTAL STATE TRADING	1	4	2	1	11	7	17	3	2	15	4	113
72 OTHER EUROP. COUNTRIES	-	-	-	-	-	-	-	-	-	-	-	-
80 NEAR AND MIDDLE EAST	-	-	-	-	-	-	-	-	-	-	-	-
83 OTHER COUNTRIES	-	-	-	-	-	-	-	-	-	-	-	-
88 TOTAL THIRD COUNTRIES	1	4	2	1	12	7	19	3	2	18	5	119
89 NOT SPECIFIED	-	-	-	-	-	-	-	-	-	-	-	-
95 ZUSAMMEN-TOTAL A	1	4	2	1	15	7	47	4	3	24	5	161

EISENBahn - RAILWAY - CHEMIN DE FER
 GRENZUEBERSCHREITENDER VERKEHR NACH LAND UND GUETERGRUPPE
 INTERNATIONAL TRAFFIC BY COUNTRY AND GROUP OF GOODS
 TRAFIC INTERNATIONAL PAR PAYS ET GROUPE DE MARCHANDISES

2.2.10:3 (6A)
 HELLAS
 1986
 MIO TKM

LAND - COUNTRY - PAYS	GUETERGRUPPE					GROUP OF GOODS				GROUPE DE MARCHANDISES				
	01	02	03	04	05	06	07	08	09	10	11	12	13	
B. VERSAND NACH: DISPATCHED TO: EXPEDITIONS VERS:														
01 BR DEUTSCHLAND		6			0	0								
02 FRANCE		0			0									
03 ITALIA					0	0								
04 NEDERLAND		0			0									
05 BELGIQUE/BELGIE					0	0								
06 LUXEMBOURG						0								
07 UNITED KINGDOM		0												
08 IRELAND														
09 DANMARK					0									
10 HELLAS														
11 ESPAÑA														
12 PORTUGAL														
20 EUR		6			0	0								
28 NORWAY														
30 SWEDEN						0								
32 FINLAND														
36 SWITZERLAND						0								
38 AUSTRIA		0			1	1								
48 YUGOSLAVIA	0	0		0	1	1	0	0	96	4	5	3	22	
52 TURKEY					0									
56 USSR														
58 GERMAN DR		2			0	0								
60 POLAND		2				0						0	0	
62 CZECHOSLOVAKIA		0			1	0								
64 HUNGARY		3			0	0				0			0	
66 RUMANIA		7			0	1	0	0		0		0	0	
68 BULGARIA	0	3		0	1	8	0	30		0		0	1	
71 TOTAL STATE TRADING	0	18		0	3	12	0	30	96	4	5	3	23	
72 OTHER EUROP. COUNTRIES														
80 NEAR AND MIDDLE EAST					0									
83 OTHER COUNTRIES														
88 TOTAL THIRD COUNTRIES	0	18		0	3	12	0	30	96	4	5	3	23	
89 NOT SPECIFIED														
95 ZUSAMMEN-TOTAL B	0	25		0	4	12	0	30	96	4	5	3	23	
97 INSGESAMT-TOTAL A+B	2	25	4	16	5	12	0	36	96	5	9	3	35	

EISENBahn - RAILWAY - CHEMIN DE FER
 GRENZUEBERSCHREITENDER VERKEHR NACH LAND UND GUETERGRUPPE
 INTERNATIONAL TRAFFIC BY COUNTRY AND GROUP OF GOODS
 TRAFIC INTERNATIONAL PAR PAYS ET GROUPE DE MARCHANDISES

2.2.10:4 (6A)
 HELLAS
 1986
 MIO TKM

LAND - COUNTRY - PAYS	GUETERGRUPPE					GROUP OF GOODS					GROUPE DE MARCHANDISES				
	14	15	16	17	18	19	20	21	22	23	24	01-24			
B. VERSAND NACH: DISPATCHED TO: EXPEDITIONS VERS:															
01 BR DEUTSCHLAND							0	0		0	0	7			
02 FRANCE							0	0		0	0	0			
03 ITALIA					0		0	0		0	0	0			
04 NEDERLAND					0		0	0		0	0	0			
05 BELGIQUE/BELGIE					0					0	0	0			
06 LUXEMBOURG											0	0			
07 UNITED KINGDOM												0			
08 IRELAND															
09 DANMARK										0		0			
10 HELLAS															
11 ESPAÑA															
12 PORTUGAL															
20 EUR					0		1	0		0	0	8			
28 NORWAY							0					0			
30 SWEDEN							0			0		0			
32 FINLAND															
36 SWITZERLAND							0				0	0			
38 AUSTRIA					0		0			0	0	0			
48 YUGOSLAVIA	0	9	7		1	0	0	0		0	0	151			
52 TURKEY		0					0				0	0			
56 USSR															
58 GERMAN DR					0		0			0		3			
60 POLAND	0	0					0			0		3			
62 CZECHOSLOVAKIA		0			0		0			0		2			
64 HUNGARY	0	0			0		0			0		4			
66 RUMANIA					0		0					8			
68 BULGARIA	1	0	0		1	0	1	1		0		47			
71 TOTAL STATE TRADING	1	9	7		1	0	1	1		1	0	218			
72 OTHER EUROP. COUNTRIES															
80 NEAR AND MIDDLE EAST					0					0		0			
83 OTHER COUNTRIES															
88 TOTAL THIRD COUNTRIES	1	9	7		1	0	1	1		1	0	218			
89 NOT SPECIFIED															
95 ZUSAMMEN-TOTAL B	1	9	7		2	0	1	1		1	0	226			
97 INSGESAMT-TOTAL A+B	2	14	9	1	17	8	48	5	3	25	6	387			

EISENBAHN - RAILWAY - CHEMIN DE FER 2.2.11:1 (6A)

GRENZUEBERSCHREITENDER VERKEHR NACH LAND UND GUETERGRUPPE ESPANA

INTERNATIONAL TRAFFIC BY COUNTRY AND GROUP OF GOODS 1986

TRAFIC INTERNATIONAL PAR PAYS ET GROUPE DE MARCHANDISES MIO TKM

LAND - COUNTRY - PAYS	GUETERGRUPPE			GROUP OF GOODS			GROUPE DE MARCHANDISES						
	01	02	03	04	05	06	07	08	09	10	11	12	13
A. EMPFANG AUS: RECEIVED FROM: RECEPTIONS DE:													
01 BR DEUTSCHLAND	-	-	-	-	-	-	-	-	-	-	-	-	70
02 FRANCE	5	1	-	6	-	2	-	3	-	-	2	-	6
03 ITALIA	-	-	-	-	-	-	-	-	-	-	-	-	-
04 NEDERLAND	-	-	-	-	-	-	-	-	-	-	-	-	-
05 BELGIQUE/BELGIE	-	-	-	1	-	-	-	-	-	-	-	-	-
06 LUXEMBOURG	-	-	-	-	-	-	-	-	-	-	-	-	-
07 UNITED KINGDOM	-	-	-	-	-	-	-	-	-	-	-	-	-
08 IRELAND	-	-	-	-	-	-	-	-	-	-	-	-	-
09 DANMARK	-	-	-	-	-	-	-	-	-	-	-	-	-
10 HELLAS	-	-	-	-	-	-	-	-	-	-	-	-	-
11 ESPANA	-	-	-	-	-	-	-	-	-	-	-	-	-
12 PORTUGAL	-	-	-	79	-	-	-	-	-	-	-	-	-
20 EUR	5	1	-	86	-	2	-	3	-	-	2	-	76
28 NORWAY	-	-	-	-	-	-	-	-	-	-	-	-	-
30 SWEDEN	-	-	-	2	-	-	-	-	-	-	-	-	-
32 FINLAND	-	-	-	-	-	-	-	-	-	-	-	-	-
36 SWITZERLAND	-	-	-	-	-	-	-	-	-	-	-	-	-
38 AUSTRIA	-	-	-	-	-	-	-	-	-	-	-	-	1
48 YUGOSLAVIA	-	-	-	-	-	-	-	-	-	-	-	-	-
52 TURKEY	-	-	-	-	-	-	-	-	-	-	-	-	-
56 USSR	-	-	-	-	-	-	-	-	-	-	-	-	-
58 GERMAN DR	-	-	-	-	-	-	-	-	-	-	-	-	-
60 POLAND	-	-	-	-	-	-	-	-	-	-	-	-	-
62 CZECHOSLOVAKIA	-	-	-	-	-	-	-	-	-	-	-	-	-
64 HUNGARY	-	-	-	-	-	-	-	-	-	-	-	-	-
66 RUMANIA	-	-	-	-	-	-	-	-	-	-	-	-	-
68 BULGARIA	-	-	-	-	-	-	-	-	-	-	-	-	-
71 TOTAL STATE TRADING	-	-	-	-	-	-	-	-	-	-	-	-	-
72 OTHER EUROP. COUNTRIES	-	-	-	-	-	-	-	-	-	-	-	-	-
80 NEAR AND MIDDLE EAST	-	-	-	-	-	-	-	-	-	-	-	-	-
83 OTHER COUNTRIES	-	-	-	-	-	-	-	-	-	-	-	-	-
88 TOTAL THIRD COUNTRIES	-	-	-	2	-	-	-	-	-	-	-	-	1
89 NOT SPECIFIED	-	-	-	-	-	-	-	-	-	-	-	-	-
95 ZUSAMMEN-TOTAL A	5	1	-	88	-	2	-	3	-	-	2	-	77

EISENBAHN - RAILWAY - CHEMIN DE FER 2.2.11:2 (6A)

GRENZUEBERSCHREITENDER VERKEHR NACH LAND UND GUETERGRUPPE ESPANA

INTERNATIONAL TRAFFIC BY COUNTRY AND GROUP OF GOODS 1986

TRAFIC INTERNATIONAL PAR PAYS ET GROUPE DE MARCHANDISES MIO TKM

LAND - COUNTRY - PAYS	GUETERGRUPPE			GROUP OF GOODS			GROUPE DE MARCHANDISES					
	14	15	16	17	18	19	20	21	22	23	24	01-24
A. EMPFANG AUS: RECEIVED FROM: RECEPTIONS DE:												
01 BR DEUTSCHLAND	-	-	1	-	3	-	26	-	-	-	104	294
02 FRANCE	-	-	1	-	4	-	30	-	-	1	63	124
03 ITALIA	-	-	-	-	1	-	5	-	-	-	8	14
04 NEDERLAND	-	-	-	-	-	-	-	-	-	-	2	2
05 BELGIQUE/BELGIE	-	-	-	-	-	-	-	-	-	-	9	10
06 LUXEMBOURG	-	-	-	-	-	-	-	-	-	-	-	-
07 UNITED KINGDOM	-	-	-	-	3	-	-	-	-	-	5	8
08 IRELAND	-	-	-	-	-	-	-	-	-	-	-	-
09 DANMARK	-	-	-	-	-	-	-	-	-	-	2	2
10 HELLAS	-	-	-	-	-	-	-	-	-	-	-	-
11 ESPANA	-	-	-	-	-	-	-	-	-	-	-	-
12 PORTUGAL	2	1	-	-	2	-	3	-	1	-	24	113
20 EUR	2	1	2	-	13	-	64	-	1	2	217	477
28 NORWAY	-	-	-	-	-	-	-	-	-	-	-	-
30 SWEDEN	-	-	-	-	-	-	-	-	-	-	1	3
32 FINLAND	-	-	-	-	-	-	-	-	-	-	-	-
36 SWITZERLAND	-	-	-	-	-	-	-	-	-	-	1	1
38 AUSTRIA	-	-	-	-	-	-	3	-	-	-	2	6
48 YUGOSLAVIA	-	-	-	-	-	-	-	-	-	-	1	1
52 TURKEY	-	-	-	-	-	-	-	-	-	-	-	-
56 USSR	-	-	-	-	-	-	-	-	-	-	-	-
58 GERMAN DR	-	-	-	-	-	-	-	-	-	-	1	1
60 POLAND	-	-	-	-	-	-	-	-	-	-	-	-
62 CZECHOSLOVAKIA	-	-	-	-	-	-	-	-	-	-	2	2
64 HUNGARY	-	-	-	-	-	-	-	-	-	-	-	-
66 RUMANIA	-	-	-	-	-	-	-	-	-	-	-	-
68 BULGARIA	-	-	-	-	-	-	-	-	-	-	-	-
71 TOTAL STATE TRADING	-	-	-	-	-	-	-	-	-	-	4	4
72 OTHER EUROP. COUNTRIES	-	-	-	-	-	-	-	-	-	-	-	-
80 NEAR AND MIDDLE EAST	-	-	-	-	-	-	-	-	-	-	-	-
83 OTHER COUNTRIES	-	-	-	-	-	-	-	-	-	-	-	-
88 TOTAL THIRD COUNTRIES	-	-	-	-	-	-	3	-	-	-	8	14
89 NOT SPECIFIED	-	-	-	-	-	-	-	-	-	-	-	-
95 ZUSAMMEN-TOTAL A	2	1	2	-	13	-	67	-	1	2	225	491

EISENBAHN - RAILWAY - CHEMIN DE FER 2.2.11:3 (6A)
 GRENZUEBERSCHREITENDER VERKEHR NACH LAND UND GUETERGRUPPE ESPANA
 INTERNATIONAL TRAFFIC BY COUNTRY AND GROUP OF GOODS 1986
 TRAFIC INTERNATIONAL PAR PAYS ET GROUPE DE MARCHANDISES MIO TKM

LAND - COUNTRY - PAYS	GUETERGRUPPE - GROUP OF GOODS - GROUPE DE MARCHANDISES												
	01	02	03	04	05	06	07	08	09	10	11	12	13
B. VERSAND NACH: DISPATCHED TO: EXPEDITIONS VERS:													
01 BR DEUTSCHLAND	-	119	-	9	1	2	-	1	-	-	-	-	1
02 FRANCE	-	75	-	-	3	10	3	-	-	-	-	-	2
03 ITALIA	-	-	-	2	1	2	-	-	-	-	-	-	1
04 NEDERLAND	-	18	-	-	-	-	-	-	-	-	-	-	-
05 BELGIQUE/BELGIE	-	29	-	-	-	-	-	-	-	-	-	-	-
06 LUXEMBOURG	-	-	-	-	-	-	-	-	-	-	-	-	-
07 UNITED KINGDOM	-	90	-	-	-	-	-	-	-	-	-	-	-
08 IRELAND	-	-	-	-	-	-	-	-	-	-	-	-	-
09 DANMARK	-	5	-	-	1	-	-	-	-	-	-	-	-
10 HELLAS	-	-	-	-	-	-	-	-	-	-	-	-	-
11 ESPANA	-	-	-	-	-	-	-	-	-	-	-	-	-
12 PORTUGAL	1	-	-	8	1	14	-	-	-	-	-	-	16
20 EUR	1	336	-	20	7	28	3	1	-	-	-	-	20
28 NORWAY	-	-	-	-	-	-	-	-	-	-	-	-	-
30 SWEDEN	-	16	-	-	-	-	-	-	-	-	-	-	-
32 FINLAND	-	-	-	-	-	-	-	-	-	-	-	-	-
36 SCHWEIZ/SWITZERLAND	-	12	-	2	6	6	-	-	-	-	-	-	-
38 AUSTRIA	-	6	-	-	-	-	-	-	-	-	-	-	-
48 YUGOSLAVIA	-	-	-	-	-	-	-	-	-	-	-	-	-
52 TURKEY	-	-	-	-	-	-	-	-	-	-	-	-	-
56 USSR	-	-	-	-	-	-	-	-	-	-	-	-	-
58 GERMAN DR	-	27	-	-	-	-	-	-	-	-	-	-	-
60 POLAND	-	-	-	-	-	-	-	-	-	-	-	-	-
62 CZECHOSLOVAKIA	-	27	-	-	-	1	-	-	-	-	-	-	-
64 HUNGARY	-	3	-	-	-	-	-	-	-	-	-	-	-
66 RUMANIA	-	-	-	-	-	-	-	-	-	-	-	-	-
68 BULGARIA	-	-	-	-	-	-	-	-	-	-	-	-	-
71 TOTAL STATE TRADING	-	57	-	-	-	1	-	-	-	-	-	-	-
72 OTHER EUROP. COUNTRIES	-	-	-	-	-	-	-	-	-	-	-	-	-
80 NEAR AND MIDDLE EAST	-	-	-	-	-	-	-	-	-	-	-	-	-
83 OTHER COUNTRIES	-	-	-	-	-	-	-	-	-	-	-	-	-
88 TOTAL THIRD COUNTRIES	-	91	-	2	6	7	-	-	-	-	-	-	-
89 NOT SPECIFIED	-	-	-	-	-	-	-	-	-	-	-	-	-
95 ZUSAMMEN-TOTAL B	1	427	-	22	13	35	3	1	-	-	-	-	20
97 INSGESAMT-TOTAL A+B	6	428	-	110	13	37	3	4	-	-	2	-	97

EISENBAHN - RAILWAY - CHEMIN DE FER 2.2.11:4 (6A)
 GRENZUEBERSCHREITENDER VERKEHR NACH LAND UND GUETERGRUPPE ESPANA
 INTERNATIONAL TRAFFIC BY COUNTRY AND GROUP OF GOODS 1986
 TRAFIC INTERNATIONAL PAR PAYS ET GROUPE DE MARCHANDISES MIO TKM

LAND - COUNTRY - PAYS	GUETERGRUPPE - GROUP OF GOODS - GROUPE DE MARCHANDISES											
	14	15	16	17	18	19	20	21	22	23	24	01-24
B. VERSAND NACH: DISPATCHED TO: EXPEDITIONS VERS:												
01 BR DEUTSCHLAND	8	3	-	-	1	-	16	-	-	6	87	254
02 FRANCE	5	1	-	-	4	-	53	1	-	9	32	199
03 ITALIA	-	1	-	-	-	1	2	-	-	1	5	16
04 NEDERLAND	-	-	-	-	-	-	-	-	-	-	2	20
05 BELGIQUE/BELGIE	-	-	-	-	-	-	5	-	-	-	12	46
06 LUXEMBOURG	-	-	-	-	-	-	-	-	-	-	-	-
07 UNITED KINGDOM	-	-	-	-	-	-	-	-	-	-	-	90
08 IRELAND	-	-	-	-	-	-	-	-	-	-	-	-
09 DANMARK	-	-	-	-	-	-	2	-	-	1	1	10
10 HELLAS	-	-	-	-	-	-	1	-	-	-	-	1
11 ESPANA	-	-	-	-	-	-	-	-	-	-	-	-
12 PORTUGAL	4	12	-	-	-	-	12	-	1	5	13	87
20 EUR	17	17	-	-	5	1	91	1	1	22	152	723
28 NORWAY	-	-	-	-	-	-	-	-	-	-	-	-
30 SWEDEN	-	-	-	-	-	-	-	-	-	-	-	16
32 FINLAND	-	-	-	-	-	-	-	-	-	-	-	-
36 SCHWEIZ/SWITZERLAND	-	1	-	-	-	-	1	-	-	1	11	40
38 AUSTRIA	-	-	-	-	-	-	1	-	-	-	5	12
48 YUGOSLAVIA	-	-	-	-	-	-	-	-	-	-	-	-
52 TURKEY	-	-	-	-	-	-	-	-	-	-	-	-
56 USSR	-	-	-	-	-	-	-	-	-	-	-	-
58 GERMAN DR	-	-	-	-	-	-	-	-	-	-	-	27
60 POLAND	-	-	-	-	-	-	-	-	-	-	1	1
62 CZECHOSLOVAKIA	-	-	-	-	-	-	-	-	-	-	-	28
64 HUNGARY	-	-	-	-	-	-	-	-	-	-	-	3
66 RUMANIA	-	-	-	-	-	-	-	-	-	-	-	-
68 BULGARIA	-	-	-	-	-	-	-	-	-	-	-	-
71 TOTAL STATE TRADING	-	-	-	-	-	-	-	-	-	-	1	59
72 OTHER EUROP. COUNTRIES	-	-	-	-	-	-	-	-	-	-	-	-
80 NEAR AND MIDDLE EAST	-	-	-	-	-	-	-	-	-	-	-	-
83 OTHER COUNTRIES	-	-	-	-	-	-	-	-	-	-	1	1
88 TOTAL THIRD COUNTRIES	-	1	-	-	-	-	2	-	-	1	18	128
89 NOT SPECIFIED	-	-	-	-	-	-	-	-	-	-	-	-
95 ZUSAMMEN-TOTAL B	17	18	-	-	5	1	93	1	1	23	170	851
97 INSGESAMT-TOTAL A+B	19	19	2	-	18	1	160	1	2	25	395	1342

E I S E N B A H N - R A I L W A Y - C H E M I N D E F E R 2.2.12:1 (6A)

GRENZUEBERSCHREITENDER VERKEHR NACH LAND UND GUETERGRUPPE PORTUGAL

INTERNATIONAL TRAFFIC BY COUNTRY AND GROUP OF GOODS 1986

TRAFIC INTERNATIONAL PAR PAYS ET GROUPE DE MARCHANDISES MIO TKM

LAND - COUNTRY - PAYS	GUETERGRUPPE - GROUP OF GOODS - GROUPE DE MARCHANDISES												
	01	02	03	04	05	06	07	08	09	10	11	12	13
A. EMPFANG AUS: RECEIVED FROM: RECEPTIONS DE:													
01 BR DEUTSCHLAND				0	0								0
02 FRANCE		0		3		0				0			1
03 ITALIA				0									0
04 NEDERLAND													
05 BELGIQUE/BELGIE													
06 LUXEMBOURG													
07 UNITED KINGDOM		2			0							0	
08 IRELAND													
09 DANMARK													
10 HELLAS													
11 ESPANA	1	0		7	1	9						0	14
12 PORTUGAL													
20 EUR	1	2		10	1	9				0		0	16
28 NORWAY													
30 SWEDEN													
32 FINLAND													
36 SWITZERLAND						1							
38 AUSTRIA													0
48 YUGOSLAVIA													
52 TURKEY													
56 USSR													
58 GERMAN DR													
60 POLAND													0
62 CZECHOSLOVAKIA													0
64 HUNGARY													
66 RUMANIA						0							
68 BULGARIA													
71 TOTAL STATE TRADING						0							0
72 OTHER EUROP. COUNTRIES													
80 NEAR AND MIDDLE EAST													
83 OTHER COUNTRIES													
88 TOTAL THIRD COUNTRIES					1								0
89 NOT SPECIFIED													
95 ZUSAMMEN-TOTAL A	1	2		10	1	9				0		0	16

E I S E N B A H N - R A I L W A Y - C H E M I N D E F E R 2.2.12:2 (6A)

GRENZUEBERSCHREITENDER VERKEHR NACH LAND UND GUETERGRUPPE PORTUGAL

INTERNATIONAL TRAFFIC BY COUNTRY AND GROUP OF GOODS 1986

TRAFIC INTERNATIONAL PAR PAYS ET GROUPE DE MARCHANDISES MIO TKM

LAND - COUNTRY - PAYS	GUETERGRUPPE - GROUP OF GOODS - GROUPE DE MARCHANDISES												
	14	15	16	17	18	19	20	21	22	23	24	01-24	
A. EMPFANG AUS: RECEIVED FROM: RECEPTIONS DE:													
01 BR DEUTSCHLAND							0	1		0		1	3
02 FRANCE	0	0					5				1	11	
03 ITALIA					0		2				4	6	
04 NEDERLAND											0	0	
05 BELGIQUE/BELGIE							0				0	0	
06 LUXEMBOURG													
07 UNITED KINGDOM			0		1		0			0	1	4	
08 IRELAND													
09 DANMARK													
10 HELLAS													
11 ESPANA	2				0	4	11				24	73	
12 PORTUGAL													
20 EUR	2	0	0		1	4	19			0	31	96	
28 NORWAY													
30 SWEDEN													
32 FINLAND													
36 SWITZERLAND							0				0	1	
38 AUSTRIA							0				0	0	
48 YUGOSLAVIA							0				0	0	
52 TURKEY													
56 USSR													
58 GERMAN DR											0	0	
60 POLAND											0	0	
62 CZECHOSLOVAKIA											0	0	
64 HUNGARY							0				0	0	
66 RUMANIA							0				0	0	
68 BULGARIA													
71 TOTAL STATE TRADING							0				0	1	
72 OTHER EUROP. COUNTRIES													
80 NEAR AND MIDDLE EAST													
83 OTHER COUNTRIES													
88 TOTAL THIRD COUNTRIES						0	0				1	2	
89 NOT SPECIFIED													
95 ZUSAMMEN-TOTAL A	2	0	0		1	4	19			0	31	98	

E I S E N B A H N - R A I L W A Y - C H E M I N D E F E R 2.2.12:3 (6A)

GRENZUEBERSCHREITENDER VERKEHR NACH LAND UND GUETERGRUPPE PORTUGAL

INTERNATIONAL TRAFFIC BY COUNTRY AND GROUP OF GOODS 1986

TRAFIC INTERNATIONAL PAR PAYS ET GROUPE DE MARCHANDISES MIO TKM

LAND - COUNTRY - PAYS	GUETERGRUPPE			GROUP OF GOODS			GROUPE DE MARCHANDISES						
	01	02	03	04	05	06	07	08	09	10	11	12	13
B. VERSAND NACH: DISPATCHED TO: EXPEDITIONS VERS:													
01 BR DEUTSCHLAND	-	-	-	2	-	-	-	-	0	-	-	-	0
02 FRANCE	-	-	0	2	0	0	-	-	-	-	-	-	0
03 ITALIA	-	-	-	1	0	0	-	-	-	-	-	-	-
04 NEDERLAND	-	-	-	-	-	-	-	-	-	-	-	-	-
05 BELGIQUE/BELGIE	-	-	-	0	-	-	-	-	-	-	-	-	-
06 LUXEMBOURG	-	-	-	-	-	-	-	-	-	-	-	-	-
07 UNITED KINGDOM	-	-	-	-	-	-	-	-	-	-	-	-	-
08 IRELAND	-	-	-	-	-	-	-	-	-	-	-	-	-
09 DANMARK	-	-	-	-	-	-	-	-	-	-	-	-	-
10 HELLAS	-	-	-	-	-	-	-	-	-	-	-	-	-
11 ESPAÑA	-	-	-	27	0	1	-	-	-	-	-	-	0
12 PORTUGAL	-	-	-	-	-	-	-	-	-	-	-	-	-
20 EUR	-	-	0	32	0	1	-	-	0	-	-	-	0
28 NORWAY	-	-	-	-	-	-	-	-	-	-	-	-	-
30 SWEDEN	-	-	-	-	-	-	-	-	-	-	-	-	-
32 FINLAND	-	-	-	-	-	-	-	-	-	-	-	-	-
36 SHITZERLAND	-	-	-	1	0	0	-	-	-	-	-	-	-
38 AUSTRIA	-	-	-	0	-	-	-	-	-	-	-	-	-
48 YUGOSLAVIA	-	-	-	0	-	-	-	-	-	-	-	-	-
52 TURKEY	-	-	-	-	-	-	-	-	-	-	-	-	-
56 USSR	-	-	-	-	-	-	-	-	-	-	-	-	-
58 GERMAN DR	-	-	-	0	0	-	-	-	-	-	-	-	-
60 POLAND	-	-	-	-	-	-	-	-	-	-	-	-	-
62 CZECHOSLOVAKIA	-	-	-	0	-	-	-	-	-	-	-	-	-
64 HUNGARY	-	-	-	-	-	-	-	-	-	-	-	-	-
66 RUMANIA	-	-	-	0	-	-	-	-	-	-	-	-	-
68 BULGARIA	-	-	-	-	-	-	-	-	-	-	-	-	-
71 TOTAL STATE TRADING	-	-	-	0	0	-	-	-	-	-	-	-	-
72 OTHER EUROP. COUNTRIES	-	-	-	-	-	-	-	-	-	-	-	-	-
80 NEAR AND MIDDLE EAST	-	-	-	-	-	-	-	-	-	-	-	-	-
83 OTHER COUNTRIES	-	-	-	-	-	-	-	-	-	-	-	-	-
88 TOTAL THIRD COUNTRIES	-	-	-	2	0	0	-	-	-	-	-	-	-
89 NOT SPECIFIED	-	-	-	-	-	-	-	-	-	-	-	-	-
95 ZUSAMMEN-TOTAL B	-	-	0	34	0	1	-	-	0	-	-	-	0
97 INSGESAMT-TOTAL A+B	1	2	0	44	2	10	-	-	0	-	0	-	16

E I S E N B A H N - R A I L W A Y - C H E M I N D E F E R 2.2.12:4 (6A)

GRENZUEBERSCHREITENDER VERKEHR NACH LAND UND GUETERGRUPPE PORTUGAL

INTERNATIONAL TRAFFIC BY COUNTRY AND GROUP OF GOODS 1986

TRAFIC INTERNATIONAL PAR PAYS ET GROUPE DE MARCHANDISES MIO TKM

LAND - COUNTRY - PAYS	GUETERGRUPPE			GROUP OF GOODS			GROUPE DE MARCHANDISES					
	14	15	16	17	18	19	20	21	22	23	24	01-24
B. VERSAND NACH: DISPATCHED TO: EXPEDITIONS VERS:												
01 BR DEUTSCHLAND	-	0	0	-	1	0	0	-	-	0	-	3
02 FRANCE	-	-	1	-	1	1	4	-	0	3	-	12
03 ITALIA	-	-	-	-	-	0	0	-	-	1	-	2
04 NEDERLAND	-	-	-	-	-	-	-	-	-	-	-	-
05 BELGIQUE/BELGIE	-	-	-	-	-	-	0	-	-	-	-	0
06 LUXEMBOURG	-	-	-	-	-	-	-	-	-	-	-	-
07 UNITED KINGDOM	-	-	-	-	-	-	-	-	-	-	-	-
08 IRELAND	-	-	-	-	-	-	-	-	-	-	-	-
09 DANMARK	-	-	-	-	-	-	-	-	-	-	-	-
10 HELLAS	-	-	-	-	-	-	-	-	-	-	-	-
11 ESPAÑA	-	1	4	-	3	4	1	-	4	-	6	51
12 PORTUGAL	-	-	-	-	-	-	-	-	-	-	-	-
20 EUR	-	1	5	-	5	5	5	-	4	-	10	68
28 NORWAY	-	-	-	-	-	-	-	-	-	-	-	-
30 SWEDEN	-	-	-	-	-	-	-	-	-	-	-	-
32 FINLAND	-	-	-	-	-	-	-	-	-	-	-	-
36 SHITZERLAND	-	-	-	-	-	1	0	-	-	0	-	3
38 AUSTRIA	-	-	-	-	-	0	-	-	-	-	-	1
48 YUGOSLAVIA	-	-	-	-	-	-	-	-	-	-	-	0
52 TURKEY	-	-	-	-	-	-	-	-	-	-	-	-
56 USSR	-	-	-	-	-	-	-	-	-	-	-	-
58 GERMAN DR	-	-	-	-	-	-	-	-	-	0	-	0
60 POLAND	-	-	-	-	-	-	-	-	-	0	-	0
62 CZECHOSLOVAKIA	-	-	-	-	-	-	-	-	-	0	-	0
64 HUNGARY	-	-	-	-	-	-	-	-	-	-	-	-
66 RUMANIA	-	-	-	-	-	-	-	-	-	-	-	0
68 BULGARIA	-	-	-	-	-	-	-	-	-	-	-	-
71 TOTAL STATE TRADING	-	-	-	-	-	-	-	-	-	0	-	0
72 OTHER EUROP. COUNTRIES	-	-	-	-	-	-	-	-	-	-	-	-
80 NEAR AND MIDDLE EAST	-	-	-	-	-	-	-	-	-	-	-	-
83 OTHER COUNTRIES	-	-	-	-	-	-	-	-	-	-	-	-
88 TOTAL THIRD COUNTRIES	-	-	-	-	-	2	0	-	-	0	-	4
89 NOT SPECIFIED	-	-	-	-	-	-	-	-	-	-	-	-
95 ZUSAMMEN-TOTAL B	-	1	5	-	5	7	5	-	4	-	10	72
97 INSGESAMT-TOTAL A+B	2	1	5	-	6	11	24	-	4	-	41	170

EISENBAHN - RAILWAY - CHEMIN DE FER 2.2.13:1 (6A)
 GRENZUEBERSCHREITENDER VERKEHR NACH LAND UND GUETERGRUPPE EUR
 INTERNATIONAL TRAFFIC BY COUNTRY AND GROUP OF GOODS 1986
 TRAFIC INTERNATIONAL PAR PAYS ET GROUPE DE MARCHANDISES MID TKM

LAND - COUNTRY - PAYS	GUETERGRUPPE - GROUP OF GOODS - GROUPE DE MARCHANDISES												
	01	02	03	04	05	06	07	08	09	10	11	12	13
A. EMPFANG AUS: RECEIVED FROM: RECEPTIONS DE:													
01 BR DEUTSCHLAND	14	7	8	103	25	88	1	650	0	62	215	7	784
02 FRANCE	342	43	65	152	13	258	36	113	0	84	282	15	758
03 ITALIA	6	257	0	1	7	76	0	2	0	0	8	0	238
04 NEDERLAND	6	4	0	4	1	22	14	39	1	73	385	2	95
05 BELGIQUE/BELGIE	10	7	1	59	1	120	0	94	0	94	68	4	493
06 LUXEMBOURG	-	-	-	10	0	0	-	-	-	0	1	0	601
07 UNITED KINGDOM	1	2	-	0	0	4	-	-	-	0	-	-	56
08 IRELAND	-	-	-	-	-	-	-	-	-	-	-	-	-
09 DANMARK	9	0	0	1	0	17	0	-	-	0	3	-	27
10 HELLAS	-	6	-	-	0	0	-	-	-	-	-	-	0
11 ESPAÑA	1	107	0	11	3	17	2	0	-	0	0	0	17
12 PORTUGAL	-	0	-	80	1	0	-	-	-	-	-	-	-
20 EUR	390	433	73	421	51	642	53	897	2	313	963	28	3249
28 NORWAY	-	-	-	1	0	1	-	-	-	0	0	0	1
30 SWEDEN	-	1	0	240	1	2	0	0	0	1	2	1	205
32 FINLAND	-	-	-	12	0	-	-	-	-	-	-	-	-
36 SCHWITZERLAND	5	50	1	131	23	51	2	2	-	19	22	11	184
38 AUSTRIA	1	0	2	302	25	19	19	0	0	52	15	17	334
48 YUGOSLAVIA	2	12	2	58	12	23	1	7	0	16	21	3	45
52 TURKEY	-	-	-	-	-	-	-	-	-	-	-	-	-
56 USSR	-	-	-	-	-	-	-	-	-	-	-	-	-
58 GERMAN DR	9	0	0	29	7	11	5	119	0	180	2	4	233
60 POLAND	0	0	0	20	9	7	1	9	0	7	0	1	3
62 CZECHOSLOVAKIA	0	4	0	41	9	20	3	153	0	113	24	2	119
64 HUNGARY	3	1	2	24	10	23	9	0	0	62	3	1	26
66 RUMANIA	0	1	0	24	7	5	2	0	-	9	0	0	2
68 BULGARIA	-	0	0	4	0	1	-	3	0	4	4	0	5
71 TOTAL STATE TRADING	14	18	4	199	55	89	21	292	0	383	54	12	433
72 OTHER EUROP. COUNTRIES	0	1	1	1	0	0	-	0	-	0	1	0	1
80 NEAR AND MIDDLE EAST	-	-	-	-	-	-	-	-	-	-	-	-	-
83 OTHER COUNTRIES	-	-	-	-	-	-	-	-	-	-	-	-	-
88 TOTAL THIRD COUNTRIES	21	70	7	885	106	163	42	294	0	454	93	41	1158
89 NOT SPECIFIED	-	-	-	-	-	-	-	-	-	-	-	-	-
95 ZUSAMMEN-TOTAL A	411	502	80	1307	157	805	95	1192	2	767	1056	69	4427

EISENBAHN - RAILWAY - CHEMIN DE FER 2.2.13:2 (6A)
 GRENZUEBERSCHREITENDER VERKEHR NACH LAND UND GUETERGRUPPE EUR
 INTERNATIONAL TRAFFIC BY COUNTRY AND GROUP OF GOODS 1986
 TRAFIC INTERNATIONAL PAR PAYS ET GROUPE DE MARCHANDISES MID TKM

LAND - COUNTRY - PAYS	GUETERGRUPPE - GROUP OF GOODS - GROUPE DE MARCHANDISES												
	14	15	16	17	18	19	20	21	22	23	24	01-24	
A. EMPFANG AUS: RECEIVED FROM: RECEPTIONS DE:													
01 BR DEUTSCHLAND	25	222	106	11	252	23	429	11	22	102	777	3945	
02 FRANCE	28	330	30	0	262	47	147	3	4	32	297	3390	
03 ITALIA	21	22	3	0	36	2	323	11	28	51	1100	2192	
04 NEDERLAND	1	31	221	8	265	11	8	0	3	2	174	1368	
05 BELGIQUE/BELGIE	116	367	278	9	181	23	158	3	18	6	392	2701	
06 LUXEMBOURG	0	11	91	0	0	10	0	1	0	0	3	729	
07 UNITED KINGDOM	3	5	0	-	9	1	1	1	1	6	49	140	
08 IRELAND	-	0	-	-	-	-	-	-	-	-	-	0	
09 DANMARK	1	0	53	-	1	12	7	-	-	-	86	220	
10 HELLAS	-	0	-	-	0	-	0	0	-	1	15	23	
11 ESPAÑA	8	2	0	-	2	7	52	0	0	9	52	290	
12 PORTUGAL	2	1	1	-	2	2	4	0	0	4	24	124	
20 EUR	205	922	783	37	1011	128	1138	30	81	214	2969	15124	
28 NORWAY	0	0	-	-	3	0	4	0	0	1	5	16	
30 SWEDEN	3	4	0	0	20	128	12	1	0	285	38	945	
32 FINLAND	0	0	-	-	-	-	0	-	-	6	1	19	
36 SCHWITZERLAND	7	57	28	1	88	32	80	5	9	46	379	1235	
38 AUSTRIA	109	85	119	4	133	38	73	16	7	189	494	2052	
48 YUGOSLAVIA	9	7	3	1	27	2	59	6	7	40	27	388	
52 TURKEY	-	-	-	-	0	-	-	-	-	-	0	0	
56 USSR	-	-	-	-	0	-	-	-	-	0	-	1	
58 GERMAN DR	18	20	21	47	155	0	18	9	4	16	8	914	
60 POLAND	7	3	3	2	30	0	17	5	2	10	20	158	
62 CZECHOSLOVAKIA	12	28	5	40	41	16	29	8	8	32	20	725	
64 HUNGARY	0	1	7	36	39	0	12	4	3	6	26	298	
66 RUMANIA	1	1	0	1	13	0	21	12	5	88	5	188	
68 BULGARIA	0	1	2	1	3	0	1	1	0	8	5	45	
71 TOTAL STATE TRADING	47	60	40	128	308	19	158	44	29	200	111	2717	
72 OTHER EUROP. COUNTRIES	0	1	-	0	0	0	1	0	-	0	-	7	
80 NEAR AND MIDDLE EAST	-	-	-	-	-	-	-	-	-	-	-	-	
83 OTHER COUNTRIES	-	-	-	-	0	-	-	0	0	0	0	0	
88 TOTAL THIRD COUNTRIES	166	207	188	132	553	217	328	67	44	727	1027	6990	
89 NOT SPECIFIED	-	-	-	-	-	-	-	-	-	-	-	-	
95 ZUSAMMEN-TOTAL A	370	1199	971	169	1564	346	1466	98	125	941	3997	22114	

GRENZUEBERSCHREITENDER VERKEHR NACH LAND UND GUETERGRUPPE EUR
 INTERNATIONAL TRAFFIC BY COUNTRY AND GROUP OF GOODS 1986
 TRAFIC INTERNATIONAL PAR PAYS ET GROUPE DE MARCHANDISES MIO TKM

LAND - COUNTRY - PAYS	GUETERGRUPPE				GROUP OF GOODS				GROUPE DE MARCHANDISES				
	01	02	03	04	05	06	07	08	09	10	11	12	13
B. VERSAND NACH: DISPATCHED TO: EXPEDITIONS VERS:													
01 BR DEUTSCHLAND	61	705	0	64	6	228	118	24	3	33	501	1	483
02 FRANCE	19	275	1	24	9	80	4	378	2	57	168	8	430
03 ITALIA	694	33	4	186	24	192	5	122	1	68	551	12	958
04 NEDERLAND	24	27	-	3	6	29	3	61	-	9	1	44	44
05 BELGIQUE/BELGIE	202	50	0	3	4	274	96	168	0	2	25	9	383
06 LUXEMBOURG	3	0	-	2	-	0	0	245	0	202	520	2	97
07 UNITED KINGDOM	1	106	-	2	3	95	0	0	-	1	0	0	36
08 IRELAND	-	-	-	-	-	-	-	-	-	-	-	-	-
09 DANMARK	0	24	-	46	3	20	0	8	-	2	1	0	53
10 HELLAS	-	0	1	-	1	0	0	-	-	-	-	-	0
11 ESPAÑA	11	3	0	37	2	12	1	9	-	-	-	0	66
12 PORTUGAL	1	7	1	8	1	14	0	-	-	-	0	1	16
20 EUR	1017	1232	6	374	58	944	228	1017	6	374	1766	77	2571
28 NORWAY	0	9	0	0	1	14	-	0	-	0	0	-	3
30 SWEDEN	0	69	-	59	2	45	0	2	-	1	14	4	80
32 FINLAND	-	-	-	-	0	0	-	-	-	-	-	0	0
36 SWITZERLAND	67	173	0	91	48	286	5	57	5	397	27	1	334
38 AUSTRIA	2	122	0	185	12	215	16	365	0	137	257	13	182
48 YUGOSLAVIA	1	15	0	11	13	27	2	1	97	6	5	4	119
52 TURKEY	-	-	-	-	-	0	-	-	-	-	-	-	-
56 USSR	-	-	-	-	-	-	-	-	-	-	-	-	-
58 GERMAN DR	0	41	0	2	10	39	11	292	-	13	25	15	136
60 POLAND	0	21	0	0	3	6	2	10	0	1	0	1	24
62 CZECHOSLOVAKIA	0	147	-	1	9	50	5	1	0	4	8	1	128
64 HUNGARY	17	54	0	3	6	43	2	257	-	1	17	3	18
66 RUMANIA	-	14	-	0	3	11	3	5	0	0	-	1	11
68 BULGARIA	1	9	0	0	4	11	1	30	-	0	0	0	15
71 TOTAL STATE TRADING	20	299	0	16	48	188	26	597	98	27	55	25	451
72 OTHER EUROP. COUNTRIES	-	-	-	-	-	-	-	-	-	-	-	-	-
80 NEAR AND MIDDLE EAST	-	-	-	-	0	-	-	-	-	-	-	-	-
83 OTHER COUNTRIES	-	-	-	-	-	-	-	-	-	-	-	-	-
88 TOTAL THIRD COUNTRIES	88	672	0	351	112	748	47	1021	103	562	353	43	1050
89 NOT SPECIFIED	-	-	-	-	-	-	-	-	-	-	-	-	-
95 ZUSAMMEN-TOTAL B	1105	1904	7	725	170	1692	276	2038	109	935	2119	120	3621
97 INSGESAMT-TOTAL A+B	1515	2406	86	2032	327	2497	370	3230	111	1702	3175	189	8047

GREHZUEBERSCHREITENDER VERKEHR NACH LAND UND GUETERGRUPPE EUR
 INTERNATIONAL TRAFFIC BY COUNTRY AND GROUP OF GOODS 1986
 TRAFIC INTERNATIONAL PAR PAYS ET GROUPE DE MARCHANDISES MIO TKM

LAND - COUNTRY - PAYS	GUETERGRUPPE				GROUP OF GOODS				GROUPE DE MARCHANDISES				
	14	15	16	17	18	19	20	21	22	23	24	01-24	
B. VERSAND NACH: DISPATCHED TO: EXPEDITIONS VERS:													
01 BR DEUTSCHLAND	48	134	49	5	286	18	186	3	20	82	806	3865	
02 FRANCE	14	54	133	8	173	20	327	10	21	90	249	2555	
03 ITALIA	6	798	51	22	213	132	315	3	19	97	1189	5693	
04 NEDERLAND	16	139	4	0	68	0	54	-	1	6	163	764	
05 BELGIQUE/BELGIE	3	103	5	0	228	-	271	3	6	14	366	2217	
06 LUXEMBOURG	41	11	15	-	5	-	3	0	0	0	1	1148	
07 UNITED KINGDOM	3	33	1	0	22	-	4	0	3	1	105	418	
08 IRELAND	-	-	-	-	-	-	-	-	-	-	-	0	
09 DANMARK	5	29	45	1	43	-	90	2	6	19	80	481	
10 HELLAS	1	0	-	-	3	-	27	2	0	5	22	62	
11 ESPAÑA	0	2	19	0	16	5	102	1	6	5	27	323	
12 PORTUGAL	4	13	0	-	5	-	25	0	1	5	14	117	
20 EUR	142	1315	321	37	1063	175	1404	25	85	325	3022	17583	
28 NORWAY	1	0	-	0	8	1	26	1	4	2	7	77	
30 SWEDEN	13	25	0	0	66	8	47	6	8	22	52	525	
32 FINLAND	0	0	-	-	0	-	0	0	-	0	11	12	
36 SWITZERLAND	27	292	92	5	351	62	165	14	23	93	426	3040	
38 AUSTRIA	6	101	113	5	301	101	188	15	13	34	391	2774	
48 YUGOSLAVIA	8	1	7	3	106	3	69	3	2	27	21	573	
52 TURKEY	-	0	-	-	0	-	0	0	0	0	1	2	
56 USSR	-	-	-	-	-	-	-	-	-	-	-	0	
58 GERMAN DR	1	3	8	1	146	1	33	3	1	17	5	802	
60 POLAND	4	2	1	1	45	0	17	1	2	8	13	151	
62 CZECHOSLOVAKIA	2	4	2	3	60	0	19	2	0	5	14	468	
64 HUNGARY	4	5	12	0	77	0	12	1	1	9	9	552	
66 RUMANIA	3	4	0	2	22	0	5	0	0	2	2	88	
68 BULGARIA	10	2	0	0	37	1	10	2	1	7	3	144	
71 TOTAL STATE TRADING	32	45	30	11	494	5	155	12	7	74	68	2784	
72 OTHER EUROP. COUNTRIES	-	-	-	-	-	-	0	-	-	0	0	2	
80 NEAR AND MIDDLE EAST	-	-	-	-	0	-	-	-	-	0	0	0	
83 OTHER COUNTRIES	-	-	-	-	0	-	0	-	-	0	1	1	
88 TOTAL THIRD COUNTRIES	79	464	236	22	1221	177	582	47	56	226	959	9217	
89 NOT SPECIFIED	-	-	-	-	-	-	-	-	-	-	-	-	
95 ZUSAMMEN-TOTAL B	220	1779	556	59	2284	352	1986	72	141	550	3981	24800	
97 INSGESAMT-TOTAL A+B	591	2977	1527	228	3847	698	3452	169	266	1491	7977	48914	

GRENZUEBERSCHREITENDER VERKEHR NACH RELATION UND KAPITEL NST/R

EUR

INTERNATIONAL TRAFFIC BY RELATION AND CHAPTER NST/R

1986

TRAFIC INTERNATIONAL PAR RELATION ET CHAPITRE NST/R

1986 T

BELADELAND COUNTRY OF LOADING PAYS DE CHARGEMENT	ENTLADELAND			COUNTRY OF UNLOADING						PAYS DE DECHARGEMENT					
	D (a)	F (a)	I (a)	NL (a)	B (a)	L (a)	UK (a)	IRL (a)	DK (a)	HEL (a)	E (a)	P (a)	EUR	THIRD COUNTRY TOT. (b)	INSG. TOTAL
	KAPITEL NST/R			CHAPTER NST/R						CHAPITRE NST/R					
0-9															
01 BR DEUTS	-	4841	5369	1573	3175	1646	87	-	837	52	499	8	18087	14779	32866
02 FRANCE	3455	-	6308	368	4304	283	243	-	125	12	262	29	15389	2659	18038
03 ITALIA	2269	1691	-	430	1008	2	44	-	90	24	27	18	5603	2827	8430
04 NEDERLAN	3823	1357	557	-	917	21	21	-	14	4	-	0	6719	1216	7933
05 BELGIQUE	2495	4706	1174	1876	11	3846	21	-	63	7	31	0	14220	1510	16129
06 LUXEMBOU	825	461	111	78	1351	3	3	-	3	0	-	-	2833	53	2926
07 UNITED K	110	52	192	2	36	-	0	-	0	-	22	19	434	47	481
08 IRELAND	-	-	-	-	-	-	-	-	-	-	-	-	-	-	-
09 DANMARK	432	38	106	4	24	0	2	-	-	1	4	0	611	252	862
10 HELLAS	55	3	2	6	11	2	3	-	0	-	-	-	82	2197	2279
11 ESPAÑA	332	193	38	36	109	0	117	-	12	2	-	211	1049	218	1267
12 PORTUGAL	8	18	6	-	1	-	-	-	0	-	194	-	227	13	240
20 EUR	13804	13361	13863	4373	10937	5800	540	-	1145	101	1043	286	65294	26218	91472
88 THIRD C.	21302	1512	6382	514	570	-	194	-	913	39	5	3194	-	-	-
89 NOT SPEC	-	-	-	-	-	-	-	-	-	-	-	-	-	-	-
90 TOTAL	35106	14873	20244	4887	11507	5804	735	-	2058	612	104	292	97291	-	-
1															
01 BR DEUTS	-	61	304	16	81	2	1	-	127	5	-	0	598	1445	2044
02 FRANCE	291	-	1331	94	361	14	5	-	9	1	36	10	2153	334	2487
03 ITALIA	569	17	-	10	14	0	1	-	16	0	0	0	627	430	1057
04 NEDERLAN	20	9	1	-	1	-	1	-	0	0	-	-	32	41	74
05 BELGIQUE	90	197	13	7	-	0	-	-	7	0	3	-	318	74	392
06 LUXEMBOU	4	0	16	-	1	-	-	-	0	-	-	-	22	4	26
07 UNITED K	0	11	0	-	-	-	-	-	-	-	1	7	29	1	21
08 IRELAND	-	-	-	-	-	-	-	-	-	-	-	-	-	-	-
09 DANMARK	16	0	0	1	-	-	-	-	-	0	-	-	16	39	55
10 HELLAS	37	0	0	-	-	-	2	-	0	-	-	-	128	167	167
11 ESPAÑA	205	113	3	28	46	-	103	-	8	0	-	25	532	143	675
12 PORTUGAL	2	1	3	-	-	-	-	-	-	-	125	-	131	7	138
20 EUR	1233	409	1672	156	504	17	114	-	168	7	165	42	4487	2648	7136
88 THIRD C.	1112	113	1881	31	13	-	37	-	250	140	6	2	3585	-	-
89 NOT SPEC	-	-	-	-	-	-	-	-	-	-	-	-	-	-	-
90 TOTAL	2346	522	3553	186	517	18	150	-	418	147	171	44	8073	-	-
2															
01 BR DEUTS	-	1925	108	635	1051	1461	3	-	13	0	-	-	5196	2391	7587
02 FRANCE	482	-	93	-	67	2	-	-	0	-	7	-	651	90	742
03 ITALIA	-	8	-	-	-	-	0	-	-	-	-	-	8	169	177
04 NEDERLAN	18	265	0	-	6	-	-	-	-	-	-	-	290	0	290
05 BELGIQUE	66	377	15	0	-	298	-	-	-	-	-	-	756	23	780
06 LUXEMBOU	-	-	-	-	-	-	-	-	-	-	-	-	-	-	-
07 UNITED K	-	-	-	-	-	-	-	-	-	-	-	-	-	-	-
08 IRELAND	-	-	-	-	-	-	-	-	-	-	-	-	-	-	-
09 DANMARK	-	-	-	-	-	-	-	-	-	-	-	-	-	0	0
10 HELLAS	-	-	-	-	-	-	-	-	-	-	-	-	-	208	208
11 ESPAÑA	-	-	0	-	-	-	-	-	-	-	-	-	0	-	0
12 PORTUGAL	-	-	-	-	-	-	-	-	-	-	-	-	-	-	-
20 EUR	567	2574	215	635	1125	1761	3	-	14	0	7	-	6901	2821	9723
88 THIRD C.	4015	0	28	-	34	-	-	-	6	13	-	-	4096	-	-
89 NOT SPEC	-	-	-	-	-	-	-	-	-	-	-	-	-	-	-
90 TOTAL	4582	2574	243	635	1159	1761	3	-	20	13	7	-	10997	-	-
3															
01 BR DEUTS	-	13	108	64	10	2	2	-	9	-	-	-	208	586	733
02 FRANCE	48	-	159	8	3	-	-	-	-	-	0	218	74	252	252
03 ITALIA	0	-	-	-	0	-	-	-	0	-	-	-	1	363	364
04 NEDERLAN	149	48	42	-	3	0	0	-	-	-	-	-	242	62	364
05 BELGIQUE	52	290	4	6	-	769	-	-	-	-	-	-	1121	1063	2163
06 LUXEMBOU	-	-	-	-	0	-	-	-	-	-	-	-	0	-	0
07 UNITED K	-	-	-	-	0	-	-	-	-	-	-	-	0	0	1
08 IRELAND	-	-	-	-	-	-	-	-	-	-	-	-	-	-	-
09 DANMARK	2	-	-	-	-	-	-	-	-	-	-	-	2	0	2
10 HELLAS	-	-	-	-	-	-	-	-	-	-	-	-	-	1275	1275
11 ESPAÑA	-	0	-	-	-	-	-	-	-	-	-	-	0	-	0
12 PORTUGAL	-	-	-	-	-	-	-	-	-	-	-	-	-	-	-
20 EUR	251	351	313	78	16	771	2	-	9	-	0	179	3494	5195	5195
88 THIRD C.	4545	19	116	28	16	-	0	-	6	1	-	-	4732	-	-
89 NOT SPEC	-	-	-	-	-	-	-	-	-	-	-	-	-	-	-
90 TOTAL	4796	370	430	106	33	771	2	-	16	1	-	0	6523	-	-
4															
01 BR DEUTS	-	47	894	38	53	91	-	-	0	0	-	-	1125	1058	2183
02 FRANCE	369	-	1194	2	231	3	0	-	-	-	6	-	1804	110	1915
03 ITALIA	1	18	-	0	0	-	-	-	-	-	-	-	19	80	99
04 NEDERLAN	2402	7	-	-	44	-	-	-	0	-	-	-	2454	73	2527
05 BELGIQUE	25	711	0	6	-	1980	0	-	-	-	-	-	2723	16	2739
06 LUXEMBOU	8	1	0	-	2	-	-	-	-	-	-	-	11	8	11
07 UNITED K	0	-	-	-	4	-	-	-	-	-	-	-	4	0	5
08 IRELAND	-	-	-	-	-	-	-	-	-	-	-	-	-	-	-
09 DANMARK	12	-	0	-	-	-	-	-	-	-	-	-	13	13	26
10 HELLAS	-	-	-	-	-	-	-	-	-	-	-	-	-	155	165
11 ESPAÑA	0	0	-	-	-	-	-	-	-	-	-	-	0	-	0
12 PORTUGAL	-	-	-	-	-	-	-	-	-	-	-	-	-	-	-
20 EUR	2817	785	2089	47	334	2074	0	-	1	6	0	8153	1457	9609	9609
88 THIRD C.	266	3	378	0	1	-	-	-	2	15	-	-	665	-	-
89 NOT SPEC	-	-	-	-	-	-	-	-	-	-	-	-	-	-	-
90 TOTAL	3083	788	2467	47	335	2074	0	-	3	15	6	0	8818	-	-

BELADELAND COUNTRY OF LOADING PAYS DE CHARGEMENT	ENTLADELAND - COUNTRY OF UNLOADING - PAYS DE DECHARGEMENT												THIRD COUNTR. INSG. TOT.(b) TOTAL		
	D (a)!	F (a)!	I (a)!	NL (a)!	B (a)!	L (a)!	UK (a)!	IRL (a)!	DK (a)!	HEL (a)!	E (a)!	P (a)!	EUR	INSG. TOT.(b)	TOTAL
	KAPITEL NST/R				CHAPTER NST/R				CHAPITRE NST/R						
5															
01 BR DEUTS!	-	1455!	673!	145!	590!	41!	20!	-	85!	1!	179!	0!	3190!	1833!	5023!
02 FRANCE!	759!	-	1177!	38!	1645!	189!	38!	-	49!	0!	16!	5!	3915!	351!	4277!
03 ITALIA!	184!	463!	-	4!	33!	0!	5!	-	0!	0!	-	1!	692!	353!	1045!
04 NEDERLAN!	198!	65!	-	-	101!	9!	15!	-	-	-	-	-	391!	101!	492!
05 BELGIQUE!	1061!	1437!	288!	41!	55!	452!	2!	-	7!	-	1!	-	3290!	151!	3441!
06 LUXEMBOU!	628!	23!	94!	55!	1307!	2!	-	-	3!	-	-	-	2474!	83!	2557!
07 UNITED K!	67!	25!	28!	-	28!	-	-	-	0!	-	1!	-	146!	6!	153!
08 IRELAND!	-	-	-	-	-	-	-	-	-	-	-	-	-	-	-
09 DANMARK!	51!	0!	0!	-	-	-	-	-	-	-	-	-	51!	37!	88!
10 HELLAS!	0!	-	-	-	-	-	-	-	-	-	-	-	0!	282!	282!
11 ESPANA!	2!	1!	2!	-	11!	-	-	-	-	-	-	-	40!	56!	62!
12 PORTUGAL!	-	-	-	-	-	-	-	-	-	-	-	-	-	-	-
20 EUR	2950!	3829!	2265!	283!	3715!	693!	82!	-	146!	1!	197!	46!	14207!	3214!	17421!
88 THIRD C.!	3259!	267!	1464!	8!	75!	0!	17!	-	226!	97!	1!	1!	5413!	-	-
89 NOT SPEC!	-	-	-	-	-	-	-	-	-	-	-	-	-	-	-
90 TOTAL	6209!	4096!	3728!	291!	3790!	693!	99!	-	372!	98!	198!	47!	19620!	-	-
6															
01 BR DEUTS!	-	106	522	205	15	15	9	-	75	0	-	-	947	631	1579!
02 FRANCE!	361!	-	767!	12!	116!	24!	3!	-	2!	1!	-	-	1323!	316!	1639!
03 ITALIA!	53!	22!	-	1!	3!	-	-	-	7!	0!	-	-	86!	210!	296!
04 NEDERLAN!	28!	5!	1!	-	163!	-	-	-	0!	-	-	-	195!	29!	226!
05 BELGIQUE!	202!	146!	2!	1338!	-	333!	-	-	5!	-	-	-	2025!	50!	2055!
06 LUXEMBOU!	1!	22!	-	6!	-	-	-	-	-	-	-	-	29!	0!	29!
07 UNITED K!	14!	1!	10!	0!	2!	-	0!	-	-	-	-	-	2!	2!	29!
08 IRELAND!	-	-	-	-	-	-	-	-	-	-	-	-	-	-	-
09 DANMARK!	1!	-	1!	0!	-	-	-	-	-	-	-	-	2!	12!	14!
10 HELLAS!	0!	-	0!	-	-	-	-	-	-	-	-	-	0!	27!	27!
11 ESPANA!	14!	6!	0!	-	0!	-	-	-	-	-	7!	-	27!	12!	39!
12 PORTUGAL!	0!	-	0!	-	-	-	-	-	-	-	5!	-	5!	-	5!
20 EUR	675!	307!	1304!	1563!	299!	372!	46!	-	89!	2!	5!	9!	4669!	1269!	5939!
88 THIRD C.!	1858!	25!	301!	15!	8!	3!	-	-	31!	19!	1!	-	2260!	-	-
89 NOT SPEC!	-	-	-	-	-	-	-	-	-	-	-	-	-	-	-
90 TOTAL	2533!	331!	1604!	1578!	307!	372!	49!	-	120!	21!	6!	9!	6929!	-	-
7															
01 BR DEUTS!	-	126!	61!	2!	9!	24!	1!	-	116!	-	1!	-	340!	451!	791!
02 FRANCE!	115!	-	29!	-	4!	22!	1!	-	0!	-	1!	-	170!	251!	421!
03 ITALIA!	14!	3!	-	-	-	-	-	-	0!	-	-	-	17!	69!	86!
04 NEDERLAN!	34!	661!	0!	-	79!	0!	13!	-	-	-	-	-	775!	13!	787!
05 BELGIQUE!	31!	624!	0!	1!	10!	2!	-	-	-	-	-	-	669!	17!	687!
06 LUXEMBOU!	159!	47!	-	-	39!	-	-	-	-	-	-	-	245!	-	245!
07 UNITED K!	-	-	-	-	0!	-	-	-	-	-	-	-	1!	0!	1!
08 IRELAND!	-	-	-	-	-	-	-	-	-	-	-	-	-	-	-
09 DANMARK!	79!	-	-	-	-	-	-	-	-	-	-	-	79!	-	79!
10 HELLAS!	-	-	-	-	-	-	-	-	-	-	-	-	-	92!	92!
11 ESPANA!	-	0!	-	-	-	-	-	-	-	-	0!	-	0!	-	0!
12 PORTUGAL!	1!	0!	-	-	-	-	-	-	-	-	2!	-	2!	-	2!
20 EUR	434!	1461!	91!	3!	131!	56!	4!	-	116!	-	2!	1!	2298!	894!	3192!
88 THIRD C.!	859!	38!	146!	0!	-	-	0!	-	13!	3!	-	-	1059!	-	-
89 NOT SPEC!	-	-	-	-	-	-	-	-	-	-	-	-	-	-	-
90 TOTAL	1293!	1499!	237!	3!	131!	56!	4!	-	129!	3!	2!	1!	3358!	-	-
8															
01 BR DEUTS!	-	269	363	255	294	1	19	-	77	1	16	0	1295	2369	3663!
02 FRANCE!	327!	-	289!	58!	457!	3!	13!	-	7!	4!	8!	-	1165!	387!	1552!
03 ITALIA!	52!	42!	-	4!	3!	0!	2!	-	2!	4!	1!	0!	110!	324!	434!
04 NEDERLAN!	690!	179!	21!	-	235!	6!	3!	-	4!	1!	-	-	1139!	385!	1524!
05 BELGIQUE!	351!	398!	49!	70!	-	1!	11!	-	5!	0!	-	-	886!	219!	1105!
06 LUXEMBOU!	0!	-	0!	-	-	-	-	-	0!	-	-	-	0!	1!	1!
07 UNITED K!	10!	4!	1!	2!	0!	-	0!	-	0!	-	8!	8!	33!	13!	46!
08 IRELAND!	-	-	-	-	-	-	-	-	-	-	-	-	-	-	-
09 DANMARK!	6!	3!	26!	0!	-	-	-	-	-	-	-	-	35!	54!	89!
10 HELLAS!	-	-	1!	1!	0!	-	-	-	-	-	-	-	2!	14!	16!
11 ESPANA!	0!	6!	7!	-	0!	-	-	-	-	-	10!	-	23!	1!	24!
12 PORTUGAL!	-	2!	2!	-	-	-	-	-	0!	-	9!	-	13!	5!	18!
20 EUR	1437!	904!	758!	390!	989!	12!	49!	-	95!	9!	42!	18!	4702!	377!	8475!
88 THIRD C.!	2187!	207!	779!	75!	89!	0!	32!	-	103!	78!	1!	1!	3551!	-	-
89 NOT SPEC!	-	-	-	-	-	-	-	-	-	-	-	-	-	-	-
90 TOTAL	3623!	1110!	1537!	465!	1078!	12!	81!	-	197!	88!	43!	19!	8254!	-	-
9															
01 BR DEUTS!	-	797!	2275!	205!	937!	8!	23!	-	266!	45!	303!	7!	4666!	2554!	7422!
02 FRANCE!	292!	-	978!	78!	314!	26!	39!	-	34!	6!	186!	13!	1967!	415!	2382!
03 ITALIA!	1287!	1085!	-	409!	951!	1!	11!	-	58!	19!	28!	17!	3663!	684!	4548!
04 NEDERLAN!	276!	65!	486!	-	288!	6!	2!	-	9!	3!	4!	0!	1118!	351!	1469!
05 BELGIQUE!	591!	318!	801!	403!	-	2!	4!	-	37!	6!	27!	-	2191!	297!	2488!
06 LUXEMBOU!	24!	5!	1!	17!	2!	-	1!	-	-	0!	-	-	50!	5!	55!
07 UNITED K!	13!	11!	146!	0!	0!	-	0!	-	0!	-	11!	4!	185!	23!	208!
08 IRELAND!	-	-	-	-	-	-	-	-	-	-	-	-	-	-	-
09 DANMARK!	245!	34!	66!	3!	24!	0!	0!	-	-	0!	4!	0!	376!	39!	415!
10 HELLAS!	18!	3!	0!	5!	11!	2!	0!	-	0!	-	-	-	40!	9!	49!
11 ESPANA!	109!	56!	22!	7!	51!	0!	6!	-	4!	-	99!	-	353!	43!	396!
12 PORTUGAL!	4!	14!	1!	-	1!	-	-	-	-	-	53!	-	73!	1!	74!
20 EUR	2854!	2390!	4776!	1127!	2559!	45!	87!	-	409!	82!	614!	140!	15083!	4423!	19506!
88 THIRD C.!	2872!	813!	1123!	322!	309!	3!	99!	-	268!	141!	30!	2!	5982!	-	-
89 NOT SPEC!	-	-	-	-	-	-	-	-	-	-	-	-	-	-	-
90 TOTAL	5725!	3203!	5900!	1449!	2868!	47!	186!	-	677!	224!	644!	142!	21065!	-	-

(a) AUF DER GRUNDLAGE DES EMPFANGS-ON BASIS OF RECEIPTS-SUR BASE DES RECEPTIONS
 (b) AUF DER GRUNDLAGE DES VERSANDS-ON BASIS OF DISPATCHES-SUR BASE DES EXPEDITONS

GRENZUEBERSCHREITENDER VERKEHR NACH RELATION UND GUETERGRUPPE

EUR

INTERNATIONAL TRAFFIC BY RELATION AND GROUP OF GOODS

1986

TRAFFIC INTERNATIONAL PAR RELATION ET GROUPE DE MARCHANDISES

1000 T

BELADELAND COUNTRY OF LOADING PAYS DE CHARGEMENT	ENTLADELAND - COUNTRY OF UNLOADING											PAYS DE DECHARGEMENT			
	D (a)	F (a)	I (a)	NL (a)	B (a)	L (a)	UK (a)	IRL (a)	DK (a)	HEL (a)	E (a)	P (a)	THIRD COUNTRY	INSG. TOT.	TOTAL
	GUETERGRUPPE - GROUP OF GOODS											GROUPE DE MARCHANDISES			
	01-24														
01 BR DEUTS!	-	4841!	5369!	1573!	3175!	1646!	87!	-	937!	52!	499!	8!	18087!	14779!	32866!
02 FRANCE!	3455!	-	6308!	368!	4304!	283!	243!	-	125!	12!	262!	29!	15389!	2449!	18058!
03 ITALIA!	2269!	1691!	-	430!	1808!	-	46!	-	90!	24!	27!	18!	5603!	2827!	8430!
04 NEDERLAN!	3823!	1357!	-	-	917!	-	21!	-	14!	21!	4!	0!	6719!	1214!	7933!
05 BELGIQUE!	2495!	4706!	1174!	1876!	-	3846!	21!	-	63!	7!	31!	0!	14222!	1910!	16129!
06 LUXEMBOU!	825!	461!	111!	78!	1351!	-	3!	-	3!	0!	78!	-	2833!	93!	2926!
07 UNITED K!	110!	52!	192!	2!	36!	-	0!	-	0!	-	22!	19!	434!	47!	481!
08 IRELAND!	-	-	1!	-	-	-	-	-	-	-	-	-	1!	-	1!
09 DANMARK!	432!	38!	106!	4!	24!	0!	2!	-	-	1!	4!	0!	611!	252!	862!
10 HELLAS!	55!	3!	2!	6!	11!	2!	3!	-	0!	-	-	-	22!	2197!	2279!
11 ESPANA!	332!	193!	38!	36!	109!	-	117!	-	12!	2!	-	21!	1049!	218!	1267!
12 PORTUGAL!	8!	18!	6!	-	1!	-	-	-	0!	-	19!	-	27!	13!	24!
20 EUR!	13804!	13361!	13863!	4373!	10937!	5800!	540!	-	1162!	101!	1043!	286!	65254!	26216!	91472!
88 THIRD C.!	21302!	1512!	6382!	514!	570!	4!	194!	-	913!	511!	39!	5!	31947!	-	-
89 NOT SPEC!	-	-	-	-	-	-	-	-	-	-	-	-	-	-	-
90 TOTAL!	35106!	14873!	20244!	4887!	11507!	5804!	735!	-	2058!	612!	1082!	292!	97201!	-	-
	01														
01 BR DEUTS!	-	5!	13!	-	52!	0!	-	-	1!	-	-	-	71!	129!	200!
02 FRANCE!	140!	-	1033!	90!	339!	10!	2!	-	-	-	21!	-	1635!	119!	1754!
03 ITALIA!	5!	4!	-	-	-	-	-	-	1!	-	-	-	16!	41!	51!
04 NEDERLAN!	6!	4!	-	-	-	-	-	-	0!	-	-	-	19!	7!	17!
05 BELGIQUE!	-	148!	-	5!	-	-	-	-	-	-	-	-	153!	3!	156!
06 LUXEMBOU!	-	-	-	-	-	-	-	-	-	-	-	-	-	-	-
07 UNITED K!	-	11!	0!	-	-	-	-	-	-	-	-	-	11!	-	11!
08 IRELAND!	-	-	-	-	-	-	-	-	-	-	-	-	-	-	-
09 DANMARK!	10!	0!	-	-	-	-	-	-	-	-	-	-	10!	0!	10!
10 HELLAS!	-	-	-	-	-	-	-	-	-	-	-	-	-	5!	5!
11 ESPANA!	-	-	-	-	-	-	-	-	-	-	-	3!	3!	-	3!
12 PORTUGAL!	-	-	-	-	-	-	-	-	-	-	-	-	-	-	-
20 EUR!	169!	173!	1046!	95!	391!	10!	3!	-	2!	-	21!	3!	1924!	364!	2208!
88 THIRD C.!	96!	4!	43!	-	0!	-	-	-	9!	13!	-	-	156!	-	-
89 NOT SPEC!	-	-	-	-	-	-	-	-	-	-	-	-	-	-	-
90 TOTAL!	257!	177!	1089!	95!	391!	10!	3!	-	2!	13!	21!	3!	2666!	-	-
	02														
01 BR DEUTS!	-	1!	2!	1!	9!	-	0!	-	14!	0!	-	-	22!	223!	250!
02 FRANCE!	34!	-	23!	0!	0!	0!	1!	-	3!	-	1!	1!	63!	49!	113!
03 ITALIA!	552!	8!	-	9!	13!	0!	1!	-	13!	-	-	-	597!	332!	930!
04 NEDERLAN!	4!	3!	1!	-	0!	-	-	-	0!	-	-	-	9!	24!	33!
05 BELGIQUE!	9!	8!	0!	2!	-	-	-	-	1!	-	-	-	20!	56!	76!
06 LUXEMBOU!	-	-	-	-	-	-	-	-	-	-	-	-	-	-	-
07 UNITED K!	-	0!	-	-	-	-	-	-	-	-	1!	6!	7!	0!	8!
08 IRELAND!	-	-	-	-	-	-	-	-	-	-	-	-	-	-	-
09 DANMARK!	0!	0!	-	-	-	-	-	-	-	-	-	-	0!	0!	0!
10 HELLAS!	37!	0!	-	-	-	-	2!	-	-	-	-	-	39!	104!	143!
11 ESPANA!	191!	111!	1!	28!	46!	-	103!	-	7!	-	0!	0!	488!	135!	623!
12 PORTUGAL!	-	0!	0!	-	-	-	-	-	-	-	-	-	0!	-	0!
20 EUR!	827!	132!	27!	41!	69!	0!	108!	-	39!	0!	2!	7!	1251!	925!	2176!
88 THIRD C.!	36!	1!	97!	3!	1!	1!	11!	-	5!	0!	-	-	156!	-	-
89 NOT SPEC!	-	-	-	-	-	-	-	-	-	-	-	-	-	-	-
90 TOTAL!	863!	133!	125!	43!	71!	1!	119!	-	44!	0!	2!	7!	1407!	-	-
	03														
01 BR DEUTS!	-	6!	93!	-	0!	-	-	-	-	1!	-	-	106!	0!	106!
02 FRANCE!	-	-	81!	-	-	-	-	-	-	1!	-	-	82!	0!	82!
03 ITALIA!	0!	-	-	-	-	-	-	-	0!	-	-	-	0!	1!	1!
04 NEDERLAN!	0!	-	-	-	-	-	-	-	0!	-	-	-	0!	0!	0!
05 BELGIQUE!	-	1!	-	-	-	-	-	-	0!	-	-	-	1!	0!	1!
06 LUXEMBOU!	-	-	-	-	-	-	-	-	-	-	-	-	-	-	-
07 UNITED K!	-	-	-	-	-	-	-	-	-	-	-	-	-	-	-
08 IRELAND!	-	-	-	-	-	-	-	-	-	-	-	-	-	-	-
09 DANMARK!	-	-	0!	-	-	-	-	-	-	-	-	-	0!	0!	0!
10 HELLAS!	-	-	-	-	-	-	-	-	-	-	-	-	-	-	0!
11 ESPANA!	-	-	-	-	-	-	-	-	-	-	-	-	0!	-	0!
12 PORTUGAL!	-	-	-	-	-	-	-	-	0!	-	-	-	0!	-	0!
20 EUR!	0!	7!	174!	-	0!	-	-	-	-	2!	-	-	184!	1!	185!
88 THIRD C.!	0!	1!	54!	0!	-	-	-	-	0!	34!	-	-	29!	-	-
89 NOT SPEC!	-	-	-	-	-	-	-	-	-	-	-	-	-	-	-
90 TOTAL!	0!	7!	228!	0!	0!	-	-	-	0!	36!	-	-	272!	-	-
	04														
01 BR DEUTS!	-	36!	174!	3!	1!	2!	6!	-	103!	-	-	0!	320!	931!	1251!
02 FRANCE!	108!	-	184!	2!	11!	2!	0!	-	2!	-	14!	9!	333!	146!	479!
03 ITALIA!	3!	0!	-	-	-	-	-	-	0!	0!	-	-	4!	11!	15!
04 NEDERLAN!	7!	1!	0!	-	1!	-	-	-	0!	-	-	-	9!	1!	10!
05 BELGIQUE!	79!	38!	13!	-	0!	0!	1!	-	6!	-	3!	-	141!	6!	147!
06 LUXEMBOU!	4!	0!	16!	-	1!	-	-	-	0!	-	-	-	22!	4!	26!
07 UNITED K!	0!	0!	-	-	-	-	-	-	-	-	-	-	0!	-	0!
08 IRELAND!	-	-	-	-	-	-	-	-	-	-	-	-	-	-	-
09 DANMARK!	4!	-	0!	-	-	-	-	-	-	-	-	-	4!	37!	41!
10 HELLAS!	-	-	-	-	-	-	-	-	-	-	-	-	-	1!	1!
11 ESPANA!	13!	1!	1!	-	-	-	-	-	0!	-	-	21!	36!	3!	39!
12 PORTUGAL!	2!	1!	1!	-	-	-	-	-	-	-	-	-	-	6!	6!
20 EUR!	222!	77!	389!	5!	14!	5!	1!	-	112!	0!	142!	30!	129!	6!	135!
88 THIRD C.!	837!	82!	1587!	21!	3!	-	18!	-	243!	90!	5!	-	992!	1145!	2143!
89 NOT SPEC!	-	-	-	-	-	-	-	-	-	-	-	-	2885!	-	-
90 TOTAL!	1059!	159!	1976!	26!	17!	5!	19!	-	355!	90!	147!	30!	3884!	-	-
	05														
01 BR DEUTS!	-	12!	22!	12!	18!	-	-	-	9!	4!	-	0!	79!	164!	242!
02 FRANCE!	9!	-	9!	2!	12!	-	2!	-	4!	0!	-	-	40!	20!	59!
03 ITALIA!	9!	5!	0!	0!	0!	-	-	-	2!	0!	-	-	16!	46!	61!
04 NEDERLAN!	2!	1!	0!	-	-	-	-	-	0!	0!	-	-	4!	10!	13!
05 BELGIQUE!	1!	1!	0!	-	-	-	-	-	0!	-	-	-	3!	9!	11!
06 LUXEMBOU!	0!	-	-	-	0!	-	-	-	-	-	-	-	0!	0!	0!
07 UNITED K!	0!	0!	-	0!	-	-	-	-	-	-	-	-	1!	0!	2!
08 IRELAND!	-	-	-	-	-	-	-	-	-	-	-	-	-	-	-
09 DANMARK!	0!	0!	0!	1!	-	-	-	-	-	-	-	-	1!	2!	4!
10 HELLAS!	0!	-	0!	-	-	-	-	-	0!	-	-	-	0!	17!	17!
11 ESPANA!	1!	2!	0!	0!	0!	-	-	-	0!	0!	-	2!	6!	5!	11!
12 PORTUGAL!	-	-	2!	-	-	-	-	-	-	-	-	-	2!	1!	3!
20 EUR!	24!	21!	35!	15!	30!	2!	2!	-	15!	4!	-	2!	151!	274!	424!
88 THIRD C.!	142!	25!	100!	-	9!	-	7!	-	1!	4!	1!	2!	296!	-	-
89 NOT SPEC!	-	-	-	-	-	-	-	-	-	-	-	-	-	-	-
90 TOTAL!	166!	46!	135!	22!	39!	2!	10!	-	16!	8!					

GRENZUEBERSCHREITENDER VERKEHR NACH RELATION UND GUETTERGRUPPE

EUR

INTERNATIONAL TRAFFIC BY RELATION AND GROUP OF GOODS

1986

TRAFFIC INTERNATIONAL PAR RELATION ET GROUPE DE MARCHANDISES

1000 T

BELADELAND COUNTRY OF LOADING PAYS DE CHARGEMENT	ENTLADELAND - COUNTRY OF UNLOADING - PAYS DE DECHARGEMENT											THIRD	INSG.	TOTAL		
	D (a)	F (a)	I (a)	NL (a)	B (a)	L (a)	UK (a)	IRL (a)	DK (a)	HEL (a)	E (a)	P (a)	EUR		COUNTR.	TOT.
	GUETTERGRUPPE - GROUP OF GOODS - GROUPE DE MARCHANDISES											TOTAL				
06																
01 BR DEUTS	-	43!	57!	7!	134!	0!	9!	-	67!	0!	-	-	-	320!	1270!	1590!
02 FRANCE	212!	-	290!	72!	924!	-	111!	-	20!	0!	2!	0!	1631!	328!	1959!	
03 ITALIA	108!	32!	-	3!	5!	-	25!	-	6!	-	-	-	179!	198!	378!	
04 NEDERLAN	5!	40!	3!	-	9!	-	-	-	0!	-	-	-	57!	127!	184!	
05 BELGIQUE	26!	210!	1!	3!	-	-	1!	-	1!	-	-	-	241!	34!	275!	
06 LUXEMBOU	-	0!	-	-	-	-	-	-	-	-	-	-	0!	-	0!	
07 UNITED K	6!	1!	7!	0!	2!	-	-	-	-	-	1!	-	17!	1!	17!	
08 IRELAND	-	-	-	-	-	-	-	-	-	-	-	-	-	-	-	
09 DANMARK	22!	1!	12!	-	0!	-	2!	-	0!	-	-	-	36!	57!	93!	
10 HELLAS	0!	-	0!	-	0!	-	-	-	-	-	-	-	1!	56!	57!	
11 ESPANA	6!	7!	4!	-	0!	-	8!	-	0!	-	29!	54!	13!	67!	71!	
12 PORTUGAL	-	0!	0!	-	-	-	-	-	-	2!	-	2!	0!	0!	2!	
20 EUR	384!	333!	376!	86!	1075!	0!	155!	-	94!	0!	5!	29!	2539!	2084!	4624!	
88 THIRD C.	259!	25!	152!	13!	26!	-	6!	-	8!	3!	-	-	492!	-	-	
89 NOT SPEC	-	-	-	-	-	-	-	-	-	-	-	-	-	-	-	
90 TOTAL	643!	358!	528!	100!	1101!	0!	161!	-	102!	3!	5!	29!	3031!	-	-	
07																
01 BR DEUTS	-	1!	1!	1!	-	-	-	-	1!	-	-	-	3!	189!	192!	
02 FRANCE	198!	-	2!	5!	182!	-	-	-	3!	-	-	-	391!	2!	393!	
03 ITALIA	0!	0!	0!	0!	8!	-	-	-	0!	-	-	-	0!	5!	5!	
04 NEDERLAN	2!	14!	0!	-	8!	-	-	-	-	-	-	-	24!	32!	56!	
05 BELGIQUE	1!	0!	-	-	-	-	-	-	-	-	-	-	1!	4!	5!	
06 LUXEMBOU	-	-	-	-	-	-	-	-	-	-	-	-	-	-	-	
07 UNITED K	-	-	-	-	-	-	-	-	-	-	-	-	-	-	-	
08 IRELAND	-	-	-	-	-	-	-	-	-	-	-	-	-	-	-	
09 DANMARK	0!	0!	0!	0!	-	-	-	-	-	-	-	-	0!	0!	1!	
10 HELLAS	-	-	-	-	-	-	-	-	-	-	-	-	-	1!	1!	
11 ESPANA	0!	4!	0!	-	-	-	-	-	-	-	-	-	4!	-	4!	
12 PORTUGAL	-	-	-	-	-	-	-	-	-	-	-	-	-	-	-	
20 EUR	202!	18!	3!	6!	190!	-	-	-	4!	0!	7!	-	423!	233!	656!	
88 THIRD C.	72!	3!	13!	21!	0!	-	-	-	-	0!	-	-	111!	-	-	
89 NOT SPEC	-	-	-	-	-	-	-	-	-	-	-	-	-	-	-	
90 TOTAL	274!	22!	16!	27!	190!	-	-	-	5!	0!	-	-	534!	-	-	
08																
01 BR DEUTS	-	1925!	108!	635!	1051!	1461!	3!	-	13!	0!	-	-	5196!	2391!	7587!	
02 FRANCE	482!	-	93!	-	67!	2!	-	-	0!	0!	7!	-	651!	90!	742!	
03 ITALIA	0!	0!	0!	-	8!	-	0!	-	-	-	-	-	8!	109!	117!	
04 NEDERLAN	18!	265!	0!	-	6!	-	-	-	-	-	-	-	29!	0!	29!	
05 BELGIQUE	66!	377!	15!	0!	298!	-	-	-	-	-	-	-	756!	23!	780!	
06 LUXEMBOU	-	-	-	-	-	-	-	-	-	-	-	-	-	-	-	
07 UNITED K	-	-	-	-	-	-	-	-	-	-	-	-	-	-	-	
08 IRELAND	-	-	-	-	-	-	-	-	-	-	-	-	-	-	-	
09 DANMARK	-	-	-	-	-	-	-	-	-	-	-	-	-	0!	0!	
10 HELLAS	-	-	-	-	-	-	-	-	-	-	-	-	-	208!	208!	
11 ESPANA	-	-	0!	-	-	-	-	-	-	-	-	-	0!	-	0!	
12 PORTUGAL	-	-	-	-	-	-	-	-	-	-	-	-	-	-	-	
20 EUR	567!	2574!	215!	635!	1125!	1761!	3!	-	14!	0!	7!	-	6901!	2821!	9723!	
88 THIRD C.	4015!	0!	28!	-	34!	-	-	-	6!	13!	-	-	4096!	-	-	
89 NOT SPEC	-	-	-	-	-	-	-	-	-	-	-	-	-	-	-	
90 TOTAL	4582!	2574!	243!	635!	1159!	1761!	3!	-	20!	13!	7!	-	10997!	-	-	
09																
01 BR DEUTS	-	-	0!	-	1!	-	-	-	0!	-	-	-	0!	-	0!	
02 FRANCE	-	-	0!	0!	1!	-	-	-	-	-	-	-	1!	6!	7!	
03 ITALIA	-	-	-	-	-	-	-	-	-	-	-	-	-	-	-	
04 NEDERLAN	-	5!	-	-	-	-	-	-	-	-	-	-	5!	0!	5!	
05 BELGIQUE	-	1!	-	-	-	-	1!	-	-	-	-	-	2!	12!	13!	
06 LUXEMBOU	-	-	-	-	-	-	-	-	-	-	-	-	-	-	-	
07 UNITED K	-	-	-	-	-	-	-	-	-	-	-	-	-	-	-	
08 IRELAND	-	-	-	-	-	-	-	-	-	-	-	-	-	-	-	
09 DANMARK	-	-	-	-	-	-	-	-	-	-	-	-	-	-	-	
10 HELLAS	-	-	-	-	-	-	-	-	-	-	-	-	-	-	-	
11 ESPANA	-	-	-	-	-	-	-	-	-	-	-	-	-	1220!	1220!	
12 PORTUGAL	-	-	-	-	-	-	-	-	-	-	-	-	-	-	-	
20 EUR	-	6!	0!	0!	1!	1!	-	-	0!	-	-	-	8!	1238!	1246!	
88 THIRD C.	0!	0!	-	0!	0!	-	-	-	0!	0!	-	-	0!	-	-	
89 NOT SPEC	-	-	-	-	-	-	-	-	-	-	-	-	-	-	-	
90 TOTAL	0!	6!	0!	0!	1!	1!	-	-	0!	0!	-	-	8!	-	-	
10																
01 BR DEUTS	-	13!	108!	64!	10!	2!	2!	-	9!	-	-	-	208!	586!	793!	
02 FRANCE	48!	-	159!	8!	2!	-	-	-	-	-	-	0!	217!	68!	285!	
03 ITALIA	0!	-	-	-	0!	-	-	-	0!	-	-	-	1!	363!	364!	
04 NEDERLAN	149!	43!	42!	3!	0!	0!	0!	-	0!	-	-	-	237!	62!	299!	
05 BELGIQUE	52!	289!	4!	6!	768!	-	-	-	-	-	-	-	1119!	1031!	2150!	
06 LUXEMBOU	-	-	-	-	0!	-	-	-	-	-	-	-	0!	0!	0!	
07 UNITED K	-	-	-	-	0!	-	-	-	-	-	-	-	-	0!	0!	
08 IRELAND	-	-	-	-	0!	-	-	-	-	-	-	-	-	1!	1!	
09 DANMARK	2!	-	-	-	-	-	-	-	-	-	-	-	-	0!	0!	
10 HELLAS	-	-	-	-	-	-	-	-	-	-	-	-	2!	2!	2!	
11 ESPANA	-	0!	-	-	-	-	-	-	-	-	-	-	-	54!	54!	
12 PORTUGAL	-	-	-	-	-	-	-	-	-	-	-	-	0!	-	0!	
20 EUR	251!	345!	313!	78!	15!	770!	2!	-	9!	-	0!	-	1783!	2166!	3949!	
88 THIRD C.	4544!	19!	116!	28!	16!	-	-	-	16!	0!	-	-	4731!	-	-	
89 NOT SPEC	-	-	-	-	-	-	-	-	-	-	-	-	-	-	-	
90 TOTAL	4796!	364!	430!	106!	32!	770!	2!	-	16!	0!	-	-	6515!	-	-	
11																
01 BR DEUTS	-	44!	890!	1!	42!	91!	-	-	0!	0!	-	-	1069!	979!	2048!	
02 FRANCE	367!	-	1178!	1!	176!	3!	-	-	-	-	6!	-	1732!	105!	1837!	
03 ITALIA	1!	18!	-	0!	-	0!	-	-	-	-	-	-	19!	26!	45!	
04 NEDERLAN	2401!	5!	-	-	44!	-	-	-	-	-	-	-	2450!	66!	2516!	
05 BELGIQUE	24!	649!	0!	6!	197!	-	-	-	-	-	-	-	2651!	13!	2664!	
06 LUXEMBOU	7!	1!	0!	-	2!	-	-	-	-	-	-	-	10!	-	10!	
07 UNITED K	-	-	-	-	-	-	-	-	-	-	-	-	-	-	-	
08 IRELAND	-	-	-	-	-	-	-	-	-	-	-	-	-	-	-	
09 DANMARK	12!	-	0!	-	-	-	-	-	-	-	-	-	13!	13!	25!	
10 HELLAS	-	-	-	-	-	-	-	-	-	-	-	-	-	65!	65!	
11 ESPANA	0!	-	-	-	-	-	-	-	-	-	-	-	0!	-	0!	
12 PORTUGAL	-	-	-	-	-	-	-	-	-	-	-	-	-	-	-	
20 EUR	2812!	718!	2069!	9!	264!	2066!	0!	-	0!	0!	6!	-	7944!	1266!	9210!	
88 THIRD C.	169!	1!	312!	0!	0!	-	0!	-	1!	15!	-	-	499!	-	-	
89 NOT SPEC	-	-	-	-	-	-	-	-	-	-	-	-	-	-	-	
90 TOTAL	2981!	719!	2381!	9!	265!	2066!	0!	-	2!	15!	6!	-	8443!	-	-	

EISENBahn - RAILWAY - CHEMIN DE FER

2.3.2:3 (5A)

GRENZUEBERSCHREITENDER VERKEHR NACH RELATION UND GUETERGRUPPE

EUR

INTERNATIONAL TRAFFIC BY RELATION AND GROUP OF GOODS

1985

TRAFIC INTERNATIONAL PAR RELATION ET GROUPE DE MARCHANDISES

1000 T

BELADELAND COUNTRY OF LOADING PAYS DE CHARGEMENT	ENTLADELAND			COUNTRY OF UNLOADING							PAYS DE DECHARGEMENT			THIRD COUNTR. TOT.(b)	INSG. TOTAL	
	D (a)	F (a)	I (a)	NL (a)	B (a)	L (a)	UK (a)	IRL (a)	DK (a)	HEL (a)	E (a)	P (a)	EUR			
	GUETERGRUPPE			GROUP OF GOODS							GROUPE DE MARCHANDISES					
12																
01 BR DEUTS	-	3	4	38	11	-	-	-	-	0	-	-	-	55	80	135
02 FRANCE	1	-	16	-	55	-	-	-	-	-	-	-	-	72	6	78
03 ITALIA	0	0	-	-	0	-	-	-	-	-	-	-	-	0	55	55
04 NEDERLAN	1	2	-	-	-	-	-	-	0	-	-	-	-	4	7	11
05 BELGIQUE	2	62	-	-	-	8	0	-	-	-	-	-	-	72	3	75
06 LUXEMBOU	1	-	-	-	-	-	-	-	-	-	-	-	-	1	9	10
07 UNITED K	0	-	-	-	4	-	-	-	-	-	-	0	-	4	0	5
08 IRELAND	-	-	-	-	-	-	-	-	-	-	-	-	-	-	-	-
09 DANMARK	-	-	-	-	-	-	-	-	-	-	-	-	-	-	-	-
10 HELLAS	-	-	-	-	-	-	-	-	-	-	-	-	-	-	40	40
11 ESPANA	-	0	-	-	-	-	-	-	-	-	-	0	-	0	-	0
12 PORTUGAL	-	-	-	-	-	-	-	-	-	-	-	-	-	-	-	-
20 EUR	5	67	20	38	69	8	-	-	1	-	-	-	0	209	191	399
88 THIRD C.	95	2	66	-	1	-	-	-	0	0	-	-	-	165	-	-
89 NOT SPEC	-	-	-	-	-	-	-	-	-	-	-	-	-	-	-	-
90 TOTAL	102	69	86	38	70	8	0	-	1	0	-	0	-	375	-	-
13																
01 BR DEUTS	-	1455	673	145	590	41	20	-	85	1	179	0	3190	1833	5023	
02 FRANCE	759	-	1177	38	1645	189	38	-	49	0	16	5	3916	361	4277	
03 ITALIA	184	463	-	4	33	0	5	-	0	-	0	1	692	353	1045	
04 NEDERLAN	198	65	3	-	101	9	15	-	-	-	-	-	391	161	552	
05 BELGIQUE	1061	1437	288	41	-	452	2	-	7	-	-	-	3290	151	3441	
06 LUXEMBOU	628	385	94	-	130	55	-	-	3	-	-	-	2576	83	2659	
07 UNITED K	67	23	28	-	28	-	-	-	0	-	-	-	146	6	153	
08 IRELAND	-	-	-	-	-	-	-	-	-	-	-	-	-	-	-	-
09 DANMARK	51	0	0	-	-	-	-	-	-	-	-	-	-	51	37	88
10 HELLAS	0	-	-	-	-	-	-	-	-	-	-	-	-	0	282	282
11 ESPANA	2	1	2	-	11	-	-	-	-	-	-	40	56	6	62	-
12 PORTUGAL	-	-	-	-	-	-	-	-	-	-	-	-	-	-	-	-
20 EUR	2950	3829	2265	283	3715	693	82	-	146	1	197	46	14207	3214	17421	
88 THIRD C.	3259	267	1464	6	75	0	17	-	226	97	1	1	5413	-	-	-
89 NOT SPEC	-	-	-	-	-	-	-	-	-	-	-	-	-	-	-	-
90 TOTAL	6209	4096	3723	291	3790	693	99	-	372	98	198	47	19620	-	-	-
14																
01 BR DEUTS	-	21	11	4	4	0	5	-	11	-	-	-	56	141	197	
02 FRANCE	121	-	31	-	5	11	16	-	-	1	-	1	184	21	205	
03 ITALIA	34	9	-	-	0	-	3	-	6	-	-	-	49	29	78	
04 NEDERLAN	1	1	-	-	0	-	-	-	-	-	-	-	2	3	5	
05 BELGIQUE	117	4	0	278	-	311	-	-	0	-	-	-	719	0	719	
06 LUXEMBOU	1	-	-	-	-	-	-	-	-	-	-	-	1	0	1	
07 UNITED K	7	0	2	-	-	-	-	-	-	-	-	-	9	8	17	
08 IRELAND	-	-	-	-	-	-	-	-	-	-	-	-	-	-	-	-
09 DANMARK	1	-	0	-	-	-	-	-	-	-	-	-	1	11	12	
10 HELLAS	-	-	-	-	-	-	-	-	-	-	-	-	-	2	2	-
11 ESPANA	2	6	-	-	-	-	-	-	-	-	7	-	15	-	15	-
12 PORTUGAL	0	-	0	-	-	-	-	-	-	-	4	-	4	-	4	-
20 EUR	284	39	44	282	9	322	20	-	17	1	4	8	1031	207	1238	
88 THIRD C.	438	15	49	6	6	-	-	-	25	4	1	-	547	-	-	-
89 NOT SPEC	-	-	-	-	-	-	-	-	-	-	-	-	-	-	-	-
90 TOTAL	722	55	92	288	16	322	23	-	42	5	5	8	1578	-	-	-
15																
01 BR DEUTS	-	85	511	201	11	15	4	-	64	0	-	-	891	431	1322	
02 FRANCE	240	-	756	12	111	14	21	-	2	-	-	1	1138	295	1434	
03 ITALIA	19	13	-	1	3	-	-	-	1	0	-	-	3	18	21	-
04 NEDERLAN	27	4	-	-	163	-	-	-	0	-	-	-	195	27	221	
05 BELGIQUE	84	142	2	1060	-	21	-	-	-	-	-	-	1315	30	1545	
06 LUXEMBOU	0	22	-	6	-	-	-	-	-	-	-	-	28	0	28	
07 UNITED K	7	1	8	0	2	-	0	-	-	-	-	-	18	2	20	
08 IRELAND	-	-	1	-	-	-	-	-	-	-	-	-	1	-	1	-
09 DANMARK	1	-	0	-	-	-	-	-	-	-	-	-	1	1	2	-
10 HELLAS	0	-	0	-	-	-	-	-	-	-	-	-	0	24	24	-
11 ESPANA	12	0	0	-	0	-	-	-	-	-	-	-	12	12	24	-
12 PORTUGAL	0	-	-	-	-	-	-	-	-	-	1	-	-	-	1	-
20 EUR	391	267	1260	128	290	50	25	-	72	0	-	1	3639	1062	4701	
88 THIRD C.	1420	9	252	9	11	-	-	-	5	15	-	-	1713	-	-	-
89 NOT SPEC	-	-	-	-	-	-	-	-	-	-	-	-	-	-	-	-
90 TOTAL	1811	277	1512	1290	291	50	26	-	77	15	1	1	5552	-	-	-
16																
01 BR DEUTS	-	126	61	2	9	24	1	-	116	-	1	-	340	451	791	
02 FRANCE	115	-	29	-	4	22	-	-	0	-	1	-	170	251	421	
03 ITALIA	14	3	-	-	-	-	-	-	0	-	-	-	17	69	85	
04 NEDERLAN	34	66	0	-	79	-	-	-	-	-	-	-	75	13	78	
05 BELGIQUE	31	624	0	1	-	10	2	-	-	-	-	-	669	17	687	
06 LUXEMBOU	159	47	-	-	39	-	-	-	-	-	-	-	249	-	249	
07 UNITED K	-	-	-	-	0	-	-	-	-	-	-	-	1	0	1	-
08 IRELAND	-	-	-	-	-	-	-	-	-	-	-	-	-	-	-	-
09 DANMARK	79	-	-	-	-	-	-	-	-	-	-	-	79	-	79	-
10 HELLAS	-	-	-	-	-	-	-	-	-	-	-	-	-	92	92	-
11 ESPANA	-	0	0	-	-	-	-	-	-	-	-	-	-	-	0	-
12 PORTUGAL	1	0	-	-	-	-	-	-	-	-	-	-	9	-	9	-
20 EUR	434	1461	91	3	131	56	4	-	116	-	2	1	2298	894	3192	
88 THIRD C.	859	38	146	0	-	-	0	-	13	3	-	-	1059	-	-	-
89 NOT SPEC	-	-	-	-	-	-	-	-	-	-	-	-	-	-	-	-
90 TOTAL	1293	1499	237	3	131	56	4	-	129	3	2	1	3358	-	-	-
17																
01 BR DEUTS	-	12	44	0	0	-	-	-	3	0	-	-	60	32	92	
02 FRANCE	15	-	14	1	0	-	-	-	-	-	-	-	31	8	39	
03 ITALIA	-	0	-	-	-	-	-	-	-	-	-	-	0	10	10	-
04 NEDERLAN	5	8	1	-	-	-	-	-	-	-	-	-	14	2	16	-
05 BELGIQUE	1	17	0	-	-	-	-	-	-	-	-	-	19	0	19	-
06 LUXEMBOU	0	-	-	-	-	-	-	-	-	-	-	-	0	-	0	-
07 UNITED K	-	-	-	-	-	-	-	-	-	-	-	-	-	-	-	-
08 IRELAND	-	-	-	-	-	-	-	-	-	-	-	-	-	-	-	-
09 DANMARK	-	-	-	-	-	-	-	-	-	-	-	-	-	0	0	-
10 HELLAS	-	-	-	-	-	-	-	-	-	-	-	-	-	-	-	-
11 ESPANA	-	-	-	-	-	-	-	-	-	-	-	-	-	-	-	-
12 PORTUGAL	-	-	-	-	-	-	-	-	-	-	-	-	-	-	-	-
20 EUR	20	38	60	2	1	-	-	-	3	0	-	-	123	54	177	
88 THIRD C.	507	32	141	1	2	-	-	-	7	2	-	-	692	-	-	-
89 NOT SPEC	-	-	-	-	-	-	-	-	-	-	-	-	-	-	-	-
90 TOTAL	528	70	201	3	2	-	-	-	9	2	-	-	815	-	-	-

GRENZUEBERSCHREITENDER VERKEHR NACH RELATION UND GUETERGRUPPE

EUR

INTERNATIONAL TRAFFIC BY RELATION AND GROUP OF GOODS

1986

TRAFFIC INTERNATIONAL PAR RELATION ET GROUPE DE MARCHANDISES

1000 T

BELADELAND COUNTRY OF LOADING PAYS DE CHARGEMENT	ENTLADELAND					COUNTRY OF UNLOADING					PAYS DE DECHARGEMENT				
	D (a)	F (a)	I (a)	NL (a)	B (a)	L (a)	UK (a)	IRL (a)	DK (a)	HEL (a)	E (a)	P (a)	EUR	THIRD COUNTRY TOTAL (b)	INSG. TOTAL
	GUETERGRUPPE					GROUP OF GOODS					GROUPE DE MARCHANDISES				
	18														
01 BR DEUTS	-	245	252	254	293	11	19	-	74	1	16	-	1156	2017	3173
02 FRANCE	297	-	159	57	456	3	13	-	7	4	8	-	1004	375	1379
03 ITALIA	45	38	-	4	3	0	2	-	2	4	1	0	99	312	411
04 NEDERLAN	668	169	20	-	235	6	3	-	4	1	-	1105	376	1481	
05 BELGIQUE	333	333	46	70	-	1	11	-	5	0	-	800	193	993	
06 LUXEMBOU	-	-	0	-	-	-	-	-	-	-	-	0	1	1	
07 UNITED K	6	4	1	2	0	-	0	-	0	-	8	29	13	42	
08 IRELAND	-	-	-	-	-	-	-	-	-	-	-	-	-	-	-
09 DANMARK	-	1	0	0	-	-	-	-	-	-	-	-	2	11	14
10 HELLAS	-	-	1	1	0	-	-	-	-	-	-	-	2	13	16
11 ESPANA	0	6	0	0	0	-	-	-	-	-	0	6	1	7	7
12 PORTUGAL	0	0	1	-	-	-	-	-	0	-	9	10	-	10	10
20 EUR	1351	796	480	388	989	12	49	-	92	9	42	8	4215	3312	7527
88 THIRD C	1424	142	271	65	86	0	32	-	53	52	1	-	2126	-	-
89 NOT SPEC	-	-	-	-	-	-	-	-	-	-	-	-	-	-	-
90 TOTAL	2775	937	751	453	1075	12	81	-	144	62	43	8	6341	-	-
	19														
01 BR DEUTS	-	12	66	-	-	-	0	-	0	0	-	0	79	320	399
02 FRANCE	16	-	115	-	-	-	-	-	-	-	-	-	130	1	136
03 ITALIA	7	4	-	-	-	-	0	-	-	-	-	-	11	2	13
04 NEDERLAN	18	2	-	-	-	-	-	-	-	-	-	-	20	6	26
05 BELGIQUE	16	48	4	-	-	-	-	-	-	-	-	-	68	25	93
06 LUXEMBOU	-	-	-	-	0	-	-	-	-	-	-	-	0	-	0
07 UNITED K	4	0	-	-	-	-	-	-	-	-	-	-	4	-	4
08 IRELAND	-	-	-	-	-	-	-	-	-	-	-	-	-	-	-
09 DANMARK	4	3	26	-	-	-	-	-	-	-	-	-	33	42	75
10 HELLAS	-	-	-	-	-	-	-	-	-	-	-	-	-	1	1
11 ESPANA	-	-	7	-	-	-	-	-	-	-	-	10	16	-	16
12 PORTUGAL	-	2	1	-	-	-	-	-	-	-	-	-	3	5	8
20 EUR	65	70	219	-	0	-	0	-	0	0	-	10	365	405	769
88 THIRD C	256	32	367	9	1	-	0	-	44	24	-	-	733	-	-
89 NOT SPEC	-	-	-	-	-	-	-	-	-	-	-	-	-	-	-
90 TOTAL	321	103	585	9	1	-	0	-	44	24	-	11	1097	-	-
	20														
01 BR DEUTS	-	353	213	69	713	5	10	-	118	34	54	3	1572	764	2336
02 FRANCE	72	-	263	23	134	3	3	-	23	6	71	10	607	155	762
03 ITALIA	237	36	-	27	74	0	0	-	23	14	11	5	758	174	932
04 NEDERLAN	19	8	10	-	0	-	-	-	5	2	-	-	45	84	129
05 BELGIQUE	208	103	77	36	-	0	0	-	22	6	-	0	452	67	519
06 LUXEMBOU	21	3	0	0	2	-	-	-	2	0	-	-	25	0	25
07 UNITED K	2	1	0	-	-	-	-	-	-	-	-	-	3	1	5
08 IRELAND	-	-	-	-	-	-	-	-	-	-	-	-	-	-	-
09 DANMARK	6	9	1	0	0	0	-	-	0	0	-	-	17	14	31
10 HELLAS	0	0	0	0	0	-	-	-	0	-	-	-	1	2	3
11 ESPANA	37	35	16	-	18	0	3	-	4	2	-	28	143	7	150
12 PORTUGAL	6	3	0	-	1	-	-	-	-	-	-	-	10	0	11
20 EUR	602	881	580	159	942	8	16	-	195	64	142	46	3635	1248	4903
88 THIRD C	345	166	156	23	48	0	-	-	27	41	8	-	815	-	-
89 NOT SPEC	-	-	-	-	-	-	-	-	-	-	-	-	-	-	-
90 TOTAL	947	1047	736	182	990	8	17	-	221	105	150	46	4450	-	-
	21														
01 BR DEUTS	-	20	3	3	5	0	0	-	10	1	-	-	43	71	114
02 FRANCE	3	-	0	0	12	0	0	-	0	0	-	-	17	9	26
03 ITALIA	5	13	-	2	1	0	0	-	1	3	-	-	25	52	76
04 NEDERLAN	1	0	-	-	1	-	-	-	-	-	-	-	2	0	2
05 BELGIQUE	1	1	2	-	-	-	3	-	-	-	-	-	6	2	7
06 LUXEMBOU	0	0	0	-	0	-	0	-	-	-	-	-	1	-	1
07 UNITED K	-	1	0	-	-	-	-	-	0	-	-	-	1	8	9
08 IRELAND	-	-	-	-	-	-	-	-	-	-	-	-	-	-	-
09 DANMARK	2	0	0	0	-	-	-	-	-	-	-	-	2	3	5
10 HELLAS	0	0	0	-	-	-	-	-	-	-	-	-	0	2	3
11 ESPANA	0	0	0	-	-	-	-	-	-	-	-	-	1	1	2
12 PORTUGAL	-	0	-	-	-	-	-	-	-	-	-	-	0	-	0
20 EUR	13	35	5	5	19	1	4	-	11	4	-	-	98	148	245
88 THIRD C	133	31	28	3	4	0	-	-	7	-	-	-	211	-	-
89 NOT SPEC	-	-	-	-	-	-	-	-	-	-	-	-	-	-	-
90 TOTAL	146	64	33	8	23	1	5	-	15	11	-	-	309	-	-
	22														
01 BR DEUTS	-	23	12	0	5	-	0	-	7	0	2	0	50	70	119
02 FRANCE	7	-	4	-	0	-	0	-	2	-	-	-	12	21	34
03 ITALIA	23	17	-	0	7	-	6	-	1	0	-	-	55	22	77
04 NEDERLAN	0	14	-	-	10	-	-	-	-	-	-	-	23	2	25
05 BELGIQUE	14	19	4	10	-	-	-	-	15	1	1	-	64	50	114
06 LUXEMBOU	2	-	-	-	-	-	-	-	-	-	-	-	2	0	2
07 UNITED K	1	0	0	-	-	-	-	-	-	-	-	-	1	2	3
08 IRELAND	-	-	-	-	-	-	-	-	-	-	-	-	-	-	-
09 DANMARK	0	-	-	-	0	-	-	-	-	-	-	-	-	0	0
10 HELLAS	0	-	-	-	-	-	-	-	-	-	-	-	-	-	-
11 ESPANA	0	0	0	-	-	-	-	-	-	-	-	0	1	-	1
12 PORTUGAL	-	9	-	-	-	-	-	-	-	-	2	-	11	-	11
20 EUR	48	83	21	10	22	0	6	-	24	1	5	0	220	167	387
88 THIRD C	62	15	57	3	2	0	-	-	6	7	-	-	152	-	-
89 NOT SPEC	-	-	-	-	-	-	-	-	-	-	-	-	-	-	-
90 TOTAL	109	98	78	13	25	0	7	-	30	8	5	0	373	-	-
	23														
01 BR DEUTS	-	109	114	20	25	0	8	-	61	9	-	-	347	286	633
02 FRANCE	68	-	33	0	13	-	1	-	3	0	-	-	121	36	156
03 ITALIA	28	63	-	1	2	-	0	-	2	2	-	-	100	12	221
04 NEDERLAN	2	3	1	-	2	-	0	-	0	0	-	-	8	13	21
05 BELGIQUE	8	2	14	0	-	-	1	-	1	0	-	-	25	10	34
06 LUXEMBOU	0	0	0	0	0	-	-	-	-	-	-	-	1	4	5
07 UNITED K	2	7	1	0	-	-	0	-	-	-	-	-	11	1	12
08 IRELAND	-	-	-	-	-	-	-	-	-	-	-	-	-	-	-
09 DANMARK	0	0	0	0	0	-	-	-	-	-	-	-	1	17	18
10 HELLAS	1	0	0	0	0	-	-	-	0	-	-	-	2	2	4
11 ESPANA	11	7	2	0	1	-	-	-	-	-	-	-	21	1	22
12 PORTUGAL	4	2	1	-	0	-	-	-	0	-	-	-	8	-	8
20 EUR	124	194	167	22	42	0	13	-	67	11	-	-	644	491	1135
88 THIRD C	1008	353	443	83	38	0	94	-	209	71	-	-	2300	-	-
89 NOT SPEC	-	-	-	-	-	-	-	-	-	-	-	-	-	-	-
90 TOTAL	1132	547	610	105	80	1	107	-	276	83	4	-	2944	-	-

EISENBahn - RAILWAY - CHEMIN DE FER 2.3.2:5 (5AY)
 GRENZUEBERSCHREITENDER VERKEHR NACH RELATION UND GUETERGRUPPE EUR
 INTERNATIONAL TRAFFIC BY RELATION AND GROUP OF GOODS 1986
 TRAFIC INTERNATIONAL PAR RELATION ET GROUPE DE MARCHANDISES 1000 T

BELADELAND COUNTRY OF LOADING PAYS DE CHARGEMENT	ENTLADELAND - COUNTRY OF UNLOADING - PAYS DE DECHARGEMENT											EUR	THIRD COUNTR. TOT.(b)	INSG. TOTAL			
	D (a)	F (a)	I (a)	NL (a)	B (a)	L (a)	UK (a)	IRL (a)	DK (a)	HEL (a)	E (a)				P (a)		
	GUETERGRUPPE - GROUP OF GOODS - GROUPE DE MARCHANDISES																
	24																
01 BR DEUTS	-	292	1932	112	189	3	5	-	70	1	247	4	2855	1365	4220		
02 FRANCE	143	-	678	55	155	23	34	-	6	0	113	3	1210	194	1404		
03 ITALIA	993	627	-	377	867	0	2	-	33	0	15	12	2925	515	3241		
04 NEDERLAN	254	40	475	-	255	6	1	-	4	0	4	0	1941	252	1292		
05 BELGIE	360	194	704	356	-	2	1	-	0	0	26	0	1644	159	1813		
06 LUXEMBOU	1	1	0	17	0	-	1	-	-	-	-	-	20	1	21		
07 UNITED K	7	2	144	-	0	-	-	-	-	-	11	4	168	11	179		
08 IRELAND	-	-	-	-	-	-	-	-	-	-	-	-	-	-	-		
09 DANMARK	237	25	65	2	23	-	0	-	-	0	4	0	356	5	361		
10 HELLAS	16	3	0	4	11	2	-	-	-	-	-	-	36	2	39		
11 ESPANA	57	13	4	7	33	-	3	-	-	-	-	71	187	34	221		
12 PORTUGAL	0	0	0	-	-	-	-	-	-	-	43	-	43	1	44		
20 EUR	2067	1197	4003	931	1533	36	47	-	113	2	463	94	10488	2349	12835		
88 THIRD C.	1323	248	440	210	216	2	4	-	22	14	22	2	2503	-	-		
89 NOT SPEC	-	-	-	-	-	-	-	-	-	-	-	-	-	-	-		
90 TOTAL	3391	1446	4442	1142	1749	38	51	-	134	16	485	96	12990	-	-		

(a) AUF DER GRUNDLAGE DES EMPFANGS-ON BASIS OF RECEIPTS-SUR BASE DES RECEPTIONS
 (b) AUF DER GRUNDLAGE DES VERSANDS-ON BASIS OF DISPATCHES-SUR BASE DES EXPEDITIONS

EISENBahn - RAILWAY - CHEMIN DE FER 2.4.1 (6AZ)
 GRENZUEBERSCHREITENDER VERKEHR NACH RELATION EUR
 INTERNATIONAL TRAFFIC BY RELATION 1986
 TRAFIC INTERNATIONAL PAR RELATION MID TKM

(a)	ENTLADELAND - COUNTRY OF UNLOADING - PAYS DE DECHARGEMENT											EUR	TOTAL THIRD COUNTR.	NOT SPEC.	INSG. TOTAL	
	D	F	I	NL	B	L	UK	IRL	DK	HEL	E					P
	01	-	2339	3366	527	1198	338	57	-	506	58					341
02	2017	-	4958	188	1719	34	260	-	85	14	223	18	9556	1096	-	10653
03	1950	1730	-	148	327	1	125	0	47	17	31	-	4390	1243	-	5633
04	1425	474	192	-	181	5	6	-	7	3	0	0	2295	204	-	2499
05	1117	1757	447	610	-	991	11	-	20	9	15	0	4575	405	-	5382
06	322	150	40	9	348	-	1	-	1	0	0	-	870	3	-	873
07	91	79	78	1	20	-	0	-	0	0	21	17	309	18	-	326
08	-	-	0	-	-	-	-	-	-	-	-	-	0	-	-	0
09	270	23	53	2	8	0	0	-	-	0	3	0	339	59	-	398
10	25	2	1	1	2	0	1	-	0	-	-	-	31	213	-	250
11	286	324	32	23	57	0	117	-	12	2	-	160	1013	128	-	1141
12	5	18	5	-	0	-	-	-	0	-	-	-	192	6	-	197
20	7509	6896	9193	1509	3860	1368	578	0	678	103	800	214	32707	9217	-	41923
88	3866	646	1853	82	100	0	59	-	249	119	14	2	6990	-	-	-
89	-	-	-	-	-	-	-	-	-	-	-	-	-	-	-	-
90	11375	7542	11046	1590	3960	1369	637	0	927	223	814	215	39697	-	-	-

(a) BELADELAND / COUNTRY OF LOADING / PAYS DE CHARGEMENT:

- | | |
|--------------------|--------------------------|
| 01 BR DEUTSCHLAND | 09 DANMARK |
| 02 FRANCE | 10 HELLAS |
| 03 ITALIA | 11 ESPANA |
| 04 NEDERLAND | 12 PORTUGAL |
| 05 BELGIQUE/BELGIE | 20 EUR |
| 06 LUXEMBOURG | 88 TOTAL THIRD COUNTRIES |
| 07 UNITED KINGDOM | 89 NOT SPECIFIED |
| 08 IRELAND | 90 INSGESAMT-TOTAL |

EISENBAHN - RAILWAY - CHEMIN DE FER
 DURCHGANGSVERKEHR NACH GUETERGRUPPE
 TRANSIT TRAFFIC BY GROUP OF GOODS
 TRAFIC DE TRANSIT PAR GROUPE DE MARCHANDISES

3.1.01 (1B)
 BR DEUTSCHLAND
 1986
 1000 T/MIO TKM

24	NST/R	1000 T	MIO TKM
GUETERGRUPPE			
GROUP OF GOODS			
GROUPE DE MARCHANDISES			
A. WAGENLADUNGEN			
FULL WAGONS			
WAGONS COMPLET			
01	!01	15	8
02	!02,03	304	216
03	!00,06	1	1
04	!05	421	238
05	!04,09	68	38
06	!11,12,13,14,16,17	480	346
07	!18	62	42
08	!21,22,23	147	75
09	!31	-	-
10	!32,33,34	237	141
11	!41,46	77	49
12	!45	27	16
13	!51,52,53,54,55,56	1077	637
14	!64,69	41	25
15	!61,62,63,65	96	63
16	!71,72	58	38
17	!83	35	19
18	!81,82,89	1055	591
19	!84	282	152
20	!91,92,93	596	400
21	!94	43	26
22	!95	103	63
23	!96,97	809	499
24	!99	1758	1177
25	!ZUSAMMEN-TOTAL A	7791	4860
B. STUECKGUT-SMALLS-DETAIL			
27	!INSGES.-TOTAL A+B	7791	4860

EISENBAHN - RAILWAY - CHEMIN DE FER
 DURCHGANGSVERKEHR NACH GUETERGRUPPE
 TRANSIT TRAFFIC BY GROUP OF GOODS
 TRAFIC DE TRANSIT PAR GROUPE DE MARCHANDISES

3.1.02 (1B)
 FRANCE
 1986
 1000 T/MIO TKM

24	NST/R	1000 T	MIO TKM
GUETERGRUPPE			
GROUP OF GOODS			
GROUPE DE MARCHANDISES			
A. WAGENLADUNGEN			
FULL WAGONS			
WAGONS COMPLET			
01	!01	15	5
02	!02,03	579	499
03	!00,06	0	0
04	!05	55	41
05	!04,09	31	18
06	!11,12,13,14,16,17	105	67
07	!18	3	2
08	!21,22,23	28	18
09	!31	12	5
10	!32,33,34	1155	369
11	!41,46	1	0
12	!45	2	1
13	!51,52,53,54,55,56	769	236
14	!64,69	23	21
15	!61,62,63,65	60	37
16	!71,72	50	18
17	!83	5	2
18	!81,82,89	181	112
19	!84	7	5
20	!91,92,93	235	161
21	!94	10	6
22	!95	29	16
23	!96,97	82	54
24	!99	1864	1376
25	!ZUSAMMEN-TOTAL A	5302	3068
B. STUECKGUT-SMALLS-DETAIL			
27	!INSGES.-TOTAL A+B	5304	3068

EISENBahn - RAILWAY - CHEMIN DE FER
 DURCHGANGSVERKEHR NACH GUETERGRUPPE
 TRANSIT TRAFFIC BY GROUP OF GOODS
 TRAFIC DE TRANSIT PAR GROUPE DE MARCHANDISES

3.1.03 (1B)
 ITALIA
 1986
 1000 T/MIO TKM

24 !	NST/R	!	!	!
GUETERGRUPPE		!	!	!
GROUP OF GOODS		!	!	!
GROUPE DE MARCHANDISES		1000 T	MIO TKM	!
A. WAGENLADUNGEN				
FULL WAGONS				
WAGONS COMPLET				
01 !	01	2	1	!
02 !	02,03	1	0	!
03 !	00,06	2	1	!
04 !	05	10	7	!
05 !	04,09	13	9	!
06 !	11,12,13,14,16,17	19	11	!
07 !	18	4	2	!
08 !	21,22,23	3	2	!
09 !	31	-	-	!
10 !	32,33,34	24	12	!
11 !	41,46	0	0	!
12 !	45	2	1	!
13 !	51,52,53,54,55,56	19	12	!
14 !	64,69	3	2	!
15 !	61,62,63,65	14	9	!
16 !	71,72	1	0	!
17 !	83	5	3	!
18 !	81,82,89	57	36	!
19 !	84	5	3	!
20 !	91,92,93	26	17	!
21 !	94	13	8	!
22 !	95	4	2	!
23 !	96,97	58	38	!
24 !	99	2	1	!
25 !	ZUSAMMEN-TOTAL A	284	177	!
B. STUECKGUT-SMALLS-DETAIL				
27	INSGES.-TOTAL A+B	284	177	!

EISENBahn - RAILWAY - CHEMIN DE FER
 DURCHGANGSVERKEHR NACH GUETERGRUPPE
 TRANSIT TRAFFIC BY GROUP OF GOODS
 TRAFIC DE TRANSIT PAR GROUPE DE MARCHANDISES

3.1.04 (1B)
 NEDERLAND
 1986
 1000 T/MIO TKM

24 !	NST/R	!	!	!
GUETERGRUPPE		!	!	!
GROUP OF GOODS		!	!	!
GROUPE DE MARCHANDISES		1000 T	MIO TKM	!
A. WAGENLADUNGEN				
FULL WAGONS				
WAGONS COMPLET				
01 !	01	-	-	!
02 !	02,03	0	0	!
03 !	00,06	-	-	!
04 !	05	0	0	!
05 !	04,09	-	-	!
06 !	11,12,13,14,16,17	0	0	!
07 !	18	0	0	!
08 !	21,22,23	62	6	!
09 !	31	0	0	!
10 !	32,33,34	0	0	!
11 !	41,46	1	0	!
12 !	45	-	-	!
13 !	51,52,53,54,55,56	2	0	!
14 !	64,69	-	-	!
15 !	61,62,63,65	1	0	!
16 !	71,72	-	-	!
17 !	83	-	-	!
18 !	81,82,89	3	0	!
19 !	84	0	0	!
20 !	91,92,93	96	6	!
21 !	94	0	0	!
22 !	95	-	-	!
23 !	96,97	-	-	!
24 !	99	14	1	!
25 !	ZUSAMMEN-TOTAL A	178	14	!
B. STUECKGUT-SMALLS-DETAIL				
27	INSGES.-TOTAL A+B	178	14	!

DURCHGANGSVERKEHR NACH GUETERGRUPPE

BELGIQUE/BELGIE

TRANSIT TRAFFIC BY GROUP OF GOODS

1986

TRAFIC DE TRANSIT PAR GROUPE DE MARCHANDISES

1000 T/MIO TKM

26	NST/R	1000 T	MIO TKM
GUETERGRUPPE			
GROUP OF GOODS			
GROUPE DE MARCHANDISES			
A. WAGENLADUNGEN			
FULL WAGONS			
WAGONS COMPLET			
01	01	99	17
02	02,03	44	8
03	00,06	1	0
04	05	27	6
05	04,09	11	3
06	11,12,13,14,16,17	167	29
07	18	25	4
08	21,22,23	1769	225
09	31	5	1
10	32,33,34	49	7
11	41,46	34	6
12	45	2	0
13	51,52,53,54,55,56	842	148
14	64,69	10	2
15	61,62,63,65	32	6
16	71,72	653	85
17	83	13	2
18	81,82,89	498	91
19	84	14	3
20	91,92,93	128	25
21	94	5	1
22	95	24	5
23	96,97	112	25
24	99	175	31
25	ZUSAMMEN-TOTAL A	4740	730
B. STUECKGUT-SMALLS-DETAIL			
27	INSGES.-TOTAL A+B	4742	730

DURCHGANGSVERKEHR NACH GUETERGRUPPE

LUXEMBOURG

TRANSIT TRAFFIC BY GROUP OF GOODS

1986

TRAFIC DE TRANSIT PAR GROUPE DE MARCHANDISES

1000 T/MIO TKM

24	NST/R	1000 T	MIO TKM
GUETERGRUPPE			
GROUP OF GOODS			
GROUPE DE MARCHANDISES			
A. WAGENLADUNGEN			
FULL WAGONS			
WAGONS COMPLET			
01	01	36	2
02	02,03	32	1
03	00,06	-	-
04	05	7	0
05	04,09	3	0
06	11,12,13,14,16,17	17	1
07	18	-	-
08	21,22,23	274	18
09	31	606	22
10	32,33,34	595	23
11	41,46	589	21
12	45	0	0
13	51,52,53,54,55,56	537	20
14	64,69	8	0
15	61,62,63,65	5	0
16	71,72	93	8
17	83	1	0
18	81,82,89	155	7
19	84	7	0
20	91,92,93	79	3
21	94	1	0
22	95	22	1
23	96,97	15	1
24	99	1285	13
25	ZUSAMMEN-TOTAL A	4367	142
B. STUECKGUT-SMALLS-DETAIL			
27	INSGES.-TOTAL A+B	4368	142

EISENBAHN - RAILWAY - CHEMIN DE FER
 DURCHGANGSVERKEHR NACH GUETERGRUPPE
 TRANSIT TRAFFIC BY GROUP OF GOODS
 TRAFIC DE TRANSIT PAR GROUPE DE MARCHANDISES

3.1.09 (1B)
 DANMARK
 1986
 1000 T/MIO TKM

24	NST/R	1000 T	MIO TKM
GUETERGRUPPE			
GROUP OF GOODS			
GROUPE DE MARCHANDISES			
A. WAGENLADUNGEN			
FULL WAGONS			
WAGONS COMPLET			
01	01	0	0
02	02,03	54	23
03	00,06	0	0
04	05	173	53
05	04,09	11	4
06	11,12,13,14,16,17	135	46
07	18	0	0
08	21,22,23	4	1
09	31	-	-
10	32,33,34	1	0
11	41,46	9	3
12	45	8	2
13	51,52,53,54,55,56	330	92
14	64,69	22	7
15	61,62,63,65	53	16
16	71,72	0	0
17	83	0	0
18	81,82,89	156	46
19	84	10	3
20	91,92,93	147	47
21	94	12	4
22	95	46	14
23	96,97	187	50
24	99	70	25
25	ZUSAMMEN-TOTAL A	1429	435
B. STUECKGUT-SMALLS-DETAIL			
27	INSGES.-TOTAL A+B	1436	435

EISENBAHN - RAILWAY - CHEMIN DE FER
 DURCHGANGSVERKEHR NACH GUETERGRUPPE
 TRANSIT TRAFFIC BY GROUP OF GOODS
 TRAFIC DE TRANSIT PAR GROUPE DE MARCHANDISES

3.1.11 (1B)
 ESPANA
 1986
 1000 T/MIO TKM

24	NST/R	1000 T	MIO TKM
GUETERGRUPPE			
GROUP OF GOODS			
GROUPE DE MARCHANDISES			
A. WAGENLADUNGEN			
FULL WAGONS			
WAGONS COMPLET			
01	01	-	-
02	02,03	6	4
03	00,06	-	-
04	05	16	13
05	04,09	6	5
06	11,12,13,14,16,17	1	1
07	18	-	-
08	21,22,23	-	-
09	31	-	-
10	32,33,34	-	-
11	41,46	-	-
12	45	-	-
13	51,52,53,54,55,56	1	1
14	64,69	2	2
15	61,62,63,65	1	1
16	71,72	-	-
17	83	-	-
18	81,82,89	11	10
19	84	12	14
20	91,92,93	35	34
21	94	1	1
22	95	1	1
23	96,97	6	7
24	99	7	6
25	ZUSAMMEN-TOTAL A	106	100
B. STUECKGUT-SMALLS-DETAIL			
27	INSGES.-TOTAL A+B	106	100

EISENBAHN - RAILWAY - CHEMIN DE FER 3.1.13 (1B)
 DURCHGANGSVERKEHR NACH GUETERGRUPPE EUR
 TRANSIT TRAFFIC BY GROUP OF GOODS 1986
 TRAFIC DE TRANSIT PAR GROUPE DE MARCHANDISES 1000 T/MIO TKM

24	NST/R	1000 T	MIO TKM
GUETERGRUPPE			
GROUP OF GOODS			
GROUPE DE MARCHANDISES			
A. WAGENLADUNGEN			
FULL WAGONS			
WAGONS COMPLET			
01	01		33
02	02,03		752
03	00,06		2
04	05		359
05	04,09		77
06	11,12,13,14,16,17		501
07	18		50
08	21,22,23		344
09	31		27
10	32,33,34		553
11	41,46		79
12	45		20
13	51,52,53,54,55,56		1145
14	64,69		59
15	61,62,63,65		132
16	71,72		149
17	83		26
18	81,82,89		895
19	84		180
20	91,92,93		694
21	94		46
22	95		103
23	96,97		673
24	99		2630
25	ZUSAMMEN-TOTAL A		9526
B. STUECKGUT-SMALLS-DETAIL			
27	INSGES.-TOTAL A+B		

EISENBAHN - RAILWAY - CHEMIN DE FER 3.2.01:1 (5B)
 DURCHGANGSVERKEHR NACH LAND BR DEUTSCHLAND
 TRANSIT TRAFFIC BY COUNTRY 1986
 TRAFIC DE TRANSIT PAR PAYS 1000 T

BELADELAND COUNTRY OF LOADING PAYS DE CHARGEMENT	ENTLADELAND - COUNTRY OF UNLOADING - PAYS DE DECHARGEMENT										
	01	02	03	04	05	06	07	08	09	10	11
01 BR DEUTSCHLAND	-	-	-	-	-	-	-	-	-	-	-
02 FRANCE	-	17	-	-	-	-	-	-	112	2	-
03 ITALIA	-	0	-	346	80	0	2	-	72	-	-
04 NEDERLAND	-	5	495	-	-	1	-	-	16	7	0
05 BELGIE/BELGIE	-	-	95	-	-	-	-	-	63	27	-
06 LUXEMBOURG	-	-	3	1	-	-	-	-	3	1	-
07 UNITED KINGDOM	-	-	9	0	-	-	-	-	0	0	-
08 IRELAND	-	-	-	-	-	-	-	-	-	-	-
09 DANMARK	-	28	90	4	21	0	2	-	-	2	4
10 HELLAS	-	1	-	6	11	0	3	-	0	-	-
11 ESPANA	-	-	-	0	-	-	-	-	13	-	-
12 PORTUGAL	-	-	-	-	-	-	-	-	-	-	-
20 EUR	-	52	693	365	112	2	6	-	280	39	4
28 NORWAY	-	4	6	0	1	-	-	-	-	0	1
30 SWEDEN	-	296	431	82	85	0	8	-	-	1	14
32 FINLAND	-	0	1	0	0	0	-	-	-	-	0
36 SWITZERLAND	-	0	0	155	35	0	25	-	43	0	0
38 AUSTRIA	-	116	1	110	91	0	106	-	44	-	11
48 YUGOSLAVIA	-	1	-	8	10	0	3	0	8	-	-
52 TURKEY	-	-	-	-	0	-	-	-	-	-	-
56 USSR	-	-	-	-	-	-	-	-	-	-	-
58 GERMAN DR	-	144	135	22	132	0	0	-	7	-	5
60 POLAND	-	29	-	17	13	0	0	-	1	-	2
62 CZECHOSLOVAKIA	-	106	0	44	39	0	0	-	32	-	5
64 HUNGARY	-	4	-	47	5	-	-	-	9	-	-
66 RUMANIA	-	1	-	13	6	0	1	-	0	-	-
68 BULGARIA	-	0	-	1	1	-	0	-	0	-	-
71 TOTAL STATE TRADING	-	285	135	151	207	1	4	0	58	-	12
72 OTHER EUROP. COUNTRIES	-	-	-	-	-	-	-	-	-	-	-
80 NEAR AND MIDDLE EAST	-	-	-	-	0	-	-	-	-	-	-
83 OTHER COUNTRIES	-	-	-	-	-	-	-	-	-	-	-
88 TOTAL THIRD COUNTRIES	-	702	573	499	418	1	143	0	145	1	38
95 ZUSAMMEN-TOTAL	-	753	1266	864	530	3	149	0	425	40	42



EISENBAHN - RAILWAY - CHEMIN DE FER

3.2.01:2 (5B)

DURCHGANGSVERKEHR NACH LAND

BR DEUTSCHLAND

TRANSIT TRAFFIC BY COUNTRY

1986

TRAFIC DE TRANSIT PAR PAYS

1000 T

BELADELAND COUNTRY OF LOADING PAYS DE CHARGEMENT	ENTLADELAND			COUNTRY OF UNLOADING				PAYS DE DECHARGEMENT			
	12	20	28	30	32	36	38	48	52	56	58
01 BR DEUTSCHLAND	-	-	-	-	-	-	-	-	-	-	-
02 FRANCE	-	139	26	161	4	2	189	1	-	-	129
03 ITALIA	-	500	31	105	1	0	-	-	-	-	7
04 NEDERLAND	-	524	2	49	-	590	383	37	1	-	53
05 BELGIQUE/BELGIE	-	187	15	110	1	193	150	24	0	-	83
06 LUXEMBOURG	-	8	-	6	0	3	5	3	-	-	0
07 UNITED KINGDOM	-	9	-	0	-	14	5	1	-	-	0
08 IRELAND	-	-	-	-	-	-	-	-	-	-	-
09 DANMARK	0	151	-	-	-	68	6	3	0	-	0
10 HELLAS	-	20	0	0	-	-	-	-	-	-	0
11 ESPAÑA	-	14	2	25	1	0	3	-	-	-	44
12 PORTUGAL	-	-	-	-	-	0	1	-	-	-	1
20 EUR	0	1552	75	455	7	870	743	69	1	-	317
28 NORWAY	-	12	-	-	-	6	0	1	-	-	-
30 SWEDEN	-	916	-	0	-	301	27	1	-	-	-
32 FINLAND	-	2	-	-	-	3	1	0	-	-	1
36 SWITZERLAND	-	259	13	51	1	6	1	-	-	-	12
38 AUSTRIA	0	478	7	37	1	22	0	-	-	-	2
48 YUGOSLAVIA	-	30	2	5	1	0	-	-	-	-	0
52 TURKEY	-	0	-	-	-	-	-	-	-	-	-
56 USSR	-	-	-	-	-	-	-	-	-	-	-
58 GERMAN DR	1	446	0	-	0	69	117	0	-	-	-
60 POLAND	0	63	-	-	0	15	0	-	-	-	-
62 CZECHOSLOVAKIA	1	227	-	-	1	59	9	-	-	-	-
64 HUNGARY	-	65	0	0	4	0	-	-	-	-	-
66 RUMANIA	-	21	-	-	1	0	-	-	-	-	-
68 BULGARIA	-	3	-	-	1	-	-	-	-	-	-
71 TDOTAL STATE TRADING	1	854	2	6	8	144	126	0	-	-	0
72 OTHER EUROP. COUNTRIES	-	-	-	-	-	-	-	-	-	-	-
80 NEAR AND MIDDLE EAST	-	0	-	-	-	-	-	-	-	-	-
83 OTHER COUNTRIES	-	-	-	-	-	-	-	-	-	-	-
88 TOTAL THIRD COUNTRIES	1	2521	22	93	10	481	155	3	-	-	15
95 ZUSAMMEN-TOTAL	1	4073	97	548	17	1351	897	71	1	-	331

EISENBAHN - RAILWAY - CHEMIN DE FER

3.2.01:3 (5B)

DURCHGANGSVERKEHR NACH LAND

BR DEUTSCHLAND

TRANSIT TRAFFIC BY COUNTRY

1986

TRAFIC DE TRANSIT PAR PAYS

1000 T

BELADELAND COUNTRY OF LOADING PAYS DE CHARGEMENT	ENTLADELAND			COUNTRY OF UNLOADING				PAYS DE DECHARGEMENT			
	60	62	64	66	68	71	72	80	83	88	95
01 BR DEUTSCHLAND	-	-	-	-	-	-	-	-	-	-	-
02 FRANCE	37	20	19	3	3	211	-	-	-	592	731
03 ITALIA	0	0	0	-	-	7	-	-	-	145	644
04 NEDERLAND	29	43	52	31	16	262	-	0	-	1286	1811
05 BELGIQUE/BELGIE	20	29	22	12	22	212	-	-	-	681	868
06 LUXEMBOURG	0	0	0	0	0	5	-	-	-	18	26
07 UNITED KINGDOM	1	0	0	2	0	5	-	-	-	24	33
08 IRELAND	-	-	-	-	-	-	-	-	-	-	-
09 DANMARK	-	2	0	0	0	6	-	-	-	80	231
10 HELLAS	-	-	-	-	-	0	-	-	-	0	20
11 ESPAÑA	1	26	0	0	-	71	-	-	-	102	115
12 PORTUGAL	0	1	-	-	-	1	-	-	-	2	2
20 EUR	89	120	95	47	42	779	-	0	-	2931	4483
28 NORWAY	-	0	0	-	0	1	-	-	-	7	19
30 SWEDEN	-	-	0	0	0	2	-	-	-	330	1246
32 FINLAND	0	0	1	0	0	1	-	-	-	5	6
36 SWITZERLAND	5	3	0	-	-	19	-	-	-	90	349
38 AUSTRIA	-	0	0	-	0	3	-	-	-	69	547
48 YUGOSLAVIA	-	-	-	-	-	0	-	-	-	9	39
52 TURKEY	-	-	-	-	-	-	-	-	-	-	0
56 USSR	-	-	-	-	-	-	-	-	-	-	-
58 GERMAN DR	-	-	-	-	-	0	-	-	-	186	632
60 POLAND	-	-	-	-	-	15	-	-	-	15	79
62 CZECHOSLOVAKIA	-	-	-	-	-	-	-	-	-	68	295
64 HUNGARY	-	-	-	-	-	-	-	-	-	5	70
66 RUMANIA	-	-	-	-	-	-	-	-	-	1	4
68 BULGARIA	-	-	-	-	-	-	-	-	-	1	22
71 TDOTAL STATE TRADING	-	-	-	-	-	0	-	-	-	286	1140
72 OTHER EUROP. COUNTRIES	-	-	-	-	-	-	-	-	-	-	-
80 NEAR AND MIDDLE EAST	-	-	-	-	-	-	-	-	-	-	0
83 OTHER COUNTRIES	-	-	-	-	-	-	-	-	-	-	-
88 TOTAL THIRD COUNTRIES	5	4	1	0	0	27	-	-	-	788	3309
95 ZUSAMMEN-TOTAL	94	124	96	48	42	806	-	0	-	3718	7791

EISENBAHN - RAILWAY - CHEMIN DE FER 3.2.02:1 (5B)
 DURCHGANGSVERKEHR NACH LAND FRANCE
 TRANSIT TRAFFIC BY COUNTRY 1986
 TRAFIC DE TRANSIT PAR PAYS 1000 T

BELADELAND COUNTRY OF LOADING PAYS DE CHARGEMENT	ENTLADELAND			COUNTRY OF UNLOADING				PAYS DE DECHARGEMENT			
	01	02	03	04	05	06	07	08	09	10	11
01 BR DEUTSCHLAND	-	-	28	0	5	5	3	-	-	-	73
02 FRANCE	-	-	-	-	-	-	-	-	-	-	-
03 ITALIA	3	-	-	12	649	1	342	-	-	0	18
04 NEDERLAND	1	-	8	-	-	-	0	-	-	-	1
05 BELGIQUE/BELGIE	2	-	1077	-	-	-	1	-	-	0	2
06 LUXEMBOURG	99	-	105	0	-	-	0	-	-	-	-
07 UNITED KINGDOM	11	-	178	0	3	-	-	-	0	0	21
08 IRELAND	-	-	-	-	-	-	-	-	-	-	-
09 DANMARK	-	-	-	-	0	-	-	-	-	-	0
10 HELLAS	-	-	-	-	-	-	3	-	-	-	-
11 ESPANA	269	-	23	28	54	-	123	-	8	1	-
12 PORTUGAL	8	-	6	-	1	-	-	-	-	-	-
20 EUR	392	-	1425	41	712	7	473	-	8	1	115
28 NORWAY	-	-	-	-	-	-	0	-	-	-	-
30 SWEDEN	-	-	-	-	-	-	1	-	-	-	3
32 FINLAND	-	-	-	-	-	-	-	-	-	-	-
36 SWITZERLAND	0	-	-	1	103	3	41	-	0	-	2
38 AUSTRIA	-	-	-	-	0	-	7	-	-	-	0
48 YUGOSLAVIA	-	-	-	-	5	-	5	-	-	-	3
52 TURKEY	-	-	-	-	-	-	-	-	-	-	-
56 USSR	-	-	-	-	-	-	-	-	-	-	-
58 GERMAN DR	-	-	-	-	-	-	-	-	-	-	1
60 POLAND	-	-	-	-	-	-	-	-	-	-	0
62 CZECHOSLOVAKIA	-	-	-	-	-	-	-	-	-	-	3
64 HUNGARY	-	-	-	0	-	-	0	-	-	-	1
66 RUMANIA	-	-	-	-	0	-	0	-	-	-	0
68 BULGARIA	-	-	-	-	-	-	-	-	-	-	-
71 TOTAL STATE TRADING	-	-	-	0	5	-	5	-	-	-	8
72 OTHER EUROP. COUNTRIES	-	-	-	-	-	-	-	-	-	-	-
80 NEAR AND MIDDLE EAST	-	-	-	-	-	-	-	-	-	-	-
83 OTHER COUNTRIES	-	-	-	-	-	-	-	-	-	-	-
88 TOTAL THIRO COUNTRIES	0	-	-	1	108	3	55	-	0	-	14
95 ZUSAMMEN-TOTAL	392	-	1425	42	819	10	528	-	8	1	129

EISENBAHN - RAILWAY - CHEMIN DE FER 3.2.02:2 (5B)
 DURCHGANGSVERKEHR NACH LAND FRANCE
 TRANSIT TRAFFIC BY COUNTRY 1986
 TRAFIC DE TRANSIT PAR PAYS 1000 T

BELADELAND COUNTRY OF LOADING PAYS DE CHARGEMENT	ENTLADELAND			COUNTRY OF UNLOADING				PAYS DE DECHARGEMENT			
	12	20	28	30	32	36	38	48	52	56	58
01 BR DEUTSCHLAND	7	121	-	-	-	27	-	-	-	-	-
02 FRANCE	-	-	-	-	-	-	-	-	-	-	-
03 ITALIA	18	1045	-	-	-	-	-	-	-	-	-
04 NEDERLAND	-	10	-	-	-	47	-	-	-	-	-
05 BELGIQUE/BELGIE	0	1081	-	-	-	1411	0	4	-	-	-
06 LUXEMBOURG	-	204	-	-	-	159	-	-	-	-	-
07 UNITED KINGDOM	20	234	-	-	-	52	0	9	0	-	-
08 IRELAND	-	-	-	-	-	-	-	-	-	-	-
09 DANMARK	-	0	-	-	-	-	-	-	-	-	-
10 HELLAS	-	3	-	-	-	-	-	-	-	-	-
11 ESPANA	-	506	1	22	-	62	4	0	0	-	34
12 PORTUGAL	-	15	-	-	-	7	2	-	-	-	0
20 EUR	45	3218	1	22	-	1766	6	13	0	-	35
28 NORWAY	-	0	-	-	-	-	-	-	-	-	-
30 SWEDEN	-	4	-	-	-	-	-	-	-	-	-
32 FINLAND	-	-	-	-	-	-	-	-	-	-	-
36 SWITZERLAND	2	153	0	-	-	-	-	-	-	-	0
38 AUSTRIA	0	8	-	-	-	-	-	-	-	-	-
48 YUGOSLAVIA	0	12	-	-	-	-	-	0	-	-	-
52 TURKEY	-	-	-	-	-	-	-	-	-	-	-
56 USSR	-	-	-	-	-	-	-	-	-	-	-
58 GERMAN DR	1	2	-	-	-	-	-	-	-	-	-
60 POLAND	-	0	-	-	-	-	-	-	-	-	-
62 CZECHOSLOVAKIA	1	4	-	-	-	-	-	-	-	-	-
64 HUNGARY	-	2	-	-	-	-	-	-	-	-	-
66 RUMANIA	0	1	-	-	-	-	-	-	-	-	-
68 BULGARIA	-	-	-	-	-	-	-	-	-	-	-
71 TOTAL STATE TRADING	-	21	-	-	-	-	-	0	-	-	-
72 OTHER EUROP. COUNTRIES	-	-	-	-	-	-	-	-	-	-	-
80 NEAR AND MIDDLE EAST	-	-	-	-	-	-	-	-	-	-	-
83 OTHER COUNTRIES	-	-	-	-	-	-	-	-	-	-	-
88 TOTAL THIRO COUNTRIES	4	186	0	-	-	-	-	0	-	-	0
95 ZUSAMMEN-TOTAL	49	3404	1	22	-	1766	6	13	0	-	35

E I S E N B A H N - R A I L W A Y - C H E M I N D E F E R

3.2.02:3 (5B)

DURCHGANGSVERKEHR NACH LAND FRANCE

TRANSIT TRAFFIC BY COUNTRY 1986

TRAFIC DE TRANSIT PAR PAYS 1000 T

BELADELAND COUNTRY OF LOADING PAYS DE CHARGEMENT	ENTLADELAND				COUNTRY OF UNLOADING				PAYS DE DECHARGEMENT			
	60	62	64	66	68	71	72	80	83	88	95	
01 BR DEUTSCHLAND	-	-	-	-	-	-	-	-	-	27	148	
02 FRANCE	-	-	-	-	-	-	-	-	-	-	-	
03 ITALIA	-	-	-	-	-	-	-	-	-	-	1045	
04 NEDERLAND	-	-	-	0	-	0	-	-	-	47	57	
05 BELGIQUE/BELGIE	-	-	1	0	-	5	-	-	0	1416	2497	
06 LUXEMBOURG	-	-	-	-	-	-	-	-	-	159	363	
07 UNITED KINGDOM	0	-	1	2	5	17	-	-	-	68	302	
08 IRELAND	-	-	-	-	-	-	-	-	-	-	-	
09 DANMARK	-	-	-	-	-	-	-	-	-	-	0	
10 HELLAS	-	-	-	-	-	-	-	-	-	-	3	
11 ESPANA	0	45	0	-	-	79	-	-	-	169	675	
12 PORTUGAL	0	1	-	-	-	1	-	-	-	10	25	
20 EUR	0	45	2	2	5	102	-	-	0	1897	5115	
28 NORWAY	-	-	-	-	-	-	-	-	-	-	0	
30 SWEDEN	-	-	-	-	-	-	-	-	-	-	4	
32 FINLAND	-	-	-	-	-	-	-	-	-	-	-	
36 SWITZERLAND	-	-	-	-	-	0	-	-	-	0	153	
38 AUSTRIA	-	-	-	-	-	-	-	-	-	-	8	
48 YUGOSLAVIA	-	-	-	-	-	0	-	-	-	0	12	
52 TURKEY	-	-	-	-	-	-	-	-	-	-	-	
56 USSR	-	-	-	-	-	-	-	-	-	-	-	
58 GERMAN DR	-	-	-	-	-	-	-	-	-	-	2	
60 POLAND	-	-	-	-	-	-	-	-	-	-	0	
62 CZECHOSLOVAKIA	-	-	-	-	-	-	-	-	-	-	4	
64 HUNGARY	-	-	-	-	-	-	-	-	-	-	2	
66 RUMANIA	-	-	-	-	-	-	-	-	-	-	1	
68 BULGARIA	-	-	-	-	-	-	-	-	-	-	-	
71 TOTAL STATE TRADING	-	-	-	-	-	0	-	-	-	0	21	
72 OTHER EUROP. COUNTRIES	-	-	-	-	-	-	-	-	-	-	-	
80 NEAR AND MIDDLE EAST	-	-	-	-	-	-	-	-	-	-	-	
83 OTHER COUNTRIES	-	-	-	-	-	-	-	-	-	-	-	
88 TOTAL THIRD COUNTRIES	-	-	-	-	-	0	-	-	-	0	186	
95 ZUSAMMEN-TOTAL	0	45	2	2	5	103	-	-	0	1898	5302	

E I S E N B A H N - R A I L W A Y - C H E M I N D E F E R

3.2.03:1 (5B)

DURCHGANGSVERKEHR NACH LAND ITALIA

TRANSIT TRAFFIC BY COUNTRY 1986

TRAFIC DE TRANSIT PAR PAYS 1000 T

BELADELAND COUNTRY OF LOADING PAYS DE CHARGEMENT	ENTLADELAND				COUNTRY OF UNLOADING				PAYS DE DECHARGEMENT			
	01	02	03	04	05	06	07	08	09	10	11	
01 BR DEUTSCHLAND	-	-	-	-	-	-	-	-	-	-	-	
02 FRANCE	-	0	-	-	-	-	-	-	-	7	0	
03 ITALIA	-	-	-	-	-	-	-	-	-	-	-	
04 NEDERLAND	-	-	-	-	-	1	-	-	-	-	-	
05 BELGIQUE/BELGIE	-	-	-	-	-	-	-	-	-	-	-	
06 LUXEMBOURG	-	0	-	-	-	-	-	-	-	-	-	
07 UNITED KINGDOM	-	-	-	-	-	-	-	-	-	-	-	
08 IRELAND	-	-	-	-	-	-	-	-	-	-	-	
09 DANMARK	-	-	-	-	-	-	-	-	-	-	-	
10 HELLAS	0	0	-	-	-	-	-	-	-	-	-	
11 ESPANA	-	-	-	-	-	-	-	-	-	2	-	
12 PORTUGAL	-	-	-	-	-	-	-	-	-	-	-	
20 EUR	0	1	-	-	-	1	-	-	-	9	0	
28 NORWAY	-	-	-	-	-	-	-	-	-	-	-	
30 SWEDEN	-	-	-	-	-	-	-	-	-	-	-	
32 FINLAND	-	-	-	-	-	-	-	-	-	-	-	
36 SWITZERLAND	-	1	-	-	-	-	-	-	-	0	-	
38 AUSTRIA	-	8	-	-	-	-	-	-	-	-	0	
48 YUGOSLAVIA	1	34	-	-	-	-	-	4	-	-	5	
52 TURKEY	-	0	-	-	-	-	-	-	-	-	-	
56 USSR	-	-	-	-	-	-	-	-	-	-	-	
58 GERMAN DR	-	-	-	-	-	-	-	-	-	-	-	
60 POLAND	-	-	-	-	-	-	-	-	-	-	-	
62 CZECHOSLOVAKIA	-	-	-	-	-	-	-	-	-	-	-	
64 HUNGARY	-	4	-	-	-	-	-	-	-	-	0	
66 RUMANIA	-	56	-	-	-	-	-	-	-	-	1	
68 BULGARIA	-	0	-	-	-	-	-	-	-	-	1	
71 TOTAL STATE TRADING	1	93	-	-	-	-	-	4	-	-	7	
72 OTHER EUROP. COUNTRIES	-	0	-	-	-	-	-	-	-	-	-	
80 NEAR AND MIDDLE EAST	-	-	-	-	-	-	-	-	-	-	-	
83 OTHER COUNTRIES	-	-	-	-	-	-	-	-	-	-	-	
88 TOTAL THIRD COUNTRIES	1	103	-	-	-	-	-	4	-	0	8	
95 ZUSAMMEN-TOTAL	1	104	-	-	-	1	-	4	-	9	8	

EISENBAHN - RAILWAY - CHEMIN DE FER

3.2.03:2 (5B)

DURCHGANGSVERKEHR NACH LAND

ITALIA

TRANSIT TRAFFIC BY COUNTRY

1986

TRAFIC DE TRANSIT PAR PAYS

1000 T

BELADELAND COUNTRY OF LOADING PAYS DE CHARGEMENT	ENTLADELAND				COUNTRY OF UNLOADING				PAYS DE DECHARGEMENT			
	12	20	28	30	32	36	38	48	52	56	58	
01 BR DEUTSCHLAND	-	-	-	-	-	-	-	-	-	-	-	
02 FRANCE	-	7	-	-	-	0	17	61	-	-	-	
03 ITALIA	-	-	-	-	-	-	-	-	-	-	-	
04 NEDERLAND	-	1	-	-	-	-	-	-	-	-	-	
05 BELGIQUE/BELGIE	-	-	-	-	-	-	-	-	-	-	-	
06 LUXEMBOURG	-	0	-	-	-	-	-	-	-	-	-	
07 UNITED KINGDOM	-	-	-	-	-	-	-	4	-	-	-	
08 IRELAND	-	-	-	-	-	-	-	-	-	-	-	
09 DANMARK	-	-	-	-	-	-	-	-	-	-	-	
10 HELLAS	-	0	-	-	-	0	-	-	-	-	-	
11 ESPANA	-	2	-	-	-	0	0	2	-	-	-	
12 PORTUGAL	-	-	-	-	-	-	0	0	-	-	-	
20 EUR	-	10	-	-	-	0	18	67	-	-	-	
28 NORWAY	-	-	-	-	-	-	-	-	-	-	-	
30 SWEDEN	-	-	-	-	-	-	0	-	-	-	-	
32 FINLAND	-	-	-	-	-	-	-	-	-	-	-	
36 SWITZERLAND	-	1	-	-	-	-	-	5	-	-	-	
38 AUSTRIA	-	9	-	-	-	2	-	-	-	-	-	
48 YUGOSLAVIA	0	44	-	-	-	21	1	-	-	-	-	
52 TURKEY	-	0	-	-	-	-	-	-	-	-	-	
56 USSR	-	-	-	-	-	-	-	-	-	-	-	
58 GERMAN DR	-	-	-	-	-	0	-	-	-	-	-	
60 POLAND	-	-	-	-	-	0	-	-	-	-	-	
62 CZECHOSLOVAKIA	-	-	-	-	-	-	-	-	-	-	-	
64 HUNGARY	0	4	-	-	-	24	-	-	-	-	-	
66 RUMANIA	1	58	-	-	-	0	-	-	-	-	-	
68 BULGARIA	0	1	-	-	-	0	-	-	-	-	-	
71 TOTAL STATE TRADING	1	107	-	-	-	46	1	-	-	-	-	
72 OTHER EUROP. COUNTRIES	-	0	-	-	-	-	-	-	-	-	-	
80 NEAR AND MIDDLE EAST	-	-	-	-	-	-	-	-	-	-	-	
83 OTHER COUNTRIES	-	-	-	-	-	-	-	-	-	-	-	
88 TOTAL THIRD COUNTRIES	1	117	-	-	-	47	1	5	-	-	-	
95 ZUSAMMEN-TOTAL	1	127	-	-	-	47	19	72	-	-	-	

EISENBAHN - RAILWAY - CHEMIN DE FER

3.2.03:3 (5B)

DURCHGANGSVERKEHR NACH LAND

ITALIA

TRANSIT TRAFFIC BY COUNTRY

1986

TRAFIC DE TRANSIT PAR PAYS

1000 T

BELADELAND COUNTRY OF LOADING PAYS DE CHARGEMENT	ENTLADELAND				COUNTRY OF UNLOADING				PAYS DE DECHARGEMENT			
	60	62	64	66	68	71	72	80	83	88	95	
01 BR DEUTSCHLAND	-	-	-	-	-	-	-	-	-	-	-	
02 FRANCE	-	0	2	8	2	72	1	-	-	91	98	
03 ITALIA	-	-	-	-	-	-	-	-	-	-	1	
04 NEDERLAND	-	-	-	-	-	-	-	-	-	-	0	
05 BELGIQUE/BELGIE	-	-	-	-	-	-	-	-	-	-	4	
06 LUXEMBOURG	-	-	-	-	-	-	-	-	-	-	0	
07 UNITED KINGDOM	-	-	-	-	0	4	-	-	-	4	4	
08 IRELAND	-	-	-	-	-	-	-	-	-	-	-	
09 DANMARK	-	-	-	-	-	-	-	-	-	-	-	
10 HELLAS	-	-	-	-	-	-	-	-	-	0	0	
11 ESPANA	-	-	0	0	1	3	-	-	-	3	5	
12 PORTUGAL	-	-	0	0	-	0	-	-	-	0	0	
20 EUR	-	0	2	8	3	80	1	-	-	99	110	
28 NORWAY	-	-	-	-	-	-	-	-	-	-	-	
30 SWEDEN	-	-	-	-	-	-	-	-	-	0	0	
32 FINLAND	-	-	-	-	-	-	-	-	-	-	-	
36 SWITZERLAND	-	-	0	-	0	5	-	-	-	5	7	
38 AUSTRIA	-	-	-	-	-	-	-	-	-	2	10	
48 YUGOSLAVIA	-	-	-	-	-	-	4	-	-	27	71	
52 TURKEY	-	-	-	-	-	-	-	-	-	-	0	
56 USSR	-	-	-	-	-	-	-	-	-	-	0	
58 GERMAN DR	-	-	-	-	-	-	-	-	-	0	0	
60 POLAND	-	-	-	-	-	-	-	-	-	0	0	
62 CZECHOSLOVAKIA	-	-	-	-	-	-	-	-	-	-	-	
64 HUNGARY	-	-	-	-	-	-	0	-	-	24	28	
66 RUMANIA	-	-	-	-	-	-	-	-	-	0	58	
68 BULGARIA	-	-	-	-	-	-	0	-	-	0	1	
71 TOTAL STATE TRADING	-	-	-	-	-	-	4	-	-	51	157	
72 OTHER EUROP. COUNTRIES	-	-	-	-	-	-	-	-	-	-	0	
80 NEAR AND MIDDLE EAST	-	-	-	-	-	-	-	-	-	-	-	
83 OTHER COUNTRIES	-	-	-	-	-	-	-	-	-	-	-	
88 TOTAL THIRD COUNTRIES	-	-	0	-	0	5	4	-	-	58	175	
95 ZUSAMMEN-TOTAL	-	0	2	8	3	85	5	-	-	157	284	

EISENBahn - RAILWAY - CHEMIN DE FER 3.2.04:1 (5B)
 DURCHGANGSVERKEHR NACH LAND NEDERLAND
 TRANSIT TRAFFIC BY COUNTRY 1986
 TRAFIC DE TRANSIT PAR PAYS 1000 T

BELADELAND COUNTRY OF LOADING PAYS DE CHARGEMENT	ENTLADELAND				COUNTRY OF UNLOADING				PAYS DE DECHARGEMENT		
	01	02	03	04	05	06	07	08	09	10	11
01 BR DEUTSCHLAND	1	20	-	-	95	-	-	-	-	-	-
02 FRANCE	-	-	-	-	-	-	-	-	-	-	-
03 ITALIA	-	-	-	-	0	-	-	-	-	-	-
04 NEDERLAND	-	-	-	-	-	-	-	-	-	-	-
05 BELGIQUE/BELGIE	59	-	0	-	2	-	-	-	0	0	-
06 LUXEMBOURG	-	-	-	-	-	-	-	-	-	-	-
07 UNITED KINGDOM	-	-	-	-	-	-	-	-	-	-	-
08 IRELAND	-	-	-	-	-	-	-	-	-	-	-
09 DANMARK	-	-	-	-	-	-	-	-	-	-	-
10 HELLAS	-	-	-	-	-	-	-	-	-	-	-
11 ESPANA	-	-	-	-	-	-	-	-	-	-	-
12 PORTUGAL	-	-	-	-	-	-	-	-	-	-	-
20 EUR	60	20	0	-	97	-	-	-	0	0	-
28 NORWAY	-	-	-	-	-	-	-	-	-	-	-
30 SWEDEN	-	-	-	-	-	-	-	-	-	-	-
32 FINLAND	-	-	-	-	-	-	-	-	-	-	-
36 SWITZERLAND	-	-	-	-	0	-	-	-	-	-	-
38 AUSTRIA	-	-	-	-	-	-	-	-	-	-	-
48 YUGOSLAVIA	-	-	-	-	0	-	-	-	-	-	-
52 TURKEY	-	-	-	-	-	-	-	-	-	-	-
56 USSR	-	-	-	-	-	-	-	-	-	-	-
58 GERMAN DR	-	-	-	-	-	-	-	-	-	-	-
60 POLAND	-	-	-	-	-	-	-	-	-	-	-
62 CZECHOSLOVAKIA	-	-	-	-	-	-	-	-	-	-	-
64 HUNGARY	-	-	-	-	-	-	-	-	-	-	-
66 RUMANIA	-	-	-	-	-	-	-	-	-	-	-
68 BULGARIA	-	-	-	-	-	-	-	-	-	-	-
71 TOTAL STATE TRADING	-	-	-	-	0	-	-	-	-	-	-
72 OTHER EUROP. COUNTRIES	-	-	-	-	-	-	-	-	-	-	-
80 NEAR AND MIDDLE EAST	-	-	-	-	-	-	-	-	-	-	-
83 OTHER COUNTRIES	-	-	-	-	-	-	-	-	-	-	-
88 TOTAL THIRD COUNTRIES	-	-	-	-	0	-	-	-	-	-	-
95 ZUSAMMEN-TOTAL	60	20	0	-	97	-	-	-	0	0	-

EISENBahn - RAILWAY - CHEMIN DE FER 3.2.04:2 (5B)
 DURCHGANGSVERKEHR NACH LAND NEDERLAND
 TRANSIT TRAFFIC BY COUNTRY 1986
 TRAFIC DE TRANSIT PAR PAYS 1000 T

BELADELAND COUNTRY OF LOADING PAYS DE CHARGEMENT	ENTLADELAND				COUNTRY OF UNLOADING				PAYS DE DECHARGEMENT			
	12	20	28	30	32	36	38	48	52	56	58	
01 BR DEUTSCHLAND	-	115	-	-	-	-	-	-	-	-	-	
02 FRANCE	-	-	-	-	-	-	-	-	-	-	-	
03 ITALIA	-	0	-	-	-	-	-	-	-	-	-	
04 NEDERLAND	-	-	-	-	-	-	-	-	-	-	-	
05 BELGIQUE/BELGIE	-	62	-	0	-	1	1	0	-	-	0	
06 LUXEMBOURG	-	-	-	-	-	-	-	-	-	-	-	
07 UNITED KINGDOM	-	-	-	-	-	-	-	-	-	-	-	
08 IRELAND	-	-	-	-	-	-	-	-	-	-	-	
09 DANMARK	-	-	-	-	-	-	-	-	-	-	-	
10 HELLAS	-	-	-	-	-	-	-	-	-	-	-	
11 ESPANA	-	-	-	-	-	-	-	-	-	-	-	
12 PORTUGAL	-	-	-	-	-	-	-	-	-	-	-	
20 EUR	-	177	-	0	-	1	1	0	-	-	0	
28 NORWAY	-	-	-	-	-	-	-	-	-	-	-	
30 SWEDEN	-	-	-	-	-	-	-	-	-	-	-	
32 FINLAND	-	-	-	-	-	-	-	-	-	-	-	
36 SWITZERLAND	-	0	-	-	-	-	-	-	-	-	-	
38 AUSTRIA	-	-	-	-	-	-	-	-	-	-	-	
48 YUGOSLAVIA	-	0	-	-	-	-	-	-	-	-	-	
52 TURKEY	-	-	-	-	-	-	-	-	-	-	-	
56 USSR	-	-	-	-	-	-	-	-	-	-	-	
58 GERMAN DR	-	-	-	-	-	-	-	-	-	-	-	
60 POLAND	-	-	-	-	-	-	-	-	-	-	-	
62 CZECHOSLOVAKIA	-	-	-	-	-	-	-	-	-	-	-	
64 HUNGARY	-	-	-	-	-	-	-	-	-	-	-	
66 RUMANIA	-	-	-	-	-	-	-	-	-	-	-	
68 BULGARIA	-	-	-	-	-	-	-	-	-	-	-	
71 TOTAL STATE TRADING	-	0	-	-	-	-	-	-	-	-	-	
72 OTHER EUROP. COUNTRIES	-	-	-	-	-	-	-	-	-	-	-	
80 NEAR AND MIDDLE EAST	-	-	-	-	-	-	-	-	-	-	-	
83 OTHER COUNTRIES	-	-	-	-	-	-	-	-	-	-	-	
88 TOTAL THIRD COUNTRIES	-	0	-	-	-	-	-	-	-	-	-	
95 ZUSAMMEN-TOTAL	-	177	-	0	-	1	1	0	-	-	0	

EISENBAHN - RAILWAY - CHEMIN DE FER 3.2.04:3 (5B)
 DURCHGANGSVERKEHR NACH LAND NEDERLAND
 TRANSIT TRAFFIC BY COUNTRY 1986
 TRAFIC DE TRANSIT PAR PAYS 1000 T

BELADELAND COUNTRY OF LOADING PAYS DE CHARGEMENT	ENTLADELAND				COUNTRY OF UNLOADING				PAYS DE DECHARGEMENT			
	60	62	64	66	68	71	72	80	83	88	95	
01 BR DEUTSCHLAND	-	-	-	-	-	-	-	-	-	-	115	
02 FRANCE	-	-	-	-	-	-	-	-	-	-	0	
03 ITALIA	-	-	-	-	-	-	-	-	-	-	0	
04 NEDERLAND	-	-	-	-	-	-	-	-	-	-	0	
05 BELGIQUE/BELGIE	-	-	-	-	0	0	-	-	-	2	64	
06 LUXEMBOURG	-	-	-	-	-	-	-	-	-	-	-	
07 UNITED KINGDOM	-	-	-	-	-	-	-	-	-	-	-	
08 IRELAND	-	-	-	-	-	-	-	-	-	-	-	
09 DANMARK	-	-	-	-	-	-	-	-	-	-	-	
10 HELLAS	-	-	-	-	-	-	-	-	-	-	-	
11 ESPANA	-	-	-	-	-	-	-	-	-	-	-	
12 PORTUGAL	-	-	-	-	-	-	-	-	-	-	-	
20 EUR	-	-	-	-	0	0	-	-	-	2	178	
28 NORWAY	-	-	-	-	-	-	-	-	-	-	-	
30 SWEDEN	-	-	-	-	-	-	-	-	-	-	-	
32 FINLAND	-	-	-	-	-	-	-	-	-	-	-	
36 SWITZERLAND	-	-	-	-	-	-	-	-	-	-	0	
38 AUSTRIA	-	-	-	-	-	-	-	-	-	-	-	
48 YUGOSLAVIA	-	-	-	-	-	-	-	-	-	-	0	
52 TURKEY	-	-	-	-	-	-	-	-	-	-	-	
56 USSR	-	-	-	-	-	-	-	-	-	-	-	
58 GERMAN DR	-	-	-	-	-	-	-	-	-	-	-	
60 POLAND	-	-	-	-	-	-	-	-	-	-	-	
62 CZECHOSLOVAKIA	-	-	-	-	-	-	-	-	-	-	-	
64 HUNGARY	-	-	-	-	-	-	-	-	-	-	-	
66 RUMANIA	-	-	-	-	-	-	-	-	-	-	-	
68 BULGARIA	-	-	-	-	-	-	-	-	-	-	-	
71 TOTAL STATE TRADING	-	-	-	-	-	-	-	-	-	-	0	
72 OTHER EUROP. COUNTRIES	-	-	-	-	-	-	-	-	-	-	-	
80 NEAR AND MIDDLE EAST	-	-	-	-	-	-	-	-	-	-	-	
83 OTHER COUNTRIES	-	-	-	-	-	-	-	-	-	-	-	
88 TOTAL THIRD COUNTRIES	-	-	-	-	-	-	-	-	-	-	0	
95 ZUSAMMEN-TOTAL	-	-	-	-	0	0	-	-	-	2	178	

EISENBAHN - RAILWAY - CHEMIN DE FER 3.2.05:1 (5B)
 DURCHGANGSVERKEHR NACH LAND BELGIQUE/BELGIE
 TRANSIT TRAFFIC BY COUNTRY 1986
 TRAFIC DE TRANSIT PAR PAYS 1000 T

BELADELAND COUNTRY OF LOADING PAYS DE CHARGEMENT	ENTLADELAND				COUNTRY OF UNLOADING				PAYS DE DECHARGEMENT			
	01	02	03	04	05	06	07	08	09	10	11	
01 BR DEUTSCHLAND	0	1021	-	5	-	880	91	-	-	-	1	
02 FRANCE	261	20	-	333	-	0	0	-	56	-	-	
03 ITALIA	-	-	0	13	-	-	19	-	-	-	-	
04 NEDERLAND	33	1309	28	26	-	14	19	-	-	-	4	
05 BELGIQUE/BELGIE	-	-	-	69	-	-	-	-	-	-	-	
06 LUXEMBOURG	103	-	-	2	-	-	3	-	-	-	-	
07 UNITED KINGDOM	94	1	10	-	-	-	-	-	0	0	0	
08 IRELAND	-	-	-	-	-	-	-	-	-	-	-	
09 DANMARK	-	4	-	-	-	-	2	-	0	-	-	
10 HELLAS	-	-	-	-	-	-	-	-	-	-	-	
11 ESPANA	0	-	-	34	-	-	-	-	0	-	-	
12 PORTUGAL	-	-	-	-	-	-	-	-	-	-	-	
20 EUR	493	2355	38	481	-	894	135	-	57	0	5	
28 NORWAY	-	0	-	-	-	-	-	-	-	-	0	
30 SWEDEN	0	16	-	10	-	0	7	-	-	-	0	
32 FINLAND	-	-	-	-	-	-	-	-	-	-	-	
36 SWITZERLAND	-	-	-	0	-	-	14	-	-	-	-	
38 AUSTRIA	-	-	-	0	-	-	91	-	-	-	-	
48 YUGOSLAVIA	-	-	-	0	-	-	0	-	-	-	-	
52 TURKEY	-	-	-	-	-	-	-	-	-	-	-	
56 USSR	-	-	-	-	-	-	-	-	-	-	-	
58 GERMAN DR	-	2	-	-	-	-	0	-	-	-	-	
60 POLAND	-	0	-	-	-	-	0	-	-	-	-	
62 CZECHOSLOVAKIA	-	-	-	0	-	-	-	-	-	-	-	
64 HUNGARY	-	-	-	0	-	-	0	-	-	-	-	
66 RUMANIA	-	-	-	-	-	-	1	-	-	-	-	
68 BULGARIA	-	-	-	-	-	-	-	-	-	-	-	
71 TOTAL STATE TRADING	-	2	-	1	-	-	1	-	-	-	-	
72 OTHER EUROP. COUNTRIES	-	-	-	-	-	-	-	-	-	-	-	
80 NEAR AND MIDDLE EAST	-	-	-	-	-	-	-	-	-	-	-	
83 OTHER COUNTRIES	-	-	-	-	-	-	-	-	-	-	-	
88 TOTAL THIRD COUNTRIES	0	19	-	11	-	0	113	-	-	-	0	
95 ZUSAMMEN-TOTAL	493	2374	38	492	-	894	248	-	57	0	6	

E I S E N B A H N - R A I L W A Y - C H E M I N D E F E R

3.2.05:2 (5B)

DURCHGANGSVERKEHR NACH LAND BELGIQUE/BELGIE

TRANSIT TRAFFIC BY COUNTRY 1986

TRAFIC DE TRANSIT PAR PAYS 1000 T

BELADELAND COUNTRY OF LOADING PAYS DE CHARGEMENT	ENTLADELAND				COUNTRY OF UNLOADING				PAYS DE DECHARGEMENT			
	12	20	28	30	32	36	38	48	52	56	58	
01 BR DEUTSCHLAND	-	1997	-	-	-	-	0	-	-	-	-	
02 FRANCE	-	671	4	22	0	0	0	-	-	-	12	
03 ITALIA	-	32	-	-	-	-	0	-	-	-	-	
04 NEDERLAND	0	1434	-	13	-	31	11	2	-	-	10	
05 BELGIQUE/BELGIE	-	-	-	-	-	-	-	-	-	-	-	
06 LUXEMBOURG	-	176	-	-	-	-	-	-	-	-	-	
07 UNITED KINGDOM	1	109	-	0	-	17	4	1	-	-	1	
08 IRELAND	-	-	-	-	-	-	-	-	-	-	-	
09 DANMARK	-	6	-	-	-	-	-	-	-	-	-	
10 HELLAS	-	-	-	-	-	-	-	-	-	-	-	
11 ESPANA	-	35	0	-	-	-	-	-	-	-	-	
12 PORTUGAL	-	-	-	-	-	-	-	-	-	-	-	
20 EUR	1	4459	4	35	0	48	16	3	-	-	23	
28 NORWAY	-	0	-	-	-	-	-	-	-	-	-	
30 SWEDEN	-	33	-	-	-	-	-	-	-	-	-	
32 FINLAND	-	-	-	-	-	-	-	-	-	-	-	
36 SWITZERLAND	-	14	-	-	-	-	-	-	-	-	-	
38 AUSTRIA	-	91	-	-	-	-	-	-	-	-	-	
48 YUGOSLAVIA	-	1	-	-	-	-	-	-	-	-	-	
52 TURKEY	-	-	-	-	-	-	-	-	-	-	-	
56 USSR	-	-	-	-	-	-	-	-	-	-	-	
58 GERMAN DR	-	2	-	-	-	-	-	-	-	-	-	
60 POLAND	-	1	-	-	-	-	-	-	-	-	-	
62 CZECHOSLOVAKIA	-	0	-	-	-	-	-	-	-	-	-	
64 HUNGARY	-	0	-	-	-	-	-	-	-	-	-	
66 RUMANIA	-	1	-	-	-	-	-	-	-	-	-	
68 BULGARIA	-	-	-	-	-	-	-	-	-	-	-	
71 TOTAL STATE TRADING	-	4	-	-	-	-	-	-	-	-	-	
72 OTHER EUROP. COUNTRIES	-	-	-	-	-	-	-	-	-	-	-	
80 NEAR AND MIDDLE EAST	-	-	-	-	-	-	-	-	-	-	-	
83 OTHER COUNTRIES	-	-	-	-	-	-	-	-	-	-	-	
88 TOTAL THIRD COUNTRIES	-	143	-	-	-	-	-	-	-	-	-	
95 ZUSAMMEN-TOTAL	1	4602	4	35	0	48	16	3	-	-	23	

E I S E N B A H N - R A I L W A Y - C H E M I N D E F E R

3.2.05:3 (5B)

DURCHGANGSVERKEHR NACH LAND BELGIQUE/BELGIE

TRANSIT TRAFFIC BY COUNTRY 1986

TRAFIC DE TRANSIT PAR PAYS 1000 T

BELADELAND COUNTRY OF LOADING PAYS DE CHARGEMENT	ENTLADELAND				COUNTRY OF UNLOADING				PAYS DE DECHARGEMENT			
	60	62	64	66	68	71	72	80	83	88	95	
01 BR DEUTSCHLAND	-	-	-	-	-	-	-	-	-	0	1997	
02 FRANCE	1	-	-	-	-	-	13	-	-	40	710	
03 ITALIA	-	-	-	-	-	-	-	-	-	0	32	
04 NEDERLAND	2	2	0	0	0	17	-	-	-	72	1506	
05 BELGIQUE/BELGIE	-	-	-	-	-	-	-	-	-	-	-	
06 LUXEMBOURG	-	-	-	-	-	-	-	-	-	-	176	
07 UNITED KINGDOM	1	0	1	1	0	5	-	-	-	26	134	
08 IRELAND	-	-	-	-	-	-	-	-	-	-	-	
09 DANMARK	-	-	-	-	-	-	-	-	-	-	6	
10 HELLAS	-	-	-	-	-	-	-	-	-	-	-	
11 ESPANA	-	-	-	-	-	-	-	-	-	0	35	
12 PORTUGAL	-	-	-	-	-	-	-	-	-	-	-	
20 EUR	4	2	1	1	0	35	-	-	-	138	4597	
28 NORWAY	-	-	-	-	-	-	-	-	-	-	0	
30 SWEDEN	-	-	-	-	-	-	-	-	-	-	33	
32 FINLAND	-	-	-	-	-	-	-	-	-	-	-	
36 SWITZERLAND	-	-	-	-	-	-	-	-	-	-	14	
38 AUSTRIA	-	-	-	-	-	-	-	-	-	-	91	
48 YUGOSLAVIA	-	-	-	-	-	-	-	-	-	-	1	
52 TURKEY	-	-	-	-	-	-	-	-	-	-	-	
56 USSR	-	-	-	-	-	-	-	-	-	-	-	
58 GERMAN DR	-	-	-	-	-	-	-	-	-	-	2	
60 POLAND	-	-	-	-	-	-	-	-	-	-	1	
62 CZECHOSLOVAKIA	-	-	-	-	-	-	-	-	-	-	0	
64 HUNGARY	-	-	-	-	-	-	-	-	-	-	0	
66 RUMANIA	-	-	-	-	-	-	-	-	-	-	1	
68 BULGARIA	-	-	-	-	-	-	-	-	-	-	-	
71 TOTAL STATE TRADING	-	-	-	-	-	-	-	-	-	-	4	
72 OTHER EUROP. COUNTRIES	-	-	-	-	-	-	-	-	-	-	-	
80 NEAR AND MIDDLE EAST	-	-	-	-	-	-	-	-	-	-	-	
83 OTHER COUNTRIES	-	-	-	-	-	-	-	-	-	-	-	
88 TOTAL THIRD COUNTRIES	-	-	-	-	-	-	-	-	-	-	143	
95 ZUSAMMEN-TOTAL	4	2	1	1	0	35	-	-	-	138	4740	

EISENBahn - RAILWAY - CHEMIN DE FER 3.2.06:1 (5B)
 DURCHGANGSVERKEHR NACH LAND LUXEMBOURG
 TRANSIT TRAFFIC BY COUNTRY 1986
 TRAFIC DE TRANSIT PAR PAYS 1000 T

BELADELAND COUNTRY OF LOADING PAYS DE CHARGEMENT	ENTLADELAND			COUNTRY OF UNLOADING							PAYS DE DECHARGEMENT		
	01	02	03	04	05	06	07	08	09	10	11		
01 BR DEUTSCHLAND	-	264	-	-	10	-	-	-	-	-	-	-	
02 FRANCE	102	-	-	55	594	-	-	-	-	-	-	-	
03 ITALIA	-	-	-	14	168	-	-	8	-	-	-	-	
04 NEDERLAND	-	159	1	-	-	-	-	-	-	-	-	-	
05 BELGIQUE/BELGIE	2	1708	275	-	-	-	-	-	-	-	-	-	
06 LUXEMBOURG	-	-	-	-	-	-	-	-	-	-	-	-	
07 UNITED KINGDOM	-	-	1	-	-	-	-	-	-	-	-	-	
08 IRELAND	-	-	-	-	-	-	-	-	-	-	-	-	
09 DANMARK	-	-	-	-	-	-	-	-	-	-	-	-	
10 HELLAS	-	-	-	-	-	-	-	-	-	-	-	-	
11 ESPANA	-	-	-	-	-	-	-	-	-	-	-	-	
12 PORTUGAL	-	-	-	-	-	-	-	-	-	-	-	-	
20 EUR	104	2131	277	69	773	-	8	-	-	-	-	-	
28 NORWAY	-	-	-	-	-	-	-	-	-	-	-	-	
30 SWEDEN	-	-	-	-	-	-	-	-	-	-	-	-	
32 FINLAND	-	-	-	-	-	-	-	-	-	-	-	-	
36 SWITZERLAND	-	-	-	4	505	-	4	-	-	-	-	-	
38 AUSTRIA	-	-	-	-	1	-	-	-	-	-	-	-	
48 YUGOSLAVIA	-	-	-	-	1	-	-	-	-	-	-	-	
52 TURKEY	-	-	-	-	-	-	-	-	-	-	-	-	
56 USSR	-	-	-	-	-	-	-	-	-	-	-	-	
58 GERMAN DR	-	-	-	-	-	-	-	-	-	-	-	-	
60 POLAND	-	-	-	-	-	-	-	-	-	-	-	-	
62 CZECHOSLOVAKIA	-	-	-	-	-	-	-	-	-	-	-	-	
64 HUNGARY	-	-	-	-	-	-	-	-	-	-	-	-	
66 RUMANIA	-	-	-	-	-	-	-	-	-	-	-	-	
68 BULGARIA	-	-	-	-	-	-	-	-	-	-	-	-	
71 TOTAL STATE TRADING	-	-	-	-	1	-	-	-	-	-	-	-	
72 OTHER EURDP. COUNTRIES	-	-	-	-	-	-	-	-	-	-	-	-	
80 NEAR AND MIDDLE EAST	-	-	-	-	-	-	-	-	-	-	-	-	
83 OTHER COUNTRIES	-	-	-	-	-	-	-	-	-	-	-	-	
88 TOTAL THIRDO COUNTRIES	-	-	-	4	506	-	4	-	-	-	-	-	
95 ZUSAMMEN-TOTAL	104	2131	277	73	1278	-	11	-	-	-	-	-	

EISENBahn - RAILWAY - CHEMIN DE FER 3.2.06:2 (5B)
 DURCHGANGSVERKEHR NACH LAND LUXEMBOURG
 TRANSIT TRAFFIC BY COUNTRY 1986
 TRAFIC DE TRANSIT PAR PAYS 1000 T

BELADELAND COUNTRY OF LOADING PAYS DE CHARGEMENT	ENTLADELAND				COUNTRY OF UNLOADING				PAYS DE DECHARGEMENT			
	12	20	28	30	32	36	38	48	52	56	58	
01 BR DEUTSCHLAND	-	274	-	-	-	-	-	-	-	-	-	-
02 FRANCE	-	752	-	-	-	-	-	-	-	-	-	-
03 ITALIA	-	189	-	-	-	-	-	-	-	-	-	-
04 NEDERLAND	-	161	-	-	-	32	-	-	-	-	-	-
05 BELGIQUE/BELGIE	-	1985	-	-	-	456	0	1	-	-	-	-
06 LUXEMBOURG	-	-	-	-	-	-	-	-	-	-	-	-
07 UNITED KINGDOM	-	1	-	-	-	3	-	-	-	-	-	-
08 IRELAND	-	-	-	-	-	-	-	-	-	-	-	-
09 DANMARK	-	-	-	-	-	-	-	-	-	-	-	-
10 HELLAS	-	-	-	-	-	-	-	-	-	-	-	-
11 ESPANA	-	-	-	-	-	-	-	-	-	-	-	-
12 PORTUGAL	-	-	-	-	-	-	-	-	-	-	-	-
20 EUR	-	3361	-	-	-	491	0	1	-	-	-	-
28 NORWAY	-	-	-	-	-	-	-	-	-	-	-	-
30 SWEDEN	-	-	-	-	-	-	-	-	-	-	-	-
32 FINLAND	-	-	-	-	-	-	-	-	-	-	-	-
36 SWITZERLAND	-	512	-	-	-	-	-	-	-	-	-	-
38 AUSTRIA	-	-	-	-	-	-	-	-	-	-	-	-
48 YUGOSLAVIA	-	1	-	-	-	-	-	-	-	-	-	-
52 TURKEY	-	-	-	-	-	-	-	-	-	-	-	-
56 USSR	-	-	-	-	-	-	-	-	-	-	-	-
58 GERMAN DR	-	-	-	-	-	-	-	-	-	-	-	-
60 POLAND	-	-	-	-	-	-	-	-	-	-	-	-
62 CZECHOSLOVAKIA	-	-	-	-	-	-	-	-	-	-	-	-
64 HUNGARY	-	-	-	-	-	-	-	-	-	-	-	-
66 RUMANIA	-	-	-	-	-	-	-	-	-	-	-	-
68 BULGARIA	-	-	-	-	-	-	-	-	-	-	-	-
71 TOTAL STATE TRADING	-	1	-	-	-	-	-	-	-	-	-	-
72 OTHER EURDP. COUNTRIES	-	-	-	-	-	-	-	-	-	-	-	-
80 NEAR AND MIDDLE EAST	-	-	-	-	-	-	-	-	-	-	-	-
83 OTHER COUNTRIES	-	-	-	-	-	-	-	-	-	-	-	-
88 TOTAL THIRDO COUNTRIES	-	513	-	-	-	-	-	-	-	-	-	-
95 ZUSAMMEN-TOTAL	-	3875	-	-	-	491	0	1	-	-	-	-

E I S E N B A H N - R A I L W A Y - C H E M I N D E F E R

3.2.06:3 (5B)

DURCHGANGSVERKEHR NACH LAND LUXEMBOURG

TRANSIT TRAFFIC BY COUNTRY 1986

TRAFIC DE TRANSIT PAR PAYS 1000 T

BELADELAND COUNTRY OF LOADING PAYS DE CHARGEMENT	ENTLADELAND			COUNTRY OF UNLOADING					PAYS DE DECHARGEMENT			
	60	62	64	66	68	71	72	80	83	88	95	
01 BR DEUTSCHLAND	-	-	-	-	-	-	-	-	-	-	274	
02 FRANCE	-	-	0	-	-	0	-	-	-	0	752	
03 ITALIA	-	-	-	-	-	-	-	-	-	-	189	
04 NEDERLAND	-	-	-	0	-	0	-	-	-	32	193	
05 BELGIQUE/BELGIE	-	-	1	-	-	2	-	-	-	458	2443	
06 LUXEMBOURG	-	-	-	-	-	-	-	-	-	-	-	
07 UNITED KINGDOM	-	-	-	-	-	-	-	-	-	3	3	
08 IRELAND	-	-	-	-	-	-	-	-	-	-	-	
09 DANMARK	-	-	-	-	-	-	-	-	-	-	-	
10 HELLAS	-	-	-	-	-	-	-	-	-	-	-	
11 ESPANA	-	-	-	-	-	-	-	-	-	-	-	
12 PORTUGAL	-	-	-	-	-	-	-	-	-	-	-	
20 EUR	-	-	1	0	-	2	-	-	-	493	3854	
28 NORWAY	-	-	-	-	-	-	-	-	-	-	-	
30 SWEDEN	-	-	-	-	-	-	-	-	-	-	-	
32 FINLAND	-	-	-	-	-	-	-	-	-	-	-	
36 SWITZERLAND	-	-	-	-	-	-	-	-	-	-	512	
38 AUSTRIA	-	-	-	-	-	-	-	-	-	-	-	
48 YUGOSLAVIA	-	-	-	-	-	-	-	-	-	-	1	
52 TURKEY	-	-	-	-	-	-	-	-	-	-	-	
56 USSR	-	-	-	-	-	-	-	-	-	-	-	
58 GERMAN DR	-	-	-	-	-	-	-	-	-	-	-	
60 POLAND	-	-	-	-	-	-	-	-	-	-	-	
62 CZECHOSLOVAKIA	-	-	-	-	-	-	-	-	-	-	-	
64 HUNGARY	-	-	-	-	-	-	-	-	-	-	-	
66 RUMANIA	-	-	-	-	-	-	-	-	-	-	-	
68 BULGARIA	-	-	-	-	-	-	-	-	-	-	-	
71 TOTAL STATE TRADING	-	-	-	-	-	-	-	-	-	-	1	
72 OTHER EUROP. COUNTRIES	-	-	-	-	-	-	-	-	-	-	-	
80 NEAR AND MIDDLE EAST	-	-	-	-	-	-	-	-	-	-	-	
83 OTHER COUNTRIES	-	-	-	-	-	-	-	-	-	-	-	
88 TOTAL THIRD COUNTRIES	-	-	-	-	-	-	-	-	-	-	513	
95 ZUSAMMEN-TOTAL	-	-	1	0	-	2	-	-	-	493	4367	

E I S E N B A H N - R A I L W A Y - C H E M I N D E F E R

3.2.09:1 (5B)

DURCHGANGSVERKEHR NACH LAND DANMARK

TRANSIT TRAFFIC BY COUNTRY 1986

TRAFIC DE TRANSIT PAR PAYS 1000 T

BELADELAND COUNTRY OF LOADING PAYS DE CHARGEMENT	ENTLADELAND			COUNTRY OF UNLOADING					PAYS DE DECHARGEMENT			
	01	02	03	04	05	06	07	08	09	10	11	
01 BR DEUTSCHLAND	-	-	-	-	-	-	-	-	-	-	-	
02 FRANCE	-	-	-	-	-	-	-	-	-	-	-	
03 ITALIA	-	-	-	-	-	-	-	-	-	-	-	
04 NEDERLAND	-	-	-	-	-	-	-	-	-	-	-	
05 BELGIQUE/BELGIE	-	-	-	-	-	-	-	-	-	-	-	
06 LUXEMBOURG	-	-	-	-	-	-	-	-	-	-	-	
07 UNITED KINGDOM	-	-	-	-	-	-	-	-	-	-	-	
08 IRELAND	-	-	-	-	-	-	-	-	-	-	-	
09 DANMARK	-	0	-	-	-	-	-	-	-	-	-	
10 HELLAS	-	-	-	-	-	-	-	-	-	-	-	
11 ESPANA	-	-	-	-	-	-	-	-	-	-	-	
12 PORTUGAL	-	-	-	-	-	-	-	-	-	-	-	
20 EUR	-	0	-	-	-	-	-	-	-	-	-	
28 NORWAY	9	3	8	0	0	-	-	-	-	0	1	
30 SWEDEN	415	80	14	3	29	-	0	-	-	0	0	
32 FINLAND	-	-	-	-	-	-	-	-	-	-	-	
36 SWITZERLAND	-	-	-	-	-	-	-	-	-	-	-	
38 AUSTRIA	-	-	-	-	-	-	-	-	-	-	-	
48 YUGOSLAVIA	-	-	-	-	-	-	-	-	-	-	-	
52 TURKEY	-	-	-	-	-	-	-	-	-	-	-	
56 USSR	-	-	-	-	-	-	-	-	-	-	-	
58 GERMAN DR	-	-	-	-	-	-	-	-	-	-	-	
60 POLAND	-	-	-	-	-	-	-	-	-	-	-	
62 CZECHOSLOVAKIA	-	-	-	-	-	-	-	-	-	-	-	
64 HUNGARY	-	-	-	-	-	-	-	-	-	-	-	
66 RUMANIA	-	-	-	-	-	-	-	-	-	-	-	
68 BULGARIA	-	-	-	-	-	-	-	-	-	-	-	
71 TOTAL STATE TRADING	-	-	-	-	-	-	-	-	-	-	-	
72 OTHER EUROP. COUNTRIES	-	-	-	-	-	-	-	-	-	-	-	
80 NEAR AND MIDDLE EAST	-	-	-	-	-	-	-	-	-	-	-	
83 OTHER COUNTRIES	-	-	-	-	-	-	-	-	-	-	-	
88 TOTAL THIRD COUNTRIES	424	83	23	3	30	-	0	-	-	0	1	
95 ZUSAMMEN-TOTAL	424	83	23	3	30	-	0	-	-	0	1	

EISENBahn - RAILWAY - CHEMIN DE FER

3.2.09:2 (5B)

DURCHGANGSVERKEHR NACH LAND

DANMARK

TRANSIT TRAFFIC BY COUNTRY

1986

TRAFIC DE TRANSIT PAR PAYS

1000 T

BELADELAND COUNTRY OF LOADING PAYS DE CHARGEMENT	ENTLADELAND				COUNTRY OF UNLOADING				PAYS DE DECHARGEMENT			
	12	20	28	30	32	36	38	48	52	56	58	
01 BR DEUTSCHLAND	-	-	104	416	1	-	-	-	-	-	-	
02 FRANCE	-	-	21	115	0	-	-	-	-	-	0	
03 ITALIA	-	-	20	32	0	-	-	-	-	-	-	
04 NEDERLAND	-	-	1	26	-	-	-	-	-	-	-	
05 BELGIQUE/BELGIE	-	-	12	45	-	-	-	-	-	-	-	
06 LUXEMBOURG	-	-	-	3	0	-	-	-	-	-	-	
07 UNITED KINGDOM	-	-	-	0	-	-	-	-	-	-	-	
08 IRELAND	-	-	-	-	-	-	-	-	-	-	-	
09 DANMARK	-	0	-	-	-	-	-	-	-	-	-	
10 HELLAS	-	-	0	0	-	-	-	-	-	-	-	
11 ESPANA	-	-	0	2	-	-	-	-	-	-	-	
12 PORTUGAL	-	-	-	-	-	-	-	-	-	-	-	
20 EUR	-	0	159	637	1	-	-	-	-	-	0	
28 NORWAY	-	22	-	-	-	3	0	0	0	-	0	
30 SWEDEN	-	543	-	-	-	10	1	0	-	-	-	
32 FINLAND	-	-	-	-	-	-	-	-	-	-	-	
36 SWITZERLAND	-	-	7	26	0	-	-	-	-	-	-	
38 AUSTRIA	-	-	3	8	-	-	-	-	-	-	-	
48 YUGOSLAVIA	-	-	1	2	-	-	-	-	-	-	-	
52 TURKEY	-	-	-	-	-	-	-	-	-	-	-	
56 USSR	-	-	-	-	-	-	-	-	-	-	-	
58 GERMAN DR	-	-	1	3	-	-	-	-	-	-	-	
60 POLAND	-	-	-	-	-	-	-	-	-	-	-	
62 CZECHOSLOVAKIA	-	-	-	-	-	-	-	-	-	-	-	
64 HUNGARY	-	-	-	0	-	-	-	-	-	-	-	
66 RUMANIA	-	-	-	-	-	-	-	-	-	-	-	
68 BULGARIA	-	-	-	-	-	-	-	-	-	-	-	
71 TOTAL STATE TRADING	-	-	3	5	-	-	-	-	-	-	-	
72 OTHER EUROP. COUNTRIES	-	-	-	-	-	-	-	-	-	-	-	
80 NEAR AND MIDDLE EAST	-	-	-	-	-	-	-	-	-	-	-	
83 OTHER COUNTRIES	-	-	-	-	-	-	-	-	-	-	-	
88 TOTAL THIRO COUNTRIES	-	565	13	40	0	13	1	0	0	-	0	
95 ZUSAMMEN-TOTAL	-	565	171	677	1	13	1	0	0	-	0	

EISENBANN - RAILWAY - CHEMIN DE FER

3.2.09:3 (5B)

DURCHGANGSVERKENR NACH LAND

DANMARK

TRANSIT TRAFFIC BY COUNTRY

1986

TRAFIC DE TRANSIT PAR PAYS

1000 T

BELADELAND COUNTRY OF LOADING PAYS DE CHARGEMENT	ENTLADELAND				COUNTRY OF UNLOADING				PAYS DE DECHARGEMENT			
	60	62	64	66	68	71	72	80	83	88	95	
01 BR DEUTSCHLAND	-	-	-	-	-	-	-	-	-	521	521	
02 FRANCE	-	-	-	-	-	0	-	-	-	136	136	
03 ITALIA	-	-	-	-	-	-	-	-	-	52	52	
04 NEDERLAND	-	-	-	-	-	-	-	-	-	27	27	
05 BELGIQUE/BELGIE	-	-	-	-	-	-	-	-	-	57	57	
06 LUXEMBOURG	-	-	-	-	-	-	-	-	-	3	3	
07 UNITED KINGDOM	-	-	-	-	-	-	-	-	-	0	0	
08 IRELAND	-	-	-	-	-	-	-	-	-	-	-	
09 DANMARK	-	-	-	-	-	-	-	-	-	0	0	
10 HELLAS	-	-	-	-	-	-	-	-	-	0	0	
11 ESPANA	-	-	-	-	-	-	-	-	-	2	2	
12 PORTUGAL	-	-	-	-	-	-	-	-	-	-	-	
20 EUR	-	-	-	-	-	0	-	-	-	797	797	
28 NORWAY	-	-	0	-	-	0	-	-	-	3	26	
30 SWEDEN	-	-	-	-	-	0	-	-	-	11	554	
32 FINLAND	-	-	-	-	-	-	-	-	-	-	-	
36 SWITZERLAND	-	-	-	-	-	-	-	-	-	34	34	
38 AUSTRIA	-	-	-	-	-	-	-	-	-	11	11	
48 YUGOSLAVIA	-	-	-	-	-	-	-	-	-	3	3	
52 TURKEY	-	-	-	-	-	-	-	-	-	-	-	
56 USSR	-	-	-	-	-	-	-	-	-	-	-	
58 GERMAN DR	-	-	-	-	-	-	-	-	-	5	5	
60 POLAND	-	-	-	-	-	-	-	-	-	-	-	
62 CZECHOSLOVAKIA	-	-	-	-	-	-	-	-	-	-	-	
64 HUNGARY	-	-	-	-	-	-	-	-	-	0	0	
66 RUMANIA	-	-	-	-	-	-	-	-	-	-	-	
68 BULGARIA	-	-	-	-	-	-	-	-	-	-	-	
71 TOTAL STATE TRADING	-	-	-	-	-	-	-	-	-	8	8	
72 OTHER EUROP. COUNTRIES	-	-	-	-	-	-	-	-	-	-	-	
80 NEAR AND MIDDLE EAST	-	-	-	-	-	-	-	-	-	-	-	
83 OTHER COUNTRIES	-	-	-	-	-	-	-	-	-	-	-	
88 TOTAL THIRO COUNTRIES	-	-	0	-	-	0	-	-	-	67	632	
95 ZUSAMMEN-TOTAL	-	-	0	-	-	0	-	-	-	864	1429	

E I S E N B A H N - R A I L W A Y - C H E M I N D E F E R

3.3.01:1 (6B)

DURCHGANGSVERKEHR NACH LAND BR DEUTSCHLAND

TRANSIT TRAFFIC BY COUNTRY 1986

TRAFIC DE TRANSIT PAR PAYS MIO TKM

BELADELAND COUNTRY OF LOADING PAYS DE CHARGEMENT	ENTLADELAND			COUNTRY OF UNLOADING					PAYS DE DECHARGEMENT		
	01	02	03	04	05	06	07	08	09	10	11
01 BR DEUTSCHLAND	-	-	-	-	-	-	-	-	-	-	-
02 FRANCE	-	8	-	2	-	-	-	-	84	1	-
03 ITALIA	-	0	-	206	51	0	1	-	73	8	-
04 NEDERLAND	-	2	301	-	-	0	-	-	8	5	0
05 BELGIQUE/BELGIE	-	-	56	-	-	-	-	-	41	22	-
06 LUXEMBOURG	-	-	1	0	-	-	-	-	2	1	-
07 UNITED KINGDOM	-	-	5	0	-	-	-	-	0	0	-
08 IRELAND	-	-	-	-	-	-	-	-	-	-	-
09 DANMARK	-	21	81	2	14	0	1	-	-	2	3
10 HELLAS	-	1	-	5	9	0	1	-	0	-	-
11 ESPANA	-	-	-	0	-	-	-	-	11	-	-
12 PORTUGAL	-	-	-	-	-	-	-	-	-	-	-
20 EUR	-	31	445	215	73	1	4	-	219	31	3
28 NORWAY	-	3	6	0	1	-	-	-	-	0	1
30 SWEDEN	-	205	235	28	50	0	5	-	-	1	10
32 FINLAND	-	0	1	0	0	0	-	-	-	-	0
36 SWITZERLAND	-	0	0	90	20	0	14	-	43	0	-
38 AUSTRIA	-	63	0	86	69	0	82	-	46	0	6
48 YUGOSLAVIA	-	0	-	7	8	0	-	0	8	-	-
52 TURKEY	-	-	-	-	0	-	-	-	-	-	-
56 USSR	-	-	-	-	-	-	-	-	-	-	-
58 GERMAN DR	-	55	66	8	53	0	0	-	1	-	2
60 POLAND	-	11	-	6	6	0	0	-	0	-	1
62 CZECHOSLOVAKIA	-	54	0	29	26	0	0	-	28	-	2
64 HUNGARY	-	2	-	35	4	-	0	-	9	-	-
66 RUMANIA	-	0	-	10	5	0	0	-	0	-	-
68 BULGARIA	-	0	-	1	1	-	0	-	0	-	-
71 TOTAL STATE TRADING	-	124	66	94	102	0	3	-	48	-	5
72 OTHER EUROP. COUNTRIES	-	-	-	-	-	-	-	-	-	-	-
80 NEAR AND MIDDLE EAST	-	-	-	-	0	-	-	-	-	-	-
83 OTHER COUNTRIES	-	-	-	-	-	-	-	-	-	-	-
88 TOTAL THIRD COUNTRIES	-	395	307	299	242	1	104	0	137	1	22
95 ZUSAMMEN-TOTAL	-	426	752	514	315	1	108	0	356	32	25

E I S E N B A H N - R A I L W A Y - C H E M I N D E F E R

3.3.01:2 (6B)

DURCHGANGSVERKEHR NACH LAND BR DEUTSCHLAND

TRANSIT TRAFFIC BY COUNTRY 1986

TRAFIC DE TRANSIT PAR PAYS MIO TKM

BELADELAND COUNTRY OF LOADING PAYS DE CHARGEMENT	ENTLADELAND			COUNTRY OF UNLOADING					PAYS DE DECHARGEMENT		
	12	20	28	30	32	36	38	48	52	56	58
01 BR DEUTSCHLAND	-	-	-	-	-	-	-	-	-	-	-
02 FRANCE	-	96	20	111	3	0	106	0	-	-	51
03 ITALIA	-	331	31	91	1	0	-	-	-	-	3
04 NEDERLAND	-	316	1	22	-	346	298	31	1	-	17
05 BELGIQUE/BELGIE	-	120	10	59	1	111	117	19	0	-	35
06 LUXEMBOURG	-	5	-	3	0	1	3	2	-	-	0
07 UNITED KINGDOM	-	5	-	0	-	8	4	1	-	-	0
08 IRELAND	-	-	-	-	-	-	-	-	-	-	-
09 DANMARK	0	124	-	-	-	69	6	4	0	-	0
10 HELLAS	-	16	0	0	-	-	-	-	-	-	0
11 ESPANA	-	11	1	20	1	0	2	-	-	-	18
12 PORTUGAL	-	-	-	-	-	0	0	-	-	-	0
20 EUR	0	1023	63	307	5	535	537	57	1	-	125
28 NORWAY	-	10	-	-	-	6	0	1	-	-	-
30 SWEDEN	-	534	0	-	-	221	16	1	-	-	-
32 FINLAND	-	1	-	-	-	2	1	0	-	-	0
36 SWITZERLAND	-	168	12	47	1	0	0	-	-	-	6
38 AUSTRIA	0	352	7	23	1	10	0	-	-	-	1
48 YUGOSLAVIA	-	26	2	3	1	0	-	-	-	-	0
52 TURKEY	-	0	-	-	-	-	-	-	-	-	-
56 USSR	-	-	-	-	-	-	-	-	-	-	-
58 GERMAN DR	0	185	0	-	0	36	47	0	-	-	-
60 POLAND	0	24	-	-	0	8	0	-	-	-	-
62 CZECHOSLOVAKIA	0	140	-	-	0	30	2	-	-	-	-
64 HUNGARY	-	50	0	0	4	0	-	-	-	-	-
66 RUMANIA	-	16	-	-	1	0	-	-	-	-	-
68 BULGARIA	-	2	-	-	1	-	-	-	-	-	-
71 TOTAL STATE TRADING	1	443	2	4	7	74	49	0	-	-	0
72 OTHER EUROP. COUNTRIES	-	-	-	-	-	-	-	-	-	-	-
80 NEAR AND MIDDLE EAST	-	0	-	-	-	-	-	-	-	-	-
83 OTHER COUNTRIES	-	-	-	-	-	-	-	-	-	-	-
88 TOTAL THIRD COUNTRIES	1	1509	21	73	8	313	66	2	-	-	8
95 ZUSAMMEN-TOTAL	1	2531	84	380	13	848	603	59	1	-	132

DURCHGANGSVERKEHR NACH LAND

BR DEUTSCHLAND

TRANSIT TRAFFIC BY COUNTRY

1986

TRAFIC DE TRANSIT PAR PAYS

MIO TKM

BELADELAND COUNTRY OF LOADING PAYS DE CHARGEMENT	ENTLADELAND - COUNTRY OF UNLOADING - PAYS DE DECHARGEMENT										
	60	62	64	66	68	71	72	80	83	88	95
01 BR DEUTSCHLAND	-	-	-	-	-	-	-	-	-	-	-
02 FRANCE	13	9	10	1	1	86	-	-	-	327	422
03 ITALIA	0	0	0	-	-	3	-	-	-	126	457
04 NEDERLAND	9	22	34	17	6	137	-	0	-	803	1119
05 BELGIQUE/BELGIE	9	19	14	6	14	117	-	-	-	415	535
06 LUXEMBOURG	0	0	0	0	0	3	-	-	-	11	16
07 UNITED KINGDOM	1	0	-	1	0	3	-	-	-	14	20
08 IRELAND	-	-	-	-	-	-	-	-	-	-	-
09 DANMARK	-	1	0	0	0	5	-	-	-	80	204
10 HELLAS	-	-	-	-	-	0	-	-	-	0	16
11 ESPANA	0	12	0	0	-	31	-	-	-	55	66
12 PORTUGAL	0	0	-	-	-	1	-	-	-	1	1
20 EUR	33	64	59	25	22	385	-	0	-	1832	2855
28 NORWAY	-	0	0	-	0	1	-	-	-	7	18
30 SWEDEN	0	0	0	0	0	1	-	-	-	238	771
32 FINLAND	0	0	0	0	0	-	-	-	-	4	5
36 SCHWITZERLAND	2	2	0	-	-	10	-	-	-	71	238
38 AUSTRIA	-	0	0	-	0	1	-	-	-	42	394
48 YUGOSLAVIA	-	-	-	-	-	0	-	-	-	6	32
52 TURKEY	-	-	-	-	-	-	-	-	-	-	0
56 USSR	-	-	-	-	-	-	-	-	-	-	-
58 GERMAN DR	-	-	-	-	-	0	-	-	-	83	268
60 POLAND	-	-	-	-	-	-	-	-	-	8	32
62 CZECHOSLOVAKIA	-	-	-	-	-	-	-	-	-	33	172
64 HUNGARY	-	-	-	-	-	-	-	-	-	4	55
66 RUMANIA	-	-	-	-	-	-	-	-	-	1	16
68 BULGARIA	-	-	-	-	-	-	-	-	-	1	3
71 TOTAL STATE TRADING	-	-	-	-	-	0	-	-	-	135	578
72 OTHER EUROP. COUNTRIES	-	-	-	-	-	-	-	-	-	-	-
80 NEAR AND MIDDLE EAST	-	-	-	-	-	-	-	-	-	-	0
83 OTHER COUNTRIES	-	-	-	-	-	-	-	-	-	-	-
88 TOTAL THIRD COUNTRIES	2	2	1	0	0	15	-	-	-	496	2005
95 ZUSAMMEN-TOTAL	35	66	59	25	22	400	-	0	-	2328	4860

DURCHGANGSVERKEHR NACH LAND

FRANCE

TRANSIT TRAFFIC BY COUNTRY

1986

TRAFIC DE TRANSIT PAR PAYS

MIO TKM

BELADELAND COUNTRY OF LOADING PAYS DE CHARGEMENT	ENTLADELAND - COUNTRY OF UNLOADING - PAYS DE DECHARGEMENT										
	01	02	03	04	05	06	07	08	09	10	11
01 BR DEUTSCHLAND	-	-	7	0	2	1	1	-	-	-	68
02 FRANCE	-	-	-	-	-	-	-	-	-	-	-
03 ITALIA	2	-	5	5	471	1	287	-	-	0	11
04 NEDERLAND	0	-	5	-	-	-	0	-	-	-	1
05 BELGIQUE/BELGIE	0	-	666	-	-	-	0	-	-	0	2
06 LUXEMBOURG	8	-	34	0	-	-	0	-	-	-	-
07 UNITED KINGDOM	2	-	149	0	0	-	-	-	0	0	22
08 IRELAND	-	-	-	-	-	-	-	-	-	-	-
09 DANMARK	-	-	-	-	0	-	-	-	-	-	0
10 HELLAS	-	-	-	-	-	-	2	-	-	-	-
11 ESPANA	254	-	15	26	50	-	122	-	7	1	-
12 PORTUGAL	9	-	3	-	1	-	-	-	-	-	-
20 EUR	275	-	879	31	524	1	412	-	7	1	103
28 NORWAY	-	-	-	-	-	-	0	-	-	-	-
30 SWEDEN	-	-	-	-	-	-	0	-	-	-	3
32 FINLAND	-	-	-	-	-	-	-	-	-	-	-
36 SCHWITZERLAND	0	-	0	31	1	26	0	-	0	-	1
38 AUSTRIA	-	-	-	0	-	2	-	-	-	-	0
48 YUGOSLAVIA	-	-	-	2	-	4	-	-	-	-	1
52 TURKEY	-	-	-	-	-	-	-	-	-	-	-
56 USSR	-	-	-	-	-	-	-	-	-	-	-
58 GERMAN DR	-	-	-	-	-	-	-	-	-	-	1
60 POLAND	-	-	-	-	-	-	-	-	-	-	0
62 CZECHOSLOVAKIA	-	-	-	-	-	-	-	-	-	-	3
64 HUNGARY	-	-	-	0	-	-	0	-	-	-	1
66 RUMANIA	-	-	-	0	-	-	0	-	-	-	0
68 BULGARIA	-	-	-	-	-	-	-	-	-	-	-
71 TOTAL STATE TRADING	-	-	-	0	3	-	4	-	-	-	7
72 OTHER EUROP. COUNTRIES	-	-	-	-	-	-	-	-	-	-	-
80 NEAR AND MIDDLE EAST	-	-	-	-	-	-	-	-	-	-	-
83 OTHER COUNTRIES	-	-	-	-	-	-	-	-	-	-	-
88 TOTAL THIRD COUNTRIES	0	-	-	0	34	1	32	-	0	-	11
95 ZUSAMMEN-TOTAL	275	-	879	32	558	2	444	-	7	1	114

E I S E N B A H N - R A I L W A Y - C H E M I N D E F E R

3.3.02:2 (6B)

DURCHGANGSVERKEHR NACH LAND FRANCE

TRANSIT TRAFFIC BY COUNTRY 1986

TRAFIC DE TRANSIT PAR PAYS MIO TKM

BELADELAND COUNTRY OF LOADING PAYS DE CHARGEMENT	ENTLADELAND				COUNTRY OF UNLOADING				PAYS DE DECHARGEMENT			
	12	20	28	30	32	36	38	48	52	56	58	
01 BR DEUTSCHLAND	8	85	-	-	-	6	-	-	-	-	-	
02 FRANCE	-	-	-	-	-	-	-	-	-	-	-	
03 ITALIA	11	788	-	-	-	-	-	-	-	-	-	
04 NEDERLAND	-	6	-	-	-	16	-	-	-	-	-	
05 BELGIQUE/BELGIE	0	668	-	-	-	454	0	2	-	-	-	
06 LUXEMBOURG	-	42	-	-	-	48	-	-	-	-	-	
07 UNITED KINGDOM	19	193	-	-	-	33	0	6	0	-	-	
08 IRELAND	-	-	-	-	-	-	-	-	-	-	-	
09 DANMARK	-	0	-	-	-	-	-	-	-	-	-	
10 HELLAS	-	2	-	-	-	-	-	-	-	-	-	
11 ESPANA	-	475	1	20	-	43	3	0	0	-	32	
12 PORTUGAL	-	13	-	-	-	5	2	0	-	-	1	
20 EUR	39	2273	1	20	-	606	5	9	0	-	32	
28 NORWAY	-	0	-	-	-	-	-	-	-	-	-	
30 SWEDEN	-	3	-	-	-	-	-	-	-	-	-	
32 FINLAND	-	-	-	-	-	-	-	-	-	-	-	
36 SWITZERLAND	1	61	0	-	-	-	-	-	-	-	0	
38 AUSTRIA	0	2	-	-	-	-	-	-	-	-	-	
48 YUGOSLAVIA	0	8	-	-	-	-	-	0	-	-	-	
52 TURKEY	-	-	-	-	-	-	-	-	-	-	-	
56 USSR	-	-	-	-	-	-	-	-	-	-	-	
58 GERMAN DR	1	2	-	-	-	-	-	-	-	-	-	
60 POLAND	-	0	-	-	-	-	-	-	-	-	-	
62 CZECHOSLOVAKIA	1	0	-	-	-	-	-	-	-	-	-	
64 HUNGARY	-	1	-	-	-	-	-	-	-	-	-	
66 RUMANIA	0	0	-	-	-	-	-	-	-	-	-	
68 BULGARIA	-	-	-	-	-	-	-	-	-	-	-	
71 TOTAL STATE TRADING	2	16	-	-	-	-	-	0	-	-	-	
72 OTHER EUROP. COUNTRIES	-	-	-	-	-	-	-	-	-	-	-	
80 NEAR AND MIDDLE EAST	-	-	-	-	-	-	-	-	-	-	-	
83 OTHER COUNTRIES	-	-	-	-	-	-	-	-	-	-	-	
88 TOTAL THIRD COUNTRIES	4	82	0	-	-	-	-	0	-	-	0	
95 ZUSAMMEN-TOTAL	42	2355	1	20	-	606	5	9	0	-	32	

E I S E N B A H N - R A I L W A Y - C H E M I N D E F E R

3.3.02:3 (6B)

DURCHGANGSVERKEHR NACH LAND FRANCE

TRANSIT TRAFFIC BY COUNTRY 1986

TRAFIC DE TRANSIT PAR PAYS MIO TKM

BELADELAND COUNTRY OF LOADING PAYS DE CHARGEMENT	ENTLADELAND				COUNTRY OF UNLOADING				PAYS DE DECHARGEMENT			
	60	62	64	66	68	71	72	80	83	88	95	
01 BR DEUTSCHLAND	-	-	-	-	-	-	-	-	-	6	91	
02 FRANCE	-	-	-	-	-	-	-	-	-	-	-	
03 ITALIA	-	-	-	-	-	-	-	-	-	-	788	
04 NEDERLAND	-	-	-	0	-	0	-	-	-	16	22	
05 BELGIQUE/BELGIE	-	-	0	0	-	2	-	-	0	457	1125	
06 LUXEMBOURG	-	-	-	-	-	-	-	-	-	48	90	
07 UNITED KINGDOM	0	-	1	1	3	11	-	-	-	44	237	
08 IRELAND	-	-	-	-	-	-	-	-	-	-	-	
09 DANMARK	-	-	-	-	-	-	-	-	-	-	0	
10 HELLAS	-	-	-	-	-	-	-	-	-	-	2	
11 ESPANA	0	36	0	-	-	67	-	-	-	135	610	
12 PORTUGAL	0	1	-	-	-	1	-	-	-	8	21	
20 EUR	0	36	1	1	3	82	-	-	0	713	2986	
28 NORWAY	-	-	-	-	-	-	-	-	-	-	0	
30 SWEDEN	-	-	-	-	-	-	-	-	-	-	3	
32 FINLAND	-	-	-	-	-	-	-	-	-	-	-	
36 SWITZERLAND	-	-	-	-	-	0	-	-	-	0	61	
38 AUSTRIA	-	-	-	-	-	-	-	-	-	-	2	
48 YUGOSLAVIA	-	-	-	-	-	0	-	-	-	0	8	
52 TURKEY	-	-	-	-	-	-	-	-	-	-	-	
56 USSR	-	-	-	-	-	-	-	-	-	-	-	
58 GERMAN DR	-	-	-	-	-	-	-	-	-	-	2	
60 POLAND	-	-	-	-	-	-	-	-	-	-	0	
62 CZECHOSLOVAKIA	-	-	-	-	-	-	-	-	-	-	4	
64 HUNGARY	-	-	-	-	-	-	-	-	-	-	1	
66 RUMANIA	-	-	-	-	-	-	-	-	-	-	0	
68 BULGARIA	-	-	-	-	-	-	-	-	-	-	-	
71 TOTAL STATE TRADING	-	-	-	-	-	0	-	-	-	0	16	
72 OTHER EUROP. COUNTRIES	-	-	-	-	-	-	-	-	-	-	-	
80 NEAR AND MIDDLE EAST	-	-	-	-	-	-	-	-	-	-	-	
83 OTHER COUNTRIES	-	-	-	-	-	-	-	-	-	-	-	
88 TOTAL THIRD COUNTRIES	-	-	-	-	-	0	-	-	-	0	82	
95 ZUSAMMEN-TOTAL	0	36	1	1	3	82	-	-	0	713	3068	

EISENBAHN - RAILWAY - CHEMIN DE FER 3.3.03:1 (6B)

DURCHGANGSVERKEHR NACH LAND ITALIA

TRANSIT TRAFFIC BY COUNTRY 1986

TRAFIC DE TRANSIT PAR PAYS MIO TKM

BELADELAND COUNTRY OF LOADING PAYS DE CHARGEMENT	ENTLADELAND			COUNTRY OF UNLOADING						PAYS DE DECHARGEMENT		
	01	02	03	04	05	06	07	08	09	10	11	
01 BR DEUTSCHLAND	-	-	-	-	-	-	-	-	-	-	-	
02 FRANCE	-	0	-	-	-	-	-	-	-	4	0	
03 ITALIA	-	-	-	-	-	-	-	-	-	-	-	
04 NEDERLAND	-	-	-	-	-	0	-	-	-	-	-	
05 BELGIQUE/BELGIE	-	-	-	-	-	-	-	-	-	-	-	
06 LUXEMBOURG	-	0	-	-	-	-	-	-	-	-	-	
07 UNITED KINGDOM	-	-	-	-	-	-	-	-	-	-	-	
08 IRELAND	-	-	-	-	-	-	-	-	-	-	-	
09 DANMARK	-	-	-	-	-	-	-	-	-	-	-	
10 HELLAS	0	0	-	-	-	-	-	-	-	-	-	
11 ESPANA	-	-	-	-	-	-	-	-	-	1	-	
12 PORTUGAL	-	-	-	-	-	-	-	-	-	-	-	
20 EUR	0	0	-	-	-	0	-	-	-	6	0	
28 NORWAY	-	-	-	-	-	-	-	-	-	-	-	
30 SWEDEN	-	-	-	-	-	-	-	-	-	-	-	
32 FINLAND	-	-	-	-	-	-	-	-	-	-	-	
36 SWITZERLAND	-	0	-	-	-	-	-	-	-	0	-	
38 AUSTRIA	-	6	-	-	-	-	-	-	-	-	0	
48 YUGOSLAVIA	0	22	-	-	-	-	2	-	-	-	4	
52 TURKEY	-	0	-	-	-	-	-	-	-	-	-	
56 USSR	-	-	-	-	-	-	-	-	-	-	-	
58 GERMAN DR	-	-	-	-	-	-	-	-	-	-	-	
60 POLAND	-	-	-	-	-	-	-	-	-	-	-	
62 CZECHOSLOVAKIA	-	-	-	-	-	-	-	-	-	-	-	
64 HUNGARY	-	2	-	-	-	-	-	-	-	-	0	
66 RUMANIA	-	37	-	-	-	-	-	-	-	-	1	
68 BULGARIA	-	0	-	-	-	-	-	-	-	-	5	
71 TOTAL STATE TRADING	0	61	-	-	-	-	2	-	-	-	10	
72 OTHER EUROP. COUNTRIES	-	0	-	-	-	-	-	-	-	-	-	
80 NEAR AND MIDDLE EAST	-	-	-	-	-	-	-	-	-	-	-	
83 OTHER COUNTRIES	-	-	-	-	-	-	-	-	-	-	-	
88 TOTAL THIRD COUNTRIES	0	68	-	-	-	-	2	-	-	0	5	
95 ZUSAMMEN-TOTAL	0	68	-	-	-	0	2	-	-	6	5	

EISENBAHN - RAILWAY - CHEMIN DE FER 3.3.03:2 (6B)

DURCHGANGSVERKEHR NACH LAND ITALIA

TRANSIT TRAFFIC BY COUNTRY 1986

TRAFIC DE TRANSIT PAR PAYS MIO TKM

BELADELAND COUNTRY OF LOADING PAYS DE CHARGEMENT	ENTLADELAND			COUNTRY OF UNLOADING						PAYS DE DECHARGEMENT		
	12	20	28	30	32	36	38	48	52	56	58	
01 BR DEUTSCHLAND	-	-	-	-	-	-	-	-	-	-	-	
02 FRANCE	-	4	-	-	-	0	12	40	-	-	-	
03 ITALIA	-	-	-	-	-	-	-	-	-	-	-	
04 NEDERLAND	-	0	-	-	-	-	-	-	-	-	-	
05 BELGIQUE/BELGIE	-	-	-	-	-	-	-	-	-	-	-	
06 LUXEMBOURG	-	0	-	-	-	-	-	-	-	-	-	
07 UNITED KINGDOM	-	-	-	-	-	-	-	2	-	-	-	
08 IRELAND	-	-	-	-	-	-	-	-	-	-	-	
09 DANMARK	-	-	-	-	-	-	-	-	-	-	-	
10 HELLAS	-	0	-	-	-	0	-	-	-	-	-	
11 ESPANA	-	1	-	-	-	0	0	1	-	-	-	
12 PORTUGAL	-	-	-	-	-	0	0	0	-	-	-	
20 EUR	-	7	-	-	-	0	12	44	-	-	-	
28 NORWAY	-	-	-	-	-	-	-	-	-	-	-	
30 SWEDEN	-	-	-	-	-	-	-	0	-	-	-	
32 FINLAND	-	-	-	-	-	-	-	-	-	-	-	
36 SWITZERLAND	-	1	-	-	-	-	-	2	-	-	-	
38 AUSTRIA	-	6	-	-	-	1	-	-	-	-	-	
48 YUGOSLAVIA	0	29	-	-	-	11	1	-	-	-	-	
52 TURKEY	-	0	-	-	-	-	-	-	-	-	-	
56 USSR	-	-	-	-	-	-	-	-	-	-	-	
58 GERMAN DR	-	-	-	-	-	0	-	-	-	-	-	
60 POLAND	-	-	-	-	-	0	-	-	-	-	-	
62 CZECHOSLOVAKIA	-	-	-	-	-	-	-	-	-	-	-	
64 HUNGARY	0	3	-	-	-	11	-	-	-	-	-	
66 RUMANIA	0	38	-	-	-	0	-	-	-	-	-	
68 BULGARIA	0	0	-	-	-	0	-	-	-	-	-	
71 TOTAL STATE TRADING	1	70	-	-	-	22	1	-	-	-	-	
72 OTHER EUROP. COUNTRIES	-	0	-	-	-	-	-	-	-	-	-	
80 NEAR AND MIDDLE EAST	-	-	-	-	-	-	-	-	-	-	-	
83 OTHER COUNTRIES	-	-	-	-	-	-	-	-	-	-	-	
88 TOTAL THIRD COUNTRIES	1	77	-	-	-	23	1	2	-	-	-	
95 ZUSAMMEN-TOTAL	1	83	-	-	-	23	13	46	-	-	-	

EISENBahn - RAILWAY - CHEMIN DE FER 3.3.03:3 (6B)
 DURCHGANGSVERKEHR NACH LAND ITALIA
 TRANSIT TRAFFIC BY COUNTRY 1986
 TRAFIC DE TRANSIT PAR PAYS MIO TKM

BELADELAND COUNTRY OF LOADING PAYS DE CHARGEMENT	ENTLADELAND				COUNTRY OF UNLOADING				PAYS DE DECHARGEMENT			
	60	62	64	66	68	71	72	80	83	88	95	
01 BR DEUTSCHLAND	-	-	-	-	-	-	-	-	-	-	-	
02 FRANCE	-	0	1	5	1	48	1	-	-	61	66	
03 ITALIA	-	-	-	-	-	-	-	-	-	-	-	
04 NEDERLAND	-	-	-	-	-	-	-	-	-	-	0	
05 BELGIQUE/BELGIE	-	-	-	-	-	-	-	-	-	-	0	
06 LUXEMBOURG	-	-	-	-	-	-	-	-	-	-	0	
07 UNITED KINGDOM	-	-	-	-	0	2	-	-	-	2	2	
08 IRELAND	-	-	-	-	-	-	-	-	-	-	-	
09 DANMARK	-	-	-	-	-	-	-	-	-	-	-	
10 HELLAS	-	-	-	-	-	-	-	-	-	0	0	
11 ESPANA	-	-	0	0	1	2	-	-	-	2	4	
12 PORTUGAL	-	-	-	-	-	0	-	-	-	0	0	
20 EUR	-	0	1	6	2	53	1	-	-	66	73	
28 NORWAY	-	-	-	-	-	-	-	-	-	-	-	
30 SWEDEN	-	-	-	-	-	-	-	-	-	0	0	
32 FINLAND	-	-	-	-	-	-	-	-	-	-	-	
36 SWITZERLAND	-	-	0	-	0	2	-	-	-	2	3	
38 AUSTRIA	-	-	-	-	-	-	-	-	-	1	7	
48 YUGOSLAVIA	-	-	-	-	-	-	3	-	-	14	43	
52 TURKEY	-	-	-	-	-	-	-	-	-	-	0	
56 USSR	-	-	-	-	-	-	-	-	-	-	-	
58 GERMAN DR	-	-	-	-	-	-	-	-	-	0	0	
60 POLAND	-	-	-	-	-	-	-	-	-	0	0	
62 CZECHOSLOVAKIA	-	-	-	-	-	-	-	-	-	-	-	
64 HUNGARY	-	-	-	-	-	-	-	-	-	11	13	
66 RUMANIA	-	-	-	-	-	-	-	-	-	0	38	
68 BULGARIA	-	-	-	-	-	-	0	-	-	0	1	
71 TOTAL STATE TRADING	-	-	-	-	-	-	3	-	-	25	95	
72 OTHER EUROP. COUNTRIES	-	-	-	-	-	-	-	-	-	-	0	
80 NEAR AND MIDDLE EAST	-	-	-	-	-	-	-	-	-	-	-	
83 OTHER COUNTRIES	-	-	-	-	-	-	-	-	-	-	-	
88 TOTAL THIRD COUNTRIES	-	-	0	-	0	2	3	-	-	28	105	
95 ZUSAMMEN-TOTAL	-	0	1	6	2	55	3	-	-	94	177	

EISENBahn - RAILWAY - CHEMIN DE FER 3.3.04:1 (6B)
 DURCHGANGSVERKEHR NACH LAND NEDERLAND
 TRANSIT TRAFFIC BY COUNTRY 1986
 TRAFIC DE TRANSIT PAR PAYS MIO TKM

BELADELAND COUNTRY OF LOADING PAYS DE CHARGEMENT	ENTLADELAND			COUNTRY OF UNLOADING				PAYS DE DECHARGEMENT			
	01	02	03	04	05	06	07	08	09	10	11
01 BR DEUTSCHLAND	0	4	-	-	5	-	-	-	-	-	-
02 FRANCE	-	-	-	-	-	-	-	-	-	-	-
03 ITALIA	-	-	-	-	0	-	-	-	-	-	-
04 NEDERLAND	-	-	-	-	-	-	-	-	-	-	-
05 BELGIQUE/BELGIE	4	-	0	-	0	-	-	-	0	0	-
06 LUXEMBOURG	-	-	-	-	-	-	-	-	-	-	-
07 UNITED KINGDOM	-	-	-	-	-	-	-	-	-	-	-
08 IRELAND	-	-	-	-	-	-	-	-	-	-	-
09 DANMARK	-	-	-	-	-	-	-	-	-	-	-
10 HELLAS	-	-	-	-	-	-	-	-	-	-	-
11 ESPANA	-	-	-	-	-	-	-	-	-	-	-
12 PORTUGAL	-	-	-	-	-	-	-	-	-	-	-
20 EUR	5	4	0	-	5	-	-	-	0	0	-
28 NORWAY	-	-	-	-	-	-	-	-	-	-	-
30 SWEDEN	-	-	-	-	-	-	-	-	-	-	-
32 FINLAND	-	-	-	-	-	-	-	-	-	-	-
36 SWITZERLAND	-	-	-	-	0	-	-	-	-	-	-
38 AUSTRIA	-	-	-	-	-	-	-	-	-	-	-
48 YUGOSLAVIA	-	-	-	-	0	-	-	-	-	-	-
52 TURKEY	-	-	-	-	-	-	-	-	-	-	-
56 USSR	-	-	-	-	-	-	-	-	-	-	-
58 GERMAN DR	-	-	-	-	-	-	-	-	-	-	-
60 POLAND	-	-	-	-	-	-	-	-	-	-	-
62 CZECHOSLOVAKIA	-	-	-	-	-	-	-	-	-	-	-
64 HUNGARY	-	-	-	-	-	-	-	-	-	-	-
66 RUMANIA	-	-	-	-	-	-	-	-	-	-	-
68 BULGARIA	-	-	-	-	-	-	-	-	-	-	-
71 TOTAL STATE TRADING	-	-	-	-	0	-	-	-	-	-	-
72 OTHER EUROP. COUNTRIES	-	-	-	-	-	-	-	-	-	-	-
80 NEAR AND MIDDLE EAST	-	-	-	-	-	-	-	-	-	-	-
83 OTHER COUNTRIES	-	-	-	-	-	-	-	-	-	-	-
88 TOTAL THIRD COUNTRIES	-	-	-	-	0	-	-	-	-	-	-
95 ZUSAMMEN-TOTAL	5	4	0	-	5	-	-	-	0	0	-

DURCHGANGSVERKEHR NACH LAND

NEDERLAND

TRANSIT TRAFFIC BY COUNTRY

1986

TRAFIC DE TRANSIT PAR PAYS

MIO TKM

BELADELAND COUNTRY OF LOADING PAYS DE CHARGEMENT	ENTLADELAND			COUNTRY OF UNLOADING				PAYS DE DECHARGEMENT			
	12	20	28	30	32	36	38	48	52	56	58
01 BR DEUTSCHLAND	-	9	-	-	-	-	-	-	-	-	-
02 FRANCE	-	-	-	-	-	-	-	-	-	-	-
03 ITALIA	-	0	-	-	-	-	-	-	-	-	-
04 NEDERLAND	-	-	-	-	-	-	-	-	-	-	-
05 BELGIQUE/BELGIE	-	5	-	0	-	0	0	0	-	-	0
06 LUXEMBOURG	-	-	-	-	-	-	-	-	-	-	-
07 UNITED KINGDOM	-	-	-	-	-	-	-	-	-	-	-
08 IRELAND	-	-	-	-	-	-	-	-	-	-	-
09 DANMARK	-	-	-	-	-	-	-	-	-	-	-
10 HELLAS	-	-	-	-	-	-	-	-	-	-	-
11 ESPAÑA	-	-	-	-	-	-	-	-	-	-	-
12 PORTUGAL	-	-	-	-	-	-	-	-	-	-	-
20 EUR	-	13	-	0	-	0	0	0	-	-	0
28 NORWAY	-	-	-	-	-	-	-	-	-	-	-
30 SWEDEN	-	-	-	-	-	-	-	-	-	-	-
32 FINLAND	-	-	-	-	-	-	-	-	-	-	-
36 SWITZERLAND	-	0	-	-	-	-	-	-	-	-	-
38 AUSTRIA	-	-	-	-	-	-	-	-	-	-	-
48 YUGOSLAVIA	-	0	-	-	-	-	-	-	-	-	-
52 TURKEY	-	-	-	-	-	-	-	-	-	-	-
56 USSR	-	-	-	-	-	-	-	-	-	-	-
58 GERMAN DR	-	-	-	-	-	-	-	-	-	-	-
60 POLAND	-	-	-	-	-	-	-	-	-	-	-
62 CZECHOSLOVAKIA	-	-	-	-	-	-	-	-	-	-	-
64 HUNGARY	-	-	-	-	-	-	-	-	-	-	-
66 ROMANIA	-	-	-	-	-	-	-	-	-	-	-
68 BULGARIA	-	-	-	-	-	-	-	-	-	-	-
71 TOTAL STATE TRADING	-	0	-	-	-	-	-	-	-	-	-
72 OTHER EUROP. COUNTRIES	-	-	-	-	-	-	-	-	-	-	-
80 NEAR AND MIDDLE EAST	-	-	-	-	-	-	-	-	-	-	-
83 OTHER COUNTRIES	-	-	-	-	-	-	-	-	-	-	-
88 TOTAL THIRD COUNTRIES	-	0	-	-	-	-	-	-	-	-	-
95 ZUSAMMEN-TOTAL	-	13	-	0	-	0	0	0	-	-	0

DURCHGANGSVERKEHR NACH LAND

NEDERLAND

TRANSIT TRAFFIC BY COUNTRY

1986

TRAFIC DE TRANSIT PAR PAYS

MIO TKM

BELADELAND COUNTRY OF LOADING PAYS DE CHARGEMENT	ENTLADELAND				COUNTRY OF UNLOADING				PAYS DE DECHARGEMENT			
	60	62	64	66	68	71	72	80	83	88	95	
01 BR DEUTSCHLAND	-	-	-	-	-	-	-	-	-	-	9	
02 FRANCE	-	-	-	-	-	-	-	-	-	-	-	
03 ITALIA	-	-	-	-	-	-	-	-	-	-	0	
04 NEDERLAND	-	-	-	-	-	-	-	-	-	-	-	
05 BELGIQUE/BELGIE	-	-	-	-	0	0	-	-	-	0	5	
06 LUXEMBOURG	-	-	-	-	-	-	-	-	-	-	-	
07 UNITED KINGDOM	-	-	-	-	-	-	-	-	-	-	-	
08 IRELAND	-	-	-	-	-	-	-	-	-	-	-	
09 DANMARK	-	-	-	-	-	-	-	-	-	-	-	
10 HELLAS	-	-	-	-	-	-	-	-	-	-	-	
11 ESPAÑA	-	-	-	-	-	-	-	-	-	-	-	
12 PORTUGAL	-	-	-	-	-	-	-	-	-	-	-	
20 EUR	-	-	-	-	0	0	-	-	-	0	14	
28 NORWAY	-	-	-	-	-	-	-	-	-	-	-	
30 SWEDEN	-	-	-	-	-	-	-	-	-	-	-	
32 FINLAND	-	-	-	-	-	-	-	-	-	-	-	
36 SWITZERLAND	-	-	-	-	-	-	-	-	-	-	0	
38 AUSTRIA	-	-	-	-	-	-	-	-	-	-	-	
48 YUGOSLAVIA	-	-	-	-	-	-	-	-	-	-	0	
52 TURKEY	-	-	-	-	-	-	-	-	-	-	-	
56 USSR	-	-	-	-	-	-	-	-	-	-	-	
58 GERMAN DR	-	-	-	-	-	-	-	-	-	-	-	
60 POLAND	-	-	-	-	-	-	-	-	-	-	-	
62 CZECHOSLOVAKIA	-	-	-	-	-	-	-	-	-	-	-	
64 HUNGARY	-	-	-	-	-	-	-	-	-	-	-	
66 ROMANIA	-	-	-	-	-	-	-	-	-	-	-	
68 BULGARIA	-	-	-	-	-	-	-	-	-	-	-	
71 TOTAL STATE TRADING	-	-	-	-	-	-	-	-	-	-	0	
72 OTHER EUROP. COUNTRIES	-	-	-	-	-	-	-	-	-	-	-	
80 NEAR AND MIDDLE EAST	-	-	-	-	-	-	-	-	-	-	-	
83 OTHER COUNTRIES	-	-	-	-	-	-	-	-	-	-	0	
88 TOTAL THIRD COUNTRIES	-	-	-	-	-	-	-	-	-	-	-	
95 ZUSAMMEN-TOTAL	-	-	-	-	0	0	-	-	-	0	14	

E I S E N B A H N - R A I L W A Y - C H E M I N D E F E R

3.3.05:1 (6B)

DURCHGANGSVERKEHR NACH LAND BELGIQUE/BELGIE

TRANSIT TRAFFIC BY COUNTRY 1986

TRAFIC DE TRANSIT PAR PAYS MIO TKM

BELADELAND COUNTRY OF LOADING PAYS DE CHARGEMENT	ENTLADELAND			COUNTRY OF UNLOADING				PAYS DE DECHARGEMENT			
	01	02	03	04	05	06	07	08	09	10	11
01 BR DEUTSCHLAND	0	177	-	1	-	91	22	-	-	-	0
02 FRANCE	51	0	-	56	-	0	0	-	10	-	-
03 ITALIA	-	-	0	3	-	-	5	-	-	-	-
04 NEDERLAND	7	171	7	3	-	3	4	-	-	-	1
05 BELGIQUE/BELGIE	-	-	-	-	-	-	-	-	-	-	-
06 LUXEMBOURG	10	-	-	11	-	-	1	-	-	-	-
07 UNITED KINGDOM	23	0	2	0	-	-	-	-	0	0	0
08 IRELAND	-	-	-	-	-	-	-	-	-	-	-
09 DANMARK	-	1	-	-	-	-	1	-	0	-	-
10 HELLAS	-	-	-	-	-	-	-	-	-	-	-
11 ESPANA	0	-	-	5	-	-	-	-	0	-	-
12 PORTUGAL	-	-	-	-	-	-	-	-	-	-	-
20 EUR	91	349	9	81	-	94	33	-	10	0	1
28 NORWAY	-	0	-	-	-	-	-	-	-	-	0
30 SWEDEN	0	3	-	2	-	0	2	-	-	-	0
32 FINLAND	-	-	-	-	-	-	-	-	-	-	-
36 SWITZERLAND	-	-	-	0	-	-	3	-	-	-	-
38 AUSTRIA	-	-	-	0	-	-	22	-	-	-	-
48 YUGOSLAVIA	-	-	-	0	-	-	0	-	-	-	-
52 TURKEY	-	-	-	-	-	-	-	-	-	-	-
56 USSR	-	-	-	-	-	-	-	-	-	-	-
58 GERMAN DR	-	0	-	-	-	-	0	-	-	-	-
60 POLAND	-	0	-	-	-	-	0	-	-	-	-
62 CZECHOSLOVAKIA	-	-	-	0	-	-	-	-	-	-	-
64 HUNGARY	-	-	-	0	-	-	0	-	-	-	-
66 RUMANIA	-	-	-	-	-	-	0	-	-	-	-
68 BULGARIA	-	-	-	-	-	-	-	-	-	-	-
71 TOTAL STATE TRADING	-	0	-	0	-	-	0	-	-	-	-
72 OTHER EUROP. COUNTRIES	-	-	-	-	-	-	-	-	-	-	-
80 NEAR AND MIDDLE EAST	-	-	-	-	-	-	-	-	-	-	-
83 OTHER COUNTRIES	-	-	-	-	-	-	-	-	-	-	-
88 TOTAL THIRD COUNTRIES	0	3	-	2	-	0	28	-	-	-	0
95 ZUSAMMEN-TOTAL	91	352	9	83	-	94	61	-	10	0	1

E I S E N B A H N - R A I L W A Y - C H E M I N D E F E R

3.3.05:2 (6B)

DURCHGANGSVERKEHR NACH LAND BELGIQUE/BELGIE

TRANSIT TRAFFIC BY COUNTRY 1986

TRAFIC DE TRANSIT PAR PAYS MIO TKM

BELADELAND COUNTRY OF LOADING PAYS DE CHARGEMENT	ENTLADELAND			COUNTRY OF UNLOADING				PAYS DE DECHARGEMENT			
	12	20	28	30	32	36	38	48	52	56	58
01 BR DEUTSCHLAND	-	291	-	4	0	0	0	-	-	-	2
02 FRANCE	-	117	1	-	-	-	0	-	-	-	-
03 ITALIA	-	8	-	-	-	-	0	-	-	-	-
04 NEDERLAND	0	196	-	3	-	7	2	1	-	-	2
05 BELGIQUE/BELGIE	-	-	-	-	-	-	-	-	-	-	-
06 LUXEMBOURG	-	23	-	-	-	-	-	-	-	-	-
07 UNITED KINGDOM	0	26	-	0	-	4	1	0	-	-	0
08 IRELAND	-	-	-	-	-	-	-	-	-	-	-
09 DANMARK	-	1	-	-	-	-	-	-	-	-	-
10 HELLAS	-	-	-	-	-	-	-	-	-	-	-
11 ESPANA	-	5	0	-	-	-	-	-	-	-	-
12 PORTUGAL	-	-	-	-	-	-	-	-	-	-	-
20 EUR	0	667	1	7	0	12	3	1	-	-	4
28 NORWAY	-	0	-	-	-	-	-	-	-	-	-
30 SWEDEN	-	7	-	-	-	-	-	-	-	-	-
32 FINLAND	-	-	-	-	-	-	-	-	-	-	-
36 SWITZERLAND	-	3	-	-	-	-	-	-	-	-	-
38 AUSTRIA	-	22	-	-	-	-	-	-	-	-	-
48 YUGOSLAVIA	-	0	-	-	-	-	-	-	-	-	-
52 TURKEY	-	-	-	-	-	-	-	-	-	-	-
56 USSR	-	-	-	-	-	-	-	-	-	-	-
58 GERMAN DR	-	0	-	-	-	-	-	-	-	-	-
60 POLAND	-	0	-	-	-	-	-	-	-	-	-
62 CZECHOSLOVAKIA	-	0	-	-	-	-	-	-	-	-	-
64 HUNGARY	-	0	-	-	-	-	-	-	-	-	-
66 RUMANIA	-	0	-	-	-	-	-	-	-	-	-
68 BULGARIA	-	-	-	-	-	-	-	-	-	-	-
71 TOTAL STATE TRADING	-	1	-	-	-	-	-	-	-	-	-
72 OTHER EUROP. COUNTRIES	-	-	-	-	-	-	-	-	-	-	-
80 NEAR AND MIDDLE EAST	-	-	-	-	-	-	-	-	-	-	-
83 OTHER COUNTRIES	-	-	-	-	-	-	-	-	-	-	-
88 TOTAL THIRD COUNTRIES	-	33	-	-	-	-	-	-	-	-	-
95 ZUSAMMEN-TOTAL	0	701	1	7	0	12	3	1	-	-	4

EISENBAHN - RAILWAY - CHEMIN DE FER

3.3.05:3 (6B)

DURCHGANGSVERKEHR NACH LAND

BELGIQUE/BELGIE

TRANSIT TRAFFIC BY COUNTRY

1986

TRAFIC DE TRANSIT PAR PAYS

MIO TKM

BELADELAND COUNTRY OF LOADING PAYS DE CHARGEMENT	ENTLADELAND			COUNTRY OF UNLOADING					PAYS DE DECHARGEMENT			
	60	62	64	66	68	71	72	80	83	88	95	
01 BR DEUTSCHLAND	-	-	-	-	-	-	-	-	-	0	291	
02 FRANCE	0	-	-	-	-	2	-	-	-	7	124	
03 ITALIA	-	-	-	-	-	-	-	-	-	0	8	
04 NEDERLAND	0	0	0	0	0	4	-	-	-	16	212	
05 BELGIQUE/BELGIE	-	-	-	-	-	-	-	-	-	-	-	
06 LUXEMBOURG	-	-	-	-	-	-	-	-	-	-	23	
07 UNITED KINGDOM	0	0	0	0	0	1	-	-	-	6	32	
08 IRELAND	-	-	-	-	-	-	-	-	-	-	-	
09 DANMARK	-	-	-	-	-	-	-	-	-	-	1	
10 HELLAS	-	-	-	-	-	-	-	-	-	-	-	
11 ESPANA	-	-	-	-	-	-	-	-	-	0	5	
12 PORTUGAL	-	-	-	-	-	-	-	-	-	-	-	
20 EUR	1	1	0	0	0	7	-	-	-	29	697	
28 NORWAY	-	-	-	-	-	-	-	-	-	-	0	
30 SWEDEN	-	-	-	-	-	-	-	-	-	-	7	
32 FINLAND	-	-	-	-	-	-	-	-	-	-	-	
36 SWITZERLAND	-	-	-	-	-	-	-	-	-	-	3	
38 AUSTRIA	-	-	-	-	-	-	-	-	-	-	22	
48 YUGOSLAVIA	-	-	-	-	-	-	-	-	-	-	0	
52 TURKEY	-	-	-	-	-	-	-	-	-	-	-	
56 USSR	-	-	-	-	-	-	-	-	-	-	-	
58 GERMAN DR	-	-	-	-	-	-	-	-	-	-	0	
60 POLAND	-	-	-	-	-	-	-	-	-	-	0	
62 CZECHOSLOVAKIA	-	-	-	-	-	-	-	-	-	-	0	
64 HUNGARY	-	-	-	-	-	-	-	-	-	-	0	
66 RUMANIA	-	-	-	-	-	-	-	-	-	-	0	
68 BULGARIA	-	-	-	-	-	-	-	-	-	-	-	
71 TOTAL STATE TRADING	-	-	-	-	-	-	-	-	-	-	1	
72 OTHER EUROP. COUNTRIES	-	-	-	-	-	-	-	-	-	-	-	
80 NEAR AND MIDDLE EAST	-	-	-	-	-	-	-	-	-	-	-	
83 OTHER COUNTRIES	-	-	-	-	-	-	-	-	-	-	-	
88 TOTAL THIRD COUNTRIES	-	-	-	-	-	-	-	-	-	-	33	
95 ZUSAMMEN-TOTAL	1	1	0	0	0	7	-	-	-	29	730	

EISENBAHN - RAILWAY - CHEMIN DE FER

3.3.06:1 (6B)

DURCHGANGSVERKEHR NACH LAND

LUXEMBOURG

TRANSIT TRAFFIC BY COUNTRY

1986

TRAFIC DE TRANSIT PAR PAYS

MIO TKM

BELADELAND COUNTRY OF LOADING PAYS DE CHARGEMENT	ENTLADELAND			COUNTRY OF UNLOADING					PAYS DE DECHARGEMENT			
	01	02	03	04	05	06	07	08	09	10	11	
01 BR DEUTSCHLAND	-	18	-	-	1	-	-	-	-	-	-	
02 FRANCE	0	-	-	1	12	-	-	-	-	-	-	
03 ITALIA	-	-	-	0	6	-	0	-	-	-	-	
04 NEDERLAND	-	12	0	-	-	-	-	-	-	-	-	
05 BELGIQUE/BELGIE	0	62	10	-	-	-	-	-	-	-	-	
06 LUXEMBOURG	-	-	-	-	-	-	-	-	-	-	-	
07 UNITED KINGDOM	-	-	0	-	-	-	-	-	-	-	-	
08 IRELAND	-	-	-	-	-	-	-	-	-	-	-	
09 DANMARK	-	-	-	-	-	-	-	-	-	-	-	
10 HELLAS	-	-	-	-	-	-	-	-	-	-	-	
11 ESPANA	-	-	-	-	-	-	-	-	-	-	-	
12 PORTUGAL	-	-	-	-	-	-	-	-	-	-	-	
20 EUR	0	91	10	2	19	-	0	-	-	-	-	
28 NORWAY	-	-	-	-	-	-	-	-	-	-	-	
30 SWEDEN	-	-	-	-	-	-	-	-	-	-	-	
32 FINLAND	-	-	-	-	-	-	-	-	-	-	-	
36 SWITZERLAND	-	-	-	0	2	-	0	-	-	-	-	
38 AUSTRIA	-	-	-	-	-	-	-	-	-	-	-	
48 YUGOSLAVIA	-	-	-	-	0	-	-	-	-	-	-	
52 TURKEY	-	-	-	-	-	-	-	-	-	-	-	
56 USSR	-	-	-	-	-	-	-	-	-	-	-	
58 GERMAN DR	-	-	-	-	-	-	-	-	-	-	-	
60 POLAND	-	-	-	-	-	-	-	-	-	-	-	
62 CZECHOSLOVAKIA	-	-	-	-	-	-	-	-	-	-	-	
64 HUNGARY	-	-	-	-	-	-	-	-	-	-	-	
66 RUMANIA	-	-	-	-	-	-	-	-	-	-	-	
68 BULGARIA	-	-	-	-	-	-	-	-	-	-	-	
71 TOTAL STATE TRADING	-	-	-	-	0	-	-	-	-	-	-	
72 OTHER EUROP. COUNTRIES	-	-	-	-	-	-	-	-	-	-	-	
80 NEAR AND MIDDLE EAST	-	-	-	-	-	-	-	-	-	-	-	
83 OTHER COUNTRIES	-	-	-	-	-	-	-	-	-	-	-	
88 TOTAL THIRD COUNTRIES	-	-	-	0	2	-	0	-	-	-	-	
95 ZUSAMMEN-TOTAL	0	91	10	2	21	-	0	-	-	-	-	

E I S E N B A H N - R A I L W A Y - C H E M I N D E F E R

3.3.06:2 (6B)

DURCHGANGSVERKEHR NACH LAND LUXEMBOURG

TRANSIT TRAFFIC BY COUNTRY 1986

TRAFIC DE TRANSIT PAR PAYS MIO TKM

BELADELAND COUNTRY OF LOADING PAYS DE CHARGEMENT	ENTLADELAND			COUNTRY OF UNLOADING				PAYS DE DECHARGEMENT				
	12	20	28	30	32	36	38	48	52	56	58	
01 BR DEUTSCHLAND	-	18	-	-	-	-	-	-	-	-	-	-
02 FRANCE	-	14	-	-	-	-	-	-	-	-	-	-
03 ITALIA	-	6	-	-	-	-	-	-	-	-	-	-
04 NEDERLAND	-	12	-	-	-	1	-	-	-	-	-	-
05 BELGIQUE/BELGIE	-	72	-	-	-	16	0	0	-	-	-	-
06 LUXEMBOURG	-	-	-	-	-	-	-	-	-	-	-	-
07 UNITED KINGDOM	-	0	-	-	-	0	-	-	-	-	-	-
08 IRELAND	-	-	-	-	-	-	-	-	-	-	-	-
09 DANMARK	-	-	-	-	-	-	-	-	-	-	-	-
10 HELLAS	-	-	-	-	-	-	-	-	-	-	-	-
11 ESPANA	-	-	-	-	-	-	-	-	-	-	-	-
12 PORTUGAL	-	-	-	-	-	-	-	-	-	-	-	-
20 EUR	-	122	-	-	-	18	0	0	-	-	-	-
28 NORWAY	-	-	-	-	-	-	-	-	-	-	-	-
30 SWEDEN	-	-	-	-	-	-	-	-	-	-	-	-
32 FINLAND	-	-	-	-	-	-	-	-	-	-	-	-
36 SWITZERLAND	-	2	-	-	-	-	-	-	-	-	-	-
38 AUSTRIA	-	-	-	-	-	-	-	-	-	-	-	-
48 YUGOSLAVIA	-	0	-	-	-	-	-	-	-	-	-	-
52 TURKEY	-	-	-	-	-	-	-	-	-	-	-	-
56 USSR	-	-	-	-	-	-	-	-	-	-	-	-
58 GERMAN DR	-	-	-	-	-	-	-	-	-	-	-	-
60 POLAND	-	-	-	-	-	-	-	-	-	-	-	-
62 CZECHOSLOVAKIA	-	-	-	-	-	-	-	-	-	-	-	-
64 HUNGARY	-	-	-	-	-	-	-	-	-	-	-	-
66 RUMANIA	-	-	-	-	-	-	-	-	-	-	-	-
68 BULGARIA	-	-	-	-	-	-	-	-	-	-	-	-
71 TOTAL STATE TRADING	-	0	-	-	-	-	-	-	-	-	-	-
72 OTHER EUROP. COUNTRIES	-	-	-	-	-	-	-	-	-	-	-	-
80 NEAR AND MIDDLE EAST	-	-	-	-	-	-	-	-	-	-	-	-
83 OTHER COUNTRIES	-	-	-	-	-	-	-	-	-	-	-	-
88 TOTAL THIRD COUNTRIES	-	2	-	-	-	-	-	-	-	-	-	-
95 ZUSAMMEN-TOTAL	-	124	-	-	-	18	0	0	-	-	-	-

E I S E N B A H N - R A I L W A Y - C H E M I N D E F E R

3.3.06:3 (6B)

DURCHGANGSVERKEHR NACH LAND LUXEMBOURG

TRANSIT TRAFFIC BY COUNTRY 1986

TRAFIC DE TRANSIT PAR PAYS MIO TKM

BELADELAND COUNTRY OF LOADING PAYS DE CHARGEMENT	ENTLADELAND			COUNTRY OF UNLOADING				PAYS DE DECHARGEMENT			
	60	62	64	66	68	71	72	80	83	88	95
01 BR DEUTSCHLAND	-	-	-	-	-	-	-	-	-	-	18
02 FRANCE	-	-	0	-	-	0	-	-	-	0	14
03 ITALIA	-	-	-	-	-	-	-	-	-	6	6
04 NEDERLAND	-	-	-	0	-	0	-	-	-	1	13
05 BELGIQUE/BELGIE	-	-	0	-	-	0	-	-	-	16	89
06 LUXEMBOURG	-	-	-	-	-	-	-	-	-	-	-
07 UNITED KINGDOM	-	-	-	-	-	-	-	-	-	0	0
08 IRELAND	-	-	-	-	-	-	-	-	-	-	-
09 DANMARK	-	-	-	-	-	-	-	-	-	-	-
10 HELLAS	-	-	-	-	-	-	-	-	-	-	-
11 ESPANA	-	-	-	-	-	-	-	-	-	-	-
12 PORTUGAL	-	-	-	-	-	-	-	-	-	-	-
20 EUR	-	-	0	0	-	0	-	-	-	18	140
28 NORWAY	-	-	-	-	-	-	-	-	-	-	-
30 SWEDEN	-	-	-	-	-	-	-	-	-	-	-
32 FINLAND	-	-	-	-	-	-	-	-	-	-	-
36 SWITZERLAND	-	-	-	-	-	-	-	-	-	-	2
38 AUSTRIA	-	-	-	-	-	-	-	-	-	-	-
48 YUGOSLAVIA	-	-	-	-	-	-	-	-	-	-	0
52 TURKEY	-	-	-	-	-	-	-	-	-	-	-
56 USSR	-	-	-	-	-	-	-	-	-	-	-
58 GERMAN DR	-	-	-	-	-	-	-	-	-	-	-
60 POLAND	-	-	-	-	-	-	-	-	-	-	-
62 CZECHOSLOVAKIA	-	-	-	-	-	-	-	-	-	-	-
64 HUNGARY	-	-	-	-	-	-	-	-	-	-	-
66 RUMANIA	-	-	-	-	-	-	-	-	-	-	-
68 BULGARIA	-	-	-	-	-	-	-	-	-	-	-
71 TOTAL STATE TRADING	-	-	-	-	-	-	-	-	-	-	0
72 OTHER EUROP. COUNTRIES	-	-	-	-	-	-	-	-	-	-	-
80 NEAR AND MIDDLE EAST	-	-	-	-	-	-	-	-	-	-	-
83 OTHER COUNTRIES	-	-	-	-	-	-	-	-	-	-	-
88 TOTAL THIRD COUNTRIES	-	-	-	-	-	-	-	-	-	-	2
95 ZUSAMMEN-TOTAL	-	-	0	0	-	0	-	-	-	18	142

EISENBAHN - RAILWAY - CHEMIN DE FER

3.3.09:1 (6B)

DURCHGANGSVERKEHR NACH LAND

DANMARK

TRANSIT TRAFFIC BY COUNTRY

1986

TRAFIC DE TRANSIT PAR PAYS

MIO TKM

BELADELAND COUNTRY OF LOADING PAYS DE CHARGEMENT	ENTLADELAND			COUNTRY OF UNLOADING						PAYS DE DECHARGEMENT		
	01	02	03	04	05	06	07	08	09	10	11	
01 BR DEUTSCHLAND	-	-	-	-	-	-	-	-	-	-	-	-
02 FRANCE	-	-	-	-	-	-	-	-	-	-	-	-
03 ITALIA	-	-	-	-	-	-	-	-	-	-	-	-
04 NEDERLAND	-	-	-	-	-	-	-	-	-	-	-	-
05 BELGIQUE/BELGIE	-	-	-	-	-	-	-	-	-	-	-	-
06 LUXEMBOURG	-	-	-	-	-	-	-	-	-	-	-	-
07 UNITED KINGDOM	-	-	-	-	-	-	-	-	-	-	-	-
08 IRELAND	-	-	-	-	-	-	-	-	-	-	-	-
09 DANMARK	-	-	-	-	-	-	-	-	-	-	-	-
10 HELLAS	-	-	-	-	-	-	-	-	-	-	-	-
11 ESPANA	-	-	-	-	-	-	-	-	-	-	-	-
12 PORTUGAL	-	-	-	-	-	-	-	-	-	-	-	-
20 EUR	-	-	-	-	-	-	-	-	-	-	-	-
28 NORWAY	2	1	2	0	0	-	-	-	-	0	0	0
30 SWEDEN	106	19	3	1	7	-	0	-	-	0	0	0
32 FINLAND	-	-	-	-	-	-	-	-	-	-	-	-
36 SWITZERLAND	-	-	-	-	-	-	-	-	-	-	-	-
38 AUSTRIA	-	-	-	-	-	-	-	-	-	-	-	-
48 YUGOSLAVIA	-	-	-	-	-	-	-	-	-	-	-	-
52 TURKEY	-	-	-	-	-	-	-	-	-	-	-	-
56 USSR	-	-	-	-	-	-	-	-	-	-	-	-
58 GERMAN DR	-	-	-	-	-	-	-	-	-	-	-	-
60 POLAND	-	-	-	-	-	-	-	-	-	-	-	-
62 CZECHOSLOVAKIA	-	-	-	-	-	-	-	-	-	-	-	-
64 HUNGARY	-	-	-	-	-	-	-	-	-	-	-	-
66 RUMANIA	-	-	-	-	-	-	-	-	-	-	-	-
68 BULGARIA	-	-	-	-	-	-	-	-	-	-	-	-
71 TOTAL STATE TRADING	-	-	-	-	-	-	-	-	-	-	-	-
72 OTHER EUROP. COUNTRIES	-	-	-	-	-	-	-	-	-	-	-	-
80 NEAR AND MIDDLE EAST	-	-	-	-	-	-	-	-	-	-	-	-
83 OTHER COUNTRIES	-	-	-	-	-	-	-	-	-	-	-	-
88 TOTAL THIRD COUNTRIES	108	19	5	1	7	-	0	-	-	0	0	0
95 ZUSAMMEN-TOTAL	108	19	5	1	7	-	0	-	-	0	0	0

EISENBAHN - RAILWAY - CHEMIN DE FER

3.3.09:2 (6B)

DURCHGANGSVERKEHR NACH LAND

DANMARK

TRANSIT TRAFFIC BY COUNTRY

1986

TRAFIC DE TRANSIT PAR PAYS

MIO TKM

BELADELAND COUNTRY OF LOADING PAYS DE CHARGEMENT	ENTLADELAND			COUNTRY OF UNLOADING						PAYS DE DECHARGEMENT		
	12	20	28	30	32	36	38	48	52	56	58	
01 BR DEUTSCHLAND	-	-	33	127	0	-	-	-	-	-	-	-
02 FRANCE	-	-	10	36	0	-	-	-	-	-	-	0
03 ITALIA	-	-	9	16	0	-	-	-	-	-	-	-
04 NEDERLAND	-	-	1	8	-	-	-	-	-	-	-	-
05 BELGIQUE/BELGIE	-	-	6	13	-	-	-	-	-	-	-	-
06 LUXEMBOURG	-	-	-	1	0	-	-	-	-	-	-	-
07 UNITED KINGDOM	-	-	-	0	-	-	-	-	-	-	-	-
08 IRELAND	-	-	-	-	-	-	-	-	-	-	-	-
09 DANMARK	-	-	-	-	-	-	-	-	-	-	-	-
10 HELLAS	-	-	0	0	-	-	-	-	-	-	-	-
11 ESPANA	-	-	0	0	-	-	-	-	-	-	-	-
12 PORTUGAL	-	-	-	-	-	-	-	-	-	-	-	-
20 EUR	-	-	58	211	0	-	-	-	-	-	-	0
28 NORWAY	-	5	-	-	-	1	0	0	0	-	-	0
30 SWEDEN	-	136	-	-	-	2	0	0	-	-	-	-
32 FINLAND	-	-	-	-	-	-	-	-	-	-	-	-
36 SWITZERLAND	-	-	3	10	0	-	-	-	-	-	-	-
38 AUSTRIA	-	-	1	4	-	-	-	-	-	-	-	-
48 YUGOSLAVIA	-	-	0	0	-	-	-	-	-	-	-	-
52 TURKEY	-	-	-	-	-	-	-	-	-	-	-	-
56 USSR	-	-	-	-	-	-	-	-	-	-	-	-
58 GERMAN DR	-	-	1	1	-	-	-	-	-	-	-	-
60 POLAND	-	-	-	-	-	-	-	-	-	-	-	-
62 CZECHOSLOVAKIA	-	-	-	-	-	-	-	-	-	-	-	-
64 HUNGARY	-	-	-	0	-	-	-	-	-	-	-	-
66 RUMANIA	-	-	-	-	-	-	-	-	-	-	-	-
68 BULGARIA	-	-	-	-	-	-	-	-	-	-	-	-
71 TOTAL STATE TRADING	-	-	-	-	-	-	-	-	-	-	-	-
72 OTHER EUROP. COUNTRIES	-	-	1	1	-	-	-	-	-	-	-	-
80 NEAR AND MIDDLE EAST	-	-	-	-	-	-	-	-	-	-	-	-
83 OTHER COUNTRIES	-	-	-	-	-	-	-	-	-	-	-	-
88 TOTAL THIRD COUNTRIES	-	141	6	15	0	3	0	0	0	-	-	0
95 ZUSAMMEN-TOTAL	-	141	64	227	0	3	0	0	0	-	-	0

EISENBahn - RAILWAY - CHEMIN DE FER 3.3.09:3 (6B)
 DURCHGANGSVERKEHR NACH LAND DANMARK
 TRANSIT TRAFFIC BY COUNTRY 1986
 TRAFIC DE TRANSIT PAR PAYS MIO TKM

BELADELAND COUNTRY OF LOADING PAYS DE CHARGEMENT	ENTLADELAND				COUNTRY OF UNLOADING				PAYS DE DECHARGEMENT			
	60	62	64	66	68	71	72	80	83	88	95	
01 BR DEUTSCHLAND	-	-	-	-	-	-	-	-	-	171	171	
02 FRANCE	-	-	-	-	-	0	-	-	-	46	46	
03 ITALIA	-	-	-	-	-	-	-	-	-	25	25	
04 NEDERLAND	-	-	-	-	-	-	-	-	-	9	9	
05 BELGIQUE/BELGIE	-	-	-	-	-	-	-	-	-	18	18	
06 LUXEMBOURG	-	-	-	-	-	-	-	-	-	1	1	
07 UNITED KINGDOM	-	-	-	-	-	-	-	-	-	0	0	
08 IRELAND	-	-	-	-	-	-	-	-	-	-	-	
09 DANMARK	-	-	-	-	-	-	-	-	-	0	0	
10 HELLAS	-	-	-	-	-	-	-	-	-	0	0	
11 ESPANA	-	-	-	-	-	-	-	-	-	0	0	
12 PORTUGAL	-	-	-	-	-	-	-	-	-	-	-	
20 EUR	-	-	-	-	-	0	-	-	-	269	269	
28 NORWAY	-	-	0	-	-	0	-	-	-	1	6	
30 SWEDEN	-	-	-	-	-	0	-	-	-	3	138	
32 FINLAND	-	-	-	-	-	-	-	-	-	-	-	
36 SWITZERLAND	-	-	-	-	-	-	-	-	-	13	13	
38 AUSTRIA	-	-	-	-	-	-	-	-	-	5	5	
48 YUGOSLAVIA	-	-	-	-	-	-	-	-	-	1	1	
52 TURKEY	-	-	-	-	-	-	-	-	-	-	-	
56 USSR	-	-	-	-	-	-	-	-	-	-	-	
58 GERMAN DR	-	-	-	-	-	-	-	-	-	2	2	
60 POLAND	-	-	-	-	-	-	-	-	-	-	-	
62 CZECHOSLOVAKIA	-	-	-	-	-	-	-	-	-	-	-	
64 HUNGARY	-	-	-	-	-	-	-	-	-	0	0	
66 RUMANIA	-	-	-	-	-	-	-	-	-	-	-	
68 BULGARIA	-	-	-	-	-	-	-	-	-	-	-	
71 TOTAL STATE TRADING	-	-	-	-	-	-	-	-	-	3	3	
72 OTHER EUROP. COUNTRIES	-	-	-	-	-	-	-	-	-	-	-	
80 NEAR AND MIDDLE EAST	-	-	-	-	-	-	-	-	-	-	-	
83 OTHER COUNTRIES	-	-	-	-	-	-	-	-	-	-	-	
88 TOTAL THIRD COUNTRIES	-	-	0	-	-	0	-	-	-	25	166	
95 ZUSAMMEN-TOTAL	-	-	0	-	-	0	-	-	-	294	435	

EISENBahn - RAILWAY - CHEMIN DE FER 3.3.13:1 (6B)
 DURCHGANGSVERKEHR NACH LAND EUR
 TRANSIT TRAFFIC BY COUNTRY 1986
 TRAFIC DE TRANSIT PAR PAYS MIO TKM

BELADELAND COUNTRY OF LOADING PAYS DE CHARGEMENT	ENTLADELAND				COUNTRY OF UNLOADING				PAYS DE DECHARGEMENT			
	01	02	03	04	05	06	07	08	09	10	11	
01 BR DEUTSCHLAND	0	198	7	1	7	91	23	-	-	-	68	
02 FRANCE	51	8	-	60	12	0	0	94	6	-	0	
03 ITALIA	2	0	0	215	527	1	294	73	0	11	11	
04 NEDERLAND	7	185	313	3	-	4	4	8	5	2	2	
05 BELGIQUE/BELGIE	5	62	732	-	0	0	0	41	22	2	2	
06 LUXEMBOURG	18	0	36	12	-	-	-	2	1	-	-	
07 UNITED KINGDOM	26	0	157	0	0	-	-	0	0	22	22	
08 IRELAND	-	-	-	-	-	-	-	-	-	-	-	
09 DANMARK	-	21	81	2	14	0	2	0	2	3	3	
10 HELLAS	0	1	-	5	9	0	3	0	0	-	-	
11 ESPANA	254	-	15	32	50	-	122	18	2	-	-	
12 PORTUGAL	9	-	3	-	1	-	-	-	-	-	-	
20 EUR	371	476	1344	329	620	96	449	236	38	107	107	
28 NORWAY	2	4	8	0	1	-	0	-	0	1	1	
30 SWEDEN	106	227	238	31	57	0	7	-	1	12	12	
32 FINLAND	-	0	1	0	0	0	-	-	-	0	0	
36 SWITZERLAND	0	0	0	90	53	1	44	44	0	1	1	
38 AUSTRIA	-	68	0	86	69	0	106	46	-	7	7	
48 YUGOSLAVIA	0	23	-	7	11	0	0	8	-	5	5	
52 TURKEY	-	0	-	-	0	-	-	-	-	-	-	
56 USSR	-	-	-	-	-	-	-	-	-	-	-	
58 GERMAN DR	-	56	66	8	53	0	0	1	-	3	3	
60 POLAND	-	11	-	6	6	0	0	0	-	1	1	
62 CZECHOSLOVAKIA	-	54	0	29	26	0	0	28	-	5	5	
64 HUNGARY	-	37	-	10	5	-	1	9	-	1	1	
66 RUMANIA	-	0	-	1	1	-	0	0	-	1	1	
68 BULGARIA	-	0	-	1	5	-	1	0	-	0	0	
71 TOTAL STATE TRADING	0	186	66	95	105	0	10	48	-	17	17	
72 OTHER EUROP. COUNTRIES	-	0	-	-	-	-	-	-	-	-	-	
80 NEAR AND MIDDLE EAST	-	-	-	-	0	-	-	-	-	-	-	
83 OTHER COUNTRIES	-	-	-	-	-	-	-	-	-	-	-	
88 TOTAL THIRD COUNTRIES	108	486	313	302	285	2	167	0	137	1	38	
95 ZUSAMMEN-TOTAL	479	962	1656	632	905	97	616	0	373	39	146	

EISENBAHN - RAILWAY - CHEMIN DE FER

3.3.13:2 (6B)

DURCHGANGSVERKEHR NACH LAND

EUR

TRANSIT TRAFFIC BY COUNTRY

1986

TRAFIC DE TRANSIT PAR PAYS

MIO TKM

BELADELAND COUNTRY OF LOADING PAYS DE CHARGEMENT	ENTLADELAND			COUNTRY OF UNLOADING				PAYS DE DECHARGEMENT				
	12	20	28	30	32	36	38	48	52	56	58	
01 BR DEUTSCHLAND	8	403	33	137	0	6	0	0	0	0	0	
02 FRANCE	11	230	31	151	3	0	118	41	0	0	53	
03 ITALIA	0	1134	40	108	1	0	0	0	0	0	3	
04 NEDERLAND	0	530	1	32	0	370	301	32	1	0	19	
05 BELGIQUE/BELGIE	0	865	15	72	1	582	118	21	0	0	35	
06 LUXEMBOURG	0	70	0	4	0	50	3	2	0	0	0	
07 UNITED KINGDOM	20	225	0	0	0	45	5	9	0	0	0	
08 IRELAND	0	0	0	0	0	0	0	0	0	0	0	
09 DANMARK	0	125	0	0	0	69	6	4	0	0	0	
10 HELLAS	0	17	0	0	0	0	0	0	0	0	0	
11 ESPANA	0	493	2	41	1	43	5	1	0	0	50	
12 PORTUGAL	0	13	0	0	0	5	2	0	0	0	1	
20 EUR	39	4105	122	545	5	1170	558	110	1	0	161	
28 NORWAY	0	16	0	0	0	7	0	1	0	0	0	
30 SWEDEN	0	679	0	0	0	223	16	1	0	0	0	
32 FINLAND	0	1	0	0	0	2	1	0	0	0	0	
36 SWITZERLAND	1	235	16	57	1	0	0	2	0	0	7	
38 AUSTRIA	0	383	9	27	1	11	0	0	0	0	1	
48 YUGOSLAVIA	0	63	2	4	1	11	1	0	0	0	0	
52 TURKEY	0	0	0	0	0	0	0	0	0	0	0	
56 USSR	0	0	0	0	0	0	0	0	0	0	0	
58 GERMAN DR	1	188	1	1	0	36	47	0	0	0	0	
60 POLAND	0	24	0	0	0	8	0	0	0	0	0	
62 CZECHOSLOVAKIA	1	144	0	0	0	30	2	0	0	0	0	
64 HUNGARY	0	54	0	0	4	11	0	0	0	0	0	
66 RUMANIA	1	54	0	0	1	0	0	0	0	0	0	
68 BULGARIA	0	3	0	0	1	0	0	0	0	0	0	
71 TOTAL STATE TRADING	3	530	3	5	7	96	50	0	0	0	0	
72 OTHER EUROP. COUNTRIES	0	0	0	0	0	0	0	0	0	0	0	
80 NEAR AND MIDDLE EAST	0	0	0	0	0	0	0	0	0	0	0	
83 OTHER COUNTRIES	0	0	0	0	0	0	0	0	0	0	0	
88 TOTAL THIRD COUNTRIES	5	1843	27	88	8	339	67	4	0	0	8	
95 ZUSAMMEN-TOTAL	44	5949	150	633	13	1509	624	114	1	0	169	

EISENBAHN - RAILWAY - CHEMIN DE FER

3.3.13:3 (6B)

DURCHGANGSVERKEHR NACH LAND

EUR

TRANSIT TRAFFIC BY COUNTRY

1986

TRAFIC DE TRANSIT PAR PAYS

MIO TKM

BELADELAND COUNTRY OF LOADING PAYS DE CHARGEMENT	ENTLADELAND			COUNTRY OF UNLOADING				PAYS DE DECHARGEMENT				
	60	62	64	66	68	71	72	80	83	88	95	
01 BR DEUTSCHLAND	0	0	0	0	0	0	0	0	0	177	579	
02 FRANCE	14	9	12	7	3	137	1	0	0	441	671	
03 ITALIA	0	0	0	0	0	3	0	0	0	151	1284	
04 NEDERLAND	9	23	34	17	6	140	0	0	0	845	1375	
05 BELGIQUE/BELGIE	9	19	14	6	14	119	0	0	0	906	1771	
06 LUXEMBOURG	0	0	0	0	0	3	0	0	0	60	130	
07 UNITED KINGDOM	1	0	1	2	4	17	0	0	0	67	291	
08 IRELAND	0	0	0	0	0	0	0	0	0	0	0	
09 DANMARK	0	1	0	0	0	5	0	0	0	80	206	
10 HELLAS	0	0	0	0	0	0	0	0	0	0	17	
11 ESPANA	0	48	0	0	1	100	0	0	0	193	686	
12 PORTUGAL	0	1	0	0	0	2	0	0	0	9	22	
20 EUR	34	101	61	32	27	527	1	0	0	2928	7033	
28 NORWAY	0	0	0	0	0	1	0	0	0	8	24	
30 SWEDEN	0	0	0	0	0	1	0	0	0	240	920	
32 FINLAND	0	0	0	0	0	1	0	0	0	4	5	
36 SWITZERLAND	2	2	0	0	0	13	0	0	0	87	321	
38 AUSTRIA	0	0	0	0	0	1	0	0	0	48	431	
48 YUGOSLAVIA	0	0	0	0	0	0	3	0	0	21	84	
52 TURKEY	0	0	0	0	0	0	0	0	0	0	0	
56 USSR	0	0	0	0	0	0	0	0	0	0	0	
58 GERMAN DR	0	0	0	0	0	0	0	0	0	84	272	
60 POLAND	0	0	0	0	0	0	0	0	0	8	32	
62 CZECHOSLOVAKIA	0	0	0	0	0	0	0	0	0	33	176	
64 HUNGARY	0	0	0	0	0	0	0	0	0	15	69	
66 RUMANIA	0	0	0	0	0	0	0	0	0	1	55	
68 BULGARIA	0	0	0	0	0	0	0	0	0	1	4	
71 TOTAL STATE TRADING	0	0	0	0	0	0	3	0	0	163	692	
72 OTHER EUROP. COUNTRIES	0	0	0	0	0	0	0	0	0	0	0	
80 NEAR AND MIDDLE EAST	0	0	0	0	0	0	0	0	0	0	0	
83 OTHER COUNTRIES	0	0	0	0	0	0	0	0	0	0	0	
88 TOTAL THIRD COUNTRIES	2	2	1	0	0	17	3	0	0	549	2393	
95 ZUSAMMEN-TOTAL	36	103	62	32	28	544	3	0	0	3478	9426	

EISENBAHN - RAILWAY - CHEMIN DE FER 4.1.01 (4A)
 INNERSTAATLICHER VERKEHR NACH ENTFERNUNGSABSCHNITT UND GUETERGRUPPE BR DEUTSCHLAND
 NATIONAL TRAFFIC BY LENGTH OF JOURNEY AND GROUP OF GOODS 1986
 TRAFIC NATIONAL PAR TRANCHE DE DISTANCE ET GROUPE DE MARCHANDISES 1000 T

ENTFERNUNG (KM) DISTANCE (KM)	GUETERGRUPPE					GROUP OF GOODS					GROUPE DE MARCHANDISES				
	01	02	03	04	05	06	07	08	09	10	11	12	13		
01 0 - 49	136	50	2178	116	42	307	60	44818	202	695	12031	926	22761		
02 50 - 149	172	92	1938	102	23	467	28	8619	426	8603	6791	162	5350		
03 150 - 499	272	403	88	534	80	1164	136	13193	878	7893	10341	115	9231		
04 500 +	112	222	0	269	229	715	52	2349	164	706	1115	281	2031		
05 INSGESAMT-TOTAL	693	767	4204	1021	374	2654	275	68980	1670	17897	30278	1483	39373		
	14	15	16	17	18	19	20	21	22	23	24	01-24			
01 0 - 49	1499	7888	937	77	1912	97	418	145	39	136	1274	98745			
02 50 - 149	967	6467	1031	39	1598	139	450	84	29	135	902	44613			
03 150 - 499	1609	3241	3884	356	4400	461	2790	341	279	1024	4806	67522			
04 500 +	112	588	541	89	1765	581	1912	134	90	750	2579	17387			
05 INSGESAMT-TOTAL	4188	18185	6394	562	9675	1279	5569	705	437	2045	9562	228267			

EISENBAHN - RAILWAY - CHEMIN DE FER 4.1.02 (4A)
 INNERSTAATLICHER VERKEHR NACH ENTFERNUNGSABSCHNITT UND GUETERGRUPPE FRANCE
 NATIONAL TRAFFIC BY LENGTH OF JOURNEY AND GROUP OF GOODS 1986
 TRAFIC NATIONAL PAR TRANCHE DE DISTANCE ET GROUPE DE MARCHANDISES 1000 T

ENTFERNUNG (KM) DISTANCE (KM)	GUETERGRUPPE					GROUP OF GOODS					GROUPE DE MARCHANDISES				
	01	02	03	04	05	06	07	08	09	10	11	12	13		
01 0 - 49	59	4	0	10	6	350	6	1758	14	112	2870	3	2290		
02 50 - 149	1067	61	0	45	5	978	46	5442	157	1317	1172	1126	3182		
03 150 - 499	4838	197	19	576	22	4146	460	3579	107	7258	1745	272	5149		
04 500 +	1281	612	81	525	21	3536	161	435	57	1115	486	282	2565		
05 INSGESAMT-TOTAL	7244	874	101	1156	55	9009	673	11213	336	9802	6272	1683	13287		
	14	15	16	17	18	19	20	21	22	23	24	01-24			
01 0 - 49	41	1027	144	20	304	6	57	35	10	64	275	9467			
02 50 - 149	1060	3918	456	57	603	45	104	17	39	146	538	21583			
03 150 - 499	2105	6824	2422	582	3571	286	773	125	485	304	2770	68610			
04 500 +	338	1823	2418	45	2168	324	1088	101	241	333	4231	24367			
05 INSGESAMT-TOTAL	3544	13592	5440	704	6645	661	2023	278	774	847	7814	104027			

EISENBAHN - RAILWAY - CHEMIN DE FER 4.1.03 (4A)
 INNERSTAATLICHER VERKEHR NACH ENTFERNUNGSABSCHNITT UND GUETERGRUPPE ITALIA
 NATIONAL TRAFFIC BY LENGTH OF JOURNEY AND GROUP OF GOODS 1986
 TRAFIC NATIONAL PAR TRANCHE DE DISTANCE ET GROUPE DE MARCHANDISES 1000 T

ENTFERNUNG (KM) DISTANCE (KM)	GUETERGRUPPE					GROUP OF GOODS					GROUPE DE MARCHANDISES				
	01	02	03	04	05	06	07	08	09	10	11	12	13		
01 0 - 49	0	5	0	22	5	9	4	6	0	23	245	1	266		
02 50 - 149	10	5	11	126	7	91	1	20	-	78	616	0	1597		
03 150 - 499	29	39	52	306	25	462	109	348	0	324	1076	117	1991		
04 500 +	41	138	65	315	24	647	63	43	0	51	103	9	455		
05 INSGESAMT-TOTAL	80	188	129	768	60	1209	175	417	0	476	2041	127	4309		
	14	15	16	17	18	19	20	21	22	23	24	01-24			
01 0 - 49	1	1081	2	0	56	5	15	7	1	11	20	1787			
02 50 - 149	2	11	26	11	51	3	53	8	1	13	136	2877			
03 150 - 499	225	56	184	39	180	75	129	38	54	104	1080	7043			
04 500 +	34	369	182	81	230	20	282	39	25	143	1631	4989			
05 INSGESAMT-TOTAL	262	1517	394	132	517	103	478	93	81	272	2867	16695			

EISENBahn - RAILWAY - CHEMIN DE FER 4.1.04 (4A)
 INNERSTAATLICHER VERKEHR NACH ENTFERNUNGSABSCHNITT UND GUETERGRUPPE NEDERLAND
 NATIONAL TRAFFIC BY LENGTH OF JOURNEY AND GROUP OF GOODS 1986
 TRAFIC NATIONAL PAR TRANCHE DE DISTANCE ET GROUPE DE MARCHANDISES 1000 T

ENTFERNUNG (KM) DISTANCE (KM)	GUETERGRUPPE				GROUP OF GOODS				GROUPE DE MARCHANDISES				
	01	02	03	04	05	06	07	08	09	10	11	12	13
01 0 - 49	2	0	0	0	0	22	0	1	109	4	0	-	0
02 50 - 149	-	0	149	0	0	181	-	-	40	8	3	1	44
03 150 - 499	-	-	296	9	1	76	-	13	672	22	19	-	3
04 500 +	-	-	-	-	-	-	-	-	-	-	-	-	-
05 INSGESAMT-TOTAL	2	0	445	9	1	280	0	13	821	34	23	1	47
	14	15	16	17	18	19	20	21	22	23	24	01-24	
01 0 - 49	-	5	96	3	21	0	1	-	-	0	5	269	
02 50 - 149	0	0	375	-	202	-	1	-	-	0	29	1036	
03 150 - 499	0	431	759	-	666	-	13	0	0	1	988	3969	
04 500 +	-	-	-	-	-	-	-	-	-	-	-	-	
05 INSGESAMT-TOTAL	0	436	1230	3	889	0	16	1	0	1	1022	5274	

EISENBahn - RAILWAY - CHEMIN DE FER 4.1.05 (4A)
 INNERSTAATLICHER VERKEHR NACH ENTFERNUNGSABSCHNITT UND GUETERGRUPPE BELGIQUE/BELGIE
 NATIONAL TRAFFIC BY LENGTH OF JOURNEY AND GROUP OF GOODS 1986
 TRAFIC NATIONAL PAR TRANCHE DE DISTANCE ET GROUPE DE MARCHANDISES 1000 T

ENTFERNUNG (KM) DISTANCE (KM)	GUETERGRUPPE				GROUP OF GOODS				GROUPE DE MARCHANDISES				
	01	02	03	04	05	06	07	08	09	10	11	12	13
01 0 - 49	332	0	9	1	1	44	0	4356	0	8	918	1	5119
02 50 - 149	16	0	120	5	2	212	1	5158	51	351	6781	22	1994
03 150 - 499	-	0	-	71	0	-	-	698	4	92	626	0	39
04 500 +	-	-	-	-	-	-	-	-	-	-	-	-	-
05 INSGESAMT-TOTAL	348	0	129	76	2	256	1	10212	56	450	8325	23	7152
	14	15	16	17	18	19	20	21	22	23	24	01-24	
01 0 - 49	17	37	31	1	103	-	12	1	0	3	227	11221	
02 50 - 149	153	378	169	-	294	0	18	1	13	2	568	16310	
03 150 - 499	149	91	0	-	17	-	38	1	56	2	336	2219	
04 500 +	-	-	-	-	-	-	-	-	-	-	-	-	
05 INSGESAMT-TOTAL	319	507	200	1	414	0	68	3	68	7	1131	29750	

EISENBahn - RAILWAY - CHEMIN DE FER 4.1.06 (4A)
 INNERSTAATLICHER VERKEHR NACH ENTFERNUNGSABSCHNITT UND GUETERGRUPPE LUXEMBOURG
 NATIONAL TRAFFIC BY LENGTH OF JOURNEY AND GROUP OF GOODS 1986
 TRAFIC NATIONAL PAR TRANCHE DE DISTANCE ET GROUPE DE MARCHANDISES 1000 T

ENTFERNUNG (KM) DISTANCE (KM)	GUETERGRUPPE				GROUP OF GOODS				GROUPE DE MARCHANDISES				
	01	02	03	04	05	06	07	08	09	10	11	12	13
01 0 - 49	25	-	-	0	0	-	-	0	0	56	112	0	694
02 50 - 149	20	-	-	0	-	15	-	33	-	2	96	9	237
03 150 - 499	-	-	-	-	-	-	-	-	-	-	-	-	-
04 500 +	-	-	-	-	-	-	-	-	-	-	-	-	-
05 INSGESAMT-TOTAL	44	-	-	0	0	15	-	33	0	58	208	9	931
	14	15	16	17	18	19	20	21	22	23	24	01-24	
01 0 - 49	177	72	10	-	2	-	57	1	0	0	8	1213	
02 50 - 149	285	577	31	-	-	-	0	-	-	0	4	1307	
03 150 - 499	-	-	-	-	-	-	-	-	-	-	-	-	
04 500 +	-	-	-	-	-	-	-	-	-	-	-	-	
05 INSGESAMT-TOTAL	461	648	40	-	2	-	57	1	0	0	12	2521	

EISENBAHN - RAILWAY - CHEMIN DE FER 4.1.07 (4A)
 INNERSTAATLICHER VERKEHR NACH ENTFERNUNGSABSCHNITT UND GUETERGRUPPE UNITED KINGDOM
 NATIONAL TRAFFIC BY LENGTH OF JOURNEY AND GROUP OF GOODS 1986
 TRAFIC NATIONAL PAR TRANCHE DE DISTANCE ET GROUPE DE MARCHANDISES 1000 T

ENTFERNUNG (KM) DISTANCE (KM)	GUETERGRUPPE				GROUP OF GOODS				GROUPE DE MARCHANDISES				
	01	02	03	04	05	06	07	08	09	10	11	12	13
01 0 - 49	13	0	-	0	-	0	-	42737	-	466	4393	232	814
02 50 - 149	-	72	-	30	-	80	-	21128	491	2662	4798	-	1730
03 150 - 499	111	35	0	63	7	277	101	7109	13	6177	505	6	3361
04 500 +	105	24	-	61	1	390	-	1584	-	174	17	81	498
05 INSGESAMT-TOTAL	230	132	0	155	8	747	101	72558	505	9478	9714	319	6403
	14	15	16	17	18	19	20	21	22	23	24	01-24	
01 0 - 49	110	3555	513	-	201	0	0	1	-	3	283	53323	
02 50 - 149	2151	6797	13	105	116	-	31	17	-	33	1407	41661	
03 150 - 499	1592	8078	366	1	1290	19	463	51	9	123	6262	36021	
04 500 +	69	402	84	-	231	8	22	34	4	46	2250	6085	
05 INSGESAMT-TOTAL	3922	18831	976	105	1839	27	516	103	13	205	10202	137089	

EISENBAHN - RAILWAY - CHEMIN DE FER 4.1.08 (4A)
 INNERSTAATLICHER VERKEHR NACH ENTFERNUNGSABSCHNITT UND GUETERGRUPPE IRELAND
 NATIONAL TRAFFIC BY LENGTH OF JOURNEY AND GROUP OF GOODS 1986
 TRAFIC NATIONAL PAR TRANCHE DE DISTANCE ET GROUPE DE MARCHANDISES 1000 T

ENTFERNUNG (KM) DISTANCE (KM)	GUETERGRUPPE				GROUP OF GOODS				GROUPE DE MARCHANDISES				
	01	02	03	04	05	06	07	08	09	10	11	12	13
01 0 - 49	-	-	-	-	-	2	-	-	-	-	-	-	-
02 50 - 149	-	-	-	-	-	55	-	-	-	3	-	527	1
03 150 - 499	-	-	159	-	3	159	-	-	-	75	28	-	11
04 500 +	-	-	-	-	-	-	-	-	-	-	-	-	-
05 INSGESAMT-TOTAL	-	-	159	-	3	216	-	-	-	78	28	527	12
	14	15	16	17	18	19	20	21	22	23	24	01-24	
01 0 - 49	11	204	1	-	0	-	0	-	-	0	1	219	
02 50 - 149	394	42	10	-	1	-	0	-	0	0	135	1168	
03 150 - 499	151	27	261	-	226	-	3	-	0	1	635	1739	
04 500 +	-	-	-	-	-	-	-	-	-	-	-	-	
05 INSGESAMT-TOTAL	556	273	272	-	227	-	3	-	0	1	771	3126	

EISENBAHN - RAILWAY - CHEMIN DE FER 4.1.09 (4A)
 INNERSTAATLICHER VERKEHR NACH ENTFERNUNGSABSCHNITT UND GUETERGRUPPE DANMARK
 NATIONAL TRAFFIC BY LENGTH OF JOURNEY AND GROUP OF GOODS 1986
 TRAFIC NATIONAL PAR TRANCHE DE DISTANCE ET GROUPE DE MARCHANDISES 1000 T

ENTFERNUNG (KM) DISTANCE (KM)	GUETERGRUPPE				GROUP OF GOODS				GROUPE DE MARCHANDISES				
	01	02	03	04	05	06	07	08	09	10	11	12	13
01 0 - 49	-	0	-	0	0	46	0	0	0	0	1	-	0
02 50 - 149	0	7	0	2	0	107	1	162	-	12	1	-	1
03 150 - 499	6	6	0	109	7	581	6	5	0	28	33	0	16
04 500 +	1	0	0	2	1	38	0	0	-	2	2	0	1
05 INSGESAMT-TOTAL	7	13	0	114	7	773	7	167	0	43	38	0	19
	14	15	16	17	18	19	20	21	22	23	24	01-24	
01 0 - 49	0	0	0	-	1	1	1	1	0	1	8	62	
02 50 - 149	0	57	28	-	17	1	7	1	8	8	54	473	
03 150 - 499	36	34	148	1	138	29	39	26	18	104	377	1749	
04 500 +	6	0	18	-	4	-	2	1	0	1	33	113	
05 INSGESAMT-TOTAL	41	91	194	1	160	30	49	28	27	114	472	2398	

EISENBAHN - RAILWAY - CHEMIN DE FER 4.1.10 (4A)
 INNERSTAATLICHER VERKEHR NACH ENTFERNUNGSABSCHNITT UND GUETERGRUPPE HELLAS
 NATIONAL TRAFFIC BY LENGTH OF JOURNEY AND GROUP OF GOODS 1986
 TRAFIC NATIONAL PAR TRANCHE DE DISTANCE ET GROUPE DE MARCHANDISES 1000 T

ENTFERNUNG (KM) DISTANCE (KM)	GUETERGRUPPE				GROUP OF GOODS				GROUPE DE MARCHANDISES				
	01	02	03	04	05	06	07	08	09	10	11	12	13
01 0 - 49	0	0	79	2	0	0	0	1	21	3	-	0	23
02 50 - 149	1	0	173	0	1	0	0	0	0	2	-	-	0
03 150 - 499	1	2	77	1	1	6	1	339	53	89	0	0	3
04 500 +	4	1	0	0	1	2	0	0	14	5	-	-	0
05 INSGESAMT-TOTAL	5	3	330	3	3	9	2	340	87	100	0	0	26
	14	15	16	17	18	19	20	21	22	23	24	01-24	
01 0 - 49	0	0	0	1	1	0	3	1	0	1	2	139	
02 50 - 149	-	-	12	0	0	-	5	0	-	1	4	202	
03 150 - 499	2	0	56	0	47	0	34	1	0	7	10	729	
04 500 +	0	0	94	-	13	0	14	1	0	6	11	165	
05 INSGESAMT-TOTAL	2	0	162	1	61	0	56	2	0	15	27	1235	

EISENBAHN - RAILWAY - CHEMIN DE FER 4.1.11 (4A)
 INNERSTAATLICHER VERKEHR NACH ENTFERNUNGSABSCHNITT UND GUETERGRUPPE ESPANA
 NATIONAL TRAFFIC BY LENGTH OF JOURNEY AND GROUP OF GOODS 1986
 TRAFIC NATIONAL PAR TRANCHE DE DISTANCE ET GROUPE DE MARCHANDISES 1000 T

ENTFERNUNG (KM) DISTANCE (KM)	GUETERGRUPPE				GROUP OF GOODS				GROUPE DE MARCHANDISES				
	01	02	03	04	05	06	07	08	09	10	11	12	13
01 0 - 49	2	-	-	2	-	8	-	1002	-	37	60	-	262
02 50 - 149	57	-	4	29	-	6	-	635	-	590	3390	67	90
03 150 - 499	655	5	148	136	1	334	20	1413	9	1354	1151	128	595
04 500 +	722	17	16	373	23	380	56	190	136	205	158	-	1393
05 INSGESAMT-TOTAL	1436	22	168	540	24	728	76	3240	145	2186	4759	195	2340
	14	15	16	17	18	19	20	21	22	23	24	01-24	
01 0 - 49	343	1654	5	-	9	-	-	-	-	3	15	3402	
02 50 - 149	421	171	116	-	185	-	8	-	-	1	15	5785	
03 150 - 499	973	181	454	1	245	10	188	51	-	6	533	8591	
04 500 +	144	26	457	46	654	69	246	5	12	24	1894	7246	
05 INSGESAMT-TOTAL	1881	2032	1032	47	1093	79	442	56	12	34	2457	25024	

EISENBAHN - RAILWAY - CHEMIN DE FER 4.1.12 (4A)
 INNERSTAATLICHER VERKEHR NACH ENTFERNUNGSABSCHNITT UND GUETERGRUPPE PORTUGAL
 NATIONAL TRAFFIC BY LENGTH OF JOURNEY AND GROUP OF GOODS 1986
 TRAFIC NATIONAL PAR TRANCHE DE DISTANCE ET GROUPE DE MARCHANDISES 1000 T

ENTFERNUNG (KM) DISTANCE (KM)	GUETERGRUPPE				GROUP OF GOODS				GROUPE DE MARCHANDISES				
	01	02	03	04	05	06	07	08	09	10	11	12	13
01 0 - 49	1	-	0	1	0	0	-	-	-	-	-	-	0
02 50 - 149	39	0	0	18	0	11	-	-	-	50	17	-	0
03 150 - 499	349	1	2	254	3	210	-	267	-	68	286	22	87
04 500 +	22	0	0	2	-	9	-	0	-	-	1	-	0
05 INSGESAMT-TOTAL	410	2	2	275	3	230	-	267	-	569	304	22	87
	14	15	16	17	18	19	20	21	22	23	24	01-24	
01 0 - 49	-	-	5	-	0	-	2	-	-	-	2	10	
02 50 - 149	655	273	77	-	12	0	2	-	0	-	132	1738	
03 150 - 499	696	22	227	-	112	10	18	-	41	-	134	2809	
04 500 +	1	-	48	-	14	0	6	-	1	-	27	132	
05 INSGESAMT-TOTAL	1353	294	357	-	139	11	27	-	43	-	295	4690	

EISENBAHN - RAILWAY - CHEMIN DE FER 4.1.13 (4A)
 INNERSTAATLICHER VERKEHR NACH ENTFERNUNGSABSCHNITT UND GUETERGRUPPE EUR
 NATIONAL TRAFFIC BY LENGTH OF JOURNEY AND GROUP OF GOODS 1986
 TRAFIC NATIONAL PAR TRANCHE DE DISTANCE ET GROUPE DE MARCHANDISES 1000 T

ENTFERNUNG (KM) DISTANCE (KM)	GUETERGRUPPE				GROUP OF GOODS				GROUPE DE MARCHANDISES				
	01	02	03	04	05	06	07	08	09	10	11	12	13
01 0 - 49	570	60	2266	154	54	790	70	94679	346	1404	20630	1163	32229
02 50 - 149	1381	238	2396	357	38	2203	76	41196	1166	14130	23667	1914	14227
03 150 - 499	6261	689	842	2059	149	7414	833	26964	1737	23380	15812	660	20485
04 500 +	2287	1015	163	1546	300	5718	332	4601	371	2258	1882	652	7043
05 INSGESAMT-TOTAL	10500	2001	5668	4116	541	16125	1311	167441	3620	41172	61990	4389	73984
	14	15	16	17	18	19	20	21	22	23	24	01-24	
01 0 - 49	2200	15524	1744	103	2610	109	567	192	50	222	2122	179857	
02 50 - 149	6089	18691	2343	212	3081	188	679	130	89	339	3925	138754	
03 150 - 499	7537	18984	8761	980	10891	891	4487	635	943	1676	17931	181001	
04 500 +	704	3208	3843	260	5080	1002	3571	315	373	1304	12656	60483	
05 INSGESAMT-TOTAL	16529	56407	16691	1555	21662	2190	9305	1271	1455	3541	36633	560095	

EISENBAHN - RAILWAY - CHEMIN DE FER 4.2.01 (4B)
 INNERSTAATLICHER VERKEHR NACH ENTFERNUNGSABSCHNITT UND GUETERGRUPPE BR DEUTSCHLAND
 NATIONAL TRAFFIC BY LENGTH OF JOURNEY AND GROUP OF GOODS 1986
 TRAFIC NATIONAL PAR TRANCHE DE DISTANCE ET GROUPE DE MARCHANDISES MIO TKM

ENTFERNUNG (KM) DISTANCE (KM)	GUETERGRUPPE				GROUP OF GOODS				GROUPE DE MARCHANDISES				
	01	02	03	04	05	06	07	08	09	10	11	12	13
01 0 - 49	3	1	75	2	0	4	1	866	4	16	190	27	392
02 50 - 149	16	9	143	11	2	42	2	733	51	871	465	11	559
03 150 - 499	76	127	17	155	25	340	31	3760	161	1961	2609	32	2618
04 500 +	83	149	0	176	146	490	33	1463	108	459	666	219	1220
05 INSGESAMT-TOTAL	178	286	236	344	174	876	67	6822	325	3307	3929	290	4789
	14	15	16	17	18	19	20	21	22	23	24	01-24	
01 0 - 49	39	192	17	2	37	3	11	2	1	2	419	2308	
02 50 - 149	99	633	106	3	132	16	47	9	3	14	99	4076	
03 150 - 499	363	898	1199	107	1333	148	833	97	89	337	1592	18909	
04 500 +	68	369	333	47	1175	404	1277	86	58	481	1630	11141	
05 INSGESAMT-TOTAL	570	2092	1655	159	2677	571	2169	194	151	835	3740	36433	

EISENBAHN - RAILWAY - CHEMIN DE FER 4.2.02 (4B)
 INNERSTAATLICHER VERKEHR NACH ENTFERNUNGSABSCHNITT UND GUETERGRUPPE FRANCE
 NATIONAL TRAFFIC BY LENGTH OF JOURNEY AND GROUP OF GOODS 1986
 TRAFIC NATIONAL PAR TRANCHE DE DISTANCE ET GROUPE DE MARCHANDISES MIO TKM

ENTFERNUNG (KM) DISTANCE (KM)	GUETERGRUPPE				GROUP OF GOODS				GROUPE DE MARCHANDISES				
	01	02	03	04	05	06	07	08	09	10	11	12	13
01 0 - 49	1	0	0	0	0	8	0	30	0	1	78	0	24
02 50 - 149	122	7	0	3	1	103	5	489	20	146	93	114	320
03 150 - 499	1443	59	6	198	7	1437	145	1067	24	2180	597	69	1517
04 500 +	1053	483	65	348	15	2534	106	291	32	670	319	228	1926
05 INSGESAMT-TOTAL	2620	549	71	549	22	4082	256	1877	76	2998	1087	411	3786
	14	15	16	17	18	19	20	21	22	23	24	01-24	
01 0 - 49	1	43	1	1	6	0	1	1	0	2	4	204	
02 50 - 149	116	365	36	8	61	5	11	2	4	16	60	2107	
03 150 - 499	583	2015	769	245	1140	88	285	43	166	107	97	15186	
04 500 +	219	1310	1755	30	1498	236	776	72	157	228	2915	17266	
05 INSGESAMT-TOTAL	919	3733	2561	284	2705	329	1073	117	328	353	3976	34763	

EISENBahn - RAILWAY - CHEMIN DE FER 4.2.03 (4B)
 INNERSTAATLICHER VERKEHR NACH ENTFERNUNGSABSCHNITT UND GUETERGRUPPE ITALIA
 NATIONAL TRAFFIC BY LENGTH OF JOURNEY AND GROUP OF GOODS 1986
 TRAFIC NATIONAL PAR TRANCHE DE DISTANCE ET GROUPE DE MARCHANDISES MIO TKM

ENTFERNUNG (KM) DISTANCE (KM)	GUETERGRUPPE				GROUP OF GOODS				GROUPE DE MARCHANDISES				
	01	02	03	04	05	06	07	08	09	10	11	12	13
01 0 - 49	0	0	0	1	0	0	0	0	0	1	6	0	7
02 50 - 149	1	1	1	11	1	9	3	3	9	61	0	121	
03 150 - 499	7	12	17	93	8	132	22	72	0	103	249	30	506
04 500 +	48	157	61	323	20	716	41	41	0	41	83	7	382
05 INSGESAMT-TOTAL	56	170	79	428	28	858	62	115	0	154	398	38	1016
	14	15	16	17	18	19	20	21	22	23	24	01-24	
01 0 - 49	0	39	0	0	2	0	0	0	0	0	1	58	
02 50 - 149	0	1	3	1	5	0	6	1	0	1	14	250	
03 150 - 499	39	20	63	13	60	27	39	11	15	35	276	1850	
04 500 +	41	381	175	70	192	13	262	37	26	149	1620	4886	
05 INSGESAMT-TOTAL	80	441	241	84	259	41	307	49	41	186	1910	7043	

EISENBahn - RAILWAY - CHEMIN DE FER 4.2.04 (4B)
 INNERSTAATLICHER VERKEHR NACH ENTFERNUNGSABSCHNITT UND GUETERGRUPPE NEDERLAND
 NATIONAL TRAFFIC BY LENGTH OF JOURNEY AND GROUP OF GOODS 1986
 TRAFIC NATIONAL PAR TRANCHE DE DISTANCE ET GROUPE DE MARCHANDISES MIO TKM

ENTFERNUNG (KM) DISTANCE (KM)	GUETERGRUPPE				GROUP OF GOODS				GROUPE DE MARCHANDISES				
	01	02	03	04	05	06	07	08	09	10	11	12	13
01 0 - 49	0	-	-	0	0	1	0	0	4	0	0	-	0
02 50 - 149	-	0	20	2	0	25	-	3	2	1	0	0	6
03 150 - 499	-	-	50	2	0	18	-	3	165	5	5	-	1
04 500 +	-	-	-	-	-	-	-	-	-	-	-	-	-
05 INSGESAMT-TOTAL	0	0	70	2	0	43	0	3	172	6	5	0	6
	14	15	16	17	18	19	20	21	22	23	24	01-24	
01 0 - 49	-	0	4	0	1	0	0	-	-	0	0	10	
02 50 - 149	0	0	41	-	21	-	0	0	0	0	3	120	
03 150 - 499	0	97	156	-	168	-	3	0	0	0	229	902	
04 500 +	-	-	-	-	-	-	-	-	-	-	-	-	
05 INSGESAMT-TOTAL	0	98	201	0	190	0	3	0	0	0	233	1032	

EISENBahn - RAILWAY - CHEMIN DE FER 4.2.05 (4B)
 INNERSTAATLICHER VERKEHR NACH ENTFERNUNGSABSCHNITT UND GUETERGRUPPE BELGIQUE/BELGIE
 NATIONAL TRAFFIC BY LENGTH OF JOURNEY AND GROUP OF GOODS 1986
 TRAFIC NATIONAL PAR TRANCHE DE DISTANCE ET GROUPE DE MARCHANDISES MIO TKM

ENTFERNUNG (KM) DISTANCE (KM)	GUETERGRUPPE				GROUP OF GOODS				GROUPE DE MARCHANDISES				
	01	02	03	04	05	06	07	08	09	10	11	12	13
01 0 - 49	10	0	0	0	0	1	0	77	0	0	8	0	70
02 50 - 149	1	-	15	1	0	23	0	501	5	34	714	2	197
03 150 - 499	-	0	-	15	0	-	-	118	1	21	109	0	7
04 500 +	-	-	-	-	-	-	-	-	-	-	-	-	-
05 INSGESAMT-TOTAL	11	0	15	16	0	24	0	696	6	55	831	2	274
	14	15	16	17	18	19	20	21	22	23	24	01-24	
01 0 - 49	1	0	0	0	1	-	0	0	0	0	1	171	
02 50 - 149	19	48	14	-	27	0	2	0	2	0	73	1678	
03 150 - 499	25	16	0	-	4	-	8	0	9	0	88	421	
04 500 +	-	-	-	-	-	-	-	-	-	-	-	-	
05 INSGESAMT-TOTAL	44	64	15	0	32	0	10	0	11	1	162	2270	

EISENBahn - RAILWAY - CHEMIN DE FER
 INNERSTAATLICHER VERKEHR NACH ENTFERNUNGSABSCHNITT UND GUETERGRUPPE
 NATIONAL TRAFFIC BY LENGTH OF JOURNEY AND GROUP OF GOODS
 TRAFIC NATIONAL PAR TRANCHE DE DISTANCE ET GROUPE DE MARCHANDISES

4.2.06 (4B)
 LUXEMBOURG
 1986
 MID TKM

ENTFERNUNG (KM) DISTANCE (KM)	GUETERGRUPPE				GROUP OF GOODS				GROUPE DE MARCHANDISES				
	01	02	03	04	05	06	07	08	09	10	11	12	13
01 0 - 49	1	-	-	0	0	-	-	0	0	3	2	0	8
02 50 - 149	1	-	-	0	-	1	-	2	-	0	6	1	14
03 150 - 499	-	-	-	-	-	-	-	-	-	-	-	-	-
04 500 +	-	-	-	-	-	-	-	-	-	-	-	-	-
05 INSGESAMT-TOTAL	2	-	-	0	0	1	-	2	0	3	8	1	22
	14	15	16	17	18	19	20	21	22	23	24	01-24	
01 0 - 49	2	2	0	-	0	-	1	0	0	0	0	19	
02 50 - 149	16	34	2	-	-	-	0	-	-	0	0	77	
03 150 - 499	-	-	-	-	-	-	-	-	-	-	-	-	
04 500 +	-	-	-	-	-	-	-	-	-	-	-	-	
05 INSGESAMT-TOTAL	18	36	2	-	0	-	1	0	0	0	1	96	

EISENBahn - RAILWAY - CHEMIN DE FER
 INNERSTAATLICHER VERKEHR NACH ENTFERNUNGSABSCHNITT UND GUETERGRUPPE
 NATIONAL TRAFFIC BY LENGTH OF JOURNEY AND GROUP OF GOODS
 TRAFIC NATIONAL PAR TRANCHE DE DISTANCE ET GROUPE DE MARCHANDISES

4.2.07 (4B)
 UNITED KINGDOM
 1986
 MID TKM

ENTFERNUNG (KM) DISTANCE (KM)	GUETERGRUPPE				GROUP OF GOODS				GROUPE DE MARCHANDISES				
	01	02	03	04	05	06	07	08	09	10	11	12	13
01 0 - 49	1	0	-	0	-	0	-	1209	-	14	145	2	23
02 50 - 149	-	8	-	2	-	10	-	1515	38	258	442	-	155
03 150 - 499	39	15	0	23	2	89	35	1736	5	1604	123	2	1015
04 500 +	74	20	-	38	1	217	-	159	-	85	13	42	327
05 INSGESAMT-TOTAL	114	43	0	63	3	316	35	4619	44	1960	724	46	1520
	14	15	16	17	18	19	20	21	22	23	24	01-24	
01 0 - 49	4	98	15	-	4	0	0	0	-	0	8	1523	
02 50 - 149	209	716	2	13	12	-	4	2	-	4	128	3517	
03 150 - 499	418	1884	142	0	376	7	142	15	3	41	2120	9837	
04 500 +	44	209	49	-	119	5	15	16	2	35	1402	2871	
05 INSGESAMT-TOTAL	675	2906	207	13	511	11	160	33	5	80	3658	17748	

EISENBahn - RAILWAY - CHEMIN DE FER
 INNERSTAATLICHER VERKEHR NACH ENTFERNUNGSABSCHNITT UND GUETERGRUPPE
 NATIONAL TRAFFIC BY LENGTH OF JOURNEY AND GROUP OF GOODS
 TRAFIC NATIONAL PAR TRANCHE DE DISTANCE ET GROUPE DE MARCHANDISES

4.2.08 (4B)
 IRELAND
 1986
 MID TKM

ENTFERNUNG (KM) DISTANCE (KM)	GUETERGRUPPE				GROUP OF GOODS				GROUPE DE MARCHANDISES				
	01	02	03	04	05	06	07	08	09	10	11	12	13
01 0 - 49	-	-	-	-	-	0	-	-	-	-	-	-	-
02 50 - 149	-	-	-	-	-	6	-	-	-	0	-	42	0
03 150 - 499	-	-	24	-	1	38	-	-	-	18	8	-	3
04 500 +	-	-	-	-	-	-	-	-	-	-	-	-	-
05 INSGESAMT-TOTAL	-	-	24	-	1	44	-	-	-	18	8	42	3
	14	15	16	17	18	19	20	21	22	23	24	01-24	
01 0 - 49	1	6	0	-	0	-	0	-	-	0	0	7	
02 50 - 149	44	2	1	-	0	-	0	-	0	0	16	112	
03 150 - 499	30	9	86	-	78	-	1	-	0	0	160	455	
04 500 +	-	-	-	-	-	-	-	-	-	-	-	-	
05 INSGESAMT-TOTAL	74	18	87	-	78	-	1	-	0	0	176	574	

EISENBahn - RAILWAY - CHEMIN DE FER 4.2.09 (4B)
 INNERSTAATLICHER VERKEHR NACH ENTFERNUNGSABSCHNITT UND GUETERGRUPPE DANMARK
 NATIONAL TRAFFIC BY LENGTH OF JOURNEY AND GROUP OF GOODS 1986
 TRAFIC NATIONAL PAR TRANCHE DE DISTANCE ET GROUPE DE MARCHANDISES MIO TKM

ENTFERNUNG (KM) DISTANCE (KM)	GUETERGRUPPE				GROUP OF GOODS				GROUPE DE MARCHANDISES				
	01	02	03	04	05	06	07	08	09	10	11	12	13
01 0 - 49	0	0	0	0	0	1	0	0	0	0	0	0	0
02 50 - 149	0	1	0	0	0	12	0	16	1	0	0	0	0
03 150 - 499	2	1	0	35	2	164	2	2	0	7	11	0	5
04 500 +	0	0	0	1	0	20	0	0	1	1	1	0	1
05 INSGESAMT-TOTAL	3	2	0	36	3	198	2	19	0	10	13	0	6
	14	15	16	17	18	19	20	21	22	23	24	01-24	
01 0 - 49	0	0	0	0	0	0	0	0	0	0	0	0	2
02 50 - 149	0	5	3	0	2	0	1	0	1	1	6	48	0
03 150 - 499	11	8	44	0	34	10	11	9	6	34	119	517	1
04 500 +	3	0	10	0	2	0	1	0	0	1	17	60	0
05 INSGESAMT-TOTAL	14	13	56	0	38	10	13	9	7	35	141	627	0

EISENBahn - RAILWAY - CHEMIN DE FER 4.2.10 (4B)
 INNERSTAATLICHER VERKEHR NACH ENTFERNUNGSABSCHNITT UND GUETERGRUPPE HELLAS
 NATIONAL TRAFFIC BY LENGTH OF JOURNEY AND GROUP OF GOODS 1986
 TRAFIC NATIONAL PAR TRANCHE DE DISTANCE ET GROUPE DE MARCHANDISES MIO TKM

ENTFERNUNG (KM) DISTANCE (KM)	GUETERGRUPPE				GROUP OF GOODS				GROUPE DE MARCHANDISES				
	01	02	03	04	05	06	07	08	09	10	11	12	13
01 0 - 49	0	0	4	0	0	0	0	0	1	0	0	0	0
02 50 - 149	0	0	16	0	0	0	0	0	0	0	0	0	0
03 150 - 499	0	1	13	0	0	2	0	67	11	20	0	0	0
04 500 +	3	1	0	0	0	1	0	0	8	3	0	0	0
05 INSGESAMT-TOTAL	3	1	33	0	1	3	1	67	20	23	0	0	1
	14	15	16	17	18	19	20	21	22	23	24	01-24	
01 0 - 49	0	0	0	0	0	0	0	0	0	0	0	5	0
02 50 - 149	0	0	1	0	0	1	0	0	0	0	0	18	0
03 150 - 499	0	0	17	0	18	0	9	0	0	2	3	166	0
04 500 +	0	0	58	0	8	0	9	0	0	4	6	102	0
05 INSGESAMT-TOTAL	0	0	77	0	26	0	19	1	0	6	10	291	0

EISENBahn - RAILWAY - CHEMIN DE FER 4.2.11 (4B)
 INNERSTAATLICHER VERKEHR NACH ENTFERNUNGSABSCHNITT UND GUETERGRUPPE ESPANA
 NATIONAL TRAFFIC BY LENGTH OF JOURNEY AND GROUP OF GOODS 1986
 TRAFIC NATIONAL PAR TRANCHE DE DISTANCE ET GROUPE DE MARCHANDISES MIO TKM

ENTFERNUNG (KM) DISTANCE (KM)	GUETERGRUPPE				GROUP OF GOODS				GROUPE DE MARCHANDISES				
	01	02	03	04	05	06	07	08	09	10	11	12	13
01 0 - 49	0	0	0	0	0	0	0	29	0	1	2	0	8
02 50 - 149	6	0	0	4	0	1	0	42	0	63	323	6	8
03 150 - 499	226	2	33	50	0	113	8	364	2	347	266	31	180
04 500 +	559	13	8	386	17	310	51	116	76	124	86	1	1061
05 INSGESAMT-TOTAL	791	15	41	440	17	424	59	551	78	535	677	38	1257
	14	15	16	17	18	19	20	21	22	23	24	01-24	
01 0 - 49	11	48	0	0	0	0	0	0	0	0	0	99	0
02 50 - 149	41	20	11	0	13	0	1	0	0	0	2	541	0
03 150 - 499	248	57	150	0	75	5	60	9	0	2	195	2423	0
04 500 +	99	20	349	30	592	63	181	4	11	16	1557	5730	0
05 INSGESAMT-TOTAL	399	145	510	30	680	68	242	13	11	18	1754	8793	0

EISENBahn - RAILWAY - CHEMIN DE FER 4.2.12 (4B)
 INNERSTAATLICHER VERKEHR NACH ENTFERNUNGSABSCHNITT UND GUETERGRUPPE PORTUGAL
 NATIONAL TRAFFIC BY LENGTH OF JOURNEY AND GROUP OF GOODS 1986
 TRAFIC NATIONAL PAR TRANCHE DE DISTANCE ET GROUPE DE MARCHANDISES MIO TKM

ENTFERNUNG (KM) DISTANCE (KM)	GUETERGRUPPE				GROUP OF GOODS				GROUPE DE MARCHANDISES				
	01	02	03	04	05	06	07	08	09	10	11	12	13
01 0 - 49	0	-	-	0	0	0	-	-	-	-	-	-	0
02 50 - 149	4	0	0	2	0	1	-	-	-	72	2	-	0
03 150 - 499	106	1	1	74	1	65	-	56	-	18	69	3	32
04 500 +	11	0	0	1	-	2	-	0	-	-	0	-	0
05 INSGESAMT-TOTAL	121	1	1	78	1	68	-	56	-	90	71	3	32
	14	15	16	17	18	19	20	21	22	23	24	01-24	
01 0 - 49	-	-	0	-	0	-	0	-	-	-	-	0	0
02 50 - 149	83	30	8	-	1	0	0	-	0	-	22	225	
03 150 - 499	228	5	64	-	32	2	6	-	17	-	56	836	
04 500 +	1	-	28	-	7	0	3	-	1	-	20	75	
05 INSGESAMT-TOTAL	312	35	101	-	40	3	9	-	18	-	98	1137	

EISENBahn - RAILWAY - CHEMIN DE FER 4.2.13 (4B)
 INNERSTAATLICHER VERKEHR NACH ENTFERNUNGSABSCHNITT UND GUETERGRUPPE EUR
 NATIONAL TRAFFIC BY LENGTH OF JOURNEY AND GROUP OF GOODS 1986
 TRAFIC NATIONAL PAR TRANCHE DE DISTANCE ET GROUPE DE MARCHANDISES MIO TKM

ENTFERNUNG (KM) DISTANCE (KM)	GUETERGRUPPE				GROUP OF GOODS				GROUPE DE MARCHANDISES				
	01	02	03	04	05	06	07	08	09	10	11	12	13
01 0 - 49	16	2	79	3	1	16	1	2212	9	36	431	29	532
02 50 - 149	152	25	194	35	4	232	8	3300	117	1456	2105	176	1380
03 150 - 499	1900	218	162	646	46	2398	243	7245	370	6285	4046	168	5884
04 500 +	1831	823	134	1273	199	4291	230	2070	224	1383	1168	497	4917
05 INSGESAMT-TOTAL	3899	1068	569	1956	250	6936	482	14827	720	9159	7751	870	12713
	14	15	16	17	18	19	20	21	22	23	24	01-24	
01 0 - 49	59	429	38	-	52	4	15	3	1	4	433	4406	
02 50 - 149	627	1854	228	25	274	21	73	13	10	37	423	12771	
03 150 - 499	1945	5008	2689	366	3317	287	1396	185	304	559	5835	51501	
04 500 +	475	2288	2758	177	3594	721	2525	215	255	914	9168	42130	
05 INSGESAMT-TOTAL	3106	9579	5713	571	7236	1033	4008	416	571	1515	15860	110808	

EISENBAHN - RAILWAY - CHEMIN DE FER 5.1.01:1 (2)
 INNERSTAATLICHER VERKEHR NACH REGION BR DEUTSCHLAND
 NATIONAL TRAFFIC BY REGION 1986
 TRAFIC NATIONAL PAR REGION 1000 T

BELADEREGION REGION OF LOADING REGION DE CHARGEMENT	ENTLADEREGION				REGION OF UNLOADING				REGION DE DECHARGEMENT				
	01	02	03	04	05	06	07	08	09	10	11	12	13
0101 SCHLESWIG-HOLSTEIN	389	138	242	27	414	26	73	181	113	17	16	115	11
0102 HAMBURG	114	439	216	84	556	64	26	198	563	49	123	251	47
0103 NORDTEIL VON NIEDERSACHSEN	81	272	610	371	266	76	31	51	272	96	28	132	23
0104 WESTTEIL VON NIEDERSACHSEN	43	118	96	1222	332	177	346	148	392	320	89	62	25
0105 SUEOSTTEIL VON NIEDERSACHSEN	564	1210	718	964	10532	1087	51	390	514	345	205	98	12
0106 BREMEN	17	58	56	664	144	3574	54	226	370	181	39	153	14
0107 NORDTEIL VON NORDRHEIN-WESTFALEN	104	114	75	215	129	339	1385	4418	1515	433	27	113	44
0108 RUHRGEBIET	816	498	295	638	2532	3016	3011	50411	6565	1914	394	654	1304
0109 SUEWESTTEIL V. NORDRHEIN-WESTFALEN	250	613	158	634	504	695	876	6325	8911	680	142	1047	168
0110 OSTTEIL VON NORDRHEIN-WESTFALEN	18	96	90	284	80	385	615	785	399	302	117	43	187
0111 NORDTEIL VON HESSEN	92	912	59	114	192	98	10	66	101	45	240	399	8
0112 SUEDEIL VON HESSEN	102	273	48	28	110	152	70	137	160	93	171	1336	37
0113 NORDTEIL VON RHEINLAND-PFALZ	54	89	23	12	78	89	11	226	151	38	25	132	162
0114 SUEDEIL VON RHEINLAND-PFALZ	75	45	26	49	66	128	11	180	99	37	74	264	35
0115 BADEN-WUERTEMBERG NORD-WEST	48	185	8	29	38	148	45	50	158	36	185	155	23
0116 BADEN-WUERTEMBERG OST	168	184	38	99	70	411	53	62	274	37	26	87	55
0117 BADEN-WUERTEMBERG SUEW-WEST	15	82	7	45	49	3	44	237	28	16	94	11	11
0118 NORDBAYERN	22	143	10	15	82	94	11	53	141	27	48	123	30
0119 OSTBAYERN	37	145	27	49	62	234	9	64	271	51	86	223	90
0120 SUEDBAYERN	86	371	39	96	166	225	21	230	563	62	63	109	15
0121 SAARLAND	33	107	16	249	49	536	34	375	491	88	53	113	58
0122 BERLIN (WEST)	8	19	7	0	27	36	0	131	27	5	1	36	2
0199 UNBEKANNT-UNKNOWN-INCONNU	-	-	-	-	-	-	-	-	-	-	-	-	-
0195 INSGESAMT-TOTAL	3137	6111	2865	5850	21485	11636	6745	64750	22287	4885	2166	5739	2361

EISENBAHN - RAILWAY - CHEMIN DE FER 5.1.01:2 (2)
 INNERSTAATLICHER VERKEHR NACH REGION BR DEUTSCHLAND
 NATIONAL TRAFFIC BY REGION 1986
 TRAFIC NATIONAL PAR REGION 1000 T

BELADEREGION REGION OF LOADING REGION DE CHARGEMENT	ENTLADEREGION				REGION OF UNLOADING				REGION DE DECHARGEMENT				UNBEK. UNKNOW. INCONNU	INSG. TOTAL
	14	15	16	17	18	19	20	21	22					
0101 SCHLESWIG-HOLSTEIN	30	59	77	22	59	4	82	2	8	-	2107	-	2107	
0102 HAMBURG	79	200	224	93	248	366	300	31	287	-	9568	-	9568	
0103 NORDTEIL VON NIEDERSACHSEN	73	80	64	22	37	214	144	9	9	-	2962	-	2962	
0104 WESTTEIL VON NIEDERSACHSEN	122	70	113	59	115	343	184	689	20	-	5085	-	5085	
0105 SUEOSTTEIL VON NIEDERSACHSEN	20	66	154	36	128	130	262	22	55	-	17564	-	17564	
0106 BREMEN	97	126	267	74	222	585	211	30	96	-	7260	-	7260	
0107 NORDTEIL VON NORDRHEIN-WESTFALEN	24	519	143	15	424	174	221	1299	146	-	11874	-	11874	
0108 RUHRGEBIET	174	249	795	203	401	266	703	4087	1067	-	79993	-	79993	
0109 SUEWESTTEIL V. NORDRHEIN-WESTFALEN	329	248	754	360	566	389	853	347	34	-	24882	-	24882	
0110 OSTTEIL VON NORDRHEIN-WESTFALEN	17	49	41	12	40	13	57	3	11	-	3642	-	3642	
0111 NORDTEIL VON HESSEN	269	32	33	13	116	59	84	4	3	-	2950	-	2950	
0112 SUEDEIL VON HESSEN	313	63	119	69	615	325	301	111	19	-	4652	-	4652	
0113 NORDTEIL VON RHEINLAND-PFALZ	85	65	42	18	24	16	56	96	14	-	1506	-	1506	
0114 SUEDEIL VON RHEINLAND-PFALZ	975	258	1368	159	229	155	412	341	5	-	4992	-	4992	
0115 BADEN-WUERTEMBERG NORD-WEST	187	596	3574	415	416	77	586	188	17	-	7163	-	7163	
0116 BADEN-WUERTEMBERG OST	580	281	1532	90	83	210	952	18	7	-	5320	-	5320	
0117 BADEN-WUERTEMBERG SUEW-WEST	35	263	181	630	68	16	106	8	21	-	1966	-	1966	
0118 NORDBAYERN	27	32	112	28	996	567	229	35	12	-	2837	-	2837	
0119 OSTBAYERN	69	94	354	143	1215	2154	1430	34	21	-	6860	-	6860	
0120 SUEDBAYERN	98	419	523	138	1239	917	4291	35	79	-	9785	-	9785	
0121 SAARLAND	518	1339	906	172	347	87	241	9119	4	-	14935	-	14935	
0122 BERLIN (WEST)	1	4	26	6	6	9	9	3	-	-	364	-	364	
0199 UNBEKANNT-UNKNOWN-INCONNU	-	-	-	-	-	-	-	-	-	-	-	-	-	
0195 INSGESAMT-TOTAL	4123	5112	11402	2780	7592	7076	11715	16513	1937	-	228267	-	228267	

EISENBAHN - RAILWAY - CHEMIN DE FER 5.1.02:1 (2)
 INNERSTAATLICHER VERKEHR NACH REGION FRANCE
 NATIONAL TRAFFIC BY REGION 1986
 TRAFIC NATIONAL PAR REGION 1000 T

BELADEREGION REGION OF LOADING REGION DE CHARGEMENT	ENTLADEREGION				REGION OF UNLOADING				REGION DE DECHARGEMENT					
	01	02	03	04	05	06	07	08	09	10	11	12	13	
0211 ILE-DE-FRANCE	01	397	437	204	567	157	270	390	232	40	46	127	185	44
0221 CHAMPAGNE-ARDENNES	02	716	275	81	989	29	481	341	256	40	22	52	79	4
0222 PICARDIE	03	437	66	146	974	48	416	217	72	73	17	86	112	16
0223 HAUTE-NORMANDIE	04	1121	329	238	637	644	353	219	71	33	56	260	187	181
0224 CENTRE	05	136	21	29	847	97	338	123	23	10	23	223	620	13
0231 NORD-PAS-DE-CALAIS	06	907	462	2195	313	137	754	2398	255	63	48	229	118	16
0241 LORRAINE	07	2160	985	496	369	335	1500	12010	661	433	42	309	187	58
0242 ALSACE	08	677	181	204	397	205	353	588	113	163	105	276	166	23
0243 FRANCHE-COMTE	09	111	18	18	102	13	84	34	57	61	5	12	22	6
0251 BASSE-NORMANDIE	10	173	36	24	242	32	57	29	7	12	73	135	55	3
0252 PAYS DE LA LOIRE	11	466	10	108	32	236	39	23	13	1	23	551	274	69
0253 BRETAGNE	12	138	19	7	58	32	49	28	28	10	4	17	401	11
0261 LIMOUSIN	13	18	1	19	92	2	26	4	13	0	2	2	1	2
0262 AUVERGNE	14	329	26	16	45	141	30	41	19	16	8	64	17	8
0271 POITOU-CHARENTES	15	679	17	332	77	883	84	7	17	7	8	153	36	62
0272 AQUITAINE	16	373	24	38	119	52	326	35	137	17	13	61	22	175
0273 MIDI-PYRENEES	17	318	23	6	29	49	470	36	132	5	1	18	11	8
0281 BOURGOGNE	18	134	43	5	162	25	284	31	47	28	5	18	17	9
0282 RHONE-ALPES	19	703	78	96	300	98	218	170	203	121	33	144	75	56
0291 LANGUEDOC-ROUSILLON	20	484	35	45	60	61	157	108	54	16	35	102	40	13
0293 PROVENCE-ALPES-COTE D'AZUR	21	576	157	253	98	71	303	408	285	184	12	200	25	182
0294 CORSE	22	-	-	-	-	-	-	-	-	-	-	-	-	-
0299 UNBEKANNT-UNKNOWN-INCONNU		0	0	0	-	0	2	0	-	-	-	-	-	-
0295 INSGESAMT-TOTAL		11052	3241	4559	6509	3346	13382	17240	2697	1333	583	3041	2651	959

EISENBAHN - RAILWAY - CHEMIN DE FER 5.1.02:2 (2)
 INNERSTAATLICHER VERKEHR NACH REGION FRANCE
 NATIONAL TRAFFIC BY REGION 1986
 TRAFIC NATIONAL PAR REGION 1000 T

BELADEREGION REGION OF LOADING REGION DE CHARGEMENT	ENTLADEREGION				REGION OF UNLOADING				REGION DE DECHARGEMENT		UNBEK.	INSG.
	14	15	16	17	18	19	20	21	22	UNKNOWN	TOTAL	
0211 ILE-DE-FRANCE	01	188	116	432	354	162	726	154	614	-	7	5849
0221 CHAMPAGNE-ARDENNES	02	38	16	60	36	81	92	46	54	-	0	3786
0222 PICARDIE	03	59	62	99	69	37	192	36	96	-	-	3328
0223 HAUTE-NORMANDIE	04	79	89	151	70	262	225	69	107	-	-	5381
0224 CENTRE	05	68	385	88	72	147	201	62	187	-	-	3713
0231 NORD-PAS-DE-CALAIS	06	34	50	135	216	122	251	86	279	-	-	15856
0241 LORRAINE	07	143	218	295	207	442	757	115	242	-	8	21972
0242 ALSACE	08	46	136	208	122	96	371	63	262	-	0	4757
0243 FRANCHE-COMTE	09	32	9	64	35	23	111	53	75	-	-	945
0251 BASSE-NORMANDIE	10	11	13	27	28	28	22	3	4	-	4	1018
0252 PAYS DE LA LOIRE	11	7	83	73	9	27	57	30	72	-	-	2205
0253 BRETAGNE	12	11	7	28	37	16	83	29	36	-	-	1049
0261 LIMOUSIN	13	7	1	15	7	2	21	12	71	-	-	318
0262 AUVERGNE	14	58	18	35	75	114	140	83	282	-	-	1566
0271 POITOU-CHARENTES	15	10	239	204	43	10	162	52	35	-	-	3119
0272 AQUITAINE	16	52	135	2320	265	38	413	96	234	-	-	4946
0273 MIDI-PYRENEES	17	35	135	528	374	11	209	310	167	-	-	2875
0281 BOURGOGNE	18	54	8	21	10	184	293	56	222	-	-	1656
0282 RHONE-ALPES	19	317	92	106	134	468	955	257	684	-	-	5306
0291 LANGUEDOC-ROUSILLON	20	63	19	100	708	65	434	292	603	-	-	3496
0293 PROVENCE-ALPES-COTE D'AZUR	21	477	42	437	1195	920	1369	209	3482	-	-	10885
0294 CORSE	22	-	-	-	-	-	-	-	-	-	-	-
0299 UNBEKANNT-UNKNOWN-INCONNU		0	0	-	-	-	-	-	-	-	-	3
0295 INSGESAMT-TOTAL		1788	1873	5426	4067	3256	7085	2113	7807	-	19	10402

INNERSTAATLICHER VERKEHR NACH REGION

ITALIA

NATIONAL TRAFFIC BY REGION

1986

TRAFIC NATIONAL PAR REGION

1000 T

BELADEREGION REGION OF LOADING REGION DE CHARGEMENT	ENTLADEREGION				REGION OF UNLOADING				REGION DE DECHARGEMENT				
	01	02	03	04	05	06	07	08	09	10	11	12	13
0301 PIEMONTE	384!	5!	158!	20!	38!	35!	146!	31!	35!	15!	11!	286!	67!
0302 VALLE D'AOSTA	1!	-!	42!	-!	1!	0!	1!	0!	0!	-!	-!	0!	0!
0303 LOMBARDIA	30!	6!	297!	6!	53!	33!	97!	94!	65!	31!	5!	15!	4!
0304 TRENTO-ALTO ADIGE	14!	0!	42!	44!	42!	5!	5!	31!	8!	0!	2!	5!	4!
0305 VENETO	91!	1!	118!	28!	161!	42!	20!	17!	51!	11!	7!	53!	5!
0306 FRIULI-VENEZIA GIULIA	75!	1!	296!	27!	390!	462!	25!	129!	67!	16!	21!	46!	12!
0307 LIGURIA	2511!	19!	1091!	40!	145!	69!	141!	66!	246!	28!	16!	13!	16!
0308 EMILIA-ROMAGNA	18!	0!	41!	63!	36!	11!	177!	62!	309!	107!	6!	22!	2!
0309 TOSCANA	128!	4!	184!	5!	47!	63!	62!	1195!	69!	16!	15!	22!	2!
0310 UMBRIA	7!	0!	1!	0!	2!	17!	20!	5!	8!	1!	1!	20!	0!
0311 MARCHE	2!	0!	6!	1!	3!	3!	2!	4!	8!	21!	10!	2!	1!
0312 LAZIO	83!	0!	15!	1!	7!	8!	1!	4!	5!	191!	7!	24!	2!
0313 ABRUZZO	37!	0!	9!	3!	3!	6!	2!	1!	2!	18!	2!	1!	1!
0314 MOLISE	57!	-!	0!	-!	0!	0!	0!	0!	0!	0!	0!	0!	0!
0315 CAMPANIA	85!	0!	60!	0!	6!	5!	29!	15!	127!	18!	23!	4!	16!
0316 PUGLIA	43!	0!	31!	1!	9!	37!	4!	37!	14!	16!	13!	6!	28!
0317 BASILICATA	0!	-!	0!	-!	0!	0!	0!	0!	0!	-!	0!	0!	0!
0318 CALABRIA	11!	-!	3!	0!	1!	1!	2!	1!	1!	7!	0!	1!	1!
0319 SICILIA	82!	0!	143!	3!	33!	3!	11!	56!	44!	6!	1!	48!	10!
0320 SARDEGNA	32!	0!	42!	2!	54!	3!	9!	42!	36!	5!	1!	22!	3!
0399 UNBEKANNT-UNKNOWN-INCONNU	1!	-!	1!	1!	1!	1!	0!	0!	0!	0!	0!	0!	-!
0395 INSGESAMT-TOTAL	3691!	36!	2579!	244!	1033!	804!	754!	656!	2221!	560!	141!	601!	194!

INNERSTAATLICHER VERKEHR NACH REGION

ITALIA

NATIONAL TRAFFIC BY REGION

1986

TRAFIC NATIONAL PAR REGION

1000 T

BELADEREGION REGION OF LOADING REGION DE CHARGEMENT	ENTLADEREGION				REGION OF UNLOADING				REGION DE DECHARGEMENT		UNBEK. UNKNOW! INCON!	INSG. TOTAL
	14	15	16	17	18	19	20					
0301 PIEMONTE	97!	28!	63!	1!	29!	209!	21!	0!	1679!			
0302 VALLE D'AOSTA	-!	0!	-!	-!	0!	0!	0!	-!	46!			
0303 LOMBARDIA	0!	47!	37!	1!	18!	278!	27!	0!	1163!			
0304 TRENTO-ALTO ADIGE	0!	15!	15!	1!	6!	36!	15!	0!	291!			
0305 VENETO	0!	55!	23!	0!	21!	152!	29!	0!	885!			
0306 FRIULI-VENEZIA GIULIA	1!	46!	73!	1!	21!	112!	37!	0!	1858!			
0307 LIGURIA	0!	49!	38!	0!	6!	20!	16!	1!	4532!			
0308 EMILIA-RDMAGNA	0!	48!	30!	6!	37!	219!	37!	0!	1230!			
0309 TOSCANA	0!	89!	13!	0!	14!	64!	39!	0!	2091!			
0310 UMBRIA	-!	5!	2!	0!	2!	6!	20!	0!	117!			
0311 MARCHE	0!	10!	5!	0!	2!	12!	5!	0!	97!			
0312 LAZIO	0!	3!	3!	0!	3!	102!	27!	0!	487!			
0313 ABRUZZO	0!	2!	1!	0!	3!	14!	6!	0!	112!			
0314 MOLISE	0!	1!	0!	-!	0!	2!	0!	-!	60!			
0315 CAMPANIA	0!	101!	24!	0!	7!	56!	8!	0!	584!			
0316 PUGLIA	0!	98!	20!	7!	10!	38!	3!	1!	414!			
0317 BASILICATA	-!	0!	0!	0!	1!	6!	0!	-!	8!			
0318 CALABRIA	0!	34!	10!	0!	5!	20!	1!	0!	99!			
0319 SICILIA	0!	38!	34!	2!	11!	104!	5!	0!	632!			
0320 SARDEGNA	0!	7!	7!	0!	2!	33!	4!	0!	305!			
0399 UNBEKANNT-UNKNOWN-INCONNU	-!	0!	1!	0!	0!	1!	0!	0!	6!			
0395 INSGESAMT-TOTAL	101!	673!	401!	20!	197!	1483!	302!	3!	16695!			

EISENBahn - RAILWAY - CHEMIN DE FER 5.1.04 (2)
 INNERSTAATLICHER VERKEHR NACH REGION NEDERLAND
 NATIONAL TRAFFIC BY REGION 1986
 TRAFIC NATIONAL PAR REGION 1000 T

BELADEREGION REGION OF LOADING REGION DE CHARGEMENT	ENTLADEREGION - REGION OF UNLOADING REGION DE DECHARGEMENT							UNBEK. UNKNOW. INCON.	INSG. TOTAL
	01	02	03	04	05	06	07		
0401 NOORD	39!	64!	1098!	22!	0!	51!	27!	-!	1301!
0402 OVERIG WEST	374!	0!	151!	2!	0!	3!	0!	-!	530!
0403 RIJNMOND	145!	26!	41!	5!	4!	490!	115!	-!	827!
0404 NOORDZEEKANAALGEBIED	16!	23!	10!	0!	0!	32!	53!	-!	135!
0405 ZUIDWEST	1!	-!	13!	-!	5!	11!	31!	-!	61!
0406 ZUID	196!	31!	734!	3!	47!	561!	35!	-!	1608!
0407 OOST	220!	8!	510!	1!	-!	25!	48!	-!	812!
0499 UNBEKANNT-UNKNOWN-INCONNU	-!	-!	-!	-!	-!	-!	-!	-!	-!
0495 INSGESAMT-TOTAL	992!	152!	2558!	34!	57!	1173!	309!	-!	5274!

EISENBahn - RAILWAY - CHEMIN DE FER 5.1.05 (2)
 INNERSTAATLICHER VERKEHR NACH REGION BELGIQUE/BELGIE
 NATIONAL TRAFFIC BY REGION 1986
 TRAFIC NATIONAL PAR REGION 1000 T

BELADEREGION REGION OF LOADING REGION DE CHARGEMENT	ENTLADEREGION - REGION OF UNLOADING REGION DE DECHARGEMENT				UNBEK. UNKNOW. INCON.	INSG. TOTAL
	01	02	03	04		
0501 VLAAMS GEWEST EXCL. ANTWERPEN	4277!	447!	5308!	243!	-!	10275!
0502 ANTWERPEN	1094!	447!	6860!	568!	-!	8969!
0503 REGION WALLONNE	1132!	1227!	7276!	104!	-!	9738!
0504 BRUXELLES/BRUSSEL	150!	12!	570!	37!	-!	767!
0599 UNBEKANNT-UNKNOWN-INCONNU	-!	-!	-!	-!	-!	-!
0595 INSGESAMT-TOTAL	6652!	2132!	20012!	953!	-!	29750!

EISENBahn - RAILWAY - CHEMIN DE FER 5.1.06 (2)
 INNERSTAATLICHER VERKEHR NACH REGION UNITED KINGDOM
 NATIONAL TRAFFIC BY REGION 1986
 TRAFIC NATIONAL PAR REGION 1000 T

BELADEREGION REGION OF LOADING REGION DE CHARGEMENT	ENTLADEREGION - REGION OF UNLOADING REGION DE DECHARGEMENT											UNBEK. UNKNOW. INCON.	INSG. TOTAL
	01	02	03	04	05	06	07	08	09	10	11		
0701 NORTH	6597!	2595!	648!	167!	300!	358!	646!	482!	94!	570!	-!	-!	12458!
0702 YORKSHIRE AND HUMBERSIDE	742!	21821!	5300!	106!	1114!	104!	969!	1677!	273!	510!	-!	-!	32615!
0703 EAST MIDLANDS	68!	979!	16119!	1268!	4047!	185!	2841!	2497!	97!	100!	-!	-!	28202!
0704 EAST ANGLIA	60!	203!	122!	82!	463!	51!	145!	505!	167!	314!	-!	-!	2112!
0705 SOUTH EAST INCL. GREATER LONDON	128!	610!	56!	307!	5771!	199!	585!	1032!	366!	501!	-!	-!	9556!
0706 SOUTH-WEST	759!	26!	10!	35!	7110!	1379!	160!	32!	110!	143!	-!	-!	9764!
0707 WEST MIDLANDS	101!	111!	245!	133!	1872!	56!	5379!	667!	142!	104!	-!	-!	8809!
0708 NORTH-WEST	1029!	685!	301!	511!	932!	212!	330!	3396!	239!	478!	-!	-!	8113!
0709 WALES	55!	506!	53!	212!	1044!	448!	699!	593!	11993!	175!	-!	-!	15779!
0711 SCOTLAND	270!	76!	47!	465!	446!	51!	71!	183!	854!	7219!	-!	-!	9682!
0712 NORTHERN IRELAND	-!	-!	-!	-!	-!	-!	-!	-!	-!	-!	-!	-!	-!
0799 UNBEKANNT-UNKNOWN-INCONNU	-!	-!	-!	-!	-!	-!	-!	-!	-!	-!	-!	-!	-!
0795 INSGESAMT-TOTAL	9810!	27610!	22901!	3287!	23099!	3043!	11825!	11064!	14335!	10115!	-!	-!	137089!

EISENBahn - RAILWAY - CHEMIN DE FER 5.1.07 (2)
 INNERSTAATLICHER VERKEHR NACH REGION HELLAS
 NATIONAL TRAFFIC BY REGION 1986
 TRAFIC NATIONAL PAR REGION 1000 T

BELADEREGION REGION OF LOADING REGION DE CHARGEMENT	ENTLADEREGION - REGION OF UNLOADING REGION DE DECHARGEMENT				UNBEK. UNKNOW. INCON.	INSG. TOTAL
	01	02	03	04		
1001 NORTH GREECE	823!	-!	126!	88!	-!	1037!
1002 SOUTH GREECE	0!	1!	3!	-!	-!	4!
1003 GREATER ATHENS	26!	78!	4!	18!	-!	126!
1004 CENTRAL GREECE	20!	0!	10!	37!	-!	68!
1099 UNBEKANNT-UNKNOWN-INCONNU	-!	-!	-!	-!	-!	-!
1095 INSGESAMT-TOTAL	869!	79!	143!	143!	-!	1235!

EISENBahn - RAILWAY - CHEMIN DE FER 5.1.08:1 (2)
 INNERSTAATLICHER VERKEHR NACH REGION ESPANA
 NATIONAL TRAFFIC BY REGION 1986
 TRAFIC NATIONAL PAR REGION 1000 T

BELADEREGION REGION OF LOADING REGION DE CHARGEMENT	ENTLADEREGION				REGION OF UNLOADING				REGION DE DECHARGEMENT				
	01	02	03	04	05	06	07	08	09	10	11	12	13
1101 GALICIA	253	5	3	47	8	-	50	41	128	10	2	180	68
1102 ASTURIAS	85	2160	20	80	84	1	40	277	332	32	38	292	256
1103 CANTABRIA	14	-	163	1	1	-	26	179	336	22	1	108	13
1104 PAIS VASCO	30	14	12	291	82	1	107	213	120	7	38	159	124
1105 NAVARRA	21	1	14	-	15	1	10	11	85	4	5	59	1
1106 LA RIOJA	5	2	4	2	-	-	-	1	-	-	-	5	1
1107 ARAGON	32	3	-	69	99	-	215	11	87	7	3	194	985
1108 MADRID	17	5	152	154	-	-	14	44	7	408	27	43	36
1109 CASTILLA-LEON	653	354	102	95	75	-	44	67	382	8	6	323	45
1110 CASTILLA-LA MANCHA	18	7	12	28	4	18	51	443	91	94	76	148	61
1111 EXTREMADURA	65	2	1	6	1	1	30	10	153	13	14	47	25
1112 CATALINA	57	10	24	116	91	7	1018	128	152	1	5	802	148
1113 VALENCIA	19	9	2	134	-	2	51	115	65	41	5	338	282
1114 BALEARIA	-	-	-	-	-	-	-	-	-	-	-	-	-
1115 ANDALUCIA	64	57	35	26	26	3	196	187	129	47	429	430	93
1116 MURCIA	4	2	-	4	-	-	21	161	6	18	4	86	61
1117 CEUTA	-	-	-	-	-	-	-	-	-	-	-	-	-
1118 MELILLA	-	-	-	-	-	-	-	-	-	-	-	-	-
1119 CANARIAS	-	-	-	-	-	-	-	-	-	-	-	-	-
1199 UNBEKANNT-UNKNOW-INCUNNU	-	-	-	1	-	-	-	-	-	-	-	2	-
1195 INSGESAMT-TOTAL	1337	2631	544	1054	486	34	1873	1888	2073	712	653	3216	2199

EISENBahn - RAILWAY - CHEMIN DE FER 5.1.08:2 (2)
 INNERSTAATLICHER VERKEHR NACH REGION ESPANA
 NATIONAL TRAFFIC BY REGION 1986
 TRAFIC NATIONAL PAR REGION 1000 T

BELADEREGION REGION OF LOADING REGION DE CHARGEMENT	ENTLADEREGION-REGION OF UNLOADING-REGION DE DECHARGEMENT							UNBEK. UNKNOW INCON	INSG. TOTAL
	14	15	16	17	18	19			
1101 GALICIA	-	22	-	-	-	-	-	817	
1102 ASTURIAS	-	44	11	-	-	-	-	3752	
1103 CANTABRIA	-	171	-	-	-	-	-	1035	
1104 PAIS VASCO	-	62	5	-	-	-	-	1265	
1105 NAVARRA	-	18	-	-	-	-	-	245	
1106 LA RIOJA	-	4	3	-	-	-	-	27	
1107 ARAGON	-	13	11	-	-	-	-	1729	
1108 MADRID	-	112	37	-	-	-	-	1056	
1109 CASTILLA-LEON	-	44	8	-	-	-	-	2206	
1110 CASTILLA-LA MANCHA	-	378	4	-	-	-	-	1433	
1111 EXTREMADURA	-	63	-	-	-	-	-	431	
1112 CATALINA	-	146	23	-	-	-	-	2728	
1113 VALENCIA	-	35	3	-	-	-	-	1101	
1114 BALEARIA	-	-	-	-	-	-	-	-	
1115 ANDALUCIA	-	5022	8	-	-	-	-	6752	
1116 MURCIA	-	55	11	-	-	-	-	433	
1117 CEUTA	-	-	-	-	-	-	-	-	
1118 MELILLA	-	-	-	-	-	-	-	-	
1119 CANARIAS	-	-	-	-	-	-	-	-	
1199 UNBEKANNT-UNKNOW-INCUNNU	-	-	-	-	-	-	3	6	
1195 INSGESAMT-TOTAL	-	6189	124	-	-	-	3	25016	

EISENBahn - RAILWAY - CHEMIN DE FER 5.1.09 (2)
 INNERSTAATLICHER VERKEHR NACH REGION PORTUGAL
 NATIONAL TRAFFIC BY REGION 1986
 TRAFIC NATIONAL PAR REGION 1000 T

BELADEREGION REGION OF LOADING REGION DE CHARGEMENT	ENTLADEREGION				REGION OF UNLOADING			UNBEK. UNKNOW INCON	INSG. TOTAL
	01	02	03	04	05	06	07		
1201 NORTE	10	42	39	0	2	-	-	93	
1202 CENTRO	804	110	73	8	7	-	-	1002	
1203 LISBOA E VALE DO TEJO	844	765	270	203	129	-	-	2212	
1204 ALENTEJO	153	146	906	97	32	-	-	1333	
1205 ALGARVE	10	37	9	5	1	-	-	62	
1206 ACDRES	-	-	-	-	-	-	-	-	
1207 MADEIRA	-	-	-	-	-	-	-	-	
1299 UNBEKANNT-UNKNOW-INCUNNU	-	-	-	-	-	-	-	-	
1295 INSGESAMT-TOTAL	1822	1099	1297	312	170	-	-	4701	

EISENBAHN - RAILWAY - CHEMIN DE FER 5.2.01:1 (3)
 INNERSTAATLICHER VERKEHR NACH REGION UND GUETERGRUPPE BR DEUTSCHLAND
 NATIONAL TRAFFIC BY REGION AND GROUP OF GOODS 1986
 TRAFIC NATIONAL PAR REGION ET GROUPE DE MARCHANDISES 1000 T

REGION	GUETERGRUPPE				GROUP OF GOODS				GROUPE DE MARCHANDISES				
	01	02	03	04	05	06	07	08	09	10	11	12	13
A. EMPFANG AUS ANDEREN REGIONEN RECEIVED FROM OTHER REGIONS RECEPTIONS DES AUTRES REGIONS													
0101 SCHLESWIG-HOLSTEIN	0	21	-	12	2	35	5	596	78	46	5	-	135
0102 HAMBURG	194	42	-	12	15	558	56	141	598	55	58	6	749
0103 NORDTEIL VON NIEDERSACHSEN	2	15	122	15	2	33	0	134	-	86	2	-	48
0104 WESTTEIL VON NIEDERSACHSEN	115	13	0	13	11	102	32	506	297	133	670	20	1018
0105 SUEOSTTEIL VON NIEDERSACHSEN	8	36	62	25	4	60	0	2256	50	1361	4621	30	722
0106 BREMEN	26	9	0	6	21	122	1	1917	-	19	230	1	2427
0107 NORDTEIL VON NORDRHEIN-WESTFALEN	1	24	0	58	5	33	10	3061	-	88	5	0	397
0108 RUHRGEBIET	7	109	0	93	1	64	7	4971	-	229	1073	27	1845
0109 SUEDWESTTEIL V. NORDRHEIN-WESTFALEN	4	84	0	25	22	67	35	2818	-	386	1522	33	4257
0110 OSTTEIL VON NORDRHEIN-WESTFALEN	5	27	0	35	3	42	0	1216	-	293	473	0	1711
0111 NORDTEIL VON HESSEN	0	6	44	3	1	30	0	175	-	80	50	0	199
0112 SUEDETEIL VON HESSEN	1	65	48	17	33	71	14	1032	0	189	259	6	402
0113 NORDTEIL VON RHEINLAND-PFALZ	0	8	0	3	14	31	0	95	-	50	77	2	1582
0114 SUEDETEIL VON RHEINLAND-PFALZ	1	4	99	5	25	19	1	431	-	120	29	7	357
0115 BADEN-WUERTEMBERG NORD-WEST	14	31	144	140	24	83	13	1836	-	435	107	4	161
0116 BADEN-WUERTEMBERG OST	15	56	13	98	21	93	2	1794	-	3907	44	2	667
0117 BADEN-WUERTEMBERG SUEW-WEST	62	9	0	54	18	48	1	233	-	453	169	1	201
0118 NORDBAYERN	44	32	10	25	38	169	4	1048	-	2749	28	5	381
0119 OSTBAYERN	2	7	212	58	1	206	6	859	403	331	476	259	348
0120 SUEDBAYERN	10	64	43	152	32	188	3	1102	0	1636	148	12	340
0121 SAARLAND	-	8	0	1	26	7	0	568	-	944	5274	1	109
0122 BERLIN (WEST)	9	8	-	2	3	27	-	921	-	342	-	-	201
0199 UNBEKANNT-UNKNOWN-INCONNU	-	-	-	-	-	-	-	-	-	-	-	-	-
0195 ZUSAMMEN-TOTAL A	522	680	797	852	323	2088	193	27709	1426	14532	15320	414	18255

EISENBAHN - RAILWAY - CHEMIN DE FER 5.2.01:2 (3)
 INNERSTAATLICHER VERKEHR NACH REGION UND GUETERGRUPPE BR DEUTSCHLAND
 NATIONAL TRAFFIC BY REGION AND GROUP OF GOODS 1986
 TRAFIC NATIONAL PAR REGION ET GROUPE DE MARCHANDISES 1000 T

REGION	GUETERGRUPPE				GROUP OF GOODS				GROUPE DE MARCHANDISES				
	14	15	16	17	18	19	20	21	22	23	24	01-24	
A. EMPFANG AUS ANDEREN REGIONEN RECEIVED FROM OTHER REGIONS RECEPTIONS DES AUTRES REGIONS													
0101 SCHLESWIG-HOLSTEIN	63	417	214	8	324	5	282	16	19	19	447	2747	
0102 HAMBURG	102	138	1038	1	612	4	403	58	29	122	681	5672	
0103 NORDTEIL VON NIEDERSACHSEN	32	136	724	52	312	65	103	12	3	27	330	2255	
0104 WESTTEIL VON NIEDERSACHSEN	233	387	129	18	114	36	617	16	6	24	119	4627	
0105 SUEOSTTEIL VON NIEDERSACHSEN	26	166	231	1	405	51	304	39	16	122	358	10953	
0106 BREMEN	388	506	58	1	910	2	847	65	50	113	344	8063	
0107 NORDTEIL VON NORDRHEIN-WESTFALEN	13	1221	110	20	153	0	56	9	3	35	60	5360	
0108 RUHRGEBIET	932	3645	77	45	453	16	259	28	6	95	354	14339	
0109 SUEDWESTTEIL V. NORDRHEIN-WESTFALEN	291	692	223	9	1034	147	354	66	18	242	1047	13376	
0110 OSTTEIL VON NORDRHEIN-WESTFALEN	30	96	113	0	141	14	83	12	3	54	232	4583	
0111 NORDTEIL VON HESSEN	134	128	71	-	53	26	137	14	8	17	151	1927	
0112 SUEDETEIL VON HESSEN	60	230	358	6	529	48	309	31	16	158	519	4402	
0113 NORDTEIL VON RHEINLAND-PFALZ	7	60	39	-	39	32	36	7	12	15	89	2199	
0114 SUEDETEIL VON RHEINLAND-PFALZ	32	706	403	15	448	67	70	22	29	40	219	3148	
0115 BADEN-WUERTEMBERG NORD-WEST	71	270	67	239	214	62	102	35	8	95	360	4516	
0116 BADEN-WUERTEMBERG OST	28	1172	300	0	224	188	316	27	77	118	709	9871	
0117 BADEN-WUERTEMBERG SUEW-WEST	22	92	70	1	216	46	36	11	11	64	330	2150	
0118 NORDBAYERN	35	300	219	1	205	84	173	16	19	309	702	6596	
0119 OSTBAYERN	13	158	348	0	315	56	101	9	17	21	715	4922	
0120 SUEDBAYERN	370	610	503	62	682	175	294	40	30	164	762	7424	
0121 SAARLAND	125	154	11	0	34	-	77	7	1	4	43	7394	
0122 BERLIN (WEST)	17	9	1	-	41	2	43	4	1	7	299	1937	
0199 UNBEKANNT-UNKNOWN-INCONNU	-	-	-	-	-	-	-	-	-	-	-	-	
0195 ZUSAMMEN-TOTAL A	3024	11295	5306	479	7458	1127	5002	544	381	1864	8870	128462	

INNERSTAATLICHER VERKEHR NACH REGION UND GUETERGRUPPE

BR DEUTSCHLAND

NATIONAL TRAFFIC BY REGION AND GROUP OF GOODS

1986

TRAFIC NATIONAL PAR REGION ET GROUPE DE MARCHANDISES

1000 T

REGION	GUETERGRUPPE				GROUP OF GOODS				GROUPE DE MARCHANDISES				
	01	02	03	04	05	06	07	08	09	10	11	12	13
B. VERSAND NACH ANDEREN REGIONEN DISPATCHED TO OTHER REGIONS EXPEDITIONS VERS LES AUTRES REGIONS	!	!	!	!	!	!	!	!	!	!	!	!	!
0101 SCHLESWIG-HOLSTEIN	40!	3!	94!	59!	10!	9!	1!	161!	-!	297!	54!	0!	8!
0102 HAMBURG	7!	119!	0!	40!	82!	87!	33!	278!	0!	1779!	4617!	66!	126!
0103 NORDTEIL VON NIEDERSACHSEN	46!	40!	61!	18!	2!	157!	1!	47!	580!	58!	24!	-!	35!
0104 WESTTEIL VON NIEDERSACHSEN	1!	1!	0!	87!	2!	147!	55!	62!	49!	615!	757!	230!	705!
0105 SUEOSTTEIL VON NIEDERSACHSEN	124!	11!	72!	33!	1!	324!	5!	6!	558!	48!	212!	41!	1784!
0106 BREMEN	13!	217!	-!	56!	135!	303!	1!	1!	-!	89!	731!	7!	934!
0107 NORDTEIL VON NORDRHEIN-WESTFALEN	-!	0!	0!	3!	1!	16!	20!	7908!	-!	414!	899!	0!	181!
0108 RUHRGEBIET	0!	1!	0!	6!	12!	68!	2!	12680!	0!	893!	5074!	5!	7916!
0109 SUEWESTTEIL V. NORDRHEIN-WESTFALEN!	12!	3!	0!	23!	21!	114!	8!	3290!	0!	138!	1101!	7!	1724!
0110 OSTTEIL VON NORDRHEIN-WESTFALEN	9!	0!	0!	16!	1!	37!	9!	0!	-!	12!	431!	18!	807!
0111 NORDTEIL VON HESSEN	29!	0!	0!	20!	2!	12!	0!	1!	-!	5!	137!	5!	131!
0112 SUEDEIL VON HESSEN	5!	1!	70!	70!	1!	28!	1!	60!	-!	558!	272!	3!	100!
0113 NORDTEIL VON RHEINLAND-PFALZ	4!	0!	0!	60!	0!	68!	1!	0!	-!	14!	174!	1!	455!
0114 SUEDEIL VON RHEINLAND-PFALZ	8!	1!	54!	35!	1!	56!	11!	0!	-!	1207!	209!	2!	11!
0115 BADEN-WUERTTEMBERG NORD-WEST	7!	2!	37!	6!	1!	104!	9!	220!	-!	4773!	1453!	4!	24!
0116 BADEN-WUERTTEMBERG OST	14!	3!	166!	51!	4!	59!	7!	103!	66!	14!	235!	2!	20!
0117 BADEN-WUERTTEMBERG SUEDE-WEST	3!	105!	24!	53!	6!	46!	2!	-!	-!	9!	8!	9!	134!
0118 NORDBAYERN	16!	6!	5!	125!	4!	168!	4!	35!	-!	24!	133!	6!	30!
0119 OSTBAYERN	102!	9!	0!	71!	25!	168!	7!	0!	0!	1743!	56!	3!	688!
0120 SUEDBAYERN	81!	37!	212!	14!	10!	102!	18!	0!	172!	2136!	27!	5!	150!
0121 SAARLAND	0!	121!	-!	5!	0!	9!	1!	2857!	-!	4!	21!	0!	2238!
0122 BERLIN (WEST)	-!	0!	-!	0!	1!	6!	-!	-!	-!	2!	6!	0!	53!
0199 UNBEKANNT-UNKNOWN-INCONNU	-!	-!	-!	-!	-!	-!	-!	-!	-!	-!	-!	-!	-!
0195 ZUSAMMEN-TOTAL B	522!	680!	797!	852!	323!	2088!	193!	27709!	1426!	14532!	15320!	414!	18255!

INNERSTAATLICHER VERKEHR NACH REGION UND GUETERGRUPPE

BR DEUTSCHLAND

NATIONAL TRAFFIC BY REGION AND GROUP OF GOODS

1986

TRAFIC NATIONAL PAR REGION ET GROUPE DE MARCHANDISES

1000 T

REGION	GUETERGRUPPE				GROUP OF GOODS				GROUPE DE MARCHANDISES				
	14	15	16	17	18	19	20	21	22	23	24	01-24	
B. VERSAND NACH ANDEREN REGIONEN DISPATCHED TO OTHER REGIONS EXPEDITIONS VERS LES AUTRES REGIONS	!	!	!	!	!	!	!	!	!	!	!	!	!
0101 SCHLESWIG-HOLSTEIN	10!	19!	1!	13!	214!	112!	57!	7!	1!	151!	398!	1717!	!
0102 HAMBURG	5!	115!	80!	0!	279!	211!	82!	17!	1!	184!	920!	9129!	!
0103 NORDTEIL VON NIEDERSACHSEN	6!	323!	198!	0!	305!	0!	100!	8!	0!	2!	340!	2352!	!
0104 WESTTEIL VON NIEDERSACHSEN	3!	167!	32!	13!	98!	313!	153!	33!	0!	142!	197!	3862!	!
0105 SUEOSTTEIL VON NIEDERSACHSEN	171!	889!	992!	28!	293!	38!	987!	23!	15!	33!	343!	7032!	!
0106 BREMEN	7!	40!	3!	0!	46!	272!	222!	11!	3!	132!	464!	3686!	!
0107 NORDTEIL VON NORDRHEIN-WESTFALEN	393!	114!	10!	0!	381!	1!	28!	15!	5!	8!	91!	10490!	!
0108 RUHRGEBIET	51!	492!	507!	81!	1065!	3!	195!	45!	50!	59!	378!	29582!	!
0109 SUEWESTTEIL V. NORDRHEIN-WESTFALEN!	1225!	4345!	222!	74!	1707!	5!	367!	55!	43!	218!	1270!	15971!	!
0110 OSTTEIL VON NORDRHEIN-WESTFALEN	273!	1174!	29!	-!	88!	9!	163!	39!	0!	34!	191!	3340!	!
0111 NORDTEIL VON HESSEN	1!	196!	1738!	1!	30!	0!	223!	34!	0!	33!	112!	2711!	!
0112 SUEDEIL VON HESSEN	69!	260!	492!	2!	501!	10!	214!	12!	21!	96!	469!	3316!	!
0113 NORDTEIL VON RHEINLAND-PFALZ	65!	250!	6!	-!	107!	0!	33!	29!	2!	25!	49!	1343!	!
0114 SUEDEIL VON RHEINLAND-PFALZ	167!	480!	635!	1!	672!	5!	204!	12!	43!	31!	174!	4017!	!
0115 BADEN-WUERTTEMBERG NORD-WEST	48!	491!	18!	28!	351!	33!	107!	11!	7!	119!	321!	6568!	!
0116 BADEN-WUERTTEMBERG OST	137!	1205!	16!	0!	158!	27!	656!	58!	67!	166!	552!	3788!	!
0117 BADEN-WUERTTEMBERG SUEDE-WEST	19!	223!	2!	0!	124!	8!	89!	17!	16!	112!	327!	1336!	!
0118 NORDBAYERN	72!	130!	35!	1!	34!	36!	175!	33!	18!	92!	659!	1841!	!
0119 OSTBAYERN	251!	276!	56!	6!	122!	38!	241!	20!	42!	58!	722!	4706!	!
0120 SUEDBAYERN	16!	98!	52!	107!	846!	4!	539!	28!	44!	164!	631!	5493!	!
0121 SAARLAND	29!	7!	182!	123!	32!	0!	109!	27!	0!	5!	45!	5816!	!
0122 BERLIN (WEST)	7!	-!	-!	-!	3!	-!	61!	9!	0!	0!	217!	364!	!
0199 UNBEKANNT-UNKNOWN-INCONNU	-!	-!	-!	-!	-!	-!	-!	-!	-!	-!	-!	-!	-!
0195 ZUSAMMEN-TOTAL B	3024!	11295!	5306!	479!	7458!	1127!	5002!	544!	381!	1864!	8870!	128462!	!

INNERSTAATLICHER VERKEHR NACH REGION UND GUETERGRUPPE

BR DEUTSCHLAND

NATIONAL TRAFFIC BY REGION AND GROUP OF GOODS

1986

TRAFIC NATIONAL PAR REGION ET GROUPE DE MARCHANDISES

1000 T

REGION	GUETERGRUPPE				GROUP OF GOODS				GROUPE DE MARCHANDISES				
	01	02	03	04	05	06	07	08	09	10	11	12	13
C. INTRAREGIONALER VERKEHR													
INTRAREGIONAL TRAFFIC													
TRAFIC INTRAREGIONAL													
0101 SCHLESWIG-HOLSTEIN	1	0	0	17	2	5	-	173	-	54	7	-	4
0102 HAMBURG	0	2	-	2	4	57	31	0	-	48	95	1	50
0103 NORDTEIL VON NIEDERSACHSEN	1	53	358	0	0	17	-	1	-	11	2	-	0
0104 WESTTEIL VON NIEDERSACHSEN	9	0	-	4	0	153	15	3	224	278	101	0	33
0105 SUEOSTTEIL VON NIEDERSACHSEN	11	1	142	3	2	4	0	2595	19	14	2306	57	2348
0106 BREMEN	6	5	-	10	26	10	1	1	-	0	3297	0	129
0107 NORDTEIL VON NORDRHEIN-WESTFALEN	-	0	0	6	0	0	0	1335	-	8	3	0	1
0108 RUHRGEBIET	3	1	0	13	0	-	0	27573	-	68	7062	5	13967
0109 SUEWESTTEIL V. NORDRHEIN-WESTFALEN	2	1	0	5	2	10	2	3960	-	23	462	917	822
0110 OSTTEIL VON NORDRHEIN-WESTFALEN	1	0	0	2	0	2	-	0	-	-	184	-	45
0111 NORDTEIL VON HESSEN	4	0	3	-	0	8	-	0	-	1	16	0	1
0112 SUEDETEIL VON HESSEN	6	0	465	6	0	3	0	20	-	11	313	0	15
0113 NORDTEIL VON RHEINLAND-PFALZ	18	0	0	-	0	0	1	0	-	9	85	-	8
0114 SUEDETEIL VON RHEINLAND-PFALZ	7	0	603	3	0	5	0	15	-	18	27	0	2
0115 BADEN-WUERTEMBERG NORD-WEST	11	79	26	0	33	22	105	-	-	85	43	0	12
0116 BADEN-WUERTEMBERG OST	24	5	456	20	7	59	3	8	-	8	126	3	29
0117 BADEN-WUERTEMBERG SUEDE-WEST	3	4	0	11	0	9	4	1	-	44	71	45	151
0118 NORDBAYERN	38	1	337	7	1	100	2	127	-	18	22	1	16
0119 OSTBAYERN	11	1	492	30	6	42	1	0	1	64	120	38	592
0120 SUEDBAYERN	11	11	473	4	0	48	-	3	-	2602	122	0	82
0121 SAARLAND	3	2	0	0	-	-	0	5349	-	0	493	-	2810
0122 BERLIN (WEST)	-	-	-	-	-	-	-	-	-	-	-	-	-
0199 UNBEKANNT-UNKNOWN-INCONNU	-	-	-	-	-	-	-	-	-	-	-	-	-
0195 ZUSAMMEN-TOTAL C	170	87	3408	169	51	566	82	41270	243	3365	14958	1069	21118
0197 INNERSTAATLICH INSGESAMT A+C	693	767	4204	1021	374	2654	275	68980	1670	17897	30278	1483	39373
TOTAL NATIONAL													

INNERSTAATLICHER VERKEHR NACH REGION UND GUETERGRUPPE

BR DEUTSCHLAND

NATIONAL TRAFFIC BY REGION AND GROUP OF GOODS

1986

TRAFIC NATIONAL PAR REGION ET GROUPE DE MARCHANDISES

1000 T

REGION	GUETERGRUPPE				GROUP OF GOODS				GROUPE DE MARCHANDISES				
	14	15	16	17	18	19	20	21	22	23	24	01-24	
C. INTRAREGIONALER VERKEHR													
INTRAREGIONAL TRAFFIC													
TRAFIC INTRAREGIONAL													
0101 SCHLESWIG-HOLSTEIN	29	30	5	-	4	13	15	1	-	6	22	389	
0102 HAMBURG	3	2	0	0	48	3	9	3	2	12	66	439	
0103 NORDTEIL VON NIEDERSACHSEN	0	18	4	0	77	0	8	1	0	0	58	610	
0104 WESTTEIL VON NIEDERSACHSEN	2	308	29	0	1	9	42	2	-	6	3	1222	
0105 SUEOSTTEIL VON NIEDERSACHSEN	529	1672	515	5	19	-	229	5	0	7	47	10532	
0106 BREMEN	1	3	0	-	20	2	13	6	0	8	36	3574	
0107 NORDTEIL VON NORDRHEIN-WESTFALEN	7	4	4	-	13	-	2	0	0	0	0	1385	
0108 RUHRGEBIET	1	960	278	66	244	0	63	86	0	8	11	50411	
0109 SUEWESTTEIL V. NORDRHEIN-WESTFALEN	231	1420	9	3	909	10	40	17	2	22	44	8911	
0110 OSTTEIL VON NORDRHEIN-WESTFALEN	-	25	5	-	3	2	14	1	0	1	16	302	
0111 NORDTEIL VON HESSEN	1	18	2	-	0	-	5	5	0	0	6	240	
0112 SUEDETEIL VON HESSEN	29	116	92	1	224	7	4	2	-	10	11	1336	
0113 NORDTEIL VON RHEINLAND-PFALZ	1	8	4	-	0	2	1	1	-	20	4	162	
0114 SUEDETEIL VON RHEINLAND-PFALZ	27	6	59	2	90	30	14	11	0	3	51	975	
0115 BADEN-WUERTEMBERG NORD-WEST	4	113	1	3	20	9	11	4	0	10	5	596	
0116 BADEN-WUERTEMBERG OST	37	578	10	-	48	10	36	3	5	10	47	1532	
0117 BADEN-WUERTEMBERG SUEDE-WEST	8	14	2	-	122	0	2	2	0	0	11	630	
0118 NORDBAYERN	14	105	26	0	5	1	22	3	4	24	122	996	
0119 OSTBAYERN	129	406	32	-	9	22	12	1	42	1	102	2154	
0120 SUEDBAYERN	106	336	10	1	362	31	20	8	0	31	29	4291	
0121 SAARLAND	2	453	0	-	-	-	4	1	-	0	2	9119	
0122 BERLIN (WEST)	-	-	-	-	-	-	-	-	-	-	-	-	
0199 UNBEKANNT-UNKNOWN-INCONNU	-	-	-	-	-	-	-	-	-	-	-	-	
0195 ZUSAMMEN-TOTAL C	1164	6890	1088	83	2217	152	567	161	56	181	692	99806	
0197 INNERSTAATLICH INSGESAMT A+C	4188	18185	6394	562	9675	1279	5569	705	437	2045	9562	228267	
TOTAL NATIONAL													

INNERSTAATLICHER VERKEHR NACH REGION UND GUETERGRUPPE

FRANCE

NATIONAL TRAFFIC BY REGION AND GROUP OF GOODS

1986

TRAFIC NATIONAL PAR REGION ET GROUPE DE MARCHANDISES

1000 T

REGION	GUETERGRUPPE				GROUP OF GOODS				GROUPE DE MARCHANDISES				
	01	02	03	04	05	06	07	08	09	10	11	12	13
A. EMPFANG AUS ANDEREN REGIONEN RECEIVED FROM OTHER REGIONS RECEPTIONS DES AUTRES REGIONS													
0211 ILE-DE-FRANCE	199!	280!	2!	6!	9!	1505!	35!	1314!	27!	248!	75!	9!	505!
0221 CHAMPAGNE-ARDENNES	6!	14!	0!	6!	1!	214!	-!	218!	1!	748!	53!	1!	688!
0222 PICARDIE	0!	56!	0!	4!	6!	212!	21!	127!	0!	232!	10!	9!	1965!
0223 HAUTE-NORMANDIE	2612!	22!	0!	189!	1!	650!	62!	28!	0!	24!	35!	12!	310!
0224 CENTRE	6!	28!	1!	18!	1!	215!	1!	217!	1!	425!	6!	0!	85!
0231 NORD-PAS-DE-CALAIS	1123!	77!	1!	44!	4!	1073!	167!	425!	1!	70!	135!	49!	1096!
0241 LORRAINE	181!	47!	0!	28!	2!	308!	15!	66!	2!	1270!	1052!	24!	646!
0242 ALSACE	366!	31!	4!	46!	2!	175!	13!	187!	0!	182!	2!	0!	588!
0243 FRANCHE-COMTE	2!	20!	0!	9!	1!	108!	1!	202!	0!	258!	13!	-!	230!
0251 BASSE-NORMANDIE	19!	3!	0!	16!	0!	113!	0!	1!	1!	16!	3!	0!	49!
0252 PAYS DE LA LOIRE	140!	15!	1!	25!	1!	368!	71!	114!	1!	28!	14!	0!	354!
0253 BRETAGNE	704!	4!	1!	17!	0!	412!	24!	9!	0!	84!	37!	0!	176!
0261 LIMOUSIN	6!	8!	0!	3!	0!	47!	0!	7!	0!	610!	-!	2!	27!
0262 AUVERGNE	66!	7!	1!	13!	2!	114!	29!	59!	1!	701!	44!	0!	104!
0271 POITOU-CHARENTES	373!	0!	1!	8!	1!	188!	8!	9!	0!	164!	31!	3!	39!
0272 AQUITAINE	123!	21!	4!	111!	0!	293!	148!	57!	161!	127!	127!	6!	181!
0273 MIDI-PYRENEES	54!	26!	4!	19!	4!	301!	14!	255!	0!	1257!	147!	182!	45!
0281 BOURGOGNE	8!	20!	0!	4!	0!	230!	2!	109!	1!	1154!	41!	1!	542!
0282 RHONE-ALPES	68!	60!	60!	59!	8!	616!	1!	384!	1!	330!	127!	85!	369!
0291 LANGUEDOC-ROUSSILLON	267!	20!	7!	16!	1!	154!	11!	54!	-!	46!	172!	18!	101!
0293 PROVENCE-ALPES-COTE D'AZUR	230!	44!	5!	434!	1!	496!	3!	44!	50!	41!	74!	153!	497!
0294 CORSE	-!	-!	-!	-!	-!	-!	-!	-!	-!	-!	-!	-!	-!
0299 UNBEKANNT-UNKNOWN-INCONNU	-!	-!	-!	-!	-!	-!	-!	0!	-!	-!	-!	-!	17!
0295 ZUSAMMEN-TOTAL A	6553!	802!	93!	1074!	43!	7792!	627!	3887!	248!	8014!	2196!	554!	8614!

INNERSTAATLICHER VERKEHR NACH REGION UND GUETERGRUPPE

FRANCE

NATIONAL TRAFFIC BY REGION AND GROUP OF GOODS

1986

TRAFIC NATIONAL PAR REGION ET GROUPE DE MARCHANDISES

1000 T

REGION	GUETERGRUPPE				GROUP OF GOODS				GROUPE DE MARCHANDISES				
	14	15	16	17	18	19	20	21	22	23	24	01-24	
A. EMPFANG AUS ANDEREN REGIONEN RECEIVED FROM OTHER REGIONS RECEPTIONS DES AUTRES REGIONS													
0211 ILE-DE-FRANCE	2073!	1846!	216!	0!	202!	43!	269!	17!	69!	156!	1547!	10655!	
0221 CHAMPAGNE-ARDENNES	10!	474!	275!	0!	59!	-!	37!	4!	10!	26!	122!	2966!	
0222 PICARDIE	4!	891!	224!	15!	471!	16!	21!	2!	25!	40!	62!	4413!	
0223 HAUTE-NORMANDIE	63!	383!	291!	2!	345!	21!	73!	11!	20!	36!	683!	5872!	
0224 CENTRE	22!	1185!	702!	-!	82!	48!	63!	17!	18!	35!	73!	3250!	
0231 NORD-PAS-DE-CALAIS	80!	292!	111!	11!	525!	4!	148!	14!	15!	31!	347!	5841!	
0241 LORRAINE	13!	352!	132!	595!	139!	42!	99!	22!	19!	27!	148!	5230!	
0242 ALSACE	44!	56!	7!	3!	250!	16!	84!	6!	197!	13!	313!	2583!	
0243 FRANCHE-COMTE	1!	151!	76!	-!	69!	0!	27!	3!	2!	17!	81!	1271!	
0251 BASSE-NORMANDIE	10!	16!	126!	0!	51!	2!	21!	6!	5!	12!	43!	510!	
0252 PAYS DE LA LOIRE	9!	408!	482!	0!	152!	6!	71!	13!	29!	40!	151!	2490!	
0253 BRETAGNE	24!	94!	401!	0!	34!	0!	82!	8!	3!	30!	107!	2250!	
0261 LIMOUSIN	0!	55!	56!	0!	22!	10!	31!	4!	18!	22!	26!	957!	
0262 AUVERGNE	12!	206!	72!	3!	104!	1!	36!	7!	3!	25!	120!	1730!	
0271 POITOU-CHARENTES	11!	153!	351!	-!	122!	19!	52!	3!	8!	12!	77!	1634!	
0272 AQUITAINE	29!	118!	316!	2!	425!	53!	131!	5!	39!	26!	601!	3106!	
0273 MIDI-PYRENEES	24!	131!	275!	0!	333!	8!	76!	12!	8!	13!	506!	3693!	
0281 BOURGOGNE	70!	335!	209!	-!	89!	0!	61!	25!	16!	35!	120!	3072!	
0282 RHONE-ALPES	39!	1254!	200!	36!	1370!	248!	199!	11!	38!	62!	505!	6130!	
0291 LANGUEDOC-ROUSSILLON	140!	71!	59!	0!	170!	18!	73!	9!	108!	24!	284!	1821!	
0293 PROVENCE-ALPES-COTE D'AZUR	42!	44!	162!	2!	451!	8!	211!	28!	78!	45!	1181!	4325!	
0294 CORSE	-!	-!	-!	-!	-!	-!	-!	-!	-!	-!	-!	-!	
0299 UNBEKANNT-UNKNOWN-INCONNU	-!	-!	-!	-!	2!	-!	-!	-!	-!	-!	-!	19!	
0295 ZUSAMMEN-TOTAL A	2721!	8513!	4744!	671!	5466!	563!	1865!	226!	726!	728!	7098!	73818!	

INNERSTAATLICHER VERKEHR NACH REGION UND GUETERGRUPPE

FRANCE

NATIONAL TRAFFIC BY REGION AND GROUP OF GOODS

1986

TRAFIC NATIONAL PAR REGION ET GROUPE DE MARCHANDISES

1000 T

REGION	GUETERGRUPPE				GROUP OF GOODS				GROUPE DE MARCHANDISES				
	01	02	03	04	05	06	07	08	09	10	11	12	13
B. VERSAND NACH ANDEREN REGIONEN DISPATCHED TO OTHER REGIONS EXPEDITIONS VERS LES AUTRES REGIONS													
0211 ILE-DE-FRANCE	311	8	0	10	1	405	4	2	1	769	347	2	347
0221 CHAMPAGNE-ARDENNES	1380	6	8	46	1	595	62	0	25	3	84	5	145
0222 PICARDIE	803	28	0	48	1	437	1	0	-	3	127	0	484
0223 HAUTE-NORMANDIE	6	46	3	41	5	185	21	868	8	1201	90	4	43
0224 CENTRE	2340	2	1	53	2	293	198	1	0	1	56	1	2
0231 NORD-PAS-DE-CALAIS	14	156	6	5	4	159	50	290	-	934	860	143	2848
0241 LORRAINE	26	0	12	52	2	1606	0	1861	0	197	7	19	2302
0242 ALSACE	2	0	5	23	2	946	1	11	1	519	54	2	38
0243 FRANCHE-COMTE	36	0	1	37	1	38	1	11	-	0	41	2	10
0251 BASSE-NORMANDIE	-	0	1	9	1	24	-	30	-	33	22	1	184
0252 PAYS DE LA LOIRE	69	12	4	18	2	91	6	38	-	237	105	4	72
0253 BRETAGNE	1	45	6	26	2	88	-	-	-	0	32	1	4
0261 LIMOUSIN	1	1	11	177	1	18	-	-	-	0	15	1	39
0262 AUVERGNE	15	0	5	204	3	534	10	230	-	0	14	1	9
0271 POITOU-CHARENTES	81	0	14	37	1	44	72	1	4	72	51	1	2
0272 AQUITAINE	320	19	2	94	4	106	15	0	-	330	6	31	112
0273 MIDI-PYRENEES	709	26	5	11	3	43	138	63	207	4	8	46	88
0281 BOURGOGNE	32	0	8	96	1	248	22	226	0	1	61	1	39
0282 RHONE-ALPES	91	122	0	71	1	992	8	3	1	750	35	2	96
0291 LANGUEDOC-ROUSSILLON	21	217	0	15	2	729	15	209	-	395	88	284	265
0293 PROVENCE-ALPES-COTE D'AZUR	1	113	0	0	4	213	1	41	-	256	94	3	1483
0294 CORSE	-	-	-	-	-	-	-	-	-	-	-	-	-
0299 UNBEKANNT-UNKNOWN-INCONNU	-	-	-	-	-	-	-	-	-	-	-	-	0
0295 ZUSAMMEN-TOTAL B	6553	802	92	1074	43	7792	627	3887	248	8014	2196	554	8614

INNERSTAATLICHER VERKEHR NACH REGION UND GUETERGRUPPE

FRANCE

NATIONAL TRAFFIC BY REGION AND GROUP OF GOODS

1986

TRAFIC NATIONAL PAR REGION ET GROUPE DE MARCHANDISES

1000 T

REGION	GUETERGRUPPE				GROUP OF GOODS				GROUPE DE MARCHANDISES				
	14	15	16	17	18	19	20	21	22	23	24	01-24	
B. VERSAND NACH ANDEREN REGIONEN DISPATCHED TO OTHER REGIONS EXPEDITIONS VERS LES AUTRES REGIONS													
0211 ILE-DE-FRANCE	37	534	210	-	155	13	409	5	2	29	1850	5452	
0221 CHAMPAGNE-ARDENNES	679	132	3	0	38	4	64	10	48	14	157	3511	
0222 PICARDIE	223	435	56	-	258	5	77	7	53	51	85	3182	
0223 HAUTE-NORMANDIE	16	94	784	24	490	13	73	28	8	160	533	4743	
0224 CENTRE	18	396	13	-	34	3	25	17	3	22	135	3616	
0231 NORD-PAS-DE-CALAIS	411	623	265	553	352	51	151	44	55	44	294	8314	
0241 LORRAINE	816	1059	674	27	864	9	106	26	137	14	145	9961	
0242 ALSACE	75	198	1818	46	282	22	188	19	0	60	332	4644	
0243 FRANCHE-COMTE	1	0	1	-	284	4	216	7	-	4	186	883	
0251 BASSE-NORMANDIE	2	523	76	0	11	1	5	1	0	5	19	945	
0252 PAYS DE LA LOIRE	47	567	171	-	29	7	14	1	1	39	117	1654	
0253 BRETAGNE	22	101	5	0	1	2	214	5	0	1	93	648	
0261 LIMOUSIN	1	10	-	-	0	2	7	0	0	9	23	316	
0262 AUVERGNE	3	321	1	-	2	3	10	1	48	3	93	1509	
0271 POITOU-CHARENTES	23	1988	49	-	10	188	27	5	46	21	140	2880	
0272 AQUITAINE	20	382	110	0	184	33	66	7	14	170	601	2626	
0273 MIDI-PYRENEES	18	234	281	0	80	80	10	1	9	11	425	2501	
0281 BOURGOGNE	53	102	2	0	9	4	32	23	58	18	140	1472	
0282 RHONE-ALPES	245	71	70	0	900	4	99	11	169	30	581	4351	
0291 LANGUEDOC-ROUSSILLON	2	468	107	0	59	54	54	4	1	15	201	3204	
0293 PROVENCE-ALPES-COTE D'AZUR	8	273	48	20	1422	60	17	4	74	10	949	7403	
0294 CORSE	-	-	-	-	-	-	-	-	-	-	-	-	
0299 UNBEKANNT-UNKNOWN-INCONNU	-	-	-	-	2	-	-	-	-	-	-	3	
0295 ZUSAMMEN-TOTAL B	2721	8513	4744	671	5466	563	1865	226	726	728	7098	73818	

INNERSTAATLICHER VERKEHR NACH REGION UND GUETERGRUPPE

FRANCE

NATIONAL TRAFFIC BY REGION AND GROUP OF GOODS

1986

TRAFIC NATIONAL PAR REGION ET GROUPE DE MARCHANDISES

1000 T

REGION	GUETERGRUPPE				GROUP OF GOODS				GROUPE DE MARCHANDISES				
	01	02	03	04	05	06	07	08	09	10	11	12	13
C. INTRAREGIONALER VERKEHR													
INTRAREGIONAL TRAFFIC													
TRAFIC INTRAREGIONAL													
0211 ILE-DE-FRANCE	9!	0!	-!	1!	1!	26!	-!	10!	3!	28!	196!	0!	72!
0221 CHAMPAGNE-ARDENNES	28!	-!	-!	0!	-!	11!	-!	0!	-!	1!	16!	-!	6!
0222 PICARDIE	15!	41!	-!	1!	2!	7!	0!	1!	-!	0!	3!	0!	30!
0223 HAUTE-NORMANDIE	21!	0!	-!	1!	2!	188!	-!	124!	11!	23!	3!	2!	33!
0224 CENTRE	45!	0!	-!	2!	-!	17!	1!	0!	-!	0!	0!	-!	1!
0231 NORD-PAS-DE-CALAIS	4!	0!	-!	3!	0!	310!	4!	3075!	-!	175!	291!	7!	1949!
0241 LORRAINE	51!	-!	0!	7!	0!	131!	5!	3579!	-!	54!	3278!	0!	2203!
0242 ALSACE	1!	0!	-!	9!	1!	13!	-!	0!	-!	6!	2!	0!	26!
0243 FRANCHE-COMTE	-!	0!	-!	0!	1!	0!	0!	0!	-!	10!	-!	-!	0!
0251 BASSE-NORMANDIE	-!	-!	0!	7!	-!	3!	-!	1!	-!	0!	-!	-!	26!
0252 PAYS DE LA LOIRE	28!	0!	-!	22!	0!	27!	9!	212!	-!	131!	5!	-!	15!
0253 BRETAGNE	3!	0!	0!	0!	0!	283!	-!	0!	-!	6!	19!	-!	2!
0261 LIMOUSIN	-!	-!	0!	1!	-!	0!	-!	-!	-!	-!	1!	-!	0!
0262 AUVERGNE	7!	0!	0!	0!	0!	24!	2!	14!	-!	0!	1!	-!	0!
0271 POITOU-CHARENTES	47!	-!	-!	11!	0!	1!	2!	0!	-!	25!	0!	-!	0!
0272 AQUITAINE	358!	2!	0!	5!	0!	19!	14!	0!	72!	258!	113!	-!	9!
0273 MIDI-PYRENEES	1!	0!	0!	1!	1!	3!	2!	274!	-!	-!	1!	-!	3!
0281 BOURGOGNE	56!	-!	0!	1!	0!	3!	4!	3!	-!	2!	7!	-!	10!
0282 RHONE-ALPES	-!	23!	8!	6!	3!	113!	-!	33!	-!	105!	90!	0!	17!
0291 LANGUEDOC-ROUSSILLON	11!	3!	1!	0!	0!	25!	3!	0!	-!	0!	12!	-!	1!
0293 PROVENCE-ALPES-COTE D'AZUR	7!	1!	0!	3!	0!	13!	0!	0!	2!	974!	27!	1119!	269!
0294 CORSE	-!	-!	-!	-!	-!	-!	-!	-!	-!	-!	-!	-!	-!
0299 UNBEKANNT-UNKNOWN-INCONNUE	-!	-!	-!	-!	-!	-!	-!	-!	-!	-!	-!	-!	-!
0295 ZUSAMMEN-TOTAL C	691!	72!	9!	82!	12!	1217!	46!	7326!	88!	1788!	4076!	1129!	4673!
0297 INNERSTAATLICH INSGESAMT A+C	7244!	874!	101!	1156!	55!	9009!	673!	11213!	336!	9802!	6272!	1683!	13287!
TOTAL NATIONAL													

INNERSTAATLICHER VERKEHR NACH REGION UND GUETERGRUPPE

FRANCE

NATIONAL TRAFFIC BY REGION AND GROUP OF GOODS

1986

TRAFIC NATIONAL PAR REGION ET GROUPE DE MARCHANDISES

1000 T

REGION	GUETERGRUPPE				GROUP OF GOODS				GROUPE DE MARCHANDISES				
	14	15	16	17	18	19	20	21	22	23	24	01-24	
C. INTRAREGIONALER VERKEHR													
INTRAREGIONAL TRAFFIC													
TRAFIC INTRAREGIONAL													
0211 ILE-DE-FRANCE	2!	2!	1!	-!	1!	1!	7!	1!	0!	4!	32!	397!	
0221 CHAMPAGNE-ARDENNES	0!	148!	0!	-!	1!	-!	15!	0!	0!	2!	45!	275!	
0222 PICARDIE	0!	2!	3!	-!	30!	1!	0!	0!	3!	3!	3!	146!	
0223 HAUTE-NORMANDIE	0!	0!	23!	3!	54!	0!	18!	4!	9!	8!	110!	637!	
0224 CENTRE	-!	7!	14!	-!	2!	1!	5!	0!	1!	1!	2!	97!	
0231 NORD-PAS-DE-CALAIS	307!	1084!	22!	0!	122!	58!	49!	28!	0!	8!	46!	7541!	
0241 LORRAINE	407!	2187!	23!	-!	31!	-!	32!	2!	15!	1!	6!	12010!	
0242 ALSACE	1!	1!	3!	0!	26!	0!	3!	9!	0!	2!	10!	113!	
0243 FRANCHE-COMTE	-!	0!	1!	-!	0!	-!	0!	-!	0!	0!	48!	61!	
0251 BASSE-NORMANDIE	2!	0!	20!	-!	8!	0!	1!	1!	-!	1!	1!	73!	
0252 PAYS DE LA LOIRE	-!	2!	72!	-!	12!	2!	1!	0!	1!	1!	13!	551!	
0253 BRETAGNE	0!	49!	11!	-!	2!	-!	0!	0!	0!	20!	5!	401!	
0261 LIMOUSIN	0!	0!	0!	-!	-!	0!	0!	-!	-!	-!	0!	2!	
0262 AUVERGNE	0!	2!	0!	-!	-!	0!	1!	0!	4!	0!	1!	58!	
0271 POITOU-CHARENTES	88!	40!	16!	-!	0!	-!	5!	0!	1!	0!	3!	239!	
0272 AQUITAINE	2!	761!	123!	0!	266!	23!	2!	1!	0!	37!	255!	2320!	
0273 MIDI-PYRENEES	0!	2!	57!	-!	16!	1!	0!	0!	0!	0!	11!	374!	
0281 BOURGOGNE	0!	80!	2!	-!	0!	0!	1!	2!	5!	5!	4!	184!	
0282 RHONE-ALPES	13!	257!	5!	13!	198!	3!	13!	3!	9!	20!	23!	955!	
0291 LANGUEDOC-ROUSSILLON	-!	183!	13!	-!	2!	1!	4!	0!	0!	4!	29!	292!	
0293 PROVENCE-ALPES-COTE D'AZUR	0!	272!	287!	17!	409!	8!	2!	2!	1!	1!	70!	3482!	
0294 CORSE	-!	-!	-!	-!	-!	-!	-!	-!	-!	-!	-!	-!	-!
0299 UNBEKANNT-UNKNOWN-INCONNUE	-!	-!	-!	-!	-!	-!	-!	-!	-!	-!	-!	-!	-!
0295 ZUSAMMEN-TOTAL C	823!	5079!	696!	33!	1179!	98!	158!	52!	48!	119!	716!	30209!	
0297 INNERSTAATLICH INSGESAMT A+C	3544!	13592!	5440!	704!	6645!	661!	2023!	278!	774!	847!	7814!	104027!	
TOTAL NATIONAL													

EISENBahn - RAILWAY - CHEMIN DE FER 5.2.03:1 (3)
 INNERSTAATLICHER VERKEHR NACH REGION UND GUETERGRUPPE ITALIA
 NATIONAL TRAFFIC BY REGION AND GROUP OF GOODS 1986
 TRAFIC NATIONAL PAR REGION ET GROUPE DE MARCHANDISES 1000 T

REGION	GUETERGRUPPE				GROUP OF GOODS				GROUPE DE MARCHANDISES				
	01	02	03	04	05	06	07	08	09	10	11	12	13
A. EMPFANG AUS ANDEREN REGIONEN RECEIVED FROM OTHER REGIONS RECEPTIONS DES AUTRES REGIONS													
0301 PIEMONTE	16	18	5	125	3	32	0	8	0	14	217	9	2257
0302 VALLE D'AOSTA	0	0	-1	1	0	0	-	-	-	0	16	-	18
0303 LOMBARDIA	8	19	12	63	7	123	104	119	-	36	698	111	471
0304 TRENTINO-ALTO ADIGE	1	3	0	2	1	11	0	9	-	74	54	-	29
0305 VENETO	3	17	15	63	3	150	1	6	-	19	125	0	180
0306 FRIULI-VENEZIA GIULIA	0	3	0	16	2	24	1	1	-	5	12	-	86
0307 LIGURIA	4	12	0	8	2	15	1	2	-	3	28	0	160
0308 EMILIA-ROMAGNA	5	5	25	36	6	73	1	2	-	7	28	0	59
0309 TOSCANA	5	13	2	26	8	28	0	211	-	3	1	-	164
0310 UMBRIA	0	2	1	5	0	11	0	1	-	150	255	-	86
0311 MARCHE	0	1	0	21	1	11	0	1	-	12	1	-	21
0312 LAZIO	0	12	3	23	1	43	56	6	-	3	1	-	39
0313 ABRUZZO	0	1	1	9	0	6	0	1	-	2	14	-	57
0314 MOLISE	0	0	0	0	0	0	0	0	-	-	-	-	-
0315 CAMPANIA	5	7	6	18	9	46	1	2	-	12	1	0	134
0316 PUGLIA	1	5	40	36	1	25	0	3	-	17	44	1	10
0317 BASILICATA	0	0	0	1	-	0	-	0	-	0	0	-	1
0318 CALABRIA	4	4	3	19	1	76	0	16	0	3	0	-	1
0319 SICILIA	22	25	3	115	4	364	3	5	-	7	7	0	30
0320 SARDEGNA	4	28	3	43	3	84	2	4	0	0	0	3	6
0399 UNBEKANNT-UNKNOWN-INCONNU	-	0	0	0	0	1	-	-	-	0	-	0	1
0395 ZUSAMMEN-TOTAL A	79	177	119	629	52	1122	171	397	0	367	1499	126	3814

EISENBahn - RAILWAY - CHEMIN DE FER 5.2.03:2 (3)
 INNERSTAATLICHER VERKEHR NACH REGION UND GUETERGRUPPE ITALIA
 NATIONAL TRAFFIC BY REGION AND GROUP OF GOODS 1986
 TRAFIC NATIONAL PAR REGION ET GROUPE DE MARCHANDISES 1000 T

REGION	GUETERGRUPPE				GROUP OF GOODS				GROUPE DE MARCHANDISES				
	14	15	16	17	18	19	20	21	22	23	24	01-24	
A. EMPFANG AUS ANDEREN REGIONEN RECEIVED FROM OTHER REGIONS RECEPTIONS DES AUTRES REGIONS													
0301 PIEMONTE	1	72	43	11	78	4	28	2	0	20	344	3307	
0302 VALLE D'AOSTA	-	0	0	0	0	-	0	-	-	0	0	36	
0303 LOMBARDIA	4	90	13	6	71	20	32	8	13	30	223	2282	
0304 TRENTINO-ALTO ADIGE	0	5	1	0	1	0	6	0	0	3	1	201	
0305 VENETO	4	15	38	6	67	13	19	11	32	21	60	872	
0306 FRIULI-VENEZIA GIULIA	1	7	1	0	49	0	26	3	1	12	92	342	
0307 LIGURIA	2	10	4	7	7	0	27	16	3	3	300	613	
0308 EMILIA-ROMAGNA	2	42	20	3	18	5	14	3	6	25	208	594	
0309 TOSCANA	0	47	5	1	36	11	35	6	5	15	404	1026	
0310 UMBRIA	0	17	11	5	7	-	2	1	0	1	5	559	
0311 MARCHE	0	1	6	4	1	35	3	0	0	6	5	131	
0312 LAZIO	1	20	6	1	5	2	86	2	1	10	256	578	
0313 ABRUZZO	3	28	3	1	18	0	7	0	0	4	39	193	
0314 MOLISE	0	0	0	-	1	-	2	0	-	0	97	101	
0315 CAMPANIA	1	18	86	49	6	0	27	4	3	11	127	572	
0316 PUGLIA	3	9	33	14	28	3	21	4	1	13	68	381	
0317 BASILICATA	0	-	12	2	1	-	1	0	-	0	1	20	
0318 CALABRIA	1	4	13	2	2	0	15	2	0	5	20	191	
0319 SICILIA	18	46	54	8	34	0	54	10	7	53	511	1379	
0320 SARDEGNA	8	2	8	2	11	0	18	10	7	20	30	297	
0399 UNBEKANNT-UNKNOWN-INCONNU	-	0	0	0	0	-	0	0	-	0	0	3	
0395 ZUSAMMEN-TOTAL A	49	433	356	123	441	95	422	82	79	254	2791	13678	

INNERSTAATLICHER VERKEHR NACH REGION UND GUETERGRUPPE

ITALIA

NATIONAL TRAFFIC BY REGION AND GROUP OF GOODS

1986

TRAFIC NATIONAL PAR REGION ET GROUPE DE MARCHANDISES

1000 T

REGION	GUETERGRUPPE				GROUP OF GOODS				GROUPE DE MARCHANDISES				
	01	02	03	04	05	06	07	08	09	10	11	12	13
B. VERSAND NACH ANDEREN REGIONEN DISPATCHED TO OTHER REGIONS EXPEDITIONS VERS LES AUTRES REGIONS													
0301 PIEMONTE	7	2	3	125	2	132	0	1		5	134	1	105
0302 VALLE D'AOSTA						0					2		43
0303 LOMBARDIA	12	1	1	6	4	86	0	0	0	10	39	0	144
0304 TRENTINO-ALTO ADIGE		13	40	63	1	10	0	11		0	5	2	12
0305 VENETO	10	6	0	5	4	98	45	29	0	7	44	0	166
0306 FRIULI-VENEZIA GIULIA	6	35	67	260	12	313	4	39		18	85	6	149
0307 LIGURIA	22	24	1	102	9	23	104	300		49	831	108	2440
0308 EMILIA-ROMAGNA	3	11	0	3	4	212	14	0		168	19		4
0309 TOSCANA	13	2	1	20	7	66	0	16		65	96	3	130
0310 UMBRIA		0	0	2	0	17	0			1	1		52
0311 MARCHE	0	0	0	3	2	22	1	0		2	21		0
0312 LAZIO	1	4	1	10	0	28	1	1		5	154		30
0313 ABRUZZO	0	4	1	1	0	4	0			0	17		3
0314 MOLISE						0					0		1
0315 CAMPANIA	0	5	0	20	0	26	0			15	34		228
0316 PUGLIA	0	2	0	3	0	47	0	0		10	2	0	208
0317 BASILICATA	0	0				7							
0318 CALABRIA	0	3	0	6	1	4	1				7		0
0319 SICILIA	3	48	0	0	2	10	0	0	0	12	5		39
0320 SARDEGNA	2	16	4	1	4	15	0	0			5	2	58
0399 UNBEKANNT-UNKNOWN-INCONNU		0	0	0	0	1		0		1	1	0	1
0395 ZUSAMMEN-TOTAL B	79	177	119	629	52	1122	171	397	0	367	1499	126	3814

INNERSTAATLICHER VERKEHR NACH REGION UND GUETERGRUPPE

ITALIA

NATIONAL TRAFFIC BY REGION AND GROUP OF GOODS

1986

TRAFIC NATIONAL PAR REGION ET GROUPE DE MARCHANDISES

1000 T

REGION	GUETERGRUPPE				GROUP OF GOODS				GROUPE DE MARCHANDISES				
	14	15	16	17	18	19	20	21	22	23	24	01-24	
B. VERSAND NACH ANDEREN REGIONEN DISPATCHED TO OTHER REGIONS EXPEDITIONS VERS LES AUTRES REGIONS													
0301 PIEMONTE	1	49	4	0	12	2	139	10	1	29	530	1294	
0302 VALLE D'AOSTA							0	0		0	0	46	
0303 LOMBARDIA	12	9	39	6	38	8	48	24	3	15	360	866	
0304 TRENTINO-ALTO ADIGE	1	8	17	5	9	1	13	1	12	22	2	248	
0305 VENETO	3	3	89	29	26	0	26	11	2	16	101	724	
0306 FRIULI-VENEZIA GIULIA	8	12	61	27	65	45	28	13	52	64	30	1396	
0307 LIGURIA	4	14	3	32	18	8	10	2	2	8	275	4391	
0308 EMILIA-ROMAGNA	2	1	36	13	36		30	4		12	595	1169	
0309 TOSCANA	1	53	3	1	94	4	19	4	1	31	265	896	
0310 UMBRIA	5	2	5	0	18		6	1	0	2	2	116	
0311 MARCHE	0	0	3	0	0	0	12	4	0	3	12	87	
0312 LAZIO	1	9	0		10	3	16	1	0	12	175	463	
0313 ABRUZZO	0	0	3	0	36	0	10	1	3	4	24	110	
0314 MOLISE	0	0			0		1	0		0	57	60	
0315 CAMPANIA	1	0	4	0	1	22	14	5	0	7	101	484	
0316 PUGLIA	0	2	7	9	10	0	20	0	1	7	67	394	
0317 BASILICATA							0			0	0	8	
0318 CALABRIA	0	4	49	0	3	0	3	0		10	3	94	
0319 SICILIA	6	127	32	0	37	1	22	0	0	7	176	528	
0320 SARDEGNA	2	139	1	0	28	0	5	0	0	4	14	301	
0399 UNBEKANNT-UNKNOWN-INCONNU		0	1	0	0		1	0		0	1	6	
0395 ZUSAMMEN-TOTAL B	49	433	356	123	441	95	422	82	79	254	2791	13678	

EISENBahn - RAILWAY - CHEMIN DE FER 5.2.03:5 (3)
 INNERSTAATLICHER VERKEHR NACH REGION UND GUETERGRUPPE ITALIA
 NATIONAL TRAFFIC BY REGION AND GROUP OF GOODS 1986
 TRAFIC NATIONAL PAR REGION ET GROUPE DE MARCHANDISES 1000 T

REGION	GUETERGRUPPE				GROUP OF GOODS				GROUPE DE MARCHANDISES				
	01	02	03	04	05	06	07	08	09	10	11	12	13
C. INTRAREGIONALER VERKEHR													
INTRAREGIONAL TRAFFIC													
TRAFIC INTRAREGIONAL													
0301 PIEMONTE	1	0	0	19	1	6	0	6	-	25	17	0	49
0302 VALLE D'AOSTA	-	-	-	-	-	-	-	-	-	-	-	-	-
0303 LOMBARDIA	0	0	0	1	1	6	0	-	0	10	201	0	39
0304 TRENTINO-ALTO ADIGE	0	0	5	32	0	0	-	1	-	-	-	-	0
0305 VENETO	1	0	-	0	2	3	4	0	-	1	85	-	52
0306 FRIULI-VENEZIA GIULIA	0	1	4	79	3	12	0	2	-	1	223	1	75
0307 LIGURIA	-	2	-	1	0	2	-	-	-	2	12	-	11
0308 EMILIA-ROMAGNA	0	0	-	0	0	3	-	-	-	49	0	-	0
0309 TOSCANA	-	0	-	0	0	38	-	1	-	15	0	-	30
0310 UMBRIA	-	-	-	0	-	0	-	-	-	-	-	-	1
0311 MARCHE	-	0	-	0	0	0	-	9	-	0	-	-	-
0312 LAZIO	0	2	-	0	0	0	-	1	-	-	-	0	0
0313 ABRUZZO	-	0	-	0	-	-	-	-	-	-	-	0	0
0314 MOLISE	-	-	-	-	-	-	-	-	-	-	-	-	-
0315 CAMPANIA	-	2	-	4	1	0	0	0	-	-	-	-	78
0316 PUGLIA	-	0	0	1	0	2	-	-	-	-	-	-	8
0317 BASILICATA	-	-	-	-	-	-	-	-	-	-	-	-	-
0318 CALABRIA	0	0	0	0	-	0	-	-	-	-	-	-	0
0319 SICILIA	0	4	0	2	0	11	-	0	-	7	2	-	50
0320 SARDEGNA	-	0	-	0	0	2	-	0	-	-	0	-	0
0399 UNBEKANNT-UNKNOWN-INCONNU	-	-	-	-	-	-	-	-	-	-	-	-	0
0395 ZUSAMMEN-TOTAL C	2	11	9	139	8	87	4	20	0	110	542	1	495
0397 INNERSTAATLICH INSGESAMT A+C	80	188	129	768	60	1209	175	417	0	476	2041	127	4309
TOTAL NATIONAL													

EISENBahn - RAILWAY - CHEMIN DE FER 5.2.03:6 (3)
 INNERSTAATLICHER VERKEHR NACH REGION UND GUETERGRUPPE ITALIA
 NATIONAL TRAFFIC BY REGION AND GROUP OF GOODS 1986
 TRAFIC NATIONAL PAR REGION ET GROUPE DE MARCHANDISES 1000 T

REGION	GUETERGRUPPE				GROUP OF GOODS				GROUPE DE MARCHANDISES				
	14	15	16	17	18	19	20	21	22	23	24	01-24	
C. INTRAREGIONALER VERKEHR													
INTRAREGIONAL TRAFFIC													
TRAFIC INTRAREGIONAL													
0301 PIEMONTE	210	0	1	-	14	1	4	1	0	3	25	384	
0302 VALLE D'AOSTA	-	-	-	-	-	-	-	-	-	-	-	-	
0303 LOMBARDIA	0	0	3	0	21	2	5	0	1	1	5	297	
0304 TRENTINO-ALTO ADIGE	0	-	3	1	0	-	0	0	0	1	-	44	
0305 VENETO	0	0	1	0	1	0	2	1	0	3	4	161	
0306 FRIULI-VENEZIA GIULIA	0	3	10	3	13	4	18	1	0	5	3	462	
0307 LIGURIA	0	0	0	0	0	-	2	1	0	0	7	141	
0308 EMILIA-ROMAGNA	-	0	0	0	1	-	1	0	0	1	6	62	
0309 TOSCANA	0	1079	-	-	13	0	6	5	-	1	6	1195	
0310 UMBRIA	-	0	0	0	0	-	0	-	-	-	-	1	
0311 MARCHE	-	-	0	-	-	0	-	-	-	0	1	10	
0312 LAZIO	-	0	0	-	12	0	2	0	0	1	6	24	
0313 ABRUZZO	-	-	-	-	0	-	0	-	-	-	-	1	
0314 MOLISE	-	-	-	-	0	-	-	-	-	-	-	0	
0315 CAMPANIA	1	-	0	0	0	-	7	1	-	0	6	101	
0316 PUGLIA	0	0	0	0	0	0	5	0	0	0	3	20	
0317 BASILICATA	-	-	-	-	0	-	-	-	-	-	-	0	
0318 CALABRIA	0	0	1	0	0	-	2	0	0	0	1	5	
0319 SICILIA	0	0	17	4	0	-	1	0	0	1	3	104	
0320 SARDEGNA	0	-	0	-	0	-	0	0	0	0	0	4	
0399 UNBEKANNT-UNKNOWN-INCONNU	-	0	-	-	-	-	-	-	-	-	0	0	
0395 ZUSAMMEN-TOTAL C	213	1084	37	9	76	8	56	11	2	18	77	3017	
0397 INNERSTAATLICH INSGESAMT A+C	262	1517	394	132	517	103	478	93	81	272	2867	16695	
TOTAL NATIONAL													

EISENBahn - RAILWAY - CHEMIN DE FER

5.2.04:1 (3)

INNERSTAATLICHER VERKEHR NACH REGION UND GUETERGRUPPE

NEDERLAND

NATIONAL TRAFFIC BY REGION AND GROUP OF GOODS

1986

TRAFIC NATIONAL PAR REGION ET GROUPE DE MARCHANDISES

1000 T

REGION	GUETERGRUPPE				GROUP OF GOODS				GROUPE DE MARCHANDISES				
	01	02	03	04	05	06	07	08	09	10	11	12	13
A. EMPFANG AUS ANDEREN REGIONEN RECEIVED FROM OTHER REGIONS RECEPTIONS DES AUTRES REGIONS													
0401 NOORD	-	-	-	-	0	8	-	-	672	-	-	-	-
0402 OVERIG WEST	-	-	-	-	0	0	0	0	149	0	2	-	0
0403 RIJNSMOND	-	-	0	1	1	235	-	13	-	11	-	1	0
0404 NOORDZEEKANAALGEBIED	-	0	-	-	0	30	-	-	-	0	20	-	43
0405 ZUIDWEST	-	-	-	7	-	-	-	-	-	19	-	-	3
0406 ZUID	-	-	-	-	0	1	-	-	-	0	-	0	-
0407 OOST	-	-	-	0	-	-	-	-	-	-	1	-	1
0499 UNBEKANNT-UNKNOWN-INCONNU	-	-	-	-	-	-	-	-	-	-	-	-	-
0495 ZUSAMMEN-TOTAL A	-	0	0	9	1	274	0	13	821	30	23	1	47
	14	15	16	17	18	19	20	21	22	23	24	01-24	
0401 NOORD	-	1	0	-	185	-	0	0	-	0	397	1262	
0402 OVERIG WEST	0	-	374	-	3	0	0	0	-	0	0	530	
0403 RIJNSMOND	-	3	43	-	154	-	13	-	-	0	310	785	
0404 NOORDZEEKANAALGEBIED	-	-	22	-	9	-	0	-	-	-	11	135	
0405 ZUIDWEST	0	-	-	-	20	-	0	-	-	-	7	57	
0406 ZUID	-	21	473	-	343	-	0	1	0	0	207	1047	
0407 OOST	-	406	242	-	27	-	0	-	-	0	86	764	
0499 UNBEKANNT-UNKNOWN-INCONNU	-	-	-	-	-	-	-	-	-	-	-	-	
0495 ZUSAMMEN-TOTAL A	0	431	1155	-	741	0	14	1	0	1	1018	4580	

EISENBahn - RAILWAY - CHEMIN DE FER

5.2.04:2 (3)

INNERSTAATLICHER VERKEHR NACH REGION UND GUETERGRUPPE

NEDERLAND

NATIONAL TRAFFIC BY REGION AND GROUP OF GOODS

1986

TRAFIC NATIONAL PAR REGION ET GROUPE DE MARCHANDISES

1000 T

REGION	GUETERGRUPPE				GROUP OF GOODS				GROUPE DE MARCHANDISES				
	01	02	03	04	05	06	07	08	09	10	11	12	13
B. VERSAND NACH ANDEREN REGIONEN DISPATCHED TO OTHER REGIONS EXPEDITIONS VERS LES AUTRES REGIONS													
0401 NOORD	-	-	-	-	0	19	-	-	-	0	-	-	-
0402 OVERIG WEST	-	-	-	0	0	22	-	-	-	-	0	-	-
0403 RIJNSMOND	-	0	-	-	0	8	0	0	821	1	-	-	-
0404 NOORDZEEKANAALGEBIED	-	-	-	-	-	1	-	-	-	0	3	-	0
0405 ZUIDWEST	-	-	-	-	-	0	-	-	-	0	-	-	0
0406 ZUID	-	-	0	0	176	-	-	-	-	1	19	-	4
0407 OOST	-	-	-	8	1	47	-	13	-	28	0	1	43
0499 UNBEKANNT-UNKNOWN-INCONNU	-	-	-	-	-	-	-	-	-	-	-	-	-
0495 ZUSAMMEN-TOTAL B	-	0	0	9	1	274	0	13	821	30	23	1	47
	14	15	16	17	18	19	20	21	22	23	24	01-24	
0401 NOORD	-	24	721	-	123	-	0	-	-	0	65	953	
0402 OVERIG WEST	-	1	0	-	125	-	0	1	-	0	1	151	
0403 RIJNSMOND	-	406	383	-	217	-	0	-	-	0	680	2516	
0404 NOORDZEEKANAALGEBIED	-	-	-	-	5	-	0	-	-	0	24	34	
0405 ZUIDWEST	-	-	-	-	49	-	-	0	-	-	2	52	
0406 ZUID	0	0	38	-	161	0	13	-	-	0	199	612	
0407 OOST	0	0	12	-	60	-	0	0	0	1	47	261	
0499 UNBEKANNT-UNKNOWN-INCONNU	-	-	-	-	-	-	-	-	-	-	-	-	
0495 ZUSAMMEN-TOTAL B	0	431	1155	-	741	0	14	1	0	1	1018	4580	

EISENBAHN - RAILWAY - CHEMIN DE FER
 INNERSTAATLICHER VERKEHR NACH REGION UND GÜTERGRUPPE
 NATIONAL TRAFFIC BY REGION AND GROUP OF GOODS
 TRAFIC NATIONAL PAR REGION ET GROUPE DE MARCHANDISES

5.2.04:3 (3)
 NEDERLAND
 1986
 1000 T

REGION	GÜTERGRUPPE				GROUP OF GOODS				GROUPE DE MARCHANDISES				
	01	02	03	04	05	06	07	08	09	10	11	12	13
C. INTRAREGIONALER VERKEHR INTRAREGIONAL TRAFFIC TRAFIC INTRAREGIONAL													
0401 NOORD	-	-	-	-	-	-	-	-	-	-	-	-	-
0402 OVERIG WEST	-	-	-	0	0	-	-	-	-	-	-	-	-
0403 RIJNMOND	-	-	-	-	-	0	-	-	-	3	-	-	0
0404 NOORDZEEKANAALGEBIED	-	-	-	-	-	-	-	-	-	-	-	-	-
0405 ZUIDWEST	-	-	-	-	-	-	-	-	-	-	-	-	-
0406 ZUID	-	-	445	-	-	6	-	0	-	0	-	-	-
0407 OOST	2	-	-	-	-	-	-	-	-	0	-	-	-
0499 UNBEKANNT-UNKNOWN-INCONNU	-	-	-	-	-	-	-	-	-	-	-	-	-
0495 ZUSAMMEN-TOTAL C	2	-	445	0	0	6	-	0	-	4	0	-	0
0497 INNERSTAATLICH INSGESAMT A+C TOTAL NATIONAL	2	0	445	9	1	280	0	13	821	34	23	1	47
	14	15	16	17	18	19	20	21	22	23	24	01-24	
0401 NOORD	-	5	33	-	0	-	-	-	-	-	0	39	
0402 OVERIG WEST	-	-	0	-	0	-	0	0	-	0	0	0	
0403 RIJNMOND	-	-	0	3	30	0	1	-	-	0	3	41	
0404 NOORDZEEKANAALGEBIED	-	-	-	-	-	-	0	-	-	-	0	0	
0405 ZUIDWEST	-	-	-	-	5	-	-	-	-	-	-	5	
0406 ZUID	-	-	42	-	67	-	0	-	-	-	0	561	
0407 OOST	-	0	0	-	46	-	0	-	-	-	0	48	
0499 UNBEKANNT-UNKNOWN-INCONNU	-	-	-	-	-	-	-	-	-	-	-	-	
0495 ZUSAMMEN-TOTAL C	-	5	75	3	148	0	1	0	-	0	4	695	
0497 INNERSTAATLICH INSGESAMT A+C TOTAL NATIONAL	0	436	1230	3	889	0	16	1	0	1	1022	5274	

EISENBahn - RAILWAY - CHEMIN DE FER

5.2.05:1 (3)

INNERSTAATLICHER VERKEHR NACH REGION UND GUETERGRUPPE

BELGIQUE/BELGIE

NATIONAL TRAFFIC BY REGION AND GROUP OF GOODS

1986

TRAFIC NATIONAL PAR REGION ET GROUPE DE MARCHANDISES

1000 T

REGION	GUETERGRUPPE				GROUP OF GOODS				GROUPE DE MARCHANDISES				
	01	02	03	04	05	06	07	08	09	10	11	12	13
A. EMPFANG AUS ANDEREN REGIONEN RECEIVED FROM OTHER REGIONS RECEPTIONS DES AUTRES REGIONS													
0501 VLAAMS GEWEST EXCL. ANTWERPEN	6	0	-	74	1	0	0	894	6	87	33	0	422
0502 ANTWERPEN	1	-	-	1	-	206	-	13	-	15	1	-	790
0503 REGION WALLONNE	-	0	-	0	0	-	-	4222	50	326	7340	22	177
0504 BRUXELLES/BRUSSEL	8	-	-	-	0	-	-	797	0	0	5	0	65
0599 UNBEKANNT-UNKNOWN-INCONNU	-	-	-	-	-	-	-	-	-	-	-	-	-
0595 ZUSAMMEN-TOTAL A	16	0	-	75	1	206	0	5926	56	428	7379	22	1454
	14	15	16	17	18	19	20	21	22	23	24	01-24	
0501 VLAAMS GEWEST EXCL. ANTWERPEN	202	85	31	-	59	-	6	1	60	0	404	2375	
0502 ANTWERPEN	88	46	32	-	157	-	5	0	6	1	324	1685	
0503 REGION WALLONNE	0	334	102	-	75	-	5	1	2	2	79	12737	
0504 BRUXELLES/BRUSSEL	-	0	7	-	30	-	3	0	0	0	1	916	
0599 UNBEKANNT-UNKNOWN-INCONNU	-	-	-	-	-	-	-	-	-	-	-	-	
0595 ZUSAMMEN-TOTAL A	291	465	173	-	322	-	19	2	68	3	807	17713	

EISENBahn - RAILWAY - CHEMIN DE FER

5.2.05:2 (3)

INNERSTAATLICHER VERKEHR NACH REGION UND GUETERGRUPPE

BELGIQUE/BELGIE

NATIONAL TRAFFIC BY REGION AND GROUP OF GOODS

1986

TRAFIC NATIONAL PAR REGION ET GROUPE DE MARCHANDISES

1000 T

REGION	GUETERGRUPPE				GROUP OF GOODS				GROUPE DE MARCHANDISES				
	01	02	03	04	05	06	07	08	09	10	11	12	13
B. VERSAND NACH ANDEREN REGIONEN DISPATCHED TO OTHER REGIONS EXPEDITIONS VERS LES AUTRES REGIONS													
0501 VLAAMS GEWEST EXCL. ANTWERPEN	1	-	-	0	0	24	-	2937	-	25	2021	22	135
0502 ANTWERPEN	6	-	-	1	1	0	0	2223	56	396	5272	0	70
0503 REGION WALLONNE	8	-	-	69	0	181	-	184	-	0	17	0	1197
0504 BRUXELLES/BRUSSEL	-	0	-	6	-	-	-	583	-	7	69	0	50
0599 UNBEKANNT-UNKNOWN-INCONNU	-	-	-	-	-	-	-	-	-	-	-	-	-
0595 ZUSAMMEN-TOTAL B	16	0	-	75	1	206	0	5926	56	428	7379	22	1454
	14	15	16	17	18	19	20	21	22	23	24	01-24	
0501 VLAAMS GEWEST EXCL. ANTWERPEN	0	328	86	-	167	-	11	1	2	1	235	5998	
0502 ANTWERPEN	-	4	25	-	110	-	1	1	-	1	355	8521	
0503 REGION WALLONNE	290	131	57	-	38	-	5	0	66	1	217	2463	
0504 BRUXELLES/BRUSSEL	0	1	5	-	7	-	2	0	0	0	0	731	
0599 UNBEKANNT-UNKNOWN-INCONNU	-	-	-	-	-	-	-	-	-	-	-	-	
0595 ZUSAMMEN-TOTAL B	291	465	173	-	322	-	19	2	68	3	807	17713	

EISENBahn - RAILWAY - CHEMIN DE FER

5.2.05:3 (3)

INNERSTAATLICHER VERKEHR NACH REGION UND GUETERGRUPPE

BELGIQUE/BELGIE

NATIONAL TRAFFIC BY REGION AND GROUP OF GOODS

1986

TRAFIC NATIONAL PAR REGION ET GROUPE DE MARCHANDISES

1000 T

REGION	GUETERGRUPPE				GROUP OF GOODS				GROUPE DE MARCHANDISES				
	01	02	03	04	05	06	07	08	09	10	11	12	13
C. INTRAREGIONALER VERKEHR INTRAREGIONAL TRAFFIC TRAFIC INTRAREGIONAL													
0501 VLAAMS GEWEST EXCL. ANTWERPEN	333	-	129	0	0	24	1	3411	-	7	56	0	168
0502 ANTWERPEN	0	-	-	0	0	26	0	12	0	3	0	-	72
0503 REGION WALLONNE	-	-	-	1	0	0	-	846	-	12	884	1	5445
0504 BRUXELLES/BRUSSEL	-	0	-	-	-	0	-	17	-	-	5	0	14
0599 UNBEKANNT-UNKNOWN-INCONNU	-	-	-	-	-	-	-	-	-	-	-	-	-
0595 ZUSAMMEN-TOTAL C	333	0	129	1	1	50	1	4286	0	22	946	1	5698
0597 INNERSTAATLICH INSGESAMT A+C TOTAL NATIONAL	348	0	129	76	2	256	1	10212	56	450	8325	23	7152
	14	15	16	17	18	19	20	21	22	23	24	01-24	
0501 VLAAMS GEWEST EXCL. ANTWERPEN	0	0	6	-	8	0	32	0	0	1	101	4277	
0502 ANTWERPEN	1	4	19	1	80	-	3	1	-	2	222	447	
0503 REGION WALLONNE	27	37	2	-	4	-	14	0	0	0	2	7276	
0504 BRUXELLES/BRUSSEL	-	-	-	-	-	-	-	-	-	0	-	37	
0599 UNBEKANNT-UNKNOWN-INCONNU	-	-	-	-	-	-	-	-	-	-	-	-	
0595 ZUSAMMEN-TOTAL C	29	42	27	1	92	0	49	1	0	3	324	12037	
0597 INNERSTAATLICH INSGESAMT A+C TOTAL NATIONAL	319	507	200	1	414	0	68	3	68	7	1131	29750	

EISENBahn - RAILWAY - CHEMIN DE FER 5.2.06:1 (3)
 INNERSTAATLICHER VERKEHR NACH REGION UND GUETERGRUPPE UNITED KINGDOM
 NATIONAL TRAFFIC BY REGION AND GROUP OF GOODS 1986
 TRAFIC NATIONAL PAR REGION ET GROUPE DE MARCHANDISES 1000 T

REGION	GUETERGRUPPE				GROUP OF GOODS				GROUPE DE MARCHANDISES				
	01	02	03	04	05	06	07	08	09	10	11	12	13
A. EMPFANG AUS ANDEREN REGIONEN RECEIVED FROM OTHER REGIONS RECEPTIONS DES AUTRES REGIONS													
0701 NORTH	16	2	-	31	1	20	-	752	-	1049	1	-	315
0702 YORKSHIRE AND HUMBERSIDE	0	4	0	2	0	27	-	2664	151	889	278	-	268
0703 EAST MIDLANDS	-	3	-	4	-	8	-	4882	-	850	120	-	512
0704 EAST ANGLIA	2	1	-	1	-	182	-	235	-	263	0	1	45
0705 SOUTH EAST INCL. GREATER LONDON	9	11	-	11	1	186	2	4331	276	1090	105	1	196
0706 SOUTH-WEST	13	3	-	1	-	35	-	349	-	255	10	232	63
0707 WEST MIDLANDS	8	1	-	20	-	18	-	2608	-	1431	1	3	834
0708 NORTH-WEST	24	26	-	39	0	83	100	2111	-	727	2	-	92
0709 WALES	27	0	-	11	-	5	-	43	13	118	99	0	979
0711 SCOTLAND	109	6	-	12	-	127	-	203	-	54	19	79	151
0712 NORTHERN IRELAND	-	-	-	-	-	-	-	-	-	-	-	-	-
0799 UNBEKANNT-UNKNOWN-INCONNU	-	-	-	-	-	-	-	-	-	-	-	-	-
0795 ZUSAMMEN-TOTAL A	209	58	0	133	2	691	101	18178	441	6725	634	317	3455

EISENBahn - RAILWAY - CHEMIN DE FER 5.2.06:2 (3)
 INNERSTAATLICHER VERKEHR NACH REGION UND GUETERGRUPPE UNITED KINGDOM
 NATIONAL TRAFFIC BY REGION AND GROUP OF GOODS 1986
 TRAFIC NATIONAL PAR REGION ET GROUPE DE MARCHANDISES 1000 T

REGION	GUETERGRUPPE				GROUP OF GOODS				GROUPE DE MARCHANDISES				
	14	15	16	17	18	19	20	21	22	23	24	01-24	
A. EMPFANG AUS ANDEREN REGIONEN RECEIVED FROM OTHER REGIONS RECEPTIONS DES AUTRES REGIONS													
0701 NORTH	163	285	32	-	265	-	1	4	0	6	270	3212	
0702 YORKSHIRE AND HUMBERSIDE	310	526	1	-	129	0	12	8	0	6	514	5790	
0703 EAST MIDLANDS	38	131	6	-	125	-	0	19	-	6	79	6782	
0704 EAST ANGLIA	118	1002	26	-	121	-	0	2	-	4	1202	3205	
0705 SOUTH EAST INCL. GREATER LONDON	402	9143	102	105	172	3	188	40	3	57	3801	20235	
0706 SOUTH-WEST	216	27	171	-	129	0	4	3	0	3	149	1664	
0707 WEST MIDLANDS	436	415	16	-	77	-	94	0	3	17	462	6447	
0708 NORTH-WEST	310	2455	0	-	160	6	93	5	-	43	1393	7668	
0709 WALES	18	78	34	-	162	0	84	2	-	6	666	2342	
0711 SCOTLAND	275	560	71	-	208	-	20	16	-	17	958	2896	
0712 NORTHERN IRELAND	-	-	-	-	-	-	-	-	-	-	-	-	-
0799 UNBEKANNT-UNKNOWN-INCONNU	-	-	-	-	-	-	-	-	-	-	-	-	-
0795 ZUSAMMEN-TOTAL A	2286	14621	458	105	1547	9	498	99	7	161	9504	60241	

EISENBahn - RAILWAY - CHEMIN DE FER 5.2.06:3 (3)
 INNERSTAATLICHER VERKEHR NACH REGION UND GUETERGRUPPE UNITED KINGDOM
 NATIONAL TRAFFIC BY REGION AND GROUP OF GOODS 1986
 TRAFIC NATIONAL PAR REGION ET GROUPE DE MARCHANDISES 1000 T

REGION	GUETERGRUPPE				GROUP OF GOODS				GROUPE DE MARCHANDISES				
	01	02	03	04	05	06	07	08	09	10	11	12	13
B. VERSAND NACH ANDEREN REGIONEN DISPATCHED TO OTHER REGIONS EXPEDITIONS VERS LES AUTRES REGIONS													
0701 NORTH	5	0	-	8	-	31	-	2305	-	716	173	312	1033
0702 YORKSHIRE AND HUMBERSIDE	4	0	-	0	-	51	-	6337	-	1956	51	5	749
0703 EAST MIDLANDS	9	-	-	2	-	115	-	5216	151	2	86	-	38
0704 EAST ANGLIA	119	-	-	10	-	60	-	1	-	0	15	-	21
0705 SOUTH EAST INCL. GREATER LONDON	65	45	0	16	2	203	100	117	13	852	102	-	106
0706 SOUTH-WEST	-	-	-	11	-	20	-	735	276	0	27	-	62
0707 WEST MIDLANDS	0	0	-	0	-	34	-	2175	-	118	108	-	111
0708 NORTH-WEST	5	0	-	0	-	1	2	71	-	1956	47	0	20
0709 WALES	-	-	-	20	-	0	-	1193	-	887	23	-	482
0711 SCOTLAND	3	12	-	64	0	176	-	27	-	237	1	1	834
0712 NORTHERN IRELAND	-	-	-	-	-	-	-	-	-	-	-	-	-
0799 UNBEKANNT-UNKNOWN-INCONNU	-	-	-	-	-	-	-	-	-	-	-	-	-
0795 ZUSAMMEN-TOTAL B	209	58	0	133	2	691	101	18178	441	6725	634	317	3455

EISENBAHN - RAILWAY - CHEMIN DE FER 5.2.06:4 (3)
 INNERSTAATLICHER VERKEHR NACH REGION UND GUETERGRUPPE UNITED KINGDOM
 NATIONAL TRAFFIC BY REGION AND GROUP OF GOODS 1986
 TRAFIC NATIONAL PAR REGION ET GROUPE DE MARCHANDISES 1000 T

REGION	GUETERGRUPPE				GROUP OF GOODS						GROUPE DE MARCHANDISES			
	14	15	16	17	18	19	20	21	22	23	24	01-24		
B. VERSAND NACH ANDEREN REGIONEN DISPATCHED TO OTHER REGIONS EXPEDITIONS VERS LES AUTRES REGIONS														
0701 NORTH	179	191	83	-	385	4	3	3	3	8	418	5860		
0702 YORKSHIRE AND HUMBERSIDE	64	615	93	1	318	-	2	9	2	10	527	10795		
0703 EAST MIDLANDS	1027	5316	0	-	15	-	0	10	-	3	91	12083		
0704 EAST ANGLIA	51	388	1	105	35	0	0	15	0	0	1208	2029		
0705 SOUTH EAST INCL. GREATER LONDON	333	813	3	-	65	2	232	26	1	83	3514	6693		
0706 SOUTH-WEST	90	6707	8	-	47	-	25	5	-	1	370	8385		
0707 WEST MIDLANDS	10	348	-	-	0	-	32	0	0	0	493	3430		
0708 NORTH-WEST	232	85	271	-	579	3	122	24	-	20	1280	4716		
0709 WALES	270	156	-	-	78	-	81	2	-	0	593	3786		
0711 SCOTLAND	29	2	0	-	24	0	1	6	1	35	1009	2463		
0712 NORTHERN IRELAND	-	-	-	-	-	-	-	-	-	-	-	-		
0799 UNBEKANNT-UNKNOWN-INCONNU	-	-	-	-	-	-	-	-	-	-	-	-		
0795 ZUSAMMEN-TOTAL B	2286	14621	458	105	1547	9	498	99	7	161	9504	60241		

EISENBAHN - RAILWAY - CHEMIN DE FER 5.2.06:5 (3)
 INNERSTAATLICHER VERKEHR NACH REGION UND GUETERGRUPPE UNITED KINGDOM
 NATIONAL TRAFFIC BY REGION AND GROUP OF GOODS 1986
 TRAFIC NATIONAL PAR REGION ET GROUPE DE MARCHANDISES 1000 T

REGION	GUETERGRUPPE				GROUP OF GOODS				GROUPE DE MARCHANDISES				
	01	02	03	04	05	06	07	08	09	10	11	12	13
C. INTRAREGIONALER VERKEHR INTRAREGIONAL TRAFFIC TRAFIC INTRAREGIONAL													
0701 NORTH	-	-	-	0	-	-	-	4640	-	0	68	0	597
0702 YORKSHIRE AND HUMBERSIDE	-	-	-	0	-	-	-	15675	-	522	4210	-	880
0703 EAST MIDLANDS	-	-	-	-	-	-	-	15609	-	-	15	-	4
0704 EAST ANGLIA	17	-	-	-	-	0	-	2	-	-	-	-	0
0705 SOUTH EAST INCL. GREATER LONDON	0	74	-	3	6	32	55	64	965	109	-	-	28
0706 SOUTH-WEST	-	-	-	0	-	2	-	-	0	1	-	-	15
0707 WEST MIDLANDS	-	-	-	0	-	-	-	5157	-	65	4	-	18
0708 NORTH-WEST	-	-	-	0	-	-	-	2648	-	181	0	-	3
0709 WALES	-	0	-	1	-	-	-	7296	-	219	2143	-	1348
0711 SCOTLAND	3	-	-	18	-	22	-	3298	-	801	2529	1	55
0712 NORTHERN IRELAND	-	-	-	-	-	-	-	-	-	-	-	-	-
0799 UNBEKANNT-UNKNOWN-INCONNU	-	-	-	-	-	-	-	-	-	-	-	-	-
0795 ZUSAMMEN-TOTAL C	21	74	-	22	6	56	-	54380	64	2754	9080	1	2948
0797 INNERSTAATLICH INSGESAMT A+C TOTAL NATIONAL	230	132	0	155	8	747	101	72558	505	9478	9714	319	6403

EISENBAHN - RAILWAY - CHEMIN DE FER 5.2.06:6 (3)
 INNERSTAATLICHER VERKEHR NACH REGION UND GUETERGRUPPE UNITED KINGDOM
 NATIONAL TRAFFIC BY REGION AND GROUP OF GOODS 1986
 TRAFIC NATIONAL PAR REGION ET GROUPE DE MARCHANDISES 1000 T

REGION	GUETERGRUPPE				GROUP OF GOODS						GROUPE DE MARCHANDISES			
	14	15	16	17	18	19	20	21	22	23	24	01-24		
C. INTRAREGIONALER VERKEHR INTRAREGIONAL TRAFFIC TRAFIC INTRAREGIONAL														
0701 NORTH	246	433	513	-	56	7	0	0	-	1	36	6597		
0702 YORKSHIRE AND HUMBERSIDE	159	490	-	-	35	-	0	1	-	4	5	21821		
0703 EAST MIDLANDS	35	328	-	-	-	-	0	0	-	1	3	16119		
0704 EAST ANGLIA	35	1	-	-	26	-	-	0	-	-	0	82		
0705 SOUTH EAST INCL. GREATER LONDON	655	684	1	-	22	0	17	3	6	31	109	2864		
0706 SOUTH-WEST	120	1238	-	-	1	-	0	0	-	1	2	1379		
0707 WEST MIDLANDS	-	133	-	-	-	-	0	-	-	0	1	5379		
0708 NORTH-WEST	2	0	1	-	105	-	0	0	-	4	451	3396		
0709 WALES	36	854	-	-	42	-	0	0	-	54	0	11993		
0711 SCOTLAND	383	51	3	-	4	11	0	0	0	3	38	7219		
0712 NORTHERN IRELAND	-	-	-	-	-	-	-	-	-	-	-	-		
0799 UNBEKANNT-UNKNOWN-INCONNU	-	-	-	-	-	-	-	-	-	-	-	-		
0795 ZUSAMMEN-TOTAL C	1636	4210	518	-	292	18	18	4	6	44	698	76848		
0797 INNERSTAATLICH INSGESAMT A+C TOTAL NATIONAL	3922	18831	976	135	1839	27	516	103	13	205	10202	137089		

EISENBAHN - RAILWAY - CHEMIN DE FER 5.2.07:1 (3)
 INNERSTAATLICHER VERKEHR NACH REGION UND GUETERGRUPPE HELLAS
 NATIONAL TRAFFIC BY REGION AND GROUP OF GOODS 1986
 TRAFIC NATIONAL PAR REGION ET GROUPE DE MARCHANDISES 1000 T

REGION	GUETERGRUPPE				GROUP OF GOODS				GROUPE DE MARCHANDISES				
	01	02	03	04	05	06	07	08	09	10	11	12	13
A. EMPFANG AUS ANDEREN REGIONEN RECEIVED FROM OTHER REGIONS RECEPTIONS DES AUTRES REGIONS													
1001 NORTH GREECE	0	0	3	0	1	1	0	-	1	2	-	0	0
1002 SOUTH GREECE	-	-	-	0	0	0	0	-	0	24	-	-	-
1003 GREATER ATHENS	3	3	0	0	0	5	0	0	0	0	-	-	0
1004 CENTRAL GREECE	1	-	14	0	0	0	0	0	18	13	0	-	2
1099 UNBEKANNT-UNKNOWN-INCONNU	-	-	-	-	-	-	-	-	-	-	-	-	-
1095 ZUSAMMEN-TOTAL A	4	3	16	1	2	6	0	0	19	39	0	0	2
	14	15	16	17	18	19	20	21	22	23	24	01-24	
1001 NORTH GREECE	0	0	1	-	12	0	11	0	0	5	9	46	
1002 SOUTH GREECE	-	-	50	-	1	-	0	-	-	1	2	78	
1003 GREATER ATHENS	-	0	78	-	33	0	6	1	0	4	5	139	
1004 CENTRAL GREECE	0	0	29	0	11	-	12	0	-	2	4	106	
1099 UNBEKANNT-UNKNOWN-INCONNU	-	-	-	-	-	-	-	-	-	-	-	-	
1095 ZUSAMMEN-TOTAL A	0	0	158	0	56	0	29	1	0	12	20	370	

EISENBAHN - RAILWAY - CHEMIN DE FER 5.2.07:2 (3)
 INNERSTAATLICHER VERKEHR NACH REGION UND GUETERGRUPPE HELLAS
 NATIONAL TRAFFIC BY REGION AND GROUP OF GOODS 1986
 TRAFIC NATIONAL PAR REGION ET GROUPE DE MARCHANDISES 1000 T

REGION	GUETERGRUPPE				GROUP OF GOODS				GROUPE DE MARCHANDISES				
	01	02	03	04	05	06	07	08	09	10	11	12	13
B. VERSAND NACH ANDEREN REGIONEN DISPATCHED TO OTHER REGIONS EXPEDITIONS VERS LES AUTRES REGIONS													
1001 NORTH GREECE	4	1	14	0	0	1	0	0	18	11	0	-	2
1002 SOUTH GREECE	-	0	-	0	0	1	0	-	0	0	-	-	0
1003 GREATER ATHENS	0	0	0	0	1	1	0	0	1	28	-	-	0
1004 CENTRAL GREECE	-	1	3	0	0	3	0	-	0	0	-	0	0
1099 UNBEKANNT-UNKNOWN-INCONNU	-	-	-	-	-	-	-	-	-	-	-	-	-
1095 ZUSAMMEN-TOTAL B	4	1	16	1	2	6	0	0	19	39	0	0	2
	14	15	16	17	18	19	20	21	22	23	24	01-24	
1001 NORTH GREECE	-	0	108	0	34	0	13	0	-	2	4	214	
1002 SOUTH GREECE	-	-	-	-	0	0	1	0	0	1	0	3	
1003 GREATER ATHENS	0	0	50	-	17	0	4	0	0	6	12	122	
1004 CENTRAL GREECE	0	-	0	-	5	0	11	0	-	3	3	30	
1099 UNBEKANNT-UNKNOWN-INCONNU	-	-	-	-	-	-	-	-	-	-	-	-	
1095 ZUSAMMEN-TOTAL B	0	0	158	0	56	0	29	1	0	12	20	370	

EISENBAHN - RAILWAY - CHEMIN DE FER 5.2.07:3 (3)
 INNERSTAATLICHER VERKEHR NACH REGION UND GUETERGRUPPE HELLAS
 NATIONAL TRAFFIC BY REGION AND GROUP OF GOODS 1986
 TRAFIC NATIONAL PAR REGION ET GROUPE DE MARCHANDISES 1000 T

REGION	GUETERGRUPPE				GROUP OF GOODS				GROUPE DE MARCHANDISES				
	01	02	03	04	05	06	07	08	09	10	11	12	13
C. INTRAREGIONALER VERKEHR INTRAREGIONAL TRAFFIC TRAFIC INTRAREGIONAL													
1001 NORTH GREECE	0	0	283	2	2	3	1	339	68	59	0	0	22
1002 SOUTH GREECE	0	0	-	-	0	-	-	0	-	0	-	-	0
1003 GREATER ATHENS	0	-	-	0	0	0	-	-	-	2	-	-	-
1004 CENTRAL GREECE	0	0	30	-	0	0	-	-	-	0	-	-	1
1099 UNBEKANNT-UNKNOWN-INCONNU	-	-	-	-	-	-	-	-	-	-	-	-	-
1095 ZUSAMMEN-TOTAL C	1	1	313	3	2	3	1	339	68	61	0	0	23
1097 INNERSTAATLICH INSGESAMT A+C TOTAL NATIONAL	5	3	330	3	3	9	2	340	87	100	0	0	26
	14	15	16	17	18	19	20	21	22	23	24	01-24	
1001 NORTH GREECE	0	-	4	0	5	0	24	1	-	2	6	823	
1002 SOUTH GREECE	-	0	-	-	0	-	0	-	-	0	0	1	
1003 GREATER ATHENS	-	0	-	-	0	-	0	0	0	0	1	4	
1004 CENTRAL GREECE	2	-	-	1	0	-	2	0	0	0	1	37	
1099 UNBEKANNT-UNKNOWN-INCONNU	-	-	-	-	-	-	-	-	-	-	-	-	
1095 ZUSAMMEN-TOTAL C	2	0	4	1	5	0	26	1	0	2	8	865	
1097 INNERSTAATLICH INSGESAMT A+C TOTAL NATIONAL	2	0	162	1	61	0	56	2	0	15	27	1235	

EISENBAHN - RAILWAY - CHEMIN DE FER

5.2.08:1 (3)

INNERSTAATLICHER VERKEHR NACH REGION UND GUETERGRUPPE

ESPANA

NATIONAL TRAFFIC BY REGION AND GROUP OF GOODS

1986

TRAFIC NATIONAL PAR REGION ET GROUPE DE MARCHANDISES

1000 T

REGION	GUETERGRUPPE				GROUP OF GOODS				GROUPE DE MARCHANDISES				
	01	02	03	04	05	06	07	08	09	10	11	12	13
A. EMPFANG AUS ANDEREN REGIONEN RECEIVED FROM OTHER REGIONS RECEPTIONS DES AUTRES REGIONS													
1101 GALICIA	144	9	-	12	2	166	17	205	-	4	2	-	62
1102 ASTURIAS	2	-	-	1	-	46	-	227	-	-	1	-	17
1103 CANTABRIA	49	-	-	1	4	63	8	26	-	-	-	1	106
1104 PAIS VASCO	-	-	-	6	-	26	20	2	-	5	98	-	183
1105 NAVARRA	7	-	-	-	-	4	-	32	-	156	-	-	89
1106 LA RIOJA	4	-	-	-	-	21	-	-	-	5	-	-	1
1107 ARAGON	154	-	-	79	-	41	-	646	-	88	57	63	59
1108 MADRID	22	-	-	7	-	19	-	248	145	429	146	-	161
1109 CASTILLA-LEON	210	1	37	68	4	50	8	27	-	288	1	62	256
1110 CASTILLA-LA MANCHA	9	2	2	12	-	6	7	34	-	30	6	-	-
1111 EXTREMADURA	2	-	3	1	-	5	-	-	-	360	3	-	88
1112 CATALUNA	513	2	-	236	8	98	1	-	-	10	89	1	392
1113 VALENCIA	66	1	-	19	1	36	2	-	-	-	921	-	272
1114 BALEARIS	-	-	-	-	-	-	-	-	-	-	-	-	-
1115 ANDALUCIA	79	6	104	56	3	47	11	131	-	10	-	-	41
1116 MURCIA	3	-	-	-	-	9	-	-	-	-	-	-	14
1117 CEUTA	-	-	-	-	-	-	-	-	-	-	-	-	-
1118 MELILLA	-	-	-	-	-	-	-	-	-	-	-	-	-
1119 CANARIAS	-	-	-	-	-	-	-	-	-	-	-	-	-
1199 UNBEKANNT-UNKNOWN-INCONNU	-	-	-	-	-	-	-	-	-	-	-	-	-
1195 ZUSAMMEN-TOTAL A	1264	21	146	498	22	637	74	1578	145	1385	1324	128	1741

EISENBAHN - RAILWAY - CHEMIN DE FER

5.2.08:2 (3)

INNERSTAATLICHER VERKEHR NACH REGION UND GUETERGRUPPE

ESPANA

NATIONAL TRAFFIC BY REGION AND GROUP OF GOODS

1986

TRAFIC NATIONAL PAR REGION ET GROUPE DE MARCHANDISES

1000 T

REGION	GUETERGRUPPE				GROUP OF GOODS				GROUPE DE MARCHANDISES				
	14	15	16	17	18	19	20	21	22	23	24	01-24	
A. EMPFANG AUS ANDEREN REGIONEN RECEIVED FROM OTHER REGIONS RECEPTIONS DES AUTRES REGIONS													
1101 GALICIA	276	17	18	3	1	-	7	-	-	1	136	1082	
1102 ASTURIAS	5	-	3	-	1	-	1	-	-	-	165	469	
1103 CANTABRIA	7	-	37	-	18	-	2	-	-	-	60	382	
1104 PAIS VASCO	3	1	-	-	26	21	102	-	-	-	270	763	
1105 NAVARRA	37	-	50	-	-	-	1	-	-	-	95	471	
1106 LA RIOJA	-	-	-	-	-	-	-	-	-	-	1	32	
1107 ARAGON	18	150	96	-	126	-	34	1	-	1	45	1658	
1108 MADRID	179	2	38	42	42	-	80	-	4	3	277	1844	
1109 CASTILLA-LEON	77	35	253	1	201	13	12	-	-	5	81	1690	
1110 CASTILLA-LA MANCHA	32	376	62	1	22	-	11	-	-	-	7	619	
1111 EXTREMADURA	99	2	54	-	14	-	3	1	-	-	4	639	
1112 CATALUNA	118	66	104	-	152	16	79	-	-	2	528	2415	
1113 VALENCIA	86	5	44	-	6	19	22	1	-	9	408	1918	
1114 BALEARIS	-	-	-	-	-	-	-	-	-	-	-	-	
1115 ANDALUCIA	5	-	113	-	225	8	53	2	7	2	267	1170	
1116 MURCIA	-	-	4	-	20	-	5	1	-	5	53	115	
1117 CEUTA	-	-	-	-	-	-	-	-	-	-	-	-	
1118 MELILLA	-	-	-	-	-	-	-	-	-	-	-	-	
1119 CANARIAS	-	-	-	-	-	-	-	-	-	-	-	-	
1199 UNBEKANNT-UNKNOWN-INCONNU	-	-	-	-	-	-	-	-	-	-	-	-	
1195 ZUSAMMEN-TOTAL A	942	654	876	47	854	77	412	6	11	28	2397	15267	

EISENBahn - RAILWAY - CHEMIN DE FER 5.2.08:3 (3)
 INNERSTAATLICHER VERKEHR NACH REGION UND GUETERGRUPPE ESPANA
 NATIONAL TRAFFIC BY REGION AND GROUP OF GOODS 1986
 TRAFIC NATIONAL PAR REGION ET GROUPE DE MARCHANDISES 1000 T

REGION	GUETERGRUPPE				GROUP OF GOODS				GROUPE DE MARCHANDISES				
	01	02	03	04	05	06	07	08	09	10	11	12	13
B.VERSAND NACH ANDEREN REGIONEN DISPATCHED TO OTHER REGIONS EXPEDITIONS VERS LES AUTRES REGIONS													
1101 GALICIA	1	-	-	200	5	1	-	1	-	96	-	-	6
1102 ASTURIAS	1	-	-	64	-	-	-	218	-	139	8	-	886
1103 CANTABRIA	52	-	-	4	-	33	2	4	-	-	139	62	66
1104 PAIS VASCO	5	9	-	9	-	13	8	40	46	13	59	-	378
1105 NAVARRA	20	2	-	-	-	13	-	1	-	-	-	-	-
1106 LA RIDJA	-	2	-	-	-	25	-	-	-	-	-	-	-
1107 ARAGON	61	-	34	7	-	67	1	-	-	109	909	-	41
1108 MADRID	6	-	-	11	-	5	-	-	-	0	10	1	201
1109 CASTILLA-LEON	334	8	3	28	-	214	12	469	-	65	74	1	13
1110 CASTILLA-LA MANCHA	225	-	105	19	13	74	14	128	9	397	-	-	-
1111 EXTREMADURA	226	-	2	115	-	45	4	-	-	0	-	-	-
1112 CATALUNA	19	-	3	1	52	4	635	-	85	3	63	11	-
1113 VALENCIA	7	-	-	5	-	5	-	61	-	72	86	-	123
1114 BALEARES	-	-	-	-	-	-	-	-	-	-	-	-	-
1115 ANDALUCIA	306	-	2	43	3	87	29	21	-	335	1	1	15
1116 MURCIA	-	-	-	-	1	2	-	-	90	73	35	-	1
1117 CEUTA	-	-	-	-	-	-	-	-	-	-	-	-	-
1118 MELILLA	-	-	-	-	-	-	-	-	-	-	-	-	-
1119 CANARIAS	-	-	-	-	-	-	-	-	-	-	-	-	-
1199 UNBEKANNT-UNKNOWN-INCONNU	1	-	-	-	-	1	-	-	-	-	-	-	-
1195 ZUSAMMEN-TOTAL B	1264	21	146	498	23	637	74	1578	145	1384	1324	128	1741

EISENBahn - RAILWAY - CHEMIN DE FER 5.2.08:4 (3)
 INNERSTAATLICHER VERKEHR NACH REGION UND GUETERGRUPPE ESPANA
 NATIONAL TRAFFIC BY REGION AND GROUP OF GOODS 1986
 TRAFIC NATIONAL PAR REGION ET GROUPE DE MARCHANDISES 1000 T

REGION	GUETERGRUPPE				GROUP OF GOODS				GROUPE DE MARCHANDISES				
	14	15	16	17	18	19	20	21	22	23	24	01-24	
B.VERSAND NACH ANDEREN REGIONEN DISPATCHED TO OTHER REGIONS EXPEDITIONS VERS LES AUTRES REGIONS													
1101 GALICIA	0	14	11	-	-	40	24	-	-	1	167	567	-
1102 ASTURIAS	9	0	34	4	65	-	1	1	3	3	153	1589	-
1103 CANTABRIA	13	25	81	-	273	-	-	1	-	2	117	874	-
1104 PAIS VASCO	27	2	65	-	21	8	11	-	5	2	271	974	-
1105 NAVARRA	51	-	97	-	-	-	12	-	-	-	36	232	-
1106 LA RIDJA	-	1	-	-	-	-	-	-	-	-	-	28	-
1107 ARAGON	143	3	11	-	1	-	95	-	143	6	26	1516	-
1108 MADRID	57	381	13	-	4	-	14	-	57	-	1	320	1014
1109 CASTILLA-LEON	309	9	2	-	4	14	124	-	-	12	131	1826	-
1110 CASTILLA-LA MANCHA	205	23	64	-	8	-	10	-	-	1	42	1337	-
1111 EXTREMADURA	6	1	10	-	-	-	3	-	-	-	3	415	-
1112 CATALUNA	7	129	37	-	297	1	41	2	3	1	531	1925	-
1113 VALENCIA	47	65	28	-	-	-	64	-	-	1	255	819	-
1114 BALEARES	-	-	-	-	-	-	-	-	-	-	-	-	-
1115 ANDALUCIA	68	1	285	43	182	14	8	1	-	1	284	1730	-
1116 MURCIA	-	0	138	-	18	-	5	-	-	-	59	422	-
1117 CEUTA	-	-	-	-	-	-	-	-	-	-	-	-	-
1118 MELILLA	-	-	-	-	-	-	-	-	-	-	-	-	-
1119 CANARIAS	-	-	-	-	-	-	-	-	-	-	-	-	-
1199 UNBEKANNT-UNKNOWN-INCONNU	-	0	-	-	-	-	-	-	-	-	2	4	-
1195 ZUSAMMEN-TOTAL B	942	654	876	47	854	77	412	6	13	31	2397	15272	-

EISENBAHN - RAILWAY - CHEMIN DE FER 5.2.08:5 (3)
 INNERSTAATLICHER VERKEHR NACH REGION UND GUETERGRUPPE ESPANA
 NATIONAL TRAFFIC BY REGION AND GROUP OF GOODS 1986
 TRAFIC NATIONAL PAR REGION ET GROUPE DE MARCHANDISES 1000 T

REGION	GUETERGRUPPE				GROUP OF GOODS				GROUPE DE MARCHANDISES				
	01	02	03	04	05	06	07	08	09	10	11	12	13
C. INTRAREGIONALER VERKEHR INTRAREGIONAL TRAFFIC TRAFIC INTRAREGIONAL													
1101 GALICIA	79	-	-	5	-	32	-	-	-	34	-	-	-
1102 ASTURIAS	-	-	-	-	-	-	-	887	-	-	27	-	193
1103 CANTABRIA	-	-	-	-	-	-	-	-	-	-	18	-	43
1104 PAIS VASCO	-	-	-	-	-	-	-	-	-	5	-	-	282
1105 NAVARRA	-	-	-	-	-	-	-	-	-	-	-	-	-
1106 LA RIOJA	-	-	-	-	-	-	-	-	-	-	-	-	-
1107 ARAGON	-	-	-	1	-	-	-	-	-	58	29	-	-
1108 MADRID	-	-	-	-	-	-	-	-	-	20	7	-	5
1109 CASTILLA-LEON	2	1	-	-	-	12	-	-	-	279	-	-	-
1110 CASTILLA-LA MANCHA	2	-	2	-	-	-	-	1	-	63	-	-	-
1111 EXTREMADURA	1	-	-	-	-	-	-	-	-	1	-	-	-
1112 CATALUNA	56	-	-	29	-	7	-	2	-	124	-	1	2
1113 VALENCIA	-	-	-	-	-	-	-	82	-	85	3	-	48
1114 BALEARES	-	-	-	-	-	-	-	-	-	-	-	-	-
1115 ANDALUCIA	31	-	18	4	-	39	-	689	-	122	3351	68	26
1116 MURCIA	-	-	-	-	-	-	-	-	-	10	-	-	-
1117 CEUTA	-	-	-	-	-	-	-	-	-	-	-	-	-
1118 MELILLA	-	-	-	-	-	-	-	-	-	-	-	-	-
1119 CANARIAS	-	-	-	-	-	-	-	-	-	-	-	-	-
1199 UNBEKANNT-UNKNOWN-INCONNU	-	-	-	-	-	2	-	-	-	-	-	-	-
1195 ZUSAMMEN-TOTAL C	171	1	20	39	-	92	-	1661	-	801	3435	69	599
1197 INNERSTAATLICH INGESAMT A+C TOTAL NATIONAL	1435	22	166	537	22	729	74	3239	145	2186	4759	197	2340

EISENBAHN - RAILWAY - CHEMIN DE FER 5.2.08:6 (3)
 INNERSTAATLICHER VERKEHR NACH REGION UND GUETERGRUPPE ESPANA
 NATIONAL TRAFFIC BY REGION AND GROUP OF GOODS 1986
 TRAFIC NATIONAL PAR REGION ET GROUPE DE MARCHANDISES 1000 T

REGION	GUETERGRUPPE				GROUP OF GOODS				GROUPE DE MARCHANDISES				
	14	15	16	17	18	19	20	21	22	23	24	01-24	
C. INTRAREGIONALER VERKEHR INTRAREGIONAL TRAFFIC TRAFIC INTRAREGIONAL													
1101 GALICIA	93	5	3	-	-	-	-	-	-	-	1	252	
1102 ASTURIAS	108	944	-	-	-	-	-	-	-	-	2	2161	
1103 CANTABRIA	101	-	-	-	-	-	-	-	-	-	1	163	
1104 PAIS VASCO	-	-	-	-	-	-	2	-	-	-	2	291	
1105 NAVARRA	15	-	-	-	-	-	-	-	-	-	-	15	
1106 LA RIOJA	-	-	-	-	-	-	-	-	-	-	-	-	
1107 ARAGON	61	64	-	-	-	-	-	-	-	-	-	213	
1108 MADRID	1	-	-	-	-	-	-	-	-	-	10	43	
1109 CASTILLA-LEON	52	11	12	-	-	-	11	-	-	-	-	380	
1110 CASTILLA-LA MANCHA	6	16	5	-	-	-	-	-	-	-	-	95	
1111 EXTREMADURA	-	-	12	-	-	-	-	-	-	-	-	14	
1112 CATALUNA	147	288	68	-	70	-	-	-	-	3	3	800	
1113 VALENCIA	42	14	-	-	-	-	-	-	-	14	8	282	
1114 BALEARES	-	-	-	-	-	-	-	-	-	-	-	-	
1115 ANDALUCIA	312	37	52	-	169	3	17	50	-	1	32	5021	
1116 MURCIA	-	1	-	-	-	-	-	-	-	-	-	11	
1117 CEUTA	-	-	-	-	-	-	-	-	-	-	-	-	
1118 MELILLA	-	-	-	-	-	-	-	-	-	-	-	-	
1119 CANARIAS	-	-	-	-	-	-	-	-	-	-	-	-	
1199 UNBEKANNT-UNKNOWN-INCONNU	-	1	-	-	-	-	-	-	-	-	-	3	
1195 ZUSAMMEN-TOTAL C	938	1381	152	-	239	3	30	50	-	4	59	9744	
1197 INNERSTAATLICH INGESAMT A+C TOTAL NATIONAL	1880	2035	1028	47	1093	80	442	56	11	32	2456	25011	

EISENBAHN - RAILWAY - CHEMIN DE FER

5.2.09:1 (3)

INNERSTAATLICHER VERKEHR NACH REGION UND GUETERGRUPPE PORTUGAL

NATIONAL TRAFFIC BY REGION AND GROUP OF GOODS 1986

TRAFIC NATIONAL PAR REGION ET GROUPE DE MARCHANDISES 1000 T

REGION	GUETERGRUPPE				GROUP OF GOODS				GROUPE DE MARCHANDISES				
	01	02	03	04	05	06	07	08	09	10	11	12	13
A. EMPFANG AUS ANDEREN REGIONEN RECEIVED FROM OTHER REGIONS RECEPTIONS DES AUTRES REGIONS													
1201 NORTE	103	1	1	147	2	54	-	0	-	-	0	-	83
1202 CENTRO	132	0	0	45	0	88	-	145	-	-	53	1	0
1203 LISBOA E VALE DO TEJO	72	1	0	33	1	18	-	0	-	540	251	21	3
1204 ALENTEJO	19	0	0	0	0	27	-	-	-	-	0	-	0
1205 ALGARVE	25	0	0	2	0	32	-	31	-	21	-	-	0
1206 AÇORES	-	-	-	-	-	-	-	-	-	-	-	-	-
1207 MADEIRA	-	-	-	-	-	-	-	-	-	-	-	-	-
1299 UNBEKANNT-UNKNOWN-INCONNU	-	-	-	-	-	-	-	-	-	-	-	-	-
1295 ZUSAMMEN-TOTAL A	352	2	2	227	3	219	-	176	-	561	304	22	87
	14	15	16	17	18	19	20	21	22	23	24	01-24	
1201 NORTE	1123	1	135	-	11	0	10	-	13	-	127	1812	
1202 CENTRO	128	194	67	-	74	3	3	-	3	-	53	989	
1203 LISBOA E VALE DO TEJO	4	10	2	-	1	7	8	-	0	-	56	1027	
1204 ALENTEJO	60	0	99	-	1	0	2	-	0	-	5	215	
1205 ALGARVE	5	-	13	-	6	0	2	-	27	-	3	170	
1206 AÇORES	-	-	-	-	-	-	-	-	-	-	-	-	-
1207 MADEIRA	-	-	-	-	-	-	-	-	-	-	-	-	-
1299 UNBEKANNT-UNKNOWN-INCONNU	-	-	-	-	-	-	-	-	-	-	-	-	-
1295 ZUSAMMEN-TOTAL A	1320	205	318	-	93	9	26	-	43	-	244	4214	

EISENBAHN - RAILWAY - CHEMIN DE FER

5.2.09:2 (3)

INNERSTAATLICHER VERKEHR NACH REGION UND GUETERGRUPPE PORTUGAL

NATIONAL TRAFFIC BY REGION AND GROUP OF GOODS 1986

TRAFIC NATIONAL PAR REGION ET GROUPE DE MARCHANDISES 1000 T

REGION	GUETERGRUPPE				GROUP OF GOODS				GROUPE DE MARCHANDISES				
	01	02	03	04	05	06	07	08	09	10	11	12	13
B. VERSAND NACH ANDEREN REGIONEN DISPATCHED TO OTHER REGIONS EXPEDITIONS VERS LES AUTRES REGIONS													
1201 NORTE	20	-	0	2	0	9	-	14	-	-	1	-	1
1202 CENTRO	2	0	0	78	0	20	-	0	-	-	-	-	8
1203 LISBOA E VALE DO TEJO	99	0	2	123	2	163	-	162	-	-	0	1	78
1204 ALENTEJO	232	-	0	22	0	18	-	0	-	561	304	21	0
1205 ALGARVE	-	2	0	2	-	10	-	0	-	-	0	-	0
1206 AÇORES	-	-	-	-	-	-	-	-	-	-	-	-	-
1207 MADEIRA	-	-	-	-	-	-	-	-	-	-	-	-	-
1299 UNBEKANNT-UNKNOWN-INCONNU	-	-	-	-	-	-	-	-	-	-	-	-	-
1295 ZUSAMMEN-TOTAL B	352	2	2	227	3	219	-	176	-	561	304	22	87
	14	15	16	17	18	19	20	21	22	23	24	01-24	
1201 NORTE	0	-	1	-	3	1	0	-	0	-	30	83	
1202 CENTRO	679	1	54	-	14	6	10	-	0	-	21	892	
1203 LISBOA E VALE DO TEJO	640	186	263	-	76	3	12	-	42	-	89	1942	
1204 ALENTEJO	0	18	0	-	0	0	3	-	-	-	57	1236	
1205 ALGARVE	-	-	0	-	0	0	1	-	-	-	47	61	
1206 AÇORES	-	-	-	-	-	-	-	-	-	-	-	-	-
1207 MADEIRA	-	-	-	-	-	-	-	-	-	-	-	-	-
1299 UNBEKANNT-UNKNOWN-INCONNU	-	-	-	-	-	-	-	-	-	-	-	-	-
1295 ZUSAMMEN-TOTAL B	1320	205	318	-	93	9	26	-	43	-	244	4214	

INNERSTAATLICHER VERKEHR NACH REGION UND GUTERGRUPPE

PORTUGAL

NATIONAL TRAFFIC BY REGION AND GROUP OF GOODS

1986

TRAFIC NATIONAL PAR REGION ET GROUPE DE MARCHANDISES

1000 T

REGION	GUTERGRUPPE				GROUP OF GOODS				GROUPE DE MARCHANDISES				
	01	02	03	04	05	06	07	08	09	10	11	12	13
C. INTRAREGIONALER VERKEHR INTRAREGIONAL TRAFFIC TRAFIC INTRAREGIONAL													
1201 NORTE	8	0	0	0	0	0	-	-	-	-	-	-	0
1202 CENTRO	0	-	0	45	1	4	-	-	-	-	-	-	0
1203 LISBOA E VALE DO TEJO	43	0	0	3	0	6	-	91	-	8	0	-	0
1204 ALENTEJO	6	-	0	0	0	0	-	-	-	-	0	-	0
1205 ALGARVE	-	-	-	-	-	0	-	-	-	-	-	-	-
1206 AÇORES	-	-	-	-	-	-	-	-	-	-	-	-	-
1207 MADEIRA	-	-	-	-	-	-	-	-	-	-	-	-	-
1299 UNBEKANNT-UNKNOWN-INCONNU	-	-	-	-	-	-	-	-	-	-	-	-	-
1295 ZUSAMMEN-TOTAL C	58	0	0	48	1	10	-	91	-	8	0	-	0
1297 INNERSTAATLICH INSGESAMT A+C TOTAL NATIONAL	410	2	2	275	4	230	-	267	-	569	304	22	87
	14	15	16	17	18	19	20	21	22	23	24	01-24	
1201 NORTE	0	-	1	-	1	-	0	-	-	-	0	10	
1202 CENTRO	0	3	31	-	10	0	1	-	-	-	15	110	
1203 LISBDA E VALE DO TEJO	32	0	6	-	35	1	1	-	0	-	45	270	
1204 ALENTEJO	-	87	2	-	-	0	-	-	-	-	2	97	
1205 ALGARVE	-	-	0	-	0	-	0	-	-	-	-	1	
1206 AÇORES	-	-	-	-	-	-	-	-	-	-	-	-	
1207 MADEIRA	-	-	-	-	-	-	-	-	-	-	-	-	
1299 UNBEKANNT-UNKNOWN-INCONNU	-	-	-	-	-	-	-	-	-	-	-	-	
1295 ZUSAMMEN-TOTAL C	32	90	39	-	46	1	1	-	0	-	62	487	
1297 INNERSTAATLICH INSGESAMT A+C TOTAL NATIONAL	1353	294	357	-	139	11	27	-	43	-	306	4701	

ES **Clasificación de las publicaciones de Eurostat**

TEMA

- 1 Estadísticas generales (azul oscuro)
- 2 Economía y finanzas (violeta)
- 3 Población y condiciones sociales (amarillo)
- 4 Energía e industria (azul claro)
- 5 Agricultura, silvicultura y pesca (verde)
- 6 Comercio exterior (rojo)
- 7 Servicios y transportes (naranja)
- 9 Diversos (marrón)

SERIE

- A Anuarios
- B Coyuntura
- C Cuentas, encuestas y estadísticas
- D Estudios y análisis
- E Métodos
- F Estadísticas rápidas

GR **Ταξινόμηση των δημοσιεύσεων της Eurostat**

ΘΕΜΑ

- 1 Γενικές στατιστικές (βοθύ μπλε)
- 2 Οικονομία και δημοσιονομικά (βιολετί)
- 3 Πληθυσμός και κοινωνικές συνθήκες (κίτρινο)
- 4 Ενέργεια και βιομηχανία (μπλε)
- 5 Γεωργία, δάση και αλιεία (πράσινο)
- 6 Εξωτερικό εμπόριο (κόκκινο)
- 7 Υπηρεσίες και μεταφορές (πορτοκαλί)
- 9 Διάφορα (καφέ)

ΣΕΙΡΑ

- A Επετηρίδες
- B Συγκυρία
- C Λογαριασμοί, έρευνες και στατιστικές
- D Μελέτες και αναλύσεις
- E Μέθοδοι
- F Ταχείες στατιστικές

IT **Classificazione delle pubblicazioni dell'Eurostat**

TEMA

- 1 Statistiche generali (blu)
- 2 Economia e finanze (viola)
- 3 Popolazione e condizioni sociali (giallo)
- 4 Energia e industria (azzurro)
- 5 Agricoltura, foreste e pesca (verde)
- 6 Commercio estero (rosso)
- 7 Servizi e trasporti (arancione)
- 9 Diversi (marrone)

SERIE

- A Annuari
- B Tendenze congiunturali
- C Conti, indagini e statistiche
- D Studi e analisi
- E Metodi
- F Note rapide

DA **Klassifikation af Eurostats publikationer**

EMNE

- 1 Almene statistikker (mørkeblå)
- 2 Økonomi og finanser (violet)
- 3 Befolkning og sociale forhold (gul)
- 4 Energi og industri (blå)
- 5 Landbrug, skovbrug og fiskeri (grøn)
- 6 Udenrigshandel (rød)
- 7 Tjenesteydelser og transport (orange)
- 9 Diverse statistikker (brun)

SERIE

- A Årbøger
- B Konjunkturoversigter
- C Regnskaber, tællinger og statistikker
- D Undersøgelser og analyser
- E Metoder
- F Ekspresoversigter

EN **Classification of Eurostat publications**

THEME

- 1 General statistics (midnight blue)
- 2 Economy and finance (violet)
- 3 Population and social conditions (yellow)
- 4 Energy and industry (blue)
- 5 Agriculture, forestry and fisheries (green)
- 6 Foreign trade (red)
- 7 Services and transport (orange)
- 9 Miscellaneous (brown)

SERIES

- A Yearbooks
- B Short-term trends
- C Accounts, surveys and statistics
- D Studies and analyses
- E Methods
- F Rapid reports

NL **Classificatie van de publicaties van Eurostat**

ONDERWERP

- 1 Algemene statistiek (donkerblauw)
- 2 Economie en financiën (paars)
- 3 Bevolking en sociale voorwaarden (geel)
- 4 Energie en industrie (blauw)
- 5 Landbouw, bosbouw en visserij (groen)
- 6 Buitenlandse handel (rood)
- 7 Diensten en vervoer (oranje)
- 9 Diverse statistieken (bruin)

SERIE

- A Jaarboeken
- B Conjunctuur
- C Rekeningen, enquêtes en statistieken
- D Studies en analyses
- E Methoden
- F Spoedberichten

DE **Gliederung der Veröffentlichungen des Eurostat**

THEMENKREIS

- 1 Allgemeine Statistik (Dunkelblau)
- 2 Wirtschaft und Finanzen (Violett)
- 3 Bevölkerung und soziale Bedingungen (Gelb)
- 4 Energie und Industrie (Blau)
- 5 Land- und Forstwirtschaft, Fischerei (Grün)
- 6 Außenhandel (Rot)
- 7 Dienstleistungen und Verkehr (Orange)
- 9 Verschiedenes (Braun)

REIHE

- A Jahrbücher
- B Konjunktur
- C Konten, Erhebungen und Statistiken
- D Studien und Analysen
- E Methoden
- F Schnellberichte

FR **Classification des publications de l'Eurostat**

THÈME

- 1 Statistiques générales (bleu nuit)
- 2 Économie et finances (violet)
- 3 Population et conditions sociales (jaune)
- 4 Énergie et industrie (bleu)
- 5 Agriculture, sylviculture et pêche (vert)
- 6 Commerce extérieur (rouge)
- 7 Services et transports (orange)
- 9 Divers (brun)

SÉRIE

- A Annuaire
- B Conjoncture
- C Comptes, enquêtes et statistiques
- D Études et analyses
- E Méthodes
- F Statistiques rapides

PT **Classificação das publicações do Eurostat**

TEMA

- 1 Estatísticas gerais (azul escuro)
- 2 Economia e finanças (violeta)
- 3 População e condições sociais (amarelo)
- 4 Energia e indústria (azul)
- 5 Agricultura, silvicultura e pesca (verde)
- 6 Comércio externo (vermelho)
- 7 Serviços e transportes (laranja)
- 9 Diversos (castanho)

SÉRIE

- A Anuários
- B Conjuntura
- C Contas, inquéritos e estatísticas
- D Estudos e análises
- E Métodos
- F Estatísticas rápidas

Número de títulos por tema y serie □ Antal publikationer pr. emne og serie □ Anzahl der Veröffentlichungen pro Themenkreis und Reihe □ Αριθμός δημοσιεύσεων κατά θέμα και σειρά □ Number of publications per theme and series □ Nombre de publications par thème et série □ Numero di pubblicazioni per tema e serie □ Aantal publicaties naar onderwerp en serie □ Número de títulos por tema e série

	1	2	3	4	5	6	7	9
A	6	1	—	3	1	1	1	—
B	1	5	2	5	3	2	1	—
C	1	6	7	6	6	2	3	1
D	—	2	—	4	1	4	—	—
E	—	4	2	2	2	2	—	—
F	1	—	1	2	1	1	—	—

Comunidades Europeas – Comisión
Europæiske Fællesskaber – Kommissionen
Europäische Gemeinschaften – Kommission
Ευρωπαϊκές Κοινότητες – Επιτροπή
European Communities – Commission
Communautés européennes – Commission
Comunità europea – Commissione
Europese Gemeenschappen – Commissie
Comunidades Europeias – Comissão

Transporte de mercancías 1986 – Ferrocarril
Godstransport 1986 – Jernbane
Güterverkehr 1986 – Eisenbahn
Μεταφορές εμπορευμάτων 1986 – Σιδηροδρομικές
Carriage of goods 1986 – Railways
Transports de marchandises 1986 – Chemin de fer
Trasporti di merci 1986 – Ferrovie
Goederenvervoer 1986 – Spoorwegen
Transporte de mercadorias 1986 – Caminho-de-ferro

Luxembourg: Office des publications officielles des Communautés européennes

1989 – XXXVIII, 158 p. – 21,0 x 29,7 cm

Tema 7: Servicios y transportes (cubierta naranja)
Serie C: Cuentas, encuestas y estadísticas
Emne 7: Tjenesteydelser og transport (orange omslag)
Serie C: Regnskaber, tællinger og statistikker
Themenkreis 7: Dienstleistungen und Verkehr (orangefarbene Hefte)
Reihe C: Konten, Erhebungen und Statistiken
Θέμα 7: Υπηρεσίες και μεταφορές (πορτοκαλί εξώφυλλο)
Σειρά C: Λογαριασμοί, έρευνες και στατιστικές
Theme 7: Services and transport (orange covers)
Series C: Accounts, surveys and statistics
Thème 7: Services et transports (couverture orange)
Série C: Comptes, enquêtes et statistiques
Tema 7: Servizi e trasporti (copertina arancione)
Serie C: Conti, indagini e statistiche
Onderwerp 7: Diensten en vervoer (oranje omslag)
Serie C: Rekeningen, enquêtes en statistieken
Tema 7: Serviços e transportes (cobertura laranja)
Série C: Contas, inquéritos e estatísticas

ES/DA/DE/GR/EN/FR/IT/NL/PT

ISBN 92-825-9015-1

Kat./cat.: CA-53-88-552-9A-C

Precio en Luxemburgo, IVA excluido
Pris i Luxembourg (moms ikke medregnet) ● Preis in Luxemburg (ohne MwSt.)
Τιμή στο Λουξεμβούργο, χωρίς ΦΠΑ ● Price (excluding VAT) in Luxembourg
Prix au Luxembourg, TVA exclue ● Prezzo in Lussemburgo, IVA esclusa
Prijs in Luxemburg (exclusief BTW) ● Preço no Luxemburgo, IVA excluído

ECU 18

Datos estadísticos relativos al transporte de mercancías sobre las redes principales de ferrocarril de los Estados miembros y abiertas al tráfico público.

Medlemsstaternes statistiske oplysninger over godstransporten med jernbane på den del af hovedbanenettet inden for deres område, der anvendes til offentlig transport.

Statistische Angaben der Mitgliedstaaten über den Güterverkehr auf den in ihrem Hoheitsgebiet dem öffentlichen Verkehr dienenden Haupteisenbahnnetzen.

Στατιστικά στοιχεία των κρατών μελών για στατιστικές σχετικά με τις μεταφορές εμπορευμάτων στα κυριότερα σιδηροδρομικά δίκτυα που βρίσκονται στο έδαφός τους και που εξυπηρετούν τις μετακινήσεις του κοινού.

Statistics referring to the carriage of goods within the Member States on the main railway networks open to public traffic.

Données statistiques relatives aux transports de marchandises sur les réseaux principaux de chemin de fer situés sur le territoire des États membres et ouverts au trafic public.

Statistiche relative ai trasporti di merci sulle reti ferroviarie principali degli Stati membri che si trovano sui rispettivi territori e che sono aperte al traffico pubblico.

Statistische gegevens met betrekking tot het goederenvervoer op de hoofdspoorwegnetten van de Lid-Staten die op hun grondgebied voor het openbaar verkeer worden gebruikt.

Dados estatísticos relativos ao transporte de mercadorias nas principais redes de caminho-de-ferro dos Estados-membros e abertas ao tráfego público.

Venta y suscripciones · Salg og abonnement · Verkauf und Abonnement · Πωλήσεις και συνδρομές
Sales and subscriptions · Vente et abonnements · Vendita e abbonamenti
Verkoop en abonnementen · Venda e assinaturas

BELGIQUE / BELGIË

Moniteur belge / Belgisch Staatsblad
 Rue de Louvain 40-42 / Leuvensestraat 40-42
 1000 Bruxelles / 1000 Brussel
 Tél. 512 00 26
 CCP / Postrekening 000-2005502-27

Sous-dépôts / Agentschappen:

**Librairie européenne /
 Europese Boekhandel**

Rue de la Loi 244 / Wetstraat 244
 1040 Bruxelles / 1040 Brussel

CREDOC

Rue de la Montagne 34 / Bergstraat 34
 Bre 11 / Bus 11
 1000 Bruxelles / 1000 Brussel

DANMARK

**J. H. Schultz Information A/S
 EF-Publikationer**

Ottliavej 18
 2500 Valby
 Tlf: 01 44 23 00
 Telefax: 01 44 15 12
 Girokonto 6 00 08 86

BR DEUTSCHLAND

Bundesanzeiger Verlag

Breite Straße
 Postfach 10 80 06
 5000 Köln 1
 Tel. (02 21) 20 29-0
 Fernschreiber:
 ANZEIGER BONN 8 882 595
 Telecopierer: 20 29 278

GREECE

G.C. Eleftheroudakis SA

International Bookstore
 4 Nikis Street
 105 63 Athens
 Tel.: 322 22 55
 Telex: 219410 ELEF
 Telefax: 3254 889

Sub-agent for Northern Greece:

Molho's Bookstore

The Business Bookshop
 10 Tsimiski Street
 Thessaloniki
 Tel. 275 271
 Telex 412885 LIMO

ESPAÑA

Boletín Oficial del Estado

Trafalgar 27
 E-28010 Madrid
 Tel. (91) 446 60 00

Mundi-Prensa Libros, S.A.

Castelló 37
 E-28001 Madrid
 Tel. (91) 431 33 99 (Libros)
 431 32 22 (Suscripciones)
 435 36 37 (Dirección)
 Télex 49370-MPLI-E
 Telefax: (91) 275 39 98

FRANCE

**Journal officiel
 Service des publications
 des Communautés européennes**

26, rue Desaix
 75727 Paris Cedex 15
 Tél. (1) 40 58 75 00

IRELAND

Government Publications Sales Office

Sun Alliance House
 Molesworth Street
 Dublin 2
 Tel. 71 03 09

or by post

Government Stationery Office

EEC Section

6th floor
 Bishop Street
 Dublin 8
 Tel. 78 16 66

ITALIA

Licosa Spa

Via Lamarmora, 45
 Casella postale 552
 50 121 Firenze
 Tel. 57 97 51
 Telex 570466 LICOSA I
 CCP 343 509

Subagenti:

Libreria scientifica Lucio de Biasio -AEIOU

Via Meravigli, 16
 20 123 Milano
 Tel. 80 76 79

Herder Editrice e Libreria

Piazza Montecitorio, 117-120
 00 186 Roma
 Tel. 67 94 628/67 95 304

Libreria giuridica

Via 12 Ottobre, 172/R
 16 121 Genova
 Tel. 59 56 93

GRAND-DUCHÉ DE LUXEMBOURG

**Office des publications officielles
 des Communautés européennes**

2, rue Mercier
 L-2985 Luxembourg
 Tél. 49 92 81
 Télex PUBOF LU 1324 b
 CCP 19190-81
 CC bancaire BIL 8-109/6003/200

Messageries Paul Kraus

11, rue Christophe Plantin
 L-2339 Luxembourg
 Tél. 48 21 31
 Télex 25 15
 CCP 49242-63

NEDERLAND

SDU uitgeverij

Christoffel Plantijnstraat 2
 Postbus 20014
 2500 EA 's-Gravenhage
 Tel. (070) 78 98 80 (bestellingen)

PORTUGAL

Imprensa Nacional

Casa da Moeda, E.P.
 Rua D. Francisco Manuel de Melo, 5
 1092 Lisboa Codex
 Tel. 69 34 14

Distribuidora Livros Bertrand Lda.

Grupo Bertrand, SARL

Rua das Terras dos Vales, 4-A
 Apart. 37
 2700 Amadora Codex
 Tel. 493 90 50 - 494 87 88
 Telex 15798 BERDIS

UNITED KINGDOM

HMSO Books (PC 16)

HMSO Publications Centre
 51 Nine Elms Lane
 London SW8 5DR
 Tel. (01) 211 77 02

Sub-agent:

Alan Armstrong & Associates Ltd

Arkwright Road
 Reading, Berks RG2 0SQ
 Tel. (0734) 75 17 69
 Telex 849937 AAALTD G

TÜRKIYE

Dünya süper veb ofset A.Ş.

Narlibahçe Sokak No. 15
 Cağaloğlu
 İstanbul
 Tel. 512 01 90
 Telex: 23822 dsvo-tr.

UNITED STATES OF AMERICA

**European Community Information
 Service**

2100 M Street, NW
 Suite 707
 Washington, DC 20037
 Tel. (202) 862 9500

CANADA

Renouf Publishing Co., Ltd

61 Sparks Street
 Ottawa
 Ontario K1P 5R1
 Tel. Toll Free 1 (800) 267 4164
 Ottawa Region (613) 238 8985-6
 Telex 053-4936

JAPAN

Kinokuniya Company Ltd

17-7 Shinjuku 3-Chome
 Shiniuku-ku
 Tokyo 160-91
 Tel. (03) 354 0131

Journal Department

PO Box 55 Chitose
 Tokyo 156
 Tel. (03) 439 0124

Precio en Luxemburgo, IVA excluido ● Pris i Luxembourg (moms ikke medregnet)
 Preis in Luxemburg (ohne MwSt.) ● Τιμή στο Λουξεμβούργο, χωρίς ΦΠΑ
 Price (excluding VAT) in Luxembourg ● Prix au Luxembourg, TVA exclue
 Prezzo in Lussemburgo, IVA esclusa ● Prijs in Luxemburg (exclusief BTW)
 Preço no Luxemburgo, IVA excluído

ECU 18



OFICINA DE PUBLICACIONES OFICIALES DE LAS COMUNIDADES EUROPEAS
 KONTORET FOR DE EUROPÆISKE FÆLLESSKABERS OFFICIELLE PUBLIKATIONER
 AMT FÜR AMTLICHE VERÖFFENTLICHUNGEN DER EUROPÄISCHEN GEMEINSCHAFTEN
 ΥΠΗΡΕΣΙΑ ΕΠΙΣΗΜΩΝ ΕΚΔΟΣΕΩΝ ΤΩΝ ΕΥΡΩΠΑΪΚΩΝ ΚΟΙΝΟΤΗΤΩΝ
 OFFICE FOR OFFICIAL PUBLICATIONS OF THE EUROPEAN COMMUNITIES
 OFFICE DES PUBLICATIONS OFFICIELLES DES COMMUNAUTÉS EUROPÉENNES
 UFFICIO DELLE PUBBLICAZIONI UFFICIALI DELLE COMUNITÀ EUROPEE
 BUREAU VOOR OFFICIËLE PUBLIKATIES DER EUROPESE GEMEENSCHAPPEN
 SERVIÇO DAS PUBLICAÇÕES OFICIAIS DAS COMUNIDADES EUROPEIAS

L-2985 Luxembourg

ISBN 92-825-9015-1



9 789282 590157