

TRANSPORTE DE MERCANCÍAS 1987
Ferrocarril

GODSTRANSPORT 1987
Jernbane

GÜTERVERKEHR 1987
Eisenbahn

ΜΕΤΑΦΟΡΕΣ ΕΜΠΟΡΕΥΜΑΤΩΝ 1987
Σιδηροδρομικές

CARRIAGE OF GOODS 1987
Railways

TRANSPORTS DE MARCHANDISES 1987
Chemin de fer

TRASPORTI DI MERCI 1987
Ferrovie

GOEDERENVERVOER 1987
Spoorwegen

TRANSPORTE DE MERCADORIAS 1987
Caminho-de-ferro



OFICINA ESTADÍSTICA DE LAS COMUNIDADES EUROPEAS
DE EUROPÆISKE FÆLLESSKABERS STATISTISKE KONTOR
STATISTISCHES AMT DER EUROPÄISCHEN GEMEINSCHAFTEN
ΣΤΑΤΙΣΤΙΚΗ ΥΠΗΡΕΣΙΑ ΤΩΝ ΕΥΡΩΠΑΪΚΩΝ ΚΟΙΝΟΤΗΤΩΝ
STATISTICAL OFFICE OF THE EUROPEAN COMMUNITIES
OFFICE STATISTIQUE DES COMMUNAUTÉS EUROPÉENNES
ISTITUTO STATISTICO DELLE COMUNITÀ EUROPEE
BUREAU VOOR DE STATISTIEK DER EUROPESE GEMEENSCHAPPEN
SERVIÇO DE ESTATÍSTICA DAS COMUNIDADES EUROPEIAS

L-2920 Luxembourg — Tél. 43011 — Télex: Comeur Lu 3423
B-1049 Bruxelles, bâtiment Berlaymont, rue de la Loi 200 (bureau de liaison) — Tél. 235 1111

Las publicaciones de Eurostat están clasificadas por temas y por series. La clasificación se encuentra al final de la obra. Para mayor información sobre las publicaciones, rogamos se pongan en contacto con Eurostat.

Para los pedidos, dirijanse a las oficinas de venta cuyas direcciones figuran en la página interior de la contracubierta.

Eurostats publikationer er klassificeret efter emne og serie. En oversigt herover findes bag i hæftet. Yderligere oplysninger om publikationerne kan fås ved henvendelse til Eurostat.

Bestilling kan afgives til de salgssteder, der er anført på omslagets side 3.

Die Veröffentlichungen von Eurostat sind nach Themenkreisen und Reihen gegliedert. Die Gliederung ist hinten in jedem Band aufgeführt. Genauere Auskünfte über die Veröffentlichungen erteilt Eurostat.

Ihre Bestellungen richten Sie bitte an die Verkaufsbüros, deren Anschriften jeweils auf der dritten Umschlagseite der Veröffentlichungen zu finden sind.

Οι εκδόσεις της Eurostat ταξινομούνται κατά θέμα και κατά σειρά. Η ακριβής ταξινόμηση αναφέρεται στο τέλος κάθε έκδοσης. Για λεπτομερέστερες πληροφορίες σχετικά με τις εκδόσεις, μπορείτε να απευθύνεσθε στην Eurostat.

Για τις παραγγελίες μπορείτε να απευθύνεσθε στα γραφεία πώλησης, των οποίων οι διευθύνσεις αναγράφονται στη σελίδα 3 του εξωφύλλου.

Eurostat's publications are classified according to themes and series. This classification is indicated at the end of the publication. For more detailed information on publications, contact Eurostat.

Orders are obtainable from the sales offices mentioned on the inside back cover.

Les publications de l'Eurostat sont classées par thème et par série. Cette classification est précisée à la fin de l'ouvrage. Pour des informations plus détaillées sur les publications, contactez l'Eurostat.

Pour les commandes, adressez-vous aux bureaux de vente dont les adresses sont indiquées à la page 3 de la couverture.

Le pubblicazioni dell'Eurostat sono classificate per tema e per serie. Tale classificazione è precisata alla fine dell'opera. Per informazioni più dettagliate sulle pubblicazioni rivolgersi all'Eurostat.

Per eventuali ordinazioni rivolgersi a uno degli uffici di vendita i cui indirizzi figurano nella 3ª pagina della copertina.

De publikaties van Eurostat zijn ingedeeld naar onderwerp en serie. Deze indeling is achter in het boek opgenomen. Voor nadere informatie over de publikaties kunt u zich wenden tot Eurostat.

Gelieve bestellingen op te geven bij de verkoopbureaus, waarvan de adressen op bladzijde 3 van de omslag zijn vermeld.

As publicações do Eurostat estão classificadas por tema e por série. Esta classificação está indicada no fim da obra. Para mais informações sobre as publicações é favor contactar Eurostat.

Encomendas: serviços de venda cujos endereços estão indicados na contracapa.

TRANSPORTE DE MERCANCÍAS 1987
Ferrocarril

GODSTRANSPORT 1987
Jernbane

GÜTERVERKEHR 1987
Eisenbahn

ΜΕΤΑΦΟΡΕΣ ΕΜΠΟΡΕΥΜΑΤΩΝ 1987
Σιδηροδρομικές

CARRIAGE OF GOODS 1987
Railways

TRANSPORTS DE MARCHANDISES 1987
Chemin de fer

TRASPORTI DI MERCI 1987
Ferrovie

GOEDERENVERVOER 1987
Spoorwegen

TRANSPORTE DE MERCADORIAS 1987
Caminho-de-ferro

Una ficha bibliográfica figura al final de la obra.
Bibliografiske data findes bagest i denne publikation
Bibliographische Daten befinden sich am Ende der Veröffentlichung
Βιβλιογραφικό σημείωμα δίδεται στο τέλος του βιβλίου
Cataloguing data can be found at the end of this publication
Une fiche bibliographique figure à la fin de l'ouvrage.
Una scheda bibliografica figura alla fine del volume.
Bibliografische data bevinden zich aan het einde van deze publikatie.
Uma ficha bibliográfica figura no fim da obra.

Luxembourg: Office des publications officielles des Communautés européennes, 1989

ISBN 92-825-9880-2

Kat./cat.: CA-55-89-778-9A-C

© CECA – CEE – CEEA, Bruxelles · Luxembourg, 1989

Reproduction autorisée, sauf à des fins commerciales, moyennant mention de la source.

Printed in the FR of Germany

	<i>Página</i>
Prefacio	IV
Notas metodológicas	IV
Grupos de mercancías	V
Símbolos y abreviaturas	VI
Fuentes	VI
COMENTARIOS Y GRÁFICOS	1
CUADROS	15
1. Tráfico total	
1.1 Tráfico nacional e internacional por grupo de mercancías; toneladas, tkm ..	16
1.2 Tráfico nacional e internacional por relación de tráfico y mes; toneladas	23
1.3 Tráfico nacional, internacional y de tránsito por contenedores y ferrocarril/ carretera; número, toneladas	36
2. Tráfico internacional	
2.1 Tráfico internacional por país y grupo de mercancías; toneladas	42
2.2 Tráfico internacional por país y grupo de mercancías; tkm	66
2.3.1 Tráfico internacional por relación y capítulo NST/R; toneladas	90
2.3.2 Tráfico internacional por relación y grupo de mercancías; toneladas	92
2.4 Tráfico internacional por relación; tkm	96
3. Tráfico de tránsito	
3.1 Tráfico de tránsito por grupo de mercancías; toneladas, tkm	97
3.2 Tráfico de tránsito por país; toneladas	101
3.3 Tráfico de tránsito por país; tkm	112
4. Tráfico nacional	
4.1 Tráfico nacional por longitud de recorrido y grupo de mercancías; toneladas .	124
4.2 Tráfico nacional por longitud de recorrido y grupo de mercancías; tkm	128
5. Tráfico regional	
5.1 Tráfico nacional por región; toneladas	133
5.2 Tráfico nacional por región y grupo de mercancías; toneladas	138

Prefacio

La Oficina Estadística de las Comunidades Europeas publica los resultados estadísticos de los transportes de mercancías por ferrocarril con arreglo a lo dispuesto en la directiva 80/1177/CEE del Consejo, de 4 de diciembre de 1980.

La Oficina Estadística de las Comunidades Europeas agradece a los servicios de estadísticas de transportes y a las administraciones de los Estados miembros su activa colaboración.

Luxemburgo, mayo de 1989

Notas metodológicas

Base jurídica

Directiva 80/1177/CEE del Consejo, de 4 de diciembre de 1980 (DO L 350 de 23.12.1980, p. 23).

Ámbito de aplicación

Los Estados miembros elaborarán estadísticas sobre los transportes de mercancías por las redes principales de ferrocarril situadas en su territorio y abiertas al tráfico público.

La directiva no se aplicará a los transportes de mercancías por ferrocarril siguientes: tráfico de servicio efectuado con fines no comerciales, equipajes y coches que acompañen a los pasajeros, así como correo por cuenta de las administraciones de correos.

Tipo de envío

Envío por vagón completo o tren completo: envío de mercancías, incluida la agrupación de envíos por carga fraccionada, para el que esté establecido el uso exclusivo del vagón o del tren; la capacidad de un vagón podrá estar utilizada en su totalidad o solamente en parte.

Envío por carga fraccionada: otros envíos de mercancías, incluidos los paquetes urgentes y otros.

Grandes contenedores

Grandes contenedores con una longitud externa de 6,1 m (20 pies) o más.

Peso en transporte combinado

Salvo indicación en contra, el precio indicado comprende el precio del contenedor o del vehículo de carretera.

Tránsito

Por tránsito se entiende tránsito sin transbordo.

Nota general

Los cuadros EUR comprenden el total de los datos disponibles de los Estados miembros. Los cuadros 1A y 1B¹ se refieren a trenes y vagones completos, así como a envíos por carga fraccionada; los demás cuadros se refieren únicamente a los trenes y vagones completos.

República Federal de Alemania

Cuadro 7 (tráfico por contenedor y ferrocarril/carretera), número de contenedores vacíos, con exclusión de los contenedores pertenecientes a la «Deutsche Bundesbahn»; el peso indicado es el peso neto de la carga (excluido el peso del contenedor o del vehículo de carretera).

Reino Unido – Irlanda

Los datos sobre el tráfico internacional entre Irlanda e Irlanda del Norte se registran como tráfico nacional de Irlanda.

¹ Los números de directiva se reproducen entre paréntesis al lado del número de cuadro.

Grupos de mercancías

Grupos de mercancías	Partida de la NST/R ¹	Grupos de la NST/R ¹	Descripción
1	0	01	Cereales
2		02, 03	Patatas, otras legumbres frescas o congeladas, fruta fresca
3		00, 06	Animales vivos, remolachas azucareras
4		05	Madera y corcho
5		04, 09	Materiales textiles y residuos, otras materias primas de origen animal o vegetal
6	1	11, 12, 13, 14, 16, 17	Productos alimenticios y forrajes
7		18	Oleaginosos
8	2	21, 22, 23	Combustibles minerales sólidos
9	3	31	Petróleo crudo
10		32, 33, 34	Productos del petróleo
11	4	41, 46	Minerales de hierro, chatarras, cenizas de altos hornos
12		45	Minerales y residuos no ferrosos
13	5	51, 52, 53, 54, 55, 56	Productos metalúrgicos
14	6	64, 69	Cementos, cales, materiales de construcción manufacturados
15		61, 62, 63, 65	Minerales brutos o manufacturados
16	7	71, 72	Abonos naturales o manufacturados
17	8	83	Productos carboquímicos, alquitranes
18		81, 82, 89	Productos químicos, salvo carboquímicos y alquitranes
19		84	Celulosa y residuos
20	9	91, 92, 93	Vehículos y material de transporte, máquinas, motores incluso desmontados, y piezas
21		94	Artículos metálicos
22		95	Cristal, vidriería, productos cerámicos
23		96, 97	Cuero, textiles, vestuario, artículos manufacturados diversos
24		99	Artículos diversos

¹ Publicación de la Oficina Estadística de las Comunidades Europeas, edición 1968.



Símbolos y abreviaturas

–	Nada
0	Dato inferior a la mitad de la unidad utilizada
:	Dato no disponible
.	No se aplica
Mio	Millón
t	Tonelada métrica
tkm	Tonelada-kilómetro

Debido al redondeo de datos, ciertos totales pueden presentar una desviación con respecto a la suma de los elementos correspondientes.

Fuentes

Bélgica	– Société Nationale des Chemins de Fer Belges (SNCB) Nationale Maatschappij der Belgische Spoorwegen (NMBS)
Dinamarca	– De Danske Statsbaner (DSB)
R. F. de Alemania	– Statistisches Bundesamt
Grecia	– Hellenic Railways Organization (OSE)
España	– Red Nacional de Ferrocarriles Españoles (RENFE)
Francia	– Société Nationale des Chemins de Fer Français (SNCF)
Irlanda	– Central Statistics Office
Italia	– Azienda autonoma delle Ferrovie dello Stato (FS)
Luxemburgo	– Société Nationale des Chemins de Fer Luxembourgeois (CFL)
Países Bajos	– Centraal Bureau voor de Statistiek
Reino Unido	– Department of Transport
Portugal	– Caminhos-de-Ferro Portugueses (CP)

Indholdsfortegnelse



	<i>Side</i>
Forord	VIII
Metodologiske bemærkninger	VIII
Varegrupper	IX
Tegn og forkortelser	X
Kilder	X
BEMÆRKNINGER OG GRAFISKE FREMSTILLINGER	1
TABELLER	15
1. Samlet trafik	
1.1 National og international trafik efter varegruppe – Tons, tkm	16
1.2 National og international fordelt efter trafikrelationer og efter måned – Tons	23
1.3 National og international trafik samt transittrafik efter container og jernbane/vej – Antal, tons	36
2. International trafik	
2.1 International trafik efter land og varegruppe – Tons	42
2.2 International trafik efter land og varegruppe – Tkm	66
2.3.1 International trafik efter trafikrelationer og NST/R-kapitel – Tons	90
2.3.2 International trafik efter trafikrelationer og varegruppe – Tons	92
2.4 International trafik efter trafikrelationer – Tkm	96
3. Transittrafik	
3.1 Transittrafik efter varegruppe – Tons, tkm	97
3.2 Transittrafik efter land – Tons	101
3.3 Transittrafik efter land – Tkm	112
4. National trafik	
4.1 National trafik efter afstand og varegruppe – Tons	124
4.2 National trafik efter afstand og varegruppe – Tkm	128
5. Regional trafik	
5.1 National trafik efter region – Tons	133
5.2 National trafik efter region og varegruppe – Tons	138

Forord

De Europæiske Fællesskabers Statistiske Kontor offentliggør de statistiske oplysninger for godstransport med jernbane, som indsamles i overensstemmelse med Rådets direktiv nr. 80/1177/EØF af 4. december 1980.

De Europæiske Fællesskabers Statistiske Kontor takker medlemsstaternes tjenester for transportstatistik og deres myndigheder for velvilligt samarbejde.

Luxembourg, maj 1989

Metodologiske bemærkninger

Retsgrundlag

Rådets direktiv nr. 80/1177/EØF af 4. december 1980 (EFT L 350 af 23. 12. 1980, s. 23).

Anvendelsesområde

Medlemsstaterne udarbejder statistikker over godstransporten med jernbane på den del af hovedbanenettet inden for deres område, der anvendes til offentlig transport.

Dette direktiv finder ikke anvendelse på følgende former for godstransport med jernbane: tjenestetrafik med ikke-kommercielle formål, bagage eller biler, ledsaget af passagerer og postforsendelser for postvæsenet.

Ladningstype

Hele vogn- eller togladninger: godsforsendelser inklusive bulk-forsendelser af stykgods, hvor taksten beregnes efter anvendelsen af en hel godsvogn eller et helt godstog, uanset om vognens kapacitet udnyttes fuldt ud eller ej.

Stykgods: alle andre godsforsendelser, herunder ekspresgods og andre pakker.

Store containere

Containere med en udvendig længde på 6,1 m (20 fod) eller derover.

Vægt ved kombineret transport

Den anførte vægt omfatter vægten af containeren eller vejkøretøjet, medmindre andet er anført.

Transit

Ved transit forstås transit uden omladning.

Almindelige bemærkninger

EUR-tabellerne omfatter totalen for de medlemsstater, for hvilke der foreligger oplysninger. Tabel 1A og 1B ⁽¹⁾ vedrører hele tog- og vognladninger samt stykgods; de øvrige tabeller vedrører alene hele tog- og vognladninger.

Forbundsrepublikken Tyskland

Tabel 7 (trafik efter container og jernbane/vej), antal tomme containere: containere, der tilhører Deutsche Bundesbahn af det transporterede gods (eksklusiv containerens eller køretøjets vægt).

Det Forenede Kongerige – Irland

Oplysninger om den internationale trafik mellem Irland og Nordirland registreres af Irland som national trafik.

⁽¹⁾ Direktivnumrene anføres i parentes efter tabelnummeret.

Varegrupper



Vare-gruppe	Kapitel i NST/R ⁽¹⁾	Gruppe i NST/R ⁽¹⁾	Betegnelse
1	0	01	Korn
2		02, 03	Kartofler, andre friske eller frosne grønsager og friske frugter
3		00, 06	Levende dyr, sukkerroer
4		05	Træ og kork
5		04, 09	Tekstilvarer og affald deraf, andre råmaterialer af animalsk eller vegetabilsk oprindelse
6	1	11, 12, 13, 14, 16, 17	Næringsmidler og foderstoffer
7		18	Olieholdige frø og frugter, fedtstoffer
8	2	21, 22, 23	Fast brændsel af mineralsk oprindelse
9	3	31	Råolie
10		32, 33, 34	Mineralolieprodukter
11	4	41, 46	Jernmalme, skrot og støv fra højovne
12		45	Ikke-jernholdige mineraler og affald deraf
13	5	51, 52, 53, 54, 55, 56	Produkter fra metalindustrien
14	6	64, 69	Cement, kalk, andre byggematerialer, bearbejdede
15		61, 62, 63, 65	Ubearbejdede eller bearbejdede mineraler
16	7	71, 72	Naturlige gødningsstoffer eller bearbejdede gødningsstoffer
17	8	83	Kulkemiske produkter, tjære
18		81, 82, 89	Kemiske produkter, undtagen kulkemiske produkter og tjære
19		84	Cellulose og affald deraf
20	9	91, 92, 93	Køretøjer og transportmidler, maskiner, motorer, også afmonterede, og dele dertil
21		94	Metalvarer
22		95	Glas, glasvarer, keramiske produkter
23		96, 97	Læder, tekstiler, beklædning, diverse bearbejdede varer
24		99	Diverse varer

(¹) EF's transportstatistiske varenomenklatur fra De Europæiske Fællesskabers Statistiske Kontor, 1968-udgaven.

Tegn og forkortelser



- Nul
- 0 Mindre end halvdelen af den anvendte enhed
- : Oplysninger foreligger ikke
- . Ikke-relevant
- Mio Million
- t Metrisk ton
- tkm Tonkilometer

Som følge af afrunding kan visse totaler afvige fra summen af de enkelte poster.

Kilder

- | | |
|------------------------|--|
| Spanien | – Red Nacional de Ferrocarriles Españoles (RENFE) |
| FR. Tyskland | – Statistisches Bundesamt |
| Frankrig | – Société Nationale des Chemins de Fer Français (SNCF) |
| Italien | – Azienda autonoma delle Ferrovie dello Stato (FS) |
| Nederlandene | – Centraal Bureau voor de Statistiek |
| Belgien | – Société Nationale des Chemins de Fer Belges (SNCB)
Nationale Maatschappij der Belgische Spoorwegen (NMBS) |
| Luxembourg | – Société Nationale des Chemins de Fer Luxembourgeois (CFL) |
| Det Forenede Kongerige | – Department of Transport |
| Irland | – Central Statistics Office |
| Danmark | – De Danske Statsbaner (DSB) |
| Grækenland | – Hellenic Railways Organization (OSE) |
| Portugal | – Caminhos-de-Ferro Portugueses (CP) |

Inhalt



	<i>Seite</i>
Vorwort	XII
Methodische Erläuterungen	XII
Gütergruppen	XIII
Verwendete Zeichen und Abkürzungen	XIV
Quellen	XIV
KOMMENTARE UND SCHAUBILDER	1
TABELLEN	15
1. Gesamtverkehr	
1.1 Innerstaatlicher und grenzüberschreitender Verkehr nach Gütergruppen – Tonnen, tkm	16
1.2 Innerstaatlicher und grenzüberschreitender Verkehr nach Verkehrsbeziehungen und Monaten – Tonnen	23
1.3 Innerstaatlicher, grenzüberschreitender und Durchgangsverkehr nach Containern, Schiene/Straße – Zahl, Tonnen	36
2. Grenzüberschreitender Verkehr	
2.1 Grenzüberschreitender Verkehr nach Ländern und Gütergruppen – Tonnen	42
2.2 Grenzüberschreitender Verkehr nach Ländern und Gütergruppen – tkm	66
2.3.1 Grenzüberschreitender Verkehr nach Verkehrsbeziehungen und Kapiteln der NST/R – Tonnen	90
2.3.2 Grenzüberschreitender Verkehr nach Verkehrsbeziehungen und Gütergruppen – Tonnen	92
2.4 Grenzüberschreitender Verkehr nach Verkehrsbeziehungen	96
3. Durchgangsverkehr	
3.1 Durchgangsverkehr nach Gütergruppen – Tonnen, tkm	97
3.2 Durchgangsverkehr nach Ländern – Tonnen	101
3.3 Durchgangsverkehr nach Ländern – tkm	112
4. Innerstaatlicher Verkehr	
4.1 Innerstaatlicher Verkehr nach Entfernungsabschnitten und Gütergruppen – Tonnen	124
4.2 Innerstaatlicher Verkehr nach Entfernungsabschnitten und Gütergruppen – tkm	128
5. Regionaler Verkehr	
5.1 Innerstaatlicher Verkehr nach Regionen – Tonnen	133
5.2 Innerstaatlicher Verkehr nach Regionen und Gütergruppen – Tonnen	138

Vorwort

Das Statistische Amt der Europäischen Gemeinschaften veröffentlicht die statistischen Daten über den Eisengüterverkehr, die in Durchführung der Richtlinie 80/1177/EWG des Rates vom 4. Dezember 1980 erhoben werden.

Das Statistische Amt der Europäischen Gemeinschaften dankt den für die Verkehrsstatistik zuständigen Dienststellen und den Behörden der Mitgliedstaaten für die gute Zusammenarbeit.

Luxemburg, Mai 1989

Methodische Erläuterungen

Rechtliche Grundlagen

Richtlinie 80/1177/EWG des Rates vom 4. Dezember 1980 (ABl. L 350 vom 23. 12. 1980, S. 23).

Anwendungsbereich

Die Mitgliedstaaten erstellen Statistiken über den Güterverkehr auf den in ihrem Hoheitsgebiet dem öffentlichen Verkehr dienenden Haupteisenbahnnetzen.

Diese Richtlinie gilt nicht für den nachstehend genannten Eisenbahngüterverkehr: Dienstverkehr für nichtgewerbliche Zwecke, mitgeführtes Reisegepäck und im Autoreisezug mitgeführte Kraftwagen, Postgut der Postverwaltungen.

Art der Verladung

Wagen- oder Ganzzugladung: Gütersendung, einschl. Sammelladung von Stückgut, für welche die ausschließliche Verwendung eines Güterwagens oder Zuges berechnet wird, auch wenn die Ladekapazität nicht voll ausgenutzt wird.

Stückgut – Sonstige Gütersendungen, einschl. Expreßgut und sonstiger Pakete.

Großraumcontainer

Container mit 6,1 m (20 Fuß) äußerer Länge oder mehr.

Gewicht bei kombiniertem Transport

Soweit nicht anders angegeben, schließt das genannte Gewicht das Gewicht des Containers oder des Straßenfahrzeugs ein.

Durchgangsverkehr

Unter Durchgangsverkehr versteht man Durchgangsverkehr ohne Umladung.

Allgemeines

In den EUR-Tabellen sind alle Angaben der Mitgliedstaaten erfaßt, für die Daten zur Verfügung stehen. In den Tabellen 1A und 1B⁽¹⁾ werden Ganzzugladungen und Wagenladungen sowie Stückgut aufgeführt; die anderen Tabellen enthalten nur Ganzzug- und Wagenladungen.

Bundesrepublik Deutschland

Tabelle 7 (Containerverkehr und Verkehr über Schiene/ Straße), Anzahl der leeren Container: ohne Container der Deutschen Bundesbahn; das angegebene Gewicht entspricht dem Nettogewicht der Ladung (ohne das Gewicht des Containers oder des Straßenfahrzeugs).

Vereinigtes Königreich – Irland

Die Angaben über den grenzüberschreitenden Verkehr zwischen Irland und Nordirland werden als innerstaatlicher Verkehr in Irland aufgeführt.

⁽¹⁾ Die Richtliniennummern werden in Klammern neben der Tabellennummer angegeben.

Gütergruppen

Gütergruppen	Kapitel NST/R ⁽¹⁾	Gruppen NST/R ⁽¹⁾	Bezeichnung
1	0	01	Getreide
2		02, 03	Kartoffeln, frische Früchte, sonstiges frisches und gefrorenes Gemüse
3		00, 06	Lebende Tiere; Zuckerrüben
4		05	Holz und Kork
5		04, 09	Spinnstoffe und Textilabfälle, andere pflanzliche, tierische und verwandte Rohstoffe
6	1	11, 12, 13, 14, 16, 17	Andere Nahrungs- und Futtermittel
7		18	Ölsaaten, Ölfrüchte und Fette
8	2	21, 22, 23	Feste mineralische Brennstoffe
9	3	31	Rohes Erdöl
10		32, 33, 34	Mineralölerzeugnisse
11	4	41, 46	Eisenerze, Eisen- und Stahlabfälle und -schrott, Hochofenstaub, Schwefelkiesabbrände
12		45	NE-Metallerze und Abfälle von NE-Metallen
13	5	51, 52, 53, 54, 55, 56	Eisen, Stahl und NE-Metalle (einschließlich Halbzeug)
14	6	64, 69	Zement, Kalk, verarbeitete Baustoffe
15		61, 62, 63, 65	Steine und Erden
16	7	71, 72	Natürliche oder chemische Düngemittel
17	8	83	Grundstoffe der Kohle- und Petrochemie, Teere
18		81, 82, 89	Chemische Erzeugnisse, ausgenommen Grundstoffe der Kohle- und Petrochemie sowie Teere
19		84	Zellstoff, Altpapier
20	9	91, 92, 93	Fahrzeuge und Beförderungsmittel, Maschinen, Motoren, auch zerlegt und Einzelteile
21		94	Metallwaren, einschließlich EBM-Waren
22		95	Glas, Glaswaren, keramische und andere mineralische Erzeugnisse
23		96, 97	Leder, Textilien, Bekleidung, sonstige Halb- und Fertigwaren
24		99	Sonstige Waren

⁽¹⁾ Veröffentlichung des Statistischen Amtes der Europäischen Gemeinschaften, Ausgabe 1968.

Verwendete Zeichen und Abkürzungen

- Nichts
- 0 Angabe weniger als die Hälfte der letzten Dezimale
- : Kein Nachweis vorhanden
- Fragestellung trifft nicht zu
- Mio Million
- t Metrische Tonne
- tkm Tonnenkilometer

Da die Daten gerundet sind, können einige Gesamtergebnisse von der Summe der entsprechenden Einzelposten abweichen.

Quellen

- | | |
|------------------------|--|
| Spanien | – Red Nacional de Ferrocarriles Españoles (RENFE) |
| Bundesrepublik | |
| Deutschland | – Statistisches Bundesamt |
| Frankreich | – Société Nationale des Chemins de Fer Français (SNCF) |
| Italien | – Azienda autonoma delle Ferrovie dello Stato (FS) |
| Niederlande | – Centraal Bureau voor de Statistiek |
| Belgien | – Société Nationale des Chemins de Fer Belges (SNCB)
Nationale Maatschappij der Belgische Spoorwegen (NMBS) |
| Luxemburg | – Société Nationale des Chemins de Fer Luxembourgeois (CFL) |
| Vereinigtes Königreich | – Department of Transport |
| Irland | – Central Statistics Office |
| Dänemark | – De Danske Statsbaner (DSB) |
| Griechenland | – Hellenic Railways Organization (OSE) |
| Portugal | – Caminhos-de-Ferro Portugueses (CP) |

Πίνακας περιεχομένων

	Σελίδα
Πρόλογος	XVI
Μεθοδολογικές σημειώσεις	XVI
Ομάδες εμπορευμάτων	XVII
Σύμβολα και συντμήσεις	XVIII
Πηγές	XVIII
ΣΧΟΛΙΑ ΚΑΙ ΓΡΑΦΙΚΕΣ ΠΑΡΑΣΤΑΣΕΙΣ	1
ΠΙΝΑΚΕΣ	15
1. Συνολικές μεταφορές	
1.1 Εσωτερικές και διεθνείς μεταφορές κατά ομάδα εμπορευμάτων — Μετρικοί τόνοι, tkm	16
1.2 Εσωτερικές και διεθνείς μεταφορές σε συσχετισμό και κατά μήνα — Τόνοι	23
1.3 Εσωτερικές, διεθνείς και διαμετακομιστικές μεταφορές με εμπορευματοκιβώτια και μέσω σιδηροδρομικού/οδικού δικτύου — Αριθμός, μετρικοί τόνοι	36
2. Διεθνείς μεταφορές	
2.1 Διεθνείς μεταφορές κατά χώρα και ομάδα εμπορευμάτων — Μετρικοί τόνοι	42
2.2 Διεθνείς μεταφορές κατά χώρα και ομάδα εμπορευμάτων — tkm	66
2.3.1 Διεθνείς μεταφορές σε συσχετισμό και κατά κεφάλαιο της Ενιαίας Ονοματολογίας των εμπορευμάτων για τις στατιστικές μεταφορών — Αναθεωρημένη (NST/R) — Μετρικοί τόνοι	90
2.3.2 Διεθνείς μεταφορές σε συσχετισμό και κατά ομάδες εμπορευμάτων — Μετρικοί τόνοι	92
2.4 Διεθνείς μεταφορές σε συσχετισμό — Μετρικοί τόνοι	96
3. Διαμετακομιστικές μεταφορές	
3.1 Διαμετακομιστικές μεταφορές κατά ομάδα εμπορευμάτων — Μετρικοί τόνοι, tkm	97
3.2 Διαμετακομιστικές μεταφορές κατά χώρα — Μετρικοί τόνοι	101
3.3 Διαμετακομιστικές μεταφορές κατά χώρα — tkm	112
4. Εσωτερικές μεταφορές	
4.1 Εσωτερικές μεταφορές κατά τμήμα απόστασης και ομάδα εμπορευμάτων — Μετρικοί τόνοι	124
4.2 Εσωτερικές μεταφορές κατά τμήμα απόστασης και ομάδα εμπορευμάτων — tkm	128
5. Περιφερειακές μεταφορές	
5.1 Εσωτερικές μεταφορές κατά περιοχή — Μετρικοί τόνοι	133
5.2 Εσωτερικές μεταφορές κατά περιοχή και ομάδα εμπορευμάτων — Μετρικοί τόνοι	138



Πρόλογος

Η Στατιστική Υπηρεσία των Ευρωπαϊκών Κοινοτήτων δημοσιεύει τα στατιστικά αποτελέσματα σχετικά με τις σιδηροδρομικές μεταφορές εμπορευμάτων σύμφωνα με την οδηγία του Συμβουλίου αριθ. 80/1117/ΕΟΚ της 4ης Δεκεμβρίου 1980.

Η Στατιστική Υπηρεσία των Ευρωπαϊκών Κοινοτήτων διαβιβάζει τις ευχαριστίες της στις στατιστικές υπηρεσίες μεταφορών και αντίστοιχους φορείς των κρατών μελών για την ενεργό συνεργασία τους.

Λουξεμβούργο, Μάιος 1989

Μεθοδολογικές σημειώσεις

Νομική βάση

Οδηγία του Συμβουλίου αριθ. 80/1117/ΕΟΚ της 4ης Δεκεμβρίου 1980 (ΕΕ L 350 της 23. 12. 1980, σ. 23).

Πεδίο εφαρμογής

Τα κράτη μέλη καταρτίζουν στατιστικές σχετικά με τις μεταφορές εμπορευμάτων στα κυριότερα σιδηροδρομικά δίκτυα που βρίσκονται στο έδαφός τους και που εξυπηρετούν τις μετακινήσεις του κοινού.

Η οδηγία δεν εφαρμόζεται στις ακόλουθες σιδηροδρομικές μεταφορές εμπορευμάτων: υπηρεσιακές μεταφορές που πραγματοποιούνται για μη εμπορικούς σκοπούς, αποσκευές και οχήματα που συνοδεύονται από επιβάτες και ταχυδρομείο για λογαριασμό των διοικήσεων των ταχυδρομείων.

Τύπος αποστολής

Αποστολή με πλήρη βαγόνια ή πλήρεις αμαξοστοιχίες: αποστολή των εμπορευμάτων, περιλαμβανομένων των τμηματικών αποστολών, για την οποία η αποκλειστική χρήση του βαγονιού ή της αμαξοστοιχίας τιμολογείται, είτε χρησιμοποιείται η συνολική χωρητικότητα του βαγονιού είτε μόνο μέρος του.

Τμηματικές αποστολές: άλλες αποστολές εμπορευμάτων, περιλαμβανομένων των δεμάτων εξηρές και άλλων.

Μεγαδέκτης

Εμπορευματοκιβώτιο 6,1 m (20 ποδιών) ή μεγαλύτερου εξωτερικού μήκους.

Βάρος σε συνδυασμένη μεταφορά

Το αναφερόμενο βάρος περιλαμβάνει το βάρος του εμπορευματοκιβωτίου ή του οδικού οχήματος εκτός αν υπάρχει αντίθετη ένδειξη.

Διαμετακόμιση

Με τον όρο διαμετακόμιση εννοούμε τη διακίνηση χωρίς μεταφόρτωση.

Γενικές σημειώσεις

Οι πίνακες EUR περιλαμβάνουν το σύνολο των διαθέσιμων στοιχείων από τα κράτη μέλη. Οι πίνακες 1A και 1B (*) αφορούν τις πλήρεις αμαξοστοιχίες και τα πλήρη βαγόνια, καθώς και τις τμηματικές αποστολές· οι άλλοι πίνακες αφορούν μόνο τις πλήρεις αμαξοστοιχίες και τα πλήρη βαγόνια.

ΟΔ της Γερμανίας

Πίνακας 7 (διακίνηση με εμπορευματοκιβώτια και σιδηροδρομική/οδική διακίνηση), αριθμός κενών εμπορευματοκιβωτίων: εκτός από τα εμπορευματοκιβώτια που ανήκουν στην Deutsche Bundesbahn το αναφερόμενο βάρος είναι το καθαρό βάρος του φορτίου (χωρίς το βάρος του εμπορευματοκιβωτίου ή του οδικού οχήματος).

Ηνωμένο Βασίλειο—Ιρλανδία

Τα στοιχεία της διεθνούς διακίνησης μεταξύ Ιρλανδίας και Βόρειας Ιρλανδίας καταγράφονται ως διακίνηση σε εθνικό επίπεδο από την Ιρλανδία.

(*) Οι αριθμοί οδηγίας μπαίνουν σε παρένθεση δίπλα στον αριθμό του πίνακα.

Ομάδες εμπορευμάτων

Ομάδες εμπορευμάτων	Κεφάλαιο της NST/R ⁽¹⁾	Ομάδες της NST/R ⁽¹⁾	Περιγραφή
1	0	01	Δημητριακά
2		02, 03	Πατάτες, άλλα νωπά ή κατεψυγμένα λαχανικά, νωπά φρούτα
3		00, 06	Ζώντα ζώα, ζαχαρότευτλα
4		05	Ξύλο και φελλός
5		04, 09	Υφάνσιμες ύλες και κατάλοιπα, άλλες πρώτες ύλες ζωικής ή φυτικής προέλευσης
6	1	11, 12, 13, 14, 16, 17	Τρόφιμα και κτηνοτροφές
7		18	Ελαιούχα προϊόντα
8	2	21, 22, 23	Στερεά ορυκτά καύσιμα
9	3	31	Ακάθαρτο πετρέλαιο
10		32, 33, 34	Πετρελαϊκά προϊόντα
11	4	41, 46	Σιδηρομεταλλεύματα, παλαιοσίδηρος, σκόνες υψικαμίνων
12		45	Μη σιδηρούχα μεταλλεύματα και κατάλοιπα
13	5	51, 52, 53, 54, 55, 56	Μεταλλουργικά προϊόντα
14	6	64, 69	Τσιμέντα, άσβεστος, επεξεργασμένα οικοδομικά υλικά
15		61, 62, 63, 65	Ακατέργαστα ή επεξεργασμένα ορυκτά
16	7	71, 72	Φυσικά ή παρασκευασμένα λιπάσματα
17	8	83	Πετροχημικά προϊόντα, άσφαλτος
18		81, 82, 89	Χημικά προϊόντα, εκτός πετροχημικών προϊόντων και ασφάλτου
19		84	Κυτταρίνη και κατάλοιπα
20	9	91, 92, 93	Οχήματα και μηχανήματα μεταφορών, μηχανές, κινητήρες, έστω και αποσυναρμολογημένα, και εξαρτήματα
21		94	Μεταλλικά είδη
22		95	Γυαλί, προϊόντα υαλουργίας, κεραμικά προϊόντα
23		96, 97	Δέρματα, υφάσματα, ενδύματα, διάφορα είδη μεταποίησης
24		99	Διάφορα είδη

(¹) Δημοσίευση της Στατιστικής Υπηρεσίας των Ευρωπαϊκών Κοινοτήτων, έκδοση 1968.

Σύμβολα και συντμήσεις

—	Δεν υπάρχει
0	Στοιχείο μικρότερο από το μισό της χρησιμοποιούμενης μονάδας
:	Μη διαθέσιμο στοιχείο
.	Δεν εφαρμόζεται
Mio	εκατομμύριο
t	Μετρικός τόνος
tkm	Τονοχιλιόμετρο

Λόγω στρογγυλοποιήσεως των στοιχείων, ορισμένα σύνολα μπορεί να παρουσιάζουν απόκλιση από το άθροισμα των αντιστοίχων στοιχείων.



Πηγές

Ισπανία	— Red Nacional de Ferrocarriles Españoles (RENFE)
ΟΔ της Γερμανίας	— Statistisches Bundesamt
Γαλλία	— Société Nationale des Chemins de Fer Français (SNCF)
Ιταλία	— Azienda autonoma delle Ferrovie dello Stato (FS)
Κάτω Χώρες	— Centraal Bureau voor de Statistiek
Βέλγιο	— Société Nationale des Chemins de Fer Belges (SNCB) Nationale Maatschappij der Belgische Spoorwegen (NMBS)
Λουξεμβούργο	— Société Nationale des Chemins de Fer Luxembourgeois (CFL)
Ηνωμένο Βασίλειο	— Department of Transport
Ιρλανδία	— Central Statistics Office
Δανία	— De Danske Statsbaner (DSB)
Ελλάδα	— Οργανισμός Σιδηροδρόμων Ελλάδας (ΟΣΕ)
Πορτογαλία	— Caminhos de Ferro Portugueses (CP)

Contents

	<i>Page</i>
Preface	XX
Methodological notes	XX
Groups of goods	XXI
Symbols and abbreviations	XXII
Sources	XXII
 COMMENTS AND GRAPHS	 1
 TABLES	 15
 1. Total traffic	
1.1 National and international traffic by group of goods – Tonnes, tkm	16
1.2 National and international traffic by link and month – Tonnes	23
1.3 National, international and transit traffic by container and road/rail – Number, tonnes	36
 2. International traffic	
2.1 International traffic by country and group of goods – Tonnes	42
2.2 International traffic by country and group of goods – tkm	66
2.3.1 International traffic by link and NST/R chapter – Tonnes	90
2.3.2 International traffic by link and group of goods – Tonnes	92
2.4 International traffic by link – tkm	96
 3. Transit traffic	
3.1 Transit traffic by group of goods – Tonnes, tkm	97
3.2 Transit traffic by country – Tonnes	101
3.3 Transit traffic by country – tkm	112
 4. National traffic	
4.1 National traffic by distance class and group of goods – Tonnes	124
4.2 National traffic by distance class and group of goods – tkm	128
 5. Regional traffic	
5.1 National traffic by region – Tonnes	133
5.2 National traffic by region and group of goods – Tonnes	138



Preface

The Statistical Office of the European Communities publishes the statistical results in respect of the carriage of goods by rail in accordance with Council Directive 80/1177/EEC of 4 December 1980.

The Statistical Office of the European Communities wishes to thank the departments dealing with transport statistics and the appropriate authorities of the Member States for their active cooperation.

Luxembourg, May 1989



Methodological notes

Legal basis

Council Directive 80/1177/EEC of 4 December 1980 (OJ L 350, 23.12.1980, p. 23).

Application

Member States compile statistics on the carriage of goods on the main railway networks in their territory open to public traffic.

The Directive does not apply to the carriage of goods by rail as service traffic for non-commercial purposes, as passenger-accompanied luggage or cars, or as mail on behalf of postal administration.

Type of consignment

Consignment by full wagon or full trainload – consignment of goods, including consignment of small packages, for which the exclusive use of a wagon or train is charged, whether or not the load capacity is fully used.

Consignment of small packages: other consignment of goods, including express and other parcels.

Large container

Containers 6.1 m (20 feet) or more in external length.

Combined transport weight

The weight indicated includes the weight of the container or road vehicle, except where otherwise indicated.

Transit

Transit means transit without transshipment.

General note

The EUR tables comprise the total for the Member States available. Tables 1A and 1B¹ refer to full trains and wagons together with consignments of small packages; the other tables refer only to full trains and wagons.

Federal Republic of Germany

Table 7 (traffic by container and road/rail), number of empty containers: except for containers belonging to the Deutsche Bundesbahn. The weight indicated is the net weight of the load (excluding the weight of the container or road vehicle).

United Kingdom – Ireland

The data for international traffic between the Republic of Ireland and Northern Ireland are recorded by the Republic of Ireland as national traffic.

¹ The numbers of the Directive are given in brackets beside the number of the table.

Groups of goods

Groups of goods	NST/R ¹ Chapter	NST/R ¹ groups	Description
1	0	01	Cereals
2		02, 03	Potatoes, other fresh or frozen fruit and vegetables
3		00, 06	Live animals, sugar beet
4		05	Wood and cork
5		04, 09	Textiles, textile articles and man-made fibres, other raw animal and vegetable materials
6	1	11, 12, 13, 14, 16, 17	Foodstuffs and animal fodder
7		18	Oil seeds and oleaginous fruits and fats
8	2	21, 22, 23	Solid mineral fuels
9	3	31	Crude petroleum
10		32, 33, 34	Petroleum products
11	4	41, 46	Iron ore, iron and steel waste and blast furnace dust
12		45	Non-ferrous ores and waste
13	5	51, 52, 53, 54, 55, 56	Metal products
14	6	64, 69	Cement, lime, manufactured building materials
15		61, 62, 63, 65	Crude and manufactured minerals
16	7	71, 72	Natural and chemical fertilizers
17	8	83	Coal chemicals, tar
18		81, 82, 89	Chemicals other than coal chemicals and tar
19		84	Paper pulp and waste paper
20	9	91, 92, 93	Transport equipment, machinery, apparatus, engines, whether or not assembled, and parts thereof
21		94	Manufactures of metal
22		95	Glass, glassware, ceramic products
23		96, 97	Leather, textile, clothing, other manufactured articles
24		99	Miscellaneous articles

EN

¹ Published by the Statistical Office of the European Communities (French version 1968).

Symbols and abbreviations

–	Nil
0	Data less than half the unit used
:	Data not available
.	Not applicable
Mio	Million
t	Metric tonne
tkm	Tonne-kilometre

Because the data have been rounded off, some totals may not be the sum of the corresponding elements.

EN

Sources

Spain	– Red Nacional de Ferrocarriles Españoles (RENFE)
Federal Republic of Germany	– Statistisches Bundesamt
France	– Société Nationale des Chemins de Fer Français (SNCF)
Italy	– Azienda autonoma delle Ferrovie dello Stato (FS)
Netherlands	– Centraal Bureau voor de Statistiek
Belgium	– Société Nationale des Chemins de Fer Belges (SNCFB) Nationale Maatschappij der Belgische Spoorwegen (NMBS)
Luxembourg	– Société Nationale des Chemins de Fer Luxembourgeois (CFL)
United Kingdom	– Department of Transport
Ireland	– Central Statistics Office
Denmark	– De Danske Statsbaner (DSB)
Greece	– Hellenic Railways Organization (OSE)
Portugal	– Caminhos-de-Ferro Portugueses (CP)

Table des matières

	<i>Page</i>
Préface	XXIV
Notes méthodologiques	XXIV
Groupes de marchandises	XXV
Symboles et abréviations	XXVI
Sources	XXVI
 COMMENTAIRES ET GRAPHIQUES	 1
 TABLEAUX	 15
1. Trafic total	
1.1. Trafic national et international par groupe de marchandises – Tonnes, tkm .	16
1.2. Trafic national et international par relation de trafic et mois – Tonnes	23
1.3. Trafic national, international et de transit par conteneurs et rail/route – Nombre, tonnes	36
2. Trafic international	
2.1. Trafic international par pays et groupe de marchandises – Tonnes	42
2.2. Trafic international par pays et groupe de marchandises – tkm	66
2.3.1. Trafic international par relation et chapitre NST/R – Tonnes	90
2.3.2. Trafic international par relation et groupe de marchandises – Tonnes	92
2.4. Trafic international par relation – tkm	96
3. Trafic de transit	
3.1. Trafic de transit par groupe de marchandises – Tonnes, tkm	97
3.2. Trafic de transit par pays – Tonnes	101
3.3. Trafic de transit par pays – tkm	112
4. Trafic national	
4.1. Trafic national par tranche de distance et groupe de marchandises – Tonnes	124
4.2. Trafic national par tranche de distance et groupe de marchandises – tkm	128
5. Trafic régional	
5.1. Trafic national par région – Tonnes	133
5.2. Trafic national par région et groupe de marchandises – Tonnes	138

Préface

L'Office statistique des Communautés européennes publie les résultats statistiques des transports de marchandises par chemin de fer en conformité avec la directive 80/1177/CEE du Conseil, du 4 décembre 1980.

L'Office statistique des Communautés européennes tient à remercier les services de statistiques de transports et les administrations des États membres qui ont bien voulu apporter leur coopération active.

Luxembourg, mai 1989



Notes méthodologiques

Base juridique

Directive 80/1177/CEE du Conseil, du 4 décembre 1980 (JO L 350 du 23.12.1980, p. 23).

Champ d'application

Les États membres établissent des statistiques sur les transports de marchandises sur les réseaux principaux de chemin de fer situés sur leur territoire et ouverts au trafic public.

La directive ne s'applique pas aux transports de marchandises par chemin de fer suivants: trafic de service effectué à des fins non commerciales, bagages et voitures accompagnant les passagers ainsi que courrier pour le compte des administrations des postes.

Type d'envoi

Envoi par wagon complet ou train complet: envoi de marchandises, y compris le groupage d'envois de détail, pour lequel l'usage exclusif du wagon ou du train est taxé, que la capacité d'un wagon soit utilisée en totalité ou seulement en partie.

Envoi de détail: autres envois de marchandises, y compris les colis express et autres.

Grand conteneur

Conteneur de 6,1 m (20 pieds) ou plus de longueur externe.

Poids en transport combiné

Le poids indiqué comprend le poids du conteneur ou du véhicule routier sauf indication contraire.

Transit

Par transit, on entend transit sans transbordement.

Note générale

Les tableaux EUR comprennent le total des États membres disponibles. Les tableaux 1A et 1B ⁽¹⁾ portent sur les trains et wagons complets ainsi que sur les envois de détail; les autres tableaux portent uniquement sur les trains et wagons complets.

RF d'Allemagne

Tableau 7 (trafic par conteneur et rail/route), nombre des conteneurs vides, à l'exclusion des conteneurs appartenant à la Deutsche Bundesbahn; le poids indiqué est le poids net du chargement (à l'exclusion du poids du conteneur ou du véhicule routier).

Royaume-Uni – Irlande

Les données de trafic international entre l'Irlande et l'Irlande du Nord sont enregistrées comme trafic national par l'Irlande.

⁽¹⁾ Les numéros de directive sont repris entre parenthèses à côté du numéro de tableau.

Groupes de marchandises

Groupes de marchandises	Chapitre de la NST/R (1)	Groupes de la NST/R (1)	Description
1	0	01	Céréales
2		02, 03	Pommes de terre, autres légumes frais ou congelés, fruits frais
3		00, 06	Animaux vivants, betteraves à sucre
4		05	Bois et liège
5		04, 09	Matières textiles et déchets, autres matières premières d'origine animale ou végétale
6	1	11, 12, 13, 14, 16, 17	Denrées alimentaires et fourrages
7		18	Oléagineux
8	2	21, 22, 23	Combustibles minéraux solides
9	3	31	Pétrole brut
10		32, 33, 34	Produits pétroliers
11	4	41, 46	Minerais de fer, ferrailles, poussières de hauts fourneaux
12		45	Minerais et déchets non ferreux
13	5	51, 52, 53, 54, 55, 56	Produits métallurgiques
14	6	64, 69	Ciments, chaux, matériaux de construction manufacturés
15		61, 62, 63, 65	Minéraux bruts ou manufacturés
16	7	71, 72	Engrais naturels ou manufacturés
17	8	83	Produits carbochimiques, goudrons
18		81, 82, 89	Produits chimiques, excepté produits carbochimiques et goudrons
19		84	Cellulose et déchets
20	9	91, 92, 93	Véhicules et matériel de transport, machines, moteurs, même démontés, et pièces
21		94	Articles métalliques
22		95	Verre, verrerie, produits céramiques
23		96, 97	Cuirs, textiles, habillements, articles manufacturés divers
24		99	Articles divers

(1) Publication de l'Office statistique des Communautés européennes, édition 1968.

Symboles et abréviations

–	Néant
0	Donnée inférieure à la moitié de l'unité utilisée
:	Donnée non disponible
.	Ne s'applique pas
Mio	Million
t	Tonne métrique
tkm	Tonne-kilomètre

En raison de l'arrondi des données, certains totaux peuvent présenter un écart avec la somme des éléments correspondants.



Sources

Espagne	– Red Nacional de Ferrocarriles Españoles (RENFE)
Belgique	– Société nationale des chemins de fer belges (SNCB) Nationale Maatschappij der Belgische Spoorwegen (NMBS)
Danemark	– De Danske Statsbaner (DSB)
RF d'Allemagne	– Statistisches Bundesamt
Grèce	– Hellenic Railways Organization (OSE)
France	– Société nationale des chemins de fer français (SNCF)
Irlande	– Central Statistics Office
Italie	– Azienda autonoma delle Ferrovie dello Stato (FS)
Luxembourg	– Société nationale des chemins de fer luxembourgeois (CFL)
Pays-Bas	– Centraal Bureau voor de Statistiek
Royaume-Uni	– Department of Transport
Portugal	– Caminhos-de-Ferro Portugueses (CP)

Indice

	<i>Pagina</i>
Prefazione	XXVIII
Note metodologiche	XXVIII
Gruppi di merci	XXIX
Simboli e abbreviazioni	XXX
Fonti	XXX
SPIEGAZIONI E GRAFICI	1
TABELLE	15
1. Trasporti totali	
1.1 Traffico nazionale e internazionale per gruppo di merci – Tonnellate, tkm	16
1.2 Traffico nazionale e internazionale per relazione e mese – Tonnellate	23
1.3 Traffico nazionale, internazionale e di transito per container e veicolo rotaia/strada – Numero, tonnellate	36
2. Trasporti internazionali	
2.1 Traffico internazionale per paese e gruppo di merci – Tonnellate	42
2.2 Traffico internazionale per paese e gruppo di merci – Tkm	66
2.3.1 Traffico internazionale per relazione e capitolo NST/R – Tonnellate	90
2.3.2 Traffico internazionale per relazione e gruppo di merci – Tonnellate	92
2.4 Traffico internazionale per relazione – Tkm	96
3. Trasporti di transito	
3.1 Traffico di transito per gruppo di merci – Tonnellate, tkm	97
3.2 Traffico di transito per paese – Tonnellate	101
3.3 Traffico di transito per paese – Tkm	112
4. Trasporti nazionali	
4.1 Traffico nazionale per classe di percorrenza e gruppo di merci – Tonnellate	124
4.2 Traffico nazionale per classe di percorrenza e gruppo di merci – Tkm	128
5. Trasporti regionali	
5.1 Traffico nazionale per regione – Tonnellate	133
5.2 Traffico nazionale per regione e gruppo di merci – Tonnellate	138

Prefazione

L'Istituto statistico delle Comunità europee pubblica i risultati statistici dei trasporti di merci per ferrovia conformemente alla direttiva 80/1177/CEE del Consiglio del 4 dicembre 1980.

L'Istituto statistico delle Comunità europee ringrazia i servizi che si occupano delle statistiche dei trasporti e le amministrazioni degli Stati membri che hanno collaborato fattivamente a questa iniziativa.

Lussemburgo, maggio 1989



Note metodologiche

Base giuridica

Direttiva del Consiglio 80/1177/CEE del 4 dicembre 1980 (GU L 350 del 23. 12. 1980, pag. 23).

Campo d'applicazione

Gli Stati membri stabiliscono statistiche relative ai trasporti di merci sulle reti ferroviarie principali che si trovano nei rispettivi territori e che sono aperte al traffico pubblico.

La direttiva non si applica ai seguenti trasporti di merci per ferrovia: traffico di servizio a scopi non commerciali, trasporto di bagagli o autoveicoli al seguito dei passeggeri, invii postali per conto delle amministrazioni delle poste.

Tipo di spedizione

Spedizione per carri completi o treni completi: spedizioni di merci, incluso il collettame per il quale viene addebitata la spesa per l'utilizzazione esclusiva del carro o del treno, indipendentemente dal fatto che la capacità di un carro sia sfruttata in tutto o solamente in parte.

Piccole partite o collettame: altre spedizioni di merci, compresi colli espresso o altri colli.

Grande container

Container di lunghezza esterna di almeno 6,1 m (20 piedi).

Peso in trasporto combinato

Il peso indicato comprende il peso del container o del veicolo stradale, salvo indicazione contraria.

Transito

Per transito si intende il transito senza trasbordo.

Osservazione di carattere generale

Le tabelle EUR comprendono il totale degli Stati membri disponibili. Le tabelle 1A e 1B ⁽¹⁾ riguardano i treni e i carri completi, nonché le spedizioni a collettame, le altre tabelle riguardano unicamente i treni e i carri completi.

RF di Germania

Tabella 7 (traffico per container e veicolo rotaia/strada), numero di container vuoti, ad esclusione dei container appartenenti alla Deutsche Bundesbahn; il peso indicato è il peso netto del carico (escluso il peso del container o del veicolo stradale).

Regno Unito – Irlanda

L'Irlanda registra tra i dati del traffico nazionale i dati del traffico internazionale tra l'Irlanda e l'Irlanda del Nord.

⁽¹⁾ I numeri di direttiva figurano tra parentesi a fianco del numero della tabella.

Gruppi di merci

Gruppi di merci	Capitolo della NST/R ⁽¹⁾	Gruppi della NST/R ⁽¹⁾	Descrizione
1	0	01	Cereali
2		02, 03	Patate, altri legumi freschi o congelati e frutti freschi
3		00, 06	Animali vivi, barbabietole da zucchero
4		05	Legno e sughero
5		04, 09	Materie tessili e cascami, altre materie prime di origine animale o vegetale
6	1	11, 12, 13, 14, 16, 17	Derrate alimentari e foraggere
7		18	Oleaginosi
8	2	21, 22, 23	Combustibili minerali solidi
9	3	31	Petrolio greggio
10		32, 33, 34	Prodotti petroliferi
11	4	41, 46	Minerali di ferro, rottami e polveri d'altoforno
12		45	Altri minerali e cascami non ferrosi
13	5	51, 52, 53, 54, 55, 56	Prodotti metallurgici
14	6	64, 69	Cementi, calci, materiali da costruzione manufatturati
15		61, 62, 63, 65	Minerali greggi o manufatti
16	7	71, 72	Concimi naturali e manufatti
17	8	83	Prodotti carbochimici, catrami
18		81, 82, 89	Prodotti chimici, ad esclusione dei prodotti carbochimici o dei catrami
19		84	Cellulosa e avanzi
20	9	91, 92, 93	Veicoli e materiale da trasporto, macchine, motori anche smontati e parti
21		94	Articoli metallici
22		95	Vetro, vetreria, prodotti della ceramica
23		96, 97	Cuoio, tessuti, abbigliamento, articoli manufatti diversi
24		99	Articoli diversi

⁽¹⁾ Pubblicazione dell'Istituto statistico delle Comunità europee, edizione 1968.

Simboli e abbreviazioni

- Il fenomeno non esiste
- 0 Dato inferiore alla metà dell'unità indicata
- : Dato non disponibile
- . Non è applicabile
- Mio Milione
- t Tonnellata metrica
- tkm Tonnellata-chilometro

A causa dell'arrotondamento dei dati, alcuni totali potrebbero discostarsi dalla somma degli elementi corrispondenti.



Fonti

- | | |
|----------------|---|
| Spagna | – Red Nacional de Ferrocarriles Españoles (RENFE) |
| RF di Germania | – Statistisches Bundesamt |
| Francia | – Société Nationale des Chemins de Fer Français (SNCF) |
| Italia | – Azienda autonoma delle Ferrovie dello Stato (FS) |
| Paesi Bassi | – Centraal Bureau voor de Statistiek |
| Belgio | – Société Nationale des Chemins de Fer Belges (SNCFB)
Nationale Maatschappij der Belgische Spoorwegen (NMBS) |
| Lussemburgo | – Société Nationale des Chemins de Fer Luxembourgeois (CFL) |
| Regno Unito | – Department of Transport |
| Irlanda | – Central Statistics Office |
| Danimarca | – De Danske Statsbaner (DSB) |
| Grecia | – Hellenic Railways Organization (OSE) |
| Portogallo | – Caminhos-de-Ferro Portugueses (CP) |

Inhoud

	<i>Bladzijde</i>
Voorwoord	XXXII
Methodologische opmerkingen	XXXII
Goederengroepen	XXXIII
Symbolen en afkortingen	XXXIV
Bronnen	XXXIV
COMMENTAAR EN GRAFIEKEN	1
TABELLEN	15
1. Totaal verkeer	
1.1 Binnenlands en internationaal verkeer naar goederengroep – Ton, tkm	16
1.2 Binnenlands en internationaal verkeer naar verkeersrelatie en maand – Ton ..	23
1.3 Binnenlands verkeer, internationaal verkeer en doorvoer naar containers en spoor/wegvervoer – Aantal, ton	36
2. Internationaal verkeer	
2.1 Internationaal verkeer naar land en goederengroep – Ton	42
2.2 Internationaal verkeer naar land en goederengroep – tkm	66
2.3.1 Internationaal verkeer naar verkeersrelatie en hoofdstuk NST/R – Ton	90
2.3.2 Internationaal verkeer naar verkeersrelatie en goederengroep – Ton	92
2.4 Internationaal verkeer naar verkeersrelatie – tkm	96
3. Doorvoer	
3.1 Doorvoer naar goederengroep – Ton, tkm	97
3.2 Doorvoer naar land – Ton	101
3.3 Doorvoer naar land – tkm	112
4. Nationaal verkeer	
4.1 Binnenlands verkeer naar afstandsklasse en goederengroep – Ton	124
4.2 Binnenlands verkeer naar afstandsklasse en goederengroep – tkm	128
5. Regionaal verkeer	
5.1 Nationaal verkeer naar regio – Ton	133
5.2 Nationaal verkeer naar regio en goederengroep – Ton	138

Voorwoord

Het Bureau voor de Statistiek van de Europese Gemeenschappen publiceert de statistische resultaten van het goederenvervoer per spoor, opgesteld overeenkomstig de Richtlijn van de Raad nr. 80/1177/EEG van 4 december 1980.

Het Bureau dankt de diensten voor de statistieken van het goederenvervoer en de administraties van de Lid-Staten voor hun actieve medewerking.

Luxemburg, mei 1989

Methodologische opmerkingen



Juridische grondslag

Richtlijn van de Raad nr. 80/1177/EEG van 4 december 1980 (PB nr. L 350 van 23. 12. 1980, blz. 23).

Toepassingsgebied

De Lid-Staten stellen statistieken op van het goederenvervoer op het hoofdspoorwegnet dat op hun grondgebied voor het openbaar verkeer wordt gebruikt.

De richtlijn is niet van toepassing op de volgende vormen van goederenvervoer per spoor; niet-commercieel dienstverkeer, vervoer van door reizigers begeleide bagage of voertuigen en postvervoer voor rekening van de postdiensten.

Soort verzending

Verzending per wagonlading of gesloten trein: verzending van goederen inclusief groepage van stukgoederen, waarvoor het exclusieve gebruik van een wagon of trein wordt berekend, ongeacht het feit of de laadcapaciteit van de wagon al dan niet volledig wordt benut.

Verzending van stukgoed: andere goederenzendingen, inclusief expresgoederen en andere.

Grote container

Container met een lengte van 6,1 m (20 voet) of langer buitenwerks.

Gewicht in gecombineerd vervoer

Het aangegeven gewicht omvat het gewicht van de container of van het wegvoertuig, indien niet anders aangegeven.

Doorvoer

Onder doorvoer wordt verstaan doorvoer zonder overlading.

Algemene opmerking

De tabellen EUR bevatten het totaal van de beschikbare Lid-Staten. De tabellen 1A en 1B ⁽¹⁾ hebben betrekking op de gesloten treinen en wagonladingen alsmede op de stukgoedzendingen; de andere tabellen hebben uitsluitend betrekking op de gesloten treinen en wagonladingen.

Bondsrepubliek Duitsland

Tabel 7 (vervoer per container en spoor/wegvervoer), aantal lege containers: met uitsluiting van de containers die het eigendom zijn van de Deutsche Bundesbahn; het aangegeven gewicht is het nettogewicht van de lading (met uitsluiting van het gewicht van de container of van het wegvoertuig).

Verenigd Koninkrijk – Ierland

De gegevens over het internationaal vervoer tussen Ierland en Noord-Ierland worden door Ierland als binnenlands vervoer geregistreerd.

⁽¹⁾ De nummers van de richtlijn staan tussen haakjes vermeld naast het nummer van de tabel.

Goederengroepen

Goederengroepen	NST/R hoofd-stukken ⁽¹⁾	NST/R groepen ⁽¹⁾	Omschrijving
1	0	01	Granen
2		02, 03	Aardappelen, vers fruit, verse en bevroren groenten
3		00, 06	Suikerbieten en levende dieren
4		05	Hout en kurk
5		04, 09	Textielstoffen en -afval, andere plantaardige en dierlijke grondstoffen
6	1	11, 12, 13, 14, 16, 17	Andere voedingsprodukten en veevoeder
7		18	Oliezaden, oliën en vetten
8	2	21, 22, 23	Vaste minerale brandstoffen
9	3	31	Aardoliën
10		32, 33, 34	Aardolieprodukten
11	4	41, 46	IJzererts, ijzer- en staalafval, schroot en hoogovenstof
12		45	Andere ertsen en afvallen daarvan
13	5	51, 52, 53, 54, 55, 56	Metaalprodukten
14	6	64, 69	Cement, kalk, andere bewerkte bouwmaterialen
15		61, 62, 63, 65	Ruwe mineralen en fabrikaten
16	7	71, 72	Natuurlijke meststoffen en kunstmest
17	8	83	Produkten van de steenkool- en petrochemie, teer
18		81, 82, 89	Chemische produkten (zonder produkten van de steenkool en petrochemie en teer)
19		84	Cellulose en oud papier
20	9	91, 92, 93	Vervoermaterieel, machines, motoren; ook indien gedemonteerd of in onderdelen
21		94	Metaalwaren
22		95	Glas, glaswerk, keramische produkten
23		96, 97	Leer, textiel en kleding, andere fabrikaten en halffabrikaten
24		99	Diverse artikelen

⁽¹⁾ Publikatie van het Bureau voor de Statistiek van de Europese Gemeenschappen, uitgave 1968.

Symbolen en afkortingen

–	Geen
0	Gegeven minder dan de helft van de gebruikte eenheid
:	Gegeven niet beschikbaar
.	Niet van toepassing
Mio	Miljoen
t	Metrische ton
tkm	Ton-kilometer

Wegens de afronding van de gegevens kunnen sommige totalen een verschil vertonen met de som van de corresponderende elementen.

Bronnen



Spanje	– Red Nacional de Ferrocarriles Españoles (RENFE)
Bondsrepubliek	
Duitsland	– Statistisches Bundesamt
Frankrijk	– Société Nationale des Chemins de Fer Français (SNCF)
Italië	– Azienda autonoma delle Ferrovie dello Stato (FS)
Nederland	– Centraal Bureau voor de Statistiek
België	– Société Nationale des Chemins de Fer Belges (SNCB) Nationale Maatschappij der Belgische Spoorwegen (NMBS)
Luxemburg	– Société Nationale des Chemins de Fer Luxembourgeois (CFL)
Verenigd Koninkrijk	– Department of Transport
Ierland	– Central Statistics Office
Denemarken	– De Danske Statsbaner (DSB)
Griekenland	– Hellenic Railways Organization (OSE)
Portugal	– Caminhos-de-Ferro Portugueses (CP)

Índice

	<i>Página</i>
Prefácio	XXXVI
Notas metodológicas	XXXVI
Grupos de mercadorias	XXXVII
Símbolos e abreviaturas	XXXVIII
Fontes	XXXVIII
COMENTÁRIOS E GRÁFICOS	1
QUADROS	15
1. Tráfego total	
1.1 Tráfego nacional e internacional por grupo de mercadorias – Toneladas, tkm .	16
1.2 Tráfego nacional e internacional por relação de tráfego e por mês – Toneladas	23
1.3 Tráfego nacional, internacional e em trânsito por contentores e por estrada/caminho-de-ferro – Número, toneladas	36
2. Tráfego internacional	
2.1 Tráfego internacional por país e grupo de mercadorias – Toneladas	42
2.2 Tráfego internacional por país e grupo de mercadorias – Tkm	66
2.3.1 Tráfego internacional por relação e capítulo NST/R – Toneladas	90
2.3.2 Tráfego internacional por relação e grupo de mercadorias – Toneladas	92
2.4 Tráfego internacional por relação – Tkm	96
3. Tráfego em trânsito	
3.1 Tráfego em trânsito por grupo de mercadorias – Toneladas, tkm	97
3.2 Tráfego em trânsito por país – Toneladas	101
3.3 Tráfego em trânsito por país	112
4. Tráfego nacional	
4.1 Tráfego nacional por escalão de distância e grupo de mercadorias – Toneladas	124
4.2 Tráfego nacional por escalão de distância e grupo de mercadorias – Tkm ..	128
5. Tráfego regional	
5.1 Tráfego nacional por região – Toneladas	133
5.2 Tráfego nacional por região e grupo de mercadorias – Toneladas	138

Prefácio

O Serviço de Estatística das Comunidades Europeias publica os resultados estatísticos relativos aos transportes ferroviários de mercadorias em conformidade com a Directiva 80/1177/CEE do Conselho, de 4 de Dezembro de 1980.

O Serviço de Estatística das Comunidades Europeias agradece aos serviços de estatísticas dos transportes e às autoridades competentes dos Estados-membros a sua colaboração activa.

Luxemburgo, Maio de 1989

Notas metodológicas

PT

Base jurídica

Directiva 80/1177/CEE do Conselho, de 4 de Dezembro de 1980 (JO L 350 de 23. 12. 1980, p. 23).

Âmbito de aplicação

Os Estados-membros estabelecerão estatísticas sobre o transporte de mercadorias nas principais redes de caminho-de-ferro situadas no seu território e abertas ao tráfego público.

A directiva não se aplica aos seguintes transportes ferroviários de mercadorias: tráfego de serviço efectuado para fins não comerciais, bagagens e viaturas que acompanham os passageiros e correio por conta das administrações dos correios.

Tipo de remessa:

Remessa por vagão completo ou comboio completo: remessa de mercadorias incluindo o conjunto de pequenas remessas, para a qual está tabelada a utilização exclusiva do vagão ou comboio, quer seja utilizada a capacidade total do vagão ou apenas uma parte;

Pequenas remessas: outras remessas de mercadorias, compreendendo os volumes expresso e outras.

Contentor grande

Contentor de 6,1 m (20 pés) ou mais de comprimento exterior.

Peso em transporte combinado

Salvo indicação contrária, o peso indicado compreende o peso do contentor ou do veículo rodoviário.

Tráfego

Por tráfego entende-se o tráfego sem transbordo.

Nota geral

Os quadros EUR compreendem o total dos dados disponíveis dos Estados-membros. Os quadros 1A e 1B⁽¹⁾ referem-se aos comboios e vagões completos, bem como às pequenas remessas; os outros quadros referem-se apenas aos comboios e vagões completos.

República Federal da Alemanha

Quadro 7 (tráfego por contentor e por estrada/caminho-de-ferro), número de contentores vazios: excluem-se os contentores pertencentes à Deutsche Bundesbahn; o peso indicado é o peso líquido do carregamento (exclui-se o peso do contentor ou do veículo rodoviário).

Reino Unido – Irlanda

Os dados relativos ao tráfego internacional entre a Irlanda e a Irlanda do Norte são registados pela Irlanda como tráfego nacional.

⁽¹⁾ Os números utilizados na directiva são indicados entre parêntesis ao lado do número de cada quadro.

Grupos de mercadorias

Grupos de mercadorias	Capítulo da NST/R ⁽¹⁾	Grupos de NST/R ⁽¹⁾	Descrição
1	0	01	Cereais
2		02, 03	Batatas, outros legumes frescos ou congelados, frutos frescos
3		00, 06	Animais vivos, beterraba sacarina
4		05	Madeira e cortiça
5		04, 09	Matérias têxteis e desperdícios, outras matérias-primas de origem animal ou vegetal
6	1	11, 12, 13, 14, 16, 17	Produtos alimentares e forragens
7		18	Oleaginosas
8	2	21, 22, 23	Combustíveis minerais sólidos
9	3	31	Petróleo bruto
10		32, 33, 34	Produtos petrolíferos
11	4	41, 46	Minérios de ferro, sucata, poeiras dos altos fornos (pó de goela)
12		45	Minérios e desperdícios não ferrosos
13	5	51, 52, 53, 54, 55, 56	Produtos metalúrgicos
14	6	64, 69	Cimentos, cal, materiais de construção manufacturados
15		61, 62, 63, 65	Minerais brutos ou manufacturados
16	7	71, 72	Aubos naturais ou manufacturados
17	8	83	Produtos carboquímicos, alcatrões
18		81, 82, 89	Produtos químicos, excepto produtos carboquímicos e alcatrões
19		84	Celulose e desperdícios
20	9	91, 92, 93	Veículos e material de transporte, máquinas, motores, mesmo desmontados, e peças
21		94	Artigos metálicos
22		95	Vidro, produtos vidreiros, produtos cerâmicos
23		96, 97	Couros, têxteis, vestuário, artigos manufacturados diversos
24		99	Artigos diversos

(¹) Publicação do Serviço de Estatística das Comunidades Europeias, edição 1968.

PT

Símbolos e abreviaturas

- O fenómeno não existe
- 0 Dado inferior a metade da unidade utilizada
- : Dado não disponível
- . Não é aplicável
- Mio Milhão
- t tonelada
- tkm tonelada-quilómetro

Devido ao arredondamento dos dados, alguns totais podem não corresponder exactamente à soma dos elementos correspondentes.

Fonte



- | | |
|-------------------------------|---|
| Espanha | – Red Nacional de Ferrocarriles Españoles (RENFE) |
| República Federal da Alemanha | – Statistisches Bundesamt |
| França | – Société Nationale des Chemins de Fer Français (SNCF) |
| Itália | – Azienda autonoma delle Ferrovie dello Stato (FS) |
| Países Baixos | – Centraal Bureau voor de Statistiek |
| Bélgica | – Société Nationale des Chemins de Fer Belges (SNCFB)
Nationale Maatschappij der Belgische Spoorwegen (NMBS) |
| Luxemburgo | – Société Nationale des Chemins de Fer Luxembourgeois (CFL) |
| Reino Unido | – Department of Transport |
| Irlanda | – Central Statistics Office |
| Dinamarca | – De Danske Statsbaner (DSB) |
| Grécia | – Hellenic Railways Organization (OSE) |
| Portugal | – Caminhos-de-Ferro Portugueses (CP) |

Comentarios y gráficos
Bemærkninger og grafiske fremstillinger
Kommentare und Schaubilder
Σχόλια και γραφικές παραστάσεις
Comments and graphs
Commentaires et graphiques
Spiegazioni e grafici
Commentaar en grafieken
Comentários e gráficos

Erläuterung der Ergebnisse

Verkehr insgesamt

1987 betrug das Gesamtaufkommen (1) im Eisenbahngüterverkehr der Europäischen Gemeinschaft (EUR 12) 680 665 000 Tonnen. Dies bedeutet einen Rückgang um 0,4 % gegenüber dem Vorjahr. Dieses Verkehrsaufkommen verteilt sich wie folgt auf die Mitgliedstaaten: BR Deutschland 39,7 %, Frankreich 17,3 %, Italien 6,3 %, Niederlande 1,6 %, Belgien 6,6 %, Luxemburg 1,2 %, Vereinigtes Königreich 21,2 %, Irland 0,4 %, Dänemark 0,6 %, Griechenland 0,5 %, Spanien 3,8 % und Portugal 0,8 %.

Für vier Mitgliedstaaten, nämlich Italien, Belgien, Vereinigtes Königreich und Portugal, sind Erhöhungen der Tonnage festzustellen. Alle anderen Mitgliedstaaten verzeichnen einen Rückgang, der in Griechenland (9,0 %) und in Dänemark (8,5 %) am stärksten ist.

In Tonnenkilometern ausgedrückt ergibt sich eine Gesamtsumme von 158 163 Mio tkm (EUR 12); dies stellt einen Rückgang von 1,0 % gegenüber dem Vorjahr dar.

Nach NSTR-Kapiteln (NSTR = Einheitliches Güterverzeichnis für die Verkehrsstatistik, überarbeitete Fassung) verteilt sich das Verkehrsaufkommen (EUR 12) wie folgt: landwirtschaftliche Erzeugnisse 4,9 %, Nahrungsmittel 3,5 %, feste mineralische Brennstoffe 26,2 %, Mineralölerzeugnisse 7,7 %, Erze und Metallabfälle 11,3 %, Metallerzeugnisse 14,1 %, Steine, Erden und Baustoffe 11,9 %, Düngemittel 3,1 %, chemische Erzeugnisse 5,5 % und Fertigwaren 11,8 %.

Innerstaatlicher Verkehr

1987 betrug das Aufkommen im innerstaatlichen Verkehr 557 323 000 Tonnen (EUR 12); dies bedeutet einen Rückgang um 0,5 % gegenüber dem Vorjahr. Nach Mitgliedstaaten verteilt sich das Verkehrsaufkommen wie folgt: BR Deutschland 39,4 %, Frankreich 18,1 %, Italien 3,3 %, Niederlande 0,9 %, Belgien 5,6 %, Luxemburg 0,5 %, Vereinigtes Königreich 25,8 %, Irland 0,5 %, Dänemark 0,4 %, Griechenland 0,2 %, Spanien 4,4 % und Portugal 0,9 %.

Nach NSTR-Kapiteln ergibt sich folgende Verteilung des innerstaatlichen Verkehrsaufkommens (in t): landwirtschaftliche

Erzeugnisse 4,0 %, Nahrungsmittel 3,2 %, feste mineralische Brennstoffe 30,1 %, Mineralölerzeugnisse 7,6 %, Erze und Metallabfälle 11,9 %, Metallerzeugnisse 13,1 %, Steine, Erden und Baustoffe 13,1 %, Düngemittel 3,0 %, chemische Erzeugnisse 4,5 % und Fertigwaren 9,5 %.

Aufgeschlüsselt nach Entfernungsabschnitten ergibt sich folgendes Bild: 33,2 % des innerstaatlichen Verkehrsaufkommens (in t) wurden über eine Entfernung von weniger als 50 km, 24,5 % über eine Entfernung zwischen 50 und 150 km, 31,9 % über eine Entfernung zwischen 150 und 500 km und 10,4 % über eine Entfernung von 500 km und mehr befördert.

Intra-EUR-Verkehr

Das Intra-EUR-Aufkommen betrug 64 085 000 Tonnen (EUR 12). Dies bedeutet einen Rückgang um 1,8 % gegenüber dem Vorjahr. Für die einzelnen Mitgliedstaaten ergeben sich (auf der Grundlage der Entladungen) folgende Anteile: BR Deutschland 21,8 %, Frankreich 19,1 %, Italien 22,8 %, Niederlande 6,2 %, Belgien 17,2 %, Luxemburg 8,1 %, Vereinigtes Königreich 0,7 %, Dänemark 1,6 %, Griechenland 0,1 %, Spanien 1,9 % und Portugal 0,5 %.

Die Aufgliederung des Verkehrsaufkommens (in t) nach NSTR-Kapiteln ergibt folgendes Bild: landwirtschaftliche Erzeugnisse 7,0 %, Nahrungsmittel 5,4 %, feste mineralische Brennstoffe 8,5 %, Mineralölerzeugnisse 2,9 %, Erze und Metallabfälle 12,4 %, Metallerzeugnisse 20,4 %, Steine, Erden und Baustoffe 7,9 %, Düngemittel 3,4 %, chemische Erzeugnisse 7,6 % und Fertigwaren 24,5 %.

Extra-EUR-Verkehr

Das Extra-EUR-Aufkommen belief sich auf 59 257 000 Tonnen (EUR 12); dies bedeutet einen Rückgang um 1,9 % gegenüber 1986. 60,2 % der Entladungen kamen aus Staatshandelsländern. Die nach den Entladungen wichtigsten Herkunftsländer waren: Deutsche Demokratische Republik mit 31,7 %, Tschechoslowakei 15,0 %, Österreich 16,5 % und Schweiz 14,5 %. Die Beladungen waren hauptsächlich für folgende Länder bestimmt: Schweiz 28,3 %, Österreich 21,5 % und Deutsche Demokratische Republik 19,8 %.

(1) Ohne Durchgangsverkehr.

Carriage of goods by rail – 1987

Comments



Total traffic

In 1987 total rail traffic ⁽¹⁾ in the European Community amounted to 680 665 000 tonnes (EUR 12), representing a fall of 0.4 % compared with the previous year. The breakdown by Member State was as follows: Federal Republic of Germany 39.7 %, France 17.3 %, Italy 6.3 %, The Netherlands 1.6 %, Belgium 6.6 %, Luxembourg 1.2 %, United Kingdom 21.2 %, Ireland 0.4 %, Denmark 0.6 %, Greece 0.5 %, Spain 3.8 % and Portugal 0.8 %.

There was a tonnage increase in four Member States: Italy, Belgium, United Kingdom and Portugal; all other Member States recorded a fall, the most significant being in Greece (9.0 %) and Denmark (8.5 %). In million tonne/km, the total was 158 163 (EUR 12), representing a fall of 1.0 % on the previous year.

The breakdown of traffic tonnage by product group of the Standard Nomenclature of Goods for Transport Statistics, revised version, was as follows (EUR 12): agricultural products 4.9 %, foodstuffs 3.5 %, solid mineral fuels 26.2 %, petroleum products 7.7 %, ores and metal waste 11.3 %, metal products 14.1 %, minerals and building materials 11.9 %, fertilizers 3.1 %, chemical products 5.5 % and manufactured articles 11.8 %.

National traffic

National traffic in 1987 amounted to 557 323 000 tonnes (EUR 12). This represents a fall of 0.5 % compared with the previous year. The breakdown by Member State was as follows: Federal Republic of Germany 39.4 %, France 18.1 %, Italy 3.3 %, The Netherlands 0.9 %, Belgium 5.6 %, Luxembourg 0.5 %, United Kingdom 25.8 %, Ireland 0.5 %, Denmark 0.4 %, Greece 0.2 %, Spain 4.4 % and Portugal 0.9 %.

The breakdown of national traffic tonnage by product group of the Standard Nomenclature of Goods for Transport Statistics

is: agricultural products 4.0 %, foodstuffs 3.2 %, solid mineral fuels 30.1 %, petroleum products 7.6 %, ores and metal waste 11.9 %, metal products 13.1 %, minerals and building materials 13.1 %, fertilizers 3.0 %, chemical products 4.5 % and manufactured articles 9.5 %.

As regards breakdown by distance, 33.2 % of national traffic (tonnes) was over a distance of under 50 km, 24.5 % between 50 and 150 km, 31.9 % between 150 and 500 km and 10.4 % 500 km or more.

Intra-EUR traffic

Intra-EUR traffic totalled 64 085 000 tonnes (EUR 12). This represented a fall of 1.8 % compared with the previous year.

The breakdown by Member State (basis: unloading) was: Federal Republic of Germany 21.8 %, France 19.1 %, Italy 22.8 %, The Netherlands 6.2 %, Belgium 17.2 %, Luxembourg 8.1 %, United Kingdom 0.7 %, Denmark 1.6 %, Greece 0.1 %, Spain 1.9 % and Portugal 0.5 %.

The breakdown of traffic tonnage by product group of the Standard Nomenclature of Goods for Transport Statistics was: agricultural products 7.0 %, foodstuffs 5.4 %, solid mineral fuels 8.5 %, petroleum products 2.9 %, ores and metal waste 12.4 %, metal products 20.4 %, minerals and building materials 7.9 %, fertilizers 3.4 %, chemical products 7.6 % and manufactured articles 24.5 %.

Extra-EUR traffic

Extra-EUR traffic totalled 59 257 000 tonnes (EUR 12). This represented a fall of 1.9 % compared with 1986. 60.2 % of goods delivered came from State-trading countries. The major countries for unloading were: German Democratic Republic 31.7 %, Czechoslovakia 15.0 %, Austria 16.5 % and Switzerland 14.5 %. The main shipments were to: Switzerland 28.3 %, Austria 21.5 % and the German Democratic Republic 19.8 %.

⁽¹⁾ Excluding transit.

Transports de marchandises – 1987

Chemin de fer

Commentaires

Trafic total

En 1987, le trafic total ⁽¹⁾ par chemin de fer se monte à 680 665 000 tonnes dans la Communauté européenne (EUR 12); cette dernière donnée représente une diminution de 0,4 % par rapport à l'année précédente. La répartition de ce trafic par État membre est la suivante: RF d'Allemagne 39,7 %, France 17,3 %, Italie 6,3 %, Pays-Bas 1,6 %, Belgique 6,6 %, Luxembourg 1,2 %, Royaume-Uni 21,1 %, Irlande 0,4 %, Danemark 0,6 %, Grèce 0,5 %, Espagne 3,8 % et Portugal 0,8 %.

On note des augmentations en tonnage pour quatre États membres: Italie, Belgique, Royaume-Uni et Portugal; tous les autres États membres notent des diminutions, dont les plus importantes pour la Grèce (9,0 %) et le Danemark (8,5 %).

En tonnes kilomètres, on note un total de 158 163 millions de tkm (EUR 12), ce qui représente une diminution de 1,0 % par rapport à l'année précédente.

La répartition du trafic (tonnes) par chapitre NSTR (nomenclature uniforme de marchandises pour les statistiques de transports, révisée) est la suivante (EUR 12): produits agricoles 4,9 %, denrées alimentaires 3,5 %, combustibles minéraux solides 26,2 %, produits pétroliers 7,7 %, minerais et déchets pour la métallurgie 11,3 %, produits métallurgiques 14,1 %, minéraux et matériaux pour la construction 11,9 %, engrais 3,1 %, produits chimiques 5,5 % et articles manufacturés 11,8 %.

Trafic national

En 1987, le trafic national se monte à 557 323 000 tonnes (EUR 12).

Cela représente une diminution de 0,5 % par rapport à l'année précédente. La répartition de ce trafic par État membre est la suivante: RF d'Allemagne 39,4 %, France 18,1 %, Italie 3,3 %, Pays-Bas 0,9 %, Belgique 5,6 %, Luxembourg 0,5 %, Royaume-Uni 25,8 %, Irlande 0,5 %, Danemark 0,4 %, Grèce 0,2 %, Espagne 4,4 % et Portugal 0,9 %.

La répartition du trafic national (tonnes) par chapitre NSTR est la suivante: produits agricoles 4,0 %, denrées alimentaires

3,2 %, combustibles minéraux solides 30,1 %, produits pétroliers 7,6 %, minerais et déchets pour la métallurgie 11,9 %, produits métallurgiques 13,1 %, minéraux et matériaux pour la construction 13,1 %, engrais 3,0 %, produits chimiques 4,5 % et articles manufacturés 9,5 %.

Par tranche de distance, on note que 33,2 % du trafic national (tonnes) se fait sur une distance de moins de 50 km; 24,5 % sur une distance entre 50 et 150 km; 31,9 % sur une distance entre 150 et 500 km et 10,4 % sur une distance de 500 km et plus.

Trafic intra-EUR

Le trafic intra-EUR se monte à 64 085 000 tonnes (EUR 12).

Cela représente une diminution de 1,8 % par rapport à l'année précédente. La répartition de ce trafic par État membre (sur base du déchargement) est la suivante: RF d'Allemagne 21,8 %, France 19,1 %, Italie 22,8 %, Pays-Bas 6,2 %, Belgique 17,2 %, Luxembourg 8,1 %, Royaume-Uni 0,7 %, Danemark 1,6 %, Grèce 0,1 %, Espagne 1,9 % et Portugal 0,5 %.

La répartition du trafic (tonnes) par chapitre NSTR se présente ainsi: produits agricoles 7,0 %, denrées alimentaires 5,4 %, combustibles minéraux solides 8,5 %, produits pétroliers 2,9 %, minerais et déchets pour la métallurgie 12,4 %, produits métallurgiques 20,4 %, minéraux et matériaux pour la construction 7,9 %, engrais 3,4 %, produits chimiques 7,6 % et articles manufacturés 24,5 %.

Trafic extra-EUR

Le trafic extra-EUR s'élève à 59 257 000 tonnes (EUR 12).

Cela représente une diminution de 1,9 % par rapport à 1986. 60,2 % des réceptions proviennent de pays à commerce d'État. Les pays les plus importants pour les réceptions sont les suivants: République démocratique allemande 31,7 %, Tchécoslovaquie 15,0 %, Autriche 16,5 % et Suisse 14,5 %. Les expéditions se font principalement vers les pays suivants: Suisse 28,3 %, Autriche 21,5 % et République démocratique allemande 19,8 %.

⁽¹⁾ Sans transit.



EUR 1987 Eisenbahngüterverkehr, Tonnen
Änderung in % gegenüber dem Vorjahr
Goods transport by rail, tonnes
% change on previous year
Transports de marchandises par chemin de fer, tonnes
Variation en % par rapport à l'année précédente


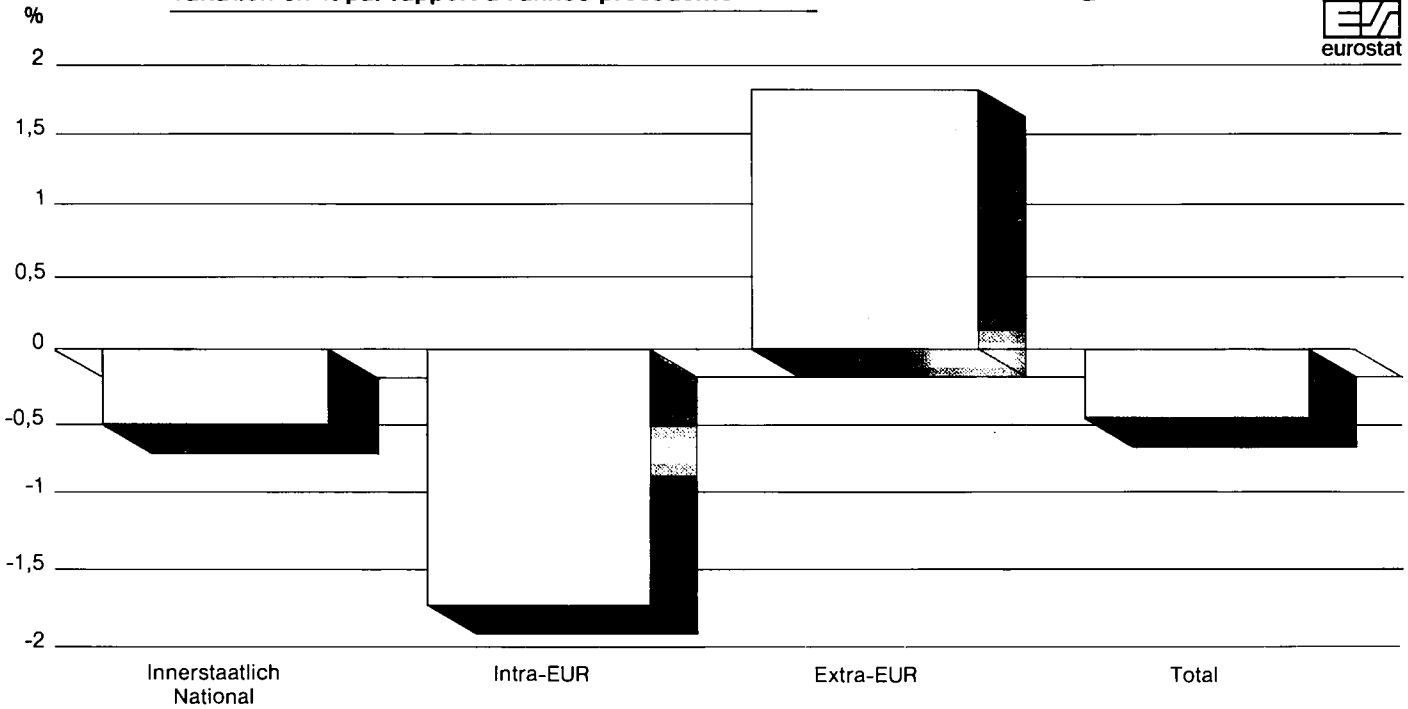


Schaubild 1
 Graph
 Graphique



EUR 1987 Eisenbahngüterverkehr, Tonnen
Gesamtverkehr ⁽¹⁾: Änderung in % gegenüber dem Vorjahr
Goods transport by rail, tonnes
Total traffic: ⁽¹⁾ % change on previous year
Transports de marchandises par chemin de fer, tonnes
Traffic total ⁽¹⁾: variation en % par rapport à l'année précédente


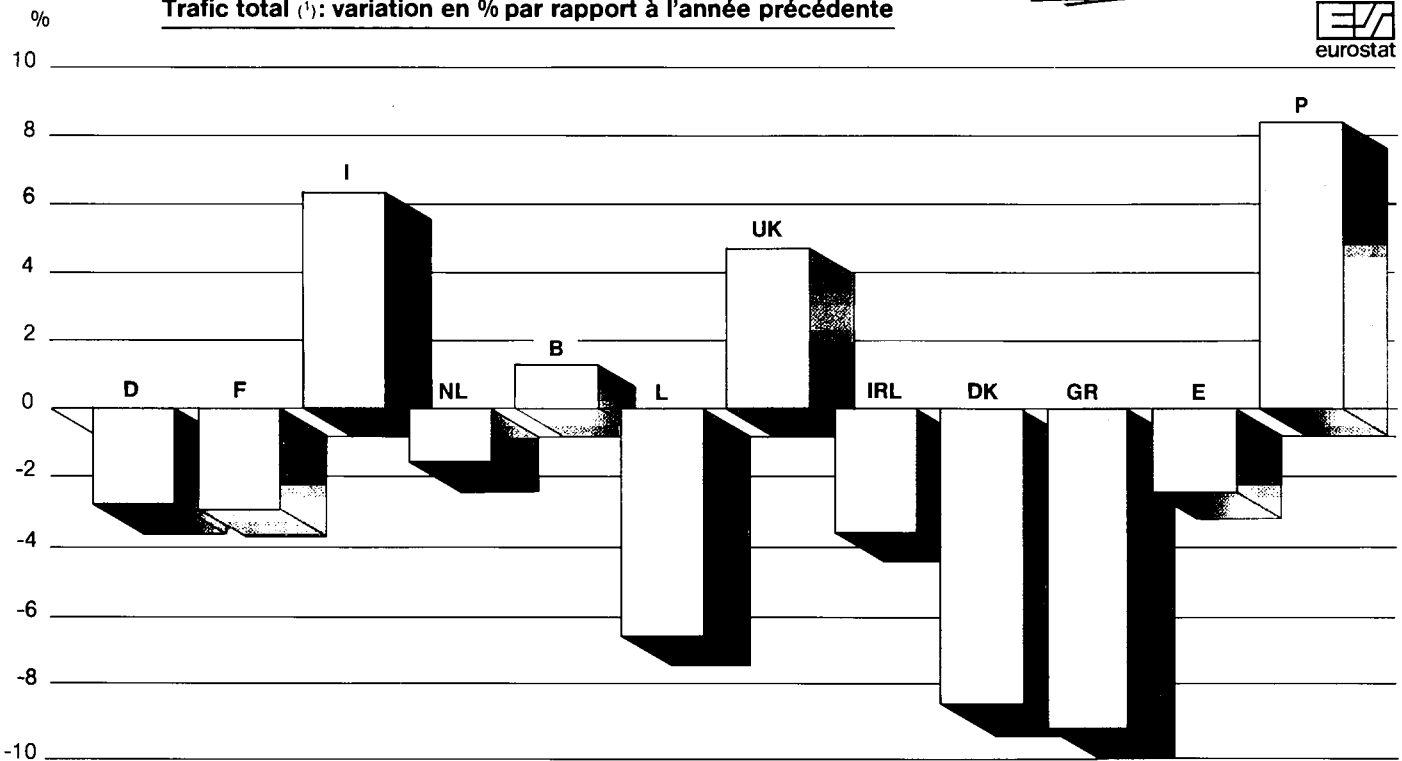


Schaubild 2
 Graph
 Graphique

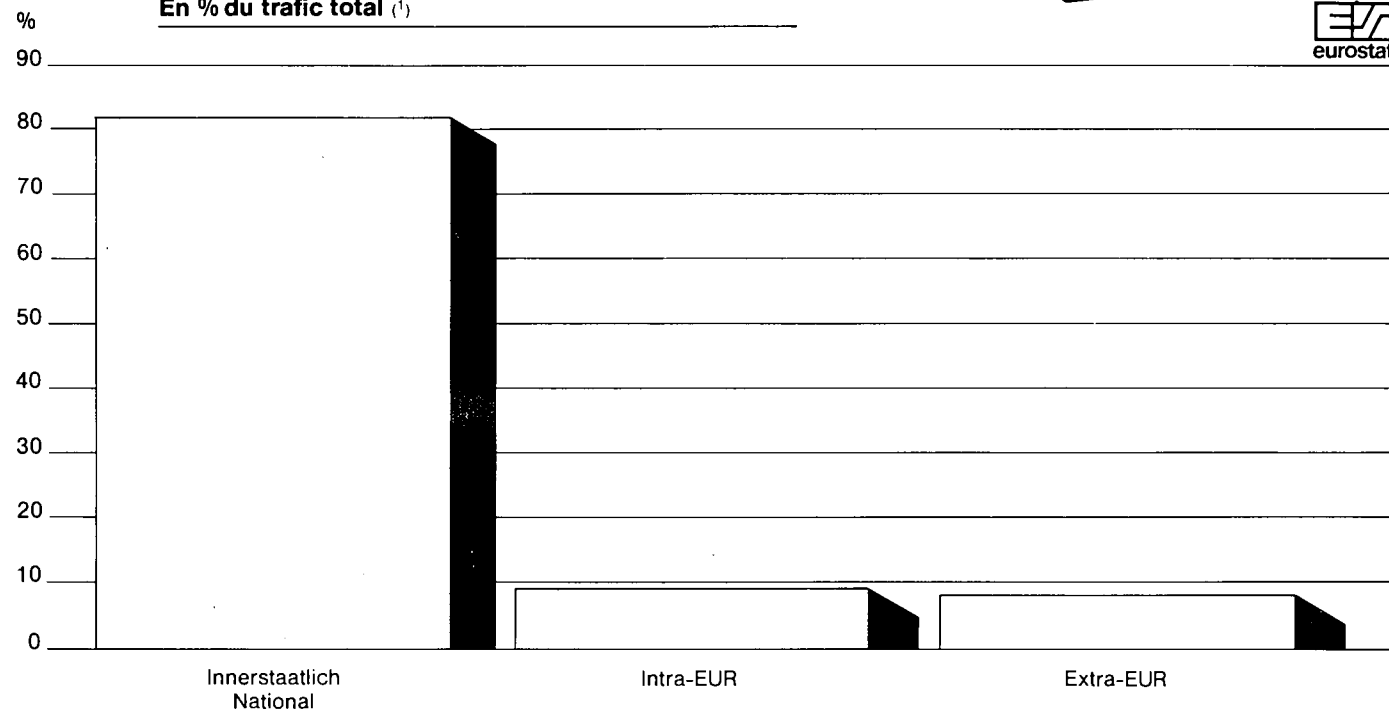



⁽¹⁾ Ohne Durchgangsverkehr. ⁽¹⁾ Excluding transit. ⁽¹⁾ Sans transit.

**EUR 1987 Eisenbahngüterverkehr, Tonnen
In % des Gesamtverkehrs ⁽¹⁾**

**Goods transport by rail, tonnes
As % of total traffic ⁽¹⁾**

**Transports de marchandises par chemin de fer, tonnes
En % du trafic total ⁽¹⁾**

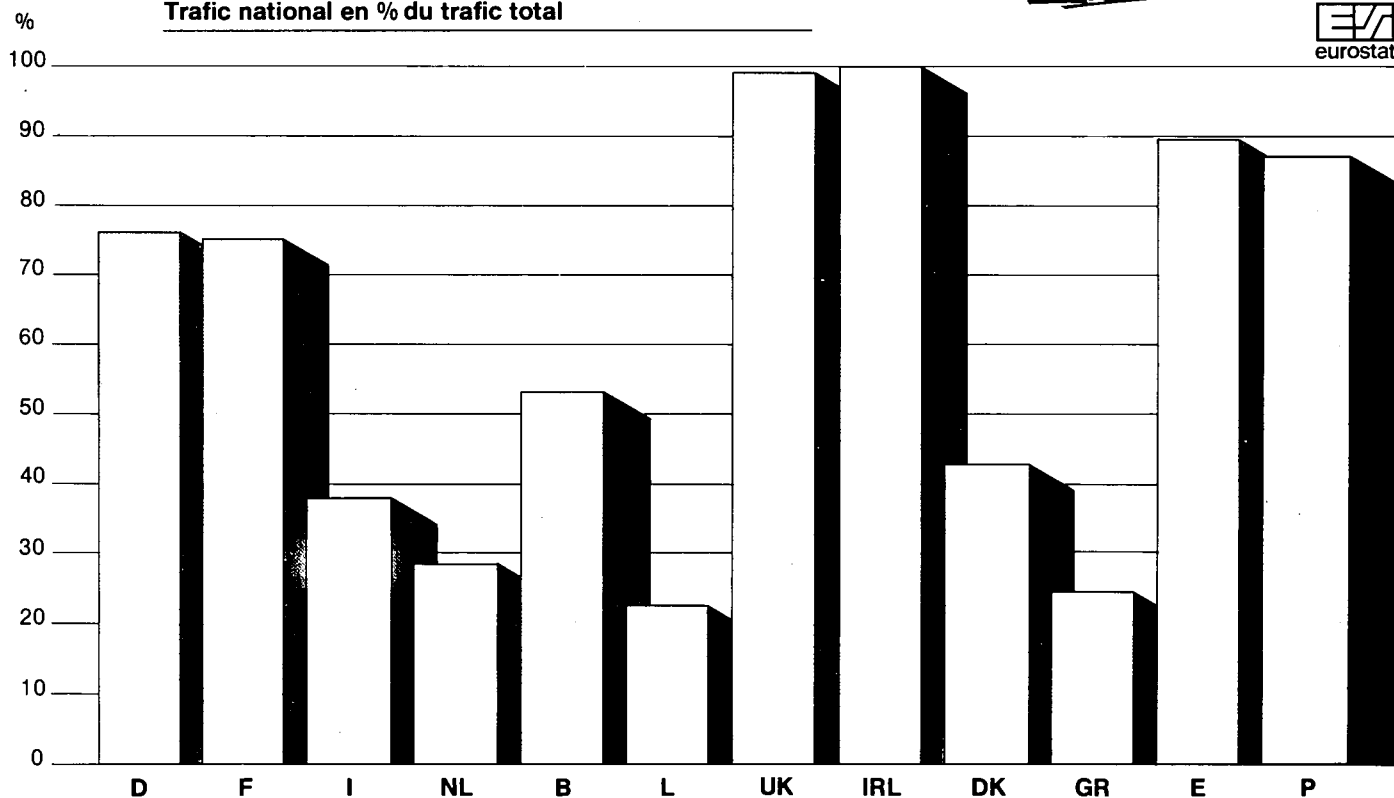



⁽¹⁾ Ohne Durchgangsverkehr. ⁽¹⁾ Excluding transit. ⁽¹⁾ Sans transit.

**EUR 1987 Eisenbahngüterverkehr, Tonnen
Innerstaatlicher Verkehr in % des Gesamtverkehrs**

**Goods transport by rail, tonnes
National traffic as % of total traffic**

**Transports de marchandises par chemin de fer, tonnes
Trafic national en % du trafic total**



**EUR 1987 Eisenbahngüterverkehr, Tonnen
Güter in % des innerstaatlichen Verkehrs**

**Goods transport by rail, tonnes
Goods as % of national traffic**

**Transports de marchandises par chemin de fer, tonnes
Marchandises en % du trafic national**

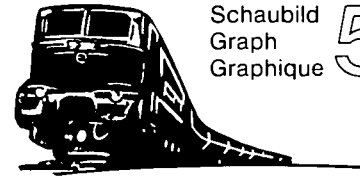
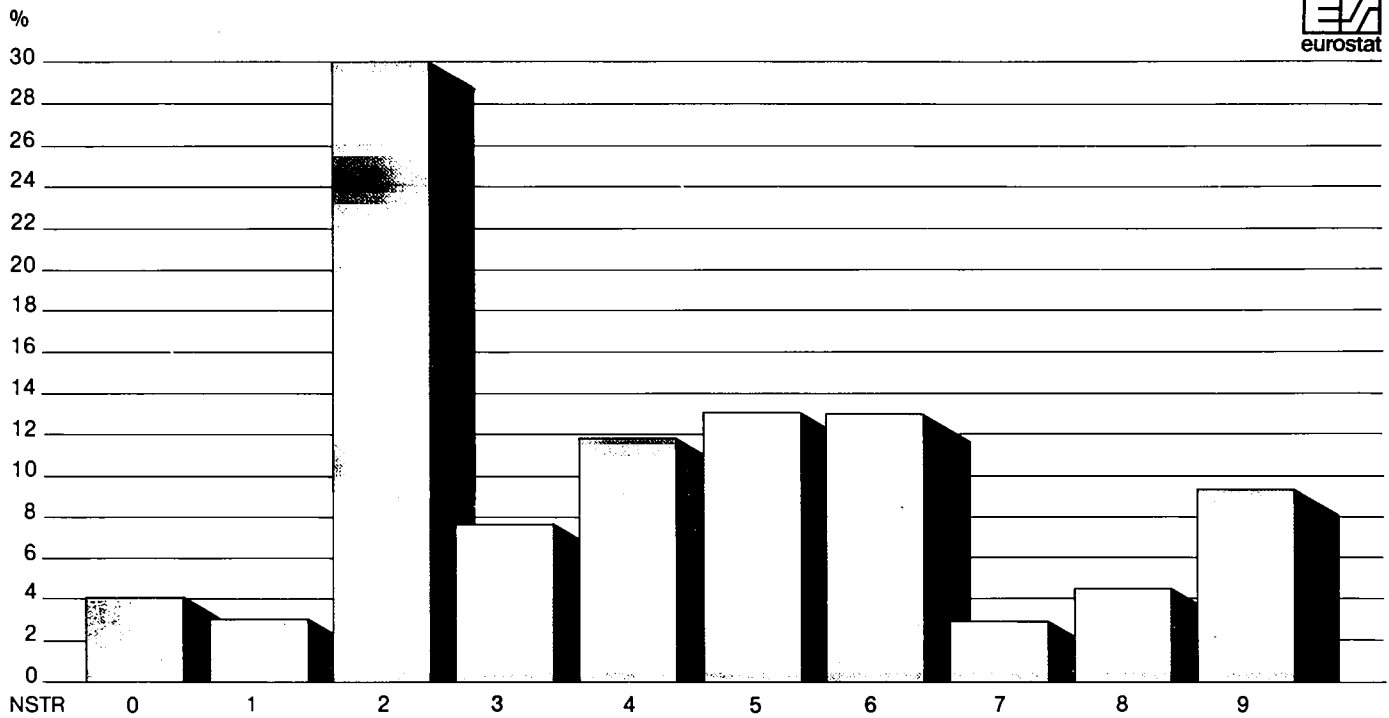


Schaubild 5
Graph
Graphique



**EUR 1987 Eisenbahngüterverkehr, Tonnen
Güter in % des Intra-EUR-Verkehrs**

**Goods transport by rail, tonnes
Goods as % of intra-EUR traffic**

**Transports de marchandises par chemin de fer, tonnes
Marchandises en % du trafic intra-EUR**


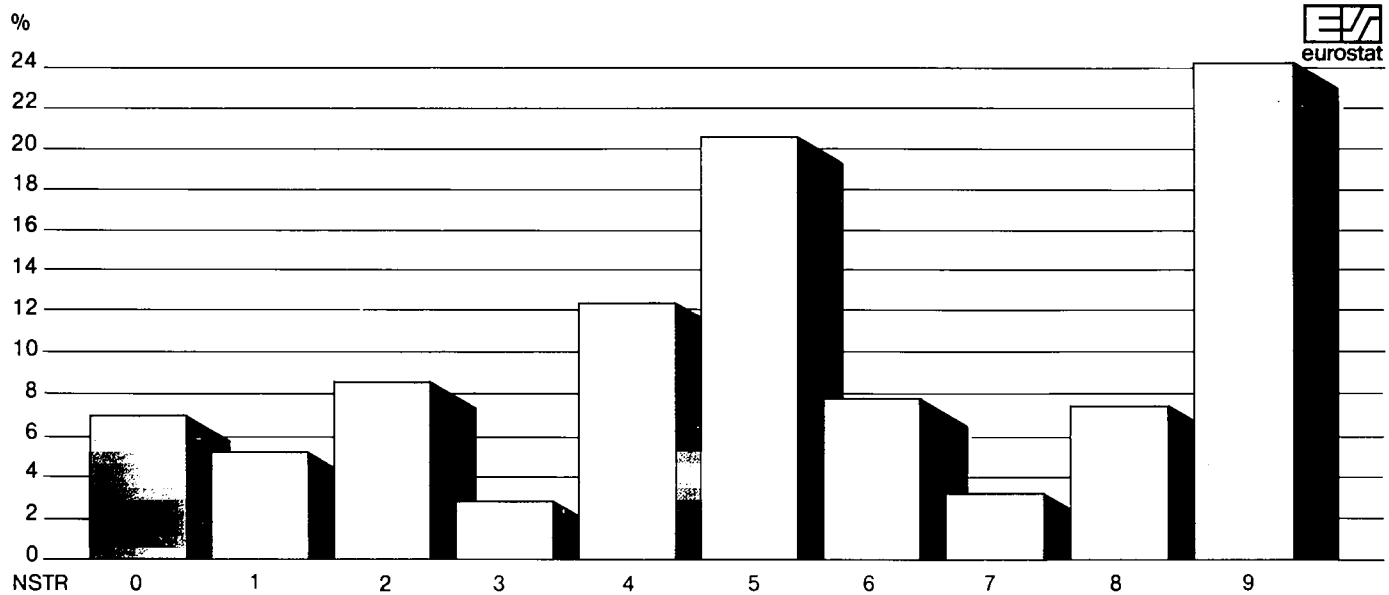


Schaubild 6
Graph
Graphique



**EUR 1987 Eisenbahngüterverkehr, Tonnen
Güter in % des Extra-EUR-Verkehrs**

**Goods transport by rail, tonnes
Goods as % of extra-EUR traffic**

**Transports de marchandises par chemin de fer, tonnes
Marchandises en % du trafic extra-EUR**


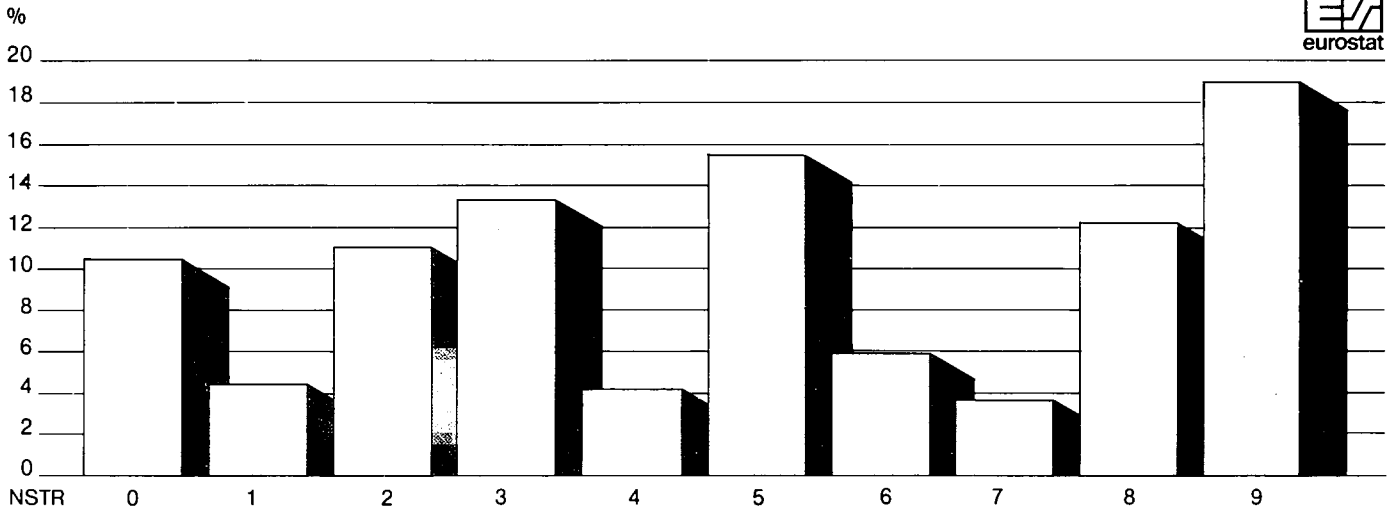


Schaubild 7
Graph
Graphique



**EUR 1987 Eisenbahngüterverkehr, Tonnen
Güter in % des Gesamtverkehrs ⁽¹⁾**

**Goods transport by rail, tonnes
Goods as % of total traffic ⁽¹⁾**

**Transports de marchandises par chemin de fer, tonnes
Marchandises en % du trafic total ⁽¹⁾**


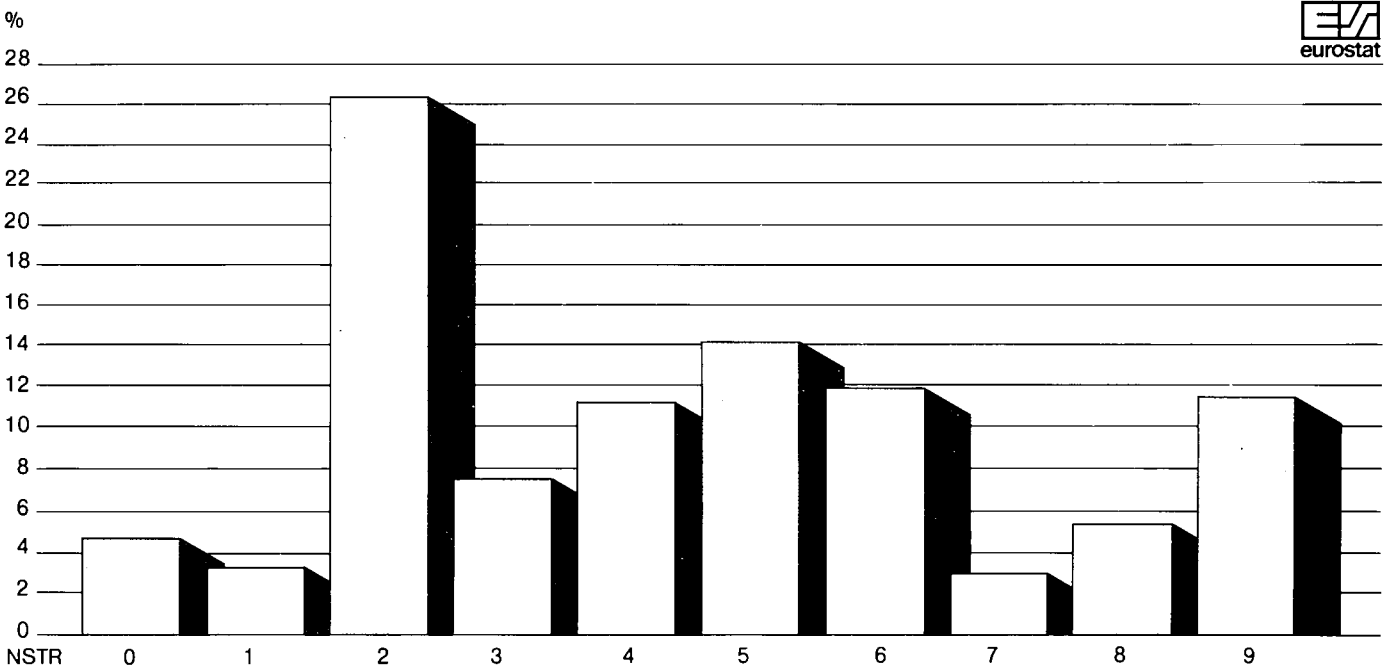


Schaubild 8
Graph
Graphique



⁽¹⁾ Ohne Durchgangsverkehr. ⁽¹⁾ Excluding transit. ⁽¹⁾ Sans transit.

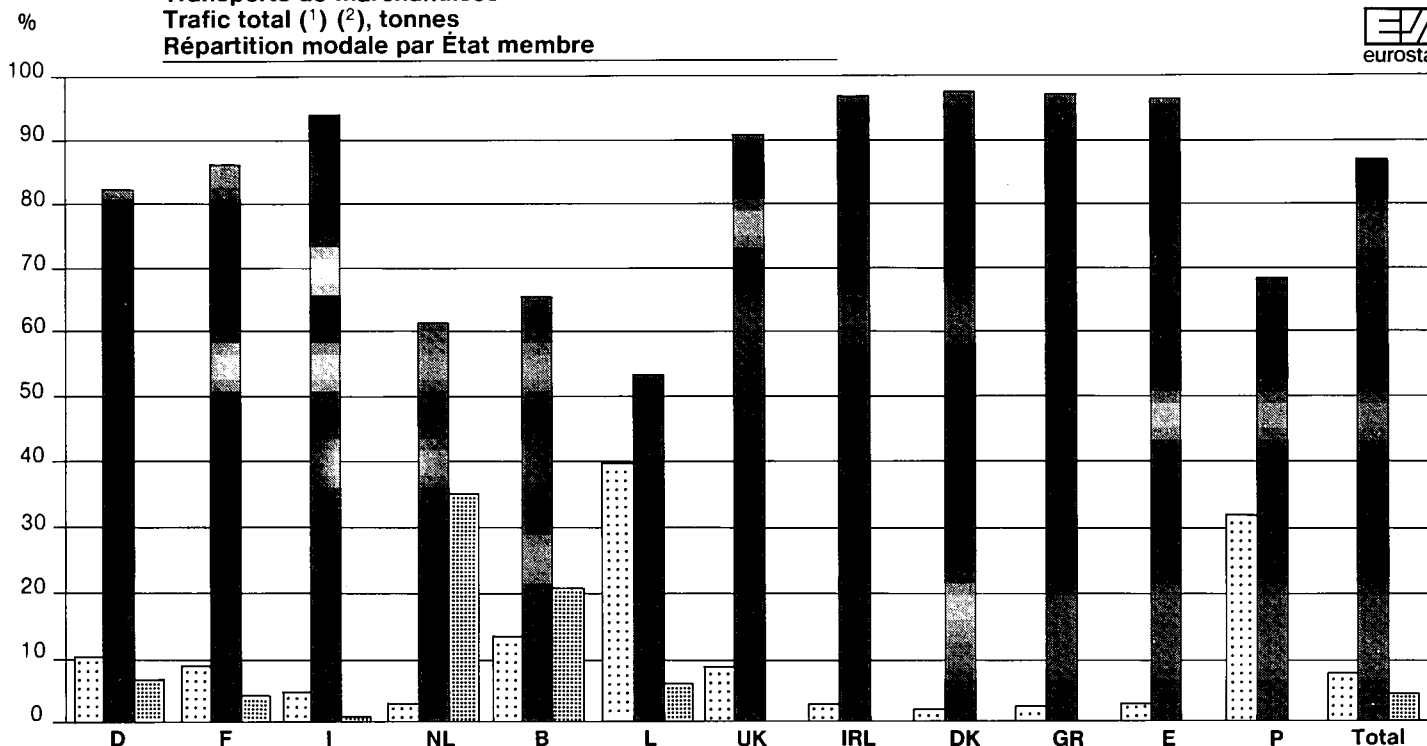
EUR 1986 Güterverkehr
Gesamtverkehr (1) (2), Tonnen
Anteil der Verkehrsarten nach Mitgliedstaat

Schaubild
 Graph
 Graphique



Goods transport
Total traffic, (1) (2) tonnes
Modal share by Member State

Transports de marchandises
Trafic total (1) (2), tonnes
Répartition modale par État membre



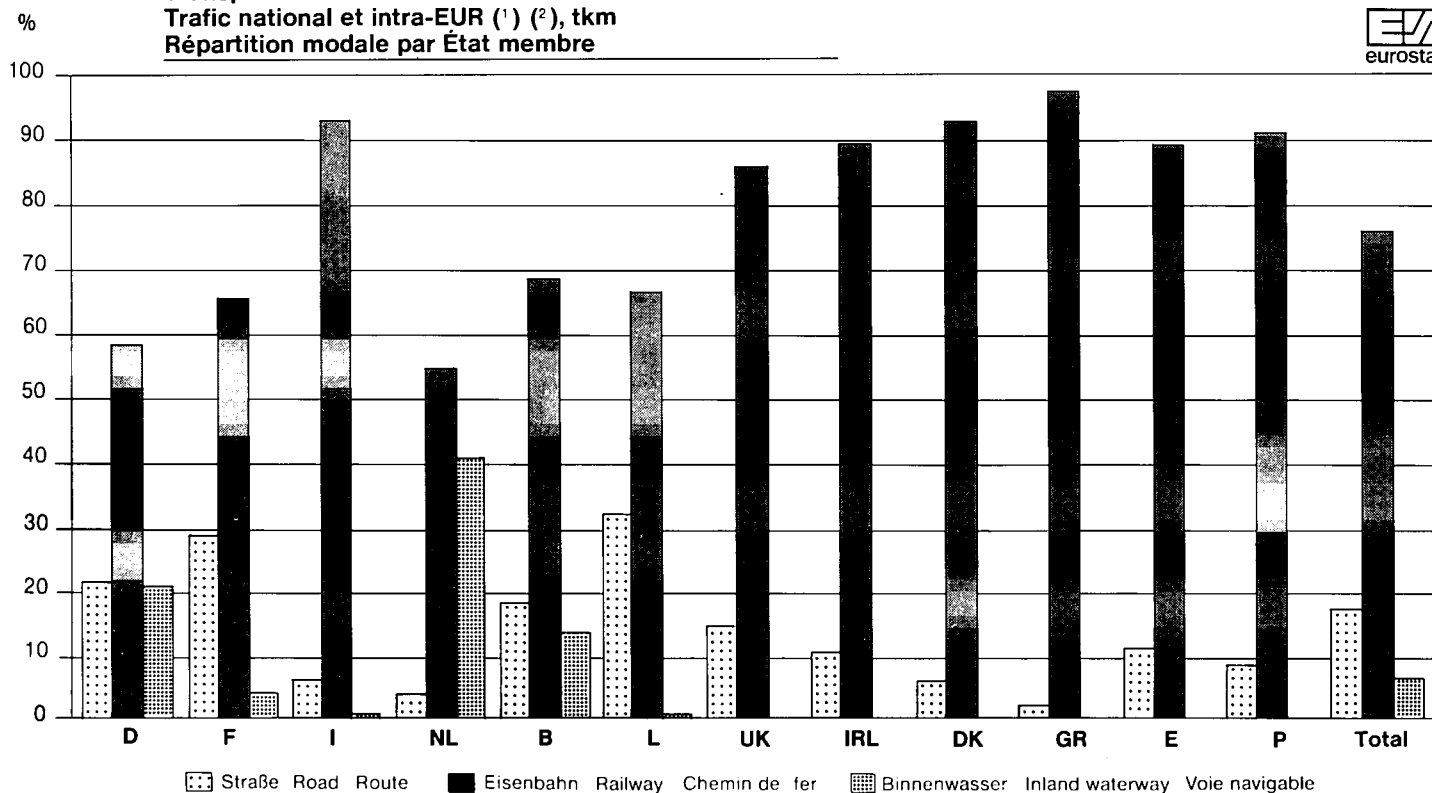
EUR 1986 Güterverkehr
Innerstaatlicher und Intra-EU-Verkehr (1) (2), tkm
Anteil der Verkehrsarten nach Mitgliedstaat

Schaubild
 Graph
 Graphique



Goods transport
National and intra-EUR traffic, (1) (2) tkm
Modal share by Member State

Transports de marchandises
Trafic national et intra-EUR (1) (2), tkm
Répartition modale par État membre



Straße Road Route
 Eisenbahn Railway Chemin de fer
 Binnenwasser Inland waterway Voie navigable

(1) Ohne Durchgangsverkehr; Straße: Verkehr mit in der EG zugelassenen Nutzfahrzeugen. (1) Excluding transit. Road: traffic with commercial motor vehicles registered in the EC.

(1) Sans transit. Route: trafic par véhicules utilitaires immatriculés dans la CE

(2) Für Italien, nur innerstaatlicher Verkehr berücksichtigt. Für Portugal, nur grenzüberschreitender Verkehr berücksichtigt. (2) For Italy, only national traffic is considered. For Portugal, only international traffic is considered. (2) Pour l'Italie, seulement le trafic national est considéré. Pour le Portugal, seulement le trafic international est considéré



**Cuadros
Tabeller
Tabellen
Πίνακες
Tables
Tableaux
Tabelle
Tabellen
Quadros**

EISENBAHN - RAILWAY - CHEMIN DE FER

1.1.01 (1A)

INNERSTAATLICHER UND GRENZUEBERSCHREITENDER VERKEHR NACH GUETERGRUPPE

BR DEUTSCHLAND

NATIONAL AND INTERNATIONAL TRAFFIC BY GROUP OF GOODS

1987

TRAFFIC NATIONAL ET INTERNATIONAL PAR GROUPE DE MARCHANDISES

1000 T/MIO TKM

24 GUETERGRUPPE GROUP OF GOODS GROUPE DE MARCHANDISES	NST/R	INNERSTAATLICH NATIONAL		GRENZUEBERSCHREITEND - INTERNATIONAL BELADUNG / ENTLADUNG LOADING / UNLOADING CHARGEMENT / DECHARGEMENT		INSGESAM TOTAL		
		1000 T (1)	MIO TKM (2)	1000 T (3)	1000 T (4)	MIO TKM (5)	1000 T(a) (6)	MIO TKM(b) (7)
A. WAGENLADUNGEN FULL WAGONS WAGONS COMPLETS								
01	01	668	202	327	288	110	1283	312
02	02,03	751	292	244	772	396	1767	688
03	00,06	3807	210	38	0	3	3845	213
04	05	1003	342	1143	952	563	3098	905
05	04,09	448	192	248	188	172	883	364
06	11,12,13,14,16,17	2386	770	1781	654	613	4822	1583
07	18	287	67	141	274	84	703	151
08	21,22,23	66867	6248	6826	3880	1848	77573	8096
09	31	1618	320	0	-	0	1618	320
10	32,33,34	16493	2999	747	4960	711	22199	3710
11	41,46	29996	3698	2299	3434	1040	35729	4738
12	45	1246	247	125	97	51	1467	298
13	51,52,53,54,55,56	37145	4344	5095	6366	3133	48605	7477
14	64,69	3710	483	149	704	257	4563	739
15	61,62,63,65	17479	1915	1897	1805	913	21180	2827
16	71,72	6722	1716	875	1372	663	8968	2379
17	83	516	145	119	511	130	1146	275
18	81,82,89	9515	2721	3312	2665	1893	15652	4614
19	84	1282	575	408	283	310	1973	885
20	91,92,93	5387	2116	2258	943	1291	8587	3407
21	94	587	174	105	132	70	824	244
22	95	480	181	98	117	78	695	258
23	96,97	2031	845	596	1138	674	3765	1519
24	99	9392	3702	3623	3617	3118	16632	6819
25	ZUSAMMEN-TOTAL A	219976	34501	32453	35148	18321	287577	52822
B. STUECKGUT-SMALLS-DETAIL								
27	INSGES.-TOTAL A+B	222760	-	32453	35148	-	290361	-

EISENBAHN - RAILWAY - CHEMIN DE FER

1.1.02 (1A)

INNERSTAATLICHER UND GRENZUEBERSCHREITENDER VERKEHR NACH GUETERGRUPPE

FRANCE

NATIONAL AND INTERNATIONAL TRAFFIC BY GROUP OF GOODS

1987

TRAFFIC NATIONAL ET INTERNATIONAL PAR GROUPE DE MARCHANDISES

1000 T/MIO TKM

24 GUETERGRUPPE GROUP OF GOODS GROUPE DE MARCHANDISES	NST/R	INNERSTAATLICH NATIONAL		GRENZUEBERSCHREITEND - INTERNATIONAL BELADUNG / ENTLADUNG LOADING / UNLOADING CHARGEMENT / DECHARGEMENT		INSGESAM TOTAL		
		1000 T (1)	MIO TKM (2)	1000 T (3)	1000 T (4)	MIO TKM (5)	1000 T(a) (6)	MIO TKM(b) (7)
A. WAGENLADUNGEN FULL WAGONS WAGONS COMPLETS								
01	01	7863	2733	2264	258	1097	10385	3830
02	02,03	743	466	148	83	166	973	632
03	00,06	79	54	1	3	2	83	56
04	05	1298	588	384	145	236	1826	825
05	04,09	50	18	53	45	39	149	57
06	11,12,13,14,16,17	9139	4024	1729	280	806	11149	4830
07	18	1245	442	600	14	323	1860	765
08	21,22,23	9483	2042	791	2083	361	12557	2402
09	31	325	88	13	10	9	348	97
10	32,33,34	9173	2894	203	337	162	9713	3058
11	41,46	5737	1008	1976	584	673	8297	1682
12	45	1322	346	49	62	31	1433	377
13	51,52,53,54,55,56	12004	3513	4058	4245	2234	20306	5747
14	64,69	3386	899	145	48	63	3577	962
15	61,62,63,65	14197	3845	1379	242	848	15818	4693
16	71,72	5034	2320	418	1373	654	6824	2975
17	83	746	295	10	78	28	834	323
18	81,82,89	6640	2694	1467	1071	878	9179	3571
19	84	594	270	135	99	127	828	397
20	91,92,93	2032	1075	813	1233	1156	4078	2231
21	94	246	98	25	60	33	331	131
22	95	722	310	35	59	46	814	355
23	96,97	679	288	150	572	366	1401	654
24	99	7700	3897	1410	1393	2051	10503	5948
25	ZUSAMMEN-TOTAL A	100638	34210	18252	14376	12388	133266	46599
B. STUECKGUT-SMALLS-DETAIL								
27	INSGES.-TOTAL A+B	1721	-	49	24	-	1794	-
27	INSGES.-TOTAL A+B	102359	-	18301	14400	-	135060	-

(a) SP/COL. 1+3+4

(b) SP/COL. 2+5

INNERSTAATLICHER UND GRENZUEBERSCHREITENDER VERKEHR NACH GUETERGRUPPE

ITALIA

NATIONAL AND INTERNATIONAL TRAFFIC BY GROUP OF GOODS

1987

TRAFIC NATIONAL ET INTERNATIONAL PAR GROUPE DE MARCHANDISES

1000 T/MIO TKM

24 ! NST/R ! GUETERGRUPPE ! GROUP OF GOODS ! GROUPE DE MARCHANDISES !	INNERSTAATLICH ! NATIONAL !		GRENZUEBERSCHREITEND - INTERNATIONAL ! BELADUNG ! ENTLADUNG ! LOADING ! UNLOADING ! CHARGEMENT ! DECHARGEMENT !		INSGESAMT ! TOTAL !		
	1000 T ! (1) !	MIO TKM ! (2) !	1000 T ! (3) !	1000 T ! (4) !	MIO TKM ! (5) !	1000 T(a) ! (6) !	MIO TKM(b) ! (7) !
A. HAGENLADUNGEN ! FULL WAGONS ! WAGONS COMPLETS !							
01 !01 !	73 !	50 !	34 !	1044 !	280 !	1151 !	330 !
02 !02,03 !	196 !	183 !	925 !	95 !	1061 !	1216 !	1244 !
03 !00,06 !	106 !	72 !	0 !	242 !	91 !	349 !	163 !
04 !05 !	876 !	494 !	12 !	1869 !	624 !	2756 !	1118 !
05 !04,09 !	69 !	32 !	58 !	131 !	78 !	259 !	110 !
06 !11,12,13,14,16,17 !	1148 !	848 !	382 !	501 !	344 !	2031 !	1192 !
07 !18 !	250 !	87 !	12 !	20 !	13 !	292 !	100 !
08 !21,22,23 !	436 !	126 !	41 !	312 !	132 !	789 !	258 !
09 !31 !	0 !	0 !	0 !	0 !	0 !	0 !	0 !
10 !32,33,34 !	489 !	168 !	418 !	520 !	304 !	1428 !	472 !
11 !41,46 !	1923 !	423 !	30 !	2495 !	541 !	4448 !	964 !
12 !45 !	172 !	50 !	40 !	84 !	35 !	296 !	85 !
13 !51,52,53,54,55,56 !	5447 !	1350 !	966 !	3787 !	1152 !	10201 !	2502 !
14 !64,69 !	191 !	92 !	83 !	88 !	64 !	446 !	156 !
15 !61,62,63,65 !	1603 !	523 !	166 !	2053 !	673 !	3820 !	1196 !
16 !71,72 !	377 !	231 !	74 !	225 !	97 !	676 !	328 !
17 !83 !	136 !	84 !	12 !	258 !	65 !	407 !	149 !
18 !81,82,89 !	505 !	274 !	425 !	852 !	487 !	1782 !	761 !
19 !84 !	123 !	40 !	26 !	570 !	217 !	719 !	257 !
20 !91,92,93 !	533 !	345 !	949 !	802 !	653 !	2285 !	998 !
21 !94 !	110 !	58 !	47 !	30 !	27 !	187 !	85 !
22 !95 !	79 !	44 !	59 !	58 !	63 !	197 !	107 !
23 !96,97 !	326 !	198 !	227 !	642 !	286 !	1195 !	484 !
24 !99 !	3357 !	2257 !	3894 !	4788 !	1657 !	12039 !	3914 !
25 !ZUSAMMEN-TOTAL A !	18618 !	8031 !	8881 !	21468 !	8943 !	48967 !	16974 !
B. STUECKGUT-SMALLS-DETAIL !	152 !	.	10 !	11 !	.	173 !	.
27 !INSGES.-TOTAL A+B !	18770 !	.	8890 !	21479 !	.	49140 !	.

INNERSTAATLICHER UND GRENZUEBERSCHREITENDER VERKEHR NACH GUETERGRUPPE

NEDERLAND

NATIONAL AND INTERNATIONAL TRAFFIC BY GROUP OF GOODS

1987

TRAFIC NATIONAL ET INTERNATIONAL PAR GROUPE DE MARCHANDISES

1000 T/MIO TKM

24 ! NST/R ! GUETERGRUPPE ! GROUP OF GOODS ! GROUPE DE MARCHANDISES !	INNERSTAATLICH ! NATIONAL !		GRENZUEBERSCHREITEND - INTERNATIONAL ! BELADUNG ! ENTLADUNG ! LOADING ! UNLOADING ! CHARGEMENT ! DECHARGEMENT !		INSGESAMT ! TOTAL !		
	1000 T ! (1) !	MIO TKM ! (2) !	1000 T ! (3) !	1000 T ! (4) !	MIO TKM ! (5) !	1000 T(a) ! (6) !	MIO TKM(b) ! (7) !
A. HAGENLADUNGEN ! FULL WAGONS ! WAGONS COMPLETS !							
01 !01 !	- !	- !	21 !	275 !	33 !	295 !	33 !
02 !02,03 !	0 !	0 !	50 !	25 !	11 !	75 !	11 !
03 !00,06 !	409 !	64 !	0 !	0 !	0 !	410 !	64 !
04 !05 !	2 !	1 !	6 !	20 !	4 !	28 !	5 !
05 !04,09 !	1 !	0 !	20 !	17 !	5 !	38 !	5 !
06 !11,12,13,14,16,17 !	240 !	35 !	300 !	109 !	52 !	649 !	87 !
07 !18 !	0 !	0 !	39 !	29 !	10 !	68 !	10 !
08 !21,22,23 !	28 !	6 !	342 !	395 !	70 !	765 !	76 !
09 !31 !	720 !	154 !	10 !	- !	3 !	730 !	158 !
10 !32,33,34 !	34 !	6 !	345 !	102 !	69 !	481 !	75 !
11 !41,46 !	16 !	4 !	2578 !	6 !	431 !	2600 !	435 !
12 !45 !	0 !	0 !	6 !	25 !	3 !	31 !	3 !
13 !51,52,53,54,55,56 !	50 !	7 !	599 !	201 !	119 !	849 !	126 !
14 !64,69 !	0 !	0 !	5 !	285 !	73 !	290 !	73 !
15 !61,62,63,65 !	440 !	98 !	190 !	1227 !	373 !	1856 !	471 !
16 !71,72 !	1296 !	213 !	705 !	16 !	29 !	2017 !	242 !
17 !83 !	5 !	0 !	9 !	4 !	1 !	18 !	1 !
18 !81,82,89 !	994 !	214 !	1511 !	430 !	235 !	2935 !	449 !
19 !84 !	- !	- !	61 !	19 !	7 !	80 !	7 !
20 !91,92,93 !	10 !	2 !	113 !	136 !	33 !	259 !	35 !
21 !94 !	0 !	0 !	2 !	5 !	1 !	8 !	1 !
22 !95 !	0 !	0 !	5 !	7 !	1 !	12 !	1 !
23 !96,97 !	0 !	0 !	22 !	129 !	22 !	152 !	22 !
24 !99 !	930 !	221 !	1384 !	1058 !	380 !	3372 !	601 !
25 !ZUSAMMEN-TOTAL A !	5178 !	1025 !	8324 !	4518 !	1966 !	18019 !	2991 !
B. STUECKGUT-SMALLS-DETAIL !	- !	.	- !	- !	.	- !	.
27 !INSGES.-TOTAL A+B !	5178 !	.	8324 !	4518 !	.	18019 !	.

(a) SP/COL. 1+3+4

(b) SP/COL. 2+5

INNERSTAATLICHER UND GRENZUEBERSCHREITENDER VERKEHR NACH GUETERGRUPPE

BELGIQUE/BELGIE

NATIONAL AND INTERNATIONAL TRAFFIC BY GROUP OF GOODS

1987

TRAFFIC NATIONAL ET INTERNATIONAL PAR GROUPE DE MARCHANDISES

1000 T/MIO TKM

24 GUETERGRUPPE GROUP OF GOODS GROUPE DE MARCHANDISES	NST/R	INNERSTAATLICH NATIONAL		GRENZUEBERSCHREITEND - INTERNATIONAL BELADUNG LOADING CHARGEMENT		ENTLADUNG UNLOADING DECHARGEMENT		INSGESAM TOTAL	
		1000 T (1)	MIO TKM (2)	1000 T (3)	1000 T (4)	MIO TKM (5)	1000 T(a) (6)	MIO TKM(b) (7)	
A. WAGENLADUNGEN FULL WAGONS WAGONS COMPLETS									
01	01	393	12	250	447	61	1090	73	
02	02,03	0	0	69	41	17	110	17	
03	00,06	136	16	1	-	0	137	16	
04	05	57	13	172	46	30	274	43	
05	04,09	5	1	11	36	8	52	9	
06	11,12,13,14,16,17	196	18	213	1236	207	1645	225	
07	18	4	0	8	372	22	384	22	
08	21,22,23	9824	696	665	1152	254	11641	950	
09	31	0	0	1	2	0	3	0	
10	32,33,34	514	63	1891	23	445	2429	508	
11	41,46	9401	916	1957	253	505	11611	1420	
12	45	25	12	473	35	56	533	57	
13	51,52,53,54,55,56	8007	308	3398	3599	1068	14913	1376	
14	64,69	282	39	677	14	63	973	101	
15	61,62,63,65	432	53	1542	228	143	2202	197	
16	71,72	230	18	658	162	109	1050	127	
17	83	1	0	22	1	5	23	5	
18	81,82,89	450	34	1055	112	346	2630	380	
19	84	0	0	78	3	13	81	13	
20	91,92,93	93	14	683	991	223	1766	238	
21	94	2	0	8	20	4	29	4	
22	95	60	10	99	14	15	172	25	
23	96,97	5	0	28	141	31	174	32	
24	99	1244	178	2107	1897	545	5248	722	
25	ZUSAMMEN-TOTAL A	31359	2389	16064	11746	4172	59170	6561	
B. STUECKGUT-SMALLS-DETAIL		176	.	7	15	.	198	.	
27	INSGES.-TOTAL A+B	31535	.	16072	11761	.	59368	.	

INNERSTAATLICHER UND GRENZUEBERSCHREITENDER VERKEHR NACH GUETERGRUPPE

LUXEMBOURG

NATIONAL AND INTERNATIONAL TRAFFIC BY GROUP OF GOODS

1987

TRAFFIC NATIONAL ET INTERNATIONAL PAR GROUPE DE MARCHANDISES

1000 T/MIO TKM

24 GUETERGRUPPE GROUP OF GOODS GROUPE DE MARCHANDISES	NST/R	INNERSTAATLICH NATIONAL		GRENZUEBERSCHREITEND - INTERNATIONAL BELADUNG LOADING CHARGEMENT		ENTLADUNG UNLOADING DECHARGEMENT		INSGESAM TOTAL	
		1000 T (1)	MIO TKM (2)	1000 T (3)	1000 T (4)	MIO TKM (5)	1000 T(a) (6)	MIO TKM(b) (7)	
A. WAGENLADUNGEN FULL WAGONS WAGONS COMPLETS									
01	01	46	2	-	14	0	60	2	
02	02,03	-	-	-	1	0	1	0	
03	00,06	-	-	0	-	0	0	0	
04	05	0	0	13	4	1	17	1	
05	04,09	-	-	-	2	0	2	0	
06	11,12,13,14,16,17	11	1	0	0	0	11	1	
07	18	0	0	-	-	-	0	0	
08	21,22,23	17	1	-	1380	117	1398	118	
09	31	-	-	-	-	-	-	-	
10	32,33,34	59	3	0	875	18	934	21	
11	41,46	140	6	5	1703	39	1848	45	
12	45	-	-	-	10	1	10	1	
13	51,52,53,54,55,56	819	20	2339	755	88	3913	108	
14	64,69	472	19	2	302	6	775	24	
15	61,62,63,65	888	51	22	52	3	963	53	
16	71,72	74	4	261	50	12	385	17	
17	83	-	-	-	-	-	-	-	
18	81,82,89	0	0	1	10	1	11	1	
19	84	-	-	-	-	-	-	-	
20	91,92,93	33	1	5	10	0	48	1	
21	94	1	0	2	4	0	6	0	
22	95	-	-	6	0	0	6	0	
23	96,97	0	0	981	42	63	1029	63	
24	99	5	0	-	-	-	-	-	
25	ZUSAMMEN-TOTAL A	2567	108	3638	5215	348	11420	456	
B. STUECKGUT-SMALLS-DETAIL		-	.	1	6	.	7	.	
27	INSGES.-TOTAL A+B	2567	.	3639	5222	.	11427	.	

(a) SP/COL. 1+3+4

(b) SP/COL. 2+5

INNERSTAATLICHER UND GRENZUEBERSCHREITENDER VERKEHR NACH GUETERGRUPPE

UNITED KINGDOM

NATIONAL AND INTERNATIONAL TRAFFIC BY GROUP OF GOODS

1987

TRAFIC NATIONAL ET INTERNATIONAL PAR GROUPE DE MARCHANDISES

1000 T/MIO TKM

24 GUETERGRUPPE GROUP OF GOODS GROUPE DE MARCHANDISES	NST/R	INNERSTAATLICH NATIONAL		GRENZUEBERSCHREITEND - INTERNATIONAL BELADUNG LOADING		ENTLADUNG UNLOADING		INSGESAMT TOTAL	
		1000 T (1)	MIO TKM (2)	1000 T (3)	1000 T (4)	MIO TKM (5)	1000 T(a) (6)	MIO TKM(b) (7)	
A. WAGENLADUNGEN FULL WAGONS WAGONS COMPLETS									
01	01	189	91	0	1	0	190	91	
02	02,03	1	1	15	72	20	88	21	
03	00,06	-	-	-	-	-	-	-	
04	05	114	14	0	41	7	155	21	
05	04,09	-	-	0	10	2	10	2	
06	11,12,13,14,16,17	676	259	32	130	32	838	291	
07	18	105	36	-	-	-	105	36	
08	21,22,23	77514	4699	-	-	-	77514	4699	
09	31	617	55	0	-	-	617	55	
10	32,33,34	9351	1992	0	1	0	9352	1993	
11	41,46	11284	825	0	0	0	11285	825	
12	45	331	41	3	0	1	334	42	
13	51,52,53,54,55,56	7314	1653	194	108	80	7615	1733	
14	64,69	3643	574	9	14	6	3666	580	
15	61,62,63,65	19135	2852	60	35	28	19230	2881	
16	71,72	1036	169	0	2	1	1038	169	
17	83	106	14	-	-	-	106	14	
18	81,82,89	1608	431	49	70	34	1727	465	
19	84	21	4	6	2	3	30	7	
20	91,92,93	705	223	9	24	7	739	230	
21	94	10	4	11	2	2	23	6	
22	95	5	4	2	5	1	13	5	
23	96,97	46	25	20	124	40	190	65	
24	99	9856	3264	31	28	14	9915	3278	
25	ZUSAMMEN-TOTAL A	143667	17228	443	670	280	146780	17508	
B. STUECKGUT-SMALLS-DETAIL									
26		700	.	-	-	.	700	.	
27	INSGES.-TOTAL A+B	144367	.	443	670	.	145480	.	

INNERSTAATLICHER UND GRENZUEBERSCHREITENDER VERKEHR NACH GUETERGRUPPE

IRELAND

NATIONAL AND INTERNATIONAL TRAFFIC BY GROUP OF GOODS

1987

TRAFIC NATIONAL ET INTERNATIONAL PAR GROUPE DE MARCHANDISES

1000 T/MIO TKM

24 GUETERGRUPPE GROUP OF GOODS GROUPE DE MARCHANDISES	NST/R	INNERSTAATLICH NATIONAL		GRENZUEBERSCHREITEND - INTERNATIONAL BELADUNG LOADING		ENTLADUNG UNLOADING		INSGESAMT TOTAL	
		1000 T (1)	MIO TKM (2)	1000 T (3)	1000 T (4)	MIO TKM (5)	1000 T(a) (6)	MIO TKM(b) (7)	
A. WAGENLADUNGEN FULL WAGONS WAGONS COMPLETS									
01	01	-	-	-	-	-	-	-	
02	02,03	-	-	-	-	-	-	-	
03	00,06	149	23	-	-	-	149	23	
04	05	-	-	-	-	-	-	-	
05	04,09	0	0	-	-	-	0	0	
06	11,12,13,14,16,17	208	41	-	-	-	208	41	
07	18	-	-	-	-	-	-	-	
08	21,22,23	-	-	-	-	-	-	-	
09	31	-	-	-	-	-	-	-	
10	32,33,34	66	16	-	-	-	66	16	
11	41,46	30	8	-	-	-	30	8	
12	45	457	37	-	-	-	457	37	
13	51,52,53,54,55,56	17	5	-	-	-	17	5	
14	64,69	566	74	-	-	-	566	74	
15	61,62,63,65	226	15	-	-	-	226	15	
16	71,72	234	77	-	-	-	234	77	
17	83	-	-	-	-	-	-	-	
18	81,82,89	248	86	-	-	-	248	86	
19	84	-	-	-	-	-	-	-	
20	91,92,93	3	1	-	-	-	3	1	
21	94	-	-	-	-	-	-	-	
22	95	0	0	-	-	-	0	0	
23	96,97	5	1	-	-	-	5	1	
24	99	805	181	-	-	-	805	181	
25	ZUSAMMEN-TOTAL A	3014	563	-	-	-	3014	563	
B. STUECKGUT-SMALLS-DETAIL									
26		-	-	-	-	-	-	-	
27	INSGES.-TOTAL A+B	3014	.	-	-	.	3014	.	

(a) SP/COL. 1+3+4
(b) SP/COL. 2+5

INNERSTAATLICHER UND GRENZUEBERSCHREITENDER VERKEHR NACH GUETERGRUPPE

DANMARK

NATIONAL AND INTERNATIONAL TRAFFIC BY GROUP OF GOODS

1987

TRAFFIC NATIONAL ET INTERNATIONAL PAR GROUPE DE MARCHANDISES

1000 T/MIO TKM

24 ! NST/R GUETERGRUPPE GROUP OF GOODS GROUPE DE MARCHANDISES	INNERSTAATLICH NATIONAL		GRENZUEBERSCHREITEND - INTERNATIONAL BELADUNG ! ENTLADUNG LOADING ! UNLOADING CHARGEMENT ! DECHARGEMENT		INSGESAM TOTAL		
	1000 T (1)	MIO TKM (2)	1000 T (3)	1000 T (4)	MIO TKM (5)	1000 T(a) (6)	MIO TKM(b) (7)
A. WAGENLADUNGEN FULL WAGONS WAGONS COMPLETS							
01 !01	7	2	7	2	1	16	4
02 !02,03	12	0	0	34	7	46	9
03 !00,06	0	0	0	0	0	0	0
04 !05	103	32	62	225	85	390	118
05 !04,09	4	1	6	15	4	24	5
06 !11,12,13,14,16,17	669	168	212	71	51	952	219
07 !18	6	2	1	6	2	13	4
08 !21,22,23	129	19	0	24	3	153	22
09 !31	-	-	-	-	-	-	-
10 !32,33,34	42	9	4	12	3	58	12
11 !41,46	34	12	28	3	7	65	19
12 !45	0	0	1	3	1	4	1
13 !51,52,53,54,55,56	14	4	68	384	95	466	100
14 !64,69	27	9	19	21	10	67	19
15 !61,62,63,65	86	13	8	84	15	179	28
16 !71,72	181	52	112	42	29	335	81
17 !83	1	0	2	24	5	26	5
18 !81,82,89	151	35	23	129	28	302	63
19 !84	20	6	85	48	28	153	34
20 !91,92,93	38	11	53	161	39	252	50
21 !94	32	10	5	8	3	45	13
22 !95	28	7	2	28	7	58	14
23 !96,97	83	25	59	263	86	405	111
24 !99	425	127	189	254	82	868	209
25 !ZUSAMMEN-TOTAL A	2091	547	948	1839	591	4878	1139
B. STUECKGUT-SMALLS-DETAIL	419	.	5	8	.	432	.
27 !INSGES.-TOTAL A+B	2509	.	953	1847	.	5309	.

INNERSTAATLICHER UND GRENZUEBERSCHREITENDER VERKEHR NACH GUETERGRUPPE

HELLAS

NATIONAL AND INTERNATIONAL TRAFFIC BY GROUP OF GOODS

1987

TRAFFIC NATIONAL ET INTERNATIONAL PAR GROUPE DE MARCHANDISES

1000 T/MIO TKM

24 ! NST/R GUETERGRUPPE GROUP OF GOODS GROUPE DE MARCHANDISES	INNERSTAATLICH NATIONAL		GRENZUEBERSCHREITEND - INTERNATIONAL BELADUNG ! ENTLADUNG LOADING ! UNLOADING CHARGEMENT ! DECHARGEMENT		INSGESAM TOTAL		
	1000 T (1)	MIO TKM (2)	1000 T (3)	1000 T (4)	MIO TKM (5)	1000 T(a) (6)	MIO TKM(b) (7)
A. WAGENLADUNGEN FULL WAGONS WAGONS COMPLETS							
01 !01	3	2	1	-	0	4	2
02 !02,03	1	0	82	4	14	87	14
03 !00,06	293	40	0	24	3	317	43
04 !05	2	1	0	94	13	97	14
05 !04,09	1	0	14	5	4	19	4
06 !11,12,13,14,16,17	23	15	33	3	9	60	23
07 !18	0	0	0	0	0	0	0
08 !21,22,23	122	16	33	22	14	177	30
09 !31	57	11	1280	0	101	1337	112
10 !32,33,34	135	31	9	1	1	145	33
11 !41,46	0	0	163	32	23	195	23
12 !45	0	0	54	0	4	55	4
13 !51,52,53,54,55,56	2	0	256	246	49	503	50
14 !64,69	2	0	4	4	3	10	3
15 !61,62,63,65	0	0	21	21	10	43	10
16 !71,72	141	65	85	3	8	228	72
17 !83	1	0	-	2	1	2	1
18 !81,82,89	51	22	21	51	13	123	35
19 !84	0	0	0	31	6	32	6
20 !91,92,93	49	18	3	83	36	134	54
21 !94	1	0	2	9	3	13	4
22 !95	0	0	-	15	5	16	5
23 !96,97	11	4	3	74	22	88	25
24 !99	21	7	6	12	6	39	13
25 !ZUSAMMEN-TOTAL A	918	233	2068	737	348	3723	580
B. STUECKGUT-SMALLS-DETAIL	18	.	0	3	.	21	.
27 !INSGES.-TOTAL A+B	935	.	2069	740	.	3744	.

(a) SP/COL. 1+3+4

(b) SP/COL. 2+5

INNERSTAATLICHER UND GRENZUEBERSCHREITENDER VERKEHR NACH GUETERGRUPPE

ESPANA

NATIONAL AND INTERNATIONAL TRAFFIC BY GROUP OF GOODS

1987

TRAFFIC NATIONAL ET INTERNATIONAL PAR GROUPE DE MARCHANDISES

1000 T/MIO TKM

24 GUETERGRUPPE GROUP OF GOODS GROUPE DE MARCHANDISES	HST/R	INNERSTAATLICH NATIONAL		GRENZUEBERSCHREITEND - INTERNATIONAL BELADUNG LOADING CHARGEMENT		ENTLADUNG UNLOADING DECHARGEMENT		INSGESAMT TOTAL	
		1000 T (1)	MIO TKM (2)	1000 T (3)	1000 T (4)	MIO TKM (5)	1000 T(a) (6)	MIO TKM(b) (7)	
A. WAGENLADUNGEN FULL WAGONS WAGONS COMPLETS									
01	01	1120	594	6	27	8	1153	602	
02	02,03	32	20	530	6	358	548	378	
03	00,06	217	63	-	-	-	217	63	
04	05	524	405	41	235	146	800	551	
05	04,09	59	29	19	2	17	80	46	
06	11,12,13,14,16,17	606	348	53	15	42	674	390	
07	18	105	59	2	1	2	108	61	
08	21,22,23	2455	490	2	4	3	2461	493	
09	31	91	51	-	-	-	91	51	
10	32,33,34	2312	587	-	-	-	2312	587	
11	41,46	3771	498	-	2	1	3773	499	
12	45	163	40	-	-	-	163	40	
13	51,52,53,54,55,56	2328	1245	53	204	86	2585	1331	
14	64,69	1974	419	23	9	19	2006	438	
15	61,62,63,65	1892	176	79	1	23	1972	199	
16	71,72	892	420	-	5	3	897	423	
17	83	111	60	-	-	-	111	60	
18	81,82,89	1087	664	11	73	31	1171	695	
19	84	100	81	2	-	-	102	81	
20	91,92,93	527	307	235	190	202	952	509	
21	94	45	13	7	-	3	52	16	
22	95	7	6	2	3	3	12	9	
23	96,97	38	18	36	13	25	87	43	
24	99	3862	2587	373	459	353	4694	2940	
25	ZUSAMMEN-TOTAL A	24318	9180	1474	1249	1325	27041	10505	
B. STUECKGUT-SMALLS-DETAIL									
26		363	.	-	-	.	363	.	
27	INSGES.-TOTAL A+B	24681	.	1474	1249	.	27404	.	

INNERSTAATLICHER UND GRENZUEBERSCHREITENDER VERKEHR NACH GUETERGRUPPE

PORTUGAL

NATIONAL AND INTERNATIONAL TRAFFIC BY GROUP OF GOODS

1987

TRAFFIC NATIONAL ET INTERNATIONAL PAR GROUPE DE MARCHANDISES

1000 T/MIO TKM

24 GUETERGRUPPE GROUP OF GOODS GROUPE DE MARCHANDISES	HST/R	INNERSTAATLICH NATIONAL		GRENZUEBERSCHREITEND - INTERNATIONAL BELADUNG LOADING CHARGEMENT		ENTLADUNG UNLOADING DECHARGEMENT		INSGESAMT TOTAL	
		1000 T (1)	MIO TKM (2)	1000 T (3)	1000 T (4)	MIO TKM (5)	1000 T(a) (6)	MIO TKM(b) (7)	
A. WAGENLADUNGEN FULL WAGONS WAGONS COMPLETS									
01	01	371	115	-	7	2	378	117	
02	02,03	1	0	-	22	8	23	8	
03	00,06	1	0	-	-	-	1	0	
04	05	262	74	195	37	56	495	130	
05	04,09	3	1	2	5	3	10	3	
06	11,12,13,14,16,17	248	76	20	28	13	295	89	
07	18	-	-	-	-	-	-	-	
08	21,22,23	321	68	-	0	0	321	68	
09	31	-	-	-	-	-	-	-	
10	32,33,34	457	71	-	-	-	457	71	
11	41,46	264	63	-	-	-	264	63	
12	45	24	4	0	1	0	25	4	
13	51,52,53,54,55,56	104	38	0	59	23	163	61	
14	64,69	1656	410	-	14	4	1670	414	
15	61,62,63,65	388	46	7	2	2	397	48	
16	71,72	349	102	22	1	11	372	112	
17	83	-	-	-	-	-	-	-	
18	81,82,89	109	32	2	4	2	115	34	
19	84	28	6	26	15	13	69	19	
20	91,92,93	27	10	26	62	32	116	42	
21	94	-	-	-	-	-	-	-	
22	95	49	21	16	2	6	67	27	
23	96,97	-	-	-	-	-	-	-	
24	99	318	112	23	101	42	442	154	
25	ZUSAMMEN-TOTAL A	4980	1248	340	359	217	5680	1465	
B. STUECKGUT-SMALLS-DETAIL									
26		66	.	0	1	.	67	.	
27	INSGES.-TOTAL A+B	5046	.	341	360	.	5747	.	

(a) SP/COL. 1+3+4

(b) SP/COL. 2+5

INNERSTAATLICHER UND GRENZUEBERSCHREITENDER VERKEHR NACH GUETERGRUPPE

EUR

NATIONAL AND INTERNATIONAL TRAFFIC BY GROUP OF GOODS

1987

TRAFIC NATIONAL ET INTERNATIONAL PAR GROUPE DE MARCHANDISES

1000 T/MIO TKM

24 GUETERGRUPPE GROUP OF GOODS GROUPE DE MARCHANDISES	NST/R	INNERSTAATLICH NATIONAL		GRENZUEBERSCHREITEND - INTERNATIONAL BELADUNG LOADING CHARGEMENT			ENTLADUNG UNLOADING DECHARGEMENT		INSGESAMT TOTAL	
		1000 T (1)	MIO TKM (2)	1000 T (3)	1000 T (4)	MIO TKM (5)	1000 T (6)	MIO TKM(a) (7)		
A. HAGENLADUNGEN FULL WAGONS WAGONS COMPLETS										
01	01	10732	3802	2911	2362	1594			5396	
02	02,03	1738	964	2063	1153	2058			3022	
03	00,06	5198	542	40	270	99			640	
04	05	4241	1965	2027	3668	1766			3731	
05	04,09	639	274	432	455	332			806	
06	11,12,13,14,16,17	15551	6603	4755	3028	2368			8971	
07	18	2012	693	804	716	455			1148	
08	21,22,23	167398	14410	8700	9252	2801			17212	
09	31	3429	680	1303	12	114			794	
10	32,33,34	39124	8841	3617	6831	1714			10555	
11	41,46	62596	7462	9037	8511	3259			10722	
12	45	3739	765	752	317	183			948	
13	51,52,53,54,55,56	73250	12488	17024	19864	8127			20615	
14	64,69	15993	3016	1114	1502	568			3584	
15	61,62,63,65	56764	9588	5372	5750	3031			12619	
16	71,72	16565	5387	3209	3250	1616			7003	
17	83	1622	598	174	877	235			833	
18	81,82,89	21518	7206	7876	6481	3947			11153	
19	84	2169	983	828	1070	724			1705	
20	91,92,93	9438	4122	5167	4635	3673			7795	
21	94	1035	357	213	270	148			505	
22	95	1431	582	318	307	224			806	
23	96,97	3225	1403	1147	3096	1552			2955	
24	99	37916	16531	14022	13649	8310			24842	
25	ZUSAMMEN-TOTAL A	557323	109263	92885	97326	48900			158163	
B. STUECKGUT-SMALLS-DETAIL		6398		72	68					
27	INSGES.-TOTAL A+B	563721		92957	97394					

(a) SP/COL. 2+5

E I S E N B A H N - R A I L W A Y - C H E M I N D E F E R 1.2.01:1 (8)

INNERSTAATLICHER UND GRENZUEBERSCHREITENDER VERKEHR NACH RELATION UND MONAT BR DEUTSCHLAND

NATIONAL AND INTERNATIONAL TRAFFIC BY RELATION AND MONTH 1987

TRAFIC NATIONAL ET INTERNATIONAL PAR RELATION ET MOIS 1000 T

RELATION	01	02	03	04	05	06	07	08	09	10	11	12	01-12
A. INNERSTAATLICH NATIONAL	16295	17647	19050	18202	17964	17644	18496	17127	18340	20891	20798	17611	219976
B. EMPFANG AUS: RECEIVED FROM: RECEPTIONS DE:													
01 BR DEUTSCHLAND	-	-	-	-	-	-	-	-	-	-	-	-	-
02 FRANCE	206	276	239	321	319	246	325	368	319	413	331	251	3613
03 ITALIA	154	164	153	196	202	284	214	156	194	198	173	140	2229
04 NEDERLAND	264	374	338	295	350	342	361	312	299	357	373	316	3981
05 BELGIQUE/BELGIE	181	204	215	212	209	204	213	176	259	241	233	189	2534
06 LUXEMBOURG	16	83	75	61	55	60	89	44	62	59	51	35	689
07 UNITED KINGDOM	8	3	0	9	18	9	14	8	9	6	6	9	99
08 IRELAND	-	-	-	-	-	-	-	-	-	-	-	-	-
09 DANMARK	32	39	37	32	28	31	54	37	40	46	42	30	448
10 HELLAS	2	3	4	2	1	1	20	1	2	9	1	0	45
11 ESPANA	43	36	28	12	12	13	11	5	8	11	36	93	309
12 PORTUGAL	0	0	1	1	1	1	1	0	0	0	0	0	6
20 EUR	906	1183	1087	1141	1194	1190	1301	1107	1193	1340	1246	1064	13951
28 NORWAY	1	1	2	1	1	1	1	1	1	2	2	2	17
30 SWEDEN	66	53	100	173	90	96	121	98	109	96	118	88	1208
32 FINLAND	1	1	0	1	0	1	0	0	1	1	1	0	6
36 SCHWITZERLAND	66	80	78	83	93	92	87	66	85	96	98	74	997
38 AUSTRIA	209	213	244	236	254	240	292	261	276	292	241	219	2978
48 YUGOSLAVIA	20	20	22	21	19	22	19	18	21	22	24	26	255
52 TURKEY	-	-	-	-	-	-	-	0	-	-	-	-	0
56 USSR	-	-	-	-	-	-	-	-	-	-	-	-	-
58 GERMAN DR	602	779	752	735	820	914	970	855	869	881	940	910	10025
60 POLAND	30	49	52	54	49	49	47	52	57	55	58	61	612
62 CZECHOSLOVAKIA	333	397	443	497	352	414	375	339	319	333	378	428	4517
64 HUNGARY	41	25	31	24	20	23	23	30	28	31	39	56	369
66 RUMANIA	17	16	18	18	17	15	16	15	14	16	15	17	195
68 BULGARIA	2	1	1	1	1	1	1	1	2	2	2	2	19
71 TOTAL STATE TRADING	1045	1287	1319	1259	1277	1438	1452	1309	1309	1340	1458	1500	15992
72 OTHER EUROPEAN COUNTRIES	0	0	-	-	0	-	-	-	0	-	-	-	0
80 NEAR AND MIDDLE EAST	-	-	-	-	-	-	-	-	-	-	-	-	-
83 OTHER COUNTRIES	-	-	-	-	-	-	-	-	-	-	-	-	-
88 TOTAL THIRD COUNTRIES	1387	1635	1744	1752	1715	1869	1952	1736	1781	1825	1917	1883	21197
89 NOT SPECIFIED	-	-	-	-	-	-	-	-	-	-	-	-	-
95 ZUSAMMEN-TOTAL B	2293	2817	2831	2893	2909	3059	3253	2843	2974	3166	3164	2947	35148

E I S E N B A H N - R A I L W A Y - C H E M I N D E F E R 1.2.01:2 (8)

INNERSTAATLICHER UND GRENZUEBERSCHREITENDER VERKEHR NACH RELATION UND MONAT BR DEUTSCHLAND

NATIONAL AND INTERNATIONAL TRAFFIC BY RELATION AND MONTH 1987

TRAFIC NATIONAL ET INTERNATIONAL PAR RELATION ET MOIS 1000 T

RELATION	01	02	03	04	05	06	07	08	09	10	11	12	01-12
C. VERSAND NACH: DISPATCHED TO: EXPEDITIONS VERS:													
01 BR DEUTSCHLAND	-	-	-	-	-	-	-	-	-	-	-	-	-
02 FRANCE	324	332	329	310	304	306	339	230	367	362	329	381	3913
03 ITALIA	449	503	447	548	504	473	464	282	527	529	520	464	5709
04 NEDERLAND	70	132	144	116	103	108	112	85	140	118	116	100	1344
05 BELGIQUE/BELGIE	201	264	239	275	295	287	247	264	317	311	300	336	3337
06 LUXEMBOURG	131	136	140	126	129	128	129	107	124	118	108	114	1489
07 UNITED KINGDOM	4	0	1	11	6	6	10	10	7	8	9	8	79
08 IRELAND	-	-	-	-	-	-	-	-	-	-	-	-	-
09 DANMARK	57	54	51	50	46	54	46	65	69	55	51	45	644
10 HELLAS	5	6	10	5	6	5	5	5	5	5	4	5	67
11 ESPANA	34	29	72	38	40	31	12	42	49	53	44	36	480
12 PORTUGAL	0	1	1	1	1	1	1	1	1	1	1	2	12
20 EUR	1276	1457	1435	1481	1433	1400	1364	1091	1604	1561	1481	1492	17074
28 NORWAY	4	5	7	4	5	6	4	6	6	6	5	4	62
30 SWEDEN	89	97	105	115	98	117	101	109	122	133	126	86	1298
32 FINLAND	1	1	1	1	1	2	2	1	1	1	1	1	11
36 SCHWITZERLAND	201	223	240	246	223	264	198	198	237	259	244	185	2719
38 AUSTRIA	295	320	358	322	302	299	386	348	432	340	357	337	4097
48 YUGOSLAVIA	21	24	33	28	27	27	24	24	25	25	25	35	317
52 TURKEY	0	0	0	0	0	2	0	0	0	0	0	0	3
56 USSR	-	-	-	-	-	-	-	-	-	-	-	-	-
58 GERMAN DR	757	629	597	307	263	300	317	323	321	373	363	323	4673
60 POLAND	24	18	23	35	27	18	20	18	36	36	24	37	315
62 CZECHOSLOVAKIA	35	79	102	76	71	102	80	46	57	61	57	67	835
64 HUNGARY	112	90	49	42	42	53	57	38	60	108	93	78	824
66 RUMANIA	2	3	2	5	3	4	2	2	5	2	3	9	44
68 BULGARIA	8	12	11	17	13	15	14	21	16	12	17	21	180
71 TOTAL STATE TRADING	960	855	617	510	447	520	516	473	521	617	583	571	7189
72 OTHER EUROPEAN COUNTRIES	-	-	-	-	-	-	-	-	-	-	-	-	-
80 NEAR AND MIDDLE EAST	-	-	-	-	-	0	0	-	-	-	-	-	0
83 OTHER COUNTRIES	-	-	-	-	-	-	-	-	-	-	-	-	-
88 TOTAL THIRD COUNTRIES	1550	1500	1329	1198	1076	1210	1208	1134	1319	1356	1316	1184	15379
89 NOT SPECIFIED	-	-	-	-	-	-	-	-	-	-	-	-	-
95 ZUSAMMEN-TOTAL C	2825	2957	2763	2679	2509	2609	2572	2225	2923	2918	2798	2675	32453
97 INSGESAMT-TOTAL A+B+C	21324	23421	24644	23774	23382	23312	24321	22195	24237	26974	26759	23234	287577

EISENBAHN - RAILWAY - CHEMIN DE FER

1.2.02:1 (8)

INNERSTAATLICHER UND GRENZUEBERSCHREITENDER VERKEHR NACH RELATION UND MONAT

FRANCE

NATIONAL AND INTERNATIONAL TRAFFIC BY RELATION AND MONTH

1987

TRAFFIC NATIONAL ET INTERNATIONAL PAR RELATION ET MOIS

1000 T

RELATION	01	02	03	04	05	06	07	08	09	10	11	12	01-12
A. INNERSTAATLICH NATIONAL	6566	8557	9277	9041	7901	9066	8164	6672	8466	9261	8938	8731	100638
B. EMPFANG AUS: RECEIVED FROM: RECEPTIONS DE:													
01 BR. DEUTSCHLAND	331	430	407	357	352	401	336	193	399	395	357	456	4614
02 FRANCE	-	-	-	-	-	-	-	-	-	-	-	-	-
03 ITALIA	69	121	129	118	120	126	136	71	131	170	174	163	1528
04 NEDERLAND	63	106	137	133	102	88	99	64	130	135	128	161	1346
05 BELGIQUE/BELGIE	302	369	415	335	362	416	384	207	371	418	344	377	4301
06 LUXEMBOURG	18	23	21	32	33	31	34	10	30	46	29	38	344
07 UNITED KINGDOM	3	6	7	4	-	6	-	3	5	5	7	5	64
08 IRELAND	-	-	-	-	-	-	-	-	-	-	-	-	-
09 DANMARK	2	3	3	2	2	3	2	2	3	3	3	4	31
10 HELLAS	0	0	1	0	0	0	1	0	1	1	1	1	8
11 ESPAÑA	20	21	17	10	10	9	10	4	11	14	20	21	166
12 PORTUGAL	2	1	2	2	2	0	1	1	2	1	1	1	17
20 EUR	810	1080	1138	995	989	1080	1008	554	1082	1189	1065	1227	12219
28 NORWAY	0	1	1	0	1	1	1	0	1	0	0	0	6
30 SWEDEN	12	20	26	28	24	24	12	8	29	31	28	32	274
32 FINLAND	0	0	0	0	0	0	0	0	0	0	0	0	1
35 SCHWEIZ/SWITZERLAND	76	129	154	114	105	108	162	105	35	36	39	39	1102
38 AUSTRIA	16	26	27	33	21	26	17	11	23	23	23	30	276
48 YUGOSLAVIA	2	4	4	5	-	5	-	5	4	4	5	5	48
52 TURKEY	-	-	-	-	0	0	-	0	0	0	0	0	0
56 USSR	-	0	-	-	0	0	-	0	0	0	0	0	0
58 GERMAN DR	7	11	9	10	12	11	9	7	13	13	14	17	134
60 POLAND	3	4	4	4	4	4	4	3	4	5	4	5	48
62 CZECHOSLOVAKIA	8	10	14	14	9	13	18	7	10	19	10	15	146
64 HUNGARY	2	3	2	3	2	3	2	2	2	3	2	3	28
66 RUMANIA	6	9	9	9	7	8	8	6	8	7	8	8	91
68 BULGARIA	0	0	0	0	0	0	0	0	0	0	0	0	1
71 TOTAL STATE TRADING	28	42	42	45	37	44	46	28	40	50	43	53	496
72 OTHER EUROPEAN COUNTRY	-	-	-	-	-	-	-	-	-	-	-	-	-
80 NEAR AND MIDDLE EAST	-	-	-	-	-	-	-	-	-	-	-	-	-
83 OTHER COUNTRIES	0	-	0	0	-	0	0	0	0	0	0	0	0
88 TOTAL THIRD COUNTRIES	133	218	249	221	187	203	238	152	129	141	133	154	2157
89 NOT SPECIFIED	-	-	-	-	-	-	-	-	-	-	-	-	-
95 ZUSAMMEN-TOTAL B	944	1299	1387	1215	1176	1282	1246	706	1211	1330	1198	1381	14376

EISENBAHN - RAILWAY - CHEMIN DE FER

1.2.02:2 (8)

INNERSTAATLICHER UND GRENZUEBERSCHREITENDER VERKEHR NACH RELATION UND MONAT

FRANCE

NATIONAL AND INTERNATIONAL TRAFFIC BY RELATION AND MONTH

1987

TRAFFIC NATIONAL ET INTERNATIONAL PAR RELATION ET MOIS

1000 T

RELATION	01	02	03	04	05	06	07	08	09	10	11	12	01-12
C. VERSAND NACH: DISPATCHED TO: EXPEDITIONS VERS:													
01 BR. DEUTSCHLAND	282	321	302	316	355	295	364	310	348	402	323	281	3899
02 FRANCE	-	-	-	-	-	-	-	-	-	-	-	-	-
03 ITALIA	427	549	575	565	512	491	417	314	506	538	545	510	5951
04 NEDERLAND	29	31	34	35	27	28	51	79	69	64	40	75	563
05 BELGIQUE/BELGIE	237	307	302	317	290	286	339	293	404	541	536	422	4275
06 LUXEMBOURG	18	26	28	16	16	33	30	5	31	30	33	35	301
07 UNITED KINGDOM	10	24	26	23	16	22	20	18	18	21	19	17	234
08 IRELAND	-	-	-	-	-	-	-	-	-	-	-	-	-
09 DANMARK	8	10	12	12	11	11	10	7	11	12	11	13	125
10 HELLAS	1	2	1	1	1	1	2	1	1	1	1	2	16
11 ESPAÑA	18	30	32	20	20	25	23	7	17	33	37	30	292
12 PORTUGAL	2	11	6	2	1	2	2	1	2	2	3	4	37
20 EUR	1033	1311	1320	1307	1248	1194	1257	1035	1407	1644	1549	1388	15693
28 NORWAY	2	3	2	2	2	2	2	2	2	2	2	2	26
30 SWEDEN	14	15	18	15	15	13	14	11	15	15	14	15	173
32 FINLAND	0	1	1	1	0	1	0	0	0	0	0	0	5
36 SCHWEIZ/SWITZERLAND	114	131	149	133	157	175	139	93	141	134	127	111	1603
38 AUSTRIA	19	16	16	15	22	23	23	15	28	26	26	17	245
48 YUGOSLAVIA	9	8	4	5	5	7	7	5	5	5	8	8	75
52 TURKEY	0	0	0	0	0	0	0	0	0	0	0	0	1
56 USSR	-	-	-	-	-	-	-	-	-	-	-	-	-
58 GERMAN DR	80	20	6	11	6	4	8	24	32	4	3	3	203
60 POLAND	3	3	5	4	4	4	4	3	3	6	7	6	54
62 CZECHOSLOVAKIA	1	2	2	3	3	2	3	2	3	2	2	2	26
64 HUNGARY	2	2	1	3	2	3	21	29	13	2	2	15	100
66 RUMANIA	1	1	1	1	1	2	1	1	4	1	1	1	21
68 BULGARIA	1	1	1	1	1	2	1	1	4	1	1	1	24
71 TOTAL STATE TRADING	98	37	25	29	23	24	46	65	62	24	25	44	503
72 OTHER EUROPEAN COUNTRY	-	-	-	-	-	-	-	-	-	-	-	-	-
80 NEAR AND MIDDLE EAST	-	-	0	-	-	-	-	-	-	-	-	-	0
83 OTHER COUNTRIES	-	0	-	-	-	-	-	-	-	0	-	-	0
88 TOTAL THIRD COUNTRIES	247	203	211	195	220	239	225	186	250	201	193	189	2558
89 NOT SPECIFIED	-	-	-	-	-	-	-	-	-	-	-	-	-
95 ZUSAMMEN-TOTAL C	1280	1514	1531	1502	1468	1433	1481	1220	1657	1845	1742	1578	18252
97 INSGESAMT-TOTAL A+B+C	8790	11370	12195	11757	10544	11781	10892	8598	11334	12436	11879	11690	133266

EISENBAHN - RAILWAY - CHEMIN DE FER 1.2.03:1 (8)
 INNERSTAATLICHER UND GRENZUEBERSCHREITENDER VERKEHR NACH RELATION UND MONAT ITALIA
 NATIONAL AND INTERNATIONAL TRAFFIC BY RELATION AND MONTH 1987
 TRAFIC NATIONAL ET INTERNATIONAL PAR RELATION ET MOIS 1000 T

RELATION	01	02	03	04	05	06	07	08	09	10	11	12	01-12
A. INNERSTAATLICH NATIONAL	1310	1471	1799	1623	1633	1588	1592	1102	1457	1728	1694	1621	18618
B. EMPFANG AUS: RECEIVED FROM: RECEPTIONS DE:													
01 BR DEUTSCHLAND	450	490	630	524	535	501	538	279	535	603	538	527	6152
02 FRANCE	335	564	592	549	541	518	453	284	459	553	517	558	5924
03 ITALIA	-	-	-	-	-	-	-	-	-	-	-	-	-
04 NEDERLAND	60	60	61	51	45	48	38	19	42	55	54	57	588
05 BELGIQUE/BELGIE	129	133	143	120	119	133	116	46	124	134	121	124	1444
06 LUXEMBOURG	9	17	16	13	16	10	9	2	11	11	7	10	131
07 UNITED KINGDOM	16	23	21	21	19	17	16	10	16	16	18	14	206
08 IRELAND	-	-	-	-	-	-	-	-	-	-	-	-	-
09 DANMARK	10	9	11	9	12	16	15	9	14	15	12	17	148
10 HELLAS	0	0	0	0	1	0	0	0	0	1	0	0	3
11 ESPAÑA	2	3	2	2	2	3	2	1	2	2	4	3	29
12 PORTUGAL	0	0	0	0	0	0	0	0	0	0	0	0	0
20 EUR	1010	1299	1477	1289	1290	1246	1188	649	1204	1391	1272	1310	14628
28 NORWAY	0	1	0	0	0	0	0	0	0	1	0	0	4
30 SWEDEN	42	48	54	53	50	43	36	22	43	47	27	39	505
32 FINLAND	0	0	0	0	0	-	-	-	0	0	0	0	1
35 SCHWITZERLAND	168	205	219	198	213	194	213	71	161	254	216	210	2320
38 AUSTRIA	109	130	150	161	145	137	153	82	138	126	138	155	1625
48 YUGOSLAVIA	58	56	87	84	93	99	112	66	99	110	113	127	1106
52 TURKEY	-	-	-	-	-	-	-	-	-	-	-	-	-
56 USSR	-	-	-	-	-	-	-	-	-	-	-	-	-
58 GERMAN DR	7	9	15	11	15	20	13	12	12	12	16	16	157
60 POLAND	4	6	6	6	6	6	6	4	6	6	6	6	65
62 CZECHOSLOVAKIA	10	7	15	15	11	12	14	11	17	15	12	16	156
64 HUNGARY	38	57	83	59	54	73	82	57	60	79	67	73	784
66 RUMANIA	10	12	18	18	14	6	4	7	6	6	5	6	110
68 BULGARIA	0	0	0	0	0	0	1	1	1	1	2	3	10
71 TOTAL STATE TRADING	128	146	225	194	193	216	232	155	202	229	221	248	2388
72 OTHER EUROPEAN COUNTRY	-	0	0	0	0	-	0	-	-	-	0	-	0
80 NEAR AND MIDDLE EAST	-	-	-	-	-	-	-	-	-	-	-	-	-
83 OTHER COUNTRIES	-	-	-	-	-	-	-	-	-	-	-	-	-
88 TOTAL THIRD COUNTRIES	448	530	649	607	601	591	633	329	544	656	602	652	6842
89 NOT SPECIFIED	-	-	-	-	-	-	-	-	-	-	-	-	-
95 ZUSAMMEN-TOTAL B	1457	1829	2126	1896	1891	1837	1821	979	1748	2047	1874	1962	21468

EISENBAHN - RAILWAY - CHEMIN DE FER 1.2.03:2 (8)
 INNERSTAATLICHER UND GRENZUEBERSCHREITENDER VERKEHR NACH RELATION UND MONAT ITALIA
 NATIONAL AND INTERNATIONAL TRAFFIC BY RELATION AND MONTH 1987
 TRAFIC NATIONAL ET INTERNATIONAL PAR RELATION ET MOIS 1000 T

RELATION	01	02	03	04	05	06	07	08	09	10	11	12	01-12
C. VERSAND NACH: DISPATCHED TO: EXPEDITIONS VERS:													
01 BR DEUTSCHLAND	184	203	243	217	242	298	251	164	224	252	203	163	2446
02 FRANCE	107	140	156	148	169	150	182	90	161	191	183	159	1837
03 ITALIA	-	-	-	-	-	-	-	-	-	-	-	-	-
04 NEDERLAND	33	24	30	29	30	44	35	24	28	35	29	30	373
05 BELGIQUE/BELGIE	52	52	68	63	63	72	71	40	63	73	58	55	730
06 LUXEMBOURG	0	0	0	0	0	0	0	0	0	0	0	0	0
07 UNITED KINGDOM	21	27	34	32	30	34	41	21	33	42	34	28	378
08 IRELAND	-	-	-	-	-	-	-	-	-	-	-	-	-
09 DANMARK	5	8	14	9	15	15	12	11	14	15	13	12	143
10 HELLAS	1	1	2	2	1	1	1	2	1	2	1	1	15
11 ESPAÑA	2	4	5	4	3	9	3	2	2	3	3	3	44
12 PORTUGAL	1	1	2	2	2	3	3	1	2	2	2	2	25
20 EUR	407	462	554	506	556	625	600	355	529	615	528	455	6192
28 NORWAY	2	4	2	2	2	3	3	2	4	3	2	2	31
30 SWEDEN	8	8	9	8	8	8	14	15	16	8	7	12	121
32 FINLAND	0	0	0	0	0	0	0	0	0	0	0	0	1
35 SCHWITZERLAND	97	118	129	102	112	109	110	68	101	126	118	101	1291
38 AUSTRIA	50	62	57	53	67	54	67	67	59	52	50	47	685
48 YUGOSLAVIA	14	15	19	19	19	19	18	18	17	24	24	28	233
52 TURKEY	-	-	-	-	-	-	0	-	-	0	-	-	0
56 USSR	-	-	-	-	-	-	-	-	-	-	-	-	-
58 GERMAN DR	5	5	3	2	3	2	3	3	3	5	3	5	41
60 POLAND	2	3	7	6	7	4	5	4	3	3	4	10	58
62 CZECHOSLOVAKIA	7	7	10	10	7	3	3	1	2	2	7	10	65
64 HUNGARY	8	10	10	5	7	7	6	6	3	5	6	16	89
66 RUMANIA	1	1	1	0	2	2	1	2	1	1	1	2	14
68 BULGARIA	2	4	2	1	4	5	4	4	3	5	4	9	47
71 TOTAL STATE TRADING	39	45	53	44	44	41	40	38	32	46	48	79	547
72 OTHER EUROPEAN COUNTRY	3	0	1	0	2	0	4	2	0	0	0	1	13
80 NEAR AND MIDDLE EAST	-	-	-	-	-	-	-	-	-	-	-	-	-
83 OTHER COUNTRIES	-	-	-	-	-	-	-	-	-	-	-	-	-
88 TOTAL THIRD COUNTRIES	199	237	252	209	235	214	238	191	212	234	225	242	2689
89 NOT SPECIFIED	-	-	-	-	-	-	-	-	-	-	-	-	-
95 ZUSAMMEN-TOTAL C	604	700	806	715	791	839	838	546	741	849	753	697	8881
97 INSGESAMT-TOTAL A+B+C	3374	4000	4732	4234	4315	4264	4251	2627	3946	4624	4321	4280	48967

EISENBAHN - RAILWAY - CHEMIN DE FER

1.2.04:1 (8)

INNERSTAATLICHER UND GRENZUEBERSCHREITENDER VERKEHR NACH RELATION UND MONAT NEDERLAND

NATIONAL AND INTERNATIONAL TRAFFIC BY RELATION AND MONTH 1987

TRAFIC NATIONAL ET INTERNATIONAL PAR RELATION ET MOIS 1000 T

RELATION	01	02	03	04	05	06	07	08	09	10	11	12	01-12
A. INNERSTAATLICH NATIONAL	397	374	405	385	386	410	406	382	432	544	549	508	5178
B. EMPFANG AUS: RECEIVED FROM: RECEPTIONS DE:													
01 BR DEUTSCHLAND	95	116	110	96	112	102	94	93	91	125	97	103	1236
02 FRANCE	25	35	27	43	24	30	46	61	62	75	35	76	538
03 ITALIA	33	31	32	26	38	41	16	8	10	92	31	30	388
04 NEDERLAND	-	-	-	-	-	-	-	-	-	-	-	-	-
05 BELGIQUE/BELGIE	130	142	145	116	181	169	113	119	132	200	135	115	1699
06 LUXEMBOURG	5	5	7	4	7	6	4	3	5	12	8	8	72
07 UNITED KINGDOM	0	0	0	0	0	0	0	0	0	0	0	0	0
08 IRELAND	0	0	0	0	0	0	0	0	0	0	0	0	0
09 DANMARK	0	1	1	1	1	1	0	0	0	1	1	0	8
10 HELLAS	0	0	0	0	0	0	0	0	0	0	0	0	2
11 ESPANA	4	2	1	0	1	0	0	0	0	4	3	3	18
12 PORTUGAL	-	-	-	-	-	-	-	-	-	-	-	-	-
20 EUR	294	333	323	286	364	350	274	285	300	510	309	336	3963
28 NORWAY	0	0	0	0	-	0	0	0	0	0	0	0	0
30 SWEDEN	6	10	13	12	9	10	13	9	12	11	10	11	127
32 FINLAND	0	0	0	0	0	0	0	0	0	0	0	0	0
34 SWITZERLAND	11	11	12	11	14	13	2	3	2	44	15	12	151
38 AUSTRIA	12	11	15	10	12	17	10	6	6	36	14	12	161
48 YUGOSLAVIA	1	1	1	1	1	1	0	0	0	2	1	1	8
52 TURKEY	-	-	-	-	0	-	-	-	-	-	-	-	0
56 USSR	-	-	-	-	-	-	-	-	-	-	-	-	-
58 GERMAN DR	2	1	2	2	2	2	1	1	2	1	1	1	19
60 POLAND	1	1	2	1	1	2	1	1	1	3	1	1	15
62 CZECHOSLOVAKIA	2	1	4	2	3	2	5	2	3	1	3	4	32
64 HUNGARY	5	3	1	2	2	1	1	2	1	1	2	7	28
66 RUMANIA	1	0	1	0	1	1	2	1	1	1	1	1	11
68 BULGARIA	1	0	0	0	0	0	0	0	0	0	0	1	3
71 TOTAL STATE TRADING	12	7	11	8	10	8	10	7	8	10	9	15	115
72 OTHER EUROPEAN COUNTRIES	-	-	-	-	-	-	-	-	-	-	-	-	-
80 NEAR AND MIDDLE EAST	-	-	-	-	-	-	-	-	-	-	-	-	-
83 OTHER COUNTRIES	-	-	-	-	-	-	-	-	-	-	-	-	-
88 TOTAL THIRD COUNTRIES	41	40	51	41	45	49	36	25	29	102	48	49	555
89 NOT SPECIFIED	-	-	-	-	-	-	-	-	-	-	-	-	-
95 ZUSAMMEN-TOTAL B	335	372	374	327	410	399	310	310	328	612	357	385	4518

EISENBAHN - RAILWAY - CHEMIN DE FER

1.2.04:2 (8)

INNERSTAATLICHER UND GRENZUEBERSCHREITENDER VERKEHR NACH RELATION UND MONAT NEDERLAND

NATIONAL AND INTERNATIONAL TRAFFIC BY RELATION AND MONTH 1987

TRAFIC NATIONAL ET INTERNATIONAL PAR RELATION ET MOIS 1000 T

RELATION	01	02	03	04	05	06	07	08	09	10	11	12	01-12
C. VERSAND NACH: DISPATCHED TO: EXPEDITIONS VERS:													
01 BR DEUTSCHLAND	298	380	335	242	397	341	363	293	285	375	364	320	3994
02 FRANCE	71	109	141	98	129	96	98	75	145	131	135	159	1385
03 ITALIA	85	74	73	55	66	63	50	26	53	70	75	80	770
04 NEDERLAND	-	-	-	-	-	-	-	-	-	-	-	-	-
05 BELGIQUE/BELGIE	86	85	101	87	108	81	55	55	74	92	68	90	981
06 LUXEMBOURG	2	1	2	2	1	2	0	1	1	2	1	0	16
07 UNITED KINGDOM	2	1	1	0	8	5	1	2	3	3	2	3	30
08 IRELAND	-	-	-	-	-	-	-	-	-	-	-	-	-
09 DANMARK	1	1	1	1	1	1	1	1	1	1	1	0	10
10 HELLAS	1	1	2	1	2	1	2	1	1	1	2	1	16
11 ESPANA	0	1	2	0	0	0	0	0	0	0	0	0	6
12 PORTUGAL	-	-	-	-	-	-	-	-	-	-	-	-	0
20 EUR	545	654	657	487	712	590	569	453	564	676	647	655	7209
28 NORWAY	0	0	0	0	0	0	0	0	0	0	0	0	0
30 SWEDEN	3	3	6	4	5	4	4	6	6	6	6	5	58
32 FINLAND	-	0	0	0	0	0	0	0	0	0	0	0	0
34 SWITZERLAND	35	39	40	31	44	54	17	39	36	38	36	33	462
38 AUSTRIA	30	23	31	21	32	30	29	30	40	28	29	31	354
48 YUGOSLAVIA	2	2	3	1	3	2	2	2	2	2	2	4	26
52 TURKEY	0	0	0	-	-	-	-	-	-	-	-	-	1
56 USSR	-	-	-	-	-	-	-	-	-	-	-	-	-
58 GERMAN DR	32	9	6	6	6	5	4	4	3	6	6	6	93
60 POLAND	2	3	4	1	2	3	1	2	1	3	2	2	27
62 CZECHOSLOVAKIA	1	1	2	3	4	2	1	2	2	2	2	2	24
64 HUNGARY	2	3	7	3	3	3	2	2	2	4	2	2	35
66 RUMANIA	1	1	1	2	2	1	1	0	0	1	1	2	14
68 BULGARIA	1	1	1	0	2	1	1	1	1	1	1	8	19
71 TOTAL STATE TRADING	41	22	24	16	22	15	12	12	11	19	17	27	238
72 OTHER EUROPEAN COUNTRIES	-	-	-	-	-	-	-	-	-	-	-	-	-
80 NEAR AND MIDDLE EAST	-	-	-	-	-	-	-	-	-	-	-	-	-
83 OTHER COUNTRIES	-	-	-	-	-	-	-	-	-	-	-	-	-
88 TOTAL THIRD COUNTRIES	110	88	101	72	103	104	83	87	93	91	88	96	1115
89 NOT SPECIFIED	-	-	-	-	-	-	-	-	-	-	-	-	-
95 ZUSAMMEN-TOTAL C	655	742	758	559	816	694	652	539	657	767	735	751	8324
97 INSGESAMT-TOTAL A+B+C	1386	1489	1537	1271	1611	1503	1368	1231	1417	1922	1640	1644	18019

INNERSTAATLICHER UND GRENZUEBERSCHREITENDER VERKEHR NACH RELATION UND MONAT

BELGIQUE/BELGIE

NATIONAL AND INTERNATIONAL TRAFFIC BY RELATION AND MONTH

1987

TRAFIC NATIONAL ET INTERNATIONAL PAR RELATION ET MOIS

1000 T

RELATION	01	02	03	04	05	06	07	08	09	10	11	12	01-12
A. INNERSTAATLICH NATIONAL	2107	2434	2628	2125	3000	2991	2162	2441	2580	3057	2668	3166	31359
B. EMPFANG AUS: RECEIVED FROM: RECEPTIONS DE:													
01 BR DEUTSCHLAND	184	297	261	284	339	278	239	301	311	326	302	358	3482
02 FRANCE	243	306	297	295	281	272	327	355	350	493	561	465	4245
03 ITALIA	66	87	95	86	88	103	80	77	93	109	91	76	1052
04 NEDERLAND	65	91	91	110	96	84	50	61	70	95	67	73	953
05 BELGIQUE/BELGIE													
06 LUXEMBOURG	95	109	108	108	110	97	51	105	79	112	96	118	1189
07 UNITED KINGDOM	1	1	0	0	0	0	0	0	0	0	0	0	2
08 IRELAND													
09 DANMARK	3	2	2	2	1	2	2	1	1	1	2	2	22
10 HELLAS	1	1	1	1	0	1	1	1	1	2	2	1	12
11 ESPANA	7	7	6	3	3	3	3	3	3	3	10	8	59
12 PORTUGAL	0	0	0	0	0	0	0	0	0	0	0	0	0
20 EUR	667	901	863	889	920	840	752	903	909	1142	1130	1102	11017
28 NOPHAY	0	0	0	0	0	0	0	0	0	0	0	0	0
30 SWEDEN	7	12	13	12	13	13	6	10	11	14	11	7	130
32 FINLAND	0	0	0	0	0	0	0	0	0	0	0	0	0
36 SCHWITZERLAND	11	10	13	10	8	15	13	11	13	13	13	10	140
38 AUSTRIA	9	21	25	24	16	21	19	15	20	21	23	33	248
48 YUGOSLAVIA	1	1	1	1	0	2	1	2	1	1	1	1	13
52 TURKEY													
56 USSR													
58 GERMAN DR	8	17	12	8	8	10	12	6	9	6	8	12	117
60 POLAND	1	1	1	1	1	1	1	1	1	0	1	1	10
62 CZECHOSLOVAKIA	3	5	4	5	3	5	5	4	4	4	5	5	52
64 HUNGARY	1	0	0	0	0	0	0	0	0	0	0	0	4
66 ROMANIA	1	1	1	1	1	1	1	1	1	1	1	1	9
68 BULGARIA	1	0	0	1	1	0	0	1	1	1	1	1	6
71 TOTAL STATE TRADING	16	25	19	16	13	20	20	15	17	13	16	20	211
72 OTHER EUROPEAN COUNTRY													
80 NEAR AND MIDDLE EAST													
83 OTHER COUNTRIES			0										0
88 TOTAL THIRD COUNTRIES	44	70	70	62	51	69	58	52	60	60	62	71	729
89 NOT SPECIFIED													
95 ZUSAMMEN-TOTAL B	711	971	932	951	970	909	811	955	969	1202	1192	1173	11746

INNERSTAATLICHER UND GRENZUEBERSCHREITENDER VERKEHR NACH RELATION UND MONAT

BELGIQUE/BELGIE

NATIONAL AND INTERNATIONAL TRAFFIC BY RELATION AND MONTH

1987

TRAFIC NATIONAL ET INTERNATIONAL PAR RELATION ET MOIS

1000 T

RELATION	01	02	03	04	05	06	07	08	09	10	11	12	01-12
C. VERSAND NACH: DISPATCHED TO: EXPEDITIONS VERS:													
01 BR DEUTSCHLAND	213	186	238	211	241	237	215	214	262	244	221	187	2671
02 FRANCE	309	381	543	336	412	437	354	254	342	446	351	319	4482
03 ITALIA	137	132	172	155	114	153	125	67	143	149	140	131	1620
04 NEDERLAND	148	174	212	215	206	223	195	202	221	211	199	196	2400
05 BELGIQUE/BELGIE													
06 LUXEMBOURG	224	256	311	335	275	295	273	189	273	291	229	241	3191
07 UNITED KINGDOM	1												0
08 IRELAND				0	0	0	0	0	0	0	0	0	0
09 DANMARK	4	5	6	6	5	5	5	7	8	6	6	7	69
10 HELLAS	2	3	5	4	9	3	5	4	3	3	3	2	46
11 ESPANA	1	2	4	3	3	4	5	2	1	3	2	8	37
12 PORTUGAL	0	0	0	0	0	0	0	0	0	0	0	0	0
20 EUR	1039	1138	1489	1265	1265	1357	1177	937	1254	1352	1151	1092	14517
28 NOPHAY	1	0	1	1	1	0	0	1	1	1	1	1	8
30 SWEDEN	7	11	13	9	10	10	5	12	13	13	13	12	129
32 FINLAND	0	0	0	0	0	0	0	0	0	0	0	0	1
36 SCHWITZERLAND	83	107	90	100	111	135	84	70	83	86	60	49	1060
38 AUSTRIA	11	12	10	14	16	12	19	14	15	15	12	11	159
48 YUGOSLAVIA	2	3	1	1	1	2	1	1	1	1	1	3	16
52 TURKEY	0	0	0	0	0	0	0	0	0	0	0	0	2
56 USSR													
58 GERMAN DR	10	15	8	11	11	5	2	2	3	3	3	3	73
60 POLAND	1	1	1	2	2	2	2	2	2	2	2	1	20
62 CZECHOSLOVAKIA	3	3	8	3	2	1	1	1	1	1	1	1	25
64 HUNGARY	2	3	2	1	2	1	3	2	1	1	2	2	22
66 ROMANIA	1	1	1	1	0	1	0	0	0	0	0	1	5
68 BULGARIA	1	1	3	2	2	2	2	2	3	2	4	4	25
71 TOTAL STATE TRADING	20	26	24	18	19	11	11	9	11	11	12	14	187
72 OTHER EUROPEAN COUNTRY													
80 NEAR AND MIDDLE EAST													
83 OTHER COUNTRIES	0	0	0	0	0	0	0	0	0	0	0	0	0
88 TOTAL THIRD COUNTRIES	123	157	138	143	158	169	120	105	123	125	99	86	1547
89 NOT SPECIFIED													
95 ZUSAMMEN-TOTAL C	1162	1295	1628	1408	1423	1527	1297	1043	1377	1477	1250	1178	16064
97 INSGESAMT-TOTAL A+B+C	3981	4699	5188	4484	5393	5427	4270	4439	4926	5736	5109	5517	59170

E I S E N B A H N - R A I L W A Y - C H E M I N D E F E R 1.2.06:1 (8)

INNERSTAATLICHER UND GRENZUEBERSCHREITENDER VERKEHR NACH RELATION UND MONAT LUXEMBOURG

NATIONAL AND INTERNATIONAL TRAFFIC BY RELATION AND MONTH 1987

TRAFIC NATIONAL ET INTERNATIONAL PAR RELATION ET MOIS 1000 T

RELATION	01	02	03	04	05	06	07	08	09	10	11	12	01-12
A. INNERSTAATLICH NATIONAL	108	133	210	248	238	266	255	166	259	260	212	212	2567
B. EMPFANG AUS: RECEIVED FROM: RECEPTIONS DE:													
01 BR DEUTSCHLAND	122	132	150	127	115	141	137	92	135	119	115	133	1517
02 FRANCE	15	30	29	20	17	34	32	8	35	29	33	40	322
03 ITALIA	0	0	0	0	0	0	0	0	0	0	0	0	1
04 NEDERLAND	2	1	1	3	1	2	0	1	2	2	1	1	17
05 BELGIQUE/BELGIE	218	262	334	329	284	296	295	181	296	303	269	279	3346
06 LUXEMBOURG	-	-	-	-	-	-	-	-	-	-	-	-	-
07 UNITED KINGDOM	-	-	-	1	1	0	1	1	1	1	1	1	7
08 IRELAND	-	-	-	-	-	-	-	-	-	-	-	-	-
09 DANMARK	0	0	0	0	-	-	-	-	-	-	-	-	0
10 HELLAS	0	0	0	0	-	-	0	0	0	0	0	0	2
11 ESPAÑA	-	-	-	-	-	-	-	-	-	-	-	-	0
12 PORTUGAL	-	-	-	-	-	-	-	-	-	-	-	-	-
20 EUR	357	426	514	480	419	474	465	283	469	454	418	453	5212
28 NORWAY	-	-	-	-	-	-	-	-	-	-	-	-	-
30 SWEDEH	-	0	-	-	-	-	-	-	0	-	-	-	0
32 FINLAND	-	-	-	-	-	-	-	-	-	-	-	-	-
36 SWITZERLAND	0	0	0	0	0	0	0	0	0	0	0	0	2
38 AUSTRIA	0	0	0	0	0	0	0	0	0	0	0	0	0
48 YUGOSLAVIA	0	0	0	0	0	0	0	-	-	0	0	0	0
52 TURKEY	-	-	-	-	-	-	-	-	-	-	-	-	-
54 USSR	-	-	-	-	-	-	-	-	-	-	-	-	-
58 GERMAN DR	0	-	0	-	-	0	0	0	0	0	0	-	0
60 POLAND	-	-	0	-	-	0	0	0	0	0	-	-	1
62 CZECHOSLOVAKIA	0	-	-	-	0	0	0	0	0	-	-	-	0
64 HUNGARY	-	-	-	-	-	-	-	-	-	-	-	-	-
66 RUMANIA	-	-	0	-	-	0	-	-	-	-	-	-	0
68 BULGARIA	-	-	-	-	-	-	-	-	-	-	-	-	-
71 TOTAL STATE TRADING	0	0	0	0	0	0	0	0	0	0	0	0	1
72 OTHER EUROPEAN COUNTRIES	-	-	-	-	-	-	-	-	-	-	-	-	-
80 NEAR AND MIDDLE EAST	-	-	-	-	-	-	-	-	-	-	-	-	-
83 OTHER COUNTRIES	-	-	-	-	-	-	-	-	-	-	-	-	-
88 TOTAL THIRD COUNTRIES	0	0	1	0	0	0	0	0	0	0	0	0	4
89 NOT SPECIFIED	-	-	-	-	-	-	-	-	-	-	-	-	-
95 ZUSAMMEN-TOTAL B	358	427	515	480	419	474	465	283	469	455	419	454	5215

E I S E N B A H N - R A I L W A Y - C H E M I N D E F E R 1.2.06:2 (8)

INNERSTAATLICHER UND GRENZUEBERSCHREITENDER VERKEHR NACH RELATION UND MONAT LUXEMBOURG

NATIONAL AND INTERNATIONAL TRAFFIC BY RELATION AND MONTH 1987

TRAFIC NATIONAL ET INTERNATIONAL PAR RELATION ET MOIS 1000 T

RELATION	01	02	03	04	05	06	07	08	09	10	11	12	01-12
C. VERSAND NACH: DISPATCHED TO: EXPEDITIONS VERS:													
01 BR DEUTSCHLAND	93	95	121	108	107	121	125	82	117	101	88	75	1233
02 FRANCE	36	47	52	48	51	59	49	24	48	58	44	60	576
03 ITALIA	19	12	10	14	10	8	7	3	12	9	7	11	113
04 NEDERLAND	3	3	4	3	5	5	4	3	5	5	4	5	50
05 BELGIQUE/BELGIE	130	142	136	146	145	115	97	97	117	149	112	149	1536
06 LUXEMBOURG	-	-	-	-	-	-	-	-	-	-	-	-	-
07 UNITED KINGDOM	0	0	0	0	0	-	0	-	1	-	-	-	2
08 IRELAND	-	-	-	-	-	-	-	-	-	-	-	-	-
09 DANMARK	0	2	3	2	1	2	2	1	1	2	1	2	20
10 HELLAS	-	-	0	-	-	-	-	-	-	-	-	-	0
11 ESPAÑA	1	1	1	2	2	3	1	0	-	1	0	0	11
12 PORTUGAL	-	-	-	-	-	-	-	-	-	0	-	-	0
20 EUR	274	302	327	324	321	313	286	210	300	324	257	302	3540
28 NORWAY	-	-	-	0	0	0	-	0	-	0	-	-	0
30 SWEDEH	0	0	0	0	0	0	0	0	0	0	0	0	3
32 FINLAND	-	-	-	-	-	-	-	-	-	-	-	-	-
36 SWITZERLAND	5	7	9	6	10	13	8	3	10	9	6	4	90
38 AUSTRIA	-	-	0	-	0	0	0	-	0	0	0	0	1
48 YUGOSLAVIA	0	0	0	0	0	0	0	0	0	0	0	0	1
52 TURKEY	-	-	-	-	-	-	-	-	-	-	-	-	-
54 USSR	-	-	-	-	-	-	-	-	-	-	-	-	-
58 GERMAN DR	-	-	-	-	-	-	-	-	0	0	0	-	0
60 POLAND	-	0	0	-	0	-	0	-	-	-	-	0	0
62 CZECHOSLOVAKIA	0	0	0	0	-	-	-	-	0	0	-	-	0
64 HUNGARY	-	0	0	0	0	-	-	-	-	-	-	0	0
66 RUMANIA	-	-	-	-	-	-	-	-	-	-	-	-	0
68 BULGARIA	-	-	-	-	-	-	-	-	-	-	-	-	0
71 TOTAL STATE TRADING	0	0	0	0	0	0	0	0	0	0	0	0	2
72 OTHER EUROPEAN COUNTRIES	-	-	-	-	-	-	-	-	-	-	-	-	-
80 NEAR AND MIDDLE EAST	-	-	-	-	-	-	-	-	-	-	-	-	-
83 OTHER COUNTRIES	-	-	-	-	-	-	-	-	-	-	-	-	-
88 TOTAL THIRD COUNTRIES	6	8	10	6	11	14	9	4	11	9	7	4	98
89 NOT SPECIFIED	-	-	-	-	-	-	-	-	-	-	-	-	-
95 ZUSAMMEN-TOTAL C	280	310	337	330	332	326	295	214	311	333	264	306	3638
97 INSGESAMT-TOTAL A+B+C	745	870	1061	1057	990	1067	1015	662	1038	1048	894	972	11420

EISENBAHN - RAILWAY - CHEMIN DE FER 1.2.07:1 (8)
 INNERSTAATLICHER UND GRENZUEBERSCHREITENDER VERKEHR NACH RELATION UND MONAT UNITED KINGDOM
 NATIONAL AND INTERNATIONAL TRAFFIC BY RELATION AND MONTH 1987
 TRAFIC NATIONAL ET INTERNATIONAL PAR RELATION ET MOIS 1000 T

RELATION	01	02	03	04	05	06	07	08	09	10	11	12	01-12
A. INNERSTAATLICH NATIONAL	12783	12385	12834	11407	12125	11332	11233	10887	12052	12837	13134	10299	143308
B. EMPFANG AUS: RECEIVED FROM: RECEPTIONS DE:													
01 BR DEUTSCHLAND	:	:	:	:	:	:	:	:	:	:	:	:	:
02 FRANCE	:	:	:	:	:	:	:	:	:	:	:	:	:
03 ITALIA	:	:	:	:	:	:	:	:	:	:	:	:	:
04 NEDERLAND	:	:	:	:	:	:	:	:	:	:	:	:	:
05 BELGIQUE/BELGIE	:	:	:	:	:	:	:	:	:	:	:	:	:
06 LUXEMBOURG	:	:	:	:	:	:	:	:	:	:	:	:	:
07 UNITED KINGDOM	-	-	-	-	-	-	-	-	-	-	-	-	-
08 IRELAND	:	:	:	:	:	:	:	:	:	:	:	:	:
09 DANMARK	:	:	:	:	:	:	:	:	:	:	:	:	:
10 HELLAS	:	:	:	:	:	:	:	:	:	:	:	:	:
11 ESPANA	:	:	:	:	:	:	:	:	:	:	:	:	:
12 PORTUGAL	:	:	:	:	:	:	:	:	:	:	:	:	:
20 EUR	-	-	-	-	-	-	-	-	-	-	-	-	-
28 NORWAY	:	:	:	:	:	:	:	:	:	:	:	:	:
30 SWEDEN	:	:	:	:	:	:	:	:	:	:	:	:	:
32 FINLAND	:	:	:	:	:	:	:	:	:	:	:	:	:
36 SWITZERLAND	:	:	:	:	:	:	:	:	:	:	:	:	:
38 AUSTRIA	:	:	:	:	:	:	:	:	:	:	:	:	:
48 YUGOSLAVIA	:	:	:	:	:	:	:	:	:	:	:	:	:
52 TURKEY	:	:	:	:	:	:	:	:	:	:	:	:	:
54 USSR	:	:	:	:	:	:	:	:	:	:	:	:	:
58 GERMAN DR.	:	:	:	:	:	:	:	:	:	:	:	:	:
60 POLAND	:	:	:	:	:	:	:	:	:	:	:	:	:
62 CZECHOSLOVAKIA	:	:	:	:	:	:	:	:	:	:	:	:	:
64 HUNGARY	:	:	:	:	:	:	:	:	:	:	:	:	:
66 ROMANIA	:	:	:	:	:	:	:	:	:	:	:	:	:
68 BULGARIA	:	:	:	:	:	:	:	:	:	:	:	:	:
71 TOTAL STATE TRADING	-	-	-	-	-	-	-	-	-	-	-	-	-
72 OTHER EUROPEAN COUNTRY	-	-	-	-	-	-	-	-	-	-	-	-	-
80 NEAR AND MIDDLE EAST	:	:	:	:	:	:	:	:	:	:	:	:	:
83 OTHER COUNTRIES	:	:	:	:	:	:	:	:	:	:	:	:	:
88 TOTAL THIRD COUNTRIES	-	-	-	-	-	-	-	-	-	-	-	-	-
89 NOT SPECIFIED	61	39	46	62	58	45	53	59	62	65	57	63	670
95 ZUSAMMEN-TOTAL B	61	39	46	62	58	45	53	59	62	65	57	63	670

EISENBAHN - RAILWAY - CHEMIN DE FER 1.2.07:2 (8)
 INNERSTAATLICHER UND GRENZUEBERSCHREITENDER VERKEHR NACH RELATION UND MONAT UNITED KINGDOM
 NATIONAL AND INTERNATIONAL TRAFFIC BY RELATION AND MONTH 1987
 TRAFIC NATIONAL ET INTERNATIONAL PAR RELATION ET MOIS 1000 T

RELATION	01	02	03	04	05	06	07	08	09	10	11	12	01-12
C. VERSAND NACH: DISPATCHED TO: EXPEDITIONS VERS:													
01 BR DEUTSCHLAND	:	:	:	:	:	:	:	:	:	:	:	:	:
02 FRANCE	:	:	:	:	:	:	:	:	:	:	:	:	:
03 ITALIA	:	:	:	:	:	:	:	:	:	:	:	:	:
04 NEDERLAND	:	:	:	:	:	:	:	:	:	:	:	:	:
05 BELGIQUE/BELGIE	:	:	:	:	:	:	:	:	:	:	:	:	:
06 LUXEMBOURG	:	:	:	:	:	:	:	:	:	:	:	:	:
07 UNITED KINGDOM	-	-	-	-	-	-	-	-	-	-	-	-	-
08 IRELAND	:	:	:	:	:	:	:	:	:	:	:	:	:
09 DANMARK	:	:	:	:	:	:	:	:	:	:	:	:	:
10 HELLAS	:	:	:	:	:	:	:	:	:	:	:	:	:
11 ESPANA	:	:	:	:	:	:	:	:	:	:	:	:	:
12 PORTUGAL	:	:	:	:	:	:	:	:	:	:	:	:	:
20 EUR	-	-	-	-	-	-	-	-	-	-	-	-	-
28 NORWAY	:	:	:	:	:	:	:	:	:	:	:	:	:
30 SWEDEN	:	:	:	:	:	:	:	:	:	:	:	:	:
32 FINLAND	:	:	:	:	:	:	:	:	:	:	:	:	:
36 SWITZERLAND	:	:	:	:	:	:	:	:	:	:	:	:	:
38 AUSTRIA	:	:	:	:	:	:	:	:	:	:	:	:	:
48 YUGOSLAVIA	:	:	:	:	:	:	:	:	:	:	:	:	:
52 TURKEY	:	:	:	:	:	:	:	:	:	:	:	:	:
56 USSR	:	:	:	:	:	:	:	:	:	:	:	:	:
58 GERMAN DR.	:	:	:	:	:	:	:	:	:	:	:	:	:
60 POLAND	:	:	:	:	:	:	:	:	:	:	:	:	:
62 CZECHOSLOVAKIA	:	:	:	:	:	:	:	:	:	:	:	:	:
64 HUNGARY	:	:	:	:	:	:	:	:	:	:	:	:	:
66 ROMANIA	:	:	:	:	:	:	:	:	:	:	:	:	:
68 BULGARIA	:	:	:	:	:	:	:	:	:	:	:	:	:
71 TOTAL STATE TRADING	-	-	-	-	-	-	-	-	-	-	-	-	-
72 OTHER EUROPEAN COUNTRY	-	-	-	-	-	-	-	-	-	-	-	-	-
80 NEAR AND MIDDLE EAST	:	:	:	:	:	:	:	:	:	:	:	:	:
83 OTHER COUNTRIES	:	:	:	:	:	:	:	:	:	:	:	:	:
88 TOTAL THIRD COUNTRIES	-	-	-	-	-	-	-	-	-	-	-	-	-
89 NOT SPECIFIED	44	37	30	22	51	46	40	32	37	38	36	30	443
95 ZUSAMMEN-TOTAL C	44	37	30	22	51	46	40	32	37	38	36	30	443
97 INSGESAMT-TOTAL A+B+C	12888	12461	12910	11491	12234	11423	11326	10978	12151	12940	13227	10392	144421

E I S E N B A H N - R A I L W A Y - C H E M I N D E F E R

1.2.08:1 (8)

INNERSTAATLICHER UND GRENZUEBERSCHREITENDER VERKEHR NACH RELATION UND MONAT

NATIONAL AND INTERNATIONAL TRAFFIC BY RELATION AND MONTH

IRLAND

1987

TRAFIC NATIONAL ET INTERNATIONAL PAR RELATION ET MOIS

1000 T

RELATION	01	02	03	04	05	06	07	08	09	10	11	12	01-12
A. INNERSTAATLICH NATIONAL	240	228	231	228	239	235	247	256	259	274	294	282	3013
B. EMPFANG AUS: RECEIVED FROM: RECEPTIONS DE:													
01 BR DEUTSCHLAND	-	-	-	-	-	-	-	-	-	-	-	-	-
02 FRANCE	-	-	-	-	-	-	-	-	-	-	-	-	-
03 ITALIA	-	-	-	-	-	-	-	-	-	-	-	-	-
04 NEDERLAND	-	-	-	-	-	-	-	-	-	-	-	-	-
05 BELGIQUE/BELGIE	-	-	-	-	-	-	-	-	-	-	-	-	-
06 LUXEMBOURG	-	-	-	-	-	-	-	-	-	-	-	-	-
07 UNITED KINGDOM	-	-	-	-	-	-	-	-	-	-	-	-	-
08 IRELAND	-	-	-	-	-	-	-	-	-	-	-	-	-
09 DANMARK	-	-	-	-	-	-	-	-	-	-	-	-	-
10 HELLAS	-	-	-	-	-	-	-	-	-	-	-	-	-
11 ESPAÑA	-	-	-	-	-	-	-	-	-	-	-	-	-
12 PORTUGAL	-	-	-	-	-	-	-	-	-	-	-	-	-
20 EUR	-	-	-	-	-	-	-	-	-	-	-	-	-
28 NORWAY	-	-	-	-	-	-	-	-	-	-	-	-	-
30 SWEDEN	-	-	-	-	-	-	-	-	-	-	-	-	-
32 FINLAND	-	-	-	-	-	-	-	-	-	-	-	-	-
36 SWITZERLAND	-	-	-	-	-	-	-	-	-	-	-	-	-
38 AUSTRIA	-	-	-	-	-	-	-	-	-	-	-	-	-
48 YUGOSLAVIA	-	-	-	-	-	-	-	-	-	-	-	-	-
52 TURKEY	-	-	-	-	-	-	-	-	-	-	-	-	-
56 USSR	-	-	-	-	-	-	-	-	-	-	-	-	-
58 GERMAN DR	-	-	-	-	-	-	-	-	-	-	-	-	-
60 POLAND	-	-	-	-	-	-	-	-	-	-	-	-	-
62 CZECHOSLOVAKIA	-	-	-	-	-	-	-	-	-	-	-	-	-
64 HUNGARY	-	-	-	-	-	-	-	-	-	-	-	-	-
66 ROMANIA	-	-	-	-	-	-	-	-	-	-	-	-	-
68 BULGARIA	-	-	-	-	-	-	-	-	-	-	-	-	-
71 TOTAL STATE TRADING	-	-	-	-	-	-	-	-	-	-	-	-	-
72 OTHER EUROPEAN COUNTRIES	-	-	-	-	-	-	-	-	-	-	-	-	-
80 NEAR AND MIDDLE EAST	-	-	-	-	-	-	-	-	-	-	-	-	-
83 OTHER COUNTRIES	-	-	-	-	-	-	-	-	-	-	-	-	-
88 TOTAL THIRD COUNTRIES	-	-	-	-	-	-	-	-	-	-	-	-	-
89 NOT SPECIFIED	-	-	-	-	-	-	-	-	-	-	-	-	-
95 ZUSAMMEN-TOTAL B	-	-	-	-	-	-	-	-	-	-	-	-	-

E I S E N B A H N - R A I L W A Y - C H E M I N D E F E R

1.2.08:2 (8)

INNERSTAATLICHER UND GRENZUEBERSCHREITENDER VERKEHR NACH RELATION UND MONAT

NATIONAL AND INTERNATIONAL TRAFFIC BY RELATION AND MONTH

IRLAND

1987

TRAFIC NATIONAL ET INTERNATIONAL PAR RELATION ET MOIS

1000 T

RELATION	01	02	03	04	05	06	07	08	09	10	11	12	01-12
C. VERSAND NACH: DISPATCHED TO: EXPEDITIONS VERS:													
01 BR DEUTSCHLAND	-	-	-	-	-	-	-	-	-	-	-	-	-
02 FRANCE	-	-	-	-	-	-	-	-	-	-	-	-	-
03 ITALIA	-	-	-	-	-	-	-	-	-	-	-	-	-
04 NEDERLAND	-	-	-	-	-	-	-	-	-	-	-	-	-
05 BELGIQUE/BELGIE	-	-	-	-	-	-	-	-	-	-	-	-	-
06 LUXEMBOURG	-	-	-	-	-	-	-	-	-	-	-	-	-
07 UNITED KINGDOM	-	-	-	-	-	-	-	-	-	-	-	-	-
08 IRELAND	-	-	-	-	-	-	-	-	-	-	-	-	-
09 DANMARK	-	-	-	-	-	-	-	-	-	-	-	-	-
10 HELLAS	-	-	-	-	-	-	-	-	-	-	-	-	-
11 ESPAÑA	-	-	-	-	-	-	-	-	-	-	-	-	-
12 PORTUGAL	-	-	-	-	-	-	-	-	-	-	-	-	-
20 EUR	-	-	-	-	-	-	-	-	-	-	-	-	-
28 NORWAY	-	-	-	-	-	-	-	-	-	-	-	-	-
30 SWEDEN	-	-	-	-	-	-	-	-	-	-	-	-	-
32 FINLAND	-	-	-	-	-	-	-	-	-	-	-	-	-
36 SWITZERLAND	-	-	-	-	-	-	-	-	-	-	-	-	-
38 AUSTRIA	-	-	-	-	-	-	-	-	-	-	-	-	-
48 YUGOSLAVIA	-	-	-	-	-	-	-	-	-	-	-	-	-
52 TURKEY	-	-	-	-	-	-	-	-	-	-	-	-	-
56 USSR	-	-	-	-	-	-	-	-	-	-	-	-	-
58 GERMAN DR	-	-	-	-	-	-	-	-	-	-	-	-	-
60 POLAND	-	-	-	-	-	-	-	-	-	-	-	-	-
62 CZECHOSLOVAKIA	-	-	-	-	-	-	-	-	-	-	-	-	-
64 HUNGARY	-	-	-	-	-	-	-	-	-	-	-	-	-
66 ROMANIA	-	-	-	-	-	-	-	-	-	-	-	-	-
68 BULGARIA	-	-	-	-	-	-	-	-	-	-	-	-	-
71 TOTAL STATE TRADING	-	-	-	-	-	-	-	-	-	-	-	-	-
72 OTHER EUROPEAN COUNTRIES	-	-	-	-	-	-	-	-	-	-	-	-	-
80 NEAR AND MIDDLE EAST	-	-	-	-	-	-	-	-	-	-	-	-	-
83 OTHER COUNTRIES	-	-	-	-	-	-	-	-	-	-	-	-	-
88 TOTAL THIRD COUNTRIES	-	-	-	-	-	-	-	-	-	-	-	-	-
89 NOT SPECIFIED	-	-	-	-	-	-	-	-	-	-	-	-	-
95 ZUSAMMEN-TOTAL C	-	-	-	-	-	-	-	-	-	-	-	-	-
97 INSGESAMT-TOTAL A+B+C	240	228	231	228	239	235	247	256	259	274	294	282	3013

EISENBANN - RAILWAY - C N E M I H D E F E R

1.2.09:1 (8)

INNERSTAATLICHER UND GRENZUEBERSCHREITENDER VERKEHR NACH RELATION UND MONAT DANMARK

NATIONAL AND INTERNATIONAL TRAFFIC BY RELATION AND MONTH 1987

TRAFIC NATIONAL ET INTERNATIONAL PAR RELATION ET MOIS 1000 T

RELATION	01	02	03	04	05	06	07	08	09	10	11	12	01-12
A. INNERSTAATLICH NATIONAL	162	182	207	180	164	195	143	172	169	162	189	177	2101
B. EMPFANG AUS: RECEIVED FROM: RECEPTIONS DE:													
01 BR DEUTSCHLAND	57	57	57	68	53	58	30	34	42	45	38	37	577
02 FRANCE	6	9	10	8	9	9	8	8	8	11	9	11	105
03 ITALIA	5	6	9	9	12	16	7	9	9	10	9	9	110
04 NEDERLAND	0	1	1	1	0	1	0	0	0	0	0	0	6
05 BELGIQUE/BELGIE	3	5	5	5	5	6	4	6	7	6	6	6	63
06 LUXEMBOURG	0	0	5	2	1	2	3	1	1	2	1	2	20
07 UNITED KINGDOM	-	-	-	-	-	-	0	-	0	-	0	0	1
08 IRELAND	-	-	-	-	-	-	-	-	-	-	-	-	-
09 DANMARK	-	-	-	-	-	-	-	-	-	-	-	-	-
10 HELLAS	0	0	-	-	-	-	-	-	-	-	-	0	0
11 ESPANA	1	1	0	1	1	0	0	0	0	1	2	5	11
12 PORTUGAL	-	-	-	0	-	-	-	-	-	-	-	-	0
20 EUR	73	79	87	93	81	92	52	57	68	75	65	70	893
28 NORWAY	1	2	2	1	1	2	1	1	1	1	1	1	16
30 SWEDEN	45	51	63	44	46	45	23	53	46	55	49	52	573
32 FINLAND	4	5	6	4	3	3	2	2	3	2	4	3	41
36 SWITZERLAND	2	1	2	2	2	2	2	1	2	2	1	1	20
38 AUSTRIA	3	3	4	2	3	4	2	3	2	3	4	10	44
48 YUGOSLAVIA	0	1	1	1	1	0	1	0	0	0	0	1	6
52 TURKEY	-	-	-	-	-	-	-	-	-	-	-	-	-
56 USSR	-	-	-	-	-	-	-	-	-	-	-	-	-
58 GERMAN DR	6	6	5	5	5	4	2	4	4	5	10	16	73
60 POLAND	1	0	0	1	0	1	0	0	1	0	1	1	7
62 CZECHOSLOVAKIA	1	2	4	3	3	4	3	3	3	5	4	6	41
64 HUNGARY	0	0	0	0	0	0	0	0	0	0	0	0	2
66 RUMANIA	0	0	0	0	0	0	0	0	0	0	0	0	1
68 BULGARIA	-	-	0	-	-	-	-	-	-	-	-	-	0
71 TOTAL STATE TRADING	-	-	-	-	-	-	-	-	-	-	-	-	-
72 OTHER EUROPEAN COUNTRIES	9	10	11	10	9	9	6	8	8	11	15	24	130
80 NEAR AND MIDDLE EAST	-	-	-	-	-	-	-	-	-	-	-	-	-
83 OTHER COUNTRIES	-	-	-	-	-	-	-	-	-	-	-	-	-
88 TOTAL THIRD COUNTRIES	63	74	87	64	65	64	36	69	62	73	75	92	824
89 NOT SPECIFIED	-	-	-	-	-	-	-	-	-	-	-	-	-
95 ZUSAMMEN-TOTAL B	136	153	174	157	146	156	88	126	130	149	140	162	1717

EISENBANN - RAILWAY - C N E M I H D E F E R

1.2.09:2 (8)

INNERSTAATLICHER UND GRENZUEBERSCHREITENDER VERKEHR NACH RELATION UND MONAT DANMARK

NATIONAL AND INTERNATIONAL TRAFFIC BY RELATION AND MONTH 1987

TRAFIC NATIONAL ET INTERNATIONAL PAR RELATION ET MOIS 1000 T

RELATION	01	02	03	04	05	06	07	08	09	10	11	12	01-12
C. VERSAND NACH: DISPATCHED TO: EXPEDITIONS VERS:													
01 BR DEUTSCHLAND	36	40	46	38	32	49	21	19	33	27	26	18	383
02 FRANCE	1	3	2	2	3	2	2	2	3	3	2	4	29
03 ITALIA	19	8	10	8	13	16	8	5	9	10	11	10	119
04 NEDERLAND	0	1	1	1	0	1	0	0	0	0	0	0	5
05 BELGIQUE/BELGIE	2	2	2	2	1	2	-	0	0	1	0	0	11
06 LUXEMBOURG	0	-	0	-	-	-	-	-	-	0	-	-	0
07 UNITED KINGDOM	0	0	-	-	-	-	0	-	-	-	-	-	1
08 IRELAND	-	-	-	-	-	-	-	-	-	-	-	-	-
09 DANMARK	-	-	-	-	-	-	-	-	-	-	-	-	-
10 HELLAS	0	1	0	0	0	0	0	0	0	0	1	0	2
11 ESPANA	0	0	0	0	0	0	0	0	0	0	0	0	1
12 PORTUGAL	-	-	-	-	-	-	-	-	-	-	-	-	-
20 EUR	50	54	61	50	49	70	31	27	45	42	40	32	551
28 NORWAY	3	4	3	3	2	2	4	3	3	3	2	2	35
30 SWEDEN	9	12	15	10	15	15	7	18	16	18	12	9	157
32 FINLAND	0	0	0	-	0	0	0	0	0	0	0	0	1
36 SWITZERLAND	2	3	4	3	4	4	1	1	1	3	3	2	29
38 AUSTRIA	0	1	1	0	0	1	1	1	1	1	1	1	8
48 YUGOSLAVIA	0	0	0	0	0	0	0	0	0	0	0	1	3
52 TURKEY	-	-	0	0	-	-	-	-	-	-	-	-	0
56 USSR	-	-	-	-	-	-	-	-	-	-	-	-	-
58 GERMAN DR	1	2	1	0	1	0	0	0	0	0	0	0	6
60 POLAND	0	0	0	0	0	0	0	0	0	0	0	0	2
62 CZECHOSLOVAKIA	0	0	0	0	0	0	0	0	0	0	1	0	3
64 HUNGARY	0	0	0	0	0	0	2	1	0	0	0	0	3
66 RUMANIA	-	-	0	0	0	0	0	0	0	-	-	0	0
68 BULGARIA	0	-	0	0	0	0	0	0	0	0	-	0	0
71 TOTAL STATE TRADING	1	2	1	1	1	1	3	1	2	1	1	1	17
72 OTHER EUROPEAN COUNTRIES	-	-	-	-	-	-	-	-	-	-	-	-	-
80 NEAR AND MIDDLE EAST	-	-	-	-	-	-	-	-	-	-	-	-	-
83 OTHER COUNTRIES	-	-	-	-	-	-	-	-	-	-	-	-	-
88 TOTAL THIRD COUNTRIES	15	23	24	18	22	23	15	24	23	26	19	16	248
89 NOT SPECIFIED	-	-	-	-	-	-	-	-	-	-	-	-	-
95 ZUSAMMEN-TOTAL C	65	78	85	68	70	93	47	51	68	67	59	48	799
97 INSGESAMT-TOTAL A+B+C	362	412	466	405	380	444	278	349	367	378	388	386	4617

EISENBAHN - RAILWAY - CHEMIN DE FER 1.2.10:1 (8)
 INNERSTAATLICHER UND GRENZUEBERSCHREITENDER VERKEHR NACH RELATION UND MONAT HELLAS
 NATIONAL AND INTERNATIONAL TRAFFIC BY RELATION AND MONTH 1987
 TRAFIC NATIONAL ET INTERNATIONAL PAR RELATION ET MOIS 1000 T

RELATION	01	02	03	04	05	06	07	08	09	10	11	12	01-12
A. INNERSTAATLICH NATIONAL	40	41	45	40	47	42	45	61	153	193	129	81	918
B. EMPFANG AUS: RECEIVED FROM: RECEPTIONS DE:													
01 BR DEUTSCHLAND	2	4	6	4	3	3	3	3	3	3	4	3	42
02 FRANCE	0	1	1	1	1	1	1	1	0	0	0	0	7
03 ITALIA	2	2	2	2	1	1	1	2	1	2	2	1	17
04 NEDERLAND	0	0	0	0	0	0	0	0	0	0	1	1	4
05 BELGIQUE/BELGIE	0	0	0	0	0	0	0	0	0	0	0	0	3
06 LUXEMBOURG	-	-	-	-	-	-	-	-	-	-	-	-	0
07 UNITED KINGDOM	-	0	-	-	-	-	-	-	-	-	-	-	0
08 IRELAND	-	-	-	-	-	-	-	-	-	-	-	-	0
09 DANMARK	0	0	0	0	0	0	0	0	0	0	0	0	0
10 HELLAS	-	-	-	-	-	-	-	-	-	-	-	-	0
11 ESPANA	0	0	0	0	0	0	0	-	-	-	-	-	0
12 PORTUGAL	-	-	-	-	-	-	-	-	-	-	-	-	0
20 EUR	4	7	10	7	5	6	5	5	5	6	7	6	74
28 NORWAY	-	-	-	-	-	-	-	-	-	-	-	-	-
30 SWEDEN	-	0	-	0	0	-	0	0	0	0	0	0	0
32 FINLAND	-	-	-	-	-	-	-	-	-	-	-	-	-
36 SWITZERLAND	0	0	0	0	0	0	0	0	0	0	0	0	1
38 AUSTRIA	1	3	2	1	1	3	1	1	2	2	2	1	21
48 YUGOSLAVIA	7	17	20	28	23	35	20	41	34	39	39	37	339
52 TURKEY	-	-	-	-	-	-	-	-	-	-	-	-	-
56 USSR	-	-	-	-	-	-	-	-	-	-	-	-	-
58 GERMAN DR.	0	0	0	0	0	0	1	0	1	0	0	1	5
60 POLAND	0	0	0	0	0	0	0	0	0	0	0	0	3
62 CZECHOSLOVAKIA	3	2	3	3	3	5	4	1	3	3	3	2	35
64 HUNGARY	1	1	1	1	1	1	1	1	1	1	1	1	10
66 RUMANIA	5	3	4	4	5	5	3	5	4	4	4	6	52
68 BULGARIA	15	12	15	15	15	18	17	14	16	21	18	20	197
71 TOTAL STATE TRADING	31	34	43	52	49	64	45	63	58	68	66	67	641
72 OTHER EUROPEAN COUNTRIES	-	-	-	-	-	-	-	-	-	-	-	-	-
80 NEAR AND MIDDLE EAST	-	-	-	-	-	-	-	-	-	-	-	-	-
83 OTHER COUNTRIES	-	-	-	-	-	-	-	-	-	-	-	-	-
88 TOTAL THIRD COUNTRIES	32	37	45	54	50	67	47	64	60	70	69	68	662
89 NOT SPECIFIED	-	-	-	-	-	-	-	-	-	-	-	-	-
95 ZUSAMMEN-TOTAL B	37	44	55	61	55	73	52	70	65	76	75	74	737

EISENBAHN - RAILWAY - CHEMIN DE FER 1.2.10:2 (8)
 INNERSTAATLICHER UND GRENZUEBERSCHREITENDER VERKEHR NACH RELATION UND MONAT HELLAS
 NATIONAL AND INTERNATIONAL TRAFFIC BY RELATION AND MONTH 1987
 TRAFIC NATIONAL ET INTERNATIONAL PAR RELATION ET MOIS 1000 T

RELATION	01	02	03	04	05	06	07	08	09	10	11	12	01-12
C. VERSAND NACH: DISPATCHED TO: EXPEDITIONS VERS:													
01 BR DEUTSCHLAND	1	0	0	0	0	3	18	-	2	6	-	0	28
02 FRANCE	0	0	0	0	0	0	0	0	0	0	0	0	0
03 ITALIA	0	0	0	0	0	0	0	0	0	0	0	0	2
04 NEDERLAND	0	0	0	-	-	-	-	-	-	-	-	-	0
05 BELGIQUE/BELGIE	-	0	-	-	-	-	-	-	-	-	-	-	0
06 LUXEMBOURG	-	-	-	-	-	-	-	-	-	-	-	-	0
07 UNITED KINGDOM	-	-	-	-	-	-	1	-	-	-	-	-	1
08 IRELAND	-	-	-	-	-	-	-	-	-	-	-	-	0
09 DANMARK	-	0	-	-	-	-	-	-	-	-	-	0	0
10 HELLAS	-	-	-	-	-	-	-	-	-	-	-	-	-
11 ESPANA	-	-	-	-	-	-	-	-	-	-	-	-	-
12 PORTUGAL	-	-	-	-	-	-	-	-	-	-	-	-	-
20 EUR	1	0	0	0	0	3	19	0	2	6	0	0	32
28 NORWAY	-	-	-	-	-	-	-	-	-	-	-	-	-
30 SWEDEN	-	0	-	0	-	-	0	-	-	0	-	-	0
32 FINLAND	-	-	-	-	-	-	-	-	-	-	-	-	-
36 SWITZERLAND	-	-	-	0	-	-	-	-	-	-	-	-	0
38 AUSTRIA	0	0	0	-	-	-	1	-	-	-	-	-	1
48 YUGOSLAVIA	158	156	195	142	128	131	136	172	126	119	144	182	1788
52 TURKEY	1	0	1	1	1	1	1	1	1	1	1	2	11
56 USSR	-	-	0	-	-	-	-	-	-	-	-	-	0
58 GERMAN DR.	1	0	0	0	-	-	1	-	-	0	1	7	10
60 POLAND	2	6	2	0	0	0	0	0	0	0	0	10	21
62 CZECHOSLOVAKIA	0	0	2	1	2	0	0	0	0	0	0	1	8
64 HUNGARY	5	1	2	1	0	0	1	1	1	0	0	12	25
66 RUMANIA	0	0	1	2	1	3	3	1	1	0	1	2	15
68 BULGARIA	34	2	4	3	4	5	6	11	35	11	33	6	157
71 TOTAL STATE TRADING	203	165	208	159	134	140	146	184	163	131	180	220	2025
72 OTHER EUROPEAN COUNTRIES	-	-	-	-	-	-	-	-	-	-	-	-	-
80 NEAR AND MIDDLE EAST	-	-	-	-	-	-	-	-	-	-	0	-	0
83 OTHER COUNTRIES	-	-	-	-	-	-	-	-	-	-	-	-	-
88 TOTAL THIRD COUNTRIES	204	166	208	151	135	141	148	185	164	132	181	222	2036
89 NOT SPECIFIED	-	-	-	-	-	-	-	-	-	-	-	-	-
95 ZUSAMMEN-TOTAL C	205	166	209	151	135	144	166	185	166	137	181	222	2068
97 INSGESAMT-TOTAL A+B+C	282	252	309	252	238	259	263	316	384	406	386	377	3723

EISENBAHN - RAILWAY - CHEMIN DE FER 1.2.11:1 (8)
 INNERSTAATLICHER UND GRENZUEBERSCHREITENDER VERKEHR NACH RELATION UND MONAT ESPANA
 NATIONAL AND INTERNATIONAL TRAFFIC BY RELATION AND MONTH 1987
 TRAFIC NATIONAL ET INTERNATIONAL PAR RELATION ET MOIS 1000 T

RELATION	01	02	03	04	05	06	07	08	09	10	11	12	01-12
A. INNERSTAATLICH NATIONAL	1765	1897	2057	1856	2080	2153	2158	1904	1986	2132	2163	2165	24316
B. EMPFANG AUS: RECEIVED FROM: RECEPTIONS DE:													
01 BR DEUTSCHLAND	32	49	49	45	44	44	35	34	51	34	33	32	482
02 FRANCE	30	50	35	31	27	34	21	7	21	29	36	28	349
03 ITALIA	2	2	3	4	3	3	2	2	2	2	2	2	30
04 NEDERLAND	0	1	2	0	0	0	0	0	0	0	0	0	4
05 BELGIQUE/BELGIE	1	2	3	2	1	3	3	2	1	2	1	1	22
06 LUXEMBOURG	-	-	-	1	1	1	-	-	1	1	1	-	6
07 UNITED KINGDOM	1	3	2	1	2	3	1	1	2	4	2	2	24
08 IRELAND	-	-	-	-	-	-	-	-	-	-	-	-	-
09 DANMARK	0	-	0	-	-	0	0	-	0	-	0	0	0
10 HELLAS	-	-	-	-	-	-	-	-	-	-	-	-	-
11 ESPANA	-	-	-	-	-	-	-	-	-	-	-	-	-
12 PORTUGAL	23	22	25	28	24	27	29	32	27	20	19	23	299
20 EUR	89	129	119	112	102	115	92	78	105	92	94	88	1216
28 NORWAY	0	0	-	-	-	0	0	0	0	0	0	-	0
30 SWEDEN	0	-	1	1	0	1	0	0	1	0	0	-	4
32 FINLAND	-	-	-	-	-	-	-	-	-	-	-	-	-
34 SWITZERLAND	0	0	0	0	0	0	1	0	0	0	0	-	1
38 AUSTRIA	1	1	1	0	0	0	1	0	1	1	0	1	7
48 YUGOSLAVIA	0	0	0	0	0	0	-	0	0	0	0	0	0
52 TURKEY	-	-	-	-	-	-	-	-	-	-	-	-	-
56 USSR	-	-	-	-	-	-	-	-	-	-	-	-	-
58 GERMAN DR.	0	-	0	-	-	0	0	0	0	-	0	-	0
60 POLAND	0	0	0	0	0	0	0	0	0	0	0	0	0
62 CZECHOSLOVAKIA	0	0	0	0	0	0	0	0	0	0	0	0	0
64 HUNGARY	0	0	0	0	0	0	0	0	0	0	0	0	0
66 RUMANIA	0	-	0	0	-	0	0	0	0	0	0	0	0
68 BULGARIA	-	-	-	-	-	-	-	-	-	-	-	-	-
71 TOTAL STATE TRADING	0	0	0	0	0	0	0	0	0	0	0	0	0
72 OTHER EUROPEAN COUNTRIES	-	-	-	-	-	-	-	-	-	-	-	-	-
80 NEAR AND MIDDLE EAST	-	-	-	-	-	-	-	-	-	-	-	-	-
83 OTHER COUNTRIES	-	-	-	-	-	-	-	-	-	-	-	-	-
88 TOTAL THIRD COUNTRIES	1	1	2	1	0	1	2	0	2	1	0	1	12
89 NOT SPECIFIED	-	-	-	-	-	-	-	-	-	-	-	-	-
95 ZUSAMMEN-TOTAL B	90	130	121	113	102	116	94	78	107	93	94	89	1228

EISENBAHN - RAILWAY - CHEMIN DE FER 1.2.11:2 (8)
 INNERSTAATLICHER UND GRENZUEBERSCHREITENDER VERKEHR NACH RELATION UND MONAT ESPANA
 NATIONAL AND INTERNATIONAL TRAFFIC BY RELATION AND MONTH 1987
 TRAFIC NATIONAL ET INTERNATIONAL PAR RELATION ET MOIS 1000 T

RELATION	01	02	03	04	05	06	07	08	09	10	11	12	01-12
C. VERSAND NACH: DISPATCHED TO: EXPEDITIONS VERS:													
01 BR DEUTSCHLAND	59	48	30	28	26	25	21	12	22	52	67	77	467
02 FRANCE	31	35	33	23	22	24	22	10	28	35	38	36	337
03 ITALIA	2	2	6	2	1	3	2	1	3	3	4	3	33
04 NEDERLAND	5	2	1	1	2	1	1	0	1	3	2	4	22
05 BELGIQUE/BELGIE	5	6	4	2	2	1	2	2	2	5	6	8	45
06 LUXEMBOURG	-	-	-	-	-	-	-	-	-	-	-	-	-
07 UNITED KINGDOM	10	4	2	1	10	5	4	4	3	11	8	11	73
08 IRELAND	-	-	-	-	-	-	-	-	-	-	-	-	-
09 DANMARK	1	1	0	0	1	0	0	0	0	1	3	5	12
10 HELLAS	0	0	0	0	0	0	0	0	0	-	0	-	0
11 ESPANA	-	-	-	-	-	-	-	-	-	-	-	-	-
12 PORTUGAL	16	18	19	22	24	20	20	12	15	18	20	32	236
20 EUR	129	116	95	79	88	79	72	41	74	128	148	176	1225
28 NORWAY	0	0	0	0	0	0	-	-	-	0	0	-	0
30 SWEDEN	3	2	0	0	0	0	0	0	1	6	7	7	26
32 FINLAND	0	0	0	0	0	0	-	-	0	0	0	0	0
34 SWITZERLAND	8	6	4	5	4	4	5	4	5	9	13	12	79
38 AUSTRIA	4	3	1	1	2	1	1	1	5	5	5	6	31
48 YUGOSLAVIA	0	0	-	-	0	0	0	1	0	0	0	-	1
52 TURKEY	-	-	-	-	-	-	-	-	-	-	-	-	-
56 USSR	-	-	-	-	-	-	-	-	-	-	-	-	-
58 GERMAN DR.	2	2	3	4	4	1	1	0	0	2	15	22	56
60 POLAND	0	0	0	0	0	0	0	1	0	0	1	0	2
62 CZECHOSLOVAKIA	0	1	3	3	1	0	2	1	1	19	17	17	49
64 HUNGARY	0	0	2	0	0	0	0	0	0	0	0	0	4
66 RUMANIA	-	-	0	0	-	-	-	-	0	-	-	-	0
68 BULGARIA	-	0	0	0	2	0	0	0	-	0	0	0	2
71 TOTAL STATE TRADING	2	3	8	7	7	1	3	3	1	3	35	41	114
72 OTHER EUROPEAN COUNTRIES	-	-	-	-	-	-	-	-	-	-	-	-	-
80 NEAR AND MIDDLE EAST	-	-	1	0	-	-	-	-	-	-	-	-	1
83 OTHER COUNTRIES	-	-	-	-	-	-	-	-	-	-	-	-	-
88 TOTAL THIRD COUNTRIES	17	14	14	13	13	6	9	8	8	23	60	66	251
89 NOT SPECIFIED	-	-	-	-	-	-	-	-	-	-	-	-	-
95 ZUSAMMEN-TOTAL C	146	130	109	92	101	85	81	49	82	151	208	242	1476
97 INSGESAMT-TOTAL A+B+C	201	217	228	206	228	234	233	203	217	237	246	249	2702

EISENBANH - RAILWAY - CHEMIN DE FER 1.2.12:1 (8)
 INNERSTAATLICHER UND GRENZUEBERSCHREITENDER VERKEHR NACH RELATION UND MONAT PORTUGAL
 NATIONAL AND INTERNATIONAL TRAFFIC BY RELATION AND MONTH 1987
 TRAFIC NATIONAL ET INTERNATIONAL PAR RELATION ET MOIS 1000 T

RELATION	01	02	03	04	05	06	07	08	09	10	11	12	01-12
A. INNERSTAATLICH NATIONAL	433	429	415	378	367	411	492	435	446	433	385	357	4980
B. EMPFANG AUS: RECEIVED FROM: RECEPTIONS DE:													
01 BR DEUTSCHLAND	0	0	1	1	1	1	1	1	1	1	2	1	11
02 FRANCE	0	4	12	6	8	1	5	1	1	2	3	4	47
03 ITALIA	0	1	2	2	2	2	3	3	1	2	2	2	23
04 NEDERLAND	-	-	-	-	-	-	-	-	0	-	-	-	0
05 BELGIQUE/BELGIE	-	0	0	0	0	0	0	0	0	0	0	0	1
06 LUXEMBOURG	-	-	-	-	-	-	-	-	1	-	-	-	1
07 UNITED KINGDOM	-	2	3	3	1	1	1	1	-	1	1	1	14
08 IRELAND	-	-	-	-	-	-	-	-	-	-	-	-	-
09 DANMARK	-	-	-	-	-	-	-	-	-	-	-	-	-
10 HELLAS	-	-	-	-	-	-	-	-	-	-	-	-	-
11 ESPAÑA	20	21	21	20	23	21	36	18	17	18	18	23	256
12 PORTUGAL	-	-	-	-	-	-	-	-	-	-	-	-	-
20 EUR	20	28	40	32	34	26	47	24	20	25	24	32	352
28 NORWAY	-	-	-	-	-	-	-	-	-	-	-	-	-
30 SWEDEN	-	-	-	-	-	-	-	-	-	-	-	-	-
32 FINLAND	-	-	-	-	-	-	-	-	-	-	-	-	-
36 SWITZERLAND	-	0	0	0	0	0	0	0	0	0	0	0	1
38 AUSTRIA	0	0	0	0	0	0	0	0	0	0	0	0	2
48 YUGOSLAVIA	0	0	0	0	0	0	0	0	0	0	0	0	0
52 TURKEY	-	-	-	-	-	-	-	-	-	-	-	-	-
56 USSR	-	-	-	-	-	-	-	-	-	-	-	-	-
58 GERMAN DR	0	0	0	0	0	0	0	0	0	0	0	0	1
60 POLAND	-	-	-	-	-	-	-	-	-	-	-	-	0
62 CZECHOSLOVAKIA	0	0	0	0	0	0	0	0	0	0	0	0	1
64 HUNGARY	-	-	-	-	-	-	-	-	-	-	-	-	0
66 RUMANIA	-	0	0	-	-	0	0	0	0	-	-	0	0
68 BULGARIA	-	-	-	-	-	-	-	-	-	-	-	-	0
71 TOTAL STATE TRADING	0	0	0	0	0	0	0	0	0	0	0	0	3
72 OTHER EUROPEAN COUNTRY	-	-	-	-	-	-	-	-	-	-	-	-	-
80 NEAR AND MIDDLE EAST	-	-	-	-	-	-	-	-	-	-	-	-	-
83 OTHER COUNTRIES	-	-	-	-	-	-	-	-	-	-	-	-	-
88 TOTAL THIRD COUNTRIES	0	1	0	1	1	0	1	0	1	1	0	0	7
89 NOT SPECIFIED	-	-	-	-	-	-	-	-	-	-	-	-	-
95 ZUSAMMEN-TOTAL B	20	29	40	33	35	27	48	24	21	25	25	33	359

EISENBANH - RAILWAY - CHEMIN DE FER 1.2.12:2 (8)
 INNERSTAATLICHER UND GRENZUEBERSCHREITENDER VERKEHR NACH RELATION UND MONAT PORTUGAL
 NATIONAL AND INTERNATIONAL TRAFFIC BY RELATION AND MONTH 1987
 TRAFIC NATIONAL ET INTERNATIONAL PAR RELATION ET MOIS 1000 T

RELATION	01	02	03	04	05	06	07	08	09	10	11	12	01-12
C. VERSAND NACH: DISPATCHED TO: EXPEDITIIONS VERS:													
01 BR DEUTSCHLAND	0	1	1	1	1	1	0	0	0	0	1	0	6
02 FRANCE	1	4	3	3	2	3	3	2	1	3	1	2	30
03 ITALIA	0	0	0	0	0	0	0	0	0	0	0	0	1
04 NEDERLAND	-	-	-	-	-	-	-	-	-	-	-	-	-
05 BELGIQUE/BELGIE	0	-	-	-	0	-	-	-	-	-	-	-	0
06 LUXEMBOURG	-	-	-	-	-	-	-	-	-	-	-	-	-
07 UNITED KINGDOM	-	-	-	-	-	-	-	-	-	-	-	-	-
08 IRELAND	-	-	-	-	-	-	-	-	-	-	-	-	-
09 DANMARK	-	-	-	0	-	-	-	-	-	-	-	-	0
10 HELLAS	-	-	-	-	-	-	-	-	-	-	-	-	-
11 ESPAÑA	23	20	29	26	24	24	36	30	27	19	20	19	296
12 PORTUGAL	-	-	-	-	-	-	-	-	-	-	-	-	-
20 EUR	25	24	33	30	27	28	39	33	29	22	22	22	334
28 NORWAY	-	-	-	-	-	-	-	-	-	-	-	-	-
30 SWEDEN	-	-	-	-	-	-	-	-	-	-	-	-	-
32 FINLAND	-	-	-	-	-	-	-	-	-	-	-	-	-
36 SWITZERLAND	0	0	0	3	0	0	0	0	0	0	0	0	4
38 AUSTRIA	0	0	0	0	0	0	0	0	0	0	0	0	1
48 YUGOSLAVIA	-	0	0	-	0	-	-	-	0	0	0	0	0
52 TURKEY	-	-	-	-	-	-	-	-	-	-	-	-	-
56 USSR	-	-	-	-	-	-	-	-	-	-	-	-	-
58 GERMAN DR	0	0	0	0	0	0	0	0	0	0	0	0	1
60 POLAND	-	-	-	-	-	-	-	-	-	-	-	-	-
62 CZECHOSLOVAKIA	-	0	0	-	0	0	0	0	0	0	0	0	1
64 HUNGARY	-	-	-	-	-	-	-	-	-	-	-	-	-
66 RUMANIA	0	0	-	-	-	0	0	0	0	-	-	-	0
68 BULGARIA	-	-	-	-	-	-	-	-	-	-	-	-	-
71 TOTAL STATE TRADING	0	0	0	0	0	0	0	0	0	0	0	0	2
72 OTHER EUROPEAN COUNTRY	-	-	-	-	-	-	-	-	-	-	-	-	-
80 NEAR AND MIDDLE EAST	-	-	-	-	-	-	-	-	-	-	-	-	-
83 OTHER COUNTRIES	-	-	-	-	-	-	-	-	-	-	-	-	-
88 TOTAL THIRD COUNTRIES	0	0	0	3	0	0	0	0	0	0	0	1	7
89 NOT SPECIFIED	-	-	-	-	-	-	-	-	-	-	-	-	-
95 ZUSAMMEN-TOTAL C	25	25	33	33	27	29	39	33	30	22	22	22	340
97 INSGESAMT-TOTAL A+B+C	478	483	488	443	429	466	579	492	496	480	432	412	5680

E I S E N B A H N - R A I L W A Y - C H E M I N D E F E R

1.2.13:1 (8)

INNERSTAATLICHER UND GRENZUEBERSCHREITENDER VERKEHR NACH RELATION UND MONAT
NATIONAL AND INTERNATIONAL TRAFFIC BY RELATION AND MONTH
TRAFIC NATIONAL ET INTERNATIONAL PAR RELATION ET MOIS

EUR
1987
1000 T

RELATION	01	02	03	04	05	06	07	08	09	10	11	12	01-12
A. INNERSTAATLICH NATIONAL	42116	45779	49159	45713	46142	46332	45394	41605	46599	51770	51152	45210	556971
B. EMPFANG AUS: RECEIVED FROM: RECEPTIONS DE:													
01 BR DEUTSCHLAND	1276	1575	1672	1508	1553	1529	1414	1029	1568	1652	1485	1651	17912
02 FRANCE	862	1275	1242	1274	1226	1145	1217	1092	1254	1605	1525	1434	15151
03 ITALIA	339	414	425	442	467	577	461	328	441	584	484	423	5378
04 NEDERLAND	454	635	631	593	595	565	549	457	545	644	622	608	6899
05 BELGIQUE/BELGIE	964	1117	1259	1118	1162	1228	1128	736	1190	1307	1109	1093	13412
06 LUXEMBOURG	144	237	231	221	224	205	189	164	189	244	193	212	2452
07 UNITED KINGDOM	29	38	34	38	47	37	39	23	34	34	35	33	419
08 IRELAND	-	-	-	-	-	-	-	-	-	-	-	-	-
09 DANMARK	46	54	54	45	44	52	73	49	59	66	59	53	656
10 HELLAS	4	4	7	4	3	3	22	2	4	12	4	3	71
11 ESPAÑA	96	91	75	49	51	49	63	32	41	53	92	157	849
12 PORTUGAL	25	24	28	31	26	28	31	34	29	21	21	24	323
20 EUR	4230	5465	5657	5324	5399	5420	5184	3945	5355	6224	5630	5690	63523
28 NORWAY	3	4	5	3	3	5	3	3	3	4	4	4	43
30 SWEDEN	178	197	270	323	232	232	212	200	250	253	244	229	2822
32 FINLAND	4	6	7	5	3	4	3	4	4	4	4	4	50
36 SWITZERLAND	334	437	478	418	436	425	480	257	298	445	381	346	4735
38 AUSTRIA	361	408	469	468	452	448	495	379	469	504	446	461	5361
48 YUGOSLAVIA	90	100	135	140	140	164	158	130	160	179	184	196	1776
52 TURKEY	-	-	-	-	0	0	-	0	0	0	-	0	1
56 USSR	-	0	-	-	-	0	-	-	0	0	-	0	0
58 GERMAN DR	633	824	797	771	862	962	1008	886	909	918	989	974	10531
60 POLAND	41	61	66	67	61	63	58	60	68	70	71	74	761
62 CZECHOSLOVAKIA	360	425	486	451	384	454	424	368	359	379	414	476	4979
64 HUNGARY	88	89	120	89	79	101	109	93	92	115	112	140	1225
66 ROMANIA	39	41	50	50	44	35	36	31	35	35	34	38	470
68 BULGARIA	18	14	17	17	18	20	19	17	20	25	24	27	234
71 TOTAL STATE TRADING	1269	1552	1670	1584	1588	1800	1811	1586	1643	1720	1827	1927	19978
72 OTHER EUROPEAN COUNTRY	0	0	0	0	0	-	-	-	-	-	-	-	0
80 NEAR AND MIDDLE EAST	0	0	0	0	-	-	0	0	0	0	0	0	0
83 OTHER COUNTRIES	0	0	0	0	-	-	0	0	0	0	0	0	0
88 TOTAL THIRD COUNTRIES	2149	2605	2898	2801	2715	2913	3003	2429	2668	2929	2907	2970	32990
89 NOT SPECIFIED	61	39	46	62	58	45	53	59	62	65	57	63	670
95 ZUSAMMEN-TOTAL B	6441	8109	8601	8187	8172	8378	8241	6433	8085	9218	8595	8723	97182

E I S E N B A H N - R A I L W A Y - C H E M I N D E F E R

1.2.13:2 (8)

INNERSTAATLICHER UND GRENZUEBERSCHREITENDER VERKEHR NACH RELATION UND MONAT
NATIONAL AND INTERNATIONAL TRAFFIC BY RELATION AND MONTH
TRAFIC NATIONAL ET INTERNATIONAL PAR RELATION ET MOIS

EUR
1987
1000 T

RELATION	01	02	03	04	05	06	07	08	09	10	11	12	01-12
C. VERSAND NACH: DISPATCHED TO: EXPEDITIONS VERS:													
01 BR DEUTSCHLAND	1166	1273	1315	1162	1401	1369	1379	1094	1294	1459	1294	1122	15327
02 FRANCE	879	1051	1260	968	1092	1078	1048	687	1094	1229	1084	1120	12590
03 ITALIA	1120	1281	1294	1347	1222	1209	1074	698	1253	1308	1302	1209	14318
04 NEDERLAND	288	369	427	399	371	409	397	393	464	435	391	411	4757
05 BELGIQUE/BELGIE	713	858	853	893	904	843	811	751	976	1172	1080	1061	10915
06 LUXEMBOURG	374	419	481	479	422	458	432	301	430	441	370	391	4999
07 UNITED KINGDOM	48	57	64	66	70	71	77	55	64	86	73	66	799
08 IRELAND	-	-	-	-	-	-	-	0	-	-	0	-	0
09 DANMARK	77	81	86	80	80	88	76	91	104	92	85	84	1024
10 HELLAS	12	15	19	14	19	11	14	11	11	12	11	12	163
11 ESPAÑA	80	86	145	92	91	97	80	84	97	110	106	97	1166
12 PORTUGAL	20	31	29	27	28	24	26	15	20	23	26	40	310
20 EUR	4778	5519	5973	5529	5700	5660	5414	4181	5808	6369	5823	5613	66367
28 NORWAY	12	17	16	13	13	14	14	14	16	15	12	11	165
30 SWEDEN	134	159	167	162	152	167	146	170	189	199	185	147	1966
32 FINLAND	2	2	2	1	2	3	2	1	1	1	1	1	19
36 SWITZERLAND	546	634	665	628	665	759	584	475	615	662	607	497	7338
38 AUSTRIA	409	438	473	427	441	420	527	474	576	467	479	450	5582
48 YUGOSLAVIA	207	207	255	196	181	188	187	222	177	177	203	261	2461
52 TURKEY	1	1	1	1	1	3	1	1	2	1	1	3	18
56 USSR	-	0	0	-	-	-	-	-	-	-	-	-	0
58 GERMAN DR	888	681	424	341	295	315	337	356	363	394	395	368	5157
60 POLAND	35	35	43	49	41	30	33	29	46	51	40	66	499
62 CZECHOSLOVAKIA	48	94	129	98	85	110	91	53	66	71	91	100	1037
64 HUNGARY	131	110	78	55	57	68	90	78	80	120	105	129	1103
66 ROMANIA	6	7	8	12	10	13	9	7	10	6	7	18	113
68 BULGARIA	48	21	22	24	28	30	31	40	62	33	61	55	454
71 TOTAL STATE TRADING	1344	1155	961	775	698	755	777	786	803	852	902	997	10825
72 OTHER EUROPEAN COUNTRY	3	0	1	0	2	0	4	2	0	0	0	1	13
80 NEAR AND MIDDLE EAST	0	0	1	0	-	0	0	-	-	-	0	-	1
83 OTHER COUNTRIES	0	0	0	-	0	-	-	-	-	0	-	0	0
88 TOTAL THIRD COUNTRIES	2470	2396	2286	2008	1973	2120	2054	1924	2203	2198	2189	2107	25928
89 NOT SPECIFIED	44	37	30	22	51	46	40	32	37	38	36	30	443
95 ZUSAMMEN-TOTAL C	7293	7953	8289	7559	7724	7826	7508	6137	8047	8605	8047	7750	92738
96 A + B + C (THIRD COUNTRY)	51027	56285	60046	55908	56288	56830	55689	49962	56886	63187	61935	56039	680082
97 B + C (THIRD COUNTRIES)	8911	10506	10888	10195	10145	10498	10295	8356	10287	11416	10783	10829	123111

EISENBAHN - RAILWAY - CHEMIN DE FER

1.3.01 (7)

INNERSTAATLICHER, GRENZUEBERSCHREITENDER UND DURCHGANGSVERKEHR NACH CONTAINER UND SCHIENE/STRASSE
 NATIONAL, INTERNATIONAL AND TRANSIT TRAFFIC BY CONTAINER AND ROAD/RAIL
 TRAFIC NATIONAL, INTERNATIONAL ET DE TRANSIT PAR CONTENEUR ET RAIL/ROUTE

BR DEUTSCHLAND

1987

ANZ.-NOS-NOMBRE/1000T

	INNERSTAATLICH NATIONAL		GRENZUEBERSCHREITEND INTERNATIONAL				DURCHGANG TRANSIT		INSGESAMT TOTAL	
			BELADUNG LOADING CHARGEMENT		ENTLADUNG UNLOADING DECHARGEMENT					
	ANZAHL NUMBER NOMBRE	1000T	ANZAHL NUMBER NOMBRE	1000T	ANZAHL NUMBER NOMBRE	1000T	ANZAHL NUMBER NOMBRE	1000T	ANZAHL NUMBER NOMBRE	1000T
A. GROSSCONTAINER LARGE CONTAINER GRAND CONTEHEUR										
BELADEN-LOADED-EH CHARGE	387326	4664	94393	1481	98757	1411	97576	1395	678052	8952
LEER-EMPTY-VIDE	233833	.	37936	.	46329	.	24770	.	342868	.
B. SCHIENE/STRASSE ROAD/RAIL RAIL/ROUTE	312312(a)	4230	105174(a)	2222	103751(a)	1766	16625(a)	367	537862(a)	8586

EISENBAHN - RAILWAY - CHEMIN DE FER

1.3.02 (7)

INNERSTAATLICHER, GRENZUEBERSCHREITENDER UND DURCHGANGSVERKEHR NACH CONTAINER UND SCHIENE/STRASSE
 NATIONAL, INTERNATIONAL AND TRANSIT TRAFFIC BY CONTAINER AND ROAD/RAIL
 TRAFIC NATIONAL, INTERNATIONAL ET DE TRANSIT PAR CONTENEUR ET RAIL/ROUTE

FRANCE

1987

ANZ.-NOS-NOMBRE/1000T

	INNERSTAATLICH NATIONAL		GRENZUEBERSCHREITEND INTERNATIONAL				DURCHGANG TRANSIT		INSGESAMT TOTAL	
			BELADUNG LOADING CHARGEMENT		ENTLADUNG UNLOADING DECHARGEMENT					
	ANZAHL NUMBER NOMBRE	1000T	ANZAHL NUMBER NOMBRE	1000T	ANZAHL NUMBER NOMBRE	1000T	ANZAHL NUMBER NOMBRE	1000T	ANZAHL NUMBER NOMBRE	1000T
A. GROSSCONTAINER LARGE CONTAINER GRAND CONTEHEUR										
BELADEN-LOADED-EN CHARGE	214648	3322	43752	754	38726	687	61211	1383	358337	6146
LEER-EMPTY-VIDE	184705	.	12268	.	15728	.	6616	.	219317	.
B. SCHIENE/STRASSE ROAD/RAIL RAIL/ROUTE	149339(a)	2237	19490(a)	393	22118(a)	446	44407(a)	895	235354(a)	3970

(a) MIT STRASSENGUETERFAHRZEUGEN BELADENEN EISENBAHNWAGEN
 RAILWAY WAGONS LOADED WITH ROAD GOODS VEHICLES
 WAGONS DE CHEMIN DE FER CHARGES DE VEHICLES ROUTIERS
 POUR LE TRANSPORT DES MARCHANDISES

EISENBAHN - RAILWAY - CHEMIN DE FER

1.3.03 (7)

INNERSTAATLICHER, GRENZUEBERSCHREITENDER UND DURCHGANGSVERKEHR NACH CONTAINER UND SCHIENE/STRASSE

ITALIA

NATIONAL, INTERNATIONAL AND TRANSIT TRAFFIC BY CONTAINER AND ROAD/RAIL

1987

TRAFIC NATIONAL, INTERNATIONAL ET DE TRANSIT PAR CONTENEUR ET RAIL/ROUTE

ANZ.-NOS-NOMBRE/1000T

	INNERSTAATLICH NATIONAL		GRENZUEBERSCHREITEND INTERNATIONAL		DURCHGANG TRANSIT		INSGESAMT TOTAL			
	ANZAHL NUMBER NOMBRE	1000T	ANZAHL NUMBER NOMBRE	1000T	ANZAHL NUMBER NOMBRE	1000T	ANZAHL NUMBER NOMBRE	1000T		
									BELADUNG LOADING CHARGEMENT	ENTLADUNG UNLOADING DECHARGEMENT
A. GROSSCONTAINER LARGE CONTAINER GRAND CONTENEUR										
BELADEN-LOADED-EN CHARGE	179093	2625	118402	2185	166112	3174	108	2	463715	7987
LEER-EMPTY-VIDE	95119	.	42753	.	15508	.	24	.	153404	.
B. SCHIENE/STRASSE ROAD/RAIL RAIL/ROUTE	10447(a)	264	50629(a)	1451	52445(a)	1557	70(a)	2	113591(a)	3274

EISENBAHN - RAILWAY - CHEMIN DE FER

1.3.04 (7)

INNERSTAATLICHER, GRENZUEBERSCHREITENDER UND DURCHGANGSVERKEHR NACH CONTAINER UND SCHIENE/STRASSE

NEDERLAND

NATIONAL, INTERNATIONAL AND TRANSIT TRAFFIC BY CONTAINER AND ROAD/RAIL

1987

TRAFIC NATIONAL, INTERNATIONAL ET DE TRANSIT PAR CONTENEUR ET RAIL/ROUTE

ANZ.-NOS-NOMBRE/1000T

	INNERSTAATLICH NATIONAL		GRENZUEBERSCHREITEND INTERNATIONAL		DURCHGANG TRANSIT		INSGESAMT TOTAL			
	ANZAHL NUMBER NOMBRE	1000T	ANZAHL NUMBER NOMBRE	1000T	ANZAHL NUMBER NOMBRE	1000T	ANZAHL NUMBER NOMBRE	1000T		
									BELADUNG LOADING CHARGEMENT	ENTLADUNG UNLOADING DECHARGEMENT
A. GROSSCONTAINER LARGE CONTAINER GRAND CONTENEUR										
BELADEN-LOADED-EN CHARGE	48900	833	60300	1116	47800	885	-	-	157000	2839
LEER-EMPTY-VIDE	27900	.	16600	.	15000	.	-	.	59500	.
B. SCHIENE/STRASSE ROAD/RAIL RAIL/ROUTE	-(a)	-	7800(a)	-	7200(a)	-	-(a)	-	15000(a)	-

(a) MIT STRASSENGUETERFAHRZEUGEN BELADENEN EISENBAHNWAGEN
RAILWAY WAGONS LOADED WITH ROAD GOODS VEHICLES
WAGONS DE CHEMIN DE FER CHARGES DE VEHICLES ROUTIERS
POUR LE TRANSPORT DES MARCHANDISES

EISENBAHN - RAILWAY - CHEMIN DE FER

1.3.05 (7)

INNERSTAATLICHER, GRENZUEBERSCHREITENDER UND DURCHGANGSVERKEHR NACH CONTAINER UND SCHIENE/STRASSE

BELGIQUE/BELGIE

NATIONAL, INTERNATIONAL AND TRANSIT TRAFFIC BY CONTAINER AND ROAD/RAIL

1987

TRAFIC NATIONAL, INTERNATIONAL ET DE TRANSIT PAR CONTENEUR ET RAIL/ROUTE

ANZ.-NOS-NOMBRE/1000T

	INNERSTAATLICH NATIONAL		GRENZUEBERSCHREITEND INTERNATIONAL				DURCHGANG TRANSIT		INSGESAMT TOTAL	
			BELADUNG LOADING CHARGEMENT		ENTLADUNG UNLOADING DECHARGEMENT					
	ANZAHL NUMBER NOMBRE	1000T	ANZAHL NUMBER NOMBRE	1000T	ANZAHL NUMBER NOMBRE	1000T	ANZAHL NUMBER NOMBRE	1000T	ANZAHL NUMBER NOMBRE	1000T
A. GROSSCONTAINER LARGE CONTAINER GRAND CONTENEUR										
BELADEN-LOADED-EN CHARGE	66980	1088	59697	1213	78941	1446	6119	97	211737	3844
LEER-EMPTY-VIDE	42350	.	30522	.	10523	.	3120	.	86515	.
B. SCHIENE/STRASSE ROAD/RAIL RAIL/ROUTE	518(a)	11	14681(a)	480	13516(a)	393	77(a)	2	28792(a)	885

EISENBAHN - RAILWAY - CHEMIN DE FER

1.3.06 (7)

INNERSTAATLICHER, GRENZUEBERSCHREITENDER UND DURCHGANGSVERKEHR NACH CONTAINER UND SCHIENE/STRASSE

LUXEMBOURG

NATIONAL, INTERNATIONAL AND TRANSIT TRAFFIC BY CONTAINER AND ROAD/RAIL

1987

TRAFIC NATIONAL, INTERNATIONAL ET DE TRANSIT PAR CONTENEUR ET RAIL/ROUTE

ANZ.-NOS-NOMBRE/1000T

	INNERSTAATLICH NATIONAL		GRENZUEBERSCHREITEND INTERNATIONAL				DURCHGANG TRANSIT		INSGESAMT TOTAL	
			BELADUNG LOADING CHARGEMENT		ENTLADUNG UNLOADING DECHARGEMENT					
	ANZAHL NUMBER NOMBRE	1000T	ANZAHL NUMBER NOMBRE	1000T	ANZAHL NUMBER NOMBRE	1000T	ANZAHL NUMBER NOMBRE	1000T	ANZAHL NUMBER NOMBRE	1000T
A. GROSSCONTAINER LARGE CONTAINER GRAND CONTENEUR										
BELADEN-LOADED-EN CHARGE	2113	46	1327	30	281	6	:	:	3721	82
LEER-EMPTY-VIDE	2117	.	114	.	945	.	:	.	3176	.
B. SCHIENE/STRASSE ROAD/RAIL RAIL/ROUTE	-(a)	-	-(a)	-	-(a)	-	-(a)	-	-(a)	-

(a) MIT STRASSENGUETERFAHRZEUGEN BELADENEN EISENBAHNWAGEN
RAILWAY WAGONS LOADED WITH ROAD GOODS VEHICLES
WAGONS DE CHEMIN DE FER CHARGES DE VEHICLES ROUTIERS
POUR LE TRANSPORT DES MARCHANDISES

EISENBAHN - RAILWAY - CHEMIN DE FER										1.3.08 (7)	
INNERSTAATLICHER, GRENZUEBERSCHREITENDER UND DURCHGANGSVERKEHR NACH CONTAINER UND SCHIENE/STRASSE										IRELAND	
NATIONAL, INTERNATIONAL AND TRANSIT TRAFFIC BY CONTAINER AND ROAD/RAIL										1987	
TRAFIC NATIONAL, INTERNATIONAL ET DE TRANSIT PAR CONTENEUR ET RAIL/ROUTE										ANZ.-NOS-NOMBRE/1000T	
	INNERSTAATLICH NATIONAL		GRENZUEBERSCHREITEND INTERNATIONAL				DURCHGANG TRANSIT		INSGESAMT TOTAL		
	ANZAHL NUMBER NOMBRE	1000T	ANZAHL NUMBER NOMBRE	1000T	ANZAHL NUMBER NOMBRE	1000T	ANZAHL NUMBER NOMBRE	1000T	ANZAHL NUMBER NOMBRE	1000T	
			BELADUNG LOADING CHARGEMENT		ENTLADUNG UNLOADING DECHARGEMENT						
A. GROSSCONTAINER LARGE CONTAINER GRAND CONTENEUR											
BELADEN-LOADED-EH CHARGE	61000	1195	-	-	-	-	-	-	61000	1196	
LEER-EMPTY-VIDE	36000	.	-	.	-	.	-	.	36000	.	
B. SCHIENE/STRASSE ROAD/RAIL RAIL/ROUTE	-(a)	-	-(a)	-	-(a)	-	-(a)	-	-(a)	-	

EISENBAHN - RAILWAY - CHEMIN DE FER										1.3.09 (7)	
INNERSTAATLICHER, GRENZUEBERSCHREITENDER UND DURCHGANGSVERKEHR NACH CONTAINER UND SCHIENE/STRASSE										DANMARK	
NATIONAL, INTERNATIONAL AND TRANSIT TRAFFIC BY CONTAINER AND ROAD/RAIL										1987	
TRAFIC NATIONAL, INTERNATIONAL ET DE TRANSIT PAR CONTENEUR ET RAIL/ROUTE										ANZ.-NOS-NOMBRE/1000T	
	INNERSTAATLICH NATIONAL		GRENZUEBERSCHREITEND INTERNATIONAL				DURCHGANG TRANSIT		INSGESAMT TOTAL		
	ANZAHL NUMBER NOMBRE	1000T	ANZAHL NUMBER NOMBRE	1000T	ANZAHL NUMBER NOMBRE	1000T	ANZAHL NUMBER NOMBRE	1000T	ANZAHL NUMBER NOMBRE	1000T	
			BELADUNG LOADING CHARGEMENT		ENTLADUNG UNLOADING DECHARGEMENT						
A. GROSSCONTAINER LARGE CONTAINER GRAND CONTENEUR											
BELADEN-LOADED-EH CHARGE	32701	415	24775	293	25452	234	13000	149	95928	1091	
LEER-EMPTY-VIDE	9451	.	1605	.	5423	.	993	.	17472	.	
B. SCHIENE/STRASSE ROAD/RAIL RAIL/ROUTE	-(a)	-	-(a)	25	-(a)	23	-(a)	-	-(a)	48	

(a) MIT STRASSENQUETERFAHRZEUGEN BELADENEN EISENBAHNWAGEN
RAILWAY WAGONS LOADED WITH ROAD GOODS VEHICLES
WAGONS DE CHEMIN DE FER CHARGES DE VEHICLES ROUTIERS
POUR LE TRANSPORT DES MARCHANDISES

EISENBAHN - RAILWAY - CHEMIN DE FER										1.3.10	(7)
INNERSTAATLICHER, GRENZUEBERSCHREITENDER UND DURCHGANGSVERKEHR NACH CONTAINER UND SCHIENE/STRASSE										HELLAS	
NATIONAL, INTERNATIONAL AND TRANSIT TRAFFIC BY CONTAINER AND ROAD/RAIL										1987	
TRAFIC NATIONAL, INTERNATIONAL ET DE TRANSIT PAR CONTENEUR ET RAIL/ROUTE										ANZ.-NOS-NOMBRE/1000T	
	INNERSTAATLICH NATIONAL		GRENZUEBERSCHREITEND INTERNATIONAL				DURCHGANG TRANSIT		INSGESAMT TOTAL		
	ANZAHL NUMBER NOMBRE	1000T	ANZAHL NUMBER NOMBRE	1000T	ANZAHL NUMBER NOMBRE	1000T	ANZAHL NUMBER NOMBRE	1000T	ANZAHL NUMBER NOMBRE	1000T	
A. GROSSCONTAINER LARGE CONTAINER GRAND CONTENEUR											
BELADEN-LOADED-EN CHARGE	-	-	2251	45	4815	83	-	-	7066	128	
LEER-EMPTY-VIDE	-	.	457	.	108	.	-	-	565	.	
B. SCHIENE/STRASSE ROAD/RAIL RAIL/ROUTE	-(a)	-	-(a)	-	-(a)	-	-(a)	-	-(a)	-	

EISENBAHN - RAILWAY - CHEMIN DE FER										1.3.11	(7)
INNERSTAATLICHER, GRENZUEBERSCHREITENDER UND DURCHGANGSVERKEHR NACH CONTAINER UND SCHIENE/STRASSE										ESPAÑA	
NATIONAL, INTERNATIONAL AND TRANSIT TRAFFIC BY CONTAINER AND ROAD/RAIL										1987	
TRAFIC NATIONAL, INTERNATIONAL ET DE TRANSIT PAR CONTENEUR ET RAIL/ROUTE										ANZ.-NOS-NOMBRE/1000T	
	INNERSTAATLICH NATIONAL		GRENZUEBERSCHREITEND INTERNATIONAL				DURCHGANG TRANSIT		INSGESAMT TOTAL		
	ANZAHL NUMBER NOMBRE	1000T	ANZAHL NUMBER NOMBRE	1000T	ANZAHL NUMBER NOMBRE	1000T	ANZAHL NUMBER NOMBRE	1000T	ANZAHL NUMBER NOMBRE	1000T	
A. GROSSCONTAINER LARGE CONTAINER GRAND CONTENEUR											
BELADEN-LOADED-EN CHARGE	182045	2987	15364	202	13084	161	2	-	210495	3350	
LEER-EMPTY-VIDE	111956	.	6061	.	4011	.	260	.	122288	.	
B. SCHIENE/STRASSE ROAD/RAIL RAIL/ROUTE	-(a)	-	-(a)	-	-(a)	-	-(a)	-	-(a)	-	

(a) MIT STRASSENQUETERFAHRZEUGEN BELADENEN EISENBAHNWAGEN
RAILWAY WAGONS LOADED WITH ROAD GOODS VEHICLES
WAGONS DE CHEMIN DE FER CHARGES DE VEHICLES ROUTIERS
POUR LE TRANSPORT DES MARCHANDISES

EISENBAHN - RAILWAY - CHEMIN DE FER

1.3.12 (7)

INNERSTAATLICHER, GRENZUEBERSCHREITENDER UND DURCHGANGSVERKEHR NACH CONTAINER UND SCHIENE/STRASSE
 NATIONAL, INTERNATIONAL AND TRANSIT TRAFFIC BY CONTAINER AND ROAD/RAIL

PORTUGAL

1987

TRAFIC NATIONAL, INTERNATIONAL ET DE TRANSIT PAR CONTENEUR ET RAIL/ROUTE

ANZ.-NOS-NOMBRE/1000T

	INNERSTAATLICH NATIONAL		GRENZUEBERSCHREITEND INTERNATIONAL				DURCHGANG TRANSIT		INSGESAMT TOTAL	
	ANZAHL NUMBER NOMBRE	1000T	BELADUNG LOADING CHARGEMENT		ENTLADUNG UNLOADING DECHARGEMENT		ANZAHL NUMBER NOMBRE	1000T	ANZAHL NUMBER NOMBRE	1000T
			ANZAHL NUMBER NOMBRE	1000T	ANZAHL NUMBER NOMBRE	1000T				
A. GROSSCONTAINER LARGE CONTAINER GRAND CONTENEUR										
BELADEN-LOADED-EN CHARGE	6491	113	643	12	182	3	-	-	7316	134
LEER-EMPTY-VIDE	11296	.	586	.	51	.	-	.	11933	.
B. SCHIENE/STRASSE ROAD/RAIL RAIL/ROUTE	-(a)	-	-(a)	-	-(a)	-	-(a)	-	-(a)	-

EISENBAHN - RAILWAY - CHEMIN DE FER

1.3.13 (7)

INNERSTAATLICHER, GRENZUEBERSCHREITENDER UND DURCHGANGSVERKEHR NACH CONTAINER UND SCHIENE/STRASSE
 NATIONAL, INTERNATIONAL AND TRANSIT TRAFFIC BY CONTAINER AND ROAD/RAIL

EUR

1987

TRAFIC NATIONAL, INTERNATIONAL ET DE TRANSIT PAR CONTENEUR ET RAIL/ROUTE

1000 T

	INNERSTAATLICH NATIONAL		GRENZUEBERSCHREITEND INTERNATIONAL				DURCHGANG TRANSIT		INSGESAMT TOTAL	
	ANZAHL NUMBER NOMBRE	1000T	BELADUNG LOADING CHARGEMENT		ENTLADUNG UNLOADING DECHARGEMENT		ANZAHL NUMBER NOMBRE	1000T	ANZAHL NUMBER NOMBRE	1000T
			ANZAHL NUMBER NOMBRE	1000T	ANZAHL NUMBER NOMBRE	1000T				
A. GROSSCONTAINER LARGE CONTAINER GRAND CONTENEUR										
BELADEN-LOADED-EN CHARGE	1181297	17301	420904	7332	474150	8090
LEER-EMPTY-VIDE	754727	.	148902	.	113626
B. SCHIENE/STRASSE ROAD/RAIL RAIL/ROUTE	472616(a)	6742	197774(a)	4571	199030(a)	4185

(a) MIT STRASSENGUTERFAHRZEUGEN BELADENEN EISENBAHNWAGEN
 RAILWAY WAGONS LOADED WITH ROAD GOODS VEHICLES
 WAGONS DE CHEMIN DE FER CHARGES DE VEHICLES ROUTIERS
 FOUR LE TRANSPORT DES MARCHANDISES

EISENBAHN - RAILWAY - CHEMIN DE FER 2.1.01:1 (5A)
 GRENZUEBERSCHREITENDER VERKEHR NACH LAND UND GUETERGRUPPE BR DEUTSCHLAND
 INTERNATIONAL TRAFFIC BY COUNTRY AND GROUP OF GOODS 1987
 TRAFIC INTERNATIONAL PAR PAYS ET GROUPE DE MARCHANDISES 1000 T

LAND - COUNTRY - PAYS	GUETERGRUPPE					GROUP OF GOODS				GROUPE DE MARCHANDISES			
	01	02	03	04	05	06	07	08	09	10	11	12	13
A. EMPFANG AUS: RECEIVED FROM: RECEPTIONS DE:													
01 BR DEUTSCHLAND	-	-	-	-	-	-	-	-	-	-	-	-	-
02 FRANCE	144	38	-	72	13	199	179	434	-	36	707	1	763
03 ITALIA	4	492	0	1	7	137	0	0	-	0	1	0	165
04 NEDERLAND	-	2	0	4	2	14	5	10	-	162	2531	1	220
05 BELGIQUE/BELGIE	0	12	-	80	1	37	0	46	-	69	12	1	1104
06 LUXEMBOURG	-	-	-	4	0	0	-	-	-	-	-	-	515
07 UNITED KINGDOM	-	-	-	0	1	2	-	-	-	-	-	-	56
08 IRELAND	-	-	-	-	-	-	-	-	-	-	-	-	-
09 DANMARK	7	-	-	6	0	22	0	-	-	-	15	-	41
10 HELLAS	-	27	-	-	-	0	-	-	-	2	-	-	-
11 ESPANA	-	179	-	7	2	1	0	-	-	-	-	-	0
12 PORTUGAL	-	-	-	2	-	-	-	-	-	-	-	-	0
20 EUR	155	750	0	177	25	413	184	490	-	269	3268	3	2863
28 NORWAY	-	-	-	0	0	-	-	0	-	-	0	1	-
30 SWEDEN	-	0	-	316	0	8	0	-	-	1	2	1	327
32 FINLAND	-	-	-	-	0	-	-	-	-	-	-	-	-
34 SWITZERLAND	1	3	0	4	10	9	3	0	-	35	13	17	201
36 AUSTRIA	-	4	-	50	31	7	37	4	-	345	7	12	332
48 YUGOSLAVIA	0	2	0	1	4	43	0	-	-	12	1	0	9
52 TURKEY	-	-	-	-	-	-	-	-	-	-	-	-	-
56 USSR	-	-	-	-	-	-	-	-	-	-	-	-	-
58 GERMAN DR	131	-	0	180	59	85	29	1045	-	3333	3	40	2333
60 POLAND	0	5	0	83	12	8	6	40	-	62	0	2	10
62 CZECHOSLOVAKIA	0	4	0	136	32	51	10	2301	-	812	134	14	269
64 HUNGARY	1	3	0	3	10	16	3	5	-	85	5	6	2
66 ROMANIA	0	0	-	2	4	12	1	0	-	-	-	-	20
68 BULGARIA	-	0	-	-	0	2	-	-	-	-	5	-	-
71 TOTAL STATE TRADING	133	14	0	405	121	218	50	3386	-	4309	143	63	2643
72 OTHER EUROP. COUNTRIES	-	-	-	-	-	0	-	-	-	-	-	-	-
80 NEAR AND MIDDLE EAST	-	-	-	-	-	-	-	-	-	-	-	-	-
83 OTHER COUNTRIES	-	-	-	-	-	-	-	-	-	-	-	-	-
88 TOTAL THIRD COUNTRIES	133	22	0	775	162	242	90	3390	-	4691	165	94	3503
89 NOT SPECIFIED	-	-	-	-	-	-	-	-	-	-	-	-	-
95 ZUSAMMEN-TOTAL A	288	772	0	952	188	654	274	3880	-	4960	3434	97	6366

EISENBAHN - RAILWAY - CHEMIN DE FER 2.1.01:2 (5A)
 GRENZUEBERSCHREITENDER VERKEHR NACH LAND UND GUETERGRUPPE BR DEUTSCHLAND
 INTERNATIONAL TRAFFIC BY COUNTRY AND GROUP OF GOODS 1987
 TRAFIC INTERNATIONAL PAR PAYS ET GROUPE DE MARCHANDISES 1000 T

LAND - COUNTRY - PAYS	GUETERGRUPPE					GROUP OF GOODS				GROUPE DE MARCHANDISES			
	14	15	16	17	18	19	20	21	22	23	24	01-24	
A. EMPFANG AUS: RECEIVED FROM: RECEPTIONS DE:													
01 BR DEUTSCHLAND	-	-	-	-	-	-	-	-	-	-	-	-	
02 FRANCE	103	176	97	4	359	23	88	2	4	57	115	3613	
03 ITALIA	38	13	4	-	42	4	242	4	21	24	1028	2229	
04 NEDERLAND	1	27	30	3	644	18	28	0	0	6	273	3981	
05 BELGIQUE/BELGIE	91	86	92	0	328	26	189	1	12	7	339	2534	
06 LUXEMBOURG	2	-	151	-	0	-	12	0	1	-	1	689	
07 UNITED KINGDOM	6	8	-	-	9	6	1	0	1	0	8	99	
08 IRELAND	-	-	-	-	-	-	-	-	-	-	-	-	
09 DANMARK	5	0	112	1	3	2	7	2	0	3	220	448	
10 HELLAS	-	-	-	-	0	-	0	-	-	0	17	45	
11 ESPANA	2	18	-	-	0	-	31	0	0	7	62	309	
12 PORTUGAL	0	-	-	-	0	-	0	-	-	3	0	6	
20 EUR	247	329	486	8	1385	80	599	10	40	107	2063	13951	
28 NORWAY	-	-	-	-	4	3	2	0	-	1	5	17	
30 SWEDEN	1	7	0	0	24	98	20	1	1	333	68	1208	
32 FINLAND	-	-	-	-	-	-	0	-	-	5	1	6	
34 SWITZERLAND	2	18	2	0	196	10	64	5	8	24	370	997	
36 AUSTRIA	131	180	399	2	232	5	98	13	6	256	826	2978	
48 YUGOSLAVIA	9	1	-	-	22	0	50	4	5	28	66	255	
52 TURKEY	-	-	-	-	-	-	-	-	-	-	-	0	
56 USSR	-	-	-	-	-	-	-	-	-	-	-	-	
58 GERMAN DR	213	1179	295	383	524	2	22	50	27	57	33	10025	
60 POLAND	51	5	35	34	111	2	17	7	4	41	76	612	
62 CZECHOSLOVAKIA	50	84	52	66	121	83	50	11	16	141	80	4517	
64 HUNGARY	0	3	100	18	33	-	12	14	3	15	19	369	
66 ROMANIA	0	0	2	-	9	-	7	18	6	127	5	195	
68 BULGARIA	-	-	-	-	3	-	0	-	0	3	5	19	
71 TOTAL STATE TRADING	323	1272	484	501	824	87	158	104	62	411	283	15992	
72 OTHER EUROP. COUNTRIES	-	-	-	-	-	-	-	-	-	0	-	0	
80 NEAR AND MIDDLE EAST	-	-	-	-	-	-	-	-	-	-	-	-	
83 OTHER COUNTRIES	-	-	-	-	-	-	-	-	-	-	-	-	
88 TOTAL THIRD COUNTRIES	457	1476	886	503	1279	203	344	122	77	1030	1553	21197	
89 NOT SPECIFIED	-	-	-	-	-	-	-	-	-	-	-	-	
95 ZUSAMMEN-TOTAL A	704	1805	1372	511	2665	283	943	132	117	1138	3617	35148	

EISENBahn - RAILWAY - CHEMIN DE FER

2.1.01:3 (5A)

GRENZUEBERSCHREITENDER VERKEHR NACH LAND UND GUETERGRUPPE
INTERNATIONAL TRAFFIC BY COUNTRY AND GROUP OF GOODS
TRAFIC INTERNATIONAL PAR PAYS ET GROUPE DE MARCHANDISES

BR DEUTSCHLAND
1987
1000 T

LAND - COUNTRY - PAYS	GUETERGRUPPE - GROUP OF GOODS - GROUPE DE MARCHANDISES												
	01	02	03	04	05	06	07	08	09	10	11	12	13
B. VERSAND NACH: DISPATCHED TO: EXPEDITIONS VERS:													
01 BR DEUTSCHLAND	-	-	-	-	-	-	-	-	-	-	-	-	-
02 FRANCE	3	1	0	30	18	28	0	1291	-	55	100	1	1311
03 ITALIA	16	5	35	135	28	418	0	177	-	105	901	1	700
04 NEDERLAND	0	0	0	2	13	1	0	397	-	68	4	24	103
05 BELGIQUE/BELGIE	4	2	-	12	12	228	-	1105	-	9	86	9	671
06 LUXEMBOURG	0	-	-	1	3	0	-	1209	-	51	129	-	42
07 UNITED KINGDOM	-	-	-	-	0	2	-	-	-	1	-	-	28
08 IRELAND	-	-	-	-	-	-	-	-	-	-	-	-	-
09 DANMARK	-	9	-	42	2	16	-	-	-	7	2	-	69
10 HELLAS	-	3	0	0	1	7	0	-	-	-	-	-	0
11 ESPAÑA	-	-	-	3	1	1	-	-	-	3	-	0	229
12 PORTUGAL	-	-	-	0	-	-	-	-	-	1	-	-	0
20 EUR	22	20	36	216	75	699	1	4189	-	295	1223	36	3153
28 NORWAY	-	0	-	-	2	7	-	0	-	0	0	-	4
30 SWEDEN	-	7	-	526	4	38	-	4	-	3	47	1	204
32 FINLAND	-	-	-	-	0	0	-	-	-	-	-	-	1
36 SCHWITZERLAND	46	41	0	64	45	187	2	80	-	167	49	3	358
38 AUSTRIA	2	50	0	296	12	254	13	529	0	221	602	7	157
48 YUGOSLAVIA	0	1	1	3	9	0	1	2	-	3	-	0	46
52 TURKEY	-	-	0	-	-	6	-	-	-	-	-	-	-
54 USSR	-	-	-	-	-	-	-	-	-	-	-	-	-
58 GERMAN DR	0	15	-	21	47	300	104	1924	-	48	367	69	919
60 POLAND	0	4	-	0	11	33	5	-	-	4	0	3	30
62 CZECHOSLOVAKIA	0	100	-	4	25	139	14	-	-	6	11	4	162
64 HUNGARY	255	6	0	12	8	79	1	100	-	1	-	2	29
66 RUMANIA	-	-	-	-	2	2	1	-	-	-	-	-	5
68 BULGARIA	-	-	0	-	7	34	1	-	-	1	-	0	28
71 TOTAL STATE TRADING	256	126	1	40	110	595	126	2025	-	61	378	78	1219
72 OTHER EUROP. COUNTRIES	-	-	-	-	-	-	-	-	-	-	-	-	-
80 NEAR AND MIDDLE EAST	-	-	-	-	-	-	-	-	-	-	-	-	-
83 OTHER COUNTRIES	-	-	-	-	-	-	-	-	-	-	-	-	-
88 TOTAL THIRD COUNTRIES	304	224	2	926	173	1081	140	2638	0	452	1077	89	1941
89 NOT SPECIFIED	-	-	-	-	-	-	-	-	-	-	-	-	-
95 ZUSAMMEN-TOTAL B	327	244	38	1143	248	1781	141	6826	0	747	2299	125	5095
97 INSGESAMT-TOTAL A+B	615	1016	38	2095	435	2435	416	10706	0	5707	5733	222	11461

EISENBahn - RAILWAY - CHEMIN DE FER

2.1.01:4 (5A)

GRENZUEBERSCHREITENDER VERKEHR NACH LAND UND GUETERGRUPPE
INTERNATIONAL TRAFFIC BY COUNTRY AND GROUP OF GOODS
TRAFIC INTERNATIONAL PAR PAYS ET GROUPE DE MARCHANDISES

BR DEUTSCHLAND
1987
1000 T

LAND - COUNTRY - PAYS	GUETERGRUPPE - GROUP OF GOODS - GROUPE DE MARCHANDISES												
	14	15	16	17	18	19	20	21	22	23	24	01-24	
B. VERSAND NACH: DISPATCHED TO: EXPEDITIONS VERS:													
01 BR DEUTSCHLAND	-	-	-	-	-	-	-	-	-	-	-	-	
02 FRANCE	19	60	132	35	284	17	277	17	10	101	123	3913	
03 ITALIA	9	1002	125	32	290	66	238	2	21	85	1319	5709	
04 NEDERLAND	1	233	9	1	236	0	76	1	0	15	158	1344	
05 BELGIQUE/BELGIE	2	5	7	-	297	-	680	4	4	10	202	3337	
06 LUXEMBOURG	0	17	20	-	2	-	9	3	-	0	4	1489	
07 UNITED KINGDOM	1	11	0	-	17	2	12	0	-	2	1	79	
08 IRELAND	-	-	-	-	-	-	-	-	-	-	-	-	
09 DANMARK	3	74	14	15	61	0	76	2	3	35	207	644	
10 HELLAS	0	-	-	-	1	-	22	2	-	9	23	67	
11 ESPAÑA	0	1	1	-	19	0	160	1	1	1	60	480	
12 PORTUGAL	-	-	-	-	0	-	10	-	-	0	1	12	
20 EUR	36	1401	309	83	1208	84	1558	31	40	258	2098	17074	
28 NORWAY	1	0	-	0	11	-	22	1	2	1	11	62	
30 SWEDEN	22	48	7	1	130	17	88	14	3	29	106	1298	
32 FINLAND	0	-	-	-	0	-	1	-	-	0	9	11	
36 SCHWITZERLAND	48	251	85	12	374	91	184	12	21	123	474	2719	
38 AUSTRIA	7	106	141	7	491	192	207	24	25	40	716	4097	
48 YUGOSLAVIA	7	22	1	1	79	6	62	1	1	6	58	317	
52 TURKEY	-	-	-	-	-	-	1	-	0	-	2	3	
54 USSR	-	-	-	-	-	-	-	-	-	-	-	-	
58 GERMAN DR	1	31	60	4	544	15	71	9	1	77	45	4673	
60 POLAND	3	3	41	9	107	1	11	5	1	15	28	315	
62 CZECHOSLOVAKIA	6	13	66	1	174	1	30	4	1	17	57	835	
64 HUNGARY	6	13	165	0	106	0	13	1	1	16	10	824	
66 RUMANIA	1	2	0	0	26	0	1	1	1	2	1	44	
68 BULGARIA	12	4	-	-	63	1	10	2	0	10	8	180	
71 TOTAL STATE TRADING	35	90	333	15	1098	24	198	23	7	144	207	7189	
72 OTHER EUROP. COUNTRIES	-	-	-	-	-	-	-	-	-	-	-	-	
80 NEAR AND MIDDLE EAST	-	-	-	-	-	-	-	-	-	0	0	0	
83 OTHER COUNTRIES	-	-	-	-	-	-	-	-	-	-	-	-	
88 TOTAL THIRD COUNTRIES	113	495	566	36	2105	324	700	73	58	338	1526	15379	
89 NOT SPECIFIED	-	-	-	-	-	-	-	-	-	-	-	-	
95 ZUSAMMEN-TOTAL B	149	1897	875	119	3312	408	2258	105	98	596	3623	32453	
97 INSGESAMT-TOTAL A+B	853	3701	2246	630	5977	691	3200	237	215	1734	7240	67601	

EISENBAHN - RAILWAY - CHEMIN DE FER
 GRENZUEBERSCHREITENDER VERKEHR NACH LAND UND GUETERGRUPPE
 INTERNATIONAL TRAFFIC BY COUNTRY AND GROUP OF GOODS
 TRAFIC INTERNATIONAL PAR PAYS ET GROUPE DE MARCHANDISES

2.1.02:1 (5A)
 FRANCE
 1987
 1000 T

LAND - COUNTRY - PAYS	GUETERGRUPPE - GROUP OF GOODS - GROUPE DE MARCHANDISES												
	01	02	03	04	05	06	07	08	09	10	11	12	13
A. EMPFANG AUS: RECEIVED FROM: RECEPTIONS DE:													
01 BR DEUTSCHLAND	3	1	0	24	19	30	0	1399	-	50	102	2	1517
02 FRANCE	-	-	-	-	-	-	-	-	-	-	-	-	-
03 ITALIA	4	7	0	2	4	25	0	9	0	23	4	415	
04 NEDERLAND	1	4	-	1	0	51	7	304	9	78	6	87	
05 BELGIQUE/BELGIE	238	2	2	51	0	137	1	386	0	189	448	53	1545
06 LUXEMBOURG	-	-	-	-	-	0	-	-	-	0	1	-	280
07 UNITED KINGDOM	7	1	-	-	0	12	-	-	-	-	0	-	22
08 IRELAND	-	-	-	-	-	-	-	-	-	-	-	-	-
09 DANMARK	-	0	0	-	0	2	-	-	-	-	-	-	-
10 HELLAS	-	0	-	-	0	-	-	-	-	-	-	-	-
11 ESPANA	1	67	-	0	1	6	4	-	-	-	-	1	-
12 PORTUGAL	-	0	-	0	3	-	-	-	-	-	-	-	-
20 EUR	254	82	3	79	24	263	12	2007	10	318	580	59	3865
28 NORWAY	-	-	-	-	-	-	-	-	-	-	-	-	0
30 SWEDEN	-	-	-	41	0	1	-	-	-	0	0	0	54
32 FINLAND	-	-	-	-	-	-	-	-	-	-	-	-	-
36 SWITZERLAND	2	1	0	11	6	7	-	72	-	6	4	2	132
38 AUSTRIA	2	-	-	2	1	0	-	-	-	-	-	-	84
48 YUGOSLAVIA	1	0	-	1	4	3	0	-	-	-	0	-	0
52 TURKEY	-	-	-	-	-	1	-	-	-	-	-	-	-
56 USSR	-	-	-	-	0	-	-	-	-	-	-	0	-
58 GERMAN DR	-	-	-	0	-	-	0	5	-	3	-	-	46
60 POLAND	-	-	0	-	3	3	-	0	-	-	-	-	1
62 CZECHOSLOVAKIA	-	-	0	11	2	0	-	-	-	9	-	0	60
64 HUNGARY	0	-	0	-	1	1	1	-	-	1	0	-	2
66 RUMANIA	-	-	-	-	4	1	-	-	-	-	-	-	0
68 BULGARIA	-	-	-	-	-	-	-	-	-	-	-	-	0
71 TOTAL STATE TRADING	1	0	0	12	14	8	2	5	-	13	0	0	109
72 OTHER EUROP. COUNTRIES	-	-	-	-	-	-	-	-	-	-	-	-	-
80 NEAR AND MIDDLE EAST	-	-	-	-	-	-	-	-	-	-	-	-	-
83 OTHER COUNTRIES	-	-	-	-	-	-	-	-	-	-	-	-	-
88 TOTAL THIRD COUNTRIES	4	1	1	66	21	17	2	77	-	19	4	3	380
89 NOT SPECIFIED	-	-	-	-	-	-	-	-	-	-	-	-	-
95 ZUSAMMEN-TOTAL A	258	83	3	145	45	280	14	2083	10	337	584	62	4245

EISENBAHN - RAILWAY - CHEMIN DE FER
 GRENZUEBERSCHREITENDER VERKEHR NACH LAND UND GUETERGRUPPE
 INTERNATIONAL TRAFFIC BY COUNTRY AND GROUP OF GOODS
 TRAFIC INTERNATIONAL PAR PAYS ET GROUPE DE MARCHANDISES

2.1.02:2 (5A)
 FRANCE
 1987
 1000 T

LAND - COUNTRY - PAYS	GUETERGRUPPE - GROUP OF GOODS - GROUPE DE MARCHANDISES												
	14	15	16	17	18	19	20	21	22	23	24	01-24	
A. EMPFANG AUS: RECEIVED FROM: RECEPTIONS DE:													
01 BR DEUTSCHLAND	17	59	129	35	285	16	393	20	10	120	273	4414	
02 FRANCE	-	-	-	-	-	-	-	-	-	-	-	-	
03 ITALIA	13	21	2	-	56	3	401	12	14	63	448	1528	
04 NEDERLAND	0	4	562	2	190	4	6	6	1	3	25	1368	
05 BELGIQUE/BELGIE	0	119	418	18	367	34	101	0	15	10	168	4301	
06 LUXEMBOURG	-	15	43	-	0	-	2	1	-	0	3	344	
07 UNITED KINGDOM	-	2	-	-	6	-	3	0	0	9	2	64	
08 IRELAND	-	-	-	-	-	-	-	-	-	-	-	-	
09 DANMARK	-	-	-	-	0	2	8	0	-	0	19	31	
10 HELLAS	-	-	-	-	-	-	0	-	-	0	7	8	
11 ESPANA	5	2	-	-	4	-	59	0	0	2	15	166	
12 PORTUGAL	-	-	0	-	-	3	7	0	5	2	0	17	
20 EUR	36	222	1153	56	908	61	979	34	46	210	960	12219	
28 NORWAY	-	-	-	-	0	-	4	0	-	0	2	6	
30 SWEDEN	0	0	-	-	10	17	13	0	0	134	3	274	
32 FINLAND	-	-	-	-	0	0	-	-	-	0	1	1	
36 SWITZERLAND	7	5	191	0	53	15	145	2	3	69	368	1102	
38 AUSTRIA	3	3	28	-	38	5	9	0	0	49	51	276	
48 YUGOSLAVIA	1	-	-	-	1	-	24	1	2	10	1	48	
52 TURKEY	-	-	-	-	-	-	0	-	-	-	0	1	
56 USSR	-	-	-	-	-	-	0	-	-	-	-	0	
58 GERMAN DR	1	-	0	5	29	-	26	3	1	12	2	134	
60 POLAND	0	0	-	1	13	-	14	4	2	4	3	48	
62 CZECHOSLOVAKIA	1	10	-	5	16	-	11	4	3	12	0	146	
64 HUNGARY	-	-	0	10	2	-	2	1	1	4	2	28	
66 RUMANIA	0	-	-	-	1	-	6	10	1	68	0	91	
68 BULGARIA	-	-	-	-	0	-	-	-	-	0	0	1	
71 TOTAL STATE TRADING	2	10	0	22	63	-	83	23	10	110	9	496	
72 OTHER EUROP. COUNTRIES	-	-	-	-	-	-	-	-	-	-	-	-	
80 NEAR AND MIDDLE EAST	-	-	-	-	-	-	-	-	-	-	-	-	
83 OTHER COUNTRIES	-	-	-	-	-	-	-	-	-	0	-	0	
88 TOTAL THIRD COUNTRIES	12	20	219	22	164	37	254	26	13	362	433	2157	
89 NOT SPECIFIED	-	-	-	-	-	-	-	-	-	-	-	-	
95 ZUSAMMEN-TOTAL A	48	242	1373	78	1071	99	1233	60	59	572	1393	14376	

EISENBAHN - RAILWAY - CHEMIN DE FER

2.1.02:3 (5A)

GRENZUEBERSCHREITENDER VERKEHR NACH LAND UND GUETERGRUPPE FRANCE

INTERNATIONAL TRAFFIC BY COUNTRY AND GROUP OF GOODS 1987

TRAFIC INTERNATIONAL PAR PAYS ET GROUPE DE MARCHANDISES 1000 T

LAND - COUNTRY - PAYS	GUETERGRUPPE - GROUP OF GOODS - GROUPE DE MARCHANDISES												
	01	02	03	04	05	06	07	08	09	10	11	12	13
B. VERSAND NACH: DISPATCHED TO: EXPEDITIONS VERS:													
01 BR DEUTSCHLAND	144	39	-	75	12	194	181	438	3	40	707	1	776
02 FRANCE	-	-	-	-	-	-	-	-	-	-	-	-	-
03 ITALIA	1206	36	1	155	8	64	4	85	1	113	1097	18	1148
04 NEDERLAND	221	0	-	3	0	144	22	-	-	7	1	0	28
05 BELGIQUE/BELGIE	439	1	-	10	9	925	390	11	2	2	127	24	1413
06 LUXEMBOURG	11	0	-	1	-	-	-	1	-	0	3	0	239
07 UNITED KINGDOM	2	11	-	3	3	112	-	-	-	-	-	-	36
08 IRELAND	-	-	-	-	-	-	-	-	-	-	-	-	-
09 DANMARK	-	1	-	-	5	11	-	-	-	-	-	-	47
10 HELLAS	-	-	0	-	-	-	-	-	-	-	-	-	-
11 ESPANA	57	9	-	11	0	34	2	3	-	0	0	-	0
12 PORTUGAL	0	16	-	0	0	0	0	-	-	-	-	-	1
20 EUR	2081	112	1	258	37	1484	599	539	6	163	1936	43	3689
28 NORWAY	-	4	-	-	-	6	-	-	-	-	-	-	2
30 SWEDEN	-	15	-	1	3	26	-	0	-	-	2	4	74
32 FINLAND	-	0	-	-	-	-	-	-	-	-	-	-	-
36 SWITZERLAND	184	12	0	92	2	176	0	26	4	37	38	0	213
38 AUSTRIA	0	1	-	33	0	2	2	22	0	1	-	-	17
48 YUGOSLAVIA	-	-	-	-	2	2	0	-	2	0	-	1	30
52 TURKEY	-	-	-	-	-	-	-	-	-	-	-	-	-
56 USSR	-	-	-	-	-	-	-	-	-	-	-	-	-
58 GERMAN DR	-	3	-	-	2	21	-	137	-	-	-	-	20
60 POLAND	-	-	0	-	2	1	1	-	-	1	-	0	3
62 CZECHOSLOVAKIA	-	1	0	-	2	2	0	-	1	-	-	0	1
64 HUNGARY	0	0	-	0	1	1	0	67	-	0	-	-	5
66 RUMANIA	-	-	-	0	1	-	0	-	-	0	-	-	1
68 BULGARIA	-	-	-	-	2	4	0	-	-	0	-	-	3
71 TOTAL STATE TRADING	0	3	0	0	10	36	1	204	3	2	-	1	63
72 OTHER EUROP. COUNTRIES	-	-	-	-	-	-	-	-	-	-	-	-	-
80 NEAR AND MIDDLE EAST	-	-	-	-	-	-	-	-	-	-	-	-	-
83 OTHER COUNTRIES	-	-	-	-	-	-	-	-	-	-	-	-	-
88 TOTAL THIRD COUNTRIES	184	36	0	126	16	245	1	252	7	40	40	5	369
89 NOT SPECIFIED	-	-	-	-	-	-	-	-	-	-	-	-	-
95 ZUSAMMEN-TOTAL B	2264	148	1	384	53	1729	600	791	13	203	1976	49	4058
97 INSGESAMT-TOTAL A+B	2523	230	4	528	99	2010	615	2874	23	540	2560	111	8302

EISENBAHN - RAILWAY - CHEMIN DE FER

2.1.02:4 (5A)

GRENZUEBERSCHREITENDER VERKEHR NACH LAND UND GUETERGRUPPE FRANCE

INTERNATIONAL TRAFFIC BY COUNTRY AND GROUP OF GOODS 1987

TRAFIC INTERNATIONAL PAR PAYS ET GROUPE DE MARCHANDISES 1000 T

LAND - COUNTRY - PAYS	GUETERGRUPPE - GROUP OF GOODS - GROUPE DE MARCHANDISES												
	14	15	16	17	18	19	20	21	22	23	24	01-24	
B. VERSAND NACH: DISPATCHED TO: EXPEDITIONS VERS:													
01 BR DEUTSCHLAND	102	182	98	4	370	24	105	2	5	60	338	3899	
02 FRANCE	-	-	-	-	-	-	-	-	-	-	-	-	
03 ITALIA	4	749	21	2	210	91	307	2	1	30	598	5951	
04 NEDERLAND	-	10	1	1	59	-	24	0	0	1	40	563	
05 BELGIQUE/BELGIE	0	111	10	-	440	-	141	12	0	23	185	4275	
06 LUXEMBOURG	10	15	17	-	3	-	1	1	-	-	0	301	
07 UNITED KINGDOM	5	34	-	0	22	-	-	-	0	0	5	234	
08 IRELAND	-	-	-	-	-	-	-	-	-	-	-	-	
09 DANMARK	-	1	-	-	6	-	23	-	2	2	28	125	
10 HELLAS	0	0	-	-	3	-	1	2	0	0	9	16	
11 ESPANA	0	0	76	-	2	14	72	-	4	0	6	292	
12 PORTUGAL	0	3	-	-	-	-	16	-	-	0	0	37	
20 EUR	121	1104	221	8	1115	128	691	18	12	118	1210	15693	
28 NORWAY	0	-	-	-	3	-	3	-	1	1	6	26	
30 SWEDEN	6	8	-	0	4	0	5	2	4	10	8	173	
32 FINLAND	-	-	-	-	0	-	0	-	-	0	5	5	
36 SWITZERLAND	5	251	150	2	179	6	48	4	10	13	152	1603	
38 AUSTRIA	1	6	46	-	59	1	31	0	3	0	22	245	
48 YUGOSLAVIA	1	3	0	-	18	0	15	0	0	1	0	75	
52 TURKEY	-	-	-	-	0	-	0	-	-	-	1	1	
56 USSR	-	-	-	-	-	-	-	-	-	-	-	-	
58 GERMAN DR	-	0	-	-	12	-	4	0	-	2	2	203	
60 POLAND	1	1	-	-	29	-	5	0	1	3	1	54	
62 CZECHOSLOVAKIA	0	1	-	0	12	-	6	0	0	0	1	26	
64 HUNGARY	0	1	0	-	19	-	2	0	1	2	0	100	
66 RUMANIA	6	3	-	-	7	-	2	0	0	1	0	21	
68 BULGARIA	2	0	-	-	9	-	2	0	0	1	0	24	
71 TOTAL STATE TRADING	10	10	0	0	106	0	36	1	2	9	6	503	
72 OTHER EUROP. COUNTRIES	-	-	-	-	-	-	-	-	-	-	-	-	
80 NEAR AND MIDDLE EAST	-	-	-	-	-	-	-	-	-	-	-	-	
83 OTHER COUNTRIES	-	-	-	-	-	-	-	0	-	0	-	0	
88 TOTAL THIRD COUNTRIES	22	275	197	3	352	7	122	6	20	32	200	2558	
89 NOT SPECIFIED	-	-	-	-	-	-	-	-	-	-	-	-	
95 ZUSAMMEN-TOTAL B	143	1379	418	10	1467	135	813	25	33	150	1410	18252	
97 INSGESAMT-TOTAL A+B	191	1621	1790	88	2538	234	2046	85	92	722	2803	32627	

EISENBahn - RAILWAY - CHEMIN DE FER 2.1.03:1 (5A)

GRENZUEBERSCHREITENDER VERKEHR NACH LAND UND GUETERGRUPPE ITALIA

INTERNATIONAL TRAFFIC BY COUNTRY AND GROUP OF GOODS 1987

TRAFFIC INTERNATIONAL PAR PAYS ET GROUPE DE MARCHANDISES 1000 T

LAND - COUNTRY - PAYS	GUETERGRUPPE				GROUP OF GOODS				GROUPE DE MARCHANDISES				
	01	02	03	04	05	06	07	08	09	10	11	12	13
A. EMPFANG AUS: RECEIVED FROM: RECEPTIONS DE:													
01 BR DEUTSCHLAND	15	4	83	126	23	46	1	193	0	108	895	1	716
02 FRANCE	1008	21	86	156	8	266	3	77	0	147	1074	16	1113
03 ITALIA	-	-	-	-	-	-	-	-	-	-	-	-	-
04 NEDERLAND	-	1	0	0	0	3	0	0	-	83	-	0	4
05 BELGIQUE/BELGIE	-	-	-	2	0	0	0	12	-	17	0	-	357
06 LUXEMBOURG	-	-	-	5	-	0	-	-	-	-	-	-	125
07 UNITED KINGDOM	-	0	-	0	-	5	0	-	-	-	-	-	26
08 IRELAND	-	-	-	-	-	-	-	-	-	-	-	-	-
09 DANMARK	-	0	-	1	0	7	0	-	-	2	0	-	0
10 HELLAS	-	-	-	-	0	1	1	-	-	-	-	-	-
11 ESPANA	-	0	-	1	1	4	0	-	-	-	-	-	0
12 PORTUGAL	-	-	-	0	0	0	-	0	-	-	-	-	-
20 EUR	1023	28	170	291	32	332	4	283	0	356	1970	18	2341
28 NORWAY	-	-	-	-	-	1	-	-	-	-	-	-	1
30 SWEDEN	-	0	0	80	2	1	-	-	-	-	0	-	40
32 FINLAND	-	-	-	-	-	-	-	-	-	-	-	-	-
36 SCHWITZERLAND	12	61	10	313	24	124	1	3	-	20	144	21	702
38 AUSTRIA	1	0	38	443	17	14	-	0	-	24	88	35	263
48 YUGOSLAVIA	1	6	0	358	23	7	4	18	-	21	264	9	190
52 TURKEY	-	-	-	-	-	-	-	-	-	-	-	-	-
56 USSR	-	-	-	-	-	-	-	-	-	-	-	-	-
58 GERMAN DR	-	-	0	-	1	0	0	7	-	0	0	-	124
60 POLAND	-	0	0	3	11	1	1	1	-	-	-	-	1
62 CZECHOSLOVAKIA	-	-	0	5	4	4	0	-	-	13	29	-	62
64 HUNGARY	5	0	22	328	13	16	10	0	-	83	0	0	65
66 RUMANIA	1	0	0	46	4	1	0	-	-	0	-	-	0
68 BULGARIA	-	-	-	0	0	0	-	-	-	3	-	0	0
71 TOTAL STATE TRADING	8	6	24	741	56	29	15	26	-	120	293	10	441
72 OTHER EUROP. COUNTRIES	-	-	0	0	-	-	-	-	-	-	-	-	-
80 NEAR AND MIDDLE EAST	-	-	-	-	-	-	-	-	-	-	-	-	-
83 OTHER COUNTRIES	-	-	-	-	-	-	-	-	-	-	-	-	-
88 TOTAL THIRD COUNTRIES	21	67	72	1578	99	169	16	29	-	164	525	66	1446
89 NOT SPECIFIED	-	-	-	-	-	-	-	-	-	-	-	-	-
95 ZUSAMMEN-TOTAL A	1044	95	242	1869	131	501	20	312	0	520	2495	84	3787

EISENBahn - RAILWAY - CHEMIN DE FER 2.1.03:2 (5A)

GRENZUEBERSCHREITENDER VERKEHR NACH LAND UND GUETERGRUPPE ITALIA

INTERNATIONAL TRAFFIC BY COUNTRY AND GROUP OF GOODS 1987

TRAFFIC INTERNATIONAL PAR PAYS ET GROUPE DE MARCHANDISES 1000 T

LAND - COUNTRY - PAYS	GUETERGRUPPE				GROUP OF GOODS				GROUPE DE MARCHANDISES				
	14	15	16	17	18	19	20	21	22	23	24	01-24	
A. EMPFANG AUS: RECEIVED FROM: RECEPTIONS DE:													
01 BR DEUTSCHLAND	14	1053	61	39	269	66	238	2	8	105	2085	6152	
02 FRANCE	24	716	23	2	163	88	306	1	1	39	585	5924	
03 ITALIA	-	-	-	-	-	-	-	-	-	-	-	-	
04 NEDERLAND	0	1	-	-	21	18	7	0	0	449	588	-	
05 BELGIQUE/BELGIE	0	1	1	0	70	5	100	1	3	10	866	1444	
06 LUXEMBOURG	-	-	-	-	0	-	0	0	0	0	-	131	
07 UNITED KINGDOM	2	8	-	-	2	0	0	0	-	8	152	206	
08 IRELAND	-	-	-	-	-	-	-	-	-	-	-	-	
09 DANMARK	0	-	-	-	-	26	3	-	-	2	107	148	
10 HELLAS	-	-	-	-	1	-	0	-	-	0	1	3	
11 ESPANA	0	0	-	-	6	1	10	0	-	1	4	29	
12 PORTUGAL	-	-	-	-	-	-	0	-	-	0	0	1	
20 EUR	41	1780	85	41	532	204	665	4	12	164	4249	14626	
28 NORWAY	-	-	-	-	0	-	1	-	-	0	1	4	
30 SWEDEN	-	2	-	-	1	176	2	0	-	195	5	505	
32 FINLAND	-	-	-	-	-	-	0	-	-	-	1	1	
36 SCHWITZERLAND	2	203	40	3	112	128	38	4	12	122	222	2320	
38 AUSTRIA	39	55	71	60	66	62	10	6	5	102	227	1625	
48 YUGOSLAVIA	5	12	4	2	78	0	31	9	19	31	15	1106	
52 TURKEY	-	-	-	-	-	-	-	-	-	-	-	-	
56 USSR	-	-	-	-	-	-	-	-	-	-	-	-	
58 GERMAN DR	-	-	7	1	6	-	5	1	2	3	1	157	
60 POLAND	0	0	0	10	4	1	24	2	1	3	2	65	
62 CZECHOSLOVAKIA	0	0	0	4	13	-	9	1	4	5	2	156	
64 HUNGARY	0	1	18	120	30	0	4	1	1	2	61	784	
66 RUMANIA	-	1	-	12	9	-	14	2	3	14	2	110	
68 BULGARIA	-	-	-	5	1	-	0	-	0	0	1	10	
71 TOTAL STATE TRADING	6	14	29	154	141	1	87	16	29	58	84	2388	
72 OTHER EUROP. COUNTRIES	-	-	-	-	0	-	0	-	-	0	-	0	
80 NEAR AND MIDDLE EAST	-	-	-	-	-	-	-	-	-	-	-	-	
83 OTHER COUNTRIES	-	-	-	-	-	-	-	-	-	-	-	-	
88 TOTAL THIRD COUNTRIES	47	274	140	218	321	366	137	26	46	478	539	6842	
89 NOT SPECIFIED	-	-	-	-	-	-	-	-	-	-	-	-	
95 ZUSAMMEN-TOTAL A	88	2053	225	258	852	570	802	30	58	642	4788	21468	

EISENBahn - RAILWAY - CHEMIN DE FER

2.1.03:3 (5A)

GRENZUEBERSCHREITENDER VERKEHR NACH LAND UND GUETERGRUPPE

ITALIA

INTERNATIONAL TRAFFIC BY COUNTRY AND GROUP OF GOODS

1987

TRAFIC INTERNATIONAL PAR PAYS ET GROUPE DE MARCHANDISES

1000 T

LAND - COUNTRY - PAYS	GUETERGRUPPE				GROUP OF GOODS				GROUPE DE MARCHANDISES				
	01	02	03	04	05	06	07	08	09	10	11	12	13
B. VERSAND NACH: DISPATCHED TO: EXPEDITIONS VERS:													
01 BR DEUTSCHLAND	4	490	0	1	4	137	3	0	-	0	2	0	158
02 FRANCE	4	117	0	2	2	25	0	2	-	2	22	0	410
03 ITALIA	-	-	-	-	-	-	-	-	-	-	-	-	-
04 NEDERLAND	-	8	-	0	0	0	-	-	-	-	0	-	1
05 BELGIE/BELGIE	-	13	-	-	0	7	-	-	-	0	-	0	10
06 LUXEMBOURG	-	0	-	-	-	0	-	-	-	-	-	-	0
07 UNITED KINGDOM	-	1	-	-	1	20	0	-	-	-	-	0	7
08 IRELAND	-	-	-	-	-	-	-	-	-	-	-	-	-
09 DANMARK	1	9	-	-	0	3	1	-	-	-	-	-	1
10 HELLAS	-	-	-	-	0	-	0	-	-	0	-	-	-
11 ESPANA	-	-	-	-	2	1	0	-	-	-	0	-	0
12 PORTUGAL	-	-	0	-	0	1	-	-	-	-	-	-	0
20 EUR	8	638	0	4	9	194	5	3	-	2	24	0	588
28 NORWAY	-	6	-	1	0	2	-	-	-	-	-	-	0
30 SWEDEN	-	46	-	-	0	17	-	-	-	-	-	0	4
32 FINLAND	-	0	-	-	0	-	-	-	-	-	-	-	0
36 SCHWEIZ/SWITZERLAND	21	103	-	5	29	85	2	0	-	235	1	249	
38 OESTERREICH/AUSTRIA	0	58	0	2	8	9	0	32	0	178	35	72	
48 YUGOSLAVIA	2	5	-	2	2	52	4	2	-	0	0	23	
52 TURKEY	-	-	-	-	-	-	-	-	-	-	-	-	-
56 USSR	-	-	-	-	-	-	-	-	-	-	-	-	-
58 GERMAN DR	-	3	-	-	1	1	-	-	-	0	0	-	5
60 POLAND	-	13	-	-	1	2	-	-	-	2	-	-	10
62 CZECHOSLOVAKIA	-	32	-	-	6	5	-	-	-	1	-	0	1
64 HUNGARY	3	20	-	0	1	7	0	-	-	0	-	4	5
66 RUMANIA	0	1	-	-	0	4	-	2	-	-	-	-	1
68 BULGARIA	-	1	-	-	1	2	0	-	-	0	-	-	8
71 TOTAL STATE TRADING	5	75	-	2	11	74	4	4	-	3	4	5	53
72 OTHER EUROP. COUNTRIES	-	-	-	-	-	-	-	-	-	-	-	-	0
80 NEAR AND MIDDLE EAST	-	-	-	-	-	-	-	-	-	-	-	-	-
83 OTHER COUNTRIES	-	-	-	-	-	-	-	-	-	-	-	-	-
88 TOTAL THIRD COUNTRIES	26	287	0	8	49	188	7	39	0	416	5	40	378
89 NOT SPECIFIED	-	-	-	-	-	-	-	-	-	-	-	-	-
95 ZUSAMMEN-TOTAL B	34	925	0	12	58	382	12	41	0	418	30	40	966
97 INSGESAMT-TOTAL A+B	1078	1919	242	1880	189	883	32	353	0	939	2525	124	4753

EISENBahn - RAILWAY - CHEMIN DE FER

2.1.03:4 (5A)

GRENZUEBERSCHREITENDER VERKEHR NACH LAND UND GUETERGRUPPE

ITALIA

INTERNATIONAL TRAFFIC BY COUNTRY AND GROUP OF GOODS

1987

TRAFIC INTERNATIONAL PAR PAYS ET GROUPE DE MARCHANDISES

1000 T

LAND - COUNTRY - PAYS	GUETERGRUPPE				GROUP OF GOODS				GROUPE DE MARCHANDISES				
	14	15	16	17	18	19	20	21	22	23	24	01-24	
B. VERSAND NACH: DISPATCHED TO: EXPEDITIONS VERS:													
01 BR DEUTSCHLAND	38	13	4	-	44	4	197	3	19	28	1496	2646	
02 FRANCE	12	20	5	0	59	4	438	9	13	59	627	1837	
03 ITALIA	-	-	-	-	-	-	-	-	-	-	-	-	
04 NEDERLAND	-	-	2	-	1	-	28	0	-	2	330	373	
05 BELGIE/BELGIE	0	2	-	-	2	-	61	0	4	1	629	730	
06 LUXEMBOURG	-	-	-	-	1	-	0	-	-	0	0	1	
07 UNITED KINGDOM	1	0	-	-	1	-	11	0	4	4	327	378	
08 IRELAND	-	-	-	-	-	-	-	-	-	-	-	-	
09 DANMARK	-	1	0	-	1	0	16	0	0	1	108	143	
10 HELLAS	-	0	-	-	3	-	11	1	0	1	0	15	
11 ESPANA	0	0	1	-	2	-	22	0	0	5	10	44	
12 PORTUGAL	-	0	-	-	0	-	22	0	0	0	0	25	
20 EUR	53	36	12	0	114	8	807	14	42	101	3529	6192	
28 NORWAY	-	-	-	-	0	-	18	1	0	1	2	31	
30 SWEDEN	1	0	-	-	1	0	24	3	1	11	14	121	
32 FINLAND	-	-	-	-	-	-	-	-	-	0	0	1	
36 SCHWEIZ/SWITZERLAND	26	93	23	5	120	5	40	18	12	38	179	1291	
38 OESTERREICH/AUSTRIA	1	29	39	1	38	11	31	3	2	24	114	685	
48 YUGOSLAVIA	0	4	0	6	49	2	17	7	1	33	18	233	
52 TURKEY	-	-	-	-	-	-	-	-	-	-	0	0	
56 USSR	-	-	-	-	-	-	-	-	-	-	-	-	
58 GERMAN DR	0	0	-	-	23	-	2	0	0	4	1	41	
60 POLAND	0	0	-	-	17	-	2	0	1	9	1	58	
62 CZECHOSLOVAKIA	0	2	0	-	10	0	4	0	0	1	3	65	
64 HUNGARY	0	1	0	-	28	-	2	1	2	14	89	1	
66 RUMANIA	0	-	-	-	2	-	0	0	0	2	2	14	
68 BULGARIA	2	0	-	1	24	-	3	0	0	2	3	47	
71 TOTAL STATE TRADING	3	8	0	6	153	2	30	8	2	51	43	547	
72 OTHER EUROP. COUNTRIES	-	-	-	-	-	-	0	-	-	0	13	13	
80 NEAR AND MIDDLE EAST	-	-	-	-	-	-	-	-	-	-	-	-	
83 OTHER COUNTRIES	-	-	-	-	-	-	-	-	-	-	-	-	
88 TOTAL THIRD COUNTRIES	39	130	62	12	311	18	142	33	18	126	365	2689	
89 NOT SPECIFIED	-	-	-	-	-	-	-	-	-	-	-	-	
95 ZUSAMMEN-TOTAL B	83	166	74	12	425	26	949	47	59	227	3894	8881	
97 INSGESAMT-TOTAL A+B	171	2219	298	271	1278	596	1752	77	117	869	8682	30349	

EISENBAHN - RAILWAY - CHEMIN DE FER

2.1.04:1 (5A)

GRENZUEBERSCHREITENDER VERKEHR NACH LAND UND GUETERGRUPPE

NEDERLAND

INTERNATIONAL TRAFFIC BY COUNTRY AND GROUP OF GOODS

1987

TRAFIC INTERNATIONAL PAR PAYS ET GROUPE DE MARCHANDISES

1000 T

LAND - COUNTRY - PAYS	GUETERGRUPPE			GROUP OF GOODS				GROUPE DE MARCHANDISES					
	01	02	03	04	05	06	07	08	09	10	11	12	13
A. EMPFANG AUS: RECEIVED FROM: RECEPTIONS DE:													
01 BR DEUTSCHLAND	0	0	0	2	13	1	0	393	-	66	4	25	98
02 FRANCE	274	0	0	3	0	87	15	-	-	5	0	-	28
03 ITALIA	-	9	-	0	0	1	0	-	-	-	-	-	1
04 NEDERLAND	-	-	-	-	-	-	-	-	-	-	-	-	-
05 BELGIQUE/BELGIE	0	0	-	-	-	9	-	2	-	15	1	-	18
06 LUXEMBOURG	-	-	-	-	-	-	-	-	-	-	-	-	43
07 UNITED KINGDOM	-	-	0	-	-	-	-	-	-	-	-	-	0
08 IRELAND	-	-	-	-	-	-	-	-	-	-	-	-	-
09 DANMARK	-	-	-	1	-	-	0	-	-	-	-	-	-
10 HELLAS	-	-	-	-	-	-	-	-	-	-	-	-	-
11 ESPANA	-	12	-	-	-	-	-	-	-	-	-	-	-
12 PORTUGAL	-	-	-	-	-	-	-	-	-	-	-	-	-
20 EUR	275	22	0	5	14	99	16	395	-	85	6	25	189
28 NORWAY	-	-	-	-	-	-	-	-	-	-	-	-	-
30 SWEDEN	-	-	-	16	-	-	-	-	-	0	0	-	4
32 FINLAND	-	-	-	-	-	-	-	-	-	-	-	-	-
36 SWITZERLAND	-	0	0	-	0	2	-	-	-	-	-	0	2
38 AUSTRIA	-	-	-	-	1	0	-	-	-	5	-	-	1
48 YUGOSLAVIA	-	-	-	-	0	0	-	-	-	-	-	-	-
52 TURKEY	-	-	-	-	0	-	-	-	-	-	-	-	-
56 USSR	-	-	-	-	-	-	-	-	-	-	-	-	-
58 GERMAN DR	-	-	0	-	0	1	-	-	-	4	-	0	4
60 POLAND	-	-	-	0	0	0	-	-	-	-	-	-	0
62 CZECHOSLOVAKIA	-	-	-	-	0	1	-	-	-	7	-	-	0
64 HUNGARY	-	-	-	0	1	5	13	-	-	-	0	-	0
66 RUMANIA	-	1	-	0	0	0	-	-	-	-	-	-	-
68 BULGARIA	-	2	-	-	-	1	0	-	-	-	-	-	-
71 TOTAL STATE TRADING	-	3	0	0	2	8	13	-	-	12	0	0	5
72 OTHER EUROP. COUNTRIES	-	-	-	-	-	-	-	-	-	-	-	-	-
80 NEAR AND MIDDLE EAST	-	-	-	-	-	-	-	-	-	-	-	-	-
83 OTHER COUNTRIES	-	-	-	-	-	-	-	-	-	-	-	-	-
88 TOTAL THIRD COUNTRIES	-	3	0	16	3	10	13	-	-	16	0	0	12
89 NOT SPECIFIED	-	-	-	-	-	-	-	-	-	-	-	-	-
95 ZUSAMMEN-TOTAL A	275	25	0	20	17	109	29	395	-	102	6	25	201

EISENBAHN - RAILWAY - CHEMIN DE FER

2.1.04:2 (5A)

GRENZUEBERSCHREITENDER VERKEHR NACH LAND UND GUETERGRUPPE

NEDERLAND

INTERNATIONAL TRAFFIC BY COUNTRY AND GROUP OF GOODS

1987

TRAFIC INTERNATIONAL PAR PAYS ET GROUPE DE MARCHANDISES

1000 T

LAND - COUNTRY - PAYS	GUETERGRUPPE				GROUP OF GOODS				GROUPE DE MARCHANDISES				
	14	15	16	17	18	19	20	21	22	23	24	01-24	
A. EMPFANG AUS: RECEIVED FROM: RECEPTIONS DE:													
01 BR DEUTSCHLAND	0	206	1	0	238	-	64	1	0	16	106	1236	
02 FRANCE	-	10	1	2	60	-	19	0	0	1	34	538	
03 ITALIA	-	1	2	-	3	-	24	1	0	1	344	388	
04 NEDERLAND	-	-	-	-	-	-	-	-	-	-	-	-	
05 BELGIQUE/BELGIE	280	988	-	-	80	0	12	-	6	0	287	1699	
06 LUXEMBOURG	-	5	-	-	-	-	0	-	-	0	24	72	
07 UNITED KINGDOM	-	-	-	1	-	-	-	-	-	0	1	2	
08 IRELAND	-	-	-	-	-	-	-	-	-	-	-	-	
09 DANMARK	0	-	-	-	0	0	0	2	-	0	5	8	
10 HELLAS	-	-	-	-	-	-	0	-	-	0	1	2	
11 ESPANA	-	-	-	-	-	-	-	-	-	-	6	18	
12 PORTUGAL	-	-	-	-	-	-	-	-	-	-	-	-	
20 EUR	281	1209	3	2	382	0	119	4	6	19	809	3963	
28 NORWAY	-	-	-	-	0	-	0	-	-	0	0	0	
30 SWEDEN	-	10	-	-	0	18	0	0	-	76	2	127	
32 FINLAND	-	-	-	-	-	-	0	-	-	-	0	0	
36 SWITZERLAND	-	0	-	-	20	-	2	0	-	1	124	151	
38 AUSTRIA	4	7	12	-	9	-	2	0	0	13	106	161	
48 YUGOSLAVIA	-	0	-	-	1	-	2	-	-	0	6	8	
52 TURKEY	-	-	-	-	-	-	-	-	-	-	-	0	
56 USSR	-	-	-	-	-	-	-	-	-	-	-	-	
58 GERMAN DR	-	-	-	0	5	-	2	0	-	0	0	19	
60 POLAND	-	-	-	1	1	-	1	0	0	5	7	15	
62 CZECHOSLOVAKIA	-	-	-	2	8	-	7	0	1	5	0	32	
64 HUNGARY	-	-	-	-	3	-	0	-	-	2	4	28	
66 RUMANIA	-	-	-	-	0	-	1	0	-	7	1	11	
68 BULGARIA	-	-	-	-	0	-	-	-	0	0	0	3	
71 TOTAL STATE TRADING	-	0	-	2	18	-	12	1	1	20	18	115	
72 OTHER EUROP. COUNTRIES	-	-	-	-	-	-	-	-	-	-	-	-	
80 NEAR AND MIDDLE EAST	-	-	-	-	-	-	-	-	-	-	-	-	
83 OTHER COUNTRIES	-	-	-	-	-	-	-	-	-	-	-	-	
88 TOTAL THIRD COUNTRIES	4	17	12	2	48	18	17	1	1	110	249	555	
89 NOT SPECIFIED	-	-	-	-	-	-	-	-	-	-	-	-	
95 ZUSAMMEN-TOTAL A	285	1227	16	4	430	19	136	5	7	129	1058	4518	

GRENZUEBERSCHREITENDER VERKEHR NACH LAND UND GUETERGRUPPE

NEDERLAND

INTERNATIONAL TRAFFIC BY COUNTRY AND GROUP OF GOODS

1987

TRAFFIC INTERNATIONAL PAR PAYS ET GROUPE DE MARCHANDISES

1000 T

LAND - COUNTRY - PAYS	GUETERGRUPPE - GROUP OF GOODS - GROUPE DE MARCHANDISES												
	01	02	03	04	05	06	07	08	09	10	11	12	13
B. VERSAND NACH: DISPATCHED TO: EXPEDITIONS VERS:													
01 BR DEUTSCHLAND	-	2	0	3	2	13	5	6	147	2532	1	218	
02 FRANCE	5	4	1	0	44	7	313	9	83	7	1	97	
03 ITALIA	0	36	-	0	0	65	1	0	86	-	0	21	
04 NEDERLAND	-	-	-	-	-	-	-	-	-	-	-	-	
05 BELGIQUE/BELGIE	-	-	-	-	3	29	1	2	0	2	27	135	
06 LUXEMBOURG	-	-	-	-	-	-	-	-	-	-	-	3	
07 UNITED KINGDOM	-	-	-	-	1	-	-	-	-	-	-	26	
08 IRELAND	-	-	-	-	-	-	-	-	-	-	-	-	
09 DANMARK	-	0	-	-	-	-	-	-	0	-	-	0	
10 HELLAS	-	0	0	-	0	0	-	-	-	-	-	-	
11 ESPANE	-	1	-	-	-	-	-	-	-	-	-	-	
12 PORTUGAL	-	-	-	-	-	-	-	-	-	-	-	-	
20 EUR	5	43	0	5	5	151	14	321	9	319	2565	2	500
28 NORWAY	-	1	-	-	-	-	-	-	-	-	-	-	-
30 SWEDEN	-	-	-	0	-	0	-	-	-	-	1	0	5
32 FINLAND	-	-	-	-	-	-	-	-	-	-	-	-	-
36 SWITZERLAND	8	1	0	0	2	50	9	0	0	13	0	55	
38 AUSTRIA	8	0	0	1	0	94	3	0	0	11	11	2	3
48 YUGOSLAVIA	-	0	-	-	0	2	3	-	0	0	-	0	0
52 TURKEY	-	-	-	-	1	-	-	-	-	-	-	-	-
56 USSR	-	-	-	-	-	-	-	-	-	-	-	-	-
58 GERMAN DR	-	0	-	-	4	1	0	21	-	1	-	0	17
60 POLAND	-	-	-	-	4	0	0	-	-	0	-	-	3
62 CZECHOSLOVAKIA	-	-	-	-	1	0	3	-	-	1	-	0	0
64 HUNGARY	-	5	-	-	0	0	5	-	-	0	0	1	2
66 RUMANIA	-	-	-	-	2	0	1	-	-	-	-	-	5
68 BULGARIA	-	0	-	-	1	2	1	-	-	0	-	0	9
71 TOTAL STATE TRADING	-	6	-	-	13	5	13	21	0	3	0	2	36
72 OTHER EUROP. COUNTRIES	-	-	-	-	-	-	-	-	-	-	-	-	-
80 NEAR AND MIDDLE EAST	-	-	-	-	-	-	-	-	-	-	-	-	-
83 OTHER COUNTRIES	-	-	-	-	-	-	-	-	-	-	-	-	-
88 TOTAL THIRD COUNTRIES	16	8	0	1	15	150	25	21	0	27	13	4	99
89 NOT SPECIFIED	-	-	-	-	-	-	-	-	-	-	-	-	-
95 ZUSAMMEN-TOTAL B	21	50	0	6	20	300	39	342	10	345	2578	6	599
97 INSGESAMT-TOTAL A+B	295	75	0	26	38	409	68	737	10	447	2584	30	799

GRENZUEBERSCHREITENDER VERKEHR NACH LAND UND GUETERGRUPPE

NEDERLAND

INTERNATIONAL TRAFFIC BY COUNTRY AND GROUP OF GOODS

1987

TRAFFIC INTERNATIONAL PAR PAYS ET GROUPE DE MARCHANDISES

1000 T

LAND - COUNTRY - PAYS	GUETERGRUPPE - GROUP OF GOODS - GROUPE DE MARCHANDISES													
	14	15	16	17	18	19	20	21	22	23	24	01-24		
B. VERSAND NACH: DISPATCHED TO: EXPEDITIONS VERS:														
01 BR DEUTSCHLAND	2	43	28	4	663	17	22	1	0	5	283	3994		
02 FRANCE	0	5	571	3	197	4	5	-	1	3	28	1385		
03 ITALIA	0	11	-	-	49	37	8	0	0	455	770	-		
04 NEDERLAND	-	-	-	-	-	-	-	-	-	-	-	-		
05 BELGIQUE/BELGIE	0	98	95	-	272	-	0	-	3	1	312	981		
06 LUXEMBOURG	0	-	3	-	4	-	1	-	-	-	5	16		
07 UNITED KINGDOM	-	-	-	-	3	-	-	-	-	-	-	30		
08 IRELAND	-	-	-	-	-	-	-	-	-	-	-	-		
09 DANMARK	-	-	-	-	2	-	0	0	-	0	8	10		
10 HELLAS	-	-	-	-	1	-	2	-	-	-	13	16		
11 ESPANA	-	-	-	-	0	-	0	-	-	1	4	6		
12 PORTUGAL	-	-	-	-	-	-	-	-	-	0	-	0		
20 EUR	3	157	698	6	1190	58	38	1	3	10	1107	7209		
28 NORWAY	-	-	-	-	0	-	-	-	1	0	0	2		
30 SWEDEN	2	12	-	-	30	0	2	-	0	1	4	58		
32 FINLAND	-	-	-	-	-	-	-	-	-	-	-	0		
36 SWITZERLAND	0	1	2	0	107	1	17	0	0	2	193	462		
38 AUSTRIA	-	7	5	1	84	2	54	0	0	5	61	354		
48 YUGOSLAVIA	-	3	-	-	9	-	2	0	0	5	26	26		
52 TURKEY	-	-	-	-	-	-	-	-	-	-	0	1		
56 USSR	-	-	-	-	-	-	-	-	-	-	-	-		
58 GERMAN DR	0	3	-	0	41	-	0	0	-	3	2	93		
60 POLAND	-	-	-	-	13	0	0	0	-	0	5	27		
62 CZECHOSLOVAKIA	-	7	-	2	8	-	0	0	-	0	1	24		
64 HUNGARY	0	0	0	-	17	-	0	-	-	0	3	35		
66 RUMANIA	-	0	-	-	5	-	0	-	-	0	2	14		
68 BULGARIA	-	-	-	-	6	0	0	0	-	0	1	19		
71 TOTAL STATE TRADING	0	13	0	2	99	0	3	0	-	4	19	238		
72 OTHER EUROP. COUNTRIES	-	-	-	-	-	-	-	-	-	-	-	-		
80 NEAR AND MIDDLE EAST	-	-	-	-	-	-	-	-	-	-	-	-		
83 OTHER COUNTRIES	-	-	-	-	-	-	-	-	-	-	-	-		
88 TOTAL THIRD COUNTRIES	2	33	8	3	321	3	75	0	1	12	277	1115		
89 NOT SPECIFIED	-	-	-	-	-	-	-	-	-	-	-	-		
95 ZUSAMMEN-TOTAL B	5	190	705	9	1511	61	113	2	5	22	1384	8324		
97 INSGESAMT-TOTAL A+B	290	1417	721	13	1941	80	249	7	12	151	2442	12841		

GRENZUEBERSCHREITENDER VERKEHR NACH LAND UND GUETERGRUPPE

BELGIQUE/BELGIE

INTERNATIONAL TRAFFIC BY COUNTRY AND GROUP OF GOODS

1987

TRAFFIC INTERNATIONAL PAR PAYS ET GROUPE DE MARCHANDISES

1000 T

LAND - COUNTRY - PAYS	GUETERGRUPPE				GROUP OF GOODS				GROUPE DE MARCHANDISES				
	01	02	03	04	05	06	07	08	09	10	11	12	13
A. EMPFANG AUS: RECEIVED FROM: RECEPTIONS DE:													
01 BR DEUTSCHLAND	4	2	-	2	17	251	-	1110	-	10	90	9	680
02 FRANCE	443	1	-	12	10	929	371	12	2	3	130	24	1428
03 ITALIA	-	13	-	-	-	7	-	-	-	0	0	0	8
04 NEDERLAND	-	-	-	-	3	15	1	2	0	1	28	-	135
05 BELGIQUE/BELGIE	-	-	-	-	-	-	-	-	-	-	-	-	-
06 LUXEMBOURG	-	-	-	0	0	-	-	-	0	0	3	-	1149
07 UNITED KINGDOM	-	-	-	-	-	-	-	-	-	-	-	0	2
08 IRELAND	-	-	-	-	-	-	-	-	-	-	-	-	-
09 DANMARK	-	-	-	-	-	0	-	-	-	-	-	-	0
10 HELLAS	-	-	-	-	-	0	-	-	-	-	-	-	-
11 ESPAÑA	-	24	-	-	-	0	-	-	-	-	-	-	-
12 PORTUGAL	-	-	-	-	-	0	-	-	-	-	-	-	-
20 EUR	446	40	-	15	30	1202	372	1124	2	13	251	33	3402
28 NORWAY	-	-	-	-	-	-	-	-	-	-	-	-	-
30 SWEDEN	-	-	-	1	-	-	-	-	-	-	0	-	19
32 FINLAND	-	-	-	-	-	-	-	-	-	-	-	-	-
36 SWITZERLAND	0	1	-	-	2	3	0	-	-	0	0	1	2
38 AUSTRIA	0	-	-	29	0	9	-	-	-	0	1	1	23
48 YUGOSLAVIA	-	0	-	-	0	0	0	-	-	-	-	-	0
52 TURKEY	-	-	-	-	-	-	-	-	-	-	-	-	-
56 USSR	-	-	-	-	-	-	-	-	-	-	-	-	-
58 GERMAN DR	-	-	-	0	0	-	-	27	-	6	-	-	49
60 POLAND	-	-	-	1	0	1	0	-	-	-	-	0	0
62 CZECHOSLOVAKIA	-	-	-	0	3	21	-	-	-	3	-	-	14
64 HUNGARY	-	-	-	-	0	0	0	-	-	-	0	0	0
66 ROMANIA	-	-	-	-	0	0	-	-	-	-	-	-	-
68 BULGARIA	-	-	-	-	0	0	-	-	-	-	-	-	-
71 TOTAL STATE TRADING	-	0	-	1	4	23	0	27	-	10	0	0	63
72 OTHER EUROP. COUNTRIES	-	-	-	-	-	-	-	-	-	-	-	-	-
80 NEAR AND MIDDLE EAST	-	-	-	-	-	-	-	-	-	-	-	-	-
83 OTHER COUNTRIES	-	-	-	-	-	-	-	-	-	-	-	-	-
88 TOTAL THIRD COUNTRIES	0	1	-	31	6	34	0	27	-	10	1	2	107
89 NOT SPECIFIED	-	-	-	-	-	-	-	-	-	-	-	-	-
95 ZUSAMMEN-TOTAL A	447	41	-	46	36	1236	372	1152	2	23	253	35	3509

GRENZUEBERSCHREITENDER VERKEHR NACH LAND UND GUETERGRUPPE

BELGIQUE/BELGIE

INTERNATIONAL TRAFFIC BY COUNTRY AND GROUP OF GOODS

1987

TRAFFIC INTERNATIONAL PAR PAYS ET GROUPE DE MARCHANDISES

1000 T

LAND - COUNTRY - PAYS	GUETERGRUPPE				GROUP OF GOODS				GROUPE DE MARCHANDISES				
	14	15	16	17	18	19	20	21	22	23	24	01-24	
A. EMPFANG AUS: RECEIVED FROM: RECEPTIONS DE:													
01 BR DEUTSCHLAND	3	15	7	-	321	2	750	3	4	19	183	3482	
02 FRANCE	0	115	8	-	436	-	122	11	0	21	168	4245	
03 ITALIA	0	3	-	-	2	-	65	1	5	1	947	1052	
04 NEDERLAND	0	94	94	-	284	0	0	-	3	1	293	953	
05 BELGIQUE/BELGIE	-	-	-	-	-	-	-	-	-	-	-	-	
06 LUXEMBOURG	0	-	30	-	0	-	0	-	-	0	6	1189	
07 UNITED KINGDOM	-	-	-	-	0	-	-	-	-	-	-	2	
08 IRELAND	-	-	-	-	-	-	-	-	-	-	-	-	
09 DANMARK	-	-	-	-	-	-	0	-	0	0	21	22	
10 HELLAS	-	-	-	-	-	-	0	-	-	-	12	12	
11 ESPAÑA	-	-	-	-	-	-	15	-	-	1	20	59	
12 PORTUGAL	-	-	-	-	-	-	0	-	-	-	-	0	
20 EUR	4	226	140	-	1042	2	952	15	12	43	1650	11017	
28 NORWAY	-	0	-	-	0	-	0	-	0	-	0	0	
30 SWEDEN	0	0	-	-	3	1	1	0	0	23	81	130	
32 FINLAND	-	-	-	-	-	-	-	-	-	-	0	0	
36 SWITZERLAND	0	0	-	-	27	0	4	0	1	1	97	140	
38 AUSTRIA	5	1	22	0	18	0	22	2	0	66	48	248	
48 YUGOSLAVIA	1	-	-	-	1	-	3	0	-	1	7	13	
52 TURKEY	-	-	-	-	-	-	-	-	-	-	-	-	
56 USSR	-	-	-	-	-	-	-	-	-	-	-	-	
58 GERMAN DR	4	-	-	-	26	-	2	1	0	1	1	117	
60 POLAND	-	-	0	3	3	-	1	0	0	1	2	10	
62 CZECHOSLOVAKIA	0	1	-	0	3	-	4	0	1	3	0	52	
64 HUNGARY	-	-	-	0	0	-	0	0	-	0	3	4	
66 ROMANIA	-	-	-	-	1	-	3	1	-	3	1	9	
68 BULGARIA	-	-	-	-	-	-	-	-	-	-	5	6	
71 TOTAL STATE TRADING	-	5	1	-	34	-	13	2	1	9	19	211	
72 OTHER EUROP. COUNTRIES	-	-	-	-	-	-	-	-	-	-	-	-	
80 NEAR AND MIDDLE EAST	-	-	-	-	-	-	-	-	-	-	-	-	
83 OTHER COUNTRIES	-	-	-	-	-	-	0	-	-	-	-	0	
88 TOTAL THIRD COUNTRIES	10	2	22	1	83	1	39	4	2	98	246	729	
89 NOT SPECIFIED	-	-	-	-	-	-	-	-	-	-	-	-	
95 ZUSAMMEN-TOTAL A	14	228	162	1	1125	3	991	20	14	141	1897	11746	

EISENBahn - RAILWAY - CHEMIN DE FER 2.1.05:3 (5A)
 GRENZUEBERSCHREITENDER VERKEHR NACH LAND UND GUETERGRUPPE BELGIQUE/BELGIE
 INTERNATIONAL TRAFFIC BY COUNTRY AND GROUP OF GOODS 1987
 TRAFIC INTERNATIONAL PAR PAYS ET GROUPE DE MARCHANDISES 1000 T

LAND - COUNTRY - PAYS	GUETERGRUPPE					GROUP OF GOODS				GROUPE DE MARCHANDISES			
	01	02	03	04	05	06	07	08	09	10	11	12	13
B. VERSAND NACH: DISPATCHED TO: EXPEDITIONS VERS:													
01 BR DEUTSCHLAND	0	12	-	73	1	36	0	30	0	43	12	1	1091
02 FRANCE	237	2	1	49	0	144	4	437	0	258	437	50	1442
03 ITALIA	-	4	-	34	2	7	-	16	-	19	0	-	292
04 NEDERLAND	3	0	-	-	0	4	-	2	-	15	1	412	21
05 BELGIQUE/BELGIE	-	-	-	1	0	-	-	-	-	-	-	-	-
06 LUXEMBOURG	3	-	-	-	-	-	-	-	-	832	1492	7	391
07 UNITED KINGDOM	-	-	-	-	-	-	-	-	-	-	-	-	0
08 IRELAND	-	-	-	-	-	-	-	-	-	-	-	-	-
09 DANMARK	-	1	-	0	-	0	-	15	-	-	0	-	8
10 HELLAS	-	-	0	-	-	-	-	-	-	-	-	-	-
11 ESPANA	-	-	0	1	-	2	-	-	-	-	-	-	12
12 PORTUGAL	-	-	-	-	-	-	-	-	-	-	-	-	-
20 EUR	242	19	1	158	3	193	5	637	1	1167	1942	470	3257
28 NORWAY	-	0	-	-	-	0	-	-	-	-	-	-	6
30 SWEDEN	-	0	-	0	-	-	-	-	-	0	-	-	42
32 FINLAND	-	-	-	-	-	-	-	-	-	-	-	-	-
36 SCHWITZERLAND	5	46	-	12	1	14	0	0	-	721	-	0	63
38 AUSTRIA	3	3	-	2	0	2	2	25	1	-	-	0	14
48 YUGOSLAVIA	-	-	-	0	0	0	0	0	-	0	-	0	1
52 TURKEY	-	-	-	-	-	-	-	-	-	-	-	-	-
56 USSR	-	-	-	-	-	-	-	-	-	-	-	-	-
58 GERMAN DR	-	-	-	-	0	0	-	2	-	0	15	1	12
60 POLAND	-	-	-	-	0	-	0	-	-	0	-	1	0
62 CZECHOSLOVAKIA	-	0	-	-	-	0	0	1	-	1	-	1	0
64 HUNGARY	-	1	-	-	0	3	0	-	-	0	-	0	1
66 RUMANIA	-	-	-	-	2	0	-	-	-	-	-	0	0
68 BULGARIA	-	-	-	-	3	0	0	-	-	0	-	-	0
71 TOTAL STATE TRADING	-	1	-	-	6	4	1	3	-	2	15	3	15
72 OTHER EUROP. COUNTRIES	-	-	-	-	-	-	-	-	-	-	-	-	-
80 NEAR AND MIDDLE EAST	-	-	-	-	-	-	-	-	-	-	-	-	-
83 OTHER COUNTRIES	-	-	-	-	-	-	-	-	-	-	-	-	-
88 TOTAL THIRD COUNTRIES	8	50	-	13	8	20	3	28	-	723	15	3	140
89 NOT SPECIFIED	-	-	-	-	-	-	-	-	-	-	-	-	-
95 ZUSAMMEN-TOTAL B	250	69	1	172	11	213	8	665	1	1891	1957	473	3398
97 INSGESAMT-TOTAL A+B	697	110	1	218	47	1449	380	1817	3	1914	2209	508	6907

EISENBahn - RAILWAY - CHEMIN DE FER 2.1.05:4 (5A)
 GRENZUEBERSCHREITENDER VERKEHR NACH LAND UND GUETERGRUPPE BELGIQUE/BELGIE
 INTERNATIONAL TRAFFIC BY COUNTRY AND GROUP OF GOODS 1987
 TRAFIC INTERNATIONAL PAR PAYS ET GROUPE DE MARCHANDISES 1000 T

LAND - COUNTRY - PAYS	GUETERGRUPPE					GROUP OF GOODS					GROUPE DE MARCHANDISES			
	14	15	16	17	18	19	20	21	22	23	24	01-24		
B. VERSAND NACH: DISPATCHED TO: EXPEDITIONS VERS:														
01 BR DEUTSCHLAND	97	90	68	4	364	29	325	4	9	9	373	2671		
02 FRANCE	0	110	560	17	350	29	164	0	14	12	164	4482		
03 ITALIA	0	5	1	-	78	6	114	1	11	2	1030	1620		
04 NEDERLAND	283	1280	-	-	77	0	8	-	7	0	285	2400		
05 BELGIQUE/BELGIE	-	-	-	-	-	-	-	-	-	-	-	-		
06 LUXEMBOURG	296	21	9	-	1	-	0	0	0	-	1	3191		
07 UNITED KINGDOM	-	-	0	-	1	-	0	-	-	0	-	1		
08 IRELAND	-	-	-	-	-	-	-	-	-	-	-	0		
09 DANMARK	-	4	-	-	3	-	17	-	16	-	5	69		
10 HELLAS	-	-	-	-	0	-	2	-	1	-	43	46		
11 ESPANA	-	0	-	-	0	-	2	-	1	0	18	37		
12 PORTUGAL	-	-	-	-	0	-	0	-	0	-	0	0		
20 EUR	676	1510	638	21	874	63	632	5	59	24	1918	14517		
28 NORWAY	-	-	-	-	-	-	0	-	2	-	0	8		
30 SWEDEN	1	1	-	-	13	-	0	0	13	0	58	129		
32 FINLAND	-	-	-	-	0	-	-	-	-	-	1	1		
36 SCHWITZERLAND	0	7	15	0	55	3	25	1	16	1	76	1060		
38 AUSTRIA	0	19	3	0	9	12	20	1	1	0	42	159		
48 YUGOSLAVIA	0	0	-	0	6	-	2	1	0	0	4	16		
52 TURKEY	-	-	-	-	-	-	0	-	-	-	2	2		
56 USSR	-	-	-	-	-	-	-	-	-	-	-	-		
58 GERMAN DR	0	3	-	-	31	-	1	-	6	1	0	73		
60 POLAND	-	1	0	0	13	-	1	0	0	0	3	20		
62 CZECHOSLOVAKIA	-	0	0	-	22	-	0	-	0	0	1	25		
64 HUNGARY	0	0	2	-	12	-	0	-	1	0	0	22		
66 RUMANIA	-	0	-	-	2	-	-	-	-	1	0	5		
68 BULGARIA	-	-	-	-	19	-	-	-	-	-	1	25		
71 TOTAL STATE TRADING	0	5	3	0	105	0	5	1	8	3	9	187		
72 OTHER EUROP. COUNTRIES	-	-	-	-	-	-	-	-	-	-	-	-		
80 NEAR AND MIDDLE EAST	-	-	-	-	-	-	-	-	-	-	-	-		
83 OTHER COUNTRIES	-	-	-	-	0	-	0	-	-	-	0	0		
88 TOTAL THIRD COUNTRIES	1	32	20	0	181	15	50	3	40	5	189	1547		
89 NOT SPECIFIED	-	-	-	-	-	-	-	-	-	-	-	-		
95 ZUSAMMEN-TOTAL B	677	1542	658	22	1055	78	683	8	99	28	2107	16064		
97 INSGESAMT-TOTAL A+B	691	1770	820	22	2180	81	1673	28	113	169	4004	27811		

EISENBAHN - RAILWAY - CHEMIN DE FER
 GRENZUEBERSCHREITENDER VERKEHR NACH LAND UND GUETERGRUPPE
 INTERNATIONAL TRAFFIC BY COUNTRY AND GROUP OF GOODS
 TRAFIC INTERNATIONAL PAR PAYS ET GROUPE DE MARCHANDISES

2.1.06:1 (5A)
 LUXEMBOURG
 1987
 1000 T

LAND - COUNTRY - PAYS	GUETERGRUPPE				GROUP OF GOODS				GROUPE DE MARCHANDISES				
	01	02	03	04	05	06	07	08	09	10	11	12	13
A. EMPFANG AUS: RECEIVED FROM: RECEPTIONS DE:													
01 BR DEUTSCHLAND	0	-	-	2	-	0	-	1237	-	49	129	-	43
02 FRANCE	11	0	-	1	2	-	-	1	-	0	3	0	236
03 ITALIA	-	0	-	-	-	0	-	-	-	-	-	-	0
04 NEDERLAND	-	-	-	-	-	-	-	-	-	-	-	-	3
05 BELGIQUE/BELGIE	3	-	-	1	-	-	-	142	-	826	1570	10	466
06 LUXEMBOURG	-	-	-	-	-	-	-	-	-	-	-	-	7
07 UNITED KINGDOM	-	-	-	-	-	-	-	-	-	-	-	-	-
08 IRELAND	-	-	-	-	-	-	-	-	-	-	-	-	-
09 DANMARK	-	-	-	-	-	-	-	-	-	-	-	-	-
10 HELLAS	-	-	-	-	-	-	-	-	-	-	-	-	-
11 ESPANA	-	-	-	-	-	-	-	-	-	-	-	-	-
12 PORTUGAL	-	-	-	-	-	-	-	-	-	-	-	-	-
20 EUR	14	0	-	4	2	0	-	1380	-	875	1703	10	755
28 NORWAY	-	-	-	-	-	-	-	-	-	-	-	-	-
30 SWEDEN	-	-	-	-	-	-	-	-	-	-	-	-	0
32 FINLAND	-	-	-	-	-	-	-	-	-	-	-	-	0
34 SCHWITZERLAND	-	0	-	-	-	-	-	-	-	-	-	-	0
38 AUSTRIA	-	-	-	-	-	-	-	-	-	-	-	-	0
48 YUGOSLAVIA	-	-	-	-	-	-	-	-	-	-	-	-	0
52 TURKEY	-	-	-	-	-	-	-	-	-	-	-	-	0
56 USSR	-	-	-	-	-	-	-	-	-	-	-	-	0
58 GERMAN DR	-	-	-	-	-	-	-	-	-	-	-	-	0
60 POLAND	-	-	-	-	-	-	-	-	-	-	-	-	0
62 CZECHOSLOVAKIA	-	-	-	-	-	-	-	-	-	-	-	-	-
64 HUNGARY	-	-	-	-	-	-	-	-	-	-	-	-	-
66 RUMANIA	-	-	-	-	-	-	-	-	-	-	-	-	-
68 BULGARIA	-	-	-	-	-	-	-	-	-	-	-	-	-
71 TOTAL STATE TRADING	-	-	-	-	-	-	-	-	-	-	-	-	0
72 OTHER EUROP. COUNTRIES	-	-	-	-	-	-	-	-	-	-	-	-	-
80 NEAR AND MIDDLE EAST	-	-	-	-	-	-	-	-	-	-	-	-	-
83 OTHER COUNTRIES	-	-	-	-	-	-	-	-	-	-	-	-	-
88 TOTAL THIRD COUNTRIES	-	0	-	-	-	-	-	-	-	-	-	-	0
89 NOT SPECIFIED	-	-	-	-	-	-	-	-	-	-	-	-	-
95 ZUSAMMEN-TOTAL A	14	1	-	4	2	0	-	1380	-	875	1703	10	755

EISENBAHN - RAILWAY - CHEMIN DE FER
 GRENZUEBERSCHREITENDER VERKEHR NACH LAND UND GUETERGRUPPE
 INTERNATIONAL TRAFFIC BY COUNTRY AND GROUP OF GOODS
 TRAFIC INTERNATIONAL PAR PAYS ET GROUPE DE MARCHANDISES

2.1.06:2 (5A)
 LUXEMBOURG
 1987
 1000 T

LAND - COUNTRY - PAYS	GUETERGRUPPE				GROUP OF GOODS				GROUPE DE MARCHANDISES				
	14	15	16	17	18	19	20	21	22	23	24	01-24	
A. EMPFANG AUS: RECEIVED FROM: RECEPTIONS DE:													
01 BR DEUTSCHLAND	0	17	21	-	2	-	5	3	-	0	8	1517	
02 FRANCE	10	15	16	-	3	-	4	1	-	0	20	322	
03 ITALIA	-	-	-	1	-	-	0	-	-	0	0	1	
04 NEDERLAND	-	-	3	-	4	-	1	-	-	-	6	17	
05 BELGIQUE/BELGIE	292	21	10	-	1	-	0	0	0	0	3	3346	
06 LUXEMBOURG	-	-	-	-	-	-	-	-	-	-	-	-	
07 UNITED KINGDOM	-	-	-	-	-	-	-	-	-	-	-	7	
08 IRELAND	-	-	-	-	-	-	-	-	-	-	-	-	
09 DANMARK	-	-	-	-	-	-	0	-	-	-	-	0	
10 HELLAS	-	-	-	-	-	-	-	-	-	-	2	2	
11 ESPANA	-	-	-	-	-	-	-	-	-	-	0	0	
12 PORTUGAL	-	-	-	-	-	-	-	-	-	-	-	-	
20 EUR	302	52	50	-	10	-	10	4	0	0	40	5212	
28 NORWAY	-	-	-	-	-	-	-	-	-	-	-	-	
30 SWEDEN	-	-	-	-	-	-	-	-	-	-	-	0	
32 FINLAND	-	-	-	-	-	-	-	-	-	-	-	0	
34 SCHWITZERLAND	-	-	-	0	-	-	0	0	-	-	1	2	
38 AUSTRIA	-	-	-	-	-	-	-	-	-	-	0	0	
48 YUGOSLAVIA	-	-	-	-	-	-	0	0	-	0	-	0	
52 TURKEY	-	-	-	-	-	-	-	-	-	-	-	-	
56 USSR	-	-	-	-	-	-	-	-	-	-	-	-	
58 GERMAN DR	-	-	-	-	-	-	-	0	-	0	-	0	
60 POLAND	-	-	-	-	-	-	-	-	-	-	1	1	
62 CZECHOSLOVAKIA	-	-	-	-	-	-	-	-	0	0	-	0	
64 HUNGARY	-	-	-	-	-	-	-	-	-	-	-	-	
66 RUMANIA	-	-	-	-	-	-	-	-	-	0	-	0	
68 BULGARIA	-	-	-	-	-	-	-	-	-	-	-	-	
71 TOTAL STATE TRADING	-	-	-	-	-	-	0	0	0	0	1	1	
72 OTHER EUROP. COUNTRIES	-	-	-	-	-	-	-	-	-	-	-	-	
80 NEAR AND MIDDLE EAST	-	-	-	-	-	-	-	-	-	-	-	-	
83 OTHER COUNTRIES	-	-	-	-	-	-	-	-	-	-	-	-	
88 TOTAL THIRD COUNTRIES	-	-	-	0	-	-	0	0	0	0	2	4	
89 NOT SPECIFIED	-	-	-	-	-	-	-	-	-	-	-	-	
95 ZUSAMMEN-TOTAL A	302	52	50	-	10	-	10	4	0	0	42	5215	

EISENBahn - RAILWAY - CHEMIN DE FER
 GRENZUEBERSCHREITENDER VERKEHR NACH LAND UND GUETERGRUPPE
 INTERNATIONAL TRAFFIC BY COUNTRY AND GROUP OF GOODS
 TRAFIC INTERNATIONAL PAR PAYS ET GROUPE DE MARCHANDISES

2.1.06:3 (5A)
 LUXEMBOURG
 1987
 1000 T

LAND - COUNTRY - PAYS	GUETERGRUPPE - GROUP OF GOODS - GROUPE DE MARCHANDISES												
	01	02	03	04	05	06	07	08	09	10	11	12	13
B. VERSAND NACH: DISPATCHED TO: EXPEDITIONS VERS:													
01 BR DEUTSCHLAND	-	-	-	4	0	-	-	-	-	-	1	-	528
02 FRANCE	-	-	-	-	-	0	-	-	-	-	1	-	402
03 ITALIA	-	-	-	5	-	-	-	-	-	-	-	-	107
04 NEDERLAND	-	-	-	-	-	-	-	-	-	-	-	-	44
05 BELGIQUE/BELGIE	-	-	-	0	0	-	-	-	-	0	3	-	1139
06 LUXEMBOURG	-	-	-	-	-	-	-	-	-	-	-	-	-
07 UNITED KINGDOM	-	-	-	-	-	-	-	-	-	-	-	-	1
08 IRELAND	-	-	-	-	-	-	-	-	-	-	-	-	-
09 DANMARK	-	-	-	-	-	-	-	-	-	-	-	-	20
10 HELLAS	-	-	-	-	-	-	-	-	-	-	-	-	-
11 ESPANA	-	-	-	-	-	-	-	-	-	-	-	-	11
12 PORTUGAL	-	-	-	-	-	-	-	-	-	-	-	-	-
20 EUR	-	-	-	9	0	0	-	-	-	0	5	-	2252
28 NORWAY	-	-	-	-	-	-	-	-	-	-	-	-	0
30 SWEDEN	-	-	-	-	-	-	-	-	-	-	-	-	1
32 FINLAND	-	-	-	-	-	-	-	-	-	-	-	-	-
36 SWITZERLAND	-	-	-	4	0	-	-	-	-	-	-	-	83
38 AUSTRIA	-	-	0	-	-	-	-	-	-	-	-	-	1
48 YUGOSLAVIA	-	-	-	-	-	-	-	-	-	-	-	-	1
52 TURKEY	-	-	-	-	-	-	-	-	-	-	-	-	-
54 USSR	-	-	-	-	-	-	-	-	-	-	-	-	-
58 GERMAN DR	-	-	-	-	-	-	-	-	-	-	-	-	0
60 POLAND	-	-	-	-	-	-	-	-	-	-	-	-	0
62 CZECHOSLOVAKIA	-	-	-	-	-	-	-	-	-	-	-	-	0
64 HUNGARY	-	-	-	-	-	-	-	-	-	-	-	-	0
66 RUMANIA	-	-	-	-	-	-	-	-	-	-	-	-	-
68 BULGARIA	-	-	-	-	-	-	-	-	-	-	-	-	-
71 TOTAL STATE TRADING	-	-	-	-	-	-	-	-	-	-	-	-	1
72 OTHER EUROP. COUNTRIES	-	-	-	-	-	-	-	-	-	-	-	-	-
80 NEAR AND MIDDLE EAST	-	-	-	-	-	-	-	-	-	-	-	-	-
83 OTHER COUNTRIES	-	-	-	-	-	-	-	-	-	-	-	-	-
88 TOTAL THIRD COUNTRIES	-	-	0	4	0	-	-	-	-	-	-	-	86
89 NOT SPECIFIED	-	-	-	-	-	-	-	-	-	-	-	-	-
95 ZUSAMMEN-TOTAL B	-	-	0	13	0	0	-	-	-	0	5	-	2339
97 INSGESAMT-TOTAL A+B	14	1	0	17	2	0	-	1380	-	875	1708	10	3094

EISENBahn - RAILWAY - CHEMIN DE FER
 GRENZUEBERSCHREITENDER VERKEHR NACH LAND UND GUETERGRUPPE
 INTERNATIONAL TRAFFIC BY COUNTRY AND GROUP OF GOODS
 TRAFIC INTERNATIONAL PAR PAYS ET GROUPE DE MARCHANDISES

2.1.06:4 (5A)
 LUXEMBOURG
 1987
 1000 T

LAND - COUNTRY - PAYS	GUETERGRUPPE - GROUP OF GOODS - GROUPE DE MARCHANDISES												
	14	15	16	17	18	19	20	21	22	23	24	01-24	
B. VERSAND NACH: DISPATCHED TO: EXPEDITIONS VERS:													
01 BR DEUTSCHLAND	2	-	154	-	0	-	1	0	2	0	549	1233	
02 FRANCE	-	17	65	-	0	-	3	1	-	2	85	576	
03 ITALIA	-	-	-	-	0	-	-	0	0	0	0	113	
04 NEDERLAND	-	5	-	-	-	-	-	-	-	0	1	50	
05 BELGIQUE/BELGIE	0	-	40	-	-	-	0	0	-	0	353	1536	
06 LUXEMBOURG	-	-	-	-	-	-	-	-	-	-	-	-	
07 UNITED KINGDOM	-	-	-	-	-	-	-	-	-	-	0	2	
08 IRELAND	-	-	-	-	-	-	-	-	-	-	-	-	
09 DANMARK	-	-	-	-	-	-	-	-	-	-	-	20	
10 HELLAS	-	-	-	-	-	-	0	-	-	-	-	0	
11 ESPANA	-	-	-	-	-	-	-	-	-	-	-	11	
12 PORTUGAL	-	-	-	-	-	-	0	-	-	-	-	0	
20 EUR	2	22	259	-	0	-	4	1	2	2	980	3540	
28 NORWAY	-	-	-	-	-	-	0	-	-	-	0	0	
30 SWEDEN	-	-	-	-	-	-	-	0	-	3	-	3	
32 FINLAND	-	-	-	-	-	-	-	-	-	-	-	-	
36 SWITZERLAND	0	-	2	-	1	-	0	0	-	-	1	90	
38 AUSTRIA	-	-	-	-	-	-	0	-	-	-	0	1	
48 YUGOSLAVIA	-	-	-	-	-	-	-	-	-	1	-	1	
52 TURKEY	-	-	-	-	-	-	-	-	-	-	-	-	
54 USSR	-	-	-	-	-	-	-	-	-	-	-	-	
58 GERMAN DR	-	-	-	-	-	-	-	-	-	-	-	0	
60 POLAND	-	-	-	-	-	-	-	-	-	0	-	0	
62 CZECHOSLOVAKIA	-	-	-	-	-	-	-	-	-	0	-	0	
64 HUNGARY	-	-	-	-	-	-	-	-	-	0	-	0	
66 RUMANIA	-	-	-	-	-	-	-	-	-	-	-	-	
68 BULGARIA	-	0	-	-	-	-	-	-	-	-	-	0	
71 TOTAL STATE TRADING	-	0	-	-	-	-	-	-	-	1	-	2	
72 OTHER EUROP. COUNTRIES	-	-	-	-	-	-	-	-	-	-	-	-	
80 NEAR AND MIDDLE EAST	-	-	-	-	-	-	-	-	-	-	-	-	
83 OTHER COUNTRIES	-	-	-	-	-	-	-	-	-	-	-	-	
88 TOTAL THIRD COUNTRIES	0	0	2	-	1	-	0	0	-	4	1	98	
89 NOT SPECIFIED	-	-	-	-	-	-	-	-	-	-	-	-	
95 ZUSAMMEN-TOTAL B	2	22	261	-	1	-	5	2	2	6	981	3638	
97 INSGESAMT-TOTAL A+B	303	75	311	-	11	-	15	6	2	6	1023	8853	

GRENZUEBERSCHREITENDER VERKEHR NACH LAND UND GUETERGRUPPE

UNITED KINGDOM

INTERNATIONAL TRAFFIC BY COUNTRY AND GROUP OF GOODS

1987

TRAFIC INTERNATIONAL PAR PAYS ET GROUPE DE MARCHANDISES

1000 T

LAND - COUNTRY - PAYS	GUETERGRUPPE					GROUP OF GOODS			GROUPE DE MARCHANDISES				
	01	02	03	04	05	06	07	08	09	10	11	12	13
A. EMPFANG AUS: RECEIVED FROM: RECEPTIONS DE:													
01 BR DEUTSCHLAND				0		3				1		0	28
02 FRANCE	0	1			4	105				0			33
03 ITALIA		0				19							6
04 NEDERLAND					0								23
05 BELGIQUE/BELGIE	0					0							0
06 LUXEMBOURG													1
07 UNITED KINGDOM													
08 IRELAND													
09 DANMARK						0							
10 HELLAS		1											
11 ESPANA													
12 PORTUGAL		62											
20 EUR	1	65		0	4	127				1	0	0	91
28 NORWAY													
30 SWEDEN													1
32 FINLAND													
36 SCHWITZERLAND		7			6	0							0
38 AUSTRIA				41		0				0		0	16
48 YUGOSLAVIA				0		3							0
52 TURKEY													
56 USSR													
58 GERMAN DR													
60 POLAND													
62 CZECHOSLOVAKIA													
64 HUNGARY													
66 RUMANIA													
68 BULGARIA													
71 TOTAL STATE TRADING				0		3							0
72 OTHER EUROP. COUNTRIES													
80 NEAR AND MIDDLE EAST													
83 OTHER COUNTRIES													
88 TOTAL THIRD COUNTRIES		7		41	6	3				0		0	17
89 NOT SPECIFIED													
95 ZUSAMMEN-TOTAL A	1	72		41	10	130				1	0	0	108

GRENZUEBERSCHREITENDER VERKEHR NACH LAND UND GUETERGRUPPE

UNITED KINGDOM

INTERNATIONAL TRAFFIC BY COUNTRY AND GROUP OF GOODS

1987

TRAFIC INTERNATIONAL PAR PAYS ET GROUPE DE MARCHANDISES

1000 T

LAND - COUNTRY - PAYS	GUETERGRUPPE					GROUP OF GOODS			GROUPE DE MARCHANDISES				
	14	15	16	17	18	19	20	21	22	23	24	01-24	
A. EMPFANG AUS: RECEIVED FROM: RECEPTIONS DE:													
01 BR DEUTSCHLAND	3	9	2		14	2	12	0	0	8	2	83	
02 FRANCE	7	21	0		22		0	0	0	5	21	220	
03 ITALIA	1	0			1	0	11	1	5	5	1	51	
04 NEDERLAND					3				0		0	26	
05 BELGIQUE/BELGIE			0		2		0	0		0	0	3	
06 LUXEMBOURG											0	1	
07 UNITED KINGDOM													
08 IRELAND													
09 DANMARK										0		0	
10 HELLAS												1	
11 ESPANA					0						1	64	
12 PORTUGAL										0			
20 EUR	11	30	2		42	2	24	2	5	18	26	450	
28 NORWAY													
30 SWEDEN						1				13	0	15	
32 FINLAND													
36 SCHWITZERLAND		4			22		0			35	0	74	
38 AUSTRIA	3	1			5		1	0		57	1	126	
48 YUGOSLAVIA		0			0		0	0		1	0	4	
52 TURKEY													
56 USSR													
58 GERMAN DR					0							0	
60 POLAND										0		0	
62 CZECHOSLOVAKIA										0		0	
64 HUNGARY										0		0	
66 RUMANIA												0	
68 BULGARIA											0	0	
71 TOTAL STATE TRADING		0			0		0	0		1	0	4	
72 OTHER EUROP. COUNTRIES													
80 NEAR AND MIDDLE EAST													
83 OTHER COUNTRIES										0		0	
88 TOTAL THIRD COUNTRIES	3	5			28	1	1	0		106	2	220	
89 NOT SPECIFIED													
95 ZUSAMMEN-TOTAL A	14	35	2		70	2	24	2	5	124	28	670	

EISENBahn - RAILWAY - CHEMIN DE FER
 GRENZUEBERSCHREITENDER VERKEHR NACH LAND UND GUTERGRUPPE
 INTERNATIONAL TRAFFIC BY COUNTRY AND GROUP OF GOODS
 TRAFIC INTERNATIONAL PAR PAYS ET GROUPE DE MARCHANDISES

2.1.07:3 (5A)
 UNITED KINGDOM
 1987
 1000 T

LAND - COUNTRY - PAYS	GUTERGRUPPE - GROUP OF GOODS - GROUPE DE MARCHANDISES												
	01	02	03	04	05	06	07	08	09	10	11	12	13
B. VERSAND NACH: DISPATCHED TO: EXPEDITIONS VERS:													
01 BR DEUTSCHLAND	-	-	-	0	-	3	-	-	-	-	0	-	54
02 FRANCE	0	0	-	-	-	15	-	-	-	-	-	-	23
03 ITALIA	-	0	-	-	-	2	-	-	-	-	-	-	28
04 NEDEPLAND	-	-	-	0	-	-	-	-	-	0	-	-	0
05 BELGIQUE/BELGIE	-	0	-	-	-	1	-	-	-	-	0	-	22
06 LUXEMBOURG	-	-	-	-	-	-	-	-	-	-	-	-	7
07 UNITED KINGDOM	-	-	-	-	-	-	-	-	-	0	-	-	-
08 IRELAND	-	-	-	-	-	-	-	-	-	0	-	-	-
09 DANMARK	-	-	-	-	-	-	-	-	-	0	-	-	0
10 HELLAS	-	0	-	-	-	-	-	-	-	-	-	-	-
11 ESPANA	-	11	-	-	-	-	-	-	-	-	-	2	0
12 PORTUGAL	-	3	-	-	-	9	-	-	-	-	-	1	2
20 EUR	0	15	-	0	-	31	-	-	-	0	0	3	136
28 NORWAY	-	-	-	-	-	-	-	-	-	-	-	-	-
30 SWEDEN	-	-	-	-	-	-	-	-	-	-	-	-	0
32 FINLAND	-	-	-	-	-	-	-	-	-	-	-	-	-
34 SWITZERLAND	-	0	-	-	-	1	-	-	-	0	0	-	12
38 AUSTRIA	-	0	-	-	-	-	-	-	-	-	-	0	5
48 YUGOSLAVIA	-	1	-	-	0	0	-	-	-	0	-	0	39
52 TURKEY	-	-	-	-	-	-	-	-	-	-	-	-	-
54 USSR	-	-	-	-	-	-	-	-	-	-	-	-	-
58 GERMAN DR	-	-	-	-	-	-	-	-	-	-	-	-	0
60 POLAND	-	-	-	-	-	-	-	-	-	0	-	-	-
62 CZECHOSLOVAKIA	-	-	-	-	-	-	-	-	-	-	-	-	-
64 HUNGARY	-	-	-	-	-	-	-	-	-	-	-	-	0
66 RUMANIA	-	-	-	-	-	0	-	-	-	-	-	-	-
68 BULGARIA	-	-	-	-	0	-	-	-	-	0	0	-	0
71 TOTAL STATE TRADING	-	1	-	-	0	0	-	-	-	0	0	0	39
72 OTHER EUROP. COUNTRIES	-	-	-	-	-	-	-	-	-	-	-	-	-
80 NEAR AND MIDDLE EAST	-	-	-	-	-	-	-	-	-	-	-	-	-
83 OTHER COUNTRIES	-	-	-	-	-	-	-	-	-	-	-	-	-
88 TOTAL THIRD COUNTRIES	-	1	-	-	0	1	-	-	-	0	0	0	57
89 NOT SPECIFIED	-	-	-	-	-	-	-	-	-	-	-	-	-
95 ZUSAMMEN-TOTAL B	0	15	-	0	0	32	-	-	-	0	0	3	194
97 INSGESAMT-TOTAL A+B	1	87	-	42	10	162	-	-	-	1	0	3	302

EISENBahn - RAILWAY - CHEMIN DE FER
 GRENZUEBERSCHREITENDER VERKEHR NACH LAND UND GUTERGRUPPE
 INTERNATIONAL TRAFFIC BY COUNTRY AND GROUP OF GOODS
 TRAFIC INTERNATIONAL PAR PAYS ET GROUPE DE MARCHANDISES

2.1.07:4 (5A)
 UNITED KINGDOM
 1987
 1000 T

LAND - COUNTRY - PAYS	GUTERGRUPPE - GROUP OF GOODS - GROUPE DE MARCHANDISES													
	14	15	16	17	18	19	20	21	22	23	24	01-24		
B. VERSAND NACH: DISPATCHED TO: EXPEDITIONS VERS:														
01 BR DEUTSCHLAND	5	8	-	-	10	6	5	2	1	3	15	112		
02 FRANCE	0	33	-	-	5	3	0	0	0	9	2	91		
03 ITALIA	2	10	-	-	2	0	0	0	0	6	5	55		
04 NEDEPLAND	-	-	-	-	-	-	-	-	-	0	0	2		
05 BELGIQUE/BELGIE	1	6	-	-	0	-	-	0	-	0	5	36		
06 LUXEMBOURG	-	-	-	-	-	-	-	-	0	0	0	8		
07 UNITED KINGDOM	-	-	-	-	-	-	-	-	-	-	-	0		
08 IRELAND	-	-	-	-	-	-	-	-	-	-	-	-		
09 DANMARK	-	-	-	-	0	-	0	-	-	-	-	1		
10 HELLAS	-	-	-	-	-	-	-	-	0	-	0	0		
11 ESPANA	0	1	0	-	7	0	-	-	0	0	0	22		
12 PORTUGAL	0	0	0	-	12	0	0	1	0	0	1	29		
20 EUR	8	58	0	-	38	6	8	3	2	18	29	356		
28 NORWAY	-	-	-	-	-	-	-	0	-	-	-	0		
30 SWEDEN	-	-	-	-	0	-	-	0	-	-	-	1		
32 FINLAND	-	-	-	-	-	-	-	-	-	-	-	-		
34 SWITZERLAND	0	0	-	-	3	-	0	7	0	0	1	25		
38 AUSTRIA	0	-	-	-	-	-	-	-	-	-	0	6		
48 YUGOSLAVIA	-	1	-	-	5	0	0	0	-	1	0	48		
52 TURKEY	-	-	-	-	-	-	-	-	-	-	-	-		
54 USSR	-	-	-	-	-	-	-	-	-	-	-	-		
58 GERMAN DR	-	-	-	-	0	-	-	-	-	-	-	0		
60 POLAND	-	1	-	-	1	-	0	-	-	-	1	2		
62 CZECHOSLOVAKIA	-	-	-	-	0	-	-	-	-	-	-	0		
64 HUNGARY	-	-	-	-	0	-	-	0	-	-	-	1		
66 RUMANIA	-	-	-	-	0	-	1	0	-	0	0	1		
68 BULGARIA	-	0	-	-	2	0	1	0	1	1	0	5		
71 TOTAL STATE TRADING	-	1	-	-	8	0	1	0	0	2	1	56		
72 OTHER EUROP. COUNTRIES	-	-	-	-	-	-	-	-	-	-	-	-		
80 NEAR AND MIDDLE EAST	-	-	-	-	-	-	-	-	-	-	-	-		
83 OTHER COUNTRIES	-	-	-	-	-	-	-	-	-	-	-	-		
88 TOTAL THIRD COUNTRIES	0	1	-	-	11	0	1	8	0	2	2	87		
89 NOT SPECIFIED	-	-	-	-	-	-	-	-	-	-	-	-		
95 ZUSAMMEN-TOTAL B	9	60	0	-	49	6	9	11	2	20	31	443		
97 INSGESAMT-TOTAL A+B	23	94	3	-	119	9	34	13	7	144	59	1113		

EISENBAHN - RAILWAY - CHEMIN DE FER 2.1.09:1 (5A)
 GRENZUEBERSCHREITENDER VERKEHR NACH LAND UND GUETERGRUPPE DANMARK
 INTERNATIONAL TRAFFIC BY COUNTRY AND GROUP OF GOODS 1987
 TRAFIC INTERNATIONAL PAR PAYS ET GROUPE DE MARCHANDISES 1000 T

LAND - COUNTRY - PAYS	GUETERGRUPPE				GROUP OF GOODS				GROUPE DE MARCHANDISES				
	01	02	03	04	05	06	07	08	09	10	11	12	13
A. EMPFANG AUS: RECEIVED FROM: RECEPTIONS DE:													
01 BR DEUTSCHLAND	1	10	0	46	6	42	0	5		7		0	78
02 FRANCE		2	0	0	2	16	5				0	3	39
03 ITALIA	1	10	0		2	6	0			0			0
04 NEDERLAND	0	0				0				0	0	0	0
05 BELGIQUE/BELGIE		1		0		1		14		1			8
06 LUXEMBOURG													20
07 UNITED KINGDOM													
08 IRELAND													
09 DANMARK													
10 HELLAS													
11 ESPANA		9				0							
12 PORTUGAL													0
20 EUR	2	32	0	46	13	65	5	19		7	2	3	145
28 NORWAY				1	0	0					0	0	0
30 SWEDEN		1		148		4	0			1	0	0	174
32 FINLAND				27									
34 SCHWITZERLAND		1			1	0							10
38 AUSTRIA				0	0	0							24
48 YUGOSLAVIA				1	0	0							
52 TURKEY													
56 USSR													
58 GERMAN DR	0			0	0	0	0	5		0	0		14
60 POLAND				0	0	0							
62 CZECHOSLOVAKIA				0	0	0		0		3			16
64 HUNGARY				0									0
66 RUMANIA				0									
68 BULGARIA													
71 TOTAL STATE TRADING	0			2	1	1	0	5		4	0		31
72 OTHER EUROP. COUNTRIES													
80 NEAR AND MIDDLE EAST													
83 OTHER COUNTRIES													
88 TOTAL THIRD COUNTRIES	0	2		179	2	5	0	5		5	1	0	239
89 NOT SPECIFIED													
95 ZUSAMMEN-TOTAL A	2	34	0	225	15	71	6	24		12	3	3	384

EISENBAHN - RAILWAY - CHEMIN DE FER 2.1.09:2 (5A)
 GRENZUEBERSCHREITENDER VERKEHR NACH LAND UND GUETERGRUPPE DANMARK
 INTERNATIONAL TRAFFIC BY COUNTRY AND GROUP OF GOODS 1987
 TRAFIC INTERNATIONAL PAR PAYS ET GROUPE DE MARCHANDISES 1000 T

LAND - COUNTRY - PAYS	GUETERGRUPPE				GROUP OF GOODS				GROUPE DE MARCHANDISES				
	14	15	16	17	18	19	20	21	22	23	24	01-24	
A. EMPFANG AUS: RECEIVED FROM: RECEPTIONS DE:													
01 BR DEUTSCHLAND	5	73	18	16	66	0	87	5	5	57	121	650	
02 FRANCE	0	1	0		6	0	20	0	2	4	18	121	
03 ITALIA	2	1			2	0	17	0	0	1	88	130	
04 NEDERLAND	0	0		0		0	0			0	8	8	
05 BELGIQUE/BELGIE		4		3	0	16		16	0	1	65	65	
06 LUXEMBOURG						0					20		
07 UNITED KINGDOM					0						1		
08 IRELAND													
09 DANMARK													
10 HELLAS										0		0	
11 ESPANA	0						1		0		1	12	
12 PORTUGAL												0	
20 EUR	7	79	18	16	79	0	142	6	23	63	232	1006	
28 NORWAY		1			11		2	0	0	0	0	16	
30 SWEDEN	5	0			27	47	0	0	0	161	3	576	
32 FINLAND							0			13		41	
34 SCHWITZERLAND	0				1	1	0			0	8	22	
38 AUSTRIA	1	2	8		0		2	0	0	2	7	47	
48 YUGOSLAVIA					0		2	0	0	3	0	6	
52 TURKEY													
56 USSR													
58 GERMAN DR	9	1	15	1	8		4	0	2	11	1	73	
60 POLAND		0	0	0	1		1	1	0	2	0	7	
62 CZECHOSLOVAKIA	0	0	1	7	1		4	0	1	6	1	42	
64 HUNGARY	0	0		0			1	0	0	0	0	2	
66 RUMANIA							0	0	0	1	0	1	
68 BULGARIA													
71 TOTAL STATE TRADING	9	1	16	8	10		12	2	4	23	3	131	
72 OTHER EUROP. COUNTRIES													
80 NEAR AND MIDDLE EAST													
83 OTHER COUNTRIES													
88 TOTAL THIRD COUNTRIES	15	5	24	8	50	47	19	2	4	200	22	833	
89 NOT SPECIFIED													
95 ZUSAMMEN-TOTAL A	21	84	42	24	129	48	161	8	28	263	254	1839	

EISENBahn - RAILWAY - CHEMIN DE FER 2.1.09:3 (5A)
 GRENZUEBERSCHREITENDER VERKEHR NACH LAND UND GUETERGRUPPE DANMARK
 INTERNATIONAL TRAFFIC BY COUNTRY AND GROUP OF GOODS 1987
 TRAFIC INTERNATIONAL PAR PAYS ET GROUPE DE MARCHANDISES 1000 T

LAND - COUNTRY - PAYS	GUETERGRUPPE			GROUP OF GOODS			GROUPE DE MARCHANDISES						
	01	02	03	04	05	06	07	08	09	10	11	12	13
B. VERSAND NACH: DISPATCHED TO: EXPEDITIONS VERS:													
01 BR DEUTSCHLAND	7	0	0	7	2	100	1	0	-	2	16	0	40
02 FRANCE	-	-	0	-	0	3	-	-	-	-	-	-	0
03 ITALIA	0	0	0	2	1	42	0	-	-	2	0	0	0
04 NEDERLAND	0	-	-	-	1	1	0	-	-	-	0	0	0
05 BELGIQUE/BELGIE	-	0	-	-	-	12	-	-	-	-	0	-	0
06 LUXEMBOURG	-	-	-	-	-	-	-	-	-	-	0	-	-
07 UNITED KINGDOM	-	-	-	-	-	1	-	-	-	-	-	-	-
08 IRELAND	-	-	-	-	-	-	-	-	-	-	-	-	-
09 DANMARK	-	-	-	-	-	-	-	-	-	-	-	-	-
10 HELLAS	-	-	0	-	-	2	-	-	-	-	-	-	-
11 ESPANA	-	-	-	-	0	-	-	-	-	-	-	-	-
12 PORTUGAL	-	-	-	-	-	-	-	-	-	-	-	-	-
20 EUR	7	0	0	8	4	160	1	0	-	4	16	0	41
28 NORWAY	-	-	-	0	0	12	-	-	-	-	0	0	0
30 SWEDEN	-	-	-	52	0	14	0	0	-	0	11	0	25
32 FINLAND	0	-	-	-	-	0	-	-	-	-	-	-	-
36 SWITZERLAND	0	-	-	1	0	19	-	-	-	-	0	-	1
38 AUSTRIA	-	-	-	0	0	4	0	-	-	-	-	-	1
48 YUGOSLAVIA	-	-	-	-	-	0	-	-	-	-	-	-	0
52 TURKEY	-	-	-	-	-	-	-	-	-	-	-	-	-
56 USSR	-	-	-	-	-	-	-	-	-	-	-	-	-
58 GERMAN DR	-	-	0	0	0	0	-	-	-	-	1	1	0
60 POLAND	-	-	-	-	-	-	-	-	-	-	-	-	0
62 CZECHOSLOVAKIA	-	-	-	-	0	1	-	-	-	0	-	-	-
64 HUNGARY	-	-	-	0	-	2	-	-	-	-	-	-	-
66 RUMANIA	-	-	-	-	0	0	-	-	-	-	-	-	-
68 BULGARIA	-	-	-	-	0	0	-	-	-	-	-	-	-
71 TOTAL STATE TRADING	-	-	0	0	1	3	-	-	-	0	1	1	0
72 OTHER EUROP. COUNTRIES	-	-	-	-	-	-	-	-	-	-	-	-	-
80 NEAR AND MIDDLE EAST	-	-	-	-	-	-	-	-	-	-	-	-	-
83 OTHER COUNTRIES	-	-	-	-	-	-	-	-	-	-	-	-	-
88 TOTAL THIRD COUNTRIES	0	-	0	53	1	52	0	0	-	0	11	1	28
89 NOT SPECIFIED	-	-	-	-	-	-	-	-	-	-	-	-	-
95 ZUSAMMEN-TOTAL B	7	0	0	62	6	212	1	0	-	4	28	1	68
97 INSGESAMT-TOTAL A+B	9	34	0	287	21	283	7	24	-	16	31	4	453

EISENBahn - RAILWAY - CHEMIN DE FER 2.1.09:4 (5A)
 GRENZUEBERSCHREITENDER VERKEHR NACH LAND UND GUETERGRUPPE DANMARK
 INTERNATIONAL TRAFFIC BY COUNTRY AND GROUP OF GOODS 1987
 TRAFIC INTERNATIONAL PAR PAYS ET GROUPE DE MARCHANDISES 1000 T

LAND - COUNTRY - PAYS	GUETERGRUPPE			GROUP OF GOODS			GROUPE DE MARCHANDISES					
	14	15	16	17	18	19	20	21	22	23	24	01-24
B. VERSAND NACH: DISPATCHED TO: EXPEDITIONS VERS:												
01 BR DEUTSCHLAND	10	6	112	1	8	5	22	3	2	34	104	482
02 FRANCE	-	0	-	-	1	1	10	0	0	4	10	29
03 ITALIA	0	0	-	-	2	33	3	0	0	7	52	143
04 NEDERLAND	0	-	-	0	0	0	0	1	0	0	2	7
05 BELGIQUE/BELGIE	0	0	-	-	-	-	1	0	0	0	7	20
06 LUXEMBOURG	-	-	-	-	-	-	0	-	-	-	-	0
07 UNITED KINGDOM	-	-	-	-	-	-	-	-	-	0	-	1
08 IRELAND	-	-	-	-	-	-	-	-	-	-	-	-
09 DANMARK	-	-	-	-	0	-	-	-	-	-	-	0
10 HELLAS	-	-	-	-	1	-	0	-	-	-	0	3
11 ESPANA	-	-	-	-	0	-	1	0	-	0	1	1
12 PORTUGAL	-	-	-	-	-	-	-	-	-	-	-	-
20 EUR	10	6	112	1	11	39	37	4	2	45	176	686
28 NORWAY	2	0	-	-	3	9	5	0	-	2	2	36
30 SWEDEN	3	0	0	-	1	35	7	1	0	6	2	158
32 FINLAND	0	-	-	-	-	-	1	0	-	0	0	1
36 SWITZERLAND	0	0	0	-	2	1	1	-	-	5	6	38
38 AUSTRIA	0	0	-	-	2	1	1	-	-	0	2	11
48 YUGOSLAVIA	1	1	-	-	0	-	1	-	-	0	0	3
52 TURKEY	-	-	-	-	-	-	0	-	-	-	0	0
56 USSR	-	-	-	-	-	-	-	-	-	-	-	-
58 GERMAN DR	0	0	-	-	3	-	0	-	0	0	1	6
60 POLAND	1	0	-	0	0	-	0	0	0	0	0	2
62 CZECHOSLOVAKIA	1	0	-	-	1	-	0	0	0	0	0	3
64 HUNGARY	0	-	-	-	0	-	0	-	0	1	0	3
66 RUMANIA	-	-	-	0	-	-	-	-	-	-	-	0
68 BULGARIA	0	-	-	-	-	-	0	-	-	-	0	0
71 TOTAL STATE TRADING	3	1	-	0	4	-	1	0	0	1	1	18
72 OTHER EUROP. COUNTRIES	-	-	-	-	-	-	-	-	-	-	-	-
80 NEAR AND MIDDLE EAST	-	-	-	-	-	-	-	-	-	-	-	-
83 OTHER COUNTRIES	-	-	-	-	-	-	-	-	-	-	-	-
88 TOTAL THIRD COUNTRIES	9	2	0	0	12	46	16	1	0	14	14	261
89 NOT SPECIFIED	-	-	-	-	-	-	-	-	-	-	-	-
95 ZUSAMMEN-TOTAL B	19	8	112	2	23	85	53	5	2	59	189	948
97 INSGESAMT-TOTAL A+B	41	92	154	25	152	133	214	13	30	322	443	2787

EISENBahn - RAILWAY - CHEMIN DE FER 2.1.10:1 (5A)
 GRENZUEBERSCHREITENDER VERKEHR NACH LAND UND GUETERGRUPPE HELLAS
 INTERNATIONAL TRAFFIC BY COUNTRY AND GROUP OF GOODS 1987
 TRAFIC INTERNATIONAL PAR PAYS ET GROUPE DE MARCHANDISES 1000 T

LAND - COUNTRY - PAYS	GUETERGRUPPE			GROUP OF GOODS			GROUPE DE MARCHANDISES						
	01	02	03	04	05	06	07	08	09	10	11	12	13
A. EMPFANG AUS: RECEIVED FROM: RECEPTIONS DE:													
01 BR DEUTSCHLAND	-	1	0	0	2	2	0	-	-	0	-	-	0
02 FRANCE	-	-	0	0	-	0	-	-	-	-	-	-	-
03 ITALIA	-	-	0	0	-	-	-	-	-	-	-	-	0
04 NEDERLAND	-	0	0	-	-	0	0	-	-	-	-	-	-
05 BELGIQUE/BELGIE	-	-	0	-	-	-	-	-	-	-	-	-	-
06 LUXEMBOURG	-	-	-	-	-	-	-	-	-	-	-	-	-
07 UNITED KINGDOM	-	-	-	-	-	-	-	-	-	-	-	-	-
08 IRELAND	-	-	-	-	-	-	-	-	-	-	-	-	-
09 DANMARK	-	-	0	-	-	-	-	-	-	-	-	-	0
10 HELLAS	-	-	-	-	-	-	-	-	-	-	-	-	-
11 ESPAÑA	-	-	-	-	-	-	-	-	-	-	-	-	-
12 PORTUGAL	-	-	-	-	-	-	-	-	-	-	-	-	-
20 EUR	-	1	0	0	2	2	0	-	-	0	-	-	0
28 NORWAY	-	-	-	-	-	-	-	-	-	-	-	-	-
30 SWEDEN	-	-	0	0	-	-	-	-	-	-	-	-	-
32 FINLAND	-	-	-	-	-	-	-	-	-	-	-	-	-
36 SCHWITZERLAND	-	-	-	-	-	-	-	-	-	-	-	-	0
38 AUSTRIA	-	-	0	2	0	-	-	-	-	-	0	-	0
48 YUGOSLAVIA	-	3	11	28	1	1	0	10	-	0	0	0	228
52 TURKEY	-	-	-	-	-	-	-	-	-	-	-	-	-
56 USSR	-	-	-	-	-	-	-	-	-	-	-	-	-
58 GERMAN DR	-	-	1	-	-	-	-	-	-	-	-	-	0
60 POLAND	-	-	1	0	0	-	-	-	0	-	-	-	0
62 CZECHOSLOVAKIA	-	-	-	19	0	-	-	4	-	0	0	0	1
64 HUNGARY	-	-	4	0	1	0	-	0	0	0	0	0	1
66 RUMANIA	-	-	8	7	0	0	-	0	-	0	0	0	0
68 BULGARIA	-	-	0	38	1	0	-	8	0	0	31	0	15
71 TOTAL STATE TRADING	-	3	24	92	3	1	0	22	0	1	31	0	244
72 OTHER EUROP. COUNTRIES	-	-	-	-	-	-	-	-	-	-	-	-	-
80 NEAR AND MIDDLE EAST	-	-	-	-	-	-	-	-	-	-	-	-	-
83 OTHER COUNTRIES	-	-	-	-	-	-	-	-	-	-	-	-	-
88 TOTAL THIRD COUNTRIES	-	3	24	94	3	1	0	22	0	1	32	0	246
89 NOT SPECIFIED	-	-	-	-	-	-	-	-	-	-	-	-	-
95 ZUSAMMEN-TOTAL A	-	4	24	94	5	3	0	22	0	1	32	0	246

EISENBahn - RAILWAY - CHEMIN DE FER 2.1.10:2 (5A)
 GRENZUEBERSCHREITENDER VERKEHR NACH LAND UND GUETERGRUPPE HELLAS
 INTERNATIONAL TRAFFIC BY COUNTRY AND GROUP OF GOODS 1987
 TRAFIC INTERNATIONAL PAR PAYS ET GROUPE DE MARCHANDISES 1000 T

LAND - COUNTRY - PAYS	GUETERGRUPPE			GROUP OF GOODS			GROUPE DE MARCHANDISES					
	14	15	16	17	18	19	20	21	22	23	24	01-24
A. EMPFANG AUS: RECEIVED FROM: RECEPTIONS DE:												
01 BR DEUTSCHLAND	0	-	-	-	1	-	23	2	-	12	0	42
02 FRANCE	0	0	-	-	3	-	2	2	0	0	-	7
03 ITALIA	-	0	-	-	3	-	12	1	0	1	0	17
04 NEDERLAND	-	-	-	-	1	-	3	-	-	0	-	4
05 BELGIQUE/BELGIE	-	-	-	-	0	-	2	-	1	0	0	3
06 LUXEMBOURG	-	-	-	-	-	-	0	-	-	-	-	0
07 UNITED KINGDOM	-	-	-	-	-	-	0	-	-	-	-	0
08 IRELAND	-	-	-	-	-	-	-	-	-	-	-	-
09 DANMARK	-	-	-	-	-	-	0	-	-	-	-	0
10 HELLAS	-	-	-	-	-	-	-	-	-	-	-	-
11 ESPAÑA	-	-	-	-	-	-	0	-	-	-	-	0
12 PORTUGAL	-	-	-	-	-	-	-	-	-	-	-	-
20 EUR	0	0	-	-	7	-	42	6	1	13	1	74
28 NORWAY	-	-	-	-	-	-	-	-	-	-	-	-
30 SWEDEN	-	-	-	-	0	-	0	-	-	-	0	0
32 FINLAND	-	-	-	-	-	-	-	-	-	-	-	-
36 SCHWITZERLAND	-	-	-	-	0	-	1	-	-	-	0	1
38 AUSTRIA	0	0	-	0	0	-	5	0	0	11	0	21
48 YUGOSLAVIA	3	7	0	0	11	3	10	1	4	17	1	339
52 TURKEY	-	-	-	-	-	-	-	-	-	-	-	-
56 USSR	-	-	-	-	-	-	-	-	-	-	-	-
58 GERMAN DR	-	-	0	-	0	-	3	0	1	0	0	5
60 POLAND	-	-	0	-	0	-	0	0	0	0	0	3
62 CZECHOSLOVAKIA	-	-	-	-	0	-	6	0	1	1	2	35
64 HUNGARY	0	0	0	1	0	0	0	0	1	0	0	10
66 RUMANIA	0	-	0	0	15	2	8	0	1	10	1	52
68 BULGARIA	1	14	2	1	15	27	7	2	7	21	6	197
71 TOTAL STATE TRADING	4	21	3	2	44	31	35	4	14	50	11	641
72 OTHER EUROP. COUNTRIES	-	-	-	-	-	-	-	-	-	-	-	-
80 NEAR AND MIDDLE EAST	-	-	-	-	-	-	-	-	-	-	-	-
83 OTHER COUNTRIES	-	-	-	-	-	-	-	-	-	-	-	-
88 TOTAL THIRD COUNTRIES	4	21	3	2	44	31	41	4	15	61	11	662
89 NOT SPECIFIED	-	-	-	-	-	-	-	-	-	-	-	-
95 ZUSAMMEN-TOTAL A	4	21	3	2	51	31	83	9	15	74	12	737

E I S E N B A H N - R A I L W A Y - C H E M I N D E F E R 2.1.10:3 (5A)

GRENZUEBERSCHREITENDER VERKEHR NACH LAND UND GUETERGRUPPE HELLAS

INTERNATIONAL TRAFFIC BY COUNTRY AND GROUP OF GOODS 1987

TRAFIC INTERNATIONAL PAR PAYS ET GROUPE DE MARCHANDISES 1000 T

LAND - COUNTRY - PAYS	GUETERGRUPPE - GROUP OF GOODS - GROUPE DE MARCHANDISES												
	01	02	03	04	05	06	07	08	09	10	11	12	13
B. VERSAND NACH: DISPATCHED TO: EXPEDITIONS VERS:													
01 BR DEUTSCHLAND	-	27	-	-	0	0	-	-	-	-	-	-	-
02 FRANCE	-	0	-	-	0	0	-	-	-	-	-	-	-
03 ITALIA	-	-	-	-	-	1	-	-	-	-	0	-	-
04 NEDERLAND	-	-	-	-	-	-	-	-	-	-	-	-	-
05 BELGIQUE/BELGIE	-	-	-	-	-	0	-	-	-	-	-	-	-
06 LUXEMBOURG	-	-	-	-	-	-	-	-	-	-	-	-	-
07 UNITED KINGDOM	-	1	-	-	-	-	-	-	-	-	-	-	-
08 IRELAND	-	-	-	-	-	-	-	-	-	-	-	-	-
09 DANMARK	-	-	-	-	0	-	-	-	-	-	-	-	-
10 HELLAS	-	-	-	-	-	-	-	-	-	-	-	-	-
11 ESPANA	-	-	-	-	-	-	-	-	-	-	-	-	-
12 PORTUGAL	-	-	-	-	-	-	-	-	-	-	-	-	-
20 EUR	-	28	-	-	0	1	-	-	-	-	0	-	-
28 NORWAY	-	-	-	-	-	-	-	-	-	-	-	-	-
30 SWEDEN	-	0	-	-	-	0	-	-	-	-	-	-	0
32 FINLAND	-	-	-	-	-	-	-	-	-	-	-	-	-
36 SCHWITZERLAND	-	-	-	-	0	-	-	-	-	-	-	-	-
38 AUSTRIA	-	1	-	-	-	-	-	-	-	-	-	-	-
48 YUGOSLAVIA	1	1	-	0	4	0	0	1280	7	91	53	248	-
52 TURKEY	-	-	-	-	0	0	-	-	-	-	-	-	-
56 USSR	-	-	-	-	-	-	-	-	-	-	-	-	-
58 GERMAN DR	-	9	-	-	0	1	-	-	-	-	-	-	-
60 POLAND	-	18	-	-	0	1	-	-	-	-	0	0	-
62 CZECHOSLOVAKIA	-	-	-	-	5	0	-	-	0	-	-	-	-
64 HUNGARY	-	16	-	-	2	0	-	-	-	-	0	4	-
66 RUMANIA	-	3	0	-	1	9	-	-	-	-	1	0	-
68 BULGARIA	-	5	-	0	1	19	-	33	0	1	73	1	3
71 TOTAL STATE TRADING	1	53	0	0	14	32	0	33	1280	9	163	54	255
72 OTHER EUROP. COUNTRIES	-	-	-	-	-	-	-	-	-	-	-	-	-
80 NEAR AND MIDDLE EAST	-	-	-	-	-	-	-	-	-	-	-	-	-
83 OTHER COUNTRIES	-	-	-	-	-	-	-	-	-	-	-	-	-
88 TOTAL THIRD COUNTRIES	1	54	0	0	14	32	0	33	1280	9	163	54	256
89 NOT SPECIFIED	-	-	-	-	-	-	-	-	-	-	-	-	-
95 ZUSAMMEN-TOTAL B	1	82	0	0	14	33	0	33	1280	9	163	54	256
97 INSGESAMT-TOTAL A+B	1	86	24	95	19	36	0	54	1280	10	195	55	501

E I S E N B A H N - R A I L W A Y - C H E M I N D E F E R 2.1.10:4 (5A)

GRENZUEBERSCHREITENDER VERKEHR NACH LAND UND GUETERGRUPPE HELLAS

INTERNATIONAL TRAFFIC BY COUNTRY AND GROUP OF GOODS 1987

TRAFIC INTERNATIONAL PAR PAYS ET GROUPE DE MARCHANDISES 1000 T

LAND - COUNTRY - PAYS	GUETERGRUPPE - GROUP OF GOODS - GROUPE DE MARCHANDISES												
	14	15	16	17	18	19	20	21	22	23	24	01-24	
B. VERSAND NACH: DISPATCHED TO: EXPEDITIONS VERS:													
01 BR DEUTSCHLAND	-	-	-	-	0	-	0	-	-	0	0	28	
02 FRANCE	-	-	-	-	-	-	0	-	-	0	0	0	
03 ITALIA	-	-	-	-	1	-	0	-	-	0	0	2	
04 NEDERLAND	-	-	-	-	-	-	0	-	-	-	0	0	
05 BELGIQUE/BELGIE	-	-	-	-	-	-	-	-	-	-	-	0	
06 LUXEMBOURG	-	-	-	-	-	-	-	-	-	-	-	-	
07 UNITED KINGDOM	-	-	-	-	-	-	-	-	-	-	-	1	
08 IRELAND	-	-	-	-	-	-	-	-	-	-	-	-	
09 DANMARK	-	-	-	-	-	-	-	-	-	-	-	0	
10 HELLAS	-	-	-	-	-	-	-	-	-	-	-	-	
11 ESPANA	-	-	-	-	-	-	-	-	-	-	-	-	
12 PORTUGAL	-	-	-	-	-	-	-	-	-	-	-	-	
20 EUR	-	-	-	-	1	-	0	-	-	0	0	32	
28 NORWAY	-	-	-	-	-	-	-	-	-	-	-	-	
30 SWEDEN	-	-	-	-	-	-	-	-	-	-	-	0	
32 FINLAND	-	-	-	-	-	-	-	-	-	-	-	-	
36 SCHWITZERLAND	-	-	-	-	-	-	-	-	-	-	-	0	
38 AUSTRIA	-	-	-	-	-	-	0	-	-	-	0	1	
48 YUGOSLAVIA	1	8	84	5	0	0	0	0	0	0	5	1788	
52 TURKEY	0	8	0	2	-	0	0	0	-	0	0	11	
56 USSR	-	-	-	-	-	-	-	-	-	-	0	0	
58 GERMAN DR	-	-	-	-	-	-	0	-	-	-	-	10	
60 POLAND	1	-	0	-	0	-	-	-	-	0	0	21	
62 CZECHOSLOVAKIA	-	1	-	-	-	0	1	-	0	0	0	8	
64 HUNGARY	1	1	-	-	1	-	0	-	-	0	0	25	
66 RUMANIA	-	-	0	-	0	-	1	0	-	0	0	15	
68 BULGARIA	4	4	-	-	12	-	1	1	-	1	1	157	
71 TOTAL STATE TRADING	4	13	85	18	2	0	2	2	-	2	5	2025	
72 OTHER EUROP. COUNTRIES	-	-	-	-	-	-	-	-	-	-	-	-	
80 NEAR AND MIDDLE EAST	-	-	-	-	-	-	-	-	-	-	-	0	
83 OTHER COUNTRIES	-	-	-	-	-	-	-	-	-	-	-	-	
88 TOTAL THIRD COUNTRIES	4	21	85	20	0	2	2	-	3	5	-	2036	
89 NOT SPECIFIED	-	-	-	-	-	-	-	-	-	-	-	-	
95 ZUSAMMEN-TOTAL B	4	21	85	21	0	3	2	-	3	6	-	2068	
97 INSGESAMT-TOTAL A+B	8	42	87	2	72	31	85	11	15	77	18	2805	

EISENBAHN - RAILWAY - CHEMIN DE FER 2.1.11:1 (5A)
 GRENZUEBERSCHREITENDER VERKEHR NACH LAND UND GUETERGRUPPE ESPANA
 INTERNATIONAL TRAFFIC BY COUNTRY AND GROUP OF GOODS 1987
 TRAFIC INTERNATIONAL PAR PAYS ET GROUPE DE MARCHANDISES 1000 T

LAND - COUNTRY - PAYS	GUETERGRUPPE			GROUP OF GOODS				GROUPE DE MARCHANDISES					
	01	02	03	04	05	06	07	08	09	10	11	12	13
A. EMPFANG AUS: RECEIVED FROM: RECEPTIONS DE:													
01 BR DEUTSCHLAND	-	-	-	1	-	-	-	-	-	-	-	-	193
02 FRANCE	27	2	-	21	-	6	-	4	-	-	2	-	2
03 ITALIA	-	-	-	-	-	-	-	-	-	-	-	-	-
04 NEDERLAND	-	-	-	-	-	-	-	-	-	-	-	-	-
05 BELGIQUE/BELGIE	-	-	-	1	-	1	-	-	-	-	-	-	3
06 LUXEMBOURG	-	-	-	-	-	-	-	-	-	-	-	-	4
07 UNITED KINGDOM	-	3	-	-	-	-	-	-	-	-	-	-	-
08 IRELAND	-	-	-	-	-	-	-	-	-	-	-	-	-
09 DANMARK	-	-	-	-	-	-	-	-	-	-	-	-	-
10 HELLAS	-	-	-	-	-	-	-	-	-	-	-	-	-
11 ESPANA	-	-	-	-	-	-	-	-	-	-	-	-	-
12 PORTUGAL	-	-	-	211	1	8	-	4	-	-	-	-	-
20 EUR	27	5	-	234	1	15	-	-	-	-	2	-	202
28 NORWAY	-	-	-	-	-	-	-	-	-	-	-	-	-
30 SWEDEN	-	-	-	1	-	-	-	-	-	-	-	-	1
32 FINLAND	-	-	-	-	-	-	-	-	-	-	-	-	-
36 SWITZERLAND	-	-	-	-	-	-	-	-	-	-	-	-	-
38 AUSTRIA	-	-	-	-	-	-	-	-	-	-	-	-	-
48 YUGOSLAVIA	-	-	-	-	-	-	-	-	-	-	-	-	-
52 TURKEY	-	-	-	-	-	-	-	-	-	-	-	-	-
55 USSR	-	-	-	-	-	-	-	-	-	-	-	-	-
58 GERMAN DR	-	-	-	-	-	-	-	-	-	-	-	-	-
60 POLAND	-	-	-	-	-	-	-	-	-	-	-	-	-
62 CZECHOSLOVAKIA	-	-	-	-	-	-	-	-	-	-	-	-	-
64 HUNGARY	-	-	-	-	-	-	-	-	-	-	-	-	-
64 ROMANIA	-	-	-	-	1	-	-	-	-	-	-	-	-
68 BULGARIA	-	-	-	-	-	-	-	-	-	-	-	-	-
71 TOTAL STATE TRADING	-	-	-	-	1	-	-	-	-	-	-	-	-
72 OTHER EUROP. COUNTRIES	-	-	-	-	-	-	-	-	-	-	-	-	-
80 NEAR AND MIDDLE EAST	-	-	-	-	-	-	-	-	-	-	-	-	-
83 OTHER COUNTRIES	-	-	-	-	-	-	-	-	-	-	-	-	-
88 TOTAL THIRD COUNTRIES	-	-	-	1	1	-	-	-	-	-	-	-	1
89 NOT SPECIFIED	-	-	-	-	-	-	-	-	-	-	-	-	-
95 ZUSAMMEN-TOTAL A	27	5	-	235	2	15	-	4	-	-	2	-	203

EISENBAHN - RAILWAY - CHEMIN DE FER 2.1.11:2 (5A)
 GRENZUEBERSCHREITENDER VERKEHR NACH LAND UND GUETERGRUPPE ESPANA
 INTERNATIONAL TRAFFIC BY COUNTRY AND GROUP OF GOODS 1987
 TRAFIC INTERNATIONAL PAR PAYS ET GROUPE DE MARCHANDISES 1000 T

LAND - COUNTRY - PAYS	GUETERGRUPPE				GROUP OF GOODS				GROUPE DE MARCHANDISES			
	14	15	16	17	18	19	20	21	22	23	24	01-24
A. EMPFANG AUS: RECEIVED FROM: RECEPTIONS DE:												
01 BR DEUTSCHLAND	-	-	1	-	14	-	71	-	-	-	201	481
02 FRANCE	-	-	2	-	29	-	88	-	2	5	157	347
03 ITALIA	-	-	-	-	4	-	13	-	-	1	11	29
04 NEDERLAND	-	-	-	-	-	-	-	-	-	-	4	4
05 BELGIQUE/BELGIE	-	-	-	-	2	-	1	-	-	-	16	24
06 LUXEMBOURG	-	-	-	-	5	-	-	-	-	-	4	8
07 UNITED KINGDOM	-	-	-	-	-	-	-	-	-	-	15	23
08 IRELAND	-	-	-	-	-	-	-	-	-	-	-	-
09 DANMARK	-	-	-	-	-	-	-	-	-	-	1	1
10 HELLAS	-	-	-	-	-	-	-	-	-	-	-	-
11 ESPANA	-	-	-	-	-	-	-	-	-	-	-	-
12 PORTUGAL	8	1	2	-	18	-	9	-	-	6	34	298
20 EUR	8	1	5	-	72	-	182	-	2	12	443	1215
28 NORWAY	-	-	-	-	-	-	1	-	-	-	-	1
30 SWEDEN	-	-	-	-	-	-	-	-	-	-	2	4
32 FINLAND	-	-	-	-	-	-	-	-	-	-	-	-
36 SWITZERLAND	-	-	-	-	-	-	-	-	-	-	2	7
38 AUSTRIA	-	-	-	-	-	-	3	-	-	-	2	2
48 YUGOSLAVIA	-	-	-	-	-	-	1	-	-	-	1	2
52 TURKEY	-	-	-	-	-	-	-	-	-	-	-	-
55 USSR	-	-	-	-	-	-	-	-	-	-	-	-
58 GERMAN DR	-	-	-	-	-	-	-	-	-	-	2	2
60 POLAND	-	-	-	-	-	-	-	-	-	-	-	-
62 CZECHOSLOVAKIA	-	-	-	-	-	-	1	-	-	-	2	3
64 HUNGARY	-	-	-	-	-	-	-	-	-	-	2	2
64 ROMANIA	-	-	-	-	-	-	-	-	-	-	-	1
68 BULGARIA	-	-	-	-	-	-	-	-	-	-	-	-
71 TOTAL STATE TRADING	-	-	-	-	-	-	2	-	-	-	7	10
72 OTHER EUROP. COUNTRIES	-	-	-	-	-	-	-	-	-	-	-	-
80 NEAR AND MIDDLE EAST	-	-	-	-	-	-	-	-	-	-	-	-
83 OTHER COUNTRIES	-	-	-	-	-	-	6	-	-	-	15	24
88 TOTAL THIRD COUNTRIES	-	-	-	-	-	-	-	-	-	-	-	-
89 NOT SPECIFIED	-	-	-	-	-	-	-	-	-	-	-	-
95 ZUSAMMEN-TOTAL A	8	1	5	-	72	-	188	-	2	12	458	1239

GRENZUEBERSCHREITENDER VERKEHR NACH LAND UND GUETERGRUPPE

ESPANA

INTERNATIONAL TRAFFIC BY COUNTRY AND GROUP OF GOODS

1987

TRAFFIC INTERNATIONAL PAR PAYS ET GROUPE DE MARCHANDISES

1000 T

LAND - COUNTRY - PAYS	GUETERGRUPPE - GROUP OF GOODS - GROUPE DE MARCHANDISES												
	01	02	03	04	05	06	07	08	09	10	11	12	13
B. VERSAND NACH: DISPATCHED TO: EXPEDITIONS VERS:													
01 BR DEUTSCHLAND	-	184	-	5	2	1	-	1	-	-	-	-	2
02 FRANCE	-	67	-	1	2	8	1	-	-	-	-	-	10
03 ITALIA	-	-	-	2	2	3	-	-	-	-	-	-	-
04 NEDERLAND	-	13	-	-	-	-	-	-	-	-	-	-	-
05 BELGIQUE/BELGIE	-	22	-	-	-	-	-	-	-	-	-	-	-
06 LUXEMBOURG	-	-	-	-	-	-	-	-	-	-	-	-	-
07 UNITED KINGDOM	-	72	-	-	-	-	-	-	-	-	-	-	-
08 IRELAND	-	-	-	-	-	-	-	-	-	-	-	-	-
09 DANMARK	-	10	-	-	-	-	-	-	-	-	-	-	-
10 HELLAS	-	-	-	-	-	-	-	-	-	-	-	-	-
11 ESPANA	-	-	-	-	-	-	-	-	-	-	-	-	-
12 PORTUGAL	6	2	-	31	7	25	-	-	-	-	-	-	34
20 EUR	6	370	-	39	13	37	1	1	-	-	-	-	46
28 NORWAY	-	-	-	-	-	-	-	-	-	-	-	-	-
30 SWEDEN	-	24	-	-	-	-	-	-	-	-	-	-	-
32 FINLAND	-	1	-	-	-	-	-	-	-	-	-	-	-
36 SWITZERLAND	-	20	-	2	7	11	-	-	-	-	-	-	2
38 AUSTRIA	-	17	-	-	-	-	-	-	-	-	-	-	-
48 YUGOSLAVIA	-	-	-	-	-	1	-	-	-	-	-	-	-
52 TURKEY	-	-	-	-	-	-	-	-	-	-	-	-	-
56 USSR	-	-	-	-	-	-	-	-	-	-	-	-	-
58 GERMAN DR	-	51	-	-	-	-	-	-	-	-	-	-	4
60 POLAND	-	-	-	-	-	1	-	-	-	-	-	-	-
62 CZECHOSLOVAKIA	-	43	-	-	-	2	-	-	-	-	-	-	-
64 HUNGARY	-	5	-	-	-	-	-	-	-	-	-	-	-
64 RUMANIA	-	-	-	-	-	-	-	-	-	-	-	-	-
68 BULGARIA	-	-	-	-	-	-	-	-	-	-	-	-	-
71 TOTAL STATE TRADING	-	99	-	-	-	4	-	-	-	-	-	-	4
72 OTHER EUROP. COUNTRIES	-	-	-	-	-	-	-	-	-	-	-	-	-
80 NEAR AND MIDDLE EAST	-	-	-	-	-	-	-	-	-	-	-	-	-
83 OTHER COUNTRIES	-	-	-	-	-	-	-	-	-	-	-	-	-
88 TOTAL THIRD COUNTRIES	-	161	-	2	7	15	-	-	-	-	-	-	6
89 NOT SPECIFIED	-	-	-	-	-	-	-	-	-	-	-	-	-
95 ZUSAMMEN-TOTAL B	6	531	-	41	20	52	1	1	-	-	-	-	52
97 INSGESAMT-TOTAL A+B	33	536	-	276	22	67	1	5	-	-	2	-	255

GRENZUEBERSCHREITENDER VERKEHR NACH LAND UND GUETERGRUPPE

ESPANA

INTERNATIONAL TRAFFIC BY COUNTRY AND GROUP OF GOODS

1987

TRAFFIC INTERNATIONAL PAR PAYS ET GROUPE DE MARCHANDISES

1000 T

LAND - COUNTRY - PAYS	GUETERGRUPPE - GROUP OF GOODS - GROUPE DE MARCHANDISES												
	14	15	16	17	18	19	20	21	22	23	24	01-24	
B. VERSAND NACH: DISPATCHED TO: EXPEDITIONS VERS:													
01 BR DEUTSCHLAND	13	20	-	-	-	-	22	-	-	7	209	466	
02 FRANCE	6	9	-	-	5	-	159	3	-	10	54	335	
03 ITALIA	-	1	-	-	4	-	9	-	-	1	10	32	
04 NEDERLAND	-	-	-	-	-	-	-	-	-	-	6	19	
05 BELGIQUE/BELGIE	-	-	-	-	-	-	3	-	-	-	18	43	
06 LUXEMBOURG	-	-	-	-	-	-	-	-	-	-	-	-	
07 UNITED KINGDOM	-	-	-	-	-	-	-	-	-	-	2	74	
08 IRELAND	-	-	-	-	-	-	-	-	-	-	-	-	
09 DANMARK	-	-	-	-	-	-	-	-	-	-	1	11	
10 HELLAS	-	-	-	-	-	-	-	-	-	-	-	-	
11 ESPANA	-	-	-	-	-	-	-	-	-	-	-	-	
12 PORTUGAL	3	38	-	-	1	-	38	3	1	14	34	237	
20 EUR	22	68	-	-	10	-	231	6	1	32	334	1217	
28 NORWAY	-	-	-	-	-	-	-	-	-	-	1	1	
30 SWEDEN	-	-	-	-	-	-	-	-	-	-	1	25	
32 FINLAND	-	-	-	-	-	-	-	-	-	-	1	2	
36 SWITZERLAND	-	9	-	-	1	2	1	-	-	3	19	77	
38 AUSTRIA	-	-	-	-	-	-	1	-	-	-	11	29	
48 YUGOSLAVIA	-	-	-	-	-	-	-	-	-	-	-	1	
52 TURKEY	-	-	-	-	-	-	-	-	-	-	-	-	
56 USSR	-	-	-	-	-	-	-	-	-	-	-	-	
58 GERMAN DR	-	-	-	-	-	-	-	-	-	-	-	55	
60 POLAND	-	-	-	-	-	-	-	-	-	-	1	2	
62 CZECHOSLOVAKIA	-	-	-	-	-	-	-	-	-	-	1	46	
64 HUNGARY	-	-	-	-	-	-	-	-	-	-	1	6	
64 RUMANIA	-	-	-	-	-	-	-	-	-	-	1	1	
68 BULGARIA	-	-	-	-	-	-	-	-	-	-	2	2	
71 TOTAL STATE TRADING	-	-	-	-	-	-	-	-	-	-	6	113	
72 OTHER EUROP. COUNTRIES	-	-	-	-	-	-	-	-	-	-	-	-	
80 NEAR AND MIDDLE EAST	-	-	-	-	-	-	1	-	-	-	-	1	
83 OTHER COUNTRIES	-	-	-	-	-	-	-	-	-	-	-	-	
88 TOTAL THIRD COUNTRIES	-	9	-	-	1	2	3	-	-	3	39	248	
89 NOT SPECIFIED	-	-	-	-	-	-	-	-	-	-	-	-	
95 ZUSAMMEN-TOTAL B	22	77	-	-	11	2	234	6	1	35	373	1465	
97 INSGESAMT-TOTAL A+B	30	78	5	-	83	2	422	6	3	47	831	2704	

EISENBahn - RAILWAY - CHEMIN DE FER 2.1.12:1 (5A)

GRENZUEBERSCHREITENDER VERKEHR NACH LAND UND GUETERGRUPPE PORTUGAL

INTERNATIONAL TRAFFIC BY COUNTRY AND GROUP OF GOODS 1987

TRAFIC INTERNATIONA L PAR PAYS ET GROUPE DE MARCHANDISES 1000 T

LAND - COUNTRY - PAYS	GUETERGRUPPE - GROUP OF GOODS - GROUPE DE MARCHANDISES												
	01	02	03	04	05	06	07	08	09	10	11	12	13
A. EMPFANG AUS: RECEIVED FROM: RECEPTIONS DE:													
01 BR DEUTSCHLAND	-	-	-	0	-	-	-	-	-	-	-	-	-
02 FRANCE	0	14	-	6	-	0	-	-	-	-	-	-	5
03 ITALIA	-	-	-	-	0	0	-	-	-	-	-	-	1
04 NEDERLAND	-	-	-	-	-	-	-	-	-	-	-	-	-
05 BELGIQUE/BELGIE	-	-	-	-	0	-	-	-	-	-	-	-	-
06 LUXEMBOURG	-	-	-	-	-	-	-	-	-	-	-	-	-
07 UNITED KINGDOM	-	6	-	0	0	-	-	-	-	-	-	1	-
08 IRELAND	-	-	-	-	-	-	-	-	-	-	-	-	-
09 DANMARK	-	-	-	-	-	-	-	-	-	-	-	-	-
10 HELLAS	-	-	-	-	-	-	-	-	-	-	-	-	-
11 ESPAÑA	7	1	-	31	4	27	-	0	-	-	-	0	54
12 PORTUGAL	-	-	-	-	-	-	-	-	-	-	-	-	-
20 EUR	7	22	-	37	4	28	-	0	-	-	-	1	59
28 NORWAY	-	-	-	-	-	-	-	-	-	-	-	-	-
30 SWEDEN	-	-	-	-	-	-	-	-	-	-	-	-	-
32 FINLAND	-	-	-	-	-	-	-	-	-	-	-	-	-
36 SWITZERLAND	-	-	-	-	1	-	-	-	-	-	-	-	0
38 AUSTRIA	-	-	-	0	-	-	-	-	-	-	-	-	-
48 YUGOSLAVIA	-	-	-	0	-	-	-	-	-	-	-	-	-
52 TURKEY	-	-	-	-	-	-	-	-	-	-	-	-	-
56 USSR	-	-	-	-	-	-	-	-	-	-	-	-	-
58 GERMAN DR	-	-	-	-	-	-	-	-	-	-	-	-	-
60 POLAND	-	-	-	-	-	-	-	-	-	-	-	-	0
62 CZECHOSLOVAKIA	-	-	-	-	-	-	-	-	-	-	-	-	-
64 HUNGARY	-	-	-	-	-	-	-	-	-	-	-	-	-
66 RUMANIA	-	-	-	-	-	-	-	-	-	-	-	-	-
68 BULGARIA	-	-	-	-	-	-	-	-	-	-	-	-	-
71 TOTAL STATE TRADING	-	-	-	0	0	-	-	-	-	-	-	-	0
72 OTHER EUROP. COUNTRIES	-	-	-	-	-	-	-	-	-	-	-	-	-
80 NEAR AND MIDDLE EAST	-	-	-	-	-	-	-	-	-	-	-	-	-
83 OTHER COUNTRIES	-	-	-	-	-	-	-	-	-	-	-	-	-
88 TOTAL THIRD COUNTRIES	-	-	-	0	1	-	-	-	-	-	-	-	0
89 NOT SPECIFIED	-	-	-	-	-	-	-	-	-	-	-	-	-
95 ZUSAMMEN-TOTAL A	7	22	-	37	5	28	-	0	-	-	-	1	59

EISENBahn - RAILWAY - CHEMIN DE FER 2.1.12:2 (5A)

GRENZUEBERSCHREITENDER VERKEHR NACH LAND UND GUETERGRUPPE PORTUGAL

INTERNATIONAL TRAFFIC BY COUNTRY AND GROUP OF GOODS 1987

TRAFIC INTERNATIONAL PAR PAYS ET GROUPE DE MARCHANDISES 1000 T

LAND - COUNTRY - PAYS	GUETERGRUPPE - GROUP OF GOODS - GROUPE DE MARCHANDISES												
	14	15	16	17	18	19	20	21	22	23	24	01-24	
A. EMPFANG AUS: RECEIVED FROM: RECEPTIONS DE:													
01 BR DEUTSCHLAND	-	-	1	-	0	0	4	-	-	-	5	11	
02 FRANCE	0	2	-	-	-	-	18	-	-	-	3	47	
03 ITALIA	-	-	-	-	0	0	8	-	0	-	13	23	
04 NEDERLAND	-	-	-	-	-	-	-	-	-	-	0	0	
05 BELGIQUE/BELGIE	-	-	-	-	-	-	-	-	-	-	0	1	
06 LUXEMBOURG	-	-	-	-	-	-	-	-	-	-	-	-	
07 UNITED KINGDOM	-	-	-	4	-	-	-	-	1	-	3	15	
08 IRELAND	-	-	-	-	-	-	-	-	-	-	-	-	
09 DANMARK	-	-	-	-	-	-	-	-	-	-	-	-	
10 HELLAS	-	-	-	-	-	-	-	-	-	-	-	-	
11 ESPAÑA	14	0	-	-	-	14	31	-	1	-	72	256	
12 PORTUGAL	-	-	-	-	-	-	-	-	-	-	-	-	
20 EUR	14	2	1	-	4	14	61	-	2	-	97	352	
28 NORWAY	-	-	-	-	-	-	-	-	-	-	-	-	
30 SWEDEN	-	-	-	-	-	-	-	-	-	-	-	-	
32 FINLAND	-	-	-	-	-	-	-	-	-	-	-	-	
36 SWITZERLAND	-	-	-	-	-	0	-	-	-	-	-	1	
38 AUSTRIA	-	-	-	-	-	1	-	-	-	-	2	2	
48 YUGOSLAVIA	-	-	-	-	-	-	0	-	-	-	0	0	
52 TURKEY	-	-	-	-	-	-	-	-	-	-	-	-	
56 USSR	-	-	-	-	-	-	-	-	-	-	-	-	
58 GERMAN DR	-	-	-	-	-	-	0	-	-	-	1	1	
60 POLAND	-	-	-	-	-	-	0	-	-	-	0	0	
62 CZECHOSLOVAKIA	-	-	-	-	-	-	0	-	-	-	1	1	
64 HUNGARY	-	-	-	-	-	-	-	-	-	-	0	0	
66 RUMANIA	-	-	-	-	0	-	0	-	-	-	0	0	
68 BULGARIA	-	-	-	-	-	-	-	-	-	-	0	0	
71 TOTAL STATE TRADING	-	-	-	-	0	-	1	-	-	-	2	3	
72 OTHER EUROP. COUNTRIES	-	-	-	-	-	-	-	-	-	-	-	-	
80 NEAR AND MIDDLE EAST	-	-	-	-	-	-	-	-	-	-	-	-	
83 OTHER COUNTRIES	-	-	-	-	-	-	-	-	-	-	-	-	
88 TOTAL THIRD COUNTRIES	-	-	-	-	0	1	1	-	-	-	4	7	
89 NOT SPECIFIED	-	-	-	-	-	-	-	-	-	-	-	-	
95 ZUSAMMEN-TOTAL A	14	2	1	-	4	15	62	-	2	-	101	359	

EISENBahn - RAILWAY - CHEMIN DE FER 2.1.12:3 (5A)
 GRENZUEBERSCHREITENDER VERKEHR NACH LAND UND GUETERGRUPPE PORTUGAL
 INTERNATIONAL TRAFFIC BY COUNTRY AND GROUP OF GOODS 1987
 TRAFIC INTERNATIONAL PAR PAYS ET GROUPE DE MARCHANDISES 1000 T

LAND - COUNTRY - PAYS	GUETERGRUPPE - GROUP OF GOODS - GROUPE DE MARCHANDISES												
	01	02	03	04	05	06	07	08	09	10	11	12	13
B. VERSAND NACH: DISPATCHED TO: EXPEDITIONS VERS:													
01 BR DEUTSCHLAND	-	-	-	5	0	-	-	-	-	-	-	-	-
02 FRANCE	-	-	-	1	2	1	-	-	-	-	-	-	0
03 ITALIA	-	-	-	1	0	0	-	-	-	-	-	-	-
04 NEDERLAND	-	-	-	-	-	-	-	-	-	-	-	-	-
05 BELGIQUE/BELGIE	-	-	-	0	-	-	-	-	-	-	-	-	-
06 LUXEMBOURG	-	-	-	-	-	-	-	-	-	-	-	-	-
07 UNITED KINGDOM	-	-	-	-	-	-	-	-	-	-	-	-	-
08 IRELAND	-	-	-	-	-	-	-	-	-	-	-	-	-
09 DANMARK	-	-	-	-	-	-	-	-	-	-	-	-	-
10 HELLAS	-	-	-	-	-	-	-	-	-	-	-	-	-
11 ESPANA	-	-	-	186	0	19	-	-	-	-	-	0	0
12 PORTUGAL	-	-	-	-	-	-	-	-	-	-	-	-	-
20 EUR	-	-	-	193	2	20	-	-	-	-	-	0	0
28 NORWAY	-	-	-	-	-	-	-	-	-	-	-	-	-
30 SWEDEN	-	-	-	-	-	-	-	-	-	-	-	-	-
32 FINLAND	-	-	-	-	-	-	-	-	-	-	-	-	-
36 SCHWITZERLAND	-	-	-	0	0	0	-	-	-	-	-	-	-
38 AUSTRIA	-	-	-	1	-	-	-	-	-	-	-	-	-
48 YUGOSLAVIA	-	-	-	0	-	-	-	-	-	-	-	-	-
52 TURKEY	-	-	-	-	-	-	-	-	-	-	-	-	-
56 USSR	-	-	-	-	-	-	-	-	-	-	-	-	-
58 GERMAN DR	-	-	-	0	0	-	-	-	-	-	-	-	-
60 POLAND	-	-	-	-	-	-	-	-	-	-	-	-	-
62 CZECHOSLOVAKIA	-	-	-	1	-	-	-	-	-	-	-	-	-
64 HUNGARY	-	-	-	-	-	-	-	-	-	-	-	-	-
66 RUMANIA	-	-	-	-	0	-	-	-	-	-	-	-	-
68 BULGARIA	-	-	-	-	-	-	-	-	-	-	-	-	-
71 TOTAL STATE TRADING	-	-	-	1	0	-	-	-	-	-	-	-	-
72 OTHER EUROP. COUNTRIES	-	-	-	-	-	-	-	-	-	-	-	-	-
80 NEAR AND MIDDLE EAST	-	-	-	-	-	-	-	-	-	-	-	-	-
83 OTHER COUNTRIES	-	-	-	-	-	-	-	-	-	-	-	-	-
88 TOTAL THIRD COUNTRIES	-	-	-	3	0	0	-	-	-	-	-	-	-
89 NOT SPECIFIED	-	-	-	-	-	-	-	-	-	-	-	-	-
95 ZUSAMMEN-TOTAL B	-	-	-	195	2	20	-	-	-	-	-	0	0
97 INSGESAMT-TOTAL A+B	7	22	-	232	7	48	-	0	-	-	-	1	60

EISENBahn - RAILWAY - CHEMIN DE FER 2.1.12:4 (5A)
 GRENZUEBERSCHREITENDER VERKEHR NACH LAND UND GUETERGRUPPE PORTUGAL
 INTERNATIONAL TRAFFIC BY COUNTRY AND GROUP OF GOODS 1987
 TRAFIC INTERNATIONAL PAR PAYS ET GROUPE DE MARCHANDISES 1000 T

LAND - COUNTRY - PAYS	GUETERGRUPPE - GROUP OF GOODS - GROUPE DE MARCHANDISES												
	14	15	16	17	18	19	20	21	22	23	24	01-24	
B. VERSAND NACH: DISPATCHED TO: EXPEDITIONS VERS:													
01 BR DEUTSCHLAND	-	-	1	-	0	0	0	-	-	-	0	6	
02 FRANCE	-	-	1	-	1	3	15	-	0	-	5	30	
03 ITALIA	-	-	-	-	-	-	0	-	-	-	0	1	
04 NEDERLAND	-	-	-	-	-	-	-	-	-	-	-	-	
05 BELGIQUE/BELGIE	-	-	-	-	-	-	0	-	-	-	-	0	
06 LUXEMBOURG	-	-	-	-	-	-	-	-	-	-	-	-	
07 UNITED KINGDOM	-	-	-	-	-	-	-	-	-	-	-	-	
08 IRELAND	-	-	-	-	-	-	-	-	-	-	-	-	
09 DANMARK	-	-	-	-	-	-	-	-	-	-	0	0	
10 HELLAS	-	-	-	-	-	-	-	-	-	-	-	-	
11 ESPANA	-	7	18	-	-	23	10	-	16	-	17	296	
12 PORTUGAL	-	-	-	-	-	-	-	-	-	-	-	-	
20 EUR	-	7	20	-	2	26	25	-	16	-	22	334	
28 NORWAY	-	-	-	-	-	-	-	-	-	-	-	-	
30 SWEDEN	-	-	-	-	-	-	-	-	-	-	-	-	
32 FINLAND	-	-	-	-	-	-	-	-	-	-	-	-	
36 SCHWITZERLAND	-	0	2	-	-	-	1	-	-	-	0	4	
38 AUSTRIA	-	-	-	-	-	-	0	-	-	-	0	1	
48 YUGOSLAVIA	-	-	-	-	-	-	-	-	-	-	-	0	
52 TURKEY	-	-	-	-	-	-	-	-	-	-	-	-	
56 USSR	-	-	-	-	-	-	-	-	-	-	-	-	
58 GERMAN DR	-	-	-	-	-	-	0	-	-	-	0	1	
60 POLAND	-	-	-	-	-	-	-	-	-	-	-	-	
62 CZECHOSLOVAKIA	-	-	-	-	-	-	0	-	-	-	0	1	
64 HUNGARY	-	-	-	-	-	-	-	-	-	-	-	-	
66 RUMANIA	-	-	-	-	-	-	-	-	-	-	-	0	
68 BULGARIA	-	-	-	-	-	-	-	-	-	-	-	-	
71 TOTAL STATE TRADING	-	-	-	-	-	-	0	-	-	-	0	2	
72 OTHER EUROP. COUNTRIES	-	-	-	-	-	-	-	-	-	-	-	-	
80 NEAR AND MIDDLE EAST	-	-	-	-	-	-	-	-	-	-	-	-	
83 OTHER COUNTRIES	-	-	-	-	-	-	-	-	-	-	-	-	
88 TOTAL THIRD COUNTRIES	-	0	2	-	-	-	1	-	-	-	1	7	
89 NOT SPECIFIED	-	-	-	-	-	-	-	-	-	-	-	-	
95 ZUSAMMEN-TOTAL B	-	7	22	-	2	26	26	-	16	-	23	340	
97 INSGESAMT-TOTAL A+B	14	9	23	-	6	41	88	-	18	-	125	699	

EISENBAHN - RAILWAY - CHEMIN DE FER 2.1.13:1 (5A)
 GRENZUEBERSCHREITENDER VERKEHR NACH LAND UND GUETERGRUPPE EUR
 INTERNATIONAL TRAFFIC BY COUNTRY AND GROUP OF GOODS 1987
 TRAFIC INTERNATIONAL PAR PAYS ET GROUPE DE MARCHANDISES 1000 T

LAHD - COUNTRY - PAYS	GUETERGRUPPE - GROUP OF GOODS - GROUPE DE MARCHANDISES												
	01	02	03	04	05	06	07	08	09	10	11	12	13
A. EMPFANG AUS: RECEIVED FROM: RECEPTIONS DE:													
01 BR DEUTSCHLAND	23	19	84	203	79	374	1	4247	-	290	1223	37	3353
02 FRANCE	1908	79	87	271	42	1608	573	528	2	191	1917	44	3645
03 ITALIA	9	532	0	4	13	197	1	9	0	0	25	4	597
04 NEDERLAND	1	7	0	5	5	82	13	316	9	324	2566	1	471
05 BELGIQUE/BELGIE	241	15	2	134	1	186	1	602	0	1116	2032	64	3501
06 LUXEMBOURG	-	-	-	10	0	0	-	-	0	0	5	-	2137
07 UNITED KINGDOM	7	11	-	1	1	19	0	-	-	-	0	1	114
08 IRELAND	-	-	-	-	-	-	-	-	-	-	-	-	-
09 DANMARK	7	0	0	7	1	31	0	-	-	3	15	-	41
10 HELLAS	-	28	-	-	0	1	-	-	-	-	-	-	-
11 ESPANA	8	293	-	39	6	38	4	0	-	-	-	1	54
12 PORTUGAL	-	62	-	214	2	8	-	0	-	-	-	-	0
20 EUR	2204	1045	173	887	151	2545	593	5702	12	1924	7783	151	13912
28 NORWAY	-	-	-	1	0	1	-	0	-	-	1	1	1
30 SWEDEN	-	1	0	604	3	14	0	-	-	3	3	1	621
32 FINLAND	-	-	-	27	0	-	-	-	-	-	-	-	-
36 SWITZERLAND	15	75	11	328	50	146	4	75	-	61	161	41	1049
38 AUSTRIA	2	4	38	567	50	31	37	4	-	374	96	49	746
48 YUGOSLAVIA	2	11	11	389	32	57	4	28	-	33	265	10	426
52 TURKEY	-	-	-	-	0	1	-	-	-	-	-	-	-
56 USSR	-	-	-	-	0	-	-	-	-	-	-	0	-
58 GERMAN DR	131	-	1	181	60	86	30	1090	-	3347	3	40	2571
60 POLAND	0	5	1	87	26	14	7	41	-	64	0	2	13
62 CZECHOSLOVAKIA	0	4	1	171	42	77	10	2305	-	847	163	14	420
64 HUNGARY	8	3	26	332	25	38	28	0	0	170	5	6	88
66 ROMANIA	1	2	0	55	14	14	3	0	0	0	0	0	2
68 BULGARIA	-	-	0	38	1	3	0	8	0	8	31	0	15
71 TOTAL STATE TRADING	142	27	48	1253	200	290	80	3471	0	4469	468	73	3535
72 OTHER EUROP. COUNTRIES	-	-	0	0	-	0	-	-	-	-	-	-	-
80 NEAR AND MIDDLE EAST	-	-	-	-	-	-	-	-	-	-	-	-	-
83 OTHER COUNTRIES	-	-	-	-	-	-	-	-	-	-	-	-	-
88 TOTAL THIRD COUNTRIES	159	107	97	2780	304	482	122	3550	0	4907	728	166	5951
89 NOT SPECIFIED	-	-	-	-	-	-	-	-	-	-	-	-	-
95 ZUSAMMEN-TOTAL A	2362	1152	270	3668	455	3028	715	9252	12	6831	8511	317	19863

EISENBAHN - RAILWAY - CHEMIN DE FER 2.1.13:2 (5A)
 GRENZUEBERSCHREITENDER VERKEHR NACH LAND UND GUETERGRUPPE EUR
 INTERNATIONAL TRAFFIC BY COUNTRY AND GROUP OF GOODS 1987
 TRAFIC INTERNATIONAL PAR PAYS ET GROUPE DE MARCHANDISES 1000 T

LAND - COUNTRY - PAYS	GUETERGRUPPE - GROUP OF GOODS - GROUPE DE MARCHANDISES												
	14	15	16	17	18	19	20	21	22	23	24	01-24	
A. EMPFANG AUS: RECEIVED FROM: RECEPTIONS DE:													
01 BR DEUTSCHLAND	42	1432	241	90	1209	86	1646	38	28	337	2986	18066	
02 FRANCE	145	1056	148	7	1079	112	666	17	10	131	1121	15385	
03 ITALIA	54	39	8	-	113	7	793	21	44	98	2882	5448	
04 NEDERLAND	2	126	689	6	1148	40	46	1	5	11	1055	6928	
05 BELGIQUE/BELGIE	663	1219	521	19	853	65	421	2	53	28	1680	13419	
06 LUXEMBOURG	2	20	224	-	0	-	15	1	2	1	38	2455	
07 UNITED KINGDOM	8	18	-	-	28	6	5	1	2	17	180	418	
08 IRELAND	-	-	-	-	-	-	-	-	-	-	-	-	
09 DANMARK	5	0	112	1	4	31	18	3	0	4	372	658	
10 HELLAS	-	-	-	-	-	-	1	-	-	1	41	72	
11 ESPANA	20	20	-	-	12	15	148	0	1	10	180	850	
12 PORTUGAL	8	1	3	-	18	3	16	0	5	11	36	386	
20 EUR	949	3931	1944	123	4463	363	3775	84	149	649	10571	64085	
28 NORWAY	-	1	-	-	14	3	10	0	0	2	8	44	
30 SWEDEN	6	20	0	-	66	358	38	2	1	935	163	2840	
32 FINLAND	-	-	-	-	0	0	0	-	-	19	3	50	
36 SWITZERLAND	11	230	233	4	431	153	255	12	24	252	1192	4811	
38 AUSTRIA	186	249	541	62	370	73	150	21	11	556	1274	5690	
48 YUGOSLAVIA	18	20	4	2	115	3	123	16	29	90	96	1782	
52 TURKEY	-	-	-	-	-	-	0	-	-	-	0	1	
56 USSR	-	-	-	-	-	-	0	-	-	-	-	0	
58 GERMAN DR	226	1180	317	390	600	2	65	54	33	85	41	10534	
60 POLAND	51	5	35	45	134	2	58	16	8	56	92	761	
62 CZECHOSLOVAKIA	52	95	53	85	162	83	92	17	26	173	89	4983	
64 HUNGARY	1	4	119	149	70	0	20	16	6	24	91	1228	
66 ROMANIA	1	1	2	12	35	2	39	31	11	230	9	471	
68 BULGARIA	1	14	2	5	19	27	7	2	7	24	18	235	
71 TOTAL STATE TRADING	349	1319	532	689	1136	119	404	152	121	682	436	19994	
72 OTHER EUROP. COUNTRIES	-	-	-	-	0	-	-	-	-	-	-	-	
80 NEAR AND MIDDLE EAST	-	-	-	-	-	-	-	-	-	-	-	-	
83 OTHER COUNTRIES	-	-	-	-	-	-	0	-	-	0	0	0	
88 TOTAL THIRD COUNTRIES	552	1819	1306	754	2017	706	858	186	157	2446	3077	33231	
89 NOT SPECIFIED	-	-	-	-	-	-	-	-	-	-	-	-	
95 ZUSAMMEN-TOTAL A	1501	5759	3250	877	6480	1070	4633	270	306	3095	13648	97316	

GRENZUEBERSCHREITENDER VERKEHR NACH LAND UND GUETERGRUPPE
INTERNATIONAL TRAFFIC BY COUNTRY AND GROUP OF GOODS
TRAFIC INTERNATIONAL PAR PAYS ET GROUPE DE MARCHANDISES

EUR
1987
1000 T

LAND - COUNTRY - PAYS	GUETERGRUPPE - GROUP OF GOODS - GROUPE DE MARCHANDISES												
	01	02	03	04	05	06	07	08	09	10	11	12	13
B. VERSAND NACH: DISPATCHED TO: EXPEDITIONS VERS:													
01 BR DEUTSCHLAND	154	753	0	173	24	484	191	475	3	233	3269	3	2868
02 FRANCE	249	192	2	85	24	268	13	2044	9	399	566	52	3695
03 ITALIA	1222	81	36	334	41	598	5	279	1	325	1999	20	2295
04 NEDERLAND	224	21	-	5	14	153	23	398	-	90	6	437	197
05 BELGIQUE/BELGIE	443	38	-	11	23	1202	390	1119	2	14	244	33	3389
06 LUXEMBOURG	14	0	-	5	0	0	-	1347	-	883	1624	7	681
07 UNITED KINGDOM	2	85	-	4	5	135	0	-	-	1	-	0	100
08 IRELAND	-	-	-	-	-	-	-	-	-	-	-	-	-
09 DANMARK	1	30	0	43	8	29	1	21	-	7	3	-	145
10 HELLAS	-	3	0	0	1	9	0	-	-	0	-	-	0
11 ESPAÑA	57	20	0	201	3	57	2	6	-	0	1	3	254
12 PORTUGAL	6	21	0	31	7	35	0	1	-	-	-	1	38
20 EUR	2372	1244	38	890	150	2971	626	5689	16	1950	7713	555	13663
28 NORWAY	-	11	-	1	2	27	-	0	-	0	0	0	13
30 SWEDEN	-	92	-	580	8	97	0	4	-	3	61	5	355
32 FINLAND	0	1	-	-	0	0	-	-	-	-	-	-	1
36 SWITZERLAND	264	222	0	180	88	543	14	109	4	1173	89	4	1035
38 AUSTRIA	14	129	0	333	20	363	18	608	0	412	614	44	270
48 YUGOSLAVIA	2	7	1	5	18	66	8	4	1281	10	94	55	388
52 TURKEY	-	-	0	-	1	0	-	-	-	-	-	-	-
56 USSR	-	-	-	-	-	-	-	-	-	-	-	-	-
58 GERMAN DR	0	81	0	21	55	324	104	2084	-	50	383	71	977
60 POLAND	0	36	0	0	19	63	6	-	-	7	0	4	47
62 CZECHOSLOVAKIA	0	176	0	4	38	150	17	1	1	8	11	5	164
64 HUNGARY	258	53	0	12	12	93	6	166	-	1	0	7	48
66 ROMANIA	0	6	0	0	8	16	1	2	-	-	-	1	12
68 BULGARIA	-	6	0	0	15	62	2	33	0	2	73	1	51
71 TOTAL STATE TRADING	261	363	1	44	165	753	145	2289	1283	80	561	143	1686
72 OTHER EUROP. COUNTRIES	-	-	-	-	-	-	-	-	-	-	-	-	0
80 NEAR AND MIDDLE EAST	-	-	-	-	-	-	-	-	-	-	-	-	-
83 OTHER COUNTRIES	-	-	-	-	-	-	-	-	-	-	-	-	-
88 TOTAL THIRD COUNTRIES	539	820	2	1137	283	1784	177	3011	1287	1667	1324	197	3360
89 NOT SPECIFIED	-	-	-	-	-	-	-	-	-	-	-	-	-
95 ZUSAMMEN-TOTAL B	2911	2044	40	2027	433	4754	803	8699	1303	3617	9037	752	17023
97 A + B (THIRD COUNTRIES)	2901	1972	272	4805	738	4811	892	12263	1299	8499	9835	513	23224

GRENZUEBERSCHREITENDER VERKEHR NACH LAND UND GUETERGRUPPE
INTERNATIONAL TRAFFIC BY COUNTRY AND GROUP OF GOODS
TRAFIC INTERNATIONAL PAR PAYS ET GROUPE DE MARCHANDISES

EUR
1987
1000 T

LAND - COUNTRY - PAYS	GUETERGRUPPE - GROUP OF GOODS - GROUPE DE MARCHANDISES													
	14	15	16	17	18	19	20	21	22	23	24	01-24		
B. VERSAND NACH: DISPATCHED TO: EXPEDITIONS VERS:														
01 BR DEUTSCHLAND	269	361	465	13	1459	84	699	15	38	146	3357	15537		
02 FRANCE	38	255	1334	56	901	57	1073	31	38	199	1098	12679		
03 ITALIA	15	1777	147	34	636	233	679	4	34	132	3469	14396		
04 NEDERLAND	284	1527	11	2	376	0	136	3	7	19	824	4757		
05 BELGIQUE/BELGIE	4	222	151	-	1012	-	886	16	11	36	1711	10957		
06 LUXEMBOURG	306	53	50	0	10	-	12	4	0	0	10	5007		
07 UNITED KINGDOM	7	45	1	0	45	2	23	0	4	6	335	800		
08 IRELAND	-	-	-	-	-	-	0	-	-	-	0	0		
09 DANMARK	3	80	14	15	73	0	132	2	22	38	356	1023		
10 HELLAS	0	0	-	-	8	-	39	5	1	10	87	164		
11 ESPAÑA	1	9	95	-	30	36	267	1	22	7	117	1189		
12 PORTUGAL	3	41	0	-	13	-	86	4	2	14	36	340		
20 EUR	931	4371	2269	120	4563	412	4032	84	179	608	11402	66850		
28 NORWAY	3	0	-	0	17	9	48	1	6	5	23	167		
30 SWEDEN	35	69	7	1	180	52	125	20	21	6	193	1967		
32 FINLAND	0	-	-	-	0	-	1	0	0	0	17	22		
36 SWITZERLAND	80	612	279	20	841	108	316	42	60	186	1100	7369		
38 AUSTRIA	8	149	234	9	682	219	345	28	31	69	969	5589		
48 YUGOSLAVIA	10	42	85	7	172	9	98	10	3	42	91	2509		
52 TURKEY	0	8	0	-	2	-	1	0	0	0	5	18		
56 USSR	-	-	-	-	-	-	-	-	-	-	0	0		
58 GERMAN DR	1	38	60	4	653	15	79	9	8	87	52	5156		
60 POLAND	6	6	41	9	180	1	19	6	4	28	40	501		
62 CZECHOSLOVAKIA	7	25	66	3	226	1	41	5	1	19	65	1034		
64 HUNGARY	7	17	168	0	182	0	17	2	4	22	29	1106		
66 ROMANIA	7	6	0	0	42	0	4	1	1	3	7	114		
68 BULGARIA	18	8	0	1	135	1	18	3	0	16	15	459		
71 TOTAL STATE TRADING	54	141	420	24	1591	27	275	36	20	217	298	10880		
72 OTHER EUROP. COUNTRIES	-	-	-	-	-	-	-	-	-	-	13	13		
80 NEAR AND MIDDLE EAST	-	-	-	-	-	-	1	0	-	0	0	1		
83 OTHER COUNTRIES	-	-	-	-	0	-	0	0	-	0	0	0		
88 TOTAL THIRD COUNTRIES	182	999	940	54	3313	416	1113	127	138	538	2620	26026		
89 NOT SPECIFIED	-	-	-	-	-	-	-	-	-	-	-	-		
95 ZUSAMMEN-TOTAL B	1113	5370	3209	174	7876	828	5146	212	317	1146	14022	92876		
97 A + B (THIRD COUNTRIES)	1683	6749	4190	931	9793	1485	5746	397	444	3632	16268	123342		

EISENBAHN - RAILWAY - CHEMIN DE FER

2.2.01:1 (6A)

GRENZUEBERSCHREITENDER VERKEHR NACH LAND UND GUETERGRUPPE BR DEUTSCHLAND

INTERNATIONAL TRAFFIC BY COUNTRY AND GROUP OF GOODS 1987

TRAFFIC INTERNATIONAL PAR PAYS ET GROUPE DE MARCHANDISES MIO TKM

LAND - COUNTRY - PAYS	GUETERGRUPPE - GROUP OF GOODS - GROUPE DE MARCHANDISES												
	01	02	03	04	05	06	07	08	09	10	11	12	13
A. EMPFANG AUS: RECEIVED FROM: RECEPTIONS DE:													
01 BR DEUTSCHLAND	-	-	-	-	-	-	-	-	-	-	-	-	-
02 FRANCE	36	6	-	17	9	40	24	83	-	10	9	0	181
03 ITALIA	3	222	0	0	3	59	0	0	-	0	0	0	59
04 NEDERLAND	-	1	0	1	0	7	2	6	-	41	392	0	70
05 BELGIQUE/BELGIE	0	4	-	26	0	12	0	23	-	21	3	0	320
06 LUXEMBOURG	-	-	-	2	0	0	-	-	-	-	0	-	143
07 UNITED KINGDOM	-	-	-	0	0	1	-	-	-	-	-	-	17
08 IRELAND	-	-	-	-	-	-	-	-	-	-	-	-	-
09 DANMARK	6	-	-	3	0	15	0	-	-	0	5	-	21
10 HELLAS	-	4	-	-	-	0	-	-	-	-	-	-	-
11 ESPANA	-	1	-	2	1	0	0	-	-	-	-	-	0
12 PORTUGAL	-	-	-	0	-	-	-	-	-	-	-	-	-
20 EUR	44	238	0	51	14	134	26	113	-	72	410	1	811
28 NORWAY	-	-	-	0	0	-	-	0	-	-	0	0	-
30 SWEDEN	-	0	-	100	0	1	0	-	-	0	1	0	138
32 FINLAND	-	-	-	-	0	-	-	-	-	-	-	-	-
34 SCHWEIZ/SWITZERLAND	0	1	0	2	3	5	2	0	-	5	4	6	66
38 AUSTRIA	-	1	-	35	24	4	19	0	-	63	3	7	220
48 YUGOSLAVIA	0	0	0	0	2	20	0	-	-	9	0	0	6
52 TURKEY	-	-	-	-	-	-	-	-	-	-	-	-	-
56 USSR	-	-	-	-	-	-	-	-	-	-	-	-	-
58 GERMAN DR	10	-	0	18	8	10	3	95	-	179	0	4	208
60 POLAND	0	0	0	12	2	1	1	9	-	12	0	0	3
62 CZECHOSLOVAKIA	0	0	0	19	8	22	3	112	-	129	16	1	97
64 HUNGARY	0	0	0	1	2	8	2	0	-	31	3	1	4
66 RUMANIA	0	0	0	0	0	5	1	0	-	-	-	-	1
68 BULGARIA	-	-	-	-	-	-	-	-	-	-	-	-	-
71 TOTAL STATE TRADING	10	2	0	50	26	66	11	216	-	364	20	6	319
72 OTHER EUROP. COUNTRIES	-	-	-	-	-	0	-	-	-	-	-	-	-
80 NEAR AND MIDDLE EAST	-	-	-	-	-	-	-	-	-	-	-	-	-
83 OTHER COUNTRIES	-	-	-	-	-	-	-	-	-	-	-	-	-
88 TOTAL THIRD COUNTRIES	10	4	0	187	54	75	31	217	-	433	27	20	743
89 NOT SPECIFIED	-	-	-	-	-	-	-	-	-	-	-	-	-
95 ZUSAMMEN-TOTAL A	55	242	0	238	68	209	57	329	-	505	437	22	1554

EISENBAHN - RAILWAY - CHEMIN DE FER

2.2.01:2 (6A)

GRENZUEBERSCHREITENDER VERKEHR NACH LAND UND GUETERGRUPPE BR DEUTSCHLAND

INTERNATIONAL TRAFFIC BY COUNTRY AND GROUP OF GOODS 1987

TRAFFIC INTERNATIONAL PAR PAYS ET GROUPE DE MARCHANDISES MIO TKM

LAND - COUNTRY - PAYS	GUETERGRUPPE - GROUP OF GOODS - GROUPE DE MARCHANDISES													
	14	15	16	17	18	19	20	21	22	23	24	01-24		
A. EMPFANG AUS: RECEIVED FROM: RECEPTIONS DE:														
01 BR DEUTSCHLAND	-	-	-	-	-	-	-	-	-	-	-	-	-	
02 FRANCE	4	41	17	1	95	7	26	1	13	38	658	-	-	
03 ITALIA	17	7	1	-	11	1	89	2	12	11	449	946	-	
04 NEDERLAND	1	14	13	1	158	10	4	0	0	2	87	811	-	
05 BELGIQUE/BELGIE	30	19	41	0	98	12	71	0	4	3	106	792	-	
06 LUXEMBOURG	0	-	47	-	0	-	6	0	1	-	0	200	-	
07 UNITED KINGDOM	1	2	-	-	4	1	0	0	0	0	2	29	-	
08 IRELAND	-	-	-	-	-	-	-	-	-	-	-	-	-	
09 DANMARK	2	0	72	0	1	2	3	1	0	2	73	206	-	
10 HELLAS	-	-	-	-	0	-	0	-	0	11	16	-	-	
11 ESPANA	1	3	-	-	0	-	7	0	0	12	27	-	-	
12 PORTUGAL	0	-	0	-	0	-	0	-	-	1	0	1	-	
20 EUR	54	86	192	2	368	32	206	4	17	33	779	3687	-	
28 NORWAY	-	-	-	-	2	2	1	0	-	0	4	10	-	
30 SWEDEN	0	1	0	0	9	25	5	0	0	77	27	386	-	
32 FINLAND	-	-	-	-	-	-	0	-	-	2	0	3	-	
34 SCHWEIZ/SWITZERLAND	1	5	1	0	27	5	40	2	3	7	221	407	-	
38 AUSTRIA	111	70	90	0	102	3	51	8	3	143	424	1379	-	
48 YUGOSLAVIA	4	0	-	-	15	0	26	2	2	15	23	125	-	
52 TURKEY	-	-	-	-	-	-	0	-	-	-	-	0	-	
56 USSR	-	-	-	-	-	-	-	-	-	-	-	-	-	
58 GERMAN DR	17	19	35	35	98	0	2	5	2	5	3	758	-	
60 POLAND	4	1	4	10	16	0	3	2	1	7	15	103	-	
62 CZECHOSLOVAKIA	8	19	5	22	20	12	11	2	2	23	21	554	-	
64 HUNGARY	0	0	8	10	19	-	8	5	2	5	15	127	-	
66 RUMANIA	0	0	0	-	5	-	3	4	3	50	4	76	-	
68 BULGARIA	-	-	-	-	3	-	0	-	0	2	5	15	-	
71 TOTAL STATE TRADING	34	39	52	77	176	13	54	20	11	106	85	1758	-	
72 OTHER EUROP. COUNTRIES	-	-	-	-	-	-	-	-	-	0	-	0	-	
80 NEAR AND MIDDLE EAST	-	-	-	-	-	-	-	-	-	-	-	-	-	
83 OTHER COUNTRIES	-	-	-	-	-	-	-	-	-	-	-	-	-	
88 TOTAL THIRD COUNTRIES	145	116	144	77	315	49	151	31	17	336	761	3942	-	
89 NOT SPECIFIED	-	-	-	-	-	-	-	-	-	-	-	-	-	
95 ZUSAMMEN-TOTAL A	200	201	335	80	683	81	357	35	34	369	1539	7630	-	

GRENZUEBERSCHREITENDER VERKEHR NACH LAND UND GUETERGRUPPE

BR DEUTSCHLAND

INTERNATIONAL TRAFFIC BY COUNTRY AND GROUP OF GOODS

1987

TRAFIC INTERNATIONAL PAR PAYS ET GROUPE DE MARCHANDISES

MIO TKM

LAND - COUNTRY - PAYS	GUETERGRUPPE			GROUP OF GOODS			GROUPE DE MARCHANDISES						
	01	02	03	04	05	06	07	08	09	10	11	12	13
B. VERSAND NACH: DISPATCHED TO: EXPEDITIONS VERS:													
01 BR DEUTSCHLAND	-	-	-	-	-	-	-	-	-	-	-	-	-
02 FRANCE	1	0	0	10	5	7	0	215	-	9	15	0	185
03 ITALIA	6	3	3	44	13	96	0	92	-	28	126	0	426
04 NEDERLAND	0	0	0	1	3	0	0	36	-	4	1	4	18
05 BELGIQUE/BELGIE	1	2	-	0	-	116	-	172	-	2	13	2	143
06 LUXEMBOURG	0	-	-	1	-	0	-	75	-	26	27	-	14
07 UNITED KINGDOM	-	-	-	1	-	0	-	-	-	1	-	-	2
08 IRELAND	-	-	-	-	-	-	-	-	-	-	-	-	-
09 DANMARK	-	3	-	13	2	5	-	-	-	1	0	-	36
10 HELLAS	-	1	0	0	0	3	0	-	-	-	-	-	0
11 ESPANA	-	-	0	0	0	0	-	2	-	-	-	0	70
12 PORTUGAL	-	-	-	0	-	-	-	1	-	-	-	-	0
20 EUR	7	8	3	70	27	229	1	594	-	70	183	7	894
28 NORWAY	-	0	-	-	1	2	-	0	-	0	0	-	1
30 SWEDEN	-	2	-	49	2	11	-	2	-	0	15	0	69
32 FINLAND	-	-	-	-	0	0	-	-	-	-	-	-	0
36 SCHWITZERLAND	14	32	0	44	33	93	1	40	-	54	10	1	194
38 AUSTRIA	1	42	0	156	9	169	9	417	0	65	376	4	112
48 YUGOSLAVIA	0	1	0	1	6	4	1	1	-	1	-	0	30
52 TURKEY	-	-	0	-	-	0	-	-	-	-	-	-	-
56 USSR	-	-	-	-	-	-	-	-	-	-	-	-	-
58 GERMAN DR	0	1	-	2	10	23	10	388	-	13	19	15	150
60 POLAND	0	0	-	0	3	3	2	-	-	1	0	1	7
62 CZECHOSLOVAKIA	0	63	-	0	7	38	3	-	-	2	1	1	96
64 HUNGARY	33	5	0	2	4	29	0	76	-	0	0	0	11
66 RUMANIA	-	-	-	-	1	0	0	-	-	-	-	-	3
68 BULGARIA	-	-	0	-	3	4	0	-	-	0	-	0	12
71 TOTAL STATE TRADING	33	70	0	6	33	101	16	465	-	17	20	17	308
72 OTHER EUROP. COUNTRIES	-	-	-	-	-	-	-	-	-	-	-	-	-
80 NEAR AND MIDDLE EAST	-	-	-	-	-	-	-	-	-	-	-	-	-
83 OTHER COUNTRIES	-	-	-	-	-	-	-	-	-	-	-	-	-
88 TOTAL THIRD COUNTRIES	48	145	0	255	78	375	27	925	0	136	420	22	685
89 NOT SPECIFIED	-	-	-	-	-	-	-	-	-	-	-	-	-
95 ZUSAMMEN-TOTAL B	55	154	3	325	105	604	27	1519	0	206	603	29	1578
97 INSGESAMT-TOTAL A+B	110	396	3	563	172	813	84	1848	0	711	1040	51	3133

GRENZUEBERSCHREITENDER VERKEHR NACH LAND UND GUETERGRUPPE

BR DEUTSCHLAND

INTERNATIONAL TRAFFIC BY COUNTRY AND GROUP OF GOODS

1987

TRAFIC INTERNATIONAL PAR PAYS ET GROUPE DE MARCHANDISES

MIO TKM

LAND - COUNTRY - PAYS	GUETERGRUPPE			GROUP OF GOODS			GROUPE DE MARCHANDISES						
	14	15	16	17	18	19	20	21	22	23	24	01-24	
B. VERSAND NACH: DISPATCHED TO: EXPEDITIONS VERS:													
01 BR DEUTSCHLAND	-	-	-	-	-	-	-	-	-	-	-	-	
02 FRANCE	5	12	36	15	85	7	87	3	3	39	41	781	
03 ITALIA	4	415	54	15	134	50	116	1	10	71	567	2270	
04 NEDERLAND	0	32	3	0	43	0	24	0	0	4	55	231	
05 BELGIQUE/BELGIE	1	2	2	-	88	-	201	1	1	4	92	846	
06 LUXEMBOURG	0	5	6	-	0	-	3	1	-	0	1	159	
07 UNITED KINGDOM	0	4	0	-	6	1	4	0	-	0	0	20	
08 IRELAND	-	-	-	-	-	-	-	-	-	-	-	-	
09 DANMARK	2	27	4	6	33	0	47	1	3	22	78	286	
10 HELLAS	0	-	-	-	0	-	11	1	-	5	14	36	
11 ESPANA	0	0	0	-	3	0	71	0	1	0	12	161	
12 PORTUGAL	-	-	-	-	0	-	3	-	-	0	0	3	
20 EUR	12	497	106	36	393	58	566	9	18	146	860	4793	
28 NORWAY	0	0	-	0	6	-	11	0	1	1	7	30	
30 SWEDEN	9	18	1	0	66	1	36	3	1	12	38	335	
32 FINLAND	0	-	-	-	0	-	0	-	-	0	5	6	
36 SCHWITZERLAND	15	110	44	6	185	56	103	6	11	83	274	1409	
38 AUSTRIA	4	62	72	3	234	112	135	13	12	26	343	2376	
48 YUGOSLAVIA	4	14	0	1	42	2	42	1	1	4	14	169	
52 TURKEY	-	-	-	-	-	-	0	-	0	-	2	2	
56 USSR	-	-	-	-	-	-	-	-	-	-	-	-	
58 GERMAN DR	0	4	4	1	138	1	14	1	0	16	3	813	
60 POLAND	1	0	1	2	24	0	3	1	0	3	6	57	
62 CZECHOSLOVAKIA	3	2	5	0	39	0	12	1	0	5	13	291	
64 HUNGARY	3	2	95	0	44	0	8	1	0	5	7	325	
66 RUMANIA	0	1	0	0	10	0	0	0	0	1	1	18	
68 BULGARIA	6	0	-	-	29	0	4	0	0	3	4	67	
71 TOTAL STATE TRADING	17	24	105	4	326	3	82	5	2	38	49	1739	
72 OTHER EUROP. COUNTRIES	-	-	-	-	-	-	-	-	-	-	-	-	
80 NEAR AND MIDDLE EAST	-	-	-	-	-	-	-	-	-	-	0	0	
83 OTHER COUNTRIES	-	-	-	-	-	-	-	-	-	-	-	-	
88 TOTAL THIRD COUNTRIES	45	214	221	14	818	171	368	27	26	159	718	5898	
89 NOT SPECIFIED	-	-	-	-	-	-	-	-	-	-	-	-	
95 ZUSAMMEN-TOTAL B	57	711	328	50	1210	229	935	35	44	305	1578	10691	
97 INSGESAMT-TOTAL A+B	257	913	663	130	1893	310	1291	70	78	674	3118	18321	

EISENBAHN - RAILWAY - CHEMIN DE FER 2.2.02:1 (6A)
 GRENZUEBERSCHREITENDER VERKEHR NACH LAND UND GUETERGRUPPE FRANCE
 INTERNATIONAL TRAFFIC BY COUNTRY AND GROUP OF GOODS 1987
 TRAFIC INTERNATIONAL PAR PAYS ET GROUPE DE MARCHANDISES MIO TKM

LAND - COUNTRY - PAYS	GUETERGRUPPE - GROUP OF GOODS - GROUPE DE MARCHANDISES												
	01	02	03	04	05	06	07	08	09	10	11	12	13
A. EMPFANG AUS: RECEIVED FROM: RECEPTIONS DE:													
01 BR DEUTSCHLAND	1	0	0	14	10	14	0	145	-	18	14	1	452
02 FRANCE	-	-	-	-	-	-	-	-	-	-	-	-	-
03 ITALIA	2	2	0	2	2	11	0	2	0	7	2	161	
04 NEDERLAND	1	2	-	1	0	27	7	38	3	45	2	21	
05 BELGIQUE/BELGIE	12	0	1	19	0	73	1	76	0	40	18	323	
06 LUXEMBOURG	-	-	-	-	-	0	-	-	-	0	0	64	
07 UNITED KINGDOM	1	1	-	-	0	4	-	-	-	-	0	10	
08 IRELAND	-	-	-	-	-	-	-	-	-	-	-	-	
09 DANMARK	-	0	0	-	0	0	-	-	-	-	-	-	
10 HELLAS	-	0	-	-	0	-	-	-	-	-	-	-	
11 ESPANA	1	39	-	0	0	2	1	-	-	-	-	0	
12 PORTUGAL	-	0	-	0	0	-	-	-	-	-	-	-	
20 EUR	16	44	1	36	13	132	9	261	3	104	41	1032	
28 NORWAY	-	-	-	-	-	-	-	-	-	-	-	0	
30 SWEDEN	-	-	-	20	0	1	-	-	-	0	0	21	
32 FINLAND	-	-	-	-	-	-	-	-	-	-	-	-	
36 SWITZERLAND	0	0	0	8	3	4	-	8	-	1	1	33	
38 AUSTRIA	1	-	-	0	0	0	-	-	-	-	-	36	
48 YUGOSLAVIA	0	0	-	0	2	2	0	-	-	-	0	0	
52 TURKEY	-	-	-	-	-	0	-	-	-	-	-	-	
56 USSR	-	-	-	-	0	-	-	-	-	-	-	0	
58 GERMAN DR	-	-	-	0	0	-	0	1	-	1	-	15	
60 POLAND	-	-	0	-	1	2	-	0	-	-	-	0	
62 CZECHOSLOVAKIA	-	-	0	6	1	0	-	-	-	1	-	15	
64 HUNGARY	0	-	0	-	0	0	1	-	-	0	0	1	
66 RUMANIA	-	-	-	-	2	0	-	-	-	-	-	0	
68 BULGARIA	-	-	-	-	-	-	-	-	-	-	-	0	
71 TOTAL STATE TRADING	1	0	0	7	6	4	2	1	-	1	0	31	
72 OTHER EUROP. COUNTRIES	-	-	-	-	-	-	-	-	-	-	-	-	
80 NEAR AND MIDDLE EAST	-	-	-	-	-	-	-	-	-	-	-	-	
83 OTHER COUNTRIES	-	-	-	-	-	-	-	-	-	-	-	-	
88 TOTAL THIRD COUNTRIES	3	0	0	35	10	9	2	9	-	2	1	121	
89 NOT SPECIFIED	-	-	-	-	-	-	-	-	-	-	-	-	
95 ZUSAMMEN-TOTAL A	21	44	1	70	23	141	10	270	3	106	42	1153	

EISENBAHN - RAILWAY - CHEMIN DE FER 2.2.02:2 (6A)
 GRENZUEBERSCHREITENDER VERKEHR NACH LAND UND GUETERGRUPPE FRANCE
 INTERNATIONAL TRAFFIC BY COUNTRY AND GROUP OF GOODS 1987
 TRAFIC INTERNATIONAL PAR PAYS ET GROUPE DE MARCHANDISES MIO TKM

LAND - COUNTRY - PAYS	GUETERGRUPPE - GROUP OF GOODS - GROUPE DE MARCHANDISES												
	14	15	16	17	18	19	20	21	22	23	24	01-24	
A. EMPFANG AUS: RECEIVED FROM: RECEPTIONS DE:													
01 BR DEUTSCHLAND	11	21	73	7	114	8	205	7	6	55	234	1410	
02 FRANCE	-	-	-	-	-	-	-	-	-	-	-	-	
03 ITALIA	8	16	1	-	27	0	233	7	10	36	331	859	
04 NEDERLAND	0	1	181	1	75	2	1	0	0	1	15	423	
05 BELGIQUE/BELGIE	0	30	176	11	65	9	66	0	4	4	95	1032	
06 LUXEMBOURG	-	5	35	-	0	-	0	0	0	0	3	108	
07 UNITED KINGDOM	-	1	-	-	3	-	2	0	0	6	1	31	
08 IRELAND	-	-	-	-	-	-	-	-	-	-	-	-	
09 DANMARK	-	-	-	-	0	1	3	0	-	0	7	12	
10 HELLAS	-	-	-	-	-	-	0	-	-	0	3	3	
11 ESPANA	4	1	-	-	-	-	27	0	0	1	11	90	
12 PORTUGAL	-	-	0	-	-	1	6	0	1	1	0	11	
20 EUR	24	75	465	18	285	22	545	14	22	105	700	3979	
28 NORWAY	-	-	-	-	0	-	2	0	-	0	1	3	
30 SWEDEN	0	0	-	-	4	6	7	0	0	67	2	129	
32 FINLAND	-	-	-	-	0	0	-	-	-	0	1	1	
36 SWITZERLAND	3	2	102	0	21	4	67	1	1	25	271	555	
38 AUSTRIA	2	2	12	-	12	2	5	0	0	20	33	126	
48 YUGOSLAVIA	0	-	-	-	1	-	13	1	2	5	1	28	
52 TURKEY	-	-	-	-	-	-	0	-	-	-	0	0	
56 USSR	-	-	-	-	-	-	0	-	-	-	-	0	
58 GERMAN DR	0	-	0	2	11	-	7	1	0	5	2	46	
60 POLAND	0	0	-	0	4	-	7	2	1	1	1	20	
62 CZECHOSLOVAKIA	0	2	-	0	3	-	6	2	2	5	0	45	
64 HUNGARY	-	-	0	2	1	-	1	0	0	2	1	11	
66 RUMANIA	0	-	-	-	1	-	3	5	0	29	0	40	
68 BULGARIA	-	-	-	-	0	-	-	-	-	0	0	0	
71 TOTAL STATE TRADING	1	2	0	5	20	-	38	11	6	48	5	190	
72 OTHER EUROP. COUNTRIES	-	-	-	-	-	-	-	-	-	-	-	-	
80 NEAR AND MIDDLE EAST	-	-	-	-	-	-	-	-	-	-	-	-	
83 OTHER COUNTRIES	-	-	-	-	-	-	-	-	-	-	-	-	
88 TOTAL THIRD COUNTRIES	6	6	113	5	57	12	119	13	7	160	312	1004	
89 NOT SPECIFIED	-	-	-	-	-	-	-	-	-	-	-	-	
95 ZUSAMMEN-TOTAL A	31	81	579	23	343	34	663	27	30	265	1012	4983	

EISENBAHN - RAILWAY - CHEMIN DE FER

2.2.02:3 (6A)

GRENZUEBERSCHREITENDER VERKEHR NACH LAND UND GUETERGRUPPE

FRANCE

INTERNATIONAL TRAFFIC BY COUNTRY AND GROUP OF GOODS

1987

TRAFIC INTERNATIONAL PAR PAYS ET GROUPE DE MARCHANDISES

MIO TKM

LAND - COUNTRY - PAYS	GUETERGRUPPE				GROUP OF GOODS				GROUPE DE MARCHANDISES				
	01	02	03	04	05	06	07	08	09	10	11	12	13
B. VERSAND NACH: DISPATCHED TO: EXPEDITIONS VERS:													
01 BR DEUTSCHLAND	73	30	-	26	1	143	103	15	2	8	233	1	201
02 FRANCE	-	-	-	-	-	-	-	-	-	-	-	-	-
03 ITALIA	616	32	0	96	5	36	4	59	1	33	382	13	489
04 NEDERLAND	100	0	-	1	0	33	10	-	-	2	0	0	2
05 BELGIQUE/BELGIE	220	1	-	2	2	195	195	0	0	12	12	3	189
06 LUXEMBOURG	5	0	-	1	-	-	-	1	-	0	1	0	11
07 UNITED KINGDOM	1	11	-	2	2	98	-	-	-	-	-	-	31
08 IRELAND	-	-	-	-	-	-	-	-	-	-	-	-	-
09 DANMARK	-	1	0	-	0	8	-	-	-	-	-	-	14
10 HELLAS	-	-	0	-	0	0	-	-	-	-	-	-	-
11 ESPANA	18	9	-	9	0	28	1	3	-	0	0	-	0
12 PORTUGAL	0	14	-	0	0	0	0	-	-	-	-	-	1
20 EUR	1034	98	1	137	10	541	312	78	3	46	628	16	939
28 NORWAY	-	3	-	-	-	3	-	-	-	-	-	-	1
30 SWEDEN	-	12	-	0	0	17	-	0	-	-	1	3	20
32 FINLAND	-	0	-	-	-	-	-	-	-	-	-	-	-
36 SCHWEIZ/SWITZERLAND	43	6	0	21	1	77	0	9	3	9	2	0	87
38 AUSTRIA	0	0	-	8	0	1	1	0	0	1	-	-	4
48 YUGOSLAVIA	-	-	-	-	1	1	0	-	1	0	-	0	16
52 TURKEY	-	-	-	-	-	-	-	-	-	-	-	-	-
56 USSR	-	-	-	-	-	-	-	-	-	-	-	-	-
58 GERMAN DR	-	2	-	-	1	17	-	2	-	-	-	-	8
60 POLAND	-	0	0	-	1	3	0	-	-	1	0	0	1
62 CZECHOSLOVAKIA	-	0	0	-	0	1	0	-	0	-	-	-	1
64 HUNGARY	0	0	-	0	0	1	0	1	-	0	-	-	2
66 RUMANIA	-	-	-	0	0	0	0	-	-	0	-	-	1
68 BULGARIA	-	-	-	-	1	3	0	-	-	0	-	-	1
71 TOTAL STATE TRADING	0	3	0	0	5	26	0	3	1	1	-	0	30
72 OTHER EUROP. COUNTRIES	-	-	-	-	-	-	-	-	-	-	-	-	-
80 NEAR AND MIDDLE EAST	-	-	-	-	-	-	-	-	-	-	-	-	-
83 OTHER COUNTRIES	-	-	-	-	-	-	-	-	-	-	-	-	-
88 TOTAL THIRD COUNTRIES	43	24	0	29	6	124	1	13	4	11	3	4	142
89 NOT SPECIFIED	-	-	-	-	-	-	-	-	-	-	-	-	-
95 ZUSAMMEN-TOTAL B	1076	122	1	166	16	665	313	91	7	56	631	20	1081
97 INSGESAMT-TOTAL A+B	1097	166	2	236	39	806	323	361	9	162	673	31	2234

EISENBAHN - RAILWAY - CHEMIN DE FER

2.2.02:4 (6A)

GRENZUEBERSCHREITENDER VERKEHR NACH LAND UND GUETERGRUPPE

FRANCE

INTERNATIONAL TRAFFIC BY COUNTRY AND GROUP OF GOODS

1987

TRAFIC INTERNATIONAL PAR PAYS ET GROUPE DE MARCHANDISES

MIO TKM

LAND - COUNTRY - PAYS	GUETERGRUPPE				GROUP OF GOODS				GROUPE DE MARCHANDISES				
	14	15	16	17	18	19	20	21	22	23	24	01-24	
B. VERSAND NACH: DISPATCHED TO: EXPEDITIONS VERS:													
01 BR DEUTSCHLAND	17	91	10	2	146	11	66	1	2	44	285	1510	
02 FRANCE	-	-	-	-	-	-	-	-	-	-	-	-	
03 ITALIA	1	424	1	1	70	66	208	1	1	24	444	3006	
04 NEDERLAND	-	10	0	1	24	-	10	0	0	1	29	224	
05 BELGIQUE/BELGIE	0	63	1	-	136	-	63	1	0	12	125	1221	
06 LUXEMBOURG	1	5	4	-	2	-	0	0	-	-	0	31	
07 UNITED KINGDOM	3	28	-	0	13	-	0	-	0	0	4	193	
08 IRELAND	-	-	-	-	-	-	-	-	-	-	-	-	
09 DANMARK	-	1	-	-	2	-	9	-	0	1	13	50	
10 HELLAS	0	0	-	-	1	-	1	1	0	0	4	7	
11 ESPANA	0	0	24	-	1	11	57	-	3	-	5	170	
12 PORTUGAL	0	0	-	-	-	-	6	-	-	0	0	22	
20 EUR	22	622	42	4	394	88	420	4	6	82	909	6435	
28 NORWAY	0	-	-	-	2	-	1	-	0	0	4	14	
30 SWEDEN	2	5	-	0	1	0	1	1	1	4	4	73	
32 FINLAND	-	-	-	-	0	-	0	-	-	0	4	4	
36 SCHWEIZ/SWITZERLAND	2	130	31	2	53	4	36	1	6	10	96	628	
38 AUSTRIA	0	4	2	-	38	0	16	0	1	0	18	95	
48 YUGOSLAVIA	0	2	0	-	8	0	8	0	0	0	0	38	
52 TURKEY	-	-	-	-	0	-	0	-	-	-	0	0	
56 USSR	-	-	-	-	-	-	-	-	-	-	-	-	
58 GERMAN DR	-	0	-	-	6	-	1	0	-	1	1	40	
60 POLAND	0	0	-	-	12	-	2	0	1	1	1	23	
62 CZECHOSLOVAKIA	0	1	-	0	7	-	5	0	0	0	1	14	
64 HUNGARY	0	1	0	-	7	-	1	0	0	1	0	17	
66 RUMANIA	4	1	-	-	3	-	1	0	0	0	0	10	
68 BULGARIA	1	0	-	-	4	-	1	0	0	1	0	14	
71 TOTAL STATE TRADING	6	5	0	0	48	0	18	1	1	5	3	156	
72 OTHER EUROP. COUNTRIES	-	-	-	-	-	-	-	-	-	-	-	-	
80 NEAR AND MIDDLE EAST	-	-	-	-	-	-	-	-	-	-	0	0	
83 OTHER COUNTRIES	-	-	-	-	-	-	-	0	-	0	-	0	
88 TOTAL THIRD COUNTRIES	10	145	34	2	141	4	72	2	10	19	129	971	
89 NOT SPECIFIED	-	-	-	-	-	-	-	-	-	-	-	-	
95 ZUSAMMEN-TOTAL B	32	766	76	5	535	93	492	6	16	101	1038	7406	
97 INSGESAMT-TOTAL A+B	63	848	654	28	878	127	1156	33	46	366	2051	12388	

EISENBahn - RAILWAY - CHEMIN DE FER

2.2.03:1 (6A)

GRENZUEBERSCHREITENDER VERKEHR NACH LAND UND GUETERGRUPPE
INTERNATIONAL TRAFFIC BY COUNTRY AND GROUP OF GOODS
TRAFIC INTERNATIONAL PAR PAYS ET GROUPE DE MARCHANDISES

ITALIA
1987
MIO TKM

LAND - COUNTRY - PAYS	GUETERGRUPPE - GROUP OF GOODS - GROUPE DE MARCHANDISES												
	01	02	03	04	05	06	07	08	09	10	11	12	13
A. EMPFANG AUS: RECEIVED FROM: RECEPTIONS DE:													
01 BR DEUTSCHLAND	5	2	4	41	11	22	0	89	0	45	197	1	168
02 FRANCE	263	25	80	99	3	98	2	19	0	70	215	4	245
03 ITALIA	-	-	-	-	-	-	-	-	-	-	-	-	-
04 NEDERLAND	-	1	0	0	0	1	0	0	-	25	-	0	1
05 BELGIQUE/BELGIE	-	-	-	0	0	0	0	2	-	6	0	-	78
06 LUXEMBOURG	-	-	-	2	-	0	0	-	-	-	-	-	39
07 UNITED KINGDOM	-	0	-	0	-	1	0	-	-	-	-	-	9
08 IRELAND	-	-	-	-	-	-	-	-	-	-	-	-	-
09 DANMARK	-	0	-	0	0	1	0	-	-	0	0	-	0
10 HELLAS	-	-	-	1	0	0	0	-	-	-	-	-	0
11 ESPANA	-	0	-	0	0	0	0	-	-	-	-	-	0
12 PORTUGAL	-	-	-	0	0	0	0	-	-	-	-	-	-
20 EUR	268	28	85	143	15	126	3	110	0	146	412	5	540
28 NORWAY	-	-	-	-	-	1	-	-	-	-	-	-	0
30 SWEDEN	-	0	0	27	0	0	-	-	-	-	0	-	8
32 FINLAND	-	-	-	-	-	-	-	-	-	-	-	-	-
36 SWITZERLAND	2	49	3	110	13	48	0	4	-	8	20	4	97
38 AUSTRIA	0	0	2	231	8	7	4	0	-	10	24	15	75
48 YUGOSLAVIA	0	3	0	66	6	2	1	8	-	6	63	3	47
52 TURKEY	-	-	-	-	-	-	-	-	-	-	-	-	-
56 USSR	-	-	-	-	-	-	-	-	-	-	-	-	-
58 GERMAN DR	-	-	0	-	0	0	0	1	-	0	0	-	18
60 POLAND	-	0	0	2	5	1	0	0	-	6	12	-	1
62 CZECHOSLOVAKIA	-	-	0	1	2	2	0	-	-	32	0	-	22
64 HUNGARY	2	0	1	28	5	7	4	0	-	0	0	-	23
66 RUMANIA	0	0	0	12	1	0	0	-	-	0	0	-	0
68 BULGARIA	-	-	-	0	0	0	-	-	-	1	0	-	0
71 TOTAL STATE TRADING	2	3	1	109	19	12	5	10	-	45	75	3	111
72 OTHER EUROP. COUNTRIES	-	-	0	0	-	-	-	-	-	-	-	-	-
80 NEAR AND MIDDLE EAST	-	-	-	-	-	-	-	-	-	-	-	-	-
83 OTHER COUNTRIES	-	-	-	-	-	-	-	-	-	-	-	-	-
89 TOTAL THIRD COUNTRIES	4	53	6	477	40	66	5	13	-	63	120	21	291
89 NOT SPECIFIED	-	-	-	-	-	-	-	-	-	-	-	-	-
95 ZUSAMMEN-TOTAL A	272	81	91	620	55	192	8	123	0	209	531	27	831

EISENBahn - RAILWAY - CHEMIN DE FER

2.2.03:2 (6A)

GRENZUEBERSCHREITENDER VERKEHR NACH LAND UND GUETERGRUPPE
INTERNATIONAL TRAFFIC BY COUNTRY AND GROUP OF GOODS
TRAFIC INTERNATIONAL PAR PAYS ET GROUPE DE MARCHANDISES

ITALIA
1987
MIO TKM

LAND - COUNTRY - PAYS	GUETERGRUPPE - GROUP OF GOODS - GROUPE DE MARCHANDISES													
	14	15	16	17	18	19	20	21	22	23	24	01-24		
A. EMPFANG AUS: RECEIVED FROM: RECEPTIONS DE:														
01 BR DEUTSCHLAND	8	283	15	7	53	18	68	2	8	21	418	1486		
02 FRANCE	13	237	6	1	65	36	75	0	2	12	127	1698		
03 ITALIA	-	-	-	-	-	-	-	-	-	-	-	-		
04 NEDERLAND	0	0	-	-	6	4	0	0	0	0	57	95		
05 BELGIQUE/BELGIE	0	0	2	0	29	1	24	1	2	2	145	293		
06 LUXEMBOURG	-	-	-	-	0	-	0	0	0	0	-	41		
07 UNITED KINGDOM	2	2	-	-	1	0	0	0	-	1	45	62		
08 IRELAND	-	-	-	-	-	-	-	-	-	-	-	-		
09 DANMARK	0	-	-	-	-	8	1	-	-	1	17	28		
10 HELLAS	-	-	-	-	0	-	0	-	-	0	0	1		
11 ESPANA	0	0	-	-	3	1	4	0	-	1	1	14		
12 PORTUGAL	-	-	-	-	-	-	0	-	-	0	0	1		
20 EUR	24	523	23	8	157	67	173	3	11	37	811	3719		
28 NORWAY	-	-	-	-	0	-	0	-	-	0	0	2		
30 SWEDEN	-	1	-	-	1	79	0	0	-	73	0	190		
32 FINLAND	-	-	-	-	-	-	0	-	-	-	0	0		
36 SWITZERLAND	1	57	13	0	25	36	10	1	3	16	30	551		
38 AUSTRIA	15	17	27	14	29	29	3	2	1	36	48	590		
48 YUGOSLAVIA	2	4	1	0	26	0	13	2	7	11	3	274		
52 TURKEY	-	-	-	-	-	-	-	-	-	-	-	-		
56 USSR	-	-	-	-	-	-	-	-	-	-	-	-		
58 GERMAN DR	-	-	4	0	2	0	2	0	1	1	0	30		
60 POLAND	0	0	0	3	2	0	9	1	0	1	1	27		
62 CZECHOSLOVAKIA	0	0	0	2	5	-	4	0	2	2	1	60		
64 HUNGARY	0	0	7	29	10	0	1	0	1	1	19	168		
66 RUMANIA	-	1	-	4	4	-	7	1	3	5	0	40		
68 BULGARIA	-	-	-	1	0	-	0	-	0	0	0	3		
71 TOTAL STATE TRADING	2	5	11	40	50	0	36	6	14	21	24	602		
72 OTHER EUROP. COUNTRIES	-	-	-	-	-	-	-	-	-	-	-	-		
80 NEAR AND MIDDLE EAST	-	-	-	-	-	-	-	-	-	-	-	-		
83 OTHER COUNTRIES	-	-	-	-	-	-	-	-	-	-	-	-		
88 TOTAL THIRD COUNTRIES	18	79	51	54	104	145	49	8	18	146	103	1935		
89 NOT SPECIFIED	-	-	-	-	-	-	-	-	-	-	-	-		
95 ZUSAMMEN-TOTAL A	43	603	74	62	262	211	222	11	29	183	913	5653		

EISENBAHN - RAILWAY - CHEMIN DE FER

2.2.03:3 (6A)

GRENZUEBERSCHREITENDER VERKEHR NACH LAND UND GUETERGRUPPE

ITALIA

INTERNATIONAL TRAFFIC BY COUNTRY AND GROUP OF GOODS

1987

TRAFFIC INTERNATIONAL PAR PAYS ET GROUPE DE MARCHANDISES

MIO TKM

LAND - COUNTRY - PAYS	GUETERGRUPPE				GROUP OF GOODS				GROUPE DE MARCHANDISES				
	01	02	03	04	05	06	07	08	09	10	11	12	13
B. VERSAND NACH: DISPATCHED TO: EXPEDITIONS VERS:													
01 BR DEUTSCHLAND	1	479	0	0	2	52	1	0	-	0	0	0	44
02 FRANCE	1	164	0	2	1	14	0	0	-	1	9	0	114
03 ITALIA	-	-	-	-	-	-	-	-	-	-	-	-	-
04 NEDERLAND	-	8	-	0	0	0	-	-	-	-	0	-	0
05 BELGIE/BELGIE	-	13	-	-	0	1	-	0	-	0	0	0	4
06 LUXEMBOURG	-	1	-	-	-	1	0	-	-	-	-	0	1
07 UNITED KINGDOM	-	-	-	-	-	6	0	-	-	-	-	-	-
08 IRELAND	-	-	-	-	-	-	-	-	-	-	-	-	-
09 DANMARK	0	8	-	-	0	2	1	-	-	-	-	-	0
10 HELLAS	-	-	-	-	0	-	0	-	-	-	-	-	-
11 ESPAÑA	-	-	-	-	1	1	0	-	-	-	0	-	0
12 PORTUGAL	-	-	0	-	0	0	-	-	-	-	-	-	0
20 EUR	2	673	0	2	5	77	2	0	-	1	9	0	164
28 NORWAY	-	5	-	0	0	1	-	-	-	-	-	-	0
30 SWEDEN	-	36	-	-	0	7	-	-	-	-	-	0	1
32 FINLAND	-	0	-	-	0	-	-	-	-	-	-	-	0
36 SWITZERLAND	5	96	-	1	13	41	1	1	0	36	0	60	
38 AUSTRIA	0	60	0	0	3	3	0	7	0	57	0	6	
48 YUGOSLAVIA	1	5	-	1	1	10	1	0	-	0	0	10	
52 TURKEY	-	-	-	-	-	-	-	-	-	-	-	-	-
56 USSR	-	-	-	-	-	-	-	-	-	-	-	-	-
58 GERMAN DR	-	5	-	-	0	1	-	-	-	0	0	-	3
60 POLAND	-	21	-	-	0	2	-	-	-	1	-	-	5
62 CZECHOSLOVAKIA	-	45	-	-	1	3	-	-	-	1	-	0	0
64 HUNGARY	1	30	-	0	0	3	0	-	-	0	-	2	2
66 RUMANIA	0	2	-	-	0	4	0	0	-	-	-	-	0
68 BULGARIA	-	2	-	-	0	1	0	-	-	0	-	-	3
71 TOTAL STATE TRADING	2	109	-	1	3	23	2	1	-	1	0	2	23
72 OTHER EUROP. COUNTRIES	-	-	-	-	-	-	-	-	-	-	-	-	0
80 NEAR AND MIDDLE EAST	-	-	-	-	-	-	-	-	-	-	-	-	-
83 OTHER COUNTRIES	-	-	-	-	-	-	-	-	-	-	-	-	-
88 TOTAL THIRD COUNTRIES	7	307	0	2	18	75	3	8	0	94	1	8	157
89 NOT SPECIFIED	-	-	-	-	-	-	-	-	-	-	-	-	-
95 ZUSAMMEN-TOTAL B	8	980	0	4	23	152	5	9	0	94	10	9	321
97 INSGESAMT-TOTAL A+B	280	1061	91	624	78	344	13	132	0	304	541	35	1152

EISENBAHN - RAILWAY - CHEMIN DE FER

2.2.03:4 (6A)

GRENZUEBERSCHREITENDER VERKEHR NACH LAND UND GUETERGRUPPE

ITALIA

INTERNATIONAL TRAFFIC BY COUNTRY AND GROUP OF GOODS

1987

TRAFFIC INTERNATIONAL PAR PAYS ET GROUPE DE MARCHANDISES

MIO TKM

LAND - COUNTRY - PAYS	GUETERGRUPPE				GROUP OF GOODS				GROUPE DE MARCHANDISES				
	14	15	16	17	18	19	20	21	22	23	24	01-24	
B. VERSAND NACH: DISPATCHED TO: EXPEDITIONS VERS:													
01 BR DEUTSCHLAND	8	5	1	-	17	1	94	1	13	10	241	970	
02 FRANCE	5	11	2	0	46	2	205	6	9	30	141	762	
03 ITALIA	-	-	-	-	-	-	-	-	-	-	-	-	
04 NEDERLAND	-	-	1	-	1	-	9	0	-	1	47	67	
05 BELGIE/BELGIE	0	0	-	-	1	-	28	0	3	0	117	168	
06 LUXEMBOURG	-	-	-	-	1	-	0	-	-	0	0	1	
07 UNITED KINGDOM	0	0	-	-	1	-	6	0	3	1	104	123	
08 IRELAND	-	-	-	-	-	-	-	-	-	-	0	0	
09 DANMARK	-	0	0	-	1	0	6	0	0	0	17	38	
10 HELLAS	-	0	-	-	1	-	5	0	0	1	0	7	
11 ESPAÑA	0	0	0	-	1	-	9	0	0	3	2	18	
12 PORTUGAL	-	0	-	-	0	-	-	0	0	0	0	9	
20 EUR	13	17	5	0	70	2	370	7	28	46	669	2162	
28 NORWAY	-	-	-	-	0	-	7	0	0	0	0	14	
30 SWEDEN	0	0	-	-	0	0	8	0	0	3	4	61	
32 FINLAND	-	-	-	-	-	-	-	-	-	0	0	0	
36 SWITZERLAND	7	35	9	2	77	1	18	6	3	18	31	462	
38 AUSTRIA	0	14	9	0	15	2	14	1	1	10	25	299	
48 YUGOSLAVIA	0	2	0	1	16	0	7	1	0	17	4	77	
52 TURKEY	-	-	-	-	-	-	-	-	-	-	0	0	
56 USSR	-	-	-	-	-	-	-	-	-	-	-	-	
58 GERMAN DR	0	0	-	-	9	-	1	0	0	2	0	21	
60 POLAND	0	0	-	-	9	-	1	0	0	4	0	43	
62 CZECHOSLOVAKIA	0	1	0	-	4	0	2	0	0	1	1	60	
64 HUNGARY	0	1	0	-	12	-	1	0	0	0	5	59	
66 RUMANIA	0	-	-	-	1	-	0	0	0	0	0	8	
68 BULGARIA	0	0	-	-	11	-	2	0	0	1	1	21	
71 TOTAL STATE TRADING	1	4	0	1	62	0	13	1	1	26	12	289	
72 OTHER EUROP. COUNTRIES	-	-	-	-	-	-	0	-	-	0	2	2	
80 NEAR AND MIDDLE EAST	-	-	-	-	-	-	-	-	-	-	-	-	
83 OTHER COUNTRIES	-	-	-	-	-	-	-	-	-	-	-	-	
88 TOTAL THIRD COUNTRIES	8	53	18	3	155	4	60	9	5	57	75	1127	
89 NOT SPECIFIED	-	-	-	-	-	-	-	-	-	-	-	-	
95 ZUSAMMEN-TOTAL B	21	70	23	3	225	6	431	16	34	103	744	3290	
97 INSGESAMT-TOTAL A+B	64	673	97	65	487	217	653	27	63	286	1657	8943	

EISENBAHN - RAILWAY - CHEMIN DE FER

2.2.04:1 (6A)

GRENZUEBERSCHREITENDER VERKEHR NACH LAND UND GUETERGRUPPE
INTERNATIONAL TRAFFIC BY COUNTRY AND GROUP OF GOODS
TRAFIC INTERNATIONAL PAR PAYS ET GROUPE DE MARCHANDISES

NEDERLAND
1987
MIO TKM

LAND - COUNTRY - PAYS	GUETERGRUPPE - GROUP OF GOODS - GROUPE DE MARCHANDISES												
	01	02	03	04	05	06	07	08	09	10	11	12	13
A. EMPFANG AUS: RECEIVED FROM: RECEPTIONS DE:													
01 BR DEUTSCHLAND	0	0	0	0	2	0	0	60	-	15	1	2	14
02 FRANCE	30	0	-	0	0	5	1	-	-	0	0	-	3
03 ITALIA	-	1	-	0	0	0	0	-	-	-	-	-	0
04 NEDEPLAND	-	-	-	-	-	-	-	-	-	-	-	-	-
05 BELGIQUE/BELGIE	0	0	-	-	-	1	-	0	-	0	0	-	2
06 LUXEMBOURG	-	-	-	-	-	-	-	-	-	-	-	-	2
07 UNITED KINGDOM	-	-	-	0	-	-	-	-	-	-	-	-	0
08 IRELAND	-	-	-	-	-	-	-	-	-	-	-	-	-
09 DANMARK	-	-	-	-	0	-	0	-	-	-	-	-	-
10 HELLAS	-	-	-	-	-	-	-	-	-	-	-	-	-
11 ESPANA	-	1	-	-	-	-	-	-	-	-	-	-	-
12 PORTUGAL	-	-	-	-	-	-	-	-	-	-	-	-	-
20 EUR	30	2	0	0	2	7	1	60	-	15	1	2	21
28 NORWAY	-	-	-	-	-	-	-	-	-	-	-	-	-
30 SWEDEN	-	-	-	3	-	-	-	-	-	0	0	-	1
32 FINLAND	-	-	-	-	-	-	-	-	-	-	-	-	-
36 SWITZERLAND	-	0	0	-	0	0	-	-	-	-	0	0	0
38 AUSTRIA	-	-	-	-	0	0	-	-	-	1	-	-	0
48 YUGOSLAVIA	-	-	-	-	0	0	-	-	-	-	-	-	-
52 TURKEY	-	-	-	-	0	-	-	-	-	-	-	-	-
56 USSR	-	-	-	-	-	-	-	-	-	-	-	-	-
58 GERMAN DR	-	-	0	-	0	0	-	-	-	1	-	0	0
60 POLAND	-	-	-	0	0	0	-	-	-	-	-	-	0
62 CZECHOSLOVAKIA	-	-	-	-	0	0	0	-	-	0	-	-	0
64 HUNGARY	-	-	-	0	0	1	2	-	-	-	0	-	0
66 RUMANIA	-	-	-	0	0	0	-	-	-	-	-	-	-
68 BULGARIA	-	0	-	-	0	0	0	-	-	-	-	-	-
71 TOTAL STATE TRADING	-	0	0	0	0	1	2	-	-	1	0	0	0
72 OTHER EUROP. COUNTRIES	-	-	-	-	-	-	-	-	-	-	-	-	-
80 NEAR AND MIDDLE EAST	-	-	-	-	-	-	-	-	-	-	-	-	-
83 OTHER COUNTRIES	-	-	-	-	-	-	-	-	-	-	-	-	-
88 TOTAL THIRD COUNTRIES	-	0	0	3	0	2	2	-	-	2	0	0	2
89 NOT SPECIFIED	-	-	-	-	-	-	-	-	-	-	-	-	-
95 ZUSAMMEN-TOTAL A	30	3	0	3	3	8	4	60	-	17	1	2	23

EISENBAHN - RAILWAY - CHEMIN DE FER

2.2.04:2 (6A)

GRENZUEBERSCHREITENDER VERKEHR NACH LAND UND GUETERGRUPPE
INTERNATIONAL TRAFFIC BY COUNTRY AND GROUP OF GOODS
TRAFIC INTERNATIONAL PAR PAYS ET GROUPE DE MARCHANDISES

NEDERLAND
1987
MIO TKM

LAND - COUNTRY - PAYS	GUETERGRUPPE - GROUP OF GOODS - GROUPE DE MARCHANDISES												
	14	15	16	17	18	19	20	21	22	23	24	01-24	
A. EMPFANG AUS: RECEIVED FROM: RECEPTIONS DE:													
01 BR DEUTSCHLAND	0	43	0	0	38	-	8	0	0	3	21	208	
02 FRANCE	-	1	0	0	5	-	1	0	0	0	3	50	
03 ITALIA	-	0	0	-	0	-	3	0	0	0	58	63	
04 NEDEPLAND	-	-	-	-	-	-	-	-	-	-	-	-	
05 BELGIQUE/BELGIE	72	295	-	-	11	0	2	-	0	0	29	412	
06 LUXEMBOURG	-	1	-	-	-	-	0	-	-	-	2	5	
07 UNITED KINGDOM	-	-	-	-	0	-	-	-	-	0	0	0	
08 IRELAND	-	-	-	-	-	-	-	-	-	-	-	-	
09 DANMARK	0	-	-	-	0	0	0	0	-	0	1	2	
10 HELLAS	-	-	-	-	-	-	0	-	-	0	0	0	
11 ESPANA	-	-	-	-	-	-	-	-	-	-	0	1	
12 PORTUGAL	-	-	-	-	-	-	-	-	-	-	-	-	
20 EUR	72	340	1	0	55	0	14	1	0	3	115	742	
28 NORWAY	-	-	-	-	0	-	0	-	-	0	0	0	
30 SWEDEN	-	1	-	-	0	4	0	0	-	11	0	20	
32 FINLAND	-	-	-	-	-	-	-	-	-	-	-	0	
36 SWITZERLAND	-	0	-	-	4	-	0	0	-	0	23	28	
38 AUSTRIA	0	1	2	-	2	-	0	0	0	2	16	25	
48 YUGOSLAVIA	-	0	-	-	0	-	0	-	-	0	1	1	
52 TURKEY	-	-	-	-	-	-	-	-	-	-	-	0	
56 USSR	-	-	-	-	-	-	-	-	-	-	-	-	
58 GERMAN DR	-	-	-	-	0	1	-	0	0	0	0	3	
60 POLAND	-	-	-	-	0	0	0	0	0	1	2	3	
62 CZECHOSLOVAKIA	-	-	-	-	0	1	1	0	0	0	0	3	
64 HUNGARY	-	-	-	-	0	0	-	0	0	0	1	4	
66 RUMANIA	-	-	-	-	0	-	0	0	0	1	0	1	
68 BULGARIA	-	-	-	-	0	-	-	-	0	0	0	0	
71 TOTAL STATE TRADING	-	0	-	0	3	-	2	0	0	2	4	16	
72 OTHER EUROP. COUNTRIES	-	-	-	-	-	-	-	-	-	-	-	-	
80 NEAR AND MIDDLE EAST	-	-	-	-	-	-	-	-	-	-	-	-	
83 OTHER COUNTRIES	-	-	-	-	-	-	-	-	-	-	-	-	
88 TOTAL THIRD COUNTRIES	0	2	2	0	8	4	2	0	0	15	43	89	
89 NOT SPECIFIED	-	-	-	-	-	-	-	-	-	-	-	-	
95 ZUSAMMEN-TOTAL A	72	341	2	0	64	4	16	1	0	19	158	831	

GRENZUEBERSCHREITENDER VERKEHR NACH LAND UND GUETERGRUPPE

NETHERLAND

INTERNATIONAL TRAFFIC BY COUNTRY AND GROUP OF GOODS

1987

TRAFIC INTERNATIONAL PAR PAYS ET GROUPE DE MARCHANDISES

MIO TKM

LAND - COUNTRY - PAYS	GUETERGRUPPE - GROUP OF GOODS - GROUPE DE MARCHANDISES												
	01	02	03	04	05	06	07	08	09	10	11	12	13
B. VERSAND NACH: DISPATCHED TO: EXPEDITIONS VERS:													
01 BR DEUTSCHLAND		0	0	1	0	2	1	0		27	424	0	40
02 FRANCE	1	1			0	4	1	8	3	4	1	0	9
03 ITALIA	0	6		0	0	11	0	0		17		0	4
04 NEDERLAND													
05 BELGIQUE/BELGIE					0	0	0	0		0	2		21
06 LUXEMBOURG													0
07 UNITED KINGDOM					0								3
08 IRELAND													
09 DANMARK		0								0			0
10 HELLAS		0	0		0	0							
11 ESPANA		0				0							
12 PORTUGAL													
20 EUR	1	7	0	1	1	17	2	9	3	48	427	0	77
28 NORWAY		0											
30 SWEDEN				0		0					0	0	1
32 FINLAND													
36 SCHWITZERLAND	1	0	0	0	0	7	2	0	0	2	0	0	10
38 AUSTRIA	2	0			0	18	1	0	0	2	2	0	0
48 YUGOSLAVIA		0			0	0	1		0	0	0	0	0
52 TURKEY													
56 USSR													
58 GERMAN DR		0			0	0	0	1		0		0	4
60 POLAND					1	0				0			1
62 CZECHOSLOVAKIA					0		1			0		0	0
64 HUNGARY		1			0	0	1			0	0	0	0
66 RUMANIA					0	0							1
68 BULGARIA		0			0	0	0			0		0	2
71 TOTAL STATE TRADING		1			2	1	2	1	0	1	0	0	8
72 OTHER EUROP. COUNTRIES													
80 NEAR AND MIDDLE EAST													
83 OTHER COUNTRIES													
88 TOTAL THIRD COUNTRIES	3	1	0	0	2	27	4	1	0	4	3	1	19
89 NOT SPECIFIED													
95 ZUSAMMEN-TOTAL B	3	8	0	1	3	44	6	10	3	52	430	1	96
97 INSGESAMT-TOTAL A+B	33	11	0	4	5	52	10	70	3	69	431	3	119

GRENZUEBERSCHREITENDER VERKEHR NACH LAND UND GUETERGRUPPE

NETHERLAND

INTERNATIONAL TRAFFIC BY COUNTRY AND GROUP OF GOODS

1987

TRAFIC INTERNATIONAL PAR PAYS ET GROUPE DE MARCHANDISES

MIO TKM

LAND - COUNTRY - PAYS	GUETERGRUPPE - GROUP OF GOODS - GROUPE DE MARCHANDISES												
	14	15	16	17	18	19	20	21	22	23	24	01-24	
B. VERSAND NACH: DISPATCHED TO: EXPEDITIONS VERS:													
01 BR DEUTSCHLAND	0	5	2	0	86	2	3	0	0	1	55	651	
02 FRANCE	0	1	21	0	11	0	0	0	0	0	4	68	
03 ITALIA	0	2			6	1	1	0	0	0	73	120	
04 NEDERLAND													
05 BELGIQUE/BELGIE	0	21	4		17		0		0	0	38	103	
06 LUXEMBOURG	0		0		1		0				0	2	
07 UNITED KINGDOM					0							3	
08 IRELAND													
09 DANMARK					0		0	0		0	1	2	
10 HELLAS					0		0			0	2	3	
11 ESPANA					0		0			0	1	1	
12 PORTUGAL										0		0	
20 EUR	0	28	27	0	122	3	5	0	0	2	174	953	
28 NORWAY					0				0	0	0	0	
30 SWEDEN	0	0			4	0	0		0	0	1	8	
32 FINLAND									0	0		0	
36 SCHWITZERLAND	0	0	0	0	13	0	3	0	0	0	36	75	
38 AUSTRIA		1	0	0	15	0	9	0	0	1	8	60	
48 YUGOSLAVIA		0			1		0	0	0	0	1	4	
52 TURKEY											0	0	
56 USSR													
58 GERMAN DR	0	0			6		0	0		1	0	13	
60 POLAND					3	0	0	0		0	1	5	
62 CZECHOSLOVAKIA		2		0	1		0	0		0	0	5	
64 HUNGARY	0		0		3		0			0	1	6	
66 RUMANIA		0			1		0			0	0	2	
68 BULGARIA					1	0	0	0		0	0	4	
71 TOTAL STATE TRADING	0	3	0	0	16	0	0	0		1	4	39	
72 OTHER EUROP. COUNTRIES													
80 NEAR AND MIDDLE EAST													
83 OTHER COUNTRIES													
88 TOTAL THIRD COUNTRIES	0	4	0	1	49	0	13	0	0	2	48	183	
89 NOT SPECIFIED													
95 ZUSAMMEN-TOTAL B	1	32	27	1	171	3	18	0	0	3	222	1136	
97 INSGESAMT-TOTAL A+B	73	373	29	1	235	7	33	1	1	22	380	1966	

EISENBahn - RAILWAY - CHEMIN DE FER 2.2.05:1 (6A)

GRENZUEBERSCHREITENDER VERKEHR NACH LAND UND GUETERGRUPPE BELGIQUE/BELGIE

INTERNATIONAL TRAFFIC BY COUNTRY AND GROUP OF GOODS 1987

TRAFIC INTERNATIONAL PAR PAYS ET GROUPE DE MARCHANDISES MID TKM

LAND - COUNTRY - PAYS	GUETERGRUPPE - GROUP OF GOODS - GROUPE DE MARCHANDISES												
	01	02	03	04	05	06	07	08	09	10	11	12	13
A. EMPFANG AUS: RECEIVED FROM: RECEPTIONS DE:													
01 BR DEUTSCHLAND	1	0	-	0	3	39	-	153	-	1	7	1	84
02 FRANCE	35	0	-	2	2	129	21	0	0	0	7	4	243
03 ITALIA	-	3	-	-	0	1	0	0	0	0	0	0	1
04 NEDERLAND	-	-	-	-	0	1	0	0	0	0	3	-	17
05 BELGIQUE/BELGIE	-	-	-	0	0	-	-	-	0	0	0	-	274
06 LUXEMBOURG	-	-	-	-	-	-	-	-	-	-	-	0	0
07 UNITED KINGDOM	-	-	-	-	-	-	-	-	-	-	-	0	0
08 IRELAND	-	-	-	-	-	-	-	-	-	-	-	-	0
09 DANMARK	-	-	-	-	-	0	-	-	-	-	-	-	0
10 HELLAS	-	-	-	-	-	0	-	-	-	-	-	-	-
11 ESPAÑA	-	2	-	-	-	0	-	-	-	-	-	-	-
12 PORTUGAL	-	-	-	-	-	-	-	-	-	-	-	-	-
20 EUR	36	5	-	2	5	171	21	154	0	2	18	5	619
28 NORWAY	-	-	-	-	-	-	-	-	-	-	-	-	-
30 SWEDEN	-	-	-	0	-	-	-	-	-	-	0	-	3
32 FINLAND	-	-	-	-	-	-	-	-	-	-	-	-	0
36 SWITZERLAND	0	0	-	-	0	0	0	-	-	0	0	0	0
38 AUSTRIA	0	0	-	7	0	1	-	-	-	0	0	0	4
48 YUGOSLAVIA	-	0	-	-	0	0	0	-	-	-	-	-	0
52 TURKEY	-	-	-	-	-	-	-	-	-	-	-	-	-
56 USSR	-	-	-	-	-	-	-	-	-	-	-	-	-
58 GERMAN DR	-	-	-	0	0	-	-	4	-	1	-	-	7
60 POLAND	-	-	-	0	0	0	0	-	-	0	-	0	0
62 CZECHOSLOVAKIA	-	-	-	0	0	3	-	-	-	0	-	-	2
64 HUNGARY	-	-	-	0	0	0	0	-	-	-	0	0	0
66 ROMANIA	-	-	-	0	0	0	-	-	-	-	-	-	-
68 BULGARIA	-	-	-	0	0	0	-	-	-	-	-	-	-
71 TOTAL STATE TRADING	-	0	-	0	1	3	0	4	-	2	0	0	9
72 OTHER EUROP. COUNTRIES	-	-	-	-	-	-	-	-	-	-	-	-	-
80 NEAR AND MIDDLE EAST	-	-	-	-	-	-	-	-	-	-	-	-	-
83 OTHER COUNTRIES	-	-	-	-	-	-	-	-	-	-	-	-	-
88 TOTAL THIRD COUNTRIES	0	0	-	7	1	5	0	4	-	2	0	0	16
89 NOT SPECIFIED	-	-	-	-	-	-	-	-	-	-	-	-	-
95 ZUSAMMEN-TOTAL A	36	6	-	9	6	176	21	159	0	4	18	6	635

EISENBahn - RAILWAY - CHEMIN DE FER 2.2.05:2 (6A)

GRENZUEBERSCHREITENDER VERKEHR NACH LAND UND GUETERGRUPPE BELGIQUE/BELGIE

INTERNATIONAL TRAFFIC BY COUNTRY AND GROUP OF GOODS 1987

TRAFIC INTERNATIONAL PAR PAYS ET GROUPE DE MARCHANDISES MID TKM

LAND - COUNTRY - PAYS	GUETERGRUPPE - GROUP OF GOODS - GROUPE DE MARCHANDISES											
	14	15	16	17	18	19	20	21	22	23	24	01-24
A. EMPFANG AUS: RECEIVED FROM: RECEPTIONS DE:												
01 BR DEUTSCHLAND	1	3	1	-	53	0	110	0	1	3	34	497
02 FRANCE	0	16	2	-	90	-	10	2	0	2	27	592
03 ITALIA	0	1	-	-	0	-	11	0	1	0	133	151
04 NEDERLAND	0	9	14	-	28	0	0	-	0	0	10	83
05 BELGIQUE/BELGIE	-	-	-	-	-	-	-	-	-	-	-	-
06 LUXEMBOURG	0	-	5	-	0	-	0	0	-	0	2	282
07 UNITED KINGDOM	-	-	-	-	0	-	-	-	-	-	-	0
08 IRELAND	-	-	-	-	-	-	-	-	-	-	-	-
09 DANMARK	-	-	-	-	-	-	0	-	0	0	3	3
10 HELLAS	-	-	-	-	-	-	-	-	-	2	2	2
11 ESPAÑA	-	-	-	-	-	-	1	-	-	0	2	6
12 PORTUGAL	-	-	-	-	-	-	0	-	-	-	-	0
20 EUR	1	29	22	-	171	0	133	2	2	6	212	1616
28 NORWAY	-	0	-	-	0	-	0	-	0	-	0	0
30 SWEDEN	0	0	-	-	1	0	0	0	0	4	14	23
32 FINLAND	-	-	-	-	-	-	-	-	-	-	0	0
36 SWITZERLAND	0	0	-	-	5	0	1	0	0	0	24	32
38 AUSTRIA	1	0	4	0	3	0	3	0	0	15	9	48
48 YUGOSLAVIA	0	0	-	-	0	-	1	0	-	0	2	3
52 TURKEY	-	-	-	-	-	-	-	-	-	-	-	-
56 USSR	-	-	-	-	-	-	-	-	-	-	-	-
58 GERMAN DR	1	-	-	-	4	-	0	0	0	0	0	18
60 POLAND	-	-	-	-	0	-	0	0	0	0	0	1
62 CZECHOSLOVAKIA	-	0	-	-	0	-	0	0	0	0	0	8
64 HUNGARY	-	-	-	-	0	-	0	0	-	0	1	1
66 ROMANIA	-	-	-	-	0	-	0	0	-	0	0	1
68 BULGARIA	-	-	-	-	0	-	0	0	-	0	1	1
71 TOTAL STATE TRADING	1	0	-	0	5	-	2	0	0	1	4	32
72 OTHER EUROP. COUNTRIES	-	-	-	-	-	-	-	-	-	-	-	-
80 NEAR AND MIDDLE EAST	-	-	-	-	-	-	-	-	-	-	-	-
83 OTHER COUNTRIES	-	-	-	-	-	-	0	-	-	-	-	0
88 TOTAL THIRD COUNTRIES	2	0	4	0	14	0	6	1	0	21	51	135
89 NOT SPECIFIED	-	-	-	-	-	-	-	-	-	-	-	-
95 ZUSAMMEN-TOTAL A	3	29	26	0	185	1	139	3	2	27	263	1751

EISENBAHN - RAILWAY - CHEMIN DE FER 2.2.05:3 (6A)
 GRENZUEBERSCHREITENDER VERKEHR NACH LAND UND GUETERGRUPPE BELGIQUE/BELGIE
 INTERNATIONAL TRAFFIC BY COUNTRY AND GROUP OF GOODS 1987
 TRAFIC INTERNATIONAL PAR PAYS ET GROUPE DE MARCHANDISES MIO TKM

LAND - COUNTRY - PAYS	GUETERGRUPPE - GROUP OF GOODS - GROUPE DE MARCHANDISES												
	01	02	03	04	05	06	07	08	09	10	11	12	13
B. VERSAND NACH: DISPATCHED TO: EXPEDITIONS VERS:													
01 BR DEUTSCHLAND		2		8	0	5	0	4	0	8	1	0	158
02 FRANCE	22	0	0	6	0	22	0	49	0	33	97	7	111
03 ITALIA		1		5	0	1		1		3	0		62
04 NEDERLAND	0	0			0	1		0		1	0	41	2
05 BELGIQUE/BELGIE													
06 LUXEMBOURG	1			0	0			34		213	386	2	78
07 UNITED KINGDOM													
08 IRELAND								0					
09 DANMARK		0		0		0		2			0		1
10 HELLAS				0									
11 ESPANA				0		0							1
12 PORTUGAL													
20 EUR	23	3	0	19	1	28	0	91	0	258	485	50	413
28 NORWAY		0				0							1
30 SWEDEN		0		0						0			5
32 FINLAND													
36 SCHWITZERLAND	1	8		2	0	2	0	0		183		0	11
38 AUSTRIA	1	0		0	0	0	0	3				0	1
48 YUGOSLAVIA					0	0	0	0		0		0	0
52 TURKEY													
56 USSR													
58 GERMAN DR					0	0		0		0	2	0	2
60 POLAND					0		0			0		0	0
62 CZECHOSLOVAKIA		0			0	0	0	0		0		0	0
64 HUNGARY		0			0	0	0			0		0	0
66 RUMANIA					0	0						0	0
68 BULGARIA					0	0	0			0			0
71 TOTAL STATE TRADING		0			1	0	0	1		0	2	1	2
72 OTHER EUROP. COUNTRIES													
80 NEAR AND MIDDLE EAST													
83 OTHER COUNTRIES													
88 TOTAL THIRD COUNTRIES	2	8		2	1	3	1	4		184	2	1	20
89 NOT SPECIFIED													
95 ZUSAMMEN-TOTAL B	25	12	0	21	2	31	1	95	0	442	487	50	434
97 INSGESAMT-TOTAL A+B	61	17	0	30	8	207	22	254	0	445	505	56	1068

EISENBAHN - RAILWAY - CHEMIN DE FER 2.2.05:4 (6A)
 GRENZUEBERSCHREITENDER VERKEHR NACH LAND UND GUETERGRUPPE BELGIQUE/BELGIE
 INTERNATIONAL TRAFFIC BY COUNTRY AND GROUP OF GOODS 1987
 TRAFIC INTERNATIONAL PAR PAYS ET GROUPE DE MARCHANDISES MIO TKM

LAND - COUNTRY - PAYS	GUETERGRUPPE - GROUP OF GOODS - GROUPE DE MARCHANDISES													
	14	15	16	17	18	19	20	21	22	23	24	01-24		
B. VERSAND NACH: DISPATCHED TO: EXPEDITIONS VERS:														
01 BR DEUTSCHLAND	7	10	13	1	59	5	35	1	1	2	61	379		
02 FRANCE	0	9	66	4	55	5	21	0	3	2	21	532		
03 ITALIA	0	1	0		13	1	19	0	2	0	138	247		
04 NEDERLAND	14	85			3	0	1		1	0	13	163		
05 BELGIQUE/BELGIE														
06 LUXEMBOURG	38	4	2		0		0	0	0		0	758		
07 UNITED KINGDOM			0		0		0		0			0		
08 IRELAND							0					0		
09 DANMARK		1			0		2		2		1	9		
10 HELLAS					0		0		0		7	7		
11 ESPANA		0			0		0		0	0	2	4		
12 PORTUGAL					0		0		0		0	0		
20 EUR	60	109	81	5	130	11	77	1	9	4	243	2101		
28 NORWAY							0		0		0	1		
30 SWEDEN	0	0			2		0		2	0	10	19		
32 FINLAND					0							0		
36 SCHWITZERLAND	0	1	2	0	10	0	5	0	2	0	19	247		
38 AUSTRIA	0	3	0	0	1	1	3	0	0	0	7	23		
48 YUGOSLAVIA	0	0		0	1		0	0	0	0	1	2		
52 TURKEY							0				0	0		
56 USSR														
58 GERMAN DR	0	1			5		0		1	0	0	11		
60 POLAND		0	0	0	2		0	0	0	0	1	3		
62 CZECHOSLOVAKIA		0	0		4		0			0	0	4		
64 HUNGARY	0	0	0		2	0	0		0	0	0	3		
66 RUMANIA		0			0			0		0	0	1		
68 BULGARIA		0			3					0	0	4		
71 TOTAL STATE TRADING	9	1	0	0	17	0	1	0	1	0	2	29		
72 OTHER EUROP. COUNTRIES														
80 NEAR AND MIDDLE EAST														
83 OTHER COUNTRIES					0		0				0	0		
88 TOTAL THIRD COUNTRIES	0	5	2	0	30	2	8	0	5	1	38	320		
89 NOT SPECIFIED														
95 ZUSAMMEN-TOTAL B	60	114	83	5	161	13	85	1	14	5	281	2420		
97 INSGESAMT-TOTAL A+B	63	143	109	5	346	13	223	4	15	31	545	4172		

GRENZUEBERSCHREITENDER VERKEHR NACH LAND UND GUETERGRUPPE

LUXEMBOURG

INTERNATIONAL TRAFFIC BY COUNTRY AND GROUP OF GOODS

1987

TRAFIC INTERNATIONAL PAR PAYS ET GROUPE DE MARCHANDISES

MIO TKM

LAND - COUNTRY - PAYS	GUETERGRUPPE - GROUP OF GOODS - GROUPE DE MARCHANDISES												
	01	02	03	04	05	06	07	08	09	10	11	12	13
A. EMPFANG AUS: RECEIVED FROM: RECEPTIONS DE:													
01 BR DEUTSCHLAND	0	-	-	0	-	0	-	113	-	2	8	-	2
02 FRANCE	0	0	-	0	0	-	-	0	-	0	0	0	4
03 ITALIA	-	0	-	-	-	0	-	-	-	-	-	-	0
04 NEDERLAND	-	-	-	-	-	-	-	-	-	-	-	-	0
05 BELGIQUE/BELGIE	0	-	-	0	-	-	-	3	-	16	31	1	16
06 LUXEMBOURG	-	-	-	-	-	-	-	-	-	-	-	-	-
07 UNITED KINGDOM	-	-	-	-	-	-	-	-	-	-	-	-	0
08 IRELAND	-	-	-	-	-	-	-	-	-	-	-	-	-
09 DANMARK	-	-	-	-	-	-	-	-	-	-	-	-	-
10 HELLAS	-	-	-	-	-	-	-	-	-	-	-	-	-
11 ESPANA	-	-	-	-	-	-	-	-	-	-	-	-	-
12 PORTUGAL	-	-	-	-	-	-	-	-	-	-	-	-	-
20 EUR	0	0	-	0	0	0	-	117	-	18	39	1	22
28 NORWAY	-	-	-	-	-	-	-	-	-	-	-	-	-
30 SWEDEN	-	-	-	-	-	-	-	-	-	-	-	-	0
32 FINLAND	-	-	-	-	-	-	-	-	-	-	-	-	0
34 SCHWITZERLAND	-	0	-	-	-	-	-	-	-	-	-	-	0
38 AUSTRIA	-	-	-	-	-	-	-	-	-	-	-	-	0
48 YUGOSLAVIA	-	-	-	-	-	-	-	-	-	-	-	-	0
52 TURKEY	-	-	-	-	-	-	-	-	-	-	-	-	0
56 USSR	-	-	-	-	-	-	-	-	-	-	-	-	-
58 GERMAN DR	-	-	-	-	-	-	-	-	-	-	-	-	0
60 POLAND	-	-	-	-	-	-	-	-	-	-	-	-	-
62 CZECHOSLOVAKIA	-	-	-	-	-	-	-	-	-	-	-	-	-
64 HUNGARY	-	-	-	-	-	-	-	-	-	-	-	-	-
66 RUMANIA	-	-	-	-	-	-	-	-	-	-	-	-	-
68 BULGARIA	-	-	-	-	-	-	-	-	-	-	-	-	-
71 TOTAL STATE TRADING	-	-	-	-	-	-	-	-	-	-	-	-	0
72 OTHER EUROP. COUNTRIES	-	-	-	-	-	-	-	-	-	-	-	-	-
80 NEAR AND MIDDLE EAST	-	-	-	-	-	-	-	-	-	-	-	-	-
83 OTHER COUNTRIES	-	0	-	-	-	-	-	-	-	-	-	-	0
88 TOTAL THIRD COUNTRIES	-	0	-	-	-	-	-	-	-	-	-	-	-
89 NOT SPECIFIED	-	-	-	-	-	-	-	-	-	-	-	-	-
95 ZUSAMMEN-TOTAL A	0	0	-	0	0	0	-	117	-	18	39	1	22

GRENZUEBERSCHREITENDER VERKEHR NACH LAND UND GUETERGRUPPE

LUXEMBOURG

INTERNATIONAL TRAFFIC BY COUNTRY AND GROUP OF GOODS

1987

TRAFIC INTERNATIONAL PAR PAYS ET GROUPE DE MARCHANDISES

MIO TKM

LAND - COUNTRY - PAYS	GUETERGRUPPE - GROUP OF GOODS - GROUPE DE MARCHANDISES												
	14	15	16	17	18	19	20	21	22	23	24	01-24	
A. EMPFANG AUS: RECEIVED FROM: RECEPTIONS DE:													
01 BR DEUTSCHLAND	0	0	1	-	0	-	0	0	-	0	0	127	
02 FRANCE	0	1	0	-	0	-	0	0	-	0	0	7	
03 ITALIA	-	-	-	-	0	-	0	0	-	0	0	0	
04 NEDERLAND	-	-	0	-	0	-	0	0	-	0	0	1	
05 BELGIQUE/BELGIE	5	0	0	-	0	-	0	0	0	0	0	73	
06 LUXEMBOURG	-	-	-	-	-	-	-	-	-	-	-	-	
07 UNITED KINGDOM	-	-	-	-	-	-	-	-	-	-	-	0	
08 IRELAND	-	-	-	-	-	-	-	-	-	-	-	-	
09 DANMARK	-	-	-	-	-	-	0	-	-	-	-	0	
10 HELLAS	-	-	-	-	-	-	-	-	-	0	-	0	
11 ESPANA	-	-	-	-	-	-	-	-	-	0	-	0	
12 PORTUGAL	-	-	-	-	-	-	-	-	-	-	-	-	
20 EUR	5	2	2	-	1	-	0	0	0	0	1	208	
28 NORWAY	-	-	-	-	-	-	-	-	-	-	-	-	
30 SWEDEN	-	-	-	-	-	-	-	-	-	-	-	0	
32 FINLAND	-	-	-	-	-	-	-	-	-	-	-	-	
34 SCHWITZERLAND	-	-	-	-	0	-	0	0	-	-	0	0	
38 AUSTRIA	-	-	-	-	-	-	0	0	-	0	0	0	
48 YUGOSLAVIA	-	-	-	-	-	-	0	0	-	0	-	0	
52 TURKEY	-	-	-	-	-	-	-	-	-	-	-	-	
56 USSR	-	-	-	-	-	-	-	-	-	-	-	-	
58 GERMAN DR	-	-	-	-	-	-	-	0	-	0	-	0	
60 POLAND	-	-	-	-	-	-	-	-	-	0	-	0	
62 CZECHOSLOVAKIA	-	-	-	-	-	-	-	-	0	-	-	0	
64 HUNGARY	-	-	-	-	-	-	-	-	-	-	-	-	
66 RUMANIA	-	-	-	-	-	-	-	-	-	0	-	0	
68 BULGARIA	-	-	-	-	-	-	-	-	-	-	-	-	
71 TOTAL STATE TRADING	-	-	-	-	-	-	0	0	0	0	0	0	
72 OTHER EUROP. COUNTRIES	-	-	-	-	-	-	-	-	-	-	-	-	
80 NEAR AND MIDDLE EAST	-	-	-	-	-	-	-	-	-	-	-	-	
83 OTHER COUNTRIES	-	-	-	-	-	-	-	-	-	-	-	-	
88 TOTAL THIRD COUNTRIES	-	-	-	-	0	-	0	0	0	0	0	0	
89 NOT SPECIFIED	-	-	-	-	-	-	-	-	-	-	-	-	
95 ZUSAMMEN-TOTAL A	5	2	2	-	1	-	0	0	0	0	1	208	

EISENBAHN - RAILWAY - CHEMIN DE FER
 GRENZÜBERSCHREITENDER VERKEHR NACH LAND UND GUETERGRUPPE
 INTERNATIONAL TRAFFIC BY COUNTRY AND GROUP OF GOODS
 TRAFIC INTERNATIONAL PAR PAYS ET GROUPE DE MARCHANDISES

2.2.06:3 (6A)
 LUXEMBOURG
 1987
 MIO TKM

LAND - COUNTRY - PAYS	GUETERGRUPPE				GROUP OF GOODS				GROUPE DE MARCHANDISES				
	01	02	03	04	05	06	07	08	09	10	11	12	13
B. VERSAND NACH: DISPATCHED TO: EXPEDITIONS VERS:													
01 BR DEUTSCHLAND	-	-	-	0	0	0	-	-	-	-	0	-	31
02 FRANCE	-	-	-	-	-	-	-	-	-	-	0	-	8
03 ITALIA	-	-	-	0	-	0	-	-	-	-	-	-	2
04 NEDERLAND	-	-	-	-	-	-	-	-	-	-	-	-	2
05 BELGIQUE/BELGIE	-	-	-	0	0	-	-	-	-	0	0	-	20
06 LUXEMBOURG	-	-	-	-	-	-	-	-	-	-	-	-	-
07 UNITED KINGDOM	-	-	-	-	-	-	-	-	-	-	-	-	0
08 IRELAND	-	-	-	-	-	-	-	-	-	-	-	-	0
09 DANMARK	-	-	-	-	-	-	-	-	-	-	-	-	1
10 HELLAS	-	-	-	-	-	-	-	-	-	-	-	-	0
11 ESPAÑA	-	-	-	-	-	-	-	-	-	-	-	-	0
12 PORTUGAL	-	-	-	-	-	-	-	-	-	-	-	-	0
20 EUR	-	-	-	0	0	0	-	-	-	0	0	-	64
28 NORWAY	-	-	-	-	-	-	-	-	-	-	-	-	0
30 SWEDEN	-	-	-	-	-	-	-	-	-	-	-	-	0
32 FINLAND	-	-	-	-	-	-	-	-	-	-	-	-	0
36 SCHWITZERLAND	-	-	-	0	0	0	-	-	-	-	-	-	2
38 AUSTRIA	-	-	-	0	-	-	-	-	-	-	-	-	0
48 YUGOSLAVIA	-	-	-	-	-	-	-	-	-	-	-	-	0
52 TURKEY	-	-	-	-	-	-	-	-	-	-	-	-	0
56 USSR	-	-	-	-	-	-	-	-	-	-	-	-	0
58 GERMAN DR	-	-	-	-	-	-	-	-	-	-	-	-	0
60 POLAND	-	-	-	-	-	-	-	-	-	-	-	-	0
62 CZECHOSLOVAKIA	-	-	-	-	-	-	-	-	-	-	-	-	0
64 HUNGARY	-	-	-	-	-	-	-	-	-	-	-	-	0
66 RUMANIA	-	-	-	-	-	-	-	-	-	-	-	-	0
68 BULGARIA	-	-	-	-	-	-	-	-	-	-	-	-	0
71 TOTAL STATE TRADING	-	-	-	-	-	-	-	-	-	-	-	-	0
72 OTHER EUROP. COUNTRIES	-	-	-	-	-	-	-	-	-	-	-	-	0
80 NEAR AND MIDDLE EAST	-	-	-	-	-	-	-	-	-	-	-	-	0
83 OTHER COUNTRIES	-	-	-	-	-	-	-	-	-	-	-	-	2
88 TOTAL THIRD COUNTRIES	-	-	0	0	0	-	-	-	-	-	-	-	-
89 NOT SPECIFIED	-	-	-	-	-	-	-	-	-	-	-	-	-
95 ZUSAMMEN-TOTAL B	-	-	0	1	0	0	-	-	-	0	0	-	66
97 INSGESAMT-TOTAL A+B	0	0	0	1	0	0	-	117	-	18	39	1	88

EISENBAHN - RAILWAY - CHEMIN DE FER
 GRENZÜBERSCHREITENDER VERKEHR NACH LAND UND GUETERGRUPPE
 INTERNATIONAL TRAFFIC BY COUNTRY AND GROUP OF GOODS
 TRAFIC INTERNATIONAL PAR PAYS ET GROUPE DE MARCHANDISES

2.2.06:4 (6A)
 LUXEMBOURG
 1987
 MIO TKM

LAND - COUNTRY - PAYS	GUETERGRUPPE				GROUP OF GOODS				GROUPE DE MARCHANDISES				
	14	15	16	17	18	19	20	21	22	23	24	01-24	
B. VERSAND NACH: DISPATCHED TO: EXPEDITIONS VERS:													
01 BR DEUTSCHLAND	0	-	8	-	0	-	0	0	0	0	53	92	
02 FRANCE	-	0	1	-	0	-	0	0	0	0	2	11	
03 ITALIA	-	-	-	-	0	-	0	0	0	0	0	3	
04 NEDERLAND	-	0	-	-	-	-	-	-	-	0	0	2	
05 BELGIQUE/BELGIE	0	-	1	-	-	-	0	0	-	0	6	27	
06 LUXEMBOURG	-	-	-	-	-	-	-	-	-	-	-	-	
07 UNITED KINGDOM	-	-	-	-	-	-	-	-	-	-	0	0	
08 IRELAND	-	-	-	-	-	-	-	-	-	-	-	-	
09 DANMARK	-	-	-	-	-	-	-	-	-	-	-	1	
10 HELLAS	-	-	-	-	-	-	-	-	-	-	-	0	
11 ESPAÑA	-	-	-	-	-	-	-	-	-	-	-	0	
12 PORTUGAL	-	-	-	-	-	-	-	-	-	-	-	0	
20 EUR	0	1	10	-	0	-	0	0	0	0	61	137	
28 NORWAY	-	-	-	-	-	-	0	-	-	-	0	0	
30 SWEDEN	-	-	-	-	-	-	-	0	-	0	-	0	
32 FINLAND	-	-	-	-	-	-	-	-	-	-	-	0	
36 SCHWITZERLAND	0	-	0	-	0	-	0	0	-	-	0	2	
38 AUSTRIA	-	-	-	-	-	-	0	-	-	-	0	0	
48 YUGOSLAVIA	-	-	-	-	-	-	-	-	-	0	-	0	
52 TURKEY	-	-	-	-	-	-	-	-	-	-	-	-	
56 USSR	-	-	-	-	-	-	-	-	-	-	-	-	
58 GERMAN DR	-	-	-	-	-	-	-	-	-	-	-	0	
60 POLAND	-	-	-	-	-	-	-	-	-	0	-	0	
62 CZECHOSLOVAKIA	-	-	-	-	-	-	-	-	-	0	-	0	
64 HUNGARY	-	-	-	-	-	-	-	-	-	0	-	0	
66 RUMANIA	-	-	-	-	-	-	-	-	-	-	-	0	
68 BULGARIA	-	0	-	-	-	-	-	-	-	-	-	0	
71 TOTAL STATE TRADING	-	0	-	-	-	-	-	-	-	0	-	0	
72 OTHER EUROP. COUNTRIES	-	-	-	-	-	-	-	-	-	-	-	-	
80 NEAR AND MIDDLE EAST	-	-	-	-	-	-	-	-	-	-	-	-	
83 OTHER COUNTRIES	-	-	-	-	-	-	-	-	-	-	-	-	
88 TOTAL THIRD COUNTRIES	0	0	0	-	0	-	0	0	-	0	0	3	
89 NOT SPECIFIED	-	-	-	-	-	-	-	-	-	-	-	-	
95 ZUSAMMEN-TOTAL B	0	1	10	-	0	-	0	0	0	0	61	140	
97 INSGESAMT-TOTAL A+B	6	3	12	-	1	-	0	0	0	0	63	348	

EISENBAHN - RAILWAY - CHEMIN DE FER 2.2.07:1 (6A)
 GRENZUEBERSCHREITENDER VERKEHR NACH LAND UND GUETERGRUPPE UNITED KINGDOM
 INTERNATIONAL TRAFFIC BY COUNTRY AND GROUP OF GOODS 1987
 TRAFIC INTERNATIONAL PAR PAYS ET GROUPE DE MARCHANDISES MIO TKM

LAND - COUNTRY - PAYS	GUETERGRUPPE - GROUP OF GOODS - GROUPE DE MARCHANDISES												
	01	02	03	04	05	06	07	08	09	10	11	12	13
A. EMPFANG AUS: RECEIVED FROM: RECEPTIONS DE:													
01 BR DEUTSCHLAND				0		0						0	6
02 FRANCE	0	0			1	13				0	0		8
03 ITALIA		0				3							1
04 NEDERLAND					0								5
05 BELGIQUE/BELGIE	0					0							0
06 LUXEMBOURG													0
07 UNITED KINGDOM													
08 IRELAND													
09 DANMARK						0							
10 HELLAS		0											
11 ESPANA													
12 PORTUGAL		9											
20 EUR	0	10		0	1	17				0	0	0	21
28 NORWAY													
30 SWEDEN													0
32 FINLAND													
36 SWITZERLAND		1			1	0							0
38 AUSTRIA				7		0				0		0	4
48 YUGOSLAVIA				0		0							0
52 TURKEY													
56 USSR													
58 GERMAN DR													
60 POLAND													
62 CZECHOSLOVAKIA													
64 HUNGARY													
66 RUMANIA													
68 BULGARIA													
71 TOTAL STATE TRADING				0		0							0
72 OTHER EUROP. COUNTRIES													
89 NEAR AND MIDDLE EAST													
83 OTHER COUNTRIES		1		7	1	0				0		0	4
88 TOTAL THIRD COUNTRIES													
89 NOT SPECIFIED													
95 ZUSAMMEN-TOTAL A	0	11		7	2	18				0	0	0	25

EISENBAHN - RAILWAY - CHEMIN DE FER 2.2.07:2 (6A)
 GRENZUEBERSCHREITENDER VERKEHR NACH LAND UND GUETERGRUPPE UNITED KINGDOM
 INTERNATIONAL TRAFFIC BY COUNTRY AND GROUP OF GOODS 1987
 TRAFIC INTERNATIONAL PAR PAYS ET GROUPE DE MARCHANDISES MIO TKM

LAND - COUNTRY - PAYS	GUETERGRUPPE - GROUP OF GOODS - GROUPE DE MARCHANDISES												
	14	15	16	17	18	19	20	21	22	23	24	01-24	
A. EMPFANG AUS: RECEIVED FROM: RECEPTIONS DE:													
01 BR DEUTSCHLAND	1	2	0		4	1	2	0	0	2	0	21	
02 FRANCE	2	4	0		6		0	0	0	1	4	41	
03 ITALIA	0	0			0	0	2	0	1	1	0	9	
04 NEDERLAND					1				0		0	6	
05 BELGIQUE/BELGIE			0		1		0	0		0	0	1	
06 LUXEMBOURG											0	0	
07 UNITED KINGDOM													
08 IRELAND													
09 DANMARK										0		0	
10 HELLAS												0	
11 ESPANA													
12 PORTUGAL					0					0	0	10	
20 EUR	3	6	1		12	1	4	0	1	4	5	87	
28 NORWAY													
30 SWEDEN						0				4	0	5	
32 FINLAND													
36 SWITZERLAND		1			4		0			10	0	16	
38 AUSTRIA	1	0			1		0	0		13	0	27	
48 YUGOSLAVIA		0			0		0	0		0	0	1	
52 TURKEY													
56 USSR													
58 GERMAN DR					0							0	
60 POLAND										0		0	
62 CZECHOSLOVAKIA													
64 HUNGARY									0			0	
66 RUMANIA										0		0	
68 BULGARIA											0	0	
71 TOTAL STATE TRADING		0			0		0	0		0	0	1	
72 OTHER EUROP. COUNTRIES													
89 NEAR AND MIDDLE EAST													
83 OTHER COUNTRIES										0	0	0	
88 TOTAL THIRD COUNTRIES	1	1			5	0	0	0		27	0	49	
89 NOT SPECIFIED													
95 ZUSAMMEN-TOTAL A	4	7	1		18	1	4	0	1	31	6	137	

GRENZUEBERSCHREITENDER VERKEHR NACH LAND UND GUETERGRUPPE
INTERNATIONAL TRAFFIC BY COUNTRY AND GROUP OF GOODS
TRAFIC INTERNATIONAL PAR PAYS ET GROUPE DE MARCHANDISES

UNITED KINGDOM
1987
MIO TKM

LAND - COUNTRY - PAYS	GUETERGRUPPE - GROUP OF GOODS - GROUPE DE MARCHANDISES												
	01	02	03	04	05	06	07	08	09	10	11	12	13
B. VERSAND NACH: DISPATCHED TO: EXPEDITIONS VERS:													
01 BR DEUTSCHLAND	-	-	-	0	-	2	-	-	-	-	0	-	16
02 FRANCE	0	0	-	-	-	7	-	-	-	-	-	-	7
03 ITALIA	-	0	-	-	-	1	-	-	-	-	-	-	8
04 NEDERLAND	-	-	-	0	-	-	-	-	-	0	-	-	0
05 BELGIQUE/BELGIE	-	0	-	-	-	0	-	-	-	-	0	-	5
06 LUXEMBOURG	-	-	-	-	-	-	-	-	-	-	-	-	3
07 UNITED KINGDOM	-	-	-	-	-	-	-	-	-	0	-	-	-
08 IRELAND	-	-	-	-	-	-	-	-	-	-	-	-	-
09 DANMARK	-	-	-	-	-	-	-	-	-	0	0	-	0
10 HELLAS	-	7	-	-	-	-	-	-	-	-	-	1	0
11 ESPANA	-	2	-	-	-	-	-	-	-	-	-	0	0
12 PORTUGAL	-	9	-	-	-	4	-	-	-	-	-	0	0
20 EUR	0	9	-	0	-	14	-	-	-	0	0	1	40
28 NORWAY	-	-	-	-	-	-	-	-	-	-	-	-	-
30 SWEDEN	-	-	-	-	-	-	-	-	-	-	-	-	0
32 FINLAND	-	-	-	-	-	-	-	-	-	-	-	-	-
36 SWITZERLAND	-	0	-	-	-	0	-	-	-	0	0	-	3
38 AUSTRIA	-	0	-	-	-	-	-	-	-	-	-	0	1
48 YUGOSLAVIA	-	0	-	-	0	0	-	-	-	0	-	0	11
52 TURKEY	-	-	-	-	-	-	-	-	-	-	-	-	-
56 USSR	-	-	-	-	-	-	-	-	-	-	-	-	-
58 GERMAN DR	-	-	-	-	-	-	-	-	-	-	-	-	0
60 POLAND	-	-	-	-	-	-	-	-	-	0	-	-	-
62 CZECHOSLOVAKIA	-	-	-	-	-	-	-	-	-	-	-	-	-
64 HUNGARY	-	-	-	-	-	-	-	-	-	-	-	-	0
66 RUMANIA	-	-	-	-	-	0	-	-	-	-	-	-	-
68 BULGARIA	-	-	-	-	0	-	-	-	-	0	0	-	0
71 TOTAL STATE TRADING	-	0	-	-	0	0	-	-	-	0	0	0	11
72 OTHER EUROP. COUNTRIES	-	-	-	-	-	-	-	-	-	-	-	-	-
80 NEAR AND MIDDLE EAST	-	-	-	-	-	-	-	-	-	-	-	-	-
83 OTHER COUNTRIES	-	-	-	-	-	-	-	-	-	-	-	-	-
88 TOTAL THIRD COUNTRIES	-	0	-	-	0	1	-	-	-	0	0	0	15
89 NOT SPECIFIED	-	-	-	-	-	-	-	-	-	-	-	-	-
95 ZUSAMMEN-TOTAL B	0	9	-	0	0	15	-	-	-	0	0	1	54
97 INSGESAMT-TOTAL A+B	0	20	-	7	2	32	-	-	-	0	0	1	80

GRENZUEBERSCHREITENDER VERKEHR NACH LAND UND GUETERGRUPPE
INTERNATIONAL TRAFFIC BY COUNTRY AND GROUP OF GOODS
TRAFIC INTERNATIONAL PAR PAYS ET GROUPE DE MARCHANDISES

UNITED KINGDOM
1987
MIO TKM

LAND - COUNTRY - PAYS	GUETERGRUPPE - GROUP OF GOODS - GROUPE DE MARCHANDISES												
	14	15	16	17	18	19	20	21	22	23	24	01-24	
B. VERSAND NACH: DISPATCHED TO: EXPEDITIONS VERS:													
01 BR DEUTSCHLAND	1	3	-	-	3	2	2	0	0	1	4	34	
02 FRANCE	0	11	-	-	2	1	1	0	0	5	1	34	
03 ITALIA	1	4	-	-	1	0	0	0	0	2	1	18	
04 NEDERLAND	-	-	-	-	-	-	-	-	-	0	0	1	
05 BELGIQUE/BELGIE	0	2	-	-	0	-	-	0	-	0	1	9	
06 LUXEMBOURG	-	-	-	-	-	-	-	-	-	0	0	3	
07 UNITED KINGDOM	-	-	-	-	-	-	-	-	-	-	-	0	
08 IRELAND	-	-	-	-	-	-	-	-	-	-	-	-	
09 DANMARK	-	-	-	-	0	-	0	-	-	-	-	0	
10 HELLAS	-	-	-	-	-	-	-	-	-	0	0	0	
11 ESPANA	0	0	0	-	2	0	-	-	0	0	0	10	
12 PORTUGAL	0	0	0	-	4	-	0	0	0	0	0	12	
20 EUR	2	21	0	-	13	2	3	0	1	8	8	121	
28 NORWAY	-	-	-	-	-	-	-	0	-	-	-	0	
30 SWEDEN	-	-	-	-	0	-	-	0	-	-	-	0	
32 FINLAND	-	-	-	-	-	-	-	-	-	-	-	-	
36 SWITZERLAND	0	0	-	-	1	-	0	1	0	-	0	6	
38 AUSTRIA	0	-	-	-	-	-	-	-	-	-	-	1	
48 YUGOSLAVIA	-	0	-	-	2	0	0	0	-	0	0	14	
52 TURKEY	-	-	-	-	-	-	-	-	-	-	-	-	
56 USSR	-	-	-	-	-	-	-	-	-	-	-	-	
58 GERMAN DR	-	-	-	-	0	-	-	-	-	-	-	0	
60 POLAND	-	-	-	-	0	-	0	-	-	-	0	0	
62 CZECHOSLOVAKIA	-	-	-	-	0	-	-	-	-	-	-	0	
64 HUNGARY	-	-	-	-	0	-	-	0	0	-	-	0	
66 RUMANIA	-	-	-	-	0	-	-	-	-	-	0	0	
68 BULGARIA	-	0	-	-	0	0	0	0	-	0	0	1	
71 TOTAL STATE TRADING	-	0	-	-	2	0	0	0	0	1	0	16	
72 OTHER EUROP. COUNTRIES	-	-	-	-	-	-	-	-	-	-	-	-	
80 NEAR AND MIDDLE EAST	-	-	-	-	-	-	-	-	-	-	-	-	
83 OTHER COUNTRIES	-	-	-	-	-	-	-	-	-	-	-	-	
88 TOTAL THIRD COUNTRIES	0	1	-	-	3	0	0	1	0	1	1	22	
89 NOT SPECIFIED	-	-	-	-	-	-	-	-	-	-	-	-	
95 ZUSAMMEN-TOTAL B	2	21	0	-	16	2	3	1	1	9	9	143	
97 INSGESAMT-TOTAL A+B	6	28	1	-	34	3	7	2	1	40	14	280	

EISENBAHN - RAILWAY - CHEMIN DE FER

2.2.09:1 (6A)

GRENZUEBERSCHREITENDER VERKEHR NACH LAND UND GUETERGRUPPE

DANMARK

INTERNATIONAL TRAFFIC BY COUNTRY AND GROUP OF GOODS

1987

TRAFIC INTERNATIONAL PAR PAYS ET GROUPE DE MARCHANDISES

MIO TKM

LAND - COUNTRY - PAYS	GUETERGRUPPE - GROUP OF GOODS - GROUPE DE MARCHANDISES												
	01	02	03	04	05	06	07	08	09	10	11	12	13
A. EMPFANG AUS: RECEIVED FROM: RECEPTIONS DE:													
01 BR DEUTSCHLAND	0	2	0	8	1	7	0	0	-	1	1	0	13
02 FRANCE	-	0	0	0	1	3	1	-	-	0	0	1	10
03 ITALIA	0	2	0	-	0	1	0	-	-	0	-	-	0
04 HEDERLAND	0	0	-	0	0	0	-	-	-	0	0	0	0
05 BELGIQUE/BELGIE	-	0	-	0	-	0	-	3	-	0	-	-	2
06 LUXEMBOURG	-	-	-	-	-	-	-	-	-	-	-	-	3
07 UNITED KINGDOM	-	-	-	-	-	-	-	-	-	-	-	-	-
08 IRELAND	-	-	-	-	-	-	-	-	-	-	-	-	-
09 DANMARK	-	-	-	-	-	-	-	-	-	-	-	-	-
10 HELLAS	-	-	-	-	3	-	-	-	-	-	-	-	-
11 ESPANA	-	2	-	-	3	0	-	-	-	-	-	-	-
12 PORTUGAL	-	-	-	-	-	-	-	-	-	-	-	-	0
20 EUR	0	6	0	8	2	12	1	3	-	2	1	1	28
28 NORWAY	-	-	-	0	0	0	-	-	-	-	0	0	0
30 SWEDEN	-	0	-	4	7	0	0	-	-	0	0	0	41
32 FINLAND	-	-	-	8	-	-	-	-	-	-	-	-	-
36 SWITZERLAND	-	0	-	0	0	0	-	-	-	-	-	-	2
38 AUSTRIA	-	-	-	0	0	0	-	-	-	-	-	-	3
48 YUGOSLAVIA	-	-	-	0	0	0	-	-	-	-	-	-	-
52 TURKEY	-	-	-	-	-	-	-	-	-	-	-	-	-
56 USSR	-	-	-	-	-	-	-	-	-	-	-	-	-
58 GERMAN DR	0	-	-	0	0	0	0	1	-	0	0	-	5
60 POLAND	-	-	-	0	0	0	-	-	-	-	-	-	-
62 CZECHOSLOVAKIA	-	-	-	0	0	0	-	0	-	1	-	-	4
64 HUNGARY	-	-	-	0	0	-	-	-	-	-	-	-	0
66 RUMANIA	-	-	-	0	-	-	-	-	-	-	-	-	-
68 BULGARIA	-	-	-	-	-	-	-	-	-	-	-	-	-
71 TOTAL STATE TRADING	0	-	-	0	0	0	0	1	-	1	0	-	9
72 OTHER EUROP. COUNTRIES	-	-	-	-	-	-	-	-	-	-	-	-	-
80 NEAR AND MIDDLE EAST	-	-	-	-	-	-	-	-	-	-	-	-	-
83 OTHER COUNTRIES	-	-	-	-	-	-	-	-	-	-	-	-	-
98 TOTAL THIRD COUNTRIES	0	0	-	56	0	1	0	1	-	1	0	0	55
89 NOT SPECIFIED	-	-	-	-	-	-	-	-	-	-	-	-	-
95 ZUSAMMEN-TOTAL A	0	7	0	64	3	12	2	3	-	2	1	1	83

EISENBAHN - RAILWAY - CHEMIN DE FER

2.2.09:2 (6A)

GRENZUEBERSCHREITENDER VERKEHR NACH LAND UND GUETERGRUPPE

DANMARK

INTERNATIONAL TRAFFIC BY COUNTRY AND GROUP OF GOODS

1987

TRAFIC INTERNATIONAL PAR PAYS ET GROUPE DE MARCHANDISES

MIO TKM

LAND - COUNTRY - PAYS	GUETERGRUPPE - GROUP OF GOODS - GROUPE DE MARCHANDISES												
	14	15	16	17	18	19	20	21	22	23	24	01-24	
A. EMPFANG AUS: RECEIVED FROM: RECEPTIONS DE:													
01 BR DEUTSCHLAND	1	11	4	3	11	0	14	1	1	8	23	112	
02 FRANCE	0	0	0	-	1	0	4	0	1	1	5	29	
03 ITALIA	0	0	-	-	0	0	2	0	0	0	13	20	
04 HEDERLAND	0	0	-	0	0	0	0	-	0	0	1	2	
05 BELGIQUE/BELGIE	-	1	-	-	1	0	2	-	4	0	0	12	
06 LUXEMBOURG	-	-	-	-	-	-	0	-	-	-	-	3	
07 UNITED KINGDOM	-	-	-	-	0	-	0	-	-	-	-	0	
08 IRELAND	-	-	-	-	-	-	-	-	-	-	-	-	
09 DANMARK	-	-	-	-	-	-	-	-	-	-	-	-	
10 HELLAS	-	-	-	-	-	-	-	-	-	0	-	0	
11 ESPANA	0	-	-	-	-	-	0	-	0	0	0	2	
12 PORTUGAL	-	-	-	-	-	-	-	-	-	-	-	0	
20 EUR	1	12	4	3	14	0	24	1	5	9	43	181	
28 NORWAY	-	0	-	-	2	-	1	0	0	0	0	4	
30 SWEDEN	0	0	-	-	5	11	0	0	0	54	1	161	
32 FINLAND	-	-	-	-	-	-	0	-	-	4	-	12	
36 SWITZERLAND	0	-	-	-	0	-	0	0	-	0	1	3	
38 AUSTRIA	0	0	1	-	0	-	0	0	-	0	1	6	
48 YUGOSLAVIA	-	-	-	-	0	-	0	0	-	1	0	1	
52 TURKEY	-	-	-	-	-	-	-	-	-	-	-	-	
56 USSR	-	-	-	-	-	-	-	-	-	-	-	-	
58 GERMAN DR	2	0	2	0	2	-	1	0	1	3	0	18	
60 POLAND	-	0	0	0	0	-	0	0	0	0	0	1	
62 CZECHOSLOVAKIA	0	0	0	1	0	-	0	0	0	1	0	8	
64 HUNGARY	0	0	-	0	0	-	0	0	0	0	0	0	
66 RUMANIA	-	-	-	-	0	-	0	0	0	0	0	0	
68 BULGARIA	-	-	-	-	-	-	-	-	-	0	0	0	
71 TOTAL STATE TRADING	2	0	2	1	3	-	2	0	1	6	0	29	
72 OTHER EUROP. COUNTRIES	-	-	-	-	-	-	-	-	-	-	-	-	
80 NEAR AND MIDDLE EAST	-	-	-	-	-	-	-	-	-	-	-	-	
83 OTHER COUNTRIES	-	-	-	-	-	-	-	-	-	-	-	-	
88 TOTAL THIRD COUNTRIES	3	1	3	1	10	11	4	0	1	64	3	216	
89 NOT SPECIFIED	-	-	-	-	-	-	-	-	-	-	-	-	
95 ZUSAMMEN-TOTAL A	4	13	7	5	24	11	27	1	6	74	46	396	

EISENBahn - RAILWAY - CHEMIN DE FER

2.2.09:3 (6A)

GRENZUEBERSCHREITENDER VERKEHR NACH LAND UND GUETERGRUPPE

DANMARK

INTERNATIONAL TRAFFIC BY COUNTRY AND GROUP OF GOODS

1987

TRAFIC INTERNATIONAL PAR PAYS ET GROUPE DE MARCHANDISES

MIO TKM

LAND - COUNTRY - PAYS	GUETERGRUPPE - GROUP OF GOODS - GROUPE DE MARCHANDISES												
	01	02	03	04	05	06	07	08	09	10	11	12	13
B. VERSAND NACH: DISPATCHED TO: EXPEDITIONS VERS:													
01 BR DEUTSCHLAND	1	0	0	1	0	20	0	0	-	0	3	0	9
02 FRANCE	-	-	0	-	0	1	0	-	-	-	-	-	0
03 ITALIA	0	0	0	0	0	5	0	-	-	0	0	0	0
04 NEDERLAND	0	-	-	-	0	0	0	-	-	-	-	-	0
05 BELGIQUE/BELGIE	-	0	-	-	-	2	-	-	-	-	0	-	0
06 LUXEMBOURG	-	-	-	-	-	-	-	-	-	-	0	-	-
07 UNITED KINGDOM	-	-	-	-	-	0	-	-	-	-	-	-	-
08 IRELAND	-	-	-	-	-	-	-	-	-	-	-	-	-
09 DANMARK	-	-	-	-	-	-	-	-	-	-	-	-	-
10 HELLAS	-	-	0	-	-	0	-	-	-	-	-	-	-
11 ESPANA	-	-	-	-	0	-	-	-	-	-	-	-	-
12 PORTUGAL	-	-	-	-	-	-	-	-	-	-	-	-	-
20 EUR	1	0	0	1	1	29	0	0	-	1	3	0	10
28 NORWAY	-	-	-	0	0	2	-	-	-	-	0	0	0
30 SWEDEN	-	-	-	20	0	3	0	0	-	0	3	0	2
32 FINLAND	0	-	-	-	-	0	-	-	-	-	-	-	-
36 SWITZERLAND	0	-	-	0	0	2	-	-	-	-	0	-	0
38 AUSTRIA	-	-	-	0	0	1	0	-	-	-	-	-	0
48 YUGOSLAVIA	-	-	-	-	-	0	-	-	-	-	-	-	0
52 TURKEY	-	-	-	-	-	-	-	-	-	-	-	-	-
56 USSR	-	-	-	-	-	-	-	-	-	-	-	-	-
58 GERMAN DR	-	-	-	0	0	-	-	-	-	-	0	0	0
60 POLAND	-	-	-	-	-	0	-	-	-	-	-	-	0
62 CZECHOSLOVAKIA	-	-	-	-	0	0	-	-	-	0	-	-	-
64 HUNGARY	-	-	-	0	-	1	-	-	-	-	-	-	-
66 ROMANIA	-	-	-	-	0	0	-	-	-	-	-	-	-
68 BULGARIA	-	-	-	-	0	0	-	-	-	-	-	-	-
71 TOTAL STATE TRADING	-	-	0	0	0	1	-	-	-	0	0	0	0
72 OTHER EUROP. COUNTRIES	-	-	-	-	-	-	-	-	-	-	-	-	-
80 NEAR AND MIDDLE EAST	-	-	-	-	-	-	-	-	-	-	-	-	-
83 OTHER COUNTRIES	-	-	-	-	-	-	-	-	-	-	-	-	-
88 TOTAL THIRD COUNTRIES	0	-	0	20	1	10	0	0	-	0	3	0	3
89 NOT SPECIFIED	-	-	-	-	-	-	-	-	-	-	-	-	-
95 ZUSAMMEN-TOTAL B	1	0	0	22	1	38	0	0	-	1	6	0	12
97 INSGESAMT-TOTAL A+B	1	7	0	85	4	51	2	3	-	3	7	1	95

EISENBahn - RAILWAY - CHEMIN DE FER

2.2.09:4 (6A)

GRENZUEBERSCHREITENDER VERKEHR NACH LAND UND GUETERGRUPPE

DANMARK

INTERNATIONAL TRAFFIC BY COUNTRY AND GROUP OF GOODS

1987

TRAFIC INTERNATIONAL PAR PAYS ET GROUPE DE MARCHANDISES

MIO TKM

LAND - COUNTRY - PAYS	GUETERGRUPPE - GROUP OF GOODS - GROUPE DE MARCHANDISES												
	14	15	16	17	18	19	20	21	22	23	24	01-24	
B. VERSAND NACH: DISPATCHED TO: EXPEDITIONS VERS:													
01 BR DEUTSCHLAND	3	2	22	0	2	1	4	1	0	6	20	95	
02 FRANCE	-	0	-	-	0	0	2	0	0	1	3	8	
03 ITALIA	0	0	-	-	0	6	0	0	0	1	8	21	
04 NEDERLAND	0	-	-	0	0	0	0	1	0	0	0	2	
05 BELGIQUE/BELGIE	0	0	-	-	-	-	0	0	0	0	1	4	
06 LUXEMBOURG	-	-	-	-	-	-	0	-	-	-	-	0	
07 UNITED KINGDOM	-	-	-	-	-	-	-	-	-	0	-	0	
08 IRELAND	-	-	-	-	-	-	-	-	-	-	-	-	
09 DANMARK	-	-	-	-	0	-	-	-	-	-	-	0	
10 HELLAS	-	-	-	-	0	-	0	-	-	-	0	1	
11 ESPANA	-	-	-	-	0	-	0	0	-	0	0	0	
12 PORTUGAL	-	-	-	-	-	-	-	-	-	-	-	-	
20 EUR	3	2	22	0	2	7	7	2	0	8	53	131	
28 NORWAY	1	0	-	-	0	1	1	0	-	1	1	7	
30 SWEDEN	2	0	0	-	0	9	0	0	0	2	0	45	
32 FINLAND	0	-	-	-	-	0	0	-	-	-	-	0	
36 SWITZERLAND	0	0	0	-	1	0	0	-	-	1	1	5	
38 AUSTRIA	0	0	-	-	0	0	0	-	-	0	1	3	
48 YUGOSLAVIA	0	0	-	-	0	-	0	-	-	0	0	1	
52 TURKEY	-	-	-	-	-	-	0	-	-	-	0	0	
56 USSR	-	-	-	-	-	-	-	-	-	-	-	-	
58 GERMAN DR	0	0	-	-	1	-	0	-	0	0	0	2	
60 POLAND	0	0	-	0	0	-	0	0	0	0	0	1	
62 CZECHOSLOVAKIA	0	0	-	-	0	-	0	0	0	0	0	1	
64 HUNGARY	0	-	-	-	0	-	0	-	0	0	0	1	
66 ROMANIA	-	-	-	-	0	-	-	-	-	-	-	0	
68 BULGARIA	0	-	-	-	0	-	0	-	-	-	0	0	
71 TOTAL STATE TRADING	1	0	-	-	1	-	0	-	0	0	0	5	
72 OTHER EUROP. COUNTRIES	-	-	-	-	-	-	-	-	-	-	-	-	
80 NEAR AND MIDDLE EAST	-	-	-	-	-	-	-	-	-	-	-	-	
83 OTHER COUNTRIES	-	-	-	-	-	-	-	-	-	-	-	-	
88 TOTAL THIRD COUNTRIES	4	1	0	0	3	10	4	0	0	4	3	65	
89 NOT SPECIFIED	-	-	-	-	-	-	-	-	-	-	-	-	
95 ZUSAMMEN-TOTAL B	6	2	22	0	5	17	11	2	0	12	36	195	
97 INSGESAMT-TOTAL A+B	10	15	29	5	28	28	39	3	7	86	82	591	

EISENBAHN - RAILWAY - CHEMIN DE FER
 GRENZUEBERSCHREITENDER VERKEHR NACH LAND UND GUETERGRUPPE
 INTERNATIONAL TRAFFIC BY COUNTRY AND GROUP OF GOODS
 TRAFIC INTERNATIONAL PAR PAYS ET GROUPE DE MARCHANDISES

2.2.10:1 (6A)
 HELLAS
 1987
 MIO TKM

LAND - COUNTRY - PAYS	GUETERGRUPPE - GROUP OF GOODS - GROUPE DE MARCHANDISES												
	01	02	03	04	05	06	07	08	09	10	11	12	13
A. EMPFANG AUS: RECEIVED FROM: RECEPTIONS DE:													
01 BR DEUTSCHLAND	-	1	0	0	0	0	0	-	-	0	-	-	0
02 FRANCE	-	-	0	0	-	0	0	-	-	-	-	-	-
03 ITALIA	-	-	-	0	-	-	-	-	-	-	-	-	0
04 NEDERLAND	-	0	0	-	-	0	0	-	-	-	-	-	-
05 BELGIQUE/BELGIE	-	-	0	-	-	-	-	-	-	-	-	-	-
06 LUXEMBOURG	-	-	-	-	-	-	-	-	-	-	-	-	-
07 UNITED KINGDOM	-	-	-	-	-	-	-	-	-	-	-	-	-
08 IRELAND	-	-	-	-	-	-	-	-	-	-	-	-	-
09 DANMARK	-	-	0	-	-	-	-	-	-	-	-	-	0
10 HELLAS	-	-	-	-	-	-	-	-	-	-	-	-	-
11 ESPAÑA	-	-	-	-	-	-	-	-	-	-	-	-	-
12 PORTUGAL	-	-	-	-	-	-	-	-	-	-	-	-	-
20 EUR	-	1	0	0	0	0	0	-	-	0	-	-	0
28 NORWAY	-	-	-	-	-	-	-	-	-	-	-	-	-
30 SWEDEN	-	-	-	-	-	-	-	-	-	-	-	-	-
32 FINLAND	-	-	0	0	-	-	-	-	-	-	-	-	-
36 SWITZERLAND	-	-	-	-	-	-	-	-	-	-	-	-	-
38 AUSTRIA	-	-	0	0	0	-	-	-	-	-	0	-	0
48 YUGOSLAVIA	-	0	1	4	8	0	0	3	-	0	0	0	24
52 TURKEY	-	-	-	-	-	-	-	-	-	-	-	-	-
56 USSR	-	-	-	-	-	-	-	-	-	-	-	-	-
58 GERMAN DR	-	-	0	-	-	-	-	-	-	-	-	-	0
60 POLAND	-	-	0	0	0	-	-	0	-	0	-	-	0
62 CZECHOSLOVAKIA	-	-	-	3	0	-	-	2	-	0	0	0	0
64 HUNGARY	-	-	1	0	0	0	-	0	-	0	-	0	0
66 RUMANIA	-	-	1	1	0	0	-	0	-	0	-	0	0
68 BULGARIA	-	-	0	5	0	0	-	5	0	0	5	0	4
71 TOTAL STATE TRADING	-	0	3	13	1	0	0	9	0	0	5	0	28
72 OTHER EUROP. COUNTRIES	-	-	-	-	-	-	-	-	-	-	-	-	-
80 NEAR AND MIDDLE EAST	-	-	-	-	-	-	-	-	-	-	-	-	-
83 OTHER COUNTRIES	-	-	-	-	-	-	-	-	-	-	-	-	-
88 TOTAL THIRD COUNTRIES	-	0	3	13	1	0	0	9	0	0	5	0	28
89 NOT SPECIFIED	-	-	-	-	-	-	-	-	-	-	-	-	-
95 ZUSAMMEN-TOTAL A	-	1	3	13	1	1	0	9	0	0	5	0	29

EISENBAHN - RAILWAY - CHEMIN DE FER
 GRENZUEBERSCHREITENDER VERKEHR NACH LAND UND GUETERGRUPPE
 INTERNATIONAL TRAFFIC BY COUNTRY AND GROUP OF GOODS
 TRAFIC INTERNATIONAL PAR PAYS ET GROUPE DE MARCHANDISES

2.2.10:2 (6A)
 HELLAS
 1987
 MIO TKM

LAND - COUNTRY - PAYS	GUETERGRUPPE - GROUP OF GOODS - GROUPE DE MARCHANDISES												
	14	15	16	17	18	19	20	21	22	23	24	01-24	
A. EMPFANG AUS: RECEIVED FROM: RECEPTIONS DE:													
01 BR DEUTSCHLAND	0	-	-	-	0	-	10	0	-	7	0	18	
02 FRANCE	0	0	-	-	1	-	1	0	0	0	0	3	
03 ITALIA	-	0	-	-	0	-	5	0	0	0	0	6	
04 NEDERLAND	-	-	-	-	0	-	1	-	-	0	0	2	
05 BELGIQUE/BELGIE	-	-	-	-	0	-	1	-	0	0	0	2	
06 LUXEMBOURG	-	-	-	-	-	-	0	-	-	-	-	0	
07 UNITED KINGDOM	-	-	-	-	-	-	0	-	-	-	-	0	
08 IRELAND	-	-	-	-	-	-	-	-	-	-	-	-	
09 DANMARK	-	-	-	-	-	-	0	-	-	-	-	0	
10 HELLAS	-	-	-	-	-	-	-	-	-	-	-	-	
11 ESPAÑA	-	-	-	-	-	-	0	-	-	-	-	0	
12 PORTUGAL	-	-	-	-	-	-	-	-	-	-	-	-	
20 EUR	0	0	-	-	3	-	18	1	0	7	0	31	
28 NORWAY	-	-	-	-	-	-	-	-	-	-	-	-	
30 SWEDEN	-	-	-	-	3	-	0	-	-	-	0	0	
32 FINLAND	-	-	-	-	-	-	-	-	-	-	-	0	
36 SWITZERLAND	-	-	-	-	0	-	0	-	-	-	0	0	
38 AUSTRIA	-	0	-	-	0	-	0	-	-	-	0	0	
48 YUGOSLAVIA	1	2	0	0	2	1	3	0	1	4	0	47	
52 TURKEY	-	-	-	-	-	-	-	-	-	-	-	-	
56 USSR	-	-	-	-	-	-	-	-	-	-	-	-	
58 GERMAN DR	-	-	0	-	0	-	1	0	0	0	0	2	
60 POLAND	-	-	0	-	0	-	0	0	0	0	0	1	
62 CZECHOSLOVAKIA	-	-	-	-	0	-	3	0	0	1	1	9	
64 HUNGARY	0	0	0	0	1	-	0	0	0	0	0	3	
66 RUMANIA	0	-	0	0	2	-	5	0	0	3	0	13	
68 BULGARIA	1	2	1	0	4	4	3	1	2	5	3	44	
71 TOTAL STATE TRADING	1	4	1	1	8	6	15	2	4	12	5	120	
72 OTHER EUROP. COUNTRIES	-	-	-	-	-	-	-	-	-	-	-	-	
80 NEAR AND MIDDLE EAST	-	-	-	-	-	-	-	-	-	-	-	-	
83 OTHER COUNTRIES	-	-	-	-	-	-	-	-	-	-	-	-	
88 TOTAL THIRD COUNTRIES	1	4	1	1	8	6	17	2	4	13	5	124	
89 NOT SPECIFIED	-	-	-	-	-	-	-	-	-	-	-	-	
95 ZUSAMMEN-TOTAL A	1	4	1	1	11	6	35	2	5	20	5	154	

EISENBAHN - RAILWAY - CHEMIN DE FER
 GRENZUEBERSCHREITENDER VERKEHR NACH LAND UND GUETERGRUPPE
 INTERNATIONAL TRAFFIC BY COUNTRY AND GROUP OF GOODS
 TRAFIC INTERNATIONAL PAR PAYS ET GROUPE DE MARCHANDISES

2.2.10:3 (6A)
 HELLAS
 1987
 MIO TKM

LAND - COUNTRY - PAYS	GUETERGRUPPE - GROUP OF GOODS - GROUPE DE MARCHANDISES												
	01	02	03	04	05	06	07	08	09	10	11	12	13
B. VERSAND NACH: DISPATCHED TO: EXPEDITIONS VERS:													
01 BR DEUTSCHLAND	-	4	-	-	0	0	-	-	-	-	-	-	-
02 FRANCE	-	0	-	-	0	0	-	-	-	-	-	-	-
03 ITALIA	-	-	-	-	-	0	-	-	-	-	0	-	-
04 NEDERLAND	-	-	-	-	-	-	-	-	-	-	-	-	-
05 BELGIQUE/BELGIE	-	-	-	-	-	0	-	-	-	-	-	-	-
06 LUXEMBOURG	-	-	-	-	-	-	-	-	-	-	-	-	-
07 UNITED KINGDOM	-	0	-	-	-	-	-	-	-	-	-	-	-
08 IRELAND	-	-	-	-	-	-	-	-	-	-	-	-	-
09 DANMARK	-	-	-	-	0	-	-	-	-	-	-	-	-
10 HELLAS	-	-	-	-	-	-	-	-	-	-	-	-	-
11 ESPANA	-	-	-	-	-	-	-	-	-	-	-	-	-
12 PORTUGAL	-	-	-	-	-	-	-	-	-	-	-	-	-
20 EUR	-	4	-	-	0	0	-	-	-	-	0	-	-
28 NORWAY	-	-	-	-	-	-	-	-	-	-	-	-	-
30 SWEDEN	-	0	-	-	-	0	-	-	-	-	-	-	0
32 FINLAND	-	-	-	-	-	-	-	-	-	-	-	-	-
34 SCHWEIZ/SWITZERLAND	-	-	-	-	-	0	-	-	-	-	-	-	-
36 AUSTRIA	-	0	-	-	-	-	-	-	-	-	-	-	-
48 YUGOSLAVIA	0	0	-	0	1	0	0	-	101	1	7	4	20
52 TURKEY	-	-	-	-	-	-	-	-	-	-	-	-	-
56 USSR	-	-	-	-	-	-	-	-	-	-	-	-	-
58 GERMAN DR	-	1	-	-	0	0	-	-	-	-	-	-	-
60 POLAND	-	2	-	-	0	0	-	-	-	-	-	0	0
62 CZECHOSLOVAKIA	-	-	-	-	1	0	-	-	-	0	-	-	-
64 HUNGARY	-	1	-	-	0	0	-	-	-	-	-	0	1
66 RUMANIA	-	1	0	-	0	4	-	-	-	0	-	0	0
68 BULGARIA	-	2	-	0	0	4	-	5	0	0	10	0	0
71 TOTAL STATE TRADING	0	9	0	0	3	8	0	5	101	1	18	4	21
72 OTHER EUROP. COUNTRIES	-	-	-	-	-	-	-	-	-	-	-	-	-
80 NEAR AND MIDDLE EAST	-	-	-	-	-	-	-	-	-	-	-	-	-
83 OTHER COUNTRIES	-	-	-	-	-	-	-	-	-	-	-	-	-
88 TOTAL THIRD COUNTRIES	0	9	0	0	3	8	0	5	101	1	18	4	21
89 NOT SPECIFIED	-	-	-	-	-	-	-	-	-	-	-	-	-
95 ZUSAMMEN-TOTAL B	0	13	0	0	3	8	0	5	101	1	18	4	21
97 INSGESAMT-TOTAL A+B	0	14	3	13	4	9	0	14	101	1	23	4	49

EISENBAHN - RAILWAY - CHEMIN DE FER
 GRENZUEBERSCHREITENDER VERKEHR NACH LAND UND GUETERGRUPPE
 INTERNATIONAL TRAFFIC BY COUNTRY AND GROUP OF GOODS
 TRAFIC INTERNATIONAL PAR PAYS ET GROUPE DE MARCHANDISES

2.2.10:4 (6A)
 HELLAS
 1987
 MIO TKM

LAND - COUNTRY - PAYS	GUETERGRUPPE - GROUP OF GOODS - GROUPE DE MARCHANDISES												
	14	15	16	17	18	19	20	21	22	23	24	01-24	
B. VERSAND NACH: DISPATCHED TO: EXPEDITIONS VERS:													
01 BR DEUTSCHLAND	-	-	-	-	0	-	0	-	-	0	0	4	
02 FRANCE	-	-	-	-	-	-	0	-	-	0	0	0	
03 ITALIA	-	-	-	-	0	-	0	-	-	0	0	0	
04 NEDERLAND	-	-	-	-	-	-	0	-	-	0	0	0	
05 BELGIQUE/BELGIE	-	-	-	-	-	-	-	-	-	-	-	0	
06 LUXEMBOURG	-	-	-	-	-	-	-	-	-	-	-	0	
07 UNITED KINGDOM	-	-	-	-	-	-	-	-	-	-	-	0	
08 IRELAND	-	-	-	-	-	-	-	-	-	-	-	0	
09 DANMARK	-	-	-	-	-	-	-	-	-	-	-	0	
10 HELLAS	-	-	-	-	-	-	-	-	-	-	-	-	
11 ESPANA	-	-	-	-	-	-	-	-	-	-	-	-	
12 PORTUGAL	-	-	-	-	-	-	-	-	-	-	-	-	
20 EUR	-	-	-	-	0	-	0	-	-	0	0	5	
28 NORWAY	-	-	-	-	-	-	-	-	-	-	-	-	
30 SWEDEN	-	-	-	-	-	-	-	-	-	-	-	0	
32 FINLAND	-	-	-	-	-	-	-	-	-	-	-	-	
34 SCHWEIZ/SWITZERLAND	-	-	-	-	-	-	-	-	-	-	-	0	
36 AUSTRIA	-	-	-	-	-	-	0	-	-	-	0	0	
48 YUGOSLAVIA	0	4	7	0	0	0	0	-	0	0	0	146	
52 TURKEY	-	0	-	-	0	0	0	-	-	0	0	1	
56 USSR	-	-	-	-	-	-	-	-	-	-	0	0	
58 GERMAN DR	-	-	-	-	-	-	0	-	-	-	-	1	
60 POLAND	0	-	0	-	0	-	-	-	-	0	0	4	
62 CZECHOSLOVAKIA	-	1	-	-	-	0	0	-	-	0	0	3	
64 HUNGARY	0	0	-	-	0	-	0	-	-	0	0	3	
66 RUMANIA	-	-	0	-	0	-	0	-	0	0	0	6	
68 BULGARIA	1	1	0	-	2	-	0	-	0	0	0	25	
71 TOTAL STATE TRADING	2	5	7	2	0	1	1	-	1	1	1	188	
72 OTHER EUROP. COUNTRIES	-	-	-	-	-	-	-	-	-	-	-	-	
80 NEAR AND MIDDLE EAST	-	-	-	-	-	-	-	-	-	-	-	-	
83 OTHER COUNTRIES	-	-	-	-	-	-	-	-	-	-	-	-	
88 TOTAL THIRD COUNTRIES	2	6	7	-	2	0	1	1	-	1	1	188	
89 NOT SPECIFIED	-	-	-	-	-	-	-	-	-	-	-	-	
95 ZUSAMMEN-TOTAL B	2	6	7	-	2	0	1	1	-	1	1	193	
97 INSGESAMT-TOTAL A+B	3	10	8	1	13	6	36	3	5	22	6	348	

EISENBAHN - RAILWAY - CHEMIN DE FER 2.2.11:1 (6A)
 GRENZUEBERSCHREITENDER VERKEHR NACH LAND UND GUETERGRUPPE ESPANA
 INTERNATIONAL TRAFFIC BY COUNTRY AND GROUP OF GOODS 1987
 TRAFIC INTERNATIONAL PAR PAYS ET GROUPE DE MARCHANDISES MIO TKM

LAND - COUNTRY - PAYS	GUETERGRUPPE - GROUP OF GOODS - GROUPE DE MARCHANDISES												
	01	02	03	04	05	06	07	08	09	10	11	12	13
A. EMPFANG AUS: RECEIVED FROM: RECEPTIONS DE:													
01 BR DEUTSCHLAND													64
02 FRANCE	7	1		10		1		1			1		1
03 ITALIA													
04 NEDERLAND													
05 BELGIQUE/BELGIE													1
06 LUXEMBOURG													1
07 UNITED KINGDOM		2											
08 IRELAND													
09 DANMARK													
10 HELLAS													
11 ESPANA													
12 PORTUGAL				115		1							
20 EUR	7	3		125		2		1			1		67
28 NORWAY													
30 SWEDEN				1									
32 FINLAND													
36 SWITZERLAND													
38 AUSTRIA													
48 YUGOSLAVIA													
52 TURKEY													
56 USSR													
58 GERMAN DR													
60 POLAND													
62 CZECHOSLOVAKIA													
64 HUNGARY													
66 RUMANIA													
68 BULGARIA													
71 TOTAL STATE TRADING													
72 OTHER EUROP. COUNTRIES													
80 NEAR AND MIDDLE EAST													
83 OTHER COUNTRIES				1									
88 TOTAL THIRD COUNTRIES				1									
89 NOT SPECIFIED													
95 ZUSAMMEN-TOTAL A	7	3		126		2		1			1		67

EISENBAHN - RAILWAY - CHEMIN DE FER 2.2.11:2 (6A)
 GRENZUEBERSCHREITENDER VERKEHR NACH LAND UND GUETERGRUPPE ESPANA
 INTERNATIONAL TRAFFIC BY COUNTRY AND GROUP OF GOODS 1987
 TRAFIC INTERNATIONAL PAR PAYS ET GROUPE DE MARCHANDISES MIO TKM

LAND - COUNTRY - PAYS	GUETERGRUPPE - GROUP OF GOODS - GROUPE DE MARCHANDISES												
	14	15	16	17	18	19	20	21	22	23	24	01-24	
A. EMPFANG AUS: RECEIVED FROM: RECEPTIONS DE:													
01 BR DEUTSCHLAND			1		3		37				79	184	
02 FRANCE			2		13		44		1	2	59	143	
03 ITALIA					2		6				6	14	
04 NEDERLAND											1	1	
05 BELGIQUE/BELGIE					1		1				6	9	
06 LUXEMBOURG											1	2	
07 UNITED KINGDOM					2						7	11	
08 IRELAND													
09 DANMARK											1	1	
10 HELLAS													
11 ESPANA													
12 PORTUGAL	4		1		5		5			4	17	152	
20 EUR	4		4		26		93		1	6	177	517	
28 NORWAY													
30 SWEDEN											1	2	
32 FINLAND													
36 SWITZERLAND											1	1	
38 AUSTRIA							2				2	4	
48 YUGOSLAVIA													
52 TURKEY													
56 USSR													
58 GERMAN DR											1	1	
60 POLAND											1	1	
62 CZECHOSLOVAKIA											1	1	
64 HUNGARY											1	1	
66 RUMANIA													
68 BULGARIA													
71 TOTAL STATE TRADING											3	3	
72 OTHER EUROP. COUNTRIES													
80 NEAR AND MIDDLE EAST													
83 OTHER COUNTRIES													
88 TOTAL THIRD COUNTRIES							2				7	10	
89 NOT SPECIFIED													
95 ZUSAMMEN-TOTAL A	4		4		26		95		1	6	184	527	

EISENBAHN - RAILWAY - CHEMIN DE FER

2.2.11:3 (6A)

GRENZUEBERSCHREITENDER VERKEHR NACH LAND UND GUETERGRUPPE

ESPANA

INTERNATIONAL TRAFFIC BY COUNTRY AND GROUP OF GOODS

1987

TRAFIC INTERNATIONAL PAR PAYS ET GROUPE DE MARCHANDISES

MIO TKM

LAND - COUNTRY - PAYS	GUETERGRUPPE			GROUP OF GOODS			GROUPE DE MARCHANDISES							
	01	02	03	04	05	06	07	08	09	10	11	12	13	
B. VERSAND NACH: DISPATCHED TO: EXPEDITIONS VERS:														
01 BR DEUTSCHLAND	-	118	-	4	1	1	-	1	-	-	-	-	-	-
02 FRANCE	-	43	-	-	1	9	2	-	-	-	-	-	-	1
03 ITALIA	-	-	-	2	2	2	-	-	-	-	-	-	-	-
04 NEDERLAND	-	9	-	-	-	-	-	-	-	-	-	-	-	-
05 BELGIQUE/BELGIE	-	14	-	-	-	-	-	-	-	-	-	-	-	-
06 LUXEMBOURG	-	-	-	-	-	-	-	-	-	-	-	-	-	-
07 UNITED KINGDOM	-	52	-	-	-	-	-	-	-	-	-	-	-	-
08 IRELAND	-	-	-	-	-	-	-	-	-	-	-	-	-	-
09 DANMARK	-	6	-	-	-	-	-	-	-	-	-	-	-	-
10 HELLAS	-	-	-	-	-	-	-	-	-	-	-	-	-	-
11 ESPANA	-	-	-	-	-	-	-	-	-	-	-	-	-	-
12 PORTUGAL	1	1	-	11	3	17	2	1	-	-	-	-	-	17
20 EUR	1	243	-	17	7	29	2	1	-	-	-	-	-	18
28 NORWAY	-	-	-	-	-	-	-	-	-	-	-	-	-	-
30 SWEDEN	-	16	-	-	-	-	-	-	-	-	-	-	-	-
32 FINLAND	-	-	-	-	-	-	-	-	-	-	-	-	-	-
36 SWITZERLAND	-	12	-	1	8	7	-	-	-	-	-	-	-	-
38 AUSTRIA	-	11	-	-	-	-	-	-	-	-	-	-	-	-
48 YUGOSLAVIA	-	-	-	-	-	-	-	-	-	-	-	-	-	-
52 TURKEY	-	-	-	-	-	-	-	-	-	-	-	-	-	-
56 USSR	-	-	-	-	-	-	-	-	-	-	-	-	-	-
58 GERMAN DR	-	41	-	-	-	-	-	-	-	-	-	-	-	-
60 POLAND	-	-	-	-	-	-	-	-	-	-	-	-	-	-
62 CZECHOSLOVAKIA	-	28	-	-	-	1	-	-	-	-	-	-	-	-
64 HUNGARY	-	4	-	-	-	-	-	-	-	-	-	-	-	-
66 ROMANIA	-	-	-	-	-	-	-	-	-	-	-	-	-	-
68 BULGARIA	-	-	-	-	-	-	-	-	-	-	-	-	-	-
71 TOTAL STATE TRADING	-	73	-	-	-	1	-	-	-	-	-	-	-	-
72 OTHER EUROP. COUNTRIES	-	-	-	-	-	-	-	-	-	-	-	-	-	-
80 NEAR AND MIDDLE EAST	-	-	-	-	-	-	-	-	-	-	-	-	-	-
83 OTHER COUNTRIES	-	-	-	-	-	-	-	-	-	-	-	-	-	-
88 TOTAL THIRD COUNTRIES	-	112	-	1	8	8	-	-	-	-	-	-	-	-
89 NOT SPECIFIED	-	-	-	-	-	-	-	-	-	-	-	-	-	-
95 ZUSAMMEN-TOTAL B	1	355	-	18	15	37	2	1	-	-	-	-	-	18
97 INSGESAMT-TOTAL A+B	8	358	-	144	15	39	2	2	-	-	-	1	-	85

EISENBAHN - RAILWAY - CHEMIN DE FER

2.2.11:4 (6A)

GRENZUEBERSCHREITENDER VERKEHR NACH LAND UND GUETERGRUPPE

ESPANA

INTERNATIONAL TRAFFIC BY COUNTRY AND GROUP OF GOODS

1987

TRAFIC INTERNATIONAL PAR PAYS ET GROUPE DE MARCHANDISES

MIO TKM

LAND - COUNTRY - PAYS	GUETERGRUPPE			GROUP OF GOODS			GROUPE DE MARCHANDISES						
	14	15	16	17	18	19	20	21	22	23	24	01-24	
B. VERSAND NACH: DISPATCHED TO: EXPEDITIONS VERS:													
01 BR DEUTSCHLAND	9	4	-	-	-	-	17	-	-	5	88	248	
02 FRANCE	4	4	-	-	4	-	58	1	-	6	25	158	
03 ITALIA	-	1	-	-	1	-	7	-	-	-	6	21	
04 NEDERLAND	-	-	-	-	-	-	-	-	-	-	1	10	
05 BELGIQUE/BELGIE	-	-	-	-	-	-	2	-	-	-	9	25	
06 LUXEMBOURG	-	-	-	-	-	-	-	-	-	-	-	-	
07 UNITED KINGDOM	-	-	-	-	-	-	-	-	-	-	1	53	
08 IRELAND	-	-	-	-	-	-	-	-	-	-	-	-	
09 DANMARK	-	-	-	-	-	-	-	-	-	-	1	7	
10 HELLAS	-	-	-	-	-	-	-	-	-	-	-	-	
11 ESPANA	1	14	-	-	-	-	19	2	1	8	18	113	
12 PORTUGAL	-	23	-	-	-	-	103	3	1	19	149	635	
20 EUR	14	23	-	-	5	-	103	3	1	19	149	635	
28 NORWAY	-	-	-	-	-	-	-	-	-	-	-	-	
30 SWEDEN	-	-	-	-	-	-	-	-	-	-	-	-	
32 FINLAND	-	-	-	-	-	-	-	-	-	-	-	16	
36 SWITZERLAND	-	-	-	-	-	-	1	-	-	-	14	43	
38 AUSTRIA	-	-	-	-	-	-	1	-	-	-	6	18	
48 YUGOSLAVIA	-	-	-	-	-	-	-	-	-	-	-	-	
52 TURKEY	-	-	-	-	-	-	-	-	-	-	-	-	
56 USSR	-	-	-	-	-	-	-	-	-	-	-	-	
58 GERMAN DR	-	-	-	-	-	-	-	-	-	-	-	41	
60 POLAND	-	-	-	-	-	-	-	-	-	-	1	1	
62 CZECHOSLOVAKIA	-	-	-	-	-	-	-	-	-	-	1	30	
64 HUNGARY	-	-	-	-	-	-	-	-	-	-	-	4	
66 ROMANIA	-	-	-	-	-	-	-	-	-	-	-	-	
68 BULGARIA	-	-	-	-	-	-	-	-	-	-	-	-	
71 TOTAL STATE TRADING	-	-	-	-	-	-	-	-	-	-	2	76	
72 OTHER EUROP. COUNTRIES	-	-	-	-	-	-	-	-	-	-	-	-	
80 NEAR AND MIDDLE EAST	-	-	-	-	-	-	-	-	-	-	-	-	
83 OTHER COUNTRIES	-	-	-	-	-	-	-	-	-	-	-	-	
88 TOTAL THIRD COUNTRIES	-	-	-	-	-	-	2	-	-	-	22	153	
89 NOT SPECIFIED	-	-	-	-	-	-	-	-	-	-	-	-	
95 ZUSAMMEN-TOTAL B	14	23	-	-	5	-	105	3	1	19	171	788	
97 INSGESAMT-TOTAL A+B	18	23	4	-	31	-	200	3	2	25	355	1315	

EISENBAHN - RAILWAY - C N E M I N D E F E R
 GRENZUEBERSCHREITENDER VERKEHR NACH LAND UND GUETERGRUPPE
 INTERNATIONAL TRAFFIC BY COUNTRY AND GROUP OF GOODS
 TRAFIC INTERNATIONAL PAR PAYS ET GROUPE DE MARCHANDISES

2.2.12:1 (6A)
 PORTUGAL
 1987
 MIO TKM

LAND - COUNTRY - PAYS	GUETERGRUPPE - GROUP OF GOODS - GROUPE DE MARCHANDISES												
	01	02	03	04	05	06	07	08	09	10	11	12	13
A. EMPFANG AUS: RECEIVED FROM: RECEPTIONS DE:													
01 BR DEUTSCHLAND	-	-	-	0	-	-	-	-	-	-	-	-	-
02 FRANCE	0	5	-	2	-	0	-	-	-	-	-	-	1
03 ITALIA	-	-	-	-	0	0	-	-	-	-	-	-	0
04 NEDERLAND	-	-	-	-	-	-	-	-	-	-	-	-	-
05 BELGIQUE/BELGIE	-	-	-	-	0	-	-	-	-	-	-	-	-
06 LUXEMBOURG	-	-	-	-	-	-	-	-	-	-	-	-	-
07 UNITED KINGDOM	-	2	-	0	-	-	-	-	-	-	-	0	-
08 IRELAND	-	-	-	-	-	-	-	-	-	-	-	-	-
09 DANMARK	-	-	-	-	-	-	-	-	-	-	-	-	-
10 HELLAS	-	-	-	-	-	-	-	-	-	-	-	-	-
11 ESPAÑA	2	0	-	9	2	8	-	0	-	-	-	0	21
12 PORTUGAL	-	-	-	-	-	-	-	-	-	-	-	-	-
20 EUR	2	8	-	11	2	8	-	0	-	-	-	0	23
28 NORWAY	-	-	-	-	-	-	-	-	-	-	-	-	-
30 SWEDEN	-	-	-	-	-	-	-	-	-	-	-	-	-
32 FINLAND	-	-	-	-	-	-	-	-	-	-	-	-	-
36 SWITZERLAND	-	-	-	-	0	-	-	-	-	-	-	-	0
38 AUSTRIA	-	-	-	-	0	-	-	-	-	-	-	-	-
48 YUGOSLAVIA	-	-	-	0	-	-	-	-	-	-	-	-	-
52 TURKEY	-	-	-	-	-	-	-	-	-	-	-	-	-
56 USSR	-	-	-	-	-	-	-	-	-	-	-	-	-
58 GERMAN DR	-	-	-	-	-	-	-	-	-	-	-	-	-
60 POLAND	-	-	-	-	-	-	-	-	-	-	-	-	0
62 CZECHOSLOVAKIA	-	-	-	-	-	-	-	-	-	-	-	-	-
64 HUNGARY	-	-	-	-	-	-	-	-	-	-	-	-	-
66 ROMANIA	-	-	-	-	0	-	-	-	-	-	-	-	-
68 BULGARIA	-	-	-	-	-	-	-	-	-	-	-	-	-
71 TOTAL STATE TRADING	-	-	-	0	0	-	-	-	-	-	-	-	0
72 OTHER EUROP. COUNTRIES	-	-	-	-	-	-	-	-	-	-	-	-	-
80 NEAR AND MIDDLE EAST	-	-	-	-	-	-	-	-	-	-	-	-	-
83 OTHER COUNTRIES	-	-	-	0	0	-	-	-	-	-	-	-	0
88 TOTAL THIRD COUNTRIES	-	-	-	0	0	-	-	-	-	-	-	-	0
89 NOT SPECIFIED	-	-	-	-	-	-	-	-	-	-	-	-	-
95 ZUSAMMEN-TOTAL A	2	8	-	11	2	8	-	0	-	-	-	0	23

EISENBAHN - RAILWAY - C H E M I N D E F E R
 GRENZUEBERSCHREITENDER VERKEHR NACH LAND UND GUETERGRUPPE
 INTERNATIONAL TRAFFIC BY COUNTRY AND GROUP OF GOODS
 TRAFIC INTERNATIONAL PAR PAYS ET GROUPE DE MARCHANDISES

2.2.12:2 (6A)
 PORTUGAL
 1987
 MIO TKM

LAND - COUNTRY - PAYS	GUETERGRUPPE - GROUP OF GOODS - GROUPE DE MARCHANDISES												
	14	15	16	17	18	19	20	21	22	23	24	01-24	
A. EMPFANG AUS: RECEIVED FROM: RECEPTIONS DE:													
01 BR DEUTSCHLAND	-	-	0	-	0	0	1	-	-	-	2	4	
02 FRANCE	0	1	-	-	-	-	7	-	-	-	1	18	
03 ITALIA	-	-	-	-	0	0	3	-	0	-	4	8	
04 NEDERLAND	-	-	-	-	-	-	-	-	-	-	0	0	
05 BELGIQUE/BELGIE	-	-	-	-	-	-	-	-	-	-	0	0	
06 LUXEMBOURG	-	-	-	-	-	-	-	-	-	-	-	-	
07 UNITED KINGDOM	-	-	-	-	1	-	-	-	0	-	0	4	
08 IRELAND	-	-	-	-	-	-	-	-	-	-	-	-	
09 DANMARK	-	-	-	-	-	-	-	-	-	-	-	-	
10 HELLAS	-	-	-	-	-	-	-	-	-	-	-	-	
11 ESPAÑA	4	0	-	-	-	5	13	-	0	-	26	90	
12 PORTUGAL	-	-	-	-	-	-	-	-	-	-	-	-	
20 EUR	4	1	0	-	1	5	24	-	1	-	34	124	
28 NORWAY	-	-	-	-	-	-	-	-	-	-	-	-	
30 SWEDEN	-	-	-	-	-	-	-	-	-	-	-	-	
32 FINLAND	-	-	-	-	-	-	-	-	-	-	-	-	
36 SWITZERLAND	-	-	-	-	-	0	-	-	-	-	0	0	
38 AUSTRIA	-	-	-	-	-	0	-	-	-	-	1	1	
48 YUGOSLAVIA	-	-	-	-	-	-	0	-	-	-	0	0	
52 TURKEY	-	-	-	-	-	-	-	-	-	-	-	-	
56 USSR	-	-	-	-	-	-	-	-	-	-	-	-	
58 GERMAN DR	-	-	-	-	-	-	0	-	-	-	0	0	
60 POLAND	-	-	-	-	-	-	0	-	-	-	0	0	
62 CZECHOSLOVAKIA	-	-	-	-	-	-	0	-	-	-	0	0	
64 HUNGARY	-	-	-	-	-	-	0	-	-	-	0	0	
66 ROMANIA	-	-	-	-	-	-	0	-	-	-	0	0	
68 BULGARIA	-	-	-	-	-	-	0	-	-	-	0	0	
71 TOTAL STATE TRADING	-	-	-	-	0	-	0	-	-	-	1	1	
72 OTHER EUROP. COUNTRIES	-	-	-	-	-	-	-	-	-	-	-	-	
80 NEAR AND MIDDLE EAST	-	-	-	-	-	-	-	-	-	-	-	-	
83 OTHER COUNTRIES	-	-	-	-	-	-	-	-	-	-	-	-	
88 TOTAL THIRD COUNTRIES	-	-	-	-	0	0	0	-	-	-	1	2	
89 NOT SPECIFIED	-	-	-	-	-	-	-	-	-	-	-	-	
95 ZUSAMMEN-TOTAL A	4	1	0	-	1	5	25	-	1	-	35	126	

EISENBahn - RAILWAY - CHEMIN DE FER
 GRENZUEBERSCHREITENDER VERKEHR NACH LAND UND GUETERGRUPPE
 INTERNATIONAL TRAFFIC BY COUNTRY AND GROUP OF GOODS
 TRAFIC INTERNATIONAL PAR PAYS ET GROUPE DE MARCHANDISES

2.2.12:3 (6A)
 PORTUGAL
 1987
 MIO TKM

LAND - COUNTRY - PAYS	GUETERGRUPPE - GROUP OF GOODS - GROUPE DE MARCHANDISES												
	01	02	03	04	05	06	07	08	09	10	11	12	13
B. VERSAND NACH: DISPATCHED TO: EXPEDITIONS VERS:													
01 BR DEUTSCHLAND	-	-	-	1	0	-	-	-	-	-	-	-	-
02 FRANCE	-	-	-	0	0	0	-	-	-	-	-	-	0
03 ITALIA	-	-	-	0	0	0	-	-	-	-	-	-	-
04 NEDERLAND	-	-	-	-	-	-	-	-	-	-	-	-	-
05 BELGIQUE/BELGIE	-	-	-	0	-	-	-	-	-	-	-	-	-
06 LUXEMBOURG	-	-	-	-	-	-	-	-	-	-	-	-	-
07 UNITED KINGDOM	-	-	-	-	-	-	-	-	-	-	-	-	-
08 IRELAND	-	-	-	-	-	-	-	-	-	-	-	-	-
09 DANMARK	-	-	-	-	-	-	-	-	-	-	-	-	-
10 HELLAS	-	-	-	-	-	-	-	-	-	-	-	-	-
11 ESPANA	-	-	-	42	0	5	-	-	-	-	-	0	0
12 PORTUGAL	-	-	-	-	-	-	-	-	-	-	-	-	-
20 EUR	-	-	-	44	1	6	-	-	-	-	-	0	0
28 NORWAY	-	-	-	-	-	-	-	-	-	-	-	-	-
30 SWEDEN	-	-	-	-	-	-	-	-	-	-	-	-	-
32 FINLAND	-	-	-	-	-	-	-	-	-	-	-	-	-
36 SCHWITZERLAND	-	-	-	0	0	0	-	-	-	-	-	-	-
38 AUSTRIA	-	-	-	0	-	-	-	-	-	-	-	-	-
48 YUGOSLAVIA	-	-	-	0	-	-	-	-	-	-	-	-	-
52 TURKEY	-	-	-	-	-	-	-	-	-	-	-	-	-
56 USSR	-	-	-	-	-	-	-	-	-	-	-	-	-
58 GERMAN DR	-	-	-	0	0	-	-	-	-	-	-	-	-
60 POLAND	-	-	-	-	-	-	-	-	-	-	-	-	-
62 CZECHOSLOVAKIA	-	-	-	0	-	-	-	-	-	-	-	-	-
64 HUNGARY	-	-	-	-	-	-	-	-	-	-	-	-	-
66 RUMANIA	-	-	-	0	-	-	-	-	-	-	-	-	-
68 BULGARIA	-	-	-	-	-	-	-	-	-	-	-	-	-
71 TOTAL STATE TRADING	-	-	-	0	0	-	-	-	-	-	-	-	-
72 OTHER EUROP. COUNTRIES	-	-	-	-	-	-	-	-	-	-	-	-	-
80 NEAR AND MIDDLE EAST	-	-	-	-	-	-	-	-	-	-	-	-	-
83 OTHER COUNTRIES	-	-	-	-	-	-	-	-	-	-	-	-	-
88 TOTAL THIRD COUNTRIES	-	-	-	1	0	0	-	-	-	-	-	-	-
89 NOT SPECIFIED	-	-	-	-	-	-	-	-	-	-	-	-	-
95 ZUSAMMEN-TOTAL B	-	-	-	45	1	6	-	-	-	-	-	0	0
97 INSGESAMT-TOTAL A+B	2	8	-	56	3	13	-	0	-	-	-	0	23

EISENBahn - RAILWAY - CHEMIN DE FER
 GRENZUEBERSCHREITENDER VERKEHR NACH LAND UND GUETERGRUPPE
 INTERNATIONAL TRAFFIC BY COUNTRY AND GROUP OF GOODS
 TRAFIC INTERNATIONAL PAR PAYS ET GROUPE DE MARCHANDISES

2.2.12:4 (6A)
 PORTUGAL
 1987
 MIO TKM

LAND - COUNTRY - PAYS	GUETERGRUPPE - GROUP OF GOODS - GROUPE DE MARCHANDISES												
	14	15	16	17	18	19	20	21	22	23	24	01-24	
B. VERSAND NACH: DISPATCHED TO: EXPEDITIONS VERS:													
01 BR DEUTSCHLAND	-	-	0	-	0	0	0	-	-	-	0	2	
02 FRANCE	-	-	1	-	1	2	4	-	0	-	2	10	
03 ITALIA	-	-	-	-	-	-	0	-	-	-	0	0	
04 NEDERLAND	-	-	-	-	-	-	-	-	-	-	-	-	
05 BELGIQUE/BELGIE	-	-	-	-	-	-	0	-	-	-	-	0	
06 LUXEMBOURG	-	-	-	-	-	-	-	-	-	-	-	-	
07 UNITED KINGDOM	-	-	-	-	-	-	-	-	-	-	-	-	
08 IRELAND	-	-	-	-	-	-	-	-	-	-	-	-	
09 DANMARK	-	-	-	-	-	-	-	-	-	0	-	0	
10 HELLAS	-	-	-	-	-	-	-	-	-	-	-	-	
11 ESPANA	-	1	9	-	-	6	3	-	5	-	5	76	
12 PORTUGAL	-	-	-	-	-	-	-	-	-	-	-	-	
20 EUR	-	1	10	-	1	7	7	-	5	-	7	89	
28 NORWAY	-	-	-	-	-	-	-	-	-	-	-	-	
30 SWEDEN	-	-	-	-	-	-	-	-	-	-	-	-	
32 FINLAND	-	-	-	-	-	-	-	-	-	-	-	-	
36 SCHWITZERLAND	-	0	1	-	-	-	0	-	-	-	0	1	
38 AUSTRIA	-	-	-	-	-	-	0	-	-	-	0	0	
48 YUGOSLAVIA	-	-	-	-	-	-	-	-	-	-	-	0	
52 TURKEY	-	-	-	-	-	-	-	-	-	-	-	-	
56 USSR	-	-	-	-	-	-	-	-	-	-	-	-	
58 GERMAN DR	-	-	-	-	-	-	0	-	-	-	0	0	
60 POLAND	-	-	-	-	-	-	-	-	-	-	-	-	
62 CZECHOSLOVAKIA	-	-	-	-	-	-	0	-	-	-	0	0	
64 HUNGARY	-	-	-	-	-	-	-	-	-	-	-	-	
66 RUMANIA	-	-	-	-	-	-	-	-	-	-	-	0	
68 BULGARIA	-	-	-	-	-	-	-	-	-	-	-	-	
71 TOTAL STATE TRADING	-	-	-	-	-	-	0	-	-	-	0	1	
72 OTHER EUROP. COUNTRIES	-	-	-	-	-	-	-	-	-	-	-	-	
80 NEAR AND MIDDLE EAST	-	-	-	-	-	-	-	-	-	-	-	-	
83 OTHER COUNTRIES	-	-	-	-	-	-	-	-	-	-	-	-	
88 TOTAL THIRD COUNTRIES	-	0	1	-	-	-	0	-	-	-	0	2	
89 NOT SPECIFIED	-	-	-	-	-	-	-	-	-	-	-	-	
95 ZUSAMMEN-TOTAL B	-	1	10	-	1	7	7	-	5	-	7	91	
97 INSGESAMT-TOTAL A+B	4	2	11	-	2	13	32	-	6	-	42	217	

EISENBAHN - RAILWAY - CHEMIN DE FER

2.2.13:1 (6A)

GRENZUEBERSCHREITENDER VERKEHR NACH LAND UND GUETERGRUPPE

EUR

INTERNATIONAL TRAFFIC BY COUNTRY AND GROUP OF GOODS

1987

TRAFIC INTERNATIONAL PAR PAYS ET GROUPE DE MARCHANDISES

MIO TKM

LAND - COUNTRY - PAYS	GUETERGRUPPE - GROUP OF GOODS - GROUPE DE MARCHANDISES												
	01	02	03	04	05	06	07	08	09	10	11	12	13
A. EMPFANG AUS: RECEIVED FROM: RECEPTIONS DE:													
01 BR DEUTSCHLAND	7	6	4	64	27	84	1	560	-	83	227	4	803
02 FRANCE	371	38	80	130	15	290	48	104	0	81	232	10	695
03 ITALIA	5	230	0	2	5	75	0	2	0	0	7	2	223
04 NEDERLAND	1	4	0	2	0	37	9	45	3	111	397	0	114
05 BELGIQUE/BELGIE	12	5	1	45	1	86	1	107	0	83	53	8	742
06 LUXEMBOURG	-	-	-	4	0	0	-	-	0	0	1	-	527
07 UNITED KINGDOM	1	5	-	0	0	6	0	-	-	-	0	0	38
08 IRELAND	-	-	-	-	-	-	-	-	-	-	-	-	-
09 DANMARK	6	0	0	3	0	17	0	-	-	1	5	-	21
10 HELLAS	-	4	-	-	0	0	-	-	-	-	-	-	-
11 ESPANA	3	45	-	11	3	13	1	0	-	-	-	0	21
12 PORTUGAL	-	9	-	116	1	1	-	0	-	-	-	-	0
20 EUR	407	345	86	376	54	609	60	818	3	359	922	25	3184
28 NORWAY	-	-	-	0	0	1	-	0	-	-	0	0	0
30 SWEDEN	-	0	0	198	1	2	0	-	-	1	1	0	212
32 FINLAND	-	-	-	8	9	-	-	-	-	-	-	-	-
36 SWITZERLAND	2	53	3	120	22	58	2	11	-	14	26	11	199
38 AUSTRIA	2	1	2	280	32	9	19	0	-	74	27	22	342
48 YUGOSLAVIA	1	4	1	71	10	24	1	11	-	15	63	3	77
52 TURKEY	-	-	-	-	0	-	-	-	-	-	-	-	-
56 USSR	-	-	-	-	0	-	-	-	-	-	-	-	-
58 GERMAN DR	10	-	0	18	9	10	4	103	-	182	0	4	253
60 POLAND	0	0	0	15	8	4	1	9	-	12	0	0	4
62 CZECHOSLOVAKIA	0	0	0	28	11	27	3	114	-	137	28	1	141
64 HUNGARY	3	1	1	28	10	16	9	0	0	63	3	1	28
66 RUMANIA	0	0	1	13	5	5	1	0	0	0	0	0	1
68 BULGARIA	-	0	0	5	1	1	0	5	0	6	5	0	4
71 TOTAL STATE TRADING	13	6	4	179	53	87	20	242	0	415	99	10	507
72 OTHER EUROP. COUNTRIES	-	-	0	0	-	0	-	-	-	-	-	-	-
80 NEAR AND MIDDLE EAST	-	-	-	-	-	-	-	-	-	-	-	-	-
83 OTHER COUNTRIES	-	-	-	-	-	-	-	-	-	-	-	-	-
88 TOTAL THIRD COUNTRIES	17	60	9	785	108	157	41	253	0	504	153	43	1260
89 NOT SPECIFIED	-	-	-	-	-	-	-	-	-	-	-	-	-
95 ZUSAMMEN-TOTAL A	424	405	95	1161	163	766	101	1071	3	862	1075	68	4444

EISENBAHN - RAILWAY - CHEMIN DE FER

2.2.13:2 (6A)

GRENZUEBERSCHREITENDER VERKEHR NACH LAND UND GUETERGRUPPE

EUR

INTERNATIONAL TRAFFIC BY COUNTRY AND GROUP OF GOODS

1987

TRAFIC INTERNATIONAL PAR PAYS ET GROUPE DE MARCHANDISES

MIO TKM

LAND - COUNTRY - PAYS	GUETERGRUPPE - GROUP OF GOODS - GROUPE DE MARCHANDISES													
	14	15	16	17	18	19	20	21	22	23	24	01-24		
A. EMPFANG AUS: RECEIVED FROM: RECEPTIONS DE:														
01 BR DEUTSCHLAND	22	364	96	18	278	27	456	11	15	98	812	4066		
02 FRANCE	19	301	28	2	278	43	169	3	4	32	265	3240		
03 ITALIA	26	24	1	-	42	1	354	10	23	49	993	2076		
04 NEDERLAND	1	24	208	2	269	16	7	0	1	3	171	1424		
05 BELGIQUE/BELGIE	107	345	219	11	205	22	168	1	14	10	382	2626		
06 LUXEMBOURG	0	6	87	-	0	-	7	0	1	0	8	641		
07 UNITED KINGDOM	4	6	-	-	11	1	3	1	1	7	55	138		
08 IRELAND	-	-	-	-	-	-	-	-	-	-	-	-		
09 DANMARK	2	0	72	0	1	11	7	1	0	3	102	252		
10 HELLAS	-	-	-	-	0	-	0	-	-	0	17	22		
11 ESPANA	9	4	-	-	4	5	52	0	1	3	53	231		
12 PORTUGAL	4	-	1	-	5	1	11	0	1	6	17	174		
20 EUR	194	1073	712	33	1093	127	1234	27	61	210	2877	14890		
28 NORWAY	-	0	-	-	4	2	4	0	0	1	5	18		
30 SWEDEN	1	3	0	0	20	126	13	1	0	292	46	916		
32 FINLAND	-	-	-	-	0	0	0	-	-	7	1	16		
36 SWITZERLAND	5	64	116	0	85	46	118	4	8	58	571	1594		
38 AUSTRIA	130	91	136	14	149	34	66	11	4	231	534	2210		
48 YUGOSLAVIA	7	6	1	1	44	1	56	6	11	35	29	479		
52 TURKEY	-	-	-	-	-	-	0	-	-	-	0	0		
56 USSR	-	-	-	-	-	-	0	-	-	-	-	0		
58 GERMAN DR	21	19	41	38	119	0	15	7	4	14	7	876		
60 POLAND	4	1	4	13	23	0	20	5	2	11	19	157		
62 CZECHOSLOVAKIA	9	21	6	26	30	12	25	5	6	33	24	689		
64 HUNGARY	0	1	14	41	31	0	10	5	3	8	37	316		
66 RUMANIA	0	1	0	4	11	0	19	10	7	88	5	172		
68 BULGARIA	1	2	1	7	7	4	3	1	2	7	9	63		
71 TOTAL STATE TRADING	41	51	66	123	265	19	149	40	35	196	130	2752		
72 OTHER EUROP. COUNTRIES	-	-	-	-	0	-	0	-	-	0	-	0		
80 NEAR AND MIDDLE EAST	-	-	-	-	-	-	-	-	-	-	-	0		
83 OTHER COUNTRIES	-	-	-	-	-	-	-	-	-	-	-	0		
88 TOTAL THIRD COUNTRIES	177	210	318	138	523	227	350	54	47	784	1287	7506		
89 NOT SPECIFIED	-	-	-	-	-	-	-	-	-	-	-	-		
95 ZUSAMMEN-TOTAL A	371	1283	1031	171	1616	354	1584	81	108	994	4164	22396		

GRENZUEBERSCHREITENDER VERKEHR NACH LAND UND GUETERGRUPPE

EUR

INTERNATIONAL TRAFFIC BY COUNTRY AND GROUP OF GOODS

1987

TRAFFIC INTERNATIONAL PAR PAYS ET GROUPE DE MARCHANDISES

MIO TKM

LAND - COUNTRY - PAYS	GUETERGRUPPE			GROUP OF GOODS			GROUPE DE MARCHANDISES						
	01	02	03	04	05	06	07	08	09	10	11	12	13
B. VERSAND NACH: DISPATCHED TO: EXPEDITIONS VERS:													
01 BR DEUTSCHLAND	75	633	0	41	4	225	105	21	2	43	661	1	498
02 FRANCE	24	208	0	18	8	63	3	271	3	47	122	7	435
03 ITALIA	621	41	3	147	20	151	4	152	1	81	508	14	990
04 NEDERLAND	100	17	-	2	4	34	10	36	-	8	1	46	25
05 BELGIQUE/BELGIE	221	29	-	2	5	315	195	173	1	4	27	5	382
06 LUXEMBOURG	6	0	-	2	0	10	-	109	-	239	415	0	105
07 UNITED KINGDOM	1	64	-	3	3	105	-	0	-	-	-	-	38
08 IRELAND	-	-	-	-	-	-	-	0	-	-	-	-	-
09 DANMARK	0	18	0	13	2	16	1	6	-	1	0	-	53
10 HELLAS	-	1	0	0	0	4	0	-	-	0	0	-	0
11 ESPAÑA	18	16	0	52	1	34	1	4	-	0	0	1	72
12 PORTUGAL	1	17	0	11	3	22	0	1	-	-	-	0	19
20 EUR	1068	1045	3	292	51	969	319	774	6	423	1735	75	2618
28 NORWAY	-	9	-	0	1	8	-	0	-	0	0	0	2
30 SWEDEN	-	66	-	70	2	38	0	2	-	0	19	4	100
32 FINLAND	0	0	-	-	0	0	0	-	-	-	-	-	0
36 SCHWITZERLAND	64	154	0	70	55	229	4	50	3	283	12	1	366
38 AUSTRIA	4	114	0	164	12	192	10	428	0	124	378	11	191
48 YUGOSLAVIA	1	6	0	2	8	16	2	1	102	2	8	5	86
52 TURKEY	-	-	0	0	0	0	-	-	-	-	-	-	-
56 USSR	-	-	-	-	-	-	-	-	-	-	-	-	-
58 GERMAN DR	0	50	0	2	12	41	10	392	-	13	21	15	166
60 POLAND	0	23	0	0	5	7	2	-	-	2	0	1	13
62 CZECHOSLOVAKIA	0	137	0	1	10	44	4	0	0	3	1	1	97
64 HUNGARY	34	42	0	2	5	34	1	77	-	1	0	2	17
66 RUMANIA	0	3	0	0	2	8	1	0	-	0	0	0	4
68 BULGARIA	-	3	0	0	5	12	1	5	0	0	10	0	19
71 TOTAL STATE TRADING	36	265	0	7	46	161	20	476	102	21	40	25	403
72 OTHER EUROP. COUNTRIES	-	-	-	-	-	-	-	-	-	-	-	-	0
80 NEAR AND MIDDLE EAST	-	-	-	-	-	-	-	-	-	-	-	-	-
83 OTHER COUNTRIES	-	-	-	-	-	-	-	-	-	-	-	-	-
88 TOTAL THIRD COUNTRIES	103	608	0	312	117	630	35	956	105	429	449	40	1064
89 NOT SPECIFIED	-	-	-	-	-	-	-	-	-	-	-	-	-
95 ZUSAMMEN-TOTAL B	1170	1653	4	603	168	1599	354	1729	111	852	2184	115	3681
97 INSGESAMT-TOTAL A+B	1594	2058	99	1764	330	2365	455	2800	114	1714	3259	183	8126

GRENZUEBERSCHREITENDER VERKEHR NACH LAND UND GUETERGRUPPE

EUR

INTERNATIONAL TRAFFIC BY COUNTRY AND GROUP OF GOODS

1987

TRAFFIC INTERNATIONAL PAR PAYS ET GROUPE DE MARCHANDISES

MIO TKM

LAND - COUNTRY - PAYS	GUETERGRUPPE			GROUP OF GOODS			GROUPE DE MARCHANDISES					
	14	15	16	17	18	19	20	21	22	23	24	01-24
B. VERSAND NACH: DISPATCHED TO: EXPEDITIONS VERS:												
01 BR DEUTSCHLAND	45	119	57	3	313	21	220	4	16	68	807	3986
02 FRANCE	13	49	127	20	204	16	378	10	15	84	239	2365
03 ITALIA	6	847	55	15	225	123	351	2	13	98	1236	5706
04 NEDERLAND	15	127	5	1	71	0	44	1	1	6	145	700
05 BELGIQUE/BELGIE	1	87	8	1	241	-	294	2	4	16	390	2403
06 LUXEMBOURG	40	13	12	0	5	-	4	1	0	0	2	954
07 UNITED KINGDOM	3	32	0	0	20	1	10	0	3	1	109	392
08 IRELAND	-	-	-	-	-	-	-	-	-	-	-	0
09 DANMARK	2	29	4	6	37	0	64	2	5	23	111	393
10 HELLAS	0	0	-	-	3	-	18	2	0	6	27	61
11 ESPAÑA	0	2	34	-	8	17	140	0	10	4	28	441
12 PORTUGAL	1	14	0	-	4	-	35	2	1	8	19	160
20 EUR	126	1320	303	45	1130	178	1559	26	69	315	3114	17561
28 NORWAY	1	0	-	0	8	1	20	0	2	2	12	67
30 SWEDEN	14	24	1	1	74	10	48	4	4	20	58	558
32 FINLAND	0	-	-	-	0	-	0	0	-	0	10	11
36 SCHWITZERLAND	24	277	87	10	340	62	166	14	22	113	471	2878
38 AUSTRIA	5	84	83	4	304	116	179	15	15	37	407	2876
48 YUGOSLAVIA	5	23	7	2	70	2	57	2	1	22	20	451
52 TURKEY	-	0	-	-	0	-	0	0	0	-	2	3
56 USSR	-	-	-	-	-	-	-	-	-	-	0	0
58 GERMAN DR	0	5	4	1	165	1	16	1	1	20	5	942
60 POLAND	2	1	1	2	50	0	6	1	1	9	10	138
62 CZECHOSLOVAKIA	3	6	5	1	56	0	17	1	0	5	16	407
64 HUNGARY	3	4	96	0	69	0	10	1	0	1	13	419
66 RUMANIA	4	2	0	0	15	0	1	0	0	1	2	45
68 BULGARIA	9	1	0	0	50	0	8	1	0	6	5	136
71 TOTAL STATE TRADING	26	42	112	5	474	3	115	8	5	71	72	2537
72 OTHER EUROP. COUNTRIES	-	-	-	-	-	-	0	-	-	0	2	2
80 NEAR AND MIDDLE EAST	-	-	-	-	-	-	-	-	-	0	0	0
83 OTHER COUNTRIES	-	-	-	-	0	-	0	0	-	0	0	0
88 TOTAL THIRD COUNTRIES	70	428	283	19	1200	192	529	40	47	243	1034	8932
89 NOT SPECIFIED	-	-	-	-	-	-	-	-	-	-	-	-
95 ZUSAMMEN-TOTAL B	196	1748	586	64	2331	370	2088	66	115	558	4148	26494
97 INSGESAMT-TOTAL A+B	567	3031	1617	235	3947	724	3671	148	223	1552	8312	48890

GRENZUEBERSCHREITENDER VERKEHR NACH RELATION UND KAPITEL NST/R
INTERNATIONAL TRAFFIC BY RELATION AND CHAPTER NST/R
TRAFFIC INTERNATIONAL PAR RELATION ET CHAPITRE NST/R

EUR
1987
1000 T

BELADELAND COUNTRY OF LOADING PAYS DE CHARGEMENT	ENTLADELAND - COUNTRY OF UNLOADING					PAYS DE DECHARGEMENT									
	D (a)!	F (a)!	I (a)!	NL (a)!	B (a)!	L (a)!	UK (a)!	IRL (a)!	DK (a)!	HEL (a)!	E (a)!	P (a)!	EUR	THIRD COUNTRY TDT. (b)!	INSG. TDOTAL
	KAPITEL NST/R					CHAPTER NST/R			CHAPITRE NST/R						
0-9															
01 BR DEUTS!	-!	4414!	6152!	1236!	3482!	1517!	83!	-!	650!	42!	481!	11!	18066!	15379!	33446!
02 FRANCE!	3613!	-!	5924!	538!	4245!	322!	220!	-!	121!	7!	347!	47!	15385!	2558!	17943!
03 ITALIA!	2229!	1528!	-!	383!	1052!	1!	51!	-!	130!	17!	29!	23!	5448!	2689!	8137!
04 NEDERLAN!	3981!	1366!	588!	-!	953!	17!	26!	-!	8!	4!	4!	0!	6928!	1115!	8043!
05 BELGIQUE!	2934!	4301!	1464!	1699!	-!	3346!	3!	-!	65!	3!	24!	1!	1349!	157!	1496!
06 LUXEMBOU!	689!	344!	131!	72!	1189!	-!	1!	-!	20!	0!	8!	-!	2455!	98!	2552!
07 UNITED K!	99!	64!	206!	2!	2!	7!	-!	-!	1!	0!	23!	15!	418!	87!	506!
08 IRELAND!	-!	-!	-!	-!	-!	-!	-!	-!	-!	-!	-!	-!	-!	-!	-!
09 DANMARK!	448!	31!	148!	3!	22!	0!	0!	-!	-!	0!	1!	-!	658!	261!	919!
10 HELLAS!	45!	8!	3!	2!	12!	2!	1!	-!	0!	-!	-!	-!	72!	2036!	2109!
11 ESPAÑA!	309!	166!	29!	13!	59!	0!	-!	-!	12!	0!	-!	256!	850!	248!	1098!
12 PORTUGAL!	6!	17!	1!	-!	0!	-!	54!	-!	0!	-!	298!	-!	386!	7!	393!
20 EUR!	13951!	12219!	14626!	3963!	11017!	5212!	450!	-!	1006!	74!	1215!	352!	64085!	26026!	90112!
88 THIRD C.!	21197!	2157!	6842!	555!	729!	4!	220!	-!	833!	662!	24!	7!	33231!	-!	-!
89 NOT SPEC!	-!	-!	-!	-!	-!	-!	-!	-!	-!	-!	-!	-!	-!	-!	-!
90 TOTAL!	35148!	14376!	21468!	4518!	11746!	5215!	670!	-!	1839!	737!	1239!	359!	97316!	-!	-!
0															
01 BR DEUTS!	-!	47!	252!	15!	25!	2!	0!	-!	63!	3!	1!	0!	408!	1630!	2038!
02 FRANCE!	268!	-!	1279!	277!	466!	14!	5!	-!	7!	0!	50!	20!	2386!	361!	2747!
03 ITALIA!	504!	18!	-!	9!	13!	0!	0!	-!	12!	0!	-!	0!	557!	370!	927!
04 NEDERLAN!	7!	6!	2!	-!	3!	-!	0!	-!	0!	0!	-!	-!	18!	40!	58!
05 BELGIQUE!	92!	292!	2!	0!	-!	4!	0!	-!	1!	0!	1!	0!	393!	79!	472!
06 LUXEMBOU!	4!	-!	5!	-!	0!	-!	-!	-!	-!	-!	-!	-!	10!	4!	14!
07 UNITED K!	1!	8!	0!	0!	-!	-!	-!	-!	-!	-!	3!	7!	19!	1!	20!
08 IRELAND!	-!	-!	-!	-!	-!	-!	-!	-!	-!	-!	-!	-!	-!	-!	-!
09 DANMARK!	13!	0!	1!	1!	-!	-!	-!	-!	0!	-!	-!	-!	16!	55!	71!
10 HELLAS!	27!	0!	0!	-!	-!	-!	1!	-!	0!	-!	-!	-!	28!	69!	97!
11 ESPAÑA!	188!	69!	1!	12!	24!	-!	62!	-!	9!	-!	43!	-!	346!	170!	516!
12 PORTUGAL!	2!	1!	0!	-!	-!	-!	6!	-!	-!	-!	-!	-!	278!	3!	281!
20 EUR!	1107!	441!	1544!	315!	531!	20!	69!	-!	93!	3!	212!	70!	4460!	2781!	7241!
88 THIRD C.!	1033!	93!	1837!	22!	38!	0!	54!	-!	182!	124!	2!	1!	3447!	-!	-!
89 NOT SPEC!	-!	-!	-!	-!	-!	-!	-!	-!	-!	-!	-!	-!	-!	-!	-!
90 TOTAL!	2199!	534!	3381!	337!	570!	20!	124!	-!	276!	128!	269!	71!	7907!	-!	-!
1															
01 BR DEUTS!	-!	30!	46!	1!	251!	0!	3!	-!	42!	2!	-!	-!	375!	1222!	1597!
02 FRANCE!	378!	-!	259!	102!	1300!	-!	105!	-!	21!	0!	6!	0!	2181!	246!	2427!
03 ITALIA!	137!	24!	-!	1!	7!	0!	19!	-!	6!	-!	7!	0!	197!	194!	392!
04 NEDERLAN!	19!	58!	3!	-!	15!	-!	-!	-!	0!	0!	-!	-!	95!	175!	270!
05 BELGIQUE!	38!	138!	1!	9!	-!	-!	0!	-!	-!	-!	1!	-!	187!	23!	210!
06 LUXEMBOU!	0!	0!	0!	-!	-!	-!	-!	-!	-!	-!	-!	-!	0!	0!	0!
07 UNITED K!	-!	12!	5!	-!	-!	-!	-!	-!	-!	-!	-!	-!	19!	1!	20!
08 IRELAND!	-!	-!	-!	-!	-!	-!	-!	-!	-!	-!	-!	-!	-!	-!	-!
09 DANMARK!	22!	2!	6!	9!	0!	-!	0!	-!	-!	-!	-!	-!	32!	52!	84!
10 HELLAS!	0!	-!	1!	0!	0!	-!	-!	-!	-!	-!	-!	-!	32!	33!	33!
11 ESPAÑA!	1!	10!	4!	-!	0!	-!	-!	-!	0!	-!	-!	27!	43!	15!	58!
12 PORTUGAL!	-!	-!	0!	-!	-!	-!	-!	-!	-!	-!	-!	8!	8!	0!	8!
20 EUR!	597!	275!	337!	113!	1573!	0!	127!	-!	70!	2!	15!	28!	3139!	1960!	5099!
88 THIRD C.!	332!	20!	184!	24!	34!	-!	3!	-!	6!	1!	-!	-!	604!	-!	-!
89 NOT SPEC!	-!	-!	-!	-!	-!	-!	-!	-!	-!	-!	-!	-!	-!	-!	-!
90 TOTAL!	929!	294!	521!	133!	1608!	0!	130!	-!	76!	3!	15!	28!	3743!	-!	-!
2															
01 BR DEUTS!	-!	1309!	193!	393!	1110!	1237!	-!	-!	5!	-!	-!	-!	4247!	2638!	6885!
02 FRANCE!	434!	-!	77!	-!	12!	1!	-!	-!	-!	-!	-!	-!	528!	252!	780!
03 ITALIA!	0!	9!	-!	-!	-!	-!	-!	-!	-!	-!	-!	-!	9!	39!	47!
04 NEDERLAN!	10!	304!	0!	-!	2!	-!	-!	-!	-!	-!	-!	-!	316!	21!	337!
05 BELGIQUE!	46!	386!	12!	2!	-!	142!	-!	-!	14!	-!	-!	-!	602!	28!	631!
06 LUXEMBOU!	-!	-!	-!	-!	-!	-!	-!	-!	-!	-!	-!	-!	-!	-!	-!
07 UNITED K!	-!	-!	-!	-!	-!	-!	-!	-!	-!	-!	-!	-!	-!	-!	-!
08 IRELAND!	-!	-!	-!	-!	-!	-!	-!	-!	-!	-!	-!	-!	-!	-!	-!
09 DANMARK!	-!	-!	-!	-!	-!	-!	-!	-!	-!	-!	-!	-!	-!	0!	0!
10 HELLAS!	-!	-!	-!	-!	-!	-!	-!	-!	-!	-!	-!	-!	-!	33!	33!
11 ESPAÑA!	-!	-!	-!	-!	-!	-!	-!	-!	-!	-!	-!	0!	0!	-!	0!
12 PORTUGAL!	-!	-!	0!	-!	-!	-!	-!	-!	-!	-!	-!	-!	0!	0!	0!
20 EUR!	490!	2007!	283!	395!	1124!	1380!	-!	-!	19!	-!	4!	0!	5702!	3011!	8713!
88 THIRD C.!	3390!	77!	29!	-!	27!	-!	-!	-!	5!	22!	-!	-!	3550!	-!	-!
89 NOT SPEC!	-!	-!	-!	-!	-!	-!	-!	-!	-!	-!	-!	-!	-!	-!	-!
90 TOTAL!	3880!	2083!	312!	395!	1152!	1380!	-!	-!	24!	22!	4!	0!	9252!	-!	-!
3															
01 BR DEUTS!	-!	50!	108!	65!	101!	49!	1!	-!	7!	0!	-!	-!	290!	452!	742!
02 FRANCE!	36!	-!	147!	5!	5!	0!	0!	-!	-!	-!	-!	-!	193!	47!	240!
03 ITALIA!	9!	0!	-!	-!	0!	-!	-!	-!	0!	-!	-!	-!	0!	416!	417!
04 NEDERLAN!	162!	87!	83!	-!	1!	-!	-!	-!	0!	-!	-!	-!	333!	27!	360!
05 BELGIQUE!	69!	190!	17!	15!	-!	826!	-!	-!	1!	-!	-!	-!	1116!	723!	1840!
06 LUXEMBOU!	-!	0!	-!	-!	0!	-!	-!	-!	-!	-!	-!	-!	0!	-!	0!
07 UNITED K!	-!	-!	-!	-!	-!	-!	-!	-!	-!	-!	-!	-!	-!	0!	0!
08 IRELAND!	-!	-!	-!	-!	-!	-!	-!	-!	-!	-!	-!	-!	-!	-!	-!
09 DANMARK!	2!	-!	2!	-!	-!	-!	-!	-!	-!	-!	-!	-!	3!	0!	3!
10 HELLAS!	-!	-!	-!	-!	-!	-!	-!	-!	-!	-!	-!	-!	-!	1289!	1289!
11 ESPAÑA!	-!	-!	-!	-!	-!	-!	-!	-!	-!	-!	-!	-!	-!	-!	-!
12 PORTUGAL!	-!	-!	-!	-!	-!	-!	-!	-!	-!	-!	-!	-!	-!	-!	-!
20 EUR!	269!	328!	356!	85!	15!	875!	1!	-!	7!	0!	-!	-!	1936!	2955!	4891!
88 THIRD C.!	4691!	19!	164!	16!	10!	-!	-!	-!	5!	1!	-!	-!	4907!	-!	-!
89 NOT SPEC!	-!	-!	-!	-!	-!	-!	-!	-!	-!	-!	-!	-!	-!	-!	-!
90 TOTAL!	4960!	347!	520!	102!	25!	875!	1!	-!	12!	1!	-!	-!	6843!	-!	-!
4															
01 BR DEUTS!	-!	103!	897!	23!	99!	129!	0!	-!	2!	-!	-!	-!	1259!	1166!	2425!
02 FRANCE!	708!	-!	1090!	9!	154!	3!	0!	-!	3!	-!	2!	-!	1960!	45!	2006!
03 ITALIA!	2!	27!	-!	9!	9!	-!	-!	-!	-!	-!	-!	-!	29!	45!	74!
04 NEDERLAN!	2532!	6!	0!	-!	28!	-!	-!	-!	0!	-!	-!	-!	2567!	17!	2584!
05 BELGIQUE!	12!	50!	0!	1!	-!	1580!	-!	-!	-!	-!	-!	-!	2095!	18!	2113!
06 LUXEMBOU!	1!	1!	-!	-!	3!	-!	-!	-!	-!	-!	-!	-!	5!	-!	5!
07 UNITED K!	-!	0!	-!	-!	0!	-!	-!	-!	-!	-!	-!	1!	1!	0!	1!
08 IRELAND!	-!	-!	-!	-!	-!	-!	-!	-!	-!	-!	-!	-!	-!	-!	-!
09 DANMARK!	15!	-!	0!	-!	-!	-!	-!	-!	-!	-!	-!	-!	15!	12!	28!
10 HELLAS!	-!	-!	-!	-!	-!	-!	-!	-!	-!	-!	-!	-!	-!	218!	218!
11 ESPAÑA!	-!	1!	-!	-!	-!	-!	-!	-!	-!	-!	0!	-!	1!	-!	1!
12 PORTUGAL!	-!	-!	-!	-!	-!	-!	-!	-!	-!	-!	-!	-!	-!	-!	-!
20 EUR!	3271!	640!	1987!	39!	286!	1713!	0!	-!	3!	2!	-!	-!	7936!	1521!	9455!
88 THIRD C.!	259!	7!	59!	0!	4!	-!	-!</								

GRENZUEBERSCHREITENDER VERKEHR NACH RELATION UND KAPITEL NST/R

EUR

INTERNATIONAL TRAFFIC BY RELATION AND CHAPTER NST/R

1987

TRAFIC INTERNATIONAL PAR RELATION ET CHAPITRE NST/R

1000 T

BELADELAND COUNTRY OF LOADING PAYS DE CHARGEMENT	ENTLADELAND					COUNTRY OF UNLOADING					PAYS DE DECHARGEMENT					THIRD COUNTR. TOT.(b)	INSG. TOTAL
	D (a)	F (a)	I (a)	NL (a)	B (a)	L (a)	UK (a)	IRL (a)	DK (a)	HEL (a)	E (a)	P (a)	EUR				
	KAPITEL NST/R					CHAPTER NST/R					CHAPITRE NST/R						
	5																
01 BR DEUTS	-	1517	716	98	680	43	28	-	78	0	193	-	3353	1941	5294		
02 FRANCE	763	-	1113	28	1428	236	33	-	39	-	2	5	3645	369	4015		
03 ITALIA	155	415	-	1	8	0	6	-	0	0	-	1	597	378	975		
04 NEDERLAN	220	87	4	-	135	3	23	-	0	-	-	-	471	99	570		
05 BELGIQUE	1104	1545	357	18	-	466	0	-	8	-	3	-	3501	140	3641		
06 LUXEMBOU	515	280	125	43	1149	-	11	-	20	-	4	-	2137	86	2223		
07 UNITED K	56	22	26	0	2	7	-	-	-	-	-	-	114	57	171		
08 IRELAND	-	-	-	-	-	-	-	-	-	-	-	-	-	-	-		
09 DANMARK	41	-	0	-	0	-	-	-	-	0	-	-	41	28	69		
10 HELLAS	-	-	-	-	-	-	-	-	-	-	-	-	-	256	256		
11 ESPANA	0	-	0	-	-	-	-	-	-	-	54	-	54	6	60		
12 PORTUGAL	-	-	-	-	-	-	-	-	0	-	-	-	0	-	0		
20 EUR	2863	3865	2341	189	3402	755	91	-	145	0	202	59	13912	3360	17272		
88 THIRD C.	3503	380	1446	12	107	0	17	-	239	246	1	0	5951	-	-		
89 NOT SPEC	-	-	-	-	-	-	-	-	-	-	-	-	-	-	-		
90 TOTAL	6366	4245	3787	201	3509	755	108	-	384	246	203	59	19863	-	-		
	6																
01 BR DEUTS	-	76	1067	207	18	17	11	-	78	0	-	-	1474	608	2082		
02 FRANCE	279	-	741	10	115	24	29	-	1	0	-	2	1201	297	1498		
03 ITALIA	51	34	-	1	3	-	1	-	3	0	-	-	93	160	253		
04 NEDERLAN	28	4	1	-	-	-	-	-	0	-	94	-	128	35	163		
05 BELGIQUE	177	119	1	1263	-	313	-	-	4	-	-	-	1882	33	1915		
06 LUXEMBOU	2	15	-	5	-	0	-	-	-	-	-	-	22	0	22		
07 UNITED K	14	2	11	-	-	-	-	-	-	-	-	-	26	2	28		
08 IRELAND	-	-	-	-	-	-	-	-	-	-	-	-	-	-	-		
09 DANMARK	5	-	0	-	-	-	-	-	-	-	-	-	5	11	16		
10 HELLAS	-	-	-	-	-	-	-	-	-	-	-	-	-	25	25		
11 ESPANA	19	-	0	-	-	-	-	-	0	-	-	14	40	9	49		
12 PORTUGAL	-	-	-	-	-	-	-	-	-	-	-	9	9	0	9		
20 EUR	576	258	1821	1490	230	354	41	-	86	0	9	16	4880	1181	6061		
88 THIRD C.	1933	32	320	21	12	-	8	-	20	25	-	-	2371	-	-		
89 NOT SPEC	-	-	-	-	-	-	-	-	-	-	-	-	-	-	-		
90 TOTAL	2509	289	2141	1511	242	354	49	-	105	25	9	16	7251	-	-		
	7																
01 BR DEUTS	-	129	61	1	7	21	2	-	18	-	1	1	241	566	806		
02 FRANCE	97	-	23	1	8	16	0	-	0	-	2	-	148	197	344		
03 ITALIA	4	2	-	2	-	-	-	-	-	-	-	-	8	62	69		
04 NEDERLAN	30	562	-	-	94	3	-	-	-	-	-	-	689	8	696		
05 BELGIQUE	92	418	1	-	-	10	0	-	-	-	-	-	521	20	541		
06 LUXEMBOU	151	43	-	-	30	-	-	-	-	-	-	-	224	2	226		
07 UNITED K	-	-	-	-	-	-	-	-	-	-	-	-	-	-	-		
08 IRELAND	-	-	-	-	-	-	-	-	-	-	-	-	-	-	-		
09 DANMARK	112	-	-	-	-	-	-	-	-	-	-	-	112	0	112		
10 HELLAS	-	-	-	-	-	-	-	-	-	-	-	-	-	85	85		
11 ESPANA	-	-	-	-	-	-	-	-	-	-	-	-	-	-	-		
12 PORTUGAL	-	0	-	-	-	-	-	-	-	-	2	-	3	2	4		
20 EUR	484	1153	85	3	140	50	2	-	18	-	5	1	1946	940	2886		
88 THIRD C.	886	219	140	12	22	-	-	-	24	3	-	-	1306	-	-		
89 NOT SPEC	-	-	-	-	-	-	-	-	-	-	-	-	-	-	-		
90 TOTAL	1372	1373	225	16	162	50	2	-	42	3	5	1	3250	-	-		
	8																
01 BR DEUTS	-	336	373	239	323	2	16	-	82	1	14	0	1385	2464	3849		
02 FRANCE	386	-	253	61	436	3	22	-	6	3	29	0	1198	362	1560		
03 ITALIA	45	59	-	3	2	1	1	-	2	3	4	0	120	341	461		
04 NEDERLAN	665	196	39	-	284	4	3	-	1	1	-	-	1194	327	1520		
05 BELGIQUE	354	419	75	80	-	1	2	-	3	0	2	-	936	196	1132		
06 LUXEMBOU	0	0	0	-	0	-	-	-	-	-	-	-	0	1	1		
07 UNITED K	15	6	2	1	0	-	-	-	-	-	5	-	34	12	45		
08 IRELAND	-	-	-	-	-	-	-	-	0	-	-	-	-	-	-		
09 DANMARK	6	3	26	0	-	-	-	-	-	-	-	-	35	58	94		
10 HELLAS	0	-	1	-	-	-	-	-	-	-	-	-	1	20	20		
11 ESPANA	0	4	8	-	-	-	-	-	-	-	-	14	26	3	29		
12 PORTUGAL	0	3	-	-	-	-	-	-	-	-	18	-	21	-	21		
20 EUR	1473	1025	777	384	1044	10	44	-	95	7	72	18	4949	3783	8732		
88 THIRD C.	1985	223	904	69	85	0	28	-	105	77	-	1	3477	-	-		
89 NOT SPEC	-	-	-	-	-	-	-	-	-	-	-	-	-	-	-		
90 TOTAL	3458	1248	1681	453	1129	10	72	-	200	84	72	19	8427	-	-		
	9																
01 BR DEUTS	-	817	2439	187	960	16	22	-	274	37	272	9	5034	2695	7729		
02 FRANCE	265	-	932	5	321	24	23	-	44	5	252	21	1945	382	2326		
03 ITALIA	1320	938	-	370	1018	1	23	-	106	14	25	22	3838	684	4521		
04 NEDERLAN	308	35	457	-	297	7	0	-	5	3	4	0	1117	364	1484		
05 BELGIQUE	549	293	978	30	-	4	11	-	34	3	17	0	2184	286	2471		
06 LUXEMBOU	15	5	0	2	6	-	0	-	0	0	4	-	56	5	61		
07 UNITED K	10	14	160	1	-	-	-	-	0	0	15	-	205	14	220		
08 IRELAND	-	-	-	-	-	-	-	-	-	-	-	-	-	-	-		
09 DANMARK	231	26	111	7	22	0	0	-	-	0	1	-	398	45	442		
10 HELLAS	17	7	2	2	12	-	17	-	-	-	-	-	42	12	54		
11 ESPANA	100	76	15	6	36	0	-	-	2	0	-	104	340	45	385		
12 PORTUGAL	3	14	1	-	0	-	2	-	-	-	49	-	68	2	70		
20 EUR	2819	2228	5095	95	2672	54	75	-	467	62	639	160	15228	4536	19764		
88 THIRD C.	3126	1089	1225	379	390	3	109	-	246	132	21	5	6724	-	-		
89 NOT SPEC	-	-	-	-	-	-	-	-	-	-	-	-	-	-	-		
90 TOTAL	5946	3317	6320	1335	3062	57	183	-	713	193	660	165	21952	-	-		

(a) AUF DER GRUNDLAGE DES EMPFANGS-ON BASIS OF RECEIPTS-SUR BASE DES RECEPTIONS
(b) AUF DER GRUNDLAGE DES VERSANDS-ON BASIS OF DISPATCHES-SUR BASE DES EXPEDITIONS

EISENBAHN - RAILWAY - CHEMIN DE FER

2.3.2:1 (SAY)

GRENZUEBERSCHREITENDER VERKEHR NACH RELATION UND GUETERGRUPPE

EUR

INTERNATIONAL TRAFFIC BY RELATION AND GROUP OF GOODS

1987

TRAFFIC INTERNATIONAL PAR RELATION ET GROUPE DE MARCHANDISES

1000 T

BELADELAND COUNTRY OF LOADING PAYS DE CHARGEMENT	ENTLADELAND - COUNTRY OF UNLOADING - PAYS DE DECHARGEMENT										THIRD COUNTRY INSG. TOTAL				
	D (a)	F (a)	I (a)	HL (a)	B (a)	L (a)	UK (a)	IRL (a)	DK (a)	HEL (a)	E (a)	P (a)	EUR	TOT. (b)	TOTAL
	GUETERGRUPPE - GROUP OF GOODS - GROUPE DE MARCHANDISES														
01-24															
01 BR DEUTS	-	4414	6152	1236	3482	1517	83	-	650	42	481	11	18066	15379	33446
02 FRANCE	3613	-	5924	538	4245	322	220	-	121	7	347	47	15385	2558	17943
03 ITALIA	2229	1528	-	388	1052	1	51	-	130	17	29	23	5448	2689	8137
04 NEDERLAN	3981	1346	588	-	953	17	26	-	8	4	4	0	6928	1115	8043
05 BELGIQUE	2534	4301	1444	1690	-	3346	3	-	65	3	24	1	13419	1547	14966
06 LUXEMBOU	689	344	131	72	1189	-	1	-	20	0	8	-	2455	98	2552
07 UNITED K	99	64	206	-	-	7	-	-	1	0	23	15	418	87	506
08 IRELAND	-	-	-	-	-	-	-	-	-	-	-	-	-	-	-
09 DANMARK	448	31	148	8	22	0	0	-	-	-	1	-	658	261	919
10 HELLAS	45	8	3	2	12	2	1	-	0	-	-	-	72	2036	2109
11 ESPANA	309	166	29	18	59	0	-	-	12	0	-	256	850	248	1098
12 PORTUGAL	6	17	1	-	0	0	-	-	0	-	-	-	386	7	393
20 EUR	13951	12219	14626	3965	11017	5212	450	-	1006	74	1215	352	64085	26026	90112
88 THIRD C.	21197	2157	6842	555	729	4	220	-	833	662	24	7	33231		
89 NOT SPEC	-	-	-	-	-	-	-	-	-	-	-	-	-	-	-
90 TOTAL	35148	14376	21468	4518	11746	5215	670	-	1839	737	1239	359	97316		
01															
01 BR DEUTS	-	3	15	0	4	0	-	-	1	-	-	-	23	304	327
02 FRANCE	144	-	1008	27	443	11	0	-	-	-	27	0	1908	184	2091
03 ITALIA	4	-	-	-	-	-	-	-	-	-	-	-	9	26	35
04 NEDERLAN	-	1	-	-	-	-	-	-	0	-	-	-	1	16	17
05 BELGIQUE	9	238	-	0	-	3	0	-	-	-	-	-	241	8	249
06 LUXEMBOU	-	-	-	-	-	-	-	-	-	-	-	-	-	-	-
07 UNITED K	-	7	-	-	-	-	-	-	-	-	-	-	7	-	7
08 IRELAND	-	-	-	-	-	-	-	-	-	-	-	-	-	-	-
09 DANMARK	7	-	-	-	-	-	-	-	-	-	-	-	7	0	7
10 HELLAS	-	-	-	-	-	-	-	-	-	-	-	-	-	1	1
11 ESPANA	-	1	-	-	-	-	-	-	-	-	-	7	8	-	8
12 PORTUGAL	-	-	-	-	-	-	-	-	-	-	-	-	-	-	-
20 EUR	155	254	1023	275	446	14	1	-	2	-	27	7	2204	539	2743
88 THIRD C.	153	4	21	-	0	-	-	-	0	-	-	-	159		
89 NOT SPEC	-	-	-	-	-	-	-	-	-	-	-	-	-	-	-
90 TOTAL	288	258	1044	275	447	14	1	-	2	-	27	7	2362		
02															
01 BR DEUTS	-	1	4	0	2	-	-	-	10	1	-	-	19	224	243
02 FRANCE	38	-	21	0	1	0	1	-	2	-	2	14	79	36	115
03 ITALIA	492	7	-	9	13	0	-	-	10	-	-	-	532	287	819
04 NEDERLAN	2	4	1	-	-	-	-	-	0	0	-	-	7	8	14
05 BELGIQUE	12	2	-	0	-	-	-	-	1	-	-	-	15	50	65
06 LUXEMBOU	-	-	-	-	-	-	-	-	-	-	-	-	-	-	-
07 UNITED K	-	1	0	-	-	-	-	-	-	-	3	6	11	1	11
08 IRELAND	-	-	-	-	-	-	-	-	-	-	-	-	-	-	-
09 DANMARK	-	0	0	-	-	-	-	-	-	-	-	-	0	-	0
10 HELLAS	27	0	-	-	1	-	-	-	-	-	-	-	28	54	82
11 ESPANA	179	67	0	12	24	-	-	-	9	-	-	1	293	161	454
12 PORTUGAL	-	0	-	-	-	-	-	-	62	-	-	-	62	-	62
20 EUR	750	82	28	22	40	0	62	-	32	1	5	22	1045	820	1865
88 THIRD C.	22	1	67	5	1	0	7	-	2	3	-	-	107		
89 NOT SPEC	-	-	-	-	-	-	-	-	-	-	-	-	-	-	-
90 TOTAL	772	83	95	25	41	1	72	-	34	4	5	22	1152		
03															
01 BR DEUTS	-	0	83	0	-	-	-	-	0	0	-	-	84	2	86
02 FRANCE	-	-	86	-	-	-	-	-	0	0	-	-	87	0	87
03 ITALIA	0	0	-	-	-	-	-	-	0	-	-	-	0	0	0
04 NEDERLAN	0	-	0	-	-	-	-	-	0	0	-	-	0	0	0
05 BELGIQUE	-	2	-	-	-	-	-	-	-	0	-	-	2	-	2
06 LUXEMBOU	-	-	-	-	-	-	-	-	-	-	-	-	-	0	0
07 UNITED K	-	-	-	-	-	-	-	-	-	-	-	-	-	-	-
08 IRELAND	-	-	-	-	-	-	-	-	-	-	-	-	-	-	-
09 DANMARK	-	0	-	-	-	-	-	-	0	-	-	-	0	0	0
10 HELLAS	-	-	-	-	-	-	-	-	-	-	-	-	-	0	0
11 ESPANA	-	-	-	-	-	-	-	-	-	-	-	-	-	0	0
12 PORTUGAL	-	-	-	-	-	-	-	-	-	-	-	-	-	-	-
20 EUR	0	3	170	0	-	-	-	-	0	0	-	-	173	2	175
88 THIRD C.	0	1	72	0	-	-	-	-	-	24	-	-	97		
89 NOT SPEC	-	-	-	-	-	-	-	-	-	-	-	-	-	-	-
90 TOTAL	0	3	242	0	-	-	-	-	0	24	-	-	270		
04															
01 BR DEUTS	-	24	126	2	2	2	0	-	46	0	1	0	203	926	1130
02 FRANCE	72	-	156	3	12	1	-	-	0	0	21	6	271	126	397
03 ITALIA	1	2	-	-	-	-	-	-	0	-	-	-	4	8	12
04 NEDERLAN	4	1	0	-	-	-	-	-	-	-	-	-	5	1	6
05 BELGIQUE	80	51	2	-	-	1	-	-	0	-	-	-	134	13	147
06 LUXEMBOU	4	-	5	-	0	-	-	-	-	-	-	-	10	4	13
07 UNITED K	0	-	0	-	-	-	-	-	-	-	-	-	1	-	1
08 IRELAND	-	-	-	-	-	-	-	-	-	-	-	0	-	-	-
09 DANMARK	6	-	1	-	-	-	-	-	-	-	-	-	7	53	61
10 HELLAS	-	-	-	-	-	-	-	-	-	-	-	-	-	0	0
11 ESPANA	7	0	1	-	-	-	-	-	-	-	-	31	39	2	41
12 PORTUGAL	2	0	0	-	-	-	-	-	-	-	-	-	211	3	217
20 EUR	177	79	291	5	15	4	0	-	46	0	234	37	887	1137	2024
88 THIRD C.	775	66	1578	16	31	-	41	-	179	94	1	0	2780		
89 NOT SPEC	-	-	-	-	-	-	-	-	-	-	-	-	-	-	-
90 TOTAL	952	145	1869	20	46	4	41	-	225	94	235	37	3668		
05															
01 BR DEUTS	-	19	23	1	17	-	-	-	6	2	-	-	79	173	252
02 FRANCE	13	-	8	0	10	2	4	-	5	-	-	-	42	16	58
03 ITALIA	7	4	-	0	0	-	-	-	2	-	-	0	13	49	62
04 NEDERLAN	2	0	0	-	3	-	0	-	0	-	-	-	9	15	20
05 BELGIQUE	1	0	0	-	-	-	-	-	-	-	-	0	1	8	9
06 LUXEMBOU	0	-	-	-	0	-	-	-	-	-	-	-	0	0	0
07 UNITED K	1	0	-	-	-	-	-	-	-	-	-	0	1	0	1
08 IRELAND	-	-	-	-	-	-	-	-	-	-	-	-	-	-	-
09 DANMARK	0	0	0	1	-	-	-	-	-	-	-	-	1	1	3
10 HELLAS	-	0	0	-	-	-	-	-	0	-	-	-	0	14	14
11 ESPANA	2	1	1	-	-	-	-	-	0	-	-	4	6	7	13
12 PORTUGAL	-	1	0	-	-	-	-	-	-	-	-	-	2	0	2
20 EUR	25	24	32	14	30	2	4	-	13	2	1	4	151	283	435
88 THIRD C.	162	21	99	3	6	-	6	-	2	3	1	1	304		
89 NOT SPEC	-	-	-	-	-	-	-	-	-	-	-	-	-	-	-
90 TOTAL	188	45	151	17	36	2	10	-	15						

EISENBAHN - RAILWAY - CHEMIN DE FER

2.3.2:2 (5A)

RENZUEBERSCHREITENDER VERKEHR NACH RELATION UND GUETERGRUPPE

EUR

INTERNATIONAL TRAFFIC BY RELATION AND GROUP OF GOODS

1987

TRAFIC INTERNATIONAL PAR RELATION ET GROUPE DE MARCHANDISES

1000 T

BELADELAND COUNTRY OF LOADING PAYS DE CHARGEMENT	ENTLADELAND COUNTRY OF UNLOADING PAYS DE DECHARGEMENT										EUR	THIRD COUNTR. TOT. (b)	INSG. TOTAL		
	D (a)	F (a)	I (a)	NL (a)	B (a)	L (a)	UK (a)	IRL (a)	DK (a)	HEL (a)				E (a)	P (a)
	GUETERGRUPPE GROUP OF GOODS GROUPE DE MARCHANDISES														
06															
01 BR DEUTS!	-	30!	46!	1!	251!	0!	3!	-	42!	2!	-	-	374!	1081!	1455!
02 FRANCE!	199!	-	266!	87!	929!	-	105!	-	16!	0!	6!	-	1608!	245!	1853!
03 ITALIA!	137!	25!	-	1!	7!	0!	19!	-	6!	-	-	0!	197!	188!	385!
04 NEDERLAN!	14!	51!	3!	-	15!	-	-	-	0!	0!	-	-	82!	150!	232!
05 BELGIQUE!	37!	137!	0!	0!	-	-	0!	-	1!	-	1!	-	186!	20!	206!
06 LUXEMBOU!	0!	0!	0!	-	-	-	-	-	-	-	-	-	0!	-	0!
07 UNITED K!	-	2!	5!	-	-	-	-	-	-	-	-	-	19!	1!	20!
08 IRELAND!	-	-	-	-	-	-	-	-	-	-	-	-	-	-	-
09 DANMARK!	22!	-	7!	-	0!	-	0!	-	-	-	-	-	31!	52!	83!
10 HELLAS!	0!	2!	1!	-	0!	-	-	-	-	-	-	-	1!	32!	33!
11 ESPANA!	1!	6!	4!	-	0!	-	-	-	0!	-	-	27!	38!	15!	53!
12 PORTUGAL!	-	-	0!	-	-	-	-	-	-	-	8!	-	8!	0!	8!
20 EUR	413!	263!	332!	99!	1202!	0!	127!	-	65!	2!	15!	28!	2545!	1784!	4329!
88 THIRD C.!	242!	17!	169!	10!	34!	-	3!	-	5!	1!	-	-	482!	-	-
89 NOT SPEC!	-	-	-	-	-	-	-	-	-	-	-	-	-	-	-
90 TOTAL	654!	280!	501!	109!	1236!	0!	130!	-	71!	3!	15!	28!	3028!	-	-
07															
01 BR DEUTS!	-	0	1	0	-	-	-	-	0	-	-	-	1	140	142!
02 FRANCE!	179!	-	3!	15!	371!	-	-	-	5!	0!	-	-	573!	1!	574!
03 ITALIA!	0!	0!	-	0!	-	-	-	-	0!	-	-	-	1!	7!	7!
04 NEDERLAN!	5!	7!	0!	-	1!	-	-	-	-	0!	-	-	13!	25!	38!
05 BELGIQUE!	0!	1!	0!	-	-	-	-	-	-	-	-	-	1!	3!	4!
06 LUXEMBOU!	-	-	-	-	-	-	-	-	-	-	-	-	-	-	-
07 UNITED K!	-	-	0!	-	-	-	-	-	-	-	-	-	0!	-	0!
08 IRELAND!	-	-	-	-	-	-	-	-	-	-	-	-	-	-	-
09 DANMARK!	0!	-	0!	0!	-	-	-	-	-	-	-	-	0!	0!	1!
10 HELLAS!	-	-	-	-	-	-	-	-	-	-	-	-	-	0!	0!
11 ESPANA!	0!	4!	0!	-	-	-	-	-	-	-	-	-	4!	-	4!
12 PORTUGAL!	-	-	-	-	-	-	-	-	-	-	-	-	-	-	-
20 EUR	164!	12!	4!	16!	372!	-	-	-	5!	0!	-	-	593!	177!	770!
88 THIRD C.!	90!	2!	16!	15!	0!	-	-	-	2!	0!	-	-	122!	-	-
89 NOT SPEC!	-	-	-	-	-	-	-	-	-	-	-	-	-	-	-
90 TOTAL	274!	14!	20!	20!	372!	-	-	-	6!	0!	-	-	715!	-	-
08															
01 BR DEUTS!	-	1309!	193!	395!	1110!	1237!	-	-	5!	-	-	-	4247!	2638!	6885!
02 FRANCE!	434!	-	77!	15!	12!	11!	-	-	-	-	4!	-	528!	252!	780!
03 ITALIA!	0!	9!	-	-	-	-	-	-	-	-	-	-	9!	39!	47!
04 NEDERLAN!	10!	304!	0!	-	2!	-	-	-	-	-	-	-	314!	21!	335!
05 BELGIQUE!	46!	386!	12!	0!	-	142!	-	-	14!	-	-	-	602!	28!	630!
06 LUXEMBOU!	-	-	-	-	-	-	-	-	-	-	-	-	-	-	-
07 UNITED K!	-	-	-	-	-	-	-	-	-	-	-	-	-	-	-
08 IRELAND!	-	-	-	-	-	-	-	-	-	-	-	-	-	-	-
09 DANMARK!	-	-	-	-	-	-	-	-	-	-	-	-	-	0!	0!
10 HELLAS!	-	-	-	-	-	-	-	-	-	-	-	-	-	33!	33!
11 ESPANA!	-	-	-	-	-	-	-	-	-	-	-	0!	0!	-	0!
12 PORTUGAL!	-	-	0!	-	-	-	-	-	-	-	-	0!	0!	-	0!
20 EUR	490!	2007!	283!	395!	1124!	1380!	-	-	19!	-	4!	0!	5702!	3011!	8713!
88 THIRD C.!	3390!	77!	29!	-	27!	-	-	-	5!	22!	-	-	3550!	-	-
89 NOT SPEC!	-	-	-	-	-	-	-	-	-	-	-	-	-	-	-
90 TOTAL	3880!	2083!	312!	395!	1152!	1380!	-	-	24!	22!	4!	0!	9252!	-	-
09															
01 BR DEUTS!	-	-	-	-	-	-	-	-	-	-	-	-	-	0	0!
02 FRANCE!	-	-	0!	-	2!	-	-	-	-	-	-	-	2!	7!	9!
03 ITALIA!	-	0!	-	-	-	-	-	-	-	-	-	-	0!	0!	0!
04 NEDERLAN!	-	9!	-	-	0!	-	-	-	-	-	-	-	9!	0!	10!
05 BELGIQUE!	-	0!	-	-	-	-	-	-	-	-	-	-	0!	-	0!
06 LUXEMBOU!	-	-	-	-	0!	-	-	-	-	-	-	-	0!	-	0!
07 UNITED K!	-	-	-	-	-	-	-	-	-	-	-	-	-	-	-
08 IRELAND!	-	-	-	-	-	-	-	-	-	-	-	-	-	-	-
09 DANMARK!	-	-	-	-	-	-	-	-	-	-	-	-	-	-	-
10 HELLAS!	-	-	-	-	-	-	-	-	-	-	-	-	-	-	-
11 ESPANA!	-	-	-	-	-	-	-	-	-	-	-	-	-	3!	3!
12 PORTUGAL!	-	-	-	-	-	-	-	-	-	-	-	-	-	9!	9!
20 EUR	-	10!	0!	-	2!	-	-	-	-	-	-	-	12!	1287!	1299!
88 THIRD C.!	-	-	-	-	-	-	-	-	-	0!	-	-	0!	-	-
89 NOT SPEC!	-	-	-	-	-	-	-	-	-	-	-	-	-	-	-
90 TOTAL	-	10!	0!	-	2!	-	-	-	-	0!	-	-	12!	-	-
10															
01 BR DEUTS!	-	50!	108!	6!	10!	49!	1!	-	7!	0!	-	-	290!	452!	742!
02 FRANCE!	36!	-	147!	5!	3!	0!	0!	-	-	-	-	-	191!	40!	231!
03 ITALIA!	0!	0!	-	-	-	-	-	-	0!	-	-	-	0!	416!	416!
04 NEDERLAN!	162!	78!	83!	-	1!	-	-	-	0!	-	-	-	324!	27!	351!
05 BELGIQUE!	69!	189!	17!	15!	-	826!	-	-	17!	-	-	-	1116!	723!	1839!
06 LUXEMBOU!	-	0!	-	-	0!	-	-	-	-	-	-	-	0!	-	0!
07 UNITED K!	-	-	-	-	-	-	-	-	-	-	-	-	-	0!	0!
08 IRELAND!	-	-	-	-	-	-	-	-	-	-	-	-	-	-	-
09 DANMARK!	2!	-	2!	-	-	-	-	-	-	-	-	-	3!	0!	3!
10 HELLAS!	-	-	-	-	-	-	-	-	-	-	-	-	-	-	-
11 ESPANA!	-	-	-	-	-	-	-	-	-	-	-	-	-	9!	9!
12 PORTUGAL!	-	-	-	-	-	-	-	-	-	-	-	-	-	-	-
20 EUR	269!	318!	356!	8!	13!	875!	1!	-	7!	0!	-	-	1924!	1667!	3592!
88 THIRD C.!	4691!	19!	164!	16!	10!	-	-	-	54!	16!	-	-	4907!	-	-
89 NOT SPEC!	-	-	-	-	-	-	-	-	-	-	-	-	-	-	-
90 TOTAL	4960!	337!	520!	102!	23!	875!	1!	-	12!	1!	-	-	6831!	-	-
11															
01 BR DEUTS!	-	102	895	4	90	129	-	-	2	-	-	-	1223	1077	2299!
02 FRANCE!	707!	-	1074!	0!	130!	3!	0!	-	0!	-	2!	-	1917!	40!	1957!
03 ITALIA!	1!	23!	-	-	0!	-	-	-	-	-	-	-	25!	5!	30!
04 NEDERLAN!	2531!	6!	-	-	28	-	-	-	-	-	-	-	2566!	13!	2579!
05 BELGIQUE!	12!	448!	0!	-	-	1570!	-	-	-	-	-	-	2032!	15!	2047!
06 LUXEMBOU!	1!	1!	-	-	3!	-	-	-	-	-	-	-	5!	-	5!
07 UNITED K!	-	0!	-	-	-	-	-	-	-	-	-	-	0!	0!	0!
08 IRELAND!	-	-	-	-	-	-	-	-	-	-	-	-	-	-	-
09 DANMARK!	15!	-	0!	-	-	-	-	-	-	-	-	-	15!	11!	27!
10 HELLAS!	-	-	-	-	-	-	-	-	-	-	-	-	-	163!	163!
11 ESPANA!	-	-	-	-	-	-	-	-	-	-	-	-	-	-	-
12 PORTUGAL!	-	-	-	-	-	-	-	-	-	-	-	-	-	-	-
20 EUR	3268!	580!	1970!	6!	251!	1703!	0!	-	2!	-	2!	-	7783!	1324!	9107!
88 THIRD C.!	165!	4!	525!	0!	1!	-	-	-	1!	32!	-	-	728!	-	-
89 NOT SPEC!	-	-	-	-	-	-	-	-	-	-	-	-	-	-	-
90 TOTAL	3434!	584!	2495!	6!	253!	1703!	0!	-	3!	32!	2!	-	8511!	-	-

GRENZUEBERSCHREITENDER VERKEHR NACH RELATION UND GUETERGRUPPE

EUR

INTERNATIONAL TRAFFIC BY RELATION AND GROUP OF GOODS

1987

TRAFFIC INTERNATIONAL PAR RELATION ET GROUPE DE MARCHANDISES

1000 T

BELADELAND COUNTRY OF LOADING PAYS DE CHARGEMENT	ENTLADELAND - COUNTRY OF UNLOADING - PAYS DE DECHARGEMENT											THIRD COUNTRY TOT. (b)	INSG. TOTAL		
	D (a)	F (a)	I (a)	ML (a)	B (a)	L (a)	UK (a)	IRL (a)	DK (a)	NEL (a)	E (a)			P (a)	EUR
	GUETERGRUPPE - GROUP OF GOODS - GROUPE DE MARCHANDISES														
	12														
01 BR DEUTS	-	2	1	25	9	-	0	-	0	-	-	-	37	89	125
02 FRANCE	1	-	16	-	24	0	-	-	3	-	-	-	44	5	49
03 ITALIA	0	4	-	-	0	-	-	-	-	-	-	-	4	40	44
04 NEDERLAN	1	-	0	-	-	-	-	-	0	-	-	-	1	4	5
05 BELGIQUE	1	53	-	-	-	10	-	-	-	-	-	-	64	3	67
06 LUXEMBOU	-	-	-	-	-	-	-	-	-	-	-	-	-	-	-
07 UNITED K	-	-	-	-	0	-	-	-	-	-	-	1	1	0	1
08 IRELAND	-	-	-	-	-	-	-	-	-	-	-	-	-	-	-
09 DANMARK	-	-	-	-	-	-	-	-	-	-	-	-	-	1	1
10 HELLAS	-	-	-	-	-	-	-	-	-	-	-	-	-	54	54
11 ESPANA	-	1	-	-	-	-	-	-	-	-	0	-	1	-	1
12 PORTUGAL	-	-	-	-	-	-	-	-	-	-	-	-	-	-	-
20 EUR	3	59	18	25	33	10	0	-	3	-	1	151	197	348	
88 THIRD C.	94	3	66	0	2	-	0	-	0	0	-	166	-	-	
89 NOT SPEC	-	-	-	-	-	-	-	-	-	-	-	-	-	-	
90 TOTAL	97	62	84	25	35	10	0	-	3	0	1	317	-	-	
	13														
01 BR DEUTS	-	1517	716	98	680	43	28	-	78	0	193	-	3353	1941	5294
02 FRANCE	763	-	1113	28	1428	236	33	-	39	-	2	5	3645	359	4015
03 ITALIA	165	415	-	1	8	0	6	-	0	-	0	1	597	378	975
04 NEDERLAN	220	87	4	-	135	3	23	-	0	-	-	-	471	99	570
05 BELGIQUE	1104	1545	357	18	-	466	0	-	8	-	3	-	3501	140	3641
06 LUXEMBOU	515	280	125	45	1149	-	1	-	20	-	4	-	2137	86	2223
07 UNITED K	56	22	26	0	2	-	7	-	-	-	-	-	114	57	171
08 IRELAND	-	-	-	-	-	-	-	-	-	-	-	-	-	-	-
09 DANMARK	41	-	0	-	0	-	-	-	0	-	-	-	41	28	69
10 HELLAS	-	-	-	-	-	-	-	-	-	-	-	-	-	256	256
11 ESPANA	0	-	0	-	-	-	-	-	-	-	54	54	0	6	60
12 PORTUGAL	-	-	-	-	-	-	-	-	0	-	-	-	0	-	0
20 EUR	2863	3865	2341	18	3402	755	91	-	145	0	202	59	13912	3360	17272
88 THIRD C.	3503	-	1446	1	107	-	0	-	239	17	1	0	5951	-	-
89 NOT SPEC	-	-	-	-	-	-	-	-	-	-	-	-	-	-	-
90 TOTAL	6366	4245	3787	20	3509	755	108	-	384	246	203	59	19863	-	-
	14														
01 BR DEUTS	-	17	14	0	3	0	3	-	5	0	-	-	42	113	155
02 FRANCE	103	-	24	-	0	10	7	-	0	-	0	-	145	22	167
03 ITALIA	38	13	-	-	0	-	1	-	2	-	-	-	54	30	85
04 NEDERLAN	1	0	0	-	0	-	-	-	0	-	-	-	2	2	4
05 BELGIQUE	91	0	0	28	-	292	-	-	-	-	-	-	663	1	664
06 LUXEMBOU	2	-	-	-	0	-	-	-	-	-	-	-	2	0	2
07 UNITED K	6	-	2	-	-	-	-	-	-	-	-	-	8	0	9
08 IRELAND	-	-	-	-	-	-	-	-	-	-	-	-	-	-	-
09 DANMARK	5	-	0	-	-	-	-	-	-	-	-	-	5	9	14
10 HELLAS	-	-	-	-	-	-	-	-	-	-	-	-	-	4	4
11 ESPANA	2	5	0	-	-	-	-	-	0	-	-	14	20	-	20
12 PORTUGAL	0	-	-	-	-	-	-	-	-	-	-	-	8	8	8
20 EUR	247	36	41	28	4	302	11	-	7	0	8	14	949	182	1131
88 THIRD C.	457	12	47	4	10	-	3	-	15	4	-	-	552	-	-
89 NOT SPEC	-	-	-	-	-	-	-	-	-	-	-	-	-	-	-
90 TOTAL	704	48	88	28	14	302	14	-	21	4	8	14	1501	-	-
	15														
01 BR DEUTS	-	59	1053	206	15	17	9	-	73	-	-	-	1432	495	1927
02 FRANCE	176	-	716	10	115	15	21	-	1	0	-	2	1056	275	1331
03 ITALIA	13	21	-	1	3	-	0	-	1	0	-	-	39	130	168
04 NEDERLAN	27	4	1	-	94	-	-	-	0	-	-	-	126	33	159
05 BELGIQUE	86	119	1	98	-	21	-	-	4	-	-	-	1219	32	1251
06 LUXEMBOU	-	15	-	5	-	-	-	-	-	-	-	-	20	0	20
07 UNITED K	8	2	8	-	-	-	-	-	-	-	-	-	18	1	20
08 IRELAND	-	-	-	-	-	-	-	-	-	-	-	-	-	-	-
09 DANMARK	0	-	-	-	-	-	-	-	-	-	-	-	0	2	2
10 HELLAS	-	-	-	-	-	-	-	-	-	-	-	-	0	21	21
11 ESPANA	18	2	0	-	-	-	-	-	-	-	0	-	20	9	29
12 PORTUGAL	-	-	-	-	-	-	-	-	-	-	-	-	1	0	1
20 EUR	329	222	1780	1209	226	52	30	-	79	0	1	2	3931	999	4930
88 THIRD C.	1476	20	274	17	2	-	5	-	5	21	-	-	1819	-	-
89 NOT SPEC	-	-	-	-	-	-	-	-	-	-	-	-	-	-	-
90 TOTAL	1805	242	2053	1227	228	52	35	-	84	21	1	2	5750	-	-
	16														
01 BR DEUTS	-	129	61	1	7	21	2	-	18	-	1	1	241	566	806
02 FRANCE	97	-	23	1	8	16	0	-	0	-	2	-	148	197	344
03 ITALIA	4	2	-	2	-	-	-	-	-	-	-	-	8	62	69
04 NEDERLAN	30	562	-	-	94	3	-	-	-	-	-	-	689	8	696
05 BELGIQUE	92	418	1	-	-	10	0	-	-	-	-	-	521	20	541
06 LUXEMBOU	151	43	-	-	30	-	-	-	-	-	-	-	224	2	226
07 UNITED K	-	-	-	-	-	-	-	-	-	-	-	-	-	-	-
08 IRELAND	-	-	-	-	-	-	-	-	-	-	-	-	-	-	-
09 DANMARK	112	-	-	-	-	-	-	-	-	-	-	-	112	0	112
10 HELLAS	-	-	-	-	-	-	-	-	-	-	-	-	-	85	85
11 ESPANA	-	-	-	-	-	-	-	-	-	-	-	-	-	-	-
12 PORTUGAL	0	0	-	-	-	-	-	-	-	-	2	-	3	2	4
20 EUR	486	1153	85	5	140	50	2	-	18	-	5	1	1944	940	2884
88 THIRD C.	886	219	140	1	22	-	-	-	24	3	-	-	1306	-	-
89 NOT SPEC	-	-	-	-	-	-	-	-	-	-	-	-	-	-	-
90 TOTAL	1372	1373	225	16	162	50	2	-	42	3	5	1	3250	-	-
	17														
01 BR DEUTS	-	35	39	0	-	-	-	-	16	-	-	-	90	36	126
02 FRANCE	4	-	2	-	-	-	-	-	-	-	-	-	7	3	10
03 ITALIA	-	-	-	-	-	-	-	-	-	-	-	-	-	12	12
04 NEDERLAN	3	2	-	-	-	-	-	-	-	-	-	-	6	3	9
05 BELGIQUE	0	18	0	-	-	-	-	-	0	-	-	-	19	0	19
06 LUXEMBOU	-	-	-	-	-	-	-	-	-	-	-	-	-	-	-
07 UNITED K	-	-	-	-	-	-	-	-	-	-	-	-	-	-	-
08 IRELAND	-	-	-	-	-	-	-	-	-	-	-	-	-	-	-
09 DANMARK	1	-	-	-	-	-	-	-	-	-	-	-	1	0	1
10 HELLAS	-	-	-	-	-	-	-	-	-	-	-	-	-	-	-
11 ESPANA	-	-	-	-	-	-	-	-	-	-	-	-	-	-	-
12 PORTUGAL	-	-	-	-	-	-	-	-	-	-	-	-	-	-	-
20 EUR	8	56	41	2	-	-	-	-	16	-	-	-	123	54	177
88 THIRD C.	503	22	218	2	1	-	-	-	8	2	-	-	754	-	-
89 NOT SPEC	-	-	-	-	-	-	-	-	-	-	-	-	-	-	-
90 TOTAL	511	78	258	4	1	-	-	-	24	2	-	-	877	-	-

EISENBAHN - RAILWAY - CHEMIN DE FER

2.3.2:4 (5AY)

RENZUEBERSCHREITENDER VERKEHR NACH RELATION UND GUETERGRUPPE

EUR

INTERNATIONAL TRAFFIC BY RELATION AND GROUP OF GOODS

1987

TRAFFIC INTERNATIONAL PAR RELATION ET GROUPE DE MARCHANDISES

1000 T

ENTLADELAND COUNTRY OF UNLOADING PAYS DE CHARGEMENT	ENTLADELAND COUNTRY OF UNLOADING PAYS DE DECHARGEMENT											EUR	THIRD COUNTR. TOT.(b)	INSG. TOTAL	
	D (a)	F (a)	I (a)	HL (a)	B (a)	L (a)	UK (a)	IRL (a)	DK (a)	HEL (a)	E (a)				P (a)
	GUETERGRUPPE GROUP OF GOODS GROUPE DE MARCHANDISES														
18															
01 BR DEUTS	-	285	269	230	321	2	14	-	66	1	14	0	1209	2105	3313
02 FRANCE	359	-	163	60	436	3	22	-	6	3	29	-	1079	352	1431
03 ITALIA	42	56	-	3	2	1	1	-	2	3	4	0	113	311	424
04 NEDERLAN	644	190	21	-	284	4	3	-	2	1	-	-	1148	321	1469
05 BELGIQUE	328	367	70	80	-	1	2	-	3	0	2	-	853	181	1034
06 LUXEMBOU	0	0	0	-	0	-	-	-	-	-	-	-	0	1	1
07 UNITED K	9	6	2	1	0	-	-	-	0	-	5	4	28	11	39
08 IRELAND	-	-	-	-	-	-	-	-	-	-	-	-	-	-	-
09 DANMARK	3	0	-	0	-	-	-	-	-	-	-	-	4	12	15
10 HELLAS	0	-	1	-	-	-	-	-	-	-	-	-	1	20	20
11 ESPANA	0	4	6	-	-	-	-	-	-	-	-	-	11	12	12
12 PORTUGAL	0	-	-	-	-	-	-	-	-	-	18	-	18	-	18
20 EUR	1385	908	552	382	1042	10	42	-	79	7	72	4	4463	3313	7777
88 THIRD C.	1279	164	321	48	83	0	28	-	50	44	-	0	2017	-	-
89 NOT SPEC	-	-	-	-	-	-	-	-	-	-	-	-	-	-	-
90 TOTAL	2665	1071	852	430	1125	10	70	-	129	51	72	4	6480	-	-
19															
01 BR DEUTS	-	16	66	-	2	-	2	-	0	-	-	0	86	324	410
02 FRANCE	23	-	88	-	-	-	-	-	0	-	-	-	112	7	119
03 ITALIA	4	3	-	-	-	-	0	-	-	-	-	-	0	18	25
04 NEDERLAN	18	4	18	-	0	-	-	-	-	-	-	-	40	3	43
05 BELGIQUE	26	34	5	0	-	-	-	-	0	-	-	-	65	15	80
06 LUXEMBOU	-	-	-	-	-	-	-	-	-	-	-	-	-	-	-
07 UNITED K	6	-	0	-	-	-	-	-	-	-	-	-	6	0	7
08 IRELAND	-	-	-	-	-	-	-	-	-	-	-	-	-	-	-
09 DANMARK	2	2	26	0	-	-	-	-	-	-	-	-	31	46	77
10 HELLAS	-	-	-	-	-	-	-	-	-	-	-	-	-	0	0
11 ESPANA	-	-	1	-	-	-	-	-	-	-	-	14	15	2	17
12 PORTUGAL	-	3	-	-	-	-	-	-	-	-	-	-	3	-	3
20 EUR	80	61	204	0	2	-	2	-	0	-	-	14	363	416	779
88 THIRD C.	203	37	366	16	-	-	1	-	47	31	-	1	706	-	-
89 NOT SPEC	-	-	-	-	-	-	-	-	-	-	-	-	-	-	-
90 TOTAL	283	99	570	19	3	-	2	-	48	31	-	15	1070	-	-
20															
01 BR DEUTS	-	393	238	64	750	5	12	-	87	23	71	4	1644	700	2346
02 FRANCE	88	-	306	19	122	4	0	-	20	2	88	18	666	122	788
03 ITALIA	242	40	-	24	65	0	11	-	17	12	13	8	793	142	935
04 NEDERLAN	28	6	7	-	0	1	-	-	0	3	-	-	46	75	121
05 BELGIQUE	189	101	100	12	-	0	0	-	12	3	1	-	421	50	471
06 LUXEMBOU	12	2	0	0	0	-	-	-	0	0	-	-	15	0	15
07 UNITED K	1	3	0	-	-	-	-	-	0	0	-	-	5	1	6
08 IRELAND	-	-	-	-	-	-	-	-	-	-	-	-	-	-	-
09 DANMARK	7	8	3	0	0	0	0	-	3	0	-	-	18	16	34
10 HELLAS	0	0	0	0	0	-	-	-	-	-	-	-	1	2	3
11 ESPANA	31	59	10	-	15	-	-	-	1	0	-	31	148	3	151
12 PORTUGAL	0	7	0	-	0	-	-	-	-	-	-	-	16	1	18
20 EUR	599	979	665	119	952	10	24	-	142	42	182	61	3775	1113	4888
88 THIRD C.	344	254	137	17	39	0	1	-	19	41	6	1	858	-	-
89 NOT SPEC	-	-	-	-	-	-	-	-	-	-	-	-	-	-	-
90 TOTAL	943	1233	802	136	991	10	24	-	161	83	188	62	4633	-	-
21															
01 BR DEUTS	-	20	2	1	3	3	0	-	5	2	-	-	38	73	111
02 FRANCE	2	-	1	-	11	1	0	-	0	2	-	-	17	6	23
03 ITALIA	4	12	-	1	1	-	1	-	0	1	-	-	21	33	54
04 NEDERLAN	0	0	0	-	-	-	-	-	-	-	-	-	1	0	1
05 BELGIQUE	1	0	1	-	0	0	0	-	-	-	-	-	2	3	5
06 LUXEMBOU	0	1	0	-	0	-	-	-	-	-	-	-	1	0	1
07 UNITED K	0	0	0	-	-	-	-	-	-	-	-	-	1	8	9
08 IRELAND	-	-	-	-	-	-	-	-	-	-	-	-	-	-	-
09 DANMARK	2	0	-	2	-	-	-	-	-	-	-	-	3	1	4
10 HELLAS	0	-	-	-	-	-	-	-	-	-	-	-	0	2	2
11 ESPANA	0	0	0	-	-	-	-	-	-	-	-	-	0	-	0
12 PORTUGAL	-	0	-	-	-	-	-	-	-	-	-	-	0	-	0
20 EUR	10	34	4	4	15	4	2	-	6	6	-	-	84	127	211
88 THIRD C.	122	26	26	1	4	0	0	-	2	4	-	-	186	-	-
89 NOT SPEC	-	-	-	-	-	-	-	-	-	-	-	-	-	-	-
90 TOTAL	132	60	30	5	20	4	2	-	8	9	-	-	270	-	-
22															
01 BR DEUTS	-	10	8	0	4	-	-	-	5	-	-	-	28	58	86
02 FRANCE	4	-	1	0	0	-	0	-	2	0	2	-	10	20	30
03 ITALIA	21	14	-	0	5	-	5	-	0	0	-	-	44	18	62
04 NEDERLAN	0	1	0	-	3	-	0	-	-	-	-	-	5	1	6
05 BELGIQUE	12	15	3	-	0	-	-	-	16	1	-	-	53	40	92
06 LUXEMBOU	2	-	0	-	-	-	-	-	-	-	-	-	2	-	2
07 UNITED K	1	0	-	-	-	-	-	-	-	-	-	1	2	0	2
08 IRELAND	-	-	-	-	-	-	-	-	-	-	-	-	-	-	-
09 DANMARK	0	-	-	-	0	-	-	-	-	-	-	-	0	0	1
10 HELLAS	-	-	-	-	-	-	-	-	-	-	-	-	-	-	-
11 ESPANA	0	0	-	-	-	-	-	-	0	-	-	1	1	-	1
12 PORTUGAL	-	5	-	-	-	-	-	-	-	-	-	-	5	-	5
20 EUR	40	46	12	6	12	0	5	-	23	1	2	2	149	138	287
88 THIRD C.	77	13	46	1	2	0	0	-	4	15	-	-	157	-	-
89 NOT SPEC	-	-	-	-	-	-	-	-	-	-	-	-	-	-	-
90 TOTAL	117	59	58	7	14	0	5	-	28	15	2	2	306	-	-
23															
01 BR DEUTS	-	120	105	16	19	0	8	-	57	12	-	-	337	338	675
02 FRANCE	57	-	39	1	21	-	5	-	4	0	5	-	131	32	164
03 ITALIA	24	63	-	1	1	-	0	-	1	1	1	-	98	126	224
04 NEDERLAN	6	3	0	-	1	-	-	-	0	0	-	-	11	12	23
05 BELGIQUE	7	10	10	0	-	0	0	-	0	0	-	-	28	5	32
06 LUXEMBOU	-	0	0	-	0	-	-	-	-	-	-	-	1	4	4
07 UNITED K	0	-	-	-	0	-	-	-	-	-	-	-	17	2	20
08 IRELAND	-	-	-	-	-	-	-	-	-	-	-	-	-	-	-
09 DANMARK	3	0	2	0	0	-	0	-	-	-	-	-	4	14	18
10 HELLAS	0	0	0	0	-	-	-	-	0	-	-	-	1	3	3
11 ESPANA	7	2	1	-	1	-	-	-	0	-	-	-	10	3	13
12 PORTUGAL	3	2	0	-	-	-	-	-	-	6	-	-	11	-	11
20 EUR	107	210	164	19	43	0	18	-	63	13	12	-	649	538	1187
88 THIRD C.	1030	362	478	110	98	0	106	-	200	61	-	-	2466	-	-
89 NOT SPEC	-	-	-	-	-	-	-	-	-	-	-	-	-	-	-
90 TOTAL	1138	572	642	129	141	0	124	-	263	74</					

EISENBAHN - RAILWAY - CHEMIN DE FER 2.3.2:5 (5AY)
 GRENZUEBERSCHREITENDER VERKEHR NACH RELATION UND GUETERGRUPPE EUR
 INTERNATIONAL TRAFFIC BY RELATION AND GROUP OF GOODS 1987
 TRAFIC INTERNATIONAL PAR RELATION ET GROUPE DE MARCHANDISES 1000 T

BELADELAND COUNTRY OF LOADING PAYS DE CHARGEMENT	ENTLADELAND			COUNTRY OF UNLOADING							PAYS DE DECHARGEMENT			THIRD COUNTR. EUR	INSG. TOT.(b) TOTAL
	D (a)	F (a)	I (a)	NL (a)	B (a)	L (a)	UK (a)	IRL (a)	DK (a)	HEL (a)	E (a)	P (a)			
	24														
01 BR DEUTS!	-	273	2085	106	183	8	2	-	121	0	201	5	2986	1526	4511
02 FRANCE	115	-	585	34	168	20	21	-	18	-	157	3	1121	200	1321
03 ITALIA	1028	448	-	34	947	0	1	-	88	0	11	13	2882	365	3247
04 NEDERLAN!	273	25	449	-	293	6	0	-	5	0	4	0	1055	277	1333
05 BELGIQUE!	339	168	866	28	-	3	0	-	1	0	16	0	1680	189	1870
06 LUXEMBOU!	1	3	-	24	6	-	0	-	-	-	4	-	38	1	39
07 UNITED K!	8	2	152	1	-	-	-	-	-	-	15	3	180	2	183
08 IRELAND	-	-	-	-	-	-	-	-	-	-	-	-	-	-	-
09 DANMARK	220	19	107	5	21	-	-	-	-	-	1	-	372	14	386
10 HELLAS	17	7	1	1	12	2	-	-	-	-	-	-	41	5	46
11 ESPAÑA	62	15	4	6	20	0	-	-	1	-	72	180	39	219	
12 PORTUGAL!	0	0	0	-	-	-	1	-	-	-	34	-	36	1	36
20 EUR	2063	960	4249	80	1650	40	26	-	232	1	443	97	10571	2620	13191
88 THIRD C.!	1553	433	539	249	246	2	2	-	22	11	15	4	3077	-	-
89 NOT SPEC!	-	-	-	-	-	-	-	-	-	-	-	-	-	-	-
90 TOTAL	3617	1393	4788	1056	1897	42	28	-	254	12	458	101	13648	-	-

(a) AUF DER GRUNDLAGE DES EMPFANGS-ON BASIS OF RECEIPTS-SUR BASE DES RECEPTIONS
 (b) AUF DER GRUNDLAGE DES VERSANDS-ON BASIS OF DISPATCHES-SUR BASE DES EXPEDITIONS

EISENBAHN - RAILWAY - CHEMIN DE FER 2.4.1 (6AZ)
 GRENZUEBERSCHREITENDER VERKEHR NACH RELATION EUR
 INTERNATIONAL TRAFFIC BY RELATION 1987
 TRAFIC INTERNATIONAL PAR RELATION MIO TKM

(a)	ENTLADELAND			COUNTRY OF UNLOADING							PAYS DE DECHARGEMENT			TOTAL THIRD COUNTR.	NDT SPEC.	INSG. TOTAL
	D	F	I	NL	B	L	UK	IRL	DK	HEL	E	P	EUR			
01	-	2192	3756	439	1342	286	40	-	398	54	345	7	8859	5898	-	14757
02	2169	-	4704	275	1813	38	234	-	79	10	313	40	9675	971	-	10646
03	1915	1622	-	130	319	1	132	0	57	13	32	17	4239	1127	-	5366
04	1462	491	215	-	185	3	9	-	4	5	0	0	2376	183	-	2559
05	1172	1564	540	575	-	831	1	0	21	9	13	0	4727	320	-	5047
06	292	119	44	8	309	-	0	-	4	0	2	0	778	3	-	781
07	64	65	80	1	9	3	0	-	0	0	21	16	259	22	-	281
08	-	-	-	-	-	-	-	-	-	-	-	-	-	-	-	-
09	301	20	49	3	0	0	0	-	0	1	1	-	383	65	-	448
10	20	3	1	0	2	0	0	-	0	-	-	-	27	188	-	216
11	275	248	35	11	31	0	53	-	9	0	-	203	866	153	-	1019
12	3	20	1	-	0	-	10	-	0	-	228	-	263	2	-	265
20	7673	6343	9424	1442	4019	1163	480	0	574	92	958	284	32451	8932	-	41384
88	3942	1004	1935	89	135	0	49	-	216	124	10	2	7506	-	-	-
89	-	-	-	-	-	-	-	-	-	-	-	-	-	-	-	-
90	11616	7347	11359	1531	4154	1163	529	0	789	215	968	286	39958	-	-	-

(a) BELADELAND / COUNTRY OF LOADING / PAYS DE CHARGEMENT:

01 BR DEUTSCHLAND	09 DANMARK
02 FRANCE	10 HELLAS
03 ITALIA	11 ESPAÑA
04 NEDERLAND	12 PORTUGAL
05 BELGIQUE/BELGIE	20 EUR
06 LUXEMBOURG	88 TOTAL THIRD COUNTRIES
07 UNITED KINGDOM	89 NOT SPECIFIED
08 IRELAND	90 INSGESAMT-TOTAL

E I S E N B A H N - R A I L W A Y - C H E M I N D E F E R
 DURCHGANGSVERKEHR NACH GUETERGRUPPE
 TRANSIT TRAFFIC BY GROUP OF GOODS
 TRAFIC DE TRANSIT PAR GROUPE DE MARCHANDISES

3.1.01 (1B)
 BR DEUTSCHLAND
 1987
 1000 T/MIO TKM

24	NST/R	1000 T	MIO TKM
GUETERGRUPPE			
GROUP OF GOODS			
GROUPE DE MARCHANDISES			
A. WAGENLADUNGEN			
FULL WAGONS			
WAGONS COMPLET			
01	01	20	14
02	02,03	312	214
03	00,06	0	0
04	05	299	186
05	04,09	66	38
06	11,12,13,14,16,17	466	331
07	18	40	28
08	21,22,23	336	171
09	31	-	-
10	32,33,34	202	122
11	41,46	32	18
12	45	20	12
13	51,52,53,54,55,56	1104	655
14	64,69	34	21
15	61,62,63,65	115	67
16	71,72	81	54
17	83	33	19
18	81,82,89	930	515
19	84	317	171
20	91,92,93	495	339
21	94	33	18
22	95	84	51
23	96,97	936	568
24	99	1981	1362
25	ZUSAMMEN-TOTAL A	7937	4974
B. STUECKGUT-SMALLS-DETAIL			
27	INSGES.-TOTAL A+B	7937	4974

E I S E N B A H N - R A I L W A Y - C H E M I N D E F E R
 DURCHGANGSVERKEHR NACH GUETERGRUPPE
 TRANSIT TRAFFIC BY GROUP OF GOODS
 TRAFIC DE TRANSIT PAR GROUPE DE MARCHANDISES

3.1.02 (1B)
 FRANCE
 1987
 1000 T/MIO TKM

24	NST/R	1000 T	MIO TKM
GUETERGRUPPE			
GROUP OF GOODS			
GROUPE DE MARCHANDISES			
A. WAGENLADUNGEN			
FULL WAGONS			
WAGONS COMPLET			
01	01	16	6
02	02,03	510	438
03	00,06	0	0
04	05	48	19
05	04,09	28	17
06	11,12,13,14,16,17	106	67
07	18	3	2
08	21,22,23	21	15
09	31	8	4
10	32,33,34	862	278
11	41,46	3	2
12	45	0	0
13	51,52,53,54,55,56	927	282
14	64,69	34	24
15	61,62,63,65	80	40
16	71,72	42	16
17	83	1	0
18	81,82,89	227	123
19	84	16	5
20	91,92,93	277	178
21	94	45	25
22	95	19	12
23	96,97	155	60
24	99	2110	1492
25	ZUSAMMEN-TOTAL A	5540	3102
B. STUECKGUT-SMALLS-DETAIL			
27	INSGES.-TOTAL A+B	5542	3102

DURCHGANGSVERKEHR NACH GUETERGRUPPE

ITALIA

TRANSIT TRAFFIC BY GROUP OF GOODS

1987

TRAFIC DE TRANSIT PAR GROUPE DE MARCHANDISES

1000 T/MIO TKM

24 ! NST/R !	!	!	!
GUETERGRUPPE !	!	!	!
GROUP OF GOODS !	!	!	!
GROUPE DE MARCHANDISES !	1000 T !	!	MIO TKM !
A. WAGENLADUNGEN			
FULL WAGONS			
WAGONS COMPLET			
01 ! 01 !	3 !	!	1 !
02 ! 02,03 !	2 !	!	1 !
03 ! 00,06 !	- !	!	- !
04 ! 05 !	2 !	!	2 !
05 ! 04,09 !	7 !	!	4 !
06 ! 11,12,13,14,16,17 !	11 !	!	7 !
07 ! 18 !	6 !	!	3 !
08 ! 21,22,23 !	5 !	!	3 !
09 ! 31 !	- !	!	- !
10 ! 32,33,34 !	12 !	!	6 !
11 ! 41,46 !	0 !	!	0 !
12 ! 45 !	3 !	!	2 !
13 ! 51,52,53,54,55,56 !	8 !	!	5 !
14 ! 64,69 !	2 !	!	2 !
15 ! 61,62,63,65 !	11 !	!	7 !
16 ! 71,72 !	1 !	!	1 !
17 ! 83 !	0 !	!	0 !
18 ! 81,82,89 !	35 !	!	22 !
19 ! 84 !	3 !	!	2 !
20 ! 91,92,93 !	15 !	!	10 !
21 ! 94 !	8 !	!	5 !
22 ! 95 !	5 !	!	3 !
23 ! 96,97 !	36 !	!	23 !
24 ! 99 !	1 !	!	1 !
25 ! ZUSAMMEN-TOTAL A !	177 !	!	109 !
B. STUECKGUT-SMALLS-DETAIL			
27 INSGES.-TOTAL A+B !	177 !	!	109 !

DURCHGANGSVERKEHR NACH GUETERGRUPPE

NEDERLAND

TRANSIT TRAFFIC BY GROUP OF GOODS

1987

TRAFIC DE TRANSIT PAR GROUPE DE MARCHANDISES

1000 T/MIO TKM

24 ! NST/R !	!	!	!
GUETERGRUPPE !	!	!	!
GROUP OF GOODS !	!	!	!
GROUPE DE MARCHANDISES !	1000 T !	!	MIO TKM !
A. WAGENLADUNGEN			
FULL WAGONS			
WAGONS COMPLET			
01 ! 01 !	- !	!	- !
02 ! 02,03 !	- !	!	- !
03 ! 00,06 !	- !	!	- !
04 ! 05 !	- !	!	- !
05 ! 04,09 !	- !	!	- !
06 ! 11,12,13,14,16,17 !	- !	!	- !
07 ! 18 !	- !	!	- !
08 ! 21,22,23 !	28 !	!	3 !
09 ! 31 !	- !	!	- !
10 ! 32,33,34 !	0 !	!	0 !
11 ! 41,46 !	0 !	!	0 !
12 ! 45 !	- !	!	- !
13 ! 51,52,53,54,55,56 !	- !	!	- !
14 ! 64,69 !	- !	!	- !
15 ! 61,62,63,65 !	- !	!	- !
16 ! 71,72 !	- !	!	- !
17 ! 83 !	- !	!	- !
18 ! 81,82,89 !	0 !	!	0 !
19 ! 84 !	- !	!	- !
20 ! 91,92,93 !	98 !	!	6 !
21 ! 94 !	- !	!	- !
22 ! 95 !	- !	!	- !
23 ! 96,97 !	- !	!	- !
24 ! 99 !	1 !	!	0 !
25 ! ZUSAMMEN-TOTAL A !	127 !	!	10 !
B. STUECKGUT-SMALLS-DETAIL			
27 INSGES.-TOTAL A+B !	127 !	!	10 !

EISENBahn - RAILWAY - CHEMIN DE FER
 DURCHGANGSVERKEHR NACH GUETERGRUPPE
 TRANSIT TRAFFIC BY GROUP OF GOODS
 TRAFIC DE TRANSIT PAR GROUPE DE MARCHANDISES

3.1.05 (1B)
 BELGIQUE/BELGIE
 1987
 1000 T/MIO TKM

24	HST/R		
GUETERGRUPPE		1000 T	MIO TKM
GROUP OF GOODS			
GROUPE DE MARCHANDISES			
A. WAGENLADUNGEN			
FULL WAGONS			
WAGONS COMPLET			
01	01	262	43
02	02,03	33	7
03	00,06	0	0
04	05	7	1
05	04,09	6	1
06	11,12,13,14,16,17	216	36
07	18	35	6
08	21,22,23	1852	224
09	31	10	2
10	32,33,34	100	15
11	41,46	20	4
12	45	1	0
13	51,52,53,54,55,56	757	122
14	64,69	1	0
15	61,62,63,65	12	2
16	71,72	582	77
17	83	8	1
18	81,82,89	473	81
19	84	47	11
20	91,92,93	126	24
21	94	3	1
22	95	6	1
23	96,97	57	11
24	99	202	35
25	ZUSAMMEN-TOTAL A	4818	705
B. STUECKGUT-SMALLS-DETAIL			
27	INSGES.-TOTAL A+B	4820	705

EISENBahn - RAILWAY - CHEMIN DE FER
 DURCHGANGSVERKEHR NACH GUETERGRUPPE
 TRANSIT TRAFFIC BY GROUP OF GOODS
 TRAFIC DE TRANSIT PAR GROUPE DE MARCHANDISES

3.1.06 (1B)
 LUXEMBOURG
 1987
 1000 T/MIO TKM

24	HST/R		
GUETERGRUPPE		1000 T	MIO TKM
GROUP OF GOODS			
GROUPE DE MARCHANDISES			
A. WAGENLADUNGEN			
FULL WAGONS			
WAGONS COMPLET			
01	01	22	1
02	02,03	24	1
03	00,06	-	-
04	05	4	0
05	04,09	10	0
06	11,12,13,14,16,17	60	3
07	18	0	0
08	21,22,23	84	5
09	31	6	0
10	32,33,34	850	31
11	41,46	381	14
12	45	0	0
13	51,52,53,54,55,56	463	17
14	64,69	1	0
15	61,62,63,65	16	1
16	71,72	75	6
17	83	3	0
18	81,82,89	148	8
19	84	26	1
20	91,92,93	119	5
21	94	2	0
22	95	10	1
23	96,97	5	0
24	99	1063	41
25	ZUSAMMEN-TOTAL A	3371	136
B. STUECKGUT-SMALLS-DETAIL			
27	INSGES.-TOTAL A+B	3371	136

DURCHGANGSVERKEHR NACH GUETERGRUPPE

DANMARK

TRANSIT TRAFFIC BY GROUP OF GOODS

1987

TRAFIC DE TRANSIT PAR GROUPE DE MARCHANDISES

1000 T/MIO TKM

24	! NST/R	!	!
GUETERGRUPPE	!	!	!
GROUP OF GOODS	!	!	!
GROUPE DE MARCHANDISES	!	1000 T	MIO TKM
A. WAGENLADUNGEN			
FULL WAGONS			
WAGONS COMPLET			
01	!01	1	0
02	!02,03	77	25
03	!00,06	0	0
04	!05	151	41
05	!04,09	14	6
06	!11,12,13,14,16,17	117	50
07	!18	1	0
08	!21,22,23	4	2
09	!31	0	0
10	!32,33,34	1	0
11	!41,46	16	7
12	!45	6	3
13	!51,52,53,54,55,56	406	130
14	!64,69	20	9
15	!61,62,63,65	37	13
16	!71,72	1	1
17	!83	1	0
18	!81,82,89	172	69
19	!84	16	4
20	!91,92,93	162	56
21	!94	8	3
22	!95	22	7
23	!96,97	235	62
24	!99	77	28
25	!ZUSAMMEN-TOTAL A	1545	516
B. STUECKGUT-SMALLS-DETAIL			
27	!INSGES.-TOTAL A+B	1549	516

DURCHGANGSVERKEHR NACH GUETERGRUPPE

ESPAÑA

TRANSIT TRAFFIC BY GROUP OF GOODS

1987

TRAFIC DE TRANSIT PAR GROUPE DE MARCHANDISES

1000 T/MIO TKM

24	! NST/R	!	!
GUETERGRUPPE	!	!	!
GROUP OF GOODS	!	!	!
GROUPE DE MARCHANDISES	!	1000 T	MIO TKM
A. WAGENLADUNGEN			
FULL WAGONS			
WAGONS COMPLET			
01	!01	-	-
02	!02,03	22	14
03	!00,06	-	-
04	!05	11	9
05	!04,09	3	2
06	!11,12,13,14,16,17	1	1
07	!18	1	1
08	!21,22,23	-	-
09	!31	-	-
10	!32,33,34	-	-
11	!41,46	-	-
12	!45	-	-
13	!51,52,53,54,55,56	4	2
14	!64,69	1	0
15	!61,62,63,65	2	2
16	!71,72	-	-
17	!83	-	-
18	!81,82,89	6	5
19	!84	2	3
20	!91,92,93	49	47
21	!94	2	2
22	!95	1	1
23	!96,97	1	2
24	!99	15	11
25	!ZUSAMMEN-TOTAL A	121	102
B. STUECKGUT-SMALLS-DETAIL			
27	!INSGES.-TOTAL A+B	121	102

EISENBahn - RAILWAY - CHEMIN DE FER
 DURCHGANGSVERKEHR NACH GÜTERGRUPPE
 TRANSIT TRAFFIC BY GROUP OF GOODS
 TRAFIC DE TRANSIT PAR GROUPE DE MARCHANDISES

3.1.13 (1B)
 EUR
 1987
 1000 T/MIO TKM

24	NST/R		
GÜTERGRUPPE		1000 T	MIO TKM
GROUP OF GOODS			
GROUPE DE MARCHANDISES			
A. WAGENLADUNGEN			
FULL WAGONS			
WAGONS COMPLET			
01	01		65
02	02,03		700
03	00,06		0
04	05		257
05	04,09		69
06	11,12,13,14,16,17		495
07	18		40
08	21,22,23		423
09	31		6
10	32,33,34		452
11	41,46		45
12	45		17
13	51,52,53,54,55,56		1214
14	64,69		56
15	61,62,63,65		132
16	71,72		154
17	83		21
18	81,82,89		823
19	84		195
20	91,92,93		665
21	94		54
22	95		75
23	96,97		726
24	99		2970
25	ZUSAMMEN-TOTAL A		9654
B. STUECKGUT-SMALLS-DETAIL			
27	INSGES.-TOTAL A+B		

EISENBahn - RAILWAY - CHEMIN DE FER
 DURCHGANGSVERKEHR NACH LAND
 TRANSIT TRAFFIC BY COUNTRY
 TRAFIC DE TRANSIT PAR PAYS

3.2.01:1 (5B)
 BR DEUTSCHLAND
 1987
 1000 T

BELADELAND COUNTRY OF LOADING PAYS DE CHARGEMENT	ENTLADELAND - COUNTRY OF UNLOADING - PAYS DE DECHARGEMENT										
	01	02	03	04	05	06	07	08	09	10	11
01 BR DEUTSCHLAND	-	-	-	-	-	-	-	-	-	-	-
02 FRANCE	-	12	-	1	0	-	-	-	107	7	-
03 ITALIA	-	-	-	309	67	0	6	-	112	-	-
04 NEDERLAND	-	3	552	-	-	-	-	-	9	13	0
05 BELGIQUE/BELGIE	-	2	137	-	0	-	-	-	70	41	-
06 LUXEMBOURG	-	-	6	-	-	-	-	-	19	0	-
07 UNITED KINGDOM	-	-	6	-	-	-	-	-	1	-	-
08 IRELAND	-	-	-	-	-	-	-	-	-	-	-
09 DANMARK	-	25	130	6	19	0	1	-	-	3	1
10 HELLAS	-	5	-	1	18	2	1	-	0	-	-
11 ESPANA	-	-	-	-	-	-	-	-	12	-	-
12 PORTUGAL	-	-	-	-	-	-	-	-	0	-	-
29 EUR	-	49	831	317	105	3	8	-	330	63	1
28 NORWAY	-	5	4	0	0	-	-	-	-	-	1
30 SWEDEH	-	303	469	132	95	0	13	-	-	0	23
32 FINLAND	-	1	1	0	1	-	-	-	-	-	0
35 SCHWITZERLAND	-	0	0	143	38	0	3	-	46	0	-
38 AUSTRIA	-	149	1	137	123	0	119	-	54	-	9
48 YUGOSLAVIA	-	1	-	7	10	0	1	-	6	-	-
52 TURKEY	-	0	-	0	-	-	-	-	-	-	-
56 USSR	-	-	-	-	-	-	-	-	-	-	-
58 GERMAN DR	-	126	144	18	114	0	0	-	10	-	4
60 POLAND	-	37	0	15	10	1	0	-	2	-	2
62 CZECHOSLOVAKIA	-	105	1	32	50	0	-	-	33	-	4
64 HUNGARY	-	3	-	24	4	-	0	-	3	-	-
66 RUMANIA	-	1	-	10	2	0	0	-	0	-	-
68 BULGARIA	-	0	-	3	4	-	-	-	0	-	-
71 TOTAL STATE TRADING	-	272	146	108	192	1	1	-	54	-	11
72 OTHER EUROP. COUNTRIES	-	-	-	-	-	-	-	-	-	-	-
80 NEAR AND MIDDLE EAST	-	-	-	-	-	-	-	-	-	-	-
83 OTHER COUNTRIES	-	-	-	-	-	-	-	-	-	-	-
88 TOTAL THIRD COUNTRIES	-	734	621	520	449	1	136	-	154	1	44
95 ZUSAMMEN-TOTAL	-	783	1451	837	554	4	144	-	484	64	45

EISENBahn - RAILWAY - CHEMIN DE FER

3.2.01:2 (5B)

DURCHGANGSVERKEHR NACH LAND

BR DEUTSCHLAND

TRANSIT TRAFFIC BY COUNTRY

1987

TRAFIC DE TRANSIT PAR PAYS

1000 T

BELADELAND COUNTRY OF LOADING PAYS DE CHARGEMENT	ENTLADELAND COUNTRY OF UNLOADING								PAYS DE DECHARGEMENT			
	12	20	28	30	32	36	38	48	52	56	58	
01 BR DEUTSCHLAND	-	-	-	-	-	-	-	-	-	-	-	
02 FRANCE	-	127	23	167	4	4	139	1	-	-	190	
03 ITALIA	-	495	26	107	1	0	0	-	-	-	11	
04 NEDERLAND	-	577	2	55	0	518	341	26	0	-	87	
05 BELGIQUE/BELGIE	-	250	8	116	3	173	138	12	0	-	90	
06 LUXEMBOURG	-	25	0	4	-	4	6	1	-	-	0	
07 UNITED KINGDOM	-	7	-	1	-	5	6	0	-	-	0	
08 IRELAND	-	-	-	-	-	-	-	-	-	-	-	
09 DANMARK	-	185	-	-	-	74	10	3	0	-	2	
10 HELLAS	-	29	-	0	0	0	0	-	-	-	-	
11 ESPANA	-	12	1	24	1	0	2	-	-	-	58	
12 PORTUGAL	-	0	-	-	-	1	1	-	-	-	1	
20 EUR	-	1706	61	474	8	779	643	44	0	-	439	
28 NORWAY	-	11	-	-	-	5	0	0	-	-	-	
30 SWEDEN	0	1039	-	0	-	334	24	1	-	-	-	
32 FINLAND	-	2	-	-	-	4	2	0	-	-	1	
36 SWITZERLAND	-	231	12	50	0	7	2	-	-	-	14	
38 AUSTRIA	3	595	8	34	1	18	0	-	-	-	13	
48 YUGOSLAVIA	-	25	2	6	1	0	-	-	-	-	-	
52 TURKEY	-	0	-	-	-	-	-	-	-	-	-	
56 USSR	-	-	-	-	-	-	-	-	-	-	-	
58 GERMAN DR	0	417	-	-	0	59	30	4	-	-	-	
60 POLAND	1	67	-	-	0	10	0	-	-	-	-	
62 CZECHOSLOVAKIA	1	227	0	-	0	39	4	-	-	-	-	
64 HUNGARY	-	33	-	1	2	0	-	-	-	-	-	
66 RUMANIA	-	13	-	-	0	0	-	-	-	-	-	
68 BULGARIA	-	7	-	0	1	-	-	-	-	-	-	
71 TOTAL STATE TRADING	2	787	2	7	4	109	34	4	-	-	-	
72 OTHER EUROP. COUNTRIES	-	-	-	-	-	-	-	-	-	-	-	
80 NEAR AND MIDDLE EAST	-	-	-	-	-	-	-	-	-	-	-	
83 OTHER COUNTRIES	-	-	-	-	-	-	-	-	-	-	-	
88 TOTAL THIRD COUNTRIES	5	2664	22	91	5	478	62	5	-	-	28	
95 ZUSAMMEN-TOTAL	5	4371	82	565	14	1257	705	49	0	-	467	

EISENBahn - RAILWAY - CHEMIN DE FER

3.2.01:3 (5B)

DURCHGANGSVERKEHR NACH LAND

BR DEUTSCHLAND

TRANSIT TRAFFIC BY COUNTRY

1987

TRAFIC DE TRANSIT PAR PAYS

1000 T

BELADELAND COUNTRY OF LOADING PAYS DE CHARGEMENT	ENTLADELAND COUNTRY OF UNLOADING								PAYS DE DECHARGEMENT			
	60	62	64	66	68	71	72	80	83	88	95	
01 BR DEUTSCHLAND	-	-	-	-	-	-	-	-	-	-	-	
02 FRANCE	46	19	73	1	2	332	-	-	-	669	796	
03 ITALIA	0	0	-	-	-	11	-	-	-	145	640	
04 NEDERLAND	28	28	40	15	21	245	-	-	-	1162	1739	
05 BELGIQUE/BELGIE	17	25	21	5	27	197	-	-	-	635	884	
06 LUXEMBOURG	0	0	0	-	0	2	-	-	-	16	41	
07 UNITED KINGDOM	2	0	1	0	0	4	-	-	-	16	23	
08 IRELAND	-	-	-	-	-	-	-	-	-	-	-	
09 DANMARK	0	1	0	-	0	6	-	-	-	91	276	
10 HELLAS	-	-	-	-	-	-	-	-	-	0	29	
11 ESPANA	1	41	0	0	0	100	-	-	-	128	140	
12 PORTUGAL	-	1	-	-	-	2	-	-	-	3	3	
20 EUR	94	115	136	21	50	899	-	-	-	2865	4571	
28 NORWAY	-	-	-	-	-	0	-	-	-	6	16	
30 SWEDEN	-	-	0	0	0	1	-	-	-	359	1399	
32 FINLAND	0	0	0	0	0	2	-	-	-	7	9	
36 SWITZERLAND	7	3	0	-	0	23	-	-	-	95	326	
38 AUSTRIA	-	-	-	-	-	13	-	-	-	73	668	
48 YUGOSLAVIA	-	-	-	-	-	-	-	-	-	9	34	
52 TURKEY	-	-	-	-	-	-	-	-	-	-	0	
56 USSR	-	-	-	-	-	-	-	-	-	-	-	
58 GERMAN DR	-	-	-	-	-	4	-	-	-	94	510	
60 POLAND	-	-	-	-	-	-	-	-	-	11	77	
62 CZECHOSLOVAKIA	-	-	-	-	-	-	-	-	-	43	270	
64 HUNGARY	-	-	-	-	-	-	-	-	-	3	36	
66 RUMANIA	-	-	-	-	-	-	-	-	-	1	14	
68 BULGARIA	-	-	-	-	-	-	-	-	-	1	8	
71 TOTAL STATE TRADING	-	-	-	-	-	4	-	-	-	161	948	
72 OTHER EUROP. COUNTRIES	-	-	-	-	-	-	-	-	-	-	-	
80 NEAR AND MIDDLE EAST	-	-	-	-	-	-	-	-	-	-	-	
83 OTHER COUNTRIES	-	-	-	-	-	-	-	-	-	-	-	
88 TOTAL THIRD COUNTRIES	7	3	1	0	0	44	-	-	-	701	3366	
95 ZUSAMMEN-TOTAL	101	117	137	21	50	942	-	-	-	3566	7937	

EISENBAHN - RAILWAY - CHEMIN DE FER

3.2.02:1 (5B)

DURCHGANGSVERKEHR NACH LAND FRANCE

TRANSIT TRAFFIC BY COUNTRY 1987

TRAFIC DE TRANSIT PAR PAYS 1000 T

BELADELAND COUNTRY OF LOADING PAYS DE CHARGEMENT	ENTLADELAND - COUNTRY OF UNLOADING - PAYS DE DECHARGEMENT										
	01	02	03	04	05	06	07	08	09	10	11
01 BR DEUTSCHLAND	-	-	12	0	11	6	79	-	-	-	90
02 FRANCE	-	-	-	-	-	-	-	-	-	-	-
03 ITALIA	1	-	-	15	663	1	384	-	1	-	23
04 NEDERLAND	0	-	26	0	-	-	24	-	-	-	1
05 BELGIQUE/BELGIE	2	-	1244	-	-	-	4	-	-	-	4
06 LUXEMBOURG	73	-	107	-	-	-	1	-	-	-	-
07 UNITED KINGDOM	96	-	191	2	29	7	-	-	0	0	22
08 IRELAND	-	-	-	-	-	-	-	-	-	-	-
09 DANMARK	-	-	1	-	0	-	0	-	-	-	0
10 HELLAS	-	-	-	-	0	-	0	-	-	-	0
11 ESPAÑA	258	-	28	13	24	-	66	-	10	0	-
12 PORTUGAL	7	-	1	-	0	-	-	-	0	-	-
20 EUR	437	-	1609	30	728	15	558	-	12	0	141
28 NORWAY	-	-	-	-	-	-	-	-	-	-	-
30 SWEDEH	-	-	-	-	-	-	9	-	-	-	1
32 FINLAND	-	-	-	-	-	-	-	-	-	-	-
36 SWITZERLAND	0	-	0	0	106	3	58	-	0	-	1
38 AUSTRIA	-	-	-	-	-	-	109	-	-	-	3
48 YUGOSLAVIA	-	-	-	-	0	0	3	-	-	-	2
52 TURKEY	-	-	-	-	-	-	-	-	-	-	-
56 USSR	-	-	-	-	-	-	-	-	-	-	-
58 GERMAN DR	-	-	-	-	0	-	0	-	-	-	0
60 POLAND	-	-	-	-	-	-	0	-	-	-	0
62 CZECHOSLOVAKIA	-	-	-	-	-	-	-	-	-	-	2
64 HUNGARY	-	-	-	-	-	-	0	-	-	-	1
66 ROMANIA	-	-	-	-	5	-	0	-	-	-	0
68 BULGARIA	-	-	-	-	-	-	0	-	-	-	-
71 TOTAL STATE TRADING	-	-	-	-	5	0	3	-	-	-	6
72 OTHER EUROP. COUNTRIES	-	-	-	-	-	-	-	-	-	-	-
80 NEAR AND MIDDLE EAST	-	-	-	-	-	-	-	-	-	-	-
83 OTHER COUNTRIES	-	-	-	-	-	-	-	-	-	-	-
88 TOTAL THIRD COUNTRIES	0	-	0	0	111	3	180	-	0	-	11
95 ZUSAMMEN-TOTAL	437	-	1609	30	839	17	738	-	12	0	153

EISENBAHN - RAILWAY - CHEMIN DE FER

3.2.02:2 (5B)

DURCHGANGSVERKEHR NACH LAND FRANCE

TRANSIT TRAFFIC BY COUNTRY 1987

TRAFIC DE TRANSIT PAR PAYS 1000 T

BELADELAND COUNTRY OF LOADING PAYS DE CHARGEMENT	ENTLADELAND - COUNTRY OF UNLOADING - PAYS DE DECHARGEMENT										
	12	20	28	30	32	36	38	48	52	56	58
01 BR DEUTSCHLAND	9	206	-	-	-	10	-	-	-	-	-
02 FRANCE	-	-	-	-	-	-	-	-	-	-	-
03 ITALIA	23	1112	-	-	-	1	-	-	-	-	-
04 NEDERLAND	-	52	-	-	-	54	-	-	-	-	-
05 BELGIQUE/BELGIE	0	1254	-	-	-	1101	0	2	-	-	-
06 LUXEMBOURG	-	181	-	-	-	130	-	-	-	-	-
07 UNITED KINGDOM	15	363	-	1	-	62	5	42	-	-	0
08 IRELAND	-	-	-	-	-	-	-	-	-	-	-
09 DANMARK	-	1	-	-	-	-	-	-	-	-	-
10 HELLAS	-	9	-	-	-	-	-	-	-	-	-
11 ESPAÑA	-	399	1	24	-	68	6	0	-	-	54
12 PORTUGAL	-	8	-	-	-	1	1	0	-	-	1
20 EUR	47	3577	1	24	-	1427	12	44	-	-	55
28 NORWAY	-	-	-	-	-	-	-	-	-	-	-
30 SWEDEH	-	10	-	-	-	-	-	-	-	-	-
32 FINLAND	-	-	-	-	-	-	-	-	-	-	-
36 SWITZERLAND	1	169	-	-	-	32	-	-	-	-	1
38 AUSTRIA	0	112	-	-	-	-	-	-	-	-	-
48 YUGOSLAVIA	0	5	-	-	-	-	-	-	-	-	-
52 TURKEY	-	-	-	-	-	-	-	-	-	-	-
56 USSR	-	-	-	-	-	-	-	-	-	-	-
58 GERMAN DR	1	2	-	-	-	-	-	-	-	-	-
60 POLAND	0	9	-	-	-	-	-	-	-	-	-
62 CZECHOSLOVAKIA	1	4	-	-	-	-	-	-	-	-	-
64 HUNGARY	-	1	-	-	-	-	-	-	-	-	-
66 ROMANIA	0	3	-	-	-	-	-	-	-	-	-
68 BULGARIA	-	7	-	-	-	-	-	-	-	-	-
71 TOTAL STATE TRADING	-	-	-	-	-	-	-	-	-	-	-
72 OTHER EUROP. COUNTRIES	2	17	-	-	-	-	-	-	-	-	-
80 NEAR AND MIDDLE EAST	-	-	-	-	-	-	-	-	-	-	-
83 OTHER COUNTRIES	-	-	-	-	-	-	-	-	-	-	-
88 TOTAL THIRD COUNTRIES	4	309	-	-	-	32	-	-	-	-	1
95 ZUSAMMEN-TOTAL	51	3887	1	24	-	1459	12	44	-	-	55

DURCHGANGSVERKEHR NACH LAND

FRANCE

TRANSIT TRAFFIC BY COUNTRY

1987

TRAFIC DE TRANSIT PAR PAYS

1000 T

BELADELAND COUNTRY OF LOADING PAYS DE CHARGEMENT	ENTLADELAND - COUNTRY OF UNLOADING - PAYS DE DECHARGEMENT										
	60	62	64	66	68	71	72	80	83	88	95
01 BR DEUTSCHLAND	-	-	-	-	-	-	-	-	-	10	217
02 FRANCE	-	-	-	-	-	-	-	-	-	-	-
03 ITALIA	-	-	-	-	-	-	-	-	-	1	1113
04 NEDERLAND	-	-	-	-	-	-	-	-	-	54	106
05 BELGIQUE/BELGIE	0	-	1	0	0	3	-	-	-	1104	2358
06 LUXEMBOURG	-	-	-	-	-	-	-	-	-	130	311
07 UNITED KINGDOM	1	0	2	1	5	51	-	-	-	119	483
08 IRELAND	-	-	-	-	-	-	-	-	-	-	-
09 DANMARK	-	-	-	-	-	-	-	-	-	-	1
10 HELLAS	-	-	-	-	-	-	-	-	-	-	0
11 ESPANA	-	47	0	-	0	100	-	-	-	198	597
12 PORTUGAL	-	1	-	-	-	2	-	-	-	3	11
20 EUR	1	48	3	1	5	156	-	-	-	1620	5198
28 NORWAY	-	-	-	-	-	-	-	-	-	-	-
30 SWEDEN	-	-	-	-	-	-	-	-	-	-	10
32 FINLAND	-	-	-	-	-	-	-	-	-	-	-
36 SWITZERLAND	-	-	-	-	-	1	-	-	-	33	203
38 AUSTRIA	-	-	-	-	-	-	-	-	-	-	112
48 YUGOSLAVIA	-	-	-	-	-	-	-	-	-	-	5
52 TURKEY	-	-	-	-	-	-	-	-	-	-	-
56 USSR	-	-	-	-	-	-	-	-	-	-	-
58 GERMAN DR	-	-	-	-	-	-	-	-	-	-	2
60 POLAND	-	-	-	-	-	-	-	-	-	-	0
62 CZECHOSLOVAKIA	-	-	-	-	-	-	-	-	-	-	4
64 HUNGARY	-	-	-	-	-	-	-	-	-	-	1
66 RUMANIA	-	-	-	-	-	-	-	-	-	-	5
68 BULGARIA	-	-	-	-	-	-	-	-	-	-	0
71 TOTAL STATE TRADING	-	-	-	-	-	-	-	-	-	-	17
72 OTHER EUROP. COUNTRIES	-	-	-	-	-	-	-	-	-	-	-
80 NEAR AND MIDDLE EAST	-	-	-	-	-	-	-	-	-	-	-
83 OTHER COUNTRIES	-	-	-	-	-	-	-	-	-	-	-
88 TOTAL THIRD COUNTRIES	-	-	-	-	-	1	-	-	-	33	342
95 ZUSAMMEN-TOTAL	1	48	3	1	5	156	-	-	-	1653	5540

DURCHGANGSVERKEHR NACH LAND

ITALIA

TRANSIT TRAFFIC BY COUNTRY

1987

TRAFIC DE TRANSIT PAR PAYS

1000 T

BELADELAND COUNTRY OF LOADING PAYS DE CHARGEMENT	ENTLADELAND - COUNTRY OF UNLOADING - PAYS DE DECHARGEMENT										
	01	02	03	04	05	06	07	08	09	10	11
01 BR DEUTSCHLAND	-	-	-	-	-	-	-	-	-	-	-
02 FRANCE	-	-	-	-	-	-	-	-	-	4	-
03 ITALIA	-	-	-	-	-	-	-	-	-	-	-
04 NEDERLAND	-	-	-	-	-	-	-	-	-	-	-
05 BELGIQUE/BELGIE	-	-	-	-	-	-	-	-	-	-	-
06 LUXEMBOURG	-	-	-	-	-	-	-	-	-	-	-
07 UNITED KINGDOM	-	-	-	-	-	-	-	-	-	0	-
08 IRELAND	-	-	-	-	-	-	-	-	-	-	-
09 DANMARK	-	-	-	-	-	-	-	-	-	-	-
10 HELLAS	-	0	-	-	-	-	-	-	-	-	-
11 ESPANA	-	-	-	-	-	-	-	-	-	1	-
12 PORTUGAL	-	-	-	-	-	-	-	-	-	-	-
20 EUR	-	0	-	-	-	-	-	-	-	5	-
28 NORWAY	-	-	-	-	-	-	-	-	-	-	-
30 SWEDEN	-	-	-	-	-	-	-	-	-	-	-
32 FINLAND	-	-	-	-	-	-	-	-	-	-	-
36 SWITZERLAND	-	1	-	-	-	-	-	-	-	0	-
38 AUSTRIA	-	3	-	-	-	-	-	-	-	-	2
48 YUGOSLAVIA	0	25	-	-	0	-	3	-	-	-	5
52 TURKEY	-	0	-	-	-	-	-	-	-	-	-
56 USSR	-	-	-	-	-	-	-	-	-	-	-
58 GERMAN DR	-	-	-	-	-	-	-	-	-	-	-
60 POLAND	-	-	-	-	-	-	-	-	-	-	-
62 CZECHOSLOVAKIA	-	-	-	-	-	-	-	-	-	-	-
64 HUNGARY	-	2	-	-	-	-	-	-	-	-	0
66 RUMANIA	-	3	-	-	-	-	-	-	-	-	3
68 BULGARIA	-	0	-	-	-	-	-	-	-	-	0
71 TOTAL STATE TRADING	0	61	-	-	0	-	3	-	-	-	8
72 OTHER EUROP. COUNTRIES	-	0	-	-	-	-	-	-	-	-	-
80 NEAR AND MIDDLE EAST	-	-	-	-	-	-	-	-	-	-	-
83 OTHER COUNTRIES	-	-	-	-	-	-	-	-	-	-	-
88 TOTAL THIRD COUNTRIES	0	65	-	-	0	-	3	-	-	0	10
95 ZUSAMMEN-TOTAL	0	65	-	-	0	-	3	-	-	5	10

EISENBAHN - RAILWAY - CHEMIN DE FER

3.2.03:2 (5B)

DURCHGANGSVERKEHR NACH LAND

ITALIA

TRANSIT TRAFFIC BY COUNTRY

1987

TRAFIC DE TRANSIT PAR PAYS

1000 T

BELADELAND COUNTRY OF LOADING PAYS DE CHARGEMENT	ENTLADELAND			COUNTRY OF UNLOADING				PAYS DE DECHARGEMENT			
	12	20	28	30	32	36	38	48	52	56	58
01 BR DEUTSCHLAND	-	-	-	-	-	0	-	-	-	-	-
02 FRANCE	-	-	-	-	-	1	7	30	-	-	-
03 ITALIA	-	-	-	-	-	-	-	-	-	-	-
04 NEDERLAND	-	-	-	-	-	-	-	-	-	-	-
05 BELGIQUE/BELGIE	-	-	-	-	-	-	-	0	-	-	-
06 LUXEMBOURG	-	-	-	-	-	-	-	-	-	-	-
07 UNITED KINGDOM	-	9	-	-	-	-	-	4	-	-	-
08 IRELAND	-	-	-	-	-	-	-	-	-	-	-
09 DANMARK	-	-	-	-	-	-	-	-	-	-	-
10 HELLAS	-	9	-	-	-	0	-	-	-	-	-
11 ESPANA	-	1	-	-	-	0	0	0	-	-	-
12 PORTUGAL	-	-	-	-	-	-	-	-	-	-	-
20 EUR	-	5	-	-	-	1	8	35	-	-	-
28 NORWAY	-	-	-	-	-	-	-	-	-	-	-
30 SWEDEN	-	-	-	-	-	0	-	-	-	-	-
32 FINLAND	-	-	-	-	-	-	-	-	-	-	-
36 SCHWEIZ/SWITZERLAND	-	1	-	-	-	0	-	6	-	-	-
38 AUSTRIA	0	5	-	-	-	0	-	-	-	-	-
48 YUGOSLAVIA	0	34	-	-	-	14	-	-	-	-	-
52 TURKEY	-	-	-	-	-	-	-	-	-	-	-
56 USSR	-	-	-	-	-	-	-	-	-	-	-
58 GERMAN DR	-	-	-	-	-	-	-	-	-	-	-
60 POLAND	-	-	-	-	-	-	-	-	-	-	-
62 CZECHOSLOVAKIA	-	-	-	-	-	-	-	-	-	-	-
64 HUNGARY	0	2	-	-	-	16	-	-	-	-	-
66 RUMANIA	1	37	-	-	-	0	-	-	-	-	-
68 BULGARIA	0	9	-	-	-	0	-	-	-	-	-
71 TOTAL STATE TRADING	1	73	-	-	-	30	-	-	-	-	-
72 OTHER EUROP. COUNTRIES	0	0	-	-	-	9	0	-	-	-	-
80 NEAR AND MIDDLE EAST	-	-	-	-	-	-	-	-	-	-	-
83 OTHER COUNTRIES	-	-	-	-	-	-	-	-	-	-	-
88 TOTAL THIRD COUNTRIES	1	79	-	-	-	31	0	6	-	-	-
95 ZUSAMMEN-TOTAL	1	84	-	-	-	32	8	41	-	-	-

EISENBAHN - RAILWAY - CHEMIN DE FER

3.2.03:3 (5B)

DURCHGANGSVERKEHR NACH LAND

ITALIA

TRANSIT TRAFFIC BY COUNTRY

1987

TRAFIC DE TRANSIT PAR PAYS

1000 T

BELADELAND COUNTRY OF LOADING PAYS DE CHARGEMENT	ENTLADELAND			COUNTRY OF UNLOADING				PAYS DE DECHARGEMENT			
	60	62	64	66	68	71	72	80	83	88	95
01 BR DEUTSCHLAND	-	-	-	-	-	-	-	-	-	0	0
02 FRANCE	-	-	1	5	2	38	0	-	-	46	50
03 ITALIA	-	-	-	-	-	-	-	-	-	-	-
04 NEDERLAND	-	-	-	-	-	-	-	-	-	-	-
05 BELGIQUE/BELGIE	-	-	-	-	-	0	-	-	-	0	0
06 LUXEMBOURG	-	-	-	-	-	-	-	-	-	-	-
07 UNITED KINGDOM	-	-	-	-	0	5	-	-	-	5	5
08 IRELAND	-	-	-	-	-	-	-	-	-	-	-
09 DANMARK	-	-	-	-	-	-	-	-	-	-	-
10 HELLAS	-	-	-	-	-	-	-	-	-	0	0
11 ESPANA	-	9	0	0	1	1	-	-	-	1	2
12 PORTUGAL	-	-	-	0	0	0	-	-	-	0	0
20 EUR	-	0	1	5	3	44	0	-	-	53	58
28 NORWAY	-	-	-	-	-	-	-	-	-	-	-
30 SWEDEN	-	-	-	-	-	-	-	-	-	0	0
32 FINLAND	-	-	-	-	-	-	-	-	-	-	-
36 SCHWEIZ/SWITZERLAND	0	-	0	-	0	7	-	-	-	7	8
38 AUSTRIA	-	-	-	-	-	-	-	-	-	0	5
48 YUGOSLAVIA	-	-	-	-	-	-	2	-	-	16	49
52 TURKEY	-	-	-	-	-	-	-	-	-	-	0
56 USSR	-	-	-	-	-	-	-	-	-	-	-
58 GERMAN DR	-	-	-	-	-	-	-	-	-	-	-
60 POLAND	-	-	-	-	-	-	-	-	-	-	-
62 CZECHOSLOVAKIA	-	-	-	-	-	-	-	-	-	-	-
64 HUNGARY	-	-	-	-	-	-	-	-	-	16	18
66 RUMANIA	-	-	-	-	-	-	0	-	-	0	37
68 BULGARIA	-	-	-	-	-	-	-	-	-	0	1
71 TOTAL STATE TRADING	-	-	-	-	-	-	2	-	-	32	106
72 OTHER EUROP. COUNTRIES	-	-	0	-	-	0	0	-	-	1	1
80 NEAR AND MIDDLE EAST	-	-	-	-	-	-	-	-	-	-	-
83 OTHER COUNTRIES	-	-	-	-	-	-	-	-	-	-	-
88 TOTAL THIRD COUNTRIES	0	-	0	-	0	7	2	-	-	40	119
95 ZUSAMMEN-TOTAL	0	9	1	5	3	51	2	-	-	93	177

EISENBAHN - RAILWAY - CHEMIN DE FER

3.2.04:1 (5B)

DURCHGANGSVERKEHR NACH LAND

NEDERLAND

TRANSIT TRAFFIC BY COUNTRY

1987

TRAFIC DE TRANSIT PAR PAYS

1000 T

BELADELAND COUNTRY OF LOADING PAYS DE CHARGEMENT	ENTLADELAND			COUNTRY OF UNLOADING							PAYS DE DECHARGEMENT		
	01	02	03	04	05	06	07	08	09	10	11		
01 BR DEUTSCHLAND	0	13	-	-	29	-	-	-	-	-	-	-	
02 FRANCE	-	-	-	-	-	-	-	-	-	-	-	-	
03 ITALIA	-	-	-	-	0	-	-	-	-	-	-	-	
04 NEDERLAND	-	-	-	-	-	-	-	-	-	-	-	-	
05 BELGIQUE/BELGIE	77	-	0	-	-	-	-	-	-	-	-	-	
06 LUXEMBOURG	-	-	-	-	-	-	-	-	-	-	-	-	
07 UNITED KINGDOM	-	-	-	-	-	-	-	-	-	-	-	-	
08 IRELAND	-	-	-	-	-	-	-	-	-	-	-	-	
09 DANMARK	-	-	-	-	-	-	-	-	-	-	-	-	
10 HELLAS	-	-	-	-	-	-	-	-	-	-	-	-	
11 ESPANA	-	-	-	-	-	-	-	-	-	-	-	-	
12 PORTUGAL	-	-	-	-	-	-	-	-	-	-	-	-	
20 EUR	77	13	0	-	30	-	-	-	-	-	-	-	
28 NORWAY	-	-	-	-	-	-	-	-	-	-	-	-	
30 SWEDEN	-	-	-	-	-	-	-	-	-	-	-	-	
32 FINLAND	-	-	-	-	-	-	-	-	-	-	-	-	
36 SWITZERLAND	-	-	-	-	0	-	-	-	-	-	-	-	
38 AUSTRIA	-	-	-	-	0	-	-	0	-	-	-	-	
48 YUGOSLAVIA	-	-	-	-	0	-	-	-	-	-	-	-	
52 TURKEY	-	-	-	-	-	-	-	-	-	-	-	-	
56 USSR	-	-	-	-	-	-	-	-	-	-	-	-	
58 GERMAN DR	-	-	-	-	0	-	-	-	-	-	-	-	
60 POLAND	-	-	-	-	-	-	-	-	-	-	-	-	
62 CZECHOSLOVAKIA	-	-	-	-	-	-	-	-	-	-	-	-	
64 HUNGARY	-	-	-	-	-	-	-	-	-	-	-	-	
66 RUMANIA	-	-	-	-	-	-	-	-	-	-	-	-	
68 BULGARIA	-	-	-	-	-	-	-	-	-	-	-	-	
71 TOTAL STATE TRADING	-	-	-	-	0	-	-	-	-	-	-	-	
72 OTHER EUROP. COUNTRIES	-	-	-	-	-	-	-	-	-	-	-	-	
80 NEAR AND MIDDLE EAST	-	-	-	-	-	-	-	-	-	-	-	-	
83 OTHER COUNTRIES	-	-	-	-	-	-	-	-	-	-	-	-	
88 TOTAL THIRD COUNTRIES	-	-	-	-	0	-	-	0	-	-	-	-	
95 ZUSAMMEN-TOTAL	77	13	0	-	30	-	-	0	-	-	-	-	

EISENBAHN - RAILWAY - CHEMIN DE FER

3.2.04:2 (5B)

DURCHGANGSVERKEHR NACH LAND

NEDERLAND

TRANSIT TRAFFIC BY COUNTRY

1987

TRAFIC DE TRANSIT PAR PAYS

1000 T

BELADELAND COUNTRY OF LOADING PAYS DE CHARGEHEHT	ENTLADELAND			COUNTRY OF UNLOADING							PAYS DE DECHARGEMENT		
	12	20	28	30	32	36	38	48	52	56	58		
01 BR DEUTSCHLAND	-	42	-	-	-	-	-	0	-	-	-	-	
02 FRANCE	-	-	-	-	-	-	-	-	-	-	-	-	
03 ITALIA	-	0	-	-	-	-	-	-	-	-	-	-	
04 NEDERLAND	-	-	-	-	-	-	-	-	-	-	-	-	
05 BELGIQUE/BELGIE	-	77	-	-	-	-	-	7	-	-	-	-	
06 LUXEMBOURG	-	-	-	-	-	-	-	-	-	-	-	-	
07 UNITED KINGDOM	-	-	-	-	-	-	-	-	-	-	-	-	
08 IRELAND	-	-	-	-	-	-	-	-	-	-	-	-	
09 DANMARK	-	-	-	-	-	-	-	-	-	-	-	-	
10 HELLAS	-	-	-	-	-	-	-	-	-	-	-	-	
11 ESPANA	-	-	-	-	-	-	-	-	-	-	-	-	
12 PORTUGAL	-	-	-	-	-	-	-	-	-	-	-	-	
20 EUR	-	120	-	-	-	-	-	7	-	-	-	-	
28 NORWAY	-	-	-	-	-	-	-	-	-	-	-	-	
30 SWEDEN	-	-	-	-	-	-	-	-	-	-	-	-	
32 FINLAND	-	-	-	-	-	-	-	-	-	-	-	-	
36 SWITZERLAND	-	0	-	-	-	-	-	-	-	-	-	-	
38 AUSTRIA	-	0	-	-	-	-	-	-	-	-	-	-	
48 YUGOSLAVIA	-	0	-	-	-	-	-	-	-	-	-	-	
52 TURKEY	-	-	-	-	-	-	-	-	-	-	-	-	
56 USSR	-	-	-	-	-	-	-	-	-	-	-	-	
58 GERMAN DR	-	0	-	-	-	-	-	-	-	-	-	-	
60 POLAND	-	-	-	-	-	-	-	-	-	-	-	-	
62 CZECHOSLOVAKIA	-	-	-	-	-	-	-	-	-	-	-	-	
64 HUNGARY	-	-	-	-	-	-	-	-	-	-	-	-	
66 RUMANIA	-	-	-	-	-	-	-	-	-	-	-	-	
68 BULGARIA	-	-	-	-	-	-	-	-	-	-	-	-	
71 TOTAL STATE TRADING	-	0	-	-	-	-	-	-	-	-	-	-	
72 OTHER EUROP. COUNTRIES	-	-	-	-	-	-	-	-	-	-	-	-	
80 NEAR AND MIDDLE EAST	-	-	-	-	-	-	-	-	-	-	-	-	
83 OTHER COUNTRIES	-	-	-	-	-	-	-	-	-	-	-	-	
88 TOTAL THIRD COUNTRIES	-	0	-	-	-	-	-	-	-	-	-	-	
95 ZUSAMMEN-TOTAL	-	120	-	-	-	-	-	7	-	-	-	-	

EISENBahn - RAILWAY - CHEMIN DE FER 3.2.04:3 (5B)
 DURCHGANGSVERKEHR NACH LAND NEDERLAND
 TRANSIT TRAFFIC BY COUNTRY 1987
 TRAFIC DE TRANSIT PAR PAYS 1000 T

BELADELAND COUNTRY OF LOADING PAYS DE CHARGEMENT	ENTLADELAND				COUNTRY OF UNLOADING				PAYS DE DECHARGEMENT			
	60	62	64	66	68	71	72	80	83	88	95	
01 BR DEUTSCHLAND	-	-	-	-	-	-	-	-	-	0	42	
02 FRANCE	-	-	-	-	-	-	-	-	-	-	-	
03 ITALIA	-	-	-	-	-	-	-	-	-	-	0	
04 NEDERLAND	-	-	-	-	-	-	-	-	-	-	-	
05 BELGIQUE/BELGIE	0	-	-	-	-	0	-	-	-	7	84	
06 LUXEMBOURG	-	-	-	-	-	-	-	-	-	-	-	
07 UNITED KINGDOM	-	-	-	-	-	-	-	-	-	-	-	
08 IRELAND	-	-	-	-	-	-	-	-	-	-	-	
09 DANMARK	-	-	-	-	-	-	-	-	-	-	-	
10 HELLAS	-	-	-	-	-	-	-	-	-	-	-	
11 ESPANA	-	-	-	-	-	-	-	-	-	-	-	
12 PORTUGAL	-	-	-	-	-	-	-	-	-	-	-	
20 EUR	0	-	-	-	-	0	-	-	-	7	126	
28 NORWAY	-	-	-	-	-	-	-	-	-	-	-	
30 SWEDEH	-	-	-	-	-	-	-	-	-	-	-	
32 FINLAND	-	-	-	-	-	-	-	-	-	-	-	
36 SWITZERLAND	-	-	-	-	-	-	-	-	-	-	0	
38 AUSTRIA	-	-	-	-	-	-	-	-	-	-	0	
48 YUGOSLAVIA	-	-	-	-	-	-	-	-	-	-	0	
52 TURKEY	-	-	-	-	-	-	-	-	-	-	-	
56 USSR	-	-	-	-	-	-	-	-	-	-	-	
58 GERMAN DR	-	-	-	-	-	-	-	-	-	-	0	
60 POLAND	-	-	-	-	-	-	-	-	-	-	-	
62 CZECHOSLOVAKIA	-	-	-	-	-	-	-	-	-	-	-	
64 HUNGARY	-	-	-	-	-	-	-	-	-	-	-	
66 RUMANIA	-	-	-	-	-	-	-	-	-	-	-	
68 BULGARIA	-	-	-	-	-	-	-	-	-	-	-	
71 TOTAL STATE TRADING	-	-	-	-	-	-	-	-	-	-	0	
72 OTHER EUROP. COUNTRIES	-	-	-	-	-	-	-	-	-	-	-	
80 NEAR AND MIDDLE EAST	-	-	-	-	-	-	-	-	-	-	-	
83 OTHER COUNTRIES	-	-	-	-	-	-	-	-	-	-	-	
88 TOTAL THIRD COUNTRIES	-	-	-	-	-	-	-	-	-	-	0	
95 ZUSAMMEN-TOTAL	0	-	-	-	-	0	-	-	-	7	127	

EISENBahn - RAILWAY - CHEMIN DE FER 3.2.05:1 (5B)
 DURCHGANGSVERKEHR NACH LAND BELGIQUE/BELGIE
 TRANSIT TRAFFIC BY COUNTRY 1987
 TRAFIC DE TRANSIT PAR PAYS 1000 T

BELADELAND COUNTRY OF LOADING PAYS DE CHARGEMENT	ENTLADELAND				COUNTRY OF UNLOADING				PAYS DE DECHARGEMENT			
	01	02	03	04	05	06	07	08	09	10	11	
01 BR DEUTSCHLAND	0	963	-	5	-	1011	5	-	-	-	2	
02 FRANCE	269	28	-	508	-	0	0	75	-	-	-	
03 ITALIA	-	-	-	17	-	-	6	-	-	-	-	
04 NEDERLAND	44	1351	80	35	-	15	26	-	-	-	5	
05 BELGIQUE/BELGIE	-	-	-	-	-	-	-	-	-	-	-	
06 LUXEMBOURG	85	0	-	57	-	-	0	-	-	-	-	
07 UNITED KINGDOM	11	-	1	1	-	-	-	-	-	-	-	
08 IRELAND	-	-	-	-	-	-	-	-	-	-	-	
09 DANMARK	-	17	-	-	-	-	0	-	-	-	-	
10 HELLAS	-	-	-	-	-	-	-	-	-	-	-	
11 ESPANA	0	-	-	18	-	-	-	0	-	-	-	
12 PORTUGAL	0	-	-	-	-	-	-	-	-	-	-	
20 EUR	409	2353	80	640	-	1026	36	75	-	-	7	
28 NORWAY	-	0	-	-	-	-	-	-	-	-	-	
30 SWEDEH	0	16	0	13	-	-	1	-	-	-	0	
32 FINLAND	-	-	-	-	-	-	-	-	-	-	-	
36 SWITZERLAND	-	-	-	1	-	-	0	-	-	-	-	
38 AUSTRIA	-	0	-	0	-	-	7	-	-	-	-	
48 YUGOSLAVIA	-	0	-	0	-	-	0	-	-	-	-	
52 TURKEY	-	-	-	-	-	-	-	-	-	-	-	
56 USSR	-	-	-	-	-	-	-	-	-	-	-	
58 GERMAN DR	-	5	-	0	-	-	-	-	-	-	-	
60 POLAND	-	0	-	-	-	-	-	-	-	-	-	
62 CZECHOSLOVAKIA	-	-	-	-	-	-	-	-	-	-	-	
64 HUNGARY	-	-	-	-	-	-	-	-	-	-	-	
66 RUMANIA	-	-	-	-	-	-	-	-	-	-	-	
68 BULGARIA	-	-	-	-	-	-	-	-	-	-	-	
71 TOTAL STATE TRADING	-	5	-	0	-	-	0	-	-	-	-	
72 OTHER EUROP. COUNTRIES	-	-	-	-	-	-	-	-	-	-	-	
80 NEAR AND MIDDLE EAST	-	-	-	-	-	-	-	-	-	-	-	
83 OTHER COUNTRIES	-	-	-	-	-	-	-	-	-	-	-	
88 TOTAL THIRD COUNTRIES	0	22	0	14	-	-	8	-	-	-	0	
95 ZUSAMMEN-TOTAL	409	2380	80	655	-	1026	45	75	-	-	7	

EISENBAHN - RAILWAY - CHEMIN DE FER

3.2.05:2 (5B)

DURCHGANGSVERKEHR NACH LAND

BELGIQUE/BELGIE

TRANSIT TRAFFIC BY COUNTRY

1987

TRAFIC DE TRANSIT PAR PAYS

1000 T

BELADELAND COUNTRY OF LOADING PAYS DE CHARGEMENT	ENTLADELAND			COUNTRY OF UNLOADING				PAYS DE DECHARGEMENT			
	12	20	28	30	32	36	38	48	52	56	58
01 BR DEUTSCHLAND	-	1985	-	-	-	-	-	-	-	-	-
02 FRANCE	-	881	5	20	-	0	-	-	-	-	12
03 ITALIA	-	23	-	-	-	-	-	-	-	-	-
04 NEDERLAND	0	1553	-	11	-	48	5	1	-	-	32
05 BELGIQUE/BELGIE	-	-	-	-	-	-	-	-	-	-	-
06 LUXEMBOURG	-	142	-	-	-	-	-	-	-	-	-
07 UNITED KINGDOM	-	12	-	-	-	2	0	0	-	-	-
08 IRELAND	-	-	-	-	-	-	-	-	-	-	-
09 DANMARK	-	17	-	-	-	-	-	-	-	-	-
10 HELLAS	-	-	-	-	-	-	-	-	-	-	-
11 ESPANA	-	18	0	-	-	-	-	-	-	-	-
12 PORTUGAL	-	-	-	-	-	-	-	-	-	-	-
20 EUR	0	4633	5	31	-	50	5	1	-	-	44
28 NORWAY	-	0	-	-	-	-	-	-	-	-	-
30 SWEDEN	-	33	-	-	-	-	-	-	-	-	-
32 FINLAND	-	-	-	-	-	-	-	-	-	-	-
36 SWITZERLAND	-	1	-	-	-	-	-	-	-	-	-
38 AUSTRIA	-	7	0	-	-	-	-	-	-	-	-
48 YUGOSLAVIA	-	0	-	-	-	-	-	-	-	-	-
52 TURKEY	-	-	-	-	-	-	-	-	-	-	-
56 USSR	-	-	-	-	-	-	-	-	-	-	-
58 GERMAN DR	-	5	-	-	-	-	-	-	-	-	-
60 POLAND	-	0	-	-	-	-	-	-	-	-	-
62 CZECHOSLOVAKIA	-	-	-	-	-	-	-	-	-	-	-
64 HUNGARY	-	-	-	-	-	-	-	-	-	-	-
66 RUMANIA	-	-	-	-	-	-	-	-	-	-	-
68 BULGARIA	-	-	-	-	-	-	-	-	-	-	-
71 TOTAL STATE TRADING	-	5	-	-	-	-	-	-	-	-	-
72 OTHER EUROP. COUNTRIES	-	-	-	-	-	-	-	-	-	-	-
80 NEAR AND MIDDLE EAST	-	-	-	-	-	-	-	-	-	-	-
83 OTHER COUNTRIES	-	-	-	-	-	-	-	-	-	-	-
88 TOTAL THIRD COUNTRIES	-	44	0	-	-	-	-	-	-	-	-
95 ZUSAMMEN-TOTAL	0	4673	5	31	-	50	5	1	-	-	44

EISENBAHN - RAILWAY - CHEMIN DE FER

3.2.05:3 (5B)

DURCHGANGSVERKEHR NACH LAND

BELGIQUE/BELGIE

TRANSIT TRAFFIC BY COUNTRY

1987

TRAFIC DE TRANSIT PAR PAYS

1000 T

BELADELAND COUNTRY OF LOADING PAYS DE CHARGEMENT	ENTLADELAND			COUNTRY OF UNLOADING				PAYS DE DECHARGEMENT			
	60	62	64	66	68	71	72	80	83	88	95
01 BR DEUTSCHLAND	-	-	-	-	-	-	-	-	-	-	1986
02 FRANCE	1	-	-	-	-	13	-	-	-	39	919
03 ITALIA	-	-	-	-	-	-	-	-	-	-	23
04 NEDERLAND	1	1	0	-	0	35	-	-	-	98	1653
05 BELGIQUE/BELGIE	-	-	-	-	-	-	-	-	-	-	-
06 LUXEMBOURG	-	-	-	-	-	-	-	-	-	-	142
07 UNITED KINGDOM	0	0	0	0	0	1	-	-	-	3	15
08 IRELAND	-	-	-	-	-	-	-	-	-	-	-
09 DANMARK	-	-	-	-	-	-	-	-	-	-	17
10 HELLAS	-	-	-	-	-	-	-	-	-	-	-
11 ESPANA	-	-	-	-	-	-	-	-	-	0	18
12 PORTUGAL	-	-	-	-	-	-	-	-	-	-	0
20 EUR	2	1	0	0	1	49	-	-	-	140	4773
28 NORWAY	-	-	-	-	-	-	-	-	-	-	0
30 SWEDEN	-	-	-	-	-	-	-	-	-	-	30
32 FINLAND	-	-	-	-	-	-	-	-	-	-	-
36 SWITZERLAND	-	-	-	-	-	-	-	-	-	-	1
38 AUSTRIA	-	-	-	-	-	-	-	-	-	0	8
48 YUGOSLAVIA	-	-	-	-	-	-	-	-	-	-	0
52 TURKEY	-	-	-	-	-	-	-	-	-	-	-
56 USSR	-	-	-	-	-	-	-	-	-	-	-
58 GERMAN DR	-	-	-	-	-	-	-	-	-	-	5
60 POLAND	-	-	-	-	-	-	-	-	-	-	0
62 CZECHOSLOVAKIA	-	-	-	-	-	-	-	-	-	-	-
64 HUNGARY	-	-	-	-	-	-	-	-	-	-	-
66 RUMANIA	-	-	-	-	-	-	-	-	-	-	-
68 BULGARIA	-	-	-	-	-	-	-	-	-	-	-
71 TOTAL STATE TRADING	-	-	-	-	-	-	-	-	-	-	5
72 OTHER EUROP. COUNTRIES	-	-	-	-	-	-	-	-	-	-	-
80 NEAR AND MIDDLE EAST	-	-	-	-	-	-	-	-	-	-	-
83 OTHER COUNTRIES	-	-	-	-	-	-	-	-	-	0	44
88 TOTAL THIRD COUNTRIES	-	-	-	-	-	-	-	-	-	-	-
95 ZUSAMMEN-TOTAL	2	1	0	0	1	49	-	-	-	140	4818

EISENBAHN - RAILWAY - CHEMIN DE FER 3.2.06:1 (5B)
 DURCHGANGSVERKEHR NACH LAND LUXEMBOURG
 TRANSIT TRAFFIC BY COUNTRY 1987
 TRAFIC DE TRANSIT PAR PAYS 1000 T

BELADELAND COUNTRY OF LOADING PAYS DE CHARGEMENT	ENTLADELAND			COUNTRY OF UNLOADING						PAYS DE DECHARGEMENT		
	01	02	03	04	05	06	07	08	09	10	11	
01 BR DEUTSCHLAND	-	51	0	-	27	-	-	-	-	-	-	
02 FRANCE	20	-	0	49	461	-	-	-	-	-	-	
03 ITALIA	-	-	-	13	205	-	2	-	-	-	-	
04 NEDERLAND	-	133	12	-	-	-	-	-	-	-	-	
05 BELGIQUE/BELGIE	5	1240	319	-	0	-	-	-	-	-	-	
06 LUXEMBOURG	-	-	-	-	-	-	-	-	-	-	-	
07 UNITED KINGDOM	-	0	-	-	-	-	-	-	-	-	-	
08 IRELAND	-	-	-	-	-	-	-	-	-	-	-	
09 DANMARK	-	-	-	-	-	-	-	-	-	-	-	
10 HELLAS	-	-	-	-	-	-	-	-	-	-	-	
11 ESPANA	-	-	-	-	-	-	-	-	-	-	-	
12 PORTUGAL	-	-	-	-	-	-	-	-	-	-	-	
20 EUR	24	1424	331	62	693	-	2	-	-	-	-	
28 NORWAY	-	-	-	-	-	-	-	-	-	-	-	
30 SWEDEN	-	-	-	-	-	-	-	-	-	-	-	
32 FINLAND	-	-	-	-	-	-	-	-	-	-	-	
36 SCHWITZERLAND	-	-	-	8	408	-	0	-	-	-	-	
38 AUSTRIA	-	-	-	-	-	-	-	-	-	-	-	
48 YUGOSLAVIA	-	-	-	-	0	-	-	-	-	-	-	
52 TURKEY	-	-	-	-	-	-	-	-	-	-	-	
56 USSR	-	-	-	-	-	-	-	-	-	-	-	
58 GERMAN DR	-	-	-	-	-	-	-	-	-	-	-	
60 POLAND	-	-	-	-	-	-	-	-	-	-	-	
62 CZECHOSLOVAKIA	-	-	-	-	-	-	-	-	-	-	-	
64 HUNGARY	-	-	-	-	0	-	-	-	-	-	-	
66 RUMANIA	-	-	-	-	-	-	-	-	-	-	-	
68 BULGARIA	-	-	-	-	-	-	-	-	-	-	-	
71 TOTAL STATE TRADING	-	-	-	-	0	-	-	-	-	-	-	
72 OTHER EUROP. COUNTRIES	-	-	-	-	-	-	-	-	-	-	-	
80 NEAR AND MIDDLE EAST	-	-	-	-	-	-	-	-	-	-	-	
83 OTHER COUNTRIES	-	-	-	-	-	-	-	-	-	-	-	
88 TOTAL THIRD COUNTRIES	-	-	-	8	408	-	0	-	-	-	-	
95 ZUSAMMEN-TOTAL	24	1424	331	71	1101	-	2	-	-	-	-	

EISENBAHN - RAILWAY - CHEMIN DE FER 3.2.06:2 (5B)
 DURCHGANGSVERKEHR NACH LAND LUXEMBOURG
 TRANSIT TRAFFIC BY COUNTRY 1987
 TRAFIC DE TRANSIT PAR PAYS 1000 T

BELADELAND COUNTRY OF LOADING PAYS DE CHARGEMENT	ENTLADELAND				COUNTRY OF UNLOADING				PAYS DE DECHARGEMENT			
	12	20	28	30	32	36	38	48	52	56	58	
01 BR DEUTSCHLAND	-	77	-	-	-	-	-	-	-	-	-	
02 FRANCE	-	531	-	-	-	0	-	-	-	-	-	
03 ITALIA	-	219	-	-	-	-	-	-	-	-	-	
04 NEDERLAND	-	145	-	-	-	44	-	-	-	-	-	
05 BELGIQUE/BELGIE	-	1563	-	-	-	372	0	0	-	-	-	
06 LUXEMBOURG	-	-	-	-	-	-	-	-	-	-	-	
07 UNITED KINGDOM	-	0	-	-	-	0	-	-	-	-	-	
08 IRELAND	-	-	-	-	-	-	-	-	-	-	-	
09 DANMARK	-	-	-	-	-	-	-	-	-	-	-	
10 HELLAS	-	-	-	-	-	-	-	-	-	-	-	
11 ESPANA	-	-	-	-	-	-	-	-	-	-	-	
12 PORTUGAL	-	-	-	-	-	-	-	-	-	-	-	
20 EUR	-	2536	-	-	-	416	0	0	-	-	-	
28 NORWAY	-	-	-	-	-	-	-	-	-	-	-	
30 SWEDEN	-	-	-	-	-	-	-	-	-	-	-	
32 FINLAND	-	-	-	-	-	-	-	-	-	-	-	
36 SCHWITZERLAND	-	417	-	-	-	-	-	-	-	-	-	
38 AUSTRIA	-	-	-	-	-	-	-	-	-	-	-	
48 YUGOSLAVIA	-	0	-	-	-	-	-	-	-	-	-	
52 TURKEY	-	-	-	-	-	-	-	-	-	-	-	
56 USSR	-	-	-	-	-	-	-	-	-	-	-	
58 GERMAN DR	-	-	-	-	-	-	-	-	-	-	-	
60 POLAND	-	-	-	-	-	-	-	-	-	-	-	
62 CZECHOSLOVAKIA	-	-	-	-	-	-	-	-	-	-	-	
64 HUNGARY	-	0	-	-	-	-	-	-	-	-	-	
66 RUMANIA	-	-	-	-	-	-	-	-	-	-	-	
68 BULGARIA	-	-	-	-	-	-	-	-	-	-	-	
71 TOTAL STATE TRADING	-	0	-	-	-	-	-	-	-	-	-	
72 OTHER EUROP. COUNTRIES	-	-	-	-	-	-	-	-	-	-	-	
80 NEAR AND MIDDLE EAST	-	-	-	-	-	-	-	-	-	-	-	
83 OTHER COUNTRIES	-	417	-	-	-	-	-	-	-	-	-	
88 TOTAL THIRD COUNTRIES	-	-	-	-	-	-	-	-	-	-	-	
95 ZUSAMMEN-TOTAL	-	2953	-	-	-	416	0	0	-	-	-	

EISENBAHN - RAILWAY - CHEMIN DE FER

3.2.06:3 (5B)

DURCHGANGSVERKEHR NACH LAND

LUXEMBOURG

TRANSIT TRAFFIC BY COUNTRY

1987

TRAFIC DE TRANSIT PAR PAYS

1000 T

BELADELAND COUNTRY OF LOADING PAYS DE CHARGEMENT	ENTLADELAND - COUNTRY OF UNLOADING - PAYS DE DECHARGEMENT										
	60	62	64	66	68	71	72	80	83	88	95
01 BR DEUTSCHLAND	-	-	-	-	-	-	-	-	-	-	77
02 FRANCE	-	-	-	-	-	-	-	-	-	0	531
03 ITALIA	-	-	-	-	-	-	-	-	-	-	219
04 NEDERLAND	-	-	-	-	-	-	-	-	-	44	189
05 BELGIQUE/BELGIE	0	-	1	0	-	1	-	-	-	373	1937
06 LUXEMBOURG	-	-	-	-	-	-	-	-	-	-	-
07 UNITED KINGDOM	-	-	-	-	-	-	-	-	-	0	0
08 IRELAND	-	-	-	-	-	-	-	-	-	-	-
09 DANMARK	-	-	-	-	-	-	-	-	-	-	-
10 HELLAS	-	-	-	-	-	-	-	-	-	-	-
11 ESPAÑA	-	-	-	-	-	-	-	-	-	-	-
12 PORTUGAL	-	-	-	-	-	-	-	-	-	-	-
20 EUR	0	-	1	0	-	1	-	-	-	418	2954
28 NORWAY	-	-	-	-	-	-	-	-	-	-	-
30 SWEDEN	-	-	-	-	-	-	-	-	-	-	-
32 FINLAND	-	-	-	-	-	-	-	-	-	-	-
36 SWITZERLAND	-	-	-	-	-	-	-	-	-	-	417
38 AUSTRIA	-	-	-	-	-	-	-	-	-	-	-
48 YUGOSLAVIA	-	-	-	-	-	-	-	-	-	-	0
52 TURKEY	-	-	-	-	-	-	-	-	-	-	-
56 USSR	-	-	-	-	-	-	-	-	-	-	-
58 GERMAN DR	-	-	-	-	-	-	-	-	-	-	-
60 POLAND	-	-	-	-	-	-	-	-	-	-	-
62 CZECHOSLOVAKIA	-	-	-	-	-	-	-	-	-	-	-
64 HUNGARY	-	-	-	-	-	-	-	-	-	-	0
66 ROMANIA	-	-	-	-	-	-	-	-	-	-	-
68 BULGARIA	-	-	-	-	-	-	-	-	-	-	-
71 TOTAL STATE TRADING	-	-	-	-	-	-	-	-	-	-	0
72 OTHER EUROP. COUNTRIES	-	-	-	-	-	-	-	-	-	-	-
80 NEAR AND MIDDLE EAST	-	-	-	-	-	-	-	-	-	-	-
83 OTHER COUNTRIES	-	-	-	-	-	-	-	-	-	-	-
88 TOTAL THIRD COUNTRIES	-	-	-	-	-	-	-	-	-	-	417
95 ZUSAMMEN-TOTAL	0	-	1	0	-	1	-	-	-	418	3371

EISENBAHN - RAILWAY - CHEMIN DE FER

3.2.09:1 (5B)

DURCHGANGSVERKEHR NACH LAND

DANMARK

TRANSIT TRAFFIC BY COUNTRY

1987

TRAFIC DE TRANSIT PAR PAYS

1000 T

BELADELAND COUNTRY OF LOADING PAYS DE CHARGEMENT	ENTLADELAND - COUNTRY OF UNLOADING - PAYS DE DECHARGEMENT										
	01	02	03	04	05	06	07	08	09	10	11
01 BR DEUTSCHLAND	-	-	-	-	-	-	-	-	-	-	-
02 FRANCE	-	-	-	-	-	-	-	-	-	-	-
03 ITALIA	-	-	0	-	-	-	-	-	-	-	-
04 NEDERLAND	-	-	-	-	-	-	-	-	-	-	-
05 BELGIQUE/BELGIE	-	-	-	-	-	-	-	-	-	-	-
06 LUXEMBOURG	-	-	-	-	-	-	-	-	-	-	-
07 UNITED KINGDOM	-	-	-	-	-	-	-	-	-	-	-
08 IRELAND	-	-	-	-	-	-	-	-	-	-	-
09 DANMARK	-	-	-	-	-	-	-	-	-	-	-
10 HELLAS	-	-	-	-	-	-	-	-	-	-	-
11 ESPAÑA	-	-	-	-	-	-	-	-	-	-	-
12 PORTUGAL	-	-	-	-	-	-	-	-	-	-	-
20 EUR	-	-	0	-	-	-	-	-	-	-	-
28 NORWAY	14	2	1	0	0	-	-	-	-	-	0
30 SWEDEN	396	176	31	4	60	0	10	-	-	0	10
32 FINLAND	0	0	-	-	0	-	-	-	-	-	-
36 SWITZERLAND	-	-	-	-	-	-	-	-	-	-	-
38 AUSTRIA	-	-	-	-	-	-	-	-	-	-	-
48 YUGOSLAVIA	-	-	-	-	-	-	-	-	-	-	-
52 TURKEY	-	-	-	-	-	-	-	-	-	-	-
56 USSR	-	-	-	-	-	-	-	-	-	-	-
58 GERMAN DR	-	-	-	-	-	-	-	-	-	-	-
60 POLAND	-	-	-	-	-	-	-	-	-	-	-
62 CZECHOSLOVAKIA	-	-	-	-	-	-	-	-	-	-	-
64 HUNGARY	-	-	-	-	-	-	-	-	-	-	-
66 ROMANIA	-	-	-	-	-	-	-	-	-	-	-
68 BULGARIA	-	-	-	-	-	-	-	-	-	-	-
71 TOTAL STATE TRADING	-	-	-	-	-	-	-	-	-	-	-
72 OTHER EUROP. COUNTRIES	-	-	-	-	-	-	-	-	-	-	-
80 NEAR AND MIDDLE EAST	-	-	-	-	-	-	-	-	-	-	-
83 OTHER COUNTRIES	-	-	-	-	-	-	-	-	-	-	-
88 TOTAL THIRD COUNTRIES	410	173	32	4	60	0	10	-	-	0	11
95 ZUSAMMEN-TOTAL	410	173	32	4	60	0	10	-	-	0	11

EISENBAHN - RAILWAY - CHEMIN DE FER

3.2.09:2 (5B)

DURCHGANGSVERKEHR NACH LAND DANMARK

TRANSIT TRAFFIC BY COUNTRY 1987

TRAFIC DE TRANSIT PAR PAYS 1000 T

BELADELAND COUNTRY OF LOADING PAYS DE CHARGEMENT	ENTLADELAND			COUNTRY OF UNLOADING						PAYS DE DECHARGEMENT		
	12	20	28	30	32	36	38	48	52	56	58	
01 BR DEUTSCHLAND	-	-	52	431	0	-	-	-	-	-	-	
02 FRANCE	-	-	13	115	0	-	-	-	-	-	-	
03 ITALIA	-	0	9	74	0	-	-	-	-	-	-	
04 NEDERLAND	-	-	1	22	-	-	-	-	-	-	-	
05 BELGIQUE/BELGIE	-	-	5	37	0	-	-	-	-	-	-	
06 LUXEMBOURG	-	-	-	3	-	-	-	-	-	-	-	
07 UNITED KINGDOM	-	-	-	0	-	-	-	-	-	-	-	
08 IRELAND	-	-	-	-	-	-	-	-	-	-	-	
09 DANMARK	-	-	-	-	-	-	-	-	-	-	-	
10 HELLAS	-	-	-	0	-	-	-	-	-	-	-	
11 ESPANA	-	-	0	0	-	-	-	-	-	-	-	
12 PORTUGAL	-	-	-	-	-	-	-	-	-	-	-	
20 EUR	-	0	80	681	0	-	-	-	-	-	-	
28 NORWAY	-	18	-	-	-	1	0	0	-	-	-	
30 SWEDEN	0	688	-	-	-	17	2	0	-	-	-	
32 FINLAND	-	0	-	-	-	-	-	-	-	-	-	
36 SWITZERLAND	-	-	5	33	0	-	-	-	-	-	-	
38 AUSTRIA	-	-	2	10	-	-	-	-	-	-	-	
48 YUGOSLAVIA	-	-	1	2	-	-	-	-	-	-	-	
52 TURKEY	-	-	-	-	-	-	-	-	-	-	-	
56 USSR	-	-	-	-	-	-	-	-	-	-	-	
58 GERMAN DR	-	-	0	3	0	-	-	-	-	-	-	
60 POLAND	-	-	-	0	-	-	-	-	-	-	-	
62 CZECHOSLOVAKIA	-	-	0	-	-	-	-	-	-	-	-	
64 HUNGARY	-	-	-	0	-	-	-	-	-	-	-	
66 ROMANIA	-	-	-	-	-	-	-	-	-	-	-	
68 BULGARIA	-	-	-	-	-	-	-	-	-	-	-	
71 TOTAL STATE TRADING	-	-	1	4	0	-	-	-	-	-	-	
72 OTHER EUROP. COUNTRIES	-	-	-	-	-	-	-	-	-	-	-	
80 NEAR AND MIDDLE EAST	-	-	-	-	-	-	-	-	-	-	-	
83 OTHER COUNTRIES	-	-	-	-	-	-	-	-	-	-	-	
88 TOTAL THIRD COUNTRIES	0	706	9	47	0	19	2	0	-	-	-	
95 ZUSAMMEN-TOTAL	0	706	89	729	0	19	2	0	-	-	-	

EISENBAHN - RAILWAY - CHEMIN DE FER

3.2.09:3 (5B)

DURCHGANGSVERKEHR NACH LAND DANMARK

TRANSIT TRAFFIC BY COUNTRY 1987

TRAFIC DE TRANSIT PAR PAYS 1000 T

BELADELAND COUNTRY OF LOADING PAYS DE CHARGEMENT	ENTLADELAND			COUNTRY OF UNLOADING						PAYS DE DECHARGEMENT	
	60	62	64	66	68	71	72	80	83	88	95
01 BR DEUTSCHLAND	-	-	-	-	-	-	-	-	-	482	482
02 FRANCE	-	-	-	-	-	-	-	-	-	128	128
03 ITALIA	-	-	-	-	-	-	-	-	-	83	83
04 NEDERLAND	-	-	-	-	-	-	-	-	-	23	23
05 BELGIQUE/BELGIE	-	-	-	-	-	-	-	-	-	42	42
06 LUXEMBOURG	-	-	-	-	-	-	-	-	-	3	3
07 UNITED KINGDOM	-	-	-	-	-	-	-	-	-	0	0
08 IRELAND	-	-	-	-	-	-	-	-	-	-	-
09 DANMARK	-	-	-	-	-	-	-	-	-	-	-
10 HELLAS	-	-	-	-	-	-	-	-	-	0	0
11 ESPANA	-	-	-	-	-	-	-	-	-	1	1
12 PORTUGAL	-	-	-	-	-	-	-	-	-	-	-
20 EUR	-	-	-	-	-	-	-	-	-	762	762
28 NORWAY	-	-	-	-	-	0	-	-	-	2	19
30 SWEDEN	-	-	-	-	0	0	-	-	-	19	707
32 FINLAND	-	-	-	-	-	-	-	-	-	-	0
36 SWITZERLAND	-	-	-	-	-	-	-	-	-	38	38
38 AUSTRIA	-	-	-	-	-	-	-	-	-	12	12
48 YUGOSLAVIA	-	-	-	-	-	-	-	-	-	3	3
52 TURKEY	-	-	-	-	-	-	-	-	-	-	-
56 USSR	-	-	-	-	-	-	-	-	-	-	-
58 GERMAN DR	-	-	-	-	-	-	-	-	-	3	3
60 POLAND	-	-	-	-	-	-	-	-	-	0	0
62 CZECHOSLOVAKIA	-	-	-	-	-	-	-	-	-	0	0
64 HUNGARY	-	-	-	-	-	-	-	-	-	0	0
66 ROMANIA	-	-	-	-	-	-	-	-	-	-	-
68 BULGARIA	-	-	-	-	-	-	-	-	-	-	-
71 TOTAL STATE TRADING	-	-	-	-	-	-	-	-	-	6	6
72 OTHER EUROP. COUNTRIES	-	-	-	-	-	-	-	-	-	-	-
80 NEAR AND MIDDLE EAST	-	-	-	-	-	-	-	-	-	-	-
83 OTHER COUNTRIES	-	-	-	-	-	-	-	-	-	-	-
88 TOTAL THIRD COUNTRIES	-	-	-	-	0	0	-	-	-	77	783
95 ZUSAMMEN-TOTAL	-	-	-	-	0	0	-	-	-	839	1545

EISENBAHN - RAILWAY - CHEMIN DE FER

3.3.01:1 (6B)

DURCHGANGSVERKEHR NACH LAND

BR DEUTSCHLAND

TRANSIT TRAFFIC BY COUNTRY

1987

TRAFIC DE TRANSIT PAR PAYS

MIO TKM

BELADELAND COUNTRY OF LOADING PAYS DE CHARGEMENT	ENTLADELAND				COUNTRY OF UNLOADING				PAYS DE DECHARGEMENT		
	01	02	03	04	05	06	07	08	09	10	11
01 BR DEUTSCHLAND	-	-	-	-	-	-	-	-	-	-	-
02 FRANCE	-	5	-	0	0	-	-	-	78	4	-
03 ITALIA	-	-	-	185	45	0	3	-	115	-	-
04 NEDERLAND	-	1	336	-	-	-	-	-	4	10	0
05 BELGIQUE/BELGIE	-	0	83	-	0	-	-	-	46	33	-
06 LUXEMBOURG	-	-	3	-	-	-	-	-	15	0	-
07 UNITED KINGDOM	-	-	4	-	-	-	-	-	0	-	-
08 IRELAND	-	-	-	-	-	-	-	-	-	-	-
09 DANMARK	-	13	123	3	13	0	0	-	-	3	1
10 HELLAS	-	3	-	1	14	2	1	-	0	-	-
11 ESPANA	-	-	-	-	-	-	-	-	10	-	-
12 PORTUGAL	-	-	-	-	-	-	-	-	0	-	-
20 EUR	-	23	550	189	72	2	4	-	269	50	1
28 NORWAY	-	4	4	0	0	-	-	-	-	-	1
30 SWEDEN	-	225	253	46	57	0	8	-	-	0	16
32 FINLAND	-	0	0	0	0	-	-	-	-	-	0
36 SCHWEIZ/SWITZERLAND	-	0	0	83	22	0	2	-	46	0	-
38 AUSTRIA	-	80	0	107	94	0	92	-	56	-	5
48 YUGOSLAVIA	-	0	-	6	8	0	1	-	6	-	-
52 TURKEY	-	0	-	0	-	-	-	-	-	-	-
56 USSR	-	-	-	-	-	-	-	-	-	-	-
58 GERMAN DR	-	49	70	6	46	0	0	-	2	-	2
60 POLAND	-	1	0	5	4	0	0	-	0	-	1
62 CZECHOSLOVAKIA	-	55	0	20	33	0	-	-	29	-	2
64 HUNGARY	-	1	-	18	3	-	-	-	3	-	-
66 ROMANIA	-	0	-	8	1	0	0	-	0	-	-
68 BULGARIA	-	0	-	2	3	-	-	-	0	-	-
71 TOTAL STATE TRADING	-	113	70	64	98	0	1	-	41	-	4
72 OTHER EUROP. COUNTRIES	-	-	-	-	-	-	-	-	-	-	-
80 NEAR AND MIDDLE EAST	-	-	-	-	-	-	-	-	-	-	-
83 OTHER COUNTRIES	-	-	-	-	-	-	-	-	-	-	-
88 TOTAL THIRD COUNTRIES	-	423	327	299	271	1	103	-	142	0	27
95 ZUSAMMEN-TOTAL	-	455	877	488	343	3	107	-	411	51	28

EISENBAHN - RAILWAY - CHEMIN DE FER

3.3.01:2 (6B)

DURCHGANGSVERKEHR NACH LAND

BR DEUTSCHLAND

TRANSIT TRAFFIC BY COUNTRY

1987

TRAFIC DE TRANSIT PAR PAYS

MIO TKM

BELADELAND COUNTRY OF LOADING PAYS DE CHARGEMENT	ENTLADELAND				COUNTRY OF UNLOADING				PAYS DE DECHARGEMENT		
	12	20	28	30	32	36	38	48	52	56	58
01 BR DEUTSCHLAND	-	-	-	-	-	-	-	-	-	-	-
02 FRANCE	-	88	18	113	3	-	-	79	0	-	80
03 ITALIA	-	348	25	93	0	0	0	0	-	-	4
04 NEDERLAND	-	352	1	22	0	304	265	22	0	-	30
05 BELGIQUE/BELGIE	-	163	5	60	1	99	107	10	0	-	39
06 LUXEMBOURG	-	13	0	3	-	2	4	1	-	-	0
07 UNITED KINGDOM	-	9	-	0	-	3	5	0	-	-	0
08 IRELAND	-	-	-	-	-	-	-	-	-	-	-
09 DANMARK	-	162	-	-	-	75	11	3	0	-	1
10 HELLAS	-	21	-	0	0	0	-	-	-	-	-
11 ESPANA	-	19	1	20	1	0	1	-	-	-	23
12 PORTUGAL	-	0	-	-	-	0	1	-	-	-	0
20 EUR	-	1165	50	311	6	484	472	37	0	-	179
28 NORWAY	-	9	-	-	-	5	0	0	-	-	-
30 SWEDEN	0	605	-	0	-	241	11	0	-	-	0
32 FINLAND	-	1	-	-	-	3	2	0	-	-	0
36 SCHWEIZ/SWITZERLAND	-	152	12	46	0	1	0	-	-	-	8
38 AUSTRIA	1	435	8	20	1	9	0	-	-	-	4
48 YUGOSLAVIA	-	21	2	-	-	0	-	-	-	-	-
52 TURKEY	-	0	-	-	-	-	-	-	-	-	-
56 USSR	-	-	-	-	-	-	-	-	-	-	-
58 GERMAN DR	0	17	-	-	0	31	12	2	-	-	-
60 POLAND	0	25	-	-	-	5	0	-	-	-	-
62 CZECHOSLOVAKIA	1	133	0	-	0	20	1	-	-	-	-
64 HUNGARY	-	2	-	1	2	0	-	-	-	-	-
66 ROMANIA	-	19	-	-	0	0	-	-	-	-	-
68 BULGARIA	-	5	-	0	1	-	-	-	-	-	-
71 TOTAL STATE TRADING	1	397	2	4	4	56	13	2	-	-	-
72 OTHER EUROP. COUNTRIES	-	-	-	-	-	-	-	-	-	-	-
80 NEAR AND MIDDLE EAST	-	-	-	-	-	-	-	-	-	-	-
83 OTHER COUNTRIES	-	-	-	-	-	-	-	-	-	-	-
88 TOTAL THIRD COUNTRIES	2	1601	21	71	5	315	27	2	-	-	12
95 ZUSAMMEN-TOTAL	2	2765	71	381	10	798	498	39	0	-	191

EISENBAHN - RAILWAY - CHEMIN DE FER 3.3.01:3 (6B)
 DURCHGANGSVERKEHR NACH LAND BR DEUTSCHLAND
 TRANSIT TRAFFIC BY COUNTRY 1987
 TRAFIC DE TRANSIT PAR PAYS MIO TKM

BELADELAND COUNTRY OF LOADING PAYS DE CHARGEMENT	ENTLADELAND - COUNTRY OF UNLOADING - PAYS DE DECHARGEMENT										
	60	62	64	66	68	71	72	80	83	88	95
01 BR DEUTSCHLAND	-	-	-	-	-	-	-	-	-	-	-
02 FRANCE	17	9	41	0	1	149	-	-	-	363	451
03 ITALIA	0	0	-	-	-	5	-	-	-	123	470
04 NEDERLAND	8	13	27	8	7	115	-	-	-	707	1059
05 BELGIQUE/BELGIE	7	17	14	2	18	107	-	-	-	380	543
06 LUXEMBOURG	0	0	0	-	0	1	-	-	-	10	28
07 UNITED KINGDOM	1	0	1	0	0	2	-	-	-	10	14
08 IRELAND	-	-	-	-	-	-	-	-	-	-	-
09 DANMARK	0	1	0	-	0	4	-	-	-	90	252
10 HELLAS	-	-	-	-	-	-	-	-	-	0	21
11 ESPANA	0	19	0	0	0	43	-	-	-	66	75
12 PORTUGAL	-	0	-	-	-	1	-	-	-	1	1
20 EUR	34	59	83	11	26	427	-	-	-	1749	2914
28 NORWAY	-	-	-	-	-	0	-	-	-	6	15
30 SWEDEN	-	-	0	0	0	1	-	-	-	253	859
32 FINLAND	0	0	0	0	0	1	-	-	-	6	7
36 SWITZERLAND	3	1	0	-	0	13	-	-	-	72	224
38 AUSTRIA	-	-	-	-	-	4	-	-	-	42	477
48 YUGOSLAVIA	-	-	-	-	-	-	-	-	-	6	27
52 TURKEY	-	-	-	-	-	-	-	-	-	-	0
56 USSR	-	-	-	-	-	-	-	-	-	-	-
58 GERMAN DR	-	-	-	-	-	2	-	-	-	44	218
60 POLAND	-	-	-	-	-	-	-	-	-	5	30
62 CZECHOSLOVAKIA	-	-	-	-	-	-	-	-	-	21	159
64 HUNGARY	-	-	-	-	-	-	-	-	-	3	27
66 ROMANIA	-	-	-	-	-	-	-	-	-	0	10
68 BULGARIA	-	-	-	-	-	-	-	-	-	1	6
71 TOTAL STATE TRADING	-	-	-	-	-	2	-	-	-	81	478
72 OTHER EUROP. COUNTRIES	-	-	-	-	-	-	-	-	-	-	-
80 NEAR AND MIDDLE EAST	-	-	-	-	-	-	-	-	-	-	-
83 OTHER COUNTRIES	-	-	-	-	-	-	-	-	-	-	-
88 TOTAL THRD COUNTRIES	3	2	0	0	0	21	-	-	-	459	2060
95 ZUSAMMEN-TOTAL	37	60	83	11	26	448	-	-	-	2208	4974

EISENBAHN - RAILWAY - CHEMIN DE FER 3.3.02:1 (6B)
 DURCHGANGSVERKEHR NACH LAND FRANCE
 TRANSIT TRAFFIC BY COUNTRY 1987
 TRAFIC DE TRANSIT PAR PAYS MIO TKM

BELADELAND COUNTRY OF LOADING PAYS DE CHARGEMENT	ENTLADELAND - COUNTRY OF UNLOADING - PAYS DE DECHARGEMENT										
	01	02	03	04	05	06	07	08	09	10	11
01 BR DEUTSCHLAND	-	-	4	0	3	1	15	-	-	-	85
02 FRANCE	0	-	-	6	459	1	322	-	1	-	14
03 ITALIA	0	-	17	0	-	-	2	-	-	-	1
04 NEDERLAND	0	-	749	-	-	-	0	-	-	-	4
05 BELGIQUE/BELGIE	0	-	33	-	-	-	0	-	-	-	4
06 LUXEMBOURG	7	-	158	-	-	-	0	-	-	-	-
07 UNITED KINGDOM	8	-	0	2	1	-	-	0	0	23	-
08 IRELAND	-	-	-	-	-	-	-	-	-	-	-
09 DANMARK	-	-	1	-	0	-	0	-	-	-	0
10 HELLAS	-	-	-	-	0	-	0	-	-	-	-
11 ESPANA	240	-	18	13	23	-	66	-	9	0	-
12 PORTUGAL	7	-	1	-	0	-	-	-	0	-	-
20 EUR	264	-	981	19	488	2	406	-	10	0	126
28 NORWAY	-	-	-	-	-	-	-	-	-	-	-
30 SWEDEN	-	-	-	-	-	-	1	-	-	-	1
32 FINLAND	-	-	-	-	-	-	-	-	-	-	-
36 SWITZERLAND	0	-	0	0	32	1	38	-	0	-	1
38 AUSTRIA	-	-	-	-	-	-	9	-	-	-	2
48 YUGOSLAVIA	-	-	-	-	0	0	3	-	-	-	1
52 TURKEY	-	-	-	-	-	-	-	-	-	-	-
56 USSR	-	-	-	-	-	-	-	-	-	-	-
58 GERMAN DR	-	-	-	-	0	-	0	-	-	-	0
60 POLAND	-	-	-	-	-	-	0	-	-	-	0
62 CZECHOSLOVAKIA	-	-	-	-	-	-	-	-	-	-	2
64 HUNGARY	-	-	-	-	-	-	0	-	-	-	1
66 ROMANIA	-	-	-	-	3	-	0	-	-	-	0
68 BULGARIA	-	-	-	-	-	-	0	-	-	-	-
71 TOTAL STATE TRADING	-	-	-	-	3	0	3	-	-	-	5
72 OTHER EUROP. COUNTRIES	-	-	-	-	-	-	-	-	-	-	-
80 NEAR AND MIDDLE EAST	-	-	-	-	-	-	-	-	-	-	-
83 OTHER COUNTRIES	-	-	-	-	-	-	-	-	-	-	-
88 TOTAL THRD COUNTRIES	0	-	0	0	35	1	51	-	0	-	9
95 ZUSAMMEN-TOTAL	264	-	981	19	522	3	456	-	10	0	135

EISENBAHN - RAILWAY - CHEMIN DE FER

3.3.02:2 (6B)

DURCHGANGSVERKEHR NACH LAND

FRANCE

TRANSIT TRAFFIC BY COUNTRY

1987

TRAFIC DE TRANSIT PAR PAYS

MIO TKM

BELADELAND COUNTRY OF LOADING PAYS DE CHARGEMENT	ENTLADELAND				COUNTRY OF UNLOADING				PAYS DE DECHARGEMENT			
	12	20	28	30	32	36	38	48	52	56	58	
01 BR DEUTSCHLAND	10	117	-	-	-	3	-	-	-	-	-	
02 FRANCE	-	-	-	-	-	-	-	-	-	-	-	
03 ITALIA	15	818	-	-	-	0	-	-	-	-	-	
04 NEDERLAND	-	21	-	-	-	19	-	-	-	-	-	
05 BELGIQUE/BELGIE	0	754	-	-	-	357	0	1	-	-	-	
06 LUXEMBOURG	-	41	-	-	-	39	-	-	-	-	-	
07 UNITED KINGDOM	15	207	-	0	-	40	0	28	-	-	0	
08 IRELAND	-	-	-	-	-	-	-	-	-	-	-	
09 DANMARK	-	1	-	-	-	-	-	-	-	-	-	
10 HELLAS	-	0	-	-	-	-	-	-	-	-	-	
11 ESPANA	-	369	1	21	-	45	4	0	-	-	49	
12 PORTUGAL	-	8	-	-	-	0	1	0	-	-	1	
20 EUR	40	2335	1	21	-	504	6	29	-	-	50	
28 NORWAY	-	-	-	-	-	-	-	-	-	-	-	
30 SWEDEEN	-	2	-	-	-	-	-	-	-	-	-	
32 FINLAND	-	-	-	-	-	-	-	-	-	-	-	
36 SWITZERLAND	1	72	-	-	-	10	-	-	-	-	0	
38 AUSTRIA	0	12	-	-	-	-	-	-	-	-	-	
48 YUGOSLAVIA	0	4	-	-	-	-	-	-	-	-	-	
52 TURKEY	-	-	-	-	-	-	-	-	-	-	-	
56 USSR	-	-	-	-	-	-	-	-	-	-	-	
58 GERMAN DR	1	1	-	-	-	-	-	-	-	-	-	
60 POLAND	0	0	-	-	-	-	-	-	-	-	-	
62 CZECHOSLOVAKIA	1	4	-	-	-	-	-	-	-	-	-	
64 HUNGARY	-	1	-	-	-	-	-	-	-	-	-	
66 RUMANIA	0	3	-	-	-	-	-	-	-	-	-	
68 BULGARIA	-	0	-	-	-	-	-	-	-	-	-	
71 TOTAL STATE TRADING	3	13	-	-	-	-	-	-	-	-	-	
72 OTHER EUROP. COUNTRIES	-	-	-	-	-	-	-	-	-	-	-	
80 NEAR AND MIDDLE EAST	-	-	-	-	-	-	-	-	-	-	-	
83 OTHER COUNTRIES	-	-	-	-	-	-	-	-	-	-	-	
88 TOTAL THIRD COUNTRIES	3	98	-	-	-	10	-	-	-	-	0	
95 ZUSAMMEN-TOTAL	43	2434	1	21	-	514	6	29	-	-	50	

EISENBAHN - RAILWAY - CHEMIN DE FER

3.3.02:3 (6B)

DURCHGANGSVERKEHR NACH LAND

FRANCE

TRANSIT TRAFFIC BY COUNTRY

1987

TRAFIC DE TRANSIT PAR PAYS

MIO TKM

BELADELAND COUNTRY OF LOADING PAYS DE CHARGEMENT	ENTLADELAND				COUNTRY OF UNLOADING				PAYS DE DECHARGEMENT			
	60	62	64	66	68	71	72	80	83	88	95	
01 BR DEUTSCHLAND	-	-	-	-	-	-	-	-	-	3	120	
02 FRANCE	-	-	-	-	-	-	-	-	-	-	-	
03 ITALIA	-	-	-	-	-	-	-	-	-	0	818	
04 NEDERLAND	-	-	-	-	-	-	-	-	-	19	39	
05 BELGIQUE/BELGIE	0	-	0	0	0	1	-	-	-	358	1112	
06 LUXEMBOURG	-	-	-	-	-	-	-	-	-	39	80	
07 UNITED KINGDOM	0	0	0	0	3	32	-	-	-	73	281	
08 IRELAND	-	-	-	-	-	-	-	-	-	-	-	
09 DANMARK	-	-	-	-	-	-	-	-	-	-	1	
10 HELLAS	-	-	-	-	-	-	-	-	-	-	0	
11 ESPANA	-	41	0	-	0	91	-	-	-	162	531	
12 PORTUGAL	-	1	-	-	-	2	-	-	-	3	12	
20 EUR	0	42	1	0	3	126	-	-	-	658	2994	
28 NORWAY	-	-	-	-	-	-	-	-	-	-	-	
30 SWEDEEN	-	-	-	-	-	-	-	-	-	-	-	
32 FINLAND	-	-	-	-	-	-	-	-	-	-	2	
36 SWITZERLAND	-	-	-	-	-	0	-	-	-	10	82	
38 AUSTRIA	-	-	-	-	-	-	-	-	-	-	12	
48 YUGOSLAVIA	-	-	-	-	-	-	-	-	-	-	4	
52 TURKEY	-	-	-	-	-	-	-	-	-	-	-	
56 USSR	-	-	-	-	-	-	-	-	-	-	-	
58 GERMAN DR	-	-	-	-	-	-	-	-	-	-	1	
60 POLAND	-	-	-	-	-	-	-	-	-	-	0	
62 CZECHOSLOVAKIA	-	-	-	-	-	-	-	-	-	-	4	
64 HUNGARY	-	-	-	-	-	-	-	-	-	-	1	
66 RUMANIA	-	-	-	-	-	-	-	-	-	-	3	
68 BULGARIA	-	-	-	-	-	-	-	-	-	-	0	
71 TOTAL STATE TRADING	-	-	-	-	-	-	-	-	-	-	13	
72 OTHER EUROP. COUNTRIES	-	-	-	-	-	-	-	-	-	-	-	
80 NEAR AND MIDDLE EAST	-	-	-	-	-	-	-	-	-	-	-	
83 OTHER COUNTRIES	-	-	-	-	-	-	-	-	-	-	-	
88 TOTAL THIRD COUNTRIES	-	-	-	-	-	0	-	-	-	10	108	
95 ZUSAMMEN-TOTAL	0	42	1	0	3	126	-	-	-	668	3102	

EISENBahn - RAILWAY - CHEMIN DE FER 3.3.03:1 (6B)
 DURCHGANGSVERKEHR NACH LAND ITALIA
 TRANSIT TRAFFIC BY COUNTRY 1987
 TRAFIC DE TRANSIT PAR PAYS MID TKM

BELADELAND COUNTRY OF LOADING PAYS DE CHARGEMENT	ENTLADELAND			COUNTRY OF UNLOADING								PAYS DE DECHARGEMENT		
	01	02	03	04	05	06	07	08	09	10	11			
01 BR DEUTSCHLAND	-	-	-	-	-	-	-	-	-	-	-	-		
02 FRANCE	-	-	-	-	-	-	-	-	-	3	-	-		
03 ITALIA	-	-	-	-	-	-	-	-	-	-	-	-		
04 NEDERLAND	-	-	-	-	-	-	-	-	-	-	-	-		
05 BELGIQUE/BELGIE	-	-	-	-	-	-	-	-	-	-	-	-		
06 LUXEMBOURG	-	-	-	-	-	-	-	-	-	-	-	-		
07 UNITED KINGDOM	-	-	-	-	-	-	-	-	-	0	-	-		
08 IRELAND	-	-	-	-	-	-	-	-	-	-	-	-		
09 DANMARK	-	-	-	-	-	-	-	-	-	-	-	-		
10 HELLAS	-	0	-	-	-	-	-	-	-	-	-	-		
11 ESPANA	-	-	-	-	-	-	-	-	-	0	-	-		
12 PORTUGAL	-	-	-	-	-	-	-	-	-	-	-	-		
20 EUR	-	0	-	-	-	-	-	-	-	3	-	-		
28 NORWAY	-	-	-	-	-	-	-	-	-	-	-	-		
30 SWEDEN	-	-	-	-	-	-	-	-	-	-	-	-		
32 FINLAND	-	-	-	-	-	-	-	-	-	-	-	-		
36 SWITZERLAND	-	0	-	-	-	-	-	-	-	0	-	-		
38 AUSTRIA	-	2	-	-	-	-	-	-	-	-	1	-		
48 YUGOSLAVIA	0	17	-	-	0	-	2	-	-	-	3	-		
52 TURKEY	-	0	-	-	-	-	-	-	-	-	-	-		
56 USSR	-	-	-	-	-	-	-	-	-	-	-	-		
58 GERMAN DR	-	-	-	-	-	-	-	-	-	-	-	-		
60 POLAND	-	-	-	-	-	-	-	-	-	-	-	-		
62 CZECHOSLOVAKIA	-	-	-	-	-	-	-	-	-	-	-	-		
64 HUNGARY	-	1	-	-	-	-	-	-	-	-	0	-		
66 RUMANIA	-	22	-	-	-	-	-	-	-	-	2	-		
68 BULGARIA	-	0	-	-	-	-	-	-	-	-	0	-		
71 TOTAL STATE TRADING	0	40	-	-	0	-	2	-	-	-	6	-		
72 OTHER EUROP. COUNTRIES	-	0	-	-	-	-	-	-	-	-	-	-		
80 NEAR AND MIDDLE EAST	-	-	-	-	-	-	-	-	-	-	-	-		
83 OTHER COUNTRIES	-	-	-	-	-	-	-	-	-	-	-	-		
88 TOTAL THIRD COUNTRIES	0	43	-	-	0	-	2	-	-	0	7	-		
95 ZUSAMMEN-TOTAL	0	43	-	-	0	-	2	-	-	3	7	-		

EISENBahn - RAILWAY - CHEMIN DE FER 3.3.03:2 (6B)
 DURCHGANGSVERKEHR NACH LAND ITALIA
 TRANSIT TRAFFIC BY COUNTRY 1987
 TRAFIC DE TRANSIT PAR PAYS MID TKM

BELADELAND COUNTRY OF LOADING PAYS DE CHARGEMENT	ENTLADELAND				COUNTRY OF UNLOADING				PAYS DE DECHARGEMENT			
	12	20	28	30	32	36	38	48	52	56	58	
01 BR DEUTSCHLAND	-	-	-	-	-	0	-	-	-	-	-	-
02 FRANCE	-	3	-	-	-	0	5	20	-	-	-	-
03 ITALIA	-	-	-	-	-	-	-	-	-	-	-	-
04 NEDERLAND	-	-	-	-	-	-	-	-	-	-	-	-
05 BELGIQUE/BELGIE	-	-	-	-	-	-	-	0	-	-	-	-
06 LUXEMBOURG	-	-	-	-	-	-	-	-	-	-	-	-
07 UNITED KINGDOM	-	0	-	-	-	-	-	2	-	-	-	-
08 IRELAND	-	-	-	-	-	-	-	-	-	-	-	-
09 DANMARK	-	-	-	-	-	-	-	-	-	-	-	-
10 HELLAS	-	0	-	-	-	0	-	-	-	-	-	-
11 ESPANA	-	0	-	-	-	-	0	0	-	-	-	-
12 PORTUGAL	-	-	-	-	-	-	-	-	-	-	-	-
20 EUR	-	3	-	-	-	0	5	22	-	-	-	-
28 NORWAY	-	-	-	-	-	-	-	-	-	-	-	-
30 SWEDEN	-	-	-	-	-	0	-	-	-	-	-	-
32 FINLAND	-	-	-	-	-	-	-	-	-	-	-	-
36 SWITZERLAND	-	0	-	-	-	0	-	3	-	-	-	-
38 AUSTRIA	0	3	-	-	-	0	-	-	-	-	-	-
48 YUGOSLAVIA	0	22	-	-	-	7	-	-	-	-	-	-
52 TURKEY	-	0	-	-	-	-	-	-	-	-	-	-
56 USSR	-	-	-	-	-	-	-	-	-	-	-	-
58 GERMAN DR	-	-	-	-	-	-	-	-	-	-	-	-
60 POLAND	-	-	-	-	-	-	-	-	-	-	-	-
62 CZECHOSLOVAKIA	-	-	-	-	-	-	-	-	-	-	-	-
64 HUNGARY	0	1	-	-	-	8	-	-	-	-	-	-
66 RUMANIA	0	2	-	-	-	0	-	-	-	-	-	-
68 BULGARIA	0	0	-	-	-	0	-	-	-	-	-	-
71 TOTAL STATE TRADING	1	48	-	-	-	15	-	-	-	-	-	-
72 OTHER EUROP. COUNTRIES	0	0	-	-	-	0	0	-	-	-	-	-
80 NEAR AND MIDDLE EAST	-	-	-	-	-	-	-	-	-	-	-	-
83 OTHER COUNTRIES	-	-	-	-	-	-	-	-	-	-	-	-
88 TOTAL THIRD COUNTRIES	1	52	-	-	-	15	0	3	-	-	-	-
95 ZUSAMMEN-TOTAL	1	55	-	-	-	16	5	26	-	-	-	-

EISENBahn - RAILWAY - CHEMIN DE FER

3.3.03:3 (6B)

DURCHGANGSVERKEHR NACH LAND
TRANSIT TRAFFIC BY COUNTRY
TRAFIC DE TRANSIT PAR PAYS

ITALIA
1987
MIO TKM

BELADELAND COUNTRY OF LOADING PAYS DE CHARGEMENT	ENTLADELAND				COUNTRY OF UNLOADING				PAYS DE DECHARGEMENT			
	60	62	64	66	68	71	72	80	83	88	95	
01 BR DEUTSCHLAND	-	-	-	-	-	-	-	-	-	0	0	
02 FRANCE	-	-	1	3	1	25	0	-	-	31	33	
03 ITALIA	-	-	-	-	-	-	-	-	-	-	-	
04 NEDERLAND	-	-	-	-	-	-	-	-	-	-	-	
05 BELGIQUE/BELGIE	-	-	-	-	-	0	-	-	-	0	0	
06 LUXEMBOURG	-	-	-	-	-	-	-	-	-	-	-	
07 UNITED KINGDOM	-	-	-	-	0	2	-	-	-	2	2	
08 IRELAND	-	-	-	-	-	-	-	-	-	-	-	
09 DANMARK	-	-	-	-	-	-	-	-	-	-	-	
10 HELLAS	-	-	-	-	-	-	-	-	-	0	0	
11 ESPANA	-	0	0	0	0	1	-	-	-	1	1	
12 PORTUGAL	-	-	-	-	-	0	-	-	-	0	0	
20 EUR	-	0	1	4	2	29	0	-	-	34	37	
28 NORWAY	-	-	-	-	-	-	-	-	-	-	-	
30 SWEDEN	-	-	-	-	-	-	-	-	-	0	0	
32 FINLAND	-	-	-	-	-	-	-	-	-	-	-	
36 SWITZERLAND	0	-	0	-	0	3	-	-	-	3	4	
38 AUSTRIA	-	-	-	-	-	-	-	-	-	0	3	
48 YUGOSLAVIA	-	-	-	-	-	-	-	1	-	8	30	
52 TURKEY	-	-	-	-	-	-	-	-	-	-	0	
56 USSR	-	-	-	-	-	-	-	-	-	-	-	
58 GERMAN DR	-	-	-	-	-	-	-	-	-	-	-	
60 POLAND	-	-	-	-	-	-	-	-	-	-	-	
62 CZECHOSLOVAKIA	-	-	-	-	-	-	-	-	-	-	-	
64 HUNGARY	-	-	-	-	-	-	-	-	-	8	9	
66 RUMANIA	-	-	-	-	-	-	0	-	-	0	25	
68 BULGARIA	-	-	-	-	-	-	-	-	-	0	0	
71 TOTAL STATE TRADING	-	-	-	-	-	-	1	-	-	16	64	
72 OTHER EUROP. COUNTRIES	-	-	0	-	-	0	0	-	-	0	0	
80 NEAR AND MIDDLE EAST	-	-	-	-	-	-	-	-	-	-	-	
83 OTHER COUNTRIES	-	-	-	-	-	-	-	-	-	-	-	
88 TOTAL THIRD COUNTRIES	0	-	0	-	0	3	1	-	-	20	72	
95 ZUSAMMEN-TOTAL	0	0	1	4	2	32	1	-	-	54	109	

EISENBahn - RAILWAY - CHEMIN DE FER

3.3.04:1 (6B)

DURCHGANGSVERKEHR NACH LAND
TRANSIT TRAFFIC BY COUNTRY
TRAFIC DE TRANSIT PAR PAYS

NEDERLAND
1987
MIO TKM

BELADELAND COUNTRY OF LOADING PAYS DE CHARGEMENT	ENTLADELAND				COUNTRY OF UNLOADING				PAYS DE DECHARGEMENT			
	01	02	03	04	05	06	07	08	09	10	11	
01 BR DEUTSCHLAND	0	3	-	-	1	-	-	-	-	-	-	
02 FRANCE	-	-	-	-	-	-	-	-	-	-	-	
03 ITALIA	-	-	-	-	0	-	-	-	-	-	-	
04 NEDERLAND	-	-	-	-	-	-	-	-	-	-	-	
05 BELGIQUE/BELGIE	4	-	0	-	-	-	-	-	-	-	-	
06 LUXEMBOURG	-	-	-	-	-	-	-	-	-	-	-	
07 UNITED KINGDOM	-	-	-	-	-	-	-	-	-	-	-	
08 IRELAND	-	-	-	-	-	-	-	-	-	-	-	
09 DANMARK	-	-	-	-	-	-	-	-	-	-	-	
10 HELLAS	-	-	-	-	-	-	-	-	-	-	-	
11 ESPANA	-	-	-	-	-	-	-	-	-	-	-	
12 PORTUGAL	-	-	-	-	-	-	-	-	-	-	-	
20 EUR	4	3	0	-	1	-	-	-	-	-	-	
28 NORWAY	-	-	-	-	-	-	-	-	-	-	-	
30 SWEDEN	-	-	-	-	-	-	-	-	-	-	-	
32 FINLAND	-	-	-	-	-	-	-	-	-	-	-	
36 SWITZERLAND	-	-	-	-	0	-	-	-	-	-	-	
38 AUSTRIA	-	-	-	-	0	-	0	-	-	-	-	
48 YUGOSLAVIA	-	-	-	-	0	-	-	-	-	-	-	
52 TURKEY	-	-	-	-	-	-	-	-	-	-	-	
56 USSR	-	-	-	-	-	-	-	-	-	-	-	
58 GERMAN DR	-	-	-	-	0	-	-	-	-	-	-	
60 POLAND	-	-	-	-	-	-	-	-	-	-	-	
62 CZECHOSLOVAKIA	-	-	-	-	-	-	-	-	-	-	-	
64 HUNGARY	-	-	-	-	-	-	-	-	-	-	-	
66 RUMANIA	-	-	-	-	-	-	-	-	-	-	-	
68 BULGARIA	-	-	-	-	-	-	-	-	-	-	-	
71 TOTAL STATE TRADING	-	-	-	-	0	-	-	-	-	-	-	
72 OTHER EUROP. COUNTRIES	-	-	-	-	-	-	-	-	-	-	-	
80 NEAR AND MIDDLE EAST	-	-	-	-	-	-	-	-	-	-	-	
83 OTHER COUNTRIES	-	-	-	-	-	-	-	-	-	-	-	
88 TOTAL THIRD COUNTRIES	-	-	-	-	0	-	0	-	-	-	-	
95 ZUSAMMEN-TOTAL	4	3	0	-	1	-	0	-	-	-	-	

EISENBAHN - RAILWAY - CHEMIN DE FER

3.3.04:2 (6B)

DURCHGANGSVERKEHR NACH LAND NEDERLAND
 TRANSIT TRAFFIC BY COUNTRY 1987
 TRAFIC DE TRANSIT PAR PAYS MIO TKM

BELADELAND COUNTRY OF LOADING PAYS DE CHARGEMENT	ENTLADELAND				COUNTRY OF UNLOADING				PAYS DE DECHARGEMENT			
	12	20	28	30	32	36	38	48	52	56	58	
01 BR DEUTSCHLAND	-	1	-	-	-	-	0	-	-	-	-	
02 FRANCE	-	-	-	-	-	-	-	-	-	-	-	
03 ITALIA	-	0	-	-	-	-	-	-	-	-	-	
04 NEDERLAND	-	-	-	-	-	-	-	-	-	-	-	
05 BELGIQUE/BELGIE	-	5	-	-	-	-	1	-	-	-	-	
06 LUXEMBOURG	-	-	-	-	-	-	-	-	-	-	-	
07 UNITED KINGDOM	-	-	-	-	-	-	-	-	-	-	-	
08 IRELAND	-	-	-	-	-	-	-	-	-	-	-	
09 DANMARK	-	-	-	-	-	-	-	-	-	-	-	
10 HELLAS	-	-	-	-	-	-	-	-	-	-	-	
11 ESPANA	-	-	-	-	-	-	-	-	-	-	-	
12 PORTUGAL	-	-	-	-	-	-	-	-	-	-	-	
20 EUR	-	9	-	-	-	-	1	-	-	-	-	
28 NORWAY	-	-	-	-	-	-	-	-	-	-	-	
30 SWEDEN	-	-	-	-	-	-	-	-	-	-	-	
32 FINLAND	-	-	-	-	-	-	-	-	-	-	-	
36 SCHWITZERLAND	-	0	-	-	-	-	-	-	-	-	-	
38 AUSTRIA	-	0	-	-	-	-	-	-	-	-	-	
48 YUGOSLAVIA	-	0	-	-	-	-	-	-	-	-	-	
52 TURKEY	-	-	-	-	-	-	-	-	-	-	-	
56 USSR	-	-	-	-	-	-	-	-	-	-	-	
58 GERMAN DR	-	0	-	-	-	-	-	-	-	-	-	
60 POLAND	-	-	-	-	-	-	-	-	-	-	-	
62 CZECHOSLOVAKIA	-	-	-	-	-	-	-	-	-	-	-	
64 HUNGARY	-	-	-	-	-	-	-	-	-	-	-	
66 RUMANIA	-	-	-	-	-	-	-	-	-	-	-	
68 BULGARIA	-	-	-	-	-	-	-	-	-	-	-	
71 TOTAL STATE TRADING	-	0	-	-	-	-	-	-	-	-	-	
72 OTHER EUROP. COUNTRIES	-	-	-	-	-	-	-	-	-	-	-	
80 NEAR AND MIDDLE EAST	-	-	-	-	-	-	-	-	-	-	-	
83 OTHER COUNTRIES	-	-	-	-	-	-	-	-	-	-	-	
88 TOTAL THIRD COUNTRIES	-	0	-	-	-	-	-	-	-	-	-	
95 ZUSAMMEN-TOTAL	-	9	-	-	-	-	1	-	-	-	-	

EISENBAHN - RAILWAY - CHEMIN DE FER

3.3.04:3 (6B)

DURCHGANGSVERKEHR NACH LAND NEDERLAND
 TRANSIT TRAFFIC BY COUNTRY 1987
 TRAFIC DE TRANSIT PAR PAYS MIO TKM

BELADELAND COUNTRY OF LOADING PAYS DE CHARGEMENT	ENTLADELAND				COUNTRY OF UNLOADING				PAYS DE DECHARGEMENT			
	60	62	64	66	68	71	72	80	83	88	95	
01 BR DEUTSCHLAND	-	-	-	-	-	-	-	-	-	0	4	
02 FRANCE	-	-	-	-	-	-	-	-	-	-	-	
03 ITALIA	-	-	-	-	-	-	-	-	-	-	0	
04 NEDERLAND	-	-	-	-	-	-	-	-	-	-	-	
05 BELGIQUE/BELGIE	0	-	-	-	-	0	-	-	-	1	6	
06 LUXEMBOURG	-	-	-	-	-	-	-	-	-	-	-	
07 UNITED KINGDOM	-	-	-	-	-	-	-	-	-	-	-	
08 IRELAND	-	-	-	-	-	-	-	-	-	-	-	
09 DANMARK	-	-	-	-	-	-	-	-	-	-	-	
10 HELLAS	-	-	-	-	-	-	-	-	-	-	-	
11 ESPANA	-	-	-	-	-	-	-	-	-	-	-	
12 PORTUGAL	-	-	-	-	-	-	-	-	-	-	-	
20 EUR	0	-	-	-	-	0	-	-	-	1	10	
28 NORWAY	-	-	-	-	-	-	-	-	-	-	-	
30 SWEDEN	-	-	-	-	-	-	-	-	-	-	-	
32 FINLAND	-	-	-	-	-	-	-	-	-	-	-	
36 SCHWITZERLAND	-	-	-	-	-	-	-	-	-	-	0	
38 AUSTRIA	-	-	-	-	-	-	-	-	-	-	0	
48 YUGOSLAVIA	-	-	-	-	-	-	-	-	-	-	0	
52 TURKEY	-	-	-	-	-	-	-	-	-	-	-	
56 USSR	-	-	-	-	-	-	-	-	-	-	-	
58 GERMAN DR	-	-	-	-	-	-	-	-	-	-	0	
60 POLAND	-	-	-	-	-	-	-	-	-	-	-	
62 CZECHOSLOVAKIA	-	-	-	-	-	-	-	-	-	-	-	
64 HUNGARY	-	-	-	-	-	-	-	-	-	-	-	
66 RUMANIA	-	-	-	-	-	-	-	-	-	-	-	
68 BULGARIA	-	-	-	-	-	-	-	-	-	-	-	
71 TOTAL STATE TRADING	-	-	-	-	-	-	-	-	-	-	0	
72 OTHER EUROP. COUNTRIES	-	-	-	-	-	-	-	-	-	-	-	
80 NEAR AND MIDDLE EAST	-	-	-	-	-	-	-	-	-	-	-	
83 OTHER COUNTRIES	-	-	-	-	-	-	-	-	-	-	-	
88 TOTAL THIRD COUNTRIES	-	-	-	-	-	-	-	-	-	-	0	
95 ZUSAMMEN-TOTAL	0	-	-	-	-	0	-	-	-	1	10	

DURCHGANGSVERKEHR NACH LAND

BELGIQUE/BELGIE

TRANSIT TRAFFIC BY COUNTRY

1987

TRAFIC DE TRANSIT PAR PAYS

MIO TKM

BELADELAND COUNTRY OF LOADING PAYS DE CHARGEMENT	ENTLADELAND - COUNTRY OF UNLOADING - PAYS DE DECHARGEMENT										
	01	02	03	04	05	06	07	08	09	10	11
01 BR DEUTSCHLAND	0	165	-	1	-	102	1	-	-	-	0
02 FRANCE	47	1	-	84	-	0	0	-	13	-	-
03 ITALIA	-	-	-	4	-	-	1	-	-	-	-
04 NEDERLAND	9	175	18	5	-	4	6	-	-	-	1
05 BELGIQUE/BELGIE	-	-	-	-	-	-	-	-	-	-	-
06 LUXEMBOURG	9	0	-	10	-	-	0	-	-	-	-
07 UNITED KINGDOM	3	-	0	0	-	-	-	-	-	-	-
08 IRELAND	-	-	-	-	-	-	-	-	-	-	-
09 DANMARK	-	3	-	-	-	-	0	-	-	-	-
10 HELLAS	-	-	-	-	-	-	-	-	-	-	-
11 ESPANA	0	-	-	3	-	-	-	-	0	-	-
12 PORTUGAL	0	-	-	-	-	-	-	-	-	-	-
20 EUR	68	345	18	107	-	106	9	-	13	-	1
28 NORWAY	-	0	-	-	-	-	-	-	-	-	-
30 SWEDEN	0	3	0	3	-	-	0	-	-	-	0
32 FINLAND	-	-	-	-	-	-	-	-	-	-	-
36 SCHWITZERLAND	-	-	-	0	-	-	0	-	-	-	-
38 AUSTRIA	-	0	-	0	-	-	2	-	-	-	-
48 YUGOSLAVIA	-	0	-	-	-	-	0	-	-	-	-
52 TURKEY	-	-	-	-	-	-	-	-	-	-	-
56 USSR	-	-	-	-	-	-	-	-	-	-	-
58 GERMAN DR	-	1	-	0	-	-	-	-	-	-	-
60 POLAND	-	0	-	-	-	-	-	-	-	-	-
62 CZECHOSLOVAKIA	-	-	-	-	-	-	-	-	-	-	-
64 HUNGARY	-	-	-	-	-	-	-	-	-	-	-
66 RUMANIA	-	-	-	-	-	-	-	-	-	-	-
68 BULGARIA	-	-	-	-	-	-	-	-	-	-	-
71 TOTAL STATE TRADING	-	1	-	0	-	-	0	-	-	-	-
72 OTHER EUROP. COUNTRIES	-	-	-	-	-	-	-	-	-	-	-
80 NEAR AND MIDDLE EAST	-	-	-	-	-	-	-	-	-	-	-
83 OTHER COUNTRIES	-	-	-	-	-	-	-	-	-	-	-
88 TOTAL THIRD COUNTRIES	0	4	0	3	-	-	2	-	-	-	0
95 ZUSAMMEN-TOTAL	68	349	18	110	-	106	11	-	13	-	1

DURCHGANGSVERKEHR NACH LAND

BELGIQUE/BELGIE

TRANSIT TRAFFIC BY COUNTRY

1987

TRAFIC DE TRANSIT PAR PAYS

MIO TKM

BELADELAND COUNTRY OF LOADING PAYS DE CHARGEMENT	ENTLADELAND - COUNTRY OF UNLOADING - PAYS DE DECHARGEMENT										
	12	20	28	30	32	36	38	48	52	56	58
01 BR DEUTSCHLAND	-	270	-	4	-	-	-	-	-	-	-
02 FRANCE	-	145	1	-	-	0	-	-	-	-	2
03 ITALIA	-	6	-	-	-	-	-	-	-	-	-
04 NEDERLAND	0	218	-	2	-	12	1	0	-	-	6
05 BELGIQUE/BELGIE	-	-	-	-	-	-	-	-	-	-	-
06 LUXEMBOURG	-	19	-	-	-	-	-	-	-	-	-
07 UNITED KINGDOM	-	3	-	-	-	1	0	0	-	-	-
08 IRELAND	-	-	-	-	-	-	-	-	-	-	-
09 DANMARK	-	3	-	-	-	-	-	-	-	-	-
10 HELLAS	-	-	-	-	-	-	-	-	-	-	-
11 ESPANA	-	3	0	-	-	-	-	-	-	-	-
12 PORTUGAL	-	0	-	-	-	-	-	-	-	-	-
20 EUR	0	665	1	6	-	12	1	0	-	-	8
28 NORWAY	-	0	-	-	-	-	-	-	-	-	-
30 SWEDEN	-	5	-	-	-	-	-	-	-	-	-
32 FINLAND	-	-	-	-	-	-	-	-	-	-	-
36 SCHWITZERLAND	-	0	-	-	-	-	-	-	-	-	-
38 AUSTRIA	-	2	0	-	-	-	-	-	-	-	-
48 YUGOSLAVIA	-	0	-	-	-	-	-	-	-	-	-
52 TURKEY	-	-	-	-	-	-	-	-	-	-	-
56 USSR	-	-	-	-	-	-	-	-	-	-	-
58 GERMAN DR	-	1	-	-	-	-	-	-	-	-	-
60 POLAND	-	0	-	-	-	-	-	-	-	-	-
62 CZECHOSLOVAKIA	-	-	-	-	-	-	-	-	-	-	-
64 HUNGARY	-	-	-	-	-	-	-	-	-	-	-
66 RUMANIA	-	-	-	-	-	-	-	-	-	-	-
68 BULGARIA	-	-	-	-	-	-	-	-	-	-	-
71 TOTAL STATE TRADING	-	1	-	-	-	-	-	-	-	-	-
72 OTHER EUROP. COUNTRIES	-	-	-	-	-	-	-	-	-	-	-
80 NEAR AND MIDDLE EAST	-	-	-	-	-	-	-	-	-	-	-
83 OTHER COUNTRIES	-	-	-	-	-	-	-	-	-	-	-
88 TOTAL THIRD COUNTRIES	-	9	0	-	-	-	-	-	-	-	-
95 ZUSAMMEN-TOTAL	0	675	1	6	-	12	1	0	-	-	8

E I S E N B A H N - R A I L W A Y - C H E M I N D E F E R

3.3.05:3 (6B)

DURCHGANGSVERKEHR NACH LAND BELGIQUE/BELGIE

TRANSIT TRAFFIC BY COUNTRY 1987

TRAFIC DE TRANSIT PAR PAYS MIO TKM

BELADELAND COUNTRY OF LOADING PAYS DE CHARGEMENT	ENTLADELAND			COUNTRY OF UNLOADING						PAYS DE DECHARGEMENT			
	60	62	64	66	68	71	72	80	83	88	95		
01 BR DEUTSCHLAND	-	-	-	-	-	-	-	-	-	-	270		
02 FRANCE	0	-	-	-	-	-	2	-	-	7	151		
03 ITALIA	-	-	-	-	-	-	-	-	-	-	6		
04 NEDERLAND	0	9	0	-	0	7	-	-	-	22	240		
05 BELGIQUE/BELGIE	-	-	-	-	-	-	-	-	-	-	-		
06 LUXEMBOURG	-	-	-	-	-	-	-	-	-	-	19		
07 UNITED KINGDOM	0	0	0	0	0	0	-	-	-	1	4		
08 IRELAND	-	-	-	-	-	-	-	-	-	-	-		
09 DANMARK	-	-	-	-	-	-	-	-	-	-	3		
10 HELLAS	-	-	-	-	-	-	-	-	-	-	-		
11 ESPANA	-	-	-	-	-	-	-	-	-	0	3		
12 PORTUGAL	-	-	-	-	-	-	-	-	-	-	0		
20 EUR	0	9	0	0	0	9	-	-	-	30	696		
28 NORWAY	-	-	-	-	-	-	-	-	-	-	0		
30 SWEDEN	-	-	-	-	-	-	-	-	-	-	6		
32 FINLAND	-	-	-	-	-	-	-	-	-	-	-		
36 SWITZERLAND	-	-	-	-	-	-	-	-	-	-	0		
38 AUSTRIA	-	-	-	-	-	-	-	-	-	0	2		
48 YUGOSLAVIA	-	-	-	-	-	-	-	-	-	-	0		
52 TURKEY	-	-	-	-	-	-	-	-	-	-	-		
56 USSR	-	-	-	-	-	-	-	-	-	-	-		
58 GERMAN DR	-	-	-	-	-	-	-	-	-	-	1		
60 POLAND	-	-	-	-	-	-	-	-	-	-	0		
62 CZECHOSLOVAKIA	-	-	-	-	-	-	-	-	-	-	-		
64 HUNGARY	-	-	-	-	-	-	-	-	-	-	-		
66 ROMANIA	-	-	-	-	-	-	-	-	-	-	-		
68 BULGARIA	-	-	-	-	-	-	-	-	-	-	-		
71 TOTAL STATE TRADING	-	-	-	-	-	-	-	-	-	-	1		
72 OTHER EUROP. COUNTRIES	-	-	-	-	-	-	-	-	-	-	-		
80 NEAR AND MIDDLE EAST	-	-	-	-	-	-	-	-	-	-	-		
83 OTHER COUNTRIES	-	-	-	-	-	-	-	-	-	-	-		
88 TOTAL THIRD COUNTRIES	-	-	-	-	-	-	-	-	-	0	9		
95 ZUSAMMEN-TOTAL	0	9	0	0	0	9	-	-	-	30	705		

E I S E N B A H N - R A I L W A Y - C H E M I N D E F E R

3.3.06:1 (6B)

DURCHGANGSVERKEHR NACH LAND LUXEMBOURG

TRANSIT TRAFFIC BY COUNTRY 1987

TRAFIC DE TRANSIT PAR PAYS MIO TKM

BELADELAND COUNTRY OF LOADING PAYS DE CHARGEMENT	ENTLADELAND			COUNTRY OF UNLOADING						PAYS DE DECHARGEMENT			
	01	02	03	04	05	06	07	08	09	10	11		
01 BR DEUTSCHLAND	-	3	0	-	2	-	-	-	-	-	-		
02 FRANCE	1	9	0	3	17	-	-	-	-	-	-		
03 ITALIA	-	-	-	0	7	-	0	-	-	-	-		
04 NEDERLAND	-	10	0	-	-	-	-	-	-	-	-		
05 BELGIQUE/BELGIE	0	43	12	-	0	-	-	-	-	-	-		
06 LUXEMBOURG	-	-	-	-	-	-	-	-	-	-	-		
07 UNITED KINGDOM	-	0	-	-	-	-	-	-	-	-	-		
08 IRELAND	-	-	-	-	-	-	-	-	-	-	-		
09 DANMARK	-	-	-	-	-	-	-	-	-	-	-		
10 HELLAS	-	-	-	-	-	-	-	-	-	-	-		
11 ESPANA	-	-	-	-	-	-	-	-	-	-	-		
12 PORTUGAL	-	-	-	-	-	-	-	-	-	-	-		
20 EUR	2	61	12	4	26	-	0	-	-	-	-		
28 NORWAY	-	-	-	-	-	-	-	-	-	-	-		
30 SWEDEN	-	-	-	-	-	-	-	-	-	-	-		
32 FINLAND	-	-	-	-	-	-	-	-	-	-	-		
36 SWITZERLAND	-	-	-	0	15	-	0	-	-	-	-		
38 AUSTRIA	-	-	-	-	-	-	-	-	-	-	-		
48 YUGOSLAVIA	-	-	-	-	0	-	-	-	-	-	-		
52 TURKEY	-	-	-	-	-	-	-	-	-	-	-		
56 USSR	-	-	-	-	-	-	-	-	-	-	-		
58 GERMAN DR	-	-	-	-	-	-	-	-	-	-	-		
60 POLAND	-	-	-	-	-	-	-	-	-	-	-		
62 CZECHOSLOVAKIA	-	-	-	-	-	-	-	-	-	-	-		
64 HUNGARY	-	-	-	-	0	-	-	-	-	-	-		
66 ROMANIA	-	-	-	-	-	-	-	-	-	-	-		
68 BULGARIA	-	-	-	-	-	-	-	-	-	-	-		
71 TOTAL STATE TRADING	-	-	-	-	0	-	-	-	-	-	-		
72 OTHER EUROP. COUNTRIES	-	-	-	-	-	-	-	-	-	-	-		
80 NEAR AND MIDDLE EAST	-	-	-	-	-	-	-	-	-	-	-		
83 OTHER COUNTRIES	-	-	-	-	-	-	-	-	-	-	-		
88 TOTAL THIRD COUNTRIES	-	-	-	0	15	-	0	-	-	-	-		
95 ZUSAMMEN-TOTAL	2	61	12	4	41	-	0	-	-	-	-		

EISENBAHN - RAILWAY - CHEMIN DE FER

3.3.06:2 (6B)

DURCHGANGSVERKEHR NACH LAND

LUXEMBOURG

TRANSIT TRAFFIC BY COUNTRY

1987

TRAFIC DE TRANSIT PAR PAYS

MIO TKM

BELADELAND COUNTRY OF LOADING PAYS DE CHARGEMENT	ENTLADELAND				COUNTRY OF UNLOADING				PAYS DE DECHARGEMENT			
	12	20	28	30	32	36	38	48	52	56	58	
01 BR DEUTSCHLAND	-	5	-	-	-	-	-	-	-	-	-	
02 FRANCE	-	22	-	-	-	0	-	-	-	-	-	
03 ITALIA	-	8	-	-	-	-	-	-	-	-	-	
04 NEDERLAND	-	11	-	-	-	2	-	-	-	-	-	
05 BELGIQUE/BELGIE	-	60	-	-	-	14	0	0	-	-	-	
06 LUXEMBOURG	-	-	-	-	-	-	-	-	-	-	-	
07 UNITED KINGDOM	-	0	-	-	-	0	-	-	-	-	-	
08 IRELAND	-	-	-	-	-	-	-	-	-	-	-	
09 DANMARK	-	-	-	-	-	-	-	-	-	-	-	
10 HELLAS	-	-	-	-	-	-	-	-	-	-	-	
11 ESPANA	-	-	-	-	-	-	-	-	-	-	-	
12 PORTUGAL	-	-	-	-	-	-	-	-	-	-	-	
20 EUR	-	105	-	-	-	15	0	0	-	-	-	
28 NORWAY	-	-	-	-	-	-	-	-	-	-	-	
30 SWEDEH	-	-	-	-	-	-	-	-	-	-	-	
32 FINLAND	-	-	-	-	-	-	-	-	-	-	-	
36 SWITZERLAND	-	15	-	-	-	-	-	-	-	-	-	
38 AUSTRIA	-	-	-	-	-	-	-	-	-	-	-	
48 YUGOSLAVIA	-	9	-	-	-	-	-	-	-	-	-	
52 TURKEY	-	-	-	-	-	-	-	-	-	-	-	
56 USSR	-	-	-	-	-	-	-	-	-	-	-	
58 GERMAN DR	-	-	-	-	-	-	-	-	-	-	-	
60 POLAND	-	-	-	-	-	-	-	-	-	-	-	
62 CZECHOSLOVAKIA	-	-	-	-	-	-	-	-	-	-	-	
64 HUNGARY	-	0	-	-	-	-	-	-	-	-	-	
66 RUMANIA	-	-	-	-	-	-	-	-	-	-	-	
68 BULGARIA	-	-	-	-	-	-	-	-	-	-	-	
71 TOTAL STATE TRADING	-	0	-	-	-	-	-	-	-	-	-	
72 OTHER EUROP. COUNTRIES	-	-	-	-	-	-	-	-	-	-	-	
80 NEAR AND MIDDLE EAST	-	-	-	-	-	-	-	-	-	-	-	
83 OTHER COUNTRIES	-	-	-	-	-	-	-	-	-	-	-	
88 TOTAL THIRD COUNTRIES	-	15	-	-	-	-	-	-	-	-	-	
95 ZUSAMMEN-TOTAL	-	120	-	-	-	15	0	0	-	-	-	

EISENBAHN - RAILWAY - CHEMIN DE FER

3.3.06:3 (6B)

DURCHGANGSVERKEHR NACH LAND

LUXEMBOURG

TRANSIT TRAFFIC BY COUNTRY

1987

TRAFIC DE TRANSIT PAR PAYS

MIO TKM

BELADELAND COUNTRY OF LOADING PAYS DE CHARGEMENT	ENTLADELAND				COUNTRY OF UNLOADING				PAYS DE DECHARGEMENT			
	60	62	64	66	68	71	72	80	83	88	95	
01 BR DEUTSCHLAND	-	-	-	-	-	-	-	-	-	-	5	
02 FRANCE	-	-	-	-	-	-	-	-	-	0	22	
03 ITALIA	-	-	-	-	-	-	-	-	-	-	8	
04 NEDERLAND	-	-	-	-	-	-	-	-	-	2	12	
05 BELGIQUE/BELGIE	0	-	0	0	-	0	-	-	-	14	73	
06 LUXEMBOURG	-	-	-	-	-	-	-	-	-	-	-	
07 UNITED KINGDOM	-	-	-	-	-	-	-	-	-	0	0	
08 IRELAND	-	-	-	-	-	-	-	-	-	-	-	
09 DANMARK	-	-	-	-	-	-	-	-	-	-	-	
10 HELLAS	-	-	-	-	-	-	-	-	-	-	-	
11 ESPANA	-	-	-	-	-	-	-	-	-	-	-	
12 PORTUGAL	-	-	-	-	-	-	-	-	-	-	-	
20 EUR	0	-	0	0	-	0	-	-	-	15	120	
28 NORWAY	-	-	-	-	-	-	-	-	-	-	-	
30 SWEDEH	-	-	-	-	-	-	-	-	-	-	-	
32 FINLAND	-	-	-	-	-	-	-	-	-	-	-	
36 SWITZERLAND	-	-	-	-	-	-	-	-	-	-	15	
38 AUSTRIA	-	-	-	-	-	-	-	-	-	-	-	
48 YUGOSLAVIA	-	-	-	-	-	-	-	-	-	-	0	
52 TURKEY	-	-	-	-	-	-	-	-	-	-	-	
56 USSR	-	-	-	-	-	-	-	-	-	-	-	
58 GERMAN DR	-	-	-	-	-	-	-	-	-	-	-	
60 POLAND	-	-	-	-	-	-	-	-	-	-	-	
62 CZECHOSLOVAKIA	-	-	-	-	-	-	-	-	-	-	-	
64 HUNGARY	-	-	-	-	-	-	-	-	-	-	0	
66 RUMANIA	-	-	-	-	-	-	-	-	-	-	-	
68 BULGARIA	-	-	-	-	-	-	-	-	-	-	-	
71 TOTAL STATE TRADING	-	-	-	-	-	-	-	-	-	-	0	
72 OTHER EUROP. COUNTRIES	-	-	-	-	-	-	-	-	-	-	-	
80 NEAR AND MIDDLE EAST	-	-	-	-	-	-	-	-	-	-	-	
83 OTHER COUNTRIES	-	-	-	-	-	-	-	-	-	-	-	
88 TOTAL THIRD COUNTRIES	-	-	-	-	-	-	-	-	-	-	15	
95 ZUSAMMEN-TOTAL	0	-	0	0	-	0	-	-	-	15	136	

E I S E N B A H N - R A I L W A Y - C H E M I N D E F E R

3.3.09:1 (6B)

DURCHGANGSVERKEHR NACH LAND
TRANSIT TRAFFIC BY COUNTRY
TRAFIC DE TRANSIT PAR PAYS

DANMARK
1987
MIO TKM

BELADELAND COUNTRY OF LOADING PAYS DE CHARGEMENT	ENTLADELAND			COUNTRY OF UNLOADING								PAYS DE DECHARGEMENT		
	01	02	03	04	05	06	07	08	09	10	11			
01 BR DEUTSCHLAND	-	-	-	-	-	-	-	-	-	-	-	-		
02 FRANCE	-	-	-	-	-	-	-	-	-	-	-	-		
03 ITALIA	-	-	-	0	-	-	-	-	-	-	-	-		
04 NEDERLAND	-	-	-	-	-	-	-	-	-	-	-	-		
05 BELGIQUE/BELGIE	-	-	-	-	-	-	-	-	-	-	-	-		
06 LUXEMBOURG	-	-	-	-	-	-	-	-	-	-	-	-		
07 UNITED KINGDOM	-	-	-	-	-	-	-	-	-	-	-	-		
08 IRELAND	-	-	-	-	-	-	-	-	-	-	-	-		
09 DANMARK	-	-	-	-	-	-	-	-	-	-	-	-		
10 HELLAS	-	-	-	-	-	-	-	-	-	-	-	-		
11 ESPANA	-	-	-	-	-	-	-	-	-	-	-	-		
12 PORTUGAL	-	-	-	-	-	-	-	-	-	-	-	-		
20 EUR	-	-	-	0	-	-	-	-	-	-	-	-		
28 NORWAY	3	1	0	0	0	-	-	-	-	-	-	0		
30 SWEDEN	94	42	7	1	14	0	2	-	-	0	-	2		
32 FINLAND	0	-	-	-	0	-	-	-	-	-	-	-		
36 SCHWITZERLAND	-	-	-	-	-	-	-	-	-	-	-	-		
38 AUSTRIA	-	-	-	-	-	-	-	-	-	-	-	-		
48 YUGOSLAVIA	-	-	-	-	-	-	-	-	-	-	-	-		
52 TURKEY	-	-	-	-	-	-	-	-	-	-	-	-		
56 USSR	-	-	-	-	-	-	-	-	-	-	-	-		
58 GERMAN DR	-	-	-	-	-	-	-	-	-	-	-	-		
60 POLAND	-	-	-	-	-	-	-	-	-	-	-	-		
62 CZECHOSLOVAKIA	-	-	-	-	-	-	-	-	-	-	-	-		
64 HUNGARY	-	-	-	-	-	-	-	-	-	-	-	-		
66 RUMANIA	-	-	-	-	-	-	-	-	-	-	-	-		
68 BULGARIA	-	-	-	-	-	-	-	-	-	-	-	-		
71 TOTAL STATE TRADING	-	-	-	-	-	-	-	-	-	-	-	-		
72 OTHER EUROP. COUNTRIES	-	-	-	-	-	-	-	-	-	-	-	-		
80 NEAR AND MIDDLE EAST	-	-	-	-	-	-	-	-	-	-	-	-		
83 OTHER COUNTRIES	-	-	-	-	-	-	-	-	-	-	-	-		
88 TOTAL THIRD COUNTRIES	97	42	8	1	14	0	2	-	-	0	-	3		
95 ZUSAMMEN-TOTAL	97	42	8	1	14	0	2	-	-	0	-	3		

E I S E N B A H N - R A I L W A Y - C H E M I N D E F E R

3.3.09:2 (6B)

DURCHGANGSVERKEHR NACH LAND
TRANSIT TRAFFIC BY COUNTRY
TRAFIC DE TRANSIT PAR PAYS

DANMARK
1987
MIO TKM

BELADELAND COUNTRY OF LOADING PAYS DE CHARGEMENT	ENTLADELAND			COUNTRY OF UNLOADING								PAYS DE DECHARGEMENT		
	12	20	28	30	32	36	38	48	52	56	58			
01 BR DEUTSCHLAND	-	-	25	190	0	-	-	-	-	-	-	-		
02 FRANCE	-	-	3	55	0	-	-	-	-	-	-	-		
03 ITALIA	-	0	2	22	0	-	-	-	-	-	-	-		
04 NEDERLAND	-	-	0	8	-	-	-	-	-	-	-	-		
05 BELGIQUE/BELGIE	-	-	1	12	0	-	-	-	-	-	-	-		
06 LUXEMBOURG	-	-	-	2	-	-	-	-	-	-	-	-		
07 UNITED KINGDOM	-	-	-	0	-	-	-	-	-	-	-	-		
08 IRELAND	-	-	-	-	-	-	-	-	-	-	-	-		
09 DANMARK	-	-	-	-	-	-	-	-	-	-	-	-		
10 HELLAS	-	-	-	-	-	-	-	-	-	-	-	-		
11 ESPANA	-	-	0	0	-	-	-	-	-	-	-	-		
12 PORTUGAL	-	-	-	-	-	-	-	-	-	-	-	-		
20 EUR	-	0	32	289	0	-	-	-	-	-	-	-		
28 NORWAY	-	5	-	-	-	0	0	0	-	-	-	-		
30 SWEDEN	0	162	-	-	-	4	0	0	-	-	-	-		
32 FINLAND	-	0	-	-	-	-	-	-	-	-	-	-		
36 SCHWITZERLAND	-	-	1	14	0	-	-	-	-	-	-	-		
38 AUSTRIA	-	-	0	4	-	-	-	-	-	-	-	-		
48 YUGOSLAVIA	-	-	0	1	-	-	-	-	-	-	-	-		
52 TURKEY	-	-	-	-	-	-	-	-	-	-	-	-		
56 USSR	-	-	-	-	-	-	-	-	-	-	-	-		
58 GERMAN DR	-	-	0	1	0	-	-	-	-	-	-	-		
60 POLAND	-	-	-	0	-	-	-	-	-	-	-	-		
62 CZECHOSLOVAKIA	-	-	0	0	-	-	-	-	-	-	-	-		
64 HUNGARY	-	-	-	0	-	-	-	-	-	-	-	-		
66 RUMANIA	-	-	-	-	-	-	-	-	-	-	-	-		
68 BULGARIA	-	-	-	-	-	-	-	-	-	-	-	-		
71 TOTAL STATE TRADING	-	-	0	2	0	-	-	-	-	-	-	-		
72 OTHER EUROP. COUNTRIES	-	-	-	-	-	-	-	-	-	-	-	-		
80 NEAR AND MIDDLE EAST	-	-	-	-	-	-	-	-	-	-	-	-		
83 OTHER COUNTRIES	-	-	-	-	-	-	-	-	-	-	-	-		
88 TOTAL THIRD COUNTRIES	0	167	2	20	0	4	1	0	-	-	-	-		
95 ZUSAMMEN-TOTAL	0	167	35	309	0	4	1	0	-	-	-	-		

EISENBAHN - RAILWAY - CHEMIN DE FER

3.3.09:3 (6B)

DURCHGANGSVERKEHR NACH LAND

DANMARK

TRANSIT TRAFFIC BY COUNTRY

1987

TRAFIC DE TRANSIT PAR PAYS

MIO TKM

BELADELAND COUNTRY OF LOADING PAYS DE CHARGEMENT	ENTLADELAND				COUNTRY OF UNLOADING				PAYS DE DECHARGEMENT			
	60	62	64	66	68	71	72	80	83	88	95	
01 BR DEUTSCHLAND	-	-	-	-	-	-	-	-	-	215	215	
02 FRANCE	-	-	-	-	-	-	-	-	-	58	58	
03 ITALIA	-	-	-	-	-	-	-	-	-	24	24	
04 NEDERLAND	-	-	-	-	-	-	-	-	-	8	8	
05 BELGIQUE/BELGIE	-	-	-	-	-	-	-	-	-	13	13	
06 LUXEMBOURG	-	-	-	-	-	-	-	-	-	2	2	
07 UNITED KINGDOM	-	-	-	-	-	-	-	-	-	0	0	
08 IRELAND	-	-	-	-	-	-	-	-	-	-	-	
09 DANMARK	-	-	-	-	-	-	-	-	-	-	-	
10 HELLAS	-	-	-	-	-	-	-	-	-	-	-	
11 ESPANA	-	-	-	-	-	-	-	-	-	0	0	
12 PORTUGAL	-	-	-	-	-	-	-	-	-	-	-	
20 EUR	-	-	-	-	-	-	-	-	-	321	321	
28 NORWAY	-	-	-	-	-	0	-	-	-	0	5	
30 SWEDEN	-	-	-	-	0	0	-	-	-	5	167	
32 FINLAND	-	-	-	-	-	-	-	-	-	-	0	
36 SWITZERLAND	-	-	-	-	-	-	-	-	-	16	16	
38 AUSTRIA	-	-	-	-	-	-	-	-	-	4	4	
48 YUGOSLAVIA	-	-	-	-	-	-	-	-	-	1	1	
52 TURKEY	-	-	-	-	-	-	-	-	-	-	-	
56 USSR	-	-	-	-	-	-	-	-	-	-	-	
58 GERMAN DR	-	-	-	-	-	-	-	-	-	1	1	
60 POLAND	-	-	-	-	-	-	-	-	-	0	0	
62 CZECHOSLOVAKIA	-	-	-	-	-	-	-	-	-	0	0	
64 HUNGARY	-	-	-	-	-	-	-	-	-	0	0	
66 RUMANIA	-	-	-	-	-	-	-	-	-	-	-	
68 BULGARIA	-	-	-	-	-	-	-	-	-	-	-	
71 TOTAL STATE TRADING	-	-	-	-	-	-	-	-	-	2	2	
72 OTHER EUROP. COUNTRIES	-	-	-	-	-	-	-	-	-	-	-	
80 NEAR AND MIDDLE EAST	-	-	-	-	-	-	-	-	-	-	-	
83 OTHER COUNTRIES	-	-	-	-	-	-	-	-	-	-	-	
88 TOTAL THIRD COUNTRIES	-	-	-	-	0	0	-	-	-	27	194	
95 ZUSAMMEN-TOTAL	-	-	-	-	0	0	-	-	-	349	516	

EISENBAHN - RAILWAY - CHEMIN DE FER

3.3.13:1 (6B)

DURCHGANGSVERKEHR NACH LAND

EUR

TRANSIT TRAFFIC BY COUNTRY

1987

TRAFIC DE TRANSIT PAR PAYS

MIO TKM

BELADELAND COUNTRY OF LOADING PAYS DE CHARGEMENT	ENTLADELAND				COUNTRY OF UNLOADING				PAYS DE DECHARGEMENT			
	01	02	03	04	05	06	07	08	09	10	11	
01 BR DEUTSCHLAND	0	172	4	1	6	103	16	-	-	-	85	
02 FRANCE	49	5	0	87	17	0	0	-	91	6	-	
03 ITALIA	0	-	-	196	511	1	327	-	116	-	14	
04 NEDERLAND	9	187	372	5	-	4	8	-	4	10	2	
05 BELGIQUE/BELGIE	5	43	844	-	0	-	0	-	46	33	4	
06 LUXEMBOURG	16	0	36	10	-	-	0	-	15	0	-	
07 UNITED KINGDOM	11	0	162	0	2	1	-	-	0	0	23	
08 IRELAND	-	-	-	-	-	-	-	-	-	-	-	
09 DANMARK	-	21	124	3	13	0	0	-	0	3	1	
10 HELLAS	-	4	-	1	14	2	1	-	0	-	-	
11 ESPANA	240	-	18	15	23	-	66	-	19	1	-	
12 PORTUGAL	7	-	1	-	0	-	-	-	0	-	-	
20 EUR	337	438	1560	318	587	110	419	-	292	54	128	
28 NORWAY	3	5	4	0	0	-	-	-	-	-	1	
30 SWEDEN	94	270	260	49	71	0	12	-	-	0	20	
32 FINLAND	0	0	0	0	0	-	-	-	-	-	0	
36 SWITZERLAND	0	0	0	83	69	1	39	-	46	0	1	
38 AUSTRIA	-	82	0	107	94	0	103	-	56	-	8	
48 YUGOSLAVIA	0	17	-	6	8	0	5	-	6	-	4	
52 TURKEY	-	0	-	0	-	-	-	-	-	-	-	
56 USSR	-	-	-	-	-	-	-	-	-	-	-	
58 GERMAN DR	-	50	70	6	46	0	0	-	2	-	2	
60 POLAND	-	14	0	5	4	0	0	-	0	-	1	
62 CZECHOSLOVAKIA	-	53	0	20	33	0	-	-	29	-	4	
64 HUNGARY	-	3	-	18	3	-	0	-	3	-	1	
66 RUMANIA	-	22	-	8	4	0	0	-	0	-	2	
68 BULGARIA	-	0	-	2	3	-	0	-	0	-	0	
71 TOTAL STATE TRADING	0	153	70	64	101	0	5	-	41	-	14	
72 OTHER EUROP. COUNTRIES	-	-	-	-	-	-	-	-	-	-	-	
80 NEAR AND MIDDLE EAST	-	-	-	-	-	-	-	-	-	-	-	
83 OTHER COUNTRIES	-	-	-	-	-	-	-	-	-	-	-	
88 TOTAL THIRD COUNTRIES	97	517	335	304	335	2	159	-	142	0	45	
95 ZUSAMMEN-TOTAL	434	955	1896	622	922	111	578	-	434	54	173	

EISENBAHN - RAILWAY - CHEMIN DE FER

3.3.13:2 (6B)

DURCHGANGSVERKEHR NACH LAND

EUR

TRANSIT TRAFFIC BY COUNTRY

1987

TRAFIC DE TRANSIT PAR PAYS

MID TKM

BELADELAND COUNTRY OF LOADING PAYS DE CHARGEMENT	ENTLADELAND			COUNTRY OF UNLOADING				PAYS DE DECHARGEMENT			
	12	20	28	30	32	36	38	48	52	56	58
01 BR DEUTSCHLAND	10	397	25	190	0	3	0	-	-	-	-
02 FRANCE	-	257	22	172	3	2	84	20	-	-	82
03 ITALIA	15	1180	27	115	1	0	0	-	-	-	4
04 NEDERLAND	0	602	1	32	0	336	266	23	0	-	16
05 BELGIQUE/BELGIE	0	981	7	72	1	470	107	11	0	-	39
06 LUXEMBOURG	-	78	0	4	-	41	4	1	-	-	0
07 UNITED KINGDOM	15	214	-	1	-	44	5	31	-	-	0
08 IRELAND	-	-	-	-	-	-	-	-	-	-	-
09 DANMARK	-	165	-	-	-	75	11	3	0	-	1
10 HELLAS	-	21	-	0	0	0	-	-	-	-	-
11 ESPANA	-	381	2	41	1	45	5	0	-	-	73
12 PORTUGAL	-	3	-	-	-	1	2	0	-	-	1
20 EUR	40	4284	84	626	6	1016	485	89	0	-	237
28 NORWAY	-	14	-	-	-	5	1	0	-	-	-
30 SWEDEN	0	775	-	0	-	245	12	0	-	-	-
32 FINLAND	-	1	-	-	-	3	2	0	-	-	0
36 SWITZERLAND	1	240	13	60	0	10	0	3	-	-	8
38 AUSTRIA	2	452	8	24	1	9	0	-	-	-	4
48 YUGOSLAVIA	0	47	2	4	1	7	-	-	-	-	4
52 TURKEY	-	0	-	-	-	-	-	-	-	-	-
56 USSR	-	-	-	-	-	-	-	-	-	-	-
58 GERMAN DR	1	175	0	1	0	31	12	2	-	-	-
60 POLAND	0	25	-	-	-	5	0	-	-	-	-
62 CZECHOSLOVAKIA	2	141	0	-	0	20	1	-	-	-	-
64 HUNGARY	0	27	-	1	2	8	-	-	-	-	-
66 ROMANIA	0	37	-	-	0	0	-	-	-	-	-
68 BULGARIA	0	5	-	0	1	0	-	-	-	-	-
71 TOTAL STATE TRADING	4	459	2	7	4	71	13	2	-	-	-
72 OTHER EUROP. COUNTRIES	0	0	-	-	-	0	0	-	-	-	-
80 NEAR AND MIDDLE EAST	-	-	-	-	-	-	-	-	-	-	-
83 OTHER COUNTRIES	-	-	-	-	-	-	-	-	-	-	-
88 TOTAL THIRD COUNTRIES	6	1943	23	91	5	344	27	6	-	-	13
95 ZUSAMMEN-TOTAL	46	6226	108	717	10	1360	512	94	0	-	250

EISENBAHN - RAILWAY - CHEMIN DE FER

3.3.13:3 (6B)

DURCHGANGSVERKEHR NACH LAND

EUR

TRANSIT TRAFFIC BY COUNTRY

1987

TRAFIC DE TRANSIT PAR PAYS

MID TKM

BELADELAND COUNTRY OF LOADING PAYS DE CHARGEMENT	ENTLADELAND			COUNTRY OF UNLOADING				PAYS DE DECHARGEMENT			
	60	62	64	66	68	71	72	80	83	88	95
01 BR DEUTSCHLAND	-	-	-	-	-	-	-	-	-	218	615
02 FRANCE	17	9	42	4	2	177	0	-	-	458	715
03 ITALIA	0	0	-	-	-	5	-	-	-	147	1327
04 NEDERLAND	9	13	27	8	7	122	-	-	-	758	1360
05 BELGIQUE/BELGIE	7	17	14	3	18	109	-	-	-	766	1747
06 LUXEMBOURG	0	0	0	-	0	1	-	-	-	51	128
07 UNITED KINGDOM	1	0	1	0	3	37	-	-	-	86	300
08 IRELAND	-	-	-	-	-	-	-	-	-	-	-
09 DANMARK	0	1	0	-	0	4	-	-	-	90	256
10 HELLAS	-	-	-	-	-	-	-	-	-	0	22
11 ESPANA	0	61	0	0	0	135	-	-	-	229	610
12 PORTUGAL	-	1	-	-	-	3	-	-	-	5	13
20 EUR	34	101	85	15	31	592	0	-	-	2809	7093
28 NORWAY	-	-	-	-	-	0	-	-	-	6	20
30 SWEDEN	-	-	0	0	0	1	-	-	-	258	1033
32 FINLAND	0	0	0	0	0	1	-	-	-	6	7
36 SWITZERLAND	3	1	0	-	0	16	-	-	-	101	341
38 AUSTRIA	-	-	-	-	-	4	-	-	-	46	499
48 YUGOSLAVIA	-	-	-	-	-	-	1	-	-	15	62
52 TURKEY	-	-	-	-	-	-	-	-	-	-	0
56 USSR	-	-	-	-	-	-	-	-	-	-	-
58 GERMAN DR	-	-	-	-	-	2	-	-	-	46	222
60 POLAND	-	-	-	-	-	-	-	-	-	5	30
62 CZECHOSLOVAKIA	-	-	-	-	-	-	-	-	-	21	162
64 HUNGARY	-	-	-	-	-	-	-	-	-	11	37
66 ROMANIA	-	-	-	-	-	-	0	-	-	1	37
68 BULGARIA	-	-	-	-	-	-	-	-	-	1	7
71 TOTAL STATE TRADING	-	-	-	-	-	2	1	-	-	99	558
72 OTHER EUROP. COUNTRIES	-	-	0	-	-	0	0	-	-	0	0
80 NEAR AND MIDDLE EAST	-	-	-	-	-	-	-	-	-	-	0
83 OTHER COUNTRIES	-	-	-	-	-	-	-	-	-	-	-
88 TOTAL THIRD COUNTRIES	3	2	0	0	0	24	1	-	-	516	2459
95 ZUSAMMEN-TOTAL	38	103	85	15	31	616	1	-	-	3325	9552

EISENBahn - RAILWAY - CHEMIN DE FER

4.1.01 (4A)

INNERSTAATLICHER VERKEHR NACH ENTFERNUNGSABSCHNITT UND GUETERGRUPPE

BR DEUTSCHLAND

NATIONAL TRAFFIC BY LENGTH OF JOURNEY AND GROUP OF GOODS

1987

TRAFIC NATIONAL PAR TRANCHE DE DISTANCE ET GROUPE DE MARCHANDISES

1000 T

ENTFERNUNG (KM) DISTANCE (KM)	GUETERGRUPPE				GROUP OF GOODS				GROUPE DE MARCHANDISES				
	01	02	03	04	05	06	07	08	09	10	11	12	13
01 0 - 49	122	60	1954	98	69	277	60	43523	142	510	12052	781	21753
02 50 - 149	82	79	1783	104	41	448	36	10079	418	8268	6922	118	5009
03 150 - 499	325	368	70	541	90	1030	142	11286	909	7045	10161	115	8765
04 500 +	139	244	0	260	248	631	50	1979	150	669	860	232	1618
05 INSGESAMT-TOTAL	668	751	3807	1003	448	2386	287	66867	1618	16493	29996	1246	37145
	14	15	16	17	18	19	20	21	22	23	24	01-24	
01 0 - 49	1388	722	991	77	1917	92	430	77	30	127	810	94568	
02 50 - 149	855	6763	1001	35	1566	123	422	78	30	128	941	45331	
03 150 - 499	1380	3023	4272	317	4363	481	2625	311	269	993	4886	63766	
04 500 +	87	466	457	86	1829	587	1910	121	151	784	2754	16311	
05 INSGESAMT-TOTAL	3710	17479	6722	516	9675	1282	5387	587	480	2031	9392	219976	

EISENBahn - RAILWAY - CHEMIN DE FER

4.1.02 (4A)

INNERSTAATLICHER VERKEHR NACH ENTFERNUNGSABSCHNITT UND GUETERGRUPPE

FRANCE

NATIONAL TRAFFIC BY LENGTH OF JOURNEY AND GROUP OF GOODS

1987

TRAFIC NATIONAL PAR TRANCHE DE DISTANCE ET GROUPE DE MARCHANDISES

1000 T

ENTFERNUNG (KM) DISTANCE (KM)	GUETERGRUPPE				GROUP OF GOODS				GROUPE DE MARCHANDISES				
	01	02	03	04	05	06	07	08	09	10	11	12	13
01 0 - 49	46	60	0	72	4	358	14	1268	10	94	2776	2	1213
02 50 - 149	1306	60	0	76	7	1088	85	3523	104	1190	723	935	3449
03 150 - 499	5198	155	17	552	26	4363	933	4411	129	6620	1867	113	4964
04 500 +	1313	524	62	598	14	3410	212	481	82	1270	371	271	2378
05 INSGESAMT-TOTAL	7863	743	79	1298	50	9139	1245	9683	325	9173	5737	1322	12004
	14	15	16	17	18	19	20	21	22	23	24	01-24	
01 0 - 49	64	1136	167	3	360	4	70	33	5	73	301	8074	
02 50 - 149	937	3872	485	112	666	69	102	19	41	92	555	19418	
03 150 - 499	2095	7473	2199	573	3519	268	778	118	402	232	2642	49648	
04 500 +	290	1716	2183	58	2096	253	1082	76	274	283	4201	23498	
05 INSGESAMT-TOTAL	3386	14197	5034	746	6640	594	2032	246	722	679	7700	100638	

EISENBahn - RAILWAY - CHEMIN DE FER

4.1.03 (4A)

INNERSTAATLICHER VERKEHR NACH ENTFERNUNGSABSCHNITT UND GUETERGRUPPE

ITALIA

NATIONAL TRAFFIC BY LENGTH OF JOURNEY AND GROUP OF GOODS

1987

TRAFIC NATIONAL PAR TRANCHE DE DISTANCE ET GROUPE DE MARCHANDISES

1000 T

ENTFERNUNG (KM) DISTANCE (KM)	GUETERGRUPPE				GROUP OF GOODS				GROUPE DE MARCHANDISES				
	01	02	03	04	05	06	07	08	09	10	11	12	13
01 0 - 49	3	3	1	41	6	11	5	6	-	22	80	1	244
02 50 - 149	8	9	6	111	7	86	36	30	-	96	702	1	1882
03 150 - 499	24	37	37	354	31	398	125	336	0	300	993	157	2642
04 500 +	39	143	63	370	25	653	94	63	-	71	148	13	680
05 INSGESAMT-TOTAL	73	195	106	876	69	1148	260	436	0	489	1923	172	5447
	14	15	16	17	18	19	20	21	22	23	24	01-24	
01 0 - 49	1	1079	2	1	51	8	34	4	1	28	37	1666	
02 50 - 149	1	20	26	8	48	24	49	8	1	39	204	3403	
03 150 - 499	213	61	170	51	176	73	143	50	48	108	1287	7814	
04 500 +	60	440	180	76	229	16	306	49	30	152	1829	5735	
05 INSGESAMT-TOTAL	275	1601	377	136	505	123	533	110	79	326	3357	18618	

EISENBAHN - RAILWAY - CHEMIN DE FER
 INNERSTAATLICHER VERKEHR NACH ENTFERNUNGSABSCHNITT UND GÜTERGRUPPE
 NATIONAL TRAFFIC BY LENGTH OF JOURNEY AND GROUP OF GOODS
 TRAFIC NATIONAL PAR TRANCHE DE DISTANCE ET GROUPE DE MARCHANDISES

4.1.04 (4A)
 NEDERLAND
 1987
 1000 T

ENTFERNUNG (KM) DISTANCE (KM)	GÜTERGRUPPE				GROUP OF GOODS				GROUPE DE MARCHANDISES				
	01	02	03	04	05	06	07	08	09	10	11	12	13
01 0 - 49	-	0	-	-	-	23	-	0	70	7	-	-	-
02 50 - 149	-	-	160	0	0	162	-	-	65	4	0	0	45
03 150 - 499	-	0	250	2	1	54	0	28	585	23	16	-	5
04 500 +	-	-	-	-	-	-	-	-	-	-	-	-	-
05 INSGESAMT-TOTAL	-	0	409	2	1	240	0	28	720	34	16	0	50
	14	15	16	17	18	19	20	21	22	23	24	01-24	
01 0 - 49	0	3	104	4	25	-	1	0	-	0	15	252	
02 50 - 149	0	-	358	1	202	-	1	1	-	0	20	1019	
03 150 - 499	-	437	834	0	767	-	9	0	0	0	896	3907	
04 500 +	-	-	-	-	-	-	-	-	-	-	-	-	
05 INSGESAMT-TOTAL	0	440	1296	5	994	-	10	1	0	0	930	5178	

EISENBAHN - RAILWAY - CHEMIN DE FER
 INNERSTAATLICHER VERKEHR NACH ENTFERNUNGSABSCHNITT UND GÜTERGRUPPE
 NATIONAL TRAFFIC BY LENGTH OF JOURNEY AND GROUP OF GOODS
 TRAFIC NATIONAL PAR TRANCHE DE DISTANCE ET GROUPE DE MARCHANDISES

4.1.05 (4A)
 BELGIQUE/BELGIE
 1987
 1000 T

ENTFERNUNG (KM) DISTANCE (KM)	GÜTERGRUPPE				GROUP OF GOODS				GROUPE DE MARCHANDISES				
	01	02	03	04	05	06	07	08	09	10	11	12	13
01 0 - 49	388	-	9	0	0	43	0	4018	0	11	1133	14	5645
02 50 - 149	4	0	126	2	5	153	4	5046	-	404	7529	10	2296
03 150 - 499	-	-	-	55	0	-	-	760	-	100	740	1	66
04 500 +	-	-	-	-	-	-	-	-	-	-	-	-	-
05 INSGESAMT-TOTAL	393	0	136	57	5	196	4	9824	0	514	9401	25	8007
	14	15	16	17	18	19	20	21	22	23	24	01-24	
01 0 - 49	24	38	24	1	106	0	11	1	0	2	255	11723	
02 50 - 149	134	364	206	-	330	-	21	1	9	2	647	17292	
03 150 - 499	124	39	1	-	14	0	60	0	50	0	343	2344	
04 500 +	-	-	-	-	-	-	-	-	-	-	-	-	
05 INSGESAMT-TOTAL	282	432	250	1	450	0	93	2	60	5	1244	31359	

EISENBAHN - RAILWAY - CHEMIN DE FER
 INNERSTAATLICHER VERKEHR NACH ENTFERNUNGSABSCHNITT UND GÜTERGRUPPE
 NATIONAL TRAFFIC BY LENGTH OF JOURNEY AND GROUP OF GOODS
 TRAFIC NATIONAL PAR TRANCHE DE DISTANCE ET GROUPE DE MARCHANDISES

4.1.06 (4A)
 LUXEMBOURG
 1987
 1000 T

ENTFERNUNG (KM) DISTANCE (KM)	GÜTERGRUPPE				GROUP OF GOODS				GROUPE DE MARCHANDISES				
	01	02	03	04	05	06	07	08	09	10	11	12	13
01 0 - 49	32	-	-	0	-	-	0	0	-	51	61	-	627
02 50 - 149	14	-	-	-	-	11	-	17	-	8	79	-	193
03 150 - 499	-	-	-	-	-	-	-	-	-	-	-	-	-
04 500 +	-	-	-	-	-	-	-	-	-	-	-	-	-
05 INSGESAMT-TOTAL	46	-	-	0	-	11	0	17	-	59	140	-	819
	14	15	16	17	18	19	20	21	22	23	24	01-24	
01 0 - 49	162	97	5	-	0	-	33	1	-	0	3	1072	
02 50 - 149	310	791	69	-	-	-	1	0	-	0	2	1494	
03 150 - 499	-	-	-	-	-	-	-	-	-	-	-	-	
04 500 +	-	-	-	-	-	-	-	-	-	-	-	-	
05 INSGESAMT-TOTAL	472	888	74	-	0	-	33	1	-	0	5	2567	

EISENBAHN - RAILWAY - CHEMIN DE FER 4.1.07 (4A)
 INNERSTAATLICHER VERKEHR NACH ENTFERNUNGSABSCHNITT UND GUETERGRUPPE UNITED KINGDOM
 NATIONAL TRAFFIC BY LENGTH OF JOURNEY AND GROUP OF GOODS 1987
 TRAFIC NATIONAL PAR TRANCHE DE DISTANCE ET GROUPE DE MARCHANDISES 1000 T

ENTFERNUNG (KM) DISTANCE (KM)	GUETERGRUPPE				GROUP OF GOODS				GROUPE DE MARCHANDISES				
	01	02	03	04	05	06	07	08	09	10	11	12	13
01 0 - 49	30	0	-	65	-	152	1	50048	-	769	5338	257	1438
02 50 - 149	10	-	-	14	-	11	-	20035	615	2197	5465	-	1361
03 150 - 499	48	-	-	12	-	196	104	6763	3	6269	457	-	3956
04 500 +	100	1	-	23	-	317	-	669	-	116	24	74	560
05 INSGESAMT-TOTAL	189	1	-	114	-	676	105	77514	617	9351	11284	331	7314
	14	15	16	17	18	19	20	21	22	23	24	01-24	
01 0 - 49	230	4080	681	-	208	12	54	1	-	12	738	64115	
02 50 - 149	1906	6525	7	106	95	0	27	1	-	1	1355	39730	
03 150 - 499	1491	8270	274	-	1136	9	552	2	0	2	5875	35418	
04 500 +	16	259	74	-	169	-	72	6	5	31	1887	4404	
05 INSGESAMT-TOTAL	3643	19135	1036	106	1608	21	705	10	5	46	9856	143667	

EISENBAHN - RAILWAY - CHEMIN DE FER 4.1.08 (4A)
 INNERSTAATLICHER VERKEHR NACH ENTFERNUNGSABSCHNITT UND GUETERGRUPPE IRELAND
 NATIONAL TRAFFIC BY LENGTH OF JOURNEY AND GROUP OF GOODS 1987
 TRAFIC NATIONAL PAR TRANCHE DE DISTANCE ET GROUPE DE MARCHANDISES 1000 T

ENTFERNUNG (KM) DISTANCE (KM)	GUETERGRUPPE				GROUP OF GOODS				GROUPE DE MARCHANDISES				
	01	02	03	04	05	06	07	08	09	10	11	12	13
01 0 - 49	-	-	-	-	-	2	-	-	-	-	-	-	-
02 50 - 149	-	-	-	-	0	58	-	-	-	1	0	457	0
03 150 - 499	-	-	149	-	0	148	-	-	-	65	30	-	17
04 500 +	-	-	-	-	-	-	-	-	-	-	-	-	-
05 INSGESAMT-TOTAL	-	-	149	-	0	208	-	-	-	66	30	457	17
	14	15	16	17	18	19	20	21	22	23	24	01-24	
01 0 - 49	12	160	1	-	0	-	0	-	-	0	5	180	
02 50 - 149	410	42	8	-	1	-	0	-	-	3	148	1128	
03 150 - 499	144	24	225	-	247	-	3	-	0	2	652	1706	
04 500 +	-	-	-	-	-	-	-	-	-	-	-	-	
05 INSGESAMT-TOTAL	566	226	234	-	248	-	3	-	0	5	805	3014	

EISENBAHN - RAILWAY - CHEMIN DE FER 4.1.09 (4A)
 INNERSTAATLICHER VERKEHR NACH ENTFERNUNGSABSCHNITT UND GUETERGRUPPE DANMARK
 NATIONAL TRAFFIC BY LENGTH OF JOURNEY AND GROUP OF GOODS 1987
 TRAFIC NATIONAL PAR TRANCHE DE DISTANCE ET GROUPE DE MARCHANDISES 1000 T

ENTFERNUNG (KM) DISTANCE (KM)	GUETERGRUPPE				GROUP OF GOODS				GROUPE DE MARCHANDISES				
	01	02	03	04	05	06	07	08	09	10	11	12	13
01 0 - 49	0	0	-	0	0	51	-	0	-	1	0	-	0
02 50 - 149	0	19	-	0	0	96	0	113	-	15	2	-	2
03 150 - 499	7	1	0	101	3	489	5	15	-	22	29	0	8
04 500 +	0	-	-	2	0	33	0	1	-	3	3	0	4
05 INSGESAMT-TOTAL	7	12	0	103	4	669	6	129	-	42	34	0	14
	14	15	16	17	18	19	20	21	22	23	24	01-24	
01 0 - 49	0	0	1	-	1	0	1	1	0	0	12	69	
02 50 - 149	0	44	27	0	14	0	3	0	9	6	45	387	
03 150 - 499	25	42	133	1	135	19	31	30	19	77	334	1527	
04 500 +	1	0	20	-	1	-	3	1	0	1	35	107	
05 INSGESAMT-TOTAL	27	86	181	1	151	20	38	32	28	83	425	2091	

EISENBAHN - RAILWAY - CHEMIN DE FER 4.1.10 (4A)
 INNERSTAATLICHER VERKEHR NACH ENTFERNUNGSABSCHNITT UND GUETERGRUPPE HELLAS
 NATIONAL TRAFFIC BY LENGTH OF JOURNEY AND GROUP OF GOODS 1987
 TRAFIC NATIONAL PAR TRANCHE DE DISTANCE ET GROUPE DE MARCHANDISES 1000 T

ENTFERNUNG (KM) DISTANCE (KM)	GUETERGRUPPE				GROUP OF GOODS				GROUPE DE MARCHANDISES				
	01	02	03	04	05	06	07	08	09	10	11	12	13
01 0 - 49	0	-	43	0	-	1	-	0	17	2	-	0	1
02 50 - 149	0	1	113	0	0	0	0	59	0	1	0	-	0
03 150 - 499	0	-	136	1	0	13	0	63	32	125	-	-	0
04 500 +	3	-	0	1	-	9	0	0	8	6	-	-	0
05 INSGESAMT-TOTAL	3	1	293	2	1	23	0	122	57	135	0	0	2
	14	15	16	17	18	19	20	21	22	23	24	01-24	
01 0 - 49	1	0	0	0	2	-	2	0	0	0	2	72	
02 50 - 149	0	-	9	0	0	0	8	0	-	1	5	201	
03 150 - 499	1	0	59	-	40	0	25	1	-	7	7	511	
04 500 +	0	-	72	-	10	0	14	0	0	2	7	133	
05 INSGESAMT-TOTAL	2	0	140	1	51	0	49	1	0	11	21	918	

EISENBAHN - RAILWAY - CHEMIN DE FER 4.1.11 (4A)
 INNERSTAATLICHER VERKEHR NACH ENTFERNUNGSABSCHNITT UND GUETERGRUPPE ESPANA
 NATIONAL TRAFFIC BY LENGTH OF JOURNEY AND GROUP OF GOODS 1987
 TRAFIC NATIONAL PAR TRANCHE DE DISTANCE ET GROUPE DE MARCHANDISES 1000 T

ENTFERNUNG (KM) DISTANCE (KM)	GUETERGRUPPE				GROUP OF GOODS				GROUPE DE MARCHANDISES				
	01	02	03	04	05	06	07	08	09	10	11	12	13
01 0 - 49	1	-	-	4	-	22	-	728	-	60	51	-	115
02 50 - 149	36	1	1	41	1	8	13	433	-	546	3342	23	125
03 150 - 499	560	11	195	119	34	263	42	1092	1	1468	169	139	759
04 500 +	523	20	21	360	24	314	49	202	90	238	209	2	1329
05 INSGESAMT-TOTAL	1120	32	217	524	59	607	104	2455	91	2312	3771	164	2328
	14	15	16	17	18	19	20	21	22	23	24	01-24	
01 0 - 49	336	1491	4	-	1	-	3	1	-	8	127	2952	
02 50 - 149	379	74	134	1	159	-	6	1	-	1	106	5433	
03 150 - 499	1115	267	418	23	274	23	189	34	-	6	913	8114	
04 500 +	145	53	336	86	652	77	329	9	7	23	2716	7819	
05 INSGESAMT-TOTAL	1975	1892	892	110	1086	100	527	45	7	38	3862	24318	

EISENBAHN - RAILWAY - CHEMIN DE FER 4.1.12 (4A)
 INNERSTAATLICHER VERKEHR NACH ENTFERNUNGSABSCHNITT UND GUETERGRUPPE PORTUGAL
 NATIONAL TRAFFIC BY LENGTH OF JOURNEY AND GROUP OF GOODS 1987
 TRAFIC NATIONAL PAR TRANCHE DE DISTANCE ET GROUPE DE MARCHANDISES 1000 T

ENTFERNUNG (KM) DISTANCE (KM)	GUETERGRUPPE				GROUP OF GOODS				GROUPE DE MARCHANDISES				
	01	02	03	04	05	06	07	08	09	10	11	12	13
01 0 - 49	1	0	-	0	0	0	-	-	-	-	-	-	0
02 50 - 149	55	0	0	17	0	15	-	0	-	405	15	-	2
03 150 - 499	289	7	1	244	3	214	-	321	-	51	249	24	101
04 500 +	26	0	0	1	0	18	-	-	-	0	-	0	1
05 INSGESAMT-TOTAL	371	7	1	262	3	248	-	321	-	457	264	24	104
	14	15	16	17	18	19	20	21	22	23	24	01-24	
01 0 - 49	-	0	5	-	0	0	2	-	-	-	1	10	
02 50 - 149	707	374	55	-	1	0	2	-	-	-	143	1794	
03 150 - 499	949	12	235	-	108	26	17	-	48	-	145	3037	
04 500 +	0	-	54	-	0	1	6	-	1	-	29	139	
05 INSGESAMT-TOTAL	1656	388	349	-	109	28	27	-	49	-	318	4980	

EISENBAHN - RAILWAY - CHEMIN DE FER 4.1.13 (4A)
 INNERSTAATLICHER VERKEHR NACH ENTFERNUNGSABSCHNITT UND GUETERGRUPPE EUR
 NATIONAL TRAFFIC BY LENGTH OF JOURNEY AND GROUP OF GOODS 1987
 TRAFIC NATIONAL PAR TRANCHE DE DISTANCE ET GROUPE DE MARCHANDISES 1000 T

ENTFERNUNG (KM) DISTANCE (KM)	GUETERGRUPPE				GROUP OF GOODS				GROUPE DE MARCHANDISES				
	01	02	03	04	05	06	07	08	09	10	11	12	13
01 0 - 49	623	67	2008	279	79	941	80	99592	239	1527	21492	1054	31036
02 50 - 149	1516	162	2189	366	61	2057	174	39336	1201	13135	24779	1564	14364
03 150 - 499	6451	572	856	1982	187	7168	1352	25075	1659	22088	14711	549	21282
04 500 +	2143	937	146	1615	311	5386	405	3395	330	2375	1615	593	6568
05 INSGESAMT-TOTAL	10732	1738	5198	4241	639	15552	2011	167398	3429	39124	62596	3740	73250
	14	15	16	17	18	19	20	21	22	23	24	01-24	
01 0 - 49	2218	15311	1984	87	2671	117	640	119	37	250	2307	184755	
02 50 - 149	5640	18874	2385	263	3083	217	643	110	89	272	4170	136630	
03 150 - 499	7537	19640	8819	965	10778	900	4432	545	837	1427	17981	177792	
04 500 +	598	2939	3376	306	4986	935	3723	261	468	1276	13459	58145	
05 INSGESAMT-TOTAL	15994	56764	16565	1621	21517	2169	9438	1035	1431	3225	37916	557323	

EISENBAHN - RAILWAY - CHEMIN DE FER 4.2.01 (4B)
 INNERSTAATLICHER VERKEHR NACH ENTFERNUNGSABSCHNITT UND GUETERGRUPPE BR DEUTSCHLAND
 NATIONAL TRAFFIC BY LENGTH OF JOURNEY AND GROUP OF GOODS 1987
 TRAFIC NATIONAL PAR TRANCHE DE DISTANCE ET GROUPE DE MARCHANDISES M10 TKM

ENTFERNUNG (KM) DISTANCE (KM)	GUETERGRUPPE				GROUP OF GOODS				GROUPE DE MARCHANDISES				
	01	02	03	04	05	06	07	08	09	10	11	12	13
01 0 - 49	2	2	69	1	1	3	1	828	3	11	183	23	381
02 50 - 149	7	7	129	12	4	41	3	926	52	832	457	8	525
03 150 - 499	84	11	12	158	28	295	31	3256	167	1730	2536	32	2465
04 500 +	108	167	0	171	159	431	32	1238	99	425	522	184	973
05 INSGESAMT-TOTAL	202	292	210	342	192	770	67	6248	320	2999	3698	247	4344
	14	15	16	17	18	19	20	21	22	23	24	01-24	
01 0 - 49	38	185	16	2	37	3	9	2	1	2	224	2025	
02 50 - 149	88	612	99	3	130	13	43	8	3	14	104	6127	
03 150 - 499	304	834	1316	95	1335	149	785	87	84	328	1626	17854	
04 500 +	54	278	285	45	1220	409	1279	77	93	502	1747	10496	
05 INSGESAMT-TOTAL	483	1915	1716	145	2721	575	2116	174	181	845	3702	34501	

EISENBAHN - RAILWAY - CHEMIN DE FER 4.2.02 (4B)
 INNERSTAATLICHER VERKEHR NACH ENTFERNUNGSABSCHNITT UND GUETERGRUPPE FRANCE
 NATIONAL TRAFFIC BY LENGTH OF JOURNEY AND GROUP OF GOODS 1987
 TRAFIC NATIONAL PAR TRANCHE DE DISTANCE ET GROUPE DE MARCHANDISES M10 TKM

ENTFERNUNG (KM) DISTANCE (KM)	GUETERGRUPPE				GROUP OF GOODS				GROUPE DE MARCHANDISES				
	01	02	03	04	05	06	07	08	09	10	11	12	13
01 0 - 49	1	0	0	2	0	11	0	22	0	1	69	0	15
02 50 - 149	151	7	0	7	1	102	9	305	13	130	64	92	338
03 150 - 499	1506	45	5	181	8	1475	283	1402	29	2004	626	29	1455
04 500 +	1075	414	49	399	9	2435	149	312	46	761	250	225	1705
05 INSGESAMT-TOTAL	2733	465	54	588	18	4024	442	2042	88	2896	1008	346	3513
	14	15	16	17	18	19	20	21	22	23	24	01-24	
01 0 - 49	2	45	1	0	8	0	1	0	0	2	4	187	
02 50 - 149	105	360	38	12	66	7	11	2	4	10	62	1896	
03 150 - 499	603	2209	706	244	1154	81	292	41	130	82	953	15542	
04 500 +	189	1231	1575	39	1466	182	771	55	175	194	2878	16586	
05 INSGESAMT-TOTAL	899	3845	2320	295	2694	270	1075	98	310	288	3897	34210	

EISENBahn - RAILWAY - CHEMIN DE FER 4.2.03 (4B)
 INNERSTAATLICHER VERKEHR NACH ENTFERNUNGSABSCHNITT UND GUETERGRUPPE ITALIA
 NATIONAL TRAFFIC BY LENGTH OF JOURNEY AND GROUP OF GOODS 1987
 TRAFIC NATIONAL PAR TRANCHE DE DISTANCE ET GROUPE DE MARCHANDISES MIO TKM

ENTFERNUNG (KM) DISTANCE (KM)	GUETERGRUPPE					GROUP OF GOODS					GROUPE DE MARCHANDISES				
	01	02	03	04	05	06	07	08	09	10	11	12	13		
01 0 - 49	0	3	0	1	0	0	0	0	0	1	3	0	6		
02 50 - 149	1	1	1	11	1	8	5	4	0	12	69	0	153		
03 150 - 499	6	12	12	104	10	121	25	70	0	95	228	39	667		
04 500 +	43	170	59	377	22	719	57	52	0	60	123	11	524		
05 INSGESAMT-TOTAL	50	183	72	494	32	848	87	126	0	168	423	50	1350		
	14	15	16	17	18	19	20	21	22	23	24	01-24			
01 0 - 49	0	39	0	0	1	0	1	0	0	0	1	55			
02 50 - 149	0	2	3	1	5	2	6	1	0	4	22	310			
03 150 - 499	37	21	58	18	58	27	45	13	13	36	323	2040			
04 500 +	54	461	171	66	210	10	293	44	32	158	1911	5625			
05 INSGESAMT-TOTAL	92	523	231	84	274	40	345	58	44	198	2257	8031			

EISENBahn - RAILWAY - CHEMIN DE FER 4.2.04 (4B)
 INNERSTAATLICHER VERKEHR NACH ENTFERNUNGSABSCHNITT UND GUETERGRUPPE NEDERLAND
 NATIONAL TRAFFIC BY LENGTH OF JOURNEY AND GROUP OF GOODS 1987
 TRAFIC NATIONAL PAR TRANCHE DE DISTANCE ET GROUPE DE MARCHANDISES MIO TKM

ENTFERNUNG (KM) DISTANCE (KM)	GUETERGRUPPE					GROUP OF GOODS					GROUPE DE MARCHANDISES				
	01	02	03	04	05	06	07	08	09	10	11	12	13		
01 0 - 49	-	0	-	-	-	1	-	0	3	0	-	-	-		
02 50 - 149	-	-	21	0	0	22	-	4	1	0	0	0	6		
03 150 - 499	-	0	42	0	0	12	0	6	148	5	4	-	1		
04 500 +	-	-	-	-	-	-	-	-	-	-	-	-	-		
05 INSGESAMT-TOTAL	-	0	64	1	0	35	0	6	154	6	4	0	7		
	14	15	16	17	18	19	20	21	22	23	24	01-24			
01 0 - 49	0	0	4	0	1	-	0	0	-	0	0	9			
02 50 - 149	0	-	40	0	21	-	0	0	21	0	2	118			
03 150 - 499	-	93	169	0	192	-	2	0	0	0	218	898			
04 500 +	-	-	-	-	-	-	-	-	-	-	-	-			
05 INSGESAMT-TOTAL	0	93	213	0	214	-	2	0	0	0	221	1025			

EISENBahn - RAILWAY - CHEMIN DE FER 4.2.05 (4B)
 INNERSTAATLICHER VERKEHR NACH ENTFERNUNGSABSCHNITT UND GUETERGRUPPE BELGIQUE/BELGIE
 NATIONAL TRAFFIC BY LENGTH OF JOURNEY AND GROUP OF GOODS 1987
 TRAFIC NATIONAL PAR TRANCHE DE DISTANCE ET GROUPE DE MARCHANDISES MIO TKM

ENTFERNUNG (KM) DISTANCE (KM)	GUETERGRUPPE					GROUP OF GOODS					GROUPE DE MARCHANDISES				
	01	02	03	04	05	06	07	08	09	10	11	12	13		
01 0 - 49	12	-	0	0	0	1	0	81	0	0	11	0	76		
02 50 - 149	0	0	15	0	1	17	0	488	-	40	788	1	220		
03 150 - 499	-	-	-	13	0	-	-	128	-	23	117	0	12		
04 500 +	-	-	-	-	-	-	-	-	-	-	-	-	-		
05 INSGESAMT-TOTAL	12	0	16	13	1	18	0	696	0	63	916	1	308		
	14	15	16	17	18	19	20	21	22	23	24	01-24			
01 0 - 49	1	0	0	0	1	0	0	0	0	0	2	186			
02 50 - 149	17	43	17	-	30	-	2	0	1	0	83	1769			
03 150 - 499	21	5	0	-	3	0	12	0	8	0	93	435			
04 500 +	-	-	-	-	-	-	-	-	-	-	-	-			
05 INSGESAMT-TOTAL	39	53	18	0	34	0	14	0	10	0	178	2389			

EISENBahn - RAILWAY - CHEMIN DE FER

4.2.06 (4B)

INNERSTAATLICHER VERKEHR NACH ENTFERNUNGSABSCHNITT UND GUETERGRUPPE

LUXEMBOURG

NATIONAL TRAFFIC BY LENGTH OF JOURNEY AND GROUP OF GOODS

1987

TRAFIC NATIONAL PAR TRANCHE DE DISTANCE ET GROUPE DE MARCHANDISES

MIO TKM

ENTFERNUNG (KM) DISTANCE (KM)	GUETERGRUPPE				GROUP OF GOODS				GROUPE DE MARCHANDISES				
	01	02	03	04	05	06	07	08	09	10	11	12	13
01 0 - 49	1	-	-	0	-	-	0	0	-	2	1	-	8
02 50 - 149	1	-	-	-	-	1	-	1	-	0	5	-	12
03 150 - 499	-	-	-	-	-	-	-	-	-	-	-	-	-
04 500 +	-	-	-	-	-	-	-	-	-	-	-	-	-
05 INSGESAMT-TOTAL	2	-	-	0	-	1	0	1	-	3	6	-	20
	14	15	16	17	18	19	20	21	22	23	24	01-24	
01 0 - 49	2	2	0	-	0	-	1	0	-	0	0	17	
02 50 - 149	17	47	4	-	-	-	0	0	-	0	0	90	
03 150 - 499	-	-	-	-	-	-	-	-	-	-	-	-	
04 500 +	-	-	-	-	-	-	-	-	-	-	-	-	
05 INSGESAMT-TOTAL	19	51	4	-	0	-	1	0	-	0	0	108	

EISENBahn - RAILWAY - CHEMIN DE FER

4.2.07 (4B)

INNERSTAATLICHER VERKEHR NACH ENTFERNUNGSABSCHNITT UND GUETERGRUPPE

UNITED KINGDOM

NATIONAL TRAFFIC BY LENGTH OF JOURNEY AND GROUP OF GOODS

1987

TRAFIC NATIONAL PAR TRANCHE DE DISTANCE ET GROUPE DE MARCHANDISES

MIO TKM

ENTFERNUNG (KM) DISTANCE (KM)	GUETERGRUPPE				GROUP OF GOODS				GROUPE DE MARCHANDISES				
	01	02	03	04	05	06	07	08	09	10	11	12	13
01 0 - 49	0	9	-	1	-	0	-	1401	-	14	177	2	27
02 50 - 149	1	-	-	1	-	1	-	1489	54	227	513	-	117
03 150 - 499	17	-	-	4	-	50	36	1748	1	1682	121	-	1138
04 500 +	73	1	-	8	-	208	-	61	-	70	14	39	372
05 INSGESAMT-TOTAL	91	1	-	14	-	259	36	4699	55	1992	825	41	1653
	14	15	16	17	18	19	20	21	22	23	24	01-24	
01 0 - 49	7	90	18	-	2	0	0	0	-	0	14	1754	
02 50 - 149	182	685	1	14	9	0	4	0	-	0	120	3416	
03 150 - 499	373	1921	107	-	339	4	170	0	0	1	1970	9683	
04 500 +	12	156	43	-	82	-	48	3	4	24	1160	2375	
05 INSGESAMT-TOTAL	574	2852	169	14	431	4	223	4	4	25	3264	17228	

EISENBahn - RAILWAY - CHEMIN DE FER

4.2.08 (4B)

INNERSTAATLICHER VERKEHR NACH ENTFERNUNGSABSCHNITT UND GUETERGRUPPE

IRELAND

NATIONAL TRAFFIC BY LENGTH OF JOURNEY AND GROUP OF GOODS

1987

TRAFIC NATIONAL PAR TRANCHE DE DISTANCE ET GROUPE DE MARCHANDISES

MIO TKM

ENTFERNUNG (KM) DISTANCE (KM)	GUETERGRUPPE				GROUP OF GOODS				GROUPE DE MARCHANDISES				
	01	02	03	04	05	06	07	08	09	10	11	12	13
01 0 - 49	-	-	-	-	-	0	-	-	-	-	-	-	-
02 50 - 149	-	-	-	-	0	6	-	-	-	0	0	37	0
03 150 - 499	-	-	23	-	0	35	-	-	-	15	8	-	5
04 500 +	-	-	-	-	-	-	-	-	-	-	-	-	-
05 INSGESAMT-TOTAL	-	-	23	-	0	41	-	-	-	16	8	37	5
	14	15	16	17	18	19	20	21	22	23	24	01-24	
01 0 - 49	1	5	0	-	0	-	0	-	-	0	0	6	
02 50 - 149	45	2	1	-	0	-	0	-	0	0	18	109	
03 150 - 499	28	8	76	-	86	-	18	-	0	0	163	448	
04 500 +	-	-	-	-	-	-	-	-	-	-	-	-	
05 INSGESAMT-TOTAL	74	15	77	-	86	-	1	-	0	1	181	563	

EISENBAHN - RAILWAY - CHEMIN DE FER
 INNERSTAATLICHER VERKEHR NACH ENTFERNUNGSABSCHNITT UND GUETERGRUPPE
 NATIONAL TRAFFIC BY LENGTH OF JOURNEY AND GROUP OF GOODS
 TRAFIC NATIONAL PAR TRANCHE DE DISTANCE ET GROUPE DE MARCHANDISES

4.2.09 (4B)
 DANMARK
 1987
 MIO TKM

ENTFERNUNG (KM) DISTANCE (KM)	GUETERGRUPPE				GROUP OF GOODS				GROUPE DE MARCHANDISES				
	01	02	03	04	05	06	07	08	09	10	11	12	13
01 0 - 49	0	0	-	-	0	2	-	0	-	0	0	-	0
02 50 - 149	0	2	-	0	0	10	0	11	-	2	0	-	0
03 150 - 499	2	0	0	31	1	139	2	7	-	6	11	0	2
04 500 +	0	-	-	1	0	17	0	0	-	2	1	0	2
05 INSGESAMT-TOTAL	2	2	0	32	1	168	2	19	-	9	12	0	4
	14	15	16	17	18	19	20	21	22	23	24	01-24	
01 0 - 49	0	-	0	-	0	0	0	0	0	0	0	2	
02 50 - 149	0	3	3	0	1	0	0	1	1	1	5	39	
03 150 - 499	8	10	38	0	32	6	9	10	6	24	104	450	
04 500 +	0	0	11	-	1	-	2	0	0	1	18	56	
05 INSGESAMT-TOTAL	9	13	52	0	35	6	11	10	7	25	127	547	

EISENBAHN - RAILWAY - CHEMIN DE FER
 INNERSTAATLICHER VERKEHR NACH ENTFERNUNGSABSCHNITT UND GUETERGRUPPE
 NATIONAL TRAFFIC BY LENGTH OF JOURNEY AND GROUP OF GOODS
 TRAFIC NATIONAL PAR TRANCHE DE DISTANCE ET GROUPE DE MARCHANDISES

4.2.10 (4B)
 HELLAS
 1987
 MIO TKM

ENTFERNUNG (KM) DISTANCE (KM)	GUETERGRUPPE				GROUP OF GOODS				GROUPE DE MARCHANDISES				
	01	02	03	04	05	06	07	08	09	10	11	12	13
01 0 - 49	0	-	2	0	-	0	-	-	1	0	-	0	0
02 50 - 149	0	0	10	0	0	0	0	3	0	0	0	-	0
03 150 - 499	0	-	28	0	0	6	0	12	6	28	-	-	0
04 500 +	2	-	0	0	-	9	0	4	3	4	-	-	0
05 INSGESAMT-TOTAL	2	0	40	1	0	15	0	16	11	31	0	0	0
	14	15	16	17	18	19	20	21	22	23	24	01-24	
01 0 - 49	0	0	0	0	0	-	0	0	0	0	0	3	
02 50 - 149	0	-	1	0	0	1	0	1	0	0	0	17	
03 150 - 499	0	0	19	-	15	0	7	0	2	2	2	126	
04 500 +	0	-	45	-	6	0	10	0	0	2	5	87	
05 INSGESAMT-TOTAL	0	0	65	0	22	0	18	0	0	4	7	233	

EISENBAHN - RAILWAY - CHEMIN DE FER
 INNERSTAATLICHER VERKEHR NACH ENTFERNUNGSABSCHNITT UND GUETERGRUPPE
 NATIONAL TRAFFIC BY LENGTH OF JOURNEY AND GROUP OF GOODS
 TRAFIC NATIONAL PAR TRANCHE DE DISTANCE ET GROUPE DE MARCHANDISES

4.2.11 (4B)
 ESPANA
 1987
 MIO TKM

ENTFERNUNG (KM) DISTANCE (KM)	GUETERGRUPPE				GROUP OF GOODS				GROUPE DE MARCHANDISES				
	01	02	03	04	05	06	07	08	09	10	11	12	13
01 0 - 49	-	-	-	-	-	1	-	24	-	-	-	-	3
02 50 - 149	3	-	-	5	-	1	1	33	-	4	317	2	10
03 150 - 499	195	4	51	44	11	88	14	306	-	381	53	33	227
04 500 +	395	14	11	355	18	258	43	127	51	140	126	5	1005
05 INSGESAMT-TOTAL	593	20	62	404	29	348	58	490	51	587	498	40	1245
	14	15	16	17	18	19	20	21	22	23	24	01-24	
01 0 - 49	11	44	-	-	-	-	-	-	-	-	4	91	
02 50 - 149	35	7	13	-	11	-	1	-	-	-	10	513	
03 150 - 499	279	83	136	5	82	10	59	6	-	2	326	2395	
04 500 +	94	43	271	55	572	71	247	7	6	15	2246	6177	
05 INSGESAMT-TOTAL	419	177	420	60	665	81	307	13	6	17	2586	9176	

EISENBahn - RAILWAY - CHEMIN DE FER

4.2.12 (4B)

INNERSTAATLICHER VERKEHR NACH ENTFERNUNGSABSCHNITT UND GÜTERGRUPPE

PORTUGAL

NATIONAL TRAFFIC BY LENGTH OF JOURNEY AND GROUP OF GOODS

1987

TRAFIC NATIONAL PAR TRANCHE DE DISTANCE ET GROUPE DE MARCHANDISES

MIO TKM

ENTFERNUNG (KM) DISTANCE (KM)	GÜTERGRUPPE				GROUP OF GOODS				GROUPE DE MARCHANDISES				
	01	02	03	04	05	06	07	08	09	10	11	12	13
01 0 - 49	0	0	0	0	0	0	0	0	0	0	0	0	0
02 50 - 149	6	0	0	2	0	2	0	0	0	58	1	0	0
03 150 - 499	98	0	0	72	1	63	0	68	0	13	62	4	38
04 500 +	10	0	0	1	0	11	0	0	0	0	0	0	0
05 INSGESAMT-TOTAL	115	0	0	74	1	76	0	68	0	71	63	4	38
	14	15	16	17	18	19	20	21	22	23	24	01-24	
01 0 - 49	0	0	0	0	0	0	0	0	0	0	0	0	0
02 50 - 149	90	4	6	0	0	0	0	0	0	0	25	234	0
03 150 - 499	319	3	66	0	32	6	6	0	20	0	64	935	0
04 500 +	0	0	29	0	0	1	3	0	1	0	23	78	0
05 INSGESAMT-TOTAL	410	45	102	0	32	6	10	0	21	0	112	1248	0

EISENBahn - RAILWAY - CHEMIN DE FER

4.2.13 (4B)

INNERSTAATLICHER VERKEHR NACH ENTFERNUNGSABSCHNITT UND GÜTERGRUPPE

EUR

NATIONAL TRAFFIC BY LENGTH OF JOURNEY AND GROUP OF GOODS

1987

TRAFIC NATIONAL PAR TRANCHE DE DISTANCE ET GROUPE DE MARCHANDISES

MIO TKM

ENTFERNUNG (KM) DISTANCE (KM)	GÜTERGRUPPE				GROUP OF GOODS				GROUPE DE MARCHANDISES				
	01	02	03	04	05	06	07	08	09	10	11	12	13
01 0 - 49	16	2	71	6	1	19	1	2356	6	32	446	25	517
02 50 - 149	169	17	176	37	6	211	19	3240	123	1366	2214	140	1381
03 150 - 499	1909	178	174	608	59	2285	392	7004	351	5981	3767	136	6009
04 500 +	1706	767	119	1312	208	4087	281	1790	200	1463	1036	464	4581
05 INSGESAMT-TOTAL	3801	964	541	1964	274	6603	692	14410	680	8841	7462	765	12488
	14	15	16	17	18	19	20	21	22	23	24	01-24	
01 0 - 49	60	411	40	2	50	4	13	2	1	4	249	4335	0
02 50 - 149	578	1813	227	30	273	23	69	11	10	29	451	12638	0
03 150 - 499	1974	5192	2691	362	3328	283	1388	157	261	475	5842	50806	0
04 500 +	403	2169	2429	205	3556	673	2653	187	310	894	9988	41480	0
05 INSGESAMT-TOTAL	3016	9589	5387	598	7207	983	4122	357	582	1402	16530	109259	0

EISENBAHN - RAILWAY - CHEMIN DE FER 5.1.01:1 (2)
 INNERSTAATLICHER VERKEHR NACH REGION BR DEUTSCHLAND
 NATIONAL TRAFFIC BY REGION 1987
 TRAFIC NATIONAL PAR REGION 1000 T

BELADEREGION REGION OF LOADING REGION DE CHARGEMENT	ENTLADEREGION			REGION OF UNLOADING						REGION DE DECHARGEMENT			
	01	02	03	04	05	06	07	08	09	10	11	12	13
0101 SCHLESWIG-HOLSTEIN	376	114	190	21	361	16	78	166	118	22	14	123	9
0102 HAMBURG	122	363	228	100	540	100	17	166	458	60	55	246	35
0103 NORDTEIL VON NIEDERSACHSEN	73	285	567	336	206	88	30	45	279	93	29	122	17
0104 WESTTEIL VON NIEDERSACHSEN	42	123	103	1072	383	105	351	123	399	409	103	69	23
0105 SUEODSTTEIL VON NIEDERSACHSEN	458	1263	542	948	9357	1085	35	314	566	301	163	98	9
0106 BREMEN	13	81	55	712	115	3811	55	191	357	187	30	155	15
0107 NORDTEIL VON NORDRHEIN-WESTFALEN	97	77	80	176	119	289	1191	4097	1276	491	23	97	46
0108 RUHRGEBIET	630	419	356	679	2563	2278	4059	49265	6231	2492	425	465	124
0109 SUEDHSTTEIL V. NORDRHEIN-WESTFALEN	253	562	152	248	473	767	878	6362	8388	528	122	809	133
0110 OSTTEIL VON NORDRHEIN-WESTFALEN	27	66	93	380	97	255	543	759	336	248	107	51	63
0111 NORDTEIL VON HESSEN	99	1038	52	132	291	100	10	57	91	47	169	557	14
0112 SUEDETEIL VON HESSEN	101	290	56	66	157	148	87	128	175	87	177	1344	33
0113 NORDTEIL VON RHEINLAND-PFALZ	46	61	19	8	80	78	7	155	115	21	15	133	143
0114 SUEDETEIL VON RHEINLAND-PFALZ	66	54	24	36	75	119	16	204	103	35	86	223	36
0115 BADEN-WUERTEMBERG NORD-WEST	47	186	10	102	39	171	56	43	166	31	159	144	24
0116 BADEN-WUERTEMBERG OST	52	177	43	68	81	432	31	67	252	33	28	79	42
0117 BADEN-WUERTEMBERG SUEDE-WEST	13	77	13	6	38	41	3	44	229	30	19	97	10
0118 NORDBAYERN	23	129	21	12	72	70	11	64	120	23	23	104	24
0119 OSTBAYERN	44	117	34	53	58	234	9	94	244	72	112	207	79
0120 SUEDBAYERN	80	381	36	109	162	232	21	244	577	69	54	110	10
0121 SAARLAND	29	244	16	145	36	325	41	285	517	73	54	92	61
0122 BERLIN (WEST)	7	26	6	0	24	34	0	199	22	5	1	30	1
0199 UNBEKANNT-UNKNOWN-INCONNU	-	-	-	-	-	-	-	-	-	-	-	-	-
0195 INSGESAMT-TOTAL	2699	6135	2695	5409	20186	10778	7530	63069	21020	5356	1968	5354	2068

EISENBAHN - RAILWAY - CHEMIN DE FER 5.1.01:2 (2)
 INNERSTAATLICHER VERKEHR NACH REGION BR DEUTSCHLAND
 NATIONAL TRAFFIC BY REGION 1987
 TRAFIC NATIONAL PAR REGION 1000 T

BELADEREGION REGION OF LOADING REGION DE CHARGEMENT	ENTLADEREGION			REGION OF UNLOADING						REGION DE DECHARGEMENT			
	14	15	16	17	18	19	20	21	22	UNBEK. INSG.	UNKNOW. TOTAL	INCON.	
0101 SCHLESWIG-HOLSTEIN	27	45	79	23	58	7	93	2	6	-	1948	-	
0102 HAMBURG	71	180	208	89	241	308	301	26	289	-	9062	-	
0103 NORDTEIL VON NIEDERSACHSEN	84	75	71	27	40	190	186	5	11	-	2861	-	
0104 WESTTEIL VON NIEDERSACHSEN	126	86	113	57	104	314	189	374	25	-	4694	-	
0105 SUEODSTTEIL VON NIEDERSACHSEN	28	69	134	27	109	127	227	41	49	-	15951	-	
0106 BREMEN	142	116	266	64	240	426	185	26	115	-	7356	-	
0107 NORDTEIL VON NORDRHEIN-WESTFALEN	26	240	181	14	319	395	160	1131	19	-	10544	-	
0108 RUHRGEBIET	182	476	701	216	509	253	677	3776	1158	-	79051	-	
0109 SUEDHSTTEIL V. NORDRHEIN-WESTFALEN	294	261	726	324	555	166	796	289	49	-	23132	-	
0110 OSTTEIL VON NORDRHEIN-WESTFALEN	16	44	43	13	34	16	60	11	5	-	3268	-	
0111 NORDTEIL VON HESSEN	243	26	26	11	75	72	88	6	4	-	3208	-	
0112 SUEDETEIL VON HESSEN	310	56	118	67	427	357	310	111	14	-	4621	-	
0113 NORDTEIL VON RHEINLAND-PFALZ	72	52	37	11	15	10	39	108	17	-	1242	-	
0114 SUEDETEIL VON RHEINLAND-PFALZ	1031	308	1244	147	184	162	324	314	6	-	4795	-	
0115 BADEN-WUERTEMBERG NORD-WEST	155	559	3281	375	300	60	354	118	14	-	6393	-	
0116 BADEN-WUERTEMBERG OST	450	255	1474	140	89	196	975	26	7	-	5000	-	
0117 BADEN-WUERTEMBERG SUEDE-WEST	29	205	172	617	57	18	114	3	12	-	1847	-	
0118 NORDBAYERN	41	38	245	28	989	501	230	22	12	-	2802	-	
0119 OSTBAYERN	84	90	402	97	1181	1841	1471	28	11	-	6560	-	
0120 SUEDBAYERN	88	479	491	125	1185	844	4379	38	68	-	9782	-	
0121 SAARLAND	519	1252	930	138	310	68	217	1006	16	-	15427	-	
0122 BERLIN (WEST)	3	10	27	5	10	8	9	5	1	-	432	-	
0199 UNBEKANNT-UNKNOWN-INCONNU	-	-	-	-	-	-	-	-	-	-	-	-	
0195 INSGESAMT-TOTAL	4022	4921	10972	2615	7030	6338	11383	16521	1908	-	219976	-	

EISENBAHN - RAILWAY - CHEMIN DE FER

5.1.02:1 (2)

INNERSTAATLICHER VERKEHR NACH REGION

FRANCE

NATIONAL TRAFFIC BY REGION

1987

TRAFIC NATIONAL PAR REGION

1000 T

BELADEREGION REGION OF LOADING REGION DE CHARGEMENT	ENTLADEREGION			REGION OF UNLOADING						REGION DE DECHARGEMENT				
	01	02	03	04	05	06	07	08	09	10	11	12	13	
0211 ILE-DE-FRANCE	01	410	376	212	535	142	398	271	228	38	41	163	211	39
0221 CHAMPAGNE-ARDENNES	02	776	601	74	1086	24	541	414	193	27	14	34	91	5
0222 PICARDIE	03	361	60	138	1024	39	493	168	64	72	20	82	139	17
0223 HAUTE-NORMANDIE	04	510	390	136	664	616	401	286	73	34	51	227	166	210
0224 CENTRE	05	149	16	26	1010	123	438	94	38	11	27	384	451	13
0231 NORD-PAS-DE-CALAIS	06	813	437	2348	317	127	6149	2448	256	54	50	189	139	29
0241 LORRAINE	07	3066	1084	594	328	263	1354	9609	653	449	39	280	211	53
0242 ALSACE	08	679	150	230	358	193	309	571	91	158	83	262	131	22
0243 FRANCHE-COMTE	09	90	38	18	81	11	61	63	59	78	5	19	21	5
0251 BASSE-NORMANDIE	10	136	31	107	221	30	159	128	9	20	37	129	46	3
0252 PAYS DE LA LOIRE	11	519	12	53	44	286	33	16	9	3	12	433	253	97
0253 BRETAGNE	12	114	21	12	51	22	53	29	27	8	4	30	484	15
0261 LIMOUSIN	13	19	1	18	108	2	20	2	7	1	0	0	1	36
0262 AUVERGNE	14	238	25	30	52	123	31	27	18	15	7	94	20	22
0271 POITOU-CHARENTES	15	794	15	290	69	834	110	4	21	6	5	165	55	49
0272 AQUITAINE	16	379	24	37	92	52	339	29	177	6	9	58	33	105
0273 MIDI-PYRENEES	17	323	19	7	46	30	383	20	122	8	4	27	23	9
0281 BOURGOGNE	18	153	28	7	125	21	368	75	91	26	4	23	23	7
0282 RHONE-ALPES	19	697	80	71	236	73	230	158	228	86	29	123	76	47
0291 LANGUEDOC-ROUSSILLON	20	491	34	40	75	40	155	71	62	12	50	93	31	11
0293 PROVENCE-ALPES-COTE D'AZUR	21	587	137	155	110	92	253	444	242	151	16	248	20	213
0294 CORSE	22	-	-	-	-	-	-	-	-	-	-	-	-	-
0299 UNBEKANNT-UNKNOWN-INCONNU		-	0	-	-	-	1	-	-	-	-	-	-	-
0295 INSGESAMT-TOTAL		11305	3578	4603	6632	3144	12279	14928	2667	1261	508	3064	2626	1006

EISENBAHN - RAILWAY - CHEMIN DE FER

5.1.02:2 (2)

INNERSTAATLICHER VERKEHR NACH REGION

FRANCE

NATIONAL TRAFFIC BY REGION

1987

TRAFIC NATIONAL PAR REGION

1000 T

BELADEREGION REGION OF LOADING REGION DE CHARGEMENT	ENTLADEREGION			REGION OF UNLOADING						REGION DE DECHARGEMENT		UNBEK. INCON.	INSG. TOTAL
	14	15	16	17	18	19	20	21	22				
0211 ILE-DE-FRANCE	01	189	102	474	380	139	712	139	597	-	9	5804	
0221 CHAMPAGNE-ARDENNES	02	32	21	40	45	83	81	14	56	-	-	4253	
0222 PICARDIE	03	43	71	97	56	46	165	28	88	-	-	3271	
0223 HAUTE-NORMANDIE	04	59	109	183	59	227	207	83	107	-	-	4798	
0224 CENTRE	05	80	190	202	44	154	227	43	217	-	-	3937	
0231 NORD-PAS-DE-CALAIS	06	42	66	133	222	106	237	89	214	-	0	14465	
0241 LORRAINE	07	140	200	297	200	356	676	112	221	-	2	20187	
0242 ALSACE	08	79	111	144	113	92	390	68	259	-	0	4495	
0243 FRANCHE-COMTE	09	36	10	39	24	11	112	75	89	-	-	945	
0251 BASSE-NORMANDIE	10	8	4	37	14	18	23	3	6	-	9	1180	
0252 PAYS DE LA LOIRE	11	12	129	93	11	22	44	21	57	-	-	2157	
0253 BRETAGNE	12	13	12	35	31	14	66	34	38	-	-	1113	
0261 LIMOUSIN	13	17	1	16	13	1	13	11	63	-	-	350	
0262 AUVERGNE	14	73	23	34	60	124	141	52	284	-	-	1494	
0271 POITOU-CHARENTES	15	5	443	272	43	12	115	34	36	-	-	3379	
0272 AQUITAINE	16	38	153	2503	246	26	408	119	200	-	-	5034	
0273 MIDI-PYRENEES	17	28	129	544	518	7	197	391	236	-	-	3072	
0281 BOURGOGNE	18	40	11	21	17	107	213	70	205	-	-	1635	
0282 RHONE-ALPES	19	453	92	107	191	367	1040	267	583	-	-	5232	
0291 LANGUEDOC-ROUSSILLON	20	43	25	103	58	38	346	174	948	-	-	3427	
0293 PROVENCE-ALPES-COTE D'AZUR	21	309	37	370	1163	1004	1552	174	3134	-	-	10411	
0294 CORSE	22	-	-	-	-	-	-	-	-	-	-	-	
0299 UNBEKANNT-UNKNOWN-INCONNU		-	-	-	-	-	-	-	0	-	-	-	
0295 INSGESAMT-TOTAL		1739	1938	5747	4031	2955	6965	2003	7639	-	20	100638	

EISENBahn - RAILWAY - CHEMIN DE FER 5.1.03:1 (2)
 INNERSTAATLICHER VERKEHR NACH REGION ITALIA
 NATIONAL TRAFFIC BY REGION 1987
 TRAFIC NATIONAL PAR REGION 1000 T

BELADEREGION REGION OF LOADING REGION DE CHARGEMENT	ENTLADEREGION				REGION OF UNLOADING				REGION DE DECHARGEMENT				
	01	02	03	04	05	06	07	08	09	10	11	12	13
0301 PIEMONTE	408	3	94	10	55	39	202	36	46	44	10	264	94
0302 VALLE D'AOSTA	1	-	12	-	-	0	1	1	6	-	-	0	-
0303 LOMBARDIA	37	6	161	6	56	21	104	70	184	35	4	89	4
0304 TRENTO-ALTO ADIGE	10	0	44	39	40	6	2	22	9	1	2	6	2
0305 VENETO	87	0	175	69	230	41	18	23	38	19	6	51	10
0306 FRIULI-VENEZIA GIULIA	87	0	395	29	500	439	28	123	101	34	25	48	18
0307 LIGURIA	2764	38	1270	59	157	79	132	77	352	26	14	23	9
0308 EMILIA-ROMAGNA	31	0	98	29	28	10	222	37	362	89	7	10	4
0309 TOSCANA	140	24	142	3	49	64	71	54	1161	32	6	14	21
0310 UMBRIA	68	-	7	0	3	8	14	3	9	2	2	24	1
0311 MARCHE	3	0	5	1	6	1	1	6	12	17	11	3	27
0312 LAZIO	70	0	14	1	13	10	4	4	3	289	12	54	1
0313 ABRUZZO	56	0	3	1	4	6	1	3	2	8	4	0	1
0314 MOLISE	64	-	0	-	0	0	-	0	0	0	0	0	-
0315 CAMPANIA	100	-	84	0	6	6	47	16	151	6	21	6	20
0316 PUGLIA	30	-	20	0	22	32	5	34	17	21	21	12	25
0317 BASILICATA	0	-	0	0	0	0	0	0	0	-	0	23	0
0318 CALABRIA	16	0	2	1	1	1	2	1	1	5	0	1	0
0319 SICILIA	98	0	153	1	47	4	10	73	31	21	3	45	6
0320 SARDEGNA	32	0	60	21	84	3	17	60	20	8	1	33	7
0399 UNBEKANNT-UNKNOWH-INCONNU	9	1	1	0	2	0	1	0	1	4	0	1	-
0395 INSGESAMT-TOTAL	4131	74	2742	273	1303	770	879	643	2506	662	149	707	250

EISENBahn - RAILWAY - CHEMIN DE FER 5.1.03:2 (2)
 INNERSTAATLICHER VERKEHR NACH REGION ITALIA
 NATIONAL TRAFFIC BY REGION 1987
 TRAFIC NATIONAL PAR REGION 1000 T

BELADEREGION REGION OF LOADING REGION DE CHARGEMENT	ENTLADEREGION				REGION OF UNLOADING				UNBEK. INSG. UNKNOWH TOTAL
	14	15	16	17	18	19	20		
0301 PIEMONTE	78	52	81	1	30	267	17	0	1830
0302 VALLE D'AOSTA	-	0	0	-	0	0	0	-	20
0303 LOMBARDIA	0	45	48	1	15	304	31	0	1224
0304 TRENTO-ALTO ADIGE	0	15	17	1	7	40	15	0	278
0305 VENETO	0	79	23	1	20	194	33	0	1109
0306 FRIULI-VENEZIA GIULIA	1	59	94	4	29	133	35	0	2182
0307 LIGURIA	0	42	47	1	5	18	19	0	5130
0308 EMILIA-ROMAGNA	0	50	18	8	40	244	45	1	1332
0309 TOSCANA	0	80	19	0	14	62	44	0	2021
0310 UMBRIA	0	6	1	-	1	6	18	-	173
0311 MARCHE	0	7	4	-	2	12	12	0	129
0312 LAZIO	0	4	3	0	2	126	34	0	645
0313 ABRUZZO	0	4	3	0	3	13	5	0	119
0314 MOLISE	0	0	0	-	0	1	0	-	66
0315 CAMPANIA	0	113	21	13	9	51	8	0	681
0316 PUGLIA	0	92	20	12	5	61	4	0	437
0317 BASILICATA	-	1	1	-	1	3	0	-	29
0318 CALABRIA	0	26	14	0	4	22	2	0	99
0319 SICILIA	0	36	27	1	9	105	11	0	680
0320 SARDEGNA	0	6	6	1	3	42	6	0	411
0399 UNBEKANNT-UNKNOWH-INCONNU	-	0	0	-	0	0	0	0	21
0395 INSGESAMT-TOTAL	82	797	447	44	199	1706	341	2	18618

EISENBahn - RAILWAY - CHEMIN DE FER

5.1.04 (2)

INNERSTAATLICHER VERKEHR NACH REGION
 NATIONAL TRAFFIC BY REGION
 TRAFIC NATIONAL PAR REGION

NEDERLAND
 1987
 1000 T

BELADEREGION REGION OF LOADING REGION DE CHARGEMENT	ENTLADEREGION - REGION OF UNLOADING REGION DE DECHARGEMENT						UNBEK. UNKNOW. INCON.	INSG. TOTAL
	01	02	03	04	06	07		
0401 NOORD	40	71	1056	17	59	29	-	1273
0402 OVERIG WEST	413	13	147	-	15	23	-	612
0403 RIJNSMOND	138	20	52	5	434	100	-	747
0404 NOORDZEEKANALGEBIED	12	23	3	0	22	53	-	114
0406 ZUID	193	95	765	3	510	46	-	1613
0407 OOST	232	7	521	2	7	50	-	819
0499 UNBEKANNT-UNKNOWN-INCONNU	-	-	-	-	-	-	-	-
0495 INSGESAMT-TOTAL	1027	230	2544	27	1047	302	-	5178

EISENBahn - RAILWAY - CHEMIN DE FER

5.1.05 (2)

INNERSTAATLICHER VERKEHR NACH REGION
 NATIONAL TRAFFIC BY REGION
 TRAFIC NATIONAL PAR REGION

BELGIQUE/BELGIE
 1987
 1000 T

BELADEREGION REGION OF LOADING REGION DE CHARGEMENT	ENTLADEREGION - REGION OF UNLOADING REGION DE DECHARGEMENT				UNBEK. UNKNOW. INCON.	INSG. TOTAL
	01	02	03	04		
0501 VLAAMS GEMEST EXCL. ANTWERPEN	3970	482	5479	169	-	10101
0502 ANTWERPEN	1363	424	7460	778	-	10025
0503 REGION WALLONNE	1154	1283	8039	82	-	10558
0504 BRUXELLES/BRUSSEL	88	18	523	47	-	676
0599 UNBEKANNT-UNKNOWN-INCONNU	-	-	-	-	-	-
0595 INSGESAMT-TOTAL	6574	2208	21502	1076	-	31359

EISENBahn - RAILWAY - CHEMIN DE FER

5.1.06 (2)

INNERSTAATLICHER VERKEHR NACH REGION
 NATIONAL TRAFFIC BY REGION
 TRAFIC NATIONAL PAR REGION

UNITED KINGDOM
 1987
 1000 T

BELADEREGION REGION OF LOADING REGION DE CHARGEMENT	ENTLADEREGION - REGION OF UNLOADING REGION DE DECHARGEMENT											UNBEK. UNKNOW. INCON.	INSG. TOTAL
	01	02	03	04	05	06	07	08	09	10	11		
0701 NORTH	8072	2539	775	182	175	375	949	409	111	530	-	-	14118
0702 YORKSHIRE AND HUMBERSIDE	863	25398	5024	106	1248	138	951	776	260	571	-	-	35335
0703 EAST MIDLANDS	40	1481	17477	1319	3366	152	2493	2555	92	54	-	-	29028
0704 EAST ANGLIA	79	199	119	183	499	47	135	479	202	338	-	-	2280
0705 SOUTH EAST INCL. GREATER LONDON	65	583	15	259	5762	175	484	937	266	495	-	-	9041
0706 SOUTH-WEST	1012	34	2	33	8440	1323	176	141	115	117	-	-	11391
0707 WEST MIDLANDS	85	71	437	126	2015	32	5101	1211	182	113	-	-	9373
0708 NORTH-WEST	934	717	284	461	894	220	239	3483	243	445	-	-	7920
0709 WALES	45	520	50	204	1023	356	536	562	11216	172	-	-	14683
0711 SCOTLAND	401	19	12	473	391	82	103	144	969	7904	-	-	10497
0712 NORTHERN IRELAND	-	-	-	-	-	-	-	-	-	-	-	-	-
0799 UNBEKANNT-UNKNOWN-INCONNU	-	-	-	-	-	-	-	-	-	-	-	-	-
0795 INSGESAMT-TOTAL	11597	31560	24194	3345	23813	2899	11168	10697	13655	10739	-	-	143667

EISENBahn - RAILWAY - CHEMIN DE FER

5.1.07 (2)

INNERSTAATLICHER VERKEHR NACH REGION
 NATIONAL TRAFFIC BY REGION
 TRAFIC NATIONAL PAR REGION

HELLAS
 1987
 1000 T

BELADEREGION REGION OF LOADING REGION DE CHARGEMENT	ENTLADEREGION - REGION OF UNLOADING REGION DE DECHARGEMENT				UNBEK. UNKNOW. INCON.	INSG. TOTAL
	01	02	03	04		
1001 NORTH GREECE	537	-	112	72	-	721
1002 SOUTH GREECE	-	0	1	-	-	1
1003 GREATER ATHENS	14	85	3	9	-	112
1004 CENTRAL GREECE	41	0	5	37	-	84
1099 UNBEKANNT-UNKNOWN-INCONNU	-	-	-	-	-	-
1095 INSGESAMT-TOTAL	592	85	122	118	-	918

EISENBahn - RAILWAY - CHEMIN DE FER 5.1.08:1 (2)
 INNERSTAATLICHER VERKEHR NACH REGION ESPAÑA
 NATIONAL TRAFFIC BY REGION 1987
 TRAFIC NATIONAL PAR REGION 1000 T

BELADEREGION REGION OF LOADING REGION DE CHARGEMENT	ENTLADEREGION			REGION OF UNLOADING				REGION DE DECHARGEMENT					
	01	02	03	04	05	06	07	08	09	10	11	12	13
1101 GALICIA	234	7	2	54	9	1	29	40	128	1	4	187	63
1102 ASTURIAS	93	1234	2	100	87	2	46	253	352	58	76	320	169
1103 CANTABRIA	25	-	153	2	-	-	24	202	296	25	3	95	61
1104 PAIS VASCO	43	7	5	409	138	1	71	268	222	6	23	209	144
1105 NAVARRA	17	4	10	-	18	1	13	16	98	1	8	83	2
1106 LA RIOJA	4	1	2	1	-	-	1	3	1	1	1	21	1
1107 ARAGON	30	2	-	76	110	-	219	24	104	5	5	107	164
1108 MADRID	56	18	173	167	-	-	24	66	17	594	28	53	57
1109 CASTILLA-LEON	493	188	83	92	79	1	45	84	520	19	11	227	63
1110 CASTILLA-LA MANCHA	16	5	12	24	3	16	35	473	139	109	78	97	87
1111 EXTREMADURA	138	7	1	8	-	4	13	4	101	13	11	39	11
1112 CATALINA	74	11	19	161	114	1	915	131	172	2	1	867	197
1113 VALENCIA	17	15	2	218	3	4	31	74	91	124	6	316	196
1114 BALEARES	-	-	-	-	-	-	-	-	-	-	-	-	-
1115 ANDALUCIA	70	50	15	46	18	1	113	187	108	46	455	312	80
1116 MURCIA	-	1	-	18	-	-	16	215	6	24	1	92	104
1117 CEUTA	-	-	-	-	-	-	-	-	-	-	-	-	-
1118 MELILLA	-	-	-	-	-	-	-	-	-	-	-	-	-
1119 CANARIAS	-	-	-	-	-	-	-	-	-	-	-	-	-
1199 UNBEKANNT-UNKNOW-INCORNU	-	-	-	-	-	-	-	-	-	-	-	-	-
1195 INSGESAMT-TOTAL	1310	1550	479	1376	579	32	1595	2040	2355	1031	710	3025	1344

EISENBahn - RAILWAY - CHEMIN DE FER 5.1.08:2 (2)
 INNERSTAATLICHER VERKEHR NACH REGION ESPAÑA
 NATIONAL TRAFFIC BY REGION 1987
 TRAFIC NATIONAL PAR REGION 1000 T

BELADEREGION REGION OF LOADING REGION DE CHARGEMENT	ENTLADEREGION-REGION OF UNLOADING-REGION DE DECHARGEMENT							UNBEK. UNKNOW INCON.	INSG. TOTAL
	14	15	16	17	18	19			
1101 GALICIA	-	133	-	-	-	-	-	892	
1102 ASTURIAS	-	54	28	-	-	-	-	2874	
1103 CANTABRIA	-	166	1	-	-	-	-	998	
1104 PAIS VASCO	-	79	6	-	-	-	-	1631	
1105 NAVARRA	-	39	-	-	-	-	-	313	
1106 LA RIOJA	-	4	-	-	-	-	-	40	
1107 ARAGON	-	30	8	-	-	-	-	884	
1108 MADRID	-	140	40	-	-	-	-	1433	
1109 CASTILLA-LEON	-	91	14	-	-	-	-	2010	
1110 CASTILLA-LA MANCHA	-	488	9	-	-	-	-	1591	
1111 EXTREMADURA	-	191	2	-	-	-	-	543	
1112 CATALINA	-	139	27	-	-	-	-	2831	
1113 VALENCIA	-	58	6	-	-	-	-	1161	
1114 BALEARES	-	-	-	-	-	-	-	-	
1115 ANDALUCIA	-	5085	19	-	-	-	-	6605	
1116 MURCIA	-	27	10	-	-	-	-	514	
1117 CEUTA	-	-	-	-	-	-	-	-	
1118 MELILLA	-	-	-	-	-	-	-	-	
1119 CANARIAS	-	-	-	-	-	-	-	-	
1199 UNBEKANNT-UNKNOW-INCORNU	-	-	-	-	-	-	-	-	
1195 INSGESAMT-TOTAL	-	6724	170	-	-	-	-	24320	

EISENBahn - RAILWAY - CHEMIN DE FER 5.1.09 (2)
 INNERSTAATLICHER VERKEHR NACH REGION PORTUGAL
 NATIONAL TRAFFIC BY REGION 1987
 TRAFIC NATIONAL PAR REGION 1000 T

BELADEREGION REGION OF LOADING REGION DE CHARGEMENT	ENTLADEREGION			REGION OF UNLOADING				UNBEK. UNKNOW INCON.	INSG. TOTAL
	01	02	03	04	05	06	07		
1201 NORTE	10	35	50	1	1	-	-	98	
1202 CENTRO	867	129	47	7	7	-	-	1058	
1203 LISBOA E VALE DO TEJO	1055	1003	264	217	128	-	-	2667	
1204 ALENTEJO	173	130	721	53	28	-	-	1104	
1205 ALGARVE	11	42	12	8	1	-	-	74	
1206 ACORES	-	-	-	-	-	-	-	-	
1207 MADEIRA	-	-	-	-	-	-	-	-	
1299 UNBEKANNT-UNKNOW-INCORNU	-	-	-	-	-	-	-	-	
1295 INSGESAMT-TOTAL	2117	1339	1095	285	164	-	-	5000	

EISENBahn - RAILWAY - CHEMIN DE FER

5.2.01:1 (3)

INNERSTAATLICHER VERKEHR NACH REGION UND GUETERGRUPPE
 NATIONAL TRAFFIC BY REGION AND GROUP OF GOODS
 TRAFIC NATIONAL PAR REGION ET GROUPE DE MARCHANDISES

BR DEUTSCHLAND
 1987
 1000 T

REGION	GUETERGRUPPE				GROUP OF GOODS				GROUPE DE MARCHANDISES				
	01	02	03	04	05	06	07	08	09	10	11	12	13
A. EMPFANG AUS ANDEREN REGIONEN RECEIVED FROM OTHER REGIONS RECEPTIONS DES AUTRES REGIONS													
0101 SCHLESWIG-HOLSTEIN	0	17	2	14	2	39	5	418	91	41	2	0	160
0102 HAMBURG	119	33	-	13	23	396	56	92	708	85	54	5	834
0103 NORDTEIL VON NIEDERSACHSEN	2	21	82	9	4	23	-	114	-	91	2	0	38
0104 WESTTEIL VON NIEDERSACHSEN	278	12	0	11	11	91	33	522	269	185	772	23	882
0105 SUEODSTTEIL VON NIEDERSACHSEN	2	34	24	24	3	50	1	2212	-	1393	4551	31	694
0106 BREMEN	18	7	-	12	39	174	1	1379	-	18	122	1	2054
0107 NORDTEIL VON NORDRHEIN-WESTFALEN	2	23	0	66	6	19	7	3385	-	87	2	1	376
0108 RUHRGEBIET	2	93	0	95	2	65	4	5045	0	202	1067	23	1615
0109 SUEOWESTTEIL V. NORDRHEIN-WESTFALEN	5	75	0	19	19	53	41	2566	0	304	1332	29	4255
0110 OSTTEIL VON NORDRHEIN-WESTFALEN	8	25	0	39	2	48	0	1889	-	366	337	0	1663
0111 NORDTEIL VON HESSEN	0	6	18	2	1	33	-	156	-	623	42	0	190
0112 SUEOTEIL VON HESSEN	2	64	26	19	35	64	15	610	0	173	224	10	430
0113 NORDTEIL VON RHEINLAND-PFALZ	0	10	-	3	14	31	0	83	-	51	48	1	1391
0114 SUEOTEIL VON RHEINLAND-PFALZ	1	4	94	5	29	9	2	436	-	117	25	5	354
0115 BADEN-WUERTEMBERG NORD-WEST	11	32	138	141	24	76	11	1679	-	522	103	1	152
0116 BADEN-WUERTEMBERG OST	11	58	10	94	22	93	4	1776	-	3524	47	2	666
0117 BADEN-WUERTEMBERG SUEO-WEST	30	10	-	19	19	51	0	237	-	375	224	2	162
0118 NORDBAYERN	9	36	17	29	46	167	5	1047	-	2367	28	3	314
0119 OSTBAYERN	9	7	196	68	2	185	7	791	355	1415	131	7	292
0120 SUEDBAYERN	8	89	38	176	32	153	4	958	-	691	4749	0	95
0121 SAARLAND	-	6	0	1	27	4	0	414	-	298	-	-	179
0122 BERLIN (WEST)	10	-	-	-	-	-	-	-	-	-	-	-	-
0199 UNBEKANNT-UNKNOHN-INCONNU	-	-	-	-	-	-	-	-	-	-	-	-	-
0195 ZUSAMMEN-TOTAL A	527	670	646	862	366	1851	196	26735	1423	13205	14402	361	16950

EISENBahn - RAILWAY - CHEMIN DE FER

5.2.01:2 (3)

INNERSTAATLICHER VERKEHR NACH REGION UND GUETERGRUPPE
 NATIONAL TRAFFIC BY REGION AND GROUP OF GOODS
 TRAFIC NATIONAL PAR REGION ET GROUPE DE MARCHANDISES

BR DEUTSCHLAND
 1987
 1000 T

REGION	GUETERGRUPPE				GROUP OF GOODS				GROUPE DE MARCHANDISES				
	14	15	16	17	18	19	20	21	22	23	24	01-24	
A. EMPFANG AUS ANDEREN REGIONEN RECEIVED FROM OTHER REGIONS RECEPTIONS DES AUTRES REGIONS													
0101 SCHLESWIG-HOLSTEIN	31	203	216	6	332	17	261	11	18	19	418	2323	
0102 HAMBURG	59	81	1287	10	675	5	368	50	20	119	678	5772	
0103 NORDTEIL VON NIEDERSACHSEN	23	117	628	66	356	58	102	10	3	24	357	2128	
0104 WESTTEIL VON NIEDERSACHSEN	204	38	161	7	117	43	507	16	6	20	131	4337	
0105 SUEODSTTEIL VON NIEDERSACHSEN	20	135	442	1	345	54	302	37	12	120	342	10829	
0106 BREMEN	344	386	76	1	934	3	849	51	28	137	332	6967	
0107 NORDTEIL VON NORDRHEIN-WESTFALEN	5	1893	113	15	168	0	55	11	3	22	78	6339	
0108 RUHRGEBIET	899	3289	70	36	483	14	264	22	25	92	396	13805	
0109 SUEOWESTTEIL V. NORDRHEIN-WESTFALEN	221	671	196	10	1025	145	336	60	18	264	987	12632	
0110 OSTTEIL VON NORDRHEIN-WESTFALEN	26	62	98	0	137	40	91	13	4	56	205	5107	
0111 NORDTEIL VON HESSEN	127	134	73	0	50	17	125	17	8	29	157	1799	
0112 SUEOTEIL VON HESSEN	50	239	475	9	504	40	291	32	18	175	505	4010	
0113 NORDTEIL VON RHEINLAND-PFALZ	11	54	39	-	27	34	25	7	7	11	79	1924	
0114 SUEOTEIL VON RHEINLAND-PFALZ	12	585	416	18	411	58	71	21	27	38	253	2991	
0115 BADEN-WUERTEMBERG NORD-WEST	69	306	64	188	252	64	92	35	8	70	324	4362	
0116 BADEN-WUERTEMBERG OST	38	1278	238	0	211	173	308	24	83	111	725	9498	
0117 BADEN-WUERTEMBERG SUEO-WEST	20	84	63	0	211	38	42	11	12	59	328	1998	
0118 NORDBAYERN	25	291	164	1	195	95	174	16	28	311	676	6041	
0119 OSTBAYERN	15	122	313	0	279	55	135	9	54	22	688	4497	
0120 SUEDBAYERN	369	632	431	68	730	182	292	34	51	161	750	7003	
0121 SAARLAND	110	163	9	3	28	-	94	5	0	7	52	6461	
0122 BERLIN (WEST)	4	6	1	0	36	2	40	3	0	9	351	1908	
0199 UNBEKANNT-UNKNOHN-INCONNU	-	-	-	-	-	-	-	-	-	-	-	-	-
0195 ZUSAMMEN-TOTAL A	2681	10769	5571	441	7507	1139	4824	496	435	1865	8811	122732	

EISENBAHN - RAILWAY - CHEMIN DE FER 5.2.01:3 (3)
 INNERSTAATLICHER VERKEHR NACH REGION UND GUETERGRUPPE BR DEUTSCHLAND
 NATIONAL TRAFFIC BY REGION AND GROUP OF GOODS 1987
 TRAFIC NATIONAL PAR REGION ET GROUPE DE MARCHANDISES 1000 T

REGION	GUETERGRUPPE				GROUP OF GOODS				GROUPE DE MARCHANDISES				
	01	02	03	04	05	06	07	08	09	10	11	12	13
B. VERSAND NACH ANDEREN REGIONEN DISPATCHED TO OTHER REGIONS EXPEDITIONS VERS LES AUTRES REGIONS													
0101 SCHLESWIG-HOLSTEIN	3	2	56	75	11	12	0	152	-	302	23	1	12
0102 HAMBURG	3	135	0	29	103	112	37	265	0	1412	4530	28	123
0103 NORDTEIL VON NIEDERSACHSEN	8	32	26	16	2	124	2	42	514	59	18	1	39
0104 WESTTEIL VON NIEDERSACHSEN	2	10	0	84	2	138	50	38	33	714	407	221	725
0105 SUEOSTTEIL VON NIEDERSACHSEN	194	8	44	39	1	285	3	7	671	1	210	42	1761
0106 BREMEN	9	236	-	61	145	286	0	6	-	78	739	4	734
0107 NORDTEIL VON NORDRHEIN-WESTFALEN	-	0	0	5	1	14	18	6901	-	367	943	0	175
0108 RUHRGEBIET	0	1	0	8	14	58	0	12929	0	895	4685	7	7527
0109 SUEHWESTTEIL V. NORDRHEIN-WESTFALEN	6	3	0	19	26	113	7	3095	-	107	1002	8	1653
0110 OSTTEIL VON NORDRHEIN-WESTFALEN	53	0	0	19	1	15	11	1	-	12	422	14	611
0111 NORDTEIL VON HESSEN	34	-	0	38	3	13	0	1	-	5	130	5	130
0112 SUEDETEIL VON HESSEN	8	1	65	67	2	24	2	96	-	338	268	3	106
0113 NORDTEIL VON RHEINLAND-PFALZ	7	0	-	32	0	38	1	0	-	12	137	1	362
0114 SUEDETEIL VON RHEINLAND-PFALZ	8	2	29	33	1	63	11	0	0	932	232	2	16
0115 BADEN-WUERTTEMBERG NORD-WEST	8	1	36	6	1	101	10	268	-	3825	142	3	17
0116 BADEN-WUERTTEMBERG OST	14	1	164	66	3	65	10	101	56	1	262	2	19
0117 BADEN-WUERTTEMBERG SUEW-WEST	5	97	25	63	6	43	3	1	-	9	7	6	147
0118 NORDBAYERN	11	3	4	121	4	127	4	34	-	31	127	6	41
0119 OSTBAYERN	86	4	0	58	27	103	7	0	-	1932	51	3	600
0120 SUEDBAYERN	68	29	196	18	13	101	18	3	150	2146	41	4	140
0121 SAARLAND	1	104	-	5	0	6	0	2794	-	3	14	0	1964
0122 BERLIN (WEST)	-	-	-	0	0	10	-	-	-	1	11	-	48
0199 UNBEKANNT-UNKNOHW-INCOHNU	-	-	-	-	-	-	-	-	-	-	-	-	-
0195 ZUSAMMEN-TOTAL B	527	670	646	862	366	1851	196	26735	1423	13205	14402	361	16950

EISENBAHN - RAILWAY - CHEMIN DE FER 5.2.01:4 (3)
 INNERSTAATLICHER VERKEHR NACH REGION UND GUETERGRUPPE BR DEUTSCHLAND
 NATIONAL TRAFFIC BY REGION AND GROUP OF GOODS 1987
 TRAFIC NATIONAL PAR REGION ET GROUPE DE MARCHANDISES 1000 T

REGION	GUETERGRUPPE				GROUP OF GOODS				GROUPE DE MARCHANDISES				
	14	15	16	17	18	19	20	21	22	23	24	01-24	
B. VERSAND NACH ANDEREN REGIONEN DISPATCHED TO OTHER REGIONS EXPEDITIONS VERS LES AUTRES REGIONS													
0101 SCHLESWIG-HOLSTEIN	6	5	2	18	184	101	46	6	1	180	376	1572	
0102 HAMBURG	4	118	85	0	305	230	88	15	3	193	878	8699	
0103 NORDTEIL VON NIEDERSACHSEN	3	306	252	-	324	0	117	8	0	2	396	2294	
0104 WESTTEIL VON NIEDERSACHSEN	3	191	33	3	103	353	139	30	0	133	207	3622	
0105 SUEOSTTEIL VON NIEDERSACHSEN	126	735	721	16	362	33	935	16	15	22	335	6594	
0106 BREMEN	1	33	3	6	53	265	255	9	2	114	509	3545	
0107 NORDTEIL VON NORDRHEIN-WESTFALEN	259	116	9	-	381	1	28	11	6	7	102	9353	
0108 RUHRGEBIET	30	1219	545	105	1010	2	163	49	78	87	372	29786	
0109 SUEHWESTTEIL V. NORDRHEIN-WESTFALEN	1150	3750	164	78	1665	3	367	54	54	199	1220	14745	
0110 OSTTEIL VON NORDRHEIN-WESTFALEN	253	1067	38	-	69	6	165	33	1	34	194	3020	
0111 NORDTEIL VON HESSEN	0	93	2145	11	30	0	207	28	0	29	137	3039	
0112 SUEDETEIL VON HESSEN	41	198	762	4	514	9	205	13	26	84	440	3277	
0113 NORDTEIL VON RHEINLAND-PFALZ	60	226	6	0	99	0	20	23	2	23	51	1099	
0114 SUEDETEIL VON RHEINLAND-PFALZ	176	529	537	1	748	3	185	11	34	39	173	3764	
0115 BADEN-WUERTTEMBERG NORD-WEST	43	456	2	10	391	21	88	7	10	104	280	5834	
0116 BADEN-WUERTTEMBERG OST	149	926	12	-	152	35	610	60	70	165	573	3525	
0117 BADEN-WUERTTEMBERG SUEW-WEST	12	143	1	-	121	10	89	14	17	110	303	1230	
0118 NORDBAYERN	85	252	24	3	32	23	162	30	18	84	587	1813	
0119 OSTBAYERN	225	313	41	6	114	37	249	20	51	64	729	4719	
0120 SUEDBAYERN	16	89	46	88	815	5	539	28	46	186	619	5403	
0121 SAARLAND	22	6	142	92	36	0	108	23	0	5	44	5368	
0122 BERLIN (WEST)	5	0	-	-	2	0	59	9	0	0	285	432	
0199 UNBEKANNT-UNKNOHW-INCOHNU	-	-	-	-	-	-	-	-	-	-	-	-	
0195 ZUSAMMEN-TOTAL B	2681	10769	5571	441	7507	1139	4824	496	435	1865	8811	122732	

EISENBAHN - RAILWAY - CHEMIN DE FER

5.2.01:5 (3)

INNERSTAATLICHER VERKEHR NACH REGION UND GUETERGRUPPE

BR DEUTSCHLAND

NATIONAL TRAFFIC BY REGION AND GROUP OF GOODS

1987

TRAFIC NATIONAL PAR REGION ET GROUPE DE MARCHANDISES

1000 T

REGION	GUETERGRUPPE				GROUP OF GOODS				GROUPE DE MARCHANDISES				
	01	02	03	04	05	06	07	08	09	10	11	12	13
C. INTRAREGIONALER VERKEHR													
INTRAREGIONAL TRAFFIC													
TRAFIC INTRAREGIONAL													
0101 SCHLESWIG-HOLSTEIN	1	0	1	14	2	6	-	160	-	61	5	0	3
0102 HAMBURG	0	2	-	2	6	30	22	0	0	27	79	0	42
0103 NORDTEIL VON NIEDERSACHSEN	2	45	331	0	0	8	-	0	-	12	1	-	0
0104 WESTTEIL VON NIEDERSACHSEN	2	0	0	4	0	156	26	0	195	112	78	2	18
0105 SUEDESTTEIL VON NIEDERSACHSEN	7	0	133	2	2	3	1	2438	-	6	2063	35	2030
0106 BREMEN	5	9	-	11	53	8	0	1	-	0	3542	-	121
0107 NORDTEIL VON NORDRHEIN-WESTFALEN	-	0	-	5	0	0	1	1135	-	9	6	0	1
0108 RUHRGEBIET	7	0	0	9	0	-	-	26624	-	67	8001	5	12911
0109 SUEDWESTTEIL V. NORDRHEIN-WESTFALEN	1	1	0	2	2	6	2	3809	-	34	361	800	693
0110 OSTTEIL VON NORDRHEIN-WESTFALEN	-	0	0	1	0	1	-	0	-	0	151	-	49
0111 NORDTEIL VON HESSEN	1	-	2	0	0	7	-	0	-	0	15	0	1
0112 SUEDETEIL VON HESSEN	4	0	503	5	0	3	0	14	-	7	299	0	16
0113 NORDTEIL VON RHEINLAND-PFALZ	12	0	-	-	-	-	0	0	-	6	71	-	12
0114 SUEDETEIL VON RHEINLAND-PFALZ	10	0	657	2	1	2	0	13	-	13	26	-	1
0115 BADEN-WUERTTEMBERG NORD-WEST	14	1	67	25	0	37	20	124	-	68	43	0	6
0116 BADEN-WUERTTEMBERG OST	27	2	398	19	7	58	8	15	-	7	123	3	24
0117 BADEN-WUERTTEMBERG SUEDE-WEST	3	5	-	8	0	7	3	16	-	33	66	28	191
0118 NORDBAYERN	25	0	301	6	1	91	4	117	-	22	18	0	4
0119 OSTBAYERN	9	2	351	20	5	71	4	0	-	71	100	9	516
0120 SUEDBAYERN	10	11	417	5	0	38	0	2	-	2728	122	1	100
0121 SAARLAND	3	1	-	-	0	-	-	5661	-	0	424	0	3456
0122 BERLIN (WEST)	-	-	-	-	-	-	-	-	-	-	-	-	-
0199 UNBEKANNT-UNKNOWN-INCONNU	-	-	-	-	-	-	-	-	-	-	-	-	-
0195 ZUSAMMEN-TOTAL C	141	81	3161	141	81	535	92	40132	195	3288	15593	884	20195
0197 INNERSTAATLICH INSGESAMT A+C	668	751	3807	1003	448	2386	287	66867	1618	16493	29996	1246	37145
TOTAL NATIONAL													

EISENBAHN - RAILWAY - CHEMIN DE FER

5.2.01:6 (3)

INNERSTAATLICHER VERKEHR NACH REGION UND GUETERGRUPPE

BR DEUTSCHLAND

NATIONAL TRAFFIC BY REGION AND GROUP OF GOODS

1987

TRAFIC NATIONAL PAR REGION ET GROUPE DE MARCHANDISES

1000 T

REGION	GUETERGRUPPE				GROUP OF GOODS				GROUPE DE MARCHANDISES				
	14	15	16	17	18	19	20	21	22	23	24	01-24	
C. INTRAREGIONALER VERKEHR													
INTRAREGIONAL TRAFFIC													
TRAFIC INTRAREGIONAL													
0101 SCHLESWIG-HOLSTEIN	29	27	3	-	3	13	15	1	0	14	18	376	
0102 HAMBURG	1	1	0	0	49	0	10	4	3	13	70	363	
0103 NORDTEIL VON NIEDERSACHSEN	0	1	6	-	85	-	7	0	0	0	51	567	
0104 WESTTEIL VON NIEDERSACHSEN	2	382	36	-	1	12	35	1	-	4	3	1072	
0105 SUEDESTTEIL VON NIEDERSACHSEN	432	1301	597	1	15	-	235	4	0	6	46	9357	
0106 BREMEN	0	2	1	0	8	1	14	3	0	4	27	3811	
0107 NORDTEIL VON NORDRHEIN-WESTFALEN	10	6	5	-	10	-	1	0	-	0	1	1191	
0108 RUHRGEBIET	3	1005	264	55	215	0	64	23	0	6	6	49265	
0109 SUEDWESTTEIL V. NORDRHEIN-WESTFALEN	214	1455	14	2	872	0	40	18	5	14	43	8388	
0110 OSTTEIL VON NORDRHEIN-WESTFALEN	0	15	3	-	2	1	9	1	-	1	12	248	
0111 NORDTEIL VON HESSEN	0	111	10	-	0	-	9	5	1	0	6	169	
0112 SUEDETEIL VON HESSEN	15	141	95	1	204	7	8	1	0	8	12	1344	
0113 NORDTEIL VON RHEINLAND-PFALZ	1	8	6	-	0	0	1	1	-	20	3	143	
0114 SUEDETEIL VON RHEINLAND-PFALZ	55	11	42	3	128	33	13	11	0	3	8	1031	
0115 BADEN-WUERTTEMBERG NORD-WEST	3	76	1	11	27	7	8	4	0	12	4	559	
0116 BADEN-WUERTTEMBERG OST	38	581	12	-	59	18	24	2	7	11	32	1476	
0117 BADEN-WUERTTEMBERG SUEDE-WEST	7	119	1	-	113	0	1	2	-	0	15	617	
0118 NORDBAYERN	12	215	19	0	4	3	24	3	5	17	95	989	
0119 OSTBAYERN	90	389	30	-	7	12	19	0	24	1	109	1841	
0120 SUEDBAYERN	117	340	7	1	364	36	19	8	0	31	21	4379	
0121 SAARLAND	0	507	0	-	0	-	6	0	-	0	0	10060	
0122 BERLIN (WEST)	-	-	-	-	-	-	-	-	-	-	-	-	
0199 UNBEKANNT-UNKNOWN-INCONNU	-	-	-	-	-	-	-	-	-	-	-	-	
0195 ZUSAMMEN-TOTAL C	1029	6710	1151	74	2169	144	563	91	45	165	581	97244	
0197 INNERSTAATLICH INSGESAMT A+C	3710	17479	6722	516	9675	1282	5387	587	480	2031	9392	219976	
TOTAL NATIONAL													

EISENBAHN - RAILWAY - CHEMIN DE FER 5.2.02:1 (3)
 INNERSTAATLICHER VERKEHR NACH REGION UND GUETERGRUPPE FRANCE
 NATIONAL TRAFFIC BY REGION AND GROUP OF GOODS 1987
 TRAFIC NATIONAL PAR REGION ET GROUPE DE MARCHANDISES 1000 T

REGION	GUETERGRUPPE				GROUP OF GOODS				GROUPE DE MARCHANDISES				
	01	02	03	04	05	06	07	08	09	10	11	12	13
A. EMPFANG AUS ANDEREN REGIONEN RECEIVED FROM OTHER REGIONS RECEPTIONS DES AUTRES REGIONES													
0211 ILE-DE-FRANCE	218	269	2	8	8	1414	38	1477	26	198	103	9	376
0221 CHAMPAGNE-ARDENNES	6	10	0	12	0	270	-	256	1	668	44	-	614
0222 PICARDIE	7	58	0	4	6	210	16	83	0	228	4	8	1953
0223 HAUTE-NORMANDIE	2794	19	0	208	1	734	108	20	0	28	10	26	344
0224 CENTRE	11	19	0	16	0	195	2	218	0	428	3	0	68
0231 NORD-PAS-DE-CALAIS	1012	55	0	42	2	1296	258	463	0	99	282	52	88
0241 LORRAINE	194	33	0	24	0	325	96	185	0	1051	114	3	758
0242 ALSACE	411	36	2	26	0	174	45	158	0	118	3	0	561
0243 FRANCHE-COMTE	2	11	0	11	2	97	0	224	0	215	21	-	222
0251 BASSE-NORMANDIE	14	5	0	7	0	117	0	0	-	7	7	-	50
0252 PAYS DE LA LOIRE	221	12	0	17	0	347	210	99	1	43	13	0	305
0253 BRETAGNE	542	3	1	10	0	471	25	10	0	79	38	-	215
0261 LIMOUSIN	11	7	0	20	0	58	0	6	-	619	0	2	22
0262 AUVERGNE	54	5	1	27	1	105	37	44	1	604	47	0	113
0271 POITOU-CHARENTES	168	0	1	11	1	189	22	58	0	169	46	5	35
0272 AQUITAINE	328	12	3	138	1	251	196	34	107	159	137	5	255
0273 MIDI-PYRENEES	32	17	4	24	8	280	22	247	-	1258	25	142	40
0281 BOURGOGNE	12	12	0	2	0	176	0	99	1	1090	33	0	518
0282 RHONE-ALPES	72	44	41	61	6	565	1	293	1	365	115	64	347
0291 LANGUEDOC-ROUSSILLON	406	19	9	27	1	152	16	32	-	29	152	9	86
0293 PROVENCE-ALPES-COTE D'AZUR	277	37	5	438	2	491	2	479	75	29	72	59	431
0294 CORSE	-	-	-	-	-	-	-	-	-	-	-	-	-
0299 UNBEKANNT-UNKNOWN-INCONNU	-	0	-	-	-	-	-	0	-	-	-	-	19
0295 ZUSAMMEN-TOTAL A	6790	683	71	1131	40	7919	1095	4486	214	7484	2296	384	8217

EISENBAHN - RAILWAY - CHEMIN DE FER 5.2.02:2 (3)
 INNERSTAATLICHER VERKEHR NACH REGION UND GUETERGRUPPE FRANCE
 NATIONAL TRAFFIC BY REGION AND GROUP OF GOODS 1987
 TRAFIC NATIONAL PAR REGION ET GROUPE DE MARCHANDISES 1000 T

REGION	GUETERGRUPPE				GROUP OF GOODS				GROUPE DE MARCHANDISES				
	14	15	16	17	18	19	20	21	22	23	24	01-24	
A. EMPFANG AUS ANDEREN REGIONEN RECEIVED FROM OTHER REGIONS RECEPTIONS DES AUTRES REGIONES													
0211 ILE-DE-FRANCE	2222	2123	156	0	164	47	255	14	62	97	1611	10895	
0221 CHAMPAGNE-ARDENNES	5	637	223	-	46	0	28	3	11	24	118	2977	
0222 PICARDIE	11	1017	202	12	498	18	24	3	30	28	43	4465	
0223 HAUTE-NORMANDIE	68	310	249	-	274	16	100	13	16	20	611	5968	
0224 CENTRE	24	1120	635	-	52	35	62	8	16	30	78	3020	
0231 NORD-PAS-DE-CALAIS	28	387	92	13	608	5	126	18	12	28	365	6131	
0241 LORRAINE	3	285	124	624	153	33	87	26	29	17	126	5319	
0242 ALSACE	36	104	4	1	311	17	85	8	179	13	282	2575	
0243 FRANCHE-COMTE	1	126	63	-	76	4	25	5	3	11	66	1183	
0251 BASSE-NORMANDIE	5	16	119	0	47	0	18	4	4	9	41	471	
0252 PAYS DE LA LOIRE	46	382	451	0	180	3	73	11	28	35	153	2631	
0253 BRETAGNE	29	91	361	0	28	0	94	5	2	24	117	2143	
0261 LIMOUSIN	3	53	48	-	24	6	33	4	12	18	25	970	
0262 AUVERGNE	11	241	84	4	114	2	39	2	1	22	108	1666	
0271 POITOU-CHARENTES	5	154	339	-	133	12	56	3	7	11	70	1495	
0272 AQUITAINE	9	150	263	0	371	44	137	7	35	21	580	3243	
0273 MIDI-PYRENEES	20	154	294	1	307	10	82	6	8	11	521	3513	
0281 BOURGOGNE	68	319	190	0	84	-	60	19	20	29	116	2848	
0282 RHONE-ALPES	33	1161	208	40	1513	178	198	10	42	58	510	5925	
0291 LANGUEDOC-ROUSSILLON	88	66	61	-	184	49	67	7	87	20	261	1828	
0293 PROVENCE-ALPES-COTE D'AZUR	31	50	181	-	342	13	224	21	78	37	1132	4505	
0294 CORSE	-	-	-	-	-	-	-	-	-	-	-	-	
0299 UNBEKANNT-UNKNOWN-INCONNU	-	-	-	-	1	-	-	-	-	-	-	20	
0295 ZUSAMMEN-TOTAL A	2745	8947	4348	695	5508	494	1870	194	682	563	6935	73790	

EISENBAHN - RAILWAY - CHEMIN DE FER 5.2.01:5 (3)
 INNERSTAATLICHER VERKEHR NACH REGION UND GUETERGRUPPE BR DEUTSCHLAND
 NATIONAL TRAFFIC BY REGION AND GROUP OF GOODS 1987
 TRAFIC NATIONAL PAR REGION ET GROUPE DE MARCHANDISES 1000 T

REGION	GUETERGRUPPE				GROUP OF GOODS				GROUPE DE MARCHANDISES				
	01	02	03	04	05	06	07	08	09	10	11	12	13
C. INTRAREGIONALER VERKEHR													
INTRAREGIONAL TRAFFIC													
TRAFIC INTRAREGIONAL													
0101 SCHLESWIG-HOLSTEIN	1	0	1	14	2	6	-	160	-	61	5	0	3
0102 HAMBURG	0	2	-	2	6	30	22	0	0	27	79	0	42
0103 NORDTEIL VON NIEDERSACHSEN	2	45	331	0	0	8	-	0	-	12	1	0	0
0104 WESTTEIL VON NIEDERSACHSEN	2	0	0	4	0	156	26	0	195	116	78	2	18
0105 SUEDOSTTEIL VON NIEDERSACHSEN	7	0	133	2	2	3	1	2438	-	6	2063	35	2030
0106 BREMEN	5	9	-	11	53	8	0	1	-	0	3542	-	121
0107 NORDTEIL VON NORDRHEIN-WESTFALEN	-	0	-	5	0	0	1	1135	-	9	6	0	1
0108 RUHRGEBIET	7	0	0	9	0	-	-	26624	-	67	8001	5	12911
0109 SUEDWESTTEIL V. NORDRHEIN-WESTFALEN	1	1	0	2	2	2	2	3809	-	34	361	800	693
0110 OSTTEIL VON NORDRHEIN-WESTFALEN	-	0	0	1	0	1	1	0	-	0	151	-	49
0111 NORDTEIL VON HESSEN	1	-	2	0	0	7	-	0	-	0	15	0	1
0112 SUEDEIL VON HESSEN	4	0	503	5	0	3	0	14	-	7	299	0	16
0113 NORDTEIL VON RHEINLAND-PFALZ	12	0	-	-	-	-	-	0	-	6	71	-	12
0114 SUEDEIL VON RHEINLAND-PFALZ	10	0	657	2	1	2	0	13	-	13	26	-	1
0115 BADEN-WUERTTEMBERG NORD-WEST	14	1	67	25	0	37	20	124	-	68	43	0	6
0116 BADEN-WUERTTEMBERG OST	27	2	398	19	7	58	8	15	-	7	123	3	24
0117 BADEN-WUERTTEMBERG SUEDE-WEST	3	5	-	8	0	7	3	16	-	33	66	28	191
0118 NORDBAYERN	25	0	301	6	1	91	4	117	-	22	18	0	4
0119 OSTBAYERN	9	2	351	20	5	71	4	0	-	71	100	9	516
0120 SUEDBAYERN	10	11	417	5	0	38	0	2	-	2728	122	1	100
0121 SAARLAND	3	1	-	-	-	-	-	5661	-	0	424	0	3456
0122 BERLIN (WEST)	-	-	-	-	-	-	-	-	-	-	-	-	-
0199 UNBEKANNT-UNKNOWN-INCONNU	-	-	-	-	-	-	-	-	-	-	-	-	-
0195 ZUSAMMEN-TOTAL C	141	81	3161	141	81	535	92	40132	195	3288	15593	884	20195
0197 INNERSTAATLICH INSGESAMT A+C	668	751	3807	1003	448	2386	287	66867	1618	16493	29996	1246	37145
TOTAL NATIONAL													

EISENBAHN - RAILWAY - CHEMIN DE FER 5.2.01:6 (3)
 INNERSTAATLICHER VERKEHR NACH REGION UND GUETERGRUPPE BR DEUTSCHLAND
 NATIONAL TRAFFIC BY REGION AND GROUP OF GOODS 1987
 TRAFIC NATIONAL PAR REGION ET GROUPE DE MARCHANDISES 1000 T

REGION	GUETERGRUPPE				GROUP OF GOODS				GROUPE DE MARCHANDISES				
	14	15	16	17	18	19	20	21	22	23	24	01-24	
C. INTRAREGIONALER VERKEHR													
INTRAREGIONAL TRAFFIC													
TRAFIC INTRAREGIONAL													
0101 SCHLESWIG-HOLSTEIN	29	27	3	-	3	13	15	1	0	14	18	376	
0102 HAMBURG	1	1	0	0	49	0	10	4	3	13	70	363	
0103 NORDTEIL VON NIEDERSACHSEN	0	17	6	-	85	-	7	0	0	5	51	567	
0104 WESTTEIL VON NIEDERSACHSEN	2	382	36	-	1	12	35	1	-	4	3	1072	
0105 SUEDOSTTEIL VON NIEDERSACHSEN	432	1301	597	1	15	-	235	4	0	6	48	9357	
0106 BREMEN	0	2	-	0	8	1	14	3	0	4	27	381	
0107 NORDTEIL VON NORDRHEIN-WESTFALEN	10	6	5	-	10	-	1	0	-	0	1	1191	
0108 RUHRGEBIET	3	1005	264	55	215	0	64	23	0	6	6	49265	
0109 SUEDWESTTEIL V. NORDRHEIN-WESTFALEN	214	1455	14	2	872	0	40	18	5	14	43	8388	
0110 OSTTEIL VON NORDRHEIN-WESTFALEN	0	15	3	-	2	1	9	1	-	1	12	248	
0111 NORDTEIL VON HESSEN	0	111	10	-	0	-	9	5	1	0	6	169	
0112 SUEDEIL VON HESSEN	15	141	95	1	204	7	8	1	0	8	12	1344	
0113 NORDTEIL VON RHEINLAND-PFALZ	1	8	6	-	0	0	1	1	-	20	3	143	
0114 SUEDEIL VON RHEINLAND-PFALZ	55	11	42	3	128	33	13	11	0	3	8	1031	
0115 BADEN-WUERTTEMBERG NORD-WEST	3	76	1	11	27	7	8	4	0	12	4	559	
0116 BADEN-WUERTTEMBERG OST	38	581	12	-	59	18	24	2	7	11	32	1474	
0117 BADEN-WUERTTEMBERG SUEDE-WEST	7	119	1	-	113	0	1	2	-	0	15	617	
0118 NORDBAYERN	12	215	19	0	4	3	24	3	5	17	95	989	
0119 OSTBAYERN	90	389	30	-	7	12	19	0	24	1	109	1841	
0120 SUEDBAYERN	117	340	7	1	364	36	19	8	0	3	21	4379	
0121 SAARLAND	0	507	0	-	0	-	6	0	-	0	0	10060	
0122 BERLIN (WEST)	-	-	-	-	-	-	-	-	-	-	-	-	-
0199 UNBEKANNT-UNKNOWN-INCONNU	-	-	-	-	-	-	-	-	-	-	-	-	-
0195 ZUSAMMEN-TOTAL C	1029	6710	1151	74	2169	144	563	91	45	165	581	97244	
0197 INNERSTAATLICH INSGESAMT A+C	3710	17479	6722	516	9675	1282	5387	587	480	2031	9392	219976	
TOTAL NATIONAL													

EISENBahn - RAILWAY - CHEMIN DE FER 5.2.02:5 (3)
 INNERSTAATLICHER VERKEHR NACH REGION UND GUETERGRUPPE FRANCE
 NATIONAL TRAFFIC BY REGION AND GROUP OF GOODS 1987
 TRAFIC NATIONAL PAR REGION ET GROUPE DE MARCHANDISES 1000 T

REGION	GUETERGRUPPE				GROUP OF GOODS				GROUPE DE MARCHANDISES				
	01	02	03	04	05	06	07	08	09	10	11	12	13
C. INTRAREGIONALER VERKEHR													
INTRAREGIONAL TRAFFIC													
TRAFIC INTRAREGIONAL													
0211 ILE-DE-FRANCE	33	0	-	1	1	53	-	2	-	24	189	0	62
0221 CHAMPAGNE-ARDENNES	39	0	-	1	-	21	-	-	-	1	17	-	13
0222 PICARDIE	2	38	-	0	1	9	-	-	-	1	3	0	20
0223 HAUTE-NORMANDIE	58	-	-	0	2	201	4	94	10	22	2	1	44
0224 CENTRE	44	0	-	30	-	8	7	0	-	0	0	-	0
0231 NORD-PAS-DE-CALAIS	21	0	-	1	0	201	9	227	0	174	327	20	1604
0241 LORRAINE	41	-	0	10	0	146	13	2515	-	69	2638	0	1715
0242 ALSACE	-	0	-	4	0	8	-	0	-	2	2	-	25
0243 FRANCHE-COMTE	-	-	-	0	-	1	-	0	-	0	14	-	10
0251 BASSE-NORMANDIE	-	0	-	0	-	2	-	0	-	0	0	-	8
0252 PAYS DE LA LOIRE	28	0	-	17	0	16	25	132	-	91	17	-	9
0253 BRETAGNE	11	0	0	1	0	349	0	0	-	6	20	-	0
0261 LIMOUSIN	-	-	0	33	-	0	-	-	-	-	0	-	-
0262 AUVERGNE	9	-	0	0	-	17	5	8	-	-	1	-	0
0271 POITOU-CHARENTES	166	-	-	0	0	2	43	0	-	35	2	-	2
0272 AQUITAINE	537	0	0	62	0	18	25	1	102	187	72	0	11
0273 MIDI-PYRENEES	2	0	0	2	1	3	0	145	-	5	0	-	6
0281 BOURGOGNE	62	-	-	0	0	1	3	2	-	0	3	-	4
0282 RHONE-ALPES	3	18	8	3	3	130	1	18	-	92	112	0	13
0291 LANGUEDOC-ROUSSILLON	12	3	0	1	0	20	14	0	-	0	5	-	2
0293 PROVENCE-ALPES-COTE D'AZUR	3	0	0	1	1	13	0	0	-	978	16	916	237
0294 CORSE	-	-	-	-	-	-	-	-	-	-	-	-	-
0299 UNBEKANNT-UNKNOWN-INCONNU	-	-	-	-	-	-	-	-	-	-	-	-	-
0295 ZUSAMMEN-TOTAL C	1072	60	9	167	10	1220	150	5196	111	1689	3442	938	3787
0297 INNERSTAATLICH INSGESAMT A+C	7863	743	79	1298	50	9139	1245	9683	325	9173	5737	1322	12004
TOTAL NATIONAL													

EISENBahn - RAILWAY - CHEMIN DE FER 5.2.02:6 (3)
 INNERSTAATLICHER VERKEHR NACH REGION UND GUETERGRUPPE FRANCE
 NATIONAL TRAFFIC BY REGION AND GROUP OF GOODS 1987
 TRAFIC NATIONAL PAR REGION ET GROUPE DE MARCHANDISES 1000 T

REGION	GUETERGRUPPE				GROUP OF GOODS				GROUPE DE MARCHANDISES				
	14	15	16	17	18	19	20	21	22	23	24	01-24	
C. INTRAREGIONALER VERKEHR													
INTRAREGIONAL TRAFFIC													
TRAFIC INTRAREGIONAL													
0211 ILE-DE-FRANCE	3	4	0	-	1	1	6	1	0	4	25	410	
0221 CHAMPAGNE-ARDENNES	1	437	0	-	1	-	15	0	0	2	53	601	
0222 PICARDIE	-	2	5	-	48	1	0	-	0	5	2	138	
0223 HAUTE-NORMANDIE	0	0	13	1	56	-	7	4	5	9	130	664	
0224 CENTRE	0	7	13	-	2	1	6	0	1	1	3	123	
0231 NORD-PAS-DE-CALAIS	292	823	31	-	175	61	49	25	0	5	53	6149	
0241 LORRAINE	327	2014	22	-	31	-	35	5	22	2	5	9609	
0242 ALSACE	0	1	1	-	26	1	3	7	0	3	8	91	
0243 FRANCHE-COMTE	-	-	0	-	0	-	0	0	-	0	52	78	
0251 BASSE-NORMANDIE	2	-	12	0	8	0	0	1	-	1	1	37	
0252 PAYS DE LA LOIRE	-	0	55	-	11	2	0	0	0	3	26	433	
0253 BRETAGNE	0	65	8	-	0	-	1	0	0	18	4	484	
0261 LIMOUSIN	-	0	0	-	0	0	0	-	-	1	1	36	
0262 AUVERGNE	0	24	4	-	-	0	1	0	1	0	1	73	
0271 POITOU-CHARENTES	0	169	17	-	0	0	1	0	0	1	3	443	
0272 AQUITAINE	0	706	143	5	310	19	5	1	0	36	263	2503	
0273 MIDI-PYRENEES	1	266	56	-	10	1	0	0	-	0	17	518	
0281 BOURGOGNE	0	16	2	-	1	-	1	1	4	4	1	107	
0282 RHONE-ALPES	12	377	6	1	169	4	12	2	5	19	31	1040	
0291 LANGUEDOC-ROUSSILLON	1	72	11	-	4	-	7	0	0	3	21	176	
0293 PROVENCE-ALPES-COTE D'AZUR	0	267	287	44	279	9	14	5	0	63	3134		
0294 CORSE	-	-	-	-	-	-	-	-	-	-	-	-	
0299 UNBEKANNT-UNKNOWN-INCONNU	-	-	-	-	-	-	-	-	-	-	-	-	
0295 ZUSAMMEN-TOTAL C	641	5251	686	51	1132	100	162	52	40	116	764	26848	
0297 INNERSTAATLICH INSGESAMT A+C	3386	14197	5034	746	6640	594	2032	246	722	679	7700	100638	
TOTAL NATIONAL													

EISENBAHN - RAILWAY - CHEMIN DE FER

5.2.03:1 (3)

INNERSTAATLICHER VERKEHR NACH REGION UND GUETERGRUPPE

ITALIA

NATIONAL TRAFFIC BY REGION AND GROUP OF GOODS

1987

TRAFIC NATIONAL PAR REGION ET GROUPE DE MARCHANDISES

1000 T

REGION	GUETERGRUPPE				GROUP OF GOODS				GROUPE DE MARCHANDISES				
	01	02	03	04	05	06	07	08	09	10	11	12	13
A. EMPFANG AUS ANDEREN REGIONEN RECEIVED FROM OTHER REGIONS RECEPTIONS DES AUTRES REGIONS													
0301 PIEMONTE	11	30	4	115	3	33	1	11	-	12	290	11	2478
0302 VALLE D'AOSTA	-	0	-	0	0	0	-	-	-	0	20	-	51
0303 LOMBARDIA	4	23	9	63	9	92	119	112	-	109	610	151	747
0304 TRENTO-ALTO ADIGE	0	1	0	7	0	8	0	5	-	80	55	-	40
0305 VENETO	5	12	8	105	6	161	2	9	-	16	113	1	302
0306 FRIULI-VENEZIA GIULIA	0	2	0	22	2	15	1	0	-	2	1	-	72
0307 LIGURIA	4	12	0	12	1	14	1	2	-	1	26	0	216
0308 EMILIA-ROMAGNA	5	8	17	40	5	53	3	2	-	19	26	0	57
0309 TOSCANA	0	15	1	34	10	18	0	219	-	3	1	-	453
0310 UMBRIA	0	3	1	7	0	6	0	4	-	132	318	1	134
0311 MARCHE	0	2	0	24	1	11	0	2	-	11	0	-	33
0312 LAZIO	0	12	3	20	1	35	87	8	-	2	1	-	58
0313 ABRUZZO	0	2	1	17	1	5	0	3	-	1	0	0	77
0314 MOLISE	-	0	0	0	0	0	-	0	-	-	-	-	0
0315 CAMPANIA	6	7	6	26	8	40	2	2	0	14	1	0	129
0316 PUGLIA	2	4	39	65	1	26	0	3	-	13	73	2	12
0317 BASILICATA	0	0	0	1	0	1	-	0	-	0	20	-	1
0318 CALABRIA	5	5	2	22	1	69	0	17	-	2	1	0	2
0319 SICILIA	21	27	4	118	6	373	2	5	-	6	2	-	55
0320 SARDEGNA	3	23	4	34	3	113	1	5	-	0	0	4	10
0399 UNBEKANNT-UNKNOWN-INCONNU	-	0	-	0	-	0	-	-	-	0	0	-	0
0395 ZUSAMMEN-TOTAL A	67	190	100	734	59	1073	220	408	0	425	1559	170	4927

EISENBAHN - RAILWAY - CHEMIN DE FER

5.2.03:2 (3)

INNERSTAATLICHER VERKEHR NACH REGION UND GUETERGRUPPE

ITALIA

NATIONAL TRAFFIC BY REGION AND GROUP OF GOODS

1987

TRAFIC NATIONAL PAR REGION ET GROUPE DE MARCHANDISES

1000 T

REGION	GUETERGRUPPE				GROUP OF GOODS				GROUPE DE MARCHANDISES				
	14	15	16	17	18	19	20	21	22	23	24	01-24	
A. EMPFANG AUS ANDEREN REGIONEN RECEIVED FROM OTHER REGIONS RECEPTIONS DES AUTRES REGIONS													
0301 PIEMONTE	2	84	40	11	88	8	29	2	1	32	427	3723	
0302 VALLE D'AOSTA	0	0	0	-	0	-	0	0	-	0	1	74	
0303 LOMBARDIA	3	112	15	7	65	14	33	6	9	25	243	2581	
0304 TRENTO-ALTO ADIGE	1	21	1	0	2	0	7	0	0	3	2	233	
0305 VENETO	5	20	42	9	59	8	31	26	32	22	80	1073	
0306 FRIULI-VENEZIA GIULIA	0	12	1	0	33	0	31	3	0	18	114	331	
0307 LIGURIA	2	20	3	3	8	0	28	20	3	6	366	748	
0308 EMILIA-ROMAGNA	1	55	17	7	39	5	17	3	3	22	204	606	
0309 TOSCANA	1	31	7	1	19	21	32	4	4	17	452	1345	
0310 UMBRIA	0	13	11	10	7	-	1	1	1	1	6	660	
0311 MARCHE	0	1	3	2	1	31	4	0	0	7	6	138	
0312 LAZIO	24	24	5	1	5	0	108	2	1	11	243	654	
0313 ABRUZZO	1	36	2	1	16	0	5	0	1	6	74	249	
0314 MOLISE	-	0	0	-	1	-	1	0	0	0	78	82	
0315 CAMPANIA	8	17	86	54	8	0	26	9	2	8	136	594	
0316 PUGLIA	2	10	35	13	33	1	20	5	1	14	52	427	
0317 BASILICATA	0	0	12	2	2	-	1	1	-	0	1	44	
0318 CALABRIA	1	4	10	2	1	-	16	2	1	5	25	195	
0319 SICILIA	18	55	48	5	36	0	61	11	9	55	684	1601	
0320 SARDEGNA	2	3	7	1	10	0	20	8	10	22	52	335	
0399 UNBEKANNT-UNKNOWN-INCONNU	-	0	0	-	0	-	0	0	-	0	1	2	
0395 ZUSAMMEN-TOTAL A	73	516	345	129	433	90	473	104	78	274	3246	15695	

INNERSTAATLICHER VERKEHR NACH REGION UND GUETERGRUPPE

ITALIA

NATIONAL TRAFFIC BY REGION AND GROUP OF GOODS

1987

TRAFIC NATIONAL PAR REGION ET GROUPE DE MARCHANDISES

1000 T

REGION	GUETERGRUPPE				GROUP OF GOODS				GROUPE DE MARCHANDISES				
	01	02	03	04	05	06	07	08	09	10	11	12	13
B. VERSAND NACH ANDEREN REGIONEN DISPATCHED TO OTHER REGIONS EXPEDITIONS VERS LES AUTRES REGIONS													
0301 PIEMONTE	9!	2!	2!	139!	3!	73!	0!	2!	-!	5!	124!	1!	201!
0302 VALLE D'ADOSTA	-!	-!	-!	0!	-!	-!	-!	-!	-!	-!	0!	-!	18!
0303 LOMBARDIA	12!	0!	0!	2!	4!	97!	43!	1!	-!	7!	46!	0!	245!
0304 TRENTINO-ALTO ADIGE	-!	11!	30!	75!	2!	8!	-!	7!	-!	-!	1!	2!	11!
0305 VENETO	3!	5!	0!	6!	4!	79!	47!	16!	-!	5!	75!	4!	251!
0306 FRIULI-VENEZIA GIULIA	5!	22!	60!	356!	17!	318!	8!	67!	-!	14!	116!	10!	286!
0307 LIGURIA	10!	34!	0!	100!	8!	23!	117!	295!	-!	175!	766!	153!	2878!
0308 EMILIA-ROMAGNA	3!	11!	1!	3!	5!	200!	1!	0!	-!	114!	23!	0!	68!
0309 TOSCANA	24!	5!	1!	15!	7!	65!	1!	18!	-!	20!	104!	1!	133!
0310 UMBRIA	1!	0!	0!	3!	0!	18!	0!	-!	-!	0!	2!	-!	108!
0311 MARCHE	0!	0!	0!	4!	2!	28!	0!	-!	-!	1!	16!	0!	9!
0312 LAZIO	0!	4!	0!	3!	1!	50!	1!	1!	-!	22!	222!	0!	48!
0313 ABRUZZO	0!	4!	0!	1!	0!	3!	0!	0!	-!	0!	10!	-!	1!
0314 MOLISE	0!	0!	-!	0!	0!	0!	-!	-!	-!	-!	-!	-!	0!
0315 CAMPANIA	0!	8!	0!	21!	1!	25!	1!	0!	-!	16!	34!	0!	315!
0316 PUGLIA	0!	4!	0!	0!	0!	50!	0!	-!	0!	19!	8!	0!	235!
0317 BASILICATA	0!	0!	-!	0!	0!	4!	-!	-!	-!	-!	-!	-!	0!
0318 CALABRIA	0!	3!	0!	4!	0!	13!	1!	-!	-!	-!	3!	0!	0!
0319 SICILIA	1!	58!	0!	2!	1!	8!	0!	-!	-!	26!	1!	-!	18!
0320 SARDEGNA	0!	16!	3!	1!	4!	11!	0!	1!	-!	0!	9!	0!	88!
0399 UNBEKANNT-UNKNOWN-INCONNU	-!	0!	0!	0!	0!	0!	0!	1!	-!	1!	1!	0!	14!
0395 ZUSAMMEN-TOTAL B	67!	190!	100!	734!	59!	1073!	220!	408!	0!	425!	1559!	170!	4927!

INNERSTAATLICHER VERKEHR NACH REGION UND GUETERGRUPPE

ITALIA

NATIONAL TRAFFIC BY REGION AND GROUP OF GOODS

1987

TRAFIC NATIONAL PAR REGION ET GROUPE DE MARCHANDISES

1000 T

REGION	GUETERGRUPPE				GROUP OF GOODS				GROUPE DE MARCHANDISES				
	14	15	16	17	18	19	20	21	22	23	24	01-24	
B. VERSAND NACH ANDEREN REGIONEN DISPATCHED TO OTHER REGIONS EXPEDITIONS VERS LES AUTRES REGIONS													
0301 PIEMONTE	1!	58!	4!	1!	14!	1!	156!	11!	2!	24!	59!	1423!	
0302 VALLE D'ADOSTA	-!	-!	-!	-!	-!	-!	1!	0!	-!	0!	1!	20!	
0303 LOMBARDIA	13!	5!	29!	5!	44!	7!	69!	23!	4!	23!	381!	1062!	
0304 TRENTINO-ALTO ADIGE	0!	9!	21!	6!	10!	0!	13!	1!	12!	18!	2!	239!	
0305 VENETO	14!	4!	77!	32!	29!	0!	34!	13!	5!	19!	158!	879!	
0306 FRIULI-VENEZIA GIULIA	7!	12!	75!	37!	57!	4!	36!	29!	44!	70!	54!	1743!	
0307 LIGURIA	3!	11!	1!	28!	20!	15!	10!	2!	1!	12!	338!	4999!	
0308 EMILIA-ROMAGNA	2!	1!	38!	7!	28!	0!	35!	5!	2!	19!	731!	1296!	
0309 TOSCANA	1!	50!	2!	2!	91!	0!	13!	3!	2!	22!	283!	860!	
0310 UMBRIA	0!	2!	6!	1!	7!	-!	12!	3!	0!	2!	8!	171!	
0311 MARCHE	0!	0!	2!	0!	0!	0!	15!	3!	0!	4!	34!	118!	
0312 LAZIO	1!	12!	0!	-!	13!	4!	16!	4!	1!	13!	174!	592!	
0313 ABRUZZO	0!	-!	2!	0!	38!	-!	7!	0!	2!	5!	43!	118!	
0314 MOLISE	-!	0!	-!	-!	0!	-!	0!	0!	-!	0!	64!	66!	
0315 CAMPANIA	1!	1!	3!	0!	1!	19!	16!	7!	0!	9!	88!	568!	
0316 PUGLIA	0!	1!	6!	10!	8!	0!	15!	0!	1!	8!	50!	417!	
0317 BASILICATA	23!	-!	-!	-!	0!	-!	0!	0!	-!	0!	0!	29!	
0318 CALABRIA	0!	3!	42!	-!	3!	0!	5!	0!	-!	14!	3!	95!	
0319 SICILIA	3!	136!	35!	0!	50!	0!	15!	0!	1!	8!	211!	574!	
0320 SARDEGNA	3!	211!	0!	-!	18!	0!	5!	0!	1!	3!	31!	405!	
0399 UNBEKANNT-UNKNOWN-INCONNU	0!	0!	1!	0!	0!	-!	0!	0!	-!	0!	2!	21!	
0395 ZUSAMMEN-TOTAL B	73!	516!	345!	129!	433!	90!	473!	104!	78!	274!	3246!	15695!	

EISENBAHN - RAILWAY - CHEMIN DE FER

5.2.03:5 (3)

INNERSTAATLICHER VERKEHR NACH REGION UND GUETERGRUPPE

ITALIA

NATIONAL TRAFFIC BY REGION AND GROUP OF GOODS

1987

TRAFIC NATIONAL PAR REGION ET GROUPE DE MARCHANDISES

1000 T

REGION	GUETERGRUPPE				GROUP OF GOODS				GROUPE DE MARCHANDISES				
	01	02	03	04	05	06	07	08	09	10	11	12	13
C. INTRAREGIONALER VERKEHR													
INTRAREGIONAL TRAFFIC													
TRAFIC INTRAREGIONAL													
0301 PIEMONTE	3	0	0	27	1	5	-	5	-	22	13	-	37
0302 VALLE D'AOSTA	-	-	-	-	-	-	-	-	-	-	-	-	-
0303 LOMBARDIA	1	0	0	2	1	7	9	0	-	3	33	0	57
0304 TRENTO-ALTO ADIGE	0	-	3	25	-	0	-	1	-	-	-	-	1
0305 VENETO	1	0	0	1	4	6	4	11	-	0	116	-	69
0306 FRIULI-VENEZIA GIULIA	0	1	3	75	3	7	1	1	-	1	191	1	107
0307 LIGURIA	-	2	0	1	0	1	0	-	-	2	6	0	85
0308 EMILIA-ROMAGNA	-	0	0	0	1	3	-	-	-	15	0	-	0
0309 TOSCANA	0	0	0	0	0	32	-	-	-	16	0	-	21
0310 UMBRIA	-	0	-	0	-	-	-	-	-	-	0	-	1
0311 MARCHE	-	0	-	0	-	0	-	8	-	0	0	-	0
0312 LAZIO	-	2	-	0	-	0	-	27	0	-	0	-	1
0313 ABRUZZO	-	0	-	0	-	0	-	-	-	-	0	-	1
0314 MOLISE	-	-	-	-	-	-	-	-	-	-	-	-	-
0315 CAMPANIA	-	2	-	9	0	0	0	0	-	-	0	-	83
0316 PUGLIA	-	0	0	0	0	2	-	-	-	-	0	-	1
0317 BASILICATA	-	-	-	-	-	-	-	-	-	-	-	-	-
0318 CALABRIA	0	0	-	0	-	0	-	0	-	-	0	-	1
0319 SICILIA	0	0	-	2	0	9	0	0	-	5	4	0	57
0320 SARDEGNA	0	0	0	0	0	3	-	-	-	-	0	-	1
0399 UNBEKANNT-UNKNOWN-INCONNU	-	-	-	-	-	-	-	-	-	-	-	-	-
0395 ZUSAMMEN-TOTAL C	5	7	6	142	11	75	40	28	-	64	364	1	520
0397 INNERSTAATLICH INSGESAMT A+C	73	196	106	876	69	1148	260	436	0	489	1923	172	5447
TOTAL NATIONAL													

EISENBAHN - RAILWAY - CHEMIN DE FER

5.2.03:6 (3)

INNERSTAATLICHER VERKEHR NACH REGION UND GUETERGRUPPE

ITALIA

NATIONAL TRAFFIC BY REGION AND GROUP OF GOODS

1987

TRAFIC NATIONAL PAR REGION ET GROUPE DE MARCHANDISES

1000 T

REGION	GUETERGRUPPE				GROUP OF GOODS				GROUPE DE MARCHANDISES				
	14	15	16	17	18	19	20	21	22	23	24	01-24	
C. INTRAREGIONALER VERKEHR													
INTRAREGIONAL TRAFFIC													
TRAFIC INTRAREGIONAL													
0301 PIEMONTE	199	7	4	0	17	19	5	1	-	27	16	408	
0302 VALLE D'AOSTA	-	-	-	-	-	-	-	-	-	-	-	-	
0303 LOMBARDIA	0	0	1	0	20	8	6	1	0	6	6	161	
0304 TRENTO-ALTO ADIGE	0	-	6	1	0	-	1	0	0	1	1	39	
0305 VENETO	0	0	1	0	4	0	2	1	0	0	9	230	
0306 FRIULI-VENEZIA GIULIA	0	3	2	9	9	5	12	0	0	6	4	439	
0307 LIGURIA	0	0	8	0	0	-	2	1	0	5	28	132	
0308 EMILIA-ROMAGNA	-	0	0	0	1	-	2	0	0	1	13	37	
0309 TOSCANA	0	1070	-	-	1	0	7	1	0	1	10	1161	
0310 UMBRIA	-	-	0	-	0	-	0	-	-	0	1	2	
0311 MARCHE	-	-	0	-	0	0	0	-	0	0	2	11	
0312 LAZIO	-	1	-	-	18	-	2	0	0	1	2	54	
0313 ABRUZZO	-	0	0	-	-	0	1	-	-	0	0	1	
0314 MOLISE	-	-	-	-	-	-	-	-	-	-	0	0	
0315 CAMPANIA	0	-	0	1	1	-	6	1	0	2	9	113	
0316 PUGLIA	-	-	-	0	0	0	13	-	-	0	3	20	
0317 BASILICATA	-	-	-	-	-	-	-	-	-	-	-	-	
0318 CALABRIA	0	-	-	-	-	-	1	0	0	0	0	4	
0319 SICILIA	1	3	11	3	1	-	1	0	0	1	4	105	
0320 SARDEGNA	0	0	0	-	0	-	0	0	0	0	1	6	
0399 UNBEKANNT-UNKNOWN-INCONNU	-	-	-	-	-	-	0	-	-	-	-	0	
0395 ZUSAMMEN-TOTAL C	201	1085	32	7	71	33	60	6	1	52	111	2923	
0397 INNERSTAATLICH INSGESAMT A+C	275	1601	377	136	505	123	533	110	79	326	3357	18618	
TOTAL NATIONAL													

INNERSTAATLICHER VERKEHR NACH REGION UND GUTERGRUPPE

NEDERLAND

NATIONAL TRAFFIC BY REGION AND GROUP OF GOODS

1987

TRAFIC NATIONAL PAR REGION ET GROUPE DE MARCHANDISES

1000 T

REGION	GUETERGRUPPE				GROUP OF GOODS				GROUPE DE MARCHANDISES				
	01	02	03	04	05	06	07	08	09	10	11	12	13
A. EMPFANG AUS ANDEREN REGIONEN RECEIVED FROM OTHER REGIONS RECEPTIONS DES AUTRES REGIONS													
0401 HOORD	-	0	-	-	-	4	-	-	585	-	-	-	2
0402 OVERIG WEST	-	-	-	1	-	-	-	-	130	18	-	-	3
0403 RIJNSMOND	-	-	-	1	0	202	0	27	-	8	-	0	44
0404 NOORDZEEKANAALGEBIED	-	-	-	-	-	30	-	-	-	-	16	-	-
0405 ZUIDWEST	-	-	-	-	-	-	-	-	-	-	-	-	-
0406 ZUID	-	-	-	0	-	2	-	-	-	3	-	-	1
0407 OOST	-	0	-	-	0	-	-	-	-	-	-	-	-
0499 UNBEKANNT-UNKNOWN-INCONNU	-	-	-	-	-	-	-	-	-	-	-	-	-
0495 ZUSAMMEN-TOTAL A	-	0	-	2	1	238	0	28	715	29	16	0	50
	14	15	16	17	18	19	20	21	22	23	24	01-24	
0401 HOORD	-	0	-	-	201	-	1	0	-	0	440	1233	
0402 OVERIG WEST	0	-	410	1	28	-	0	0	-	-	9	598	
0403 RIJNSMOND	-	2	48	0	197	-	8	-	-	0	199	696	
0404 NOORDZEEKANAALGEBIED	-	-	13	-	2	-	0	-	-	-	7	114	
0405 ZUIDWEST	-	-	-	-	-	-	-	-	-	-	-	-	
0406 ZUID	-	13	533	0	374	-	0	1	0	0	175	1102	
0407 OOST	-	422	231	-	26	-	0	-	-	0	89	769	
0499 UNBEKANNT-UNKNOWN-INCONNU	-	-	-	-	-	-	-	-	-	-	-	-	
0495 ZUSAMMEN-TOTAL A	0	437	1235	1	828	-	9	1	0	0	919	4511	
B. VERSAND NACH ANDEREN REGIONEN DISPATCHED TO OTHER REGIONS EXPEDITIONS VERS LES AUTRES REGIONS													
0401 HOORD	-	-	-	-	0	17	0	-	-	0	-	-	-
0402 OVERIG WEST	-	-	-	0	0	25	-	-	-	3	-	-	-
0403 RIJNSMOND	-	0	-	-	0	4	-	-	715	1	-	-	2
0404 NOORDZEEKANAALGEBIED	-	-	-	-	0	0	-	-	-	0	-	-	0
0405 ZUIDWEST	-	-	-	-	-	-	-	-	-	-	-	-	4
0406 ZUID	-	0	-	1	157	-	4	-	-	3	16	-	4
0407 OOST	-	-	-	1	0	35	-	25	0	23	0	0	44
0499 UNBEKANNT-UNKNOWN-INCONNU	-	-	-	-	-	-	-	-	-	-	-	-	-
0495 ZUSAMMEN-TOTAL B	-	0	-	2	1	238	0	28	715	29	16	0	50
	14	15	16	17	18	19	20	21	22	23	24	01-24	
0401 HOORD	-	13	756	-	136	-	0	-	-	-	66	987	
0402 OVERIG WEST	-	3	8	0	172	-	0	1	-	0	4	217	
0403 RIJNSMOND	-	417	436	1	219	-	1	0	-	0	697	2492	
0404 NOORDZEEKANAALGEBIED	-	-	-	-	8	-	-	-	-	0	18	27	
0405 ZUIDWEST	-	-	-	-	-	-	-	-	-	-	-	-	
0406 ZUID	0	5	11	0	231	-	8	0	-	-	98	537	
0407 OOST	-	-	24	-	62	-	-	-	0	0	37	252	
0499 UNBEKANNT-UNKNOWN-INCONNU	-	-	-	-	-	-	-	-	-	-	-	-	
0495 ZUSAMMEN-TOTAL B	0	437	1235	1	828	-	9	1	0	0	919	4511	
C. INTRAREGIONALER VERKEHR INTRAREGIONAL TRAFFIC TRAFIC INTRAREGIONAL													
0401 HOORD	-	-	-	-	-	-	-	-	-	-	-	-	-
0402 OVERIG WEST	-	-	-	0	-	-	-	-	4	0	-	-	-
0403 RIJNSMOND	-	0	-	-	0	-	-	0	-	2	-	-	-
0404 NOORDZEEKANAALGEBIED	-	-	-	-	0	-	-	-	-	-	-	-	-
0405 ZUIDWEST	-	-	-	-	-	-	-	-	-	-	-	-	-
0406 ZUID	-	-	409	-	2	-	0	-	-	2	-	-	-
0407 OOST	-	-	-	-	-	-	-	-	-	0	-	-	-
0499 UNBEKANNT-UNKNOWN-INCONNU	-	-	-	-	-	-	-	-	-	-	-	-	-
0495 ZUSAMMEN-TOTAL C	-	0	409	0	2	-	0	5	5	-	-	-	-
0497 INNERSTAATLICH INSGESAMT A+C TOTAL NATIONAL	-	0	409	2	1	240	0	28	720	34	16	0	50
	14	15	16	17	18	19	20	21	22	23	24	01-24	
0401 HOORD	-	3	36	-	0	-	-	-	-	-	1	40	
0402 OVERIG WEST	-	-	-	-	9	-	0	-	-	0	0	13	
0403 RIJNSMOND	0	-	-	4	35	-	1	-	-	0	9	52	
0404 NOORDZEEKANAALGEBIED	-	-	-	-	-	-	-	-	-	0	0	0	
0405 ZUIDWEST	-	-	-	-	-	-	-	-	-	-	-	-	
0406 ZUID	-	-	24	-	71	-	0	-	-	0	0	510	
0407 OOST	-	-	-	-	50	-	0	-	-	-	0	50	
0499 UNBEKANNT-UNKNOWN-INCONNU	-	-	-	-	-	-	-	-	-	-	-	-	
0495 ZUSAMMEN-TOTAL C	0	3	60	4	166	-	1	-	-	0	11	666	
0497 INNERSTAATLICH INSGESAMT A+C TOTAL NATIONAL	0	440	1296	5	994	-	10	1	0	0	930	5178	

INNERSTAATLICHER VERKEHR NACH REGION UND GUETERGRUPPE

BELGIQUE/BELGIE

NATIONAL TRAFFIC BY REGION AND GROUP OF GOODS

1987

TRAFIC NATIONAL PAR REGION ET GROUPE DE MARCHANDISES

1000 T

REGION	GUETERGRUPPE				GROUP OF GOODS				GROUPE DE MARCHANDISES				
	01	02	03	04	05	06	07	08	09	10	11	12	13
A. EMPFANG AUS ANDEREN REGIONEN RECEIVED FROM OTHER REGIONS RECEPTIONS DES AUTRES REGIONS													
0501 VLAAMS GEHEST EXCL. ANTWERPEN	2	-	-	54	5	0	1	1101	-	89	23	0	493
0502 ANTWERPEN	0	-	-	3	-	147	-	10	-	13	8	3	896
0503 REGION WALLONNE	0	-	-	0	0	0	-	4036	-	397	8207	7	181
0504 BRUXELLES/BRUSSEL	2	0	-	0	0	-	-	934	-	-	8	0	60
0599 UNBEKANNT-UNKNOWN-INCONNU	-	-	-	-	-	-	-	-	-	-	-	-	-
0595 ZUSAMMEN-TOTAL A	4	0	-	56	5	147	1	6081	-	499	8247	11	1631
	14	15	16	17	18	19	20	21	22	23	24	01-24	
0501 VLAAMS GEHEST EXCL. ANTWERPEN	178	28	39	-	55	-	5	0	57	0	473	2604	
0502 ANTWERPEN	72	68	22	-	184	-	0	1	2	0	355	1784	
0503 REGION WALLONNE	0	298	134	-	91	-	11	0	0	2	96	13462	
0504 BRUXELLES/BRUSSEL	0	0	1	-	15	-	6	-	0	0	2	1029	
0599 UNBEKANNT-UNKNOWN-INCONNU	-	-	-	-	-	-	-	-	-	-	-	-	
0595 ZUSAMMEN-TOTAL A	250	394	196	-	345	-	22	2	59	3	926	18879	

REGION	GUETERGRUPPE				GROUP OF GOODS				GROUPE DE MARCHANDISES				
	01	02	03	04	05	06	07	08	09	10	11	12	13
B. VERSAND NACH ANDEREN REGIONEN DISPATCHED TO OTHER REGIONS EXPEDITIONS VERS LES AUTRES REGIONS													
0501 VLAAMS GEHEST EXCL. ANTWERPEN	0	-	-	0	0	34	-	2540	-	13	2588	7	120
0502 ANTWERPEN	-	-	-	0	4	0	1	2831	-	486	5554	-	124
0503 REGION WALLONNE	4	0	-	56	0	113	-	204	-	0	25	4	1365
0504 BRUXELLES/BRUSSEL	-	-	-	0	-	-	-	507	-	-	80	0	22
0599 UNBEKANNT-UNKNOWN-INCONNU	-	-	-	-	-	-	-	-	-	-	-	-	-
0595 ZUSAMMEN-TOTAL B	4	0	-	56	5	147	1	6081	-	499	8247	11	1631
	14	15	16	17	18	19	20	21	22	23	24	01-24	
0501 VLAAMS GEHEST EXCL. ANTWERPEN	0	294	98	-	191	-	4	1	0	1	239	6130	
0502 ANTWERPEN	0	4	37	-	120	-	10	0	0	1	429	9601	
0503 REGION WALLONNE	249	96	59	-	29	-	7	0	59	0	249	2519	
0504 BRUXELLES/BRUSSEL	-	1	3	-	5	-	2	-	0	0	9	629	
0599 UNBEKANNT-UNKNOWN-INCONNU	-	-	-	-	-	-	-	-	-	-	-	-	
0595 ZUSAMMEN-TOTAL B	250	394	196	-	345	-	22	2	59	3	926	18879	

REGION	GUETERGRUPPE				GROUP OF GOODS				GROUPE DE MARCHANDISES				
	01	02	03	04	05	06	07	08	09	10	11	12	13
C. INTRAREGIONALER VERKEHR INTRAREGIONAL TRAFFIC TRAFIC INTRAREGIONAL													
0501 VLAAMS GEHEST EXCL. ANTWERPEN	388	-	136	-	0	34	3	3098	-	11	81	-	158
0502 ANTWERPEN	-	-	-	0	0	15	-	15	0	4	0	-	29
0503 REGION WALLONNE	-	-	-	0	0	-	-	700	-	0	1067	14	6170
0504 BRUXELLES/BRUSSEL	-	-	-	-	-	-	-	21	-	-	7	0	19
0599 UNBEKANNT-UNKNOWN-INCONNU	-	-	-	-	-	-	-	-	-	-	-	-	-
0595 ZUSAMMEN-TOTAL C	388	-	136	0	0	49	3	3743	0	15	1154	14	6376
0597 INNERSTAATLICH INSGESAMT A+C TOTAL NATIONAL	393	0	136	57	5	196	4	9824	0	514	9401	25	8007
	14	15	16	17	18	19	20	21	22	23	24	01-24	
0501 VLAAMS GEHEST EXCL. ANTWERPEN	0	-	14	-	8	-	56	0	0	1	74	3970	
0502 ANTWERPEN	-	1	18	1	91	0	7	0	-	1	241	424	
0503 REGION WALLONNE	32	37	2	-	6	0	7	0	0	0	4	8039	
0504 BRUXELLES/BRUSSEL	-	-	-	-	-	-	0	-	-	-	-	4	
0599 UNBEKANNT-UNKNOWN-INCONNU	-	-	-	-	-	-	-	-	-	-	-	-	
0595 ZUSAMMEN-TOTAL C	32	38	34	1	105	0	70	0	0	2	318	12480	
0597 INNERSTAATLICH INSGESAMT A+C TOTAL NATIONAL	282	432	230	1	450	0	93	2	60	5	1244	31359	

EISENBAHN - RAILWAY - CHEMIN DE FER 5.2.06:1 (3)
 INNERSTAATLICHER VERKEHR NACH REGION UND GUETERGRUPPE UNITED KINGDOM
 NATIONAL TRAFFIC BY REGION AND GROUP OF GOODS 1987
 TRAFIC NATIONAL PAR REGION ET GROUPE DE MARCHANDISES 1000 T

REGION	GUETERGRUPPE				GROUP OF GOODS				GROUPE DE MARCHANDISES				
	01	02	03	04	05	06	07	08	09	10	11	12	13
A. EMPFANG AUS ANDEREN REGIONEN RECEIVED FROM OTHER REGIONS RECEPTIONS DES AUTRES REGIONS													
0701 NORTH	21	-	-	10	-	28	-	1005	-	1138	0	-	454
0702 YORKSHIRE AND HUMBERSIDE	1	-	-	2	-	16	-	3315	211	814	168	-	388
0703 EAST MIDLANDS	-	-	-	7	-	2	-	4804	-	863	117	-	645
0704 EAST ANGLIA	0	0	-	1	-	191	-	129	-	240	0	-	50
0705 SOUTH EAST INCL.GREATER LONDON	1	-	-	2	-	122	-	4188	331	1175	96	-	65
0706 SOUTH-WEST	13	1	-	4	-	13	-	391	-	232	0	256	73
0707 WEST MIDLANDS	-	0	-	22	-	6	-	2302	-	1297	1	-	1018
0708 NORTH-WEST	14	-	-	42	-	139	104	2041	-	783	3	-	65
0709 WALES	15	-	-	15	-	7	-	94	3	99	152	-	1122
0711 SCOTLAND	114	0	-	5	-	133	-	79	-	61	58	73	211
0712 NORTHERN IRELAND	-	-	-	-	-	-	-	-	-	-	-	-	-
0799 UNBEKANNT-UNKNOWN-INCONNU	-	-	-	-	-	-	-	-	-	-	-	-	-
0795 ZUSAMMEN-TOTAL A	179	1	-	109	-	657	105	18347	545	6703	595	331	4091

EISENBAHN - RAILWAY - CHEMIN DE FER 5.2.06:2 (3)
 INNERSTAATLICHER VERKEHR NACH REGION UND GUETERGRUPPE UNITED KINGDOM
 NATIONAL TRAFFIC BY REGION AND GROUP OF GOODS 1987
 TRAFIC NATIONAL PAR REGION ET GROUPE DE MARCHANDISES 1000 T

REGION	GUETERGRUPPE				GROUP OF GOODS				GROUPE DE MARCHANDISES				
	14	15	16	17	18	19	20	21	22	23	24	01-24	
A. EMPFANG AUS ANDEREN REGIONEN RECEIVED FROM OTHER REGIONS RECEPTIONS DES AUTRES REGIONS													
0701 NORTH	159	276	25	-	234	-	0	0	-	1	172	3524	
0702 YORKSHIRE AND HUMBERSIDE	288	277	1	-	135	-	46	1	0	0	501	6163	
0703 EAST MIDLANDS	11	118	2	-	140	-	0	0	-	2	6	6717	
0704 EAST ANGLIA	161	1994	21	-	133	-	0	0	-	1	1141	3162	
0705 SOUTH EAST INCL.GREATER LONDON	352	10228	78	106	129	-	211	2	-	24	4058	21178	
0706 SOUTH-WEST	123	32	186	-	124	-	7	1	-	1	120	1576	
0707 WEST MIDLANDS	404	380	19	-	70	-	119	0	5	1	415	6066	
0708 NORTH-WEST	208	2300	0	-	97	0	115	0	-	1	1300	7215	
0709 WALES	22	58	29	-	147	-	83	0	-	1	593	2439	
0711 SCOTLAND	212	532	77	-	227	-	108	4	-	8	934	2835	
0712 NORTHERN IRELAND	-	-	-	-	-	-	-	-	-	-	-	-	
0799 UNBEKANNT-UNKNOWN-INCONNU	-	-	-	-	-	-	-	-	-	-	-	-	
0795 ZUSAMMEN-TOTAL A	1950	15295	436	106	1436	0	688	9	5	46	9241	60875	

EISENBAHN - RAILWAY - CHEMIN DE FER 5.2.06:3 (3)
 INNERSTAATLICHER VERKEHR NACH REGION UND GUETERGRUPPE UNITED KINGDOM
 NATIONAL TRAFFIC BY REGION AND GROUP OF GOODS 1987
 TRAFIC NATIONAL PAR REGION ET GROUPE DE MARCHANDISES 1000 T

REGION	GUETERGRUPPE				GROUP OF GOODS				GROUPE DE MARCHANDISES				
	01	02	03	04	05	06	07	08	09	10	11	12	13
B. VERSAND NACH ANDEREN REGIONEN DISPATCHED TO OTHER REGIONS EXPEDITIONS VERS LES AUTRES REGIONS													
0701 NORTH	1	-	-	7	-	16	-	2319	-	822	90	328	1446
0702 YORKSHIRE AND HUMBERSIDE	-	-	-	1	-	5	-	5356	-	2051	25	-	872
0703 EAST MIDLANDS	2	-	-	0	-	233	-	5027	211	-	89	-	34
0704 EAST ANGLIA	114	-	-	14	-	58	-	23	-	0	51	-	27
0705 SOUTH EAST INCL.GREATER LONDON	54	-	-	10	-	96	104	143	3	676	76	-	19
0706 SOUTH-WEST	-	-	-	7	-	37	-	1121	331	0	32	-	51
0707 WEST MIDLANDS	-	-	-	7	-	40	-	3249	-	1	128	-	117
0708 NORTH-WEST	7	-	-	2	-	0	1	15	-	1820	63	-	15
0709 WALES	0	0	-	9	-	0	-	1019	-	923	41	-	537
0711 SCOTLAND	1	1	-	60	-	172	-	75	-	396	0	2	974
0712 NORTHERN IRELAND	-	-	-	-	-	-	-	-	-	-	-	-	-
0799 UNBEKANNT-UNKNOWN-INCONNU	-	-	-	-	-	-	-	-	-	-	-	-	-
0795 ZUSAMMEN-TOTAL B	179	1	-	109	-	657	105	18347	545	6703	595	331	4091

EISENBahn - RAILWAY - CHEMIN DE FER

5.2.06:4 (3)

INNERSTAATLICHER VERKEHR NACH REGION UND GUETERGRUPPE

UNITED KINGDOM

NATIONAL TRAFFIC BY REGION AND GROUP OF GOODS

1987

TRAFIC NATIONAL PAR REGION ET GROUPE DE MARCHANDISES

1000 T

REGION	GUETERGRUPPE				GROUP OF GOODS				GROUPE DE MARCHANDISES			
	14	15	16	17	18	19	20	21	22	23	24	01-24
B. VERSAND NACH ANDEREN REGIONEN DISPATCHED TO OTHER REGIONS EXPEDITIONS VERS LES AUTRES REGIONS												
0701 NORTH	170	154	60	-	304	0	1	1	4	1	321	6046
0702 YORKSHIRE AND HUMBERSIDE	56	545	158	-	348	-	9	0	-	1	512	9937
0703 EAST MIDLANDS	981	4954	-	-	13	-	1	1	-	0	4	11551
0704 EAST ANGLIA	35	404	0	106	41	-	-	4	-	0	1219	2097
0705 SOUTH EAST INCL. GREATER LONDON	274	854	-	-	8	-	360	1	-	2	3726	6405
0706 SOUTH-WEST	16	8042	4	-	41	-	25	1	-	4	356	10069
0707 WEST MIDLANDS	5	159	0	-	0	-	94	0	-	0	464	4272
0708 NORTH-WEST	236	85	214	-	585	-	122	1	-	4	1269	4438
0709 WALES	172	98	-	-	77	-	76	-	-	5	513	3468
0711 SCOTLAND	-	11	0	-	19	-	-	0	1	29	857	2593
0712 NORTHERN IRELAND	-	-	-	-	-	-	-	-	-	-	-	-
0799 UNBEKANNT-UNKNOWN-INCONNU	-	-	-	-	-	-	-	-	-	-	-	-
0795 ZUSAMMEN-TOTAL B	1950	15295	436	106	1436	0	688	9	5	46	9241	60875

EISENBahn - RAILWAY - CHEMIN DE FER

5.2.06:5 (3)

INNERSTAATLICHER VERKEHR NACH REGION UND GUETERGRUPPE

UNITED KINGDOM

NATIONAL TRAFFIC BY REGION AND GROUP OF GOODS

1987

TRAFIC NATIONAL PAR REGION ET GROUPE DE MARCHANDISES

1000 T

REGION	GUETERGRUPPE				GROUP OF GOODS				GROUPE DE MARCHANDISES				
	01	02	03	04	05	06	07	08	09	10	11	12	13
C. INTRAREGIONALER VERKEHR INTRAREGIONAL TRAFFIC TRAFIC INTRAREGIONAL													
0701 NORTH	-	-	-	-	-	-	-	5607	-	-	52	-	730
0702 YORKSHIRE AND HUMBERSIDE	-	-	-	0	-	-	-	18239	-	630	5033	-	980
0703 EAST MIDLANDS	-	-	-	-	-	-	-	17175	-	-	34	-	6
0704 EAST ANGLIA	7	-	-	-	-	-	-	112	-	-	-	-	0
0705 SOUTH EAST INCL. GREATER LONDON	-	-	-	-	-	0	-	4	72	858	196	-	7
0706 SOUTH-WEST	-	-	-	-	-	5	-	-	-	0	-	-	17
0707 WEST MIDLANDS	-	-	-	0	-	-	-	4963	-	42	0	-	10
0708 NORTH-WEST	0	-	-	0	-	-	-	3028	-	200	-	-	1
0709 WALES	-	-	-	-	-	-	-	6399	-	180	2407	-	1456
0711 SCOTLAND	3	-	-	5	-	-	14	3641	-	738	2966	-	17
0712 NORTHERN IRELAND	-	-	-	-	-	-	-	-	-	-	-	-	-
0799 UNBEKANNT-UNKNOWN-INCONNU	-	-	-	-	-	-	-	-	-	-	-	-	-
0795 ZUSAMMEN-TOTAL C	10	-	-	5	-	19	-	59167	72	2648	10689	-	3223
0797 INNERSTAATLICH INSGESAMT A+C TOTAL NATIONAL	189	1	-	114	-	676	105	77514	617	9351	11284	331	7314

EISENBahn - RAILWAY - CHEMIN DE FER

5.2.06:6 (3)

INNERSTAATLICHER VERKEHR NACH REGION UND GUETERGRUPPE

UNITED KINGDOM

NATIONAL TRAFFIC BY REGION AND GROUP OF GOODS

1987

TRAFIC NATIONAL PAR REGION ET GROUPE DE MARCHANDISES

1000 T

REGION	GUETERGRUPPE				GROUP OF GOODS				GROUPE DE MARCHANDISES			
	14	15	16	17	18	19	20	21	22	23	24	01-24
C. INTRAREGIONALER VERKEHR INTRAREGIONAL TRAFFIC TRAFIC INTRAREGIONAL												
0701 NORTH	247	608	597	-	54	12	-	0	-	-	166	8072
0702 YORKSHIRE AND HUMBERSIDE	0	472	-	-	44	-	0	0	-	0	0	25398
0703 EAST MIDLANDS	120	142	-	-	-	-	-	0	-	-	0	17477
0704 EAST ANGLIA	52	-	-	-	12	-	-	-	-	-	0	183
0705 SOUTH EAST INCL. GREATER LONDON	635	729	-	-	1	-	17	0	-	-	115	2635
0706 SOUTH-WEST	152	1142	-	-	2	-	-	-	-	0	5	1323
0707 WEST MIDLANDS	-	86	-	-	-	-	-	-	-	-	0	5101
0708 NORTH-WEST	0	-	2	-	2	-	0	-	-	-	251	3483
0709 WALES	27	643	-	-	55	-	0	-	-	-	48	13216
0711 SCOTLAND	460	19	-	-	2	9	0	0	-	0	30	7904
0712 NORTHERN IRELAND	-	-	-	-	-	-	-	-	-	-	-	-
0799 UNBEKANNT-UNKNOWN-INCONNU	-	-	-	-	-	-	-	-	-	-	-	-
0795 ZUSAMMEN-TOTAL C	1693	3840	599	-	172	21	17	0	-	0	615	82792
0797 INNERSTAATLICH INSGESAMT A+C TOTAL NATIONAL	3643	19135	1036	106	1608	21	705	10	5	46	9856	143667

INNERSTAATLICHER VERKEHR NACH REGION UND GUTERGRUPPE

HELLAS

NATIONAL TRAFFIC BY REGION AND GROUP OF GOODS

1987

TRAFFIC NATIONAL PAR REGION ET GROUPE DE MARCHANDISES

1000 T

REGION	GUETERGRUPPE				GROUP OF GOODS				GROUPE DE MARCHANDISES				
	01	02	03	04	05	06	07	08	09	10	11	12	13
A. EMPFANG AUS ANDEREN REGIONEN RECEIVED FROM OTHER REGIONS RECEPTIONS DES AUTRES REGIONS													
1001 NORTH GREECE	0	-	23	1	0	0	0	-	0	2	-	-	0
1002 SOUTH GREECE	-	-	-	0	-	0	0	-	0	30	-	-	-
1003 GREATER ATHENS	2	0	0	1	-	18	-	0	0	0	-	-	0
1004 CENTRAL GREECE	1	-	10	0	0	0	0	0	12	6	-	-	0
1099 UNBEKANNT-UNKNOWN-INCONNU	-	-	-	-	-	-	-	-	-	-	-	-	-
1095 ZUSAMMEN-TOTAL A	3	0	33	1	0	19	0	0	13	39	-	-	0
	14	15	16	17	18	19	20	21	22	23	24	01-24	
1001 NORTH GREECE	-	-	0	-	10	0	11	0	0	2	7	55	
1002 SOUTH GREECE	1	-	51	-	0	-	0	0	-	1	1	85	
1003 GREATER ATHENS	-	-	61	-	25	0	0	0	0	1	3	119	
1004 CENTRAL GREECE	0	0	28	-	4	-	12	0	-	3	3	81	
1099 UNBEKANNT-UNKNOWN-INCONNU	-	-	-	-	-	-	-	-	-	-	-	-	
1095 ZUSAMMEN-TOTAL A	1	0	140	-	39	0	28	1	0	9	14	340	

REGION	GUETERGRUPPE				GROUP OF GOODS				GROUPE DE MARCHANDISES				
	01	02	03	04	05	06	07	08	09	10	11	12	13
B. VERSAND NACH ANDEREN REGIONEN DISPATCHED TO OTHER REGIONS EXPEDITIONS VERS LES AUTRES REGIONS													
1001 NORTH GREECE	3	-	10	0	0	18	0	0	12	4	-	-	0
1002 SOUTH GREECE	-	-	-	-	-	-	-	-	-	0	-	-	-
1003 GREATER ATHENS	0	-	0	0	0	0	0	-	0	34	-	-	0
1004 CENTRAL GREECE	0	0	23	1	0	1	0	-	0	0	-	-	0
1099 UNBEKANNT-UNKNOWN-INCONNU	-	-	-	-	-	-	-	-	-	-	-	-	-
1095 ZUSAMMEN-TOTAL B	3	0	33	1	0	19	0	0	13	39	-	-	0
	14	15	16	17	18	19	20	21	22	23	24	01-24	
1001 NORTH GREECE	-	0	90	-	27	0	14	0	0	3	2	184	
1002 SOUTH GREECE	-	-	0	-	-	0	0	0	-	0	0	1	
1003 GREATER ATHENS	1	-	51	-	5	-	5	0	0	4	9	109	
1004 CENTRAL GREECE	-	-	0	-	7	0	9	0	0	1	3	46	
1099 UNBEKANNT-UNKNOWN-INCONNU	-	-	-	-	-	-	-	-	-	-	-	-	
1095 ZUSAMMEN-TOTAL B	1	0	140	-	39	0	28	1	0	9	14	340	

REGION	GUETERGRUPPE				GROUP OF GOODS				GROUPE DE MARCHANDISES				
	01	02	03	04	05	06	07	08	09	10	11	12	13
C. INTRAREGIONALER VERKEHR INTRAREGIONAL TRAFFIC TRAFFIC INTRAREGIONAL													
1001 NORTH GREECE	0	1	229	1	0	4	-	122	45	94	-	-	1
1002 SOUTH GREECE	-	-	-	-	-	-	-	-	-	0	-	-	-
1003 GREATER ATHENS	-	-	-	-	-	0	-	-	-	2	-	0	0
1004 CENTRAL GREECE	0	-	31	0	0	0	0	-	0	0	0	-	1
1099 UNBEKANNT-UNKNOWN-INCONNU	-	-	-	-	-	-	-	-	-	-	-	-	-
1095 ZUSAMMEN-TOTAL C	0	1	260	1	0	4	0	122	45	96	0	0	1
1097 INNERSTAATLICH INSGESAMT A+C TOTAL NATIONAL	3	1	293	2	1	23	0	122	57	135	0	0	2
	14	15	16	17	18	19	20	21	22	23	24	01-24	
1001 NORTH GREECE	0	0	0	0	10	-	19	0	0	3	7	537	
1002 SOUTH GREECE	-	-	-	-	-	-	0	0	-	-	0	0	
1003 GREATER ATHENS	-	-	0	-	1	-	0	0	0	0	0	3	
1004 CENTRAL GREECE	1	-	-	0	1	-	2	-	0	0	0	37	
1099 UNBEKANNT-UNKNOWN-INCONNU	-	-	-	-	-	-	-	-	-	-	-	-	
1095 ZUSAMMEN-TOTAL C	1	0	0	1	12	-	21	1	0	3	7	577	
1097 INNERSTAATLICH INSGESAMT A+C TOTAL NATIONAL	2	0	140	1	51	0	49	1	0	11	21	918	

INNERSTAATLICHER VERKEHR NACH REGION UND GUETERGRUPPE

ESPANA

NATIONAL TRAFFIC BY REGION AND GROUP OF GOODS

1987

TRAFIC NACIONAL PAR REGION ET GROUPE DE MARCHANDISES

1000 T

REGION	GUETERGRUPPE				GROUP OF GOODS				GROUPE DE MARCHANDISES				
	01	02	03	04	05	06	07	08	09	10	11	12	13
A. EMPFANG AUS ANDEREN REGIONEN RECEIVED FROM OTHER REGIONS RECEPTIONS DES AUTRES REGIONS													
1101 GALICIA	244	9	-	28	3	136	17	3	-	9	6	1	47
1102 ASTURIAS	6	-	-	2	-	28	1	61	-	2	2	-	17
1103 CANTABRIA	35	-	1	-	11	41	5	2	-	-	1	-	122
1104 PAIS VASCO	2	-	-	6	1	22	11	1	-	-	89	-	186
1105 NAVARRA	-	-	-	-	-	4	-	58	-	163	-	-	89
1106 LA RIOJA	4	-	-	-	-	22	-	-	-	-	-	-	2
1107 ARAGON	81	1	-	66	5	30	1	637	-	61	17	47	45
1108 MADRID	23	1	-	10	5	20	6	183	91	433	158	1	166
1109 CASTILLA-LEON	90	4	40	94	2	48	12	59	-	292	4	59	363
1110 CASTILLA-LA MANCHA	12	1	4	3	8	9	4	55	-	111	8	4	2
1111 EXTREMADURA	4	-	45	1	-	4	-	1	-	339	1	-	100
1112 CATALUHA	334	3	-	186	11	60	-	-	-	2	21	2	346
1113 VALENCIA	88	2	-	16	2	39	3	-	-	-	37	1	146
1114 BALEARIS	-	-	-	-	-	-	-	-	-	-	-	-	-
1115 ANDALUCIA	125	9	71	51	-	47	22	264	-	54	10	28	66
1116 MURCIA	-	-	-	-	-	9	-	-	-	-	3	-	16
1117 CEUTA	-	-	-	-	-	-	-	-	-	-	-	-	-
1118 MELILLA	-	-	-	-	-	-	-	-	-	-	-	-	-
1119 CANARIAS	-	-	-	-	-	-	-	-	-	-	-	-	-
1199 UNBEKANNT-UNKNOWN-INCONNNU	-	-	-	-	-	-	-	-	-	-	-	-	-
1195 ZUSAMMEN-TOTAL A	1052	30	161	463	48	519	82	1324	91	1466	357	143	1713

REGION	GUETERGRUPPE				GROUP OF GOODS				GROUPE DE MARCHANDISES				
	14	15	16	17	18	19	20	21	22	23	24	01-24	
A. EMPFANG AUS ANDEREN REGIONEN RECEIVED FROM OTHER REGIONS RECEPTIONS DES AUTRES REGIONS													
1101 GALICIA	273	51	20	2	5	-	8	1	-	2	214	1079	
1102 ASTURIAS	1	13	4	-	1	-	-	-	-	-	178	316	
1103 CANTABRIA	1	-	22	-	15	-	1	-	-	-	69	326	
1104 PAIS VASCO	2	-	1	-	28	26	149	-	-	-	440	964	
1105 NAVARRA	29	-	73	-	-	1	2	-	-	-	142	561	
1106 LA RIOJA	1	-	-	-	-	-	-	-	-	-	3	33	
1107 ARAGON	55	53	65	2	113	1	27	-	-	1	69	1376	
1108 MADRID	188	2	46	106	24	-	91	2	8	406	1972		
1109 CASTILLA-LEON	95	23	210	-	231	19	8	-	-	3	179	1835	
1110 CASTILLA-LA MANCHA	56	545	35	-	23	-	15	-	-	-	25	920	
1111 EXTREMADURA	105	4	59	-	8	-	5	1	-	-	22	699	
1112 CATALUHA	65	96	71	-	176	21	63	2	1	1	699	2160	
1113 VALENCIA	129	40	18	-	4	25	30	1	-	7	560	1148	
1114 BALEARIS	-	-	-	-	-	-	-	-	-	-	-	-	
1115 ANDALUCIA	10	1	90	-	198	3	88	1	3	2	493	1636	
1116 MURCIA	-	-	14	-	21	-	8	2	-	4	78	159	
1117 CEUTA	-	-	-	-	-	-	-	-	-	-	-	-	
1118 MELILLA	-	-	-	-	-	-	-	-	-	-	-	-	
1119 CANARIAS	-	-	-	-	-	-	-	-	-	-	-	-	
1199 UNBEKANNT-UNKNOWN-INCONNNU	-	-	-	-	-	-	-	-	-	-	-	-	
1195 ZUSAMMEN-TOTAL A	1010	828	728	110	847	96	495	10	7	27	3577	15184	

REGION	GUETERGRUPPE				GROUP OF GOODS				GROUPE DE MARCHANDISES				
	01	02	03	04	05	06	07	08	09	10	11	12	13
8. VERSAND NACH ANDEREN REGIONEN DISPATCHED TO OTHER REGIONS EXPEDITIONS VERS LES AUTRES REGIONS													
1101 GALICIA	1	-	-	158	2	1	4	1	-	84	3	-	1
1102 ASTURIAS	2	-	-	64	-	1	-	189	-	112	34	-	799
1103 CANTABRIA	18	-	1	13	-	21	-	26	-	-	142	56	43
1104 PAIS VASCO	9	11	-	12	3	12	4	81	34	10	12	2	469
1105 NAVARRA	34	3	-	-	1	7	-	-	-	-	-	4	-
1106 LA RIOJA	4	1	-	-	-	18	-	-	-	-	-	-	-
1107 ARAGON	26	-	34	4	-	63	2	-	-	122	22	1	1
1108 MADRID	9	1	-	-	-	6	5	-	-	6	18	-	219
1109 CASTILLA-LEON	339	8	7	27	14	150	10	91	-	67	61	1	28
1110 CASTILLA-LA MANCHA	160	4	74	21	14	64	26	267	1	464	1	-	-
1111 EXTREMADURA	292	2	5	115	3	43	3	-	-	1	2	27	7
1112 CATALUHA	15	-	-	6	3	49	6	625	-	66	7	46	13
1113 VALENCIA	14	-	-	1	2	10	-	26	-	110	14	5	133
1114 BALEARIS	-	-	-	-	-	-	-	-	-	-	-	-	-
1115 ANDALUCIA	129	-	40	42	2	72	21	18	-	322	1	-	-
1116 MURCIA	-	-	-	-	4	3	-	-	56	103	39	1	-
1117 CEUTA	-	-	-	-	-	-	-	-	-	-	-	-	-
1118 MELILLA	-	-	-	-	-	-	-	-	-	-	-	-	-
1119 CANARIAS	-	-	-	-	-	-	-	-	-	-	-	-	-
1199 UNBEKANNT-UNKNOWN-INCONNNU	-	-	-	-	-	-	-	-	-	-	-	-	-
1195 ZUSAMMEN-TOTAL B	1052	30	161	463	48	520	81	1324	91	1467	356	143	1713

INNERSTAATLICHER VERKEHR NACH REGION UND GUETERGRUPPE

ESPAÑA

NATIONAL TRAFFIC BY REGION AND GROUP OF GOODS

1987

TRAFIC NACIONAL PAR REGION ET GROUPE DE MARCHANDISES

1000 T

REGION	GUETERGRUPPE				GROUP OF GOODS				GROUPE DE MARCHANDISES			
	14	15	16	17	18	19	20	21	22	23	24	01-24
B. VERSAND NACH ANDEREN REGIONEN DISPATCHED TO OTHER REGIONS EXPEDITIONS VERS LES AUTRES REGIONS												
1101 GALICIA	-	2	5	-	1	62	32	-	-	1	300	658
1102 ASTURIAS	36	1	24	2	78	-	1	5	2	2	286	1638
1103 CANTABRIA	22	22	64	-	259	-	-	1	-	-	153	841
1104 PAIS VASCO	24	2	75	-	7	8	6	1	3	7	435	1227
1105 NAVARRA	44	-	137	-	-	-	13	-	-	-	53	296
1106 LA RIOJA	-	-	-	-	12	-	-	-	-	-	2	37
1107 ARAGON	182	43	12	-	1	-	91	-	-	4	55	663
1108 MADRID	49	589	20	-	3	-	18	-	-	2	422	1367
1109 CASTILLA-LEON	295	23	2	-	1	18	120	-	-	9	223	1494
1110 CASTILLA-LA MANCHA	168	17	75	22	11	-	21	-	-	1	70	1482
1111 EXTREMADURA	2	-	4	-	-	-	5	-	-	-	22	533
1112 CATALUNA	48	38	20	4	277	-	57	2	2	2	677	1963
1113 VALENCIA	22	90	12	-	-	-	117	-	-	1	406	963
1114 BALEARES	-	-	-	-	-	-	-	-	-	-	-	-
1115 ANDALUCIA	93	-	235	35	151	8	8	1	-	1	338	1517
1116 MURCIA	25	-	42	47	46	-	6	-	-	-	135	507
1117 CEUTA	-	-	-	-	-	-	-	-	-	-	-	-
1118 MELILLA	-	-	-	-	-	-	-	-	-	-	-	-
1119 CANARIAS	-	-	-	-	-	-	-	-	-	-	-	-
1199 UNBEKANNT-UNKNOWN-INCONNU	-	-	-	-	-	-	-	-	-	-	-	-
1195 ZUSAMMEN-TOTAL B	1010	827	728	110	847	96	495	10	7	30	3577	15186

REGION	GUETERGRUPPE				GROUP OF GOODS				GROUPE DE MARCHANDISES				
	01	02	03	04	05	06	07	08	09	10	11	12	13
C. INTRAREGIONALER VERKEHR INTRAREGIONAL TRAFFIC TRAFIC INTRAREGIONAL													
1101 GALICIA	16	-	-	5	-	28	8	1	-	29	5	-	-
1102 ASTURIAS	-	-	-	8	-	-	-	340	-	1	19	-	104
1103 CANTABRIA	-	-	-	-	-	-	-	29	-	-	20	2	3
1104 PAIS VASCO	-	-	-	-	-	-	-	-	-	15	-	-	388
1105 NAVARRA	-	-	-	-	-	-	-	-	-	-	-	-	-
1106 LA RIOJA	-	-	-	-	-	-	-	-	-	-	-	-	-
1107 ARAGON	1	-	-	-	-	1	-	1	-	77	18	-	1
1108 MADRID	-	-	-	-	-	-	-	1	-	15	9	-	8
1109 CASTILLA-LEON	15	1	-	1	8	18	3	4	-	316	1	2	1
1110 CASTILLA-LA MANCHA	1	-	4	-	1	-	1	-	-	66	-	-	-
1111 EXTREMADURA	1	-	-	-	-	-	-	-	-	1	-	-	-
1112 CATALUNA	16	-	-	44	1	13	-	-	-	144	-	-	1
1113 VALENCIA	-	-	-	-	-	1	-	28	-	12	3	1	57
1114 BALEARES	-	-	-	-	-	-	-	-	-	-	-	-	-
1115 ANDALUCIA	16	-	51	1	-	24	11	726	-	161	3339	15	52
1116 MURCIA	-	-	-	-	-	-	-	-	-	8	-	-	-
1117 CEUTA	-	-	-	-	-	-	-	-	-	-	-	-	-
1118 MELILLA	-	-	-	-	-	-	-	-	-	-	-	-	-
1119 CANARIAS	-	-	-	-	-	-	-	-	-	-	-	-	-
1199 UNBEKANNT-UNKNOWN-INCONNU	-	-	-	-	-	-	-	-	-	-	-	-	-
1195 ZUSAMMEN-TOTAL C	66	1	55	59	10	85	23	1130	-	845	3414	20	615
1197 INNERSTAATLICH INGESAMT A+C TOTAL NATIONAL	1118	31	216	522	58	604	105	2454	91	2311	3771	163	2328

REGION	GUETERGRUPPE				GROUP OF GOODS				GROUPE DE MARCHANDISES			
	14	15	16	17	18	19	20	21	22	23	24	01-24
C. INTRAREGIONALER VERKEHR INTRAREGIONAL TRAFFIC TRAFIC INTRAREGIONAL												
1101 GALICIA	84	46	2	-	-	-	-	-	-	-	8	232
1102 ASTURIAS	91	599	1	-	2	-	1	-	-	6	64	1236
1103 CANTABRIA	94	-	-	-	-	-	-	-	-	-	5	153
1104 PAIS VASCO	-	-	-	-	-	-	3	-	-	-	2	408
1105 NAVARRA	16	-	-	-	-	-	-	-	-	-	1	17
1106 LA RIOJA	-	-	-	-	-	-	-	-	-	-	-	-
1107 ARAGON	97	20	-	-	-	-	-	-	-	-	2	218
1108 MADRID	21	14	-	-	-	-	-	-	-	-	16	65
1109 CASTILLA-LEON	62	47	8	-	-	2	12	-	-	1	17	519
1110 CASTILLA-LA MANCHA	21	1	4	-	-	1	-	-	-	8	108	1
1111 EXTREMADURA	-	-	8	-	-	-	-	-	-	-	-	10
1112 CATALUNA	142	289	89	-	106	-	2	-	-	1	19	867
1113 VALENCIA	50	5	-	-	-	-	1	-	-	-	38	196
1114 BALEARES	-	-	-	-	-	-	-	-	-	-	-	-
1115 ANDALUCIA	307	43	53	-	132	2	12	36	-	-	104	5085
1116 MURCIA	-	1	-	-	-	-	-	-	-	-	1	10
1117 CEUTA	-	-	-	-	-	-	-	-	-	-	-	-
1118 MELILLA	-	-	-	-	-	-	-	-	-	-	-	-
1119 CANARIAS	-	-	-	-	-	-	-	-	-	-	-	-
1199 UNBEKANNT-UNKNOWN-INCONNU	-	-	-	-	-	-	-	-	-	-	-	-
1195 ZUSAMMEN-TOTAL C	966	1065	165	-	240	4	32	36	-	8	285	9124
1197 INNERSTAATLICH INGESAMT A+C TOTAL NATIONAL	1976	1893	893	110	1087	100	527	46	7	35	3862	24308

INNERSTAATLICHER VERKEHR NACH REGION UND GUETERGRUPPE

PORTUGAL

NATIONAL TRAFFIC BY REGION AND GROUP OF GOODS

1987

TRAFIC NATIONAL PAR REGION ET GRUPE DE MARCHANDISES

1000 T

REGION	GUETERGRUPPE				GROUP OF GOODS				GROUPE DE MARCHANDISES				
	01	02	03	04	05	06	07	08	09	10	11	12	13
A. EMPFANG AUS ANDEREN REGIONEN													
RECEIVED FROM OTHER REGIONS													
RECEPTIONS DES AUTRES REGIONS													
1201 NORTE	126	1	1	132	1	58	-	-	-	2	-	-	100
1202 CENTRO	103	0	0	42	0	102	-	182	-	21	57	0	0
1203 LISBOA E VALE DO TEJO	62	0	0	10	0	16	-	-	-	408	206	24	2
1204 ALENTEJO	10	-	0	0	-	23	-	0	-	-	-	-	0
1205 ALGARVE	11	0	-	2	-	28	-	39	-	22	-	-	0
1206 ACORES	-	-	-	-	-	-	-	-	-	-	-	-	-
1207 MADEIRA	-	-	-	-	-	-	-	-	-	-	-	-	-
1299 UNBEKANNT-UNKNOWN-INCONNH	-	-	-	-	-	-	-	-	-	-	-	-	-
1295 ZUSAMMEN-TOTAL A	312	1	1	187	1	227	-	221	-	453	264	24	102
	14	15	16	17	18	19	20	21	22	23	24	01-24	
1201 NORTE	1376	-	125	-	1	1	14	-	12	-	158	2107	
1202 CENTRO	159	309	82	-	70	9	4	-	2	-	70	1209	
1203 LISBOA E VALE DO TEJO	1	16	3	-	-	16	6	-	0	-	61	831	
1204 ALENTEJO	95	0	94	-	0	0	1	-	0	-	10	232	
1205 ALGARVE	2	-	15	-	0	0	2	-	35	-	7	163	
1206 ACORES	-	-	-	-	-	-	-	-	-	-	-	-	
1207 MADEIRA	-	-	-	-	-	-	-	-	-	-	-	-	
1299 UNBEKANNT-UNKNOWN-INCONNH	-	-	-	-	-	-	-	-	-	-	-	-	
1295 ZUSAMMEN-TOTAL A	1628	325	320	-	71	27	26	-	49	-	306	4542	
B. VERSAND NACH ANDEREN REGIONEN													
DISPATCHED TO OTHER REGIONS													
EXPEDITIONS VERS LES AUTRES REGIONS													
1201 NORTE	23	0	0	1	0	5	-	0	-	-	-	-	0
1202 CENTRO	7	-	0	64	0	12	-	-	-	-	0	-	1
1203 LISBOA E VALE DO TEJO	67	0	1	99	1	167	-	221	-	21	1	0	100
1204 ALENTEJO	221	0	0	21	0	18	-	-	-	432	263	24	0
1205 ALGARVE	0	1	0	2	-	25	-	-	-	-	-	-	0
1206 ACORES	-	-	-	-	-	-	-	-	-	-	-	-	-
1207 MADEIRA	-	-	-	-	-	-	-	-	-	-	-	-	-
1299 UNBEKANNT-UNKNOWN-INCONNH	-	-	-	-	-	-	-	-	-	-	-	-	-
1295 ZUSAMMEN-TOTAL B	312	1	1	187	1	227	-	221	-	453	264	24	102
	14	15	16	17	18	19	20	21	22	23	24	01-24	
1201 NORTE	1	-	1	-	0	0	0	-	0	-	56	87	
1202 CENTRO	738	1	52	-	0	17	7	-	0	-	35	928	
1203 LISBOA E VALE DO TEJO	888	309	266	-	71	10	14	-	49	-	119	2403	
1204 ALENTEJO	0	16	1	-	-	-	4	-	-	-	51	1051	
1205 ALGARVE	-	-	-	-	-	-	0	-	-	-	46	73	
1206 ACORES	-	-	-	-	-	-	-	-	-	-	-	-	
1207 MADEIRA	-	-	-	-	-	-	-	-	-	-	-	-	
1299 UNBEKANNT-UNKNOWN-INCONNH	-	-	-	-	-	-	-	-	-	-	-	-	
1295 ZUSAMMEN-TOTAL B	1628	325	320	-	71	27	26	-	49	-	306	4542	
C. INTRAREGIONALER VERKEHR													
INTRAREGIONAL TRAFFIC													
TRAFFIC INTRAREGIONAL													
1201 NORTE	7	0	0	0	0	0	-	-	-	-	-	-	0
1202 CENTRO	1	-	73	0	3	-	-	-	-	-	-	-	-
1203 LISBOA E VALE DO TEJO	44	0	0	2	2	17	-	100	-	4	0	-	2
1204 ALENTEJO	5	-	0	0	0	0	-	-	-	-	-	-	-
1205 ALGARVE	-	-	-	0	-	0	-	-	-	-	-	-	-
1206 ACORES	-	-	-	-	-	-	-	-	-	-	-	-	-
1207 MADEIRA	-	-	-	-	-	-	-	-	-	-	-	-	-
1299 UNBEKANNT-UNKNOWN-INCONNH	-	-	-	-	-	-	-	-	-	-	-	-	-
1295 ZUSAMMEN-TOTAL C	58	0	0	76	2	21	-	100	-	4	0	-	2
1297 INNERSTAATLICH INSGESAMT A+C	371	1	1	262	3	248	-	321	-	457	264	24	104
TOTAL NATIONAL													
	14	15	16	17	18	19	20	21	22	23	24	01-24	
1201 NORTE	0	0	1	-	-	-	0	-	-	-	0	10	
1202 CENTRO	1	15	24	-	0	0	1	-	0	-	10	129	
1203 LISBOA E VALE DO TEJO	27	1	3	-	38	1	0	-	-	-	21	264	
1204 ALENTEJO	0	46	0	-	-	-	0	-	-	-	0	53	
1205 ALGARVE	-	-	1	-	-	-	0	-	-	-	0	1	
1206 ACORES	-	-	-	-	-	-	-	-	-	-	-	-	
1207 MADEIRA	-	-	-	-	-	-	-	-	-	-	-	-	
1299 UNBEKANNT-UNKNOWN-INCONNH	-	-	-	-	-	-	-	-	-	-	-	-	
1295 ZUSAMMEN-TOTAL C	28	63	30	-	38	2	1	-	0	-	31	457	
1297 INNERSTAATLICH INSGESAMT A+C	1656	388	349	-	109	28	27	-	49	-	337	5000	
TOTAL NATIONAL													

ES Clasificación de las publicaciones de Eurostat

TEMA

- 1 Estadísticas generales (azul oscuro)
- 2 Economía y finanzas (violeta)
- 3 Población y condiciones sociales (amarillo)
- 4 Energía e industria (azul claro)
- 5 Agricultura, silvicultura y pesca (verde)
- 6 Comercio exterior (rojo)
- 7 Servicios y transportes (naranja)
- 9 Diversos (marrón)

SERIE

- A Anuarios
- B Coyuntura
- C Cuentas, encuestas y estadísticas
- D Estudios y análisis
- E Métodos
- F Estadísticas rápidas

GR Ταξινόμηση των δημοσιεύσεων της Eurostat

ΘΕΜΑ

- 1 Γενικές στατιστικές (βοθύ μπλε)
- 2 Οικονομία και δημοσιονομικό (βιολετί)
- 3 Πληθυσμός και κοινωνικές συνθήκες (κίτρινο)
- 4 Ενέργεια και βιομηχανία (μπλε)
- 5 Γεωργία, δάση και αλιεία (πράσινο)
- 6 Εξωτερικό εμπόριο (κόκκινο)
- 7 Υπηρεσίες και μεταφορές (πορτοκαλί)
- 9 Διάφορα (καφέ)

ΣΕΙΡΑ

- A Επετηρίδες
- B Συγκυρία
- C Λογορισμοί, έρευνες και στατιστικές
- D Μελέτες και αναλύσεις
- E Μέθοδοι
- F Ταχείες στατιστικές

IT Classificazione delle pubblicazioni dell'Eurostat

TEMA

- 1 Statistiche generali (blu)
- 2 Economia e finanze (viola)
- 3 Popolazione e condizioni sociali (giallo)
- 4 Energia e industria (azzurro)
- 5 Agricoltura, foreste e pesca (verde)
- 6 Commercio estero (rosso)
- 7 Servizi e trasporti (arancione)
- 9 Diversi (marrone)

SERIE

- A Annuari
- B Tendenze congiunturali
- C Conti, indagini e statistiche
- D Studi e analisi
- E Metodi
- F Note rapide

DA Klassifikation af Eurostats publikationer

EMNE

- 1 Almene statistikker (morkeblå)
- 2 Økonomi og finanser (violet)
- 3 Befolkning og sociale forhold (gul)
- 4 Energi og industri (blå)
- 5 Landbrug, skovbrug og fiskeri (grøn)
- 6 Udenrigshandel (rød)
- 7 Tjenesteydelser og transport (orange)
- 9 Diverse statistikker (brun)

SERIE

- A Årbøger
- B Konjunkturoversigter
- C Regnskaber, tællinger og statistikker
- D Undersøgelser og analyser
- E Metoder
- F Ekspresoversigter

EN Classification of Eurostat publications

THEME

- 1 General statistics (midnight blue)
- 2 Economy and finance (violet)
- 3 Population and social conditions (yellow)
- 4 Energy and industry (blue)
- 5 Agriculture, forestry and fisheries (green)
- 6 Foreign trade (red)
- 7 Services and transport (orange)
- 9 Miscellaneous (brown)

SERIES

- A Yearbooks
- B Short-term trends
- C Accounts, surveys and statistics
- D Studies and analyses
- E Methods
- F Rapid reports

NL Classificatie van de publicaties van Eurostat

ONDERWERP

- 1 Algemene statistiek (donkerblauw)
- 2 Economie en financiën (paars)
- 3 Bevolking en sociale voorwaarden (geel)
- 4 Energie en industrie (blauw)
- 5 Landbouw, bosbouw en visserij (groen)
- 6 Buitenlandse handel (rood)
- 7 Diensten en vervoer (oranje)
- 9 Diverse statistieken (bruin)

SERIE

- A Jaarboeken
- B Conjunctuur
- C Rekeningen, enquêtes en statistieken
- D Studies en analyses
- E Methoden
- F Spoedberichten

DE Gliederung der Veröffentlichungen des Eurostat

THEMENKREIS

- 1 Allgemeine Statistik (Dunkelblau)
- 2 Wirtschaft und Finanzen (Violett)
- 3 Bevölkerung und soziale Bedingungen (Gelb)
- 4 Energie und Industrie (Blau)
- 5 Land- und Forstwirtschaft, Fischerei (Grün)
- 6 Außenhandel (Rot)
- 7 Dienstleistungen und Verkehr (Orange)
- 9 Verschiedenes (Braun)

REIHE

- A Jahrbücher
- B Konjunktur
- C Konten, Erhebungen und Statistiken
- D Studien und Analysen
- E Methoden
- F Schnellberichte

FR Classification des publications de l'Eurostat

THÈME

- 1 Statistiques générales (bleu nuit)
- 2 Économie et finances (violet)
- 3 Population et conditions sociales (jaune)
- 4 Énergie et industrie (bleu)
- 5 Agriculture, sylviculture et pêche (vert)
- 6 Commerce extérieur (rouge)
- 7 Services et transports (orange)
- 9 Divers (brun)

SÉRIE

- A Annuaire
- B Conjoncture
- C Comptes, enquêtes et statistiques
- D Études et analyses
- E Méthodes
- F Statistiques rapides

PT Classificação das publicações do Eurostat

TEMA

- 1 Estatísticas gerais (azul escuro)
- 2 Economia e finanças (violeta)
- 3 População e condições sociais (amarelo)
- 4 Energia e indústria (azul)
- 5 Agricultura, silvicultura e pesca (verde)
- 6 Comércio externo (vermelho)
- 7 Serviços e transportes (laranja)
- 9 Diversas (castanho)

SÉRIE

- A Anuários
- B Conjuntura
- C Contas, inquéritos e estatísticas
- D Estudos e análises
- E Métodos
- F Estatísticas rápidas

Número de títulos por tema y serie □ Antal publikationer pr. emne og serie □ Anzahl der Veröffentlichungen pro Themenkreis und Reihe □ Αριθμός δημοσιεύσεων κατά θέμα και σειρά □ Number of publications per theme and series □ Nombre de publications par thème et série □ Numero di pubblicazioni per tema e serie □ Aantal publikaties naar onderwerp en serie □ Número de títulos por tema e série

	1	2	3	4	5	6	7	9
A	5	1	1	3	1	1	—	—
B	1	4	2	4	5	1	—	1
C	2	4	6	8	4	4	6	1
D	—	—	5	6	5	5	—	—
E	—	4	3	—	3	6	—	—
F	1	—	1	1	1	1	1	—

Comunidades Europeas – Comisión
Europæiske Fællesskaber – Kommissionen
Europäische Gemeinschaften – Kommission
Ευρωπαϊκές Κοινότητες – Επιτροπή
European Communities – Commission
Communautés européennes – Commission
Comunità europee – Commissione
Europese Gemeenschappen – Commissie
Comunidades Europeias – Comissão

Transporte de mercancías 1987 – Ferrocarril
Godstransport 1987 – Jernbane
Güterverkehr 1987 – Eisenbahn
Μεταφορές εμπορευμάτων 1987 – Σιδηροδρομικές
Carriage of goods 1987 – Railways
Transports de marchandises 1987 – Chemin de fer
Trasporti di merci 1987 – Ferrovie
Goederenvervoer 1987 – Spoorwegen
Transporte de mercadorias 1987 – Caminho-de-ferro

Luxembourg: Office des publications officielles des Communautés européennes

1989 – XXXVIII, 158 p. – 21,0 x 29,7 cm

Tema 7: Servicios y transportes (cubierta naranja)
Serie C: Cuentas, encuestas y estadísticas
Emne 7: Tjenesteydelser og transport (orange omslag)
Serie C: Regnskaber, tællinger og statistikker
Themenkreis 7: Dienstleistungen und Verkehr (orangefarbene Hefte)
Reihe C: Konten, Erhebungen und Statistiken
Θέμα 7: Υπηρεσίες και μεταφορές (πορτοκαλί εξώφυλλο)
Σειρά C: Λογαριασμοί, έρευνες και στατιστικές
Theme 7: Services and transport (orange covers)
Series C: Accounts, surveys and statistics
Thème 7: Services et transports (couverture orange)
Série C: Comptes, enquêtes et statistiques
Tema 7: Servizi e trasporti (copertina arancione)
Serie C: Conti, indagini e statistiche
Onderwerp 7: Diensten en vervoer (oranje omslag)
Serie C: Rekeningen, enquêtes en statistieken
Tema 7: Serviços e transportes (cobertura laranja)
Série C: Contas, inquéritos e estatísticas

ES/DA/DE/GR/EN/FR/IT/NL/PT

ISBN 92-825-9880-2

Kat./cat.: CA-55-89-778-9A-C

Precio en Luxemburgo, IVA excluido
Pris i Luxembourg (moms ikke medregnet) ● Preis in Luxemburg (ohne MwSt.)
Τιμή στο Λουξεμβούργο, χωρίς ΦΠΑ ● Price (excluding VAT) in Luxembourg
Prix au Luxembourg, TVA exclue ● Prezzo in Lussemburgo, IVA esclusa
Prijs in Luxemburg (exclusief BTW) ● Preço no Luxemburgo, IVA excluído

ECU 18

Datos estadísticos relativos al transporte de mercancías sobre las redes principales de ferrocarril de los Estados miembros y abiertas al tráfico público.

Medlemsstaternes statistiske oplysninger over godstransporten med jernbane på den del af hovedbanenettet inden for deres område, der anvendes til offentlig transport.

Statistische Angaben der Mitgliedstaaten über den Güterverkehr auf den in ihrem Hoheitsgebiet dem öffentlichen Verkehr dienenden Haupteisenbahnnetzen.

Στατιστικά στοιχεία των κρατών μελών για στατιστικές σχετικά με τις μεταφορές εμπορευμάτων στα κυριότερα σιδηροδρομικά δίκτυα που βρίσκονται στο έδαφός τους και που εξυπηρετούν τις μετακινήσεις του κοινού.

Statistics referring to the carriage of goods within the Member States on the main railway networks open to public traffic.

Données statistiques relatives aux transports de marchandises sur les réseaux principaux de chemin de fer situés sur le territoire des États membres et ouverts au trafic public.

Statistiche relative ai trasporti di merci sulle reti ferroviarie principali degli Stati membri che si trovano sui rispettivi territori e che sono aperte al traffico pubblico.

Statistische gegevens met betrekking tot het goederenvervoer op de hoofdspoorwegnetten van de Lid-Staten die op hun grondgebied voor het openbaar verkeer worden gebruikt.

Dados estatísticos relativos ao transporte de mercadorias nas principais redes de caminho-de-ferro dos Estados-membros e abertas ao tráfego público.

**Venta y suscripciones · Salg og abonnement · Verkauf und Abonnement · Πωλήσεις και συνδρομές
Sales and subscriptions · Vente et abonnements · Vendita e abbonamenti
Verkoop en abonnementen · Venda e assinaturas**

BELGIQUE / BELGIE

Moniteur belge / Belgisch Staatsblad

42, Rue de Louvain / Leuvenseweg 42
1000 Bruxelles / 1000 Brussel
Tél. 5 12 00 26
CCP / Postrekening 000-2005502-27

Sous-dépôts / Agentschappen:

**Librairie européenne /
Europese Boekhandel**

Rue de la Loi 244 / Wetstraat 244
1040 Bruxelles / 1040 Brussel

Jean De Lannoy

Avenue du Roi 202 / Koningslaan 202
1060 Bruxelles / 1060 Brussel
Tél. (02) 538 5169
Télex 63220 UNBOOK B

CREDOC

Rue de la Montagne 34 / Bergstraat 34
Bte 11 / Bus 11
1000 Bruxelles / 1000 Brussel

DANMARK

J. H. Schultz Information A/S

EF-Publikationer

Ottiliavej 18
2500 Valby
Tlf: 36 44 22 66
Telefax: 36 44 01 41
Girokonto 6 00 08 86

BR DEUTSCHLAND

Bundesanzeiger Verlag

Breite Straße
Postfach 10 80 06
5000 Köln 1
Tel. (02 21) 20 29-0
Fernschreiber:
ANZEIGER BONN 8 882 595
Telefax: 20 29 278

GREECE

G.C. Eleftheroudakis SA

International Bookstore
4 Nikis Street
105 63 Athens
Tel.: 3226-323
Telex: 219410 ELEF
Telefax: 3254 889

Sub-agent for Northern Greece:

Molho's Bookstore

The Business Bookshop
10 Tsimiski Street
Thessaloniki
Tel. 275 271
Telex 412885 LIMO

ESPAÑA

Boletín Oficial del Estado

Trafalgar 27
E-28010 Madrid
Tel. (91) 446 60 00

Mundi-Prensa Libros, S.A.

Castelló 37
E-28001 Madrid
Tel. (91) 431 33 99 (Libros)
431 32 22 (Suscripciones)
435 36 37 (Dirección)
Telex 49370-MPLI-E
Telefax: (91) 275 39 98

FRANCE

**Journal officiel
Service des publications
des Communautés européennes**

26, rue Desaix
75727 Paris Cedex 15
Tél. (1) 40 58 75 00
Télécopieur: (1) 4058 7574

IRELAND

Government Publications Sales Office

Sun Alliance House
Molesworth Street
Dublin 2
Tel. 71 03 09

or by post

Government Stationery Office

EEC Section

6th floor
Bishop Street
Dublin 8
Tel. 78 16 66

ITALIA

Licosa Spa

Via Benedetto Fortini, 120/10
Casella postale 552
50 125 Firenze
Tel. 64 54 15
Telefax: 64 12 57
Telex 570466 LICOSA I
CCP 343 509

Subagenti:

Libreria scientifica Lucio de Biasio -AEIOU

Via Meravigli, 16
20 123 Milano
Tel. 80 76 79

Herder Editrice e Libreria

Piazza Montecitorio, 117-120
00 186 Roma
Tel. 67 94 628/67 95 304

Libreria giuridica

Via 12 Ottobre, 172/R
16 121 Genova
Tel. 59 56 93

GRAND-DUCHÉ DE LUXEMBOURG

Abonnements seulement
Subscriptions only
Nur für Abonnements

Messageries Paul Kraus

11, rue Christophe Plantin
L-2339 Luxembourg
Tél. 48 21 31
Télex 25 15
CCP 49242-63

NEDERLAND

SDU uitgeverij

Christoffel Plantijnstraat 2
Postbus 20014
2500 EA 's-Gravenhage
Tel. (070) 78 98 80 (bestellingen)
Telefax: (070) 476351

PORTUGAL

Imprensa Nacional

Casa da Moeda, E.P.
Rua D. Francisco Manuel de Melo, 5
1092 Lisboa Codex
Tel. 69 34 14

Distribuidora Livros Bertrand Lda.

Grupo Bertrand, SARL
Rua das Terras dos Vales, 4-A
Apart. 37
2700 Amadora Codex
Tel. 493 90 50 - 494 87 88
Telex 15798 BERDIS

UNITED KINGDOM

HMSO Books (PC 16)

HMSO Publications Centre
51 Nine Elms Lane
London SW8 5DR
Tel. (01) 873 9090
Fax: GP3 873 8463

Sub-agent:

Alan Armstrong Ltd

2 Arkwright Road
Reading, Berks RG2 0SQ
Tel. (0734) 75 17 71
Telex 849937 AAALTD G
Fax: (0734) 755164

ÖSTERREICH

Manz'sche Verlagsbuchhandlung

Kohlmarkt 16
1014 Wien
Tel. (0222) 533 17 81
Telex 11 25 00 BOX A
Telefax: (0222) 533 17 81 81

TÜRKIYE

Dünya süper veb ofset A.Ş.

Narlibahçe Sokak No. 15
Cağaloğlu
Istanbul
Tel. 512 01 90
Telex: 23822 dsvo-tr.

UNITED STATES OF AMERICA

**European Community Information
Service**

2100 M Street, NW
Suite 707
Washington, DC 20037
Tel. (202) 862 9500

CANADA

Renouf Publishing Co., Ltd

61 Sparks Street
Ottawa
Ontario K1P 5R1
Tel. Toll Free 1 (800) 267 4164
Ottawa Region (613) 238 8985-6
Telex 053-4936

JAPAN

Kinokuniya Company Ltd

17-7 Shinjuku 3-Chome
Shiniuku-ku
Tokyo 160-91
Tel. (03) 354 0131

Journal Department

PO Box 55 Chitose
Tokyo 156
Tel. (03) 439 0124

AUTRES PAYS
OTHER COUNTRIES
ANDERE LANDER

**Office des publications officielles
des Communautés européennes**

2, rue Mercier
L-2985 Luxembourg
Tél. 49 92 81
Télex PUBOF LU 1324 b
CC bancaire BIL 8-109/6003/700

Precio en Luxemburgo, IVA excluido ● Pris i Luxemborg (moms ikke medregnet)
Preis in Luxemburg (ohne MwSt.) ● Τιμή στο Λουξεμβούργο, χωρίς ΦΠΑ
Price (excluding VAT) in Luxembourg ● Prix au Luxembourg, TVA exclue
Prezzo in Lussemburgo, IVA esclusa ● Prijs in Luxemburg (exclusief BTW)
Preço no Luxemburgo, IVA excluído

ECU 18



OFICINA DE PUBLICACIONES OFICIALES DE LAS COMUNIDADES EUROPEAS
KONTORET FOR DE EUROPÆISKE FÆLLESSKABERS OFFICIELLE PUBLIKATIONER
AMT FÜR AMTLICHE VERÖFFENTLICHUNGEN DER EUROPÄISCHEN GEMEINSCHAFTEN
ΥΠΗΡΕΣΙΑ ΕΠΙΣΗΜΩΝ ΕΚΔΟΣΕΩΝ ΤΩΝ ΕΥΡΩΠΑΪΚΩΝ ΚΟΙΝΟΤΗΤΩΝ
OFFICE FOR OFFICIAL PUBLICATIONS OF THE EUROPEAN COMMUNITIES
OFFICE DES PUBLICATIONS OFFICIELLES DES COMMUNAUTÉS EUROPÉENNES
UFFICIO DELLE PUBBLICAZIONI UFFICIALI DELLE COMUNITÀ EUROPEE
BUREAU VOOR OFFICIËLE PUBLIKATIES DER EUROPESE GEMEENSCHAPPEN
SERVIÇO DAS PUBLICAÇÕES OFICIAIS DAS COMUNIDADES EUROPEIAS

L-2985 Luxembourg

ISBN 92-825-9880-2



9 789282 598801