

TRANSPORTE DE MERCANCÍAS 1988

Vías navegables interiores

GODSTRANSPORT 1988

Indre vandveje

GÜTERVERKEHR 1988

Binnenwasserstraßen

ΜΕΤΑΦΟΡΕΣ ΕΜΠΟΡΕΥΜΑΤΩΝ 1988

Εσωτερικό πλωτό δίκτυο

CARRIAGE OF GOODS 1988

Inland waterways

TRANSPORTS DE MARCHANDISES 1988

Voies navigables intérieures

TRASPORTI DI MERCI 1988


Via navigabile interna

GOEDERENVERVOER 1988

Binnenwateren

TRANSPORTES DE MERCADORIAS 1988

Vias navegáveis interiores





OFICINA ESTADÍSTICA DE LAS COMUNIDADES EUROPEAS
DE EUROPÆISKE FÆLLESSKABERS STATISTISKE KONTOR
STATISTISCHES AMT DER EUROPÄISCHEN GEMEINSCHAFTEN
ΣΤΑΤΙΣΤΙΚΗ ΥΠΗΡΕΣΙΑ ΤΩΝ ΕΥΡΩΠΑΪΚΩΝ ΚΟΙΝΟΤΗΤΩΝ
STATISTICAL OFFICE OF THE EUROPEAN COMMUNITIES
OFFICE STATISTIQUE DES COMMUNAUTÉS EUROPÉENNES
ISTITUTO STATISTICO DELLE COMUNITÀ EUROPEE
BUREAU VOOR DE STATISTIEK DER EUROPESE GEMEENSCHAPPEN
SERVIÇO DE ESTATÍSTICA DAS COMUNIDADES EUROPEIAS

L-2920 Luxembourg – Tél. 430 11 – Téléx : Comeur Lu 3423
B-1049 Bruxelles, bâtiment Berlaymont, rue de la Loi 200 (bureau de liaison) – Tél. 235 1111

Las publicaciones de Eurostat están clasificadas por temas y por series. La clasificación se encuentra al final de la obra. Para mayor información sobre las publicaciones, rogamos se pongan en contacto con Eurostat.

Para los pedidos, diríjense a las oficinas de venta cuyas direcciones figuran en la página interior de la contracubierta.

Eurostats publikationer er klassificeret efter emne og serie. En oversigt herover findes bag i hæftet. Yderligere oplysninger om publikationerne kan fås ved henvendelse til Eurostat.

Bestilling kan afgives til de salgssteder, der er anført på omslagets side 3.

Die Veröffentlichungen von Eurostat sind nach Themenkreisen und Reihen gegliedert. Die Gliederung ist hinten in jedem Band aufgeführt. Genauere Auskünfte über die Veröffentlichungen erteilt Eurostat.

Ihre Bestellungen richten Sie bitte an die Verkaufsbüros, deren Anschriften jeweils auf der dritten Umschlagseite der Veröffentlichungen zu finden sind.

Οι εκδόσεις της Eurostat ταξινομούνται κατά θέμα και κατά σειρά. Η ακριβής ταξινόμηση αναφέρεται στο τέλος κάθε έκδοσης. Για λεπτομερέστερες πληροφορίες σχετικά με τις εκδόσεις, μπορείτε να απευθύνεσθε στην Eurostat.

Για τις παραγγελίες μπορείτε να απευθύνεσθε στα γραφεία πώλησης, των οποίων οι διευθύνσεις αναγράφονται στη σελίδα 3 του εξωφύλλου.

Eurostat's publications are classified according to themes and series. This classification is indicated at the end of the publication. For more detailed information on publications, contact Eurostat.

Orders are obtainable from the sales offices mentioned on the inside back cover.

Les publications de l'Eurostat sont classées par thème et par série. Cette classification est précisée à la fin de l'ouvrage. Pour des informations plus détaillées sur les publications, contactez l'Eurostat.

Pour les commandes, adressez-vous aux bureaux de vente dont les adresses sont indiquées à la page 3 de la couverture.

Le pubblicazioni dell'Eurostat sono classificate per tema e per serie. Tale classificazione è precisata alla fine dell'opera. Per informazioni più dettagliate sulle pubblicazioni rivolgersi all'Eurostat.

Per eventuali ordinazioni rivolgersi a uno degli uffici di vendita i cui indirizzi figurano nella 3ª pagina della copertina.

De publikaties van Eurostat zijn ingedeeld naar onderwerp en serie. Deze indeling is achter in het boek opgenomen. Voor nadere informatie over de publikaties kunt u zich wenden tot Eurostat.

Gelieve bestellingen op te geven bij de verkoopbureaus, waarvan de adressen op bladzijde 3 van de omslag zijn vermeld.

As publicações do Eurostat estão classificadas por tema e por série. Esta classificação está indicada no fim da obra. Para mais informações sobre as publicações é favor contactar Eurostat.

Encomendas : serviços de venda cujos endereços estão indicados na contracapa.

TRANSPORTE DE MERCANCÍAS 1988

Vías navegables interiores

GODSTRANSPORT 1988

Indre vandveje

GÜTERVERKEHR 1988

Binnenwasserstraßen

ΜΕΤΑΦΟΡΕΣ ΕΜΠΟΡΕΥΜΑΤΩΝ 1988

Εσωτερικό πλωτό δίκτυο

CARRIAGE OF GOODS 1988

Inland waterways

TRANSPORTS DE MARCHANDISES 1988

Voies navigables intérieures

TRASPORTI DI MERCI 1988

Via navigabile interna

GOEDERENVERVOER 1988

Binnenwateren

TRANSPORTES DE MERCADORIAS 1988

Vias navegáveis interiores

Theme Thème
Services and transport / Services et transports

Series Série
Accounts, surveys and statistics / Comptes, enquêtes et statistiques



Una ficha bibliográfica figura al final de la obra.
Bibliografiske data findes bagest i denne publikation.
Bibliographische Daten befinden sich am Ende der Veröffentlichung.
Βιβλιογραφικό σημείωμα δίδεται στο τέλος του βιβλίου.
Cataloguing data can be found at the end of this publication.
Une fiche bibliographique figure à la fin de l'ouvrage.
Una scheda bibliografica figura alla fine del volume.
Bibliografische data bevinden zich aan het einde van deze publikatie.
Uma ficha bibliográfica figura no fim da obra.

Luxembourg: Office des publications officielles des Communautés européennes, 1990

ISBN 92-826-1424-7

Kat./cat.: CA-58-90-287-9A-C

© CECA – CEE – CEEA, Bruxelles • Luxembourg, 1990

Reproduction autorisée, sauf à des fins commerciales, moyennant mention de la source.

Printed in the FR of Germany

Prefacio	IV
Notas metodológicas	IV
Símbolos y abreviaturas	V
Fuentes	V
Grupos de mercancías	VI
 COMENTARIOS Y GRÁFICOS	 1
 CUADROS	
 1. Tráfico total	
1.1 Tráfico nacional, internacional y de tránsito por grupo de mercancías: toneladas	15
1.2 Tráfico nacional, internacional y de tránsito por grupo de mercancías: tkm	19
1.3 Tráfico nacional, internacional y de tránsito por nacionalidad del barco: toneladas	23
1.4 Tráfico nacional, internacional y de tránsito por nacionalidad del barco: tkm	38
1.5 Tráfico total por tipo de barco: toneladas, tkm	53
1.6 Tráfico nacional e internacional por relación de tráfico y mes: toneladas ...	56
 2. Tráfico internacional	
2.1 Tráfico internacional por país y grupo de mercancías: toneladas	62
2.2 Tráfico internacional por país y grupo de mercancías: tkm	74
2.3 Tráfico internacional por país y nacionalidad del barco: toneladas	86
2.4 Tráfico internacional por país y nacionalidad del barco: tkm	92
2.5.1 Tráfico internacional por relación y capítulo NST/R: toneladas	98
2.5.2 Tráfico internacional por relación y grupo de mercancías: toneladas	100
2.6 Tráfico internacional por relación de tráfico: tkm	104
 3. Tráfico de tránsito	
3.1 Tráfico de tránsito por país y grupo de mercancías: toneladas	105
3.2 Tráfico de tránsito por país y grupo de mercancías: tkm	119
3.3 Tráfico de tránsito por país y nacionalidad del barco: toneladas	138
3.4 Tráfico de tránsito por país y nacionalidad del barco: tkm	145
 4. Tráfico nacional	
4.1 Tráfico nacional por longitud de recorrido y grupo de mercancías: toneladas	155
4.2 Tráfico nacional por longitud de recorrido y grupo de mercancías: tkm	158
 5. Tráfico regional	
5.1 Tráfico nacional por región: toneladas	161
5.2 Tráfico nacional por región y grupo de mercancías: toneladas	164

La Oficina Estadística de las Comunidades Europeas publica los resultados estadísticos de los transportes de mercancías por vías navegables interiores efectuadas con arreglo a lo dispuesto en la Directiva 80/1119/CEE del Consejo, de 17 de noviembre de 1980.

La Oficina Estadística de las Comunidades Europeas agradece a los servicios de estadísticas de transportes y a las administraciones de los Estados miembros su activa colaboración.

Luxemburgo, abril de 1990

Notas metodológicas

Base jurídica

Directiva 80/1119/CEE del Consejo, de 17 de noviembre de 1980 (DO L 339 de 15. 12. 1980, p. 30).

Ámbito de aplicación

Los Estados miembros que dispongan de una o varias vías navegables interiores procederán a hacer encuestas estadísticas de los transportes efectuados con barcos de navegación interior, con independencia del país de inscripción o de matriculación.

La Directiva no se aplicará:

- a los transportes de mercancías efectuados por barcos de menos de 50 toneladas de carga máxima,
- a los barcos destinados principalmente al transporte de pasajeros,
- a los transbordadores,
- a los barcos utilizados únicamente con fines no comerciales por las administraciones portuarias o los poderes públicos,
- a los barcos utilizados únicamente para el abastecimiento de combustible o el almacenamiento,
- a los barcos no dedicados al transporte de mercancías, tales como los barcos de pesca, las dragas, los talleres flotantes, los barcos vivienda y los barcos de recreo.

Los Estados miembros cuyo conjunto de mercancías transportadas anualmente por vía navegable interior en tráfico internacional o en tránsito no exceda de 1 millón de toneladas, quedarán dispensados de la obligación de facilitar los datos.

Nota general

Para 1988 se dispone de los cuadros siguientes:

Número en la Directiva ¹	Estados miembros de los que existen datos disponibles	Número en la Directiva ¹	Estados miembros de los que existen datos disponibles
1A	D, F, I, N, B, L	6B	D, F, N, B, L
1B	D, F, I, N, B, L	7A	D, F, N, B, L
2	D, F, N, B	7B	D, F, N, B, L
3	D, F, N, B	8A	D, F, N, B, L
4A	D, F, I, N, B, L	8B	D, F, N, B, L
4B	D, F, I, N, B, L	9	D, F, N, B, L
5A	D, F, N, B, L	10A	D, F, N, B, L
5B	D, F, N, B, L	10B	D, F, N, B, L
6A	D, F, N, B, L	11	D, F, N, B, L

Los cuadros EUR comprenden el total de los Estados miembros disponibles.

República Federal de Alemania

En los datos se incluyen ciertos transportes por barcos de navegación marítima; este transporte representa menos del 1 % del volumen total.

Países Bajos

Cuadros 1A y 1B: incluye los transportes regulares y los transportes de campaña.

Cuadros 2, 3, 4A y 4B: comprende los transportes regulares, pero sin los transportes de campaña.

¹ Estos números utilizados en la Directiva se reproducen entre paréntesis al lado del número de cuadro.

Símbolos y abreviaturas

–	Nada
0	Dato inferior a la mitad de la unidad utilizada
:	Dato no disponible
.	No se aplica
Mio	Millón
t	Tonelada métrica
tkm	Tonelada-kilómetro

Debido al redondeo de datos, ciertos totales pueden presentar una desviación con respecto a la suma de los elementos correspondientes.

Fuentes

R. F. de Alemania	– Statistisches Bundesamt
Francia	– Office national de la navigation
Italia	– Ministero dei trasporti
Países Bajos	– Centraal Bureau voor de Statistiek
Bélgica	– Institut national de statistique Nationaal Instituut voor de Statistiek
Luxemburgo	– Service central de la statistique et des études économiques

Grupos de mercancías

Grupos de mercancías	Partida de la NST/R ¹	Grupos de la NST/R ¹	Descripción
1	0	01	Cereales
2		02, 03	Patatas, otras legumbres frescas o congeladas, fruta fresca
3		00, 06	Animales vivos, remolachas azucareras
4		05	Madera y corcho
5		04, 09	Materiales textiles y residuos, otras materias primas de origen animal o vegetal
6	1	11, 12, 13, 14, 16, 17	Productos alimenticios y forrajes
7		18	Oleaginosos
8	2	21, 22, 23	Combustibles minerales sólidos
9	3	31	Petróleo crudo
10		32, 33, 34	Productos del petróleo
11	4	41, 46	Minerales de hierro, chatarras, cenizas de altos hornos
12		45	Minerales y residuos no ferrosos
13	5	51, 52, 53, 54, 55, 56	Productos metalúrgicos
14	6	64, 69	Cementos, cales, materiales de construcción manufacturados
15		61, 62, 63, 65	Minerales brutos o manufacturados
16	7	71, 72	Abonos naturales o manufacturados
17	8	83	Productos carboquímicos, alquitranes
18		81, 82, 89	Productos químicos, salvo carboquímicos y alquitranes
19		84	Celulosa y residuos
20	9	91, 92, 93	Vehículos y material de transporte, máquinas, motores incluso desmontados, y piezas
21		94	Artículos metálicos
22		95	Cristal, vidriería, productos cerámicos
23		96, 97	Cueros, textiles, vestuario, artículos manufacturados diversos
24		99	Artículos diversos

¹ Publicación de la Oficina Estadística de las Comunidades Europeas, edición 1968.

Indholdsfortegnelse

	<i>Side</i>
Forord	VIII
Metodologiske bemærkninger	VIII
Tegn og forkortelser	IX
Kilder	IX
Varegrupper	X
KOMMENTARER OG GRAFISKE FREMSTILLINGER	1
TABELLER	
1. Samlet trafik	
1.1 National og international trafik samt transittrafik efter varegruppe – Tons ..	15
1.2 National og international trafik samt transittrafik efter varegruppe – tkm	19
1.3 National og international trafik samt transittrafik efter fartøjets nationalitet – Tons	23
1.4 National og international trafik samt transittrafik efter fartøjets nationalitet – tkm	38
1.5 Samlet trafik efter fartøjets type – Tons, tkm	53
1.6 National og international godstransport fordelt efter trafikrelationer og efter måned – Tons	56
2. International trafik	
2.1 International trafik efter land og varegruppe – Tons	62
2.2 International trafik efter land og varegruppe – tkm	74
2.3 International trafik efter land og fartøjets nationalitet – Tons	86
2.4 International trafik efter land og fartøjets nationalitet – tkm	92
2.5.1 International trafik efter trafikrelationer og NST/R-kapitel – Tons	98
2.5.2 International trafik efter trafikrelationer og varegruppe – Tons	100
2.6 International trafik efter trafikrelationer – tkm	104
3. Transittrafik	
3.1 Transittrafik efter land og varegruppe – Tons	105
3.2 Transittrafik efter land og varegruppe – tkm	119
3.3 Transittrafik efter land og fartøjets nationalitet – Tons	138
3.4 Transittrafik efter land og fartøjets nationalitet – tkm	145
4. National trafik	
4.1 National trafik efter afstand og varegruppe – Tons	155
4.2 National trafik efter afstand og varegruppe – tkm	158
5. Regional trafik	
5.1 National trafik efter region – Tons	161
5.2 National trafik efter region og varegruppe – Tons	164



De Europæiske Fællesskabers Statistiske Kontor offentliggør de statistiske oplysninger for godstransport ad indre vandveje, som indsamles i overensstemmelse med Rådets direktiv nr. 80/1119/EØF af 17. november 1980.

De Europæiske Fællesskabers Statistiske Kontor takker medlemsstaternes tjenester for transportstatistik og deres myndigheder for velvilligt samarbejde.

Luxembourg, april 1990

Metodologiske bemærkninger

Retsgrundlag

Rådets direktiv nr. 80/1119/EØF af 17. november 1980 (EFT L 339 af 15. 12. 1980, s. 30).

Anvendelsesområde

Medlemsstater med en eller flere indre vandveje gennemfører statistiske undersøgelser af transporten med fartøjer beregnet til sejlads ad indre vandveje, uanset registrerings-, eller godkendelsesland.

Direktivet finder ikke anvendelse på:

- godstransport med fartøjer på under 50 tons dødvægt
- fartøjer, som hovedsagelig anvendes til transport af passagerer
- færger
- fartøjer, som udelukkende anvendes til ikke-kommercielle formål af havnemyndigheder og offentlige myndigheder
- fartøjer, som udelukkende anvendes til bunkring eller oplagring, eller
- fartøjer, der ikke anvendes til godstransport, såsom fiskefartøjer, opmudringsfartøjer, flydende værksteder, husbåde og lystbåde.

Medlemsstater, hvor den samlede mængde af gods, der årligt transporteres ad indre vandveje i international trafik eller transittrafik, ikke overstiger 1 million tons, er fritaget for at meddele data.

Almindelige bemærkninger

For 1988 foreligger der følgende tabeller:

Direktivnr. (!)	Medlemsstater, for hvilke der foreligger oplysninger	Direktivnr. (!)	Medlemsstater, for hvilke der foreligger oplysninger
1A	D, F, I, N, B, L	6B	D, F, N, B, L
1B	D, F, I, N, B, L	7A	D, F, N, B, L
2	D, F, N, B	7B	D, F, N, B, L
3	D, F, N, B	8A	D, F, N, B, L
4A	D, F, I, N, B, L	8B	D, F, N, B, L
4B	D, F, I, N, B, L	9	D, F, N, B, L
5A	D, F, N, B, L	10A	D, F, N, B, L
5B	D, F, N, B, L	10B	D, F, N, B, L
6A	D, F, N, B, L	11	D, F, N, B, L

EUR-tabellerne omfatter totalen for de medlemsstater, for hvilke der foreligger oplysninger

Forbundsrepublikken Tyskland

Visse transporter med søgående skibe indgår i dataene; denne transport udgør mindre end 1 % af den samlede transportmængde.

Nederlandene

Tabel 1A og 1B: inklusive rutefart og transport af høstafgrøder.

Tabel 2, 3, 4A og 4B: inklusive rutefart, men eksklusive transport af høstafgrøder.

(!) Direktivnumrene er anført i parentes efter tabelnummeret.

Tegn og forkortelser

- Nul
- 0 Mindre end halvdelen af den anvendte enhed
- : Oplysninger foreligger ikke
- Ikke relevant
- Mio Million
- t Metrisk ton
- tkm Tonkilometer

Som følge af afrunding kan visse totaler afvige fra summen af de enkelte poster.

Kilder

- | | |
|---------------------|--|
| Forbundsrepublikken | |
| Tyskland | – Statistisches Bundesamt |
| Frankrig | – Office national de la navigation |
| Italien | – Ministero dei trasporti |
| Nederlandene | – Centraal Bureau voor de Statistiek |
| Belgien | – Institut national de statistique
Nationaal Instituut voor de Statistiek |
| Luxembourg | – Service central de la statistique et des études économiques |



Varegrupper

Vare-gruppe	Kapitel i NST/R ⁽¹⁾	Gruppe i NST/R ⁽¹⁾	Betegnelse
1	0	01	Korn
2		02, 03	Kartofler, andre friske eller frosne grønsager og friske frugter
3		00, 06	Levende dyr, sukkerroer
4		05	Træ og kork
5		04, 09	Tekstilvarer og affald deraf, andre råmaterialer af animalsk eller vegetabilsk oprindelse
6	1	11, 12, 13, 14, 16, 17	Næringsmidler og foderstoffer
7		18	Olieholdige frø og frugter, fedtstoffer
8	2	21, 22, 23	Fast brændsel af mineralsk oprindelse
9	3	31	Råolie
10		32, 33, 34	Mineralolieprodukter
11	4	41, 46	Jemmalme, skrot og støv fra højevne
12		45	Ikke-jernholdige mineraler og affald deraf
13	5	51, 52, 53, 54, 55, 56	Produkter fra metalindustrien
14	6	64, 69	Cement, kalk, andre byggematerialer, bearbejdede
15		61, 62, 63, 65	Ubearbejdede eller bearbejdede mineraler
16	7	71, 72	Naturlige gødningsstoffer eller bearbejdede gødningsstoffer
17	8	83	Kulkemiske produkter, tjære
18		81, 82, 89	Kemiske produkter, undtagen kulkemiske produkter og tjære
19		84	Cellulose og affald deraf
20	9	91, 92, 93	Køretøjer og transportmidler, maskiner, motorer, også afmonterede, og dele dertil
21		94	Metalvarer
22		95	Glas, glasvarer, keramiske produkter
23		96, 97	Læder, tekstiler, beklædning, diverse bearbejdede varer
24		99	Diverse varer

(¹) EF's transportstatistiske varenomenklatur fra De Europæiske Fællesskabers Statistiske Kontor, 1968-udgaven.

	<i>Seite</i>
Vorwort	XII
Methodische Erläuterungen	XII
Zeichen und Abkürzungen	XIII
Quellen	XIII
Gütergruppen	XIV
 KOMMENTARE UND SCHAUBILDER	 1
 TABELLEN	
1. Gesamtverkehr	
1.1 Innerstaatlicher, grenzüberschreitender und Durchgangsverkehr nach Gütergruppen – Tonnen	15
1.2 Innerstaatlicher, grenzüberschreitender und Durchgangsverkehr nach Gütergruppen – tkm	19
1.3 Innerstaatlicher, grenzüberschreitender und Durchgangsverkehr nach Staatszugehörigkeit des Schiffes – Tonnen	23
1.4 Innerstaatlicher, grenzüberschreitender und Durchgangsverkehr nach Staatszugehörigkeit des Schiffes – tkm	38
1.5 Gesamtverkehr nach Schiffsgattung – Tonnen, tkm	53
1.6 Innerstaatlicher und grenzüberschreitender Verkehr nach Verkehrsbeziehungen und Monaten – Tonnen	56
 2. Grenzüberschreitender Verkehr	
2.1 Grenzüberschreitender Verkehr nach Ländern und Gütergruppen – Tonnen	62
2.2 Grenzüberschreitender Verkehr nach Ländern und Gütergruppen – tkm ...	74
2.3 Grenzüberschreitender Verkehr nach Ländern und Staatszugehörigkeit des Schiffes – Tonnen	86
2.4 Grenzüberschreitender Verkehr nach Ländern und Staatszugehörigkeit des Schiffes – tkm	92
2.5.1 Grenzüberschreitender Verkehr nach Verkehrsbeziehungen und Kapiteln der NST/R – Tonnen	98
2.5.2 Grenzüberschreitender Verkehr nach Verkehrsbeziehungen und Gütergruppen – Tonnen	100
2.6 Grenzüberschreitender Verkehr nach Verkehrsbeziehungen – tkm	104
 3. Durchgangsverkehr	
3.1 Durchgangsverkehr nach Ländern und Gütergruppen – Tonnen	105
3.2 Durchgangsverkehr nach Ländern und Gütergruppen – tkm	119
3.3 Durchgangsverkehr nach Ländern und Staatszugehörigkeit des Schiffes – Tonnen	138
3.4 Durchgangsverkehr nach Ländern und Staatszugehörigkeit des Schiffes – tkm	145
 4. Innerstaatlicher Verkehr	
4.1 Innerstaatlicher Verkehr nach Entfernungsabschnitten und Gütergruppen – Tonnen	155
4.2 Innerstaatlicher Verkehr nach Entfernungsabschnitten und Gütergruppen – tkm	158
 5. Regionaler Verkehr	
5.1 Innerstaatlicher Verkehr nach Regionen – Tonnen	161
5.2 Innerstaatlicher Verkehr nach Regionen und Gütergruppen – Tonnen	164



Vorwort



Das Statistische Amt der Europäischen Gemeinschaften veröffentlicht die statistischen Daten über den Güterverkehr auf Binnenwasserstraßen, die in Durchführung der Richtlinie Nr. 80/1119/EWG des Rates vom 17. November 1980 erhoben werden.

Das Statistische Amt der Europäischen Gemeinschaften dankt den für die Verkehrsstatistik zuständigen Diensten und den Behörden der Mitgliedstaaten, die sich aktiv an den Arbeiten beteiligt haben.

Luxemburg, April 1990

Methodische Erläuterungen

Rechtliche Grundlagen

Richtlinie des Rates Nr. 80/1119/EWG vom 17. November 1980 (ABl. L 339 vom 15. 12. 1980, S. 30).

Anwendungsbereich

Die Mitgliedstaaten, die über eine oder mehrere Binnenwasserstraßen verfügen, führen statistische Erhebungen über den Güterverkehr mit Binnenschiffen durch, wobei das Land, in dem das Schiff registriert oder zugelassen wurde, unerheblich ist.

Diese Richtlinie gilt nicht:

- für den Güterverkehr mit Schiffen von weniger als 50 Tonnen Tragfähigkeit;
- für Schiffe, die hauptsächlich der Personenbeförderung dienen;
- für Fährschiffe;
- für Schiffe, die nur für nichtgewerbliche Zwecke von Hafenverwaltungen oder Behörden benutzt werden;
- für Schiffe, die nur zum Bunkern oder zur Lagerhaltung benutzt werden;
- für nicht für den Güterverkehr eingesetzte Schiffe, wie Fischereifahrzeuge, Baggerschiffe, Werkstattschiffe, Hausboote und Vergnügungsschiffe.

Mitgliedstaaten, deren gesamter Güterverkehr auf Binnenwasserstraßen in grenzüberschreitendem oder Durchgangsverkehr 1 Million Tonnen pro Jahr nicht übersteigt, sind der Meldepflicht entbunden.

Allgemeine Bemerkung

Für 1988 liegen die folgenden Tabellen vor:

Leitziffer (¹)	Mitgliedstaaten, deren Angaben vorliegen	Leitziffer (¹)	Mitgliedstaaten, deren Angaben vorliegen
1A	D, F, I, N, B, L	6B	D, F, N, B, L
1B	D, F, I, N, B, L	7A	D, F, N, B, L
2	D, F, N, B	7B	D, F, N, B, L
3	D, F, N, B	8A	D, F, N, B, L
4A	D, F, I, N, B, L	8B	D, F, N, B, L
4B	D, F, I, N, B, L	9	D, F, N, B, L
5A	D, F, N, B, L	10A	D, F, N, B, L
5B	D, F, N, B, L	10B	D, F, N, B, L
6A	D, F, N, B, L	11	D, F, N, B, L

Die EUR-Tabellen enthalten jeweils den Gesamtwert für die Mitgliedstaaten, deren Zahlenmaterial vorliegt.

BR Deutschland

Bestimmte Transporte auf Seeschiffen sind in den Angaben enthalten, der entsprechende Verkehr stellt weniger als 1 % des Gesamtvolumens dar.

Niederlande

Die Tabellen 1A und 1B enthalten Regelverkehr und Saisonverkehr.

Die Tabellen 2, 3, 4A und 4B enthalten den Regelverkehr, nicht jedoch den Saisonverkehr.

(¹) Die angegebenen Leitziffern werden neben den Tabellennummern in Klammern angegeben.

Zeichen und Abkürzungen

–	Nichts
0	Weniger als die Hälfte der verwendeten Einheit
:	Kein Nachweis vorhanden
.	Entfällt (nicht zutreffend)
Mio	Millionen
t	Metrische Tonnen
tkm	Tonnenkilometer

Aus Gründen der Zahlenrundungen kann es vorkommen, daß die Gesamtwerte von der Summe der entsprechenden Einzelwerte abweichen.



Quellen

BR Deutschland	– Statistisches Bundesamt
Frankreich	– Office national de la navigation
Italien	– Ministero dei trasporti
Niederlande	– Centraal Bureau voor de Statistiek
Belgien	– Institut national de statistique Nationaal Instituut voor de Statistiek
Luxemburg	– Service central de la statistique et des études économiques

Gütergruppen



Gütergruppen	Kapitel NST/R ⁽¹⁾	Gruppen NST/R ⁽¹⁾	Bezeichnung
1	0	01	Getreide
2		02, 03	Kartoffeln, frische Früchte, sonstiges frisches und gefrorenes Gemüse
3		00, 06	Lebende Tiere, Zuckerrüben
4		05	Holz und Kork
5		04, 09	Spinnstoffe und Textilabfälle, andere pflanzliche, tierische und verwandte Rohstoffe
6	1	11, 12, 13, 14, 16, 17	Andere Nahrungs- und Futtermittel
7		18	Ölsaaten, Ölfrüchte und Fette
8	2	21, 22, 23	Feste mineralische Brennstoffe
9	3	31	Rohes Erdöl
10		32, 33, 34	Mineralölerzeugnisse
11	4	41, 46	Eisenerze, Eisen- und Stahlabfälle und -schrott, Hochofenstaub, Schwefelkiesabbrände
12		45	NE-Metallerze und Abfälle von NE-Metallen
13	5	51, 52, 53, 54, 55, 56	Eisen, Stahl und NE-Metalle (einschließlich Halbzeug)
14	6	64, 69	Zement, Kalk, verarbeitete Baustoffe
15		61, 62, 63, 65	Steine und Erden
16	7	71, 72	Natürliche oder chemische Düngemittel
17	8	83	Grundstoffe der Kohle- und Petrochemie, Teere
18		81, 82, 89	Chemische Erzeugnisse, ausgenommen Grundstoffe der Kohle- und Petrochemie sowie Teere
19		84	Zellstoff, Altpapier
20	9	91, 92, 93	Fahrzeuge und Beförderungsmittel, Maschinen, Motoren, auch zerlegt und Einzelteile
21		94	Metallwaren, einschließlich EBM-Waren
22		95	Glas, Glaswaren, keramische und andere mineralische Erzeugnisse
23		96, 97	Leder, Textilien, Bekleidung, sonstige Halb- und Fertigwaren
24		99	Sonstige Waren

(¹) Veröffentlichung des Statistischen Amtes der Europäischen Gemeinschaften, Ausgabe 1968.

Πρόλογος	XVI
Μεθοδολογικές σημειώσεις	XVI
Σύμβολα και συντμήσεις	XVII
Πηγές	XVII
Ομάδες εμπορευμάτων	XVIII
ΣΧΟΛΙΑ ΚΑΙ ΓΡΑΦΙΚΕΣ ΠΑΡΑΣΤΑΣΕΙΣ	1
ΠΙΝΑΚΕΣ	
1. Συνολικές μεταφορές	
1.1 Διακίνηση σε εθνικό και διεθνές επίπεδο και διαμετακόμιση, κατά ομάδα εμπορευμάτων – σε τόνους	15
1.2 Διακίνηση σε εθνικό επίπεδο και διαμετακόμιση, κατά ομάδα εμπορευμάτων – σε τονοχιλιόμετρα (tkm)	19
1.3 Διακίνηση σε εθνικό και διεθνές επίπεδο και διαμετακόμιση, κατά εθνικότητα σκάφους – σε τόνους	23
1.4 Διακίνηση σε εθνικό και διεθνές επίπεδο και διαμετακόμιση, κατά εθνικότητα σκάφους – σε τονοχιλιόμετρα	38
1.5 Συνολική διακίνηση, κατά τύπο σκάφους – σε τόνους, τονοχιλιόμετρα	53
1.6 Διακίνηση σε εθνικό και διεθνές επίπεδο, κατά συγκοινωνιακή σύνδεση – σε τόνους	56
2. Διεθνείς μεταφορές	
2.1 Διακίνηση σε διεθνές επίπεδο, κατά χώρα και ομάδα εμπορευμάτων – σε τόνους	62
2.2 Διακίνηση σε διεθνές επίπεδο, κατά χώρα και ομάδα εμπορευμάτων – σε τονοχιλιόμετρα	74
2.3 Διακίνηση σε διεθνές επίπεδο, κατά χώρα και εθνικότητα σκάφους – σε τόνους	86
2.4 Διακίνηση σε διεθνές επίπεδο, κατά χώρα και εθνικότητα σκάφους – σε τονοχιλιόμετρα	92
2.5.1 Διακίνηση σε διεθνές επίπεδο, κατά συγκοινωνιακή σύνδεση και τμήμα της ενιαίας ονοματολογίας των εμπορευμάτων για τις στατιστικές μεταφορών/αναθεωρημένης (NST/R) – σε τόνους	98
2.5.2 Διακίνηση σε διεθνές επίπεδο σε συσχετισμό και κατά ομάδα εμπορευμάτων – σε τόνους	100
2.6 Διακίνηση σε διεθνές επίπεδο, κατά συγκοινωνιακή σύνδεση – σε τονοχιλιόμετρα	104
3. Διαμετακομιστικές μεταφορές	
3.1 Διαμετακομιστική διακίνηση, κατά χώρα και ομάδα εμπορευμάτων – σε τόνους	105
3.2 Διαμετακομιστική διακίνηση, κατά χώρα και ομάδα εμπορευμάτων – σε τονοχιλιόμετρα	119
3.3 Διαμετακομιστική διακίνηση, κατά χώρα και εθνικότητα σκάφους – σε τόνους	138
3.4 Διαμετακομιστική διακίνηση, κατά χώρα και εθνικότητα σκάφους – σε τονοχιλιόμετρα	145
4. Εθνικές μεταφορές	
4.1 Διακίνηση σε εθνικό επίπεδο, κατά τάξη απόστασης και ομάδα εμπορευμάτων – σε τόνους	155
4.2 Διακίνηση σε εθνικό επίπεδο, κατά τάξη απόστασης και ομάδα εμπορευμάτων – σε τονοχιλιόμετρα	158
5. Περιφερειακές μεταφορές	
5.1 Διακίνηση σε εθνικό επίπεδο, κατά περιφέρεια – σε τόνους	161
5.2 Διακίνηση σε εθνικό επίπεδο, κατά περιφέρεια και ομάδα εμπορευμάτων – σε τόνους	164



Πρόλογος

Η Στατιστική Υπηρεσία των Ευρωπαϊκών Κοινοτήτων δημοσιεύει τα στατιστικά αποτελέσματα τα σχετικά με τις μεταφορές εμπορευμάτων μέσω του εσωτερικού πλωτού δικτύου. Η συλλογή των στοιχείων αυτών έχει γίνει σύμφωνα με την οδηγία του Συμβουλίου 80/1119/ΕΟΚ, της 17ης Νοεμβρίου 1980.

Η Στατιστική Υπηρεσία των Ευρωπαϊκών Κοινοτήτων διαβιβάζει τις ευχαριστίες της στις στατιστικές υπηρεσίες μεταφορών και τους αντίστοιχους φορείς των κρατών μελών για την ενεργό συνεργασία τους.

Λουξεμβούργο, Απρίλιος 1990



Μεθοδολογικές σημειώσεις

Νομική βάση

Οδηγία του Συμβουλίου 80/1119/ΕΟΚ, της 17ης Νοεμβρίου 1980 (ΕΕ L 339 της 15.12.1980, σ. 30).

Πεδίο εφαρμογής

Τα κράτη μέλη που διαθέτουν μια ή περισσότερες εσωτερικές πλωτές οδούς διεξάγουν στατιστικές έρευνες για τις μεταφορές που πραγματοποιήθηκαν με σκάφη εσωτερικής ναυσιπλοΐας, ανεξάρτητα από τη χώρα νηολόγησής τους.

Η οδηγία δεν εφαρμόζεται στις παρακάτω περιπτώσεις:

- στις μεταφορές εμπορευμάτων που πραγματοποιήθηκαν με σκάφη κάτω από 50 τόνους μεικτού φορτίου,
- στα σκάφη που χρησιμοποιούνται κυρίως για τη μεταφορά επιβατών,
- στα πορθμεία,
- στα σκάφη που χρησιμοποιούνται μόνο για μη εμπορικούς σκοπούς, από τις λιμενικές υπηρεσίες ή τις δημόσιες αρχές,
- στα σκάφη που χρησιμοποιούνται αποκλειστικά για τον ανεφοδιασμό με καύσιμα ή για αποθήκευση,
- στα σκάφη που δεν προορίζονται για τη μεταφορά εμπορευμάτων, όπως τα αλιευτικά, οι βυθοκόροι, τα πλωτά συνεργεία, τα σκάφη που χρησιμοποιούνται για κατοικία και τα σκάφη αναψυχής.

Τα κράτη μέλη των οποίων το σύνολο των εμπορευμάτων που μεταφέρονται ετησίως μέσω του εσωτερικού πλωτού δικτύου για διεθνείς ή διαμετακομιστικές μεταφορές δεν υπερβαίνει το 1 εκατομμύριο τόνους δεν είναι υποχρεωμένα να παρέχουν τα δεδομένα αυτά.

Γενική σημείωση

Για το 1988 υπάρχουν οι παρακάτω πίνακες:

Αριθμός οδηγίας (¹)	Κράτη μέλη για τα οποία υπάρχουν στοιχεία	Αριθμός οδηγίας (¹)	Κράτη μέλη για τα οποία υπάρχουν στοιχεία
1A	D, F, I, N, B, L	6B	D, F, N, B, L
1B	D, F, I, N, B, L	7A	D, F, N, B, L
2	D, F, N, B	7B	D, F, N, B, L
3	D, F, N, B	8A	D, F, N, B, L
4A	D, F, I, N, B, L	8B	D, F, N, B, L
4B	D, F, I, N, B, L	9	D, F, N, B, L
5A	D, F, N, B, L	10A	D, F, N, B, L
5B	D, F, N, B, L	10B	D, F, N, B, L
6A	D, F, N, B, L	11	D, F, N, B, L

ΟΔ Γερμανίας

Στα στοιχεία περιλαμβάνονται και μερικές θαλάσσιες μεταφορές, οι οποίες αντιπροσωπεύουν λιγότερο από το 1% του συνολικού όγκου.

Κάτω Χώρες

Πίνακες 1A και 1B: περιλαμβάνονται οι συνήθεις μεταφορές και οι μεταφορές συγκομιδής.

Πίνακες 2, 3, 4A και 4B: περιλαμβάνονται οι συνήθεις μεταφορές, χωρίς τις μεταφορές συγκομιδής.

(¹) Οι αριθμοί οδηγίας μπαίνουν σε παρένθεση δίπλα στον αριθμό του πίνακα.

Σύμβολα και συντμήσεις

- Ουδέν
- 0 Στοιχείο μικρότερο από το μισό της χρησιμοποιούμενης μονάδας
- : Μη διαθέσιμο στοιχείο
- . Δεν εφαρμόζεται
- Mio Εκατομμύριο
- t Μετρικός τόνος
- tkm Τονοχιλίμετρο

Λόγω στρογγυλοποίησης των δεδομένων, ορισμένα σύνολα μπορεί να παρουσιάζουν απόκλιση από το άθροισμα των αντίστοιχων στοιχείων.



Πηγές

- | | |
|------------------|--|
| ΟΔ της Γερμανίας | - Statistisches Bundesamt |
| Γαλλία | - Office national de la navigation |
| Ιταλία | - Ministero dei trasporti |
| Κάτω Χώρες | - Centraal Bureau voor de Statistiek |
| Βέλγιο | - Institut national de statistique
Nationaal Instituut voor de Statistiek |
| Λουξεμβούργο | - Service central de la statistique et des études économiques |

Ομάδες εμπορευμάτων

GR

Ομάδες εμπορευμάτων	Κεφάλαιο της NST/R ⁽¹⁾	Ομάδες της NST/R ⁽¹⁾	Περιγραφή
1	0	01	Δημητριακά
2		02, 03	Πατάτες, άλλα νωπά ή κατεψυγμένα λαχανικά, νωπά φρούτα
3		00, 06	Ζώντα ζώα, ζαχαρότευτλα
4		05	Ξύλο και φελλός
5		04, 09	Υφάνσιμες ύλες και κατάλοιπα, άλλες πρώτες ύλες ζωικής ή φυτικής προέλευσης
6	1	11, 12, 13, 14, 16, 17	Τρόφιμα και κτηνοτροφές
7		18	Ελαιούχα προϊόντα
8	2	21, 22, 23	Στερεά ορυκτά καύσιμα
9	3	31	Ακάθαρτο πετρέλαιο
10		32, 33, 34	Πετρελαϊκά προϊόντα
11	4	41, 46	Σιδηρομεταλλεύματα, παλαιοσίδηρος, σκόνες υψικαμίνων
12		45	Μη σιδηρούχα μεταλλεύματα και κατάλοιπα
13	5	51, 52, 53, 54, 55, 56	Μεταλλουργικά προϊόντα
14	6	64, 69	Τσιμέντα, άσβεστος, επεξεργασμένα οικοδομικά υλικά
15		61, 62, 63, 65	Ακατέργαστα ή επεξεργασμένα ορυκτά
16	7	71, 72	Φυσικά ή παρασκευασμένα λιπάσματα
17	8	83	Πετροχημικά προϊόντα, άσφαλτος
18		81, 82, 89	Χημικά προϊόντα, εκτός πετροχημικών προϊόντων και ασφάλτου
19		84	Κυτταρίνη και κατάλοιπα
20	9	91, 92, 93	Οχήματα και μηχανήματα μεταφορών, μηχανές, κινητήρες, έστω και αποσυναρμολογημένα, και εξαρτήματα
21		94	Μεταλλικά είδη
22		95	Γυαλί, προϊόντα υαλουργίας, κεραμικά προϊόντα
23		96, 97	Δέρματα, υφάσματα, ενδύματα, διάφορα είδη μεταποίησης
24		99	Διάφορα είδη

(¹) Δημοσίευση της Στατιστικής Υπηρεσίας των Ευρωπαϊκών Κοινοτήτων, έκδοση 1968.

Contents

	<i>Page</i>
Preface	XX
Methodological notes	XX
Symbols and abbreviations	XXI
Sources	XXI
Groups of goods	XXII
 COMMENTS AND GRAPHS	 1
 TABLES	
1. Total traffic	
1.1 National, international and transit traffic by group of goods – Tonnes	15
1.2 National, international and transit traffic by group of goods – tkm	19
1.3 National, international and transit traffic by nationality of vessel – Tonnes .	23
1.4 National, international and transit traffic by nationality of vessel – tkm	38
1.5 Total traffic by type of vessel – Tonnes, tkm	53
1.6 National and international traffic by link and month – Tonnes	56
 2. International traffic	
2.1 International traffic by country and group of goods – Tonnes	62
2.2 International traffic by country and group of goods – tkm	74
2.3 International traffic by country and nationality of vessel – Tonnes	86
2.4 International traffic by country and nationality of vessel – tkm	92
2.5.1 International traffic by link and NST/R chapter – Tonnes	98
2.5.2 International traffic by link and group of goods – Tonnes	100
2.6 International traffic by link – tkm	104
 3. Transit	
3.1 Transit traffic by country and group of goods – Tonnes	105
3.2 Transit traffic by country and group of goods – tkm	119
3.3 Transit traffic by country and nationality of vessel – Tonnes	138
3.4 Transit traffic by country and nationality of vessel – tkm	145
 4. National traffic	
4.1 National traffic by distance class and group of goods – Tonnes	155
4.2 National traffic by distance class and group of goods – tkm	158
 5. Regional traffic	
5.1 National traffic by region – Tonnes	161
5.2 National traffic by region and group of goods – Tonnes	164



Preface

The Statistical Office of the European Communities publishes the statistical results in respect of the carriage of goods by inland waterway in accordance with Council Directive 80/1119/EEC of 17 November 1980.

The Statistical Office of the European Communities wishes to thank the departments dealing with transport statistics and the appropriate authorities of the Member States for their active cooperation.

Luxembourg, April 1990



Methodological notes

Legal basis

Council Directive 80/1119/EEC of 17 November 1980 (OJ L 339 of 15. 12. 1980, p. 30).

Application

Member States with one or more inland waterways carry out statistical surveys of carriage by inland waterway vessels, irrespective of the country in which they are registered or licensed.

The Directive does not apply to:

- the carriage of goods by vessels of less than 50 deadweight tonnes,
- vessels used principally for the carriage of passengers,
- vessels used for ferrying purposes,
- vessels used solely for non-commercial purposes by the port administrations and public authorities,
- vessels used solely for bunkering or storage,
- vessels not used for the carriage of goods, such as fishery vessels, dredgers, floating workshops, houseboats and pleasure craft.

Member States in which the total volume of goods transported annually by inland waterways in international or transit traffic does not exceed one million tonnes are not obliged to supply data.

General note

For 1988, the following tables are available:

Number in the Directive ¹	Member States for which data are available	Number in the Directive ¹	Member States for which data are available
1A	D, F, I, NL, B, L	6B	D, F, NL, B, L
1B	D, F, I, NL, B, L	7A	D, F, NL, B, L
2	D, F, NL, B	7B	D, F, NL, B, L
3	D, F, NL, B	8A	D, F, NL, B, L
4A	D, F, I, NL, B, L	8B	D, F, NL, B, L
4B	D, F, I, NL, B, L	9	D, F, NL, B, L
5A	D, F, NL, B, L	10A	D, F, NL, B, L
5B	D, F, NL, B, L	10B	D, F, NL, B, L
6A	D, F, NL, B, L	11	D, F, NL, B, L

The EUR tables comprise the total for the Member States available.

Federal Republic of Germany

Some transport by seagoing vessels – accounting for less than 1 % of the total volume – is included in the data.

Netherlands

Tables 1A and 1B include regular services and seasonal traffic.

Tables 2, 3, 4A and 4B include regular services but not seasonal traffic.

¹ These numbers used in the Directive are given in brackets beside the table number.

Symbols and abbreviations

–	Nil
0	Amount less than half the unit used
:	Data not available
.	Not applicable
Mio	Million
t	Tonne
tkm	Tonne-kilometre

Because the data have been rounded off, some totals may not be the sum of the corresponding elements.

Sources

Federal Republic of Germany	– Statistisches Bundesamt
France	– Office national de la navigation
Italy	– Ministero dei trasporti
Netherlands	– Centraal Bureau voor de Statistiek
Belgium	– Institut national de statistique Nationaal Instituut voor de Statistiek
Luxembourg	– Service central de la statistique et des études économiques



Groups of goods

EN

Groups of goods	NST/R ¹ Chapter	NST/R ¹ groups	Description
1	0	01	Cereals
2		02, 03	Potatoes, other fresh or frozen fruit and vegetables
3		00, 06	Live animals, sugar beet
4		05	Wood and cork
5		04, 09	Textiles, textile articles and man-made fibres, other raw animal and vegetable materials
6	1	11, 12, 13, 14, 16, 17	Foodstuffs and animal fodder
7		18	Oil seeds and oleaginous fruits and fats
8	2	21, 22, 23	Solid mineral fuels
9	3	31	Crude petroleum
10		32, 33, 34	Petroleum products
11	4	41, 46	Iron ore, iron and steel waste and blast furnace dust
12		45	Non-ferrous ores and waste
13	5	51, 52, 53, 54, 55, 56	Metal products
14	6	64, 69	Cement, lime, manufactured building materials
15		61, 62, 63, 65	Crude and manufactured minerals
16	7	71, 72	Natural and chemical fertilizers
17	8	83	Coal chemicals, tar
18		81, 82, 89	Chemicals other than coal chemicals and tar
19		84	Paper pulp and waste paper
20	9	91, 92, 93	Transport equipment, machinery, apparatus, engines, whether or not assembled, and parts thereof
21		94	Manufactures of metal
22		95	Glass, glassware, ceramic products
23		96, 97	Leather, textile, clothing, other manufactured articles
24		99	Miscellaneous articles

¹ Published by the Statistical Office of the European Communities (French version 1968).

Table des matières

	<i>Page</i>
Préface	XXIV
Notes méthodologiques	XXIV
Symboles et abréviations	XXV
Sources	XXV
Groupes de marchandises	XXVI
COMMENTAIRES ET GRAPHIQUES	1
TABLEAUX	
1. Trafic total	
1.1 Trafic national, international et de transit par groupe de marchandises – tonnes	15
1.2 Trafic national, international et de transit par groupe de marchandises – tkm	19
1.3 Trafic national, international et de transit par nationalité du bateau – tonnes	23
1.4 Trafic national, international et de transit par nationalité du bateau – tkm	38
1.5 Trafic total par type de bateau – tonnes, tkm	53
1.6 Trafic national et international par relation et mois – tonnes	56
2. Trafic international	
2.1 Trafic international par pays et groupe de marchandises – tonnes	62
2.2 Trafic international par pays et groupe de marchandises – tkm	74
2.3 Trafic international par pays et nationalité du bateau – tonnes	86
2.4 Trafic international par pays et nationalité du bateau – tkm	92
2.5.1 Trafic international par relation et chapitre NST/R – tonnes	98
2.5.2 Trafic international par relation et groupe de marchandises – tonnes	100
2.6 Trafic international par relation – tkm	104
3. Trafic de transit	
3.1 Trafic de transit par pays et groupe de marchandises – tonnes	105
3.2 Trafic de transit par pays et groupe de marchandises – tkm	119
3.3 Trafic de transit par pays et nationalité du bateau – tonnes	138
3.4 Trafic de transit par pays et nationalité du bateau – tkm	145
4. Trafic national	
4.1 Trafic national par tranche de distance et groupe de marchandises – tonnes	155
4.2 Trafic national par tranche de distance et groupe de marchandises – tkm	158
5. Trafic régional	
5.1 Trafic national par région – tonnes	161
5.2 Trafic national par région et groupe de marchandises – tonnes	164



Préface

L'Office statistique des Communautés européennes publie les résultats statistiques des transports de marchandises par voies navigables intérieures relevés en conformité de la directive 80/1119/CEE du Conseil du 17 novembre 1980.

L'Office statistique des Communautés européennes tient à remercier les services de statistiques de transports et les administrations des États membres qui ont bien voulu apporter leur coopération active.

Luxembourg, avril 1990



Notes méthodologiques

Base juridique

Directive 80/1119/CEE du Conseil du 17 novembre 1980 (JO L 339 du 15.12.1980, p. 30).

Champ d'application

Les États membres ayant une ou plusieurs voies navigables intérieures procèdent à des enquêtes statistiques sur les transports effectués à l'aide de bateaux de navigation intérieure, quel qu'en soit le pays d'enregistrement ou d'immatriculation.

La directive ne s'applique pas:

- aux transports de marchandises effectués par des bateaux de moins de 50 tonnes de port en lourd,
- aux bateaux assurant principalement le transport de passagers,
- aux bacs,
- aux bateaux utilisés uniquement à des fins non commerciales par les administrations portuaires ou les pouvoirs publics,
- aux bateaux utilisés uniquement pour l'avitaillement en combustibles ou l'entreposage,
- aux bateaux non affectés au transport de marchandises tels que les bateaux de pêche, bateaux dragueurs, ateliers flottants, bateaux d'habitation et bateaux de plaisance.

Les États membres dont l'ensemble des marchandises transportées annuellement par voie navigable intérieure en trafic international ou de transit n'excède pas 1 million de tonnes sont dispensés de l'obligation de fournir les données.

Note générale

Pour 1988, les tableaux suivants sont disponibles:

Numéro de directive (1)	États membres dont les données sont disponibles	Numéro de directive (1)	États membres dont les données sont disponibles
1A	D, F, I, NL, B, L	6B	D, F, NL, B, L
1B	D, F, I, NL, B, L	7A	D, F, NL, B, L
2	D, F, NL, B	7B	D, F, NL, B, L
3	D, F, NL, B	8A	D, F, NL, B, L
4A	D, F, I, NL, B, L	8B	D, F, NL, B, L
4B	D, F, I, NL, B, L	9	D, F, NL, B, L
5A	D, F, NL, B, L	10A	D, F, NL, B, L
5B	D, F, NL, B, L	10B	D, F, NL, B, L
6A	D, F, NL, B, L	11	D, F, NL, B, L

Les tableaux EUR comprennent le total des États membres disponibles.

RF d'Allemagne

Certains transports par navire de mer sont compris dans les données; ce transport représente moins de 1 % du volume total.

Pays-Bas

Tableaux 1A et 1B: y inclus les transports réguliers et les transports de campagne.

Tableaux 2, 3, 4A et 4B: y inclus les transports réguliers, mais sans les transports de campagne.

(1) Ces numéros de directive sont repris entre parenthèses à côté du numéro de tableau.

Symboles et abréviations

–	Néant
0	Donnée inférieure à la moitié de l'unité utilisée
:	Donnée non disponible
.	Ne s'applique pas
Mio	Million
t	Tonne métrique
tkm	Tonne-kilomètre

En raison de l'arrondi des données, certains totaux peuvent présenter un écart avec la somme des éléments correspondants.

Sources

RF d'Allemagne	– Statistisches Bundesamt
France	– Office national de la navigation
Italie	– Ministero dei trasporti
Pays-Bas	– Centraal Bureau voor de Statistiek
Belgique	– Institut national de statistique Nationaal Instituut voor de Statistiek
Luxembourg	– Service central de la statistique et des études économiques



Groupes de marchandises

FR

Groupes de marchandises	Chapitre de la NST/R ⁽¹⁾	Groupes de la NST/R ⁽¹⁾	Description
1	0	01	Céréales
2		02, 03	Pommes de terre, autres légumes frais ou congelés, fruits frais
3		00, 06	Animaux vivants, betteraves à sucre
4		05	Bois et liège
5		04, 09	Matières textiles et déchets, autres matières premières d'origine animale ou végétale
6	1	11, 12, 13, 14, 16, 17	Denrées alimentaires et fourrages
7		18	Oléagineux
8	2	21, 22, 23	Combustibles minéraux solides
9	3	31	Pétrole brut
10		32, 33, 34	Produits pétroliers
11	4	41, 46	Minerais de fer, ferrailles, poussières de hauts fourneaux
12		45	Minerais et déchets non ferreux
13	5	51, 52, 53, 54, 55, 56	Produits métallurgiques
14	6	64, 69	Ciments, chaux, matériaux de construction manufacturés
15		61, 62, 63, 65	Minéraux bruts ou manufacturés
16	7	71, 72	Engrais naturels ou manufacturés
17	8	83	Produits carbochimiques, goudrons
18		81, 82, 89	Produits chimiques, excepté produits carbochimiques et goudrons
19		84	Cellulose et déchets
20	9	91, 92, 93	Véhicules et matériel de transport, machines, moteurs, même démontés, et pièces
21		94	Articles métalliques
22		95	Verre, verrerie, produits céramiques
23		96, 97	Cuirs, textiles, habillements, articles manufacturés divers
24		99	Articles divers

(¹) Publication de l'Office statistique des Communautés européennes, édition 1968.

	<i>Pagina</i>
Prefazione	XXVIII
Note metodologiche	XXVIII
Simboli e abbreviazioni	XXIX
Fonti	XXIX
Gruppi di merci	XXX
 COMMENTI E GRAFICI	 1
 TABELLE	
1. Traffico totale	
1.1 Traffico nazionale, internazionale e di transito per gruppo di merci – tonnellate	15
1.2 Traffico nazionale, internazionale e di transito per gruppo di merci – tkm ...	19
1.3 Traffico nazionale, internazionale e di transito per nazionalità del natante – tonnellate	23
1.4 Traffico nazionale, internazionale e di transito per nazionalità del natante – tkm	38
1.5 Traffico totale per tipo di nave – tonnellate, tkm	53
1.6 Traffico nazionale e internazionale per relazione e mese – tonnellate	56
2. Traffico internazionale	
2.1 Traffico internazionale per paese e gruppo di merci – tonnellate	62
2.2 Traffico internazionale per paese e gruppo di merci – tkm	74
2.3 Traffico internazionale per paese e nazionalità del natante – tonnellate	86
2.4 Traffico internazionale per paese e nazionalità del natante – tkm	92
2.5.1 Traffico internazionale per relazione e capitolo NST/R – tonnellate	98
2.5.2 Traffico internazionale per relazione e gruppo di merci – tonnellate	100
2.6 Traffico internazionale per relazione – tkm	104
3. Traffico di transito	
3.1 Traffico di transito per paese e gruppo di merci – tonnellate	105
3.2 Traffico di transito per paese e gruppo di merci – tkm	119
3.3 Traffico di transito per paese e nazionalità del natante – tonnellate	138
3.4 Traffico di transito per paese e nazionalità del natante – tkm	145
4. Traffico nazionale	
4.1 Traffico nazionale per classe di percorrenza e gruppo di merci – tonnellate	155
4.2 Traffico nazionale per classe di percorrenza e gruppo di merci – tkm	158
5. Traffico regionale	
5.1 Traffico nazionale per regione – tonnellate	161
5.2 Traffico nazionale per regione e gruppo di merci – tonnellate	164



Prefazione

L'Istituto statistico delle Comunità europee pubblica i risultati statistici dei trasporti di merci per vie navigabili interne, conformemente alla direttiva n. 80/1119/CEE del Consiglio, del 17 novembre 1980.

L'Istituto statistico delle Comunità europee ringrazia i servizi che si occupano di statistiche dei trasporti e le amministrazioni degli Stati membri che hanno collaborato fattivamente a questa iniziativa.

Lussemburgo, aprile 1990

IT

Note metodologiche

Base giuridica

Direttiva n. 80/1119/CEE del Consiglio, del 17 novembre 1980 (GU n. L 339 del 15. 12. 1980, pag. 30).

Applicazione

Gli Stati membri che hanno una o diverse vie navigabili interne svolgono indagini statistiche sui trasporti effettuati a mezzo di natanti di navigazione interna, a prescindere dal paese di registrazione e di immatricolazione.

La direttiva non si applica:

- ai trasporti di merci effettuati da natanti di meno di 50 tonnellate di portata lorda;
- ai natanti utilizzati prevalentemente per il trasporto di passeggeri;
- ai traghetti;
- ai natanti utilizzati esclusivamente per scopi non commerciali delle amministrazioni portuali e dei poteri pubblici;
- ai natanti utilizzati esclusivamente per il rifornimento di combustibile o per deposito;
- ai natanti non adibiti al trasporto di merci, quali i battelli da pesca, le draghe, i laboratori galleggianti, le case-battello, le imbarcazioni da diporto.

Gli Stati membri, il cui volume totale delle merci annualmente trasportate per idrovia navigabile interna in traffico internazionale o di transito non superi un milione di tonnellate, sono esentati dall'obbligo di fornire i dati richiesti dalla direttiva.

Nota generale

Per il 1988 sono disponibili le seguenti tabelle:

Numero di direttiva (1)	Stati membri di cui sono disponibili i dati	Numero di direttiva (1)	Stati membri di cui sono disponibili i dati
1A	D, F, I, N, B, L	6B	D, F, N, B, L
1B	D, F, I, N, B, L	7A	D, F, N, B, L
2	D, F, N, B	7B	D, F, N, B, L
3	D, F, N, B	8A	D, F, N, B, L
4A	D, F, I, N, B, L	8B	D, F, N, B, L
4B	D, F, I, N, B, L	9	D, F, N, B, L
5A	D, F, N, B, L	10A	D, F, N, B, L
5B	D, F, N, B, L	10B	D, F, N, B, L
6A	D, F, N, B, L	11	D, F, N, B, L

Le tabelle EUR comprendono il totale dei dati disponibili degli Stati membri.

RF di Germania

Nei dati sono compresi alcuni trasporti effettuati per via marittima. Tali trasporti rappresentano meno dell'1 % del volume totale.

Paesi Bassi

Tabelle 1A e 1B: vi sono compresi i trasporti regolari e i trasporti di campagna.

Tabelle 2, 3, 4A e 4B: vi sono compresi i trasporti regolari, ma non i trasporti di campagna.

(1) I numeri di direttiva sono riportati tra parentesi a lato del numero della tabella.

Simboli e abbreviazioni

- Il fenomeno non esiste
- 0 Dato inferiore alla metà dell'unità indicata
- : Dato non disponibile
- . Non è applicabile
- Mio Milione
- t Tonnellata metrica
- tkm Tonnellata chilometro

A causa dell'arrotondamento dei dati, alcuni totali possono non corrispondere esattamente alla somma degli elementi corrispondenti.

Fonti

- | | |
|----------------|--|
| RF di Germania | – Statistisches Bundesamt |
| Francia | – Office national de la navigation |
| Italia | – Ministero dei trasporti |
| Paesi Bassi | – Centraal Bureau voor de Statistiek |
| Belgio | – Institut national de statistique
Nationaal Instituut voor de Statistiek |
| Lussemburgo | – Service central de la statistique et des études économiques |



Gruppi di merci

Gruppi di merci	Capitolo della NST/R ⁽¹⁾	Gruppi della NST/R ⁽¹⁾	Descrizione
1	0	01	Cereali
2		02, 03	Patate, altri legumi freschi o congelati e frutti freschi
3		00, 06	Animali vivi, barbabietole da zucchero
4		05	Legno e sughero
5		04, 09	Materie tessili e cascami, altre materie prime di origine animale o vegetale
6	1	11, 12, 13, 14, 16, 17	Derrate alimentari e foraggiere
7		18	Oleaginosi
8	2	21, 22, 23	Combustibili minerali solidi
9	3	31	Petrolio greggio
10		32, 33, 34	Prodotti petroliferi
11	4	41, 46	Minerali di ferro, rottami e polveri d'altoforno
12		45	Altri minerali e cascami non ferrosi
13	5	51, 52, 53, 54, 55, 56	Prodotti metallurgici
14	6	64, 69	Cementi, calci, materiali da costruzione manufatturati
15		61, 62, 63, 65	Minerali greggi o manufatti
16	7	71, 72	Concimi naturali e manufatti
17	8	83	Prodotti carbochimici, catrami
18		81, 82, 89	Prodotti chimici, ad esclusione dei prodotti carbochimici o dei catrami
19		84	Cellulosa e avanzi
20	9	91, 92, 93	Veicoli e materiale da trasporto, macchine, motori anche smontati e parti
21		94	Articoli metallici
22		95	Vetro, vetreria, prodotti della ceramica
23		96, 97	Cuoio, tessuti, abbigliamento, articoli manufatti diversi
24		99	Articoli diversi

(¹) Pubblicazione dell'Istituto statistico delle Comunità europee, edizione 1968

	<i>Bladzijde</i>
Voorwoord	XXXII
Methodologische opmerkingen	XXXII
Symbolen en afkortingen	XXXIII
Bronnen	XXXIII
Goederengroepen	XXXIV
 COMMENTAAR EN GRAFIEKEN	 1
 TABELLEN	
1. Totaal verkeer	
1.1 Binnenlands en internationaal verkeer en doorvoer naar goederengroep – ton	15
1.2 Binnenlands en internationaal verkeer en doorvoer naar goederengroep – tkm	19
1.3 Nationaal vervoer, internationaal vervoer en doorvoer naar nationaliteit van het vaartuig – ton	23
1.4 Nationaal vervoer, internationaal vervoer en doorvoer naar nationaliteit van het vaartuig – tkm	38
1.5 Totaal vervoer naar soort schip – ton, tkm	53
1.6 Nationaal en internationaal verkeer naar relatie en maand – ton	56
2. Internationaal verkeer	
2.1 Internationaal verkeer naar land en goederengroep – ton	62
2.2 Internationaal verkeer naar land en goederengroep – tkm	74
2.3 Internationaal verkeer naar land en nationaliteit van het vaartuig – ton	86
2.4 Internationaal verkeer naar land en nationaliteit van het vaartuig – tkm	92
2.5.1 Internationaal verkeer naar verkeersrelatie en hoofdstuk NST/R – ton	98
2.5.2 Internationaal verkeer naar verkeersrelatie en goederengroep – ton	100
2.6 Internationaal verkeer naar verkeersrelatie – tkm	104
3. Doorvoer	
3.1 Doorvoer naar land en goederengroep – ton	105
3.2 Doorvoer naar land en goederengroep – tkm	119
3.3 Doorvoer naar land en nationaliteit van het vaartuig – ton	138
3.4 Doorvoer naar land en nationaliteit van het vaartuig – tkm	145
4. Binnenlands verkeer	
4.1 Binnenlands verkeer naar afstandsklasse en goederengroep – ton	155
4.2 Binnenlands verkeer naar afstandsklasse en goederengroep – tkm	158
5. Regionaal verkeer	
5.1 Binnenlands verkeer naar regio – ton	161
5.2 Binnenlands verkeer naar regio en goederengroep – ton	164



Voorwoord

Het Bureau voor de Statistiek van de Europese Gemeenschappen publiceert de statistische resultaten van het goederenvervoer over de binnenwateren, opgesteld overeenkomstig Richtlijn van de Raad nr. 80/1119/EEG van 17 november 1980.

Het Bureau dankt de diensten voor de verkeersstatistiek en de administraties van de Lid-Staten voor hun actieve medewerking.

Luxemburg, april 1990



Methodologische opmerkingen

Juridische grondslag

Richtlijn van de Raad nr. 80/1119/EEG van 17 november 1980 (PB nr. L 339 van 15. 12. 1980, blz. 30).

Toepassingsgebied

De Lid-Staten met een of meer binnenwateren houden statistische enquêtes naar het vervoer met binnenschepen, ongeacht het land waar deze schepen zijn geregistreerd of ingeschreven.

De richtlijn is niet van toepassing op:

- het goederenvervoer met schepen met een laadvermogen van minder dan 50 ton;
- schepen, die hoofdzakelijk voor het vervoer van passagiers worden gebruikt;
- veerponten;
- schepen die uitsluitend voor niet-commerciële doeleinden worden gebruikt door haven- en andere autoriteiten;
- schepen die alleen voor bunkering of opslag worden gebruikt;
- niet voor goederenvervoer bestemde schepen zoals vissersschepen, baggerschuiten, drijvende werkplaatsen, woonboten en plezierboten.

De verplichting tot het verstrekken van de bij deze richtlijn verstrekte gegevens geldt niet voor de Lid-Staten waar de totale hoeveelheid goederen die jaarlijks over de binnenwateren wordt vervoerd in het kader van internationaal vervoer of doorvoer, niet meer bedraagt dan 1 miljoen ton.

Algemene opmerking

Voor 1988 zijn de volgende tabellen beschikbaar:

Nummer in de richtlijn (!)	Lid-Staten waarvan de gegevens beschikbaar zijn	Nummer in de richtlijn (!)	Lid-Staten waarvan de gegevens beschikbaar zijn
1A	D, F, I, N, B, L	6B	D, F, N, B, L
1B	D, F, I, N, B, L	7A	D, F, N, B, L
2	D, F, N, B	7B	D, F, N, B, L
3	D, F, N, B	8A	D, F, N, B, L
4A	D, F, I, N, B, L	8B	D, F, N, B, L
4B	D, F, I, N, B, L	9	D, F, N, B, L
5A	D, F, N, B, L	10A	D, F, N, B, L
5B	D, F, N, B, L	10B	D, F, N, B, L
6A	D, F, N, B, L	11	D, F, N, B, L

De tabellen EUR geven het totaal van de Lid-Staten waarvoor gegevens beschikbaar zijn.

BR Duitsland

In bepaalde gevallen is het vervoer per zeeschip in de cijfers begrepen; het betreft minder dan 1 % van het totale volume.

Nederland

Tabellen 1A en 1B: met inbegrip van de beurtvaart en het campagnevervoer.

Tabellen 2, 3, 4A en 4B: met inbegrip van de beurtvaart, maar zonder het campagnevervoer.

(!) Deze nummers zijn tussen haakjes naast het nummer van de tabel vermeld.

Symbolen en afkortingen

- Geen
- 0 Getal minder dan de helft van de gebruikte eenheid
- : Gegevens ontbreken
- . Niet van toepassing
- Mio miljoen
- t ton
- tkm tonkilometer

Door afronding van de gegevens kunnen sommige totalen afwijken van de som van hun bestanddelen.

Bronnen

- | | |
|--------------|--|
| BR Duitsland | – Statistisches Bundesamt |
| Frankrijk | – Office national de la navigation |
| Italië | – Ministero dei trasporti |
| Nederland | – Centraal Bureau voor de Statistiek |
| België | – Institut national de statistique
Nationaal Instituut voor de Statistiek |
| Luxemburg | – Service central de la statistique et des études économiques |



Goederengroepen

Goederengroepen	NST/R hoofdstukken ⁽¹⁾	NST/R groepen ⁽¹⁾	Omschrijving
1	0	01	Granen
2		02, 03	Aardappelen, vers fruit, verse en bevroren groenten
3		00, 06	Suikerbieten en levende dieren
4		05	Hout en kurk
5		04, 09	Textielstoffen en -afval, andere plantaardige en dierlijke grondstoffen
6	1	11, 12, 13, 14, 16, 17	Andere voedingsprodukten en veevoeder
7		18	Oliezaden, oliën en vetten
8	2	21, 22, 23	Vaste minerale brandstoffen
9	3	31	Aardoliën
10		32, 33, 34	Aardolieprodukten
11	4	41, 46	IJzererts, ijzer- en staalafval, schroot en hoogovenstof
12		45	Andere ertsen en afvallen daarvan
13	5	51, 52, 53, 54, 55, 56	Metaalprodukten
14	6	64, 69	Cement, kalk, andere bewerkte bouwmaterialen
15		61, 62, 63, 65	Ruwe mineralen en fabrikaten
16	7	71, 72	Natuurlijke meststoffen en kunstmest
17	8	83	Produkten van de steenkool- en petrochemie, teer
18		81, 82, 89	Chemische produkten (zonder produkten van de steenkool en petrochemie en teer)
19		84	Cellulose en oud papier
20	9	91, 92, 93	Vervoermaterieel, machines, motoren; ook indien gedemonteerd of in onderdelen
21		94	Metaalwaren
22		95	Glas, glaswerk, keramische produkten
23		96, 97	Leer, textiel en kleding, andere fabrikaten en halffabrikaten
24		99	Diverse artikelen

⁽¹⁾ Publikatie van het Bureau voor de Statistiek van de Europese Gemeenschappen, uitgave 1968.

	Página
Prefácio	XXXVI
Notas metodológicas	XXXVI
Símbolos e abreviaturas	XXXVII
Fontes	XXXVII
Grupos de mercadorias	XXXVIII
 COMENTÁRIOS E GRÁFICOS	 1
 QUADROS	
1. Tráfego total	
1.1 Tráfego nacional, internacional e em trânsito por grupo de mercadorias – toneladas	15
1.2 Tráfego nacional, internacional e em trânsito por grupo de mercadorias – tkm	19
1.3 Tráfego nacional, internacional e em trânsito por nacionalidade do navio – toneladas	23
1.4 Tráfego nacional, internacional e em trânsito por nacionalidade do navio – tkm	38
1.5 Tráfego total por tipo de navio – toneladas, tkm	53
1.6 Tráfego nacional e internacional por relação e mês – toneladas	56
 2. Tráfego internacional	
2.1 Tráfego internacional por país e grupo de mercadorias – toneladas	62
2.2 Tráfego internacional por país e grupo de mercadorias – tkm	74
2.3 Tráfego internacional por país e nacionalidade do navio – toneladas	86
2.4 Tráfego internacional por país e nacionalidade do navio – tkm	92
2.5.1 Tráfego internacional por relação e capítulo NST/R – toneladas	98
2.5.2 Tráfego internacional por relação e grupo de mercadorias – toneladas	100
2.6 Tráfego internacional por relação – tkm	104
 3. Tráfego em trânsito	
3.1 Tráfego em trânsito por país e grupo de mercadorias – toneladas	105
3.2 Tráfego em trânsito por país e grupo de mercadorias – tkm	119
3.3 Tráfego em trânsito por país e nacionalidade do navio – toneladas	138
3.4 Tráfego em trânsito por país e nacionalidade do navio – tkm	145
 4. Tráfego nacional	
4.1 Tráfego nacional por escalão de distância e grupo de mercadorias – toneladas	155
4.2 Tráfego nacional por escalão de distância e grupo de mercadorias – tkm	158
 5. Tráfego regional	
5.1 Tráfego nacional por região – toneladas	161
5.2 Tráfego nacional por região e grupo de mercadorias – toneladas	164



Prefácio

O Serviço de Estatística das Comunidades Europeias publica os resultados estatísticos relativos aos transportes de mercadorias por vias navegáveis interiores registados em conformidade com a Directiva 80/1119/CEE do Conselho, de 17 de Novembro de 1980.

O Serviço de Estatística das Comunidades Europeias agradece aos serviços de estatísticas dos transportes e às autoridades competentes dos Estados-membros a sua colaboração activa.

Luxemburgo, Abril de 1990

Notas metodológicas



Base jurídica

Directiva 80/1119/CEE do Conselho, de 17 de Novembro de 1980 (JO L 339 de 15. 12. 1980, p. 30).

Âmbito de aplicação

Os Estados-membros com uma ou mais vias navegáveis interiores procederão a inquéritos estatísticos sobre os transportes efectuados por navios de navegação interior, qualquer que seja o país de registo ou de matrícula.

A directiva não se aplica:

- aos transportes de mercadorias efectuados por navios de menos de 50 toneladas de porte;
- aos navios que asseguram principalmente o transporte de passageiros;
- aos barcos de passagem;
- aos navios utilizados unicamente para fins não comerciais, pelas administrações portuárias ou pelas autoridades públicas;
- aos navios utilizados unicamente para o abastecimento de combustíveis ou para armazenamento;
- aos navios não afectados aos transportes de mercadorias, tais como os navios de pesca, dragas, navios-oficinas, barcos de habitação e barcos de recreio.

Os Estados-membros cujo conjunto de mercadorias transportadas anualmente por vias navegáveis interiores em tráfego internacional ou de trânsito não exceda um milhão de toneladas não são obrigados a fornecer os dados.

Nota geral

Em relação a 1988 estão disponíveis os seguintes quadros:

Número na directiva ⁽¹⁾	Dados disponíveis em relação aos seguintes Estados-membros	Número na directiva ⁽¹⁾	Dados disponíveis em relação aos seguintes Estados-membros
1A	D, F, I, N, B, L	6B	D, F, N, B, L
1B	D, F, I, N, B, L	7A	D, F, N, B, L
2	D, F, N, B	7B	D, F, N, B, L
3	D, F, N, B	8A	D, F, N, B, L
4A	D, F, I, N, B, L	8B	D, F, N, B, L
4B	D, F, I, N, B, L	9	D, F, N, B, L
5A	D, F, N, B, L	10A	D, F, N, B, L
5B	D, F, N, B, L	10B	D, F, N, B, L
6A	D, F, N, B, L	11	D, F, N, B, L

Os quadros EUR compreendem o total dos dados disponíveis dos Estados-membros.

República Federal da Alemanha

Alguns transportes realizados por navios de mar estão incluídos nestes dados; estes transportes representam menos de 1% do volume total.

Países Baixos

Quadros 1A e 1B: incluem os transportes regulares e o tráfego de campanha.

Quadros 2, 3, 4A e 4B: incluem os transportes regulares mas não o tráfego de campanha.

⁽¹⁾ Estes números utilizados na directiva são indicados entre parêntesis ao lado do número de cada quadro.

Símbolos e abreviaturas

- O fenómeno não existe
- 0 Dado inferior a metade da unidade utilizada
- : Dado não disponível
- . Não é aplicável
- Mio Milhão
- t tonelada
- tkm tonelada-quilómetro

Devido ao arredondamento dos dados, alguns totais podem não corresponder exactamente à soma dos elementos correspondentes.

Fonte

- | | |
|-------------------------------|--|
| República Federal da Alemanha | – Statistisches Bundesamt |
| França | – Office nacional de la navigation |
| Itália | – Ministero dei trasporti |
| Países Baixos | – Centraal Bureau voor de Statistiek |
| Bélgica | – Institut national de statistique
Nationaal Instituut voor de Statistiek |
| Luxemburgo | – Service central de la statistique et des études économiques |



Grupos de mercadorias

Grupos de mercadorias	Capítulo da NST/R ¹	Grupos de NST/R ¹	Descrição
1	0	01	Cereais
2		02, 03	Batatas, outros legumes frescos ou congelados, frutos frescos
3		00, 06	Animais vivos, beterraba sacarina
4		05	Madeira e cortiça
5		04, 09	Matérias têxteis e desperdícios, outras matérias-primas de origem animal ou vegetal
6	1	11, 12, 13, 14, 16, 17	Produtos alimentares e forragens
7		18	Oleaginosas
8	2	21, 22, 23	Combustíveis minerais sólidos
9	3	31	Petróleo bruto
10		32, 33, 34	Produtos petrolíferos
11	4	41, 46	Minérios de ferro, sucata, poeiras dos altos-fornos (pó de guela)
12		45	Minérios e desperdícios não ferrosos
13	5	51, 52, 53, 54, 55, 56	Produtos metalúrgicos
14	6	64, 69	Cimentos, cal, materiais de construção manufacturados
15		61, 62, 63, 65	Minerais brutos ou manufacturados
16	7	71, 72	Adubos naturais ou manufacturados
17	8	83	Produtos carboquímicos, alcatrões
18		81, 82, 89	Produtos químicos, excepto produtos carboquímicos e alcatrões
19		84	Celulose e desperdícios
20	9	91, 92, 93	Veículos e material de transporte, máquinas, motores, mesmo desmontados, e peças
21		94	Artigos metálicos
22		95	Vidro, produtos vidreiros, produtos cerâmicos
23		96, 97	Couros, têxteis, vestuário, artigos manufacturados diversos
24		99	Artigos diversos

¹ Publicação do Serviço de Estatística das Comunidades Europeias, edição 1968.

Comentarios y gráficos
Bemærkninger og grafiske fremstillinger
Kommentare und Schaubilder
Σχόλια και γραφικές παραστάσεις
Comments and graphs
Commentaires et graphiques
Spiegazioni e grafici
Commentaar en grafieken
Comentários e gráficos

Güterverkehr – 1988

Binnenwasserstraßen

Kommentierung der Ergebnisse

Verkehr insgesamt

1988 belief sich der gesamte durch Binnenschifffahrt getätigte Transport (!) in der Europäischen Gemeinschaft auf 426 670 000 t, was einer Zunahme um 3,9 % im Vergleich zum Vorjahr entspricht.

Das Verkehrsaufkommen verteilte sich wie folgt auf die Mitgliedstaaten: BR Deutschland 40,2 %, Frankreich 9,9 %, Italien 0,2 %, Niederlande 33,3 %, Belgien 16,1 % und Luxemburg 0,3 %. In fünf Mitgliedstaaten war eine Zunahme zu verzeichnen, die zwischen 3,7 % (Niederlande) und 13,1 % (Luxemburg) lag. In Italien war dagegen ein Rückgang des gesamten Verkehrsaufkommens festzustellen. In Tonnenkilometern betrug der Gesamtwert 85752 Mio tkm und lag damit um 4,9 % über demjenigen des Vorjahres.

Das Verkehrsaufkommen (in t) nach NST/R-Kapiteln (Einheitliches Güterverzeichnis für die Verkehrsstatistik, revidiert) verteilt sich wie folgt: landwirtschaftliche Erzeugnisse 3,6 %, Nahrungsmittel 6,7 %, feste mineralische Brennstoffe 7,6 %, Mineralölerzeugnisse 17,7 %, Erze und Metallabfälle 11,3 %, Metallerzeugnisse 4,0 %, Steine, Erden und Baustoffe 38,6 %, Düngemittel 2,9 %, chemische Erzeugnisse 5,6 % und Fertigwaren 2,0 %.

Im Vergleich zu 1987 ist bei folgenden Kapiteln ein Rückgang festzustellen: chemische Erzeugnisse 6,8 %, Düngemittel 3,9 %, landwirtschaftliche Erzeugnisse 3,0 %, feste mineralische Brennstoffe 1,1 %.

Die anderen Kapitel verzeichneten im Vergleich zum Vorjahr eine Zunahme: Mineralölerzeugnisse 0,2 %, Nahrungsmittel 1,4 %, Steine, Erden und Baustoffe 6,3 %, Fertigwaren 9,9 %, Metallerzeugnisse 13,6 %, Erze und Metallabfälle 14,4 %.

Innerstaatlicher Verkehr

Das innerstaatliche Verkehrsaufkommen belief sich 1988 auf 205 226 000 t, was einer Zunahme um 0,6 % gegenüber dem Vorjahr entspricht. Es verteilte sich wie folgt auf die Mitgliedstaaten: BR Deutschland 30,7 %, Frankreich 14,4 %, Italien 0,4 %, Niederlande 43,7 %, Belgien 10,8 %.

(!) Ohne Durchgangsverkehr.

Die Aufgliederung des innerstaatlichen Verkehrsaufkommens (in t) nach NST/R-Kapiteln stellt sich wie folgt dar: landwirtschaftliche Erzeugnisse 3,1 %, Nahrungsmittel 6,6 %, feste mineralische Brennstoffe 9,8 %, Mineralölerzeugnisse 17,4 %, Erze und Metallabfälle 2,3 %, Metallerzeugnisse 1,7 %, Steine, Erden und Baustoffe 51,2 %, Düngemittel 2,3 %, chemische Erzeugnisse 4,8 % und Fertigwaren 0,8 %.

Intra-EUR-Verkehr

Das Intra-EUR-Aufkommen belief sich auf 200 465 000 t; gegenüber 1987 entspricht dies einer Zunahme um 7,3 %. Nach Mitgliedstaaten ergibt sich folgende Verteilung (auf der Grundlage der Entladungen): BR Deutschland 46,9 %, Frankreich 5,6 %, Niederlande 24,5 %, Belgien 22,4 %, Luxemburg 0,6 %.

Hinsichtlich der Verteilung des Verkehrsaufkommens (in t) nach NST/R-Kapiteln ergibt sich folgendes Bild: landwirtschaftliche Erzeugnisse 4,1 %, Nahrungsmittel 7,0 %, feste mineralische Brennstoffe 5,3 %, Mineralölerzeugnisse 17,6 %, Erze und Metallabfälle 21,2 %, Metallerzeugnisse 5,1 %, Steine, Erden und Baustoffe 26,5 %, Düngemittel 3,4 %, chemische Erzeugnisse 6,7 % und Fertigwaren 3,1 %.

Im Vergleich zu 1987 ist bei folgenden Kapiteln ein Rückgang zu verzeichnen: chemische Erzeugnisse 14,4 %, Düngemittel 7,6 %, feste mineralische Brennstoffe 4,8 %.

Bei den anderen Kapiteln ist eine Zunahme festzustellen: landwirtschaftliche Erzeugnisse 7,3 %, Nahrungsmittel 8,0 %, Mineralölerzeugnisse 8,1 %, Steine, Erden und Baustoffe 10,0 %, Fertigwaren 12,8 %, Erze und Metallabfälle 15,7 %, Metallerzeugnisse 16,1 %.

Extra-EUR-Verkehr

Das Extra-EUR-Verkehrsaufkommen belief sich auf 20 979 000 t, was im Vergleich zu 1987 einer Zunahme um 6,5 % entspricht. 81,4 % der Eingänge stammten aus Staatshandelsländern, davon 66,4 % allein aus folgenden drei Staaten: Deutsche Demokratische Republik 41,3 %, Polen 15,1 % und Tschechoslowakei 10,0 %. Der Versand erfolgte hauptsächlich in die Schweiz (58,0 %) und die Deutsche Demokratische Republik (23,8 %).

Comments

Total traffic

In 1988 total traffic ¹ by inland waterway in the European Community amounted to 426 670 000 tonnes, an increase of 3.9 % over the previous year.

The breakdown by Member State was as follows: Federal Republic of Germany 40.2%, France 9.9%, Italy 0.2%, the Netherlands 33.3%, Belgium 16.1% and Luxembourg 0.3%. Five Member States reported increases, ranging from 3.7% (the Netherlands) to 13.1% (Luxembourg). Only Italy reported a decrease in total traffic. Total tonnes/km were 85 752 million, an increase of 4.9% over the previous year.

The breakdown of traffic (in tonnes) by chapters of the NSTR (Standard Nomenclature of Goods for Transport Statistics, revised version) was as follows: agricultural products 3.6%, foodstuffs 6.7%, solid mineral fuels 7.6%, petroleum products 17.7%, ores and metal waste 11.3%, metal products 4.0%, minerals and building materials 38.6%, fertilizers 2.9%, chemicals 5.6%, and manufactured articles 2.0%.

Compared with 1987, there were decreases in the following chapters: chemicals 6.8%, fertilizers 3.9%, agricultural products 3.0%, solid mineral fuels 1.1%.

There were increases for the other chapters: petroleum products 0.2%, foodstuffs 1.4%, minerals and building materials 6.3%, manufactured articles 9.9%, metal products 13.6%, ores and metal waste 14.4%.

National traffic

In 1988 national traffic amounted to 205 226 000 tonnes, an increase of 0.6% over the previous year. The breakdown by Member State was as follows: Federal Republic of Germany 30.7%, France 14.4%, Italy 0.4%, the Netherlands 43.7%, Belgium 10.8%.

¹ Excluding transit.

The breakdown of national traffic (in tonnes) by NSTR chapter was: agricultural products 3.1%, foodstuffs 6.6%, solid mineral fuels 9.8%, petroleum products 17.4%, ores and metal waste 2.3%, metal products 1.7%, minerals and building materials 51.2%, fertilizers 2.3%, chemicals 4.8%, and manufactured articles 0.8%.

Intra-EUR traffic

Intra-EUR traffic amounted to 200 465 000 tonnes, which was a 7.3% increase over 1987. The breakdown by Member State (basis: unloading) was: Federal Republic of Germany 46.9%, France 5.6%, the Netherlands 24.5%, Belgium 22.4%, Luxembourg 0.6%.

The breakdown of traffic (in tonnes) by NSTR chapter was as follows: agricultural products 4.1%, foodstuffs 7.0%, solid mineral fuels 5.3%, petroleum products 17.6%, ores and metal waste 21.2%, metal products 5.1%, minerals and building materials 26.5%, fertilizers 3.4%, chemicals 6.7%, and manufactured articles 3.1%.

Compared with 1987 there were decreases in the following chapters: chemicals 14.4%, fertilizers 7.6%, solid mineral fuels 4.8%.

There were increases for the other chapters: agricultural products 7.3%, foodstuffs 8.0%, petroleum products 8.1%, minerals and building materials 10.0%, manufactured articles 12.8%, ores and metal waste 15.7%, metal products 16.1%.

Extra-EUR traffic

Extra-EUR traffic amounted to 20 979 000 tonnes, a 6.5% increase over 1987. 81.4% of goods received were from State-trading countries and 66.4% were from the following three countries: German Democratic Republic 41.3%, Poland 15.1% and Czechoslovakia 10.0%. Goods were dispatched mainly to Switzerland 58.0%, and the German Democratic Republic 23.8%.

Transports de marchandises – 1988

Voies navigables intérieures

Commentaires



Trafic total

En 1988, le trafic ⁽¹⁾ par voies navigables intérieures se monte à 426670 000 tonnes dans la Communauté européenne, soit une augmentation de 3,9 % par rapport à l'année précédente.

La répartition de ce trafic par État membre est la suivante: République fédérale d'Allemagne 40,2 %; France 9,9 %; Italie 0,2 %; Pays-Bas 33,6 %; Belgique 16,1 %; Luxembourg 0,3 %. Cinq États membres signalent des augmentations du trafic total allant de 3,7 % (Pays-Bas) à 13,1 % (Luxembourg). Seule l'Italie indique une diminution du trafic total. En tonnes-kilomètres, on note un total de 85 752 millions de tkm, soit une augmentation de 4,9 % en comparaison avec l'année précédente.

La répartition du trafic (tonnes) par chapitre NSTR (nomenclature uniforme de marchandises pour les statistiques de transport, révisée) est la suivante: produits agricoles 3,6 %; denrées alimentaires 6,7 %; combustibles minéraux solides 7,6 %; produits pétroliers 17,7 %; minerais et déchets pour la métallurgie 11,3 %; produits métallurgiques 4,0 %; minéraux et matériaux de construction 38,6 %; engrais 2,9 %; produits chimiques 5,6 %; articles manufacturés 2,0 %.

Par rapport à 1987, on peut noter des diminutions pour les chapitres suivants: produits chimiques 6,8 %; engrais 3,9 %; produits agricoles 3,0 %; combustibles minéraux solides 1,1 %. Les autres chapitres montrent des augmentations: produits pétroliers 0,2 %; denrées alimentaires 1,4 %; minéraux et matériaux pour la construction 6,3 %; articles manufacturés 9,9 %; produits métallurgiques 13,6 %; minerais et déchets pour la métallurgie 14,4 %.

Trafic national

En 1988, le trafic national se monte à 205 226 000 tonnes, soit une augmentation de 0,6 % par rapport à l'année précédente.

La répartition de ce trafic par État membre est la suivante: République fédérale d'Allemagne 30,7 %; France 14,4 %; Italie 0,4 %; Pays-Bas 43,7 %; Belgique 10,8 %.

La répartition du trafic national (tonnes) par chapitre NSTR est la suivante: produits agricoles 3,1 %; denrées alimentaires 6,6 %; combustibles minéraux solides 9,8 %; produits pétroliers 17,4 %; minerais et déchets pour la métallurgie 2,3 %; produits métallurgiques 1,7 %; minéraux et matériaux pour la construction 51,2 %; engrais 2,3 %; produits chimiques 4,8 %; articles manufacturés 0,8 %.

Trafic intra-EUR

Le trafic intra-EUR se monte à 200 465 000 tonnes, soit une augmentation de 7,3 % par rapport à 1987. La répartition de ce trafic par État membre (sur base du déchargement) est la suivante: République fédérale d'Allemagne 46,9 %; France 5,6 %; Pays-Bas 24,5 %; Belgique 22,4 %; Luxembourg 0,6 %.

La répartition du trafic (tonnes) par chapitre NSTR se présente ainsi: produits agricoles 4,1 %; denrées alimentaires 7,0 %; combustibles minéraux solides 5,3 %; produits pétroliers 17,6 %; minerais et déchets pour la métallurgie 21,2 %; produits métallurgiques 5,1 %; minéraux et matériaux pour la construction 26,5 %; engrais 3,4 %; produits chimiques 6,7 %; articles manufacturés 3,1 %.

Par rapport à 1987, on note des diminutions pour les chapitres suivants: produits chimiques 14,4 %; engrais 7,6 %; combustibles minéraux solides 4,8 %. Les autres chapitres montrent des augmentations: produits agricoles 7,3 %; denrées alimentaires 8,0 %; produits pétroliers 8,1 %; minéraux et matériaux pour la construction 10,0 %; articles manufacturés 12,8 %; minerais et déchets pour la métallurgie 15,7 %; produits métallurgiques 16,1 %.

Trafic extra-EUR

Le trafic extra-EUR s'élève à 20 979 000 tonnes, soit une augmentation de 6,5 % par rapport à 1987. 81,4 % des réceptions proviennent de pays à commerce d'État et 66,4 % sont le fait de trois pays: République démocratique allemande 41,3 %; Pologne 15,1 %; Tchécoslovaquie 10,0 %. Les expéditions se font principalement vers les pays suivants: Suisse 58,0 %; République démocratique allemande 23,8 %.

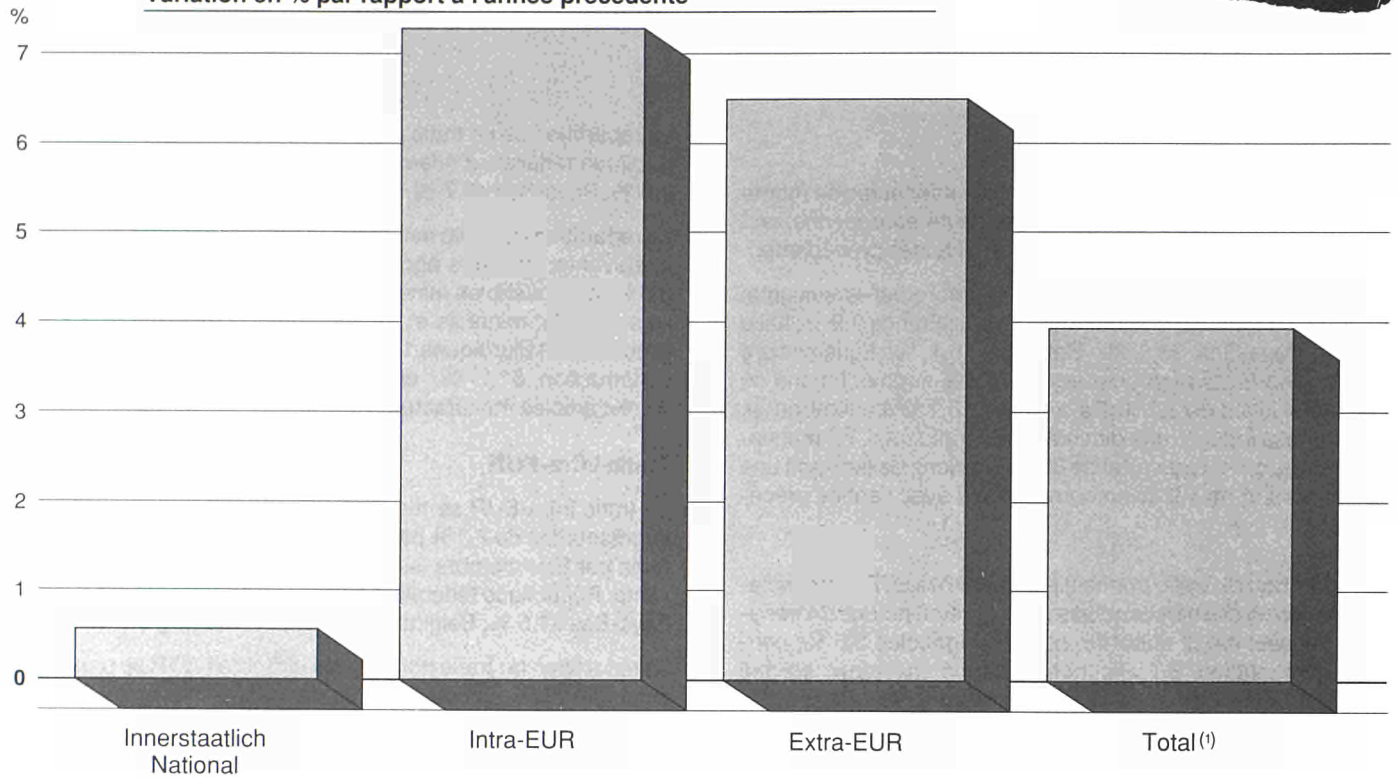
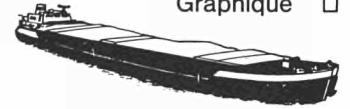
⁽¹⁾ Sans transit.

**EUR 1988 Güterverkehr auf Binnenwasserstraßen, Tonnen
Änderung in % gegenüber dem Vorjahr**

**Goods transport by inland waterways, tonnes
% change on previous year**

**Transports de marchandises par voies navigables intérieures, tonnes
Variation en % par rapport à l'année précédente**

Schaubild
Graph
Graphique 1




**EUR 1988 Güterverkehr auf Binnenwasserstraßen, Tonnen
Gesamtverkehr (1): Änderung in % gegenüber dem Vorjahr**

**Goods transport by inland waterways, tonnes
Total traffic: (1) % change on previous year**

**Transports de marchandises par voies navigables intérieures, tonnes
Trafic total (1): variation en % par rapport à l'année précédente**

Schaubild
Graph
Graphique 2




(1) Ohne Durchgangsverkehr. (1) Excluding transit. (1) Sans transit.

UR 1988 Güterverkehr auf Binnenwasserstraßen, Tonnen
In % des Gesamtverkehrs (¹)

Goods transport by inland waterways, tonnes
As % of total traffic (¹)

Transports de marchandises par voies navigables intérieures, tonnes
En % du trafic total (¹)

Schaubild 3
Graph 3
Graphique 3



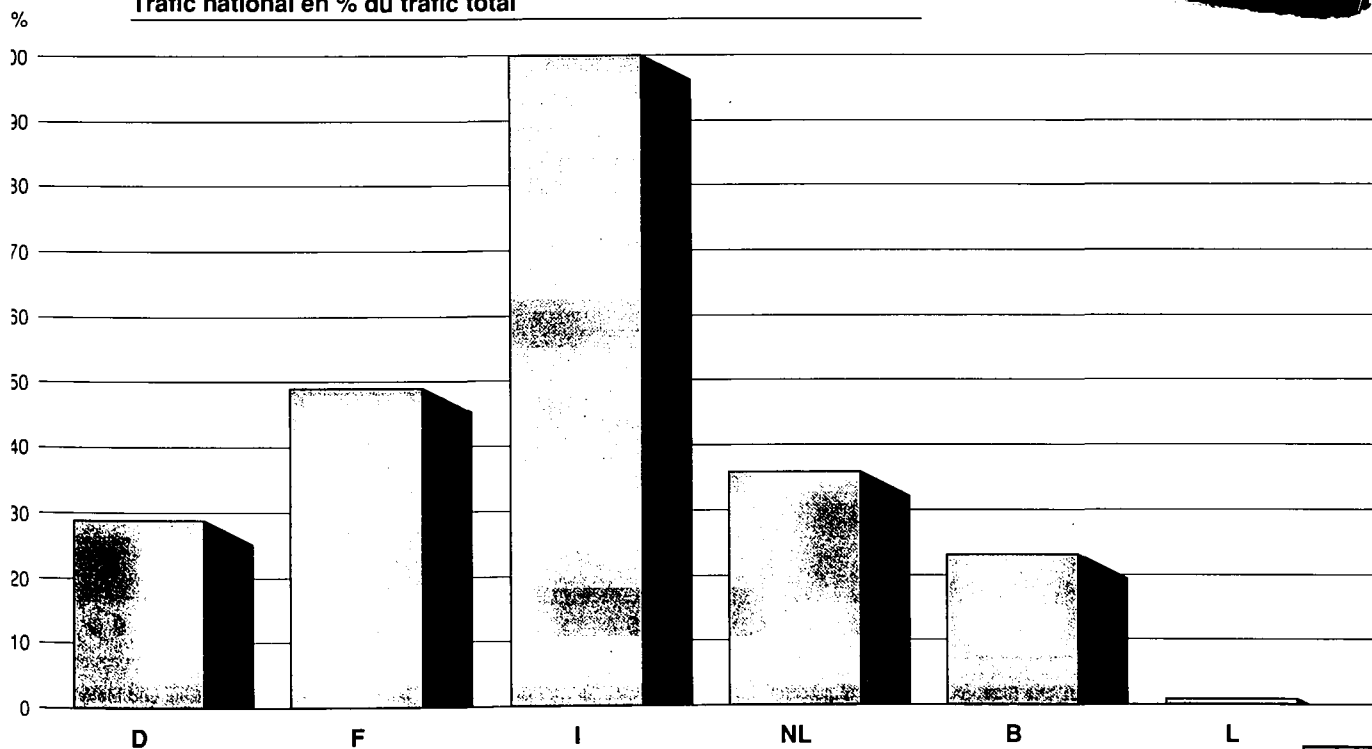
(¹) Ohne Durchgangsverkehr. (¹) Excluding transit. (¹) Sans transit.

UR 1988 Güterverkehr auf Binnenwasserstraßen, Tonnen
Innerstaatlicher Verkehr in % des Gesamtverkehrs

Goods transport by inland waterways, tonnes
National traffic as % of total traffic

Transports de marchandises par voies navigables intérieures, tonnes
Trafic national en % du trafic total

Schaubild 4
Graph 4
Graphique 4



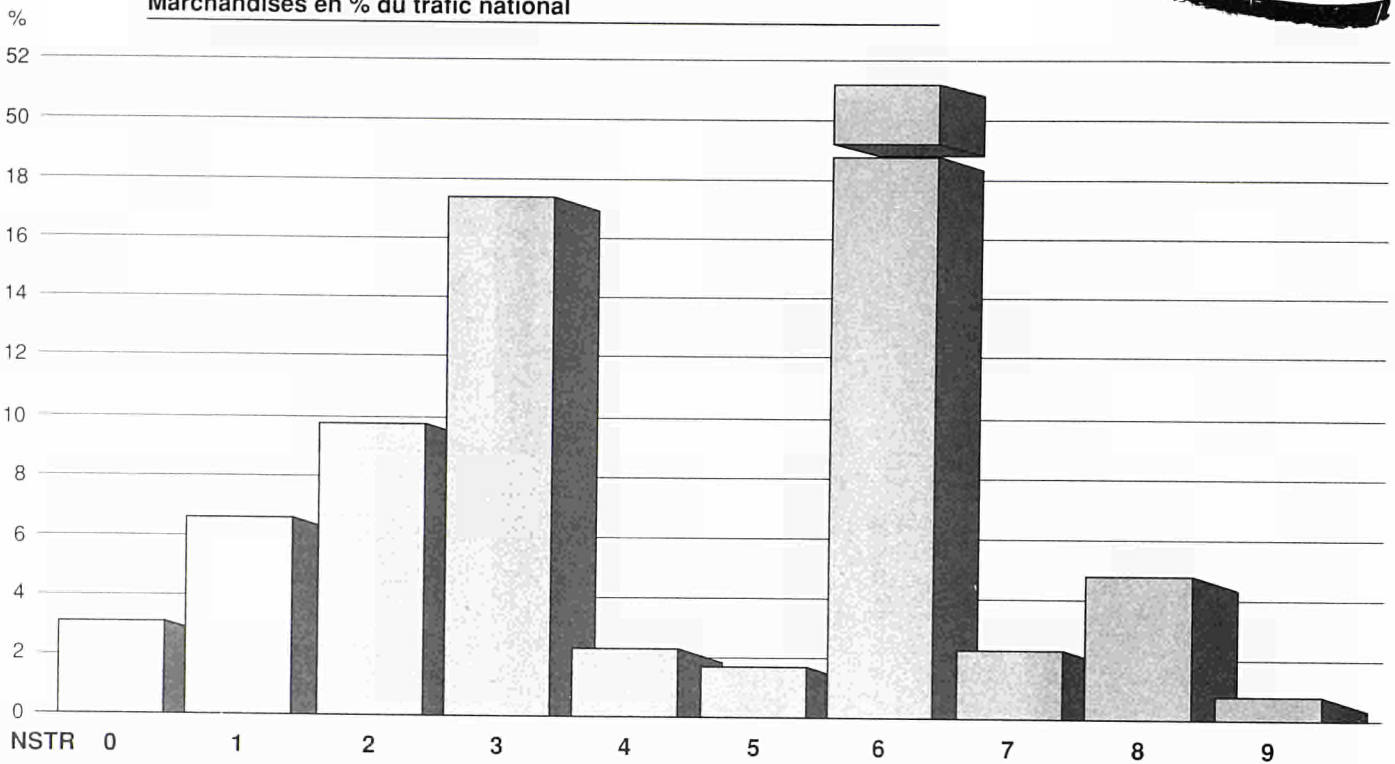
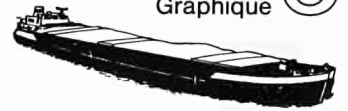
EUR 1988 Güterverkehr auf Binnenwasserstraßen, Tonnen
Güter in % des innerstaatlichen Verkehrs

Goods transport by inland waterways, tonnes
Goods as % of national traffic

Transports de marchandises par voies navigables intérieures, tonnes
Marchandises en % du trafic national

Schaubild
Graph
Graphique

5



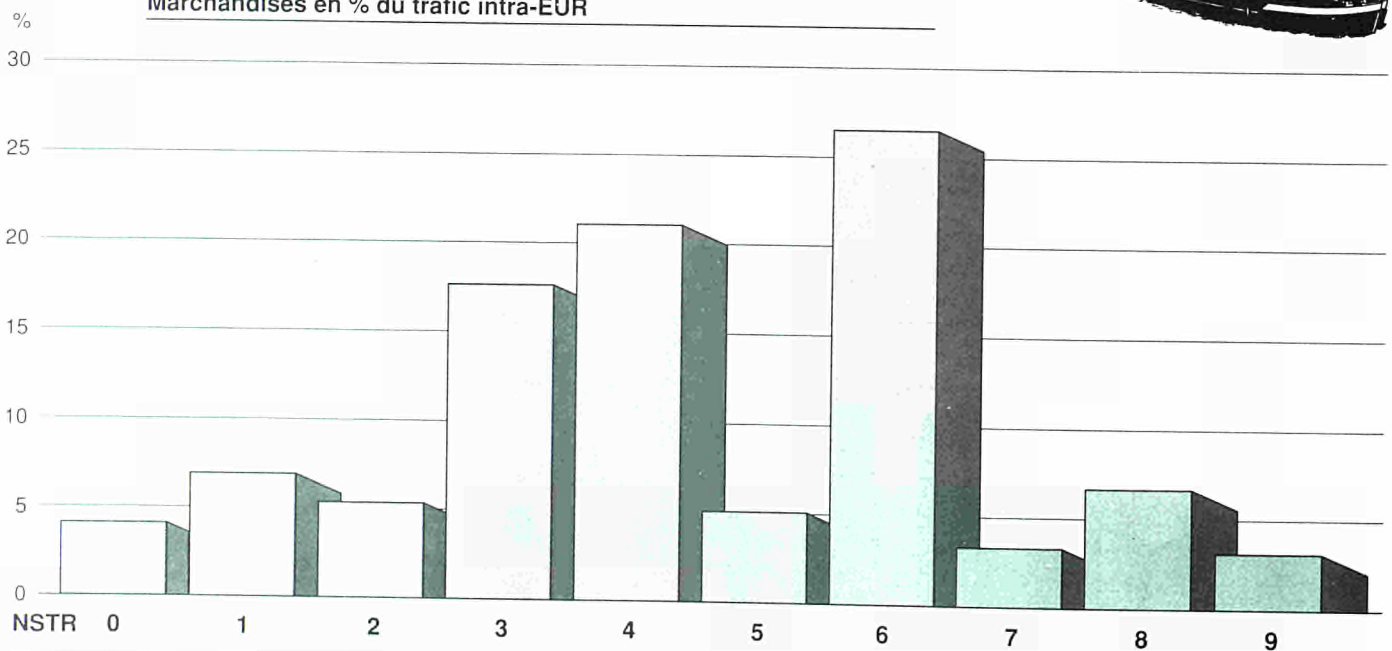
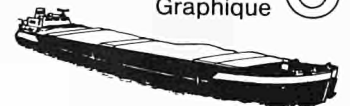
EUR 1988 Güterverkehr auf Binnenwasserstraßen, Tonnen
Güter in % des Intra-EUR-Verkehrs

Goods transport by inland waterways, tonnes
Goods as % of intra-EUR traffic

Transports de marchandises par voies navigables intérieures, tonnes
Marchandises en % du trafic intra-EUR

Schaubild
Graph
Graphique

6



NSTR-Kapitel
NSTR chapters
Chapitres NSTR

0 Landwirtschaftliche Erzeugnisse
Agricultural products
Produits agricoles

1 Nahrungsmittel
Foodstuffs
Denrées alimentaires

2 Feste mineralische Brennstoffe
Solid mineral fuels
Combustibles minéraux solides

3 Mineralölerzeugnisse
Petroleum products
Produits pétroliers

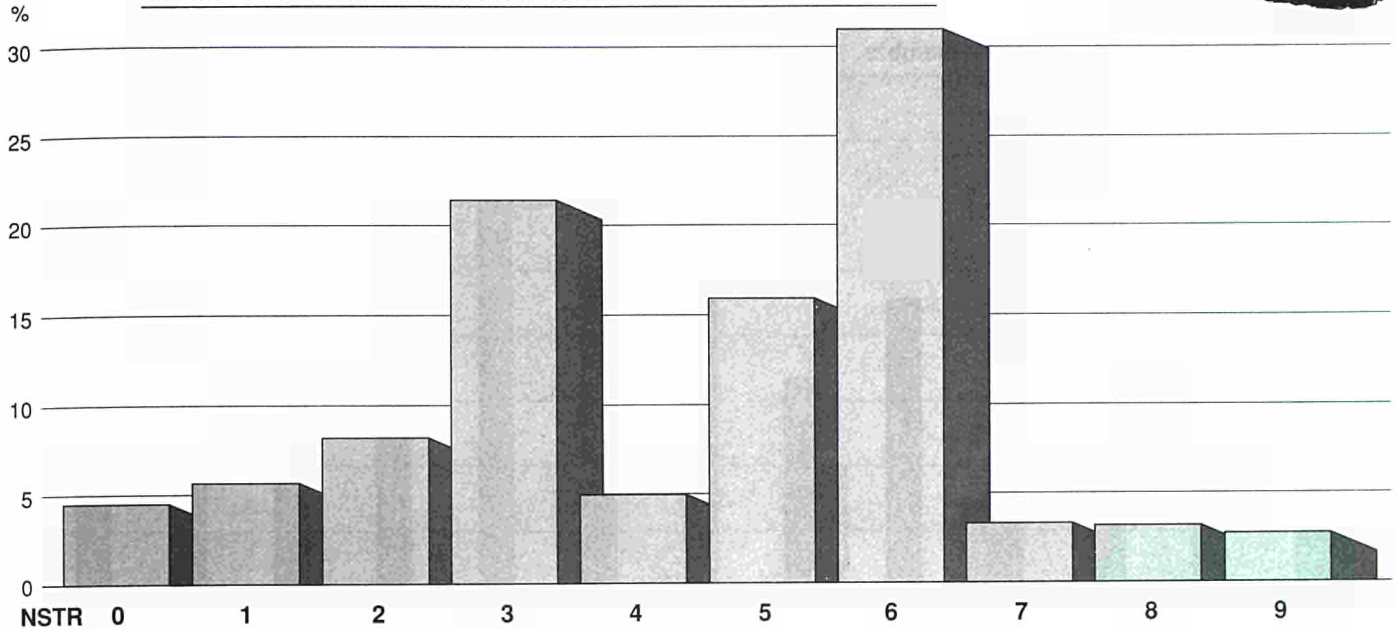
4 Erze und Metallabfälle
Ores and metal waste
Minerais et déchets
pour la métallurgie

**EUR 1988 Güterverkehr auf Binnenwasserstraßen, Tonnen
Güter in % des Extra-EUR-Verkehrs**

**Goods transport by inland waterways, tonnes
Goods as % of extra-EUR traffic**

**Transports de marchandises par voies navigables intérieures, tonnes
Marchandises en % du trafic extra-EUR**

Schaubild 7
Graph
Graphique

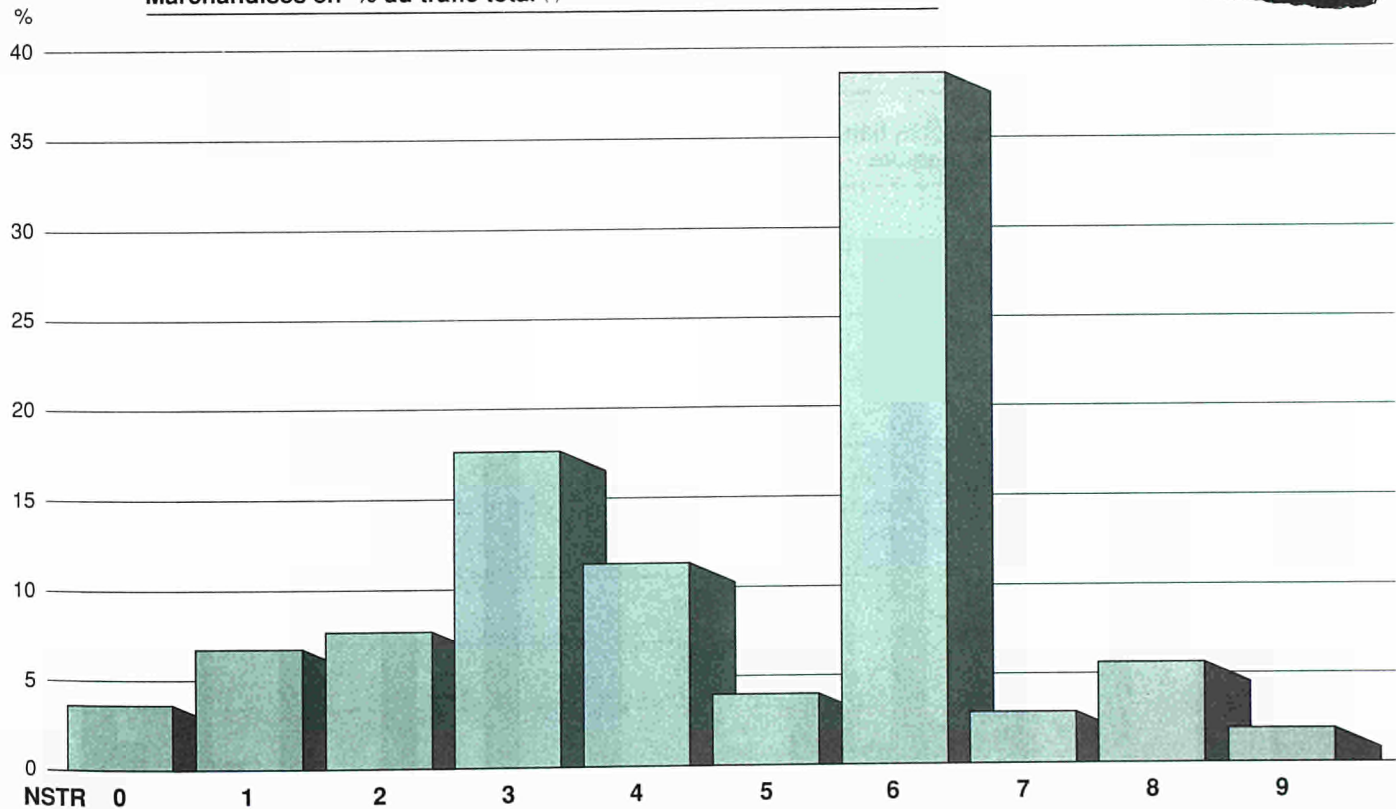
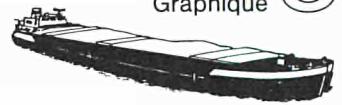


**EUR 1988 Güterverkehr auf Binnenwasserstraßen, Tonnen
Güter in % des Gesamtverkehrs (¹)**

**Goods transport by inland waterways, tonnes
Goods as % of total traffic (¹)**

**Transports de marchandises par voies navigables intérieures, tonnes
Marchandises en % du trafic total (¹)**

Schaubild 8
Graph
Graphique

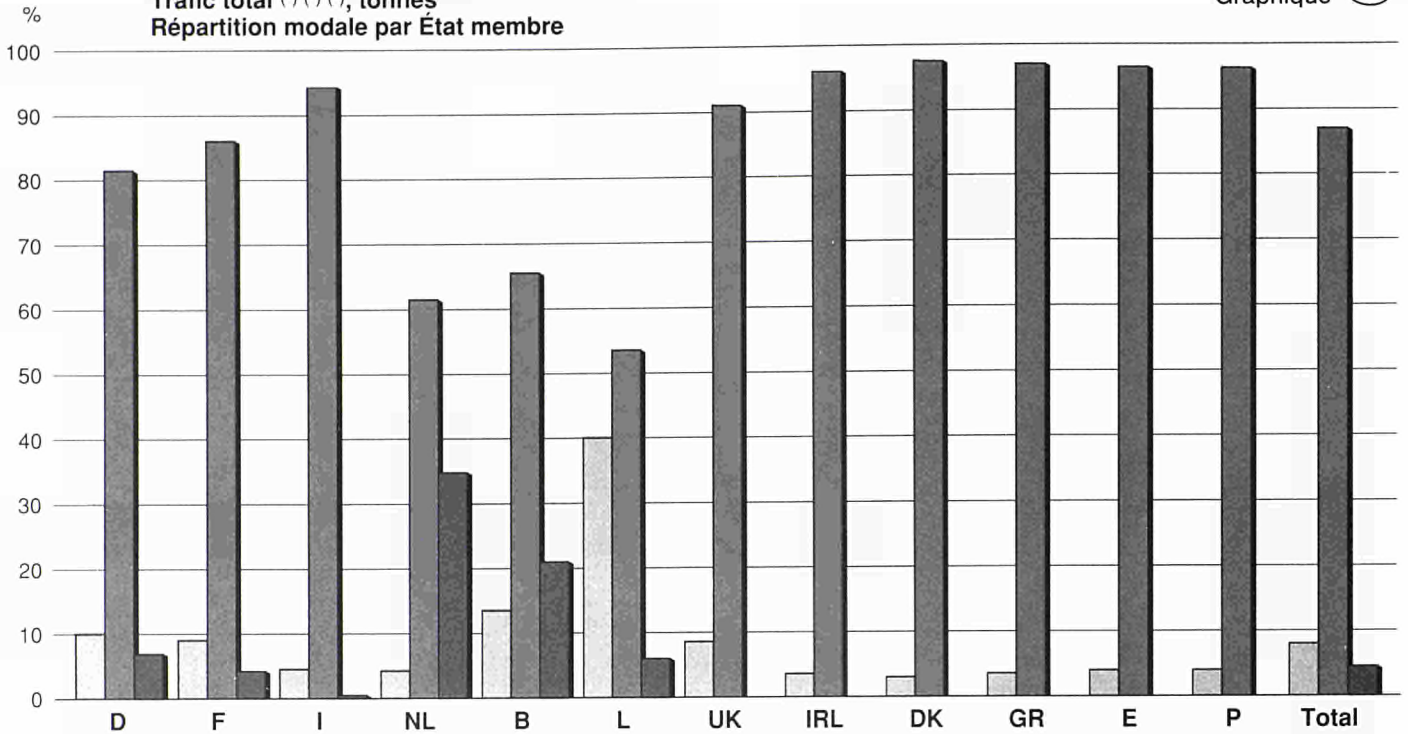


(¹) Ohne Durchgangsverkehr. (¹) Excluding transit. (¹) Sans transit.

5 Metallerzeugnisse Metal products Produits métallurgiques	6 Steine, Erden und Baustoffe Minerals and building materials Minéraux et matériaux de construction	7 Düngemittel Fertilizers Engrais	8 Chemische Erzeugnisse Chemicals Produits chimiques	9 Fertigwaren Manufactured articles Articles manufacturés
---	--	--	---	--

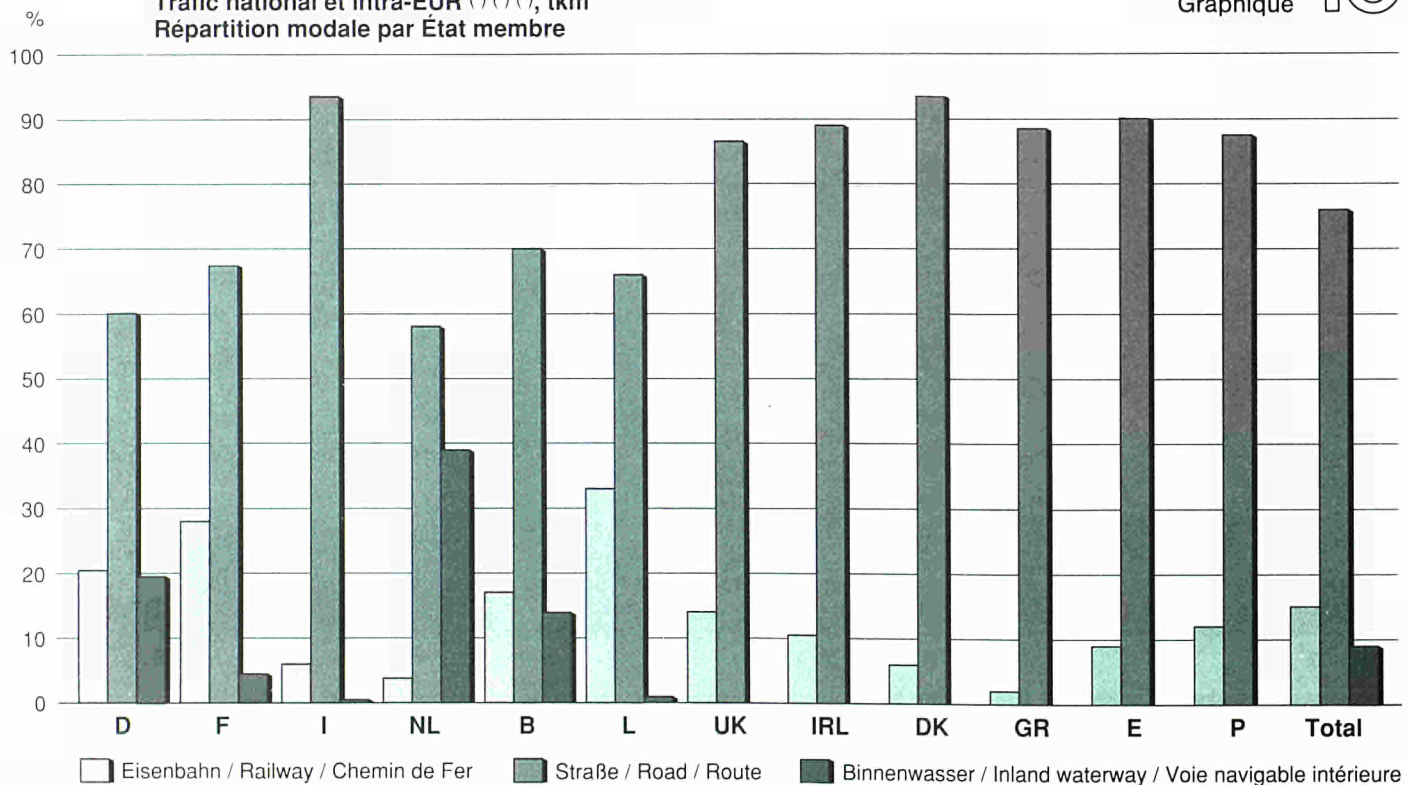
EUR 1987 Güterverkehr
Gesamtverkehr ⁽¹⁾ ⁽²⁾ ⁽³⁾, Tonnen
Anteil der Verkehrsarten nach Mitgliedstaat
Goods transport
Total traffic ⁽¹⁾ ⁽²⁾ ⁽³⁾, tonnes
Modal share by Member State
Transports de marchandises
Trafic total ⁽¹⁾ ⁽²⁾ ⁽³⁾, tonnes
Répartition modale par État membre

Schaubild
 Graph
 Graphique **9**



EUR 1987 Güterverkehr
Innerstaatlicher und Intra-EUR-Verkehr ⁽¹⁾ ⁽²⁾ ⁽³⁾, tkm
Anteil der Verkehrsarten nach Mitgliedstaat
Goods transport
National and intra-EUR traffic ⁽¹⁾ ⁽²⁾ ⁽³⁾, tkm
Modal share by Member State
Transports de marchandises
Trafic national et intra-EUR ⁽¹⁾ ⁽²⁾ ⁽³⁾, tkm
Répartition modale par État membre

Schaubild
 Graph
 Graphique **10**



Eisenbahn / Railway / Chemin de Fer
 Straße / Road / Route
 Binnenwasser / Inland waterway / Voie navigable intérieure

(¹) Ohne Durchgangsverkehr. Straße: Verkehr mit in der EG zugelassenen Nutzfahrzeugen. (¹) Excluding transit. Road: traffic with commercial motor vehicles registered in the EC.

(¹) Sans transit. Route: trafic par véhicules utilitaires immatriculés dans la CE.

(²) Für Italien und Portugal, nur innerstaatlicher Verkehr berücksichtigt. (²) For Italy and Portugal, only national traffic is considered. (²) Pour l'Italie et le Portugal, seulement le trafic national est considéré.

**Quadros
Tabeller
Tabellen
Πίνακες
Tables
Tableaux
Tabelle
Tabellen
Quadros**

BINNENWASSER - BINNENWATEREN - VOIE NAVIGABLE							1.1.01	(1A)
INNERSTAATLICHER, GRENZUEBERSCHREITENDER UND DURCHGANGSVERKEHR NACH GUETERGRUPPE							BR DEUTSCHLAND	
BINNENLANDS, INTERNATIONAAL VERVOER EN DOORVOER NAAR GOEDERENGROEP							1988	
TRAFIC NATIONAL, INTERNATIONAL ET DE TRANSIT PAR GROUPE DE MARCHANDISES							1000 T	
24	NST/R	GRENZUEBERSCHREITEND - INTERNATIONAAL - INTERNATIONAL						INSGESAMT TOTAAL (a)
		ZUSAMMEN - TOTAAL - TOTAL	DAR. EWG-WAARV. EEG-DONT CEE					
GUETERGRUPPE GOEDERENGROEP GROUPE DE MARCHANDISES	INNERSTAATL. BINNENLANDS NATIONAL	BELADUNG LADING CHARGEMENT	ENTLADUNG LOSSING DECHARGEMENT	BELADUNG LADING CHARGEMENT	ENTLADUNG LOSSING DECHARGEMENT	DURCHGANG DOORVOER TRANSIT		
	(1)	(2)	(3)	(4)	(5)	(6)	(7)	
01	01	857	2066	2382	1968	2165	1350	6655
02	02,03	2	12	8	12	8	1	23
03	00,06	1	-	0	-	0	-	1
04	05	259	74	250	68	171	25	608
05	04,09	32	16	41	12	37	8	97
06	11,12,13,14,16,17	1242	1471	4207	1358	4059	306	7226
07	18	833	1250	3721	664	3694	259	6063
08	21,22,23	12221	4248	4395	3759	3527	1718	22583
09	31	64	-	47	-	47	-	111
10	32,33,34	13470	3099	22154	1352	21701	2747	41470
11	41,46	1650	2300	33721	1506	33631	2350	40021
12	45	144	173	2576	121	2566	118	3012
13	51,52,53,54,55,56	1850	6190	4363	5367	2902	1810	14213
14	64,69	1008	936	925	928	584	49	2918
15	61,62,63,65	22024	23306	12572	20276	10425	2142	60066
16	71,72	1656	1969	2655	1803	2287	485	6766
17	83	900	125	783	125	783	3	1811
18	81,82,89	3579	5431	3848	5333	3723	713	13570
19	84	790	55	911	53	897	297	2054
20	91,92,93	52	307	170	270	113	65	593
21	94	42	82	32	73	20	91	247
22	95	26	18	45	16	18	20	109
23	96,97	128	116	225	113	98	20	489
24	99	71	1735	649	1681	619	160	2615
25	INSG. TOTAAL-TOTAL	62903	54981	100680	46860	94076	14758	233322

BINNENWASSER - BINNENWATEREN - VOIE NAVIGABLE							1.1.02	(1A)
INNERSTAATLICHER, GRENZUEBERSCHREITENDER UND DURCHGANGSVERKEHR NACH GUETERGRUPPE							FRANCE	
BINNENLANDS, INTERNATIONAAL VERVOER EN DOORVOER NAAR GOEDERENGROEP							1988	
TRAFIC NATIONAL, INTERNATIONAL ET DE TRANSIT PAR GROUPE DE MARCHANDISES							1000 T	
24	NST/R	GRENZUEBERSCHREITEND - INTERNATIONAAL - INTERNATIONAL						INSGESAMT TOTAAL (a)
		ZUSAMMEN - TOTAAL - TOTAL	DAR. EWG-WAARV. EEG-DONT CEE					
GUETERGRUPPE GOEDERENGROEP GROUPE DE MARCHANDISES	INNERSTAATL. BINNENLANDS NATIONAL	BELADUNG LADING CHARGEMENT	ENTLADUNG LOSSING DECHARGEMENT	BELADUNG LADING CHARGEMENT	ENTLADUNG LOSSING DECHARGEMENT	DURCHGANG DOORVOER TRANSIT		
	(1)	(2)	(3)	(4)	(5)	(6)	(7)	
01	01	2632	3923	291	3733	290	131	6977
02	02,03	-	67	12	67	12	-	78
03	00,06	1	1	0	1	0	-	2
04	05	2	6	11	6	11	2	22
05	04,09	-	0	8	0	8	2	10
06	11,12,13,14,16,17	158	993	317	977	312	40	1509
07	18	232	1192	89	1191	89	68	1587
08	21,22,23	996	837	1793	835	1793	235	3861
09	31	0	7	-	7	-	2	9
10	32,33,34	4109	1453	1322	1092	1322	1534	8417
11	41,46	20	38	2689	38	2689	24	2771
12	45	47	6	679	6	674	24	757
13	51,52,53,54,55,56	249	716	733	716	731	634	2332
14	64,69	189	4	5	4	5	9	208
15	61,62,63,65	19952	9462	1649	8796	1609	1260	32323
16	71,72	349	455	871	455	871	58	1733
17	83	147	29	179	29	179	5	360
18	81,82,89	209	154	327	154	327	17	708
19	84	75	18	243	18	243	131	467
20	91,92,93	220	24	2	24	2	16	262
21	94	6	12	1	12	1	4	23
22	95	2	0	3	0	3	4	10
23	96,97	0	8	10	8	10	25	43
24	99	3	71	24	71	23	20	119
25	INSG. TOTAAL-TOTAL	29604	19477	11259	18240	11204	4247	64587

(a) SP/KDL/COL. 1+2+3+6

		BINNENWASSER - BINNENWATEREN - VOIE NAVIGABLE					1.1.03	(1A)
		INNERSTAATLICHER, GRENZUEBERSCHREITENDER UND DURCHGANGSVERKEHR NACH GUETERGRUPPE					ITALIA	
		BINNENLANDS, INTERNATIONAAL VERVOER EN DOORVOER NAAR GOEDERENGROEP					1988	
		TRAFIC NATIONAL, INTERNATIONAL ET DE TRANSIT PAR GROUPE DE MARCHANDISES					1000 T	
		GRENZUEBERSCHREITEND - INTERNATIONAAL - INTERNATIONAL						
24	NST/R	ZUSAMMEN - TOTAAL - TOTAL		DAR. EWG-WAARV. EEG-DOHT CEE				
GUETERGRUPPE		INNERSTAATL.	BELADUNG	ENTLADUNG	BELADUNG	ENTLADUNG	DURCHGANG	INSGESAMT
GOEDERENGROEP		BINNENLANDS	LADING	LOSSING	LADING	LOSSING	DOORVOER	TOTAAL (a)
GROUPE DE MARCHANDISES		NATIONAL	CHARGEMENT	DECHARGEMENT	CHARGEMENT	DECHARGEMENT	TRANSIT	TOTAL
		(1)	(2)	(3)	(4)	(5)	(6)	(7)
01	01	21	-	-	-	-	-	21
02	02,03	-	-	-	-	-	-	-
03	00,06	-	-	-	-	-	-	-
04	05	-	-	-	-	-	-	-
05	04,09	-	-	-	-	-	-	-
06	11,12,13,14,16,17	-	-	-	-	-	-	-
07	18	7	-	-	-	-	-	7
08	21,22,23	-	-	-	-	-	-	-
09	31	-	-	-	-	-	-	-
10	32,33,34	131	-	-	-	-	-	131
11	41,46	-	-	-	-	-	-	-
12	45	-	-	-	-	-	-	-
13	51,52,53,54,55,56	-	-	-	-	-	-	-
14	64,69	-	-	-	-	-	-	-
15	61,62,63,65	451	-	-	-	-	-	451
16	71,72	-	-	-	-	-	-	-
17	83	-	-	-	-	-	-	-
18	81,82,89	231	-	-	-	-	-	231
19	84	-	-	-	-	-	-	-
20	91,92,93	-	-	-	-	-	-	-
21	94	-	-	-	-	-	-	-
22	95	-	-	-	-	-	-	-
23	96,97	58	-	-	-	-	-	58
24	99	-	-	-	-	-	-	-
25	INSG. TOTAAL-TOTAL	899	-	-	-	-	-	899

		BINNENWASSER - BINNENWATEREN - VOIE NAVIGABLE					1.1.04	(1A)
		INNERSTAATLICHER, GRENZUEBERSCHREITENDER UND DURCHGANGSVERKEHR NACH GUETERGRUPPE					NEDERLAND	
		BINNENLANDS, INTERNATIONAAL VERVOER EN DOORVOER NAAR GOEDERENGROEP					1988	
		TRAFIC NATIONAL, INTERNATIONAL ET DE TRANSIT PAR GROUPE DE MARCHANDISES					1000 T	
		GRENZUEBERSCHREITEND - INTERNATIONAAL - INTERNATIONAL						
24	NST/R	ZUSAMMEN - TOTAAL - TOTAL		DAR. EWG-WAARV. EEG-DOHT CEE				
GUETERGRUPPE		INNERSTAATL.	BELADUNG	ENTLADUNG	BELADUNG	ENTLADUNG	DURCHGANG	INSGESAMT
GOEDERENGROEP		BINNENLANDS	LADING	LOSSING	LADING	LOSSING	DOORVOER	TOTAAL (a)
GROUPE DE MARCHANDISES		NATIONAL	CHARGEMENT	DECHARGEMENT	CHARGEMENT	DECHARGEMENT	TRANSIT	TOTAL
		(1)	(2)	(3)	(4)	(5)	(6)	(7)
01	01	560	849	2739	759	2739	2648	6796
02	02,03	1256	270	73	270	73	8	1607
03	00,06	1	1	-	1	-	-	1
04	05	66	200	20	193	19	80	366
05	04,09	24	29	54	28	54	75	183
06	11,12,13,14,16,17	7293	6507	1933	6379	1924	896	16630
07	18	1916	2883	709	2775	696	580	6089
08	21,22,23	5388	5424	2703	5093	2694	2298	15813
09	31	1415	109	5	109	5	3	1532
10	32,33,34	10234	26838	4553	25489	4553	5738	47363
11	41,46	664	34744	1109	34721	1106	1065	37582
12	45	82	2717	54	2698	48	625	3478
13	51,52,53,54,55,56	504	3026	2333	2615	2286	5212	11075
14	64,69	1521	390	2091	381	2075	230	4233
15	61,62,63,65	54215	14896	22671	14844	22636	5950	97732
16	71,72	1801	3404	824	3365	810	2509	8538
17	83	147	310	76	310	76	127	660
18	81,82,89	1506	4916	3641	4720	3629	3015	13079
19	84	46	942	129	791	127	314	1430
20	91,92,93	17	92	234	89	215	99	442
21	94	54	271	382	268	380	1166	1873
22	95	1	23	21	19	12	16	60
23	96,97	12	111	109	102	106	40	271
24	99	1016	1599	2780	1582	2767	1042	6437
25	INSG. TOTAAL-TOTAL	89737	110549	49246	107600	49031	33737	283270

(a) SP/KOL/COL. 1+2+3+6

BINNENWASSER - BINNENWATEREN - VOIE NAVIGABLE							1.1.05 (1A)	
INNERSTAATLICHER, GRENZUEBERSCHREITENDER UND DURCHGANGSVERKEHR NACH GUETERGRUPPE							BELGIQUE/BELGIE	
BINNENLANDS, INTERNATIONAAL VERVOER EN DOORVOER NAAR GOEDERENGROEP							1988	
TRAFIC NATIONAL, INTERNATIONAL ET DE TRANSIT PAR GROUPE DE MARCHANDISES							1000 T	
24	NST/R	GRENZUEBERSCHREITEND - INTERNATIONAAL - INTERNATIONAL					DURCHGANG DOORVOER TRANSIT	INSGESAMT TOTAAL (a) TOTAL
		ZUSAMMEN - TOTAAL - TOTAL	DAR. EWG-WAARV. EEG-DONT CEE					
GUETERGRUPPE GOEDERENGROEP GROUPE DE MARCHANDISES	INNERSTAATL. BINNENLANDS NATIONAL	BELADUNG LADING CHARGEMENT	ENTLADUNG LOSSING DECHARGEMENT	BELADUNG LADING CHARGEMENT	ENTLADUNG LOSSING DECHARGEMENT			
	(1)	(2)	(3)	(4)	(5)	(6)	(7)	
01	01	731	1673	2585	1553	2579	836	5826
02	02,03	2	8	5	8	5	2	17
03	00,06	-	-	-	-	-	-	-
04	05	3	155	53	138	53	6	216
05	04,09	-	17	8	15	8	1	26
06	11,12,13,14,16,17	1107	868	2520	860	2509	489	4983
07	18	708	362	716	352	713	141	1926
08	21,22,23	1417	845	2224	832	2216	156	4641
09	31	78	7	239	7	239	-	323
10	32,33,34	6167	6534	7349	6030	7347	89	20139
11	41,46	1320	640	1519	614	1510	104	3582
12	45	778	778	155	778	153	76	1787
13	51,52,53,54,55,56	812	2565	4339	2038	4263	273	7989
14	64,69	1295	1278	113	1278	110	3	2689
15	61,62,63,65	4480	6227	15283	6108	15245	487	26477
16	71,72	999	1323	2792	1283	2737	298	5413
17	83	72	169	221	168	219	3	466
18	81,82,89	1989	2546	3179	2512	3177	140	7854
19	84	70	304	82	275	82	17	473
20	91,92,93	18	1525	1469	1493	1431	9	3022
21	94	4	5	25	4	25	0	34
22	95	-	6	12	4	6	1	20
23	96,97	1	27	23	23	23	3	53
24	99	14	289	271	247	259	7	581
25	INSG. TOTAAL-TOTAL	22064	28152	45182	26624	44910	3139	98536

BINNENWASSER - BINNENWATEREN - VOIE NAVIGABLE							1.1.06 (1A)	
INNERSTAATLICHER, GRENZUEBERSCHREITENDER UND DURCHGANGSVERKEHR NACH GUETERGRUPPE							LUXEMBOURG	
BINNENLANDS, INTERNATIONAAL VERVOER EN DOORVOER NAAR GOEDERENGROEP							1988	
TRAFIC NATIONAL, INTERNATIONAL ET DE TRANSIT PAR GROUPE DE MARCHANDISES							1000 T	
24	NST/R	GRENZUEBERSCHREITEND - INTERNATIONAAL - INTERNATIONAL					DURCHGANG DOORVOER TRANSIT	INSGESAMT TOTAAL (a) TOTAL
		ZUSAMMEN - TOTAAL - TOTAL	DAR. EWG-WAARV. EEG-DONT CEE					
GUETERGRUPPE GOEDERENGROEP GROUPE DE MARCHANDISES	INNERSTAATL. BINNENLANDS NATIONAL	BELADUNG LADING CHARGEMENT	ENTLADUNG LOSSING DECHARGEMENT	BELADUNG LADING CHARGEMENT	ENTLADUNG LOSSING DECHARGEMENT			
	(1)	(2)	(3)	(4)	(5)	(6)	(7)	
01	01	-	7	1	7	1	1163	1171
02	02,03	-	-	-	-	-	-	-
03	00,06	-	-	1	-	1	-	1
04	05	-	-	-	-	-	-	-
05	04,09	-	-	-	-	-	-	-
06	11,12,13,14,16,17	-	-	12	-	12	202	214
07	18	-	-	-	-	-	627	627
08	21,22,23	-	9	471	9	471	2169	2649
09	31	-	-	1	-	1	-	1
10	32,33,34	-	-	91	-	91	454	545
11	41,46	-	-	89	-	89	2457	2545
12	45	-	-	-	-	-	12	12
13	51,52,53,54,55,56	-	199	97	198	97	673	969
14	64,69	-	337	-	337	-	4	341
15	61,62,63,65	20	308	477	308	476	1229	2033
16	71,72	-	48	4	48	4	199	251
17	83	-	-	-	-	-	1	1
18	81,82,89	-	-	-	-	-	95	95
19	84	-	-	-	-	-	-	-
20	91,92,93	-	-	2	-	2	3	5
21	94	-	-	-	-	-	4	4
22	95	-	-	-	-	-	-	-
23	96,97	-	-	-	-	-	-	-
24	99	-	-	-	-	-	-	-
25	INSG. TOTAAL-TOTAL	20	909	1244	907	1243	9290	11463

(a) SP/KOL/COL. 1+2+3+6

B I N N E N W A S S E R - B I N N E N W A T E R E N - V O I E N A V I G A B L E 1.1.07 (1A)
 INNERSTAATLICHER, GRENZUEBERSCHREITENDER UND DURCHGANGSVERKEHR NACH GUETERGRUPPE EUR
 BINNENLANDS, INTERNATIONAAL VERVOER EN DOORVOER NAAR GOEDERENGROEP 1988
 TRAFIC NATIONAL, INTERNATIONAL ET DE TRANSIT PAR GROUPE DE MARCHANDISES 1000 T

		GRENZUEBERSCHREITEND - INTERNATIONAAL - INTERNATIONAL						
24 ! MST/R !		! ZUSAMMEN - TOTAAL - TOTAL !		! DAR. EWG-WAARV. EEG-DONT CEE !				
GUETERGRUPPE GOEDERENGROEP GROUPE DE MARCHANDISES	INNERSTAATL. BINNENLANDS NATIONAL	! BELADUNG ! LADING ! CHARGEMENT	! ENTLADUNG ! LOSSING ! DECHARGEMENT	! BELADUNG ! LADING ! CHARGEMENT	! ENTLADUNG ! LOSSING ! DECHARGEMENT	! DURCHGANG ! DOORVOER ! TRANSIT	! INSGESAM ! TOTAAL (a) ! TOTAL	
!	! (1)	! (2)	! (3)	! (4)	! (5)	! (6)	! (7)	
01 ! 01 !	4801	8519	7998	8020	7774	.	.	
02 ! 02,03 !	1260	357	98	356	98	.	.	
03 ! 00,06 !	2	1	1	1	1	.	.	
04 ! 05 !	330	435	334	405	255	.	.	
05 ! 04,09 !	56	61	112	55	108	.	.	
06 ! 11,12,13,14,16,17 !	9800	9839	8989	9575	8815	.	.	
07 ! 18 !	3703	5687	5235	4982	5192	.	.	
08 ! 21,22,23 !	20022	11363	11586	10529	10701	.	.	
09 ! 31 !	1557	122	292	122	292	.	.	
10 ! 32,33,34 !	34110	37925	35468	33964	35014	.	.	
11 ! 41,46 !	3653	37722	39127	36879	39023	.	.	
12 ! 45 !	1051	3675	3464	3603	3442	.	.	
13 ! 51,52,53,54,55,56 !	3415	12697	11865	10934	10280	.	.	
14 ! 64,69 !	4012	2946	3135	2928	2774	.	.	
15 ! 61,62,63,65 !	101144	54200	52651	50334	50391	.	.	
16 ! 71,72 !	4805	7200	7147	6955	6710	.	.	
17 ! 83 !	1266	633	1259	632	1256	.	.	
18 ! 81,82,89 !	7514	13047	10996	12719	10857	.	.	
19 ! 84 !	981	1319	1365	1136	1349	.	.	
20 ! 91,92,93 !	306	1947	1876	1875	1764	.	.	
21 ! 94 !	106	369	440	357	425	.	.	
22 ! 95 !	29	47	82	40	38	.	.	
23 ! 96,97 !	198	261	366	246	236	.	.	
24 ! 99 !	1103	3695	3724	3582	3669	.	.	
25 ! INSG. TOTAAL-TOTAL !	205226	214067	207612	200231	200465	.	.	

B I N N E N W A S S E R - B I N N E N W A T E R E N - V O I E N A V I G A B L E 1.2.01 (1B)
 INNERSTAATLICHER, GRENZUEBERSCHREITENDER UND DURCHGANGSVERKEHR NACH GUETERGRUPPE BR DEUTSCHLAND
 BINNENLANDS, INTERNATIONAAL VERVOER EN DOORVOER NAAR GOEDERENGROEP 1988
 TRAFIC NATIONAL, INTERNATIONAL ET DE TRANSIT PAR GROUPE DE MARCHANDISES MID.TKM

		GRENZUEBERSCHREITEND - INTERNATIONAAL - INTERNATIONAL						
24 NST/R		ZUSAMMEN - TOTAAL - TOTAL			DAR. EWG-WAARV. EEG-DONT CEE			
GUETERGRUPPE GOEDERENGROEP GROUPE DE MARCHANDISES	INNERSTAATL. BINNENLANDS NATIONAL	BELADUNG LADING CHARGEMENT	ENTLADUNG LOSSING DECHARGEMENT	BELADUNG LADING CHARGEMENT	ENTLADUNG LOSSING DECHARGEMENT	DURCHGANG DOORVOER TRANSIT	INSGESAMT TOTAAL (a) TOTAL	
	(1)	(2)	(3)	(4)	(5)	(6)	(7)	
01 01	233	757	687	729	646	736	2412	
02 02,03	0	0	2	0	2	1	3	
03 00,06	0	-	0	-	0	-	0	
04 05	67	20	58	19	43	15	160	
05 04,09	3	4	10	3	9	5	21	
06 11,12,13,14,16,17	229	384	1240	360	1215	173	2025	
07 18	196	281	1052	188	1044	142	1671	
08 21,22,23	3861	854	1324	762	1179	911	6950	
09 31	9	-	19	-	19	-	27	
10 32,33,34	2053	467	6105	236	6046	1616	10241	
11 41,46	483	567	3272	423	3240	1199	5521	
12 45	47	35	422	26	419	63	567	
13 51,52,53,54,55,56	715	1216	912	901	639	1012	3856	
14 64,69	169	230	253	228	216	25	677	
15 61,62,63,65	3799	3501	2786	3405	2603	1205	11291	
16 71,72	552	595	893	549	839	259	2299	
17 83	121	16	96	16	96	2	234	
18 81,82,89	596	1057	921	1018	898	403	2977	
19 84	200	45	303	45	299	175	724	
20 91,92,93	19	92	30	89	23	38	179	
21 94	14	16	9	13	7	53	92	
22 95	8	7	11	7	7	10	36	
23 96,97	42	38	61	38	35	12	152	
24 99	20	417	212	407	210	90	739	
25 INSG.TOTAAL-TOTAL	13434	10599	20678	9463	19732	8144	52854	

B I N N E N W A S S E R - B I N N E N W A T E R E N - V O I E N A V I G A B L E 1.2.02 (1B)
 INNERSTAATLICHER, GRENZUEBERSCHREITENDER UND DURCHGANGSVERKEHR NACH GUETERGRUPPE FRANCE
 BINNENLANDS, INTERNATIONAAL VERVOER EN DOORVOER NAAR GOEDERENGROEP 1988
 TRAFIC NATIONAL, INTERNATIONAL ET DE TRANSIT PAR GROUPE DE MARCHANDISES MID.TKM

		GRENZUEBERSCHREITEND - INTERNATIONAAL - INTERNATIONAL						
24 NST/R		ZUSAMMEN - TOTAAL - TOTAL			DAR. EWG-WAARV. EEG-DONT CEE			
GUETERGRUPPE GOEDERENGROEP GROUPE DE MARCHANDISES	INNERSTAATL. BINNENLANDS NATIONAL	BELADUNG LADING CHARGEMENT	ENTLADUNG LOSSING DECHARGEMENT	BELADUNG LADING CHARGEMENT	ENTLADUNG LOSSING DECHARGEMENT	DURCHGANG DOORVOER TRANSIT	INSGESAMT TOTAAL (a) TOTAL	
	(1)	(2)	(3)	(4)	(5)	(6)	(7)	
01 01	602	614	46	582	46	24	1286	
02 02,03	-	10	1	10	1	-	11	
03 00,06	0	0	0	0	0	-	0	
04 05	0	1	1	1	1	0	2	
05 04,09	-	0	1	0	1	0	1	
06 11,12,13,14,16,17	42	185	101	182	99	7	336	
07 18	43	188	18	187	18	12	261	
08 21,22,23	168	31	110	31	110	42	351	
09 31	0	0	-	0	-	0	1	
10 32,33,34	522	93	126	47	126	278	1018	
11 41,46	6	3	98	3	98	4	110	
12 45	9	1	76	1	76	4	90	
13 51,52,53,54,55,56	53	40	165	40	165	116	374	
14 64,69	14	0	1	0	1	2	16	
15 61,62,63,65	2004	439	200	424	200	148	2791	
16 71,72	92	82	160	82	160	11	365	
17 83	28	4	23	4	23	1	57	
18 81,82,89	60	14	73	14	73	3	150	
19 84	18	2	26	2	26	24	69	
20 91,92,93	28	2	0	2	0	3	33	
21 94	2	1	0	1	0	1	4	
22 95	1	0	1	0	1	1	3	
23 96,97	0	0	1	0	1	4	6	
24 99	1	11	3	11	3	4	18	
25 INSG.TOTAAL-TOTAL	3693	1720	1232	1624	1228	690	7334	

(a) SP/KOL/COL. 1+2+3+6

B I N N E N W A S S E R - B I N N E N W A T E R E N - V O I E N A V I G A B L E 1.2.03 (18)
 INNERSTAATLICHER, GRENZUEBERSCHREITENDER UND DURCHGANGSVERKEHR NACH GUETERGRUPPE ITALIA
 BINNENLANDS, INTERNATIONAAL VERVOER EN DOORVOER NAAR GOEDERENGROEP 1988
 TRAFIC NATIONAL, INTERNATIONAL ET DE TRANSIT PAR GROUPE DE MARCHANDISES MIO.TKM

24	NST/R	GRENZUEBERSCHREITEND - INTERNATIONAAL - INTERNATIONAL						INSGESAMT TOTAAL (a) TOTAL
		ZUSAMMEN - TOTAAL - TOTAL	DAR. EWG-WAARV. EEG-DONT CEE	INNEERSTAATL. BINNENLANDS NATIONAL	BELADUNG LADING CHARGEMENT	ENTLADUNG LOSSING DECHARGEMENT	BELADUNG LADING CHARGEMENT	
		(1)	(2)	(3)	(4)	(5)	(6)	(7)
01	01	3	-	-	-	-	-	3
02	02,03	-	-	-	-	-	-	-
03	00,06	-	-	-	-	-	-	-
04	05	-	-	-	-	-	-	-
05	04,09	-	-	-	-	-	-	-
06	11,12,13,14,16,17	-	-	-	-	-	-	-
07	18	1	-	-	-	-	-	1
08	21,22,23	-	-	-	-	-	-	-
09	31	-	-	-	-	-	-	-
10	32,33,34	20	-	-	-	-	-	20
11	41,46	-	-	-	-	-	-	-
12	45	-	-	-	-	-	-	-
13	51,52,53,54,55,56	-	-	-	-	-	-	-
14	64,69	-	-	-	-	-	-	-
15	61,62,63,65	55	-	-	-	-	-	55
16	71,72	-	-	-	-	-	-	-
17	83	-	-	-	-	-	-	-
18	81,82,89	46	-	-	-	-	-	46
19	84	-	-	-	-	-	-	-
20	91,92,93	-	-	-	-	-	-	-
21	94	-	-	-	-	-	-	-
22	95	-	-	-	-	-	-	-
23	96,97	13	-	-	-	-	-	13
24	99	-	-	-	-	-	-	-
25	INSG.TOTAAL-TOTAL	137	-	-	-	-	-	137

B I N N E N W A S S E R - B I N N E N W A T E R E N - V O I E N A V I G A B L E 1.2.04 (18)
 INNERSTAATLICHER, GRENZUEBERSCHREITENDER UND DURCHGANGSVERKEHR NACH GUETERGRUPPE NEDERLAND
 BINNENLANDS, INTERNATIONAAL VERVOER EN DOORVOER NAAR GOEDERENGROEP 1988
 TRAFIC NATIONAL, INTERNATIONAL ET DE TRANSIT PAR GROUPE DE MARCHANDISES MIO.TKM

24	NST/R	GRENZUEBERSCHREITEND - INTERNATIONAAL - INTERNATIONAL						INSGESAMT TOTAAL (a) TOTAL
		ZUSAMMEN - TOTAAL - TOTAL	DAR. EWG-WAARV. EEG-DONT CEE	INNEERSTAATL. BINNENLANDS NATIONAL	BELADUNG LADING CHARGEMENT	ENTLADUNG LOSSING DECHARGEMENT	BELADUNG LADING CHARGEMENT	
		(1)	(2)	(3)	(4)	(5)	(6)	(7)
01	01	60	118	380	105	380	540	1098
02	02,03	174	56	16	56	16	2	248
03	00,06	0	0	-	0	-	-	0
04	05	11	28	3	27	3	14	56
05	04,09	2	5	7	5	7	17	32
06	11,12,13,14,16,17	950	1105	304	1087	302	174	2532
07	18	108	407	106	393	105	108	730
08	21,22,23	618	721	430	675	429	469	2238
09	31	136	11	1	11	1	0	148
10	32,33,34	679	3550	486	3358	486	918	5633
11	41,46	56	4726	161	4723	161	192	5136
12	45	7	378	8	375	7	117	511
13	51,52,53,54,55,56	67	483	337	424	331	981	1868
14	64,69	161	50	306	49	304	28	545
15	61,62,63,65	3827	1641	3326	1634	3321	1169	9963
16	71,72	325	533	125	527	123	499	1481
17	83	10	45	8	45	8	35	97
18	81,82,89	173	688	467	661	465	554	1882
19	84	8	144	9	120	9	62	222
20	91,92,93	2	13	38	12	35	19	71
21	94	6	44	46	43	45	229	324
22	95	0	5	3	4	2	3	11
23	96,97	1	16	15	15	14	7	39
24	99	63	183	337	181	335	192	776
25	INSG.TOTAAL-TOTAL	7445	14951	6917	14529	6887	6330	35642

(a) SP/KOL/COL. 1+2+3+6

B I N N E N W A S S E R - B I N N E N W A T E R E N - V O I E N A V I G A B L E

1.2.05 (1B)

INNERSTAATLICHER, GRENZUEBERSCHREITENDER UND DURCHGANGSVERKEHR NACH GUETERGRUPPE

BELGIQUE/BELGIE

BINNENLANDS, INTERNATIONAAL VERVOER EN DOORVOER NAAR GOEDERENGROEP

1988

TRAFIC NATIONAL, INTERNATIONAL ET DE TRANSIT PAR GROUPE DE MARCHANDISES

MIO. TKM

24	NST/R	GRENZUEBERSCHREITEND - INTERNATIONAAL - INTERNATIONAL					DURCHGANG DOORVOER TRANSIT	INSGESAMT TOTAAL (a) TOTAL
		INNERSTAATL. BINNENLANDS NATIONAL	BELADUNG LADING CHARGEMENT	ENTLADUNG LOSSING DECHARGEMENT	BELADUNG LADING CHARGEMENT	ENTLADUNG LOSSING DECHARGEMENT		
		(1)	(2)	(3)	(4)	(5)	(6)	(7)
01	01	65	52	137	51	137	124	378
02	02,03	0	0	0	0	0	0	1
03	00,06	-	-	-	-	-	-	-
04	05	0	11	1	11	1	1	13
05	04,09	-	0	0	0	0	0	1
06	11,12,13,14,16,17	61	39	124	38	124	65	289
07	18	27	9	29	9	29	18	84
08	21,22,23	132	54	166	54	165	21	373
09	31	3	0	11	0	11	-	15
10	32,33,34	435	108	314	100	314	11	867
11	41,46	165	38	86	36	85	13	301
12	45	60	76	8	76	8	9	154
13	51,52,53,54,55,56	71	112	103	107	98	36	322
14	64,69	107	97	4	97	4	0	208
15	61,62,63,65	373	381	778	375	776	69	1601
16	71,72	72	78	112	76	108	38	300
17	83	10	2	2	2	2	0	15
18	81,82,89	154	73	116	72	116	19	361
19	84	8	14	2	13	2	2	25
20	91,92,93	1	21	2	21	2	1	45
21	94	0	0	0	0	0	0	1
22	95	-	0	0	0	0	0	0
23	96,97	0	1	0	1	0	0	2
24	99	0	4	5	4	5	1	10
25	INSG. TOTAAL-TOTAL	1747	1170	2021	1142	2006	429	5366

B I N N E N W A S S E R - B I N N E N W A T E R E N - V O I E N A V I G A B L E

1.2.06 (1B)

INNERSTAATLICHER, GRENZUEBERSCHREITENDER UND DURCHGANGSVERKEHR NACH GUETERGRUPPE

LUXEMBOURG

BINNENLANDS, INTERNATIONAAL VERVOER EN DOORVOER NAAR GOEDERENGROEP

1988

TRAFIC NATIONAL, INTERNATIONAL ET DE TRANSIT PAR GROUPE DE MARCHANDISES

MIO. TKM

24	NST/R	GRENZUEBERSCHREITEND - INTERNATIONAAL - INTERNATIONAL					DURCHGANG DOORVOER TRANSIT	INSGESAMT TOTAAL (a) TOTAL
		INNERSTAATL. BINNENLANDS NATIONAL	BELADUNG LADING CHARGEMENT	ENTLADUNG LOSSING DECHARGEMENT	BELADUNG LADING CHARGEMENT	ENTLADUNG LOSSING DECHARGEMENT		
		(1)	(2)	(3)	(4)	(5)	(6)	(7)
01	01	-	0	0	0	0	43	44
02	02,03	-	-	-	-	-	-	-
03	00,06	-	-	0	-	0	-	0
04	05	-	-	-	-	-	-	-
05	04,09	-	-	-	-	-	-	-
06	11,12,13,14,16,17	-	-	0	-	0	8	8
07	18	-	-	-	-	-	23	23
08	21,22,23	-	0	1	0	1	81	82
09	31	-	-	0	-	0	-	0
10	32,33,34	-	-	0	-	0	17	17
11	41,46	-	-	0	-	0	92	92
12	45	-	-	-	-	-	0	0
13	51,52,53,54,55,56	-	1	0	1	0	25	26
14	64,69	-	1	-	1	-	0	1
15	61,62,63,65	1	1	5	1	5	46	52
16	71,72	-	0	0	0	0	7	8
17	83	-	-	-	-	-	0	0
18	81,82,89	-	-	-	-	-	4	4
19	84	-	-	-	-	-	-	-
20	91,92,93	-	-	0	-	0	0	0
21	94	-	-	-	-	-	0	0
22	95	-	-	-	-	-	-	-
23	96,97	-	-	-	-	-	-	-
24	99	-	-	-	-	-	-	-
25	INSG. TOTAAL-TOTAL	1	3	7	3	7	347	358

(a) SP/KOL/COL. 1+2+3+6

		GRENZUEBERSCHREITEND - INTERNATIONAL - INTERNATIONAL						
		ZUSAMMEN		TOTAAL		DAR. EWG-WAARV. EEG-DONT CEE		
24	NST/R	INHERSTAATL. BINNENLANDS NATIONAL	BELADUNG LOADING CHARGEMENT	ENTLADUNG LOSSING DECHARGEMENT	BELADUNG LOADING CHARGEMENT	ENTLADUNG LOSSING DECHARGEMENT	DURCHGANG DOORVOER TRANSIT	INSGESAMT TOTAAL (a) TOTAL
		(1)	(2)	(3)	(4)	(5)	(6)	(7)
01	01	963	1541	1249	1466	1208	1467	5220
02	02,03	174	66	19	66	19	3	263
03	00,06	0	0	0	0	0	-	1
04	05	78	60	63	58	48	30	231
05	04,09	5	9	18	8	18	22	55
06	11,12,13,14,16,17	1282	1712	1769	1668	1741	427	5190
07	18	376	885	1205	777	1195	304	2770
08	21,22,23	4779	1660	2031	1522	1884	1524	9994
09	31	148	11	31	11	31	1	191
10	32,33,34	3709	4218	7031	3741	6972	2839	17797
11	41,46	710	5333	3617	5185	3583	1500	11161
12	45	123	490	514	478	509	194	1321
13	51,52,53,54,55,56	906	1852	1518	1473	1233	2170	6446
14	64,69	450	378	563	375	524	55	1446
15	61,62,63,65	10058	5963	7095	5838	6905	2637	25753
16	71,72	1041	1288	1290	1234	1230	814	4433
17	83	169	67	129	67	129	38	403
18	81,82,89	1028	1832	1576	1764	1551	983	5420
19	84	234	205	339	179	336	263	1041
20	91,92,93	51	127	90	124	79	61	328
21	94	22	61	55	58	53	283	421
22	95	9	13	16	11	10	14	51
23	96,97	57	56	77	54	50	24	213
24	99	84	615	558	603	554	287	1543
25	INSG. TOTAAL-TOTAL	26456	28442	30854	26761	29860	15939	101691

B I N N E N W A S S E R - B I N N E N W A T E R E N - V O I E N A V I G A B L E 1.3.01:1 (10A)
 INNERSTAATLICHER, GRENZUEBERSCHREITENDER UND DURCHGANGSVERKEHR NACH STAATZUGEHÖRIGKEIT DES SCHIFFES BR DEUTSCHLAND
 BINNENLANDS, INTERNATIONAAL VERVOER EN DOORVOER NAAR NATIONALITEIT VAN HET SCHIP 1988 01-03
 TRAFIC NATIONAL, INTERNATIONAL ET TRANSIT PAR NATIONALITE DU BATEAU 1000 T

STAATZUGEHÖRIGKEIT NATIONALITEIT NATIONALITE	INNERSTAATL. BINNENLANDS NATIONAL	GRENZUEBERSCHREITEND - INTERNATIONAAL - INTERNATIONAL				DURCHGANG DOORVOER TRANSIT	INSGESAMT TOTAAL TOTAL
		ZUSAMMEN - TOTAAL - TOTAL	DAR. EWG-WAARV. EEG-DONT CEE	BELADUNG LADING CHARGEMENT	ENTLADUNG LOSSING DECHARGEMENT		
	(1)	(2)	(3)	(4)	(5)	(6)	(7)
01 BR DEUTSCHLAND	11607	2969	8650	2579	8418	306	23531
02 FRANCE	8	172	324	171	323	178	683
03 ITALIA	-	-	-	-	-	-	-
04 NEDERLAND	1092	6381	10783	6266	10753	1485	19741
05 BELGIE/BELGIE	124	816	911	794	908	327	2178
06 LUXEMBOURG	5	14	21	14	21	4	44
07 UNITED KINGDOM	1	11	4	11	4	-	17
08 IRELAND	-	26	2	26	2	-	28
09 DANMARK	-	-	-	-	-	-	-
10 HELLAS	-	-	-	-	-	-	-
11 ESPANA	-	-	-	-	-	-	-
12 PORTUGAL	-	-	-	-	-	-	-
20 EUR	12837	10388	20695	9862	20430	2301	46221
36 SWITZERLAND	313	529	1202	328	1196	548	2593
38 AUSTRIA	-	202	32	-	-	-	234
48 YUGOSLAVIA	-	3	74	-	2	-	76
56 USSR	-	7	6	-	-	-	13
58 GERMAN DR	4	620	420	-	4	16	1060
60 POLAND	1	8	47	4	8	18	74
62 CZECHOSLOVAKIA	-	72	192	-	-	-	264
64 HUNGARY	-	4	51	-	-	-	54
66 RUMANIA	-	-	37	-	-	-	37
68 BULGARIA	-	12	19	-	-	-	31
71 TOTAL STATE TRADING	5	726	845	4	13	34	1610
76 OTHER EUROP. COUNTRIES	3	50	57	-	2	-	110
82 USA	-	17	23	17	23	1	41
85 OTHER COUNTRIES	-	17	7	17	6	-	24
88 TOTAL THIRD COUNTRIES	320	1541	2166	365	1240	583	4511
90 INSGESAMT-TOTAAL-TOTAL	13157	11929	22862	10227	21670	2884	50832

B I N N E N W A S S E R - B I N N E N W A T E R E N - V O I E N A V I G A B L E 1.3.02:1 (10A)
 INNERSTAATLICHER, GRENZUEBERSCHREITENDER UND DURCHGANGSVERKEHR NACH STAATZUGEHÖRIGKEIT DES SCHIFFES FRANCE
 BINNENLANDS, INTERNATIONAAL VERVOER EN DOORVOER NAAR NATIONALITEIT VAN HET SCHIP 1988 01-03
 TRAFIC NATIONAL, INTERNATIONAL ET TRANSIT PAR NATIONALITE DU BATEAU 1000 T

STAATZUGEHÖRIGKEIT NATIONALITEIT NATIONALITE	INNERSTAATL. BINNENLANDS NATIONAL	GRENZUEBERSCHREITEND - INTERNATIONAAL - INTERNATIONAL				DURCHGANG DOORVOER TRANSIT	INSGESAMT TOTAAL TOTAL
		ZUSAMMEN - TOTAAL - TOTAL	DAR. EWG-WAARV. EEG-DONT CEE	BELADUNG LADING CHARGEMENT	ENTLADUNG LOSSING DECHARGEMENT		
	(1)	(2)	(3)	(4)	(5)	(6)	(7)
01 BR DEUTSCHLAND	29	1525	452	1494	451	189	2195
02 FRANCE	5627	603	391	579	391	9	6629
03 ITALIA	-	-	-	-	-	-	-
04 NEDERLAND	7	929	678	910	676	278	1892
05 BELGIE/BELGIE	2	460	695	458	695	22	1178
06 LUXEMBOURG	-	24	11	23	11	-	35
07 UNITED KINGDOM	-	-	-	-	-	-	-
08 IRELAND	-	0	-	0	-	-	0
09 DANMARK	-	-	-	-	-	-	-
10 HELLAS	-	-	-	-	-	-	-
11 ESPANA	-	-	-	-	-	-	-
12 PORTUGAL	-	-	-	-	-	-	-
20 EUR	5665	3541	2227	3464	2225	497	11930
36 SWITZERLAND	34	471	157	280	150	298	960
38 AUSTRIA	-	-	-	-	-	-	-
48 YUGOSLAVIA	-	-	-	-	-	-	-
56 USSR	-	-	-	-	-	-	-
58 GERMAN DR	-	-	-	-	-	-	-
60 POLAND	-	0	-	0	-	-	0
62 CZECHOSLOVAKIA	-	-	-	-	-	-	-
64 HUNGARY	-	-	-	-	-	-	-
66 RUMANIA	-	-	-	-	-	-	-
68 BULGARIA	-	-	-	-	-	-	-
71 TOTAL STATE TRADING	-	0	-	0	-	-	0
76 OTHER EUROP. COUNTRIES	-	-	-	-	-	-	-
82 USA	-	-	2	-	2	-	2
85 OTHER COUNTRIES	-	-	-	-	-	-	-
88 TOTAL THIRD COUNTRIES	34	472	158	280	151	298	962
90 INSGESAMT-TOTAAL-TOTAL	5699	4013	2385	3745	2376	795	12893

BINNENWASSER - BINNENWATEREN - VOIE NAVIGABLE							1.3.04:1 (10A)
INNERSTAATLICHER,GRENZUEBERSCHREITENDER UND DURCHGANGSVERKEHR NACH STAATZUGEHORIGKEIT DES SCHIFFES							NEDERLAND
BINNENLANDS,INTERNATIONAAL VERVOER EN DOORVOER NAAR NATIONALITEIT VAN HET SCHIP							1988 01-03
TRAFIC NATIONAL,INTERNATIONAL ET TRANSIT PAR NATIONALITE DU BATEAU							1000 T
STAATZUGEHORIGKEIT NATIONALITEIT NATIONALITE	GRENZUEBERSCHREITEND - INTERNATIONAAL - INTERNATIONAL						INSGESAMT TOTAAL TOTAL
	ZUSAMMEN - TOTAAL - TOTAL						
	INNERSTAATL. BINNENLANDS NATIONAL	!BELADUNG !LADING !CHARGEMENT	!ENTLADUNG !LOSSING !DECHARGEMENT	!BELADUNG !LADING !CHARGEMENT	!ENTLADUNG !LOSSING !DECHARGEMENT	!DURCHGANG !DOORVOER !TRANSIT	
(1)	(2)	(3)	(4)	(5)	(6)	(7)	
01 BR DEUTSCHLAND	27	6701	1369	6670	1367	1710	9807
02 FRANCE	32	280	278	276	278	221	812
03 ITALIA	-	-	-	-	-	-	-
04 NEDERLAND	20220	14049	6523	13785	6510	3676	44468
05 BELGIQUE/BELGIE	269	2104	1322	2092	1322	2054	5749
06 LUXEMBOURG	-	2	4	2	3	3	8
07 UNITED KINGDOM	-	-	-	-	-	13	13
08 IRELAND	-	-	-	-	-	26	26
09 DANMARK	-	-	-	-	-	0	0
10 HELLAS	-	-	-	-	-	-	-
11 ESPANA	-	-	-	-	-	-	-
12 PORTUGAL	-	-	-	-	-	-	-
20 EUR	20549	23136	9496	22825	9481	7702	60883
36 SWITZERLAND	36	1767	355	1531	346	466	2624
38 AUSTRIA	-	-	-	-	-	-	-
48 YUGOSLAVIA	-	-	-	-	-	-	-
56 USSR	-	-	-	-	-	-	-
58 GERMAN DR	-	10	-	8	-	23	33
60 POLAND	-	9	10	6	3	10	29
62 CZECHOSLOVAKIA	-	-	-	-	-	-	-
64 HUNGARY	-	-	-	-	-	-	-
66 RUMANIA	-	-	-	-	-	-	-
68 BULGARIA	-	-	-	-	-	-	-
71 TOTAL STATE TRADING	-	19	10	14	3	33	61
76 OTHER EUROP. COUNTRIES	-	48	-	1	-	50	51
82 USA	-	5	64	48	64	1	112
85 OTHER COUNTRIES	-	5	3	5	3	34	42
88 TOTAL THIRD COUNTRIES	36	1840	431	1599	415	583	2890
90 INSGESAMT-TOTAAL-TOTAL	20585	24976	9928	24424	9896	8285	63774

BINNENWASSER - BINNENWATEREN - VOIE NAVIGABLE							1.3.05:1 (10A)
INNERSTAATLICHER,GRENZUEBERSCHREITENDER UND DURCHGANGSVERKEHR NACH STAATZUGEHORIGKEIT DES SCHIFFES							BELGIQUE/BELGIE
BINNENLANDS,INTERNATIONAAL VERVOER EN DOORVOER NAAR NATIONALITEIT VAN HET SCHIP							1988 01-03
TRAFIC NATIONAL,INTERNATIONAL ET TRANSIT PAR NATIONALITE DU BATEAU							1000 T
STAATZUGEHORIGKEIT NATIONALITEIT NATIONALITE	GRENZUEBERSCHREITEND - INTERNATIONAAL - INTERNATIONAL						INSGESAMT TOTAAL TOTAL
	ZUSAMMEN - TOTAAL - TOTAL						
	INNERSTAATL. BINNENLANDS NATIONAL	!BELADUNG !LADING !CHARGEMENT	!ENTLADUNG !LOSSING !DECHARGEMENT	!BELADUNG !LADING !CHARGEMENT	!ENTLADUNG !LOSSING !DECHARGEMENT	!DURCHGANG !DOORVOER !TRANSIT	
(1)	(2)	(3)	(4)	(5)	(6)	(7)	
01 BR DEUTSCHLAND	16	526	663	507	657	18	1222
02 FRANCE	26	249	491	243	490	303	1069
03 ITALIA	-	-	-	-	-	-	-
04 NEDERLAND	520	2971	6236	2790	6211	209	9935
05 BELGIQUE/BELGIE	4811	2028	2854	1947	2848	257	9950
06 LUXEMBOURG	1	4	3	3	3	2	10
07 UNITED KINGDOM	-	-	-	-	-	-	-
08 IRELAND	-	-	-	-	-	-	-
09 DANMARK	-	-	-	-	-	-	-
10 HELLAS	-	-	-	-	-	-	-
11 ESPANA	-	-	-	-	-	-	-
12 PORTUGAL	-	-	-	-	-	-	-
20 EUR	5373	5779	10247	5490	10209	788	22187
36 SWITZERLAND	17	267	256	205	240	2	542
38 AUSTRIA	-	-	-	-	-	-	-
48 YUGOSLAVIA	-	-	-	-	-	-	-
56 USSR	-	-	-	-	-	-	-
58 GERMAN DR	45	6	17	3	14	-	68
60 POLAND	-	7	3	3	2	-	10
62 CZECHOSLOVAKIA	-	-	-	-	-	-	-
64 HUNGARY	-	-	-	-	-	-	-
66 RUMANIA	-	-	-	-	-	-	-
68 BULGARIA	-	-	-	-	-	-	-
71 TOTAL STATE TRADING	45	13	20	6	15	-	78
76 OTHER EUROP. COUNTRIES	-	-	-	-	-	-	-
82 USA	-	-	1	-	1	-	1
85 OTHER COUNTRIES	-	-	-	-	-	-	-
88 TOTAL THIRD COUNTRIES	62	280	276	211	256	2	621
90 INSGESAMT-TOTAAL-TOTAL	5435	6058	10523	5701	10465	791	22807

B I N N E N W A S S E R - B I N N E N W A T E R E N - V O I E N A V I G A B L E 1.3.06:1 (10A)
 INNERSTAATLICHER, GRENZUEBERSCHREITENDER UND DURCHGANGSVERKEHR NACH STAATZUGEHÖRIGKEIT DES SCHIFFES LUXEMBOURG
 BINNENLANDS, INTERNATIONAAL VERVOER EN DOORVOER NAAR NATIONALITEIT VAN HET SCHIP 1988 01-03
 TRAFIC NATIONAL, INTERNATIONAL ET TRAHSTI PAR NATIONALITE DU BATEAU 1000 T

STAATZUGEHÖRIGKEIT NATIONALITEIT NATIONALITE	GRENZUEBERSCHREITEND - INTERNATIONAAL - INTERNATIONAL						DURCHGANG DOORVOER TRANSIT	INSGESAMT TOTAAL TOTAL
	ZUSAMMEN - TOTAAL - TOTAL			DAR. EWG-WAARV. EEG-DONT CEE				
	INNERSTAATL. BINNENLANDS NATIONAL	BELADUNG LADING CHARGEMENT	ENTLADUNG LOSSING DECHARGEMENT	BELADUNG LADING CHARGEMENT	ENTLADUNG LOSSING DECHARGEMENT	DURCHGANG DOORVOER TRANSIT		
(1)	(2)	(3)	(4)	(5)	(6)	(7)		
01 BR DEUTSCHLAND	-	116	124	116	124	668	908	
02 FRANCE	-	3	13	3	13	146	162	
03 ITALIA	-	-	-	-	-	-	-	
04 NEDERLAND	-	81	60	81	60	882	1023	
05 BELGIQUE/BELGIE	-	9	8	9	8	272	289	
06 LUXEMBOURG	2	1	14	1	14	21	39	
07 UNITED KINGDOM	-	-	-	-	-	-	-	
08 IRELAND	-	-	-	-	-	-	-	
09 DANMARK	-	-	-	-	-	-	-	
10 HELLAS	-	-	-	-	-	-	-	
11 ESPANA	-	-	-	-	-	-	-	
12 PORTUGAL	-	-	-	-	-	-	-	
20 EUR	2	210	219	210	219	1990	2421	
36 SWITZERLAND	-	8	25	8	25	113	146	
38 AUSTRIA	-	-	-	-	-	-	-	
48 YUGOSLAVIA	-	-	-	-	-	-	-	
56 USSR	-	-	-	-	-	-	-	
58 GERMAN DR	-	-	-	-	-	-	-	
60 POLAND	-	-	-	-	-	-	-	
62 CZECHOSLOVAKIA	-	-	-	-	-	-	-	
64 HUNGARY	-	-	-	-	-	-	-	
66 RUMANIA	-	-	-	-	-	-	-	
68 BULGARIA	-	-	-	-	-	-	-	
71 TOTAL STATE TRADING	-	-	-	-	-	-	-	
76 OTHER EUROP. COUNTRIES	-	-	-	-	-	-	-	
82 USA	-	-	-	-	-	-	-	
85 OTHER COUNTRIES	-	-	-	-	-	-	-	
88 TOTAL THIRD COUNTRIES	-	8	25	8	25	113	146	
90 INSGESAMT-TOTAAL-TOTAL	2	218	244	218	244	2103	2567	

B I N N E N W A S S E R - B I N N E N W A T E R E N - V O I E N A V I G A B L E 1.3.07:1 (10A)
 INNERSTAATLICHER, GRENZUEBERSCHREITENDER UND DURCHGANGSVERKEHR NACH STAATZUGEHÖRIGKEIT DES SCHIFFES EUR
 BINNENLANDS, INTERNATIONAAL VERVOER EN DOORVOER NAAR NATIONALITEIT VAN HET SCHIP 1988 01-03
 TRAFIC NATIONAL, INTERNATIONAL ET TRANSIT PAR NATIONALITE DU BATEAU 1000 T

STAATZUGEHÖRIGKEIT NATIONALITEIT NATIONALITE	GRENZUEBERSCHREITEND - INTERNATIONAAL - INTERNATIONAL						DURCHGANG DOORVOER TRANSIT	INSGESAMT TOTAAL TOTAL
	ZUSAMMEN - TOTAAL - TOTAL			DAR. EWG-WAARV. EEG-DONT CEE				
	INNERSTAATL. BINNENLANDS NATIONAL	BELADUNG LADING CHARGEMENT	ENTLADUNG LOSSING DECHARGEMENT	BELADUNG LADING CHARGEMENT	ENTLADUNG LOSSING DECHARGEMENT	DURCHGANG DOORVOER TRANSIT		
(1)	(2)	(3)	(4)	(5)	(6)	(7)		
01 BR DEUTSCHLAND	11678	11837	11257	11367	11017	-	-	
02 FRANCE	5694	1307	1498	1271	1496	-	-	
03 ITALIA	-	-	-	-	-	-	-	
04 NEDERLAND	21839	24411	24279	23832	24210	-	-	
05 BELGIQUE/BELGIE	5206	5418	5790	5301	5780	-	-	
06 LUXEMBOURG	8	44	54	42	54	-	-	
07 UNITED KINGDOM	1	11	4	11	4	-	-	
08 IRELAND	-	26	2	26	2	-	-	
09 DANMARK	-	-	-	-	-	-	-	
10 HELLAS	-	-	-	-	-	-	-	
11 ESPANA	-	-	-	-	-	-	-	
12 PORTUGAL	-	-	-	-	-	-	-	
20 EUR	44425	43054	42885	41851	42563	-	-	
36 SWITZERLAND	401	3043	1994	2351	1957	-	-	
38 AUSTRIA	-	202	32	-	-	-	-	
48 YUGOSLAVIA	-	3	74	-	2	-	-	
56 USSR	-	7	6	-	-	-	-	
58 GERMAN DR	49	635	437	11	17	-	-	
60 POLAND	1	25	59	13	12	-	-	
62 CZECHOSLOVAKIA	-	72	192	-	-	-	-	
64 HUNGARY	-	4	51	-	-	-	-	
66 RUMANIA	-	-	37	-	-	-	-	
68 BULGARIA	-	12	19	-	-	-	-	
71 TOTAL STATE TRADING	50	758	875	25	31	-	-	
76 OTHER EUROP. COUNTRIES	3	51	57	1	2	-	-	
82 USA	-	64	89	64	89	-	-	
85 OTHER COUNTRIES	-	22	10	22	9	-	-	
88 TOTAL THIRD COUNTRIES	453	4140	3057	2463	2088	-	-	
90 INSGESAMT-TOTAAL-TOTAL	44879	47194	45942	44314	44651	-	-	

B I N N E N W A S S E R - B I N N E N W A T E R E N - V O I E N A V I G A B L E 1.3.01:2 (10A)
 INNERSTAATLICHER, GRENZUEBERSCHREITENDER UND DURCHGANGSVERKEHR NACH STAATZUGEHORIGKEIT DES SCHIFFES BR DEUTSCHLAND
 BINNENLANDS, INTERNATIONAAL VERVOER EN DOORVOER NAAR NATIONALITEIT VAN HET SCHIP 1988 04-06
 TRAFIC NATIONAL, INTERNATIONAL ET TRANSIT PAR NATIONALITE DU BATEAU 1000 T

STAATZUGEHORIGKEIT NATIONALITEIT NATIONALITE	GRENZUEBERSCHREITEND - INTERNATIONAAL - INTERNATIONAL						
	ZUSAMMEN - TOTAAL - TOTAL			DAR. EWG-WAARV. EEG-DOHT CEE			
	INNERSTAATL. BINNENLANDS NATIONAL	BELADUNG LADING CHARGEMENT	ENTLADUNG LOSSING DECHARGEMENT	BELADUNG LADING CHARGEMENT	ENTLADUNG LOSSING DECHARGEMENT	DURCHGANG DOORVOER TRANSIT	INSGESAMT TOTAAL TOTAL
(1)	(2)	(3)	(4)	(5)	(6)	(7)	
01 BR DEUTSCHLAND	14485	3287	9746	2809	9386	471	27988
02 FRANCE	14	252	357	249	356	179	803
03 ITALIA	-	-	-	-	-	-	-
04 NEDERLAND	1268	8157	11700	7955	11664	2253	23378
05 BELGIQUE/BELGIE	145	964	1010	931	1008	455	2573
06 LUXEMBOURG	2	25	27	25	27	7	62
07 UNITED KINGDOM	-	12	5	12	5	-	17
08 IRELAND	-	35	-	35	-	-	35
09 DANMARK	-	-	-	-	-	-	-
10 HELLAS	-	-	-	-	-	-	-
11 ESPAÑA	-	-	1	-	1	-	1
12 PORTUGAL	-	-	-	-	-	-	-
20 EUR	15913	12732	22846	12017	22448	3366	54857
36 SWITZERLAND	342	666	1271	408	1248	784	3064
38 AUSTRIA	-	241	55	-	-	-	296
48 YUGOSLAVIA	-	5	85	-	-	-	90
56 USSR	-	5	11	-	-	-	15
58 GERMAN DR	-	853	683	-	9	29	1565
60 POLAND	4	4	237	1	21	25	270
62 CZECHOSLOVAKIA	-	165	196	-	-	-	362
64 HUNGARY	-	3	84	-	-	-	87
66 RUMANIA	-	2	49	-	-	-	51
68 BULGARIA	-	15	22	-	-	-	38
71 TOTAL STATE TRADING	4	1053	1367	1	30	54	2477
76 OTHER EUROP. COUNTRIES	-	59	63	-	6	-	122
82 USA	-	17	22	17	22	4	43
85 OTHER COUNTRIES	-	23	14	23	14	-	37
88 TOTAL THIRD COUNTRIES	346	2059	2792	449	1321	841	6038
90 INSGESAMT-TOTAAL-TOTAL	16259	14790	25638	12465	23769	4207	60895

B I N N E N W A S S E R - B I N N E N W A T E R E N - V O I E N A V I G A B L E 1.3.02:2 (10A)
 INNERSTAATLICHER, GRENZUEBERSCHREITENDER UND DURCHGANGSVERKEHR NACH STAATZUGEHORIGKEIT DES SCHIFFES FRANCE
 BINNENLANDS, INTERNATIONAAL VERVOER EN DOORVOER NAAR NATIONALITEIT VAN HET SCHIP 1988 04-06
 TRAFIC NATIONAL, INTERNATIONAL ET TRANSIT PAR NATIONALITE DU BATEAU 1000 T

STAATZUGEHORIGKEIT NATIONALITEIT NATIONALITE	GRENZUEBERSCHREITEND - INTERNATIONAAL - INTERNATIONAL						
	ZUSAMMEN - TOTAAL - TOTAL			DAR. EWG-WAARV. EEG-DOHT CEE			
	INNERSTAATL. BINNENLANDS NATIONAL	BELADUNG LADING CHARGEMENT	ENTLADUNG LOSSING DECHARGEMENT	BELADUNG LADING CHARGEMENT	ENTLADUNG LOSSING DECHARGEMENT	DURCHGANG DOORVOER TRANSIT	INSGESAMT TOTAAL TOTAL
(1)	(2)	(3)	(4)	(5)	(6)	(7)	
01 BR DEUTSCHLAND	48	2373	464	2306	464	301	3186
02 FRANCE	7156	855	923	778	921	18	8951
03 ITALIA	-	-	-	-	-	-	-
04 NEDERLAND	13	1193	742	1154	742	453	2401
05 BELGIQUE/BELGIE	3	412	887	387	885	42	1344
06 LUXEMBOURG	-	28	11	25	11	0	39
07 UNITED KINGDOM	-	-	-	-	-	-	-
08 IRELAND	-	-	-	-	-	-	-
09 DANMARK	-	-	-	-	-	-	-
10 HELLAS	-	-	-	-	-	-	-
11 ESPAÑA	-	-	-	-	-	-	-
12 PORTUGAL	-	-	-	-	-	-	-
20 EUR	7219	4861	3027	4650	3023	814	15920
36 SWITZERLAND	35	536	132	338	120	456	1160
38 AUSTRIA	-	-	-	-	-	-	-
48 YUGOSLAVIA	-	-	-	-	-	-	-
56 USSR	-	-	-	-	-	-	-
58 GERMAN DR	-	-	-	-	-	-	-
60 POLAND	-	3	3	3	-	-	6
62 CZECHOSLOVAKIA	-	-	-	-	-	-	-
64 HUNGARY	-	-	-	-	-	-	-
66 RUMANIA	-	-	-	-	-	-	-
68 BULGARIA	-	-	-	-	-	-	-
71 TOTAL STATE TRADING	-	3	3	3	-	-	6
76 OTHER EUROP. COUNTRIES	-	-	-	-	-	-	-
82 USA	3	-	4	-	4	-	7
85 OTHER COUNTRIES	-	1	10	-	10	-	11
88 TOTAL THIRD COUNTRIES	38	541	149	341	134	456	1184
90 INSGESAMT-TOTAAL-TOTAL	7258	5402	3176	4991	3157	1270	17105

B I N N E N W A S S E R - B I N N E N W A T E R E N - V O I E N A V I G A B L E 1.3.04:2 (10A)

INNERSTAATLICHER, GRENZUEBERSCHREITENDER UND DURCHGANGSVERKEHR NACH STAATZUGEHÖRIGKEIT DES SCHIFFES NEDERLAND

BINNENLANDS, INTERNATIONAAL VERVOER EN DOORVOER NAAR NATIONALITEIT VAN HET SCHIP 1988 04-06

TRAFIC NATIONAL, INTERNATIONAL ET TRANSIT PAR NATIONALITE DU BATEAU 1000 T

STAATZUGEHÖRIGKEIT NATIONALITEIT NATIONALITE	GRENZUEBERSCHREITEND - INTERNATIONAAL - INTERNATIONAL						INSGESAMT TOTAAL TOTAL
	INNERSTAATL. BINNENLANDS NATIONAL		ZUSAMMEN - TOTAAL - TOTAL		DAR. EWG-WAARV. EEG-DONT CEE		
	(1)	(2)	(3)	(4)	(5)	(6)	
01 BR DEUTSCHLAND	43	6408	1749	6391	1743	1864	10065
02 FRANCE	29	179	354	179	354	258	819
03 ITALIA	-	-	-	-	-	-	-
04 NEDERLAND	21365	15628	9207	15145	9193	3521	49721
05 BELGIQUE/BELGIE	237	2136	1449	2136	1449	1830	5652
06 LUXEMBOURG	-	5	2	5	2	16	24
07 UNITED KINGDOM	-	1	0	1	0	12	13
08 IRELAND	-	-	-	-	-	35	35
09 DANMARK	-	-	-	-	-	-	-
10 HELLAS	-	-	-	-	-	-	-
11 ESPANA	-	-	-	-	-	-	-
12 PORTUGAL	-	-	-	-	-	-	-
20 EUR	21675	24357	12761	23856	12740	7537	66330
36 SWITZERLAND	38	1800	525	1476	512	521	2883
38 AUSTRIA	-	-	-	-	-	-	-
48 YUGOSLAVIA	-	-	-	-	-	-	-
56 USSR	-	-	-	-	-	0	0
58 GERMAN DR	-	18	1	15	-	34	53
60 POLAND	-	22	14	20	0	12	49
62 CZECHOSLOVAKIA	-	-	-	-	-	-	-
64 HUNGARY	-	-	-	-	-	-	-
66 RUMANIA	-	-	-	-	-	-	-
68 BULGARIA	-	-	-	-	-	-	-
71 TOTAL STATE TRADING	-	41	15	35	0	46	102
76 OTHER EUROP. COUNTRIES	-	-	-	-	-	59	59
82 USA	-	60	62	59	61	4	126
85 OTHER COUNTRIES	-	6	2	6	2	47	55
88 TOTAL THIRD COUNTRIES	38	1906	604	1576	576	677	3224
90 INSGESAMT-TOTAAL-TOTAL	21712	26263	13365	25432	13316	8213	69553

B I N N E N W A S S E R - B I N N E N W A T E R E N - V O I E N A V I G A B L E 1.3.05:2 (10A)

INNERSTAATLICHER, GRENZUEBERSCHREITENDER UND DURCHGANGSVERKEHR NACH STAATZUGEHÖRIGKEIT DES SCHIFFES BELGIQUE/BELGIE

BINNENLANDS, INTERNATIONAAL VERVOER EN DOORVOER NAAR NATIONALITEIT VAN HET SCHIP 1988 04-06

TRAFIC NATIONAL, INTERNATIONAL ET TRANSIT PAR NATIONALITE DU BATEAU 1000 T

STAATZUGEHÖRIGKEIT NATIONALITEIT NATIONALITE	GRENZUEBERSCHREITEND - INTERNATIONAAL - INTERNATIONAL						INSGESAMT TOTAAL TOTAL
	INNERSTAATL. BINNENLANDS NATIONAL		ZUSAMMEN - TOTAAL - TOTAL		DAR. EWG-WAARV. EEG-DONT CEE		
	(1)	(2)	(3)	(4)	(5)	(6)	
01 BR DEUTSCHLAND	13	706	616	687	606	15	1350
02 FRANCE	34	260	533	251	532	337	1164
03 ITALIA	-	-	0	-	0	-	0
04 NEDERLAND	535	4018	7062	3792	7040	181	11796
05 BELGIQUE/BELGIE	5014	2224	3466	2159	3465	276	10980
06 LUXEMBOURG	2	4	5	4	5	3	13
07 UNITED KINGDOM	-	-	-	-	-	0	0
08 IRELAND	-	-	2	-	2	-	2
09 DANMARK	-	-	-	-	-	-	-
10 HELLAS	-	-	-	-	-	-	-
11 ESPANA	-	-	-	-	-	-	-
12 PORTUGAL	1	-	-	-	-	-	1
20 EUR	5599	7211	11684	6893	11650	813	25306
36 SWITZERLAND	16	340	208	271	180	3	566
38 AUSTRIA	-	-	-	-	-	-	-
48 YUGOSLAVIA	-	-	-	-	-	-	-
56 USSR	-	-	-	-	-	-	-
58 GERMAN DR	22	4	29	1	16	2	56
60 POLAND	-	2	5	2	2	3	11
62 CZECHOSLOVAKIA	-	-	-	-	-	-	-
64 HUNGARY	-	-	-	-	-	-	-
66 RUMANIA	-	-	-	-	-	-	-
68 BULGARIA	-	-	-	-	-	-	-
71 TOTAL STATE TRADING	22	6	34	3	18	5	67
76 OTHER EUROP. COUNTRIES	-	-	-	-	-	-	-
82 USA	-	-	-	-	-	-	-
85 OTHER COUNTRIES	-	-	-	-	-	-	-
88 TOTAL THIRD COUNTRIES	37	346	242	274	198	9	633
90 INSGESAMT-TOTAAL-TOTAL	5636	7557	11926	7167	11848	821	25940

		BINNENWASSER - BINNENWATEREN - VOIE NAVIGABLE					1.3.06:2 (10A)	
		INNERSTAATLICHER, GRENZUEBERSCHREITENDER UND DURCHGANGSVERKEHR NACH STAATZUGEHORIGKEIT DES SCHIFFES					LUXEMBOURG	
		BINNENLANDS, INTERNATIONAAL VERVOER EN DOORVOER NAAR NATIONALITEIT VAN HET SCHIP					1988 04-06	
		TRAFIC NATIONAL, INTERNATIONAL ET TRANSIT PAR NATIONALITE DU BATEAU					1000 T	
		GRENZUEBERSCHREITEND - INTERNATIONAAL - INTERNATIONAL						
		ZUSAMMEN - TOTAAL - TOTAL					DAR. EWG-WAARV. EEG-DONT CEE	
STAATZUGEHORIGKEIT NATIONALITEIT NATIONALITE	INNERSTAATL. BINNENLANDS NATIONAL	BELADUNG LADING CHARGEMENT	ENTLADUNG LOSSING DECHARGEMENT	BELADUNG LADING CHARGEMENT	ENTLADUNG LOSSING DECHARGEMENT	DURCHGANG DOORVOER TRANSIT	INSGESAMT TOTAAL TOTAL	
	(1)	(2)	(3)	(4)	(5)	(6)	(7)	
01 BR DEUTSCHLAND	-	86	174	86	174	860	1120	
02 FRANCE	-	16	18	16	18	142	176	
03 ITALIA	-	-	-	-	-	-	-	
04 NEDERLAND	-	103	60	103	60	1191	1355	
05 BELGIQUE/BELGIE	-	6	18	6	18	400	424	
06 LUXEMBOURG	7	1	22	1	22	33	64	
07 UNITED KINGDOM	-	-	-	-	-	-	-	
08 IRELAND	-	-	-	-	-	-	-	
09 DANMARK	-	-	-	-	-	-	-	
10 HELLAS	-	-	-	-	-	-	-	
11 ESPANA	-	-	-	-	-	-	-	
12 PORTUGAL	-	-	-	-	-	-	-	
20 EUR	7	212	293	212	293	2626	3138	
36 SWITZERLAND	-	8	33	8	33	138	179	
38 AUSTRIA	-	-	-	-	-	-	-	
48 YUGOSLAVIA	-	-	-	-	-	-	-	
56 USSR	-	-	-	-	-	-	-	
58 GERMAN DR	-	-	-	-	-	-	-	
60 POLAND	-	-	-	-	-	-	-	
62 CZECHOSLOVAKIA	-	-	-	-	-	-	-	
64 HUNGARY	-	-	-	-	-	-	-	
66 RUMANIA	-	-	-	-	-	-	-	
68 BULGARIA	-	-	-	-	-	-	-	
71 TOTAL STATE TRADING	-	-	-	-	-	-	-	
76 OTHER EUROP. COUNTRIES	-	-	-	-	-	-	-	
82 USA	-	-	-	-	-	-	-	
85 OTHER COUNTRIES	-	-	-	-	-	-	-	
88 TOTAL THIRD COUNTRIES	-	8	33	8	33	138	179	
90 INSGESAMT-TOTAAL-TOTAL	7	220	326	220	326	2764	3317	

		BINNENWASSER - BINNENWATEREN - VOIE NAVIGABLE					1.3.07:2 (10A)	
		INNERSTAATLICHER, GRENZUEBERSCHREITENDER UND DURCHGANGSVERKEHR NACH STAATZUGEHORIGKEIT DES SCHIFFES					EUR	
		BINNENLANDS, INTERNATIONAAL VERVOER EN DOORVOER NAAR NATIONALITEIT VAN HET SCHIP					1988 04-06	
		TRAFIC NATIONAL, INTERNATIONAL ET TRANSIT PAR NATIONALITE DU BATEAU					1000 T	
		GRENZUEBERSCHREITEND - INTERNATIONAAL - INTERNATIONAL						
		ZUSAMMEN - TOTAAL - TOTAL					DAR. EWG-WAARV. EEG-DONT CEE	
STAATZUGEHORIGKEIT NATIONALITEIT NATIONALITE	INNERSTAATL. BINNENLANDS NATIONAL	BELADUNG LADING CHARGEMENT	ENTLADUNG LOSSING DECHARGEMENT	BELADUNG LADING CHARGEMENT	ENTLADUNG LOSSING DECHARGEMENT	DURCHGANG DOORVOER TRANSIT	INSGESAMT TOTAAL TOTAL	
	(1)	(2)	(3)	(4)	(5)	(6)	(7)	
01 BR DEUTSCHLAND	14589	12860	12749	12280	12373	-	-	
02 FRANCE	7232	1562	2184	1472	2182	-	-	
03 ITALIA	-	-	0	-	0	-	-	
04 NEDERLAND	23180	29099	28771	28150	28700	-	-	
05 BELGIQUE/BELGIE	5399	5741	6829	5619	6824	-	-	
06 LUXEMBOURG	12	63	67	59	67	-	-	
07 UNITED KINGDOM	-	13	6	13	6	-	-	
08 IRELAND	-	35	2	35	2	-	-	
09 DANMARK	-	-	-	-	-	-	-	
10 HELLAS	-	-	-	-	-	-	-	
11 ESPANA	-	-	1	-	1	-	-	
12 PORTUGAL	1	-	-	-	-	-	-	
20 EUR	50413	49373	50611	47628	50155	-	-	
36 SWITZERLAND	431	3349	2170	2500	2094	-	-	
38 AUSTRIA	-	241	55	-	-	-	-	
48 YUGOSLAVIA	-	5	85	-	-	-	-	
56 USSR	-	5	11	-	-	-	-	
58 GERMAN DR	22	875	713	16	25	-	-	
60 POLAND	4	32	259	27	23	-	-	
62 CZECHOSLOVAKIA	-	165	196	-	-	-	-	
64 HUNGARY	-	3	84	-	-	-	-	
66 RUMANIA	-	2	49	-	-	-	-	
68 BULGARIA	-	15	22	-	-	-	-	
71 TOTAL STATE TRADING	25	1103	1419	42	48	-	-	
76 OTHER EUROP. COUNTRIES	-	59	63	-	6	-	-	
82 USA	3	77	87	77	87	-	-	
85 OTHER COUNTRIES	-	30	27	29	27	-	-	
88 TOTAL THIRD COUNTRIES	459	4859	3820	2648	2262	-	-	
90 INSGESAMT-TOTAAL-TOTAL	50872	54231	54431	50275	52417	-	-	

B I N N E N W A S S E R - B I N N E N W A T E R E N - V O I E N A V I G A B L E 1.3.01:3 (10A)
 INNERSTAATLICHER,GRENZUEBERSCHREITENDER UND DURCHGANGSVERKEHR NACH STAATZUGEHORIGKEIT DES SCHIFFES BR DEUTSCHLAND
 BINNENLANDS,INTERNATIONAAL VERVOER EN DOORVOER NAAR NATIONALITEIT VAN HET SCHIP 1988 07-09
 TRAFIC NATIONAL,INTERNATIONAL ET TRANSIT PAR NATIONALITE DU BATEAU 1000 T

STAATZUGEHORIGKEIT NATIONALITEIT NATIONALITE	GRENZUEBERSCHREITEND - INTERNATIONAAL - INTERNATIONAL						INSGESAMT TOTAAL TOTAL
	INNERSTAATL. BINNENLANDS NATIONAL		DAR. EWG-WAARV. EEG-DONT CEE		DURCHGANG DOORVOER TRANSIT		
	ZUSAMMEN - TOTAAL - TOTAL	BELADUNG LADING CHARGEMENT	ENTLADUNG LOSSING DECHARGEMENT	BELADUNG LADING CHARGEMENT		ENTLADUNG LOSSING DECHARGEMENT	
(1)	(2)	(3)	(4)	(5)	(6)	(7)	
01 BR DEUTSCHLAND	14957	3045	9949	2680	9638	487	28438
02 FRANCE	11	220	691	218	691	96	1018
03 ITALIA	-	-	-	-	-	-	-
04 NEDERLAND	1437	7564	11670	7396	11641	2150	22821
05 BELGIQUE/BELGIE	134	1033	991	1020	989	449	2607
06 LUXEMBOURG	3	20	24	19	24	7	53
07 UNITED KINGDOM	-	10	1	10	1	-	11
08 IRELAND	-	11	2	11	2	-	12
09 DANMARK	-	-	1	-	1	-	1
10 HELLAS	-	-	-	-	-	-	-
11 ESPANA	-	-	-	-	-	-	-
12 PORTUGAL	-	-	-	-	-	-	-
20 EUR	16541	11902	23330	11353	22988	3190	54962
36 SWITZERLAND	335	558	1500	328	1436	638	3031
38 AUSTRIA	-	158	59	-	-	-	217
48 YUGOSLAVIA	0	7	66	-	1	-	73
56 USSR	-	4	3	-	-	-	7
58 GERMAN DR	2	876	699	1	11	37	1614
60 POLAND	5	14	259	1	26	31	309
62 CZECHOSLOVAKIA	2	160	176	0	0	3	341
64 HUNGARY	-	2	87	-	-	-	89
66 RUMANIA	-	6	48	-	-	-	54
68 BULGARIA	-	15	23	-	-	-	38
71 TOTAL STATE TRADING	9	1084	1361	2	39	70	2523
76 OTHER EUROP. COUNTRIES	-	44	64	0	6	-	108
82 USA	-	15	23	15	23	2	40
85 OTHER COUNTRIES	3	23	20	23	20	-	45
88 TOTAL THIRO COUNTRIES	347	1881	3026	368	1523	710	5964
90 INSGESAMT-TOTAAL-TOTAL	16888	13783	26356	11722	24511	3900	60926

B I N N E N W A S S E R - B I N N E N W A T E R E N - V O I E N A V I G A B L E 1.3.02:3 (10A)
 INNERSTAATLICHER,GRENZUEBERSCHREITENDER UND DURCHGANGSVERKEHR NACH STAATZUGEHORIGKEIT DES SCHIFFES FRANCE
 BINNENLANDS,INTERNATIONAAL VERVOER EN DOORVOER NAAR NATIONALITEIT VAN HET SCHIP 1988 07-09
 TRAFIC NATIONAL,INTERNATIONAL ET TRANSIT PAR NATIONALITE DU BATEAU 1000 T

STAATZUGEHORIGKEIT NATIONALITEIT NATIONALITE	GRENZUEBERSCHREITEND - INTERNATIONAAL - INTERNATIONAL						INSGESAMT TOTAAL TOTAL
	INNERSTAATL. BINNENLANDS NATIONAL		DAR. EWG-WAARV. EEG-DONT CEE		DURCHGANG DOORVOER TRANSIT		
	ZUSAMMEN - TOTAAL - TOTAL	BELADUNG LADING CHARGEMENT	ENTLADUNG LOSSING DECHARGEMENT	BELADUNG LADING CHARGEMENT		ENTLADUNG LOSSING DECHARGEMENT	
(1)	(2)	(3)	(4)	(5)	(6)	(7)	
01 BR DEUTSCHLAND	29	2225	433	2194	433	283	2971
02 FRANCE	7415	668	349	643	348	16	8448
03 ITALIA	-	-	-	-	-	-	-
04 NEDERLAND	7	1260	787	1236	787	394	2448
05 BELGIQUE/BELGIE	16	579	993	576	993	28	1616
06 LUXEMBOURG	0	22	16	22	16	0	39
07 UNITED KINGDOM	-	-	-	-	-	-	-
08 IRELAND	-	-	-	-	-	-	-
09 DANMARK	-	-	-	-	-	-	-
10 HELLAS	-	-	-	-	-	-	-
11 ESPANA	-	-	-	-	-	-	-
12 PORTUGAL	-	-	-	-	-	-	-
20 EUR	7467	4755	2578	4671	2576	722	15521
36 SWITZERLAND	39	461	97	285	86	406	1004
38 AUSTRIA	-	0	-	0	-	-	0
48 YUGOSLAVIA	-	-	-	-	-	-	-
56 USSR	-	-	-	-	-	-	-
58 GERMAN DR	-	-	-	-	-	-	-
60 POLAND	-	4	-	4	-	-	4
62 CZECHOSLOVAKIA	-	-	-	-	-	-	-
64 HUNGARY	-	-	-	-	-	-	-
66 RUMANIA	-	-	-	-	-	-	-
68 BULGARIA	-	-	-	-	-	-	-
71 TOTAL STATE TRADING	-	4	-	4	-	-	4
76 OTHER EUROP. COUNTRIES	-	-	-	-	-	-	-
82 USA	-	-	0	-	0	-	0
85 OTHER COUNTRIES	-	-	-	-	-	-	-
88 TOTAL THIRO COUNTRIES	39	466	97	289	87	406	1009
90 INSGESAMT-TOTAAL-TOTAL	7506	5221	2675	4960	2663	1128	16530

		BINNENWASSER - BINNENWATEREN - VOIE NAVIGABLE				1.3.04:3 (10A)	
		INNERSTAATLICHER, GRENZUEBERSCHREITENDER UND DURCHGANGSVERKEHR NACH STAATZUGEHORIGKEIT DES SCHIFFES				NEDERLAND	
		BINNENLANDS, INTERNATIONAAL VERVOER EN DOORVOER NAAR NATIONALITEIT VAN HET SCHIP				1988 07-09	
		TRAFIC NATIONAL, INTERNATIONAL ET TRANSIT PAR NATIONALITE DU BATEAU				1000 T	
		GRENZUEBERSCHREITEND - INTERNATIONAAL - INTERNATIONAL					
		ZUSAMMEN - TOTAAL - TOTAL			DAR. EWG-WAARV. EEG-DONT CEE		
STAATZUGEHORIGKEIT	INNERSTAATL.	BELADUNG	ENTLADUNG	BELADUNG	ENTLADUNG	DURCHGANG	INSGESAMT
NATIONALITEIT	BINNENLANDS	LADING	LOSSING	LADING	LOSSING	DOORVOER	TOTAAL
NATIONALITE	NATIONAL	CHARGEMENT	DECHARGEMENT	CHARGEMENT	DECHARGEMENT	TRANSIT	TOTAL
	(1)	(2)	(3)	(4)	(5)	(6)	(7)
01 BR DEUTSCHLAND	55	6569	1927	6542	1923	1765	10315
02 FRANCE	30	208	245	208	245	159	642
03 ITALIA	-	-	-	-	-	-	-
04 NEDERLAND	19552	14723	8669	14244	8649	3124	46068
05 BELGIQUE/BELGIE	225	1703	1366	1703	1366	1509	4803
06 LUXEMBOURG	-	13	6	13	6	11	30
07 UNITED KINGDOM	-	1	0	1	0	11	12
08 IRELAND	-	-	-	-	-	11	11
09 DANMARK	-	-	-	-	-	-	-
10 HELLAS	-	1	-	1	-	-	1
11 ESPANA	-	-	-	-	-	-	-
12 PORTUGAL	-	-	-	-	-	-	-
20 EUR	19862	23219	12213	22713	12189	6588	61882
36 SWITZERLAND	36	2132	454	1829	441	414	3035
38 AUSTRIA	-	-	-	-	-	-	-
48 YUGOSLAVIA	-	-	-	-	-	-	-
56 USSR	-	-	-	-	-	-	-
58 GERMAN DR	-	31	7	19	1	23	62
60 POLAND	-	33	14	23	-	7	54
62 CZECHOSLOVAKIA	-	2	1	-	-	-	3
64 HUNGARY	-	-	-	-	-	-	-
66 RUMANIA	-	-	-	-	-	-	-
68 BULGARIA	-	-	-	-	-	-	-
71 TOTAL STATE TRADING	-	66	22	42	1	30	118
76 OTHER EUROP. COUNTRIES	-	-	-	-	-	44	44
82 USA	-	41	72	41	72	-	114
85 OTHER COUNTRIES	-	2	-	2	-	41	42
88 TOTAL THIRD COUNTRIES	36	2240	549	1914	515	528	3354
90 INSGESAMT-TOTAAL-TOTAL	19898	25459	12762	24626	12703	7117	65235

		BINNENWASSER - BINNENWATEREN - VOIE NAVIGABLE				1.3.05:3 (10A)	
		INNERSTAATLICHER, GRENZUEBERSCHREITENDER UND DURCHGANGSVERKEHR NACH STAATZUGEHORIGKEIT DES SCHIFFES				BELGIQUE/BELGIE	
		BINNENLANDS, INTERNATIONAAL VERVOER EN DOORVOER NAAR NATIONALITEIT VAN HET SCHIP				1988 07-09	
		TRAFIC NATIONAL, INTERNATIONAL ET TRANSIT PAR NATIONALITE DU BATEAU				1000 T	
		GRENZUEBERSCHREITEND - INTERNATIONAAL - INTERNATIONAL					
		ZUSAMMEN - TOTAAL - TOTAL			DAR. EWG-WAARV. EEG-DONT CEE		
STAATZUGEHORIGKEIT	INNERSTAATL.	BELADUNG	ENTLADUNG	BELADUNG	ENTLADUNG	DURCHGANG	INSGESAMT
NATIONALITEIT	BINNENLANDS	LADING	LOSSING	LADING	LOSSING	DOORVOER	TOTAAL
NATIONALITE	NATIONAL	CHARGEMENT	DECHARGEMENT	CHARGEMENT	DECHARGEMENT	TRANSIT	TOTAL
	(1)	(2)	(3)	(4)	(5)	(6)	(7)
01 BR DEUTSCHLAND	7	877	609	855	603	10	1503
02 FRANCE	14	235	366	216	366	315	1131
03 ITALIA	-	-	-	-	-	-	-
04 NEDERLAND	520	3781	6351	3578	6328	185	10837
05 BELGIQUE/BELGIE	4754	2255	2969	2204	2966	259	10237
06 LUXEMBOURG	0	11	4	11	4	3	17
07 UNITED KINGDOM	-	-	-	-	-	-	-
08 IRELAND	0	-	0	-	0	-	0
09 DANMARK	-	-	-	-	-	-	-
10 HELLAS	-	-	-	-	-	1	1
11 ESPANA	-	-	-	-	-	-	-
12 PORTUGAL	-	-	-	-	-	-	-
20 EUR	5296	7159	10498	6863	10467	773	23726
36 SWITZERLAND	18	325	193	264	174	1	537
38 AUSTRIA	-	-	-	-	-	-	-
48 YUGOSLAVIA	-	-	-	-	-	-	-
56 USSR	-	-	-	-	-	-	-
58 GERMAN DR	25	2	30	2	17	1	57
60 POLAND	-	2	5	2	1	0	7
62 CZECHOSLOVAKIA	-	-	-	-	-	-	-
64 HUNGARY	-	-	-	-	-	-	-
66 RUMANIA	-	-	-	-	-	-	-
68 BULGARIA	-	-	-	-	-	-	-
71 TOTAL STATE TRADING	25	4	35	4	18	1	64
76 OTHER EUROP. COUNTRIES	0	-	-	-	-	-	0
82 USA	-	-	2	-	2	-	2
85 OTHER COUNTRIES	-	-	-	-	-	-	-
88 TOTAL THIRD COUNTRIES	43	329	230	268	193	1	603
90 INSGESAMT-TOTAAL-TOTAL	5338	7488	10728	7131	10660	775	24329

B I N N E N W A S S E R - B I N N E N W A T E R E N - V O I E N A V I G A B L E 1.3.06:3 (10A)
 INNERSTAATLICHER, GRENZUEBERSCHREITENDER UND DURCHGANGSVERKEHR NACH STAATZUGEHÖRIGKEIT DES SCHIFFES LUXEMBOURG
 BINNENLANDS, INTERNATIONAAL VERVOER EN DOORVOER NAAR NATIONALITEIT VAN HET SCHIP 1988 07-09
 TRAFIC NATIONAL, INTERNATIONAL ET TRANSIT PAR NATIONALITE DU BATEAU 1000 T

STAATZUGEHÖRIGKEIT NATIONALITEIT NATIONALITE	GRENZUEBERSCHREITEND - INTERNATIONAAL - INTERNATIONAL						INSGESAMT TOTAAL TOTAL
	INNERSTAATL. BINNENLANDS NATIONAL	BELADUNG LADING CHARGEMENT	ENTLADUNG LOSSING DECHARGEMENT	BELADUNG LADING CHARGEMENT	ENTLADUNG LOSSING DECHARGEMENT	DURCHGANG DOORVOER TRANSIT	
	(1)	(2)	(3)	(4)	(5)	(6)	(7)
01 BR DEUTSCHLAND	1	120	179	120	179	719	1019
02 FRANCE	-	19	29	19	29	65	114
03 ITALIA	-	-	-	-	-	-	-
04 NEDERLAND	-	103	90	103	90	1009	1203
05 BELGIQUE/BELGIE	-	10	12	10	12	387	409
06 LUXEMBOURG	7	1	17	1	17	29	54
07 UNITED KINGDOM	-	-	-	-	-	-	-
08 IRELAND	-	-	-	-	-	-	-
09 DANMARK	-	-	-	-	-	-	-
10 HELLAS	-	-	-	-	-	-	-
11 ESPAÑA	-	-	-	-	-	-	-
12 PORTUGAL	-	-	-	-	-	-	-
20 EUR	7	254	327	254	327	2209	2798
36 SWITZERLAND	-	2	18	2	18	60	81
38 AUSTRIA	-	-	-	-	-	-	-
48 YUGOSLAVIA	-	-	-	-	-	-	-
56 USSR	-	-	-	-	-	-	-
58 GERMAN DR	-	0	-	-	-	-	0
60 POLAND	-	-	1	-	-	-	1
62 CZECHOSLOVAKIA	-	-	-	-	-	-	-
64 HUNGARY	-	-	-	-	-	-	-
66 RUMANIA	-	-	-	-	-	-	-
68 BULGARIA	-	-	-	-	-	-	-
71 TOTAL STATE TRADING	-	0	1	-	-	-	1
76 OTHER EUROP. COUNTRIES	-	-	-	-	-	-	-
82 USA	-	-	-	-	-	-	-
85 OTHER COUNTRIES	-	-	-	-	-	-	-
88 TOTAL THIRD COUNTRIES	-	3	19	2	18	60	82
90 INSGESAMT-TOTAAL-TOTAL	7	257	346	256	345	2270	2880

B I N N E N W A S S E R - B I N N E N W A T E R E N - V O I E N A V I G A B L E 1.3.07:3 (10A)
 INNERSTAATLICHER, GRENZUEBERSCHREITENDER UND DURCHGANGSVERKEHR NACH STAATZUGEHÖRIGKEIT DES SCHIFFES EUR
 BINNENLANDS, INTERNATIONAAL VERVOER EN DOORVOER NAAR NATIONALITEIT VAN HET SCHIP 1988 07-09
 TRAFIC NATIONAL, INTERNATIONAL ET TRANSIT PAR NATIONALITE DU BATEAU 1000 T

STAATZUGEHÖRIGKEIT NATIONALITEIT NATIONALITE	GRENZUEBERSCHREITEND - INTERNATIONAAL - INTERNATIONAL						INSGESAMT TOTAAL TOTAL
	INNERSTAATL. BINNENLANDS NATIONAL	BELADUNG LADING CHARGEMENT	ENTLADUNG LOSSING DECHARGEMENT	BELADUNG LADING CHARGEMENT	ENTLADUNG LOSSING DECHARGEMENT	DURCHGANG DOORVOER TRANSIT	
	(1)	(2)	(3)	(4)	(5)	(6)	(7)
01 BR DEUTSCHLAND	15049	12837	13096	12391	12775	.	.
02 FRANCE	7469	1350	1880	1305	1878	.	.
03 ITALIA	-	-	-	-	-	.	.
04 NEDERLAND	21516	27431	27567	26558	27496	.	.
05 BELGIQUE/BELGIE	5128	5580	6330	5512	6325	.	.
06 LUXEMBOURG	10	67	67	66	67	.	.
07 UNITED KINGDOM	-	11	2	11	2	.	.
08 IRELAND	0	11	2	11	2	.	.
09 DANMARK	-	-	1	-	1	.	.
10 HELLAS	-	1	-	1	-	.	.
11 ESPAÑA	-	-	-	-	-	.	.
12 PORTUGAL	-	-	-	-	-	.	.
20 EUR	49173	47288	48945	45854	48547	.	.
36 SWITZERLAND	429	3478	2263	2708	2155	.	.
38 AUSTRIA	-	158	59	0	-	.	.
48 YUGOSLAVIA	0	7	66	-	1	.	.
56 USSR	-	4	3	-	-	.	.
58 GERMAN DR	26	909	736	22	28	.	.
60 POLAND	5	53	279	30	27	.	.
62 CZECHOSLOVAKIA	2	162	177	0	0	.	.
64 HUNGARY	-	2	87	-	-	.	.
66 RUMANIA	-	6	48	-	-	.	.
68 BULGARIA	-	15	23	-	-	.	.
71 TOTAL STATE TRADING	33	1158	1419	52	57	.	.
76 OTHER EUROP. COUNTRIES	0	44	64	0	6	.	.
82 USA	-	57	97	57	97	.	.
85 OTHER COUNTRIES	3	24	20	24	20	.	.
88 TOTAL THIRD COUNTRIES	465	4919	3921	2841	2335	.	.
90 INSGESAMT-TOTAAL-TOTAL	49638	52207	52867	48695	50882	.	.

BINNENWASSER - BINNENWATEREN - VOIE NAVIGABLE							1.3.01:4 (10A)
INNERSTAATLICHER,GRENZUEBERSCHREITENDER UND DURCHGANGSVERKEHR NACH STAATZUGEHORIGKEIT DES SCHIFFES							BR DEUTSCHLAND
BINNENLANDS,INTERNATIONAAL VERVOER EN DOORVOER NAAR NATIONALITEIT VAN HET SCHIP							1988 10-12
TRAFIC NATIONAL,INTERNATIONAL ET TRANSIT PAR NATIONALITE DU BATEAU							1000 T
STAATZUGEHORIGKEIT NATIONALITEIT NATIONALITE	INNERSTAATL. BINNENLANDS NATIONAL	GRENZUEBERSCHREITEND - INTERNATIONAAL - INTERNATIONAL				DURCHGANG DOORVOER TRANSIT	INSGESAMT TOTAAL TOTAL
		ZUSAMMEN - TOTAAL - TOTAL	DAR. EWG-WAARV. EEG-DONT CEE	BELADUNG LADING CHARGEMENT	ENTLADUNG LOSSING DECHARGEMENT		
	(1)	(2)	(3)	(4)	(5)	(6)	(7)
01 BR DEUTSCHLAND	14750	3109	9410	2724	9118	394	27662
02 FRANCE	19	239	617	239	617	120	996
03 ITALIA	-	-	-	-	-	-	-
04 NEDERLAND	1395	8084	11849	7953	11813	2111	23439
05 BELGIE/BELGIE	122	1034	1018	998	1017	456	2631
06 LUXEMBOURG	1	20	27	20	27	12	60
07 UNITED KINGDOM	-	9	5	9	3	-	14
08 IRELAND	-	15	6	15	6	-	21
09 DANMARK	-	-	1	-	1	-	1
10 HELLAS	-	-	-	-	-	0	0
11 ESPANA	-	-	-	-	-	-	-
12 PORTUGAL	-	-	-	-	-	-	-
20 EUR	16287	12511	22933	11958	22603	3093	54824
36 SWITZERLAND	307	686	1478	454	1456	575	3046
38 AUSTRIA	-	168	43	-	-	-	211
48 YUGOSLAVIA	-	24	85	-	-	-	109
56 USSR	-	5	6	-	-	-	11
58 GERMAN OR	1	828	598	-	11	33	1460
60 POLAND	3	28	289	-	26	61	381
62 CZECHOSLOVAKIA	0	122	170	-	-	4	297
64 HUNGARY	-	0	79	-	-	-	79
66 RUMANIA	-	17	29	-	-	-	45
68 BULGARIA	-	12	31	-	-	-	43
71 TOTAL STATE TRADING	5	1034	1286	-	37	98	2423
76 OTHER EUROP. COUNTRIES	0	46	61	-	7	-	107
82 USA	1	16	21	16	21	-	37
85 OTHER COUNTRIES	-	19	3	19	3	-	22
88 TOTAL THIRD COUNTRIES	312	1968	2892	488	1524	673	5846
90 INSGESAMT-TOTAAL-TOTAL	16599	14479	25825	12446	24127	3767	60659

BINNENWASSER - BINNENWATEREN - VOIE NAVIGABLE							1.3.02:4 (10A)
INNERSTAATLICHER,GRENZUEBERSCHREITENDER UND DURCHGANGSVERKEHR NACH STAATZUGEHORIGKEIT DES SCHIFFES							FRANCE
BINNENLANDS,INTERNATIONAAL VERVOER EN DOORVOER NAAR NATIONALITEIT VAN HET SCHIP							1988 10-12
TRAFIC NATIONAL,INTERNATIONAL ET TRANSIT PAR NATIONALITE DU BATEAU							1000 T
STAATZUGEHORIGKEIT NATIONALITEIT NATIONALITE	INNERSTAATL. BINNENLANDS NATIONAL	GRENZUEBERSCHREITEND - INTERNATIONAAL - INTERNATIONAL				DURCHGANG DOORVOER TRANSIT	INSGESAMT TOTAAL TOTAL
		ZUSAMMEN - TOTAAL - TOTAL	DAR. EWG-WAARV. EEG-DONT CEE	BELADUNG LADING CHARGEMENT	ENTLADUNG LOSSING DECHARGEMENT		
	(1)	(2)	(3)	(4)	(5)	(6)	(7)
01 BR DEUTSCHLAND	37	1897	407	1844	406	276	2617
02 FRANCE	9022	495	401	481	399	27	9945
03 ITALIA	-	-	-	-	-	-	-
04 NEDERLAND	20	1240	880	1201	880	359	2499
05 BELGIE/BELGIE	19	647	1159	597	1158	32	1857
06 LUXEMBOURG	1	52	19	52	19	0	73
07 UNITED KINGDOM	-	-	-	-	-	-	-
08 IRELAND	-	-	-	-	-	-	-
09 DANMARK	-	-	-	-	-	-	-
10 HELLAS	-	-	-	-	-	-	-
11 ESPANA	-	-	-	-	-	-	-
12 PORTUGAL	-	-	-	-	-	-	-
20 EUR	9099	4332	2865	4175	2862	694	16990
36 SWITZERLAND	39	484	129	227	119	360	1012
38 AUSTRIA	-	-	-	-	-	-	-
48 YUGOSLAVIA	-	-	-	-	-	-	-
56 USSR	-	-	-	-	-	-	-
58 GERMAN DR	-	-	-	-	-	-	-
60 POLAND	-	4	0	4	-	-	5
62 CZECHOSLOVAKIA	-	-	-	-	-	-	-
64 HUNGARY	-	-	-	-	-	-	-
66 RUMANIA	-	-	-	-	-	-	-
68 BULGARIA	-	-	-	-	-	-	-
71 TOTAL STATE TRADING	-	4	0	4	-	-	5
76 OTHER EUROP. COUNTRIES	-	-	-	-	-	-	-
82 USA	-	-	-	-	-	-	-
85 OTHER COUNTRIES	3	20	28	20	28	-	51
88 TOTAL THIRD COUNTRIES	42	509	158	252	146	360	1068
90 INSGESAMT-TOTAAL-TOTAL	9141	4841	3023	4427	3008	1054	18059

B I N N E N W A S S E R - B I N N E N W A T E R E N - V O I E N A V I G A B L E 1.3.04:4 (10A)
 INNERSTAATLICHER,GRENZUEBERSCHREITENDER UND DURCHGANGSVERKEHR NACH STAATZUGEHORIGKEIT DES SCHIFFES NEDERLAND
 BINNENLANDS,INTERNATIONAAL VERVOER EN DOORVOER NAAR NATIONALITEIT VAN HET SCHIP 1988 10-12
 TRAFIC NATIONAL,INTERNATIONAL ET TRANSIT PAR NATIONALITE DU BATEAU 1000 T

STAATZUGEHORIGKEIT NATIONALITEIT NATIONALITE	GRENZUEBERSCHREITEND - INTERNATIONAAL - INTERNATIONAL						INSGESAMT TOTAAL TOTAL
	INNERSTAATL. BINNENLANDS NATIONAL	BELADUNG LADING CHARGEMENT	ENTLADUNG LOSSING DECHARGEMENT	BELADUNG LADING CHARGEMENT	ENTLADUNG LOSSING DECHARGEMENT	DURCHGANG DOORVOER TRANSIT	
	(1)	(2)	(3)	(4)	(5)	(6)	(7)
01 BR DEUTSCHLAND	69	6869	1461	6833	1456	2017	10417
02 FRANCE	43	302	356	302	356	345	1045
03 ITALIA	-	-	1	-	1	-	1
04 NEDERLAND	26914	20303	9059	19870	9037	4078	60354
05 BELGIQUE/BELGIE	489	3726	1698	3726	1695	2944	8856
06 LUXEMBOURG	-	25	11	25	11	48	84
07 UNITED KINGDOM	-	4	1	4	1	12	18
08 IRELAND	-	-	0	-	0	15	15
09 DANMARK	-	-	-	-	-	1	1
10 HELLAS	-	-	0	-	0	-	0
11 ESPANA	-	-	-	-	-	-	-
12 PORTUGAL	-	-	-	-	-	-	-
20 EUR	27515	31230	12587	30761	12557	9459	80791
36 SWITZERLAND	27	2370	474	2135	455	529	3400
38 AUSTRIA	-	-	-	-	-	-	-
48 YUGOSLAVIA	-	-	-	-	-	-	-
56 USSR	-	-	-	-	-	-	-
58 GERMAN DR	-	47	6	37	-	31	83
60 POLAND	-	44	22	28	0	20	86
62 CZECHOSLOVAKIA	-	1	1	-	-	-	2
64 HUNGARY	-	-	-	-	-	-	-
66 RUMANIA	-	-	-	-	-	-	-
68 BULGARIA	-	-	-	-	-	-	-
71 TOTAL STATE TRADING	-	92	29	65	0	51	171
76 OTHER EUROP. COUNTRIES	-	-	-	-	-	47	47
82 USA	-	24	6	24	6	1	31
85 OTHER COUNTRIES	-	137	97	134	97	34	268
88 TOTAL THIRD COUNTRIES	27	2623	605	2359	559	662	3918
90 INSGESAMT-TOTAAL-TOTAL	27542	33853	13192	33119	13116	10122	84709

B I N N E N W A S S E R - B I N N E N W A T E R E N - V O I E N A V I G A B L E 1.3.05:4 (10A)
 INNERSTAATLICHER,GRENZUEBERSCHREITENDER UND DURCHGANGSVERKEHR NACH STAATZUGEHORIGKEIT DES SCHIFFES BELGIQUE/BELGIE
 BINNENLANDS,INTERNATIONAAL VERVOER EN DOORVOER NAAR NATIONALITEIT VAN HET SCHIP 1988 10-12
 TRAFIC NATIONAL,INTERNATIONAL ET TRANSIT PAR NATIONALITE DU BATEAU 1000 T

STAATZUGEHORIGKEIT NATIONALITEIT NATIONALITE	GRENZUEBERSCHREITEND - INTERNATIONAAL - INTERNATIONAL						INSGESAMT TOTAAL TOTAL
	INNERSTAATL. BINNENLANDS NATIONAL	BELADUNG LADING CHARGEMENT	ENTLADUNG LOSSING DECHARGEMENT	BELADUNG LADING CHARGEMENT	ENTLADUNG LOSSING DECHARGEMENT	DURCHGANG DOORVOER TRANSIT	
	(1)	(2)	(3)	(4)	(5)	(6)	(7)
01 BR DEUTSCHLAND	16	739	664	721	661	9	1428
02 FRANCE	23	244	517	210	517	240	1023
03 ITALIA	-	1	-	1	-	-	1
04 NEDERLAND	706	3510	6986	3289	6965	227	11429
05 BELGIQUE/BELGIE	4874	2332	3542	2249	3534	268	11016
06 LUXEMBOURG	2	2	10	2	10	2	16
07 UNITED KINGDOM	2	-	-	-	-	-	2
08 IRELAND	-	1	1	1	1	0	2
09 DANMARK	-	-	-	-	-	-	-
10 HELLAS	-	0	-	0	-	-	0
11 ESPANA	-	-	-	-	-	-	-
12 PORTUGAL	-	-	-	-	-	-	-
20 EUR	5622	6828	11719	6472	11687	747	24917
36 SWITZERLAND	15	212	240	148	222	5	472
38 AUSTRIA	-	-	-	-	-	-	-
48 YUGOSLAVIA	-	-	-	-	-	-	-
56 USSR	-	-	-	-	-	-	-
58 GERMAN DR	17	3	33	2	26	0	53
60 POLAND	-	6	12	2	1	0	18
62 CZECHOSLOVAKIA	-	-	-	-	-	-	-
64 HUNGARY	-	-	-	-	-	-	-
66 RUMANIA	-	-	-	-	-	-	-
68 BULGARIA	-	-	-	-	-	-	-
71 TOTAL STATE TRADING	17	8	45	4	27	1	70
76 OTHER EUROP. COUNTRIES	-	-	-	-	-	-	-
82 USA	-	-	0	-	0	-	0
85 OTHER COUNTRIES	-	-	-	-	-	-	-
88 TOTAL THIRD COUNTRIES	32	220	285	152	249	5	543
90 INSGESAMT-TOTAAL-TOTAL	5654	7048	12005	6625	11937	753	25460

B I N N E N W A S S E R - B I N N E N W A T E R E N - V O I E N A V I G A B L E							1.3.06:4 (10A)
INNERSTAATLICHER,GRENZUEBERSCHREITENDER UND DURCHGANGSVERKEHR NACH STAATZUGEHORIGKEIT DES SCHIFFES							LUXEMBOURG
BINNENLANDS,INTERNATIONAAL VERVOER EN DOORVOER NAAR NATIONALITEIT VAN HET SCHIP							1988 10-12
TRAFIC NATIONAL,INTERNATIONAL ET TRANSIT PAR NATIONALITE DU BATEAU							1000 T
STAATZUGEHORIGKEIT NATIONALITEIT NATIONALITE	INNERSTAATL. BINNENLANDS NATIONAL	GRENZUEBERSCHREITEND - INTERNATIONAAL - INTERNATIONAL					INSGESAMT TOTAAL TOTAL
		ZUSAMMEN - TOTAAL - TOTAL		DAR. EWG-WAARV. EEG-DONT CEE			
		!BELADUNG !LADING !CHARGEMENT	!ENTLADUNG !LOSSING !DECHARGEMENT	!BELADUNG !LADING !CHARGEMENT	!ENTLADUNG !LOSSING !DECHARGEMENT	!DURCHGANG !DOORVOER !TRANSIT	
	(1)	(2)	(3)	(4)	(5)	(6)	(7)
01 BR DEUTSCHLAND	-	97	172	96	172	568	837
02 FRANCE	-	12	20	12	20	81	112
03 ITALIA	-	-	-	-	-	-	-
04 NEDERLAND	-	93	54	93	54	1018	1165
05 BELGIQUE/BELGIE	-	5	14	5	14	399	418
06 LUXEMBOURG	3	3	36	3	36	32	73
07 UNITED KINGDOM	-	-	-	-	-	-	-
08 IRELAND	-	-	-	-	-	-	-
09 DANMARK	-	-	-	-	-	-	-
10 HELLAS	-	-	-	-	-	-	-
11 ESPANA	-	-	-	-	-	-	-
12 PORTUGAL	-	-	-	-	-	-	-
20 EUR	3	210	295	209	295	2099	2607
36 SWITZERLAND	-	4	32	4	32	55	92
38 AUSTRIA	-	-	-	-	-	-	-
48 YUGOSLAVIA	-	-	-	-	-	-	-
56 USSR	-	-	-	-	-	-	-
58 GERMAN DR	-	-	-	-	-	-	-
60 POLAND	-	-	-	-	-	-	-
62 CZECHOSLOVAKIA	-	-	-	-	-	-	-
64 HUNGARY	-	-	-	-	-	-	-
66 RUMANIA	-	-	-	-	-	-	-
68 BULGARIA	-	-	-	-	-	-	-
71 TOTAL STATE TRADING	-	-	-	-	-	-	-
76 OTHER EUROP. COUNTRIES	-	-	-	-	-	-	-
82 USA	-	-	-	-	-	-	-
85 OTHER COUNTRIES	-	-	-	-	-	-	-
88 TOTAL THIRD COUNTRIES	-	4	32	4	32	55	92
90 INSGESAMT-TOTAAL-TOTAL	3	214	328	213	328	2153	2698

B I N N E N W A S S E R - B I N N E N W A T E R E N - V O I E N A V I G A B L E							1.3.07:4 (10A)
INNERSTAATLICHER,GRENZUEBERSCHREITENDER UND DURCHGANGSVERKEHR NACH STAATZUGEHORIGKEIT DES SCHIFFES							EUR
BINNENLANDS,INTERNATIONAAL VERVOER EN DOORVOER NAAR NATIONALITEIT VAN HET SCHIP							1988 10-12
TRAFIC NATIONAL,INTERNATIONAL ET TRANSIT PAR NATIONALITE DU BATEAU							1000 T
STAATZUGEHORIGKEIT NATIONALITEIT NATIONALITE	INNERSTAATL. BINNENLANDS NATIONAL	GRENZUEBERSCHREITEND - INTERNATIONAAL - INTERNATIONAL					INSGESAMT TOTAAL TOTAL
		ZUSAMMEN - TOTAAL - TOTAL		DAR. EWG-WAARV. EEG-DONT CEE			
		!BELADUNG !LADING !CHARGEMENT	!ENTLADUNG !LOSSING !DECHARGEMENT	!BELADUNG !LADING !CHARGEMENT	!ENTLADUNG !LOSSING !DECHARGEMENT	!DURCHGANG !DOORVOER !TRANSIT	
	(1)	(2)	(3)	(4)	(5)	(6)	(7)
01 BR DEUTSCHLAND	14872	12711	12115	12218	11813	-	-
02 FRANCE	9107	1293	1910	1245	1908	-	-
03 ITALIA	-	1	1	1	1	-	-
04 NEDERLAND	29035	33230	28827	32406	28750	-	-
05 BELGIQUE/BELGIE	5504	7745	7430	7575	7418	-	-
06 LUXEMBOURG	7	102	103	102	103	-	-
07 UNITED KINGDOM	2	13	6	13	4	-	-
08 IRELAND	-	16	7	16	7	-	-
09 DANMARK	-	-	1	-	1	-	-
10 HELLAS	-	0	0	0	0	-	-
11 ESPANA	-	-	-	-	-	-	-
12 PORTUGAL	-	-	-	-	-	-	-
20 EUR	58526	55111	50400	53575	50005	-	-
36 SWITZERLAND	388	3756	2354	2969	2285	-	-
38 AUSTRIA	-	168	43	-	-	-	-
48 YUGOSLAVIA	-	24	85	-	-	-	-
56 USSR	-	5	6	-	-	-	-
58 GERMAN DR	18	877	637	39	37	-	-
60 POLAND	3	82	323	34	27	-	-
62 CZECHOSLOVAKIA	0	123	171	-	-	-	-
64 HUNGARY	-	0	79	-	-	-	-
66 RUMANIA	-	17	29	-	-	-	-
68 BULGARIA	-	12	31	-	-	-	-
71 TOTAL STATE TRADING	22	1139	1360	74	64	-	-
76 OTHER EUROP. COUNTRIES	0	46	61	-	7	-	-
82 USA	1	40	27	40	27	-	-
85 OTHER COUNTRIES	3	176	128	173	128	-	-
88 TOTAL THIRD COUNTRIES	413	5325	3972	3255	2510	-	-
90 INSGESAMT-TOTAAL-TOTAL	58939	60436	54372	56830	52515	-	-

B I N N E N W A S S E R - B I N N E N W A T E R E N - V O I E N A V I G A B L E 1.3.01:5 (10A)
 INNERSTAATLICHER,GRENZUEBERSCHREITENDER UND DURCHGANGSVERKEHR NACH STAATZUGEHORIGKEIT DES SCHIFFES BR DEUTSCHLAND
 BINNENLANDS,INTERNATIONAAL VERVOER EN DOORVOER NAAR NATIONALITEIT VAN HET SCHIP 1988 01-12
 TRAFIC NATIONAL,INTERNATIONAL ET TRANSIT PAR NATIONALITE DU BATEAU 1000 T

STAATZUGEHORIGKEIT NATIONALITEIT NATIONALITE	GRENZUEBERSCHREITEND - INTERNATIONAAL - INTERNATIONAL						INSGESAMT TOTAAL TOTAL
	ZUSAMMEN - TOTAAL - TOTAL			DAR. EWG-WAARV. EEG-DONT CEE			
	INNERSTAATL. BINNENLANDS NATIONAL	BELADUNG LADING CHARGEMENT	ENTLADUNG LOSSING DECHARGEMENT	BELADUNG LADING CHARGEMENT	ENTLADUNG LOSSING DECHARGEMENT	DURCHGANG DOORVOER TRANSIT	
(1)	(2)	(3)	(4)	(5)	(6)	(7)	
01 BR DEUTSCHLAND	55798	12409	37755	10793	36561	1657	107619
02 FRANCE	52	884	1989	878	1987	574	3499
03 ITALIA	-	-	-	-	-	-	-
04 NEDERLAND	5191	30186	46002	29571	45872	8000	89378
05 BELGIQUE/BELGIE	525	3847	3930	3744	3922	1688	9989
06 LUXEMBOURG	12	78	99	77	99	31	220
07 UNITED KINGDOM	1	41	16	41	14	-	58
08 IRELAND	-	86	10	86	10	-	96
09 DANMARK	-	-	2	-	2	-	2
10 HELLAS	-	-	-	-	-	0	0
11 ESPANA	-	-	1	-	1	-	1
12 PORTUGAL	-	-	-	-	-	-	-
20 EUR	61578	47532	89804	45190	88469	11950	210864
36 SWITZERLAND	1297	2438	5452	1517	5336	2545	11733
38 AUSTRIA	-	769	189	-	-	-	958
48 YUGOSLAVIA	0	38	310	-	3	-	348
56 USSR	-	20	26	-	-	-	46
58 GERMAN DR	7	3177	2400	1	35	114	5698
60 POLAND	12	54	832	6	81	135	1033
62 CZECHOSLOVAKIA	2	520	735	0	0	7	1244
64 HUNGARY	-	9	300	-	-	-	308
66 RUMANIA	-	25	162	-	-	-	187
68 BULGARIA	-	55	94	-	-	-	149
71 TOTAL STATE TRADING	22	3896	4858	7	119	256	9033
76 OTHER EUROP. COUNTRIES	3	199	244	0	20	-	446
82 USA	1	65	89	65	89	6	161
85 OTHER COUNTRIES	3	81	44	81	43	-	128
88 TOTAL THIRD COUNTRIES	1326	7449	10876	1670	5607	2808	22458
90 INSGESAMT-TOTAAL-TOTAL	62903	54981	100680	46860	94076	14758	233322

B I N N E N W A S S E R - B I N N E N W A T E R E N - V O I E N A V I G A B L E 1.3.02:5 (10A)
 INNERSTAATLICHER,GRENZUEBERSCHREITENDER UND DURCHGANGSVERKEHR NACH STAATZUGEHORIGKEIT DES SCHIFFES FRANCE
 BINNENLANDS,INTERNATIONAAL VERVOER EN DOORVOER NAAR NATIONALITEIT VAN HET SCHIP 1988 01-12
 TRAFIC NATIONAL,INTERNATIONAL ET TRANSIT PAR NATIONALITE DU BATEAU 1000 T

STAATZUGEHORIGKEIT NATIONALITEIT NATIONALITE	GRENZUEBERSCHREITEND - INTERNATIONAAL - INTERNATIONAL						INSGESAMT TOTAAL TOTAL
	ZUSAMMEN - TOTAAL - TOTAL			DAR. EWG-WAARV. EEG-DONT CEE			
	INNERSTAATL. BINNENLANDS NATIONAL	BELADUNG LADING CHARGEMENT	ENTLADUNG LOSSING DECHARGEMENT	BELADUNG LADING CHARGEMENT	ENTLADUNG LOSSING DECHARGEMENT	DURCHGANG DOORVOER TRANSIT	
(1)	(2)	(3)	(4)	(5)	(6)	(7)	
01 BR DEUTSCHLAND	143	8021	1756	7838	1755	1049	10969
02 FRANCE	29219	2621	2064	2482	2059	70	33974
03 ITALIA	-	-	-	-	-	-	-
04 NEDERLAND	46	4623	3087	4501	3085	1483	9239
05 BELGIQUE/BELGIE	40	2098	3733	2017	3730	124	5995
06 LUXEMBOURG	2	126	58	122	58	1	186
07 UNITED KINGDOM	-	-	-	-	-	-	-
08 IRELAND	-	0	-	0	-	-	0
09 DANMARK	-	-	-	-	-	-	-
10 HELLAS	-	-	-	-	-	-	-
11 ESPANA	-	-	-	-	-	-	-
12 PORTUGAL	-	-	-	-	-	-	-
20 EUR	29450	17489	10697	16960	10686	2727	60363
36 SWITZERLAND	148	1953	515	1130	475	1520	4137
38 AUSTRIA	-	0	-	0	-	-	0
48 YUGOSLAVIA	-	-	-	-	-	-	-
56 USSR	-	-	-	-	-	-	-
58 GERMAN DR	-	-	-	-	-	-	-
60 POLAND	-	13	3	13	-	-	16
62 CZECHOSLOVAKIA	-	-	-	-	-	-	-
64 HUNGARY	-	-	-	-	-	-	-
66 RUMANIA	-	-	-	-	-	-	-
68 BULGARIA	-	-	-	-	-	-	-
71 TOTAL STATE TRADING	-	13	3	13	-	-	16
76 OTHER EUROP. COUNTRIES	-	-	-	-	-	-	-
82 USA	3	-	6	-	6	-	9
85 OTHER COUNTRIES	3	22	38	20	38	-	63
88 TOTAL THIRD COUNTRIES	154	1988	562	1163	519	1520	4224
90 INSGESAMT-TOTAAL-TOTAL	29604	19477	11259	18123	11204	4247	64587

BINNENWASSER - BINNENWATEREN - VOIE NAVIGABLE							1.3.04:5 (10A)
INNERSTAATLICHER, GRENZUEBERSCHREITENDER UND DURCHGANGSVERKEHR NACH STAATZUGEHORIGKEIT DES SCHIFFES							NEDERLAND
BINNENLANDS, INTERNATIONAAL VERVOER EN DOORVOER NAAR NATIONALITEIT VAN HET SCHIP							1988 01-12
TRAFIC NATIONAL, INTERNATIONAL ET TRANSIT PAR NATIONALITE DU BATEAU							1000 T
! GRENZUEBERSCHREITEND - INTERNATIONAAL - INTERNATIONAL !							
! ZUSAMMEN - TOTAAL - TOTAL ! DAR. EWG-WAARV. EEG-DONT CEE !							
STAATZUGEHORIGKEIT NATIONALITEIT NATIONALITE	INNERSTAATL. BINNENLANDS NATIONAL	BELADUNG LADING CHARGEMENT	ENTLADUNG LOSSING DECHARGEMENT	BELADUNG LADING CHARGEMENT	ENTLADUNG LOSSING DECHARGEMENT	DURCHGANG DOORVOER TRANSIT	INSGESAMT TOTAAL TOTAL
	(1)	(2)	(3)	(4)	(5)	(6)	(7)
01 BR DEUTSCHLAND	194	26548	6506	26436	6488	7356	40605
02 FRANCE	134	968	1233	964	1233	984	3318
03 ITALIA	-	-	1	-	1	-	1
04 NEDERLAND	88052	64703	33458	63044	33389	14398	200611
05 BELGIE/BELGIE	1221	9669	5834	9657	5832	8336	25060
06 LUXEMBOURG	-	45	23	45	22	78	146
07 UNITED KINGDOM	-	7	2	7	2	48	56
08 IRELAND	-	-	0	-	0	86	86
09 DANMARK	-	-	-	-	-	1	1
10 HELLAS	-	1	0	1	0	-	2
11 ESPANA	-	-	-	-	-	-	-
12 PORTUGAL	-	-	-	-	-	-	-
20 EUR	89600	101941	47057	100154	46966	31286	269885
36 SWITZERLAND	137	8069	1807	6970	1755	1930	11943
38 AUSTRIA	-	-	-	-	-	-	-
48 YUGOSLAVIA	-	-	-	-	-	-	-
56 USSR	-	-	-	-	-	0	0
58 GERMAN DR	-	106	14	79	1	111	231
60 POLAND	-	109	59	77	3	49	217
62 CZECHOSLOVAKIA	-	2	2	-	-	-	5
64 HUNGARY	-	-	-	-	-	-	-
66 RUMANIA	-	-	-	-	-	-	-
68 BULGARIA	-	-	-	-	-	-	-
71 TOTAL STATE TRADING	-	217	76	157	4	160	453
76 OTHER EUROP. COUNTRIES	-	1	-	1	-	200	200
82 USA	-	173	203	172	203	7	383
85 OTHER COUNTRIES	-	149	102	147	102	155	407
88 TOTAL THIRD COUNTRIES	137	8609	2189	7447	2065	2451	13386
90 INSGESAMT-TOTAAL-TOTAL	89737	110550	49246	107601	49031	33737	283271

BINNENWASSER - BINNENWATEREN - VOIE NAVIGABLE							1.3.05:5 (10A)
INNERSTAATLICHER, GRENZUEBERSCHREITENDER UND DURCHGANGSVERKEHR NACH STAATZUGEHORIGKEIT DES SCHIFFES							BELGIE/BELGIE
BINNENLANDS, INTERNATIONAAL VERVOER EN DOORVOER NAAR NATIONALITEIT VAN HET SCHIP							1988 01-12
TRAFIC NATIONAL, INTERNATIONAL ET TRANSIT PAR NATIONALITE DU BATEAU							1000 T
! GRENZUEBERSCHREITEND - INTERNATIONAAL - INTERNATIONAL !							
! ZUSAMMEN - TOTAAL - TOTAL ! DAR. EWG-WAARV. EEG-DONT CEE !							
STAATZUGEHORIGKEIT NATIONALITEIT NATIONALITE	INNERSTAATL. BINNENLANDS NATIONAL	BELADUNG LADING CHARGEMENT	ENTLADUNG LOSSING DECHARGEMENT	BELADUNG LADING CHARGEMENT	ENTLADUNG LOSSING DECHARGEMENT	DURCHGANG DOORVOER TRANSIT	INSGESAMT TOTAAL TOTAL
	(1)	(2)	(3)	(4)	(5)	(6)	(7)
01 BR DEUTSCHLAND	51	2848	2551	2770	2526	52	5503
02 FRANCE	97	988	2106	920	2105	1196	4388
03 ITALIA	-	1	0	1	0	-	1
04 NEDERLAND	2281	14279	26634	13449	26546	802	43996
05 BELGIE/BELGIE	19452	8839	12831	8558	12813	1061	42183
06 LUXEMBOURG	4	20	22	19	22	9	56
07 UNITED KINGDOM	2	-	-	-	-	0	2
08 IRELAND	0	1	3	1	3	0	5
09 DANMARK	-	-	-	-	-	-	-
10 HELLAS	-	0	-	0	-	1	1
11 ESPANA	-	-	-	-	-	-	-
12 PORTUGAL	1	-	-	-	-	-	1
20 EUR	21890	26977	44148	25719	44014	3121	96136
36 SWITZERLAND	66	1144	896	889	815	11	2117
38 AUSTRIA	-	-	-	-	-	-	-
48 YUGOSLAVIA	-	-	-	-	-	-	-
56 USSR	-	-	-	-	-	-	-
58 GERMAN DR	108	14	109	8	72	3	234
60 POLAND	-	17	25	9	6	4	46
62 CZECHOSLOVAKIA	-	-	-	-	-	-	-
64 HUNGARY	-	-	-	-	-	-	-
66 RUMANIA	-	-	-	-	-	-	-
68 BULGARIA	-	-	-	-	-	-	-
71 TOTAL STATE TRADING	108	31	134	16	78	7	280
76 OTHER EUROP. COUNTRIES	0	-	3	-	3	-	0
82 USA	-	-	-	-	-	-	3
85 OTHER COUNTRIES	-	-	-	-	-	-	-
88 TOTAL THIRD COUNTRIES	174	1174	1034	905	896	18	2400
90 INSGESAMT-TOTAAL-TOTAL	22064	28152	45182	26624	44910	3139	98536

B I N N E N W A S S E R - B I N N E N W A T E R E N - V O I E N A V I G A B L E 1.3.06:5 (10A)
 INNERSTAATLICHER,GRENZUEBERSCHREITENDER UND DURCHGANGSVERKEHR NACH STAATZUGEHORIGKEIT DES SCHIFFES LUXEMBOURG
 BINNENLANDS,INTERNATIONAAL VERVOER EN DOORVOER NAAR NATIONALITEIT VAN HET SCHIP 1988 01-12
 TRAFIC NATIONAL,INTERNATIONAL ET TRANSIT PAR NATIONALITE DU BATEAU 1000 T

STAATZUGEHORIGKEIT NATIONALITEIT NATIONALITE	GRENZUEBERSCHREITEND - INTERNATIONAAL - INTERNATIONAL						INSGESAMT TOTAAL TOTAL
	ZUSAMMEN - TOTAAL - TOTAL			DAR. EWG-WAARV. EEG-DONT CEE			
	INNERSTAATL. BINNENLANDS NATIONAL	BELADUNG LADING CHARGEMENT	ENTLADUNG LOSSING DECHARGEMENT	BELADUNG LADING CHARGEMENT	ENTLADUNG LOSSING DECHARGEMENT	DURCHGANG DOORVOER TRANSIT	
(1)	(2)	(3)	(4)	(5)	(6)	(7)	
01 BR DEUTSCHLAND	1	419	649	418	649	2815	3884
02 FRANCE	-	50	80	50	80	435	564
03 ITALIA	-	-	-	-	-	-	-
04 NEDERLAND	-	381	264	381	264	4101	4745
05 BELGIQUE/BELGIE	-	30	51	30	51	1458	1540
06 LUXEMBOURG	19	6	90	6	90	115	230
07 UNITED KINGDOM	-	-	-	-	-	-	-
08 IRELAND	-	-	-	-	-	-	-
09 DANMARK	-	-	-	-	-	-	-
10 HELLAS	-	-	-	-	-	-	-
11 ESPANA	-	-	-	-	-	-	-
12 PORTUGAL	-	-	-	-	-	-	-
20 EUR	20	886	1134	885	1134	8924	10964
36 SWITZERLAND	-	22	109	22	109	366	498
38 AUSTRIA	-	-	-	-	-	-	-
48 YUGOSLAVIA	-	-	-	-	-	-	-
56 USSR	-	-	-	-	-	-	-
58 GERMAN DR	-	0	-	-	-	-	0
60 POLAND	-	-	1	-	-	-	1
62 CZECHOSLOVAKIA	-	-	-	-	-	-	-
64 HUNGARY	-	-	-	-	-	-	-
66 RUMANIA	-	-	-	-	-	-	-
68 BULGARIA	-	-	-	-	-	-	-
71 TOTAL STATE TRADING	-	0	1	-	-	-	1
76 OTHER EUROP. COUNTRIES	-	-	-	-	-	-	-
82 USA	-	-	-	-	-	-	-
85 OTHER COUNTRIES	-	-	-	-	-	-	-
88 TOTAL THIRD COUNTRIES	-	23	110	22	109	366	499
90 INSGESAMT-TOTAAL-TOTAL	20	909	1244	907	1243	9290	11463

B I N N E N W A S S E R - B I N N E N W A T E R E N - V O I E N A V I G A B L E 1.3.07:5 (10A)
 INNERSTAATLICHER,GRENZUEBERSCHREITENDER UND DURCHGANGSVERKEHR NACH STAATZUGEHORIGKEIT DES SCHIFFES EUR
 BINNENLANDS,INTERNATIONAAL VERVOER EN DOORVOER NAAR NATIONALITEIT VAN HET SCHIP 1988 01-12
 TRAFIC NATIONAL,INTERNATIONAL ET TRANSIT PAR NATIONALITE DU BATEAU 1000 T

STAATZUGEHORIGKEIT NATIONALITEIT NATIONALITE	GRENZUEBERSCHREITEND - INTERNATIONAAL - INTERNATIONAL						INSGESAMT TOTAAL TOTAL
	ZUSAMMEN - TOTAAL - TOTAL			DAR. EWG-WAARV. EEG-DONT CEE			
	INNERSTAATL. BINNENLANDS NATIONAL	BELADUNG LADING CHARGEMENT	ENTLADUNG LOSSING DECHARGEMENT	BELADUNG LADING CHARGEMENT	ENTLADUNG LOSSING DECHARGEMENT	DURCHGANG DOORVOER TRANSIT	
(1)	(2)	(3)	(4)	(5)	(6)	(7)	
01 BR DEUTSCHLAND	56188	50245	49217	48255	47978	-	-
02 FRANCE	29502	5511	7472	5293	7464	-	-
03 ITALIA	-	1	1	1	1	-	-
04 NEDERLAND	95570	114171	109445	110946	109156	-	-
05 BELGIQUE/BELGIE	21237	24484	26380	24007	26348	-	-
06 LUXEMBOURG	37	276	291	269	290	-	-
07 UNITED KINGDOM	3	48	18	48	16	-	-
08 IRELAND	0	87	13	87	13	-	-
09 DANMARK	-	-	2	-	2	-	-
10 HELLAS	-	1	0	1	0	-	-
11 ESPANA	-	-	1	-	1	-	-
12 PORTUGAL	1	-	-	-	-	-	-
20 EUR	202537	194825	192841	188908	191270	-	-
36 SWITZERLAND	1648	13626	8780	10528	8491	-	-
38 AUSTRIA	-	770	189	0	-	-	-
48 YUGOSLAVIA	0	38	310	-	3	-	-
56 USSR	-	20	26	-	-	-	-
58 GERMAN DR	115	3296	2523	88	107	-	-
60 POLAND	12	192	920	104	90	-	-
62 CZECHOSLOVAKIA	2	522	737	0	0	-	-
64 HUNGARY	-	9	300	-	-	-	-
66 RUMANIA	-	25	162	-	-	-	-
68 BULGARIA	-	55	94	-	-	-	-
71 TOTAL STATE TRADING	130	4157	5072	192	201	-	-
76 OTHER EUROP. COUNTRIES	3	200	244	1	20	-	-
82 USA	3	238	301	217	300	-	-
85 OTHER COUNTRIES	6	252	185	248	183	-	-
88 TOTAL THIRD COUNTRIES	1790	19242	14771	11207	9195	-	-
90 INSGESAMT-TOTAAL-TOTAL	204328	214068	207612	200115	200465	-	-

BINNENWASSER - BINNENWATEREN - VOIE NAVIGABLE							1.4.01:1 (10B)
INNERSTAATLICHER, GRENZUEBERSCHREITENDER UND DURCHGANGSVERKEHR NACH STAATZUGEHORIGKEIT DES SCHIFFES							BR DEUTSCHLAND
BINNENLANDS, INTERNATIONAAL VERVOER EN DOORVOER NAAR NATIONALITEIT VAN HET SCHIP							1988 01-03
TRAFIC NATIONAL, INTERNATIONAL ET TRANSIT PAR NATIONALITE DU BATEAU							MIO TKM
STAATZUGEHORIGKEIT NATIONALITEIT NATIONALITE	GRENZUEBERSCHREITEND - INTERNATIONAAL - INTERNATIONAL						INSGESAMT TOTAAL TOTAL
	ZUSAMMEN - TOTAAL - TOTAL DAR. EWG-WAARV. EEG-DONT CEE						
	INNERSTAATL. BINNENLANDS NATIONAL	BELADUNG LADING CHARGEMENT	ENTLADUNG LOSSING DECHARGEMENT	BELADUNG LADING CHARGEMENT	ENTLADUNG LOSSING DECHARGEMENT	DURCHGANG DOORVOER TRANSIT	
(1)	(2)	(3)	(4)	(5)	(6)	(7)	
01 BR DEUTSCHLAND	2539	800	1790	693	1709	163	5292
02 FRANCE	2	43	66	43	65	95	205
03 ITALIA	-	-	-	-	-	-	-
04 NEDERLAND	203	1072	1942	1050	1934	820	4036
05 BELGIQUE/BELGIE	24	132	207	130	206	179	542
06 LUXEMBOURG	2	6	7	6	7	2	17
07 UNITED KINGDOM	0	1	1	1	1	-	2
08 IRELAND	-	3	0	3	0	-	3
09 DANMARK	-	-	-	-	-	-	-
10 HELLAS	-	-	-	-	-	-	-
11 ESPANA	-	-	-	-	-	-	-
12 PORTUGAL	-	-	-	-	-	-	-
20 EUR	2770	2057	4013	1925	3922	1258	10098
36 SWITZERLAND	43	124	279	93	276	316	763
38 AUSTRIA	-	36	5	-	1	-	41
48 YUGOSLAVIA	-	0	10	-	-	-	10
56 USSR	-	1	1	-	-	-	2
58 GERMAN DR	1	21	47	-	1	7	76
60 POLAND	0	2	5	1	2	8	15
62 CZECHOSLOVAKIA	-	11	23	-	-	-	34
64 HUNGARY	-	1	9	-	-	-	9
66 RUMANIA	-	-	6	-	-	-	6
68 BULGARIA	-	1	2	-	-	-	3
71 TOTAL STATE TRADING	1	36	103	1	4	15	156
76 OTHER EUROP. COUNTRIES	0	4	5	-	0	-	9
82 USA	-	3	4	3	4	0	8
85 OTHER COUNTRIES	-	1	1	1	1	-	3
88 TOTAL THIRD COUNTRIES	45	205	398	98	285	332	980
90 INSGESAMT-TOTAAL-TOTAL	2815	2263	4410	2024	4207	1590	11078

BINNENWASSER - BINNENWATEREN - VOIE NAVIGABLE							1.4.02:1 (10B)
INNERSTAATLICHER, GRENZUEBERSCHREITENDER UND DURCHGANGSVERKEHR NACH STAATZUGEHORIGKEIT DES SCHIFFES							FRANCE
BINNENLANDS, INTERNATIONAAL VERVOER EN DOORVOER NAAR NATIONALITEIT VAN HET SCHIP							1988 01-03
TRAFIC NATIONAL, INTERNATIONAL ET TRANSIT PAR NATIONALITE DU BATEAU							MIO TKM
STAATZUGEHORIGKEIT NATIONALITEIT NATIONALITE	GRENZUEBERSCHREITEND - INTERNATIONAAL - INTERNATIONAL						INSGESAMT TOTAAL TOTAL
	ZUSAMMEN - TOTAAL - TOTAL DAR. EWG-WAARV. EEG-DONT CEE						
	INNERSTAATL. BINNENLANDS NATIONAL	BELADUNG LADING CHARGEMENT	ENTLADUNG LOSSING DECHARGEMENT	BELADUNG LADING CHARGEMENT	ENTLADUNG LOSSING DECHARGEMENT	DURCHGANG DOORVOER TRANSIT	
(1)	(2)	(3)	(4)	(5)	(6)	(7)	
01 BR DEUTSCHLAND	3	69	28	65	28	30	129
02 FRANCE	718	133	84	128	84	2	936
03 ITALIA	-	-	-	-	-	-	-
04 NEDERLAND	2	75	51	73	51	44	172
05 BELGIQUE/BELGIE	1	76	89	76	89	4	169
06 LUXEMBOURG	-	2	1	2	1	-	3
07 UNITED KINGDOM	-	-	-	-	-	-	-
08 IRELAND	-	0	-	0	-	-	0
09 DANMARK	-	-	-	-	-	-	-
10 HELLAS	-	-	-	-	-	-	-
11 ESPANA	-	-	-	-	-	-	-
12 PORTUGAL	-	-	-	-	-	-	-
20 EUR	723	355	253	344	253	79	1410
36 SWITZERLAND	4	29	9	21	8	51	93
38 AUSTRIA	-	-	-	-	-	-	-
48 YUGOSLAVIA	-	-	-	-	-	-	-
56 USSR	-	-	-	-	-	-	-
58 GERMAN DR	-	-	-	-	-	-	-
60 POLAND	-	0	-	0	-	-	0
62 CZECHOSLOVAKIA	-	-	-	-	-	-	-
64 HUNGARY	-	-	-	-	-	-	-
66 RUMANIA	-	-	-	-	-	-	-
68 BULGARIA	-	-	-	-	-	-	-
71 TOTAL STATE TRADING	-	0	-	0	-	-	0
76 OTHER EUROP. COUNTRIES	-	-	-	-	-	-	-
82 USA	-	-	0	-	0	-	0
85 OTHER COUNTRIES	-	-	-	-	-	-	-
88 TOTAL THIRD COUNTRIES	4	29	9	21	9	51	93
90 INSGESAMT-TOTAAL-TOTAL	727	384	262	364	261	130	1502

B I N N E N W A S S E R - B I N N E N W A T E R E N - V O I E N A V I G A B L E 1.4.04:1 (10B)
 INNERSTAATLICHER,GRENZUEBERSCHREITENDER UND DURCHGANGSVERKEHR NACH STAATZUGEHORIGKEIT DES SCHIFFES NEDERLAND
 BINNENLANDS,INTERNATIONAAL VERVOER EN DOORVOER NAAR NATIONALITEIT VAN HET SCHIP 1988 01-03
 TRAFIC NATIONAL,INTERNATIONAL ET TRANSIT PAR NATIONALITE DU BATEAU MID TKM

STAATZUGEHORIGKEIT NATIONALITEIT NATIONALITE	GRENZUEBERSCHREITEND - INTERNATIONAAL - INTERNATIONAL						INSGESAMT TOTAAL TOTAL
	ZUSAMMEN - TOTAAL - TOTAL			DAR. EWG-WAARV. EEG-DONT CEE			
	INNERSTAATL. BINNENLANDS NATIONAL	BELADUNG LADING CHARGEMENT	ENTLADUNG LOSSING DECHARGEMENT	BELADUNG LADING CHARGEMENT	ENTLADUNG LOSSING DECHARGEMENT	DURCHGANG DOORVOER TRANSIT	
(1)	(2)	(3)	(4)	(5)	(6)	(7)	
01 BR DEUTSCHLAND	2	961	185	957	184	333	1480
02 FRANCE	2	26	37	25	37	43	109
03 ITALIA	-	-	-	-	-	-	-
04 NEDERLAND	1654	1910	915	1873	913	708	5187
05 BELGIQUE/BELGIE	18	190	152	188	152	324	683
06 LUXEMBOURG	-	0	0	0	0	1	1
07 UNITED KINGDOM	-	-	-	-	-	2	2
08 IRELAND	-	-	-	-	-	4	4
09 DANMARK	-	-	-	-	-	0	0
10 HELLAS	-	-	-	-	-	-	-
11 ESPANA	-	-	-	-	-	-	-
12 PORTUGAL	-	-	-	-	-	-	-
20 EUR	1676	3087	1289	3043	1287	1415	7467
36 SWITZERLAND	3	238	42	204	41	88	371
38 AUSTRIA	-	-	-	-	-	-	-
48 YUGOSLAVIA	-	-	-	-	-	-	-
56 USSR	-	-	-	-	-	-	-
58 GERMAN DR	-	1	-	1	-	3	4
60 POLAND	-	1	1	1	0	2	5
62 CZECHOSLOVAKIA	-	-	-	-	-	-	-
64 HUNGARY	-	-	-	-	-	-	-
66 RUMANIA	-	-	-	-	-	-	-
68 BULGARIA	-	-	-	-	-	-	-
71 TOTAL STATE TRADING	-	2	1	1	0	5	9
76 OTHER EUROP. COUNTRIES	-	0	-	0	-	9	9
82 USA	-	5	7	5	7	0	12
85 OTHER COUNTRIES	-	1	0	1	0	6	7
88 TOTAL THIRD COUNTRIES	3	247	51	212	49	108	408
90 INSGESAMT-TOTAAL-TOTAL	1679	3334	1340	3255	1336	1523	7875

B I N N E N W A S S E R - B I N N E N W A T E R E N - V O I E N A V I G A B L E 1.4.05:1 (10B)
 INNERSTAATLICHER,GRENZUEBERSCHREITENDER UND DURCHGANGSVERKEHR NACH STAATZUGEHORIGKEIT DES SCHIFFES BELGIQUE/BELGIE
 BINNENLANDS,INTERNATIONAAL VERVOER EN DOORVOER NAAR NATIONALITEIT VAN HET SCHIP 1988 01-03
 TRAFIC NATIONAL,INTERNATIONAL ET TRANSIT PAR NATIONALITE DU BATEAU MID TKM

STAATZUGEHORIGKEIT NATIONALITEIT NATIONALITE	GRENZUEBERSCHREITEND - INTERNATIONAAL - INTERNATIONAL						INSGESAMT TOTAAL TOTAL
	ZUSAMMEN - TOTAAL - TOTAL			DAR. EWG-WAARV. EEG-DONT CEE			
	INNERSTAATL. BINNENLANDS NATIONAL	BELADUNG LADING CHARGEMENT	ENTLADUNG LOSSING DECHARGEMENT	BELADUNG LADING CHARGEMENT	ENTLADUNG LOSSING DECHARGEMENT	DURCHGANG DOORVOER TRANSIT	
(1)	(2)	(3)	(4)	(5)	(6)	(7)	
01 BR DEUTSCHLAND	1	10	17	10	17	2	31
02 FRANCE	2	27	37	27	37	46	112
03 ITALIA	-	-	-	-	-	-	-
04 NEDERLAND	39	81	252	77	250	25	397
05 BELGIQUE/BELGIE	380	137	161	135	160	40	717
06 LUXEMBOURG	0	0	0	0	0	0	1
07 UNITED KINGDOM	-	-	-	-	-	-	-
08 IRELAND	-	-	-	-	-	-	-
09 DANMARK	-	-	-	-	-	-	-
10 HELLAS	-	-	-	-	-	-	-
11 ESPANA	-	-	-	-	-	-	-
12 PORTUGAL	-	-	-	-	-	-	-
20 EUR	421	254	468	248	465	113	1257
36 SWITZERLAND	2	5	11	4	11	0	19
38 AUSTRIA	-	-	-	-	-	-	-
48 YUGOSLAVIA	-	-	-	-	-	-	-
56 USSR	-	-	-	-	-	-	-
58 GERMAN DR	4	0	1	0	1	-	6
60 POLAND	-	0	0	0	0	-	0
62 CZECHOSLOVAKIA	-	-	-	-	-	-	-
64 HUNGARY	-	-	-	-	-	-	-
66 RUMANIA	-	-	-	-	-	-	-
68 BULGARIA	-	-	-	-	-	-	-
71 TOTAL STATE TRADING	4	1	2	0	1	-	6
76 OTHER EUROP. COUNTRIES	-	-	-	-	-	-	-
82 USA	-	-	0	-	0	-	0
85 OTHER COUNTRIES	-	-	-	-	-	-	-
88 TOTAL THIRD COUNTRIES	6	6	13	5	12	0	25
90 INSGESAMT-TOTAAL-TOTAL	428	260	481	253	477	114	1282

BINNENWASSER - BINNENWATEREN - VOIE NAVIGABLE							1.4.06:1 (10B)
INNERSTAATLICHER,GRENZUEBERSCHREITENDER UND DURCHGANGSVERKEHR NACH STAATZUGEHORIGKEIT DES SCHIFFES							LUXEMBOURG
BINNENLANDS,INTERNATIONAAL VERVOER EN DOORVOER NAAR NATIONALITEIT VAN HET SCHIP							1988 01-03
TRAFIC NATIONAL,INTERNATIONAL ET TRANSIT PAR NATIONALITE DU BATEAU							MIO TKM
STAATZUGEHORIGKEIT NATIONALITEIT NATIONALITE	GRENZUEBERSCHREITEND - INTERNATIONAAL - INTERNATIONAL						INSGESAMT TOTAAL TOTAL
	INNERSTAATL. BINNENLANDS NATIONAL	BELADUNG LADING CHARGEMENT	ENTLADUNG LOSSING DECHARGEMENT	BELADUNG LADING CHARGEMENT	ENTLADUNG LOSSING DECHARGEMENT	DURCHGANG DOORVOER TRANSIT	
	(1)	(2)	(3)	(4)	(5)	(6)	(7)
01 BR DEUTSCHLAND	-	0	1	0	1	25	26
02 FRANCE	-	0	0	0	0	5	6
03 ITALIA	-	-	-	-	-	-	-
04 NEDERLAND	-	0	0	0	0	33	34
05 BELGIQUE/BELGIE	-	0	0	0	0	10	10
06 LUXEMBOURG	0	0	0	0	0	1	1
07 UNITED KINGDOM	-	-	-	-	-	-	-
08 IRELAND	-	-	-	-	-	-	-
09 DANMARK	-	-	-	-	-	-	-
10 HELLAS	-	-	-	-	-	-	-
11 ESPANA	-	-	-	-	-	-	-
12 PORTUGAL	-	-	-	-	-	-	-
20 EUR	0	1	1	1	1	74	76
36 SWITZERLAND	-	0	0	0	0	4	4
38 AUSTRIA	-	-	-	-	-	-	-
48 YUGOSLAVIA	-	-	-	-	-	-	-
56 USSR	-	-	-	-	-	-	-
58 GERMAN DR	-	-	-	-	-	-	-
60 POLAND	-	-	-	-	-	-	-
62 CZECHOSLOVAKIA	-	-	-	-	-	-	-
64 HUNGARY	-	-	-	-	-	-	-
66 RUMANIA	-	-	-	-	-	-	-
68 BULGARIA	-	-	-	-	-	-	-
71 TOTAL STATE TRADING	-	-	-	-	-	-	-
76 OTHER EUROP. COUNTRIES	-	-	-	-	-	-	-
82 USA	-	-	-	-	-	-	-
85 OTHER COUNTRIES	-	-	-	-	-	-	-
88 TOTAL THIRD COUNTRIES	0	0	0	0	0	4	4
90 INSGESAMT-TOTAAL-TOTAL	0	1	1	1	1	79	81

BINNENWASSER - BINNENWATEREN - VOIE NAVIGABLE							1.4.07:1 (10B)
INNERSTAATLICHER,GRENZUEBERSCHREITENDER UND DURCHGANGSVERKEHR NACH STAATZUGEHORIGKEIT DES SCHIFFES							EUR
BINNENLANDS,INTERNATIONAAL VERVOER EN DOORVOER NAAR NATIONALITEIT VAN HET SCHIP							1988 01-03
TRAFIC NATIONAL,INTERNATIONAL ET TRANSIT PAR NATIONALITE DU BATEAU							MIO TKM
STAATZUGEHORIGKEIT NATIONALITEIT NATIONALITE	GRENZUEBERSCHREITEND - INTERNATIONAAL - INTERNATIONAL						INSGESAMT TOTAAL TOTAL
	INNERSTAATL. BINNENLANDS NATIONAL	BELADUNG LADING CHARGEMENT	ENTLADUNG LOSSING DECHARGEMENT	BELADUNG LADING CHARGEMENT	ENTLADUNG LOSSING DECHARGEMENT	DURCHGANG DOORVOER TRANSIT	
	(1)	(2)	(3)	(4)	(5)	(6)	(7)
01 BR DEUTSCHLAND	2545	1840	2021	1725	1938	552	6958
02 FRANCE	723	229	224	223	224	191	1368
03 ITALIA	-	-	-	-	-	-	-
04 NEDERLAND	1897	3138	3161	3073	3149	1630	9826
05 BELGIQUE/BELGIE	422	534	608	528	607	556	2121
06 LUXEMBOURG	2	9	8	9	8	4	23
07 UNITED KINGDOM	0	1	1	1	1	2	5
08 IRELAND	-	3	0	3	0	4	8
09 DANMARK	-	-	-	-	-	0	0
10 HELLAS	-	-	-	-	-	-	-
11 ESPANA	-	-	-	-	-	-	-
12 PORTUGAL	-	-	-	-	-	-	-
20 EUR	5591	5754	6023	5561	5927	2940	20308
36 SWITZERLAND	51	397	341	321	337	460	1250
38 AUSTRIA	-	36	5	-	-	-	41
48 YUGOSLAVIA	-	0	10	-	1	-	10
56 USSR	-	1	1	-	-	-	2
58 GERMAN DR	5	22	48	1	2	10	86
60 POLAND	0	3	7	2	3	10	20
62 CZECHOSLOVAKIA	-	11	23	-	-	-	34
64 HUNGARY	-	1	9	-	-	-	9
66 RUMANIA	-	-	6	-	-	-	6
68 BULGARIA	-	1	2	-	-	-	3
71 TOTAL STATE TRADING	6	39	106	3	6	20	171
76 OTHER EUROP. COUNTRIES	0	4	5	0	0	9	18
82 USA	-	9	11	9	11	1	20
85 OTHER COUNTRIES	-	3	2	3	1	6	10
88 TOTAL THIRD COUNTRIES	57	487	470	336	355	495	1510
90 INSGESAMT-TOTAAL-TOTAL	5648	6241	6494	5897	6282	3435	21818

B I N N E N W A S S E R - B I N N E N W A T E R E N - V O I E N A V I G A B L E 1.4.01:2 (10B)
 INNERSTAATLICHER, GRENZUEBERSCHREITENDER UND DURCHGANGSVERKEHR NACH STAATZUGEHÖRIGKEIT DES SCHIFFES BR DEUTSCHLAND
 BINNENLANDS, INTERNATIONAAL VERVOER EN DOORVOER NAAR NATIONALITEIT VAN HET SCHIP 1988 04-06
 TRAFIC NATIONAL, INTERNATIONAL ET TRANSIT PAR NATIONALITE DU BATEAU MIO TKM

STAATZUGEHÖRIGKEIT NATIONALITEIT NATIONALITE	GRENZUEBERSCHREITEND - INTERNATIONAAL - INTERNATIONAL						
	ZUSAMMEN - TOTAAL - TOTAL			DAR. EWG-WAARV. EEG-DONT CEE			
	INNERSTAATL. BINNENLANDS NATIONAL	BELADUNG LADING CHARGEMENT	ENTLADUNG LOSSING DECHARGEMENT	BELADUNG LADING CHARGEMENT	ENTLADUNG LOSSING DECHARGEMENT	DURCHGANG DOORVOER TRANSIT	INSGESAMT TOTAAL TOTAL
(1)	(2)	(3)	(4)	(5)	(6)	(7)	
01 BR DEUTSCHLAND	3155	905	2147	772	2052	250	6457
02 FRANCE	3	54	83	53	83	96	236
03 ITALIA	-	-	-	-	-	-	-
04 NEDERLAND	233	1412	2242	1374	2253	1245	5152
05 BELGIQUE/BELGIE	34	158	247	152	246	247	686
06 LUXEMBOURG	0	11	9	11	9	4	24
07 UNITED KINGDOM	-	1	1	1	1	-	2
08 IRELAND	-	4	-	4	-	-	4
09 DANMARK	-	-	-	-	-	-	-
10 HELLAS	-	-	-	-	-	-	-
11 ESPANA	-	-	0	-	0	-	0
12 PORTUGAL	-	-	-	-	-	-	-
20 EUR	3425	2545	4750	2367	4644	1842	12561
36 SWITZERLAND	52	179	335	138	330	453	1019
38 AUSTRIA	-	43	10	-	-	-	53
48 YUGOSLAVIA	-	1	12	-	-	-	13
56 USSR	-	1	2	-	-	-	3
58 GERMAN DR	-	30	70	-	3	13	113
60 POLAND	2	1	26	0	8	11	40
62 CZECHOSLOVAKIA	-	24	21	-	-	-	45
64 HUNGARY	-	1	14	-	-	-	14
66 RUMANIA	-	0	8	-	-	-	9
68 BULGARIA	-	1	3	-	-	-	3
71 TOTAL STATE TRADING	2	58	156	0	11	24	239
76 OTHER EUROP. COUNTRIES	-	5	7	-	2	-	12
82 USA	-	4	4	4	4	2	4
85 OTHER COUNTRIES	-	2	2	2	2	-	4
88 TOTAL THIRD COUNTRIES	54	291	513	144	349	479	1337
90 INSGESAMT-TOTAAL-TOTAL	3479	2836	5262	2511	4993	2321	13898

B I N N E N W A S S E R - B I N N E N W A T E R E N - V O I E N A V I G A B L E 1.4.02:2 (10B)
 INNERSTAATLICHER, GRENZUEBERSCHREITENDER UND DURCHGANGSVERKEHR NACH STAATZUGEHÖRIGKEIT DES SCHIFFES FRANCE
 BINNENLANDS, INTERNATIONAAL VERVOER EN DOORVOER NAAR NATIONALITEIT VAN HET SCHIP 1988 04-06
 TRAFIC NATIONAL, INTERNATIONAL ET TRANSIT PAR NATIONALITE DU BATEAU MIO TKM

STAATZUGEHÖRIGKEIT NATIONALITEIT NATIONALITE	GRENZUEBERSCHREITEND - INTERNATIONAAL - INTERNATIONAL						
	ZUSAMMEN - TOTAAL - TOTAL			DAR. EWG-WAARV. EEG-DONT CEE			
	INNERSTAATL. BINNENLANDS NATIONAL	BELADUNG LADING CHARGEMENT	ENTLADUNG LOSSING DECHARGEMENT	BELADUNG LADING CHARGEMENT	ENTLADUNG LOSSING DECHARGEMENT	DURCHGANG DOORVOER TRANSIT	INSGESAMT TOTAAL TOTAL
(1)	(2)	(3)	(4)	(5)	(6)	(7)	
01 BR DEUTSCHLAND	7	92	33	85	33	45	177
02 FRANCE	860	138	107	122	106	3	1108
03 ITALIA	-	-	-	-	-	-	-
04 NEDERLAND	2	106	59	101	59	72	239
05 BELGIQUE/BELGIE	1	56	109	53	109	8	174
06 LUXEMBOURG	-	2	1	2	1	0	3
07 UNITED KINGDOM	-	-	-	-	-	-	-
08 IRELAND	-	-	-	-	-	-	-
09 DANMARK	-	-	-	-	-	-	-
10 HELLAS	-	-	-	-	-	-	-
11 ESPANA	-	-	-	-	-	-	-
12 PORTUGAL	-	-	-	-	-	-	-
20 EUR	870	394	309	363	308	128	1700
36 SWITZERLAND	4	37	8	29	8	77	126
38 AUSTRIA	-	-	-	-	-	-	-
48 YUGOSLAVIA	-	-	-	-	-	-	-
56 USSR	-	-	-	-	-	-	-
58 GERMAN DR	-	-	-	-	-	-	-
60 POLAND	-	0	0	0	-	-	1
62 CZECHOSLOVAKIA	-	-	-	-	-	-	-
64 HUNGARY	-	-	-	-	-	-	-
66 RUMANIA	-	-	-	-	-	-	-
68 BULGARIA	-	-	-	-	-	-	-
71 TOTAL STATE TRADING	-	0	0	0	-	-	1
76 OTHER EUROP. COUNTRIES	-	-	-	-	-	-	-
82 USA	0	0	0	-	0	-	1
85 OTHER COUNTRIES	-	0	1	-	1	-	1
88 TOTAL THIRD COUNTRIES	4	37	9	29	9	77	128
90 INSGESAMT-TOTAAL-TOTAL	874	431	318	392	317	205	1828

BINNENWASSER - BINNENWATEREN - VOIE NAVIGABLE							1.4.04:2 (10B)
INNERSTAATLICHER,GRENZUEBERSCHREITENDER UND DURCHGANGSVERKEHR NACH STAATZUGEHORIGKEIT DES SCHIFFES							NEDERLAND
BINNENLANDS,INTERNATIONAAL VERVOER EN DOORVOER NAAR NATIONALITEIT VAN HET SCHIP							1988 04-06
TRAFIC NATIONAL,INTERNATIONAL ET TRANSIT PAR NATIONALITE DU BATEAU							MIO TKM
STAATZUGEHORIGKEIT NATIONALITEIT NATIONALITE	GRENZUEBERSCHREITEND - INTERNATIONAAL - INTERNATIONAL						INSGESAMT TOTAAL TOTAL
	ZUSAMMEN - TOTAAL - TOTAL DAR. EWG-WAARV. EEG-DONT CEE						
	INNERSTAATL. BINNENLANDS NATIONAL	BELADUNG LADING CHARGEMENT	ENTLADUNG LOSSING DECHARGEMENT	BELADUNG LADING CHARGEMENT	ENTLADUNG LOSSING DECHARGEMENT	DURCHGANG DOORVOER TRANSIT	
(1)	(2)	(3)	(4)	(5)	(6)	(7)	
01 BR DEUTSCHLAND	3	920	233	917	232	370	1526
02 FRANCE	3	13	44	13	44	51	112
03 ITALIA	-	-	-	-	-	-	-
04 NEDERLAND	1795	2099	1351	2031	1349	707	5953
05 BELGIQUE/BELGIE	20	165	172	165	172	306	663
06 LUXEMBOURG	-	1	0	1	0	2	3
07 UNITED KINGDOM	-	0	0	0	0	2	2
08 IRELAND	-	-	-	-	-	6	6
09 DANMARK	-	-	-	-	-	-	-
10 HELLAS	-	-	-	-	-	-	-
11 ESPANA	-	-	-	-	-	-	-
12 PORTUGAL	-	-	-	-	-	-	-
20 EUR	1821	3198	1801	3128	1798	1445	8264
36 SWITZERLAND	5	248	64	202	62	99	415
38 AUSTRIA	-	-	-	-	-	-	-
48 YUGOSLAVIA	-	-	-	-	-	-	-
56 USSR	-	-	-	-	-	0	0
58 GERMAN DR	-	3	0	2	-	6	9
60 POLAND	-	3	2	3	0	3	8
62 CZECHOSLOVAKIA	-	-	-	-	-	-	-
64 HUNGARY	-	-	-	-	-	-	-
66 RUMANIA	-	-	-	-	-	-	-
68 BULGARIA	-	-	-	-	-	-	-
71 TOTAL STATE TRADING	-	6	2	5	0	8	16
76 OTHER EUROP. COUNTRIES	-	-	-	-	-	10	10
82 USA	-	7	7	7	7	8	14
85 OTHER COUNTRIES	-	1	0	1	0	1	2
88 TOTAL THIRD COUNTRIES	5	262	73	215	69	126	466
90 INSGESAMT-TOTAAL-TOTAL	1825	3461	1873	3343	1867	1571	8730

BINNENWASSER - BINNENWATEREN - VOIE NAVIGABLE							1.4.05:2 (10B)
INNERSTAATLICHER,GRENZUEBERSCHREITENDER UND DURCHGANGSVERKEHR NACH STAATZUGEHORIGKEIT DES SCHIFFES							BELGIQUE/BELGIE
BINNENLANDS,INTERNATIONAAL VERVOER EN DOORVOER NAAR NATIONALITEIT VAN HET SCHIP							1988 04-06
TRAFIC NATIONAL,INTERNATIONAL ET TRANSIT PAR NATIONALITE DU BATEAU							MIO TKM
STAATZUGEHORIGKEIT NATIONALITEIT NATIONALITE	GRENZUEBERSCHREITEND - INTERNATIONAAL - INTERNATIONAL						INSGESAMT TOTAAL TOTAL
	ZUSAMMEN - TOTAAL - TOTAL DAR. EWG-WAARV. EEG-DONT CEE						
	INNERSTAATL. BINNENLANDS NATIONAL	BELADUNG LADING CHARGEMENT	ENTLADUNG LOSSING DECHARGEMENT	BELADUNG LADING CHARGEMENT	ENTLADUNG LOSSING DECHARGEMENT	DURCHGANG DOORVOER TRANSIT	
(1)	(2)	(3)	(4)	(5)	(6)	(7)	
01 BR DEUTSCHLAND	1	12	17	12	16	2	32
02 FRANCE	2	29	39	28	39	45	114
03 ITALIA	-	-	0	-	0	-	0
04 NEDERLAND	35	100	272	95	271	20	427
05 BELGIQUE/BELGIE	396	161	194	160	193	41	792
06 LUXEMBOURG	0	0	0	0	0	0	1
07 UNITED KINGDOM	-	-	-	-	-	0	0
08 IRELAND	-	-	0	-	0	-	0
09 DANMARK	-	-	-	-	-	-	-
10 HELLAS	-	-	-	-	-	-	-
11 ESPANA	-	-	-	-	-	-	-
12 PORTUGAL	0	-	-	-	-	-	0
20 EUR	434	301	522	296	519	109	1366
36 SWITZERLAND	2	6	8	5	7	0	16
38 AUSTRIA	-	-	-	-	-	-	-
48 YUGOSLAVIA	-	-	-	-	-	-	-
56 USSR	-	-	-	-	-	-	-
58 GERMAN DR	2	0	2	0	1	0	5
60 POLAND	-	0	0	0	0	0	1
62 CZECHOSLOVAKIA	-	-	-	-	-	-	-
64 HUNGARY	-	-	-	-	-	-	-
66 RUMANIA	-	-	-	-	-	-	-
68 BULGARIA	-	-	-	-	-	-	-
71 TOTAL STATE TRADING	2	0	2	0	1	1	5
76 OTHER EUROP. COUNTRIES	-	-	-	-	-	-	-
82 USA	-	-	-	-	-	-	-
85 OTHER COUNTRIES	-	-	-	-	-	-	-
88 TOTAL THIRD COUNTRIES	4	6	10	5	8	1	21
90 INSGESAMT-TOTAAL-TOTAL	439	308	532	301	528	109	1388

B I N N E N W A S S E R - B I N N E N W A T E R E N - V O I E N A V I G A B L E 1.4.06:2 (10B)
 INNERSTAATLICHER, GRENZUEBERSCHREITENDER UND DURCHGANGSVERKEHR NACH STAATZUGEHORIGKEIT DES SCHIFFES LUXEMBOURG
 BINNENLANDS, INTERNATIONAAL VERVOER EN DOORVOER NAAR NATIONALITEIT VAN HET SCHIP 1988 04-06
 TRAFIC NATIONAL, INTERNATIONAL ET TRANSIT PAR NATIONALITE DU BATEAU MIO TKM

STAATZUGEHORIGKEIT NATIONALITEIT NATIONALITE	GRENZUEBERSCHREITEND - INTERNATIONAAL - INTERNATIONAL						INSGESAMT TOTAAL TOTAL
	INNERSTAATL. BINNENLANDS NATIONAL		DAR. EWG-WAARV. EEG-DONT CEE		DURCHGANG DOORVOER TRANSIT		
	ZUSAMMEN - TOTAAL - TOTAL	BELOADUNG LADING CHARGEMENT	ENTLADUNG LOSSING DECHARGEMENT	BELOADUNG LADING CHARGEMENT		ENTLADUNG LOSSING DECHARGEMENT	
(1)	(2)	(3)	(4)	(5)	(6)	(7)	
01 BR DEUTSCHLAND	-	0	1	0	1	32	33
02 FRANCE	-	0	0	0	0	5	5
03 ITALIA	-	-	-	-	-	-	-
04 NEDERLAND	-	0	0	0	0	45	45
05 BELGIE/BELGIE	-	0	0	0	0	15	15
06 LUXEMBOURG	0	0	0	0	0	1	2
07 UNITED KINGDOM	-	-	-	-	-	-	-
08 IRELAND	-	-	-	-	-	-	-
09 DANMARK	-	-	-	-	-	-	-
10 HELLAS	-	-	-	-	-	-	-
11 ESPANA	-	-	-	-	-	-	-
12 PORTUGAL	-	-	-	-	-	-	-
20 EUR	0	1	2	1	2	98	101
36 SWITZERLAND	-	0	0	0	0	5	5
38 AUSTRIA	-	-	-	-	-	-	-
48 YUGOSLAVIA	-	-	-	-	-	-	-
56 USSR	-	-	-	-	-	-	-
58 GERMAN DR	-	-	-	-	-	-	-
60 POLAND	-	-	-	-	-	-	-
62 CZECHOSLOVAKIA	-	-	-	-	-	-	-
64 HUNGARY	-	-	-	-	-	-	-
66 RUMANIA	-	-	-	-	-	-	-
68 BULGARIA	-	-	-	-	-	-	-
71 TOTAL STATE TRADING	-	-	-	-	-	-	-
76 OTHER EUROP. COUNTRIES	-	-	-	-	-	-	-
82 USA	-	-	-	-	-	-	-
85 OTHER COUNTRIES	-	-	-	-	-	-	-
88 TOTAL THIRD COUNTRIES	0	0	0	0	0	5	5
90 INSGESAMT-TOTAAL-TOTAL	0	1	2	1	2	103	106

B I N N E N W A S S E R - B I N N E N W A T E R E N - V O I E N A V I G A B L E 1.4.07:2 (10B)
 INNERSTAATLICHER, GRENZUEBERSCHREITENDER UND DURCHGANGSVERKEHR NACH STAATZUGEHORIGKEIT DES SCHIFFES EUR
 BINNENLANDS, INTERNATIONAAL VERVOER EN DOORVOER NAAR NATIONALITEIT VAN HET SCHIP 1988 04-06
 TRAFIC NATIONAL, INTERNATIONAL ET TRANSIT PAR NATIONALITE DU BATEAU MIO TKM

STAATZUGEHORIGKEIT NATIONALITEIT NATIONALITE	GRENZUEBERSCHREITEND - INTERNATIONAAL - INTERNATIONAL						INSGESAMT TOTAAL TOTAL
	INNERSTAATL. BINNENLANDS NATIONAL		DAR. EWG-WAARV. EEG-DONT CEE		DURCHGANG DOORVOER TRANSIT		
	ZUSAMMEN - TOTAAL - TOTAL	BELOADUNG LADING CHARGEMENT	ENTLADUNG LOSSING DECHARGEMENT	BELOADUNG LADING CHARGEMENT		ENTLADUNG LOSSING DECHARGEMENT	
(1)	(2)	(3)	(4)	(5)	(6)	(7)	
01 BR DEUTSCHLAND	3165	1929	2432	1786	2334	699	8225
02 FRANCE	868	234	273	217	272	201	1575
03 ITALIA	-	-	0	-	0	-	0
04 NEDERLAND	2065	3717	3945	3602	3933	2090	11816
05 BELGIE/BELGIE	451	540	722	530	721	616	2330
06 LUXEMBOURG	1	14	10	14	10	7	32
07 UNITED KINGDOM	-	1	1	1	1	2	4
08 IRELAND	-	4	0	4	0	6	10
09 DANMARK	-	-	-	-	-	-	-
10 HELLAS	-	-	-	-	-	-	-
11 ESPANA	-	-	0	-	0	-	0
12 PORTUGAL	0	-	-	-	-	-	0
20 EUR	6550	6439	7383	6154	7271	3621	23993
36 SWITZERLAND	63	470	414	374	407	634	1582
38 AUSTRIA	-	43	10	-	-	-	53
48 YUGOSLAVIA	-	1	12	-	-	-	13
56 USSR	-	1	2	-	-	0	3
58 GERMAN DR	2	33	72	2	4	19	126
60 POLAND	2	4	28	3	8	14	48
62 CZECHOSLOVAKIA	-	24	21	-	-	-	45
64 HUNGARY	-	1	14	-	-	-	14
66 RUMANIA	-	0	8	-	-	-	9
68 BULGARIA	-	1	3	-	-	-	3
71 TOTAL STATE TRADING	4	64	160	6	12	33	261
76 OTHER EUROP. COUNTRIES	-	5	7	-	2	10	22
82 USA	0	11	10	11	10	3	24
85 OTHER COUNTRIES	-	3	3	3	3	8	14
88 TOTAL THIRD COUNTRIES	67	597	605	393	435	688	1957
90 INSGESAMT-TOTAAL-TOTAL	6617	7036	7988	6547	7706	4309	25950

B I N N E N W A S S E R - B I N N E N W A T E R E N - V O I E N A V I G A B L E 1.4.01:3 (10B)
 INNERSTAATLICHER, GRENZUEBERSCHREITENDER UND DURCHGANGSVERKEHR NACH STAATZUGEHORIGKEIT DES SCHIFFES BR DEUTSCHLAND
 BINNENLANDS, INTERNATIONAAL VERVOER EN DOORVOER NAAR NATIONALITEIT VAN HET SCHIP 1988 07-09
 TRAFIC NATIONAL, INTERNATIONAL ET TRANSIT PAR NATIONALITE DU BATEAU MID TKM

STAATZUGEHORIGKEIT NATIONALITEIT NATIONALITE	GRENZUEBERSCHREITEND - INTERNATIONAAL - INTERNATIONAL						INSGESAMT TOTAAL TOTAL
	ZUSAMMEN - TOTAAL - TOTAL DAR. EWG-WAARV. EEG-DONT CEE						
	INNERSTAATL. BINNENLANDS NATIONAL	BELADUNG LADING CHARGEMENT	ENTLADUNG LOSSING DECHARGEMENT	BELADUNG LADING CHARGEMENT	ENTLADUNG LOSSING DECHARGEMENT	DURCHGANG DOORVOER TRANSIT	
(1)	(2)	(3)	(4)	(5)	(6)	(7)	
01 BR DEUTSCHLAND	3228	842	2284	739	2208	260	6614
02 FRANCE	2	46	247	46	247	53	348
03 ITALIA	-	-	-	-	-	-	-
04 NEDERLAND	262	1385	2306	1348	2298	1191	5144
05 BELGIQUE/BELGIE	34	157	257	153	256	243	690
06 LUXEMBOURG	1	9	10	8	10	4	23
07 UNITED KINGDOM	-	1	0	1	0	-	1
08 IRELAND	-	1	0	1	0	-	1
09 DANMARK	-	-	1	-	1	-	1
10 HELLAS	-	-	-	-	-	-	-
11 ESPANA	-	-	-	-	-	-	-
12 PORTUGAL	-	-	-	-	-	-	-
20 EUR	3528	2440	5104	2296	5020	1751	12823
36 SWITZERLAND	53	154	382	112	371	372	961
38 AUSTRIA	-	28	11	-	-	-	39
48 YUGOSLAVIA	-	1	10	-	-	-	12
56 USSR	-	0	0	-	-	-	1
58 GERMAN DR	0	30	62	0	3	17	109
60 POLAND	2	1	29	0	9	14	46
62 CZECHOSLOVAKIA	0	25	20	0	0	1	46
64 HUNGARY	-	0	14	-	-	-	15
66 RUMANIA	-	1	8	-	-	-	9
68 BULGARIA	-	1	2	-	-	-	3
71 TOTAL STATE TRADING	3	59	146	0	12	32	240
76 OTHER EUROP. COUNTRIES	-	4	6	0	1	-	10
82 USA	-	2	3	2	3	1	6
85 OTHER COUNTRIES	0	2	2	2	2	-	6
88 TOTAL THIRD COUNTRIES	56	249	550	116	390	405	1260
90 INSGESAMT-TOTAAL-TOTAL	3584	2689	5654	2412	5410	2157	14083

B I N N E N W A S S E R - B I N N E N W A T E R E N - V O I E N A V I G A B L E 1.4.02:3 (10B)
 INNERSTAATLICHER, GRENZUEBERSCHREITENDER UND DURCHGANGSVERKEHR NACH STAATZUGEHORIGKEIT DES SCHIFFES FRANCE
 BINNENLANDS, INTERNATIONAAL VERVOER EN DOORVOER NAAR NATIONALITEIT VAN HET SCHIP 1988 07-09
 TRAFIC NATIONAL, INTERNATIONAL ET TRANSIT PAR NATIONALITE DU BATEAU MID TKM

STAATZUGEHORIGKEIT NATIONALITEIT NATIONALITE	GRENZUEBERSCHREITEND - INTERNATIONAAL - INTERNATIONAL						INSGESAMT TOTAAL TOTAL
	ZUSAMMEN - TOTAAL - TOTAL DAR. EWG-WAARV. EEG-DONT CEE						
	INNERSTAATL. BINNENLANDS NATIONAL	BELADUNG LADING CHARGEMENT	ENTLADUNG LOSSING DECHARGEMENT	BELADUNG LADING CHARGEMENT	ENTLADUNG LOSSING DECHARGEMENT	DURCHGANG DOORVOER TRANSIT	
(1)	(2)	(3)	(4)	(5)	(6)	(7)	
01 BR DEUTSCHLAND	5	93	29	89	29	42	170
02 FRANCE	921	148	77	142	76	3	1149
03 ITALIA	-	-	-	-	-	-	-
04 NEDERLAND	1	107	62	104	62	63	233
05 BELGIQUE/BELGIE	2	92	121	91	121	5	220
06 LUXEMBOURG	0	1	1	1	1	0	2
07 UNITED KINGDOM	-	-	-	-	-	-	-
08 IRELAND	-	-	-	-	-	-	-
09 DANMARK	-	-	-	-	-	-	-
10 HELLAS	-	-	-	-	-	-	-
11 ESPANA	-	-	-	-	-	-	-
12 PORTUGAL	-	-	-	-	-	-	-
20 EUR	929	442	290	428	289	112	1774
36 SWITZERLAND	5	35	6	26	6	69	114
38 AUSTRIA	-	0	-	0	-	-	0
48 YUGOSLAVIA	-	-	-	-	-	-	-
56 USSR	-	-	-	-	-	-	-
58 GERMAN DR	-	-	-	-	-	-	-
60 POLAND	-	0	-	0	-	-	0
62 CZECHOSLOVAKIA	-	-	-	-	-	-	-
64 HUNGARY	-	-	-	-	-	-	-
66 RUMANIA	-	-	-	-	-	-	-
68 BULGARIA	-	-	-	-	-	-	-
71 TOTAL STATE TRADING	-	0	-	0	-	-	0
76 OTHER EUROP. COUNTRIES	-	-	-	-	-	-	-
82 USA	-	-	0	-	0	-	0
85 OTHER COUNTRIES	-	-	-	-	-	-	-
88 TOTAL THIRD COUNTRIES	5	35	6	26	6	69	115
90 INSGESAMT-TOTAAL-TOTAL	934	477	296	454	295	181	1888

B I N N E N W A S S E R - B I N N E N W A T E R E N - V O I E N A V I G A B L E

1.4.04:3 (10B)

INNERSTAATLICHER, GRENZUEBERSCHREITENDER UND DURCHGANGSVERKEHR NACH STAATZUGEHORIGKEIT DES SCHIFFES

NEDERLAND

BINNENLANDS, INTERNATIONAAL VERVOER EN DOORVOER NAAR NATIONALITEIT VAH HET SCHIP

1988 07-09

TRAFIC NATIONAL, INTERNATIONAL ET TRANSIT PAR NATIONALITE DU BATEAU

MIO TKM

STAATZUGEHORIGKEIT NATIONALITEIT NATIONALITE	GRENZUEBERSCHREITEND - INTERNATIONAAL - INTERNATIONAL						INSGESAMT TOTAAL TOTAL
	ZUSAMMEN - TOTAAL - TOTAL						
	INNERSTAATL. BINNENLANDS NATIONAL	BELADUNG LADING CHARGEMENT	ENTLADUNG LOSSING DECHARGEMENT	BELADUNG LADING CHARGEMENT	ENTLADUNG LOSSING DECHARGEMENT	DURCHGANG DOORVOER TRANSIT	
(1)	(2)	(3)	(4)	(5)	(6)	(7)	
01 BR DEUTSCHLAND	4	947	232	943	232	354	1538
02 FRANCE	3	10	27	10	27	32	71
03 ITALIA	-	-	-	-	-	-	-
04 NEDERLAND	1769	2006	1263	1937	1260	621	5658
05 BELGIQUE/BELGIE	19	127	147	127	147	265	558
06 LUXEMBOURG	-	2	1	2	1	2	5
07 UNITED KINGDOM	-	0	0	0	0	2	2
08 IRELAND	-	-	-	-	-	2	2
09 DANMARK	-	-	-	-	-	-	-
10 HELLAS	-	0	-	0	-	-	0
11 ESPANA	-	-	-	-	-	-	-
12 PORTUGAL	-	-	-	-	-	-	-
20 EUR	1795	3091	1669	3019	1666	1278	7833
36 SWITZERLAND	4	298	56	254	54	77	435
38 AUSTRIA	-	-	-	-	-	-	-
48 YUGOSLAVIA	-	-	-	-	-	-	-
56 USSR	-	-	-	-	-	-	-
58 GERMAN DR	-	5	1	3	0	4	10
60 POLAND	-	5	2	3	-	1	7
62 CZECHOSLOVAKIA	-	0	0	-	-	-	0
64 HUNGARY	-	-	-	-	-	-	-
66 RUMANIA	-	-	-	-	-	-	-
68 BULGARIA	-	-	-	-	-	-	-
71 TOTAL STATE TRADING	-	9	3	6	0	5	18
76 OTHER EUROP. COUNTRIES	-	-	-	-	-	8	8
82 USA	-	5	8	5	8	-	12
85 OTHER COUNTRIES	-	0	-	0	-	7	7
88 TOTAL THIRD COUNTRIES	4	312	67	265	62	97	480
90 INSGESAMT-TOTAAL-TOTAL	1799	3403	1735	3284	1728	1375	8313

B I N N E N W A S S E R - B I N N E N W A T E R E N - V O I E N A V I G A B L E

1.4.05:3 (10B)

INNERSTAATLICHER, GRENZUEBERSCHREITENDER UND DURCHGANGSVERKEHR NACH STAATZUGEHORIGKEIT DES SCHIFFES

BELGIQUE/BELGIE

BINNENLANDS, INTERNATIONAAL VERVOER EN DOORVOER NAAR NATIONALITEIT VAN HET SCHIP

1988 07-09

TRAFIC NATIONAL, INTERNATIONAL ET TRANSIT PAR NATIONALITE DU BATEAU

MIO TKM

STAATZUGEHORIGKEIT NATIONALITEIT NATIONALITE	GRENZUEBERSCHREITEND - INTERNATIONAAL - INTERNATIONAL						INSGESAMT TOTAAL TOTAL
	ZUSAMMEN - TOTAAL - TOTAL						
	INNERSTAATL. BINNENLANDS NATIONAL	BELADUNG LADING CHARGEMENT	ENTLADUNG LOSSING DECHARGEMENT	BELADUNG LADING CHARGEMENT	ENTLADUNG LOSSING DECHARGEMENT	DURCHGANG DOORVOER TRANSIT	
(1)	(2)	(3)	(4)	(5)	(6)	(7)	
01 BR DEUTSCHLAND	1	13	17	12	17	1	32
02 FRANCE	1	24	38	24	38	42	105
03 ITALIA	-	-	-	-	-	-	-
04 NEDERLAND	37	89	248	85	247	21	396
05 BELGIQUE/BELGIE	386	166	163	165	163	38	753
06 LUXEMBOURG	0	0	0	0	0	0	1
07 UNITED KINGDOM	-	-	-	-	-	-	-
08 IRELAND	0	-	0	-	0	-	0
09 DANMARK	-	-	-	-	-	-	-
10 HELLAS	-	-	-	-	-	0	0
11 ESPANA	-	-	-	-	-	-	-
12 PORTUGAL	-	-	-	-	-	-	-
20 EUR	425	292	467	287	465	104	1288
36 SWITZERLAND	2	6	9	5	8	0	17
38 AUSTRIA	-	-	-	-	-	-	-
48 YUGOSLAVIA	-	-	-	-	-	-	-
56 USSR	-	-	-	-	-	-	-
58 GERMAN DR	3	0	2	0	1	0	5
60 POLAND	-	0	0	0	0	0	0
62 CZECHOSLOVAKIA	-	-	-	-	-	-	-
64 HUNGARY	-	-	-	-	-	-	-
66 RUMANIA	-	-	-	-	-	-	-
68 BULGARIA	-	-	-	-	-	-	-
71 TOTAL STATE TRADING	3	0	2	0	1	0	5
76 OTHER EUROP. COUNTRIES	0	-	-	-	-	-	0
82 USA	-	-	0	-	0	-	0
85 OTHER COUNTRIES	-	-	-	-	-	-	-
88 TOTAL THIRD COUNTRIES	5	6	11	5	9	0	22
90 INSGESAMT-TOTAAL-TOTAL	430	298	478	292	474	104	1310

BINNENWASSER - BINNENWATEREN - VOIE NAVIGABLE 1.4.06:3 (10B)
 INNERSTAATLICHER, GRENZUEBERSCHREITENDER UND DURCHGANGSVERKEHR NACH STAATZUGEHORIGKEIT DES SCHIFFES LUXEMBOURG
 BINNENLANDS, INTERNATIONAAL VERVOER EN DOORVOER NAAR NATIONALITEIT VAN HET SCHIP 1988 07-09
 TRAFIC NATIONAL, INTERNATIONAL ET TRANSIT PAR NATIONALITE DU BATEAU MIO TKM

STAATZUGEHORIGKEIT NATIONALITEIT NATIONALITE	GRENZUEBERSCHREITEND - INTERNATIONAAL - INTERNATIONAL						INSGESAMT TOTAAL TOTAL
	ZUSAMMEN - TOTAAL - TOTAL		DAR. EWG-WAARV. EEG-DONT CEE		DURCHGANG DOORVOER TRANSIT		
	INNERSTAATL. BINNENLANDS NATIONAL	! BELADUNG ! LADING ! CHARGEMENT	! ENTLADUNG ! LOSSING ! DECHARGEMENT	! BELADUNG ! LADING ! CHARGEMENT		! ENTLADUNG ! LOSSING ! DECHARGEMENT	
(1)	(2)	(3)	(4)	(5)	(6)	(7)	
01 BR DEUTSCHLAND	0	0	1	0	1	27	28
02 FRANCE	-	0	0	0	0	2	3
03 ITALIA	-	-	-	-	-	-	-
04 NEDERLAND	-	0	0	0	0	38	38
05 BELGIQUE/BELGIE	-	0	0	0	0	14	15
06 LUXEMBOURG	0	0	0	0	0	1	1
07 UNITED KINGDOM	-	-	-	-	-	-	-
08 IRELAND	-	-	-	-	-	-	-
09 DANMARK	-	-	-	-	-	-	-
10 HELLAS	-	-	-	-	-	-	-
11 ESPANA	-	-	-	-	-	-	-
12 PORTUGAL	-	-	-	-	-	-	-
20 EUR	0	1	2	1	2	83	86
36 SWITZERLAND	-	0	0	0	0	2	2
38 AUSTRIA	-	-	-	-	-	-	-
48 YUGOSLAVIA	-	-	-	-	-	-	-
56 USSR	-	-	-	-	-	-	-
58 GERMAN DR	-	0	-	-	-	-	0
60 POLAND	-	-	0	-	-	-	0
62 CZECHOSLOVAKIA	-	-	-	-	-	-	-
64 HUNGARY	-	-	-	-	-	-	-
66 RUMANIA	-	-	-	-	-	-	-
68 BULGARIA	-	-	-	-	-	-	-
71 TOTAL STATE TRADING	-	0	0	-	-	-	0
76 OTHER EUROP. COUNTRIES	-	-	-	-	-	-	-
82 USA	-	-	-	-	-	-	-
85 OTHER COUNTRIES	-	-	-	-	-	-	-
88 TOTAL THIRD COUNTRIES	0	0	0	0	0	2	2
90 INSGESAMT-TOTAAL-TOTAL	0	1	2	1	2	85	88

BINNENWASSER - BINNENWATEREN - VOIE NAVIGABLE 1.4.07:3 (10B)
 INNERSTAATLICHER, GRENZUEBERSCHREITENDER UND DURCHGANGSVERKEHR NACH STAATZUGEHORIGKEIT DES SCHIFFES EUR
 BINNENLANDS, INTERNATIONAAL VERVOER EN DOORVOER NAAR NATIONALITEIT VAN HET SCHIP 1988 07-09
 TRAFIC NATIONAL, INTERNATIONAL ET TRANSIT PAR NATIONALITE DU BATEAU MIO TKM

STAATZUGEHORIGKEIT NATIONALITEIT NATIONALITE	GRENZUEBERSCHREITEND - INTERNATIONAAL - INTERNATIONAL						INSGESAMT TOTAAL TOTAL
	ZUSAMMEN - TOTAAL - TOTAL		DAR. EWG-WAARV. EEG-DONT CEE		DURCHGANG DOORVOER TRANSIT		
	INNERSTAATL. BINNENLANDS NATIONAL	! BELADUNG ! LADING ! CHARGEMENT	! ENTLADUNG ! LOSSING ! DECHARGEMENT	! BELADUNG ! LADING ! CHARGEMENT		! ENTLADUNG ! LOSSING ! DECHARGEMENT	
(1)	(2)	(3)	(4)	(5)	(6)	(7)	
01 BR DEUTSCHLAND	3238	1895	2564	1784	2487	685	8382
02 FRANCE	927	228	388	222	387	133	1676
03 ITALIA	-	-	-	-	-	-	-
04 NEDERLAND	2069	3587	3879	3475	3868	1935	11469
05 BELGIQUE/BELGIE	442	542	688	536	687	565	2236
06 LUXEMBOURG	1	12	12	11	12	8	33
07 UNITED KINGDOM	-	1	0	1	0	2	3
08 IRELAND	0	1	0	1	0	2	3
09 DANMARK	-	-	1	-	1	-	1
10 HELLAS	-	0	-	0	-	0	0
11 ESPANA	-	-	-	-	-	-	-
12 PORTUGAL	-	-	-	-	-	-	-
20 EUR	6677	6266	7532	6030	7442	3328	23803
36 SWITZERLAND	64	492	452	397	439	521	1530
38 AUSTRIA	-	28	11	0	-	-	39
48 YUGOSLAVIA	0	1	10	-	0	-	12
56 USSR	-	0	0	-	-	-	1
58 GERMAN DR	3	35	66	3	4	21	124
60 POLAND	2	6	31	4	9	15	54
62 CZECHOSLOVAKIA	0	25	20	0	0	1	47
64 HUNGARY	-	0	14	-	-	-	15
66 RUMANIA	-	1	8	-	-	-	9
68 BULGARIA	-	1	2	-	-	-	3
71 TOTAL STATE TRADING	5	69	152	7	14	37	263
76 OTHER EUROP. COUNTRIES	0	4	6	0	1	8	17
82 USA	-	6	11	6	11	1	19
85 OTHER COUNTRIES	0	2	2	2	2	7	11
88 TOTAL THIRD COUNTRIES	70	602	634	413	467	574	1879
90 INSGESAMT-TOTAAL-TOTAL	6747	6868	8165	6443	7909	3902	25682

B I N N E N W A S S E R - B I N N E N W A T E R E N - V O I E N A V I G A B L E 1.4.01:4 (10B)

INNERSTAATLICHER, GRENZUEBERSCHREITENDER UND DURCHGANGSVERKEHR NACH STAATZUGEHÖRIGKEIT DES SCHIFFES BR DEUTSCHLAND

BINNENLANDS, INTERNATIONAAL VERVOER EN DOORVOER NAAR NATIONALITEIT VAN HET SCHIP 1988 10-12

TRAFIC NATIONAL, INTERNATIONAL ET TRANSIT PAR NATIONALITE DU BATEAU MID TKM

STAATZUGEHÖRIGKEIT NATIONALITEIT NATIONALITE	GRENZUEBERSCHREITEND - INTERNATIONAAL - INTERNATIONAL						INSGESAMT TOTAAL TOTAL
	INNERSTAATL. BINNENLANDS NATIONAL		DAR. EWG-WAARV. EEG-DONT CEE		DURCHGANG DOORVOER TRANSIT		
	! BELADUNG ! LADING ! CHARGEMENT	! ENTLADUNG ! LOSSING ! DECHARGEMENT	! BELADUNG ! LADING ! CHARGEMENT	! ENTLADUNG ! LOSSING ! DECHARGEMENT			
(1)	(2)	(3)	(4)	(5)	(6)	(7)	
01 BR DEUTSCHLAND	3196	859	2161	750	2089	212	6428
02 FRANCE	4	44	194	44	194	66	307
03 ITALIA	-	-	-	-	-	-	-
04 NEDERLAND	277	1445	2229	1411	2218	1168	5118
05 BELGIQUE/BELGIE	31	181	254	173	254	247	713
06 LUXEMBOURG	0	8	10	8	10	6	25
07 UNITED KINGDOM	-	1	1	1	0	-	2
08 IRELAND	-	2	0	2	0	-	2
09 DANMARK	-	-	1	-	1	-	1
10 HELLAS	-	-	-	-	-	0	0
11 ESPANA	-	-	-	-	-	-	-
12 PORTUGAL	-	-	-	-	-	-	-
20 EUR	3508	2539	4850	2388	4766	1698	12595
36 SWITZERLAND	46	164	348	124	343	334	893
38 AUSTRIA	-	30	7	-	-	-	37
48 YUGOSLAVIA	-	4	11	-	-	-	16
56 USSR	-	1	1	-	-	-	1
58 GERMAN DR	1	36	53	-	4	15	104
60 POLAND	2	8	31	-	9	27	68
62 CZECHOSLOVAKIA	0	18	23	-	-	2	43
64 HUNGARY	-	0	13	-	-	-	13
66 RUMANIA	-	3	5	-	-	-	8
68 BULGARIA	-	1	3	-	-	-	5
71 TOTAL STATE TRADING	2	71	141	-	13	44	258
76 OTHER EUROP. COUNTRIES	0	4	5	-	1	-	9
82 USA	-	2	3	2	0	-	5
85 OTHER COUNTRIES	-	2	0	2	0	-	2
88 TOTAL THIRD COUNTRIES	48	272	505	128	361	378	1204
90 INSGESAMT-TOTAAL-TOTAL	3556	2811	5356	2516	5127	2077	13800

B I N N E N W A S S E R - B I N N E N W A T E R E N - V O I E N A V I G A B L E 1.4.02:4 (10B)

INNERSTAATLICHER, GRENZUEBERSCHREITENDER UND DURCHGANGSVERKEHR NACH STAATZUGEHÖRIGKEIT DES SCHIFFES FRANCE

BINNENLANDS, INTERNATIONAAL VERVOER EN DOORVOER NAAR NATIONALITEIT VAN HET SCHIP 1988 10-12

TRAFIC NATIONAL, INTERNATIONAL ET TRANSIT PAR NATIONALITE DU BATEAU MID TKM

STAATZUGEHÖRIGKEIT NATIONALITEIT NATIONALITE	GRENZUEBERSCHREITEND - INTERNATIONAAL - INTERNATIONAL						INSGESAMT TOTAAL TOTAL
	INNERSTAATL. BINNENLANDS NATIONAL		DAR. EWG-WAARV. EEG-DONT CEE		DURCHGANG DOORVOER TRANSIT		
	! BELADUNG ! LADING ! CHARGEMENT	! ENTLADUNG ! LOSSING ! DECHARGEMENT	! BELADUNG ! LADING ! CHARGEMENT	! ENTLADUNG ! LOSSING ! DECHARGEMENT			
(1)	(2)	(3)	(4)	(5)	(6)	(7)	
01 BR DEUTSCHLAND	5	80	29	73	29	43	156
02 FRANCE	1143	104	98	102	97	4	1349
03 ITALIA	-	-	-	-	-	-	-
04 NEDERLAND	3	103	71	98	71	59	235
05 BELGIQUE/BELGIE	2	100	144	99	144	6	251
06 LUXEMBOURG	0	5	1	5	1	0	6
07 UNITED KINGDOM	-	-	-	-	-	-	-
08 IRELAND	-	-	-	-	-	-	-
09 DANMARK	-	-	-	-	-	-	-
10 HELLAS	-	-	-	-	-	-	-
11 ESPANA	-	-	-	-	-	-	-
12 PORTUGAL	-	-	-	-	-	-	-
20 EUR	1153	391	343	376	342	112	1998
36 SWITZERLAND	5	33	9	20	8	62	109
38 AUSTRIA	-	-	-	-	-	-	-
48 YUGOSLAVIA	-	-	-	-	-	-	-
56 USSR	-	-	-	-	-	-	-
58 GERMAN DR	-	0	0	0	-	-	0
60 POLAND	-	-	-	-	-	-	-
62 CZECHOSLOVAKIA	-	-	-	-	-	-	-
64 HUNGARY	-	-	-	-	-	-	-
66 RUMANIA	-	-	-	-	-	-	-
68 BULGARIA	-	-	-	-	-	-	-
71 TOTAL STATE TRADING	-	0	0	0	-	-	0
76 OTHER EUROP. COUNTRIES	-	-	-	-	-	-	-
82 USA	-	3	4	3	4	-	8
85 OTHER COUNTRIES	1	36	13	24	13	62	117
88 TOTAL THIRD COUNTRIES	6	36	13	24	13	62	117
90 INSGESAMT-TOTAAL-TOTAL	1158	428	356	399	355	173	2115

B I N N E N W A S S E R - B I N N E N W A T E R E N - V O I E N A V I G A B L E 1.4.04:4 (10B)
 INNERSTAATLICHER, GRENZUEBERSCHREITENDER UND DURCHGANGSVERKEHR NACH STAATSZUGEHORIGKEIT DES SCHIFFES NEDERLAND
 BINNENLANDS, INTERNATIONAAL VERVOER EN DOORVOER NAAR NATIONALITEIT VAN HET SCHIP 1988 10-12
 TRAFIC NATIONAL, INTERNATIONAL ET TRANSIT PAR NATIONALITE DU BATEAU MIO TKM

STAATZUGEHORIGKEIT NATIONALITEIT NATIONALITE	GRENZUEBERSCHREITEND - INTERNATIONAAL - INTERNATIONAL						INSGESAMT TOTAAL TOTAL
	INNERSTAATL. BINNENLANDS NATIONAL	ZUSAMMEN - TOTAAL - TOTAL		DAR. EWG-WAARV. EEG-DONT CEE		DURCHGANG DOORVOER TRANSIT	
		BELADUNG LADING CHARGEMENT	ENTLADUNG LOSSING DECHARGEMENT	BELADUNG LADING CHARGEMENT	ENTLADUNG LOSSING DECHARGEMENT		
(1)	(2)	(3)	(4)	(5)	(6)	(7)	
01 BR DEUTSCHLAND	3	1000	220	995	220	403	1626
02 FRANCE	7	58	62	58	62	69	195
03 ITALIA	-	-	0	-	0	-	0
04 NEDERLAND	2104	2925	1372	2863	1369	825	7225
05 BELGIQUE/BELGIE	26	430	243	430	243	428	1128
06 LUXEMBOURG	-	2	2	2	2	4	8
07 UNITED KINGDOM	-	0	0	0	0	2	2
08 IRELAND	-	-	0	-	0	3	3
09 DANMARK	-	-	-	-	-	0	0
10 HELLAS	-	-	0	-	0	-	0
11 ESPANA	-	-	-	-	-	-	-
12 PORTUGAL	-	-	-	-	-	-	-
20 EUR	2139	4415	1900	4348	1896	1733	10187
36 SWITZERLAND	3	319	60	284	57	103	485
38 AUSTRIA	-	-	-	-	-	-	-
48 YUGOSLAVIA	-	-	-	-	-	-	-
56 USSR	-	-	-	-	-	-	-
58 GERMAN DR	-	6	1	5	-	5	12
60 POLAND	-	6	3	4	0	4	13
62 CZECHOSLOVAKIA	-	0	0	-	-	-	0
64 HUNGARY	-	-	-	-	-	-	-
66 RUMANIA	-	-	-	-	-	-	-
68 BULGARIA	-	-	-	-	-	-	-
71 TOTAL STATE TRADING	-	13	4	9	0	9	26
76 OTHER EUROP. COUNTRIES	-	-	-	-	-	9	9
82 USA	-	4	2	4	2	0	6
85 OTHER COUNTRIES	-	3	2	3	2	6	11
88 TOTAL THIRD COUNTRIES	3	338	68	300	61	127	537
90 INSGESAMT-TOTAAL-TOTAL	2142	4753	1968	4648	1957	1860	10724

B I N N E N W A S S E R - B I N N E N W A T E R E N - V O I E N A V I G A B L E 1.4.05:4 (10B)
 INNERSTAATLICHER, GRENZUEBERSCHREITENDER UND DURCHGANGSVERKEHR NACH STAATSZUGEHORIGKEIT DES SCHIFFES BELGIQUE/BELGIE
 BINNENLANDS, INTERNATIONAAL VERVOER EN DOORVOER NAAR NATIONALITEIT VAN HET SCHIP 1988 10-12
 TRAFIC NATIONAL, INTERNATIONAL ET TRANSIT PAR NATIONALITE DU BATEAU MIO TKM

STAATZUGEHORIGKEIT NATIONALITEIT NATIONALITE	GRENZUEBERSCHREITEND - INTERNATIONAAL - INTERNATIONAL						INSGESAMT TOTAAL TOTAL
	INNERSTAATL. BINNENLANDS NATIONAL	ZUSAMMEN - TOTAAL - TOTAL		DAR. EWG-WAARV. EEG-DONT CEE		DURCHGANG DOORVOER TRANSIT	
		BELADUNG LADING CHARGEMENT	ENTLADUNG LOSSING DECHARGEMENT	BELADUNG LADING CHARGEMENT	ENTLADUNG LOSSING DECHARGEMENT		
(1)	(2)	(3)	(4)	(5)	(6)	(7)	
01 BR DEUTSCHLAND	1	13	18	13	18	1	34
02 FRANCE	1	26	38	25	38	34	98
03 ITALIA	-	0	-	0	-	-	0
04 NEDERLAND	52	89	274	85	275	26	443
05 BELGIQUE/BELGIE	393	171	185	169	184	40	789
06 LUXEMBOURG	0	0	0	0	0	0	0
07 UNITED KINGDOM	0	-	-	-	-	-	1
08 IRELAND	-	0	0	0	0	0	0
09 DANMARK	-	-	-	-	-	-	-
10 HELLAS	-	0	-	0	-	-	0
11 ESPANA	-	-	-	-	-	-	-
12 PORTUGAL	-	-	-	-	-	-	-
20 EUR	448	299	517	293	515	101	1365
36 SWITZERLAND	1	4	10	3	10	1	16
38 AUSTRIA	-	-	-	-	-	-	-
48 YUGOSLAVIA	-	-	-	-	-	-	-
56 USSR	-	-	-	-	-	-	-
58 GERMAN DR	1	0	2	0	2	0	4
60 POLAND	-	0	1	0	0	0	1
62 CZECHOSLOVAKIA	-	-	-	-	-	-	-
64 HUNGARY	-	-	-	-	-	-	-
66 RUMANIA	-	-	-	-	-	-	-
68 BULGARIA	-	-	-	-	-	-	-
71 TOTAL STATE TRADING	1	0	3	0	2	0	5
76 OTHER EUROP. COUNTRIES	-	-	-	-	-	-	-
82 USA	-	-	0	-	0	-	0
85 OTHER COUNTRIES	-	4	13	3	12	1	21
88 TOTAL THIRD COUNTRIES	3	4	13	3	12	1	21
90 INSGESAMT-TOTAAL-TOTAL	450	304	530	296	527	102	1386

B INNENWASSER - B INNENWATEREN - VOIE NAVIGABLE 1.4.06:4 (10B)
 INNERSTAATLICHER,GRENZUEBERSCHREITENDER UND DURCHGANGSVERKEHR NACH STAATZUGEHORIGKEIT DES SCHIFFES LUXEMBOURG
 BINNENLANDS,INTERNATIONAAL VERVOER EN DOORVOER NAAR NATIONALITEIT VAN HET SCHIP 1988 10-12
 TRAFIC NATIONAL,INTERNATIONAL ET TRANSIT PAR NATIONALITE DU BATEAU MIO TKM

STAATZUGEHORIGKEIT NATIONALITEIT NATIONALITE	GRENZUEBERSCHREITEND - INTERNATIONAAL - INTERNATIONAL						INSGESAMT TOTAAL TOTAL
	ZUSAMMEN - TOTAAL - TOTAL		DAR.EMG-WAARV.EEG-DONT CEE		DURCHGANG DOORVOER TRANSIT		
	INNERSTAATL. BINNENLANDS NATIONAL	BELADUNG LADING CHARGEMENT	ENTLADUNG LOSSING DECHARGEMENT	BELADUNG LADING CHARGEMENT		ENTLADUNG LOSSING DECHARGEMENT	
(1)	(2)	(3)	(4)	(5)	(6)	(7)	
01 BR DEUTSCHLAND	-	0	1	0	1	21	22
02 FRANCE	-	0	0	0	0	3	3
03 ITALIA	-	-	-	-	-	-	-
04 NEDERLAND	-	0	0	0	0	38	39
05 BELGIQUE/BELGIE	-	0	0	0	0	15	15
06 LUXEMBOURG	0	0	0	0	0	1	2
07 UNITED KINGDOM	-	-	-	-	-	-	-
08 IRELAND	-	-	-	-	-	-	-
09 DANMARK	-	-	-	-	-	-	-
10 HELLAS	-	-	-	-	-	-	-
11 ESPANA	-	-	-	-	-	-	-
12 PORTUGAL	-	-	-	-	-	-	-
20 EUR	0	1	2	1	2	78	81
36 SWITZERLAND	-	0	0	0	0	2	2
38 AUSTRIA	-	-	-	-	-	-	-
48 YUGOSLAVIA	-	-	-	-	-	-	-
56 USSR	-	-	-	-	-	-	-
58 GERMAN DR	-	-	-	-	-	-	-
60 POLAND	-	-	-	-	-	-	-
62 CZECHOSLOVAKIA	-	-	-	-	-	-	-
64 HUNGARY	-	-	-	-	-	-	-
66 RUMANIA	-	-	-	-	-	-	-
68 BULGARIA	-	-	-	-	-	-	-
71 TOTAL STATE TRADING	-	-	-	-	-	-	-
76 OTHER EUROP. COUNTRIES	-	-	-	-	-	-	-
82 USA	-	-	-	-	-	-	-
85 OTHER COUNTRIES	-	-	-	-	-	-	-
88 TOTAL THIRD COUNTRIES	0	0	0	0	0	2	2
90 INSGESAMT-TOTAAL-TOTAL	0	1	2	1	2	81	83

B INNENWASSER - B INNENWATEREN - VOIE NAVIGABLE 1.4.07:4 (10B)
 INNERSTAATLICHER,GRENZUEBERSCHREITENDER UND DURCHGANGSVERKEHR NACH STAATZUGEHORIGKEIT DES SCHIFFES EUR
 BINNENLANDS,INTERNATIONAAL VERVOER EN DOORVOER NAAR NATIONALITEIT VAN HET SCHIP 1988 10-12
 TRAFIC NATIONAL,INTERNATIONAL ET TRANSIT PAR NATIONALITE DU BATEAU MIO TKM

STAATZUGEHORIGKEIT NATIONALITEIT NATIONALITE	GRENZUEBERSCHREITEND - INTERNATIONAAL - INTERNATIONAL						INSGESAMT TOTAAL TOTAL
	ZUSAMMEN - TOTAAL - TOTAL		DAR.EMG-WAARV.EEG-DONT CEE		DURCHGANG DOORVOER TRANSIT		
	INNERSTAATL. BINNENLANDS NATIONAL	BELADUNG LADING CHARGEMENT	ENTLADUNG LOSSING DECHARGEMENT	BELADUNG LADING CHARGEMENT		ENTLADUNG LOSSING DECHARGEMENT	
(1)	(2)	(3)	(4)	(5)	(6)	(7)	
01 BR DEUTSCHLAND	3204	1952	2430	1831	2356	681	8267
02 FRANCE	1155	231	392	229	391	175	1953
03 ITALIA	-	0	0	0	0	-	0
04 NEDERLAND	2435	4561	3948	4457	3933	2116	13060
05 BELGIQUE/BELGIE	452	882	827	871	825	735	2895
06 LUXEMBOURG	0	15	14	15	14	12	41
07 UNITED KINGDOM	0	1	1	1	0	2	4
08 IRELAND	-	2	0	2	0	3	5
09 DANMARK	-	-	1	-	1	0	1
10 HELLAS	-	0	0	0	0	0	0
11 ESPANA	-	-	-	-	-	-	-
12 PORTUGAL	-	-	-	-	-	-	-
20 EUR	7247	7645	7612	7406	7521	3723	26227
36 SWITZERLAND	55	520	427	432	419	503	1505
38 AUSTRIA	-	30	7	-	-	-	37
48 YUGOSLAVIA	-	4	11	-	-	-	16
56 USSR	-	1	1	-	-	-	1
58 GERMAN DR	2	42	56	5	6	20	120
60 POLAND	2	15	35	4	9	31	82
62 CZECHOSLOVAKIA	0	18	23	-	-	2	43
64 HUNGARY	-	0	13	-	-	-	13
66 RUMANIA	-	3	5	-	-	-	8
68 BULGARIA	-	1	3	-	-	-	5
71 TOTAL STATE TRADING	3	84	148	9	15	53	289
76 OTHER EUROP. COUNTRIES	0	4	5	-	1	9	18
82 USA	0	8	5	6	5	0	11
85 OTHER COUNTRIES	1	8	7	7	7	6	21
88 TOTAL THIRD COUNTRIES	59	651	600	454	447	570	1881
90 INSGESAMT-TOTAAL-TOTAL	7306	8296	8212	7860	7968	4293	28108

BINNENWASSER - BINNENWATEREN - VOIE NAVIGABLE							1.4.01:5 (10B)
INNERSTAATLICHER,GRENZUEBERSCHREITENDER UND DURCHGANGSVERKEHR NACH STAATZUGEHORIGKEIT DES SCHIFFES							BR DEUTSCHLAND
BINNENLANDS,INTERNATIONAAL VERVOER EN DOORVOER NAAR NATIONALITEIT VAN HET SCHIP							1988 01-12
TRAFIC NATIONAL,INTERNATIONAL ET TRANSIT PAR NATIONALITE DU BATEAU							MIO TKM
STAATZUGEHORIGKEIT NATIONALITEIT NATIONALITE	GRENZUEBERSCHREITEND INTERNATIONAAL - INTERNATIONAL						INSGESAMT TOTAAL TOTAL
	INNERSTAATL. BINNENLANDS NATIONAL	BELADUNG LADING CHARGEMENT	ENTLADUNG LOSSING DECHARGEMENT	BELADUNG LADING CHARGEMENT	ENTLADUNG LOSSING DECHARGEMENT	DURCHGANG DOORVOER TRANSIT	
	(1)	(2)	(3)	(4)	(5)	(6)	(7)
01 BR DEUTSCHLAND	12118	3406	8383	2954	8057	885	24792
02 FRANCE	11	187	590	185	590	309	1097
03 ITALIA	-	-	-	-	-	-	-
04 NEDERLAND	975	5313	8738	5183	8704	4424	19450
05 BELGIQUE/BELGIE	123	628	965	607	962	915	2631
06 LUXEMBOURG	3	34	36	34	36	16	89
07 UNITED KINGDOM	0	5	2	5	2	-	7
08 IRELAND	-	9	1	9	1	-	10
09 DANMARK	-	-	1	-	1	-	1
10 HELLAS	-	-	-	-	-	0	0
11 ESPANA	-	-	0	-	0	-	0
12 PORTUGAL	-	-	-	-	-	-	-
20 EUR	13230	9581	18717	8977	18353	6550	48078
36 SWITZERLAND	195	622	1344	467	1320	1476	3636
38 AUSTRIA	-	138	32	-	-	-	170
48 YUGOSLAVIA	0	7	43	-	1	-	50
56 USSR	-	3	4	-	-	-	7
58 GERMAN DR	2	117	232	0	11	51	402
60 POLAND	6	11	91	1	28	61	168
62 CZECHOSLOVAKIA	0	77	87	0	0	3	168
64 HUNGARY	-	2	50	-	-	-	52
66 RUMANIA	-	4	28	-	-	-	32
68 BULGARIA	-	3	10	-	-	-	14
71 TOTAL STATE TRADING	8	224	546	2	40	115	893
76 OTHER EUROP. COUNTRIES	0	16	24	0	4	-	40
82 USA	0	11	15	11	15	4	29
85 OTHER COUNTRIES	0	7	5	7	5	-	12
88 TOTAL THIRD COUNTRIES	204	1017	1966	486	1384	1594	4781
90 INSGESAMT-TOTAAL-TOTAL	13434	10599	20682	9463	19737	8144	52859

BINNENWASSER - BINNENWATEREN - VOIE NAVIGABLE							1.4.02:5 (10B)
INNERSTAATLICHER,GRENZUEBERSCHREITENDER UND DURCHGANGSVERKEHR NACH STAATZUGEHORIGKEIT DES SCHIFFES							FRANCE
BINNENLANDS,INTERNATIONAAL VERVOER EN DOORVOER NAAR NATIONALITEIT VAN HET SCHIP							1988 01-12
TRAFIC NATIONAL,INTERNATIONAL ET TRANSIT PAR NATIONALITE DU BATEAU							MIO TKM
STAATZUGEHORIGKEIT NATIONALITEIT NATIONALITE	GRENZUEBERSCHREITEND INTERNATIONAAL - INTERNATIONAL						INSGESAMT TOTAAL TOTAL
	INNERSTAATL. BINNENLANDS NATIONAL	BELADUNG LADING CHARGEMENT	ENTLADUNG LOSSING DECHARGEMENT	BELADUNG LADING CHARGEMENT	ENTLADUNG LOSSING DECHARGEMENT	DURCHGANG DOORVOER TRANSIT	
	(1)	(2)	(3)	(4)	(5)	(6)	(7)
01 BR DEUTSCHLAND	19	334	120	311	120	159	632
02 FRANCE	3642	523	366	494	363	12	4542
03 ITALIA	-	-	-	-	-	-	-
04 NEDERLAND	8	391	242	376	242	238	879
05 BELGIQUE/BELGIE	5	323	463	318	463	22	813
06 LUXEMBOURG	0	10	4	10	4	0	15
07 UNITED KINGDOM	-	-	-	-	-	-	-
08 IRELAND	-	0	-	0	-	-	0
09 DANMARK	-	-	-	-	-	-	-
10 HELLAS	-	-	-	-	-	-	-
11 ESPANA	-	-	-	-	-	-	-
12 PORTUGAL	-	-	-	-	-	-	-
20 EUR	3674	1582	1195	1510	1192	431	6881
36 SWITZERLAND	17	134	31	96	30	259	441
38 AUSTRIA	-	0	-	0	-	-	0
48 YUGOSLAVIA	-	-	-	-	-	-	-
56 USSR	-	-	-	-	-	-	-
58 GERMAN DR	-	-	-	-	-	-	-
60 POLAND	-	1	0	1	-	-	1
62 CZECHOSLOVAKIA	-	-	-	-	-	-	-
64 HUNGARY	-	-	-	-	-	-	-
66 RUMANIA	-	-	-	-	-	-	-
68 BULGARIA	-	-	-	-	-	-	-
71 TOTAL STATE TRADING	-	1	0	1	-	-	1
76 OTHER EUROP. COUNTRIES	-	-	0	-	0	-	1
82 USA	0	-	0	-	0	-	9
85 OTHER COUNTRIES	1	3	6	3	6	-	9
88 TOTAL THIRD COUNTRIES	18	138	37	100	36	259	453
90 INSGESAMT-TOTAAL-TOTAL	3693	1720	1232	1609	1228	690	7334

B I N N E N W A S S E R - B I N N E N W A T E R E N - V O I E N A V I G A B L E 1.4.04:5 (10B)
 INNERSTAATLICHER, GRENZUEBERSCHREITENDER UND DURCHGANGSVERKEHR NACH STAATZUGEHÖRIGKEIT DES SCHIFFES NEDERLAND
 BINNENLANDS, INTERNATIONAAL VERVOER EN DOORVOER NAAR NATIONALITEIT VAN HET SCHIP 1988 01-12
 TRAFIC NATIONAL, INTERNATIONAL ET TRANSIT PAR NATIONALITE DU BATEAU MIO TKM

STAATZUGEHÖRIGKEIT NATIONALITEIT NATIONALITE	GRENZUEBERSCHREITEND - INTERNATIONAAL - INTERNATIONAL						DURCHGANG DOORVOER TRANSIT	INSGESAMT TOTAAL TOTAL
	INNERSTAATL. BINNENLANDS		ENTLADUNG LOSSING		DAR. EWG-WAARV. EEG-DONT CEE			
	! BELADUNG ! LADING ! CHARGEMENT	! ENTLADUNG ! LOSSING ! DECHARGEMENT	! BELADUNG ! LADING ! CHARGEMENT	! ENTLADUNG ! LOSSING ! DECHARGEMENT	! (6)	! (7)		
(1)	(2)	(3)	(4)	(5)	(6)	(7)		
01 BR DEUTSCHLAND	12	3827	870	3811	868	1460	6170	
02 FRANCE	14	106	170	106	170	196	487	
03 ITALIA	-	-	0	-	0	-	0	
04 NEDERLAND	7321	8940	4901	8704	4891	2861	24023	
05 BELGIQUE/BELGIE	84	912	713	911	713	1323	3032	
06 LUXEMBOURG	-	5	4	5	4	8	17	
07 UNITED KINGDOM	-	1	0	1	0	7	8	
08 IRELAND	-	-	0	-	0	15	15	
09 DANMARK	-	-	-	-	-	0	0	
10 HELLAS	-	0	0	0	0	-	0	
11 ESPANA	-	-	-	-	-	-	-	
12 PORTUGAL	-	-	-	-	-	-	-	
20 EUR	7431	13792	6658	13538	6646	5871	33752	
36 SWITZERLAND	14	1103	222	944	215	368	1707	
38 AUSTRIA	-	-	-	-	-	-	-	
48 YUGOSLAVIA	-	-	-	-	-	-	-	
56 USSR	-	-	-	-	-	0	0	
58 GERMAN DR	-	15	2	11	0	18	35	
60 POLAND	-	15	8	11	1	10	33	
62 CZECHOSLOVAKIA	-	0	0	-	-	-	1	
64 HUNGARY	-	-	-	-	-	-	-	
66 RUMANIA	-	-	-	-	-	-	-	
68 BULGARIA	-	-	-	-	-	-	-	
71 TOTAL STATE TRADING	-	30	11	22	1	28	69	
76 OTHER EUROP. COUNTRIES	-	0	-	0	-	35	35	
82 USA	-	21	23	21	23	1	45	
85 OTHER COUNTRIES	-	5	3	5	3	27	35	
88 TOTAL THIRD COUNTRIES	14	1159	259	992	241	459	1891	
90 INSGESAMT-TOTAAL-TOTAL	7445	14951	6917	14529	6887	6330	35642	

B I N N E N W A S S E R - B I N N E N W A T E R E N - V O I E N A V I G A B L E 1.4.05:5 (10B)
 INNERSTAATLICHER, GRENZUEBERSCHREITENDER UND DURCHGANGSVERKEHR NACH STAATZUGEHÖRIGKEIT DES SCHIFFES BELGIQUE/BELGIE
 BINNENLANDS, INTERNATIONAAL VERVOER EN DOORVOER NAAR NATIONALITEIT VAN HET SCHIP 1988 01-12
 TRAFIC NATIONAL, INTERNATIONAL ET TRANSIT PAR NATIONALITE DU BATEAU MIO TKM

STAATZUGEHÖRIGKEIT NATIONALITEIT NATIONALITE	GRENZUEBERSCHREITEND - INTERNATIONAAL - INTERNATIONAL						DURCHGANG DOORVOER TRANSIT	INSGESAMT TOTAAL TOTAL
	INNERSTAATL. BINNENLANDS		ENTLADUNG LOSSING		DAR. EWG-WAARV. EEG-DONT CEE			
	! BELADUNG ! LADING ! CHARGEMENT	! ENTLADUNG ! LOSSING ! DECHARGEMENT	! BELADUNG ! LADING ! CHARGEMENT	! ENTLADUNG ! LOSSING ! DECHARGEMENT	! (6)	! (7)		
(1)	(2)	(3)	(4)	(5)	(6)	(7)		
01 BR DEUTSCHLAND	4	48	70	47	68	7	129	
02 FRANCE	6	105	151	104	151	167	430	
03 ITALIA	-	0	0	0	0	-	0	
04 NEDERLAND	163	358	1049	343	1044	93	1653	
05 BELGIQUE/BELGIE	1556	635	703	629	701	158	3051	
06 LUXEMBOURG	0	1	1	1	1	1	3	
07 UNITED KINGDOM	0	-	-	-	-	0	0	
08 IRELAND	0	0	0	0	0	0	0	
09 DANMARK	-	-	-	-	-	-	-	
10 HELLAS	-	0	-	0	-	0	0	
11 ESPANA	-	-	-	-	-	-	-	
12 PORTUGAL	0	-	-	-	-	-	0	
20 EUR	1729	1147	1973	1124	1965	427	5276	
36 SWITZERLAND	7	21	38	17	36	1	68	
38 AUSTRIA	-	-	-	-	-	-	-	
48 YUGOSLAVIA	-	-	-	-	-	-	-	
56 USSR	-	-	-	-	-	-	-	
58 GERMAN DR	10	1	8	0	5	0	19	
60 POLAND	-	1	1	0	0	0	2	
62 CZECHOSLOVAKIA	-	-	-	-	-	-	-	
64 HUNGARY	-	-	-	-	-	-	-	
66 RUMANIA	-	-	-	-	-	-	-	
68 BULGARIA	-	-	-	-	-	-	-	
71 TOTAL STATE TRADING	10	1	9	1	5	1	21	
76 OTHER EUROP. COUNTRIES	0	-	0	-	0	-	0	
82 USA	-	-	-	-	-	-	-	
85 OTHER COUNTRIES	-	-	-	-	-	-	-	
88 TOTAL THIRD COUNTRIES	17	23	47	18	42	2	89	
90 INSGESAMT-TOTAAL-TOTAL	1747	1170	2021	1142	2006	429	5366	

B I N N E N W A S S E R - B I N N E N W A T E R E N - V O I E N A V I G A B L E 1.4.06:5 (10B)
 INNERSTAATLICHER, GRENZUEBERSCHREITENDER UND DURCHGANGSVERKEHR NACH STAATZUGEHÖRIGKEIT DES SCHIFFES LUXEMBOURG
 BINNENLANDS, INTERNATIONAAL VERVOER EN DOORVOER NAAR NATIONALITEIT VAN HET SCHIP 1988 01-12
 TRAFIC NATIONAL, INTERNATIONAL ET TRANSIT PAR NATIONALITE DU BATEAU MID TKM

STAATZUGEHÖRIGKEIT NATIONALITEIT NATIONALITE	GRENZUEBERSCHREITEND - INTERNATIONAAL - INTERNATIONAL						INSGESAMT TOTAAL TOTAL
	INNERSTAATL. BINNENLANDS NATIONAL	BELADUNG LADING CHARGEMENT	ENTLADUNG LOSSING DECHARGEMENT	BELADUNG LADING CHARGEMENT	ENTLADUNG LOSSING DECHARGEMENT	DURCHGANG DOORVOER TRANSIT	
	(1)	(2)	(3)	(4)	(5)	(6)	(7)
01 BR DEUTSCHLAND	0	1	4	1	4	105	110
02 FRANCE	-	0	0	0	0	16	17
03 ITALIA	-	1	-	-	-	-	-
04 NEDERLAND	-	0	2	1	2	153	156
05 BELGIQUE/BELGIE	-	0	1	0	1	55	55
06 LUXEMBOURG	1	0	1	0	1	4	6
07 UNITED KINGDOM	-	-	-	-	-	-	-
08 IRELAND	-	-	-	-	-	-	-
09 DANMARK	-	-	-	-	-	-	-
10 HELLAS	-	-	-	-	-	-	-
11 ESPANA	-	-	-	-	-	-	-
12 PORTUGAL	-	-	-	-	-	-	-
20 EUR	1	3	7	3	7	334	344
36 SWITZERLAND	-	0	0	0	0	14	14
38 AUSTRIA	-	-	-	-	-	-	-
48 YUGOSLAVIA	-	-	-	-	-	-	-
56 USSR	-	-	-	-	-	-	-
58 GERMAN DR	-	0	-	-	-	-	0
60 POLAND	-	-	0	-	-	-	0
62 CZECHOSLOVAKIA	-	-	-	-	-	-	-
64 HUNGARY	-	-	-	-	-	-	-
66 RUMANIA	-	-	-	-	-	-	-
68 BULGARIA	-	-	-	-	-	-	-
71 TOTAL STATE TRADING	-	0	0	-	-	-	0
76 OTHER EUROP. COUNTRIES	-	-	-	-	-	-	-
82 USA	-	-	-	-	-	-	-
85 OTHER COUNTRIES	-	-	-	-	-	-	-
88 TOTAL THIRD COUNTRIES	0	0	0	0	0	14	14
90 INSGESAMT-TOTAAL-TOTAL	1	3	7	3	7	347	358

B I N N E N W A S S E R - B I N N E N W A T E R E N - V O I E N A V I G A B L E 1.4.07:5 (10B)
 INNERSTAATLICHER, GRENZUEBERSCHREITENDER UND DURCHGANGSVERKEHR NACH STAATZUGEHÖRIGKEIT DES SCHIFFES EUR
 BINNENLANDS, INTERNATIONAAL VERVOER EN DOORVOER NAAR NATIONALITEIT VAN HET SCHIP 1988 01-12
 TRAFIC NATIONAL, INTERNATIONAL ET TRANSIT PAR NATIONALITE DU BATEAU MID TKM

STAATZUGEHÖRIGKEIT NATIONALITEIT NATIONALITE	GRENZUEBERSCHREITEND - INTERNATIONAAL - INTERNATIONAL						INSGESAMT TOTAAL TOTAL
	INNERSTAATL. BINNENLANDS NATIONAL	BELADUNG LADING CHARGEMENT	ENTLADUNG LOSSING DECHARGEMENT	BELADUNG LADING CHARGEMENT	ENTLADUNG LOSSING DECHARGEMENT	DURCHGANG DOORVOER TRANSIT	
	(1)	(2)	(3)	(4)	(5)	(6)	(7)
01 BR DEUTSCHLAND	12152	7617	9446	7125	9116	2616	31832
02 FRANCE	3673	922	1277	890	1275	700	6572
03 ITALIA	-	0	0	0	0	-	0
04 NEDERLAND	8467	15003	14932	14607	14883	7770	46171
05 BELGIQUE/BELGIE	1768	2498	2845	2465	2839	2472	9582
06 LUXEMBOURG	4	50	45	49	45	30	129
07 UNITED KINGDOM	1	6	3	6	2	7	16
08 IRELAND	0	9	1	9	1	15	25
09 DANMARK	-	-	1	-	1	0	1
10 HELLAS	-	0	0	0	0	0	0
11 ESPANA	-	-	0	-	0	-	0
12 PORTUGAL	0	-	-	-	-	-	0
20 EUR	26065	26104	28550	25151	28161	13611	94331
36 SWITZERLAND	234	1880	1635	1524	1602	2118	5866
38 AUSTRIA	-	138	32	0	-	-	170
48 YUGOSLAVIA	0	7	43	-	1	-	50
56 USSR	-	3	4	-	-	0	7
58 GERMAN DR	12	132	242	11	16	70	456
60 POLAND	6	28	101	13	29	71	205
62 CZECHOSLOVAKIA	0	78	87	0	0	3	169
64 HUNGARY	-	2	50	-	-	-	52
66 RUMANIA	-	4	28	-	-	-	32
68 BULGARIA	-	3	10	-	-	-	14
71 TOTAL STATE TRADING	19	256	566	25	46	144	984
76 OTHER EUROP. COUNTRIES	0	16	24	0	4	35	75
82 USA	0	32	38	32	38	5	75
85 OTHER COUNTRIES	1	15	13	15	13	27	57
88 TOTAL THIRD COUNTRIES	254	2337	2309	1596	1704	2328	7228
90 INSGESAMT-TOTAAL-TOTAL	26318	28442	30859	26747	29865	15939	101558

B I N N E N W A S S E R - B I N N E N W A T E R E N - V O I E N A V I G A B L E
 GUETERVERKEHR INSGESAMT NACH SCHIFFSGATTUNG UND QUARTAL
 TOTAAL GOEDERENVERVOER NAAR SOORT SCHIP EN KWARTAAL
 TRAFIC TOTAL PAR TYPE DE BATEAU ET TRIMESTRE

1.5.1 (11)
 BR DEUTSCHLAND
 1988
 1000 T / MIO TKM

SCHIFFSGATTUNG	SDORT SCHIP	TYPE DE BATEAU	01 - 03	04 - 06	07 - 09	10 - 12	1000 T 01 - 12
10 SELBSTFAHRER:	MOTORSCHIP:	AUTOMOTEUR:	37779	45709	46148	45917	175553
11 TANK	TANK	CITERNE	11146	12089	12182	12142	47559
12 SONSTIGE	ANDERE	AUTRES	26633	33620	33966	33775	127994
20 SCHLEPPKAEHNE:	SLEEPSCHIP:	CHALAND:	499	505	521	647	2172
21 TANK	TANK	CITERNE	77	69	56	47	249
22 SONSTIGE	ANDERE	AUTRES	422	436	465	600	1923
30 SCHUBLEICHTER:	DUWBAK:	BARGE:	12553	14681	14257	14107	55598
31 TANK	TANK	CITERNE	1092	1284	1227	1170	4773
32 SONSTIGE	ANDERE	AUTRES	11461	13397	13030	12937	50825
40 SONSTIGE	ANDERE	AUTRES	-	-	-	-	-
100 INSGESAMT	TOTAAL	TOTAL	50831	60895	60926	60671	233323

SCHIFFSGATTUNG	SOORT SCHIP	TYPE DE BATEAU	01 - 03	04 - 06	07 - 09	10 - 12	MIO TKM 01 - 12
10 SELBSTFAHRER:	MOTORSCHIP:	AUTOMOTEUR:	9546	12050	12210	11920	45726
11 TANK	TANK	CITERNE	2323	2827	2955	2689	10794
12 SONSTIGE	ANDERE	AUTRES	7223	9223	9255	9231	34932
20 SCHLEPPKAEHNE:	SLEEPSCHIP:	CHALAND:	72	80	67	78	297
21 TANK	TANK	CITERNE	11	9	9	6	35
22 SONSTIGE	ANDERE	AUTRES	61	71	58	72	262
30 SCHUBLEICHTER:	DUWBAK:	BARGE:	1461	1767	1807	1802	6837
31 TANK	TANK	CITERNE	220	280	296	269	1065
32 SONSTIGE	ANDERE	AUTRES	1241	1487	1511	1533	5772
40 SONSTIGE	ANDERE	AUTRES	-	-	-	-	-
100 INSGESAMT	TOTAAL	TOTAL	11079	13897	14084	13800	52860

B I N N E N W A S S E R - B I N N E N W A T E R E N - V O I E N A V I G A B L E
 GUETERVERKEHR INSGESAMT NACH SCHIFFSGATTUNG UND QUARTAL
 TOTAAL GOEDERENVERVOER NAAR SOORT SCHIP EN KWARTAAL
 TRAFIC TOTAL PAR TYPE DE BATEAU ET TRIMESTRE

1.5.2 (11)
 FRANCE
 1988
 1000 T / MIO TKM

SCHIFFSGATTUNG	SOORT SCHIP	TYPE DE BATEAU	01 - 03	04 - 06	07 - 09	10 - 12	1000 T 01 - 12
10 SELBSTFAHRER:	MOTORSCHIP:	AUTOMOTEUR:	10074	13779	13361	14583	51797
11 TANK	TANK	CITERNE	1660	1895	1428	1118	6101
12 SONSTIGE	ANDERE	AUTRES	8414	11884	11933	13465	45696
20 SCHLEPPKAEHNE:	SLEEPSCHIP:	CHALAND:	93	119	204	193	609
21 TANK	TANK	CITERNE	-	-	-	-	-
22 SONSTIGE	ANDERE	AUTRES	93	119	204	193	609
30 SCHUBLEICHTER:	DUWBAK:	BARGE:	2726	3201	2824	3228	11979
31 TANK	TANK	CITERNE	545	399	276	398	1618
32 SONSTIGE	ANDERE	AUTRES	2181	2802	2548	2830	10361
40 SONSTIGE	ANDERE	AUTRES	-	5	140	54	199
100 INSGESAMT	TOTAAL	TOTAL	12893	17104	16529	18058	64584

SCHIFFSGATTUNG	SOORT SCHIP	TYPE DE BATEAU	01 - 03	04 - 06	07 - 09	10 - 12	MIO TKM 01 - 12
10 SELBSTFAHRER:	MOTORSCHIP:	AUTOMOTEUR:	1194	1459	1502	1718	5873
11 TANK	TANK	CITERNE	189	227	167	137	720
12 SONSTIGE	ANDERE	AUTRES	1005	1232	1335	1581	5153
20 SCHLEPPKAEHNE:	SLEEPSCHIP:	CHALAND:	1	1	1	1	4
21 TANK	TANK	CITERNE	-	-	-	-	-
22 SONSTIGE	ANDERE	AUTRES	1	1	1	1	4
30 SCHUBLEICHTER:	DUWBAK:	BARGE:	307	368	358	385	1418
31 TANK	TANK	CITERNE	77	51	31	51	210
32 SONSTIGE	ANDERE	AUTRES	230	317	327	334	1208
40 SONSTIGE	ANDERE	AUTRES	-	1	28	11	40
100 INSGESAMT	TOTAAL	TOTAL	1502	1829	1889	2115	7335

B I N N E N W A S S E R - B I N N E N W A T E R E N - V O I E N A V I G A B L E
 GUETERVERKEHR INSGESAMT NACH SCHIFFSGATTUNG UND QUARTAL
 TOTAAL GOEDERENVERVOER NAAR SOORT SCHIP EN KWARTAAL
 TRAFIC TOTAL PAR TYPE DE BATEAU ET TRIMESTRE

1.5.4 (11)

NEDERLAND

1988

1000 T / MIO TKM

SCHIFFSGATTUNG	SOORT SCHIP	TYPE DE BATEAU	01 - 03	04 - 06	07 - 09	10 - 12	1000 T 01 - 12
10 SELBSTFAHRER:	MOTORSCHIP:	AUTOMOTEUR:	47845	52623	50022	63881	214371
11 TANK	TANK	CITERNE	13347	12464	12735	17102	55648
12 SONSTIGE	ANDERE	AUTRES	34498	40159	37287	46779	158723
20 SCHLEPPKAEHNE:	SLEEPSCHIP:	CHALAND:	629	679	721	415	2444
21 TANK	TANK	CITERNE	82	60	95	46	283
22 SONSTIGE	ANDERE	AUTRES	547	619	626	369	2161
30 SCHUBLEICHTER:	DUMBAK:	BARGE:	15046	15935	14220	20165	65366
31 TANK	TANK	CITERNE	1392	1536	1633	1992	6553
32 SONSTIGE	ANDERE	AUTRES	13654	14399	12587	18173	58813
40 SONSTIGE	ANDERE	AUTRES	254	317	271	248	1090
100 INSGESAMT	TOTAAL	TOTAL	63774	69554	65234	84709	283271

SCHIFFSGATTUNG	SOORT SCHIP	TYPE DE BATEAU	01 - 03	04 - 06	07 - 09	10 - 12	MIO TKM 01 - 12
10 SELBSTFAHRER:	MOTORSCHIP:	AUTOMOTEUR:	6001	6690	6487	8398	27576
11 TANK	TANK	CITERNE	1581	1523	1566	2070	6740
12 SONSTIGE	ANDERE	AUTRES	4420	5167	4921	6328	20836
20 SCHLEPPKAEHNE:	SLEEPSCHIP:	CHALAND:	74	72	73	55	274
21 TANK	TANK	CITERNE	9	6	8	3	26
22 SONSTIGE	ANDERE	AUTRES	65	66	65	52	248
30 SCHUBLEICHTER:	DUMBAK:	BARGE:	1776	1939	1727	2256	7698
31 TANK	TANK	CITERNE	168	198	201	245	812
32 SONSTIGE	ANDERE	AUTRES	1608	1741	1526	2011	6886
40 SONSTIGE	ANDERE	AUTRES	25	28	24	15	92
100 INSGESAMT	TOTAAL	TOTAL	7876	8729	8311	10724	35640

B I N N E N W A S S E R - B I N N E N W A T E R E N - V O I E N A V I G A B L E
 GUETERVERKEHR INSGESAMT NACH SCHIFFSGATTUNG UND QUARTAL
 TOTAAL GOEDERENVERVOER NAAR SOORT SCHIP EN KWARTAAL
 TRAFIC TOTAL PAR TYPE DE BATEAU ET TRIMESTRE

1.5.5 (11)

BELGIQUE/BELGIE

1988

1000 T / MIO TKM

SCHIFFSGATTUNG	SOORT SCHIP	TYPE DE BATEAU	01 - 03	04 - 06	07 - 09	10 - 12	1000 T 01 - 12
10 SELBSTFAHRER:	MOTORSCHIP:	AUTOMOTEUR:	19219	21412	20301	21114	82046
11 TANK	TANK	CITERNE	5836	6014	5711	6202	23763
12 SONSTIGE	ANDERE	AUTRES	13383	15398	14590	14912	58283
20 SCHLEPPKAEHNE:	SLEEPSCHIP:	CHALAND:	130	225	188	286	829
21 TANK	TANK	CITERNE	7	5	3	10	25
22 SONSTIGE	ANDERE	AUTRES	123	220	185	276	804
30 SCHUBLEICHTER:	DUMBAK:	BARGE:	3456	4301	3837	4058	15552
31 TANK	TANK	CITERNE	494	505	578	655	2232
32 SONSTIGE	ANDERE	AUTRES	2962	3796	3259	3403	13420
40 SONSTIGE	ANDERE	AUTRES	2	1	3	3	9
100 INSGESAMT	TOTAAL	TOTAL	22807	25939	24329	25461	98536

SCHIFFSGATTUNG	SOORT SCHIP	TYPE DE BATEAU	01 - 03	04 - 06	07 - 09	10 - 12	MIO TKM 01 - 12
10 SELBSTFAHRER:	MOTORSCHIP:	AUTOMOTEUR:	1123	1188	1161	1213	4665
11 TANK	TANK	CITERNE	274	242	239	291	1046
12 SONSTIGE	ANDERE	AUTRES	849	946	902	922	3619
20 SCHLEPPKAEHNE:	SLEEPSCHIP:	CHALAND:	1	2	1	1	5
21 TANK	TANK	CITERNE	0	0	0	0	0
22 SONSTIGE	ANDERE	AUTRES	1	2	1	1	5
30 SCHUBLEICHTER:	DUMBAK:	BARGE:	158	198	168	171	695
31 TANK	TANK	CITERNE	25	17	17	21	78
32 SONSTIGE	ANDERE	AUTRES	135	181	151	150	617
40 SONSTIGE	ANDERE	AUTRES	0	0	0	0	0
100 INSGESAMT	TOTAAL	TOTAL	1282	1388	1310	1385	5365

B I N N E N W A S S E R - B I N N E N W A T E R E N - V O I E N A V I G A B L E
 GUETERVERKEHR INSGESAMT NACH SCHIFFSGATTUNG UND QUARTAL
 TOTAAL GOEDERENVERVOER NAAR SOORT SCHIP EN KWARTAAL
 TRAFIC TOTAL PAR TYPE DE BATEAU ET TRIMESTRE

1.5.6 (11)
 LUXEMBOURG
 1988
 1000 T / MIO TKM

SCHIFFSGATTUNG	SOORT SCHIP	TYPE DE BATEAU	01 - 03	04 - 06	07 - 09	10 - 12	1000 T 01 - 12
10 SELBSTFAHRER:	MOTORSCHIP:	AUTOMOTEUR:					
11 TANK	TANK	CITERNE	-	-	-	-	-
12 SONSTIGE	ANDERE	AUTRES	-	-	-	-	-
20 SCHLEPPKAEHNE:	SLEEPSCHIP:	CHALAND:					
21 TANK	TANK	CITERNE	-	-	-	-	-
22 SONSTIGE	ANDERE	AUTRES	-	-	-	-	-
30 SCHUBLEICHTER:	DUWBAK:	BARGE:					
31 TANK	TANK	CITERNE	2253	2937	2724	2500	10414
32 SONSTIGE	ANDERE	AUTRES	2214	2891	2691	2454	10250
			39	46	33	46	164
40 SONSTIGE	ANDERE	AUTRES	314	380	157	198	1049
100 INSGESAMT	TOTAAL	TOTAL	2567	3317	2881	2698	11463

SCHIFFSGATTUNG	SOORT SCHIP	TYPE DE BATEAU	01 - 03	04 - 06	07 - 09	10 - 12	MIO TKM 01 - 12
10 SELBSTFAHRER:	MOTORSCHIP:	AUTOMOTEUR:					
11 TANK	TANK	CITERNE	-	-	-	-	-
12 SONSTIGE	ANDERE	AUTRES	-	-	-	-	-
20 SCHLEPPKAEHNE:	SLEEPSCHIP:	CHALAND:					
21 TANK	TANK	CITERNE	-	-	-	-	-
22 SONSTIGE	ANDERE	AUTRES	-	-	-	-	-
30 SCHUBLEICHTER:	DUWBAK:	BARGE:					
31 TANK	TANK	CITERNE	71	95	85	78	329
32 SONSTIGE	ANDERE	AUTRES	70	94	84	77	325
			1	1	1	1	4
40 SONSTIGE	ANDERE	AUTRES	9	11	3	5	28
100 INSGESAMT	TOTAAL	TOTAL	80	106	88	83	357

B I N N E N W A S S E R - B I N N E N W A T E R E N - V O I E N A V I G A B L E
 GUETERVERKEHR INSGESAMT NACH SCHIFFSGATTUNG UND QUARTAL
 TOTAAL GOEDERENVERVOER NAAR SOORT SCHIP EN KWARTAAL
 TRAFIC TOTAL PAR TYPE DE BATEAU ET TRIMESTRE

1.5.7 (11)
 EUR
 1988
 1000 T / MIO TKM

SCHIFFSGATTUNG	SOORT SCHIP	TYPE DE BATEAU	01 - 03	04 - 06	07 - 09	10 - 12	1000 T 01 - 12
10 SELBSTFAHRER:	MOTORSCHIP:	AUTOMOTEUR:					
11 TANK	TANK	CITERNE	-	-	-	-	-
12 SONSTIGE	ANDERE	AUTRES	-	-	-	-	-
20 SCHLEPPKAEHNE:	SLEEPSCHIP:	CHALAND:					
21 TANK	TANK	CITERNE	-	-	-	-	-
22 SONSTIGE	ANDERE	AUTRES	-	-	-	-	-
30 SCHUBLEICHTER:	DUWBAK:	BARGE:					
31 TANK	TANK	CITERNE	-	-	-	-	-
32 SONSTIGE	ANDERE	AUTRES	-	-	-	-	-
40 SONSTIGE	ANDERE	AUTRES	-	-	-	-	-
100 INSGESAMT	TOTAAL	TOTAL	-	-	-	-	-

SCHIFFSGATTUNG	SOORT SCHIP	TYPE DE BATEAU	01 - 03	04 - 06	07 - 09	10 - 12	MIO TKM 01 - 12
10 SELBSTFAHRER:	MOTORSCHIP:	AUTOMOTEUR:	17864	21387	21340	23249	83840
11 TANK	TANK	CITERNE	4367	4819	4927	5187	19300
12 SONSTIGE	ANDERE	AUTRES	13497	16568	16413	18062	64540
20 SCHLEPPKAEHNE:	SLEEPSCHIP:	CHALAND:	148	155	142	135	580
21 TANK	TANK	CITERNE	20	15	17	9	61
22 SONSTIGE	ANDERE	AUTRES	128	140	125	126	519
30 SCHUBLEICHTER:	DUWBAK:	BARGE:	3773	4367	4145	4692	16977
31 TANK	TANK	CITERNE	558	640	629	663	2490
32 SONSTIGE	ANDERE	AUTRES	3215	3727	3516	4029	14487
40 SONSTIGE	ANDERE	AUTRES	34	40	55	31	160
100 INSGESAMT	TOTAAL	TOTAL	21819	25949	25682	28107	101557

BINNENWASSER - BINNENWATEREN - VOIE NAVIGABLE
 INNERSTAATLICHER UND GRENZUEBERSCHREITENDER VERKEHR NACH RELATION UND MONAT
 BINNENLANDS EN INTERNATIONAAL VERVOER NAAR RELATIE EN MAAND
 TRAFIC NATIONAL ET INTERNATIONAL PAR RELATION ET MOIS

1.6.01:1 (9)
 BR DEUTSCHLAND
 1988
 1000 T

RELATION-RELATIE	01	02	03	04	05	06	07	08	09	10	11	12	01-12
A. INNERSTAATLICH BINNENLAND NATIONAL	4566	4690	3901	5229	5561	5469	5639	5591	5657	5824	5483	5292	62903
B. EMPFANG AUS: AANVOER UIT: RECEPTIONS DE:													
01 BR DEUTSCHLAND	-	-	-	-	-	-	-	-	-	-	-	-	-
02 FRANCE	554	769	650	992	1055	1006	887	897	889	956	782	602	10039
03 ITALIA	-	-	-	-	-	-	-	-	-	-	-	-	-
04 NEDERLAND	5788	5741	5661	6082	5921	5990	6554	6327	6286	6493	6244	6519	73608
05 BELGIQUE/BELGIE	761	713	727	828	869	696	836	768	728	678	698	856	9158
06 LUXEMBOURG	67	61	41	51	63	52	58	78	71	53	53	47	695
07 UNITED KINGDOM	22	26	20	34	42	31	29	18	23	26	21	33	324
08 IRELAND	1	1	-	-	9	-	1	-	-	-	-	-	3
09 DANMARK	18	18	11	12	-	9	5	15	20	15	19	11	164
10 HELLAS	-	-	-	-	-	-	-	-	-	-	-	-	-
11 ESPANA	0	1	4	3	6	3	6	4	0	4	-	6	33
12 PORTUGAL	6	3	7	6	2	5	4	5	4	2	3	5	52
20 EUR	7217	7333	7120	8009	7967	7793	8381	8108	8021	8226	7821	8079	94076
36 SWITZERLAND	11	14	8	13	16	19	51	16	22	19	15	13	216
38 AUSTRIA	16	20	8	24	31	23	25	21	33	20	21	17	258
48 YUGOSLAVIA	33	27	19	36	36	36	33	33	20	36	25	22	355
56 USSR	4	0	-	1	1	2	3	0	2	2	2	1	18
58 GERMAN DR	149	160	207	218	312	280	255	256	265	265	240	171	2778
60 POLAND	8	25	39	91	95	112	101	98	116	141	128	92	1047
62 CZECHOSLOVAKIA	71	57	59	48	72	71	65	59	53	52	41	67	715
64 HUNGARY	30	28	19	35	40	34	39	38	33	44	39	33	413
66 RUMANIA	13	17	9	17	19	16	21	10	20	16	11	9	177
68 BULGARIA	9	5	3	9	8	8	15	7	14	7	7	11	103
71 TOTAL STATE TRADING	317	319	355	456	584	559	532	501	515	569	493	406	5607
76 OTHER EUROP. COUNTRIES	43	43	38	44	50	51	47	39	44	41	38	46	523
82 USA	-	-	-	-	-	-	-	-	-	-	-	-	-
85 OTHER COUNTRIES	-	-	-	-	-	-	-	-	-	-	-	-	-
88 TOTAL THIRD COUNTRIES	388	395	409	537	681	651	655	577	613	649	566	483	6604
90 ZUSAMMEN-TOTAAL-TOTAL B	7604	7729	7529	8546	8648	8444	9036	8685	8635	8876	8388	8562	100680

BINNENWASSER - BINNENWATEREN - VOIE NAVIGABLE
 INNERSTAATLICHER UND GRENZUEBERSCHREITENDER VERKEHR NACH RELATION UND MONAT
 BINNENLANDS EN INTERNATIONAAL VERVOER NAAR RELATIE EN MAAND
 TRAFIC NATIONAL ET INTERNATIONAL PAR RELATION ET MOIS

1.6.01:2 (9)
 BR DEUTSCHLAND
 1988
 1000 T

RELATION-RELATIE	01	02	03	04	05	06	07	08	09	10	11	12	01-12
C. VERSAND NACH: AFVOER NAAR: EXPEDITIONS VERS:													
01 BR DEUTSCHLAND	-	-	-	-	-	-	-	-	-	-	-	-	-
02 FRANCE	281	239	154	241	243	255	232	206	232	285	240	263	2871
03 ITALIA	-	-	-	-	-	-	-	-	-	-	-	-	-
04 NEDERLAND	1890	1975	2079	2692	2576	2807	2602	2244	2703	2844	2581	2466	29459
05 BELGIQUE/BELGIE	1153	1041	861	1038	962	1001	931	979	1058	1098	950	1077	12148
06 LUXEMBOURG	32	50	39	55	59	56	51	54	56	49	56	50	608
07 UNITED KINGDOM	119	112	97	105	115	133	123	83	90	112	65	209	1365
08 IRELAND	7	2	-	0	1	-	2	1	-	-	-	-	22
09 DANMARK	11	15	9	16	10	11	10	9	11	12	11	18	144
10 HELLAS	-	-	-	-	-	-	-	-	-	-	-	-	-
11 ESPANA	5	18	29	37	26	16	16	8	9	14	8	15	201
12 PORTUGAL	2	1	5	4	0	6	3	4	3	3	2	10	44
20 EUR	3501	3453	3273	4189	3993	4284	3971	3588	4163	4420	3913	4113	46860
36 SWITZERLAND	189	168	157	237	244	225	197	172	239	194	201	212	2435
38 AUSTRIA	131	94	43	85	127	123	67	59	84	88	66	65	1033
48 YUGOSLAVIA	4	4	1	3	3	4	2	2	5	7	2	16	54
56 USSR	2	3	0	1	2	1	2	1	1	2	1	1	18
58 GERMAN DR	201	183	238	264	297	286	288	288	298	314	303	216	3178
60 POLAND	1	2	2	3	3	3	5	6	10	12	10	11	68
62 CZECHOSLOVAKIA	37	32	1	49	61	61	50	56	55	36	41	48	529
64 HUNGARY	1	-	-	-	0	0	0	0	0	0	0	-	2
66 RUMANIA	0	-	1	0	2	3	4	3	3	8	5	5	34
68 BULGARIA	4	6	3	5	7	3	5	4	5	5	4	2	53
71 TOTAL STATE TRADING	250	231	246	326	375	361	357	360	377	385	367	298	3934
76 OTHER EUROP. COUNTRIES	72	61	60	74	64	83	51	40	58	64	29	63	719
82 USA	-	-	-	-	-	-	-	-	-	-	-	-	-
85 OTHER COUNTRIES	-	-	-	-	-	-	-	-	-	-	-	-	-
88 TOTAL THIRD COUNTRIES	643	553	506	722	810	793	672	631	758	731	663	638	8121
90 ZUSAMMEN-TOTAAL-TOTAL C	4144	4007	3779	4911	4803	5077	4643	4219	4921	5152	4576	4751	54981
95 A+B+C	16314	16426	15208	18685	19012	18990	19318	18495	19213	19851	18447	18605	218565

B I N N E N W A S S E R - B I N N E N W A T E R E N - V O I E N A V I G A B L E
 INNERSTAATLICHER UND GRENZUEBERSCHREITENDER VERKEHR NACH RELATION UND MONAT
 BINNENLANDS EN INTERNATIONAAL VERVOER NAAR RELATIE EN MAAND
 TRAFIC NATIONAL ET INTERNATIONAL PAR RELATION ET MOIS

1.6.02:1 (9)
 FRANCE
 1988
 1000 T

RELATION-RELATIE	01	02	03	04	05	06	07	08	09	10	11	12	01-12
A. INNERSTAATLICHBINNENLANDNATIONAL	1667	1802	2230	1950	2654	2654	2468	2468	2570	2996	3040	3105	29604
B. EMPFANG AUS: AANVOER UIT: RECEPTIONS DE:													
01 BR DEUTSCHLAND	250	207	152	147	281	281	207	207	242	218	288	205	2686
02 FRANCE	-	-	-	-	-	-	-	-	-	-	-	-	-
03 ITALIA	-	-	-	-	-	-	-	-	-	-	-	-	-
04 NEDERLAND	449	296	202	348	593	593	376	376	354	323	488	488	4886
05 BELGIQUE/BELGIE	330	250	237	212	351	351	236	236	427	275	366	355	3625
06 LUXEMBOURG	1	1	1	0	0	0	1	1	1	1	0	0	7
07 UNITED KINGDOM	-	-	-	-	-	-	-	-	-	-	-	-	-
08 IRELAND	-	-	-	-	-	-	-	-	-	-	-	-	-
09 DANMARK	-	-	-	-	-	-	-	-	-	-	-	-	-
10 HELLAS	-	-	-	-	-	-	-	-	-	-	-	-	-
11 ESPANA	-	-	-	-	-	-	-	-	-	-	-	-	-
12 PORTUGAL	-	-	-	-	-	-	-	-	-	-	-	-	-
20 EUR	1030	754	593	707	1225	1225	819	819	1025	816	1142	1050	11204
36 SWITZERLAND	0	3	6	4	5	5	4	4	5	5	0	8	49
38 AUSTRIA	-	-	-	-	-	-	-	-	-	-	-	-	-
48 YUGOSLAVIA	-	-	-	-	-	-	-	-	-	-	-	-	-
56 USSR	-	-	-	-	-	-	-	-	-	-	-	-	-
58 GERMAN DR	-	-	-	-	-	-	-	-	-	-	-	-	-
60 POLAND	-	-	-	-	2	2	-	-	0	-	1	0	6
62 CZECHOSLOVAKIA	-	-	-	-	-	-	-	-	-	-	-	-	-
64 HUNGARY	-	-	-	-	-	-	-	-	-	-	-	-	-
66 RUMANIA	-	-	-	-	-	-	-	-	-	-	-	-	-
68 BULGARIA	-	-	-	-	-	-	-	-	-	-	-	-	-
71 TOTAL STATE TRADING	-	-	-	-	2	2	-	-	0	-	1	0	6
76 OTHER EUROP. COUNTRIES	-	-	-	-	-	-	-	-	-	-	-	-	-
82 USA	-	-	-	-	-	-	-	-	-	-	-	-	-
85 OTHER COUNTRIES	-	-	-	-	-	-	-	-	-	-	-	-	-
88 TOTAL THIRD COUNTRIES	0	3	6	4	7	7	4	4	5	5	1	8	55
90 ZUSAMMEN-TOTAAL-TOTAL B	1030	757	599	711	1232	1232	823	823	1030	821	1143	1058	11259

B I N N E N W A S S E R - B I N N E N W A T E R E N - V O I E N A V I G A B L E
 INNERSTAATLICHER UND GRENZUEBERSCHREITENDER VERKEHR NACH RELATION UND MONAT
 BINNENLANDS EN INTERNATIONAAL VERVOER NAAR RELATIE EN MAAND
 TRAFIC NATIONAL ET INTERNATIONAL PAR RELATION ET MOIS

1.6.02:2 (9)
 FRANCE
 1988
 1000 T

RELATION-RELATIE	01	02	03	04	05	06	07	08	09	10	11	12	01-12
C. VERSAND NACH: AFVOER NAAR: EXPEDITIONS VERS:													
01 BR DEUTSCHLAND	682	742	721	1006	980	980	964	964	789	877	675	865	10244
02 FRANCE	-	-	-	-	-	-	-	-	-	-	-	-	-
03 ITALIA	-	-	-	-	-	-	-	-	-	-	-	-	-
04 NEDERLAND	255	287	293	416	432	432	482	482	465	384	279	389	4597
05 BELGIQUE/BELGIE	263	243	233	256	222	222	238	238	246	288	281	320	3049
06 LUXEMBOURG	7	8	11	14	15	15	34	34	26	29	29	11	233
07 UNITED KINGDOM	-	-	-	-	-	-	-	-	-	-	-	-	-
08 IRELAND	-	-	-	-	-	-	-	-	-	-	-	-	-
09 DANMARK	-	-	-	-	-	-	-	-	-	-	-	-	-
10 HELLAS	-	-	-	-	-	-	-	-	-	-	-	-	-
11 ESPANA	-	-	-	-	-	-	-	-	-	-	-	-	-
12 PORTUGAL	-	-	-	-	-	-	-	-	-	-	-	-	-
20 EUR	1207	1280	1257	1692	1649	1649	1717	1717	1526	1578	1263	1586	18123
36 SWITZERLAND	64	79	126	98	94	94	100	100	60	116	108	190	1230
38 AUSTRIA	-	-	-	-	-	-	-	-	-	-	-	-	-
48 YUGOSLAVIA	-	-	-	-	-	-	-	-	-	-	-	-	-
56 USSR	-	-	-	-	-	-	-	-	-	-	-	-	-
58 GERMAN DR	-	-	-	-	-	-	-	-	-	-	-	-	-
60 POLAND	-	-	-	-	-	-	-	-	-	-	-	-	-
62 CZECHOSLOVAKIA	-	-	-	-	-	-	-	-	-	-	-	-	-
64 HUNGARY	-	-	-	-	-	-	-	-	-	-	-	-	-
66 RUMANIA	-	-	-	-	-	-	-	-	-	-	-	-	-
68 BULGARIA	-	-	-	-	-	-	-	-	-	-	-	-	-
71 TOTAL STATE TRADING	-	-	-	-	-	-	-	-	-	-	-	-	-
76 OTHER EUROP. COUNTRIES	-	-	-	-	62	62	-	-	-	-	-	-	124
82 USA	-	-	-	-	-	-	-	-	-	-	-	-	-
85 OTHER COUNTRIES	-	-	-	-	-	-	-	-	-	-	-	-	-
88 TOTAL THIRD COUNTRIES	64	79	126	98	156	156	100	100	60	116	108	190	1354
90 ZUSAMMEN-TOTAAL-TOTAL C	1271	1359	1383	1790	1806	1806	1818	1818	1585	1694	1372	1776	19477
95 A+B+C	3968	3918	4211	4451	5692	5692	5109	5109	5185	5511	5555	5940	60340

B I N N E N W A S S E R - B I N N E N W A T E R E N - V O I E N A V I G A B L E
 INNERSTAATLICHER UND GRENZUEBERSCHREITENDER VERKEHR NACH RELATION UND MONAT
 BINNENLANDS EN INTERNATIONAAL VERVOER NAAR RELATIE EN MAAND
 TRAFIC NATIONAL ET INTERNATIONAL PAR RELATION ET MOIS

1.6.04:1 (9)
 NEDERLAND
 1988
 1000 T

RELATION-RELATIE	01	02	03	04	05	06	07	08	09	10	11	12	01-12
A. INNERSTAATLICH BINNENLAND NATIONAL	6719	6304	7562	6940	7614	7158	6219	6286	7393	8891	8277	10374	89737
B. EMPFANG AUS: AANVOER UIT: RECEPTIONS DE:													
01 BR DEUTSCHLAND	1889	1973	2081	2687	2579	2809	2601	2257	2730	2983	2710	2579	29878
02 FRANCE	216	297	286	389	446	413	358	371	466	426	243	310	4222
03 ITALIA	-	-	-	-	-	-	-	-	-	-	-	-	-
04 NEDERLAND	-	-	-	-	-	-	-	-	-	-	-	-	-
05 BELGIQUE/BELGIE	999	867	1277	1150	1357	1469	1108	1257	1541	1395	1295	1147	14862
06 LUXEMBOURG	6	3	3	5	5	5	5	5	5	6	8	11	66
07 UNITED KINGDOM	-	-	-	-	-	-	-	-	-	-	-	-	-
08 IRELAND	-	-	-	-	-	-	-	-	-	-	-	-	-
09 DANMARK	-	-	-	-	-	-	-	-	-	-	-	-	-
10 HELLAS	-	-	-	-	-	-	-	-	-	-	-	-	-
11 ESPANA	-	-	-	-	-	-	-	-	-	-	-	-	-
12 PORTUGAL	-	-	-	-	-	-	-	-	-	-	-	-	-
20 EUR	3109	3140	3647	4231	4388	4697	4073	3889	4742	4810	4256	4047	49028
36 SWITZERLAND	5	7	6	5	10	6	7	7	9	17	10	8	97
38 AUSTRIA	-	-	-	-	-	-	-	-	-	-	-	-	-
48 YUGOSLAVIA	-	-	-	-	-	-	-	-	-	-	-	-	-
56 USSR	-	-	-	-	-	-	-	-	-	-	-	-	-
58 GERMAN DR	1	4	2	4	5	6	7	5	10	5	12	4	64
60 POLAND	-	-	-	-	-	-	-	-	-	-	-	-	-
62 CZECHOSLOVAKIA	-	-	-	-	-	-	-	-	-	-	-	-	-
64 HUNGARY	-	-	-	-	-	-	-	-	-	-	-	-	-
66 RUMANIA	-	-	-	-	-	-	-	-	-	-	-	-	-
68 BULGARIA	-	-	-	-	-	-	-	-	-	-	-	-	-
71 TOTAL STATE TRADING	1	4	2	4	5	6	7	5	10	5	12	4	64
76 OTHER EUROP. COUNTRIES	-	-	-	-	-	-	-	-	-	-	-	-	-
82 USA	-	-	-	-	-	-	-	-	-	-	-	-	-
85 OTHER COUNTRIES	1	2	4	4	2	7	4	6	4	6	11	5	57
88 TOTAL THIRD COUNTRIES	7	13	12	13	17	19	18	18	22	28	34	17	218
90 ZUSAMMEN-TOTAAL-TOTAL B	3116	3153	3659	4244	4405	4716	4091	3907	4764	4838	4290	4064	49246

B I N N E N W A S S E R - B I N N E N W A T E R E N - V O I E N A V I G A B L E
 INNERSTAATLICHER UND GRENZUEBERSCHREITENDER VERKEHR NACH RELATION UND MONAT
 BINNENLANDS EN INTERNATIONAAL VERVOER NAAR RELATIE EN MAAND
 TRAFIC NATIONAL ET INTERNATIONAL PAR RELATION ET MOIS

1.6.04:2 (9)
 NEDERLAND
 1988
 1000 T

RELATION-RELATIE	01	02	03	04	05	06	07	08	09	10	11	12	01-12
C. VERSAND NACH: AFVOER NAAR: EXPEDITIONS VERS:													
01 BR DEUTSCHLAND	6313	5693	5764	6053	5709	6012	6042	5962	5827	7858	6878	8091	76203
02 FRANCE	353	249	310	317	387	511	343	306	285	416	389	615	4481
03 ITALIA	-	-	-	-	-	-	-	-	-	-	-	-	-
04 NEDERLAND	-	-	-	-	-	-	-	-	-	-	-	-	-
05 BELGIQUE/BELGIE	1940	1708	2039	1965	1998	2406	1707	1981	2114	2755	2752	3141	26506
06 LUXEMBOURG	21	9	24	22	25	26	19	15	24	25	32	18	261
07 UNITED KINGDOM	-	-	-	-	-	-	-	-	-	-	-	-	-
08 IRELAND	-	-	-	-	-	-	-	-	-	-	-	-	-
09 DANMARK	-	-	-	-	-	-	-	-	-	-	-	-	-
10 HELLAS	-	-	-	-	-	-	-	-	-	-	-	-	-
11 ESPANA	-	-	-	-	-	-	-	-	-	-	-	-	-
12 PORTUGAL	-	-	-	-	-	-	-	-	-	-	-	-	-
20 EUR	8627	7659	8137	8357	8119	8956	8111	8264	8251	11053	10051	11865	107451
36 SWITZERLAND	178	198	166	289	245	290	302	242	256	343	219	280	3007
38 AUSTRIA	-	-	-	-	-	-	-	-	-	-	-	-	-
48 YUGOSLAVIA	-	-	-	-	-	-	-	-	-	-	-	-	-
56 USSR	-	-	-	-	-	-	-	-	-	-	-	-	-
58 GERMAN DR	2	3	4	2	2	3	17	11	5	12	27	1	88
60 POLAND	-	-	-	-	-	-	-	-	-	-	-	-	-
62 CZECHOSLOVAKIA	-	-	-	-	-	-	-	-	-	-	-	-	-
64 HUNGARY	-	-	-	-	-	-	-	-	-	-	-	-	-
66 RUMANIA	-	-	-	-	-	-	-	-	-	-	-	-	-
68 BULGARIA	-	-	-	-	-	-	-	-	-	-	-	-	-
71 TOTAL STATE TRADING	2	3	4	2	2	3	17	11	5	12	27	1	88
76 OTHER EUROP. COUNTRIES	-	-	-	-	-	-	-	-	-	-	-	-	-
82 USA	-	-	-	-	-	-	-	-	-	-	-	-	-
85 OTHER COUNTRIES	-	-	1	-	0	-	-	-	0	1	0	0	3
88 TOTAL THIRD COUNTRIES	181	201	171	291	247	293	318	253	261	356	246	282	3099
90 ZUSAMMEN-TOTAAL-TOTAL C	8808	7860	8308	8648	8366	9248	8430	8517	8512	11409	10297	12146	110550
95 A+B+C	18642	17316	19529	19832	20385	21122	18739	18710	20669	25138	22865	26584	249534

B I N N E N W A S S E R - B I N N E N W A T E R E N - V O I E N A V I G A B L E
 INNERSTAATLICHER UND GRENZUEBERSCHREITENDER VERKEHR NACH RELATION UND MONAT
 BINNEHLANDS EN INTERNATIONAAL VERVOER NAAR RELATIE EN MAAND
 TRAFIC NATIONAL ET INTERNATIONAL PAR RELATION ET MOIS

1.6.05:1 (9)
 BELGIQUE/BELGIE
 1988
 1000 T

RELATION-RELATIE	01	02	03	04	05	06	07	08	09	10	11	12	01-12
A. INNERSTAATLICH BINNENLAND NATIONAL	1698	1723	2014	2003	1691	1941	1537	1924	1877	1868	1884	1902	22064
B. EMPFANG AUS: AANVOER UIT: RECEPTIONS DE:													
01 BR DEUTSCHLAND	1090	1032	850	1112	1083	926	839	1033	1024	1118	1008	1054	12171
02 FRANCE	218	211	204	216	232	215	149	226	195	257	248	213	2584
03 ITALIA	-	-	-	-	-	-	-	-	-	-	-	-	-
04 NEDERLAND	2250	2004	2576	2405	2592	3028	1992	2615	2561	2932	2703	2362	30020
05 BELGIQUE/BELGIE	-	-	-	-	-	-	-	-	-	-	-	-	-
06 LUXEMBOURG	5	7	3	9	20	6	2	13	4	6	4	11	91
07 UNITED KINGDOM	-	-	1	-	-	-	-	-	-	-	-	-	1
08 IRELAND	-	-	1	-	-	-	-	-	-	-	-	-	1
09 DANMARK	4	5	3	4	1	-	-	1	5	3	3	13	42
10 HELLAS	-	-	-	-	-	-	-	-	-	-	-	-	-
11 ESPANA	-	-	-	-	-	-	-	-	-	-	-	-	-
12 PORTUGAL	-	-	-	-	-	-	-	-	-	-	-	-	-
20 EUR	3568	3259	3637	3745	3929	4175	2983	3887	3790	4317	3966	3654	44910
36 SWITZERLAND	13	7	2	9	15	16	6	9	12	14	10	5	117
38 AUSTRIA	-	-	-	-	-	-	-	-	-	-	-	-	-
48 YUGOSLAVIA	-	-	-	-	-	-	-	-	-	-	-	-	-
56 USSR	-	-	-	-	-	-	-	-	-	-	-	-	-
58 GERMAN DR	7	9	14	9	13	10	11	9	13	8	2	6	113
60 POLAND	3	0	1	1	1	1	1	3	1	2	0	4	25
62 CZECHOSLOVAKIA	-	-	-	-	0	-	-	-	-	-	-	-	0
64 HUNGARY	-	-	-	-	-	-	-	-	-	-	-	-	-
66 RUMANIA	-	-	-	-	-	-	-	-	-	-	-	-	-
68 BULGARIA	-	-	-	-	-	-	-	-	-	-	-	-	-
71 TOTAL STATE TRADING	10	9	15	10	14	12	12	12	14	10	8	13	139
76 OTHER EUROP. COUNTRIES	-	1	-	-	1	-	-	-	1	1	-	1	4
82 USA	-	2	-	-	-	1	-	1	1	2	4	1	11
85 OTHER COUNTRIES	-	-	-	-	-	-	-	-	-	-	-	-	-
88 TOTAL THIRD COUNTRIES	23	19	17	19	30	29	19	22	28	27	22	19	272
90 ZUSAMMEN-TOTAAL-TOTAL B	3591	3278	3654	3764	3958	4204	3002	3909	3817	4343	3988	3673	45182

B I N N E N W A S S E R - B I N N E N W A T E R E N - V O I E N A V I G A B L E
 INNERSTAATLICHER UND GRENZUEBERSCHREITENDER VERKEHR NACH RELATION UND MONAT
 BINNEHLANDS EN INTERNATIONAAL VERVOER NAAR RELATIE EN MAAND
 TRAFIC NATIONAL ET INTERNATIONAL PAR RELATION ET MOIS

1.6.05:2 (9)
 BELGIQUE/BELGIE
 1988
 1000 T

RELATION-RELATIE	01	02	03	04	05	06	07	08	09	10	11	12	01-12
C. VERSAND NACH: AFVOER NAAR: EXPEDITIENS VERS:													
01 BR DEUTSCHLAND	643	636	609	729	890	693	722	672	733	714	567	672	8280
02 FRANCE	317	255	252	278	235	297	245	296	298	277	263	281	3295
03 ITALIA	-	-	-	-	-	-	-	-	-	-	-	-	-
04 NEDERLAND	968	828	1174	1107	1321	1605	1187	1354	1619	1512	1278	1053	15006
05 BELGIQUE/BELGIE	-	-	-	-	-	-	-	-	-	-	-	-	-
06 LUXEMBOURG	4	3	4	4	1	3	2	-	-	-	-	3	23
07 UNITED KINGDOM	-	-	-	-	-	-	-	-	-	-	-	-	-
08 IRELAND	-	-	-	-	-	-	-	-	-	-	-	-	-
09 DANMARK	1	4	5	1	1	-	-	2	1	1	1	3	20
10 HELLAS	-	-	-	-	-	-	-	-	-	-	-	-	-
11 ESPANA	-	-	-	-	-	-	-	-	-	-	-	-	-
12 PORTUGAL	-	-	-	-	-	-	-	-	-	-	-	-	-
20 EUR	1932	1725	2044	2119	2449	2599	2156	2323	2652	2504	2109	2012	26624
36 SWITZERLAND	108	113	113	116	143	124	116	107	128	162	122	133	1486
38 AUSTRIA	-	-	-	-	-	-	-	-	-	-	-	-	-
48 YUGOSLAVIA	-	-	-	-	-	-	-	-	-	-	-	-	-
56 USSR	-	-	-	-	-	-	-	-	-	-	-	-	-
58 GERMAN DR	4	5	7	3	2	1	3	1	1	1	-	-	28
60 POLAND	-	-	2	-	-	0	-	-	0	0	1	2	6
62 CZECHOSLOVAKIA	-	-	-	-	-	-	-	-	-	-	-	-	-
64 HUNGARY	-	-	-	-	-	-	-	-	-	-	-	-	-
66 RUMANIA	-	-	-	-	-	-	-	-	-	-	-	-	-
68 BULGARIA	-	-	-	-	-	-	-	-	-	-	-	-	-
71 TOTAL STATE TRADING	4	5	9	3	2	1	3	1	1	2	1	2	34
76 OTHER EUROP. COUNTRIES	-	-	1	-	-	-	-	-	-	-	-	1	2
82 USA	-	2	2	-	1	-	-	1	-	1	-	-	6
85 OTHER COUNTRIES	-	-	-	-	-	-	-	-	-	-	-	-	-
88 TOTAL THIRD COUNTRIES	113	120	125	119	146	125	119	109	129	165	123	136	1528
90 ZUSAMMEN-TOTAAL-TOTAL C	2045	1845	2169	2238	2595	2724	2275	2433	2781	2669	2232	2147	28152
95 A+B+C	7333	6847	7837	8005	8244	8869	6814	8266	8475	8880	8104	7723	95397

B I N N E N W A S S E R - B I N N E N W A T E R E N - V O I E N A V I G A B L E 1.6.05:1 (9)

INNERSTAATLICHER UND GRENZUEBERSCHREITENDER VERKEHR NACH RELATION UND MONAT LUXEMBOURG

BINNENLANDS EN INTERNATIONAAL VERVOER HAAR RELATIE EN MAAND 1988

TRAFIC NATIONAL ET INTERNATIONAL PAR RELATION ET MOIS 1000 T

RELATION-RELATIE	01	02	03	04	05	06	07	08	09	10	11	12	01-12
A. INNERSTAATLICH BINNENLAND NATIONAL	0	1	0	2	3	3	3	2	3	3	-	-	20
B. EMPFANG AUS: AANVOER UIT: RECEPTIONS DE:													
01 BR DEUTSCHLAND	33	51	39	58	56	59	58	55	67	45	59	55	634
02 FRANCE	12	8	16	23	29	24	24	30	26	33	42	17	283
03 ITALIA	-	-	-	-	-	-	-	-	-	-	-	-	-
04 NEDERLAND	29	10	30	28	22	22	28	21	31	23	25	24	293
05 BELGIQUE/BELGIE	9	1	5	1	5	1	6	-	1	-	1	3	33
06 LUXEMBOURG	-	-	-	-	-	-	-	-	-	-	-	-	-
07 UNITED KINGDOM	-	-	-	-	-	-	-	-	-	-	-	-	-
08 IRELAND	-	-	-	-	-	-	-	-	-	-	-	-	-
09 DANMARK	-	-	-	-	-	-	-	-	-	-	-	-	-
10 HELLAS	-	-	-	-	-	-	-	-	-	-	-	-	-
11 ESPANA	-	-	-	-	-	-	-	-	-	-	-	-	-
12 PORTUGAL	-	-	-	-	-	-	-	-	-	-	-	-	-
20 EUR	84	70	90	109	111	106	116	105	124	102	127	98	1243
36 SWITZERLAND	-	-	-	-	-	-	-	-	-	-	-	-	-
38 AUSTRIA	-	-	-	-	-	-	-	-	-	-	-	-	-
48 YUGOSLAVIA	-	-	-	-	-	-	-	-	-	-	-	-	-
56 USSR	-	-	-	-	-	-	-	-	-	-	-	-	-
58 GERMAN DR	-	-	-	-	-	-	-	-	-	-	-	-	-
60 POLAND	-	-	-	-	-	-	-	-	-	-	-	-	-
62 CZECHOSLOVAKIA	-	-	-	-	-	-	-	-	-	-	-	-	-
64 HUNGARY	-	-	-	-	-	-	-	-	-	-	-	-	-
66 RUMANIA	-	-	-	-	-	-	-	-	-	-	-	-	-
68 BULGARIA	-	-	-	-	-	-	-	-	-	-	-	-	-
71 TOTAL STATE TRADING	-	-	-	-	-	-	-	-	-	-	-	-	-
76 OTHER EUROP. COUNTRIES	-	-	-	-	-	-	-	-	-	-	-	-	-
82 USA	-	-	-	-	-	-	-	-	-	-	-	-	-
85 OTHER COUNTRIES	-	-	-	-	-	-	-	1	0	-	-	-	1
88 TOTAL THIRD COUNTRIES	-	-	-	-	-	-	-	1	0	-	-	-	1
90 ZUSAMMEN-TOTAAL-TOTAL B	84	70	90	109	111	106	116	106	125	102	127	98	1244

B I N N E N W A S S E R - B I N N E N W A T E R E N - V O I E N A V I G A B L E 1.6.06:2 (9)

INNERSTAATLICHER UND GRENZUEBERSCHREITENDER VERKEHR NACH RELATION UND MONAT LUXEMBOURG

BINNENLANDS EN INTERNATIONAAL VERVOER HAAR RELATIE EN MAAND 1988

TRAFIC NATIONAL ET INTERNATIONAL PAR RELATION ET MOIS 1000 T

RELATION-RELATIE	01	02	03	04	05	06	07	08	09	10	11	12	01-12
C. VERSAND NACH: AFVOER HAAR: EXPEDITIONS VERS:													
01 BR DEUTSCHLAND	69	55	54	41	60	55	63	85	65	54	57	48	707
02 FRANCE	1	1	0	0	0	1	1	0	1	0	0	0	8
03 ITALIA	-	-	-	-	-	-	-	-	-	-	-	-	-
04 NEDERLAND	6	3	6	3	5	5	6	5	6	5	8	13	70
05 BELGIQUE/BELGIE	7	9	6	19	24	6	4	12	8	10	6	11	122
06 LUXEMBOURG	-	-	-	-	-	-	-	-	-	-	-	-	-
07 UNITED KINGDOM	-	-	-	-	-	-	-	-	-	-	-	-	-
08 IRELAND	-	-	-	-	-	-	-	-	-	-	-	-	-
09 DANMARK	-	-	-	-	-	-	-	-	-	-	-	-	-
10 HELLAS	-	-	-	-	-	-	-	-	-	-	-	-	-
11 ESPANA	-	-	-	-	-	-	-	-	-	-	-	-	-
12 PORTUGAL	-	-	-	-	-	-	-	-	-	-	-	-	-
20 EUR	82	69	66	63	89	67	74	103	80	69	72	72	907
36 SWITZERLAND	-	-	-	-	-	-	-	-	-	1	-	-	1
38 AUSTRIA	-	-	-	-	-	-	-	-	-	-	-	-	-
48 YUGOSLAVIA	-	-	-	-	-	-	-	-	-	-	-	-	-
56 USSR	-	-	-	-	-	-	-	-	-	-	-	-	-
58 GERMAN DR	-	-	-	-	-	-	0	-	-	-	-	-	0
60 POLAND	-	-	-	-	-	-	-	-	-	-	-	-	-
62 CZECHOSLOVAKIA	-	-	-	-	-	-	-	-	-	-	-	-	-
64 HUNGARY	-	-	-	-	-	-	-	-	-	-	-	-	-
66 RUMANIA	-	-	-	-	-	-	-	-	-	-	-	-	-
68 BULGARIA	-	-	-	-	-	-	-	-	-	-	-	-	-
71 TOTAL STATE TRADING	-	-	-	-	-	-	0	-	-	-	-	-	0
76 OTHER EUROP. COUNTRIES	-	-	-	-	-	-	-	-	-	-	-	-	-
82 USA	-	-	-	-	-	-	-	-	-	-	-	-	-
85 OTHER COUNTRIES	-	-	-	-	-	-	-	-	-	-	-	-	-
88 TOTAL THIRD COUNTRIES	-	-	-	-	-	-	0	-	-	1	-	-	2
90 ZUSAMMEN-TOTAAL-TOTAL C	82	69	66	63	89	67	74	103	80	71	72	72	909
95 A+B+C	167	141	156	174	204	175	193	210	207	175	199	171	2172

BINNENWASSER - BINNENWATEREN - VOIE NAVIGABLE
 INNERSTAATLICHER UND GRENZUEBERSCHREITENDER VERKEHR NACH RELATION UND MONAT
 BINNENLANDS EN INTERNATIONAAL VERVOER NAAR RELATIE EN MAAND
 TRAFIC NATIONAL ET INTERNATIONAL PAR RELATION ET MOIS

1.6.07:1 (9)
 EUR
 1988
 1000 T

RELATION-RELATIE	01	02	03	04	05	06	07	08	09	10	11	12	01-12
A. INNERSTAATLICH BINNENLAND NATIONAL	14650	14521	15708	16124	17522	17226	15866	16272	17500	19581	18684	20674	204328
B. EMPFANG AUS: AANVOER UIT: RECEPTIONS DE:													
01 BR DEUTSCHLAND	3263	3263	3121	4004	3999	4074	3705	3551	4062	4365	4066	3894	45369
02 FRANCE	1000	1286	1156	1620	1761	1658	1418	1523	1577	1672	1315	1143	17129
03 ITALIA	-	-	-	-	-	-	-	-	-	-	-	-	-
04 NEDERLAND	8517	8052	8469	8863	9127	9634	8950	9338	9233	9770	9460	9395	108808
05 BELGIQUE/BELGIE	2098	1831	2246	2190	2583	2517	2186	2261	2696	2348	2360	2361	27677
06 LUXEMBOURG	78	72	48	65	89	64	67	96	81	66	65	69	859
07 UNITED KINGDOM	22	26	20	34	42	31	29	18	23	26	21	33	324
08 IRELAND	1	1	1	1	1	1	1	1	1	1	1	1	4
09 DANMARK	23	23	14	16	11	9	5	16	25	19	22	23	206
10 HELLAS	-	-	-	-	-	-	-	-	-	-	-	-	-
11 ESPANA	0	1	4	3	6	3	6	4	0	4	-	6	33
12 PORTUGAL	6	3	7	6	2	5	4	5	4	2	3	5	52
20 EUR	15008	14557	15086	16802	17620	17995	16372	16808	17702	18271	17313	16928	200462
36 SWITZERLAND	29	30	21	30	46	46	68	36	47	56	36	34	479
38 AUSTRIA	16	20	8	24	31	23	25	21	33	20	21	17	258
48 YUGOSLAVIA	33	27	19	36	36	36	33	33	20	36	25	22	355
56 USSR	4	0	-	1	1	2	3	0	2	2	2	1	18
58 GERMAN DR	157	172	223	231	330	296	273	269	288	278	254	184	2955
60 POLAND	11	25	40	92	98	116	103	101	117	143	135	96	1079
62 CZECHOSLOVAKIA	71	57	59	48	72	71	65	59	53	52	41	67	716
64 HUNGARY	30	28	19	35	40	34	39	38	33	44	39	33	413
66 ROMANIA	13	17	9	17	19	16	21	10	20	16	11	9	177
68 BULGARIA	9	5	3	3	8	8	15	7	14	7	7	11	103
71 TOTAL STATE TRADING	329	332	372	470	605	579	552	518	539	585	514	423	5815
76 OTHER EUROP. COUNTRIES	43	44	38	44	51	51	47	39	44	41	38	47	527
82 USA	-	2	-	-	-	1	-	1	1	2	4	1	11
85 OTHER COUNTRIES	1	2	4	4	2	7	4	7	4	6	11	5	58
88 TOTAL THIRD COUNTRIES	417	430	444	572	735	707	696	621	668	709	623	527	7150
90 ZUSAMMEN-TOTAAL-TOTAL B	15425	14987	15530	17374	18355	18702	17067	17429	18370	18980	17937	17455	207611

BINNENWASSER - BINNENWATEREN - VOIE NAVIGABLE
 INNERSTAATLICHER UND GRENZUEBERSCHREITENDER VERKEHR NACH RELATION UND MONAT
 BINNENLANDS EN INTERNATIONAAL VERVOER NAAR RELATIE EN MAAND
 TRAFIC NATIONAL ET INTERNATIONAL PAR RELATION ET MOIS

1.6.07:2 (9)
 EUR
 1988
 1000 T

RELATION-RELATIE	01	02	03	04	05	06	07	08	09	10	11	12	01-12
C. VERSAND NACH: AFVOER NAAR: EXPEDITIONS VERS:													
01 BR DEUTSCHLAND	7707	7127	7148	7830	7639	7741	7791	7683	7414	9502	8178	9675	95434
02 FRANCE	952	744	717	836	865	1064	820	808	817	978	893	1159	10654
03 ITALIA	-	-	-	-	-	-	-	-	-	-	-	-	-
04 NEDERLAND	3118	3093	3552	4219	4334	4849	4278	4085	4793	4745	4145	3921	49133
05 BELGIQUE/BELGIE	3363	3001	3138	3278	3206	3634	2879	3210	3425	4152	3989	4549	41825
06 LUXEMBOURG	64	70	78	94	101	100	106	103	106	103	117	83	1124
07 UNITED KINGDOM	119	112	97	105	115	133	123	83	90	112	65	209	1365
08 IRELAND	7	2	-	0	1	-	2	1	-	-	1	4	22
09 DANMARK	12	19	14	18	12	11	10	10	12	13	12	21	164
10 HELLAS	-	-	-	-	-	-	-	-	-	-	-	-	-
11 ESPANA	5	18	29	37	26	16	16	8	9	14	8	15	201
12 PORTUGAL	2	1	5	4	0	6	3	4	3	3	2	10	44
20 EUR	15349	14187	14777	16420	16300	17556	16029	15996	16671	19625	17408	19647	199965
36 SWITZERLAND	540	558	562	740	727	733	715	622	682	816	650	815	8159
38 AUSTRIA	131	94	43	85	127	123	67	59	84	88	66	65	1033
48 YUGOSLAVIA	4	4	1	3	3	4	2	2	5	7	2	16	54
56 USSR	2	3	0	1	2	1	1	1	2	1	1	1	18
58 GERMAN DR	208	191	248	269	302	290	308	300	305	328	330	217	3295
60 POLAND	1	2	4	3	3	3	5	6	10	12	12	13	74
62 CZECHOSLOVAKIA	37	32	-	49	61	61	50	56	55	36	41	48	529
64 HUNGARY	1	-	-	0	0	0	0	0	0	0	-	-	2
66 ROMANIA	0	-	1	0	2	3	4	3	3	8	5	5	34
68 BULGARIA	4	6	3	5	7	3	5	4	5	5	4	2	53
71 TOTAL STATE TRADING	257	239	258	331	379	365	376	372	384	399	395	302	4057
76 OTHER EUROP. COUNTRIES	72	61	61	74	126	145	51	40	58	64	29	63	844
82 USA	-	2	2	-	1	-	-	1	-	1	-	0	6
85 OTHER COUNTRIES	-	-	1	-	0	-	-	-	0	1	0	0	3
88 TOTAL THIRD COUNTRIES	1000	953	927	1230	1360	1366	1210	1094	1208	1369	1140	1246	14103
90 ZUSAMMEN-TOTAAL-TOTAL C	16350	15140	15704	17650	17659	18922	17239	17090	17879	20994	18548	20893	214068
96 A + B + C (THIRD COUNTRY)	31075	30461	32165	34728	37238	37293	34144	34795	37078	39933	37761	39375	426042
97 B + C (THIRD COUNTRIES)	16425	15940	16457	18604	19715	20068	18277	18523	19578	20349	19077	18701	221715

B I N N E N W A S S E R - B I N N E N W A T E R E N - V O I E N A V I G A B L E

2.1.01:1 (5A)

GRENZUEBERSCHREITENDER VERKEHR NACH LAND UND GUETERGRUPPE

BR DEUTSCHLAND

INTERNATIONAAL VERVOER NAAR LAND EN GOEDERENGROEP

1988

TRAFIC INTERNATIONAL PAR PAYS ET GROUPE DE MARCHANDISES

1000 T

LAND - PAYS	GUETERGRUPPE - GOEDERENGROEP - GROUPE DE MARCHANDISES												
	01	02	03	04	05	06	07	08	09	10	11	12	13
A. EMPFANG AUS: AANVOER UIT: RECEPTIONS DE:													
01 BR DEUTSCHLAND	-	-	-	-	-	-	-	-	-	-	-	-	-
02 FRANCE	899	1	-	3	-	254	865	265	-	1086	7	1	191
03 ITALIA	-	-	-	-	-	-	-	-	-	-	-	-	-
04 NEDERLAND	482	6	0	124	16	3640	2538	2936	47	17220	33394	2066	1710
05 BELGIE/BELGIE	661	1	-	12	21	151	270	315	-	3384	185	491	893
06 LUXEMBOURG	8	-	-	-	-	-	-	2	-	-	-	-	5
07 UNITED KINGDOM	4	-	-	1	1	11	18	3	-	10	27	7	57
08 IRELAND	-	-	-	-	-	-	-	-	-	-	-	-	-
09 DANMARK	109	-	-	1	-	3	-	1	-	-	17	0	31
10 HELLAS	-	-	-	-	-	-	-	-	-	-	-	-	-
11 ESPANA	2	-	-	0	-	-	2	3	-	-	-	0	14
12 PORTUGAL	-	-	-	31	-	-	-	2	-	-	-	1	2
20 EUR	2165	8	0	171	37	4059	3694	3527	47	21701	33631	2566	2902
36 SWITZERLAND	2	-	-	-	-	0	11	12	-	95	26	4	41
38 AUSTRIA	-	-	-	-	-	-	-	-	-	8	-	-	211
48 YUGOSLAVIA	-	-	-	-	1	41	-	1	-	114	-	-	38
56 USSR	-	-	-	7	-	-	-	-	-	-	1	-	4
58 GERMAN DR	211	-	-	3	-	2	1	309	-	1	33	1	234
60 POLAND	2	-	-	47	1	6	11	447	-	-	20	0	206
62 CZECHOSLOVAKIA	-	-	-	0	0	56	-	87	-	15	4	-	293
64 HUNGARY	-	-	-	-	-	38	1	6	-	174	-	-	73
66 RUMANIA	-	-	-	0	1	-	-	-	-	-	-	-	35
68 BULGARIA	-	-	-	-	0	4	2	-	-	37	-	2	3
71 TOTAL STATE TRADING	214	-	-	57	4	148	16	850	-	341	58	4	884
76 OTHER EUROP. COUNTRIES	1	-	-	21	-	-	-	6	-	10	7	2	323
82 USA	-	-	-	-	-	-	-	-	-	-	-	-	-
85 OTHER COUNTRIES	-	-	-	-	-	-	-	-	-	-	-	-	-
88 TOTAL THIRD COUNTRIES	216	-	-	79	4	148	27	868	-	453	90	9	1460
90 ZUSAMMEN-TOTAAL-TOTAL A	2382	8	0	250	41	4207	3721	4395	47	22154	33721	2576	4363

B I N N E N W A S S E R - B I N N E N W A T E R E N - V O I E N A V I G A B L E

2.1.01:2 (5A)

GRENZUEBERSCHREITENDER VERKEHR NACH LAND UND GUETERGRUPPE

BR DEUTSCHLAND

INTERNATIONAAL VERVOER NAAR LAND EN GOEDERENGROEP

1988

TRAFIC INTERNATIONAL PAR PAYS ET GROUPE DE MARCHANDISES

1000 T

LAND - PAYS	GUETERGRUPPE - GOEDERENGROEP - GROUPE DE MARCHANDISES												
	14	15	16	17	18	19	20	21	22	23	24	01-24	
A. EMPFANG AUS: AANVOER UIT: RECEPTIONS DE:													
01 BR DEUTSCHLAND	-	-	-	-	-	-	-	-	-	-	-	-	
02 FRANCE	7	6350	60	-	43	6	-	1	-	-	0	10039	
03 ITALIA	-	-	-	-	-	-	-	-	-	-	-	-	
04 NEDERLAND	231	2877	1417	711	2783	681	101	13	15	75	524	73608	
05 BELGIE/BELGIE	28	750	764	72	872	202	8	5	2	19	52	9158	
06 LUXEMBOURG	315	321	44	-	-	-	0	0	-	-	-	695	
07 UNITED KINGDOM	0	120	0	-	12	0	4	1	0	3	42	324	
08 IRELAND	1	-	2	-	-	-	-	-	-	-	-	3	
09 DANMARK	0	2	1	-	0	-	-	-	-	-	-	164	
10 HELLAS	-	-	-	-	-	-	-	-	-	-	-	-	
11 ESPANA	-	3	1	-	0	7	-	-	-	-	-	33	
12 PORTUGAL	2	1	-	-	13	1	-	-	-	-	-	52	
20 EUR	584	10425	2287	783	3723	897	113	20	18	98	619	94076	
36 SWITZERLAND	1	14	0	-	4	1	1	0	1	-	3	216	
38 AUSTRIA	0	2	36	-	-	0	0	0	-	-	0	258	
48 YUGOSLAVIA	50	41	57	-	12	-	-	0	-	1	-	355	
56 USSR	-	1	3	-	-	-	0	0	0	0	1	18	
58 GERMAN DR	53	1781	105	-	10	-	1	0	11	22	0	2778	
60 POLAND	68	221	6	0	6	-	0	0	-	4	-	1047	
62 CZECHOSLOVAKIA	3	54	65	-	39	-	48	4	15	29	4	715	
64 HUNGARY	72	14	34	-	0	-	-	-	-	1	-	413	
66 RUMANIA	63	-	59	-	9	-	-	1	-	10	-	177	
68 BULGARIA	12	1	1	-	11	-	7	-	-	1	21	103	
71 TOTAL STATE TRADING	321	2113	328	0	87	-	55	7	26	68	26	5607	
76 OTHER EUROP. COUNTRIES	19	17	4	-	34	13	0	7	-	59	0	523	
82 USA	-	-	-	-	-	-	-	-	-	-	-	-	
85 OTHER COUNTRIES	-	-	-	-	-	-	-	-	-	-	-	-	
88 TOTAL THIRD COUNTRIES	341	2146	368	0	125	14	56	13	27	127	30	6604	
90 ZUSAMMEN-TOTAAL-TOTAL A	925	12572	2655	783	3848	911	170	32	45	225	649	100680	

B INNENWASSER - BINNENWATEREN - VOIE NAVIGABLE 2.1.01:3 (5A)
 GRENZUEBERSCHREITENDER VERKEHR NACH LAND UND GUETERGRUPPE BR DEUTSCHLAND
 INTERNATIONAAL VERVOER NAAR LAND EN GOEDERENGROEP 1988
 TRAFIC INTERNATIONAL PAR PAYS ET GROUPE DE MARCHANDISES 1000 T

LAND - PAYS	GUETERGRUPPE - GOEDERENGROEP - GROUPE DE MARCHANDISES												
	01	02	03	04	05	06	07	08	09	10	11	12	13
B. VERSAND NACH: AFVOER NAAR: EXPEDITIONS VERS:													
01 BR DEUTSCHLAND	-	-	-	-	-	-	-	-	-	-	-	-	-
02 FRANCE	70	-	-	1	0	31	14	868	-	545	240	35	173
03 ITALIA	-	-	-	-	-	-	-	-	-	-	-	-	-
04 NEDERLAND	586	12	-	14	6	944	490	1732	-	455	949	30	1544
05 BELGIE/BELGIE	1311	0	-	25	4	370	156	469	-	344	246	52	2758
06 LUXEMBOURG	-	-	-	-	-	-	-	345	-	-	61	-	72
07 UNITED KINGDOM	-	-	-	28	2	8	3	326	-	9	0	4	532
08 IRELAND	0	-	-	-	-	-	1	14	-	-	-	-	2
09 DANMARK	2	-	-	-	-	4	-	5	-	-	2	-	81
10 HELLAS	-	-	-	-	-	-	-	-	-	-	-	-	-
11 ESPANA	-	-	-	1	-	-	-	-	-	-	9	-	164
12 PORTUGAL	-	-	-	0	-	1	-	-	-	-	-	-	40
20 EUR	1968	12	-	68	12	1358	664	3759	-	1352	1505	121	5367
36 SWITZERLAND	66	-	-	0	-	16	1	26	-	1688	35	-	378
38 AUSTRIA	-	-	-	1	-	1	-	373	-	56	589	-	1
48 YUGOSLAVIA	-	-	-	-	-	-	-	12	-	0	-	-	41
56 USSR	-	-	-	2	0	-	-	-	-	0	-	-	2
58 GERMAN DR	16	-	-	1	34	209	10	-	-	-	114	22	35
60 POLAND	-	-	-	-	-	-	1	-	-	-	1	-	16
62 CZECHOSLOVAKIA	15	0	-	2	2	18	376	1	-	0	1	9	3
64 HUNGARY	1	-	-	-	-	-	-	-	-	-	-	-	0
66 RUMANIA	-	-	-	1	-	30	-	-	-	-	-	-	-
68 BULGARIA	-	-	-	0	3	0	-	-	-	1	0	0	11
71 TOTAL STATE TRADING	32	0	-	5	4	85	586	24	-	2	116	31	109
76 OTHER EUROP. COUNTRIES	-	-	-	0	-	11	-	66	-	-	54	22	335
82 USA	-	-	-	-	-	-	-	-	-	-	-	-	-
85 OTHER COUNTRIES	-	-	-	-	-	-	-	-	-	-	-	-	-
88 TOTAL THIRD COUNTRIES	98	0	-	6	4	112	587	489	-	1747	794	53	823
90 ZUSAMMEN-TOTAAL-TOTAL B	2066	12	-	74	16	1471	1250	4248	-	3099	2300	173	6190
95 INSG.-TOTAAL-TOTAL A+B	4448	20	0	324	57	5678	4972	8643	47	25253	36021	2749	10553

B INNENWASSER - BINNENWATEREN - VOIE NAVIGABLE 2.1.01:4 (5A)
 GRENZUEBERSCHREITENDER VERKEHR NACH LAND UND GUETERGRUPPE BR DEUTSCHLAND
 INTERNATIONAAL VERVOER NAAR LAND EN GOEDERENGROEP 1988
 TRAFIC INTERNATIONAL PAR PAYS ET GROUPE DE MARCHANDISES 1000 T

LAND - PAYS	GUETERGRUPPE - GOEDERENGROEP - GROUPE DE MARCHANDISES												
	14	15	16	17	18	19	20	21	22	23	24	01-24	
B. VERSAND NACH: AFVOER NAAR: EXPEDITIONS VERS:													
01 BR DEUTSCHLAND	-	-	-	-	-	-	-	-	-	-	-	-	
02 FRANCE	5	527	112	11	168	50	2	1	-	-	19	2871	
03 ITALIA	-	-	-	-	-	-	-	-	-	-	-	-	
04 NEDERLAND	828	16586	472	44	3556	1	195	22	11	94	889	29459	
05 BELGIE/BELGIE	93	3024	1175	71	1510	2	61	40	4	9	424	12148	
06 LUXEMBOURG	-	127	3	-	-	-	-	-	-	-	-	608	
07 UNITED KINGDOM	0	5	5	-	93	-	10	8	0	10	322	1365	
08 IRELAND	-	-	-	-	1	-	0	-	-	-	3	22	
09 DANMARK	-	6	36	-	4	-	0	1	-	-	3	144	
10 HELLAS	-	-	-	-	-	-	-	-	-	-	-	-	
11 ESPANA	2	2	-	-	1	-	1	1	-	-	20	201	
12 PORTUGAL	-	-	-	-	-	-	1	-	-	-	1	44	
20 EUR	928	20276	1803	125	5333	53	270	73	16	113	1681	46860	
36 SWITZERLAND	4	143	28	-	38	0	1	4	1	-	5	2435	
38 AUSTRIA	-	6	3	-	0	-	1	0	-	0	0	1033	
48 YUGOSLAVIA	-	-	-	-	-	-	6	0	-	-	0	54	
56 USSR	0	1	-	-	2	1	0	0	0	2	2	18	
58 GERMAN DR	-	2731	6	-	-	-	0	0	1	0	0	3178	
60 POLAND	-	42	4	-	3	-	1	0	-	0	0	68	
62 CZECHOSLOVAKIA	-	1	93	-	1	-	1	-	0	1	2	529	
64 HUNGARY	-	-	-	-	-	-	0	-	-	0	-	2	
66 RUMANIA	-	-	-	-	1	1	0	-	-	-	-	34	
68 BULGARIA	0	0	0	-	10	-	23	1	0	1	1	53	
71 TOTAL STATE TRADING	0	2774	103	-	17	2	33	1	1	3	6	3934	
76 OTHER EUROP. COUNTRIES	3	106	32	-	43	-	2	3	-	0	42	719	
82 USA	-	-	-	-	-	-	-	-	-	-	-	-	
85 OTHER COUNTRIES	-	-	-	-	-	-	-	-	-	-	-	-	
88 TOTAL THIRD COUNTRIES	8	3030	166	-	98	2	37	8	2	3	54	8121	
90 ZUSAMMEN-TOTAAL-TOTAL B	936	23306	1969	125	5431	55	307	82	18	116	1735	54981	
95 INSG.-TOTAAL-TOTAL A+B	1861	35878	4625	908	9279	966	476	114	63	341	2384	155661	

B I N N E N W A S S E R - B I N N E N W A T E R E N - V O I E N A V I G A B L E 2.1.02:1 (5A)
 GRENZUEBERSCHREITENDER VERKEHR NACH LAND UND GUETERGRUPPE FRANCE
 INTERNATIONAAL VERVOER NAAR LAND EN GOEDERENGROEP 1988
 TRAFIC INTERNATIONAL PAR PAYS ET GROUPE DE MARCHANDISES 1000 T

LAND - PAYS	GUETERGRUPPE - GOEDERENGROEP - GROUPE DE MARCHANDISES												
	01	02	03	04	05	06	07	08	09	10	11	12	13
A. EMPFANG AUS: AANVOER UIT: RECEPTIONS DE:													
01 BR DEUTSCHLAND	69	-	-	-	-	30	15	810	-	511	236	64	157
02 FRANCE	-	-	-	-	-	-	-	-	-	-	-	-	-
03 ITALIA	-	-	-	-	-	-	-	-	-	-	-	-	-
04 NEDERLAND	51	1	-	7	6	116	47	702	-	514	2164	139	221
05 BELGIE/BELGIE	170	11	0	5	2	166	26	282	-	296	289	471	346
06 LUXEMBOURG	1	-	-	-	-	-	-	-	-	-	-	-	7
07 UNITED KINGDOM	-	-	-	-	-	-	-	-	-	-	-	-	-
08 IRELAND	-	-	-	-	-	-	-	-	-	-	-	-	-
09 DANMARK	-	-	-	-	-	-	-	-	-	-	-	-	-
10 HELLAS	-	-	-	-	-	-	-	-	-	-	-	-	-
11 ESPANA	-	-	-	-	-	-	-	-	-	-	-	-	-
12 PORTUGAL	-	-	-	-	-	-	-	-	-	-	-	-	-
20 EUR	290	12	0	11	8	312	89	1793	-	1322	2689	674	731
36 SWITZERLAND	1	-	-	-	-	5	-	-	-	-	-	-	2
38 AUSTRIA	-	-	-	-	-	-	-	-	-	-	-	-	-
48 YUGOSLAVIA	-	-	-	-	-	-	-	-	-	-	-	-	-
56 USSR	-	-	-	-	-	-	-	-	-	-	-	-	-
58 GERMAN DR	-	-	-	-	-	-	-	-	-	-	-	-	-
60 POLAND	-	-	-	-	-	-	-	-	-	-	-	5	-
62 CZECHOSLOVAKIA	-	-	-	-	-	-	-	-	-	-	-	-	-
64 HUNGARY	-	-	-	-	-	-	-	-	-	-	-	-	-
66 RUMANIA	-	-	-	-	-	-	-	-	-	-	-	-	-
68 BULGARIA	-	-	-	-	-	-	-	-	-	-	-	-	-
71 TOTAL STATE TRADING	-	-	-	-	-	-	-	-	-	-	-	5	-
76 OTHER EUROP. COUNTRIES	-	-	-	-	-	-	-	-	-	-	-	-	-
82 USA	-	-	-	-	-	-	-	-	-	-	-	-	-
85 OTHER COUNTRIES	-	-	-	-	-	-	-	-	-	-	-	-	-
88 TOTAL THIRD COUNTRIES	1	-	-	-	-	5	-	-	-	-	-	5	2
90 ZUSAMMEN-TOTAAL-TOTAL A	291	12	0	11	8	317	89	1793	-	1322	2689	679	733

B I N N E N W A S S E R - B I N N E N W A T E R E N - V O I E N A V I G A B L E 2.1.02:2 (5A)
 GRENZUEBERSCHREITENDER VERKEHR NACH LAND UND GUETERGRUPPE FRANCE
 INTERNATIONAAL VERVOER NAAR LAND EN GOEDERENGROEP 1988
 TRAFIC INTERNATIONAL PAR PAYS ET GROUPE DE MARCHANDISES 1000 T

LAND - PAYS	GUETERGRUPPE - GOEDERENGROEP - GROUPE DE MARCHANDISES												
	14	15	16	17	18	19	20	21	22	23	24	01-24	
A. EMPFANG AUS: AANVOER UIT: RECEPTIONS DE:													
01 BR DEUTSCHLAND	3	505	91	21	130	40	0	0	-	-	2	2686	
02 FRANCE	-	-	-	-	-	-	-	-	-	-	-	-	
03 ITALIA	-	-	-	-	-	-	-	-	-	-	-	-	
04 NEDERLAND	1	210	340	129	119	87	1	0	1	9	20	4886	
05 BELGIE/BELGIE	1	894	440	28	78	116	0	0	2	1	2	3625	
06 LUXEMBOURG	-	-	-	-	-	-	-	-	-	-	-	7	
07 UNITED KINGDOM	-	-	-	-	-	-	-	-	-	-	-	-	
08 IRELAND	-	-	-	-	-	-	-	-	-	-	-	-	
09 DANMARK	-	-	-	-	-	-	-	-	-	-	-	-	
10 HELLAS	-	-	-	-	-	-	-	-	-	-	-	-	
11 ESPANA	-	-	-	-	-	-	-	-	-	-	-	-	
12 PORTUGAL	-	-	-	-	-	-	-	-	-	-	-	-	
20 EUR	5	1609	871	179	327	243	2	1	3	10	23	11204	
36 SWITZERLAND	-	40	-	-	-	-	-	-	-	-	1	49	
38 AUSTRIA	-	-	-	-	-	-	-	-	-	-	-	-	
48 YUGOSLAVIA	-	-	-	-	-	-	-	-	-	-	-	-	
56 USSR	-	-	-	-	-	-	-	-	-	-	-	-	
58 GERMAN DR	-	-	-	-	-	-	-	-	-	-	-	-	
60 POLAND	-	-	-	-	-	-	-	-	1	-	-	6	
62 CZECHOSLOVAKIA	-	-	-	-	-	-	-	-	-	-	-	-	
64 HUNGARY	-	-	-	-	-	-	-	-	-	-	-	-	
66 RUMANIA	-	-	-	-	-	-	-	-	-	-	-	-	
68 BULGARIA	-	-	-	-	-	-	-	-	-	-	-	-	
71 TOTAL STATE TRADING	-	-	-	-	-	-	-	-	1	-	-	6	
76 OTHER EUROP. COUNTRIES	-	-	-	-	-	-	-	-	-	-	-	-	
82 USA	-	-	-	-	-	-	-	-	-	-	-	-	
85 OTHER COUNTRIES	-	-	-	-	-	-	-	-	-	-	-	-	
88 TOTAL THIRD COUNTRIES	-	40	-	-	-	-	-	-	1	-	1	55	
90 ZUSAMMEN-TOTAAL-TOTAL A	5	1649	871	179	327	243	2	1	3	10	24	11259	

B INNENWASSER - B INNENWATEREN - VOIE NAVIGABLE
 GRENZUEBERSCHREITENDER VERKEHR NACH LAND UND GUETERGRUPPE
 INTERNATIONAAL VERVOER NAAR LAND EN GOEDERENGROEP
 TRAFIC INTERNATIONAL PAR PAYS ET GROUPE DE MARCHANDISES

2.1.02:3 (5A)
 FRANCE
 1988
 1000 T

LAND - PAYS	GUETERGRUPPE - GOEDERENGROEP - GROUPE DE MARCHANDISES												
	01	02	03	04	05	06	07	08	09	10	11	12	13
B.VERSAND NACH: AFVOER NAAR: EXPEDITIONS VERS:													
01 BR DEUTSCHLAND	974	2	-	3	-	248	900	203	5	1064	18	-	210
02 FRANCE	-	-	-	-	-	-	-	-	-	-	-	-	-
03 ITALIA	-	-	-	-	-	-	-	-	-	-	-	-	-
04 NEDERLAND	1549	32	-	2	-	416	159	626	1	12	11	0	101
05 BELGIQUE/BELGIE	1210	33	1	1	0	313	132	6	-	16	8	6	405
06 LUXEMBOURG	-	-	-	-	-	-	-	-	-	-	2	-	-
07 UNITED KINGDOM	-	-	-	-	-	-	-	-	-	-	-	-	-
08 IRELAND	-	-	-	-	-	-	-	-	-	-	-	-	-
09 DANMARK	-	-	-	-	-	-	-	-	-	-	-	-	-
10 HELLAS	-	-	-	-	-	-	-	-	-	-	-	-	-
11 ESPANA	-	-	-	-	-	-	-	-	-	-	-	-	-
12 PORTUGAL	-	-	-	-	-	-	-	-	-	-	-	-	-
20 EUR	3733	67	1	6	0	977	1191	835	7	1092	38	6	716
36 SWITZERLAND	190	-	-	-	-	16	1	2	-	361	-	-	0
38 AUSTRIA	-	-	-	-	-	-	-	-	-	-	-	-	-
48 YUGOSLAVIA	-	-	-	-	-	-	-	-	-	-	-	-	-
56 USSR	-	-	-	-	-	-	-	-	-	-	-	-	-
58 GERMAN DR	-	-	-	-	-	-	-	-	-	-	-	-	-
60 POLAND	-	-	-	-	-	-	-	-	-	-	-	-	-
62 CZECHOSLOVAKIA	-	-	-	-	-	-	-	-	-	-	-	-	-
64 HUNGARY	-	-	-	-	-	-	-	-	-	-	-	-	-
66 RUMANIA	-	-	-	-	-	-	-	-	-	-	-	-	-
68 BULGARIA	-	-	-	-	-	-	-	-	-	-	-	-	-
71 TOTAL STATE TRADING	-	-	-	-	-	-	-	-	-	-	-	-	-
76 OTHER EUROP. COUNTRIES	-	-	-	-	-	-	-	-	-	-	-	-	-
82 USA	-	-	-	-	-	-	-	-	-	-	-	-	-
85 OTHER COUNTRIES	-	-	-	-	-	-	-	-	-	-	-	-	-
88 TOTAL THIRD COUNTRIES	190	-	-	-	-	16	1	2	-	361	-	-	0
90 ZUSAMMEN-TOTAAL-TOTAL B	3923	67	1	6	0	993	1192	837	7	1453	38	6	716
95 INSG.-TOTAAL-TOTAL A+B	4214	78	1	17	8	1311	1281	2631	7	2774	2727	686	1449

B INNENWASSER - B INNENWATEREN - VOIE NAVIGABLE
 GRENZUEBERSCHREITENDER VERKEHR NACH LAND UND GUETERGRUPPE
 INTERNATIONAAL VERVOER NAAR LAND EN GOEDERENGROEP
 TRAFIC INTERNATIONAL PAR PAYS ET GROUPE DE MARCHANDISES

2.1.02:4 (5A)
 FRANCE
 1988
 1000 T

LAND - PAYS	GUETERGRUPPE - GOEDERENGROEP - GROUPE DE MARCHANDISES												
	14	15	16	17	18	19	20	21	22	23	24	01-24	
B.VERSAND NACH: AFVOER NAAR: EXPEDITIONS VERS:													
01 BR DEUTSCHLAND	1	6580	44	5	9	5	0	1	-	-	2	10273	
02 FRANCE	-	-	-	-	-	-	-	-	-	-	-	-	
03 ITALIA	-	-	-	-	-	-	-	-	-	-	-	-	
04 NEDERLAND	0	1567	34	22	7	3	17	6	0	5	53	4623	
05 BELGIQUE/BELGIE	4	394	378	2	138	9	7	5	0	3	16	3087	
06 LUXEMBOURG	-	259	-	-	-	-	-	-	-	-	-	260	
07 UNITED KINGDOM	-	-	-	-	-	-	-	-	-	-	-	-	
08 IRELAND	-	-	-	-	-	-	-	-	-	-	-	-	
09 DANMARK	-	-	-	-	-	-	-	-	-	-	-	-	
10 HELLAS	-	-	-	-	-	-	-	-	-	-	-	-	
11 ESPANA	-	-	-	-	-	-	-	-	-	-	-	-	
12 PORTUGAL	-	-	-	-	-	-	-	-	-	-	-	-	
20 EUR	4	8799	455	29	154	18	24	12	0	8	71	18243	
36 SWITZERLAND	-	663	-	-	-	-	-	-	-	-	0	1233	
38 AUSTRIA	-	-	-	-	-	-	-	-	-	-	-	-	
48 YUGOSLAVIA	-	-	-	-	-	-	-	-	-	-	-	-	
56 USSR	-	-	-	-	-	-	-	-	-	-	-	-	
58 GERMAN DR	-	-	-	-	-	-	-	-	-	-	-	-	
60 POLAND	-	-	-	-	-	-	-	-	-	-	-	-	
62 CZECHOSLOVAKIA	-	-	-	-	-	-	-	-	-	-	-	-	
64 HUNGARY	-	-	-	-	-	-	-	-	-	-	-	-	
66 RUMANIA	-	-	-	-	-	-	-	-	-	-	-	-	
68 BULGARIA	-	-	-	-	-	-	-	-	-	-	-	-	
71 TOTAL STATE TRADING	-	-	-	-	-	-	-	-	-	-	-	-	
76 OTHER EUROP. COUNTRIES	-	-	-	-	-	-	-	-	-	-	-	-	
82 USA	-	-	-	-	-	-	-	-	-	-	-	-	
85 OTHER COUNTRIES	-	-	-	-	-	-	-	-	-	-	-	-	
88 TOTAL THIRD COUNTRIES	-	663	-	-	-	-	-	-	-	-	0	1233	
90 ZUSAMMEN-TOTAAL-TOTAL B	4	9462	455	29	154	18	24	12	0	8	71	19477	
95 INSG.-TOTAAL-TOTAL A+B	10	11111	1326	207	481	261	26	12	4	17	96	30736	

B I N N E N W A S S E R - B I N N E N W A T E R E N - V O I E N A V I G A B L E 2.1.04:1 (5A)

GRENZUEBERSCHREITENDER VERKEHR NACH LAND UND GUETERGRUPPE NEDERLAND

INTERNATIONAAL VERVOER NAAR LAND EN GOEDERENGROEP 1988

TRAFIC INTERNATIONAL PAR PAYS ET GROUPE DE MARCHANDISES 1000 T

LAND - PAYS	GUETERGRUPPE - GOEDERENGROEP - GROUPE DE MARCHANDISES												
	01	02	03	04	05	06	07	08	09	10	11	12	13
A. EMPFANG AUS: AANVOER UIT: RECEPTIONS DE:													
01 BR DEUTSCHLAND	587	43	-	14	6	909	499	1982	3	440	935	30	1655
02 FRANCE	1439	1	-	2	39	437	81	539	-	15	7	-	89
03 ITALIA	-	-	-	-	-	-	-	-	-	-	-	-	-
04 NEDERLAND	-	-	-	-	-	-	-	-	-	-	-	-	-
05 BELGIQUE/BELGIE	713	29	-	3	9	578	116	166	3	4098	164	18	484
06 LUXEMBOURG	-	-	-	-	-	-	-	7	-	-	-	-	57
07 UNITED KINGDOM	-	-	-	-	-	-	-	-	-	-	-	-	-
08 IRELAND	-	-	-	-	-	-	-	-	-	-	-	-	-
09 DANMARK	-	-	-	-	-	-	-	-	-	-	-	-	-
10 HELLAS	-	-	-	-	-	-	-	-	-	-	-	-	-
11 ESPANA	-	-	-	-	-	-	-	-	-	-	-	-	-
12 PORTUGAL	-	-	-	-	-	-	-	-	-	-	-	-	-
20 EUR	2739	73	-	19	54	1924	696	2694	5	4553	1106	48	2286
36 SWITZERLAND	-	0	-	-	0	4	0	9	-	0	3	2	30
38 AUSTRIA	-	-	-	-	-	-	-	-	-	-	-	-	-
48 YUGOSLAVIA	-	-	-	-	-	-	-	-	-	-	-	-	-
56 USSR	-	-	-	-	-	-	-	-	-	-	-	-	-
58 GERMAN DR	-	-	-	-	-	3	6	-	-	-	1	0	2
60 POLAND	-	-	-	-	-	-	-	-	-	-	-	-	-
62 CZECHOSLOVAKIA	-	-	-	-	-	-	-	-	-	-	-	-	-
64 HUNGARY	-	-	-	-	-	-	-	-	-	-	-	-	-
66 RUMANIA	-	-	-	-	-	-	-	-	-	-	-	-	-
68 BULGARIA	-	-	-	-	-	-	-	-	-	-	-	-	-
71 TOTAL STATE TRADING	-	-	-	-	-	3	6	-	-	-	1	0	2
76 OTHER EUROP. COUNTRIES	-	-	-	-	-	-	-	-	-	-	-	-	-
82 USA	-	-	-	-	-	3	7	-	-	-	0	3	15
85 OTHER COUNTRIES	-	0	-	1	0	9	13	9	-	0	4	5	48
88 TOTAL THIRD COUNTRIES	-	-	-	-	-	-	-	-	-	-	-	-	-
90 ZUSAMMEN-TOTAAL-TOTAL A	2739	73	-	20	54	1933	709	2703	5	4553	1109	54	2333

B I N N E N W A S S E R - B I N N E N W A T E R E N - V O I E N A V I G A B L E 2.1.04:2 (5A)

GRENZUEBERSCHREITENDER VERKEHR NACH LAND UND GUETERGRUPPE NEDERLAND

INTERNATIONAAL VERVOER NAAR LAND EN GOEDERENGROEP 1988

TRAFIC INTERNATIONAL PAR PAYS ET GROUPE DE MARCHANDISES 1000 T

LAND - PAYS	GUETERGRUPPE - GOEDERENGROEP - GROUPE DE MARCHANDISES												
	14	15	16	17	18	19	20	21	22	23	24	01-24	
A. EMPFANG AUS: AANVOER UIT: RECEPTIONS DE:													
01 BR DEUTSCHLAND	827	16348	473	44	2851	1	196	25	11	94	1600	29573	
02 FRANCE	2	1554	35	-	45	3	17	18	0	2	49	4375	
03 ITALIA	-	-	-	-	-	-	-	-	-	-	-	-	
04 NEDERLAND	-	-	-	-	-	-	-	-	-	-	-	-	
05 BELGIQUE/BELGIE	1246	4734	302	33	734	123	3	335	-	10	1118	15018	
06 LUXEMBOURG	-	-	-	-	-	-	-	1	-	-	-	66	
07 UNITED KINGDOM	-	-	-	-	-	-	-	-	-	-	-	-	
08 IRELAND	-	-	-	-	-	-	-	-	-	-	-	-	
09 DANMARK	-	-	-	-	-	-	-	-	-	-	-	-	
10 HELLAS	-	-	-	-	-	-	-	-	-	-	-	-	
11 ESPANA	-	-	-	-	-	-	-	-	-	-	-	-	
12 PORTUGAL	-	-	-	-	-	-	-	-	-	-	-	-	
20 EUR	2075	22636	810	76	3629	127	215	380	12	106	2767	49031	
36 SWITZERLAND	0	7	-	-	4	2	18	2	0	3	11	96	
38 AUSTRIA	-	-	-	-	-	-	-	-	-	-	-	-	
48 YUGOSLAVIA	-	-	-	-	-	-	-	-	-	-	-	-	
56 USSR	-	-	-	-	-	-	-	-	-	-	-	-	
58 GERMAN DR	2	27	14	-	5	-	-	-	3	-	1	63	
60 POLAND	-	-	-	-	-	-	-	-	-	-	-	-	
62 CZECHOSLOVAKIA	-	-	-	-	-	-	-	-	-	-	-	-	
64 HUNGARY	-	-	-	-	-	-	-	-	-	-	-	-	
66 RUMANIA	-	-	-	-	-	-	-	-	-	-	-	-	
68 BULGARIA	-	-	-	-	-	-	-	-	-	-	-	-	
71 TOTAL STATE TRADING	2	27	14	-	5	-	-	-	3	-	1	63	
76 OTHER EUROP. COUNTRIES	-	-	-	-	-	-	-	-	-	-	-	-	
82 USA	-	-	-	-	-	-	-	-	-	-	-	-	
85 OTHER COUNTRIES	14	1	-	-	3	-	0	-	6	-	1	56	
88 TOTAL THIRD COUNTRIES	16	35	14	-	12	2	19	2	9	3	13	215	
90 ZUSAMMEN-TOTAAL-TOTAL A	2091	22671	824	76	3641	129	234	382	21	109	2780	49246	

B INNENWASSER - BINNENWATEREN - VOIE NAVIGABLE 2.1.04:3 (5A)
 GRENZUEBERSCHREITENDER VERKEHR NACH LAND UND GUETERGRUPPE NEDERLAND
 INTERNATIONAAL VERVOER NAAR LAND EN GOEDERENGROEP 1988
 TRAFIC INTERNATIONAL PAR PAYS ET GROUPE DE MARCHANDISES 1000 T

LAND - PAYS	GUETERGRUPPE - GOEDERENGROEP - GROUPE DE MARCHANDISES												
	01	02	03	04	05	06	07	08	09	10	11	12	13
B. VERSAND NACH: AFVOER NAAR: EXPEDITIONS VERS:													
01 BR DEUTSCHLAND	527	141	1	145	19	4543	2200	2811	4	16880	31278	2408	1752
02 FRANCE	55	2	-	9	1	157	69	676	-	562	1969	237	172
03 ITALIA	-	-	-	-	-	-	-	-	-	-	-	-	-
04 NEDERLAND	-	-	-	-	-	-	-	-	-	-	-	-	-
05 BELGIQUE/BELGIE	178	127	-	40	8	1656	506	1507	104	7964	1446	50	690
06 LUXEMBOURG	-	-	-	-	-	13	-	99	-	83	27	3	2
07 UNITED KINGDOM	-	-	-	-	-	-	-	-	-	-	-	-	-
08 IRELAND	-	-	-	-	-	-	-	-	-	-	-	-	-
09 DANMARK	-	-	-	-	-	-	-	-	-	-	-	-	-
10 HELLAS	-	-	-	-	-	-	-	-	-	-	-	-	-
11 ESPANA	-	-	-	-	-	-	-	-	-	-	-	-	-
12 PORTUGAL	-	-	-	-	-	-	-	-	-	-	-	-	-
20 EUR	759	270	1	193	28	6379	2775	5093	109	25489	34721	2698	2615
36 SWITZERLAND	90	0	-	7	1	96	107	331	-	1349	14	8	382
38 AUSTRIA	-	-	-	-	-	-	-	-	-	-	-	-	-
48 YUGOSLAVIA	-	-	-	-	-	-	-	-	-	-	-	-	-
56 USSR	-	-	-	-	-	-	-	-	-	-	-	-	-
58 GERMAN DR	-	-	-	-	-	32	1	-	-	-	9	10	28
60 POLAND	-	-	-	-	-	-	-	-	-	-	-	-	-
62 CZECHOSLOVAKIA	-	-	-	-	-	-	-	-	-	-	-	-	-
64 HUNGARY	-	-	-	-	-	-	-	-	-	-	-	-	-
66 RUMANIA	-	-	-	-	-	-	-	-	-	-	-	-	-
68 BULGARIA	-	-	-	-	-	-	-	-	-	-	-	-	-
71 TOTAL STATE TRADING	-	-	-	-	-	32	1	-	-	-	9	10	28
76 OTHER EUROP. COUNTRIES	-	-	-	-	-	-	-	-	-	-	-	-	-
82 USA	-	-	-	-	-	-	-	-	-	-	-	-	-
85 OTHER COUNTRIES	-	-	-	-	-	-	-	-	-	-	-	-	-
88 TOTAL THIRD COUNTRIES	90	0	-	7	1	128	108	331	-	1349	23	19	411
90 ZUSAMMEN-TOTAAL-TOTAL B	849	270	1	200	29	6507	2883	5424	109	26838	34744	2717	3026
95 INSG.-TOTAAL-TOTAL A+B	3588	343	1	220	84	8440	3592	8127	114	31391	35853	2771	5360

B INNENWASSER - BINNENWATEREN - VOIE NAVIGABLE 2.1.04:4 (5A)
 GRENZUEBERSCHREITENDER VERKEHR NACH LAND UND GUETERGRUPPE NEDERLAND
 INTERNATIONAAL VERVOER NAAR LAND EN GOEDERENGROEP 1988
 TRAFIC INTERNATIONAL PAR PAYS ET GROUPE DE MARCHANDISES 1000 T

LAND - PAYS	GUETERGRUPPE - GOEDERENGROEP - GROUPE DE MARCHANDISES												
	14	15	16	17	18	19	20	21	22	23	24	01-24	
B. VERSAND NACH: AFVOER NAAR: EXPEDITIONS VERS:													
01 BR DEUTSCHLAND	305	2472	1855	305	3271	635	83	12	17	71	587	72321	
02 FRANCE	20	149	266	-	213	82	2	49	2	12	17	4719	
03 ITALIA	-	-	-	-	-	-	-	-	-	-	-	-	
04 NEDERLAND	-	-	-	-	-	-	-	-	-	-	-	-	
05 BELGIQUE/BELGIE	54	12208	1243	5	1236	73	3	206	1	20	978	30312	
06 LUXEMBOURG	2	16	1	-	-	-	-	1	-	-	-	248	
07 UNITED KINGDOM	-	-	-	-	-	-	-	-	-	-	-	-	
08 IRELAND	-	-	-	-	-	-	-	-	-	-	-	-	
09 DANMARK	-	-	-	-	-	-	-	-	-	-	-	-	
10 HELLAS	-	-	-	-	-	-	-	-	-	-	-	-	
11 ESPANA	-	-	-	-	-	-	-	-	-	-	-	-	
12 PORTUGAL	-	-	-	-	-	-	-	-	-	-	-	-	
20 EUR	381	14844	3365	310	4720	791	89	268	19	102	1582	107600	
36 SWITZERLAND	9	51	38	-	197	151	3	3	3	8	16	2864	
38 AUSTRIA	-	-	-	-	-	-	-	-	-	-	-	-	
48 YUGOSLAVIA	-	-	-	-	-	-	-	-	-	-	-	-	
56 USSR	-	-	-	-	-	-	-	-	-	-	-	-	
58 GERMAN DR	0	1	-	-	-	-	-	0	-	-	-	82	
60 POLAND	-	-	-	-	-	-	-	-	-	-	-	-	
62 CZECHOSLOVAKIA	-	-	-	-	-	-	-	-	-	-	-	-	
64 HUNGARY	-	-	-	-	-	-	-	-	-	-	-	-	
66 RUMANIA	-	-	-	-	-	-	-	-	-	-	-	-	
68 BULGARIA	-	-	-	-	-	-	-	-	-	-	-	-	
71 TOTAL STATE TRADING	0	1	-	-	-	-	-	0	-	-	-	82	
76 OTHER EUROP. COUNTRIES	-	-	-	-	-	-	-	-	-	-	-	-	
82 USA	-	-	-	-	-	-	-	-	-	-	-	-	
85 OTHER COUNTRIES	-	-	1	-	-	-	-	-	-	-	-	3	
88 TOTAL THIRD COUNTRIES	10	51	39	-	197	151	3	3	3	8	16	2949	
90 ZUSAMMEN-TOTAAL-TOTAL B	390	14896	3404	310	4916	942	92	271	23	111	1599	110549	
95 INSG.-TOTAAL-TOTAL A+B	2482	37566	4228	386	8558	1071	326	653	43	220	4379	159795	

BINNENWASSER - BINNENWATEREN - VOIE NAVIGABLE
 GRENZUEBERSCHREITENDER VERKEHR NACH LAND UND GUETERGRUPPE
 INTERNATIONAAL VERVOER NAAR LAND EN GOEDERENGROEP
 TRAFIC INTERNATIONAL PAR PAYS ET GROUPE DE MARCHANDISES

2.1.05:1 (5A)
 BELGIQUE/BELGIE
 1988
 1000 T

LAND - PAYS	GUETERGRUPPE			GOEDERENGROEP			GROUPE DE MARCHANDISES						
	01	02	03	04	05	06	07	08	09	10	11	12	13
A. EMPFANG AUS: AANVOER UIT: RECEPTIONS DE:													
01 BR DEUTSCHLAND	1307	1	-	25	1	359	140	628	1	270	283	24	2953
02 FRANCE	1064	-	-	-	-	350	115	7	-	12	10	3	358
03 ITALIA	-	-	-	-	-	-	-	-	-	-	-	-	-
04 NEDERLAND	170	4	-	28	7	1798	454	1580	238	7065	1217	126	864
05 BELGIQUE/BELGIE	-	-	-	-	-	-	-	-	-	-	-	-	-
06 LUXEMBOURG	1	-	-	-	-	1	-	1	-	-	-	-	86
07 UNITED KINGDOM	1	-	-	-	-	-	-	-	-	-	-	-	-
08 IRELAND	1	-	-	-	-	-	-	-	-	-	-	-	-
09 DANMARK	35	-	-	-	-	2	4	-	-	-	-	-	2
10 HELLAS	-	-	-	-	-	-	-	-	-	-	-	-	-
11 ESPANA	-	-	-	-	-	-	-	-	-	-	-	-	-
12 PORTUGAL	-	-	-	-	-	-	-	-	-	-	-	-	-
20 EUR	2579	5	-	53	8	2509	713	2216	239	7347	1510	153	4263
36 SWITZERLAND	1	-	-	-	-	8	1	3	-	0	-	1	27
38 AUSTRIA	-	-	-	-	-	-	-	-	-	-	-	-	-
48 YUGOSLAVIA	-	-	-	-	-	-	-	-	-	-	-	-	-
56 USSR	-	-	-	-	-	-	-	-	-	-	-	-	-
58 GERMAN DR	4	-	-	-	-	-	1	-	-	-	2	-	38
60 POLAND	-	-	-	-	-	2	-	-	-	-	4	-	8
62 CZECHOSLOVAKIA	-	-	-	-	-	-	-	-	-	-	-	-	-
64 HUNGARY	-	-	-	-	-	-	-	-	-	-	-	-	-
66 RUMANIA	-	-	-	-	-	-	-	-	-	-	-	-	-
68 BULGARIA	-	-	-	-	-	-	-	-	-	-	-	-	-
71 TOTAL STATE TRADING	4	-	-	-	-	2	1	-	-	-	6	-	47
76 OTHER EUROP. COUNTRIES	-	-	-	-	-	-	-	-	-	-	-	2	2
82 USA	1	-	-	-	-	-	1	5	-	1	4	-	-
85 OTHER COUNTRIES	-	-	-	-	-	-	-	-	-	-	-	-	-
88 TOTAL THIRD COUNTRIES	6	-	-	-	-	11	3	8	-	1	9	2	76
90 ZUSAMMEN-TOTAAL-TOTAL A	2585	5	-	53	8	2520	716	2224	239	7349	1519	155	4339

BINNENWASSER - BINNENWATEREN - VOIE NAVIGABLE
 GRENZUEBERSCHREITENDER VERKEHR NACH LAND UND GUETERGRUPPE
 INTERNATIONAAL VERVOER NAAR LAND EN GOEDERENGROEP
 TRAFIC INTERNATIONAL PAR PAYS ET GROUPE DE MARCHANDISES

2.1.05:2 (5A)
 BELGIQUE/BELGIE
 1988
 1000 T

LAND - PAYS	GUETERGRUPPE			GOEDERENGROEP			GROUPE DE MARCHANDISES					
	14	15	16	17	18	19	20	21	22	23	24	01-24
A. EMPFANG AUS: AANVOER UIT: RECEPTIONS DE:												
01 BR DEUTSCHLAND	98	2835	1411	139	1138	-	404	14	4	11	124	12171
02 FRANCE	5	219	132	-	281	-	12	1	-	5	10	2584
03 ITALIA	-	-	-	-	-	-	-	-	-	-	-	-
04 NEDERLAND	6	12190	1195	80	1759	82	1014	9	2	7	125	30020
05 BELGIQUE/BELGIE	-	-	-	-	-	-	-	-	-	-	-	-
06 LUXEMBOURG	-	-	-	-	-	-	1	-	-	-	-	91
07 UNITED KINGDOM	-	-	-	-	-	-	-	-	-	-	-	1
08 IRELAND	-	-	-	-	-	-	-	-	-	-	-	1
09 DANMARK	-	-	-	-	-	-	-	-	-	-	-	42
10 HELLAS	-	-	-	-	-	-	-	-	-	-	-	-
11 ESPANA	-	-	-	-	-	-	-	-	-	-	-	-
12 PORTUGAL	-	-	-	-	-	-	-	-	-	-	-	-
20 EUR	110	15245	2737	219	3177	82	1431	25	6	23	259	44910
36 SWITZERLAND	1	25	-	-	1	-	38	0	-	-	11	117
38 AUSTRIA	-	-	-	-	-	-	-	-	-	-	-	-
48 YUGOSLAVIA	-	-	-	-	-	-	-	-	-	-	-	-
56 USSR	-	-	-	-	-	-	-	-	-	-	-	-
58 GERMAN DR	-	12	52	2	1	-	-	1	-	-	-	113
60 POLAND	3	1	1	-	-	-	-	0	5	-	-	25
62 CZECHOSLOVAKIA	-	-	-	-	-	-	-	-	0	-	-	0
64 HUNGARY	-	-	-	-	-	-	-	-	-	-	-	-
66 RUMANIA	-	-	-	-	-	-	-	-	-	-	-	-
68 BULGARIA	-	-	-	-	-	-	-	-	-	-	-	-
71 TOTAL STATE TRADING	3	13	54	2	1	-	-	0	6	-	-	139
76 OTHER EUROP. COUNTRIES	-	-	1	-	-	-	-	-	-	-	-	4
82 USA	-	-	-	-	-	-	-	-	-	-	-	11
85 OTHER COUNTRIES	-	-	-	-	-	-	-	-	-	-	-	-
88 TOTAL THIRD COUNTRIES	3	38	55	2	2	-	38	0	6	-	11	272
90 ZUSAMMEN-TOTAAL-TOTAL A	113	15283	2792	221	3179	82	1469	25	12	23	271	45182

B I N N E N W A S S E R - B I N N E N W A T E R E N - V O I E N A V I G A B L E 2.1.05:3 (5A)

GRENZUEBERSCHREITENDER VERKEHR NACH LAND UND GUETERGRUPPE BELGIQUE/BELGIE

INTERNATIONAAL VERVOER NAAR LAND EN GOEDERENGROEP 1988

TRAFIC INTERNATIONAL PAR PAYS ET GROUPE DE MARCHANDISES 1000 T

LAND - PAYS	GUETERGRUPPE - GOEDERENGROEP - GROUPE DE MARCHANDISES												
	01	02	03	04	05	06	07	08	09	10	11	12	13
B. VERSAND NACH: AFVOER NAAR: EXPEDITIONS VERS:													
01 BR DEUTSCHLAND	613	3	-	66	12	191	193	380	0	2411	186	311	879
02 FRANCE	152	-	-	66	-	177	20	289	3	183	269	438	329
03 ITALIA	-	-	-	-	-	-	-	-	-	-	-	-	-
04 NEDERLAND	785	5	-	6	3	490	138	160	4	3425	159	30	826
05 BELGIQUE/BELGIE	-	-	-	-	-	-	-	-	-	-	-	-	-
06 LUXEMBOURG	-	-	-	-	-	-	-	3	-	12	-	-	3
07 UNITED KINGDOM	-	-	-	-	-	-	-	-	-	-	-	-	-
08 IRELAND	-	-	-	-	-	-	-	-	-	-	-	-	-
09 DANMARK	4	-	-	-	-	3	1	1	-	-	-	-	1
10 HELLAS	-	-	-	-	-	-	-	-	-	-	-	-	-
11 ESPANA	-	-	-	-	-	-	-	-	-	-	-	-	-
12 PORTUGAL	-	-	-	-	-	-	-	-	-	-	-	-	-
20 EUR	1553	8	-	138	15	860	352	832	7	6030	614	778	2038
36 SWITZERLAND	119	-	-	17	1	8	10	12	-	501	10	-	524
38 AUSTRIA	-	-	-	-	-	-	-	-	-	-	-	-	-
48 YUGOSLAVIA	-	-	-	-	-	-	-	-	-	-	-	-	-
56 USSR	-	-	-	-	-	-	-	-	-	-	-	-	-
58 GERMAN DR	-	-	-	-	-	-	-	-	-	3	15	-	2
60 POLAND	-	-	-	-	-	-	-	-	-	-	-	-	-
62 CZECHOSLOVAKIA	-	-	-	-	-	-	-	-	-	-	-	-	-
64 HUNGARY	-	-	-	-	-	-	-	-	-	-	-	-	-
66 RUMANIA	-	-	-	-	-	-	-	-	-	-	-	-	-
68 BULGARIA	-	-	-	-	-	-	-	-	-	-	-	-	-
71 TOTAL STATE TRADING	-	-	-	-	-	-	-	-	-	3	15	-	2
76 OTHER EUROP. COUNTRIES	1	-	-	-	-	-	-	-	-	-	-	-	-
82 USA	-	-	-	-	-	-	-	-	-	-	-	-	1
85 OTHER COUNTRIES	-	-	-	-	-	-	-	-	-	-	-	-	-
88 TOTAL THIRD COUNTRIES	120	-	-	17	1	8	10	12	-	504	25	-	527
90 ZUSAMMEN-TOTAAL-TOTAL B	1673	8	-	155	17	868	362	845	7	6534	640	778	2565
95 INSG.-TOTAAL-TOTAL A+B	4259	13	-	208	25	3388	1077	3069	245	13883	2159	933	6904

B I N N E N W A S S E R - B I N N E N W A T E R E N - V O I E N A V I G A B L E 2.1.05:4 (5A)

GRENZUEBERSCHREITENDER VERKEHR NACH LAND UND GUETERGRUPPE BELGIQUE/BELGIE

INTERNATIONAAL VERVOER NAAR LAND EN GOEDERENGROEP 1988

TRAFIC INTERNATIONAL PAR PAYS ET GROUPE DE MARCHANDISES 1000 T

LAND - PAYS	GUETERGRUPPE - GOEDERENGROEP - GROUPE DE MARCHANDISES												
	14	15	16	17	18	19	20	21	22	23	24	01-24	
B. VERSAND NACH: AFVOER NAAR: EXPEDITIONS VERS:													
01 BR DEUTSCHLAND	6	703	748	56	1170	128	149	1	3	10	63	8280	
02 FRANCE	1	836	337	4	135	37	4	0	2	10	5	3295	
03 ITALIA	-	-	-	-	-	-	-	-	-	-	-	-	
04 NEDERLAND	1272	4565	192	108	1204	109	1341	3	-	3	179	15006	
05 BELGIQUE/BELGIE	-	-	-	-	-	-	-	-	-	-	-	-	
06 LUXEMBOURG	-	5	-	-	-	-	-	-	-	-	-	23	
07 UNITED KINGDOM	-	-	-	-	-	-	-	-	-	-	-	-	
08 IRELAND	-	-	-	-	-	-	-	-	-	-	-	-	
09 DANMARK	-	-	7	-	3	1	-	-	-	-	-	20	
10 HELLAS	-	-	-	-	-	-	-	-	-	-	-	-	
11 ESPANA	-	-	-	-	-	-	-	-	-	-	-	-	
12 PORTUGAL	-	-	-	-	-	-	-	-	-	-	-	-	
20 EUR	1278	6108	1283	168	2512	275	1493	4	4	23	247	26624	
36 SWITZERLAND	-	118	27	-	31	28	32	0	2	4	42	1486	
38 AUSTRIA	-	-	-	-	-	-	-	-	-	-	-	-	
48 YUGOSLAVIA	-	-	-	-	-	-	-	-	-	-	-	-	
56 USSR	-	-	-	-	-	-	-	-	-	-	-	-	
58 GERMAN DR	-	1	4	1	-	2	-	-	-	-	-	28	
60 POLAND	-	-	6	-	-	-	0	-	-	-	-	6	
62 CZECHOSLOVAKIA	-	-	-	-	-	-	-	-	-	-	-	-	
64 HUNGARY	-	-	-	-	-	-	-	-	-	-	-	-	
66 RUMANIA	-	-	-	-	-	-	-	-	-	-	-	-	
68 BULGARIA	-	-	-	-	-	-	-	-	-	-	-	-	
71 TOTAL STATE TRADING	-	1	10	1	-	2	0	-	-	-	-	34	
76 OTHER EUROP. COUNTRIES	-	-	1	-	1	-	-	-	-	-	-	2	
82 USA	-	-	3	-	2	-	-	-	-	-	-	6	
85 OTHER COUNTRIES	-	-	-	-	-	-	-	-	-	-	-	-	
88 TOTAL THIRD COUNTRIES	-	119	40	1	34	29	32	0	2	4	42	1528	
90 ZUSAMMEN-TOTAAL-TOTAL B	1278	6227	1323	169	2546	304	1525	5	6	27	289	28152	
95 INSG.-TOTAAL-TOTAL A+B	1391	21510	4115	390	5725	386	2995	30	19	50	560	73333	

BINNENWASSER - BINNENWATEREN - VOIE NAVIGABLE
 GRENZUEBERSCHREITENDER VERKEHR NACH LAND UND GUETERGRUPPE
 INTERNATIONAAL VERVOER NAAR LAND EN GOEDERENGROEP
 TRAFIC INTERNATIONAL PAR PAYS ET GROUPE DE MARCHANDISES

2.1.06:1 (5A)
 LUXEMBOURG
 1988
 1000 T

LAND - PAYS	GUETERGRUPPE - GOEDERENGROEP - GROUPE DE MARCHANDISES												
	01	02	03	04	05	06	07	08	09	10	11	12	13
A. EMPFANG AUS: AANVOER UIT: RECEPTIONS DE:													
01 BR DEUTSCHLAND	-	-	1	-	-	-	-	348	1	0	52	-	78
02 FRANCE	-	-	-	-	-	-	-	-	-	-	-	-	-
03 ITALIA	-	-	-	-	-	-	-	-	-	-	-	-	-
04 NEDERLAND	1	-	-	-	-	-	11	-	-	80	37	-	9
05 BELGIQUE/BELGIE	-	-	-	-	-	-	1	3	-	11	-	-	10
06 LUXEMBOURG	-	-	-	-	-	-	-	-	-	-	-	-	-
07 UNITED KINGDOM	-	-	-	-	-	-	-	-	-	-	-	-	-
08 IRELAND	-	-	-	-	-	-	-	-	-	-	-	-	-
09 DANMARK	-	-	-	-	-	-	-	-	-	-	-	-	-
10 HELLAS	-	-	-	-	-	-	-	-	-	-	-	-	-
11 ESPANA	-	-	-	-	-	-	-	-	-	-	-	-	-
12 PORTUGAL	-	-	-	-	-	-	-	-	-	-	-	-	-
20 EUR	1	-	1	-	-	12	-	471	1	91	89	-	97
36 SWITZERLAND	-	-	-	-	-	-	-	-	-	-	-	-	-
38 AUSTRIA	-	-	-	-	-	-	-	-	-	-	-	-	-
48 YUGOSLAVIA	-	-	-	-	-	-	-	-	-	-	-	-	-
56 USSR	-	-	-	-	-	-	-	-	-	-	-	-	-
58 GERMAN DR	-	-	-	-	-	-	-	-	-	-	-	-	-
60 POLAND	-	-	-	-	-	-	-	-	-	-	-	-	-
62 CZECHOSLOVAKIA	-	-	-	-	-	-	-	-	-	-	-	-	-
64 HUNGARY	-	-	-	-	-	-	-	-	-	-	-	-	-
66 RUMANIA	-	-	-	-	-	-	-	-	-	-	-	-	-
68 BULGARIA	-	-	-	-	-	-	-	-	-	-	-	-	-
71 TOTAL STATE TRADING	-	-	-	-	-	-	-	-	-	-	-	-	-
76 OTHER EUROP. COUNTRIES	-	-	-	-	-	-	-	-	-	-	-	-	-
82 USA	-	-	-	-	-	-	-	-	-	-	-	-	-
85 OTHER COUNTRIES	-	-	-	-	-	-	-	-	-	-	-	-	-
88 TOTAL THIRD COUNTRIES	-	-	-	-	-	-	-	-	-	-	-	-	-
90 ZUSAMMEN-TOTAAL-TOTAL A	1	-	1	-	-	12	-	471	1	91	89	-	97

BINNENWASSER - BINNENWATEREN - VOIE NAVIGABLE
 GRENZUEBERSCHREITENDER VERKEHR NACH LAND UND GUETERGRUPPE
 INTERNATIONAAL VERVOER NAAR LAND EN GOEDERENGROEP
 TRAFIC INTERNATIONAL PAR PAYS ET GROUPE DE MARCHANDISES

2.1.06:2 (5A)
 LUXEMBOURG
 1988
 1000 T

LAND - PAYS	GUETERGRUPPE - GOEDERENGROEP - GROUPE DE MARCHANDISES												
	14	15	16	17	18	19	20	21	22	23	24	01-24	
A. EMPFANG AUS: AANVOER UIT: RECEPTIONS DE:													
01 BR DEUTSCHLAND	-	150	3	-	-	-	-	-	-	-	-	634	
02 FRANCE	-	283	-	-	-	-	-	-	-	-	-	283	
03 ITALIA	-	-	-	-	-	-	-	-	-	-	-	-	
04 NEDERLAND	-	34	1	-	-	-	2	-	-	-	-	293	
05 BELGIQUE/BELGIE	-	8	-	-	-	-	-	-	-	-	-	33	
06 LUXEMBOURG	-	-	-	-	-	-	-	-	-	-	-	-	
07 UNITED KINGDOM	-	-	-	-	-	-	-	-	-	-	-	-	
08 IRELAND	-	-	-	-	-	-	-	-	-	-	-	-	
09 DANMARK	-	-	-	-	-	-	-	-	-	-	-	-	
10 HELLAS	-	-	-	-	-	-	-	-	-	-	-	-	
11 ESPANA	-	-	-	-	-	-	-	-	-	-	-	-	
12 PORTUGAL	-	-	-	-	-	-	-	-	-	-	-	-	
20 EUR	-	476	4	-	-	-	2	-	-	-	-	1243	
36 SWITZERLAND	-	-	-	-	-	-	-	-	-	-	-	-	
38 AUSTRIA	-	-	-	-	-	-	-	-	-	-	-	-	
48 YUGOSLAVIA	-	-	-	-	-	-	-	-	-	-	-	-	
56 USSR	-	-	-	-	-	-	-	-	-	-	-	-	
58 GERMAN DR	-	-	-	-	-	-	-	-	-	-	-	-	
60 POLAND	-	-	-	-	-	-	-	-	-	-	-	-	
62 CZECHOSLOVAKIA	-	-	-	-	-	-	-	-	-	-	-	-	
64 HUNGARY	-	-	-	-	-	-	-	-	-	-	-	-	
66 RUMANIA	-	-	-	-	-	-	-	-	-	-	-	-	
68 BULGARIA	-	-	-	-	-	-	-	-	-	-	-	-	
71 TOTAL STATE TRADING	-	-	-	-	-	-	-	-	-	-	-	-	
76 OTHER EUROP. COUNTRIES	-	-	-	-	-	-	-	-	-	-	-	-	
82 USA	-	-	-	-	-	-	-	-	-	-	-	-	
85 OTHER COUNTRIES	-	-	-	-	-	-	-	-	-	-	-	-	
88 TOTAL THIRD COUNTRIES	-	-	-	-	-	-	-	-	-	-	-	-	
90 ZUSAMMEN-TOTAAL-TOTAL A	-	476	4	-	-	-	2	-	-	-	-	1243	

B I N N E N W A S S E R - B I N N E N W A T E R E N - V O I E N A V I G A B L E
 GRENZUEBERSCHREITENDER VERKEHR NACH LAND UND GUETERGRUPPE
 INTERNATIONAAL VERVOER NAAR LAND EN GOEDERENGROEP
 TRAFIC INTERNATIONAL PAR PAYS ET GROUPE DE MARCHANDISES

2.1.06:3 (5A)
 LUXEMBOURG
 1988
 1000 T

LAND - PAYS	GUETERGRUPPE - GOEDERENGROEP - GROUPE DE MARCHANDISES												
	01	02	03	04	05	06	07	08	09	10	11	12	13
B. VERSAND NACH: AFVOER NAAR: EXPEDITIONS VERS:													
01 BR DEUTSCHLAND	5	-	-	-	-	-	-	2	-	-	-	-	8
02 FRANCE	1	-	-	-	-	-	-	-	-	-	-	-	7
03 ITALIA	-	-	-	-	-	-	-	-	-	-	-	-	-
04 NEDERLAND	-	-	-	-	-	-	-	8	-	-	-	-	63
05 BELGIQUE/BELGIE	1	-	-	-	-	-	-	-	-	-	-	-	119
06 LUXEMBOURG	-	-	-	-	-	-	-	-	-	-	-	-	-
07 UNITED KINGDOM	-	-	-	-	-	-	-	-	-	-	-	-	-
08 IRELAND	-	-	-	-	-	-	-	-	-	-	-	-	-
09 DANMARK	-	-	-	-	-	-	-	-	-	-	-	-	-
10 HELLAS	-	-	-	-	-	-	-	-	-	-	-	-	-
11 ESPANA	-	-	-	-	-	-	-	-	-	-	-	-	-
12 PORTUGAL	-	-	-	-	-	-	-	-	-	-	-	-	-
20 EUR	7	-	-	-	-	-	-	9	-	-	-	-	198
36 SWITZERLAND	-	-	-	-	-	-	-	-	-	-	-	-	1
38 AUSTRIA	-	-	-	-	-	-	-	-	-	-	-	-	-
48 YUGOSLAVIA	-	-	-	-	-	-	-	-	-	-	-	-	-
56 USSR	-	-	-	-	-	-	-	-	-	-	-	-	-
58 GERMAN DR	-	-	-	-	-	-	-	-	-	-	-	-	0
60 POLAND	-	-	-	-	-	-	-	-	-	-	-	-	-
62 CZECHOSLOVAKIA	-	-	-	-	-	-	-	-	-	-	-	-	-
64 HUNGARY	-	-	-	-	-	-	-	-	-	-	-	-	-
66 RUMANIA	-	-	-	-	-	-	-	-	-	-	-	-	-
68 BULGARIA	-	-	-	-	-	-	-	-	-	-	-	-	-
71 TOTAL STATE TRADING	-	-	-	-	-	-	-	-	-	-	-	-	0
76 OTHER EUROP. COUNTRIES	-	-	-	-	-	-	-	-	-	-	-	-	-
82 USA	-	-	-	-	-	-	-	-	-	-	-	-	-
85 OTHER COUNTRIES	-	-	-	-	-	-	-	-	-	-	-	-	-
88 TOTAL THIRD COUNTRIES	-	-	-	-	-	-	-	-	-	-	-	-	2
90 ZUSAMMEN-TOTAAL-TOTAL B	7	-	-	-	-	-	-	9	-	-	-	-	199
95 INSG.-TOTAAL-TOTAL A+B	8	-	1	-	-	-	12	480	1	91	89	-	296

B I N N E N W A S S E R - B I N N E N W A T E R E N - V O I E N A V I G A B L E
 GRENZUEBERSCHREITENDER VERKEHR NACH LAND UND GUETERGRUPPE
 INTERNATIONAAL VERVOER NAAR LAND EN GOEDERENGROEP
 TRAFIC INTERNATIONAL PAR PAYS ET GROUPE DE MARCHANDISES

2.1.06:4 (5A)
 LUXEMBOURG
 1988
 1000 T

LAND - PAYS	GUETERGRUPPE - GOEDERENGROEP - GROUPE DE MARCHANDISES												
	14	15	16	17	18	19	20	21	22	23	24	01-24	
B. VERSAND NACH: AFVOER NAAR: EXPEDITIONS VERS:													
01 BR DEUTSCHLAND	336	308	48	-	-	-	-	-	-	-	-	-	707
02 FRANCE	-	-	-	-	-	-	-	-	-	-	-	-	8
03 ITALIA	-	-	-	-	-	-	-	-	-	-	-	-	-
04 NEDERLAND	-	-	-	-	-	-	-	-	-	-	-	-	70
05 BELGIQUE/BELGIE	1	-	-	-	-	-	-	-	-	-	-	-	122
06 LUXEMBOURG	-	-	-	-	-	-	-	-	-	-	-	-	-
07 UNITED KINGDOM	-	-	-	-	-	-	-	-	-	-	-	-	-
08 IRELAND	-	-	-	-	-	-	-	-	-	-	-	-	-
09 DANMARK	-	-	-	-	-	-	-	-	-	-	-	-	-
10 HELLAS	-	-	-	-	-	-	-	-	-	-	-	-	-
11 ESPANA	-	-	-	-	-	-	-	-	-	-	-	-	-
12 PORTUGAL	-	-	-	-	-	-	-	-	-	-	-	-	-
20 EUR	337	308	48	-	-	-	-	-	-	-	-	-	907
36 SWITZERLAND	-	-	-	-	-	-	-	-	-	-	-	-	1
38 AUSTRIA	-	-	-	-	-	-	-	-	-	-	-	-	-
48 YUGOSLAVIA	-	-	-	-	-	-	-	-	-	-	-	-	-
56 USSR	-	-	-	-	-	-	-	-	-	-	-	-	-
58 GERMAN DR	-	-	-	-	-	-	-	-	-	-	-	-	0
60 POLAND	-	-	-	-	-	-	-	-	-	-	-	-	-
62 CZECHOSLOVAKIA	-	-	-	-	-	-	-	-	-	-	-	-	-
64 HUNGARY	-	-	-	-	-	-	-	-	-	-	-	-	-
66 RUMANIA	-	-	-	-	-	-	-	-	-	-	-	-	-
68 BULGARIA	-	-	-	-	-	-	-	-	-	-	-	-	-
71 TOTAL STATE TRADING	-	-	-	-	-	-	-	-	-	-	-	-	0
76 OTHER EUROP. COUNTRIES	-	-	-	-	-	-	-	-	-	-	-	-	-
82 USA	-	-	-	-	-	-	-	-	-	-	-	-	-
85 OTHER COUNTRIES	-	-	-	-	-	-	-	-	-	-	-	-	-
88 TOTAL THIRD COUNTRIES	-	-	-	-	-	-	-	-	-	-	-	-	2
90 ZUSAMMEN-TOTAAL-TOTAL B	337	308	48	-	-	-	-	-	-	-	-	-	909
95 INSG.-TOTAAL-TOTAL A+B	337	785	52	-	-	-	-	2	-	-	-	-	2153

BINNENWASSER - BINNENWATEREN - VOIE NAVIGABLE 2.1.07:1 (5A)
 GRENZUEBERSCHREITENDER VERKEHR NACH LAND UND GUETERGRUPPE EUR
 INTERNATIONAAL VERVOER NAAR LAND EN GOEDERENGROEP 1988
 TRAFIC INTERNATIONAL PAR PAYS ET GROUPE DE MARCHANDISES 1000 T

LAND - PAYS	GUETERGRUPPE - GOEDERENGROEP - GROUPE DE MARCHANDISES												
	01	02	03	04	05	06	07	08	09	10	11	12	13
A. EMPFANG AUS: AANVOER UIT: RECEPTIONS DE:													
01 BR DEUTSCHLAND	1962	44	1	39	8	1298	655	3767	5	1222	1505	118	4844
02 FRANCE	3402	2	-	5	39	1041	1061	812	-	1113	24	4	638
03 ITALIA	-	-	-	-	-	-	-	-	-	-	-	-	-
04 NEDERLAND	704	12	0	159	30	5564	3040	5338	284	24879	36812	2331	2804
05 BELGIQUE/BELGIE	1544	41	0	20	32	895	412	766	3	7790	638	980	1733
06 LUXEMBOURG	10	-	-	-	-	1	-	10	-	-	-	-	154
07 UNITED KINGDOM	5	-	-	-	1	11	18	3	-	10	27	7	57
08 IRELAND	1	-	-	-	-	-	-	-	-	-	-	-	-
09 DANMARK	144	-	-	1	-	4	4	1	-	-	17	0	33
10 HELLAS	-	-	-	-	-	-	-	-	-	-	-	-	-
11 ESPANA	2	-	-	0	-	-	2	3	-	-	-	0	14
12 PORTUGAL	-	-	-	31	-	-	-	2	-	-	-	1	2
20 EUR	7774	98	1	255	108	8815	5192	10701	292	35014	39023	3442	10280
36 SWITZERLAND	5	0	-	-	0	17	13	24	-	95	29	6	101
38 AUSTRIA	-	-	-	-	-	-	-	-	-	8	-	-	211
48 YUGOSLAVIA	-	-	-	-	1	41	-	1	-	114	-	-	38
56 USSR	-	-	-	7	1	1	-	-	-	-	1	-	4
58 GERMAN DR	216	-	-	3	-	5	7	309	-	1	35	2	275
60 POLAND	2	-	-	47	1	9	11	447	-	-	24	6	215
62 CZECHOSLOVAKIA	-	-	-	0	0	56	-	87	-	15	4	-	293
64 HUNGARY	-	-	-	-	-	38	1	6	-	174	-	-	73
66 RUMANIA	-	-	-	0	1	-	-	-	-	-	-	-	35
68 BULGARIA	-	-	-	-	0	4	2	-	-	37	-	2	3
71 TOTAL STATE TRADING	218	-	-	57	4	154	22	850	-	341	64	10	933
76 OTHER EUROP. COUNTRIES	1	-	-	21	-	-	-	6	-	10	7	3	325
82 USA	1	-	-	-	-	-	1	5	-	1	4	-	-
85 OTHER COUNTRIES	-	-	-	1	-	3	7	-	-	-	0	3	15
88 TOTAL THIRD COUNTRIES	224	0	-	80	4	174	43	885	-	455	103	22	1585
90 ZUSAMMEN-TOTAAL-TOTAL A	7998	98	1	334	112	8989	5235	11586	292	35468	39127	3464	11865

BINNENWASSER - BINNENWATEREN - VOIE NAVIGABLE 2.1.07:2 (5A)
 GRENZUEBERSCHREITENDER VERKEHR NACH LAND UND GUETERGRUPPE EUR
 INTERNATIONAAL VERVOER NAAR LAND EN GOEDERENGROEP 1988
 TRAFIC INTERNATIONAL PAR PAYS ET GROUPE DE MARCHANDISES 1000 T

LAND - PAYS	GUETERGRUPPE - GOEDERENGROEP - GROUPE DE MARCHANDISES												
	14	15	16	17	18	19	20	21	22	23	24	01-24	
A. EMPFANG AUS: AANVOER UIT: RECEPTIONS DE:													
01 BR DEUTSCHLAND	928	19839	1978	204	4119	41	601	39	16	104	1726	45063	
02 FRANCE	14	8407	227	-	368	9	28	20	0	8	59	17282	
03 ITALIA	-	-	-	-	-	-	-	-	-	-	-	-	
04 NEDERLAND	239	15312	2952	919	4661	849	1118	22	18	91	669	108808	
05 BELGIQUE/BELGIE	1275	6385	1505	133	1683	442	12	341	4	30	1172	27834	
06 LUXEMBOURG	315	321	44	-	-	-	2	2	-	-	-	859	
07 UNITED KINGDOM	0	120	0	-	12	0	4	1	0	3	42	324	
08 IRELAND	1	-	2	-	-	-	-	-	-	-	-	4	
09 DANMARK	0	2	1	-	0	-	-	-	-	-	-	206	
10 HELLAS	-	-	-	-	-	-	-	-	-	-	-	-	
11 ESPANA	-	3	1	-	0	7	-	-	-	-	-	33	
12 PORTUGAL	2	1	-	-	13	1	-	-	-	-	-	52	
20 EUR	2774	50391	6710	1256	10857	1349	1764	425	38	236	3669	200465	
36 SWITZERLAND	1	86	0	-	9	3	57	3	1	3	27	478	
38 AUSTRIA	0	2	36	-	-	-	0	0	-	-	0	258	
48 YUGOSLAVIA	50	41	57	-	12	-	-	0	-	1	-	355	
56 USSR	-	1	3	-	-	-	0	-	0	0	1	18	
58 GERMAN DR	54	1821	171	2	16	-	1	0	15	22	1	2954	
60 POLAND	71	222	7	0	6	-	0	1	6	4	-	1079	
62 CZECHOSLOVAKIA	3	54	65	-	39	-	48	4	16	29	4	716	
64 HUNGARY	72	14	34	-	0	-	-	-	-	1	-	413	
66 RUMANIA	63	-	59	-	9	-	-	-	-	-	-	177	
68 BULGARIA	12	1	-	-	11	-	7	-	-	10	-	103	
71 TOTAL STATE TRADING	326	2153	396	3	93	-	55	6	36	68	27	5815	
76 OTHER EUROP. COUNTRIES	19	17	5	-	34	13	0	7	-	59	0	527	
82 USA	-	-	-	-	-	-	-	-	-	-	-	11	
85 OTHER COUNTRIES	14	1	-	-	3	-	0	-	6	-	1	56	
88 TOTAL THIRD COUNTRIES	361	2259	437	3	139	16	113	15	44	130	56	7146	
90 ZUSAMMEN-TOTAAL-TOTAL A	3135	52650	7147	1259	10996	1365	1876	440	82	366	3724	207610	

B I N N E N W A S S E R - B I N N E N W A T E R E N - V O I E N A V I G A B L E 2.1.07:3 (5A)
 GRENZUEBERSCHREITENDER VERKEHR NACH LAND UND GUETERGRUPPE EUR
 INTERNATIONAAL VERVOER NAAR LAND EN GOEDERENGROEP 1988
 TRAFIC INTERNATIONAL PAR PAYS ET GROUPE DE MARCHANDISES 1000 T

LAND - PAYS	GUETERGRUPPE - GOEDERENGROEP - GROUPE DE MARCHANDISES												
	01	02	03	04	05	06	07	08	09	10	11	12	13
B. VERSAND NACH: AFVOER NAAR: EXPEDITIONS VERS:													
01 BR DEUTSCHLAND	2119	145	1	214	31	4982	3293	3395	10	20356	31482	2719	2849
02 FRANCE	277	2		75	1	364	103	1833	3	1289	2478	709	681
03 ITALIA													
04 NEDERLAND	2920	49		23	10	1850	787	2525	5	3891	1118	60	2535
05 BELGIQUE/BELGIE	2699	160	1	65	12	2350	794	1982	104	8324	1700	108	3972
06 LUXEMBOURG						13		448		95	90	3	77
07 UNITED KINGDOM				28	2	8	3	326		9	0	4	532
08 IRELAND	0							14					2
09 DANMARK	6					7	1	6			2		82
10 HELLAS													
11 ESPANA				1							9		164
12 PORTUGAL				0		1							40
20 EUR	8020	356	1	405	55	9575	4982	10529	122	33964	36879	3603	10934
36 SWITZERLAND	466	0		24	2	136	119	371		3899	59	8	1286
38 AUSTRIA				1		1		373		56	589		1
48 YUGOSLAVIA								12		0			41
56 USSR				2	0					3			2
58 GERMAN DR	16				1	65	211	10		0	138	32	65
60 POLAND								1			1		16
62 CZECHOSLOVAKIA	15	0		2	2	18	376	1		0	1	9	3
64 HUNGARY	1					30							0
66 RUMANIA				1		3							
68 BULGARIA				0	3	0				1	0	0	11
71 TOTAL STATE TRADING	32	0		5	4	116	587	24		6	141	41	139
76 OTHER EUROP. COUNTRIES	1			0		11		66			54	22	335
82 USA													1
85 OTHER COUNTRIES													1
88 TOTAL THIRD COUNTRIES	499	0		30	6	264	706	834		3961	842	72	1763
90 ZUSAMMEN-TOTAAL-TOTAL B	8519	357	1	435	61	9839	5687	11363	122	37925	37722	3675	12697
97 A + B(THIRD COUNTRIES)	8497	98	1	364	118	9254	5941	12420	292	39429	39969	3536	13627

B I N N E N W A S S E R - B I N N E N W A T E R E N - V O I E N A V I G A B L E 2.1.07:4 (5A)
 GRENZUEBERSCHREITENDER VERKEHR NACH LAND UND GUETERGRUPPE EUR
 INTERNATIONAAL VERVOER NAAR LAND EN GOEDERENGROEP 1988
 TRAFIC INTERNATIONAL PAR PAYS ET GROUPE DE MARCHANDISES 1000 T

LAND - PAYS	GUETERGRUPPE - GOEDERENGROEP - GROUPE DE MARCHANDISES													
	14	15	16	17	18	19	20	21	22	23	24	01-24		
B. VERSAND NACH: AFVOER NAAR: EXPEDITIONS VERS:														
01 BR DEUTSCHLAND	647	10062	2694	367	4450	769	232	13	20	81	652	91581		
02 FRANCE	26	1511	715	14	515	169	9	50	3	22	41	10893		
03 ITALIA														
04 NEDERLAND	2100	22718	697	174	4767	113	1552	32	12	101	1121	49158		
05 BELGIQUE/BELGIE	152	15626	2796	78	2884	84	71	252	5	32	1419	45669		
06 LUXEMBOURG	2	406	4					1				1139		
07 UNITED KINGDOM	0	5	5		93		10	8	0	10	322	1365		
08 IRELAND					1		0				3	22		
09 DANMARK		6	43		6	1	0	1			3	164		
10 HELLAS														
11 ESPANA	2	2			1		1	1			20	201		
12 PORTUGAL							1				1	44		
20 EUR	2928	50337	6955	632	12719	1136	1875	357	40	246	3582	200234		
36 SWITZERLAND	14	975	92		266	179	36	7	6	12	64	8020		
38 AUSTRIA		6	3		0		1	0		0	0	1033		
48 YUGOSLAVIA							0				0	54		
56 USSR	0	1			2	1	6	0	0	2	2	18		
58 GERMAN DR	0	2732	10	1	2	2	0	0	1	0	0	3288		
60 POLAND		42	10		3		1	0		0	0	74		
62 CZECHOSLOVAKIA		1	93		1		1		0	1	2	529		
64 HUNGARY							0			0		2		
66 RUMANIA					1	1	0					34		
68 BULGARIA	0	0	0		10		23	1	0	1	1	53		
71 TOTAL STATE TRADING	1	2776	113	1	17	4	33	1	1	3	6	4051		
76 OTHER EUROP. COUNTRIES	3	106	32		43		2	3		0	42	720		
82 USA			3		2							6		
85 OTHER COUNTRIES			1									3		
88 TOTAL THIRD COUNTRIES	18	3863	245	1	328	183	72	12	7	15	113	13833		
90 ZUSAMMEN-TOTAAL-TOTAL B	2946	54200	7200	633	13047	1319	1947	369	47	261	3695	214067		
97 A + B(THIRD COUNTRIES)	3153	56513	7392	1260	11324	1548	1948	452	89	381	3837	221443		

BINNENWASSER - BINNENWATEREN - VOIE NAVIGABLE
 GRENZUEBERSCHREITENDER VERKEHR NACH LAND UND GUETERGRUPPE
 INTERNATIONAAL VERVOER NAAR LAND EN GOEDERENGROEP
 TRAFIC INTERNATIONAL PAR PAYS ET GROUPE DE MARCHANDISES

2.2.01:1 (6A)
 BR DEUTSCHLAND
 1988
 MIO TKM

LAND - PAYS	GUETERGRUPPE - GOEDERENGROEP - GROUPE DE MARCHANDISES												
	01	02	03	04	05	06	07	08	09	10	11	12	13
A. EMPFANG AUS: AANVOER UIT: RECEPTIONS DE:													
01 BR DEUTSCHLAND	-	-	-	-	-	-	-	-	-	-	-	-	-
02 FRANCE	352	1	-	1	-	114	305	110	-	79	1	0	75
03 ITALIA	-	-	-	-	-	-	-	-	-	-	-	-	-
04 NEDERLAND	137	1	0	35	6	1060	681	985	19	4952	3198	361	323
05 BELGIE/BELGIE	121	0	-	4	3	39	56	83	-	1014	33	58	223
06 LUXEMBOURG	4	-	-	-	-	-	-	1	-	-	-	-	2
07 UNITED KINGDOM	1	-	-	-	0	1	2	0	-	-	4	1	6
08 IRELAND	-	-	-	-	-	-	-	-	-	-	-	-	-
09 DANMARK	30	-	-	0	-	1	-	0	-	-	4	0	8
10 HELLAS	-	-	-	-	-	-	-	-	-	-	-	-	-
11 ESPANA	0	-	-	0	-	-	0	0	-	-	-	0	1
12 PORTUGAL	-	-	-	3	-	-	-	0	-	-	-	0	0
20 EUR	646	2	0	43	9	1215	1044	1179	19	6046	3240	419	639
36 SWITZERLAND	0	-	-	-	-	0	3	6	-	12	13	2	20
38 AUSTRIA	-	-	-	-	-	-	-	-	-	1	-	-	36
48 YUGOSLAVIA	-	-	-	-	0	7	-	0	-	11	-	-	5
56 USSR	-	-	-	2	0	0	-	-	-	-	0	-	1
58 GERMAN DR	40	-	-	1	0	0	0	105	-	0	11	0	64
60 POLAND	1	-	-	6	0	1	5	22	-	-	5	0	57
62 CZECHOSLOVAKIA	-	-	-	0	0	8	-	10	-	3	1	-	29
64 HUNGARY	-	-	-	-	-	7	0	-	-	24	-	-	13
66 RUMANIA	-	-	-	0	0	-	-	-	-	-	-	-	6
68 BULGARIA	-	-	-	-	0	1	0	-	-	6	-	0	0
71 TOTAL STATE TRADING	41	-	-	9	1	25	6	139	-	44	17	1	176
76 OTHER EUROP. COUNTRIES	0	-	-	6	-	-	-	0	-	2	1	0	43
82 USA	-	-	-	-	-	-	-	-	-	-	-	-	-
85 OTHER COUNTRIES	-	-	-	-	-	-	-	-	-	-	-	-	-
88 TOTAL THIRD COUNTRIES	41	-	-	16	1	25	8	145	-	59	32	3	274
90 ZUSAMMEN-TOTAAL-TOTAL A	687	2	0	58	10	1240	1052	1324	19	6105	3272	422	912

BINNENWASSER - BINNENWATEREN - VOIE NAVIGABLE
 GRENZUEBERSCHREITENDER VERKEHR NACH LAND UND GUETERGRUPPE
 INTERNATIONAAL VERVOER NAAR LAND EN GOEDERENGROEP
 TRAFIC INTERNATIONAL PAR PAYS ET GROUPE DE MARCHANDISES

2.2.01:2 (6A)
 BR DEUTSCHLAND
 1988
 MIO TKM

LAND - PAYS	GUETERGRUPPE - GOEDERENGROEP - GROUPE DE MARCHANDISES												
	14	15	16	17	18	19	20	21	22	23	24	01-24	
A. EMPFANG AUS: AANVOER UIT: RECEPTIONS DE:													
01 BR DEUTSCHLAND	-	-	-	-	-	-	-	-	-	-	-	-	
02 FRANCE	4	1517	34	-	17	3	-	1	-	-	0	2613	
03 ITALIA	-	-	-	-	-	-	-	-	-	-	-	-	
04 NEDERLAND	124	711	498	92	629	237	19	5	6	28	189	14295	
05 BELGIE/BELGIE	13	223	274	4	249	58	3	2	1	6	19	2487	
06 LUXEMBOURG	74	142	32	-	-	-	0	0	-	-	-	255	
07 UNITED KINGDOM	0	9	0	-	1	0	0	0	0	0	3	29	
08 IRELAND	0	-	0	-	-	-	-	-	-	-	-	0	
09 DANMARK	0	0	0	-	0	-	-	-	-	-	-	44	
10 HELLAS	-	-	-	-	-	-	-	-	-	-	-	-	
11 ESPANA	-	0	0	-	0	1	-	-	-	-	-	3	
12 PORTUGAL	0	0	-	-	2	0	-	-	-	-	-	6	
20 EUR	216	2603	839	96	898	299	23	7	7	35	210	19732	
36 SWITZERLAND	0	7	0	-	2	0	0	0	1	-	1	67	
38 AUSTRIA	0	0	7	-	-	-	0	0	-	-	0	44	
48 YUGOSLAVIA	4	9	8	-	2	-	-	0	-	0	-	47	
56 USSR	-	0	0	-	-	-	0	-	0	0	0	3	
58 GERMAN DR	2	149	14	-	2	-	0	0	2	3	0	394	
60 POLAND	1	8	1	0	3	-	0	0	1	1	-	114	
62 CZECHOSLOVAKIA	0	4	10	-	6	-	7	1	2	4	0	85	
64 HUNGARY	12	3	6	-	0	-	-	-	-	0	-	66	
66 RUMANIA	13	-	8	-	2	-	-	0	-	2	-	30	
68 BULGARIA	2	0	0	-	1	-	0	-	-	0	1	12	
71 TOTAL STATE TRADING	34	173	46	0	16	-	7	1	4	11	1	752	
76 OTHER EUROP. COUNTRIES	3	3	1	-	6	3	0	1	-	15	0	83	
82 USA	-	-	-	-	-	-	-	-	-	-	-	-	
85 OTHER COUNTRIES	-	-	-	-	-	-	-	-	-	-	-	-	
88 TOTAL THIRD COUNTRIES	37	183	54	0	24	3	8	2	4	26	2	946	
90 ZUSAMMEN-TOTAAL-TOTAL A	253	2786	893	96	921	303	30	9	11	61	212	20678	

B INNENWASSER - BINNENWATEREN - VOIE NAVIGABLE
 GRENZUEBERSCHREITENDER VERKEHR NACH LAND UND GUETERGRUPPE
 INTERNATIONAAL VERVOER NAAR LAND EN GOEDERENGROEP
 TRAFIC INTERNATIONAL PAR PAYS ET GROUPE DE MARCHANDISES

2.2.01:3 (6A)
 BR DEUTSCHLAND
 1988
 MIO TKM

LAND - PAYS	GUETERGRUPPE - GOEDERENGROEP - GROUPE DE MARCHANDISES												
	01	02	03	04	05	06	07	08	09	10	11	12	13
B. VERSAND NACH: AFVOER NAAR: EXPEDITIONS VERS:													
01 BR DEUTSCHLAND	-	-	-	0	-	-	-	-	-	-	-	-	-
02 FRANCE	22	-	-	0	-	-	-	-	-	-	-	-	-
03 ITALIA	-	-	-	-	0	7	4	363	-	52	94	12	88
04 NEDERLAND	287	0	-	4	2	249	123	162	-	131	252	5	292
05 BELGIQUE/BELGIE	420	0	-	12	1	101	60	50	-	51	48	9	379
06 LUXEMBOURG	-	-	-	-	-	-	-	152	-	-	26	-	62
07 UNITED KINGDOM	-	-	-	3	0	1	0	32	-	1	0	0	46
08 IRELAND	0	-	-	-	-	-	0	2	-	-	-	-	0
09 DANMARK	0	-	-	-	-	2	-	2	-	-	0	-	18
10 HELLAS	-	-	-	-	-	-	-	-	-	-	-	-	-
11 ESPANA	-	-	-	0	-	-	-	-	-	-	1	-	13
12 PORTUGAL	-	-	-	0	-	0	-	-	-	-	-	-	3
20 EUR	729	0	-	19	3	360	188	762	-	236	423	26	901
36 SWITZERLAND	24	-	-	0	-	7	0	13	-	220	12	-	236
38 AUSTRIA	-	-	-	0	-	0	-	67	-	10	105	-	0
48 YUGOSLAVIA	-	-	-	-	-	-	-	2	-	0	-	-	7
56 USSR	-	-	-	0	0	-	-	-	-	0	-	-	0
58 GERMAN DR	2	-	-	-	0	5	35	4	-	-	15	4	6
60 POLAND	-	-	-	-	-	-	-	0	-	-	0	-	5
62 CZECHOSLOVAKIA	1	0	-	0	0	3	57	0	-	0	0	1	1
64 HUNGARY	0	-	-	-	-	-	-	-	-	-	-	-	0
66 RUMANIA	-	-	-	0	-	5	-	-	-	-	-	-	-
68 BULGARIA	-	-	-	-	0	1	0	-	-	0	0	0	1
71 TOTAL STATE TRADING	4	0	-	1	0	14	92	6	-	0	16	5	21
76 OTHER EUROP. COUNTRIES	-	-	-	0	-	4	-	6	-	-	10	4	58
82 USA	-	-	-	-	-	-	-	-	-	-	-	-	-
85 OTHER COUNTRIES	-	-	-	-	-	-	-	-	-	-	-	-	-
88 TOTAL THIRD COUNTRIES	28	0	-	1	0	24	93	91	-	231	144	9	315
90 ZUSAMMEN-TOTAAL-TOTAL B	757	0	-	20	4	384	281	854	-	467	567	35	1216
95 INSG.-TOTAAL-TOTAL A+B	1443	2	0	79	14	1624	1333	2177	19	6572	3839	457	2129

B INNENWASSER - BINNENWATEREN - VOIE NAVIGABLE
 GRENZUEBERSCHREITENDER VERKEHR NACH LAND UND GUETERGRUPPE
 INTERNATIONAAL VERVOER NAAR LAND EN GOEDERENGROEP
 TRAFIC INTERNATIONAL PAR PAYS ET GROUPE DE MARCHANDISES

2.2.01:4 (6A)
 BR DEUTSCHLAND
 1988
 MIO TKM

LAND - PAYS	GUETERGRUPPE - GOEDERENGROEP - GROUPE DE MARCHANDISES												
	14	15	16	17	18	19	20	21	22	23	24	01-24	
B. VERSAND NACH: AFVOER NAAR: EXPEDITIONS VERS:													
01 BR DEUTSCHLAND	-	-	-	-	-	-	-	-	-	-	-	-	-
02 FRANCE	2	135	35	5	74	44	1	0	-	-	8	946	
03 ITALIA	-	-	-	-	-	-	-	-	-	-	-	-	
04 NEDERLAND	195	2820	125	5	563	0	61	6	5	31	230	5548	
05 BELGIQUE/BELGIE	31	389	380	6	371	0	25	6	2	4	148	2494	
06 LUXEMBOURG	-	59	1	-	-	-	-	-	-	-	-	301	
07 UNITED KINGDOM	0	1	1	-	9	-	3	1	0	3	18	120	
08 IRELAND	-	-	-	-	0	-	0	-	-	-	0	3	
09 DANMARK	-	1	7	-	1	-	0	0	-	-	0	32	
10 HELLAS	-	-	-	-	-	-	-	-	-	-	-	-	
11 ESPANA	0	0	-	-	0	-	0	0	-	-	2	17	
12 PORTUGAL	-	-	-	-	-	-	0	0	-	-	0	3	
20 EUR	228	3405	549	16	1018	45	89	13	7	38	407	9463	
36 SWITZERLAND	1	24	21	-	28	0	0	2	0	-	2	593	
38 AUSTRIA	-	1	1	-	0	-	0	0	-	0	0	185	
48 YUGOSLAVIA	-	-	-	-	-	-	0	0	-	-	0	10	
56 USSR	0	0	-	-	0	0	1	0	0	0	0	2	
58 GERMAN DR	-	47	1	-	-	0	0	0	0	0	0	119	
60 POLAND	-	1	2	-	1	-	0	0	0	0	0	10	
62 CZECHOSLOVAKIA	-	0	14	-	0	-	0	-	0	0	0	79	
64 HUNGARY	-	-	-	-	-	0	0	-	-	-	-	0	
66 RUMANIA	0	0	0	-	1	-	1	0	0	0	0	3	
68 BULGARIA	-	-	-	-	-	-	-	-	-	-	-	6	
71 TOTAL STATE TRADING	0	48	17	-	3	0	2	0	0	0	1	229	
76 OTHER EUROP. COUNTRIES	1	23	7	-	9	-	0	1	-	0	7	129	
82 USA	-	-	-	-	-	-	-	-	-	-	-	-	
85 OTHER COUNTRIES	-	-	-	-	-	-	-	-	-	-	-	-	
88 TOTAL THIRD COUNTRIES	2	96	46	-	39	1	2	3	1	0	10	1136	
90 ZUSAMMEN-TOTAAL-TOTAL B	230	3501	595	16	1057	45	92	16	7	38	417	10599	
95 INSG.-TOTAAL-TOTAL A+B	483	6287	1488	112	1978	348	122	26	18	98	629	31277	

B INNENWASSER - B INNENWATEREN - VOIE NAVIGABLE 2.2.02:1 (6A)
 GRENZUEBERSCHREITENDER VERKEHR NACH LAND UND GUETERGRUPPE FRANCE
 INTERNATIONAAL VERVOER NAAR LAND EN GOEDERENGROEP 1988
 TRAFIC INTERNATIONAL PAR PAYS ET GROUPE DE MARCHANDISES MIO TKM

LAND - PAYS	GUETERGRUPPE				GOEDERENGROEP				GROUPE DE MARCHANDISES				
	01	02	03	04	05	06	07	08	09	10	11	12	13
A. EMPFANG AUS: AANVOER UIT: RECEPTIONS DE:													
01 BR DEUTSCHLAND	13	-	-	-	-	11	1	47	-	37	12	9	31
02 FRANCE	-	-	-	-	-	-	-	-	-	-	-	-	-
03 ITALIA	-	-	-	-	-	-	-	-	-	-	-	-	-
04 NEDERLAND	6	0	-	0	1	36	10	33	-	49	74	27	42
05 BELGIQUE/BELGIE	27	1	0	1	0	52	6	30	-	39	11	40	88
06 LUXEMBOURG	0	-	-	-	-	-	-	-	-	-	-	-	4
07 UNITED KINGDOM	-	-	-	-	-	-	-	-	-	-	-	-	-
08 IRELAND	-	-	-	-	-	-	-	-	-	-	-	-	-
09 DANMARK	-	-	-	-	-	-	-	-	-	-	-	-	-
10 HELLAS	-	-	-	-	-	-	-	-	-	-	-	-	-
11 ESPANA	-	-	-	-	-	-	-	-	-	-	-	-	-
12 PORTUGAL	-	-	-	-	-	-	-	-	-	-	-	-	-
20 EUR	46	1	0	1	1	99	18	110	-	126	98	76	165
36 SWITZERLAND	0	-	-	-	-	2	-	-	-	-	-	-	0
38 AUSTRIA	-	-	-	-	-	-	-	-	-	-	-	-	-
48 YUGOSLAVIA	-	-	-	-	-	-	-	-	-	-	-	-	-
56 USSR	-	-	-	-	-	-	-	-	-	-	-	-	-
58 GERMAN DR	-	-	-	-	-	-	-	-	-	-	-	-	-
60 POLAND	-	-	-	-	-	-	-	-	-	-	-	0	-
62 CZECHOSLOVAKIA	-	-	-	-	-	-	-	-	-	-	-	-	-
64 HUNGARY	-	-	-	-	-	-	-	-	-	-	-	-	-
66 RUMANIA	-	-	-	-	-	-	-	-	-	-	-	-	-
68 BULGARIA	-	-	-	-	-	-	-	-	-	-	-	-	-
71 TOTAL STATE TRADING	-	-	-	-	-	-	-	-	-	-	-	0	-
76 OTHER EUROP. COUNTRIES	-	-	-	-	-	-	-	-	-	-	-	-	-
82 USA	-	-	-	-	-	-	-	-	-	-	-	-	-
85 OTHER COUNTRIES	-	-	-	-	-	-	-	-	-	-	-	-	-
88 TOTAL THIRD COUNTRIES	0	-	-	-	-	2	-	-	-	-	-	0	0
90 ZUSAMMEN-TOTAAL-TOTAL A	46	1	0	1	1	101	18	110	-	126	98	76	165

B INNENWASSER - B INNENWATEREN - VOIE NAVIGABLE 2.2.02:2 (6A)
 GRENZUEBERSCHREITENDER VERKEHR NACH LAND UND GUETERGRUPPE FRANCE
 INTERNATIONAAL VERVOER NAAR LAND EN GOEDERENGROEP 1988
 TRAFIC INTERNATIONAL PAR PAYS ET GROUPE DE MARCHANDISES MIO TKM

LAND - PAYS	GUETERGRUPPE				GOEDERENGROEP				GROUPE DE MARCHANDISES				
	14	15	16	17	18	19	20	21	22	23	24	01-24	
A. EMPFANG AUS: AANVOER UIT: RECEPTIONS DE:													
01 BR DEUTSCHLAND	0	99	21	3	31	2	0	0	-	-	0	318	
02 FRANCE	-	-	-	-	-	-	-	-	-	-	-	-	
03 ITALIA	-	-	-	-	-	-	-	-	-	-	-	-	
04 NEDERLAND	0	29	61	16	28	10	0	0	0	1	3	429	
05 BELGIQUE/BELGIE	0	72	78	4	13	13	0	0	1	0	0	477	
06 LUXEMBOURG	-	-	-	-	-	-	-	-	-	-	-	4	
07 UNITED KINGDOM	-	-	-	-	-	-	-	-	-	-	-	-	
08 IRELAND	-	-	-	-	-	-	-	-	-	-	-	-	
09 DANMARK	-	-	-	-	-	-	-	-	-	-	-	-	
10 HELLAS	-	-	-	-	-	-	-	-	-	-	-	-	
11 ESPANA	-	-	-	-	-	-	-	-	-	-	-	-	
12 PORTUGAL	-	-	-	-	-	-	-	-	-	-	-	-	
20 EUR	1	200	160	23	73	26	0	0	1	1	3	1228	
36 SWITZERLAND	-	0	-	-	-	-	-	-	-	-	0	3	
38 AUSTRIA	-	-	-	-	-	-	-	-	-	-	-	-	
48 YUGOSLAVIA	-	-	-	-	-	-	-	-	-	-	-	-	
56 USSR	-	-	-	-	-	-	-	-	-	-	-	-	
58 GERMAN DR	-	-	-	-	-	-	-	-	-	-	-	-	
60 POLAND	-	-	-	-	-	-	-	-	0	-	-	0	
62 CZECHOSLOVAKIA	-	-	-	-	-	-	-	-	-	-	-	-	
64 HUNGARY	-	-	-	-	-	-	-	-	-	-	-	-	
66 RUMANIA	-	-	-	-	-	-	-	-	-	-	-	-	
68 BULGARIA	-	-	-	-	-	-	-	-	-	-	-	-	
71 TOTAL STATE TRADING	-	-	-	-	-	-	-	-	0	-	-	0	
76 OTHER EUROP. COUNTRIES	-	-	-	-	-	-	-	-	-	-	-	-	
82 USA	-	-	-	-	-	-	-	-	-	-	-	-	
85 OTHER COUNTRIES	-	-	-	-	-	-	-	-	-	-	-	-	
88 TOTAL THIRD COUNTRIES	-	0	-	-	-	-	-	-	0	-	0	4	
90 ZUSAMMEN-TOTAAL-TOTAL A	1	200	160	23	73	26	0	0	1	1	3	1232	

B I N N E N W A S S E R - B I N N E N W A T E R E N - V O I E N A V I G A B L E
 GRENZUEBERSCHREITENDER VERKEHR NACH LAND UND GUETERGRUPPE
 INTERNATIONAAL VERVOER NAAR LAND EN GOEDERENGROEP
 TRAFIC INTERNATIONAL PAR PAYS ET GROUPE DE MARCHANDISES

2.2.02:3 (6A)
 FRANCE
 1988
 MIO TKM

LAND - PAYS	GUETERGRUPPE - GOEDERENGROEP - GROUPE DE MARCHANDISES												
	01	02	03	04	05	06	07	08	09	10	11	12	13
B. VERSAND NACH: AFVOER NAAR: EXPEDITIONS VERS:													
01 BR DEUTSCHLAND	92	0	-	0	-	41	114	12	0	46	1	-	16
02 FRANCE	-	-	-	-	-	-	-	-	-	-	-	-	-
03 ITALIA	-	-	-	-	-	-	-	-	-	-	-	-	-
04 NEDERLAND	251	4	-	0	-	85	34	19	0	1	1	0	6
05 BELGIQUE/BELGIE	239	5	0	0	0	56	39	0	0	1	1	1	17
06 LUXEMBOURG	-	-	-	-	-	-	-	-	-	-	0	-	-
07 UNITED KINGDOM	-	-	-	-	-	-	-	-	-	-	-	-	-
08 IRELAND	-	-	-	-	-	-	-	-	-	-	-	-	-
09 DANMARK	-	-	-	-	-	-	-	-	-	-	-	-	-
10 HELLAS	-	-	-	-	-	-	-	-	-	-	-	-	-
11 ESPANA	-	-	-	-	-	-	-	-	-	-	-	-	-
12 PORTUGAL	-	-	-	-	-	-	-	-	-	-	-	-	-
20 EUR	582	10	0	1	0	182	187	31	0	47	3	1	40
36 SWITZERLAND	32	-	-	-	-	2	0	0	-	46	-	-	0
38 AUSTRIA	-	-	-	-	-	-	-	-	-	-	-	-	-
48 YUGOSLAVIA	-	-	-	-	-	-	-	-	-	-	-	-	-
56 USSR	-	-	-	-	-	-	-	-	-	-	-	-	-
58 GERMAN DR	-	-	-	-	-	-	-	-	-	-	-	-	-
60 POLAND	-	-	-	-	-	-	-	-	-	-	-	-	-
62 CZECHOSLOVAKIA	-	-	-	-	-	-	-	-	-	-	-	-	-
64 HUNGARY	-	-	-	-	-	-	-	-	-	-	-	-	-
66 RUMANIA	-	-	-	-	-	-	-	-	-	-	-	-	-
68 BULGARIA	-	-	-	-	-	-	-	-	-	-	-	-	-
71 TOTAL STATE TRADING	-	-	-	-	-	-	-	-	-	-	-	-	-
76 OTHER EUROP. COUNTRIES	-	-	-	-	-	-	-	-	-	-	-	-	-
82 USA	-	-	-	-	-	-	-	-	-	-	-	-	-
85 OTHER COUNTRIES	-	-	-	-	-	-	-	-	-	-	-	-	-
88 TOTAL THIRD COUNTRIES	32	-	-	-	-	2	0	0	-	46	-	-	0
90 ZUSAMMEN-TOTAAL-TOTAL B	614	10	0	1	0	185	188	31	0	93	3	1	40
95 INSG.-TOTAAL-TOTAL A+B	660	11	0	2	1	286	205	141	0	218	100	77	205

B I N N E N W A S S E R - B I N N E N W A T E R E N - V O I E N A V I G A B L E
 GRENZUEBERSCHREITENDER VERKEHR NACH LAND UND GUETERGRUPPE
 INTERNATIONAAL VERVOER NAAR LAND EN GOEDERENGROEP
 TRAFIC INTERNATIONAL PAR PAYS ET GROUPE DE MARCHANDISES

2.2.02:4 (6A)
 FRANCE
 1988
 MIO TKM

LAND - PAYS	GUETERGRUPPE - GOEDERENGROEP - GROUPE DE MARCHANDISES												
	14	15	16	17	18	19	20	21	22	23	24	01-24	
B. VERSAND NACH: AFVOER NAAR: EXPEDITIONS VERS:													
01 BR DEUTSCHLAND	0	198	14	1	1	0	0	0	-	-	0	538	
02 FRANCE	-	-	-	-	-	-	-	-	-	-	-	-	
03 ITALIA	-	-	-	-	-	-	-	-	-	-	-	-	
04 NEDERLAND	0	147	6	3	1	0	1	0	0	0	8	568	
05 BELGIQUE/BELGIE	0	56	62	1	12	1	1	0	0	0	2	495	
06 LUXEMBOURG	-	23	-	-	-	-	-	-	-	-	-	23	
07 UNITED KINGDOM	-	-	-	-	-	-	-	-	-	-	-	-	
08 IRELAND	-	-	-	-	-	-	-	-	-	-	-	-	
09 DANMARK	-	-	-	-	-	-	-	-	-	-	-	-	
10 HELLAS	-	-	-	-	-	-	-	-	-	-	-	-	
11 ESPANA	-	-	-	-	-	-	-	-	-	-	-	-	
12 PORTUGAL	-	-	-	-	-	-	-	-	-	-	-	-	
20 EUR	0	424	82	4	14	2	2	1	0	0	11	1624	
36 SWITZERLAND	-	15	-	-	-	-	-	-	-	-	0	96	
38 AUSTRIA	-	-	-	-	-	-	-	-	-	-	-	-	
48 YUGOSLAVIA	-	-	-	-	-	-	-	-	-	-	-	-	
56 USSR	-	-	-	-	-	-	-	-	-	-	-	-	
58 GERMAN DR	-	-	-	-	-	-	-	-	-	-	-	-	
60 POLAND	-	-	-	-	-	-	-	-	-	-	-	-	
62 CZECHOSLOVAKIA	-	-	-	-	-	-	-	-	-	-	-	-	
64 HUNGARY	-	-	-	-	-	-	-	-	-	-	-	-	
66 RUMANIA	-	-	-	-	-	-	-	-	-	-	-	-	
68 BULGARIA	-	-	-	-	-	-	-	-	-	-	-	-	
71 TOTAL STATE TRADING	-	-	-	-	-	-	-	-	-	-	-	-	
76 OTHER EUROP. COUNTRIES	-	-	-	-	-	-	-	-	-	-	-	-	
82 USA	-	-	-	-	-	-	-	-	-	-	-	-	
85 OTHER COUNTRIES	-	-	-	-	-	-	-	-	-	-	-	-	
88 TOTAL THIRD COUNTRIES	-	15	-	-	-	-	-	-	-	-	0	96	
90 ZUSAMMEN-TOTAAL-TOTAL B	0	439	82	4	14	2	2	1	0	0	11	1720	
95 INSG.-TOTAAL-TOTAL A+B	1	640	243	28	87	27	2	1	1	1	14	2952	

B I N N E N W A S S E R - B I N N E N W A T E R E N - V O I E N A V I G A B L E 2.2.04:1 (6A)

GRENZUEBERSCHREITENDER VERKEHR NACH LAND UND GUETERGRUPPE NEDERLAND

INTERNATIONAAL VERVOER NAAR LAND EN GOEDERENGROEP 1988

TRAFIC INTERNATIONAL PAR PAYS ET GROUPE DE MARCHANDISES MIO TKM

LAND - PAYS	GUETERGRUPPE - GOEDERENGROEP - GROUPE DE MARCHANDISES												
	01	02	03	04	05	06	07	08	09	10	11	12	13
A. EMPFANG AUS: AANVOER UIT: RECEPTIONS DE:													
01 BR DEUTSCHLAND	83	10	-	2	1	128	77	340	0	67	139	4	237
02 FRANCE	191	0	-	0	5	78	12	71	-	2	1	-	12
03 ITALIA	-	-	-	-	-	-	-	-	-	-	-	-	-
04 NEDERLAND	-	-	-	-	-	-	-	-	-	-	-	-	-
05 BELGIE/BELGIE	105	5	-	0	1	96	16	16	0	417	21	3	74
06 LUXEMBOURG	-	-	-	-	-	-	-	1	-	-	-	-	8
07 UNITED KINGDOM	-	-	-	-	-	-	-	-	-	-	-	-	-
08 IRELAND	-	-	-	-	-	-	-	-	-	-	-	-	-
09 DANMARK	-	-	-	-	-	-	-	-	-	-	-	-	-
10 HELLAS	-	-	-	-	-	-	-	-	-	-	-	-	-
11 ESPANA	-	-	-	-	-	-	-	-	-	-	-	-	-
12 PORTUGAL	-	-	-	-	-	-	-	-	-	-	-	-	-
20 EUR	380	16	-	3	7	302	105	429	1	486	161	7	331
36 SWITZERLAND	-	0	-	-	0	1	0	1	-	0	0	0	4
38 AUSTRIA	-	-	-	-	-	-	-	-	-	-	-	-	-
48 YUGOSLAVIA	-	-	-	-	-	-	-	-	-	-	-	-	-
56 USSR	-	-	-	-	-	-	-	-	-	-	-	-	-
58 GERMAN DR	-	-	-	-	-	0	1	-	-	-	0	0	0
60 POLAND	-	-	-	-	-	-	-	-	-	-	-	-	-
62 CZECHOSLOVAKIA	-	-	-	-	-	-	-	-	-	-	-	-	-
64 HUNGARY	-	-	-	-	-	-	-	-	-	-	-	-	-
66 RUMAHIA	-	-	-	-	-	-	-	-	-	-	-	-	-
68 BULGARIA	-	-	-	-	-	-	-	-	-	-	-	-	-
71 TOTAL STATE TRADING	-	-	-	-	-	0	1	-	-	-	0	0	0
76 OTHER EUROP. COUNTRIES	-	-	-	-	-	-	-	-	-	-	-	-	-
82 USA	-	-	-	-	-	-	-	-	-	-	-	-	-
85 OTHER COUNTRIES	-	-	-	0	0	0	1	-	-	-	0	0	2
88 TOTAL THIRD COUNTRIES	-	0	-	0	0	1	2	1	-	0	1	1	6
90 ZUSAMMEN-TOTAAL-TOTAL A	380	16	-	3	7	304	106	430	1	486	161	8	337

B I N N E N W A S S E R - B I N N E N W A T E R E N - V O I E N A V I G A B L E 2.2.04:2 (6A)

GRENZUEBERSCHREITENDER VERKEHR NACH LAND UND GUETERGRUPPE NEDERLAND

INTERNATIONAAL VERVOER NAAR LAND EN GOEDERENGROEP 1988

TRAFIC INTERNATIONAL PAR PAYS ET GROUPE DE MARCHANDISES MIO TKM

LAND - PAYS	GUETERGRUPPE - GOEDERENGROEP - GROUPE DE MARCHANDISES												
	14	15	16	17	18	19	20	21	22	23	24	01-24	
A. EMPFANG AUS: AANVOER UIT: RECEPTIONS DE:													
01 BR DEUTSCHLAND	111	2223	70	6	402	0	33	4	2	13	221	4173	
02 FRANCE	0	201	5	-	6	0	2	3	0	0	6	598	
03 ITALIA	-	-	-	-	-	-	-	-	-	-	-	-	
04 NEDERLAND	-	-	-	-	-	-	-	-	-	-	-	-	
05 BELGIE/BELGIE	193	897	48	1	57	8	0	38	-	1	108	2107	
06 LUXEMBOURG	-	-	-	-	-	-	-	0	-	-	-	9	
07 UNITED KINGDOM	-	-	-	-	-	-	-	-	-	-	-	-	
08 IRELAND	-	-	-	-	-	-	-	-	-	-	-	-	
09 DANMARK	-	-	-	-	-	-	-	-	-	-	-	-	
10 HELLAS	-	-	-	-	-	-	-	-	-	-	-	-	
11 ESPANA	-	-	-	-	-	-	-	-	-	-	-	-	
12 PORTUGAL	-	-	-	-	-	-	-	-	-	-	-	-	
20 EUR	304	3321	123	8	465	9	35	45	2	14	335	6887	
36 SWITZERLAND	0	1	-	-	1	0	3	0	0	0	2	13	
38 AUSTRIA	-	-	-	-	-	-	-	-	-	-	-	-	
48 YUGOSLAVIA	-	-	-	-	-	-	-	-	-	-	-	-	
56 USSR	-	-	-	-	-	-	-	-	-	-	-	-	
58 GERMAN DR	0	4	2	-	1	-	-	-	0	-	0	9	
60 POLAND	-	-	-	-	-	-	-	-	-	-	-	-	
62 CZECHOSLOVAKIA	-	-	-	-	-	-	-	-	-	-	-	-	
64 HUNGARY	-	-	-	-	-	-	-	-	-	-	-	-	
66 RUMAHIA	-	-	-	-	-	-	-	-	-	-	-	-	
68 BULGARIA	-	-	-	-	-	-	-	-	-	-	-	-	
71 TOTAL STATE TRADING	0	4	2	-	1	-	-	-	0	-	0	9	
76 OTHER EUROP. COUNTRIES	-	-	-	-	-	-	-	-	-	-	-	-	
82 USA	-	-	-	-	-	-	-	-	-	-	-	-	
85 OTHER COUNTRIES	2	0	-	-	0	0	0	1	-	0	0	8	
88 TOTAL THIRD COUNTRIES	2	5	2	-	2	0	3	0	1	0	2	30	
90 ZUSAMMEN-TOTAAL-TOTAL A	306	3326	125	8	467	9	38	46	3	15	337	6917	

B I N N E N W A S S E R - B I N N E N W A T E R E N - V O I E N A V I G A B L E
 GRENZUEBERSCHREITENDER VERKEHR NACH LAND UND GUETERGRUPPE
 INTERNATIONAAL VERVOER NAAR LAND EN GOEDERENGROEP
 TRAFIC INTERNATIONAL PAR PAYS ET GROUPE DE MARCHANDISES

2.2.04:3 (6A)
 NEDERLAND
 1988
 MID TKM

LAND - PAYS	GUETERGRUPPE - GOEDERENGROEP - GROUPE DE MARCHANDISES												
	01	02	03	04	05	06	07	08	09	10	11	12	13
B. VERSAND NACH: AFVOER NAAR: EXPEDITIONS VERS:													
01 BR DEUTSCHLAND	77	39	0	21	3	818	318	403	1	2560	4319	334	249
02 FRANCE	8	0	-	1	0	23	9	95	-	83	274	33	28
03 ITALIA	-	-	-	-	-	-	-	-	-	-	-	-	-
04 NEDERLAND	-	-	-	-	-	-	-	-	-	-	-	-	-
05 BELGIQUE/BELGIE	21	17	-	5	1	245	65	163	10	704	129	8	148
06 LUXEMBOURG	-	-	-	-	-	2	-	14	-	12	2	0	0
07 UNITED KINGDOM	-	-	-	-	-	-	-	-	-	-	-	-	-
08 IRELAND	-	-	-	-	-	-	-	-	-	-	-	-	-
09 DANMARK	-	-	-	-	-	-	-	-	-	-	-	-	-
10 HELLAS	-	-	-	-	-	-	-	-	-	-	-	-	-
11 ESPANA	-	-	-	-	-	-	-	-	-	-	-	-	-
12 PORTUGAL	-	-	-	-	-	-	-	-	-	-	-	-	-
20 EUR	105	56	0	27	5	1087	393	675	11	3358	4723	375	424
36 SWITZERLAND	13	0	-	1	0	13	15	46	-	193	2	1	55
38 AUSTRIA	-	-	-	-	-	-	-	-	-	-	-	-	-
48 YUGOSLAVIA	-	-	-	-	-	-	-	-	-	-	-	-	-
56 USSR	-	-	-	-	-	-	-	-	-	-	-	-	-
58 GERMAN DR	-	-	-	-	-	4	0	-	-	-	1	1	4
60 POLAND	-	-	-	-	-	-	-	-	-	-	-	-	-
62 CZECHOSLOVAKIA	-	-	-	-	-	-	-	-	-	-	-	-	-
64 HUNGARY	-	-	-	-	-	-	-	-	-	-	-	-	-
66 RUMANIA	-	-	-	-	-	-	-	-	-	-	-	-	-
68 BULGARIA	-	-	-	-	-	-	-	-	-	-	-	-	-
71 TOTAL STATE TRADING	-	-	-	-	-	4	0	-	-	-	1	1	4
76 OTHER EUROP. COUNTRIES	-	-	-	-	-	-	-	-	-	-	-	-	-
82 USA	-	-	-	-	-	-	-	-	-	-	-	-	-
85 OTHER COUNTRIES	-	-	-	-	-	-	-	-	-	-	-	-	-
88 TOTAL THIRD COUNTRIES	13	0	-	1	0	18	15	46	-	193	3	0	59
90 ZUSAMMEN-TOTAAL-TOTAL B	118	56	0	28	5	1105	407	721	11	3550	4726	378	483
95 INSG.-TOTAAL-TOTAL A+B	497	72	0	31	12	1409	514	1151	11	4036	4888	386	821

B I N N E N W A S S E R - B I N N E N W A T E R E N - V O I E N A V I G A B L E
 GRENZUEBERSCHREITENDER VERKEHR NACH LAND UND GUETERGRUPPE
 INTERNATIONAAL VERVOER NAAR LAND EN GOEDERENGROEP
 TRAFIC INTERNATIONAL PAR PAYS ET GROUPE DE MARCHANDISES

2.2.04:4 (6A)
 NEDERLAND
 1988
 MID TKM

LAND - PAYS	GUETERGRUPPE - GOEDERENGROEP - GROUPE DE MARCHANDISES												
	14	15	16	17	18	19	20	21	22	23	24	01-24	
B. VERSAND NACH: AFVOER NAAR: EXPEDITIONS VERS:													
01 BR DEUTSCHLAND	43	333	309	44	500	98	12	2	4	11	82	10577	
02 FRANCE	3	23	38	-	24	12	0	8	0	2	2	667	
03 ITALIA	-	-	-	-	-	-	-	-	-	-	-	-	
04 NEDERLAND	-	-	-	-	-	-	-	-	-	-	-	-	
05 BELGIQUE/BELGIE	3	1276	180	1	137	10	0	33	0	2	97	3253	
06 LUXEMBOURG	0	2	0	-	-	-	-	0	-	-	-	33	
07 UNITED KINGDOM	-	-	-	-	-	-	-	-	-	-	-	-	
08 IRELAND	-	-	-	-	-	-	-	-	-	-	-	-	
09 DANMARK	-	-	-	-	-	-	-	-	-	-	-	-	
10 HELLAS	-	-	-	-	-	-	-	-	-	-	-	-	
11 ESPANA	-	-	-	-	-	-	-	-	-	-	-	-	
12 PORTUGAL	-	-	-	-	-	-	-	-	-	-	-	-	
20 EUR	49	1634	527	45	661	120	12	43	4	15	181	14529	
36 SWITZERLAND	1	7	6	-	27	25	0	0	0	1	2	410	
38 AUSTRIA	-	-	-	-	-	-	-	-	-	-	-	-	
48 YUGOSLAVIA	-	-	-	-	-	-	-	-	-	-	-	-	
56 USSR	-	-	-	-	-	-	-	-	-	-	-	-	
58 GERMAN DR	0	0	-	-	-	-	-	0	-	-	-	11	
60 POLAND	-	-	-	-	-	-	-	-	-	-	-	-	
62 CZECHOSLOVAKIA	-	-	-	-	-	-	-	-	-	-	-	-	
64 HUNGARY	-	-	-	-	-	-	-	-	-	-	-	-	
66 RUMANIA	-	-	-	-	-	-	-	-	-	-	-	-	
68 BULGARIA	-	-	-	-	-	-	-	-	-	-	-	-	
71 TOTAL STATE TRADING	0	0	-	-	-	-	-	0	-	-	-	11	
76 OTHER EUROP. COUNTRIES	-	-	-	-	-	-	-	-	-	-	-	-	
82 USA	-	-	-	-	-	-	-	-	-	-	-	-	
85 OTHER COUNTRIES	-	-	-	-	-	-	-	-	-	-	-	0	
88 TOTAL THIRD COUNTRIES	1	7	6	-	27	25	0	0	0	1	2	421	
90 ZUSAMMEN-TOTAAL-TOTAL B	50	1641	533	45	688	144	13	44	5	16	183	14951	
95 INSG.-TOTAAL-TOTAL A+B	356	4967	658	52	1155	153	51	89	7	31	521	21868	

BINNENWASSER - BINNENWATEREN - VOIE NAVIGABLE
 GRENZUEBERSCHREITENDER VERKEHR NACH LAND UND GUETERGRUPPE
 INTERNATIONAAL VERVOER NAAR LAND EN GOEDERENGROEP
 TRAFIC INTERNATIONAL PAR PAYS ET GROUPE DE MARCHANDISES

2.2.05:1 (6A)
 BELGIQUE/BELGIE
 1988
 MIO TKM

LAND - PAYS	GUETERGRUPPE - GOEDERENGROEP - GROUPE DE MARCHANDISES												
	01	02	03	04	05	06	07	08	09	10	11	12	13
A. EMPFANG AUS: AANVOER UIT: RECEPTIONS DE:													
01 BR DEUTSCHLAND	22	0	-	0	0	7	2	45	0	5	26	2	52
02 FRANCE	109	-	-	-	-	43	12	0	-	0	1	0	12
03 ITALIA	-	-	-	-	-	-	-	-	-	-	-	-	-
04 NEDERLAND	5	0	-	1	0	74	16	120	11	308	58	6	32
05 BELGIQUE/BELGIE	-	-	-	-	-	-	-	-	-	-	-	-	-
06 LUXEMBOURG	0	-	-	-	-	0	-	0	-	-	-	-	1
07 UNITED KINGDOM	0	-	-	-	-	-	-	-	-	-	-	-	-
08 IRELAND	0	-	-	-	-	-	-	-	-	-	-	-	-
09 DANMARK	1	-	-	-	-	0	0	-	-	-	-	-	0
10 HELLAS	-	-	-	-	-	-	-	-	-	-	-	-	-
11 ESPANA	-	-	-	-	-	-	-	-	-	-	-	-	-
12 PORTUGAL	-	-	-	-	-	-	-	-	-	-	-	-	-
20 EUR	137	0	-	1	0	124	29	165	11	314	85	8	98
36 SWITZERLAND	0	-	-	-	-	0	0	0	-	0	-	0	1
38 AUSTRIA	-	-	-	-	-	-	-	-	-	-	-	-	-
48 YUGOSLAVIA	-	-	-	-	-	-	-	-	-	-	-	-	-
56 USSR	-	-	-	-	-	-	-	-	-	-	-	-	-
58 GERMAN DR	0	-	-	-	-	-	0	-	-	-	0	-	5
60 POLAND	-	-	-	-	-	0	-	-	-	-	0	-	0
62 CZECHOSLOVAKIA	-	-	-	-	-	-	-	-	-	-	-	-	-
64 HUNGARY	-	-	-	-	-	-	-	-	-	-	-	-	-
66 RUMANIA	-	-	-	-	-	-	-	-	-	-	-	-	-
68 BULGARIA	-	-	-	-	-	-	-	-	-	-	-	-	-
71 TOTAL STATE TRADING	0	-	-	-	-	0	0	-	-	-	0	-	5
76 OTHER EUROP. COUNTRIES	-	-	-	-	-	-	-	-	-	-	-	0	0
82 USA	0	-	-	-	-	-	0	1	-	0	0	-	-
85 OTHER COUNTRIES	-	-	-	-	-	-	-	-	-	-	-	-	-
88 TOTAL THIRD COUNTRIES	0	-	-	-	-	0	0	1	-	0	1	0	6
90 ZUSAMMEN-TOTAAL-TOTAL A	137	0	-	1	0	124	29	166	11	314	86	8	103

BINNENWASSER - BINNENWATEREN - VOIE NAVIGABLE
 GRENZUEBERSCHREITENDER VERKEHR NACH LAND UND GUETERGRUPPE
 INTERNATIONAAL VERVOER NAAR LAND EN GOEDERENGROEP
 TRAFIC INTERNATIONAL PAR PAYS ET GROUPE DE MARCHANDISES

2.2.05:2 (6A)
 BELGIQUE/BELGIE
 1988
 MIO TKM

LAND - PAYS	GUETERGRUPPE - GOEDERENGROEP - GROUPE DE MARCHANDISES												
	14	15	16	17	18	19	20	21	22	23	24	01-24	
A. EMPFANG AUS: AANVOER UIT: RECEPTIONS DE:													
01 BR DEUTSCHLAND	3	113	49	1	25	-	6	0	0	0	3	361	
02 FRANCE	0	26	9	-	26	-	0	0	0	0	1	240	
03 ITALIA	-	-	-	-	-	-	-	-	-	-	-	-	
04 NEDERLAND	0	637	51	1	65	2	14	0	0	0	2	1404	
05 BELGIQUE/BELGIE	-	-	-	-	-	-	-	-	-	-	-	-	
06 LUXEMBOURG	-	-	-	-	-	-	0	-	-	-	-	1	
07 UNITED KINGDOM	-	-	-	-	-	-	-	-	-	-	-	0	
08 IRELAND	-	-	-	-	-	-	-	-	-	-	-	0	
09 DANMARK	-	-	-	-	-	-	-	-	-	-	-	1	
10 HELLAS	-	-	-	-	-	-	-	-	-	-	-	-	
11 ESPANA	-	-	-	-	-	-	-	-	-	-	-	-	
12 PORTUGAL	-	-	-	-	-	-	-	-	-	-	-	-	
20 EUR	4	776	108	2	116	2	21	0	0	0	5	2006	
36 SWITZERLAND	0	1	-	-	0	-	0	0	-	-	0	3	
38 AUSTRIA	-	-	-	-	-	-	-	-	-	-	-	-	
48 YUGOSLAVIA	-	-	-	-	-	-	-	-	-	-	-	-	
56 USSR	-	-	-	-	-	-	-	-	-	-	-	-	
58 GERMAN DR	-	0	4	0	0	-	-	0	0	-	-	9	
60 POLAND	0	0	0	-	-	-	-	0	0	-	-	1	
62 CZECHOSLOVAKIA	-	-	-	-	-	-	-	-	0	-	-	0	
64 HUNGARY	-	-	-	-	-	-	-	-	-	-	-	-	
66 RUMANIA	-	-	-	-	-	-	-	-	-	-	-	-	
68 BULGARIA	-	-	-	-	-	-	-	-	-	-	-	-	
71 TOTAL STATE TRADING	0	0	4	0	0	-	-	0	0	-	-	10	
76 OTHER EUROP. COUNTRIES	-	-	0	-	-	-	-	-	-	-	-	0	
82 USA	-	-	-	-	-	-	-	-	-	-	-	1	
85 OTHER COUNTRIES	-	-	-	-	-	-	-	-	-	-	-	-	
88 TOTAL THIRD COUNTRIES	0	2	4	0	0	-	0	0	0	-	0	15	
90 ZUSAMMEN-TOTAAL-TOTAL A	4	778	112	2	116	2	21	0	0	0	5	2021	

B I N N E N W A S S E R - B I N N E N W A T E R E N - V O I E N A V I G A B L E
 GRENZUEBERSCHREITENDER VERKEHR NACH LAND UND GUETERGRUPPE
 INTERNATIONAAL VERVOER NAAR LAND EN GOEDERENGROEP
 TRAFIC INTERNATIONAL PAR PAYS ET GROUPE DE MARCHANDISES

2.2.05:3 (6A)
 BELGIQUE/BELGIE
 1988
 MIO TKM

LAND - PAYS	GUETERGRUPPE - GOEDERENGROEP - GROUPE DE MARCHANDISES												
	01	02	03	04	05	06	07	08	09	10	11	12	13
B. VERSAND NACH: AFVOER NAAR: EXPEDITIONS VERS:													
01 BR DEUTSCHLAND	12	0	-	1	0	4	3	11	0	33	7	3	26
02 FRANCE	20	-	-	9	-	17	3	31	0	12	16	72	39
03 ITALIA	-	-	-	-	-	-	-	-	-	-	-	-	-
04 NEDERLAND	19	0	-	0	0	17	3	12	0	55	13	0	42
05 BELGIQUE/BELGIE	-	-	-	-	-	-	-	-	-	-	-	-	-
06 LUXEMBOURG	-	-	-	-	-	-	-	0	-	0	-	-	0
07 UNITED KINGDOM	-	-	-	-	-	-	-	-	-	-	-	-	-
08 IRELAND	-	-	-	-	-	-	-	-	-	-	-	-	-
09 DANMARK	0	-	-	-	-	0	0	0	-	-	-	-	0
10 HELLAS	-	-	-	-	-	-	-	-	-	-	-	-	-
11 ESPANA	-	-	-	-	-	-	-	-	-	-	-	-	-
12 PORTUGAL	-	-	-	-	-	-	-	-	-	-	-	-	-
20 EUR	51	0	-	11	0	38	9	54	0	100	36	76	107
36 SWITZERLAND	2	-	-	0	0	1	0	0	-	8	1	-	5
38 AUSTRIA	-	-	-	-	-	-	-	-	-	-	-	-	-
48 YUGOSLAVIA	-	-	-	-	-	-	-	-	-	-	-	-	-
56 USSR	-	-	-	-	-	-	-	-	-	-	-	-	-
58 GERMAN DR	-	-	-	-	-	-	-	-	-	0	1	-	0
60 POLAND	-	-	-	-	-	-	-	-	-	-	-	-	-
62 CZECHOSLOVAKIA	-	-	-	-	-	-	-	-	-	-	-	-	-
64 HUNGARY	-	-	-	-	-	-	-	-	-	-	-	-	-
66 RUMANIA	-	-	-	-	-	-	-	-	-	-	-	-	-
68 BULGARIA	-	-	-	-	-	-	-	-	-	-	-	-	-
71 TOTAL STATE TRADING	-	-	-	-	-	-	-	-	-	0	1	-	0
76 OTHER EUROP. COUNTRIES	0	-	-	-	-	-	-	-	-	-	-	-	-
82 USA	-	-	-	-	-	-	-	-	-	-	-	-	0
85 OTHER COUNTRIES	-	-	-	-	-	-	-	-	-	-	-	-	-
88 TOTAL THIRD COUNTRIES	2	-	-	0	0	1	0	0	-	8	1	-	5
90 ZUSAMMEN-TOTAAL-TOTAL B	52	0	-	11	0	39	9	54	0	108	38	76	112
95 INSG.-TOTAAL-TOTAL A+B	189	0	-	12	0	163	39	220	12	421	123	84	215

B I N N E N W A S S E R - B I N N E N W A T E R E N - V O I E N A V I G A B L E
 GRENZUEBERSCHREITENDER VERKEHR NACH LAND UND GUETERGRUPPE
 INTERNATIONAAL VERVOER NAAR LAND EN GOEDERENGROEP
 TRAFIC INTERNATIONAL PAR PAYS ET GROUPE DE MARCHANDISES

2.2.05:4 (6A)
 BELGIQUE/BELGIE
 1988
 MIO TKM

LAND - PAYS	GUETERGRUPPE - GOEDERENGROEP - GROUPE DE MARCHANDISES												
	14	15	16	17	18	19	20	21	22	23	24	01-24	
B. VERSAND NACH: AFVOER NAAR: EXPEDITIONS VERS:													
01 BR DEUTSCHLAND	0	30	20	0	24	2	2	0	0	0	1	179	
02 FRANCE	0	166	43	0	13	2	1	0	0	1	0	448	
03 ITALIA	-	-	-	-	-	-	-	-	-	-	-	-	
04 NEDERLAND	96	178	12	1	35	9	18	0	-	0	3	514	
05 BELGIQUE/BELGIE	-	-	-	-	-	-	-	-	-	-	-	-	
06 LUXEMBOURG	-	0	-	-	-	-	-	-	-	-	-	1	
07 UNITED KINGDOM	-	-	-	-	-	-	-	-	-	-	-	-	
08 IRELAND	-	-	-	-	-	-	-	-	-	-	-	-	
09 DANMARK	-	-	1	-	0	0	-	-	-	-	-	1	
10 HELLAS	-	-	-	-	-	-	-	-	-	-	-	-	
11 ESPANA	-	-	-	-	-	-	-	-	-	-	-	-	
12 PORTUGAL	-	-	-	-	-	-	-	-	-	-	-	-	
20 EUR	97	375	76	2	72	13	21	0	0	1	4	1142	
36 SWITZERLAND	-	6	1	-	1	0	0	0	0	0	1	26	
38 AUSTRIA	-	-	-	-	-	-	-	-	-	-	-	-	
48 YUGOSLAVIA	-	-	-	-	-	-	-	-	-	-	-	-	
56 USSR	-	-	-	-	-	-	-	-	-	-	-	-	
58 GERMAN DR	-	0	0	0	-	0	-	-	-	-	-	1	
60 POLAND	-	-	0	-	-	-	0	-	-	-	-	0	
62 CZECHOSLOVAKIA	-	-	-	-	-	-	-	-	-	-	-	-	
64 HUNGARY	-	-	-	-	-	-	-	-	-	-	-	-	
66 RUMANIA	-	-	-	-	-	-	-	-	-	-	-	-	
68 BULGARIA	-	-	-	-	-	-	-	-	-	-	-	-	
71 TOTAL STATE TRADING	-	0	0	0	0	0	0	-	-	-	-	1	
76 OTHER EUROP. COUNTRIES	-	-	0	-	0	-	-	-	-	-	-	0	
82 USA	-	-	0	-	0	-	-	-	-	-	-	0	
85 OTHER COUNTRIES	-	-	-	-	-	-	-	-	-	-	-	-	
88 TOTAL THIRD COUNTRIES	-	6	2	0	1	0	0	0	0	0	1	28	
90 ZUSAMMEN-TOTAAL-TOTAL B	97	381	78	2	73	14	21	0	1	1	4	1170	
95 INSG.-TOTAAL-TOTAL A+B	101	1159	190	4	188	15	42	1	1	2	9	3190	

B I N N E N W A S S E R - B I N N E N W A T E R E N - V O I E N A V I G A B L E 2.2.06:1 (6A)
 GRENZUEBERSCHREITENDER VERKEHR NACH LAND UND GUETERGRUPPE LUXEMBOURG
 INTERNATIONAAL VERVOER NAAR LAND EN GOEDERENGROEP 1988
 TRAFIC INTERNATIONAL PAR PAYS ET GROUPE DE MARCHANDISES MID TKM

LAND - PAYS	GUETERGRUPPE - GOEDERENGROEP - GROUPE DE MARCHANDISES												
	01	02	03	04	05	06	07	08	09	10	11	12	13
A. EMPFANG AUS: AANVOER UIT: RECEPTIONS DE:													
01 BR DEUTSCHLAND	-	-	0	-	-	-	-	1	0	0	0	-	0
02 FRANCE	-	-	-	-	-	-	-	-	-	-	-	-	-
03 ITALIA	-	-	-	-	-	-	-	-	-	-	-	-	-
04 NEDERLAND	0	-	-	-	-	0	-	0	-	0	-	-	0
05 BELGIE/BELGIE	-	-	-	-	-	0	-	0	-	0	-	-	0
06 LUXEMBOURG	-	-	-	-	-	-	-	-	-	-	-	-	-
07 UNITED KINGDOM	-	-	-	-	-	-	-	-	-	-	-	-	-
08 IRELAND	-	-	-	-	-	-	-	-	-	-	-	-	-
09 DANMARK	-	-	-	-	-	-	-	-	-	-	-	-	-
10 HELLAS	-	-	-	-	-	-	-	-	-	-	-	-	-
11 ESPANA	-	-	-	-	-	-	-	-	-	-	-	-	-
12 PORTUGAL	-	-	-	-	-	-	-	-	-	-	-	-	-
20 EUR	0	-	0	-	-	0	-	1	0	0	0	-	0
36 SWITZERLAND	-	-	-	-	-	-	-	-	-	-	-	-	-
38 AUSTRIA	-	-	-	-	-	-	-	-	-	-	-	-	-
48 YUGOSLAVIA	-	-	-	-	-	-	-	-	-	-	-	-	-
56 USSR	-	-	-	-	-	-	-	-	-	-	-	-	-
58 GERMAN DR	-	-	-	-	-	-	-	-	-	-	-	-	-
60 POLAND	-	-	-	-	-	-	-	-	-	-	-	-	-
62 CZECHOSLOVAKIA	-	-	-	-	-	-	-	-	-	-	-	-	-
64 HUNGARY	-	-	-	-	-	-	-	-	-	-	-	-	-
66 RUMANIA	-	-	-	-	-	-	-	-	-	-	-	-	-
68 BULGARIA	-	-	-	-	-	-	-	-	-	-	-	-	-
71 TOTAL STATE TRADING	-	-	-	-	-	-	-	-	-	-	-	-	-
76 OTHER EUROP. COUNTRIES	-	-	-	-	-	-	-	-	-	-	-	-	-
82 USA	-	-	-	-	-	-	-	-	-	-	-	-	-
85 OTHER COUNTRIES	-	-	-	-	-	-	-	-	-	-	-	-	-
88 TOTAL THIRD COUNTRIES	-	-	-	-	-	-	-	-	-	-	-	-	-
90 ZUSAMMEN-TOTAAL-TOTAL A	0	-	0	-	-	0	-	1	0	0	0	-	0

B I N N E N W A S S E R - B I N N E N W A T E R E N - V O I E N A V I G A B L E 2.2.06:2 (6A)
 GRENZUEBERSCHREITENDER VERKEHR NACH LAND UND GUETERGRUPPE LUXEMBOURG
 INTERNATIONAAL VERVOER NAAR LAND EN GOEDERENGROEP 1988
 TRAFIC INTERNATIONAL PAR PAYS ET GROUPE DE MARCHANDISES MID TKM

LAND - PAYS	GUETERGRUPPE - GOEDERENGROEP - GROUPE DE MARCHANDISES												
	14	15	16	17	18	19	20	21	22	23	24	01-24	
A. EMPFANG AUS: AANVOER UIT: RECEPTIONS DE:													
01 BR DEUTSCHLAND	-	3	0	-	-	-	-	-	-	-	-	4	
02 FRANCE	-	2	-	-	-	-	-	-	-	-	-	2	
03 ITALIA	-	-	-	-	-	-	-	-	-	-	-	-	
04 NEDERLAND	-	1	0	-	-	-	0	-	-	-	-	1	
05 BELGIE/BELGIE	-	0	-	-	-	-	-	-	-	-	-	0	
06 LUXEMBOURG	-	-	-	-	-	-	-	-	-	-	-	-	
07 UNITED KINGDOM	-	-	-	-	-	-	-	-	-	-	-	-	
08 IRELAND	-	-	-	-	-	-	-	-	-	-	-	-	
09 DANMARK	-	-	-	-	-	-	-	-	-	-	-	-	
10 HELLAS	-	-	-	-	-	-	-	-	-	-	-	-	
11 ESPANA	-	-	-	-	-	-	-	-	-	-	-	-	
12 PORTUGAL	-	-	-	-	-	-	-	-	-	-	-	-	
20 EUR	-	5	0	-	-	-	0	-	-	-	-	7	
36 SWITZERLAND	-	-	-	-	-	-	-	-	-	-	-	-	
38 AUSTRIA	-	-	-	-	-	-	-	-	-	-	-	-	
48 YUGOSLAVIA	-	-	-	-	-	-	-	-	-	-	-	-	
56 USSR	-	-	-	-	-	-	-	-	-	-	-	-	
58 GERMAN DR	-	-	-	-	-	-	-	-	-	-	-	-	
60 POLAND	-	-	-	-	-	-	-	-	-	-	-	-	
62 CZECHOSLOVAKIA	-	-	-	-	-	-	-	-	-	-	-	-	
64 HUNGARY	-	-	-	-	-	-	-	-	-	-	-	-	
66 RUMANIA	-	-	-	-	-	-	-	-	-	-	-	-	
68 BULGARIA	-	-	-	-	-	-	-	-	-	-	-	-	
71 TOTAL STATE TRADING	-	-	-	-	-	-	-	-	-	-	-	-	
76 OTHER EUROP. COUNTRIES	-	-	-	-	-	-	-	-	-	-	-	-	
82 USA	-	-	-	-	-	-	-	-	-	-	-	-	
85 OTHER COUNTRIES	-	-	-	-	-	-	-	-	-	-	-	-	
88 TOTAL THIRD COUNTRIES	-	-	-	-	-	-	-	-	-	-	-	-	
90 ZUSAMMEN-TOTAAL-TOTAL A	-	5	0	-	-	-	0	-	-	-	-	7	

B I N N E N W A S S E R - B I N N E N W A T E R E N - V O I E N A V I G A B L E
 GRENZUEBERSCHREITENDER VERKEHR NACH LAND UND GUETERGRUPPE
 INTERNATIONAAL VERVOER NAAR LAND EN GOEDERENGROEP
 TRAFIC INTERNATIONAL PAR PAYS ET GROUPE DE MARCHANDISES

2.2.06:3 (6A)
 LUXEMBOURG
 1988
 MIO TKM

LAND - PAYS	GUETERGRUPPE - GOEDERENGROEP - GROUPE DE MARCHANDISES												
	01	02	03	04	05	06	07	08	09	10	11	12	13
B. VERSAND NACH: AFVOER NAAR: EXPEDITIONS VERS:													
01 BR DEUTSCHLAND	0	-	-	-	-	-	-	0	-	-	-	-	0
02 FRANCE	0	-	-	-	-	-	-	-	-	-	-	-	0
03 ITALIA	-	-	-	-	-	-	-	-	-	-	-	-	-
04 NEDERLAND	-	-	-	-	-	-	-	0	-	-	-	-	0
05 BELGIQUE/BELGIE	0	-	-	-	-	-	-	-	-	-	-	-	0
06 LUXEMBOURG	-	-	-	-	-	-	-	-	-	-	-	-	-
07 UNITED KINGDOM	-	-	-	-	-	-	-	-	-	-	-	-	-
08 IRELAND	-	-	-	-	-	-	-	-	-	-	-	-	-
09 DANMARK	-	-	-	-	-	-	-	-	-	-	-	-	-
10 HELLAS	-	-	-	-	-	-	-	-	-	-	-	-	-
11 ESPANA	-	-	-	-	-	-	-	-	-	-	-	-	-
12 PORTUGAL	-	-	-	-	-	-	-	-	-	-	-	-	-
20 EUR	0	-	-	-	-	-	-	0	-	-	-	-	1
36 SWITZERLAND	-	-	-	-	-	-	-	-	-	-	-	-	-
38 AUSTRIA	-	-	-	-	-	-	-	-	-	-	-	-	0
48 YUGOSLAVIA	-	-	-	-	-	-	-	-	-	-	-	-	-
56 USSR	-	-	-	-	-	-	-	-	-	-	-	-	-
58 GERMAN DR	-	-	-	-	-	-	-	-	-	-	-	-	0
60 POLAND	-	-	-	-	-	-	-	-	-	-	-	-	-
62 CZECHOSLOVAKIA	-	-	-	-	-	-	-	-	-	-	-	-	-
64 HUNGARY	-	-	-	-	-	-	-	-	-	-	-	-	-
66 RUMANIA	-	-	-	-	-	-	-	-	-	-	-	-	-
68 BULGARIA	-	-	-	-	-	-	-	-	-	-	-	-	-
71 TOTAL STATE TRADING	-	-	-	-	-	-	-	-	-	-	-	-	0
76 OTHER EUROP. COUNTRIES	-	-	-	-	-	-	-	-	-	-	-	-	-
82 USA	-	-	-	-	-	-	-	-	-	-	-	-	-
85 OTHER COUNTRIES	-	-	-	-	-	-	-	-	-	-	-	-	-
88 TOTAL THIRD COUNTRIES	-	-	-	-	-	-	-	-	-	-	-	-	0
90 ZUSAMMEN-TOTAAL-TOTAL B	0	-	-	-	-	-	-	0	-	-	-	-	1
95 INSG.-TOTAAL-TOTAL A+B	0	-	0	-	-	-	0	-	1	0	0	0	1

B I N N E N W A S S E R - B I N N E N W A T E R E N - V O I E N A V I G A B L E
 GRENZUEBERSCHREITENDER VERKEHR NACH LAND UND GUETERGRUPPE
 INTERNATIONAAL VERVOER NAAR LAND EN GOEDERENGROEP
 TRAFIC INTERNATIONAL PAR PAYS ET GROUPE DE MARCHANDISES

2.2.06:4 (6A)
 LUXEMBOURG
 1988
 MIO TKM

LAND - PAYS	GUETERGRUPPE - GOEDERENGROEP - GROUPE DE MARCHANDISES												
	14	15	16	17	18	19	20	21	22	23	24	01-24	
B. VERSAND NACH: AFVOER NAAR: EXPEDITIONS VERS:													
01 BR DEUTSCHLAND	1	1	0	-	-	-	-	-	-	-	-	-	2
02 FRANCE	-	-	-	-	-	-	-	-	-	-	-	-	0
03 ITALIA	-	-	-	-	-	-	-	-	-	-	-	-	0
04 NEDERLAND	-	-	-	-	-	-	-	-	-	-	-	-	0
05 BELGIQUE/BELGIE	0	-	-	-	-	-	-	-	-	-	-	-	0
06 LUXEMBOURG	-	-	-	-	-	-	-	-	-	-	-	-	-
07 UNITED KINGDOM	-	-	-	-	-	-	-	-	-	-	-	-	-
08 IRELAND	-	-	-	-	-	-	-	-	-	-	-	-	-
09 DANMARK	-	-	-	-	-	-	-	-	-	-	-	-	-
10 HELLAS	-	-	-	-	-	-	-	-	-	-	-	-	-
11 ESPANA	-	-	-	-	-	-	-	-	-	-	-	-	-
12 PORTUGAL	-	-	-	-	-	-	-	-	-	-	-	-	-
20 EUR	1	1	0	-	-	-	-	-	-	-	-	-	3
36 SWITZERLAND	-	-	-	-	-	-	-	-	-	-	-	-	0
38 AUSTRIA	-	-	-	-	-	-	-	-	-	-	-	-	-
48 YUGOSLAVIA	-	-	-	-	-	-	-	-	-	-	-	-	-
56 USSR	-	-	-	-	-	-	-	-	-	-	-	-	-
58 GERMAN DR	-	-	-	-	-	-	-	-	-	-	-	-	0
60 POLAND	-	-	-	-	-	-	-	-	-	-	-	-	-
62 CZECHOSLOVAKIA	-	-	-	-	-	-	-	-	-	-	-	-	-
64 HUNGARY	-	-	-	-	-	-	-	-	-	-	-	-	-
66 RUMANIA	-	-	-	-	-	-	-	-	-	-	-	-	-
68 BULGARIA	-	-	-	-	-	-	-	-	-	-	-	-	-
71 TOTAL STATE TRADING	-	-	-	-	-	-	-	-	-	-	-	-	0
76 OTHER EUROP. COUNTRIES	-	-	-	-	-	-	-	-	-	-	-	-	-
82 USA	-	-	-	-	-	-	-	-	-	-	-	-	-
85 OTHER COUNTRIES	-	-	-	-	-	-	-	-	-	-	-	-	-
88 TOTAL THIRD COUNTRIES	-	-	-	-	-	-	-	-	-	-	-	-	0
90 ZUSAMMEN-TOTAAL-TOTAL B	1	1	0	-	-	-	-	-	-	-	-	-	3
95 INSG.-TOTAAL-TOTAL A+B	1	6	0	-	-	-	-	0	-	-	-	-	10

BINNENWASSER - BINNENWATEREN - VOIE NAVIGABLE 2.2.07:1 (6A)
 GRENZUEBERSCHREITENDER VERKEHR NACH LAND UND GUETERGRUPPE EUR
 INTERNATIONAAL VERVOER NAAR LAND EN GOEDERENGROEP 1988
 TRAFIC INTERNATIONAL PAR PAYS ET GROUPE DE MARCHANDISES MIO TKM

LAND - PAYS	GUETERGRUPPE - GOEDERENGROEP - GROUPE DE MARCHANDISES												
	01	02	03	04	05	06	07	08	09	10	11	12	13
A. EMPFANG AUS: AANVOER UIT: RECEPTIONS DE:													
01 BR DEUTSCHLAND	118	10	0	2	1	146	80	433	0	110	177	15	320
02 FRANCE	652	1	-	2	5	235	328	182	-	81	4	1	99
03 ITALIA	-	-	-	-	-	-	-	-	-	-	-	-	-
04 NEDERLAND	149	1	0	36	7	1171	707	1138	30	5309	3330	393	397
05 BELGIQUE/BELGIE	253	7	0	5	5	187	77	128	0	1471	65	100	385
06 LUXEMBOURG	4	-	-	-	-	0	-	2	-	-	-	-	15
07 UNITED KINGDOM	1	-	-	0	0	1	2	0	-	1	4	1	6
08 IRELAND	0	-	-	-	-	-	-	-	-	-	-	-	-
09 DANMARK	31	-	-	0	-	1	0	0	-	-	4	0	8
10 HELLAS	-	-	-	-	-	-	-	-	-	-	-	-	-
11 ESPANA	0	-	-	0	-	-	0	0	-	-	-	0	1
12 PORTUGAL	-	-	-	3	-	-	-	0	-	-	-	0	0
20 EUR	1208	19	0	48	18	1741	1195	1884	31	6972	3583	509	1233
36 SWITZERLAND	0	0	-	-	0	3	3	7	-	12	14	2	25
38 AUSTRIA	-	-	-	-	-	-	-	-	-	1	-	-	36
48 YUGOSLAVIA	-	-	-	-	0	7	-	0	-	11	-	-	5
56 USSR	-	-	-	2	0	0	1	-	-	-	-	-	1
58 GERMAN DR	40	-	-	-	-	1	1	105	-	0	12	0	69
60 POLAND	1	-	-	1	0	2	5	22	-	6	0	0	58
62 CZECHOSLOVAKIA	-	-	-	0	0	8	7	10	-	3	1	-	29
64 HUNGARY	-	-	-	-	-	7	0	1	-	24	-	-	13
66 RUMANIA	-	-	-	0	0	-	-	-	-	-	-	-	6
68 BULGARIA	-	-	-	-	0	1	0	-	-	6	-	0	0
71 TOTAL STATE TRADING	41	-	-	9	1	25	7	139	-	44	18	1	181
76 OTHER EUROP. COUNTRIES	0	-	-	6	-	-	-	0	-	2	1	0	43
82 USA	0	-	-	-	-	-	0	1	-	0	0	-	-
85 OTHER COUNTRIES	-	-	-	0	-	0	1	-	-	-	0	0	2
88 TOTAL THIRD COUNTRIES	41	0	-	16	1	29	10	147	-	59	33	4	286
90 ZUSAMMEN-TOTAAL-TOTAL A	1249	19	0	63	18	1769	1205	2031	31	7031	3617	514	1518

BINNENWASSER - BINNENWATEREN - VOIE NAVIGABLE 2.2.07:2 (6A)
 GRENZUEBERSCHREITENDER VERKEHR NACH LAND UND GUETERGRUPPE EUR
 INTERNATIONAAL VERVOER NAAR LAND EN GOEDERENGROEP 1988
 TRAFIC INTERNATIONAL PAR PAYS ET GROUPE DE MARCHANDISES MIO TKM

LAND - PAYS	GUETERGRUPPE - GOEDERENGROEP - GROUPE DE MARCHANDISES												
	14	15	16	17	18	19	20	21	22	23	24	01-24	
A. EMPFANG AUS: AANVOER UIT: RECEPTIONS DE:													
01 BR DEUTSCHLAND	114	2438	139	11	459	2	39	4	2	13	224	4856	
02 FRANCE	5	1746	47	-	49	3	3	3	-	1	7	3452	
03 ITALIA	-	-	-	-	-	-	-	-	-	-	-	-	
04 NEDERLAND	124	1378	610	109	722	249	34	5	6	29	193	16128	
05 BELGIQUE/BELGIE	205	1191	401	10	319	80	3	40	2	7	127	5071	
06 LUXEMBOURG	74	142	32	-	-	0	0	0	-	-	-	270	
07 UNITED KINGDOM	0	9	0	1	0	0	0	0	0	0	3	29	
08 IRELAND	0	-	0	-	-	-	-	-	-	-	-	0	
09 DANMARK	0	0	0	-	0	-	-	-	-	-	-	45	
10 HELLAS	-	-	-	-	-	-	-	-	-	-	-	-	
11 ESPANA	-	0	0	-	0	1	-	-	-	-	-	3	
12 PORTUGAL	0	0	-	-	2	0	-	-	-	-	-	6	
20 EUR	524	6905	1230	129	1551	336	79	53	10	50	554	29860	
36 SWITZERLAND	0	10	0	-	3	1	3	1	1	0	2	86	
38 AUSTRIA	0	0	7	-	-	0	0	0	-	-	0	44	
48 YUGOSLAVIA	4	9	8	-	2	-	-	0	-	0	-	47	
56 USSR	-	0	0	-	-	-	0	-	0	0	0	3	
58 GERMAN DR	2	154	19	0	2	-	0	0	3	3	0	412	
60 POLAND	1	8	1	0	3	-	0	0	0	1	-	115	
62 CZECHOSLOVAKIA	0	4	10	-	6	-	7	1	2	4	0	85	
64 HUNGARY	12	3	6	-	0	-	-	-	-	0	-	66	
66 RUMANIA	13	-	8	-	2	-	-	0	-	2	-	30	
68 BULGARIA	2	0	0	-	1	-	0	-	-	0	1	12	
71 TOTAL STATE TRADING	35	178	52	0	17	-	7	1	4	11	1	771	
76 OTHER EUROP. COUNTRIES	3	3	1	-	6	3	0	1	-	15	0	84	
82 USA	-	-	-	-	-	-	-	-	-	-	-	1	
85 OTHER COUNTRIES	2	0	-	-	0	-	0	-	1	-	0	8	
88 TOTAL THIRD COUNTRIES	39	191	60	0	25	4	11	2	6	26	4	994	
90 ZUSAMMEN-TOTAAL-TOTAL A	563	7095	1290	129	1576	339	90	55	16	77	558	30854	

B I N N E N W A S S E R - B I N N E N W A T E R E N - V O I E N A V I G A B L E
 GRENZUEBERSCHREITENDER VERKEHR NACH LAND UND GUETERGRUPPE
 INTERNATIONAAL VERVOER NAAR LAND EN GOEDERENGROEP
 TRAFIC INTERNATIONAL PAR PAYS ET GROUPE DE MARCHANDISES

2.2.07:3 (6A)
 EUR
 1988
 MIO TKM

LAND - PAYS	GUETERGRUPPE				GOEDERENGROEP				GROUPE DE MARCHANDISES				
	01	02	03	04	05	06	07	08	09	10	11	12	13
B. VERSAND NACH: AFVOER NAAR: EXPEDITIONS VERS:													
01 BR DEUTSCHLAND	181	40	0	22	4	863	435	426	1	2638	4326	337	291
02 FRANCE	49	0	-	11	0	46	17	489	0	147	385	117	155
03 ITALIA	-	-	-	-	-	-	-	-	-	-	-	-	-
04 NEDERLAND	556	4	-	4	2	351	160	193	0	187	266	5	340
05 BELGIQUE/BELGIE	680	22	0	17	2	401	165	213	10	756	177	18	545
06 LUXEMBOURG	-	-	-	-	-	2	-	166	-	12	28	0	62
07 UNITED KINGDOM	-	-	-	3	0	1	0	32	-	1	0	0	46
08 IRELAND	0	-	-	-	-	-	-	2	-	-	-	-	0
09 DANMARK	1	-	-	-	-	-	2	0	2	-	0	-	18
10 HELLAS	-	-	-	-	-	-	-	-	-	-	-	-	-
11 ESPANA	-	-	-	0	-	-	-	-	-	-	1	-	13
12 PORTUGAL	-	-	-	0	-	0	-	-	-	-	-	-	3
20 EUR	1466	66	0	58	8	1668	777	1522	11	3741	5185	478	1473
36 SWITZERLAND	71	0	-	1	0	23	16	59	-	466	15	1	296
38 AUSTRIA	-	-	-	0	-	-	-	67	-	10	105	-	0
48 YUGOSLAVIA	-	-	-	-	-	-	-	2	-	0	-	-	7
56 USSR	-	-	-	0	0	-	-	-	-	0	-	-	0
58 GERMAN DR	2	-	-	-	0	10	35	4	-	0	17	5	10
60 POLAND	-	-	-	-	-	-	-	0	-	-	0	-	5
62 CZECHOSLOVAKIA	1	0	-	0	0	3	57	0	-	0	0	1	1
64 HUNGARY	0	-	-	-	-	-	-	-	-	-	-	-	0
66 RUMANIA	-	-	-	0	-	5	-	-	-	-	-	-	-
68 BULGARIA	-	-	-	-	0	1	0	-	-	0	0	0	1
71 TOTAL STATE TRADING	4	0	-	1	0	18	92	6	-	0	18	6	25
76 OTHER EUROP. COUNTRIES	0	-	-	0	-	4	-	6	-	-	10	4	58
82 USA	-	-	-	-	-	-	-	-	-	-	-	-	0
85 OTHER COUNTRIES	-	-	-	-	-	-	-	-	-	-	-	-	0
88 TOTAL THIRD COUNTRIES	75	0	-	2	1	45	108	137	-	477	149	12	379
90 ZUSAMMEN-TOTAAL-TOTAL B	1541	66	0	60	9	1712	885	1660	11	4218	5333	490	1852
95 INSG.-TOTAAL-TOTAL A+B	2790	85	0	123	27	3481	2091	3691	42	11249	8950	1003	3370

B I N N E N W A S S E R - B I N N E N W A T E R E N - V O I E N A V I G A B L E
 GRENZUEBERSCHREITENDER VERKEHR NACH LAND UND GUETERGRUPPE
 INTERNATIONAAL VERVOER NAAR LAND EN GOEDERENGROEP
 TRAFIC INTERNATIONAL PAR PAYS ET GROUPE DE MARCHANDISES

2.2.07:4 (6A)
 EUR
 1988
 MIO TKM

LAND - PAYS	GUETERGRUPPE				GOEDERENGROEP				GROUPE DE MARCHANDISES				
	14	15	16	17	18	19	20	21	22	23	24	01-24	
B. VERSAND NACH: AFVOER NAAR: EXPEDITIONS VERS:													
01 BR DEUTSCHLAND	44	561	343	45	526	100	14	2	4	11	83	11296	
02 FRANCE	5	324	116	5	111	59	2	9	0	3	10	2060	
03 ITALIA	-	-	-	-	-	-	-	-	-	-	-	-	
04 NEDERLAND	291	3145	143	8	598	10	81	7	5	31	241	6429	
05 BELGIQUE/BELGIE	34	1721	622	8	520	11	25	39	2	6	248	6242	
06 LUXEMBOURG	0	85	1	-	-	-	-	0	-	-	-	357	
07 UNITED KINGDOM	0	1	1	-	9	-	3	1	0	3	18	120	
08 IRELAND	-	-	-	-	0	-	0	-	-	-	0	3	
09 DANMARK	-	1	7	-	1	0	0	0	-	-	0	33	
10 HELLAS	0	0	-	-	-	-	-	-	-	-	-	17	
11 ESPANA	0	0	-	-	-	-	-	-	-	-	2	3	
12 PORTUGAL	-	-	-	-	-	-	-	-	-	-	0	0	
20 EUR	375	5838	1234	67	1764	179	124	58	11	54	603	26761	
36 SWITZERLAND	2	53	29	-	56	25	1	3	1	1	5	1124	
38 AUSTRIA	-	1	1	-	0	-	0	0	-	0	0	185	
48 YUGOSLAVIA	-	-	-	-	-	-	0	-	-	-	0	10	
56 USSR	0	0	-	-	0	0	1	0	0	0	0	2	
58 GERMAN DR	0	47	1	0	-	0	0	0	0	0	0	131	
60 POLAND	-	1	2	-	1	-	0	0	-	0	0	10	
62 CZECHOSLOVAKIA	-	0	14	-	0	-	0	-	-	0	0	79	
64 HUNGARY	-	-	-	-	-	0	0	-	-	0	-	0	
66 RUMANIA	-	-	-	-	-	0	-	-	-	-	-	6	
68 BULGARIA	0	0	0	-	1	-	0	0	0	0	0	3	
71 TOTAL STATE TRADING	0	48	17	0	3	0	2	0	0	0	1	242	
76 OTHER EUROP. COUNTRIES	1	23	7	-	9	-	0	1	-	0	7	129	
82 USA	-	-	0	-	0	-	-	-	-	-	-	0	
85 OTHER COUNTRIES	-	-	0	-	-	-	-	-	-	-	-	0	
88 TOTAL THIRD COUNTRIES	3	125	54	0	68	26	3	3	1	2	12	1680	
90 ZUSAMMEN-TOTAAL-TOTAL B	378	5963	1288	67	1832	205	127	61	13	56	615	28442	
95 INSG.-TOTAAL-TOTAL A+B	941	13058	2578	196	3408	544	217	116	28	132	1173	59296	

B I N N E N W A S S E R - B I N N E N W A T E R E N - V O I E N A V I G A B L E 2.3.01:1 (7A)
 GRENZUEBERSCHREITENDER VERKEHR NACH LAND UND STAATZUGEHÖRIGKEIT DES SCHIFFES BR DEUTSCHLAND
 INTERNATIONAAL VERVOER NAAR LAND EN NATIONALITEIT VAN HET SCHIP 1988
 TRAFIC INTERNATIONAL PAR PAYS ET NATIONALITE DU BATEAU 1000 T

LAND - PAYS	STAATZUGEHÖRIGKEIT						NATIONALITEIT			NATIONALITE		
	EUR						STATE TRADING COUNTR.	SONSTIGE - OVERIGE -AUTRES!			INSG. TOTAAL	
	ZUSAMMEN! TOTAAL	DAR. D	- F	WAARV. NL	- B	DONT L		ZUSAMMEN! TOTAAL	DAR. CH	WAARV. A		-DONT
A. EMPFANG AUS: AANVOER UIT: RECEPTIONS DE:												
01 BR DEUTSCHLAND	-	-	-	-	-	-	-	-	-	-	-	-
02 FRANCE	9573	7115	278	1716	392	73	6	460	439	-	-	10039
03 ITALIA	-	-	-	-	-	-	-	-	-	-	-	-
04 NEDERLAND	69247	26167	1290	39998	1776	12	93	4269	4156	-	-	73608
05 BELGIQUE/BELGIE	8405	2486	194	3976	1743	6	20	734	730	-	-	9158
06 LUXEMBOURG	484	367	226	74	8	9	-	11	11	-	-	695
07 UNITED KINGDOM	317	280	-	15	1	-	-	6	-	-	-	324
08 IRELAND	1	1	-	-	-	-	-	2	-	-	-	3
09 DANMARK	164	88	-	73	2	-	-	-	-	-	-	164
10 HELLAS	-	-	-	-	-	-	-	-	-	-	-	-
11 ESPANA	29	22	-	7	-	-	-	4	-	-	-	33
12 PORTUGAL	48	35	-	12	-	-	-	5	-	-	-	52
20 EUR	88468	36561	1987	45872	3922	99	119	5490	5336	-	-	94076
36 SWITZERLAND	101	52	2	43	5	-	0	115	115	-	-	216
38 AUSTRIA	55	55	-	-	-	-	18	185	-	185	-	258
48 YUGOSLAVIA	78	78	-	-	-	-	275	4	-	4	-	355
56 USSR	7	7	-	-	-	-	12	-	-	-	-	18
58 GERMAN DR	413	409	-	3	1	-	2365	0	-	-	-	2778
60 POLAND	294	276	-	15	1	-	752	2	1	-	-	1047
62 CZECHOSLOVAKIA	5	5	-	-	-	-	711	-	-	-	-	715
64 HUNGARY	70	70	-	-	-	-	343	-	-	-	-	413
66 RUMANIA	14	14	-	-	-	-	163	-	-	-	-	177
68 BULGARIA	0	0	-	-	-	-	103	-	-	-	-	103
71 TOTAL STATE TRADING	880	858	-	19	2	-	4720	6	1	4	-	5607
76 OTHER EUROP. COUNTRIES	299	228	-	69	1	-	0	224	-	-	-	523
82 USA	-	-	-	-	-	-	-	-	-	-	-	-
85 OTHER COUNTRIES	-	-	-	-	-	-	-	-	-	-	-	-
88 TOTAL THIRD COUNTRIES	1335	1194	2	130	7	-	4739	530	116	189	-	6604
90 ZUSAMMEN-TOTAAL-TOTAL A	89803	37755	1989	46002	3930	99	4858	6020	5452	189	-	100680

B I N N E N W A S S E R - B I N N E N W A T E R E N - V O I E N A V I G A B L E 2.3.01:2 (7A)
 GRENZUEBERSCHREITENDER VERKEHR NACH LAND UND STAATZUGEHÖRIGKEIT DES SCHIFFES BR DEUTSCHLAND
 INTERNATIONAAL VERVOER NAAR LAND EN NATIONALITEIT VAN HET SCHIP 1988
 TRAFIC INTERNATIONAL PAR PAYS ET NATIONALITE DU BATEAU 1000 T

LAND - PAYS	STAATZUGEHÖRIGKEIT						NATIONALITEIT			NATIONALITE		
	EUR						STATE TRADING COUNTR.	SONSTIGE - OVERIGE -AUTRES!			INSG. TOTAAL	
	ZUSAMMEN! TOTAAL	DAR. D	- F	WAARV. NL	- B	DONT L		ZUSAMMEN! TOTAAL	DAR. CH	WAARV. A		-DONT
B. VERSAND NACH: AFVOER NAAR: EXPEDITIONS VERS:												
01 BR DEUTSCHLAND	-	-	-	-	-	-	-	-	-	-	-	-
02 FRANCE	2659	1146	314	639	505	53	-	212	212	-	-	2871
03 ITALIA	-	-	-	-	-	-	-	-	-	-	-	-
04 NEDERLAND	28513	5784	351	21808	564	5	3	943	881	-	-	29459
05 BELGIQUE/BELGIE	11721	1918	212	6944	2643	4	3	424	419	-	-	12148
06 LUXEMBOURG	602	471	-	84	33	15	-	6	6	-	-	608
07 UNITED KINGDOM	1286	1135	-	27	-	-	-	78	-	-	-	1365
08 IRELAND	22	18	-	3	-	-	-	-	-	-	-	22
09 DANMARK	143	111	-	33	-	-	-	0	-	-	-	144
10 HELLAS	-	-	-	-	-	-	-	-	-	-	-	-
11 ESPANA	201	171	-	30	-	-	-	-	-	-	-	201
12 PORTUGAL	44	39	-	5	-	-	-	-	-	-	-	44
20 EUR	45190	10793	878	29571	3744	77	7	1664	1517	-	-	46860
36 SWITZERLAND	1514	880	6	524	103	1	-	921	921	-	-	2435
38 AUSTRIA	250	250	-	-	-	-	14	769	-	769	-	1033
48 YUGOSLAVIA	21	21	-	-	-	-	33	1	-	1	-	54
56 USSR	-	-	-	-	-	-	18	-	-	-	-	18
58 GERMAN DR	12	12	-	-	-	-	3166	12	-	-	-	3178
60 POLAND	15	15	-	-	-	-	52	-	-	-	-	68
62 CZECHOSLOVAKIA	8	8	-	-	-	-	521	-	-	-	-	529
64 HUNGARY	0	0	-	-	-	-	1	-	-	-	-	2
66 RUMANIA	3	3	-	-	-	-	30	-	-	-	-	34
68 BULGARIA	-	-	-	-	-	-	53	-	-	-	-	53
71 TOTAL STATE TRADING	59	59	-	-	-	-	3875	1	-	1	-	3934
76 OTHER EUROP. COUNTRIES	519	428	-	91	-	-	1	199	-	-	-	719
82 USA	-	-	-	-	-	-	-	-	-	-	-	-
85 OTHER COUNTRIES	-	-	-	-	-	-	-	-	-	-	-	-
88 TOTAL THIRD COUNTRIES	2342	1616	6	615	103	1	3890	1889	921	769	-	8121
90 ZUSAMMEN-TOTAAL-TOTAL B	47532	12409	884	30186	3847	78	3896	3552	2438	769	-	54981
95 INSG.-TOTAAL-TOTAL A+B	137335	50164	2873	76188	7777	178	8754	9572	7890	958	-	155661

B I N N E N W A S S E R - B I N N E N W A T E R E N - V O I E N A V I G A B L E 2.3.02:1 (7A)
 GRENZUEBERSCHREITENDER VERKEHR NACH LAND UND STAATZUGEHORIGKEIT DES SCHIFFES FRANCE
 INTERNATIONAAL VERVOER NAAR LAND EN NATIONALITEIT VAN HET SCHIP 1988
 TRAFIC INTERNATIONAL PAR PAYS ET NATIONALITE DU BATEAU 1000 T

LAND - PAYS	STAATZUGEHORIGKEIT						NATIONALITEIT			NATIONALITE		
	ZUSAMMEN- TOTAAL TOTAL	EUR				STATE TRADING COUNTR.	ZUSAMMEN- TOTAAL TOTAL	SONSTIGE - OVERIGE - AUTRES		INSG. TOTAAL TOTAL		
		DAR. D	WAARV. F	WAARV. NL	DONT B			DONT L	DAR. CH		WAARV. A	
A. EMPFANG AUS: AANVOER UIT: RECEPTIONS DE:												
01 BR DEUTSCHLAND	2488	955	372	538	579	45	-	197	182	-	-	2686
02 FRANCE	-	-	-	-	-	-	-	-	-	-	-	-
03 ITALIA	-	-	-	-	-	-	-	-	-	-	-	-
04 NEDERLAND	4630	679	912	2235	795	9	-	257	236	-	-	4886
05 BELGIQUE/BELGIE	3542	125	744	312	2357	4	-	83	57	-	-	3625
06 LUXEMBOURG	7	1	6	-	-	-	-	1	1	-	-	7
07 UNITED KINGDOM	-	-	-	-	-	-	-	-	-	-	-	-
08 IRELAND	-	-	-	-	-	-	-	-	-	-	-	-
09 DANMARK	-	-	-	-	-	-	-	-	-	-	-	-
10 HELLAS	-	-	-	-	-	-	-	-	-	-	-	-
11 ESPANA	-	-	-	-	-	-	-	-	-	-	-	-
12 PORTUGAL	-	-	-	-	-	-	-	-	-	-	-	-
20 EUR	10667	1760	2034	3085	3730	58	-	538	475	-	-	11204
36 SWITZERLAND	8	1	5	2	1	-	-	41	41	-	-	49
38 AUSTRIA	-	-	-	-	-	-	-	-	-	-	-	-
48 YUGOSLAVIA	-	-	-	-	-	-	-	-	-	-	-	-
56 USSR	-	-	-	-	-	-	-	-	-	-	-	-
58 GERMAN DR	-	-	-	-	-	-	-	-	-	-	-	-
60 POLAND	3	-	-	-	-	3	-	3	-	-	-	6
62 CZECHOSLOVAKIA	-	-	-	-	-	-	-	-	-	-	-	-
64 HUNGARY	-	-	-	-	-	-	-	-	-	-	-	-
66 RUMANIA	-	-	-	-	-	-	-	-	-	-	-	-
68 BULGARIA	-	-	-	-	-	-	-	-	-	-	-	-
71 TOTAL STATE TRADING	3	-	-	-	3	-	-	3	-	-	-	6
76 OTHER EUROP. COUNTRIES	-	-	-	-	-	-	-	-	-	-	-	-
82 USA	-	-	-	-	-	-	-	-	-	-	-	-
85 OTHER COUNTRIES	-	-	-	-	-	-	-	-	-	-	-	-
88 TOTAL THIRD COUNTRIES	11	1	5	2	3	-	-	44	41	-	-	55
90 ZUSAMMEN-TOTAAL-TOTAL A	10678	1761	2039	3087	3733	58	-	581	515	-	-	11259

B I N N E N W A S S E R - B I N N E N W A T E R E N - V O I E N A V I G A B L E 2.3.02:2 (7A)
 GRENZUEBERSCHREITENDER VERKEHR NACH LAND UND STAATZUGEHORIGKEIT DES SCHIFFES FRANCE
 INTERNATIONAAL VERVOER NAAR LAND EN NATIONALITEIT VAN HET SCHIP 1988
 TRAFIC INTERNATIONAL PAR PAYS ET NATIONALITE DU BATEAU 1000 T

LAND - PAYS	STAATZUGEHORIGKEIT						NATIONALITEIT			NATIONALITE		
	ZUSAMMEN- TOTAAL TOTAL	EUR				STATE TRADING COUNTR.	ZUSAMMEN- TOTAAL TOTAL	SONSTIGE - OVERIGE - AUTRES		INSG. TOTAAL TOTAL		
		DAR. D	WAARV. F	WAARV. NL	DONT B			DONT L	DAR. CH		WAARV. A	
B. VERSAND NACH: AFVOER NAAR: EXPEDITIONS VERS:												
01 BR DEUTSCHLAND	9711	7085	389	1658	501	79	-	562	530	-	-	10273
02 FRANCE	-	-	-	-	-	-	-	-	-	-	-	-
03 ITALIA	-	-	-	-	-	-	-	-	-	-	-	-
04 NEDERLAND	4154	496	836	2100	713	8	-	469	451	0	-	4623
05 BELGIQUE/BELGIE	2923	143	1214	746	818	2	-	163	150	-	-	3087
06 LUXEMBOURG	260	153	53	12	6	36	-	-	-	-	-	260
07 UNITED KINGDOM	-	-	-	-	-	-	-	-	-	-	-	-
08 IRELAND	-	-	-	-	-	-	-	-	-	-	-	-
09 DANMARK	-	-	-	-	-	-	-	-	-	-	-	-
10 HELLAS	-	-	-	-	-	-	-	-	-	-	-	-
11 ESPANA	-	-	-	-	-	-	-	-	-	-	-	-
12 PORTUGAL	-	-	-	-	-	-	-	-	-	-	-	-
20 EUR	17048	7877	2492	4516	2039	125	-	1195	1131	0	-	18243
36 SWITZERLAND	410	144	99	107	60	1	-	824	823	-	-	1233
38 AUSTRIA	-	-	-	-	-	-	-	-	-	-	-	-
48 YUGOSLAVIA	-	-	-	-	-	-	-	-	-	-	-	-
56 USSR	-	-	-	-	-	-	-	-	-	-	-	-
58 GERMAN DR	-	-	-	-	-	-	-	-	-	-	-	-
60 POLAND	-	-	-	-	-	-	-	-	-	-	-	-
62 CZECHOSLOVAKIA	-	-	-	-	-	-	-	-	-	-	-	-
64 HUNGARY	-	-	-	-	-	-	-	-	-	-	-	-
66 RUMANIA	-	-	-	-	-	-	-	-	-	-	-	-
68 BULGARIA	-	-	-	-	-	-	-	-	-	-	-	-
71 TOTAL STATE TRADING	-	-	-	-	-	-	-	-	-	-	-	-
76 OTHER EUROP. COUNTRIES	-	-	-	-	-	-	-	-	-	-	-	-
82 USA	-	-	-	-	-	-	-	-	-	-	-	-
85 OTHER COUNTRIES	-	-	-	-	-	-	-	-	-	-	-	-
88 TOTAL THIRD COUNTRIES	410	144	99	107	60	1	-	824	823	-	-	1233
90 ZUSAMMEN-TOTAAL-TOTAL B	17458	8021	2590	4623	2098	126	-	2018	1953	0	-	19477
95 INSG.-TOTAAL-TOTAL A+B	28136	9782	4629	7710	5831	183	-	2600	2469	0	-	30736

B I N N E N W A S S E R - B I N N E N W A T E R E N - V O I E N A V I G A B L E 2.3.04:1 (7A)
 GRENZUEBERSCHREITENDER VERKEHR NACH LAND UND STAATZUGEHÖRIGKEIT DES SCHIFFES NEDERLAND
 INTERNATIONAAL VERVOER NAAR LAND EN NATIONALITEIT VAN HET SCHIP 1988
 TRAFIC INTERNATIONAL PAR PAYS ET NATIONALITE DU BATEAU 1000 T

LAND - PAYS	STAATZUGEHÖRIGKEIT						NATIONALITEIT				INSG. TOTAAL	
	ZUSAMMEN- TOTAAL	EUR						STATE TRADING COUNTR.	SONSTIGE - OVERIGE - AUTRES!			
		DAR.	-	WAARV.	-	DONT	ZUSAMMEN- TOTAAL		DAR.-	WAARV.-		DONT
TOTAL	D	F	NL	B	L	TOTAL	CH	A	TOTAL			
A. EMPFANG AUS: AANVOER UIT: RECEPTIONS DE:												
01 BR DEUTSCHLAND	28609	5832	357	21843	571	5	2	962	897	-	29573	
02 FRANCE	3896	447	660	2179	596	13	-	479	477	-	4375	
03 ITALIA	-	-	-	-	-	-	-	-	-	-	-	
04 NEDERLAND	-	-	-	-	-	-	-	-	-	-	-	
05 BELGIQUE/BELGIE	14490	213	218	9324	4730	3	2	527	384	-	15018	
06 LUXEMBOURG	63	8	-	53	2	1	-	3	3	-	66	
07 UNITED KINGDOM	-	-	-	-	-	-	-	-	-	-	-	
08 IRELAND	-	-	-	-	-	-	-	-	-	-	-	
09 DANMARK	-	-	-	-	-	-	-	-	-	-	-	
10 HELLAS	-	-	-	-	-	-	-	-	-	-	-	
11 ESPANA	-	-	-	-	-	-	-	-	-	-	-	
12 PORTUGAL	-	-	-	-	-	-	-	-	-	-	-	
20 EUR	47057	6500	1234	33399	5898	22	4	1970	1761	-	49031	
36 SWITZERLAND	43	2	-	39	3	-	-	52	52	-	96	
38 AUSTRIA	-	-	-	-	-	-	-	-	-	-	-	
48 YUGOSLAVIA	-	-	-	-	-	-	-	-	-	-	-	
56 USSR	-	-	-	-	-	-	-	-	-	-	-	
58 GERMAN DR	47	17	-	30	-	-	16	-	-	-	63	
60 POLAND	-	-	-	-	-	-	-	-	-	-	-	
62 CZECHOSLOVAKIA	-	-	-	-	-	-	-	-	-	-	-	
64 HUNGARY	-	-	-	-	-	-	-	-	-	-	-	
66 RUMANIA	-	-	-	-	-	-	-	-	-	-	-	
68 BULGARIA	-	-	-	-	-	-	-	-	-	-	-	
71 TOTAL STATE TRADING	47	17	-	30	-	-	16	-	-	-	63	
76 OTHER EUROP. COUNTRIES	-	-	-	-	-	-	-	-	-	-	-	
82 USA	1	-	-	-	-	-	-	0	0	-	56	
85 OTHER COUNTRIES	1	-	-	-	-	1	55	0	0	-	56	
88 TOTAL THIRD COUNTRIES	91	19	-	69	3	1	72	52	52	-	215	
90 ZUSAMMEN-TOTAAL-TOTAL A	47148	6519	1234	33468	5901	23	76	2022	1813	-	49246	

B I N N E N W A S S E R - B I N N E N W A T E R E N - V O I E N A V I G A B L E 2.3.04:2 (7A)
 GRENZUEBERSCHREITENDER VERKEHR NACH LAND UND STAATZUGEHÖRIGKEIT DES SCHIFFES NEDERLAND
 INTERNATIONAAL VERVOER NAAR LAND EN NATIONALITEIT VAN HET SCHIP 1988
 TRAFIC INTERNATIONAL PAR PAYS ET NATIONALITE DU BATEAU 1000 T

LAND - PAYS	STAATZUGEHÖRIGKEIT						NATIONALITEIT				INSG. TOTAAL	
	ZUSAMMEN- TOTAAL	EUR						STATE TRADING COUNTR.	SONSTIGE - OVERIGE - AUTRES!			
		DAR.	-	WAARV.	-	DONT	ZUSAMMEN- TOTAAL		DAR.-	WAARV.-		DONT
TOTAL	D	F	NL	B	L	TOTAL	CH	A	TOTAL			
B. VERSAND NACH: AFVOER NAAR: EXPEDITIENS VERS:												
01 BR DEUTSCHLAND	66705	25112	60	41195	326	9	100	5516	5422	-	72321	
02 FRANCE	4255	700	348	2950	243	14	-	465	461	-	4719	
03 ITALIA	-	-	-	-	-	-	-	-	-	-	-	
04 NEDERLAND	-	-	-	-	-	-	-	-	-	-	-	
05 BELGIQUE/BELGIE	29182	600	567	18855	9135	20	57	1074	987	-	30312	
06 LUXEMBOURG	148	24	-	122	1	1	-	100	100	-	248	
07 UNITED KINGDOM	-	-	-	-	-	-	-	-	-	-	-	
08 IRELAND	-	-	-	-	-	-	-	-	-	-	-	
09 DANMARK	-	-	-	-	-	-	-	-	-	-	-	
10 HELLAS	-	-	-	-	-	-	-	-	-	-	-	
11 ESPANA	-	-	-	-	-	-	-	-	-	-	-	
12 PORTUGAL	-	-	-	-	-	-	-	-	-	-	-	
20 EUR	100289	26436	976	63122	9704	45	157	7154	6970	-	107600	
36 SWITZERLAND	1766	109	4	1639	12	1	-	1099	1098	-	2864	
38 AUSTRIA	-	-	-	-	-	-	-	-	-	-	-	
48 YUGOSLAVIA	-	-	-	-	-	-	-	-	-	-	-	
56 USSR	-	-	-	-	-	-	-	-	-	-	-	
58 GERMAN DR	22	3	-	19	-	-	57	2	-	-	82	
60 POLAND	-	-	-	-	-	-	-	-	-	-	-	
62 CZECHOSLOVAKIA	-	-	-	-	-	-	-	-	-	-	-	
64 HUNGARY	-	-	-	-	-	-	-	-	-	-	-	
66 RUMANIA	-	-	-	-	-	-	-	-	-	-	-	
68 BULGARIA	-	-	-	-	-	-	-	-	-	-	-	
71 TOTAL STATE TRADING	22	3	-	19	-	-	57	2	-	-	82	
76 OTHER EUROP. COUNTRIES	-	-	-	-	-	-	-	-	-	-	-	
82 USA	-	-	-	-	-	-	-	-	-	-	-	
85 OTHER COUNTRIES	-	-	-	-	-	-	3	-	-	-	3	
88 TOTAL THIRD COUNTRIES	1787	112	4	1659	12	1	60	1101	1098	-	2949	
90 ZUSAMMEN-TOTAAL-TOTAL B	102077	26548	980	64781	9716	45	217	8255	8069	-	110549	
95 INSG.-TOTAAL-TOTAL A+B	149225	33067	2214	98249	15617	68	293	10278	9882	-	159795	

B I N N E N W A S S E R - B I N N E N W A T E R E N - V O I E N A V I G A B L E 2.3.05:1 (7A)
 GRENZUEBERSCHREITENDER VERKEHR NACH LAND UND STAATZUGEHÖRIGKEIT DES SCHIFFES BELGIQUE/BELGIE
 INTERNATIONAAL VERVOER NAAR LAND EN NATIONALITEIT VAN HET SCHIP 1988
 TRAFIC INTERNATIONAL PAR PAYS ET NATIONALITE DU BATEAU 1000 T

LAND - PAYS	STAATZUGEHÖRIGKEIT						NATIONALITEIT			NATIONALITE		
	ZUSAMMEN- TOTAAL TOTAL	EUR					STATE TRADING COUNTR.	ZUSAMMEN- TOTAAL TOTAL	SONSTIGE - OVERIGE - AUTRES		INSG. TOTAAL TOTAL	
		DAR. D	- F	WAARV. NL	- B	DONT L			DAR. CH	WAARV. A		DONT
A. EMPFANG AUS: AANVOER UIT: RECEPTIONS DE:												
01 BR DEUTSCHLAND	11800	1930	262	6871	2731	6	28	342	342	-	12171	
02 FRANCE	2550	77	1210	504	755	2	-	35	35	-	2584	
03 ITALIA	-	-	-	-	-	-	-	-	-	-	-	
04 NEDERLAND	29532	506	627	19076	9308	12	49	439	436	-	30020	
05 BELGIQUE/BELGIE	-	-	-	-	-	-	-	-	-	-	-	
06 LUXEMBOURG	89	13	6	51	18	1	-	2	2	-	91	
07 UNITED KINGDOM	1	-	-	-	-	-	-	-	-	-	1	
08 IRELAND	1	-	-	-	-	-	-	-	-	-	1	
09 DANMARK	42	0	-	42	-	-	-	-	-	-	42	
10 HELLAS	-	-	-	-	-	-	-	-	-	-	-	
11 ESPANA	-	-	-	-	-	-	-	-	-	-	-	
12 PORTUGAL	-	-	-	-	-	-	-	-	-	-	-	
20 EUR	44014	2526	2105	26546	12813	22	78	818	815	-	44910	
36 SWITZERLAND	36	5	1	27	3	-	-	81	81	-	117	
38 AUSTRIA	-	-	-	-	-	-	-	-	-	-	-	
48 YUGOSLAVIA	-	-	-	-	-	-	-	-	-	-	-	
55 USSR	-	-	-	-	-	-	-	-	-	-	-	
58 GERMAN DR	77	19	-	53	5	-	-	-	-	-	113	
60 POLAND	5	1	-	4	-	-	-	-	-	-	25	
62 CZECHOSLOVAKIA	0	0	-	0	-	-	-	20	-	-	0	
64 HUNGARY	-	-	-	-	-	-	-	-	-	-	-	
66 RUMANIA	-	-	-	-	-	-	-	-	-	-	-	
68 BULGARIA	-	-	-	-	-	-	-	-	-	-	-	
71 TOTAL STATE TRADING	82	20	-	57	5	-	57	-	-	-	139	
76 OTHER EUROP. COUNTRIES	4	-	-	4	-	-	-	-	-	-	4	
82 USA	11	-	-	-	11	-	-	-	-	-	11	
85 OTHER COUNTRIES	-	-	-	-	-	-	-	-	-	-	-	
88 TOTAL THIRD COUNTRIES	134	25	1	88	19	-	57	81	81	-	272	
90 ZUSAMMEN-TOTAAL-TOTAL A	44148	2551	2106	26634	12831	22	134	899	896	-	45182	

B I N N E N W A S S E R - B I N N E N W A T E R E N - V O I E N A V I G A B L E 2.3.05:2 (7A)
 GRENZUEBERSCHREITENDER VERKEHR NACH LAND UND STAATZUGEHÖRIGKEIT DES SCHIFFES BELGIQUE/BELGIE
 INTERNATIONAAL VERVOER NAAR LAND EN NATIONALITEIT VAN HET SCHIP 1988
 TRAFIC INTERNATIONAL PAR PAYS ET NATIONALITE DU BATEAU 1000 T

LAND - PAYS	STAATZUGEHÖRIGKEIT						NATIONALITEIT			NATIONALITE		
	ZUSAMMEN- TOTAAL TOTAL	EUR					STATE TRADING COUNTR.	ZUSAMMEN- TOTAAL TOTAL	SONSTIGE - OVERIGE - AUTRES		INSG. TOTAAL TOTAL	
		DAR. D	- F	WAARV. NL	- B	DONT L			DAR. CH	WAARV. A		DONT
B. VERSAND NACH: AFVOER NAAR: EXPEDITIONS VERS:												
01 BR DEUTSCHLAND	7700	2188	142	3768	1591	11	16	564	564	-	8280	
02 FRANCE	3268	80	729	270	2185	5	-	27	27	-	3295	
03 ITALIA	-	-	-	-	-	-	-	-	-	-	-	
04 NEDERLAND	14719	499	49	9383	4782	3	1	286	286	-	15006	
05 BELGIQUE/BELGIE	-	-	-	-	-	-	-	-	-	-	-	
06 LUXEMBOURG	12	2	-	9	1	-	-	11	11	-	23	
07 UNITED KINGDOM	-	-	-	-	-	-	-	-	-	-	-	
08 IRELAND	-	-	-	-	-	-	-	-	-	-	-	
09 DANMARK	20	1	-	19	-	-	-	-	-	-	20	
10 HELLAS	-	-	-	-	-	-	-	-	-	-	-	
11 ESPANA	-	-	-	-	-	-	-	-	-	-	-	
12 PORTUGAL	-	-	-	-	-	-	-	-	-	-	-	
20 EUR	25719	2770	920	13449	8558	19	16	889	889	-	26624	
36 SWITZERLAND	1231	70	69	819	272	1	-	255	255	-	1486	
38 AUSTRIA	-	-	-	-	-	-	-	-	-	-	-	
48 YUGOSLAVIA	-	-	-	-	-	-	-	-	-	-	-	
55 USSR	-	-	-	-	-	-	-	-	-	-	-	
58 GERMAN DR	20	8	-	10	2	-	8	-	-	-	28	
60 POLAND	-	-	-	-	-	-	6	-	-	-	6	
62 CZECHOSLOVAKIA	-	-	-	-	-	-	-	-	-	-	-	
64 HUNGARY	-	-	-	-	-	-	-	-	-	-	-	
66 RUMANIA	-	-	-	-	-	-	-	-	-	-	-	
68 BULGARIA	-	-	-	-	-	-	-	-	-	-	-	
71 TOTAL STATE TRADING	20	8	-	10	2	-	14	-	-	-	34	
76 OTHER EUROP. COUNTRIES	2	-	-	2	-	-	-	-	-	-	2	
82 USA	6	-	-	-	6	-	-	-	-	-	6	
85 OTHER COUNTRIES	-	-	-	-	-	-	-	-	-	-	-	
88 TOTAL THIRD COUNTRIES	1259	78	69	830	281	1	14	255	255	-	1528	
90 ZUSAMMEN-TOTAAL-TOTAL B	26977	2848	988	14279	8839	20	31	1144	1144	-	28152	
95 INSG.-TOTAAL-TOTAL A+B	71125	5399	3095	40913	21670	42	165	2043	2040	-	73333	

B I N N E N W A S S E R - B I N N E N W A T E R E N - V O I E N A V I G A B L E 2.3.06:1 (7A)
 GRENZUEBERSCHREITENDER VERKEHR NACH LAND UND STAATZUGEHÖRIGKEIT DES SCHIFFES LUXEMBOURG
 INTERNATIONAAL VERVOER NAAR LAND EN NATIONALITEIT VAN HET SCHIP 1988
 TRAFIC INTERNATIONAL PAR PAYS ET NATIONALITE DU BATEAU 1000 T

LAND - PAYS	STAATZUGEHÖRIGKEIT - NATIONALITEIT						NATIONALITE					
	EUR						SONSTIGE - OVERIGE - AUTRES					
	ZUSAMMEN- TOTAAL	DAR. D	WAARV. F	WAARV. NL	DONT B	DONT L	STATE TRADING COUNTR.	ZUSAMMEN- TOTAAL	DAR. CH	WAARV. A	DONT A	INSG. TOTAAL
A. EMPFANG AUS: AANVOER UIT: RECEPTIONS DE:												
01 BR DEUTSCHLAND	627	486	-	89	35	17	-	6	6	-	-	634
02 FRANCE	282	122	71	12	5	72	-	1	1	-	-	283
03 ITALIA	-	-	-	-	-	-	-	-	-	-	-	-
04 NEDERLAND	203	36	8	149	9	0	-	91	91	-	-	293
05 BELGIQUE/BELGIE	21	4	-	15	2	-	-	11	11	-	-	33
06 LUXEMBOURG	-	-	-	-	-	-	-	-	-	-	-	-
07 UNITED KINGDOM	-	-	-	-	-	-	-	-	-	-	-	-
08 IRELAND	-	-	-	-	-	-	-	-	-	-	-	-
09 DANMARK	-	-	-	-	-	-	-	-	-	-	-	-
10 HELLAS	-	-	-	-	-	-	-	-	-	-	-	-
11 ESPAÑA	-	-	-	-	-	-	-	-	-	-	-	-
12 PORTUGAL	-	-	-	-	-	-	-	-	-	-	-	-
20 EUR	1134	649	80	264	51	90	-	109	109	-	-	1243
36 SWITZERLAND	-	-	-	-	-	-	-	-	-	-	-	-
38 AUSTRIA	-	-	-	-	-	-	-	-	-	-	-	-
48 YUGOSLAVIA	-	-	-	-	-	-	-	-	-	-	-	-
56 USSR	-	-	-	-	-	-	-	-	-	-	-	-
58 GERMAN DR	-	-	-	-	-	-	-	-	-	-	-	-
60 POLAND	-	-	-	-	-	-	-	-	-	-	-	-
62 CZECHOSLOVAKIA	-	-	-	-	-	-	-	-	-	-	-	-
64 HUNGARY	-	-	-	-	-	-	-	-	-	-	-	-
66 RUMANIA	-	-	-	-	-	-	-	-	-	-	-	-
68 BULGARIA	-	-	-	-	-	-	-	-	-	-	-	-
71 TOTAL STATE TRADING	-	-	-	-	-	-	-	-	-	-	-	-
76 OTHER EUROP. COUNTRIES	-	-	-	-	-	-	-	-	-	-	-	-
82 USA	-	-	-	-	-	-	-	-	-	-	-	-
85 OTHER COUNTRIES	-	-	-	-	-	-	-	-	-	-	-	-
88 TOTAL THIRD COUNTRIES	-	-	-	-	-	-	-	-	-	-	-	-
90 ZUSAMMEN-TOTAAL-TOTAL A	1134	649	80	264	51	90	-	109	109	-	-	1243

B I N N E N W A S S E R - B I N N E N W A T E R E N - V O I E N A V I G A B L E 2.3.06:2 (7A)
 GRENZUEBERSCHREITENDER VERKEHR NACH LAND UND STAATZUGEHÖRIGKEIT DES SCHIFFES LUXEMBOURG
 INTERNATIONAAL VERVOER NAAR LAND EN NATIONALITEIT VAN HET SCHIP 1988
 TRAFIC INTERNATIONAL PAR PAYS ET NATIONALITE DU BATEAU 1000 T

LAND - PAYS	STAATZUGEHÖRIGKEIT - NATIONALITEIT						NATIONALITE					
	EUR						SONSTIGE - OVERIGE - AUTRES					
	ZUSAMMEN- TOTAAL	DAR. D	WAARV. F	WAARV. NL	DONT B	DONT L	STATE TRADING COUNTR.	ZUSAMMEN- TOTAAL	DAR. CH	WAARV. A	DONT A	INSG. TOTAAL
B. VERSAND NAAR: AFVOER NAAR: EXPEDITIONS VERS:												
01 BR DEUTSCHLAND	699	386	32	266	11	3	-	9	9	-	-	707
02 FRANCE	8	1	6	-	-	1	-	-	-	-	-	8
03 ITALIA	-	-	-	-	-	-	-	-	-	-	-	-
04 NEDERLAND	67	9	-	57	-	1	-	4	4	-	-	70
05 BELGIQUE/BELGIE	112	22	12	58	19	1	-	10	10	-	-	122
06 LUXEMBOURG	-	-	-	-	-	-	-	-	-	-	-	-
07 UNITED KINGDOM	-	-	-	-	-	-	-	-	-	-	-	-
08 IRELAND	-	-	-	-	-	-	-	-	-	-	-	-
09 DANMARK	-	-	-	-	-	-	-	-	-	-	-	-
10 HELLAS	-	-	-	-	-	-	-	-	-	-	-	-
11 ESPAÑA	-	-	-	-	-	-	-	-	-	-	-	-
12 PORTUGAL	-	-	-	-	-	-	-	-	-	-	-	-
20 EUR	885	418	50	381	30	6	-	22	22	-	-	907
36 SWITZERLAND	1	1	-	-	-	-	-	-	-	-	-	1
38 AUSTRIA	-	-	-	-	-	-	-	-	-	-	-	-
48 YUGOSLAVIA	-	-	-	-	-	-	-	-	-	-	-	-
56 USSR	-	-	-	-	-	-	-	-	-	-	-	-
58 GERMAN DR	-	-	-	-	-	-	-	0	-	-	-	0
60 POLAND	-	-	-	-	-	-	-	-	-	-	-	-
62 CZECHOSLOVAKIA	-	-	-	-	-	-	-	-	-	-	-	-
64 HUNGARY	-	-	-	-	-	-	-	-	-	-	-	-
66 RUMANIA	-	-	-	-	-	-	-	-	-	-	-	-
68 BULGARIA	-	-	-	-	-	-	-	-	-	-	-	-
71 TOTAL STATE TRADING	-	-	-	-	-	-	-	0	-	-	-	0
76 OTHER EUROP. COUNTRIES	-	-	-	-	-	-	-	-	-	-	-	-
82 USA	-	-	-	-	-	-	-	-	-	-	-	-
85 OTHER COUNTRIES	-	-	-	-	-	-	-	-	-	-	-	-
88 TOTAL THIRD COUNTRIES	1	1	-	-	-	-	-	0	-	-	-	2
90 ZUSAMMEN-TOTAAL-TOTAL B	886	419	50	381	30	6	0	22	22	-	-	909
95 INSG.-TOTAAL-TOTAL A+B	2020	1069	130	645	82	95	1	131	131	-	-	2153

B I N N E N W A S S E R - B I N N E N W A T E R E N - V O I E N A V I G A B L E 2.3.07:1 (7A)

GRENZUEBERSCHREITENDER VERKEHR NACH LAND UND STAATZUGEHÖRIGKEIT DES SCHIFFES EUR

INTERNATIONAAL VERVOER NAAR LAND EN NATIONALITEIT VAN HET SCHIP 1988

TRAFIC INTERNATIONAL PAR PAYS ET NATIONALITE DU BATEAU 1000 T

LAND - PAYS	STAATZUGEHÖRIGKEIT						NATIONALITEIT			NATIONALITE		
	EUR						STATE TRADING COUNTR.	SONSTIGE - OVERIGE - AUTRES				
	ZUSAMMEN- TOTAAL TOTAL	DAR. D	F	WAARV. NL	B	DONT L		ZUSAMMEN- TOTAAL TOTAL	DAR. CH	WAARV. A	DONT A	INSG. TOTAAL TOTAL
A. EMPFANG AUS: AANVOER UIT: RECEPTIONS DE:												
01 BR DEUTSCHLAND	43525	9204	990	29341	3916	73	31	1508	1427	-	-	45063
02 FRANCE	16301	7761	2220	4411	1748	160	6	974	952	-	-	17282
03 ITALIA	-	-	-	-	-	-	-	-	-	-	-	-
04 NEDERLAND	103611	27388	2837	61458	11888	34	142	5055	4919	-	-	108808
05 BELGIQUE/BELGIE	26458	2829	1156	13627	8832	12	22	1355	1182	-	-	27834
06 LUXEMBOURG	842	389	237	178	27	11	-	16	16	-	-	859
07 UNITED KINGDOM	318	280	-	16	1	-	-	6	6	-	-	324
08 IRELAND	2	1	-	1	-	-	-	2	-	-	-	4
09 DANMARK	206	88	-	116	2	-	-	-	-	-	-	206
10 HELLAS	-	-	-	-	-	-	-	-	-	-	-	-
11 ESPANA	29	22	-	7	-	-	-	4	-	-	-	33
12 PORTUGAL	48	35	-	12	-	-	-	5	-	-	-	52
20 EUR	191340	47996	7441	109166	26414	290	201	8925	8497	-	-	200465
36 SWITZERLAND	189	60	8	111	11	-	-	289	288	-	-	478
38 AUSTRIA	55	55	-	-	-	-	-	18	185	-	185	258
48 YUGOSLAVIA	78	78	-	-	-	-	-	273	4	-	-	355
56 USSR	7	7	-	-	-	-	-	12	-	-	-	18
58 GERMAN DR	537	445	-	86	5	-	2417	0	-	-	-	2954
60 POLAND	301	277	-	20	4	-	772	5	1	-	-	1079
62 CZECHOSLOVAKIA	5	5	-	0	-	-	711	-	-	-	-	716
64 HUNGARY	70	70	-	-	-	-	343	-	-	-	-	413
66 RUMANIA	14	14	-	-	-	-	163	-	-	-	-	177
68 BULGARIA	0	0	-	-	-	-	103	-	-	-	-	103
71 TOTAL STATE TRADING	1012	896	-	106	9	-	4794	9	1	4	-	5815
76 OTHER EUROP. COUNTRIES	303	228	-	73	1	-	0	224	-	-	-	527
82 USA	11	-	-	-	11	-	-	-	-	-	-	11
85 OTHER COUNTRIES	1	-	-	-	-	-	55	0	0	-	-	56
88 TOTAL THIRD COUNTRIES	1571	1239	8	289	32	1	4868	707	289	189	-	7146
90 ZUSAMMEN-TOTAAL-TOTAL A	192911	49235	7449	109455	26446	291	5068	9631	8786	189	-	207610

B I N N E N W A S S E R - B I N N E N W A T E R E N - V O I E N A V I G A B L E 2.3.07:2 (7A)

GRENZUEBERSCHREITENDER VERKEHR NACH LAND UND STAATZUGEHÖRIGKEIT DES SCHIFFES EUR

INTERNATIONAAL VERVOER NAAR LAND EN NATIONALITEIT VAN HET SCHIP 1988

TRAFIC INTERNATIONAL PAR PAYS ET NATIONALITE DU BATEAU 1000 T

LAND - PAYS	STAATZUGEHÖRIGKEIT						NATIONALITEIT			NATIONALITE		
	EUR						STATE TRADING COUNTR.	SONSTIGE - OVERIGE - AUTRES				
	ZUSAMMEN- TOTAAL TOTAL	DAR. D	F	WAARV. NL	B	DONT L		ZUSAMMEN- TOTAAL TOTAL	DAR. CH	WAARV. A	DONT A	INSG. TOTAAL TOTAL
B. VERSAND NACH: AFVOER NAAR: EXPEDITIONS VERS:												
01 BR DEUTSCHLAND	84815	34771	623	46886	2429	102	116	6651	6525	-	-	91581
02 FRANCE	10189	1927	1396	3859	2933	73	-	703	699	-	-	10893
03 ITALIA	-	-	-	-	-	-	-	-	-	-	-	-
04 NEDERLAND	47452	6788	1237	33349	6058	18	3	1703	1623	0	-	49158
05 BELGIQUE/BELGIE	43937	2682	2006	26603	12616	28	60	1671	1565	-	-	45669
06 LUXEMBOURG	1022	650	53	227	40	52	-	117	117	-	-	1139
07 UNITED KINGDOM	1286	1135	-	27	-	-	-	78	-	-	-	1365
08 IRELAND	22	18	-	3	-	-	-	-	-	-	-	22
09 DANMARK	163	112	-	51	-	-	-	0	-	-	-	164
10 HELLAS	-	-	-	-	-	-	-	-	-	-	-	-
11 ESPANA	201	171	-	30	-	-	-	-	-	-	-	201
12 PORTUGAL	44	39	-	5	-	-	-	-	-	-	-	44
20 EUR	189131	48294	5314	111039	24076	272	180	10923	10529	0	-	200234
36 SWITZERLAND	4922	1204	178	3089	447	4	-	3098	3097	-	-	8020
38 AUSTRIA	250	250	-	-	-	-	-	14	769	-	769	1033
48 YUGOSLAVIA	21	21	-	-	-	-	-	33	1	-	1	54
56 USSR	-	-	-	-	-	-	-	18	-	-	-	18
58 GERMAN DR	54	23	-	29	2	-	3232	2	-	-	-	3288
60 POLAND	15	15	-	-	-	-	58	-	-	-	-	74
62 CZECHOSLOVAKIA	8	8	-	-	-	-	521	-	-	-	-	529
64 HUNGARY	0	0	-	-	-	-	1	-	-	-	-	2
66 RUMANIA	3	3	-	-	-	-	30	-	-	-	-	34
68 BULGARIA	-	-	-	-	-	-	53	-	-	-	-	53
71 TOTAL STATE TRADING	101	70	-	29	2	-	3947	3	-	1	-	4051
76 OTHER EUROP. COUNTRIES	521	428	-	93	-	-	1	199	-	-	-	720
82 USA	6	-	-	-	6	-	-	-	-	-	-	6
85 OTHER COUNTRIES	-	-	-	-	-	-	3	-	-	-	-	3
88 TOTAL THIRD COUNTRIES	5799	1951	178	3210	455	4	3965	4069	3097	769	-	13833
90 ZUSAMMEN-TOTAAL-TOTAL B	194930	50246	5492	114249	24531	276	4145	14992	13626	770	-	214067
97 A + B (THIRD COUNTRIES)	198710	51187	7627	112665	24902	295	9033	13700	11883	958	-	221443

BINNENWASSER - BINNENWATEREN - VOIE NAVIGABLE 2.4.01:1 (8A)
 GRENZUEBERSCHREITENDER VERKEHR NACH LAND UND STAATZUGEHORIGKEIT DES SCHIFFES BR DEUTSCHLAND
 INTERNATIONAAL VERVOER NAAR LAND EN NATIONALITEIT VAN HET SCHIP 1988
 TRAFIC INTERNATIONAL PAR PAYS ET NATIONALITE DU BATEAU MIO TKM

LAND - PAYS	STAATZUGEHORIGKEIT						NATIONALITEIT			NATIONALITE		
	EUR						STATE TRADING COUNTR.	SONSTIGE - OVERIGE - AUTRES				
	ZUSAMMEN- TOTAAL	DAR. D	F	WAARV. NL	B	DOHT L		ZUSAMMEN- TOTAAL	DAR. CH	WAARV. A	DOHT A	INSG. TOTAAL
A. EMPFANG AUS: AANVOER UIT: RECEPTIONS DE:												
01 BR DEUTSCHLAND	-	-	-	-	-	-	-	-	-	-	-	-
02 FRANCE	2548	1775	72	534	143	25	4	61	58	-	-	2613
03 ITALIA	-	-	-	-	-	-	-	-	-	-	-	-
04 NEDERLAND	13222	5327	422	7017	449	5	29	1044	1026	-	-	14295
05 BELGIQUE/BELGIE	2246	735	42	1101	366	2	7	233	232	-	-	2487
06 LUXEMBOURG	251	165	54	25	3	4	-	4	4	-	-	255
07 UNITED KINGDOM	28	23	-	2	0	-	-	1	-	-	-	29
08 IRELAND	0	0	-	-	-	-	-	0	-	-	-	0
09 DANMARK	44	24	-	19	1	-	-	-	-	-	-	44
10 HELLAS	-	-	-	-	-	-	-	-	-	-	-	-
11 ESPANA	3	2	-	1	-	-	-	0	-	-	-	3
12 PORTUGAL	5	4	-	1	-	-	-	0	-	-	-	6
20 EUR	18348	8056	590	8701	962	36	40	1344	1320	-	-	19732
36 SWITZERLAND	44	24	0	17	2	-	0	22	22	-	-	67
38 AUSTRIA	9	9	-	-	-	-	3	32	-	32	-	44
48 YUGOSLAVIA	8	2	-	-	-	-	38	1	-	1	-	47
56 USSR	2	2	-	-	-	-	2	-	-	-	-	3
58 GERMAN DR	174	172	-	1	1	-	220	0	-	-	-	394
60 POLAND	49	43	-	6	1	-	63	1	1	-	-	114
62 CZECHOSLOVAKIA	2	2	-	-	-	-	83	-	-	-	-	85
64 HUNGARY	11	11	-	-	-	-	56	-	-	-	-	66
66 RUMANIA	2	2	-	-	-	-	28	-	-	-	-	30
68 BULGARIA	0	0	-	-	-	-	12	-	-	-	-	12
71 TOTAL STATE TRADING	248	240	-	7	1	-	502	2	1	1	-	752
76 OTHER EUROP. COUNTRIES	63	52	-	11	0	-	0	20	-	-	-	83
82 USA	-	-	-	-	-	-	-	-	-	-	-	-
85 OTHER COUNTRIES	-	-	-	-	-	-	-	-	-	-	-	-
88 TOTAL THIRD COUNTRIES	364	325	0	35	3	-	506	76	23	32	-	946
90 ZUSAMMEN-TOTAAL-TOTAL A	18712	8381	590	8735	965	36	546	1420	1344	32	-	20678

BINNENWASSER - BINNENWATEREN - VOIE NAVIGABLE 2.4.01:2 (8A)
 GRENZUEBERSCHREITENDER VERKEHR NACH LAND UND STAATZUGEHORIGKEIT DES SCHIFFES BR DEUTSCHLAND
 INTERNATIONAAL VERVOER NAAR LAND EN NATIONALITEIT VAN HET SCHIP 1988
 TRAFIC INTERNATIONAL PAR PAYS ET NATIONALITE DU BATEAU MIO TKM

LAND - PAYS	STAATZUGEHORIGKEIT						NATIONALITEIT			NATIONALITE		
	EUR						STATE TRADING COUNTR.	SONSTIGE - OVERIGE - AUTRES				
	ZUSAMMEN- TOTAAL	DAR. D	F	WAARV. NL	B	DOHT L		ZUSAMMEN- TOTAAL	DAR. CH	WAARV. A	DOHT A	INSG. TOTAAL
B. VERSAND NACH: AFVOER NAAR: EXPEDITIONS VERS:												
01 BR DEUTSCHLAND	-	-	-	-	-	-	-	-	-	-	-	-
02 FRANCE	924	476	87	232	106	24	-	22	22	-	-	946
03 ITALIA	-	-	-	-	-	-	-	-	-	-	-	-
04 NEDERLAND	5221	1518	62	3495	145	2	1	325	317	-	-	5548
05 BELGIQUE/BELGIE	2365	576	37	1407	343	1	1	128	126	-	-	2494
06 LUXEMBOURG	298	243	-	35	14	7	-	3	3	-	-	301
07 UNITED KINGDOM	113	96	-	3	-	-	0	7	-	-	-	120
08 IRELAND	3	3	-	-	-	-	-	-	-	-	-	3
09 DANMARK	32	24	-	8	-	-	-	0	-	-	-	32
10 HELLAS	17	14	-	2	-	-	-	-	-	-	-	17
11 ESPANA	13	3	-	0	-	-	-	-	-	-	-	3
12 PORTUGAL	3	3	-	0	-	-	-	-	-	-	-	3
20 EUR	8977	2954	185	5183	607	34	2	485	467	-	-	9463
36 SWITZERLAND	438	307	2	109	20	1	-	155	155	-	-	593
38 AUSTRIA	45	45	-	-	-	-	2	138	-	138	-	185
48 YUGOSLAVIA	6	4	-	-	-	-	6	0	-	0	-	10
56 USSR	-	-	-	-	-	-	2	-	-	-	-	2
58 GERMAN DR	3	3	-	-	-	-	116	-	-	-	-	119
60 POLAND	0	0	-	-	-	-	9	-	-	-	-	10
62 CZECHOSLOVAKIA	2	2	-	-	-	-	78	-	-	-	-	79
64 HUNGARY	0	0	-	-	-	-	0	-	-	-	-	0
66 RUMANIA	1	1	-	-	-	-	5	-	-	-	-	6
68 BULGARIA	-	-	-	-	-	-	-	-	-	-	-	-
71 TOTAL STATE TRADING	9	9	-	-	-	-	220	0	-	0	-	229
76 OTHER EUROP. COUNTRIES	112	91	-	21	-	-	0	16	-	-	-	129
82 USA	-	-	-	-	-	-	-	-	-	-	-	-
85 OTHER COUNTRIES	-	-	-	-	-	-	-	-	-	-	-	-
88 TOTAL THIRD COUNTRIES	605	452	2	130	20	1	222	309	155	138	-	1136
90 ZUSAMMEN-TOTAAL-TOTAL B	9581	3406	187	5313	628	34	224	793	622	138	-	10599
95 INSG.-TOTAAL-TOTAL A+B	28293	11787	777	14048	1593	70	770	2213	1965	170	-	31277

B INNENWASSER - BINNENWATEREN - VOIE NAVIGABLE 2.4.02:1 (8A)
 GRENZUEBERSCHREITENDER VERKEHR NACH LAND UND STAATZUGEHORIGKEIT DES SCHIFFES FRANCE
 INTERNATIONAAL VERVOER NAAR LAND EN NATIONALITEIT VAN HET SCHIP 1988
 TRAFIC INTERNATIONAL PAR PAYS ET NATIONALITE DU BATEAU MID TKM

LAND - PAYS	STAATZUGEHORIGKEIT						STATE TRADING COUNTR.	NATIONALITEIT			INSG. TOTAAL
	EUR							SONSTIGE - OVERIGE - AUTRES			
	ZUSAMMEN- TOTAAL	DAR. D	F	WAARV. NL	B	DONT L		ZUSAMMEN- TOTAAL	DAR. CH	WAARV. A	
A. EMPFANG AUS: AANVOER UIT: RECEPTIONS DE:											
01 BR DEUTSCHLAND	304	72	89	52	87	3	-	14	13	-	318
02 FRANCE	-	-	-	-	-	-	-	-	-	-	-
03 ITALIA	-	-	-	-	-	-	-	-	-	-	-
04 NEDERLAND	410	35	113	169	92	1	-	19	15	-	429
05 BELGIQUE/BELGIE	470	12	153	21	284	1	-	7	3	-	477
06 LUXEMBOURG	4	1	3	-	-	-	-	0	0	-	4
07 UNITED KINGDOM	-	-	-	-	-	-	-	-	-	-	-
08 IRELAND	-	-	-	-	-	-	-	-	-	-	-
09 DANMARK	-	-	-	-	-	-	-	-	-	-	-
10 HELLAS	-	-	-	-	-	-	-	-	-	-	-
11 ESPANA	-	-	-	-	-	-	-	-	-	-	-
12 PORTUGAL	-	-	-	-	-	-	-	-	-	-	-
20 EUR	1188	120	359	242	463	4	-	40	30	-	1228
36 SWITZERLAND	3	0	2	0	0	-	-	1	1	-	3
38 AUSTRIA	-	-	-	-	-	-	-	-	-	-	-
48 YUGOSLAVIA	-	-	-	-	-	-	-	-	-	-	-
56 USSR	-	-	-	-	-	-	-	-	-	-	-
58 GERMAN DR	-	-	-	-	-	-	-	-	-	-	-
60 POLAND	0	-	-	-	0	-	-	0	-	-	0
62 CZECHOSLOVAKIA	-	-	-	-	-	-	-	-	-	-	-
64 HUNGARY	-	-	-	-	-	-	-	-	-	-	-
66 RUMANIA	-	-	-	-	-	-	-	-	-	-	-
68 BULGARIA	-	-	-	-	-	-	-	-	-	-	-
71 TOTAL STATE TRADING	0	-	-	-	0	-	-	0	-	-	0
76 OTHER EUROP. COUNTRIES	-	-	-	-	-	-	-	-	-	-	-
82 USA	-	-	-	-	-	-	-	-	-	-	-
85 OTHER COUNTRIES	-	-	-	-	-	-	-	-	-	-	-
88 TOTAL THIRD COUNTRIES	3	0	2	0	0	-	-	1	1	-	4
90 ZUSAMMEN-TOTAAL-TOTAL A	1191	120	362	242	463	4	-	41	31	-	1232

B INNENWASSER - BINNENWATEREN - VOIE NAVIGABLE 2.4.02:2 (8A)
 GRENZUEBERSCHREITENDER VERKEHR NACH LAND UND STAATZUGEHORIGKEIT DES SCHIFFES FRANCE
 INTERNATIONAAL VERVOER NAAR LAND EN NATIONALITEIT VAN HET SCHIP 1988
 TRAFIC INTERNATIONAL PAR PAYS ET NATIONALITE DU BATEAU MID TKM

LAND - PAYS	STAATZUGEHORIGKEIT						STATE TRADING COUNTR.	NATIONALITEIT			INSG. TOTAAL
	EUR							SONSTIGE - OVERIGE - AUTRES			
	ZUSAMMEN- TOTAAL	DAR. D	F	WAARV. NL	B	DONT L		ZUSAMMEN- TOTAAL	DAR. CH	WAARV. A	
B. VERSAND NACH: AFVOER NAAR: EXPEDITIONS VERS:											
01 BR DEUTSCHLAND	507	258	68	112	63	6	-	32	29	-	538
02 FRANCE	-	-	-	-	-	-	-	-	-	-	-
03 ITALIA	-	-	-	-	-	-	-	-	-	-	-
04 NEDERLAND	514	33	165	183	133	1	-	54	51	0	568
05 BELGIQUE/BELGIE	476	11	259	82	124	0	-	19	16	-	495
06 LUXEMBOURG	23	13	5	1	0	3	-	-	-	-	23
07 UNITED KINGDOM	-	-	-	-	-	-	-	-	-	-	-
08 IRELAND	-	-	-	-	-	-	-	-	-	-	-
09 DANMARK	-	-	-	-	-	-	-	-	-	-	-
10 HELLAS	-	-	-	-	-	-	-	-	-	-	-
11 ESPANA	-	-	-	-	-	-	-	-	-	-	-
12 PORTUGAL	-	-	-	-	-	-	-	-	-	-	-
20 EUR	1520	315	496	378	320	10	-	104	96	0	1624
36 SWITZERLAND	58	20	22	13	3	0	-	38	38	-	96
38 AUSTRIA	-	-	-	-	-	-	-	-	-	-	-
48 YUGOSLAVIA	-	-	-	-	-	-	-	-	-	-	-
56 USSR	-	-	-	-	-	-	-	-	-	-	-
58 GERMAN DR	-	-	-	-	-	-	-	-	-	-	-
60 POLAND	-	-	-	-	-	-	-	-	-	-	-
62 CZECHOSLOVAKIA	-	-	-	-	-	-	-	-	-	-	-
64 HUNGARY	-	-	-	-	-	-	-	-	-	-	-
66 RUMANIA	-	-	-	-	-	-	-	-	-	-	-
68 BULGARIA	-	-	-	-	-	-	-	-	-	-	-
71 TOTAL STATE TRADING	-	-	-	-	-	-	-	-	-	-	-
76 OTHER EUROP. COUNTRIES	-	-	-	-	-	-	-	-	-	-	-
82 USA	-	-	-	-	-	-	-	-	-	-	-
85 OTHER COUNTRIES	-	-	-	-	-	-	-	-	-	-	-
88 TOTAL THIRD COUNTRIES	58	20	22	13	3	0	-	38	38	-	96
90 ZUSAMMEN-TOTAAL-TOTAL B	1577	334	518	391	323	10	-	143	134	0	1720
95 INSG.-TOTAAL-TOTAL A+B	2768	454	880	633	786	14	-	183	165	0	2952

B I N N E N W A S S E R - B I N N E N W A T E R E N - V O I E N A V I G A B L E 2.4.04:1 (8A)
 GRENZUEBERSCHREITENDER VERKEHR NACH LAND UND STAATZUGEHÖRIGKEIT DES SCHIFFES NEDERLAND
 INTERNATIONAAL VERVOER NAAR LAND EN NATIONALITEIT VAN HET SCHIP 1988
 TRAFIC INTERNATIONAL PAR PAYS ET NATIONALITE DU BATEAU MIO TKM

LAND - PAYS	STAATZUGEHÖRIGKEIT						NATIONALITEIT			NATIONALITE			INSG. TOTAAL
	ZUSAMMEN- TOTAAL	EUR						STATE TRADING COUNTR.	SONSTIGE - OVERIGE - AUTRES!				
		DAR.	WAARV.			DONT			ZUSAMMEN- TOTAAL	DAR.	WAARV.	DONT	
TOTAL	D	F	NL	B	L		TOTAL	CH	A	TOTAL			
A. EMPFANG AUS: AANVOER UIT: RECEPTIONS DE:													
01 BR DEUTSCHLAND	4047	790	51	3125	81	1	0	126	117	-	-	4173	
02 FRANCE	538	53	95	300	89	2	-	60	60	-	-	598	
03 ITALIA	-	-	-	-	-	-	-	-	-	-	-	-	
04 NEDERLAND	-	-	-	-	-	-	-	-	-	-	-	-	
05 BELGIE/BELGIE	2054	24	25	1460	545	0	0	52	38	-	-	2107	
06 LUXEMBOURG	9	1	-	7	0	0	-	0	0	-	-	9	
07 UNITED KINGDOM	-	-	-	-	-	-	-	-	-	-	-	-	
08 IRELAND	-	-	-	-	-	-	-	-	-	-	-	-	
09 DANMARK	-	-	-	-	-	-	-	-	-	-	-	-	
10 HELLAS	-	-	-	-	-	-	-	-	-	-	-	-	
11 ESPANA	-	-	-	-	-	-	-	-	-	-	-	-	
12 PORTUGAL	-	-	-	-	-	-	-	-	-	-	-	-	
20 EUR	6647	868	170	4891	714	4	1	239	215	-	-	6887	
36 SWITZERLAND	6	0	-	5	0	-	-	7	7	-	-	13	
38 AUSTRIA	-	-	-	-	-	-	-	-	-	-	-	-	
48 YUGOSLAVIA	-	-	-	-	-	-	-	-	-	-	-	-	
56 USSR	-	-	-	-	-	-	-	-	-	-	-	-	
58 GERMAN DR	7	2	-	4	-	-	2	-	-	-	-	9	
60 POLAND	-	-	-	-	-	-	-	-	-	-	-	-	
62 CZECHOSLOVAKIA	-	-	-	-	-	-	-	-	-	-	-	-	
64 HUNGARY	-	-	-	-	-	-	-	-	-	-	-	-	
66 RUMANIA	-	-	-	-	-	-	-	-	-	-	-	-	
68 BULGARIA	-	-	-	-	-	-	-	-	-	-	-	-	
71 TOTAL STATE TRADING	7	2	-	4	-	-	2	-	-	-	-	9	
76 OTHER EUROP. COUNTRIES	-	-	-	-	-	-	-	-	-	-	-	-	
82 USA	-	-	-	-	-	-	-	-	-	-	-	-	
85 OTHER COUNTRIES	0	-	-	-	-	0	7	0	0	-	-	8	
88 TOTAL THIRD COUNTRIES	13	3	-	10	0	0	10	7	7	-	-	30	
90 ZUSAMMEN-TOTAAL-TOTAL A	6660	871	170	4901	714	4	11	246	222	-	-	6917	

B I N N E N W A S S E R - B I N N E N W A T E R E N - V O I E N A V I G A B L E 2.4.04:2 (8A)
 GRENZUEBERSCHREITENDER VERKEHR NACH LAND UND STAATZUGEHÖRIGKEIT DES SCHIFFES NEDERLAND
 INTERNATIONAAL VERVOER NAAR LAND EN NATIONALITEIT VAN HET SCHIP 1988
 TRAFIC INTERNATIONAL PAR PAYS ET NATIONALITE DU BATEAU MIO TKM

LAND - PAYS	STAATZUGEHÖRIGKEIT						NATIONALITEIT			NATIONALITE			INSG. TOTAAL
	ZUSAMMEN- TOTAAL	EUR						STATE TRADING COUNTR.	SONSTIGE - OVERIGE - AUTRES!				
		DAR.	WAARV.			DONT			ZUSAMMEN- TOTAAL	DAR.	WAARV.	DONT	
TOTAL	D	F	NL	B	L		TOTAL	CH	A	TOTAL			
B. VERSAND NACH: AFVOER NAAR: EXPEDITIONS VERS:													
01 BR DEUTSCHLAND	9772	3651	10	6059	50	1	14	791	778	-	-	10577	
02 FRANCE	601	97	47	425	29	2	-	66	66	-	-	667	
03 ITALIA	-	-	-	-	-	-	-	-	-	-	-	-	
04 NEDERLAND	-	-	-	-	-	-	-	-	-	-	-	-	
05 BELGIE/BELGIE	3148	60	50	2205	832	1	8	97	87	-	-	3253	
06 LUXEMBOURG	20	3	-	17	0	0	-	13	13	-	-	33	
07 UNITED KINGDOM	-	-	-	-	-	-	-	-	-	-	-	-	
08 IRELAND	-	-	-	-	-	-	-	-	-	-	-	-	
09 DANMARK	-	-	-	-	-	-	-	-	-	-	-	-	
10 HELLAS	-	-	-	-	-	-	-	-	-	-	-	-	
11 ESPANA	-	-	-	-	-	-	-	-	-	-	-	-	
12 PORTUGAL	-	-	-	-	-	-	-	-	-	-	-	-	
20 EUR	13541	3811	106	8706	912	5	22	967	944	-	-	14529	
36 SWITZERLAND	251	15	1	233	2	0	-	159	159	-	-	410	
38 AUSTRIA	-	-	-	-	-	-	-	-	-	-	-	-	
48 YUGOSLAVIA	-	-	-	-	-	-	-	-	-	-	-	-	
56 USSR	-	-	-	-	-	-	-	-	-	-	-	-	
58 GERMAN DR	3	0	-	3	-	-	8	0	-	-	-	11	
60 POLAND	-	-	-	-	-	-	-	-	-	-	-	-	
62 CZECHOSLOVAKIA	-	-	-	-	-	-	-	-	-	-	-	-	
64 HUNGARY	-	-	-	-	-	-	-	-	-	-	-	-	
66 RUMANIA	-	-	-	-	-	-	-	-	-	-	-	-	
68 BULGARIA	-	-	-	-	-	-	-	-	-	-	-	-	
71 TOTAL STATE TRADING	3	0	-	3	-	-	8	0	-	-	-	11	
76 OTHER EUROP. COUNTRIES	-	-	-	-	-	-	-	-	-	-	-	-	
82 USA	-	-	-	-	-	-	-	-	-	-	-	-	
85 OTHER COUNTRIES	-	-	-	-	-	0	0	-	-	-	-	0	
88 TOTAL THIRD COUNTRIES	254	16	1	236	2	0	8	159	159	-	-	421	
90 ZUSAMMEN-TOTAAL-TOTAL B	13795	3827	107	8942	913	5	30	1126	1103	-	-	14951	
95 INSG.-TOTAAL-TOTAL A+B	20455	4698	277	13843	1628	8	41	1372	1325	-	-	21868	

B I N N E N W A S S E R - B I N N E N W A T E R E N - V O I E N A V I G A B L E
 GRENZUEBERSCHREITENDER VERKEHR NACH LAND UND STAATZUGEHÖRIGKEIT DES SCHIFFES
 INTERNATIONAAL VERVOER NAAR LAND EN NATIONALITEIT VAN HET SCHIP
 TRAFIC INTERNATIONAL PAR PAYS ET NATIONALITE DU BATEAU

2.4.05:1 (8A)
 BELGIQUE/BELGIE
 1988
 MID TKM

LAND - PAYS	STAATZUGEHÖRIGKEIT						NATIONALITEIT			NATIONALITE		
	ZUSAMMEN- TOTAAL	EUR				STATE TRADING COUNTR.	SONSTIGE- TOTAAL	OVERIGE		-AUTRES-	INSG. TOTAAL	
		DAR.	-	WAARV.	-			DONT	DAR.			WAARV.
TOTAL	D	F	NL	B	L	TOTAL	CH	A	TOTAL			
A. EMPFANG AUS: AANVOER UIT: RECEPTIONS DE:												
01 BR DEUTSCHLAND	352	50	7	190	104	0	2	7	7	-	361	
02 FRANCE	239	3	131	25	80	0	-	1	1	-	240	
03 ITALIA	-	-	-	-	-	-	-	-	-	-	-	
04 NEDERLAND	1372	15	13	827	517	0	3	28	28	-	1404	
05 BELGIQUE/BELGIE	-	-	-	-	-	-	-	-	-	-	-	
06 LUXEMBOURG	1	0	0	1	0	0	-	0	0	-	1	
07 UNITED KINGDOM	0	-	-	0	-	-	-	-	-	-	0	
08 IRELAND	0	-	-	0	-	-	-	-	-	-	0	
09 DANMARK	1	0	-	1	-	-	-	-	-	-	1	
10 HELLAS	-	-	-	-	-	-	-	-	-	-	-	
11 ESPANA	-	-	-	-	-	-	-	-	-	-	-	
12 PORTUGAL	-	-	-	-	-	-	-	-	-	-	-	
20 EUR	1965	68	151	1044	701	1	5	36	36	-	2006	
36 SWITZERLAND	1	0	0	1	0	-	-	2	2	-	3	
38 AUSTRIA	-	-	-	-	-	-	-	-	-	-	-	
48 YUGOSLAVIA	-	-	-	-	-	-	-	-	-	-	-	
56 USSR	-	-	-	-	-	-	-	-	-	-	-	
58 GERMAN DR	6	2	-	4	0	-	3	-	-	-	9	
60 POLAND	0	0	-	0	-	-	1	-	-	-	1	
62 CZECHOSLOVAKIA	0	0	-	0	-	-	-	-	-	-	0	
64 HUNGARY	-	-	-	-	-	-	-	-	-	-	-	
66 RUMANIA	-	-	-	-	-	-	-	-	-	-	-	
68 BULGARIA	-	-	-	-	-	-	-	-	-	-	-	
71 TOTAL STATE TRADING	6	2	-	4	0	-	4	-	-	-	10	
76 OTHER EUROP. COUNTRIES	0	-	-	0	-	-	-	-	-	-	0	
82 USA	1	-	-	-	1	-	-	-	-	-	1	
85 OTHER COUNTRIES	-	-	-	-	-	-	-	-	-	-	-	
88 TOTAL THIRD COUNTRIES	9	2	0	5	2	-	4	2	2	-	15	
90 ZUSAMMEN-TOTAAL-TOTAL A	1973	70	151	1049	703	1	9	38	38	-	2021	

B I N N E N W A S S E R - B I N N E N W A T E R E N - V O I E N A V I G A B L E
 GRENZUEBERSCHREITENDER VERKEHR NACH LAND UND STAATZUGEHÖRIGKEIT DES SCHIFFES
 INTERNATIONAAL VERVOER NAAR LAND EN NATIONALITEIT VAN HET SCHIP
 TRAFIC INTERNATIONAL PAR PAYS ET NATIONALITE DU BATEAU

2.4.05:2 (8A)
 BELGIQUE/BELGIE
 1988
 MID TKM

LAND - PAYS	STAATZUGEHÖRIGKEIT						NATIONALITEIT			NATIONALITE		
	ZUSAMMEN- TOTAAL	EUR				STATE TRADING COUNTR.	SONSTIGE- TOTAAL	OVERIGE		-AUTRES-	INSG. TOTAAL	
		DAR.	-	WAARV.	-			DONT	DAR.			WAARV.
TOTAL	D	F	NL	B	L	TOTAL	CH	A	TOTAL			
B. VERSAND NACH: AFVOER NAAR: EXPEDITIONS VERS:												
01 BR DEUTSCHLAND	168	38	2	81	46	0	0	11	11	-	179	
02 FRANCE	447	2	99	11	334	0	-	1	1	-	448	
03 ITALIA	-	-	-	-	-	-	-	-	-	-	-	
04 NEDERLAND	508	7	3	249	249	0	0	5	5	-	514	
05 BELGIQUE/BELGIE	-	-	-	-	-	-	-	-	-	-	-	
06 LUXEMBOURG	0	0	-	0	0	-	-	0	0	-	1	
07 UNITED KINGDOM	-	-	-	-	-	-	-	-	-	-	-	
08 IRELAND	-	-	-	-	-	-	-	-	-	-	-	
09 DANMARK	1	0	-	1	-	-	-	-	-	-	1	
10 HELLAS	-	-	-	-	-	-	-	-	-	-	-	
11 ESPANA	-	-	-	-	-	-	-	-	-	-	-	
12 PORTUGAL	-	-	-	-	-	-	-	-	-	-	-	
20 EUR	1124	47	104	343	629	1	1	17	17	-	1142	
36 SWITZERLAND	22	1	1	14	5	0	-	4	4	-	26	
38 AUSTRIA	-	-	-	-	-	-	-	-	-	-	-	
48 YUGOSLAVIA	-	-	-	-	-	-	-	-	-	-	-	
56 USSR	-	-	-	-	-	-	-	-	-	-	-	
58 GERMAN DR	1	0	-	0	0	-	0	-	-	-	1	
60 POLAND	-	-	-	-	-	-	0	-	-	-	0	
62 CZECHOSLOVAKIA	-	-	-	-	-	-	-	-	-	-	-	
64 HUNGARY	-	-	-	-	-	-	-	-	-	-	-	
66 RUMANIA	-	-	-	-	-	-	-	-	-	-	-	
68 BULGARIA	-	-	-	-	-	-	-	-	-	-	-	
71 TOTAL STATE TRADING	1	0	-	0	0	-	1	-	-	-	1	
76 OTHER EUROP. COUNTRIES	0	-	-	0	-	-	-	-	-	-	0	
82 USA	0	-	-	-	0	-	-	-	-	-	0	
85 OTHER COUNTRIES	-	-	-	-	-	-	-	-	-	-	-	
88 TOTAL THIRD COUNTRIES	23	1	1	15	5	0	1	4	4	-	28	
90 ZUSAMMEN-TOTAAL-TOTAL B	1147	48	105	358	635	1	1	21	21	-	1170	
95 INSG.-TOTAAL-TOTAL A+B	3120	118	256	1407	1337	2	10	60	60	-	3190	

B I N N E N W A S S E R - B I N N E N W A T E R E N - V O I E N A V I G A B L E 2.4.06:1 (8A)
 GRENZUEBERSCHREITENDER VERKEHR NACH LAND UND STAATZUGEHORIGKEIT DES SCHIFFES LUXEMBOURG
 INTERNATIONAAL VERVOER NAAR LAND EN NATIONALITEIT VAN HET SCHIP 1988
 TRAFIC INTERNATIONAL PAR PAYS ET NATIONALITE DU BATEAU MID TKM

LAND - PAYS	STAATZUGEHORIGKEIT						NATIONALITEIT			NATIONALITE		
	ZUSAMMEN- TOTAAL TOTAL	EUR						STATE TRADING COUNTR.	SONSTIGE - OVERIGE - AUTRES!			
		DAR. D	F	WAARV. NL	B	DONT L	ZUSAMMEN- TOTAAL TOTAL		DAR. CH	WAARV. A	DONT A	INSG. TOTAAL TOTAL
A. EMPFANG AUS: AANVOER UIT: RECEPTIONS DE:												
01 BR DEUTSCHLAND	4	3	-	0	0	0	-	0	0	-	4	
02 FRANCE	2	1	0	0	0	1	-	0	0	-	2	
03 ITALIA	-	-	-	-	-	-	-	-	-	-	-	
04 NEDERLAND	1	0	0	1	0	0	-	0	0	-	1	
05 BELGIQUE/BELGIE	0	0	0	0	0	0	-	0	0	-	0	
06 LUXEMBOURG	-	-	-	-	-	-	-	-	-	-	-	
07 UNITED KINGDOM	-	-	-	-	-	-	-	-	-	-	-	
08 IRELAND	-	-	-	-	-	-	-	-	-	-	-	
09 DANMARK	-	-	-	-	-	-	-	-	-	-	-	
10 HELLAS	-	-	-	-	-	-	-	-	-	-	-	
11 ESPANA	-	-	-	-	-	-	-	-	-	-	-	
12 PORTUGAL	-	-	-	-	-	-	-	-	-	-	-	
20 EUR	7	4	0	2	1	1	-	0	0	-	7	
36 SWITZERLAND	-	-	-	-	-	-	-	-	-	-	-	
38 AUSTRIA	-	-	-	-	-	-	-	-	-	-	-	
48 YUGOSLAVIA	-	-	-	-	-	-	-	-	-	-	-	
56 USSR	-	-	-	-	-	-	-	-	-	-	-	
58 GERMAN DR	-	-	-	-	-	-	-	-	-	-	-	
60 POLAND	-	-	-	-	-	-	-	-	-	-	-	
62 CZECHOSLOVAKIA	-	-	-	-	-	-	-	-	-	-	-	
64 HUNGARY	-	-	-	-	-	-	-	-	-	-	-	
66 RUMANIA	-	-	-	-	-	-	-	-	-	-	-	
68 BULGARIA	-	-	-	-	-	-	-	-	-	-	-	
71 TOTAL STATE TRADING	-	-	-	-	-	-	-	-	-	-	-	
76 OTHER EUROP. COUNTRIES	-	-	-	-	-	-	-	-	-	-	-	
82 USA	-	-	-	-	-	-	-	-	-	-	-	
85 OTHER COUNTRIES	-	-	-	-	-	-	-	-	-	-	-	
88 TOTAL THIRD COUNTRIES	-	-	-	-	-	-	-	-	-	-	-	
90 ZUSAMMEN-TOTAAL-TOTAL A	7	4	0	2	1	1	-	0	0	-	7	

B I N N E N W A S S E R - B I N N E N W A T E R E N - V O I E N A V I G A B L E 2.4.06:2 (8A)
 GRENZUEBERSCHREITENDER VERKEHR NACH LAND UND STAATZUGEHORIGKEIT DES SCHIFFES LUXEMBOURG
 INTERNATIONAAL VERVOER NAAR LAND EN NATIONALITEIT VAN HET SCHIP 1988
 TRAFIC INTERNATIONAL PAR PAYS ET NATIONALITE DU BATEAU MID TKM

LAND - PAYS	STAATZUGEHORIGKEIT						NATIONALITEIT			NATIONALITE		
	ZUSAMMEN- TOTAAL TOTAL	EUR						STATE TRADING COUNTR.	SONSTIGE - OVERIGE - AUTRES!			
		DAR. D	F	WAARV. NL	B	DONT L	ZUSAMMEN- TOTAAL TOTAL		DAR. CH	WAARV. A	DONT A	INSG. TOTAAL TOTAL
B. VERSAND NACH: AFVOER NAAR: EXPEDITIONS VERS:												
01 BR DEUTSCHLAND	2	1	0	1	0	0	-	0	0	-	2	
02 FRANCE	0	0	0	-	-	0	-	-	-	-	0	
03 ITALIA	-	-	-	-	-	-	-	-	-	-	-	
04 NEDERLAND	0	0	0	0	0	0	-	0	0	-	0	
05 BELGIQUE/BELGIE	0	0	0	0	0	0	-	0	0	-	0	
06 LUXEMBOURG	-	-	-	-	-	-	-	-	-	-	-	
07 UNITED KINGDOM	-	-	-	-	-	-	-	-	-	-	-	
08 IRELAND	-	-	-	-	-	-	-	-	-	-	-	
09 DANMARK	-	-	-	-	-	-	-	-	-	-	-	
10 HELLAS	-	-	-	-	-	-	-	-	-	-	-	
11 ESPANA	-	-	-	-	-	-	-	-	-	-	-	
12 PORTUGAL	-	-	-	-	-	-	-	-	-	-	-	
20 EUR	3	1	0	1	0	0	-	0	0	-	3	
36 SWITZERLAND	0	0	-	-	-	-	-	-	-	-	0	
38 AUSTRIA	-	-	-	-	-	-	-	-	-	-	-	
48 YUGOSLAVIA	-	-	-	-	-	-	-	-	-	-	-	
56 USSR	-	-	-	-	-	-	-	-	-	-	-	
58 GERMAN DR	-	-	-	-	-	-	-	0	-	-	0	
60 POLAND	-	-	-	-	-	-	-	-	-	-	-	
62 CZECHOSLOVAKIA	-	-	-	-	-	-	-	-	-	-	-	
64 HUNGARY	-	-	-	-	-	-	-	-	-	-	-	
66 RUMANIA	-	-	-	-	-	-	-	-	-	-	-	
68 BULGARIA	-	-	-	-	-	-	-	-	-	-	-	
71 TOTAL STATE TRADING	-	-	-	-	-	-	-	0	-	-	0	
76 OTHER EUROP. COUNTRIES	-	-	-	-	-	-	-	-	-	-	-	
82 USA	-	-	-	-	-	-	-	-	-	-	-	
85 OTHER COUNTRIES	-	-	-	-	-	-	-	-	-	-	-	
88 TOTAL THIRD COUNTRIES	0	0	-	-	-	-	-	0	-	-	0	
90 ZUSAMMEN-TOTAAL-TOTAL B	3	1	0	1	0	0	0	0	0	-	3	
95 INSG.-TOTAAL-TOTAL A+B	9	5	1	3	1	1	0	0	0	-	10	

B I N N E N W A S S E R - B I N N E N W A T E R E N - V O I E N A V I G A B L E
 GRENZUEBERSCHREITENDER VERKEHR NACH LAND UND STAATZUGEHORIGKEIT DES SCHIFFES
 INTERNATIONAAL VERVOER NAAR LAND EN NATIONALITEIT VAN HET SCHIP
 TRAFIC INTERNATIONAL PAR PAYS ET NATIONALITE DU BATEAU

2.4.07:1 (8A)
 EUR
 1988
 MIO TKM

LAND - PAYS	- STAATZUGEHORIGKEIT -						- NATIONALITEIT -			- NATIONALITE -		
	ZUSAMMEN- TOTAAL TOTAL	EUR					STATE TRADING COUNTR.	!SONSTIGE - OVERIGE -AUTRES!			!NSG. TOTAAL TOTAL	
		DAR. D	- F	WAARV. NL	- B	DONT L		ZUSAMMEN- TOTAAL TOTAL	DAR.- CH	WAARV.- A		DONT A
A. EMPFANG AUS: AANVOER UIT: RECEPTIONS DE:												
01 BR DEUTSCHLAND	4706	915	147	3368	272	4	3	147	137	-	4856	
02 FRANCE	3326	1831	297	858	312	28	4	121	119	-	3452	
03 ITALIA	-	-	-	-	-	-	-	-	-	-	-	
04 NEDERLAND	15005	5376	549	8014	1058	6	32	1092	1069	-	16128	
05 BELGIQUE/BELGIE	4771	772	220	2582	1194	3	8	292	273	-	5071	
06 LUXEMBOURG	265	167	57	33	3	4	-	5	5	-	270	
07 UNITED KINGDOM	28	23	-	2	0	-	-	1	-	-	29	
08 IRELAND	0	0	-	0	0	-	-	0	-	-	0	
09 DANMARK	45	24	-	20	1	-	-	-	-	-	45	
10 HELLAS	-	-	-	-	-	-	-	-	-	-	-	
11 ESPANA	3	2	-	1	-	-	-	0	-	-	3	
12 PORTUGAL	5	4	-	1	-	-	-	0	-	-	6	
20 EUR	28155	9115	1271	14880	2840	45	46	1659	1602	-	29860	
36 SWITZERLAND	54	25	3	23	3	-	0	32	32	-	86	
38 AUSTRIA	9	9	-	-	-	-	3	32	-	32	44	
48 YUGOSLAVIA	8	8	-	-	-	-	38	1	-	1	47	
56 USSR	2	2	-	-	-	-	2	-	-	-	3	
58 GERMAN DR	186	177	-	9	1	-	226	0	-	-	412	
60 POLAND	50	43	-	6	1	-	64	1	1	-	115	
62 CZECHOSLOVAKIA	2	2	-	0	-	-	83	-	-	-	85	
64 HUNGARY	11	11	-	-	-	-	56	-	-	-	66	
66 RUMANIA	2	2	-	-	-	-	28	-	-	-	30	
68 BULGARIA	0	0	-	-	-	-	12	-	-	-	12	
71 TOTAL STATE TRADING	261	244	-	15	1	-	508	2	1	1	771	
76 OTHER EUROP. COUNTRIES	64	52	-	11	0	-	0	20	-	-	84	
82 USA	1	-	-	-	1	-	-	-	-	-	1	
85 OTHER COUNTRIES	0	-	-	-	-	-	7	0	0	-	8	
88 TOTAL THIRD COUNTRIES	389	330	3	49	6	0	519	86	33	32	994	
90 ZUSAMMEN-TOTAAL-TOTAL A	28543	9445	1273	14929	2846	45	566	1745	1635	32	30854	

B I N N E N W A S S E R - B I N N E N W A T E R E N - V O I E N A V I G A B L E
 GRENZUEBERSCHREITENDER VERKEHR NACH LAND UND STAATZUGEHORIGKEIT DES SCHIFFES
 INTERNATIONAAL VERVOER NAAR LAND EN NATIONALITEIT VAN HET SCHIP
 TRAFIC INTERNATIONAL PAR PAYS ET NATIONALITE DU BATEAU

2.4.07:2 (8A)
 EUR
 1988
 MIO TKM

LAND - PAYS	- STAATZUGEHORIGKEIT -						- NATIONALITEIT -			- NATIONALITE -		
	ZUSAMMEN- TOTAAL TOTAL	EUR					STATE TRADING COUNTR.	!SONSTIGE - OVERIGE -AUTRES!			!NSG. TOTAAL TOTAL	
		DAR. D	- F	WAARV. NL	- B	DONT L		ZUSAMMEN- TOTAAL TOTAL	DAR.- CH	WAARV.- A		DONT A
B. VERSAND NACH: AFVOER NAAR: EXPEDITIONS VERS:												
01 BR DEUTSCHLAND	10448	3948	80	6253	160	7	14	834	818	-	11296	
02 FRANCE	1972	575	232	669	469	26	-	88	88	-	2060	
03 ITALIA	-	-	-	-	-	-	-	-	-	-	-	
04 NEDERLAND	6244	1557	230	3927	526	3	1	384	373	0	6629	
05 BELGIQUE/BELGIE	5990	648	345	3695	1298	3	9	244	229	-	6242	
06 LUXEMBOURG	341	259	5	53	14	10	-	16	16	-	357	
07 UNITED KINGDOM	113	96	-	3	-	-	-	7	-	-	120	
08 IRELAND	3	3	-	0	-	-	-	-	-	-	3	
09 DANMARK	33	25	-	8	-	-	-	0	-	-	33	
10 HELLAS	-	-	-	-	-	-	-	-	-	-	-	
11 ESPANA	17	14	-	2	-	-	-	-	-	-	17	
12 PORTUGAL	3	3	-	0	-	-	-	-	-	-	3	
20 EUR	25164	7128	892	14611	2468	49	24	1573	1524	0	26761	
36 SWITZERLAND	768	343	25	369	30	1	-	356	355	-	1124	
38 AUSTRIA	45	45	-	-	-	-	2	138	-	138	185	
48 YUGOSLAVIA	4	4	-	-	-	-	6	0	-	0	10	
56 USSR	7	7	-	-	-	-	2	-	-	-	2	
58 GERMAN DR	0	4	-	3	0	-	124	0	-	-	131	
60 POLAND	2	0	-	-	-	-	10	-	-	-	10	
62 CZECHOSLOVAKIA	0	0	-	-	-	-	78	-	-	-	79	
64 HUNGARY	0	0	-	-	-	-	0	-	-	-	0	
66 RUMANIA	1	1	-	-	-	-	5	-	-	-	6	
68 BULGARIA	-	-	-	-	-	-	3	-	-	-	3	
71 TOTAL STATE TRADING	13	10	-	3	0	-	228	0	-	0	242	
76 OTHER EUROP. COUNTRIES	112	91	-	21	-	-	0	16	-	-	129	
82 USA	0	-	-	-	0	-	-	-	-	-	0	
85 OTHER COUNTRIES	-	-	-	-	-	-	0	-	-	-	0	
88 TOTAL THIRD COUNTRIES	939	489	25	393	30	1	231	510	355	138	1680	
90 ZUSAMMEN-TOTAAL-TOTAL B	26103	7617	918	15005	2499	50	255	2083	1880	138	28442	
95 INSG.-TOTAAL-TOTAL A+B	54647	17063	2191	29934	5345	95	821	3828	3515	170	59296	

GRENZUEBERSCHREITENDER VERKEHR NACH RELATION UND KAPITEL NST/R

EUR

INTERNATIONAAL VERVOER NAAR RELATIE EN HOOFDSTUK NST/R

1988

TRAFIC INTERNATIONAL PAR RELATION ET CHAPITRE NST/R

1000 T

BELADELAND LAND VAN LADING PAYS DE CHARGEMENT	ENTLADELAND						LAND VAN LOSSING						PAYS DE DECHARGEMENT		
	D (a)	F (a)	I (a)	NL (a)	B (a)	L (a)	UK (a)	IRL (a)	DK (a)	HEL (a)	E (a)	P (a)	EUR	THIRD COUNTR. TOT. (b)	INSG. TOTAA TOTAL
	KAPITEL NST/R						HOOFDSTUK NST/R						CHAPITRE NST/R		
	0-9														
01 BR DEUTS	-	2686	-	29573	12171	634	-	-	-	-	-	-	45063	8121	53184
02 FRANCE	10039	-	-	4375	2584	283	-	-	-	-	-	-	17282	1233	18515
03 ITALIA	-	-	-	-	-	-	-	-	-	-	-	-	-	-	-
04 NEDERLAN	73608	4886	-	-	30020	293	-	-	-	-	-	-	108808	2949	111757
05 BELGIQUE	9158	3625	-	15018	-	33	-	-	-	-	-	-	27834	1528	29362
06 LUXEMBOU	695	7	-	66	91	-	-	-	-	-	-	-	859	2	860
07 UNITED K	324	-	-	-	1	-	-	-	-	-	-	-	324	-	324
08 IRELAND	3	-	-	-	-	-	-	-	-	-	-	-	-	-	4
09 DANMARK	164	-	-	-	42	-	-	-	-	-	-	-	206	-	206
10 HELLAS	-	-	-	-	-	-	-	-	-	-	-	-	-	-	-
11 ESPANA	33	-	-	-	-	-	-	-	-	-	-	-	33	-	33
12 PORTUGAL	52	-	-	-	-	-	-	-	-	-	-	-	52	-	52
20 EUR	94076	11204	-	49031	44910	1243	-	-	-	-	-	-	200465	13833	214298
88 THIRD C.	6604	55	-	215	272	-	-	-	-	-	-	-	7146	-	-
90 TOTAL	100680	11259	-	49246	45182	1243	-	-	-	-	-	-	207610	-	-
	0														
01 BR DEUTS	-	69	-	650	1333	1	-	-	-	-	-	-	2053	108	2161
02 FRANCE	902	-	-	1481	1064	-	-	-	-	-	-	-	3447	190	3637
03 ITALIA	-	-	-	-	-	-	-	-	-	-	-	-	-	-	-
04 NEDERLAN	628	65	-	-	210	1	-	-	-	-	-	-	905	98	1003
05 BELGIQUE	695	187	-	754	-	-	-	-	-	-	-	-	1636	138	1774
06 LUXEMBOU	8	1	-	-	1	-	-	-	-	-	-	-	10	-	10
07 UNITED K	6	-	-	-	-	-	-	-	-	-	-	-	6	-	6
08 IRELAND	-	-	-	-	-	-	-	-	-	-	-	-	-	-	-
09 DANMARK	110	-	-	-	35	-	-	-	-	-	-	-	145	-	145
10 HELLAS	-	-	-	-	-	-	-	-	-	-	-	-	-	-	-
11 ESPANA	2	-	-	-	-	-	-	-	-	-	-	-	2	-	2
12 PORTUGAL	31	-	-	-	-	-	-	-	-	-	-	-	31	-	31
20 EUR	2382	322	-	2885	2645	2	-	-	-	-	-	-	8237	535	8771
88 THIRD C.	299	1	-	1	6	-	-	-	-	-	-	-	308	-	-
90 TOTAL	2681	323	-	2886	2652	2	-	-	-	-	-	-	8544	-	-
	1														
01 BR DEUTS	-	46	-	1408	500	-	-	-	-	-	-	-	1953	699	2652
02 FRANCE	1119	-	-	518	464	-	-	-	-	-	-	-	2102	17	2118
03 ITALIA	-	-	-	-	-	-	-	-	-	-	-	-	-	-	-
04 NEDERLAN	6178	163	-	-	2252	11	-	-	-	-	-	-	8604	236	8840
05 BELGIQUE	421	192	-	694	-	1	-	-	-	-	-	-	1307	18	1326
06 LUXEMBOU	-	-	-	-	-	1	-	-	-	-	-	-	11	-	11
07 UNITED K	30	-	-	-	-	-	-	-	-	-	-	-	30	-	30
08 IRELAND	-	-	-	-	-	-	-	-	-	-	-	-	-	-	-
09 DANMARK	3	-	-	-	5	-	-	-	-	-	-	-	8	-	8
10 HELLAS	-	-	-	-	-	-	-	-	-	-	-	-	-	-	-
11 ESPANA	2	-	-	-	-	-	-	-	-	-	-	-	2	-	2
12 PORTUGAL	-	-	-	-	-	-	-	-	-	-	-	-	-	-	-
20 EUR	7753	401	-	2620	3222	12	-	-	-	-	-	-	14007	970	14978
88 THIRD C.	175	5	-	22	14	-	-	-	-	-	-	-	217	-	-
90 TOTAL	7928	406	-	2642	3236	12	-	-	-	-	-	-	14224	-	-
	2														
01 BR DEUTS	-	810	-	1982	628	348	-	-	-	-	-	-	3767	489	4256
02 FRANCE	265	-	-	539	7	-	-	-	-	-	-	-	812	2	814
03 ITALIA	-	-	-	-	-	-	-	-	-	-	-	-	-	-	-
04 NEDERLAN	2936	702	-	-	1580	119	-	-	-	-	-	-	5338	331	5668
05 BELGIQUE	315	282	-	166	-	3	-	-	-	-	-	-	766	12	778
06 LUXEMBOU	2	-	-	7	1	-	-	-	-	-	-	-	10	-	10
07 UNITED K	3	-	-	-	-	-	-	-	-	-	-	-	3	-	3
08 IRELAND	-	-	-	-	-	-	-	-	-	-	-	-	-	-	-
09 DANMARK	1	-	-	-	-	-	-	-	-	-	-	-	1	-	1
10 HELLAS	-	-	-	-	-	-	-	-	-	-	-	-	-	-	-
11 ESPANA	3	-	-	-	-	-	-	-	-	-	-	-	3	-	3
12 PORTUGAL	2	-	-	-	-	-	-	-	-	-	-	-	2	-	2
20 EUR	3527	1793	-	2694	2216	471	-	-	-	-	-	-	10701	834	11535
88 THIRD C.	868	-	-	9	8	-	-	-	-	-	-	-	885	-	-
90 TOTAL	4395	1793	-	2703	2224	471	-	-	-	-	-	-	11586	-	-
	3														
01 BR DEUTS	-	511	-	443	272	1	-	-	-	-	-	-	1227	1747	2974
02 FRANCE	1086	-	-	15	12	-	-	-	-	-	-	-	1115	361	1473
03 ITALIA	-	-	-	-	-	-	-	-	-	-	-	-	-	-	-
04 NEDERLAN	17267	514	-	-	7303	80	-	-	-	-	-	-	25164	1349	26513
05 BELGIQUE	3384	296	-	4101	-	11	-	-	-	-	-	-	7792	504	8297
06 LUXEMBOU	-	-	-	-	-	-	-	-	-	-	-	-	-	-	-
07 UNITED K	10	-	-	-	-	-	-	-	-	-	-	-	10	-	10
08 IRELAND	-	-	-	-	-	-	-	-	-	-	-	-	-	-	-
09 DANMARK	-	-	-	-	-	-	-	-	-	-	-	-	-	-	-
10 HELLAS	-	-	-	-	-	-	-	-	-	-	-	-	-	-	-
11 ESPANA	-	-	-	-	-	-	-	-	-	-	-	-	-	-	-
12 PORTUGAL	-	-	-	-	-	-	-	-	-	-	-	-	-	-	-
20 EUR	21748	1322	-	4558	7586	92	-	-	-	-	-	-	35304	3961	39267
88 THIRD C.	453	-	-	0	1	-	-	-	-	-	-	-	455	-	-
90 TOTAL	22201	1322	-	4558	7588	92	-	-	-	-	-	-	35760	-	-
	4														
01 BR DEUTS	-	300	-	965	307	52	-	-	-	-	-	-	1623	847	2470
02 FRANCE	8	-	-	7	13	-	-	-	-	-	-	-	28	-	28
03 ITALIA	-	-	-	-	-	-	-	-	-	-	-	-	-	-	-
04 NEDERLAN	35460	2304	-	-	1343	37	-	-	-	-	-	-	39144	42	39186
05 BELGIQUE	676	760	-	182	-	-	-	-	-	-	-	-	1618	25	1643
06 LUXEMBOU	-	-	-	-	-	-	-	-	-	-	-	-	-	-	-
07 UNITED K	34	-	-	-	-	-	-	-	-	-	-	-	34	-	34
08 IRELAND	-	-	-	-	-	-	-	-	-	-	-	-	-	-	-
09 DANMARK	17	-	-	-	-	-	-	-	-	-	-	-	17	-	17
10 HELLAS	-	-	-	-	-	-	-	-	-	-	-	-	-	-	-
11 ESPANA	0	-	-	-	-	-	-	-	-	-	-	-	0	-	0
12 PORTUGAL	1	-	-	-	-	-	-	-	-	-	-	-	1	-	1
20 EUR	36197	3363	-	1154	1662	89	-	-	-	-	-	-	42465	914	43379
88 THIRD C.	100	5	-	9	11	-	-	-	-	-	-	-	126	-	-
90 TOTAL	36297	3368	-	1163	1674	89	-	-	-	-	-	-	42591	-	-

B INNENWASSER - BINNENWATEREN - VOIE NAVIGABLE

2.5.1*2 (5A2)

GRENZUEBERSCHREITENDER VERKEHR NACH RELATION UND KAPITEL NST/R

EUR

INTERNATIONAAL VERVOER NAAR RELATIE EN HOOFDSTUK NST/R

1988

TRAFIC INTERNATIONAL PAR RELATION ET CHAPITRE NST/R

1000 T

BELADELAND LAND VAN LADING PAYS DE CHARGEMENT	ENTLADELAND					LAND VAN LOSSING					PAYS DE DECHARGEMENT			THIRD COUNTR. TOT.(b)	INSG. TOTAAL TOTAL
	D (a)	F (a)	I (a)	NL (a)	B (a)	L (a)	UK (a)	IRL (a)	DK (a)	HEL (a)	E (a)	P (a)	EUR		
	KAPITEL NST/R					HOOFDSTUK NST/R					CHAPITRE NST/R				
	5														
01 BR DEUTS	-	157	-	1655	2953	78	-	-	-	-	-	-	4844	823	5667
02 FRANCE	191	-	-	89	358	-	-	-	-	-	-	-	638	0	639
03 ITALIA	-	-	-	-	-	-	-	-	-	-	-	-	-	-	-
04 NEDERLAN	1710	221	-	-	864	9	-	-	-	-	-	-	2804	411	3215
05 BELGIEQUE	893	346	-	484	-	10	-	-	-	-	-	-	1733	527	2260
06 LUXEMBOU	5	7	-	57	86	-	-	-	-	-	-	-	154	2	156
07 UNITED K	57	-	-	-	-	-	-	-	-	-	-	-	57	-	57
08 IRELAND	-	-	-	-	-	-	-	-	-	-	-	-	-	-	-
09 DANMARK	31	-	-	-	2	-	-	-	-	-	-	-	33	-	33
10 HELLAS	-	-	-	-	-	-	-	-	-	-	-	-	-	-	-
11 ESPANA	14	-	-	-	-	-	-	-	-	-	-	-	14	-	14
12 PORTUGAL	2	-	-	-	-	-	-	-	-	-	-	-	2	-	2
20 EUR	2902	731	-	2286	4263	97	-	-	-	-	-	-	10280	1763	12042
88 THIRD C.	1460	-	-	48	76	-	-	-	-	-	-	-	1585	-	1585
90 TOTAL	4363	733	-	2333	4339	97	-	-	-	-	-	-	11865	-	11865
	6														
01 BR DEUTS	-	508	-	17175	2934	150	-	-	-	-	-	-	20767	3038	23805
02 FRANCE	6357	-	-	1557	224	283	-	-	-	-	-	-	8422	663	9085
03 ITALIA	-	-	-	-	-	-	-	-	-	-	-	-	-	-	-
04 NEDERLAN	3108	211	-	-	12196	34	-	-	-	-	-	-	15550	61	15611
05 BELGIEQUE	778	895	-	5980	-	8	-	-	-	-	-	-	7660	119	7779
06 LUXEMBOU	636	-	-	-	-	-	-	-	-	-	-	-	636	-	636
07 UNITED K	120	-	-	-	-	-	-	-	-	-	-	-	120	-	120
08 IRELAND	1	-	-	-	-	-	-	-	-	-	-	-	1	-	1
09 DANMARK	2	-	-	-	-	-	-	-	-	-	-	-	2	-	2
10 HELLAS	-	-	-	-	-	-	-	-	-	-	-	-	-	-	-
11 ESPANA	3	-	-	-	-	-	-	-	-	-	-	-	3	-	3
12 PORTUGAL	3	-	-	-	-	-	-	-	-	-	-	-	3	-	3
20 EUR	11009	1614	-	24711	15355	476	-	-	-	-	-	-	53166	3881	57046
88 THIRD C.	2488	40	-	51	41	-	-	-	-	-	-	-	2619	-	2619
90 TOTAL	13497	1654	-	24762	15396	476	-	-	-	-	-	-	55785	-	55785
	7														
01 BR DEUTS	-	91	-	473	1411	3	-	-	-	-	-	-	1978	166	2144
02 FRANCE	60	-	-	35	132	-	-	-	-	-	-	-	227	-	227
03 ITALIA	-	-	-	-	-	-	-	-	-	-	-	-	-	-	-
04 NEDERLAN	1417	340	-	-	1195	1	-	-	-	-	-	-	2952	39	2992
05 BELGIEQUE	764	440	-	302	-	-	-	-	-	-	-	-	1505	40	1545
06 LUXEMBOU	44	-	-	-	-	-	-	-	-	-	-	-	44	-	44
07 UNITED K	0	-	-	-	-	-	-	-	-	-	-	-	0	-	0
08 IRELAND	2	-	-	-	-	-	-	-	-	-	-	-	2	-	2
09 DANMARK	1	-	-	-	-	-	-	-	-	-	-	-	1	-	1
10 HELLAS	-	-	-	-	-	-	-	-	-	-	-	-	-	-	-
11 ESPANA	1	-	-	-	-	-	-	-	-	-	-	-	1	-	1
12 PORTUGAL	-	-	-	-	-	-	-	-	-	-	-	-	-	-	-
20 EUR	2287	871	-	810	2737	4	-	-	-	-	-	-	6710	245	6955
88 THIRD C.	368	-	-	14	55	-	-	-	-	-	-	-	437	-	437
90 TOTAL	2655	871	-	824	2792	4	-	-	-	-	-	-	7147	-	7147
	8														
01 BR DEUTS	-	192	-	2895	1277	-	-	-	-	-	-	-	4364	100	4465
02 FRANCE	49	-	-	48	281	-	-	-	-	-	-	-	378	-	378
03 ITALIA	-	-	-	-	-	-	-	-	-	-	-	-	-	-	-
04 NEDERLAN	4174	335	-	-	1920	-	-	-	-	-	-	-	6429	348	6777
05 BELGIEQUE	1146	222	-	890	-	-	-	-	-	-	-	-	2258	64	2322
06 LUXEMBOU	-	-	-	-	-	-	-	-	-	-	-	-	-	-	-
07 UNITED K	12	-	-	-	-	-	-	-	-	-	-	-	12	-	12
08 IRELAND	-	-	-	-	-	-	-	-	-	-	-	-	-	-	-
09 DANMARK	0	-	-	-	-	-	-	-	-	-	-	-	0	-	0
10 HELLAS	-	-	-	-	-	-	-	-	-	-	-	-	-	-	-
11 ESPANA	7	-	-	-	-	-	-	-	-	-	-	-	7	-	7
12 PORTUGAL	13	-	-	-	-	-	-	-	-	-	-	-	13	-	13
20 EUR	5403	749	-	3833	3478	-	-	-	-	-	-	-	13463	512	13975
88 THIRD C.	239	-	-	14	4	-	-	-	-	-	-	-	157	-	157
90 TOTAL	5542	749	-	3847	3482	-	-	-	-	-	-	-	13620	-	13620
	9														
01 BR DEUTS	-	2	-	1926	558	-	-	-	-	-	-	-	2486	104	2589
02 FRANCE	1	-	-	87	28	-	-	-	-	-	-	-	116	0	116
03 ITALIA	-	-	-	-	-	-	-	-	-	-	-	-	-	-	-
04 NEDERLAN	728	31	-	-	1157	2	-	-	-	-	-	-	1918	34	1952
05 BELGIEQUE	87	5	-	1465	-	-	-	-	-	-	-	-	1557	81	1638
06 LUXEMBOU	1	-	-	1	-	-	-	-	-	-	-	-	3	-	3
07 UNITED K	51	-	-	-	-	-	-	-	-	-	-	-	51	-	51
08 IRELAND	-	-	-	-	-	-	-	-	-	-	-	-	-	-	-
09 DANMARK	-	-	-	-	-	-	-	-	-	-	-	-	-	-	-
10 HELLAS	-	-	-	-	-	-	-	-	-	-	-	-	-	-	-
11 ESPANA	-	-	-	-	-	-	-	-	-	-	-	-	-	-	-
12 PORTUGAL	-	-	-	-	-	-	-	-	-	-	-	-	-	-	-
20 EUR	868	39	-	3480	1744	2	-	-	-	-	-	-	6131	219	6350
88 THIRD C.	253	2	-	46	56	-	-	-	-	-	-	-	357	-	357
90 TOTAL	1121	40	-	3526	1800	2	-	-	-	-	-	-	6488	-	6488

(a) AUF DER GRUNDLAGE DES EMPFANGS-OP BASIS VAN AANVOER-SUR BASE DES RECEPTIONS
 (b) AUF DER GRUNDLAGE DES VERSANDS-OP BASIS VAN AFVOER-SUR BASE DES EXPEDITIONS

B I N N E N W A S S E R - B I N N E N W A T E R E N - V O I E N A V I G A B L E

2.5.2:1 (5A)

GRENZUEBERSCHREITENDER VERKEHR NACH RELATION UND GUETERGRUPPE

EUR

INTERNATIDNAAL VERVOER NAAR RELATIE EN GOEDERENGROEP

1988

TRAFIC INTERNATIONAL PAR RELATION ET GROUPE DE MARCHANDISES

1000 T

BELADELAND LAND VAN LADING PAYS DE CHARGEMENT	ENTLADELAND										LAND VAN LOSSING										PAYS DE DECHARGEMENT		
	D (a)	F (a)	I (a)	NL (a)	B (a)	L (a)	UK (a)	IRL (a)	DK (a)	HEL (a)	E (a)	P (a)	EUR	THIRD COUNTR. TOT. (b)	INSG. TOTAAL								
	GUETERGRUPPE										GOEDERENGROEP										GROUPE DE MARCHANDISES		
01-24																							
01 BR DEUTS	-	2686	-	29573	12171	634	-	-	-	-	-	-	45063	8121	53184								
02 FRANCE	10039	-	-	4375	2584	283	-	-	-	-	-	-	17282	1233	18515								
03 ITALIA	-	-	-	-	-	-	-	-	-	-	-	-	-	-	-								
04 NEDERLAN	73608	4886	-	-	30020	293	-	-	-	-	-	-	108808	2949	111757								
05 BELGIE	9158	3625	-	15018	-	33	-	-	-	-	-	-	27834	1528	29362								
06 LUXEMBOU	695	-	-	66	91	-	-	-	-	-	-	-	859	2	860								
07 UNITED K	324	-	-	-	1	-	-	-	-	-	-	-	324	-	324								
08 IRELAND	3	-	-	-	1	-	-	-	-	-	-	-	4	-	4								
09 DANMARK	164	-	-	-	42	-	-	-	-	-	-	-	206	-	206								
10 HELLAS	-	-	-	-	-	-	-	-	-	-	-	-	-	-	-								
11 ESPANA	33	-	-	-	-	-	-	-	-	-	-	-	33	-	33								
12 PORTUGAL	52	-	-	-	-	-	-	-	-	-	-	-	52	-	52								
20 EUR	94076	11204	-	49031	44910	1243	-	-	-	-	-	-	200465	13833	214298								
88 THIRD C.	6604	55	-	215	272	-	-	-	-	-	-	-	7146	-	-								
90 TOTAL	100680	11259	-	49246	45182	1243	-	-	-	-	-	-	207610	-	-								
01																							
01 BR DEUTS	-	69	-	587	1307	-	-	-	-	-	-	-	1962	98	2060								
02 FRANCE	899	-	-	1439	1064	-	-	-	-	-	-	-	3402	190	3592								
03 ITALIA	-	-	-	-	-	-	-	-	-	-	-	-	-	-	-								
04 NEDERLAN	482	51	-	-	170	1	-	-	-	-	-	-	704	90	795								
05 BELGIE	661	170	-	713	-	-	-	-	-	-	-	-	1544	120	1664								
06 LUXEMBOU	8	11	-	-	-	-	-	-	-	-	-	-	10	-	10								
07 UNITED K	4	-	-	-	1	-	-	-	-	-	-	-	5	-	5								
08 IRELAND	-	-	-	-	-	-	-	-	-	-	-	-	5	-	5								
09 DANMARK	109	-	-	-	35	-	-	-	-	-	-	-	144	-	144								
10 HELLAS	-	-	-	-	-	-	-	-	-	-	-	-	-	-	-								
11 ESPANA	2	-	-	-	-	-	-	-	-	-	-	-	2	-	2								
12 PORTUGAL	-	-	-	-	-	-	-	-	-	-	-	-	-	-	-								
20 EUR	2165	290	-	2739	2579	1	-	-	-	-	-	-	7774	499	8273								
88 THIRD C.	216	1	-	6	6	-	-	-	-	-	-	-	224	-	-								
90 TOTAL	2382	291	-	2739	2585	1	-	-	-	-	-	-	7998	-	-								
02																							
01 BR DEUTS	-	-	-	43	1	-	-	-	-	-	-	-	44	0	44								
02 FRANCE	1	-	-	1	-	-	-	-	-	-	-	-	2	-	2								
03 ITALIA	-	-	-	-	4	-	-	-	-	-	-	-	-	-	-								
04 NEDERLAN	6	-	-	-	-	-	-	-	-	-	-	-	12	0	12								
05 BELGIE	1	11	-	29	-	-	-	-	-	-	-	-	41	-	41								
06 LUXEMBOU	-	-	-	-	-	-	-	-	-	-	-	-	-	-	-								
07 UNITED K	-	-	-	-	-	-	-	-	-	-	-	-	-	-	-								
08 IRELAND	-	-	-	-	-	-	-	-	-	-	-	-	-	-	-								
09 DANMARK	-	-	-	-	-	-	-	-	-	-	-	-	-	-	-								
10 HELLAS	-	-	-	-	-	-	-	-	-	-	-	-	-	-	-								
11 ESPANA	-	-	-	-	-	-	-	-	-	-	-	-	-	-	-								
12 PORTUGAL	-	-	-	-	-	-	-	-	-	-	-	-	-	-	-								
20 EUR	8	12	-	73	5	-	-	-	-	-	-	-	98	0	98								
88 THIRD C.	-	-	-	-	-	-	-	-	-	-	-	-	0	-	0								
90 TOTAL	8	12	-	73	5	-	-	-	-	-	-	-	98	-	98								
03																							
01 BR DEUTS	-	-	-	-	-	1	-	-	-	-	-	-	1	-	1								
02 FRANCE	-	-	-	-	-	-	-	-	-	-	-	-	-	-	-								
03 ITALIA	-	-	-	-	-	-	-	-	-	-	-	-	-	-	-								
04 NEDERLAN	0	-	-	-	-	-	-	-	-	-	-	-	0	-	0								
05 BELGIE	-	0	-	-	-	-	-	-	-	-	-	-	0	-	0								
06 LUXEMBOU	-	-	-	-	-	-	-	-	-	-	-	-	-	-	-								
07 UNITED K	-	-	-	-	-	-	-	-	-	-	-	-	-	-	-								
08 IRELAND	-	-	-	-	-	-	-	-	-	-	-	-	-	-	-								
09 DANMARK	-	-	-	-	-	-	-	-	-	-	-	-	-	-	-								
10 HELLAS	-	-	-	-	-	-	-	-	-	-	-	-	-	-	-								
11 ESPANA	-	-	-	-	-	-	-	-	-	-	-	-	-	-	-								
12 PORTUGAL	-	-	-	-	-	-	-	-	-	-	-	-	-	-	-								
20 EUR	0	0	-	-	-	1	-	-	-	-	-	-	1	-	1								
88 THIRD C.	-	-	-	-	-	-	-	-	-	-	-	-	-	-	-								
90 TOTAL	0	0	-	-	-	1	-	-	-	-	-	-	1	-	1								
04																							
01 BR DEUTS	-	-	-	14	25	-	-	-	-	-	-	-	39	6	45								
02 FRANCE	3	-	-	2	-	-	-	-	-	-	-	-	5	-	5								
03 ITALIA	-	-	-	-	-	-	-	-	-	-	-	-	-	-	-								
04 NEDERLAN	124	7	-	-	28	-	-	-	-	-	-	-	159	7	165								
05 BELGIE	12	5	-	3	-	-	-	-	-	-	-	-	20	17	37								
06 LUXEMBOU	-	-	-	-	-	-	-	-	-	-	-	-	-	-	-								
07 UNITED K	1	-	-	-	-	-	-	-	-	-	-	-	1	-	1								
08 IRELAND	-	-	-	-	-	-	-	-	-	-	-	-	-	-	-								
09 DANMARK	1	-	-	-	-	-	-	-	-	-	-	-	1	-	1								
10 HELLAS	-	-	-	-	-	-	-	-	-	-	-	-	-	-	-								
11 ESPANA	0	-	-	-	-	-	-	-	-	-	-	-	0	-	0								
12 PORTUGAL	31	-	-	-	-	-	-	-	-	-	-	-	31	-	31								
20 EUR	171	11	-	19	53	-	-	-	-	-	-	-	255	30	285								
88 THIRD C.	79	-	-	1	-	-	-	-	-	-	-	-	80	-	80								
90 TOTAL	250	11	-	20	53	-	-	-	-	-	-	-	334	-	334								
05																							
01 BR DEUTS	-	-	-	6	1	-	-	-	-	-	-	-	8	4	11								
02 FRANCE	-	-	-	39	-	-	-	-	-	-	-	-	39	-	39								
03 ITALIA	-	-	-	-	-	-	-	-	-	-	-	-	-	-	-								
04 NEDERLAN	16	6	-	-	7	-	-	-	-	-	-	-	30	1	31								
05 BELGIE	21	2	-	9	-	-	-	-	-	-	-	-	32	1	33								
06 LUXEMBOU	-	-	-	-	-	-	-	-	-	-	-	-	-	-	-								
07 UNITED K	1	-	-	-	-	-	-	-	-	-	-	-	-	-	-								
08 IRELAND	-	-	-	-	-	-	-	-	-	-	-	-	1	-	1								
09 DANMARK	-	-	-	-	-	-	-	-	-	-	-	-	-	-	-								
10 HELLAS	-	-	-	-	-	-	-	-	-	-	-	-	-	-	-								
11 ESPANA	-	-	-	-	-	-	-	-	-	-	-	-	-	-	-								
12 PORTUGAL	-	-	-	-	-	-	-	-	-	-	-	-	-	-	-								
20 EUR	37	8	-	54	8	-	-	-	-	-	-	-	108	6	114								
88 THIRD C.	4	-	-	0	-	-	-	-	-	-	-	-	4	-	4								
90 TOTAL	41	8	-	54	8	-	-	-	-	-	-	-	112	-	112								

B I N N E N W A S S E R - B I N N E N W A T E R E N - V O I E N A V I G A B L E

2.5.2:2 (5A)

GRENZUEBERSCHREITENDER VERKEHR NACH RELATION UND GUETERGRUPPE

EUR

INTERNATIONAAL VERVOER NAAR RELATIE EN GOEDERENGROEP

1988

TRAFIC INTERNATIONAL PAR RELATION ET GROUPE DE MARCHANDISES

1000 T

BELADELAND LAND VAN LADING PAYS DE CHARGEMENT	ENTLADELAND				LAND VAN LOSSING				PAYS DE DECHARGEMENT				THIRD	INSG.	TOTAL
	D (a)	F (a)	I (a)	NL (a)	B (a)	L (a)	UK (a)	IRL (a)	DK (a)	HEL (a)	E (a)	P (a)	EUR	COUNTR. TOT. (b)	TOTAL
	GUETERGRUPPE				GOEDERENGROEP				GROUPE DE MARCHANDISES						
	06														
01 BR DEUTS	-	30	-	909	359	-	-	-	-	-	-	-	1298	112	1410
02 FRANCE	254	-	-	437	350	-	-	-	-	-	-	-	1041	16	1057
03 ITALIA	-	-	-	-	-	-	-	-	-	-	-	-	-	-	-
04 NEDERLAN	3640	116	-	-	1798	11	-	-	-	-	-	-	5564	128	5692
05 BELGIQUE	151	166	-	578	-	1	-	-	-	-	-	-	895	8	904
06 LUXEMBOU	-	-	-	-	1	-	-	-	-	-	-	-	1	-	1
07 UNITED K	11	-	-	-	-	-	-	-	-	-	-	-	11	-	11
08 IRELAND	-	-	-	-	-	-	-	-	-	-	-	-	-	-	-
09 DANMARK	3	-	-	-	2	-	-	-	-	-	-	-	4	-	4
10 HELLAS	-	-	-	-	-	-	-	-	-	-	-	-	-	-	-
11 ESPANA	-	-	-	-	-	-	-	-	-	-	-	-	-	-	-
12 PORTUGAL	-	-	-	-	-	-	-	-	-	-	-	-	-	-	-
20 EUR	4059	312	-	1924	2509	12	-	-	-	-	-	-	8815	264	9080
88 THIRD C.	148	5	-	9	11	-	-	-	-	-	-	-	174	-	174
90 TOTAL	4207	317	-	1933	2520	12	-	-	-	-	-	-	8989	-	8989
	07														
01 BR DEUTS	-	15	-	499	140	-	-	-	-	-	-	-	655	587	1242
02 FRANCE	865	-	-	81	115	-	-	-	-	-	-	-	1061	1	1062
03 ITALIA	-	-	-	-	-	-	-	-	-	-	-	-	-	-	-
04 NEDERLAN	2538	47	-	-	454	-	-	-	-	-	-	-	3040	108	3148
05 BELGIQUE	270	26	-	116	-	-	-	-	-	-	-	-	412	10	422
06 LUXEMBOU	-	-	-	-	-	-	-	-	-	-	-	-	-	-	-
07 UNITED K	18	-	-	-	-	-	-	-	-	-	-	-	18	-	18
08 IRELAND	-	-	-	-	-	-	-	-	-	-	-	-	-	-	-
09 DANMARK	-	-	-	-	4	-	-	-	-	-	-	-	4	-	4
10 HELLAS	-	-	-	-	-	-	-	-	-	-	-	-	-	-	-
11 ESPANA	-	-	-	-	-	-	-	-	-	-	-	-	-	-	-
12 PORTUGAL	2	-	-	-	-	-	-	-	-	-	-	-	2	-	2
20 EUR	3694	89	-	696	713	-	-	-	-	-	-	-	5192	706	5898
88 THIRD C.	27	-	-	13	3	-	-	-	-	-	-	-	43	-	43
90 TOTAL	3721	89	-	709	716	-	-	-	-	-	-	-	5235	-	5235
	08														
01 BR DEUTS	-	810	-	1982	628	348	-	-	-	-	-	-	3767	489	4256
02 FRANCE	265	-	-	539	7	-	-	-	-	-	-	-	812	2	814
03 ITALIA	-	-	-	-	-	-	-	-	-	-	-	-	-	-	-
04 NEDERLAN	2936	702	-	-	1580	119	-	-	-	-	-	-	5338	331	5668
05 BELGIQUE	315	282	-	166	-	3	-	-	-	-	-	-	766	12	778
06 LUXEMBOU	2	-	-	7	1	-	-	-	-	-	-	-	10	-	10
07 UNITED K	3	-	-	-	-	-	-	-	-	-	-	-	3	-	3
08 IRELAND	-	-	-	-	-	-	-	-	-	-	-	-	-	-	-
09 DANMARK	1	-	-	-	-	-	-	-	-	-	-	-	1	-	1
10 HELLAS	-	-	-	-	-	-	-	-	-	-	-	-	-	-	-
11 ESPANA	3	-	-	-	-	-	-	-	-	-	-	-	3	-	3
12 PORTUGAL	2	-	-	-	-	-	-	-	-	-	-	-	2	-	2
20 EUR	3527	1793	-	2694	2216	471	-	-	-	-	-	-	10701	834	11535
88 THIRD C.	868	-	-	9	8	-	-	-	-	-	-	-	885	-	885
90 TOTAL	4395	1793	-	2703	2224	471	-	-	-	-	-	-	11586	-	11586
	09														
01 BR DEUTS	-	-	-	3	1	1	-	-	-	-	-	-	5	-	5
02 FRANCE	-	-	-	-	-	-	-	-	-	-	-	-	-	-	-
03 ITALIA	-	-	-	-	-	-	-	-	-	-	-	-	-	-	-
04 NEDERLAN	47	-	-	-	238	-	-	-	-	-	-	-	284	-	284
05 BELGIQUE	-	-	-	3	-	-	-	-	-	-	-	-	3	-	3
06 LUXEMBOU	-	-	-	-	-	-	-	-	-	-	-	-	-	-	-
07 UNITED K	-	-	-	-	-	-	-	-	-	-	-	-	-	-	-
08 IRELAND	-	-	-	-	-	-	-	-	-	-	-	-	-	-	-
09 DANMARK	-	-	-	-	-	-	-	-	-	-	-	-	-	-	-
10 HELLAS	-	-	-	-	-	-	-	-	-	-	-	-	-	-	-
11 ESPANA	-	-	-	-	-	-	-	-	-	-	-	-	-	-	-
12 PORTUGAL	-	-	-	-	-	-	-	-	-	-	-	-	-	-	-
20 EUR	47	-	-	5	239	1	-	-	-	-	-	-	292	-	292
88 THIRD C.	47	-	-	-	-	-	-	-	-	-	-	-	-	-	-
90 TOTAL	47	-	-	5	239	1	-	-	-	-	-	-	292	-	292
	10														
01 BR DEUTS	-	511	-	440	270	0	-	-	-	-	-	-	1222	1747	2969
02 FRANCE	1086	-	-	15	12	-	-	-	-	-	-	-	1113	361	1473
03 ITALIA	-	-	-	-	-	-	-	-	-	-	-	-	-	-	-
04 NEDERLAN	17220	514	-	-	7065	80	-	-	-	-	-	-	24879	1349	26228
05 BELGIQUE	3384	296	-	4098	-	11	-	-	-	-	-	-	7790	504	8294
06 LUXEMBOU	-	-	-	-	-	-	-	-	-	-	-	-	-	-	-
07 UNITED K	10	-	-	-	-	-	-	-	-	-	-	-	10	-	10
08 IRELAND	-	-	-	-	-	-	-	-	-	-	-	-	-	-	-
09 DANMARK	-	-	-	-	-	-	-	-	-	-	-	-	-	-	-
10 HELLAS	-	-	-	-	-	-	-	-	-	-	-	-	-	-	-
11 ESPANA	-	-	-	-	-	-	-	-	-	-	-	-	-	-	-
12 PORTUGAL	-	-	-	-	-	-	-	-	-	-	-	-	-	-	-
20 EUR	21701	1322	-	4553	7347	91	-	-	-	-	-	-	35014	3961	38975
88 THIRD C.	453	-	-	0	1	-	-	-	-	-	-	-	455	-	455
90 TOTAL	22154	1322	-	4553	7349	91	-	-	-	-	-	-	35468	-	35468
	11														
01 BR DEUTS	-	236	-	935	283	52	-	-	-	-	-	-	1505	794	2299
02 FRANCE	7	-	-	7	10	-	-	-	-	-	-	-	24	-	24
03 ITALIA	-	-	-	-	-	-	-	-	-	-	-	-	-	-	-
04 NEDERLAN	33394	2164	-	-	1217	37	-	-	-	-	-	-	36812	23	36835
05 BELGIQUE	185	289	-	166	-	-	-	-	-	-	-	-	638	25	663
06 LUXEMBOU	-	-	-	-	-	-	-	-	-	-	-	-	-	-	-
07 UNITED K	27	-	-	-	-	-	-	-	-	-	-	-	27	-	27
08 IRELAND	-	-	-	-	-	-	-	-	-	-	-	-	-	-	-
09 DANMARK	17	-	-	-	-	-	-	-	-	-	-	-	17	-	17
10 HELLAS	-	-	-	-	-	-	-	-	-	-	-	-	-	-	-
11 ESPANA	-	-	-	-	-	-	-	-	-	-	-	-	-	-	-
12 PORTUGAL	-	-	-	-	-	-	-	-	-	-	-	-	-	-	-
20 EUR	33631	2689	-	1106	1510	89	-	-	-	-	-	-	39023	842	39866
88 THIRD C.	90	-	-	4	9	-	-	-	-	-	-	-	103	-	103
90 TOTAL	33721	2689	-	1109	1519	89	-	-	-	-	-	-	39127	-	39127

BINNENWASSER - BINNENWATEREN - VOIE NAVIGABLE

2.5.2:3 (5A)Y

GRENZUEBERSCHREITENDER VERKEHR NACH RELATION UND GUETERGRUPPE

EUR

INTERNATIONAAL VERVOER MAAR RELATIE EN GOEDERENGREEP

1988

TRAFFIC INTERNATIONAL PAR RELATION ET GROUPE DE MARCHANDISES

1000 T

BELADELAND LAND VAN LADING PAYS DE CHARGEMENT	ENTLADELAND										LAND VAN LOSSING					PAYS DE DECHARGEMENT			THIRD COUNTR. TOT.(b)	INSG. TOTAAL
	D (a)	F (a)	I (a)	HL (a)	B (a)	L (a)	UK (a)	IRL (a)	DK (a)	HEL (a)	E (a)	P (a)	EUR							
	GUETERGRUPPE					GOEDERENGREEP					GROUPE DE MARCHANDISES									
	12																			
01 BR DEUTS	-	64	-	30	24	-	-	-	-	-	-	-	118	53	171					
02 FRANCE	1	-	-	-	3	-	-	-	-	-	-	-	4	-	4					
03 ITALIA	-	-	-	-	-	-	-	-	-	-	-	-	-	-	-					
04 NEDERLAN	2066	139	-	-	126	-	-	-	-	-	-	-	2331	19	2350					
05 BELGIEQUE	491	471	-	18	-	-	-	-	-	-	-	-	980	-	980					
06 LUXEMBOU	-	-	-	-	-	-	-	-	-	-	-	-	-	-	-					
07 UNITED K	-	-	-	-	-	-	-	-	-	-	-	-	7	-	7					
08 IRELAND	-	-	-	-	-	-	-	-	-	-	-	-	-	-	-					
09 DANMARK	0	-	-	-	-	-	-	-	-	-	-	-	0	-	0					
10 HELLAS	-	-	-	-	-	-	-	-	-	-	-	-	-	-	-					
11 ESPANA	0	-	-	-	-	-	-	-	-	-	-	-	0	-	0					
12 PORTUGAL	1	-	-	-	-	-	-	-	-	-	-	-	0	-	0					
20 EUR	2566	674	-	48	153	-	-	-	-	-	-	-	3442	72	3514					
88 THIRD C.	9	5	-	5	2	-	-	-	-	-	-	-	22	-	22					
90 TOTAL	2576	679	-	54	155	-	-	-	-	-	-	-	3464	-	-					
	13																			
01 BR DEUTS	-	157	-	1655	2953	78	-	-	-	-	-	-	4844	823	5667					
02 FRANCE	191	-	-	89	358	-	-	-	-	-	-	-	638	0	639					
03 ITALIA	-	-	-	-	-	-	-	-	-	-	-	-	-	-	-					
04 NEDERLAN	1710	221	-	-	864	9	-	-	-	-	-	-	2804	411	3215					
05 BELGIEQUE	893	346	-	48	-	10	-	-	-	-	-	-	1733	527	2260					
06 LUXEMBOU	5	7	-	57	86	-	-	-	-	-	-	-	154	2	156					
07 UNITED K	-	-	-	-	-	-	-	-	-	-	-	-	57	-	57					
08 IRELAND	-	-	-	-	-	-	-	-	-	-	-	-	-	-	-					
09 DANMARK	31	-	-	-	2	-	-	-	-	-	-	-	33	-	33					
10 HELLAS	-	-	-	-	-	-	-	-	-	-	-	-	-	-	-					
11 ESPANA	14	-	-	-	-	-	-	-	-	-	-	-	14	-	14					
12 PORTUGAL	2	-	-	-	-	-	-	-	-	-	-	-	2	-	2					
20 EUR	2902	731	-	2286	4263	97	-	-	-	-	-	-	10280	1763	12042					
88 THIRD C.	1460	2	-	48	76	-	-	-	-	-	-	-	1585	-	1585					
90 TOTAL	4363	733	-	2333	4339	97	-	-	-	-	-	-	11865	-	-					
	14																			
01 BR DEUTS	-	3	-	827	98	-	-	-	-	-	-	-	928	8	936					
02 FRANCE	-	7	-	2	5	-	-	-	-	-	-	-	14	-	14					
03 ITALIA	-	-	-	-	-	-	-	-	-	-	-	-	-	-	-					
04 NEDERLAN	231	1	-	-	6	-	-	-	-	-	-	-	239	10	248					
05 BELGIEQUE	28	1	-	1246	-	-	-	-	-	-	-	-	1275	-	1275					
06 LUXEMBOU	315	-	-	-	-	-	-	-	-	-	-	-	315	-	315					
07 UNITED K	0	-	-	-	-	-	-	-	-	-	-	-	0	-	0					
08 IRELAND	1	-	-	-	-	-	-	-	-	-	-	-	1	-	1					
09 DANMARK	0	-	-	-	-	-	-	-	-	-	-	-	0	-	0					
10 HELLAS	-	-	-	-	-	-	-	-	-	-	-	-	-	-	-					
11 ESPANA	-	-	-	-	-	-	-	-	-	-	-	-	-	-	-					
12 PORTUGAL	2	-	-	-	-	-	-	-	-	-	-	-	2	-	2					
20 EUR	584	5	-	2075	110	-	-	-	-	-	-	-	2774	18	2792					
88 THIRD C.	341	-	-	16	3	-	-	-	-	-	-	-	361	-	361					
90 TOTAL	925	5	-	2091	113	-	-	-	-	-	-	-	3135	-	-					
	15																			
01 BR DEUTS	-	505	-	16348	2835	150	-	-	-	-	-	-	19839	3030	22869					
02 FRANCE	6350	-	-	1554	219	283	-	-	-	-	-	-	8407	663	9070					
03 ITALIA	-	-	-	-	-	-	-	-	-	-	-	-	-	-	-					
04 NEDERLAN	2877	210	-	-	12190	34	-	-	-	-	-	-	15312	51	15363					
05 BELGIEQUE	750	894	-	4734	-	8	-	-	-	-	-	-	6385	119	6505					
06 LUXEMBOU	321	-	-	-	-	-	-	-	-	-	-	-	321	-	321					
07 UNITED K	120	-	-	-	-	-	-	-	-	-	-	-	120	-	120					
08 IRELAND	-	-	-	-	-	-	-	-	-	-	-	-	-	-	-					
09 DANMARK	2	-	-	-	-	-	-	-	-	-	-	-	2	-	2					
10 HELLAS	-	-	-	-	-	-	-	-	-	-	-	-	-	-	-					
11 ESPANA	3	-	-	-	-	-	-	-	-	-	-	-	3	-	3					
12 PORTUGAL	1	-	-	-	-	-	-	-	-	-	-	-	1	-	1					
20 EUR	10425	1609	-	22636	15249	476	-	-	-	-	-	-	50391	3863	54254					
88 THIRD C.	2146	40	-	35	38	-	-	-	-	-	-	-	2259	-	2259					
90 TOTAL	12572	1649	-	22671	15283	476	-	-	-	-	-	-	52650	-	-					
	16																			
01 BR DEUTS	-	91	-	473	1411	3	-	-	-	-	-	-	1978	166	2144					
02 FRANCE	60	-	-	35	132	-	-	-	-	-	-	-	227	-	227					
03 ITALIA	-	-	-	-	-	-	-	-	-	-	-	-	-	-	-					
04 NEDERLAN	1417	340	-	-	1195	1	-	-	-	-	-	-	2952	39	2992					
05 BELGIEQUE	764	440	-	302	-	-	-	-	-	-	-	-	1505	40	1545					
06 LUXEMBOU	44	-	-	-	-	-	-	-	-	-	-	-	44	-	44					
07 UNITED K	0	-	-	-	-	-	-	-	-	-	-	-	0	-	0					
08 IRELAND	2	-	-	-	-	-	-	-	-	-	-	-	2	-	2					
09 DANMARK	1	-	-	-	-	-	-	-	-	-	-	-	1	-	1					
10 HELLAS	-	-	-	-	-	-	-	-	-	-	-	-	-	-	-					
11 ESPANA	1	-	-	-	-	-	-	-	-	-	-	-	1	-	1					
12 PORTUGAL	-	-	-	-	-	-	-	-	-	-	-	-	-	-	-					
20 EUR	2287	871	-	810	2737	4	-	-	-	-	-	-	6710	245	6955					
88 THIRD C.	368	-	-	14	5	-	-	-	-	-	-	-	437	-	437					
90 TOTAL	2655	871	-	824	2792	4	-	-	-	-	-	-	7147	-	-					
	17																			
01 BR DEUTS	-	21	-	44	139	-	-	-	-	-	-	-	204	-	204					
02 FRANCE	-	-	-	-	-	-	-	-	-	-	-	-	-	-	-					
03 ITALIA	-	-	-	-	-	-	-	-	-	-	-	-	-	-	-					
04 NEDERLAN	711	129	-	-	80	-	-	-	-	-	-	-	919	-	919					
05 BELGIEQUE	72	28	-	33	-	-	-	-	-	-	-	-	133	1	134					
06 LUXEMBOU	-	-	-	-	-	-	-	-	-	-	-	-	-	-	-					
07 UNITED K	-	-	-	-	-	-	-	-	-	-	-	-	-	-	-					
08 IRELAND	-	-	-	-	-	-	-	-	-	-	-	-	-	-	-					
09 DANMARK	-	-	-	-	-	-	-	-	-	-	-	-	-	-	-					
10 HELLAS	-	-	-	-	-	-	-	-	-	-	-	-	-	-	-					
11 ESPANA	-	-	-	-	-	-	-	-	-	-	-	-	-	-	-					
12 PORTUGAL	-	-	-	-	-	-	-	-	-	-	-	-	-	-	-					
20 EUR	783	179	-	76	219	-	-	-	-	-	-	-	1256	1	1258					
88 THIRD C.	0	-	-	-	2	-	-	-	-	-	-	-	3	-	3					
90 TOTAL	783	179	-	76	221	-	-	-	-	-	-	-	1259	-	-					

B I N N E N W A S S E R - B I N N E N W A T E R E N - V O I E N A V I G A B L E

2.5.2:4 (5AY)

GRENZUEBERSCHREITENDER VERKEHR NACH RELATION UND GUETERGRUPPE

EUR

INTERNATIONAAL VERVOER NAAR RELATIE EN GOEDERENROEP

1988

TRAFIC INTERNATIONAL PAR RELATION ET GROUPE DE MARCHANDISES

1000 T

BELADELAND LANO VAN LADING PAYS DE CHARGEMENT	ENTLADELAND				LAND VAN LOSSING						PAYS DE DECHARGEMENT			THIRD COUNTR. TOT.(b)	INSG. TOTAAL		
	D (a)	F (a)	I (a)	NL (a)	B (a)	L (a)	UK (a)	IRL (a)	DK (a)	HEL (a)	E (a)	P (a)	EUR				
	GUETERGRUPPE				GOEDERENROEP						GROUPE DE MARCHANDISES						
																	18
01 BR DEUTS	-	130	-	285	1138	-	-	-	-	-	-	-	4119	98	4217		
02 FRANCE	43	-	-	45	281	-	-	-	-	-	-	-	368	-	368		
03 ITALIA	-	-	-	-	-	-	-	-	-	-	-	-	-	-	-		
04 NEDERLAN	2783	119	-	-	1759	-	-	-	-	-	-	-	4661	197	4857		
05 BELGIE	872	78	-	734	-	-	-	-	-	-	-	-	1683	34	1717		
06 LUXEMBOU	-	-	-	-	-	-	-	-	-	-	-	-	-	-	-		
07 UNITED K	12	-	-	-	-	-	-	-	-	-	-	-	12	-	12		
08 IRELAND	-	-	-	-	-	-	-	-	-	-	-	-	-	-	-		
09 DANMARK	0	-	-	-	-	-	-	-	-	-	-	-	0	-	0		
10 HELLAS	-	-	-	-	-	-	-	-	-	-	-	-	-	-	-		
11 ESPANA	0	-	-	-	-	-	-	-	-	-	-	-	0	-	0		
12 PORTUGAL	13	-	-	-	-	-	-	-	-	-	-	-	13	-	13		
20 EUR	3723	327	-	3629	3177	-	-	-	-	-	-	-	10857	328	11185		
88 THIRD C.	125	-	-	12	2	-	-	-	-	-	-	-	139	-	139		
90 TOTAL	3848	327	-	3641	3179	-	-	-	-	-	-	-	10996	-	-		
																	19
01 BR DEUTS	-	40	-	1	-	-	-	-	-	-	-	-	41	2	43		
02 FRANCE	6	-	-	3	-	-	-	-	-	-	-	-	9	-	9		
03 ITALIA	-	-	-	-	-	-	-	-	-	-	-	-	-	-	-		
04 NEDERLAN	681	87	-	-	82	-	-	-	-	-	-	-	849	151	1000		
05 BELGIE	202	116	-	123	-	-	-	-	-	-	-	-	442	29	471		
06 LUXEMBOU	-	-	-	-	-	-	-	-	-	-	-	-	-	-	-		
07 UNITED K	0	-	-	-	-	-	-	-	-	-	-	-	0	-	0		
08 IRELAND	-	-	-	-	-	-	-	-	-	-	-	-	-	-	-		
09 DANMARK	-	-	-	-	-	-	-	-	-	-	-	-	-	-	-		
10 HELLAS	-	-	-	-	-	-	-	-	-	-	-	-	-	-	-		
11 ESPANA	7	-	-	-	-	-	-	-	-	-	-	-	7	-	7		
12 PORTUGAL	1	-	-	-	-	-	-	-	-	-	-	-	1	-	1		
20 EUR	897	243	-	127	82	-	-	-	-	-	-	-	1349	183	1532		
88 THIRD C.	14	-	-	2	-	-	-	-	-	-	-	-	16	-	16		
90 TOTAL	911	243	-	129	82	-	-	-	-	-	-	-	1365	-	-		
																	20
01 BR DEUTS	-	0	-	196	404	-	-	-	-	-	-	-	601	37	637		
02 FRANCE	-	-	-	17	12	-	-	-	-	-	-	-	28	-	28		
03 ITALIA	-	-	-	-	-	-	-	-	-	-	-	-	-	-	-		
04 NEDERLAN	101	1	-	-	1014	2	-	-	-	-	-	-	1118	3	1121		
05 BELGIE	8	0	-	3	-	-	-	-	-	-	-	-	12	32	44		
06 LUXEMBOU	0	-	-	-	1	-	-	-	-	-	-	-	2	-	2		
07 UNITED K	4	-	-	-	-	-	-	-	-	-	-	-	4	-	4		
08 IRELAND	-	-	-	-	-	-	-	-	-	-	-	-	-	-	-		
09 DANMARK	-	-	-	-	-	-	-	-	-	-	-	-	-	-	-		
10 HELLAS	-	-	-	-	-	-	-	-	-	-	-	-	-	-	-		
11 ESPANA	-	-	-	-	-	-	-	-	-	-	-	-	-	-	-		
12 PORTUGAL	-	-	-	-	-	-	-	-	-	-	-	-	-	-	-		
20 EUR	113	2	-	215	1431	2	-	-	-	-	-	-	1764	72	1836		
88 THIRD C.	56	-	-	19	38	-	-	-	-	-	-	-	113	-	113		
90 TOTAL	170	2	-	234	1469	2	-	-	-	-	-	-	1876	-	-		
																	21
01 BR DEUTS	-	0	-	25	14	-	-	-	-	-	-	-	39	8	48		
02 FRANCE	1	-	-	18	1	-	-	-	-	-	-	-	20	-	20		
03 ITALIA	-	-	-	-	-	-	-	-	-	-	-	-	-	-	-		
04 NEDERLAN	13	0	-	-	9	-	-	-	-	-	-	-	22	3	25		
05 BELGIE	5	0	-	335	-	-	-	-	-	-	-	-	341	0	341		
06 LUXEMBOU	0	-	-	1	-	-	-	-	-	-	-	-	2	-	2		
07 UNITED K	1	-	-	-	-	-	-	-	-	-	-	-	1	-	1		
08 IRELAND	-	-	-	-	-	-	-	-	-	-	-	-	-	-	-		
09 DANMARK	-	-	-	-	-	-	-	-	-	-	-	-	-	-	-		
10 HELLAS	-	-	-	-	-	-	-	-	-	-	-	-	-	-	-		
11 ESPANA	-	-	-	-	-	-	-	-	-	-	-	-	-	-	-		
12 PORTUGAL	-	-	-	-	-	-	-	-	-	-	-	-	-	-	-		
20 EUR	20	1	-	380	25	-	-	-	-	-	-	-	425	12	437		
88 THIRD C.	13	-	-	2	0	-	-	-	-	-	-	-	15	-	15		
90 TOTAL	32	1	-	382	25	-	-	-	-	-	-	-	440	-	440		
																	22
01 BR DEUTS	-	-	-	11	4	-	-	-	-	-	-	-	16	2	17		
02 FRANCE	-	-	-	0	-	-	-	-	-	-	-	-	0	-	0		
03 ITALIA	-	-	-	-	-	-	-	-	-	-	-	-	-	-	-		
04 NEDERLAN	15	1	-	-	2	-	-	-	-	-	-	-	18	3	21		
05 BELGIE	2	2	-	-	-	-	-	-	-	-	-	-	4	2	6		
06 LUXEMBOU	-	-	-	-	-	-	-	-	-	-	-	-	-	-	-		
07 UNITED K	0	-	-	-	-	-	-	-	-	-	-	-	0	-	0		
08 IRELAND	-	-	-	-	-	-	-	-	-	-	-	-	-	-	-		
09 DANMARK	-	-	-	-	-	-	-	-	-	-	-	-	-	-	-		
10 HELLAS	-	-	-	-	-	-	-	-	-	-	-	-	-	-	-		
11 ESPANA	-	-	-	-	-	-	-	-	-	-	-	-	-	-	-		
12 PORTUGAL	-	-	-	-	-	-	-	-	-	-	-	-	-	-	-		
20 EUR	18	3	-	12	6	-	-	-	-	-	-	-	38	7	45		
88 THIRD C.	27	1	-	9	6	-	-	-	-	-	-	-	44	-	44		
90 TOTAL	45	3	-	21	12	-	-	-	-	-	-	-	82	-	82		
																	23
01 BR DEUTS	-	-	-	94	11	-	-	-	-	-	-	-	104	3	107		
02 FRANCE	-	-	-	2	5	-	-	-	-	-	-	-	8	-	8		
03 ITALIA	-	-	-	-	-	-	-	-	-	-	-	-	-	-	-		
04 NEDERLAN	75	9	-	-	7	-	-	-	-	-	-	-	91	8	99		
05 BELGIE	19	1	-	10	-	-	-	-	-	-	-	-	30	4	33		
06 LUXEMBOU	-	-	-	-	-	-	-	-	-	-	-	-	-	-	-		
07 UNITED K	3	-	-	-	-	-	-	-	-	-	-	-	3	-	3		
08 IRELAND	-	-	-	-	-	-	-	-	-	-	-	-	-	-	-		
09 DANMARK	-	-	-	-	-	-	-	-	-	-	-	-	-	-	-		
10 HELLAS	-	-	-	-	-	-	-	-	-	-	-	-	-	-	-		
11 ESPANA	-	-	-	-	-	-	-	-	-	-	-	-	-	-	-		
12 PORTUGAL	-	-	-	-	-	-	-	-	-	-	-	-	-	-	-		
20 EUR	98	10	-	106	23	-	-	-	-	-	-	-	236	15	251		
88 THIRD C.	127	-	-	3	-	-	-	-	-	-	-	-	130	-	130		
90 TOTAL	225	10	-	109	23	-	-	-	-	-	-	-	366	-	366		

B I N N E N W A S S E R - B I N N E N W A T E R E N - V O I E N A V I G A B L E 2.5.2:5 (5AY)
 GRENZUEBERSCHREITENDER VERKEHR NACH RELATION UND GUETERGRUPPE EUR
 INTERNATIONAAL VERVOER NAAR RELATIE EN GOEDERENGROEP 1988
 TRAFIC INTERNATIONAL PAR RELATIOH ET GROUPE DE MARCHANDISES 1000 T

BELADELAND LAND VAN LADING PAYS DE CHARGEMENT	ENTLADELAND											LAND VAN LOSSING				PAYS DE DECHARGEMENT			THIRD	INSG.
	D (a)	F (a)	I (a)	NL (a)	B (a)	L (a)	UK (a)	IRL (a)	DK (a)	HEL (a)	E (a)	P (a)	EUR	TOT. (b)	TOTAL	TOTAL	TOTAL			
	GUETERGRUPPE					GOEDERENGROEP					GROUPE DE MARCHANDISES									
	24																			
01 BR DEUTS	-	2	-	1600	124	-	-	-	-	-	-	-	1726	54	1780					
02 FRANCE	0	-	-	49	10	-	-	-	-	-	-	-	59	0	60					
03 ITALIA	-	-	-	-	-	-	-	-	-	-	-	-	-	-	-					
04 NEDERLAN	524	20	-	-	125	-	-	-	-	-	-	-	669	16	686					
05 BELGIE	52	2	-	1118	-	-	-	-	-	-	-	-	1172	42	1214					
06 LUXEMBOU	-	-	-	-	-	-	-	-	-	-	-	-	-	-	-					
07 UNITED K	42	-	-	-	-	-	-	-	-	-	-	-	42	-	42					
08 IRELAND	-	-	-	-	-	-	-	-	-	-	-	-	-	-	-					
09 DANMARK	-	-	-	-	-	-	-	-	-	-	-	-	-	-	-					
10 HELLAS	-	-	-	-	-	-	-	-	-	-	-	-	-	-	-					
11 ESPANA	-	-	-	-	-	-	-	-	-	-	-	-	-	-	-					
12 PORTUGAL	-	-	-	-	-	-	-	-	-	-	-	-	-	-	-					
20 EUR	619	23	-	2767	259	-	-	-	-	-	-	-	3669	113	3781					
88 THIRD C.	30	1	-	13	11	-	-	-	-	-	-	-	56	-	56					
90 TOTAL	649	24	-	2780	271	-	-	-	-	-	-	-	3724	-	3724					

(a) AUF DER GRUNDLAGE DES EMPFANGS-OP BASIS VAN AANVOER-SUR BASE DES RECEPTIONS
 (b) AUF DER GRUNDLAGE DES VERSANDS-OP BASIS VAN AFVOER-SUR BASE DES EXPEDITIONS

B I N N E N W A S S E R - B I N N E N W A T E R E N - V O I E N A V I G A B L E 2.6.1 (6AZ)
 GRENZUEBERSCHREITENDER VERKEHR NACH RELATION EUR
 INTERNATIONAAL VERVOER NAAR RELATIE 1988
 TRAFIC INTERNATIONAL PAR RELATION MIO TKM

BELADELAND LAND VAN LADING PAYS DE CHARGEMENT	ENTLADELAND											LAND VAN LOSSING				PAYS DE DECHARGEMENT			TOTAL	INSG.
	D	F	I	NL	B	L	UK	IRL	DK	HEL	E	P	EUR	THIRD	TOTAL	TOTAL	TOTAL			
01 BR DEUTS	-	1264	-	9721	2855	305	120	3	32	-	17	3	14319	1136	15455					
02 FRANCE	3151	-	-	1166	735	24	-	-	-	-	-	-	5076	96	5172					
03 ITALIA	-	-	-	-	-	-	-	-	-	-	-	-	-	-	-					
04 NEDERLAN	24871	1096	-	-	4656	35	-	-	-	-	-	-	30658	421	31079					
05 BELGIE	2666	925	-	2620	-	1	-	-	1	-	-	-	6213	28	6240					
06 LUXEMBOU	257	4	-	9	2	-	-	-	-	-	-	-	272	0	272					
07 UNITED K	29	-	-	-	0	-	-	-	-	-	-	-	29	-	29					
08 IRELAND	0	-	-	-	0	-	-	-	-	-	-	-	0	-	0					
09 DANMARK	44	-	-	-	1	-	-	-	-	-	-	-	45	-	45					
10 HELLAS	-	-	-	-	-	-	-	-	-	-	-	-	-	-	-					
11 ESPANA	3	-	-	-	-	-	-	-	-	-	-	-	3	-	3					
12 PORTUGAL	6	-	-	-	-	-	-	-	-	-	-	-	6	-	6					
20 EUR	31028	3288	-	13516	8248	364	120	3	33	-	17	3	56622	1680	58302					
88 THIRD C.	946	4	-	30	15	-	-	-	-	-	-	-	994	-	994					
90 TOTAL	31974	3292	-	13546	8263	364	120	3	33	-	17	3	57616	-	57616					

B I N N E N W A S S E R - B I N N E N W A T E R E N - V O I E N A V I G A B L E 3.1.01:01 (5B)

DURCHGANGSVERKEHR NACH LAND UND GUETERGRUPPE BR DEUTSCHLAND

DOORVOER NAAR LAND EN GOEDERENGROEP 1988

TRAFIC DE TRANSIT PAR PAYS ET GROUPE DE MARCHANDISES 1000 T

LAND DER LADING CHARGEMENT	LAND VAN ENTLADING LOSSENG DECHARGEMENT	GUETERGRUPPE				GOEDERENGROEP				GROUPE DE MARCHANDISES				
		01	02	03	04	05	06	07	08	09	10	11	12	13
02 FRANCE	02 FRANCE	2	-	-	-	-	0	-	-	-	-	-	-	14
	04 NEDERLAND	850	-	-	0	0	89	67	539	-	13	5	-	79
	05 BELGIQUE/BELGIE	234	0	-	-	2	39	22	11	-	16	2	-	340
	06 LUXEMBOURG	-	-	-	-	-	-	-	-	-	-	-	-	-
	07 UNITED KINGDOM	-	-	-	-	-	-	-	-	-	-	-	-	-
	20 EUR	1086	0	-	0	2	129	89	550	-	29	7	-	434
	36 SWITZERLAND	6	-	-	-	-	0	-	-	-	-	-	-	-
	88 TOTAL THIRD COUNTR	6	-	-	-	-	0	-	-	-	-	-	-	-
	90 INSG.-TOTAAL-TOTAL	1092	0	-	0	2	129	89	550	-	29	7	-	434
04 NEDERLAND	02 FRANCE	18	0	-	8	1	28	16	577	-	430	2045	83	124
	06 LUXEMBOURG	-	-	-	-	1	13	1	116	-	82	38	-	1
	20 EUR	18	0	-	8	2	41	17	693	-	512	2083	83	126
	36 SWITZERLAND	80	1	-	6	1	95	101	326	-	1355	6	6	366
	58 GERMAN DR	-	-	-	-	-	8	24	-	-	-	9	3	29
	60 POLAND	-	-	-	-	-	-	-	-	-	-	-	7	2
	62 CZECHOSLOVAKIA	-	-	-	-	-	-	-	-	-	-	-	5	1
	71 TOTAL STATE TRAD.	-	-	-	-	-	8	24	-	-	-	9	14	31
	88 TOTAL THIRD COUNTR	80	1	-	6	1	103	126	326	-	1355	15	19	397
	90 INSG.-TOTAAL-TOTAL	98	1	-	14	3	144	143	1019	-	1867	2098	102	523
05 BELGIQUE/BELGIE	02 FRANCE	18	-	-	3	0	1	2	106	-	187	204	1	32
	06 LUXEMBOURG	-	-	-	-	-	-	-	3	-	11	-	-	10
	20 EUR	18	-	-	3	0	1	2	109	-	198	204	1	42
	36 SWITZERLAND	141	0	-	7	3	14	12	13	-	652	4	0	509
	58 GERMAN DR	-	-	-	-	-	-	-	-	-	-	29	2	3
	60 POLAND	-	-	-	-	-	-	-	-	-	-	-	-	-
	71 TOTAL STATE TRAD.	-	-	-	-	-	-	-	-	-	-	29	2	3
	88 TOTAL THIRD COUNTR	141	0	-	7	3	14	12	13	-	652	33	2	512
	90 INSG.-TOTAAL-TOTAL	159	0	-	10	3	15	14	122	-	850	237	3	554
06 LUXEMBOURG	02 FRANCE	1	-	-	-	-	-	-	-	-	-	-	-	-
	04 NEDERLAND	-	-	-	-	-	-	-	7	-	-	-	-	57

B I N N E N W A S S E R - B I N N E N W A T E R E N - V O I E N A V I G A B L E 3.1.01:02 (5B)

DURCHGANGSVERKEHR NACH LAND UND GUETERGRUPPE BR DEUTSCHLAND

DOORVOER NAAR LAND EN GOEDERENGROEP 1988

TRAFIC DE TRANSIT PAR PAYS ET GROUPE DE MARCHANDISES 1000 T

LAND DER LADING CHARGEMENT	LAND VAN ENTLADING LOSSENG DECHARGEMENT	GUETERGRUPPE				GOEDERENGROEP				GROUPE DE MARCHANDISES				
		14	15	16	17	18	19	20	21	22	23	24	01-24	
02 FRANCE	02 FRANCE	-	-	1	-	-	-	0	6	-	-	2	25	
	04 NEDERLAND	2	1552	33	-	39	2	17	3	0	2	47	3341	
	05 BELGIQUE/BELGIE	6	266	109	-	278	2	8	10	0	1	35	1382	
	06 LUXEMBOURG	-	2	-	-	-	-	-	-	-	-	-	2	
	07 UNITED KINGDOM	-	-	-	-	-	-	0	-	-	-	-	0	
	20 EUR	7	1821	143	-	317	4	25	20	0	3	84	4751	
	36 SWITZERLAND	-	-	-	-	-	-	-	-	-	-	-	6	
	88 TOTAL THIRD COUNTR	-	-	-	-	-	-	-	-	-	-	-	6	
	90 INSG.-TOTAAL-TOTAL	7	1821	143	-	317	4	25	20	0	3	84	4757	
04 NEDERLAND	02 FRANCE	12	58	138	-	99	63	7	1	0	10	12	3731	
	06 LUXEMBOURG	-	22	1	-	-	-	-	-	-	-	0	276	
	20 EUR	12	80	139	-	99	63	7	1	0	10	12	4007	
	36 SWITZERLAND	9	51	30	3	179	157	4	15	3	2	27	2822	
	58 GERMAN DR	-	-	-	-	0	-	-	-	-	-	-	74	
	60 POLAND	-	-	1	-	-	-	-	-	-	-	-	9	
	62 CZECHOSLOVAKIA	-	-	-	-	-	-	0	-	-	-	-	6	
	71 TOTAL STATE TRAD.	-	-	1	-	0	-	0	-	-	-	-	88	
	88 TOTAL THIRD COUNTR	9	51	31	3	179	157	5	15	3	2	27	2910	
	90 INSG.-TOTAAL-TOTAL	21	131	169	3	278	220	12	16	3	12	39	6916	
05 BELGIQUE/BELGIE	02 FRANCE	-	29	64	-	82	46	1	2	0	0	3	782	
	06 LUXEMBOURG	-	6	-	-	-	-	-	-	-	-	-	31	
	20 EUR	-	36	64	-	82	46	1	2	0	0	3	813	
	36 SWITZERLAND	-	123	29	-	6	26	1	43	2	1	9	1594	
	58 GERMAN DR	-	2	-	-	-	-	0	-	-	-	-	36	
	60 POLAND	-	-	12	-	-	-	-	-	-	0	0	12	
	71 TOTAL STATE TRAD.	-	2	12	-	-	-	0	-	-	0	0	48	
	88 TOTAL THIRD COUNTR	-	125	41	-	6	26	1	43	2	1	9	1642	
	90 INSG.-TOTAAL-TOTAL	-	161	105	-	88	72	2	45	2	2	12	2455	
06 LUXEMBOURG	02 FRANCE	-	-	-	-	-	-	-	-	-	-	-	1	
	04 NEDERLAND	-	-	-	-	-	-	-	1	-	-	-	66	

BINNENWASSER - BINNENWATEREN - VOIE NAVIGABLE

3.1.01:03 (5B)

DURCHGANGSVERKEHR NACH LAND UND GUETERGRUPPE

BR DEUTSCHLAND

DOORVOER NAAR LAND EN GOEDERENGROEP

1988

TRAFIC DE TRANSIT PAR PAYS ET GROUPE DE MARCHANDISES

1000 T

LAND DER LADING CHARGEMENT	LAND VAN - PAYS DE ENTLADUNG LOSSING DECHARGEMENT	GUETERGRUPPE					GOEDERENGROEP					GROUPE DE MARCHANDISES				
		01	02	03	04	05	06	07	08	09	10	11	12	13		
06 LUXEMBOURG	05 BELGIQUE/BELGIE	-	-	-	-	-	-	-	-	-	-	-	1	-	101	
	11 ESPANA	-	-	-	-	-	-	-	-	-	-	-	-	-	0	
	20 EUR	1	-	-	-	-	-	-	7	-	-	1	-	158		
	36 SWITZERLAND	-	-	-	-	-	-	-	-	-	-	-	-	-	1	
	58 GERMAN DR	-	-	-	-	-	-	-	-	-	-	-	-	-	0	
	71 TOTAL STATE TRAD.	-	-	-	-	-	-	-	-	-	-	-	-	-	0	
	88 TOTAL THIRD COUNTR	-	-	-	-	-	-	-	-	-	-	-	-	-	2	
	90 INSG.-TOTAAL-TOTAL	1	-	-	-	-	-	-	-	7	-	-	1	-	159	
	09 DANMARK	04 NEDERLAND	1	-	-	-	-	-	-	-	-	-	-	-	-	
20 EUR	1	-	-	-	-	-	-	-	-	-	-	-	-	-		
90 INSG.-TOTAAL-TOTAL	1	-	-	-	-	-	-	-	-	-	-	-	-	-		
20 EUR	02 FRANCE	38	0	-	11	1	30	18	682	-	617	2249	84	171		
	04 NEDERLAND	850	-	-	0	0	89	67	547	-	13	5	-	136		
	05 BELGIQUE/BELGIE	234	0	-	0	2	39	22	11	-	16	3	-	441		
	06 LUXEMBOURG	-	-	-	-	1	13	1	120	-	93	38	-	11		
	07 UNITED KINGDOM	-	-	-	-	-	-	-	-	-	-	-	-	-		
	11 ESPANA	-	-	-	-	-	-	-	-	-	-	-	-	0		
	20 EUR	1123	0	-	11	4	171	108	1359	-	740	2295	84	759		
	36 SWITZERLAND	227	1	-	13	4	109	113	339	-	2006	10	6	876		
	58 GERMAN DR	-	-	-	-	-	8	24	-	-	-	38	4	32		
	60 POLAND	-	-	-	-	-	-	-	-	-	-	-	7	2		
	62 CZECHOSLOVAKIA	-	-	-	-	-	-	-	-	-	-	-	5	1		
	71 TOTAL STATE TRAD.	-	-	-	-	-	8	24	-	-	-	38	15	35		
	88 TOTAL THIRD COUNTR	227	1	-	13	4	117	138	339	-	2006	48	21	911		
90 INSG.-TOTAAL-TOTAL	1350	1	-	24	8	288	246	1698	-	2746	2343	106	1670			
36 SWITZERLAND	02 FRANCE	-	-	-	-	-	-	-	1	-	-	-	-	1		
	04 NEDERLAND	-	0	-	-	0	4	0	9	-	0	3	2	30		
	05 BELGIQUE/BELGIE	-	-	-	-	-	9	-	1	-	0	1	1	26		
	20 EUR	-	0	-	-	0	12	0	11	-	0	3	3	57		

BINNENWASSER - BINNENWATEREN - VOIE NAVIGABLE

3.1.01:04 (5B)

DURCHGANGSVERKEHR NACH LAND UND GUETERGRUPPE

BR DEUTSCHLAND

DOORVOER NAAR LAND EN GOEDERENGROEP

1988

TRAFIC DE TRANSIT PAR PAYS ET GROUPE DE MARCHANDISES

1000 T

LAND DER LADING CHARGEMENT	LAND VAN - PAYS DE ENTLADUNG LOSSING DECHARGEMENT	GUETERGRUPPE					GOEDERENGROEP					GROUPE DE MARCHANDISES				
		14	15	16	17	18	19	20	21	22	23	24	01-24			
06 LUXEMBOURG	05 BELGIQUE/BELGIE	-	-	1	-	-	-	-	6	-	-	4	113			
	11 ESPANA	-	-	-	-	-	-	-	-	-	-	0				
	20 EUR	-	-	1	-	-	-	-	7	-	4	179				
	36 SWITZERLAND	-	-	-	-	-	-	-	-	-	-	1				
	58 GERMAN DR	-	-	-	-	-	-	-	-	-	-	0				
	71 TOTAL STATE TRAD.	-	-	-	-	-	-	-	-	-	-	0				
	88 TOTAL THIRD COUNTR	-	-	-	-	-	-	-	-	-	-	2				
	90 INSG.-TOTAAL-TOTAL	-	-	1	-	-	-	-	7	-	4	180				
	09 DANMARK	04 NEDERLAND	-	-	-	-	-	-	-	-	-	-	1			
20 EUR	-	-	-	-	-	-	-	-	-	-	-	1				
90 INSG.-TOTAAL-TOTAL	-	-	-	-	-	-	-	-	-	-	-	1				
20 EUR	02 FRANCE	12	87	202	-	182	108	8	9	0	10	17	4539			
	04 NEDERLAND	2	1552	33	-	39	2	17	5	0	2	47	3407			
	05 BELGIQUE/BELGIE	6	266	110	-	278	2	8	16	0	1	39	1495			
	06 LUXEMBOURG	-	31	1	-	-	-	-	-	-	-	0	308			
	07 UNITED KINGDOM	-	-	-	-	-	-	-	-	-	-	-	0			
	11 ESPANA	-	-	-	-	-	-	-	-	-	-	-	0			
	20 EUR	20	1937	347	-	499	112	33	30	0	13	103	9749			
	36 SWITZERLAND	9	174	59	3	184	183	5	59	5	4	36	4423			
	58 GERMAN DR	-	2	-	-	0	-	0	-	-	-	-	110			
	60 POLAND	-	-	13	-	-	-	-	-	-	0	0	21			
	62 CZECHOSLOVAKIA	-	-	-	-	-	-	0	-	-	-	-	6			
	71 TOTAL STATE TRAD.	-	2	13	-	0	-	-	-	-	0	0	137			
	88 TOTAL THIRD COUNTR	9	176	71	3	185	183	6	59	5	4	36	4559			
90 INSG.-TOTAAL-TOTAL	29	2112	418	3	683	296	38	88	5	17	139	14308				
36 SWITZERLAND	02 FRANCE	-	-	-	-	-	-	-	-	-	-	-	2			
	04 NEDERLAND	0	7	-	-	4	2	18	2	0	3	11	96			
	05 BELGIQUE/BELGIE	0	13	-	-	1	-	8	1	-	0	7	67			
	20 EUR	0	20	-	-	5	2	26	3	0	3	18	164			

B INNENWASSER - B INNENWATEREN - VOIE NAVIGABLE

3.1.01:05 (5B)

DURCHGANGSVERKEHR NACH LAND UND GUETERGRUPPE

BR DEUTSCHLAND

DOORVOER NAAR LAND EN GOEDERENGROEP

1988

TRAFIC DE TRANSIT PAR PAYS ET GROUPE DE MARCHANDISES

1000 T

LAND DER - LAND VAN - PAYS DE BELADUNG LADING CHARGEMENT	ENTLADUNG LOSSING DECHARGEMENT	GUETERGRUPPE				GOEDERENGROEP				GROUPE DE MARCHANDISES				
		01	02	03	04	05	06	07	08	09	10	11	12	13
36 SWITZERLAND	:90 INSG.-TOTAAL-TOTAL	-	0	-	-	0	12	0	11	-	0	3	3	57
58 GERMAN DR	:02 FRANCE	-	-	-	-	-	-	-	-	-	-	-	-	1
	:04 NEDERLAND	-	-	-	-	-	2	6	-	-	-	1	0	2
	:05 BELGIQUE/BELGIE	-	-	-	-	-	-	9	-	-	-	-	-	59
	:20 EUR	-	-	-	-	-	2	6	9	-	-	1	0	61
	:36 SWITZERLAND	-	-	-	-	-	-	-	-	-	-	-	-	-
	:88 TOTAL THIRD COUNTR	-	-	-	-	-	-	-	-	-	-	-	-	-
	:90 INSG.-TOTAAL-TOTAL	-	-	-	-	-	2	6	9	-	-	1	0	61
60 POLAND	:02 FRANCE	-	-	-	-	-	-	-	-	-	-	-	3	2
	:04 NEDERLAND	-	-	-	1	-	3	7	-	-	-	1	3	15
	:05 BELGIQUE/BELGIE	-	-	-	-	0	1	-	-	-	-	2	4	5
	:06 LUXEMBOURG	-	-	-	-	-	-	-	-	-	-	-	-	-
	:20 EUR	-	-	-	1	0	4	7	-	-	-	3	10	22
	:36 SWITZERLAND	-	-	-	-	-	-	-	-	0	-	-	-	-
	:88 TOTAL THIRD COUNTR	-	-	-	-	-	-	-	0	-	-	-	-	-
	:90 INSG.-TOTAAL-TOTAL	-	-	-	1	0	4	7	0	-	-	3	10	22
71 TOTAL STATE TRA	:02 FRANCE	-	-	-	-	-	-	-	-	-	-	-	3	2
	:04 NEDERLAND	-	-	-	1	-	5	13	-	-	-	1	4	17
	:05 BELGIQUE/BELGIE	-	-	-	-	0	1	9	-	-	-	2	4	64
	:06 LUXEMBOURG	-	-	-	-	-	-	-	-	-	-	-	-	-
	:20 EUR	-	-	-	1	0	6	13	9	-	-	4	10	84
	:36 SWITZERLAND	-	-	-	-	-	-	-	0	-	-	-	-	-
	:88 TOTAL THIRD COUNTR	-	-	-	-	-	-	-	0	-	-	-	-	-
	:90 INSG.-TOTAAL-TOTAL	-	-	-	1	0	6	13	9	-	-	4	10	84
88 TDAL THIRD COU	:02 FRANCE	-	-	-	-	0	9	13	1	-	-	4	3	3
	:04 NEDERLAND	-	0	-	1	0	9	13	9	-	0	4	5	47
	:05 BELGIQUE/BELGIE	-	-	-	-	0	9	-	10	-	0	3	5	90
	:06 LUXEMBOURG	-	-	-	-	-	-	-	-	-	-	-	-	-
	:20 EUR	-	0	-	1	0	18	13	20	-	0	7	13	140

B INNENWASSER - B INNENWATEREN - VOIE NAVIGABLE

3.1.01:06 (5B)

DURCHGANGSVERKEHR NACH LAND UND GUETERGRUPPE

BR DEUTSCHLAND

DOORVOER NAAR LAND EN GOEDERENGROEP

1988

TRAFIC DE TRANSIT PAR PAYS ET GROUPE DE MARCHANDISES

1000 T

LAND DER - LAND VAN - PAYS DE BELADUNG LADING CHARGEMENT	ENTLADUNG LOSSING DECHARGEMENT	GUETERGRUPPE				GOEDERENGROEP				GROUPE DE MARCHANDISES				
		14	15	16	17	18	19	20	21	22	23	24	01-24	
36 SWITZERLAND	:90 INSG.-TOTAAL-TOTAL	0	20	-	-	5	2	26	3	0	3	18	164	
58 GERMAN DR	:02 FRANCE	1	1	-	-	-	-	-	-	-	-	-	2	
	:04 NEDERLAND	2	27	14	-	5	-	-	-	3	-	1	62	
	:05 BELGIQUE/BELGIE	-	-	53	-	14	-	-	-	1	-	-	136	
	:20 EUR	2	28	67	-	19	-	-	-	4	-	1	200	
	:36 SWITZERLAND	-	-	-	-	2	-	-	-	-	-	-	2	
	:88 TOTAL THIRD COUNTR	-	-	-	-	2	-	-	-	-	-	-	2	
	:90 INSG.-TOTAAL-TOTAL	2	28	67	-	21	-	-	-	4	-	1	202	
60 POLAND	:02 FRANCE	-	-	-	-	-	-	-	-	0	-	-	5	
	:04 NEDERLAND	14	1	-	-	3	-	0	-	6	-	1	57	
	:05 BELGIQUE/BELGIE	3	1	-	-	-	-	-	-	5	-	0	20	
	:06 LUXEMBOURG	0	1	-	-	-	-	-	-	-	-	-	1	
	:20 EUR	18	2	-	-	3	-	0	-	12	-	1	83	
	:36 SWITZERLAND	-	-	-	-	-	-	-	-	-	-	-	0	
	:88 TOTAL THIRD COUNTR	-	-	-	-	-	-	-	-	-	-	-	0	
	:90 INSG.-TOTAAL-TOTAL	18	2	-	-	3	-	0	-	12	-	1	83	
71 TOTAL STATE TRA	:02 FRANCE	1	1	-	-	-	-	-	-	0	-	-	7	
	:04 NEDERLAND	16	28	14	-	8	-	0	-	9	-	2	119	
	:05 BELGIQUE/BELGIE	3	1	53	-	14	-	-	-	6	-	0	156	
	:06 LUXEMBOURG	0	1	-	-	-	-	-	-	-	-	-	1	
	:20 EUR	20	30	67	-	22	-	0	-	16	-	2	283	
	:36 SWITZERLAND	-	-	-	-	2	-	-	-	-	-	-	2	
	:88 TOTAL THIRD COUNTR	-	-	-	-	2	-	-	-	-	-	-	2	
	:90 INSG.-TOTAAL-TOTAL	20	30	67	-	24	-	0	-	16	-	2	285	
88 TOTAL THIRD COU	:02 FRANCE	1	1	-	-	-	-	-	-	0	-	-	8	
	:04 NEDERLAND	16	35	14	-	12	-	19	2	9	3	13	214	
	:05 BELGIQUE/BELGIE	3	14	53	-	15	-	8	1	6	0	7	224	
	:06 LUXEMBOURG	0	1	-	-	-	-	-	-	-	-	-	1	
	:20 EUR	20	50	67	-	28	2	27	3	16	3	20	447	

BINNENWASSER - BINNENWATEREN - VOIE NAVIGABLE

3.1.01:07 (5B)

DURCHGANGSVERKEHR NACH LAND UND GUETERGRUPPE

BR DEUTSCHLAND

DOORVOER NAAR LAND EN GOEDERENGROEP

1988

TRAFIC DE TRANSIT PAR PAYS ET GROUPE DE MARCHANDISES

1000 T

BELADUNG LADING CHARGEMENT	LAND DER - ENTLADUNG LOSSING DECHARGEMENT	LAND VAN - ENTLADUNG LOSSING DECHARGEMENT	PAYS DE	GUETERGRUPPE					GOEDERENGROEP					GROUPE DE MARCHANDISES				
				01	02	03	04	05	06	07	08	09	10	11	12	13		
88	TOTAL THIRD COUNTR	36 SWITZERLAND		-	-	-	-	-	-	-	-	0	-	-	-	-	-	
		88 TOTAL THIRD COUNTR		-	-	-	-	-	-	-	-	0	-	-	-	-	-	
		90 INSG.-TOTAAL-TOTAL		-	0	-	1	0	18	13	20	-	0	7	13	140		
90	INSG.-TOTAAL-TOTAL	02 FRANCE		38	0	-	11	1	30	18	683	-	617	2249	87	174		
		04 NEDERLAND		850	0	-	1	0	98	80	556	-	14	9	5	184		
		05 BELGIQUE/BELGIE		234	0	-	-	3	49	22	20	-	16	6	5	531		
		06 LUXEMBOURG		-	-	-	-	1	13	1	120	-	93	38	-	11		
		07 UNITED KINGDOM		-	-	-	-	-	-	-	-	-	-	-	-	-		
		11 ESPANA		-	-	-	-	-	-	-	-	-	-	-	-	0		
		20 EUR		1123	0	-	12	5	189	121	1379	-	740	2392	97	900		
		36 SWITZERLAND		227	1	-	13	4	109	113	339	-	2006	10	6	876		
		58 GERMAN DR		-	-	-	-	-	8	24	-	-	-	38	4	32		
		60 POLAND		-	-	-	-	-	-	-	-	-	-	-	7	2		
		62 CZECHOSLOVAKIA		-	-	-	-	-	-	-	-	-	-	-	5	1		
		71 TOTAL STATE TRAD.		-	-	-	-	-	8	24	-	-	-	38	15	35		
		88 TOTAL THIRD COUNTR		227	1	-	13	4	117	138	339	-	2006	48	21	911		
		90 INSG.-TOTAAL-TOTAL		1350	1	-	25	8	306	259	1718	-	2747	2350	118	1810		

BINNENWASSER - BINNENWATEREN - VOIE NAVIGABLE

3.1.01:08 (5B)

DURCHGANGSVERKEHR NACH LAND UND GUETERGRUPPE

BR DEUTSCHLAND

DOORVOER NAAR LAND EN GOEDERENGROEP

1988

TRAFIC DE TRANSIT PAR PAYS ET GROUPE DE MARCHANDISES

1000 T

BELADUNG LADING CHARGEMENT	LAND DER - ENTLADUNG LOSSING DECHARGEMENT	LAND VAN - ENTLADUNG LOSSING DECHARGEMENT	PAYS DE	GUETERGRUPPE					GOEDERENGROEP					GROUPE DE MARCHANDISES				
				14	15	16	17	18	19	20	21	22	23	24	01-24			
88	TOTAL THIRD COUNTR	36 SWITZERLAND		-	-	-	-	2	-	-	-	-	-	-	-	2		
		88 TOTAL THIRD COUNTR		-	-	-	-	2	-	-	-	-	-	-	-	2		
		90 INSG.-TOTAAL-TOTAL		20	50	67	-	29	2	27	3	16	3	20	449			
90	INSG.-TOTAAL-TOTAL	02 FRANCE		13	88	202	-	182	108	8	9	0	10	17	4547			
		04 NEDERLAND		18	1587	47	-	51	4	35	7	9	5	60	3621			
		05 BELGIQUE/BELGIE		8	280	163	-	294	2	16	17	6	1	46	1718			
		06 LUXEMBOURG		0	31	1	-	-	-	-	-	-	-	0	309			
		07 UNITED KINGDOM		-	-	-	-	-	-	-	-	-	-	-	0			
		11 ESPANA		-	-	-	-	-	-	-	-	-	-	-	0			
		20 EUR		40	1986	414	-	526	114	59	33	16	17	124	10196			
		36 SWITZERLAND		9	174	59	3	186	183	5	59	5	4	36	4425			
		58 GERMAN DR		-	2	-	-	0	-	0	-	-	-	-	110			
		60 POLAND		-	-	13	-	-	-	-	-	-	0	0	21			
		62 CZECHOSLOVAKIA		-	-	-	-	-	-	0	-	-	-	-	6			
		71 TOTAL STATE TRAD.		-	2	13	-	0	-	0	-	-	0	0	137			
		88 TOTAL THIRD COUNTR		9	176	71	3	186	183	6	59	5	4	36	4561			
		90 INSG.-TOTAAL-TOTAL		49	2162	485	3	713	297	65	91	20	20	160	14758			

B I N N E N W A S S E R - B I N N E N W A T E R E N - V O I E N A V I G A B L E 3.1.02:01 (5B)

DURCHGANGSVERKEHR NACH LAND UND GUETERGRUPPE FRANCE

DOORVOER HAAR LAND EN GOEDERENGROEP 1988

TRAFIC DE TRANSIT PAR PAYS ET GROUPE DE MARCHANDISES 1000 T

LAND DER LADING CHARGEMENT	LAND VAN - ENTLADUNG LOSSING DECHARGEMENT	GUETERGRUPPE - GOEDERENGROEP - GROUPE DE MARCHANDISES												
		01	02	03	04	05	06	07	08	09	10	11	12	13
01 BR DEUTSCHLAND	01 BR DEUTSCHLAND	1	-	-	-	-	1	-	5	-	53	0	1	4
	04 NEDERLAND	2	-	-	-	-	-	1	1	-	-	1	-	
	05 BELGIQUE/BELGIE	-	-	-	-	-	-	-	-	-	-	-	-	
	20 EUR	3	-	-	-	-	1	1	6	-	53	1	1	4
	36 SWITZERLAND	24	-	-	-	-	5	0	16	2	618	13	2	215
88 TOTAL THIRD COUNTR	24	-	-	-	-	5	0	16	2	618	13	2	215	
90 INSG.-TOTAAL-TOTAL	27	-	-	-	-	5	1	22	2	671	14	3	219	
04 NEDERLAND	01 BR DEUTSCHLAND	-	-	-	-	-	-	-	37	-	15	-	14	9
	04 NEDERLAND	-	-	-	-	-	-	-	0	-	-	-	-	-
	20 EUR	-	-	-	-	-	-	-	37	-	15	-	14	9
	36 SWITZERLAND	40	-	-	1	0	26	63	161	-	477	1	4	139
	88 TOTAL THIRD COUNTR	40	-	-	1	0	26	63	161	-	477	1	4	139
90 INSG.-TOTAAL-TOTAL	40	-	-	1	0	26	63	198	-	493	1	17	149	
05 BELGIQUE/BELGIE	01 BR DEUTSCHLAND	-	-	-	-	-	-	0	-	-	10	-	-	-
	20 EUR	-	-	-	-	-	-	0	-	-	10	-	-	-
	36 SWITZERLAND	64	-	-	2	2	3	4	6	-	325	4	1	218
	88 TOTAL THIRD COUNTR	64	-	-	2	2	3	4	6	-	325	4	1	218
	90 INSG.-TOTAAL-TOTAL	64	-	-	2	2	3	4	6	-	335	4	1	218
06 LUXEMBOURG	01 BR DEUTSCHLAND	-	-	-	-	-	-	-	-	-	-	-	-	-
	20 EUR	-	-	-	-	-	-	-	-	-	-	-	-	-
	36 SWITZERLAND	-	-	-	-	-	-	-	-	-	-	-	-	1
	88 TOTAL THIRD COUNTR	-	-	-	-	-	-	-	-	-	-	-	-	1
	90 INSG.-TOTAAL-TOTAL	-	-	-	-	-	-	-	-	-	-	-	-	1
20 EUR	01 BR DEUTSCHLAND	1	-	-	-	-	1	0	42	-	79	0	15	14
	04 NEDERLAND	2	-	-	-	-	-	1	1	-	-	1	-	-
	05 BELGIQUE/BELGIE	-	-	-	-	-	-	-	-	-	-	-	-	-
	20 EUR	3	-	-	-	-	1	1	43	-	79	1	15	14

B I N N E N W A S S E R - B I N N E N W A T E R E N - V O I E N A V I G A B L E 3.1.02:02 (5B)

DURCHGANGSVERKEHR NACH LAND UND GUETERGRUPPE FRANCE

DOORVOER HAAR LAND EN GOEDERENGROEP 1988

TRAFIC DE TRANSIT PAR PAYS ET GROUPE DE MARCHANDISES 1000 T

LAND DER LADING CHARGEMENT	LAND VAN - ENTLADUNG LOSSING DECHARGEMENT	GUETERGRUPPE - GOEDERENGROEP - GROUPE DE MARCHANDISES												
		14	15	16	17	18	19	20	21	22	23	24	01-24	
01 BR DEUTSCHLAND	01 BR DEUTSCHLAND	2	329	4	-	6	-	2	-	-	2	-	412	
	04 NEDERLAND	-	560	-	-	-	-	-	-	-	-	-	564	
	05 BELGIQUE/BELGIE	-	93	-	-	-	-	0	-	-	-	-	94	
	20 EUR	2	983	4	-	6	-	2	-	-	2	-	1070	
	36 SWITZERLAND	2	77	15	2	4	0	0	2	1	0	-	999	
88 TOTAL THIRD COUNTR	2	77	15	2	4	0	0	2	1	0	-	999		
90 INSG.-TOTAAL-TOTAL	5	1060	19	2	10	0	2	2	1	2	-	2068		
04 NEDERLAND	01 BR DEUTSCHLAND	3	22	1	-	3	25	0	-	-	2	1	133	
	04 NEDERLAND	-	-	-	-	-	-	-	-	-	-	-	0	
	20 EUR	3	22	1	-	3	25	0	-	-	2	1	133	
	36 SWITZERLAND	2	111	26	3	4	83	1	-	2	9	6	1158	
	88 TOTAL THIRD COUNTR	2	111	26	3	4	83	1	-	2	9	6	1158	
90 INSG.-TOTAAL-TOTAL	4	133	27	3	7	108	1	-	2	10	7	1292		
05 BELGIQUE/BELGIE	01 BR DEUTSCHLAND	1	10	1	-	-	9	-	-	-	1	0	31	
	20 EUR	1	10	1	-	-	9	-	-	-	1	0	31	
	36 SWITZERLAND	-	43	8	-	-	14	-	2	0	5	3	703	
	88 TOTAL THIRD COUNTR	-	43	8	-	-	14	-	2	0	5	3	703	
	90 INSG.-TOTAAL-TOTAL	1	52	9	-	-	23	-	2	0	6	3	735	
06 LUXEMBOURG	01 BR DEUTSCHLAND	-	9	-	-	-	-	-	-	-	-	-	9	
	20 EUR	-	9	-	-	-	-	-	-	-	-	-	9	
	36 SWITZERLAND	-	-	-	-	-	-	-	-	-	-	-	1	
	88 TOTAL THIRD COUNTR	-	-	-	-	-	-	-	-	-	-	-	1	
	90 INSG.-TOTAAL-TOTAL	-	9	-	-	-	-	-	-	-	-	-	11	
20 EUR	01 BR DEUTSCHLAND	6	371	7	-	9	34	2	-	-	5	1	586	
	04 NEDERLAND	-	560	-	-	-	-	-	-	-	-	-	564	
	05 BELGIQUE/BELGIE	-	93	-	-	-	-	0	-	-	-	-	94	
	20 EUR	6	1024	7	-	9	34	2	-	-	5	1	1243	

BINNENWASSER - BINNENWATEREN - VOIE NAVIGABLE

3.1.02:03 (5B)

DURCHGANGSVERKEHR NACH LAND UND GUETERGRUPPE

FRANCE

DOORVOER NAAR LAND EN GOEDERENGROEP

1988

TRAFIC DE TRANSIT PAR PAYS ET GROUPE DE MARCHANDISES

1000 T

LAND DER LADING CHARGEMENT	LAND VAN ENTLADUNG DECHARGEMENT	PAYS DE	GUETERGRUPPE					GOEDERENGROEP					GROUPE DE MARCHANDISES				
			01	02	03	04	05	06	07	08	09	10	11	12	13		
20 EUR	36 SWITZERLAND		128	-	-	2	2	34	67	183	2	1420	17	7	574		
	88 TOTAL THIRD COUNTR		128	-	-	2	2	34	67	183	2	1420	17	7	574		
	90 INSG.-TOTAAL-TOTAL		131	-	-	2	2	35	68	226	2	1499	18	22	587		
36 SWITZERLAND	01 BR DEUTSCHLAND		-	-	-	-	-	-	-	5	-	35	3	2	27		
	04 NEDERLAND		-	-	-	-	-	1	-	4	-	-	1	-	6		
	05 BELGIE/BELGIE		-	-	-	0	-	4	-	-	-	-	1	0	14		
	20 EUR		-	-	-	0	-	6	-	8	-	35	6	2	47		
	90 INSG.-TOTAAL-TOTAL		-	-	-	0	-	6	-	8	-	35	6	2	47		
60 POLAND	36 SWITZERLAND		-	-	-	-	-	-	-	0	-	-	-	-	-		
	88 TOTAL THIRD COUNTR		-	-	-	-	-	-	-	0	-	-	-	-	-		
	90 INSG.-TOTAAL-TOTAL		-	-	-	-	-	-	-	0	-	-	-	-	-		
71 TOTAL STATE TRA	36 SWITZERLAND		-	-	-	-	-	-	-	0	-	-	-	-	-		
	88 TOTAL THIRD COUNTR		-	-	-	-	-	-	-	0	-	-	-	-	-		
	90 INSG.-TOTAAL-TOTAL		-	-	-	-	-	-	-	0	-	-	-	-	-		
88 TOTAL THIRD COU	01 BR DEUTSCHLAND		-	-	-	-	-	-	-	5	-	35	3	2	27		
	04 NEDERLAND		-	-	-	-	-	1	-	4	-	-	1	-	6		
	05 BELGIE/BELGIE		-	-	-	0	-	4	-	-	-	-	1	0	14		
	20 EUR		-	-	-	0	-	6	-	8	-	35	6	2	47		
	36 SWITZERLAND		-	-	-	-	-	-	-	0	-	-	-	-	-		
	88 TOTAL THIRD COUNTR		-	-	-	-	-	-	-	0	-	-	-	-	-		
	90 INSG.-TOTAAL-TOTAL		-	-	-	0	-	6	-	9	-	35	6	2	47		
90 INSG.-TOTAAL-TO	01 BR DEUTSCHLAND		1	-	-	-	-	1	0	47	-	114	4	17	41		
	04 NEDERLAND		2	-	-	-	-	1	1	5	-	-	2	-	6		
	05 BELGIE/BELGIE		-	-	-	0	-	4	-	-	-	-	1	0	14		
	20 EUR		3	-	-	0	-	6	1	51	-	114	7	17	61		
	36 SWITZERLAND		128	-	-	2	2	34	67	183	2	1420	17	7	574		
	88 TOTAL THIRD COUNTR		128	-	-	2	2	34	67	183	2	1420	17	7	574		

BINNENWASSER - BINNENWATEREN - VOIE NAVIGABLE

3.1.02:04 (5B)

DURCHGANGSVERKEHR NACH LAND UND GUETERGRUPPE

FRANCE

DOORVOER NAAR LAND EN GOEDERENGROEP

1988

TRAFIC DE TRANSIT PAR PAYS ET GROUPE DE MARCHANDISES

1000 T

LAND DER LADING CHARGEMENT	LAND VAN ENTLADUNG DECHARGEMENT	PAYS DE	GUETERGRUPPE					GOEDERENGROEP					GROUPE DE MARCHANDISES				
			14	15	16	17	18	19	20	21	22	23	24	01-24			
20 EUR	36 SWITZERLAND		4	231	49	5	8	97	1	4	3	14	9	2862			
	88 TOTAL THIRD COUNTR		4	231	49	5	8	97	1	4	3	14	9	2862			
	90 INSG.-TOTAAL-TOTAL		9	1255	56	5	17	131	3	4	3	19	10	4105			
36 SWITZERLAND	01 BR DEUTSCHLAND		-	-	-	-	-	-	0	-	1	3	0	77			
	04 NEDERLAND		-	2	1	-	-	-	10	0	-	2	6	34			
	05 BELGIE/BELGIE		-	2	1	-	-	-	3	-	-	0	3	30			
	20 EUR		-	5	2	-	-	-	14	0	1	6	10	141			
	90 INSG.-TOTAAL-TOTAL		-	5	2	-	-	-	14	0	1	6	10	141			
60 POLAND	36 SWITZERLAND		-	-	-	-	-	-	-	-	-	-	-	0			
	88 TOTAL THIRD COUNTR		-	-	-	-	-	-	-	-	-	-	-	0			
	90 INSG.-TOTAAL-TOTAL		-	-	-	-	-	-	-	-	-	-	-	0			
71 TOTAL STATE TRA	36 SWITZERLAND		-	-	-	-	-	-	-	-	-	-	-	0			
	88 TOTAL THIRD COUNTR		-	-	-	-	-	-	-	-	-	-	-	0			
	90 INSG.-TOTAAL-TOTAL		-	-	-	-	-	-	-	-	-	-	-	0			
88 TOTAL THIRD COU	01 BR DEUTSCHLAND		-	-	-	-	-	-	0	-	1	3	0	77			
	04 NEDERLAND		-	2	1	-	-	-	10	0	-	2	6	34			
	05 BELGIE/BELGIE		-	2	1	-	-	-	3	-	-	0	3	30			
	20 EUR		-	5	2	-	-	-	14	0	1	6	10	141			
	36 SWITZERLAND		-	-	-	-	-	-	-	-	-	-	-	0			
	88 TOTAL THIRD COUNTR		-	-	-	-	-	-	-	-	-	-	-	0			
	90 INSG.-TOTAAL-TOTAL		-	5	2	-	-	-	14	0	1	6	10	141			
90 INSG.-TOTAAL-TO	01 BR DEUTSCHLAND		6	371	7	-	9	34	2	-	1	8	2	663			
	04 NEDERLAND		-	562	1	-	-	-	10	0	-	2	6	598			
	05 BELGIE/BELGIE		-	96	1	-	9	3	3	-	-	0	5	124			
	20 EUR		6	1029	9	-	9	34	15	0	1	11	11	1385			
	36 SWITZERLAND		4	231	49	5	8	97	1	4	3	14	9	2862			
	88 TOTAL THIRD COUNTR		4	231	49	5	8	97	1	4	3	14	9	2862			

B I N N E N W A S S E R - B I N N E N W A T E R E N - V O I E N A V I G A B L E													3.1.02:05 (5B)				
DURCHGANGSVERKEHR NACH LAND UND GUETERGRUPPE													FRANCE				
DOORVOER NAAR LAND EN GOEDERENGROEP													1988				
TRAFIC DE TRANSIT PAR PAYS ET GROUPE DE MARCHANDISES													1000 T				
LAND DER	LAND VAN	PAYS DE	GUETERGRUPPE					GOEDERENGROEP					GROUPE DE MARCHANDISES				
BELADUNG	ENTLADUNG		01	02	03	04	05	06	07	08	09	10	11	12	13		
LADING	LOSSING																
CHARGEMENT	DECHARGEMENT																
90 INSG.-TOTAAL-TOTAL	90 INSG.-TOTAAL-TOTAL		131	-	-	2	2	40	68	235	2	1534	24	24	634		

B I N N E N W A S S E R - B I N N E N W A T E R E N - V O I E N A V I G A B L E													3.1.02:06 (5B)				
DURCHGANGSVERKEHR NACH LAND UND GUETERGRUPPE													FRANCE				
DOORVOER NAAR LAND EN GOEDERENGROEP													1988				
TRAFIC DE TRANSIT PAR PAYS ET GROUPE DE MARCHANDISES													1000 T				
LAND DER	LAND VAN	PAYS DE	GUETERGRUPPE					GOEDERENGROEP					GROUPE DE MARCHANDISES				
BELADUNG	ENTLADUNG		14	15	16	17	18	19	20	21	22	23	24	01-24			
LADING	LOSSING																
CHARGEMENT	DECHARGEMENT																
90 INSG.-TOTAAL-TOTAL	90 INSG.-TOTAAL-TOTAL		9	1260	58	5	17	131	16	4	4	25	20	4247			

B INNENWASSER - BINNENWATEREN - VOIE NAVIGABLE

3.1.04:01 (5B)

DURCHGANGSVERKEHR NACH LAND UND GUETERGRUPPE

NEDERLAND

DOORVOER NAAR LAND EN GOEDERENGROEP

1988

TRAFIC DE TRANSIT PAR PAYS ET GROUPE DE MARCHANDISES

1000 T

BELADUNG LADING CHARGEMENT	LAND DER ENTLADUNG LOSSING DECHARGEMENT	LAND VAN ENTLADUNG LOSSING DECHARGEMENT	GUETERGRUPPE					GOEDERENGROEP					GROUPE DE MARCHANDISES				
			01	02	03	04	05	06	07	08	09	10	11	12	13		
01 BR DEUTSCHLAND	01 BR DEUTSCHLAND		4	-	-	1	-	4	11	12	-	8	25	-	12		
	02 FRANCE		30	-	-	-	-	21	1	98	-	2	53	35	94		
	05 BELGIQUE/BELGIE		1313	1	-	25	4	367	157	592	-	344	247	53	2867		
	20 EUR		1347	1	-	25	4	392	168	702	-	353	325	87	2973		
	36 SWITZERLAND		-	-	-	-	-	-	-	-	-	-	-	-	2		
	58 GERMAN DR		-	-	-	-	-	-	-	-	-	-	-	-	-		
	71 TOTAL STATE TRAD.		-	-	-	-	-	-	-	-	-	-	-	-	-		
	85 OTHER COUNTRIES		2	-	-	29	2	24	4	408	-	9	64	26	1159		
	88 TOTAL THIRD COUNTR		2	-	-	29	2	24	4	408	-	9	64	26	1162		
	90 INSG.-TOTAAL-TOTAL		1348	1	-	54	6	416	172	1110	-	362	390	113	4135		
02 FRANCE	01 BR DEUTSCHLAND		70	0	-	1	19	39	78	1	-	-	-	0	2		
	02 FRANCE		-	0	-	-	-	0	-	-	-	-	-	-	0		
	05 BELGIQUE/BELGIE		238	0	-	-	3	61	22	11	-	16	3	-	340		
	20 EUR		308	0	-	1	22	101	100	12	-	16	3	0	342		
	58 GERMAN DR		-	-	-	-	-	0	-	-	-	-	-	-	-		
	71 TOTAL STATE TRAD.		-	-	-	-	-	0	-	-	-	-	-	-	-		
	85 OTHER COUNTRIES		-	-	-	-	-	0	-	-	-	-	-	-	-		
	88 TOTAL THIRD COUNTR		-	-	-	-	-	0	-	-	-	-	-	-	-		
	90 INSG.-TOTAAL-TOTAL		308	0	-	1	22	101	100	12	-	16	3	0	342		
	05 BELGIQUE/BELGIE	01 BR DEUTSCHLAND		682	4	-	15	35	226	164	694	3	3317	308	473	355	
02 FRANCE			16	-	-	2	1	1	2	263	-	93	215	23	15		
05 BELGIQUE/BELGIE			143	2	-	2	10	119	131	185	-	1317	109	7	15		
06 LUXEMBOURG			1	-	-	-	-	1	-	4	-	11	-	-	1		
20 EUR			842	6	-	19	45	347	297	1146	3	4738	632	502	387		
36 SWITZERLAND			146	0	-	6	2	20	12	18	-	622	12	-	149		
58 GERMAN DR			1	-	-	-	-	1	-	2	-	1	23	2	4		
71 TOTAL STATE TRAD.			1	-	-	-	-	1	-	2	-	1	23	2	4		
85 OTHER COUNTRIES			4	-	-	-	-	2	-	-	-	-	-	-	0		
88 TOTAL THIRD COUNTR			150	0	-	6	2	23	12	19	-	622	36	2	154		
90 INSG.-TOTAAL-TOTAL		992	6	-	25	48	370	309	1165	3	5350	668	504	541			

B INNENWASSER - BINNENWATEREN - VOIE NAVIGABLE

3.1.04:02 (5B)

DURCHGANGSVERKEHR NACH LAND UND GUETERGRUPPE

NEDERLAND

DOORVOER NAAR LAND EN GOEDERENGROEP

1988

TRAFIC DE TRANSIT PAR PAYS ET GROUPE DE MARCHANDISES

1000 T

BELADUNG LADING CHARGEMENT	LAND DER ENTLADUNG LOSSING DECHARGEMENT	LAND VAN ENTLADUNG LOSSING DECHARGEMENT	GUETERGRUPPE					GOEDERENGROEP					GROUPE DE MARCHANDISES				
			14	15	16	17	18	19	20	21	22	23	24	01-24			
01 BR DEUTSCHLAND	01 BR DEUTSCHLAND		0	552	17	4	1	1	0	0	1	-	4	657			
	02 FRANCE		-	373	63	0	52	6	0	1	-	-	15	843			
	05 BELGIQUE/BELGIE		93	2902	1175	71	1492	2	62	40	4	10	436	12257			
	20 EUR		93	3827	1255	75	1545	9	62	41	5	10	456	13757			
	36 SWITZERLAND		-	-	1	-	-	-	-	-	-	-	-	4			
	58 GERMAN DR		-	-	1	-	-	-	-	-	-	-	-	1			
	71 TOTAL STATE TRAD.		-	-	1	-	-	-	-	-	-	-	-	1			
	85 OTHER COUNTRIES		6	109	71	-	142	-	14	12	0	10	393	2483			
	88 TOTAL THIRD COUNTR		6	109	73	-	142	-	14	12	0	10	393	2488			
	90 INSG.-TOTAAL-TOTAL		99	3936	1328	75	1687	9	76	53	5	20	848	16245			
02 FRANCE	01 BR DEUTSCHLAND		-	65	6	-	-	-	-	9	-	-	1	290			
	02 FRANCE		-	-	1	-	-	-	-	1	-	-	-	3			
	05 BELGIQUE/BELGIE		10	270	109	-	277	2	8	12	0	1	37	1419			
	20 EUR		10	335	116	-	277	2	8	22	0	1	37	1712			
	58 GERMAN DR		-	-	-	-	-	-	-	-	-	-	-	0			
	71 TOTAL STATE TRAD.		-	-	-	-	-	-	-	-	-	-	-	0			
	85 OTHER COUNTRIES		-	-	-	-	-	-	0	-	-	-	-	0			
	88 TOTAL THIRD COUNTR		-	-	-	-	-	-	0	-	-	-	-	0			
	90 INSG.-TOTAAL-TOTAL		10	335	116	-	277	2	8	22	0	1	37	1712			
	05 BELGIQUE/BELGIE	01 BR DEUTSCHLAND		7	845	835	45	827	216	6	583	3	13	108	9765		
02 FRANCE			2	38	77	-	70	29	1	15	-	0	4	867			
05 BELGIQUE/BELGIE			109	637	49	-	133	9	-	38	-	2	0	3020			
06 LUXEMBOURG			-	6	-	-	-	-	-	7	-	-	-	32			
20 EUR			118	1526	961	51	1030	254	7	643	3	15	112	13684			
36 SWITZERLAND			-	135	40	-	6	49	0	438	2	3	34	1695			
58 GERMAN DR			-	5	2	-	-	-	-	1	-	-	-	41			
71 TOTAL STATE TRAD.			-	5	2	-	-	-	-	1	-	-	-	41			
85 OTHER COUNTRIES			-	-	7	-	-	-	-	3	-	0	-	16			
88 TOTAL THIRD COUNTR			-	139	49	-	6	49	0	441	2	4	34	1752			
90 INSG.-TOTAAL-TOTAL		118	1665	1011	51	1036	303	8	1084	5	18	146	15436				

B I N N E N W A S S E R - B I N N E N W A T E R E N - V O I E N A V I G A B L E 3.1.04:03 (5B)
 DURCHGANGSVERKEHR NACH LAND UND GUETERGRUPPE NEDERLAND
 DOORVOER NAAR LAND EN GOEDERENGROEP 1988
 TRAFIC DE TRANSIT PAR PAYS ET GROUPE DE MARCHANDISES 1000 T

LAND DER - LAND VAN - PAYS DE BELADUNG LADING CHARGEMENT	ENTLADUNG LOSSING DECHARGEMENT	GUETERGRUPPE - GOEDERENGROEP - GROUPE DE MARCHANDISES												
		01	02	03	04	05	06	07	08	09	10	11	12	13
06 LUXEMBOURG	05 BELGIQUE/BELGIE	-	-	-	-	-	-	-	-	-	-	1	-	101
	20 EUR	-	-	-	-	-	-	-	-	-	-	1	-	101
	85 OTHER COUNTRIES	-	-	-	-	-	-	-	-	-	-	-	-	0
	88 TOTAL THIRD COUNTR	-	-	-	-	-	-	-	-	-	-	-	-	0
	90 INSG.-TOTAAL-TOTAL	-	-	-	-	-	-	-	-	-	-	1	-	101
20 EUR	01 BR DEUTSCHLAND	756	4	-	17	54	269	253	707	3	3325	334	473	369
	02 FRANCE	46	-	-	2	1	22	3	361	-	94	268	57	110
	05 BELGIQUE/BELGIE	1694	3	-	26	16	547	309	787	-	1677	360	59	3323
	06 LUXEMBOURG	1	-	-	-	-	1	-	4	-	11	-	-	1
	20 EUR	2497	7	-	45	71	840	565	1860	3	5107	962	590	3803
	36 SWITZERLAND	146	0	-	6	2	20	12	18	-	622	12	-	152
	58 GERMAN DR	1	-	-	-	-	1	-	2	-	1	23	2	4
	71 TOTAL STATE TRAD.	1	-	-	-	-	1	-	2	-	1	23	2	4
	85 OTHER COUNTRIES	5	-	-	29	2	26	4	408	-	9	64	26	1160
	88 TOTAL THIRD COUNTR	152	0	-	35	4	48	16	428	-	631	100	28	1316
	90 INSG.-TOTAAL-TOTAL	2648	8	-	80	75	887	580	2287	3	5738	1062	618	5119
36 SWITZERLAND	02 FRANCE	-	-	-	-	-	-	-	1	-	-	-	-	1
	05 BELGIQUE/BELGIE	-	-	-	-	-	9	-	1	-	0	1	1	26
	20 EUR	-	-	-	-	-	9	-	2	-	0	1	1	27
	90 INSG.-TOTAAL-TOTAL	-	-	-	-	-	9	-	2	-	0	1	1	27
58 GERMAN DR	01 BR DEUTSCHLAND	-	-	-	-	-	-	-	-	-	-	-	-	-
	02 FRANCE	-	-	-	-	-	-	-	-	-	-	-	-	1
	05 BELGIQUE/BELGIE	-	-	-	-	-	-	-	9	-	-	-	-	59
	20 EUR	-	-	-	-	-	-	-	9	-	-	-	-	59
	90 INSG.-TOTAAL-TOTAL	-	-	-	-	-	-	-	9	-	-	-	-	59
71 TOTAL STATE TRAD	01 BR DEUTSCHLAND	-	-	-	-	-	-	-	-	-	-	-	-	-
	02 FRANCE	-	-	-	-	-	-	-	-	-	-	-	-	1
	05 BELGIQUE/BELGIE	-	-	-	-	-	-	-	9	-	-	-	-	59
	20 EUR	-	-	-	-	-	-	-	9	-	-	-	-	59

B I N N E N W A S S E R - B I N N E N W A T E R E N - V O I E N A V I G A B L E 3.1.04:04 (5B)
 DURCHGANGSVERKEHR NACH LAND UND GUETERGRUPPE NEDERLAND
 DOORVOER NAAR LAND EN GOEDERENGROEP 1988
 TRAFIC DE TRANSIT PAR PAYS ET GROUPE DE MARCHANDISES 1000 T

LAND DER - LAND VAN - PAYS DE BELADUNG LADING CHARGEMENT	ENTLADUNG LOSSING DECHARGEMENT	GUETERGRUPPE - GOEDERENGROEP - GROUPE DE MARCHANDISES												
		14	15	16	17	18	19	20	21	22	23	24	01-24	
06 LUXEMBOURG	05 BELGIQUE/BELGIE	-	-	1	-	-	-	-	6	-	-	4	113	
	20 EUR	-	-	1	-	-	-	-	6	-	-	4	113	
	85 OTHER COUNTRIES	-	-	-	-	-	-	-	-	-	-	-	0	
	88 TOTAL THIRD COUNTR	-	-	-	-	-	-	-	-	-	-	-	0	
	90 INSG.-TOTAAL-TOTAL	-	-	1	-	-	-	-	6	-	-	4	113	
20 EUR	01 BR DEUTSCHLAND	7	1462	858	49	828	217	7	592	4	13	113	10713	
	02 FRANCE	2	412	141	0	122	35	1	16	-	0	19	1713	
	05 BELGIQUE/BELGIE	212	3809	1333	77	1902	12	69	96	5	13	477	16808	
	06 LUXEMBOURG	-	6	-	-	-	-	-	7	-	-	-	32	
	20 EUR	222	5688	2333	127	2852	264	77	711	8	25	609	29265	
	36 SWITZERLAND	-	135	41	-	6	49	0	438	2	3	34	1699	
	58 GERMAN DR	-	5	3	-	-	-	-	1	-	-	-	42	
	71 TOTAL STATE TRAD.	-	5	3	-	-	-	-	1	-	-	-	42	
	85 OTHER COUNTRIES	6	109	78	-	142	-	14	15	0	10	393	2500	
	88 TOTAL THIRD COUNTR	6	248	122	-	148	49	15	454	2	14	426	4240	
	90 INSG.-TOTAAL-TOTAL	227	5936	2455	127	3000	314	91	1165	10	39	1035	33506	
36 SWITZERLAND	02 FRANCE	-	-	-	-	-	-	-	-	-	-	-	2	
	05 BELGIQUE/BELGIE	0	13	-	-	1	-	8	1	-	0	7	67	
	20 EUR	0	13	-	-	1	-	8	1	-	0	7	69	
	90 INSG.-TOTAAL-TOTAL	0	13	-	-	1	-	8	1	-	0	7	69	
58 GERMAN DR	01 BR DEUTSCHLAND	-	-	1	-	-	-	-	-	-	-	-	1	
	02 FRANCE	-	1	-	-	-	-	-	-	-	-	-	1	
	05 BELGIQUE/BELGIE	-	-	52	-	14	-	-	-	1	-	-	135	
	20 EUR	-	1	53	-	14	-	-	-	1	-	-	137	
	90 INSG.-TOTAAL-TOTAL	-	1	53	-	14	-	-	-	1	-	-	137	
71 TOTAL STATE TRAD	01 BR DEUTSCHLAND	-	-	1	-	-	-	-	-	-	-	-	1	
	02 FRANCE	-	1	-	-	-	-	-	-	-	-	-	1	
	05 BELGIQUE/BELGIE	-	-	52	-	14	-	-	-	1	-	-	135	
	20 EUR	-	1	53	-	14	-	-	-	1	-	-	137	

B I N N E N W A S S E R - B I N N E N W A T E R E N - V O I E N A V I G A B L E

3.1.04:05 (5B)

DURCHGANGSVERKEHR NACH LAND UND GUETERGRUPPE

NEDERLAND

DOORVOER NAAR LAND EN GOEDERENGROEP

1988

TRAFIC DE TRANSIT PAR PAYS ET GROUPE DE MARCHANDISES

1000 T

LAND DER - LAND VAN - PAYS DE BELADING LADING CHARGEMENT	ENTLADUNG LOSSING DECHARGEMENT	GUETERGRUPPE					GOEDERENGROEP					GROUPE DE MARCHANDISES				
		01	02	03	04	05	06	07	08	09	10	11	12	13		
71 TOTAL STATE TRA	90 INSG.-TOTAAL-TOTAL	-	-	-	-	-	-	-	9	-	-	-	59			
85 OTHER COUNTRIES	102 FRANCE	-	-	-	-	0	1	-	-	-	-	3	2			
	105 BELGIQUE/BELGIE	-	-	-	-	0	1	-	-	-	2	4	5			
	120 EUR	-	-	-	-	0	1	-	-	-	2	6	7			
	90 INSG.-TOTAAL-TOTAL	-	-	-	-	0	1	-	-	-	2	6	7			
88 TOTAL THIR	01 BR DEUTSCHLAND	-	-	-	-	-	-	-	-	-	-	3	-			
	102 FRANCE	-	-	-	-	-	-	-	1	-	-	3	3			
	105 BELGIQUE/BELGIE	-	-	-	-	0	9	-	10	-	0	3	90			
	120 EUR	-	-	-	-	0	9	-	11	-	0	7	93			
	90 INSG.-TOTAAL-TOTAL	-	-	-	-	0	9	-	11	-	0	7	93			
90 INSG.-TOTAAL-TOTAL	01 BR DEUTSCHLAND	756	4	-	17	54	269	253	707	3	3325	334	473	369		
	102 FRANCE	46	-	-	2	1	22	3	362	-	94	268	60	113		
	105 BELGIQUE/BELGIE	1694	1	-	26	17	556	309	797	-	1677	363	64	3413		
	106 LUXEMBOURG	1	-	-	-	-	-	-	4	-	11	-	-	1		
	120 EUR	2497	7	-	45	71	849	565	1870	3	5107	965	597	3896		
	136 SWITZERLAND	146	0	-	6	2	20	12	18	-	622	12	-	152		
	158 GERMAN DR	1	-	-	-	-	1	-	2	-	1	23	2	4		
	171 TOTAL STATE TRAD.	1	-	-	-	-	1	-	2	-	1	23	2	4		
	185 OTHER COUNTRIES	5	-	-	29	2	26	4	408	-	9	64	26	1160		
	188 TOTAL THIR	152	0	-	35	4	48	16	428	-	631	100	28	1316		
	90 INSG.-TOTAAL-TOTAL	2648	8	-	80	75	896	580	2298	3	5738	1065	625	5212		

B I N N E N W A S S E R - B I N N E N W A T E R E N - V O I E N A V I G A B L E

3.1.04:06 (5B)

DURCHGANGSVERKEHR NACH LAND UND GUETERGRUPPE

NEDERLAND

DOORVOER NAAR LAND EN GOEDERENGROEP

1988

TRAFIC DE TRANSIT PAR PAYS ET GROUPE DE MARCHANDISES

1000 T

LAND DER - LAND VAN - PAYS DE BELADING LADING CHARGEMENT	ENTLADUNG LOSSING DECHARGEMENT	GUETERGRUPPE					GOEDERENGROEP					GROUPE DE MARCHANDISES				
		14	15	16	17	18	19	20	21	22	23	24	01-24			
71 TOTAL STATE TRA	90 INSG.-TOTAAL-TOTAL	-	1	53	-	14	-	-	-	1	-	-	137			
85 OTHER COUNTRIES	102 FRANCE	-	-	-	-	-	-	-	-	0	-	-	5			
	105 BELGIQUE/BELGIE	3	1	-	-	-	-	-	-	5	-	0	20			
	120 EUR	3	1	-	-	-	-	-	-	5	-	0	25			
	90 INSG.-TOTAAL-TOTAL	3	1	-	-	-	-	-	-	5	-	0	25			
88 TOTAL THIR	01 BR DEUTSCHLAND	-	-	1	-	-	-	-	-	-	-	-	1			
	102 FRANCE	-	1	-	-	-	-	-	-	0	-	-	8			
	105 BELGIQUE/BELGIE	3	14	52	-	15	-	8	1	6	0	7	222			
	120 EUR	3	14	53	-	15	-	8	1	6	0	7	231			
	90 INSG.-TOTAAL-TOTAL	3	14	53	-	15	-	8	1	6	0	7	231			
90 INSG.-TOTAAL-TOTAL	01 BR DEUTSCHLAND	7	1462	859	49	828	217	7	592	4	13	113	10714			
	102 FRANCE	2	412	141	0	122	35	1	16	0	0	19	1720			
	105 BELGIQUE/BELGIE	215	3822	1386	77	1917	12	77	97	10	13	484	17031			
	106 LUXEMBOURG	-	6	-	-	-	-	-	7	-	-	-	32			
	120 EUR	224	5702	2386	127	2868	264	85	712	14	26	616	29497			
	136 SWITZERLAND	-	135	41	-	6	49	0	438	2	3	34	1699			
	158 GERMAN DR	-	5	3	-	-	-	-	1	-	-	-	42			
	171 TOTAL STATE TRAD.	-	5	3	-	-	-	-	1	-	-	-	42			
	185 OTHER COUNTRIES	6	109	78	-	142	-	14	15	0	10	393	2500			
	188 TOTAL THIR	6	248	122	-	148	49	15	454	2	14	426	4240			
	90 INSG.-TOTAAL-TOTAL	230	5950	2509	127	3015	314	99	1166	16	40	1042	33737			

B I N N E N W A S S E R - B I N N E N W A T E R E N - V O I E N A V I G A B L E
 DURCHGANGSVERKEHR NACH LAND UND GUETERGRUPPE
 DOORVOER NAAR LAND EN GOEDERENGROEP

3.1.05:01 (5B)
 BELGIQUE/BELGIE
 1988

TRAFIC DE TRANSIT PAR PAYS ET GROUPE DE MARCHANDISES

1000 T

BELADUNG LADING CHARGEMENT	LAND DER ENTLADUNG LOSSING DECHARGEMENT	LAND VAN ENTLADUNG LOSSING DECHARGEMENT	PAYS DE	GUETERGRUPPE					GOEDERENGROEP					GROUPE DE MARCHANDISES				
				01	02	03	04	05	06	07	08	09	10	11	12	13		
01 BR DEUTSCHLAND	01 BR DEUTSCHLAND			-	-	-	-	-	-	-	0	-	-	-	-	-	-	
	02 FRANCE			29	-	-	0	0	13	1	95	-	3	47	33	108		
	04 NEDERLAND			-	-	-	1	-	-	-	-	-	-	-	-	2		
	20 EUR			29	-	-	1	0	13	1	96	-	3	47	33	111		
	90 INSG.-TOTAAL-TOTAL			29	-	-	1	0	13	1	96	-	3	47	33	111		
02 FRANCE	01 BR DEUTSCHLAND			63	0	-	1	-	36	33	-	-	1	-	-	11		
	02 FRANCE			1	-	-	-	-	0	0	-	-	0	-	-	2		
	04 NEDERLAND			701	1	-	2	-	352	64	-	-	4	2	-	25		
	20 EUR			765	2	-	3	-	387	97	-	-	4	3	-	38		
	90 INSG.-TOTAAL-TOTAL			765	2	-	3	-	387	97	-	-	4	3	-	38		
04 NEDERLAND	01 BR DEUTSCHLAND			0	-	-	-	-	1	-	-	-	-	-	-	0		
	02 FRANCE			40	0	-	2	0	84	43	58	-	73	53	41	120		
	04 NEDERLAND			-	-	-	-	-	3	-	-	-	8	-	-	1		
	20 EUR			42	0	-	2	0	87	43	59	-	81	53	41	121		
	36 SWITZERLAND			-	-	-	-	-	0	-	1	-	-	-	-	0		
	88 TOTAL THIRD COUNTR			-	-	-	-	-	0	-	1	-	-	-	-	0		
	90 INSG.-TOTAAL-TOTAL			42	0	-	2	0	88	43	60	-	81	53	41	121		
06 LUXEMBOURG	02 FRANCE			-	-	-	-	-	-	-	-	-	-	-	-	-		
	20 EUR			-	-	-	-	-	-	-	-	-	-	-	-	-		
	90 INSG.-TOTAAL-TOTAL			-	-	-	-	-	-	-	-	-	-	-	-	-		
20 EUR	01 BR DEUTSCHLAND			63	0	-	1	-	36	33	0	-	-	1	-	11		
	02 FRANCE			70	0	-	3	1	97	44	153	-	76	101	75	230		
	04 NEDERLAND			702	1	-	2	-	355	64	1	-	12	2	-	29		
	20 EUR			836	2	-	6	1	488	141	155	-	88	104	75	270		
	36 SWITZERLAND			-	-	-	-	-	0	-	1	-	-	-	-	0		
	88 TOTAL THIRD COUNTR			-	-	-	-	-	0	-	1	-	-	-	-	0		
	90 INSG.-TOTAAL-TOTAL			836	2	-	6	1	489	141	156	-	88	104	75	270		

B I N N E N W A S S E R - B I N N E N W A T E R E N - V O I E N A V I G A B L E
 DURCHGANGSVERKEHR NACH LAND UND GUETERGRUPPE
 DOORVOER NAAR LAND EN GOEDERENGROEP

3.1.05:02 (5B)
 BELGIQUE/BELGIE
 1988

TRAFIC DE TRANSIT PAR PAYS ET GROUPE DE MARCHANDISES

1000 T

BELADUNG LADING CHARGEMENT	LAND DER ENTLADUNG LOSSING DECHARGEMENT	LAND VAN ENTLADUNG LOSSING DECHARGEMENT	PAYS DE	GUETERGRUPPE					GOEDERENGROEP					GROUPE DE MARCHANDISES				
				14	15	16	17	18	19	20	21	22	23	24	01-24			
01 BR DEUTSCHLAND	01 BR DEUTSCHLAND			-	0	-	-	-	-	-	-	-	-	-	-	1		
	02 FRANCE			1	363	83	1	17	1	4	0	-	-	-	2	801		
	04 NEDERLAND			-	-	-	-	-	-	-	-	-	-	-	-	3		
	20 EUR			1	363	83	1	17	1	4	0	-	-	-	2	804		
	90 INSG.-TOTAAL-TOTAL			1	363	83	1	17	1	4	0	-	-	-	2	804		
02 FRANCE	01 BR DEUTSCHLAND			-	2	6	-	1	-	-	-	-	-	-	-	153		
	02 FRANCE			-	-	0	-	0	-	0	-	-	-	-	-	4		
	04 NEDERLAND			0	0	1	-	6	-	1	-	-	2	1	1161			
	20 EUR			0	2	7	-	8	-	1	-	-	2	1	1319			
	90 INSG.-TOTAAL-TOTAL			0	2	7	-	8	-	1	-	-	2	1	1319			
04 NEDERLAND	01 BR DEUTSCHLAND			-	0	1	-	-	-	-	-	-	-	-	-	2		
	02 FRANCE			0	116	207	-	115	16	5	0	1	1	4	979			
	04 NEDERLAND			2	6	2	2	0	1	-	-	-	-	-	28			
	20 EUR			2	122	209	2	116	16	5	0	1	1	4	1009			
	36 SWITZERLAND			-	-	-	-	-	-	-	-	-	-	-	1			
	88 TOTAL THIRD COUNTR			-	-	-	-	-	-	-	-	-	-	-	1			
	90 INSG.-TOTAAL-TOTAL			2	122	209	2	116	16	5	0	1	1	4	1011			
06 LUXEMBOURG	02 FRANCE			-	0	-	-	-	-	-	-	-	-	-	-	0		
	20 EUR			-	0	-	-	-	-	-	-	-	-	-	-	0		
	90 INSG.-TOTAAL-TOTAL			-	0	-	-	-	-	-	-	-	-	-	-	0		
20 EUR	01 BR DEUTSCHLAND			-	2	6	-	1	-	-	-	-	-	-	-	156		
	02 FRANCE			1	479	289	1	132	16	8	0	1	1	6	1784			
	04 NEDERLAND			2	6	3	2	6	1	1	-	-	2	1	1192			
	20 EUR			3	487	298	3	140	17	9	0	1	3	7	3132			
	36 SWITZERLAND			-	-	-	-	-	-	-	-	-	-	-	1			
	88 TOTAL THIRD COUNTR			-	-	-	-	-	-	-	-	-	-	-	1			
	90 INSG.-TOTAAL-TOTAL			3	487	298	3	140	17	9	0	1	3	7	3134			

B I N N E N W A S S E R - B I N N E N W A T E R E N - V O I E N A V I G A B L E

3.1.05:03 (5B)

DURCHGANGSVERKEHR NACH LAND UND GUETERGRUPPE

BELGIQUE/BELGIE

DOORVOER NAAR LAND EN GOEDERENGROEP

1988

TRAFIC DE TRANSIT PAR PAYS ET GROUPE DE MARCHANDISES

1000 T

BELADUNG LADING CHARGEMENT	LAND DER ENTLADUNG LOSSING DECHARGEMENT	LAND VAN ENTLADUNG LOSSING DECHARGEMENT	PAYS DE ENTLADUNG LOSSING DECHARGEMENT	GUETERGRUPPE				GOEDERENGROEP				GROUPE DE MARCHANDISES					
				01	02	03	04	05	06	07	08	09	10	11	12	13	
36 SWITZERLAND	02 FRANCE			-	-	-	-	-	-	-	-	-	-	-	-	-	1
	20 EUR			-	-	-	-	-	-	-	-	-	-	-	-	-	1
	90 INSG.-TOTAAL-TOTAL			-	-	-	-	-	-	-	-	-	-	-	-	-	1
60 POLAND	02 FRANCE			-	-	-	-	-	-	-	-	-	0	-	-	1	2
	20 EUR			-	-	-	-	-	-	-	-	-	0	-	-	1	2
	90 INSG.-TOTAAL-TOTAL			-	-	-	-	-	-	-	-	-	0	-	-	1	2
71 TOTAL STATE TRA	02 FRANCE			-	-	-	-	-	-	-	-	-	0	-	-	1	2
	20 EUR			-	-	-	-	-	-	-	-	-	0	-	-	1	2
	90 INSG.-TOTAAL-TOTAL			-	-	-	-	-	-	-	-	-	0	-	-	1	2
88 TOTAL THIRD COU	02 FRANCE			-	-	-	-	-	-	-	-	-	0	-	-	1	3
	20 EUR			-	-	-	-	-	-	-	-	-	0	-	-	1	3
	90 INSG.-TOTAAL-TOTAL			-	-	-	-	-	-	-	-	-	0	-	-	1	3
90 INSG.-TOTAAL-TO	01 BR DEUTSCHLAND	63	0	-	1	-	36	33	0	-	-	-	1	-	-	11	
	02 FRANCE	70	0	-	3	1	97	44	153	-	-	76	101	76	233		
	04 NEDERLAND	702	1	-	2	-	355	64	1	-	-	12	2	-	29		
	20 EUR	836	2	-	6	1	488	141	155	-	-	89	104	76	273		
	36 SWITZERLAND	-	-	-	-	-	0	-	1	-	-	-	-	-	0		
	88 TOTAL THIRD COUNTR	-	-	-	-	-	0	-	1	-	-	-	-	-	0		
	90 INSG.-TOTAAL-TOTAL	836	2	-	6	1	489	141	156	-	-	89	104	76	273		

B I N N E N W A S S E R - B I N N E N W A T E R E N - V O I E N A V I G A B L E

3.1.05:04 (5B)

DURCHGANGSVERKEHR NACH LAND UND GUETERGRUPPE

BELGIQUE/BELGIE

DOORVOER NAAR LAND EN GOEDERENGROEP

1988

TRAFIC DE TRANSIT PAR PAYS ET GROUPE DE MARCHANDISES

1000 T

BELADUNG LADING CHARGEMENT	LAND DER ENTLADUNG LOSSING DECHARGEMENT	LAND VAN ENTLADUNG LOSSING DECHARGEMENT	PAYS DE ENTLADUNG LOSSING DECHARGEMENT	GUETERGRUPPE				GOEDERENGROEP				GROUPE DE MARCHANDISES					
				14	15	16	17	18	19	20	21	22	23	24	101-24		
36 SWITZERLAND	02 FRANCE			-	-	-	-	-	-	-	-	-	-	-	-	-	1
	20 EUR			-	-	-	-	-	-	-	-	-	-	-	-	-	1
	90 INSG.-TOTAAL-TOTAL			-	-	-	-	-	-	-	-	-	-	-	-	-	1
60 POLAND	02 FRANCE			-	-	-	0	0	-	-	0	-	-	-	-	5	
	20 EUR			-	-	-	0	0	-	-	0	-	-	-	-	5	
	90 INSG.-TOTAAL-TOTAL			-	-	-	0	0	-	-	0	-	-	-	-	5	
71 TOTAL STATE TRA	02 FRANCE			-	-	-	0	0	-	-	0	-	-	-	-	5	
	20 EUR			-	-	-	0	0	-	-	0	-	-	-	-	5	
	90 INSG.-TOTAAL-TOTAL			-	-	-	0	0	-	-	0	-	-	-	-	5	
88 TOTAL THIRD COU	02 FRANCE			-	-	-	0	0	-	-	0	-	-	-	-	5	
	20 EUR			-	-	-	0	0	-	-	0	-	-	-	-	5	
	90 INSG.-TOTAAL-TOTAL			-	-	-	0	0	-	-	0	-	-	-	-	5	
90 INSG.-TOTAAL-TO	01 BR DEUTSCHLAND	-	2	6	-	1	-	-	-	-	-	-	-	-	-	156	
	02 FRANCE	1	479	289	1	132	16	8	0	1	1	6	1789				
	04 NEDERLAND	2	6	3	2	6	1	1	-	-	2	1	1192				
	20 EUR	3	487	298	3	140	17	9	0	1	3	7	3138				
	36 SWITZERLAND	-	-	-	-	-	-	-	-	-	-	-	1				
	88 TOTAL THIRD COUNTR	-	-	-	-	-	-	-	-	-	-	-	1				
	90 INSG.-TOTAAL-TOTAL	3	487	298	3	140	17	9	0	1	3	7	3139				

B I N N E N W A S S E R - B I N N E N W A T E R E N - V O I E N A V I G A B L E 3.1.06:01 (5B)

DURCHGANGSVERKEHR NACH LAND UND GUETERGRUPPE LUXEMBOURG

DOORVOER NAAR LAND EN GOEDERENGROEP 1988

TRAFIC DE TRANSIT PAR PAYS ET GROUPE DE MARCHANDISES 1000 T

LAND DER LADING CHARGEMENT	LAND VAN ENTLADUNG LOSSING DECHARGEMENT	GUETERGRUPPE										GROUPE DE MARCHANDISES			
		01	02	03	04	05	06	07	08	09	10	11	12	13	
01 BR DEUTSCHLAND	01 BR DEUTSCHLAND	-	-	-	-	-	-	0	-	-	-	4	-	0	7
	02 FRANCE	-	-	-	-	-	5	-	683	-	-	48	170	2	9
	04 NEDERLAND	-	-	-	-	-	-	-	-	-	-	-	-	-	-
	05 BELGIQUE/BELGIE	-	-	-	-	-	-	-	-	-	-	-	-	-	0
	20 EUR	-	-	-	-	-	5	0	683	-	-	52	170	2	16
	90 INSG.-TOTAAL-TOTAL	-	-	-	-	-	5	0	683	-	-	52	170	2	16
02 FRANCE	01 BR DEUTSCHLAND	552	-	-	-	-	161	532	128	-	-	2	3	-	169
	02 FRANCE	2	-	-	-	-	-	-	-	-	-	3	-	-	22
	03 ITALIA	-	-	-	-	-	-	-	-	-	-	-	-	-	1
	04 NEDERLAND	378	-	-	-	-	17	64	614	-	-	2	-	-	73
	05 BELGIQUE/BELGIE	212	-	-	-	-	14	25	9	-	-	1	-	-	361
	20 EUR	1144	-	-	-	-	191	621	751	-	-	2	8	-	626
	36 SWITZERLAND	8	-	-	-	-	0	-	-	-	-	-	-	-	-
	88 TOTAL THIRD COUNTR	8	-	-	-	-	0	-	-	-	-	-	-	-	-
	90 INSG.-TOTAAL-TOTAL	1151	-	-	-	-	192	621	751	-	-	2	8	-	626
04 NEDERLAND	01 BR DEUTSCHLAND	-	-	-	-	-	1	-	-	-	-	122	-	1	2
	02 FRANCE	-	-	-	-	-	5	5	642	-	-	109	2072	9	12
	20 EUR	-	-	-	-	-	6	5	642	-	-	231	2072	9	14
	90 INSG.-TOTAAL-TOTAL	-	-	-	-	-	6	5	642	-	-	231	2072	9	14
05 BELGIQUE/BELGIE	01 BR DEUTSCHLAND	-	-	-	-	-	-	-	-	-	-	15	-	1	5
	02 FRANCE	11	-	-	-	-	-	0	91	-	-	154	206	-	12
	20 EUR	11	-	-	-	-	-	0	92	-	-	168	206	1	17
	90 INSG.-TOTAAL-TOTAL	11	-	-	-	-	-	0	92	-	-	168	206	1	17
20 EUR	01 BR DEUTSCHLAND	552	-	-	-	-	162	532	129	-	-	143	3	2	183
	02 FRANCE	13	-	-	-	-	10	6	1416	-	-	311	2451	10	55
	03 ITALIA	-	-	-	-	-	-	-	-	-	-	-	-	-	1
	04 NEDERLAND	378	-	-	-	-	17	64	614	-	-	-	2	-	73
	05 BELGIQUE/BELGIE	212	-	-	-	-	14	25	9	-	-	-	1	-	361
	20 EUR	1155	-	-	-	-	202	627	2169	-	-	454	2457	12	673
	36 SWITZERLAND	8	-	-	-	-	0	-	-	-	-	-	-	-	-

B I N N E N W A S S E R - B I N N E N W A T E R E N - V O I E N A V I G A B L E 3.1.06:02 (5B)

DURCHGANGSVERKEHR NACH LAND UND GUETERGRUPPE LUXEMBOURG

DOORVOER NAAR LAND EN GOEDERENGROEP 1988

TRAFIC DE TRANSIT PAR PAYS ET GROUPE DE MARCHANDISES 1000 T

LAND DER LADING CHARGEMENT	LAND VAN ENTLADUNG LOSSING DECHARGEMENT	GUETERGRUPPE										GROUPE DE MARCHANDISES			
		14	15	16	17	18	19	20	21	22	23	24	01-24		
01 BR DEUTSCHLAND	01 BR DEUTSCHLAND	-	320	6	-	14	-	-	1	-	-	-	-	353	
	02 FRANCE	-	51	31	1	16	-	-	-	-	-	-	-	1017	
	04 NEDERLAND	-	-	4	-	-	-	-	-	-	-	-	-	4	
	05 BELGIQUE/BELGIE	-	-	-	-	-	-	-	-	-	-	-	-	0	
	20 EUR	-	371	41	1	31	-	-	1	-	-	-	-	1373	
	90 INSG.-TOTAAL-TOTAL	-	371	41	1	31	-	-	1	-	-	-	-	1373	
02 FRANCE	01 BR DEUTSCHLAND	-	723	8	-	3	-	1	0	-	-	-	-	2281	
	02 FRANCE	-	-	1	-	-	-	0	-	-	-	-	-	28	
	03 ITALIA	-	-	-	-	-	-	-	-	-	-	-	-	1	
	04 NEDERLAND	-	64	-	-	-	-	1	1	-	-	-	-	1215	
	05 BELGIQUE/BELGIE	4	3	-	-	21	-	-	-	-	-	-	-	651	
	20 EUR	4	791	9	-	24	-	2	3	-	-	-	-	4177	
	36 SWITZERLAND	-	-	-	-	-	-	-	-	-	-	-	-	8	
	88 TOTAL THIRD COUNTR	-	-	-	-	-	-	-	-	-	-	-	-	8	
	90 INSG.-TOTAAL-TOTAL	4	791	9	-	24	-	2	3	-	-	-	-	4185	
04 NEDERLAND	01 BR DEUTSCHLAND	-	1	2	-	37	-	-	-	-	-	-	-	167	
	02 FRANCE	-	48	73	-	3	-	-	0	-	-	-	-	2977	
	20 EUR	-	49	75	-	40	-	-	0	-	-	-	-	3144	
	90 INSG.-TOTAAL-TOTAL	-	49	75	-	40	-	-	0	-	-	-	-	3144	
05 BELGIQUE/BELGIE	01 BR DEUTSCHLAND	-	-	7	-	-	-	-	-	-	-	-	-	28	
	02 FRANCE	-	17	67	-	-	-	2	-	-	-	-	-	560	
	20 EUR	-	17	74	-	-	-	2	-	-	-	-	-	588	
	90 INSG.-TOTAAL-TOTAL	-	17	74	-	-	-	2	-	-	-	-	-	588	
20 EUR	01 BR DEUTSCHLAND	-	1045	23	-	55	-	1	1	-	-	-	-	2829	
	02 FRANCE	-	116	172	1	19	-	2	1	-	-	-	-	4582	
	03 ITALIA	-	-	-	-	-	-	-	-	-	-	-	-	1	
	04 NEDERLAND	-	64	4	-	-	-	1	1	-	-	-	-	1219	
	05 BELGIQUE/BELGIE	4	3	-	-	21	-	-	1	-	-	-	-	651	
	20 EUR	4	1229	199	1	95	-	3	4	-	-	-	-	9282	
	36 SWITZERLAND	-	-	-	-	-	-	-	-	-	-	-	-	8	

B I N N E N W A S S E R - B I N N E N W A T E R E N - V O I E N A V I G A B L E

3.1.06:03 (5B)

DURCHGANGSVERKEHR NACH LAND UND GUETERGRUPPE

LUXEMBOURG

DOORVOER NAAR LAND EN GOEDERENGROEP

1988

TRAFIC DE TRANSIT PAR PAYS ET GROUPE DE MARCHANDISES

1000 T

LAND DER - LAND VAN - PAYS DE BELADUNG LADING CHARGEMENT	ENTLADUNG LOSSING DECHARGEMENT	GUETERGRUPPE					GOEDERENGROEP				GROUPE DE MARCHANDISES				
		01	02	03	04	05	06	07	08	09	10	11	12	13	
20 EUR	88 TOTAL THIRD COUNTR	8	-	-	-	-	0	-	-	-	-	-	-	-	
	90 INSG.-TOTAAL-TOTAL	1163	-	-	-	-	202	627	2169	-	454	2457	12	673	
90 INSG.-TOTAAL-TOTAL	01 BR DEUTSCHLAND	552	-	-	-	-	162	532	129	-	143	3	2	183	
	02 FRANCE	13	-	-	-	-	10	6	1416	-	311	2451	10	55	
	03 ITALIA	-	-	-	-	-	-	-	-	-	-	-	-	1	
	04 NEDERLAND	378	-	-	-	-	17	64	614	-	-	2	-	73	
	05 BELGIQUE/BELGIE	212	-	-	-	-	14	25	9	-	-	1	-	361	
	20 EUR	1155	-	-	-	-	202	627	2169	-	454	2457	12	673	
	36 SWITZERLAND	8	-	-	-	-	0	-	-	-	-	-	-	-	
	88 TOTAL THIRD COUNTR	8	-	-	-	-	0	-	-	-	-	-	-	-	
	90 INSG.-TOTAAL-TOTAL	1163	-	-	-	-	202	627	2169	-	454	2457	12	673	

B I N N E N W A S S E R - B I N N E N W A T E R E N - V O I E N A V I G A B L E

3.1.06:04 (5B)

DURCHGANGSVERKEHR NACH LAND UND GUETERGRUPPE

LUXEMBOURG

DOORVOER NAAR LAND EN GOEDERENGROEP

1988

TRAFIC DE TRANSIT PAR PAYS ET GROUPE DE MARCHANDISES

1000 T

LAND DER - LAND VAN - PAYS DE BELADUNG LADING CHARGEMENT	ENTLADUNG LOSSING DECHARGEMENT	GUETERGRUPPE					GOEDERENGROEP				GROUPE DE MARCHANDISES				
		14	15	16	17	18	19	20	21	22	23	24	101-24		
20 EUR	88 TOTAL THIRD COUNTR	-	-	-	-	-	-	-	-	-	-	-	-	8	
	90 INSG.-TOTAAL-TOTAL	4	1229	199	1	95	-	3	4	-	-	-	-	9290	
90 INSG.-TOTAAL-TOTAL	01 BR DEUTSCHLAND	-	1045	23	-	55	-	1	1	-	-	-	-	2829	
	02 FRANCE	-	116	172	1	19	-	2	1	-	-	-	-	4582	
	03 ITALIA	-	-	-	-	-	-	-	-	-	-	-	-	1	
	04 NEDERLAND	-	64	4	-	-	-	1	1	-	-	-	-	1219	
	05 BELGIQUE/BELGIE	4	3	-	-	21	-	-	1	-	-	-	-	651	
	20 EUR	4	1229	199	1	95	-	3	4	-	-	-	-	9282	
	36 SWITZERLAND	-	-	-	-	-	-	-	-	-	-	-	-	8	
	88 TOTAL THIRD COUNTR	-	-	-	-	-	-	-	-	-	-	-	-	8	
	90 INSG.-TOTAAL-TOTAL	4	1229	199	1	95	-	3	4	-	-	-	-	9290	

B I N N E N W A S S E R - B I N N E N W A T E R E N - V O I E N A V I G A B L E 3.2.01:01 (6B)
 DURCHGANGSVERKEHR NACH LAND UND GUETERGRUPPE BR DEUTSCHLAND
 DOORVOER NAAR LAND EN GOEDERENGROEP 1988
 TRAFIC DE TRANSIT PAR PAYS ET GROUPE DE MARCHANDISES MID TKM

LAND DER - LAND VAH - PAYS DE BELADUNG LADING CHARGEMENT	ENTLADUNG LOSSING DECHARGEMENT	GUETERGRUPPE					GOEDERENGROEP					GROUPE DE MARCHANDISES				
		01	02	03	04	05	06	07	08	09	10	11	12	13		
02 FRANCE	02 FRANCE	1	-	-	-	-	0	35	276	-	-	-	-	8		
	04 NEDERLAND	455	-	-	-	0	21	11	6	-	-	8	3	-		
	05 BELGIQUE/BELGIE	122	0	-	0	1	-	-	-	-	-	9	1	174		
	06 LUXEMBOURG	-	-	-	-	-	-	-	-	-	-	-	-	-		
	07 UNITED KINGDOM	-	-	-	-	-	-	-	-	-	-	-	-	-		
	20 EUR	578	0	-	0	1	70	46	281	-	-	16	3	222		
	36 SWITZERLAND	3	-	-	-	-	0	-	-	-	-	-	-	-		
	88 TOTAL THIRD COUNTR	3	-	-	-	-	0	-	-	-	-	-	-	-		
	90 INSG.-TOTAAL-TOTAL	581	0	-	0	1	71	46	281	-	-	16	3	222		
04 NEDERLAND	02 FRANCE	10	0	-	5	1	16	9	295	-	-	235	1046	46		
	06 LUXEMBOURG	-	-	-	-	0	6	0	57	-	-	40	19	-		
	20 EUR	10	0	-	5	1	22	9	353	-	-	275	1064	46		
	36 SWITZERLAND	49	0	-	4	1	58	62	198	-	-	825	3	3		
	58 GERMAN DR	-	-	-	-	-	3	11	-	-	-	-	4	1		
	60 POLAND	-	-	-	-	-	-	-	-	-	-	-	-	3		
	62 CZECHOSLOVAKIA	-	-	-	-	-	-	-	-	-	-	-	-	2		
	71 TOTAL STATE TRAD.	-	-	-	-	-	3	11	-	-	-	-	4	6		
	88 TOTAL THIRD COUNTR	49	0	-	4	1	61	72	198	-	-	825	8	9		
	90 INSG.-TOTAAL-TOTAL	59	0	-	8	2	83	81	551	-	-	1100	1072	55		
05 BELGIQUE/BELGIE	02 FRANCE	10	-	-	2	0	1	1	55	-	-	97	104	1		
	06 LUXEMBOURG	-	-	-	-	-	-	-	2	-	-	6	-	-		
	20 EUR	10	-	-	2	0	1	1	56	-	-	102	104	1		
	36 SWITZERLAND	86	0	-	4	2	8	7	8	-	-	397	3	0		
	58 GERMAN DR	-	-	-	-	-	-	-	-	-	-	-	12	1		
	60 POLAND	-	-	-	-	-	-	-	-	-	-	-	-	-		
	71 TOTAL STATE TRAD.	-	-	-	-	-	-	-	-	-	-	-	12	1		
	88 TOTAL THIRD COUNTR	86	0	-	4	2	8	7	8	-	-	397	15	1		
	90 INSG.-TOTAAL-TOTAL	95	0	-	6	2	9	8	64	-	-	499	119	2		
06 LUXEMBOURG	02 FRANCE	0	-	-	-	-	-	-	-	-	-	-	-	-		
	04 NEDERLAND	-	-	-	-	-	-	-	4	-	-	-	-	-		

B I N N E N W A S S E R - B I N N E N W A T E R E N - V O I E N A V I G A B L E 3.2.01:02 (6B)
 DURCHGANGSVERKEHR NACH LAND UND GUETERGRUPPE BR DEUTSCHLAND
 DOORVOER NAAR LAND EN GOEDERENGROEP 1988
 TRAFIC DE TRANSIT PAR PAYS ET GROUPE DE MARCHANDISES MIO TKM

LAND DER - LAND VAH - PAYS DE BELADUNG LADING CHARGEMENT	ENTLADUNG LOSSING DECHARGEMENT	GUETERGRUPPE					GOEDERENGROEP					GROUPE DE MARCHANDISES				
		14	15	16	17	18	19	20	21	22	23	24	01-24			
02 FRANCE	02 FRANCE	-	-	0	-	-	-	0	3	-	-	1	1	14		
	04 NEDERLAND	1	862	19	-	22	1	9	2	0	1	26	1898	-		
	05 BELGIQUE/BELGIE	3	148	61	-	154	1	4	5	0	1	19	742	-		
	06 LUXEMBOURG	-	1	-	-	-	-	-	-	-	-	-	1	-		
	07 UNITED KINGDOM	-	-	-	-	-	-	0	-	-	-	-	0	-		
	20 EUR	4	1011	80	-	175	2	14	10	0	2	46	2564	-		
	36 SWITZERLAND	-	-	-	-	-	-	-	-	-	-	-	4	-		
	88 TOTAL THIRD COUNTR	-	-	-	-	-	-	-	-	-	-	-	4	-		
	90 INSG.-TOTAAL-TOTAL	4	1011	80	-	175	2	14	10	0	2	46	2568	-		
04 NEDERLAND	02 FRANCE	6	32	74	-	55	35	4	0	0	5	7	1948	-		
	06 LUXEMBOURG	-	11	0	-	-	-	-	-	-	-	0	135	-		
	20 EUR	6	43	74	-	55	35	4	0	0	5	7	2083	-		
	36 SWITZERLAND	5	31	18	2	109	96	3	9	2	1	16	1718	-		
	58 GERMAN DR	-	-	-	-	0	-	-	-	-	-	-	32	-		
	60 POLAND	-	-	0	-	-	-	-	-	-	-	-	4	-		
	62 CZECHOSLOVAKIA	-	-	-	-	-	-	0	-	-	-	-	3	-		
	71 TOTAL STATE TRAD.	-	-	0	-	0	-	0	-	-	-	-	38	-		
	88 TOTAL THIRD COUNTR	5	31	18	2	109	96	3	9	2	1	16	1757	-		
	90 INSG.-TOTAAL-TOTAL	12	74	92	2	164	131	7	10	2	7	23	3840	-		
05 BELGIQUE/BELGIE	02 FRANCE	-	16	33	-	46	25	0	1	0	0	2	411	-		
	06 LUXEMBOURG	-	3	-	-	-	-	-	-	-	-	-	15	-		
	20 EUR	-	19	33	-	46	25	0	1	0	0	2	426	-		
	36 SWITZERLAND	-	75	18	-	4	16	1	26	1	1	5	971	-		
	58 GERMAN DR	-	1	-	-	-	0	-	-	-	-	-	16	-		
	60 POLAND	-	-	5	-	-	-	-	-	-	0	0	5	-		
	71 TOTAL STATE TRAD.	-	1	5	-	-	-	0	-	-	0	0	21	-		
	88 TOTAL THIRD COUNTR	-	76	23	-	4	16	1	26	1	1	5	991	-		
	90 INSG.-TOTAAL-TOTAL	-	95	56	-	49	41	1	27	1	1	7	1417	-		
06 LUXEMBOURG	02 FRANCE	-	-	-	-	-	-	-	-	-	-	-	-	0		
	04 NEDERLAND	-	-	-	-	-	-	-	1	-	-	-	-	32		

B I N N E N W A S S E R - B I N N E N W A T E R E N - V O I E N A V I G A B L E

3.2.01:03 (6B)

DURCHGANGSVERKEHR NACH LAND UND GUETERGRUPPE

BR DEUTSCHLAND

DOORVOER NAAR LAND EN GOEDERENGROEP

1988

TRAFIC DE TRANSIT PAR PAYS ET GROUPE DE MARCHANDISES

MIO TKM

LAND DER LADING CHARGEMENT	LAND VAN ENTLADUNG LOSSING DECHARGEMENT	GUETERGRUPPE					GOEDERENGROEP					GROUPE DE MARCHANDISES				
		01	02	03	04	05	06	07	08	09	10	11	12	13		
06 LUXEMBOURG	05 BELGIQUE/BELGIE	-	-	-	-	-	-	-	-	-	-	-	1	-	49	
	11 ESPANA	-	-	-	-	-	-	-	-	-	-	-	-	0		
	20 EUR	0	-	-	-	-	-	-	4	-	-	-	1	77		
	36 SWITZERLAND	-	-	-	-	-	-	-	-	-	-	-	-	1		
	58 GERMAN DR	-	-	-	-	-	-	-	-	-	-	-	-	0		
	71 TOTAL STATE TRAD.	-	-	-	-	-	-	-	-	-	-	-	-	0		
	88 TOTAL THIRD COUNTR	-	-	-	-	-	-	-	-	-	-	-	-	1		
	90 INSG.-TOTAAL-TOTAL	0	-	-	-	-	-	-	4	-	-	-	1	78		
09 DANMARK	04 NEDERLAND	0	-	-	-	-	-	-	-	-	-	-	-	-		
	20 EUR	0	-	-	-	-	-	-	-	-	-	-	-	-		
	90 INSG.-TOTAAL-TOTAL	0	-	-	-	-	-	-	-	-	-	-	-	-		
20 EUR	02 FRANCE	21	0	-	6	1	17	10	350	-	332	1150	46	94		
	04 NEDERLAND	455	-	-	0	0	49	35	279	-	8	3	-	69		
	05 BELGIQUE/BELGIE	122	0	-	-	1	21	11	6	-	9	2	-	224		
	06 LUXEMBOURG	-	-	-	-	0	6	0	59	-	46	19	-	5		
	07 UNITED KINGDOM	-	-	-	-	-	-	-	-	-	-	-	-	-		
	11 ESPANA	-	-	-	-	-	-	-	-	-	-	-	-	0		
	20 EUR	598	0	-	6	2	93	56	694	-	394	1173	46	391		
	36 SWITZERLAND	138	0	-	8	2	66	69	206	-	1222	6	4	533		
	58 GERMAN DR	-	-	-	-	-	3	11	-	-	-	17	2	14		
	60 POLAND	-	-	-	-	-	-	-	-	-	-	-	-	3		
	62 CZECHOSLOVAKIA	-	-	-	-	-	-	-	-	-	-	-	-	0		
	71 TOTAL STATE TRAD.	-	-	-	-	-	3	11	-	-	-	17	7	15		
	88 TOTAL THIRD COUNTR	138	0	-	8	2	70	80	206	-	1222	23	10	549		
	90 INSG.-TOTAAL-TOTAL	736	1	-	14	5	163	136	900	-	1616	1195	57	940		
36 SWITZERLAND	02 FRANCE	-	-	-	-	-	-	-	1	-	-	-	-	0		
	04 NEDERLAND	-	0	-	-	0	2	0	6	-	0	2	1	18		
	05 BELGIQUE/BELGIE	-	-	-	-	5	7	0	1	-	0	0	1	16		
	20 EUR	-	0	-	-	0	7	0	7	-	0	2	2	34		

B I N N E N W A S S E R - B I N N E N W A T E R E N - V O I E N A V I G A B L E

3.2.01:04 (6B)

DURCHGANGSVERKEHR NACH LAND UND GUETERGRUPPE

BR DEUTSCHLAND

DOORVOER NAAR LAND EN GOEDERENGROEP

1988

TRAFIC DE TRANSIT PAR PAYS ET GROUPE DE MARCHANDISES

MIO TKM

LAND DER LADING CHARGEMENT	LAND VAN ENTLADUNG LOSSING DECHARGEMENT	GUETERGRUPPE					GOEDERENGROEP					GROUPE DE MARCHANDISES				
		14	15	16	17	18	19	20	21	22	23	24	01-24			
06 LUXEMBOURG	05 BELGIQUE/BELGIE	-	-	0	-	-	-	-	3	-	-	2	55			
	11 ESPANA	-	-	-	-	-	-	-	-	-	-	0				
	20 EUR	-	-	0	-	-	-	-	4	-	2	88				
	36 SWITZERLAND	-	-	-	-	-	-	-	-	-	-	1				
	58 GERMAN DR	-	-	-	-	-	-	-	-	-	-	0				
	71 TOTAL STATE TRAD.	-	-	-	-	-	-	-	-	-	-	0				
	88 TOTAL THIRD COUNTR	-	-	-	-	-	-	-	-	-	-	1				
	90 INSG.-TOTAAL-TOTAL	-	-	0	-	-	-	-	4	-	2	89				
09 DANMARK	04 NEDERLAND	-	-	-	-	-	-	-	-	-	-	0				
	20 EUR	-	-	-	-	-	-	-	-	-	-	0				
	90 INSG.-TOTAAL-TOTAL	-	-	-	-	-	-	-	-	-	-	0				
20 EUR	02 FRANCE	6	47	107	-	101	60	4	5	0	6	9	2372			
	04 NEDERLAND	1	862	19	-	22	1	9	3	0	1	26	1840			
	05 BELGIQUE/BELGIE	3	148	61	-	154	1	4	8	0	1	21	797			
	06 LUXEMBOURG	-	15	0	-	-	-	-	-	-	-	0	151			
	07 UNITED KINGDOM	-	-	-	-	-	-	0	-	-	-	-	0			
	11 ESPANA	-	-	-	-	-	-	-	-	-	-	-	0			
	20 EUR	10	1072	187	-	276	63	18	15	0	7	56	5160			
	36 SWITZERLAND	5	106	36	2	112	112	3	36	3	2	22	2693			
	58 GERMAN DR	-	1	-	-	0	-	0	-	-	-	-	48			
	60 POLAND	-	-	5	-	-	-	-	-	-	0	0	9			
	62 CZECHOSLOVAKIA	-	-	-	-	-	-	0	-	-	-	-	3			
	71 TOTAL STATE TRAD.	-	1	5	-	0	-	0	-	-	0	0	59			
	88 TOTAL THIRD COUNTR	5	107	41	2	112	112	3	36	3	2	22	2753			
	90 INSG.-TOTAAL-TOTAL	16	1179	229	2	388	174	22	51	3	10	78	7913			
36 SWITZERLAND	02 FRANCE	-	-	-	-	-	-	-	-	-	-	-	1			
	04 NEDERLAND	0	4	-	-	3	1	11	1	0	2	7	58			
	05 BELGIQUE/BELGIE	0	8	-	-	1	-	5	1	-	0	4	41			
	20 EUR	0	12	-	-	3	1	16	2	0	2	11	100			

BINNENWASSER - BINNENWATEREN - VOIE NAVIGABLE
 DURCHGANGSVERKEHR NACH LAND UND GUETERGRUPPE
 DOORVOER NAAR LAND EN GOEDERENGROEP
 TRAFIC DE TRANSIT PAR PAYS ET GROUPE DE MARCHANDISES

3.2.01:05 (6B)
 BR DEUTSCHLAND
 1988
 MIO TKM

LAND DER LADING CHARGEMENT	LAND VAN - ENTLADUNG LOSSING DECHARGEMENT	GUETERGRUPPE				GOEDERENGROEP				GROUPE DE MARCHANDISES				
		01	02	03	04	05	06	07	08	09	10	11	12	13
36 SWITZERLAND	:90 INSG.-TOTAAL-TOTAL	-	0	-	-	0	7	0	7	-	0	2	2	34
58 GERMAN DR	:02 FRANCE	-	-	-	-	-	-	-	-	-	-	-	-	0
	:04 NEDERLAND	-	-	-	-	-	1	3	-	-	0	0	1	1
	:05 BELGIQUE/BELGIE	-	-	-	-	-	-	-	4	-	-	-	27	-
	:20 EUR	-	-	-	-	-	1	3	4	-	0	0	28	-
	:36 SWITZERLAND	-	-	-	-	-	-	-	-	-	-	-	-	-
	:88 TOTAL THIRD COUNTR	-	-	-	-	-	-	-	-	-	-	-	-	-
	:90 INSG.-TOTAAL-TOTAL	-	-	-	-	-	1	3	4	-	0	0	28	-
60 POLAND	:02 FRANCE	-	-	-	-	-	-	-	-	-	-	-	1	1
	:04 NEDERLAND	-	-	-	0	-	1	3	-	-	0	1	7	-
	:05 BELGIQUE/BELGIE	-	-	-	-	0	0	-	-	-	0	2	2	-
	:06 LUXEMBOURG	-	-	-	-	-	-	-	-	-	-	-	-	-
	:20 EUR	-	-	-	0	0	2	3	-	-	1	4	10	-
	:36 SWITZERLAND	-	-	-	-	-	-	-	0	-	-	-	-	-
	:88 TOTAL THIRD COUNTR	-	-	-	-	-	-	-	0	-	-	-	-	-
	:90 INSG.-TOTAAL-TOTAL	-	-	-	0	0	2	3	0	-	1	4	10	-
71 TOTAL STATE TRA	:02 FRANCE	-	-	-	-	-	2	-	-	-	-	-	1	1
	:04 NEDERLAND	-	-	-	0	-	0	6	-	-	-	-	2	8
	:05 BELGIQUE/BELGIE	-	-	-	-	0	0	4	-	-	1	2	29	-
	:06 LUXEMBOURG	-	-	-	-	-	-	-	-	-	-	-	-	-
	:20 EUR	-	-	-	0	0	3	6	4	-	2	5	38	-
	:36 SWITZERLAND	-	-	-	-	-	-	-	0	-	-	-	-	-
	:88 TOTAL THIRD COUNTR	-	-	-	-	-	-	-	0	-	-	-	-	-
	:90 INSG.-TOTAAL-TOTAL	-	-	-	0	0	3	6	4	-	2	5	38	-
88 TOTAL THIRD COU	:02 FRANCE	-	-	-	-	-	-	-	1	-	-	-	1	1
	:04 NEDERLAND	-	0	-	0	0	5	6	6	-	0	2	3	26
	:05 BELGIQUE/BELGIE	-	-	-	-	0	5	-	5	-	0	1	2	45
	:06 LUXEMBOURG	-	-	-	-	-	-	-	-	-	-	-	-	-
	:20 EUR	-	0	-	0	0	10	6	11	-	0	4	6	72

BINNENWASSER - BINNENWATEREN - VOIE NAVIGABLE
 DURCHGANGSVERKEHR NACH LAND UND GUETERGRUPPE
 DOORVOER NAAR LAND EN GOEDERENGROEP
 TRAFIC DE TRANSIT PAR PAYS ET GROUPE DE MARCHANDISES

3.2.01:06 (6B)
 BR DEUTSCHLAND
 1988
 MIO TKM

LAND DER LADING CHARGEMENT	LAND VAN - ENTLADUNG LOSSING DECHARGEMENT	GUETERGRUPPE				GOEDERENGROEP				GROUPE DE MARCHANDISES				
		14	15	16	17	18	19	20	21	22	23	24	01-24	
36 SWITZERLAND	:90 INSG.-TOTAAL-TOTAL	0	12	-	-	3	1	16	2	0	2	11	100	
58 GERMAN DR	:02 FRANCE	1	0	-	-	-	-	-	-	-	-	-	1	
	:04 NEDERLAND	1	12	6	-	2	7	-	-	1	-	0	28	
	:05 BELGIQUE/BELGIE	-	-	24	-	7	-	-	-	0	-	-	62	
	:20 EUR	1	12	30	-	9	-	-	2	-	0	-	91	
	:36 SWITZERLAND	-	-	-	-	1	-	-	-	-	-	-	1	
	:88 TOTAL THIRD COUNTR	-	-	-	-	1	-	-	-	-	-	-	1	
	:90 INSG.-TOTAAL-TOTAL	1	12	30	-	10	-	-	-	2	-	0	92	
60 POLAND	:02 FRANCE	-	-	-	-	-	-	-	-	0	-	-	2	
	:04 NEDERLAND	7	0	-	-	1	-	0	-	3	-	1	26	
	:05 BELGIQUE/BELGIE	1	0	-	-	7	-	-	-	2	-	0	9	
	:06 LUXEMBOURG	0	1	-	-	-	-	-	-	1	-	-	1	
	:20 EUR	8	1	-	-	1	-	0	-	5	-	1	38	
	:36 SWITZERLAND	-	-	-	-	-	-	-	-	-	-	-	0	
	:88 TOTAL THIRD COUNTR	-	-	-	-	-	-	-	-	-	-	-	0	
	:90 INSG.-TOTAAL-TOTAL	8	1	-	-	1	-	0	-	5	-	1	38	
71 TOTAL STATE TRA	:02 FRANCE	1	0	-	-	-	-	-	-	0	-	-	3	
	:04 NEDERLAND	7	13	6	-	4	-	0	-	4	-	1	54	
	:05 BELGIQUE/BELGIE	1	0	24	-	7	-	-	-	3	-	0	71	
	:06 LUXEMBOURG	0	1	-	-	-	-	-	-	1	-	-	1	
	:20 EUR	9	14	30	-	10	-	0	-	7	-	1	129	
	:36 SWITZERLAND	-	-	-	-	1	-	-	-	-	-	-	2	
	:88 TOTAL THIRD COUNTR	-	-	-	-	1	-	-	-	-	-	-	2	
	:90 INSG.-TOTAAL-TOTAL	9	14	30	-	12	-	0	-	7	-	1	131	
88 TOTAL THIRD COU	:02 FRANCE	1	0	-	-	-	-	-	-	0	-	-	4	
	:04 NEDERLAND	7	17	6	-	6	1	11	1	4	2	8	112	
	:05 BELGIQUE/BELGIE	1	8	24	-	7	-	5	1	3	0	4	112	
	:06 LUXEMBOURG	0	1	-	-	-	-	-	-	-	-	-	1	
	:20 EUR	9	26	30	-	13	1	16	2	7	2	12	229	

B INNENWASSER - B INNENWATEREN - VOIE NAVIGABLE

3.2.01:07 (6B)

DURCHGANGSVERKEHR NACH LAND UND GUETERGRUPPE

BR DEUTSCHLAND

DOORVOER NAAR LAND EN GOEDERENGROEP

1988

TRAFIC DE TRANSIT PAR PAYS ET GROUPE DE MARCHANDISES

MIO TKM

LAND DER - BELADUNG LADING CHARGEMENT	LAND VAN - ENTLADUNG LOSSING DECHARGEMENT	GUETERGRUPPE					GOEDERENGROEP					GROUPE DE MARCHANDISES				
		01	02	03	04	05	06	07	08	09	10	11	12	13		
88 TOTAL THIRD COUNTR	136 SWITZERLAND	-	-	-	-	-	-	-	0	-	-	-	-	-		
	88 TOTAL THIRD COUNTR	-	-	-	-	-	-	-	0	-	-	-	-			
	90 INSG.-TOTAAL-TOTAL	-	0	-	0	0	10	6	11	-	0	4	6	72		
90 INSG.-TOTAAL-TOTAL	02 FRANCE	21	0	-	6	1	17	10	351	-	332	1150	48	95		
	04 NEDERLAND	455	0	-	0	0	53	41	285	-	8	5	3	95		
	05 BELGIQUE/BELGIE	122	0	-	-	1	27	11	10	-	9	3	2	268		
	06 LUXEMBOURG	-	-	-	-	0	6	0	59	-	46	19	-	5		
	07 UNITED KINGDOM	-	-	-	-	-	-	-	-	-	-	-	-	-		
	11 ESPANA	-	-	-	-	-	-	-	-	-	-	-	-	0		
	20 EUR	598	0	-	7	3	103	62	705	-	394	1176	53	464		
	36 SWITZERLAND	138	0	-	8	2	66	69	207	-	1222	6	4	533		
	58 GERMAN DR	-	-	-	-	-	3	11	-	-	-	17	2	14		
	60 POLAND	-	-	-	-	-	-	-	-	-	-	-	3	1		
	62 CZECHOSLOVAKIA	-	-	-	-	-	-	-	-	-	-	-	2	0		
	71 TOTAL STATE TRAD.	-	-	-	-	-	3	11	-	-	-	17	7	15		
	88 TOTAL THIRD COUNTR	138	0	-	8	2	70	80	207	-	1222	23	10	549		
	90 INSG.-TOTAAL-TOTAL	736	1	-	15	5	173	142	911	-	1616	1199	63	1012		

B INNENWASSER - B INNENWATEREN - VOIE NAVIGABLE

3.2.01:08 (6B)

DURCHGANGSVERKEHR NACH LAND UND GUETERGRUPPE

BR DEUTSCHLAND

DOORVOER NAAR LAND EN GOEDERENGROEP

1988

TRAFIC DE TRANSIT PAR PAYS ET GROUPE DE MARCHANDISES

MIO TKM

LAND DER - BELADUNG LADING CHARGEMENT	LAND VAN - ENTLADUNG LOSSING DECHARGEMENT	GUETERGRUPPE					GOEDERENGROEP					GROUPE DE MARCHANDISES				
		14	15	16	17	18	19	20	21	22	23	24	01-24			
88 TOTAL THIRD COUNTR	136 SWITZERLAND	-	-	-	-	1	-	-	-	-	-	-	-	2		
	88 TOTAL THIRD COUNTR	-	-	-	-	1	-	-	-	-	-	-	-	2		
	90 INSG.-TOTAAL-TOTAL	9	26	30	-	15	1	16	2	7	2	12	231			
90 INSG.-TOTAAL-TOTAL	02 FRANCE	7	48	107	-	101	60	4	5	0	6	9	2376			
	04 NEDERLAND	8	879	25	-	28	2	21	4	4	3	34	1952			
	05 BELGIQUE/BELGIE	4	156	85	-	161	1	9	9	3	1	25	909			
	06 LUXEMBOURG	0	16	0	-	-	-	-	-	-	-	0	152			
	07 UNITED KINGDOM	-	-	-	-	-	-	0	-	-	-	-	0			
	11 ESPANA	-	-	-	-	-	-	-	-	-	-	-	0			
	20 EUR	20	1098	218	-	289	64	34	17	7	9	68	5389			
	36 SWITZERLAND	5	106	36	2	114	112	3	36	3	2	22	2695			
	58 GERMAN DR	-	1	-	-	0	-	0	-	-	-	-	48			
	60 POLAND	-	-	5	-	-	-	-	-	-	0	0	9			
	62 CZECHOSLOVAKIA	-	-	-	-	-	-	0	-	-	-	-	3			
	71 TOTAL STATE TRAD.	-	1	5	-	0	-	0	-	-	0	0	59			
	88 TOTAL THIRD COUNTR	5	107	41	2	114	112	3	36	3	2	22	2754			
	90 INSG.-TOTAAL-TOTAL	25	1205	259	2	403	175	38	53	10	12	90	8144			

B I N N E N W A S S E R - B I N N E N W A T E R E N - V O I E N A V I G A B L E
 DURCHGANGSVERKEHR NACH LAND UND GUETERGRUPPE
 DOORVOER NAAR LAND EN GOEDERENGROEP
 TRAFIC DE TRANSIT PAR PAYS ET GROUPE DE MARCHANDISES

3.2.02:01 (6B)

FRANCE

1988

MIO TKM

LAND DER BELADUNG LADING CHARGEMENT	LAND VAN ENTLADUNG LOSSING DECHARGEMENT	GUETERGRUPPE				GOEDERENGROEP				GROUPE DE MARCHANDISES				
		01	02	03	04	05	06	07	08	09	10	11	12	13
01 BR DEUTSCHLAND	01 BR DEUTSCHLAND	0	-	-	-	-	0	-	1	-	7	0	0	1
	04 NEDERLAND	0	-	-	-	-	-	0	0	-	-	0	-	
	05 BELGIQUE/BELGIE	-	-	-	-	-	-	-	-	-	-	-	-	
	20 EUR	0	-	-	-	-	0	0	1	-	7	0	0	
	36 SWITZERLAND	4	-	-	-	-	1	0	3	0	113	2	0	
	88 TOTAL THIRD COUNTR	4	-	-	-	-	1	0	3	0	113	2	0	
	90 INSG.-TOTAAL-TOTAL	5	-	-	-	-	1	0	4	0	120	2	1	
04 NEDERLAND	01 BR DEUTSCHLAND	-	-	-	-	-	-	-	6	-	3	-	2	
	04 NEDERLAND	-	-	-	-	-	-	-	0	-	-	-	-	
	20 EUR	-	-	-	-	-	-	-	6	-	3	-	2	
	36 SWITZERLAND	7	-	-	0	0	5	12	29	-	87	0	1	
	88 TOTAL THIRD COUNTR	7	-	-	0	0	5	12	29	-	87	0	1	
	90 INSG.-TOTAAL-TOTAL	7	-	-	0	0	5	12	36	-	90	0	3	
05 BELGIQUE/BELGIE	01 BR DEUTSCHLAND	-	-	-	-	-	-	0	-	-	2	-	-	
	20 EUR	-	-	-	-	-	-	0	-	-	2	-	-	
	36 SWITZERLAND	12	-	-	0	0	1	1	1	-	59	1	0	
	88 TOTAL THIRD COUNTR	12	-	-	0	0	1	1	1	-	59	1	0	
	90 INSG.-TOTAAL-TOTAL	12	-	-	0	0	1	1	1	-	61	1	0	
06 LUXEMBOURG	01 BR DEUTSCHLAND	-	-	-	-	-	-	-	-	-	-	-	-	
	20 EUR	-	-	-	-	-	-	-	-	-	-	-	-	
	36 SWITZERLAND	-	-	-	-	-	-	-	-	-	-	-	0	
	88 TOTAL THIRD COUNTR	-	-	-	-	-	-	-	-	-	-	-	0	
	90 INSG.-TOTAAL-TOTAL	-	-	-	-	-	-	-	-	-	-	-	0	
20 EUR	01 BR DEUTSCHLAND	0	-	-	-	-	0	0	7	-	12	0	3	
	04 NEDERLAND	0	-	-	-	-	-	0	0	-	-	0	-	
	05 BELGIQUE/BELGIE	-	-	-	-	-	-	-	-	-	-	-	-	
	20 EUR	0	-	-	-	-	0	0	7	-	12	0	3	

B I N N E N W A S S E R - B I N N E N W A T E R E N - V O I E N A V I G A B L E
 DURCHGANGSVERKEHR NACH LAND UND GUETERGRUPPE
 DOORVOER NAAR LAND EN GOEDERENGROEP
 TRAFIC DE TRANSIT PAR PAYS ET GROUPE DE MARCHANDISES

3.2.02:02 (6B)

FRANCE

1988

MIO TKM

LAND DER BELADUNG LADING CHARGEMENT	LAND VAN ENTLADUNG LOSSING DECHARGEMENT	GUETERGRUPPE				GOEDERENGROEP				GROUPE DE MARCHANDISES				
		14	15	16	17	18	19	20	21	22	23	24	01-24	
01 BR DEUTSCHLAND	01 BR DEUTSCHLAND	0	35	1	-	1	-	0	-	-	0	-	47	
	04 NEDERLAND	-	56	-	-	-	-	-	-	-	-	-	57	
	05 BELGIQUE/BELGIE	-	10	-	-	-	-	0	-	-	-	-	10	
	20 EUR	0	101	1	-	1	-	0	-	-	0	-	114	
	36 SWITZERLAND	0	11	3	0	1	0	0	0	0	0	-	179	
	88 TOTAL THIRD COUNTR	0	11	3	0	1	0	0	0	0	0	-	179	
	90 INSG.-TOTAAL-TOTAL	1	111	4	0	2	0	0	0	0	0	-	293	
04 NEDERLAND	01 BR DEUTSCHLAND	0	4	0	-	1	4	0	-	-	0	0	23	
	04 NEDERLAND	-	-	-	-	-	-	-	-	-	-	-	0	
	20 EUR	0	4	0	-	1	4	0	-	-	0	0	23	
	36 SWITZERLAND	0	20	5	1	1	15	0	-	0	2	1	212	
	88 TOTAL THIRD COUNTR	0	20	5	1	1	15	0	-	0	2	1	212	
	90 INSG.-TOTAAL-TOTAL	1	24	5	1	1	20	0	-	0	2	1	235	
05 BELGIQUE/BELGIE	01 BR DEUTSCHLAND	0	2	0	-	-	2	-	-	-	0	0	5	
	20 EUR	0	2	0	-	-	2	-	-	-	0	0	5	
	36 SWITZERLAND	-	8	2	-	-	3	-	0	0	1	1	129	
	88 TOTAL THIRD COUNTR	-	8	2	-	-	3	-	0	0	1	1	129	
	90 INSG.-TOTAAL-TOTAL	0	10	2	-	-	4	-	0	0	1	1	134	
06 LUXEMBOURG	01 BR DEUTSCHLAND	-	2	-	-	-	-	-	-	-	-	-	2	
	20 EUR	-	2	-	-	-	-	-	-	-	-	-	2	
	36 SWITZERLAND	-	-	-	-	-	-	-	-	-	-	-	0	
	88 TOTAL THIRD COUNTR	-	-	-	-	-	-	-	-	-	-	-	0	
	90 INSG.-TOTAAL-TOTAL	-	2	-	-	-	-	-	-	-	-	-	2	
20 EUR	01 BR DEUTSCHLAND	1	42	1	-	2	6	0	-	-	1	0	77	
	04 NEDERLAND	-	56	-	-	-	-	-	-	-	-	-	57	
	05 BELGIQUE/BELGIE	-	10	-	-	-	-	0	-	-	-	-	10	
	20 EUR	1	108	1	-	2	6	0	-	-	1	0	144	

B I N N E N W A S S E R - B I N N E N W A T E R E N - V O I E N A V I G A B L E

3.2.02:03 (6B)

DURCHGANGSVERKEHR NACH LAND UND GUETERGRUPPE

FRANCE

DOORVOER NAAR LAND EN GOEDERENGROEP

1988

TRAFIC DE TRANSIT PAR PAYS ET GROUPE DE MARCHANDISES

MIO TKM

BELADUNG LADING CHARGEMENT	LAND DER - ENTLADUNG LOSSING DECHARGEMENT	LAND VAN - ENTLADUNG LOSSING DECHARGEMENT	GUETERGRUPPE					GOEDERENGROEP					GROUPE DE MARCHANDISES				
			01	02	03	04	05	06	07	08	09	10	11	12	13		
20 EUR	36 SWITZERLAND	88 TOTAL THIRD COUNTR	23	-	-	0	0	6	12	33	0	260	3	1	105		
	90 INSG.-TOTAAL-TOTAL		24	-	-	0	0	6	12	41	0	271	3	4	107		
36 SWITZERLAND	01 BR DEUTSCHLAND	04 NEDERLAND	-	-	-	-	-	0	-	1	-	6	1	0	5		
	05 BELGIQUE/BELGIE	20 EUR	-	-	-	0	-	1	-	-	-	0	0	3	9		
	90 INSG.-TOTAAL-TOTAL		-	-	-	0	-	1	-	2	-	6	1	0	9		
60 POLAND	36 SWITZERLAND	88 TOTAL THIRD COUNTR	-	-	-	-	-	-	-	0	-	-	-	-	-		
	90 INSG.-TOTAAL-TOTAL		-	-	-	-	-	-	-	0	-	-	-	-	-		
71 TOTAL STATE TRA	36 SWITZERLAND	88 TOTAL THIRD COUNTR	-	-	-	-	-	-	-	0	-	-	-	-	-		
	90 INSG.-TOTAAL-TOTAL		-	-	-	-	-	-	-	0	-	-	-	-	-		
88 TOTAL THIRD COU	01 BR DEUTSCHLAND	04 NEDERLAND	-	-	-	-	-	-	-	1	-	6	1	0	5		
	05 BELGIQUE/BELGIE	20 EUR	-	-	-	0	-	1	-	-	-	0	0	1	3		
	36 SWITZERLAND	88 TOTAL THIRD COUNTR	-	-	-	-	-	-	-	0	-	-	-	-	-		
	90 INSG.-TOTAAL-TOTAL		-	-	-	0	-	1	-	2	-	6	1	0	9		
90 INSG.-TOTAAL-TO	01 BR DEUTSCHLAND	04 NEDERLAND	0	-	-	-	-	0	0	8	-	18	1	3	7		
	05 BELGIQUE/BELGIE	20 EUR	0	-	-	0	-	1	0	1	-	-	0	0	1		
	36 SWITZERLAND	88 TOTAL THIRD COUNTR	23	-	-	0	0	6	12	34	0	260	3	1	105		
	90 INSG.-TOTAAL-TOTAL		23	-	-	0	0	6	12	34	0	260	3	1	105		

B I N N E N W A S S E R - B I N N E N W A T E R E N - V O I E N A V I G A B L E

3.2.02:04 (6B)

DURCHGANGSVERKEHR NACH LAND UND GUETERGRUPPE

FRANCE

DOORVOER NAAR LAND EN GOEDERENGROEP

1988

TRAFIC DE TRANSIT PAR PAYS ET GROUPE DE MARCHANDISES

MIO TKM

BELADUNG LADING CHARGEMENT	LAND DER - ENTLADUNG LOSSING DECHARGEMENT	LAND VAN - ENTLADUNG LOSSING DECHARGEMENT	GUETERGRUPPE					GOEDERENGROEP					GROUPE DE MARCHANDISES				
			14	15	16	17	18	19	20	21	22	23	24	01-24			
20 EUR	36 SWITZERLAND	88 TOTAL THIRD COUNTR	1	39	9	1	1	18	0	1	1	3	2	520			
	90 INSG.-TOTAAL-TOTAL		2	147	10	1	3	24	1	1	1	3	2	664			
36 SWITZERLAND	01 BR DEUTSCHLAND	04 NEDERLAND	-	0	0	-	-	-	0	-	0	1	0	14			
	05 BELGIQUE/BELGIE	20 EUR	-	1	0	-	-	-	2	0	0	1	2	26			
	90 INSG.-TOTAAL-TOTAL		-	1	0	-	-	-	2	0	0	1	2	26			
60 POLAND	36 SWITZERLAND	88 TOTAL THIRD COUNTR	-	-	-	-	-	-	-	-	-	-	-	0			
	90 INSG.-TOTAAL-TOTAL		-	-	-	-	-	-	-	-	-	-	-	0			
71 TOTAL STATE TRA	36 SWITZERLAND	88 TOTAL THIRD COUNTR	-	-	-	-	-	-	-	-	-	-	-	0			
	90 INSG.-TOTAAL-TOTAL		-	-	-	-	-	-	-	-	-	-	-	0			
88 TOTAL THIRD COU	01 BR DEUTSCHLAND	04 NEDERLAND	-	0	0	-	-	-	0	-	0	1	0	14			
	05 BELGIQUE/BELGIE	20 EUR	-	1	0	-	-	-	2	0	0	1	2	26			
	36 SWITZERLAND	88 TOTAL THIRD COUNTR	-	-	-	-	-	-	-	-	-	-	-	0			
	90 INSG.-TOTAAL-TOTAL		-	1	0	-	-	-	2	0	0	1	2	26			
90 INSG.-TOTAAL-TO	01 BR DEUTSCHLAND	04 NEDERLAND	1	42	1	-	2	6	0	-	0	1	0	91			
	05 BELGIQUE/BELGIE	20 EUR	1	109	2	-	2	6	3	0	0	2	2	170			
	36 SWITZERLAND	88 TOTAL THIRD COUNTR	1	39	9	1	1	18	0	1	1	3	2	520			
	90 INSG.-TOTAAL-TOTAL		1	39	9	1	1	18	0	1	1	3	2	520			

B I N N E N W A S S E R - B I N N E N W A T E R E N - V O I E N A V I G A B L E 3.2.02:05 (6B)
 DURCHGANGSVERKEHR NACH LAND UND GUETERGRUPPE FRANCE
 DOORVOER NAAR LAND EN GOEDERENGROEP 1988
 TRAFIC DE TRANSIT PAR PAYS ET GROUPE DE MARCHANDISES MIO TKM

LAND DER - LAND VAN - PAYS DE BELADUNG LADING CHARGEMENT	ENTLADUNG LOSSING DECHARGEMENT	GUETERGRUPPE - GOEDERENGROEP - GROUPE DE MARCHANDISES												
		01	02	03	04	05	06	07	08	09	10	11	12	13
90 INSG.-TOTAAL-TOTAL	90 INSG.-TOTAAL-TOTAL	24	-	-	0	0	7	12	42	0	278	4	4	116

B I N N E N W A S S E R - B I N N E N W A T E R E N - V O I E N A V I G A B L E 3.2.02:06 (6B)
 DURCHGANGSVERKEHR NACH LAND UND GUETERGRUPPE FRANCE
 DOORVOER NAAR LAND EN GOEDERENGROEP 1988
 TRAFIC DE TRANSIT PAR PAYS ET GROUPE DE MARCHANDISES MIO TKM

LAND DER - LAND VAN - PAYS DE BELADUNG LADING CHARGEMENT	ENTLADUNG LOSSING DECHARGEMENT	GUETERGRUPPE - GOEDERENGROEP - GROUPE DE MARCHANDISES											
		14	15	16	17	18	19	20	21	22	23	24	01-24
90 INSG.-TOTAAL-TOTAL	90 INSG.-TOTAAL-TOTAL	2	148	11	1	3	24	3	1	1	4	4	690

B I N N E N W A S S E R - B I N N E N W A T E R E N - V O I E N A V I G A B L E

3.2.04:01 (6B)

DURCHGANGSVERKEHR NACH LAND UND GUETERGRUPPE

NEDERLAND

DOORVOER NAAR LAND EN GOEDERENGROEP

1988

TRAFIC DE TRANSIT PAR PAYS ET GROUPE DE MARCHANDISES

MIO TKM

LAND DER BELADING LADING CHARGEMENT	LAND VAN - ENTLADING LOSSING DECHARGEMENT	GUETERGRUPPE				GOEDERENGROEP				GROUPE DE MARCHANDISES				
		01	02	03	04	05	06	07	08	09	10	11	12	13
01 BR DEUTSCHLAND	01 BR DEUTSCHLAND	1	-	-	0	-	1	3	4	-	2	8	-	3
	02 FRANCE	7	-	-	-	-	5	0	23	-	0	13	8	22
	05 BELGIQUE/BELGIE	271	1	-	4	1	74	33	155	-	66	48	11	545
	20 EUR	279	1	-	5	1	81	36	181	-	69	69	19	571
	36 SWITZERLAND	-	-	-	-	-	-	-	-	-	-	-	-	1
	58 GERMAN DR	-	-	-	-	-	-	-	-	-	-	-	-	-
	71 TOTAL STATE TRAD.	-	-	-	-	-	-	-	-	-	-	-	-	-
	85 OTHER COUNTRIES	0	-	-	5	0	4	1	71	-	2	11	5	203
	88 TOTAL THIRD COUNTR	0	-	-	5	0	4	1	71	-	2	11	5	204
	90 INSG.-TOTAAL-TOTAL	279	1	-	10	1	85	37	252	-	70	80	24	774
02 FRANCE	01 BR DEUTSCHLAND	16	0	-	0	6	10	24	0	-	-	-	0	0
	02 FRANCE	-	-	-	-	-	0	-	-	-	-	-	-	0
	05 BELGIQUE/BELGIE	49	0	-	-	0	9	4	2	-	3	0	-	63
	20 EUR	65	0	-	0	7	19	28	2	-	3	0	0	64
	58 GERMAN DR	-	-	-	-	-	0	-	-	-	-	-	-	-
	71 TOTAL STATE TRAD.	-	-	-	-	-	0	-	-	-	-	-	-	-
	85 OTHER COUNTRIES	-	-	-	-	-	-	-	-	-	-	-	-	-
	88 TOTAL THIRD COUNTR	-	-	-	-	-	0	-	-	-	-	-	-	-
	90 INSG.-TOTAAL-TOTAL	65	0	-	0	7	19	28	2	-	3	0	0	64
05 BELGIQUE/BELGIE	01 BR DEUTSCHLAND	154	1	-	3	8	56	33	148	0	637	60	89	72
	02 FRANCE	3	-	-	0	0	0	0	50	-	16	38	2	3
	05 BELGIQUE/BELGIE	8	0	-	0	1	7	7	10	-	74	6	0	1
	06 LUXEMBOURG	0	-	-	-	-	0	-	1	-	2	-	0	0
	20 EUR	165	1	-	3	9	63	41	209	0	729	104	92	75
	36 SWITZERLAND	30	0	-	1	0	4	2	4	-	116	2	-	30
	58 GERMAN DR	0	-	-	-	-	0	-	0	-	0	5	0	1
	71 TOTAL STATE TRAD.	0	-	-	-	-	0	-	0	-	0	5	0	1
	85 OTHER COUNTRIES	0	-	-	-	-	0	-	-	-	-	-	-	0
	88 TOTAL THIRD COUNTR	31	0	-	1	0	5	2	4	-	116	7	0	31
	90 INSG.-TOTAAL-TOTAL	196	1	-	5	9	68	43	213	0	845	111	92	106

B I N N E N W A S S E R - B I N N E N W A T E R E N - V O I E N A V I G A B L E

3.2.04:02 (6B)

DURCHGANGSVERKEHR NACH LAND UND GUETERGRUPPE

NEDERLAND

DOORVOER NAAR LAND EN GOEDERENGROEP

1988

TRAFIC DE TRANSIT PAR PAYS ET GROUPE DE MARCHANDISES

MIO TKM

LAND DER BELADING LADING CHARGEMENT	LAND VAN - ENTLADING LOSSING DECHARGEMENT	GUETERGRUPPE				GOEDERENGROEP				GROUPE DE MARCHANDISES				
		14	15	16	17	18	19	20	21	22	23	24	01-24	
01 BR DEUTSCHLAND	01 BR DEUTSCHLAND	0	169	5	1	0	0	0	0	0	-	1	200	
	02 FRANCE	-	87	14	0	12	2	0	0	-	-	3	198	
	05 BELGIQUE/BELGIE	17	570	226	17	288	0	12	8	1	2	82	2431	
	20 EUR	17	826	245	18	301	2	12	8	1	2	87	2828	
	36 SWITZERLAND	-	-	0	-	-	-	-	-	-	-	-	1	
	58 GERMAN DR	-	-	0	-	-	-	-	-	-	-	-	0	
	71 TOTAL STATE TRAD.	-	-	0	-	-	-	-	-	-	-	-	0	
	85 OTHER COUNTRIES	1	19	12	-	25	-	2	2	0	2	69	434	
	88 TOTAL THIRD COUNTR	1	19	13	-	25	-	2	2	0	2	69	436	
	90 INSG.-TOTAAL-TOTAL	18	845	258	18	325	2	14	10	1	4	155	3264	
02 FRANCE	01 BR DEUTSCHLAND	-	20	1	-	-	-	-	2	-	-	0	80	
	02 FRANCE	-	-	0	-	-	-	-	0	-	-	-	1	
	05 BELGIQUE/BELGIE	1	51	19	-	49	0	1	2	0	0	7	263	
	20 EUR	1	71	21	-	49	0	1	4	0	0	7	344	
	58 GERMAN DR	-	-	-	-	-	-	-	-	-	-	-	0	
	71 TOTAL STATE TRAD.	-	-	-	-	-	-	-	-	-	-	-	0	
	85 OTHER COUNTRIES	-	-	-	-	-	-	0	-	-	-	-	0	
	88 TOTAL THIRD COUNTR	-	-	-	-	-	-	0	-	-	-	-	0	
	90 INSG.-TOTAAL-TOTAL	1	71	21	-	49	0	1	4	0	0	7	344	
05 BELGIQUE/BELGIE	01 BR DEUTSCHLAND	2	185	182	16	155	43	1	114	1	2	21	1983	
	02 FRANCE	0	6	15	0	14	5	0	3	-	0	1	157	
	05 BELGIQUE/BELGIE	6	35	3	0	7	0	-	2	-	0	0	168	
	06 LUXEMBOURG	-	1	-	-	-	-	-	1	-	-	-	6	
	20 EUR	8	226	200	17	176	49	2	120	1	3	22	2314	
	36 SWITZERLAND	-	24	8	-	1	10	0	93	0	1	6	334	
	58 GERMAN DR	-	1	0	-	-	-	-	0	-	-	-	8	
	71 TOTAL STATE TRAD.	-	1	0	-	-	-	-	0	-	-	-	8	
	85 OTHER COUNTRIES	-	-	1	-	-	-	-	0	-	0	-	2	
	88 TOTAL THIRD COUNTR	-	25	9	-	1	10	0	93	0	1	6	344	
	90 INSG.-TOTAAL-TOTAL	8	251	209	17	177	59	2	214	1	3	28	2658	

B I N N E H W A S S E R - B I N N E N W A T E R E N - V O I E N A V I G A B L E 3.2.04:03 (6B)
 DURCHGANGSVERKEHR NACH LAND UND GUETERGRUPPE NEDERLAND
 DOORVOER NAAR LAND EN GOEDERENGROEP 1988
 TRAFIC DE TRANSIT PAR PAYS ET GROUPE DE MARCHANDISES MID TKM

LAND DER - LAND VAN - PAYS DE BELADUNG LADING CHARGEMENT	ENTLADUNG LOSSING DECHARGEMENT	GUETERGRUPPE					GOEDERENGROEP					GROUPE DE MARCHANDISES				
		01	02	03	04	05	06	07	08	09	10	11	12	13		
06 LUXEMBOURG	05 BELGIQUE/BELGIE	-	-	-	-	-	-	-	-	-	-	-	0	-	19	
	20 EUR	-	-	-	-	-	-	-	-	-	-	-	0	-	19	
	85 OTHER COUNTRIES	-	-	-	-	-	-	-	-	-	-	-	-	-	0	
	88 TOTAL THIRD COUNTR	-	-	-	-	-	-	-	-	-	-	-	-	-	0	
	90 INSG.-TOTAAL-TOTAL	-	-	-	-	-	-	-	-	-	-	-	0	-	19	
20 EUR	01 BR DEUTSCHLAND	171	1	-	3	14	67	60	151	0	639	67	89	75		
	02 FRANCE	10	-	-	0	0	6	1	73	-	16	51	10	25		
	05 BELGIQUE/BELGIE	328	1	-	4	2	90	44	167	-	143	55	11	628		
	06 LUXEMBOURG	0	-	-	-	-	0	-	1	-	2	-	-	0		
	20 EUR	509	2	-	8	16	163	105	392	0	800	174	111	728		
	36 SWITZERLAND	30	0	-	1	0	4	2	4	-	116	2	-	31		
	58 GERMAN DR	0	-	-	-	-	0	-	0	-	0	5	0	1		
	71 TOTAL STATE TRAD.	0	-	-	-	-	0	-	0	-	0	5	0	1		
	85 OTHER COUNTRIES	1	-	-	5	0	4	1	71	-	2	11	5	203		
	88 TOTAL THIRD COUNTR	31	0	-	6	1	9	3	75	-	118	18	5	235		
	90 INSG.-TOTAAL-TOTAL	540	2	-	14	17	172	108	467	0	918	192	116	963		
36 SWITZERLAND	02 FRANCE	-	-	-	-	-	-	-	0	-	-	-	-	0		
	05 BELGIQUE/BELGIE	-	-	-	-	-	2	-	0	-	0	0	0	5		
	20 EUR	-	-	-	-	-	2	-	0	-	0	0	0	5		
	90 INSG.-TOTAAL-TOTAL	-	-	-	-	-	2	-	0	-	0	0	0	5		
58 GERMAN DR	01 BR DEUTSCHLAND	-	-	-	-	-	-	-	-	-	-	-	-	-		
	02 FRANCE	-	-	-	-	-	-	-	-	-	-	-	-	0		
	05 BELGIQUE/BELGIE	-	-	-	-	-	-	-	1	-	-	-	-	11		
	20 EUR	-	-	-	-	-	-	-	1	-	-	-	-	11		
	90 INSG.-TOTAAL-TOTAL	-	-	-	-	-	-	-	1	-	-	-	-	11		
71 TOTAL STATE TRAD	01 BR DEUTSCHLAND	-	-	-	-	-	-	-	-	-	-	-	-	-		
	02 FRANCE	-	-	-	-	-	-	-	-	-	-	-	-	0		
	05 BELGIQUE/BELGIE	-	-	-	-	-	-	-	1	-	-	-	-	11		
	20 EUR	-	-	-	-	-	-	-	1	-	-	-	-	11		

B I N N E H W A S S E R - B I N N E N W A T E R E N - V O I E N A V I G A B L E 3.2.04:04 (6B)
 DURCHGANGSVERKEHR NACH LAND UND GUETERGRUPPE NEDERLAND
 DOORVOER NAAR LAND EN GOEDERENGROEP 1988
 TRAFIC DE TRANSIT PAR PAYS ET GROUPE DE MARCHANDISES MID TKM

LAND DER - LAND VAN - PAYS DE BELADUNG LADING CHARGEMENT	ENTLADUNG LOSSING DECHARGEMENT	GUETERGRUPPE					GOEDERENGROEP					GROUPE DE MARCHANDISES				
		14	15	16	17	18	19	20	21	22	23	24	01-24			
06 LUXEMBOURG	05 BELGIQUE/BELGIE	-	-	0	-	-	-	-	1	-	-	1	21			
	20 EUR	-	-	0	-	-	-	-	1	-	-	1	21			
	85 OTHER COUNTRIES	-	-	-	-	-	-	-	-	-	-	-	0			
	88 TOTAL THIRD COUNTR	-	-	-	-	-	-	-	-	-	-	-	0			
	90 INSG.-TOTAAL-TOTAL	-	-	0	-	-	-	-	1	-	-	1	21			
20 EUR	01 BR DEUTSCHLAND	2	373	189	18	155	44	1	116	1	2	22	2263			
	02 FRANCE	0	93	29	0	26	7	0	3	-	0	4	355			
	05 BELGIQUE/BELGIE	25	656	248	17	344	1	13	13	1	2	90	2883			
	06 LUXEMBOURG	-	1	-	-	-	-	-	1	-	-	-	6			
	20 EUR	26	1123	466	35	525	52	15	133	2	5	116	5507			
	36 SWITZERLAND	-	24	8	-	1	10	0	93	0	1	6	335			
	58 GERMAN DR	-	1	1	-	-	-	-	0	-	-	-	8			
	71 TOTAL STATE TRAD.	-	1	1	-	-	-	-	0	-	-	-	8			
	85 OTHER COUNTRIES	1	19	14	-	25	-	2	2	0	2	69	436			
	88 TOTAL THIRD COUNTR	1	44	22	-	26	10	3	95	0	2	75	780			
	90 INSG.-TOTAAL-TOTAL	27	1167	489	35	552	62	17	229	2	7	191	6287			
36 SWITZERLAND	02 FRANCE	0	2	-	-	0	-	1	0	-	0	1	12			
	05 BELGIQUE/BELGIE	0	2	-	-	0	-	1	0	-	0	1	12			
	20 EUR	0	2	-	-	0	-	1	0	-	0	1	12			
	90 INSG.-TOTAAL-TOTAL	0	2	-	-	0	-	1	0	-	0	1	12			
58 GERMAN DR	01 BR DEUTSCHLAND	-	-	0	-	-	-	-	-	-	-	-	0			
	02 FRANCE	-	0	-	-	-	-	-	-	-	-	-	0			
	05 BELGIQUE/BELGIE	-	10	-	-	3	-	-	-	0	-	-	25			
	20 EUR	-	0	10	-	3	-	-	-	0	-	-	26			
	90 INSG.-TOTAAL-TOTAL	-	0	10	-	3	-	-	-	0	-	-	26			
71 TOTAL STATE TRAD	01 BR DEUTSCHLAND	-	-	0	-	-	-	-	-	-	-	-	0			
	02 FRANCE	-	0	-	-	-	-	-	-	-	-	-	0			
	05 BELGIQUE/BELGIE	-	10	-	-	3	-	-	-	0	-	-	25			
	20 EUR	-	0	10	-	3	-	-	-	0	-	-	26			

B INNENWASSER - BINNENWATEREN - VOIE NAVIGABLE

3.2.04:05 (6B)

DURCHGANGSVERKEHR NACH LAND UND GUETERGRUPPE

NEDERLAND

DOORVOER NAAR LAND EN GOEDERENGROEP

1988

TRAFIC DE TRANSIT PAR PAYS ET GROUPE DE MARCHANDISES

MIO TKM

LAND DER - LAND VAN BELADUNG LADING CHARGEMENT	ENTLADUNG LOSSING DECHARGEMENT	GUETERGRUPPE					GOEDERENGROEP					GROUPE DE MARCHANDISES				
		01	02	03	04	05	06	07	08	09	10	11	12	13		
71 TOTAL STATE TRA	90 INSG.-TOTAAL-TOTAL	-	-	-	-	-	-	-	-	1	-	-	-	11		
85 OTHER COUNTRIES	02 FRANCE	-	-	-	-	-	-	-	-	-	-	-	1	0		
	05 BELGIQUE/BELGIE	-	-	-	-	0	0	-	-	-	-	-	0	1		
	20 EUR	-	-	-	-	0	0	-	-	-	-	-	0	1		
	90 INSG.-TOTAAL-TOTAL	-	-	-	-	0	0	-	-	-	-	-	0	1		
88 TOTAL THIRD COUNTR	01 BR DEUTSCHLAND	-	-	-	-	-	-	-	-	-	-	-	-	-		
	02 FRANCE	-	-	-	-	-	-	-	0	-	-	-	1	1		
	05 BELGIQUE/BELGIE	-	-	-	-	0	2	-	2	-	0	0	1	17		
	20 EUR	-	-	-	-	0	2	-	2	-	0	0	1	18		
	90 INSG.-TOTAAL-TOTAL	-	-	-	-	0	2	-	2	-	0	0	1	18		
90 INSG.-TOTAAL-TOTAL	01 BR DEUTSCHLAND	171	1	-	3	14	67	60	151	0	639	67	89	75		
	02 FRANCE	10	-	-	0	0	6	1	73	-	16	51	11	25		
	05 BELGIQUE/BELGIE	328	1	-	4	2	92	44	169	-	143	56	12	645		
	06 LUXEMBOURG	0	-	-	-	-	0	-	1	-	2	-	-	0		
	20 EUR	509	2	-	8	16	165	105	394	0	800	174	112	746		
	36 SWITZERLAND	30	0	-	1	0	4	2	4	-	114	2	-	31		
	58 GERMAN DR	0	-	-	-	-	0	-	0	-	0	5	0	1		
	71 TOTAL STATE TRAD.	0	-	-	-	-	0	-	0	-	0	5	0	1		
	85 OTHER COUNTRIES	1	-	-	5	0	4	1	71	-	2	11	5	203		
	88 TOTAL THIRD COUNTR	31	0	-	6	1	9	3	75	-	118	18	5	235		
	90 INSG.-TOTAAL-TOTAL	540	2	-	14	17	174	108	469	0	918	192	117	981		

B INNENWASSER - BINNENWATEREN - VOIE NAVIGABLE

3.2.04:06 (6B)

DURCHGANGSVERKEHR NACH LAND UND GUETERGRUPPE

NEDERLAND

DOORVOER NAAR LAND EN GOEDERENGROEP

1988

TRAFIC DE TRANSIT PAR PAYS ET GROUPE DE MARCHANDISES

MIO TKM

LAND DER - LAND VAN - PAYS DE	ENTLADUNG LOSSING DECHARGEMENT	GUETERGRUPPE					GOEDERENGROEP					GROUPE DE MARCHANDISES				
		14	15	16	17	18	19	20	21	22	23	24	01-24			
71 TOTAL STATE TRA	90 INSG.-TOTAAL-TOTAL	-	0	10	-	3	-	-	-	0	-	-	26			
85 OTHER COUNTRIES	02 FRANCE	-	0	-	-	-	-	-	-	0	-	-	1			
	05 BELGIQUE/BELGIE	1	0	-	-	-	-	-	-	1	-	0	4			
	20 EUR	1	0	-	-	-	-	-	-	1	-	0	5			
	90 INSG.-TOTAAL-TOTAL	1	0	-	-	-	-	-	-	1	-	0	5			
88 TOTAL THIRD COUNTR	01 BR DEUTSCHLAND	-	0	0	-	-	-	-	-	-	-	-	0			
	02 FRANCE	-	0	-	-	-	-	-	-	0	-	-	2			
	05 BELGIQUE/BELGIE	1	2	10	-	3	-	1	0	1	0	1	41			
	20 EUR	1	2	10	-	3	-	1	0	1	0	1	43			
	90 INSG.-TOTAAL-TOTAL	1	2	10	-	3	-	1	0	1	0	1	43			
90 INSG.-TOTAAL-TOTAL	01 BR DEUTSCHLAND	2	373	189	18	155	44	1	116	1	2	22	2264			
	02 FRANCE	0	93	29	0	26	7	0	3	0	0	4	357			
	05 BELGIQUE/BELGIE	25	658	258	17	347	1	14	13	2	2	91	2924			
	06 LUXEMBOURG	-	1	-	-	-	-	-	1	-	-	-	6			
	20 EUR	27	1125	476	35	528	52	16	134	3	5	117	5550			
	36 SWITZERLAND	-	24	8	-	1	10	0	93	0	1	6	335			
	58 GERMAN DR	-	1	1	-	-	-	-	0	-	-	-	8			
	71 TOTAL STATE TRAD.	-	1	1	-	-	-	-	0	-	-	-	8			
	85 OTHER COUNTRIES	1	19	14	-	25	-	2	2	0	2	69	436			
	88 TOTAL THIRD COUNTR	1	44	22	-	26	10	3	95	0	2	75	780			
	90 INSG.-TOTAAL-TOTAL	28	1169	499	35	554	62	19	229	3	7	192	6330			

B I N N E N W A S S E R - B I N N E N W A T E R E N - V O I E N A V I G A B L E
 DURCHGANGSVERKEHR NACH LAND UND GUETERGRUPPE
 DOORVOER NAAR LAND EN GOEDERENGROEP
 TRAFIC DE TRANSIT PAR PAYS ET GROUPE DE MARCHANDISES

3.2.05:01 (6B)
 BELGIQUE/BELGIE
 1988
 MIO TKM

BELADUNG LADING CHARGEMENT	LAND DER - ENTLADUNG LOSSING DECHARGEMENT	LAND VAN - PAYS DE	GUETERGRUPPE				GOEDERENGROEP				GROUPE DE MARCHANDISES				
			01	02	03	04	05	06	07	08	09	10	11	12	13
01 BR DEUTSCHLAND	01 BR DEUTSCHLAND		-	-	-	-	-	-	-	0	-	-	-	-	-
	02 FRANCE		4	-	-	0	0	2	0	13	-	0	6	4	15
	04 NEDERLAND		-	-	-	0	-	-	-	-	-	-	-	-	0
	20 EUR		4	-	-	0	0	2	0	13	-	0	6	4	15
	90 INSG.-TOTAAL-TOTAL		4	-	-	0	0	2	0	13	-	0	6	4	15
02 FRANCE	01 BR DEUTSCHLAND		8	0	-	0	-	5	5	-	-	-	0	-	1
	02 FRANCE		0	-	-	0	-	0	0	-	-	-	0	-	0
	04 NEDERLAND		106	0	-	0	-	49	8	-	-	1	0	-	3
	20 EUR		114	0	-	0	-	54	13	-	-	1	0	-	5
	90 INSG.-TOTAAL-TOTAL		114	0	-	0	-	54	13	-	-	1	0	-	5
04 NEDERLAND	01 BR DEUTSCHLAND		0	-	-	-	-	0	-	-	-	-	-	-	0
	02 FRANCE		5	0	-	0	0	10	5	7	-	8	7	5	16
	04 NEDERLAND		0	-	-	-	0	0	0	0	-	1	-	-	0
	20 EUR		5	0	-	0	0	10	5	7	-	10	7	5	16
	36 SWITZERLAND		-	-	-	-	-	0	-	0	-	-	-	-	0
	88 TOTAL THIRD COUNTR		-	-	-	-	-	0	-	0	-	-	-	-	0
	90 INSG.-TOTAAL-TOTAL		5	0	-	0	0	10	5	7	-	10	7	5	16
06 LUXEMBOURG	02 FRANCE		-	-	-	-	-	-	-	-	-	-	-	-	-
	20 EUR		-	-	-	-	-	-	-	-	-	-	-	-	-
	90 INSG.-TOTAAL-TOTAL		-	-	-	-	-	-	-	-	-	-	-	-	-
20 EUR	01 BR DEUTSCHLAND		8	0	-	0	-	5	5	0	-	0	-	-	1
	02 FRANCE		9	0	-	0	0	11	6	20	-	9	13	9	31
	04 NEDERLAND		106	0	-	0	-	49	8	0	-	2	0	-	4
	20 EUR		124	0	-	1	0	65	18	21	-	10	13	9	36
	36 SWITZERLAND		-	-	-	-	-	0	-	0	-	-	-	-	0
	88 TOTAL THIRD COUNTR		-	-	-	-	-	0	-	0	-	-	-	-	0
	90 INSG.-TOTAAL-TOTAL		124	0	-	1	0	65	18	21	-	10	13	9	36

B I N N E N W A S S E R - B I N N E N W A T E R E N - V O I E N A V I G A B L E
 DURCHGANGSVERKEHR NACH LAND UND GUETERGRUPPE
 DOORVOER NAAR LAND EN GOEDERENGROEP
 TRAFIC DE TRANSIT PAR PAYS ET GROUPE DE MARCHANDISES

3.2.05:02 (6B)
 BELGIQUE/BELGIE
 1988
 MIO TKM

BELADUNG LADING CHARGEMENT	LAND DER - ENTLADUNG LOSSING DECHARGEMENT	LAND VAN - PAYS DE	GUETERGRUPPE				GOEDERENGROEP				GROUPE DE MARCHANDISES				
			14	15	16	17	18	19	20	21	22	23	24	01-24	
01 BR DEUTSCHLAND	01 BR DEUTSCHLAND		-	0	-	-	-	-	-	-	-	-	-	-	0
	02 FRANCE		0	53	10	0	3	0	0	0	-	-	-	0	112
	04 NEDERLAND		-	-	-	-	-	-	-	-	-	-	-	-	0
	20 EUR		0	53	10	0	3	0	0	0	-	-	-	0	112
	90 INSG.-TOTAAL-TOTAL		0	53	10	0	3	0	0	0	-	-	-	0	112
02 FRANCE	01 BR DEUTSCHLAND		-	0	1	-	0	-	-	-	-	-	-	-	21
	02 FRANCE		-	0	0	-	0	-	0	-	-	-	-	-	0
	04 NEDERLAND		0	0	0	0	1	-	0	-	-	0	0	0	169
	20 EUR		0	0	1	-	1	-	0	-	-	0	0	0	190
	90 INSG.-TOTAAL-TOTAL		0	0	1	-	1	-	0	-	-	0	0	190	
04 NEDERLAND	01 BR DEUTSCHLAND		-	0	0	-	-	-	-	-	-	-	-	-	0
	02 FRANCE		0	15	26	0	15	2	1	0	0	0	0	0	123
	04 NEDERLAND		0	0	0	0	0	0	-	-	-	-	-	-	3
	20 EUR		0	16	27	0	15	2	1	0	0	0	0	0	126
	36 SWITZERLAND		-	-	-	-	-	-	-	-	-	-	-	-	0
	88 TOTAL THIRD COUNTR		-	-	-	-	-	-	-	-	-	-	-	-	0
	90 INSG.-TOTAAL-TOTAL		0	16	27	0	15	2	1	0	0	0	0	126	
06 LUXEMBOURG	02 FRANCE		-	0	-	-	-	-	-	-	-	-	-	-	0
	20 EUR		-	0	-	-	-	-	-	-	-	-	-	-	0
	90 INSG.-TOTAAL-TOTAL		-	0	-	-	-	-	-	-	-	-	-	-	0
20 EUR	01 BR DEUTSCHLAND		-	0	1	-	0	-	-	-	-	-	-	-	21
	02 FRANCE		0	68	37	0	18	2	1	0	0	0	0	1	235
	04 NEDERLAND		0	0	0	0	1	0	0	-	-	-	-	0	172
	20 EUR		0	69	38	0	19	2	1	0	0	0	0	1	428
	36 SWITZERLAND		-	-	-	-	-	-	-	-	-	-	-	-	0
	88 TOTAL THIRD COUNTR		-	-	-	-	-	-	-	-	-	-	-	-	0
	90 INSG.-TOTAAL-TOTAL		0	69	38	0	19	2	1	0	0	0	1	428	

B I N N E N W A S S E R - B I N N E N W A T E R E N - V O I E N A V I G A B L E
 DURCHGANGSVERKEHR NACH LAND UND GUETERGRUPPE
 DOORVOER NAAR LAND EN GOEDERENGROEP
 TRAFIC DE TRANSIT PAR PAYS ET GROUPE DE MARCHANDISES

3.2.05:03 (6B)
 BELGIQUE/BELGIE
 1988
 MID TKM

BELADUNG LADING CHARGEMENT	LAND DER - ENTLADUNG LOSSING DECHARGEMENT	LAND VAN - PAYS DE	GUETERGRUPPE				GOEDERENGROEP				GROUPE DE MARCHANDISES						
			01	02	03	04	05	06	07	08	09	10	11	12	13		
36	SWITZERLAND	02 FRANCE 20 EUR 90 INSG.-TOTAAL-TOTAL	-	-	-	-	-	-	-	-	-	-	-	-	-	-	0
60	POLAND	02 FRANCE 20 EUR 90 INSG.-TOTAAL-TOTAL	-	-	-	-	-	-	-	-	-	-	0	-	0	0	0
71	TOTAL STATE TRA	02 FRANCE 20 EUR 90 INSG.-TOTAAL-TOTAL	-	-	-	-	-	-	-	-	-	-	0	-	0	0	0
88	TOTAL THIRD COU	02 FRANCE 20 EUR 90 INSG.-TOTAAL-TOTAL	-	-	-	-	-	-	-	-	-	-	0	-	0	0	0
90	INSG.-TOTAAL-TO	01 BR DEUTSCHLAND 02 FRANCE 04 NEDERLAND 20 EUR 36 SWITZERLAND 88 TOTAL THIRD COUNTR 90 INSG.-TOTAAL-TOTAL	8	0	-	0	-	5	5	0	-	-	0	9	13	9	31
			106	0	-	0	-	49	8	0	-	-	2	0	-	4	
			124	0	-	1	0	65	18	21	-	-	11	13	9	36	
			-	-	-	-	-	0	-	0	-	-	-	-	-	0	
			-	-	-	-	-	0	-	0	-	-	-	-	-	0	
			124	0	-	1	0	65	18	21	-	-	11	13	9	36	

B I N N E N W A S S E R - B I N N E N W A T E R E N - V O I E N A V I G A B L E
 DURCHGANGSVERKEHR NACH LAND UND GUETERGRUPPE
 DOORVOER NAAR LAND EN GOEDERENGROEP
 TRAFIC DE TRANSIT PAR PAYS ET GROUPE DE MARCHANDISES

3.2.05:04 (6B)
 BELGIQUE/BELGIE
 1988
 MID TKM

BELADUNG LADING CHARGEMENT	LAND DER - ENTLADUNG LOSSING DECHARGEMENT	LAND VAN - PAYS DE	GUETERGRUPPE				GOEDERENGROEP				GROUPE DE MARCHANDISES						
			14	15	16	17	18	19	20	21	22	23	24	01-24			
36	SWITZERLAND	02 FRANCE 20 EUR 90 INSG.-TOTAAL-TOTAL	-	-	-	-	-	-	-	-	-	-	-	-	-	-	0
60	POLAND	02 FRANCE 20 EUR 90 INSG.-TOTAAL-TOTAL	-	-	-	-	0	0	-	-	0	-	-	-	-	-	1
71	TOTAL STATE TRA	02 FRANCE 20 EUR 90 INSG.-TOTAAL-TOTAL	-	-	-	-	0	0	-	-	0	-	-	-	-	-	1
88	TOTAL THIRD COU	02 FRANCE 20 EUR 90 INSG.-TOTAAL-TOTAL	-	-	-	-	0	0	-	-	0	-	-	-	-	-	1
90	INSG.-TOTAAL-TO	01 BR DEUTSCHLAND 02 FRANCE 04 NEDERLAND 20 EUR 36 SWITZERLAND 88 TOTAL THIRD COUNTR 90 INSG.-TOTAAL-TOTAL	0	68	37	0	18	2	1	0	-	0	0	0	1	1	235
			0	0	0	0	1	0	0	-	0	-	0	0	0	172	
			0	69	38	0	19	2	1	0	0	0	0	1	1	429	
			-	-	-	-	-	-	-	-	-	-	-	-	-	0	
			-	-	-	-	-	-	-	-	-	-	-	-	-	0	
			0	69	38	0	19	2	1	0	0	0	0	1	1	429	

B I N N E N W A S S E R - B I N N E N W A T E R E N - V O I E N A V I G A B L E													3.2.06:01 (6B)				
DURCHGANGSVERKEHR NACH LAND UND GUETERGRUPPE													LUXEMBOURG				
DOORVOER NAAR LAND EN GOEDERENGROEP													1988				
TRAFIC DE TRANSIT PAR PAYS ET GROUPE DE MARCHANDISES													MIO TKM				
BELADUNG LADING CHARGEMENT	LAND DER - ENTLADUNG LOSSING DECHARGEMENT	LAND VAN - PAYS DE	GUETERGRUPPE					GOEDERENGROEP					GROUPE DE MARCHANDISES				
			01	02	03	04	05	06	07	08	09	10	11	12	13		
01 BR DEUTSCHLAND	01 BR DEUTSCHLAND		-	-	-	-	-	-	0	-	-	0	-	0	0		
	02 FRANCE		-	-	-	-	-	0	-	26	-	2	6	0	0		
	04 NEDERLAND		-	-	-	-	-	-	-	-	-	-	-	-	0		
	05 BELGIQUE/BELGIE		-	-	-	-	-	-	-	-	-	-	-	-	0		
	20 EUR		-	-	-	-	-	0	0	26	-	2	6	0	1		
	90 INSG.-TOTAAL-TOTAL		-	-	-	-	-	0	0	26	-	2	6	0	1		
02 FRANCE	01 BR DEUTSCHLAND		21	-	-	-	-	6	20	5	-	0	0	-	6		
	02 FRANCE		0	-	-	-	-	-	-	-	-	-	0	-	1		
	03 ITALIA		-	-	-	-	-	-	-	-	-	-	-	-	0		
	04 NEDERLAND		14	-	-	-	-	1	2	23	-	-	0	-	3		
	05 BELGIQUE/BELGIE		8	-	-	-	-	1	1	0	-	-	0	-	14		
	20 EUR		43	-	-	-	-	7	23	28	-	0	0	-	23		
	36 SWITZERLAND		0	-	-	-	-	-	-	-	-	-	-	-	-		
	88 TOTAL THIRD COUNTR		0	-	-	-	-	0	-	-	-	-	-	-	-		
	90 INSG.-TOTAAL-TOTAL		43	-	-	-	-	7	23	28	-	0	0	-	23		
04 NEDERLAND	01 BR DEUTSCHLAND		-	-	-	-	-	0	-	-	-	5	-	0	0		
	02 FRANCE		-	-	-	-	-	0	0	24	-	4	78	0	1		
	20 EUR		-	-	-	-	-	0	0	24	-	9	78	0	1		
	90 INSG.-TOTAAL-TOTAL		-	-	-	-	-	0	0	24	-	9	78	0	1		
05 BELGIQUE/BELGIE	01 BR DEUTSCHLAND		-	-	-	-	-	-	-	0	-	1	-	0	0		
	02 FRANCE		0	-	-	-	-	-	0	3	-	6	8	0	1		
	20 EUR		0	-	-	-	-	-	0	3	-	6	8	0	1		
	90 INSG.-TOTAAL-TOTAL		0	-	-	-	-	-	0	3	-	6	8	0	1		
20 EUR	01 BR DEUTSCHLAND		21	-	-	-	-	6	20	5	-	5	0	0	7		
	02 FRANCE		0	-	-	-	-	0	0	53	-	12	92	0	2		
	03 ITALIA		-	-	-	-	-	-	-	-	-	-	-	-	0		
	04 NEDERLAND		14	-	-	-	-	1	2	23	-	-	0	-	3		
	05 BELGIQUE/BELGIE		8	-	-	-	-	1	1	0	-	-	0	-	14		
	20 EUR		43	-	-	-	-	8	23	81	-	17	92	0	25		
	36 SWITZERLAND		0	-	-	-	-	0	-	-	-	-	-	-	-		

B I N N E N W A S S E R - B I N N E N W A T E R E N - V O I E N A V I G A B L E													3.2.06:02 (6B)				
DURCHGANGSVERKEHR NACH LAND UND GUETERGRUPPE													LUXEMBOURG				
DOORVOER NAAR LAND EN GOEDERENGROEP													1988				
TRAFIC DE TRANSIT PAR PAYS ET GROUPE DE MARCHANDISES													MIO TKM				
BELADUNG LADING CHARGEMENT	LAND DER - ENTLADUNG LOSSING DECHARGEMENT	LAND VAN - PAYS DE	GUETERGRUPPE					GOEDERENGROEP					GROUPE DE MARCHANDISES				
			14	15	16	17	18	19	20	21	22	23	24	01-24			
01 BR DEUTSCHLAND	01 BR DEUTSCHLAND		-	12	0	-	1	-	-	0	-	-	-	13			
	02 FRANCE		-	2	1	0	1	-	-	-	-	-	38				
	04 NEDERLAND		-	-	0	-	-	-	-	-	-	-	0				
	05 BELGIQUE/BELGIE		-	-	-	-	-	-	-	-	-	-	0				
	20 EUR		-	14	2	0	1	-	-	0	-	-	51				
	90 INSG.-TOTAAL-TOTAL		-	14	2	0	1	-	-	0	-	-	51				
02 FRANCE	01 BR DEUTSCHLAND		-	27	0	-	0	-	0	0	-	-	85				
	02 FRANCE		-	-	0	-	-	-	0	-	-	-	1				
	03 ITALIA		-	-	-	-	-	-	-	-	-	-	0				
	04 NEDERLAND		-	2	-	-	-	-	0	0	-	-	45				
	05 BELGIQUE/BELGIE		0	0	-	-	1	-	0	0	-	-	24				
	20 EUR		0	30	0	-	1	-	0	0	-	-	156				
	36 SWITZERLAND		-	-	-	-	-	-	-	-	-	-	0				
	88 TOTAL THIRD COUNTR		-	-	-	-	-	-	-	-	-	-	0				
	90 INSG.-TOTAAL-TOTAL		0	30	0	-	1	-	0	0	-	-	157				
04 NEDERLAND	01 BR DEUTSCHLAND		-	0	0	-	1	-	-	-	-	-	6				
	02 FRANCE		-	2	3	-	0	-	-	0	-	-	111				
	20 EUR		-	2	3	-	1	-	-	0	-	-	118				
	90 INSG.-TOTAAL-TOTAL		-	2	3	-	1	-	-	0	-	-	118				
05 BELGIQUE/BELGIE	01 BR DEUTSCHLAND		-	-	0	-	-	-	-	-	-	-	1				
	02 FRANCE		-	1	3	-	-	-	0	-	-	-	21				
	20 EUR		-	1	3	-	-	-	0	-	-	-	22				
	90 INSG.-TOTAAL-TOTAL		-	1	3	-	-	-	0	-	-	-	22				
20 EUR	01 BR DEUTSCHLAND		-	39	1	-	2	-	0	0	-	-	106				
	02 FRANCE		-	4	6	0	1	-	0	-	-	-	171				
	03 ITALIA		-	-	-	-	-	-	-	-	-	-	0				
	04 NEDERLAND		-	2	0	-	-	-	0	0	-	-	46				
	05 BELGIQUE/BELGIE		0	0	-	-	1	-	-	0	-	-	24				
	20 EUR		0	46	7	0	4	-	0	0	-	-	347				
	36 SWITZERLAND		-	-	-	-	-	-	-	-	-	-	0				

B I N N E N W A S S E R - B I N N E N W A T E R E N - V O I E N A V I G A B L E

3.2.06:03 (6B)

DURCHGANGSVERKEHR NACH LAND UND GUETERGRUPPE

LUXEMBOURG

DOORVOER NAAR LAND EN GOEDERENGROEP

1988

TRAFIC DE TRANSIT PAR PAYS ET GROUPE DE MARCHANDISES

MIO TKM

LAND DER - BELADUNG LADING CHARGEMENT	LAND VAN - ENTLADUNG LOSSING DECHARGEMENT	GUETERGRUPPE				GOEDERENGROEP				GROUPE DE MARCHANDISES				
		01	02	03	04	05	06	07	08	09	10	11	12	13
20 EUR	88 TOTAL THIRD COUNTR	0	-	-	-	-	0	-	-	-	-	-	-	-
	90 INSG.-TOTAAL-TOTAL	43	-	-	-	-	8	23	81	-	17	92	0	25
90 INSG.-TOTAAL-TOTAL	01 BR DEUTSCHLAND	21	-	-	-	-	6	20	5	-	5	0	0	7
	02 FRANCE	0	-	-	-	-	0	0	53	-	12	92	0	2
	03 ITALIA	-	-	-	-	-	-	-	-	-	-	-	-	0
	04 NEDERLAND	14	-	-	-	-	1	2	23	-	-	0	-	3
	05 BELGIQUE/BELGIE	8	-	-	-	-	1	1	0	-	-	0	-	14
	20 EUR	43	-	-	-	-	8	23	81	-	17	92	0	25
	36 SWITZERLAND	0	-	-	-	-	0	-	-	-	-	-	-	-
	88 TOTAL THIRD COUNTR	0	-	-	-	-	0	-	-	-	-	-	-	-
	90 INSG.-TOTAAL-TOTAL	43	-	-	-	-	8	23	81	-	17	92	0	25

B I N N E N W A S S E R - B I N N E N W A T E R E N - V O I E N A V I G A B L E

3.2.06:04 (6B)

DURCHGANGSVERKEHR NACH LAND UND GUETERGRUPPE

LUXEMBOURG

DOORVOER NAAR LAND EN GOEDERENGROEP

1988

TRAFIC DE TRANSIT PAR PAYS ET GROUPE DE MARCHANDISES

MIO TKM

LAND DER - BELADUNG LADING CHARGEMENT	LAND VAN - ENTLADUNG LOSSING DECHARGEMENT	GUETERGRUPPE				GOEDERENGROEP				GROUPE DE MARCHANDISES				
		14	15	16	17	18	19	20	21	22	23	24	01-24	
20 EUR	88 TOTAL THIRD COUNTR	-	-	-	-	-	-	-	-	-	-	-	-	0
	90 INSG.-TOTAAL-TOTAL	0	46	7	0	4	-	0	0	-	-	-	-	347
90 INSG.-TOTAAL-TOTAL	01 BR DEUTSCHLAND	-	39	1	-	2	-	0	0	-	-	-	-	105
	02 FRANCE	-	4	6	0	1	-	0	0	-	-	-	-	171
	03 ITALIA	-	-	-	-	-	-	-	-	-	-	-	-	0
	04 NEDERLAND	-	2	0	-	-	-	0	0	-	-	-	-	46
	05 BELGIQUE/BELGIE	0	0	-	-	1	-	0	0	-	-	-	-	24
	20 EUR	0	46	7	0	4	-	0	0	-	-	-	-	347
	36 SWITZERLAND	-	-	-	-	-	-	-	-	-	-	-	-	0
	88 TOTAL THIRD COUNTR	-	-	-	-	-	-	-	-	-	-	-	-	0
	90 INSG.-TOTAAL-TOTAL	0	46	7	0	4	-	0	0	-	-	-	-	347

BINNENWASSER - BINNENWATEREN - VOIE NAVIGABLE													3.2.07:01 (6B)				
DURCHGANGSVERKEHR NACH LAND UND GUETERGRUPPE													EUR				
DOORVOER HAAR LAND EN GOEDERENGROEP													1988				
TRAFIC DE TRANSIT PAR PAYS ET GROUPE DE MARCHANDISES													MIO TKM				
BELADUNG LADING CHARGEMENT	LAND DER - ENTLADUNG LOSSING DECHARGEMENT	LAND VAN - PAYS DE	GUETERGRUPPE					GOEDERENGROEP					GROUPE DE MARCHANDISES				
			01	02	03	04	05	06	07	08	09	10	11	12	13		
01 BR DEUTSCHLAND	01 BR DEUTSCHLAND		1	-	-	0	-	1	3	4	-	10	8	0	4		
	02 FRANCE		11	-	-	0	0	7	0	61	-	3	25	13	37		
	04 NEDERLAND		0	-	-	0	-	-	0	0	-	-	0	-	0		
	05 BELGIQUE/BELGIE		271	1	-	4	1	74	33	155	-	66	48	11	545		
	20 EUR		284	1	-	5	1	83	36	221	-	78	81	24	587		
	36 SWITZERLAND		4	-	-	-	-	1	0	3	0	113	2	0	40		
	58 GERMAN DR		-	-	-	-	-	-	-	-	-	-	-	-	-		
	71 TOTAL STATE TRAD.		-	-	-	-	-	-	-	-	-	-	-	-	-		
	85 OTHER COUNTRIES		0	-	-	5	0	4	1	71	-	2	11	5	203		
	88 TOTAL THIRD COUNTR		5	-	-	5	0	5	1	74	0	114	14	5	243		
	90 INSG.-TOTAAL-TOTAL		288	1	-	10	1	88	37	295	0	193	95	29	830		
02 FRANCE	01 BR DEUTSCHLAND		45	0	-	0	6	21	48	5	-	0	0	0	8		
	02 FRANCE		1	-	-	-	-	0	-	-	-	-	-	-	9		
	03 ITALIA		-	-	-	-	-	-	-	-	-	-	-	-	0		
	04 NEDERLAND		575	0	-	0	0	98	46	299	-	8	3	-	47		
	05 BELGIQUE/BELGIE		179	0	-	0	2	31	17	8	-	12	1	-	251		
	06 LUXEMBOURG		-	-	-	-	-	-	-	-	-	-	-	-	-		
	07 UNITED KINGDOM		-	-	-	-	-	-	-	-	-	-	-	-	-		
	20 EUR		800	0	-	1	8	150	110	312	-	20	5	0	314		
	36 SWITZERLAND		4	-	-	-	-	0	-	-	-	-	-	-	-		
	58 GERMAN DR		-	-	-	-	-	0	-	-	-	-	-	-	-		
	71 TOTAL STATE TRAD.		-	-	-	-	-	0	-	-	-	-	-	-	-		
	85 OTHER COUNTRIES		-	-	-	-	-	-	-	-	-	-	-	-	-		
	88 TOTAL THIRD COUNTR		4	-	-	-	-	0	-	-	-	-	-	-	-		
	90 INSG.-TOTAAL-TOTAL		804	0	-	1	8	151	110	312	-	20	5	0	314		
04 NEDERLAND	01 BR DEUTSCHLAND		0	-	-	-	-	0	-	6	-	7	-	2	2		
	02 FRANCE		14	0	-	5	1	25	14	327	-	247	1130	51	85		
	04 NEDERLAND		0	-	-	-	-	0	-	1	-	1	-	-	0		
	06 LUXEMBOURG		-	-	-	-	0	6	0	57	-	40	19	-	1		
	20 EUR		15	0	-	5	1	32	15	390	-	296	1148	53	87		
	36 SWITZERLAND		56	0	-	4	1	63	73	228	-	912	4	4	248		
	58 GERMAN DR		-	-	-	-	-	3	11	-	-	-	4	1	12		
	60 POLAND		-	-	-	-	-	-	-	-	-	-	-	3	1		

BINNENWASSER - BINNENWATEREN - VOIE NAVIGABLE													3.2.07:02 (6B)				
DURCHGANGSVERKEHR NACH LAND UND GUETERGRUPPE													EUR				
DOORVOER NAAR LAND EN GOEDERENGROEP													1988				
TRAFIC DE TRANSIT PAR PAYS ET GROUPE DE MARCHANDISES													MIO TKM				
BELADUNG LADING CHARGEMENT	LAND DER - ENTLADUNG LOSSING DECHARGEMENT	LAND VAN - PAYS DE	GUETERGRUPPE					GOEDERENGROEP					GROUPE DE MARCHANDISES				
			14	15	16	17	18	19	20	21	22	23	24	01-24			
01 BR DEUTSCHLAND	01 BR DEUTSCHLAND		1	216	6	1	2	0	0	0	0	0	1	260			
	02 FRANCE		0	142	26	0	15	2	0	0	0	-	4	347			
	04 NEDERLAND		-	56	0	-	-	-	-	-	-	-	-	57			
	05 BELGIQUE/BELGIE		17	579	226	17	288	0	12	8	1	2	82	2441			
	20 EUR		18	994	258	18	305	3	12	8	1	2	87	3106			
	36 SWITZERLAND		0	11	3	0	1	0	0	0	0	0	-	180			
	58 GERMAN DR		-	-	0	-	-	-	-	-	-	-	-	0			
	71 TOTAL STATE TRAD.		-	-	0	-	-	-	-	-	-	-	-	0			
	85 OTHER COUNTRIES		1	19	12	-	25	-	2	2	0	2	69	434			
	88 TOTAL THIRD COUNTR		1	30	16	0	26	0	2	3	0	2	69	615			
	90 INSG.-TOTAAL-TOTAL		19	1023	274	19	331	3	15	10	1	4	155	3721			
02 FRANCE	01 BR DEUTSCHLAND		-	47	2	-	0	-	0	2	-	-	0	186			
	02 FRANCE		-	-	1	-	0	-	0	3	-	-	1	16			
	03 ITALIA		-	-	-	-	-	-	-	-	-	-	-	0			
	04 NEDERLAND		1	864	19	-	22	1	9	2	0	2	26	2022			
	05 BELGIQUE/BELGIE		4	199	80	-	203	2	6	7	0	1	26	1029			
	06 LUXEMBOURG		-	1	-	-	-	-	-	-	-	-	-	1			
	07 UNITED KINGDOM		-	-	-	-	-	-	0	-	-	-	-	0			
	20 EUR		5	1112	102	-	226	3	15	15	0	2	53	3254			
	36 SWITZERLAND		-	-	-	-	-	-	-	-	-	-	-	4			
	58 GERMAN DR		-	-	-	-	-	-	-	-	-	-	-	0			
	71 TOTAL STATE TRAD.		-	-	-	-	-	-	-	-	-	-	-	0			
	85 OTHER COUNTRIES		-	-	-	-	-	0	-	-	-	-	-	0			
	88 TOTAL THIRD COUNTR		-	-	-	-	-	0	-	-	-	-	-	4			
	90 INSG.-TOTAAL-TOTAL		5	1112	102	-	226	3	15	15	0	2	53	3258			
04 NEDERLAND	01 BR DEUTSCHLAND		0	4	0	-	2	4	0	-	-	0	0	29			
	02 FRANCE		6	49	103	-	70	37	4	0	0	5	7	2182			
	04 NEDERLAND		0	0	0	0	0	0	-	-	-	-	-	3			
	06 LUXEMBOURG		-	11	0	-	-	-	-	-	-	-	0	135			
	20 EUR		7	64	104	0	72	41	4	0	0	6	7	2349			
	36 SWITZERLAND		6	51	23	2	109	111	3	9	2	3	18	1930			
	58 GERMAN DR		-	-	-	-	0	-	-	-	-	-	-	32			
	60 POLAND		-	-	0	-	-	-	-	-	-	-	-	4			

B I N N E N W A S S E R - B I N N E N W A T E R E N - V O I E N A V I G A B L E

3.2.07:03 (6B)

DURCHGANGSVERKEHR NACH LAND UND GUETERGRUPPE

EUR

DOORVOER NAAR LAND EN GOEDERENGROEP

1988

TRAFIC DE TRANSIT PAR PAYS ET GROUPE DE MARCHANDISES

MIO TKM

LAND DER - BELADUNG LADING CHARGEMENT	LAND VAN - ENTLADUNG LOSSING DECHARGEMENT	GUETERGRUPPE				GOEDERENGROEP				GROUPE DE MARCHANDISES				
		01	02	03	04	05	06	07	08	09	10	11	12	13
04 NEDERLAND	62 CZECHOSLOVAKIA	-	-	-	-	-	-	-	-	-	-	-	2	0
	71 TOTAL STATE TRAD.	-	-	-	-	-	3	11	-	-	-	4	6	13
	88 TOTAL THIRD COUNTR	56	0	-	4	1	66	84	228	-	912	8	10	262
	90 INSG.-TOTAAL-TOTAL	71	1	-	9	2	98	99	618	-	1208	1156	64	349
05 BELGIQUE/BELGIE	01 BR DEUTSCHLAND	154	1	-	3	8	56	33	148	0	639	60	89	72
	02 FRANCE	13	-	-	2	0	1	1	108	-	119	150	3	20
	05 BELGIQUE/BELGIE	8	0	-	0	1	7	7	10	-	74	6	0	1
	06 LUXEMBOURG	0	-	-	-	-	0	-	3	-	8	-	-	5
	20 EUR	176	1	-	5	9	64	42	269	0	839	216	92	98
	36 SWITZERLAND	128	0	-	6	2	13	10	13	-	572	6	0	380
	58 GERMAN DR	0	-	-	-	-	0	-	0	-	0	17	1	2
	60 POLAND	0	-	-	-	-	-	-	-	-	-	-	-	-
	71 TOTAL STATE TRAD.	0	-	-	-	-	0	-	0	-	0	17	1	2
	85 OTHER COUNTRIES	0	-	-	-	-	0	-	-	-	-	-	-	0
	88 TOTAL THIRD COUNTR	128	0	-	6	2	13	10	13	-	572	23	1	382
	90 INSG.-TOTAAL-TOTAL	304	1	-	11	11	77	52	282	0	1411	239	94	480
06 LUXEMBOURG	01 BR DEUTSCHLAND	0	-	-	-	-	-	-	-	-	-	-	-	-
	02 FRANCE	0	-	-	-	-	-	-	-	-	-	-	-	-
	04 NEDERLAND	-	-	-	-	-	-	-	4	-	-	-	-	28
	05 BELGIQUE/BELGIE	-	-	-	-	-	-	-	-	-	-	1	-	68
	11 ESPANA	-	-	-	-	-	-	-	-	-	-	-	-	0
	20 EUR	0	-	-	-	-	-	-	4	-	-	1	-	96
	36 SWITZERLAND	-	-	-	-	-	-	-	-	-	-	-	-	1
	58 GERMAN DR	-	-	-	-	-	-	-	-	-	-	-	-	0
	71 TOTAL STATE TRAD.	-	-	-	-	-	-	-	-	-	-	-	-	0
	85 OTHER COUNTRIES	-	-	-	-	-	-	-	-	-	-	-	-	0
	88 TOTAL THIRD COUNTR	-	-	-	-	-	-	-	-	-	-	-	-	1
	90 INSG.-TOTAAL-TOTAL	0	-	-	-	-	-	-	4	-	-	1	-	98
09 DANMARK	04 NEDERLAND	0	-	-	-	-	-	-	-	-	-	-	-	-
	20 EUR	0	-	-	-	-	-	-	-	-	-	-	-	-

B I N N E N W A S S E R - B I N N E N W A T E R E N - V O I E N A V I G A B L E

3.2.07:04 (6B)

DURCHGANGSVERKEHR NACH LAND UND GUETERGRUPPE

EUR

DOORVOER NAAR LAND EN GOEDERENGROEP

1988

TRAFIC DE TRANSIT PAR PAYS ET GROUPE DE MARCHANDISES

MIO TKM

LAND DER - BELADUNG LADING CHARGEMENT	LAND VAN - ENTLADUNG LOSSING DECHARGEMENT	GUETERGRUPPE				GOEDERENGROEP				GROUPE DE MARCHANDISES				
		14	15	16	17	18	19	20	21	22	23	24	01-24	
04 NEDERLAND	62 CZECHOSLOVAKIA	-	-	0	-	0	-	0	-	-	-	-	-	3
	71 TOTAL STATE TRAD.	-	-	0	-	0	-	0	-	-	-	-	-	38
	88 TOTAL THIRD COUNTR	6	51	23	2	110	111	3	9	2	3	18	1969	
	90 INSG.-TOTAAL-TOTAL	13	115	127	3	182	152	7	10	2	9	25	4318	
05 BELGIQUE/BELGIE	01 BR DEUTSCHLAND	2	186	183	16	155	45	1	114	1	3	21	1989	
	02 FRANCE	0	22	51	-	59	31	1	4	0	0	3	58	
	05 BELGIQUE/BELGIE	6	35	-	0	7	0	-	2	-	0	0	168	
	06 LUXEMBOURG	-	4	-	-	-	-	-	1	-	-	-	21	
	20 EUR	8	247	236	17	222	76	2	121	1	3	23	2767	
	36 SWITZERLAND	-	107	27	-	5	28	1	120	2	2	12	1433	
	58 GERMAN DR	-	2	0	-	-	-	0	0	-	-	-	24	
	60 POLAND	-	-	5	-	-	-	-	-	-	0	0	5	
	71 TOTAL STATE TRAD.	-	2	5	-	-	-	0	0	-	0	0	29	
	85 OTHER COUNTRIES	-	-	1	-	-	-	-	0	-	0	-	2	
	88 TOTAL THIRD COUNTR	-	109	34	-	5	28	1	120	2	2	12	1464	
	90 INSG.-TOTAAL-TOTAL	8	356	270	17	226	104	3	241	2	5	36	4231	
06 LUXEMBOURG	01 BR DEUTSCHLAND	-	2	-	-	-	-	-	-	-	-	-	2	
	02 FRANCE	-	0	-	-	-	-	-	-	-	-	-	0	
	04 NEDERLAND	-	-	-	-	-	-	-	1	-	-	-	32	
	05 BELGIQUE/BELGIE	-	-	1	-	-	-	-	4	-	-	3	76	
	11 ESPANA	-	-	-	-	-	-	-	-	-	-	-	0	
	20 EUR	-	2	1	-	-	-	-	5	-	-	3	111	
	36 SWITZERLAND	-	-	-	-	-	-	-	-	-	-	-	1	
	58 GERMAN DR	-	-	-	-	-	-	-	-	-	-	-	0	
	71 TOTAL STATE TRAD.	-	-	-	-	-	-	-	-	-	-	-	0	
	85 OTHER COUNTRIES	-	-	-	-	-	-	-	-	-	-	-	0	
	88 TOTAL THIRD COUNTR	-	-	-	-	-	-	-	-	-	-	-	1	
	90 INSG.-TOTAAL-TOTAL	-	2	1	-	-	-	-	5	-	-	3	112	
09 DANMARK	04 NEDERLAND	-	-	-	-	-	-	-	-	-	-	-	0	
	20 EUR	-	-	-	-	-	-	-	-	-	-	-	0	

BINNENWASSER - BINNENWATEREN - VOIE NAVIGABLE 3.2.07:05 (6B)
 DURCHGANGSVERKEHR NACH LAND UND GUETERGRUPPE EUR
 DOORVOER NAAR LAND EN GOEDERENGROEP 1988
 TRAFIC DE TRANSIT PAR PAYS ET GROUPE DE MARCHANDISES MIO TKM

BELADUNG LADING CHARGEMENT	LAND DER ENTLADUNG DECHARGEMENT	LAND VAN LOSSING DECHARGEMENT	PAYS DE	GUETERGRUPPE					GOEDERENGROEP					GROUPE DE MARCHANDISES				
				01	02	03	04	05	06	07	08	09	10	11	12	13		
09 DANMARK	90 INSG.-TOTAAL-TOTAL			0	-	-	-	-	-	-	-	-	-	-	-	-	-	
20 EUR	01 BR DEUTSCHLAND			201	1	-	4	14	78	84	163	0	656	68	92	86		
	02 FRANCE			40	0	-	7	1	34	16	496	-	368	1305	66	151		
	03 ITALIA			-	-	-	-	-	-	-	-	-	-	-	-	0		
	04 NEDERLAND			575	0	-	0	0	98	46	303	-	9	3	-	75		
	05 BELGIQUE/BELGIE			458	1	-	4	3	112	57	173	-	151	57	11	866		
	06 LUXEMBOURG			0	-	-	-	0	6	0	60	-	48	19	-	6		
	07 UNITED KINGDOM			-	-	-	-	-	-	-	-	-	-	-	-	-		
	11 ESPANA			-	-	-	-	-	-	-	-	-	-	-	-	0		
	20 EUR			1275	2	-	15	19	329	203	1195	0	1233	1451	169	1183		
	36 SWITZERLAND			192	1	-	9	3	77	84	243	0	1597	12	5	670		
	58 GERMAN DR			0	-	-	-	-	4	11	0	-	0	21	2	15		
	60 POLAND			-	-	-	-	-	-	-	-	-	-	-	3	1		
	62 CZECHOSLOVAKIA			-	-	-	-	-	-	-	-	-	-	-	2	0		
	71 TOTAL STATE TRAD.			0	-	-	-	-	4	11	0	-	0	21	7	16		
	85 OTHER COUNTRIES			1	-	-	5	0	4	1	71	-	2	11	5	203		
	88 TOTAL THIRD COUNTR			193	1	-	14	3	85	95	315	0	1599	44	16	888		
	90 INSG.-TOTAAL-TOTAL			1467	3	-	30	22	414	298	1510	1	2832	1495	186	2072		
36 SWITZERLAND	01 BR DEUTSCHLAND			-	-	-	-	-	-	-	1	-	6	1	0	5		
	02 FRANCE			-	-	-	-	-	-	-	1	-	-	-	-	1		
	04 NEDERLAND			-	0	-	-	0	2	0	6	-	0	2	1	19		
	05 BELGIQUE/BELGIE			-	-	-	0	-	8	-	1	-	0	1	1	23		
	20 EUR			-	0	-	0	0	10	0	9	-	6	3	2	48		
	90 INSG.-TOTAAL-TOTAL			-	0	-	0	0	10	0	9	-	6	3	2	48		
58 GERMAN DR	01 BR DEUTSCHLAND			-	-	-	-	-	-	-	-	-	-	-	-	0		
	02 FRANCE			-	-	-	-	-	-	-	-	-	-	-	-	-		
	04 NEDERLAND			-	-	-	-	-	1	3	-	-	-	0	0	1		
	05 BELGIQUE/BELGIE			-	-	-	-	-	-	-	5	-	-	-	-	38		
	20 EUR			-	-	-	-	-	1	3	5	-	-	0	0	39		
	36 SWITZERLAND			-	-	-	-	-	-	-	-	-	-	-	-	-		
	88 TOTAL THIRD COUNTR			-	-	-	-	-	-	-	-	-	-	-	-	-		

BINNENWASSER - BINNENWATEREN - VOIE NAVIGABLE 3.2.07:06 (6B)
 DURCHGANGSVERKEHR NACH LAND UND GUETERGRUPPE EUR
 DOORVOER NAAR LAND EN GOEDERENGROEP 1988
 TRAFIC DE TRANSIT PAR PAYS ET GROUPE DE MARCHANDISES MIO TKM

BELADUNG LADING CHARGEMENT	LAND DER ENTLADUNG DECHARGEMENT	LAND VAN LOSSING DECHARGEMENT	PAYS DE	GUETERGRUPPE					GOEDERENGROEP					GROUPE DE MARCHANDISES				
				14	15	16	17	18	19	20	21	22	23	24	01-24			
09 DANMARK	90 INSG.-TOTAAL-TOTAL			-	-	-	-	-	-	-	-	-	-	-	-	0		
20 EUR	01 BR DEUTSCHLAND			2	455	192	18	159	50	2	116	1	3	22	2467			
	02 FRANCE			7	213	180	0	145	69	6	8	0	6	14	3133			
	03 ITALIA			-	-	-	-	-	-	-	-	-	-	-	0			
	04 NEDERLAND			1	921	19	0	23	1	9	3	0	2	26	2115			
	05 BELGIQUE/BELGIE			28	813	309	17	499	2	17	21	1	3	111	3714			
	06 LUXEMBOURG			-	16	0	-	-	-	-	1	-	-	0	157			
	07 UNITED KINGDOM			-	-	-	-	-	-	0	-	-	-	-	0			
	11 ESPANA			-	-	-	-	-	-	-	-	-	-	-	0			
	20 EUR			38	2419	700	35	826	122	34	149	2	13	173	11587			
	36 SWITZERLAND			6	169	53	3	115	139	4	129	4	5	30	3549			
	58 GERMAN DR			-	2	1	-	0	-	0	0	-	-	-	56			
	60 POLAND			-	-	5	-	-	-	-	-	-	0	0	9			
	62 CZECHOSLOVAKIA			-	-	-	-	-	-	0	-	-	-	-	3			
	71 TOTAL STATE TRAD.			-	2	6	-	0	-	0	0	-	0	0	68			
	85 OTHER COUNTRIES			1	19	14	-	25	-	2	2	0	2	69	436			
	88 TOTAL THIRD COUNTR			7	190	73	3	140	139	6	132	4	7	98	4053			
	90 INSG.-TOTAAL-TOTAL			45	2608	773	38	966	262	40	281	6	21	272	15639			
36 SWITZERLAND	01 BR DEUTSCHLAND			-	-	-	-	-	-	0	-	0	1	0	14			
	02 FRANCE			-	-	-	-	-	-	-	-	-	-	-	1			
	04 NEDERLAND			0	5	0	-	3	1	13	1	0	2	8	64			
	05 BELGIQUE/BELGIE			0	10	0	-	1	-	7	1	-	0	6	59			
	20 EUR			0	15	0	-	3	1	20	2	0	3	14	138			
	90 INSG.-TOTAAL-TOTAL			0	15	0	-	3	1	20	2	0	3	14	138			
58 GERMAN DR	01 BR DEUTSCHLAND			-	-	0	-	-	-	-	-	-	-	-	0			
	02 FRANCE			1	0	-	-	-	-	-	-	-	-	-	1			
	04 NEDERLAND			1	12	6	-	2	-	-	-	1	-	0	28			
	05 BELGIQUE/BELGIE			-	-	34	-	9	-	-	-	1	-	-	87			
	20 EUR			1	13	41	-	11	-	-	-	2	-	0	116			
	36 SWITZERLAND			-	-	-	-	1	-	-	-	-	-	-	1			
	88 TOTAL THIRD COUNTR			-	-	-	-	1	-	-	-	-	-	-	1			

B I N N E N W A S S E R - B I N N E N W A T E R E N - V O I E N A V I G A B L E

3.2.07:07 (6B)

DURCHGANGSVERKEHR NACH LAND UND GUETERGRUPPE

EUR

DOORVOER NAAR LAND EN GOEDERENGROEP

1988

TRAFIC DE TRANSIT PAR PAYS ET GROUPE DE MARCHANDISES

MIO TKM

BELADUNG LADING CHARGEMENT	LAND DER - ENTLADUNG LOSSING DECHARGEMENT	LAND VAN - ENTLADUNG LOSSING DECHARGEMENT	PAYS DE ENTLADUNG LOSSING DECHARGEMENT	GUETERGRUPPE					GOEDERENGROEP					GROUPE DE MARCHANDISES				
				01	02	03	04	05	06	07	08	09	10	11	12	13		
58 GERMAN DR	90 INSG.-TOTAAL-TOTAL							1	3	5			0	0	39			
60 POLAND	02 FRANCE												0		1			
	04 NEDERLAND				0			1	3				0		7			
	05 BELGIQUE/BELGIE							0					1		2			
	06 LUXEMBOURG																	
	20 EUR				0			0	2	3			0	1	10			
	36 SWITZERLAND										1							
	88 TOTAL THIRD COUNTR										1							
	90 INSG.-TOTAAL-TOTAL				0	0		2	3	1			0	1	4			
71 TOTAL STATE TRA	01 BR DEUTSCHLAND																	
	02 FRANCE												0		1			
	04 NEDERLAND				0			2	6				1		8			
	05 BELGIQUE/BELGIE							0					5		40			
	06 LUXEMBOURG																	
	20 EUR				0			3	6	5			0	2	49			
	36 SWITZERLAND										1							
	88 TOTAL THIRD COUNTR										1							
	90 INSG.-TOTAAL-TOTAL				0	0		3	6	6			0	2	49			
85 OTHER COUNTRIES	02 FRANCE							0	0						0			
	05 BELGIQUE/BELGIE							0	0				0	1	1			
	20 EUR							0	0				0	1	1			
	90 INSG.-TOTAAL-TOTAL							0	0				0	1	1			
88 TOTAL THIRD COU	01 BR DEUTSCHLAND										1		6	1	5			
	02 FRANCE										1		0		2			
	04 NEDERLAND				0			5	6				0	2	3			
	05 BELGIQUE/BELGIE				0			8					0	2	64			
	06 LUXEMBOURG																	
	20 EUR				0			13	6	14			6	5	99			
	36 SWITZERLAND										1							
	88 TOTAL THIRD COUNTR										1							

B I N N E N W A S S E R - B I N N E N W A T E R E N - V O I E N A V I G A B L E

3.2.07:08 (6B)

DURCHGANGSVERKEHR NACH LAND UND GUETERGRUPPE

EUR

DOORVOER NAAR LAND EN GOEDERENGROEP

1988

TRAFIC DE TRANSIT PAR PAYS ET GROUPE DE MARCHANDISES

MIO TKM

BELADUNG LADING CHARGEMENT	LAND DER - ENTLADUNG LOSSING DECHARGEMENT	LAND VAN - ENTLADUNG LOSSING DECHARGEMENT	PAYS DE ENTLADUNG LOSSING DECHARGEMENT	GUETERGRUPPE					GOEDERENGROEP					GROUPE DE MARCHANDISES				
				14	15	16	17	18	19	20	21	22	23	24	01-24			
58 GERMAN DR	90 INSG.-TOTAAL-TOTAL			1	13	41		13					2		0	118		
60 POLAND	02 FRANCE							0	0				0			3		
	04 NEDERLAND			7	0			1		0			3		1	26		
	05 BELGIQUE/BELGIE			1	0								2		0	9		
	06 LUXEMBOURG			0	1											1		
	20 EUR			8	1			1	0	0			5		1	38		
	36 SWITZERLAND															1		
	88 TOTAL THIRD COUNTR															1		
	90 INSG.-TOTAAL-TOTAL			8	1			1	0	0			5		1	39		
71 TOTAL STATE TRA	01 BR DEUTSCHLAND					0										0		
	02 FRANCE			1	0			0	0				0			4		
	04 NEDERLAND			7	13	6		4		0			4		1	54		
	05 BELGIQUE/BELGIE			2	0	34		9					3		0	96		
	06 LUXEMBOURG			0	1											1		
	20 EUR			9	14	41		13	0	0			7		1	155		
	36 SWITZERLAND															2		
	88 TOTAL THIRD COUNTR							1								2		
	90 INSG.-TOTAAL-TOTAL			9	14	41		14	0	0			7		1	157		
85 OTHER COUNTRIES	02 FRANCE												0			1		
	05 BELGIQUE/BELGIE			1	0								1		0	4		
	20 EUR			1	0								1		0	5		
	90 INSG.-TOTAAL-TOTAL			1	0								1		0	5		
88 TOTAL THIRD COU	01 BR DEUTSCHLAND					0				0			0	1	0	14		
	02 FRANCE			1	0			0	0				0			7		
	04 NEDERLAND			7	17	6		6	1	13			1	4	2	118		
	05 BELGIQUE/BELGIE			2	11	34		10	7	1			4	0	6	158		
	06 LUXEMBOURG			0	1											1		
	20 EUR			10	29	41		16	1	20			2	8	3	298		
	36 SWITZERLAND							1								2		
	88 TOTAL THIRD COUNTR							1								2		

B I N N E N W A S S E R - B I N N E N W A T E R E N - V O I E N A V I G A B L E
 DURCHGANGSVERKEHR NACH LAND UND GUETERGRUPPE
 DOORVOER NAAR LAND EN GOEDERENGROEP
 TRAFIC DE TRANSIT PAR PAYS ET GROUPE DE MARCHANDISES

3.2.07:09 (6B)
 EUR
 1988
 MIO TKM

BELADUNG LADING CHARGEMENT	LAND DER ENTLADUNG LOSSING DECHARGEMENT	LAND VAN ENTLADUNG LOSSING DECHARGEMENT	PAYS DE	GUETERGRUPPE					GOEDERENGROEP					GROUPE DE MARCHANDISES				
				01	02	03	04	05	06	07	08	09	10	11	12	13		
88 TOTAL THIRD COU	90 INSG.-TOTAAL-TOTAL			-	0	-	0	0	13	6	15	-	6	5	8	99		
90 INSG.-TOTAAL-TOTAL	01 BR DEUTSCHLAND	201	1	-	4	14	78	84	164	0	662	68	92	91				
	02 FRANCE	40	0	-	7	1	34	16	497	-	368	1305	69	154				
	03 ITALIA	-	-	-	-	-	-	-	-	-	-	-	-	0				
	04 NEDERLAND	575	0	-	1	0	103	52	309	-	9	6	3	102				
	05 BELGIQUE/BELGIE	458	1	-	4	3	120	57	179	-	151	59	15	930				
	06 LUXEMBOURG	0	-	-	-	0	6	0	60	-	48	19	-	6				
	07 UNITED KINGDOM	-	-	-	-	-	-	-	-	-	-	-	-	-				
	11 ESPANA	-	-	-	-	-	-	-	-	-	-	-	-	0				
	20 EUR	1275	2	-	16	19	342	209	1209	0	1240	1456	178	1282				
	36 SWITZERLAND	192	1	-	9	3	77	84	244	0	1597	12	5	670				
	58 GERMAN DR	0	-	-	-	-	4	11	0	-	0	21	2	15				
	60 POLAND	-	-	-	-	-	-	-	-	-	-	-	3	1				
	62 CZECHOSLOVAKIA	-	-	-	-	-	-	-	-	-	-	-	2	0				
	71 TOTAL STATE TRAD.	0	-	-	-	-	4	11	0	-	0	21	7	16				
	85 OTHER COUNTRIES	1	-	-	5	0	4	1	71	-	2	11	5	203				
	88 TOTAL THIRD COUNTR	193	1	-	14	3	85	95	316	0	1599	44	16	888				
	90 INSG.-TOTAAL-TOTAL	1467	3	-	30	22	427	304	1524	1	2839	1500	194	2170				

B I N N E N W A S S E R - B I N N E N W A T E R E N - V O I E N A V I G A B L E
 DURCHGANGSVERKEHR NACH LAND UND GUETERGRUPPE
 DOORVOER NAAR LAND EN GOEDERENGROEP
 TRAFIC DE TRANSIT PAR PAYS ET GROUPE DE MARCHANDISES

3.2.07:10 (6B)
 EUR
 1988
 MIO TKM

BELADUNG LADING CHARGEMENT	LAND DER ENTLADUNG LOSSING DECHARGEMENT	LAND VAN ENTLADUNG LOSSING DECHARGEMENT	PAYS DE	GUETERGRUPPE					GOEDERENGROEP					GROUPE DE MARCHANDISES				
				14	15	16	17	18	19	20	21	22	23	24	01-24			
88 TOTAL THIRD COU	90 INSG.-TOTAAL-TOTAL			10	29	41	-	18	1	20	2	8	3	15	300			
90 INSG.-TOTAAL-TOTAL	01 BR DEUTSCHLAND	2	455	192	18	159	50	2	116	1	4	22	2482					
	02 FRANCE	7	214	180	0	145	69	6	8	0	6	14	3140					
	03 ITALIA	-	-	-	-	-	-	-	-	-	-	-	0					
	04 NEDERLAND	8	938	26	0	29	2	23	4	4	4	35	2233					
	05 BELGIQUE/BELGIE	30	824	344	17	509	2	24	22	4	3	117	3872					
	06 LUXEMBOURG	0	17	0	-	-	-	-	1	-	-	0	158					
	07 UNITED KINGDOM	-	-	-	-	-	-	0	-	-	-	-	0					
	11 ESPANA	-	-	-	-	-	-	-	-	-	-	-	0					
	20 EUR	48	2447	741	35	842	123	54	151	10	16	189	11885					
	36 SWITZERLAND	6	169	53	3	116	139	4	129	4	5	30	3551					
	58 GERMAN DR	-	2	1	-	0	-	0	0	-	-	-	56					
	60 POLAND	-	-	5	-	-	-	-	-	-	0	0	9					
	62 CZECHOSLOVAKIA	-	-	-	-	-	-	0	-	-	-	-	3					
	71 TOTAL STATE TRAD.	-	2	6	-	0	-	0	0	-	0	0	68					
	85 OTHER COUNTRIES	1	19	14	-	25	-	2	2	0	2	69	436					
	88 TOTAL THIRD COUNTR	7	190	73	3	141	139	6	132	4	7	98	4055					
	90 INSG.-TOTAAL-TOTAL	55	2637	814	38	983	263	61	283	14	24	287	15939					

B INNENWASSER - BINNENWATEREN - VOIE NAVIGABLE
 DURCHGANGSVERKEHR NACH LAND UND STAATZUGEHORIGKEIT DES SCHIFFES
 DOORVOER NAAR LAND EN NATIONALITEIT VAN HET SCHIP
 TRAFIC DE TRANSIT PAR PAYS ET NATIONALITE DU BATEAU

3.3.01:1 (7B)

BR DEUTSCHLAND

1988

1000 T

LAND DER BELADUNG LADING CHARGEMENT	LAND VAN ENTLADUNG LOSSING DECHARGEMENT	PAYS DE	STAATZUGEHORIGKEIT					NATIONALITEIT			NATIONALITE		
			ZUSAMM. TOTAAL TOTAL	EUR				STATE TRADING COUNTR.	SONSTIGE-OVERIGE-AUTRES			INSG. TOTAAL TOTAL	
				DAR. D	WAARV. F	WAARV. NL	WAARV. B		DONT L	ZUSAMM. TOTAAL TOTAL	DAR. CH		WAARV. A
02 FRANCE	02 FRANCE		25	3	5	16	0	-	-	0	0	-	25
	04 NEDERLAND		2864	442	101	2054	257	10	-	477	477	-	3341
	05 BELGIE/BELGIE		1227	121	93	721	291	2	-	155	155	-	1382
	06 LUXEMBOURG		2	-	-	-	2	-	-	-	-	-	2
	07 UNITED KINGDOM		0	0	-	-	-	-	-	-	-	-	0
	20 EUR		4118	566	199	2791	550	12	-	632	632	-	4751
	36 SWITZERLAND		6	1	-	5	1	-	-	-	-	-	6
	88 TOTAL THIRD COUNTR		6	1	-	5	1	-	-	-	-	-	6
	90 INSG.-TOTAAL-TOTAL		4124	567	199	2796	550	12	-	632	632	-	4757
04 NEDERLAND	02 FRANCE		3465	702	212	2145	396	9	-	266	261	-	3731
	06 LUXEMBOURG		189	34	22	124	8	1	-	87	87	-	276
	20 EUR		3654	736	235	2269	404	10	-	353	347	-	4007
	36 SWITZERLAND		1769	110	33	1454	172	1	-	1052	1052	-	2822
	58 GERMAN DR		24	4	-	19	1	-	50	-	-	-	74
	60 POLAND		-	-	-	-	-	-	9	-	-	-	9
	62 CZECHOSLOVAKIA		0	-	-	0	-	-	5	-	-	-	6
	71 TOTAL STATE TRAD.		24	4	-	19	1	-	64	-	-	-	88
	88 TOTAL THIRD COUNTR		1794	114	33	1474	173	1	64	1052	1052	-	2910
	90 INSG.-TOTAAL-TOTAL		5447	850	267	3743	577	10	64	1405	1399	-	6916
05 BELGIE/BELGIE	02 FRANCE		727	105	55	282	281	4	-	55	55	-	782
	06 LUXEMBOURG		19	3	-	14	2	-	-	11	11	-	31
	20 EUR		746	109	55	295	283	4	-	67	67	-	813
	36 SWITZERLAND		1262	53	40	913	253	2	-	332	332	-	1594
	58 GERMAN DR		16	4	-	12	-	-	20	-	-	-	36
	60 POLAND		-	-	-	-	-	-	12	-	-	-	12
	71 TOTAL STATE TRAD.		16	4	-	12	-	-	32	-	-	-	48
	88 TOTAL THIRD COUNTR		1278	57	40	926	253	2	32	332	332	-	1642
	90 INSG.-TOTAAL-TOTAL		2024	166	95	1221	536	6	32	398	398	-	2455

B INNENWASSER - BINNENWATEREN - VOIE NAVIGABLE

3.3.01:2 (7B)

DURCHGANGSVERKEHR NACH LAND UND STAATZUGEHORIGKEIT DES SCHIFFES

BR DEUTSCHLAND

DOORVOER NAAR LAND EN NATIONALITEIT VAN HET SCHIP

1988

TRAFIC DE TRANSIT PAR PAYS ET NATIONALITE DU BATEAU

1000 T

LAND DER BELADUNG LADING CHARGEMENT	LAND VAN ENTLADUNG LOSSING DECHARGEMENT	PAYS DE	STAATZUGEHORIGKEIT					NATIONALITEIT			NATIONALITE		
			ZUSAMM. TOTAAL TOTAL	EUR				STATE TRADING COUNTR.	SONSTIGE-OVERIGE-AUTRES			INSG. TOTAAL TOTAL	
				DAR. D	WAARV. F	WAARV. NL	WAARV. B		DONT L	ZUSAMM. TOTAAL TOTAL	DAR. CH		WAARV. A
06 LUXEMBOURG	02 FRANCE		1	-	-	-	1	-	-	-	-	-	1
	04 NEDERLAND		63	8	-	53	2	-	-	3	3	-	66
	05 BELGIE/BELGIE		103	18	13	53	18	1	-	10	10	-	113
	11 ESPANA		0	0	-	-	-	-	-	-	-	-	0
	20 EUR		166	25	13	106	20	2	-	12	12	-	179
	36 SWITZERLAND		1	1	-	-	-	-	-	-	-	-	1
	58 GERMAN DR		-	-	-	-	-	-	0	-	-	-	0
	71 TOTAL STATE TRAD.		-	-	-	-	-	-	0	-	-	-	0
	88 TOTAL THIRD COUNTR		1	1	-	-	-	-	0	-	-	-	2
	90 INSG.-TOTAAL-TOTAL		167	27	13	106	20	2	0	12	12	-	180
09 DANMARK	04 NEDERLAND		1	-	-	1	-	-	-	-	-	-	1
	20 EUR		1	-	-	1	-	-	-	-	-	-	1
	90 INSG.-TOTAAL-TOTAL		1	-	-	1	-	-	-	-	-	-	1
20 EUR	02 FRANCE		4217	811	272	2443	678	13	-	322	316	-	4539
	04 NEDERLAND		2927	449	101	2107	258	11	-	480	480	-	3407
	05 BELGIE/BELGIE		1330	139	105	775	309	3	-	164	164	-	1495
	06 LUXEMBOURG		210	37	22	137	12	1	-	98	98	-	308
	07 UNITED KINGDOM		0	0	-	-	-	-	-	-	-	-	0
	11 ESPANA		0	0	-	-	-	-	-	-	-	-	0
	20 EUR		8685	1436	501	5463	1257	28	-	1064	1058	-	9749
	36 SWITZERLAND		3039	165	73	2372	426	2	-	1384	1384	-	4423
	58 GERMAN DR		39	8	-	31	1	-	71	-	-	-	110
	60 POLAND		-	-	-	-	-	-	21	-	-	-	21
	62 CZECHOSLOVAKIA		0	-	-	0	-	-	5	-	-	-	6
	71 TOTAL STATE TRAD.		40	8	-	31	1	-	97	-	-	-	137
	88 TOTAL THIRD COUNTR		3079	173	73	2404	426	2	97	1384	1384	-	4559
	90 INSG.-TOTAAL-TOTAL		11763	1609	574	7866	1683	30	97	2448	2442	-	14308
36 SWITZERLAND	02 FRANCE		1	-	-	1	-	-	-	1	1	-	2
	04 NEDERLAND		43	2	-	39	3	-	-	52	52	-	96

B I N N E N W A S S E R - B I N N E N W A T E R E N - V O I E N A V I G A B L E 3.3.01:3 (7B)

DURCHGANGSVERKEHR NACH LAND UND STAATZUGEHÖRIGKEIT DES SCHIFFES BR DEUTSCHLAND

DOORVOER NAAR LAND EN NATIONALITEIT VAN HET SCHIP 1988

TRAFIC DE TRANSIT PAR PAYS ET NATIONALITE DU BATEAU 1000 T

LAND DER BELADUNG LADING CHARGEMENT	LAND VAN ENTLADUNG LOSSING DECHARGEMENT	PAYS DE	STAATZUGEHÖRIGKEIT					NATIONALITEIT			NATIONALITE		
			ZUSAMM. TOTAL	EUR				STATE TRADING COUNTR.	ZUSAMM. TOTAL	SONSTIGE-OVERIGE-AUTRES!		INSG. TOTAL	
				DAR. D	F	WAARV. NL	DONT B			L	DAR. CH		WAARV. A
36 SWITZERLAND	05 BELGIQUE/BELGIE		17	1	0	14	1	-	-	51	51	-	67
	20 EUR		61	3	0	54	3	-	-	103	103	-	164
	90 INSG.-TOTAAL-TOTAL		61	3	0	54	3	-	-	103	103	-	164
58 GERMAN DR	02 FRANCE		1	-	-	1	0	-	0	-	-	-	2
	04 NEDERLAND		47	17	-	30	-	-	16	-	-	-	62
	05 BELGIQUE/BELGIE		75	26	-	48	1	-	62	-	-	-	136
	20 EUR		123	43	-	79	1	-	78	-	-	-	200
	36 SWITZERLAND		2	2	-	-	-	-	-	-	-	-	2
	88 TOTAL THIRD COUNTR.		2	2	-	-	-	-	-	-	-	-	2
	90 INSG.-TOTAAL-TOTAL		124	44	-	79	1	-	78	-	-	-	202
60 POLAND	02 FRANCE		-	-	-	-	-	-	5	-	-	-	5
	04 NEDERLAND		1	-	-	-	-	1	56	0	0	-	57
	05 BELGIQUE/BELGIE		-	-	-	-	-	-	20	-	-	-	20
	06 LUXEMBOURG		-	-	-	-	-	-	1	-	-	-	1
	20 EUR		1	-	-	-	-	1	82	0	0	-	83
	36 SWITZERLAND		0	0	-	-	-	-	-	-	-	-	0
	88 TOTAL THIRD COUNTR.		0	0	-	-	-	-	-	-	-	-	0
	90 INSG.-TOTAAL-TOTAL		1	0	-	-	-	1	82	0	0	-	83
71 TOTAL STATE TRAD.	02 FRANCE		1	-	-	1	0	-	5	-	-	-	7
	04 NEDERLAND		47	17	-	30	-	1	71	0	0	-	119
	05 BELGIQUE/BELGIE		75	26	-	48	1	-	82	-	-	-	156
	06 LUXEMBOURG		-	-	-	-	-	-	1	-	-	-	1
	20 EUR		123	43	-	79	1	1	160	0	0	-	283
	36 SWITZERLAND		2	2	-	-	-	-	-	-	-	-	2
	88 TOTAL THIRD COUNTR.		2	2	-	-	-	-	-	-	-	-	2
	90 INSG.-TOTAAL-TOTAL		125	45	-	79	1	1	160	0	0	-	285

B I N N E N W A S S E R - B I N N E N W A T E R E N - V O I E N A V I G A B L E 3.3.01:4 (7B)

DURCHGANGSVERKEHR NACH LAND UND STAATZUGEHÖRIGKEIT DES SCHIFFES BR DEUTSCHLAND

DOORVOER NAAR LAND EN NATIONALITEIT VAN HET SCHIP 1988

TRAFIC DE TRANSIT PAR PAYS ET NATIONALITE DU BATEAU 1000 T

LAND DER BELADUNG LADING CHARGEMENT	LAND VAN ENTLADUNG LOSSING DECHARGEMENT	PAYS DE	STAATZUGEHÖRIGKEIT					NATIONALITEIT			NATIONALITE		
			ZUSAMM. TOTAL	EUR				STATE TRADING COUNTR.	ZUSAMM. TOTAL	SONSTIGE-OVERIGE-AUTRES!		INSG. TOTAL	
				DAR. D	F	WAARV. NL	DONT B			L	DAR. CH		WAARV. A
88 TOTAL THIRD COUNTR.	02 FRANCE		2	-	-	2	0	-	5	1	1	-	8
	04 NEDERLAND		91	19	-	69	3	1	71	52	52	-	214
	05 BELGIQUE/BELGIE		91	27	0	62	1	-	82	51	51	-	224
	06 LUXEMBOURG		-	-	-	-	-	-	1	-	-	-	1
	20 EUR		184	46	0	133	4	1	160	103	103	-	447
	36 SWITZERLAND		2	2	-	-	-	-	-	-	-	-	2
	88 TOTAL THIRD COUNTR.		2	2	-	-	-	-	-	-	-	-	2
	90 INSG.-TOTAAL-TOTAL		186	48	0	133	4	1	160	103	103	-	449
90 INSG.-TOTAAL-TOTAL	02 FRANCE		4219	811	272	2445	678	13	5	323	317	-	4547
	04 NEDERLAND		3018	468	101	2176	261	11	71	532	532	-	3621
	05 BELGIQUE/BELGIE		1421	166	106	837	310	3	82	215	215	-	1718
	06 LUXEMBOURG		210	37	22	137	12	1	1	98	98	-	309
	07 UNITED KINGDOM		0	0	-	-	-	-	-	-	-	-	0
	11 ESPANA		0	0	-	-	-	-	-	-	-	-	0
	20 EUR		8869	1482	501	5596	1261	28	160	1168	1162	-	10196
	36 SWITZERLAND		3041	167	73	2372	426	2	-	1384	1384	-	4425
	58 GERMAN DR		39	8	-	31	1	-	71	-	-	-	110
	60 POLAND		-	-	-	-	-	-	21	-	-	-	21
	62 CZECHOSLOVAKIA		0	-	-	0	-	-	5	-	-	-	6
	71 TOTAL STATE TRAD.		40	8	-	31	1	-	97	-	-	-	137
	88 TOTAL THIRD COUNTR.		3080	175	73	2404	426	2	97	1384	1384	-	4561
	90 INSG.-TOTAAL-TOTAL		11950	1657	574	8000	1688	31	256	2552	2545	-	14758

B INNENWASSER - BINNENWATEREN - VOIE NAVIGABLE

3.3.02:1 (7B)

DURCHGANGSVERKEHR NACH LAND UND STAATZUGEHORIGKEIT DES SCHIFFES

FRANCE

DOORVOER NAAR LAND EN NATIONALITEIT VAN HET SCHIP

1988

TRAFIC DE TRANSIT PAR PAYS ET NATIONALITE DU BATEAU

1000 T

LAND DER BELADING LADING CHARGEMENT	LAND VAN ENTLADING LOSSING DECHARGEMENT	STAATZUGEHORIGKEIT - NATIONALITEIT						NATIONALITEIT - NATIONALITE					
		ZUSAMM. TOTAL	EUR			SONSTIGE-OVERIGE-AUTRES			ZUSAMM. TOTAL	DAR. CH	WAARV. A	DONT L	INSG. TOTAL
			DAR. D	F	WAARV. NL	B	L	STATE TRADING COUNTR.					
01 BR DEUTSCHLAND	01 BR DEUTSCHLAND	402	369	4	28	1	-	10	10	-	-	412	
	04 NEDERLAND	394	63	9	316	6	-	170	170	-	-	564	
	05 BELGIQUE/BELGIE	58	9	3	43	2	-	36	36	-	-	94	
	20 EUR	854	442	15	387	10	-	216	216	-	-	1070	
	36 SWITZERLAND	615	474	5	120	17	-	383	383	-	-	999	
	88 TOTAL THIRD COUNTR	615	474	5	120	17	-	383	383	-	-	999	
	90 INSG.-TOTAAL-TOTAL	1469	915	20	507	27	-	599	599	-	-	2068	
04 NEDERLAND	01 BR DEUTSCHLAND	93	19	1	70	3	0	39	39	-	-	133	
	04 NEDERLAND	0	-	0	-	-	-	-	-	-	-	0	
	20 EUR	94	19	1	70	3	0	39	39	-	-	133	
	36 SWITZERLAND	570	43	19	475	32	1	588	588	-	-	1158	
	88 TOTAL THIRD COUNTR	570	43	19	475	32	1	588	588	-	-	1158	
	90 INSG.-TOTAAL-TOTAL	664	63	20	545	35	1	628	628	-	-	1292	
05 BELGIQUE/BELGIE	01 BR DEUTSCHLAND	23	6	-	15	2	-	8	8	-	-	31	
	20 EUR	23	6	-	15	2	-	8	8	-	-	31	
	36 SWITZERLAND	515	25	29	404	57	-	188	188	-	-	703	
	88 TOTAL THIRD COUNTR	515	25	29	404	57	-	188	188	-	-	703	
	90 INSG.-TOTAAL-TOTAL	539	32	29	419	59	-	196	196	-	-	735	
06 LUXEMBURG	01 BR DEUTSCHLAND	9	9	-	-	-	-	-	-	-	-	9	
	20 EUR	9	9	-	-	-	-	-	-	-	-	9	
	36 SWITZERLAND	1	1	-	-	-	-	-	-	-	-	1	
	88 TOTAL THIRD COUNTR	1	1	-	-	-	-	-	-	-	-	1	
	90 INSG.-TOTAAL-TOTAL	11	11	-	-	-	-	-	-	-	-	11	
20 EUR	01 BR DEUTSCHLAND	529	405	5	113	6	0	57	57	-	-	586	
	04 NEDERLAND	394	63	9	316	6	-	170	170	-	-	564	
	05 BELGIQUE/BELGIE	58	9	3	43	2	-	36	36	-	-	94	
	20 EUR	980	477	17	472	15	0	263	263	-	-	1243	
	36 SWITZERLAND	1702	544	52	999	106	1	1160	1160	-	-	2862	
	88 TOTAL THIRD COUNTR	1702	544	52	999	106	1	1160	1160	-	-	2862	
	90 INSG.-TOTAAL-TOTAL	2682	1021	69	1471	121	1	1423	1423	-	-	4105	
36 SWITZERLAND	01 BR DEUTSCHLAND	31	25	0	4	2	-	46	46	-	-	77	
	04 NEDERLAND	9	2	-	6	0	-	25	25	-	-	34	
	05 BELGIQUE/BELGIE	5	1	0	2	1	-	26	26	-	-	30	
	20 EUR	44	28	0	12	3	-	97	97	-	-	141	
	90 INSG.-TOTAAL-TOTAL	44	28	0	12	3	-	97	97	-	-	141	
60 POLAND	36 SWITZERLAND	0	0	-	-	-	-	-	-	-	-	0	
	88 TOTAL THIRD COUNTR	0	0	-	-	-	-	-	-	-	-	0	
	90 INSG.-TOTAAL-TOTAL	0	0	-	-	-	-	-	-	-	-	0	
71 TOTAL STATE TRAD.	36 SWITZERLAND	0	0	-	-	-	-	-	-	-	-	0	
	88 TOTAL THIRD COUNTR	0	0	-	-	-	-	-	-	-	-	0	
	90 INSG.-TOTAAL-TOTAL	0	0	-	-	-	-	-	-	-	-	0	
88 TOTAL THIRD COUNTR	01 BR DEUTSCHLAND	31	25	0	4	2	-	46	46	-	-	77	
	04 NEDERLAND	9	2	-	6	0	-	25	25	-	-	34	
	05 BELGIQUE/BELGIE	5	1	0	2	1	-	26	26	-	-	30	
	20 EUR	44	28	0	12	3	-	97	97	-	-	141	
	36 SWITZERLAND	0	0	-	-	-	-	-	-	-	-	0	
	88 TOTAL THIRD COUNTR	0	0	-	-	-	-	-	-	-	-	0	
	90 INSG.-TOTAAL-TOTAL	45	29	0	12	3	-	97	97	-	-	142	
90 INSG.-TOTAAL-TOTAL	01 BR DEUTSCHLAND	560	430	5	117	7	0	103	103	-	-	663	
	04 NEDERLAND	403	65	9	322	6	-	196	196	-	-	598	
	05 BELGIQUE/BELGIE	62	10	3	46	4	-	61	61	-	-	124	
	20 EUR	1025	505	17	484	18	0	360	360	-	-	1385	
	36 SWITZERLAND	1702	544	52	999	106	1	1160	1160	-	-	2862	
	88 TOTAL THIRD COUNTR	1702	544	52	999	106	1	1160	1160	-	-	2862	
	90 INSG.-TOTAAL-TOTAL	2727	1049	70	1483	124	1	1520	1520	-	-	4247	

B I N N E N W A S S E R - B I N N E N W A T E R E N - V O I E N A V I G A B L E
 DURCHGANGSVERKEHR NACH LAND UND STAATZUGEHÖRIGKEIT DES SCHIFFES
 DOORVOER NAAR LAND EN NATIONALITEIT VAN HET SCHIP
 TRAFIC DE TRANSIT PAR PAYS ET NATIONALITE DU BATEAU

3.3.04:1 (7B)
 NEDERLAND
 1988
 1000 T

LAND DER BELADUNG LADING CHARGEMENT	LAND VAN - ENTLADUNG LOSSING DECHARGEMENT	STAATZUGEHÖRIGKEIT						NATIONALITEIT			NATIONALITE		
		EUR						STATE TRADING COUNTR.	SONSTIGE-OVERIGE-AUTRES			INSG. TOTAL	
		ZUSAMM. TOTAL	DAR. D	- F	WAARV. NL	- B	DONT L		ZUSAMM. TOTAL	DAR. CH	WAARV. A		
01 BR DEUTSCHLAND	01 BR DEUTSCHLAND	656	544	-	110	1	-	-	2	1	-	657	
	02 FRANCE	834	63	179	180	403	7	-	9	2	-	843	
	05 BELGIQUE/BELGIE	11828	1965	212	6983	2664	4	3	426	420	-	12257	
	20 EUR	13318	2572	392	7273	3067	11	3	437	423	-	13757	
	36 SWITZERLAND	4	3	-	0	-	-	-	-	-	-	4	
	58 GERMAN DR	1	1	-	-	-	-	-	-	-	-	1	
	71 TOTAL STATE TRAD.	1	1	-	-	-	-	-	-	-	-	1	
	85 OTHER COUNTRIES	2053	1835	-	178	-	-	2	429	-	-	2488	
	88 TOTAL THIRD COUNTR.	2057	1840	-	178	-	-	2	429	-	-	2488	
	90 INSG.-TOTAAL-TOTAL	15375	4412	392	7451	3067	11	5	865	423	-	16245	
02 FRANCE	01 BR DEUTSCHLAND	288	37	48	130	71	2	-	2	2	-	290	
	02 FRANCE	3	0	2	0	0	-	-	-	-	-	3	
	05 BELGIQUE/BELGIE	1264	121	107	725	309	2	-	155	155	-	1419	
	20 EUR	1555	158	157	855	380	4	-	157	157	-	1712	
	58 GERMAN DR	0	-	-	-	0	-	-	-	-	-	0	
	71 TOTAL STATE TRAD.	0	-	-	-	0	-	-	-	-	-	0	
	85 OTHER COUNTRIES	0	0	-	-	-	-	-	-	-	-	0	
	88 TOTAL THIRD COUNTR.	0	0	-	-	0	-	-	-	-	-	0	
	90 INSG.-TOTAAL-TOTAL	1555	158	157	855	380	4	-	157	157	-	1712	
05 BELGIQUE/BELGIE	01 BR DEUTSCHLAND	8901	2522	242	4203	1925	9	17	847	847	-	9765	
	02 FRANCE	807	104	85	280	338	-	-	60	60	-	867	
	05 BELGIQUE/BELGIE	2978	36	30	543	2316	52	24	18	18	-	3020	
	06 LUXEMBOURG	20	4	-	14	1	-	-	12	12	-	32	
	20 EUR	12706	2665	357	5041	4581	61	41	937	936	-	13684	
	36 SWITZERLAND	1341	70	65	921	285	-	-	354	353	-	1695	
	58 GERMAN DR	21	6	-	15	1	-	19	-	-	-	41	
	71 TOTAL STATE TRAD.	21	6	-	15	1	-	19	-	-	-	41	
	85 OTHER COUNTRIES	9	-	-	-	2	-	7	0	-	-	16	
	88 TOTAL THIRD COUNTR.	1372	76	65	936	288	-	27	354	353	-	1752	
	90 INSG.-TOTAAL-TOTAL	14077	2741	422	5977	4869	61	67	1291	1289	-	15436	
06 LUXEMBOURG	05 BELGIQUE/BELGIE	103	18	13	53	18	1	-	10	10	-	113	
	20 EUR	103	18	13	53	18	1	-	10	10	-	113	
	85 OTHER COUNTRIES	0	0	-	-	-	-	-	-	-	-	0	
	88 TOTAL THIRD COUNTR.	0	0	-	-	-	-	-	-	-	-	0	
	90 INSG.-TOTAAL-TOTAL	103	18	13	53	18	1	-	10	10	-	113	
20 EUR	01 BR DEUTSCHLAND	9844	3103	290	4444	1997	11	17	851	850	-	10713	
	02 FRANCE	1644	167	266	461	741	7	-	69	62	-	1713	
	05 BELGIQUE/BELGIE	16173	2140	362	8304	5307	60	26	608	602	-	16808	
	06 LUXEMBOURG	20	4	-	14	1	-	-	12	12	-	32	
	20 EUR	27681	5413	918	13223	8047	78	44	1541	1526	-	29265	
	36 SWITZERLAND	1345	73	65	922	285	-	-	354	353	-	1699	
	58 GERMAN DR	23	7	-	15	1	-	19	-	-	-	42	
	71 TOTAL STATE TRAD.	23	7	-	15	1	-	19	-	-	-	42	
	85 OTHER COUNTRIES	2062	1836	-	178	2	-	9	429	-	-	2500	
	88 TOTAL THIRD COUNTR.	3429	1916	65	1114	288	-	29	783	353	-	4240	
	90 INSG.-TOTAAL-TOTAL	31110	7329	983	14337	8334	78	72	2323	1879	-	33506	
36 SWITZERLAND	02 FRANCE	1	-	0	1	-	-	-	1	1	-	2	
	05 BELGIQUE/BELGIE	17	1	0	14	1	-	-	51	51	-	67	
	20 EUR	18	1	0	15	1	-	-	51	51	-	69	
	90 INSG.-TOTAAL-TOTAL	18	1	0	15	1	-	-	51	51	-	69	
58 GERMAN DR	01 BR DEUTSCHLAND	-	-	-	-	-	-	1	-	-	-	1	
	02 FRANCE	1	-	-	1	0	-	0	-	-	-	1	
	05 BELGIQUE/BELGIE	75	26	-	48	1	-	61	-	-	-	135	
	20 EUR	75	26	-	49	1	-	62	-	-	-	137	

B I N N E N W A S S E R - B I N N E N W A T E R E N - V O I E N A V I G A B L E
 DURCHGANGSVERKEHR NACH LAND UND STAATZUGEHÖRIGKEIT DES SCHIFFES
 DOORVOER NAAR LAND EN NATIONALITEIT VAN HET SCHIP
 TRAFIC DE TRANSIT PAR PAYS ET NATIONALITE DU BATEAU

3.3.04:2 (7B)
 NEDERLAND
 1988
 1000 T

LAND DER BELADUNG LADING CHARGEMENT	LAND VAN ENTLADUNG LOSSING DECHARGEMENT	PAYS DE	STAATZUGEHÖRIGKEIT					NATIONALITEIT				NATIONALITE		
			ZUSAMM. TOTAAL TOTAL	EUR				STATE TRADING COUNTR.	SONSTIGE-OVERIGE-AUTRES			INSG. TOTAAL TOTAL		
				DAR. D	WAARV. F	WAARV. NL	WAARV. B		DONT L	ZUSAMM. TOTAAL	DAR. CH		WAARV. A	
58 GERMAN DR	90 INSG.-TOTAAL-TOTAL		75	26	-	49	1	-	62	-	-	-	137	
71 TOTAL STATE TRAD.	01 BR DEUTSCHLAND		-	-	-	-	-	-	1	-	-	-	1	
	02 FRANCE		1	-	-	1	0	-	0	-	-	-	1	
	05 BELGIQUE/BELGIE		75	26	-	48	1	-	61	-	-	-	135	
	20 EUR		75	26	-	49	1	-	62	-	-	-	137	
	90 INSG.-TOTAAL-TOTAL		75	26	-	49	1	-	62	-	-	-	137	
85 OTHER COUNTRIES	02 FRANCE		-	-	-	-	-	-	5	-	-	-	5	
	05 BELGIQUE/BELGIE		-	-	-	-	-	-	20	-	-	-	20	
	20 EUR		-	-	-	-	-	-	25	-	-	-	25	
	90 INSG.-TOTAAL-TOTAL		-	-	-	-	-	-	25	-	-	-	25	
88 TOTAL THIRD COUNTR	01 BR DEUTSCHLAND		-	-	-	-	-	-	1	-	-	-	1	
	02 FRANCE		2	-	-	1	0	-	5	1	1	-	8	
	05 BELGIQUE/BELGIE		91	27	0	62	1	-	81	51	51	-	222	
	20 EUR		93	27	0	64	2	-	87	51	51	-	231	
	90 INSG.-TOTAAL-TOTAL		93	27	0	64	2	-	87	51	51	-	231	
90 INSG.-TOTAAL-TOTAL	01 BR DEUTSCHLAND		9844	3103	290	4444	1997	11	18	851	850	-	19714	
	02 FRANCE		1645	167	266	462	742	7	5	69	62	-	1720	
	05 BELGIQUE/BELGIE		16264	2167	362	8366	5308	60	107	659	652	-	17031	
	06 LUXEMBOURG		20	4	-	14	1	-	-	12	12	-	32	
	20 EUR		27774	5441	918	13286	8048	78	131	1592	1577	-	29497	
	36 SWITZERLAND		1345	73	65	922	285	-	-	354	353	-	1699	
	58 GERMAN DR		23	7	-	15	1	-	19	-	-	-	42	
	71 TOTAL STATE TRAD.		23	7	-	15	1	-	19	-	-	-	42	
	85 OTHER COUNTRIES		2062	1836	-	178	2	-	9	429	-	-	2500	
	88 TOTAL THIRDCOUNTR		3429	1916	65	1114	288	-	29	783	353	-	4240	
	90 INSG.-TOTAAL-TOTAL		31203	7356	984	14401	8336	78	160	2374	1930	-	33737	

B I N N E N W A S S E R - B I N N E N W A T E R E N - V O I E N A V I G A B L E
 DURCHGANGSVERKEHR NACH LAND UND STAATZUGEHÖRIGKEIT DES SCHIFFES
 DOORVOER NAAR LAND EN NATIONALITEIT VAN HET SCHIP
 TRAFIC DE TRANSIT PAR PAYS ET NATIONALITE DU BATEAU

3.3.05:1 (7B)
 BELGIQUE/BELGIE
 1988
 1000 T

LAND DER BELADUNG LADING CHARGEMENT	LAND VAN ENTLADUNG LOSSING DECHARGEMENT	PAYS DE	STAATZUGEHÖRIGKEIT				NATIONALITEIT			NATIONALITE			
			ZUSAMM. TOTAL	EUR			DONT L	STATE TRADING COUNTR.	SONSTIGE-OVERIGE-AUTRES				
				DAR. D	WAARV. F	NL			B	ZUSAMM. TOTAL	DAR. CH	WAARV. A	DONT A
01 BR DEUTSCHLAND	01 BR DEUTSCHLAND		1	0	-	-	0	-	-	-	-	-	1
	02 FRANCE		797	36	184	167	405	5	2	2	2	2	801
	04 NEDERLAND		3	-	1	2	-	-	-	-	-	-	3
	20 EUR		801	37	184	169	405	5	2	2	2	2	804
	90 INSG.-TOTAAL-TOTAL		801	37	184	169	405	5	2	2	2	2	804
02 FRANCE	01 BR DEUTSCHLAND		153	2	50	33	68	1	-	-	-	-	153
	02 FRANCE		4	0	2	1	0	-	-	-	-	-	4
	04 NEDERLAND		1161	6	647	142	365	1	-	1	1	-	1162
	20 EUR		1318	8	699	175	433	3	-	1	1	-	1319
	90 INSG.-TOTAAL-TOTAL		1318	8	699	175	433	3	-	1	1	-	1319
04 NEDERLAND	01 BR DEUTSCHLAND		2	1	-	2	-	-	-	-	-	-	2
	02 FRANCE		979	7	312	437	221	1	-	-	-	-	979
	04 NEDERLAND		21	-	-	19	2	-	-	7	7	-	28
	20 EUR		1002	7	312	457	222	1	-	7	7	-	1009
	36 SWITZERLAND		1	-	-	0	0	-	-	1	1	-	1
	88 TOTAL THIRD COUNTR.		1	-	-	0	0	-	-	1	1	-	1
	90 INSG.-TOTAAL-TOTAL		1003	7	312	458	223	1	-	8	8	-	1011
06 LUXEMBOURG	02 FRANCE		-	-	-	-	-	-	0	-	-	-	0
	20 EUR		-	-	-	-	-	-	0	-	-	-	0
	90 INSG.-TOTAAL-TOTAL		-	-	-	-	-	-	0	-	-	-	0
20 EUR	01 BR DEUTSCHLAND		156	3	50	34	68	1	-	-	-	-	156
	02 FRANCE		1780	43	499	605	626	6	2	2	2	-	1784
	04 NEDERLAND		1185	6	647	143	366	1	-	8	8	-	1192
	20 EUR		3121	52	1196	802	1060	9	2	10	10	-	3132
	36 SWITZERLAND		1	-	-	0	0	-	-	1	1	-	1
	88 TOTAL THIRD COUNTR.		1	-	-	0	0	-	-	1	1	-	1

B I N N E N W A S S E R - B I N N E N W A T E R E N - V O I E N A V I G A B L E
 DURCHGANGSVERKEHR NACH LAND UND STAATZUGEHÖRIGKEIT DES SCHIFFES
 DOORVOER NAAR LAND EN NATIONALITEIT VAN HET SCHIP
 TRAFIC DE TRANSIT PAR PAYS ET NATIONALITE DU BATEAU

3.3.05:2 (7B)
 BELGIQUE/BELGIE
 1988
 1000 T

LAND DER BELADUNG LADING CHARGEMENT	LAND VAN ENTLADUNG LOSSING DECHARGEMENT	PAYS DE	STAATZUGEHÖRIGKEIT				NATIONALITEIT			NATIONALITE			
			ZUSAMM. TOTAL	EUR			DONT L	STATE TRADING COUNTR.	SONSTIGE-OVERIGE-AUTRES				
				DAR. D	WAARV. F	NL			B	ZUSAMM. TOTAL	DAR. CH	WAARV. A	DONT A
20 EUR	90 INSG.-TOTAAL-TOTAL		3121	52	1196	802	1061	9	2	10	10	-	3134
36 SWITZERLAND	02 FRANCE		-	-	-	-	-	-	-	1	1	-	1
	20 EUR		-	-	-	-	-	-	-	1	1	-	1
	90 INSG.-TOTAAL-TOTAL		-	-	-	-	-	-	-	1	1	-	1
60 POLAND	02 FRANCE		-	-	-	-	-	-	5	-	-	-	5
	20 EUR		-	-	-	-	-	-	5	-	-	-	5
	90 INSG.-TOTAAL-TOTAL		-	-	-	-	-	-	5	-	-	-	5
71 TOTAL STATE TRAD.	02 FRANCE		-	-	-	-	-	-	5	-	-	-	5
	20 EUR		-	-	-	-	-	-	5	-	-	-	5
	90 INSG.-TOTAAL-TOTAL		-	-	-	-	-	-	5	-	-	-	5
88 TOTAL THIRD COUNTR.	02 FRANCE		-	-	-	-	-	-	5	1	1	-	5
	20 EUR		-	-	-	-	-	-	5	1	1	-	5
	90 INSG.-TOTAAL-TOTAL		-	-	-	-	-	-	5	1	1	-	5
90 INSG.-TOTAAL-TOTAL	01 BR DEUTSCHLAND		156	3	50	34	68	1	-	-	-	-	156
	02 FRANCE		1780	43	499	605	626	6	7	3	3	-	1789
	04 NEDERLAND		1185	6	647	143	366	1	-	8	8	-	1192
	20 EUR		3121	52	1196	802	1060	9	7	10	10	-	3138
	36 SWITZERLAND		1	-	-	0	0	-	-	1	1	-	1
	88 TOTAL THIRD COUNTR.		1	-	-	0	0	-	-	1	1	-	1
	90 INSG.-TOTAAL-TOTAL		3121	52	1196	802	1061	9	7	11	11	-	3139

B INNENWASSER - BINNENWATEREN - VOIE NAVIGABLE 3.3.06:1 (7B)
 DURCHGANGSVERKEHR NACH LAND UND STAATZUGEHORIGKEIT DES SCHIFFES LUXEMBOURG
 DOORVOER NAAR LAND EN NATIONALITEIT VAN HET SCHIP 1988
 TRAFIC DE TRANSIT PAR PAYS ET NATIONALITE DU BATEAU 1000 T

LAND DER LADING CHARGEMENT	LAND VAN ENTLADUNG LOSSING DECHARGEMENT	PAYS DE	STAATZUGEHORIGKEIT					NATIONALITEIT			NATIONALITE		
			ZUSAMM. TOTAL	EUR				STATE TRADING COUNTR.	ZUSAMM. TOTAL	SONSTIGE-OVERIGE-AUTRES		INSG. TOTAL	
				DAR. D	F	WAARV. NL	B			DOONT L	CH		A
01 BR DEUTSCHLAND	01 BR DEUTSCHLAND		347	256	-	54	36	1	-	6	6	-	353
	02 FRANCE		999	565	75	239	76	44	-	18	18	-	1017
	04 NEDERLAND		2	1	-	1	-	-	-	1	1	-	4
	05 BELGIQUE/BELGIE		0	0	-	-	-	-	-	-	-	-	0
	20 EUR		1348	822	75	294	112	45	-	25	25	-	1373
	90 INSG.-TOTAAL-TOTAL		1348	822	75	294	112	45	-	25	25	-	1373
02 FRANCE	01 BR DEUTSCHLAND		2227	962	86	818	308	53	-	53	53	-	2281
	02 FRANCE		28	5	4	17	2	-	-	-	-	-	28
	03 ITALIA		1	-	-	1	-	-	-	-	-	-	1
	04 NEDERLAND		1144	190	66	730	153	5	-	71	71	-	1215
	05 BELGIQUE/BELGIE		629	71	39	323	194	1	-	22	22	-	651
	20 EUR		4030	1228	195	1889	658	59	-	147	147	-	4177
	36 SWITZERLAND		8	1	-	6	1	-	-	-	-	-	8
	88 TOTAL THIRD COUNTR.		8	1	-	6	1	-	-	-	-	-	8
	90 INSG.-TOTAAL-TOTAL		4038	1229	195	1896	659	59	-	147	147	-	4185
04 NEDERLAND	01 BR DEUTSCHLAND		163	90	2	66	-6	-	-	3	3	-	167
	02 FRANCE		2827	629	137	1642	410	9	-	150	150	-	2977
	20 EUR		2991	719	139	1708	416	9	-	154	154	-	3144
	90 INSG.-TOTAAL-TOTAL		2991	719	139	1708	416	9	-	154	154	-	3144
05 BELGIQUE/BELGIE	01 BR DEUTSCHLAND		28	1	-	18	8	-	-	-	-	-	28
	02 FRANCE		519	43	26	185	263	2	-	41	41	-	560
	20 EUR		547	45	26	203	271	2	-	41	41	-	588
	90 INSG.-TOTAAL-TOTAL		547	45	26	203	271	2	-	41	41	-	588
20 EUR	01 BR DEUTSCHLAND		2766	1308	88	956	359	54	-	63	63	-	2829
	02 FRANCE		4373	1243	242	2082	751	55	-	209	209	-	4582
	03 ITALIA		1	-	-	1	-	-	-	-	-	-	1
	04 NEDERLAND		1147	191	66	732	153	5	-	72	72	-	1219
	05 BELGIQUE/BELGIE		629	71	39	323	194	1	-	22	22	-	651
	20 EUR		8916	2814	435	4094	1458	115	-	366	366	-	9282
	36 SWITZERLAND		8	1	-	6	1	-	-	-	-	-	8
	88 TOTAL THIRD COUNTR.		8	1	-	6	1	-	-	-	-	-	8
	90 INSG.-TOTAAL-TOTAL		8924	2815	435	4101	1458	115	-	366	366	-	9290
90 INSG.-TOTAAL-TOTAL	01 BR DEUTSCHLAND		2766	1308	88	956	359	54	-	63	63	-	2829
	02 FRANCE		4373	1243	242	2082	751	55	-	209	209	-	4582
	03 ITALIA		1	-	-	1	-	-	-	-	-	-	1
	04 NEDERLAND		1147	191	66	732	153	5	-	72	72	-	1219
	05 BELGIQUE/BELGIE		629	71	39	323	194	1	-	22	22	-	651
	20 EUR		8916	2814	435	4094	1458	115	-	366	366	-	9282
	36 SWITZERLAND		8	1	-	6	1	-	-	-	-	-	8
	88 TOTAL THIRD COUNTR.		8	1	-	6	1	-	-	-	-	-	8
	90 INSG.-TOTAAL-TOTAL		8924	2815	435	4101	1458	115	-	366	366	-	9290

B INNENWASSER - BINNENWATEREN - VOIE NAVIGABLE 3.3.06:2 (7B)
 DURCHGANGSVERKEHR NACH LAND UND STAATZUGEHORIGKEIT DES SCHIFFES LUXEMBOURG
 DOORVOER NAAR LAND EN NATIONALITEIT VAN HET SCHIP 1988
 TRAFIC DE TRANSIT PAR PAYS ET NATIONALITE DU BATEAU 1000 T

LAND DER LADING CHARGEMENT	LAND VAN ENTLADUNG LOSSING DECHARGEMENT	PAYS DE	STAATZUGEHORIGKEIT					NATIONALITEIT			NATIONALITE		
			ZUSAMM. TOTAL	EUR				STATE TRADING COUNTR.	ZUSAMM. TOTAL	SONSTIGE-OVERIGE-AUTRES		INSG. TOTAL	
				DAR. D	F	WAARV. NL	B			DOONT L	CH		A
20 EUR	05 BELGIQUE/BELGIE		629	71	39	323	194	1	-	22	22	-	651
	20 EUR		8916	2814	435	4094	1458	115	-	366	366	-	9282
	36 SWITZERLAND		8	1	-	6	1	-	-	-	-	-	8
	88 TOTAL THIRD COUNTR.		8	1	-	6	1	-	-	-	-	-	8
	90 INSG.-TOTAAL-TOTAL		8924	2815	435	4101	1458	115	-	366	366	-	9290
90 INSG.-TOTAAL-TOTAL	01 BR DEUTSCHLAND		2766	1308	88	956	359	54	-	63	63	-	2829
	02 FRANCE		4373	1243	242	2082	751	55	-	209	209	-	4582
	03 ITALIA		1	-	-	1	-	-	-	-	-	-	1
	04 NEDERLAND		1147	191	66	732	153	5	-	72	72	-	1219
	05 BELGIQUE/BELGIE		629	71	39	323	194	1	-	22	22	-	651
	20 EUR		8916	2814	435	4094	1458	115	-	366	366	-	9282
	36 SWITZERLAND		8	1	-	6	1	-	-	-	-	-	8
	88 TOTAL THIRD COUNTR.		8	1	-	6	1	-	-	-	-	-	8
	90 INSG.-TOTAAL-TOTAL		8924	2815	435	4101	1458	115	-	366	366	-	9290

B INNENWASSER - B INNENWATEREN - VOIE NAVIGABLE
 DURCHGANGSVERKEHR NACH LAND UND STAATZUGEHÖRIGKEIT DES SCHIFFES
 DOORVOER NAAR LAND EN NATIONALITEIT VAN HET SCHIP
 TRAFIC DE TRANSIT PAR PAYS ET NATIONALITE DU BATEAU

3.4.01:1 (8B)
 BR DEUTSCHLAND
 1988
 MIO TKM

LAND DER BELADUNG LADING CHARGEMENT	LAND VAN ENTLADUNG LOSSING DECHARGEMENT	PAYS DE ENTLADUNG LOSSING DECHARGEMENT	STAATZUGEHÖRIGKEIT					NATIONALITEIT			NATIONALITE		
			ZUSAMM. TOTAAL TOTAL	EUR				STATE TRADING COUNTR.	ZUSAMM. TOTAAL TOTAL	SONSTIGE-OVERIGE-AUTRES!		INSG. TOTAAL TOTAL	
				DAR. D	F	WAARV. NL	B			DONT L	DAR. CH		WAARV. A
02 FRANCE	02 FRANCE		13	2	3	9	0	-	-	0	0	-	14
	04 NEDERLAND		1545	239	54	1112	135	5	-	263	263	-	1808
	05 BELGIQUE/BELGIE		657	65	50	388	153	1	-	85	85	-	742
	06 LUXEMBOURG		1	-	-	-	1	-	-	-	-	-	1
	07 UNITED KINGDOM		0	0	-	-	-	-	-	-	-	-	0
	20 EUR		2216	305	106	1509	289	6	-	348	348	-	2564
	36 SWITZERLAND		4	1	-	3	0	-	-	-	-	-	4
	88 TOTAL THIRD COUNTR		4	1	-	3	0	-	-	-	-	-	4
	90 INSG.-TOTAAL-TOTAL		2220	306	106	1511	290	6	-	348	348	-	2568
04 NEDERLAND	02 FRANCE		1805	365	112	1120	204	4	-	142	139	-	1948
	06 LUXEMBOURG		93	17	11	61	4	1	-	43	43	-	135
	20 EUR		1898	382	123	1181	208	5	-	185	182	-	2083
	36 SWITZERLAND		1078	67	20	886	105	0	-	641	641	-	1718
	58 GERMAN DR		10	2	-	8	0	-	22	-	-	-	32
	60 POLAND		7	-	-	-	-	-	4	-	-	-	11
	62 CZECHOSLOVAKIA		0	-	-	0	-	-	2	-	-	-	3
	71 TOTAL STATE TRAD.		10	2	-	8	0	-	28	-	-	-	38
	88 TOTAL THIRD COUNTR		1088	69	20	894	105	0	28	641	641	-	1757
	90 INSG.-TOTAAL-TOTAL		2986	450	142	2075	313	5	28	826	822	-	3840
05 BELGIQUE/BELGIE	02 FRANCE		381	57	29	148	145	2	-	29	29	-	411
	06 LUXEMBOURG		10	2	-	7	1	-	-	6	6	-	15
	20 EUR		391	59	29	155	146	2	-	35	35	-	426
	36 SWITZERLAND		768	32	25	556	154	1	-	202	202	-	971
	58 GERMAN DR		7	2	-	5	-	-	9	-	-	-	16
	60 POLAND		7	-	-	-	-	-	5	-	-	-	12
	71 TOTAL STATE TRAD.		7	2	-	5	-	-	14	-	-	-	21
	88 TOTAL THIRD COUNTR		775	34	25	562	154	1	14	202	202	-	991
	90 INSG.-TOTAAL-TOTAL		1166	93	54	716	300	3	14	237	237	-	1417

B INNENWASSER - B INNENWATEREH - VOIE NAVIGABLE
 DURCHGANGSVERKEHR NACH LAND UND STAATZUGEHÖRIGKEIT DES SCHIFFES
 DOORVOER NAAR LAND EN NATIONALITEIT VAN HET SCHIP
 TRAFIC DE TRANSIT PAR PAYS ET NATIONALITE DU BATEAU

3.4.01:2 (8B)
 BR DEUTSCHLAND
 1988
 MIO TKM

LAND DER BELADUNG LADING CHARGEMENT	LAND VAN ENTLADUNG LOSSING DECHARGEMENT	PAYS DE ENTLADUNG LOSSING DECHARGEMENT	STAATZUGEHÖRIGKEIT					NATIONALITEIT			NATIONALITE		
			ZUSAMM. TOTAAL TOTAL	EUR				STATE TRADING COUNTR.	ZUSAMM. TOTAAL TOTAL	SONSTIGE-OVERIGE-AUTRES!		INSG. TOTAAL TOTAL	
				DAR. D	F	WAARV. NL	B			DONT L	DAR. CH		WAARV. A
06 LUXEMBOURG	02 FRANCE		0	-	-	-	-	0	-	-	-	-	0
	04 NEDERLAND		31	4	-	26	1	0	-	1	1	-	32
	05 BELGIQUE/BELGIE		51	9	6	26	9	0	-	5	5	-	55
	11 ESPANA		0	0	-	-	-	-	-	-	-	-	0
	20 EUR		82	12	6	52	10	1	-	6	6	-	88
	36 SWITZERLAND		1	1	-	-	-	-	-	-	-	-	1
	58 GERMAN DR		-	-	-	-	-	-	0	-	-	-	0
	71 TOTAL STATE TRAD.		-	-	-	-	-	-	0	-	-	-	0
	88 TOTAL THIRD COUNTR		1	1	-	-	-	-	0	-	-	-	1
	90 INSG.-TOTAAL-TOTAL		82	13	6	52	10	1	0	6	6	-	89
09 DANMARK	04 NEDERLAND		0	-	-	0	-	-	-	-	-	-	0
	20 EUR		0	-	-	0	-	-	-	-	-	-	0
	90 INSG.-TOTAAL-TOTAL		0	-	-	0	-	-	-	-	-	-	0
20 EUR	02 FRANCE		2200	424	144	1277	349	7	-	172	168	-	2372
	04 NEDERLAND		1576	242	54	1138	136	6	-	264	264	-	1840
	05 BELGIQUE/BELGIE		707	73	56	414	162	1	-	90	90	-	797
	06 LUXEMBOURG		103	18	11	67	6	1	-	48	48	-	151
	07 UNITED KINGDOM		0	0	-	-	-	-	-	-	-	-	0
	11 ESPANA		0	0	-	-	-	-	-	-	-	-	0
	20 EUR		4587	758	264	2897	653	14	-	574	570	-	5160
	36 SWITZERLAND		1850	101	44	1445	259	1	-	843	843	-	2693
	58 GERMAN DR		17	3	-	13	0	-	31	-	-	-	48
	60 POLAND		-	-	-	-	-	-	9	-	-	-	9
	62 CZECHOSLOVAKIA		0	-	-	0	-	-	2	-	-	-	3
	71 TOTAL STATE TRAD.		17	3	-	14	0	-	42	-	-	-	59
	88 TOTAL THIRD COUNTR		1868	104	44	1458	259	1	42	843	843	-	2753
	90 INSG.-TOTAAL-TOTAL		6455	862	309	4355	913	16	42	1416	1413	-	7913
36 SWITZERLAND	02 FRANCE		1	-	-	1	-	-	-	0	0	-	1
	04 NEDERLAND		26	1	-	24	2	-	-	32	32	-	58

B I N N E N W A S S E R - B I N N E N W A T E R E N - V O I E N A V I G A B L E
 DURCHGANGSVERKEHR NACH LAND UND STAATZUGEHÖRIGKEIT DES SCHIFFES
 DOORVOER NAAR LAND EN NATIONALITEIT VAN HET SCHIP
 TRAFIC DE TRANSIT PAR PAYS ET NATIONALITE DU BATEAU

3.4.01:3 (8B)
 BR DEUTSCHLAND
 1988
 MID TKM

LAND DER BELADUNG LADING CHARGEMENT	LAND VAN ENTLADUNG LOSSING DECHARGEMENT	PAYS DE	STAATZUGEHÖRIGKEIT					NATIONALITEIT				NATIONALITE		
			ZUSAMM. TOTAL	EUR				STATE TRADING COUNTR.	ZUSAMM. TOTAL	SONSTIGE-OVERIGE-AUTRES		INSG. TOTAL		
				DAR. D	F	WAARV. NL	B			DONT L	CH		A	
36 SWITZERLAND	05 BELGIQUE/BELGIE		10	1	0	9	0	-	-	31	31	-	41	
	20 EUR		37	2	0	33	2	-	-	63	63	-	100	
	90 INSG.-TOTAAL-TOTAL		37	2	0	33	2	-	-	63	63	-	100	
58 GERMAN DR	02 FRANCE		1	-	-	1	0	-	0	-	-	-	1	
	04 NEDERLAND		21	8	-	13	-	-	7	-	-	-	28	
	05 BELGIQUE/BELGIE		34	12	-	22	0	-	28	-	-	-	62	
	20 EUR		56	19	-	36	0	-	35	-	-	-	91	
	36 SWITZERLAND		1	1	-	-	-	-	-	-	-	-	1	
	88 TOTAL THIRD COUNTR		1	1	-	-	-	-	-	-	-	-	1	
	90 INSG.-TOTAAL-TOTAL		57	21	-	36	0	-	35	-	-	-	92	
60 POLAND	02 FRANCE		-	-	-	-	-	-	2	-	-	-	2	
	04 NEDERLAND		0	-	-	-	-	0	25	0	0	-	26	
	05 BELGIQUE/BELGIE		-	-	-	-	-	-	9	-	-	-	9	
	06 LUXEMBOURG		-	-	-	-	-	-	1	-	-	-	1	
	20 EUR		0	-	-	-	-	0	37	0	0	-	38	
	36 SWITZERLAND		0	0	-	-	-	-	-	-	-	-	0	
	88 TOTAL THIRD COUNTR		0	0	-	-	-	-	0	-	-	-	0	
	90 INSG.-TOTAAL-TOTAL		1	0	-	-	-	0	37	0	0	-	38	
71 TOTAL STATE TRAD.	02 FRANCE		1	-	-	1	0	-	2	-	-	-	3	
	04 NEDERLAND		21	8	-	13	0	0	32	0	0	-	54	
	05 BELGIQUE/BELGIE		34	12	-	22	0	-	37	-	-	-	71	
	06 LUXEMBOURG		-	-	-	-	-	-	1	-	-	-	1	
	20 EUR		56	19	-	36	0	0	73	0	0	-	129	
	36 SWITZERLAND		2	2	-	-	-	-	-	-	-	-	2	
	88 TOTAL THIRD COUNTR		2	2	-	-	-	-	-	-	-	-	2	
	90 INSG.-TOTAAL-TOTAL		58	21	-	36	0	0	73	0	0	-	131	

B I N N E N W A S S E R - B I N N E N W A T E R E N - V O I E N A V I G A B L E
 DURCHGANGSVERKEHR NACH LAND UND STAATZUGEHÖRIGKEIT DES SCHIFFES
 DOORVOER NAAR LAND EN NATIONALITEIT VAN HET SCHIP
 TRAFIC DE TRANSIT PAR PAYS ET NATIONALITE DU BATEAU

3.4.01:4 (8B)
 BR DEUTSCHLAND
 1988
 MID TKM

LAND DER BELADUNG LADING CHARGEMENT	LAND VAN ENTLADUNG LOSSING DECHARGEMENT	PAYS DE	STAATZUGEHÖRIGKEIT					NATIONALITEIT				NATIONALITE		
			ZUSAMM. TOTAL	EUR				STATE TRADING COUNTR.	ZUSAMM. TOTAL	SONSTIGE-OVERIGE-AUTRES		INSG. TOTAL		
				DAR. D	F	WAARV. NL	B			DONT L	CH		A	
88 TOTAL THIRD COUNTR	02 FRANCE		1	-	-	1	0	-	2	0	0	-	4	
	04 NEDERLAND		48	9	-	37	2	0	32	32	32	-	112	
	05 BELGIQUE/BELGIE		44	13	0	30	1	-	37	31	31	-	112	
	06 LUXEMBOURG		-	-	-	-	-	-	1	-	-	-	1	
	20 EUR		93	21	0	69	2	0	73	63	63	-	229	
	36 SWITZERLAND		2	2	-	-	-	-	-	-	-	-	2	
	88 TOTAL THIRD COUNTR		2	2	-	-	-	-	-	-	-	-	2	
	90 INSG.-TOTAAL-TOTAL		95	23	0	69	2	0	73	63	63	-	231	
90 INSG.-TOTAAL-TOTAL	02 FRANCE		2202	424	144	1278	349	7	2	172	169	-	2376	
	04 NEDERLAND		1624	251	54	1176	137	6	32	296	296	-	1952	
	05 BELGIQUE/BELGIE		751	86	56	444	163	1	37	121	121	-	909	
	06 LUXEMBOURG		103	18	11	67	6	1	1	48	48	-	152	
	07 UNITED KINGDOM		0	0	-	-	-	-	-	-	-	-	0	
	11 ESPANA		0	0	-	-	-	-	-	-	-	-	0	
	20 EUR		4680	779	264	2966	656	15	73	636	633	-	5389	
	36 SWITZERLAND		1852	102	44	1445	259	1	-	843	843	-	2695	
	58 GERMAN DR		17	3	-	13	0	-	31	-	-	-	48	
	60 POLAND		-	-	-	-	-	-	9	-	-	-	9	
	62 CZECHOSLOVAKIA		0	-	-	0	-	-	2	-	-	-	3	
	71 TOTAL STATE TRAD.		17	3	-	14	0	-	42	-	-	-	59	
	88 TOTAL THIRD COUNTR		1869	106	44	1458	259	1	42	843	843	-	2754	
	90 INSG.-TOTAAL-TOTAL		6550	885	309	4424	915	16	115	1479	1476	-	8144	

B I K K E N W A S S E R - B I N N E N W A T E R E N - V O I E N A V I G A B L E
 DURCHGANGSVERKEHR NACH LAND UND STAATZUGEHÖRIGKEIT DES SCHIFFES
 DOORVOER NAAR LAND EN NATIONALITEIT VAN HET SCHIP
 TRAFIC DE TRANSIT PAR PAYS ET NATIONALITE DU BATEAU

3.4.02:1 (8B)
 FRANCE
 1988
 MIO TKM

LAND DER LADING CHARGEMENT	LAND VAN ENTLADUNG LOSSING DECHARGEMENT	PAYS DE	STAATZUGEHÖRIGKEIT					NATIONALITEIT				INSG. TOTAAL	
			ZUSAMM. TOTAAL	EUR			DONT	SONSTIGE-OVERIGE-AUTRES					
				DAR. D	WAARV. F	NL		B	L	ZUSAMM. TOTAAL	DAR. CH		WAARV. A
01 BR DEUTSCHLAND	01 BR DEUTSCHLAND		46	41	1	4	0	-	-	1	1	-	47
04 NEDERLAND	04 NEDERLAND		39	6	1	32	1	-	-	18	18	-	57
05 BELGIQUE/BELGIE	05 BELGIQUE/BELGIE		6	1	0	5	0	-	-	4	4	-	10
20 EUR	20 EUR		91	48	2	40	1	-	-	23	23	-	114
36 SWITZERLAND	36 SWITZERLAND		111	86	1	21	3	-	-	68	68	-	179
88 TOTAL THIRD COUNTR	88 TOTAL THIRD COUNTR		111	86	1	21	3	-	-	68	68	-	179
90 INSG.-TOTAAL-TOTAL	90 INSG.-TOTAAL-TOTAL		202	135	3	61	4	-	-	91	91	-	293
04 NEDERLAND	01 BR DEUTSCHLAND		16	3	0	12	0	0	-	7	7	-	23
04 NEDERLAND	04 NEDERLAND		0	-	0	0	0	-	-	-	-	-	0
20 EUR	20 EUR		16	3	0	12	0	0	-	7	7	-	23
36 SWITZERLAND	36 SWITZERLAND		104	8	3	87	6	0	-	108	108	-	212
88 TOTAL THIRD COUNTR	88 TOTAL THIRD COUNTR		104	8	3	87	6	0	-	108	108	-	212
90 INSG.-TOTAAL-TOTAL	90 INSG.-TOTAAL-TOTAL		121	11	4	99	6	0	-	114	114	-	235
05 BELGIQUE/BELGIE	01 BR DEUTSCHLAND		4	1	-	3	0	-	-	1	1	-	5
20 EUR	20 EUR		4	1	-	3	0	-	-	1	1	-	5
36 SWITZERLAND	36 SWITZERLAND		94	5	5	74	10	-	-	34	34	-	129
88 TOTAL THIRD COUNTR	88 TOTAL THIRD COUNTR		94	5	5	74	10	-	-	34	34	-	129
90 INSG.-TOTAAL-TOTAL	90 INSG.-TOTAAL-TOTAL		98	6	5	76	11	-	-	36	36	-	134
06 LUXEMBOURG	01 BR DEUTSCHLAND		2	2	-	-	-	-	-	-	-	-	2
20 EUR	20 EUR		2	2	-	-	-	-	-	-	-	-	2
36 SWITZERLAND	36 SWITZERLAND		0	0	-	-	-	-	-	-	-	-	0
88 TOTAL THIRD COUNTR	88 TOTAL THIRD COUNTR		0	0	-	-	-	-	-	-	-	-	0
90 INSG.-TOTAAL-TOTAL	90 INSG.-TOTAAL-TOTAL		2	2	-	-	-	-	-	-	-	-	2
20 EUR	01 BR DEUTSCHLAND		68	47	1	18	1	0	-	10	10	-	77
04 NEDERLAND	04 NEDERLAND		39	6	1	32	1	-	-	18	18	-	57
05 BELGIQUE/BELGIE	05 BELGIQUE/BELGIE		6	1	0	5	0	-	-	4	4	-	10
20 EUR	20 EUR		113	54	2	55	2	0	-	31	31	-	144
36 SWITZERLAND	36 SWITZERLAND		309	99	10	181	19	0	-	211	211	-	520
88 TOTAL THIRD COUNTR	88 TOTAL THIRD COUNTR		309	99	10	181	19	0	-	211	211	-	520
90 INSG.-TOTAAL-TOTAL	90 INSG.-TOTAAL-TOTAL		422	153	12	236	21	0	-	242	242	-	664
36 SWITZERLAND	01 BR DEUTSCHLAND		6	5	0	1	0	-	-	8	8	-	14
04 NEDERLAND	04 NEDERLAND		2	0	-	0	0	-	-	5	5	-	6
05 BELGIQUE/BELGIE	05 BELGIQUE/BELGIE		2	0	0	0	0	-	-	5	5	-	6
20 EUR	20 EUR		8	5	0	2	1	-	-	18	18	-	26
90 INSG.-TOTAAL-TOTAL	90 INSG.-TOTAAL-TOTAL		8	5	0	2	1	-	-	18	18	-	26
60 POLAND	36 SWITZERLAND		0	0	-	-	-	-	-	-	-	-	0
88 TOTAL THIRD COUNTR	88 TOTAL THIRD COUNTR		0	0	-	-	-	-	-	-	-	-	0
90 INSG.-TOTAAL-TOTAL	90 INSG.-TOTAAL-TOTAL		0	0	-	-	-	-	-	-	-	-	0
71 TOTAL STATE TRAD.	36 SWITZERLAND		0	0	-	-	-	-	-	-	-	-	0
88 TOTAL THIRD COUNTR	88 TOTAL THIRD COUNTR		0	0	-	-	-	-	-	-	-	-	0
90 INSG.-TOTAAL-TOTAL	90 INSG.-TOTAAL-TOTAL		0	0	-	-	-	-	-	-	-	-	0
88 TOTAL THIRD COUNTR	01 BR DEUTSCHLAND		6	5	0	1	0	-	-	8	8	-	14
04 NEDERLAND	04 NEDERLAND		2	0	-	1	0	-	-	5	5	-	6
05 BELGIQUE/BELGIE	05 BELGIQUE/BELGIE		1	0	0	0	0	-	-	5	5	-	6
20 EUR	20 EUR		8	5	0	2	1	-	-	18	18	-	26
36 SWITZERLAND	36 SWITZERLAND		0	0	-	-	-	-	-	-	-	-	0
88 TOTAL THIRD COUNTR	88 TOTAL THIRD COUNTR		0	0	-	-	-	-	-	-	-	-	0
90 INSG.-TOTAAL-TOTAL	90 INSG.-TOTAAL-TOTAL		8	5	0	2	1	-	-	18	18	-	26
90 INSG.-TOTAAL-TOTAL	01 BR DEUTSCHLAND		73	52	1	19	1	0	-	18	18	-	91
04 NEDERLAND	04 NEDERLAND		41	7	1	33	1	-	-	22	22	-	63
05 BELGIQUE/BELGIE	05 BELGIQUE/BELGIE		7	1	0	5	1	-	-	8	8	-	15
20 EUR	20 EUR		121	60	2	57	2	0	-	49	49	-	170
36 SWITZERLAND	36 SWITZERLAND		310	99	10	181	19	0	-	211	211	-	520
88 TOTAL THIRD COUNTR	88 TOTAL THIRD COUNTR		310	99	10	181	19	0	-	211	211	-	520
90 INSG.-TOTAAL-TOTAL	90 INSG.-TOTAAL-TOTAL		431	159	12	238	22	0	-	259	259	-	690

B INNENWASSER - BINNENWATEREN - VOIE NAVIGABLE

3.4.04:1 (8B)

DURCHGANGSVERKEHR NACH LAND UND STAATZUGEHORIGKEIT DES SCHIFFES

NEDERLAND

DOORVOER NAAR LAND EN NATIONALITEIT VAN HET SCHIP

1988

TRAFIC DE TRANSIT PAR PAYS ET NATIONALITE DU BATEAU

MID TKM

LAND DER LADING CHARGEMENT	LAND VAN ENTLADUNG LOSSING DECHARGEMENT	PAYS DE	STAATZUGEHORIGKEIT					NATIONALITEIT				NATIONALITE			
			ZUSAMM. TOTAAL TOTAL	EUR		SONSTIGE-OVERIGE-AUTRES!			STATE TRADING COUNTR.	ZUSAMM. TOTAAL TOTAL	SONSTIGE-OVERIGE-AUTRES!			INSG. TOTAAL TOTAL	
				DAR. D	WAARV. F NL	DONT B L	DAR. CH	WAARV. A			DONT A				
01 BR DEUTSCHLAND	01 BR DEUTSCHLAND		200	166	-	33	0	-	-	1	0	-	-	200	
	02 FRANCE		196	15	41	44	94	2	-	2	0	-	-	198	
	05 BELGIQUE/BELGIE		2348	380	43	1411	513	1	1	83	82	-	-	2431	
	20 EUR		2743	561	84	1488	607	2	1	85	82	-	-	2828	
	36 SWITZERLAND		1	1	-	0	-	-	-	-	-	-	-	1	
	58 GERMAN DR		0	0	-	-	-	-	-	-	-	-	-	0	
	71 TOTAL STATE TRAD.		0	0	-	-	-	-	-	-	-	-	-	0	
	85 OTHER COUNTRIES		359	321	-	31	-	-	0	75	-	-	-	434	
	88 TOTAL THIRD COUNTR.		360	322	-	31	-	-	0	75	-	-	-	436	
	90 INSG.-TOTAAL-TOTAL		3103	883	84	1520	607	2	1	160	82	-	-	3264	
02 FRANCE	01 BR DEUTSCHLAND		80	11	12	38	17	1	-	1	1	-	-	80	
	02 FRANCE		1	0	0	0	0	-	-	-	-	-	-	1	
	05 BELGIQUE/BELGIE		235	22	18	135	59	0	-	28	28	-	-	263	
	20 EUR		315	34	31	174	76	1	-	29	29	-	-	344	
	58 GERMAN DR		0	-	-	-	0	-	-	-	-	-	-	0	
	71 TOTAL STATE TRAD.		0	-	-	-	0	-	-	-	-	-	-	0	
	85 OTHER COUNTRIES		0	0	-	-	-	-	-	-	-	-	-	0	
	88 TOTAL THIRD COUNTR.		0	0	-	-	0	-	-	-	-	-	-	0	
	90 INSG.-TOTAAL-TOTAL		315	34	31	174	76	1	-	29	29	-	-	344	
05 BELGIQUE/BELGIE	01 BR DEUTSCHLAND		1816	498	49	876	391	2	4	163	163	-	-	1983	
	02 FRANCE		146	20	16	50	59	-	-	11	11	-	-	157	
	05 BELGIQUE/BELGIE		166	2	2	30	129	3	1	1	1	-	-	168	
	06 LUXEMBOURG		4	1	-	3	0	-	-	2	2	-	-	6	
	20 EUR		2131	521	66	960	580	5	6	177	177	-	-	2314	
	36 SWITZERLAND		266	13	13	184	56	-	-	68	68	-	-	334	
	58 GERMAN DR		4	1	-	3	0	-	4	-	-	-	-	8	
	71 TOTAL STATE TRAD.		4	1	-	3	0	-	4	-	-	-	-	8	
	85 OTHER COUNTRIES		0	-	-	-	0	-	1	0	-	-	-	2	
	88 TOTAL THIRD COUNTR.		270	14	13	187	56	-	5	68	68	-	-	344	

B INNENWASSER - BINNENWATEREN - VOIE NAVIGABLE

3.4.04:2 (8B)

DURCHGANGSVERKEHR NACH LAND UND STAATZUGEHORIGKEIT DES SCHIFFES

NEDERLAND

DOORVOER NAAR LAND EN NATIONALITEIT VAN HET SCHIP

1988

TRAFIC DE TRANSIT PAR PAYS ET NATIONALITE DU BATEAU

MID TKM

LAND DER LADING CHARGEMENT	LAND VAN ENTLADUNG LOSSING DECHARGEMENT	PAYS DE	STAATZUGEHORIGKEIT					NATIONALITEIT				NATIONALITE			
			ZUSAMM. TOTAAL TOTAL	EUR		SONSTIGE-OVERIGE-AUTRES!			STATE TRADING COUNTR.	ZUSAMM. TOTAAL TOTAL	SONSTIGE-OVERIGE-AUTRES!			INSG. TOTAAL TOTAL	
				DAR. D	WAARV. F NL	DONT B L	DAR. CH	WAARV. A			DONT A				
05 BELGIQUE/BELGIE	90 INSG.-TOTAAL-TOTAL		2401	535	79	1147	636	5	11	246	246	-	-	2658	
06 LUXEMBOURG	05 BELGIQUE/BELGIE		19	3	2	10	3	0	-	2	2	-	-	21	
	20 EUR		19	3	2	10	3	0	-	2	2	-	-	21	
	85 OTHER COUNTRIES		0	0	-	-	-	-	-	-	-	-	-	0	
	88 TOTAL THIRD COUNTR.		0	0	-	-	-	-	-	-	-	-	-	0	
	90 INSG.-TOTAAL-TOTAL		19	3	2	10	3	0	-	2	2	-	-	21	
20 EUR	01 BR DEUTSCHLAND		2095	675	61	948	409	2	4	164	164	-	-	2263	
	02 FRANCE		342	35	57	95	153	2	-	13	12	-	-	355	
	05 BELGIQUE/BELGIE		2768	408	65	1586	704	4	2	113	112	-	-	2883	
	06 LUXEMBOURG		4	1	-	3	0	-	-	2	2	-	-	6	
	20 EUR		5208	1119	183	2632	1266	8	6	293	290	-	-	5507	
	36 SWITZERLAND		267	14	13	184	56	-	-	68	68	-	-	335	
	58 GERMAN DR		5	1	-	3	0	-	4	-	-	-	-	8	
	71 TOTAL STATE TRAD.		5	1	-	3	0	-	4	-	-	-	-	8	
	85 OTHER COUNTRIES		359	321	-	31	0	-	2	75	-	-	-	436	
	88 TOTAL THIRD COUNTR.		631	337	13	218	56	-	5	143	68	-	-	780	
	90 INSG.-TOTAAL-TOTAL		5839	1456	196	2850	1322	8	12	436	358	-	-	6287	
36 SWITZERLAND	02 FRANCE		0	-	-	0	-	-	-	0	0	-	-	0	
	05 BELGIQUE/BELGIE		3	0	0	3	0	-	-	9	9	-	-	12	
	20 EUR		3	0	0	3	0	-	-	9	9	-	-	12	
	90 INSG.-TOTAAL-TOTAL		3	0	0	3	0	-	-	9	9	-	-	12	
58 GERMAN DR	01 BR DEUTSCHLAND		-	-	-	-	-	-	0	-	-	-	-	0	
	02 FRANCE		0	-	-	0	0	-	0	-	-	-	-	0	
	05 BELGIQUE/BELGIE		14	5	-	9	0	-	11	-	-	-	-	25	
	20 EUR		14	5	-	9	0	-	11	-	-	-	-	26	

B I N N E N W A S S E R - B I N N E N W A T E R E N - V O I E N A V I G A B L E
 DURCHGANGSVERKEHR NACH LAND UND STAATSZUGEHÖRIGKEIT DES SCHIFFES
 DOORVOER NAAR LAND EN NATIONALITEIT VAN HET SCHIP
 TRAFIC DE TRANSIT PAR PAYS ET NATIONALITE DU BATEAU

3.4.04:3 (8B)
 NEDERLAND
 1988
 MIO TKM

LAND DER LADING CHARGEMENT	- LAND VAN ENTLADUNG LOSSING DECHARGEMENT	- PAYS DE	STAATSZUGEHÖRIGKEIT					- NATIONALITEIT			- NATIONALITE		
			EUR					SONSTIGE-OVERIGE-AUTRES					
			ZUSAMM. TOTAAL TOTAL	DAR. D	- F	WAARV. NL	- B	DONT L	STATE TRADING COUNTR.	ZUSAMM. TOTAAL TOTAL	DAR. CH	WAARV. A	DONT A
58 GERMAN DR	:90 INSG.-TOTAAL-TOTAL		14	5	-	9	0	-	11	-	-	-	26
71 TOTAL STATE TRAD.	:01 BR DEUTSCHLAND		-	-	-	-	-	-	0	-	-	-	0
	:02 FRANCE		0	-	-	0	0	-	0	-	-	-	0
	:05 BELGIQUE/BELGIE		14	5	-	9	0	-	11	-	-	-	25
	:20 EUR		14	5	-	9	0	-	11	-	-	-	26
	:90 INSG.-TOTAAL-TOTAL		14	5	-	9	0	-	11	-	-	-	26
85 OTHER COUNTRIES	:02 FRANCE		-	-	-	-	-	-	1	-	-	-	1
	:05 BELGIQUE/BELGIE		-	-	-	-	-	-	4	-	-	-	4
	:20 EUR		-	-	-	-	-	-	5	-	-	-	5
	:90 INSG.-TOTAAL-TOTAL		-	-	-	-	-	-	5	-	-	-	5
88 TOTAL THIRD COUNTR	:01 BR DEUTSCHLAND		-	-	-	-	-	-	0	-	-	-	0
	:02 FRANCE		0	-	-	0	0	-	1	0	0	-	2
	:05 BELGIQUE/BELGIE		17	5	0	12	0	-	15	9	9	-	41
	:20 EUR		17	5	0	12	0	-	16	9	9	-	43
	:90 INSG.-TOTAAL-TOTAL		17	5	0	12	0	-	16	9	9	-	43
90 INSG.-TOTAAL-TOTAL	:01 BR DEUTSCHLAND		2095	675	61	948	409	2	5	164	164	-	2264
	:02 FRANCE		342	35	57	95	153	2	1	13	12	-	357
	:05 BELGIQUE/BELGIE		2784	413	65	1598	704	4	17	123	121	-	2924
	:06 LUXEMBOURG		4	1	-	3	0	-	-	2	2	-	6
	:20 EUR		5225	1124	183	2644	1266	8	23	302	299	-	5550
	:36 SWITZERLAND		267	14	13	184	56	-	-	68	68	-	335
	:58 GERMAN DR		5	1	-	3	0	-	4	-	-	-	8
	:71 TOTAL STATE TRAD.		5	1	-	3	0	-	4	-	-	-	8
	:85 OTHER COUNTRIES		359	321	-	31	0	-	2	75	-	-	436
	:88 TOTAL THIRD COUNTR		631	337	13	218	56	-	5	143	68	-	780
	:90 INSG.-TOTAAL-TOTAL		5856	1460	196	2862	1323	8	28	446	368	-	6330

B I N N E N W A S S E R - B I N N E N W A T E R E N - V O I E N A V I G A B L E
 DURCHGANGSVERKEHR NACH LAND UND STAATZUGEHÖRIGKEIT DES SCHIFFES
 DOORVOER NAAR LAND EN NATIONALITEIT VAN HET SCHIP
 TRAFIC DE TRANSIT PAR PAYS ET NATIONALITE DU BATEAU

3.4.05:1 (8B)
 BELGIQUE/BELGIE
 1988
 MIO TKM

LAND DER LADING CHARGEMENT	LAND VAN ENTLADUNG LOSSING DECHARGEMENT	PAYS DE	STAATZUGEHÖRIGKEIT					NATIONALITEIT				NATIONALITE			
			ZUSAMM. TOTAAL TOTAL	EUR			DONT	STATE TRADING COUNTR.	SONSTIGE-OVERIGE-AUTRES!			INSG. TOTAAL TOTAL			
				DAR. D	F	WAARV. NL			B	L	ZUSAMM. TOTAAL TOTAL		DAR. CH	WAARV. A	
01 BR DEUTSCHLAND	01 BR DEUTSCHLAND		0	0	-	-	0	-	-	-	-	-	-	0	
	02 FRANCE		111	5	26	19	60	1	0	0	0	0	-	112	
	04 NEDERLAND		0	-	0	0	-	-	-	-	-	-	-	0	
	20 EUR		112	5	26	20	60	1	0	0	0	0	-	112	
	90 INSG.-TOTAAL-TOTAL		112	5	26	20	60	1	0	0	0	0	-	112	
02 FRANCE	01 BR DEUTSCHLAND		21	0	6	4	10	0	-	-	-	-	-	21	
	02 FRANCE		0	0	0	0	0	0	-	-	-	-	-	0	
	04 NEDERLAND		169	1	92	17	59	0	0	0	0	0	-	169	
	20 EUR		190	1	99	21	69	0	-	-	-	-	-	190	
	90 INSG.-TOTAAL-TOTAL		190	1	99	21	69	0	-	-	-	-	-	190	
04 NEDERLAND	01 BR DEUTSCHLAND		0	0	-	0	-	-	-	-	-	-	-	0	
	02 FRANCE		123	1	43	50	29	0	-	-	-	-	-	123	
	04 NEDERLAND		2	-	-	2	0	-	-	-	-	-	-	3	
	20 EUR		125	1	43	52	29	0	-	-	-	-	-	126	
	36 SWITZERLAND		0	-	-	0	0	-	-	-	-	-	-	0	
	88 TOTAL THIRD COUNTR.		0	-	-	0	0	-	-	-	-	-	-	0	
	90 INSG.-TOTAAL-TOTAL		125	1	43	52	29	0	-	-	-	-	-	126	
06 LUXEMBOURG	02 FRANCE		-	-	-	-	-	-	0	-	-	-	-	0	
	20 EUR		-	-	-	-	-	-	0	-	-	-	-	0	
	90 INSG.-TOTAAL-TOTAL		-	-	-	-	-	-	0	-	-	-	-	0	
20 EUR	01 BR DEUTSCHLAND		21	0	6	4	10	0	-	-	-	-	-	21	
	02 FRANCE		234	6	69	70	89	1	0	0	0	0	-	235	
	04 NEDERLAND		171	1	92	19	59	0	-	-	-	-	-	172	
	20 EUR		427	7	167	93	158	1	0	1	1	-	-	428	
	36 SWITZERLAND		0	-	-	0	0	-	-	-	-	-	-	0	
	88 TOTAL THIRD COUNTR.		0	-	-	0	0	-	-	-	-	-	-	0	

B I N N E N W A S S E R - B I N N E N W A T E R E N - V O I E N A V I G A B L E
 DURCHGANGSVERKEHR NACH LAND UND STAATZUGEHÖRIGKEIT DES SCHIFFES
 DOORVOER NAAR LAND EN NATIONALITEIT VAN HET SCHIP
 TRAFIC DE TRANSIT PAR PAYS ET NATIONALITE DU BATEAU

3.4.05:2 (8B)
 BELGIQUE/BELGIE
 1988
 MIO TKM

LAND DER LADING CHARGEMENT	LAND VAN ENTLADUNG LOSSING DECHARGEMENT	PAYS DE	STAATZUGEHÖRIGKEIT					NATIONALITEIT				NATIONALITE			
			ZUSAMM. TOTAAL TOTAL	EUR			DONT	STATE TRADING COUNTR.	SONSTIGE-OVERIGE-AUTRES!			INSG. TOTAAL TOTAL			
				DAR. D	F	WAARV. NL			B	L	ZUSAMM. TOTAAL TOTAL		DAR. CH	WAARV. A	
20 EUR	90 INSG.-TOTAAL-TOTAL		427	7	167	93	158	1	0	1	1	-	-	428	
36 SWITZERLAND	02 FRANCE		-	-	-	-	-	-	-	0	0	-	-	0	
	20 EUR		-	-	-	-	-	-	-	0	0	-	-	0	
	90 INSG.-TOTAAL-TOTAL		-	-	-	-	-	-	-	0	0	-	-	0	
60 POLAND	02 FRANCE		-	-	-	-	-	-	1	-	-	-	-	1	
	20 EUR		-	-	-	-	-	-	1	-	-	-	-	1	
	90 INSG.-TOTAAL-TOTAL		-	-	-	-	-	-	1	-	-	-	-	1	
71 TOTAL STATE TRAD.	02 FRANCE		-	-	-	-	-	-	1	-	-	-	-	1	
	20 EUR		-	-	-	-	-	-	1	-	-	-	-	1	
	90 INSG.-TOTAAL-TOTAL		-	-	-	-	-	-	1	-	-	-	-	1	
88 TOTAL THIRD COUNTR.	02 FRANCE		-	-	-	-	-	-	1	0	0	-	-	1	
	20 EUR		-	-	-	-	-	-	1	0	0	-	-	1	
	90 INSG.-TOTAAL-TOTAL		-	-	-	-	-	-	1	0	0	-	-	1	
90 INSG.-TOTAAL-TOTAL	01 BR DEUTSCHLAND		21	0	6	4	10	0	-	-	-	-	-	21	
	02 FRANCE		234	6	69	70	89	1	1	0	0	-	-	235	
	04 NEDERLAND		171	1	92	19	59	0	-	1	1	-	-	172	
	20 EUR		427	7	167	93	158	1	1	1	1	-	-	429	
	36 SWITZERLAND		0	-	-	0	0	-	-	0	0	-	-	0	
	88 TOTAL THIRD COUNTR.		0	-	-	0	0	-	-	0	0	-	-	0	
	90 INSG.-TOTAAL-TOTAL		427	7	167	93	158	1	1	1	1	-	-	429	

B INNENWASSER - BINNENWATEREN - VOIE NAVIGABLE
 DURCHGANGSVERKEHR NACH LAND UND STAATZUGEHORIGKEIT DES SCHIFFES
 DOORVOER NAAR LAND EN NATIONALITEIT VAN HET SCHIP
 TRAFIC DE TRANSIT PAR PAYS ET NATIONALITE DU BATEAU

3.4.06:1 (8B)
 LUXEMBOURG
 1988
 MIO TKM

LAND DER BELADUNG LADING CHARGEMENT	LAND VAN ENTLADUNG LOSSING DECHARGEMENT	PAYS DE	STAATZUGEHORIGKEIT					NATIONALITEIT			NATIONALITE		
			ZUSAMM. TOTAAL TOTAL	EUR					STATE TRADING COUNTR.	SONSTIGE-OVERIGE-AUTRES			INSG. TOTAAL TOTAL
				DAR. D	F	WAARV. NL	B	DONT L		ZUSAMM. TOTAAL	DAR. CH	WAARV. A	
01 BR DEUTSCHLAND	01 BR DEUTSCHLAND		13	10	-	2	1	0	-	0	0	-	13
	02 FRANCE		37	21	3	9	3	2	-	1	1	-	38
	04 NEDERLAND		0	0	-	0	-	-	-	0	0	-	0
	05 BELGIQUE/BELGIE		0	0	-	0	-	-	-	-	-	-	0
	20 EUR		50	31	3	11	4	2	-	1	1	-	51
	90 INSG.-TOTAAL-TOTAL		50	31	3	11	4	2	-	1	1	-	51
02 FRANCE	01 BR DEUTSCHLAND		83	36	3	31	12	2	-	2	2	-	85
	02 FRANCE		1	0	0	0	0	-	-	-	-	-	1
	03 ITALIA		0	-	-	0	-	-	-	-	-	-	0
	04 NEDERLAND		43	7	2	27	6	0	-	3	3	-	45
	05 BELGIQUE/BELGIE		24	3	1	12	7	0	-	1	1	-	24
	20 EUR		151	46	7	71	25	2	-	5	5	-	156
	36 SWITZERLAND		0	0	-	0	0	-	-	-	-	-	0
	88 TOTAL THIRD COUNTR		0	0	-	0	0	-	-	-	-	-	0
	90 INSG.-TOTAAL-TOTAL		151	46	7	71	25	2	-	5	5	-	157
04 NEDERLAND	01 BR DEUTSCHLAND		6	3	0	2	0	-	-	0	0	-	6
	02 FRANCE		106	24	5	61	15	0	-	6	6	-	111
	20 EUR		112	27	5	64	16	0	-	6	6	-	118
	90 INSG.-TOTAAL-TOTAL		112	27	5	64	16	0	-	6	6	-	118
05 BELGIQUE/BELGIE	01 BR DEUTSCHLAND		1	0	-	1	0	-	-	-	-	-	1
	02 FRANCE		19	2	1	7	10	0	-	2	2	-	21
	20 EUR		20	2	1	8	10	0	-	2	2	-	22
	90 INSG.-TOTAAL-TOTAL		20	2	1	8	10	0	-	2	2	-	22
20 EUR	01 BR DEUTSCHLAND		103	49	3	36	13	2	-	2	2	-	106
	02 FRANCE		164	46	9	78	28	2	-	8	8	-	171
	03 ITALIA		0	-	-	0	-	-	-	-	-	-	0
	04 NEDERLAND		43	7	2	27	6	0	-	3	3	-	46
	05 BELGIQUE/BELGIE		24	3	1	12	7	0	-	1	1	-	24
	20 EUR		333	105	16	153	55	4	-	14	14	-	347
	36 SWITZERLAND		0	0	-	0	0	-	-	-	-	-	0
	88 TOTAL THIRD COUNTR		0	0	-	0	0	-	-	-	-	-	0
	90 INSG.-TOTAAL-TOTAL		334	105	16	153	55	4	-	14	14	-	347

B INNENWASSER - BINNENWATEREN - VOIE NAVIGABLE
 DURCHGANGSVERKEHR NACH LAND UND STAATZUGEHORIGKEIT DES SCHIFFES
 DOORVOER NAAR LAND EN NATIONALITEIT VAN HET SCHIP
 TRAFIC DE TRANSIT PAR PAYS ET NATIONALITE DU BATEAU

3.4.06:2 (8B)
 LUXEMBOURG
 1988
 MIO TKM

LAND DER BELADUNG LADING CHARGEMENT	LAND VAN ENTLADUNG LOSSING DECHARGEMENT	PAYS DE	STAATZUGEHORIGKEIT					NATIONALITEIT			NATIONALITE		
			ZUSAMM. TOTAAL TOTAL	EUR					STATE TRADING COUNTR.	SONSTIGE-OVERIGE-AUTRES			INSG. TOTAAL TOTAL
				DAR. D	F	WAARV. NL	B	DONT L		ZUSAMM. TOTAAL	DAR. CH	WAARV. A	
20 EUR	05 BELGIQUE/BELGIE		24	3	1	12	7	0	-	1	1	-	24
	20 EUR		333	105	16	153	55	4	-	14	14	-	347
	36 SWITZERLAND		0	0	-	0	0	-	-	-	-	-	0
	88 TOTAL THIRD COUNTR		0	0	-	0	0	-	-	-	-	-	0
	90 INSG.-TOTAAL-TOTAL		334	105	16	153	55	4	-	14	14	-	347
90 INSG.-TOTAAL-TOTAL	01 BR DEUTSCHLAND		103	49	3	36	13	2	-	2	2	-	106
	02 FRANCE		164	46	9	78	28	2	-	8	8	-	171
	03 ITALIA		0	-	-	0	-	-	-	-	-	-	0
	04 NEDERLAND		43	7	2	27	6	0	-	3	3	-	46
	05 BELGIQUE/BELGIE		24	3	1	12	7	0	-	1	1	-	24
	20 EUR		333	105	16	153	55	4	-	14	14	-	347
	36 SWITZERLAND		0	0	-	0	0	-	-	-	-	-	0
	88 TOTAL THIRD COUNTR		0	0	-	0	0	-	-	-	-	-	0
	90 INSG.-TOTAAL-TOTAL		334	105	16	153	55	4	-	14	14	-	347

B I N N E N W A S S E R - B I N N E N W A T E R E N - V O I E N A V I G A B L E

3.4.07:1 (8B)

DURCHGANGSVERKEHR NACH LAND UND STAATZUGEHÖRIGKEIT DES SCHIFFES

EUR

DOORVOER NAAR LAND EN NATIONALITEIT VAN HET SCHIP

1988

TRAFIC DE TRANSIT PAR PAYS ET NATIONALITE DU BATEAU

MID TKM

LAND DER LADING CHARGEMENT	LAND VAN ENTLADUNG LOSSING DECHARGEMENT	PAYS DE	STAATZUGEHÖRIGKEIT					NATIONALITEIT					NATIONALITE		
			ZUSAMM. TOTAAL TOTAL	EUR		WAARV. NL	DONT		STATE TRADING COUNTR.	ZUSAMM. TOTAAL TOTAL	SONSTIGE-OVERIGE-AUTRES!		INSG. TOTAAL TOTAL		
				DAR. D	F		B	L			DAR. CH	WAARV. A		DONT	
01 BR DEUTSCHLAND	01 BR DEUTSCHLAND		258	217	1	39	2	0	-	2	2	-	260		
	02 FRANCE		344	41	70	72	157	4	-	3	1	-	347		
	04 NEDERLAND		40	6	1	32	1	-	-	18	18	-	57		
	05 BELGIQUE/BELGIE		2354	381	43	1415	513	1	1	86	85	-	2441		
	20 EUR		2996	645	114	1559	673	5	1	109	106	-	3106		
	36 SWITZERLAND		112	87	1	21	3	-	-	68	68	-	180		
	58 GERMAN DR		0	0	-	-	-	-	-	-	-	-	0		
	71 TOTAL STATE TRAD.		0	0	-	-	-	-	-	-	-	-	0		
	85 OTHER COUNTRIES		359	321	-	31	-	-	0	75	-	-	434		
	88 TOTAL THIRD COUNTR.		471	409	1	52	3	-	0	143	68	-	615		
	90 INSG.-TOTAAL-TOTAL		3467	1053	115	1611	676	5	1	252	175	-	3721		
02 FRANCE	01 BR DEUTSCHLAND		184	47	22	73	39	3	-	3	3	-	186		
	02 FRANCE		15	2	4	9	0	-	-	0	0	-	16		
	03 ITALIA		0	-	-	0	-	-	-	-	-	-	0		
	04 NEDERLAND		1757	246	148	1156	199	6	-	265	265	-	2022		
	05 BELGIQUE/BELGIE		915	90	69	535	219	1	-	114	114	-	1029		
	06 LUXEMBOURG		1	-	-	-	1	-	-	-	-	-	1		
	07 UNITED KINGDOM		0	0	-	-	-	-	-	-	-	-	0		
	20 EUR		2872	386	243	1774	459	10	-	382	382	-	3254		
	36 SWITZERLAND		4	1	-	3	0	-	-	-	-	-	4		
	58 GERMAN DR		0	-	-	-	-	-	-	-	-	-	0		
	71 TOTAL STATE TRAD.		0	-	-	-	0	-	-	-	-	-	0		
	85 OTHER COUNTRIES		0	0	-	-	-	-	-	-	-	-	0		
	88 TOTAL THIRD COUNTR.		4	1	-	3	0	-	-	-	-	-	4		
	90 INSG.-TOTAAL-TOTAL		2876	387	243	1777	459	10	-	382	382	-	3258		
04 NEDERLAND	01 BR DEUTSCHLAND		22	7	0	15	1	0	-	7	7	-	29		
	02 FRANCE		2034	389	159	1232	248	5	-	148	145	-	2182		
	04 NEDERLAND		2	-	0	2	0	-	-	1	1	-	3		
	06 LUXEMBOURG		93	17	11	61	4	1	-	43	43	-	135		
	20 EUR		2151	413	171	1309	253	6	-	198	195	-	2349		
	36 SWITZERLAND		1182	75	23	973	111	1	-	749	748	-	1930		

B I N N E N W A S S E R - B I N N E N W A T E R E N - V O I E N A V I G A B L E

3.4.07:2 (8B)

DURCHGANGSVERKEHR NACH LAND UND STAATZUGEHÖRIGKEIT DES SCHIFFES

EUR

DOORVOER NAAR LAND EN NATIONALITEIT VAN HET SCHIP

1988

TRAFIC DE TRANSIT PAR PAYS ET NATIONALITE DU BATEAU

MID TKM

LAND DER LADING CHARGEMENT	LAND VAN ENTLADUNG LOSSING DECHARGEMENT	PAYS DE	STAATZUGEHÖRIGKEIT					NATIONALITEIT					NATIONALITE		
			ZUSAMM. TOTAAL TOTAL	EUR		WAARV. NL	DONT		STATE TRADING COUNTR.	ZUSAMM. TOTAAL TOTAL	SONSTIGE-OVERIGE-AUTRES!		INSG. TOTAAL TOTAL		
				DAR. D	F		B	L			DAR. CH	WAARV. A		DONT	
04 NEDERLAND	58 GERMAN DR		10	2	-	8	0	-	-	22	-	-	32		
	60 POLAND		-	-	-	-	-	-	-	4	-	-	4		
	62 CZECHOSLOVAKIA		0	-	-	0	0	-	-	2	-	-	3		
	71 TOTAL STATE TRAD.		10	2	-	8	0	-	-	28	-	-	38		
	88 TOTAL THIRD COUNTR.		1192	77	23	981	111	1	28	749	748	-	1969		
	90 INSG.-TOTAAL-TOTAL		3344	489	194	2290	364	6	28	947	943	-	4318		
05 BELGIQUE/BELGIE	01 BR DEUTSCHLAND		1821	499	49	880	392	2	4	164	164	-	1989		
	02 FRANCE		546	79	46	205	214	2	-	42	42	-	588		
	05 BELGIQUE/BELGIE		166	2	2	30	129	3	1	1	1	-	168		
	06 LUXEMBOURG		13	2	-	9	1	-	-	8	8	-	21		
	20 EUR		2546	582	96	1125	737	7	6	215	215	-	2767		
	36 SWITZERLAND		1128	50	43	814	220	1	-	305	305	-	1433		
	58 GERMAN DR		11	3	-	8	0	-	13	-	-	-	24		
	60 POLAND		-	-	-	-	-	-	5	-	-	-	5		
	71 TOTAL STATE TRAD.		11	3	-	8	0	-	18	-	-	-	29		
	85 OTHER COUNTRIES		0	-	-	-	-	-	1	0	-	-	2		
	88 TOTAL THIRD COUNTR.		1140	53	43	822	221	1	19	305	305	-	1464		
	90 INSG.-TOTAAL-TOTAL		3686	635	139	1947	957	8	25	520	520	-	4231		
06 LUXEMBOURG	01 BR DEUTSCHLAND		2	2	-	-	-	-	-	-	-	-	2		
	02 FRANCE		0	-	-	-	-	0	0	-	-	-	0		
	04 NEDERLAND		31	4	-	26	1	0	-	1	1	-	32		
	05 BELGIQUE/BELGIE		70	12	9	36	12	1	-	7	7	-	76		
	11 ESPANA		0	0	-	-	-	-	-	-	-	-	0		
	20 EUR		103	17	9	62	13	1	0	8	8	-	111		
	36 SWITZERLAND		1	1	-	-	-	-	-	-	-	-	1		
	58 GERMAN DR		-	-	-	-	-	-	0	-	-	-	0		
	71 TOTAL STATE TRAD.		-	-	-	-	-	-	0	-	-	-	0		
	85 OTHER COUNTRIES		0	0	-	-	-	-	-	-	-	-	0		
	88 TOTAL THIRD COUNTR.		1	1	-	-	-	-	0	-	-	-	1		
	90 INSG.-TOTAAL-TOTAL		104	18	9	62	13	1	0	8	8	-	112		

B I N N E N W A S S E R - B I N N E N W A T E R E N - V O I E N A V I G A B L E
 DURCHGANGSVERKEHR NACH LAND UND STAATZUGEHÖRIGKEIT DES SCHIFFES
 DOORVOER NAAR LAND EN NATIONALITEIT VAN HET SCHIP
 TRAFIC DE TRANSIT PAR PAYS ET NATIONALITE DU BATEAU

3.4.07:3 (8B)

EUR

1988

MIO TKM

LAND DER LADING CHARGEMENT	LAND VAN ENTLADUNG LOSSING DECHARGEMENT	PAYS DE	STAATZUGEHÖRIGKEIT					NATIONALITEIT				NATIONALITE				
			EUR					STATE TRADING COUNTR.	SONSTIGE-OVERIGE-AUTRES!			INSG. TOTAL				
			ZUSAMM. TOTAAL TOTAL	DAR. D	WAARV. F	WAARV. NL	WAARV. B		WAARV. L	ZUSAMM. TOTAAL TOTAL	DAR. CH		WAARV. A	DONT A		
09 DANMARK	04 NEDERLAND		0	-	-	0	-	-	-	-	-	-	-	-	-	0
	20 EUR		0	-	-	0	-	-	-	-	-	-	-	-	-	0
	90 INSG.-TOTAAL-TOTAL		0	-	-	0	-	-	-	-	-	-	-	-	-	0
20 EUR	01 BR DEUTSCHLAND		2287	771	71	1006	433	4	4	176	176	-	-	-	-	2467
	02 FRANCE		2940	511	278	1519	620	11	0	193	188	-	-	-	-	3133
	03 ITALIA		0	-	-	0	-	-	-	-	-	-	-	-	-	0
	04 NEDERLAND		1830	256	149	1217	201	6	-	285	285	-	-	-	-	2115
	05 BELGIQUE/BELGIE		3504	485	123	2017	873	6	2	208	207	-	-	-	-	3714
	06 LUXEMBOURG		107	19	11	70	6	1	-	50	50	-	-	-	-	157
	07 UNITED KINGDOM		0	0	-	-	-	-	-	-	-	-	-	-	-	0
	11 ESPANA		0	0	-	-	-	-	-	-	-	-	-	-	-	0
	20 EUR		10668	2043	633	5829	2134	28	6	912	906	-	-	-	-	11587
	36 SWITZERLAND		2427	214	67	1810	335	2	-	1122	1121	-	-	-	-	3549
	58 GERMAN DR		22	5	-	16	0	-	35	-	-	-	-	-	-	56
	60 POLAND		-	-	-	-	-	-	9	-	-	-	-	-	-	9
	62 CZECHOSLOVAKIA		0	-	-	0	-	-	2	-	-	-	-	-	-	3
	71 TOTAL STATE TRAD.		22	5	-	17	0	-	46	-	-	-	-	-	-	68
	85 OTHER COUNTRIES		359	321	-	31	0	-	2	75	-	-	-	-	-	436
	88 TOTAL THIRD COUNTR.		2808	540	67	1858	335	2	48	1197	1121	-	-	-	-	4053
	90 INSG.-TOTAAL-TOTAL		13476	2583	699	7687	2469	30	54	2109	2028	-	-	-	-	15639
36 SWITZERLAND	01 BR DEUTSCHLAND		6	5	0	1	0	-	-	8	8	-	-	-	-	14
	02 FRANCE		1	-	-	-	-	-	-	1	1	-	-	-	-	1
	04 NEDERLAND		28	2	-	25	2	-	-	36	36	-	-	-	-	64
	05 BELGIQUE/BELGIE		14	1	0	12	1	-	-	45	45	-	-	-	-	59
	20 EUR		49	7	0	38	3	-	-	90	90	-	-	-	-	138
	90 INSG.-TOTAAL-TOTAL		49	7	0	38	3	-	-	90	90	-	-	-	-	138
58 GERMAN DR	01 BR DEUTSCHLAND		-	-	-	-	-	-	0	-	-	-	-	-	-	0
	02 FRANCE		1	-	-	1	0	-	0	-	-	-	-	-	-	1
	04 NEDERLAND		21	8	-	13	-	-	7	-	-	-	-	-	-	28
	05 BELGIQUE/BELGIE		48	16	-	31	0	-	39	-	-	-	-	-	-	87

B I N N E N W A S S E R - B I N N E N W A T E R E N - V O I E N A V I G A B L E

3.4.07:4 (8B)

DURCHGANGSVERKEHR NACH LAND UND STAATZUGEHÖRIGKEIT DES SCHIFFES

EUR

DOORVOER NAAR LAND EN NATIONALITEIT VAN HET SCHIP

1988

TRAFIC DE TRANSIT PAR PAYS ET NATIONALITE DU BATEAU

MIO TKM

LAND DER LADING CHARGEMENT	LAND VAN ENTLADUNG LOSSING DECHARGEMENT	PAYS DE	STAATZUGEHÖRIGKEIT					NATIONALITEIT				NATIONALITE				
			EUR					STATE TRADING COUNTR.	SONSTIGE-OVERIGE-AUTRES!			INSG. TOTAL				
			ZUSAMM. TOTAAL TOTAL	DAR. D	WAARV. F	WAARV. NL	WAARV. B		WAARV. L	ZUSAMM. TOTAAL TOTAL	DAR. CH		WAARV. A	DONT A		
58 GERMAN DR	20 EUR		70	24	-	45	0	-	47	-	-	-	-	-	-	116
	36 SWITZERLAND		1	1	-	-	-	-	-	-	-	-	-	-	-	1
	88 TOTAL THIRD COUNTR.		1	1	-	-	-	-	-	-	-	-	-	-	-	1
	90 INSG.-TOTAAL-TOTAL		71	25	-	45	0	-	47	-	-	-	-	-	-	118
60 POLAND	02 FRANCE		-	-	-	-	-	-	3	-	-	-	-	-	-	3
	04 NEDERLAND		0	-	-	-	-	0	25	0	0	-	-	-	-	26
	05 BELGIQUE/BELGIE		-	-	-	-	-	-	9	-	-	-	-	-	-	9
	06 LUXEMBOURG		-	-	-	-	-	-	1	-	-	-	-	-	-	1
	20 EUR		0	-	-	-	-	0	38	0	0	-	-	-	-	38
	36 SWITZERLAND		1	1	-	-	-	-	-	-	-	-	-	-	-	1
	88 TOTAL THIRD COUNTR.		1	1	-	-	-	-	-	-	-	-	-	-	-	1
	90 INSG.-TOTAAL-TOTAL		1	1	-	-	-	0	38	0	0	-	-	-	-	39
71 TOTAL STATE TRAD.	01 BR DEUTSCHLAND		-	-	-	-	-	-	0	-	-	-	-	-	-	0
	02 FRANCE		1	-	-	1	0	-	3	-	-	-	-	-	-	4
	04 NEDERLAND		21	8	-	13	0	0	32	0	0	-	-	-	-	54
	05 BELGIQUE/BELGIE		48	16	-	31	0	-	48	-	-	-	-	-	-	96
	06 LUXEMBOURG		-	-	-	-	-	-	1	-	-	-	-	-	-	1
	20 EUR		70	24	-	45	0	0	85	0	0	-	-	-	-	155
	36 SWITZERLAND		2	2	-	-	-	-	-	-	-	-	-	-	-	2
	88 TOTAL THIRO COUNTR.		2	2	-	-	-	-	-	-	-	-	-	-	-	2
	90 INSG.-TOTAAL-TOTAL		72	26	-	45	0	0	85	0	0	-	-	-	-	157
85 OTHER COUNTRIES	02 FRANCE		-	-	-	-	-	-	1	-	-	-	-	-	-	1
	05 BELGIQUE/BELGIE		-	-	-	-	-	-	4	-	-	-	-	-	-	4
	20 EUR		-	-	-	-	-	-	5	-	-	-	-	-	-	5
	90 INSG.-TOTAAL-TOTAL		-	-	-	-	-	-	5	-	-	-	-	-	-	5

DURCHGANGSVERKEHR NACH LAND UND STAATZUGEHÖRIGKEIT DES SCHIFFES

EUR

DOORVOER NAAR LAND EN NATIONALITEIT VAN HET SCHIP

1988

TRAFIC DE TRANSIT PAR PAYS ET NATIONALITE DU BATEAU

MIO TKM

LAND DER LADING CHARGEMENT	- LAND VAN ENTLADUNG DECHARGEMENT	- PAYS DE	STAATZUGEHÖRIGKEIT					- NATIONALITEIT				- NATIONALITE																
			EUR									SONSTIGE-OVERIGE-AUTRES!																
			ZUSAMM. TOTAAL TOTAL	DAR. D	WAARV. F NL		B	L	DONT	STATE TRADING COUNTR.	ZUSAMM. TOTAAL TOTAL	DAR. CH	WAARV. A	DONT	INSG. TOTAAL TOTAL													
88 TOTAL THIRD COUNTR	01 BR DEUTSCHLAND	02 FRANCE	03 ITALIA	04 NEDERLAND	05 BELGIQUE/BELGIE	06 LUXEMBOURG	20 EUR	36 SWITZERLAND	88 TOTAL THIRD COUNTR	90 INSG.-TOTAAL-TOTAL	6	5	0	1	0	-	0	8	8	-	14							
											2	-	-	2	0	-	4	1	1	-	7							
											49	9	-	38	2	0	32	36	36	-	118							
											62	18	0	43	1	-	52	45	45	-	158							
											-	-	-	-	-	-	1	-	-	-	1							
											119	31	0	83	3	0	90	90	90	-	298							
											2	2	-	-	-	-	-	-	-	-	2							
											2	2	-	-	-	-	-	-	-	-	2							
											121	33	0	83	3	0	90	90	90	-	300							
90 INSG.-TOTAAL-TOTAL	01 BR DEUTSCHLAND	02 FRANCE	03 ITALIA	04 NEDERLAND	05 BELGIQUE/BELGIE	06 LUXEMBOURG	07 UNITED KINGDOM	11 ESPANA	20 EUR	36 SWITZERLAND	58 GERMAN DR	60 POLAND	62 CZECHOSLOVAKIA	71 TOTAL STATE TRAD.	85 OTHER COUNTRIES	88 TOTAL THIRD COUNTR	90 INSG.-TOTAAL-TOTAL	2292	776	71	1007	434	4	5	185	184	-	2482
											2942	511	278	1521	620	11	4	193	189	-	3140							
											0	-	-	0	-	-	-	-	-	-	0							
											1879	266	149	1255	203	6	32	322	322	-	2233							
											3566	503	123	2060	875	6	54	252	251	-	3872							
											107	19	11	70	6	1	1	50	50	-	158							
											0	0	-	-	-	-	-	-	-	-	0							
											0	0	-	-	-	-	-	-	-	-	0							
											10787	2074	633	5913	2137	28	96	1002	996	-	11885							
											2429	216	67	1810	335	2	-	1122	1121	-	3551							
											22	5	-	16	0	-	35	-	-	-	56							
											-	-	-	-	-	-	9	-	-	-	9							
											0	-	-	0	-	-	2	-	-	-	3							
											22	5	-	17	0	-	46	-	-	-	68							
											359	321	-	31	0	-	2	75	-	-	436							
											2810	542	67	1858	335	2	48	1197	1121	-	4055							
											13597	2616	700	7771	2472	30	144	2199	2118	-	15939							

B I N N E N W A S S E R - B I N N E N W A T E R E N - V O I E N A V I G A B L E
 INNERSTAATLICHER VERKEHR NACH ENTFERNUNGSABSCHNITT UND GÜTERGRUPPE
 BINNENLANDS VERVOER NAAR AFSTANDSKLASSE EN GOEDERENGROEP
 TRAFIC NATIONAL PAR TRANCHE DE DISTANCE ET GROUPE DE MARCHANDISES

4.1.01 (4A)
 BR DEUTSCHLAND
 1988
 1000 T

ENTFERNUNG (KM) AFSTAND (KM) DISTANCE (KM)	GÜTERGRUPPE				GOEDERENGROEP				GROUPE DE MARCHANDISES				
	01	02	03	04	05	06	07	08	09	10	11	12	13
01 0 - 49	59	1	-	14	-	301	179	1288	11	1674	36	4	60
02 50 - 149	184	1	-	37	30	375	191	1493	41	5634	315	13	60
03 150 - 499	514	1	1	200	2	495	378	8129	9	6002	1095	120	1211
04 500 +	101	-	-	7	1	72	86	1310	3	160	203	6	519
05 INSGESAMT-TOTAAL-TOTAL	857	2	1	259	32	1242	833	12221	64	13470	1650	144	1850
	14	15	16	17	18	19	20	21	22	23	24	01-24	
01 0 - 49	224	4928	67	202	1026	34	2	0	-	4	8	10122	
02 50 - 149	189	6707	213	409	1077	337	2	5	2	3	2	17317	
03 150 - 499	578	9590	1061	288	1325	347	31	28	24	114	59	31604	
04 500 +	18	800	315	1	150	72	17	8	-	7	2	3860	
05 INSGESAMT-TOTAAL-TOTAL	1008	22026	1656	900	3579	790	52	42	26	128	71	62903	

B I N N E N W A S S E R - B I N N E N W A T E R E N - V O I E N A V I G A B L E
 INNERSTAATLICHER VERKEHR NACH ENTFERNUNGSABSCHNITT UND GÜTERGRUPPE
 BINNENLANDS VERVOER NAAR AFSTANDSKLASSE EN GOEDERENGROEP
 TRAFIC NATIONAL PAR TRANCHE DE DISTANCE ET GROUPE DE MARCHANDISES

4.1.02 (4A)
 FRANCE
 1988
 1000 T

ENTFERNUNG (KM) AFSTAND (KM) DISTANCE (KM)	GÜTERGRUPPE				GOEDERENGROEP				GROUPE DE MARCHANDISES				
	01	02	03	04	05	06	07	08	09	10	11	12	13
01 0 - 49	150	-	0	2	-	35	66	148	-	1390	-	0	2
02 50 - 149	784	-	-	-	-	14	61	472	-	1675	3	4	135
03 150 - 499	1634	-	0	-	-	93	99	346	0	1033	18	1	106
04 500 +	63	-	-	-	-	15	12	29	-	12	-	5	6
05 INSGESAMT-TOTAAL-TOTAL	2632	-	1	2	-	158	238	996	0	4109	20	4	249
	14	15	16	17	18	19	20	21	22	23	24	01-24	
01 0 - 49	79	7252	32	72	21	-	87	0	-	0	0	9339	
02 50 - 149	91	6969	90	3	82	-	44	2	-	-	2	10468	
03 150 - 499	19	5711	190	70	42	73	88	4	1	-	1	9530	
04 500 +	-	20	36	1	65	2	-	1	1	-	-	269	
05 INSGESAMT-TOTAAL-TOTAL	189	19952	349	147	209	75	220	6	2	0	3	29604	

B I N N E N W A S S E R - B I N N E N W A T E R E N - V O I E N A V I G A B L E 4.1.03 (4A)
 INNERSTAATLICHER VERKEHR NACH ENTFERNUNGSABSCHNITT UND GUETERGRUPPE ITALIA
 BINNENLANDS VERVOER NAAR AFSTANDSKLASSE EN GOEDERENGROEP 1988
 TRAFIC NATIONAL PAR TRANCHE DE DISTANCE ET GROUPE DE MARCHANDISES 1000 T

ENTFERNUNG (KM) AFSTAND (KM) DISTANCE (KM)	GUETERGRUPPE				GOEDERENGROEP				GROUPE DE MARCHANDISES				
	01	02	03	04	05	06	07	08	09	10	11	12	13
01 0 - 49	-	-	-	-	-	-	-	-	-	-	-	-	-
02 50 - 149	19	-	-	-	-	-	7	-	-	-	-	-	-
03 150 - 499	2	-	-	-	-	-	-	-	-	131	-	-	-
04 500 +	-	-	-	-	-	-	-	-	-	-	-	-	-
05 INSGESAMT-TOTAAL-TOTAL	21	-	-	-	-	-	7	-	-	131	-	-	-
	14	15	16	17	18	19	20	21	22	23	24	01-24	
01 0 - 49	-	99	-	-	-	-	-	-	-	-	-	-	99
02 50 - 149	-	129	-	-	-	-	-	-	-	1	-	-	157
03 150 - 499	-	224	-	-	231	-	-	-	-	57	-	-	643
04 500 +	-	-	-	-	-	-	-	-	-	-	-	-	-
05 INSGESAMT-TOTAAL-TOTAL	-	451	-	-	231	-	-	-	-	58	-	-	899

B I N N E N W A S S E R - B I N N E N W A T E R E N - V O I E N A V I G A B L E 4.1.04 (4A)
 INNERSTAATLICHER VERKEHR NACH ENTFERNUNGSABSCHNITT UND GUETERGRUPPE NEDERLAND
 BINNENLANDS VERVOER NAAR AFSTANDSKLASSE EN GOEDERENGROEP 1988
 TRAFIC NATIONAL PAR TRANCHE DE DISTANCE ET GROUPE DE MARCHANDISES 1000 T

ENTFERNUNG (KM) AFSTAND (KM) DISTANCE (KM)	GUETERGRUPPE				GOEDERENGROEP				GROUPE DE MARCHANDISES				
	01	02	03	04	05	06	07	08	09	10	11	12	13
01 0 - 49	161	64	-	0	-	898	1260	77	283	6084	228	2	26
02 50 - 149	236	701	1	51	23	3550	448	4005	966	2698	309	75	355
03 150 - 499	163	491	-	15	1	2846	208	1306	166	1451	127	5	123
04 500 +	-	-	-	-	-	-	-	-	-	-	-	-	-
05 INSGESAMT-TOTAAL-TOTAL	560	1256	1	66	24	7293	1916	5388	1415	10234	664	82	504
	14	15	16	17	18	19	20	21	22	23	24	01-24	
01 0 - 49	438	29837	180	118	778	-	1	17	0	-	274	40726	
02 50 - 149	668	17312	493	11	288	17	13	20	-	12	673	32923	
03 150 - 499	416	7066	1128	19	440	29	3	16	0	0	69	16088	
04 500 +	-	-	-	-	-	-	-	-	-	-	-	-	
15 INSGESAMT-TOTAAL-TOTAL	1521	54215	1801	147	1506	46	17	54	1	12	1016	89737	

B I N N E N W A S S E R - B I N N E N W A T E R E N - V O I E N A V I G A B L E 4.1.05 (4A)
 INNERSTAATLICHER VERKEHR NACH ENTFERNUNGSABSCHNITT UND GUETERGRUPPE BELGIQUE/BELGIE
 BINNENLANDS VERVOER NAAR AFSTANDSKLASSE EN GOEDERENGROEP 1988
 TRAFIC NATIONAL PAR TRANCHE DE DISTANCE ET GROUPE DE MARCHANDISES 1000 T

ENTFERNUNG (KM) AFSTAND (KM) DISTANCE (KM)	GUETERGRUPPE				GOEDERENGROEP				GROUPE DE MARCHANDISES				
	01	02	03	04	05	06	07	08	09	10	11	12	13
01 0 - 49	192	0	-	2	-	597	517	348	70	2509	59	188	302
02 50 - 149	390	1	-	1	-	458	177	967	8	3544	1005	590	408
03 150 - 499	149	1	-	-	-	51	14	102	-	114	256	0	101
04 500 +	-	-	-	-	-	-	-	-	-	-	-	-	-
05 INSGESAMT-TOTAAL-TOTAL	731	2	-	3	-	1107	708	1417	78	6167	1320	778	812
	14	15	16	17	18	19	20	21	22	23	24	01-24	
01 0 - 49	538	1724	199	9	508	1	9	2	-	0	13	7789	
02 50 - 149	715	1942	622	36	1191	67	8	2	-	1	0	12132	
03 150 - 499	42	813	178	28	289	2	2	0	-	-	0	2142	
04 500 +	-	-	-	-	-	-	-	-	-	-	-	-	
05 INSGESAMT-TOTAAL-TOTAL	1295	4480	999	72	1989	70	18	4	-	1	14	22064	

B I N N E N W A S S E R - B I N N E N W A T E R E N - V O I E N A V I G A B L E 4.1.06 (4A)
 INNERSTAATLICHER VERKEHR NACH ENTFERNUNGSABSCHNITT UND GUETERGRUPPE LUXEMBOURG
 BINNENLANDS VERVOER NAAR AFSTANDSKLASSE EN GOEDERENGROEP 1988
 TRAFIC NATIONAL PAR TRANCHE DE DISTANCE ET GROUPE DE MARCHANDISES 1000 T

ENTFERNUNG (KM) AFSTAND (KM) DISTANCE (KM)	GUETERGRUPPE				GOEDERENGROEP				GROUPE DE MARCHANDISES				
	01	02	03	04	05	06	07	08	09	10	11	12	13
01 0 - 49	-	-	-	-	-	-	-	-	-	-	-	-	-
02 50 - 149	-	-	-	-	-	-	-	-	-	-	-	-	-
03 150 - 499	-	-	-	-	-	-	-	-	-	-	-	-	-
04 500 +	-	-	-	-	-	-	-	-	-	-	-	-	-
05 INSGESAMT-TOTAAL-TOTAL	-	-	-	-	-	-	-	-	-	-	-	-	-
	14	15	16	17	18	19	20	21	22	23	24	01-24	
01 0 - 49	-	20	-	-	-	-	-	-	-	-	-	-	20
02 50 - 149	-	-	-	-	-	-	-	-	-	-	-	-	-
03 150 - 499	-	-	-	-	-	-	-	-	-	-	-	-	-
04 500 +	-	-	-	-	-	-	-	-	-	-	-	-	-
05 INSGESAMT-TOTAAL-TOTAL	-	20	-	-	-	-	-	-	-	-	-	-	20

B I N N E N W A S S E R - B I N N E N W A T E R E N - V O I E N A V I G A B L E 4.1.07 (4A)
 INNERSTAATLICHER VERKEHR NACH ENTFERNUNGSABSCHNITT UND GUETERGRUPPE EUR
 BINNENLANDS VERVOER NAAR AFSTANDSKLASSE EN GOEDERENGROEP 1988
 TRAFIC NATIONAL PAR TRANCHE DE DISTANCE ET GROUPE DE MARCHANDISES 1000 T

ENTFERNUNG (KM) AFSTAND (KM) DISTANCE (KM)	GUETERGRUPPE				GOEDERENGROEP				GROUPE DE MARCHANDISES				
	01	02	03	04	05	06	07	08	09	10	11	12	13
01 0 - 49	563	65	0	18	-	1831	2022	1861	363	11658	322	195	390
02 50 - 149	1613	703	1	89	52	4397	883	6937	1015	13551	1632	719	958
03 150 - 499	2461	493	2	216	3	3485	699	9884	176	8729	1496	126	1541
04 500 +	165	-	-	7	1	87	99	1340	3	172	203	11	525
05 INSGESAMT-TOTAAL-TOTAL	4801	1260	2	330	56	9800	3703	20022	1557	34110	3653	1051	3415
	14	15	16	17	18	19	20	21	22	23	24	01-24	
01 0 - 49	1278	43860	478	402	2334	35	100	20	0	4	295	68094	
02 50 - 149	1662	33059	1418	458	2638	421	66	28	2	17	677	72996	
03 150 - 499	1055	23405	2558	404	2327	451	124	49	26	170	129	60008	
04 500 +	18	820	351	2	215	74	17	9	1	7	2	4129	
05 INSGESAMT-TOTAAL-TOTAL	4012	101144	4805	1266	7514	981	306	106	29	198	1103	205226	

B I N N E N W A S S E R - B I N N E N W A T E R E N - V O I E N A V I G A B L E 4.2.01 (4B)
 INNERSTAATLICHER VERKEHR NACH ENTFERNUNGSABSCHNITT UND GUETERGRUPPE BR DEUTSCHLAND
 BINNENLANDS VERVOER NAAR AFSTANDSKLASSE EN GOEDERENGROEP 1988
 TRAFIC NATIONAL PAR TRANCHE DE DISTANCE ET GROUPE DE MARCHANDISES MIO TKM

ENTFERNUNG (KM) AFSTAND (KM) DISTANCE (KM)	GUETERGRUPPE				GOEDERENGROEP				GROUPE DE MARCHANDISES				
	01	02	03	04	05	06	07	08	09	10	11	12	13
01 0 - 49	2	0	-	0	-	9	3	30	0	35	1	0	1
02 50 - 149	19	0	-	3	2	39	20	123	5	492	34	1	6
03 150 - 499	136	0	0	57	1	134	120	2899	2	1424	324	42	353
04 500 +	77	-	-	6	1	46	54	809	2	101	125	4	355
05 INSGESAMT-TOTAAL-TOTAL	233	0	0	67	3	229	196	3861	9	2053	483	47	715
	14	15	16	17	18	19	20	21	22	23	24	01-24	
01 0 - 49	8	121	2	4	26	1	0	0	-	0	0	0	243
02 50 - 149	18	671	23	33	82	39	0	1	0	0	0	0	1612
03 150 - 499	130	2494	307	83	396	112	8	8	7	37	18	1	9091
04 500 +	12	513	220	1	92	48	11	5	-	5	1	1	2488
05 INSGESAMT-TOTAAL-TOTAL	169	3799	552	121	596	200	19	14	8	42	20	1	13434

B I N N E N W A S S E R - B I N N E N W A T E R E N - V O I E N A V I G A B L E 4.2.02 (4B)
 INNERSTAATLICHER VERKEHR NACH ENTFERNUNGSABSCHNITT UND GUETERGRUPPE FRANCE
 BINNENLANDS VERVOER NAAR AFSTANDSKLASSE EN GOEDERENGROEP 1988
 TRAFIC NATIONAL PAR TRANCHE DE DISTANCE ET GROUPE DE MARCHANDISES MIO TKM

ENTFERNUNG (KM) AFSTAND (KM) DISTANCE (KM)	GUETERGRUPPE				GOEDERENGROEP				GROUPE DE MARCHANDISES				
	01	02	03	04	05	06	07	08	09	10	11	12	13
01 0 - 49	4	-	0	0	-	1	1	1	-	19	-	0	0
02 50 - 149	8	-	0	-	-	2	7	51	-	185	0	5	16
03 150 - 499	48	-	0	-	-	31	28	98	0	312	6	0	32
04 500 +	38	-	-	-	-	8	7	18	-	7	-	4	5
05 INSGESAMT-TOTAAL-TOTAL	602	-	0	0	-	42	43	168	0	522	6	9	53
	14	15	16	17	18	19	20	21	22	23	24	01-24	
01 0 - 49	2	144	1	1	0	-	2	0	-	0	0	0	177
02 50 - 149	8	738	6	0	8	-	3	0	-	-	0	0	1108
03 150 - 499	4	1109	61	26	15	17	24	2	0	-	0	0	2243
04 500 +	-	13	24	1	37	1	-	0	1	-	-	-	164
05 INSGESAMT-TOTAAL-TOTAL	14	2004	92	28	60	18	28	2	1	0	1	1	3693

B I N N E N W A S S E R - B I N N E N W A T E R E N - V O I E N A V I G A B L E 4.2.03 (4B)
 INNERSTAATLICHER VERKEHR NACH ENTFERNUNGSABSCHNITT UND GUETERGRUPPE ITALIA
 BINNENLANDS VERVOER NAAR AFSTANDSKLASSE EN GOEDERENGROEP 1988
 TRAFIC NATIONAL PAR TRANCHE DE DISTANCE ET GROUPE DE MARCHANDISES MIO TKM

ENTFERNUNG (KM) AFSTAND (KM) DISTANCE (KM)	GUETERGRUPPE				GOEDERENGROEP				GROUPE DE MARCHANDISES				
	01	02	03	04	05	06	07	08	09	10	11	12	13
01 0 - 49	-	-	-	-	-	-	-	-	-	-	-	-	-
02 50 - 149	2	-	-	-	-	-	1	-	-	-	-	-	-
03 150 - 499	0	-	-	-	-	-	-	-	-	20	-	-	-
04 500 +	-	-	-	-	-	-	-	-	-	-	-	-	-
05 INSGESAMT-TOTAAL-TOTAL	3	-	-	-	-	-	1	-	-	20	-	-	-
	14	15	16	17	18	19	20	21	22	23	24	01-24	
01 0 - 49	-	1	-	-	-	-	-	-	-	-	-	-	1
02 50 - 149	-	7	-	-	-	-	-	-	-	0	-	-	11
03 150 - 499	-	47	-	-	46	-	-	-	-	13	-	-	126
04 500 +	-	-	-	-	-	-	-	-	-	-	-	-	-
05 INSGESAMT-TOTAAL-TOTAL	-	55	-	-	46	-	-	-	-	13	-	-	137

B I N N E N W A S S E R - B I N N E N W A T E R E N - V O I E N A V I G A B L E 4.2.04 (4B)
 INNERSTAATLICHER VERKEHR NACH ENTFERNUNGSABSCHNITT UND GUETERGRUPPE NEDERLAND
 BINNENLANDS VERVOER NAAR AFSTANDSKLASSE EN GOEDERENGROEP 1988
 TRAFIC NATIONAL PAR TRANCHE DE DISTANCE ET GROUPE DE MARCHANDISES MIO TKM

ENTFERNUNG (KM) AFSTAND (KM) DISTANCE (KM)	GUETERGRUPPE				GOEDERENGROEP				GROUPE DE MARCHANDISES				
	01	02	03	04	05	06	07	08	09	10	11	12	13
01 0 - 49	5	2	-	0	-	24	28	2	3	120	4	0	1
02 50 - 149	23	76	0	6	2	374	36	346	93	263	28	6	38
03 150 - 499	32	96	-	4	0	552	44	271	40	296	24	1	28
04 500 +	-	-	-	-	-	-	-	-	-	-	-	-	-
05 INSGESAMT-TOTAAL-TOTAL	60	174	0	11	2	950	108	618	136	679	56	7	67
	14	15	16	17	18	19	20	21	22	23	24	01-24	
01 0 - 49	11	778	6	4	16	-	0	0	0	-	6	1012	
02 50 - 149	61	1608	49	1	34	2	1	2	-	1	46	3098	
03 150 - 499	88	1440	270	5	122	6	0	4	0	0	11	3334	
04 500 +	-	-	-	-	-	-	-	-	-	-	-	-	
05 INSGESAMT-TOTAAL-TOTAL	161	3827	325	10	173	8	2	6	0	1	63	7445	

B I N N E N W A S S E R - B I N N E N W A T E R E N - V O I E N A V I G A B L E 4.2.05 (4B)
 INNERSTAATLICHER VERKEHR NACH ENTFERNUNGSABSCHNITT UND GUETERGRUPPE BELGIQUE/BELGIE
 BINNENLANDS VERVOER NAAR AFSTANDSKLASSE EN GOEDERENGROEP 1988
 TRAFIC NATIONAL PAR TRANCHE DE DISTANCE ET GROUPE DE MARCHANDISES MIO TKM

ENTFERNUNG (KM) AFSTAND (KM) DISTANCE (KM)	GUETERGRUPPE				GOEDERENGROEP				GROUPE DE MARCHANDISES				
	01	02	03	04	05	06	07	08	09	10	11	12	13
01 0 - 49	4	0	-	0	-	17	8	5	3	96	2	4	8
02 50 - 149	32	0	-	0	-	35	16	111	1	317	122	56	45
03 150 - 499	29	0	-	-	-	9	3	17	-	22	42	0	17
04 500 +	-	-	-	-	-	-	-	-	-	-	-	-	-
05 INSGESAMT-TOTAAL-TOTAL	65	0	-	0	-	61	27	132	3	435	165	60	71
	14	15	16	17	18	19	20	21	22	23	24	01-24	
01 0 - 49	15	35	4	0	9	0	0	0	-	0	0	211	
02 50 - 149	85	177	40	4	89	8	1	0	-	0	0	1137	
03 150 - 499	7	161	28	6	56	0	0	0	-	-	0	399	
04 500 +	-	-	-	-	-	-	-	-	-	-	-	-	
05 INSGESAMT-TOTAAL-TOTAL	107	373	72	10	154	8	1	0	-	0	0	1747	

B I N N E N W A S S E R - B I N N E N W A T E R E N - V O I E N A V I G A B L E 4.2.06 (4B)
 INNERSTAATLICHER VERKEHR NACH ENTFERNUNGSABSCHNITT UND GUETERGRUPPE LUXEMBOURG
 BINNENLANDS VERVOER NAAR AFSTANDSKLASSE EN GOEDERENGROEP 1988
 TRAFIC NATIONAL PAR TRANCHE DE DISTANCE ET GROUPE DE MARCHANDISES MIO TKM

ENTFERNUNG (KM) AFSTAND (KM) DISTANCE (KM)	GUETERGRUPPE				GOEDERENGROEP				GROUPE DE MARCHANDISES				
	01	02	03	04	05	06	07	08	09	10	11	12	13
01 0 - 49	-	-	-	-	-	-	-	-	-	-	-	-	-
02 50 - 149	-	-	-	-	-	-	-	-	-	-	-	-	-
03 150 - 499	-	-	-	-	-	-	-	-	-	-	-	-	-
04 500 +	-	-	-	-	-	-	-	-	-	-	-	-	-
05 INSGESAMT-TOTAAL-TOTAL	-	-	-	-	-	-	-	-	-	-	-	-	-
	14	15	16	17	18	19	20	21	22	23	24	01-24	
01 0 - 49	-	1	-	-	-	-	-	-	-	-	-	-	1
02 50 - 149	-	-	-	-	-	-	-	-	-	-	-	-	-
03 150 - 499	-	-	-	-	-	-	-	-	-	-	-	-	-
04 500 +	-	-	-	-	-	-	-	-	-	-	-	-	-
05 INSGESAMT-TOTAAL-TOTAL	-	1	-	-	-	-	-	-	-	-	-	-	1

B I N N E N W A S S E R - B I N N E N W A T E R E N - V O I E N A V I G A B L E 4.2.07 (4B)
 INNERSTAATLICHER VERKEHR NACH ENTFERNUNGSABSCHNITT UND GUETERGRUPPE EUR
 BINNENLANDS VERVOER NAAR AFSTANDSKLASSE EN GOEDERENGROEP 1988
 TRAFIC NATIONAL PAR TRANCHE DE DISTANCE ET GROUPE DE MARCHANDISES MIO TKM

ENTFERNUNG (KM) AFSTAND (KM) DISTANCE (KM)	GUETERGRUPPE				GOEDERENGROEP				GROUPE DE MARCHANDISES				
	01	02	03	04	05	06	07	08	09	10	11	12	13
01 0 - 49	14	2	0	0	-	52	40	38	6	271	7	4	10
02 50 - 149	157	76	0	9	4	449	79	631	98	1257	183	58	105
03 150 - 499	677	96	0	62	1	726	195	3284	42	2074	395	43	430
04 500 +	114	-	-	6	1	55	61	827	2	108	125	8	360
05 INSGESAMT-TOTAAL-TOTAL	963	174	0	78	5	1282	376	4779	148	3709	710	123	906
	14	15	16	17	18	19	20	21	22	23	24	01-24	
01 0 - 49	36	1079	13	9	51	1	2	0	0	0	7	1644	
02 50 - 149	173	3202	118	38	213	48	5	3	0	2	46	6966	
03 150 - 499	229	5251	666	120	635	135	33	13	8	50	29	15194	
04 500 +	12	524	244	1	129	49	11	6	1	5	1	2652	
05 INSGESAMT-TOTAAL-TOTAL	450	10058	1041	169	1028	234	51	22	9	57	84	26456	

B I N N E N W A S S E R - B I N N E N W A T E R E N - V O I E N A V I G A B L E 5.1.01:1 (2)
 INNERSTAATLICHER VERKEHR NACH REGION BR DEUTSCHLAND
 BINNENLANDS VERVOER NAAR GEBIED 1988
 TRAFIC NATIONAL PAR REGION 1000 T

BELADEREGION GEBIED VAN LADING REGION DE CHARGEMENT	ENTLADEREGION				GEBIED VAN LOSSING				REGION DE DECHARGEMENT			
	01	02	03	04	05	06	07	08	09	10	11	12
0101 SCHLESWIG-HOLSTEIN	310	1231	128	13	126	5	4	11	24	11	-	-
0102 HAMBURG	753	-	118	70	1168	22	11	128	21	55	-	14
0103 NORDTEIL VON NIEDERSACHSEN	13	373	142	571	1	289	9	9	1	1	-	2
0104 WESTTEIL VON NIEDERSACHSEN	55	45	48	403	269	729	183	248	123	204	-	6
0105 SUEODSTEIL VON NIEDERSACHSEN	182	1071	145	417	29	159	68	162	237	17	-	22
0106 BREMEN	39	22	29	480	52	-	28	88	51	103	-	6
0107 NORDTEIL VON NORDRHEIN-WESTFAL	16	2	23	577	8	6	736	963	1462	6	-	96
0108 RUHRGEBIET	78	241	66	770	2105	404	278	1639	1187	108	-	1149
0109 SUEOWEST.V.NORDRH.-WESTFALEN	29	49	19	90	16	19	148	615	1693	8	-	455
0110 OSTTEIL V.NORDRHEIN-WESTFALEN	1	1	31	204	-	261	16	7	-	32	-	-
0111 NORDTEIL VON HESSEN	-	-	-	-	-	-	-	-	-	-	-	-
0112 SUEOTEIL VON HESSEN	-	2	1	15	1	1	45	51	52	-	-	291
0113 NORDTEIL VON RHEINLAND-PFALZ	17	41	22	193	23	24	117	410	31	-	-	36
0114 SUEOTEIL VON RHEINLAND-PFALZ	9	2	1	6	7	12	30	138	230	1	-	441
0115 BADEN-WUERTTEMBERG NORD-WEST	2	24	-	11	6	7	113	358	272	-	-	2749
0116 BADEN-WUERTTEMBERG OST	1	3	-	1	2	1	30	427	584	0	-	489
0117 BADEN-WUERTTEMBERG SUEOWEST	31	6	1	26	13	2	37	218	59	70	-	1199
0118 NORDBAYERN	-	-	1	2	-	5	36	116	114	-	-	81
0119 OSTBAYERN	-	-	-	-	-	-	-	-	-	-	-	-
0120 SUEDBAYERN	-	-	-	-	-	-	-	-	-	-	-	-
0121 SAARLAND	9	-	-	0	1	4	-	36	10	4	-	3
0122 BERLIN (WEST)	22	86	71	15	9	14	1	47	40	-	-	-
0199 UNBEKANNT-ONBEKEND-INCONNU	-	-	-	-	-	-	-	-	-	-	-	-
0195 INSGESAMT-TOTAAL-TOTAL	1569	3202	844	3863	3836	1963	1889	5671	6197	619	-	7040

B I N N E N W A S S E R - B I N N E N W A T E R E N - V O I E N A V I G A B L E 5.1.01:2 (2)
 INNERSTAATLICHER VERKEHR NACH REGION BR DEUTSCHLAND
 BINNENLANDS VERVOER NAAR GEBIED 1988
 TRAFIC NATIONAL PAR REGION 1000 T

BELADEREGION GEBIED VAN LADING REGION DE CHARGEMENT	ENTLADEREGION				GEBIED VAN LOSSING				REGION DE DECHARGEMENT				UNBEKA. ONBEKE. INCONNU	INSG. TOTAAL TOTAL
	13	14	15	16	17	18	19	20	21	22				
0101 SCHLESWIG-HOLSTEIN	3	2	12	1	-	-	-	-	2	36	-	1920		
0102 HAMBURG	-	5	5	2	37	7	-	-	-	1185	-	3601		
0103 NORDTEIL VON NIEDERSACHSEN	-	-	-	9	-	7	-	-	-	2	-	1427		
0104 WESTTEIL VON NIEDERSACHSEN	5	93	1	1	31	12	-	-	-	8	-	2463		
0105 SUEODSTTEIL VON NIEDERSACHSEN	24	32	37	24	7	28	-	-	4	177	-	2841		
0106 BREMEN	10	5	8	13	3	16	-	-	-	3	-	956		
0107 NORDTEIL VON NORDRHEIN-WESTFAL	234	42	76	158	16	50	-	-	2	3	-	4476		
0108 RUHRGEBIET	358	1014	1063	1536	102	905	-	-	118	989	-	14109		
0109 SUEOWEST.V.NORDRH.-WESTFALEN	790	614	624	49	62	181	-	-	14	15	-	5488		
0110 OSTTEIL V.NORDRHEIN-WESTFALEN	-	-	-	-	-	1	-	-	-	11	-	571		
0111 NORDTEIL VON HESSEN	-	-	-	-	-	-	-	-	-	-	-	-		
0112 SUEOTEIL VON HESSEN	34	106	98	32	116	104	-	-	1	24	-	974		
0113 NORDTEIL VON RHEINLAND-PFALZ	13	21	53	189	74	33	-	-	36	4	-	1336		
0114 SUEOTEIL VON RHEINLAND-PFALZ	161	2256	844	282	173	145	-	-	4	1	-	4744		
0115 BADEN-WUERTTEMBERG NORD-WEST	257	1210	1910	1176	346	324	-	-	0	1	-	8766		
0116 BADEN-WUERTTEMBERG OST	27	484	50	236	96	1	-	-	-	1	-	2435		
0117 BADEN-WUERTTEMBERG SUEOWEST	85	570	383	606	21	35	-	-	1	9	-	3372		
0118 NORDBAYERN	47	86	49	29	23	220	-	-	1	1	-	2796		
0119 OSTBAYERN	-	-	-	-	-	-	210	-	-	-	-	210		
0120 SUEDBAYERN	-	-	-	-	-	-	-	-	-	-	-	-		
0121 SAARLAND	-	5	4	2	12	2	-	-	-	-	-	97		
0122 BERLIN (WEST)	1	-	1	0	16	-	-	-	-	-	-	322		
0199 UNBEKANNT-ONBEKEND-INCONNU	-	-	-	-	-	-	-	-	-	-	-	-		
0195 INSGESAMT-TOTAAL-TOTAL	2051	6546	5220	4343	1133	4059	210	-	183	2467	-	62903		

B I N N E N W A S S E R - B I N N E N W A T E R E N - V O I E N A V I G A B L E 5.1.02:1 (2)
 INNERSTAATLICHER VERKEHR NACH REGION FRANCE
 BINNENLANDS VERVOER NAAR GEBIED 1988
 TRAFIC NATIONAL PAR REGION 1000 T

BELADEREGION GEBIED VAN LADING REGION DE CHARGEMENT	ENTLADEREGION			GEBIED VAN LOSSING				REGION DE DECHARGEMENT				
	01	02	03	04	05	06	07	08	09	10	11	12
0211 ILE-DE-FRANCE	01	4895	2	390	1466	-	88	2	4	-	-	-
0221 CHAMPAGNE-ARDENNES	02	18	24	4	192	0	57	41	10	-	-	-
0222 PICARDIE	03	823	6	59	562	0	580	0	-	-	-	-
0223 HAUTE-NORMANDIE	04	6351	11	353	1374	2	35	-	-	-	9	-
0224 CENTRE	05	31	-	3	23	-	5	-	1	-	-	-
0231 NORD-PAS-DE-CALAIS	06	126	3	11	9	-	1976	6	-	-	-	-
0241 LORRAINE	07	9	28	25	0	-	84	1021	48	-	-	-
0242 ALSACE	08	-	17	24	-	2	2	14	761	-	-	-
0243 FRANCHE-COMTE	09	-	-	-	-	-	-	2	23	57	-	-
0251 BASSE-NORMANDIE	10	-	-	-	2	-	-	-	-	-	-	-
0252 PAYS DE LA LOIRE	11	-	-	-	-	-	-	-	-	-	1174	-
0253 BRETAGNE	12	-	-	-	-	-	-	-	-	-	-	-
0261 LIMOUSIN	13	-	-	-	-	-	-	-	-	-	-	-
0262 AUVERGNE	14	-	-	-	-	-	-	-	-	-	-	-
0271 POITOU-CHARENTES	15	-	-	-	-	-	-	-	-	-	-	-
0272 AQUITAINE	16	-	-	-	-	-	-	-	-	-	-	-
0273 MIDI-PYRENEES	17	-	-	-	-	-	-	-	-	-	-	-
0281 BOURGOGNE	18	329	-	-	19	-	7	7	11	9	-	-
0282 RHONE-ALPES	19	-	-	-	-	-	5	-	1	0	-	-
0291 LANGUEDOC-ROUSSILLON	20	3	-	-	-	-	-	-	-	0	-	-
0293 PROVENCE-ALPES-COTE D'AZUR	21	2	2	-	-	-	-	-	-	-	-	-
0294 CORSE	22	-	-	-	-	-	-	-	-	-	-	-
0299 UNBEKANT-ONBEKEND-INCONNU	-	-	-	-	-	-	-	-	-	-	-	-
0295 INSGESAMT-TOTAAL-TOTAL	-	12587	93	870	3646	5	2839	1093	858	67	9	1174

B I N N E N W A S S E R - B I N N E N W A T E R E N - V O I E N A V I G A B L E 5.1.02:2 (2)
 INNERSTAATLICHER VERKEHR NACH REGION FRANCE
 BINNENLANDS VERVOER NAAR GEBIED 1988
 TRAFIC NATIONAL PAR REGION 1000 T

BELADEREGION GEBIED VAN LADING REGION DE CHARGEMENT	ENTLADEREGION			GEBIED VAN LOSSING				REGION DE DECHARGEMENT					UNBEKA- ONBEKE- INCONNU	INSG. TOTAAL
	13	14	15	16	17	18	19	20	21	22				
0211 ILE-DE-FRANCE	01	-	-	-	-	-	0	-	-	2	-	-	6850	
0221 CHAMPAGNE-ARDENNES	02	-	0	-	-	-	0	1	-	0	-	-	348	
0222 PICARDIE	03	-	-	-	-	-	2	1	-	1	-	-	2035	
0223 HAUTE-NORMANDIE	04	-	-	-	-	-	-	-	-	-	-	-	8136	
0224 CENTRE	05	-	-	-	-	-	1	2	-	-	-	-	66	
0231 NORD-PAS-DE-CALAIS	06	-	-	-	-	-	6	1	-	-	-	-	2138	
0241 LORRAINE	07	-	-	-	-	-	0	16	0	2	-	-	1233	
0242 ALSACE	08	-	-	-	-	-	2	3	-	-	-	-	825	
0243 FRANCHE-COMTE	09	-	-	-	-	-	4	-	-	-	-	-	86	
0251 BASSE-NORMANDIE	10	-	-	-	-	-	-	-	-	-	-	-	2	
0252 PAYS DE LA LOIRE	11	-	-	-	-	-	-	-	-	-	-	-	1174	
0253 BRETAGNE	12	-	-	-	-	-	-	-	-	-	-	-	-	
0261 LIMOUSIN	13	-	-	-	-	-	-	-	-	-	-	-	-	
0262 AUVERGNE	14	-	-	-	-	-	-	-	-	-	-	-	-	
0271 POITOU-CHARENTES	15	-	-	-	-	-	-	-	-	-	-	-	-	
0272 AQUITAINE	16	-	-	-	1732	-	-	-	-	-	-	-	1732	
0273 MIDI-PYRENEES	17	-	-	-	3	-	-	-	-	-	-	-	3	
0281 BOURGOGNE	18	-	-	-	-	-	897	78	1	9	-	-	1365	
0282 RHONE-ALPES	19	-	-	-	-	-	190	2294	10	50	-	-	2549	
0291 LANGUEDOC-ROUSSILLON	20	-	-	-	8	-	4	17	-	2	-	-	34	
0293 PROVENCE-ALPES-COTE D'AZUR	21	-	-	-	-	-	61	650	82	230	-	-	1027	
0294 CORSE	22	-	-	-	-	-	-	-	-	-	-	-	-	
0299 UNBEKANT-ONBEKEND-INCONNU	-	-	-	-	-	-	-	-	-	-	-	-	-	
0295 INSGESAMT-TOTAAL-TOTAL	-	-	0	-	1743	-	1168	3065	93	295	-	-	29604	

B I N N E N W A S S E R - B I N N E N W A T E R E N - V O I E N A V I G A B L E
 INNERSTAATLICHER VERKEHR NACH REGION
 BINNENLANDS VERVOER NAAR GEBIED
 TRAFIC NATIONAL PAR REGION

5.1.03 (2)
 NEDERLAND
 1988
 1000 T

BELADEREGION GEBIED VAN LADING REGION DE CHARGEMENT	ENTLADEREGION - GEBIED VAN LOSSING REGION DE DECHARGEMENT							UNBEKA. ONBEKE. INCONNU	INSG. TOTAAL TOTAL
	01	02	03	04	06	07			
0401 NOORD	1176!	2941!	293!	104!	36!	322!	-!	4872!	
0402 OVERIG WEST	490!	8385!	2219!	1243!	1296!	600!	-!	14234!	
0403 RIJNMOND	1222!	5092!	11192!	1272!	6134!	4421!	-!	29333!	
0404 NOORDZEEKANAALGEBIED	569!	4344!	1842!	4375!	2044!	1782!	-!	14956!	
0406 ZUID	313!	4806!	1942!	852!	6365!	1309!	-!	15587!	
0407 OOST	522!	4442!	1260!	394!	1145!	2992!	-!	10755!	
0499 UNBEKANNT-ONBEKEND-INCONNU	-!	-!	-!	-!	-!	-!	-!	-!	
0495 INSGESAMT-TOTAAL-TOTAL	4292!	30011!	18748!	8240!	17019!	11426!	-!	89737!	

B I N N E N W A S S E R - B I N N E N W A T E R E N - V O I E N A V I G A B L E
 INNERSTAATLICHER VERKEHR NACH REGION
 BINNENLANDS VERVOER NAAR GEBIED
 TRAFIC NATIONAL PAR REGION

5.1.04 (2)
 BELGIQUE/BELGIE
 1988
 1000 T

BELADEREGION GEBIED VAN LADING REGION DE CHARGEMENT	ENTLADEREGION - GEBIED VAN LOSSING REGION DE DECHARGEMENT				UNBEKA. ONBEKE. INCONNU	INSG. TOTAAL TOTAL
	01	02	03	04		
0501 VLAAMS GEWEST EXCL. ANTWERPEN	2028!	2469!	428!	18!	-!	4943!
0502 ANTWERPEN	6103!	1519!	3584!	1082!	-!	12287!
0503 REGION WALLONNE	1413!	1114!	2156!	56!	-!	4737!
0504 BRUXELLES/BRUSSEL	56!	24!	16!	-!	-!	96!
0599 UNBEKANNT-ONBEKEND-INCONNU	-!	-!	-!	-!	-!	-!
0595 INSGESAMT-TOTAAL-TOTAL	9600!	5127!	6184!	1153!	-!	22064!

B I N N E N W A S S E R - B I N N E N W A T E R E N - V O I E N A V I G A B L E

5.2.01:1 (3)

INNERSTAATLICHER VERKEHR NACH REGION UND GUETERGRUPPE

BR DEUTSCHLAND

BINNENLANDS VERVOER NAAR GEBIED EN GOEDERENGROEP

1988

TRAFIC NATIONAL PAR REGION ET GROUPE DE MARCHANDISES

1000 T

REGION - GEBIED - REGION	GUETERGRUPPE				GOEDERENGROEP				GROUPE DE MARCHANDISES				
	01	02	03	04	05	06	07	08	09	10	11	12	13
A. EMPFANG AUS ANDEREN REGIONEN AANVOER UIT ANDERE GEBIEDEN RECEPTIONS DES AUTRES REGIONS													
0101 SCHLESWIG-HOLSTEIN	50!	-!	-!	4!	30!	276!	1!	105!	45!	235!	17!	-!	37!
0102 HAMBURG	202!	-!	1!	1!	0!	106!	90!	187!	3!	818!	198!	3!	195!
0103 NORDTEIL VON NIEDERSACHSEN	-!	1!	-!	18!	-!	29!	8!	32!	-!	170!	15!	3!	0!
0104 WESTTEIL VON NIEDERSACHSEN	160!	0!	1!	15!	-!	131!	46!	411!	-!	106!	139!	46!	59!
0105 SUEODSTTEIL VON NIEDERSACHSEN	11!	-!	-!	-!	-!	14!	7!	2089!	-!	1072!	124!	25!	142!
0106 BREMEN	96!	-!	-!	13!	1!	224!	7!	537!	-!	244!	102!	-!	34!
0107 NORDTEIL VON NORDRHEIN-WESTFALEN	7!	-!	-!	10!	-!	54!	160!	185!	-!	244!	3!	-!	3!
0108 RUHRGEBIET	119!	-!	-!	123!	-!	33!	18!	67!	-!	668!	189!	43!	324!
0109 SUEOWEST V. NORDRH.-WESTFALEN	89!	-!	-!	2!	-!	20!	132!	753!	-!	655!	46!	1!	77!
0110 OSTTEIL V. NORDRHEIN-WESTFALEN	5!	-!	-!	52!	-!	45!	1!	25!	-!	205!	-!	-!	113!
0111 NORDTEIL VON HESSEN	-!	-!	-!	-!	-!	-!	-!	-!	-!	-!	-!	-!	-!
0112 SUEOTEIL VON HESSEN	3!	-!	-!	-!	-!	24!	1!	722!	15!	2287!	19!	-!	98!
0113 NORDTEIL VON RHEINLAND-PFALZ	11!	-!	-!	1!	-!	17!	-!	76!	-!	1083!	79!	1!	103!
0114 SUEOTEIL VON RHEINLAND-PFALZ	8!	-!	-!	-!	1!	5!	16!	871!	-!	1138!	0!	-!	7!
0115 BADEN-WUERTTEMBERG NORD-WEST	29!	-!	-!	4!	-!	12!	134!	1225!	-!	435!	29!	3!	165!
0116 BADEN-WUERTTEMBERG OST	3!	-!	-!	4!	-!	48!	39!	1443!	-!	79!	8!	4!	211!
0117 BADEN-WUERTTEMBERG SUEOWEST	0!	-!	-!	-!	-!	11!	-!	32!	-!	289!	554!	2!	53!
0118 NORDBAYERN	3!	-!	-!	-!	-!	82!	2!	880!	-!	371!	0!	-!	7!
0119 OSTBAYERN	-!	-!	-!	-!	-!	-!	-!	-!	-!	-!	-!	-!	-!
0120 SUEDBAYERN	-!	-!	-!	-!	-!	-!	-!	-!	-!	-!	-!	-!	-!
0121 SAARLAND	-!	-!	-!	-!	-!	-!	-!	106!	-!	3!	19!	-!	4!
0122 BERLIN (WEST)	6!	1!	-!	1!	-!	1!	1!	1958!	-!	1011!	3!	-!	162!
0199 UNBEKANNT-ONBEKEND-INCONNNU	-!	-!	-!	-!	-!	-!	-!	-!	-!	-!	-!	-!	-!
0195 ZUSAMMEN-TOTAAL-TOTAL A	802!	1!	1!	248!	32!	1122!	663!	10805!	63!	11113!	1541!	132!	1791!

B I N N E N W A S S E R - B I N N E N W A T E R E N - V O I E N A V I G A B L E

5.2.01:2 (3)

INNERSTAATLICHER VERKEHR NACH REGION UND GUETERGRUPPE

BR DEUTSCHLAND

BINNENLANDS VERVOER NAAR GEBIED EN GOEDERENGROEP

1988

TRAFIC NATIONAL PAR REGION ET GROUPE DE MARCHANDISES

1000 T

REGION - GEBIED - REGION	GUETERGRUPPE				GOEDERENGROEP				GROUPE DE MARCHANDISES				
	14	15	16	17	18	19	20	21	22	23	24	01-24	
A. EMPFANG AUS ANDEREN REGIONEN AANVOER UIT ANDERE GEBIEDEN RECEPTIONS DES AUTRES REGIONS													
0101 SCHLESWIG-HOLSTEIN	65!	82!	113!	120!	8!	68!	1!	0!	-!	2!	1!	1259!	
0102 HAMBURG	8!	735!	269!	6!	354!	269!	21!	3!	-!	-!	4!	3202!	
0103 NORDTEIL VON NIEDERSACHSEN	49!	245!	90!	-!	35!	12!	1!	-!	2!	-!	-!	703!	
0104 WESTTEIL VON NIEDERSACHSEN	12!	1737!	162!	69!	19!	338!	1!	1!	-!	4!	2!	3459!	
0105 SUEODSTTEIL VON NIEDERSACHSEN	1!	119!	87!	59!	8!	27!	3!	1!	2!	15!	0!	3807!	
0106 BREMEN	4!	621!	33!	10!	5!	3!	11!	1!	-!	0!	19!	1963!	
0107 NORDTEIL VON NORDRHEIN-WESTFALEN	6!	341!	103!	0!	27!	-!	4!	0!	-!	0!	4!	1153!	
0108 RUHRGEBIET	3!	1888!	70!	148!	163!	117!	2!	3!	5!	35!	16!	4032!	
0109 SUEOWEST V. NORDRH.-WESTFALEN	1!	2092!	112!	53!	326!	92!	2!	4!	-!	44!	3!	4504!	
0110 OSTTEIL V. NORDRHEIN-WESTFALEN	3!	20!	50!	-!	1!	47!	-!	1!	-!	21!	0!	587!	
0111 NORDTEIL VON HESSEN	-!	-!	-!	-!	-!	-!	-!	-!	-!	-!	-!	-!	
0112 SUEOTEIL VON HESSEN	3!	3264!	53!	63!	194!	-!	1!	2!	-!	1!	0!	6749!	
0113 NORDTEIL VON RHEINLAND-PFALZ	88!	451!	89!	-!	-!	9!	0!	0!	10!	4!	14!	2037!	
0114 SUEOTEIL VON RHEINLAND-PFALZ	13!	1439!	12!	19!	756!	3!	0!	0!	-!	0!	1!	4289!	
0115 BADEN-WUERTTEMBERG NORD-WEST	2!	1054!	10!	12!	170!	2!	1!	22!	0!	-!	1!	3309!	
0116 BADEN-WUERTTEMBERG OST	226!	1903!	61!	-!	72!	4!	1!	1!	0!	-!	0!	4107!	
0117 BADEN-WUERTTEMBERG SUEOWEST	97!	56!	5!	-!	11!	2!	0!	1!	-!	-!	0!	1112!	
0118 NORDBAYERN	7!	150!	250!	-!	80!	17!	1!	0!	-!	-!	-!	1851!	
0119 OSTBAYERN	-!	-!	-!	-!	-!	-!	-!	-!	-!	-!	-!	-!	
0120 SUEDBAYERN	-!	-!	-!	-!	-!	-!	-!	-!	-!	-!	-!	-!	
0121 SAARLAND	-!	37!	2!	-!	17!	-!	-!	-!	-!	-!	-!	163!	
0122 BERLIN (WEST)	142!	52!	-!	-!	26!	-!	3!	1!	0!	1!	0!	2467!	
0199 UNBEKANNT-ONBEKEND-INCONNNU	-!	-!	-!	-!	-!	-!	-!	-!	-!	-!	-!	-!	
0195 ZUSAMMEN-TOTAAL-TOTAL A	729!	16286!	1571!	558!	2271!	742!	51!	41!	20!	127!	65!	50774!	

B I N N E N W A S S E R - B I N N E N W A T E R E N - V O I E N A V I G A B L E 5.2.01:3 (3)
 INNERSTAATLICHER VERKEHR NACH REGION UND GUETERGRUPPE BR DEUTSCHLAND
 BINNENLANDS VERVOER NAAR GEBIED EN GOEDERENGROEP 1988
 TRAFIC NATIONAL PAR REGION ET GROUPE DE MARCHANDISES 1000 T

REGION - GEBIED - REGION	GUETERGRUPPE			GOEDERENGROEP					GROUPE DE MARCHANDISES				
	01	02	03	04	05	06	07	08	09	10	11	12	13
B. VERSAND NACH ANDEREN REGIONEN AFVOER NAAR ANDERE GEBIEDEN EXPEDITIONS VERS LES AUTRES REGIONS													
0101 SCHLESWIG-HOLSTEIN	105	-	-	4	-	29	72	39	3	976	8	-	6
0102 HAMBURG	27	-	-	18	30	269	22	218	11	2220	118	5	362
0103 NORDTEIL VON NIEDERSACHSEN	45	-	-	-	-	1	4	3	10	0	10	-	1
0104 WESTTEIL VON NIEDERSACHSEN	11	1	-	66	-	270	22	361	-	685	77	28	81
0105 SUEODSTTEIL VON NIEDERSACHSEN	277	-	1	-	0	96	22	75	-	41	249	77	273
0106 BREMEN	35	0	-	43	1	119	15	1	23	76	37	2	35
0107 NORDTEIL VON NORDRHEIN-WESTFALEN	9	-	-	2	-	19	37	370	-	41	7	1	19
0108 RUHRGEBIET	9	-	-	3	-	19	21	8808	-	1386	216	4	377
0109 SUEDWEST, V. NORDRH. -WESTFALEN	16	-	-	5	1	66	36	781	9	1721	106	6	13
0110 OSTTEIL V. NORDRHEIN-WESTFALEN	41	-	-	0	-	8	8	1	-	44	-	-	-
0111 NORDTEIL VON HESSEN	-	-	-	-	-	-	-	-	-	-	-	-	-
0112 SUEDETEIL VON HESSEN	17	-	-	-	-	5	15	28	-	74	139	-	2
0113 NORDTEIL VON RHEINLAND-PFALZ	25	-	-	66	-	23	29	8	-	28	39	1	46
0114 SUEDETEIL VON RHEINLAND-PFALZ	20	-	-	3	-	47	87	3	-	631	38	-	4
0115 BADEN-WUERTTEMBERG NORD-WEST	23	-	-	1	-	119	106	60	6	3203	165	6	2
0116 BADEN-WUERTTEMBERG OST	28	-	-	24	-	1	36	6	-	2	161	2	1
0117 BADEN-WUERTTEMBERG SUEW-WEST	79	-	-	13	-	1	33	4	-	5	26	1	412
0118 NORDBAYERN	25	-	-	1	-	3	98	6	-	21	35	0	3
0119 OSTBAYERN	-	-	-	-	-	-	-	-	-	-	-	-	-
0120 SUEDBAYERN	-	-	-	-	-	-	-	-	-	-	-	-	-
0121 SAARLAND	-	-	-	-	-	-	-	22	-	1	-	-	62
0122 BERLIN (WEST)	11	-	-	-	-	25	1	10	-	1	65	0	92
0199 UNBEKANNT-ONBEKEND-INCONNNU	-	-	-	-	-	-	-	-	-	-	-	-	-
0195 ZUSAMMEN-TOTAAL-TOTAL B	802	1	1	248	32	1122	663	10805	63	11113	1541	132	1791

B I N N E N W A S S E R - B I N N E N W A T E R E N - V O I E N A V I G A B L E 5.2.01:4 (3)
 INNERSTAATLICHER VERKEHR NACH REGION UND GUETERGRUPPE BR DEUTSCHLAND
 BINNENLANDS VERVOER NAAR GEBIED EN GOEDERENGROEP 1988
 TRAFIC NATIONAL PAR REGION ET GROUPE DE MARCHANDISES 1000 T

REGION - GEBIED - REGION	GUETERGRUPPE			GOEDERENGROEP					GROUPE DE MARCHANDISES				
	14	15	16	17	18	19	20	21	22	23	24	01-24	
B. VERSAND NACH ANDEREN REGIONEN AFVOER NAAR ANDERE GEBIEDEN EXPEDITIONS VERS LES AUTRES REGIONS													
0101 SCHLESWIG-HOLSTEIN	24	249	26	7	15	44	2	1	-	-	-	1609	
0102 HAMBURG	45	18	25	120	9	64	8	1	0	11	1	3601	
0103 NORDTEIL VON NIEDERSACHSEN	-	967	3	-	241	-	-	-	-	-	0	1286	
0104 WESTTEIL VON NIEDERSACHSEN	-	74	117	3	82	177	1	0	4	1	1	2060	
0105 SUEODSTTEIL VON NIEDERSACHSEN	178	688	586	1	242	1	0	1	-	1	1	2812	
0106 BREMEN	2	53	15	0	16	435	2	1	-	26	17	956	
0107 NORDTEIL VON NORDRHEIN-WESTFALEN	9	3189	2	1	27	3	0	4	-	0	1	3740	
0108 RUHRGEBIET	10	609	374	237	344	1	13	4	1	0	34	12470	
0109 SUEDWEST, V. NORDRH. -WESTFALEN	1	101	100	153	673	1	2	1	1	-	1	3795	
0110 OSTTEIL V. NORDRHEIN-WESTFALEN	0	434	1	-	-	-	-	0	-	-	-	539	
0111 NORDTEIL VON HESSEN	-	-	-	-	-	-	-	-	-	-	-	-	
0112 SUEDETEIL VON HESSEN	9	112	45	0	234	-	2	0	-	0	1	684	
0113 NORDTEIL VON RHEINLAND-PFALZ	33	1010	11	-	2	-	-	2	-	-	0	1323	
0114 SUEDETEIL VON RHEINLAND-PFALZ	187	1003	250	8	202	2	0	0	-	0	1	2487	
0115 BADEN-WUERTTEMBERG NORD-WEST	218	2636	6	26	172	12	1	0	2	87	5	6856	
0116 BADEN-WUERTTEMBERG OST	1	1921	0	-	3	-	3	3	6	0	0	2197	
0117 BADEN-WUERTTEMBERG SUEW-WEST	1	2755	1	-	1	-	1	17	0	0	0	3351	
0118 NORDBAYERN	6	379	1	-	6	3	1	0	-	-	0	589	
0119 OSTBAYERN	-	-	-	-	-	-	-	-	-	-	-	-	
0120 SUEDBAYERN	-	-	-	-	-	-	-	-	-	-	-	-	
0121 SAARLAND	1	7	5	-	-	-	-	0	-	-	-	97	
0122 BERLIN (WEST)	4	82	1	-	-	-	16	5	6	2	2	322	
0199 UNBEKANNT-ONBEKEND-INCONNNU	-	-	-	-	-	-	-	-	-	-	-	-	
0195 ZUSAMMEN-TOTAAL-TOTAL B	729	16286	1571	558	2271	742	51	41	20	127	65	50774	

B I N N E N W A S S E R - B I N N E N W A T E R E N - V O I E N A V I G A B L E

5.2.01:5 (3)

INNERSTAATLICHER VERKEHR NACH REGION UND GUETERGRUPPE

BR DEUTSCHLAND

BINNENLANDS VERVOER NAAR GEBIED EN GOEDERENGROEP

1988

TRAFIC NATIONAL PAR REGION ET GROUPE DE MARCHANDISES

1000 T

REGION - GEBIED - REGION	GUETERGRUPPE					GOEDERENGROEP					GROUPE DE MARCHANDISES				
	01	02	03	04	05	06	07	08	09	10	11	12	13		
C. INTRAREGIONALER VERKEHR INTRAREGIONAAL VERVOER TRAFIC INTRAREGIONAL															
0101 SCHLESWIG-HOLSTEIN	13			5		1				239			0		
0102 HAMBURG															
0103 NORDTEIL VON NIEDERSACHSEN										0					
0104 WESTTEIL VON NIEDERSACHSEN	2	1		5		46	26	1		126	44	4	3		
0105 SUEOSTTEIL VON NIEDERSACHSEN	4								1		16		0		
0106 BREMEN															
0107 NORDTEIL VON NORDRHEIN-WESTFALEN	16				0	19	56			4	6	2			
0108 RUHRGEBIET	3						7	837		360	29	6	50		
0109 SUEWEST. V. NORDRH.-WESTFALEN	4					18	20	1	1	540		0	3		
0110 OSTTEIL V. NORDRHEIN-WESTFALEN	1			0		1									
0111 NORDTEIL VON HESSEN															
0112 SUEDEIL VON HESSEN	2						0			86	2				
0113 NORDTEIL VON RHEINLAND-PFALZ										5			0		
0114 SUEDEIL VON RHEINLAND-PFALZ								198		228					
0115 BADEN-WUERTEMBERG NORD-WEST	0					16	45	218		747	10		0		
0116 BADEN-WUERTEMBERG OST	5					19	1	153			2		2		
0117 BADEN-WUERTEMBERG SUEDE-WEST															
0118 NORDBAYERN	3					1	15	8		1	0				
0119 OSTBAYERN															
0120 SUEDBAYERN															
0121 SAARLAND															
0122 BERLIN (WEST)															
0199 UNBEKANNT-ONBEKEND-INOONNU															
0195 ZUSAMMEN-TOTAAL-TOTAL C	55	1		10	0	121	170	1417	1	2356	109	12	59		
0197 INNERSTAATLICH INSGESAMT A+C TOTAAL BINNENLAND TOTAL NATIONAL	857	2	1	259	32	1242	833	12221	64	13470	1650	144	1850		

B I N N E N W A S S E R - B I N N E N W A T E R E N - V O I E N A V I G A B L E

5.2.01:6 (3)

INNERSTAATLICHER VERKEHR NACH REGION UND GUETERGRUPPE

BR DEUTSCHLAND

BINNENLANDS VERVOER NAAR GEBIED EN GOEDERENGROEP

1988

TRAFIC NATIONAL PAR REGION ET GROUPE DE MARCHANDISES

1000 T

REGION - GEBIED - REGION	GUETERGRUPPE					GOEDERENGROEP					GROUPE DE MARCHANDISES				
	14	15	16	17	18	19	20	21	22	23	24	01-24			
C. INTRAREGIONALER VERKEHR INTRAREGIONAAL VERVOER TRAFIC INTRAREGIONAL															
0101 SCHLESWIG-HOLSTEIN		35	5			11	0					310			
0102 HAMBURG															
0103 NORDTEIL VON NIEDERSACHSEN		141				1						142			
0104 WESTTEIL VON NIEDERSACHSEN	1	81	26	1		36		0				403			
0105 SUEOSTTEIL VON NIEDERSACHSEN		0	4									29			
0106 BREMEN															
0107 NORDTEIL VON NORDRHEIN-WESTFALEN		626	3		2							736			
0108 RUHRGEBIET	18	126	14	80	90		0				0	1639			
0109 SUEWEST. V. NORDRH.-WESTFALEN			10	257	838	0		0		0		1693			
0110 OSTTEIL V. NORDRHEIN-WESTFALEN	0	29										32			
0111 NORDTEIL VON HESSEN															
0112 SUEDEIL VON HESSEN	1	155	1		39			0			6	291			
0113 NORDTEIL VON RHEINLAND-PFALZ		2							6			13			
0114 SUEDEIL VON RHEINLAND-PFALZ		1472	23		336						0	2256			
0115 BADEN-WUERTEMBERG NORD-WEST		870			3	0		0				1910			
0116 BADEN-WUERTEMBERG OST	0	54										236			
0117 BADEN-WUERTEMBERG SUEDE-WEST		21										21			
0118 NORDBAYERN	260	1919	0									2207			
0119 OSTBAYERN		210										210			
0120 SUEDBAYERN							0	1							
0121 SAARLAND															
0122 BERLIN (WEST)															
0199 UNBEKANNT-ONBEKEND-INOONNU															
0195 ZUSAMMEN-TOTAAL-TOTAL C	279	5741	85	342	1308	48	0	1	6	0	7	12129			
0197 INNERSTAATLICH INSGESAMT A+C TOTAAL BINNENLAND TOTAL NATIONAL	1008	22026	1656	900	3579	790	52	42	26	128	71	62903			

B I N N E N W A S S E R - B I N N E N W A T E R E N - V O I E N A V I G A B L E 5.2.02:1 (3)
 INNERSTAATLICHER VERKEHR NACH REGION UND GUETERGRUPPE FRANCE
 BINNEHLANDS VERVOER NAAR GEBIED EN GOEDERENGROEP 1988
 TRAFIC NATIONAL PAR REGION ET GROUPE DE MARCHANDISES 1000 T

REGION - GEBIED - REGION	GUETERGRUPPE				GOEDERENGROEP				GROUPE DE MARCHANDISES				
	01	02	03	04	05	06	07	08	09	10	11	12	13
A. EMPFANG AUS ANDEREN REGIONEN AANVOER UIT ANDERE GEBIEDEN RECEPTIONS DES AUTRES REGIONES													
0211 ILE-DE-FRANCE	569	-	-	-	-	16	29	2	-	51	-	-	0
0221 CHAMPAGNE-ARDENNES	262	-	0	-	-	20	26	-	-	-	-	-	1
0222 PICARDIE	698	-	-	-	-	31	46	0	-	-	-	-	0
0223 HAUTE-NORMANDIE	2	-	-	0	-	-	18	222	0	630	-	1	2
0224 CENTRE	64	-	-	-	-	-	1	-	-	-	-	-	0
0231 NORD-PAS-DE-CALAIS	4	-	-	-	-	2	15	10	-	9	-	-	5
0241 LORRAINE	18	-	-	-	-	-	0	37	-	-	-	-	26
0242 ALSACE	3	-	-	-	-	0	-	0	-	-	-	-	1
0243 FRANCHE-COMTE	7	-	-	-	-	16	2	-	-	-	-	-	-
0251 BASSE-NORMANDIE	-	-	-	-	-	-	-	-	-	2	-	-	-
0252 PAYS DE LA LOIRE	-	-	-	-	-	-	-	-	-	-	-	-	-
0253 BRETAGNE	-	-	-	-	-	-	-	-	-	-	-	-	-
0261 LIMOUSIN	-	-	-	-	-	-	-	-	-	-	-	-	-
0262 AUVERGNE	-	-	-	-	-	-	-	-	-	-	-	-	-
0271 POITOU-CHARENTES	-	-	-	-	-	-	-	-	-	-	-	-	-
0272 AQUITAINE	-	-	-	-	-	-	-	-	-	-	-	-	-
0273 MIDI-PYRENEES	3	-	-	-	-	-	-	-	-	-	-	-	-
0281 BOURGOGNE	42	-	-	-	-	6	4	35	-	-	-	-	-
0282 RHONE-ALPES	3	-	-	-	-	1	-	22	-	182	-	5	-
0291 LANGUEDOC-ROUSILLON	3	-	-	-	-	14	-	-	-	-	-	-	-
0293 PROVENCE-ALPES-COTE D'AZUR	-	-	-	-	-	-	-	57	-	398	18	13	99
0294 CORSE	-	-	-	-	-	-	-	-	-	-	-	-	-
0299 UNBEKANNT-ONBEKEND-INCONNU	-	-	-	-	-	-	-	-	-	-	-	-	-
0295 ZUSAMMEN-TOTAAL-TOTAL A	1679	-	0	0	-	106	143	386	0	1272	18	19	135

B I N N E N W A S S E R - B I N N E N W A T E R E N - V O I E N A V I G A B L E 5.2.02:2 (3)
 INNERSTAATLICHER VERKEHR NACH REGION UND GUETERGRUPPE FRANCE
 BINNEHLANDS VERVOER NAAR GEBIED EN GOEDERENGROEP 1988
 TRAFIC NATIONAL PAR REGION ET GROUPE DE MARCHANDISES 1000 T

REGION - GEBIED - REGION	GUETERGRUPPE				GOEDERENGROEP				GROUPE DE MARCHANDISES				
	14	15	16	17	18	19	20	21	22	23	24	01-24	
A. EMPFANG AUS ANDEREN REGIONEN AANVOER UIT ANDERE GEBIEDEN RECEPTIONS DES AUTRES REGIONES													
0211 ILE-DE-FRANCE	-	1228	-	2	1	-	56	0	1	-	-	1955	
0221 CHAMPAGNE-ARDENNES	-	15	-	-	-	-	-	-	-	-	-	324	
0222 PICARDIE	0	1189	5	-	4	-	0	-	-	-	-	1976	
0223 HAUTE-NORMANDIE	13	5676	34	71	3	59	32	0	-	-	0	6762	
0224 CENTRE	-	0	-	-	-	-	-	-	-	-	-	66	
0231 NORD-PAS-DE-CALAIS	5	105	4	-	1	-	-	-	1	-	-	162	
0241 LORRAINE	1	28	2	-	99	-	-	1	-	-	-	213	
0242 ALSACE	-	15	43	-	-	2	-	0	-	-	-	64	
0243 FRANCHE-COMTE	-	4	-	-	-	-	-	-	-	-	-	29	
0251 BASSE-NORMANDIE	-	-	-	-	-	-	-	-	-	-	-	2	
0252 PAYS DE LA LOIRE	-	-	-	-	-	-	-	-	-	-	-	-	
0253 BRETAGNE	-	-	-	-	-	-	-	-	-	-	-	-	
0261 LIMOUSIN	-	-	-	-	-	-	-	-	-	-	-	-	
0262 AUVERGNE	-	-	-	-	-	-	-	-	-	-	-	-	
0271 POITOU-CHARENTES	-	-	-	-	-	-	-	-	-	-	-	-	
0272 AQUITAINE	-	-	-	-	-	-	-	-	-	-	-	-	
0273 MIDI-PYRENEES	-	-	-	-	-	-	-	-	-	-	-	3	
0281 BOURGOGNE	-	378	-	-	-	-	-	2	-	-	0	468	
0282 RHONE-ALPES	-	41	-	-	-	-	-	0	-	-	0	255	
0291 LANGUEDOC-ROUSILLON	-	-	1	-	-	15	-	-	-	-	-	34	
0293 PROVENCE-ALPES-COTE D'AZUR	-	72	140	-	-	-	-	0	-	-	0	797	
0294 CORSE	-	-	-	-	-	-	-	-	-	-	-	-	
0299 UNBEKANNT-ONBEKEND-INCONNU	-	-	-	-	-	-	-	-	-	-	-	-	
0295 ZUSAMMEN-TOTAAL-TOTAL A	19	8752	230	73	107	75	88	5	2	-	1	13111	

B I N N E N W A S S E R - B I N N E N W A T E R E N - V O I E N A V I G A B L E

5.2.02:3 (3)

INNERSTAATLICHER VERKEHR NACH REGION UND GUETERGRUPPE

FRANCE

BINNENLANDS VERVOER NAAR GEBIED EN GOEDERENGROEP

1988

TRAFIC NATIONAL PAR REGION ET GROUPE DE MARCHANDISES

1000 T

REGION - GEBIED - REGION	GUETERGRUPPE				GOEDERENGROEP				GROUPE DE MARCHANDISES				
	01	02	03	04	05	06	07	08	09	10	11	12	13
B. VERSAND NACH ANDEREN REGIONEN AFVOER NAAR ANDERE GEBIEDEN EXPEDITIONS VERS LES AUTRES REGIONS													
0211 ILE-DE-FRANCE	69	-	-	-	-	1	63	227	0	510	-	1	6
0221 CHAMPAGNE-ARDENNES	7	-	-	-	-	1	-	0	-	2	-	-	2
0222 PICARDIE	3	-	-	-	-	-	20	12	-	156	-	-	-
0223 HAUTE-NORMANDIE	1240	-	-	-	-	25	7	-	-	14	-	-	0
0224 CENTRE	-	-	-	-	-	-	-	-	-	-	-	-	1
0231 NORD-PAS-DE-CALAIS	276	-	0	-	-	37	26	3	-	1	-	5	0
0241 LORRAINE	29	-	-	-	-	2	22	6	-	-	-	-	3
0242 ALSACE	44	-	-	-	-	16	4	7	-	-	-	-	26
0243 FRANCHE-COMTE	-	-	-	-	-	0	-	-	-	-	-	-	-
0251 BASSE-NORMANDIE	-	-	-	0	-	-	-	-	-	9	-	-	-
0252 PAYS DE LA LOIRE	-	-	-	-	-	-	-	-	-	-	-	-	-
0253 BRETAGNE	-	-	-	-	-	-	-	-	-	-	-	-	-
0261 LIMOUSIN	-	-	-	-	-	-	-	-	-	-	-	-	-
0262 AUVERGNE	-	-	-	-	-	-	-	-	-	-	-	-	0
0271 POITOU-CHARENTES	-	-	-	-	-	-	-	-	-	-	-	-	-
0272 AQUITAINE	-	-	-	-	-	-	8	-	-	-	-	-	-
0273 MIDI-PYRENEES	3	-	-	-	-	-	-	-	-	-	-	-	-
0281 BOURGOGNE	2	-	-	-	-	5	-	-	-	-	-	-	-
0282 RHONE-ALPES	3	-	-	-	-	2	-	108	-	320	18	-	74
0291 LANGUEDOC-ROUSSILLON	3	-	-	-	-	-	-	0	-	23	-	13	22
0293 PROVENCE-ALPES-COTE D'AZUR	2	-	-	-	-	8	-	22	-	-	-	-	-
0294 CORSE	-	-	-	-	-	-	-	-	-	-	-	-	-
0299 UNBEKANNT-ONBEKEND-INCONNU	-	-	-	-	-	-	-	-	-	-	-	-	-
0295 ZUSAMMEN-TOTAAL-TOTAL B	1679	-	0	0	-	106	143	386	0	1272	18	19	135

B I N N E N W A S S E R - B I N N E N W A T E R E N - V O I E N A V I G A B L E

5.2.02:4 (3)

INNERSTAATLICHER VERKEHR NACH REGION UND GUETERGRUPPE

FRANCE

BINNENLANDS VERVOER NAAR GEBIED EN GOEDERENGROEP

1988

TRAFIC NATIONAL PAR REGION ET GROUPE DE MARCHANDISES

1000 T

REGION - GEBIED - REGION	GUETERGRUPPE				GOEDERENGROEP				GROUPE DE MARCHANDISES				
	14	15	16	17	18	19	20	21	22	23	24	01-24	
B. VERSAND NACH ANDEREN REGIONEN AFVOER NAAR ANDERE GEBIEDEN EXPEDITIONS VERS LES AUTRES REGIONS													
0211 ILE-DE-FRANCE	18	6756	2	5	1	-	32	0	-	-	0	7692	
0221 CHAMPAGNE-ARDENNES	1	18	27	-	11	-	-	0	-	-	-	69	
0222 PICARDIE	-	436	42	67	16	59	-	-	-	-	-	811	
0223 HAUTE-NORMANDIE	-	926	0	0	2	-	56	1	1	-	-	2272	
0224 CENTRE	-	-	2	-	-	2	-	-	-	-	-	5	
0231 NORD-PAS-DE-CALAIS	0	428	10	1	75	-	-	0	-	-	-	863	
0241 LORRAINE	-	10	0	-	-	-	-	-	-	-	-	73	
0242 ALSACE	-	-	-	-	-	-	-	1	-	-	-	98	
0243 FRANCHE-COMTE	-	9	-	-	-	-	-	-	-	-	0	9	
0251 BASSE-NORMANDIE	-	-	-	-	-	-	-	-	-	-	-	9	
0252 PAYS DE LA LOIRE	-	-	-	-	-	-	-	-	-	-	-	-	
0253 BRETAGNE	-	-	-	-	-	-	-	-	-	-	-	-	
0261 LIMOUSIN	-	-	-	-	-	-	-	-	-	-	-	-	
0262 AUVERGNE	-	-	-	-	-	-	-	-	-	-	-	0	
0271 POITOU-CHARENTES	-	-	-	-	-	-	-	-	-	-	-	-	
0272 AQUITAINE	-	-	-	-	-	-	-	-	-	-	-	11	
0273 MIDI-PYRENEES	-	-	-	-	-	-	-	-	-	-	-	-	
0281 BOURGOGNE	-	16	8	-	-	-	-	-	1	-	0	270	
0282 RHONE-ALPES	-	94	135	-	1	15	-	0	1	-	-	770	
0291 LANGUEDOC-ROUSSILLON	-	32	-	-	-	-	-	-	-	-	-	93	
0293 PROVENCE-ALPES-COTE D'AZUR	-	27	3	-	1	-	-	3	-	-	0	65	
0294 CORSE	-	-	-	-	-	-	-	-	-	-	-	-	
0299 UNBEKANNT-ONBEKEND-INCONNU	-	-	-	-	-	-	-	-	-	-	-	-	
0295 ZUSAMMEN-TOTAAL-TOTAL B	19	8752	230	73	107	75	88	5	2	-	1	13111	

B I N N E N W A S S E R - B I N N E N W A T E R E N - V O I E N A V I G A B L E 5.2.02:5 (3)
 INNERSTAATLICHER VERKEHR NACH REGION UND GUETERGRUPPE FRANCE
 BINNENLANDS VERVOER NAAR GEBIED EN GOEDERENGROEP 1988
 TRAFIC NATIONAL PAR REGION ET GROUPE DE MARCHANDISES 1000 T

REGION - GEBIED - REGION	GUETERGRUPPE				GOEDERENGROEP				GROUPE DE MARCHANDISES				
	01	02	03	04	05	06	07	08	09	10	11	12	13
C. INTRAREGIONALER VERKEHR													
INTRAREGIONAAL VERVOER													
TRAFIC INTRAREGIONAL													
0211 ILE-DE-FRANCE	168	-	-	-	-	-	1	79	-	74	-	-	6
0221 CHAMPAGNE-ARDENNES	14	-	-	-	-	6	-	-	-	-	-	-	-
0222 PICARDIE	-	-	-	-	-	0	16	-	-	5	-	-	-
0223 HAUTE-NORMANDIE	184	-	-	-	-	1	11	284	-	744	2	1	-
0224 CENTRE	-	-	-	-	-	-	-	-	-	-	-	-	-
0231 NORD-PAS-DE-CALAIS	376	-	0	-	-	44	17	240	-	626	1	26	107
0241 LORRAINE	61	-	-	-	-	-	10	0	-	-	-	-	-
0242 ALSACE	74	-	-	-	-	-	1	-	-	626	-	-	0
0243 FRANCHE-COMTE	-	-	-	-	-	-	-	-	-	-	-	-	-
0251 BASSE-NORMANDIE	-	-	-	-	-	-	-	-	-	-	-	-	-
0252 PAYS DE LA LOIRE	-	-	-	-	-	-	-	-	-	111	-	-	-
0253 BRETAGNE	-	-	-	-	-	-	-	-	-	-	-	-	-
0261 LIMOUSIN	-	-	-	-	-	-	-	-	-	-	-	-	-
0262 AUVERGNE	-	-	-	-	-	-	-	-	-	-	-	-	-
0271 POITOU-CHARENTES	-	-	-	-	-	-	-	-	-	-	-	-	-
0272 AQUITAINE	73	-	-	-	-	-	40	-	-	61	-	-	-
0273 MIDI-PYRENEES	-	-	-	-	-	-	-	-	-	-	-	-	-
0281 BOURGOGNE	3	-	-	2	-	-	1	6	-	-	-	-	-
0282 RHONE-ALPES	-	-	-	-	-	-	-	-	-	588	-	-	-
0291 LANGUEDOC-ROUSSILLON	-	-	-	-	-	-	-	-	-	-	-	-	-
0293 PROVENCE-ALPES-COTE D'AZUR	-	-	-	-	-	-	-	-	-	3	-	-	-
0294 CORSE	-	-	-	-	-	-	-	-	-	-	-	-	-
0299 UNBEKANNT-ONBEKEND-INCONNU	-	-	-	-	-	-	-	-	-	-	-	-	-
0295 ZUSAMMEN-TOTAAL-TOTAL C	953	-	0	2	-	52	96	610	-	2837	3	28	114
0297 INNERSTAATLICH INSGESAMT A+C	2632	-	1	2	-	158	238	996	0	4109	20	47	249
TOTAAL BINNENLAND													
TOTAL NATIONAL													

B I N N E N W A S S E R - B I N N E N W A T E R E N - V O I E N A V I G A B L E 5.2.02:6 (3)
 INNERSTAATLICHER VERKEHR NACH REGION UND GUETERGRUPPE FRANCE
 BINNENLANDS VERVOER NAAR GEBIED EN GOEDERENGROEP 1988
 TRAFIC NATIONAL PAR REGION ET GROUPE DE MARCHANDISES 1000 T

REGION - GEBIED - REGION	GUETERGRUPPE				GOEDERENGROEP				GROUPE DE MARCHANDISES				
	14	15	16	17	18	19	20	21	22	23	24	01-24	
C. INTRAREGIONALER VERKEHR													
INTRAREGIONAAL VERVOER													
TRAFIC INTRAREGIONAL													
0211 ILE-DE-FRANCE	112	4212	113	-	-	-	131	-	-	-	-	-	4895
0221 CHAMPAGNE-ARDENNES	-	4	-	-	-	-	-	-	-	-	-	-	24
0222 PICARDIE	-	36	1	-	1	-	-	-	-	-	-	-	59
0223 HAUTE-NORMANDIE	0	68	1	73	2	-	1	2	-	-	0	-	1374
0224 CENTRE	-	-	-	-	-	-	-	-	-	-	-	-	-
0231 NORD-PAS-DE-CALAIS	58	394	3	0	83	-	-	-	-	-	0	-	1976
0241 LORRAINE	-	934	-	-	16	-	-	-	-	-	-	-	1021
0242 ALSACE	-	56	1	1	-	-	-	-	-	-	1	-	761
0243 FRANCHE-COMTE	-	57	-	-	-	-	-	-	-	-	-	-	57
0251 BASSE-NORMANDIE	-	-	-	-	-	-	-	-	-	-	-	-	-
0252 PAYS DE LA LOIRE	-	1062	-	-	-	-	-	-	-	-	-	-	1174
0253 BRETAGNE	-	-	-	-	-	-	-	-	-	-	-	-	-
0261 LIMOUSIN	-	-	-	-	-	-	-	-	-	-	-	-	-
0262 AUVERGNE	-	-	-	-	-	-	-	-	-	-	-	-	-
0271 POITOU-CHARENTES	-	-	-	-	-	-	-	-	-	-	-	-	-
0272 AQUITAINE	-	1558	-	-	1	-	-	-	-	-	-	-	1732
0273 MIDI-PYRENEES	-	-	-	-	-	-	-	-	-	-	-	-	-
0281 BOURGOGNE	-	885	-	-	-	-	-	0	-	0	-	-	897
0282 RHONE-ALPES	-	1706	-	-	-	-	-	-	-	-	-	-	2294
0291 LANGUEDOC-ROUSSILLON	-	-	-	-	-	-	-	-	-	-	-	-	-
0293 PROVENCE-ALPES-COTE D'AZUR	-	227	-	-	-	-	-	-	-	-	-	-	230
0294 CORSE	-	-	-	-	-	-	-	-	-	-	-	-	-
0299 UNBEKANNT-ONBEKEND-INCONNU	-	-	-	-	-	-	-	-	-	-	-	-	-
0295 ZUSAMMEN-TOTAAL-TOTAL C	170	11200	118	74	103	-	131	2	-	0	2	-	16493
0297 INNERSTAATLICH INSGESAMT A+C	189	19952	349	147	209	75	220	6	2	0	3	-	29604
TOTAAL BINNENLAND													
TOTAL NATIONAL													

B I N N E N W A S S E R - B I N N E N W A T E R E N - V O I E N A V I G A B L E 5.2.04:1 (3)
 INNERSTAATLICHER VERKEHR NACH REGION UND GUETERGRUPPE NEDERLAND
 BINNENLANDS VERVOER NAAR GEBIED EN GOEDERENGROEP 1988
 TRAFIC NATIONAL PAR REGION ET GROUPE DE MARCHANDISES 1000 T

REGION - GEBIED - REGION	GUETERGRUPPE				GOEDERENGROEP				GROUPE DE MARCHANDISES				
	01	02	03	04	05	06	07	08	09	10	11	12	13
A. EMPFANG AUS ANDEREN REGIONEN AANVOER UIT ANDERE GEBIEDEN RECEPTIONS DES AUTRES REGIONS													
0401 NOORD	33	-	-	31	1	17	1	-	99	26	28	-	2
0402 OVERIG WEST	131	3	-	11	-	178	56	269	67	394	225	1	44
0403 RIJNMOND	220	1051	-	5	23	5036	1376	3136	3	3548	49	80	77
0404 NOORDZEEKANAALGEBIED	26	198	-	2	-	1530	144	1905	963	395	80	2	315
0405 ZUIDWEST	-	-	-	-	-	-	-	-	-	-	-	-	-
0406 ZUID	19	1	-	-	-	75	2	16	-	219	108	0	35
0407 OOST	58	0	-	0	1	15	27	-	-	8	134	-	1
0499 UNBEKANNT-ONBEKEND-INCONNU	-	-	-	-	-	-	-	-	-	-	-	-	-
0495 ZUSAMMEN-TOTAAL-TOTAL A	487	1253	-	49	24	6852	1606	5326	1133	4590	625	82	473
	14	15	16	17	18	19	20	21	22	23	24	01-24	
0401 NOORD	5	3265	30	-	154	-	0	4	0	0	-	3696	
0402 OVERIG WEST	6	3532	401	4	111	23	2	9	-	0	384	5849	
0403 RIJNMOND	295	1937	399	6	454	23	1	8	-	0	415	18141	
0404 NOORDZEEKANAALGEBIED	472	4001	344	83	6	-	10	4	-	3	96	10581	
0405 ZUIDWEST	-	-	-	-	-	-	-	-	-	-	-	-	
0406 ZUID	272	7934	422	12	100	-	0	7	0	-	0	9222	
0407 OOST	6	7481	1	-	15	-	2	5	-	9	0	7762	
0499 UNBEKANNT-ONBEKEND-INCONNU	-	-	-	-	-	-	-	-	-	-	-	-	
0495 ZUSAMMEN-TOTAAL-TOTAL A	1057	28151	1596	104	841	46	14	37	0	12	895	55251	

B I N N E N W A S S E R - B I N N E N W A T E R E N - V O I E N A V I G A B L E 5.2.04:2 (3)
 INNERSTAATLICHER VERKEHR NACH REGION UND GUETERGRUPPE NEDERLAND
 BINNENLANDS VERVOER NAAR GEBIED EN GOEDERENGROEP 1988
 TRAFIC NATIONAL PAR REGION ET GROUPE DE MARCHANDISES 1000 T

REGION - GEBIED - REGION	GUETERGRUPPE				GOEDERENGROEP				GROUPE DE MARCHANDISES				
	01	02	03	04	05	06	07	08	09	10	11	12	13
B. VERSAND NACH ANDEREN REGIONEN AFVOER NAAR ANDERE GEBIEDEN EXPEDITIONS VERS LES AUTRES REGIONS													
0401 NOORD	18	74	-	-	-	787	9	13	0	441	1	-	3
0402 OVERIG WEST	148	72	-	1	2	567	994	17	4	1096	69	1	116
0403 RIJNMOND	60	2	-	0	-	161	80	11	1125	612	450	2	90
0404 NOORDZEEKANAALGEBIED	104	4	-	1	22	133	82	83	3	865	36	39	9
0405 ZUIDWEST	-	-	-	-	-	-	-	-	-	-	-	-	-
0406 ZUID	121	629	-	0	-	2830	60	3519	-	653	48	28	237
0407 OOST	36	472	-	47	-	2374	381	1682	1	923	18	12	19
0499 UNBEKANNT-ONBEKEND-INCONNU	-	-	-	-	-	-	-	-	-	-	-	-	-
0495 ZUSAMMEN-TOTAAL-TOTAL B	487	1253	-	49	24	6852	1606	5326	1133	4590	625	82	473
	14	15	16	17	18	19	20	21	22	23	24	01-24	
0401 NOORD	148	1072	342	-	206	-	0	2	-	-	1	3116	
0402 OVERIG WEST	57	17010	292	95	163	-	1	7	-	1	399	21626	
0403 RIJNMOND	49	3906	263	7	314	-	12	13	0	10	390	7556	
0404 NOORDZEEKANAALGEBIED	32	2305	31	-	57	4	0	3	-	0	49	3865	
0405 ZUIDWEST	-	-	-	-	-	-	-	-	-	-	-	-	
0406 ZUID	103	2068	245	2	83	7	0	8	-	0	11	10654	
0407 OOST	153	1790	423	-	18	35	0	3	0	-	47	8434	
0499 UNBEKANNT-ONBEKEND-INCONNU	-	-	-	-	-	-	-	-	-	-	-	-	
0495 ZUSAMMEN-TOTAAL-TOTAL B	1057	28151	1596	104	841	46	14	37	0	12	895	55251	

B I N N E N W A S S E R - B I N N E N W A T E R E N - V O I E N A V I G A B L E 5.2.04:3 (3)
 INNERSTAATLICHER VERKEHR NACH REGION UND GUETERGRUPPE NEDERLAND
 BINNENLANDS VERVOER NAAR GEBIED EN GOEDERENGROEP 1988
 TRAFIC NATIONAL PAR REGION ET GROUPE DE MARCHANDISES 1000 T

REGION - GEBIED - REGION	GUETERGRUPPE				GOEDERENGROEP				GROUPE DE MARCHANDISES				
	01	02	03	04	05	06	07	08	09	10	11	12	13
C. INTRAREGIONALER VERKEHR INTRAREGIONAAL VERVOER TRAFIC INTRAREGIONAL													
0401 NOORD	1	-	-	17	-	40	-	-	-	-	-	-	0
0402 OVERIG WEST	30	1	1	0	-	9	11	8	3	25	36	-	16
0403 RIJNSMOND	1	1	-	-	-	11	266	-	279	5482	3	-	8
0404 NOORDZEEKANAALGEBIED	11	2	-	-	-	26	33	54	0	123	0	-	6
0405 ZUIDWEST	-	-	-	-	-	-	-	-	-	-	-	-	-
0406 ZUID	27	0	-	-	-	352	0	-	-	6	-	-	0
0407 OOST	4	-	-	-	-	4	-	-	-	9	-	-	-
0499 UNBEKANNT-ONBEKEND-INCONNU	-	-	-	-	-	-	-	-	-	-	-	-	-
0495 ZUSAMMEN-TOTAAL-TOTAL C	73	4	1	17	-	441	310	62	283	5644	39	-	31
0497 INNERSTAATLICH INSGESAMT A+C TOTAAL BINNENLAND TOTAL NATIONAL	560	1256	1	66	24	7293	1916	5388	1415	10234	664	82	504
	14	15	16	17	18	19	20	21	22	23	24	01-24	
0401 NOORD	8	1047	48	-	-	-	0	1	0	-	14	1176	
0402 OVERIG WEST	2	8057	82	3	4	-	2	2	-	-	94	8385	
0403 RIJNSMOND	144	4422	0	12	542	-	0	8	-	-	12	11192	
0404 NOORDZEEKANAALGEBIED	99	4000	0	21	0	-	-	0	-	-	-	4375	
0405 ZUIDWEST	-	-	-	-	-	-	-	-	-	-	-	-	-
0406 ZUID	211	5564	74	7	119	-	-	5	-	-	-	6365	
0407 OOST	1	2973	-	-	-	-	0	1	-	-	0	2992	
0499 UNBEKANNT-ONBEKEND-INCONNU	-	-	-	-	-	-	-	-	-	-	-	-	-
0495 ZUSAMMEN-TOTAAL-TOTAL C	465	26064	205	43	665	-	3	17	0	-	120	34486	
0497 INNERSTAATLICH INSGESAMT A+C TOTAAL BINNENLAND TOTAL NATIONAL	1521	54215	1801	147	1506	46	17	54	1	12	1016	89737	

B I N N E N W A S S E R - B I N N E N W A T E R E N - V O I E N A V I G A B L E 5.2.05:1 (3)
 INNERSTAATLICHER VERKEHR NACH REGION UND GUETERGRUPPE BELGIQUE/BELGIE
 BINNENLANDS VERVOER NAAR GEBIED EN GOEDERENGROEP 1988
 TRAFIC NATIONAL PAR REGION ET GROUPE DE MARCHANDISES 1000 T

REGION - GEBIED - REGION	GUETERGRUPPE				GOEDERENGROEP				GROUPE DE MARCHANDISES				
	01	02	03	04	05	06	07	08	09	10	11	12	13
A. EMPFANG AUS ANDEREN REGIONEN AANVOER UIT ANDERE GEBIEDEN RECEPTIONS DES AUTRES REGIONS													
0501 VLAAMS GEWEST EXCL. ANTWERPEN	289	-	-	1	-	78	92	101	65	3452	218	558	205
0502 ANTWERPEN	97	-	-	-	-	234	116	102	-	22	139	-	288
0503 REGION WALLONNE	47	-	-	-	-	5	1	876	3	144	939	57	18
0504 BRUXELLES/BRUSSEL	3	-	-	-	-	0	-	2	4	1090	1	-	3
0599 UNBEKANNT-ONBEKEND-INCONNU	-	-	-	-	-	-	-	-	-	-	-	-	-
0595 ZUSAMMEN-TOTAAL-TOTAL A	436	-	-	1	-	318	210	1081	72	6005	1297	616	514
	14	15	16	17	18	19	20	21	22	23	24	01-24	
0501 VLAAMS GEWEST EXCL. ANTWERPEN	373	1005	629	47	379	61	7	0	-	-	10	7572	
0502 ANTWERPEN	303	1277	66	2	958	-	1	2	-	-	0	3608	
0503 REGION WALLONNE	91	133	171	1	238	-	5	0	-	-	0	4028	
0504 BRUXELLES/BRUSSEL	-	49	-	-	-	-	0	-	-	-	-	1153	
0599 UNBEKANNT-ONBEKEND-INCONNU	-	-	-	-	-	-	-	-	-	-	-	-	-
0595 ZUSAMMEN-TOTAAL-TOTAL A	768	2465	865	50	1575	61	12	3	-	-	11	16360	

B I N N E N W A S S E R - B I N N E N W A T E R E N - V O I E N A V I G A B L E

5.2.05:2 (3)

INNERSTAATLICHER VERKEHR NACH REGION UND GUETERGRUPPE

BELGIQUE/BELGIE

BINNENLANDS VERVOER NAAR GEBIED EN GOEDERENGROEP

1988

TRAFIC NATIONAL PAR REGION ET GROUPE DE MARCHANDISES

1000 T

REGION - GEBIED - REGION	GUETERGRUPPE				GOEDERENGROEP				GROUPE DE MARCHANDISES				
	01	02	03	04	05	06	07	08	09	10	11	12	13
B. VERSAND NACH ANDEREN REGIONEN AFVOER NAAR ANDERE GEBIEDEN EXPEDITIONS VERS LES AUTRES REGIONS													
0501 VLAAMS GEWEST EXCL. ANTWERPEN	82	-	-	-	-	232	111	202	-	33	236	-	78
0502 ANTWERPEN	188	-	-	1	-	68	88	849	72	5956	998	616	170
0503 REGION WALLONNE	165	-	-	-	-	17	10	14	-	11	10	-	265
0504 BRUXELLES/BRUSSEL	-	-	-	-	-	1	-	16	-	6	53	-	2
0599 UNBEKANNT-ONBEKEND-INCONNU	-	-	-	-	-	-	-	-	-	-	-	-	-
0595 ZUSAMMEN-TOTAAL-TOTAL B	436	-	-	1	-	318	210	1081	72	6005	1297	616	514
	14	15	16	17	18	19	20	21	22	23	24	01-24	
0501 VLAAMS GEWEST EXCL. ANTWERPEN	0	1033	67	2	832	-	1	3	-	-	1	2915	
0502 ANTWERPEN	102	342	775	9	454	61	10	0	-	-	10	10768	
0503 REGION WALLONNE	665	1089	19	28	287	-	1	0	-	-	0	2581	
0504 BRUXELLES/BRUSSEL	-	1	4	12	2	-	-	-	-	-	-	96	
0599 UNBEKANNT-ONBEKEND-INCONNU	-	-	-	-	-	-	-	-	-	-	-	-	
0595 ZUSAMMEN-TOTAAL-TOTAL B	768	2465	865	50	1575	61	12	3	-	-	11	16360	

B I N N E N W A S S E R - B I N N E N W A T E R E N - V O I E N A V I G A B L E

5.2.05:3 (3)

INNERSTAATLICHER VERKEHR NACH REGION UND GUETERGRUPPE

BELGIQUE/BELGIE

BINNENLANDS VERVOER NAAR GEBIED EN GOEDERENGROEP

1988

TRAFIC NATIONAL PAR REGION ET GROUPE DE MARCHANDISES

1000 T

REGION - GEBIED - REGION	GUETERGRUPPE				GOEDERENGROEP				GROUPE DE MARCHANDISES				
	01	02	03	04	05	06	07	08	09	10	11	12	13
C. INTRAREGIONALER VERKEHR INTRAREGIONAAL VERVOER TRAFIC INTRAREGIONAL													
0501 VLAAMS GEWEST EXCL. ANTWERPEN	239	2	-	-	-	606	124	132	1	66	9	0	86
0502 ANTWERPEN	55	-	-	2	-	183	374	132	5	84	1	162	55
0503 REGION WALLONNE	1	-	-	-	-	-	-	72	-	11	12	-	157
0504 BRUXELLES/BRUSSEL	-	-	-	-	-	-	-	-	-	-	-	-	-
0599 UNBEKANNT-ONBEKEND-INCONNU	-	-	-	-	-	-	-	-	-	-	-	-	-
0595 ZUSAMMEN-TOTAAL-TOTAL C	296	2	-	2	-	789	498	336	5	161	23	163	297
0597 INNERSTAATLICH INSGESAMT A+C TOTAAL BINNENLAND TOTAL NATIONAL	731	2	-	3	-	1107	708	1417	78	6167	1320	778	812
	14	15	16	17	18	19	20	21	22	23	24	01-24	
0501 VLAAMS GEWEST EXCL. ANTWERPEN	-	399	111	22	219	9	1	1	-	1	0	2028	
0502 ANTWERPEN	-	405	23	-	31	-	3	0	-	0	3	1519	
0503 REGION WALLONNE	527	1210	0	-	164	-	1	0	-	-	0	2156	
0504 BRUXELLES/BRUSSEL	-	-	-	-	-	-	-	-	-	-	-	-	
0599 UNBEKANNT-ONBEKEND-INCONNU	-	-	-	-	-	-	-	-	-	-	-	-	
0595 ZUSAMMEN-TOTAAL-TOTAL C	527	2015	134	22	413	9	6	1	-	1	3	5703	
0597 INNERSTAATLICH INSGESAMT A+C TOTAAL BINNENLAND TOTAL NATIONAL	1295	4480	999	72	1989	70	18	4	-	1	14	22064	

ES **Clasificación de las publicaciones de Eurostat****TEMA**

- 1 Estadísticas generales (azul oscuro)
- 2 Economía y finanzas (violeta)
- 3 Población y condiciones sociales (amarillo)
- 4 Energía e industria (azul claro)
- 5 Agricultura, silvicultura y pesca (verde)
- 6 Comercio exterior (rojo)
- 7 Servicios y transportes (naranja)
- 8 Medio ambiente (turquesa)
- 9 Diversos (marrón)

SERIE

- A Anuarios
- B Coyuntura
- C Cuentas, encuestas y estadísticas
- D Estudios y análisis
- E Métodos
- F Estadísticas rápidas

GR **Ταξινόμηση των δημοσιεύσεων της Eurostat****ΘΕΜΑ**

- 1 Γενικές στατιστικές (βοθύ μπλε)
- 2 Οικονομία και δημοσιονομικά (βιολετί)
- 3 Πληθυσμός και κοινωνικές συνθήκες (κίτρινο)
- 4 Ενέργεια και βιομηχανία (μπλε)
- 5 Γεωργία, δάση και αλιεία (πράσινο)
- 6 Εξωτερικό εμπόριο (κόκκινο)
- 7 Υπηρεσίες και μεταφορές (πορτοκαλί)
- 8 Περιβάλλον (τουρκουάζ)
- 9 Διάφορα (κοφέ)

ΣΕΙΡΑ

- A Επετηρίδες
- B Συγκυρία
- C Λογοισμοί, έρευνες και στατιστικές
- D Μελέτες και ονολύσεις
- E Μέθοδοι
- F Ταχείες στατιστικές

IT **Classificazione delle pubblicazioni dell'Eurostat****TEMA**

- 1 Statistiche generali (blu)
- 2 Economia e finanze (viola)
- 3 Popolazione e condizioni sociali (giallo)
- 4 Energia e industria (azzurro)
- 5 Agricoltura, foreste e pesca (verde)
- 6 Commercio estero (rosso)
- 7 Servizi e trasporti (arancione)
- 8 Ambiente (turchese)
- 9 Diversi (marrone)

SERIE

- A Annuari
- B Tendenze congiunturali
- C Conti, indagini e statistiche
- D Studi e analisi
- E Metodi
- F Note rapide

DA **Klassifikation af Eurostats publikationer****EMNE**

- 1 Almene statistikker (mørkeblå)
- 2 Økonomi og finanser (violet)
- 3 Befolkning og sociale forhold (gul)
- 4 Energi og industri (blå)
- 5 Landbrug, skovbrug og fiskeri (grøn)
- 6 Udenrigshandel (rod)
- 7 Tjenesteydelser og transport (orange)
- 8 Miljø (turkis)
- 9 Diverse statistikker (brun)

SERIE

- A Årbøger
- B Konjunkturoversigter
- C Regnskaber, tællinger og statistikker
- D Undersøgelser og analyser
- E Metoder
- F Ekspresoversigter

EN **Classification of Eurostat publications****THEME**

- 1 General statistics (midnight blue)
- 2 Economy and finance (violet)
- 3 Population and social conditions (yellow)
- 4 Energy and industry (blue)
- 5 Agriculture, forestry and fisheries (green)
- 6 Foreign trade (red)
- 7 Services and transport (orange)
- 8 Environment (turquoise)
- 9 Miscellaneous (brown)

SERIES

- A Yearbooks
- B Short-term trends
- C Accounts, surveys and statistics
- D Studies and analyses
- E Methods
- F Rapid reports

NL **Classificatie van de publicaties van Eurostat****ONDERWERP**

- 1 Algemene statistiek (donkerblauw)
- 2 Economie en financiën (paars)
- 3 Bevolking en sociale voorwaarden (geel)
- 4 Energie en industrie (blauw)
- 5 Landbouw, bosbouw en visserij (groen)
- 6 Buitenlandse handel (rood)
- 7 Diensten en vervoer (oranje)
- 8 Milieu (turkoois)
- 9 Diverse statistieken (bruin)

SERIE

- A Jaarboeken
- B Conjunctuur
- C Rekeningen, enquêtes en statistieken
- D Studies en analyses
- E Methoden
- F Spoedberichten

DE **Gliederung der Veröffentlichungen des Eurostat****THEMENKREIS**

- 1 Allgemeine Statistik (Dunkelblau)
- 2 Wirtschaft und Finanzen (Violett)
- 3 Bevölkerung und soziale Bedingungen (Gelb)
- 4 Energie und Industrie (Blau)
- 5 Land- und Forstwirtschaft, Fischerei (Grün)
- 6 Außenhandel (Rot)
- 7 Dienstleistungen und Verkehr (Orange)
- 8 Umwelt (Türkis)
- 9 Verschiedenes (Braun)

REIHE

- A Jahrbücher
- B Konjunktur
- C Konten, Erhebungen und Statistiken
- D Studien und Analysen
- E Methoden
- F Schnellberichte

FR **Classification des publications de l'Eurostat****THÈME**

- 1 Statistiques générales (bleu nuit)
- 2 Économie et finances (violet)
- 3 Population et conditions sociales (jaune)
- 4 Énergie et industrie (bleu)
- 5 Agriculture, sylviculture et pêche (vert)
- 6 Commerce extérieur (rouge)
- 7 Services et transports (orange)
- 8 Environnement (turquoise)
- 9 Divers (brun)

SÉRIE

- A Annuaires
- B Conjuncture
- C Comptes, enquêtes et statistiques
- D Études et analyses
- E Méthodes
- F Statistiques rapides

PT **Classificação das publicações do Eurostat****TEMA**

- 1 Estatísticas gerais (azul escuro)
- 2 Economia e finanças (violeta)
- 3 População e condições sociais (amarelo)
- 4 Energia e indústria (azul)
- 5 Agricultura, silvicultura e pesca (verde)
- 6 Comércio externo (vermelho)
- 7 Serviços e transportes (laranja)
- 8 Ambiente (turquesa)
- 9 Diversos (castanho)

SÉRIE

- A Anuários
- B Conjuntura
- C Contas, inquéritos e estatísticas
- D Estudos e análises
- E Métodos
- F Estatísticas rápidas

Comunidades Europeas – Comisión
Europæiske Fællesskaber – Kommissionen
Europäische Gemeinschaften – Kommission
Ευρωπαϊκές Κοινότητες – Επιτροπή
European Communities – Commission
Communautés européennes – Commission
Comunità europee – Commissione
Europese Gemeenschappen – Commissie
Comunidades Europeias – Comissão

Transporte de mercancías 1988 – Vías navegables internas
Godstransport 1988 – Indre vandveje
Güterverkehr 1988 – Binnenwasserstraßen
Μεταφορές εμπορευμάτων 1988 – Εσωτερικό πλωτό δίκτυο
Carriage of goods 1988 – Inland waterways
Transports de marchandises 1988 – Voies navigables intérieures
Trasporti di merci 1988 – Via navigabile interna
Goederenvervoer 1988 – Binnenwateren
Transportes de mercadorias 1988 – Vias navegáveis interiores

Luxembourg: Office des publications officielles des Communautés européennes

1990 – XXXVIII, 172 p. – 21,0 x 29,7 cm

Tema 7: Servicios y transportes (cubierta naranja)
Serie C: Cuentas, encuestas y estadísticas
Emne 7: Tjenesteydelser og transport (orange omslag)
Serie C: Regnskaber, tællinger og statistikker
Themenkreis 7: Dienstleistungen und Verkehr (orangefarbene Hefte)
Reihe C: Konten, Erhebungen und Statistiken
Θέμα 7: Υπηρεσίες και μεταφορές (πορτοκαλί εξώφυλλο)
Σειρά C: Λογαριασμοί, έρευνες και στατιστικές
Theme 7: Services and transport (orange covers)
Series C: Accounts, surveys and statistics
Thème 7: Services et transports (couverture orange)
Série C: Comptes, enquêtes et statistiques
Tema 7: Servizi e trasporti (copertina arancione)
Serie C: Conti, indagini e statistiche
Onderwerp 7: Diensten en vervoer (oranje omslag)
Serie C: Rekeningen, enquêtes en statistieken
Tema 7: Serviços e transportes (capa laranja)
Série C: Contas, inquéritos e estatísticas

ES/DA/DE/GR/EN/FR/IT/NL/PT

ISBN 92-826-1424-7

Kat./cat.: CA-58-90-287-9A-C

Precio en Luxemburgo, IVA excluido ● Pris i Luxembourg (moms ikke medregnet)
Preis in Luxemburg (ohne MwSt.) ● Τιμή στο Λουξεμβούργο, χωρίς ΦΠΑ
Price (excluding VAT) in Luxembourg ● Prix au Luxembourg, TVA exclue
Prezzo in Lussemburgo, IVA esclusa ● Prijs in Luxemburg (exclusief BTW)
Preço no Luxemburgo, IVA excluído

ECU 14

Datos estadísticos relativos al transporte de mercancías de los Estados miembros por vías navegables internas efectuado por medios de barcos de navegación interna cualquiera que sea el país donde se registra o donde se matricula.

Medlemsstaternes statistiske oplysninger over godstransporten på indre vandveje med fartøjer beregnet til sejlads ad indre vandveje, uanset registrerings- eller godkendelsesland.

Statistische Angaben der Mitgliedstaaten über den Güterverkehr auf Binnenwasserstraßen, von Binnenschiffen ausgeführt, wobei das Land, in dem das Schiff registriert oder zugelassen wurde, unerheblich ist.

Στατιστικά στοιχεία των κρατών μελών σχετικά με μεταφορές εμπορευμάτων μέσω εσωτερικών πλωτών οδών με σκάφη εσωτερικής ναυσιπλοΐας, ανεξάρτητα από τη χώρα νηολόγησής τους.

Statistics referring to the carriage of goods within the Member States by inland waterways, carried by inland waterway vessels irrespective of the country in which they are registered or licensed.

Données statistiques relatives aux transports de marchandises des États membres par voies navigables intérieures effectués à l'aide de bateaux de navigation intérieure quel qu'en soit le pays d'enregistrement ou d'immatriculation.

Statistiche relative ai trasporti di merci degli Stati membri per vie navigabili interne effettuati a mezzo di natanti di navigazione interna, a prescindere dal paese di registrazione e di immatricolazione.

Statistische gegevens met betrekking tot het goederenvervoer van de Lid-Staten over binnenwateren, met behulp van binnenschepen, ongeacht het land waarin deze schepen zijn geregistreerd of ingeschreven.

Dados estatísticos relativos aos transportes de mercadorias dos Estados-membros através de vias navegáveis interiores efectuados com a ajuda de barcos de navegação interior independentemente do país de registo ou de matrícula.

**Venta y suscripciones • Salg og abonnement • Verkauf und Abonnement • Πωλήσεις και συνδρομές
Sales and subscriptions • Vente et abonnements • Vendita e abbonamenti
Verkoop en abonnementen • Venda e assinaturas**

BELGIQUE / BELGIË

Moniteur belge / Belgisch Staatsblad

Rue de Louvain 42 / Lauvenseweg 42
1000 Bruxelles / 1000 Brussel
Tél. (02) 512 00 26
Fax 511 01 84
CCP / Postrekening 000-2005502-27

Autres distributeurs / Overige verkooppunten

**Librairie européenne /
Europese Boekhandel**

Avenue Albert Jonnart 50 /
Albert Jonnartlaan 50
1200 Bruxelles / 1200 Brussel
Tél. (02) 734 02 81
Fax 735 08 60

Jean De Lannoy

Avenue du Roi 202 / Koningslaan 202
1060 Bruxelles / 1060 Brussel
Tél. (02) 538 51 69
Télex 63220 UNBOOK B

CREDOC

Rue de la Montagne 34 / Bergstraat 34
Bte 11 / Bus 11
1000 Bruxelles / 1000 Brussel

DANMARK

J. H. Schultz Information A/S

EF-Publikationer

Ottillavej 18
2500 Valby
Tlf. 36 44 22 66
Fax 36 44 01 41
Girokonto 6 00 08 86

BR DEUTSCHLAND

Bundesanzeiger Verlag

Breite Straße
Postfach 10 80 06
5000 Köln 1
Tel. (0221) 20 29-0
Fernschreiber:
ANZEIGER BONN 8 882 595
Fax 20 29 278

GREECE

G.C. Eleftheroudakis SA

International Bookstore
Nikis Street 4
10563 Athens
Tel. (01) 322 63 23
Telex 219410 ELEF
Fax 323 98 21

ESPAÑA

Boletín Oficial del Estado

Trafalgar, 27
28010 Madrid
Tel. (91) 446 60 00

Mundi-Prensa Libros, S.A.

Castelló, 37
28001 Madrid
Tel. (91) 431 33 99 (Libros)
431 32 22 (Suscripciones)
435 36 37 (Dirección)

Télex 49370-MPLI-E
Fax (91) 275 39 98

Sucursal:

Librería Internacional AEDOS

Consejo de Ciento, 391
08009 Barcelona
Tel. (93) 301 86 15
Fax (93) 317 01 41

Generalitat de Catalunya:

Llibreria Rambla dels estudis

Rambla, 118 (Palau Moja)
08002 Barcelona
Tel. (93) 302 68 35
302 64 62

FRANCE

**Journal officiel
Service des publications
des Communautés européennes**

26, rue Desaix
75727 Paris Cedex 15
Tél. (1) 40 58 75 00
Fax (1) 40 58 75 74

IRELAND

Government Publications Sales Office

Sun Alliance House
Molesworth Street
Dublin 2
Tel. 71 03 09

or by post

Government Stationery Office

EEC Section

6th floor
Bishop Street
Dublin 8
Tel. 78 16 66
Fax 78 06 45

ITALIA

Licosa Spa

Via Benedetto Fortini, 120/10
Casella postale 552
50125 Firenze
Tel. (055) 64 54 15
Fax 64 12 57
Telex 570466 LICOSA I
CCP 343 509

Subagenti:

Libreria scientifica Lucio de Biasio - AEIOU

Via Meravigli, 16
20123 Milano
Tel. (02) 80 76 79

Herder Editrice e Libreria

Piazza Montecitorio, 117-120
00186 Roma
Tel. (06) 679 46 28/679 53 04

Libreria giuridica

Via 12 Ottobre, 172/R
16121 Genova
Tel. (010) 59 56 93

GRAND-DUCHÉ DE LUXEMBOURG

Abonnements seulement
Subscriptions only
Nur für Abonnements

Messageries Paul Kraus

11, rue Christophe Plantin
2339 Luxembourg
Tél. 499 88 88
Télex 2515
CCP 49242-63

NEDERLAND

SDU uitgeverij

Christoffel Plantijnstraat 2
Postbus 20014
2500 EA 's-Gravenhage
Tel. (070) 78 98 80 (bestellingen)
Fax (070) 47 63 51

PORTUGAL

Imprensa Nacional

Casa da Moeda, EP
Rua D. Francisco Manuel de Melo, 5
1092 Lisboa Codex
Tel. (01) 69 34 14

Distribuidora de Livros Bertrand, Ld.ª

Grupo Bertrand, SARL

Rua das Terras dos Vales, 4-A
Apartado 37
2700 Amadora Codex
Tel. (01) 493 90 50 - 494 87 88
Telex 15798 BERDIS
Fax 491 02 55

UNITED KINGDOM

HMSO Books (PC 16)

HMSO Publications Centre
51 Nine Elms Lane
London SW8 5DR
Tel. (01) 873 9090
Fax GP3 873 8463

Sub-agent:

Alan Armstrong Ltd

2 Arkwright Road
Reading, Berks RG2 0SQ
Tel. (0734) 75 18 55
Telex 849937 AAALTD G
Fax (0734) 75 51 64

SCHWEIZ / SUISSE / SVIZZERA

OSEC

Stampfenbachstraße 85
8035 Zürich
Tel. (01) 365 51 51
Fax (01) 365 52 21

ÖSTERREICH

**Manz'sche Verlags-
und Universitätsbuchhandlung**

Kohlmarkt 16
1014 Wien
Tel. (0222) 531 61-0
Telex 11 25 00 BOX A
Fax (0222) 531 61-81

TÜRKIYE

Dünya süper veb ofset A.Ş.

Narlibahçe Sokak No. 15
Cağaloğlu
Istanbul
Tel. 512 01 90
Telex 23822 DSVO-TR

UNITED STATES OF AMERICA

UNIPUB

4611-F Assembly Drive
Lanham, MD 20706-4391
Tel. Toll Free (800) 274 4888
Fax (301) 459 0056
Telex 7108260418

CANADA

Renouf Publishing Co., Ltd

61 Sparks Street
Ottawa
Ontario K1P 5R1
Tel. Toll Free 1 (800) 267 41 64
Ottawa Region (613) 238 89 85-6
Telex 053-4936

JAPAN

Kinokuniya Company Ltd

17-7 Shinjuku 3-Chome
Shiniuku-ku
Tokyo 160-91
Tel. (03) 354 01 31

Journal Department

PO Box 55 Chitose
Tokyo 156
Tel. (03) 439 01 24

SVERIGE

BTJ

Box 200
22100 Lund
Tel. (046) 18 00 00
Fax (046) 18 C1 25

**AUTRES PAYS
OTHER COUNTRIES
ANDERE LÄNDER**

**Office des publications officielles
des Communautés européennes**

2, rue Mercier
L-2985 Luxembourg
Tél. 49 92 81
Télex PUBOF LU 1324 b
Fax 48 85 73
CC bancaire BIL 8-109/6003/700

Precio en Luxemburgo, IVA excluido ● Pris i Luxembourg (moms ikke medregnet)
Preis in Luxemburg (ohne MwSt.) ● Τιμή στο Λουξεμβούργο, χωρίς ΦΠΑ
Price (excluding VAT) in Luxembourg ● Prix au Luxembourg, TVA exclue
Prezzo in Lussemburgo, IVA esclusa ● Prijs in Luxemburg (exclusief BTW)
Preço no Luxemburgo, IVA excluído

ECU 14



OFICINA DE PUBLICACIONES OFICIALES DE LAS COMUNIDADES EUROPEAS
KONTORET FOR DE EUROPÆISKE FÆLLESSKABERS OFFICIELLE PUBLIKATIONER
AMT FÜR AMTLICHE VERÖFFENTLICHUNGEN DER EUROPÄISCHEN GEMEINSCHAFTEN
ΥΠΗΡΕΣΙΑ ΕΠΙΣΗΜΩΝ ΕΚΔΟΣΕΩΝ ΤΩΝ ΕΥΡΩΠΑΙΚΩΝ ΚΟΙΝΟΤΗΤΩΝ
OFFICE FOR OFFICIAL PUBLICATIONS OF THE EUROPEAN COMMUNITIES
OFFICE DES PUBLICATIONS OFFICIELLES DES COMMUNAUTÉS EUROPÉENNES
UFFICIO DELLE PUBBLICAZIONI UFFICIALI DELLE COMUNITÀ EUROPEE
BUREAU VOOR OFFICIELE PUBLIKATIES DER EUROPESE GEMEENSCHAPPEN
SERVIÇO DAS PUBLICAÇÕES OFICIAIS DAS COMUNIDADES EUROPEIAS

ISBN 92-826-1424-7



9 789282 614242