



STATISTISCHES AMT DER EUROPÄISCHEN GEMEINSCHAFTEN
STATISTICAL OFFICE OF THE EUROPEAN COMMUNITIES
OFFICE STATISTIQUE DES COMMUNAUTÉS EUROPÉENNES

L-2920 Luxembourg — Tél. 43 01-1 — Télex: Comeur Lu 3423
B-1049 Bruxelles, bâtiment Berlaymont, rue de la Loi 200 (bureau de liaison) — Tél. 235 11 11

Eurostat hat die Aufgabe, den Informationsbedarf der Kommission und aller am Aufbau des Binnenmarktes Beteiligten mit Hilfe des europäischen statistischen Systems zu decken.

Um der Öffentlichkeit die große Menge an verfügbaren Daten zugänglich zu machen und Benutzern die Orientierung zu erleichtern, werden zwei Arten von Publikationen angeboten: Statistische Dokumente und Veröffentlichungen.

Statistische Dokumente sind für den Fachmann konzipiert und enthalten das ausführliche Datenmaterial: Bezugsdaten, bei denen die Konzepte allgemein bekannt, standardisiert und wissenschaftlich fundiert sind. Diese Daten werden in einer sehr tiefen Gliederung dargeboten. Die Statistischen Dokumente wenden sich an Fachleute, die in der Lage sind, selbständig die benötigten Daten aus der Fülle des dargebotenen Materials auszuwählen. Diese Daten sind in gedruckter Form und/oder auf Diskette, Magnetband, CD-ROM verfügbar. Statistische Dokumente unterscheiden sich auch optisch von anderen Veröffentlichungen durch den mit einer stilisierten Graphik versehenen weißen Einband.

Die zweite Publikationsart, die Veröffentlichungen, wenden sich an eine ganz bestimmte Zielgruppe, wie zum Beispiel an den Bildungsbereich oder an Entscheidungsträger in Politik und Verwaltung. Sie enthalten ausgewählte und auf die Bedürfnisse einer Zielgruppe abgestellte und kommentierte Informationen. Eurostat übernimmt hier also eine Art Beraterrolle.

Für einen breiteren Benutzerkreis gibt Eurostat Jahrbücher und periodische Veröffentlichungen heraus. Diese enthalten statistische Ergebnisse für eine erste Analyse sowie Hinweise auf weiteres Datenmaterial für vertiefende Untersuchungen. Diese Veröffentlichungen werden in gedruckter Form und in Datenbanken angeboten, die in Menütechnik zugänglich sind.

Um Benutzern die Datensuche zu erleichtern, hat Eurostat Themenkreise, d. h. eine Untergliederung nach Sachgebieten, eingeführt. Daneben sind sowohl die Statistischen Dokumente als auch die Veröffentlichungen in bestimmte Reihen, wie zum Beispiel „Jahrbücher“, „Konjunktur“, „Methoden“, untergliedert, um den Zugriff auf die statistischen Informationen zu erleichtern.

Y. Franchet
Generaldirektor

It is Eurostat's responsibility to use the European statistical system to meet the requirements of the Commission and all parties involved in the development of the single market.

To ensure that the vast quantity of accessible data is made widely available, and to help each user make proper use of this information, Eurostat has set up two main categories of document: statistical documents and publications.

The statistical document is aimed at specialists and provides the most complete sets of data: reference data where the methodology is well established, standardized, uniform and scientific. These data are presented in great detail. The statistical document is intended for experts who are capable of using their own means to seek out what they require. The information is provided on paper and/or on diskette, magnetic tape, CD-ROM. The white cover sheet bears a stylized motif which distinguishes the statistical document from other publications.

The publications proper tend to be compiled for a well-defined and targeted public, such as educational circles or political and administrative decision-makers. The information in these documents is selected, sorted and annotated to suit the target public. In this instance, therefore, Eurostat works in an advisory capacity.

Where the readership is wider and less well defined, Eurostat provides the information required for an initial analysis, such as yearbooks and periodicals which contain data permitting more in-depth studies. These publications are available on paper or in Videotext databases.

To help the user focus his research, Eurostat has created 'themes', i.e. a subject classification. The statistical documents and publications are listed by series: e.g. yearbooks, short-term trends or methodology in order to facilitate access to the statistical data.

Y. Franchet
Director-General

Pour établir, évaluer ou apprécier les différentes politiques communautaires, la Commission des Communautés européennes a besoin d'informations.

Eurostat a pour mission, à travers le système statistique européen, de répondre aux besoins de la Commission et de l'ensemble des personnes impliquées dans le développement du marché unique.

Pour mettre à la disposition de tous l'importante quantité de données accessibles et faire en sorte que chacun puisse s'orienter correctement dans cet ensemble, deux grandes catégories de documents ont été créées: les documents statistiques et les publications.

Le document statistique s'adresse aux spécialistes. Il fournit les données les plus complètes: données de référence où la méthodologie est bien connue, standardisée, normalisée et scientifique. Ces données sont présentées à un niveau très détaillé. Le document statistique est destiné aux experts capables de rechercher, par leurs propres moyens, les données requises. Les informations sont alors disponibles sur papier et/ou sur disquette, bande magnétique, CD-ROM. La couverture blanche ornée d'un graphisme stylisé démarque le document statistique des autres publications.

Les publications proprement dites peuvent, elles, être réalisées pour un public bien déterminé, ciblé, par exemple l'enseignement ou les décideurs politiques ou administratifs. Des informations sélectionnées, triées et commentées en fonction de ce public lui sont apportées. Eurostat joue, dès lors, le rôle de conseiller.

Dans le cas d'un public plus large, moins défini, Eurostat procure des éléments nécessaires à une première analyse, les annuaires et les périodiques, dans lesquels figurent les renseignements adéquats pour approfondir l'étude. Ces publications sont présentées sur papier ou dans des banques de données de type vidéotex.

Pour aider l'utilisateur à s'orienter dans ses recherches, Eurostat a créé les thèmes, c'est-à-dire une classification par sujet. Les documents statistiques et les publications sont répertoriés par série — par exemple, annuaire, conjoncture, méthodologie — afin de faciliter l'accès aux informations statistiques.

Y. Franchet
Directeur général

GÜTERVERKEHR 1989
Binnenwasserstraßen

CARRIAGE OF GOODS 1989
Inland waterways

TRANSPORTS DE MARCHANDISES 1989
Voies navigables intérieures

Theme Thème
Services and transport / Services et transports

Series Série
Accounts, surveys and statistics / Comptes, enquêtes et statistiques

7
C

Bibliographische Daten befinden sich am Ende der Veröffentlichung.
Cataloguing data can be found at the end of this publication.
Une fiche bibliographique figure à la fin de l'ouvrage.

Luxembourg: Office des publications officielles des Communautés européennes, 1991

ISBN 92-826-2688-1

Kat./cat.: CA-70-91-742-3A-C

© CECA – CEE – CEEA, Bruxelles · Luxembourg, 1991

Reproduction autorisée, sauf à des fins commerciales, moyennant mention de la source.

Printed in the FR of Germany

	Seite
Vorwort	IV
Methodische Erläuterungen	IV
Zeichen und Abkürzungen	V
Quellen	V
Gütergruppen	VI
KOMMENTARE UND SCHAUBILDER	1
TABELLEN	13
1. Gesamtverkehr	
1.1 Innerstaatlicher, grenzüberschreitender und Durchgangsverkehr nach Gütergruppen - Tonnen	15
1.2 Innerstaatlicher, grenzüberschreitender und Durchgangsverkehr nach Gütergruppen - tkm	19
1.3 Innerstaatlicher, grenzüberschreitender und Durchgangsverkehr nach Staatszugehörigkeit des Schiffes - Tonnen	23
1.4 Innerstaatlicher, grenzüberschreitender und Durchgangsverkehr nach Staatszugehörigkeit des Schiffes - tkm	38
1.5 Gesamtverkehr nach Schiffsgattung - Tonnen, tkm	53
1.6 Innerstaatlicher und grenzüberschreitender Verkehr nach Verkehrsbeziehungen und Monaten - Tonnen	56
2. Grenzüberschreitender Verkehr	
2.1 Grenzüberschreitender Verkehr nach Ländern und Gütergruppen - Tonnen	62
2.2 Grenzüberschreitender Verkehr nach Ländern und Gütergruppen - tkm	74
2.3 Grenzüberschreitender Verkehr nach Ländern und Staatszugehörigkeit des Schiffes - Tonnen	86
2.4 Grenzüberschreitender Verkehr nach Ländern und Staatszugehörigkeit des Schiffes - tkm	92
2.5.1 Grenzüberschreitender Verkehr nach Verkehrsbeziehungen und Kapiteln der NST/R - Tonnen	98
2.5.2 Grenzüberschreitender Verkehr nach Verkehrsbeziehungen und Gütergruppen - Tonnen	100
2.6 Grenzüberschreitender Verkehr nach Verkehrsbeziehungen - tkm	104
3. Durchgangsverkehr	
3.1 Durchgangsverkehr nach Ländern und Gütergruppen - Tonnen	105
3.2 Durchgangsverkehr nach Ländern und Gütergruppen - tkm	118
3.3 Durchgangsverkehr nach Ländern und Staatszugehörigkeit des Schiffes - Tonnen	136
3.4 Durchgangsverkehr nach Ländern und Staatszugehörigkeit des Schiffes - tkm	143
4. Innerstaatlicher Verkehr	
4.1 Innerstaatlicher Verkehr nach Entfernungsabschnitten und Gütergruppen - Tonnen	153
4.2 Innerstaatlicher Verkehr nach Entfernungsabschnitten und Gütergruppen - tkm	156
5. Regionaler Verkehr	
5.1 Innerstaatlicher Verkehr nach Regionen - Tonnen	159
5.2 Innerstaatlicher Verkehr nach Regionen und Gütergruppen - Tonnen	162

Das Statistische Amt der Europäischen Gemeinschaften veröffentlicht die statistischen Daten über den Güterverkehr auf Binnenwasserstraßen, die in Durchführung der Richtlinie 80/1119/EWG des Rates vom 17. November 1980 erhoben werden.

Das Statistische Amt der Europäischen Gemeinschaften dankt den für die Verkehrsstatistik zuständigen Dienststellen und den Behörden der Mitgliedstaaten für die gute Zusammenarbeit.

Luxemburg, Mai 1991

Methodische Erläuterungen

Rechtliche Grundlagen

Richtlinie des Rates Nr. 80/1119/EWG vom 17. November 1980 (ABl.L 339 vom 15.12.1980, S. 30).

Anwendungsbereich

Die Mitgliedstaaten, die über eine oder mehrere Binnenwasserstraßen verfügen, führen statistische Erhebungen über den Güterverkehr mit Binnenschiffen durch, wobei das Land, in dem das Schiff registriert oder zugelassen wurde, unerheblich ist.

Diese Richtlinie gilt nicht:

- für den Güterverkehr mit Schiffen von weniger als 50 Tonnen Tragfähigkeit;
- für Schiffe, die hauptsächlich der Personenbeförderung dienen;
- für Fährschiffe;
- für Schiffe, die nur für nichtgewerbliche Zwecke von Hafenverwaltungen oder Behörden benutzt werden;
- für Schiffe, die nur zum Bunkern oder zur Lagerhaltung benutzt werden;
- für nicht für den Güterverkehr eingesetzte Schiffe, wie Fischereifahrzeuge, Baggerschiffe, Werkstattschiffe, Hausboote und Vergnügungsschiffe.

Mitgliedstaaten, deren gesamter Güterverkehr auf Binnenwasserstraßen in grenzüberschreitendem oder Durchgangsverkehr 1 Million Tonnen pro Jahr nicht übersteigt, sind der Meldepflicht entbunden.

Allgemeine Bemerkung

Für 1989 liegen die folgenden Tabellen vor:

Leitziffer (1)	Mitgliedstaaten deren Angaben vorliegen	Leitziffer (1)	Mitgliedstaaten deren Angaben vorliegen
1A	D,F,I,NL,B,L	6B	D,F,NL,B,L
1B	D,F,I,NL,B,L	7A	D,F,NL,B,L
2	D,F,NL,B	7B	D,F,NL,B,L
3	D,F,NL,B	8A	D,F,NL,B,L
4A	D,F,I,NL,B,L	8B	D,F,NL,B,L
4B	D,F,I,NL,B,L	9	D,F,NL,B,L
5A	D,F,NL,B,L	10A	D,F,NL,B,L
5B	D,F,NL,B,L	10B	D,F,NL,B,L
6A	D,F,NL,B,L	11	D,F,NL,B,L

Die EUR-Tabellen enthalten jeweils den Gesamtwert für die Mitgliedstaaten, deren Zahlenmaterial vorliegt.

BR Deutschland

Bestimmte Transporte auf Seeschiffen sind in den Angaben enthalten, der entsprechende Verkehr stellt weniger als 1 % des Gesamtvolumens dar.

Niederlande

Die Tabellen 1A und 1B enthalten Regelverkehr und Saisonverkehr.

Die Tabellen 2, 3, 4A und 4B enthalten den Regelverkehr, nicht jedoch den Saisonverkehr.

(1) Die angegebenen Leitziffern werden neben den Tabellennummern in Klammern angegeben.

Zeichen und Abkürzungen

- Nichts
- 0 Angabe weniger als die Hälfte der letzten Dezimale
- : kein Nachweis vorhanden
- . Fragestellung trifft nicht zu
- Mio Million
- t Metrische Tonne
- tkm Tonnenkilometer



Aus Gründen der Zahlenrundungen kann es vorkommen, daß die Gesamtwerte von der Summe der entsprechenden Einzelwerte abweichen.

Quellen

- | | |
|----------------|---|
| BR Deutschland | - Statistisches Bundesamt |
| Frankreich | - Office national de la navigation |
| Italien | - Ministero dei trasporti |
| Niederlande | - Centraal Bureau voor de Statistiek |
| Belgien | - Institut national de statistique |
| | - Nationaal Instituut voor de Statistiek |
| Luxemburg | - Service central de la statistique et des études économiques |

Gütergruppen

Gütergruppen	Kapitel NST/R(1)	Gruppen NST/R(1)	Bezeichnung
1	0	01	Getreide
2		02, 03	Kartoffeln, frische Früchte, sonstiges frisches und gefrorenes Gemüse
3		00, 06	Lebende Tiere; Zuckerrüben
4		05	Holz und Kork
5		04, 09	Spinnstoffe und Textilabfälle, andere pflanzliche, tierische und verwandte Rohstoffe
6	1	11, 12, 13, 14, 16, 17	Andere Nahrungs- und Futtermittel
7		18	Ölsaaten, Ölfrüchte und Fette
8	2	21, 22, 23	Feste mineralische Brennstoffe
9	3	31	Rohes Erdöl
10		32, 33, 34	Mineralölerzeugnisse
11	4	41, 46	Eisenerze, Eisen- und Stahlabfälle und -schrott, Hochofenstaub, Schwefelkiesabbrände
12		45	NE-Metallerze und Abfälle von NE-Metallen
13	5	51, 52, 53, 54, 55, 56	Eisen, Stahl und NE-Metalle (einschließlich Halbzeug)
14	6	64, 69	Zement, Kalk, verarbeitete Baustoffe
15		61, 62, 63, 65	Steine und Erden
16	7	71, 72	Natürliche oder chemische Düngemittel
17	8	83	Grundstoffe der Kohle- und Petrochemie, Teere
18		81, 82, 89	Chemische Erzeugnisse, ausgenommenen Grundstoffe der Kohle- und Petrochemie sowie Teere
19		84	Zellstoff, Altpapier
20	9	91, 92, 93	Fahrzeuge und Beförderungsmittel, Maschinen, Motoren, auch zerlegt und Einzelteile
21		94	Metallwaren, einschließlich EBM-Waren
22		95	Glas, Glaswaren, keramische und andere mineralische Erzeugnisse
23		96, 97	Leder, Textilien, Bekleidung, sonstige Halb- und Fertigwaren
24		99	Sonstige Waren

(1) Veröffentlichung des Statistischen Amtes der Europäischen Gemeinschaften, Ausgabe 1968

Contents



	Page
Preface	VIII
Methodological notes	VIII
Symbols and abbreviations	IX
Sources	IX
Groups of goods	X
COMMENTS AND GRAPHS	1
TABLES	13
1. Total traffic	
1.1 National, international and transit traffic by group of goods - tonnes	15
1.2 National, international and transit traffic by group of goods - tkm	19
1.3 National, international and transit traffic by nationality of vessel - tonnes	23
1.4 National, international and transit traffic by nationality of vessel - tkm	38
1.5 Total traffic by type of vessel - tonnes, tkm	53
1.6 National and international traffic by link and month - tonnes	56
2. International traffic	
2.1 International traffic by country and group of goods - tonnes	62
2.2 International traffic by country and group of goods - tkm	74
2.3 International traffic by country and nationality of vessel - tonnes	86
2.4 International traffic by country and nationality of vessel - tkm	92
2.5.1 International traffic by link and NST/R chapter - tonnes	98
2.5.2 International traffic by link and group of goods - tonnes	100
2.6 International traffic by link - tkm	104
3. Transit	
3.1 Transit traffic by country and group of goods - tonnes	105
3.2 Transit traffic by country and group of goods - tkm	118
3.3 Transit traffic by country and nationality of vessel - tonnes	136
3.4 Transit traffic by country and nationality of vessel - tkm	143
4. National traffic	
4.1 National traffic by distance class and group of goods - tonnes	153
4.2 National traffic by distance class and group of goods - tkm	156
5. Regional traffic	
5.1 National traffic by region - tonnes	159
5.2 National traffic by region and group of goods - tonnes	162

The Statistical Office of the European Communities publishes the statistical results in respect of the carriage of goods by inland waterways in accordance with Council Directive 80/1119/EEC of 17 November 1980.

The Statistical Office of the European Communities wishes to thank the departments dealing with transport statistics and the appropriate authorities of the Member States for their active cooperation.

Luxembourg, May 1991



Methodological notes

Legal basis

Council Directive 80/1119/EEC of 17 November 1980 (OJL 339, 15.12.1980, p. 30).

Application

Member States with one or more inland waterways carry out statistical surveys of carriage by inland waterway vessels, irrespective of the country in which they are registered or licensed.

The Directive does not apply to:

- the carriage of goods by vessels of less than 50 deadweight tonnes,
- vessels used principally for the carriage of passengers,
- vessels used for ferrying purposes,
- vessels used solely for non-commercial purposes by the port administrations and public authorities,
- vessels used solely for bunkering or storage,
- vessels not used for the carriage of goods, such as fishery vessels, dredgers, floating workshops, houseboats and pleasure craft.

Member States in which the total volume of goods transported annually by inland waterways in international or transit traffic does not exceed one million tonnes are not obliged to supply data.

General note

For 1989, the following tables are available:

Number in the Directive(1)	Member States for which data are available	Number in the Directive(1)	Member States for which data are available
1A	D,F,I,NL,B,L	6B	D,F,NL,B,L
1B	D,F,I,NL,B,L	7A	D,F,NL,B,L
2	D,F,NL,B	7B	D,F,NL,B,L
3	D,F,NL,B	8A	D,F,NL,B,L
4A	D,F,I,NL,B,L	8B	D,F,NL,B,L
4B	D,F,I,NL,B,L	9	D,F,NL,B,L
5A	D,F,NL,B,L	10A	D,F,NL,B,L
5B	D,F,NL,B,L	10B	D,F,NL,B,L
6A	D,F,NL,B,L	11	D,F,NL,B,L

The EUR tables comprise the total for the Member States available.

Federal Republic of Germany

Some transport by seagoing vessels - accounting for less than 1 % of the total volume - is included in the data.

Netherlands

Tables 1A and 1B include regular services and seasonal traffic.

Tables 2, 3, 4A and 4B include regular services but not seasonal traffic.

(1) These numbers used in the Directive are given in brackets beside the table number.

Symbols and abbreviations

-	Nil
0	Data less than half the unit used
:	Data not available
.	Not applicable
Mio	Million
t	Metric tonne
tkm	Tonne - kilometre

EN

Because the data have been rounded off, some totals may not be the sum of the corresponding elements.

Sources

Federal Republic of Germany	- Statistisches Bundesamt
France	- Office national de la navigation
Italy	- Ministero dei trasporti
Netherlands	- Centraal Bureau voor de Statistiek
Belgium	- Institut national de statistique
	- Nationaal Instituut voor de Statistiek
Luxembourg	- Service central de la statistique et des études économiques

Groups of goods

EN

Groups of goods	NST/R ⁽¹⁾ Chapter	NST/R ⁽¹⁾ groups	Description
1	0	01	Cereals
2		02, 03	Potatoes, other fresh or frozen fruits and vegetables
3		00, 06	Live animals, sugar beet
4		05	Wood and cork
5		04, 09	Textiles, textile articles and man-made fibres, other raw animal and vegetable materials
6	1	11, 12, 13, 14, 16, 17	Foodstuff and animal fodder
7		18	Oil seeds and oleaginous fruits and fats
8	2	21, 22, 23	Solid mineral fuels
9	3	31	Crude petroleum
10		32, 33, 34	Petroleum products
11	4	41, 46	Iron ore, iron and steel waste and blast furnace dust
12		45	Non-ferrous ores and waste
13	5	51, 52, 53, 54, 55, 56	Metal products
14	6	64, 69	Cement, lime, manufactured building materials
15		61, 62, 63, 65	Crude and manufactured minerals
16	7	71, 72	Natural and chemical fertilizers
17	8	83	Coal chemicals, tar
18		81, 82, 89	Chemicals other than coal chemicals and tar
19		84	Paper pulp and waste paper
20	9	91, 92, 93	Transport equipment, machinery, apparatus, engines, whether or not assembled, and parts thereof
21		94	Manufactures of metal
22		95	Glass, glassware, ceramic products
23		96, 97	Leather, textile, clothing, other manufactured articles
24		99	Miscellaneous articles

(1) Published by the Statistical Office of the European Communities (French version 1968)

Table des matières



	Page
Préface	XII
Notes méthodologiques	XII
Symboles et abréviations	XIII
Sources	XIII
Groupes de marchandises	XIV
COMMENTAIRES ET GRAPHIQUES	1
TABLEAUX	13
1. Trafic total	
1.1 Trafic national, international et de transit par groupe de marchandises - tonnes	15
1.2 Trafic national, international et de transit par groupe de marchandises - tkm	19
1.3 Trafic national, international et de transit par nationalité du bateau - tonnes	23
1.4 Trafic national, international et de transit par nationalité du bateau - tkm	38
1.5 Trafic total par type de bateau - tonnes, tkm	53
1.6 Trafic national et international par relation et mois - tonnes	56
2. Trafic international	
2.1 Trafic international par pays et groupe de marchandises - tonnes	62
2.2 Trafic international par pays et groupe de marchandises - tkm	74
2.3 Trafic international par pays et nationalité du bateau - tonnes	86
2.4 Trafic international par pays et nationalité du bateau - tkm	92
2.5.1 Trafic international par relation et chapitre NST/R - tonnes	98
2.5.2 Trafic international par relation et groupe de marchandises - tonnes	100
2.6 Trafic international par relation - tkm	104
3. Trafic de transit	
3.1 Trafic de transit par pays et groupe de marchandises - tonnes	105
3.2 Trafic de transit par pays et groupe de marchandises - tkm	118
3.3 Trafic de transit par pays et nationalité du bateau - tonnes	136
3.4 Trafic de transit par pays et nationalité du bateau - tkm	143
4. Trafic national	
4.1 Trafic national par tranche de distance et groupe de marchandises - tonnes	153
4.2 Trafic national par tranche de distance et groupe de marchandises -tkm	156
5. Trafic régional	
5.1 Trafic national par région - tonnes	159
5.2 Trafic national par région et groupe de marchandises - tonnes	162

L'Office statistique des Communautés européennes publie les résultats statistiques des transports de marchandises par voies navigables intérieures relevés en conformité avec la directive 80/1119/CEE du Conseil du 17 novembre 1980.

L'Office statistique des Communautés européennes tient à remercier les services de statistiques de transports et les administrations des États Membres qui ont bien voulu apporter leur coopération active.

Luxembourg, mai 1991

FR

Notes méthodologiques

Base juridique

Directive 80/1119/CEE du Conseil, du 17 novembre 1980 (JO L 339 du 15.12.1980, p. 30).

Champ d'application

Les États membres ayant une ou plusieurs voies navigables intérieures procèdent à de enquêtes statistiques sur les transports effectués à l'aide de bateaux de navigation intérieure, quel qu'en soit le pays d'enregistrement ou d'immatriculation.

La directive ne s'applique pas:

- aux transports de marchandises effectués par des bateaux de moins de 50 tonnes de port en lourd,
- aux bateaux assurant principalement le transport de passagers,
- aux bacs,
- aux bateaux utilisés uniquement à des fins non commerciales par les administrations portuaires ou les pouvoirs publics,
- aux bateaux utilisés uniquement pour l'avitaillement en combustibles ou l'entreposage,
- aux bateaux non affectés au transport de marchandises tels que les bateaux de pêche, bateaux dragueurs, ateliers flottants, bateaux d'habitation et bateaux de plaisance.

Les États membres dont l'ensemble des marchandises transportées annuellement par voie navigable intérieure en trafic international ou de transit n'excède pas 1 million de tonnes sont dispensés de l'obligation de fournir les données.

Note générale

Pour 1989, les tableaux suivants sont disponibles:

Numéro de directive (1)	États membres dont les données sont disponibles	Numéro de directive (1)	États membres dont les données sont disponibles
1A	D,F,I,NL,B,L	6B	D,F,NL,B,L
1B	D,F,I,NL,B,L	7A	D,F,NL,B,L
2	D,F,NL,B	7B	D,F,NL,B,L
3	D,F,NL,B	8A	D,F,NL,B,L
4A	D,F,I,NL,B,L	8B	D,F,NL,B,L
4B	D,F,I,NL,B,L	9	D,F,NL,B,L
5A	D,F,NL,B,L	10A	D,F,NL,B,L
5B	D,F,NL,B,L	10B	D,F,NL,B,L
6A	D,F,NL,B,L	11	D,F,NL,B,L

Les tableaux EUR comprennent le total des États membres disponibles.

RF d'Allemagne

Certains transports par navire de mer sont compris dans les données; ce transports représente moins de 1 % du volume total.

Pays-Bas

Tableaux 1A et 1B: y inclus les transports réguliers, et les transports de campagne.

Tableaux 2, 3, 4A et 4B: y inclus les transports réguliers, mais sans les transports de campagne.

(1) Ces numéros de directive sont repris entre parenthèses à côté du numéro de tableau.

Symboles et abréviations

-	Néant
0	Donnée inférieure à la moitié de l'unité utilisée
:	Donnée non disponible
.	Ne s'applique pas
Mio	Million
t	Tonne métrique
tkm	Tonne - kilomètre

En raison de l'arrondi des données, certains totaux peuvent présenter un écart avec la somme des éléments correspondants.



Sources

RF d'Allemagne	- Statistisches Bundesamt
France	- Office national de la navigation
Italie	- Ministero dei trasporti
Pays-Bas	- Centraal Bureau voor de Statistiek
Belgique	- Institut national de statistique
	- Nationaal Instituut voor de Statistiek
Luxembourg	- Service central de la statistique et des études économiques

Groupes de marchandises

Groupes de marchandises	Chapitre de la NST/R ⁽¹⁾	Groupes de la NST/R ⁽¹⁾	Description
1	0	01	Céréales
2		02, 03	Pommes de terre, autres légumes frais ou congelés, fruits frais
3		00, 06	Animaux vivants, betteraves à sucre
4		05	Bois et liège
5		04, 09	Matières textiles et déchets, autres matières premières d'origine animale ou végétale
6	1	11, 12, 13, 14, 16, 17	Denrées alimentaires et fourrages
7		18	Oléagineux
8	2	21, 22, 23	Combustibles minéraux solides
9	3	31	Pétrole brut
10		32, 33, 34	Produits pétroliers
11	4	41, 46	Minerais de fer, ferrailles, poussières de hauts fourneaux
12		45	Minerais et déchets non ferreux
13	5	51, 52, 53, 54, 55, 56	Produits métallurgiques
14	6	64, 69	Ciments, chaux, matériaux de construction manufacturés
15		61, 62, 63, 65	Minéraux bruts ou manufacturés
16	7	71, 72	Engrais naturels ou manufacturés
17	8	83	Produits carbochimiques, goudrons
18		81, 82, 89	Produits chimiques, excepté produits carbochimiques et goudrons
19		84	Cellulose et déchets
20	9	91, 92, 93	Véhicules et matériel de transport, machines, moteurs, même démontés, et pièces
21		94	Articles métalliques
22		95	Verre, verrerie, produits céramiques
23		96, 97	Cuirs, textiles, habillement, articles manufacturés divers
24		99	Articles divers

(1) Publication de l'Office statistique des Communautés européennes, édition 1968

Kommentare und Schaubilder
Comments and graphs
Commentaires et graphiques

Kommentierung der Ergebnisse

Verkehr insgesamt

1989 belief sich der gesamte durch Binnenschifffahrt getätigte Transport⁽¹⁾ in der Europäischen Gemeinschaft auf 422 825 000 t, was einem Rückgang um 0,9% im Vergleich zum Vorjahr entspricht.

Das Verkehrsaufkommen verteilte sich wie folgt auf die Mitgliedstaaten: BR Deutschland 40,1%, Frankreich 8,8%, Italien 0,2%, Niederlande 34,5%, Belgien 16,2% und Luxemburg 0,3%. In vier Mitgliedstaaten war ein Rückgang zu verzeichnen, der zwischen 0,8% (Belgien) und 16,6% (Frankreich) lag. In den Niederlanden war dagegen eine Zunahme um 4,0% des gesamten Verkehrsaufkommens festzustellen. In Tonnenkilometern betrug der Gesamtwert 86 408 Mio tkm und lag damit um 0,8% über demjenigen des Vorjahres.

Das Verkehrsaufkommen (in t) nach NST/R-Kapiteln (Einheitliches Güterverzeichnis für die Verkehrsstatistik, revidiert) verteilt sich wie folgt: landwirtschaftliche Erzeugnisse 3,5%; Nahrungsmittel 6,7%; feste mineralische Brennstoffe 7,3%; Mineralölerzeugnisse 17,0%; Erze und Metallabfälle 11,8%; Metallerzeugnisse 4,0%; Steine, Erden und Baustoffe 39,0%; Düngemittel 2,8%; chemische Erzeugnisse 5,9% und Fertigwaren 2,1%.

Im Vergleich zu 1988 ist bei folgenden Kapiteln ein Rückgang festzustellen: Mineralölerzeugnisse 4,8%; landwirtschaftliche Erzeugnisse 4,4%; feste mineralische Brennstoffe 3,9%; Düngemittel 3,5%; Nahrungsmittel 1,5%; Steine, Erden und Baustoffe 0,2%.

Die anderen Kapitel verzeichneten im Vergleich zum Vorjahr eine Zunahme: Metallerzeugnisse 0,5%; chemische Erzeugnisse 2,9%; Erze und Metallabfälle 3,2%; Fertigwaren 5,2%.

Innerstaatlicher Verkehr

Das innerstaatliche Verkehrsaufkommen belief sich 1989 auf 196 047 000 t, was ein Rückgang um 4,5% gegenüber dem Vorjahr entspricht. Es verteilte sich wie folgt auf die Mitgliedstaaten: BR Deutschland 31,0%; Frankreich 13,1%; Italien 0,4%; Niederlande 45,1%; Belgien 10,3%.

Die Aufgliederung des innerstaatlichen Verkehrsaufkommens (in t) nach NST/R-Kapiteln stellt sich wie folgt dar: landwirtschaftliche Erzeugnisse 2,8%; Nahrungsmittel 7,0%; feste mineralische Brennstoffe 9,6%; Mineralölerzeugnisse 16,3%; Erze und Metallabfälle 2,3%; Metallerzeugnisse 1,8%; Steine, Erden und Baustoffe 52,1%; Düngemittel 2,4%; chemische Erzeugnisse 4,9% und Fertigwaren 0,9%.

Intra-EUR-Verkehr

Das intra-EUR-Aufkommen belief sich auf 205 947 000 t; gegenüber 1988 entspricht dies einer Zunahme um 2,7%. Nach Mitgliedstaaten ergibt sich folgende Verteilung (auf der Grundlage der Entladungen): BR Deutschland 44,9%, Frankreich 4,9%, Niederlande 26,1%, Belgien 23,6%, Luxemburg 0,5%.

Hinsichtlich der Verteilung des Verkehrsaufkommens (in t) nach NST/R-Kapiteln ergibt sich folgendes Bild: landwirtschaftliche Erzeugnisse 4,1%; Nahrungsmittel 6,5%; feste mineralische Brennstoffe 5,2%; Mineralölerzeugnisse 17,3%; Erze und Metallabfälle 21,4%; Metallerzeugnisse 5,1%; Steine, Erden und Baustoffe 27,1%; Düngemittel 3,1%; chemische Erzeugnisse 6,9% und Fertigwaren 3,2%.

Im Vergleich zu 1988 ist bei folgenden Kapiteln ein Rückgang zu verzeichnen: Nahrungsmittel 4,8%; Düngemittel 3,4%; feste mineralische Brennstoffe 0,7%.

Bei den anderen Kapiteln ist eine Zunahme festzustellen: Mineralölerzeugnisse 0,8%; Metallerzeugnisse 3,0%; Erze und Metallabfälle 3,8%; landwirtschaftliche Erzeugnisse 3,8%; Steine, Erden und Baustoffe 5,0%; chemische Erzeugnisse 6,0%; Fertigwaren 8,2%.

Extra-EUR-Verkehr


Das Extra-EUR-Verkehrsaufkommen belief sich auf 20 831 000 t, was im Vergleich zu 1988 einem Rückgang um 0,7% entspricht. 85,0% der Eingänge stammten aus Staatshandelsländern, davon 65,5% alleine aus folgenden drei Staaten: Deutsche Demokratische Republik 41,9%, Polen 15,6% und Tschechoslowakei 8,0%. Der Versand erfolgte hauptsächlich in die Schweiz (60,3%) und die Deutsche Demokratische Republik (24,6%).

⁽¹⁾ Ohne Durchgangsverkehr.

Goods transport - 1989

Inland waterways

Comments



Total traffic

In 1989, total traffic⁽¹⁾ by inland waterway in the European Community amounted to 422 825 000 tonnes, representing a decrease of 0.9% over the previous year.

The breakdown by Member State was as follows: Federal Republic of Germany 40.1%, France 8.8%, Italy 0.2%, the Netherlands 34.5%, Belgium 16.2% and Luxembourg 0.3%. Four Member States reported decreases, ranging from 0.8% (Belgium) to 16.6% (France). Only the Netherlands reported an increase of 4.0% in total traffic. Total tonnes/km were 86 408 million, representing an increase of 0.8% over the previous year.

The breakdown of traffic (in tonnes) by chapters of the NSTR (Standard Nomenclature of Goods for Transport Statistics, revised version) was as follows: agricultural products 3.5%, foodstuffs 6.7%, solid mineral fuels 7.3%, petroleum products 17.0%, ores and metal waste 11.8%, metal products 4.0%, minerals and building materials 39.0%, fertilizers 2.8%, chemicals 5.9%, and manufactured articles 2.1%.

Compared with 1988, there were decreases in the following chapters: petroleum products 4.8%, agricultural products 4.4%, solid mineral fuels 3.9%, fertilizers 3.5%, foodstuffs 1.5%, minerals and building materials 0.2%.

There were increases for the other chapters: metal products 0.5%, chemicals 2.9%, ores and metal waste 3.2%, manufactured articles 5.2%.

National traffic

In 1989, national traffic amounted to 196 047 000 tonnes, representing a decrease of 4.5% over the previous year. The breakdown by Member State was as follows: Federal Republic of Germany 31.0%, France 13.1%, Italy 0.4%, the Netherlands 45.1%, Belgium 10.3%.

The breakdown of national traffic (in tonnes) by NSTR chapter was: agricultural products 2.8%, foodstuffs 7.0%, solid mineral fuels 9.6%, petroleum products 16.3%, ores and metal waste 2.3%, metal products 1.8%, minerals and building materials 52.1%, fertilizers 2.4%, chemicals 4.9%, and manufactured articles 0.9%.

Intra-EUR traffic

Intra-EUR traffic amounted to 205 947 000 tonnes, representing a 2.7% increase over 1988. The breakdown by Member State (basis: unloading) was: Federal Republic of Germany 44.9%, France 4.9%, the Netherlands 26.1%, Belgium 23.6%, Luxembourg 0.5%.

The breakdown of traffic (in tonnes) by NSTR chapter was as follows: agricultural products 4.1%, foodstuffs 6.5%, solid mineral fuels 5.2%, petroleum products 17.3%, ores and metal waste 21.4%, metal products 5.1%, minerals and building materials 27.1%, fertilizers 3.1%, chemicals 6.9%, and manufactured articles 3.2%.

Compared with 1988, there were decreases in the following chapters: foodstuffs 4.8%, fertilizers 3.4%, solid mineral fuels 0.7%.

There were increases for the other chapters: petroleum products 0.8%, metal products 3.0%, ores and metal waste 3.8%, agricultural products 3.8%, minerals and building materials 5.0%, chemicals 6.0%, manufactured articles 8.2%.

Extra-EUR traffic

Extra-EUR traffic amounted to 20 831 000 tonnes, a 0.7% decrease over 1988. 85.0% of goods received were from State-trading countries and 65.5% were from the following three countries: German Democratic Republic 41.9%, Poland 15.6% and Czechoslovakia 8.0%. Goods were dispatched mainly to Switzerland 60.3% and the German Democratic Republic 24.6%.

⁽¹⁾ Excluding transit.

Transports de marchandises - 1989

Voies navigables intérieures

Commentaires

Trafic total

En 1989, le trafic⁽¹⁾ par voies navigables intérieures se monte à 422 825 000 tonnes dans la Communauté européenne, soit une diminution de 0,9% par rapport à l'année précédente.

La répartition de ce trafic par État membre est la suivante:

République fédérale d'Allemagne 40,1%; France 8,8%; Italie 0,2%; Pays-Bas 34,5%; Belgique 16,2%; Luxembourg 0,3%. Quatre États membres signalent des diminutions du trafic total allant de 0,8% (Belgique) à 16,6% (France). Seuls les Pays-Bas indiquent une augmentation de 4,0% du trafic total. En tonnes-kilomètres, on note un total de 86 408 millions de tkm, soit une augmentation de 0,8% en comparaison avec l'année précédente.

La répartition du trafic (tonnes) par chapitre NSTR (nomenclature uniforme de marchandises pour les statistiques de transport, révisée) est la suivante: produits agricoles 3,5%; denrées alimentaires 6,7%; combustibles minéraux solides 7,3%; produits pétroliers 17,0%; minerais et déchets pour la métallurgie 11,8%; produits métallurgiques 4,0%; minéraux et matériaux de construction 39,0%; engrais 2,8%; produits chimiques 5,9%; articles manufacturés 2,1%.

Par rapport à 1988, on peut noter des diminutions pour les chapitres suivants: produits pétroliers 4,8%; produits agricoles 4,4%; combustibles minéraux solides 3,9%; engrais 3,5%; denrées alimentaires 1,5%; minéraux et matériaux de construction 0,2%. Les autres chapitres montrent des augmentations: produits métallurgiques 0,5%; produits chimiques 2,9%; minerais et déchets pour la métallurgie 3,2%; articles manufacturés 5,2%.

Trafic national

En 1989, le trafic national se monte à 196 047 000 tonnes, soit une diminution de 4,5% par rapport à l'année précédente. La répartition de ce trafic par État membre est la suivante: République fédérale d'Allemagne 31,0%; France 13,1%; Italie 0,4%; Pays-Bas 45,1%; Belgique 10,3%.

La répartition du trafic national (tonnes) par chapitre NSTR est la suivante: produits agricoles 2,8%; denrées alimentaires 7,0%; combustibles minéraux solides 9,6%; produits pétroliers 16,3%; minerais et déchets pour la métallurgie 2,3%; produits métallurgiques 1,8%; minéraux et matériaux de construction 52,1%; engrais 2,4%; produits chimiques 4,9%; articles manufacturés 0,9%.

Trafic intra-EUR

Le trafic intra-EUR se monte à 205 947 000 tonnes, soit une augmentation de 2,7% par rapport à 1988. La répartition de ce trafic par État membre (sur base du déchargement) est la suivante: République fédérale d'Allemagne 44,9%; France 4,9%; Pays-Bas 26,1%; Belgique 23,6%; Luxembourg 0,5%.

La répartition du trafic (tonnes) par chapitre NSTR se présente ainsi: produits agricoles 4,1%; denrées alimentaires 6,5%; combustibles minéraux solides 5,2%; produits pétroliers 17,3%; minerais et déchets pour la métallurgie 21,4%; produits métallurgiques 5,1%; minéraux et matériaux de construction 27,1%; engrais 3,1%; produits chimiques 6,9%; articles manufacturés 3,2%.

Par rapport à 1988, on note des diminutions pour les chapitres suivants: denrées alimentaires 4,8%; engrais 3,4%; combustibles minéraux solides 0,7%. Les autres chapitres montrent des augmentations: produits pétroliers 0,8%; produits métallurgiques 3,0%; minerais et déchets pour la métallurgie 3,8%; produits agricoles 3,8%; minéraux et matériaux de construction 5,0%; produits chimiques 6,0%; articles manufacturés 8,2%.

Trafic extra-EUR

Le trafic extra-EUR s'élève à 20 831 000 tonnes, soit une diminution de 0,7% par rapport à 1988. 85,0% des réceptions proviennent de pays à commerce d'État et 65,5% sont le fait de trois pays: République démocratique allemande 41,9%; Pologne 15,6%; Tchécoslovaquie 8,0%. Les expéditions se font principalement vers les pays suivants: Suisse 60,3%; République démocratique allemande 24,6%.

⁽¹⁾ Sans transit.

Güterverkehr auf Binnenwasserstraßen, Tonnen
 Änderung in % gegenüber 1985

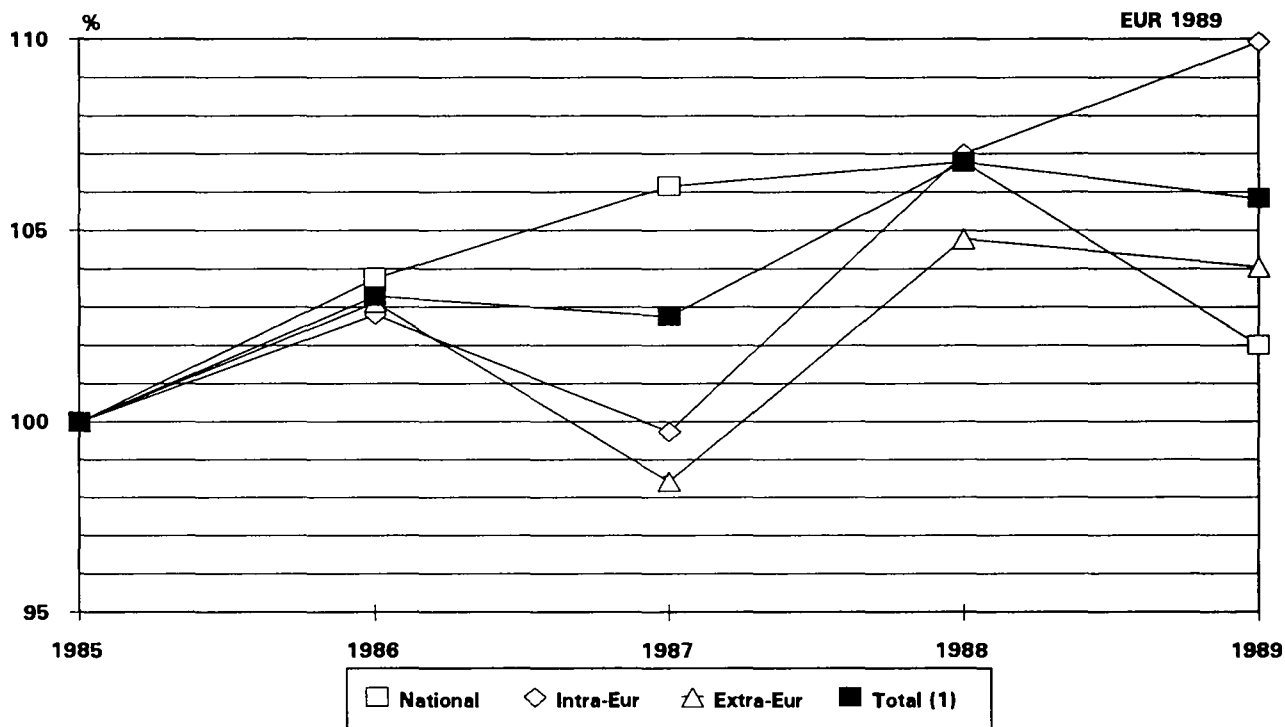
Goods transport by inland waterways, tonnes
 % change on 1985

Transport de marchandises par voies navigables intérieures, tonnes
 Variation en % par rapport à 1985



Schaubild
 Graph
 Graphique

1



Güterverkehr auf Binnenwasserstraßen, Tonnen
 Gesamtverkehr ⁽¹⁾: Änderung in % gegenüber dem Vorjahr

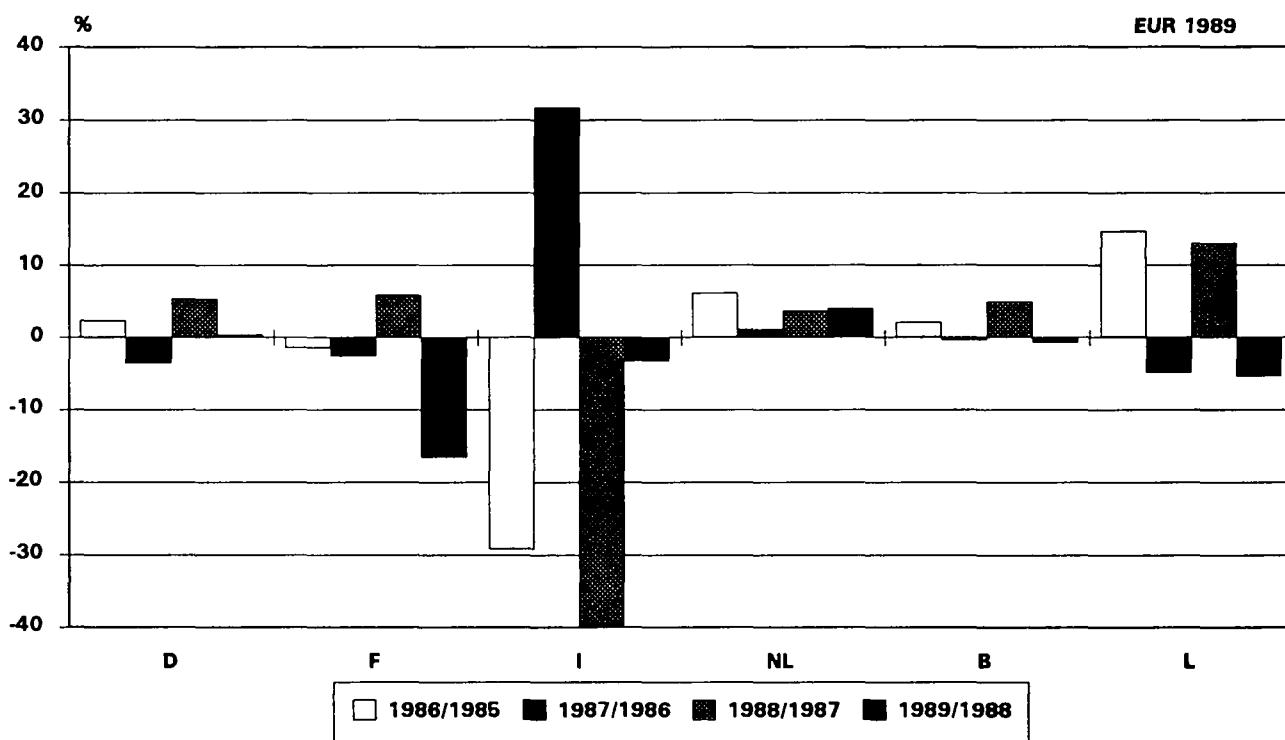
Goods transport by inland waterways, tonnes
 Total traffic ⁽¹⁾: % change on previous year

Transport de marchandises par voies navigables intérieures, tonnes
 Trafic total ⁽¹⁾: Variation en % par rapport à l'année précédente



Schaubild
 Graph
 Graphique

2



⁽¹⁾ Ohne Durchgangsverkehr; Excluding transit; Sans transit.

Güterverkehr auf Binnenwasserstraßen, Tonnen
 In % des Gesamtverkehrs ⁽¹⁾

Goods transport by inland waterways, tonnes

As % of total traffic ⁽¹⁾

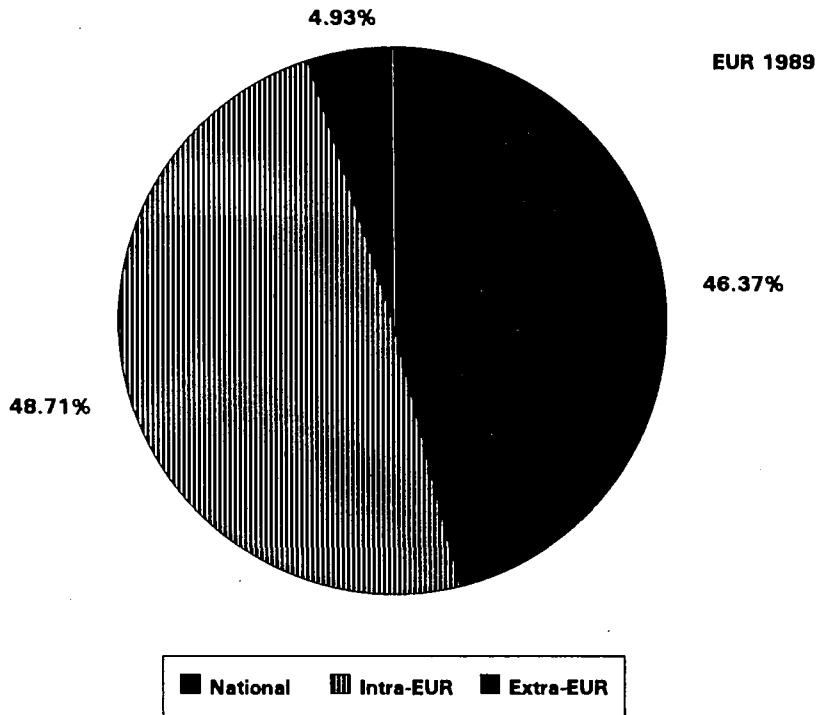
Transport de marchandises par voies navigables intérieures, tonnes

En % du trafic total ⁽¹⁾



Schaubild
 Graph
 Graphique

3



⁽¹⁾ Ohne Durchgangsverkehr; Excluding transit; Sans transit.

Güterverkehr auf Binnenwasserstraßen, Tonnen

Innerstaatlicher Verkehr in % des Gesamtverkehrs

Goods transport by inland waterways, tonnes

National traffic in % of total traffic

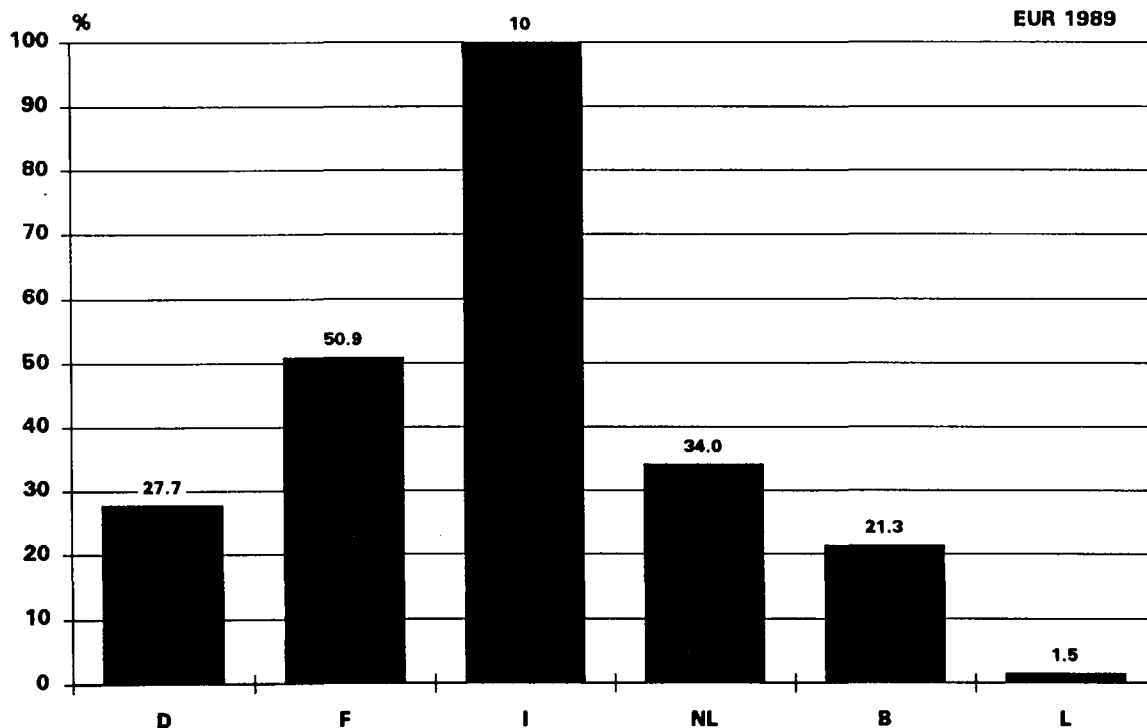
Transport de marchandises par voies navigables intérieures, tonnes

Trafic national en % du trafic total



Schaubild
 Graph
 Graphique

4



Güterverkehr auf Binnenwasserstraßen, Tonnen

Güter in % des innerstaatlichen Verkehrs

Goods transport by inland waterways, tonnes

Goods as % of national traffic

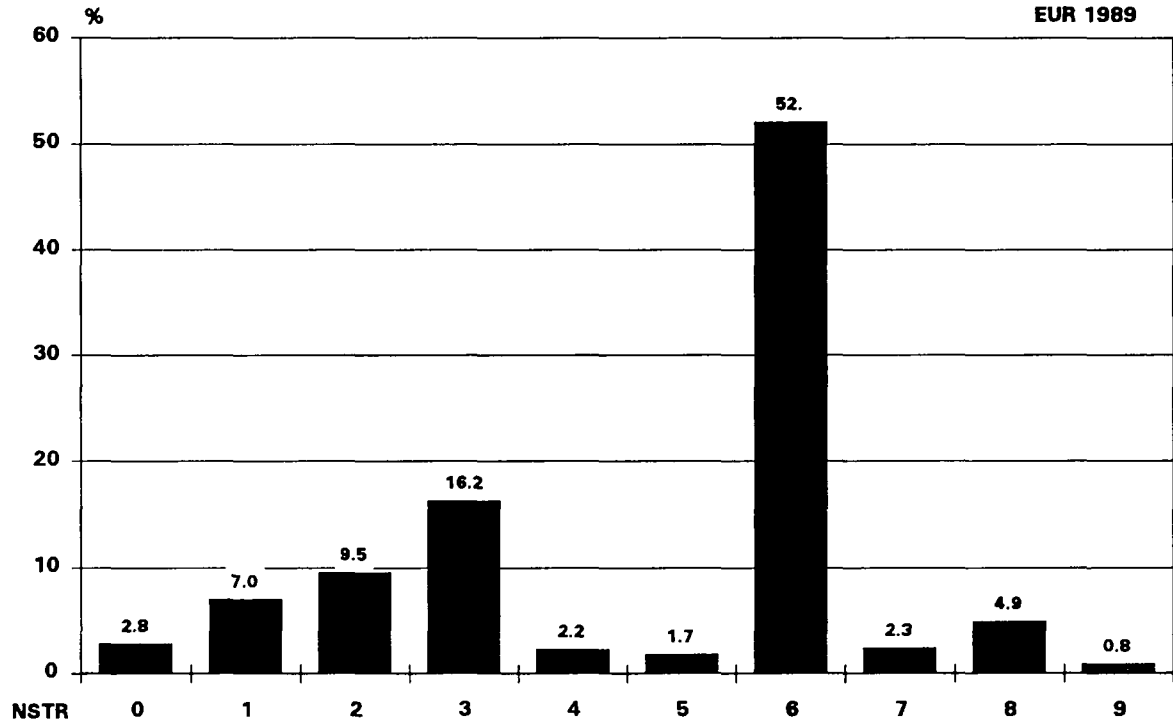
Transport de marchandises par voies navigables intérieures, tonnes

Marchandises en % du trafic national



Schaubild
Graph
Graphique

5



Güterverkehr auf Binnenwasserstraßen, Tonnen

Güter in % des Intra-EUR-Verkehrs

Goods transport by inland waterways, tonnes

Goods as % of intra-EUR traffic

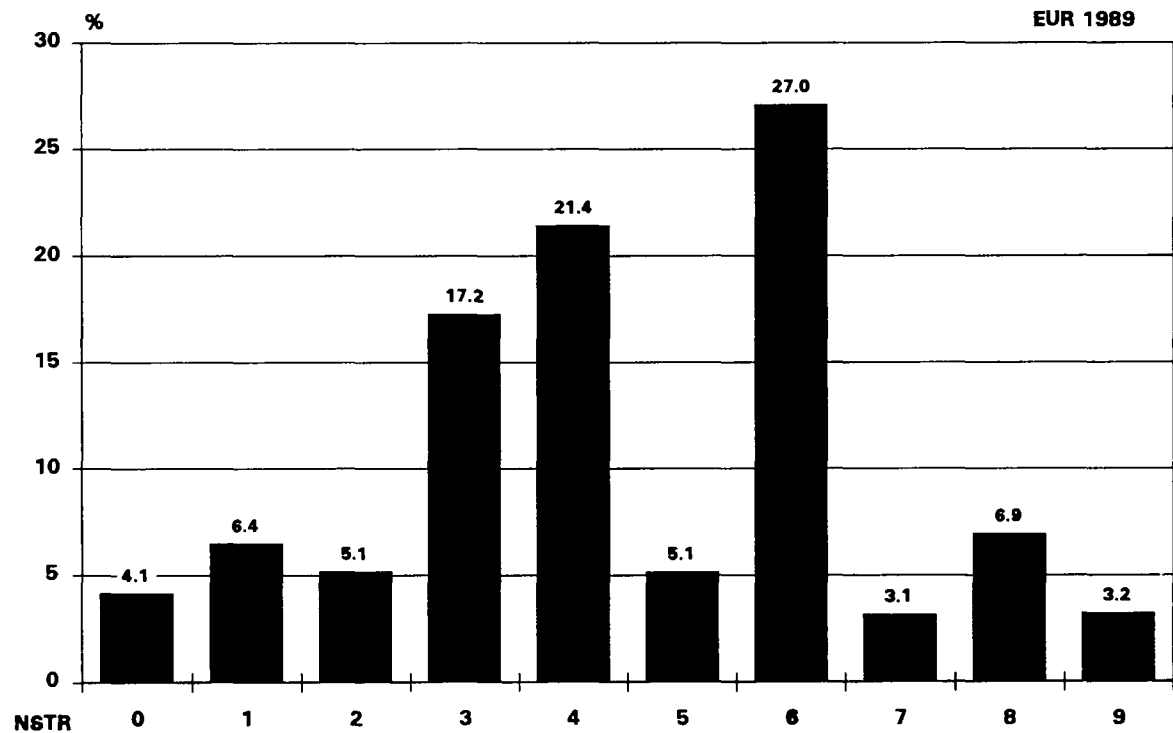
Transport de marchandises par voies navigables intérieures, tonnes

Marchandises en % du trafic intra-EUR



Schaubild
Graph
Graphique

6



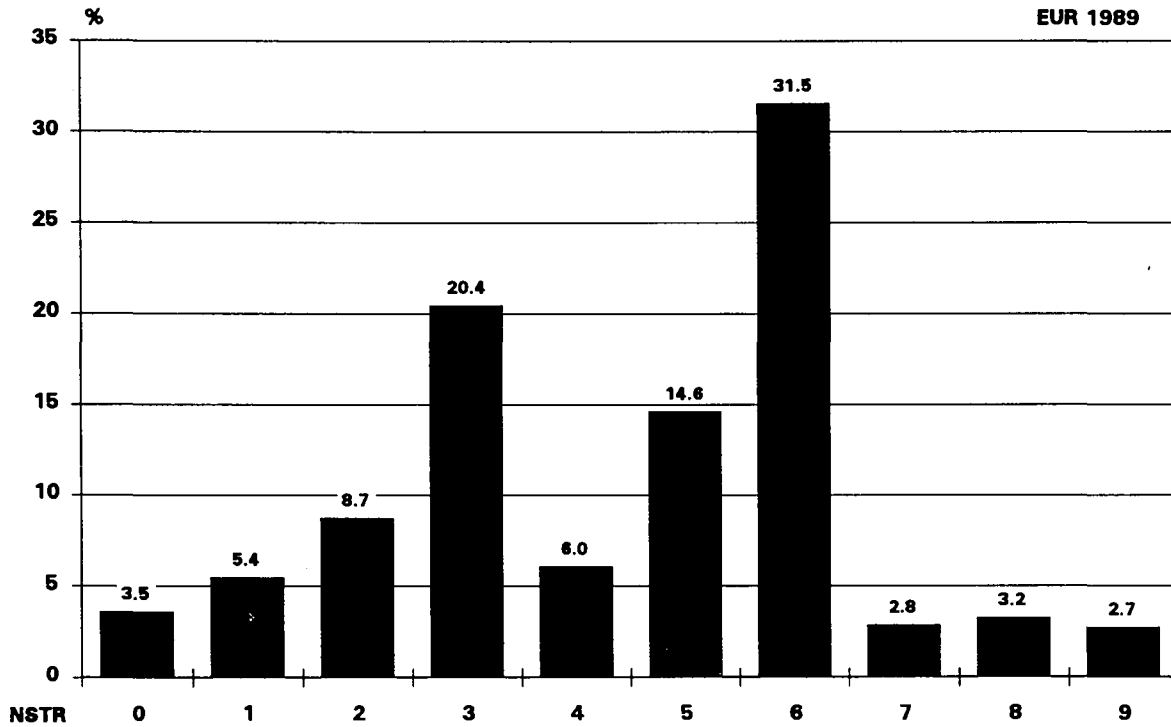
Güterverkehr auf Binnenwasserstraßen, Tonnen
Güter in % des Extra-EUR-Verkehrs

Goods transport by inland waterways, tonnes
Goods as % of extra-EUR traffic

Transport de marchandises par voies navigables intérieures, tonnes
Marchandises en % du trafic extra-EUR

 Schaubild
Graph
Graphique

7



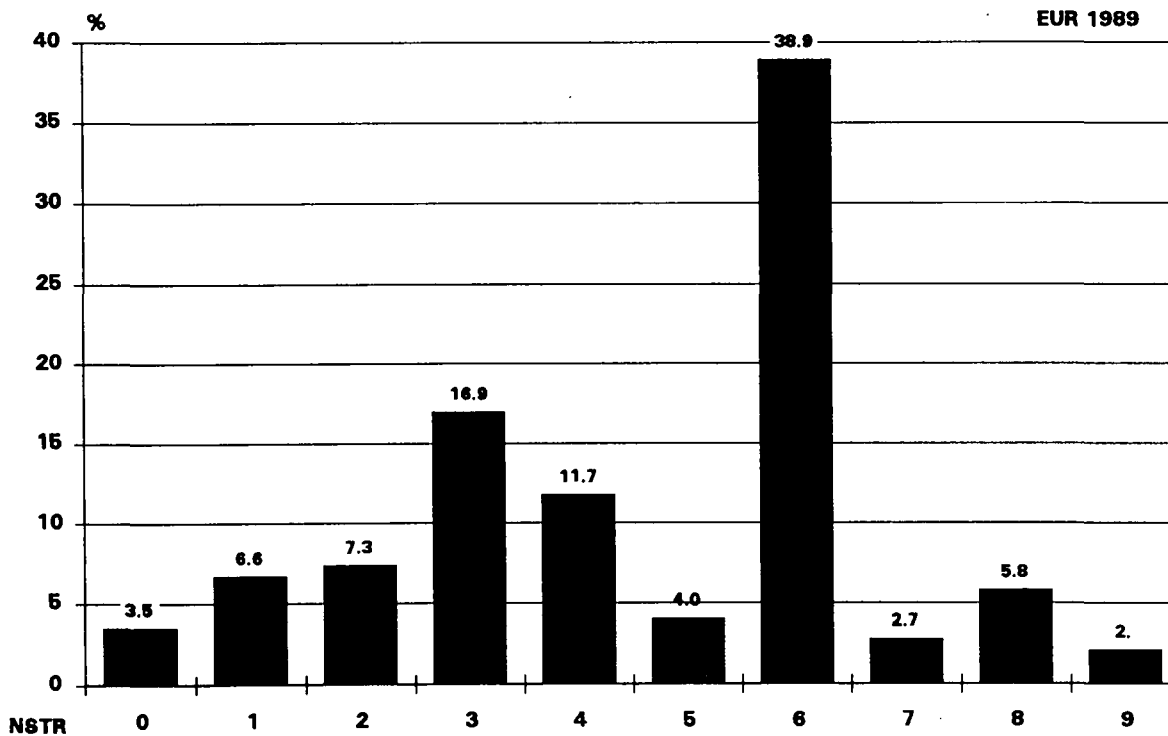
Güterverkehr auf Binnenwasserstraßen, Tonnen
Güter in % des Gesamtverkehrs ⁽¹⁾

Goods transport by inland waterways, tonnes
Goods as % of total traffic ⁽¹⁾

Transport de marchandises par voies navigables intérieures, tonnes
Marchandises en % du trafic total ⁽¹⁾

 Schaubild
Graph
Graphique

8



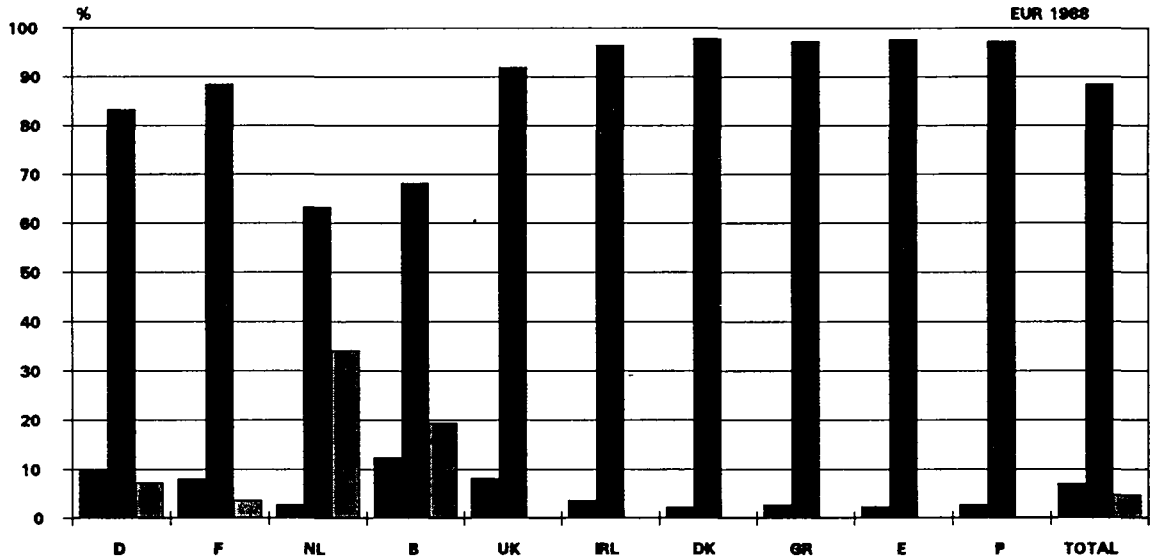
⁽¹⁾ Ohne Durchgangsverkehr; Excluding transit; Sans transit.

Güterverkehr
Gesamtverkehr ^{(1) (2)}, Tonnen
Anteil der Verkehrsarten nach Mitgliedstaat
Goods transport
Total traffic, ^{(1) (2)} tonnes
Modal share by Member State
Transport de marchandises
Traffic total ^{(1) (2)}, tonnes
Répartition modale par Etat membre



Schaubild
 Graph
 Graphique

9

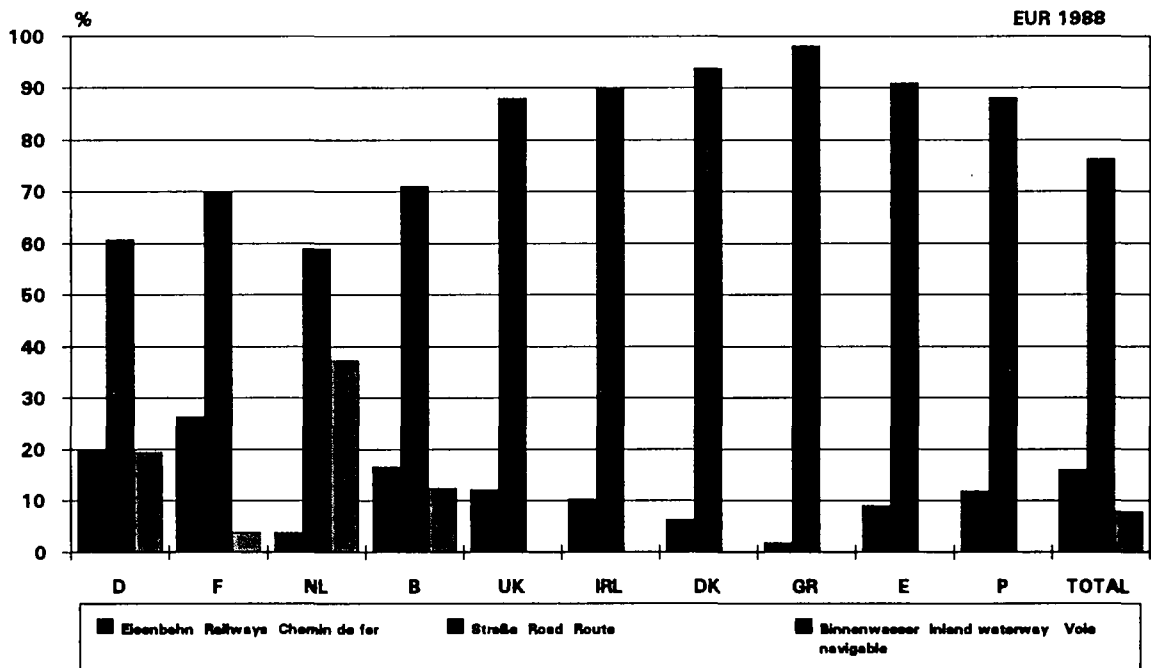


Güterverkehr
Innerstaatlicher und Intra-EUR-Verkehr ^{(1) (2)}, tkm
Anteil der Verkehrsarten nach Mitgliedstaat
Goods transport
National and intra-EUR traffic, ^{(1) (2)} tkm
Modal share by Member State
Transport de marchandises
Traffic national et intra-EUR ^{(1) (2)}, tkm
Répartition modale par Etat membre



Schaubild
 Graph
 Graphique

10



⁽¹⁾ Ohne Durchgangsverkehr; Straße: Verkehr mit in der EG zugelassenen Nutzfahrzeugen. Excluding transit; Road: traffic with commercial motor vehicles registered in the EC. Sans transit; Route: traffic par véhicules immatriculés dans la CE.

⁽²⁾ Basiert auf zehn Länder: Luxemburg und Italien ausgeschlossen; Calculated on ten countries: Luxembourg and Italy excluded; Calculé sur dix pays: Luxembourg et Italie exclus.

**Tabellen
Tables
Tableaux**

B INNENWASSER - BINNENWATEREN - VOIE NAVIGABLE

1.1.01 (1A)

INNERSTAATLICHER,GRENZUEBERSCHREITENDER UND DURCHGANGSVERKEHR NACH GUETERGRUPPE

BR DEUTSCHLAND

BINNENLANDS,INTERNATIONAAL VERVOER EN DOORVOER NAAR GOEDERENGROEP

1989

TRAFIC NATIONAL,INTERNATIONAL ET DE TRANSIT PAR GROUPE DE MARCHANDISES

1000 T

24	NST/R	GRENZUEBERSCHREITEND - INTERNATIONAL - INTERNATIONAL						INSGESAMT
		ZUSAMMEN - TOTAAL - TOTAL	DAR.ENG-WAARV.EEG-DONT CEE				TOTAAL (a)	
GUETERGRUPPE	INNERSTAATL.	BELADUNG	ENTLADUNG	BELADUNG	ENTLADUNG	DURCHGANG	INSGESAMT	
GOEDERENGROEP	BINNENLANDS	LADING	LOSSING	LADING	LOSSING	DOORVOER	TOTAAL (a)	
GROUPE DE MARCHANDISES	NATIONAL	CHARGEMENT	DECHARGEMENT	CHARGEMENT	DECHARGEMENT	TRANSIT	TOTAL	
	(1)	(2)	(3)	(4)	(5)	(6)	(7)	
01	01	924	2145	2078	2033	1909	1607	6754
02	02,03	0	25	10	19	10	0	36
03	00,06	0	-	-	-	-	-	0
04	05	244	80	227	76	177	36	586
05	04,09	29	18	35	9	31	9	91
06	11,12,13,14,16,17	1320	1651	3627	1455	3424	350	6949
07	18	821	1085	3623	656	3590	245	5774
08	21,22,23	11322	4618	4140	4175	3004	1341	21422
09	31	25	-	70	-	70	1	96
10	32,33,34	11807	3574	21553	1624	21210	2697	39631
11	41,46	1589	2457	34741	1458	34656	2967	41753
12	45	74	182	2632	147	2618	108	2996
13	51,52,53,54,55,56	1903	5625	4668	4883	3420	1968	4164
14	64,69	1040	1347	98	1359	589	38	3403
15	61,62,63,65	22269	26417	12089	23647	9923	2135	63080
16	71,72	1964	1634	2705	1494	2364	433	6737
17	83	849	140	940	140	940	4	1932
18	81,82,89	3655	4963	4152	4907	4051	728	13499
19	84	731	62	901	59	895	286	1980
20	91,92,93	33	271	160	242	93	58	522
21	94	32	79	27	63	17	77	215
22	95	19	9	38	9	14	15	81
23	96,97	132	126	234	122	121	26	518
24	99	76	1582	735	1521	713	163	2556
25	INSG.TOTAAL-TOTAL	60861	58312	100311	50099	93838	15290	234775

B INNENWASSER - BINNENWATEREN - VOIE NAVIGABLE

1.1.02 (1A)

INNERSTAATLICHER,GRENZUEBERSCHREITENDER UND DURCHGANGSVERKEHR NACH GUETERGRUPPE

FRANCE

BINNENLANDS,INTERNATIONAAL VERVOER EN DOORVOER NAAR GOEDERENGROEP

1989

TRAFIC NATIONAL,INTERNATIONAL ET DE TRANSIT PAR GROUPE DE MARCHANDISES

1000 T

24	NST/R	GRENZUEBERSCHREITEND - INTERNATIONAL - INTERNATIONAL						INSGESAMT
		ZUSAMMEN - TOTAAL - TOTAL	DAR.ENG-WAARV.EEG-DONT CEE				TOTAAL (a)	
GUETERGRUPPE	INNERSTAATL.	BELADUNG	ENTLADUNG	BELADUNG	ENTLADUNG	DURCHGANG	INSGESAMT	
GOEDERENGROEP	BINNENLANDS	LADING	LOSSING	LADING	LOSSING	DOORVOER	TOTAAL (a)	
GROUPE DE MARCHANDISES	NATIONAL	CHARGEMENT	DECHARGEMENT	CHARGEMENT	DECHARGEMENT	TRANSIT	TOTAL	
	(1)	(2)	(3)	(4)	(5)	(6)	(7)	
01	01	1989	3137	252	3013	251	70	5448
02	02,03	-	67	5	67	5	-	72
03	00,06	-	0	-	0	-	-	0
04	05	0	8	0	8	7	1	16
05	04,09	0	0	5	0	5	3	9
06	11,12,13,14,16,17	140	767	202	760	194	20	1129
07	18	179	869	82	869	82	49	1180
08	21,22,23	901	174	1520	170	1520	102	2697
09	31	0	-	-	-	-	2	2
10	32,33,34	3388	875	1245	574	1245	1063	6570
11	41,46	11	27	2952	27	2952	25	3014
12	45	44	5	514	5	509	15	578
13	51,52,53,54,55,56	205	609	720	603	719	483	2018
14	64,69	225	4	11	4	11	2	241
15	61,62,63,65	17744	7336	1334	6542	1305	794	27208
16	71,72	202	228	779	227	779	50	1260
17	83	159	24	176	24	176	6	364
18	81,82,89	158	124	245	123	245	10	537
19	84	74	6	198	6	198	73	351
20	91,92,93	171	19	2	19	2	10	202
21	94	10	10	1	10	1	-	21
22	95	0	0	2	0	0	1	4
23	96,97	-	17	8	17	8	16	41
24	99	12	84	38	81	37	15	150
25	INSG.TOTAAL-TOTAL	25613	14389	10298	13147	10250	2811	53111

(a) SP/KOL/COL. 1+2+3+6

		BINNENWASSER - BINNENWATEREN - VOIE NAVIGABLE					1.1.03	(1A)
		INNERSTAATLICHER,GRENZUEBERSCHREITENDER UND DURCHGANGSVERKEHR NACH GUETERGRUPPE					ITALIA	
		BINNENLANDS,INTERNATIONAAL VERVOER EN DOORVOER HAAR GOEDERENGROEP					1989	
		TRAFIC NATIONAL,INTERNATIONAL ET DE TRANSIT PAR GROUPE DE MARCHANDISES					1000 T	
		GRENZUEBERSCHREITEND - INTERNATIONAAL - INTERNATIONAL						
24	NST/R	ZUSAMMEN - TOTAAL - TOTAL		DAR. EWG-WAARV. EEG-DONT CEE				
GUETERGRUPPE GOEDERENGROEP GROUPE DE MARCHANDISES	INNERSTAATL. BINNENLANDS NATIONAL	BELADUNG LADING CHARGEMENT	ENTLADUNG LOSSING DECHARGEMENT	BELADUNG LADING CHARGEMENT	ENTLADUNG LOSSING DECHARGEMENT	DURCHGANG DOORVOER TRANSIT	INSGESAMT TOTAAL (a) TOTAL	
	(1)	(2)	(3)	(4)	(5)	(6)	(7)	
01	01	14	-	-	-	-	14	
02	02,03	-	-	-	-	-	-	
03	00,06	-	-	-	-	-	-	
04	05	-	-	-	-	-	-	
05	04,09	-	-	-	-	-	-	
06	11,12,13,14,16,17	-	-	-	-	-	-	
07	18	4	-	-	-	-	4	
08	21,22,23	-	-	-	-	-	-	
09	31	-	-	-	-	-	-	
10	32,33,34	182	-	-	-	-	182	
11	41,46	-	-	-	-	-	-	
12	45	-	-	-	-	-	-	
13	51,52,53,54,55,56	-	-	-	-	-	-	
14	64,69	-	-	-	-	-	-	
15	61,62,63,65	368	-	-	-	-	368	
16	71,72	45	-	-	-	-	45	
17	83	-	-	-	-	-	-	
18	81,82,89	246	-	-	-	-	246	
19	84	-	-	-	-	-	-	
20	91,92,93	-	-	-	-	-	-	
21	94	-	-	-	-	-	-	
22	95	-	-	-	-	-	-	
23	96,97	10	-	-	-	-	10	
24	99	-	-	-	-	-	-	
25	INSG. TOTAAL-TOTAL	869	-	-	-	-	869	

		BINNENWASSER - BINNENWATEREN - VOIE NAVIGABLE					1.1.04	(1A)
		INNERSTAATLICHER,GRENZUEBERSCHREITENDER UND DURCHGANGSVERKEHR NACH GUETERGRUPPE					NEDERLAND	
		BINNENLANDS,INTERNATIONAAL VERVOER EN DOORVOER HAAR GOEDERENGROEP					1989	
		TRAFIC NATIONAL,INTERNATIONAL ET DE TRANSIT PAR GROUPE DE MARCHANDISES					1000 T	
		GRENZUEBERSCHREITEND - INTERNATIONAAL - INTERNATIONAL						
24	NST/R	ZUSAMMEN - TOTAAL - TOTAL		DAR. EWG-WAARV. EEG-DONT CEE				
GUETERGRUPPE GOEDERENGROEP GROUPE DE MARCHANDISES	INNERSTAATL. BINNENLANDS NATIONAL	BELADUNG LADING CHARGEMENT	ENTLADUNG LOSSING DECHARGEMENT	BELADUNG LADING CHARGEMENT	ENTLADUNG LOSSING DECHARGEMENT	DURCHGANG DOORVOER TRANSIT	INSGESAMT TOTAAL (a) TOTAL	
	(1)	(2)	(3)	(4)	(5)	(6)	(7)	
01	01	566	1042	3294	941	3294	7025	
02	02,03	1105	305	54	304	54	1470	
03	00,06	-	-	1	-	-	1	
04	05	73	189	55	187	51	377	
05	04,09	9	27	35	25	32	108	
06	11,12,13,14,16,17	7448	5821	2011	5726	1989	16177	
07	18	2157	2828	731	2723	726	6414	
08	21,22,23	4982	5672	3114	5460	3107	16130	
09	31	852	73	18	73	18	946	
10	32,33,34	10272	27440	5204	26100	5204	48407	
11	41,46	686	36537	1174	36481	1171	39236	
12	45	99	2711	66	2687	65	3483	
13	51,52,53,54,55,56	617	3672	2685	3260	2626	11701	
14	64,69	1570	416	2580	398	2570	4690	
15	61,62,63,65	53187	16193	25069	16130	25032	100805	
16	71,72	1771	3881	733	3829	733	8578	
17	83	145	401	140	401	140	828	
18	81,82,89	1713	5831	3988	5547	3975	14623	
19	84	41	990	123	840	123	1478	
20	91,92,93	26	91	262	86	245	468	
21	94	101	264	346	263	343	1780	
22	95	0	17	13	17	7	42	
23	96,97	3	119	129	113	123	300	
24	99	1018	1877	2830	1862	2809	6657	
25	INSG. TOTAAL-TOTAL	88439	116397	54655	113453	54436	291725	

(a) SP/KOL/COL. 1+2+3+6

BINNENWASSER - BINNENWATEREN - VOIE NAVIGABLE							1.1.05	(1A)
INNERSTAATLICHER, GRENZUEBERSCHREITENDER UND DURCHGANGSVERKEHR NACH GUETERGRUPPE							BELGIQUE/BELGIE	
BINNENLANDS, INTERNATIONAAL VERVOER EN DOORVOER NAAR GOEDERENGROEP							1989	
TRAFIC NATIONAL, INTERNATIONAL ET DE TRANSIT PAR GROUPE DE MARCHANDISES							1000 T	
24	NST/R	GRENZUEBERSCHREITEND - INTERNATIONAAL - INTERNATIONAL						INSGESAMT TOTAAL (a) TOTAL
		ZUSAMMEN - TOTAAL - TOTAL	DAR. EWG-WAARV. EEG-DONT CEE					
GUETERGRUPPE GOEDERENGROEP GROUPE DE MARCHANDISES	INNERSTAATL. BINNENLANDS NATIONAL	BELADUNG LADING CHARGEMENT	ENTLADUNG LOSSING DECHARGEMENT	BELADUNG LADING CHARGEMENT	ENTLADUNG LOSSING DECHARGEMENT	DURCHGANG DOORVOER TRANSIT		
	(1)	(2)	(3)	(4)	(5)	(6)	(7)	
01	01	589	1318	2671	1188	2659	632	5210
02	02,03	2	6	5	6	5	-	13
03	00,06	-	-	1	-	1	-	1
04	05	5	190	49	171	49	2	247
05	04,09	0	15	7	15	6	0	23
06	11,12,13,14,16,17	982	769	2534	763	2523	423	4708
07	18	733	491	803	474	798	109	2136
08	21,22,23	1527	1017	2653	1001	2640	177	5375
09	31	77	22	209	21	209	0	308
10	32,33,34	5321	6114	7519	5762	7514	16	18971
11	41,46	1158	579	1874	539	1870	148	3760
12	45	758	872	165	871	164	87	1882
13	51,52,53,54,55,56	755	2733	3829	2189	3777	293	7610
14	64,69	1103	1297	86	1296	83	3	2490
15	61,62,63,65	4599	5432	15901	5287	15865	537	26470
16	71,72	708	1307	2626	1265	2600	207	4848
17	83	67	171	214	171	206	6	459
18	81,82,89	1734	2912	3220	2899	3218	162	8028
19	84	71	308	101	266	101	19	499
20	91,92,93	22	1880	1862	1854	1818	23	3786
21	94	4	5	18	5	17	1	27
22	95	11	1	13	1	5	2	27
23	96,97	0	47	17	45	17	2	67
24	99	7	321	252	270	245	6	586
25	INSG. TOTAAL-TOTAL	20234	27809	46629	26357	46390	2858	97529

BINNENWASSER - BINNENWATEREN - VOIE NAVIGABLE							1.1.06	(1A)
INNERSTAATLICHER, GRENZUEBERSCHREITENDER UND DURCHGANGSVERKEHR NACH GUETERGRUPPE							LUXEMBOURG	
BINNENLANDS, INTERNATIONAAL VERVOER EN DOORVOER NAAR GOEDERENGROEP							1989	
TRAFIC NATIONAL, INTERNATIONAL ET DE TRANSIT PAR GROUPE DE MARCHANDISES							1000 T	
24	NST/R	GRENZUEBERSCHREITEND - INTERNATIONAAL - INTERNATIONAL						INSGESAMT TOTAAL (a) TOTAL
		ZUSAMMEN - TOTAAL - TOTAL	DAR. EWG-WAARV. EEG-DONT CEE					
GUETERGRUPPE GOEDERENGROEP GROUPE DE MARCHANDISES	INNERSTAATL. BINNENLANDS NATIONAL	BELADUNG LADING CHARGEMENT	ENTLADUNG LOSSING DECHARGEMENT	BELADUNG LADING CHARGEMENT	ENTLADUNG LOSSING DECHARGEMENT	DURCHGANG DOORVOER TRANSIT		
	(1)	(2)	(3)	(4)	(5)	(6)	(7)	
01	01	-	16	-	16	-	1325	1342
02	02,03	-	-	-	-	-	-	-
03	00,06	-	-	-	-	-	-	-
04	05	-	-	-	-	-	1	1
05	04,09	-	-	-	-	-	1	1
06	11,12,13,14,16,17	-	-	10	-	10	201	211
07	18	-	-	-	-	-	562	562
08	21,22,23	-	21	354	21	354	1556	1932
09	31	-	-	-	-	-	-	-
10	32,33,34	-	-	116	-	116	444	561
11	41,46	-	-	82	-	82	3062	3144
12	45	-	-	-	-	-	16	16
13	51,52,53,54,55,56	-	287	43	286	43	704	1034
14	64,69	-	339	3	339	3	5	347
15	61,62,63,65	31	281	418	281	417	1099	1830
16	71,72	-	46	7	46	7	277	329
17	83	-	-	-	-	-	1	1
18	81,82,89	-	-	-	-	-	69	69
19	84	-	-	-	-	-	-	-
20	91,92,93	-	-	-	-	-	5	5
21	94	-	-	-	-	-	6	6
22	95	-	-	-	-	-	-	-
23	96,97	-	-	-	-	-	-	-
24	99	-	-	-	-	-	0	0
25	INSG. TOTAAL-TOTAL	31	990	1034	990	1033	9335	11390

(a) SP/KOL/COL. 1+2+3+6

B I N N E N W A S S E R - B I N N E N W A T E R E N - V O I E N A V I G A B L E 1.1.07 (1A)

INNERSTAATLICHER, GRENZUEBERSCHREITENDER UND DURCHGANGSVERKEHR NACH QUETERGRUPPE EUR

BINNENLANDS, INTERNATIONAAL VERVOER EN DOORVOER HAAR GOEDERENGROEP 1989

TRAFIC NATIONAL, INTERNATIONAL ET DE TRANSIT PAR GROUPE DE MARCHANDISES 1000 T

		GRENZUEBERSCHREITEND - INTERNATIONAAL - INTERNATIONAL						
24	NST/R	ZUSAMMEN - TOTAAL - TOTAL			DAR. EMG-WAARV. EEG-DONT CEE			
QUETERGRUPPE GOEDERENGROEP GROUPE DE MARCHANDISES	INNERSTAATL. BINNENLANDS NATIONAAL	BELADUNG LADING CHARGEMENT	ENTLADUNG LOSSING DECHARGEMENT	BELADUNG LADING CHARGEMENT	ENTLADUNG LOSSING DECHARGEMENT	DURCHGANG DOORVOER TRANSIT	INSGESAMT TOTAAL TOTAL	
	(1)	(2)	(3)	(4)	(5)	(6)	(7)	
01	01	4082	7658	8296	7191	8113	.	
02	02,03	1107	403	74	396	74	.	
03	00,06	0	0	1	0	1	.	
04	05	322	467	337	442	284	.	
05	04,09	38	60	81	49	74	.	
06	11,12,13,14,16,17	9890	9009	8384	8704	8140	.	
07	18	3893	5274	5240	4721	5196	.	
08	21,22,23	18733	11503	11782	10827	10626	.	
09	31	954	95	297	93	297	.	
10	32,33,34	30970	38003	35638	34060	35289	.	
11	41,46	3444	39599	40823	38504	40731	.	
12	45	974	3770	3376	3710	3356	.	
13	51,52,53,54,55,56	3480	12926	11945	11221	10585	.	
14	64,69	3939	3423	3638	3396	3256	.	
15	61,62,63,65	98200	55860	54782	51888	52542	.	
16	71,72	4690	7096	6851	6861	6483	.	
17	83	1219	736	1470	736	1462	.	
18	81,82,89	7506	13830	11605	13476	11488	.	
19	84	918	1366	1322	1171	1316	.	
20	91,92,93	252	2261	2285	2201	2157	.	
21	94	147	358	393	341	378	.	
22	95	31	27	65	27	26	.	
23	96,97	146	310	388	297	270	.	
24	99	1113	3864	3854	3734	3803	.	
25	INSG. TOTAAL-TOTAL	196047	217897	212927	204045	205947	.	

B I N N E N W A S S E R - B I N N E N W A T E R E N - V O I E N A V I G A B L E

1.2.01 (1B)

INNERSTAATLICHER, GRENZUEBERSCHREITENDER UND DURCHGANGSVERKEHR NACH GUETERGRUPPE

BR DEUTSCHLAND

BINNENLANDS, INTERNATIONAAL VERVOER EN DOORVOER NAAR GOEDERENGROEP

1989

TRAFIC NATIONAL, INTERNATIONAL ET DE TRANSIT PAR GROUPE DE MARCHANDISES

MIO. TKM

24	NST/R	GRENZUEBERSCHREITEND - INTERNATIONAAL - INTERNATIONAL						INSGESAMT TOTAAL (a)
		ZUSAMMEN - TOTAAL - TOTAL	DAR. ENG-WAARV. EEG-DONT CEE					
GUETERGRUPPE GOEDERENGROEP GROUPE DE MARCHANDISES	INNERSTAATL. BINNENLANDS NATIONAL	BELADUNG LADING CHARGEMENT	ENTLADUNG LOSSING DECHARGEMENT	BELADUNG LADING CHARGEMENT	ENTLADUNG LOSSING DECHARGEMENT	DURCHGANG DOORVOER TRANSIT	INSGESAMT TOTAAL (a)	
	(1)	(2)	(3)	(4)	(5)	(6)	(7)	
01	01	282	867	648	841	622	872	2668
02	02,03	0	2	2	1	2	0	4
03	00,06	0	-	-	-	-	-	0
04	05	66	25	51	24	40	20	161
05	04,09	3	5	9	3	9	5	22
06	11,12,13,14,16,17	242	431	1067	395	1034	195	1935
07	18	234	256	999	188	992	137	1625
08	21,22,23	3672	817	1145	713	905	705	6340
09	31	3	-	28	-	28	1	31
10	32,33,34	1873	599	6221	311	6176	1574	10266
11	41,46	479	610	3906	381	3880	1515	6510
12	45	22	38	438	31	436	56	554
13	51,52,53,54,55,56	774	1147	969	829	735	1105	3995
14	64,69	250	307	256	305	216	20	833
15	61,62,63,65	3924	3849	2654	3769	2488	1188	11615
16	71,72	653	482	901	442	848	232	2269
17	83	127	14	123	14	123	2	266
18	81,82,89	608	1024	958	1009	938	416	3005
19	84	185	51	311	50	309	168	715
20	91,92,93	11	87	37	84	28	34	170
21	94	12	20	7	15	5	44	84
22	95	5	4	9	3	5	7	24
23	96,97	46	43	64	42	41	15	168
24	99	19	415	254	405	252	93	781
25	INSG. TOTAAL-TOTAL	13489	11092	21055	9854	20110	8405	54041

B I N N E N W A S S E R - B I N N E N W A T E R E N - V O I E N A V I G A B L E

1.2.02 (1B)

INNERSTAATLICHER, GRENZUEBERSCHREITENDER UND DURCHGANGSVERKEHR NACH GUETERGRUPPE

FRANCE

BINNENLANDS, INTERNATIONAAL VERVOER EN DOORVOER NAAR GOEDERENGROEP

1989

TRAFIC NATIONAL, INTERNATIONAL ET DE TRANSIT PAR GROUPE DE MARCHANDISES

MIO. TKM

24	NST/R	GRENZUEBERSCHREITEND - INTERNATIONAAL - INTERNATIONAL						INSGESAMT TOTAAL (a)
		ZUSAMMEN - TOTAAL - TOTAL	DAR. ENG-WAARV. EEG-DONT CEE					
GUETERGRUPPE GOEDERENGROEP GROUPE DE MARCHANDISES	INNERSTAATL. BINNENLANDS NATIONAL	BELADUNG LADING CHARGEMENT	ENTLADUNG LOSSING DECHARGEMENT	BELADUNG LADING CHARGEMENT	ENTLADUNG LOSSING DECHARGEMENT	DURCHGANG DOORVOER TRANSIT	INSGESAMT TOTAAL (a)	
	(1)	(2)	(3)	(4)	(5)	(6)	(7)	
01	01	491	456	46	439	46	13	1006
02	02,03	-	10	0	10	0	-	10
03	00,06	-	0	-	-	-	-	0
04	05	0	1	1	1	1	0	2
05	04,09	0	0	0	0	0	1	1
06	11,12,13,14,16,17	28	136	43	135	39	4	210
07	18	26	148	18	148	18	9	201
08	21,22,23	210	10	97	10	97	18	336
09	31	0	-	-	-	-	0	0
10	32,33,34	448	62	113	24	113	192	816
11	41,46	1	2	124	2	124	5	132
12	45	5	0	62	0	62	3	71
13	51,52,53,54,55,56	43	40	165	40	165	88	337
14	64,69	21	0	2	0	2	0	23
15	61,62,63,65	1807	327	182	306	182	98	2414
16	71,72	57	43	138	43	138	9	268
17	83	29	3	23	3	23	1	57
18	81,82,89	50	12	48	12	48	2	112
19	84	17	0	21	0	21	13	51
20	91,92,93	25	1	0	1	0	2	28
21	94	3	1	0	1	0	-	4
22	95	0	0	0	0	0	0	1
23	96,97	-	1	1	1	1	3	5
24	99	4	12	6	12	6	3	24
25	INSG. TOTAAL-TOTAL	3266	1266	1092	1188	1087	464	6088

(a) SP/KOL/COL. 1+2+3+6

		BINNENWASSER - BINNENWATEREN - VOIE NAVIGABLE					1.2.03	(1B)
		INNERSTAATLICHER,GRENZUEBERSCHREITENDER UND DURCHGANGSVERKEHR NACH GUETERGRUPPE					ITALIA	
		BINNENLANDS,INTERNATIONAAL VERVOER EH DOORVOER NAAR GOEDERENGROEP					1989	
		TRAFIC NATIONAL,INTERNATIONAL ET DE TRANSIT PAR GROUPE DE MARCHANDISES					MIO.TKM	
		GRENZUEBERSCHREITEND - INTERNATIONAAL - INTERNATIONAL						
24	NST/R	ZUSAMMEN - TOTAAL - TOTAL		DAR. EWG-WAARV. EEG-DONT CEE				
GUETERGRUPPE GOEDERENGROEP GROUPE DE MARCHANDISES	INNERSTAATL. BINNENLANDS NATIONAL	BELADUNG LADING CHARGEMENT	ENTLADUNG LOSSING DECHARGEMENT	BELADUNG LADING CHARGEMENT	ENTLADUNG LOSSING DECHARGEMENT	DURCHGANG DOORVOER TRANSIT	INSGESAMT TOTAAL (a) TOTAL	
	(1)	(2)	(3)	(4)	(5)	(6)	(7)	
01	01	1	-	-	-	-	1	
02	02,03	-	-	-	-	-	-	
03	00,06	-	-	-	-	-	-	
04	05	-	-	-	-	-	-	
05	04,09	-	-	-	-	-	-	
06	11,12,13,14,16,17	-	-	-	-	-	-	
07	18	0	-	-	-	-	0	
08	21,22,23	-	-	-	-	-	-	
09	31	-	-	-	-	-	-	
10	32,33,34	28	-	-	-	-	28	
11	41,46	-	-	-	-	-	-	
12	45	-	-	-	-	-	-	
13	51,52,53,54,55,56	-	-	-	-	-	-	
14	64,69	-	-	-	-	-	-	
15	61,62,63,65	55	-	-	-	-	55	
16	71,72	1	-	-	-	-	1	
17	83	-	-	-	-	-	-	
18	81,82,89	40	-	-	-	-	40	
19	84	-	-	-	-	-	-	
20	91,92,93	-	-	-	-	-	-	
21	94	-	-	-	-	-	-	
22	95	-	-	-	-	-	-	
23	96,97	2	-	-	-	-	2	
24	99	-	-	-	-	-	-	
25	INSG. TOTAAL-TOTAL	129	-	-	-	-	129	

		BINNENWASSER - BINNENWATEREN - VOIE NAVIGABLE					1.2.04	(1B)
		INNERSTAATLICHER,GRENZUEBERSCHREITENDER UND DURCHGANGSVERKEHR NACH GUETERGRUPPE					NEDERLAND	
		BINNENLANDS,INTERNATIONAAL VERVOER EH DOORVOER NAAR GOEDERENGROEP					1989	
		TRAFIC NATIONAL,INTERNATIONAL ET DE TRANSIT PAR GROUPE DE MARCHANDISES					MIO.TKM	
		GRENZUEBERSCHREITEND - INTERNATIONAAL - INTERNATIONAL						
24	NST/R	ZUSAMMEN - TOTAAL - TOTAL		DAR. EWG-WAARV. EEG-DONT CEE				
GUETERGRUPPE GOEDERENGROEP GROUPE DE MARCHANDISES	INNERSTAATL. BINNENLANDS NATIONAL	BELADUNG LADING CHARGEMENT	ENTLADUNG LOSSING DECHARGEMENT	BELADUNG LADING CHARGEMENT	ENTLADUNG LOSSING DECHARGEMENT	DURCHGANG DOORVOER TRANSIT	INSGESAMT TOTAAL (a) TOTAL	
	(1)	(2)	(3)	(4)	(5)	(6)	(7)	
01	01	58	139	406	125	406	1048	
02	02,03	148	64	10	64	10	223	
03	00,06	-	-	0	-	0	0	
04	05	12	26	8	25	7	57	
05	04,09	1	4	4	3	4	16	
06	11,12,13,14,16,17	948	977	313	964	309	2414	
07	18	112	396	107	381	106	731	
08	21,22,23	545	714	487	685	485	2245	
09	31	103	5	1	5	1	110	
10	32,33,34	771	3580	559	3388	559	893	
11	41,46	8	4921	175	4914	174	5302	
12	45	8	377	9	374	9	511	
13	51,52,53,54,55,56	80	587	390	528	382	1946	
14	64,69	162	54	358	52	357	589	
15	61,62,63,65	3658	1785	3596	1776	3591	10267	
16	71,72	324	593	111	584	111	1465	
17	83	7	56	10	56	10	113	
18	81,82,89	163	749	454	709	452	1938	
19	84	7	151	8	125	8	230	
20	91,92,93	3	12	36	11	34	67	
21	94	9	44	42	44	42	301	
22	95	0	3	2	3	1	7	
23	96,97	70	17	17	16	17	44	
24	99	-	214	334	212	332	792	
25	INSG. TOTAAL-TOTAL	7246	15468	7440	15045	7408	36221	

(a) SP/KOL/COL. 1+2+3+6

B I N N E N W A S S E R - B I N N E N W A T E R E N - V O I E N A V I G A B L E

1.2.05 (1B)

INNERSTAATLICHER, GRENZUEBERSCHREITENDER UND DURCHGANGSVERKEHR NACH GUETERGRUPPE

BELGIQUE/BELGIE

BINNENLANDS, INTERNATIONAAL VERVOER EN DOORVOER NAAR GOEDERENGROEP

1989

TRAFIC NATIONAL, INTERNATIONAL ET DE TRANSIT PAR GROUPE DE MARCHANDISES

MIO. TKM

		GRENZUEBERSCHREITEND - INTERNATIONAAL - INTERNATIONAL						
24 NST/R		ZUSAMMEN - TOTAAL - TOTAL			DAR. EWG-WAARV. EEG-DONT CEE			
GUETERGRUPPE GOEDERENGROEP GROUPE DE MARCHANDISES	INNERSTAATL. BINNENLANDS NATIONAL	BELADUNG LADING CHARGEMENT	ENTLADUNG LOSSING DECHARGEMENT	BELADUNG LADING CHARGEMENT	ENTLADUNG LOSSING DECHARGEMENT	DURCHGANG DOORVOER TRANSIT	INSGESAMT TOTAAL (a) TOTAL	
	(1)	(2)	(3)	(4)	(5)	(6)	(7)	
01 01	51	39	152	37	152	93	335	
02 02,03	0	0	0	0	0	-	1	
03 00,06	-	-	-	-	0	-	0	
04 05	0	12	1	12	1	0	13	
05 04,09	0	0	0	0	0	0	1	
06 11,12,13,14,16,17	57	31	128	31	128	54	270	
07 18	33	10	38	10	38	14	95	
08 21,22,23	129	78	165	78	164	25	396	
09 31	3	1	10	1	10	0	14	
10 32,33,34	364	99	330	94	330	2	795	
11 41,46	147	41	70	40	70	18	276	
12 45	58	74	8	74	8	10	151	
13 51,52,53,54,55,56	65	121	91	114	88	40	316	
14 64,69	93	98	4	98	4	0	196	
15 61,62,63,65	400	392	787	385	785	74	1653	
16 71,72	41	76	116	74	115	26	259	
17 83	10	2	2	2	2	1	15	
18 81,82,89	145	73	114	73	114	21	353	
19 84	8	12	3	12	3	2	25	
20 91,92,93	1	26	26	25	26	2	56	
21 94	0	0	0	0	0	0	1	
22 95	1	0	0	0	0	0	2	
23 96,97	0	3	0	3	0	0	4	
24 99	0	5	5	4	4	1	11	
25 INSG. TOTAAL-TOTAL	1608	1194	2051	1167	2043	384	5237	

B I N N E N W A S S E R - B I N N E N W A T E R E N - V O I E N A V I G A B L E

1.2.06 (1B)

INNERSTAATLICHER, GRENZUEBERSCHREITENDER UND DURCHGANGSVERKEHR NACH GUETERGRUPPE

LUXEMBOURG

BINNENLANDS, INTERNATIONAAL VERVOER EN DOORVOER NAAR GOEDERENGROEP

1989

TRAFIC NATIONAL, INTERNATIONAL ET DE TRANSIT PAR GROUPE DE MARCHANDISES

MIO. TKM

		GRENZUEBERSCHREITEND - INTERNATIONAAL - INTERNATIONAL						
24 NST/R		ZUSAMMEN - TOTAAL - TOTAL			DAR. EWG-WAARV. EEG-DONT CEE			
GUETERGRUPPE GOEDERENGROEP GROUPE DE MARCHANDISES	INNERSTAATL. BINNENLANDS NATIONAL	BELADUNG LADING CHARGEMENT	ENTLADUNG LOSSING DECHARGEMENT	BELADUNG LADING CHARGEMENT	ENTLADUNG LOSSING DECHARGEMENT	DURCHGANG DOORVOER TRANSIT	INSGESAMT TOTAAL (a) TOTAL	
	(1)	(2)	(3)	(4)	(5)	(6)	(7)	
01 01	-	0	-	0	-	50	50	
02 02,03	-	-	-	-	-	-	-	
03 00,06	-	-	-	-	-	-	-	
04 05	-	-	-	-	-	0	0	
05 04,09	-	-	-	-	-	0	0	
06 11,12,13,14,16,17	-	-	0	-	0	8	8	
07 18	-	-	-	-	-	21	21	
08 21,22,23	-	0	1	0	1	58	59	
09 31	-	-	-	-	-	-	-	
10 32,33,34	-	-	0	-	0	17	17	
11 41,46	-	-	0	-	0	115	115	
12 45	-	-	-	-	-	1	1	
13 51,52,53,54,55,56	-	1	0	1	0	26	27	
14 64,69	-	1	0	1	0	0	1	
15 61,62,63,65	1	1	5	1	5	41	48	
16 71,72	-	0	0	0	0	10	10	
17 83	-	-	-	-	-	0	0	
18 81,82,89	-	-	-	-	-	3	3	
19 84	-	-	-	-	-	-	-	
20 91,92,93	-	-	-	-	-	0	0	
21 94	-	-	-	-	-	0	0	
22 95	-	-	-	-	-	-	-	
23 96,97	-	-	-	-	-	-	-	
24 99	-	-	-	-	-	0	0	
25 INSG. TOTAAL-TOTAL	1	3	7	3	7	349	360	

(a) SP/KOL/COL. 1+2+3+6

B I N N E N W A S S E R - B I N N E N W A T E R E N - V O I E N A V I G A B L E 1.2.07 (1B)

I N N E R S T A A T L I C H E R , G R E N Z U E B E R S C H R E I T E N D E R U N D D U R C H G A N G S V E R K E H R N A C H G U E T E R G R U P P E EUR

B I N N E N L A N D S , I N T E R N A T I O N A A L V E R V O E R E N D O O R V O E R N A A R G O E D E R E N G R O E P 1989

T R A F I C N A T I O N A L , I N T E R N A T I O N A L E T D E T R A N S I T P A R G R O U P E D E M A R C H A N D I S E S MID.TKM

24 ! NST/R		! GRENZUEBERSCHREITEND - INTERNATIONAAL - INTERNATIONAL !					! DURCHGANG ! ! DOORVOER ! ! TRANSIT !	! INSGESAM ! ! TOTAAL (a) ! ! TOTAL !
		! ZUSAMMEN - TOTAAL - TOTAL !		! DAR. EWG-WAARV. EEG-DOHT CEE !				
GUETERGRUPPE	INNEERSTAATL.	! BELADUNG !	! ENTLADUNG !	! BELADUNG !	! ENTLADUNG !	! (6) !	! (7) !	
GOEDERENGROEP	BINNENLANDS	! LADING !	! LOSSING !	! LADING !	! LOSSING !			
GRUPE DE MARCHANDISES	NATIONAL	! CHARGEMENT !	! DECHARGEMENT !	! CHARGEMENT !	! DECHARGEMENT !			
		! (1) !	! (2) !	! (3) !	! (4) !			
01 ! 01	884	1500	1252	1442	1226	1472	5108	
02 ! 02,03	148	76	12	75	12	1	238	
03 ! 00,06	0	0	0	0	0	-	0	
04 ! 05	78	63	61	61	49	32	234	
05 ! 04,09	6	8	15	6	14	13	40	
06 ! 11,12,13,14,16,17	1274	1576	1551	1525	1509	435	4836	
07 ! 18	405	809	1162	727	1155	298	2674	
08 ! 21,22,23	4556	1620	1895	1485	1653	1306	9376	
09 ! 31	109	6	39	6	39	2	155	
10 ! 32,33,34	3483	4340	7224	3816	7179	2678	17724	
11 ! 41,46	685	5574	4276	5337	4248	1800	12335	
12 ! 45	94	490	518	480	515	186	1288	
13 ! 51,52,53,54,55,56	963	1896	1615	1511	1370	2148	6622	
14 ! 64,69	525	460	620	456	579	36	1642	
15 ! 61,62,63,65	9846	6354	7224	6238	7050	2629	26052	
16 ! 71,72	1077	1194	1267	1143	1212	715	4253	
17 ! 83	173	75	158	75	158	44	450	
18 ! 81,82,89	1006	1858	1574	1802	1551	1014	5451	
19 ! 84	217	214	343	187	342	247	1021	
20 ! 91,92,93	40	126	100	122	88	55	321	
21 ! 94	24	66	50	60	47	251	390	
22 ! 95	6	7	11	7	7	10	33	
23 ! 96,97	49	65	83	63	58	27	223	
24 ! 99	94	646	598	633	593	270	1608	
25 ! INSG. TOTAAL-TOTAL	25739	29023	31645	27258	30655	15669	102077	

(a) SP/KOL/COL. 1+2+3+6

B I N N E N W A S S E R - B I N N E N W A T E R E N - V O I E N A V I G A B L E 1.3.01:1 (10A)
 INNERSTAATLICHER, GRENZUEBERSCHREITENDER UND DURCHGANGSVERKEHR NACH STAATZUGEHÖRIGKEIT DES SCHIFFES BR DEUTSCHLAND
 BINNENLANDS, INTERNATIONAAL VERVOER EN DOORVOER NAAR NATIONALITEIT VAN HET SCHIP 1989 01-03
 TRAFIC NATIONAL, INTERNATIONAL ET TRANSIT PAR NATIONALITE DU BATEAU 1000 T

STAATZUGEHÖRIGKEIT NATIONALITEIT NATIONALITE	GRENZUEBERSCHREITEND - INTERNATIONAAL - INTERNATIONAL						INSGESAMT TOTAAL(a) TOTAL
	ZUSAMMEN - TOTAAL - TOTAL		DAR. EWG-WAARV. EEG-DOHT CEE		DURCHGANG DOORVOER TRANSIT		
	INNERSTAATL. BINNENLANDS NATIONAL	BELADUNG LADING CHARGEMENT	ENTLADUNG LOSSING DECHARGEMENT	BELADUNG LADING CHARGEMENT			
(1)	(2)	(3)	(4)	(5)	(6)	(7)	
01 BR DEUTSCHLAND	12389	3293	8994	2840	8757	663	25339
02 FRANCE	6	203	349	196	349	117	675
03 ITALIA	-	-	-	-	-	-	-
04 NEDERLAND	1283	7749	11249	7523	11219	2444	22726
05 BELGIQUE/BELGIE	121	893	957	864	956	502	2473
06 LUXEMBOURG	4	20	26	20	26	15	65
07 UNITED KINGDOM	-	15	9	15	9	-	24
08 IRELAND	-	25	3	25	3	-	28
09 DANMARK	1	-	-	-	-	-	1
10 HELLAS	-	-	0	-	0	-	0
11 ESPANA	-	-	-	-	-	-	-
12 PORTUGAL	-	-	-	-	-	-	-
20 EUR	13805	12197	21588	11483	21319	3742	51332
36 SWITZERLAND	318	684	1221	391	1220	518	2741
38 AUSTRIA	-	195	62	-	-	-	257
48 YUGOSLAVIA	-	13	82	-	-	-	95
56 USSR	-	6	5	-	-	-	10
58 GERMAN DR	2	716	501	-	11	23	1242
60 POLAND	2	16	127	6	16	28	172
62 CZECHOSLOVAKIA	-	57	157	-	-	10	225
64 HUNGARY	-	2	71	-	-	-	72
66 RUMANIA	-	2	44	-	-	-	45
68 BULGARIA	-	6	24	-	-	-	30
71 TOTAL STATE TRADING	4	817	1010	6	27	60	1892
76 OTHER EUROP. COUNTRIES	-	46	37	-	3	1	85
82 USA	-	9	21	9	21	-	29
85 OTHER COUNTRIES	-	9	4	9	3	-	14
88 TOTAL THIRD COUNTRIES	322	1761	2355	415	1274	579	5017
90 INSGESAMT-TOTAAL-TOTAL	14127	13957	23944	11898	22592	4321	56349

B I N N E N W A S S E R - B I N N E N W A T E R E N - V O I E N A V I G A B L E 1.3.02:1 (10A)
 INNERSTAATLICHER, GRENZUEBERSCHREITENDER UND DURCHGANGSVERKEHR NACH STAATZUGEHÖRIGKEIT DES SCHIFFES FRANCE
 BINNENLANDS, INTERNATIONAAL VERVOER EN DOORVOER NAAR NATIONALITEIT VAN HET SCHIP 1989 01-03
 TRAFIC NATIONAL, INTERNATIONAL ET TRANSIT PAR NATIONALITE DU BATEAU 1000 T

STAATZUGEHÖRIGKEIT NATIONALITEIT NATIONALITE	GRENZUEBERSCHREITEND - INTERNATIONAAL - INTERNATIONAL						INSGESAMT TOTAAL(a) TOTAL
	ZUSAMMEN - TOTAAL - TOTAL		DAR. EWG-WAARV. EEG-DOHT CEE		DURCHGANG DOORVOER TRANSIT		
	INNERSTAATL. BINNENLANDS NATIONAL	BELADUNG LADING CHARGEMENT	ENTLADUNG LOSSING DECHARGEMENT	BELADUNG LADING CHARGEMENT			
(1)	(2)	(3)	(4)	(5)	(6)	(7)	
01 BR DEUTSCHLAND	24	1166	810	1123	810	232	2232
02 FRANCE	7904	576	328	552	325	14	8822
03 ITALIA	-	-	-	-	-	-	-
04 NEDERLAND	20	883	1292	866	1291	281	2475
05 BELGIQUE/BELGIE	13	589	1060	587	1059	31	1694
06 LUXEMBOURG	0	36	16	34	16	-	53
07 UNITED KINGDOM	-	-	-	-	-	-	-
08 IRELAND	-	-	-	-	-	-	-
09 DANMARK	-	-	-	-	-	-	-
10 HELLAS	-	-	-	-	-	-	-
11 ESPANA	-	-	-	-	-	-	-
12 PORTUGAL	-	-	-	-	-	-	-
20 EUR	7961	3250	3506	3162	3502	558	15275
36 SWITZERLAND	42	369	275	198	269	242	928
38 AUSTRIA	-	-	-	-	-	-	-
48 YUGOSLAVIA	-	-	-	-	-	-	-
56 USSR	-	-	-	-	-	-	-
58 GERMAN DR	-	-	-	-	-	-	-
60 POLAND	-	-	-	-	-	-	-
62 CZECHOSLOVAKIA	-	-	-	-	-	-	-
64 HUNGARY	-	-	-	-	-	-	-
66 RUMANIA	-	-	-	-	-	-	-
68 BULGARIA	-	-	-	-	-	-	-
71 TOTAL STATE TRADING	-	-	-	-	-	-	-
76 OTHER EUROP. COUNTRIES	8	7	12	7	12	-	27
82 USA	-	-	-	-	-	-	-
85 OTHER COUNTRIES	-	-	-	-	-	-	-
88 TOTAL THIRD COUNTRIES	50	376	287	205	282	242	956
90 INSGESAMT-TOTAAL-TOTAL	8011	3626	3794	3367	3784	801	16231

(a) SP/KOL/COL. 1+2+3+6

BINNENWASSER - BINNENWATEREN - VOIE NAVIGABLE							1.3.04:1 (10A)
INNERSTAATLICHER,GREZUEBERSCHREITENDER UND DURCHGANGSVERKEHR NACH STAATZUGEHORIGKEIT DES SCHIFFES							NEDERLAND
BINNENLANDS,INTERNATIONAAL VERVOER EN DOORVOER NAAR NATIONALITEIT VAN HET SCHIP							1989 01-03
TRAFIC NATIONAL,INTERNATIONAL ET TRANSIT PAR NATIONALITE DU BATEAU							1000 T
STAATZUGEHORIGKEIT NATIONALITEIT NATIONALITE	GREZUEBERSCHREITEND - INTERNATIONAAL - INTERNATIONAL						INSGESAMT TOTAAL(a) TOTAL
	INNERSTAATL. BINNENLANDS NATIONAL	BELADUNG LADING CHARGEMENT	ENTLADUNG LOSSING DECHARGEMENT	BELADUNG LADING CHARGEMENT	ENTLADUNG LOSSING DECHARGEMENT	DURCHGANG DOORVOER TRANSIT	
	(1)	(2)	(3)	(4)	(5)	(6)	(7)
01 BR DEUTSCHLAND	64	6448	1780	6385	1777	1821	10113
02 FRANCE	52	563	241	554	241	209	1065
03 ITALIA	-	-	4	-	4	-	4
04 NEDERLAND	19839	15677	8161	15329	8148	3685	47362
05 BELGIQUE/BELGIE	241	3315	1669	3292	1667	1927	7153
06 LUXEMBOURG	-	20	8	20	8	10	38
07 UNITED KINGDOM	-	-	1	-	1	13	14
08 IRELAND	-	0	0	0	0	25	25
09 DANMARK	-	-	-	-	-	-	-
10 HELLAS	-	-	-	-	-	-	-
11 ESPANA	-	-	-	-	-	-	-
12 PORTUGAL	-	-	-	-	-	-	-
20 EUR	20196	26024	11865	25581	11847	7689	65775
36 SWITZERLAND	21	1620	401	1439	390	383	2426
38 AUSTRIA	-	-	-	-	-	-	-
48 YUGOSLAVIA	-	-	-	-	-	-	-
56 USSR	-	-	-	-	-	-	-
58 GERMAN DR	-	35	2	31	-	21	59
60 POLAND	-	22	16	17	3	14	52
62 CZECHOSLOVAKIA	-	1	9	-	-	2	11
64 HUNGARY	-	-	-	-	-	-	-
66 RUMANIA	-	-	-	-	-	-	-
68 BULGARIA	-	-	-	-	-	-	-
71 TOTAL STATE TRADING	-	57	27	48	3	37	122
76 OTHER EUROP. COUNTRIES	-	-	-	-	-	46	46
82 USA	-	39	70	39	70	1	110
85 OTHER COUNTRIES	-	4	0	4	0	39	44
88 TOTAL THIRD COUNTRIES	21	1720	498	1530	463	507	2747
90 INSGESAMT-TOTAAL-TOTAL	20218	27744	12363	27111	12310	8197	68522

BINNENWASSER - BINNENWATEREN - VOIE NAVIGABLE							1.3.05:1 (10A)
INNERSTAATLICHER,GREZUEBERSCHREITENDER UND DURCHGANGSVERKEHR NACH STAATZUGEHORIGKEIT DES SCHIFFES							BELGIQUE/BELGIE
BINNENLANDS,INTERNATIONAAL VERVOER EN DOORVOER NAAR NATIONALITEIT VAN HET SCHIP							1989 01-03
TRAFIC NATIONAL,INTERNATIONAL ET TRANSIT PAR NATIONALITE DU BATEAU							1000 T
STAATZUGEHORIGKEIT NATIONALITEIT NATIONALITE	GREZUEBERSCHREITEND - INTERNATIONAAL - INTERNATIONAL						INSGESAMT TOTAAL(a) TOTAL
	INNERSTAATL. BINNENLANDS NATIONAL	BELADUNG LADING CHARGEMENT	ENTLADUNG LOSSING DECHARGEMENT	BELADUNG LADING CHARGEMENT	ENTLADUNG LOSSING DECHARGEMENT	DURCHGANG DOORVOER TRANSIT	
	(1)	(2)	(3)	(4)	(5)	(6)	(7)
01 BR DEUTSCHLAND	14	786	632	775	625	22	1454
02 FRANCE	18	206	572	187	572	227	1023
03 ITALIA	-	4	-	4	-	-	4
04 NEDERLAND	488	3069	6672	2882	6654	224	10453
05 BELGIQUE/BELGIE	4329	2263	3334	2198	3328	251	10176
06 LUXEMBOURG	1	3	9	3	9	2	15
07 UNITED KINGDOM	-	-	1	-	1	0	1
08 IRELAND	-	-	-	-	-	1	1
09 DANMARK	-	-	-	-	-	-	-
10 HELLAS	-	1	-	1	-	-	1
11 ESPANA	-	-	-	-	-	-	-
12 PORTUGAL	-	-	-	-	-	-	-
20 EUR	4851	6332	11219	6050	11189	727	23129
36 SWITZERLAND	13	246	213	185	201	-	471
38 AUSTRIA	-	-	-	-	-	-	-
48 YUGOSLAVIA	-	-	-	-	-	-	-
56 USSR	-	-	-	-	-	-	-
58 GERMAN DR	15	2	31	0	20	0	48
60 POLAND	-	3	6	2	3	0	9
62 CZECHOSLOVAKIA	-	-	1	-	-	-	1
64 HUNGARY	-	-	-	-	-	-	-
66 RUMANIA	-	-	-	-	-	-	-
68 BULGARIA	-	-	-	-	-	-	-
71 TOTAL STATE TRADING	15	5	37	2	23	0	57
76 OTHER EUROP. COUNTRIES	-	-	-	-	-	-	-
82 USA	-	-	-	-	-	-	-
85 OTHER COUNTRIES	-	-	1	-	1	-	1
88 TOTAL THIRD COUNTRIES	28	251	251	187	225	0	529
90 INSGESAMT-TOTAAL-TOTAL	4878	6583	11470	6237	11415	728	23658

(a) SP/KOL/COL. 1+2+3+6

		B I N N E N W A S S E R - B I N N E N W A T E R E N - V O I E N A V I G A B L E					1.3.06:1 (10A)	
		INNERSTAATLICHER,GRENZUEBERSCHREITENDER UND DURCHGANGSVERKEHR NACH STAATZUGEHORIGKEIT DES SCHIFFES					LUXEMBOURG	
		BINNENLANDS,INTERNATIONAAL VERVOER EN DOORVOER NAAR NATIONALITEIT VAN HET SCHIP					1989 01-03	
		TRAFIC NATIONAL,INTERNATIONAL ET TRANSIT PAR NATIONALITE DU BATEAU					1000 T	
		! GRENZUEBERSCHREITEND - INTERNATIONAAL - INTERNATIONAL !						
		! ZUSAMMEN - TOTAAL - TOTAL ! DAR.ENG-WAARV.EEG-DONT CEE !						
STAATZUGEHORIGKEIT NATIONALITEIT NATIONALITE	INNERSTAATL. BINNENLANDS NATIONAL	!BELADUNG !LADING !CHARGEMENT	!ENTLADUNG !LOSSING !DECHARGEMENT	!BELADUNG !LADING !CHARGEMENT	!ENTLADUNG !LOSSING !DECHARGEMENT	!DURCHGANG !DOORVOER !TRANSIT	!INSGESAMT !TOTAAL(α) !TOTAL	
	(1)	(2)	(3)	(4)	(5)	(6)	(7)	
01 BR DEUTSCHLAND	-	114	170	114	170	929	1213	
02 FRANCE	-	5	11	5	11	83	99	
03 ITALIA	-	-	-	-	-	-	-	
04 NEDERLAND	-	83	68	83	68	1422	1573	
05 BELGIQUE/BELGIE	-	15	6	15	6	524	545	
06 LUXEMBOURG	4	-	11	-	11	38	53	
07 UNITED KINGDOM	-	-	-	-	-	-	-	
08 IRELAND	-	-	-	-	-	-	-	
09 DANMARK	-	-	-	-	-	-	-	
10 HELLAS	-	-	-	-	-	-	-	
11 ESPANA	-	-	-	-	-	-	-	
12 PORTUGAL	-	-	-	-	-	-	-	
20 EUR	4	218	266	218	266	2995	3484	
36 SWITZERLAND	-	-	30	-	30	131	161	
38 AUSTRIA	-	-	-	-	-	-	-	
48 YUGOSLAVIA	-	-	-	-	-	-	-	
56 USSR	-	-	-	-	-	-	-	
58 GERMAN DR	-	-	-	-	-	-	-	
60 POLAND	-	-	-	-	-	-	-	
62 CZECHOSLOVAKIA	-	-	-	-	-	-	-	
64 HUNGARY	-	-	-	-	-	-	-	
66 RUMANIA	-	-	-	-	-	-	-	
68 BULGARIA	-	-	-	-	-	-	-	
71 TOTAL STATE TRADING	-	-	-	-	-	-	-	
76 OTHER EUROP. COUNTRIES	-	-	-	-	-	-	-	
82 USA	-	-	-	-	-	-	-	
85 OTHER COUNTRIES	-	-	-	-	-	-	-	
88 TOTAL THIRD COUNTRIES	-	-	30	-	30	131	161	
90 INSGESAMT-TOTAAL-TOTAL	4	218	296	218	296	3126	3645	

		B I N N E N W A S S E R - B I N N E N W A T E R E N - V O I E N A V I G A B L E					1.3.07:1 (10A)	
		INNERSTAATLICHER,GRENZUEBERSCHREITENDER UND DURCHGANGSVERKEHR NACH STAATZUGEHORIGKEIT DES SCHIFFES					EUR	
		BINNENLANDS,INTERNATIONAAL VERVOER EN DOORVOER NAAR NATIONALITEIT VAN HET SCHIP					1989 01-03	
		TRAFIC NATIONAL,INTERNATIONAL ET TRANSIT PAR NATIONALITE DU BATEAU					1000 T	
		! GRENZUEBERSCHREITEND - INTERNATIONAAL - INTERNATIONAL !						
		! ZUSAMMEN - TOTAAL - TOTAL ! DAR.ENG-WAARV.EEG-DONT CEE !						
STAATZUGEHORIGKEIT NATIONALITEIT NATIONALITE	INNERSTAATL. BINNENLANDS NATIONAL	!BELADUNG !LADING !CHARGEMENT	!ENTLADUNG !LOSSING !DECHARGEMENT	!BELADUNG !LADING !CHARGEMENT	!ENTLADUNG !LOSSING !DECHARGEMENT	!DURCHGANG !DOORVOER !TRANSIT	!INSGESAMT !TOTAAL(α) !TOTAL	
	(1)	(2)	(3)	(4)	(5)	(6)	(7)	
01 BR DEUTSCHLAND	12491	11806	12386	11238	12139	.	.	
02 FRANCE	7980	1553	1501	1495	1498	.	.	
03 ITALIA	-	4	4	4	4	.	.	
04 NEDERLAND	21630	27461	27442	26683	27380	.	.	
05 BELGIQUE/BELGIE	4704	7075	7027	6956	7017	.	.	
06 LUXEMBOURG	10	79	70	77	70	.	.	
07 UNITED KINGDOM	-	15	12	15	12	.	.	
08 IRELAND	-	25	4	25	4	.	.	
09 DANMARK	1	-	-	-	-	.	.	
10 HELLAS	-	1	0	1	0	.	.	
11 ESPANA	-	-	-	-	-	.	.	
12 PORTUGAL	-	-	-	-	-	.	.	
20 EUR	46817	48021	48445	46495	48123	.	.	
36 SWITZERLAND	395	2919	2140	2213	2110	.	.	
38 AUSTRIA	-	195	62	-	-	.	.	
48 YUGOSLAVIA	-	13	82	-	-	.	.	
56 USSR	-	6	5	-	-	.	.	
58 GERMAN DR	17	753	534	32	31	.	.	
60 POLAND	2	40	149	24	22	.	.	
62 CZECHOSLOVAKIA	-	58	166	-	-	.	.	
64 HUNGARY	-	2	71	-	-	.	.	
66 RUMANIA	-	2	44	-	-	.	.	
68 BULGARIA	-	6	24	-	-	.	.	
71 TOTAL STATE TRADING	19	879	1074	56	53	.	.	
76 OTHER EUROP. COUNTRIES	8	54	50	7	16	.	.	
82 USA	-	48	91	48	91	.	.	
85 OTHER COUNTRIES	-	14	5	14	4	.	.	
88 TOTAL THIRD COUNTRIES	421	4108	3422	2337	2274	.	.	
90 INSGESAMT-TOTAAL-TOTAL	47238	52128	51867	48831	50397	.	.	

(α) 5P/XOL/COL. 1+2+3+6

BINNENWASSER - BINNENWATEREN - VOIE NAVIGABLE							1.3.01:2 (10A)
INNERSTAATLICHER,GRENZUEBERSCHREITENDER UND DURCHGANGSVERKEHR NACH STAATZUGEHORIGKEIT DES SCHIFFES							BR DEUTSCHLAND
BINNENLANDS,INTERNATIONAAL VERVOER EN DOORVOER NAAR NATIONALITEIT VAN HET SCHIP							1989 04-06
TRAFIC NATIONAL,INTERNATIONAL ET TRANSIT PAR NATIONALITE DU BATEAU							1000 T
STAATZUGEHORIGKEIT NATIONALITEIT NATIONALITE	GRENZUEBERSCHREITEND - INTERNATIONAAL - INTERNATIONAL						INSGESAMT TOTAAL (a) TOTAL
	INNERSTAATL. BINNENLANDS NATIONAL	BELADUNG LADING CHARGEMENT	ENTLADUNG LOSSING DECHARGEMENT	BELADUNG LADING CHARGEMENT	ENTLADUNG LOSSING DECHARGEMENT	DURCHGANG DOORVOER TRANSIT	
	(1)	(2)	(3)	(4)	(5)	(6)	(7)
01 BR DEUTSCHLAND	13424	3463	10061	2972	9750	541	27489
02 FRANCE	21	204	493	200	493	102	821
03 ITALIA	-	-	-	-	-	-	-
04 NEDERLAND	1299	9506	11467	9283	11430	2417	24688
05 BELGIQUE/BELGIE	113	962	889	950	887	411	2375
06 LUXEMBOURG	4	18	21	18	21	11	55
07 UNHED KINGDOM	-	18	3	18	2	-	21
08 IRELAND	-	16	2	16	2	-	18
09 DANMARK	1	-	-	-	-	-	1
10 HELLAS	-	-	-	-	-	-	-
11 ESPANA	-	-	-	-	-	-	-
12 PORTUGAL	-	-	-	-	-	-	-
20 EUR	14863	14186	22936	13455	22585	3482	55467
36 SWITZERLAND	276	661	1256	457	1251	605	2798
38 AUSTRIA	-	209	48	-	-	-	257
48 YUGOSLAVIA	-	7	95	-	-	-	101
56 USSR	-	4	4	-	-	-	8
58 GERMAN DR	1	860	666	-	8	20	1548
60 POLAND	2	18	269	5	36	47	335
62 CZECHOSLOVAKIA	-	105	181	1	0	17	303
64 HUNGARY	-	9	110	-	-	-	119
66 RUMANIA	-	0	65	-	-	-	66
68 BULGARIA	-	14	27	-	-	-	41
71 TOTAL STATE TRADING	3	1017	1417	6	44	84	2521
76 OTHER EUROP. COUNTRIES	2	50	54	-	9	-	106
82 USA	0	10	29	10	29	-	40
85 OTHER COUNTRIES	1	12	9	12	8	-	22
88 TOTAL THIRD COUNTRIES	282	1958	2814	485	1341	689	5743
90 INSGESAMT-TOTAAL-TOTAL	15145	16144	25750	13940	23926	4171	61210

BINNENWASSER - BINNENWATEREN - VOIE NAVIGABLE							1.3.02:2 (10A)
INNERSTAATLICHER,GRENZUEBERSCHREITENDER UND DURCHGANGSVERKEHR NACH STAATZUGEHORIGKEIT DES SCHIFFES							FRANCE
BINNENLANDS,INTERNATIONAAL VERVOER EN DOORVOER NAAR NATIONALITEIT VAN HET SCHIP							1989 04-06
TRAFIC NATIONAL,INTERNATIONAL ET TRANSIT PAR NATIONALITE DU BATEAU							1000 T
STAATZUGEHORIGKEIT NATIONALITEIT NATIONALITE	GRENZUEBERSCHREITEND - INTERNATIONAAL - INTERNATIONAL						INSGESAMT TOTAAL (a) TOTAL
	INNERSTAATL. BINNENLANDS NATIONAL	BELADUNG LADING CHARGEMENT	ENTLADUNG LOSSING DECHARGEMENT	BELADUNG LADING CHARGEMENT	ENTLADUNG LOSSING DECHARGEMENT	DURCHGANG DOORVOER TRANSIT	
	(1)	(2)	(3)	(4)	(5)	(6)	(7)
01 BR DEUTSCHLAND	25	1738	410	1654	410	222	2395
02 FRANCE	6236	373	298	358	298	8	6915
03 ITALIA	-	-	-	-	-	-	-
04 NEDERLAND	28	939	785	904	785	327	2079
05 BELGIQUE/BELGIE	14	374	876	370	872	27	1291
06 LUXEMBOURG	1	31	13	28	13	-	45
07 UNHED KINGDOM	-	-	-	-	-	-	-
08 IRELAND	-	-	-	-	-	-	-
09 DANMARK	-	-	-	-	-	-	-
10 HELLAS	-	-	-	-	-	-	-
11 ESPANA	-	-	-	-	-	-	-
12 PORTUGAL	-	-	-	-	-	-	-
20 EUR	6304	3455	2382	3314	2378	585	12726
36 SWITZERLAND	17	392	108	152	99	213	731
38 AUSTRIA	-	-	-	-	-	-	-
48 YUGOSLAVIA	-	-	-	-	-	-	-
56 USSR	-	-	-	-	-	-	-
58 GERMAN DR	-	-	-	-	-	-	-
60 POLAND	-	1	-	1	-	-	1
62 CZECHOSLOVAKIA	-	-	-	-	-	-	-
64 HUNGARY	-	-	-	-	-	-	-
66 RUMANIA	-	-	-	-	-	-	-
68 BULGARIA	-	-	-	-	-	-	-
71 TOTAL STATE TRADING	-	1	-	1	-	-	1
76 OTHER EUROP. COUNTRIES	8	7	12	7	12	-	27
82 USA	-	-	-	-	-	-	-
85 OTHER COUNTRIES	-	-	-	-	-	-	-
88 TOTAL THIRD COUNTRIES	25	400	121	160	111	213	759
90 INSGESAMT-TOTAAL-TOTAL	6329	3854	2503	3474	2490	799	13485

(a) SP/KOL/COL. 1+2+3+6

B I N N E N W A S S E R - B I N N E N W A T E R E N - V O I E N A V I G A B L E

1.3.04:2 (10A)

INNERSTAATLICHER,GRENZUEBERSCHREITENDER UND DURCHGANGSVERKEHR NACH STAATZUGEHORIGKEIT DES SCHIFFES

NEDERLAND

BINNENLANDS,INTERNATIONAAL VERVOER EN DOORVOER NAAR NATIONALITEIT VAN HET SCHIP

1989 04-06

TRAFIC NATIONAL,INTERNATIONAL ET TRANSIT PAR NATIONALITE DU BATEAU

1000 T

STAATZUGEHORIGKEIT NATIONALITEIT NATIONALITE	GRENZUEBERSCHREITEND - INTERNATIONAAL - INTERNATIONAL						
	ZUSAMMEN - TOTAAL - TOTAL			DAR.EMG-WAARV.EEG-DONT CEE			
	INNERSTAATL. BINNENLANDS NATIONAL	BELADUNG LADING CHARGEMENT	ENTLADUNG LOSSING DECHARGEMENT	BELADUNG LADING CHARGEMENT	ENTLADUNG LOSSING DECHARGEMENT	DURCHGANG DOORVOER TRANSIT	INSGESAMT TOTAAL(a) TOTAL
(1)	(2)	(3)	(4)	(5)	(6)	(7)	
01 BR DEUTSCHLAND	56	6769	2054	6704	2048	2131	11010
02 FRANCE	15	596	270	590	270	211	1092
03 ITALIA	-	-	-	-	-	-	-
04 NEDERLAND	23054	16684	10667	16283	10649	3716	54120
05 BELGIQUE/BELGIE	255	3187	1753	3179	1752	1948	7143
06 LUXEMBOURG	2	20	6	20	6	9	37
07 UNITED KINGDOM	-	2	1	2	1	13	16
08 IRELAND	-	-	-	-	-	16	16
09 DANMARK	-	-	-	-	-	1	1
10 HELLAS	-	-	-	-	-	-	-
11 ESPANA	-	-	-	-	-	-	-
12 PORTUGAL	-	-	-	-	-	-	-
20 EUR	23383	27258	14750	26778	14727	8044	73435
36 SWITZERLAND	38	1568	610	1354	592	491	2706
38 AUSTRIA	-	-	-	-	-	-	-
48 YUGOSLAVIA	-	-	-	-	-	-	-
56 USSR	-	6	-	-	-	2	8
58 GERMAN DR	-	23	3	19	-	19	45
60 POLAND	-	41	25	35	3	24	90
62 CZECHOSLOVAKIA	-	4	6	-	1	2	12
64 HUNGARY	-	-	-	-	-	-	-
66 RUMANIA	-	-	-	-	-	-	-
68 BULGARIA	-	-	-	-	-	-	-
71 TOTAL STATE TRADING	-	74	34	54	4	46	154
76 OTHER EUROP. COUNTRIES	-	-	-	-	-	49	49
82 USA	-	46	54	46	54	5	105
85 OTHER COUNTRIES	-	3	3	2	3	44	49
88 TOTAL THIRD COUNTRIES	38	1690	701	1457	652	635	3064
90 INSGESAMT-TOTAAL-TOTAL	23420	28948	15451	28235	15379	8679	76499

B I N N E N W A S S E R - B I N N E N W A T E R E N - V O I E N A V I G A B L E

1.3.05:2 (10A)

INNERSTAATLICHER,GRENZUEBERSCHREITENDER UND DURCHGANGSVERKEHR NACH STAATZUGEHORIGKEIT DES SCHIFFES

BELGIQUE/BELGIE

BINNENLANDS,INTERNATIONAAL VERVOER EN DOORVOER NAAR NATIONALITEIT VAN HET SCHIP

1989 04-06

TRAFIC NATIONAL,INTERNATIONAL ET TRANSIT PAR NATIONALITE DU BATEAU

1000 T

STAATZUGEHORIGKEIT NATIONALITEIT NATIONALITE	GRENZUEBERSCHREITEND - INTERNATIONAAL - INTERNATIONAL						
	ZUSAMMEN - TOTAAL - TOTAL			DAR.EMG-WAARV.EEG-DONT CEE			
	INNERSTAATL. BINNENLANDS NATIONAL	BELADUNG LADING CHARGEMENT	ENTLADUNG LOSSING DECHARGEMENT	BELADUNG LADING CHARGEMENT	ENTLADUNG LOSSING DECHARGEMENT	DURCHGANG DOORVOER TRANSIT	INSGESAMT TOTAAL(a) TOTAL
(1)	(2)	(3)	(4)	(5)	(6)	(7)	
01 BR DEUTSCHLAND	13	1006	736	962	730	16	1770
02 FRANCE	23	271	484	253	484	247	1025
03 ITALIA	1	-	-	-	-	-	1
04 NEDERLAND	501	3760	7685	3515	7670	188	12135
05 BELGIQUE/BELGIE	4576	2390	3543	2326	3531	266	10776
06 LUXEMBOURG	-	6	1	6	1	2	10
07 UNITED KINGDOM	1	0	1	0	1	1	2
08 IRELAND	-	-	0	-	0	-	0
09 DANMARK	-	-	-	-	-	-	-
10 HELLAS	-	-	-	-	-	-	-
11 ESPANA	-	-	-	-	-	-	-
12 PORTUGAL	-	-	-	-	-	-	-
20 EUR	5115	7434	12451	7063	12417	720	25720
36 SWITZERLAND	12	365	233	304	216	1	611
38 AUSTRIA	-	-	-	-	-	-	-
48 YUGOSLAVIA	-	-	-	-	-	-	-
56 USSR	-	-	-	-	-	-	-
58 GERMAN DR	12	4	21	4	16	1	39
60 POLAND	-	7	14	5	6	3	24
62 CZECHOSLOVAKIA	-	-	1	-	-	0	2
64 HUNGARY	-	-	-	-	-	-	-
66 RUMANIA	-	-	-	-	-	-	-
68 BULGARIA	-	-	-	-	-	-	-
71 TOTAL STATE TRADING	12	11	36	9	22	5	64
76 OTHER EUROP. COUNTRIES	3	-	-	-	-	-	3
82 USA	-	-	2	-	0	-	2
85 OTHER COUNTRIES	-	-	1	-	0	-	1
88 TOTAL THIRD COUNTRIES	27	376	271	313	240	7	681
90 INSGESAMT-TOTAAL-TOTAL	5142	7810	12722	7376	12657	727	26401

(a) SP/KOL/COL. 1+2+3+6

B I N N E N W A S S E R - B I N N E N W A T E R E N - V O I E N A V I G A B L E 1.3.06:2 (10A)

INNERSTAATLICHER,GRENZUEBERSCHREITENDER UND DURCHGANGSVERKEHR NACH STAATZUGEHORIGKEIT DES SCHIFFES LUXEMBOURG

BINNENLANDS,INTERNATIONAAL VERVOER EH DOORVOER HAAR NATIONALITEIT VAN HET SCHIP 1989 04-06

TRAFIC NATIONAL,INTERNATIONAL ET TRANSIT PAR NATIONALITE DU BATEAU 1000 T

STAATZUGEHORIGKEIT NATIONALITEIT NATIONALITE	GRENZUEBERSCHREITEND - INTERNATIONAAL - INTERNATIONAL						INSGESAMT TOTAAL(a) TOTAL
	INNERSTAATL. BINNENLANDS NATIONAL	ZUSAMMEN - TOTAAL - TOTAL		DAR. EWG-WAARV. EEG-DONT CEE		DURCHGANG DOORVOER TRANSIT	
		BELADUNG LADING CHARGEMENT	ENTLADUNG LOSSING DECHARGEMENT	BELADUNG LADING CHARGEMENT	ENTLADUNG LOSSING DECHARGEMENT		
(1)	(2)	(3)	(4)	(5)	(6)	(7)	
01 BR DEUTSCHLAND	-	134	157	134	157	722	1012
02 FRANCE	-	3	2	3	2	81	85
03 ITALIA	-	-	-	-	-	-	-
04 NEDERLAND	-	145	58	145	58	1170	1373
05 BELGIQUE/BELGIE	-	19	15	19	15	414	448
06 LUXEMBOURG	11	2	25	2	25	28	66
07 UNITED KINGDOM	-	-	-	-	-	-	-
08 IRELAND	-	-	-	-	-	-	-
09 DANMARK	-	-	-	-	-	-	-
10 HELLAS	-	-	-	-	-	-	-
11 ESPAÑA	-	-	-	-	-	-	-
12 PORTUGAL	-	-	-	-	-	-	-
20 EUR	11	304	256	303	256	2415	2986
36 SWITZERLAND	-	2	20	2	20	82	104
38 AUSTRIA	-	-	-	-	-	-	-
48 YUGOSLAVIA	-	-	-	-	-	-	-
56 USSR	-	-	-	-	-	-	-
58 GERMAN DR	-	-	-	-	-	-	-
60 POLAND	-	-	0	-	-	-	0
62 CZECHOSLOVAKIA	-	-	-	-	-	-	-
64 HUNGARY	-	-	-	-	-	-	-
66 RUMANIA	-	-	-	-	-	-	-
68 BULGARIA	-	-	-	-	-	-	-
71 TOTAL STATE TRADING	-	-	0	-	-	-	0
76 OTHER EUROP. COUNTRIES	-	-	-	-	-	-	-
82 USA	-	-	-	-	-	-	-
85 OTHER COUNTRIES	-	-	-	-	-	-	-
88 TOTAL THIRD COUNTRIES	-	2	21	2	20	82	104
90 INSGESAMT-TOTAAL-TOTAL	11	306	277	305	277	2496	3090

B I N N E N W A S S E R - B I N N E N W A T E R E N - V O I E N A V I G A B L E 1.3.07:2 (10A)

INNERSTAATLICHER,GRENZUEBERSCHREITENDER UND DURCHGANGSVERKEHR NACH STAATZUGEHORIGKEIT DES SCHIFFES EUR

BINNENLANDS,INTERNATIONAAL VERVOER EH DOORVOER HAAR NATIONALITEIT VAN HET SCHIP 1989 04-06

TRAFIC NATIONAL,INTERNATIONAL ET TRANSIT PAR NATIONALITE DU BATEAU 1000 T

STAATZUGEHORIGKEIT NATIONALITEIT NATIONALITE	GRENZUEBERSCHREITEND - INTERNATIONAAL - INTERNATIONAL						INSGESAMT TOTAAL(a) TOTAL
	INNERSTAATL. BINNENLANDS NATIONAL	ZUSAMMEN - TOTAAL - TOTAL		DAR. EWG-WAARV. EEG-DONT CEE		DURCHGANG DOORVOER TRANSIT	
		BELADUNG LADING CHARGEMENT	ENTLADUNG LOSSING DECHARGEMENT	BELADUNG LADING CHARGEMENT	ENTLADUNG LOSSING DECHARGEMENT		
(1)	(2)	(3)	(4)	(5)	(6)	(7)	
01 BR DEUTSCHLAND	13518	13110	13618	12625	13095	.	.
02 FRANCE	6295	1447	1547	1404	1546	.	.
03 ITALIA	1	-	-	-	-	.	.
04 NEDERLAND	24882	31035	30661	30130	30593	.	.
05 BELGIQUE/BELGIE	4958	6932	7076	6845	7058	.	.
06 LUXEMBOURG	19	77	67	74	66	.	.
07 UNITED KINGDOM	1	20	4	20	3	.	.
08 IRELAND	-	16	2	16	2	.	.
09 DANMARK	1	-	-	-	-	.	.
10 HELLAS	-	-	-	-	-	.	.
11 ESPAÑA	-	-	-	-	-	.	.
12 PORTUGAL	-	-	-	-	-	.	.
20 EUR	49675	52636	52775	50914	52364	.	.
36 SWITZERLAND	342	2987	2228	2269	2178	.	.
38 AUSTRIA	-	209	48	-	-	.	.
48 YUGOSLAVIA	-	7	95	-	-	.	.
56 USSR	-	10	4	-	-	.	.
58 GERMAN DR	13	888	690	23	23	.	.
60 POLAND	2	66	308	46	45	.	.
62 CZECHOSLOVAKIA	-	109	189	1	1	.	.
64 HUNGARY	-	9	110	-	-	.	.
66 RUMANIA	-	0	65	-	-	.	.
68 BULGARIA	-	14	27	-	-	.	.
71 TOTAL STATE TRADING	15	1102	1489	70	70	.	.
76 OTHER EUROP. COUNTRIES	13	57	66	7	21	.	.
82 USA	0	56	85	56	85	.	.
85 OTHER COUNTRIES	1	14	12	14	11	.	.
88 TOTAL THIRD COUNTRIES	371	4426	3928	2417	2365	.	.
90 INSGESAMT-TOTAAL-TOTAL	50046	57062	56703	53331	54729	.	.

(a) SP/KOL/COL. 1+2+3+6

BINNENWASSER - BINNENWATEREN - VOIE NAVIGABLE							1.3.01:3 (10A)
INNERSTAATLICHER,GRENZUEBERSCHREITENDER UND DURCHGANGSVERKEHR NACH STAATZUGEHORIGKEIT DES SCHIFFES							BR DEUTSCHLAND
BINNENLANDS,INTERNATIONAAL VERVOER EN DOORVOER NAAR NATIONALITEIT VAN HET SCHIP							1989 07-09
TRAFIC NATIONAL,INTERNATIONAL ET TRANSIT PAR NATIONALITE DU BATEAU							1000 T
STAATZUGEHORIGKEIT NATIONALITEIT NATIONALITE	GRENZUEBERSCHREITEND - INTERNATIONAAL - INTERNATIONAL						INSGESAMT TOTAAL(a) TOTAL
	ZUSAMMEN - TOTAAL - TOTAL						
	INNERSTAATL. BINNENLANDS NATIONAL	BELADUNG LADING CHARGEMENT	ENTLADUNG LOSSING DECHARGEMENT	BELADUNG LADING CHARGEMENT	ENTLADUNG LOSSING DECHARGEMENT	DURCHGANG DOORVOER TRANSIT	
(1)	(2)	(3)	(4)	(5)	(6)	(7)	
01 BR DEUTSCHLAND	14205	3037	10216	2647	9951	455	27913
02 FRANCE	17	177	529	176	528	83	807
03 ITALIA	-	-	-	-	-	-	-
04 NEDERLAND	1400	8445	12124	8300	12088	2281	24251
05 BELGIQUE/BELGIE	122	996	967	987	965	452	2536
06 LUXEMBOURG	8	18	22	18	22	19	68
07 UNITED KINGDOM	-	-	1	-	1	-	1
08 IRELAND	-	0	1	0	1	-	2
09 DANMARK	-	-	-	-	-	-	-
10 HELLAS	-	-	-	-	-	-	-
11 ESPANA	-	-	-	-	-	-	-
12 PORTUGAL	1	-	-	-	-	-	1
20 EUR	15753	12675	23859	12130	23558	3290	55577
36 SWITZERLAND	340	641	1322	405	1320	505	2808
38 AUSTRIA	-	210	49	-	-	-	259
48 YUGOSLAVIA	-	5	112	-	-	-	120
56 USSR	-	8	3	-	-	-	8
58 GERMAN DR	4	890	703	1	5	8	1605
60 POLAND	6	22	292	8	25	54	374
62 CZECHOSLOVAKIA	-	118	103	-	1	5	226
64 HUNGARY	-	6	104	-	-	-	110
66 RUMANIA	-	1	48	-	-	-	49
68 BULGARIA	-	13	31	-	-	-	44
71 TOTAL STATE TRADING	10	1063	1397	8	30	67	2537
76 OTHER EUROP. COUNTRIES	9	39	40	-	4	-	79
82 USA	-	10	30	10	30	-	40
85 OTHER COUNTRIES	-	6	7	3	6	1	14
88 TOTAL THIRD COUNTRIES	350	1969	2845	427	1390	573	5738
90 INSGESAMT-TOTAAL-TOTAL	16103	14644	26704	12557	24947	3864	61315

BINNENWASSER - BINNENWATEREN - VOIE NAVIGABLE							1.3.02:3 (10A)
INNERSTAATLICHER,GRENZUEBERSCHREITENDER UND DURCHGANGSVERKEHR NACH STAATZUGEHORIGKEIT DES SCHIFFES							FRANCE
BINNENLANDS,INTERNATIONAAL VERVOER EN DOORVOER NAAR NATIONALITEIT VAN HET SCHIP							1989 07-09
TRAFIC NATIONAL,INTERNATIONAL ET TRANSIT PAR NATIONALITE DU BATEAU							1000 T
STAATZUGEHORIGKEIT NATIONALITEIT NATIONALITE	GRENZUEBERSCHREITEND - INTERNATIONAAL - INTERNATIONAL						INSGESAMT TOTAAL(a) TOTAL
	ZUSAMMEN - TOTAAL - TOTAL						
	INNERSTAATL. BINNENLANDS NATIONAL	BELADUNG LADING CHARGEMENT	ENTLADUNG LOSSING DECHARGEMENT	BELADUNG LADING CHARGEMENT	ENTLADUNG LOSSING DECHARGEMENT	DURCHGANG DOORVOER TRANSIT	
(1)	(2)	(3)	(4)	(5)	(6)	(7)	
01 BR DEUTSCHLAND	23	1871	371	1773	370	206	2471
02 FRANCE	4101	289	134	275	133	15	4539
03 ITALIA	-	-	-	-	-	-	-
04 NEDERLAND	8	833	695	815	695	280	1817
05 BELGIQUE/BELGIE	14	338	686	335	686	31	1068
06 LUXEMBOURG	-	20	12	19	12	-	31
07 UNITED KINGDOM	-	-	-	-	-	-	-
08 IRELAND	-	-	-	-	-	-	-
09 DANMARK	-	-	-	-	-	-	-
10 HELLAS	-	-	-	-	-	-	-
11 ESPANA	-	-	-	-	-	-	-
12 PORTUGAL	-	-	-	-	-	-	-
20 EUR	4145	3351	1898	3217	1895	533	9927
36 SWITZERLAND	31	276	77	156	74	216	599
38 AUSTRIA	-	-	-	-	-	0	0
48 YUGOSLAVIA	-	-	-	-	-	-	-
56 USSR	-	-	-	-	-	-	-
58 GERMAN DR	-	-	-	-	-	-	-
60 POLAND	-	-	-	-	-	-	-
62 CZECHOSLOVAKIA	-	-	-	-	-	-	-
64 HUNGARY	-	-	-	-	-	-	-
66 RUMANIA	-	-	-	-	-	-	-
68 BULGARIA	-	-	-	-	-	-	-
71 TOTAL STATE TRADING	-	-	-	-	-	-	-
76 OTHER EUROP. COUNTRIES	8	7	12	7	12	2	29
82 USA	-	-	-	-	-	-	-
85 OTHER COUNTRIES	-	-	-	-	-	-	-
88 TOTAL THIRD COUNTRIES	39	283	89	163	86	218	629
90 INSGESAMT-TOTAAL-TOTAL	4184	3633	1987	3381	1981	751	10555

(a) SP/KOL/COL. 1+2+3+6

BINNENWASSER - BINNENWATEREN - VOIE NAVIGABLE							1.3.04:3 (10A)
INNERSTAATLICHER,GRENZUEBERSCHREITENDER UND DURCHGANGSVERKEHR NACH STAATZUGEHORIGKEIT DES SCHIFFES							NEDERLAND
BINNENLANDS,INTERNATIONAAL VERVOER EN DOORVOER NAAR NATIONALITEIT VAN HET SCHIP							1989 07-09
TRAFIC NATIONAL,INTERNATIONAL ET TRANSIT PAR NATIONALITE DU BATEAU							1000 T
STAATZUGEHORIGKEIT NATIONALITEIT NATIONALITE	GRENZUEBERSCHREITEND - INTERNATIONAAL - INTERNATIONAL						INSGESAMT TOTAAL(m) TOTAL
	ZUSAMMEN - TOTAAL - TOTAL			DAR. EWG-WAARV. EEG-DONT CEE			
	INNERSTAATL. BINNENLANDS NATIONAL	BELADUNG LADING CHARGEMENT	ENTLADUNG LOSSING DECHARGEMENT	BELADUNG LADING CHARGEMENT	ENTLADUNG LOSSING DECHARGEMENT	DURCHGANG DOORVOER TRANSIT	
(1)	(2)	(3)	(4)	(5)	(6)	(7)	
01 BR DEUTSCHLAND	95	7315	1810	7214	1810	1878	11097
02 FRANCE	8	736	230	724	230	169	1143
03 ITALIA	-	-	-	-	-	-	-
04 NEDERLAND	20134	17389	9377	16974	9364	3687	50586
05 BELGIQUE/BELGIE	234	3194	1616	3180	1616	2124	7168
06 LUXEMBOURG	1	37	16	33	16	21	76
07 UNITED KINGDOM	-	1	1	1	1	1	2
08 IRELAND	-	-	0	-	0	-	0
09 DANMARK	-	-	-	-	-	1	1
10 HELLAS	-	1	-	1	-	-	1
11 ESPANA	-	-	-	-	-	-	-
12 PORTUGAL	-	-	-	-	-	-	-
20 EUR	20471	28673	13050	28126	13037	7880	70074
36 SWITZERLAND	26	1678	458	1419	447	423	2586
38 AUSTRIA	-	-	-	-	-	-	-
48 YUGOSLAVIA	-	-	-	-	-	-	-
56 USSR	-	1	-	1	-	1	2
58 GERMAN DR	-	21	4	20	1	7	32
60 POLAND	-	29	13	14	-	29	71
62 CZECHOSLOVAKIA	-	3	3	-	-	-	5
64 HUNGARY	-	-	-	-	-	-	-
66 RUMANIA	-	-	-	-	-	-	-
68 BULGARIA	-	-	-	-	-	-	-
71 TOTAL STATE TRADING	-	54	20	35	1	37	111
76 OTHER EUROP. COUNTRIES	-	-	-	-	-	39	39
82 USA	-	36	57	36	57	0	94
85 OTHER COUNTRIES	-	9	0	9	0	29	38
88 TOTAL THIRD COUNTRIES	26	1777	535	1499	505	529	2867
90 INSGESAMT-TOTAAL-TOTAL	20498	30449	13585	29625	13543	8409	72941

BINNENWASSER - BINNENWATEREN - VOIE NAVIGABLE							1.3.05:3 (10A)
INNERSTAATLICHER,GRENZUEBERSCHREITENDER UND DURCHGANGSVERKEHR NACH STAATZUGEHORIGKEIT DES SCHIFFES							BELGIQUE/BELGIE
BINNENLANDS,INTERNATIONAAL VERVOER EN DOORVOER NAAR NATIONALITEIT VAN HET SCHIP							1989 07-09
TRAFIC NATIONAL,INTERNATIONAL ET TRANSIT PAR NATIONALITE DU BATEAU							1000 T
STAATZUGEHORIGKEIT NATIONALITEIT NATIONALITE	GRENZUEBERSCHREITEND - INTERNATIONAAL - INTERNATIONAL						INSGESAMT TOTAAL(m) TOTAL
	ZUSAMMEN - TOTAAL - TOTAL			DAR. EWG-WAARV. EEG-DONT CEE			
	INNERSTAATL. BINNENLANDS NATIONAL	BELADUNG LADING CHARGEMENT	ENTLADUNG LOSSING DECHARGEMENT	BELADUNG LADING CHARGEMENT	ENTLADUNG LOSSING DECHARGEMENT	DURCHGANG DOORVOER TRANSIT	
(1)	(2)	(3)	(4)	(5)	(6)	(7)	
01 BR DEUTSCHLAND	8	786	672	755	664	13	1478
02 FRANCE	13	184	576	165	575	243	1016
03 ITALIA	-	-	0	-	0	-	0
04 NEDERLAND	564	3372	6840	3170	6813	195	10971
05 BELGIQUE/BELGIE	4011	2128	3112	2087	3106	240	9491
06 LUXEMBOURG	0	18	6	18	6	2	26
07 UNITED KINGDOM	-	-	1	-	1	-	1
08 IRELAND	-	0	-	0	-	-	0
09 DANMARK	-	-	-	-	-	-	-
10 HELLAS	-	-	1	-	1	-	1
11 ESPANA	-	-	-	-	-	-	-
12 PORTUGAL	-	-	-	-	-	-	-
20 EUR	4597	6487	11208	6194	11166	692	22984
36 SWITZERLAND	16	276	200	234	185	1	494
38 AUSTRIA	-	-	-	-	-	-	-
48 YUGOSLAVIA	-	-	-	-	-	-	-
56 USSR	-	-	-	-	-	-	-
58 GERMAN DR	10	1	14	1	12	-	25
60 POLAND	1	11	10	2	5	2	24
62 CZECHOSLOVAKIA	-	-	-	-	-	-	-
64 HUNGARY	-	-	-	-	-	-	-
66 RUMANIA	-	-	-	-	-	-	-
68 BULGARIA	-	-	-	-	-	-	-
71 TOTAL STATE TRADING	11	12	24	2	17	2	49
76 OTHER EUROP. COUNTRIES	-	-	-	-	-	-	-
82 USA	-	-	-	-	-	-	-
85 OTHER COUNTRIES	-	-	-	-	-	-	-
88 TOTAL THIRD COUNTRIES	27	288	224	237	203	3	542
90 INSGESAMT-TOTAAL-TOTAL	4624	6775	11432	6431	11368	696	23526

(m) SP/KOL/COL. 1+2+3+6

B I N N E N W A S S E R - B I N N E N W A T E R E N - V O I E N A V I G A B L E 1.3.06:3 (10A)
 INNERSTAATLICHER, GRENZUEBERSCHREITENDER UND DURCHGANGSVERKEHR NACH STAATZUGEHORIGKEIT DES SCHIFFES LUXEMBOURG
 BINNENLANDS, INTERNATIONAAL VERVOER EN DOORVDER NAAR NATIONALITEIT VAN HET SCHIP 1989 07-09
 TRAFIC NATIONAL, INTERNATIONAL ET TRANSIT PAR NATIONALITE DU BATEAU 1000 T

STAATZUGEHORIGKEIT NATIONALITEIT NATIONALITE	GRENZUEBERSCHREITEND - INTERNATIONAAL - INTERNATIONAL						INSGESAMT TOTAAL (a) TOTAL
	ZUSAMMEN - TOTAAL - TOTAL			DAR. EWG-WAARV. EEG-DOHT CEE			
	INNERSTAATL. BINNENLANDS NATIONAL	BELADUNG LADING CHARGEMENT	ENTLADUNG LOSSING DECHARGEMENT	BELADUNG LADING CHARGEMENT	ENTLADUNG LOSSING DECHARGEMENT	DURCHGANG DOORVOER TRANSIT	
(1)	(2)	(3)	(4)	(5)	(6)	(7)	
01 BR DEUTSCHLAND	1	113	132	113	132	615	859
02 FRANCE	-	2	-	2	-	54	56
03 ITALIA	-	-	-	-	-	-	-
04 NEDERLAND	-	136	53	136	53	1068	1257
05 BELGIQUE/BELGIE	-	23	14	23	14	456	493
06 LUXEMBOURG	7	-	12	-	12	32	51
07 UNITED KINGDOM	-	-	-	-	-	-	-
08 IRELAND	-	-	-	-	-	-	-
09 DANMARK	-	-	-	-	-	-	-
10 HELLAS	-	-	-	-	-	-	-
11 ESPANA	-	-	-	-	-	-	-
12 PORTUGAL	-	-	-	-	-	-	-
20 EUR	8	273	210	273	210	2225	2717
36 SWITZERLAND	-	3	28	3	28	56	87
38 AUSTRIA	-	-	-	-	-	-	-
48 YUGOSLAVIA	-	-	-	-	-	-	-
56 USSR	-	-	-	-	-	-	-
58 GERMAN DR	-	1	-	1	-	-	1
60 POLAND	-	-	0	-	-	1	1
62 CZECHOSLOVAKIA	-	-	-	-	-	-	-
64 HUNGARY	-	-	-	-	-	-	-
66 RUMANIA	-	-	-	-	-	-	-
68 BULGARIA	-	-	-	-	-	-	-
71 TOTAL STATE TRADING	-	1	0	1	-	1	2
76 OTHER EUROP. COUNTRIES	-	-	-	-	-	-	-
82 USA	-	-	-	-	-	-	-
85 OTHER COUNTRIES	-	-	-	-	-	-	-
88 TOTAL THIRD COUNTRIES	-	3	28	3	28	57	89
90 INSGESAMT-TOTAAL-TOTAL	8	277	238	277	238	2282	2805

B I N N E N W A S S E R - B I N N E N W A T E R E N - V O I E N A V I G A B L E 1.3.07:3 (10A)
 INNERSTAATLICHER, GRENZUEBERSCHREITENDER UND DURCHGANGSVERKEHR NACH STAATZUGEHORIGKEIT DES SCHIFFES EUR
 BINNENLANDS, INTERNATIONAAL VERVOER EN DOORVOER NAAR NATIONALITEIT VAN HET SCHIP 1989 07-09
 TRAFIC NATIONAL, INTERNATIONAL ET TRANSIT PAR NATIONALITE DU BATEAU 1000 T

STAATZUGEHORIGKEIT NATIONALITEIT NATIONALITE	GRENZUEBERSCHREITEND - INTERNATIONAAL - INTERNATIONAL						INSGESAMT TOTAAL (a) TOTAL
	ZUSAMMEN - TOTAAL - TOTAL			DAR. EWG-WAARV. EEG-DONT CEE			
	INNERSTAATL. BINNENLANDS NATIONAL	BELADUNG LADING CHARGEMENT	ENTLADUNG LOSSING DECHARGEMENT	BELADUNG LADING CHARGEMENT	ENTLADUNG LOSSING DECHARGEMENT	DURCHGANG DOORVOER TRANSIT	
(1)	(2)	(3)	(4)	(5)	(6)	(7)	
01 BR DEUTSCHLAND	14330	13122	13199	12503	12926	-	-
02 FRANCE	4140	1388	1469	1342	1467	-	-
03 ITALIA	-	-	0	-	0	-	-
04 NEDERLAND	22106	30175	29089	29395	29014	-	-
05 BELGIQUE/BELGIE	4380	6679	6395	6611	6386	-	-
06 LUXEMBOURG	17	93	68	88	68	-	-
07 UNITED KINGDOM	-	1	2	1	2	-	-
08 IRELAND	-	1	2	1	2	-	-
09 DANMARK	-	-	-	-	-	-	-
10 HELLAS	-	1	1	1	1	-	-
11 ESPANA	-	-	-	-	-	-	-
12 PORTUGAL	1	-	-	-	-	-	-
20 EUR	44974	51458	50226	49941	49865	-	-
36 SWITZERLAND	414	2873	2084	2217	2054	-	-
38 AUSTRIA	-	210	49	-	-	-	-
48 YUGOSLAVIA	-	8	112	-	-	-	-
56 USSR	-	5	3	1	-	-	-
58 GERMAN DR	14	913	721	22	17	-	-
60 POLAND	7	62	316	23	31	-	-
62 CZECHOSLOVAKIA	-	121	106	-	1	-	-
64 HUNGARY	-	6	104	-	-	-	-
66 RUMANIA	-	1	48	-	-	-	-
68 BULGARIA	-	13	31	-	-	-	-
71 TOTAL STATE TRADING	21	1129	1441	46	48	-	-
76 OTHER EUROP. COUNTRIES	8	47	52	7	16	-	-
82 USA	-	46	87	46	87	-	-
85 OTHER COUNTRIES	-	15	7	12	6	-	-
88 TOTAL THIRD COUNTRIES	443	4320	3721	2329	2211	-	-
90 INSGESAMT-TOTAAL-TOTAL	45417	55778	53947	52270	52077	-	-

(a) SP/KOL/COL. 1+2+3+6

BINNENWASSER - BINNENWATEREN - VOIE NAVIGABLE							1.3.01:4 (10A)
INNERSTAATLICHER, GRENZUEBERSCHREITENDER UND DURCHGANGSVERKEHR NACH STAATZUGEHORIGKEIT DES SCHIFFES							BR DEUTSCHLAND
BINNENLANDS, INTERNATIONAAL VERVOER EN DOORVOER NAAR NATIONALITEIT VAN HET SCHIP							1989 10-12
TRAFIC NATIONAL, INTERNATIONAL ET TRANSIT PAR NATIONALITE DU BATEAU							1000 T
STAATZUGEHORIGKEIT NATIONALITEIT NATIONALITE	GRENZUEBERSCHREITEND - INTERNATIONAAL - INTERNATIONAL						INSGESAMT TOTAAL (a) TOTAL
	ZUSAMMEN - TOTAAL - TOTAL			DAR. EWG-WAARV. EEG-DONT CEE			
	INNERSTAATL. BINNENLANDS NATIONAL	BELADUNG LADING CHARGEMENT	ENTLADUNG LOSSING DECHARGEMENT	BELADUNG LADING CHARGEMENT	ENTLADUNG LOSSING DECHARGEMENT	DURCHGANG DOORVOER TRANSIT	
(1)	(2)	(3)	(4)	(5)	(6)	(7)	
01 BR DEUTSCHLAND	13619	2141	8412	1793	8144	362	24534
02 FRANCE	10	182	495	179	495	85	771
03 ITALIA	-	-	-	-	-	-	-
04 NEDERLAND	1405	8612	11731	8442	11702	1657	23405
05 BELGIQUE/BELGIE	141	940	857	918	852	365	2303
06 LUXEMBOURG	9	24	18	17	18	14	65
07 UNITED KINGDOM	2	4	1	4	1	-	6
08 IRELAND	-	1	-	1	-	-	1
09 DANMARK	-	-	-	-	-	-	-
10 HELLAS	-	-	-	-	-	-	-
11 ESPAÑA	-	1	-	1	-	-	1
12 PORTUGAL	-	-	-	-	-	-	-
20 EUR	15185	11905	21514	11356	21212	2483	51087
36 SWITZERLAND	286	510	1109	340	1104	375	2280
38 AUSTRIA	-	133	63	-	-	-	196
48 YUGOSLAVIA	-	6	85	-	-	-	90
56 USSR	-	3	4	-	-	-	7
58 GERMAN DR	2	820	549	0	9	10	1380
60 POLAND	7	17	274	-	35	58	356
62 CZECHOSLOVAKIA	-	127	153	-	0	8	288
64 HUNGARY	-	5	70	-	-	-	74
66 RUMANIA	-	-	42	-	-	-	42
68 BULGARIA	-	11	25	-	-	-	36
71 TOTAL STATE TRADING	9	988	1200	0	44	76	2274
76 OTHER EUROP. COUNTRIES	4	23	15	-	1	-	42
82 USA	0	7	6	7	6	-	14
85 OTHER COUNTRIES	2	-	6	-	6	-	9
88 TOTAL THIRD COUNTRIES	301	1662	2400	348	1161	451	4814
90 INSGESAMT-TOTAAL-TOTAL	15486	13567	23914	11704	22373	2934	55901

BINNENWASSER - BINNENWATEREN - VOIE NAVIGABLE							1.3.02:4 (10A)
INNERSTAATLICHER, GRENZUEBERSCHREITENDER UND DURCHGANGSVERKEHR NACH STAATZUGEHORIGKEIT DES SCHIFFES							FRANCE
BINNENLANDS, INTERNATIONAAL VERVOER EN DOORVOER NAAR NATIONALITEIT VAN HET SCHIP							1989 10-12
TRAFIC NATIONAL, INTERNATIONAL ET TRANSIT PAR NATIONALITE DU BATEAU							1000 T
STAATZUGEHORIGKEIT NATIONALITEIT NATIONALITE	GRENZUEBERSCHREITEND - INTERNATIONAAL - INTERNATIONAL						INSGESAMT TOTAAL (a) TOTAL
	ZUSAMMEN - TOTAAL - TOTAL			DAR. EWG-WAARV. EEG-DONT CEE			
	INNERSTAATL. BINNENLANDS NATIONAL	BELADUNG LADING CHARGEMENT	ENTLADUNG LOSSING DECHARGEMENT	BELADUNG LADING CHARGEMENT	ENTLADUNG LOSSING DECHARGEMENT	DURCHGANG DOORVOER TRANSIT	
(1)	(2)	(3)	(4)	(5)	(6)	(7)	
01 BR DEUTSCHLAND	21	1343	247	1259	246	122	1734
02 FRANCE	6928	426	316	416	315	13	7683
03 ITALIA	-	-	-	-	-	-	-
04 NEDERLAND	27	693	468	684	467	179	1368
05 BELGIQUE/BELGIE	37	407	883	403	879	31	1358
06 LUXEMBOURG	-	20	12	20	12	1	33
07 UNITED KINGDOM	-	-	-	-	-	-	-
08 IRELAND	-	-	-	-	-	-	-
09 DANMARK	-	-	-	-	-	-	-
10 HELLAS	-	-	-	-	-	-	-
11 ESPAÑA	-	-	-	-	-	-	-
12 PORTUGAL	-	-	-	-	-	-	-
20 EUR	7013	2889	1928	2781	1919	346	12176
36 SWITZERLAND	68	377	75	134	65	115	635
38 AUSTRIA	-	-	-	-	-	-	-
48 YUGOSLAVIA	-	-	-	-	-	-	-
56 USSR	-	-	-	-	-	-	-
58 GERMAN DR	-	-	0	-	0	-	0
60 POLAND	-	-	-	-	-	-	-
62 CZECHOSLOVAKIA	-	-	-	-	-	-	-
64 HUNGARY	-	-	-	-	-	-	-
66 RUMANIA	-	-	-	-	-	-	-
68 BULGARIA	-	-	-	-	-	-	-
71 TOTAL STATE TRADING	-	-	0	-	0	-	0
76 OTHER EUROP. COUNTRIES	8	9	12	9	12	-	29
82 USA	-	-	-	-	-	-	-
85 OTHER COUNTRIES	-	-	-	-	-	-	-
88 TOTAL THIRD COUNTRIES	76	386	88	143	77	115	664
90 INSGESAMT-TOTAAL-TOTAL	7089	3274	2015	2924	1997	461	12840

(a) SP/KOL/COL. 1+2+3+6

B I N N E N W A S S E R - B I N N E N W A T E R E N - V O I E N A V I G A B L E							1.3.04:4 (10A)
INNERSTAATLICHER, GRENZUEBERSCHREITENDER UND DURCHGANGSVERKEHR NACH STAATZUGEHÖRIGKEIT DES SCHIFFES							NEDERLAND
BINNENLANDS, INTERNATIONAAL VERVOER EN DOORVOER NAAR NATIONALITEIT VAN HET SCHIP							1989 10-12
TRAFIC NATIONAL, INTERNATIONAL ET TRANSIT PAR NATIONALITE DU BATEAU							1000 T
STAATZUGEHÖRIGKEIT NATIONALITEIT NATIONALITE	GRENZUEBERSCHREITEND - INTERNATIONAAL - INTERNATIONAL						INSGESAMT TOTAAL (a) TOTAL
	ZUSAMMEN - TOTAAL - TOTAL		DAR. EWG-WAARV. EEG-DOHT CEE		DURCHGANG DOORVOER TRANSIT		
	INNERSTAATL. BINNENLANDS NATIONAL	BELADUNG LADING CHARGEMENT	ENTLADUNG LOSSING DECHARGEMENT	BELADUNG LADING CHARGEMENT			
(1)	(2)	(3)	(4)	(5)	(6)	(7)	
01 BR DEUTSCHLAND	113	6527	1217	6419	1216	1212	9068
02 FRANCE	25	792	254	765	253	155	1226
03 ITALIA	-	-	-	-	-	-	-
04 NEDERLAND	22199	16762	9713	16341	9695	3113	51787
05 BELGIQUE/BELGIE	266	3626	1584	3608	1584	1998	7474
06 LUXEMBOURG	1	29	11	24	11	20	61
07 UNITED KINGDOM	-	-	1	-	1	2	3
08 IRELAND	-	-	-	-	-	1	1
09 DANMARK	-	-	-	-	-	0	0
10 HELLAS	-	-	-	-	-	-	-
11 ESPAÑA	-	-	-	-	-	-	-
12 PORTUGAL	-	-	-	-	-	-	-
20 EUR	22604	27735	12779	27158	12761	6502	69620
36 SWITZERLAND	30	1414	409	1237	396	360	2213
38 AUSTRIA	-	-	-	-	-	-	-
48 YUGOSLAVIA	-	-	-	-	-	-	-
56 USSR	-	1	-	-	-	-	1
58 GERMAN DR	-	33	1	32	-	16	50
60 POLAND	-	49	16	33	0	26	91
62 CZECHOSLOVAKIA	-	5	3	-	-	-	8
64 HUNGARY	-	-	-	-	-	-	-
66 RUMANIA	-	-	-	-	-	-	-
68 BULGARIA	-	-	-	-	-	-	-
71 TOTAL STATE TRADING	-	87	20	65	0	42	150
76 OTHER EUROP. COUNTRIES	-	-	-	-	-	23	23
82 USA	-	14	47	14	47	1	62
85 OTHER COUNTRIES	-	5	0	5	0	21	26
88 TOTAL THIRD COUNTRIES	30	1520	476	1321	444	447	2473
90 INSGESAMT-TOTAAL-TOTAL	22634	29255	13256	28479	13204	6949	72093

B I N N E N W A S S E R - B I N N E N W A T E R E N - V O I E N A V I G A B L E							1.3.05:4 (10A)
INNERSTAATLICHER, GRENZUEBERSCHREITENDER UND DURCHGANGSVERKEHR NACH STAATZUGEHÖRIGKEIT DES SCHIFFES							BELGIQUE/BELGIE
BINNENLANDS, INTERNATIONAAL VERVOER EN DOORVOER NAAR NATIONALITEIT VAN HET SCHIP							1989 10-12
TRAFIC NATIONAL, INTERNATIONAL ET TRANSIT PAR NATIONALITE DU BATEAU							1000 T
STAATZUGEHÖRIGKEIT NATIONALITEIT NATIONALITE	GRENZUEBERSCHREITEND - INTERNATIONAAL - INTERNATIONAL						INSGESAMT TOTAAL (a) TOTAL
	ZUSAMMEN - TOTAAL - TOTAL		DAR. EWG-WAARV. EEG-DOHT CEE		DURCHGANG DOORVOER TRANSIT		
	INNERSTAATL. BINNENLANDS NATIONAL	BELADUNG LADING CHARGEMENT	ENTLADUNG LOSSING DECHARGEMENT	BELADUNG LADING CHARGEMENT			
(1)	(2)	(3)	(4)	(5)	(6)	(7)	
01 BR DEUTSCHLAND	8	585	414	554	412	12	1019
02 FRANCE	18	273	546	264	546	220	1057
03 ITALIA	-	-	-	-	-	-	-
04 NEDERLAND	802	3293	6464	3125	6440	246	10805
05 BELGIQUE/BELGIE	4725	2211	3312	2143	3310	221	10469
06 LUXEMBOURG	3	11	6	11	6	2	23
07 UNITED KINGDOM	-	-	-	-	-	0	0
08 IRELAND	-	-	1	-	1	0	1
09 DANMARK	-	-	-	-	-	-	-
10 HELLAS	-	-	-	-	-	-	-
11 ESPAÑA	-	-	-	-	-	-	-
12 PORTUGAL	-	-	-	-	-	-	-
20 EUR	5557	6373	10742	6097	10716	703	23375
36 SWITZERLAND	11	256	233	208	214	-	500
38 AUSTRIA	-	-	-	-	-	-	-
48 YUGOSLAVIA	-	-	-	-	-	-	-
56 USSR	-	-	-	-	-	-	-
58 GERMAN DR	21	-	21	-	18	0	42
60 POLAND	1	11	9	6	2	4	25
62 CZECHOSLOVAKIA	-	-	-	-	-	-	-
64 HUNGARY	-	-	-	-	-	-	-
66 RUMANIA	-	-	-	-	-	-	-
68 BULGARIA	-	-	-	-	-	-	-
71 TOTAL STATE TRADING	22	11	30	6	21	4	67
76 OTHER EUROP. COUNTRIES	-	1	-	1	-	0	2
82 USA	-	-	-	-	-	-	-
85 OTHER COUNTRIES	-	-	-	-	-	-	-
88 TOTAL THIRD COUNTRIES	34	268	263	216	234	5	569
90 INSGESAMT-TOTAAL-TOTAL	5590	6641	11005	6313	10950	707	23944

(a) SP/KOL/COL. 1+2+3+6

B I N N E N W A S S E R - B I N N E N W A T E R E N - V O I E N A V I G A B L E 1.3.06:4 (10A)
 INNERSTAATLICHER, GRENZUEBERSCHREITENDER UND DURCHGANGSVERKEHR NACH STAATZUGEHÖRIGKEIT DES SCHIFFES LUXEMBOURG
 BINNENLANDS, INTERNATIONAAL VERVOER EN DOORVOER NAAR NATIONALITEIT VAN HET SCHIP 1989 10-12
 TRAFIC NATIONAL, INTERNATIONAL ET TRANSIT PAR NATIONALITE DU BATEAU 1000 T

STAATZUGEHÖRIGKEIT NATIONALITEIT NATIONALITE	GRENZUEBERSCHREITEND - INTERNATIONAAL - INTERNATIONAL						DURCHGANG DOORVOER TRANSIT	INSGESAMT TOTAAL (a) TOTAL
	ZUSAMMEN - TOTAAL - TOTAL		DAR. EWG-WAARV. EEG-DONT CEE					
	INNERSTAATL. BINNENLANDS NATIONAL	BELADUNG LADING CHARGEMENT	ENTLADUNG LOSSING DECHARGEMENT	BELADUNG LADING CHARGEMENT	ENTLADUNG LOSSING DECHARGEMENT			
(1)	(2)	(3)	(4)	(5)	(6)	(7)		
01 BR DEUTSCHLAND	1	58	95	58	95	404	558	
02 FRANCE	-	0	1	0	1	29	30	
03 ITALIA	-	-	-	-	-	-	-	
04 NEDERLAND	-	114	52	114	52	616	782	
05 BELGIQUE/BELGIE	-	12	17	12	17	338	367	
06 LUXEMBOURG	6	3	16	3	16	19	44	
07 UNITED KINGDOM	-	-	-	-	-	-	-	
08 IRELAND	-	-	-	-	-	-	-	
09 DANMARK	-	-	-	-	-	-	-	
10 HELLAS	-	-	-	-	-	-	-	
11 ESPANA	-	-	-	-	-	-	-	
12 PORTUGAL	-	-	-	-	-	-	-	
20 EUR	8	187	181	187	181	1406	1781	
36 SWITZERLAND	-	2	41	2	41	24	67	
38 AUSTRIA	-	-	-	-	-	-	-	
48 YUGOSLAVIA	-	-	-	-	-	-	-	
56 USSR	-	-	-	-	-	-	-	
58 GERMAN DR	-	-	-	-	-	-	-	
60 POLAND	-	1	0	1	-	0	2	
62 CZECHOSLOVAKIA	-	-	-	-	-	-	-	
64 HUNGARY	-	-	-	-	-	-	-	
66 RUMANIA	-	-	-	-	-	-	-	
68 BULGARIA	-	-	-	-	-	-	-	
71 TOTAL STATE TRADING	-	1	0	1	-	0	2	
76 OTHER EUROP. COUNTRIES	-	-	-	-	-	-	-	
82 USA	-	-	-	-	-	-	-	
85 OTHER COUNTRIES	-	-	-	-	-	-	-	
88 TOTAL THIRD COUNTRIES	-	3	41	3	41	25	69	
90 INSGESAMT-TOTAAL-TOTAL	8	190	222	190	221	1431	1850	

B I N N E N W A S S E R - B I N N E N W A T E R E N - V O I E N A V I G A B L E 1.3.07:4 (10A)
 INNERSTAATLICHER, GRENZUEBERSCHREITENDER UND DURCHGANGSVERKEHR NACH STAATZUGEHÖRIGKEIT DES SCHIFFES EUR
 BINNENLANDS, INTERNATIONAAL VERVOER EN DOORVOER NAAR NATIONALITEIT VAN HET SCHIP 1989 10-12
 TRAFIC NATIONAL, INTERNATIONAL ET TRANSIT PAR NATIONALITE DU BATEAU 1000 T

STAATZUGEHÖRIGKEIT NATIONALITEIT NATIONALITE	GRENZUEBERSCHREITEND - INTERNATIONAAL - INTERNATIONAL						DURCHGANG DOORVOER TRANSIT	INSGESAMT TOTAAL (a) TOTAL
	ZUSAMMEN - TOTAAL - TOTAL		DAR. EWG-WAARV. EEG-DONT CEE					
	INNERSTAATL. BINNENLANDS NATIONAL	BELADUNG LADING CHARGEMENT	ENTLADUNG LOSSING DECHARGEMENT	BELADUNG LADING CHARGEMENT	ENTLADUNG LOSSING DECHARGEMENT			
(1)	(2)	(3)	(4)	(5)	(6)	(7)		
01 BR DEUTSCHLAND	13763	10653	10384	10083	10113	.	.	
02 FRANCE	6981	1674	1612	1625	1609	.	.	
03 ITALIA	-	-	-	-	-	.	.	
04 NEDERLAND	24434	29473	28428	28705	28357	.	.	
05 BELGIQUE/BELGIE	5169	7195	6654	7083	6642	.	.	
06 LUXEMBOURG	20	86	64	75	64	.	.	
07 UNITED KINGDOM	2	4	2	4	2	.	.	
08 IRELAND	-	1	1	1	1	.	.	
09 DANMARK	-	-	-	-	-	.	.	
10 HELLAS	-	-	-	-	-	.	.	
11 ESPANA	-	1	-	1	-	.	.	
12 PORTUGAL	-	-	-	-	-	.	.	
20 EUR	50367	49088	47144	47579	46789	.	.	
36 SWITZERLAND	395	2559	1867	1921	1819	.	.	
38 AUSTRIA	-	133	63	-	-	.	.	
48 YUGOSLAVIA	-	6	85	-	-	.	.	
56 USSR	-	4	4	-	-	.	.	
58 GERMAN DR	23	853	572	33	27	.	.	
60 POLAND	9	78	299	40	38	.	.	
62 CZECHOSLOVAKIA	-	132	156	-	0	.	.	
64 HUNGARY	-	5	70	-	-	.	.	
66 RUMANIA	-	-	42	-	-	.	.	
68 BULGARIA	-	11	25	-	-	.	.	
71 TOTAL STATE TRADING	31	1087	1251	73	65	.	.	
76 OTHER EUROP. COUNTRIES	11	33	27	10	14	.	.	
82 USA	0	21	53	21	53	.	.	
85 OTHER COUNTRIES	2	5	7	5	6	.	.	
88 TOTAL THIRD COUNTRIES	440	3840	3268	2030	1957	.	.	
90 INSGESAMT-TOTAAL-TOTAL	50808	52928	50412	49609	48746	.	.	

(a) SP/KOL/COL. 1+2+3+6

BINNENWASSER - BINNENWATEREN - VOIE NAVIGABLE							1.3.01:5 (10A)
INNERSTAATLICHER, GRENZUEBERSCHREITENDER UND DURCHGANGSVERKEHR NACH STAATZUGEHORIGKEIT DES SCHIFFES							BR DEUTSCHLAND
BINNENLANDS, INTERNATIONAAL VERVOER EN DOORVOER NAAR NATIONALITEIT VAN HET SCHIP							1989 01-12
TRAFIC NATIONAL, INTERNATIONAL ET TRANSIT PAR NATIONALITE DU BATEAU							1000 T
STAATZUGEHORIGKEIT NATIONALITEIT NATIONALITE	GRENZUEBERSCHREITEND - INTERNATIONAAL - INTERNATIONAL						INSGESAMT TOTAAL (a) TOTAL
	ZUSAMMEN - TOTAAL - TOTAL			DAR. EMG-WAARV. EEG-DONT CEE			
	INNERSTAATL. BINNENLANDS NATIONAL	BELADUNG LADING CHARGEMENT	ENTLADUNG LOSSING DECHARGEMENT	BELADUNG LADING CHARGEMENT	ENTLADUNG LOSSING DECHARGEMENT	DURCHGANG DOORVOER TRANSIT	
(1)	(2)	(3)	(4)	(5)	(6)	(7)	
01 BR DEUTSCHLAND	53637	11934	37682	10253	36602	2022	105275
02 FRANCE	54	766	1866	751	1865	387	3073
03 ITALIA	-	-	-	-	-	-	-
04 NEDERLAND	5387	34313	46571	33548	46439	8799	95070
05 BELGIE/BELGIE	498	3790	3670	3719	3659	1730	9688
06 LUXEMBOURG	26	80	88	73	88	60	253
07 UNITED KINGDOM	2	37	14	37	12	-	52
08 IRELAND	-	42	7	42	7	-	49
09 DANMARK	2	-	-	-	-	-	2
10 HELLAS	-	-	0	-	0	-	0
11 ESPANA	-	1	-	1	-	-	1
12 PORTUGAL	1	-	-	-	-	-	1
20 EUR	59605	50962	89898	48424	88673	12998	213463
36 SWITZERLAND	1220	2496	4908	1593	4894	2003	10627
38 AUSTRIA	-	746	222	-	-	-	969
48 YUGOSLAVIA	-	34	373	-	-	-	407
56 USSR	-	18	16	-	-	-	33
58 GERMAN DR	8	3287	2419	1	32	61	5776
60 POLAND	17	72	962	19	112	186	1237
62 CZECHOSLOVAKIA	-	407	595	1	1	40	1042
64 HUNGARY	-	21	355	-	-	-	376
66 RUMANIA	-	3	199	-	-	-	202
68 BULGARIA	-	44	107	-	-	-	150
71 TOTAL STATE TRADING	25	3886	5025	21	145	287	9223
76 OTHER EUROP. COUNTRIES	6	159	146	-	17	1	311
82 USA	1	36	86	36	86	-	123
85 OTHER COUNTRIES	3	27	27	24	23	1	58
88 TOTAL THIRD COUNTRIES	1256	7350	10414	1674	5165	2292	21312
90 INSGESAMT-TOTAAL-TOTAL	60861	58312	100311	50099	93838	15290	234775

BINNENWASSER - BINNENWATEREN - VOIE NAVIGABLE							1.3.02:5 (10A)
INNERSTAATLICHER, GRENZUEBERSCHREITENDER UND DURCHGANGSVERKEHR NACH STAATZUGEHORIGKEIT DES SCHIFFES							FRANCE
BINNENLANDS, INTERNATIONAAL VERVOER EN DOORVOER NAAR NATIONALITEIT VAN HET SCHIP							1989 01-12
TRAFIC NATIONAL, INTERNATIONAL ET TRANSIT PAR NATIONALITE DU BATEAU							1000 T
STAATZUGEHORIGKEIT NATIONALITEIT NATIONALITE	GRENZUEBERSCHREITEND - INTERNATIONAAL - INTERNATIONAL						INSGESAMT TOTAAL (a) TOTAL
	ZUSAMMEN - TOTAAL - TOTAL			DAR. EMG-WAARV. EEG-DONT CEE			
	INNERSTAATL. BINNENLANDS NATIONAL	BELADUNG LADING CHARGEMENT	ENTLADUNG LOSSING DECHARGEMENT	BELADUNG LADING CHARGEMENT	ENTLADUNG LOSSING DECHARGEMENT	DURCHGANG DOORVOER TRANSIT	
(1)	(2)	(3)	(4)	(5)	(6)	(7)	
01 BR DEUTSCHLAND	93	6118	1838	5810	1836	783	8832
02 FRANCE	25169	1664	1077	1600	1070	50	27960
03 ITALIA	-	-	-	-	-	-	-
04 NEDERLAND	83	3348	3240	3268	3239	1068	7739
05 BELGIE/BELGIE	77	1707	3506	1695	3496	121	5411
06 LUXEMBOURG	1	106	53	102	53	1	162
07 UNITED KINGDOM	-	-	-	-	-	-	-
08 IRELAND	-	-	-	-	-	-	-
09 DANMARK	-	-	-	-	-	-	-
10 HELLAS	-	-	-	-	-	-	-
11 ESPANA	-	-	-	-	-	-	-
12 PORTUGAL	-	-	-	-	-	-	-
20 EUR	25423	12944	9714	12475	9695	2023	50104
36 SWITZERLAND	159	1413	535	641	507	787	2894
38 AUSTRIA	-	-	-	-	-	0	0
48 YUGOSLAVIA	-	-	-	-	-	-	-
56 USSR	-	-	-	-	-	-	-
58 GERMAN DR	-	-	0	-	0	-	0
60 POLAND	-	1	-	1	-	-	1
62 CZECHOSLOVAKIA	-	-	-	-	-	-	-
64 HUNGARY	-	-	-	-	-	-	-
66 RUMANIA	-	-	-	-	-	-	-
68 BULGARIA	-	-	-	-	-	-	-
71 TOTAL STATE TRADING	-	1	0	1	0	-	1
76 OTHER EUROP. COUNTRIES	31	30	49	30	49	2	112
82 USA	-	-	-	-	-	-	-
85 OTHER COUNTRIES	-	-	-	-	-	-	-
88 TOTAL THIRD COUNTRIES	190	1444	585	671	556	788	3007
90 INSGESAMT-TOTAAL-TOTAL	25613	14388	10299	13147	10251	2811	53111

(a) SP/KOL/COL. 1+2+3+6

BINNENWASSER - BINNENWATEREN - VOIE NAVIGABLE							1.3.04:5 (10A)
INNERSTAATLICHER, GRENZUEBERSCHREITENDER UND DURCHGANGSVERKEHR NACH STAATZUGEHORIGKEIT DES SCHIFFES							NEDERLAND
BINNENLANDS, INTERNATIONAAL VERVOER EN DOORVOER NAAR NATIONALITEIT VAN HET SCHIP							1989 01-12
TRAFIC NATIONAL, INTERNATIONAL ET TRANSIT PAR NATIONALITE DU BATEAU							1000 T
STAATZUGEHORIGKEIT NATIONALITEIT NATIONALITE	GRENZUEBERSCHREITEND - INTERNATIONAAL - INTERNATIONAL						INSGESAMT TOTAAL (a) TOTAL
	ZUSAMMEN - TOTAAL - TOTAL			DAR. EWG-WAARV. EEG-DONT CEE			
	INNERSTAATL. BINNENLANDS NATIONAL	BELOADUNG LADING CHARGEMENT	ENTLADUNG LOSSING DECHARGEMENT	BELOADUNG LADING CHARGEMENT	ENTLADUNG LOSSING DECHARGEMENT	DURCHGANG DOORVOER TRANSIT	
(1)	(2)	(3)	(4)	(5)	(6)	(7)	
01 BR DEUTSCHLAND	328	27059	6860	26723	6851	7042	41288
02 FRAHCE	100	2688	995	2634	995	743	4526
03 ITALIA	-	-	4	-	4	-	4
04 NEDERLAND	85226	66511	37918	64927	37857	14200	203855
05 BELGIQUE/BELGIE	996	13322	6622	13258	6619	7998	28938
06 LUXEMBOURG	5	106	41	98	41	59	211
07 UNITED KINGDOM	-	3	4	3	4	28	35
08 IRELAND	-	0	1	0	1	42	43
09 DANMARK	-	-	-	-	-	2	2
10 HELLAS	-	1	-	1	-	-	1
11 ESPANA	-	-	-	-	-	-	-
12 PORTUGAL	-	-	-	-	-	-	-
20 EUR	86654	109690	52445	107643	52371	30115	278904
36 SWITZERLAND	115	6280	1877	5450	1826	1658	9930
38 AUSTRIA	-	-	-	-	-	-	-
48 YUGOSLAVIA	-	-	-	-	-	-	-
56 USSR	-	7	-	1	-	3	10
58 GERMAN DR	-	111	11	103	1	64	186
60 POLAND	-	141	70	98	6	93	305
62 CZECHOSLOVAKIA	-	12	20	-	1	3	35
64 HUNGARY	-	-	-	-	-	-	-
66 RUMANIA	-	-	-	-	-	-	-
68 BULGARIA	-	-	-	-	-	-	-
71 TOTAL STATE TRADING	-	271	102	202	7	163	536
76 OTHER EUROP. COUNTRIES	-	-	-	-	-	158	158
82 USA	-	135	228	135	228	7	370
85 OTHER COUNTRIES	-	20	3	20	3	132	156
88 TOTAL THIRD COUNTRIES	115	6707	2210	5807	2064	2118	11151
90 INSGESAMT-TOTAAL-TOTAL	86769	116397	54655	113450	54436	32233	290055

BINNENWASSER - BINNENWATEREN - VOIE NAVIGABLE							1.3.05:5 (10A)
INNERSTAATLICHER, GRENZUEBERSCHREITENDER UND DURCHGANGSVERKEHR NACH STAATZUGEHORIGKEIT DES SCHIFFES							BELGIQUE/BELGIE
BINNENLANDS, INTERNATIONAAL VERVOER EN DOORVOER NAAR NATIONALITEIT VAN HET SCHIP							1989 01-12
TRAFIC NATIONAL, INTERNATIONAL ET TRANSIT PAR NATIONALITE DU BATEAU							1000 T
STAATZUGEHORIGKEIT NATIONALITEIT NATIONALITE	GRENZUEBERSCHREITEND - INTERNATIONAAL - INTERNATIONAL						INSGESAMT TOTAAL (a) TOTAL
	ZUSAMMEN - TOTAAL - TOTAL			DAR. EWG-WAARV. EEG-DONT CEE			
	INNERSTAATL. BINNENLANDS NATIONAL	BELOADUNG LADING CHARGEMENT	ENTLADUNG LOSSING DECHARGEMENT	BELOADUNG LADING CHARGEMENT	ENTLADUNG LOSSING DECHARGEMENT	DURCHGANG DOORVOER TRANSIT	
(1)	(2)	(3)	(4)	(5)	(6)	(7)	
01 BR DEUTSCHLAND	43	3162	2453	3046	2431	63	5721
02 FRANCE	73	934	2178	869	2176	938	4122
03 ITALIA	1	4	0	4	0	-	6
04 NEDERLAND	2356	13494	27661	12692	27578	854	44365
05 BELGIQUE/BELGIE	17641	8992	13301	8754	13276	978	40912
06 LUXEMBOURG	5	37	22	37	22	8	73
07 UNITED KINGDOM	1	0	2	0	2	1	4
08 IRELAND	-	0	1	0	1	-	2
09 DANMARK	-	-	-	-	-	-	-
10 HELLAS	-	1	1	1	1	-	2
11 ESPANA	-	-	-	-	-	-	-
12 PORTUGAL	-	-	-	-	-	-	-
20 EUR	20119	26626	45620	25404	45488	2843	95208
36 SWITZERLAND	52	1144	878	931	816	3	2077
38 AUSTRIA	-	-	-	-	-	-	-
48 YUGOSLAVIA	-	-	-	-	-	-	-
56 USSR	-	-	-	-	-	-	-
58 GERMAN DR	58	7	87	5	66	2	154
60 POLAND	2	31	38	15	17	10	82
62 CZECHOSLOVAKIA	-	-	2	-	-	0	2
64 HUNGARY	-	-	-	-	-	-	-
66 RUMANIA	-	-	-	-	-	-	-
68 BULGARIA	-	-	-	-	-	-	-
71 TOTAL STATE TRADING	60	38	127	20	83	12	237
76 OTHER EUROP. COUNTRIES	3	1	-	1	-	0	4
82 USA	-	-	2	-	2	-	2
85 OTHER COUNTRIES	-	-	2	-	1	-	2
88 TOTAL THIRD COUNTRIES	115	1183	1009	953	902	15	2322
90 INSGESAMT-TOTAAL-TOTAL	20234	27809	46629	26357	46390	2858	97529

(a) SP/KOL/COL. 1+2+3+6

B I N N E N W A S S E R - B I N N E N W A T E R E N - V O I E N A V I G A B L E							1.3.06:5 (10A)
INNERSTAATLICHER,GRENZUEBERSCHREITENDER UND DURCHGANGSVERKEHR NACH STAATZUGEHORIGKEIT DES SCHIFFES							LUXEMBOURG
BINNENLANDS,INTERNATIONAAL VERVOER EN DOORVOER NAAR NATIONALITEIT VAN HET SCHIP							1989 01-12
TRAFIC NATIONAL,INTERNATIONAL ET TRANSIT PAR NATIONALITE DU BATEAU							1000 T
STAATZUGEHORIGKEIT NATIONALITEIT NATIONALITE	GRENZUEBERSCHREITEND - INTERNATIONAAL - INTERNATIONAL						INSGESAMT TOTAAL(a) TOTAL
	ZUSAMMEN - TOTAAL - TOTAL DAR. EWG-WAARV. EEG-DONT CEE						
	INNERSTAATL. BINNENLANDS NATIONAL	BELADUNG LADING CHARGEMENT	ENTLADUNG LOSSING DECHARGEMENT	BELADUNG LADING CHARGEMENT	ENTLADUNG LOSSING DECHARGEMENT	DURCHGANG DOORVOER TRANSIT	
(1)	(2)	(3)	(4)	(5)	(6)	(7)	
01 BR DEUTSCHLAND	2	418	554	418	554	2669	3643
02 FRANCE	-	11	13	11	13	246	270
03 ITALIA	-	-	-	-	-	-	-
04 NEDERLAND	-	478	231	478	231	4277	4986
05 BELGIQUE/BELGIE	-	70	52	70	52	1732	1854
06 LUXEMBOURG	29	5	64	5	64	117	214
07 UNITED KINGDOM	-	-	-	-	-	-	-
08 IRELAND	-	-	-	-	-	-	-
09 DANMARK	-	-	-	-	-	-	-
10 HELLAS	-	-	-	-	-	-	-
11 ESPANA	-	-	-	-	-	-	-
12 PORTUGAL	-	-	-	-	-	-	-
20 EUR	31	982	913	981	913	9042	10968
36 SWITZERLAND	-	6	119	6	119	293	419
38 AUSTRIA	-	-	-	-	-	-	-
48 YUGOSLAVIA	-	-	-	-	-	-	-
56 USSR	-	-	-	-	-	-	-
58 GERMAN DR	-	1	-	1	-	-	1
60 POLAND	-	1	1	1	-	1	3
62 CZECHOSLOVAKIA	-	-	-	-	-	-	-
64 HUNGARY	-	-	-	-	-	-	-
66 RUMANIA	-	-	-	-	-	-	-
68 BULGARIA	-	-	-	-	-	-	-
71 TOTAL STATE TRADING	-	2	1	2	-	1	4
76 OTHER EUROP. COUNTRIES	-	-	-	-	-	-	-
82 USA	-	-	-	-	-	-	-
85 OTHER COUNTRIES	-	-	-	-	-	-	-
88 TOTAL THIRD COUNTRIES	-	8	120	8	119	294	422
90 INSGESAMT-TOTAAL-TOTAL	31	990	1034	990	1033	9335	11390

B I N N E N W A S S E R - B I N N E N W A T E R E N - V O I E N A V I G A B L E							1.3.07:5 (10A)
INNERSTAATLICHER,GRENZUEBERSCHREITENDER UND DURCHGANGSVERKEHR NACH STAATZUGEHORIGKEIT DES SCHIFFES							EUR
BINNENLANDS,INTERNATIONAAL VERVOER EN DOORVOER NAAR NATIONALITEIT VAN HET SCHIP							1989 01-12
TRAFIC NATIONAL,INTERNATIONAL ET TRANSIT PAR NATIONALITE DU BATEAU							1000 T
STAATZUGEHORIGKEIT NATIONALITEIT NATIONALITE	GRENZUEBERSCHREITEND - INTERNATIONAAL - INTERNATIONAL						INSGESAMT TOTAAL(a) TOTAL
	ZUSAMMEN - TOTAAL - TOTAL DAR. EWG-WAARV. EEG-DONT CEE						
	INNERSTAATL. BINNENLANDS NATIONAL	BELADUNG LADING CHARGEMENT	ENTLADUNG LOSSING DECHARGEMENT	BELADUNG LADING CHARGEMENT	ENTLADUNG LOSSING DECHARGEMENT	DURCHGANG DOORVOER TRANSIT	
(1)	(2)	(3)	(4)	(5)	(6)	(7)	
01 BR DEUTSCHLAND	54102	48692	49387	46250	48274	.	.
02 FRANCE	25396	6062	6129	5865	6120	.	.
03 ITALIA	1	4	4	4	4	.	.
04 NEDERLAND	93052	118144	115620	114913	115343	.	.
05 BELGIQUE/BELGIE	19211	27881	27151	27496	27103	.	.
06 LUXEMBOURG	65	335	269	314	268	.	.
07 UNITED KINGDOM	2	40	20	40	19	.	.
08 IRELAND	-	43	8	43	8	.	.
09 DANMARK	2	-	-	-	-	.	.
10 HELLAS	-	2	1	2	1	.	.
11 ESPANA	-	1	-	1	-	.	.
12 PORTUGAL	1	-	-	-	-	.	.
20 EUR	191833	201203	198590	194928	197141	.	.
36 SWITZERLAND	1546	11339	8318	8621	8161	.	.
38 AUSTRIA	-	746	222	-	-	.	.
48 YUGOSLAVIA	-	34	373	-	-	.	.
56 USSR	-	25	16	1	-	.	.
58 GERMAN DR	67	3406	2517	110	99	.	.
60 POLAND	19	246	1072	134	136	.	.
62 CZECHOSLOVAKIA	-	419	617	1	2	.	.
64 HUNGARY	-	21	355	-	-	.	.
66 RUMANIA	-	3	199	-	-	.	.
68 BULGARIA	-	44	107	-	-	.	.
71 TOTAL STATE TRADING	86	4198	5255	245	236	.	.
76 OTHER EUROP. COUNTRIES	39	190	195	31	67	.	.
82 USA	1	172	315	172	315	.	.
85 OTHER COUNTRIES	3	48	32	44	28	.	.
88 TOTAL THIRD COUNTRIES	1676	16693	14338	9113	8807	.	.
90 INSGESAMT-TOTAAL-TOTAL	193509	217896	212928	204041	205948	.	.

(a) SP/KOL/COL. 1+2+3+6

B I N N E N W A S S E R - B I N N E N W A T E R E N - V O I E N A V I G A B L E 1.4.01:1 (10B)
 INNERSTAATLICHER,GRENZUEBERSCHREITENDER UND DURCHGANGSVERKEHR NACH STAATZUGEHORIGKEIT DES SCHIFFES BR DEUTSCHLAND
 BINNENLANDS,INTERNATIONAAL VERVOER EN DOORVOER NAAR NATIONALITEIT VAN HET SCHIP 1989 01-03
 TRAFIC NATIONAL,INTERNATIONAL ET TRANSIT PAR NATIONALITE DU BATEAU MIO TKM

STAATZUGEHORIGKEIT NATIONALITEIT NATIONALITE	GRENZUEBERSCHREITEND - INTERNATIONAAL - INTERNATIONAL						DURCHGANG DOORVOER TRANSIT	INSGESAMT TOTAAL (a) TOTAL
	INNERSTAATL. BINNENLANDS NATIONAL		ZUSAMMEN - TOTAAL - TOTAL		DAR. EWG-WAARV. EEG-DONT CEE			
	(1)	(2)	(3)	(4)	(5)	(6)		
01 BR DEUTSCHLAND	2768	874	2104	739	2035	350	6096	
02 FRANCE	2	42	103	40	103	64	212	
03 ITALIA	-	-	-	-	-	-	-	
04 NEDERLAND	258	1269	2127	1222	2119	1331	4985	
05 BELGIE/BELGIE	31	141	223	133	222	265	660	
06 LUXEMBOURG	1	9	10	9	10	8	27	
07 UNITED KINGDOM	-	2	1	2	1	-	3	
08 IRELAND	-	2	0	2	0	-	3	
09 DANMARK	0	-	-	-	0	-	0	
10 HELLAS	-	-	0	-	-	-	0	
11 ESPANA	-	-	-	-	-	-	-	
12 PORTUGAL	-	-	-	-	-	-	-	
20 EUR	3060	2339	4569	2147	4491	2018	11986	
36 SWITZERLAND	48	141	312	95	312	294	796	
38 AUSTRIA	-	35	10	-	-	-	45	
48 YUGOSLAVIA	-	2	10	-	-	-	13	
56 USSR	0	0	1	-	-	-	1	
58 GERMAN DR	1	34	48	-	3	10	94	
60 POLAND	1	3	14	1	4	12	30	
62 CZECHOSLOVAKIA	-	8	21	-	-	5	34	
64 HUNGARY	-	0	12	-	-	-	12	
66 RUMANIA	-	0	0	-	-	-	7	
68 BULGARIA	-	0	3	-	-	-	3	
71 TOTAL STATE TRADING	2	49	117	1	8	27	194	
76 OTHER EUROP. COUNTRIES	-	4	3	-	0	1	8	
82 USA	-	1	3	1	3	-	4	
85 OTHER COUNTRIES	-	1	0	1	0	-	1	
88 TOTAL THIRD COUNTRIES	50	230	446	98	323	322	1048	
90 INSGESAMT-TOTAAL-TOTAL	3110	2569	5015	2244	4815	2340	13034	

B I N N E N W A S S E R - B I N N E N W A T E R E N - V O I E N A V I G A B L E 1.4.02:1 (10B)
 INNERSTAATLICHER,GRENZUEBERSCHREITENDER UND DURCHGANGSVERKEHR NACH STAATZUGEHORIGKEIT DES SCHIFFES FRANCE
 BINNENLANDS,INTERNATIONAAL VERVOER EN DOORVOER NAAR NATIONALITEIT VAN HET SCHIP 1989 01-03
 TRAFIC NATIONAL,INTERNATIONAL ET TRANSIT PAR NATIONALITE DU BATEAU MIO TKM

STAATZUGEHORIGKEIT NATIONALITEIT NATIONALITE	GRENZUEBERSCHREITEND - INTERNATIONAAL - INTERNATIONAL						DURCHGANG DOORVOER TRANSIT	INSGESAMT TOTAAL (a) TOTAL
	INNERSTAATL. BINNENLANDS NATIONAL		ZUSAMMEN - TOTAAL - TOTAL		DAR. EWG-WAARV. EEG-DONT CEE			
	(1)	(2)	(3)	(4)	(5)	(6)		
01 BR DEUTSCHLAND	3	67	51	62	51	38	159	
02 FRANCE	1090	121	79	117	77	2	1292	
03 ITALIA	-	-	-	-	-	-	-	
04 NEDERLAND	2	78	84	76	84	46	210	
05 BELGIE/BELGIE	1	91	128	91	128	5	225	
06 LUXEMBOURG	0	3	1	2	1	-	4	
07 UNITED KINGDOM	-	-	-	-	-	-	-	
08 IRELAND	-	-	-	-	-	-	-	
09 DANMARK	-	-	-	-	-	-	-	
10 HELLAS	-	-	-	-	-	-	-	
11 ESPANA	-	-	-	-	-	-	-	
12 PORTUGAL	-	-	-	-	-	-	-	
20 EUR	1096	360	342	348	341	91	1889	
36 SWITZERLAND	5	23	16	15	16	43	87	
38 AUSTRIA	-	-	-	-	-	-	-	
48 YUGOSLAVIA	-	-	-	-	-	-	-	
56 USSR	-	-	-	-	-	-	-	
58 GERMAN DR	-	-	-	-	-	-	-	
60 POLAND	-	-	-	-	-	-	-	
62 CZECHOSLOVAKIA	-	-	-	-	-	-	-	
64 HUNGARY	-	-	-	-	-	-	-	
66 RUMANIA	-	-	-	-	-	-	-	
68 BULGARIA	-	-	-	-	-	-	-	
71 TOTAL STATE TRADING	-	-	-	-	-	-	-	
76 OTHER EURDP. COUNTRIES	1	1	2	1	2	0	5	
82 USA	-	-	-	-	-	-	-	
85 OTHER COUNTRIES	-	-	-	-	-	-	-	
88 TOTAL THIRD COUNTRIES	6	24	18	16	18	43	92	
90 INSGESAMT-TOTAAL-TOTAL	1102	384	360	364	358	135	1981	

(a) SP/KOL/COL. 1+2+3+6

B I N N E N W A S S E R - B I N N E N W A T E R E N - V O I E N A V I G A B L E 1.4.04:1 (10B)
 INNERSTAATLICHER,GRENZUEBERSCHREITENDER UND DURCHGANGSVERKEHR NACH STAATZUGEHORIGKEIT DES SCHIFFES NEDERLAND
 BINNENLANDS,INTERNATIONAAL VERVOER EN DOORVOER NAAR NATIONALITEIT VAN HET SCHIP 1989 01-03
 TRAFIC NATIONAL,INTERNATIONAL ET TRANSIT PAR NATIONALITE DU BATEAU MID TKM

STAATZUGEHORIGKEIT NATIONALITEIT NATIONALITE	GRENZUEBERSCHREITEND - INTERNATIONAAL - INTERNATIONAL						INSGESAMT TOTAAL (a) TOTAL
	ZUSAMMEN - TOTAAL - TOTAL		DAR. EWG-WAARV. EEG-DDONT CEE		DURCHGANG DOORVOER TRANSIT		
	INNERSTAATL. BINNENLANDS NATIONAL	BELADUNG LOADING CHARGEMENT	ENTLADUNG LOSSING DECHARGEMENT	BELADUNG LOADING CHARGEMENT		ENTLADUNG LOSSING DECHARGEMENT	
(1)	(2)	(3)	(4)	(5)	(6)	(7)	
01 BR DEUTSCHLAND	4	932	228	923	228	361	1526
02 FRANCE	4	62	32	61	32	43	141
03 ITALIA	-	-	0	-	0	-	0
04 NEDERLAND	1589	2102	1129	2052	1127	720	5541
05 BELGIQUE/BELGIE	18	345	186	342	186	310	860
06 LUXEMBOURG	-	2	1	2	1	2	5
07 UNITED KINGDOM	-	-	0	-	0	2	2
08 IRELAND	-	0	0	0	0	4	4
09 DANMARK	-	-	-	-	-	-	-
10 HELLAS	-	-	-	-	-	-	-
11 ESPANA	-	-	-	-	-	-	-
12 PORTUGAL	-	-	-	-	-	-	-
20 EUR	1616	3444	1577	3381	1575	1442	8079
36 SWITZERLAND	3	216	46	190	44	71	336
38 AUSTRIA	-	-	-	-	-	-	-
48 YUGOSLAVIA	-	-	-	-	-	-	-
56 USSR	-	-	-	-	-	-	-
58 GERMAN DR	-	5	0	5	-	4	10
60 POLAND	-	3	2	2	0	3	8
62 CZECHOSLOVAKIA	-	0	2	-	-	0	2
64 HUNGARY	-	-	-	-	-	-	-
66 RUMANIA	-	-	-	-	-	-	-
68 BULGARIA	-	-	-	-	-	-	-
71 TOTAL STATE TRADING	-	8	4	7	0	7	20
76 OTHER EUROP. COUNTRIES	-	-	-	-	-	8	8
82 USA	-	4	7	4	7	0	12
85 OTHER COUNTRIES	-	1	0	1	0	7	7
88 TOTAL THIRD COUNTRIES	3	229	57	202	52	94	383
90 INSGESAMT-TOTAAL-TOTAL	1619	3673	1635	3582	1627	1536	8463

B I N N E N W A S S E R - B I N N E N W A T E R E N - V O I E N A V I G A B L E 1.4.05:1 (10B)
 INNERSTAATLICHER,GRENZUEBERSCHREITENDER UND DURCHGANGSVERKEHR NACH STAATZUGEHORIGKEIT DES SCHIFFES BELGIQUE/BELGIE
 BINNENLANDS,INTERNATIONAAL VERVOER EN DOORVOER NAAR NATIONALITEIT VAN HET SCHIP 1989 01-03
 TRAFIC NATIONAL,INTERNATIONAL ET TRANSIT PAR NATIONALITE DU BATEAU MID TKM

STAATZUGEHORIGKEIT NATIONALITEIT NATIONALITE	GRENZUEBERSCHREITEND - INTERNATIONAAL - INTERNATIONAL						INSGESAMT TOTAAL (a) TOTAL
	ZUSAMMEN - TOTAAL - TOTAL		DAR. EWG-WAARV. EEG-DDONT CEE		DURCHGANG DOORVOER TRANSIT		
	INNERSTAATL. BINNENLANDS NATIONAL	BELADUNG LOADING CHARGEMENT	ENTLADUNG LOSSING DECHARGEMENT	BELADUNG LOADING CHARGEMENT		ENTLADUNG LOSSING DECHARGEMENT	
(1)	(2)	(3)	(4)	(5)	(6)	(7)	
01 BR DEUTSCHLAND	1	13	17	13	17	3	34
02 FRANCE	1	21	38	21	38	32	92
03 ITALIA	-	0	-	0	-	-	0
04 NEDERLAND	33	79	268	76	268	26	406
05 BELGIQUE/BELGIE	351	154	180	153	179	38	723
06 LUXEMBOURG	0	0	0	0	0	0	1
07 UNITED KINGDOM	-	-	0	-	0	0	0
08 IRELAND	-	-	-	-	-	0	0
09 DANMARK	-	-	-	-	-	-	-
10 HELLAS	-	0	-	0	-	-	0
11 ESPANA	-	-	-	-	-	-	-
12 PORTUGAL	-	-	-	-	-	-	-
20 EUR	385	268	503	263	502	99	1255
36 SWITZERLAND	1	4	10	3	10	-	15
38 AUSTRIA	-	-	-	-	-	-	-
48 YUGOSLAVIA	-	-	-	-	-	-	-
56 USSR	-	-	-	-	-	-	-
58 GERMAN DR	1	0	2	0	1	0	3
60 POLAND	-	0	1	0	0	0	1
62 CZECHOSLOVAKIA	-	-	0	-	-	-	0
64 HUNGARY	-	-	-	-	-	-	-
66 RUMANIA	-	-	-	-	-	-	-
68 BULGARIA	-	-	-	-	-	-	-
71 TOTAL STATE TRADING	1	0	2	0	1	0	4
76 OTHER EUROP. COUNTRIES	-	-	-	-	-	-	-
82 USA	-	-	-	-	-	-	-
85 OTHER COUNTRIES	-	-	0	-	0	-	0
88 TOTAL THIRD COUNTRIES	2	4	13	3	11	0	19
90 INSGESAMT-TOTAAL-TOTAL	387	272	516	266	513	99	1274

(a) 5P/KOL/COL. 1+2+3+6

BINNENWASSER - BINNENWATEREN - VOIE NAVIGABLE							1.4.06:1 (10B)
INNERSTAATLICHER,GRENZUEBERSCHREITENDER UND DURCHGANGSVERKEHR NACH STAATZUGEHORIGKEIT DES SCHIFFES							LUXEMBOURG
BINNENLANDS,INTERNATIONAAL VERVOER EN DOORVOER NAAR NATIONALITEIT VAN HET SCHIP							1989 01-03
TRAFIC NATIONAL,INTERNATIONAL ET TRANSIT PAR NATIONALITE DU BATEAU							MIO TKM
STAATZUGEHORIGKEIT NATIONALITEIT NATIONALITE	GRENZUEBERSCHREITEND - INTERNATIONAAL - INTERNATIONAL						INSGESAMT TOTAAL(a) TOTAL
	ZUSAMMEN - TOTAAL - TOTAL			DAR. EWG-WAARV. EEG-DONT CEE			
	INNERSTAATL. BINNENLANDS NATIONAL	BELADUNG LADING CHARGEMENT	ENTLADUNG LOSSING DECHARGEMENT	BELADUNG LADING CHARGEMENT	ENTLADUNG LOSSING DECHARGEMENT	DURCHGANG DOORVOER TRANSIT	
(1)	(2)	(3)	(4)	(5)	(6)	(7)	
01 BR DEUTSCHLAND	-	0	1	0	1	35	36
02 FRANCE	-	-	0	0	0	3	3
03 ITALIA	-	0	-	-	-	-	-
04 NEDERLAND	-	0	0	0	0	53	54
05 BELGIQUE/BELGIE	-	0	0	0	0	20	20
06 LUXEMBOURG	0	-	0	-	0	1	2
07 UNITED KINGDDM	-	-	-	-	-	-	-
08 IRELAND	-	-	-	-	-	-	-
09 DANMARK	-	-	-	-	-	-	-
10 HELLAS	-	-	-	-	-	-	-
11 ESPANA	-	-	-	-	-	-	-
12 PORTUGAL	-	-	-	-	-	-	-
20 EUR	0	1	2	1	2	112	115
36 SWITZERLAND	-	-	0	-	0	5	5
38 AUSTRIA	-	-	-	-	-	-	-
48 YUGOSLAVIA	-	-	-	-	-	-	-
56 USSR	-	-	-	-	-	-	-
58 GERMAN DR	-	-	-	-	-	-	-
60 POLAND	-	-	-	-	-	-	-
62 CZECHOSLOVAKIA	-	-	-	-	-	-	-
64 HUNGARY	-	-	-	-	-	-	-
66 RUMANIA	-	-	-	-	-	-	-
68 BULGARIA	-	-	-	-	-	-	-
71 TOTAL STATE TRADING	-	-	-	-	-	-	-
76 OTHER EUROP. COUNTRIES	-	-	-	-	-	-	-
82 USA	-	-	-	-	-	-	-
85 OTHER COUNTRIES	-	-	-	-	-	-	-
88 TOTAL THIRD COUNTRIES	0	0	0	0	0	5	5
90 INSGESAMT-TOTAAL-TOTAL	0	1	2	1	2	117	120

BINNENWASSER - BINNENWATEREN - VOIE NAVIGABLE							1.4.07:1 (10B)
INNERSTAATLICHER,GRENZUEBERSCHREITENDER UND DURCHGANGSVERKEHR NACH STAATZUGEHORIGKEIT DES SCHIFFES							EUR
BINNENLANDS,INTERNATIONAAL VERVOER EN DOORVOER NAAR NATIONALITEIT VAN HET SCHIP							1989 01-03
TRAFIC NATIONAL,INTERNATIONAL ET TRANSIT PAR NATIONALITE DU BATEAU							MIO TKM
STAATZUGEHORIGKEIT NATIONALITEIT NATIONALITE	GRENZUEBERSCHREITEND - INTERNATIONAAL - INTERNATIONAL						INSGESAMT TOTAAL(a) TOTAL
	ZUSAMMEN - TOTAAL - TOTAL			DAR. EWG-WAARV. EEG-DONT CEE			
	INNERSTAATL. BINNENLANDS NATIONAL	BELADUNG LADING CHARGEMENT	ENTLADUNG LOSSING DECHARGEMENT	BELADUNG LADING CHARGEMENT	ENTLADUNG LOSSING DECHARGEMENT	DURCHGANG DOORVOER TRANSIT	
(1)	(2)	(3)	(4)	(5)	(6)	(7)	
01 BR DEUTSCHLAND	2775	1887	2402	1738	2332	786	7851
02 FRANCE	1096	247	252	239	250	144	1739
03 ITALIA	-	0	0	0	0	-	0
04 NEDERLAND	1882	3528	3608	3426	3598	2176	11195
05 BELGIQUE/BELGIE	401	732	717	718	715	638	2488
06 LUXEMBOURG	1	14	13	13	13	11	39
07 UNITED KINGDOM	-	2	1	2	1	2	5
08 IRELAND	-	2	0	2	0	4	7
09 DANMARK	0	-	-	-	-	-	0
10 HELLAS	-	0	0	0	0	-	0
11 ESPANA	-	-	-	-	-	-	-
12 PORTUGAL	-	-	-	-	-	-	-
20 EUR	6157	6411	6994	6139	6910	3762	23325
36 SWITZERLAND	57	384	384	302	382	414	1239
38 AUSTRIA	-	35	10	-	-	-	45
48 YUGOSLAVIA	-	2	10	-	-	-	13
56 USSR	-	0	1	-	-	-	1
58 GERMAN DR	2	40	50	5	4	14	106
60 POLAND	1	6	17	3	5	15	39
62 CZECHOSLOVAKIA	-	8	23	-	-	5	36
64 HUNGARY	-	0	12	-	-	-	12
66 RUMANIA	-	0	7	-	-	-	7
68 BULGARIA	-	0	3	-	-	-	3
71 TOTAL STATE TRADING	3	57	123	8	9	34	218
76 OTHER EUROP. COUNTRIES	1	5	5	1	2	9	20
82 USA	-	6	10	6	10	0	16
85 OTHER COUNTRIES	-	1	0	1	0	7	9
88 TOTAL THIRD COUNTRIES	61	488	534	318	404	464	1547
90 INSGESAMT-TOTAAL-TOTAL	6218	6899	7528	6457	7315	4226	24872

(a) SP/KOL/COL. 1+2+3+6

B I N N E N W A S S E R - B I N N E N W A T E R E N - V O I E N A V I G A B L E

1.4.01:2 (10B)

INNERSTAATLICHER, GRENZUEBERSCHREITENDER UND DURCHGANGSVERKEHR NACH STAATZUGEHÖRIGKEIT DES SCHIFFES

BR DEUTSCHLAND

BINNENLANDS, INTERNATIONAAL VERVOER EN DOORVOER NAAR NATIONALITEIT VAN HET SCHIP

1989 04-06

TRAFIC NATIONAL, INTERNATIONAL ET TRANSIT PAR NATIONALITE DU BATEAU

MIO TKM

STAATZUGEHÖRIGKEIT NATIONALITEIT NATIONALITE	GRENZUEBERSCHREITEND - INTERNATIONAAL - INTERNATIONAL						
	ZUSAMMEN - TOTAAL - TOTAL			DAR. EWG-WAARV. EEG-DONT CEE			INSGESAMT TOTAAL (a) TOTAL
	INNERSTAATL. BINNENLANDS NATIONAL	BELADUNG LADING CHARGEMENT	ENTLADUNG LOSSING DECHARGEMENT	BELADUNG LADING CHARGEMENT	ENTLADUNG LOSSING DECHARGEMENT	DURCHGANG DOORVOER TRANSIT	
(1)	(2)	(3)	(4)	(5)	(6)	(7)	
01 BR DEUTSCHLAND	3038	994	2371	856	2284	295	6698
02 FRANCE	3	47	127	45	127	56	233
03 ITALIA	-	-	-	-	-	-	-
04 NEDERLAND	258	1673	2296	1616	2286	1337	5564
05 BELGIQUE/BELGIE	28	161	216	158	215	218	622
06 LUXEMBOURG	1	8	9	8	9	6	25
07 UNITED KINGDOM	-	2	0	2	0	-	2
08 IRELAND	-	2	0	2	0	-	2
09 DANMARK	0	-	-	-	-	-	0
10 HELLAS	-	-	-	-	-	-	-
11 ESPANA	-	-	-	-	-	-	-
12 PORTUGAL	-	-	-	-	-	-	-
20 EUR	3329	2886	5020	2686	4922	1911	13146
36 SWITZERLAND	45	166	338	131	336	350	899
38 AUSTRIA	-	37	8	-	-	-	46
48 YUGOSLAVIA	-	1	13	-	-	-	14
56 USSR	-	1	1	-	-	-	2
58 GERMAN DR	0	36	64	-	2	9	109
60 POLAND	1	6	32	3	12	21	60
62 CZECHOSLOVAKIA	-	16	23	0	0	8	47
64 HUNGARY	-	2	18	-	-	-	20
66 RUMANIA	-	0	11	-	-	-	11
68 BULGARIA	-	1	2	-	-	-	3
71 TOTAL STATE TRADING	1	62	165	3	14	38	266
76 OTHER EUROP. COUNTRIES	0	1	5	-	1	-	7
82 USA	0	1	5	1	5	-	3
85 OTHER COUNTRIES	0	1	2	1	1	-	3
88 TOTAL THIRD COUNTRIES	46	272	523	136	358	388	1229
90 INSGESAMT-TOTAAL-TOTAL	3375	3157	5543	2822	5280	2299	14374

B I N N E N W A S S E R - B I N N E N W A T E R E N - V O I E N A V I G A B L E

1.4.02:2 (10B)

INNERSTAATLICHER, GRENZUEBERSCHREITENDER UND DURCHGANGSVERKEHR NACH STAATZUGEHÖRIGKEIT DES SCHIFFES

FRANCE

BINNENLANDS, INTERNATIONAAL VERVOER EN DOORVOER NAAR NATIONALITEIT VAN HET SCHIP

1989 04-06

TRAFIC NATIONAL, INTERNATIONAL ET TRANSIT PAR NATIONALITE DU BATEAU

MIO TKM

STAATZUGEHÖRIGKEIT NATIONALITEIT NATIONALITE	GRENZUEBERSCHREITEND - INTERNATIONAAL - INTERNATIONAL						
	ZUSAMMEN - TOTAAL - TOTAL			DAR. EWG-WAARV. EEG-DONT CEE			INSGESAMT TOTAAL (a) TOTAL
	INNERSTAATL. BINNENLANDS NATIONAL	BELADUNG LADING CHARGEMENT	ENTLADUNG LOSSING DECHARGEMENT	BELADUNG LADING CHARGEMENT	ENTLADUNG LOSSING DECHARGEMENT	DURCHGANG DOORVOER TRANSIT	
(1)	(2)	(3)	(4)	(5)	(6)	(7)	
01 BR DEUTSCHLAND	4	69	27	62	27	34	134
02 FRANCE	775	81	68	77	67	2	925
03 ITALIA	-	-	-	-	-	-	-
04 NEDERLAND	3	78	58	73	58	52	191
05 BELGIQUE/BELGIE	3	47	111	46	110	4	164
06 LUXEMBOURG	0	2	1	2	1	-	3
07 UNITED KINGDOM	-	-	-	-	-	-	-
08 IRELAND	-	-	-	-	-	-	-
09 DANMARK	-	-	-	-	-	-	-
10 HELLAS	-	-	-	-	-	-	-
11 ESPANA	-	-	-	-	-	-	-
12 PORTUGAL	-	-	-	-	-	-	-
20 EUR	784	277	265	261	264	92	1418
36 SWITZERLAND	2	21	6	13	6	37	67
38 AUSTRIA	-	-	-	-	-	-	-
48 YUGOSLAVIA	-	-	-	-	-	-	-
56 USSR	-	-	-	-	-	-	-
58 GERMAN DR	-	-	-	-	-	-	-
60 POLAND	-	0	-	0	-	-	0
62 CZECHOSLOVAKIA	-	-	-	-	-	-	-
64 HUNGARY	-	-	-	-	-	-	-
66 RUMANIA	-	-	-	-	-	-	-
68 BULGARIA	-	-	-	-	-	-	-
71 TOTAL STATE TRADING	-	0	-	0	-	-	0
76 OTHER EUROP. COUNTRIES	1	1	2	1	2	0	5
82 USA	-	-	-	-	-	-	-
85 OTHER COUNTRIES	-	-	-	-	-	-	-
88 TOTAL THIRD COUNTRIES	3	22	8	15	8	37	71
90 INSGESAMT-TOTAAL-TOTAL	788	299	273	276	272	130	1489

(a) SP/KOL/COL. 1+2+3+6

BINNENWASSER - BINNENWATEREN - VOIE NAVIGABLE							1.4.04:2 (10B)
INNERSTAATLICHER,GRENZUEBERSCHREITENDER UND DURCHGANGSVERKEHR NACH STAATZUGEHORIGKEIT DES SCHIFFES							NEDERLAND
BINNENLANDS,INTERNATIONAAL VERVOER EN DOORVOER NAAR NATIONALITEIT VAN HET SCHIP							1989 04-06
TRAFIC NATIONAL,INTERNATIONAL ET TRANSIT PAR NATIONALITE DU BATEAU							MIO TKM
STAATZUGEHORIGKEIT NATIONALITEIT NATIONALITE	GRENZUEBERSCHREITEND - INTERNATIONAAL - INTERNATIONAL						INSGESAMT TOTAAL(a) TOTAL
	ZUSAMMEN - TOTAAL - TOTAL DAR. ENG-WAARV. EEG-DONT CEE						
	INNERSTAATL. BINNENLANDS NATIONAL	BELADUNG LADING CHARGEMENT	ENTLADUNG LOSSING DECHARGEMENT	BELADUNG LADING CHARGEMENT	ENTLADUNG LOSSING DECHARGEMENT	DURCHGANG DOORVOER TRANSIT	
(1)	(2)	(3)	(4)	(5)	(6)	(7)	
01 BR DEUTSCHLAND	5	971	256	962	255	437	1669
02 FRANCE	2	72	36	71	36	42	151
03 ITALIA	-	-	-	-	-	-	-
04 NEDERLAND	1978	2207	1516	2150	1513	748	6449
05 BELGIQUE/BELGIE	22	329	211	328	211	319	881
06 LUXEMBOURG	0	3	1	3	1	2	6
07 UNITED KINGDOM	-	0	0	0	0	2	2
08 IRELAND	-	-	-	-	-	3	3
09 DANMARK	-	-	-	-	-	0	0
10 HELLAS	-	-	-	-	-	-	-
11 ESPANA	-	-	-	-	-	-	-
12 PORTUGAL	-	-	-	-	-	-	-
20 EUR	2008	3582	2019	3514	2016	1552	9161
36 SWITZERLAND	-	213	68	182	66	92	379
38 AUSTRIA	6	-	-	-	-	-	-
48 YUGOSLAVIA	-	-	-	-	-	-	-
56 USSR	-	1	-	-	-	0	1
58 GERMAN DR	-	4	0	4	-	3	8
60 POLAND	-	6	3	5	-	5	14
62 CZECHOSLOVAKIA	-	1	1	-	0	0	2
64 HUNGARY	-	-	-	-	-	-	-
66 RUMANIA	-	-	-	-	-	-	-
68 BULGARIA	-	-	-	-	-	-	-
71 TOTAL STATE TRADING	-	11	5	8	1	9	25
76 OTHER EUROP. COUNTRIES	-	-	-	-	-	8	8
82 USA	-	5	6	5	6	1	12
85 OTHER COUNTRIES	-	0	0	0	0	8	8
88 TOTAL THIRD COUNTRIES	6	230	79	196	72	118	432
90 INSGESAMT-TOTAAL-TOTAL	2013	3812	2098	3710	2088	1670	9594

BINNENWASSER - BINNENWATEREN - VOIE NAVIGABLE							1.4.05:2 (10B)
INNERSTAATLICHER,GRENZUEBERSCHREITENDER UND DURCHGANGSVERKEHR NACH STAATZUGEHORIGKEIT DES SCHIFFES							BELGIQUE/BELGIE
BINNENLANDS,INTERNATIONAAL VERVOER EN DOORVOER NAAR NATIONALITEIT VAN HET SCHIP							1989 04-06
TRAFIC NATIONAL,INTERNATIONAL ET TRANSIT PAR NATIONALITE DU BATEAU							MIO TKM
STAATZUGEHORIGKEIT NATIONALITEIT NATIONALITE	GRENZUEBERSCHREITEND - INTERNATIONAAL - INTERNATIONAL						INSGESAMT TOTAAL(a) TOTAL
	ZUSAMMEN - TOTAAL - TOTAL DAR. ENG-WAARV. EEG-DONT CEE						
	INNERSTAATL. BINNENLANDS NATIONAL	BELADUNG LADING CHARGEMENT	ENTLADUNG LOSSING DECHARGEMENT	BELADUNG LADING CHARGEMENT	ENTLADUNG LOSSING DECHARGEMENT	DURCHGANG DOORVOER TRANSIT	
(1)	(2)	(3)	(4)	(5)	(6)	(7)	
01 BR DEUTSCHLAND	1	16	19	16	18	2	38
02 FRANCE	1	28	35	28	35	33	97
03 ITALIA	0	-	-	-	-	-	0
04 HEDERLAND	31	92	294	88	294	22	439
05 BELGIQUE/BELGIE	368	179	191	178	190	39	776
06 LUXEMBOURG	-	0	0	0	0	0	1
07 UNITED KINGDOM	0	0	0	0	0	0	0
08 IRELAND	-	-	0	-	0	-	0
09 DANMARK	-	-	-	-	-	-	-
10 HELLAS	-	-	-	-	-	-	-
11 ESPANA	-	-	-	-	-	-	-
12 PORTUGAL	-	-	-	-	-	-	-
20 EUR	401	316	538	309	538	96	1352
36 SWITZERLAND	1	5	10	4	10	0	17
38 AUSTRIA	-	-	-	-	-	-	-
48 YUGOSLAVIA	-	-	-	-	-	-	-
56 USSR	-	-	-	-	-	-	-
58 GERMAN DR	1	0	1	0	1	0	2
60 POLAND	-	0	1	0	0	0	1
62 CZECHOSLOVAKIA	-	-	0	-	0	0	0
64 HUNGARY	-	-	-	-	-	-	-
66 RUMANIA	-	-	-	-	-	-	-
68 BULGARIA	-	-	-	-	-	-	-
71 TOTAL STATE TRADING	1	0	2	0	1	1	3
76 OTHER EUROP. COUNTRIES	0	-	-	-	-	-	0
82 USA	-	-	0	-	0	-	0
85 OTHER COUNTRIES	-	-	0	-	0	-	0
88 TOTAL THIRD COUNTRIES	2	5	12	4	11	1	20
90 INSGESAMT-TOTAAL-TOTAL	404	321	550	313	548	97	1372

(a) SP/KOL/COL. 1+2+3+6

B I N N E N W A S S E R - B I N N E N W A T E R E N - V O I E N A V I G A B L E 1.4.06*2 (10B)
 INNERSTAATLICHER,GRENZUEBERSCHREITENDER UND DURCHGANGSVERKEHR NACH STAATZUGEHORIGKEIT DES SCHIFFES LUXEMBOURG
 BINNENLANDS,INTERNATIONAAL VERVOER EN DOORVOER NAAR NATIONALITEIT VAN HET SCHIP 1989 04-06
 TRAFIC NATIONAL,INTERNATIONAL ET TRANSIT PAR NATIONALITE DU BATEAU MIO TKM

STAATZUGEHORIGKEIT NATIONALITEIT NATIONALITE	GRENZUEBERSCHREITEND - INTERNATIONAAL - INTERNATIONAL						! INSGESAMT ! TOTAAL (a) ! TOTAL
	! INNERSTAATL. ! BINNENLANDS ! NATIONAL	! ZUSAMMEN - TOTAAL - TOTAL		! DAR. EWG-WAARV. EEG-DONT CEE		! DURCHGANG ! DOORVOER ! TRANSIT	
		! BELADUNG ! LADING ! CHARGEMENT	! ENTLADUNG ! LOSSING ! DECHARGEMENT	! BELADUNG ! LADING ! CHARGEMENT	! ENTLADUNG ! LOSSING ! DECHARGEMENT		
(1)	(2)	(3)	(4)	(5)	(6)	(7)	
01 BR DEUTSCHLAND	-	0	1	0	1	27	29
02 FRANCE	-	0	0	0	0	3	3
03 ITALIA	-	-	-	-	-	-	-
04 NEDERLAND	-	0	1	0	1	44	45
05 BELGIQUE/BELGIE	-	0	0	0	0	15	16
06 LUXEMBOURG	0	0	0	0	0	1	2
07 UNITED KINGDOM	-	-	-	-	-	-	-
08 IRELAND	-	-	-	-	-	-	-
09 DANMARK	-	-	-	-	-	-	-
10 HELLAS	-	-	-	-	-	-	-
11 ESPANA	-	-	-	-	-	-	-
12 PORTUGAL	-	-	-	-	-	-	-
20 EUR	0	1	2	1	2	90	94
36 SWITZERLAND	-	0	0	0	0	3	3
38 AUSTRIA	-	-	-	-	-	-	-
48 YUGOSLAVIA	-	-	-	-	-	-	-
56 USSR	-	-	-	-	-	-	-
58 GERMAN DR	-	-	-	-	-	-	-
60 POLAND	-	-	0	-	-	-	0
62 CZECHOSLOVAKIA	-	-	-	-	-	-	-
64 HUNGARY	-	-	-	-	-	-	-
66 RUMANIA	-	-	-	-	-	-	-
68 BULGARIA	-	-	-	-	-	-	-
71 TOTAL STATE TRADING	-	-	0	-	-	-	0
76 OTHER EUROP. COUNTRIES	-	-	-	-	-	-	-
82 USA	-	-	-	-	-	-	-
85 OTHER COUNTRIES	-	-	-	-	-	-	-
88 TOTAL THIRD COUNTRIES	0	0	0	0	0	3	3
90 INSGESAMT-TOTAAL-TOTAL	0	1	2	1	2	93	97

B I N N E N W A S S E R - B I N N E N W A T E R E N - V O I E N A V I G A B L E 1.4.07*2 (10B)
 INNERSTAATLICHER,GRENZUEBERSCHREITENDER UND DURCHGANGSVERKEHR NACH STAATZUGEHORIGKEIT DES SCHIFFES EUR
 BINNENLANDS,INTERNATIONAAL VERVOER EN DOORVOER NAAR NATIONALITEIT VAN HET SCHIP 1989 04-06
 TRAFIC NATIONAL,INTERNATIONAL ET TRANSIT PAR NATIONALITE DU BATEAU MIO TKM

STAATZUGEHORIGKEIT NATIONALITEIT NATIONALITE	GRENZUEBERSCHREITEND - INTERNATIONAAL - INTERNATIONAL						! INSGESAMT ! TOTAAL (a) ! TOTAL
	! INNERSTAATL. ! BINNENLANDS ! NATIONAL	! ZUSAMMEN - TOTAAL - TOTAL		! DAR. EWG-WAARV. EEG-DONT CEE		! DURCHGANG ! DOORVOER ! TRANSIT	
		! BELADUNG ! LADING ! CHARGEMENT	! ENTLADUNG ! LOSSING ! DECHARGEMENT	! BELADUNG ! LADING ! CHARGEMENT	! ENTLADUNG ! LOSSING ! DECHARGEMENT		
(1)	(2)	(3)	(4)	(5)	(6)	(7)	
01 BR DEUTSCHLAND	3048	2051	2674	1896	2586	796	8568
02 FRANCE	781	228	266	221	265	136	1410
03 ITALIA	0	-	-	-	-	-	0
04 NEDERLAND	2271	4050	4165	3928	4152	2202	12688
05 BELGIQUE/BELGIE	421	716	728	709	726	595	2459
06 LUXEMBOURG	2	13	11	13	11	9	36
07 UNITED KINGDOM	0	2	0	2	0	2	5
08 IRELAND	-	2	0	2	0	3	5
09 DANMARK	0	-	-	-	-	0	0
10 HELLAS	-	-	-	-	-	-	-
11 ESPANA	-	-	-	-	-	-	-
12 PORTUGAL	-	-	-	-	-	-	-
20 EUR	6522	7062	7844	6771	7742	3742	25170
36 SWITZERLAND	54	405	423	330	417	483	1365
38 AUSTRIA	-	37	8	-	-	-	46
48 YUGOSLAVIA	-	1	13	-	-	-	14
56 USSR	-	2	1	-	-	0	3
58 GERMAN DR	1	40	66	4	3	12	119
60 POLAND	1	12	35	8	12	27	75
62 CZECHOSLOVAKIA	-	17	24	0	0	8	49
64 HUNGARY	-	0	18	-	-	-	20
66 RUMANIA	-	0	11	-	-	-	11
68 BULGARIA	-	1	2	-	-	-	3
71 TOTAL STATE TRADING	2	73	171	12	16	47	294
76 OTHER EUROP. COUNTRIES	1	5	7	1	3	9	22
82 USA	0	7	11	7	11	1	19
85 OTHER COUNTRIES	0	1	2	1	2	8	11
88 TOTAL THIRD COUNTRIES	57	529	622	351	449	547	1756
90 INSGESAMT-TOTAAL-TOTAL	6580	7591	8466	7122	8191	4289	26926

(a) SP/KOL/COL. 1+2+3+6

BINNENWASSER - BINNENWATEREN - VOIE NAVIGABLE							1.4.01:3 (10B)
INNERSTAATLICHER,GRENZUEBERSCHREITENDER UND DURCHGANGSVERKEHR NACH STAATZUGEHORIGKEIT DES SCHIFFES							BR DEUTSCHLAND
BINNENLANDS,INTERNATIONAAL VERVOER EN DOORVOER NAAR NATIONALITEIT VAN HET SCHIP							1989 07-09
TRAFIC NATIONAL,INTERNATIONAL ET TRANSIT PAR NATIONALITE DU BATEAU							MIO TKM
STAATZUGEHORIGKEIT NATIONALITEIT NATIONALITE	GRENZUEBERSCHREITEND - INTERNATIONAAL - INTERNATIONAL						INSGESAMT TOTAAL (a) TOTAL
	ZUSAMMEN - TOTAAL - TOTAL			DAR. EWG-WAARV. EEG-DONT CEE			
	INNERSTAATL. BINNENLANDS NATIONAL	BELADUNG LADING CHARGEMENT	ENTLADUNG LOSSING DECHARGEMENT	BELADUNG LADING CHARGEMENT	ENTLADUNG LOSSING DECHARGEMENT	DURCHGANG DOORVOER TRANSIT	
(1)	(2)	(3)	(4)	(5)	(6)	(7)	
01 BR DEUTSCHLAND	3189	873	2418	764	2348	249	6729
02 FRANCE	3	34	124	33	124	46	207
03 ITALIA	-	-	-	-	-	-	-
04 NEDERLAND	284	1495	2344	1451	2337	1261	5385
05 BELGIQUE/BELGIE	32	163	220	161	219	238	653
06 LUXEMBOURG	2	7	10	7	10	10	30
07 UNITED KINGDOM	-	-	0	-	0	-	0
08 IRELAND	-	0	1	0	1	-	1
09 DANMARK	-	-	-	-	-	-	-
10 HELLAS	-	-	-	-	-	-	-
11 ESPANA	-	-	-	-	-	-	-
12 PORTUGAL	0	-	-	-	-	-	0
20 EUR	3510	2572	5118	2416	5039	1805	13004
36 SWITZERLAND	58	165	394	122	393	294	910
38 AUSTRIA	-	37	9	-	-	-	46
48 YUGOSLAVIA	-	2	16	-	-	-	18
56 USSR	-	1	1	-	-	-	1
58 GERMAN DR	1	36	81	0	2	4	122
60 POLAND	1	5	35	1	9	24	66
62 CZECHOSLOVAKIA	-	19	12	-	0	2	33
64 HUNGARY	-	1	17	-	-	-	18
66 RUMANIA	-	0	8	-	-	-	8
68 BULGARIA	-	1	3	-	-	-	4
71 TOTAL STATE TRADING	2	64	173	2	11	31	271
76 OTHER EUROP. COUNTRIES	0	3	4	-	0	-	7
82 USA	-	1	6	1	6	-	7
85 OTHER COUNTRIES	-	1	1	0	1	1	2
88 TOTAL THIRD COUNTRIES	61	272	586	124	411	325	1243
90 INSGESAMT-TOTAAL-TOTAL	3571	2843	5704	2540	5450	2130	14248

BINNENWASSER - BINNENWATEREN - VOIE NAVIGABLE							1.4.02:3 (10B)
INNERSTAATLICHER,GRENZUEBERSCHREITENDER UND DURCHGANGSVERKEHR NACH STAATZUGEHORIGKEIT DES SCHIFFES							FRANCE
BINNENLANDS,INTERNATIONAAL VERVOER EN DOORVOER NAAR NATIONALITEIT VAN HET SCHIP							1989 07-09
TRAFIC NATIONAL,INTERNATIONAL ET TRANSIT PAR NATIONALITE DU BATEAU							MIO TKM
STAATZUGEHORIGKEIT NATIONALITEIT NATIONALITE	GRENZUEBERSCHREITEND - INTERNATIONAAL - INTERNATIONAL						INSGESAMT TOTAAL (a) TOTAL
	ZUSAMMEN - TOTAAL - TOTAL			DAR. EWG-WAARV. EEG-DONT CEE			
	INNERSTAATL. BINNENLANDS NATIONAL	BELADUNG LADING CHARGEMENT	ENTLADUNG LOSSING DECHARGEMENT	BELADUNG LADING CHARGEMENT	ENTLADUNG LOSSING DECHARGEMENT	DURCHGANG DOORVOER TRANSIT	
(1)	(2)	(3)	(4)	(5)	(6)	(7)	
01 BR DEUTSCHLAND	3	69	25	62	25	31	127
02 FRANCE	527	61	32	59	31	3	622
03 ITALIA	-	-	-	-	-	-	-
04 NEDERLAND	1	68	45	66	45	46	160
05 BELGIQUE/BELGIE	2	51	78	51	78	5	136
06 LUXEMBOURG	-	1	0	1	0	-	2
07 UNITED KINGDOM	-	-	-	-	-	-	-
08 IRELAND	-	-	-	-	-	-	-
09 DANMARK	-	-	-	-	-	-	-
10 HELLAS	-	-	-	-	-	-	-
11 ESPANA	-	-	-	-	-	-	-
12 PORTUGAL	-	-	-	-	-	-	-
20 EUR	532	250	180	239	180	85	1048
36 SWITZERLAND	4	16	5	12	5	37	62
38 AUSTRIA	-	-	-	-	-	0	0
48 YUGOSLAVIA	-	-	-	-	-	-	-
56 USSR	-	-	-	-	-	-	-
58 GERMAN DR	-	-	-	-	-	-	-
60 POLAND	-	-	-	-	-	-	-
62 CZECHOSLOVAKIA	-	-	-	-	-	-	-
64 HUNGARY	-	-	-	-	-	-	-
66 RUMANIA	-	-	-	-	-	-	-
68 BULGARIA	-	-	-	-	-	-	-
71 TOTAL STATE TRADING	-	-	-	-	-	-	-
76 OTHER EUROP. COUNTRIES	1	1	2	1	2	0	5
82 USA	-	-	-	-	-	-	-
85 OTHER COUNTRIES	-	-	-	-	-	-	-
88 TOTAL THIRD COUNTRIES	5	18	7	13	7	37	67
90 INSGESAMT-TOTAAL-TOTAL	537	267	188	252	187	123	1115

(a) SP/KOL/COL. 1+2+3+6

B I N N E N W A S S E R - B I N N E N W A T E R E N - V O I E N A V I G A B L E 1.4.04:3 (10B)
 INNERSTAATLICHER, GRENZUEBERSCHREITENDER UND DURCHGANGSVERKEHR NACH STAATZUGEHÖRIGKEIT DES SCHIFFES NEDERLAND
 BINNENLANDS, INTERNATIONAAL VERVOER EN DOORVOER NAAR NATIONALITEIT VAN HET SCHIP 1989 07-09
 TRAFIC NATIONAL, INTERNATIONAL ET TRANSIT PAR NATIONALITE DU BATEAU MIO TKM

STAATZUGEHÖRIGKEIT NATIONALITEIT NATIONALITE	GRENZUEBERSCHREITEND - INTERNATIONAAL - INTERNATIONAL						INSGESAMT TOTAAL(a) TOTAL
	ZUSAMMEN - TOTAAL - TOTAL			DAR. EWG-WAARV. EEG-DONT CEE			
	INNERSTAATL. BINNENLANDS NATIONAL	BELADUNG LADING CHARGEMENT	ENTLADUNG LOSSING DECHARGEMENT	BELADUNG LADING CHARGEMENT	ENTLADUNG LOSSING DECHARGEMENT	DURCHGANG DOORVOER TRANSIT	
(1)	(2)	(3)	(4)	(5)	(6)	(7)	
01 BR DEUTSCHLAND	8	1051	238	1036	238	386	1682
02 FRANCE	0	83	31	82	31	34	149
03 ITALIA	-	-	-	-	-	-	-
04 NEDERLAND	1707	2339	1334	2279	1332	729	6108
05 BELGIQUE/BELGIE	20	342	190	340	190	321	873
06 LUXEMBOURG	0	5	2	4	2	4	11
07 UNITED KINGDOM	-	0	0	0	0	0	0
08 IRELAND	-	-	0	-	0	-	0
09 DANMARK	-	-	-	-	-	0	0
10 HELLAS	-	0	-	0	-	-	0
11 ESPANA	-	-	-	-	-	-	-
12 PORTUGAL	-	-	-	-	-	-	-
20 EUR	1735	3819	1795	3741	1793	1474	8824
36 SWITZERLAND	3	227	53	190	51	79	362
38 AUSTRIA	-	-	-	-	-	-	-
48 YUGOSLAVIA	-	-	-	-	-	-	-
56 USSR	-	0	-	0	-	0	0
58 GERMAN DR	-	3	1	3	0	1	5
60 POLAND	-	4	2	2	-	5	11
62 CZECHOSLOVAKIA	-	0	1	-	-	-	1
64 HUNGARY	-	-	-	-	-	-	-
66 RUMANIA	-	-	-	-	-	-	-
68 BULGARIA	-	-	-	-	-	-	-
71 TOTAL STATE TRADING	-	8	3	5	0	6	17
76 OTHER EUROP. COUNTRIES	-	4	-	-	-	7	7
82 USA	-	1	6	4	6	0	10
85 OTHER COUNTRIES	-	1	0	1	0	5	6
88 TOTAL THIRD COUNTRIES	3	240	61	201	57	97	402
90 INSGESAMT-TOTAAL-TOTAL	1738	4060	1856	3942	1850	1572	9225

B I N N E N W A S S E R - B I N N E N W A T E R E N - V O I E N A V I G A B L E 1.4.05:3 (10B)
 INNERSTAATLICHER, GRENZUEBERSCHREITENDER UND DURCHGANGSVERKEHR NACH STAATZUGEHÖRIGKEIT DES SCHIFFES BELGIQUE/BELGIE
 BINNENLANDS, INTERNATIONAAL VERVOER EN DOORVOER NAAR NATIONALITEIT VAN HET SCHIP 1989 07-09
 TRAFIC NATIONAL, INTERNATIONAL ET TRANSIT PAR NATIONALITE DU BATEAU MIO TKM

STAATZUGEHÖRIGKEIT NATIONALITEIT NATIONALITE	GRENZUEBERSCHREITEND - INTERNATIONAAL - INTERNATIONAL						INSGESAMT TOTAAL(a) TOTAL
	ZUSAMMEN - TOTAAL - TOTAL			DAR. EWG-WAARV. EEG-DONT CEE			
	INNERSTAATL. BINNENLANDS NATIONAL	BELADUNG LADING CHARGEMENT	ENTLADUNG LOSSING DECHARGEMENT	BELADUNG LADING CHARGEMENT	ENTLADUNG LOSSING DECHARGEMENT	DURCHGANG DOORVOER TRANSIT	
(1)	(2)	(3)	(4)	(5)	(6)	(7)	
01 BR DEUTSCHLAND	0	13	19	13	19	2	34
02 FRANCE	1	20	36	20	38	32	91
03 ITALIA	-	-	0	-	0	-	0
04 NEDERLAND	42	83	267	79	266	22	414
05 BELGIQUE/BELGIE	333	165	160	164	159	34	691
06 LUXEMBOURG	0	1	0	1	0	0	2
07 UNITED KINGDOM	-	-	0	-	0	-	0
08 IRELAND	-	0	-	0	-	-	0
09 DANMARK	-	-	-	-	-	-	-
10 HELLAS	-	-	0	-	0	-	0
11 ESPANA	-	-	-	-	-	-	-
12 PORTUGAL	-	-	-	-	-	-	-
20 EUR	375	282	483	277	482	90	1231
36 SWITZERLAND	2	3	9	3	9	0	15
38 AUSTRIA	-	-	-	-	-	-	-
48 YUGOSLAVIA	-	-	-	-	-	-	-
56 USSR	-	-	-	-	-	-	-
58 GERMAN DR	1	0	1	0	1	-	2
60 POLAND	0	1	1	0	0	0	1
62 CZECHOSLOVAKIA	-	-	-	-	-	-	-
64 HUNGARY	-	-	-	-	-	-	-
66 RUMANIA	-	-	-	-	-	-	-
68 BULGARIA	-	-	-	-	-	-	-
71 TOTAL STATE TRADING	1	1	1	0	1	0	3
76 OTHER EUROP. COUNTRIES	-	-	-	-	-	-	-
82 USA	-	-	-	-	-	-	-
85 OTHER COUNTRIES	-	-	-	-	-	-	-
88 TOTAL THIRD COUNTRIES	3	4	11	3	10	0	18
90 INSGESAMT-TOTAAL-TOTAL	378	286	494	280	492	91	1249

(a) 9P/K01/COL. 1+2+3+6

B I N N E N W A S S E R - B I N N E N W A T E R E N - V O I E N A V I G A B L E							1.4.06:3 (10B)
INNERSTAATLICHER, GRENZUEBERSCHREITENDER UND DURCHGANGSVERKEHR NACH STAATZUGEHÖRIGKEIT DES SCHIFFES							LUXEMBOURG
BINNENLANDS, INTERNATIONAAL VERVOER EN DOORVOER NAAR NATIONALITEIT VAN HET SCHIP							1989 07-09
TRAFIC NATIONAL, INTERNATIONAL ET TRANSIT PAR NATIONALITE DU BATEAU							MIO TKM
STAATZUGEHÖRIGKEIT NATIONALITEIT NATIONALITE	GRENZUEBERSCHREITEND - INTERNATIONAAL - INTERNATIONAL						INSGESAMT TOTAAL (a) TOTAL
	INNERSTAATL. BINNENLANDS NATIONAL	!BELADUNG !LADING !CHARGEMENT	!ENTLADUNG !LOSSING !DECHARGEMENT	!BELADUNG !LADING !CHARGEMENT	!ENTLADUNG !LOSSING !DECHARGEMENT	!DURCHGANG !DOORVOER !TRANSIT	
	(1)	(2)	(3)	(4)	(5)	(6)	(7)
01 BR DEUTSCHLAND	0	0	1	0	1	23	24
02 FRANCE	-	0	-	0	-	2	2
03 ITALIA	-	-	-	-	-	-	-
04 NEDERLAND	-	0	0	0	0	40	41
05 BELGIQUE/BELGIE	-	0	0	0	0	17	17
06 LUXEMBOURG	0	-	0	-	0	1	1
07 UNITED KINGDOM	-	-	-	-	-	-	-
08 IRELAND	-	-	-	-	-	-	-
09 DANMARK	-	-	-	-	-	-	-
10 HELLAS	-	-	-	-	-	-	-
11 ESPANA	-	-	-	-	-	-	-
12 PORTUGAL	-	-	-	-	-	-	-
20 EUR	0	1	2	1	2	83	86
36 SWITZERLAND	-	0	0	0	0	2	2
38 AUSTRIA	-	-	-	-	-	-	-
48 YUGOSLAVIA	-	-	-	-	-	-	-
56 USSR	-	-	-	-	-	-	-
58 GERMAN DR	-	0	-	0	-	-	0
60 POLAND	-	-	0	-	-	0	0
62 CZECHOSLOVAKIA	-	-	-	-	-	-	-
64 HUNGARY	-	-	-	-	-	-	-
66 RUMANIA	-	-	-	-	-	-	-
68 BULGARIA	-	-	-	-	-	-	-
71 TOTAL STATE TRADING	-	0	0	0	-	0	0
76 OTHER EUROP. COUNTRIES	-	-	-	-	-	-	-
82 USA	-	-	-	-	-	-	-
85 OTHER COUNTRIES	-	-	-	-	-	-	-
88 TOTAL THIRD COUNTRIES	0	0	0	0	0	2	2
90 INSGESAMT-TOTAAL-TOTAL	0	1	2	1	2	85	88

B I N N E N W A S S E R - B I N N E N W A T E R E N - V O I E N A V I G A B L E							1.4.07:3 (10B)
INNERSTAATLICHER, GRENZUEBERSCHREITENDER UND DURCHGANGSVERKEHR NACH STAATZUGEHÖRIGKEIT DES SCHIFFES							EUR
BINNENLANDS, INTERNATIONAAL VERVOER EN DOORVOER NAAR NATIONALITEIT VAN HET SCHIP							1989 07-09
TRAFIC NATIONAL, INTERNATIONAL ET TRANSIT PAR NATIONALITE DU BATEAU							MIO TKM
STAATZUGEHÖRIGKEIT NATIONALITEIT NATIONALITE	GRENZUEBERSCHREITEND - INTERNATIONAAL - INTERNATIONAL						INSGESAMT TOTAAL (a) TOTAL
	INNERSTAATL. BINNENLANDS NATIONAL	!BELADUNG !LADING !CHARGEMENT	!ENTLADUNG !LOSSING !DECHARGEMENT	!BELADUNG !LADING !CHARGEMENT	!ENTLADUNG !LOSSING !DECHARGEMENT	!DURCHGANG !DOORVOER !TRANSIT	
	(1)	(2)	(3)	(4)	(5)	(6)	(7)
01 BR DEUTSCHLAND	3199	2005	2701	1875	2630	691	8597
02 FRANCE	531	198	225	194	225	118	1072
03 ITALIA	-	-	0	-	0	-	0
04 NEDERLAND	2034	3986	3990	3876	3980	2098	12108
05 BELGIQUE/BELGIE	386	721	647	716	646	615	2370
06 LUXEMBOURG	3	14	13	13	13	15	45
07 UNITED KINGDOM	-	0	0	0	0	0	0
08 IRELAND	-	0	1	0	1	-	1
09 DANMARK	-	-	-	-	-	0	0
10 HELLAS	-	0	0	0	0	-	0
11 ESPANA	-	-	-	-	-	-	-
12 PORTUGAL	0	-	-	-	-	-	0
20 EUR	6153	6924	7577	6674	7495	3538	24193
36 SWITZERLAND	67	412	461	326	458	412	1352
38 AUSTRIA	-	37	9	-	-	0	46
48 YUGOSLAVIA	-	2	16	-	-	-	18
56 USSR	-	1	1	0	-	0	2
58 GERMAN DR	2	40	82	4	2	5	129
60 POLAND	1	10	37	3	10	30	78
62 CZECHOSLOVAKIA	-	19	13	-	0	2	34
64 HUNGARY	-	0	17	-	-	-	18
66 RUMANIA	-	0	8	-	-	-	8
68 BULGARIA	-	1	3	-	-	-	4
71 TOTAL STATE TRADING	3	73	177	7	12	37	291
76 OTHER EUROP. COUNTRIES	1	4	6	1	2	7	18
82 USA	-	5	12	5	12	0	17
85 OTHER COUNTRIES	-	2	1	1	1	5	8
88 TOTAL THIRD COUNTRIES	71	533	666	341	486	462	1732
90 INSGESAMT-TOTAAL-TOTAL	6224	7458	8243	7015	7980	4000	25925

(a) SP/KOL/COL. 1+2+3+6

BINNENWASSER - BINNENWATEREN - VOIE NAVIGABLE							1.4.01:4 (10B)
INNERSTAATLICHER,GRENZUEBERSCHREITENDER UND DURCHGANGSVERKEHR NACH STAATZUGEHORIGKEIT DES SCHIFFES							BR DEUTSCHLAND
BINNENLANDS,INTERNATIONAAL VERVOER EN DOORVOER NAAR NATIONALITEIT VAN HET SCHIP							1989 10-12
TRAFIC NATIONAL,INTERNATIONAL ET TRANSIT PAR NATIONALITE DU BATEAU							MIO TKM
STAATZUGEHORIGKEIT NATIONALITEIT NATIONALITE	GRENZUEBERSCHREITEND - INTERNATIONAAL - INTERNATIONAL						INSGESAMT TOTAAL(a) TOTAL
	ZUSAMMEN - TOTAAL - TOTAL			DAR. EWG-WAARV. EEG-DONT CEE			
	INNERSTAATL. BINNENLANDS NATIONAL	BELADUNG LADING CHARGEMENT	ENTLADUNG LOSSING DECHARGEMENT	BELADUNG LADING CHARGEMENT	ENTLADUNG LOSSING DECHARGEMENT	DURCHGANG DOORVOER TRANSIT	
(1)	(2)	(3)	(4)	(5)	(6)	(7)	
01 BR DEUTSCHLAND	3064	609	1897	528	1826	203	5774
02 FRANCE	3	32	115	32	115	48	198
03 ITALIA	-	-	-	-	-	-	-
04 NEDERLAND	280	1459	2137	1410	2128	930	4806
05 BELGIQUE/BELGIE	38	181	202	172	200	195	615
06 LUXEMBOURG	2	8	8	7	8	8	25
07 UNITED KINGDOM	1	0	0	0	0	-	1
08 IRELAND	-	0	-	0	-	-	0
09 DANMARK	-	-	-	-	-	-	-
10 HELLAS	-	-	-	-	-	-	-
11 ESPANA	-	0	-	0	-	-	0
12 PORTUGAL	-	-	-	-	-	-	-
20 EUR	3387	2289	4360	2149	4277	1384	11419
36 SWITZERLAND	43	130	272	97	270	219	664
38 AUSTRIA	-	24	11	-	-	-	35
48 YUGOSLAVIA	-	1	10	-	-	-	11
56 USSR	-	1	1	-	-	-	1
58 GERMAN DR	0	50	61	0	3	5	115
60 POLAND	2	4	34	-	13	26	66
62 CZECHOSLOVAKIA	-	19	20	-	0	3	43
64 HUNGARY	-	1	12	-	-	-	13
66 RUMANIA	-	-	7	-	-	-	7
68 BULGARIA	-	1	3	-	-	-	3
71 TOTAL STATE TRADING	2	76	147	0	17	34	260
76 OTHER EUROP. COUNTRIES	1	2	1	-	0	-	4
82 USA	0	1	1	1	1	-	2
85 OTHER COUNTRIES	0	-	1	-	0	-	1
88 TOTAL THIRD COUNTRIES	46	233	434	98	288	253	966
90 INSGESAMT-TOTAAL-TOTAL	3433	2522	4793	2248	4565	1636	12385

BINNENWASSER - BINNENWATEREN - VOIE NAVIGABLE							1.4.02:4 (10B)
INNERSTAATLICHER,GRENZUEBERSCHREITENDER UND DURCHGANGSVERKEHR NACH STAATZUGEHORIGKEIT DES SCHIFFES							FRANCE
BINNENLANDS,INTERNATIONAAL VERVOER EN DOORVOER NAAR NATIONALITEIT VAN HET SCHIP							1989 10-12
TRAFIC NATIONAL,INTERNATIONAL ET TRANSIT PAR NATIONALITE DU BATEAU							MIO TKM
STAATZUGEHORIGKEIT NATIONALITEIT NATIONALITE	GRENZUEBERSCHREITEND - INTERNATIONAAL - INTERNATIONAL						INSGESAMT TOTAAL(a) TOTAL
	ZUSAMMEN - TOTAAL - TOTAL			DAR. EWG-WAARV. EEG-DONT CEE			
	INNERSTAATL. BINNENLANDS NATIONAL	BELADUNG LADING CHARGEMENT	ENTLADUNG LOSSING DECHARGEMENT	BELADUNG LADING CHARGEMENT	ENTLADUNG LOSSING DECHARGEMENT	DURCHGANG DOORVOER TRANSIT	
(1)	(2)	(3)	(4)	(5)	(6)	(7)	
01 BR DEUTSCHLAND	1	55	19	49	19	20	96
02 FRANCE	822	98	77	96	76	2	999
03 ITALIA	-	-	-	-	-	-	-
04 NEDERLAND	3	70	48	69	48	31	153
05 BELGIQUE/BELGIE	4	69	118	68	118	3	194
06 LUXEMBOURG	-	1	1	1	1	0	2
07 UNITED KINGDOM	-	-	-	-	-	-	-
08 IRELAND	-	-	-	-	-	-	-
09 DANMARK	-	-	-	-	-	-	-
10 HELLAS	-	-	-	-	-	-	-
11 ESPANA	-	-	-	-	-	-	-
12 PORTUGAL	-	-	-	-	-	-	-
20 EUR	830	294	263	284	262	57	1444
36 SWITZERLAND	8	20	6	12	5	20	54
38 AUSTRIA	-	-	-	-	-	-	-
48 YUGOSLAVIA	-	-	-	-	-	-	-
56 USSR	-	-	-	-	-	-	-
58 GERMAN DR	-	-	0	-	0	-	0
60 POLAND	-	-	-	-	-	-	-
62 CZECHOSLOVAKIA	-	-	-	-	-	-	-
64 HUNGARY	-	-	-	-	-	-	-
66 RUMANIA	-	-	-	-	-	-	-
68 BULGARIA	-	-	-	-	-	-	-
71 TOTAL STATE TRADING	-	-	0	-	0	-	0
76 OTHER EUROP. COUNTRIES	1	1	2	1	2	0	5
82 USA	-	-	-	-	-	-	-
85 OTHER COUNTRIES	-	-	-	-	-	-	-
88 TOTAL THIRD COUNTRIES	9	22	8	13	7	21	59
90 INSGESAMT-TOTAAL-TOTAL	840	315	271	297	269	77	1503

(a) SP/KOL/COL. 1+2+3+6

B I N N E N W A S S E R - B I N N E N W A T E R E N - V O I E N A V I G A B L E 1.4.04:4 (109)
 INNERSTAATLICHER, GRENZUEBERSCHREITENDER UND DURCHGANGSVERKEHR NACH STAATZUGEHÖRIGKEIT DES SCHIFFES NEDERLAND
 BINNENLANDS, INTERNATIONAAL VERVOER EN DOORVOER NAAR NATIONALITEIT VAN HET SCHIP 1989 10-12
 TRAFIC NATIONAL, INTERNATIONAL ET TRANSIT PAR NATIONALITE DU BATEAU MIO TKM

STAATZUGEHÖRIGKEIT NATIONALITEIT NATIONALITE	GRENZUEBERSCHREITEND - INTERNATIONAAL - INTERNATIONAL						INSGESAMT TOTAAL (a) TOTAL
	ZUSAMMEN - TOTAAL - TOTAL	DAR. EWG-WAARV. EEG-DONT CEE					
INHERSTAATL. BINNENLANDS NATIONAL	BELOADUNG LOADING CHARGEMENT	ENTLADUNG LOSSING DECHARGEMENT	BELOADUNG LOADING CHARGEMENT	ENTLADUNG LOSSING DECHARGEMENT	DURCHGANG DOORVOER TRANSIT		
(1)	(2)	(3)	(4)	(5)	(6)	(7)	
01 BR DEUTSCHLAND	9	936	162	922	162	246	1352
02 FRANCE	3	90	36	86	36	31	159
03 ITALIA	-	-	-	-	-	-	-
04 NEDERLAND	1767	2263	1374	2203	1372	603	6008
05 BELGIE/BELGIE	22	377	184	374	184	304	887
06 LUXEMBOURG	0	2	2	2	2	3	7
07 UNITED KINGDOM	-	-	0	-	0	0	0
08 IRELAND	-	-	-	-	-	0	0
09 DANMARK	-	-	-	-	-	0	0
10 HELLAS	-	-	-	-	-	-	-
11 ESPAÑA	-	-	-	-	-	-	-
12 PORTUGAL	-	-	-	-	-	-	-
20 EUR	1801	3668	1758	3587	1756	1186	8413
36 SWITZERLAND	3	185	45	159	44	66	300
38 AUSTRIA	-	-	-	-	-	-	-
48 YUGOSLAVIA	-	-	-	-	-	-	-
56 USSR	-	0	-	-	-	-	0
58 GERMAN DR	-	5	-	5	-	2	7
60 POLAND	-	7	2	5	0	6	15
62 CZECHOSLOVAKIA	-	1	1	-	-	-	1
64 HUNGARY	-	-	-	-	-	-	-
66 RUMANIA	-	-	-	-	-	-	-
68 BULGARIA	-	-	-	-	-	-	-
71 TOTAL STATE TRADING	-	13	3	10	0	8	24
76 OTHER EUROP. COUNTRIES	-	-	-	-	-	4	4
82 USA	-	1	5	1	5	0	6
85 OTHER COUNTRIES	-	1	0	1	0	4	4
88 TOTAL THIRD COUNTRIES	3	200	53	171	49	82	338
90 INSGESAMT-TOTAAL-TOTAL	1803	3868	1811	3758	1804	1268	8751

B I N N E N W A S S E R - B I N N E N W A T E R E N - V O I E N A V I G A B L E 1.4.05:4 (10B)
 INNERSTAATLICHER, GRENZUEBERSCHREITENDER UND DURCHGANGSVERKEHR NACH STAATZUGEHÖRIGKEIT DES SCHIFFES BELGIE/BELGIE
 BINNENLANDS, INTERNATIONAAL VERVOER EN DOORVOER NAAR NATIONALITEIT VAN HET SCHIP 1989 10-12
 TRAFIC NATIONAL, INTERNATIONAL ET TRANSIT PAR NATIONALITE DU BATEAU MIO TKM

STAATZUGEHÖRIGKEIT NATIONALITEIT NATIONALITE	GRENZUEBERSCHREITEND - INTERNATIONAAL - INTERNATIONAL						INSGESAMT TOTAAL (a) TOTAL
	ZUSAMMEN - TOTAAL - TOTAL	DAR. EWG-WAARV. EEG-DONT CEE					
INHERSTAATL. BINNENLANDS NATIONAL	BELOADUNG LOADING CHARGEMENT	ENTLADUNG LOSSING DECHARGEMENT	BELOADUNG LOADING CHARGEMENT	ENTLADUNG LOSSING DECHARGEMENT	DURCHGANG DOORVOER TRANSIT		
(1)	(2)	(3)	(4)	(5)	(6)	(7)	
01 BR DEUTSCHLAND	0	11	11	10	11	2	24
02 FRANCE	1	34	36	34	36	32	103
03 ITALIA	-	-	-	-	-	-	-
04 NEDERLAND	49	90	260	87	260	29	428
05 BELGIE/BELGIE	386	175	173	173	173	34	768
06 LUXEMBOURG	0	1	0	1	0	0	2
07 UNITED KINGDOM	-	-	-	-	-	0	0
08 IRELAND	-	-	0	-	0	0	0
09 DANMARK	-	-	-	-	-	-	-
10 HELLAS	-	-	-	-	-	-	-
11 ESPAÑA	-	-	-	-	-	-	-
12 PORTUGAL	-	-	-	-	-	-	-
20 EUR	436	310	481	305	481	97	1325
36 SWITZERLAND	1	4	9	3	8	-	13
38 AUSTRIA	-	-	-	-	-	-	-
48 YUGOSLAVIA	-	-	-	-	-	-	-
56 USSR	-	-	-	-	-	-	-
58 GERMAN DR	1	-	1	-	1	0	2
60 POLAND	0	0	0	0	0	0	1
62 CZECHOSLOVAKIA	-	-	-	-	-	-	-
64 HUNGARY	-	-	-	-	-	-	-
66 RUMANIA	-	-	-	-	-	-	-
68 BULGARIA	-	-	-	-	-	-	-
71 TOTAL STATE TRADING	1	0	1	0	1	0	3
76 OTHER EUROP. COUNTRIES	-	0	-	0	-	0	0
82 USA	-	-	-	-	-	-	-
85 OTHER COUNTRIES	-	-	-	-	-	-	-
88 TOTAL THIRD COUNTRIES	2	4	10	3	9	0	17
90 INSGESAMT-TOTAAL-TOTAL	439	314	491	308	490	98	1342

(a) SP/KOL/COL. 1+2+3+6

BINNENWASSER - BINNENWATEREN - VOIE NAVIGABLE							1.4.06:4 (10B)
INNERSTAATLICHER, GRENZUEBERSCHREITENDER UND DURCHGANGSVERKEHR NACH STAATZUGEHORIGKEIT DES SCHIFFES							LUXEMBOURG
BINNENLANDS, INTERNATIONAAL VERVOER EN DOORVOER NAAR NATIONALITEIT VAN HET SCHIP							1989 10-12
TRAFIC NATIONAL, INTERNATIONAL ET TRANSIT PAR NATIONALITE DU BATEAU							MIO TKM
STAATZUGEHORIGKEIT NATIONALITEIT NATIONALITE	GRENZUEBERSCHREITEND - INTERNATIONAAL - INTERNATIONAL						INSGESAMT TOTAAL (a) TOTAL
	ZUSAMMEN - TOTAAL - TOTAL			DAR. EWG-WAARV. EEG-DONT CEE			
	INNERSTAATL. BINNENLANDS NATIONAL	BELADUNG LADING CHARGEMENT	ENTLADUNG LOSSING DECHARGEMENT	BELADUNG LADING CHARGEMENT	ENTLADUNG LOSSING DECHARGEMENT	DURCHGANG DOORVOER TRANSIT	
(1)	(2)	(3)	(4)	(5)	(6)	(7)	
01 BR DEUTSCHLAND	0	0	1	0	1	15	16
02 FRANCE	-	0	-	0	-	1	1
03 ITALIA	-	-	-	-	-	-	-
04 NEDERLAND	-	0	0	0	0	23	24
05 BELGIQUE/BELGIE	-	0	0	0	0	13	13
06 LUXEMBOURG	0	0	0	0	0	1	1
07 UNITED KINGDOM	-	-	-	-	-	-	-
08 IRELAND	-	-	-	-	-	-	-
09 DANMARK	-	-	-	-	-	-	-
10 HELLAS	-	-	-	-	-	-	-
11 ESPANA	-	-	-	-	-	-	-
12 PORTUGAL	-	-	-	-	-	-	-
20 EUR	0	1	1	1	1	53	55
36 SWITZERLAND	-	0	0	0	0	1	1
38 AUSTRIA	-	-	-	-	-	-	-
48 YUGOSLAVIA	-	-	-	-	-	-	-
56 USSR	-	-	-	-	-	-	-
58 GERMAN DR	-	-	-	-	-	-	-
60 POLAND	-	0	0	0	0	0	0
62 CZECHOSLOVAKIA	-	-	-	-	-	-	-
64 HUNGARY	-	-	-	-	-	-	-
66 RUMANIA	-	-	-	-	-	-	-
68 BULGARIA	-	-	-	-	-	-	-
71 TOTAL STATE TRADING	-	0	0	0	0	0	0
76 OTHER EUROP. COUNTRIES	-	-	-	-	-	-	-
82 USA	-	-	-	-	-	-	-
85 OTHER COUNTRIES	-	-	-	-	-	-	-
88 TOTAL THIRD COUNTRIES	0	0	0	0	0	1	1
90 INSGESAMT-TOTAAL-TOTAL	0	1	1	1	1	54	56

BINNENWASSER - BINNENWATEREN - VOIE NAVIGABLE							1.4.07:4 (10B)
INNERSTAATLICHER, GRENZUEBERSCHREITENDER UND DURCHGANGSVERKEHR NACH STAATZUGEHORIGKEIT DES SCHIFFES							EUR
BINNENLANDS, INTERNATIONAAL VERVOER EN DOORVOER NAAR NATIONALITEIT VAN HET SCHIP							1989 10-12
TRAFIC NATIONAL, INTERNATIONAL ET TRANSIT PAR NATIONALITE DU BATEAU							MIO TKM
STAATZUGEHORIGKEIT NATIONALITEIT NATIONALITE	GRENZUEBERSCHREITEND - INTERNATIONAAL - INTERNATIONAL						INSGESAMT TOTAAL (a) TOTAL
	ZUSAMMEN - TOTAAL - TOTAL			DAR. EWG-WAARV. EEG-DONT CEE			
	INNERSTAATL. BINNENLANDS NATIONAL	BELADUNG LADING CHARGEMENT	ENTLADUNG LOSSING DECHARGEMENT	BELADUNG LADING CHARGEMENT	ENTLADUNG LOSSING DECHARGEMENT	DURCHGANG DOORVOER TRANSIT	
(1)	(2)	(3)	(4)	(5)	(6)	(7)	
01 BR DEUTSCHLAND	3075	1612	2090	1509	2018	486	7261
02 FRANCE	828	254	265	247	264	114	1460
03 ITALIA	-	-	-	-	-	-	-
04 NEDERLAND	2099	3882	3820	3770	3808	1616	11418
05 BELGIQUE/BELGIE	449	801	678	788	676	548	2477
06 LUXEMBOURG	2	12	11	11	11	12	38
07 UNITED KINGDOM	1	0	0	0	0	0	1
08 IRELAND	-	0	0	0	0	0	0
09 DANMARK	-	-	-	-	-	-	-
10 HELLAS	-	-	-	-	-	-	-
11 ESPANA	-	0	-	0	-	-	0
12 PORTUGAL	-	-	-	-	-	-	-
20 EUR	6454	6562	6864	6325	6776	2776	22656
36 SWITZERLAND	55	339	332	271	327	306	1032
38 AUSTRIA	-	24	11	-	-	-	35
48 YUGOSLAVIA	-	1	10	-	-	-	11
56 USSR	-	1	1	-	-	-	1
58 GERMAN DR	1	55	62	5	4	7	125
60 POLAND	2	11	37	5	14	32	82
62 CZECHOSLOVAKIA	-	20	21	-	0	3	44
64 HUNGARY	-	1	12	-	-	-	13
66 RUMANIA	-	-	7	-	-	-	7
68 BULGARIA	-	1	3	-	-	-	3
71 TOTAL STATE TRADING	4	89	152	10	18	43	287
76 OTHER EUROP. COUNTRIES	2	4	3	1	2	4	13
82 USA	0	2	6	2	6	0	8
85 OTHER COUNTRIES	0	1	1	1	1	4	5
88 TOTAL THIRD COUNTRIES	61	459	505	286	353	356	1381
90 INSGESAMT-TOTAAL-TOTAL	6515	7021	7368	6611	7130	3133	24037

(a) SP/KOL/COL. 1+2+3+6

B I N N E N W A S S E R - B I N N E N W A T E R E N - V O I E N A V I G A B L E 1.4.01:5 (10B)
 INNERSTAATLICHER, GRENZUEBERSCHREITENDER UND DURCHGANGSVERKEHR NACH STAATZUGEHORIGKEIT DES SCHIFFES BR DEUTSCHLAND
 BINNENLANDS, INTERNATIONAAL VERVOER EN DOORVOER NAAR NATIONALITEIT VAN HET SCHIP 1989 01-12
 TRAFIC NATIONAL, INTERNATIONAL ET TRANSIT PAR NATIONALITE DU BATEAU MID TKM

STAATZUGEHORIGKEIT NATIONALITEIT NATIONALITE	GREHZEUBERSCHREITEND - INTERNATIONAAL - INTERNATIONAL						
	ZUSAMMEN - TOTAAL - TOTAL			DAR. EWG-WAARV. EEG-DOHT CEE			INSGESAMT TOTAAL (a) TOTAL
	INNERSTAATL. BINNENLANDS NATIONAL	BELADUNG LADING CHARGEMENT	ENTLADUNG LOSSING DECHARGEMENT	BELADUNG LADING CHARGEMENT	ENTLADUNG LOSSING DECHARGEMENT	DURCHGANG DOORVOER TRANSIT	
(1)	(2)	(3)	(4)	(5)	(6)	(7)	
01 BR DEUTSCHLAND	12059	3349	8791	2886	8494	1098	25297
02 FRANCE	10	155	470	150	470	214	849
03 ITALIA	-	-	-	-	-	-	-
04 NEDERLAND	1080	5897	8905	5700	8869	4858	20740
05 BELGIQUE/BELGIE	129	646	860	623	856	915	2550
06 LUXEMBOURG	7	31	37	31	37	32	107
07 UNITED KINGDOM	1	4	1	4	1	-	6
08 IRELAND	-	4	-	4	-	-	5
09 DANMARK	0	-	-	-	-	-	0
10 HELLAS	-	-	0	-	0	-	0
11 ESPANA	-	0	-	0	-	-	0
12 PORTUGAL	0	-	-	-	-	-	0
20 EUR	13286	10086	19066	9398	18729	7118	49555
36 SWITZERLAND	194	602	1317	445	1311	1156	3269
38 AUSTRIA	-	133	38	-	-	-	171
48 YUGOSLAVIA	-	6	49	-	-	-	55
56 USSR	-	2	5	-	-	-	5
58 GERMAN DR	2	156	254	0	10	28	440
60 POLAND	5	18	115	5	38	84	222
62 CZECHOSLOVAKIA	-	62	77	0	0	18	157
64 HUNGARY	-	4	60	-	-	-	64
66 RUMANIA	-	0	34	-	-	-	34
68 BULGARIA	-	3	11	-	-	-	13
71 TOTAL STATE TRADING	8	251	602	6	49	130	991
76 OTHER EUROP. COUNTRIES	1	13	13	-	2	1	28
82 USA	0	4	16	4	16	-	20
85 OTHER COUNTRIES	0	3	4	2	3	1	7
88 TOTAL THIRD COUNTRIES	203	1006	1990	457	1381	1287	4486
90 INSGESAMT-TOTAAL-TOTAL	13489	11092	21055	9854	20110	8405	54041

B I N N E N W A S S E R - B I N N E N W A T E R E N - V O I E N A V I G A B L E 1.4.02:5 (10B)
 INNERSTAATLICHER, GRENZUEBERSCHREITENDER UND DURCHGANGSVERKEHR NACH STAATZUGEHORIGKEIT DES SCHIFFES FRANCE
 BINNENLANDS, INTERNATIONAAL VERVOER EN DOORVOER NAAR NATIONALITEIT VAN HET SCHIP 1989 01-12
 TRAFIC NATIONAL, INTERNATIONAL ET TRANSIT PAR NATIONALITE DU BATEAU MID TKM

STAATZUGEHORIGKEIT NATIONALITEIT NATIONALITE	GREHZEUBERSCHREITEND - INTERNATIONAAL - INTERNATIONAL						
	ZUSAMMEN - TOTAAL - TOTAL			DAR. EWG-WAARV. EEG-DOHT CEE			INSGESAMT TOTAAL (a) TOTAL
	INNERSTAATL. BINNENLANDS NATIONAL	BELADUNG LADING CHARGEMENT	ENTLADUNG LOSSING DECHARGEMENT	BELADUNG LADING CHARGEMENT	ENTLADUNG LOSSING DECHARGEMENT	DURCHGANG DOORVOER TRANSIT	
(1)	(2)	(3)	(4)	(5)	(6)	(7)	
01 BR DEUTSCHLAND	10	261	122	235	122	123	516
02 FRANCE	3213	361	256	349	252	9	3839
03 ITALIA	-	-	-	-	-	-	-
04 NEDERLAND	10	294	235	285	235	176	714
05 BELGIQUE/BELGIE	9	257	435	256	434	18	719
06 LUXEMBOURG	0	8	3	7	3	0	11
07 UNITED KINGDOM	-	-	-	-	-	-	-
08 IRELAND	-	-	-	-	-	-	-
09 DANMARK	-	-	-	-	-	-	-
10 HELLAS	-	-	-	-	-	-	-
11 ESPANA	-	-	-	-	-	-	-
12 PORTUGAL	-	-	-	-	-	-	-
20 EUR	3242	1180	1051	1132	1046	325	5799
36 SWITZERLAND	19	81	33	51	32	138	270
38 AUSTRIA	-	-	-	-	-	0	0
48 YUGOSLAVIA	-	-	-	-	-	-	-
56 USSR	-	-	0	-	0	-	0
58 GERMAN DR	-	0	-	0	-	-	0
60 POLAND	-	-	-	-	-	-	-
62 CZECHOSLOVAKIA	-	-	-	-	-	-	-
64 HUNGARY	-	-	-	-	-	-	-
66 RUMANIA	-	-	-	-	-	-	-
68 BULGARIA	-	-	-	-	-	-	-
71 TOTAL STATE TRADING	-	0	0	0	0	-	0
76 OTHER EUROP. COUNTRIES	5	5	8	5	8	1	19
82 USA	-	-	-	-	-	-	-
85 OTHER COUNTRIES	-	-	-	-	-	-	-
88 TOTAL THIRD COUNTRIES	24	86	41	57	40	138	289
90 INSGESAMT-TOTAAL-TOTAL	3266	1266	1092	1188	1086	464	6088

(a) SP/KOL/COL. 1+2+3+6

BINNENWASSER - BINNENWATEREN - VOIE NAVIGABLE							1.4.04:5 (10B)
INNERSTAATLICHER,GRENZUEBERSCHREITENDER UND DURCHGANGSVERKEHR NACH STAATZUGEHORIGKEIT DES SCHIFFES							NERDERLAND
BINNENLANDS,INTERNATIONAAL VERVOER EN DOORVOER NAAR NATIONALITEIT VAN HET SCHIP							1989 01-12
TRAFIC NATIONAL,INTERNATIONAL ET TRANSIT PAR NATIONALITE DU BATEAU							MID TKM
STAATZUGEHORIGKEIT NATIONALITEIT NATIONALITE	GRENZUEBERSCHREITEND - INTERNATIONAAL - INTERNATIONAL						INSGESAMT TOTAAL (a) TOTAL
	ZUSAMMEN - TOTAAL - TOTAL						
	INNERSTAATL. BINNENLANDS NATIONAL	BELADUNG LADING CHARGEMENT	ENTLADUNG LOSSING DECHARGEMENT	BELADUNG LADING CHARGEMENT	ENTLADUNG LOSSING DECHARGEMENT	DURCHGANG DOORVOER TRANSIT	
(1)	(2)	(3)	(4)	(5)	(6)	(7)	
01 BR DEUTSCHLAND	26	3890	884	3843	882	1429	6229
02 FRANCE	8	307	135	300	135	150	601
03 ITALIA	-	-	0	-	0	-	0
04 NEDERLAND	7042	8911	5353	8685	5345	2799	24106
05 BELGIQUE/BELGIE	83	1394	771	1384	770	1254	3501
06 LUXEMBOURG	1	12	6	11	6	11	29
07 UNITED KINGDOM	-	0	0	0	0	4	5
08 IRELAND	-	0	0	0	0	7	7
09 DANMARK	-	-	-	-	-	0	0
10 HELLAS	-	0	-	0	-	-	0
11 ESPANA	-	-	-	-	-	-	-
12 PORTUGAL	-	-	-	-	-	-	-
20 EUR	7160	14514	7149	14223	7139	5654	34477
36 SWITZERLAND	14	842	212	721	205	310	1377
38 AUSTRIA	-	-	-	-	-	-	-
48 YUGOSLAVIA	-	-	-	-	-	-	-
56 USSR	-	1	-	0	-	1	2
58 GERMAN DR	-	18	2	17	0	10	30
60 POLAHD	-	19	9	14	1	19	48
62 CZECHOSLOVAKIA	-	2	4	-	0	1	6
64 HUNGARY	-	-	-	-	-	-	-
66 RUMANIA	-	-	-	-	-	-	-
68 BULGARIA	-	-	-	-	-	-	-
71 TOTAL STATE TRADING	-	40	15	31	1	30	85
76 OTHER EUROP. COUNTRIES	-	-	-	-	-	27	27
82 USA	-	16	24	16	24	1	40
85 OTHER COUNTRIES	-	3	1	2	1	23	26
88 TOTAL THIRD COUNTRIES	14	900	251	770	230	391	1556
90 INSGESAMT-TOTAAL-TOTAL	7174	15414	7400	14993	7369	6046	36033

BINNENWASSER - BINNENWATEREN - VOIE NAVIGABLE							1.4.05:5 (10B)
INNERSTAATLICHER,GRENZUEBERSCHREITENDER UND DURCHGANGSVERKEHR NACH STAATZUGEHORIGKEIT DES SCHIFFES							BELGIQUE/BELGIE
BINNENLANDS,INTERNATIONAAL VERVOER EN DOORVOER NAAR NATIONALITEIT VAN HET SCHIP							1989 01-12
TRAFIC NATIONAL,INTERNATIONAL ET TRANSIT PAR NATIONALITE DU BATEAU							MID TKM
STAATZUGEHORIGKEIT NATIONALITEIT NATIONALITE	GRENZUEBERSCHREITEND - INTERNATIONAAL - INTERHATIONAL						INSGESAMT TOTAAL (a) TOTAL
	ZUSAMMEN - TOTAAL - TOTAL						
	INNERSTAATL. BINNENLANDS NATIONAL	BELADUNG LADING CHARGEMENT	ENTLADUNG LOSSING DECHARGEMENT	BELADUNG LADING CHARGEMENT	ENTLADUNG LOSSING DECHARGEMENT	DURCHGANG DOORVOER TRANSIT	
(1)	(2)	(3)	(4)	(5)	(6)	(7)	
01 BR DEUTSCHLAND	2	53	66	52	65	9	130
02 FRANCE	4	103	147	102	146	129	383
03 ITALIA	0	0	0	0	0	-	0
04 NEDERLAND	154	344	1089	330	1087	99	1686
05 BELGIQUE/BELGIE	1437	673	704	667	703	145	2959
06 LUXEMBOURG	0	2	1	2	1	1	5
07 UNITED KINGDOM	0	0	0	0	0	0	0
08 IRELAND	-	0	0	0	0	0	0
09 DANMARK	-	-	-	-	-	-	-
10 HELLAS	-	0	0	0	0	-	0
11 ESPANA	-	-	-	-	-	-	-
12 PORTUGAL	-	-	-	-	-	-	-
20 EUR	1598	1176	2006	1153	2002	383	5163
36 SWITZERLAND	6	16	38	13	37	0	60
38 AUSTRIA	-	-	-	-	-	-	-
48 YUGOSLAVIA	-	-	-	-	-	-	-
56 USSR	-	-	-	-	-	-	-
58 GERMAN DR	4	0	5	0	3	0	9
60 POLAND	0	1	2	0	1	1	4
62 CZECHOSLOVAKIA	-	-	0	-	-	0	0
64 HUNGARY	-	-	-	-	-	-	-
66 RUMANIA	-	-	-	-	-	-	-
68 BULGARIA	-	-	-	-	-	-	-
71 TOTAL STATE TRADING	4	1	7	0	4	1	14
76 OTHER EUROP. COUNTRIES	0	0	-	0	-	0	0
82 USA	-	-	0	-	0	-	0
85 OTHER COUNTRIES	-	-	0	-	0	-	0
88 TOTAL THIRD COUNTRIES	10	18	45	13	41	2	74
90 INSGESAMT-TOTAAL-TOTAL	1608	1194	2051	1167	2043	384	5237

(a) SP/KOL/COL. 1+2+3+6

B I N N E N W A S S E R - B I N N E N W A T E R E N - V O I E N A V I G A B L E 1.4.06:5 (10B)
 INNERSTAATLICHER, GRENZUEBERSCHREITENDER UND DURCHGANGSVERKEHR NACH STAATZUGEHÖRIGKEIT DES SCHIFFES LUXEMBOURG
 BINNENLANDS, INTERNATIONAAL VERVOER EN DOORVOER NAAR NATIONALITEIT VAN HET SCHIP 1989 01-12
 TRAFIC NATIONAL, INTERNATIONAL ET TRANSIT PAR NATIONALITE DU BATEAU MIO TKM

STAATZUGEHÖRIGKEIT NATIONALITEIT NATIONALITE	GRENZUEBERSCHREITEND - INTERNATIONAAL - INTERNATIONAL						INSGESAMT TOTAAL(a) TOTAL
	ZUSAMMEN - TOTAAL - TOTAL		DAR. EWG-WAARV. EEG-DOHT CEE		DURCHGANG DOORVOER TRANSIT		
	INNERSTAATL. BINNENLANDS NATIONAL	!BELADUNG !LADING !CHARGEMENT	!ENTLADUNG !LOSSING !DECHARGEMENT	!BELADUNG !LADING !CHARGEMENT		!ENTLADUNG !LOSSING !DECHARGEMENT	
(1)	(2)	(3)	(4)	(5)	(6)	(7)	
01 BR DEUTSCHLAND	0	1	4	1	4	100	105
02 FRANCE	-	0	0	0	0	9	9
03 ITALIA	-	-	-	-	-	-	-
04 NEDERLAND	-	1	2	1	2	160	163
05 BELGIQUE/BELGIE	-	0	0	0	0	65	65
06 LUXEMBOURG	1	0	0	0	0	4	6
07 UNITED KINGDOM	-	-	-	-	-	-	-
08 IRELAND	-	-	-	-	-	-	-
09 DANMARK	-	-	-	-	-	-	-
10 HELLAS	-	-	-	-	-	-	-
11 ESPANA	-	-	-	-	-	-	-
12 PORTUGAL	-	-	-	-	-	-	-
20 EUR	1	3	7	3	7	338	349
36 SWITZERLAND	-	0	0	0	0	11	11
38 AUSTRIA	-	-	-	-	-	-	-
48 YUGOSLAVIA	-	-	-	-	-	-	-
56 USSR	-	-	-	-	-	-	-
58 GERMAN DR	-	0	0	0	-	-	0
60 POLAND	-	0	0	0	-	0	0
62 CZECHOSLOVAKIA	-	-	-	-	-	-	-
64 HUNGARY	-	-	-	-	-	-	-
66 RUMANIA	-	-	-	-	-	-	-
68 BULGARIA	-	-	-	-	-	-	-
71 TOTAL STATE TRADING	-	0	0	0	-	0	0
76 OTHER EUROP. COUNTRIES	-	-	-	-	-	-	-
82 USA	-	-	-	-	-	-	-
85 OTHER COUNTRIES	-	-	-	-	-	-	-
88 TOTAL THIRD COUNTRIES	0	0	0	0	0	11	11
90 INSGESAMT-TOTAAL-TOTAL	1	3	7	3	7	349	360

B I N N E N W A S S E R - B I N N E N W A T E R E N - V O I E N A V I G A B L E 1.4.07:5 (10B)
 INNERSTAATLICHER, GRENZUEBERSCHREITENDER UND DURCHGANGSVERKEHR NACH STAATZUGEHÖRIGKEIT DES SCHIFFES EUR
 BINNENLANDS, INTERNATIONAAL VERVOER EN DOORVOER NAAR NATIONALITEIT VAN HET SCHIP 1989 01-12
 TRAFIC NATIONAL, INTERNATIONAL ET TRANSIT PAR NATIONALITE DU BATEAU MIO TKM

STAATZUGEHÖRIGKEIT NATIONALITEIT NATIONALITE	GRENZUEBERSCHREITEND - INTERNATIONAAL - INTERNATIONAL						INSGESAMT TOTAAL(a) TOTAL
	ZUSAMMEN - TOTAAL - TOTAL		DAR. EWG-WAARV. EEG-DOHT CEE		DURCHGANG DOORVOER TRANSIT		
	INNERSTAATL. BINNENLANDS NATIONAL	!BELADUNG !LADING !CHARGEMENT	!ENTLADUNG !LOSSING !DECHARGEMENT	!BELADUNG !LADING !CHARGEMENT		!ENTLADUNG !LOSSING !DECHARGEMENT	
(1)	(2)	(3)	(4)	(5)	(6)	(7)	
01 BR DEUTSCHLAND	12097	7555	9867	7017	9567	2759	32277
02 FRANCE	3236	926	1008	901	1004	512	5681
03 ITALIA	0	0	0	0	0	-	0
04 NEDERLAND	8286	15447	15585	15000	15538	8092	47409
05 BELGIQUE/BELGIE	1657	2970	2770	2931	2764	2396	9794
06 LUXEMBOURG	9	53	48	51	48	48	158
07 UNITED KINGDOM	1	4	2	4	2	4	11
08 IRELAND	-	4	1	4	1	7	13
09 DANMARK	0	-	-	-	-	0	0
10 HELLAS	-	0	0	0	0	-	0
11 ESPANA	-	0	-	0	-	-	0
12 PORTUGAL	0	-	-	-	-	-	0
20 EUR	25287	26959	29279	25909	28923	13819	95343
36 SWITZERLAND	232	1540	1600	1230	1585	1615	4987
38 AUSTRIA	-	133	38	-	-	0	171
48 YUGOSLAVIA	-	6	49	-	-	-	55
56 USSR	-	3	3	0	-	1	7
58 GERMAN DR	7	174	260	17	14	38	479
60 POLAND	5	38	126	19	40	104	274
62 CZECHOSLOVAKIA	-	64	81	0	1	19	163
64 HUNGARY	-	4	60	-	-	-	64
66 RUMANIA	-	0	34	-	-	-	34
68 BULGARIA	-	3	11	-	-	-	13
71 TOTAL STATE TRADING	12	293	624	37	54	162	1090
76 OTHER EUROP. COUNTRIES	6	18	21	5	10	28	74
82 USA	0	20	40	20	40	1	61
85 OTHER COUNTRIES	0	5	4	5	3	23	33
88 TOTAL THIRD COUNTRIES	251	2009	2327	1296	1692	1829	6416
90 INSGESAMT-TOTAAL-TOTAL	25537	28969	31605	27205	30616	15648	101759

(a) SP/KOL/COL. 1+2+3+6

B I N N E N W A S S E R - B I N N E N W A T E R E N - V O I E N A V I G A B L E
 GUETERVERKEHR INSGESAMT NACH SCHIFFSGATTUNG UND QUARTAL
 TOTAAL GOEDERENVERVOER NAAR SOORT SCHIP EN KWARTAAL
 TRAFIC TOTAL PAR TYPE DE BATEAU ET TRIMESTRE

1.5.1 (11)
 BR DEUTSCHLAND
 1989
 1000 T / MIO TKM

SCHIFFSGATTUNG	SOORT SCHIP	TYPE DE BATEAU	01 - 03	04 - 06	07 - 09	10 - 12	1000 T 01 - 12
10 SELBSTFAHRER:	MOTORSCHIP:	AUTOMOTEUR:	42562	46217	46586	43474	178839
11 TANK	TANK	CITERNE	11188	11050	12597	11222	46057
12 SONSTIGE	ANDERE	AUTRES	31374	35167	33989	32252	132782
20 SCHLEPPKAEHNE:	SLEEPSCHIP:	CHALAND:	512	562	518	353	1945
21 TANK	TANK	CITERNE	35	50	59	37	181
22 SONSTIGE	ANDERE	AUTRES	477	512	459	316	1764
30 SCHUBLEICHTER:	DUMBAK:	BARGE:	13275	14432	14212	12073	53992
31 TANK	TANK	CITERNE	1113	1146	1046	811	4116
32 SONSTIGE	ANDERE	AUTRES	12162	13286	13166	11262	49876
40 SONSTIGE	ANDERE	AUTRES	-	-	-	-	-
100 INSGESAMT	TOTAAL	TOTAL	56349	61211	61316	55900	234776

SCHIFFSGATTUNG	SOORT SCHIP	TYPE DE BATEAU	01 - 03	04 - 06	07 - 09	10 - 12	MIO TKM 01 - 12
10 SELBSTFAHRER:	MOTORSCHIP:	AUTOMOTEUR:	11311	12487	12458	10842	47098
11 TANK	TANK	CITERNE	2486	2668	3105	2466	10725
12 SONSTIGE	ANDERE	AUTRES	8825	9819	9353	8376	36373
20 SCHLEPPKAEHNE:	SLEEPSCHIP:	CHALAND:	69	79	70	53	271
21 TANK	TANK	CITERNE	5	6	7	5	23
22 SONSTIGE	ANDERE	AUTRES	64	73	63	48	248
30 SCHUBLEICHTER:	DUMBAK:	BARGE:	1655	1808	1719	1490	6672
31 TANK	TANK	CITERNE	254	291	263	195	1003
32 SONSTIGE	ANDERE	AUTRES	1401	1517	1456	1295	5669
40 SONSTIGE	ANDERE	AUTRES	-	-	-	-	-
100 INSGESAMT	TOTAAL	TOTAL	13035	14374	14247	12385	54041

B I N N E N W A S S E R - B I N N E N W A T E R E N - V O I E N A V I G A B L E
 GUETERVERKEHR INSGESAMT NACH SCHIFFSGATTUNG UND QUARTAL
 TOTAAL GOEDERENVERVOER NAAR SOORT SCHIP EN KWARTAAL
 TRAFIC TOTAL PAR TYPE DE BATEAU ET TRIMESTRE

1.5.2 (11)
 FRANCE
 1989
 1000 T / MIO TKM

SCHIFFSGATTUNG	SOORT SCHIP	TYPE DE BATEAU	01 - 03	04 - 06	07 - 09	10 - 12	1000 T 01 - 12
10 SELBSTFAHRER:	MOTORSCHIP:	AUTOMOTEUR:	13364	11224	8948	10206	43742
11 TANK	TANK	CITERNE	908	701	407	921	2937
12 SONSTIGE	ANDERE	AUTRES	12456	10523	8541	9285	40805
20 SCHLEPPKAEHNE:	SLEEPSCHIP:	CHALAND:	66	81	60	56	263
21 TANK	TANK	CITERNE	-	-	-	-	-
22 SONSTIGE	ANDERE	AUTRES	66	81	60	56	263
30 SCHUBLEICHTER:	DUMBAK:	BARGE:	2801	2179	1547	2578	9105
31 TANK	TANK	CITERNE	436	229	109	282	1056
32 SONSTIGE	ANDERE	AUTRES	2365	1950	1438	2296	8049
40 SONSTIGE	ANDERE	AUTRES	-	-	-	-	-
100 INSGESAMT	TOTAAL	TOTAL	16231	13484	10555	12840	53110

SCHIFFSGATTUNG	SOORT SCHIP	TYPE DE BATEAU	01 - 03	04 - 06	07 - 09	10 - 12	MIO TKM 01 - 12
10 SELBSTFAHRER:	MOTORSCHIP:	AUTOMOTEUR:	1592	1219	896	1166	4873
11 TANK	TANK	CITERNE	129	95	49	98	371
12 SONSTIGE	ANDERE	AUTRES	1463	1124	847	1068	4502
20 SCHLEPPKAEHNE:	SLEEPSCHIP:	CHALAND:	0	0	0	0	0
21 TANK	TANK	CITERNE	-	-	-	-	-
22 SONSTIGE	ANDERE	AUTRES	0	0	0	0	0
30 SCHUBLEICHTER:	DUMBAK:	BARGE:	388	269	219	336	1212
31 TANK	TANK	CITERNE	73	26	15	36	150
32 SONSTIGE	ANDERE	AUTRES	315	243	204	300	1062
40 SONSTIGE	ANDERE	AUTRES	-	-	-	-	-
100 INSGESAMT	TOTAAL	TOTAL	1980	1488	1115	1502	6085

B I N N E N W A S S E R - B I N N E N W A T E R E N - V O I E N A V I G A B L E 1.5.4 (11)

GUETERVERKEHR INSGESAMT NACH SCHIFFSGATTUNG UND QUARTAL NEDERLAND

TOTAAL GOEDERENVERVOER NAAR SOORT SCHIP EN KWARTAAL 1989

TRAFIC TOTAL PAR TYPE DE BATEAU ET TRIMESTRE 1000 T / MIO TKM

SCHIFFSGATTUNG	SOORT SCHIP	TYPE DE BATEAU	01 - 03	04 - 06	07 - 09	10 - 12	1000 T 01 - 12
10 SELBSTFAHRER:	MOTORSCHIP:	AUTOMOTEUR:	52355	58651	54852	55198	221056
11 TANK	TANK	CITERNE	13523	13461	14741	14531	56256
12 SONSTIGE	ANDERE	AUTRES	38832	45190	40111	40667	164800
20 SCHLEPPKAEHNE:	SLEEPSCHIP:	CHALAND:	586	584	520	545	2235
21 TANK	TANK	CITERNE	7	-	14	4	25
22 SONSTIGE	ANDERE	AUTRES	579	584	506	541	2210
30 SCHUBLEICHTER:	DUWBAK:	BARGE:	15514	17206	17504	16249	66473
31 TANK	TANK	CITERNE	1691	1714	1675	1483	6563
32 SONSTIGE	ANDERE	AUTRES	13823	15492	15829	14766	59910
40 SONSTIGE	ANDERE	AUTRES	68	57	66	100	291
100 INSGESAMT	TOTAAL	TOTAL	68523	76498	72942	72092	290055

SCHIFFSGATTUNG	SOORT SCHIP	TYPE DE BATEAU	01 - 03	04 - 06	07 - 09	10 - 12	MIO TKM 01 - 12
10 SELBSTFAHRER:	MOTORSCHIP:	AUTOMOTEUR:	6590	7519	7128	6901	28138
11 TANK	TANK	CITERNE	1624	1651	1806	1749	6830
12 SONSTIGE	ANDERE	AUTRES	4966	5868	5322	5152	21308
20 SCHLEPPKAEHNE:	SLEEPSCHIP:	CHALAND:	59	55	55	59	228
21 TANK	TANK	CITERNE	1	-	3	1	5
22 SONSTIGE	ANDERE	AUTRES	58	55	52	58	223
30 SCHUBLEICHTER:	DUWBAK:	BARGE:	1811	2016	2038	1789	7656
31 TANK	TANK	CITERNE	217	610	202	173	1202
32 SONSTIGE	ANDERE	AUTRES	1594	1406	1836	1616	6452
40 SONSTIGE	ANDERE	AUTRES	3	3	4	2	12
100 INSGESAMT	TOTAAL	TOTAL	8463	9593	9225	8751	36032

B I N N E N W A S S E R - B I N N E N W A T E R E N - V O I E N A V I G A B L E 1.5.5 (11)

GUETERVERKEHR INSGESAMT NACH SCHIFFSGATTUNG UND QUARTAL BELGIQUE/BELGIE

TOTAAL GOEDERENVERVOER NAAR SOORT SCHIP EN KWARTAAL 1989

TRAFIC TOTAL PAR TYPE DE BATEAU ET TRIMESTRE 1000 T / MIO TKM

SCHIFFSGATTUNG	SOORT SCHIP	TYPE DE BATEAU	01 - 03	04 - 06	07 - 09	10 - 12	1000 T 01 - 12
10 SELBSTFAHRER:	MOTORSCHIP:	AUTOMOTEUR:	19480	21555	19594	19784	80413
11 TANK	TANK	CITERNE	5817	5827	5621	5743	23008
12 SONSTIGE	ANDERE	AUTRES	13663	15728	13973	14041	57405
20 SCHLEPPKAEHNE:	SLEEPSCHIP:	CHALAND:	274	225	156	130	785
21 TANK	TANK	CITERNE	6	2	4	9	21
22 SONSTIGE	ANDERE	AUTRES	268	223	152	121	764
30 SCHUBLEICHTER:	DUWBAK:	BARGE:	3901	4618	3770	4027	16316
31 TANK	TANK	CITERNE	631	639	574	492	2336
32 SONSTIGE	ANDERE	AUTRES	3270	3979	3196	3535	13980
40 SONSTIGE	ANDERE	AUTRES	3	3	5	2	13
100 INSGESAMT	TOTAAL	TOTAL	23658	26401	23525	23943	97527

SCHIFFSGATTUNG	SOORT SCHIP	TYPE DE BATEAU	01 - 03	04 - 06	07 - 09	10 - 12	MIO TKM 01 - 12
10 SELBSTFAHRER:	MOTORSCHIP:	AUTOMOTEUR:	1106	1180	1084	1174	4544
11 TANK	TANK	CITERNE	253	231	236	271	991
12 SONSTIGE	ANDERE	AUTRES	853	949	848	903	3553
20 SCHLEPPKAEHNE:	SLEEPSCHIP:	CHALAND:	2	2	2	1	7
21 TANK	TANK	CITERNE	0	0	0	0	0
22 SONSTIGE	ANDERE	AUTRES	2	2	2	1	7
30 SCHUBLEICHTER:	DUWBAK:	BARGE:	166	190	164	167	687
31 TANK	TANK	CITERNE	18	18	17	19	72
32 SONSTIGE	ANDERE	AUTRES	148	172	147	148	615
40 SONSTIGE	ANDERE	AUTRES	0	0	0	0	0
100 INSGESAMT	TOTAAL	TOTAL	1274	1372	1250	1342	5238

B I N N E N W A S S E R - B I N N E N W A T E R E N - V O I E N A V I G A B L E 1.5.6 (11)

GUETERVERKEHR INSGESAMT NACH SCHIFFSGATTUNG UND QUARTAL LUXEMBOURG

TOTAAL GOEDERENVERVOER NAAR SOORT SCHIP EN KWARTAAL 1989

TRAFIC TOTAL PAR TYPE DE BATEAU ET TRIMESTRE 1000 T / MIO TKM

SCHIFFSGATTUNG	SOORT SCHIP	TYPE DE BATEAU	01 - 03	04 - 06	07 - 09	10 - 12	1000 T 01 - 12
10 SELBSTFAHRER:	MOTORSCHIP:	AUTOMOTEUR:	-	-	-	-	-
11 TANK	TANK	CITERNE	-	-	-	-	-
12 SONSTIGE	ANDERE	AUTRES	-	-	-	-	-
20 SCHLEPPKAEHNE:	SLEEPSCHIP:	CHALAND:	-	-	-	-	-
21 TANK	TANK	CITERNE	-	-	-	-	-
22 SONSTIGE	ANDERE	AUTRES	-	-	-	-	-
30 SCHUBLEICHTER:	DUWBAK:	BARGE:	3447	2923	2685	1745	10800
31 TANK	TANK	CITERNE	3400	2889	2651	1698	10638
32 SONSTIGE	ANDERE	AUTRES	47	34	34	47	162
40 SONSTIGE	ANDERE	AUTRES	198	168	120	105	591
100 INSGESAMT	TOTAAL	TOTAL	3645	3091	2805	1850	11391

SCHIFFSGATTUNG	SOORT SCHIP	TYPE DE BATEAU	01 - 03	04 - 06	07 - 09	10 - 12	MIO TKM 01 - 12
10 SELBSTFAHRER:	MOTORSCHIP:	AUTOMOTEUR:	-	-	-	-	-
11 TANK	TANK	CITERNE	-	-	-	-	-
12 SONSTIGE	ANDERE	AUTRES	-	-	-	-	-
20 SCHLEPPKAEHNE:	SLEEPSCHIP:	CHALAND:	-	-	-	-	-
21 TANK	TANK	CITERNE	-	-	-	-	-
22 SONSTIGE	ANDERE	AUTRES	-	-	-	-	-
30 SCHUBLEICHTER:	DUWBAK:	BARGE:	113	92	85	53	343
31 TANK	TANK	CITERNE	112	92	85	53	342
32 SONSTIGE	ANDERE	AUTRES	1	0	0	0	1
40 SONSTIGE	ANDERE	AUTRES	7	4	2	2	15
100 INSGESAMT	TOTAAL	TOTAL	120	96	87	55	358

B I N N E N W A S S E R - B I N N E N W A T E R E N - V O I E N A V I G A B L E 1.5.7 (11)

GUETERVERKEHR INSGESAMT NACH SCHIFFSGATTUNG UND QUARTAL EUR

TOTAAL GOEDERENVERVOER NAAR SOORT SCHIP EN KWARTAAL 1989

TRAFIC TOTAL PAR TYPE DE BATEAU ET TRIMESTRE 1000 T / MIO TKM

SCHIFFSGATTUNG	SOORT SCHIP	TYPE DE BATEAU	01 - 03	04 - 06	07 - 09	10 - 12	1000 T 01 - 12
10 SELBSTFAHRER:	MOTORSCHIP:	AUTOMOTEUR:	-	-	-	-	-
11 TANK	TANK	CITERNE	-	-	-	-	-
12 SONSTIGE	ANDERE	AUTRES	-	-	-	-	-
20 SCHLEPPKAEHNE:	SLEEPSCHIP:	CHALAND:	-	-	-	-	-
21 TANK	TANK	CITERNE	-	-	-	-	-
22 SONSTIGE	ANDERE	AUTRES	-	-	-	-	-
30 SCHUBLEICHTER:	DUWBAK:	BARGE:	-	-	-	-	-
31 TANK	TANK	CITERNE	-	-	-	-	-
32 SONSTIGE	ANDERE	AUTRES	-	-	-	-	-
40 SONSTIGE	ANDERE	AUTRES	-	-	-	-	-
100 INSGESAMT	TOTAAL	TOTAL	-	-	-	-	-

SCHIFFSGATTUNG	SOORT SCHIP	TYPE DE BATEAU	01 - 03	04 - 06	07 - 09	10 - 12	MIO TKM 01 - 12
10 SELBSTFAHRER:	MOTORSCHIP:	AUTOMOTEUR:	20599	22405	21566	20083	84653
11 TANK	TANK	CITERNE	4492	4645	5196	4584	18917
12 SONSTIGE	ANDERE	AUTRES	16107	17760	16370	15499	65736
20 SCHLEPPKAEHNE:	SLEEPSCHIP:	CHALAND:	130	136	127	113	506
21 TANK	TANK	CITERNE	6	6	10	6	28
22 SONSTIGE	ANDERE	AUTRES	124	130	117	107	478
30 SCHUBLEICHTER:	DUWBAK:	BARGE:	4133	4375	4225	3835	16568
31 TANK	TANK	CITERNE	674	1037	582	476	2769
32 SONSTIGE	ANDERE	AUTRES	3459	3338	3643	3359	13799
40 SONSTIGE	ANDERE	AUTRES	10	7	6	4	27
100 INSGESAMT	TOTAAL	TOTAL	24872	26923	25924	24035	101754

B I N N E N W A S S E R - B I N N E N W A T E R E N - V O I E N A V I G A B L E
 INNERSTAATLICHER UND GRENZUEBERSCHREITENDER VERKEHR NACH RELATION UND MONAT
 BINNENLANDS EN INTERNATIONAAL VERVOER NAAR RELATIE EN MAAND
 TRAFIC NATIONAL ET INTERNATIONAL PAR RELATION ET MOIS

1.6.01:1 (9)
 BR DEUTSCHLAND
 1989
 1000 T

RELATION-RELATIE	01	02	03	04	05	06	07	08	09	10	11	12	01-12
A. INNERSTAATLICH BINNENLAND NATIONAL	4496	4425	5206	4989	4827	5329	5390	5454	5259	5650	5465	4372	60861
B. EMPFANG AUS: AANVOER UIT: RECEPTIONS DE:													
01 BR DEUTSCHLAND	-	-	-	-	-	-	-	-	-	-	-	-	-
02 FRANCE	539	569	763	879	829	890	767	775	787	813	679	390	8679
03 ITALIA	-	-	-	-	-	-	-	-	-	-	-	-	-
04 NEDERLAND	6324	5560	6133	6246	6080	6132	6345	6897	6671	6234	6495	5555	74672
05 BELGIQUE/BELGIE	867	691	874	842	902	805	878	817	703	789	639	582	9390
06 LUXEMBOURG	48	38	46	65	52	77	70	70	52	44	51	24	639
07 UNITED KINGDOM	36	18	33	28	26	17	21	20	17	18	13	13	261
08 IRELAND	1	-	-	1	1	2	-	-	-	-	-	1	5
09 DANMARK	12	7	8	5	14	10	16	19	10	10	10	7	127
10 HELLAS	-	-	-	-	-	-	-	-	-	-	-	-	-
11 ESPANA	6	1	13	6	7	1	4	1	-	-	-	1	39
12 PORTUGAL	2	2	2	4	3	2	2	5	-	-	2	3	27
20 EUR	7834	6885	7873	8074	7915	7936	8103	8604	8240	7909	7888	6576	93838
36 SWITZERLAND	8	11	6	14	12	6	7	5	7	6	14	9	106
38 AUSTRIA	15	24	28	28	20	16	25	18	29	28	31	25	288
48 YUGOSLAVIA	34	21	47	41	31	31	43	35	29	36	31	22	402
56 USSR	6	2	3	3	0	3	1	2	1	5	2	8	36
58 GERMAN DR	182	155	253	275	279	236	265	276	268	294	217	154	2853
60 POLAND	36	25	87	108	112	85	114	102	109	127	106	70	1082
62 CZECHOSLOVAKIA	40	45	61	64	59	52	39	33	24	54	53	44	569
64 HUNGARY	27	17	46	45	55	51	58	59	48	39	32	23	500
66 RUMANIA	12	16	24	35	21	26	20	15	17	20	17	7	231
68 BULGARIA	6	8	6	8	6	8	10	6	7	8	7	5	84
71 TOTAL STATE TRADING	343	289	528	578	563	492	550	528	504	583	466	333	5757
76 OTHER EUROP. COUNTRIES	33	20	45	33	34	29	32	27	25	12	17	17	323
82 USA	-	-	-	-	-	-	-	-	-	-	-	-	-
85 OTHER COUNTRIES	-	-	-	-	-	-	-	-	-	-	-	-	-
88 TOTAL THIRD COUNTRIES	400	344	607	652	628	543	615	578	564	630	528	384	6474
90 ZUSAMMEN-TOTAAL-TOTAL B	8234	7230	8480	8727	8544	8479	8718	9182	8805	8539	8416	6959	100311

B I N N E N W A S S E R - B I N N E N W A T E R E N - V O I E N A V I G A B L E
 INNERSTAATLICHER UND GRENZUEBERSCHREITENDER VERKEHR NACH RELATION UND MONAT
 BINNENLANDS EN INTERNATIONAAL VERVOER NAAR RELATIE EN MAAND
 TRAFIC NATIONAL ET INTERNATIONAL PAR RELATION ET MOIS

1.6.01:2 (9)
 BR DEUTSCHLAND
 1989
 1000 T

RELATION-RELATIE	01	02	03	04	05	06	07	08	09	10	11	12	01-12
C. VERSAND NACH: AFVOER NAAR: EXPEDITIONS VERS:													
01 BR DEUTSCHLAND	-	-	-	-	-	-	-	-	-	-	-	-	-
02 FRANCE	311	262	278	240	264	257	274	214	201	250	228	221	3001
03 ITALIA	-	-	-	-	-	-	-	-	-	-	-	-	-
04 NEDERLAND	2184	2476	2853	2990	3065	3399	2660	3081	2720	3198	2879	2339	33843
05 BELGIQUE/BELGIE	974	933	1048	1134	948	1071	934	985	1100	815	775	728	11446
06 LUXEMBOURG	36	51	68	52	52	43	40	36	32	22	40	20	491
07 UNITED KINGDOM	112	75	135	145	102	78	60	72	87	46	66	29	1007
08 IRELAND	-	-	1	3	2	3	1	1	2	2	1	1	16
09 DANMARK	17	11	16	13	12	9	13	16	5	8	12	9	142
10 HELLAS	-	-	-	-	-	-	-	-	-	-	-	-	-
11 ESPANA	13	8	20	24	15	5	4	1	6	2	1	12	113
12 PORTUGAL	7	3	4	5	7	-	8	1	4	-	-	-	39
20 EUR	3653	3821	4424	4607	4467	4866	3994	4407	4156	4343	4002	3358	50099
36 SWITZERLAND	289	291	291	206	209	324	253	192	187	201	218	186	2847
38 AUSTRIA	87	73	71	75	116	85	106	94	85	47	68	65	974
48 YUGOSLAVIA	8	4	5	5	1	1	7	-	2	3	1	2	38
56 USSR	1	3	2	3	1	1	2	1	1	2	1	1	18
58 GERMAN DR	244	240	233	287	284	300	314	305	274	291	314	227	3313
60 POLAND	1	1	6	12	12	8	7	6	4	4	4	8	72
62 CZECHOSLOVAKIA	47	10	5	35	47	28	46	42	29	63	36	31	421
64 HUNGARY	-	1	-	-	1	1	0	-	1	1	1	0	4
66 RUMANIA	1	1	0	1	2	4	3	4	2	3	3	1	25
68 BULGARIA	2	2	2	4	5	4	4	4	4	4	3	2	42
71 TOTAL STATE TRADING	305	261	254	346	352	347	383	362	316	370	363	272	3932
76 OTHER EUROP. COUNTRIES	53	32	52	56	47	42	34	40	36	18	29	24	461
82 USA	-	-	-	-	-	-	-	-	-	-	-	-	-
85 OTHER COUNTRIES	-	-	-	-	-	-	-	-	-	-	-	-	-
88 TOTAL THIRD COUNTRIES	734	658	668	683	723	798	776	687	624	636	679	548	8214
90 ZUSAMMEN-TOTAAL-TOTAL C	4387	4479	5092	5290	5190	5664	4770	5094	4780	4980	4681	3906	58312
95 A+B+C	17116	16134	18778	19006	18560	19472	18878	19729	18844	19168	18562	15237	219485

B I N N E N W A S S E R - B I N N E N W A T E R E N - V O I E N A V I G A B L E 1.6.02:1 (9)
 INNERSTAATLICHER UND GRENZUEBERSCHREITENDER VERKEHR NACH RELATION UND MONAT FRANCE
 BINNENLANDS EN INTERNATIONAAL VERVDER NAAR RELATIE EN MAAND 1989
 TRAFIC NATIONAL ET INTERNATIONAL PAR RELATIDN ET MOIS 1000 T

RELATION-RELATIE	01	02	03	04	05	06	07	08	09	10	11	12	01-12
A. INNERSTAATLICHBINNENLAND NATIONAL	2806	2645	2559	2434	2016	1879	1338	1009	1837	2139	2766	2184	25613
B. EMPFANG AUS: AANVOER UIT: RECEPTIONS DE:													
01 BR DEUTSCHLAND	357	203	320	203	165	187	182	95	141	189	193	102	2337
02 FRANCE	-	-	-	-	-	-	-	-	-	-	-	-	-
03 ITALIA	-	-	-	-	-	-	-	-	-	-	-	-	-
04 NEDERLAND	740	596	751	489	304	395	286	466	223	159	333	173	4916
05 BELGIQUE/BELGIE	265	255	292	234	306	203	183	212	195	308	346	192	2992
06 LUXEMBOURG	1	0	2	1	1	1	0	-	0	0	-	0	7
07 UNITED KINGDOM	-	-	-	-	-	-	-	-	-	-	-	-	-
08 IRELAND	-	-	-	-	-	-	-	-	-	-	-	-	-
09 DANMARK	-	-	-	-	-	-	-	-	-	-	-	-	-
10 HELLAS	-	-	-	-	-	-	-	-	-	-	-	-	-
11 ESPANA	-	-	-	-	-	-	-	-	-	-	-	-	-
12 PORTUGAL	-	-	-	-	-	-	-	-	-	-	-	-	-
20 EUR	1364	1055	1365	927	776	786	650	773	558	657	872	468	10251
36 SWITZERLAND	1	3	5	4	2	5	5	0	0	4	5	6	39
38 AUSTRIA	-	-	-	-	-	-	-	-	-	-	-	-	-
48 YUGOSLAVIA	-	-	-	-	-	-	-	-	-	-	-	-	-
56 USSR	-	-	-	-	-	-	-	-	-	-	-	-	-
58 GERMAN DR	-	-	-	-	-	-	-	-	-	-	-	-	-
60 POLAND	-	-	2	1	1	1	-	-	0	2	2	0	8
62 CZECHOSLOVAKIA	-	-	-	-	-	-	-	-	-	-	-	-	-
64 HUNGARY	-	-	-	-	-	-	-	-	-	-	-	-	-
66 RUMANIA	-	-	-	-	-	-	-	-	-	-	-	-	-
68 BULGARIA	-	-	-	-	-	-	-	-	-	-	-	-	-
71 TOTAL STATE TRADING	-	-	2	1	1	1	-	-	0	2	2	0	8
76 OTHER EUROP. COUNTRIES	-	-	-	-	-	-	-	-	-	-	-	-	-
82 USA	-	-	-	-	-	-	-	-	-	-	-	-	-
85 OTHER COUNTRIES	-	-	-	-	-	-	-	-	-	-	-	-	-
88 TOTAL THIRD COUNTRIES	1	3	7	5	3	5	5	0	0	6	7	6	48
90 ZUSAMMEN-TOTAAL-TOTAL B	1364	1058	1372	932	779	791	656	773	558	663	879	474	10299

B I N N E N W A S S E R - B I N N E N W A T E R E N - V O I E N A V I G A B L E 1.6.02:2 (9)
 INNERSTAATLICHER UND GRENZUEBERSCHREITENDER VERKEHR NACH RELATION UND MONAT FRANCE
 BINNENLANDS EN INTERNATIONAAL VERVOER NAAR RELATIE EN MAAND 1989
 TRAFIC NATIONAL ET INTERNATIONAL PAR RELATION ET MOIS 1000 T

RELATION-RELATIE	01	02	03	04	05	06	07	08	09	10	11	12	01-12
C. VERSAND NACH: AFVOER NAAR: EXPEDITIONS VERS:													
01 BR DEUTSCHLAND	348	781	431	714	659	637	701	664	703	597	734	321	7290
02 FRANCE	-	-	-	-	-	-	-	-	-	-	-	-	-
03 ITALIA	-	-	-	-	-	-	-	-	-	-	-	-	-
04 NEDERLAND	254	276	262	333	236	336	318	254	187	212	244	173	3085
05 BELGIQUE/BELGIE	359	306	292	226	160	133	212	174	153	194	256	146	2611
06 LUXEMBOURG	14	15	31	15	15	10	1	11	3	24	16	7	161
07 UNITED KINGDOM	-	-	-	-	-	-	-	-	-	-	-	-	-
08 IRELAND	-	-	-	-	-	-	-	-	-	-	-	-	-
09 DANMARK	-	-	-	-	-	-	-	-	-	-	-	-	-
10 HELLAS	-	-	-	-	-	-	-	-	-	-	-	-	-
11 ESPANA	-	-	-	-	-	-	-	-	-	-	-	-	-
12 PORTUGAL	-	-	-	-	-	-	-	-	-	-	-	-	-
20 EUR	975	1378	1015	1289	1069	1117	1232	1103	1046	1027	1250	648	13147
36 SWITZERLAND	74	63	121	135	137	108	94	40	119	104	143	103	1241
38 AUSTRIA	-	-	-	-	-	-	-	-	-	-	-	-	-
48 YUGOSLAVIA	-	-	-	-	-	-	-	-	-	-	-	-	-
56 USSR	-	-	-	-	-	-	-	-	-	-	-	-	-
58 GERMAN DR	-	-	-	-	-	-	-	-	-	-	-	-	-
60 POLAND	-	-	-	-	-	-	-	-	-	-	-	-	-
62 CZECHOSLOVAKIA	-	-	-	-	-	-	-	-	-	-	-	-	-
64 HUNGARY	-	-	-	-	-	-	-	-	-	-	-	-	-
66 RUMANIA	-	-	-	-	-	-	-	-	-	-	-	-	-
68 BULGARIA	-	-	-	-	-	-	-	-	-	-	-	-	-
71 TOTAL STATE TRADING	-	-	-	-	-	-	-	-	-	-	-	-	-
76 OTHER EUROP. COUNTRIES	-	-	-	-	-	-	-	-	-	-	-	-	-
82 USA	-	-	-	-	-	-	-	-	-	-	-	-	-
85 OTHER COUNTRIES	-	-	-	-	-	-	-	-	-	-	-	-	-
88 TOTAL THIRD COUNTRIES	74	63	121	135	137	108	94	40	119	104	143	103	1241
90 ZUSAMMEN-TOTAAL-TOTAL C	1049	1440	1136	1424	1206	1225	1326	1142	1164	1131	1393	751	14388
95 A+B+C	5219	5144	5067	4789	4002	3895	3320	2925	3560	3932	5038	3408	50299

B I N N E N W A S S E R - B I N N E N W A T E R E N - V O I E N A V I G A B L E 1.6.04:1 (9)

INNERSTAATLICHER UND GRENZUEBERSCHREITENDER VERKEHR NACH RELATION UND MONAT NEDERLAND

BINNENLANDS EN INTERNATIONAAL VERVOER NAAR RELATIE EN MAAND 1989

TRAFIC NATIONAL ET INTERNATIONAL PAR RELATION ET MOIS 1000 T

RELATION-RELATIE	01	02	03	04	05	06	07	08	09	10	11	12	01-12
A. INNERSTAATLICHER BINNENLAND NATIONAL	6511	6576	7131	7110	7907	8403	5854	6519	8124	8089	8545	6000	86769
B. EMPFANG AUS: AANVOER UIT: RECEPTIONS DE:													
01 BR DEUTSCHLAND	2212	2487	2889	3003	3074	3450	2706	2713	3125	2909	3212	2363	34144
02 FRANCE	263	291	322	379	401	412	438	331	325	233	328	241	3963
03 ITALIA	-	-	-	-	-	-	-	-	-	-	-	-	-
04 NEDERLAND	-	-	-	-	-	-	-	-	-	-	-	-	-
05 BELGIQUE/BELGIE	1088	1215	1502	1463	1595	1569	1208	1311	1369	1278	1448	1177	16224
06 LUXEMBOURG	18	15	7	13	9	12	7	5	5	4	5	6	105
07 UNITED KINGDOM	-	-	-	-	-	-	-	-	-	-	-	-	-
08 IRELAND	-	-	-	-	-	-	-	-	-	-	-	-	-
09 DANMARK	-	-	-	-	-	-	-	-	-	-	-	-	-
10 HELLAS	-	-	-	-	-	-	-	-	-	-	-	-	-
11 ESPANA	-	-	-	-	-	-	-	-	-	-	-	-	-
12 PORTUGAL	-	-	-	-	-	-	-	-	-	-	-	-	-
20 EUR	3582	4008	4720	4858	5078	5443	4359	4360	4824	4424	4993	3787	54436
36 SWITZERLAND	13	5	6	14	10	9	10	7	5	8	13	5	105
38 AUSTRIA	-	-	-	-	-	-	-	-	-	-	-	-	-
48 YUGOSLAVIA	-	-	-	-	-	-	-	-	-	-	-	-	-
56 USSR	-	-	-	-	-	-	-	-	-	-	-	-	-
58 GERMAN DR	2	7	7	6	5	5	1	2	4	5	3	2	50
60 POLAND	-	-	-	-	-	-	-	-	-	-	-	-	-
62 CZECHOSLOVAKIA	-	-	-	-	-	-	-	-	-	-	-	-	-
64 HUNGARY	-	-	-	-	-	-	-	-	-	-	-	-	-
66 RUMANIA	-	-	-	-	-	-	-	-	-	-	-	-	-
68 BULGARIA	-	-	-	-	-	-	-	-	-	-	-	-	-
71 TOTAL STATE TRADING	2	7	7	6	5	5	1	2	4	5	3	2	50
76 OTHER EUROP. COUNTRIES	-	-	-	-	-	-	-	-	-	-	-	-	-
82 USA	-	-	-	-	-	-	-	-	-	-	-	-	-
85 OTHER COUNTRIES	5	2	6	9	6	7	4	2	6	5	6	5	64
88 TOTAL THIRD COUNTRIES	21	13	19	29	22	21	15	12	16	18	22	12	219
90 ZUSAMMEN-TOTAAL-TOTAL B	3603	4021	4740	4888	5100	5464	4374	4372	4839	4442	5015	3799	54655

B I N N E N W A S S E R - B I N N E N W A T E R E N - V O I E N A V I G A B L E 1.6.04:2 (9)

INNERSTAATLICHER UND GRENZUEBERSCHREITENDER VERKEHR NACH RELATION UND MONAT NEDERLAND

BINNENLANDS EN INTERNATIONAAL VERVOER NAAR RELATIE EN MAAND 1989

TRAFIC NATIONAL ET INTERNATIONAL PAR RELATION ET MOIS 1000 T

RELATION-RELATIE	01	02	03	04	05	06	07	08	09	10	11	12	01-12
C. VERSAND NACH: AFVOER NAAR: EXPEDITIONS VERS:													
01 BR DEUTSCHLAND	5704	5176	5468	5753	5738	6242	6248	6821	6605	6689	6005	5703	72153
02 FRANCE	761	643	708	526	385	485	384	563	332	325	267	250	5629
03 ITALIA	-	-	-	-	-	-	-	-	-	-	-	-	-
04 NEDERLAND	-	-	-	-	-	-	-	-	-	-	-	-	-
05 BELGIQUE/BELGIE	2802	2896	2860	3014	2914	3124	2409	3051	3150	3188	3177	2806	35390
06 LUXEMBOURG	37	17	37	15	16	22	35	15	11	27	20	26	280
07 UNITED KINGDOM	-	-	-	-	-	-	-	-	-	-	-	-	-
08 IRELAND	-	-	-	-	-	-	-	-	-	-	-	-	-
09 DANMARK	-	-	-	-	-	-	-	-	-	-	-	-	-
10 HELLAS	-	-	-	-	-	-	-	-	-	-	-	-	-
11 ESPANA	-	-	-	-	-	-	-	-	-	-	-	-	-
12 PORTUGAL	-	-	-	-	-	-	-	-	-	-	-	-	-
20 EUR	9304	8733	9074	9308	9053	9873	9077	10449	10099	10229	9469	8784	113453
36 SWITZERLAND	208	138	275	210	237	245	288	238	275	257	272	221	2863
38 AUSTRIA	-	-	-	-	-	-	-	-	-	-	-	-	-
48 YUGOSLAVIA	-	-	-	-	-	-	-	-	-	-	-	-	-
56 USSR	-	-	-	-	-	-	-	-	-	-	-	-	-
58 GERMAN DR	3	6	3	3	3	4	3	7	4	7	8	6	57
60 POLAND	-	-	-	-	-	-	-	-	-	-	-	-	-
62 CZECHOSLOVAKIA	-	-	-	-	-	-	-	-	-	-	-	-	-
64 HUNGARY	-	-	-	-	-	-	-	-	-	-	-	-	-
66 RUMANIA	-	-	-	-	-	-	-	-	-	-	-	-	-
68 BULGARIA	-	-	-	-	-	-	-	-	-	-	-	-	-
71 TOTAL STATE TRADING	3	6	3	3	3	4	3	7	4	7	8	6	57
76 OTHER EUROP. COUNTRIES	-	-	-	-	-	-	-	-	-	-	-	-	-
82 USA	-	-	-	-	-	-	-	-	-	-	-	-	-
85 OTHER COUNTRIES	1	5	1	5	1	6	3	3	2	1	3	1	24
88 TOTAL THIRD COUNTRIES	212	143	278	218	241	255	294	249	281	265	282	227	2944
90 ZUSAMMEN-TOTAAL-TOTAL C	9516	8876	9352	9526	9294	10128	9371	10698	10380	10493	9751	9011	116397
95 A+B+C	19630	19473	21223	21524	22301	23995	19600	21589	23343	23024	23310	18810	257822

B I N N E N W A S S E R - B I N N E N W A T E R E N - V O I E N A V I G A B L E
 INNERSTAATLICHER UND GRENZUEBERSCHREITENDER VERKEHR NACH RELATION UND MONAT
 BINNENLANDS EN INTERNATIONAAL VERVOER NAAR RELATIE EN MAAND
 TRAFIC NATIONAL ET INTERNATIONAL PAR RELATION ET MOIS

1.6.05:1 (9)
 BELGIQUE/BELGIE
 1989
 1000 T

RELATION-RELATIE	01	02	03	04	05	06	07	08	09	10	11	12	01-12
A. INNERSTAATLICH BINNENLAND NATIONAL	1617	1605	1656	1738	1696	1708	1248	1652	1723	1972	1752	1866	20234
B. EMPFANG AUS: AANVOER UIT: RECEPTIONS DE:													
01 BR DEUTSCHLAND	854	962	966	1154	1045	1136	920	1106	940	754	880	702	11420
02 FRANCE	243	301	225	246	180	188	224	223	208	190	229	168	2625
03 ITALIA	-	-	-	-	-	-	-	-	-	-	-	-	-
04 NEDERLAND	2531	2684	2578	2894	2734	2993	2127	2786	2762	2659	2867	2441	32055
05 BELGIQUE/BELGIE	-	-	-	-	-	-	-	-	-	-	-	-	-
06 LUXEMBOURG	13	8	9	11	20	17	34	12	19	15	16	11	186
07 UNITED KINGDOM	-	-	-	-	-	-	-	-	-	-	-	-	3
08 IRELAND	-	-	-	-	-	-	-	-	-	-	-	-	-
09 DANMARK	9	15	16	2	5	33	4	1	-	7	7	1	100
10 HELLAS	-	-	-	-	-	-	-	-	-	-	-	-	-
11 ESPANA	-	-	-	-	-	-	-	-	-	-	-	-	-
12 PORTUGAL	-	-	-	-	-	-	-	-	-	1	-	-	1
20 EUR	3650	3970	3794	4307	3983	4366	3309	4129	3930	3625	4001	3324	46390
36 SWITZERLAND	6	5	8	10	5	13	10	15	8	8	17	7	113
38 AUSTRIA	-	-	-	-	-	-	-	-	-	-	-	-	-
48 YUGOSLAVIA	-	-	-	-	-	-	-	-	-	-	-	-	-
56 USSR	-	-	-	-	-	-	-	-	-	-	-	-	-
58 GERMAN DR	16	8	6	12	7	7	10	9	4	3	5	3	90
60 POLAND	-	0	1	2	4	2	4	1	2	2	5	2	26
62 CZECHOSLOVAKIA	-	1	-	-	-	1	-	-	-	-	-	-	2
64 HUNGARY	-	-	-	-	-	-	-	-	-	-	-	-	-
66 RUMANIA	-	-	-	-	-	-	-	-	-	-	-	-	-
68 BULGARIA	-	-	-	-	-	-	-	-	-	-	-	-	-
71 TOTAL STATE TRADING	16	9	7	14	11	10	14	10	6	6	11	5	118
76 OTHER EUROP. COUNTRIES	-	-	-	-	-	-	-	1	-	-	-	-	1
82 USA	-	3	1	1	-	1	1	-	-	-	1	-	7
85 OTHER COUNTRIES	-	-	-	-	-	0	-	-	-	-	-	-	0
88 TOTAL THIRD COUNTRIES	22	17	16	25	16	24	25	26	14	14	29	12	238
90 ZUSAMMEN-TOTAAL-TOTAL B	3672	3987	3810	4332	3999	4391	3334	4155	3943	3639	4030	3336	46629

B I N N E N W A S S E R - B I N N E N W A T E R E N - V O I E N A V I G A B L E
 INNERSTAATLICHER UND GRENZUEBERSCHREITENDER VERKEHR NACH RELATION UND MONAT
 BINNENLANDS EN INTERNATIONAAL VERVOER NAAR RELATIE EN MAAND
 TRAFIC NATIONAL ET INTERNATIONAL PAR RELATION ET MOIS

1.6.05:2 (9)
 BELGIQUE/BELGIE
 1989
 1000 T

RELATION-RELATIE	01	02	03	04	05	06	07	08	09	10	11	12	01-12
C. VERSAND NACH: AFVOER NAAR: EXPEDITIONS VERS:													
01 BR DEUTSCHLAND	624	726	668	850	781	655	777	659	667	649	645	558	8260
02 FRANCE	255	234	245	282	281	353	221	320	301	348	355	222	3417
03 ITALIA	-	-	-	-	-	-	-	-	-	-	-	-	-
04 NEDERLAND	980	1160	1339	1386	1371	1407	1072	1141	1255	1204	1254	1076	14645
05 BELGIQUE/BELGIE	-	-	-	-	-	-	-	-	-	-	-	-	-
06 LUXEMBOURG	1	-	-	3	2	1	2	1	1	1	-	1	12
07 UNITED KINGDOM	-	-	-	-	-	-	-	-	0	-	-	-	0
08 IRELAND	-	-	-	-	-	-	-	-	-	-	-	-	-
09 DANMARK	1	1	2	1	0	2	6	4	2	-	-	1	22
10 HELLAS	-	-	-	-	-	-	-	-	-	-	-	-	-
11 ESPANA	-	-	-	-	-	-	-	-	-	-	-	-	-
12 PORTUGAL	-	-	-	-	-	-	-	-	-	-	-	-	-
20 EUR	1861	2122	2255	2522	2435	2419	2078	2126	2227	2202	2254	1857	26357
36 SWITZERLAND	118	87	125	136	131	151	121	111	96	107	120	93	1397
38 AUSTRIA	-	-	-	-	-	-	-	-	-	-	-	-	-
48 YUGOSLAVIA	-	-	-	-	-	-	-	-	-	-	-	-	-
56 USSR	-	2	7	6	4	3	2	4	3	2	-	-	34
58 GERMAN DR	-	-	-	0	0	0	3	2	1	0	2	1	11
60 POLAND	-	-	-	-	-	-	-	-	-	-	-	-	-
62 CZECHOSLOVAKIA	-	-	-	-	-	-	-	-	-	-	-	-	-
64 HUNGARY	-	-	-	-	-	-	-	-	-	-	-	-	-
66 RUMANIA	-	-	-	-	-	-	-	-	-	-	-	-	-
68 BULGARIA	-	-	-	-	-	-	-	-	-	-	-	-	-
71 TOTAL STATE TRADING	-	2	7	6	4	3	5	7	4	3	2	1	45
76 OTHER EUROP. COUNTRIES	-	-	-	-	-	-	-	-	-	-	-	-	1
82 USA	2	1	1	-	-	2	-	1	-	-	-	-	9
85 OTHER COUNTRIES	-	-	-	-	-	-	-	-	-	-	-	-	-
88 TOTAL THIRD COUNTRIES	121	91	134	143	136	156	125	119	100	110	123	96	1452
90 ZUSAMMEN-TOTAAL-TOTAL C	1982	2213	2388	2665	2571	2575	2204	2245	2327	2312	2377	1953	27809
95 A+B+C	7271	7805	7854	8735	8266	8673	6786	8051	7993	7923	8158	7156	94672

B I N N E N W A S S E R - B I N N E N W A T E R E N - V O I E N A V I G A B L E 1.6.06:1 (9)

INNERSTAATLICHER UND GRENZUEBERSCHREITENDER VERKEHR NACH RELATION UND MONAT LUXEMBOURG

BINNENLANDS EN INTERNATIONAAL VERVOER NAAR RELATIE EN MAAND 1989

TRAFIC NATIONAL ET INTERNATIONAL PAR RELATION ET MOIS 1000 T

RELATION-RELATIE	01	02	03	04	05	06	07	08	09	10	11	12	01-12
A. INNERSTAATLICH BINNENLAND NATIONAL	1	2	1	3	3	4	4	1	3	3	3	2	31
B. EMPFANG AUS: AANVOER UIT: RECEPTIONS DE:													
01 BR DEUTSCHLAND	36	52	67	53	54	43	40	35	30	22	38	16	485
02 FRANCE	10	18	20	25	21	11	18	16	18	23	29	9	217
03 ITALIA	-	-	-	-	-	-	-	-	-	-	-	-	-
04 NEDERLAND	35	21	34	21	17	26	43	10	23	21	43	17	310
05 BELGIQUE/BELGIE	1	-	3	1	5	1	2	3	1	3	-	1	20
06 LUXEMBOURG	-	-	-	-	-	-	-	-	-	-	-	-	-
07 UNITED KINGDOM	-	-	-	-	-	-	-	-	-	-	-	-	-
08 IRELAND	-	-	-	-	-	-	-	-	-	-	-	-	-
09 DANMARK	-	-	-	-	-	-	-	-	-	-	-	-	-
10 HELLAS	-	-	-	-	-	-	-	-	-	-	-	-	-
11 ESPANA	-	-	-	-	-	-	-	-	-	-	-	-	-
12 PORTUGAL	-	-	-	-	-	-	-	-	-	-	-	-	-
20 EUR	82	91	124	99	98	80	103	63	72	70	109	42	1033
36 SWITZERLAND	-	-	-	-	-	-	-	-	-	-	-	-	-
58 AUSTRIA	-	-	-	-	-	-	-	-	-	-	-	-	-
48 YUGOSLAVIA	-	-	-	-	-	-	-	-	-	-	-	-	-
56 USSR	-	-	-	-	-	-	-	-	-	-	-	-	-
58 GERMAN DR	-	-	-	-	-	-	-	-	-	-	-	-	-
60 POLAND	-	-	-	-	0	-	-	0	0	-	0	0	1
62 CZECHOSLOVAKIA	-	-	-	-	-	-	-	-	-	-	-	-	-
64 HUNGARY	-	-	-	-	-	-	-	-	-	-	-	-	-
66 RUMANIA	-	-	-	-	-	-	-	-	-	-	-	-	-
68 BULGARIA	-	-	-	-	-	-	-	-	-	-	-	-	-
71 TOTAL STATE TRADING	-	-	-	-	0	-	-	0	0	-	0	0	1
76 OTHER EUROP. COUNTRIES	-	-	-	-	-	-	-	-	-	-	-	-	-
82 USA	-	-	-	-	-	-	-	-	-	-	-	-	-
85 OTHER COUNTRIES	-	-	-	-	-	-	-	-	-	-	-	-	-
88 TOTAL THIRD COUNTRIES	-	-	-	-	0	-	-	0	0	-	0	0	1
90 ZUSAMMEN-TOTAAL-TOTAL B	82	91	124	99	98	80	103	63	72	70	109	43	1034

B I N N E N W A S S E R - B I N N E N W A T E R E N - V O I E N A V I G A B L E 1.6.06:2 (9)

INNERSTAATLICHER UND GRENZUEBERSCHREITENDER VERKEHR NACH RELATION UND MONAT LUXEMBOURG

BINNENLANDS EN INTERNATIONAAL VERVOER NAAR RELATIE EN MAAND 1989

TRAFIC NATIONAL ET INTERNATIONAL PAR RELATION ET MOIS 1000 T

RELATION-RELATIE	01	02	03	04	05	06	07	08	09	10	11	12	01-12
C. VERSAND NACH: AFVOER NAAR: EXPEDITIONS VERS:													
01 BR DEUTSCHLAND	50	42	45	64	70	82	72	75	52	51	52	27	682
02 FRANCE	1	1	1	1	1	1	0	0	0	0	0	-	8
03 ITALIA	-	-	-	-	-	-	-	-	-	-	-	-	-
04 NEDERLAND	16	12	7	13	9	13	7	9	6	4	6	3	104
05 BELGIQUE/BELGIE	19	10	14	15	12	24	32	4	20	19	18	10	195
06 LUXEMBOURG	-	-	-	-	-	-	-	-	-	-	-	-	-
07 UNITED KINGDOM	-	-	-	-	-	-	-	-	-	-	-	-	-
08 IRELAND	-	-	-	-	-	-	-	-	-	-	-	-	-
09 DANMARK	-	-	-	-	-	-	-	-	-	-	-	-	-
10 HELLAS	-	-	-	-	-	-	-	-	-	-	-	-	-
11 ESPANA	-	-	-	-	-	-	-	-	-	-	-	-	-
12 PORTUGAL	-	-	-	-	-	-	-	-	-	-	-	-	-
20 EUR	86	66	67	93	92	120	111	89	77	74	76	40	990
36 SWITZERLAND	-	-	-	-	0	-	-	-	-	-	-	-	0
38 AUSTRIA	-	-	-	-	-	-	-	-	-	-	-	-	-
48 YUGOSLAVIA	-	-	-	-	-	-	-	-	-	-	-	-	-
56 USSR	-	-	-	-	-	-	-	-	-	-	-	-	-
58 GERMAN DR	-	-	-	-	-	-	-	-	-	-	-	-	-
60 POLAND	-	-	-	-	-	-	-	-	-	-	-	-	-
62 CZECHOSLOVAKIA	-	-	-	-	-	-	-	-	-	-	-	-	-
64 HUNGARY	-	-	-	-	-	-	-	-	-	-	-	-	-
66 RUMANIA	-	-	-	-	-	-	-	-	-	-	-	-	-
68 BULGARIA	-	-	-	-	-	-	-	-	-	-	-	-	-
71 TOTAL STATE TRADING	-	-	-	-	-	-	-	-	-	-	-	-	-
76 OTHER EUROP. COUNTRIES	-	-	-	-	-	-	-	-	-	-	-	-	-
82 USA	-	-	-	-	-	-	-	-	-	-	-	-	-
85 OTHER COUNTRIES	-	-	-	-	-	-	-	-	-	-	-	-	-
88 TOTAL THIRD COUNTRIES	-	-	-	-	0	-	-	-	-	-	-	-	0
90 ZUSAMMEN-TOTAAL-TOTAL C	86	66	67	93	93	120	111	89	77	74	76	40	990
95 A+B+C	169	158	192	196	194	204	218	153	152	147	188	84	2055

BINNENWASSER - BINNENWATEREN - VOIE NAVIGABLE 1.6.07:1 (9)
 INNERSTAATLICHER UND GRENZUEBERSCHREITENDER VERKEHR NACH RELATION UND MONAT EUR
 BINNENLANDS EN INTERNATIONAAL VERVOER NAAR RELATIE EN MAAND 1989
 TRAFIC NATIONAL ET INTERNATIONAL PAR RELATION ET MOIS 1000 T

RELATION-RELATIE	01	02	03	04	05	06	07	08	09	10	11	12	01-12
A. INNERSTAATLICHER BINNENLAND NATIONAL	15430	15255	16553	16274	16450	17323	13835	14636	16946	17853	18530	14424	193508
B. EMPFANG AUS: AANVOER UIT: RECEPTIONS DE:													
01 BR DEUTSCHLAND	3459	3703	4242	4413	4339	4816	3847	3949	4236	3875	4324	3184	48386
02 FRANCE	1056	1179	1330	1529	1431	1501	1446	1345	1338	1258	1264	808	15484
03 ITALIA	-	-	-	-	-	-	-	-	-	-	-	-	-
04 NEDERLAND	9630	8860	9496	9650	9135	9546	8801	10159	9679	9074	9737	8186	111953
05 BELGIQUE/BELGIE	2222	2162	2671	2539	2808	2578	2271	2343	2268	2378	2433	1952	28625
06 LUXEMBOURG	81	61	64	90	82	107	111	87	77	63	72	41	937
07 UNITED KINGDOM	36	18	33	28	26	17	21	20	17	18	15	14	263
08 IRELAND	21	-	-	1	1	2	-	-	-	-	-	1	5
09 DANMARK	1	23	24	6	19	42	21	20	10	16	17	8	227
10 HELLAS	-	-	-	-	-	-	-	-	-	-	-	-	-
11 ESPANA	6	1	13	6	7	1	4	1	-	-	-	1	39
12 PORTUGAL	2	2	2	4	3	2	2	5	2	1	2	3	28
20 EUR	16512	16009	17876	18267	17851	18611	16524	17929	17624	16685	17863	14198	205948
36 SWITZERLAND	28	24	25	41	29	32	32	28	21	27	49	26	363
38 AUSTRIA	15	24	28	28	20	16	25	18	29	28	31	25	288
48 YUGOSLAVIA	34	21	47	41	31	31	43	35	29	36	31	22	402
56 USSR	6	2	3	3	0	3	1	2	1	5	2	8	36
58 GERMAN DR	200	170	267	293	291	248	276	287	275	302	225	159	2994
60 POLAND	36	25	89	112	117	89	119	103	111	132	114	72	1118
62 CZECHOSLOVAKIA	40	46	61	64	59	54	39	33	24	54	5	44	571
64 HUNGARY	27	17	46	45	55	51	58	59	48	39	32	23	500
66 RUMANIA	12	16	24	35	21	26	20	15	17	20	17	7	231
68 BULGARIA	6	8	6	8	6	8	10	6	7	8	7	5	84
71 TOTAL STATE TRADING	361	305	544	600	580	508	565	540	514	596	481	341	5935
76 OTHER EUROP. COUNTRIES	33	20	45	33	34	29	32	28	25	12	17	17	324
82 USA	-	3	1	1	-	1	1	-	-	-	1	-	7
85 OTHER COUNTRIES	5	2	6	9	6	8	4	2	6	5	6	5	64
88 TOTAL THIRD COUNTRIES	443	377	649	711	669	594	660	616	594	668	585	414	6980
90 ZUSAMMEN-TOTAAL-TOTAL B	16955	16386	18525	18978	18520	19205	17184	18544	18218	17352	18448	14612	212928

BINNENWASSER - BINNENWATEREN - VOIE NAVIGABLE 1.6.07:2 (9)
 INNERSTAATLICHER UND GRENZUEBERSCHREITENDER VERKEHR NACH RELATION UND MONAT EUR
 BINNENLANDS EN INTERNATIONAAL VERVOER NAAR RELATIE EN MAAND 1989
 TRAFIC NATIONAL ET INTERNATIONAL PAR RELATION ET MOIS 1000 T

RELATION-RELATIE	01	02	03	04	05	06	07	08	09	10	11	12	01-12
C. VERSAND NACH: AFVOER NAAR: EXPEDITIONS VERS:													
01 BR DEUTSCHLAND	6726	6725	6613	7381	7248	7617	7798	8219	8027	7985	7436	6608	88385
02 FRANCE	1328	1141	1233	1049	930	1097	880	1097	834	923	850	693	12055
03 ITALIA	-	-	-	-	-	-	-	-	-	-	-	-	-
04 NEDERLAND	3434	3925	4460	4723	4680	5156	4057	4484	4167	4618	4383	3591	51678
05 BELGIQUE/BELGIE	4153	4145	4214	4389	4034	4352	3587	4214	4423	4216	4227	3689	49642
06 LUXEMBOURG	88	83	136	85	85	76	78	63	47	74	76	54	945
07 UNITED KINGDOM	112	75	135	145	102	78	60	72	87	46	66	29	1008
08 IRELAND	-	-	1	3	2	3	1	1	2	2	1	1	16
09 DANMARK	17	12	18	15	13	12	20	21	7	8	12	10	164
10 HELLAS	-	-	-	-	-	-	-	-	-	-	-	-	-
11 ESPANA	13	8	20	24	15	5	4	1	6	2	1	12	113
12 PORTUGAL	7	3	4	5	7	7	8	1	4	-	-	-	39
20 EUR	15879	16118	16834	17819	17117	18395	16493	18173	17605	17874	17052	14686	204044
36 SWITZERLAND	690	579	812	687	714	827	756	581	676	668	753	603	8348
38 AUSTRIA	87	73	71	75	116	85	106	94	85	47	68	65	974
48 YUGOSLAVIA	8	4	5	5	1	1	7	-	2	3	1	2	38
56 USSR	1	3	2	3	1	1	2	1	1	2	1	1	18
58 GERMAN DR	247	248	244	296	291	307	318	317	282	300	321	234	3404
60 POLAND	1	1	6	12	12	9	10	8	5	4	7	9	83
62 CZECHOSLOVAKIA	47	10	5	35	47	28	46	42	29	63	36	31	421
64 HUNGARY	-	1	0	-	1	1	0	-	1	1	1	0	4
66 RUMANIA	1	1	0	1	2	4	3	4	2	3	3	1	25
68 BULGARIA	2	2	2	4	5	4	4	4	4	4	3	2	42
71 TOTAL STATE TRADING	308	270	265	355	359	354	391	376	325	379	373	280	4034
76 OTHER EUROP. COUNTRIES	53	32	52	56	47	42	34	40	36	18	29	26	463
82 USA	2	1	1	-	-	2	-	1	-	-	-	-	9
85 OTHER COUNTRIES	1	-	-	5	1	6	3	3	2	1	3	1	24
88 TOTAL THIRD COUNTRIES	1140	955	1202	1179	1237	1316	1289	1095	1124	1115	1227	975	13852
90 ZUSAMMEN-TOTAAL-TOTAL C	17019	17073	18036	18998	18353	19711	17782	19268	18728	18989	18278	15661	217896
96 A + B + C (THIRD COUNTRY)	33526	32596	36280	36431	36206	37843	32308	34275	36288	36320	38205	30010	420288
97 B + C (THIRD COUNTRIES)	18096	17341	19726	20157	19757	20521	18474	19639	19342	18467	19675	15586	226780

B I N N E N W A S S E R - B I N N E N W A T E R E N - V O I L N A V I G A B L E 2.1.01:1 (5A)
 GRENZUEBERSCHREITENDER VERKEHR NACH LAND UND GUETERGRUPPE BR DEUTSCHLAND
 INTERNATIONAAL VERVOER NAAR LAND EN GOEDERENGROEP 1989
 TRAFIC INTERNATIONAL PAR PAYS ET GROUPE DE MARCHANDISES 1000 T

LAND - PAYS	GUETERGRUPPE				GOEDERENGROEP				GROUPE DE MARCHANDISES								
	01	02	03	04	05	06	07	08	09	10	11	12	13				
A. EMPFANG AUS: AANVOER UIT: RECEPTIONS DE:																	
01 BR DEUTSCHLAND	-	-	-	-	-	-	-	-	-	-	-	-	-	-			
02 FRANCE	872	-	-	-	0	199	690	108	-	595	12	1	224	-			
03 ITALIA	-	-	-	-	-	-	-	-	-	-	-	-	-	-			
04 NEDERLAND	596	10	-	142	16	3076	2538	2526	68	16948	34448	2091	2114	-			
05 BELGIE/BELGIE	369	1	-	12	14	127	311	368	2	3660	167	521	996	-			
06 LUXEMBURG	9	-	-	-	-	-	1	-	-	-	4	18	5	31			
07 UNITED KINGDOM	2	-	-	3	0	19	22	1	-	-	-	-	-	1			
08 IRELAND	1	-	-	-	-	-	-	-	-	-	-	-	-	-			
09 DANMARK	60	-	-	-	-	3	28	-	-	-	6	0	23	-			
10 HELLAS	-	-	-	-	-	-	-	-	-	-	-	-	-	-			
11 ESPANA	-	-	-	-	-	-	-	-	2	-	-	-	-	27			
12 PORTUGAL	-	-	-	21	-	-	-	-	-	-	-	-	-	0			
20 EUR	1909	10	-	177	31	3424	590	3004	70	21210	34656	2618	3420	-			
36 SWITZERLAND	1	-	-	-	-	1	11	14	-	-	26	3	38	-			
38 AUSTRIA	-	-	-	-	-	4	-	-	-	31	-	-	221	-			
48 YUGOSLAVIA	-	-	-	-	0	31	-	-	-	122	-	-	44	-			
56 USSR	-	-	-	7	1	0	-	-	-	-	-	-	137	-			
58 GERMAN DR	167	-	-	-	-	1	2	586	-	0	32	-	139	-			
60 POLAND	1	-	-	26	0	5	3	456	-	15	15	0	231	-			
62 CZECHOSLOVAKIA	-	-	-	0	0	69	8	74	-	4	4	8	208	-			
64 HUNGARY	-	-	-	0	-	69	2	6	-	181	0	-	114	-			
66 RUMANIA	-	-	-	-	2	1	-	-	-	-	-	-	54	-			
68 BULGARIA	-	-	-	-	1	21	2	-	-	4	-	2	3	-			
71 TOTAL STATE TRADING	168	-	-	34	4	197	17	1121	-	312	51	11	801	-			
76 OTHER EUROP. COUNTRIES	1	-	-	15	4	1	5	1	-	0	8	1	188	-			
82 USA	-	-	-	-	-	-	-	-	-	-	-	-	-	-			
85 OTHER COUNTRIES	-	-	-	-	-	-	-	-	-	-	-	-	-	-			
88 TOTAL THIRD COUNTRIES	169	-	-	49	4	203	33	1136	-	343	85	14	1248	-			
90 ZUSAMMEN-TOTAAL-TOTAL A	2078	10	-	227	35	3627	623	4140	70	21553	34741	2632	4668	-			

B I N N E N W A S S E R - B I N N E N W A T E R E N - V O I L N A V I G A B L E 2.1.01:2 (5A)
 GRENZUEBERSCHREITENDER VERKEHR NACH LAND UND GUETERGRUPPE BR DEUTSCHLAND
 INTERNATIONAAL VERVOER NAAR LAND EN GOEDERENGROEP 1989
 TRAFIC INTERNATIONAL PAR PAYS ET GROUPE DE MARCHANDISES 1000 T

LAND - PAYS	GUETERGRUPPE				GOEDERENGROEP				GROUPE DE MARCHANDISES								
	14	15	16	17	18	19	20	21	22	23	24	01-24					
A. EMPFANG AUS: AANVOER UIT: RECEPTIONS DE:																	
01 BR DEUTSCHLAND	-	-	-	-	-	-	-	-	-	-	-	-	-				
02 FRANCE	6	5886	29	1	49	3	1	1	-	0	0	8679	-				
03 ITALIA	-	-	-	-	-	-	-	-	-	-	-	-	-				
04 NEDERLAND	239	2966	1510	895	2992	682	77	11	13	95	618	74672	-				
05 BELGIE/BELGIE	25	691	787	43	1002	204	13	4	1	23	49	9390	-				
06 LUXEMBOURG	314	275	35	-	-	-	0	0	0	-	-	639	-				
07 UNITED KINGDOM	0	100	-	-	7	0	1	1	0	2	45	261	-				
08 IRELAND	-	-	2	-	-	-	0	-	-	-	0	5	-				
09 DANMARK	1	4	1	-	-	-	-	-	-	1	0	127	-				
10 HELLAS	2	-	-	-	-	6	-	-	-	-	-	39	-				
11 ESPANA	-	-	-	-	-	-	-	-	-	-	-	-	-				
12 PORTUGAL	2	3	-	-	-	-	-	-	-	1	-	27	-				
20 EUR	589	9923	2364	940	4051	895	93	17	14	121	713	93838	-				
36 SWITZERLAND	-	7	-	-	2	-	0	0	3	-	2	106	-				
38 AUSTRIA	-	2	30	-	-	-	-	0	-	-	0	288	-				
48 YUGOSLAVIA	60	29	103	-	10	-	-	-	-	3	-	402	-				
56 USSR	-	14	3	-	2	-	0	0	0	0	1	36	-				
58 GERMAN DR	61	1754	68	-	8	-	3	0	7	26	0	2853	-				
60 POLAND	60	261	1	-	7	-	2	0	1	8	0	1082	-				
62 CZECHOSLOVAKIA	1	44	32	-	25	1	50	2	13	23	5	569	-				
64 HUNGARY	80	15	27	-	2	-	0	-	-	1	1	500	-				
66 RUMANIA	80	0	68	-	14	-	-	-	5	8	-	231	-				
68 BULGARIA	15	2	2	-	7	0	11	-	0	1	12	84	-				
71 TOTAL STATE TRADING	359	2119	305	-	75	1	65	7	21	71	19	5757	-				
76 OTHER EUROP. COUNTRIES	10	8	6	0	25	6	2	3	0	42	1	323	-				
82 USA	-	-	-	-	-	-	-	-	-	-	-	-	-				
85 OTHER COUNTRIES	-	-	-	-	-	-	-	-	-	-	-	-	-				
88 TOTAL THIRD COUNTRIES	369	2135	341	0	102	6	67	11	24	113	22	6474	-				
90 ZUSAMMEN-TOTAAL-TOTAL A	958	12059	2705	940	4152	901	160	27	38	234	735	100311	-				

B INNENWASSER - BINNENWATEREN - VOIE NAVIGABLE 2.1.01:3 (5A)
 GRENZUEBERSCHREITENDER VERKEHR NACH LAND UND GUETERGRUPPE BR DEUTSCHLAND
 INTERNATIONAAL VERVOER NAAR LAND EN GOEDERENGROEP 1989
 TRAFIC INTERNATIONAL PAR PAYS ET GROUPE DE MARCHANDISES 1000 T

LAND - PAYS	GUETERGRUPPE - GOEDERENGROEP - GROUPE DE MARCHANDISES												
	01	02	03	04	05	06	07	08	09	10	11	12	13
B. VERSAND NACH: AFVOER NAAR: EXPEDITIONS VERS:													
01 BR DEUTSCHLAND	-	-	-	-	-	-	-	-	-	-	-	-	-
02 FRANCE	113	-	-	3	0	20	1	705	-	743	239	40	157
03 ITALIA	-	-	-	-	-	-	-	-	-	-	-	-	-
04 NEDERLAND	825	18	-	38	8	1041	510	2426	-	634	949	35	1822
05 BELGIQUE/BELGIE	1094	0	-	13	1	378	144	602	-	239	214	69	2188
06 LUXEMBOURG	-	-	-	-	-	-	-	244	-	3	38	-	35
07 UNITED KINGDOM	1	-	-	20	-	5	1	186	-	3	1	4	464
08 IRELAND	-	-	-	-	-	6	-	6	-	-	-	-	-
09 DANMARK	0	-	-	1	-	5	-	4	-	-	-	-	101
10 HELLAS	-	-	-	-	-	-	-	-	-	-	-	-	-
11 ESPANA	-	-	-	-	-	-	-	2	-	1	18	-	78
12 PORTUGAL	-	-	-	-	-	-	-	1	-	-	-	-	38
20 EUR	2033	19	-	76	9	1455	656	4175	-	1624	1458	147	4883
36 SWITZERLAND	31	-	-	0	-	19	2	34	-	1941	215	2	399
38 AUSTRIA	-	-	-	-	-	1	-	272	-	8	688	-	2
48 YUGOSLAVIA	-	-	-	-	-	2	-	2	-	0	-	3	28
56 USSR	-	-	-	2	1	4	-	-	-	-	-	-	-
58 GERMAN DR	71	-	-	0	1	105	185	86	-	0	74	20	43
60 POLAND	2	-	-	-	3	-	-	2	-	-	-	2	12
62 CZECHOSLOVAKIA	6	7	-	1	3	34	243	-	-	0	-	5	4
64 HUNGARY	-	-	-	-	-	-	-	-	-	-	1	-	1
66 RUMANIA	-	-	-	-	-	21	-	-	-	-	-	-	-
68 BULGARIA	-	-	-	0	1	1	-	-	-	0	-	0	10
71 TOTAL STATE TRADING	79	7	-	3	9	167	127	89	-	0	74	30	98
76 OTHER EUROP. COUNTRIES	2	-	-	1	-	8	-	48	-	1	22	3	243
82 USA	-	-	-	-	-	-	-	-	-	-	-	-	-
85 OTHER COUNTRIES	-	-	-	-	-	-	-	-	-	-	-	-	-
88 TOTAL THIRD COUNTRIES	112	7	-	4	9	196	429	443	-	1950	999	35	742
90 ZUSAMMEN-TOTAAL-TOTAL B	2145	25	-	80	18	1651	1085	4618	-	3574	2457	182	5625
95 INSG.-TOTAAL-TOTAL A+B	4223	35	-	307	53	5278	4708	8758	70	25127	37197	2814	10293

B INNENWASSER - BINNENWATEREN - VOIL NAVIGABLE 2.1.01:4 (5A)
 GRENZUEBERSCHREITENDER VERKEHR NACH LAND UND GUETERGRUPPE BR DEUTSCHLAND
 INTERNATIONAAL VERVOER NAAR LAND EN GOEDERENGROEP 1989
 TRAFIC INTERNATIONAL PAR PAYS ET GROUPE DE MARCHANDISES 1000 T

LAND - PAYS	GUETERGRUPPE - GOEDERENGROEP - GROUPE DE MARCHANDISES												
	14	15	16	17	18	19	20	21	22	23	24	01-24	
B. VERSAND NACH: AFVOER NAAR: EXPEDITIONS VERS:													
01 BR DEUTSCHLAND	-	-	-	-	-	-	-	-	-	-	-	-	-
02 FRANCE	20	616	95	1	171	56	1	2	-	3	14	3001	
03 ITALIA	-	-	-	-	-	-	-	-	-	-	-	-	
04 NEDERLAND	1292	19454	418	50	3120	2	178	29	7	99	888	33843	
05 BELGIQUE/BELGIE	43	3405	949	89	1556	2	60	24	3	9	364	11446	
06 LUXEMBOURG	-	164	7	-	-	-	-	-	-	-	-	491	
07 UNITED KINGDOM	0	5	3	-	56	-	3	6	0	8	242	1007	
08 IRELAND	2	-	-	-	2	-	-	-	-	-	-	16	
09 DANMARK	1	3	20	-	2	-	0	2	-	-	2	142	
10 HELLAS	-	-	-	-	-	-	-	-	-	-	-	-	
11 ESPANA	-	1	-	-	-	-	1	0	-	2	11	113	
12 PORTUGAL	-	-	1	-	0	-	0	0	-	-	-	39	
20 EUR	1359	23647	1494	140	4907	59	242	63	9	122	1521	50099	
36 SWITZERLAND	4	126	30	-	26	2	2	8	-	0	6	2847	
38 AUSTRIA	-	0	-	-	0	-	1	0	-	0	0	974	
48 YUGOSLAVIA	-	-	2	-	1	-	1	-	-	0	0	38	
56 USSR	0	1	1	-	1	0	5	1	0	0	1	18	
58 GERMAN DR	0	2726	1	-	-	-	0	-	-	-	0	3313	
60 POLAND	1	44	4	-	0	-	1	1	0	0	0	72	
62 CZECHOSLOVAKIA	-	17	96	-	1	-	2	-	-	0	1	421	
64 HUNGARY	2	-	-	-	1	-	0	-	-	0	0	4	
66 RUMANIA	-	-	-	-	-	1	2	0	-	-	-	25	
68 BULGARIA	0	0	1	-	10	-	15	1	0	0	4	42	
71 TOTAL STATE TRADING	3	2787	106	-	13	1	25	4	0	2	7	3932	
76 OTHER EUROP. COUNTRIES	1	56	5	-	17	-	0	4	0	3	48	461	
82 USA	-	-	-	-	-	-	-	-	-	-	-	-	
85 OTHER COUNTRIES	-	-	-	-	-	-	-	-	-	-	-	-	
88 TOTAL THIRD COUNTRIES	9	2970	141	-	56	3	29	16	0	4	61	8214	
90 ZUSAMMEN-TOTAAL-TOTAL B	1367	26617	1634	140	4963	62	271	79	9	126	1582	58312	
95 INSG.-TOTAAL-TOTAL A+B	2325	38676	4340	1080	9115	963	431	106	47	360	2317	158624	

B I N N E N W A S S E R - B I N N E N W A T E R E N - V O I E N A V I G A B L E 2.1.02:1 (5A)
 GRENZUEBERSCHREITENDER VERKEHR NACH LAND UND GUETERGRUPPE FRANCE
 INTERNATIONAAL VERVOER NAAR LAND EN GOEDERENGROEP 1989
 TRAFIC INTERNATIONAL PAR PAYS ET GROUPE DE MARCHANDISES 1000 T

LAND - PAYS	GUETERGRUPPE - GOEDERENGROEP - GROUPE DE MARCHANDISES												
	01	02	03	04	05	06	07	08	09	10	11	12	13
A. EMPFANG AUS: AANVOER UIT: RECEPTIONS DE:													
01 BR DEUTSCHLAND	90	-	-	1	-	18	11	522	-	592	191	50	133
02 FRANCE	-	-	-	-	-	-	-	-	-	-	-	-	-
03 ITALIA	-	-	-	-	-	-	-	-	-	-	-	-	-
04 NEDERLAND	50	-	-	2	3	83	50	701	-	377	2656	113	209
05 BELGIQUE/BELGIE	110	5	-	4	1	93	21	297	-	276	105	346	371
06 LUXEMBOURG	1	-	-	-	-	-	-	1	-	-	-	-	5
07 UNITED KINGDOM	-	-	-	-	-	-	-	-	-	-	-	-	-
08 IRELAND	-	-	-	-	-	-	-	-	-	-	-	-	-
09 DANMARK	-	-	-	-	-	-	-	-	-	-	-	-	-
10 HELLAS	-	-	-	-	-	-	-	-	-	-	-	-	-
11 ESPANA	-	-	-	-	-	-	-	-	-	-	-	-	-
12 PORTUGAL	-	-	-	-	-	-	-	-	-	-	-	-	-
20 EUR	251	5	-	7	5	194	82	1520	-	1245	2952	509	719
36 SWITZERLAND	1	-	-	-	-	8	-	-	-	-	-	-	-
38 AUSTRIA	-	-	-	-	-	-	-	-	-	-	-	-	-
48 YUGOSLAVIA	-	-	-	-	-	-	-	-	-	-	-	-	-
56 USSR	-	-	-	-	-	-	-	-	-	-	-	-	-
58 GERMAN DR	-	-	-	-	-	-	-	-	-	-	-	-	-
60 POLAND	-	-	-	-	-	-	-	-	-	-	-	5	1
62 CZECHOSLOVAKIA	-	-	-	-	-	-	-	-	-	-	-	-	-
64 HUNGARY	-	-	-	-	-	-	-	-	-	-	-	-	-
66 RUMANIA	-	-	-	-	-	-	-	-	-	-	-	-	-
68 BULGARIA	-	-	-	-	-	-	-	-	-	-	-	-	-
71 TOTAL STATE TRADING	-	-	-	-	-	-	-	-	-	-	-	5	1
76 OTHER EUROP. COUNTRIES	-	-	-	-	-	-	-	-	-	-	-	-	-
82 USA	-	-	-	-	-	-	-	-	-	-	-	-	-
85 OTHER COUNTRIES	-	-	-	-	-	-	-	-	-	-	-	-	-
88 TOTAL THIRD COUNTRIES	1	-	-	-	-	8	-	-	-	-	-	5	1
90 ZUSAMMEN-TOTAAL-TOTAL A	252	5	-	7	5	202	82	1520	-	1245	2952	514	720

B I N N E N W A S S E R - B I N N E N W A T E R E N - V O I E N A V I G A B L E 2.1.02:2 (5A)
 GRENZUEBERSCHREITENDER VERKEHR NACH LAND UND GUETERGRUPPE FRANCE
 INTERNATIONAAL VERVOER NAAR LAND EN GOEDERENGROEP 1989
 TRAFIC INTERNATIONAL PAR PAYS ET GROUPE DE MARCHANDISES 1000 T

LAND - PAYS	GUETERGRUPPE - GOEDERENGROEP - GROUPE DE MARCHANDISES												
	14	15	16	17	18	19	20	21	22	23	24	01-24	
A. EMPFANG AUS: AANVOER UIT: RECEPTIONS DE:													
01 BR DEUTSCHLAND	6	478	77	10	117	33	1	-	-	0	6	2337	
02 FRANCE	-	-	-	-	-	-	-	-	-	-	-	-	
03 ITALIA	-	-	-	-	-	-	-	-	-	-	-	-	
04 NEDERLAND	1	122	231	141	75	69	1	0	0	7	22	4915	
05 BELGIQUE/BELGIE	3	705	470	25	53	96	0	1	0	1	8	2992	
06 LUXEMBOURG	-	-	-	-	-	-	-	-	-	-	-	7	
07 UNITED KINGDOM	-	-	-	-	-	-	-	-	-	-	-	-	
08 IRELAND	-	-	-	-	-	-	-	-	-	-	-	-	
09 DANMARK	-	-	-	-	-	-	-	-	-	-	-	-	
10 HELLAS	-	-	-	-	-	-	-	-	-	-	-	-	
11 ESPANA	-	-	-	-	-	-	-	-	-	-	-	-	
12 PORTUGAL	-	-	-	-	-	-	-	-	-	-	-	-	
20 EUR	11	1305	779	176	245	198	2	1	0	8	37	10250	
36 SWITZERLAND	-	29	1	-	-	-	-	-	-	-	1	39	
38 AUSTRIA	-	-	-	-	-	-	-	-	-	-	-	-	
48 YUGOSLAVIA	-	-	-	-	-	-	-	-	-	-	-	-	
56 USSR	-	-	-	-	-	-	-	-	-	-	-	-	
58 GERMAN DR	-	-	-	-	-	-	-	-	-	-	-	-	
60 POLAND	-	-	-	-	-	-	-	-	2	-	0	8	
62 CZECHOSLOVAKIA	-	-	-	-	-	-	-	-	-	-	-	-	
64 HUNGARY	-	-	-	-	-	-	-	-	-	-	-	-	
66 RUMANIA	-	-	-	-	-	-	-	-	-	-	-	-	
68 BULGARIA	-	-	-	-	-	-	-	-	-	-	-	-	
71 TOTAL STATE TRADING	-	-	-	-	-	-	-	-	2	-	0	8	
76 OTHER EUROP. COUNTRIES	-	-	-	-	-	-	-	-	-	-	-	-	
82 USA	-	-	-	-	-	-	-	-	-	-	-	-	
85 OTHER COUNTRIES	-	-	-	-	-	-	-	-	-	-	-	-	
88 TOTAL THIRD COUNTRIES	-	29	1	-	-	-	-	-	2	-	1	48	
90 ZUSAMMEN-TOTAAL-TOTAL A	11	1334	779	176	245	198	2	1	2	8	38	10298	

B INNENWASSER - BINNENWATEREN - VOIE NAVIGABLE, 2.1.02:3 (5A)
 GRENZUEBERSCHREITENDER VERKEHR NACH LAND UND GUETERGRUPPE FRANCE
 INTERNATIONAAL VERVOER NAAR LAND EN GOEDERENGROEP 1989
 TRAFIC INTERNATIONAL PAR PAYS ET GROUPE DE MARCHANDISES 1000 T

LAND - PAYS	GUETERGRUPPE				GOEDERENGROEP				GROUPE DE MARCHANDISES				
	01	02	03	04	05	06	07	08	09	10	11	12	13
B. VERSAND NACH: AFVOER NAAR: EXPEDITIONS VERS:													
01 BR DEUTSCHLAND	708	2	-	-	-	166	626	81	-	532	2	0	204
02 FRANCE	-	-	-	-	-	-	-	-	-	-	-	-	-
03 ITALIA	-	-	-	-	-	-	-	-	-	-	-	-	-
04 NEDERLAND	1151	38	-	7	0	323	81	86	-	11	13	-	83
05 BELGIQUE/BELGIE	1154	27	0	0	-	272	161	2	-	30	10	5	316
06 LUXEMBOURG	-	-	-	-	-	-	-	-	-	-	2	-	-
07 UNITED KINGDOM	-	-	-	-	-	-	-	-	-	-	-	-	-
08 IRELAND	-	-	-	-	-	-	-	-	-	-	-	-	-
09 DANMARK	-	-	-	-	-	-	-	-	-	-	-	-	-
10 HELLAS	-	-	-	-	-	-	-	-	-	-	-	-	-
11 ESPANA	-	-	-	-	-	-	-	-	-	-	-	-	-
12 PORTUGAL	-	-	-	-	-	-	-	-	-	-	-	-	-
20 EUR	3013	67	0	8	0	760	869	170	-	574	27	5	603
36 SWITZERLAND	124	-	-	-	-	7	1	4	-	301	-	-	6
38 AUSTRIA	-	-	-	-	-	-	-	-	-	-	-	-	-
48 YUGOSLAVIA	-	-	-	-	-	-	-	-	-	-	-	-	-
56 USSR	-	-	-	-	-	-	-	-	-	-	-	-	-
58 GERMAN DR	-	-	-	-	-	-	-	-	-	-	-	-	-
60 POLAND	-	-	-	-	-	-	-	-	-	-	-	-	-
62 CZECHOSLOVAKIA	-	-	-	-	-	-	-	-	-	-	-	-	-
64 HUNGARY	-	-	-	-	-	-	-	-	-	-	-	-	-
66 RUMANIA	-	-	-	-	-	-	-	-	-	-	-	-	-
68 BULGARIA	-	-	-	-	-	-	-	-	-	-	-	-	-
71 TOTAL STATE TRADING	-	-	-	-	-	-	-	-	-	-	-	-	-
76 OTHER EUROP. COUNTRIES	-	-	-	-	-	-	-	-	-	-	-	-	-
82 USA	-	-	-	-	-	-	-	-	-	-	-	-	-
85 OTHER COUNTRIES	-	-	-	-	-	-	-	-	-	-	-	-	-
88 TOTAL THIRD COUNTRIES	124	-	-	-	-	7	1	4	-	301	-	-	6
90 ZUSAMMEN-TOTAAL-TOTAL B	3137	67	0	8	0	767	869	174	-	875	27	5	609
95 INSG.-TOTAAL-TOTAL A+B	3389	72	0	15	5	970	952	1694	-	2119	2979	519	1329

B INNENWASSER - BINNENWATEREH - VOIE NAVIGABLE 2.1.02:4 (5A)
 GRENZUEBERSCHREITENDER VERKEHR NACH LAND UND GUETERGRUPPE FRANCE
 INTERNATIONAAL VERVOER NAAR LAND EN GOEDERENGROEP 1989
 TRAFIC INTERNATIONAL PAR PAYS ET GROUPE DE MARCHANDISES 1000 T

LAND - PAYS	GUETERGRUPPE				GOEDERENGROEP				GROUPE DE MARCHANDISES				
	14	15	16	17	18	19	20	21	22	23	24	01-24	
B. VERSAND NACH: AFVOER NAAR: EXPEDITIONS VERS:													
01 BR DEUTSCHLAND	-	4944	26	0	2	3	1	2	-	0	8	7310	
02 FRANCE	-	-	-	-	-	-	-	-	-	-	-	-	
03 ITALIA	-	-	-	-	-	-	-	-	-	-	-	-	
04 NEDERLAND	3	1133	33	20	11	1	13	6	-	13	57	3085	
05 BELGIQUE/BELGIE	1	305	167	3	110	2	4	2	0	4	17	2592	
06 LUXEMBOURG	-	159	-	-	-	-	-	-	-	-	-	161	
07 UNITED KINGDOM	-	-	-	-	-	-	-	-	-	-	-	-	
08 IRELAND	-	-	-	-	-	-	-	-	-	-	-	-	
09 DANMARK	-	-	-	-	-	-	-	-	-	-	-	-	
10 HELLAS	-	-	-	-	-	-	-	-	-	-	-	-	
11 ESPANA	-	-	-	-	-	-	-	-	-	-	-	-	
12 PORTUGAL	-	-	-	-	-	-	-	-	-	-	-	-	
20 EUR	4	6542	227	24	123	6	19	10	0	17	81	13148	
36 SWITZERLAND	-	794	1	-	1	-	-	-	-	0	3	1241	
38 AUSTRIA	-	-	-	-	-	-	-	-	-	-	-	-	
48 YUGOSLAVIA	-	-	-	-	-	-	-	-	-	-	-	-	
56 USSR	-	-	-	-	-	-	-	-	-	-	-	-	
58 GERMAN DR	-	-	-	-	-	-	-	-	-	-	-	-	
60 POLAND	-	-	-	-	-	-	-	-	-	-	-	-	
62 CZECHOSLOVAKIA	-	-	-	-	-	-	-	-	-	-	-	-	
64 HUNGARY	-	-	-	-	-	-	-	-	-	-	-	-	
66 RUMANIA	-	-	-	-	-	-	-	-	-	-	-	-	
68 BULGARIA	-	-	-	-	-	-	-	-	-	-	-	-	
71 TOTAL STATE TRADING	-	-	-	-	-	-	-	-	-	-	-	-	
76 OTHER EUROP. COUNTRIES	-	-	-	-	-	-	-	-	-	-	-	-	
82 USA	-	-	-	-	-	-	-	-	-	-	-	-	
85 OTHER COUNTRIES	-	-	-	-	-	-	-	-	-	-	-	-	
88 TOTAL THIRD COUNTRIES	-	794	1	-	1	-	-	-	-	0	3	1241	
90 ZUSAMMEN-TOTAAL-TOTAL B	4	7336	228	24	124	6	19	10	0	17	84	14389	
95 INSG.-TOTAAL-TOTAL A+B	14	8670	1007	199	369	203	20	11	2	26	123	24687	

B I N N E N W A S S E R - B I N N E N W A T E R E N - V O I E N A V I G A B L E 2.1.04:1 (5A)
 GRENZUEBERSCHREITENDER VERKEHR NACH LAND UND GUETERGRUPPE NEDERLAND
 INTERNATIONAAL VERVOER NAAR LAND EN GOEDERENGROEP 1989
 TRAFIC INTERNATIONAL PAR PAYS ET GROUPE DE MARCHANDISES 1000 T

LAND - PAYS	GUETERGRUPPE - GOEDERENGROEP - GROUPE DE MARCHANDISES												
	01	02	03	04	05	06	07	08	09	10	11	12	13
A. EMPFANG AUS: AANVOER UIT: RECEPTIONS DE:													
01 BR DEUTSCHLAND	819	21	-	38	8	1039	509	2785	-	625	948	35	2026
02 FRANCE	1555	-	-	11	21	447	66	85	-	6	7	0	90
03 ITALIA	-	-	-	-	-	-	-	-	-	-	-	-	-
04 NEDERLAND	-	-	-	-	-	-	-	-	-	-	-	-	-
05 BELGIE/BELGIE	916	33	1	2	3	504	151	221	18	4573	216	30	436
06 LUXEMBOURG	4	-	-	-	-	-	-	16	-	-	-	-	75
07 UNITED KINGDOM	-	-	-	-	-	-	-	-	-	-	-	-	-
08 IRELAND	-	-	-	-	-	-	-	-	-	-	-	-	-
09 DANMARK	-	-	-	-	-	-	-	-	-	-	-	-	-
10 HELLAS	-	-	-	-	-	-	-	-	-	-	-	-	-
11 ESPANA	-	-	-	-	-	-	-	-	-	-	-	-	-
12 PORTUGAL	-	-	-	-	-	-	-	-	-	-	-	-	-
20 EUR	3294	54	1	51	32	1989	726	3107	18	5204	1171	65	2626
36 SWITZERLAND	0	0	-	-	0	4	0	4	-	-	1	0	40
38 AUSTRIA	-	-	-	-	-	-	-	-	-	-	-	-	-
48 YUGOSLAVIA	-	-	-	-	-	-	-	-	-	-	-	-	-
56 USSR	-	-	-	-	-	-	-	-	-	-	-	-	-
58 GERMAN DR	-	-	-	0	-	12	0	4	-	1	1	-	3
60 POLAND	-	-	-	-	-	-	-	-	-	-	-	-	-
62 CZECHOSLOVAKIA	-	-	-	-	-	-	-	-	-	-	-	-	-
64 HUNGARY	-	-	-	-	-	-	-	-	-	-	-	-	-
66 RUMANIA	-	-	-	-	-	-	-	-	-	-	-	-	-
68 BULGARIA	-	-	-	-	-	-	-	-	-	-	-	-	-
71 TOTAL STATE TRADING	-	-	-	0	-	12	0	4	-	1	1	-	3
76 OTHER EUROP. COUNTRIES	-	-	-	-	-	-	-	-	-	-	-	-	-
82 USA	-	-	-	-	-	-	-	-	-	-	-	-	-
85 OTHER COUNTRIES	-	-	-	4	3	5	5	-	-	-	-	1	16
88 TOTAL THIRD COUNTRIES	0	0	-	4	3	22	5	7	-	1	3	1	59
90 ZUSAMMEN-TOTAAL-TOTAL A	3294	54	1	55	35	2011	731	3114	18	5204	1174	66	2685

B I N N E N W A S S E R - B I N N E N W A T E R E N - V O I E N A V I G A B L E 2.1.04:2 (5A)
 GRENZUEBERSCHREITENDER VERKEHR NACH LAND UND GUETERGRUPPE NEDERLAND
 INTERNATIONAAL VERVOER NAAR LAND EN GOEDERENGROEP 1989
 TRAFIC INTERNATIONAL PAR PAYS ET GROUPE DE MARCHANDISES 1000 T

LAND - PAYS	GUETERGRUPPE - GOEDERENGROEP - GROUPE DE MARCHANDISES												
	14	15	16	17	18	19	20	21	22	23	24	01-24	
A. EMPFANG AUS: AANVOER UIT: RECEPTIONS DE:													
01 BR DEUTSCHLAND	1285	19213	419	50	2609	2	183	31	7	100	1395	34144	
02 FRANCE	6	1470	37	1	64	0	19	23	0	3	52	3963	
03 ITALIA	-	-	-	-	-	-	-	-	-	-	-	-	
04 NEDERLAND	-	-	-	-	-	-	-	-	-	-	-	-	
05 BELGIE/BELGIE	1278	4349	277	89	1302	121	43	280	0	21	1361	16224	
06 LUXEMBOURG	-	1	-	-	-	-	-	9	-	-	1	105	
07 UNITED KINGDOM	-	-	-	-	-	-	-	-	-	-	-	-	
08 IRELAND	-	-	-	-	-	-	-	-	-	-	-	-	
09 DANMARK	-	-	-	-	-	-	-	-	-	-	-	-	
10 HELLAS	-	-	-	-	-	-	-	-	-	-	-	-	
11 ESPANA	-	-	-	-	-	-	-	-	-	-	-	-	
12 PORTUGAL	-	-	-	-	-	-	-	-	-	-	-	-	
20 EUR	2570	25032	733	140	3975	123	245	343	7	123	2809	54436	
36 SWITZERLAND	0	7	-	-	4	-	17	3	0	5	20	105	
38 AUSTRIA	-	-	-	-	-	-	-	-	-	-	-	-	
48 YUGOSLAVIA	-	-	-	-	-	-	-	-	-	-	-	-	
56 USSR	-	-	-	-	-	-	-	-	-	-	-	-	
58 GERMAN DR	-	24	1	-	3	-	-	1	0	-	1	50	
60 POLAND	-	-	-	-	-	-	-	-	-	-	-	-	
62 CZECHOSLOVAKIA	-	-	-	-	-	-	-	-	-	-	-	-	
64 HUNGARY	-	-	-	-	-	-	-	-	-	-	-	-	
66 RUMANIA	-	-	-	-	-	-	-	-	-	-	-	-	
68 BULGARIA	-	-	-	-	-	-	-	-	-	-	-	-	
71 TOTAL STATE TRADING	-	24	1	-	3	-	-	1	0	-	1	50	
76 OTHER EUROP. COUNTRIES	-	-	-	-	-	-	-	-	-	-	-	-	
82 USA	-	-	-	-	-	-	-	-	-	-	-	-	
85 OTHER COUNTRIES	10	6	-	-	6	-	0	-	5	1	1	64	
88 TOTAL THIRD COUNTRIES	10	37	1	-	13	-	17	3	6	5	21	219	
90 ZUSAMMEN-TOTAAL-TOTAL A	2580	25069	733	140	3988	123	262	346	13	129	2830	54655	

B INNENWASSER - BINNENWATEREN - VOIE NAVIGABLE 2.1.04:3 (5A)
 GRENZUEBERSCHREITENDER VERKEHR NACH LAND UND GUETERGRUPPE NEDERLAND
 INTERNATIONAAL VERVOER NAAR LAND EN GOEDERENGROEP 1989
 TRAFIC INTERNATIONAL PAR PAYS ET GROUPE DE MARCHANDISES 1000 T

LAND - PAYS	GUETERGRUPPE - GOEDERENGROEP - GROUPE DE MARCHANDISES												
	01	02	03	04	05	06	07	08	09	10	11	12	13
B. VERSAND NACH: AFVOER NAAR: EXPEDITIONS VERS:													
01 BR DEUTSCHLAND	622	170	-	142	14	3897	2124	2251	-	16856	31106	2524	2218
02 FRANCE	60	1	-	7	0	122	67	845	0	497	2766	124	228
03 ITALIA	-	-	-	-	-	-	-	-	-	-	-	-	-
04 NEDERLAND	-	-	-	-	-	-	-	-	-	-	-	-	-
05 BELGIQUE/BELGIE	258	133	-	38	11	1695	532	2246	72	8649	2578	38	809
06 LUXEMBOURG	-	-	-	-	-	12	-	118	-	97	31	0	5
07 UNITED KINGDOM	-	-	-	-	-	-	-	-	-	-	-	-	-
08 IRELAND	-	-	-	-	-	-	-	-	-	-	-	-	-
09 DANMARK	-	-	-	-	-	-	-	-	-	-	-	-	-
10 HELLAS	-	-	-	-	-	-	-	-	-	-	-	-	-
11 ESPANA	-	-	-	-	-	-	-	-	-	-	-	-	-
12 PORTUGAL	-	-	-	-	-	-	-	-	-	-	-	-	-
20 EUR	941	304	-	187	25	5726	2723	5460	73	26100	36481	2687	3260
36 SWITZERLAND	101	1	-	2	2	91	106	212	-	1340	29	3	390
38 AUSTRIA	-	-	-	-	-	-	-	-	-	-	-	-	-
48 YUGOSLAVIA	-	-	-	-	-	-	-	-	-	-	-	-	-
56 USSR	-	-	-	-	-	-	-	-	-	-	-	-	-
58 GERMAN DR	-	-	-	-	-	3	-	-	-	-	21	12	18
60 POLAND	-	-	-	-	-	-	-	-	-	-	-	-	-
62 CZECHOSLOVAKIA	-	-	-	-	-	-	-	-	-	-	-	-	-
64 HUNGARY	-	-	-	-	-	-	-	-	-	-	-	-	-
66 RUMANIA	-	-	-	-	-	-	-	-	-	-	-	-	-
68 BULGARIA	-	-	-	-	-	-	-	-	-	-	-	-	-
71 TOTAL STATE TRADING	-	-	-	-	-	-	3	-	-	-	21	12	18
76 OTHER EUROP. COUNTRIES	-	-	-	-	-	-	-	-	-	-	-	-	-
82 USA	-	-	-	-	-	-	-	-	-	-	-	-	-
85 OTHER COUNTRIES	-	-	-	-	-	1	-	-	-	-	6	9	5
88 TOTAL THIRD COUNTRIES	101	1	-	2	2	95	106	212	-	1340	56	24	412
90 ZUSAMMEN-TOTAAL-TOTAL B	1042	305	-	189	27	5821	2828	5672	73	27440	36537	2711	3672
95 INSG.-TOTAAL-TOTAL A+B	4336	359	1	244	62	7833	3560	8786	90	32644	37711	2776	6357

B INNENWASSER - BINNENWATEREN - VOIE NAVIGABLE 2.1.04:4 (5A)
 GRENZUEBERSCHREITENDER VERKEHR NACH LAND UND GUETERGRUPPE NEDERLAND
 INTERNATIONAAL VERVOER NAAR LAND EN GOEDERENGROEP 1989
 TRAFIC INTERNATIONAL PAR PAYS ET GROUPE DE MARCHANDISES 1000 T

LAND - PAYS	GUETERGRUPPE - GOEDERENGROEP - GROUPE DE MARCHANDISES												
	14	15	16	17	18	19	20	21	22	23	24	01-24	
B. VERSAND NACH: AFVOER NAAR: EXPEDITIONS VERS:													
01 BR DEUTSCHLAND	331	2646	2026	372	3331	671	69	7	16	86	673	72153	
02 FRANCE	24	170	280	14	269	72	2	58	-	12	10	5629	
03 ITALIA	-	-	-	-	-	-	-	-	-	-	-	-	
04 NEDERLAND	-	-	-	-	-	-	-	-	-	-	-	-	
05 BELGIQUE/BELGIE	43	13301	1522	15	1947	96	15	198	1	16	1179	35390	
06 LUXEMBOURG	2	13	2	-	-	1	-	-	-	-	-	280	
07 UNITED KINGDOM	-	-	-	-	-	-	-	-	-	-	-	-	
08 IRELAND	-	-	-	-	-	-	-	-	-	-	-	-	
09 DANMARK	-	-	-	-	-	-	-	-	-	-	-	-	
10 HELLAS	-	-	-	-	-	-	-	-	-	-	-	-	
11 ESPANA	-	-	-	-	-	-	-	-	-	-	-	-	
12 PORTUGAL	-	-	-	-	-	-	-	-	-	-	-	-	
20 EUR	398	16130	3829	401	5547	840	86	263	17	113	1862	113453	
36 SWITZERLAND	18	59	50	-	284	150	5	1	0	6	15	2863	
38 AUSTRIA	-	-	-	-	-	-	-	-	-	-	-	-	
48 YUGOSLAVIA	-	-	-	-	-	-	-	-	-	-	-	-	
56 USSR	-	-	-	-	-	-	-	-	-	-	-	-	
58 GERMAN DR	-	3	0	-	-	-	0	-	-	-	-	57	
60 POLAND	-	-	-	-	-	-	-	-	-	-	-	-	
62 CZECHOSLOVAKIA	-	-	-	-	-	-	-	-	-	-	-	-	
64 HUNGARY	-	-	-	-	-	-	-	-	-	-	-	-	
66 RUMANIA	-	-	-	-	-	-	-	-	-	-	-	-	
68 BULGARIA	-	-	-	-	-	-	-	-	-	-	-	-	
71 TOTAL STATE TRADING	-	3	0	-	-	-	0	-	-	-	-	57	
76 OTHER EUROP. COUNTRIES	-	-	-	-	-	-	-	-	-	-	-	-	
82 USA	-	-	-	-	-	-	-	-	-	-	-	-	
85 OTHER COUNTRIES	0	2	1	-	1	-	0	-	-	0	0	24	
88 TOTAL THIRD COUNTRIES	18	63	52	-	284	150	5	1	0	6	15	2944	
90 ZUSAMMEN-TOTAAL-TOTAL B	416	16193	3881	401	5831	990	91	264	17	119	1877	116397	
95 INSG.-TOTAAL-TOTAL A+B	2996	41263	4614	542	9819	1113	353	611	30	248	4706	171053	

B I N N E N W A S S E R - B I N N E N W A T E R E N - V O I E N A V I G A B L E 2.1.05:1 (5A)
 GRENZUEBERSCHREITENDER VERKEHR NACH LAND UND GUETERGRUPPE BELGIQUE/BELGIE
 INTERNATIONAAL VERVOER NAAR LAND EN GOEDERENGROEP 1989
 TRAFIC INTERNATIONAL PAR PAYS ET GROUPE DE MARCHANDISES 1000 T

LAND - PAYS	GUETERGRUPPE - GOEDERENGROEP - GROUPE DE MARCHANDISES												
	01	02	03	04	05	06	07	08	09	10	11	12	13
A. EMPFANG AUS: AANVOER UIT: RECEPTIONS DE:													
01 BR DEUTSCHLAND	1115	-	-	15	1	375	133	695	-	158	210	39	2287
02 FRANCE	1220	-	-	1	-	355	158	8	-	15	14	4	320
03 ITALIA	-	-	-	-	-	-	-	-	-	-	-	-	-
04 NEDERLAND	237	5	1	34	5	1791	499	1925	209	7341	1641	121	997
05 BELGIQUE/BELGIE	-	-	-	-	-	-	-	-	-	-	-	-	-
06 LUXEMBOURG	-	-	-	-	-	-	1	12	-	-	-	-	173
07 UNITED KINGDOM	-	-	-	-	-	-	-	-	-	-	-	-	-
08 IRELAND	-	-	-	-	-	-	-	-	-	-	-	-	-
09 DANMARK	87	-	-	-	-	2	7	-	-	-	5	-	-
10 HELLAS	-	-	-	-	-	-	-	-	-	-	-	-	-
11 ESPANA	-	-	-	-	-	-	-	-	-	-	-	-	-
12 PORTUGAL	-	-	-	-	-	-	-	-	-	-	-	-	-
20 EUR	2659	5	1	49	6	2523	798	2640	209	7514	1870	164	3777
36 SWITZERLAND	-	-	-	-	-	4	1	4	-	4	-	-	27
38 AUSTRIA	-	-	-	-	-	-	-	-	-	-	-	-	-
48 YUGOSLAVIA	-	-	-	-	-	-	-	-	-	-	-	-	-
56 USSR	-	-	-	-	-	-	-	-	-	-	-	-	-
58 GERMAN DR	11	-	-	-	-	3	2	6	-	1	-	1	14
60 POLAND	1	-	-	0	-	3	3	-	-	-	1	-	8
62 CZECHOSLOVAKIA	-	-	-	-	-	1	-	-	-	-	-	-	1
64 HUNGARY	-	-	-	-	-	-	-	-	-	-	-	-	-
66 RUMANIA	-	-	-	-	-	-	-	-	-	-	-	-	-
68 BULGARIA	-	-	-	-	-	-	-	-	-	-	-	-	-
71 TOTAL STATE TRADING	12	-	-	0	-	8	5	6	-	1	1	1	23
76 OTHER EUROP. COUNTRIES	-	-	-	-	-	-	-	-	-	-	-	-	1
82 USA	-	-	-	-	1	-	-	3	-	-	3	-	1
85 OTHER COUNTRIES	0	-	-	-	-	-	-	-	-	-	-	-	-
88 TOTAL THIRD COUNTRIES	13	-	-	0	1	12	5	13	-	5	4	1	52
90 ZUSAMMEN-TOTAAL-TOTAL A	2671	5	1	49	7	2534	803	2653	209	7519	1874	165	3829

B I N N E N W A S S E R - B I N N E N W A T E R E N - V O I E N A V I G A B L E 2.1.05:2 (5A)
 GRENZUEBERSCHREITENDER VERKEHR NACH LAND UND GUETERGRUPPE BELGIQUE/BELGIE
 INTERNATIONAAL VERVOER NAAR LAND EN GOEDERENGROEP 1989
 TRAFIC INTERNATIONAL PAR PAYS ET GROUPE DE MARCHANDISES 1000 T

LAND - PAYS	GUETERGRUPPE - GOEDERENGROEP - GROUPE DE MARCHANDISES												
	14	15	16	17	18	19	20	21	22	23	24	01-24	
A. EMPFANG AUS: AANVOER UIT: RECEPTIONS DE:													
01 BR DEUTSCHLAND	59	3288	1173	129	1143	3	474	10	2	7	103	11420	
02 FRANCE	3	219	86	-	195	1	11	1	-	3	12	2625	
03 ITALIA	-	-	-	-	-	-	-	-	-	-	-	-	
04 NEDERLAND	22	12354	1341	78	1881	97	1332	6	3	8	129	32055	
05 BELGIQUE/BELGIE	-	-	-	-	-	-	-	-	-	-	-	-	
06 LUXEMBOURG	-	-	-	-	-	-	-	-	-	-	-	186	
07 UNITED KINGDOM	-	3	-	-	-	-	-	-	-	-	-	3	
08 IRELAND	-	-	-	-	-	-	-	-	-	-	-	-	
09 DANMARK	-	-	-	-	-	-	-	-	-	-	-	100	
10 HELLAS	-	-	-	-	-	-	-	-	-	-	-	-	
11 ESPANA	-	-	-	-	-	-	-	-	-	-	-	-	
12 PORTUGAL	-	1	-	-	-	-	-	-	-	-	-	1	
20 EUR	83	15865	2600	206	3218	101	1818	17	5	17	245	46390	
36 SWITZERLAND	-	20	1	-	-	0	64	0	-	-	7	113	
38 AUSTRIA	-	-	-	-	-	-	-	-	-	-	-	-	
48 YUGOSLAVIA	-	-	-	-	-	-	-	-	-	-	-	-	
56 USSR	-	-	-	-	-	-	-	-	-	-	-	-	
58 GERMAN DR	-	15	24	8	1	-	-	-	-	-	-	90	
60 POLAND	3	1	-	-	1	0	-	3	-	-	-	26	
62 CZECHOSLOVAKIA	-	-	-	-	-	-	-	-	-	-	-	2	
64 HUNGARY	-	-	-	-	-	-	-	-	-	-	-	-	
66 RUMANIA	-	-	-	-	-	-	-	-	-	-	-	-	
68 BULGARIA	-	-	-	-	-	-	-	-	-	-	-	-	
71 TOTAL STATE TRADING	3	16	24	8	2	0	-	-	8	-	-	118	
76 OTHER EUROP. COUNTRIES	-	-	-	-	-	-	-	-	-	-	-	1	
82 USA	-	-	-	-	-	-	-	-	-	-	-	7	
85 OTHER COUNTRIES	-	-	-	-	-	-	-	-	-	-	-	0	
88 TOTAL THIRD COUNTRIES	3	37	26	8	2	0	44	0	8	-	7	238	
90 ZUSAMMEN-TOTAAL-TOTAL A	86	15901	2626	214	3220	101	1862	18	13	17	252	46629	

BINNENWASSER - BINNENWATEREN - VOIE NAVIGABLE
 GRENZUEBERSCHREITENDER VERKEHR NACH LAND UND GUETERGRUPPE
 INTERNATIONALAAL VERVOER NAAR LAND EN GOEDERENGROEP
 TRAFIC INTERNATIONAL PAR PAYS ET GROUPE DE MARCHANDISES

2.1.05:3 (5A)
 BELGIQUE/BELGIE
 1989
 1000 T

LAND - PAYS	GUETERGRUPPE - GOEDERENGROEP - GROUPE DE MARCHANDISES												
	01	02	03	04	05	06	07	08	09	10	11	12	13
B. VERSAND NACH: AFVOER NAAR: EXPEDITIONS VERS:													
01 BR DEUTSCHLAND	331	1	-	85	14	181	264	419	5	2271	200	429	1029
02 FRANCE	114	0	-	73	0	129	25	393	8	183	134	414	436
03 ITALIA	-	-	-	-	-	-	-	-	-	-	-	-	-
04 NEDERLAND	739	4	-	13	1	445	185	185	8	3303	205	28	722
05 BELGIQUE/BELGIE	-	-	-	-	-	-	-	-	-	-	-	-	-
06 LUXEMBOURG	-	-	-	-	-	1	-	4	-	3	-	-	-
07 UNITED KINGDOM	-	-	-	-	-	-	-	-	-	-	-	-	-
08 IRELAND	-	-	-	-	-	-	-	-	-	-	-	-	-
09 DANMARK	4	-	-	-	-	6	-	-	-	2	-	-	1
10 HELLAS	-	-	-	-	-	-	-	-	-	-	-	-	-
11 ESPANA	-	-	-	-	-	-	-	-	-	-	-	-	-
12 PORTUGAL	-	-	-	-	-	-	-	-	-	-	-	-	-
20 EUR	1188	6	-	171	15	763	474	1001	21	5762	539	871	2189
36 SWITZERLAND	123	-	-	18	0	5	15	13	1	351	34	0	540
38 AUSTRIA	-	-	-	-	-	-	-	-	-	-	-	-	-
48 YUGOSLAVIA	-	-	-	-	-	-	-	-	-	-	-	-	-
56 USSR	-	-	-	-	-	-	-	-	-	-	-	-	-
58 GERMAN DR	5	-	-	-	-	1	2	4	-	1	7	-	3
60 POLAND	0	-	-	1	-	0	-	-	-	-	-	1	2
62 CZECHOSLOVAKIA	-	-	-	-	-	-	-	-	-	-	-	-	-
64 HUNGARY	-	-	-	-	-	-	-	-	-	-	-	-	-
66 RUMANIA	-	-	-	-	-	-	-	-	-	-	-	-	-
68 BULGARIA	-	-	-	-	-	-	-	-	-	-	-	-	-
71 TOTAL STATE TRADING	6	-	-	1	-	1	2	4	-	1	7	1	5
76 OTHER EUROP. COUNTRIES	1	-	-	-	-	-	-	-	-	-	-	-	-
82 USA	-	-	-	-	-	-	-	-	-	-	-	-	0
85 OTHER COUNTRIES	-	-	-	-	-	-	-	-	-	-	-	-	-
88 TOTAL THIRD COUNTRIES	130	-	-	19	0	6	17	17	1	352	41	1	545
90 ZUSAMMEN-TOTAAL-TOTAL B	1318	6	-	190	15	769	491	1017	22	6114	579	872	2733
95 INSG.-TOTAAL-TOTAL A+B	3989	11	1	239	22	3303	1294	3670	231	13634	2453	1037	6562

BINNENWASSER - BINNENWATEREN - VOIE NAVIGABLE
 GRENZUEBERSCHREITENDER VERKEHR NACH LAND UND GUETERGRUPPE
 INTERNATIONALAAL VERVOER NAAR LAND EN GEDERENGROEP
 TRAFIC INTERNATIONAL PAR PAYS ET GROUPE DE MARCHANDISES

2.1.05:4 (5A)
 BELGIQUE/BELGIE
 1989
 1000 T

LAND - PAYS	GUETERGRUPPE - GOEDERENGROEP - GROUPE DE MARCHANDISES												
	14	15	16	17	18	19	20	21	22	23	24	01-24	
B. VERSAND NACH: AFVOER NAAR: EXPEDITIONS VERS:													
01 BR DEUTSCHLAND	2	654	626	42	1272	132	207	2	-	10	83	8260	
02 FRANCE	2	857	427	5	153	24	5	1	0	29	6	3417	
03 ITALIA	-	-	-	-	-	-	-	-	-	-	-	-	
04 NEDERLAND	1291	3771	207	125	1472	111	1642	2	0	6	181	14645	
05 BELGIQUE/BELGIE	-	-	-	-	-	-	-	-	-	-	-	-	
06 LUXEMBOURG	-	4	1	-	-	-	-	-	-	-	-	12	
07 UNITED KINGDOM	-	-	-	-	-	-	-	0	-	-	-	0	
08 IRELAND	-	-	-	-	-	-	-	-	-	-	-	-	
09 DANMARK	1	1	3	-	2	-	-	-	-	-	-	22	
10 HELLAS	-	-	-	-	-	-	-	-	-	-	-	-	
11 ESPANA	-	-	-	-	-	-	-	-	-	-	-	-	
12 PORTUGAL	-	-	-	-	-	-	-	-	-	-	-	-	
20 EUR	1296	5287	1265	171	2899	266	1854	5	1	45	270	26357	
36 SWITZERLAND	-	141	27	-	7	41	25	0	-	2	51	1397	
38 AUSTRIA	-	-	-	-	-	-	-	-	-	-	-	-	
48 YUGOSLAVIA	-	-	-	-	-	-	-	-	-	-	-	-	
56 USSR	-	-	-	-	-	-	-	-	-	-	-	-	
58 GERMAN DR	1	4	6	-	-	0	1	-	-	-	-	34	
60 POLAND	-	-	7	-	-	-	0	-	-	-	-	11	
62 CZECHOSLOVAKIA	-	-	-	-	-	-	-	-	-	-	-	-	
64 HUNGARY	-	-	-	-	-	-	-	-	-	-	-	-	
66 RUMANIA	-	-	-	-	-	-	-	-	-	-	-	-	
68 BULGARIA	-	-	-	-	-	-	-	-	-	-	-	-	
71 TOTAL STATE TRADING	1	4	13	-	-	0	1	-	-	-	-	45	
76 OTHER EUROP. COUNTRIES	-	-	-	-	-	-	-	-	-	-	-	1	
82 USA	-	-	2	-	6	-	-	-	-	-	-	9	
85 OTHER COUNTRIES	-	-	-	-	-	-	-	-	-	-	-	-	
88 TOTAL THIRD COUNTRIES	1	145	42	-	13	42	26	0	-	2	51	1452	
90 ZUSAMMEN-TOTAAL-TOTAL B	1297	5432	1307	171	2912	308	1880	5	1	47	321	27809	
95 INSG.-TOTAAL-TOTAL A+B	1384	21334	3933	385	6132	409	3742	23	13	65	573	74438	

B I N N E N W A S S E R - B I N N E N W A T E R E N - V O I E N A V I G A B L E 2.1.06:1 (5A)
 GRENZUEBERSCHREITENDER VERKEHR NACH LAND UND GUETERGRUPPE LUXEMBOURG
 INTERNATIONAAL VERVOER NAAR LAND EN GOEDERENGROEP 1989
 TRAFIC INTERNATIONAL PAR PAYS ET GROUPE DE MARCHANDISES 1000 T

LAND - PAYS	GUETERGRUPPE				GOEDERENGROEP			GROUPE DE MARCHANDISES					
	01	02	03	04	05	06	07	08	09	10	11	12	13
A. EMPFANG AUS: AANVOER UIT: RECEPTIONS DE:													
01 BR DEUTSCHLAND	-	-	-	-	-	-	-	237	-	3	38	-	34
02 FRANCE	-	-	-	-	-	-	-	-	-	-	2	-	-
03 ITALIA	-	-	-	-	-	-	-	-	-	-	-	-	-
04 NEDERLAND	-	-	-	-	-	9	-	114	-	106	42	-	7
05 BELGIQUE/BELGIE	-	-	-	-	-	-	-	3	-	7	1	-	2
06 LUXEMBOURG	-	-	-	-	-	1	-	-	-	-	-	-	-
07 UNITED KINGDOM	-	-	-	-	-	-	-	-	-	-	-	-	-
08 IRELAND	-	-	-	-	-	-	-	-	-	-	-	-	-
09 DANMARK	-	-	-	-	-	-	-	-	-	-	-	-	-
10 HELLAS	-	-	-	-	-	-	-	-	-	-	-	-	-
11 ESPANA	-	-	-	-	-	-	-	-	-	-	-	-	-
12 PORTUGAL	-	-	-	-	-	-	-	-	-	-	-	-	-
20 EUR	-	-	-	-	-	10	-	354	-	116	82	-	43
36 SWITZERLAND	-	-	-	-	-	-	-	-	-	-	-	-	-
38 AUSTRIA	-	-	-	-	-	-	-	-	-	-	-	-	-
48 YUGOSLAVIA	-	-	-	-	-	-	-	-	-	-	-	-	-
56 USSR	-	-	-	-	-	-	-	-	-	-	-	-	-
58 GERMAN DR	-	-	-	-	-	-	-	-	-	-	-	-	-
60 POLAND	-	-	-	-	-	-	-	-	-	-	-	-	-
62 CZECHOSLOVAKIA	-	-	-	-	-	-	-	-	-	-	-	-	-
64 HUNGARY	-	-	-	-	-	-	-	-	-	-	-	-	-
66 RUMANIA	-	-	-	-	-	-	-	-	-	-	-	-	-
68 BULGARIA	-	-	-	-	-	-	-	-	-	-	-	-	-
71 TOTAL STATE TRADING	-	-	-	-	-	-	-	-	-	-	-	-	-
76 OTHER EUROP. COUNTRIES	-	-	-	-	-	-	-	-	-	-	-	-	-
82 USA	-	-	-	-	-	-	-	-	-	-	-	-	-
85 OTHER COUNTRIES	-	-	-	-	-	-	-	-	-	-	-	-	-
88 TOTAL THIRD COUNTRIES	-	-	-	-	-	-	-	-	-	-	-	-	-
90 ZUSAMMEN-TOTAAL-TOTAL A	-	-	-	-	-	10	-	354	-	116	82	-	43

B I N N E N W A S S E R - B I N N E N W A T E R E N - V O I E N A V I G A B L E 2.1.06:2 (5A)
 GRENZUEBERSCHREITENDER VERKEHR NACH LAND UND GUETERGRUPPE LUXEMBOURG
 INTERNATIONAAL VERVOER NAAR LAND EN GOEDERENGROEP 1989
 TRAFIC INTERNATIONAL PAR PAYS ET GROUPE DE MARCHANDISES 1000 T

LAND - PAYS	GUETERGRUPPE				GOEDERENGROEP						GROUPE DE MARCHANDISES			
	14	15	16	17	18	19	20	21	22	23	24	01-24		
A. EMPFANG AUS: AANVOER UIT: RECEPTIONS DE:														
01 BR DEUTSCHLAND	-	166	7	-	-	-	-	-	-	-	-	-	485	
02 FRANCE	-	216	-	-	-	-	-	-	-	-	-	-	217	
03 ITALIA	-	-	-	-	-	-	-	-	-	-	-	-	-	
04 NEDERLAND	3	29	-	-	-	-	-	-	-	-	-	-	310	
05 BELGIQUE/BELGIE	-	7	-	-	-	-	-	-	-	-	-	-	20	
06 LUXEMBOURG	-	-	-	-	-	-	-	-	-	-	-	-	-	
07 UNITED KINGDOM	-	-	-	-	-	-	-	-	-	-	-	-	-	
08 IRELAND	-	-	-	-	-	-	-	-	-	-	-	-	-	
09 DANMARK	-	-	-	-	-	-	-	-	-	-	-	-	-	
10 HELLAS	-	-	-	-	-	-	-	-	-	-	-	-	-	
11 ESPANA	-	-	-	-	-	-	-	-	-	-	-	-	-	
12 PORTUGAL	-	-	-	-	-	-	-	-	-	-	-	-	-	
20 EUR	3	417	7	-	-	-	-	-	-	-	-	-	1033	
36 SWITZERLAND	-	-	-	-	-	-	-	-	-	-	-	-	-	
38 AUSTRIA	-	-	-	-	-	-	-	-	-	-	-	-	-	
48 YUGOSLAVIA	-	-	-	-	-	-	-	-	-	-	-	-	-	
56 USSR	-	-	-	-	-	-	-	-	-	-	-	-	-	
58 GERMAN DR	-	-	-	-	-	-	-	-	-	-	-	-	-	
60 POLAND	-	-	-	-	-	-	-	-	-	-	-	-	-	
62 CZECHOSLOVAKIA	-	-	-	-	-	-	-	-	-	-	-	-	-	
64 HUNGARY	-	-	-	-	-	-	-	-	-	-	-	-	-	
66 RUMANIA	-	-	-	-	-	-	-	-	-	-	-	-	-	
68 BULGARIA	-	-	-	-	-	-	-	-	-	-	-	-	-	
71 TOTAL STATE TRADING	-	-	-	-	-	-	-	-	-	-	-	-	-	
76 OTHER EUROP. COUNTRIES	-	-	-	-	-	-	-	-	-	-	-	-	-	
82 USA	-	-	-	-	-	-	-	-	-	-	-	-	-	
85 OTHER COUNTRIES	-	1	-	-	-	-	-	-	-	-	-	-	1	
88 TOTAL THIRD COUNTRIES	-	1	-	-	-	-	-	-	-	-	-	-	1	
90 ZUSAMMEN-TOTAAL-TOTAL A	3	418	7	-	-	-	-	-	-	-	-	-	1034	

B I N N E N W A S S E R - B I N N E N W A T E R E N - V O I E N A V I G A B L E 2.1.06:3 (5A)
 GRENZUEBERSCHREITENDER VERKEHR NACH LAND UND GUETERGRUPPE LUXEMBOURG
 INTERNATIONAAL VERVOER NAAR LAND EN GOEDERENGROEP 1989
 TRAFIC INTERNATIONAL PAR PAYS ET GROUPE DE MARCHANDISES 1000 T

LAND - PAYS	GUETERGRUPPE - GOEDERENGROEP - GROUPE DE MARCHANDISES												
	01	02	03	04	05	06	07	08	09	10	11	12	13
B. VERSAND NACH: AFVOER NAAR: EXPEDITIONS VERS:													
01 BR DEUTSCHLAND	10	-	-	-	-	-	-	-	-	-	-	-	7
02 FRANCE	2	-	-	-	-	-	-	-	-	-	-	-	6
03 ITALIA	-	-	-	-	-	-	-	-	-	-	-	-	-
04 NEDERLAND	5	-	-	-	-	-	-	21	-	-	-	-	78
05 BELGIQUE/BELGIE	-	-	-	-	-	-	-	-	-	-	-	-	195
06 LUXEMBOURG	-	-	-	-	-	-	-	-	-	-	-	-	-
07 UNITED KINGDOM	-	-	-	-	-	-	-	-	-	-	-	-	-
08 IRELAND	-	-	-	-	-	-	-	-	-	-	-	-	-
09 DANMARK	-	-	-	-	-	-	-	-	-	-	-	-	-
10 HELLAS	-	-	-	-	-	-	-	-	-	-	-	-	-
11 ESPANA	-	-	-	-	-	-	-	-	-	-	-	-	-
12 PORTUGAL	-	-	-	-	-	-	-	-	-	-	-	-	-
20 EUR	16	-	-	-	-	-	-	21	-	-	-	-	286
36 SHITZERLAND	-	-	-	-	-	-	-	-	-	-	-	-	0
38 AUSTRIA	-	-	-	-	-	-	-	-	-	-	-	-	-
48 YUGOSLAVIA	-	-	-	-	-	-	-	-	-	-	-	-	-
56 USSR	-	-	-	-	-	-	-	-	-	-	-	-	-
58 GERMAN DR	-	-	-	-	-	-	-	-	-	-	-	-	-
60 POLAND	-	-	-	-	-	-	-	-	-	-	-	-	-
62 CZECHOSLOVAKIA	-	-	-	-	-	-	-	-	-	-	-	-	-
64 HUNGARY	-	-	-	-	-	-	-	-	-	-	-	-	-
66 RUMANIA	-	-	-	-	-	-	-	-	-	-	-	-	-
68 BULGARIA	-	-	-	-	-	-	-	-	-	-	-	-	-
71 TOTAL STATE TRADING	-	-	-	-	-	-	-	-	-	-	-	-	-
76 OTHER EUROP. COUNTRIES	-	-	-	-	-	-	-	-	-	-	-	-	-
82 USA	-	-	-	-	-	-	-	-	-	-	-	-	-
85 OTHER COUNTRIES	-	-	-	-	-	-	-	-	-	-	-	-	-
88 TOTAL THIRD COUNTRIES	-	-	-	-	-	-	-	-	-	-	-	-	0
90 ZUSAMMEN-TOTAAL-TOTAL B	16	-	-	-	-	-	-	21	-	-	-	-	287
95 INSG.-TOTAAL-TOTAL A+B	16	-	-	-	-	-	10	376	-	116	82	-	330

B I N N E N W A S S E R - B I N N E N W A T E R E N - V O I E N A V I G A B L E 2.1.06:4 (5A)
 GRENZUEBERSCHREITENDER VERKEHR NACH LAND UND GUETERGRUPPE LUXEMBOURG
 INTERNATIONAAL VERVOER NAAR LAND EN GOEDERENGROEP 1989
 TRAFIC INTERNATIONAL PAR PAYS ET GROUPE DE MARCHANDISES 1000 T

LAND - PAYS	GUETERGRUPPE - GOEDERENGROEP - GROUPE DE MARCHANDISES												
	14	15	16	17	18	19	20	21	22	23	24	01-24	
B. VERSAND NACH: AFVOER NAAR: EXPEDITIONS VERS:													
01 BR DEUTSCHLAND	339	281	46	-	-	-	-	-	-	-	-	-	682
02 FRANCE	-	-	-	-	-	-	-	-	-	-	-	-	8
03 ITALIA	-	-	-	-	-	-	-	-	-	-	-	-	104
04 NEDERLAND	-	-	-	-	-	-	-	-	-	-	-	-	195
05 BELGIQUE/BELGIE	-	-	-	-	-	-	-	-	-	-	-	-	-
06 LUXEMBOURG	-	-	-	-	-	-	-	-	-	-	-	-	-
07 UNITED KINGDOM	-	-	-	-	-	-	-	-	-	-	-	-	-
08 IRELAND	-	-	-	-	-	-	-	-	-	-	-	-	-
09 DANMARK	-	-	-	-	-	-	-	-	-	-	-	-	-
10 HELLAS	-	-	-	-	-	-	-	-	-	-	-	-	-
11 ESPANA	-	-	-	-	-	-	-	-	-	-	-	-	-
12 PORTUGAL	-	-	-	-	-	-	-	-	-	-	-	-	-
20 EUR	339	281	46	-	-	-	-	-	-	-	-	-	990
36 SHITZERLAND	-	-	-	-	-	-	-	-	-	-	-	-	0
38 AUSTRIA	-	-	-	-	-	-	-	-	-	-	-	-	-
48 YUGOSLAVIA	-	-	-	-	-	-	-	-	-	-	-	-	-
56 USSR	-	-	-	-	-	-	-	-	-	-	-	-	-
58 GERMAN DR	-	-	-	-	-	-	-	-	-	-	-	-	-
60 POLAND	-	-	-	-	-	-	-	-	-	-	-	-	-
62 CZECHOSLOVAKIA	-	-	-	-	-	-	-	-	-	-	-	-	-
64 HUNGARY	-	-	-	-	-	-	-	-	-	-	-	-	-
66 RUMANIA	-	-	-	-	-	-	-	-	-	-	-	-	-
68 BULGARIA	-	-	-	-	-	-	-	-	-	-	-	-	-
71 TOTAL STATE TRADING	-	-	-	-	-	-	-	-	-	-	-	-	-
76 OTHER EUROP. COUNTRIES	-	-	-	-	-	-	-	-	-	-	-	-	-
82 USA	-	-	-	-	-	-	-	-	-	-	-	-	-
85 OTHER COUNTRIES	-	-	-	-	-	-	-	-	-	-	-	-	-
88 TOTAL THIRD COUNTRIES	-	-	-	-	-	-	-	-	-	-	-	-	0
90 ZUSAMMEN-TOTAAL-TOTAL B	339	281	46	-	-	-	-	-	-	-	-	-	990
95 INSG.-TOTAAL-TOTAL A+B	342	700	53	-	-	-	-	-	-	-	-	-	2024

B I N N E N W A S S E R - B I N N E N W A T E R E N - V O I E N A V I G A B L E 2.1.07:1 (5A)
 GRENZUEBERSCHREITENDER VERKEHR NACH LAND UND GUETERGRUPPE EUR
 INTERNATIONAAL VERVOER NAAR LAND EN GOEDERENGROEP 1989
 TRAFIC INTERNATIONAL PAR PAYS ET GROUPE DE MARCHANDISES 1000 T

LAND - PAYS	GUETERGRUPPE - GOEDERENGROEP - GROUPE DE MARCHANDISES												
	01	02	03	04	05	06	07	08	09	10	11	12	13
A. EMPFANG AUS: AANVOER UIT: RECEPTIONS DE:													
01 BR DEUTSCHLAND	2025	21	-	53	9	1431	653	4239	-	1378	1387	125	4980
02 FRANCE	3647	-	-	12	21	1001	914	201	-	616	35	5	634
03 ITALIA	-	-	-	-	-	-	-	-	-	-	-	-	-
04 NEDERLAND	883	14	1	178	25	4959	3087	5266	278	24772	38788	2324	3328
05 BELGIE/BELGIE	1395	39	1	17	19	725	483	888	19	8516	488	897	1805
06 LUXEMBOURG	13	-	-	-	-	-	-	29	-	-	-	-	255
07 UNITED KINGDOM	2	-	-	3	0	19	2	1	-	-	4	18	31
08 IRELAND	1	-	-	-	-	-	-	-	-	-	-	1	1
09 DANMARK	147	-	-	-	-	4	35	-	-	-	11	0	23
10 HELLAS	-	-	-	-	-	-	-	-	-	-	-	-	-
11 ESPANA	-	-	-	-	-	-	-	-	2	-	-	-	27
12 PORTUGAL	-	-	-	21	-	-	-	-	-	-	-	-	0
20 EUR	8113	74	1	284	74	8140	5196	10626	297	35289	40731	3356	10585
36 SWITZERLAND	1	0	-	-	0	17	11	21	-	4	27	3	106
38 AUSTRIA	-	-	-	-	-	4	-	-	-	31	-	-	221
48 YUGOSLAVIA	-	-	-	-	0	31	-	-	-	122	-	-	44
56 USSR	-	-	-	7	1	0	-	-	-	-	-	-	7
58 GERMAN DR	178	-	-	0	-	16	5	595	-	2	33	1	157
60 POLAND	2	-	-	26	0	8	6	456	-	4	16	5	240
62 CZECHOSLOVAKIA	1	-	-	0	0	71	8	74	-	2	4	8	209
64 HUNGARY	-	-	-	0	-	69	2	6	-	181	0	-	114
66 RUMANIA	-	-	-	-	2	1	-	-	-	-	-	-	54
68 BULGARIA	-	-	-	-	1	21	-	-	-	-	-	-	3
71 TOTAL STATE TRADING	180	-	-	34	4	216	22	1131	-	314	53	16	828
76 OTHER EUROP. COUNTRIES	1	-	-	15	-	1	5	1	-	0	8	1	189
82 USA	-	-	-	-	1	-	-	3	-	-	3	-	1
85 OTHER COUNTRIES	0	-	-	4	3	5	5	-	-	-	1	1	16
88 TOTAL THIRD COUNTRIES	182	0	-	53	8	244	43	1156	-	349	92	21	1360
90 ZUSAMMEN-TOTAAL-TOTAL A	8296	74	1	337	81	8384	5240	11782	297	35638	40823	3376	11945

B I N N E N W A S S E R - B I N N E N W A T E R E N - V O I E N A V I G A B L E 2.1.07:2 (5A)
 GRENZUEBERSCHREITENDER VERKEHR NACH LAND UND GUETERGRUPPE EUR
 INTERNATIONAAL VERVOER NAAR LAND EN GOEDERENGROEP 1989
 TRAFIC INTERNATIONAL PAR PAYS ET GROUPE DE MARCHANDISES 1000 T

LAND - PAYS	GUETERGRUPPE - GOEDERENGROEP - GROUPE DE MARCHANDISES												
	14	15	16	17	18	19	20	21	22	23	24	01-24	
A. EMPFANG AUS: AANVOER UIT: RECEPTIONS DE:													
01 BR DEUTSCHLAND	1350	23145	1677	188	3869	38	658	42	9	106	1504	48387	
02 FRANCE	15	7790	152	3	308	4	31	25	0	6	64	15484	
03 ITALIA	-	-	-	-	-	-	-	-	-	-	-	-	
04 NEDERLAND	265	19470	3083	1114	4948	847	1410	17	15	111	770	111952	
05 BELGIE/BELGIE	1307	5751	1534	157	2358	421	56	285	2	44	1419	28625	
06 LUXEMBOURG	314	275	35	-	-	-	-	9	-	0	1	936	
07 UNITED KINGDOM	0	102	-	-	7	0	1	1	0	2	45	263	
08 IRELAND	-	-	2	-	-	-	-	-	-	-	-	5	
09 DANMARK	1	4	1	-	-	-	-	-	-	1	0	227	
10 HELLAS	-	-	-	-	-	-	-	-	-	-	-	-	
11 ESPANA	2	-	-	-	-	6	-	-	-	-	-	39	
12 PORTUGAL	2	4	-	-	-	-	-	-	-	1	-	28	
20 EUR	3256	52542	6483	1462	11488	1316	2157	378	26	270	3803	205947	
36 SWITZERLAND	0	63	2	-	5	0	61	4	3	5	30	363	
38 AUSTRIA	-	2	30	-	-	-	-	0	-	-	0	288	
48 YUGOSLAVIA	60	29	103	-	10	-	-	-	-	3	-	402	
56 USSR	-	14	3	-	2	-	0	0	0	0	1	36	
58 GERMAN DR	61	1793	93	8	12	-	3	1	11	26	1	2994	
60 POLAND	63	263	1	-	8	0	2	0	8	8	1	1117	
62 CZECHOSLOVAKIA	1	44	32	-	25	1	50	2	13	23	5	571	
64 HUNGARY	80	15	27	-	2	-	0	-	-	1	1	500	
66 RUMANIA	80	0	68	-	14	-	-	-	-	8	-	231	
68 BULGARIA	15	2	2	-	7	0	11	-	0	1	12	84	
71 TOTAL STATE TRADING	361	2160	330	8	80	1	65	8	31	71	21	5934	
76 OTHER EUROP. COUNTRIES	10	8	6	0	25	6	2	3	0	42	1	324	
82 USA	-	-	-	-	-	-	-	-	-	-	-	7	
85 OTHER COUNTRIES	10	7	-	-	6	-	0	-	5	1	1	66	
88 TOTAL THIRD COUNTRIES	382	2240	368	8	117	7	128	15	39	118	51	6980	
90 ZUSAMMEN-TOTAAL-TOTAL A	3638	54782	6851	1470	11605	1322	2285	393	65	388	3854	212927	

B I N N E N W A S S E R - B I N N E N W A T E R E N - V O I E N A V I G A B L E 2.1.07:3 (5A)
 GRENZUEBERSCHREITENDER VERKEHR NACH LAND UND GUETERGRUPPE EUR
 INTERNATIONAAL VERVOER NAAR LAND EN GOEDERENGROEP 1989
 TRAFIC INTERNATIONAL PAR PAYS ET GROUPE DE MARCHANDISES 1000 T

LAND - PAYS	GUETERGRUPPE - GOEDERENGROEP - GROUPE DE MARCHANDISES												
	01	02	03	04	05	06	07	08	09	10	11	12	13
B. VERSAND NACH: AFVOER NAAR: EXPEDITIONS VERS:													
01 BR DEUTSCHLAND	1672	174	-	227	28	4244	3014	2751	5	19659	31308	2954	3459
02 FRANCE	289	1	-	82	1	272	92	1943	8	1424	3140	578	827
03 ITALIA	-	-	-	-	-	-	-	-	-	-	-	-	-
04 NEDERLAND	2719	60	-	59	9	1808	777	2718	8	3948	1167	63	2706
05 BELGIQUE/BELGIE	2506	160	0	52	12	2345	837	2851	72	8918	2802	111	3508
06 LUXEMBOURG	-	-	-	-	-	13	-	365	-	104	70	0	40
07 UNITED KINGDOM	1	-	-	20	-	5	1	186	-	3	1	4	464
08 IRELAND	-	-	-	-	-	6	-	6	-	-	-	-	-
09 DANMARK	5	-	-	1	-	12	-	4	-	2	-	-	102
10 HELLAS	-	-	-	-	-	-	-	-	-	-	-	-	78
11 ESPANA	-	-	-	-	-	-	-	2	-	1	18	-	38
12 PORTUGAL	-	-	-	-	-	-	-	-	-	-	-	-	58
20 EUR	7191	396	0	442	49	8704	4721	10827	93	34060	38504	3710	11221
36 SWITZERLAND	379	1	-	20	2	123	123	263	1	3934	278	6	1333
38 AUSTRIA	-	-	-	-	-	1	-	272	-	8	688	-	2
48 YUGOSLAVIA	-	-	-	-	-	2	-	2	-	0	-	3	28
56 USSR	-	-	-	2	1	4	-	-	-	-	-	-	-
58 GERMAN DR	77	-	-	0	1	108	187	90	-	1	101	32	64
60 POLAND	2	-	-	1	3	0	-	2	-	-	-	2	14
62 CZECHOSLOVAKIA	6	7	-	1	3	34	243	-	-	0	-	5	4
64 HUNGARY	-	-	-	-	-	-	-	-	-	-	1	-	1
66 RUMANIA	-	-	-	-	-	21	-	-	-	-	-	0	-
68 BULGARIA	-	-	-	0	1	1	-	-	-	0	-	-	10
71 TOTAL STATE TRADING	85	7	-	4	9	171	429	93	-	1	102	42	121
76 OTHER EUROP. COUNTRIES	3	-	-	1	-	8	-	48	-	-	22	3	243
82 USA	-	-	-	-	-	-	-	-	-	-	-	-	0
85 OTHER COUNTRIES	-	-	-	-	-	1	-	-	-	-	6	9	5
88 TOTAL THIRD COUNTRIES	467	7	-	25	11	304	552	675	1	3944	1096	60	1705
90 ZUSAMMEN-TOTAAL-TOTAL B	7658	403	0	467	60	9009	5274	11503	95	38003	39599	3770	12926
97 A + B (THIRD COUNTRIES)	8763	81	1	363	92	8689	5792	12457	299	39581	41918	3436	13649

B I N N E N W A S S E R - B I N N E N W A T E R E N - V O I E N A V I G A B L E 2.1.07:4 (5A)
 GRENZUEBERSCHREITENDER VERKEHR NACH LAND UND GUETERGRUPPE EUR
 INTERNATIONAAL VERVOER NAAR LAND EN GOEDERENGROEP 1989
 TRAFIC INTERNATIONAL PAR PAYS ET GROUPE DE MARCHANDISES 1000 T

LAND - PAYS	GUETERGRUPPE - GOEDERENGROEP - GROUPE DE MARCHANDISES												
	14	15	16	17	18	19	20	21	22	23	24	01-24	
B. VERSAND NACH: AFVOER NAAR: EXPEDITIONS VERS:													
01 BR DEUTSCHLAND	671	8526	2724	415	4606	805	278	11	16	96	763	88405	
02 FRANCE	46	1643	802	20	593	152	7	61	0	44	30	12055	
03 ITALIA	-	-	-	-	-	-	-	-	-	-	-	-	
04 NEDERLAND	2586	24358	659	195	4603	114	1833	37	7	118	1125	51678	
05 BELGIQUE/BELGIE	87	17011	2638	106	3613	100	79	223	4	29	1560	49623	
06 LUXEMBOURG	2	341	9	-	-	1	-	-	-	-	-	945	
07 UNITED KINGDOM	0	5	3	-	56	-	3	7	0	8	242	1008	
08 IRELAND	2	-	-	-	2	-	-	-	-	-	-	16	
09 DANMARK	3	4	23	-	3	-	0	2	-	-	2	164	
10 HELLAS	-	-	-	-	-	-	-	-	-	-	-	-	
11 ESPANA	-	1	-	-	-	-	1	0	-	2	11	113	
12 PORTUGAL	-	-	1	-	0	-	0	-	-	-	-	39	
20 EUR	3396	51888	6861	736	13476	1171	2201	341	27	297	3734	204045	
36 SWITZERLAND	22	1119	108	-	318	193	33	9	0	8	75	8368	
38 AUSTRIA	-	0	-	-	0	-	1	0	-	0	0	974	
48 YUGOSLAVIA	-	-	2	-	1	-	1	-	-	-	0	38	
56 USSR	0	1	1	-	1	0	5	1	0	0	1	18	
58 GERMAN DR	2	2733	8	-	-	0	1	-	-	-	0	3404	
60 POLAND	1	44	11	-	0	-	1	1	0	0	0	83	
62 CZECHOSLOVAKIA	-	17	96	-	1	-	2	-	-	0	1	421	
64 HUNGARY	2	-	-	-	1	-	0	-	-	0	0	4	
66 RUMANIA	-	-	-	-	-	1	2	0	-	-	-	25	
68 BULGARIA	0	0	1	-	10	-	15	1	0	0	4	42	
71 TOTAL STATE TRADING	4	2794	119	-	13	2	26	4	0	2	7	4034	
76 OTHER EUROP. COUNTRIES	1	56	5	-	17	-	0	4	0	3	48	463	
82 USA	-	-	2	-	6	-	-	-	-	-	-	9	
85 OTHER COUNTRIES	0	2	1	-	1	-	0	-	-	0	0	24	
88 TOTAL THIRD COUNTRIES	28	3972	235	-	354	194	60	17	0	13	130	13852	
90 ZUSAMMEN-TOTAAL-TOTAL B	3423	55860	7096	736	13830	1366	2261	358	27	310	3864	217897	
97 A + B (THIRD COUNTRIES)	3666	58754	7086	1470	11959	1516	2346	410	66	401	3984	226779	

B I N N E N W A S S E R - B I N N E N W A T E R E N - V O I E N A V I G A B L E

2.2.01:1 (6A)

GRENZUEBERSCHREITENDER VERKEHR NACH LAND UND GUETERGRUPPE

BR DEUTSCHLAND

INTERNATIONAAL VERVOER NAAR LAND EN GOEDERENGROEP

1989

TRAFIC INTERNATIONAL PAR PAYS ET GROUPE DE MARCHANDISES

MIO TKM

LAND - PAYS	GUETERGRUPPE - GOEDERENGROEP - GROUPE DE MARCHANDISES												
	01	02	03	04	05	06	07	08	09	10	11	12	13
A. EMPFANG AUS: AANVOER UIT: RECEPTIONS DE:													
01 BR DEUTSCHLAND	-	-	-	-	-	-	-	-	-	-	-	-	-
02 FRANCE	413	-	-	-	0	89	239	32	-	42	3	0	90
03 ITALIA	-	-	-	-	-	-	-	-	-	-	-	-	-
04 NEDERLAND	118	2	-	35	6	906	688	807	27	5046	3850	375	382
05 BELGIE/BELGIE	67	0	-	4	2	36	58	66	1	1087	22	60	250
06 LUXEMBOURG	4	-	-	-	-	-	0	-	-	-	2	-	1
07 UNITED KINGDOM	0	-	-	0	0	2	2	0	-	0	2	0	3
08 IRELAND	0	-	-	-	-	-	-	-	-	-	0	-	0
09 DANMARK	19	-	-	-	-	1	4	-	-	-	2	0	6
10 HELLAS	-	-	-	-	-	-	-	-	-	-	-	-	0
11 ESPAÑA	-	-	-	-	-	-	-	0	-	0	-	-	2
12 PORTUGAL	-	-	-	2	-	-	-	-	-	-	-	-	0
20 EUR	622	2	-	40	9	1034	992	905	28	6176	3880	436	735
36 SWITZERLAND	0	-	-	-	-	0	2	4	-	-	13	1	16
38 AUSTRIA	-	-	-	-	-	1	-	-	-	5	-	-	37
48 YUGOSLAVIA	-	-	-	-	0	5	-	-	-	12	-	-	6
56 USSR	-	-	-	2	0	0	-	-	-	-	-	-	1
58 GERMAN DR	26	-	-	-	-	0	-	1	197	0	8	-	37
60 POLAND	0	-	-	4	0	1	1	25	1	1	3	0	58
62 CZECHOSLOVAKIA	0	-	-	0	0	10	1	13	-	0	0	0	22
64 HUNGARY	-	-	-	0	-	12	0	1	-	25	0	-	20
66 RUMANIA	-	-	-	0	-	2	0	-	-	-	-	-	10
68 BULGARIA	-	-	-	0	-	0	0	-	-	1	-	0	0
71 TOTAL STATE TRADING	26	-	-	6	0	4	6	236	-	39	11	1	155
76 OTHER EUROP. COUNTRIES	0	-	-	5	-	1	1	0	-	0	2	0	26
82 USA	-	-	-	-	-	-	-	-	-	-	-	-	-
85 OTHER COUNTRIES	-	-	-	-	-	-	-	-	-	-	-	-	-
88 TOTAL THIRD COUNTRIES	26	-	-	11	0	33	6	240	-	45	26	2	234
90 ZUSAMMEN-TOTAAL-TOTAL A	648	2	-	51	9	1067	999	1145	28	6221	3906	438	969

B I N N E N W A S S E R - B I N N E N W A T E R E N - V O I E N A V I G A B L E

2.2.01:2 (6A)

GRENZUEBERSCHREITENDER VERKEHR NACH LAND UND GUETERGRUPPE

BR DEUTSCHLAND

INTERNATIONAAL VERVOER NAAR LAND EN GOEDERENGROEP

1989

TRAFIC INTERNATIONAL PAR PAYS ET GROUPE DE MARCHANDISES

MIO TKM

LAND - PAYS	GUETERGRUPPE - GOEDERENGROEP - GROUPE DE MARCHANDISES													
	14	15	16	17	18	19	20	21	22	23	24	01-24		
A. EMPFANG AUS: AANVOER UIT: RECEPTIONS DE:														
01 BR DEUTSCHLAND	-	-	-	-	-	-	-	-	-	-	-	-	-	
02 FRANCE	3	1405	13	0	21	1	0	0	-	0	0	2355		
03 ITALIA	-	-	-	-	-	-	-	-	-	-	-	-		
04 NEDERLAND	125	754	522	121	666	246	22	3	5	32	232	14970		
05 BELGIE/BELGIE	13	202	288	1	250	61	6	1	1	8	17	2500		
06 LUXEMBOURG	74	119	24	-	-	-	0	0	-	0	-	224		
07 UNITED KINGDOM	0	7	-	-	1	0	0	0	0	0	4	22		
08 IRELAND	-	-	0	-	-	0	-	-	-	-	-	1		
09 DANMARK	0	1	0	-	-	-	-	-	-	0	0	33		
10 HELLAS	-	-	-	-	-	-	-	-	-	-	-	6		
11 ESPAÑA	0	0	-	-	-	1	-	-	-	-	-	2		
12 PORTUGAL	0	0	-	-	-	-	-	-	-	-	-	0		
20 EUR	216	2488	848	123	938	309	28	5	5	41	252	20110		
36 SWITZERLAND	-	2	-	-	1	-	0	0	1	-	0	42		
38 AUSTRIA	-	0	6	-	-	-	-	0	-	-	0	49		
48 YUGOSLAVIA	6	6	16	2	-	-	-	-	-	1	-	53		
56 USSR	-	3	1	-	0	-	0	0	0	0	0	7		
58 GERMAN DR	2	138	8	-	2	-	0	0	1	5	0	426		
60 POLAND	1	7	0	-	4	-	0	0	0	2	0	110		
62 CZECHOSLOVAKIA	0	4	5	-	4	0	7	0	1	3	1	72		
64 HUNGARY	12	3	5	-	0	-	0	-	-	0	0	81		
66 RUMANIA	15	0	10	-	3	-	1	-	2	-	-	40		
68 BULGARIA	2	0	0	-	1	0	0	-	0	0	0	8		
71 TOTAL STATE TRADING	38	162	45	-	16	0	8	1	3	13	1	797		
76 OTHER EUROP. COUNTRIES	2	1	2	0	4	1	0	0	0	11	0	56		
82 USA	-	-	-	-	-	-	-	-	-	-	-	-		
85 OTHER COUNTRIES	-	-	-	-	-	-	-	-	-	-	-	-		
88 TOTAL THIRD COUNTRIES	40	166	53	0	20	1	9	2	4	24	2	945		
90 ZUSAMMEN-TOTAAL-TOTAL A	256	2654	901	123	958	311	37	7	9	64	254	21055		

B INNENWASSER - BINNENWATEREN - VOIE NAVIGABLE
 GRENZUEBERSCHREITENDER VERKEHR NACH LAND UND GUETERGRUPPE
 INTERNATIONAAL VERVOER NAAR LAND EN GOEDEREN GROEP
 TRAFIC INTERNATIONAL PAR PAYS ET GROUPE DE MARCHANDISES

2.2.01:3 (6A)
 BR DEUTSCHLAND
 1989
 MIO TKM

LAND - PAYS	GUETERGRUPPE				GOEDEREN GROEP				GROUPE DE MARCHANDISES				
	01	02	03	04	05	06	07	08	09	10	11	12	13
B. VERSAND NACH: AFVOER NAAR: EXPEDITIENS VERS:													
01 BR DEUTSCHLAND	-	-	-	-	-	-	-	-	-	-	-	-	-
02 FRANCE	36	-	-	1	0	6	0	284	-	72	108	13	76
03 ITALIA	-	-	-	-	-	-	-	-	-	-	-	-	-
04 NEDERLAND	332	0	-	13	3	290	128	232	-	180	208	4	323
05 BELGIQUE/BELGIE	472	0	-	7	0	97	60	73	-	56	48	13	325
06 LUXEMBOURG	-	-	-	-	-	-	-	-	102	1	16	-	31
07 UNITED KINGDOM	0	-	-	2	-	1	0	18	-	1	0	0	42
08 IRELAND	-	-	-	-	-	0	-	1	-	-	-	-	-
09 DANMARK	0	-	-	0	-	1	-	2	-	-	-	-	22
10 HELLAS	-	-	-	-	-	-	-	-	-	-	-	-	6
11 ESPANA	-	-	-	-	-	-	-	-	-	0	2	-	3
12 PORTUGAL	-	-	-	-	-	-	-	-	-	-	-	-	3
20 EUR	841	1	-	24	3	395	188	713	-	311	381	31	829
36 SWITZERLAND	12	-	-	0	-	7	0	18	-	286	88	1	256
38 AUSTRIA	-	-	-	-	-	0	-	49	-	1	123	-	0
48 YUGOSLAVIA	-	-	-	-	-	0	-	0	-	0	-	1	5
56 USSR	-	-	-	0	0	1	-	-	-	-	-	-	-
58 GERMAN DR	12	-	-	0	0	16	30	33	-	0	12	4	9
60 POLAND	0	-	-	-	1	-	-	0	-	-	-	1	4
62 CZECHOSLOVAKIA	1	1	-	0	1	6	38	-	-	0	-	0	1
64 HUNGARY	-	-	-	-	-	4	-	-	-	-	0	-	0
66 RUMANIA	-	-	-	-	-	0	-	-	-	-	-	-	0
68 BULGARIA	-	-	-	0	0	0	-	-	-	-	-	0	0
71 TOTAL STATE TRADING	13	1	-	0	2	27	67	34	-	0	12	5	20
76 OTHER EUROP. COUNTRIES	1	-	-	0	-	2	4	4	-	0	5	1	42
82 USA	-	-	-	-	-	-	-	-	-	-	-	-	-
85 OTHER COUNTRIES	-	-	-	-	-	-	-	-	-	-	-	-	-
88 TOTAL THIRD COUNTRIES	26	1	-	1	2	36	67	105	-	288	229	7	318
90 ZUSAMMEN-TOTAAL-TOTAL B	867	2	-	25	5	431	256	817	-	599	610	38	1147
95 INSG.-TOTAAL-TOTAL A+B	1514	3	-	76	14	1498	1254	1963	28	6820	4516	476	2116

B INNENWASSER - BINNENWATEREN - VOIE NAVIGABLE
 GRENZUEBERSCHREITENDER VERKEHR NACH LAND UND GUETERGRUPPE
 INTERNATIONAAL VERVOER NAAR LAND EN GOEDEREN GROEP
 TRAFIC INTERNATIONAL PAR PAYS ET GROUPE DE MARCHANDISES

2.2.01:4 (6A)
 BR DEUTSCHLAND
 1989
 MIO TKM

LAND - PAYS	GUETERGRUPPE				GOEDEREN GROEP				GROUPE DE MARCHANDISES				
	14	15	16	17	18	19	20	21	22	23	24	01-24	
B. VERSAND NACH: AFVOER NAAR: EXPEDITIENS VERS:													
01 BR DEUTSCHLAND	-	-	-	-	-	-	-	-	-	-	-	-	
02 FRANCE	5	176	26	0	67	48	1	2	-	1	4	927	
03 ITALIA	-	-	-	-	-	-	-	-	-	-	-	-	
04 NEDERLAND	284	3120	115	6	556	1	60	7	2	36	254	6156	
05 BELGIQUE/BELGIE	16	395	293	8	380	1	23	5	1	4	130	2407	
06 LUXEMBOURG	-	76	3	-	-	-	-	-	-	-	-	230	
07 UNITED KINGDOM	0	1	1	-	5	-	0	1	0	1	15	86	
08 IRELAND	0	-	-	-	0	-	-	-	-	-	-	2	
09 DANMARK	0	1	4	-	0	-	0	0	-	-	1	32	
10 HELLAS	-	-	-	-	-	-	-	-	-	-	-	-	
11 ESPANA	-	0	-	-	-	-	0	0	-	0	1	10	
12 PORTUGAL	-	-	0	-	-	-	0	-	-	-	-	3	
20 EUR	305	3769	442	14	1009	50	84	15	3	42	405	9854	
36 SWITZERLAND	1	20	22	-	9	1	1	4	-	0	3	730	
38 AUSTRIA	-	0	-	-	0	-	0	0	-	0	0	174	
48 YUGOSLAVIA	-	-	0	-	0	-	0	-	-	0	0	7	
56 USSR	0	0	0	-	0	0	1	0	0	0	0	3	
58 GERMAN DR	0	47	0	-	-	-	0	-	-	-	0	163	
60 POLAND	0	1	2	-	0	-	1	0	0	0	0	11	
62 CZECHOSLOVAKIA	-	1	14	-	0	-	0	-	-	0	0	63	
64 HUNGARY	0	-	-	-	0	-	0	-	-	0	0	1	
66 RUMANIA	-	-	-	-	-	0	0	0	-	-	-	4	
68 BULGARIA	0	0	0	-	1	-	0	0	0	0	0	2	
71 TOTAL STATE TRADING	0	49	17	-	2	0	2	1	0	0	1	254	
76 OTHER EUROP. COUNTRIES	0	11	1	-	4	-	0	1	0	1	6	79	
82 USA	-	-	-	-	-	-	-	-	-	-	-	-	
85 OTHER COUNTRIES	-	-	-	-	-	-	-	-	-	-	-	-	
88 TOTAL THIRD COUNTRIES	2	80	41	-	15	1	4	6	0	1	10	1237	
90 ZUSAMMEN-TOTAAL-TOTAL B	307	3849	482	14	1024	51	87	20	4	43	415	11092	
95 INSG.-TOTAAL-TOTAL A+B	563	6503	1383	137	1981	362	124	27	12	107	669	32147	

B I N N E N W A S S E R - B I N N E N W A T E R E N - V O I E N A V I G A B L E 2.2.02:1 (6A)
 GRENZUEBERSCHREITENDER VERKEHR NACH LAND UND GUETERGRUPPE FRANCE
 INTERNATIONAAL VERVOER NAAR LAND EN GOEDERENGROEP 1989
 TRAFIC INTERNATIONAL PAR PAYS ET GROUPE DE MARCHANDISES MID TKM

LAND - PAYS	GUETERGRUPPE				GOEDERENGROEP				GROUPE DE MARCHANDISES				
	01	02	03	04	05	06	07	08	09	10	11	12	13
A. EMPFANG AUS: AANVOER UIT: RECEPTIONS DE:													
01 BR DEUTSCHLAND	23	-	-	0	-	6	2	27	-	47	17	6	25
02 FRANCE	-	-	-	-	-	-	-	-	-	-	-	-	-
03 ITALIA	-	-	-	-	-	-	-	-	-	-	-	-	-
04 NEDERLAND	6	-	-	0	1	15	11	36	-	33	93	26	39
05 BELGIQUE/BELGIE	17	0	-	1	0	17	5	34	-	33	15	29	99
06 LUXEMBOURG	0	-	-	-	-	-	-	0	-	-	-	-	3
07 UNITED KINGDOM	-	-	-	-	-	-	-	-	-	-	-	-	-
08 IRELAND	-	-	-	-	-	-	-	-	-	-	-	-	-
09 DANMARK	-	-	-	-	-	-	-	-	-	-	-	-	-
10 HELLAS	-	-	-	-	-	-	-	-	-	-	-	-	-
11 ESPANA	-	-	-	-	-	-	-	-	-	-	-	-	-
12 PORTUGAL	-	-	-	-	-	-	-	-	-	-	-	-	-
20 EUR	46	0	-	1	1	39	18	97	-	113	124	62	165
36 SWITZERLAND	0	-	-	-	-	4	-	-	-	-	-	-	-
38 AUSTRIA	-	-	-	-	-	-	-	-	-	-	-	-	-
48 YUGOSLAVIA	-	-	-	-	-	-	-	-	-	-	-	-	-
56 USSR	-	-	-	-	-	-	-	-	-	-	-	-	-
58 GERMAN DR	-	-	-	-	-	-	-	-	-	-	-	-	-
60 POLAND	-	-	-	-	-	-	-	-	-	-	-	0	0
62 CZECHOSLOVAKIA	-	-	-	-	-	-	-	-	-	-	-	-	-
64 HUNGARY	-	-	-	-	-	-	-	-	-	-	-	-	-
66 RUMANIA	-	-	-	-	-	-	-	-	-	-	-	-	-
68 BULGARIA	-	-	-	-	-	-	-	-	-	-	-	-	-
71 TOTAL STATE TRADING	-	-	-	-	-	-	-	-	-	-	-	0	0
76 OTHER EUROP. COUNTRIES	-	-	-	-	-	-	-	-	-	-	-	-	-
82 USA	-	-	-	-	-	-	-	-	-	-	-	-	-
85 OTHER COUNTRIES	-	-	-	-	-	-	-	-	-	-	-	-	-
88 TOTAL THIRD COUNTRIES	0	-	-	-	-	4	-	-	-	-	-	0	0
90 ZUSAMMEN-TOTAAL-TOTAL A	46	0	-	1	1	43	18	97	-	113	124	62	165

B I N N E N W A S S E R - B I N N E N W A T E R E N - V O I E N A V I G A B L E 2.2.02:2 (6A)
 GRENZUEBERSCHREITENDER VERKEHR NACH LAND UND GUETERGRUPPE FRANCE
 INTERNATIONAAL VERVOER NAAR LAND EN GOEDERENGROEP 1989
 TRAFIC INTERNATIONAL PAR PAYS ET GROUPE DE MARCHANDISES MID TKM

LAND - PAYS	GUETERGRUPPE				GOEDERENGROEP				GROUPE DE MARCHANDISES				
	14	15	16	17	18	19	20	21	22	23	24	01-24	
A. EMPFANG AUS: AANVOER UIT: RECEPTIONS DE:													
01 BR DEUTSCHLAND	1	96	21	2	21	2	0	-	-	0	1	297	
02 FRANCE	-	-	-	-	-	-	-	-	-	-	-	-	
03 ITALIA	-	-	-	-	-	-	-	-	-	-	-	-	
04 NEDERLAND	0	21	37	18	18	8	0	0	0	1	3	367	
05 BELGIQUE/BELGIE	0	65	80	4	9	11	0	0	0	0	1	420	
06 LUXEMBOURG	-	-	-	-	-	-	-	-	-	-	-	3	
07 UNITED KINGDOM	-	-	-	-	-	-	-	-	-	-	-	-	
08 IRELAND	-	-	-	-	-	-	-	-	-	-	-	-	
09 DANMARK	-	-	-	-	-	-	-	-	-	-	-	-	
10 HELLAS	-	-	-	-	-	-	-	-	-	-	-	-	
11 ESPANA	-	-	-	-	-	-	-	-	-	-	-	-	
12 PORTUGAL	-	-	-	-	-	-	-	-	-	-	-	-	
20 EUR	2	182	138	23	48	21	0	0	0	1	6	1087	
36 SWITZERLAND	-	0	0	-	-	-	-	-	-	-	0	4	
38 AUSTRIA	-	-	-	-	-	-	-	-	-	-	-	-	
48 YUGOSLAVIA	-	-	-	-	-	-	-	-	-	-	-	-	
56 USSR	-	-	-	-	-	-	-	-	-	-	-	-	
58 GERMAN DR	-	-	-	-	-	-	-	-	-	-	-	-	
60 POLAND	-	-	-	-	-	-	-	-	0	-	0	1	
62 CZECHOSLOVAKIA	-	-	-	-	-	-	-	-	-	-	-	-	
64 HUNGARY	-	-	-	-	-	-	-	-	-	-	-	-	
66 RUMANIA	-	-	-	-	-	-	-	-	-	-	-	-	
68 BULGARIA	-	-	-	-	-	-	-	-	-	-	-	-	
71 TOTAL STATE TRADING	-	-	-	-	-	-	-	-	0	-	0	1	
76 OTHER EUROP. COUNTRIES	-	-	-	-	-	-	-	-	-	-	-	-	
82 USA	-	-	-	-	-	-	-	-	-	-	-	-	
85 OTHER COUNTRIES	-	-	-	-	-	-	-	-	-	-	-	-	
88 TOTAL THIRD COUNTRIES	-	0	0	-	-	-	-	-	0	-	0	5	
90 ZUSAMMEN-TOTAAL-TOTAL A	2	182	138	23	48	21	0	0	0	1	6	1092	

B I N N E N W A S S E R - B I N N E N W A T E R E N - - V O I E N A V I G A B L E 2.2.02:3 (6A)
 GRENZUEBERSCHREITENDER VERKEHR NACH LAND UND GUETERGRUPPE FRANCE
 INTERNATIONAAL VERVOER NAAR LAND EN GOEDERENGROEP 1989
 TRAFIC INTERNATIONAL PAR PAYS ET GROUPE DE MARCHANDISES MIO TKM

LAND - PAYS	GUETERGRUPPE			GOEDERENGROEP			GROUPE DE MARCHANDISES						
	01	02	03	04	05	06	07	08	09	10	11	12	13
B. VERSAND NACH: AFVOER NAAR: EXPEDITIONS VERS:													
01 BR DEUTSCHLAND	64	0	-	-	-	28	84	7	-	21	0	0	19
02 FRANCE	-	-	-	-	-	-	-	-	-	-	-	-	-
03 ITALIA	-	-	-	-	-	-	-	-	-	-	-	-	-
04 NEDERLAND	166	5	0	0	0	64	16	3	-	1	1	-	5
05 BELGIQUE/BELGIE	210	4	0	0	-	44	48	0	-	2	1	0	16
06 LUXEMBOURG	-	-	-	-	-	-	-	-	-	-	0	-	-
07 UNITED KINGDOM	-	-	-	-	-	-	-	-	-	-	-	-	-
08 IRELAND	-	-	-	-	-	-	-	-	-	-	-	-	-
09 DANMARK	-	-	-	-	-	-	-	-	-	-	-	-	-
10 HELLAS	-	-	-	-	-	-	-	-	-	-	-	-	-
11 ESPANA	-	-	-	-	-	-	-	-	-	-	-	-	-
12 PORTUGAL	-	-	-	-	-	-	-	-	-	-	-	-	-
20 EUR	439	10	0	1	0	135	48	10	-	24	2	0	40
36 SWITZERLAND	17	-	-	-	-	1	0	0	-	38	-	-	0
38 AUSTRIA	-	-	-	-	-	-	-	-	-	-	-	-	-
48 YUGOSLAVIA	-	-	-	-	-	-	-	-	-	-	-	-	-
56 USSR	-	-	-	-	-	-	-	-	-	-	-	-	-
58 GERMAN DR	-	-	-	-	-	-	-	-	-	-	-	-	-
60 POLAND	-	-	-	-	-	-	-	-	-	-	-	-	-
62 CZECHOSLOVAKIA	-	-	-	-	-	-	-	-	-	-	-	-	-
64 HUNGARY	-	-	-	-	-	-	-	-	-	-	-	-	-
66 RUMANIA	-	-	-	-	-	-	-	-	-	-	-	-	-
68 BULGARIA	-	-	-	-	-	-	-	-	-	-	-	-	-
71 TOTAL STATE TRADING	-	-	-	-	-	-	-	-	-	-	-	-	-
76 OTHER EUROP. COUNTRIES	-	-	-	-	-	-	-	-	-	-	-	-	-
82 USA	-	-	-	-	-	-	-	-	-	-	-	-	-
85 OTHER COUNTRIES	-	-	-	-	-	-	-	-	-	-	-	-	-
88 TOTAL THIRD COUNTRIES	17	-	-	-	-	1	0	0	-	38	-	-	0
90 ZUSAMMEN-TOTAAL-TOTAL B	456	10	0	1	0	136	148	10	-	62	2	0	40
95 INSG.-TOTAAL-TOTAL A+B	502	10	0	1	1	179	166	107	-	176	126	63	205

B I N N E N W A S S E R - B I N N E N W A T E R E N - - V O I E N A V I G A B L E 2.2.02:4 (6A)
 GRENZUEBERSCHREITENDER VERKEHR NACH LAND UND GUETERGRUPPE FRANCE
 INTERNATIONAAL VERVOER NAAR LAND EN GOEDERENGROEP 1989
 TRAFIC INTERNATIONAL PAR PAYS ET GROUPE DE MARCHANDISES MIO TKM

LAND - PAYS	GUETERGRUPPE			GOEDERENGROEP			GROUPE DE MARCHANDISES					
	14	15	16	17	18	19	20	21	22	23	24	01-24
B. VERSAND NACH: AFVOER NAAR: EXPEDITIONS VERS:												
01 BR DEUTSCHLAND	-	147	10	0	0	0	0	0	-	0	1	382
02 FRANCE	-	-	-	-	-	-	-	-	-	-	-	-
03 ITALIA	-	-	-	-	-	-	-	-	-	-	-	-
04 NEDERLAND	0	106	5	2	2	0	1	0	-	1	8	386
05 BELGIQUE/BELGIE	-	41	28	1	10	0	0	0	0	0	2	407
06 LUXEMBOURG	-	12	-	-	-	-	-	-	-	-	-	12
07 UNITED KINGDOM	-	-	-	-	-	-	-	-	-	-	-	-
08 IRELAND	-	-	-	-	-	-	-	-	-	-	-	-
09 DANMARK	-	-	-	-	-	-	-	-	-	-	-	-
10 HELLAS	-	-	-	-	-	-	-	-	-	-	-	-
11 ESPANA	-	-	-	-	-	-	-	-	-	-	-	-
12 PORTUGAL	-	-	-	-	-	-	-	-	-	-	-	-
20 EUR	0	306	43	3	12	0	1	1	0	1	12	1188
36 SWITZERLAND	-	21	0	-	0	-	-	-	-	0	0	78
38 AUSTRIA	-	-	-	-	-	-	-	-	-	-	-	-
48 YUGOSLAVIA	-	-	-	-	-	-	-	-	-	-	-	-
56 USSR	-	-	-	-	-	-	-	-	-	-	-	-
58 GERMAN DR	-	-	-	-	-	-	-	-	-	-	-	-
60 POLAND	-	-	-	-	-	-	-	-	-	-	-	-
62 CZECHOSLOVAKIA	-	-	-	-	-	-	-	-	-	-	-	-
64 HUNGARY	-	-	-	-	-	-	-	-	-	-	-	-
66 RUMANIA	-	-	-	-	-	-	-	-	-	-	-	-
68 BULGARIA	-	-	-	-	-	-	-	-	-	-	-	-
71 TOTAL STATE TRADING	-	-	-	-	-	-	-	-	-	-	-	-
76 OTHER EUROP. COUNTRIES	-	-	-	-	-	-	-	-	-	-	-	-
82 USA	-	-	-	-	-	-	-	-	-	-	-	-
85 OTHER COUNTRIES	-	-	-	-	-	-	-	-	-	-	-	-
88 TOTAL THIRD COUNTRIES	-	21	0	-	0	-	-	-	-	0	0	78
90 ZUSAMMEN-TOTAAL-TOTAL B	0	327	43	3	12	0	1	1	0	1	12	1266
95 INSG.-TOTAAL-TOTAL A+B	2	509	182	26	60	21	2	1	0	2	18	2358

B I N N E N W A S S E R - B I N N E N W A T E R E N - V O I E N A V I G A B L E 2.2.04:1 (6A)
 GRENZUEBERSCHREITENDER VERKEHR NACH LAND UND GUETERGRUPPE NEDERLAND
 INTERNATIONAAL VERVOER NAAR LAND EN GOEDERENGROEP 1989
 TRAFIC INTERNATIONAL PAR PAYS ET GROUPE DE MARCHANDISES MIO TKM

LAND - PAYS	GUETERGRUPPE - GOEDERENGROEP - GROUPE DE MARCHANDISES												
	01	02	03	04	05	06	07	08	09	10	11	12	13
A. EMPFANG AUS: AANVOER UIT: RECEPTIONS DE:													
01 BR DEUTSCHLAND	115	3	-	5	1	148	78	439	-	96	144	5	299
02 FRANCE	195	-	-	2	3	78	10	13	-	1	1	0	12
03 ITALIA	-	-	-	-	-	-	-	-	-	-	-	-	-
04 NEDERLAND	-	-	-	-	-	-	-	-	-	-	-	-	-
05 BELGIQUE/BELGIE	96	7	0	0	0	84	19	31	1	462	29	4	61
06 LUXEMBOURG	1	-	-	-	-	-	-	3	-	-	-	-	10
07 UNITED KINGDOM	-	-	-	-	-	-	-	-	-	-	-	-	-
08 IRELAND	-	-	-	-	-	-	-	-	-	-	-	-	-
09 DANMARK	-	-	-	-	-	-	-	-	-	-	-	-	-
10 HELLAS	-	-	-	-	-	-	-	-	-	-	-	-	-
11 ESPANA	-	-	-	-	-	-	-	-	-	-	-	-	-
12 PORTUGAL	-	-	-	-	-	-	-	-	-	-	-	-	-
20 EUR	406	10	0	7	4	309	106	485	1	559	174	9	382
36 SWITZERLAND	0	0	-	-	0	1	0	1	-	-	0	0	6
38 AUSTRIA	-	-	-	-	-	-	-	-	-	-	-	-	-
48 YUGOSLAVIA	-	-	-	-	-	-	-	-	-	-	-	-	-
56 USSR	-	-	-	-	-	-	-	-	-	-	-	-	-
58 GERMAN DR	-	-	-	0	-	3	0	1	-	0	0	-	0
60 POLAND	-	-	-	-	-	-	-	-	-	-	-	-	-
62 CZECHOSLOVAKIA	-	-	-	-	-	-	-	-	-	-	-	-	-
64 HUNGARY	-	-	-	-	-	-	-	-	-	-	-	-	-
66 RUMANIA	-	-	-	-	-	-	-	-	-	-	-	-	-
68 BULGARIA	-	-	-	-	-	-	-	-	-	-	-	-	-
71 TOTAL STATE TRADING	-	-	-	0	-	3	0	1	-	0	0	-	0
76 OTHER EUROP. COUNTRIES	-	-	-	-	-	-	-	-	-	-	-	-	-
82 USA	-	-	-	-	-	-	-	-	-	-	-	-	-
85 OTHER COUNTRIES	-	-	-	1	0	1	1	1	-	0	0	0	2
88 TOTAL THIRD COUNTRIES	0	0	-	1	0	4	1	1	-	0	1	0	8
90 ZUSAMMEN-TOTAAL-TOTAL A	406	10	0	8	4	313	107	487	1	559	175	9	390

B I N N E N W A S S E R - B I N N E N W A T E R E N - V O I E N A V I G A B L E 2.2.04:2 (6A)
 GRENZUEBERSCHREITENDER VERKEHR NACH LAND UND GUETERGRUPPE NEDERLAND
 INTERNATIONAAL VERVOER NAAR LAND EN GOEDERENGROEP 1989
 TRAFIC INTERNATIONAL PAR PAYS ET GROUPE DE MARCHANDISES MIO TKM

LAND - PAYS	GUETERGRUPPE - GOEDERENGROEP - GROUPE DE MARCHANDISES												
	14	15	16	17	18	19	20	21	22	23	24	01-24	
A. EMPFANG AUS: AANVOER UIT: RECEPTIONS DE:													
01 BR DEUTSCHLAND	173	2622	59	7	368	0	30	5	1	14	193	4805	
02 FRANCE	1	193	5	0	9	0	3	4	0	0	7	536	
03 ITALIA	-	-	-	-	-	-	-	-	-	-	-	-	
04 NEDERLAND	-	-	-	-	-	-	-	-	-	-	-	-	
05 BELGIQUE/BELGIE	183	775	47	3	75	8	1	32	0	2	131	2053	
06 LUXEMBOURG	-	0	-	-	-	-	-	1	-	-	0	15	
07 UNITED KINGDOM	-	-	-	-	-	-	-	-	-	-	-	-	
08 IRELAND	-	-	-	-	-	-	-	-	-	-	-	-	
09 DANMARK	-	-	-	-	-	-	-	-	-	-	-	-	
10 HELLAS	-	-	-	-	-	-	-	-	-	-	-	-	
11 ESPANA	-	-	-	-	-	-	-	-	-	-	-	-	
12 PORTUGAL	-	-	-	-	-	-	-	-	-	-	-	-	
20 EUR	357	3591	111	10	452	8	34	42	1	17	332	7408	
36 SWITZERLAND	0	1	-	-	0	-	2	0	0	1	3	15	
38 AUSTRIA	-	-	-	-	-	-	-	-	-	-	-	-	
48 YUGOSLAVIA	-	-	-	-	-	-	-	-	-	-	-	-	
56 USSR	-	-	-	-	-	-	-	-	-	-	-	-	
58 GERMAN DR	-	4	0	-	0	-	-	0	0	-	0	8	
60 POLAND	-	-	-	-	-	-	-	-	-	-	-	-	
62 CZECHOSLOVAKIA	-	-	-	-	-	-	-	-	-	-	-	-	
64 HUNGARY	-	-	-	-	-	-	-	-	-	-	-	-	
66 RUMANIA	-	-	-	-	-	-	-	-	-	-	-	-	
68 BULGARIA	-	-	-	-	-	-	-	-	-	-	-	-	
71 TOTAL STATE TRADING	-	4	0	-	0	-	-	0	0	-	0	8	
76 OTHER EUROP. COUNTRIES	-	-	-	-	-	-	-	-	-	-	-	-	
82 USA	-	-	-	-	-	-	-	-	-	-	-	-	
85 OTHER COUNTRIES	1	1	-	-	1	-	0	-	1	0	0	9	
88 TOTAL THIRD COUNTRIES	1	5	0	-	2	-	2	0	1	1	3	32	
90 ZUSAMMEN-TOTAAL-TOTAL A	358	3596	111	10	454	8	36	42	2	17	334	7440	

B I N N E N W A S S E R - B I N N E N W A T E R E N - V O I E N A V I G A B L E 2.2.04:3 (6A)

GRENZUEBERSCHREITENDER VERKEHR NACH LAND UND GUETERGRUPPE NEDERLAND

INTERNATIONAAL VERVOER NAAR LAND EN GOEDERENGROEP 1989

TRAFIC INTERNATIONAL PAR PAYS ET GROUPE DE MARCHANDISES MIO TKM

LAND - PAYS	GUETERGRUPPE - GOEDERENGROEP - GROUPE DE MARCHANDISES												
	01	02	03	04	05	06	07	08	09	10	11	12	13
B. VERSAND NACH: AFVOER NAAR: EXPEDITIENS VERS:													
01 BR DEUTSCHLAND	87	48	-	20	2	698	301	324	-	2556	4298	351	313
02 FRANCE	9	0	-	1	0	18	9	120	0	72	387	17	36
03 ITALIA	-	-	-	-	-	-	-	-	-	-	-	-	-
04 NEDERLAND	-	-	-	-	-	-	-	-	-	-	-	-	-
05 BELGIQUE/BELGIE	29	16	-	4	1	247	71	225	5	745	226	6	178
06 LUXEMBOURG	-	-	-	-	-	1	-	16	-	15	2	0	1
07 UNITED KINGDOM	-	-	-	-	-	-	-	-	-	-	-	-	-
08 IRELAND	-	-	-	-	-	-	-	-	-	-	-	-	-
09 DANMARK	-	-	-	-	-	-	-	-	-	-	-	-	-
10 HELLAS	-	-	-	-	-	-	-	-	-	-	-	-	-
11 ESPANA	-	-	-	-	-	-	-	-	-	-	-	-	-
12 PORTUGAL	-	-	-	-	-	-	-	-	-	-	-	-	-
20 EUR	125	64	-	25	3	964	381	685	5	3388	4914	374	528
36 SWITZERLAND	14	0	-	0	0	13	15	29	-	193	4	0	56
38 AUSTRIA	-	-	-	-	-	-	-	-	-	-	-	-	-
48 YUGOSLAVIA	-	-	-	-	-	-	-	-	-	-	-	-	-
56 USSR	-	-	-	-	-	-	-	-	-	-	-	-	-
58 GERMAN DR	-	-	-	-	-	0	-	-	-	-	2	2	3
60 POLAND	-	-	-	-	-	-	-	-	-	-	-	-	-
62 CZECHOSLOVAKIA	-	-	-	-	-	-	-	-	-	-	-	-	-
64 HUNGARY	-	-	-	-	-	-	-	-	-	-	-	-	-
66 RUMANIA	-	-	-	-	-	-	-	-	-	-	-	-	-
68 BULGARIA	-	-	-	-	-	-	-	-	-	-	-	-	-
71 TOTAL STATE TRADING	-	-	-	-	-	0	-	-	-	-	2	2	3
76 OTHER EUROP. COUNTRIES	-	-	-	-	-	-	-	-	-	-	-	-	-
82 USA	-	-	-	-	-	-	-	-	-	-	-	-	-
85 OTHER COUNTRIES	-	-	-	-	-	0	-	-	-	-	1	1	1
88 TOTAL THIRD COUNTRIES	14	0	-	0	0	13	15	29	-	193	7	3	59
90 ZUSAMMEN-TOTAAL-TOTAL B	139	64	-	26	4	977	396	714	5	3580	4921	377	587
95 INSG.-TOTAAL-TOTAL A+B	545	74	0	33	8	1291	503	1201	6	4139	5096	387	977

B I N N E N W A S S E R - B I N N E N W A T E R E N - V O I E N A V I G A B L E 2.2.04:4 (6A)

GRENZUEBERSCHREITENDER VERKEHR NACH LAND UND GUETERGRUPPE NEDERLAND

INTERNATIONAAL VERVOER NAAR LAND EN GOEDERENGROEP 1989

TRAFIC INTERNATIONAL PAR PAYS ET GROUPE DE MARCHANDISES MIO TKM

LAND - PAYS	GUETERGRUPPE - GOEDERENGROEP - GROUPE DE MARCHANDISES												
	14	15	16	17	18	19	20	21	22	23	24	01-24	
B. VERSAND NACH: AFVOER NAAR: EXPEDITIENS VERS:													
01 BR DEUTSCHLAND	46	357	324	53	508	104	10	1	3	13	94	10511	
02 FRANCE	3	26	39	2	27	11	0	10	-	2	2	792	
03 ITALIA	-	-	-	-	-	-	-	-	-	-	-	-	
04 NEDERLAND	-	-	-	-	-	-	-	-	-	-	-	-	
05 BELGIQUE/BELGIE	2	1391	221	1	174	10	0	33	0	2	116	3705	
06 LUXEMBOURG	0	2	0	-	-	0	-	-	-	-	-	37	
07 UNITED KINGDOM	-	-	-	-	-	-	-	-	-	-	-	-	
08 IRELAND	-	-	-	-	-	-	-	-	-	-	-	-	
09 DANMARK	-	-	-	-	-	-	-	-	-	-	-	-	
10 HELLAS	-	-	-	-	-	-	-	-	-	-	-	-	
11 ESPANA	-	-	-	-	-	-	-	-	-	-	-	-	
12 PORTUGAL	-	-	-	-	-	-	-	-	-	-	-	-	
20 EUR	52	1776	584	56	709	125	11	44	3	16	212	15045	
36 SWITZERLAND	2	8	8	-	40	26	1	0	0	1	2	412	
38 AUSTRIA	-	-	-	-	-	-	-	-	-	-	-	-	
48 YUGOSLAVIA	-	-	-	-	-	-	-	-	-	-	-	-	
56 USSR	-	-	-	-	-	-	-	-	-	-	-	-	
58 GERMAN DR	-	0	0	-	-	-	0	-	-	-	-	7	
60 POLAND	-	-	-	-	-	-	-	-	-	-	-	-	
62 CZECHOSLOVAKIA	-	-	-	-	-	-	-	-	-	-	-	-	
64 HUNGARY	-	-	-	-	-	-	-	-	-	-	-	-	
66 RUMANIA	-	-	-	-	-	-	-	-	-	-	-	-	
68 BULGARIA	-	-	-	-	-	-	-	-	-	-	-	-	
71 TOTAL STATE TRADING	-	0	0	-	-	-	0	-	-	-	-	7	
76 OTHER EUROP. COUNTRIES	-	-	-	-	-	-	-	-	-	-	-	-	
82 USA	-	-	-	-	-	-	-	-	-	-	-	-	
85 OTHER COUNTRIES	0	0	0	-	0	26	0	0	0	0	0	3	
88 TOTAL THIRD COUNTRIES	2	9	9	-	40	26	1	0	0	1	2	423	
90 ZUSAMMEN-TOTAAL-TOTAL B	54	1785	593	56	749	151	12	44	3	17	214	15468	
95 INSG.-TOTAAL-TOTAL A+B	413	5381	704	66	1203	159	48	87	5	35	548	22908	

B I N N E N W A S S E R - B I N N E N W A T E R E N - V O I E N A V I G A B L E
 GRENZUEBERSCHREITENDER VERKEHR NACH LAND UND GUETERGRUPPE
 INTERNATIONAAL VERVOER NAAR LAND EN GOEDERENGROEP
 TRAFIC INTERNATIONAL PAR PAYS ET GROUPE DE MARCHANDISES

2.2.05:1 (6A)
 BELGIQUE/BELGIE
 1989
 MIO TKM

LAND - PAYS	GUETERGRUPPE - GOEDERENGROEP - GROUPE DE MARCHANDISES												
	01	02	03	04	05	06	07	08	09	10	11	12	13
A. EMPFANG AUS: AANVOER UIT: RECEPTIONS DE:													
01 BR DEUTSCHLAND	21	-	-	0	0	7	3	46	-	3	19	3	38
02 FRANCE	124	-	-	0	-	46	20	0	-	0	1	1	13
03 ITALIA	-	-	-	-	-	-	-	-	-	-	-	-	-
04 NEDERLAND	6	0	0	1	0	75	16	118	10	327	49	5	36
05 BELGIQUE/BELGIE	-	-	-	-	-	-	-	-	-	-	-	-	-
06 LUXEMBOURG	-	-	-	-	-	-	0	1	-	-	-	-	3
07 UNITED KINGDOM	-	-	-	-	-	-	-	-	-	-	-	-	-
08 IRELAND	-	-	-	-	-	-	-	-	-	-	-	-	-
09 DANMARK	1	-	-	-	-	0	0	-	-	-	0	-	-
10 HELLAS	-	-	-	-	-	-	-	-	-	-	-	-	-
11 ESPANA	-	-	-	-	-	-	-	-	-	-	-	-	-
12 PORTUGAL	-	-	-	-	-	-	-	-	-	-	-	-	-
20 EUR	152	0	0	1	0	128	38	164	10	330	70	8	88
36 SWITZERLAND	-	-	-	-	-	0	0	0	-	0	-	-	0
38 AUSTRIA	-	-	-	-	-	-	-	-	-	-	-	-	-
48 YUGOSLAVIA	-	-	-	-	-	-	-	-	-	-	-	-	-
56 USSR	-	-	-	-	-	-	-	-	-	-	-	-	-
58 GERMAN DR	0	-	-	-	-	0	0	0	-	0	0	0	2
60 POLAND	0	-	-	0	-	-	0	-	-	-	0	-	0
62 CZECHOSLOVAKIA	-	-	-	-	-	0	-	-	-	-	-	-	0
64 HUNGARY	-	-	-	-	-	-	-	-	-	-	-	-	-
66 RUMANIA	-	-	-	-	-	-	-	-	-	-	-	-	-
68 BULGARIA	-	-	-	-	-	-	-	-	-	-	-	-	-
71 TOTAL STATE TRADING	0	-	-	0	-	0	0	0	-	0	0	0	2
76 OTHER EUROP. COUNTRIES	-	-	-	-	-	-	-	-	-	-	-	-	0
82 USA	-	-	-	-	0	-	-	-	1	-	0	-	0
85 OTHER COUNTRIES	0	-	-	-	-	-	-	-	-	-	-	-	-
88 TOTAL THIRD COUNTRIES	0	-	-	0	0	0	0	1	-	0	0	0	2
90 ZUSAMMEN-TOTAAL-TOTAL A	152	0	0	1	0	128	38	165	10	330	70	8	91

B I N N E N W A S S E R - B I N N E N W A T E R E N - V O I E N A V I G A B L E
 GRENZUEBERSCHREITENDER VERKEHR NACH LAND UND GUETERGRUPPE
 INTERNATIONAAL VERVOER NAAR LAND EN GOEDERENGROEP
 TRAFIC INTERNATIONAL PAR PAYS ET GROUPE DE MARCHANDISES

2.2.05:2 (6A)
 BELGIQUE/BELGIE
 1989
 MIO TKM

LAND - PAYS	GUETERGRUPPE - GOEDERENGROEP - GROUPE DE MARCHANDISES												
	14	15	16	17	18	19	20	21	22	23	24	01-24	
A. EMPFANG AUS: AANVOER UIT: RECEPTIONS DE:													
01 BR DEUTSCHLAND	2	128	47	1	26	0	7	0	0	0	2	352	
02 FRANCE	0	23	5	-	20	0	0	0	-	0	1	252	
03 ITALIA	-	-	-	-	-	-	-	-	-	-	-	-	
04 NEDERLAND	2	634	63	1	68	3	19	0	0	0	2	1433	
05 BELGIQUE/BELGIE	-	-	-	-	-	-	-	-	-	-	-	-	
06 LUXEMBOURG	-	-	-	-	-	-	-	-	-	-	-	3	
07 UNITED KINGDOM	-	0	-	-	-	-	-	-	-	-	-	0	
08 IRELAND	-	-	-	-	-	-	-	-	-	-	-	-	
09 DANMARK	-	-	-	-	-	-	-	-	-	-	-	2	
10 HELLAS	-	-	-	-	-	-	-	-	-	-	-	-	
11 ESPANA	-	-	-	-	-	-	-	-	-	-	-	-	
12 PORTUGAL	-	0	-	-	-	-	-	-	-	-	-	0	
20 EUR	4	785	115	2	114	3	26	0	0	0	4	2043	
36 SWITZERLAND	-	1	0	-	-	0	1	0	-	-	0	3	
38 AUSTRIA	-	-	-	-	-	-	-	-	-	-	-	-	
48 YUGOSLAVIA	-	-	-	-	-	-	-	-	-	-	-	-	
56 USSR	-	-	-	-	-	-	-	-	-	-	-	-	
58 GERMAN DR	-	0	1	0	0	-	-	-	-	-	-	4	
60 POLAND	0	0	-	-	0	0	-	0	-	-	-	1	
62 CZECHOSLOVAKIA	-	-	-	-	-	-	-	-	-	-	-	0	
64 HUNGARY	-	-	-	-	-	-	-	-	-	-	-	-	
66 RUMANIA	-	-	-	-	-	-	-	-	-	-	-	-	
68 BULGARIA	-	-	-	-	-	-	-	-	-	-	-	-	
71 TOTAL STATE TRADING	0	0	1	0	0	0	-	-	0	-	-	5	
76 OTHER EUROP. COUNTRIES	-	-	-	-	-	-	-	-	-	-	-	0	
82 USA	-	-	-	-	-	-	-	-	-	-	-	1	
85 OTHER COUNTRIES	-	-	-	-	-	-	-	-	-	-	-	0	
88 TOTAL THIRD COUNTRIES	0	2	2	0	0	0	1	0	0	-	0	8	
90 ZUSAMMEN-TOTAAL-TOTAL A	4	787	116	2	114	3	26	0	0	0	5	2051	

B I N N E N W A S S E R - B I N N E N W A T E R E N - V O I E N A V I G A B L E

2.2.05:3 (6A)

GRENZUEBERSCHREITENDER VERKEHR NACH LAND UND GUETERGRUPPE

BELGIQUE/BELGIE

INTERNATIONAAL VERVOER NAAR LAND EN GOEDERENGROEP

1989

TRAFIC INTERNATIONAL PAR PAYS ET GROUPE DE MARCHANDISES

MIO TKM

LAND - PAYS	GUETERGRUPPE - GOEDERENGROEP - GROUPE DE MARCHANDISES												
	01	02	03	04	05	06	07	08	09	10	11	12	13
B. VERSAND NACH: AFVOER NAAR: EXPEDITIONS VERS:													
01 BR DEUTSCHLAND	6	0	-	1	0	3	4	11	0	30	5	5	27
02 FRANCE	14	0	-	10	0	13	3	53	1	10	19	69	50
03 ITALIA	-	-	-	-	-	-	-	-	-	-	-	-	-
04 NEDERLAND	17	0	-	0	0	15	3	13	0	54	16	0	36
05 BELGIQUE/BELGIE	-	-	-	-	-	-	-	-	-	-	-	-	-
06 LUXEMBOURG	-	-	-	-	-	0	-	0	-	0	-	-	-
07 UNITED KINGDOM	-	-	-	-	-	-	-	-	-	-	-	-	-
08 IRELAND	-	-	-	-	-	-	-	-	-	-	-	-	-
09 DANMARK	0	-	-	-	-	0	-	-	-	0	-	-	0
10 HELLAS	-	-	-	-	-	-	-	-	-	-	-	-	-
11 ESPANA	-	-	-	-	-	-	-	-	-	-	-	-	-
12 PORTUGAL	-	-	-	-	-	-	-	-	-	-	-	-	-
20 EUR	37	0	-	12	0	31	10	78	1	94	40	74	114
36 SWITZERLAND	2	-	-	0	0	0	0	0	0	5	0	0	7
38 AUSTRIA	-	-	-	-	-	-	-	-	-	-	-	-	-
48 YUGOSLAVIA	-	-	-	-	-	-	-	-	-	-	-	-	-
56 USSR	-	-	-	-	-	-	-	-	-	-	-	-	-
58 GERMAN DR	0	-	-	-	-	0	0	0	-	0	1	-	0
60 POLAND	0	-	-	0	-	0	-	-	-	-	-	0	0
62 CZECHOSLOVAKIA	-	-	-	-	-	-	-	-	-	-	-	-	-
64 HUNGARY	-	-	-	-	-	-	-	-	-	-	-	-	-
66 RUMANIA	-	-	-	-	-	-	-	-	-	-	-	-	-
68 BULGARIA	-	-	-	-	-	-	-	-	-	-	-	-	-
71 TOTAL STATE TRADING	0	-	-	0	-	0	0	0	-	0	1	0	0
76 OTHER EUROP. COUNTRIES	0	-	-	-	-	-	-	-	-	-	-	-	-
82 USA	-	-	-	-	-	-	-	-	-	-	-	-	0
85 OTHER COUNTRIES	-	-	-	-	-	-	-	-	-	-	-	-	-
88 TOTAL THIRD COUNTRIES	2	-	-	0	0	0	0	0	0	5	1	0	7
90 ZUSAMMEN-TOTAAL-TOTAL B	39	0	-	12	0	31	10	78	1	99	41	74	121
95 INSG.-TOTAAL-TOTAL A+B	191	0	0	13	1	159	48	243	10	429	112	82	212

B I N N E N W A S S E R - B I N N E N W A T E R E N - V O I E N A V I G A B L E

2.2.05:4 (6A)

GRENZUEBERSCHREITENDER VERKEHR NACH LAND UND GUETERGRUPPE

BELGIQUE/BELGIE

INTERNATIONAAL VERVOER NAAR LAND EN GOEDERENGROEP

1989

TRAFIC INTERNATIONAL PAR PAYS ET GROUPE DE MARCHANDISES

MIO TKM

LAND - PAYS	GUETERGRUPPE - GOEDERENGROEP - GROUPE DE MARCHANDISES												
	14	15	16	17	18	19	20	21	22	23	24	01-24	
B. VERSAND NACH: AFVOER NAAR: EXPEDITIONS VERS:													
01 BR DEUTSCHLAND	0	30	17	0	23	2	3	0	-	0	1	171	
02 FRANCE	0	170	48	0	15	2	0	0	0	3	0	480	
03 ITALIA	-	-	-	-	-	-	-	-	-	-	-	-	
04 NEDERLAND	97	184	9	1	35	8	22	0	0	0	3	515	
05 BELGIQUE/BELGIE	-	-	-	-	-	-	-	-	-	-	-	-	
06 LUXEMBOURG	-	0	0	-	-	-	-	-	-	-	-	0	
07 UNITED KINGDOM	-	-	-	-	-	-	-	0	-	-	-	0	
08 IRELAND	-	-	-	-	-	-	-	-	-	-	-	-	
09 DANMARK	0	0	0	-	0	-	-	-	-	-	-	1	
10 HELLAS	-	-	-	-	-	-	-	-	-	-	-	-	
11 ESPANA	-	-	-	-	-	-	-	-	-	-	-	-	
12 PORTUGAL	-	-	-	-	-	-	-	-	-	-	-	-	
20 EUR	98	385	74	2	73	12	25	0	0	3	4	1167	
36 SWITZERLAND	-	7	1	-	0	1	0	0	-	0	1	25	
38 AUSTRIA	-	-	-	-	-	-	-	-	-	-	-	-	
48 YUGOSLAVIA	-	-	-	-	-	-	-	-	-	-	-	-	
56 USSR	-	-	-	-	-	-	-	-	-	-	-	-	
58 GERMAN DR	0	0	0	-	-	0	0	-	-	-	-	1	
60 POLAND	-	-	0	-	-	0	-	-	-	-	-	0	
62 CZECHOSLOVAKIA	-	-	-	-	-	-	-	-	-	-	-	-	
64 HUNGARY	-	-	-	-	-	-	-	-	-	-	-	-	
66 RUMANIA	-	-	-	-	-	-	-	-	-	-	-	-	
68 BULGARIA	-	-	-	-	-	-	-	-	-	-	-	-	
71 TOTAL STATE TRADING	0	0	0	-	0	0	-	-	-	-	-	1	
76 OTHER EUROP. COUNTRIES	-	-	-	-	-	-	-	-	-	-	-	0	
82 USA	-	-	0	-	0	-	-	-	-	-	-	1	
85 OTHER COUNTRIES	-	-	-	-	-	-	-	-	-	-	-	-	
88 TOTAL THIRD COUNTRIES	0	7	2	-	1	1	0	0	-	0	1	27	
90 ZUSAMMEN-TOTAAL-TOTAL B	98	392	76	2	73	12	26	0	0	3	5	1194	
95 INSG.-TOTAAL-TOTAL A+B	102	1179	192	4	187	15	52	1	1	4	10	3245	

B I N N E N W A S S E R - B I N N E N W A T E R E N - V O I E N A V I G A B L E
 GRENZUEBERSCHREITENDER VERKEHR NACH LAND UND GUETERGRUPPE
 INTERNATIONAAL VERVOER NAAR LAND EN GOEDERENGROEP
 TRAFIC INTERNATIONAL PAR PAYS ET GROUPE DE MARCHANDISES

2.2.06:1 (6A)
 LUXEMBOURG
 1989
 MIO TKM

LAND - PAYS	GUETERGRUPPE			GOEDERENGROEP			GROUPE DE MARCHANDISES						
	01	02	03	04	05	06	07	08	09	10	11	12	13
A. EMPFANG AUS: AANVOER UIT: RECEPTIONS DE:													
01 BR DEUTSCHLAND	-	-	-	-	-	-	-	1	-	0	0	-	0
02 FRANCE	-	-	-	-	-	-	-	-	-	-	0	-	-
03 ITALIA	-	-	-	-	-	-	-	-	-	-	-	-	-
04 NEDERLAND	-	-	-	-	-	0	-	-	-	0	0	-	0
05 BELGIE/BELGIE	-	-	-	-	-	0	-	-	-	0	0	-	0
06 LUXEMBOURG	-	-	-	-	-	-	-	-	-	-	-	-	-
07 UNITED KINGDOM	-	-	-	-	-	-	-	-	-	-	-	-	-
08 IRELAND	-	-	-	-	-	-	-	-	-	-	-	-	-
09 DANMARK	-	-	-	-	-	-	-	-	-	-	-	-	-
10 HELLAS	-	-	-	-	-	-	-	-	-	-	-	-	-
11 ESPANA	-	-	-	-	-	-	-	-	-	-	-	-	-
12 PORTUGAL	-	-	-	-	-	-	-	-	-	-	-	-	-
20 EUR	-	-	-	-	-	0	-	1	-	0	0	-	0
36 SWITZERLAND	-	-	-	-	-	-	-	-	-	-	-	-	-
38 AUSTRIA	-	-	-	-	-	-	-	-	-	-	-	-	-
48 YUGOSLAVIA	-	-	-	-	-	-	-	-	-	-	-	-	-
56 USSR	-	-	-	-	-	-	-	-	-	-	-	-	-
58 GERMAN DR	-	-	-	-	-	-	-	-	-	-	-	-	-
60 POLAND	-	-	-	-	-	-	-	-	-	-	-	-	-
62 CZECHOSLOVAKIA	-	-	-	-	-	-	-	-	-	-	-	-	-
64 HUNGARY	-	-	-	-	-	-	-	-	-	-	-	-	-
66 RUMANIA	-	-	-	-	-	-	-	-	-	-	-	-	-
68 BULGARIA	-	-	-	-	-	-	-	-	-	-	-	-	-
71 TOTAL STATE TRADING	-	-	-	-	-	-	-	-	-	-	-	-	-
76 OTHER EUROP. COUNTRIES	-	-	-	-	-	-	-	-	-	-	-	-	-
82 USA	-	-	-	-	-	-	-	-	-	-	-	-	-
85 OTHER COUNTRIES	-	-	-	-	-	-	-	-	-	-	-	-	-
88 TOTAL THIRD COUNTRIES	-	-	-	-	-	-	-	-	-	-	-	-	-
90 ZUSAMMEN-TOTAAL-TOTAL A	-	-	-	-	-	0	-	1	-	0	0	-	0

B I N N E N W A S S E R - B I N N E N W A T E R E N - V O I E N A V I G A B L E
 GRENZUEBERSCHREITENDER VERKEHR NACH LAND UND GUETERGRUPPE
 INTERNATIONAAL VERVOER NAAR LAND EN GOEDERENGROEP
 TRAFIC INTERNATIONAL PAR PAYS ET GROUPE DE MARCHANDISES

2.2.06:2 (6A)
 LUXEMBOURG
 1989
 MIO TKM

LAND - PAYS	GUETERGRUPPE			GOEDERENGROEP			GROUPE DE MARCHANDISES					
	14	15	16	17	18	19	20	21	22	23	24	01-24
A. EMPFANG AUS: AANVOER UIT: RECEPTIONS DE:												
01 BR DEUTSCHLAND	-	3	0	-	-	-	-	-	-	-	-	4
02 FRANCE	-	1	-	-	-	-	-	-	-	-	-	1
03 ITALIA	-	-	-	-	-	-	-	-	-	-	-	-
04 NEDERLAND	0	1	-	-	-	-	-	-	-	-	-	1
05 BELGIE/BELGIE	-	0	-	-	-	-	-	-	-	-	-	0
06 LUXEMBOURG	-	-	-	-	-	-	-	-	-	-	-	-
07 UNITED KINGDOM	-	-	-	-	-	-	-	-	-	-	-	-
08 IRELAND	-	-	-	-	-	-	-	-	-	-	-	-
09 DANMARK	-	-	-	-	-	-	-	-	-	-	-	-
10 HELLAS	-	-	-	-	-	-	-	-	-	-	-	-
11 ESPANA	-	-	-	-	-	-	-	-	-	-	-	-
12 PORTUGAL	-	-	-	-	-	-	-	-	-	-	-	-
20 EUR	0	5	0	-	-	-	-	-	-	-	-	7
36 SWITZERLAND	-	-	-	-	-	-	-	-	-	-	-	-
38 AUSTRIA	-	-	-	-	-	-	-	-	-	-	-	-
48 YUGOSLAVIA	-	-	-	-	-	-	-	-	-	-	-	-
56 USSR	-	-	-	-	-	-	-	-	-	-	-	-
58 GERMAN DR	-	-	-	-	-	-	-	-	-	-	-	-
60 POLAND	-	-	-	-	-	-	-	-	-	-	-	-
62 CZECHOSLOVAKIA	-	-	-	-	-	-	-	-	-	-	-	-
64 HUNGARY	-	-	-	-	-	-	-	-	-	-	-	-
66 RUMANIA	-	-	-	-	-	-	-	-	-	-	-	-
68 BULGARIA	-	-	-	-	-	-	-	-	-	-	-	-
71 TOTAL STATE TRADING	-	-	-	-	-	-	-	-	-	-	-	-
76 OTHER EUROP. COUNTRIES	-	-	-	-	-	-	-	-	-	-	-	-
82 USA	-	-	-	-	-	-	-	-	-	-	-	-
85 OTHER COUNTRIES	-	0	-	-	-	-	-	-	-	-	-	0
88 TOTAL THIRD COUNTRIES	-	0	-	-	-	-	-	-	-	-	-	0
90 ZUSAMMEN-TOTAAL-TOTAL A	0	5	0	-	-	-	-	-	-	-	-	7

B I N N E N W A S S E R - B I N N E N W A T E R E N - V O I E N A V I G A B L E

GRENZUEBERSCHREITENDER VERKEHR NACH LAND UND GUETERGRUPPE 2.2.06:3 (6A)

INTERNATIONAAL VERVOER NAAR LAND EN GOEDERENGROEP LUXEMBOURG

TRAFIC INTERNATIONAL PAR PAYS ET GROUPE DE MARCHANDISES 1989

MIO TKM

LAND - PAYS	GUETERGRUPPE - GOEDERENGROEP - GROUPE DE MARCHANDISES												
	01	02	03	04	05	06	07	08	09	10	11	12	13
B. VERSAND NACH: AFVOER NAAR: EXPEDITIONS VERS:													
01 BR DEUTSCHLAND	0	-	-	-	-	-	-	-	-	-	-	-	0
02 FRANCE	0	-	-	-	-	-	-	-	-	-	-	-	0
03 ITALIA	-	-	-	-	-	-	-	-	-	-	-	-	-
04 NEDERLAND	0	-	-	-	-	-	-	-	0	-	-	-	0
05 BELGIQUE/BELGIE	-	-	-	-	-	-	-	-	-	-	-	-	1
06 LUXEMBOURG	-	-	-	-	-	-	-	-	-	-	-	-	-
07 UNITED KINGDOM	-	-	-	-	-	-	-	-	-	-	-	-	-
08 IRELAND	-	-	-	-	-	-	-	-	-	-	-	-	-
09 DANMARK	-	-	-	-	-	-	-	-	-	-	-	-	-
10 HELLAS	-	-	-	-	-	-	-	-	-	-	-	-	-
11 ESPANA	-	-	-	-	-	-	-	-	-	-	-	-	-
12 PORTUGAL	-	-	-	-	-	-	-	-	-	-	-	-	-
20 EUR	0	-	-	-	-	-	-	-	0	-	-	-	1
36 SWITZERLAND	-	-	-	-	-	-	-	-	-	-	-	-	0
38 AUSTRIA	-	-	-	-	-	-	-	-	-	-	-	-	-
48 YUGOSLAVIA	-	-	-	-	-	-	-	-	-	-	-	-	-
56 USSR	-	-	-	-	-	-	-	-	-	-	-	-	-
58 GERMAN DR	-	-	-	-	-	-	-	-	-	-	-	-	-
60 POLAND	-	-	-	-	-	-	-	-	-	-	-	-	-
62 CZECHOSLOVAKIA	-	-	-	-	-	-	-	-	-	-	-	-	-
64 HUNGARY	-	-	-	-	-	-	-	-	-	-	-	-	-
66 RUMANIA	-	-	-	-	-	-	-	-	-	-	-	-	-
68 BULGARIA	-	-	-	-	-	-	-	-	-	-	-	-	-
71 TOTAL STATE TRADING	-	-	-	-	-	-	-	-	-	-	-	-	-
76 OTHER EUROP. COUNTRIES	-	-	-	-	-	-	-	-	-	-	-	-	-
82 USA	-	-	-	-	-	-	-	-	-	-	-	-	-
85 OTHER COUNTRIES	-	-	-	-	-	-	-	-	-	-	-	-	-
88 TOTAL THIRD COUNTRIES	-	-	-	-	-	-	-	-	-	-	-	-	0
90 ZUSAMMEN-TOTAAL-TOTAL B	0	-	-	-	-	-	-	-	0	-	-	-	1
95 INSG.-TOTAAL-TOTAL A+B	0	-	-	-	-	-	-	-	0	-	-	-	1

B I N N E N W A S S E R - B I N N E N W A T E R E N - V O I E N A V I G A B L E

GRENZUEBERSCHREITENDER VERKEHR NACH LAND UND GUETERGRUPPE 2.2.06:4 (6A)

INTERNATIONAAL VERVOER NAAR LAND EN GOEDERENGROEP LUXEMBOURG

TRAFIC INTERNATIONAL PAR PAYS ET GROUPE DE MARCHANDISES 1989

MIO TKM

LAND - PAYS	GUETERGRUPPE - GOEDERENGROEP - GROUPE DE MARCHANDISES												
	14	15	16	17	18	19	20	21	22	23	24	01-24	
B. VERSAND NACH: AFVOER NAAR: EXPEDITIONS VERS:													
01 BR DEUTSCHLAND	1	1	0	-	-	-	-	-	-	-	-	2	
02 FRANCE	-	-	-	-	-	-	-	-	-	-	-	0	
03 ITALIA	-	-	-	-	-	-	-	-	-	-	-	-	
04 NEDERLAND	-	-	-	-	-	-	-	-	-	-	-	0	
05 BELGIQUE/BELGIE	-	-	-	-	-	-	-	-	-	-	-	1	
06 LUXEMBOURG	-	-	-	-	-	-	-	-	-	-	-	-	
07 UNITED KINGDOM	-	-	-	-	-	-	-	-	-	-	-	-	
08 IRELAND	-	-	-	-	-	-	-	-	-	-	-	-	
09 DANMARK	-	-	-	-	-	-	-	-	-	-	-	-	
10 HELLAS	-	-	-	-	-	-	-	-	-	-	-	-	
11 ESPANA	-	-	-	-	-	-	-	-	-	-	-	-	
12 PORTUGAL	-	-	-	-	-	-	-	-	-	-	-	-	
20 EUR	1	1	0	-	-	-	-	-	-	-	-	3	
36 SWITZERLAND	-	-	-	-	-	-	-	-	-	-	-	0	
38 AUSTRIA	-	-	-	-	-	-	-	-	-	-	-	-	
48 YUGOSLAVIA	-	-	-	-	-	-	-	-	-	-	-	-	
56 USSR	-	-	-	-	-	-	-	-	-	-	-	-	
58 GERMAN DR	-	-	-	-	-	-	-	-	-	-	-	-	
60 POLAND	-	-	-	-	-	-	-	-	-	-	-	-	
62 CZECHOSLOVAKIA	-	-	-	-	-	-	-	-	-	-	-	-	
64 HUNGARY	-	-	-	-	-	-	-	-	-	-	-	-	
66 RUMANIA	-	-	-	-	-	-	-	-	-	-	-	-	
68 BULGARIA	-	-	-	-	-	-	-	-	-	-	-	-	
71 TOTAL STATE TRADING	-	-	-	-	-	-	-	-	-	-	-	-	
76 OTHER EUROP. COUNTRIES	-	-	-	-	-	-	-	-	-	-	-	-	
82 USA	-	-	-	-	-	-	-	-	-	-	-	-	
85 OTHER COUNTRIES	-	-	-	-	-	-	-	-	-	-	-	-	
88 TOTAL THIRD COUNTRIES	-	-	-	-	-	-	-	-	-	-	-	0	
90 ZUSAMMEN-TOTAAL-TOTAL B	1	1	0	-	-	-	-	-	-	-	-	3	
95 INSG.-TOTAAL-TOTAL A+B	1	6	0	-	-	-	-	-	-	-	-	10	

B I N N E N W A S S E R - B I N N E N W A T E R E N - V O I E N A V I G A B L E
 GRENZUEBERSCHREITENDER VERKEHR NACH LAND UND GUETERGRUPPE
 INTERNATIONAAL VERVOER NAAR LAND EN GOEDERENGROEP
 TRAFIC INTERNATIONAL PAR PAYS ET GROUPE DE MARCHANDISES

2.2.07:1 (6A)

EUR

1989

MIO TKM

LAND - PAYS	GUETERGRUPPE				GOEDERENGROEP				GROUPE DE MARCHANDISES				
	01	02	03	04	05	06	07	08	09	10	11	12	13
A. EMPFANG AUS: AANVOER UIT: RECEPTIONS DE:													
01 BR DEUTSCHLAND	159	3	-	5	1	161	82	513	-	146	181	14	361
02 FRANCE	732	-	-	2	3	213	269	45	-	43	5	1	115
03 ITALIA	-	-	-	-	-	-	-	-	-	-	-	-	-
04 NEDERLAND	131	2	0	36	7	996	715	961	37	5406	3992	406	457
05 BELGIQUE/BELGIE	179	7	0	5	3	137	82	130	2	1583	65	94	409
06 LUXEMBOURG	4	-	-	-	-	-	0	3	-	-	2	-	17
07 UNITED KINGDOM	0	-	-	0	0	2	2	0	-	0	2	0	3
08 IRELAND	0	-	-	-	-	-	-	-	-	-	0	-	0
09 DANMARK	20	-	-	-	-	1	4	-	-	-	2	0	6
10 HELLAS	-	-	-	-	-	-	-	-	-	-	-	-	-
11 ESPANA	-	-	-	-	-	-	-	0	-	0	-	-	2
12 PORTUGAL	-	-	-	2	-	-	-	-	-	-	-	-	0
20 EUR	1226	12	0	49	14	1509	1155	1653	39	7179	4248	515	1370
36 SWITZERLAND	0	0	-	-	0	5	2	5	-	0	14	1	22
38 AUSTRIA	-	0	-	-	-	1	-	-	-	5	-	-	37
48 YUGOSLAVIA	-	-	-	-	0	5	-	-	-	12	-	-	6
56 USSR	-	-	-	2	0	0	-	-	-	-	-	-	1
58 GERMAN DR	26	-	-	0	-	3	1	197	-	0	8	0	39
60 POLAND	0	-	-	4	0	2	1	25	-	1	3	1	59
62 CZECHOSLOVAKIA	0	-	-	0	0	10	1	13	-	0	1	0	22
64 HUNGARY	-	-	-	0	0	12	0	1	-	25	0	-	20
66 RUMANIA	-	-	-	-	0	0	-	-	-	-	-	-	10
68 BULGARIA	-	-	-	0	0	2	0	0	-	1	0	0	0
71 TOTAL STATE TRADING	26	-	-	6	-	34	1	237	-	40	11	1	157
76 OTHER EUROP. COUNTRIES	0	-	-	5	-	1	1	0	-	0	0	0	26
82 USA	-	-	-	-	0	-	-	1	-	1	0	0	0
85 OTHER COUNTRIES	0	-	-	1	0	1	1	1	-	-	0	0	2
88 TOTAL THIRD COUNTRIES	27	0	-	11	1	41	7	242	-	45	27	3	245
90 ZUSAMMEN-TOTAAL-TOTAL A	1252	12	0	61	15	1551	1162	1895	39	7224	4276	518	1615

B I N N E N W A S S E R - B I N N E N W A T E R E N - V O I E N A V I G A B L E
 GRENZUEBERSCHREITENDER VERKEHR NACH LAND UND GUETERGRUPPE
 INTERNATIONAAL VERVOER NAAR LAND EN GOEDERENGROEP
 TRAFIC INTERNATIONAL PAR PAYS ET GROUPE DE MARCHANDISES

2.2.07:2 (6A)

EUR

1989

MIO TKM

LAND - PAYS	GUETERGRUPPE				GOEDERENGROEP				GROUPE DE MARCHANDISES				
	14	15	16	17	18	19	20	21	22	23	24	01-24	
A. EMPFANG AUS: AANVOER UIT: RECEPTIONS DE:													
01 BR DEUTSCHLAND	176	2849	127	9	415	2	37	5	1	14	196	5458	
02 FRANCE	4	1623	24	0	49	1	3	4	0	1	8	3144	
03 ITALIA	-	-	-	-	-	-	-	-	-	-	-	-	
04 NEDERLAND	127	1410	622	140	752	257	41	3	5	33	237	16772	
05 BELGIQUE/BELGIE	196	1042	415	8	334	80	7	33	1	10	149	4973	
06 LUXEMBOURG	74	119	24	-	-	0	0	2	-	0	0	245	
07 UNITED KINGDOM	0	7	-	-	1	0	0	0	0	0	4	22	
08 IRELAND	0	-	0	-	-	-	0	-	-	-	-	1	
09 DANMARK	0	1	0	-	-	-	-	-	-	0	0	34	
10 HELLAS	-	-	-	-	-	-	-	-	-	-	-	-	
11 ESPANA	0	-	-	-	-	1	-	-	-	-	-	4	
12 PORTUGAL	0	0	-	-	-	-	-	-	-	0	-	2	
20 EUR	579	7050	1212	158	1551	342	88	47	7	58	593	30655	
36 SWITZERLAND	0	5	0	-	1	0	3	1	1	1	3	64	
38 AUSTRIA	-	0	6	-	-	-	-	0	-	-	0	49	
48 YUGOSLAVIA	6	6	16	-	2	-	-	-	-	1	-	53	
56 USSR	-	3	1	-	0	-	0	0	0	0	0	7	
58 GERMAN DR	2	142	10	0	2	-	0	0	2	5	0	438	
60 POLAND	2	8	0	-	4	0	0	0	1	2	0	112	
62 CZECHOSLOVAKIA	0	4	5	-	4	0	7	0	1	3	1	73	
64 HUNGARY	12	3	5	-	0	-	0	0	-	0	0	81	
66 RUMANIA	15	0	10	-	3	-	-	1	-	2	-	40	
68 BULGARIA	2	0	0	-	1	0	0	-	0	0	0	8	
71 TOTAL STATE TRADING	38	166	47	0	16	0	8	1	3	13	1	811	
76 OTHER EUROP. COUNTRIES	2	1	2	0	4	1	0	0	0	11	0	56	
82 USA	-	-	-	-	-	-	-	-	-	-	-	1	
85 OTHER COUNTRIES	1	1	-	-	1	-	0	-	1	0	0	9	
88 TOTAL THIRD COUNTRIES	41	173	55	0	22	1	12	2	5	24	5	990	
90 ZUSAMMEN-TOTAAL-TOTAL A	620	7224	1267	158	1574	343	100	50	11	83	598	31645	

B I N N E N W A S S E R - B I N N E N W A T E R E N - V O I E N A V I G A B L E 2.2.07:3 (6A)
 GRENZUEBERSCHREITENDER VERKEHR NACH LAND UND GUETERGRUPPE EUR
 INTERNATIONAAL VERVOER NAAR LAND EN GOEDERENGROEP 1989
 TRAFIC INTERNATIONAL PAR PAYS ET GROUPE DE MARCHANDISES MID TKM

LAND - PAYS	GUETERGRUPPE - GOEDERENGROEP - GROUPE DE MARCHANDISES												
	01	02	03	04	05	06	07	08	09	10	11	12	13
B. VERSAND NACH: AFVOER NAAR: EXPEDITIONS VERS:													
01 BR DEUTSCHLAND	157	48	-	21	2	729	389	342	0	2607	4303	356	359
02 FRANCE	59	0	-	12	0	37	12	457	1	154	514	100	162
03 ITALIA	-	-	-	-	-	-	-	-	-	-	-	-	-
04 NEDERLAND	515	6	-	14	3	369	147	249	0	235	225	5	365
05 BELGIQUE/BELGIE	712	21	0	11	1	387	178	298	5	803	275	19	520
06 LUXEMBOURG	-	-	-	-	-	1	-	119	-	16	18	0	32
07 UNITED KINGDOM	0	-	-	2	-	1	0	18	-	1	0	0	42
08 IRELAND	-	-	-	-	-	0	-	1	-	-	-	-	-
09 DANMARK	0	-	-	0	-	1	-	2	-	0	-	-	22
10 HELLAS	-	-	-	-	-	-	-	-	-	-	-	-	-
11 ESPANA	-	-	-	-	-	-	-	-	-	0	2	-	6
12 PORTUGAL	-	-	-	-	-	-	-	-	-	-	-	-	3
20 EUR	1442	75	0	61	6	1525	727	1485	6	3816	5337	480	1511
36 SWITZERLAND	44	0	-	1	0	21	15	48	0	523	93	1	319
38 AUSTRIA	-	-	-	-	-	0	-	49	1	123	-	-	0
48 YUGOSLAVIA	-	-	-	-	-	0	-	0	-	0	-	1	5
56 USSR	-	-	-	0	0	1	-	-	-	-	-	-	-
58 GERMAN DR	12	-	-	0	0	17	30	33	0	15	5	12	-
60 POLAND	0	-	-	0	1	0	-	0	-	-	-	1	4
62 CZECHOSLOVAKIA	1	1	-	0	1	6	38	-	-	0	-	0	1
64 HUNGARY	-	-	-	-	-	4	-	-	-	-	0	-	0
66 RUMANIA	-	-	-	0	0	0	-	-	-	-	-	0	0
68 BULGARIA	-	-	-	-	-	0	-	-	-	-	-	-	-
71 TOTAL STATE TRADING	13	1	-	0	2	27	67	34	-	0	15	7	23
76 OTHER EUROP. COUNTRIES	1	-	-	0	-	2	4	-	-	0	5	1	42
82 USA	-	-	-	-	-	-	-	-	-	-	-	-	0
85 OTHER COUNTRIES	-	-	-	-	-	0	-	-	-	-	1	1	1
88 TOTAL THIRD COUNTRIES	58	1	-	1	2	50	82	135	0	524	237	10	385
90 ZUSAMMEN-TOTAAL-TOTAL B	1500	76	0	63	8	1576	809	1620	6	4340	5574	490	1896
95 INSG.-TOTAAL-TOTAL A+B	2753	88	0	123	23	3126	1971	3515	45	11564	9850	1008	3511

B I N N E N W A S S E R - B I N N E N W A T E R E N - V O I E N A V I G A B L E 2.2.07:4 (6A)
 GRENZUEBERSCHREITENDER VERKEHR NACH LAND UND GUETERGRUPPE EUR
 INTERNATIONAAL VERVOER NAAR LAND EN GOEDERENGROEP 1989
 TRAFIC INTERNATIONAL PAR PAYS ET GROUPE DE MARCHANDISES MID TKM

LAND - PAYS	GUETERGRUPPE - GOEDERENGROEP - GROUPE DE MARCHANDISES												
	14	15	16	17	18	19	20	21	22	23	24	01-24	
B. VERSAND NACH: AFVOER NAAR: EXPEDITIONS VERS:													
01 BR DEUTSCHLAND	47	536	351	54	532	106	13	1	3	13	96	11066	
02 FRANCE	8	373	112	2	109	62	1	12	0	6	6	2199	
03 ITALIA	-	-	-	-	-	-	-	-	-	-	-	-	
04 NEDERLAND	381	3411	129	10	592	9	83	8	2	37	266	7058	
05 BELGIQUE/BELGIE	19	1827	542	10	563	10	24	38	1	6	249	6520	
06 LUXEMBOURG	0	91	3	-	5	0	-	-	-	-	-	280	
07 UNITED KINGDOM	0	1	1	-	0	-	0	1	0	1	15	86	
08 IRELAND	0	-	-	-	0	-	-	-	-	-	-	2	
09 DANMARK	1	1	4	-	0	-	0	0	-	-	1	33	
10 HELLAS	-	-	-	-	-	-	-	-	-	-	-	-	
11 ESPANA	-	0	-	-	0	-	0	0	-	0	1	10	
12 PORTUGAL	-	-	0	-	0	-	-	-	-	-	-	3	
20 EUR	456	6238	1143	75	1802	187	122	60	7	63	633	27258	
36 SWITZERLAND	4	56	32	-	49	27	2	4	0	1	6	1246	
38 AUSTRIA	-	0	-	-	0	-	0	0	-	0	0	174	
48 YUGOSLAVIA	-	-	0	-	0	-	0	-	-	-	0	7	
56 USSR	0	0	0	-	0	0	1	0	0	0	0	3	
58 GERMAN DR	0	47	0	-	0	0	0	-	-	-	0	171	
60 POLAND	0	1	2	-	0	-	1	0	0	0	0	12	
62 CZECHOSLOVAKIA	-	1	14	-	0	-	0	-	-	0	0	63	
64 HUNGARY	0	-	-	-	0	-	0	-	-	0	0	1	
66 RUMANIA	-	-	-	-	0	-	0	0	-	-	-	4	
68 BULGARIA	0	0	0	-	1	0	0	0	0	0	0	2	
71 TOTAL STATE TRADING	0	49	18	-	2	0	2	1	0	0	1	263	
76 OTHER EUROP. COUNTRIES	0	11	1	-	4	-	0	1	0	1	6	79	
82 USA	-	-	0	-	0	-	-	-	-	-	-	1	
85 OTHER COUNTRIES	0	0	0	-	0	-	0	-	-	0	0	3	
88 TOTAL THIRD COUNTRIES	4	116	51	-	55	28	5	6	0	2	13	1766	
90 ZUSAMMEN-TOTAAL-TOTAL B	460	6354	1194	75	1858	214	126	66	7	65	646	29023	
95 INSG.-TOTAAL-TOTAL A+B	1081	13578	2461	233	3431	557	226	115	18	147	1244	60669	

B INNENWASSER - BINNENWATEREN - VOIE NAVIGABLE 2.3.01:1 (7A)
 GRENZUEBERSCHREITENDER VERKEHR NACH LAND UND STAATZUGEHORIGKEIT DES SCHIFFES BR DEUTSCHLAND
 INTERNATIONAAL VERVOER NAAR LAND EN NATIONALITEIT VAN HET SCHIP 1989
 TRAFIC INTERNATIONAL PAR PAYS ET NATIONALITE DU BATEAU 1000 T

LAND - PAYS	STAATZUGEHORIGKEIT							NATIONALITEIT				NATIONALITE		
	ZUSAMMEN- TOTAAL	EUR			- DONT			STATE TRADING COUNTR.	SONSTIGE - OVERIGE - AUTRES			INSG. TOTAAL		
		DAR. D	- F	WAARV. NL	- B	- L	ZUSAMMEN- TOTAAL		DAR. CH	WAARV. A	-DONT			
A. EMPFANG AUS: AANVOER UIT: RECEPTIONS DE:														
01 BR DEUTSCHLAND	-	-	-	-	-	-	-	-	-	-	-	-	-	
02 FRANCE	8356	6488	193	1254	368	54	6	317	312	-	-	8679		
03 ITALIA	-	-	-	-	-	-	-	-	-	-	-	-		
04 NEDERLAND	70657	26565	1402	40867	1798	24	115	3900	3797	-	-	74672		
05 BELGIE/BELGIE	8583	2845	107	4123	1479	6	23	784	784	-	-	9390		
06 LUXEMBOURG	638	347	164	109	15	3	1	-	-	-	-	639		
07 UNITED KINGDOM	251	226	-	9	-	-	-	10	-	-	-	261		
08 IRELAND	5	4	-	2	-	-	-	4	-	-	-	5		
09 DANMARK	122	62	-	60	-	0	1	4	-	-	-	127		
10 HELLAS	-	-	-	-	-	-	-	-	-	-	-	-		
11 ESPAÑA	36	27	-	9	-	-	-	2	-	-	-	39		
12 PORTUGAL	24	19	-	6	-	-	-	3	-	-	-	27		
20 EUR	88673	36602	1865	46439	3659	88	145	5020	4894	-	-	93838		
36 SWITZERLAND	91	42	1	42	6	0	-	14	14	-	-	106		
38 AUSTRIA	56	56	-	-	-	-	15	217	-	217	-	288		
48 YUGOSLAVIA	41	41	-	-	-	-	358	3	-	-	3	402		
56 USSR	8	5	-	3	-	-	28	-	-	-	-	36		
58 GERMAN DR	461	447	-	13	1	-	2392	0	-	-	-	2853		
60 POLAND	233	206	0	26	0	-	850	-	-	-	-	1082		
62 CZECHOSLOVAKIA	14	13	-	1	-	-	553	3	-	3	-	569		
64 HUNGARY	97	97	-	-	-	-	402	-	-	-	-	500		
66 RUMANIA	31	31	-	-	-	-	199	1	-	1	-	231		
68 BULGARIA	1	1	-	-	-	-	83	-	-	-	-	84		
71 TOTAL STATE TRADING	886	842	0	42	1	-	4865	7	-	6	-	5757		
76 OTHER EUROP. COUNTRIES	191	140	-	47	3	-	1	131	-	-	-	323		
82 USA	-	-	-	-	-	-	-	-	-	-	-	-		
85 OTHER COUNTRIES	-	-	-	-	-	-	-	-	-	-	-	-		
88 TOTAL THIRD COUNTRIES	1225	1080	1	132	11	0	4881	368	14	222	-	6474		
90 ZUSAMMEN-TOTAAL-TOTAL A	89898	37682	1866	46571	3670	88	5026	5388	4908	222	-	100311		

B INNENWASSER - BINNENWATEREN - VOIE NAVIGABLE 2.3.01:2 (7A)
 GRENZUEBERSCHREITENDER VERKEHR NACH LAND UND STAATZUGEHORIGKEIT DES SCHIFFES BR DEUTSCHLAND
 INTERNATIONAAL VERVOER NAAR LAND EN NATIONALITEIT VAN HET SCHIP 1989
 TRAFIC INTERNATIONAL PAR PAYS ET NATIONALITE DU BATEAU 1000 T

LAND - PAYS	STAATZUGEHORIGKEIT							NATIONALITEIT				NATIONALITE		
	ZUSAMMEN- TOTAAL	EUR			- DONT			STATE TRADING COUNTR.	SONSTIGE - OVERIGE - AUTRES			INSG. TOTAAL		
		DAR. D	- F	WAARV. NL	- B	- L	ZUSAMMEN- TOTAAL		DAR. CH	WAARV. A	-DONT			
B. VERSAND NACH: AFVOER NAAR: EXPEDITIONS VERS:														
01 BR DEUTSCHLAND	-	-	-	-	-	-	-	-	-	-	-	-	-	
02 FRANCE	2665	1126	294	641	555	47	3	333	333	-	-	3001		
03 ITALIA	-	-	-	-	-	-	-	-	-	-	-	-		
04 NEDERLAND	32877	5911	300	25941	712	13	7	959	924	-	-	33843		
05 BELGIE/BELGIE	11107	1764	156	6761	2422	5	6	333	332	-	-	11446		
06 LUXEMBOURG	487	372	1	75	31	8	-	5	5	-	-	491		
07 UNITED KINGDOM	983	859	-	47	-	-	-	24	-	-	-	1007		
08 IRELAND	16	11	-	5	-	-	-	-	-	-	-	16		
09 DANMARK	137	99	-	39	-	-	-	4	0	-	-	142		
10 HELLAS	-	-	-	-	-	-	-	-	-	-	-	-		
11 ESPAÑA	112	87	-	25	-	-	-	1	-	-	-	113		
12 PORTUGAL	39	24	-	15	-	-	-	-	-	-	-	39		
20 EUR	48423	10253	751	33548	3719	73	21	1655	1593	-	-	50099		
36 SWITZERLAND	1940	1132	14	716	71	7	1	906	903	-	-	2847		
38 AUSTRIA	226	226	-	-	-	-	3	744	-	744	-	974		
48 YUGOSLAVIA	2	2	-	-	-	-	35	1	-	-	1	38		
56 USSR	-	-	-	-	-	-	18	-	-	-	-	18		
58 GERMAN DR	27	26	-	1	-	-	3286	-	-	-	-	3313		
60 POLAND	31	31	-	-	-	-	42	-	-	-	-	72		
62 CZECHOSLOVAKIA	12	12	1	-	-	-	408	-	-	-	-	421		
64 HUNGARY	1	1	-	-	-	-	3	-	-	-	-	4		
66 RUMANIA	8	8	-	-	-	-	16	1	-	1	-	25		
68 BULGARIA	0	0	-	-	-	-	42	-	-	-	-	42		
71 TOTAL STATE TRADING	81	80	1	1	-	-	3849	2	-	2	-	3932		
76 OTHER EUROP. COUNTRIES	291	243	-	48	-	-	11	159	-	-	-	461		
82 USA	-	-	-	-	-	-	-	-	-	-	-	-		
85 OTHER COUNTRIES	-	-	-	-	-	-	-	-	-	-	-	-		
88 TOTAL THIRD COUNTRIES	2538	1681	14	764	71	7	3865	1811	903	746	-	8214		
90 ZUSAMMEN-TOTAAL-TOTAL B	50961	11934	766	34313	3790	80	3886	3466	2496	746	-	58312		
95 INSG.-TOTAAL-TOTAL A+B	140859	49616	2632	80884	7460	167	8911	8854	7404	969	-	158624		

B I N N E N W A S S E R - B I N N E N W A T E R E N - V O I E N A V I G A B L E 2.3.02:1 (7A)
 GRENZUEBERSCHREITENDER VERKEHR NACH LAND UND STAATSZUGENORIGKEIT DES SCHIFFES FRANCE
 INTERNATIONAAL VERVOER NAAR LAND EN NATIONALITEIT VAN HET SCHIP 1989
 TRAFIC INTERNATIONAL PAR PAYS ET NATIONALITE DU BATEAU 1000 T

LAND - PAYS	STAATSZUGENORIGKEIT						NATIONALITEIT			NATIONALITE		
	ZUSAMMEN- TOTAAL TOTAL	EUR						STATE TRADING COUNTR.	SONSTIGE - OVERIGE - AUTRES			INSG. TOTAAL TOTAL
		DAR. D	WAARV. F	WAARV. NL	DONT B	DONT L	ZUSAMMEN- TOTAAL TOTAL		DAR.- CH	WAARV.- A	DONT A	
A. EMPFANG AUS: AANVOER UIT: RECEPTIONS DE:												
01 BR DEUTSCHLAND	2089	857	232	436	527	37	-	248	241	-	-	2337
02 FRANCE	-	-	-	-	-	-	-	-	-	-	-	-
03 ITALIA	-	-	-	-	-	-	-	-	-	-	-	-
04 NEDERLAND	4650	896	279	2585	878	12	-	265	246	-	-	4915
05 BELGIQUE/BELGIE	2948	81	555	216	2091	5	-	44	20	-	-	2992
06 LUXEMBOURG	7	2	3	1	1	-	-	-	-	-	-	7
07 UNITED KINGDOM	-	-	-	-	-	-	-	-	-	-	-	-
08 IRELAND	-	-	-	-	-	-	-	-	-	-	-	-
09 DANMARK	-	-	-	-	-	-	-	-	-	-	-	-
10 HELLAS	-	-	-	-	-	-	-	-	-	-	-	-
11 ESPANA	-	-	-	-	-	-	-	-	-	-	-	-
12 PORTUGAL	-	-	-	-	-	-	-	-	-	-	-	-
20 EUR	9694	1836	1068	3239	3498	54	-	556	507	-	-	10250
36 SWITZERLAND	11	3	8	1	0	-	-	28	28	-	-	39
38 AUSTRIA	-	-	-	-	-	-	-	-	-	-	-	-
48 YUGOSLAVIA	-	-	-	-	-	-	-	-	-	-	-	-
56 USSR	-	-	-	-	-	-	-	-	-	-	-	-
58 GERMAN DR	-	-	-	-	-	-	-	-	-	-	-	-
60 POLAND	8	-	-	0	8	-	-	-	-	-	-	8
62 CZECHOSLOVAKIA	-	-	-	-	-	-	-	-	-	-	-	-
64 HUNGARY	-	-	-	-	-	-	-	-	-	-	-	-
66 RUMANIA	-	-	-	-	-	-	-	-	-	-	-	-
68 BULGARIA	-	-	-	-	-	-	-	-	-	-	-	-
71 TOTAL STATE TRADING	8	-	-	0	8	-	-	-	-	-	-	8
76 OTHER EUROP. COUNTRIES	-	-	-	-	-	-	-	-	-	-	-	-
82 USA	-	-	-	-	-	-	-	-	-	-	-	-
85 OTHER COUNTRIES	-	-	-	-	-	-	-	-	-	-	-	-
88 TOTAL THIRD COUNTRIES	19	3	8	1	8	-	-	28	28	-	-	48
90 ZUSAMMEN-TOTAAL-TOTAL A	9713	1838	1076	3239	3506	54	-	585	535	-	-	10298

B I N N E N W A S S E R - B I N N E N W A T E R E N - V O I E N A V I G A B L E 2.3.02:2 (7A)
 GRENZUEBERSCHREITENDER VERKEHR NACH LAND UND STAATSZUGENORIGKEIT DES SCHIFFES FRANCE
 INTERNATIONAAL VERVOER NAAR LAND EN NATIONALITEIT VAN HET SCHIP 1989
 TRAFIC INTERNATIONAL PAR PAYS ET NATIONALITE DU BATEAU 1000 T

LAND - PAYS	STAATSZUGENORIGKEIT						NATIONALITEIT			NATIONALITE		
	ZUSAMMEN- TOTAAL TOTAL	EUR						STATE TRADING COUNTR.	SONSTIGE - OVERIGE - AUTRES			INSG. TOTAAL TOTAL
		DAR. D	WAARV. F	WAARV. NL	DONT B	DONT L	ZUSAMMEN- TOTAAL TOTAL		DAR.- CH	WAARV.- A	DONT A	
B. VERSAND NACH: AFVOER NAAR: EXPEDITIONS VERS:												
01 BR DEUTSCHLAND	6980	5332	167	1047	381	52	-	330	316	-	-	7310
02 FRANCE	-	-	-	-	-	-	-	-	-	-	-	-
03 ITALIA	-	-	-	-	-	-	-	-	-	-	-	-
04 NEDERLAND	2854	300	392	1660	494	7	-	231	225	-	-	3085
05 BELGIQUE/BELGIE	2481	87	1010	560	821	3	-	111	99	-	-	2592
06 LUXEMBOURG	161	98	23	1	-	39	-	-	-	-	-	161
07 UNITED KINGDOM	-	-	-	-	-	-	-	-	-	-	-	-
08 IRELAND	-	-	-	-	-	-	-	-	-	-	-	-
09 DANMARK	-	-	-	-	-	-	-	-	-	-	-	-
10 HELLAS	-	-	-	-	-	-	-	-	-	-	-	-
11 ESPANA	-	-	-	-	-	-	-	-	-	-	-	-
12 PORTUGAL	-	-	-	-	-	-	-	-	-	-	-	-
20 EUR	12476	5818	1592	3269	1696	102	-	671	641	-	-	13148
36 SWITZERLAND	468	309	65	80	11	4	-	773	772	-	-	1241
38 AUSTRIA	-	-	-	-	-	-	-	-	-	-	-	-
48 YUGOSLAVIA	-	-	-	-	-	-	-	-	-	-	-	-
56 USSR	-	-	-	-	-	-	-	-	-	-	-	-
58 GERMAN DR	-	-	-	-	-	-	-	-	-	-	-	-
60 POLAND	-	-	-	-	-	-	-	-	-	-	-	-
62 CZECHOSLOVAKIA	-	-	-	-	-	-	-	-	-	-	-	-
64 HUNGARY	-	-	-	-	-	-	-	-	-	-	-	-
66 RUMANIA	-	-	-	-	-	-	-	-	-	-	-	-
68 BULGARIA	-	-	-	-	-	-	-	-	-	-	-	-
71 TOTAL STATE TRADING	-	-	-	-	-	-	-	-	-	-	-	-
76 OTHER EUROP. COUNTRIES	-	-	-	-	-	-	-	-	-	-	-	-
82 USA	-	-	-	-	-	-	-	-	-	-	-	-
85 OTHER COUNTRIES	-	-	-	-	-	-	-	-	-	-	-	-
88 TOTAL THIRD COUNTRIES	468	309	65	80	11	4	-	773	772	-	-	1241
90 ZUSAMMEN-TOTAAL-TOTAL B	12944	6126	1657	3348	1707	106	-	1444	1413	-	-	14389
95 INSG.-TOTAAL-TOTAL A+B	22657	7965	2733	6588	5213	160	-	2029	1948	-	-	24687

B I N N E N W A S S E R - B I N N E N W A T E R E N - V O I E N A V I G A B L E
 GRENZUEBERSCHREITENDER VERKEHR NACH LAND UND STAATZUGEHÖRIGKEIT DES SCHIFFES
 INTERNATIONAAL VERVOER NAAR LAND EN NATIONALITEIT VAN HET SCHIP
 TRAFIC INTERNATIONAL PAR PAYS ET NATIONALITE DU BATEAU

2.3.04:1 (7A)
 NEDERLAND
 1989
 1000 T

LAND - PAYS	STAATZUGEHÖRIGKEIT						NATIONALITEIT			NATIONALITE			INSG. TOTAAL
	ZUSAMMEN- TOTAAL	EUR				STATE TRADING COUNTR.	SONSTIGE TOTAAL	OVERIGE CH	AUTRES A	DONT	TOTAAL		
		DAR. D	F	WAARV. NL	B							L	
A. EMPFANG AUS: AANVOER UIT: RECEPTIONS DE:													
01 BR DEUTSCHLAND	33123	6047	321	26026	716	13	7	1015	976	-	-	34144	
02 FRANCE	3663	327	515	2280	522	20	-	300	300	-	-	3963	
03 ITALIA	-	-	-	-	-	-	-	-	-	-	-	-	
04 NEDERLAND	-	-	-	-	-	-	-	-	-	-	-	-	
05 BELGIQUE/BELGIE	15484	467	159	9463	5377	9	0	740	547	-	-	16224	
06 LUXEMBOURG	102	10	1	87	5	-	-	2	2	-	-	105	
07 UNITED KINGDOM	-	-	-	-	-	-	-	-	-	-	-	-	
08 IRELAND	-	-	-	-	-	-	-	-	-	-	-	-	
09 DANMARK	-	-	-	-	-	-	-	-	-	-	-	-	
10 HELLAS	-	-	-	-	-	-	-	-	-	-	-	-	
11 ESPANA	-	-	-	-	-	-	-	-	-	-	-	-	
12 PORTUGAL	-	-	-	-	-	-	-	-	-	-	-	-	
20 EUR	52372	6851	995	37857	6619	41	7	2057	1826	-	-	54436	
36 SWITZERLAND	54	2	-	49	3	-	-	52	52	-	-	105	
38 AUSTRIA	-	-	-	-	-	-	-	-	-	-	-	-	
48 YUGOSLAVIA	-	-	-	-	-	-	-	-	-	-	-	-	
56 USSR	-	-	-	-	-	-	-	-	-	-	-	-	
58 GERMAN DR	20	7	0	12	-	-	30	-	-	-	-	50	
60 POLAND	-	-	-	-	-	-	-	-	-	-	-	-	
62 CZECHOSLOVAKIA	-	-	-	-	-	-	-	-	-	-	-	-	
64 HUNGARY	-	-	-	-	-	-	-	-	-	-	-	-	
66 RUMANIA	-	-	-	-	-	-	-	-	-	-	-	-	
68 BULGARIA	-	-	-	-	-	-	-	-	-	-	-	-	
71 TOTAL STATE TRADING	20	7	0	12	-	-	30	-	-	-	-	50	
76 OTHER EUROP. COUNTRIES	-	-	-	-	-	-	-	-	-	-	-	-	
82 USA	-	-	-	-	-	-	64	-	-	-	-	64	
85 OTHER COUNTRIES	-	-	-	-	-	-	94	-	-	-	-	219	
88 TOTAL THIRD COUNTRIES	74	9	0	61	3	-	94	52	52	-	-	219	
90 ZUSAMMEN-TOTAAL-TOTAL A	52445	6860	996	37918	6622	41	102	2109	1877	-	-	54655	

B I N N E N W A S S E R - B I N N E N W A T E R E N - V O I E N A V I G A B L E
 GRENZUEBERSCHREITENDER VERKEHR NACH LAND UND STAATZUGEHÖRIGKEIT DES SCHIFFES
 INTERNATIONAAL VERVOER NAAR LAND EN NATIONALITEIT VAN HET SCHIP
 TRAFIC INTERNATIONAL PAR PAYS ET NATIONALITE DU BATEAU

2.3.04:2 (7A)
 NEDERLAND
 1989
 1000 T

LAND - PAYS	STAATZUGEHÖRIGKEIT						NATIONALITEIT			NATIONALITE			INSG. TOTAAL
	ZUSAMMEN- TOTAAL	EUR				STATE TRADING COUNTR.	SONSTIGE TOTAAL	OVERIGE CH	AUTRES A	DONT	TOTAAL		
		DAR. D	F	WAARV. NL	B							L	
B. VERSAND NACH: AFVOER NAAR: EXPEDITIONS VERS:													
01 BR DEUTSCHLAND	67871	25108	1067	39834	1821	40	130	4152	4079	-	-	72153	
02 FRANCE	5365	963	360	3185	843	14	-	264	263	-	-	5629	
03 ITALIA	-	-	-	-	-	-	-	-	-	-	-	-	
04 NEDERLAND	-	-	-	-	-	-	-	-	-	-	-	-	
05 BELGIQUE/BELGIE	34235	633	1205	21777	10582	37	72	1084	1006	-	-	35390	
06 LUXEMBOURG	178	22	3	132	15	7	-	102	102	-	-	280	
07 UNITED KINGDOM	-	-	-	-	-	-	-	-	-	-	-	-	
08 IRELAND	-	-	-	-	-	-	-	-	-	-	-	-	
09 DANMARK	-	-	-	-	-	-	-	-	-	-	-	-	
10 HELLAS	-	-	-	-	-	-	-	-	-	-	-	-	
11 ESPANA	-	-	-	-	-	-	-	-	-	-	-	-	
12 PORTUGAL	-	-	-	-	-	-	-	-	-	-	-	-	
20 EUR	107649	26726	2634	64927	13260	98	202	5602	5451	-	-	113453	
36 SWITZERLAND	2033	331	54	1576	64	9	-	831	831	-	-	2863	
38 AUSTRIA	-	-	-	-	-	-	-	-	-	-	-	-	
48 YUGOSLAVIA	-	-	-	-	-	-	-	-	-	-	-	-	
56 USSR	-	-	-	-	-	-	-	-	-	-	-	-	
58 GERMAN DR	11	2	-	9	-	-	46	-	-	-	-	57	
60 POLAND	-	-	-	-	-	-	-	-	-	-	-	-	
62 CZECHOSLOVAKIA	-	-	-	-	-	-	-	-	-	-	-	-	
64 HUNGARY	-	-	-	-	-	-	-	-	-	-	-	-	
66 RUMANIA	-	-	-	-	-	-	-	-	-	-	-	-	
68 BULGARIA	-	-	-	-	-	-	-	-	-	-	-	-	
71 TOTAL STATE TRADING	11	2	-	9	-	-	46	-	-	-	-	57	
76 OTHER EUROP. COUNTRIES	-	-	-	-	-	-	-	-	-	-	-	-	
82 USA	-	-	-	-	-	-	24	0	-	-	-	24	
85 OTHER COUNTRIES	-	-	-	-	-	-	70	831	831	-	-	2944	
88 TOTAL THIRD COUNTRIES	2044	333	54	1584	64	9	70	831	831	-	-	2944	
90 ZUSAMMEN-TOTAAL-TOTAL B	109692	27059	2688	66512	13324	106	271	6433	6281	-	-	116397	
95 INSG.-TOTAAL-TOTAL A+B	162138	33919	3683	104429	19946	148	373	8562	8159	-	-	171053	

B I N N E N W A S S E R - B I N N E N W A T E R E N - V O I E N A V I G A B L E 2.3.05:1 (7A)
 GRENZUEBERSCHREITENDER VERKEHR NACH LAND UND STAATZUGEHORIGKEIT DES SCHIFFES BELGIQUE/BELGIE
 INTERNATIONAAL VERVOER NAAR LAND EN NATIONALITEIT VAN HET SCHIP 1989
 TRAFIC INTERNATIONAL PAR PAYS ET NATIONALITE DU BATEAU 1000 T

LAND - PAYS	STAATZUGEHORIGKEIT						NATIONALITEIT			NATIONALITE		
	EUR						STATE TRADING COUNTR.	SONSTIGE - OVERIGE - AUTRES!			INSG. TOTAAL	
	ZUSAMMEN! TOTAAL	DAR. D	WAARV. F	DONT NL	B	L		ZUSAMMEN! TOTAAL	DAR. CH	WAARV. A		DONT
A. EMPFANG AUS: AANVOER UIT: RECEPTIONS DE:												
01 BR DEUTSCHLAND	11089	1768	192	6556	2568	3	20	311	311	-	-	11420
02 FRANCE	2585	65	1210	457	850	1	-	40	40	-	-	2625
03 ITALIA	-	-	-	-	-	-	-	-	-	-	-	-
04 NEDERLAND	31528	566	772	20366	9806	16	63	465	462	-	-	32055
05 BELGIQUE/BELGIE	-	-	-	-	-	-	-	-	-	-	-	-
06 LUXEMBOURG	183	32	2	97	49	2	0	3	3	-	-	186
07 UNITED KINGDOM	3	-	-	1	1	-	-	-	-	-	-	3
08 IRELAND	-	-	-	-	-	-	-	-	-	-	-	-
09 DANMARK	100	-	-	99	1	-	-	-	-	-	-	100
10 HELLAS	-	-	-	-	-	-	-	-	-	-	-	-
11 ESPANA	-	-	-	-	-	-	-	-	-	-	-	-
12 PORTUGAL	1	-	-	1	-	-	-	-	-	-	-	1
20 EUR	45488	2431	2176	27578	13276	22	83	819	816	-	-	46390
36 SWITZERLAND	50	6	0	42	3	-	-	62	62	-	-	113
38 AUSTRIA	-	-	-	-	-	-	-	-	-	-	-	-
48 YUGOSLAVIA	-	-	-	-	-	-	-	-	-	-	-	-
56 USSR	-	-	-	-	-	-	-	-	-	-	-	-
58 GERMAN DR	67	16	0	36	15	-	23	-	-	-	-	90
60 POLAND	7	1	1	5	1	-	19	-	-	-	-	26
62 CZECHOSLOVAKIA	-	-	-	-	-	-	2	-	-	-	-	2
64 HUNGARY	-	-	-	-	-	-	-	-	-	-	-	-
66 RUMANIA	-	-	-	-	-	-	-	-	-	-	-	-
68 BULGARIA	-	-	-	-	-	-	-	-	-	-	-	-
71 TOTAL STATE TRADING	74	16	1	41	16	-	44	-	-	-	-	118
76 OTHER EUROP. COUNTRIES	1	-	-	1	-	-	-	-	-	-	-	1
82 USA	7	-	-	1	7	-	-	-	-	-	-	7
85 OTHER COUNTRIES	-	-	-	-	-	-	-	0	-	-	-	0
88 TOTAL THIRD COUNTRIES	132	21	1	84	25	-	44	63	62	-	-	238
90 ZUSAMMEN-TOTAAL-TOTAL A	45620	2453	2178	27661	13301	22	127	882	878	-	-	46629

B I N N E N W A S S E R - B I N N E N W A T E R E N - V O I E N A V I G A B L E 2.3.05:2 (7A)
 GRENZUEBERSCHREITENDER VERKEHR NACH LAND UND STAATZUGEHORIGKEIT DES SCHIFFES BELGIQUE/BELGIE
 INTERNATIONAAL VERVOER NAAR LAND EN NATIONALITEIT VAN HET SCHIP 1989
 TRAFIC INTERNATIONAL PAR PAYS ET NATIONALITE DU BATEAU 1000 T

LAND - PAYS	STAATZUGEHORIGKEIT						NATIONALITEIT			NATIONALITE		
	EUR						STATE TRADING COUNTR.	SONSTIGE - OVERIGE - AUTRES!			INSG. TOTAAL	
	ZUSAMMEN! TOTAAL	DAR. D	WAARV. F	DONT NL	B	L		ZUSAMMEN! TOTAAL	DAR. CH	WAARV. A		DONT
B. VERSAND NACH: AFVOER NAAR: EXPEDITIONS VERS:												
01 BR DEUTSCHLAND	7695	2447	106	3718	1391	31	20	544	543	-	-	8260
02 FRANCE	3403	69	717	230	2382	4	-	14	14	-	-	3417
03 ITALIA	-	-	-	-	-	-	-	-	-	-	-	-
04 NEDERLAND	14275	529	46	8715	4977	2	-	371	371	-	-	14645
05 BELGIQUE/BELGIE	-	-	-	-	-	-	-	-	-	-	-	-
06 LUXEMBOURG	9	-	-	6	3	-	-	3	3	-	-	12
07 UNITED KINGDOM	0	-	-	0	-	-	-	-	-	-	-	0
08 IRELAND	-	-	-	-	-	-	-	-	-	-	-	-
09 DANMARK	22	-	-	22	-	-	-	-	-	-	-	22
10 HELLAS	-	-	-	-	-	-	-	-	-	-	-	-
11 ESPANA	-	-	-	-	-	-	-	-	-	-	-	-
12 PORTUGAL	-	-	-	-	-	-	-	-	-	-	-	-
20 EUR	25404	3046	869	12692	8754	37	20	932	931	-	-	26357
36 SWITZERLAND	1185	112	64	791	218	-	-	212	212	-	-	1397
38 AUSTRIA	-	-	-	-	-	-	-	-	-	-	-	-
48 YUGOSLAVIA	-	-	-	-	-	-	-	-	-	-	-	-
56 USSR	-	-	-	-	-	-	-	-	-	-	-	-
58 GERMAN DR	26	4	1	9	12	-	8	-	-	-	-	34
60 POLAND	1	-	-	1	0	-	10	-	-	-	-	11
62 CZECHOSLOVAKIA	-	-	-	-	-	-	-	-	-	-	-	-
64 HUNGARY	-	-	-	-	-	-	-	-	-	-	-	-
66 RUMANIA	-	-	-	-	-	-	-	-	-	-	-	-
68 BULGARIA	-	-	-	-	-	-	-	-	-	-	-	-
71 TOTAL STATE TRADING	27	4	1	10	12	-	18	-	-	-	-	45
76 OTHER EUROP. COUNTRIES	1	-	-	1	-	-	-	-	-	-	-	1
82 USA	9	-	-	-	9	-	-	-	-	-	-	9
85 OTHER COUNTRIES	-	-	-	-	-	-	-	-	-	-	-	-
88 TOTAL THIRD COUNTRIES	1222	117	64	802	239	-	18	212	212	-	-	1452
90 ZUSAMMEN-TOTAAL-TOTAL B	26626	3162	934	13494	8992	37	38	1145	1144	-	-	27809
95 INSG.-TOTAAL-TOTAL A+B	72246	5615	3112	41156	22294	60	165	2026	2022	-	-	74438

B I N N E N W A S S E R - B I N N E N W A T E R E N - V O I E N A V I G A B L E
 GRENZUEBERSCHREITENDER VERKEHR NACH LAND UND STAATZUGEHÖRIGKEIT DES SCHIFFES
 INTERNATIONAAL VERVOER NAAR LAND EN NATIONALITEIT VAN HET SCNIP
 TRAFIC INTERNATIONAL PAR PAYS ET NATIONALITE DU BATEAU

2.3.06:1 (7A)

LUXEMBOURG

1989

1000 T

LAND - PAYS	STAATZUGEHÖRIGKEIT						NATIONALITEIT			NATIONALITE		
	ZUSAMMEN- TOTAAL	EUR					STATE TRADING COUNTR.	ZUSAMMEN- TOTAAL	SONSTIGE - OVERIGE - AUTRES		INSG. TOTAAL	
		DAR. D	F	HAARV. NL	DONT B	L			DAR. CH	WAARV. A		DONT
A. EMPFANG AUS: AANVOER UIT: RECEPTIONS DE:												
01 BR DEUTSCHLAND	480	369	1	70	32	8	-	5	5	-	-	485
02 FRANCE	217	158	10	-	-	49	-	-	-	-	-	217
03 ITALIA	-	-	-	-	-	-	-	-	-	-	-	-
04 NEDERLAND	202	25	2	151	17	7	-	108	108	-	-	310
05 BELGIE/BELGIE	14	1	-	9	-	-	-	6	6	-	-	20
06 LUXEMBOURG	-	-	-	-	-	-	-	-	-	-	-	-
07 UNITED KINGDOM	-	-	-	-	-	-	-	-	-	-	-	-
08 IRELAND	-	-	-	-	-	-	-	-	-	-	-	-
09 DANMARK	-	-	-	-	-	-	-	-	-	-	-	-
10 HELLAS	-	-	-	-	-	-	-	-	-	-	-	-
11 ESPAÑA	-	-	-	-	-	-	-	-	-	-	-	-
12 PORTUGAL	-	-	-	-	-	-	-	-	-	-	-	-
20 EUR	913	554	13	231	52	64	-	119	119	-	-	1033
36 SWITZERLAND	-	-	-	-	-	-	-	-	-	-	-	-
38 AUSTRIA	-	-	-	-	-	-	-	-	-	-	-	-
48 YUGOSLAVIA	-	-	-	-	-	-	-	-	-	-	-	-
56 USSR	-	-	-	-	-	-	-	-	-	-	-	-
58 GERMAN DR	-	-	-	-	-	-	-	-	-	-	-	-
60 POLAND	-	-	-	-	-	-	-	-	-	-	-	-
62 CZECHOSLOVAKIA	-	-	-	-	-	-	-	-	-	-	-	-
64 HUNGARY	-	-	-	-	-	-	-	-	-	-	-	-
66 RUMANIA	-	-	-	-	-	-	-	-	-	-	-	-
68 BULGARIA	-	-	-	-	-	-	-	-	-	-	-	-
71 TOTAL STATE TRADING	-	-	-	-	-	-	-	-	-	-	-	-
76 OTHER EUROP. COUNTRIES	-	-	-	-	-	-	-	-	-	-	-	-
82 USA	-	-	-	-	-	-	-	-	-	-	-	-
85 OTHER COUNTRIES	-	-	-	-	-	-	1	-	-	-	-	1
88 TOTAL THIRD COUNTRIES	-	-	-	-	-	-	1	-	-	-	-	1
90 ZUSAMMEN-TOTAAL-TOTAL A	913	554	13	231	52	64	1	119	119	-	-	1034

B I N N E N W A S S E R - B I N N E N W A T E R E N - V O I E N A V I G A B L E
 GRENZUEBERSCHREITENDER VERKEHR NACH LAND UND STAATZUGEHÖRIGKEIT DES SCHIFFES
 INTERNATIONAAL VERVOER NAAR LAND EN NATIONALITEIT VAN HET SCHIP
 TRAFIC INTERNATIONAL PAR PAYS ET NATIONALITE DU BATEAU

2.3.06:2 (7A)

LUXEMBOURG

1989

1000 T

LAND - PAYS	STAATZUGEHÖRIGKEIT						NATIONALITEIT			NATIONALITE		
	ZUSAMMEN- TOTAAL	EUR					STATE TRADING COUNTR.	ZUSAMMEN- TOTAAL	SONSTIGE - OVERIGE - AUTRES		INSG. TOTAAL	
		DAR. D	F	HAARV. NL	DONT B	L			DAR. CH	WAARV. A		DONT
B. VERSAHD NACH: AFVOER NAAR: EXPEDITIONS VERS:												
01 BR DEUTSCHLAND	680	372	2	287	15	3	2	1	1	-	-	682
02 FRANCE	8	4	3	0	1	-	-	-	-	-	-	8
03 ITALIA	-	-	-	-	-	-	-	-	-	-	-	-
04 NEDERLAND	102	12	1	84	5	1	-	3	3	-	-	104
05 BELGIE/BELGIE	192	30	5	106	49	1	-	3	3	-	-	195
06 LUXEMBOURG	-	-	-	-	-	-	-	-	-	-	-	-
07 UNITED KINGDOM	-	-	-	-	-	-	-	-	-	-	-	-
08 IRELAND	-	-	-	-	-	-	-	-	-	-	-	-
09 DANMARK	-	-	-	-	-	-	-	-	-	-	-	-
10 HELLAS	-	-	-	-	-	-	-	-	-	-	-	-
11 ESPAÑA	-	-	-	-	-	-	-	-	-	-	-	-
12 PORTUGAL	-	-	-	-	-	-	-	-	-	-	-	-
20 EUR	981	418	11	478	70	5	2	6	6	-	-	990
36 SWITZERLAND	0	0	-	-	-	-	-	-	-	-	-	0
38 AUSTRIA	-	-	-	-	-	-	-	-	-	-	-	-
48 YUGOSLAVIA	-	-	-	-	-	-	-	-	-	-	-	-
56 USSR	-	-	-	-	-	-	-	-	-	-	-	-
58 GERMAN DR	-	-	-	-	-	-	-	-	-	-	-	-
60 POLAND	-	-	-	-	-	-	-	-	-	-	-	-
62 CZECHOSLOVAKIA	-	-	-	-	-	-	-	-	-	-	-	-
64 HUNGARY	-	-	-	-	-	-	-	-	-	-	-	-
66 RUMANIA	-	-	-	-	-	-	-	-	-	-	-	-
68 BULGARIA	-	-	-	-	-	-	-	-	-	-	-	-
71 TOTAL STATE TRADING	-	-	-	-	-	-	-	-	-	-	-	-
76 OTHER EUROP. COUNTRIES	-	-	-	-	-	-	-	-	-	-	-	-
82 USA	-	-	-	-	-	-	-	-	-	-	-	-
85 OTHER COUNTRIES	-	-	-	-	-	-	-	-	-	-	-	-
88 TOTAL THIRD COUNTRIES	0	0	-	-	-	-	-	-	-	-	-	0
90 ZUSAMMEN-TOTAAL-TOTAL B	982	418	11	478	70	5	2	6	6	-	-	990
95 INSG.-TOTAAL-TOTAL A+B	1895	972	24	708	122	69	3	126	126	-	-	2024

B I N N E N W A S S E R - B I N N E N W A T E R E N - V O I E N A V I G A B L E 2.3.07:1 (7A)
 GRENZUEBERSCHREITENDER VERKEHR NACH LAND UND STAATZUGEHORIGKEIT DES SCHIFFES EUR
 INTERNATIONAAL VERVOER NAAR LAND EN NATIONALITEIT VAN HET SCHIP 1989
 TRAFIC INTERNATIONAL PAR PAYS ET NATIONALITE DU BATEAU 1000 T

LAND - PAYS	STAATZUGEHORIGKEIT						NATIONALITEIT			NATIONALITE			INSG. TOTAAL
	ZUSAMMEN- TOTAAL	EUR		-		STATE TRADING COUNTR.	ZUSAMMEN- TOTAAL	- OVERIGE -AUTRES-		INSG. TOTAAL			
		DAR.	WAARV.	DONT	DAR.			WAARV.	DONT				
TOTAL	D	F	NL	B	L	TOTAL	CH	A	TOTAL				
A. EMPFANG AUS: AANVOER UIT: RECEPTIONS DE:													
01 BR DEUTSCHLAND	46781	9042	746	33089	3843	61	27	1578	1533	-	48387		
02 FRANCE	14821	7038	1928	3990	1739	124	6	658	653	-	15484		
03 ITALIA	-	-	-	-	-	-	-	-	-	-	-		
04 NEDERLAND	107037	28052	2454	63970	12498	58	177	4737	4614	-	111952		
05 BELGIE/BELGIE	27028	3414	820	13812	8951	20	23	1574	1357	-	28625		
06 LUXEMBOURG	930	391	169	295	70	5	1	5	5	-	936		
07 UNITED KINGDOM	253	226	-	11	2	-	-	10	-	-	263		
08 IRELAND	5	4	-	-	-	-	-	-	-	-	5		
09 DANMARK	222	62	-	159	1	0	1	4	-	-	227		
10 HELLAS	-	-	-	-	-	-	-	-	-	-	-		
11 ESPAÑA	36	27	-	9	-	-	-	2	-	-	39		
12 PORTUGAL	26	19	-	7	-	-	-	3	-	-	28		
20 EUR	197140	48274	6118	115343	27104	268	235	8571	8162	-	205947		
36 SWITZERLAND	206	52	8	133	12	0	-	157	157	-	363		
38 AUSTRIA	56	56	-	-	-	-	15	217	-	217	288		
48 YUGOSLAVIA	41	41	-	-	-	-	358	3	-	3	402		
56 USSR	8	5	-	3	-	-	28	-	-	-	36		
58 GERMAN DR	548	470	1	61	16	-	2445	0	-	-	2994		
60 POLAND	248	206	1	32	9	-	869	-	-	-	1117		
62 CZECHOSLOVAKIA	14	13	-	1	-	-	554	3	-	3	571		
64 HUNGARY	97	97	-	-	-	-	402	-	-	-	500		
66 RUMANIA	31	31	-	-	-	-	199	1	-	1	231		
68 BULGARIA	1	1	-	-	-	-	83	-	-	-	84		
71 TOTAL STATE TRADING	988	865	2	96	25	-	4939	7	-	6	5934		
76 OTHER EUROP. COUNTRIES	192	140	-	48	3	-	1	131	-	-	324		
82 USA	7	-	-	-	7	-	-	-	-	-	7		
85 OTHER COUNTRIES	-	-	-	-	-	-	65	0	-	-	66		
88 TOTAL THIRD COUNTRIES	1449	1114	10	277	47	0	5020	511	157	222	6980		
90 ZUSAMMEN-TOTAAL-TOTAL A	198590	49387	6129	115620	27151	269	5256	9082	8318	222	212927		

B I N N E N W A S S E R - B I N N E N W A T E R E N - V O I E N A V I G A B L E 2.3.07:2 (7A)
 GRENZUEBERSCHREITENDER VERKEHR NACH LAND UND STAATZUGEHORIGKEIT DES SCHIFFES EUR
 INTERNATIONAAL VERVOER NAAR LAND EN NATIONALITEIT VAN HET SCHIP 1989
 TRAFIC INTERNATIONAL PAR PAYS ET NATIONALITE DU BATEAU 1000 T

LAND - PAYS	STAATZUGEHORIGKEIT						NATIONALITEIT			NATIONALITE			INSG. TOTAAL
	ZUSAMMEN- TOTAAL	EUR		-		STATE TRADING COUNTR.	ZUSAMMEN- TOTAAL	- OVERIGE -AUTRES-		INSG. TOTAAL			
		DAR.	WAARV.	DONT	DAR.			WAARV.	DONT				
TOTAL	D	F	NL	B	L	TOTAL	CH	A	TOTAL				
B. VERSAND NACH: AFVOER NAAR: EXPEDITIONS VERS:													
01 BR DEUTSCHLAND	83226	33259	1342	44886	3609	127	152	5027	4939	-	88405		
02 FRANCE	11441	2162	1374	4057	3781	65	3	611	610	-	12055		
03 ITALIA	-	-	-	-	-	-	-	-	-	-	-		
04 NEDERLAND	50107	6752	739	36400	6188	23	7	1564	1522	-	51678		
05 BELGIE/BELGIE	48015	2515	2375	29204	13873	46	78	1530	1441	-	49623		
06 LUXEMBOURG	835	492	27	213	48	54	46	110	110	-	945		
07 UNITED KINGDOM	984	859	-	48	-	-	-	24	-	-	1008		
08 IRELAND	16	11	-	5	-	-	-	-	-	-	16		
09 DANMARK	159	99	-	61	-	-	-	4	0	-	164		
10 HELLAS	-	-	-	-	-	-	-	-	-	-	-		
11 ESPAÑA	112	87	-	25	-	-	-	1	-	-	113		
12 PORTUGAL	39	24	-	15	-	-	-	-	-	-	39		
20 EUR	194933	46260	5857	114914	27499	315	244	8867	8622	-	204045		
36 SWITZERLAND	5625	1884	196	3162	364	20	1	2722	2718	-	8348		
38 AUSTRIA	226	226	-	-	-	-	3	744	-	744	974		
48 YUGOSLAVIA	2	2	-	-	-	-	35	1	-	1	38		
56 USSR	-	-	-	-	-	-	18	-	-	-	18		
58 GERMAN DR	64	32	1	19	12	-	3340	-	-	-	3404		
60 POLAND	32	31	-	1	0	-	51	-	-	-	83		
62 CZECHOSLOVAKIA	12	12	1	-	-	-	408	-	-	-	421		
64 HUNGARY	1	1	-	-	-	-	3	-	-	-	4		
66 RUMANIA	8	8	-	-	-	-	16	1	-	1	25		
68 BULGARIA	0	0	-	-	-	-	42	-	-	-	42		
71 TOTAL STATE TRADING	119	86	1	20	12	-	3913	2	-	2	4034		
76 OTHER EUROP. COUNTRIES	292	243	-	49	-	-	11	159	-	-	463		
82 USA	9	-	-	-	9	-	-	-	-	-	9		
85 OTHER COUNTRIES	-	-	-	-	-	-	24	0	-	-	24		
88 TOTAL THIRD COUNTRIES	6272	2439	197	3230	385	20	3953	3627	2718	746	13852		
90 ZUSAMMEN-TOTAAL-TOTAL B	201205	48699	6055	118145	27883	335	4197	12495	11340	746	217897		
97 A + B (THIRD COUNTRIES)	204861	51826	6326	118851	27536	289	9208	12709	11036	969	226779		

B INNENWASSER - BINNENWATEREN - VOIE NAVIOABLE
 GRENZUEBERSCHREITENDER VERKEHR NACH LAND UND STAATZUGEHORIGKEIT DES SCHIFFES
 INTERNATIONAAL VERVOER NAAR LAND EN NATIONALITEIT VAN HET SCHIP
 TRAFIC INTERNATIONAL PAR PAYS ET NATIONALITE DU BATEAU

2.4.01:1 (8A)
 BR DEUTSCHLAND
 1989
 MIO TKM

LAND - PAYS	STAATZUGEHORIGKEIT						NATIONALITEIT			NATIONALITE		
	EUR						STATE TRADING COUNTR.	SONSTIGE - OVERIGE -AUTRES!				
	ZUSAMMEN! TOTAAL TOTAL	DAR. D	WAARV. F	ML	DONT B	L		ZUSAMMEN! TOTAAL TOTAL	DAR. CH	WAARV. A	DONT A	INSG. TOTAAL TOTAL
A. EMPFANG AUS: AANVOER UIT: RECEPTIONS DE:												
01 BR DEUTSCHLAND	-	-	-	-	-	-	-	-	-	-	-	-
02 FRANCE	2316	1621	50	482	141	23	5	34	33	-	2355	
03 ITALIA	-	-	-	-	-	-	-	-	-	-	-	
04 NEDERLAND	13890	5839	360	7240	439	11	36	1043	1026	-	14970	
05 BELGIQUE/BELGIE	2240	851	21	1095	270	3	8	252	252	-	2500	
06 LUXEMBOURG	224	142	39	37	6	1	0	-	-	-	224	
07 UNITED KINGDOM	21	18	-	1	-	-	-	1	-	-	22	
08 IRELAND	1	0	-	0	-	-	-	-	-	-	1	
09 DANMARK	31	19	-	13	-	0	0	1	-	-	33	
10 HELLAS	-	-	-	-	-	-	-	-	-	-	-	
11 ESPANA	3	2	-	-	-	-	-	0	-	-	6	
12 PORTUGAL	2	1	-	-	-	-	-	0	-	-	2	
20 EUR	18729	8494	470	8869	856	37	49	1332	1311	-	20110	
36 SWITZERLAND	36	19	0	14	2	0	-	6	6	-	42	
38 AUSTRIA	10	10	-	-	-	-	3	37	-	37	49	
48 YUGOSLAVIA	6	6	-	-	-	-	47	0	-	0	53	
56 USSR	2	1	-	1	-	-	6	-	-	-	7	
58 GERMAN DR	180	177	-	3	0	-	246	0	-	-	426	
60 POLAND	34	25	0	9	0	-	76	-	-	-	110	
62 CZECHOSLOVAKIA	3	3	-	0	-	-	69	1	-	0	72	
64 HUNGARY	16	16	-	-	-	-	64	-	-	-	81	
66 RUMANIA	6	6	-	-	-	-	34	0	-	0	40	
68 BULGARIA	0	0	-	-	-	-	8	-	-	-	8	
71 TOTAL STATE TRADING	246	234	0	12	0	-	550	1	-	1	797	
76 OTHER EUROP. COUNTRIES	44	35	-	9	1	-	0	12	-	-	56	
82 USA	-	-	-	-	-	-	-	-	-	-	-	
85 OTHER COUNTRIES	-	-	-	-	-	-	-	-	-	-	-	
88 TOTAL THIRD COUNTRIES	336	297	0	35	4	0	553	56	6	38	945	
90 ZUSAMMEN-TOTAAL-TOTAL A	19066	8791	470	8905	860	37	602	1388	1317	38	21055	

B INNENWASSER - BINNENWATEREN - VOIE NAVIGABLE
 GRENZUEBERSCHREITENDER VERKEHR NACH LAND UND STAATZUGEHORIGKEIT DES SCHIFFES
 INTERNATIONAAL VERVOER NAAR LAND EN NATIONALITEIT VAN HET SCHIP
 TRAFIC INTERNATIONAL PAR PAYS ET NATIONALITE DU BATEAU

2.4.01:2 (8A)
 BR DEUTSCHLAND
 1989
 MIO TKM

LAND - PAYS	STAATZUGEHORIGKEIT						NATIONALITEIT			NATIONALITE		
	EUR						STATE TRADING COUNTR.	SONSTIGE - OVERIGE -AUTRES!				
	ZUSAMMEN! TOTAAL TOTAL	DAR. D	WAARV. F	ML	DONT B	L		ZUSAMMEN! TOTAAL TOTAL	DAR. CH	WAARV. A	DONT A	INSG. TOTAAL TOTAL
B. VERSAND NACH: AFVOER NAAR: EXPEDITIONS VERS:												
01 BR DEUTSCHLAND	-	-	-	-	-	-	-	-	-	-	-	
02 FRANCE	898	479	73	208	117	20	1	27	27	-	927	
03 ITALIA	-	-	-	-	-	-	-	-	-	-	-	
04 NEDERLAND	5847	1567	50	4068	157	5	3	306	302	-	6156	
05 BELGIQUE/BELGIE	2293	555	26	1374	337	2	1	113	113	-	2407	
06 LUXEMBOURG	229	180	1	32	13	4	-	2	2	-	230	
07 UNITED KINGDOM	84	72	-	5	-	-	-	2	-	-	86	
08 IRELAND	2	1	-	1	-	-	-	-	-	-	2	
09 DANMARK	31	23	-	8	-	-	1	0	-	-	32	
10 HELLAS	-	-	-	-	-	-	-	-	-	-	-	
11 ESPANA	9	7	-	2	-	-	-	0	-	-	10	
12 PORTUGAL	3	2	-	1	-	-	-	-	-	-	3	
20 EUR	9398	2886	150	5700	623	31	6	451	445	-	9854	
36 SWITZERLAND	572	357	5	187	23	1	1	157	157	-	730	
38 AUSTRIA	40	40	-	-	-	-	0	133	-	133	174	
48 YUGOSLAVIA	0	0	-	-	-	-	6	0	-	0	7	
56 USSR	-	-	-	-	-	-	3	-	-	-	3	
58 GERMAN DR	7	7	-	0	-	-	156	-	-	-	163	
60 POLAND	1	1	-	-	-	-	10	-	-	-	11	
62 CZECHOSLOVAKIA	1	1	0	-	-	-	62	-	-	-	63	
64 HUNGARY	0	0	-	-	-	-	1	-	-	-	1	
66 RUMANIA	1	1	-	-	-	-	3	-	-	-	4	
68 BULGARIA	0	0	-	-	-	-	2	-	-	-	2	
71 TOTAL STATE TRADING	12	11	0	0	-	-	242	0	-	0	254	
76 OTHER EUROP. COUNTRIES	64	54	-	10	-	-	2	13	-	-	79	
82 USA	-	-	-	-	-	-	-	-	-	-	-	
85 OTHER COUNTRIES	-	-	-	-	-	-	-	-	-	-	-	
88 TOTAL THIRD COUNTRIES	688	463	5	197	23	1	246	304	157	133	1237	
90 ZUSAMMEN-TOTAAL-TOTAL B	10086	3349	155	5897	646	31	251	755	602	133	11092	
95 INSG.-TOTAAL-TOTAL A+B	29151	12140	625	14801	1506	69	853	2142	1918	171	32147	

B I N N E N W A S S E R - B I N N E N W A T E R E N - V O I E N A V I G A B L E
 GRENZUEBERSCHREITENDER VERKEHR NACH LAND UND STAATZUGEHORIGKEIT DES SCHIFFES
 INTERNATIONAAL VERVOER NAAR LAND EN NATIONALITEIT VAN HET SCHIP
 TRAFIC INTERNATIONAL PAR PAYS ET NATIONALITE DU BATEAU

2.4.02:1 (8A)
 FRANCE
 1989
 MIO TKM

LAND - PAYS	STAATZUGEHORIGKEIT						NATIONALITEIT			NATIONALITE			INSG. TOTAAL
	ZUSAMMEN TOTAAL	EUR			DONT	STATE TRADING COUNTR.	SONSTIGE - OVERIGE - AUTRES!			INSG. TOTAAL			
		DAR.	WAARV.				ZUSAMMEN TOTAAL	DAR.	WAARV.				
	TOTAL	D	F	NL	B	L	TOTAL	CH	A	TOTAL			
A. EMPFANG AUS: AANVOER UIT: RECEPTIONS DE:													
01 BR DEUTSCHLAND	277	70	74	49	83	2	19	19	-	297			
02 FRANCE	-	-	-	-	-	-	-	-	-	-			
03 ITALIA	-	-	-	-	-	-	-	-	-	-			
04 NEDERLAND	351	41	60	168	81	1	16	13	-	367			
05 BELGIQUE/BELGIE	415	11	116	18	270	1	5	2	-	420			
06 LUXEMBOURG	3	1	2	0	1	-	-	-	-	3			
07 UNITED KINGDOM	-	-	-	-	-	-	-	-	-	-			
08 IRELAND	-	-	-	-	-	-	-	-	-	-			
09 DANMARK	-	-	-	-	-	-	-	-	-	-			
10 HELLAS	-	-	-	-	-	-	-	-	-	-			
11 ESPANA	-	-	-	-	-	-	-	-	-	-			
12 PORTUGAL	-	-	-	-	-	-	-	-	-	-			
20 EUR	1046	122	251	235	434	3	41	33	-	1087			
36 SWITZERLAND	4	0	4	0	0	-	0	0	-	4			
38 AUSTRIA	-	-	-	-	-	-	-	-	-	-			
48 YUGOSLAVIA	-	-	-	-	-	-	-	-	-	-			
56 USSR	-	-	-	-	-	-	-	-	-	-			
58 GERMAN DR	-	-	-	-	-	-	-	-	-	-			
60 POLAND	1	-	-	0	1	-	-	-	-	1			
62 CZECHOSLOVAKIA	-	-	-	-	-	-	-	-	-	-			
64 HUNGARY	-	-	-	-	-	-	-	-	-	-			
66 RUMANIA	-	-	-	-	-	-	-	-	-	-			
68 BULGARIA	-	-	-	-	-	-	-	-	-	-			
71 TOTAL STATE TRADING	1	-	-	0	1	-	-	-	-	1			
76 OTHER EUROP. COUNTRIES	-	-	-	-	-	-	-	-	-	-			
82 USA	-	-	-	-	-	-	-	-	-	-			
85 OTHER COUNTRIES	-	-	-	-	-	-	-	-	-	-			
88 TOTAL THIRD COUNTRIES	5	0	4	0	1	-	0	0	-	5			
90 ZUSAMMEN-TOTAAL-TOTAL A	1051	122	255	235	435	3	41	33	-	1092			

B I N N E N W A S S E R - B I N N E N W A T E R E N - V O I E N A V I G A B L E
 GRENZUEBERSCHREITENDER VERKEHR NACH LAND UND STAATZUGEHORIGKEIT DES SCHIFFES
 INTERNATIONAAL VERVOER NAAR LAND EN NATIONALITEIT VAN HET SCHIP
 TRAFIC INTERNATIONAL PAR PAYS ET NATIONALITE DU BATEAU

2.4.02:2 (8A)
 FRANCE
 1989
 MIO TKM

LAND - PAYS	STAATZUGEHORIGKEIT						NATIONALITEIT			NATIONALITE			INSG. TOTAAL
	ZUSAMMEN TOTAAL	EUR			DONT	STATE TRADING COUNTR.	SONSTIGE - OVERIGE - AUTRES!			INSG. TOTAAL			
		DAR.	WAARV.				ZUSAMMEN TOTAAL	DAR.	WAARV.				
	TOTAL	D	F	NL	B	L	TOTAL	CH	A	TOTAL			
B. VERSAND NACH: AFVOER NAAR: EXPEDITIONS VERS:													
01 BR DEUTSCHLAND	367	197	46	80	41	3	15	14	-	382			
02 FRANCE	-	-	-	-	-	-	-	-	-	-			
03 ITALIA	-	-	-	-	-	-	-	-	-	-			
04 NEDERLAND	359	24	92	153	90	0	28	26	-	386			
05 BELGIQUE/BELGIE	394	6	211	53	124	0	13	11	-	407			
06 LUXEMBOURG	12	8	1	0	-	4	-	-	-	12			
07 UNITED KINGDOM	-	-	-	-	-	-	-	-	-	-			
08 IRELAND	-	-	-	-	-	-	-	-	-	-			
09 DANMARK	-	-	-	-	-	-	-	-	-	-			
10 HELLAS	-	-	-	-	-	-	-	-	-	-			
11 ESPANA	-	-	-	-	-	-	-	-	-	-			
12 PORTUGAL	-	-	-	-	-	-	-	-	-	-			
20 EUR	1132	235	350	285	255	7	56	51	-	1188			
36 SWITZERLAND	48	26	11	9	2	1	30	30	-	78			
38 AUSTRIA	-	-	-	-	-	-	-	-	-	-			
48 YUGOSLAVIA	-	-	-	-	-	-	-	-	-	-			
56 USSR	-	-	-	-	-	-	-	-	-	-			
58 GERMAN DR	-	-	-	-	-	-	-	-	-	-			
60 POLAND	-	-	-	-	-	-	-	-	-	-			
62 CZECHOSLOVAKIA	-	-	-	-	-	-	-	-	-	-			
64 HUNGARY	-	-	-	-	-	-	-	-	-	-			
66 RUMANIA	-	-	-	-	-	-	-	-	-	-			
68 BULGARIA	-	-	-	-	-	-	-	-	-	-			
71 TOTAL STATE TRADING	-	-	-	-	-	-	-	-	-	-			
76 OTHER EUROP. COUNTRIES	-	-	-	-	-	-	-	-	-	-			
82 USA	-	-	-	-	-	-	-	-	-	-			
85 OTHER COUNTRIES	-	-	-	-	-	-	-	-	-	-			
88 TOTAL THIRD COUNTRIES	48	26	11	9	2	1	30	30	-	78			
90 ZUSAMMEN-TOTAAL-TOTAL B	1180	260	361	294	257	8	86	81	-	1266			
95 INSG.-TOTAAL-TOTAL A+B	2230	383	616	529	692	11	127	114	-	2358			

B I N N E N W A S S E R - B I N N E N W A T E R E N - V O I E N A V I G A B L E 2.4.04:1 (8A)
 GRENZUEBERSCHREITENDER VERKEHR NACH LAND UND STAATZUGEHÖRIGKEIT DES SCHIFFES NEDERLAND
 INTERNATIONAAL VERVOER NAAR LAND EN NATIONALITEIT VAN HET SCHIP 1989
 TRAFIC INTERNATIONAL PAR PAYS ET NATIONALITE DU BATEAU MIO TKM

LAND - PAYS	STAATZUGEHÖRIGKEIT						NATIONALITEIT			NATIONALITE		
	EUR						STATE TRADING COUNTR.	SONSTIGE - OVERIGE - AUTRES			INSG. TOTAAL	
	ZUSAMMEN TOTAAL	DAR. D	- F	WAARV. NL	- B	DONT L		ZUSAMMEN TOTAAL	DAR. CH	WAARV. A		DONT A
A. EMPFANG AUS: AANVOER UIT: RECEPTIONS DE:												
01 BR DEUTSCHLAND	4668	814	47	3705	100	2	1	135	130	-	-	4805
02 FRANCE	499	42	69	309	75	3	-	36	36	-	-	536
03 ITALIA	-	-	-	-	-	-	-	-	-	-	-	-
04 NEDERLAND	-	-	-	-	-	-	-	-	-	-	-	-
05 BELGIQUE/BELGIE	1994	30	20	1345	598	1	0	58	39	-	-	2053
06 LUXEMBOURG	15	1	0	12	1	-	-	0	0	-	-	15
07 UNITED KINGDOM	-	-	-	-	-	-	-	-	-	-	-	-
08 IRELAND	-	-	-	-	-	-	-	-	-	-	-	-
09 DANMARK	-	-	-	-	-	-	-	-	-	-	-	-
10 HELLAS	-	-	-	-	-	-	-	-	-	-	-	-
11 ESPAÑA	-	-	-	-	-	-	-	-	-	-	-	-
12 PORTUGAL	-	-	-	-	-	-	-	-	-	-	-	-
20 EUR	7177	888	136	5371	775	6	1	230	206	-	-	7408
36 SWITZERLAND	7	0	-	7	0	-	-	7	7	-	-	15
38 AUSTRIA	-	-	-	-	-	-	-	-	-	-	-	-
48 YUGOSLAVIA	-	-	-	-	-	-	-	-	-	-	-	-
56 USSR	-	-	-	-	-	-	-	-	-	-	-	-
58 GERMAN DR	3	1	0	2	-	-	5	-	-	-	-	8
60 POLAND	-	-	-	-	-	-	-	-	-	-	-	-
62 CZECHOSLOVAKIA	-	-	-	-	-	-	-	-	-	-	-	-
64 HUNGARY	-	-	-	-	-	-	-	-	-	-	-	-
66 RUMANIA	-	-	-	-	-	-	-	-	-	-	-	-
68 BULGARIA	-	-	-	-	-	-	-	-	-	-	-	-
71 TOTAL STATE TRADING	3	1	0	2	-	-	5	-	-	-	-	8
76 OTHER EUROP. COUNTRIES	-	-	-	-	-	-	-	-	-	-	-	-
82 USA	-	-	-	-	-	-	-	-	-	-	-	-
85 OTHER COUNTRIES	-	-	-	-	-	-	9	-	-	-	-	9
88 TOTAL THIRD COUNTRIES	10	1	0	9	0	-	14	7	7	-	-	32
90 ZUSAMMEN-TOTAAL-TOTAL A	7187	890	136	5380	775	6	15	237	213	-	-	7440

B I N N E N W A S S E R - B I N N E N W A T E R E N - V O I E N A V I G A B L E 2.4.04:2 (8A)
 GRENZUEBERSCHREITENDER VERKEHR NACH LAND UND STAATZUGEHÖRIGKEIT DES SCHIFFES NEDERLAND
 INTERNATIONAAL VERVOER NAAR LAND EN NATIONALITEIT VAN HET SCHIP 1989
 TRAFIC INTERNATIONAL PAR PAYS ET NATIONALITE DU BATEAU MIO TKM

LAND - PAYS	STAATZUGEHÖRIGKEIT						NATIONALITEIT			NATIONALITE		
	EUR						STATE TRADING COUNTR.	SONSTIGE - OVERIGE - AUTRES			INSG. TOTAAL	
	ZUSAMMEN TOTAAL	DAR. D	- F	WAARV. NL	- B	DONT L		ZUSAMMEN TOTAAL	DAR. CH	WAARV. A		DONT A
B. VERSAND NACH: AFVOER NAAR: EXPEDITIONS VERS:												
01 BR DEUTSCHLAND	9899	3658	149	5813	272	6	19	594	584	-	-	10511
02 FRANCE	755	134	49	454	115	2	-	37	37	-	-	792
03 ITALIA	-	-	-	-	-	-	-	-	-	-	-	-
04 NEDERLAND	-	-	-	-	-	-	-	-	-	-	-	-
05 BELGIQUE/BELGIE	3597	59	102	2433	1001	2	12	95	87	-	-	3705
06 LUXEMBOURG	23	3	0	17	2	1	-	14	14	-	-	37
07 UNITED KINGDOM	-	-	-	-	-	-	-	-	-	-	-	-
08 IRELAND	-	-	-	-	-	-	-	-	-	-	-	-
09 DANMARK	-	-	-	-	-	-	-	-	-	-	-	-
10 HELLAS	-	-	-	-	-	-	-	-	-	-	-	-
11 ESPAÑA	-	-	-	-	-	-	-	-	-	-	-	-
12 PORTUGAL	-	-	-	-	-	-	-	-	-	-	-	-
20 EUR	14274	3855	301	8717	1391	11	31	741	723	-	-	15045
36 SWITZERLAND	291	47	8	226	9	1	-	121	121	-	-	412
38 AUSTRIA	-	-	-	-	-	-	-	-	-	-	-	-
48 YUGOSLAVIA	-	-	-	-	-	-	-	-	-	-	-	-
56 USSR	-	-	-	-	-	-	-	-	-	-	-	-
58 GERMAN DR	1	0	-	1	-	-	6	-	-	-	-	7
60 POLAND	-	-	-	-	-	-	-	-	-	-	-	-
62 CZECHOSLOVAKIA	-	-	-	-	-	-	-	-	-	-	-	-
64 HUNGARY	-	-	-	-	-	-	-	-	-	-	-	-
66 RUMANIA	-	-	-	-	-	-	-	-	-	-	-	-
68 BULGARIA	-	-	-	-	-	-	-	-	-	-	-	-
71 TOTAL STATE TRADING	1	0	-	1	-	-	6	-	-	-	-	7
76 OTHER EUROP. COUNTRIES	-	-	-	-	-	-	-	-	-	-	-	-
82 USA	-	-	-	-	-	-	-	-	-	-	-	-
85 OTHER COUNTRIES	-	-	-	-	-	-	3	0	-	-	-	3
88 TOTAL THIRD COUNTRIES	293	47	8	227	9	1	9	121	121	-	-	423
90 ZUSAMMEN-TOTAAL-TOTAL B	14566	3902	308	8944	1400	12	40	862	844	-	-	15468
95 INSG.-TOTAAL-TOTAL A+B	21753	4791	445	14324	2176	18	55	1099	1057	-	-	22908

B I N N E N W A S S E R - B I N N E N W A T E R E N - V O I E N A V I G A B L E
 GRENZUEBERSCHREITENDER VERKEHR NACH LAND UND STAATZUGEHORIGKEIT DES SCHIFFES
 INTERNATIONAAL VERVOER NAAR LAND EN NATIONALITEIT VAN HET SCHIP
 TRAFIC INTERNATIONAL PAR PAYS ET NATIONALITE DU BATEAU

2.4.05:1 (8A)
 BELGIQUE/BELGIE
 1989
 MIO TKM

LAND - PAYS	STAATZUGEHORIGKEIT						NATIONALITEIT			NATIONALITE			INSG. TOTAAL
	ZUSAMMEN TOTAAL	EUR					STATE TRADING COUNTR.	ZUSAMMEN TOTAAL	SONSTIGE - OVERIGE - AUTRES		INSG. TOTAAL		
		DAR.	WAARV.			DONT			DAR.	WAARV.		DONT	
	TOTAL	D	F	NL	B	L	TOTAL	CH	A	TOTAL			
A. EMPFANG AUS: AANVOER UIT: RECEPTIONS DE:													
01 BR DEUTSCHLAND	345	46	5	193	101	0	1	6	6	-	352		
02 FRANCE	251	2	133	21	94	0	-	1	1	-	252		
03 ITALIA	-	-	-	-	-	-	-	-	-	-	-		
04 NEDERLAND	1402	16	9	870	507	1	3	29	29	-	1433		
05 BELGIQUE/BELGIE	-	-	-	-	-	-	-	-	-	-	-		
06 LUXEMBOURG	3	1	0	2	1	0	0	0	0	-	3		
07 UNITED KINGDOM	0	-	-	0	0	-	-	-	-	-	0		
08 IRELAND	-	-	-	-	-	-	-	-	-	-	-		
09 DANMARK	2	-	-	1	0	-	-	-	-	-	2		
10 HELLAS	-	-	-	-	-	-	-	-	-	-	-		
11 ESPANA	-	-	-	-	-	-	-	-	-	-	-		
12 PORTUGAL	0	-	-	0	-	-	-	-	-	-	0		
20 EUR	2002	65	146	1087	703	1	4	37	37	-	2043		
36 SWITZERLAND	1	0	0	1	0	-	-	2	2	-	3		
38 AUSTRIA	-	-	-	-	-	-	-	-	-	-	-		
48 YUGOSLAVIA	-	-	-	-	-	-	-	-	-	-	-		
56 USSR	-	-	-	-	-	-	-	-	-	-	-		
58 GERMAN DR	2	1	0	1	0	-	2	-	-	-	4		
60 POLAND	0	-	-	0	0	-	1	-	-	-	1		
62 CZECHOSLOVAKIA	-	-	-	-	-	-	0	-	-	-	0		
64 HUNGARY	-	-	-	-	-	-	-	-	-	-	-		
66 RUMANIA	-	-	-	-	-	-	-	-	-	-	-		
68 BULGARIA	-	-	-	-	-	-	-	-	-	-	-		
71 TOTAL STATE TRADING	2	1	0	1	0	-	2	-	-	-	5		
76 OTHER EUROP. COUNTRIES	0	-	-	0	-	-	-	-	-	-	0		
82 USA	1	-	-	-	1	-	-	-	-	-	1		
85 OTHER COUNTRIES	-	-	-	-	-	-	-	0	-	-	0		
88 TOTAL THIRD COUNTRIES	4	1	0	2	1	-	2	2	2	-	8		
90 ZUSAMMEN-TOTAAL-TOTAL A	2006	66	147	1089	704	1	7	38	38	-	2051		

B I N N E N W A S S E R - B I N N E N W A T E R E N - V O I E N A V I G A B L E
 GRENZUEBERSCHREITENDER VERKEHR NACH LAND UND STAATZUGEHORIGKEIT DES SCHIFFES
 INTERNATIONAAL VERVOER NAAR LAND EN NATIONALITEIT VAN HET SCHIP
 TRAFIC INTERNATIONAL PAR PAYS ET NATIONALITE DU BATEAU

2.4.05:2 (8A)
 BELGIQUE/BELGIE
 1989
 MIO TKM

LAND - PAYS	STAATZUGEHORIGKEIT						NATIONALITEIT			NATIONALITE			INSG. TOTAAL
	ZUSAMMEN TOTAAL	EUR					STATE TRADING COUNTR.	ZUSAMMEN TOTAAL	SONSTIGE - OVERIGE - AUTRES		INSG. TOTAAL		
		DAR.	WAARV.			DOHT			DAR.	WAARV.		DOHT	
	TOTAL	D	F	NL	B	L	TOTAL	CH	A	TOTAL			
B. VERSAND NACH: AFVOER NAAR: EXPEDITIONS VERS:													
01 BR DEUTSCHLAND	162	41	2	75	42	2	0	8	8	-	171		
02 FRANCE	480	3	98	9	370	0	-	0	0	-	480		
03 ITALIA	-	-	-	-	-	-	-	-	-	-	-		
04 NEDERLAND	511	8	3	245	256	0	-	4	4	-	515		
05 BELGIQUE/BELGIE	-	-	-	-	-	-	-	-	-	-	-		
06 LUXEMBOURG	0	-	-	0	0	-	-	0	0	-	0		
07 UNITED KINGDOM	0	-	-	0	-	-	-	-	-	-	0		
08 IRELAND	-	-	-	-	-	-	-	-	-	-	-		
09 DANMARK	1	-	-	1	-	-	-	-	-	-	1		
10 HELLAS	-	-	-	-	-	-	-	-	-	-	-		
11 ESPANA	-	-	-	-	-	-	-	-	-	-	-		
12 PORTUGAL	-	-	-	-	-	-	-	-	-	-	-		
20 EUR	1153	52	102	330	667	2	0	13	13	-	1167		
36 SWITZERLAND	22	2	1	15	5	-	-	3	3	-	25		
38 AUSTRIA	-	-	-	-	-	-	-	-	-	-	-		
48 YUGOSLAVIA	-	-	-	-	-	-	-	-	-	-	-		
56 USSR	-	-	-	-	-	-	-	-	-	-	-		
58 GERMAN DR	0	0	0	0	0	-	1	-	-	-	1		
60 POLAND	0	-	-	0	0	-	0	-	-	-	0		
62 CZECHOSLOVAKIA	-	-	-	-	-	-	-	-	-	-	-		
64 HUNGARY	-	-	-	-	-	-	-	-	-	-	-		
66 RUMANIA	-	-	-	-	-	-	-	-	-	-	-		
68 BULGARIA	-	-	-	-	-	-	-	-	-	-	-		
71 TOTAL STATE TRADING	0	0	0	0	0	-	1	-	-	-	1		
76 OTHER EUROP. COUNTRIES	0	-	-	0	-	-	-	-	-	-	0		
82 USA	1	-	-	-	1	-	-	-	-	-	1		
85 OTHER COUNTRIES	-	-	-	-	-	-	-	-	-	-	-		
88 TOTAL THIRD COUNTRIES	23	2	1	15	5	-	1	3	3	-	27		
90 ZUSAMMEN-TOTAAL-TOTAL B	1176	53	103	344	673	2	1	16	16	-	1194		
95 INSG.-TOTAAL-TOTAL A+B	3183	119	250	1433	1377	3	8	55	54	-	3245		

B I N N E N W A S S E R - B I N N E N W A T E R E N - V O I E N A V I G A B L E 2.4.06:1 (8A)
 GRENZUEBERSCHREITENDER VERKEHR NACH LAND UND STAATZUGEHORIGKEIT DES SCHIFFES LUXEMBOURG
 INTERNATIONAAL VERVOER NAAR LAND EN NATIONALITEIT VAN HET SCHIP 1989
 TRAFIC INTERNATIONAL PAR PAYS ET NATIONALITE DU BATEAU MIO TKM

LAND - PAYS	STAATZUGEHORIGKEIT						NATIONALITEIT			NATIONALITE		
	EUR						STATE TRADING COUNTR.	SONSTIGE - OVERIGE - AUTRES			INSG. TOTAAL	
	ZUSAMMEN TOTAAL	DAR. D	WAARV. F	WAARV. NL	DONT B	DONT L		ZUSAMMEN TOTAAL	DAR. CH	WAARV. A		
A. EMPFANG AUS: AANVOER UIT: RECEPTIONS DE:												
01 BR DEUTSCHLAND	4	3	0	1	0	0	-	0	0	-	4	
02 FRANCE	1	1	0	-	-	0	-	-	-	-	1	
03 ITALIA	-	-	-	-	-	-	-	-	-	-	-	
04 NEDERLAND	1	0	0	1	0	0	-	0	0	-	1	
05 BELGIQUE/BELGIE	0	0	-	0	0	-	-	0	0	-	0	
06 LUXEMBOURG	-	-	-	-	-	-	-	-	-	-	-	
07 UNITED KINGDOM	-	-	-	-	-	-	-	-	-	-	-	
08 IRELAND	-	-	-	-	-	-	-	-	-	-	-	
09 DANMARK	-	-	-	-	-	-	-	-	-	-	-	
10 HELLAS	-	-	-	-	-	-	-	-	-	-	-	
11 ESPANA	-	-	-	-	-	-	-	-	-	-	-	
12 PORTUGAL	-	-	-	-	-	-	-	-	-	-	-	
20 EUR	7	4	0	2	0	0	-	0	0	-	7	
36 SWITZERLAND	-	-	-	-	-	-	-	-	-	-	-	
38 AUSTRIA	-	-	-	-	-	-	-	-	-	-	-	
48 YUGOSLAVIA	-	-	-	-	-	-	-	-	-	-	-	
56 USSR	-	-	-	-	-	-	-	-	-	-	-	
58 GERMAN DR	-	-	-	-	-	-	-	-	-	-	-	
60 POLAND	-	-	-	-	-	-	-	-	-	-	-	
62 CZECHOSLOVAKIA	-	-	-	-	-	-	-	-	-	-	-	
64 HUNGARY	-	-	-	-	-	-	-	-	-	-	-	
66 RUMANIA	-	-	-	-	-	-	-	-	-	-	-	
68 BULGARIA	-	-	-	-	-	-	-	-	-	-	-	
71 TOTAL STATE TRADING	-	-	-	-	-	-	-	-	-	-	-	
76 OTHER EUROP. COUNTRIES	-	-	-	-	-	-	-	-	-	-	-	
82 USA	-	-	-	-	-	-	-	-	-	-	-	
85 OTHER COUNTRIES	-	-	-	-	-	-	0	-	-	-	0	
88 TOTAL THIRD COUNTRIES	-	-	-	-	-	-	0	-	-	-	0	
90 ZUSAMMEN-TOTAAL-TOTAL A	7	4	0	2	0	0	0	0	0	-	7	

B I N N E N W A S S E R - B I N N E N W A T E R E N - V O I E N A V I G A B L E 2.4.06:2 (8A)
 GRENZUEBERSCHREITENDER VERKEHR NACH LAND UND STAATZUGEHORIGKEIT DES SCHIFFES LUXEMBOURG
 INTERNATIONAAL VERVOER NAAR LAND EN NATIONALITEIT VAN HET SCHIP 1989
 TRAFIC INTERNATIONAL PAR PAYS ET NATIONALITE DU BATEAU MID TKM

LAND - PAYS	STAATZUGEHORIGKEIT						NATIONALITEIT			NATIONALITE		
	EUR						STATE TRADING COUNTR.	SONSTIGE - OVERIGE - AUTRES			INSG. TOTAAL	
	ZUSAMMEN TOTAAL	DAR. D	WAARV. F	WAARV. NL	DONT B	DONT L		ZUSAMMEN TOTAAL	DAR. CH	WAARV. A		
B. VERSAND NACH: AFVOER NAAR: EXPEDITIONS VERS:												
01 BR DEUTSCHLAND	2	1	0	1	0	0	0	0	0	-	2	
02 FRANCE	0	0	0	0	0	0	-	-	-	-	0	
03 ITALIA	-	-	-	-	-	-	-	-	-	-	-	
04 NEDERLAND	0	0	0	0	0	0	-	0	0	-	0	
05 BELGIQUE/BELGIE	1	0	0	0	0	0	-	0	0	-	1	
06 LUXEMBOURG	-	-	-	-	-	-	-	-	-	-	-	
07 UNITED KINGDOM	-	-	-	-	-	-	-	-	-	-	-	
08 IRELAND	-	-	-	-	-	-	-	-	-	-	-	
09 DANMARK	-	-	-	-	-	-	-	-	-	-	-	
10 HELLAS	-	-	-	-	-	-	-	-	-	-	-	
11 ESPANA	-	-	-	-	-	-	-	-	-	-	-	
12 PORTUGAL	-	-	-	-	-	-	-	-	-	-	-	
20 EUR	3	1	0	1	0	0	0	0	0	-	3	
36 SWITZERLAND	0	0	-	-	-	-	-	-	-	-	0	
38 AUSTRIA	0	-	-	-	-	-	-	-	-	-	0	
48 YUGOSLAVIA	-	-	-	-	-	-	-	-	-	-	-	
56 USSR	-	-	-	-	-	-	-	-	-	-	-	
58 GERMAN DR	-	-	-	-	-	-	-	-	-	-	-	
60 POLAND	-	-	-	-	-	-	-	-	-	-	-	
62 CZECHOSLOVAKIA	-	-	-	-	-	-	-	-	-	-	-	
64 HUNGARY	-	-	-	-	-	-	-	-	-	-	-	
66 RUMANIA	-	-	-	-	-	-	-	-	-	-	-	
68 BULGARIA	-	-	-	-	-	-	-	-	-	-	-	
71 TOTAL STATE TRADING	-	-	-	-	-	-	-	-	-	-	-	
76 OTHER EUROP. COUNTRIES	-	-	-	-	-	-	-	-	-	-	-	
82 USA	-	-	-	-	-	-	-	-	-	-	-	
85 OTHER COUNTRIES	-	-	-	-	-	-	-	-	-	-	-	
88 TOTAL THIRD COUNTRIES	0	0	-	-	-	-	-	-	-	-	0	
90 ZUSAMMEN-TOTAAL-TOTAL B	3	1	0	1	0	0	0	0	0	-	3	
95 INSG.-TOTAAL-TOTAL A+B	10	6	0	3	1	0	0	0	0	-	10	

B I N N E N W A S S E R - B I N N E N W A T E R E N - V O I E N A V I G A B L E 2.4.07:1 (8A)
 GRENZUEBERSCHREITENDER VERKEHR NACH LAND UND STAATZUGEHORIGKEIT DES SCHIFFES EUR
 INTERNATIONAAL VERVOER NAAR LAND EN NATIONALITEIT VAN HET SCHIP 1989
 TRAFIC INTERNATIONAL PAR PAYS ET NATIONALITE DU BATEAU MIO TKM

LAND - PAYS	STAATZUGEHORIGKEIT						NATIONALITEIT		NATIONALITE			INSG. TOTAAL
	ZUSAMMEN TOTAAL	EUR					STATE TRADING COUNTR.	ZUSAMMEN TOTAAL	SONSTIGE DAR. CH	OVERIGE A	AUTRES	
		DAR. D	F	WAARV. NL	B	DONT L						
A. EMPFANG AUS: AANVOER UIT: RECEPTIONS DE:												
01 BR DEUTSCHLAND	5295	934	125	3948	284	4	2	161	155	-	5458	
02 FRANCE	3068	1666	253	812	311	27	5	71	71	-	3144	
03 ITALIA	-	-	-	-	-	-	-	-	-	-	-	
04 NEDERLAND	15644	5896	429	8279	1027	12	39	1089	1067	-	16772	
05 BELGIQUE/BELGIE	4650	892	157	2458	1138	4	8	316	293	-	4973	
06 LUXEMBOURG	244	144	40	50	8	1	0	0	0	-	245	
07 UNITED KINGDOM	21	18	-	1	0	-	-	-	-	-	22	
08 IRELAND	1	0	-	1	0	-	-	-	-	-	1	
09 DANMARK	33	19	-	14	0	0	0	1	-	-	34	
10 HELLAS	-	-	-	-	-	-	-	-	-	-	-	
11 ESPANA	3	2	-	1	-	-	-	0	-	-	4	
12 PORTUGAL	2	1	-	1	-	-	-	0	-	-	2	
20 EUR	28961	9573	1004	15564	2768	48	54	1640	1586	-	30655	
36 SWITZERLAND	49	20	4	22	3	0	-	15	15	-	64	
38 AUSTRIA	10	10	-	-	-	-	3	37	-	37	49	
48 YUGOSLAVIA	6	6	-	-	-	-	47	0	-	0	53	
56 USSR	2	1	-	1	6	-	6	-	-	-	7	
58 GERMAN DR	186	179	0	6	1	-	253	0	-	-	438	
60 POLAND	35	25	0	9	1	-	77	-	-	-	112	
62 CZECHOSLOVAKIA	3	3	-	0	-	-	69	1	-	0	73	
64 HUNGARY	16	16	-	-	-	-	64	0	-	-	81	
66 RUMANIA	6	6	-	-	-	-	34	0	-	0	40	
68 BULGARIA	0	0	-	-	-	-	8	-	-	-	8	
71 TOTAL STATE TRADING	252	235	0	15	1	-	558	1	-	1	811	
76 OTHER EUROP. COUNTRIES	44	35	-	9	1	-	0	12	-	-	56	
82 USA	1	-	-	-	1	-	-	-	-	-	1	
85 OTHER COUNTRIES	-	-	-	-	-	-	9	0	-	-	9	
88 TOTAL THIRD COUNTRIES	356	300	4	46	6	0	569	65	15	38	990	
90 ZUSAMMEN-TOTAAL-TOTAL A	29317	9873	1008	15610	2774	48	624	1705	1601	38	31645	

B I N N E N W A S S E R - B I N N E N W A T E R E N - V O I E N A V I G A B L E 2.4.07:2 (8A)
 GRENZUEBERSCHREITENDER VERKEHR NACH LAND UND STAATZUGEHORIGKEIT DES SCHIFFES EUR
 INTERNATIONAAL VERVOER NAAR LAND EN NATIONALITEIT VAN HET SCHIP 1989
 TRAFIC INTERNATIONAL PAR PAYS ET NATIONALITE DU BATEAU MIO TKM

LAND - PAYS	STAATZUGEHORIGKEIT						NATIONALITEIT		NATIONALITE			INSG. TOTAAL
	ZUSAMMEN TOTAAL	EUR					STATE TRADING COUNTR.	ZUSAMMEN TOTAAL	SONSTIGE DAR. CH	OVERIGE A	AUTRES	
		DAR. D	F	WAARV. NL	B	DONT L						
B. VERSAND NACH: AFVOER NAAR: EXPEDITIONS VERS:												
01 BR DEUTSCHLAND	10429	3897	197	5968	355	11	19	617	606	-	11066	
02 FRANCE	2133	616	220	672	602	22	1	65	65	-	2199	
03 ITALIA	-	-	-	-	-	-	-	-	-	-	-	
04 NEDERLAND	6717	1599	145	4465	503	5	3	338	333	-	7058	
05 BELGIQUE/BELGIE	6285	620	339	3859	1463	4	13	222	212	-	6520	
06 LUXEMBOURG	264	191	2	49	15	8	-	16	16	-	280	
07 UNITED KINGDOM	84	72	-	5	-	-	-	2	-	-	86	
08 IRELAND	2	1	-	1	-	-	-	-	-	-	2	
09 DANMARK	32	23	-	9	-	-	1	0	-	-	33	
10 HELLAS	9	7	-	2	-	-	-	0	-	-	10	
11 ESPANA	3	2	-	1	-	-	-	-	-	-	3	
12 PORTUGAL	2	1	-	1	-	-	-	-	-	-	2	
20 EUR	25960	7028	903	15032	2937	51	37	1261	1232	-	27258	
36 SWITZERLAND	933	432	24	437	38	3	1	312	311	-	1246	
38 AUSTRIA	40	40	-	-	-	-	0	133	-	133	174	
48 YUGOSLAVIA	0	0	-	-	-	-	6	0	-	0	7	
56 USSR	-	-	-	-	-	-	3	-	-	-	3	
58 GERMAN DR	9	7	0	1	0	-	162	-	-	-	171	
60 POLAND	1	1	-	0	0	-	11	-	-	-	12	
62 CZECHOSLOVAKIA	1	1	0	-	-	-	62	-	-	-	63	
64 HUNGARY	0	0	-	-	-	-	1	-	-	-	1	
66 RUMANIA	1	1	-	-	-	-	3	0	-	0	4	
68 BULGARIA	0	0	-	-	-	-	2	-	-	-	2	
71 TOTAL STATE TRADING	13	12	0	1	0	-	249	0	-	0	263	
76 OTHER EUROP. COUNTRIES	64	54	-	10	-	-	2	13	-	-	79	
82 USA	1	-	-	-	1	-	-	-	-	-	1	
85 OTHER COUNTRIES	-	-	-	-	-	-	3	0	-	-	3	
88 TOTAL THIRD COUNTRIES	1051	537	24	448	39	3	256	459	311	133	1766	
90 ZUSAMMEN-TOTAAL-TOTAL B	27011	7565	927	15480	2976	54	293	1719	1543	133	29023	
95 INSG.-TOTAAL-TOTAL A+B	56328	17438	1935	31090	5751	102	917	3424	3145	171	60669	

BELADELAND LAND VAN LADING PAYS DE CHARGEMENT	ENTLADELAND			LAND VAN LOSSING							PAYS DE DECHARGEMENT				
	D (a)	F (a)	I (a)	NL (a)	B (a)	L (a)	UK (a)	IRL (a)	DK (a)	HEL (a)	E (a)	P (a)	EUR	THIRD COUNTR.	INSG. TOTAAL
	KAPITEL NST/R			HOOFDSTUK NST/R							CHAPITRE NST/R			EUR	TOT. (b)
	0-9														
01 BR DEUTS	-	2337	-	34144	11420	485	-	-	-	-	-	-	48387	8214	56601
02 FRANCE	8679	-	-	3963	2629	217	-	-	-	-	-	-	15484	1241	16725
03 ITALIA	-	-	-	-	-	-	-	-	-	-	-	-	-	-	-
04 NEDERLAN	74672	4915	-	-	32055	310	-	-	-	-	-	-	111952	2944	114897
05 BELGIEQUE	9390	2992	-	16224	-	20	-	-	-	-	-	-	28625	1452	30077
06 LUXEMBOU	639	7	-	105	186	-	-	-	-	-	-	-	936	0	937
07 UNITED K	261	-	-	-	3	-	-	-	-	-	-	-	263	-	263
08 IRELAND	5	-	-	-	-	-	-	-	-	-	-	-	5	-	5
09 DANMARK	127	-	-	-	100	-	-	-	-	-	-	-	227	-	227
10 HELLAS	-	-	-	-	-	-	-	-	-	-	-	-	-	-	-
11 ESPANA	39	-	-	-	-	-	-	-	-	-	-	-	39	-	39
12 PORTUGAL	27	-	-	-	-	-	-	-	-	-	-	-	28	-	28
20 EUR	93838	10250	-	54436	46390	1033	-	-	-	-	-	-	205947	13852	219799
88 THIRD C.	6474	48	-	219	238	-	-	-	-	-	-	-	6980	-	-
90 TOTAL	100311	10298	-	54655	46629	1034	-	-	-	-	-	-	212927	-	-
	0														
01 BR DEUTS	-	92	-	886	1131	-	-	-	-	-	-	-	2108	132	2240
02 FRANCE	872	-	-	1587	1221	-	-	-	-	-	-	-	3680	124	3804
03 ITALIA	-	-	-	-	-	-	-	-	-	-	-	-	-	-	-
04 NEDERLAN	764	56	-	-	281	-	-	-	-	-	-	-	1101	106	1206
05 BELGIEQUE	396	120	-	959	-	-	-	-	-	-	-	-	1471	149	1620
06 LUXEMBOU	9	1	-	4	-	-	-	-	-	-	-	-	13	-	13
07 UNITED K	5	-	-	-	-	-	-	-	-	-	-	-	5	-	5
08 IRELAND	1	-	-	-	-	-	-	-	-	-	-	-	1	-	1
09 DANMARK	60	-	-	-	87	-	-	-	-	-	-	-	147	-	147
10 HELLAS	-	-	-	-	-	-	-	-	-	-	-	-	-	-	-
11 ESPANA	-	-	-	-	-	-	-	-	-	-	-	-	-	-	-
12 PORTUGAL	21	-	-	-	-	-	-	-	-	-	-	-	21	-	21
20 EUR	2127	268	-	3432	2719	-	-	-	-	-	-	-	8547	511	9058
88 THIRD C.	223	1	-	7	13	-	-	-	-	-	-	-	243	-	-
90 TOTAL	2350	269	-	3439	2733	-	-	-	-	-	-	-	8790	-	-
	1														
01 BR DEUTS	-	29	-	1548	508	-	-	-	-	-	-	-	2084	625	2709
02 FRANCE	889	-	-	513	513	-	-	-	-	-	-	-	1916	8	1923
03 ITALIA	-	-	-	-	-	-	-	-	-	-	-	-	-	-	-
04 NEDERLAN	5614	133	-	-	2290	9	-	-	-	-	-	-	8046	201	8247
05 BELGIEQUE	438	115	-	655	-	1	-	-	-	-	-	-	1209	23	1231
06 LUXEMBOU	1	-	-	-	-	-	-	-	-	-	-	-	2	-	2
07 UNITED K	41	-	-	-	-	-	-	-	-	-	-	-	41	-	41
08 IRELAND	-	-	-	-	-	-	-	-	-	-	-	-	-	-	-
09 DANMARK	31	-	-	-	8	-	-	-	-	-	-	-	39	-	39
10 HELLAS	-	-	-	-	-	-	-	-	-	-	-	-	-	-	-
11 ESPANA	-	-	-	-	-	-	-	-	-	-	-	-	-	-	-
12 PORTUGAL	-	-	-	-	-	-	-	-	-	-	-	-	-	-	-
20 EUR	7014	276	-	2716	3321	10	-	-	-	-	-	-	13336	856	14193
88 THIRD C.	236	8	-	27	17	-	-	-	-	-	-	-	288	-	-
90 TOTAL	7250	285	-	2743	3338	10	-	-	-	-	-	-	13624	-	-
	2														
01 BR DEUTS	-	522	-	2785	695	237	-	-	-	-	-	-	4239	443	4682
02 FRANCE	108	-	-	85	8	-	-	-	-	-	-	-	201	4	205
03 ITALIA	-	-	-	-	-	-	-	-	-	-	-	-	-	-	-
04 NEDERLAN	2526	701	-	-	1925	114	-	-	-	-	-	-	5266	212	5478
05 BELGIEQUE	368	297	-	221	-	3	-	-	-	-	-	-	889	17	905
06 LUXEMBOU	-	1	-	16	12	-	-	-	-	-	-	-	29	-	29
07 UNITED K	1	-	-	-	-	-	-	-	-	-	-	-	1	-	1
08 IRELAND	-	-	-	-	-	-	-	-	-	-	-	-	-	-	-
09 DANMARK	-	-	-	-	-	-	-	-	-	-	-	-	-	-	-
10 HELLAS	-	-	-	-	-	-	-	-	-	-	-	-	-	-	-
11 ESPANA	2	-	-	-	-	-	-	-	-	-	-	-	2	-	2
12 PORTUGAL	-	-	-	-	-	-	-	-	-	-	-	-	-	-	-
20 EUR	3004	1520	-	3107	2640	354	-	-	-	-	-	-	10626	675	11301
88 THIRD C.	1136	-	-	7	13	-	-	-	-	-	-	-	1156	-	-
90 TOTAL	4140	1520	-	3114	2653	354	-	-	-	-	-	-	11782	-	-
	3														
01 BR DEUTS	-	592	-	625	158	3	-	-	-	-	-	-	1378	1950	3329
02 FRANCE	595	-	-	6	15	-	-	-	-	-	-	-	616	301	917
03 ITALIA	-	-	-	-	-	-	-	-	-	-	-	-	-	-	-
04 NEDERLAN	17017	377	-	-	7550	106	-	-	-	-	-	-	25050	1340	26390
05 BELGIEQUE	3662	276	-	4590	-	7	-	-	-	-	-	-	8535	353	8888
06 LUXEMBOU	-	-	-	-	-	-	-	-	-	-	-	-	-	-	-
07 UNITED K	4	-	-	-	-	-	-	-	-	-	-	-	4	-	4
08 IRELAND	-	-	-	-	-	-	-	-	-	-	-	-	-	-	-
09 DANMARK	-	-	-	-	-	-	-	-	-	-	-	-	-	-	-
10 HELLAS	-	-	-	-	-	-	-	-	-	-	-	-	-	-	-
11 ESPANA	2	-	-	-	-	-	-	-	-	-	-	-	2	-	2
12 PORTUGAL	-	-	-	-	-	-	-	-	-	-	-	-	-	-	-
20 EUR	21280	1245	-	5221	7724	116	-	-	-	-	-	-	35586	3945	39531
88 THIRD C.	343	-	-	1	5	-	-	-	-	-	-	-	349	-	-
90 TOTAL	21623	1245	-	5222	7728	116	-	-	-	-	-	-	35935	-	-
	4														
01 BR DEUTS	-	242	-	983	249	38	-	-	-	-	-	-	1512	1036	2546
02 FRANCE	131	-	-	8	18	2	-	-	-	-	-	-	40	-	40
03 ITALIA	-	-	-	-	-	-	-	-	-	-	-	-	-	-	-
04 NEDERLAN	36539	2769	-	-	1762	42	-	-	-	-	-	-	41112	80	41192
05 BELGIEQUE	688	451	-	245	-	1	-	-	-	-	-	-	1384	42	1426
06 LUXEMBOU	4	-	-	-	-	-	-	-	-	-	-	-	4	-	4
07 UNITED K	22	-	-	-	-	-	-	-	-	-	-	-	22	-	22
08 IRELAND	1	-	-	-	-	-	-	-	-	-	-	-	1	-	1
09 DANMARK	6	-	-	-	5	-	-	-	-	-	-	-	11	-	11
10 HELLAS	-	-	-	-	-	-	-	-	-	-	-	-	-	-	-
11 ESPANA	-	-	-	-	-	-	-	-	-	-	-	-	-	-	-
12 PORTUGAL	-	-	-	-	-	-	-	-	-	-	-	-	-	-	-
20 EUR	37274	3461	-	1235	2034	82	-	-	-	-	-	-	44087	1156	45242
88 THIRD C.	99	5	-	5	4	-	-	-	-	-	-	-	12	-	-
90 TOTAL	37372	3466	-	1240	2039	82	-	-	-	-	-	-	44199	-	-

GRENZUEBERSCHREITENDER VERKEHR NACH RELATION UND KAPITEL NST/R

EUR

INTERNATIONAAL VERVOER NAAR RELATIE EN HOOFDSTUK NST/R

1989

TRAFIC INTERNATIONAL PAR RELATION ET CHAPITRE NST/R

1000 T

BELADELAND LAND VAN LADING PAYS DE CHARGEMENT	ENTLADELAND												LAND VAN LOSSING			PAYS DE DECHARGEMENT			THIRD COUNTR. TOT. (b)	INSO. TOTAL
	D (a)	F (a)	I (a)	HL (a)	B (a)	L (a)	UK (a)	IRL (a)	DK (a)	HEL (a)	E (a)	P (a)	EUR	EUR	EUR					
	KAPITEL NST/R						HOOFDSTUK NST/R						CHAPITRE NST/R							
	5																			
01 BR DEUTS	-	133	-	2026	2287	34	-	-	-	-	-	-	4480	742	5221					
02 FRANCE	224	-	-	90	320	-	-	-	-	-	-	-	634	6	640					
03 ITALIA	-	-	-	-	-	-	-	-	-	-	-	-	-	-	-					
04 NEDERLAN	2114	209	-	-	997	7	-	-	-	-	-	-	3328	412	3740					
05 BELGIQUE	996	371	-	436	-	2	-	-	-	-	-	-	1805	545	2350					
06 LUXEMBOU	2	5	-	75	173	-	-	-	-	-	-	-	255	0	255					
07 UNITED K	31	-	-	-	-	-	-	-	-	-	-	-	31	-	31					
08 IRELAND	1	-	-	-	-	-	-	-	-	-	-	-	1	-	1					
09 DANMARK	23	-	-	-	-	-	-	-	-	-	-	-	23	-	23					
10 HELLAS	-	-	-	-	-	-	-	-	-	-	-	-	-	-	-					
11 ESPANA	27	-	-	-	-	-	-	-	-	-	-	-	27	-	27					
12 PORTUGAL	0	-	-	-	-	-	-	-	-	-	-	-	0	-	0					
20 EUR	3420	719	-	2626	3777	43	-	-	-	-	-	-	10585	1705	12289					
88 THIRD C.	1248	1	-	59	52	-	-	-	-	-	-	-	1360	-	1360					
90 TOTAL	4668	720	-	2685	3829	43	-	-	-	-	-	-	11945	-	11945					
	6																			
01 BR DEUTS	-	484	-	20498	3348	166	-	-	-	-	-	-	24496	2979	27474					
02 FRANCE	5892	-	-	1476	221	216	-	-	-	-	-	-	7805	794	8599					
03 ITALIA	-	-	-	-	-	-	-	-	-	-	-	-	-	-	-					
04 NEDERLAN	3204	123	-	-	12376	32	-	-	-	-	-	-	15735	81	15816					
05 BELGIQUE	716	708	-	5627	-	7	-	-	-	-	-	-	7058	146	7204					
06 LUXEMBOU	58	-	-	1	-	-	-	-	-	-	-	-	58	-	58					
07 UNITED K	100	-	-	-	3	-	-	-	-	-	-	-	102	-	102					
08 IRELAND	-	-	-	-	-	-	-	-	-	-	-	-	-	-	-					
09 DANMARK	5	-	-	-	-	-	-	-	-	-	-	-	5	-	5					
10 HELLAS	-	-	-	-	-	-	-	-	-	-	-	-	-	-	-					
11 ESPANA	2	-	-	-	-	-	-	-	-	-	-	-	2	-	2					
12 PORTUGAL	5	-	-	-	1	-	-	-	-	-	-	-	6	-	6					
20 EUR	10512	1315	-	27602	15948	420	-	-	-	-	-	-	55798	4000	59798					
88 THIRD C.	2505	29	-	47	39	1	-	-	-	-	-	-	2622	-	2622					
90 TOTAL	13017	1345	-	27649	15988	421	-	-	-	-	-	-	58419	-	58419					
	7																			
01 BR DEUTS	-	77	-	419	1173	7	-	-	-	-	-	-	1677	141	1817					
02 FRANCE	29	-	-	37	86	-	-	-	-	-	-	-	152	1	153					
03 ITALIA	-	-	-	-	-	-	-	-	-	-	-	-	-	-	-					
04 NEDERLAN	1510	231	-	-	1341	-	-	-	-	-	-	-	3083	52	3135					
05 BELGIQUE	787	470	-	277	-	-	-	-	-	-	-	-	1534	42	1576					
06 LUXEMBOU	35	-	-	-	-	-	-	-	-	-	-	-	35	-	35					
07 UNITED K	-	-	-	-	-	-	-	-	-	-	-	-	-	-	-					
08 IRELAND	2	-	-	-	-	-	-	-	-	-	-	-	2	-	2					
09 DANMARK	1	-	-	-	-	-	-	-	-	-	-	-	1	-	1					
10 HELLAS	-	-	-	-	-	-	-	-	-	-	-	-	-	-	-					
11 ESPANA	-	-	-	-	-	-	-	-	-	-	-	-	-	-	-					
12 PORTUGAL	-	-	-	-	-	-	-	-	-	-	-	-	-	-	-					
20 EUR	2364	779	-	733	2600	7	-	-	-	-	-	-	6483	235	6718					
88 THIRD C.	34	1	-	1	26	-	-	-	-	-	-	-	368	-	368					
90 TOTAL	2705	779	-	733	2626	7	-	-	-	-	-	-	6851	-	6851					
	8																			
01 BR DEUTS	-	160	-	2661	1274	-	-	-	-	-	-	-	4095	58	4153					
02 FRANCE	54	-	-	65	195	-	-	-	-	-	-	-	314	1	315					
03 ITALIA	-	-	-	-	-	-	-	-	-	-	-	-	-	-	-					
04 NEDERLAN	4569	285	-	-	2055	-	-	-	-	-	-	-	6909	434	7343					
05 BELGIQUE	1249	174	-	1512	-	-	-	-	-	-	-	-	2935	55	2990					
06 LUXEMBOU	-	-	-	-	-	-	-	-	-	-	-	-	-	-	-					
07 UNITED K	7	-	-	-	-	-	-	-	-	-	-	-	7	-	7					
08 IRELAND	-	-	-	-	-	-	-	-	-	-	-	-	-	-	-					
09 DANMARK	-	-	-	-	-	-	-	-	-	-	-	-	-	-	-					
10 HELLAS	-	-	-	-	-	-	-	-	-	-	-	-	-	-	-					
11 ESPANA	6	-	-	-	-	-	-	-	-	-	-	-	6	-	6					
12 PORTUGAL	-	-	-	-	-	-	-	-	-	-	-	-	-	-	-					
20 EUR	5885	618	-	4238	3525	-	-	-	-	-	-	-	14266	548	14815					
88 THIRD C.	108	-	-	13	10	-	-	-	-	-	-	-	131	-	131					
90 TOTAL	5993	618	-	4251	3535	-	-	-	-	-	-	-	14397	-	14397					
	9																			
01 BR DEUTS	-	7	-	1715	597	-	-	-	-	-	-	-	2319	110	2428					
02 FRANCE	2	-	-	97	28	-	-	-	-	-	-	-	126	3	130					
03 ITALIA	-	-	-	-	-	-	-	-	-	-	-	-	-	-	-					
04 NEDERLAN	814	31	-	-	1478	-	-	-	-	-	-	-	2322	27	2349					
05 BELGIQUE	90	11	-	1706	-	-	-	-	-	-	-	-	1806	81	1886					
06 LUXEMBOU	1	-	-	9	-	-	-	-	-	-	-	-	10	-	10					
07 UNITED K	49	-	-	-	-	-	-	-	-	-	-	-	49	-	49					
08 IRELAND	0	-	-	-	-	-	-	-	-	-	-	-	0	-	0					
09 DANMARK	1	-	-	-	-	-	-	-	-	-	-	-	1	-	1					
10 HELLAS	-	-	-	-	-	-	-	-	-	-	-	-	-	-	-					
12 PORTUGAL	1	-	-	-	-	-	-	-	-	-	-	-	1	-	1					
20 EUR	957	48	-	3527	2102	-	-	-	-	-	-	-	6634	221	6855					
88 THIRD C.	236	3	-	53	60	-	-	-	-	-	-	-	352	-	352					
90 TOTAL	1193	52	-	3579	2161	-	-	-	-	-	-	-	6986	-	6986					

(a) AUF DER GRUNDLAGE DES EMPFANGS-OP BASIS VAN AANVOER-SUR BASE DES RECEPTIONS
 (b) AUF DER GRUNDLAGE DES VERSANDS-OP BASIS VAN AFVOER-SUR BASE DES EXPEDITIONS

GRENZUEBERSCHREITENDER VERKEHR NACH RELATION UND GUETERGRUPPE

EUR

INTERNATIONAAL VERVOER NAAR RELATIE EN GOEDERENGOEP

1989

TRAFIC INTERNATIONAL PAR RELATION ET GROUPE DE MARCHANDISES

1000 T

BELADELAND LAND VAN LADING PAYS DE CHARGEMENT	ENTLADELAND			LAND VAN LOSSING							PAYS DE DECHARGEMENT					THIRD COUNTR. TOT.(b)	INSG. TOTAAL TOTAL
	D (a)	F (a)	I (a)	NL (a)	B (a)	L (a)	UK (a)	IRL (a)	DK (a)	HEL (a)	E (a)	P (a)	EUR				
	GUETERGRUPPE			GOEDERENGOEP							GROUPE DE MARCHANDISES						
	01-24																
01 BR DEUTS	-	2337	-	34144	11420	485	-	-	-	-	-	-	48387	8214	56601		
02 FRANCE	8679	-	-	3963	2625	217	-	-	-	-	-	-	15484	1241	16725		
03 ITALIA	-	-	-	-	-	-	-	-	-	-	-	-	-	-	-		
04 NEDERLAN	74672	4915	-	-	32055	310	-	-	-	-	-	-	111952	2944	114897		
05 BELGIQUE	9390	2992	-	16224	-	20	-	-	-	-	-	-	28625	1452	30077		
06 LUXEMBOU	639	7	-	105	186	-	-	-	-	-	-	-	936	0	937		
07 UNITED K	261	-	-	-	3	-	-	-	-	-	-	-	263	-	263		
08 IRELAND	5	-	-	-	-	-	-	-	-	-	-	-	5	-	5		
09 DANMARK	127	-	-	-	100	-	-	-	-	-	-	-	227	-	227		
10 HELLAS	-	-	-	-	-	-	-	-	-	-	-	-	-	-	-		
11 ESPANA	39	-	-	-	-	-	-	-	-	-	-	-	39	-	39		
12 PORTUGAL	27	-	-	-	1	-	-	-	-	-	-	-	28	-	28		
20 EUR	93838	10250	-	54436	46390	1033	-	-	-	-	-	-	205947	13852	219799		
88 THIRD C.	6474	48	-	219	238	1	-	-	-	-	-	-	6980	-	-		
90 TOTAL	100311	10298	-	54655	46629	1034	-	-	-	-	-	-	212927	-	-		
	01																
01 BR DEUTS	-	90	-	819	1115	-	-	-	-	-	-	-	2025	112	2137		
02 FRANCE	872	-	-	1555	1220	-	-	-	-	-	-	-	3647	124	3771		
03 ITALIA	-	-	-	-	-	-	-	-	-	-	-	-	-	-	-		
04 NEDERLAN	596	50	-	-	237	-	-	-	-	-	-	-	883	101	984		
05 BELGIQUE	369	110	-	916	-	-	-	-	-	-	-	-	1395	130	1525		
06 LUXEMBOU	9	1	-	4	-	-	-	-	-	-	-	-	13	-	13		
07 UNITED K	2	-	-	-	-	-	-	-	-	-	-	-	2	-	2		
08 IRELAND	1	-	-	-	-	-	-	-	-	-	-	-	1	-	1		
09 DANMARK	60	-	-	-	87	-	-	-	-	-	-	-	147	-	147		
10 HELLAS	-	-	-	-	-	-	-	-	-	-	-	-	-	-	-		
11 ESPANA	-	-	-	-	-	-	-	-	-	-	-	-	-	-	-		
12 PORTUGAL	-	-	-	-	-	-	-	-	-	-	-	-	-	-	-		
20 EUR	1909	251	-	3294	2659	-	-	-	-	-	-	-	8113	467	8581		
88 THIRD C.	169	1	-	0	13	-	-	-	-	-	-	-	182	-	-		
90 TOTAL	2078	252	-	3294	2671	-	-	-	-	-	-	-	8296	-	-		
	02																
01 BR DEUTS	-	-	-	21	-	-	-	-	-	-	-	-	21	7	28		
02 FRANCE	-	-	-	-	-	-	-	-	-	-	-	-	-	-	-		
03 ITALIA	-	-	-	-	-	-	-	-	-	-	-	-	-	-	-		
04 NEDERLAN	10	-	-	-	5	-	-	-	-	-	-	-	14	1	15		
05 BELGIQUE	1	5	-	33	-	-	-	-	-	-	-	-	39	-	39		
06 LUXEMBOU	-	-	-	-	-	-	-	-	-	-	-	-	-	-	-		
07 UNITED K	-	-	-	-	-	-	-	-	-	-	-	-	-	-	-		
08 IRELAND	-	-	-	-	-	-	-	-	-	-	-	-	-	-	-		
09 DANMARK	-	-	-	-	-	-	-	-	-	-	-	-	-	-	-		
10 HELLAS	-	-	-	-	-	-	-	-	-	-	-	-	-	-	-		
11 ESPANA	-	-	-	-	-	-	-	-	-	-	-	-	-	-	-		
12 PORTUGAL	-	-	-	-	-	-	-	-	-	-	-	-	-	-	-		
20 EUR	10	5	-	54	5	-	-	-	-	-	-	-	74	7	81		
88 THIRD C.	-	-	-	0	-	-	-	-	-	-	-	-	0	-	-		
90 TOTAL	10	5	-	54	5	-	-	-	-	-	-	-	74	7	81		
	03																
01 BR DEUTS	-	-	-	-	-	-	-	-	-	-	-	-	-	-	-		
02 FRANCE	-	-	-	-	-	-	-	-	-	-	-	-	-	-	-		
03 ITALIA	-	-	-	-	-	-	-	-	-	-	-	-	-	-	-		
04 NEDERLAN	-	-	-	-	1	-	-	-	-	-	-	-	1	-	1		
05 BELGIQUE	-	-	-	-	-	-	-	-	-	-	-	-	-	-	-		
06 LUXEMBOU	-	-	-	-	-	-	-	-	-	-	-	-	-	-	-		
07 UNITED K	-	-	-	-	-	-	-	-	-	-	-	-	-	-	-		
08 IRELAND	-	-	-	-	-	-	-	-	-	-	-	-	-	-	-		
09 DANMARK	-	-	-	-	-	-	-	-	-	-	-	-	-	-	-		
10 HELLAS	-	-	-	-	-	-	-	-	-	-	-	-	-	-	-		
11 ESPANA	-	-	-	-	-	-	-	-	-	-	-	-	-	-	-		
12 PORTUGAL	-	-	-	-	-	-	-	-	-	-	-	-	-	-	-		
20 EUR	-	-	-	-	1	1	-	-	-	-	-	-	1	-	1		
88 THIRD C.	-	-	-	-	-	-	-	-	-	-	-	-	-	-	-		
90 TOTAL	-	-	-	1	1	-	-	-	-	-	-	-	1	-	1		
	04																
01 BR DEUTS	-	1	-	38	15	-	-	-	-	-	-	-	53	4	57		
02 FRANCE	-	-	-	11	1	-	-	-	-	-	-	-	12	-	12		
03 ITALIA	-	-	-	-	-	-	-	-	-	-	-	-	-	-	-		
04 NEDERLAN	142	2	-	-	34	-	-	-	-	-	-	-	178	2	180		
05 BELGIQUE	12	4	-	2	-	-	-	-	-	-	-	-	17	19	37		
06 LUXEMBOU	-	-	-	-	-	-	-	-	-	-	-	-	-	-	-		
07 UNITED K	3	-	-	-	-	-	-	-	-	-	-	-	3	-	3		
08 IRELAND	-	-	-	-	-	-	-	-	-	-	-	-	-	-	-		
09 DANMARK	-	-	-	-	-	-	-	-	-	-	-	-	-	-	-		
10 HELLAS	-	-	-	-	-	-	-	-	-	-	-	-	-	-	-		
11 ESPANA	-	-	-	-	-	-	-	-	-	-	-	-	-	-	-		
12 PORTUGAL	21	-	-	-	-	-	-	-	-	-	-	-	21	-	21		
20 EUR	177	7	-	51	49	-	-	-	-	-	-	-	284	25	309		
88 THIRD C.	49	-	-	4	0	-	-	-	-	-	-	-	53	-	-		
90 TOTAL	227	7	-	55	49	-	-	-	-	-	-	-	337	-	-		
	05																
01 BR DEUTS	-	-	-	8	1	-	-	-	-	-	-	-	9	9	18		
02 FRANCE	0	-	-	21	-	-	-	-	-	-	-	-	21	-	21		
03 ITALIA	-	-	-	-	-	-	-	-	-	-	-	-	-	-	-		
04 NEDERLAN	16	3	-	-	5	-	-	-	-	-	-	-	25	2	26		
05 BELGIQUE	14	1	-	3	-	-	-	-	-	-	-	-	19	0	19		
06 LUXEMBOU	-	-	-	-	-	-	-	-	-	-	-	-	-	-	-		
07 UNITED K	0	-	-	-	-	-	-	-	-	-	-	-	0	-	0		
08 IRELAND	-	-	-	-	-	-	-	-	-	-	-	-	-	-	-		
09 DANMARK	-	-	-	-	-	-	-	-	-	-	-	-	-	-	-		
10 HELLAS	-	-	-	-	-	-	-	-	-	-	-	-	-	-	-		
11 ESPANA	-	-	-	-	-	-	-	-	-	-	-	-	-	-	-		
12 PORTUGAL	-	-	-	-	-	-	-	-	-	-	-	-	-	-	-		
20 EUR	31	5	-	32	6	-	-	-	-	-	-	-	74	11	85		
88 THIRD C.	4	-	-	3	1	-	-	-	-	-	-	-	8	-	-		
90 TOTAL	35	5	-	35	7	-	-	-	-	-	-	-	81	-	-		

BELADELAND LAND VAN LADING PAYS DE CHARGEMENT	ENTLADELAND					LAND VAN LOSSING					PAYS DE DECHARGEMENT				
	D (a)	F (a)	I (a)	NL (a)	B (a)	L (a)	UK (a)	IRL (a)	DK (a)	HEL (a)	E (a)	P (a)	EUR	THIRD COUNTR. TOT.(b)	MSG. TOTAAL TOTAL
	GUETERGRUPPE					GOEDERENGROEP					GROUPE DE MARCHANDISES				
12															
01 BR DEUTS	-	50	-	35	39	-	-	-	-	-	-	-	125	35	160
02 FRANCE	1	-	-	0	4	-	-	-	-	-	-	-	5	-	5
03 ITALIA	-	-	-	-	-	-	-	-	-	-	-	-	-	-	-
04 NEDERLAN	2091	113	-	-	121	-	-	-	-	-	-	-	2324	24	2348
05 BELGIQUE	521	346	-	30	-	-	-	-	-	-	-	-	897	1	898
06 LUXEMBOU	-	-	-	-	-	-	-	-	-	-	-	-	-	-	-
07 UNITED K	5	-	-	-	-	-	-	-	-	-	-	-	5	-	5
08 IRELAND	-	-	-	-	-	-	-	-	-	-	-	-	-	-	-
09 DANMARK	0	-	-	-	-	-	-	-	-	-	-	-	0	-	0
10 HELLAS	-	-	-	-	-	-	-	-	-	-	-	-	-	-	-
11 ESPANA	-	-	-	-	-	-	-	-	-	-	-	-	-	-	-
12 PORTUGAL	-	-	-	-	-	-	-	-	-	-	-	-	-	-	-
20 EUR	2618	509	-	65	164	-	-	-	-	-	-	-	3356	60	3415
88 THIRD C.	14	5	-	1	1	-	-	-	-	-	-	-	21	-	-
90 TOTAL	2632	514	-	66	165	-	-	-	-	-	-	-	3376	-	-
13															
01 BR DEUTS	-	133	-	2026	2287	34	-	-	-	-	-	-	4480	742	5221
02 FRANCE	224	-	-	90	320	-	-	-	-	-	-	-	634	6	640
03 ITALIA	-	-	-	-	-	-	-	-	-	-	-	-	-	-	-
04 NEDERLAN	2114	209	-	-	997	7	-	-	-	-	-	-	3328	412	3740
05 BELGIQUE	996	371	-	436	-	2	-	-	-	-	-	-	1805	545	2350
06 LUXEMBOU	2	5	-	75	173	-	-	-	-	-	-	-	255	0	255
07 UNITED K	31	-	-	-	-	-	-	-	-	-	-	-	31	-	31
08 IRELAND	1	-	-	-	-	-	-	-	-	-	-	-	1	-	1
09 DANMARK	23	-	-	-	-	-	-	-	-	-	-	-	23	-	23
10 HELLAS	-	-	-	-	-	-	-	-	-	-	-	-	-	-	-
11 ESPANA	27	-	-	-	-	-	-	-	-	-	-	-	27	-	27
12 PORTUGAL	0	-	-	-	-	-	-	-	-	-	-	-	0	-	0
20 EUR	3420	719	-	2626	3777	43	-	-	-	-	-	-	10585	1705	12289
88 THIRD C.	1248	1	-	59	52	-	-	-	-	-	-	-	1360	-	-
90 TOTAL	4668	720	-	2685	3829	43	-	-	-	-	-	-	11945	-	-
14															
01 BR DEUTS	-	6	-	1285	59	-	-	-	-	-	-	-	1350	9	1359
02 FRANCE	6	-	-	6	3	-	-	-	-	-	-	-	15	-	15
03 ITALIA	-	-	-	-	-	-	-	-	-	-	-	-	-	-	-
04 NEDERLAN	239	1	-	-	22	3	-	-	-	-	-	-	265	18	283
05 BELGIQUE	25	3	-	1278	-	-	-	-	-	-	-	-	1307	1	1308
06 LUXEMBOU	314	-	-	-	-	-	-	-	-	-	-	-	314	-	314
07 UNITED K	0	-	-	-	-	-	-	-	-	-	-	-	0	-	0
08 IRELAND	-	-	-	-	-	-	-	-	-	-	-	-	-	-	-
09 DANMARK	1	-	-	-	-	-	-	-	-	-	-	-	1	-	1
10 HELLAS	-	-	-	-	-	-	-	-	-	-	-	-	-	-	-
11 ESPANA	2	-	-	-	-	-	-	-	-	-	-	-	2	-	2
12 PORTUGAL	2	-	-	-	-	-	-	-	-	-	-	-	2	-	2
20 EUR	589	11	-	2570	83	3	-	-	-	-	-	-	3256	28	3284
88 THIRD C.	369	-	-	10	3	-	-	-	-	-	-	-	382	-	-
90 TOTAL	958	11	-	2580	86	3	-	-	-	-	-	-	3638	-	-
15															
01 BR DEUTS	-	478	-	19213	3288	166	-	-	-	-	-	-	23145	2970	26115
02 FRANCE	5886	-	-	1470	219	216	-	-	-	-	-	-	7790	794	8584
03 ITALIA	-	-	-	-	-	-	-	-	-	-	-	-	-	-	-
04 NEDERLAN	2966	122	-	-	12354	29	-	-	-	-	-	-	15470	63	15533
05 BELGIQUE	691	705	-	4349	-	7	-	-	-	-	-	-	5751	145	5896
06 LUXEMBOU	275	-	-	1	-	-	-	-	-	-	-	-	275	-	275
07 UNITED K	100	-	-	-	3	-	-	-	-	-	-	-	102	-	102
08 IRELAND	-	-	-	-	-	-	-	-	-	-	-	-	-	-	-
09 DANMARK	4	-	-	-	-	-	-	-	-	-	-	-	4	-	4
10 HELLAS	-	-	-	-	-	-	-	-	-	-	-	-	-	-	-
11 ESPANA	-	-	-	-	-	-	-	-	-	-	-	-	-	-	-
12 PORTUGAL	3	-	-	-	1	-	-	-	-	-	-	-	4	-	4
20 EUR	9923	1305	-	25032	15865	417	-	-	-	-	-	-	52542	3972	56514
88 THIRD C.	2135	29	-	37	37	1	-	-	-	-	-	-	2240	-	-
90 TOTAL	12059	1334	-	25069	15901	418	-	-	-	-	-	-	54782	-	-
16															
01 BR DEUTS	-	77	-	419	1173	7	-	-	-	-	-	-	1677	141	1817
02 FRANCE	29	-	-	37	86	-	-	-	-	-	-	-	152	1	153
03 ITALIA	-	-	-	-	-	-	-	-	-	-	-	-	-	-	-
04 NEDERLAN	1510	231	-	-	1341	-	-	-	-	-	-	-	3083	52	3135
05 BELGIQUE	787	470	-	277	-	-	-	-	-	-	-	-	1534	42	1576
06 LUXEMBOU	35	-	-	-	-	-	-	-	-	-	-	-	35	-	35
07 UNITED K	-	-	-	-	-	-	-	-	-	-	-	-	-	-	-
08 IRELAND	2	-	-	-	-	-	-	-	-	-	-	-	2	-	2
09 DANMARK	1	-	-	-	-	-	-	-	-	-	-	-	1	-	1
10 HELLAS	-	-	-	-	-	-	-	-	-	-	-	-	-	-	-
11 ESPANA	-	-	-	-	-	-	-	-	-	-	-	-	-	-	-
12 PORTUGAL	-	-	-	-	-	-	-	-	-	-	-	-	-	-	-
20 EUR	2364	779	-	733	2600	7	-	-	-	-	-	-	6483	235	6718
88 THIRD C.	341	1	-	1	26	-	-	-	-	-	-	-	368	-	-
90 TOTAL	2705	779	-	733	2626	7	-	-	-	-	-	-	6851	-	-
17															
01 BR DEUTS	-	10	-	50	129	-	-	-	-	-	-	-	188	-	188
02 FRANCE	1	-	-	1	-	-	-	-	-	-	-	-	3	-	3
03 ITALIA	-	-	-	-	-	-	-	-	-	-	-	-	-	-	-
04 NEDERLAN	895	141	-	-	78	-	-	-	-	-	-	-	1114	-	1114
05 BELGIQUE	43	25	-	89	-	-	-	-	-	-	-	-	157	-	157
06 LUXEMBOU	-	-	-	-	-	-	-	-	-	-	-	-	-	-	-
07 UNITED K	-	-	-	-	-	-	-	-	-	-	-	-	-	-	-
08 IRELAND	-	-	-	-	-	-	-	-	-	-	-	-	-	-	-
09 DANMARK	-	-	-	-	-	-	-	-	-	-	-	-	-	-	-
10 HELLAS	-	-	-	-	-	-	-	-	-	-	-	-	-	-	-
11 ESPANA	-	-	-	-	-	-	-	-	-	-	-	-	-	-	-
12 PORTUGAL	-	-	-	-	-	-	-	-	-	-	-	-	-	-	-
20 EUR	940	176	-	140	206	-	-	-	-	-	-	-	1462	-	1462
88 THIRD C.	0	-	-	-	8	-	-	-	-	-	-	-	8	-	-
90 TOTAL	940	176	-	140	214	-	-	-	-	-	-	-	1470	-	-

B I N N E N W A S S E R - B I N N E N W A T E R E N - V O I E N A V I G A B L E 2.5.2:4 (5A)Y

GRENZUEBERSCHREITENDER VERKEHR NACH RELATION UND GUETERGRUPPE EUR
 INTERNATIONAAL VERVOER NAAR RELATIE EN GOEDERENGROEP 1989
 TRAFIC INTERNATIONAL PAR RELATION ET GROUPE DE MARCHANDISES 1000 T

BELADELAND LAND VAN LADING PAYS DE CHARGEMENT	ENTLADELAND -			LAND VAN LOSSING -						PAYS DE DECHARGEMENT					THIRD CDUNTR. TOT. (b)	INSG. TOTAAL TOTAL
	D (a)	F (a)	I (a)	NL (a)	B (a)	L (a)	UK (a)	IRL (a)	DK (a)	HEL (a)	E (a)	P (a)	EUR			
	GUETERGRUPPE -			GOEDERENGROEP -						GROUPE DE MARCHANDISES						
18																
01 BR DEUTS	-	117	-	2609	1143	-	-	-	-	-	-	-	-	3869	56	3924
02 FRANCE	49	-	-	64	195	-	-	-	-	-	-	-	-	308	1	308
03 ITALIA	-	-	-	-	-	-	-	-	-	-	-	-	-	-	-	-
04 NEDERLAN	2992	75	-	-	1881	-	-	-	-	-	-	-	-	4948	284	5232
05 BELGIEUE	1002	53	-	1302	-	-	-	-	-	-	-	-	-	2358	13	2371
06 LUXEMBOU	-	-	-	-	-	-	-	-	-	-	-	-	-	-	-	-
07 UNITED K	7	-	-	-	-	-	-	-	-	-	-	-	-	7	-	7
08 IRELAND	-	-	-	-	-	-	-	-	-	-	-	-	-	-	-	-
09 DANMARK	-	-	-	-	-	-	-	-	-	-	-	-	-	-	-	-
10 HELLAS	-	-	-	-	-	-	-	-	-	-	-	-	-	-	-	-
11 ESPANA	-	-	-	-	-	-	-	-	-	-	-	-	-	-	-	-
12 PORTUGAL	-	-	-	-	-	-	-	-	-	-	-	-	-	-	-	-
20 EUR	4051	245	-	3975	3218	-	-	-	-	-	-	-	-	11488	394	11843
88 THIRD C.	102	-	-	13	2	-	-	-	-	-	-	-	-	117	:	:
90 TOTAL	4152	245	-	3988	3220	-	-	-	-	-	-	-	-	11605	:	:
19																
01 BR DEUTS	-	33	-	2	3	-	-	-	-	-	-	-	-	38	3	40
02 FRANCE	3	-	-	0	1	-	-	-	-	-	-	-	-	4	-	4
03 ITALIA	-	-	-	-	-	-	-	-	-	-	-	-	-	-	-	-
04 NEDERLAN	682	69	-	-	97	-	-	-	-	-	-	-	-	847	150	997
05 BELGIEUE	204	96	-	121	-	-	-	-	-	-	-	-	-	421	42	462
06 LUXEMBOU	-	-	-	-	-	-	-	-	-	-	-	-	-	-	-	-
07 UNITED K	0	-	-	-	-	-	-	-	-	-	-	-	-	0	-	0
08 IRELAND	-	-	-	-	-	-	-	-	-	-	-	-	-	-	-	-
09 DANMARK	-	-	-	-	-	-	-	-	-	-	-	-	-	-	-	-
10 HELLAS	-	-	-	-	-	-	-	-	-	-	-	-	-	-	-	-
11 ESPANA	6	-	-	-	-	-	-	-	-	-	-	-	-	6	-	6
12 PORTUGAL	-	-	-	-	-	-	-	-	-	-	-	-	-	-	-	-
20 EUR	895	198	-	123	101	-	-	-	-	-	-	-	-	1316	194	1510
88 THIRD C.	6	-	-	-	0	-	-	-	-	-	-	-	-	7	:	:
90 TOTAL	901	198	-	123	101	-	-	-	-	-	-	-	-	1322	:	:
20																
01 BR DEUTS	-	1	-	183	474	-	-	-	-	-	-	-	-	658	29	687
02 FRANCE	1	-	-	19	11	-	-	-	-	-	-	-	-	31	-	31
03 ITALIA	-	-	-	-	-	-	-	-	-	-	-	-	-	-	-	-
04 NEDERLAN	77	1	-	-	1332	-	-	-	-	-	-	-	-	1410	5	1415
05 BELGIEUE	13	0	-	43	-	-	-	-	-	-	-	-	-	56	26	82
06 LUXEMBOU	0	-	-	-	-	-	-	-	-	-	-	-	-	0	0	0
07 UNITED K	1	-	-	-	-	-	-	-	-	-	-	-	-	1	-	1
08 IRELAND	0	-	-	-	-	-	-	-	-	-	-	-	-	0	-	0
09 DANMARK	-	-	-	-	-	-	-	-	-	-	-	-	-	-	-	-
10 HELLAS	-	-	-	-	-	-	-	-	-	-	-	-	-	-	-	-
11 ESPANA	-	-	-	-	-	-	-	-	-	-	-	-	-	-	-	-
12 PORTUGAL	-	-	-	-	-	-	-	-	-	-	-	-	-	-	-	-
20 EUR	93	2	-	245	1818	-	-	-	-	-	-	-	-	2157	60	2217
88 THIRD C.	67	-	-	17	44	-	-	-	-	-	-	-	-	1285	:	:
90 TOTAL	160	2	-	262	1862	-	-	-	-	-	-	-	-	2285	:	:
21																
01 BR DEUTS	-	-	-	31	10	-	-	-	-	-	-	-	-	42	16	57
02 FRANCE	1	-	-	23	1	-	-	-	-	-	-	-	-	25	-	25
03 ITALIA	-	-	-	-	-	-	-	-	-	-	-	-	-	-	-	-
04 NEDERLAN	11	0	-	-	6	-	-	-	-	-	-	-	-	17	1	18
05 BELGIEUE	4	1	-	280	-	-	-	-	-	-	-	-	-	285	0	285
06 LUXEMBOU	0	-	-	9	-	-	-	-	-	-	-	-	-	9	-	9
07 UNITED K	1	-	-	-	-	-	-	-	-	-	-	-	-	1	-	1
08 IRELAND	0	-	-	-	-	-	-	-	-	-	-	-	-	0	-	0
09 DANMARK	-	-	-	-	-	-	-	-	-	-	-	-	-	-	-	-
10 HELLAS	-	-	-	-	-	-	-	-	-	-	-	-	-	-	-	-
11 ESPANA	-	-	-	-	-	-	-	-	-	-	-	-	-	-	-	-
12 PORTUGAL	-	-	-	-	-	-	-	-	-	-	-	-	-	-	-	-
20 EUR	17	1	-	343	17	-	-	-	-	-	-	-	-	378	17	395
88 THIRD C.	11	-	-	3	0	-	-	-	-	-	-	-	-	15	:	:
90 TOTAL	27	1	-	346	18	-	-	-	-	-	-	-	-	393	:	:
22																
01 BR DEUTS	-	-	-	7	2	-	-	-	-	-	-	-	-	9	0	9
02 FRANCE	-	-	-	0	-	-	-	-	-	-	-	-	-	0	-	0
03 ITALIA	-	-	-	-	-	-	-	-	-	-	-	-	-	-	-	-
04 NEDERLAN	13	0	-	-	3	-	-	-	-	-	-	-	-	15	0	15
05 BELGIEUE	1	0	-	0	-	-	-	-	-	-	-	-	-	2	-	2
06 LUXEMBOU	0	-	-	-	-	-	-	-	-	-	-	-	-	-	-	-
07 UNITED K	0	-	-	-	-	-	-	-	-	-	-	-	-	0	-	0
08 IRELAND	-	-	-	-	-	-	-	-	-	-	-	-	-	-	-	-
09 DANMARK	-	-	-	-	-	-	-	-	-	-	-	-	-	-	-	-
10 HELLAS	-	-	-	-	-	-	-	-	-	-	-	-	-	-	-	-
11 ESPANA	-	-	-	-	-	-	-	-	-	-	-	-	-	-	-	-
12 PORTUGAL	-	-	-	-	-	-	-	-	-	-	-	-	-	-	-	-
20 EUR	14	0	-	7	5	-	-	-	-	-	-	-	-	26	0	26
88 THIRD C.	24	2	-	6	8	-	-	-	-	-	-	-	-	39	:	:
90 TOTAL	38	2	-	13	13	-	-	-	-	-	-	-	-	65	:	:
23																
01 BR DEUTS	-	0	-	100	7	-	-	-	-	-	-	-	-	106	4	111
02 FRANCE	0	-	-	3	3	-	-	-	-	-	-	-	-	6	0	6
03 ITALIA	-	-	-	-	-	-	-	-	-	-	-	-	-	-	-	-
04 NEDERLAN	95	7	-	-	8	-	-	-	-	-	-	-	-	111	6	116
05 BELGIEUE	23	1	-	21	-	-	-	-	-	-	-	-	-	44	2	46
06 LUXEMBOU	0	-	-	-	-	-	-	-	-	-	-	-	-	0	0	0
07 UNITED K	2	-	-	-	-	-	-	-	-	-	-	-	-	2	-	2
08 IRELAND	-	-	-	-	-	-	-	-	-	-	-	-	-	-	-	-
09 DANMARK	1	-	-	-	-	-	-	-	-	-	-	-	-	1	-	1
10 HELLAS	-	-	-	-	-	-	-	-	-	-	-	-	-	-	-	-
11 ESPANA	-	-	-	-	-	-	-	-	-	-	-	-	-	-	-	-
12 PORTUGAL	1	-	-	-	-	-	-	-	-	-	-	-	-	1	-	1
20 EUR	121	8	-	123	17	-	-	-	-	-	-	-	-	270	13	283
88 THIRD C.	113	-	-	5	-	-	-	-	-	-	-	-	-	118	:	:
90 TOTAL	234	8	-	129	17	-	-	-	-	-	-	-	-	388	:	:

B I N N E N W A S S E R - B I N N E N W A T E R E N - V O I E N A V I G A B L E 2.5.215 (5AY)
 GRENZUEBERSCHREITENDER VERKEHR NACH RELATION UND GUETERGRUPPE EUR
 INTERNATIONAAL VERVOER NAAR RELATIE EN GOEDERENGROEP 1989
 TRAFIC INTERNATIONAL PAR RELATION ET GROUPE DE MARCHANDISES 1000 T

BELADELAND LAND VAN LADING PAYS DE CHARGEMENT	ENTLADELAND					LAND VAN LOSSING					PAYS DE DECHARGEMENT					THIRD COUNTR. TOT.(b)	INSG. TOTAAL TOTAL
	D (a)	F (a)	I (a)	NL (a)	B (a)	L (a)	UK (a)	IRL (a)	DK (a)	HEL (a)	E (a)	P (a)	EUR				
	GUETERGRUPPE					GOEDERENGROEP					GROUPE DE MARCHANDISES						
	24																
01 BR DEUTS	-	6	-	1395	103	-	-	-	-	-	-	-	-	1504	61	1565	
02 FRANCE	0	-	-	52	12	-	-	-	-	-	-	-	-	64	3	67	
03 ITALIA	-	-	-	-	-	-	-	-	-	-	-	-	-	-	-	-	
04 NEDERLAN	618	22	-	-	129	-	-	-	-	-	-	-	-	770	15	785	
05 BELGIQUE	49	8	-	1361	-	-	-	-	-	-	-	-	-	1419	51	1470	
06 LUXEMBOU	-	-	-	1	-	-	-	-	-	-	-	-	-	1	-	1	
07 UNITED K	45	-	-	-	-	-	-	-	-	-	-	-	-	45	-	45	
08 IRELAND	-	-	-	-	-	-	-	-	-	-	-	-	-	-	-	-	
09 DANMARK	0	-	-	-	-	-	-	-	-	-	-	-	-	0	-	0	
10 HELLAS	-	-	-	-	-	-	-	-	-	-	-	-	-	-	-	-	
11 ESPANA	-	-	-	-	-	-	-	-	-	-	-	-	-	-	-	-	
12 PORTUGAL	-	-	-	-	-	-	-	-	-	-	-	-	-	-	-	-	
20 EUR	713	37	-	2809	245	-	-	-	-	-	-	-	-	3803	130	3933	
88 THIRD C.	22	1	-	21	7	-	-	-	-	-	-	-	-	51	:	:	
90 TOTAL	735	38	-	2830	252	-	-	-	-	-	-	-	-	3854	:	:	

(a) AUF DER GRUNDLAGE DES EMPFANGS-OP BASIS VAN AANVOER-SUR BASE DES RECEPTIONS
 (b) AUF DER GRUNDLAGE DES VERSANDS-OP BASIS VAN AFVOER-SUR BASE DES EXPEDITIENS

B I N N E N W A S S E R - B I N N E N W A T E R E N - V O I E N A V I G A B L E 2.6.1 (6AZ)
 GRENZUEBERSCHREITENDER VERKEHR NACH RELATION EUR
 INTERNATIONAAL VERVOER NAAR RELATIE 1989
 TRAFIC INTERNATIONAL PAR RELATION MIO TKM

BELADELAND LAND VAN LADING PAYS DE CHARGEMENT	ENTLADELAND					LAND VAN LOSSING					PAYS DE DECHARGEMENT					TOTAL THIRD COUNTR. TOTAL	INSG. TOTAAL TOTAL
	D	F	I	NL	B	L	UK	IRL	DK	HEL	E	P	EUR				
	01 BR DEUTS	-	1223	-	10961	2760	235	86	2	32	-	10	3	15312	1237		
02 FRANCE	2737	-	-	922	660	13	-	-	-	-	-	-	4332	78	4410		
03 ITALIA	-	-	-	-	-	-	-	-	-	-	-	-	-	-	-		
04 NEDERLAN	25481	1159	-	-	5138	39	-	-	-	-	-	-	31817	423	32240		
05 BELGIQUE	2670	900	-	2568	-	0	-	-	1	-	-	-	6140	27	6167		
06 LUXEMBOU	226	3	-	15	4	-	-	-	-	-	-	-	248	0	248		
07 UNITED K	22	-	-	-	0	-	-	-	-	-	-	-	22	-	22		
08 IRELAND	1	-	-	-	-	-	-	-	-	-	-	-	1	-	1		
09 DANMARK	33	-	-	-	2	-	-	-	-	-	-	-	34	-	34		
10 HELLAS	-	-	-	-	-	-	-	-	-	-	-	-	-	-	-		
11 ESPANA	4	-	-	-	-	-	-	-	-	-	-	-	4	-	4		
12 PORTUGAL	2	-	-	-	0	-	-	-	2	-	-	-	2	-	2		
20 EUR	31176	3286	-	14466	8563	287	86	2	33	-	10	3	57913	1766	59678		
88 THIRD C.	945	5	-	32	8	0	-	-	-	-	-	-	990	:	:		
90 TOTAL	32121	3291	-	14498	8572	287	86	2	33	-	10	3	58903	:	:		

B I N N E N W A S S E R - B I N N E N W A T E R E N - V O I E N A V I G A B L E

3.1.01:01 (5B)

DURCHGANGSVERKEHR NACH LAND UND GUETERGRUPPE

BR DEUTSCHLAND

DOORVOER NAAR LAND EN GOEDERENGROEP

1989

TRAFIC DE TRANSIT PAR PAYS ET GROUPE DE MARCHANDISES

1000 T

LAND DER - BELADING LADING CHARGEMENT	LAND VAN - ENTLADUNG LOSSING DECHARGEMENT	GUETERGRUPPE					GOEDERENGROEP					GROUPE DE MARCHANDISES				
		01	02	03	04	05	06	07	08	09	10	11	12	13		
02 FRANCE	02 FRANCE	6	-	-	-	-	-	-	1	-	-	-	-	17		
	04 NEDERLAND	1071	-	-	11	0	142	51	85	-	6	1	0	84		
	05 BELGIQUE/BELGIE	259	-	-	-	2	42	39	9	-	-	-	1	313		
	06 LUXEMBOURG	-	-	-	-	-	-	-	-	-	-	-	-	-		
	20 EUR	1335	-	-	11	2	183	91	94	-	41	1	1	413		
	36 SWITZERLAND	10	-	-	-	-	1	-	-	-	-	-	-	2		
	58 GERMAN DR	-	-	-	-	-	-	-	-	-	-	-	-	-		
	71 TOTAL STATE TRAD.	-	-	-	-	-	-	-	-	-	-	-	-	-		
	88 TOTAL THIRD COUNTR	10	-	-	-	-	1	-	-	-	-	-	-	2		
	90 INSG.-TOTAAL-TOTAL	1346	-	-	11	2	184	91	94	-	41	1	1	415		
04 NEDERLAND	02 FRANCE	13	0	-	6	0	21	15	803	-	449	2838	71	145		
	06 LUXEMBOURG	-	-	-	-	1	9	-	117	-	106	42	-	3		
	20 EUR	13	0	-	6	1	29	15	920	-	554	2880	71	148		
	36 SWITZERLAND	95	0	-	7	1	93	104	208	1	1364	11	3	394		
	58 GERMAN DR	-	-	-	-	-	1	1	-	-	0	18	3	16		
	60 POLAND	-	-	-	-	-	2	-	-	-	-	0	10	10		
	62 CZECHOSLOVAKIA	-	-	-	-	-	-	-	-	-	-	8	8	2		
	71 TOTAL STATE TRAD.	-	-	-	-	-	3	1	-	-	0	26	20	28		
	88 TOTAL THIRD COUNTR	95	0	-	7	1	96	105	208	1	1364	38	23	422		
	90 INSG.-TOTAAL-TOTAL	109	0	-	13	2	125	120	1129	1	1918	2918	95	570		
05 BELGIQUE/BELGIE	02 FRANCE	10	-	-	2	1	2	8	74	-	248	27	-	24		
	06 LUXEMBOURG	-	-	-	-	-	1	-	3	-	7	1	-	2		
	20 EUR	10	-	-	2	1	2	8	77	-	255	28	-	25		
	36 SWITZERLAND	137	-	-	6	1	8	15	6	-	481	7	0	570		
	58 GERMAN DR	-	-	-	-	-	-	-	-	-	-	9	0	2		
	60 POLAND	-	-	-	-	-	-	-	-	-	-	-	2	1		
	71 TOTAL STATE TRAD.	-	-	-	-	-	-	-	-	-	-	9	2	4		
	88 TOTAL THIRD COUNTR	137	-	-	6	1	8	15	6	-	481	16	2	574		
	90 INSG.-TOTAAL-TOTAL	147	-	-	8	2	11	23	83	-	736	44	2	599		

B I N N E N W A S S E R - B I N N E N W A T E R E N - V O I E N A V I G A B L E

3.1.01:02 (5B)

DURCHGANGSVERKEHR NACH LAND UND GUETERGRUPPE

BR DEUTSCHLAND

DOORVOER NAAR LAND EN GOEDERENGROEP

1989

TRAFIC DE TRANSIT PAR PAYS ET GROUPE DE MARCHANDISES

1000 T

LAND DER - BELADING LADING CHARGEMENT	LAND VAN - ENTLADUNG LOSSING DECHARGEMENT	GUETERGRUPPE					GOEDERENGROEP					GROUPE DE MARCHANDISES				
		14	15	16	17	18	19	20	21	22	23	24	01-24			
02 FRANCE	02 FRANCE	-	1	1	-	1	-	1	4	-	-	2	32			
	04 NEDERLAND	5	1469	35	1	56	0	19	5	-	3	51	3096			
	05 BELGIQUE/BELGIE	0	290	62	-	148	2	9	9	0	1	30	1252			
	06 LUXEMBOURG	-	1	-	-	-	-	-	-	-	-	-	1			
	20 EUR	6	1762	98	1	205	2	29	18	0	4	83	4382			
	36 SWITZERLAND	-	-	-	-	-	-	-	-	-	-	-	13			
	58 GERMAN DR	-	-	-	-	-	-	1	0	-	-	0	2			
	71 TOTAL STATE TRAD.	-	-	-	-	-	-	1	0	-	-	0	2			
	88 TOTAL THIRD COUNTR	-	-	-	-	-	-	1	0	-	-	0	15			
	90 INSG.-TOTAAL-TOTAL	6	1762	98	1	205	2	29	19	0	4	84	4396			
04 NEDERLAND	02 FRANCE	0	71	132	-	134	59	1	2	0	8	8	4776			
	06 LUXEMBOURG	0	20	-	-	-	-	-	-	-	-	1	298			
	20 EUR	1	91	132	-	134	59	1	2	0	8	9	5074			
	36 SWITZERLAND	18	46	44	3	242	152	3	8	0	2	24	2821			
	58 GERMAN DR	-	-	-	-	0	-	-	-	-	-	-	39			
	60 POLAND	-	9	0	-	1	-	-	-	-	-	0	33			
	62 CZECHOSLOVAKIA	-	-	-	-	-	-	-	-	-	-	-	18			
	71 TOTAL STATE TRAD.	-	9	0	-	1	-	-	-	-	-	0	89			
	88 TOTAL THIRD COUNTR	18	54	45	3	243	152	3	8	0	2	24	2911			
	90 INSG.-TOTAAL-TOTAL	18	145	176	3	377	211	4	10	0	11	32	7985			
05 BELGIQUE/BELGIE	02 FRANCE	0	42	91	-	107	44	1	0	0	2	6	689			
	06 LUXEMBOURG	-	6	-	-	-	-	-	-	-	-	-	19			
	20 EUR	0	48	91	-	107	44	1	0	0	2	6	708			
	36 SWITZERLAND	-	122	25	-	10	28	1	31	0	2	10	1460			
	58 GERMAN DR	-	1	-	-	-	-	-	-	-	-	-	13			
	60 POLAND	-	-	13	-	1	-	-	-	-	0	1	19			
	71 TOTAL STATE TRAD.	-	1	13	-	1	-	-	-	-	0	1	31			
	88 TOTAL THIRD COUNTR	-	124	38	-	11	28	1	31	0	2	10	1491			
	90 INSG.-TOTAAL-TOTAL	0	172	129	-	118	72	2	31	0	4	17	2199			

B I N N E N W A S S E R - B I N N E N W A T E R E N - V O I E N A V I G A B L E

3.1.01:03 (5B)

DURCHGANGSVERKEHR NACH LAND UND GUETERGRUPPE

BR DEUTSCHLAND

DOORVOER NAAR LAND EN GOEDERENGROEP

1989

TRAFIC DE TRANSIT PAR PAYS ET GROUPE DE MARCHANDISES

1000 T

LAND DER - LAND VAN - PAYS DE BELADUNG LADING CHARGEMENT	ENTLADUNG LOSSING DECHARGEMENT	GUETERGRUPPE					GOEDERENGROEP				GROUPE DE MARCHANDISES				
		01	02	03	04	05	06	07	08	09	10	11	12	13	
06 LUXEMBOURG	02 FRANCE	2	-	-	-	-	-	-	-	-	-	-	-	-	
	04 NEDERLAND	4	-	-	-	-	-	-	16	-	-	-	-	75	
	05 BELGIQUE/BELGIE	-	-	-	-	-	-	-	9	-	-	-	-	186	
	20 EUR	5	-	-	-	-	-	-	25	-	-	-	-	261	
	36 SWITZERLAND	-	-	-	-	-	-	-	-	-	-	-	-	0	
	58 GERMAN DR	-	-	-	-	-	-	-	-	-	-	-	-	1	
	71 TOTAL STATE TRAD.	-	-	-	-	-	-	-	-	-	-	-	-	1	
	88 TOTAL THIRD COUNTR	-	-	-	-	-	-	-	-	-	-	-	-	1	
	90 INSG.-TOTAAL-TOTAL	5	-	-	-	-	-	-	25	-	-	-	-	262	
09 DANMARK	04 NEDERLAND	-	-	-	-	-	-	0	-	-	-	-	-	-	
	20 EUR	-	-	-	-	-	-	0	-	-	-	-	-	-	
	90 INSG.-TOTAAL-TOTAL	-	-	-	-	-	-	0	-	-	-	-	-	-	
20 EUR	02 FRANCE	30	0	-	8	1	22	24	877	-	697	2865	71	185	
	04 NEDERLAND	1074	-	-	11	0	142	51	101	-	6	1	0	158	
	05 BELGIQUE/BELGIE	259	-	-	-	2	42	39	18	-	36	1	1	499	
	06 LUXEMBOURG	-	-	-	-	1	9	-	120	-	113	43	-	5	
	20 EUR	1363	0	-	18	4	215	115	1116	-	851	2909	72	848	
	36 SWITZERLAND	243	0	-	13	2	102	19	214	1	1845	18	3	966	
	58 GERMAN DR	-	-	-	-	-	1	1	-	-	0	27	3	19	
	60 POLAND	-	-	-	-	-	2	-	-	-	-	0	0	12	
	62 CZECHOSLOVAKIA	-	-	-	-	-	-	-	-	-	-	8	8	2	
	71 TOTAL STATE TRAD.	-	-	-	-	-	3	1	-	-	0	35	23	33	
	88 TOTAL THIRD COUNTR	243	0	-	13	2	105	20	214	1	1845	54	26	998	
90 INSG.-TOTAAL-TOTAL	1606	0	-	31	6	320	35	1331	1	2696	2963	98	1846		
36 SWITZERLAND	04 NEDERLAND	0	0	-	-	0	4	0	4	-	-	1	0	40	
	05 BELGIQUE/BELGIE	-	-	-	1	0	-	-	2	-	0	-	0	28	
	20 EUR	0	0	-	1	0	9	0	6	-	0	1	0	68	
	60 POLAND	-	-	-	-	-	-	-	-	-	-	-	-	-	
71 TOTAL STATE TRAD.	-	-	-	-	-	-	-	-	-	-	-	-	-		

B I N N E N W A S S E R - B I N N E N W A T E R E N - V O I E N A V I G A B L E

3.1.01:04 (5B)

DURCHGANGSVERKEHR NACH LAND UND GUETERGRUPPE

BR DEUTSCHLAND

DOORVOER NAAR LAND EN GOEDERENGROEP

1989

TRAFIC DE TRANSIT PAR PAYS ET GROUPE DE MARCHANDISES

1000 T

LAND DER - LAND VAN - PAYS DE BELADUNG LADING CHARGEMENT	ENTLADUNG LOSSING DECHARGEMENT	GUETERGRUPPE					GOEDERENGROEP				GROUPE DE MARCHANDISES				
		14	15	16	17	18	19	20	21	22	23	24	01-24		
06 LUXEMBOURG	02 FRANCE	-	-	-	-	-	-	-	-	-	-	-	-	2	
	04 NEDERLAND	-	1	-	-	-	-	-	-	-	-	-	1	105	
	05 BELGIQUE/BELGIE	-	-	-	-	-	-	-	-	-	-	-	-	197	
	20 EUR	-	1	-	-	-	-	-	11	-	-	-	1	303	
	36 SWITZERLAND	-	1	-	-	-	-	-	-	-	-	-	-	1	
	58 GERMAN DR	-	-	-	-	-	-	-	-	-	-	-	-	1	
	71 TOTAL STATE TRAD.	-	-	-	-	-	-	-	-	-	-	-	-	1	
	88 TOTAL THIRD COUNTR	-	1	-	-	-	-	-	-	-	-	-	-	3	
	90 INSG.-TOTAAL-TOTAL	-	2	-	-	-	-	-	-	11	-	-	1	306	
09 DANMARK	04 NEDERLAND	-	-	-	-	-	-	-	-	-	-	-	-	0	
	20 EUR	-	-	-	-	-	-	-	-	-	-	-	-	0	
	90 INSG.-TOTAAL-TOTAL	-	-	-	-	-	-	-	-	-	-	-	-	0	
20 EUR	02 FRANCE	0	114	224	-	241	104	2	6	0	10	16	5499		
	04 NEDERLAND	5	1470	35	1	56	0	19	14	0	3	52	3201		
	05 BELGIQUE/BELGIE	0	290	62	-	148	2	9	11	0	1	30	1449		
	06 LUXEMBOURG	0	27	-	-	-	-	-	-	-	-	1	318		
	20 EUR	6	1901	320	1	445	106	30	31	0	14	99	10468		
	36 SWITZERLAND	18	169	69	3	252	180	4	39	0	4	33	4296		
	58 GERMAN DR	-	1	-	-	0	-	1	0	-	-	0	54		
	60 POLAND	-	9	14	-	2	-	-	-	-	0	1	51		
	62 CZECHOSLOVAKIA	-	-	-	-	-	-	-	-	-	-	-	18		
	71 TOTAL STATE TRAD.	-	10	14	-	2	-	1	0	-	0	1	123		
	88 TOTAL THIRD COUNTR	18	179	83	3	254	180	4	39	0	5	34	4419		
90 INSG.-TOTAAL-TOTAL	24	2080	403	4	699	285	35	70	0	19	133	14887			
36 SWITZERLAND	04 NEDERLAND	0	7	-	-	4	-	17	3	0	5	20	105		
	05 BELGIQUE/BELGIE	0	15	-	-	3	-	5	3	0	1	7	71		
	20 EUR	0	22	-	-	6	-	22	6	0	6	27	176		
	60 POLAND	-	-	-	-	-	-	1	-	-	-	-	1		
71 TOTAL STATE TRAD.	-	-	-	-	-	-	1	-	-	-	-	1			

B I N N E N W A S S E R - B I N N E N W A T E R E N - V O I E N A V I G A B L E

3.1.01:05 (5B)

DURCHGANGSVERKEHR NACH LAND UND GUETERGRUPPE

BR DEUTSCHLAND

DOORVOER NAAR LAND EN GOEDERENGROEP

1989

TRAFIC DE TRANSIT PAR PAYS ET GROUPE DE MARCHANDISES

1000 T

LAND DER - LAND VAN - PAYS DE BELADUNG LADING CHARGEMENT	ENTLADUNG LOSSING DECHARGEMENT	GUETERGRUPPE				GOEDERENGROEP				GROUPE DE MARCHANDISES				
		01	02	03	04	05	06	07	08	09	10	11	12	13
36 SWITZERLAND	88 TOTAL THIRD COUNTR	-	-	-	-	-	-	-	-	-	-	-	-	-
	90 INSG.-TOTAAL-TOTAL	0	0	-	1	0	9	0	6	-	0	1	0	68
58 GERMAN DR	02 FRANCE	-	-	-	-	-	-	-	-	-	-	-	-	-
	04 NEDERLAND	-	-	-	-	-	12	0	4	-	1	1	-	3
	05 BELGIQUE/BELGIE	-	-	-	-	-	2	5	0	-	0	0	0	25
	20 EUR	-	-	-	-	-	14	5	4	-	1	1	0	27
	36 SWITZERLAND	-	-	-	-	-	-	-	-	-	-	-	-	1
	88 TOTAL THIRD COUNTR	-	-	-	-	-	-	-	-	-	-	-	-	1
	90 INSG.-TOTAAL-TOTAL	-	-	-	-	-	14	5	4	-	1	1	0	29
60 POLAND	02 FRANCE	-	-	-	-	-	-	-	-	-	-	-	-	9
	04 NEDERLAND	-	-	-	4	3	0	5	-	-	-	-	1	16
	05 BELGIQUE/BELGIE	-	-	-	0	2	2	-	-	-	-	-	1	8
	06 LUXEMBOURG	-	-	-	-	-	-	-	-	-	-	-	-	-
	20 EUR	-	-	-	4	3	7	5	-	-	-	2	10	25
	36 SWITZERLAND	-	-	-	-	-	-	-	-	-	-	-	-	-
	88 TOTAL THIRD COUNTR	-	-	-	-	-	-	-	-	-	-	-	-	-
	90 INSG.-TOTAAL-TOTAL	-	-	-	4	3	7	5	-	-	-	2	10	25
71 TOTAL STATE TRA	02 FRANCE	-	-	-	-	-	0	-	-	-	-	-	-	9
	04 NEDERLAND	-	-	-	4	3	17	5	4	-	1	2	9	19
	05 BELGIQUE/BELGIE	-	-	-	0	-	3	5	0	-	1	0	0	32
	06 LUXEMBOURG	-	-	-	-	-	-	-	-	-	-	-	-	-
	20 EUR	-	-	-	4	3	21	10	4	-	1	3	10	52
	36 SWITZERLAND	-	-	-	-	-	-	-	-	-	-	-	-	1
	88 TOTAL THIRD COUNTR	-	-	-	-	-	-	-	-	-	-	-	-	1
	90 INSG.-TOTAAL-TOTAL	-	-	-	4	3	21	10	4	-	1	3	10	54
88 TOTAL THIRD COU	02 FRANCE	-	-	-	-	-	0	-	-	-	-	-	-	9
	04 NEDERLAND	0	0	-	4	3	22	5	7	-	1	3	1	59
	05 BELGIQUE/BELGIE	-	-	-	1	0	8	5	3	-	0	1	0	60
	06 LUXEMBOURG	-	-	-	-	-	-	-	-	-	-	-	-	-

B I N N E N W A S S E R - B I N N E N W A T E R E N - V O I E N A V I G A B L E

3.1.01:06 (5B)

DURCHGANGSVERKEHR NACH LAND UND GUETERGRUPPE

BR DEUTSCHLAND

DOORVOER NAAR LAND EN GOEDERENGROEP

1989

TRAFIC DE TRANSIT PAR PAYS ET GROUPE DE MARCHANDISES

1000 T

LAND DER - LAND VAN - PAYS DE BELADUNG LADING CHARGEMENT	ENTLADUNG LOSSING DECHARGEMENT	GUETERGRUPPE				GOEDERENGROEP				GROUPE DE MARCHANDISES				
		14	15	16	17	18	19	20	21	22	23	24	01-24	
36 SWITZERLAND	88 TOTAL THIRD COUNTR	-	-	-	-	-	-	1	-	-	-	-	-	1
	90 INSG.-TOTAAL-TOTAL	0	22	-	-	6	-	23	6	0	6	27	177	
58 GERMAN DR	02 FRANCE	-	-	-	-	-	-	-	-	-	-	1	1	
	04 NEDERLAND	-	24	1	-	3	-	-	1	0	-	1	49	
	05 BELGIQUE/BELGIE	-	0	30	-	8	-	-	1	1	-	1	71	
	20 EUR	-	25	30	-	12	-	-	1	1	-	2	121	
	36 SWITZERLAND	-	-	-	-	4	-	-	-	-	-	-	6	
	88 TOTAL THIRD COUNTR	-	-	-	-	4	-	-	-	-	-	-	6	
	90 INSG.-TOTAAL-TOTAL	-	25	30	-	16	-	-	1	1	-	2	127	
60 POLAND	02 FRANCE	-	-	-	-	-	-	-	-	3	-	-	13	
	04 NEDERLAND	10	6	-	-	6	-	0	-	5	1	1	64	
	05 BELGIQUE/BELGIE	4	-	-	-	-	0	-	-	5	0	1	20	
	06 LUXEMBOURG	-	1	-	-	-	-	-	-	-	-	-	1	
	20 EUR	14	7	-	-	6	0	0	-	13	1	1	99	
	36 SWITZERLAND	-	-	-	-	-	-	-	1	-	-	-	1	
	88 TOTAL THIRD COUNTR	-	-	-	-	-	-	-	1	-	-	-	1	
	90 INSG.-TOTAAL-TOTAL	14	7	-	-	6	0	0	1	13	1	1	99	
71 TOTAL STATE TRA	02 FRANCE	-	-	-	-	-	-	-	-	3	-	1	13	
	04 NEDERLAND	10	30	1	-	10	-	0	1	6	1	1	114	
	05 BELGIQUE/BELGIE	4	0	30	-	8	0	-	-	6	0	1	91	
	06 LUXEMBOURG	-	1	-	-	-	-	-	-	-	-	-	1	
	20 EUR	14	32	30	-	18	0	0	1	14	1	3	220	
	36 SWITZERLAND	-	-	-	-	4	-	-	1	-	-	-	6	
	88 TOTAL THIRD COUNTR	-	-	-	-	4	-	-	1	-	-	-	6	
	90 INSG.-TOTAAL-TOTAL	14	32	30	-	22	0	0	1	14	1	3	226	
88 TOTAL THIRD COU	02 FRANCE	-	-	-	-	-	-	-	-	3	-	1	13	
	04 NEDERLAND	10	37	1	-	13	-	17	3	6	5	21	219	
	05 BELGIQUE/BELGIE	4	16	30	-	11	0	5	3	6	1	8	162	
	06 LUXEMBOURG	-	1	-	-	-	-	-	1	-	-	-	1	

B I N N E N W A S S E R - B I N N E N W A T E R E N - V O I E N A V I G A B L E

3.1.01:07 (5B)

DURCHGANGSVERKEHR NACH LAND UND GUETERGRUPPE

BR DEUTSCHLAND

DOORVDER NAAR LAND EN GOEDERENGROEP

1989

TRAFIC DE TRANSIT PAR PAYS ET GROUPE DE MARCHANDISES

1000 T

LAND DER - LAND VAN - PAYS DE BELADUNG LADING CHARGEMENT	ENTLADUNG LOSSING DECHARGEMENT	GUETERGRUPPE					GOEDERENGROEP				GROUPE DE MARCHANDISES				
		01	02	03	04	05	06	07	08	09	10	11	12	13	
88 TOTAL THIRD COUNTR	20 EUR	0	0	-	4	3	30	10	10	-	1	4	10	121	
	36 SWITZERLAND	-	-	-	-	-	-	-	-	-	-	-	-	1	
	60 POLAND	-	-	-	-	-	-	-	-	-	-	-	-	-	
	71 TOTAL STATE TRAD.	-	-	-	-	-	-	-	-	-	-	-	-	-	
88 TOTAL THIRD COUNTR		-	-	-	-	-	-	-	-	-	-	-	-	1	
90 INSG.-TOTAAL-TOTAL		0	0	-	4	3	30	10	10	-	1	4	10	122	
90 INSG.-TOTAAL-TOTAL	02 FRANCE	30	0	-	8	1	23	24	877	-	697	2865	80	186	
	04 NEDERLAND	1075	0	-	14	3	164	56	109	-	6	5	1	218	
	05 BELGIQUE/BELGIE	259	-	-	1	2	50	44	21	-	36	1	1	560	
	06 LUXEMBOURG	-	-	-	-	1	9	-	120	-	113	43	-	5	
	20 EUR	1364	0	-	23	6	245	124	1126	-	852	2913	83	968	
	36 SWITZERLAND	243	0	-	13	2	102	119	214	1	1845	18	3	967	
	58 GERMAN DR	-	-	-	-	-	1	1	-	-	0	27	3	19	
	60 POLAND	-	-	-	-	-	2	-	-	-	-	0	12	12	
	62 CZECHOSLOVAKIA	-	-	-	-	-	-	-	-	-	-	8	8	2	
	71 TOTAL STATE TRAD.	-	-	-	-	-	3	1	-	-	0	35	23	33	
88 TOTAL THIRD COUNTR		243	0	-	13	2	105	120	214	1	1845	54	26	1000	
90 INSG.-TOTAAL-TOTAL		1607	0	-	36	9	350	245	1341	1	2697	2967	108	1968	

B I N N E N W A S S E R - B I N N E N W A T E R E N - V O I E N A V I G A B L E

3.1.01:08 (5B)

DURCHGANGSVERKEHR NACH LAND UND GUETERGRUPPE

BR DEUTSCHLAND

DOORVOER NAAR LAND EN GOEDERENGROEP

1989

TRAFIC DE TRANSIT PAR PAYS ET GROUPE DE MARCHANDISES

1000 T

LAND DER - LAND VAN - PAYS DE BELADUNG LADING CHARGEMENT	ENTLADUNG LOSSING DECHARGEMENT	GUETERGRUPPE					GOEDERENGROEP				GROUPE DE MARCHANDISES				
		14	15	16	17	18	19	20	21	22	23	24	01-24		
88 TOTAL THIRD COUNTR	20 EUR	14	54	30	-	24	0	22	6	14	7	30	396		
	36 SWITZERLAND	-	-	-	-	4	-	-	1	-	-	-	6		
	60 POLAND	-	-	-	-	-	-	1	-	-	-	-	1		
	71 TOTAL STATE TRAD.	-	-	-	-	-	-	1	-	-	-	-	1		
88 TOTAL THIRD COUNTR		-	-	-	-	4	-	1	1	-	-	-	7		
90 INSG.-TOTAAL-TOTAL		14	54	30	-	29	0	23	7	14	7	30	403		
90 INSG.-TOTAAL-TOTAL	02 FRANCE	0	114	224	-	241	104	2	6	3	10	17	5512		
	04 NEDERLAND	16	1507	36	1	69	0	36	18	6	8	73	3421		
	05 BELGIQUE/BELGIE	4	306	91	-	159	2	14	14	6	3	39	1611		
	06 LUXEMBOURG	0	28	-	-	-	-	-	-	-	-	1	320		
	20 EUR	20	1956	350	1	470	106	53	37	14	21	129	10864		
	36 SWITZERLAND	18	169	69	3	257	180	4	39	0	4	33	4302		
	58 GERMAN DR	-	1	-	-	0	-	1	0	-	-	0	54		
	60 POLAND	-	9	14	-	2	-	1	-	-	0	1	52		
	62 CZECHOSLOVAKIA	-	-	-	-	-	-	-	-	-	-	-	18		
	71 TOTAL STATE TRAD.	-	10	14	-	2	-	2	0	-	0	1	124		
88 TOTAL THIRD COUNTR		18	179	83	3	259	180	5	40	0	5	34	4426		
90 INSG.-TOTAAL-TOTAL		38	2135	433	4	728	286	58	77	15	26	163	15290		

B I N N E N W A S S E R - B I N N E N W A T E R E N - V O I E N A V I G A B L E

3.1.02:01 (5B)

DURCHGANGSVERKEHR NACH LAND UND GUETERGRUPPE

FRANCE

DOORVOER NAAR LAND EN GOEDERENGROEP

1989

TRAFIC DE TRANSIT PAR PAYS ET GROUPE DE MARCHANDISES

1000 T

BELADUNG LADING CHARGEMENT	LAND DER - LAND VAN - PAYS DE ENTLADUNG LOSSING DECHARGEMENT	GUETERGRUPPE					GOEDERENGROEP					GROUPE DE MARCHANDISES				
		01	02	03	04	05	06	07	08	09	10	11	12	13		
01 BR DEUTSCHLAND	01 BR DEUTSCHLAND	2	-	-	-	-	-	0	1	-	39	-	-	2		
	04 NEDERLAND	-	-	-	-	-	0	-	0	-	1	-	-			
	05 BELGIQUE/BELGIE	0	-	-	-	-	-	-	-	-	-	-	-			
	06 LUXEMBOURG	-	-	-	-	-	-	-	1	-	-	-	-			
	20 EUR	3	-	-	-	-	0	0	1	-	40	-	2			
36 SWITZERLAND	36 SWITZERLAND	11	-	-	-	-	2	0	10	-	493	21	220			
	88 TOTAL THIRD COUNTR	11	-	-	-	-	2	0	10	-	493	21	220			
	90 INSG.-TOTAAL-TOTAL	13	-	-	-	-	2	1	11	-	533	21	222			
04 NEDERLAND	01 BR DEUTSCHLAND	0	-	-	-	1	-	2	6	-	12	-	14			
	20 EUR	0	-	-	-	1	-	2	6	-	12	-	14			
	36 SWITZERLAND	29	-	-	0	2	14	41	72	-	335	1	79			
	88 TOTAL THIRD COUNTR	29	-	-	0	2	14	41	72	-	335	1	79			
	90 INSG.-TOTAAL-TOTAL	29	-	-	0	3	14	43	78	-	347	1	83			
05 BELGIQUE/BELGIE	01 BR DEUTSCHLAND	1	-	-	-	-	-	0	-	-	14	-	0			
	20 EUR	1	-	-	-	-	-	0	-	-	14	-	0			
	36 SWITZERLAND	26	-	-	0	0	2	6	3	2	169	3	153			
	88 TOTAL THIRD COUNTR	26	-	-	0	0	2	6	3	2	169	3	153			
	90 INSG.-TOTAAL-TOTAL	27	-	-	0	0	2	6	3	2	183	3	154			
06 LUXEMBOURG	01 BR DEUTSCHLAND	-	-	-	-	-	-	-	-	-	-	-	-			
	20 EUR	-	-	-	-	-	-	-	-	-	-	-	-			
	90 INSG.-TOTAAL-TOTAL	-	-	-	-	-	-	-	-	-	-	-	-			
20 EUR	01 BR DEUTSCHLAND	3	-	-	-	1	-	3	7	-	65	-	14			
	04 NEDERLAND	-	-	-	-	-	0	-	0	-	1	-	-			
	05 BELGIQUE/BELGIE	0	-	-	-	-	-	-	-	-	-	-	-			
	06 LUXEMBOURG	-	-	-	-	-	-	-	-	-	-	-	-			
	20 EUR	4	-	-	-	1	0	3	7	-	66	-	14			
	36 SWITZERLAND	66	-	-	1	2	18	47	86	2	997	25	452			
	88 TOTAL THIRD COUNTR	66	-	-	1	2	18	47	86	2	997	25	452			

B I N N E N W A S S E R - B I N N E N W A T E R E N - V O I E N A V I G A B L E

3.1.02:02 (5B)

DURCHGANGSVERKEHR NACH LAND UND GUETERGRUPPE

FRANCE

DOORVOER NAAR LAND EN GOEDERENGROEP

1989

TRAFIC DE TRANSIT PAR PAYS ET GROUPE DE MARCHANDISES

1000 T

BELADUNG LADING CHARGEMENT	LAND DER - LAND VAN - PAYS DE ENTLADUNG LOSSING DECHARGEMENT	GUETERGRUPPE					GOEDERENGROEP					GROUPE DE MARCHANDISES				
		14	15	16	17	18	19	20	21	22	23	24	01-24			
01 BR DEUTSCHLAND	01 BR DEUTSCHLAND	-	188	5	-	1	-	0	-	-	1	0	239			
	04 NEDERLAND	-	356	-	-	-	-	-	-	-	-	0	358			
	05 BELGIQUE/BELGIE	-	60	-	-	-	-	-	-	-	-	-	60			
	06 LUXEMBOURG	-	1	-	-	-	-	-	-	-	-	-	1			
	20 EUR	-	605	5	-	1	-	0	-	-	1	0	658			
36 SWITZERLAND	36 SWITZERLAND	1	20	15	1	3	1	-	-	-	2	-	800			
	88 TOTAL THIRD COUNTR	1	20	15	1	3	1	-	-	-	2	-	800			
	90 INSG.-TOTAAL-TOTAL	1	626	20	1	4	1	0	-	-	3	0	1458			
04 NEDERLAND	01 BR DEUTSCHLAND	1	6	2	-	2	1	-	-	-	3	1	65			
	20 EUR	1	6	2	-	2	1	-	-	-	3	1	65			
	36 SWITZERLAND	-	132	20	5	5	50	-	-	-	6	7	799			
	88 TOTAL THIRD COUNTR	-	132	20	5	5	50	-	-	-	6	7	799			
	90 INSG.-TOTAAL-TOTAL	1	138	22	5	6	51	-	-	-	9	8	865			
05 BELGIQUE/BELGIE	01 BR DEUTSCHLAND	-	4	-	-	-	2	-	-	-	-	0	21			
	20 EUR	-	4	-	-	-	2	-	-	-	-	0	21			
	36 SWITZERLAND	-	16	7	-	-	9	0	-	-	3	3	402			
	88 TOTAL THIRD COUNTR	-	16	7	-	-	9	0	-	-	3	3	402			
	90 INSG.-TOTAAL-TOTAL	-	19	7	-	-	11	0	-	-	3	3	423			
06 LUXEMBOURG	01 BR DEUTSCHLAND	-	3	-	-	-	-	-	-	-	-	-	3			
	20 EUR	-	3	-	-	-	-	-	-	-	-	-	3			
	90 INSG.-TOTAAL-TOTAL	-	3	-	-	-	-	-	-	-	-	-	3			
20 EUR	01 BR DEUTSCHLAND	1	201	7	-	3	13	0	-	-	3	1	329			
	04 NEDERLAND	-	356	-	-	-	-	-	-	-	-	0	358			
	05 BELGIQUE/BELGIE	-	60	-	-	-	-	-	-	-	-	-	60			
	06 LUXEMBOURG	-	1	-	-	-	-	-	-	-	-	-	1			
	20 EUR	1	618	7	-	3	13	0	-	-	3	1	748			
	36 SWITZERLAND	1	168	42	6	8	50	0	-	-	11	10	2001			
	88 TOTAL THIRD COUNTR	1	168	42	6	8	50	0	-	-	11	10	2001			

B I N N E N W A S S E R - B I N N E N W A T E R E N - V O I E N A V I G A B L E

3.1.02:03 (5B)

DURCHGANGSVERKEHR NACH LAND UND GUETERGRUPPE

FRANCE

DOORVOER NAAR LAND EN GOEDERENGROEP

1989

TRAFIC DE TRANSIT PAR PAYS ET GROUPE DE MARCHANDISES

1000 T

LAND DER - BELADUNG LADING CHARGEMENT	LAND VAN - ENTLADUNG LOSSING DECHARGEMENT	PAYS DE	GUETERGRUPPE					GOEDERENGROEP				GROUPE DE MARCHANDISES				
			01	02	03	04	05	06	07	08	09	10	11	12	13	
20 EUR	90 INSG.-TOTAAL-TOTAL		70	-	-	1	3	8	49	93	2	1063	25	15	459	
36 SWITZERLAND	01 BR DEUTSCHLAND		1	-	-	-	-	-	-	8	-	-	-	-	14	
	04 NEDERLAND		-	-	-	-	-	0	-	1	-	-	-	-	5	
	05 BELGIQUE/BELGIE		-	-	-	-	-	1	-	1	-	-	0	-	6	
	20 EUR		1	-	-	-	-	2	-	9	-	-	0	-	24	
	90 INSG.-TOTAAL-TOTAL		1	-	-	-	-	2	-	9	-	-	0	-	24	
88 TOTAL THIRD COUNTR	01 BR DEUTSCHLAND		1	-	-	-	-	-	-	8	-	-	-	-	14	
	04 NEDERLAND		-	-	-	-	-	0	-	1	-	-	-	-	5	
	05 BELGIQUE/BELGIE		-	-	-	-	-	1	-	1	-	-	0	-	6	
	20 EUR		1	-	-	-	-	2	-	9	-	-	0	-	24	
	90 INSG.-TOTAAL-TOTAL		1	-	-	-	-	2	-	9	-	-	0	-	24	
90 INSG.-TOTAAL-TOTAL	01 BR DEUTSCHLAND		4	-	-	-	1	-	3	15	-	65	-	14	20	
	04 NEDERLAND		-	-	-	-	-	0	-	1	-	1	-	-	5	
	05 BELGIQUE/BELGIE		0	-	-	-	-	1	-	1	-	-	0	-	6	
	06 LUXEMBOURG		-	-	-	-	-	-	-	-	-	-	-	-	-	
	20 EUR		4	-	-	-	1	2	3	16	-	66	0	14	31	
	36 SWITZERLAND		66	-	-	1	2	8	47	86	2	997	25	1	452	
	88 TOTAL THIRD COUNTR		66	-	-	1	2	8	47	86	2	997	25	1	452	
	90 INSG.-TOTAAL-TOTAL		70	-	-	1	3	0	49	102	2	1063	25	15	483	

B I N N E N W A S S E R - B I N N E N W A T E R E N - V O I E N A V I G A B L E

3.1.02:04 (5B)

DURCHGANGSVERKEHR NACH LAND UND GUETERGRUPPE

FRANCE

DOORVOER NAAR LAND EN GOEDERENGROEP

1989

TRAFIC DE TRANSIT PAR PAYS ET GROUPE DE MARCHANDISES

1000 T

LAND DER - BELADUNG LADING CHARGEMENT	LAND VAN - ENTLADUNG LOSSING DECHARGEMENT	PAYS DE	GUETERGRUPPE					GOEDERENGROEP				GROUPE DE MARCHANDISES				
			14	15	16	17	18	19	20	21	22	23	24	01-24		
20 EUR	90 INSG.-TOTAAL-TOTAL		1	787	49	6	10	3	0	-	-	14	11	2749		
36 SWITZERLAND	01 BR DEUTSCHLAND		1	1	-	-	-	-	0	-	1	0	0	26		
	04 NEDERLAND		-	3	1	-	-	-	8	-	-	1	4	22		
	05 BELGIQUE/BELGIE		-	3	-	-	-	-	2	-	-	0	1	14		
	20 EUR		1	7	1	-	-	-	10	-	1	1	4	62		
	90 INSG.-TOTAAL-TOTAL		1	7	1	-	-	-	10	-	1	1	4	62		
88 TOTAL THIRD COUNTR	01 BR DEUTSCHLAND		1	1	-	-	-	-	0	-	1	0	0	26		
	04 NEDERLAND		-	3	1	-	-	-	8	-	-	1	4	22		
	05 BELGIQUE/BELGIE		-	3	-	-	-	-	2	-	-	0	1	14		
	20 EUR		1	7	1	-	-	-	10	-	1	1	4	62		
	90 INSG.-TOTAAL-TOTAL		1	7	1	-	-	-	10	-	1	1	4	62		
90 INSG.-TOTAAL-TOTAL	01 BR DEUTSCHLAND		2	202	7	-	3	13	0	-	1	4	2	355		
	04 NEDERLAND		-	359	1	-	-	-	8	-	-	1	4	380		
	05 BELGIQUE/BELGIE		-	63	-	-	-	-	2	-	-	0	1	74		
	06 LUXEMBOURG		-	1	-	-	-	-	-	-	-	-	-	1		
	20 EUR		2	626	8	-	3	13	10	-	1	5	6	810		
	36 SWITZERLAND		1	168	42	6	8	40	0	-	-	11	10	2001		
	88 TOTAL THIRD COUNTR		1	168	42	6	8	40	0	-	-	11	10	2001		
	90 INSG.-TOTAAL-TOTAL		2	794	50	6	10	3	10	-	1	16	15	2811		

B I N N E N W A S S E R - B I N N E N W A T E R E N - V O I E N A V I G A B L E

3.1.04:01 (5B)

DURCHGANGSVERKEHR NACH LAND UND GUETERGRUPPE

NEDERLAND

DOORVOER NAAR LAND EN GOEDERENGROEP

1989

TRAFIC DE TRANSIT PAR PAYS ET GROUPE DE MARCHANDISES

1000 T

LAND DER - LAND VAN - PAYS DE BELADING LADING CHARGEMENT	ENTLADUNG LOSSING DECHARGEMENT	GUETERGRUPPE				GOEDERENGROEP				GROUPE DE MARCHANDISES				
		01	02	03	04	05	06	07	08	09	10	11	12	13
01 BR DEUTSCHLAND	01 BR DEUTSCHLAND	9	1	-	3	-	8	9	105	-	2	22	0	21
	02 FRANCE	68	-	-	-	-	16	0	117	-	2	44	37	86
	05 BELGIQUE/BELGIE	1099	-	-	13	1	37	145	734	-	239	215	69	2335
	06 LUXEMBOURG	-	-	-	-	-	-	-	-	-	-	-	-	1
	20 EUR	1176	1	-	16	1	41	155	956	-	243	281	105	2444
	36 SWITZERLAND	-	-	-	0	-	-	-	-	-	-	1	-	2
	85 OTHER COUNTRIES	4	-	-	23	-	12	1	245	-	5	40	7	936
	88 TOTAL THIRD COUNTR!	4	-	-	23	-	2	1	245	-	5	41	7	938
	90 INSG.-TOTAAL-TOTAL!	1180	1	-	39	1	43	156	1201	-	248	322	113	3382
02 FRANCE	01 BR DEUTSCHLAND	21	-	-	0	12	52	36	-	-	-	0	0	2
	02 FRANCE	5	-	-	-	-	-	-	-	-	-	-	-	0
	05 BELGIQUE/BELGIE	269	-	-	-	2	8	39	9	-	36	1	1	314
	20 EUR	295	-	-	0	14	19	75	9	-	36	1	1	316
	58 GERMAN DR	1	-	-	-	-	0	-	-	-	-	-	-	-
	71 TOTAL STATE TRAD.	1	-	-	-	-	0	-	-	-	-	-	-	-
	88 TOTAL THIRD COUNTR!	1	-	-	-	-	0	-	-	-	-	-	-	-
	90 INSG.-TOTAAL-TOTAL!	295	-	-	0	14	10	75	9	-	36	1	1	316
05 BELGIQUE/BELGIE	01 BR DEUTSCHLAND	402	3	-	14	15	26	235	670	4	3525	308	463	479
	02 FRANCE	14	-	-	1	7	4	259	180	-	81	45	20	16
	05 BELGIQUE/BELGIE	78	2	-	-	7	15	208	180	-	1106	145	1	50
	06 LUXEMBOURG	-	-	-	-	-	-	-	3	-	8	-	-	1
	20 EUR	493	5	-	16	22	349	448	1111	4	4720	498	484	546
	36 SWITZERLAND	147	1	-	4	1	10	14	26	-	487	9	-	229
	58 GERMAN DR	-	-	-	-	-	1	-	2	-	7	7	1	2
	71 TOTAL STATE TRAD.	-	-	-	-	-	1	-	2	-	7	7	1	2
	85 OTHER COUNTRIES	7	-	-	-	-	6	0	-	-	-	17	1	3
	88 TOTAL THIRD COUNTR!	154	1	-	4	1	7	14	28	-	487	17	1	235
	90 INSG.-TOTAAL-TOTAL!	647	5	-	20	23	36	462	1140	4	5208	516	485	781
06 LUXEMBOURG	05 BELGIQUE/BELGIE	-	-	-	-	-	-	-	9	-	-	-	-	186
	20 EUR	-	-	-	-	-	-	-	9	-	-	-	-	186

B I N N E N W A S S E R - B I N N E N W A T E R E N - V O I E N A V I G A B L E

3.1.04:02 (5B)

DURCHGANGSVERKEHR NACH LAND UND GUETERGRUPPE

NEDERLAND

DOORVOER NAAR LAND EN GOEDERENGROEP

1989

TRAFIC DE TRANSIT PAR PAYS ET GROUPE DE MARCHANDISES

1000 T

LAND DER - LAND VAN - PAYS DE BELADING LADING CHARGEMENT	ENTLADUNG LOSSING DECHARGEMENT	GUETERGRUPPE				GOEDERENGROEP				GROUPE DE MARCHANDISES				
		14	15	16	17	18	19	20	21	22	23	24	01-24	
01 BR DEUTSCHLAND	01 BR DEUTSCHLAND	2	579	33	13	2	8	1	0	-	1	5	824	
	02 FRANCE	1	434	60	1	43	4	0	1	-	1	8	922	
	05 BELGIQUE/BELGIE	43	3277	950	89	1544	2	60	23	4	9	375	11602	
	06 LUXEMBOURG	-	-	-	-	-	-	-	-	-	-	-	1	
	20 EUR	45	4290	1042	103	1590	13	61	24	4	10	387	13350	
	36 SWITZERLAND	-	-	-	-	-	-	-	0	-	-	-	4	
	85 OTHER COUNTRIES	3	59	28	-	76	-	4	11	0	12	304	1780	
	88 TOTAL THIRD COUNTR!	3	59	28	-	76	-	4	12	0	12	304	1784	
	90 INSG.-TOTAAL-TOTAL!	49	4349	1071	103	1666	13	65	36	4	22	691	15134	
02 FRANCE	01 BR DEUTSCHLAND	-	96	8	-	1	-	0	10	-	-	1	220	
	02 FRANCE	-	1	1	-	-	-	-	1	-	-	1	9	
	05 BELGIQUE/BELGIE	2	297	62	-	149	2	9	10	0	1	30	1299	
	20 EUR	2	393	71	-	149	2	9	20	0	1	33	1528	
	58 GERMAN DR	-	-	-	-	-	-	-	-	-	-	-	1	
	71 TOTAL STATE TRAD.	-	-	-	-	-	-	-	-	-	-	-	1	
	88 TOTAL THIRD COUNTR!	-	-	-	-	-	-	-	-	-	-	-	1	
	90 INSG.-TOTAAL-TOTAL!	2	393	71	-	149	2	9	20	0	1	33	1528	
05 BELGIQUE/BELGIE	01 BR DEUTSCHLAND	4	702	823	39	1084	214	7	529	-	17	155	9909	
	02 FRANCE	1	45	116	-	65	23	-	11	-	1	1	710	
	05 BELGIQUE/BELGIE	64	696	38	0	112	5	2	60	-	4	2	2888	
	06 LUXEMBOURG	-	4	1	-	-	-	-	3	-	-	-	17	
	20 EUR	69	1447	979	39	1261	242	9	602	-	21	158	13525	
	36 SWITZERLAND	-	150	36	-	3	65	1	402	-	3	41	1630	
	58 GERMAN DR	-	0	1	-	-	-	-	1	-	-	-	14	
	71 TOTAL STATE TRAD.	-	0	1	-	-	-	-	1	-	-	-	14	
	85 OTHER COUNTRIES	-	-	7	-	1	-	-	3	-	0	0	30	
	88 TOTAL THIRD COUNTR!	-	150	44	-	4	65	1	406	-	3	42	1674	
	90 INSG.-TOTAAL-TOTAL!	69	1597	1022	39	1265	308	10	1008	-	24	200	15199	
06 LUXEMBOURG	05 BELGIQUE/BELGIE	-	-	-	-	-	-	-	2	-	-	-	197	
	20 EUR	-	-	-	-	-	-	-	2	-	-	-	197	

B INNENWASSER - BINNENWATEREN - VOIE NAVIGABLE

3.1.04:03 (5B)

DURCHGANGSVERKEHR NACH LAND UND GUETERGRUPPE

NEDERLAND

DOORVOER NAAR LAND EN GOEDERENGROEP

1989

TRAFIC DE TRANSIT PAR PAYS ET GROUPE DE MARCHANDISES

1000 T

LAND DER LADING CHARGEMENT	LAND VAN LOSSING DECHARGEMENT	PAYS DE ENTLADUNG DECHARGEMENT	GUETERGRUPPE					GOEDERENGROEP					GROUPE DE MARCHANDISES				
			01	02	03	04	05	06	07	08	09	10	11	12	13		
06 LUXEMBOURG	90	INSG.-TOTAAL-TOTAL	-	-	-	-	-	-	-	9	-	-	-	-	186		
20 EUR	01	BR DEUTSCHLAND	431	4	-	17	27	256	281	775	4	3528	331	464	502		
	02	FRANCE	87	-	-	1	-	23	5	376	-	83	89	56	102		
	05	BELGIQUE/BELGIE	1445	2	-	15	10	570	392	932	-	1380	361	71	2886		
	06	LUXEMBOURG	-	-	-	-	-	1	-	3	-	8	-	-	1		
	20	EUR	1964	6	-	33	37	849	678	2086	4	4999	781	591	3492		
	36	SWITZERLAND	147	1	-	4	1	11	14	26	-	487	10	-	232		
	58	GERMAN DR	1	-	-	-	-	-	-	2	-	-	7	1	2		
	71	TOTAL STATE TRAD.	1	-	-	-	-	-	-	2	-	-	7	1	2		
	85	OTHER COUNTRIES	11	-	-	23	-	28	1	245	-	5	41	8	939		
	88	TOTAL THIRD COUNTR	158	1	-	26	1	39	15	273	-	492	58	9	1173		
	90	INSG.-TOTAAL-TOTAL	2122	7	-	60	38	888	693	2359	4	5491	839	599	4665		
36 SWITZERLAND	01	BR DEUTSCHLAND	-	-	-	-	-	-	-	-	-	-	-	-	-		
	05	BELGIQUE/BELGIE	-	-	-	1	0	4	-	2	-	0	-	0	28		
	20	EUR	-	-	-	1	0	4	-	2	-	0	-	0	28		
	90	INSG.-TOTAAL-TOTAL	-	-	-	1	0	4	-	2	-	0	-	0	28		
58 GERMAN DR	02	FRANCE	-	-	-	-	-	-	-	-	-	-	-	-	-		
	05	BELGIQUE/BELGIE	-	-	-	-	-	2	5	0	-	0	0	25			
	20	EUR	-	-	-	-	-	2	5	0	-	0	0	25			
	90	INSG.-TOTAAL-TOTAL	-	-	-	-	-	2	5	0	-	0	0	25			
71 TOTAL STATE TRA	02	FRANCE	-	-	-	-	-	-	-	-	-	-	-	-	-		
	05	BELGIQUE/BELGIE	-	-	-	-	-	2	5	0	-	0	0	25			
	20	EUR	-	-	-	-	-	2	5	0	-	0	0	25			
	90	INSG.-TOTAAL-TOTAL	-	-	-	-	-	2	5	0	-	0	0	25			
85 OTHER COUNTRIES	02	FRANCE	0	-	-	0	-	0	-	-	-	-	-	9	1		
	05	BELGIQUE/BELGIE	-	-	-	0	-	2	-	-	-	-	1	-	8		
	20	EUR	0	-	-	0	-	2	-	-	-	-	1	9	8		

B INNENWASSER - BINNENWATEREN - VOIE NAVIGABLE

3.1.04:04 (5B)

DURCHGANGSVERKEHR NACH LAND UND GUETERGRUPPE

NEDERLAND

DOORVOER NAAR LAND EN GOEDERENGROEP

1989

TRAFIC DE TRANSIT PAR PAYS ET GROUPE DE MARCHANDISES

1000 T

LAND DER LADING CHARGEMENT	LAND VAN LOSSING DECHARGEMENT	PAYS DE ENTLADUNG DECHARGEMENT	GUETERGRUPPE					GOEDERENGROEP					GROUPE DE MARCHANDISES				
			14	15	16	17	18	19	20	21	22	23	24	01-24			
06 LUXEMBOURG	90	INSG.-TOTAAL-TOTAL	-	-	-	-	-	-	-	2	-	-	-	-	197		
20 EUR	01	BR DEUTSCHLAND	6	1377	865	52	1087	221	8	539	-	18	161	10953			
	02	FRANCE	2	480	176	1	108	27	0	12	-	1	10	1640			
	05	BELGIQUE/BELGIE	109	4270	1050	89	1805	9	71	95	4	14	407	15987			
	06	LUXEMBOURG	-	4	1	-	-	-	-	1	-	-	-	18			
	20	EUR	117	6131	2092	142	2999	257	79	647	4	33	579	28599			
	36	SWITZERLAND	-	150	36	-	3	65	1	403	-	3	41	1634			
	58	GERMAN DR	-	0	1	-	-	-	-	1	-	-	-	15			
	71	TOTAL STATE TRAD.	-	0	1	-	-	-	-	1	-	-	-	15			
	85	OTHER COUNTRIES	3	59	35	-	77	-	4	15	0	12	304	1810			
	88	TOTAL THIRD COUNTR	3	209	72	-	81	65	5	418	0	15	345	3459			
	90	INSG.-TOTAAL-TOTAL	120	6339	2164	142	3080	323	84	1065	4	48	924	32058			
36 SWITZERLAND	01	BR DEUTSCHLAND	0	15	-	-	3	-	0	3	0	1	7	0			
	05	BELGIQUE/BELGIE	0	15	-	-	3	-	5	3	0	1	7	71			
	20	EUR	0	15	-	-	3	-	5	3	0	1	7	71			
	90	INSG.-TOTAAL-TOTAL	0	15	-	-	3	-	5	3	0	1	7	71			
58 GERMAN DR	02	FRANCE	-	0	30	-	8	-	-	-	-	-	1	1			
	05	BELGIQUE/BELGIE	-	0	30	-	8	-	-	-	-	-	1	72			
	20	EUR	-	0	30	-	8	-	-	-	-	-	1	72			
	90	INSG.-TOTAAL-TOTAL	-	0	30	-	8	-	-	-	-	-	1	72			
71 TOTAL STATE TRA	02	FRANCE	-	0	30	-	8	-	-	-	-	-	1	1			
	05	BELGIQUE/BELGIE	-	0	30	-	8	-	-	-	-	-	1	72			
	20	EUR	-	0	30	-	8	-	-	-	-	-	1	72			
	90	INSG.-TOTAAL-TOTAL	-	0	30	-	8	-	-	-	-	-	1	72			
85 OTHER COUNTRIES	02	FRANCE	-	-	-	-	-	-	-	-	3	-	-	13			
	05	BELGIQUE/BELGIE	4	-	-	-	-	0	-	-	5	0	1	20			
	20	EUR	4	-	-	-	-	0	-	-	8	0	1	33			

B I N N E N W A S S E R - B I N N E N W A T E R E N - V O I E N A V I G A B L E

3.1.04:05 (5B)

DURCHGANGSVERKEHR NACH LAND UND GUETERGRUPPE

NEDERLAND

DOORVOER NAAR LAND EN GOEDERENGROEP

1989

TRAFIC DE TRANSIT PAR PAYS ET GROUPE DE MARCHANDISES

1000 T

LAND DER - LAND VAN - PAYS DE BELADUNG LADING CHARGEMENT	ENTLADUNG LOSSING DECHARGEMENT	GUETERGRUPPE					GOEDERENGROEP					GROUPE DE MARCHANDISES				
		01	02	03	04	05	06	07	08	09	10	11	12	13		
85 OTHER COUNTRIES	90 INSG.-TOTAAL-TOTAL	0	-	-	0	-	2	-	-	-	-	-	1	9	8	
88 TOTAL THIRD COUNTRIES	01 BR DEUTSCHLAND	-	-	-	-	-	-	-	-	-	-	-	-	-	-	
	02 FRANCE	0	-	-	-	-	0	-	-	-	-	-	-	9	1	
	05 BELGIQUE/BELGIE	-	-	-	1	0	8	5	3	-	0	1	0	60		
	20 EUR	0	-	-	1	0	8	5	3	-	0	1	9	61		
	90 INSG.-TOTAAL-TOTAL	0	-	-	1	0	8	5	3	-	0	1	9	61		
90 INSG.-TOTAAL-TOTAL	01 BR DEUTSCHLAND	431	4	-	17	27	256	281	775	4	3528	331	464	502		
	02 FRANCE	88	-	-	1	-	23	5	376	-	83	89	65	103		
	05 BELGIQUE/BELGIE	1445	2	-	15	10	578	397	935	-	1380	361	71	2946		
	06 LUXEMBOURG	-	-	-	-	-	1	-	3	-	8	-	-	1		
	20 EUR	1964	6	-	34	37	857	683	2088	4	4999	781	600	3553		
	36 SWITZERLAND	147	1	-	4	1	11	14	26	-	487	10	-	232		
	58 GERMAN DR	1	-	-	-	-	1	-	2	-	-	7	1	2		
	71 TOTAL STATE TRAD.	1	-	-	-	-	1	-	2	-	-	7	1	2		
	85 OTHER COUNTRIES	11	-	-	23	1	28	1	245	-	5	41	8	939		
	88 TOTAL THIRD COUNTR	158	1	-	26	1	39	15	273	-	492	58	9	1173		
	90 INSG.-TOTAAL-TOTAL	2123	7	-	61	38	897	697	2362	4	5491	839	609	4726		

B I N N E N W A S S E R - B I N N E N W A T E R E N - V O I E N A V I G A B L E

3.1.04:06 (5B)

DURCHGANGSVERKEHR NACH LAND UND GUETERGRUPPE

NEDERLAND

DOORVOER NAAR LAND EN GOEDERENGROEP

1989

TRAFIC DE TRANSIT PAR PAYS ET GROUPE DE MARCHANDISES

1000 T

LAND DER - LAND VAN - PAYS DE BELADUNG LADING CHARGEMENT	ENTLADUNG LOSSING DECHARGEMENT	GUETERGRUPPE					GOEDERENGROEP					GROUPE DE MARCHANDISES				
		14	15	16	17	18	19	20	21	22	23	24	01-24			
85 OTHER COUNTRIES	90 INSG.-TOTAAL-TOTAL	4	-	-	-	-	0	-	-	8	0	1	33			
88 TOTAL THIRD COUNTRIES	01 BR DEUTSCHLAND	-	-	-	-	-	-	0	-	-	-	-	0			
	02 FRANCE	-	-	-	-	-	-	-	3	-	-	1	13			
	05 BELGIQUE/BELGIE	4	16	30	-	11	0	5	3	6	1	8	162			
	20 EUR	4	16	30	-	11	0	5	3	9	1	9	175			
	90 INSG.-TOTAAL-TOTAL	4	16	30	-	11	0	5	3	9	1	9	175			
90 INSG.-TOTAAL-TOTAL	01 BR DEUTSCHLAND	6	1377	865	52	1087	221	8	539	-	18	161	10953			
	02 FRANCE	2	480	176	1	108	27	0	12	3	1	11	1654			
	05 BELGIQUE/BELGIE	112	4286	1079	89	1816	9	76	98	10	16	416	16149			
	06 LUXEMBOURG	-	4	1	-	-	-	-	1	-	-	-	18			
	20 EUR	120	6146	2121	142	3010	258	84	651	13	34	588	28774			
	36 SWITZERLAND	-	150	36	-	3	65	1	403	-	3	41	1634			
	58 GERMAN DR	-	0	1	-	-	-	-	1	-	-	-	15			
	71 TOTAL STATE TRAD.	-	0	1	-	-	-	-	1	-	-	-	15			
	85 OTHER COUNTRIES	3	59	35	-	77	-	4	15	0	12	304	1810			
	88 TOTAL THIRD COUNTR	3	209	72	-	81	65	5	418	0	15	345	3459			
	90 INSG.-TOTAAL-TOTAL	124	6355	2193	142	3091	323	90	1069	13	49	933	32233			

B INNENWASSER - B INNENWATEREN - VOIE NAVIGABLE
 DURCHGANGSVERKEHR NACH LAND UND GUETERGRUPPE
 DOORVOER NAAR LAND EN GOEDERENGROEP

3.1.05:01 (5B)

BELGIQUE/BELGIE

1989

TRAFIC DE TRANSIT PAR PAYS ET GROUPE DE MARCHANDISES

1000 T

BELADUNG LADING CHARGEMENT	LAND DER ENTLADUNG DECHARGEMENT	LAND VAN LOSSING DECHARGEMENT	PAYS DE	GUETERGRUPPE					GOEDERENGROEP					GROUPE DE MARCHANDISES				
				01	02	03	04	05	06	07	08	09	10	11	12	13		
01 BR DEUTSCHLAND	01 BR DEUTSCHLAND			-	-	-	-	-	-	-	-	-	-	-	-	-	1	
	02 FRANCE			71	-	-	-	-	-	16	0	119	-	-	3	40	33	102
	04 NEDERLAND			-	-	-	-	-	-	-	-	-	-	-	-	-	3	
	20 EUR			71	-	-	-	-	-	16	0	119	-	-	3	40	33	106
	90 INSG.-TOTAAL-TOTAL			71	-	-	-	-	-	16	0	119	-	-	3	40	33	106
02 FRANCE	01 BR DEUTSCHLAND			10	-	-	-	-	-	30	19	-	-	-	-	1	-	11
	02 FRANCE			6	-	-	-	-	-	0	0	-	-	-	-	-	-	0
	04 NEDERLAND			505	-	-	-	-	-	312	36	-	-	1	13	-	-	22
	20 EUR			520	-	-	-	-	-	342	56	-	-	1	14	-	-	34
	58 GERMAN DR			1	-	-	-	-	-	-	-	-	-	-	-	-	-	-
	71 TOTAL STATE TRAD.			1	-	-	-	-	-	-	-	-	-	-	-	-	-	-
	88 TOTAL THIRD COUNTR			1	-	-	-	-	-	-	-	-	-	-	-	-	-	-
	90 INSG.-TOTAAL-TOTAL			521	-	-	-	-	-	342	56	-	-	1	14	-	-	34
04 NEDERLAND	01 BR DEUTSCHLAND			-	-	-	-	-	-	-	-	-	-	-	-	-	-	1
	02 FRANCE			39	-	-	1	0	64	51	56	0	6	93	51	149		
	04 NEDERLAND			1	-	-	-	-	1	1	1	1	6	0	-	0		
	20 EUR			40	-	-	1	0	64	52	57	0	13	94	51	150		
	36 SWITZERLAND			-	-	-	1	-	-	1	-	-	-	-	-	0		
	88 TOTAL THIRD COUNTR			-	-	-	1	-	-	1	-	-	-	-	-	0		
	90 INSG.-TOTAAL-TOTAL			40	-	-	2	0	64	52	57	0	13	94	51	150		
20 EUR	01 BR DEUTSCHLAND			10	-	-	-	-	50	19	-	-	-	1	-	-	13	
	02 FRANCE			116	-	-	1	0	20	51	175	0	9	133	84	251		
	04 NEDERLAND			506	-	-	-	-	313	37	1	-	7	14	-	25		
	20 EUR			631	-	-	1	0	423	108	176	0	16	148	84	289		
	36 SWITZERLAND			-	-	-	1	-	-	1	-	-	-	-	-	0		
	58 GERMAN DR			1	-	-	-	-	-	-	-	-	-	-	-	-		
	71 TOTAL STATE TRAD.			1	-	-	-	-	-	-	-	-	-	-	-	-		
	88 TOTAL THIRD COUNTR			1	-	-	1	-	-	1	-	-	-	-	-	0		

B INNENWASSER - B INNENWATEREN - VOIE NAVIGABLE
 DURCHGANGSVERKEHR NACH LAND UND GUETERGRUPPE
 DOORVOER NAAR LAND EN GOEDERENGROEP

3.1.05:02 (5B)

BELGIQUE/BELGIE

1989

TRAFIC DE TRANSIT PAR PAYS ET GROUPE DE MARCHANDISES

1000 T

BELADUNG LADING CHARGEMENT	LAND DER ENTLADUNG DECHARGEMENT	LAND VAN LOSSING DECHARGEMENT	PAYS DE	GUETERGRUPPE					GOEDERENGROEP					GROUPE DE MARCHANDISES				
				14	15	16	17	18	19	20	21	22	23	24	01-24			
01 BR DEUTSCHLAND	01 BR DEUTSCHLAND			-	-	-	-	-	-	-	-	-	-	-	-	-	1	
	02 FRANCE			2	406	67	1	20	-	9	-	-	0	1	890			
	04 NEDERLAND			-	-	-	-	-	-	-	-	-	-	1	4			
	20 EUR			2	406	67	1	20	-	9	-	-	0	1	894			
	90 INSG.-TOTAAL-TOTAL			2	406	67	1	20	-	9	-	-	0	1	894			
02 FRANCE	01 BR DEUTSCHLAND			-	2	8	-	0	-	1	-	-	-	-	82			
	02 FRANCE			-	0	0	-	1	-	1	-	-	-	1	10			
	04 NEDERLAND			-	1	9	-	8	-	1	-	-	1	0	901			
	20 EUR			-	3	9	-	9	-	2	-	-	1	1	993			
	58 GERMAN DR			-	-	-	-	-	-	-	-	-	-	-	1			
	71 TOTAL STATE TRAD.			-	-	-	-	-	-	-	-	-	-	-	1			
	88 TOTAL THIRD COUNTR			-	-	-	-	-	-	-	-	-	-	-	1			
	90 INSG.-TOTAAL-TOTAL			-	3	9	-	9	-	2	-	-	1	1	993			
04 NEDERLAND	01 BR DEUTSCHLAND			-	-	-	-	0	1	-	-	-	-	-	-	2		
	02 FRANCE			1	115	122	-	123	6	10	0	-	1	4	903			
	04 NEDERLAND			0	6	8	5	9	1	-	-	-	-	-	39			
	20 EUR			2	121	130	5	132	17	10	0	-	1	4	944			
	36 SWITZERLAND			-	0	2	-	-	2	1	-	-	-	-	6			
	88 TOTAL THIRD COUNTR			-	0	2	-	-	2	1	-	-	-	6				
	90 INSG.-TOTAAL-TOTAL			2	121	132	5	132	19	10	0	-	1	4	950			
20 EUR	01 BR DEUTSCHLAND			-	2	8	-	1	1	1	-	-	-	-	85			
	02 FRANCE			3	521	189	1	144	16	19	1	-	1	5	1802			
	04 NEDERLAND			0	6	8	5	17	1	1	-	-	1	1	944			
	20 EUR			3	530	205	6	161	17	21	1	-	2	6	2831			
	36 SWITZERLAND			-	0	2	-	-	2	1	-	-	-	-	6			
	58 GERMAN DR			-	-	-	-	-	-	-	-	-	-	-	1			
	71 TOTAL STATE TRAD.			-	-	-	-	-	-	-	-	-	-	-	1			
	88 TOTAL THIRD COUNTR			-	0	2	-	-	2	1	-	-	-	-	7			

B I N N E N W A S S E R - B I N N E N W A T E R E N - V O I E N A V I G A B L E

3.1.05:03 (5B)

DURCHGANGSVERKEHR NACH LAND UND GUETERGRUPPE

BELGIQUE/BELGIE

DOORVOER NAAR LAND EN GOEDERENGROEP

1989

TRAFIC DE TRANSIT PAR PAYS ET GROUPE DE MARCHANDISES

1000 T

LAND DER - LAND VAN - PAYS DE BELADUNG LADING CHARGEMENT	ENTLADUNG LOSSING DECHARGEMENT	GUETERGRUPPE					GOEDERENGROEP					GROUPE DE MARCHANDISES				
		01	02	03	04	05	06	07	08	09	10	11	12	13		
20 EUR	90 INSG.-TOTAAL-TOTAL	632	-	-	2	0	423	109	176	0	16	148	84	289		
58 GERMAN DR	02 FRANCE	0	-	-	-	-	-	-	1	-	-	-	0	1		
	20 EUR	0	-	-	-	-	-	-	1	-	-	-	0	1		
	90 INSG.-TOTAAL-TOTAL	0	-	-	-	-	-	-	1	-	-	-	0	1		
60 POLAND	02 FRANCE	-	-	-	-	-	0	-	-	-	-	-	3	3		
	20 EUR	-	-	-	-	-	0	-	-	-	-	-	3	3		
	90 INSG.-TOTAAL-TOTAL	-	-	-	-	-	0	-	-	-	-	-	3	3		
62 CZECHOSLOVAKIA	02 FRANCE	-	-	-	-	-	-	-	-	-	-	-	-	0		
	20 EUR	-	-	-	-	-	-	-	-	-	-	-	-	0		
	90 INSG.-TOTAAL-TOTAL	-	-	-	-	-	-	-	-	-	-	-	-	0		
71 TOTAL STATE TRA	02 FRANCE	0	-	-	-	-	0	-	1	-	-	-	4	4		
	20 EUR	0	-	-	-	-	0	-	1	-	-	-	4	4		
	90 INSG.-TOTAAL-TOTAL	0	-	-	-	-	0	-	1	-	-	-	4	4		
88 TOTAL THIRD COU	02 FRANCE	0	-	-	-	-	0	-	1	-	-	-	4	4		
	20 EUR	0	-	-	-	-	0	-	1	-	-	-	4	4		
	90 INSG.-TOTAAL-TOTAL	0	-	-	-	-	0	-	1	-	-	-	4	4		
90 INSG.-TOTAAL-TOTA	01 BR DEUTSCHLAND	10	-	-	-	-	30	19	-	-	-	1	-	13		
	02 FRANCE	116	-	-	1	0	30	51	176	0	9	133	87	255		
	04 NEDERLAND	506	-	-	1	0	313	37	1	-	7	14	-	25		
	20 EUR	632	-	-	1	0	423	108	177	0	16	148	87	293		
	36 SWITZERLAND	-	-	-	1	-	-	1	-	-	-	-	-	0		
	58 GERMAN DR	1	-	-	-	-	-	-	-	-	-	-	-	0		
	71 TOTAL STATE TRAD.	1	-	-	-	-	-	-	-	-	-	-	-	-		
	88 TOTAL THIRD COUNTR	1	-	-	1	-	-	1	-	-	-	-	-	0		
	90 INSG.-TOTAAL-TOTAL	632	-	-	2	0	423	109	177	0	16	148	87	293		

B I N N E N W A S S E R - B I N N E N W A T E R E N - V O I E N A V I G A B L E

3.1.05:04 (5B)

DURCHGANGSVERKEHR NACH LAND UND GUETERGRUPPE

BELGIQUE/BELGIE

DOORVOER NAAR LAND EN GOEDERENGROEP

1989

TRAFIC DE TRANSIT PAR PAYS ET GROUPE DE MARCHANDISES

1000 T

LAND DER - LAND VAN - PAYS DE BELADUNG LADING CHARGEMENT	ENTLADUNG LOSSING DECHARGEMENT	GUETERGRUPPE					GOEDERENGROEP					GROUPE DE MARCHANDISES				
		14	15	16	17	18	19	20	21	22	23	24	01-24			
20 EUR	90 INSG.-TOTAAL-TOTAL	3	530	207	6	161	19	21	1	-	2	6	2837			
58 GERMAN DR	02 FRANCE	-	7	-	-	-	-	0	-	0	-	-	9			
	20 EUR	-	7	-	-	-	-	0	-	0	-	-	9			
	90 INSG.-TOTAAL-TOTAL	-	7	-	-	-	-	0	-	0	-	-	9			
60 POLAND	02 FRANCE	-	-	-	-	1	-	1	-	2	-	-	11			
	20 EUR	-	-	-	-	1	-	1	-	2	-	-	11			
	90 INSG.-TOTAAL-TOTAL	-	-	-	-	1	-	1	-	2	-	-	11			
62 CZECHOSLOVAKIA	02 FRANCE	-	-	-	-	-	-	-	-	-	-	-	0			
	20 EUR	-	-	-	-	-	-	-	-	-	-	-	0			
	90 INSG.-TOTAAL-TOTAL	-	-	-	-	-	-	-	-	-	-	-	0			
71 TOTAL STATE TRA	02 FRANCE	-	7	-	-	1	-	1	-	2	-	-	21			
	20 EUR	-	7	-	-	1	-	1	-	2	-	-	21			
	90 INSG.-TOTAAL-TOTAL	-	7	-	-	1	-	1	-	2	-	-	21			
88 TOTAL THIRD COU	02 FRANCE	-	7	-	-	1	-	1	-	2	-	-	21			
	20 EUR	-	7	-	-	1	-	1	-	2	-	-	21			
	90 INSG.-TOTAAL-TOTAL	-	7	-	-	1	-	1	-	2	-	-	21			
90 INSG.-TOTAAL-TOTA	01 BR DEUTSCHLAND	-	2	8	-	1	1	1	-	-	-	-	85			
	02 FRANCE	3	528	189	1	145	16	20	1	2	1	5	1823			
	04 NEDERLAND	0	6	8	5	17	1	1	-	-	-	1	944			
	20 EUR	3	536	205	6	162	17	22	1	2	2	6	2851			
	36 SWITZERLAND	-	0	2	-	-	2	1	-	-	-	-	6			
	58 GERMAN DR	-	-	-	-	-	-	-	-	-	-	-	1			
	71 TOTAL STATE TRAD.	-	-	-	-	-	-	-	-	-	-	-	1			
	88 TOTAL THIRD COUNTR	-	0	2	-	-	2	1	-	-	-	-	7			
	90 INSG.-TOTAAL-TOTAL	3	537	207	6	162	19	23	1	2	2	6	2858			

BINNENWASSER - BINNENWATEREN - VOIE NAVIGABLE
 DURCHGANGSVERKEHR NACH LAND UND GUETERGRUPPE
 DOORVOER HAAR LAND EN GOEDERENGROEP
 TRAFIC DE TRANSIT PAR PAYS ET GROUPE DE MARCHANDISES

3.1.06:01 (5B)

LUXEMBOURG

1989

1000 T

LAND DER - BELADUNG LADING CHARGEMENT	LAND VAN - ENTLADUNG LOSSING DECHARGEMENT	GUETERGRUPPE				GOEDERENGROEP				GROUPE DE MARCHANDISES				
		01	02	03	04	05	06	07	08	09	10	11	12	13
01 BR DEUTSCHLAND	01 BR DEUTSCHLAND	1	-	-	-	-	-	-	-	-	7	1	-	10
	02 FRANCE	1	-	-	1	-	0	1	551	-	47	205	11	17
	04 NEDERLAND	-	-	-	-	-	-	-	-	-	-	-	-	-
	05 BELGIQUE/BELGIE	1	-	-	-	-	-	-	-	-	-	-	-	-
	20 EUR	4	-	-	1	-	0	1	551	-	55	206	11	27
	36 SWITZERLAND	1	-	-	-	-	-	-	-	-	-	-	-	-
	88 TOTAL THIRD COUNTR	1	-	-	-	-	-	-	-	-	-	-	-	-
	90 INSG.-TOTAAL-TOTAL	4	-	-	1	-	0	1	551	-	55	206	11	27
02 FRANCE	01 BR DEUTSCHLAND	559	-	-	-	-	130	478	31	-	-	4	-	214
	02 FRANCE	7	-	-	-	-	-	-	-	-	-	1	-	17
	04 NEDERLAND	486	-	-	-	-	47	48	94	-	-	3	-	80
	05 BELGIQUE/BELGIE	251	-	-	-	-	15	33	5	-	-	2	-	333
	20 EUR	1303	-	-	-	-	192	559	131	-	-	9	-	645
	36 SWITZERLAND	12	-	-	-	-	-	-	-	-	-	-	-	1
	88 TOTAL THIRD COUNTR	12	-	-	-	-	-	-	-	-	-	-	-	1
	90 INSG.-TOTAAL-TOTAL	1315	-	-	-	-	192	559	131	-	-	9	-	646
03 ITALIA	01 BR DEUTSCHLAND	-	-	-	-	-	-	-	-	-	-	-	-	0
	20 EUR	-	-	-	-	-	-	-	-	-	-	-	-	0
	90 INSG.-TOTAAL-TOTAL	-	-	-	-	-	-	-	-	-	-	-	-	0
04 NEDERLAND	01 BR DEUTSCHLAND	-	-	-	-	-	0	-	12	-	15	2	-	0
	02 FRANCE	-	-	-	-	-	9	0	803	-	143	2817	5	16
	20 EUR	-	-	-	-	-	10	0	815	-	159	2819	5	17
	90 INSG.-TOTAAL-TOTAL	-	-	-	-	-	10	0	815	-	159	2819	5	17
05 BELGIQUE/BELGIE	01 BR DEUTSCHLAND	-	-	-	-	-	-	-	-	-	1	-	-	1
	02 FRANCE	6	-	-	-	-	-	1	59	-	230	29	-	13
	20 EUR	6	-	-	-	-	-	1	59	-	231	29	-	13
	90 INSG.-TOTAAL-TOTAL	6	-	-	-	-	-	1	59	-	231	29	-	13

BINNENWASSER - BINNENWATEREN - VOIE NAVIGABLE
 DURCHGANGSVERKEHR NACH LAND UND GUETERGRUPPE
 DOORVOER HAAR LAND EN GOEDERENGROEP
 TRAFIC DE TRANSIT PAR PAYS ET GROUPE DE MARCHANDISES

3.1.06:02 (5B)

LUXEMBOURG

1989

1000 T

LAND DER - BELADUNG LADING CHARGEMENT	LAND VAN - ENTLADUNG LOSSING DECHARGEMENT	GUETERGRUPPE				GOEDERENGROEP				GROUPE DE MARCHANDISES				
		14	15	16	17	18	19	20	21	22	23	24	01-24	
01 BR DEUTSCHLAND	01 BR DEUTSCHLAND	-	335	13	1	12	-	-	-	-	-	-	-	380
	02 FRANCE	1	64	41	0	4	-	0	0	-	-	-	0	945
	04 NEDERLAND	-	-	-	-	1	-	-	-	-	-	-	-	3
	05 BELGIQUE/BELGIE	-	2	-	-	-	-	-	0	-	-	-	-	3
	20 EUR	1	401	55	1	16	-	0	0	-	-	0	-	1329
	36 SWITZERLAND	-	-	-	-	-	-	-	-	-	-	-	-	1
	88 TOTAL THIRD COUNTR	-	-	-	-	-	-	-	-	-	-	-	-	1
	90 INSG.-TOTAAL-TOTAL	1	401	55	1	16	-	0	0	-	-	0	-	1330
02 FRANCE	01 BR DEUTSCHLAND	-	584	2	-	5	-	2	1	-	-	-	-	2009
	02 FRANCE	-	1	-	-	-	-	-	1	-	-	-	-	27
	04 NEDERLAND	3	74	-	-	-	-	2	2	-	-	0	-	839
	05 BELGIQUE/BELGIE	1	8	1	-	14	-	0	3	-	-	-	-	665
	20 EUR	4	666	3	-	19	-	4	6	-	-	0	-	3540
	36 SWITZERLAND	-	-	-	-	-	-	-	-	-	-	-	-	13
	88 TOTAL THIRD COUNTR	-	-	-	-	-	-	-	-	-	-	-	-	13
	90 INSG.-TOTAAL-TOTAL	4	666	3	-	19	-	4	6	-	-	0	-	3554
03 ITALIA	01 BR DEUTSCHLAND	-	-	-	-	-	-	-	-	-	-	-	-	0
	20 EUR	-	-	-	-	-	-	-	-	-	-	-	-	0
	90 INSG.-TOTAAL-TOTAL	-	-	-	-	-	-	-	-	-	-	-	-	0
04 NEDERLAND	01 BR DEUTSCHLAND	-	2	3	-	33	-	-	-	-	-	-	-	69
	02 FRANCE	1	14	104	-	33	-	-	0	-	-	-	-	3915
	20 EUR	1	16	107	-	33	-	-	0	-	-	-	-	3984
	90 INSG.-TOTAAL-TOTAL	1	16	107	-	33	-	-	0	-	-	-	-	3984
05 BELGIQUE/BELGIE	01 BR DEUTSCHLAND	-	1	2	-	-	-	-	-	-	-	-	-	4
	02 FRANCE	-	16	111	-	-	-	0	-	-	-	-	-	464
	20 EUR	-	16	112	-	-	-	0	-	-	-	-	-	468
	90 INSG.-TOTAAL-TOTAL	-	16	112	-	-	-	0	-	-	-	-	-	468

B I N N E N W A S S E R - B I N N E N W A T E R E N - V O I E N A V I G A B L E

3.1.06:03 (5B)

DURCHGANGSVERKEHR NACH LAND UND GUETERGRUPPE

LUXEMBOURG

DOORVOER HAAR LAND EN GOEDERENGROEP

1989

TRAFIC DE TRANSIT PAR PAYS ET GROUPE DE MARCHANDISES

1000 T

LAND DER - LAND VAN - PAYS DE BELADUNG LADING CHARGEMENT	ENTLADUNG LOSSING DECHARGEMENT	GUETERGRUPPE					GOEDERENGROEP					GROUPE DE MARCHANDISES				
		01	02	03	04	05	06	07	08	09	10	11	12	13		
20 EUR	01 BR DEUTSCHLAND	560	-	-	-	-	130	478	43	-	24	7	-	226		
	02 FRANCE	14	-	-	1	1	9	3	1414	-	421	3051	16	63		
	04 NEDERLAND	486	-	-	-	-	47	48	94	-	-	3	80			
	05 BELGIQUE/BELGIE	252	-	-	-	-	15	33	5	-	-	2	333			
	20 EUR	1312	-	-	1	1	201	562	1556	-	444	3062	16	703		
	36 SWITZERLAND	13	-	-	-	-	-	-	-	-	-	-	1			
	88 TOTAL THIRD COUNTR	13	-	-	-	-	-	-	-	-	-	-	1			
	90 INSG.-TOTAAL-TOTAL	1325	-	-	1	1	201	562	1556	-	444	3062	16	704		
85 OTHER COUNTRIES	02 FRANCE	-	-	-	-	-	-	-	-	-	-	-	0			
	20 EUR	-	-	-	-	-	-	-	-	-	-	-	0			
	90 INSG.-TOTAAL-TOTAL	-	-	-	-	-	-	-	-	-	-	-	0			
88 TOTAL THIRD COUNTR	02 FRANCE	-	-	-	-	-	-	-	-	-	-	-	0			
	20 EUR	-	-	-	-	-	-	-	-	-	-	-	0			
	90 INSG.-TOTAAL-TOTAL	-	-	-	-	-	-	-	-	-	-	-	0			
90 INSG.-TOTAAL-TOTAL	01 BR DEUTSCHLAND	560	-	-	-	-	130	478	43	-	24	7	-	226		
	02 FRANCE	14	-	-	1	1	9	3	1414	-	421	3051	16	64		
	04 NEDERLAND	486	-	-	-	-	47	48	94	-	-	3	80			
	05 BELGIQUE/BELGIE	252	-	-	-	-	15	33	5	-	-	2	333			
	20 EUR	1312	-	-	1	1	201	562	1556	-	444	3062	16	703		
	36 SWITZERLAND	13	-	-	-	-	-	-	-	-	-	-	1			
	88 TOTAL THIRD COUNTR	13	-	-	-	-	-	-	-	-	-	-	1			
	90 INSG.-TOTAAL-TOTAL	1325	-	-	1	1	201	562	1556	-	444	3062	16	704		

B I N N E N W A S S E R - B I N N E N W A T E R E N - V O I E N A V I G A B L E

3.1.06:04 (5B)

DURCHGANGSVERKEHR NACH LAND UND GUETERGRUPPE

LUXEMBOURG

DOORVOER HAAR LAND EN GOEDERENGROEP

1989

TRAFIC DE TRANSIT PAR PAYS ET GROUPE DE MARCHANDISES

1000 T

LAND DER - LAND VAN - PAYS DE BELADUNG LADING CHARGEMENT	ENTLADUNG LOSSING DECHARGEMENT	GUETERGRUPPE					GOEDERENGROEP					GROUPE DE MARCHANDISES				
		14	15	16	17	18	19	20	21	22	23	24	01-24			
20 EUR	01 BR DEUTSCHLAND	-	921	20	1	50	-	2	1	-	-	-	2462			
	02 FRANCE	2	95	256	0	4	-	1	1	-	-	0	5351			
	04 NEDERLAND	3	74	-	-	1	-	2	2	-	-	0	840			
	05 BELGIQUE/BELGIE	1	9	1	-	14	-	0	3	-	-	-	667			
	20 EUR	5	1099	277	1	69	-	5	6	-	-	0	9321			
	36 SWITZERLAND	-	-	-	-	-	-	-	-	-	-	-	14			
	88 TOTAL THIRD COUNTR	-	-	-	-	-	-	-	-	-	-	-	14			
	90 INSG.-TOTAAL-TOTAL	5	1099	277	1	69	-	5	6	-	-	0	9335			
85 OTHER COUNTRIES	02 FRANCE	-	-	-	-	-	-	-	-	-	-	-	0			
	20 EUR	-	-	-	-	-	-	-	-	-	-	-	0			
	90 INSG.-TOTAAL-TOTAL	-	-	-	-	-	-	-	-	-	-	-	0			
88 TOTAL THIRD COUNTR	02 FRANCE	-	-	-	-	-	-	-	-	-	-	-	0			
	20 EUR	-	-	-	-	-	-	-	-	-	-	-	0			
	90 INSG.-TOTAAL-TOTAL	-	-	-	-	-	-	-	-	-	-	-	0			
90 INSG.-TOTAAL-TOTAL	01 BR DEUTSCHLAND	-	921	20	1	50	-	2	1	-	-	-	2462			
	02 FRANCE	2	95	256	0	4	-	1	1	-	-	0	5352			
	04 NEDERLAND	3	74	-	-	1	-	2	2	-	-	0	840			
	05 BELGIQUE/BELGIE	1	9	1	-	14	-	0	3	-	-	-	667			
	20 EUR	5	1099	277	1	69	-	5	6	-	-	0	9321			
	36 SWITZERLAND	-	-	-	-	-	-	-	-	-	-	-	14			
	88 TOTAL THIRD COUNTR	-	-	-	-	-	-	-	-	-	-	-	14			
	90 INSG.-TOTAAL-TOTAL	5	1099	277	1	69	-	5	6	-	-	0	9335			

B INNENWASSER - BINNENWATEREN - VOIE NAVIGABLE
 DURCHGANGSVERKEHR NACH LAND UND GUETERGRUPPE
 DOORVOER NAAR LAND EN GOEDERENGROEP
 TRAFIC DE TRANSIT PAR PAYS ET GROUPE DE MARCHANDISES

3.2.01:01 (6B)

BR DEUTSCHLAND

1989

MIO TKM

LAND DER BELADUNG LADING CHARGEMENT	LAND VAN ENTLADUNG LOSSING DECHARGEMENT	GUETERGRUPPE				GOEDERENGROEP				GROUPE DE MARCHANDISES				
		01	02	03	04	05	06	07	08	09	10	11	12	13
02 FRANCE	02 FRANCE	3	-	-	-	-	-	1	-	-	-	-	-	9
	04 NEDERLAND	573	-	-	6	0	77	26	44	-	3	1	0	43
	05 BELGIQUE/BELGIE	133	-	-	-	1	23	20	4	-	20	-	0	160
	06 LUXEMBOURG	-	-	-	-	-	-	-	-	-	-	-	-	-
	20 EUR	709	-	-	6	1	99	47	48	-	23	1	1	212
	36 SWITZERLAND	6	-	-	-	-	1	-	-	-	-	-	-	1
	58 GERMAN DR	-	-	-	-	-	-	-	-	-	-	-	-	-
	71 TOTAL STATE TRAD.	-	-	-	-	-	-	-	-	-	-	-	-	-
	88 TOTAL THIRD COUNTR	6	-	-	-	-	1	-	-	-	-	-	-	1
	90 INSG.-TOTAAL-TOTAL	715	-	-	6	1	100	47	48	-	23	1	1	213
04 NEDERLAND	02 FRANCE	7	0	-	3	0	11	8	411	-	244	1451	40	80
	06 LUXEMBOURG	-	-	-	0	0	4	-	58	-	52	21	-	2
	20 EUR	7	0	-	3	0	16	8	469	-	296	1471	40	82
	36 SWITZERLAND	58	0	-	4	1	56	63	127	1	830	7	2	240
	58 GERMAN DR	-	-	-	-	-	0	0	-	-	0	8	1	7
	60 POLAND	-	-	-	-	-	1	-	-	-	-	0	4	4
	62 CZECHOSLOVAKIA	-	-	-	-	-	-	-	-	-	-	4	4	1
	71 TOTAL STATE TRAD.	-	-	-	-	-	1	0	-	-	0	12	9	12
	88 TOTAL THIRD COUNTR	58	0	-	4	1	58	64	127	1	831	19	11	252
	90 INSG.-TOTAAL-TOTAL	65	0	-	7	1	74	72	596	1	1126	1490	50	334
05 BELGIQUE/BELGIE	02 FRANCE	5	-	-	1	1	1	5	38	-	127	14	-	13
	06 LUXEMBOURG	-	-	-	-	-	0	-	1	-	4	0	-	1
	20 EUR	5	-	-	1	1	1	5	40	-	131	14	-	14
	36 SWITZERLAND	83	-	-	4	1	5	9	4	-	293	4	0	347
	58 GERMAN DR	-	-	-	-	-	-	-	-	-	-	4	0	1
	60 POLAND	-	-	-	-	-	-	-	-	-	-	4	1	2
	71 TOTAL STATE TRAD.	-	-	-	-	-	-	-	-	-	-	-	-	-
	88 TOTAL THIRD COUNTR	83	-	-	4	1	5	9	4	-	293	8	1	349
	90 INSG.-TOTAAL-TOTAL	89	-	-	5	1	6	14	44	-	424	22	1	362

B INNENWASSER - BINNENWATEREN - VOIE NAVIGABLE
 DURCHGANGSVERKEHR NACH LAND UND GUETERGRUPPE
 DOORVOER NAAR LAND EN GOEDERENGROEP
 TRAFIC DE TRANSIT PAR PAYS ET GROUPE DE MARCHANDISES

3.2.01:02 (6B)

BR DEUTSCHLAND

1989

MIO TKM

LAND DER BELADUNG LADING CHARGEMENT	LAND VAN ENTLADUNG LOSSING DECHARGEMENT	GUETERGRUPPE				GOEDERENGROEP				GROUPE DE MARCHANDISES				
		14	15	16	17	18	19	20	21	22	23	24	01-24	
02 FRANCE	02 FRANCE	-	1	1	-	0	-	0	2	-	-	1	17	
	04 NEDERLAND	3	816	19	-	31	0	11	3	0	2	28	1685	
	05 BELGIQUE/BELGIE	0	161	34	-	82	1	5	5	0	1	17	668	
	06 LUXEMBOURG	-	1	-	-	-	-	-	-	-	-	-	1	
	20 EUR	3	978	54	1	113	1	16	10	0	2	46	2371	
	36 SWITZERLAND	-	-	-	-	-	-	-	-	-	-	-	8	
	58 GERMAN DR	-	-	-	-	-	-	1	0	-	-	0	1	
	71 TOTAL STATE TRAD.	-	-	-	-	-	-	1	0	-	-	0	1	
	88 TOTAL THIRD COUNTR	-	-	-	-	-	-	1	0	-	-	0	9	
	90 INSG.-TOTAAL-TOTAL	3	978	54	1	113	1	16	10	0	2	46	2380	
04 NEDERLAND	02 FRANCE	0	39	69	-	74	33	1	1	0	5	4	2481	
	06 LUXEMBOURG	0	10	-	-	-	-	-	-	-	-	0	146	
	20 EUR	0	49	69	-	74	33	1	1	0	5	5	2628	
	36 SWITZERLAND	11	28	27	2	147	92	2	5	0	1	14	1718	
	58 GERMAN DR	-	-	-	-	0	-	-	-	-	-	-	17	
	60 POLAND	-	4	0	-	0	-	-	-	-	-	0	14	
	62 CZECHOSLOVAKIA	-	4	0	-	0	-	-	-	-	-	0	8	
	71 TOTAL STATE TRAD.	-	4	0	-	0	-	-	-	-	-	0	39	
	88 TOTAL THIRD COUNTR	11	32	27	2	148	92	2	5	0	1	14	1757	
	90 INSG.-TOTAAL-TOTAL	11	80	96	2	222	126	2	6	0	6	19	4385	
05 BELGIQUE/BELGIE	02 FRANCE	0	23	47	-	58	25	0	0	0	1	4	363	
	06 LUXEMBOURG	-	3	-	-	-	-	-	-	-	-	-	9	
	20 EUR	0	26	47	-	58	25	0	0	0	1	4	372	
	36 SWITZERLAND	-	74	15	-	6	17	1	19	0	1	6	889	
	58 GERMAN DR	-	1	-	-	-	-	-	-	-	-	-	5	
	60 POLAND	-	-	6	-	1	-	-	-	-	0	0	8	
	71 TOTAL STATE TRAD.	-	1	6	-	1	-	-	-	-	0	0	14	
	88 TOTAL THIRD COUNTR	-	75	21	-	7	17	1	19	0	1	6	903	
	90 INSG.-TOTAAL-TOTAL	0	101	68	-	64	42	1	19	0	2	10	1275	

B INNENWASSER - BINNENWATEREN - VOIE NAVIGABLE 3.2.01:03 (6B)
 DURCHGANGSVERKEHR NACH LAND UND GUETERGRUPPE BR DEUTSCHLAND
 DOORVOER NAAR LAND EN GOEDERENGROEP 1989
 TRAFIC DE TRANSIT PAR PAYS ET GROUPE DE MARCHANDISES MIO TKM

BELADUNG LADING CHARGEMENT	LAND DER - ENTLADUNG LOSSING DECHARGEMENT	LAND VAN - PAYS DE	GUETERGRUPPE					GOEDERENGROEP					GROUPE DE MARCHANDISES						
			01	02	03	04	05	06	07	08	09	10	11	12	13				
06 LUXEMBURG	02 FRANCE		1	-	-	-	-	-	-	-	-	-	-	-	-	-	-	-	-
	04 NEDERLAND		2	-	-	-	-	-	-	-	-	8	-	-	-	-	-	-	37
	05 BELGIQUE/BELGIE		-	-	-	-	-	-	-	-	-	5	-	-	-	-	-	-	91
	20 EUR		3	-	-	-	-	-	-	-	-	12	-	-	-	-	-	-	128
	36 SWITZERLAND		-	-	-	-	-	-	-	-	-	-	-	-	-	-	-	-	0
	58 GERMAN DR		-	-	-	-	-	-	-	-	-	-	-	-	-	-	-	-	1
	71 TOTAL STATE TRAD.		-	-	-	-	-	-	-	-	-	-	-	-	-	-	-	-	1
	88 TOTAL THIRD COUNTR		-	-	-	-	-	-	-	-	-	-	-	-	-	-	-	-	1
	90 INSG.-TOTAAL-TOTAL		3	-	-	-	-	-	-	-	-	12	-	-	-	-	-	-	129
09 DANMARK	04 NEDERLAND		-	-	-	-	-	-	0	-	-	-	-	-	-	-	-	-	-
	20 EUR		-	-	-	-	-	-	0	-	-	-	-	-	-	-	-	-	-
	90 INSG.-TOTAAL-TOTAL		-	-	-	-	-	-	0	-	-	-	-	-	-	-	-	-	-
20 EUR	02 FRANCE		16	0	-	4	1	12	13	450	-	371	1465	40	101	-	-	-	-
	04 NEDERLAND		575	-	-	6	0	77	26	52	-	3	1	0	80	-	-	-	-
	05 BELGIQUE/BELGIE		133	-	-	-	1	23	20	9	-	20	-	0	252	-	-	-	-
	06 LUXEMBOURG		-	-	-	-	0	5	-	59	-	55	21	-	2	-	-	-	-
	20 EUR		724	0	-	10	2	116	60	569	-	450	1486	40	435	-	-	-	-
	36 SWITZERLAND		148	0	-	8	1	62	73	131	1	1123	11	2	588	-	-	-	-
	58 GERMAN DR		-	-	-	-	-	0	0	-	-	0	12	1	9	-	-	-	-
	60 POLAND		-	-	-	-	-	-	-	-	-	-	0	5	5	-	-	-	-
	62 CZECHOSLOVAKIA		-	-	-	-	-	-	-	-	-	-	4	4	1	-	-	-	-
	71 TOTAL STATE TRAD.		-	-	-	-	-	1	0	-	-	0	15	10	15	-	-	-	-
	88 TOTAL THIRD COUNTR		148	0	-	8	1	64	73	131	1	1123	27	12	603	-	-	-	-
	90 INSG.-TOTAAL-TOTAL		872	0	-	18	3	180	133	700	1	1573	1513	52	1038	-	-	-	-
36 SWITZERLAND	04 NEDERLAND		0	0	-	-	0	3	0	2	-	-	1	0	25	-	-	-	-
	05 BELGIQUE/BELGIE		-	-	-	1	0	3	-	1	-	0	-	0	17	-	-	-	-
	20 EUR		0	0	-	1	0	5	0	4	-	0	1	0	42	-	-	-	-
	60 POLAND		-	-	-	-	-	-	-	-	-	-	-	-	-	-	-	-	-
	71 TOTAL STATE TRAD.		-	-	-	-	-	-	-	-	-	-	-	-	-	-	-	-	-

B INNENWASSER - BINNENWATEREN - VOIE NAVIGABLE 3.2.01:04 (6B)
 DURCHGANGSVERKEHR NACH LAND UND GUETERGRUPPE BR DEUTSCHLAND
 DOORVOER NAAR LAND EN GOEDERENGROEP 1989
 TRAFIC DE TRANSIT PAR PAYS ET GROUPE DE MARCHANDISES MIO TKM

BELADUNG LADING CHARGEMENT	LAND DER - ENTLADUNG LOSSING DECHARGEMENT	LAND VAN - PAYS DE	GUETERGRUPPE					GOEDERENGROEP					GROUPE DE MARCHANDISES						
			14	15	16	17	18	19	20	21	22	23	24	01-24					
06 LUXEMBURG	02 FRANCE		-	-	-	-	-	-	-	-	-	-	-	-	-	-	-	-	1
	04 NEDERLAND		-	0	-	-	-	-	-	-	-	4	-	-	0	-	-	-	51
	05 BELGIQUE/BELGIE		-	-	-	-	-	-	-	-	1	-	-	-	-	-	-	-	97
	20 EUR		-	0	-	-	-	-	-	-	5	-	-	-	0	-	-	-	149
	36 SWITZERLAND		-	1	-	-	-	-	-	-	-	-	-	-	-	-	-	-	1
	58 GERMAN DR		-	-	-	-	-	-	-	-	-	-	-	-	-	-	-	-	1
	71 TOTAL STATE TRAD.		-	-	-	-	-	-	-	-	-	-	-	-	-	-	-	-	1
	88 TOTAL THIRD COUNTR		-	1	-	-	-	-	-	-	-	-	-	-	-	-	-	-	2
	90 INSG.-TOTAAL-TOTAL		-	1	-	-	-	-	-	-	5	-	-	0	-	-	-	-	151
09 DANMARK	04 NEDERLAND		-	-	-	-	-	-	-	-	-	-	-	-	-	-	-	-	0
	20 EUR		-	-	-	-	-	-	-	-	-	-	-	-	-	-	-	-	0
	90 INSG.-TOTAAL-TOTAL		-	-	-	-	-	-	-	-	-	-	-	-	-	-	-	-	0
20 EUR	02 FRANCE		0	62	117	-	132	58	1	3	0	6	9	2862	-	-	-	-	-
	04 NEDERLAND		3	816	19	1	31	0	11	7	0	2	29	1737	-	-	-	-	-
	05 BELGIQUE/BELGIE		0	161	34	-	82	1	5	6	0	1	17	765	-	-	-	-	-
	06 LUXEMBOURG		0	13	-	-	-	-	-	-	-	-	0	156	-	-	-	-	-
	20 EUR		3	1052	171	1	245	59	17	16	0	8	55	5520	-	-	-	-	-
	36 SWITZERLAND		11	103	42	2	154	109	2	24	0	3	20	2616	-	-	-	-	-
	58 GERMAN DR		-	1	-	-	0	-	1	0	-	-	0	25	-	-	-	-	-
	60 POLAND		-	4	6	-	1	-	-	-	-	0	0	22	-	-	-	-	-
	62 CZECHOSLOVAKIA		-	-	-	-	-	-	-	-	-	-	-	8	-	-	-	-	-
	71 TOTAL STATE TRAD.		-	4	6	-	1	-	1	0	-	0	1	55	-	-	-	-	-
	88 TOTAL THIRD COUNTR		11	107	48	2	154	109	3	24	0	3	21	2671	-	-	-	-	-
	90 INSG.-TOTAAL-TOTAL		14	1159	219	2	400	168	20	40	0	11	75	8191	-	-	-	-	-
36 SWITZERLAND	04 NEDERLAND		0	4	-	-	2	-	10	2	0	3	12	64	-	-	-	-	-
	05 BELGIQUE/BELGIE		0	9	-	-	2	-	3	2	0	1	4	43	-	-	-	-	-
	20 EUR		0	14	-	-	4	-	13	4	0	4	16	107	-	-	-	-	-
	60 POLAND		-	-	-	-	-	-	1	-	-	-	-	1	-	-	-	-	-
	71 TOTAL STATE TRAD.		-	-	-	-	-	-	1	-	-	-	-	1	-	-	-	-	-

B INNENWASSER - BINNENWATEREN - VOIE NAVIGABLE
 DURCHGANGSVERKEHR NACH LAND UND GUETERGRUPPE
 DOORVOER NAAR LAND EN GOEDERENGROEP
 TRAFIC DE TRANSIT PAR PAYS ET GROUPE DE MARCHANDISES

3.2.01:05 (6B)
 BR DEUTSCHLAND
 1989
 MIO TKM

LAND DER BELADUNG LADING CHARGEMENT	LAND VAN - ENTLADUNG LOSSING DECHARGEMENT	PAYS DE	GUETERGRUPPE					GOEDERENGROEP					GROUPE DE MARCHANDISES					
			01	02	03	04	05	06	07	08	09	10	11	12	13			
36 SWITZERLAND	88 TOTAL THIRD COUNTR		-	-	-	-	-	-	-	-	-	-	-	-	-	-	-	-
	90 INSG.-TOTAAL-TOTAL		0	0	-	1	0	5	0	4	-	0	1	0	42			
58 GERMAN DR	02 FRANCE		-	-	-	-	-	-	-	-	-	-	-	-	-	-	-	-
	04 NEDERLAND		-	-	-	-	-	5	0	2	-	0	0	-	1			
	05 BELGIQUE/BELGIE		-	-	-	-	-	1	2	0	-	0	0	0	11			
	20 EUR		-	-	-	-	-	6	2	2	-	0	0	0	12			
	36 SWITZERLAND		-	-	-	-	-	-	-	-	-	-	-	-	1			
	88 TOTAL THIRD COUNTR		-	-	-	-	-	-	-	-	-	-	-	-	1			
	90 INSG.-TOTAAL-TOTAL		-	-	-	-	-	6	2	2	-	0	0	0	14			
60 POLAND	02 FRANCE		-	-	-	-	-	-	-	-	-	-	-	-	4			
	04 NEDERLAND		-	-	-	2	1	2	2	-	-	-	1	1	7			
	05 BELGIQUE/BELGIE		-	-	-	-	-	1	-	-	-	-	0	-	3			
	06 LUXEMBOURG		-	-	-	-	-	-	-	-	-	-	-	-	-			
	20 EUR		-	-	-	2	1	3	2	-	-	-	1	5	11			
	36 SWITZERLAND		-	-	-	-	-	-	-	-	-	-	-	-	-			
	88 TOTAL THIRD COUNTR		-	-	-	-	-	-	-	-	-	-	-	-	-			
	90 INSG.-TOTAAL-TOTAL		-	-	-	2	1	3	2	-	-	-	1	5	11			
71 TOTAL STATE TRA	02 FRANCE		-	-	-	-	-	0	-	-	-	-	-	-	4			1
	04 NEDERLAND		-	-	-	2	1	8	2	2	0	0	1	1	9			
	05 BELGIQUE/BELGIE		-	-	-	0	-	2	-	-	-	-	0	0	15			
	06 LUXEMBOURG		-	-	-	-	-	-	-	-	-	-	-	-	-			
	20 EUR		-	-	-	2	1	10	4	2	-	0	1	5	24			
	36 SWITZERLAND		-	-	-	-	-	-	-	-	-	-	-	-	1			
	88 TOTAL THIRD COUNTR		-	-	-	-	-	-	-	-	-	-	-	-	1			
	90 INSG.-TOTAAL-TOTAL		-	-	-	2	1	10	4	2	-	0	1	5	25			
88 TOTAL THIRD COU	02 FRANCE		-	-	-	-	-	0	-	-	-	-	-	-	4			1
	04 NEDERLAND		0	0	-	2	1	11	2	4	-	0	2	1	33			
	05 BELGIQUE/BELGIE		-	-	-	1	0	4	2	2	-	0	0	0	32			
	06 LUXEMBOURG		-	-	-	-	-	-	-	-	-	-	-	-	-			

B INNENWASSER - BINNENWATEREN - VOIE NAVIGABLE
 DURCHGANGSVERKEHR NACH LAND UND GUETERGRUPPE
 DOORVOER NAAR LAND EN GOEDERENGROEP
 TRAFIC DE TRANSIT PAR PAYS ET GROUPE DE MARCHANDISES

3.2.01:06 (6B)
 BR DEUTSCHLAND
 1989
 MIO TKM

LAND DER BELADUNG LADING CHARGEMENT	LAND VAN - ENTLADUNG LOSSING DECHARGEMENT	PAYS DE	GUETERGRUPPE										GOEDERENGROEP				GROUPE DE MARCHANDISES	
			14	15	16	17	18	19	20	21	22	23	24	101-24				
36 SWITZERLAND	88 TOTAL THIRD COUNTR		-	-	-	-	-	-	-	-	1	-	-	-	-	1		
	90 INSG.-TOTAAL-TOTAL		0	14	-	-	4	-	14	4	0	4	16	108				
58 GERMAN DR	02 FRANCE		-	-	-	-	-	-	-	-	-	-	-	0	0			
	04 NEDERLAND		-	11	0	-	2	-	-	0	0	0	0	22				
	05 BELGIQUE/BELGIE		-	0	13	-	4	-	-	-	-	-	0	32				
	20 EUR		-	11	14	-	5	-	-	0	0	1	55					
	36 SWITZERLAND		-	-	-	-	4	-	-	-	-	-	5					
	88 TOTAL THIRD COUNTR		-	-	-	-	4	-	-	-	-	-	5					
	90 INSG.-TOTAAL-TOTAL		-	11	14	-	9	-	-	0	0	-	1	60				
60 POLAND	02 FRANCE		-	-	-	-	-	-	-	-	1	-	-	6				
	04 NEDERLAND		5	3	-	-	3	0	0	-	2	0	0	29				
	05 BELGIQUE/BELGIE		2	1	-	-	-	0	-	-	2	0	0	9				
	06 LUXEMBOURG		-	1	-	-	-	-	-	-	-	-	1					
	20 EUR		6	4	-	-	3	0	0	6	0	1	45					
	36 SWITZERLAND		-	-	-	-	-	-	-	1	-	-	1					
	88 TOTAL THIRD COUNTR		-	-	-	-	-	-	-	1	-	-	1					
	90 INSG.-TOTAAL-TOTAL		6	4	-	-	3	0	0	1	6	0	1	46				
71 TOTAL STATE TRA	02 FRANCE		-	-	-	-	-	-	-	-	1	-	0	6				
	04 NEDERLAND		5	14	0	-	4	-	0	0	3	0	1	52				
	05 BELGIQUE/BELGIE		2	0	13	-	4	0	-	-	3	0	1	41				
	06 LUXEMBOURG		-	1	-	-	8	0	-	-	0	0	1	1				
	20 EUR		6	15	14	-	8	0	0	6	0	1	100					
	36 SWITZERLAND		-	-	-	-	4	-	-	1	-	-	6					
	88 TOTAL THIRD COUNTR		-	-	-	-	4	-	-	1	-	-	6					
	90 INSG.-TOTAAL-TOTAL		6	15	14	-	12	0	0	1	6	0	1	106				
88 TOTAL THIRD COU	02 FRANCE		-	-	-	-	-	-	-	-	1	-	0	6				
	04 NEDERLAND		5	18	0	-	7	-	10	2	3	3	13	116				
	05 BELGIQUE/BELGIE		2	9	13	-	5	0	3	2	3	1	5	84				
	06 LUXEMBOURG		-	1	-	-	-	-	3	-	-	-	-	1				

B I N N E N W A S S E R - B I N N E N W A T E R E N - V O I E N A V I G A B L E

3.2.01:07 (6B)

DURCHGANGSVERKEHR NACH LAND UND GUETERGRUPPE

BR DEUTSCHLAND

DOORVOER NAAR LAND EN GOEDERENGROEP

1989

TRAFIC DE TRANSIT PAR PAYS ET GROUPE DE MARCHANDISES

MIO TKM

LAND DER - LAND VAN - PAYS DE BELADUNG LADING CHARGEMENT	ENTLADUNG LOSSING DECHARGEMENT	GUETERGRUPPE				GOEDERENGROEP				GROUPE DE MARCHANDISES				
		01	02	03	04	05	06	07	08	09	10	11	12	13
88 TOTAL THIRD COUNTR	20 EUR	0	0	-	2	1	15	4	5	-	0	2	5	66
36 SWITZERLAND		-	-	-	-	-	-	-	-	-	-	-	-	1
60 POLAND		-	-	-	-	-	-	-	-	-	-	-	-	-
71 TOTAL STATE TRAD.		-	-	-	-	-	-	-	-	-	-	-	-	-
88 TOTAL THIRD COUNTR		-	-	-	-	-	-	-	-	-	-	-	-	1
90 INSG.-TOTAAL-TOTAL		0	0	-	2	1	15	4	5	-	0	2	5	67
90 INSG.-TOTAAL-TOTAL	02 FRANCE	16	0	-	4	1	13	13	450	-	371	1465	44	102
	04 NEDERLAND	575	0	-	7	1	87	29	55	-	3	2	1	113
	05 BELGIQUE/BELGIE	133	-	-	1	-	27	22	11	-	20	0	1	284
	06 LUXEMBOURG	-	-	-	-	0	5	-	59	-	55	21	-	2
	20 EUR	724	0	-	12	3	131	64	575	-	450	1488	45	501
	36 SWITZERLAND	148	0	-	8	1	62	73	131	1	1123	11	2	589
	58 GERMAN DR	-	-	-	-	-	0	0	-	-	0	12	1	9
	60 POLAND	-	-	-	-	-	1	-	-	-	-	0	5	5
	62 CZECHOSLOVAKIA	-	-	-	-	-	-	-	-	-	-	4	4	1
	71 TDAL STATE TRAD.	-	-	-	-	-	1	0	-	-	0	15	10	15
	88 TOTAL THIRD COUNTR	148	0	-	8	1	64	73	131	1	1123	27	12	604
	90 INSG.-TOTAAL-TOTAL	872	0	-	20	5	195	137	705	1	1574	1515	56	1105

B I N N E N W A S S E R - B I N N E N W A T E R E N - V O I E N A V I G A B L E

3.2.01:08 (6B)

DURCHGANGSVERKEHR NACH LAND UND GUETERGRUPPE

BR DEUTSCHLAND

DOORVOER NAAR LAND EN GOEDERENGROEP

1989

TRAFIC DE TRANSIT PAR PAYS ET GROUPE DE MARCHANDISES

MIO TKM

LAND DER - LAND VAN - PAYS DE BELADUNG LADING CHARGEMENT	ENTLADUNG LOSSING DECHARGEMENT	GUETERGRUPPE				GOEDERENGROEP				GROUPE DE MARCHANDISES				
		14	15	16	17	18	19	20	21	22	23	24	01-24	
88 TOTAL THIRD COUNTR	20 EUR	6	28	14	-	12	0	14	4	6	4	18	207	
36 SWITZERLAND		-	-	-	-	4	-	-	1	-	-	-	6	
60 POLAND		-	-	-	-	-	-	1	-	-	-	-	1	
71 TOTAL STATE TRAD.		-	-	-	-	-	-	1	-	-	-	-	1	
88 TOTAL THIRD COUNTR		-	-	-	-	4	-	1	1	-	-	-	7	
90 INSG.-TOTAAL-TOTAL		6	28	14	-	16	0	14	4	6	4	18	214	
90 INSG.-TOTAAL-TOTAL	02 FRANCE	0	62	117	-	132	58	1	3	1	6	9	2868	
	04 NEDERLAND	7	834	20	1	38	0	21	9	3	5	41	1853	
	05 BELGIQUE/BELGIE	2	171	48	-	87	1	8	7	3	2	22	850	
	06 LUXEMBOURG	0	14	-	-	-	-	-	-	-	-	0	157	
	20 EUR	10	1081	185	1	257	59	30	20	7	12	73	5727	
	36 SWITZERLAND	11	103	42	2	158	109	2	24	0	3	20	2622	
	58 GERMAN DR	-	1	-	-	0	-	1	0	-	-	0	25	
	60 POLAND	-	4	6	-	1	-	1	-	-	0	0	23	
	62 CZECHOSLOVAKIA	-	-	-	-	-	-	-	-	-	-	-	8	
	71 TOTAL STATE TRAD.	-	4	6	-	1	-	2	0	-	0	1	56	
	88 TOTAL THIRD COUNTR	11	107	48	2	159	109	4	24	0	3	21	2677	
	90 INSG.-TOTAAL-TOTAL	20	1188	232	2	416	168	34	44	7	15	93	8405	

B I N N E N W A S S E R - B I N N E N W A T E R E N - V O I E N A V I G A B L E 3.2.02:01 (6B)
 DURCHGANGSVERKEHR NACH LAND UND GUETERGRUPPE FRANCE
 DOORVOER NAAR LAND EN GOEDERENGROEP 1989
 TRAFIC DE TRANSIT PAR PAYS ET GROUPE DE MARCHANDISES MIO TKM

LAND DER - BELADUNG LADING CHARGEMENT	LAND VAN - ENTLADUNG LOSSING DECHARGEMENT	GUETERGRUPPE				GOEDERENGROEP				GROUPE DE MARCHANDISES				
		01	02	03	04	05	06	07	08	09	10	11	12	13
01 BR DEUTSCHLAND	01 BR DEUTSCHLAND	0	-	-	-	-	-	0	0	-	5	-	-	0
	04 NEDERLAND	-	-	-	-	-	0	-	0	-	0	-	-	-
	05 BELGIQUE/BELGIE	0	-	-	-	-	-	-	-	-	-	-	-	-
	06 LUXEMBOURG	-	-	-	-	-	-	-	-	-	-	-	-	-
	20 EUR	0	-	-	-	-	0	0	0	-	5	-	-	0
36 SWITZERLAND	36 SWITZERLAND	2	-	-	-	-	0	0	2	-	90	4	-	40
	88 TOTAL THIRD COUNTR	2	-	-	-	-	0	0	2	-	90	4	-	40
	90 INSG.-TOTAAL-TOTAL	2	-	-	-	-	0	0	2	-	96	4	-	41
04 NEDERLAND	01 BR DEUTSCHLAND	0	-	-	-	0	-	0	1	-	2	-	3	1
	20 EUR	0	-	-	-	0	-	0	1	-	2	-	3	1
	36 SWITZERLAND	5	-	-	0	0	3	7	13	-	61	0	0	15
	88 TOTAL THIRD COUNTR	5	-	-	0	0	3	7	13	-	61	0	0	15
	90 INSG.-TOTAAL-TOTAL	5	-	-	0	1	3	8	14	-	63	0	3	15
05 BELGIQUE/BELGIE	01 BR DEUTSCHLAND	0	-	-	-	-	-	0	-	-	3	-	-	0
	20 EUR	0	-	-	-	-	-	0	-	-	3	-	-	0
	36 SWITZERLAND	5	-	-	0	0	0	1	1	0	31	0	-	28
	88 TOTAL THIRD COUNTR	5	-	-	0	0	0	1	1	0	31	0	-	28
	90 INSG.-TOTAAL-TOTAL	5	-	-	0	0	0	1	1	0	33	0	-	28
06 LUXEMBOURG	01 BR DEUTSCHLAND	-	-	-	-	-	-	-	-	-	-	-	-	-
	20 EUR	-	-	-	-	-	-	-	-	-	-	-	-	-
	90 INSG.-TOTAAL-TOTAL	-	-	-	-	-	-	-	-	-	-	-	-	-
20 EUR	01 BR DEUTSCHLAND	0	-	-	-	0	-	0	1	-	10	-	3	1
	04 NEDERLAND	-	-	-	-	-	0	-	0	-	0	-	-	-
	05 BELGIQUE/BELGIE	0	-	-	-	-	-	-	-	-	-	-	-	-
	06 LUXEMBOURG	-	-	-	-	-	-	-	-	-	-	-	-	-
	20 EUR	1	-	-	-	0	0	0	1	-	10	-	3	1
36 SWITZERLAND	36 SWITZERLAND	12	-	-	0	0	3	9	16	0	182	5	0	83
	88 TOTAL THIRD COUNTR	12	-	-	0	0	3	9	16	0	182	5	0	83

B I N N E N W A S S E R - B I N N E N W A T E R E N - V O I E N A V I G A B L E 3.2.02:02 (6B)
 DURCHGANGSVERKEHR NACH LAND UND GUETERGRUPPE FRANCE
 DOORVOER NAAR LAND EN GOEDERENGROEP 1989
 TRAFIC DE TRANSIT PAR PAYS ET GROUPE DE MARCHANDISES MIO TKM

LAND DER - BELADUNG LADING CHARGEMENT	LAND VAN - ENTLADUNG LOSSING DECHARGEMENT	GUETERGRUPPE				GOEDERENGROEP				GROUPE DE MARCHANDISES				
		14	15	16	17	18	19	20	21	22	23	24	101-24	
01 BR DEUTSCHLAND	01 BR DEUTSCHLAND	-	21	1	-	0	-	0	-	-	0	0	28	
	04 NEDERLAND	-	37	-	-	-	-	-	-	-	-	0	37	
	05 BELGIQUE/BELGIE	-	6	-	-	-	-	-	-	-	-	-	6	
	06 LUXEMBOURG	-	0	-	-	-	-	-	-	-	-	-	0	
	20 EUR	-	64	1	-	0	-	0	-	-	0	0	72	
36 SWITZERLAND	36 SWITZERLAND	0	3	3	0	1	0	-	-	-	0	-	146	
	88 TOTAL THIRD COUNTR	0	3	3	0	1	0	-	-	-	0	-	146	
	90 INSG.-TOTAAL-TOTAL	0	67	4	0	1	0	0	-	-	0	0	217	
04 NEDERLAND	01 BR DEUTSCHLAND	0	1	0	-	0	2	-	-	-	0	0	11	
	20 EUR	0	1	0	-	0	2	-	-	-	0	0	11	
	36 SWITZERLAND	-	24	4	1	1	9	-	-	-	1	1	146	
	88 TOTAL THIRD COUNTR	-	24	4	1	1	9	-	-	-	1	1	146	
	90 INSG.-TOTAAL-TOTAL	0	25	4	1	1	11	-	-	-	1	1	157	
05 BELGIQUE/BELGIE	01 BR DEUTSCHLAND	-	1	-	-	-	0	-	-	-	-	0	4	
	20 EUR	-	1	-	-	-	0	-	-	-	-	0	4	
	36 SWITZERLAND	-	3	1	-	-	2	0	-	-	1	0	74	
	88 TOTAL THIRD COUNTR	-	3	1	-	-	2	0	-	-	1	0	74	
	90 INSG.-TOTAAL-TOTAL	-	4	1	-	-	2	0	-	-	1	1	77	
06 LUXEMBOURG	01 BR DEUTSCHLAND	-	1	-	-	-	-	-	-	-	-	-	1	
	20 EUR	-	1	-	-	-	-	-	-	-	-	-	1	
	90 INSG.-TOTAAL-TOTAL	-	1	-	-	-	-	-	-	-	-	-	1	
20 EUR	01 BR DEUTSCHLAND	0	23	1	-	1	2	0	-	-	1	0	43	
	04 NEDERLAND	-	37	-	-	-	-	-	-	-	-	0	37	
	05 BELGIQUE/BELGIE	-	6	-	-	-	-	-	-	-	-	-	6	
	06 LUXEMBOURG	-	0	-	-	-	-	-	-	-	-	-	0	
	20 EUR	0	66	1	-	1	2	0	-	-	1	0	87	
36 SWITZERLAND	36 SWITZERLAND	0	30	8	1	1	11	0	-	-	2	2	366	
	88 TOTAL THIRD COUNTR	0	30	8	1	1	11	0	-	-	2	2	366	

BINNENWASSER - BINNENWATEREN - VOIE NAVIGABLE

3.2.02:03 (6B)

DURCHGANGSVERKEHR NACH LAND UND GUETERGRUPPE

FRANCE

DOORVOER NAAR LAND EN GOEDERENGROEP

1989

TRAFIC DE TRANSIT PAR PAYS ET GROUPE DE MARCHANDISES

MIO TKM

BELADUNG LADING CHARGEMENT	LAND DER - ENTLADUNG LOSSING DECHARGEMENT	LAND VAN - PAYS DE	GUETERGRUPPE					GOEDERENGROEP					GROUPE DE MARCHANDISES				
			01	02	03	04	05	06	07	08	09	10	11	12	13		
20 EUR	90 INSG.-TOTAAL-TOTAL		13	-	-	0	1	3	9	17	0	192	5	3	84		
36 SWITZERLAND	01 BR DEUTSCHLAND		0	-	-	-	-	-	-	1	-	-	-	-	3		
	04 NEDERLAND		-	-	-	-	-	0	-	0	-	-	-	-	1		
	05 BELGIQUE/BELGIE		-	-	-	-	-	0	-	0	-	-	0	-	1		
	20 EUR		0	-	-	-	-	0	-	2	-	-	0	-	4		
	90 INSG.-TOTAAL-TOTAL		0	-	-	-	-	0	-	2	-	-	0	-	4		
88 TOTAL THIRD COUNTR	01 BR DEUTSCHLAND		0	-	-	-	-	-	-	1	-	-	-	-	3		
	04 NEDERLAND		-	-	-	-	-	0	-	0	-	-	-	-	1		
	05 BELGIQUE/BELGIE		-	-	-	-	-	0	-	0	-	-	0	-	1		
	20 EUR		0	-	-	-	-	0	-	2	-	-	0	-	4		
	90 INSG.-TOTAAL-TOTAL		0	-	-	-	-	0	-	2	-	-	0	-	4		
90 INSG.-TOTAAL-TOTAL	01 BR DEUTSCHLAND		1	-	-	-	0	-	0	2	-	10	-	3	4		
	04 NEDERLAND		-	-	-	-	-	0	-	0	-	0	-	-	1		
	05 BELGIQUE/BELGIE		0	-	-	-	-	0	-	0	-	-	0	-	1		
	06 LUXEMBOURG		-	-	-	-	-	-	-	-	-	-	-	-	-		
	20 EUR		1	-	-	-	0	0	0	3	-	10	0	3	6		
	36 SWITZERLAND		12	-	-	0	0	3	9	16	0	182	5	0	83		
	88 TOTAL THIRD COUNTR		12	-	-	0	0	3	9	16	0	182	5	0	83		
	90 INSG.-TOTAAL-TOTAL		13	-	-	0	1	4	9	18	0	192	5	3	88		

BINNENWASSER - BINNENWATEREN - VOIE NAVIGABLE

3.2.02:04 (6B)

DURCHGANGSVERKEHR NACH LAND UND GUETERGRUPPE

FRANCE

DOORVOER NAAR LAND EN GOEDERENGROEP

1989

TRAFIC DE TRANSIT PAR PAYS ET GROUPE DE MARCHANDISES

MIO TKM

BELADUNG LADING CHARGEMENT	LAND DER - ENTLADUNG LOSSING DECHARGEMENT	LAND VAN - PAYS DE	GUETERGRUPPE					GOEDERENGROEP					GROUPE DE MARCHANDISES				
			14	15	16	17	18	19	20	21	22	23	24	01-24			
20 EUR	90 INSG.-TOTAAL-TOTAL		0	97	9	1	2	13	0	-	-	3	2	453			
36 SWITZERLAND	01 BR DEUTSCHLAND		0	0	-	-	-	-	0	-	0	0	0	5			
	04 NEDERLAND		-	1	0	-	-	-	1	-	-	0	1	4			
	05 BELGIQUE/BELGIE		-	1	-	-	-	-	0	-	-	0	0	3			
	20 EUR		0	1	0	-	-	-	2	-	0	0	1	11			
	90 INSG.-TOTAAL-TOTAL		0	1	0	-	-	-	2	-	0	0	1	11			
88 TOTAL THIRD COUNTR	01 BR DEUTSCHLAND		0	0	-	-	-	-	0	-	0	0	0	5			
	04 NEDERLAND		-	1	0	-	-	-	1	-	-	0	1	4			
	05 BELGIQUE/BELGIE		0	1	-	-	-	-	0	-	-	0	0	3			
	20 EUR		0	1	0	-	-	-	2	-	0	0	1	11			
	90 INSG.-TOTAAL-TOTAL		0	1	0	-	-	-	2	-	0	0	1	11			
90 INSG.-TOTAAL-TOTAL	01 BR DEUTSCHLAND		0	23	1	-	1	2	0	-	0	1	0	48			
	04 NEDERLAND		-	38	0	-	-	-	1	-	-	0	1	41			
	05 BELGIQUE/BELGIE		-	7	-	-	-	-	0	-	-	0	0	9			
	06 LUXEMBOURG		-	0	-	-	-	-	-	-	-	-	-	0			
	20 EUR		0	68	1	-	1	2	2	-	0	1	1	98			
	36 SWITZERLAND		0	30	8	1	1	11	0	-	-	2	2	366			
	88 TOTAL THIRD COUNTR		0	30	8	1	1	11	0	-	-	2	2	366			
	90 INSG.-TOTAAL-TOTAL		0	98	9	1	2	13	2	-	0	3	3	464			

BINNENWASSER - BINNENWATEREN - VOIE NAVIGABLE

3.2.04:01 (6B)

DURCHGANGSVERKEHR NACH LAND UND GUETERGRUPPE

NETERLAND

DOORVOER NAAR LAND EN GOEDERENGROEP

1989

TRAFIC DE TRANSIT PAR PAYS ET GROUPE DE MARCHANDISES

MIO TKM

LAND DER - LAND VAN - PAYS DE BELADING LADING CHARGEMENT	ENTLADING LOSSING DECHARGEMENT	GUETERGRUPPE					GOEDERENGROEP					GROUPE DE MARCHANDISES				
		01	02	03	04	05	06	07	08	09	10	11	12	13		
01 BR DEUTSCHLAND	01 BR DEUTSCHLAND	3	0	-	1	-	2	3	32	-	1	7	0	6		
	02 FRANCE	16	-	-	-	-	6	0	28	-	0	11	9	21		
	05 BELGIQUE/BELGIE	233	-	-	2	0	75	30	180	-	47	46	13	440		
	06 LUXEMBOURG	-	-	-	-	-	-	-	-	-	-	-	-	0		
	20 EUR	252	0	-	3	0	83	33	239	-	48	63	22	468		
	36 SWITZERLAND	-	-	-	0	-	0	-	-	-	-	0	-	1		
	85 OTHER COUNTRIES	1	-	-	4	-	4	0	43	-	1	7	1	164		
	88 TOTAL THIRD COUNTR	1	-	-	4	-	4	0	43	-	1	7	1	164		
	90 INSG.-TOTAAL-TOTAL	253	0	-	7	0	37	33	282	-	49	70	23	632		
02 FRANCE	01 BR DEUTSCHLAND	5	-	-	0	3	9	11	-	-	-	0	0	0		
	02 FRANCE	1	-	-	-	-	-	-	-	-	-	-	-	0		
	05 BELGIQUE/BELGIE	54	-	-	-	0	10	7	2	-	7	0	0	58		
	20 EUR	61	-	-	0	4	18	18	2	-	7	0	0	59		
	58 GERMAN DR	0	-	-	-	-	0	-	-	-	-	-	-	-		
	71 TOTAL STATE TRAD.	0	-	-	-	-	0	-	-	-	-	-	-	-		
	88 TOTAL THIRD COUNTR	0	-	-	-	-	0	-	-	-	-	-	-	-		
	90 INSG.-TOTAAL-TOTAL	61	-	-	0	4	18	18	2	-	7	0	0	59		
05 BELGIQUE/BELGIE	01 BR DEUTSCHLAND	92	1	-	3	3	57	50	147	1	667	60	89	98		
	02 FRANCE	2	-	-	0	-	1	1	49	-	17	6	1	3		
	05 BELGIQUE/BELGIE	4	0	-	0	0	7	12	10	-	62	8	0	3		
	06 LUXEMBOURG	-	-	-	-	-	0	-	0	-	2	-	-	-		
	20 EUR	99	1	-	3	4	66	62	207	1	747	75	90	103		
	36 SWITZERLAND	31	0	-	1	0	2	3	6	-	91	2	-	47		
	58 GERMAN DR	-	-	-	-	-	0	-	0	-	-	1	0	0		
	71 TOTAL STATE TRAD.	-	-	-	-	-	0	-	0	-	-	1	0	0		
	85 OTHER COUNTRIES	0	-	-	-	-	0	0	-	-	-	0	0	0		
	88 TOTAL THIRD COUNTR	31	0	-	1	0	3	3	6	-	91	3	0	48		
	90 INSG.-TOTAAL-TOTAL	130	1	-	4	4	69	65	213	1	838	78	90	151		
06 LUXEMBOURG	05 BELGIQUE/BELGIE	-	-	-	-	-	-	-	2	-	-	-	-	35		
	20 EUR	-	-	-	-	-	-	-	2	-	-	-	-	35		

BINNENWASSER - BINNENWATEREN - VOIE NAVIGABLE

3.2.04:02 (6B)

DURCHGANGSVERKEHR NACH LAND UND GUETERGRUPPE

NETERLAND

DOORVOER NAAR LAND EN GOEDERENGROEP

1989

TRAFIC DE TRANSIT PAR PAYS ET GROUPE DE MARCHANDISES

MIO TKM

LAND DER - LAND VAN - PAYS DE BELADING LADING CHARGEMENT	ENTLADING LOSSING DECHARGEMENT	GUETERGRUPPE					GOEDERENGROEP					GROUPE DE MARCHANDISES				
		14	15	16	17	18	19	20	21	22	23	24	01-24			
01 BR DEUTSCHLAND	01 BR DEUTSCHLAND	1	177	10	4	1	2	0	0	-	0	1	252			
	02 FRANCE	0	102	14	0	10	1	0	0	-	0	2	220			
	05 BELGIQUE/BELGIE	8	636	178	21	294	0	11	4	1	2	72	2294			
	06 LUXEMBOURG	-	-	-	-	-	-	-	-	-	-	-	0			
	20 EUR	9	915	202	25	305	4	12	5	1	2	75	2766			
	36 SWITZERLAND	-	-	-	-	-	-	-	0	-	-	-	1			
	85 OTHER COUNTRIES	1	10	5	-	13	-	1	2	0	2	53	311			
	88 TOTAL THIRD COUNTR	1	10	5	-	13	-	1	2	0	2	53	313			
	90 INSG.-TOTAAL-TOTAL	9	926	207	25	319	4	12	7	1	4	128	3079			
02 FRANCE	01 BR DEUTSCHLAND	-	29	2	-	0	-	0	2	-	-	0	63			
	02 FRANCE	-	0	0	-	-	-	-	0	-	-	0	2			
	05 BELGIQUE/BELGIE	0	54	11	-	27	0	2	2	0	0	6	241			
	20 EUR	0	84	13	-	27	0	2	4	0	0	6	306			
	58 GERMAN DR	-	-	-	-	-	-	-	-	-	-	-	0			
	71 TOTAL STATE TRAD.	-	-	-	-	-	-	-	-	-	-	-	0			
	88 TOTAL THIRD COUNTR	-	-	-	-	-	-	-	-	-	-	-	0			
	90 INSG.-TOTAAL-TOTAL	0	84	13	-	27	0	2	4	0	0	6	306			
05 BELGIQUE/BELGIE	01 BR DEUTSCHLAND	1	145	177	15	204	42	1	103	-	3	29	1988			
	02 FRANCE	0	7	24	-	13	4	-	2	-	0	0	132			
	05 BELGIQUE/BELGIE	4	36	2	0	6	0	0	4	-	0	0	160			
	06 LUXEMBOURG	-	1	0	-	-	-	-	0	-	-	-	3			
	20 EUR	4	189	203	15	224	46	1	109	-	4	30	2283			
	36 SWITZERLAND	-	27	7	-	1	13	0	85	-	1	8	324			
	58 GERMAN DR	-	0	0	-	-	-	-	0	-	-	-	3			
	71 TOTAL STATE TRAD.	-	0	0	-	-	-	-	0	-	-	-	3			
	85 OTHER COUNTRIES	-	-	1	-	0	-	-	0	-	0	0	3			
	88 TOTAL THIRD COUNTR	-	27	8	-	1	13	0	85	-	1	8	330			
	90 INSG.-TOTAAL-TOTAL	4	216	212	15	224	59	2	195	-	4	37	2612			
06 LUXEMBOURG	05 BELGIQUE/BELGIE	-	-	-	-	-	-	-	0	-	-	-	36			
	20 EUR	-	-	-	-	-	-	-	0	-	-	-	36			

B I N N E N W A S S E R - B I N N E N W A T E R E N - V O I E N A V I G A B L E

3.2.04:03 (68)

DURCHGANGSVERKEHR NACH LAND UND GUETERGRUPPE

NEDERLAND

DOORVOER NAAR LAND EN GOEDERENGROEP

1989

TRAFIC DE TRANSIT PAR PAYS ET GROUPE DE MARCHANDISES

MIO TKM

BELADUNG LADING CHARGEMENT	LAND DER - ENTLADUNG LOSSING DECHARGEMENT	LAND VAN - PAYS DE	GUETERGRUPPE					GOEDERENGROEP					GROUPE DE MARCHANDISES				
			01	02	03	04	05	06	07	08	09	10	11	12	13		
06 LUXEMBOURG	90 INSG.-TOTAAL-TOTAL		-	-	-	-	-	-	-	-	2	-	-	-	-	35	
20 EUR	01 BR DEUTSCHLAND		100	1	-	4	7	68	63	179	1	667	67	89	105		
	02 FRANCE		20	-	-	0	-	7	1	77	-	17	17	10	24		
	05 BELGIQUE/BELGIE		292	0	-	3	1	92	49	193	-	115	54	13	536		
	06 LUXEMBOURG		-	-	-	-	-	0	-	0	-	2	-	-	0		
	20 EUR		412	1	-	7	7	167	113	450	1	801	138	112	665		
	36 SWITZERLAND		31	0	-	1	0	2	3	6	-	91	2	-	48		
	58 GERMAN DR		0	-	-	-	-	0	-	0	-	-	1	0	0		
	71 TOTAL STATE TRAD.		0	-	-	-	-	0	-	0	-	-	1	0	0		
	85 OTHER COUNTRIES		1	-	-	4	-	4	0	43	-	1	7	1	164		
	88 TOTAL THIRD COUNTR		32	0	-	5	0	7	3	49	-	92	11	2	212		
	90 INSG.-TOTAAL-TOTAL		444	1	-	12	8	174	116	499	1	893	148	114	877		
36 SWITZERLAND	01 BR DEUTSCHLAND		-	-	-	-	-	-	-	-	-	-	-	-	-		
	05 BELGIQUE/BELGIE		-	-	-	0	0	1	-	0	-	0	-	0	5		
	20 EUR		-	-	-	0	0	1	-	0	-	0	-	0	5		
	90 INSG.-TOTAAL-TOTAL		-	-	-	0	0	1	-	0	-	0	-	0	5		
58 GERMAN DR	02 FRANCE		-	-	-	-	-	-	-	-	-	-	-	-	-		
	05 BELGIQUE/BELGIE		-	-	-	-	-	0	1	0	-	0	0	4			
	20 EUR		-	-	-	-	-	0	1	0	-	0	0	4			
	90 INSG.-TOTAAL-TOTAL		-	-	-	-	-	0	1	0	-	0	0	4			
71 TOTAL STATE TRAD.	02 FRANCE		-	-	-	-	-	-	-	-	-	-	-	-	-		
	05 BELGIQUE/BELGIE		-	-	-	-	-	0	1	0	-	0	0	4			
	20 EUR		-	-	-	-	-	0	1	0	-	0	0	4			
	90 INSG.-TOTAAL-TOTAL		-	-	-	-	-	0	1	0	-	0	0	4			
85 OTHER COUNTRIES	02 FRANCE		0	-	-	-	-	0	-	-	-	-	-	2	0		
	05 BELGIQUE/BELGIE		-	-	-	0	-	0	-	-	-	-	0	-	2		
	20 EUR		0	-	-	0	-	0	-	-	-	-	0	-	2		

B I N N E N W A S S E R - B I N N E N W A T E R E N - V O I E N A V I G A B L E

3.2.04:04 (68)

DURCHGANGSVERKEHR NACH LAND UND GUETERGRUPPE

NEDERLAND

DOORVOER NAAR LAND EN GOEDERENGROEP

1989

TRAFIC DE TRANSIT PAR PAYS ET GROUPE DE MARCHANDISES

MIO TKM

BELADUNG LADING CHARGEMENT	LAND DER - ENTLADUNG LOSSING DECHARGEMENT	LAND VAN - PAYS DE	GUETERGRUPPE					GOEDERENGROEP					GROUPE DE MARCHANDISES				
			14	15	16	17	18	19	20	21	22	23	24	01-24			
06 LUXEMBOURG	90 INSG.-TOTAAL-TOTAL		-	-	-	-	-	-	-	0	-	-	-	-	36		
20 EUR	01 BR DEUTSCHLAND		1	351	189	19	205	44	1	105	-	3	31	2303			
	02 FRANCE		0	110	37	0	23	5	0	3	-	0	2	354			
	05 BELGIQUE/BELGIE		12	726	191	21	328	1	13	10	1	2	78	2731			
	06 LUXEMBOURG		-	1	0	-	-	-	-	0	-	-	-	4			
	20 EUR		13	1188	418	40	556	50	15	118	1	6	111	5391			
	36 SWITZERLAND		-	27	7	-	1	13	0	85	-	1	8	325			
	58 GERMAN DR		-	0	0	-	-	-	-	0	-	-	-	3			
	71 TOTAL STATE TRAD.		-	0	0	-	-	-	-	0	-	-	-	3			
	85 OTHER COUNTRIES		1	10	6	-	13	-	1	2	0	2	53	314			
	88 TOTAL THIRD COUNTR		1	37	13	-	14	13	1	88	0	3	61	643			
	90 INSG.-TOTAAL-TOTAL		14	1225	431	40	570	64	16	206	1	9	172	6034			
36 SWITZERLAND	01 BR DEUTSCHLAND		-	-	-	-	-	-	0	-	-	-	-	0			
	05 BELGIQUE/BELGIE		0	3	-	-	1	-	1	1	0	0	1	13			
	20 EUR		0	3	-	-	1	-	1	1	0	0	1	13			
	90 INSG.-TOTAAL-TOTAL		0	3	-	-	1	-	1	1	0	0	1	13			
58 GERMAN DR	02 FRANCE		-	-	-	-	-	-	-	-	-	-	0	0			
	05 BELGIQUE/BELGIE		-	0	6	-	2	-	-	-	0	-	0	13			
	20 EUR		-	0	6	-	2	-	-	-	0	-	0	13			
	90 INSG.-TOTAAL-TOTAL		-	0	6	-	2	-	-	-	0	-	0	13			
71 TOTAL STATE TRAD.	02 FRANCE		-	-	-	-	-	-	-	-	-	-	0	0			
	05 BELGIQUE/BELGIE		-	0	6	-	2	-	-	-	0	-	0	13			
	20 EUR		-	0	6	-	2	-	-	-	0	-	0	13			
	90 INSG.-TOTAAL-TOTAL		-	0	6	-	2	-	-	-	0	-	0	13			
85 OTHER COUNTRIES	02 FRANCE		-	-	-	-	-	-	-	-	1	-	-	3			
	05 BELGIQUE/BELGIE		1	-	-	-	-	0	-	-	1	0	0	4			
	20 EUR		1	-	-	-	-	0	-	-	1	0	0	7			

B I N N E N W A S S E R - B I N N E N W A T E R E N - V O I E N A V I G A B L E
 DURCHGANGSVERKEHR NACH LAND UND GUETERGRUPPE
 DOORVOER NAAR LAND EN GOEDERENGROEP
 TRAFIC DE TRANSIT PAR PAYS ET GROUPE DE MARCHANDISES

3.2.04:05 (6B)
 NEDERLAND
 1989
 MIO TKM

LAND DER - LAND VAN - PAYS DE BELADUNG LADING CHARGEMENT	ENTLADUNG LOSSING DECHARGEMENT	GUETERGRUPPE					GOEDERENGROEP					GROUPE DE MARCHANDISES				
		01	02	03	04	05	06	07	08	09	10	11	12	13		
85 OTHER COUNTRIES	90 INSG.-TOTAAL-TOTAL	0	-	-	0	-	0	-	-	-	-	-	0	2	2	
88 TOTAL THIRD COUNTRIES	01 BR DEUTSCHLAND	-	-	-	-	-	-	-	-	-	-	-	-	-	-	
	02 FRANCE	0	-	-	0	-	0	-	-	-	-	-	2	0		
	05 BELGIQUE/BELGIE	-	-	-	0	0	2	1	0	-	-	0	0	11		
	20 EUR	0	-	-	0	0	2	1	0	-	-	0	2	11		
	90 INSG.-TOTAAL-TOTAL	0	-	-	0	0	2	1	0	-	-	0	2	11		
90 INSG.-TOTAAL-TOTAL	01 BR DEUTSCHLAND	100	1	-	4	7	68	63	179	1	667	67	89	105		
	02 FRANCE	20	-	-	0	-	7	1	77	-	17	17	12	24		
	05 BELGIQUE/BELGIE	292	0	-	3	1	93	50	193	-	115	54	13	547		
	06 LUXEMBOURG	-	-	-	-	-	0	-	0	-	2	-	-	0		
	20 EUR	412	1	-	7	7	169	114	450	1	801	138	115	676		
	36 SWITZERLAND	31	0	-	1	0	2	3	6	-	91	2	-	48		
	58 GERMAN DR	0	-	-	-	-	0	-	0	-	-	1	0	0		
	71 TOTAL STATE TRAD.	0	-	-	-	-	0	-	0	-	-	1	0	0		
	85 OTHER COUNTRIES	1	-	-	4	-	4	0	43	-	1	7	1	164		
	88 TOTAL THIRD COUNTR	32	0	-	5	0	7	3	49	-	92	11	2	212		
	90 INSG.-TOTAAL-TOTAL	444	1	-	12	8	175	117	499	1	893	149	116	888		

B I N N E N W A S S E R - B I N N E N W A T E R E N - V O I E N A V I G A B L E
 DURCHGANGSVERKEHR NACH LAND UND GUETERGRUPPE
 DOORVOER NAAR LAND EN GOEDERENGROEP
 TRAFIC DE TRANSIT PAR PAYS ET GROUPE DE MARCHANDISES

3.2.04:06 (6B)
 NEDERLAND
 1989
 MIO TKM

LAND DER - LAND VAN - PAYS DE BELADUNG LADING CHARGEMENT	ENTLADUNG LOSSING DECHARGEMENT	GUETERGRUPPE					GOEDERENGROEP					GROUPE DE MARCHANDISES				
		14	15	16	17	18	19	20	21	22	23	24	01-24			
85 OTHER COUNTRIES	90 INSG.-TOTAAL-TOTAL	1	-	-	-	-	0	-	-	1	0	0	7			
88 TOTAL THIRD COUNTRIES	01 BR DEUTSCHLAND	-	-	-	-	-	0	-	-	-	-	-	0			
	02 FRANCE	-	-	-	-	-	-	-	-	1	-	0	3			
	05 BELGIQUE/BELGIE	1	3	6	-	2	0	1	1	1	0	2	30			
	20 EUR	1	3	6	-	2	0	1	1	2	0	2	33			
	90 INSG.-TOTAAL-TOTAL	1	3	6	-	2	0	1	1	2	0	2	33			
90 INSG.-TOTAAL-TOTAL	01 BR DEUTSCHLAND	1	351	189	19	205	44	1	105	-	3	31	2303			
	02 FRANCE	0	110	37	0	23	5	0	3	1	0	2	357			
	05 BELGIQUE/BELGIE	12	729	197	21	330	1	14	11	2	2	79	2761			
	06 LUXEMBOURG	-	1	0	-	-	-	-	0	-	-	-	4			
	20 EUR	14	1190	424	40	558	50	16	119	2	6	113	5424			
	36 SWITZERLAND	-	27	7	-	1	13	0	85	-	1	8	325			
	58 GERMAN DR	-	0	0	-	-	-	-	0	-	-	-	3			
	71 TOTAL STATE TRAD.	-	0	0	-	-	-	-	0	-	-	-	3			
	85 OTHER COUNTRIES	1	10	6	-	13	-	1	2	0	2	53	314			
	88 TOTAL THIRD COUNTR	1	37	13	-	14	13	1	88	0	3	61	643			
	90 INSG.-TOTAAL-TOTAL	15	1228	437	40	572	64	17	206	2	9	173	6067			

B I N N E N W A S S E R - B I N N E N W A T E R E N - V O I E N A V I G A B L E

3.2.05:01 (6B)

DURCHGANGSVERKEHR NACH LAND UND GUETERGRUPPE

BELGIQUE/BELGIE

DOORVOER NAAR LAND EN GOEDERENGROEP

1989

TRAFIC DE TRANSIT PAR PAYS ET GROUPE DE MARCHANDISES

MIO TKM

LAND DER - LAND VAN - PAYS DE BELADING LADING CHARGEMENT	ENTLADUNG LOSSING DECHARGEMENT	GUETERGRUPPE					GOEDERENGROEP					GROUPE DE MARCHANDISES				
		01	02	03	04	05	06	07	08	09	10	11	12	13		
01 BR DEUTSCHLAND	01 BR DEUTSCHLAND	-	-	-	-	-	-	-	-	-	-	-	-	0		
	02 FRANCE	10	-	-	-	-	2	0	16	-	-	0	5	4		
	04 NEDERLAND	-	-	-	-	-	-	-	-	-	-	-	-	0		
	20 EUR	10	-	-	-	-	2	0	16	-	-	0	5	4		
	90 INSG.-TOTAAL-TOTAL	10	-	-	-	-	2	0	16	-	-	0	5	4		
02 FRANCE	01 BR DEUTSCHLAND	1	-	-	-	-	4	3	-	-	-	0	-	1		
	02 FRANCE	1	-	-	-	-	-	0	-	-	-	-	-	0		
	04 NEDERLAND	76	-	-	-	-	41	5	-	-	0	2	-	3		
	20 EUR	78	-	-	-	-	45	7	-	-	0	2	-	4		
	58 GERMAN DR	0	-	-	-	-	-	-	-	-	-	-	-	-		
	71 TOTAL STATE TRAD.	0	-	-	-	-	-	-	-	-	-	-	-	-		
	88 TOTAL THIRD COUNTR	0	-	-	-	-	-	-	-	-	-	-	-	-		
	90 INSG.-TOTAAL-TOTAL	78	-	-	-	-	45	7	-	-	0	2	-	4		
04 NEDERLAND	01 BR DEUTSCHLAND	-	-	-	-	-	-	-	-	-	-	-	-	0		
	02 FRANCE	4	-	-	0	0	7	6	8	0	1	11	6	20		
	04 NEDERLAND	0	-	-	-	-	0	0	0	0	1	0	-	0		
	20 EUR	4	-	-	0	0	7	6	9	0	2	11	6	20		
	36 SWITZERLAND	-	-	-	0	-	-	0	-	-	-	-	-	0		
	88 TOTAL THIRD COUNTR	-	-	-	0	-	-	0	-	-	-	-	-	0		
	90 INSG.-TOTAAL-TOTAL	4	-	-	0	0	7	6	9	0	2	11	6	20		
20 EUR	01 BR DEUTSCHLAND	1	-	-	-	-	4	3	-	-	-	0	-	1		
	02 FRANCE	16	-	-	0	0	9	6	25	0	1	16	10	34		
	04 NEDERLAND	76	-	-	-	-	41	5	0	-	2	2	-	4		
	20 EUR	93	-	-	0	0	54	14	25	0	2	18	10	39		
	36 SWITZERLAND	-	-	-	0	-	-	0	-	-	-	-	-	0		
	58 GERMAN DR	0	-	-	-	-	-	-	-	-	-	-	-	-		
	71 TOTAL STATE TRAD.	0	-	-	-	-	-	-	-	-	-	-	-	-		
	88 TOTAL THIRD COUNTR	0	-	-	0	-	-	0	-	-	-	-	-	0		

B I N N E N W A S S E R - B I N N E N W A T E R E N - V O I E N A V I G A B L E

3.2.05:02 (6B)

DURCHGANGSVERKEHR NACH LAND UND GUETERGRUPPE

BELGIQUE/BELGIE

DOORVOER NAAR LAND EN GOEDERENGROEP

1989

TRAFIC DE TRANSIT PAR PAYS ET GROUPE DE MARCHANDISES

MIO TKM

LAND DER - LAND VAN - PAYS DE BELADING LADING CHARGEMENT	ENTLADUNG LOSSING DECHARGEMENT	GUETERGRUPPE					GOEDERENGROEP					GROUPE DE MARCHANDISES				
		14	15	16	17	18	19	20	21	22	23	24	01-24			
01 BR DEUTSCHLAND	01 BR DEUTSCHLAND	-	-	-	-	-	-	-	-	-	-	-	-	0		
	02 FRANCE	0	58	8	0	3	-	1	-	-	-	0	0	123		
	04 NEDERLAND	0	58	8	0	3	-	1	-	-	-	0	0	124		
	20 EUR	0	58	8	0	3	-	1	-	-	-	0	0	124		
	90 INSG.-TOTAAL-TOTAL	0	58	8	0	3	-	1	-	-	-	0	0	124		
02 FRANCE	01 BR DEUTSCHLAND	-	0	1	-	0	-	0	-	-	-	-	-	11		
	02 FRANCE	-	0	0	-	0	-	0	-	-	-	-	0	1		
	04 NEDERLAND	-	0	0	-	1	-	0	-	-	-	0	0	128		
	20 EUR	-	0	1	-	2	-	0	0	-	-	0	0	140		
	58 GERMAN DR	-	-	-	-	-	-	-	-	-	-	-	-	0		
	71 TOTAL STATE TRAD.	-	-	-	-	-	-	-	-	-	-	-	-	0		
	88 TOTAL THIRD COUNTR	-	-	-	-	-	-	-	-	-	-	-	-	0		
	90 INSG.-TOTAAL-TOTAL	-	0	1	-	2	-	0	0	-	-	0	0	140		
04 NEDERLAND	01 BR DEUTSCHLAND	-	-	-	-	0	0	-	-	-	-	-	-	0		
	02 FRANCE	0	15	16	-	16	2	1	0	-	-	0	0	113		
	04 NEDERLAND	0	0	1	1	1	0	-	-	-	-	-	-	5		
	20 EUR	0	15	17	1	17	2	1	0	-	-	0	0	118		
	36 SWITZERLAND	-	0	0	-	-	0	0	-	-	-	-	-	0		
	88 TOTAL THIRD COUNTR	-	0	0	-	-	0	0	-	-	-	-	-	0		
	90 INSG.-TOTAAL-TOTAL	0	15	17	1	17	2	1	0	-	-	0	0	118		
20 EUR	01 BR DEUTSCHLAND	-	0	1	-	0	0	0	-	-	-	-	-	11		
	02 FRANCE	0	73	24	0	19	2	2	0	-	-	0	1	238		
	04 NEDERLAND	0	0	1	1	2	0	0	0	-	-	0	0	133		
	20 EUR	0	73	26	1	21	2	2	0	-	-	0	1	382		
	36 SWITZERLAND	-	0	0	-	-	0	0	-	-	-	-	-	0		
	58 GERMAN DR	-	-	-	-	-	-	-	-	-	-	-	-	0		
	71 TOTAL STATE TRAD.	-	-	-	-	-	-	-	-	-	-	-	-	0		
	88 TOTAL THIRD COUNTR	-	0	0	-	-	0	0	-	-	-	-	-	0		

BINNENWASSER - BINNENWATEREN - VOIE NAVIGABLE
 DURCHGANGSVERKEHR NACH LAND UND GUETERGRUPPE
 DOORVOER NAAR LAND EN GOEDERENGROEP
 TRAFIC DE TRANSIT PAR PAYS ET GROUPE DE MARCHANDISES

3.2.05:03 (6B)
 BELGIQUE/BELGIE
 1989
 MID TKM

BELADUNG LADING CHARGEMENT	LAND DER ENTLADUNG LOSSING DECHARGEMENT	LAND VAN PAYS DE	GUETERGRUPPE - GUEDERENGROEP - GROUPE DE MARCHANDISES												
			01	02	03	04	05	06	07	08	09	10	11	12	13
20 EUR	90 INSG.-TOTAAL-TOTAL		93	-	-	0	0	54	14	25	0	2	18	10	39
58 GERMAN DR	02 FRANCE		0	-	-	-	-	-	-	0	-	-	-	0	0
	20 EUR		0	-	-	-	-	-	-	0	-	-	-	0	0
	90 INSG.-TOTAAL-TOTAL		0	-	-	-	-	-	-	0	-	-	-	0	0
60 POLAND	02 FRANCE		-	-	-	-	-	0	-	-	-	-	-	0	0
	20 EUR		-	-	-	-	-	0	-	-	-	-	-	0	0
	90 INSG.-TOTAAL-TOTAL		-	-	-	-	-	0	-	-	-	-	-	0	0
62 CZECHOSLOVAKIA	02 FRANCE		-	-	-	-	-	-	-	-	-	-	-	-	0
	20 EUR		-	-	-	-	-	-	-	-	-	-	-	-	0
	90 INSG.-TOTAAL-TOTAL		-	-	-	-	-	-	-	-	-	-	-	-	0
71 TOTAL STATE TRA	02 FRANCE		0	-	-	-	-	0	-	0	-	-	-	0	0
	20 EUR		0	-	-	-	-	0	-	0	-	-	-	0	0
	90 INSG.-TOTAAL-TOTAL		0	-	-	-	-	0	-	0	-	-	-	0	0
88 TOTAL THIRD COU	02 FRANCE		0	-	-	-	-	0	-	0	-	-	-	0	0
	20 EUR		0	-	-	-	-	0	-	0	-	-	-	0	0
	90 INSG.-TOTAAL-TOTAL		0	-	-	-	-	0	-	0	-	-	-	0	0
90 INSG.-TOTAAL-TO	01 BR DEUTSCHLAND		1	-	-	-	-	4	3	-	-	-	-	-	1
	02 FRANCE		16	-	-	0	0	9	6	25	0	1	16	10	35
	04 NEDERLAND		76	-	-	-	-	41	5	0	-	1	2	-	4
	20 EUR		93	-	-	0	0	54	14	25	0	2	18	10	40
	36 SWITZERLAND		-	-	-	0	-	-	0	-	-	-	-	-	0
	58 GERMAN DR		0	-	-	-	-	-	-	-	-	-	-	-	-
	71 TOTAL STATE TRAD.		0	-	-	-	-	-	-	-	-	-	-	-	-
	88 TOTAL THIRD COUNTR		0	-	-	0	-	-	0	-	-	-	-	-	0
	90 INSG.-TOTAAL-TOTAL		93	-	-	0	0	54	14	25	0	2	18	10	40

BINNENWASSER - BINNENWATEREN - VOIE NAVIGABLE
 DURCHGANGSVERKEHR NACH LAND UND GUETERGRUPPE
 DOORVOER NAAR LAND EN GOEDERENGROEP
 TRAFIC DE TRANSIT PAR PAYS ET GROUPE DE MARCHANDISES

3.2.05:04 (6B)
 BELGIQUE/BELGIE
 1989
 MID TKM

BELADUNG LADING CHARGEMENT	LAND DER ENTLADUNG LOSSING DECHARGEMENT	LAND VAN PAYS DE	GUETERGRUPPE - GUEDERENGROEP - GROUPE DE MARCHANDISES												
			14	15	16	17	18	19	20	21	22	23	24	01-24	
20 EUR	90 INSG.-TOTAAL-TOTAL		0	73	26	1	21	2	2	0	-	0	1	382	
58 GERMAN DR	02 FRANCE		-	1	-	-	-	-	0	-	0	-	-	1	
	20 EUR		-	1	-	-	-	-	0	-	0	-	-	1	
	90 INSG.-TOTAAL-TOTAL		-	1	-	-	-	-	0	-	0	-	-	1	
60 POLAND	02 FRANCE		-	-	-	-	-	0	-	0	-	-	-	1	
	20 EUR		-	-	-	-	-	0	-	0	-	-	-	1	
	90 INSG.-TOTAAL-TOTAL		-	-	-	-	-	0	-	0	-	-	-	1	
62 CZECHOSLOVAKIA	02 FRANCE		-	-	-	-	-	-	-	-	-	-	-	0	
	20 EUR		-	-	-	-	-	-	-	-	-	-	-	0	
	90 INSG.-TOTAAL-TOTAL		-	-	-	-	-	-	-	-	-	-	-	0	
71 TOTAL STATE TRA	02 FRANCE		-	1	-	-	-	0	-	0	-	-	-	2	
	20 EUR		-	1	-	-	-	0	-	0	-	-	-	2	
	90 INSG.-TOTAAL-TOTAL		-	1	-	-	-	0	-	0	-	-	-	2	
88 TOTAL THIRD COU	02 FRANCE		-	1	-	-	-	0	-	0	-	-	-	2	
	20 EUR		-	1	-	-	-	0	-	0	-	-	-	2	
	90 INSG.-TOTAAL-TOTAL		-	1	-	-	-	0	-	0	-	-	-	2	
90 INSG.-TOTAAL-TO	01 BR DEUTSCHLAND		-	0	1	-	-	0	0	-	-	-	-	11	
	02 FRANCE		0	74	24	0	19	2	2	0	0	0	1	240	
	04 NEDERLAND		0	0	1	1	2	0	0	-	-	0	0	133	
	20 EUR		0	74	26	1	21	2	2	0	0	0	1	384	
	36 SWITZERLAND		-	0	0	-	-	0	0	-	-	-	-	0	
	58 GERMAN DR		-	-	-	-	-	-	-	-	-	-	-	0	
	71 TOTAL STATE TRAD.		-	-	-	-	-	-	-	-	-	-	-	0	
	88 TOTAL THIRD COUNTR		-	0	0	-	-	0	0	-	-	-	-	0	
	90 INSG.-TOTAAL-TOTAL		0	74	26	1	21	2	2	0	0	0	1	384	

B I N N E N W A S S E R - B I N N E N W A T E R E N - V O I E N A V I G A B L E

3.2.06+01 (6B)

DURCHGANGSVERKEHR NACH LAND UND GUETERGRUPPE

LUXEMBOURG

DOORVOER NAAR LAND EN GOEDERENGROEP

1989

TRAFIC DE TRANSIT PAR PAYS ET GROUPE DE MARCHANDISES

MIO TKM

LAND DER - BELADUNG LADING CHARGEMENT	LAND VAN - ENTLADUNG LOSSING DECHARGEMENT	GUETERGRUPPE					GOEDERENGROEP					GROUPE DE MARCHANDISES				
		01	02	03	04	05	06	07	08	09	10	11	12	13		
01 BR DEUTSCHLAND	01 BR DEUTSCHLAND	0	-	-	-	-	-	-	-	-	0	0	-	0		
	02 FRANCE	0	-	-	0	-	0	0	21	-	2	8	0	1		
	04 NEDERLAND	-	-	-	-	-	-	-	-	-	-	-	-	-		
	05 BELGIQUE/BELGIE	0	-	-	0	-	0	0	21	-	2	8	0	1		
	20 EUR	0	-	-	0	-	0	0	21	-	2	8	0	1		
	36 SWITZERLAND	0	-	-	-	-	-	-	-	-	-	-	-	-		
88 TOTAL THIRD COUNTR	0	-	-	-	-	-	-	-	-	-	-	-	-			
90 INSG.-TOTAAL-TOTAL	0	-	-	0	-	0	0	21	-	2	8	0	1			
02 FRANCE	01 BR DEUTSCHLAND	21	-	-	-	-	5	18	1	-	-	0	-	8		
	02 FRANCE	0	-	-	-	-	-	-	-	-	0	-	1			
	04 NEDERLAND	18	-	-	-	-	2	2	4	-	0	-	3			
	05 BELGIQUE/BELGIE	9	-	-	-	-	1	1	0	-	0	-	12			
	20 EUR	49	-	-	-	-	7	21	5	-	0	-	24			
	36 SWITZERLAND	0	-	-	-	-	-	-	-	-	-	-	0			
88 TOTAL THIRD COUNTR	0	-	-	-	-	-	-	-	-	-	-	0				
90 INSG.-TOTAAL-TOTAL	49	-	-	-	-	7	21	5	-	-	0	-	24			
03 ITALIA	01 BR DEUTSCHLAND	-	-	-	-	-	-	-	-	-	-	-	0			
	20 EUR	-	-	-	-	-	-	-	-	-	-	-	0			
	90 INSG.-TOTAAL-TOTAL	-	-	-	-	-	-	-	-	-	-	-	0			
04 NEDERLAND	01 BR DEUTSCHLAND	-	-	-	-	0	0	-	0	1	0	-	0			
	02 FRANCE	-	-	-	-	0	0	0	30	5	105	0	1			
	20 EUR	-	-	-	-	0	0	0	30	6	105	0	1			
	90 INSG.-TOTAAL-TOTAL	-	-	-	-	0	0	0	30	6	105	0	1			
05 BELGIQUE/BELGIE	01 BR DEUTSCHLAND	-	-	-	-	-	-	-	-	0	-	-	0			
	02 FRANCE	0	-	-	-	-	-	0	2	9	1	-	0			
	20 EUR	0	-	-	-	-	-	0	2	9	1	-	0			
	90 INSG.-TOTAAL-TOTAL	0	-	-	-	-	-	0	2	9	1	-	0			

B I N N E N W A S S E R - B I N N E N W A T E R E N - V O I E N A V I G A B L E

3.2.06+02 (6B)

DURCHGANGSVERKEHR NACH LAND UND GUETERGRUPPE

LUXEMBOURG

DOORVOER NAAR LAND EN GOEDERENGROEP

1989

TRAFIC DE TRANSIT PAR PAYS ET GROUPE DE MARCHANDISES

MIO TKM

LAND DER - BELADUNG LADING CHARGEMENT	LAND VAN - ENTLADUNG LOSSING DECHARGEMENT	GUETERGRUPPE					GOEDERENGROEP					GROUPE DE MARCHANDISES				
		14	15	16	17	18	19	20	21	22	23	24	01-24			
01 BR DEUTSCHLAND	01 BR DEUTSCHLAND	-	13	0	0	0	-	-	-	-	-	-	-	14		
	02 FRANCE	0	2	2	0	0	-	0	0	-	-	-	0	35		
	04 NEDERLAND	-	-	-	-	-	-	-	-	-	-	-	-	0		
	05 BELGIQUE/BELGIE	-	0	-	-	-	-	-	0	-	-	-	-	0		
	20 EUR	0	15	2	0	1	-	0	0	-	-	-	0	50		
	36 SWITZERLAND	-	-	-	-	-	-	-	-	-	-	-	-	0		
88 TOTAL THIRD COUNTR	-	-	-	-	-	-	-	-	-	-	-	-	0			
90 INSG.-TOTAAL-TOTAL	0	15	2	0	1	-	0	0	-	-	-	0	50			
02 FRANCE	01 BR DEUTSCHLAND	-	22	0	-	0	-	0	0	-	-	-	-	75		
	02 FRANCE	-	0	-	-	-	-	-	0	-	-	-	-	1		
	04 NEDERLAND	0	3	-	-	-	-	0	0	-	-	-	0	31		
	05 BELGIQUE/BELGIE	0	0	0	-	1	-	0	0	-	-	-	-	25		
	20 EUR	0	25	0	-	1	-	0	0	-	-	-	0	132		
	36 SWITZERLAND	-	-	-	-	-	-	-	-	-	-	-	-	1		
88 TOTAL THIRD COUNTR	-	-	-	-	-	-	-	-	-	-	-	-	1			
90 INSG.-TOTAAL-TOTAL	0	25	0	-	1	-	0	0	-	-	-	0	133			
03 ITALIA	01 BR DEUTSCHLAND	-	-	-	-	-	-	-	-	-	-	-	-	0		
	20 EUR	-	-	-	-	-	-	-	-	-	-	-	-	0		
	90 INSG.-TOTAAL-TOTAL	-	-	-	-	-	-	-	-	-	-	-	-	0		
04 NEDERLAND	01 BR DEUTSCHLAND	-	0	0	-	1	-	-	-	-	-	-	-	3		
	02 FRANCE	0	1	4	-	-	-	-	0	-	-	-	-	146		
	20 EUR	0	1	4	-	1	-	-	0	-	-	-	-	149		
	90 INSG.-TOTAAL-TOTAL	0	1	4	-	1	-	-	0	-	-	-	-	149		
05 BELGIQUE/BELGIE	01 BR DEUTSCHLAND	-	0	0	-	-	-	-	-	-	-	-	-	0		
	02 FRANCE	-	1	4	-	-	-	0	-	-	-	-	-	17		
	20 EUR	-	1	4	-	-	-	0	-	-	-	-	-	17		
	90 INSG.-TOTAAL-TOTAL	-	1	4	-	-	-	0	-	-	-	-	-	17		

B INNENWASSER - BINNENWATEREN - VOIE NAVIGABLE
 DURCHGANGSVERKEHR NACH LAND UND GUETERGRUPPE
 DOORVOER NAAR LAND EN GOEDERENGROEP
 TRAFIC DE TRANSIT PAR PAYS ET GROUPE DE MARCHANDISES

3.2.06:03 (6B)
 LUXEMBOURG
 1989
 MIO TKM

BELADUNG LADING CHARGEMENT	LAND DER ENTLADUNG DECHARGEMENT	LAND VAN LOSSING DECHARGEMENT	PAYS DE	GUETERGRUPPE					GOEDERENGROEP					GROUPE DE MARCHANDISES				
				01	02	03	04	05	06	07	08	09	10	11	12	13		
20 EUR	01	BR DEUTSCHLAND		21	-	-	-	-	5	18	2	-	1	0	-	8		
	02	FRANCE		1	-	-	0	0	0	0	53	-	16	114	1	2		
	04	NEDERLAND		18	-	-	-	-	2	2	4	-	-	0	-	3		
	05	BELGIQUE/BELGIE		9	-	-	-	-	1	1	0	-	-	0	-	12		
	20	EUR		49	-	-	0	0	8	21	58	-	17	115	1	26		
	36	SWITZERLAND		0	-	-	-	-	-	-	-	-	-	-	-	0		
	88	TOTAL THIRD COUNTR		0	-	-	-	-	-	-	-	-	-	-	-	0		
	90	INSG.-TOTAAL-TOTAL		50	-	-	0	0	8	21	58	-	17	115	1	26		
	85 OTHER COUNTRIES	02	FRANCE		-	-	-	-	-	-	-	-	-	-	-	-	0	
20		EUR		-	-	-	-	-	-	-	-	-	-	-	-	0		
90		INSG.-TOTAAL-TOTAL		-	-	-	-	-	-	-	-	-	-	-	-	0		
88 TOTAL THIRD COU	02	FRANCE		-	-	-	-	-	-	-	-	-	-	-	-	0		
	20	EUR		-	-	-	-	-	-	-	-	-	-	-	-	0		
	90	INSG.-TOTAAL-TOTAL		-	-	-	-	-	-	-	-	-	-	-	-	0		
90 INSG.-TOTAAL-TO	01	BR DEUTSCHLAND		21	-	-	-	-	5	18	2	-	1	0	-	8		
	02	FRANCE		1	-	-	0	0	0	0	53	-	16	114	1	2		
	04	NEDERLAND		18	-	-	-	-	2	2	4	-	-	0	-	3		
	05	BELGIQUE/BELGIE		9	-	-	-	-	1	1	0	-	-	0	-	12		
	20	EUR		49	-	-	0	0	8	21	58	-	17	115	1	26		
	36	SWITZERLAND		0	-	-	-	-	-	-	-	-	-	-	-	0		
	88	TOTAL THIRD COUNTR		0	-	-	-	-	-	-	-	-	-	-	-	0		
	90	INSG.-TOTAAL-TOTAL		50	-	-	0	0	8	21	58	-	17	115	1	26		

B INNENWASSER - BINNENWATEREN - VOIE NAVIGABLE
 DURCHGANGSVERKEHR NACH LAND UND GUETERGRUPPE
 DOORVOER NAAR LAND EN GOEDERENGROEP
 TRAFIC DE TRANSIT PAR PAYS ET GROUPE DE MARCHANDISES

3.2.06:04 (6B)
 LUXEMBOURG
 1989
 MIO TKM

BELADUNG LADING CHARGEMENT	LAND DER ENTLADUNG DECHARGEMENT	LAND VAN LOSSING DECHARGEMENT	PAYS DE	GUETERGRUPPE					GOEDERENGROEP					GROUPE DE MARCHANDISES				
				14	15	16	17	18	19	20	21	22	23	24	01-24			
20 EUR	01	BR DEUTSCHLAND		-	34	1	0	2	-	0	0	-	-	-	-	92		
	02	FRANCE		0	4	10	0	0	-	0	0	-	-	-	6	200		
	04	NEDERLAND		0	3	-	-	0	-	0	0	-	-	-	0	31		
	05	BELGIQUE/BELGIE		0	0	0	-	1	-	0	0	-	-	-	-	25		
	20	EUR		0	41	10	0	3	-	0	0	-	-	-	0	349		
	36	SWITZERLAND		-	-	-	-	-	-	-	-	-	-	-	-	1		
	88	TOTAL THIRD COUNTR		-	-	-	-	-	-	-	-	-	-	-	-	1		
	90	INSG.-TOTAAL-TOTAL		0	41	10	0	3	-	0	0	-	-	-	0	349		
	85 OTHER COUNTRIES	02	FRANCE		-	-	-	-	-	-	-	-	-	-	-	-	0	
20		EUR		-	-	-	-	-	-	-	-	-	-	-	-	0		
90		INSG.-TOTAAL-TOTAL		-	-	-	-	-	-	-	-	-	-	-	-	0		
88 TOTAL THIRD COU	02	FRANCE		-	-	-	-	-	-	-	-	-	-	-	-	0		
	20	EUR		-	-	-	-	-	-	-	-	-	-	-	-	0		
	90	INSG.-TOTAAL-TOTAL		-	-	-	-	-	-	-	-	-	-	-	-	0		
90 INSG.-TOTAAL-TO	01	BR DEUTSCHLAND		-	34	1	0	2	-	0	0	-	-	-	-	92		
	02	FRANCE		0	4	10	0	0	-	0	0	-	-	-	6	200		
	04	NEDERLAND		0	3	-	-	0	-	0	0	-	-	-	0	31		
	05	BELGIQUE/BELGIE		0	0	0	-	1	-	0	0	-	-	-	-	25		
	20	EUR		0	41	10	0	3	-	0	0	-	-	-	0	349		
	36	SWITZERLAND		-	-	-	-	-	-	-	-	-	-	-	-	1		
	88	TOTAL THIRD COUNTR		-	-	-	-	-	-	-	-	-	-	-	-	1		
	90	INSG.-TOTAAL-TOTAL		0	41	10	0	3	-	0	0	-	-	-	0	349		

B I N N E N W A S S E R - B I N N E N W A T E R E N - V O I E N A V I G A B L E

3.2.07:01 (6B)

DURCHGANGSVERKEHR NACH LAND UND GUETERGRUPPE

EUR

DOORVOER NAAR LAND EN GOEDERENGROEP

1989

TRAFIC DE TRANSIT PAR PAYS ET GROUPE DE MARCHANDISES

MIO TKM

BELADUNG LADING CHARGEMENT	LAND DER - ENTLADUNG LOSSING DECHARGEMENT	GUETERGRUPPE					GOEDERENGROEP					GROUPE DE MARCHANDISES				
		01	02	03	04	05	06	07	08	09	10	11	12	13		
01 BR DEUTSCHLAND	01 BR DEUTSCHLAND	3	0	-	1	-	2	3	32	-	6	7	0	7		
	02 FRANCE	27	-	-	0	-	8	0	64	-	3	23	13	36		
	04 NEDERLAND	-	-	-	-	-	0	-	0	-	0	-	0			
	05 BELGIQUE/BELGIE	234	-	-	2	0	75	30	180	-	47	46	13	440		
	06 LUXEMBOURG	-	-	-	-	-	-	-	-	-	-	-	0			
	20 EUR	263	0	-	3	0	85	33	276	-	56	76	27	484		
	36 SWITZERLAND	2	-	-	0	-	1	0	2	-	90	4	-	41		
	85 OTHER COUNTRIES	1	-	-	4	-	4	0	43	-	1	7	1	164		
	88 TOTAL THIRD COUNTR	3	-	-	4	-	4	0	45	-	91	11	1	205		
	90 INSG.-TOTAAL-TOTAL	266	0	-	7	0	89	33	321	-	147	87	28	689		
02 FRANCE	01 BR DEUTSCHLAND	28	-	-	0	3	18	31	1	-	0	0	10			
	02 FRANCE	5	-	-	-	-	-	1	-	-	0	-	9			
	04 NEDERLAND	667	-	-	6	0	119	33	47	-	3	2	49			
	05 BELGIQUE/BELGIE	197	-	-	-	1	33	29	6	-	27	0	231			
	06 LUXEMBOURG	-	-	-	-	-	-	-	-	-	-	-	-			
	20 EUR	897	-	-	6	5	170	93	55	-	30	3	300			
	36 SWITZERLAND	7	-	-	-	-	1	-	-	-	-	-	1			
	58 GERMAN DR	0	-	-	-	-	0	-	-	-	-	-	-			
	71 TOTAL STATE TRAD.	0	-	-	-	-	0	-	-	-	-	-	-			
	88 TOTAL THIRD COUNTR	7	-	-	-	-	1	-	-	-	-	-	1			
	90 INSG.-TOTAAL-TOTAL	904	-	-	6	5	170	93	55	-	30	3	301			
03 ITALIA	01 BR DEUTSCHLAND	-	-	-	-	-	-	-	-	-	-	-	0			
	20 EUR	-	-	-	-	-	-	-	-	-	-	-	0			
	90 INSG.-TOTAAL-TOTAL	-	-	-	-	-	-	-	-	-	-	-	0			
04 NEDERLAND	01 BR DEUTSCHLAND	0	-	-	-	0	0	0	1	-	5	0	3	1		
	02 FRANCE	12	0	-	3	0	19	14	450	0	250	1567	46	100		
	04 NEDERLAND	0	-	-	-	-	0	0	0	-	0	0	0	2		
	06 LUXEMBOURG	-	-	-	-	0	4	-	58	-	52	21	-	0		
	20 EUR	12	0	-	3	1	23	15	509	0	305	1588	48	103		
	36 SWITZERLAND	63	0	-	4	1	59	71	140	1	892	7	2	254		
	58 GERMAN DR	-	-	-	-	-	0	0	-	-	0	8	1	7		

B I N N E N W A S S E R - B I N N E N W A T E R E N - V O I E N A V I G A B L E

3.2.07:02 (6B)

DURCHGANGSVERKEHR NACH LAND UND GUETERGRUPPE

EUR

DOORVOER NAAR LAND EN GOEDERENGROEP

1989

TRAFIC DE TRANSIT PAR PAYS ET GROUPE DE MARCHANDISES

MIO TKM

BELADUNG LADING CHARGEMENT	LAND DER - ENTLADUNG LOSSING DECHARGEMENT	GUETERGRUPPE					GOEDERENGROEP					GROUPE DE MARCHANDISES				
		14	15	16	17	18	19	20	21	22	23	24	01-24			
01 BR DEUTSCHLAND	01 BR DEUTSCHLAND	1	210	12	4	1	2	0	0	0	0	1	294			
	02 FRANCE	0	163	23	0	13	1	1	0	-	0	2	379			
	04 NEDERLAND	-	37	-	-	0	-	-	-	-	-	0	37			
	05 BELGIQUE/BELGIE	8	642	178	21	294	0	11	4	1	2	72	2300			
	06 LUXEMBOURG	-	0	-	-	-	-	-	-	-	-	-	0			
	20 EUR	9	1053	213	25	309	4	13	5	1	2	75	3011			
	36 SWITZERLAND	0	3	3	0	1	0	-	0	-	0	-	147			
	85 OTHER COUNTRIES	1	10	5	-	13	1	2	0	0	2	53	311			
	88 TOTAL THIRD COUNTR	1	14	8	0	14	0	1	2	0	3	53	459			
	90 INSG.-TOTAAL-TOTAL	10	1066	220	25	323	4	13	7	1	5	128	3469			
02 FRANCE	01 BR DEUTSCHLAND	-	51	3	-	0	-	0	2	-	-	0	149			
	02 FRANCE	-	1	1	-	0	-	0	2	-	-	1	21			
	04 NEDERLAND	3	818	19	1	33	0	11	3	0	2	28	1845			
	05 BELGIQUE/BELGIE	0	215	45	-	110	1	7	7	0	1	22	934			
	06 LUXEMBOURG	-	1	-	-	-	-	-	-	-	-	-	1			
	20 EUR	3	1087	69	1	143	1	18	14	0	3	53	2950			
	36 SWITZERLAND	-	-	-	-	-	-	-	-	-	-	-	8			
	58 GERMAN DR	-	-	-	-	-	-	1	0	-	-	0	2			
	71 TOTAL STATE TRAD.	-	-	-	-	-	-	1	0	-	-	0	2			
	88 TOTAL THIRD COUNTR	-	-	-	-	-	-	1	0	-	-	0	10			
	90 INSG.-TOTAAL-TOTAL	3	1087	69	1	143	1	19	14	0	3	53	2960			
03 ITALIA	01 BR DEUTSCHLAND	-	-	-	-	-	-	-	-	-	-	-	0			
	20 EUR	-	-	-	-	-	-	-	-	-	-	-	0			
	90 INSG.-TOTAAL-TOTAL	-	-	-	-	-	-	-	-	-	-	-	0			
04 NEDERLAND	01 BR DEUTSCHLAND	0	1	0	-	2	2	-	-	-	0	0	14			
	02 FRANCE	0	54	89	-	90	35	2	1	0	5	5	274			
	04 NEDERLAND	0	0	1	1	1	0	-	-	-	-	-	5			
	06 LUXEMBOURG	0	10	-	-	-	-	-	-	-	-	-	144			
	20 EUR	1	65	91	1	92	37	2	1	0	5	5	2906			
	36 SWITZERLAND	11	52	31	3	148	102	2	5	0	3	16	1865			
	58 GERMAN DR	-	-	-	-	0	-	-	-	-	-	-	17			

B I N N E N W A S S E R - B I N N E N W A T E R E N - V O I E N A V I G A B L E

3.2.07:03 (6B)

DURCHGANGSVERKEHR NACH LAND UND GUETERGRUPPE

EUR

DOORVOER NAAR LAND EN GOEDERENGROEP

1989

TRAFIC DE TRANSIT PAR PAYS ET GROUPE DE MARCHANDISES

MIO TKM

BELADUNG LADING CHARGEMENT	LAND DER - ENTLADUNG LOSSING DECHARGEMENT	LAND VAN - ENTLADUNG LOSSING DECHARGEMENT	GUETERGRUPPE				GOEDERENGROEP				GROUPE DE MARCHANDISES						
			01	02	03	04	05	06	07	08	09	10	11	12	13		
04 NEDERLAND	60 POLAND							1							0	4	4
	62 CZECHOSLOVAKIA														4	4	1
	71 TOTAL STATE TRAD.								1	0				0	12	9	12
	88 TOTAL THIRD COUNTR	63	0		4	1	61	71	140	1	892	19	11	266			
	90 INSG.-TOTAAL-TOTAL	75	0		8	2	84	86	649	1	1197	1607	59	369			
05 BELGIQUE/BELGIE	01 BR DEUTSCHLAND		92	1		3	3	57	50	147	1	669	60	89	98		
	02 FRANCE		8			1	1	2	5	90		153	21	1	16		
	05 BELGIQUE/BELGIE		4	0		0	0	7	12	10		62	8	0	3		
	06 LUXEMBOURG									2		5			1		
	20 EUR	104	1		5	4	67	67	249	1	889	90	90	117			
	36 SWITZERLAND		119	0		4	1	8	13	10	0	415	6	0	422		
	58 GERMAN DR									0		5		1			
	60 POLAND												5	1	1		
	71 TOTAL STATE TRAD.							0		0			5	1	2		
	85 OTHER COUNTRIES	0						0	0				0	0	0		
	88 TOTAL THIRD COUNTR	119	0		4	1	8	13	11	0	415	12	1	424			
	90 INSG.-TOTAAL-TOTAL	224	1		9	5	75	80	260	1	1304	102	91	542			
06 LUXEMBOURG	01 BR DEUTSCHLAND																
	02 FRANCE		1														
	04 NEDERLAND		2							8							37
	05 BELGIQUE/BELGIE									6							126
	20 EUR	3								14							163
	36 SWITZERLAND																0
	58 GERMAN DR																1
	71 TOTAL STATE TRAD.																1
	88 TOTAL THIRD COUNTR																1
	90 INSG.-TOTAAL-TOTAL	3								14							164
09 DANMARK	04 NEDERLAND									0							
	20 EUR									0							

B I N N E N W A S S E R - B I N N E N W A T E R E N - V O I E N A V I G A B L E

3.2.07:04 (6B)

DURCHGANGSVERKEHR NACH LAND UND GUETERGRUPPE

EUR

DOORVOER NAAR LAND EN GOEDERENGROEP

1989

TRAFIC DE TRANSIT PAR PAYS ET GROUPE DE MARCHANDISES

MIO TKM

BELADUNG LADING CHARGEMENT	LAND DER - ENTLADUNG LOSSING DECHARGEMENT	LAND VAN - ENTLADUNG LOSSING DECHARGEMENT	GUETERGRUPPE				GOEDERENGROEP				GROUPE DE MARCHANDISES						
			14	15	16	17	18	19	20	21	22	23	24	01-24			
04 NEDERLAND	60 POLAND			4	0			0							0	14	
	62 CZECHOSLOVAKIA															8	
	71 TOTAL STATE TRAD.			4	0			0							0	39	
	88 TOTAL THIRD COUNTR	11	56	31	3	149	102	2	5	0	3	16	1904				
	90 INSG.-TOTAAL-TOTAL	12	121	121	3	241	138	3	6	0	8	21	4810				
05 BELGIQUE/BELGIE	01 BR DEUTSCHLAND		1	145	177	15	204	42	1	103		3	29	1992			
	02 FRANCE		0	31	75		71	29	0	3	0	1	4	512			
	05 BELGIQUE/BELGIE		4	36	2	0	6	0	0	4		0	0	160			
	06 LUXEMBOURG			3	0					0				13			
	20 EUR	4	216	255	15	281	71	2	109	0	5	33	2676				
	36 SWITZERLAND			104	23		7	32	1	104	0	2	14	1287			
	58 GERMAN DR			1	0					0				8			
	60 POLAND				6		1							8			
	71 TOTAL STATE TRAD.			1	6		1			0		0	0	17			
	85 OTHER COUNTRIES				1		0			0		0	0	3			
	88 TOTAL THIRD COUNTR		105	30			7	32	1	104	0	2	14	1306			
	90 INSG.-TOTAAL-TOTAL	4	321	285	15	289	103	3	214	0	7	48	3982				
06 LUXEMBOURG	01 BR DEUTSCHLAND			1													11
	02 FRANCE																11
	04 NEDERLAND			0						4			0	51			
	05 BELGIQUE/BELGIE									1				133			
	20 EUR		1							5			0	186			
	36 SWITZERLAND			1													11
	58 GERMAN DR																11
	71 TOTAL STATE TRAD.																11
	88 TOTAL THIRD COUNTR		1											21			
	90 INSG.-TOTAAL-TOTAL		2							5			0	188			
09 DANMARK	04 NEDERLAND																0
	20 EUR																0

B I N N E N W A S S E R - B I N N E N W A T E R E N - V O I E N A V I G A B L E

3.2.07:05 (6B)

DURCHGANGSVERKEHR NACH LAND UND GUETERGRUPPE

EUR

DOORVOER NAAR LAND EN GOEDERENGROEP

1989

TRAFIC DE TRANSIT PAR PAYS ET GROUPE DE MARCHANDISES

MIO TKM

LAND DER - BELADUNG LADING CHARGEMENT	LAND VAN - ENTLADUNG LOSSING DECHARGEMENT	GUETERGRUPPE					GOEDERENGROEP					GROUPE DE MARCHANDISES				
		01	02	03	04	05	06	07	08	09	10	11	12	13		
09 DANMARK	90 INSG.-TOTAAL-TOTAL	-	-	-	-	-	-	-	0	-	-	-	-	-		
20 EUR	01 BR DEUTSCHLAND	123	1	-	4	7	77	84	182	1	678	67	91	116		
	02 FRANCE	52	0	-	5	1	29	20	604	0	405	1612	60	162		
	04 NEDERLAND	669	-	-	6	0	119	33	55	-	4	2	0	86		
	05 BELGIQUE/BELGIE	435	0	-	3	2	115	71	202	-	135	54	14	800		
	06 LUXEMBOURG	-	-	-	-	0	5	-	60	-	57	21	-	3		
	20 EUR	1279	1	-	17	10	345	208	1103	1	1280	1756	166	1167		
	36 SWITZERLAND	191	0	-	9	2	68	84	152	1	1397	18	2	719		
	58 GERMAN DR	0	-	-	-	-	1	0	0	-	0	13	1	9		
	60 POLAND	-	-	-	-	-	-	1	-	-	-	0	5	5		
	62 CZECHOSLOVAKIA	-	-	-	-	-	-	-	-	-	-	4	4	1		
	71 TOTAL STATE TRAD.	0	-	-	-	-	2	0	0	-	0	17	10	15		
	85 OTHER COUNTRIES	1	-	-	4	-	4	0	43	-	1	7	1	164		
	88 TOTAL THIRD COUNTR	192	0	-	13	2	74	85	195	1	1398	42	14	898		
	90 INSG.-TOTAAL-TOTAL	1471	1	-	30	12	419	292	1298	2	2677	1798	179	2065		
36 SWITZERLAND	01 BR DEUTSCHLAND	0	-	-	-	-	-	-	1	-	-	-	-	3		
	04 NEDERLAND	0	0	-	-	0	3	0	2	-	-	1	0	26		
	05 BELGIQUE/BELGIE	-	-	-	1	0	4	-	2	-	0	0	0	23		
	20 EUR	0	0	-	1	0	7	0	6	-	0	1	0	51		
	60 POLAND	-	-	-	-	-	-	-	-	-	-	-	-	-		
	71 TOTAL STATE TRAD.	-	-	-	-	-	-	-	-	-	-	-	-	-		
	88 TOTAL THIRD COUNTR	-	-	-	-	-	-	-	-	-	-	-	-	-		
	90 INSG.-TOTAAL-TOTAL	0	0	-	1	0	7	0	6	-	0	1	0	51		
58 GERMAN DR	02 FRANCE	0	-	-	-	-	-	-	0	-	-	-	0	0		
	04 NEDERLAND	-	-	-	-	-	5	0	2	-	0	0	0	1		
	05 BELGIQUE/BELGIE	-	-	-	-	-	1	3	0	-	0	0	0	16		
	20 EUR	0	-	-	-	-	7	3	2	-	0	0	0	17		
	36 SWITZERLAND	-	-	-	-	-	-	-	-	-	-	-	-	1		
	88 TOTAL THIRD COUNTR	-	-	-	-	-	-	-	-	-	-	-	-	1		

B I N N E N W A S S E R - B I N N E N W A T E R E N - V O I E N A V I G A B L E

3.2.07:06 (6B)

DURCHGANGSVERKEHR NACH LAND UND GUETERGRUPPE

EUR

DOORVOER NAAR LAND EN GOEDERENGROEP

1989

TRAFIC DE TRANSIT PAR PAYS ET GROUPE DE MARCHANDISES

MIO TKM

LAND DER - BELADUNG LADING CHARGEMENT	LAND VAN - ENTLADUNG LOSSING DECHARGEMENT	GUETERGRUPPE					GOEDERENGROEP					GROUPE DE MARCHANDISES				
		14	15	16	17	18	19	20	21	22	23	24	01-24			
09 DANMARK	90 INSG.-TOTAAL-TOTAL	-	-	-	-	-	-	-	-	-	-	-	-	0		
20 EUR	01 BR DEUTSCHLAND	1	409	192	19	207	46	2	105	-	4	31	2449			
	02 FRANCE	1	248	188	0	174	65	3	6	0	6	12	3654			
	04 NEDERLAND	3	856	21	2	34	0	11	7	0	2	29	1938			
	05 BELGIQUE/BELGIE	12	894	225	21	410	2	18	16	1	3	94	3528			
	06 LUXEMBOURG	0	14	0	-	-	-	-	0	-	-	0	160			
	20 EUR	18	2421	627	42	826	113	34	134	1	14	167	11728			
	36 SWITZERLAND	11	160	57	3	156	134	2	109	0	5	30	3307			
	58 GERMAN DR	-	1	0	-	0	-	1	1	-	-	0	28			
	60 POLAND	-	4	6	-	1	-	-	-	-	0	0	22			
	62 CZECHOSLOVAKIA	-	-	-	-	-	-	-	-	-	-	-	8			
	71 TOTAL STATE TRAD.	-	4	6	-	1	-	1	1	-	0	1	58			
	85 OTHER COUNTRIES	1	10	6	-	13	-	1	2	0	2	53	314			
	88 TOTAL THIRD COUNTR	11	175	69	3	170	134	4	111	0	8	83	3680			
	90 INSG.-TOTAAL-TOTAL	29	2596	696	44	996	247	38	246	1	22	250	15408			
36 SWITZERLAND	01 BR DEUTSCHLAND	0	0	-	-	-	-	0	-	0	0	0	5			
	04 NEDERLAND	0	5	0	-	2	-	12	2	0	3	13	68			
	05 BELGIQUE/BELGIE	0	12	0	-	2	-	5	2	0	1	6	58			
	20 EUR	0	17	0	-	4	-	16	4	0	4	19	131			
	60 POLAND	-	-	-	-	-	-	1	-	-	-	-	1			
	71 TOTAL STATE TRAD.	-	-	-	-	-	-	1	-	-	-	-	1			
	88 TOTAL THIRD COUNTR	-	-	-	-	-	-	1	-	-	-	-	1			
	90 INSG.-TOTAAL-TOTAL	0	17	0	-	4	-	17	4	0	4	19	132			
58 GERMAN DR	02 FRANCE	-	1	-	-	-	-	0	-	0	-	0	1			
	04 NEDERLAND	-	11	0	-	2	-	-	0	-	-	0	22			
	05 BELGIQUE/BELGIE	-	0	19	-	5	-	-	0	-	-	0	46			
	20 EUR	-	12	19	-	7	-	0	0	1	-	1	70			
	36 SWITZERLAND	-	-	-	-	4	-	-	-	-	-	-	5			
	88 TOTAL THIRD COUNTR	-	-	-	-	4	-	-	-	-	-	-	5			

B I N N E N W A S S E R - B I N N E N W A T E R E N - V O I E N A V I G A B L E

3.2.07:07 (6B)

DURCHGANGSVERKEHR NACH LAND UND GUETERGRUPPE

EUR

DOORVOER NAAR LAND EN GOEDERENGROEP

1989

TRAFIC DE TRANSIT PAR PAYS ET GROUPE DE MARCHANDISES

MID TKM

LAND DER - LAND VAN - PAYS DE BELADUNG LADING CHARGEMENT	ENTLADUNG LOSSING DECHARGEMENT	GUETERGRUPPE				GOEDERENGROEP				GROUPE DE MARCHANDISES				
		01	02	03	04	05	06	07	08	09	10	11	12	13
58 GERMAN DR	!90 INSG.-TOTAAL-TOTAL	0	-	-	-	-	7	3	2	-	0	0	0	18
60 POLAND	!02 FRANCE	-	-	-	-	-	0	-	-	-	-	-	4	1
	!04 NEDERLAND	-	-	-	2	1	2	2	-	-	-	1	1	7
	!05 BELGIQUE/BELGIE	-	-	-	0	-	1	-	-	-	-	0	-	3
	!06 LUXEMBOURG	-	-	-	-	-	-	-	-	-	-	-	-	-
	!20 EUR	-	-	-	2	1	3	2	-	-	-	1	5	12
	!36 SWITZERLAND	-	-	-	-	-	-	-	-	-	-	-	-	-
	!88 TOTAL THIRD COUNTR	-	-	-	-	-	-	-	-	-	-	-	-	-
	!90 INSG.-TOTAAL-TOTAL	-	-	-	2	1	3	2	-	-	-	1	5	12
62 CZECHOSLOVAKIA	!02 FRANCE	-	-	-	-	-	-	-	-	-	-	-	-	0
	!20 EUR	-	-	-	-	-	-	-	-	-	-	-	-	0
	!90 INSG.-TOTAAL-TOTAL	-	-	-	-	-	-	-	-	-	-	-	-	0
71 TOTAL STATE TRA	!02 FRANCE	0	-	-	-	-	0	-	0	-	0	-	4	1
	!04 NEDERLAND	-	-	-	2	1	8	2	2	-	2	-	1	9
	!05 BELGIQUE/BELGIE	-	-	-	0	-	2	3	0	-	-	0	0	19
	!06 LUXEMBOURG	-	-	-	-	-	-	-	-	-	-	-	-	-
	!20 EUR	0	-	-	2	1	10	5	2	-	0	1	5	29
	!36 SWITZERLAND	-	-	-	-	-	-	-	-	-	-	-	-	1
	!88 TOTAL THIRD COUNTR	-	-	-	-	-	-	-	-	-	-	-	-	1
	!90 INSG.-TOTAAL-TOTAL	0	-	-	2	1	10	5	2	-	0	1	5	30
85 OTHER COUNTRIES	!02 FRANCE	0	-	-	-	-	0	-	-	-	-	-	2	0
	!05 BELGIQUE/BELGIE	-	-	-	0	-	0	-	-	-	-	0	-	2
	!20 EUR	0	-	-	0	-	0	-	-	-	-	0	2	2
	!90 INSG.-TOTAAL-TOTAL	0	-	-	0	-	0	-	-	-	-	0	2	2
88 TOTAL THIRD COU	!01 BR DEUTSCHLAND	0	-	-	-	-	-	-	1	-	-	-	-	3
	!02 FRANCE	0	-	-	-	-	0	-	0	-	-	-	7	1
	!04 NEDERLAND	0	0	-	2	1	11	2	4	-	0	2	1	34
	!05 BELGIQUE/BELGIE	-	-	-	1	0	6	3	2	-	0	0	0	44

B I N N E N W A S S E R - B I N N E N W A T E R E N - V O I E N A V I G A B L E

3.2.07:08 (6B)

DURCHGANGSVERKEHR NACH LAND UND GUETERGRUPPE

EUR

DOORVOER NAAR LAND EN GOEDERENGROEP

1989

TRAFIC DE TRANSIT PAR PAYS ET GROUPE DE MARCHANDISES

MID TKM

LAND DER - LAND VAN - PAYS DE BELADUNG LADING CHARGEMENT	ENTLADUNG LOSSING DECHARGEMENT	GUETERGRUPPE				GOEDERENGROEP				GROUPE DE MARCHANDISES				
		14	15	16	17	18	19	20	21	22	23	24	01-24	
58 GERMAN DR	!90 INSG.-TOTAAL-TOTAL	-	12	19	-	11	-	0	0	1	-	1	75	
60 POLAND	!02 FRANCE	-	-	-	-	0	-	0	-	1	-	-	7	
	!04 NEDERLAND	5	3	-	-	3	-	0	-	2	0	0	29	
	!05 BELGIQUE/BELGIE	2	-	-	-	-	0	-	-	2	0	0	9	
	!06 LUXEMBOURG	-	1	-	-	-	-	-	-	-	-	-	1	
	!20 EUR	6	4	-	-	3	0	0	-	6	0	1	46	
	!36 SWITZERLAND	-	-	-	-	-	-	-	1	-	-	-	1	
	!88 TOTAL THIRD COUNTR	-	-	-	-	-	-	-	1	-	-	-	1	
	!90 INSG.-TOTAAL-TOTAL	6	4	-	-	3	0	0	1	6	0	1	47	
62 CZECHOSLOVAKIA	!02 FRANCE	-	-	-	-	-	-	-	-	-	-	-	0	
	!20 EUR	-	-	-	-	-	-	-	-	-	-	-	0	
	!90 INSG.-TOTAAL-TOTAL	-	-	-	-	-	-	-	-	-	-	-	0	
71 TOTAL STATE TRA	!02 FRANCE	-	1	-	-	0	-	0	-	1	-	0	9	
	!04 NEDERLAND	5	14	0	-	4	-	0	0	3	0	1	52	
	!05 BELGIQUE/BELGIE	2	0	19	-	5	0	-	-	3	0	1	55	
	!06 LUXEMBOURG	-	1	-	-	-	-	-	-	-	-	-	1	
	!20 EUR	6	16	19	-	10	0	0	0	7	0	2	116	
	!36 SWITZERLAND	-	-	-	-	4	-	-	1	-	-	-	6	
	!88 TOTAL THIRD COUNTR	-	-	-	-	4	-	-	1	-	-	-	6	
	!90 INSG.-TOTAAL-TOTAL	6	16	19	-	14	0	0	1	7	0	2	122	
85 OTHER COUNTRIES	!02 FRANCE	-	-	-	-	-	-	-	-	1	-	-	3	
	!05 BELGIQUE/BELGIE	1	-	-	-	-	0	-	-	1	0	0	4	
	!20 EUR	1	-	-	-	-	0	-	-	1	0	0	7	
	!90 INSG.-TOTAAL-TOTAL	1	-	-	-	-	0	-	-	1	0	0	7	
88 TOTAL THIRD COU	!01 BR DEUTSCHLAND	0	0	-	-	-	-	0	-	0	0	0	5	
	!02 FRANCE	-	1	-	-	0	-	0	-	2	-	0	12	
	!04 NEDERLAND	5	19	0	-	7	-	12	2	3	3	13	120	
	!05 BELGIQUE/BELGIE	2	13	19	-	7	0	5	2	4	1	7	117	

B I N N E N W A S S E R - B I N N E N W A T E R E N - V O I E N A V I G A B L E

3.2.07:09 (6B)

DURCHGANGSVERKEHR NACH LAND UND GUETERGRUPPE

EUR

DOORVOER NAAR LAND EN GOEDERENGROEP

1989

TRAFIC DE TRAHISIT PAR PAYS ET GROUPE DE MARCHANDISES

MIO TKM

LAND DER - BELADUNG LADING CHARGEMENT	LAND VAN - ENTLADUNG LOSSING DECHARGEMENT	PAYS DE	GUETERGRUPPE					GOEDERENGROEP					GROUPE DE MARCHANDISES					
			01	02	03	04	05	06	07	08	09	10	11	12	13			
88 TOTAL THIRD COUNTR	06 LUXEMBOURG		-	-	-	-	-	-	-	-	-	-	-	-	-	-	-	-
	20 EUR		0	0	-	2	1	17	5	8	-	0	2	7	82			
	36 SWITZERLAND		-	-	-	-	-	-	-	-	-	-	-	-	1			
	60 POLAND		-	-	-	-	-	-	-	-	-	-	-	-	-			
	71 TOTAL STATE TRAD.		-	-	-	-	-	-	-	-	-	-	-	-	-			
	88 TOTAL THIRD COUNTR		-	-	-	-	-	-	-	-	-	-	-	-	1			
	90 INSG.-TOTAAL-TOTAL		0	0	-	2	1	17	5	8	-	0	2	7	83			
90 INSG.-TOTAAL-TOTAL	01 BR DEUTSCHLAND		123	1	-	4	7	77	84	183	1	678	67	91	118			
	02 FRANCE		52	0	-	5	1	29	20	604	0	405	1612	67	163			
	04 NEDERLAND		669	0	-	7	1	130	35	59	-	4	4	1	120			
	05 BELGIQUE/BELGIE		435	0	-	3	2	121	74	204	-	135	54	14	844			
	06 LUXEMBOURG		-	-	-	-	0	5	-	-	-	57	21	-	3			
	20 EUR		1279	1	-	20	11	362	213	1111	1	1280	1759	173	1248			
	36 SWITZERLAND		191	0	-	9	2	68	84	152	1	1397	18	2	720			
	58 GERMAN DR		0	-	-	-	-	1	0	0	-	0	13	1	9			
	60 POLAND		-	-	-	-	-	-	-	-	-	-	0	5	5			
	62 CZECHOSLOVAKIA		-	-	-	-	-	-	-	-	-	-	4	4	1			
	71 TOTAL STATE TRAD.		0	-	-	-	-	2	0	0	-	0	17	10	15			
	85 OTHER COUNTRIES		1	-	-	4	-	4	0	43	-	1	7	1	164			
	88 TOTAL THIRD COUNTR		192	0	-	13	2	74	85	195	1	1398	42	14	899			
	90 INSG.-TOTAAL-TOTAL		1472	1	-	32	13	435	298	1306	2	2678	1800	186	2148			

B I N N E N W A S S E R - B I N N E N W A T E R E N - V O I E H A V I G A B L E

3.2.07:10 (6B)

DURCHGANGSVERKEHR NACH LAND UND GUETERGRUPPE

EUR

DOORVOER NAAR LAND EN GOEDERENGROEP

1989

TRAFIC DE TRANSIT PAR PAYS ET GROUPE DE MARCHANDISES

MIO TKM

LAND DER - BELADUNG LADING CHARGEMENT	LAND VAN - ENTLADUNG LOSSING DECHARGEMENT	PAYS DE	GUETERGRUPPE					GOEDERENGROEP					GROUPE DE MARCHANDISES				
			14	15	16	17	18	19	20	21	22	23	24	01-24			
88 TOTAL THIRD COUNTR	06 LUXEMBOURG		-	1	-	-	-	-	-	-	-	-	-	-	-	-	1
	20 EUR		7	33	19	-	14	0	16	4	9	5	20	254			
	36 SWITZERLAND		-	-	-	-	4	-	-	1	-	-	-	6			
	60 POLAND		-	-	-	-	-	-	1	-	-	-	-	1			
	71 TOTAL STATE TRAD.		-	-	-	-	-	-	1	-	-	-	-	1			
	88 TOTAL THIRD COUNTR		-	-	-	-	4	-	1	1	-	-	-	7			
	90 INSG.-TOTAAL-TOTAL		7	33	19	-	18	0	17	5	9	5	20	261			
90 INSG.-TOTAAL-TOTAL	01 BR DEUTSCHLAND		2	409	192	19	207	46	2	105	0	4	31	2454			
	02 FRANCE		1	249	188	0	174	65	3	6	2	6	12	3665			
	04 NEDERLAND		8	874	21	2	40	0	22	9	3	5	42	2058			
	05 BELGIQUE/BELGIE		14	907	244	21	418	2	23	19	5	4	101	3644			
	06 LUXEMBOURG		0	15	0	-	-	-	-	0	-	-	0	161			
	20 EUR		25	2454	646	42	840	114	50	139	10	19	187	11982			
	36 SWITZERLAND		11	160	57	3	160	134	2	109	0	5	30	3313			
	58 GERMAN DR		-	1	0	-	0	-	1	1	-	-	0	28			
	60 POLAND		-	4	6	-	1	-	-	-	-	0	0	23			
	62 CZECHOSLOVAKIA		-	-	-	-	-	-	-	-	-	-	-	8			
	71 TOTAL STATE TRAD.		-	4	6	-	1	-	2	1	-	0	1	59			
	85 OTHER COUNTRIES		1	10	6	-	13	-	1	2	0	2	53	314			
	88 TOTAL THIRD COUNTR		11	175	69	3	174	134	5	112	0	8	83	3687			
	90 INSG.-TOTAAL-TOTAL		36	2629	715	44	1014	247	55	251	10	27	270	15669			

B I N N E N W A S S E R - B I N N E N W A T E R E N - V O I E N A V I G A B L E 3.3.01:1 (7B)
 DURCHGANGSVERKEHR NACH LAND UND STAATZUGEHÖRIGKEIT DES SCHIFFES BR DEUTSCHLAND
 DOORVOER NAAR LAND EN NATIONALITEIT VAN HET SCHIP 1989
 TRAFIC DE TRANSIT PAR PAYS ET NATIONALITE DU BATEAU 1000 T

LAND DER BELADUNG LADING CHARGEMENT	LAND VAN ENTLADUNG LOSSING DECHARGEMENT	PAYS DE ENTLADUNG LOSSING DECHARGEMENT	STAATZUGEHÖRIGKEIT					NATIONALITEIT				NATIONALITE			
			ZUSAMM. TOTAAL	EUR			DONT	STATE TRADING COUNTR.	SONSTIGE-OVERIGE-AUTRES			INSG. TOTAAL			
				DAR. D	WAARV. F	NL			B	L	ZUSAMM. TOTAAL		DAR. CH	WAARV. A	
02 FRANCE	02 FRANCE		30	4	4	18	5	-	-	2	2	-	32		
	04 NEDERLAND		2796	316	56	2171	236	16	-	300	300	-	3096		
	05 BELGIQUE/BELGIE		1139	88	71	677	299	4	-	113	113	-	1252		
	06 LUXEMBOURG		1	1	-	0	-	-	-	-	-	-	1		
	20 EUR		3967	410	131	2866	540	20	-	415	415	-	4382		
	36 SWITZERLAND		13	-	-	11	2	-	-	-	-	-	13		
	58 GERMAN DR		2	1	-	1	-	-	-	-	-	-	2		
	71 TOTAL STATE TRAD.		2	1	-	1	-	-	-	-	-	-	2		
	88 TOTAL THRD COUNTR.		15	1	-	12	2	-	-	-	-	-	15		
	90 INSG.-TOTAAL-TOTAL		3982	410	131	2878	542	20	-	415	415	-	4396		
04 NEDERLAND	02 FRANCE		4494	1002	124	2757	593	19	-	282	281	-	4776		
	06 LUXEMBOURG		192	26	2	142	14	7	-	106	106	-	298		
	20 EUR		4686	1028	126	2899	607	26	-	388	387	-	5074		
	36 SWITZERLAND		2015	316	50	1577	62	9	-	807	806	-	2821		
	58 GERMAN DR		7	0	-	7	-	-	32	-	-	-	39		
	60 POLAND		-	-	-	-	-	-	33	-	-	-	33		
	62 CZECHOSLOVAKIA		-	-	-	-	-	-	18	-	-	-	18		
	71 TOTAL STATE TRAD.		7	0	-	7	-	-	82	-	-	-	89		
	88 TOTAL THRD COUNTR.		2022	316	50	1584	62	9	82	807	806	-	2911		
	90 INSG.-TOTAAL-TOTAL		6708	1344	176	4484	670	35	82	1195	1193	-	7985		
05 BELGIQUE/BELGIE	02 FRANCE		651	81	32	254	283	3	-	37	37	-	689		
	06 LUXEMBOURG		13	1	-	8	4	-	-	6	6	-	19		
	20 EUR		664	81	32	262	287	3	-	44	44	-	708		
	36 SWITZERLAND		1206	118	42	874	170	1	-	254	254	-	1460		
	58 GERMAN DR		0	-	-	0	-	-	12	-	-	-	13		
	60 POLAND		-	-	-	-	-	-	19	-	-	-	19		
	71 TOTAL STATE TRAD.		0	-	-	0	-	-	31	-	-	-	31		
	88 TOTAL THRD COUNTR.		1206	118	42	875	170	1	31	254	254	-	1491		
	90 INSG.-TOTAAL-TOTAL		1870	199	74	1137	457	4	31	298	298	-	2199		

B I N N E N W A S S E R - B I N N E N W A T E R E N - V O I E N A V I G A B L E 3.3.01:2 (7B)
 DURCHGANGSVERKEHR NACH LAND UND STAATZUGEHÖRIGKEIT DES SCHIFFES BR DEUTSCHLAND
 DOORVOER NAAR LAND EN NATIONALITEIT VAN HET SCHIP 1989
 TRAFIC DE TRANSIT PAR PAYS ET NATIONALITE DU BATEAU 1000 T

LAND DER BELADUNG LADING CHARGEMENT	LAND VAN ENTLADUNG LOSSING DECHARGEMENT	PAYS DE ENTLADUNG LOSSING DECHARGEMENT	STAATZUGEHÖRIGKEIT					NATIONALITEIT				NATIONALITE			
			ZUSAMM. TOTAAL	EUR			DONT	STATE TRADING COUNTR.	SONSTIGE-OVERIGE-AUTRES			INSG. TOTAAL			
				DAR. D	WAARV. F	NL			B	L	ZUSAMM. TOTAAL		DAR. CH	WAARV. A	
06 LUXEMBOURG	02 FRANCE		2	2	-	-	-	-	-	-	-	-	2		
	04 NEDERLAND		102	10	1	87	5	-	-	2	2	-	105		
	05 BELGIQUE/BELGIE		195	35	5	102	51	1	-	2	2	-	197		
	20 EUR		299	47	6	189	56	1	-	4	4	-	303		
	36 SWITZERLAND		1	1	-	-	-	-	-	-	-	-	1		
	58 GERMAN DR		0	-	-	0	-	-	1	-	-	-	1		
	71 TOTAL STATE TRAD.		0	-	-	0	-	-	1	-	-	-	1		
	88 TOTAL THRD COUNTR.		2	1	-	0	-	-	1	-	-	-	3		
	90 INSG.-TOTAAL-TOTAL		300	48	6	189	56	1	1	4	4	-	306		
09 DANMARK	04 NEDERLAND		0	-	-	0	-	-	-	-	-	-	0		
	20 EUR		0	-	-	0	-	-	-	-	-	-	0		
	90 INSG.-TOTAAL-TOTAL		0	-	-	0	-	-	-	-	-	-	0		
20 EUR	02 FRANCE		5178	1088	159	3028	881	21	-	321	320	-	5499		
	04 NEDERLAND		2899	326	57	2259	241	16	-	302	302	-	3201		
	05 BELGIQUE/BELGIE		1334	124	76	779	351	5	-	115	115	-	1449		
	06 LUXEMBOURG		206	28	2	151	18	7	-	113	113	-	318		
	20 EUR		9616	1566	294	6217	1490	50	-	851	850	-	10468		
	36 SWITZERLAND		3235	435	92	2463	235	10	-	1061	1060	-	4296		
	58 GERMAN DR		10	1	-	9	-	-	45	-	-	-	54		
	60 POLAND		-	-	-	-	-	-	51	-	-	-	51		
	62 CZECHOSLOVAKIA		-	-	-	-	-	-	18	-	-	-	18		
	71 TOTAL STATE TRAD.		10	1	-	9	-	-	114	-	-	-	123		
	88 TOTAL THRD COUNTR.		3245	436	92	2472	235	10	114	1061	1060	-	4419		
	90 INSG.-TOTAAL-TOTAL		12861	2002	387	8688	1725	60	114	1912	1910	-	14887		
36 SWITZERLAND	04 NEDERLAND		54	2	-	49	3	-	-	52	52	-	105		
	05 BELGIQUE/BELGIE		30	-	-	27	2	-	-	41	41	-	71		
	20 EUR		83	2	-	76	5	-	-	93	93	-	176		
	60 POLAND		-	-	-	-	-	-	1	-	-	-	1		

B I N N E N W A S S E R - B I N N E N W A T E R E N - V O I E N A V I G A B L E
 DURCHGANGSVERKEHR NACH LAND UND STAATZUGEHÖRIGKEIT DES SCHIFFES
 DOORVOER NAAR LAND EN NATIONALITEIT VAN HET SCHIP
 TRAFIC DE TRANSIT PAR PAYS ET NATIONALITE DU BATEAU

3.3.01:3 (7B)
 BR DEUTSCHLAND
 1989
 1000 T

LAND DER BELADUNG LADING CHARGEMENT	LAND VAN ENTLADUNG LOSSING DECHARGEMENT	PAYS DE	STAATZUGEHÖRIGKEIT					NATIONALITEIT				NATIONALITE		
			ZUSAMM. TOTAL	EUR		WAARV. NL	DONT		STATE TRADING COUNTR.	SONSTIGE-OVERIGE-AUTRES			INSG. TOTAL	
				DAR. D	F		B	L		ZUSAMM. TOTAL	DAR. CH	WAARV. A		DONT
36 SWITZERLAND	71 TOTAL STATE TRAD.		-	-	-	-	-	-	1	-	-	-	1	
	88 TOTAL THIRD COUNTR.		-	-	-	-	-	-	1	-	-	-	1	
	90 INSG.-TOTAAL-TOTAL		83	2	-	76	5	-	1	93	93	-	177	
58 GERMAN DR	02 FRANCE		1	-	-	1	-	-	-	-	-	-	1	
	04 NEDERLAND		20	7	0	12	-	-	30	-	-	-	49	
	05 BELGIQUE/BELGIE		27	5	-	22	-	-	44	-	-	-	71	
	20 EUR		48	12	0	35	-	-	74	-	-	-	121	
	36 SWITZERLAND		6	6	-	-	-	-	-	-	-	-	6	
	88 TOTAL THIRD COUNTR.		6	6	-	-	-	-	-	-	-	-	6	
	90 INSG.-TOTAAL-TOTAL		53	18	0	35	-	-	74	-	-	-	127	
60 POLAND	02 FRANCE		-	-	-	-	-	-	13	-	-	-	13	
	04 NEDERLAND		-	-	-	-	-	-	64	-	-	-	64	
	05 BELGIQUE/BELGIE		-	-	-	-	-	-	20	-	-	-	20	
	06 LUXEMBOURG		-	-	-	-	-	-	1	-	-	-	1	
	20 EUR		-	-	-	-	-	-	99	-	-	-	99	
	36 SWITZERLAND		-	-	-	-	-	-	1	-	-	-	1	
	88 TOTAL THIRD COUNTR.		-	-	-	-	-	-	1	-	-	-	1	
	90 INSG.-TOTAAL-TOTAL		-	-	-	-	-	-	99	-	-	-	99	
71 TOTAL STATE TRAD.	02 FRANCE		1	-	-	1	-	-	13	-	-	-	13	
	04 NEDERLAND		20	7	0	12	-	-	94	-	-	-	114	
	05 BELGIQUE/BELGIE		27	5	-	22	-	-	64	-	-	-	91	
	06 LUXEMBOURG		-	-	-	-	-	-	1	-	-	-	1	
	20 EUR		48	12	0	35	-	-	172	-	-	-	220	
	36 SWITZERLAND		6	6	-	-	-	-	1	-	-	-	6	
	88 TOTAL THIRD COUNTR.		6	6	-	-	-	-	1	-	-	-	6	
	90 INSG.-TOTAAL-TOTAL		53	18	0	35	-	-	173	-	-	-	226	

B I N N E N W A S S E R - B I N N E N W A T E R E N - V O I E N A V I G A B L E
 DURCHGANGSVERKEHR NACH LAND UND STAATZUGEHÖRIGKEIT DES SCHIFFES
 DOORVOER NAAR LAND EN NATIONALITEIT VAN HET SCHIP
 TRAFIC DE TRANSIT PAR PAYS ET NATIONALITE DU BATEAU

3.3.01:4 (7B)
 BR DEUTSCHLAND
 1989
 1000 T

LAND DER BELADUNG LADING CHARGEMENT	LAND VAN ENTLADUNG LOSSING DECHARGEMENT	PAYS DE	STAATZUGEHÖRIGKEIT					NATIONALITEIT				NATIONALITE		
			ZUSAMM. TOTAL	EUR		WAARV. NL	DONT		STATE TRADING COUNTR.	SONSTIGE-OVERIGE-AUTRES			INSG. TOTAL	
				DAR. D	F		B	L		ZUSAMM. TOTAL	DAR. CH	WAARV. A		DONT
88 TOTAL THIRD COUNTR.	02 FRANCE		1	-	-	1	-	-	13	-	-	-	13	
	04 NEDERLAND		74	9	0	61	3	-	94	52	52	-	219	
	05 BELGIQUE/BELGIE		57	5	-	49	2	-	64	41	41	-	162	
	06 LUXEMBOURG		-	-	-	-	-	-	1	-	-	-	1	
	20 EUR		131	15	0	111	5	-	172	93	93	-	396	
	36 SWITZERLAND		6	6	-	-	-	-	1	-	-	-	6	
	60 POLAND		-	-	-	-	-	-	1	-	-	-	1	
	71 TOTAL STATE TRAD.		-	-	-	-	-	-	1	-	-	-	1	
	88 TOTAL THIRD COUNTR.		6	6	-	-	-	-	1	-	-	-	7	
	90 INSG.-TOTAAL-TOTAL		137	20	0	111	5	-	174	93	93	-	403	
90 INSG.-TOTAAL-TOTAL	02 FRANCE		5178	1088	159	3029	831	21	13	321	320	-	5512	
	04 NEDERLAND		2973	336	58	2320	243	16	94	354	354	-	3421	
	05 BELGIQUE/BELGIE		1391	129	76	828	353	5	64	156	156	-	1611	
	06 LUXEMBOURG		206	28	2	151	18	7	1	113	113	-	320	
	20 EUR		9747	1580	295	6327	1495	50	172	944	943	-	10864	
	36 SWITZERLAND		3241	441	92	2463	235	10	1	1061	1060	-	4302	
	58 GERMAN DR		10	1	-	9	-	-	45	-	-	-	54	
	60 POLAND		-	-	-	-	-	-	52	-	-	-	52	
	62 CZECHOSLOVAKIA		-	-	-	-	-	-	18	-	-	-	18	
	71 TOTAL STATE TRAD.		10	1	-	9	-	-	115	-	-	-	124	
	88 TOTAL THIRD COUNTR.		3250	442	92	2472	235	10	115	1061	1060	-	4426	
	90 INSG.-TOTAAL-TOTAL		12998	2022	387	8799	1730	60	287	2005	2003	-	15290	

B INNENWASSER - BINNENWATEREN - VOIE NAVIGABLE 3.3.02:1 (7B)
 DURCHGANGSVERKEHR NACH LAND UND STAATZUGEHORIGKEIT DES SCHIFFES FRANCE
 DOORVOER NAAR LAND EN NATIONALITEIT VAN HET SCHIP 1989
 TRAFIC DE TRANSIT PAR PAYS ET NATIONALITE DU BATEAU 1000 T

BELADING LADING CHARGEMENT	LAND DER - LAND VAN - PAYS DE	ENTLADUNG LOSSING DECHARGEMENT	STAATZUGEHORIGKEIT					NATIONALITEIT			NATIONALITE		
			ZUSAMM. TOTAAL	EUR				STATE TRADING COUNTR.	ZUSAMM. TOTAAL	SONSTIGE-OVERIGE-AUTRES!		INSG. TOTAAL	
				DAR. D	WAARV. F	WAARV. NL	WAARV. B			DONT L	DAR. CH		WAARV. A
01 BR DEUTSCHLAND	01 BR DEUTSCHLAND		230	215	4	10	1	-	9	9	-	239	
	04 NEDERLAND		278	53	2	213	11	-	80	80	-	358	
	05 BELGIQUE/BELGIE		43	6	2	22	13	-	17	17	-	60	
	06 LUXEMBOURG		1	1	-	-	-	-	-	-	-	1	
	20 EUR		552	276	8	244	25	-	106	106	-	658	
	36 SWITZERLAND		550	393	1	134	22	-	250	250	-	800	
	88 TOTAL THIRD COUNTR.		550	393	1	134	22	-	250	250	-	800	
	90 INSG.-TOTAAL-TOTAL		1102	669	8	378	47	-	356	356	-	1458	
04 NEDERLAND	01 BR DEUTSCHLAND		60	14	-	46	-	-	6	6	-	65	
	20 EUR		60	14	-	46	-	-	6	6	-	65	
	36 SWITZERLAND		481	64	26	379	11	1	318	317	-	799	
	88 TOTAL THIRD COUNTR.		481	64	26	379	11	1	318	317	-	799	
	90 INSG.-TOTAAL-TOTAL		541	77	26	425	11	1	324	322	-	865	
05 BELGIQUE/BELGIE	01 BR DEUTSCHLAND		18	7	2	8	1	-	4	4	0	21	
	20 EUR		18	7	2	8	1	-	4	4	0	21	
	36 SWITZERLAND		317	14	15	239	50	-	85	85	0	402	
	88 TOTAL THIRD COUNTR.		317	14	15	239	50	-	85	85	0	402	
	90 INSG.-TOTAAL-TOTAL		335	21	16	247	50	-	89	88	0	423	
06 LUXEMBOURG	01 BR DEUTSCHLAND		3	3	-	-	-	-	-	-	-	3	
	20 EUR		3	3	-	-	-	-	-	-	-	3	
	90 INSG.-TOTAAL-TOTAL		3	3	-	-	-	-	-	-	-	3	
20 EUR	01 BR DEUTSCHLAND		311	240	5	64	2	-	18	18	0	329	
	04 NEDERLAND		278	53	2	213	11	-	80	80	-	358	
	05 BELGIQUE/BELGIE		43	6	2	22	13	-	17	17	-	60	
	06 LUXEMBOURG		1	1	-	-	-	-	-	-	-	1	

B INNENWASSER - BINNENWATEREN - VOIE NAVIGABLE 3.3.02:2 (7B)
 DURCHGANGSVERKEHR NACH LAND UND STAATZUGEHORIGKEIT DES SCHIFFES FRANCE
 DOORVOER NAAR LAND EN NATIONALITEIT VAN HET SCHIP 1989
 TRAFIC DE TRANSIT PAR PAYS ET NATIONALITE DU BATEAU 1000 T

BELADING LADING CHARGEMENT	LAND DER - LAND VAN - PAYS DE	ENTLADUNG LOSSING DECHARGEMENT	STAATZUGEHORIGKEIT					NATIONALITEIT			NATIONALITE		
			ZUSAMM. TOTAAL	EUR				STATE TRADING COUNTR.	ZUSAMM. TOTAAL	SONSTIGE-OVERIGE-AUTRES!		INSG. TOTAAL	
				DAR. D	WAARV. F	WAARV. NL	WAARV. B			DONT L	DAR. CH		WAARV. A
20 EUR	20 EUR		633	300	9	298	26	-	115	115	0	748	
	36 SWITZERLAND		1348	471	42	752	83	1	653	652	0	2001	
	88 TOTAL THIRD COUNTR.		1348	471	42	752	83	1	653	652	0	2001	
	90 INSG.-TOTAAL-TOTAL		1981	771	51	1050	109	1	768	767	0	2749	
36 SWITZERLAND	01 BR DEUTSCHLAND		21	12	-	8	1	-	5	5	-	26	
	04 NEDERLAND		5	0	-	5	0	-	17	17	-	22	
	05 BELGIQUE/BELGIE		5	-	-	-	-	-	9	9	-	14	
	20 EUR		31	12	-	18	1	-	31	31	-	62	
	90 INSG.-TOTAAL-TOTAL		31	12	-	18	1	-	31	31	-	62	
88 TOTAL THIRD COUNTR.	01 BR DEUTSCHLAND		21	12	-	8	1	-	5	5	-	26	
	04 NEDERLAND		5	0	-	5	0	-	17	17	-	22	
	05 BELGIQUE/BELGIE		5	-	-	-	-	-	9	9	-	14	
	20 EUR		31	12	-	18	1	-	31	31	-	62	
	90 INSG.-TOTAAL-TOTAL		31	12	-	18	1	-	31	31	-	62	
90 INSG.-TOTAAL-TOTAL	01 BR DEUTSCHLAND		332	252	5	72	3	-	23	23	0	355	
	04 NEDERLAND		282	53	2	217	11	-	97	97	-	380	
	05 BELGIQUE/BELGIE		49	6	2	27	13	-	25	25	-	74	
	06 LUXEMBOURG		1	1	-	-	-	-	-	-	-	1	
	20 EUR		664	312	9	317	27	-	146	146	0	810	
	36 SWITZERLAND		1348	471	42	752	83	1	653	652	0	2001	
	88 TOTAL THIRD COUNTR.		1348	471	42	752	83	1	653	652	0	2001	
	90 INSG.-TOTAAL-TOTAL		2012	783	51	1069	110	1	799	797	0	2811	

B I N N E N W A S S E R - B I N N E N W A T E R E N - V O I E N A V I G A B L E 3.3.04:1 (7B)

DURCHGANGSVERKEHR NACH LAND UND STAATZUGEHÖRIGKEIT DES SCHIFFES NEDERLAND

DOORVOER NAAR LAND EN NATIONALITEIT VAN HET SCHIP 1989

TRAFIC DE TRANSIT PAR PAYS ET NATIONALITE DU BATEAU 1000 T

LAND DER BELADUNG LADING CHARGEMENT	LAND VAN ENTLADUNG LOSSING DECHARGEMENT	PAYS DE	STAATZUGEHÖRIGKEIT					NATIONALITEIT			NATIONALITE		
			ZUSAMM. TOTAAL	EUR		WAARV. NL	DONT		STATE TRADING COUNTR.	SONSTIGE-OVERIGE-AUTRES!			
				DAR. D	F		B	L		ZUSAMM. TOTAAL	DAR. CH	WAARV. A	DONT A
01 BR DEUTSCHLAND	01 BR DEUTSCHLAND		823	693	129	2	7	2	2	1	1	224	
	02 FRANCE		918	60	193	447	7	6	6	342	341	11602	
	05 BELGIQUE/BELGIE		11254	1842	156	6813	2437	6	6	342	341	11602	
	06 LUXEMBOURG		1	1	-	-	-	-	-	-	-	1	
	20 EUR		12996	2596	349	7151	2885	13	8	346	343	13350	
	36 SWITZERLAND		4	3	-	1	-	-	-	0	0	4	
	85 OTHER COUNTRIES		1481	1271	-	147	-	-	15	284	-	1780	
	88 TOTAL THIRD COUNTR.		1485	1275	-	148	-	-	15	284	0	1784	
	90 INSG.-TOTAAL-TOTAL		14481	3871	349	7299	2885	13	23	630	344	15134	
02 FRAHCE	01 BR DEUTSCHLAND		219	53	31	97	36	2	-	1	1	220	
	02 FRANCE		683	77	36	231	336	4	-	27	27	91	
	05 BELGIQUE/BELGIE		1186	90	84	688	321	4	-	113	113	1299	
	20 EUR		1413	144	116	786	361	6	-	115	115	1528	
	58 GERMAN DR		1	-	1	-	0	-	-	-	-	1	
	71 TOTAL STATE TRAD.		1	-	1	-	0	-	-	-	-	1	
	88 TOTAL THIRD COUNTR.		1	-	1	-	0	-	-	-	-	1	
	90 INSG.-TOTAAL-TOTAL		1413	144	117	786	361	6	-	115	115	1528	
05 BELGIQUE/BELGIE	01 BR DEUTSCHLAND		9059	2790	152	4260	1726	31	23	828	821	9909	
	02 FRANCE		683	77	36	231	336	4	-	27	27	710	
	05 BELGIQUE/BELGIE		2852	32	26	508	2781	4	18	19	17	2888	
	06 LUXEMBOURG		11	-	-	7	4	-	-	6	6	17	
	20 EUR		12605	2899	215	5006	4446	39	41	879	871	13525	
	36 SWITZERLAND		1344	87	57	949	250	-	0	286	286	1630	
	58 GERMAN DR		3	1	-	2	-	-	12	-	-	14	
	71 TOTAL STATE TRAD.		3	1	-	2	-	-	12	-	-	14	
	85 OTHER COUNTRIES		17	1	-	7	1	-	10	3	-	30	
	88 TOTAL THIRD COUNTR.		1364	88	57	959	251	-	22	288	286	1674	
	90 INSG.-TOTAAL-TOTAL		13968	2987	272	5964	4698	39	63	1167	1157	15199	

B I N N E N W A S S E R - B I N N E N W A T E R E N - V O I E N A V I G A B L E 3.3.04:2 (7B)

DURCHGANGSVERKEHR NACH LAND UND STAATZUGEHÖRIGKEIT DES SCHIFFES NEDERLAND

DOORVOER NAAR LAND EN NATIONALITEIT VAN HET SCHIP 1989

TRAFIC DE TRANSIT PAR PAYS ET NATIONALITE DU BATEAU 1000 T

LAND DER BELADUNG LADING CHARGEMENT	LAND VAN ENTLADUNG LOSSING DECHARGEMENT	PAYS DE	STAATZUGEHÖRIGKEIT					NATIONALITEIT			NATIONALITE		
			ZUSAMM. TOTAAL	EUR		WAARV. NL	DONT		STATE TRADING COUNTR.	SONSTIGE-OVERIGE-AUTRES!			
				DAR. D	F		B	L		ZUSAMM. TOTAAL	DAR. CH	WAARV. A	DONT A
06 LUXEMBOURG	05 BELGIQUE/BELGIE		195	35	5	102	51	1	-	2	2	197	
	20 EUR		195	35	5	102	51	1	-	2	2	197	
	90 INSG.-TOTAAL-TOTAL		195	35	5	102	51	1	-	2	2	197	
20 EUR	01 BR DEUTSCHLAND		10101	3536	183	4485	1863	33	23	829	823	10953	
	02 FRANCE		1608	138	230	441	787	11	2	30	29	1640	
	05 BELGIQUE/BELGIE		15486	1999	272	8110	5091	14	24	476	474	15987	
	06 LUXEMBOURG		12	1	-	7	4	-	-	6	6	18	
	20 EUR		27208	5674	685	13044	7744	59	49	1342	1332	28599	
	36 SWITZERLAND		1348	90	57	950	250	-	0	286	286	1634	
	58 GERMAN DR		3	1	1	2	0	-	12	-	-	15	
	71 TOTAL STATE TRAD.		3	1	1	2	0	-	12	-	-	15	
	85 OTHER COUNTRIES		1498	1272	-	154	1	-	26	286	-	1810	
	88 TOTAL THIRD COUNTR.		2850	1363	58	1107	252	-	38	572	286	3459	
	90 INSG.-TOTAAL-TOTAL		30057	7037	743	14150	7996	59	86	1914	1617	32058	
36 SWITZERLAND	01 BR DEUTSCHLAND		0	-	-	0	-	-	-	-	-	0	
	05 BELGIQUE/BELGIE		30	-	-	27	2	-	-	41	41	71	
	20 EUR		30	-	-	27	2	-	-	41	41	71	
	90 INSG.-TOTAAL-TOTAL		30	-	-	27	2	-	-	41	41	71	
58 GERMAN DR	02 FRANCE		1	-	-	1	-	-	-	-	-	1	
	05 BELGIQUE/BELGIE		27	5	-	22	-	-	44	-	-	71	
	20 EUR		28	5	-	23	-	-	44	-	-	72	
	90 INSG.-TOTAAL-TOTAL		28	5	-	23	-	-	44	-	-	72	
71 TOTAL STATE TRAD.	02 FRANCE		1	-	-	1	-	-	-	-	-	1	
	05 BELGIQUE/BELGIE		27	5	-	22	-	-	44	-	-	71	
	20 EUR		28	5	-	23	-	-	44	-	-	72	

B I N N E N W A S S E R - B I N N E N W A T E R E N - V O I E N A V I G A B L E
 DURCHGANGSVERKEHR NACH LAND UND STAATZUGEHÖRIGKEIT DES SCHIFFES
 DOORVOER NAAR LAND EN NATIONALITEIT VAN HET SCHIP
 TRAFIC DE TRANSIT PAR PAYS ET NATIONALITE DU BATEAU

3.3.04:3 (7B)
 NEDERLAND
 1989
 1000 T

LAHD DER - LAHD VAN - PAYS DE BELADING LADING CHARGEMENT	ENTLADUNG LOSSING DECHARGEMENT	STAATZUGEHÖRIGKEIT - NATIONALITEIT					NATIONALITEIT - NATIONALITE					
		EUR					SONSTIGE-OVERIGE-AUTRES					
		ZUSAMM. TOTAAL TOTAL	DAR. D	WAARV. F	DONT HL	DONT B	STATE TRADING COUNTR.	ZUSAMM. TOTAAL TOTAL	DAR. CH	WAARV. A	DONT A	IHSG. TOTAAL TOTAL
71 TOTAL STATE TRAD.	90 INSG.-TOTAAL-TOTAL	28	5	-	23	-	-	44	-	-	-	72
85 OTHER COUNTRIES	02 FRANCE	0	-	0	-	-	-	12	-	-	-	13
	05 BELGIQUE/BELGIE	-	-	-	-	-	-	20	-	-	-	20
	20 EUR	0	-	0	-	-	-	33	-	-	-	33
	90 INSG.-TOTAAL-TOTAL	0	-	0	-	-	-	33	-	-	-	33
88 TOTAL THIRD COUNTR	01 BR DEUTSCHLAND	0	-	-	0	-	-	-	-	-	-	0
	02 FRANCE	1	-	0	1	-	-	12	-	-	-	13
	05 BELGIQUE/BELGIE	57	5	-	49	2	-	64	41	41	-	162
	20 EUR	58	5	0	50	2	-	77	41	41	-	175
	90 INSG.-TOTAAL-TOTAL	58	5	0	50	2	-	77	41	41	-	175
90 INSG.-TOTAAL-TOTAL	01 BR DEUTSCHLAND	10101	3536	183	4485	1863	33	23	829	823	-	10953
	02 FRANCE	1609	138	230	441	787	11	14	30	29	-	1654
	05 BELGIQUE/BELGIE	15543	2004	272	8160	5093	14	88	517	515	-	16149
	06 LUXEMBOURG	12	1	-	7	4	-	-	6	6	-	18
	20 EUR	27265	5679	685	13094	7747	59	125	1383	1373	-	28774
	36 SWITZERLAND	1348	90	57	950	250	-	0	286	286	-	1634
	58 GERMAN DR	3	1	1	2	0	-	12	-	-	-	15
	71 TOTAL STATE TRAD.	3	1	1	2	0	-	12	-	-	-	15
	85 OTHER COUNTRIES	1498	1272	-	154	1	-	26	286	-	-	1810
	88 TOTAL THIRD COUNTR	2850	1363	58	1107	252	-	38	572	286	-	3459
	90 INSG.-TOTAAL-TOTAL	30115	7042	743	14200	7998	59	163	1955	1658	-	32233

B I N N E N W A S S E R - B I N N E N W A T E R E N - V O I E N A V I G A B L E
 DURCHGANGSVERKEHR NACH LAND UND STAATSZUGEHÖRIGKEIT DES SCHIFFES
 DOORVOER NAAR LAND EN NATIONALITEIT VAN HET SCHIP
 TRAFIC DE TRANSIT PAR PAYS ET NATIONALITE DU BATEAU

3.3.05:1 (7B)
 BELGIQUE/BELGIE
 1989
 1000 T

LAND DER BELADUNG LADING CHARGEMENT	LAND VAN ENTLADUNG LOSSING DECHARGEMENT	PAYS DE	STAATSZUGEHÖRIGKEIT					NATIONALITEIT				NATIONALITE		
			ZUSAMM. TOTAAL TOTAL	EUR		SONSTIGE-OVERIGE-AUTRES			STATE TRADING COUNTR	ZUSAMM. TOTAAL TOTAL	DAR. CH	WAARV. A	DONT INSG. TOTAAL	
				DAR.	F	NL	B	L						
01 BR DEUTSCHLAND	01 BR DEUTSCHLAND		1	-	0	-	1	-	-	-	-	-	1	
	02 FRANCE		889	38	210	200	435	5	1	-	-	-	890	
	04 NEDERLAND		4	2	2	0	0	-	-	-	-	-	4	
	20 EUR		893	38	212	202	436	5	1	-	-	-	894	
	90 INSG.-TOTAAL-TOTAL		893	38	212	202	436	5	1	-	-	-	894	
02 FRANCE	01 BR DEUTSCHLAND		82	3	36	17	26	0	-	-	-	-	82	
	02 FRANCE		10	1	2	1	5	-	-	-	-	-	10	
	04 NEDERLAND		901	10	470	119	299	2	-	-	-	-	901	
	20 EUR		993	14	508	137	330	3	-	-	-	-	993	
	58 GERMAN DR		1	-	1	-	-	-	-	-	-	-	1	
	71 TOTAL STATE TRAD.		1	-	1	-	-	-	-	-	-	-	1	
	88 TOTAL THIRD COUNTR		1	-	1	-	-	-	-	-	-	-	1	
	90 INSG.-TOTAAL-TOTAL		993	14	509	137	330	3	-	-	-	-	993	
04 NEDERLAND	01 BR DEUTSCHLAND		2	-	-	1	1	-	-	-	-	-	2	
	02 FRANCE		902	6	215	480	200	-	1	1	-	-	903	
	04 NEDERLAND		38	4	0	30	3	-	1	1	-	-	39	
	20 EUR		942	10	215	512	204	-	2	2	-	-	944	
	36 SWITZERLAND		5	1	-	1	2	-	-	1	1	-	6	
	88 TOTAL THIRD COUNTR		5	1	-	1	2	-	1	1	-	-	6	
	90 INSG.-TOTAAL-TOTAL		947	11	215	513	206	-	3	3	-	-	950	
20 EUR	01 BR DEUTSCHLAND		85	3	37	18	27	0	-	-	-	-	85	
	02 FRANCE		1800	45	428	681	640	5	1	1	-	-	1802	
	04 NEDERLAND		942	14	472	151	302	2	-	1	1	-	944	
	20 EUR		2828	62	936	851	969	8	1	2	2	-	2831	
	36 SWITZERLAND		5	1	-	1	2	-	-	1	1	-	6	
	58 GERMAN DR		1	-	1	-	-	-	-	-	-	-	1	
	71 TOTAL STATE TRAD.		1	-	1	-	-	-	-	-	-	-	1	
	88 TOTAL THIRD COUNTR		6	1	1	1	2	-	1	1	-	-	7	
	90 INSG.-TOTAAL-TOTAL		2833	63	937	852	971	8	1	3	3	-	2837	
58 GERMAN DR	02 FRANCE		9	1	1	1	6	-	1	-	-	-	9	
	20 EUR		9	1	1	1	6	-	1	-	-	-	9	
	90 INSG.-TOTAAL-TOTAL		9	1	1	1	6	-	1	-	-	-	9	
60 POLAND	02 FRANCE		1	-	-	1	-	0	10	-	-	-	11	
	20 EUR		1	-	-	1	-	0	10	-	-	-	11	
	90 INSG.-TOTAAL-TOTAL		1	-	-	1	-	0	10	-	-	-	11	
62 CZECHOSLOVAKIA	02 FRANCE		-	-	-	-	-	-	0	-	-	-	0	
	20 EUR		-	-	-	-	-	-	0	-	-	-	0	
	90 INSG.-TOTAAL-TOTAL		-	-	-	-	-	-	0	-	-	-	0	
71 TOTAL STATE TRAD.	02 FRANCE		10	1	1	1	6	0	11	-	-	-	21	
	20 EUR		10	1	1	1	6	0	11	-	-	-	21	
	90 INSG.-TOTAAL-TOTAL		10	1	1	1	6	0	11	-	-	-	21	
88 TOTAL THIRD COUNTR	02 FRANCE		10	1	1	1	6	0	11	-	-	-	21	
	20 EUR		10	1	1	1	6	0	11	-	-	-	21	
	90 INSG.-TOTAAL-TOTAL		10	1	1	1	6	0	11	-	-	-	21	
90 INSG.-TOTAAL-TOTAL	01 BR DEUTSCHLAND		85	3	37	18	27	0	-	-	-	-	85	
	02 FRANCE		1810	45	429	683	647	6	12	1	-	-	1823	
	04 NEDERLAND		942	14	472	151	302	2	-	1	1	-	944	
	20 EUR		2837	62	937	852	975	8	12	2	2	-	2851	
	36 SWITZERLAND		5	1	-	1	2	-	-	1	1	-	6	
	58 GERMAN DR		1	-	1	-	-	-	-	-	-	-	1	
	71 TOTAL STATE TRAD.		1	-	1	-	-	-	-	-	-	-	1	
	88 TOTAL THIRD COUNTR		6	1	1	1	2	-	1	1	-	-	7	
	90 INSG.-TOTAAL-TOTAL		2843	63	938	854	978	8	12	3	3	-	2858	

BINNENWASSER - BINNENWATEREN - VOIE NAVIGABLE 3.3.06:1 (7B)
 DURCHGANGSVERKEHR NACH LAND UND STAATZUGEHORIGKEIT DES SCHIFFES LUXEMBOURG
 DOORVOER NAAR LAND EN NATIONALITEIT VAN HET SCHIP 1989
 TRAFIC DE TRANSIT PAR PAYS ET NATIONALITE DU BATEAU 1000 T

LAND DER BELADING LADING CHARGEMENT	LAND VAN ENTLADING LOSSING DECHARGEMENT	PAYS DE	STAATZUGEHORIGKEIT - NATIONALITEIT					NATIONALITE					
			EUR					SONSTIGE-OVERIGE-AUTRES!					
			ZUSAMM. TOTAAL TOTAL	DAR. D	WAARV. F	WAARV. NL	WAARV. B	DONT L	STATE TRADING COUNTR.	ZUSAMM. TOTAAL TOTAL	DAR. CH	WAARV. A	DONT INSG. TOTAL
01 BR DEUTSCHLAND	01 BR DEUTSCHLAND		379	270	-	56	55	-	-	2	2	-	380
	02 FRANCE		936	570	65	181	81	39	-	9	9	-	945
	04 NEDERLAND		1	-	-	1	-	-	-	-	-	-	1
	05 BELGIQUE/BELGIE		3	2	-	0	1	-	-	-	-	-	3
	20 EUR		1318	842	65	237	135	39	-	11	11	-	1329
	36 SWITZERLAND		1	-	1	-	-	-	-	-	-	-	1
	88 TOTAL THIRD COUNTR		1	-	1	-	-	-	-	-	-	-	1
	90 INSG.-TOTAAL-TOTAL		1318	842	66	237	135	39	-	11	11	-	1330
02 FRANCE	01 BR DEUTSCHLAND		1982	750	56	780	350	45	0	27	27	-	2009
	02 FRANCE		26	4	3	14	5	-	-	1	1	-	27
	04 NEDERLAND		819	105	18	522	164	10	-	20	20	-	839
	05 BELGIQUE/BELGIE		662	55	29	364	210	5	-	2	2	-	665
	20 EUR		3489	914	106	1679	730	60	0	51	51	-	3540
	36 SWITZERLAND		13	2	-	11	1	-	-	-	-	-	13
	88 TOTAL THIRD COUNTR		13	2	-	11	1	-	-	-	-	-	13
	90 INSG.-TOTAAL-TOTAL		3502	915	106	1690	731	60	0	51	51	-	3554
03 ITALIA	01 BR DEUTSCHLAND		-	-	-	-	-	-	0	-	-	-	0
	20 EUR		-	-	-	-	-	-	0	-	-	-	0
	90 INSG.-TOTAAL-TOTAL		-	-	-	-	-	-	0	-	-	-	0
04 NEDERLAND	01 BR DEUTSCHLAND		67	40	-	17	11	-	-	1	1	-	69
	02 FRANCE		3695	855	61	2180	586	14	-	219	219	-	3915
	20 EUR		3763	895	61	2197	596	14	-	221	221	-	3984
	90 INSG.-TOTAAL-TOTAL		3763	895	61	2197	596	14	-	221	221	-	3984
05 BELGIQUE/BELGIE	01 BR DEUTSCHLAND		4	-	-	2	2	-	-	-	-	-	4
	02 FRANCE		454	17	14	151	268	4	-	10	10	-	464
	20 EUR		458	17	14	153	270	4	-	10	10	-	468

BINNENWASSER - BINNENWATEREN - VOIE NAVIGABLE 3.3.06:2 (7B)
 DURCHGANGSVERKEHR NACH LAND UND STAATZUGEHORIGKEIT DES SCHIFFES LUXEMBOURG
 DOORVOER NAAR LAND EN NATIONALITEIT VAN HET SCHIP 1989
 TRAFIC DE TRANSIT PAR PAYS ET NATIONALITE DU BATEAU 1000 T

LAND DER BELADING LADING CHARGEMENT	LAND VAN ENTLADING LOSSING DECHARGEMENT	PAYS DE	STAATZUGEHORIGKEIT - NATIONALITEIT					NATIONALITE					
			EUR					SONSTIGE-OVERIGE-AUTRES!					
			ZUSAMM. TOTAAL TOTAL	DAR. D	WAARV. F	WAARV. NL	WAARV. B	DONT L	STATE TRADING COUNTR.	ZUSAMM. TOTAAL TOTAL	DAR. CH	WAARV. A	DONT INSG. TOTAL
05 BELGIQUE/BELGIE	90 INSG.-TOTAAL-TOTAL		458	17	14	153	270	4	-	10	10	-	468
20 EUR	01 BR DEUTSCHLAND		2432	1060	56	855	416	45	1	30	30	-	2462
	02 FRANCE		5111	1446	142	2526	940	57	-	240	240	-	5351
	04 NEDERLAND		819	105	18	522	164	10	-	20	20	-	840
	05 BELGIQUE/BELGIE		665	57	29	364	211	5	-	2	2	-	667
	20 EUR		9028	2668	246	4267	1731	117	1	293	293	-	9321
	36 SWITZERLAND		14	2	1	11	1	-	-	-	-	-	14
	88 TOTAL THIRD COUNTR		14	2	1	11	1	-	-	-	-	-	14
	90 INSG.-TOTAAL-TOTAL		9042	2669	246	4277	1732	117	1	293	293	-	9335
85 OTHER COUNTRIES	02 FRANCE		-	-	-	-	-	-	0	-	-	-	0
	20 EUR		-	-	-	-	-	-	0	-	-	-	0
	90 INSG.-TOTAAL-TOTAL		-	-	-	-	-	-	0	-	-	-	0
88 TOTAL THIRD COUNTR	02 FRANCE		-	-	-	-	-	-	0	-	-	-	0
	20 EUR		-	-	-	-	-	-	0	-	-	-	0
	90 INSG.-TOTAAL-TOTAL		-	-	-	-	-	-	0	-	-	-	0
90 INSG.-TOTAAL-TOTAL	01 BR DEUTSCHLAND		2432	1060	56	855	416	45	1	30	30	-	2462
	02 FRANCE		5111	1446	142	2526	940	57	0	240	240	-	5352
	04 NEDERLAND		819	105	18	522	164	10	-	20	20	-	840
	05 BELGIQUE/BELGIE		665	57	29	364	211	5	-	2	2	-	667
	20 EUR		9028	2668	246	4267	1731	117	1	293	293	-	9321
	36 SWITZERLAND		14	2	1	11	1	-	-	-	-	-	14
	88 TOTAL THIRD COUNTR		14	2	1	11	1	-	-	-	-	-	14
	90 INSG.-TOTAAL-TOTAL		9042	2669	246	4277	1732	117	1	293	293	-	9335

B INNENWASSER - BINNENWATEREN - VOIE NAVIGABLE
 DURCHGANGSVERKEHR NACH LAND UND STAATZUGEHORIGKEIT DES SCHIFFES
 DOORVOER NAAR LAND EN NATIONALITEIT VAN HET SCHIP
 TRAFIC DE TRANSIT PAR PAYS ET NATIONALITE DU BATEAU

3.4.01:1 (8B)
 BR DEUTSCHLAND
 1989
 MID TKM

LAND DER BELADUNG LADING CHARGEMENT	LAND VAN ENTLADUNG LOSSING DECHARGEMENT	PAYS DE	STAATZUGEHORIGKEIT					NATIONALITEIT				NATIONALITE		
			ZUSAMM. TOTAAL	EUR		SONSTIGE-OVERIGE-AUTRES			STATE TRADING COUNTR.	ZUSAMM. TOTAAL	NATIONALITE		INSG. TOTAAL	
				DAR.	WAARV.	DONT	DAR.	WAARV.			DONT			
02 FRANCE	02 FRANCE		16	2	2	9	2	-	-	1	1	-	17	
	04 NEDERLAND		1519	172	31	1184	124	9	-	166	166	-	1685	
	05 BELGIQUE/BELGIE		606	47	38	361	157	2	-	63	63	-	668	
	06 LUXEMBOURG		1	0	-	0	-	-	-	-	-	-	1	
	20 EUR		2141	222	71	1555	283	11	-	230	230	-	2371	
	36 SWITZERLAND		8	-	-	7	1	-	-	-	-	-	8	
	58 GERMAN DR		1	1	-	1	-	-	-	-	-	-	1	
	71 TOTAL STATE TRAD.		1	1	-	1	-	-	-	-	-	-	1	
	88 TOTAL THIRD COUNTR.		9	1	-	7	1	-	-	-	-	-	9	
	90 INSG.-TOTAAL-TOTAL		2151	223	71	1562	284	11	-	230	230	-	2380	
04 NEDERLAND	02 FRANCE		2334	518	66	1436	304	10	-	147	146	-	2481	
	06 LUXEMBOURG		94	13	1	70	7	4	-	52	52	-	146	
	20 EUR		2429	531	67	1506	311	13	-	199	199	-	2628	
	36 SWITZERLAND		1227	193	31	961	38	5	-	491	491	-	1718	
	58 GERMAN DR		3	0	-	3	-	-	14	-	-	-	17	
	60 POLAND		-	-	-	-	-	-	14	-	-	-	14	
	62 CZECHOSLOVAKIA		-	-	-	-	-	-	8	-	-	-	8	
	71 TOTAL STATE TRAD.		3	0	-	3	-	-	36	-	-	-	39	
	88 TOTAL THIRD COUNTR.		1230	193	31	964	38	5	36	491	491	-	1757	
	90 INSG.-TOTAAL-TOTAL		3659	724	98	2470	349	19	36	690	689	-	4385	
05 BELGIQUE/BELGIE	02 FRANCE		342	44	17	134	145	1	-	20	20	-	363	
	06 LUXEMBOURG		6	0	-	4	2	-	3	3	-	-	9	
	20 EUR		348	44	17	138	147	1	-	23	23	-	372	
	36 SWITZERLAND		734	72	26	532	104	1	-	155	155	-	889	
	58 GERMAN DR		0	-	-	0	-	-	5	-	-	-	5	
	60 POLAND		-	-	-	-	-	-	8	-	-	-	8	
	71 TOTAL STATE TRAD.		0	-	-	0	-	-	13	-	-	-	14	
	88 TOTAL THIRD COUNTR.		734	72	26	533	104	1	13	155	155	-	903	
	90 INSG.-TOTAAL-TOTAL		1083	116	43	671	251	2	13	178	178	-	1275	

B INNENWASSER - BINNENWATEREN - VOIE NAVIGABLE
 DURCHGANGSVERKEHR NACH LAND UND STAATZUGEHORIGKEIT DES SCHIFFES
 DOORVOER NAAR LAND EN NATIONALITEIT VAN HET SCHIP
 TRAFIC DE TRANSIT PAR PAYS ET NATIONALITE DU BATEAU

3.4.01:2 (8B)
 BR DEUTSCHLAND
 1989
 MID TKM

LAND DER BELADUNG LADING CHARGEMENT	LAND VAN ENTLADUNG LOSSING DECHARGEMENT	PAYS DE	STAATZUGEHORIGKEIT					NATIONALITEIT				NATIONALITE		
			ZUSAMM. TOTAAL	EUR		SONSTIGE-OVERIGE-AUTRES			STATE TRADING COUNTR.	ZUSAMM. TOTAAL	NATIONALITE		INSG. TOTAAL	
				DAR.	WAARV.	DONT	DAR.	WAARV.			DONT			
06 LUXEMBOURG	02 FRANCE		1	1	-	-	-	-	-	-	-	-	1	
	04 NEDERLAND		50	5	0	43	2	-	-	1	1	-	51	
	05 BELGIQUE/BELGIE		96	17	3	50	25	1	-	1	1	-	97	
	20 EUR		147	23	3	93	28	1	-	2	2	-	149	
	36 SWITZERLAND		1	1	-	-	-	-	-	-	-	-	1	
	58 GERMAN DR		0	-	-	0	-	-	1	-	-	-	1	
	71 TOTAL STATE TRAD.		0	-	-	0	-	-	1	-	-	-	1	
	88 TOTAL THIRD COUNTR.		1	1	-	0	-	-	1	-	-	-	2	
	90 INSG.-TOTAAL-TOTAL		148	24	3	93	28	1	1	2	2	-	151	
09 DANMARK	04 NEDERLAND		0	-	-	0	-	-	-	-	-	-	0	
	20 EUR		0	-	-	0	-	-	-	-	-	-	0	
	90 INSG.-TOTAAL-TOTAL		0	-	-	0	-	-	-	-	-	-	0	
20 EUR	02 FRANCE		2693	565	85	1580	452	11	-	168	168	-	2862	
	04 NEDERLAND		1569	177	31	1227	126	9	-	168	168	-	1737	
	05 BELGIQUE/BELGIE		701	65	41	411	182	2	-	64	64	-	765	
	06 LUXEMBOURG		101	14	1	74	9	4	-	55	55	-	156	
	20 EUR		5065	820	158	3292	769	26	-	455	454	-	5520	
	36 SWITZERLAND		1970	265	56	1500	143	6	-	646	645	-	2616	
	58 GERMAN DR		5	1	-	4	-	-	20	-	-	-	25	
	60 POLAND		-	-	-	-	-	-	22	-	-	-	22	
	62 CZECHOSLOVAKIA		-	-	-	-	-	-	8	-	-	-	8	
	71 TOTAL STATE TRAD.		5	1	-	4	-	-	50	-	-	-	55	
	88 TOTAL THIRD COUNTR.		1975	265	56	1504	143	6	50	646	645	-	2671	
	90 INSG.-TOTAAL-TOTAL		7040	1086	214	4796	912	32	50	1101	1100	-	8191	
36 SWITZERLAND	04 NEDERLAND		33	1	-	30	2	-	-	31	31	-	64	
	05 BELGIQUE/BELGIE		18	-	-	17	2	-	-	25	25	-	43	
	20 EUR		51	1	-	46	3	-	-	56	56	-	107	
	60 POLAND		-	-	-	-	-	-	1	-	-	-	1	

B I N N E N W A S S E R - B I N N E N W A T E R E N - V O I E N A V I G A B L E
 DURCHGANGSVERKEHR NACH LAND UND STAATZUGEHÖRIGKEIT DES SCHIFFES
 DOORVOER NAAR LAND EN NATIONALITEIT VAN HET SCHIP
 TRAFIC DE TRANSIT PAR PAYS ET NATIONALITE DU BATEAU

3.4.01:3 (8B)
 BR DEUTSCHLAND
 1989
 MIO TKM

LAND DER LADING CHARGEMENT	LAND VAN ENTLADUNG LOSSING DECHARGEMENT	PAYS DE	STAATZUGEHÖRIGKEIT					NATIONALITEIT			NATIONALITE		
			ZUSAMM. TOTAAL TOTAL	EUR			DONT L	STATE TRADING COUNTR.	SONSTIGE-OVERIGE-AUTRES				
				DAR. D	WAARV. F NL	B			ZUSAMM. TOTAAL TOTAL	DAR. CH	WAARV. A	DONT INSG. TOTAAL TOTAL	
36 SWITZERLAND	71 TOTAL STATE TRAD.		-	-	-	-	-	1	-	-	-	1	
	88 TOTAL THIRD COUNTR.		-	-	-	-	-	1	-	-	-	1	
	90 INSG.-TOTAAL-TOTAL		51	1	46	3	-	1	56	56	-	108	
58 GERMAN DR	02 FRANCE		0	-	0	-	-	-	-	-	-	0	
	04 NEDERLAND		9	3	6	-	-	13	-	-	-	22	
	05 BELGIQUE/BELGIE		12	2	10	-	-	20	-	-	-	32	
	20 EUR		22	6	16	-	-	33	-	-	-	55	
	36 SWITZERLAND		5	5	-	-	-	-	-	-	-	5	
	88 TOTAL THIRD COUNTR.		5	5	-	-	-	-	-	-	-	5	
	90 INSG.-TOTAAL-TOTAL		27	11	16	-	-	33	-	-	-	60	
60 POLAND	02 FRANCE		-	-	-	-	-	6	-	-	-	6	
	04 NEDERLAND		-	-	-	-	-	29	-	-	-	29	
	05 BELGIQUE/BELGIE		-	-	-	-	-	9	-	-	-	9	
	06 LUXEMBOURG		-	-	-	-	-	1	-	-	-	1	
	20 EUR		-	-	-	-	-	45	-	-	-	45	
	36 SWITZERLAND		-	-	-	-	-	1	-	-	-	1	
	88 TOTAL THIRD COUNTR.		-	-	-	-	-	1	-	-	-	1	
	90 INSG.-TOTAAL-TOTAL		-	-	-	-	-	46	-	-	-	46	
71 TOTAL STATE TRAD.	02 FRANCE		0	-	0	-	-	6	-	-	-	6	
	04 NEDERLAND		9	3	6	-	-	43	-	-	-	52	
	05 BELGIQUE/BELGIE		12	2	10	-	-	29	-	-	-	41	
	06 LUXEMBOURG		-	-	-	-	-	1	-	-	-	1	
	20 EUR		22	6	16	-	-	79	-	-	-	100	
	36 SWITZERLAND		5	5	-	-	-	1	-	-	-	6	
	88 TOTAL THIRD COUNTR.		5	5	-	-	-	1	-	-	-	6	
	90 INSG.-TOTAAL-TOTAL		27	11	16	-	-	79	-	-	-	106	

B I N N E N W A S S E R - B I N N E N W A T E R E N - V O I E N A V I G A B L E
 DURCHGANGSVERKEHR NACH LAND UND STAATZUGEHÖRIGKEIT DES SCHIFFES
 DOORVOER NAAR LAND EN NATIONALITEIT VAN HET SCHIP
 TRAFIC DE TRANSIT PAR PAYS ET NATIONALITE DU BATEAU

3.4.01:4 (8B)
 BR DEUTSCHLAND
 1989
 MIO TKM

LAND DER LADING CHARGEMENT	LAND VAN ENTLADUNG LOSSING DECHARGEMENT	PAYS DE	STAATZUGEHÖRIGKEIT					NATIONALITEIT			NATIONALITE		
			ZUSAMM. TOTAAL TOTAL	EUR			DONT L	STATE TRADING COUNTR.	SONSTIGE-OVERIGE-AUTRES				
				DAR. D	WAARV. F NL	B			ZUSAMM. TOTAAL TOTAL	DAR. CH	WAARV. A	DONT INSG. TOTAAL TOTAL	
88 TOTAL THIRD COUNTR.	02 FRANCE		0	-	0	-	-	6	-	-	-	6	
	04 NEDERLAND		42	5	35	2	-	43	31	31	-	116	
	05 BELGIQUE/BELGIE		30	2	27	2	-	29	25	25	-	84	
	06 LUXEMBOURG		-	-	-	-	-	1	-	-	-	1	
	20 EUR		72	7	62	3	-	79	56	56	-	207	
	36 SWITZERLAND		5	5	-	-	-	1	-	-	-	6	
	60 POLAND		-	-	-	-	-	1	-	-	-	1	
	71 TOTAL STATE TRAD.		-	-	-	-	-	1	-	-	-	1	
	88 TOTAL THIRD COUNTR.		5	5	-	-	-	1	-	-	-	7	
	90 INSG.-TOTAAL-TOTAL		78	12	62	3	-	80	56	56	-	214	
90 INSG.-TOTAAL-TOTAL	02 FRANCE		2694	565	1580	452	11	6	168	168	-	2868	
	04 NEDERLAND		1611	182	1262	127	9	43	199	199	-	1853	
	05 BELGIQUE/BELGIE		732	67	438	184	2	29	89	89	-	850	
	06 LUXEMBOURG		101	14	74	9	4	1	55	55	-	157	
	20 EUR		5138	827	3354	772	26	79	511	511	-	5727	
	36 SWITZERLAND		1975	270	1500	143	6	1	646	645	-	2622	
	58 GERMAN DR		5	1	4	-	-	20	-	-	-	25	
	60 POLAND		-	-	-	-	-	23	-	-	-	23	
	62 CZECHOSLOVAKIA		-	-	-	-	-	8	-	-	-	8	
	71 TOTAL STATE TRAD.		5	1	4	-	-	51	-	-	-	56	
	88 TOTAL THIRD COUNTR.		1980	271	1504	143	6	51	646	645	-	2677	
	90 INSG.-TOTAAL-TOTAL		7118	1098	4858	915	32	130	1157	1156	-	8405	

B I N N E N W A S S E R - B I N N E N W A T E R E N - V O I E N A V I G A B L E

3.4.02:1 (8B)

DURCHGANGSVERKEHR NACH LAND UND STAATZUGEHÖRIGKEIT DES SCHIFFES

FRANCE

DOORVOER HAAR LAND EN NATIONALITEIT VAN HET SCHIP

1989

TRAFIC DE TRANSIT PAR PAYS ET NATIONALITE DU BATEAU

MIO TKM

LAND DER BELADING LADING CHARGEMENT	LAND VAN ENTLADING LOSSING DECHARGEMENT	PAYS DE	STAATZUGEHÖRIGKEIT						NATIONALITEIT			NATIONALITE		
			ZUSAMM. TOTAAL TOTAL	EUR		WAARV.		DONT		STATE TRADING COUNTR.	SONSTIGE-OVERIGE-AUTRES		INSG. TOTAAL TOTAL	
				D	F	NL	B	L	ZUSAMM. TOTAAL TOTAL		DAR. CH	WAARV. A		DONT A
01 BR DEUTSCHLAND	01 BR DEUTSCHLAND		27	25	1	1	0	-	-	1	1	-	28	
	04 NEDERLAND		29	5	0	22	1	-	-	8	8	-	37	
	05 BELGIQUE/BELGIE		5	1	0	2	2	-	-	2	2	-	6	
	06 LUXEMBOURG		0	0	-	-	-	-	-	-	-	-	0	
	20 EUR		60	31	1	26	3	-	-	11	11	-	72	
	36 SWITZERLAND		100	72	0	24	4	-	-	46	46	-	146	
	88 TOTAL THIRD COUNTR.		100	72	0	24	4	-	-	46	46	-	146	
	90 INSG.-TOTAAL-TOTAL		160	102	1	50	6	-	-	57	57	-	217	
04 NEDERLAND	01 BR DEUTSCHLAND		10	2	-	8	-	-	-	1	1	-	11	
	20 EUR		10	2	-	8	-	-	-	1	1	-	11	
	36 SWITZERLAND		88	12	5	69	2	0	-	58	58	-	146	
	88 TOTAL THIRD COUNTR.		88	12	5	69	2	0	-	58	58	-	146	
	90 INSG.-TOTAAL-TOTAL		98	14	5	77	2	0	-	59	59	-	157	
05 BELGIQUE/BELGIE	01 BR DEUTSCHLAND		3	1	0	1	0	-	-	1	1	0	4	
	20 EUR		3	1	0	1	0	-	-	1	1	0	4	
	36 SWITZERLAND		58	3	3	44	9	-	-	16	16	0	74	
	88 TOTAL THIRD COUNTR.		58	3	3	44	9	-	-	16	16	0	74	
	90 INSG.-TOTAAL-TOTAL		61	4	3	45	9	-	-	16	16	0	77	
06 LUXEMBOURG	01 BR DEUTSCHLAND		1	1	-	-	-	-	-	-	-	-	1	
	20 EUR		1	1	-	-	-	-	-	-	-	-	1	
	90 INSG.-TOTAAL-TOTAL		1	1	-	-	-	-	-	-	-	-	1	
20 EUR	01 BR DEUTSCHLAND		40	29	1	10	0	-	-	3	3	0	43	
	04 NEDERLAND		29	5	0	22	1	-	-	8	8	-	37	
	05 BELGIQUE/BELGIE		5	1	0	2	2	-	-	2	2	-	6	
	06 LUXEMBOURG		0	0	-	-	-	-	-	-	-	-	0	

B I N N E N W A S S E R - B I N N E N W A T E R E N - V O I E N A V I G A B L E

3.4.02:2 (8B)

DURCHGANGSVERKEHR NACH LAND UND STAATZUGEHÖRIGKEIT DES SCHIFFES

FRANCE

DOORVOER HAAR LAND EN NATIONALITEIT VAN HET SCHIP

1989

TRAFIC DE TRANSIT PAR PAYS ET NATIONALITE DU BATEAU

MIO TKM

LAND DER BELADING LADING CHARGEMENT	LAND VAN ENTLADING LOSSING DECHARGEMENT	PAYS DE	STAATZUGEHÖRIGKEIT						NATIONALITEIT			NATIONALITE		
			ZUSAMM. TOTAAL TOTAL	EUR		WAARV.		DONT		STATE TRADING COUNTR.	SONSTIGE-OVERIGE-AUTRES		INSG. TOTAAL TOTAL	
				D	F	NL	B	L	ZUSAMM. TOTAAL TOTAL		DAR. CH	WAARV. A		DONT A
20 EUR	20 EUR		74	35	1	35	3	-	-	13	13	0	87	
	36 SWITZERLAND		246	86	8	137	15	0	-	119	119	0	366	
	88 TOTAL THIRD COUNTR.		246	86	8	137	15	0	-	119	119	0	366	
	90 INSG.-TOTAAL-TOTAL		320	121	9	172	18	0	-	133	132	0	453	
36 SWITZERLAND	01 BR DEUTSCHLAND		4	2	-	1	0	-	-	1	1	-	5	
	04 NEDERLAND		1	0	-	1	0	-	-	3	3	-	4	
	05 BELGIQUE/BELGIE		1	-	-	1	-	-	-	2	2	-	3	
	20 EUR		6	2	-	3	0	-	-	6	6	-	11	
	90 INSG.-TOTAAL-TOTAL		6	2	-	3	0	-	-	6	6	-	11	
88 TOTAL THIRD COUNTR.	01 BR DEUTSCHLAND		4	2	-	1	0	-	-	1	1	-	5	
	04 NEDERLAND		1	0	-	1	0	-	-	3	3	-	4	
	05 BELGIQUE/BELGIE		1	-	-	1	-	-	-	2	2	-	3	
	20 EUR		6	2	-	3	0	-	-	6	6	-	11	
	90 INSG.-TOTAAL-TOTAL		6	2	-	3	0	-	-	6	6	-	11	
90 INSG.-TOTAAL-TOTAL	01 BR DEUTSCHLAND		44	31	1	12	0	-	-	6	4	0	48	
	04 NEDERLAND		30	5	0	23	1	-	-	12	12	-	41	
	05 BELGIQUE/BELGIE		6	1	0	3	0	-	-	3	3	-	9	
	06 LUXEMBOURG		0	0	-	-	-	-	-	-	-	-	0	
	20 EUR		80	37	1	38	3	-	-	19	19	0	98	
	36 SWITZERLAND		246	86	8	137	15	0	-	119	119	0	366	
	88 TOTAL THIRD COUNTR.		246	86	8	137	15	0	-	119	119	0	366	
	90 INSG.-TOTAAL-TOTAL		326	123	9	176	18	0	-	138	138	0	464	

BINNENWASSER - BINNENWATEREN - VOIE NAVIGABLE
 DURCHGANGSVERKEHR NACH LAND UND STAATZUGEHORIGKEIT DES SCHIFFES
 DOORVOER NAAR LAND EN NATIONALITEIT VAN HET SCHIP
 TRAFIC DE TRANSIT PAR PAYS ET NATIONALITE DU BATEAU

3.4.04:1 (88)

NEDERLAND

1989

MIO TKM

LAND DER LADING CHARGEMENT	LAND VAN ENTLADUNG LOSSING DECHARGEMENT	PAYS DE	STAATZUGEHORIGKEIT					NATIONALITEIT				NATIONALITE		
			ZUSAMM. TOTAAL TOTAL	EUR			DONT	STATE TRADING COUNTR.	SONSTIGE-OVERIGE-AUTRES			INSG. TOTAAL TOTAL		
				DAR. D	F	WAARV. NL			B	L	ZUSAMM. TOTAAL TOTAL		DAR. CH	WAARV. A
01 BR DEUTSCHLAND	101 BR DEUTSCHLAND		252	212	-	39	1	-	-	0	0	-	252	
	102 FRANCE		219	15	45	52	165	2	0	1	0	-	220	
	105 BELGIQUE/BELGIE		2227	354	32	1368	471	1	1	66	66	-	2294	
	106 LUXEMBOURG		0	0	-	-	-	-	-	-	-	-	0	
	20 EUR		2698	581	77	1460	577	3	1	67	66	-	2766	
	36 SWITZERLAND		1	1	-	0	-	-	-	0	0	-	1	
	85 OTHER COUNTRIES		259	222	-	26	-	-	3	50	-	-	311	
	88 TOTAL THIRD COUNTR.		260	224	-	26	-	-	3	50	0	-	313	
	90 INSG.-TOTAAL-TOTAL		2958	805	77	1486	577	3	4	117	66	-	3079	
02 FRANCE	101 BR DEUTSCHLAND		63	16	8	29	9	1	-	0	0	-	63	
	102 FRANCE		2	0	0	0	1	-	-	0	0	-	2	
	105 BELGIQUE/BELGIE		221	17	14	129	59	1	-	20	20	-	241	
	20 EUR		285	33	22	159	69	1	-	20	20	-	306	
	58 GERMAN DR		0	-	0	-	0	-	-	-	-	-	0	
	71 TOTAL STATE TRAD.		0	-	0	-	0	-	-	-	-	-	0	
	88 TOTAL THIRD COUNTR.		0	-	0	-	0	-	-	-	-	-	0	
	90 INSG.-TOTAAL-TOTAL		286	33	22	159	69	1	-	20	20	-	306	
05 BELGIQUE/BELGIE	101 BR DEUTSCHLAND		1826	554	31	872	365	6	6	155	154	-	1988	
	102 FRANCE		127	16	7	42	61	1	-	5	5	-	132	
	105 BELGIQUE/BELGIE		158	2	1	29	125	0	1	1	1	-	160	
	106 LUXEMBOURG		2	-	-	1	-	-	-	-	-	-	3	
	20 EUR		2113	571	39	944	552	6	7	162	161	-	2283	
	36 SWITZERLAND		269	17	11	191	50	-	0	55	55	-	324	
	58 GERMAN DR		1	0	-	0	-	-	2	-	-	-	3	
	71 TOTAL STATE TRAD.		1	0	-	0	-	-	2	-	-	-	3	
	85 OTHER COUNTRIES		1	0	-	0	-	-	2	0	-	-	3	
	88 TOTAL THIRD COUNTR.		270	17	11	192	50	-	5	55	55	-	330	
	90 INSG.-TOTAAL-TOTAL		2383	588	50	1136	602	6	11	218	216	-	2612	

BINNENWASSER - BINNENWATEREN - VOIE NAVIGABLE
 DURCHGANGSVERKEHR NACH LAND UND STAATZUGEHORIGKEIT DES SCHIFFES
 DOORVOER NAAR LAND EN NATIONALITEIT VAN HET SCHIP
 TRAFIC DE TRANSIT PAR PAYS ET NATIONALITE DU BATEAU

3.4.04:2 (88)

NEDERLAND

1989

MIO TKM

LAND DER LADING CHARGEMENT	LAND VAN ENTLADUNG LOSSING DECHARGEMENT	PAYS DE	STAATZUGEHORIGKEIT					NATIONALITEIT				NATIONALITE		
			ZUSAMM. TOTAAL TOTAL	EUR			DONT	STATE TRADING COUNTR.	SONSTIGE-OVERIGE-AUTRES			INSG. TOTAAL TOTAL		
				DAR. D	F	WAARV. NL			B	L	ZUSAMM. TOTAAL TOTAL		DAR. CH	WAARV. A
06 LUXEMBOURG	105 BELGIQUE/BELGIE		36	7	1	19	30	0	-	0	0	-	36	
	20 EUR		36	7	1	19	30	0	-	0	0	-	36	
	90 INSG.-TOTAAL-TOTAL		36	7	1	19	30	0	-	0	0	-	36	
20 EUR	101 BR DEUTSCHLAND		2141	782	39	940	374	6	6	156	154	-	2303	
	102 FRANCE		348	30	52	95	168	2	0	6	6	-	354	
	105 BELGIQUE/BELGIE		2641	380	48	1546	665	2	2	88	87	-	2731	
	106 LUXEMBOURG		2	0	-	1	1	-	-	1	1	-	4	
	20 EUR		5132	1192	139	2582	1208	11	8	250	248	-	5391	
	36 SWITZERLAND		270	18	11	192	50	-	0	55	55	-	325	
	58 GERMAN DR		1	0	0	0	0	-	2	-	-	-	3	
	71 TOTAL STATE TRAD.		1	0	0	0	0	-	2	-	-	-	3	
	85 OTHER COUNTRIES		260	223	-	26	0	-	5	50	-	-	314	
	88 TOTAL THIRD COUNTR.		531	240	11	218	50	-	7	105	55	-	643	
	90 INSG.-TOTAAL-TOTAL		5663	1432	150	2800	1258	11	16	355	304	-	6034	
36 SWITZERLAND	101 BR DEUTSCHLAND		0	-	-	0	-	-	-	-	-	-	0	
	105 BELGIQUE/BELGIE		5	-	-	5	0	-	-	7	7	-	13	
	20 EUR		5	-	-	5	0	-	-	7	7	-	13	
	90 INSG.-TOTAAL-TOTAL		5	-	-	5	0	-	-	7	7	-	13	
58 GERMAN DR	102 FRANCE		0	-	-	0	-	-	-	-	-	-	0	
	105 BELGIQUE/BELGIE		5	1	-	4	-	-	8	-	-	-	13	
	20 EUR		5	1	-	4	-	-	8	-	-	-	13	
	90 INSG.-TOTAAL-TOTAL		5	1	-	4	-	-	8	-	-	-	13	
71 TOTAL STATE TRAD.	102 FRANCE		0	-	-	0	-	-	-	-	-	-	0	
	105 BELGIQUE/BELGIE		5	1	-	4	-	-	8	-	-	-	13	
	20 EUR		5	1	-	4	-	-	8	-	-	-	13	

B I N N E N W A S S E R - B I N N E N W A T E R E N - V O I E N A V I G A B L E
 DURCHGANGSVERKEHR NACH LAND UND STAATZUGEHÖRIGKEIT DES SCHIFFES
 DOORVOER HAAR LAND EN NATIONALITEIT VAN HET SCHIP
 TRAFIC DE TRANSIT PAR PAYS ET NATIONALITE DU BATEAU

3.4.04'3 (8B)
 NEDERLAND
 1989
 M10 TKM

LAND DER BELADUNG LADING CHARGEMENT	LAND VAN ENTLADUNG LOSSING DECHARGEMENT	PAYS DE	STAATZUGEHÖRIGKEIT					NATIONALITEIT				NATIONALITE		
			EUR					SONSTIGE-OVERIGE-AUTRES						
			ZUSAMM. TOTAAL	DAR. D	WAARV. F	WAARV. NL	DONT B	DONT L	STATE TRADING COUNTR.	ZUSAMM. TOTAAL	DAR. CH	WAARV. A	DONT A	INSG. TOTAAL
71 TOTAL STATE TRAD.	90 INSG.-TOTAAL-TOTAL		5	1	-	4	-	-	8	-	-	-	13	
85 OTHER COUNTRIES	02 FRANCE		0	-	0	-	-	-	3	-	-	-	3	
	05 BELGIQUE/BELGIE		0	-	0	-	-	-	4	-	-	-	4	
	20 EUR		0	-	0	-	-	-	7	-	-	-	7	
	90 INSG.-TOTAAL-TOTAL		0	-	0	-	-	-	7	-	-	-	7	
88 TOTAL THIRD COUNTR	01 BR DEUTSCHLAND		0	-	0	-	-	-	3	-	-	-	0	
	02 FRANCE		0	-	0	-	-	-	3	-	-	-	3	
	05 BELGIQUE/BELGIE		11	1	9	0	-	-	12	7	7	-	30	
	20 EUR		11	1	0	9	0	-	15	7	7	-	33	
	90 INSG.-TOTAAL-TOTAL		11	1	0	9	0	-	15	7	7	-	33	
90 INSG.-TOTAAL-TOTAL	01 BR DEUTSCHLAND		2141	782	39	940	374	6	6	156	154	-	2303	
	02 FRANCE		348	30	52	95	148	2	3	6	6	-	357	
	05 BELGIQUE/BELGIE		2652	381	48	1555	666	2	14	95	95	-	2761	
	06 LUXEMBOURG		2	0	-	1	1	-	-	1	1	-	4	
	20 EUR		5143	1193	139	2591	1208	11	23	258	256	-	5424	
	36 SWITZERLAND		270	18	11	192	50	-	0	55	55	-	325	
	58 GERMAN DR		1	0	0	0	0	-	2	-	-	-	3	
	71 TOTAL STATE TRAD.		1	0	0	0	0	-	2	-	-	-	3	
	85 OTHER COUNTRIES		260	223	-	26	0	-	5	50	-	-	314	
	88 TOTAL THIRD COUNTR		531	240	11	218	50	-	7	105	55	-	643	
	90 INSG.-TOTAAL-TOTAL		5674	1433	151	2809	1258	11	31	363	311	-	6067	

B INNENWASSER - B INNENWATEREN - VOIE NAVIGABLE
 DURCHGANGSVERKEHR NACH LAND UND STAATZUGEHORIGKEIT DES SCHIFFES
 DOORVOER NAAR LAND EN NATIONALITEIT VAN HET SCHIP
 TRAFIC DE TRANSIT PAR PAYS ET NATIONALITE DU BATEAU

3.4.05:1 (88)
 BELGIQUE/BELGIE
 1989
 MID TKM

LAND DER BELADUNG LADING CHARGEMENT	LAND VAN ENTLADUNG LOSSING DECHARGEMENT	PAYS DE	STAATZUGEHORIGKEIT					NATIONALITEIT				NATIONALITE			
			ZUSAMM. TOTAAL TOTAL	EUR			DONT	STATE TRADING COUNTR	SONSTIGE-OVERIGE-AUTRES			INSG. TOTAAL TOTAL			
				DAR.	WAARV.				DAR.	WAARV.	DONT				
			D	F	NL	B	L	CH	A						
01 BR DEUTSCHLAND	01 BR DEUTSCHLAND		0	-	0	-	0	-	-	-	-	-	-	0	
	02 FRANCE		123	5	29	23	65	1	0	-	-	-	-	123	
	04 NEDERLAND		0	-	0	0	0	-	-	-	-	-	-	0	
	20 EUR		124	5	29	24	65	1	0	-	-	-	-	124	
	90 INSG.-TOTAAL-TOTAL		124	5	29	24	65	1	0	-	-	-	-	124	
02 FRAHCE	01 BR DEUTSCHLAND		11	0	4	2	4	0	-	-	-	-	-	11	
	02 FRANCE		1	0	0	0	1	-	-	-	-	-	-	1	
	04 NEDERLAND		128	2	65	14	67	0	-	-	-	-	-	128	
	20 EUR		140	2	70	16	62	0	-	-	-	-	-	140	
	58 GERMAN DR		0	-	0	-	-	-	-	-	-	-	-	0	
	71 TOTAL STATE TRAD.		0	-	0	-	-	-	-	-	-	-	-	0	
	88 TOTAL THIRD COUNTR		0	-	0	-	-	-	-	-	-	-	-	0	
	90 INSG.-TOTAAL-TOTAL		140	2	70	16	52	0	-	-	-	-	-	140	
04 NEDERLAND	01 BR DEUTSCHLAND		0	-	-	0	0	-	-	-	-	-	-	0	
	02 FRANCE		113	1	30	55	28	-	0	0	-	-	-	113	
	04 NEDERLAND		4	1	0	4	0	-	0	0	-	-	-	5	
	20 EUR		118	1	30	59	28	-	0	0	-	-	-	118	
	36 SWITZERLAND		0	0	-	0	0	-	0	0	-	-	-	0	
	88 TOTAL THIRD COUNTR		0	0	-	0	0	-	0	0	-	-	-	0	
	90 INSG.-TOTAAL-TOTAL		118	1	30	59	28	-	0	0	-	-	-	118	
20 EUR	01 BR DEUTSCHLAND		11	0	4	2	4	0	-	-	-	-	-	11	
	02 FRANCE		238	6	59	79	93	1	0	0	-	-	-	238	
	04 NEDERLAND		133	2	65	18	67	0	-	0	-	-	-	133	
	20 EUR		381	8	129	99	144	1	0	0	-	-	-	382	
	36 SWITZERLAND		0	0	-	0	0	-	0	0	-	-	-	0	
	58 GERMAN DR		0	-	0	-	-	-	-	-	-	-	-	0	
	71 TOTAL STATE TRAD.		0	-	0	-	-	-	-	-	-	-	-	0	
	88 TDAL THIRD COUNTR		0	-	0	-	-	-	0	0	-	-	-	0	
	90 INSG.-TOTAAL-TOTAL		382	8	129	99	145	1	0	0	-	-	-	382	
58 GERMAN DR	02 FRANCE		1	0	0	0	1	-	0	-	-	-	-	1	
	20 EUR		1	0	0	0	1	-	0	-	-	-	-	1	
	90 INSG.-TOTAAL-TOTAL		1	0	0	0	1	-	0	-	-	-	-	1	
60 POLAND	02 FRANCE		0	-	-	0	-	0	1	-	-	-	-	1	
	20 EUR		0	-	-	0	-	0	1	-	-	-	-	1	
	90 INSG.-TOTAAL-TOTAL		0	-	-	0	-	0	1	-	-	-	-	1	
62 CZECHOSLOVAKIA	02 FRANCE		-	-	-	-	-	-	0	-	-	-	-	0	
	20 EUR		-	-	-	-	-	-	0	-	-	-	-	0	
	90 INSG.-TOTAAL-TOTAL		-	-	-	-	-	-	0	-	-	-	-	0	
71 TOTAL STATE TRAD.	02 FRANCE		1	0	0	0	1	0	1	-	-	-	-	2	
	20 EUR		1	0	0	0	1	0	1	-	-	-	-	2	
	90 INSG.-TOTAAL-TOTAL		1	0	0	0	1	0	1	-	-	-	-	2	
88 TOTAL THIRD COUNTR	02 FRANCE		1	0	0	0	1	0	1	-	-	-	-	2	
	20 EUR		1	0	0	0	1	0	1	-	-	-	-	2	
	90 INSG.-TOTAAL-TOTAL		1	0	0	0	1	0	1	-	-	-	-	2	
90 INSG.-TOTAAL-TOTAL	01 BR DEUTSCHLAND		11	0	4	2	4	0	-	-	-	-	-	11	
	02 FRANCE		239	6	59	79	94	1	1	0	0	-	-	240	
	04 NEDERLAND		133	2	65	18	67	0	-	0	-	-	-	133	
	20 EUR		383	8	129	99	145	1	1	0	0	-	-	384	
	36 SWITZERLAND		0	0	-	0	0	-	0	0	-	-	-	0	
	58 GERMAN DR		0	-	0	-	-	-	-	-	-	-	-	0	
	71 TOTAL STATE TRAD.		0	-	0	-	-	-	-	-	-	-	-	0	
	88 TOTAL THIRD COUNTR		0	-	0	-	-	-	0	0	-	-	-	0	
	90 INSG.-TOTAAL-TOTAL		383	9	129	99	145	1	1	0	0	-	-	384	

B I N N E N W A S S E R - B I N N E N W A T E R E N - V O I E N A V I G A B L E 3.4.06:1 (8B)

DURCHGANGSVERKEHR NACH LAND UND STAATZUGEHÖRIGKEIT DES SCHIFFES LUXEMBOURG

DOORVOER NAAR LAND EN NATIONALITEIT VAN HET SCHIP 1989

TRAFIC DE TRANSIT PAR PAYS ET NATIONALITE DU BATEAU MIO TKM

LAND DER LADING CHARGEMENT	LAND VAN ENTLADUNG LOSSING DECHARGEMENT	PAYS DE	STAATZUGEHÖRIGKEIT					NATIONALITEIT			NATIONALITE		
			ZUSAMM. TOTAAL TOTAL	EUR		SONSTIGE-OVERIGE-AUTRES			STATE TRADING COUNTR.	ZUSAMM. TOTAAL TOTAL	NATIONALITE		INSG. TOTAAL TOTAL
				DAR. D	WAARV. F NL	DONT B L	DAR. CH	WAARV. A					
01 BR DEUTSCHLAND	01 BR DEUTSCHLAND		14	10	-	2	2	-	-	0	0	-	14
	02 FRANCE		35	21	2	7	3	1	-	0	0	-	35
	04 NEDERLAND		0	-	-	0	0	-	-	-	-	-	0
	05 BELGIQUE/BELGIE		0	0	-	0	0	-	-	-	-	-	0
	20 EUR		49	31	2	9	5	1	-	0	0	-	50
	36 SWITZERLAND		0	-	0	-	-	-	-	-	-	-	0
	88 TOTAL THIRD COUNTR.		0	-	0	-	-	-	-	-	-	-	0
	90 INSG.-TOTAAL-TOTAL		49	31	2	9	5	1	-	0	0	-	50
02 FRANCE	01 BR DEUTSCHLAND		74	28	2	29	13	2	0	1	1	-	75
	02 FRANCE		1	0	0	1	0	-	0	0	0	-	1
	04 NEDERLAND		31	4	1	20	6	0	-	1	1	-	31
	05 BELGIQUE/BELGIE		25	2	1	14	8	0	-	0	0	-	25
	20 EUR		130	34	4	63	27	2	0	2	2	-	132
	36 SWITZERLAND		1	0	-	0	0	-	-	-	-	-	1
	88 TOTAL THIRD COUNTR.		1	0	-	0	0	-	-	-	-	-	1
	90 INSG.-TOTAAL-TOTAL		131	34	4	63	27	2	0	2	2	-	133
03 ITALIA	01 BR DEUTSCHLAND		-	-	-	-	-	-	0	-	-	-	0
	20 EUR		-	-	-	-	-	-	0	-	-	-	0
	90 INSG.-TOTAAL-TOTAL		-	-	-	-	-	-	0	-	-	-	0
04 NEDERLAND	01 BR DEUTSCHLAND		3	1	-	1	0	-	-	0	0	-	3
	02 FRANCE		138	32	2	82	22	1	-	8	8	-	146
	20 EUR		141	33	2	82	22	1	-	8	8	-	149
	90 INSG.-TOTAAL-TOTAL		141	33	2	82	22	1	-	8	8	-	149
05 BELGIQUE/BELGIE	01 BR DEUTSCHLAND		0	-	-	0	0	-	-	-	-	-	0
	02 FRANCE		17	1	1	6	10	0	-	0	0	-	17
	20 EUR		17	1	1	6	10	0	-	0	0	-	17

B I N N E N W A S S E R - B I N N E N W A T E R E N - V O I E N A V I G A B L E 3.4.06:2 (8B)

DURCHGANGSVERKEHR NACH LAND UND STAATZUGEHÖRIGKEIT DES SCHIFFES LUXEMBOURG

DOORVOER NAAR LAND EN NATIONALITEIT VAN HET SCHIP 1989

TRAFIC DE TRANSIT PAR PAYS ET NATIONALITE DU BATEAU MIO TKM

LAND DER LADING CHARGEMENT	LAND VAN ENTLADUNG LOSSING DECHARGEMENT	PAYS DE	STAATZUGEHÖRIGKEIT					NATIONALITEIT			NATIONALITE		
			ZUSAMM. TOTAAL TOTAL	EUR		SONSTIGE-OVERIGE-AUTRES			STATE TRADING COUNTR.	ZUSAMM. TOTAAL TOTAL	NATIONALITE		INSG. TOTAAL TOTAL
				DAR. D	WAARV. F NL	DONT B L	DAR. CH	WAARV. A					
05 BELGIQUE/BELGIE	90 INSG.-TOTAAL-TOTAL		17	1	1	6	10	0	-	0	0	-	17
20 EUR	01 BR DEUTSCHLAND		91	40	2	32	16	2	0	1	1	-	92
	02 FRANCE		191	54	5	94	35	2	-	9	9	-	200
	04 NEDERLAND		31	4	1	20	6	0	-	1	1	-	31
	05 BELGIQUE/BELGIE		25	2	1	14	8	0	-	0	0	-	25
	20 EUR		338	100	9	160	65	4	0	11	11	-	349
	36 SWITZERLAND		1	0	0	0	0	-	-	-	-	-	1
	88 TOTAL THIRD COUNTR.		1	0	0	0	0	-	-	-	-	-	1
	90 INSG.-TOTAAL-TOTAL		338	100	9	160	65	4	0	11	11	-	349
85 OTHER COUNTRIES	02 FRANCE		-	-	-	-	-	-	0	-	-	-	0
	20 EUR		-	-	-	-	-	-	0	-	-	-	0
	90 INSG.-TOTAAL-TOTAL		-	-	-	-	-	-	0	-	-	-	0
88 TOTAL THIRD COUNTR.	02 FRANCE		-	-	-	-	-	-	0	-	-	-	0
	20 EUR		-	-	-	-	-	-	0	-	-	-	0
	90 INSG.-TOTAAL-TOTAL		-	-	-	-	-	-	0	-	-	-	0
90 INSG.-TOTAAL-TOTAL	01 BR DEUTSCHLAND		91	40	2	32	16	2	0	1	1	-	92
	02 FRANCE		191	54	5	94	35	2	-	9	9	-	200
	04 NEDERLAND		31	4	1	20	6	0	-	1	1	-	31
	05 BELGIQUE/BELGIE		25	2	1	14	8	0	-	0	0	-	25
	20 EUR		338	100	9	160	65	4	0	11	11	-	349
	36 SWITZERLAND		1	0	0	0	0	-	-	-	-	-	1
	88 TDOTAL THIRD COUNTR.		1	0	0	0	0	-	-	-	-	-	1
	90 INSG.-TOTAAL-TOTAL		338	100	9	160	65	4	0	11	11	-	349

B I N N E N W A S S E R - B I N N E N W A T E R E N - V O I E N A V I G A B L E 3.4.07:1 (8B)
 DURCHGANGSVERKEHR NACH LAND UND STAATZUGEHÖRIGKEIT DES SCHIFFES EUR
 DOORVOER NAAR LAND EN NATIONALITEIT VAN HET SCHIP 1989
 TRAFIC DE TRANSIT PAR PAYS ET NATIONALITE DU BATEAU MIO TKM

LAND DER BELADUNG LADING CHARGEMENT	LAND VAN ENTLADUNG LOSSING DECHARGEMENT	PAYS DE	STAATZUGEHÖRIGKEIT					NATIONALITEIT					NATIONALITE				
			ZUSAMM. TOTAAL TOTAL	EUR		SONSTIGE-OVERIGE-AUTRES!			STATE TRADING COUNTR.	ZUSAMM. TOTAAL TOTAL	EUR		SONSTIGE-OVERIGE-AUTRES!			INSG. TOTAAL TOTAL	
				DAR.	WAARV.	DONT	DAR.	WAARV.			DONT	CH	A				
01 BR DEUTSCHLAND	01 BR DEUTSCHLAND		293	247	1	42	3	-	0	2	2	-	294				
	02 FRANCE		377	41	76	82	173	4	-	1	1	-	379				
	04 NEDERLAND		29	5	0	22	1	-	8	8	-	37					
	05 BELGIQUE/BELGIE		2231	355	32	1371	473	1	1	68	68	-	2300				
	06 LUXEMBOURG		0	0	-	-	-	-	-	-	-	-	0				
	20 EUR		2931	648	109	1518	649	5	2	79	78	-	3011				
	36 SWITZERLAND		101	73	0	25	4	-	-	46	46	-	147				
	85 OTHER COUNTRIES		259	222	0	26	-	-	3	50	-	-	311				
	88 TOTAL THIRD COUNTR.		361	295	0	50	4	-	3	95	46	-	459				
	90 INSG.-TOTAAL-TOTAL		3291	944	110	1568	653	5	4	174	124	-	3469				
02 FRANCE	01 BR DEUTSCHLAND		147	44	15	60	26	2	0	1	1	-	149				
	02 FRANCE		20	3	3	10	4	-	-	1	1	-	21				
	04 NEDERLAND		1678	178	96	1218	177	9	-	167	167	-	1845				
	05 BELGIQUE/BELGIE		851	67	53	504	224	3	-	83	83	-	934				
	06 LUXEMBOURG		1	0	-	0	-	-	-	-	-	-	1				
	20 EUR		2697	292	167	1793	431	14	0	252	252	-	2950				
	36 SWITZERLAND		8	0	-	7	1	-	-	-	-	-	8				
	58 GERMAN DR		2	1	0	1	0	-	-	-	-	-	2				
	71 TOTAL STATE TRAD.		2	1	0	1	0	-	-	-	-	-	2				
	88 TOTAL THIRD COUNTR.		10	1	0	8	1	-	-	-	-	-	10				
	90 INSG.-TOTAAL-TOTAL		2707	292	167	1801	433	14	0	252	252	-	2960				
03 ITALIA	01 BR DEUTSCHLAND		-	-	-	-	-	-	0	-	-	-	0				
	20 EUR		-	-	-	-	-	-	0	-	-	-	0				
	90 INSG.-TOTAAL-TOTAL		-	-	-	-	-	-	0	-	-	-	0				
04 NEDERLAND	01 BR DEUTSCHLAND		13	4	-	8	1	-	-	1	1	-	14				
	02 FRANCE		2586	551	98	1573	354	10	-	155	155	-	2741				
	04 NEDERLAND		4	1	0	4	0	-	-	0	0	-	5				
	06 LUXEMBOURG		94	13	1	70	7	4	-	52	52	-	146				
	20 EUR		2697	568	99	1655	361	14	-	209	208	-	2906				

B I N N E N W A S S E R - B I N N E N W A T E R E N - V O I E N A V I G A B L E 3.4.07:2 (8B)
 DURCHGANGSVERKEHR NACH LAND UND STAATZUGEHÖRIGKEIT DES SCHIFFES EUR
 DOORVOER NAAR LAND EN NATIONALITEIT VAN HET SCHIP 1989
 TRAFIC DE TRANSIT PAR PAYS ET NATIONALITE DU BATEAU MIO TKM

LAND DER BELADUNG LADING CHARGEMENT	LAND VAN ENTLADUNG LOSSING DECHARGEMENT	PAYS DE	STAATZUGEHÖRIGKEIT					NATIONALITEIT					NATIONALITE				
			ZUSAMM. TOTAAL TOTAL	EUR		SONSTIGE-OVERIGE-AUTRES!			STATE TRADING COUNTR.	ZUSAMM. TOTAAL TOTAL	EUR		SONSTIGE-OVERIGE-AUTRES!			INSG. TOTAAL TOTAL	
				DAR.	WAARV.	DONT	DAR.	WAARV.			DONT	CH	A				
04 NEDERLAND	36 SWITZERLAND		1315	204	35	1030	40	6	-	549	549	-	1865				
	58 GERMAN DR		3	0	-	3	-	-	14	-	-	-	17				
	60 POLAND		-	-	-	-	-	-	14	-	-	-	14				
	62 CZECHOSLOVAKIA		-	-	-	-	-	-	8	-	-	-	8				
	71 TOTAL STATE TRAD.		3	0	-	3	-	-	36	-	-	-	39				
	88 TOTAL THIRD COUNTR.		1318	204	35	1033	40	6	36	549	549	-	1904				
	90 INSG.-TOTAAL-TOTAL		4015	772	134	2688	401	19	36	758	757	-	4810				
05 BELGIQUE/BELGIE	01 BR DEUTSCHLAND		1830	555	31	873	365	6	6	156	155	0	1992				
	02 FRANCE		486	60	25	182	217	2	-	26	26	-	512				
	05 BELGIQUE/BELGIE		158	2	1	29	125	0	1	1	1	-	160				
	06 LUXEMBOURG		8	0	-	5	3	-	-	4	4	-	13				
	20 EUR		2482	617	57	1090	710	8	7	187	186	0	2676				
	36 SWITZERLAND		1061	91	40	768	162	1	0	226	226	0	1287				
	58 GERMAN DR		1	0	-	1	-	-	8	-	-	-	8				
	60 POLAND		-	-	-	-	-	-	8	-	-	-	8				
	71 TOTAL STATE TRAD.		1	0	-	1	-	-	16	-	-	-	17				
	85 OTHER COUNTRIES		1	0	-	0	0	-	2	0	-	-	3				
	88 TOTAL THIRD COUNTR.		1062	91	40	768	162	1	18	226	226	0	1306				
	90 INSG.-TOTAAL-TOTAL		3544	708	97	1858	872	9	25	413	411	0	3982				
06 LUXEMBOURG	01 BR DEUTSCHLAND		1	1	-	-	-	-	-	-	-	-	1				
	02 FRANCE		1	1	-	-	-	-	-	-	-	-	1				
	04 NEDERLAND		50	5	0	43	2	-	-	1	1	-	51				
	05 BELGIQUE/BELGIE		132	24	3	69	35	1	-	2	2	-	133				
	20 EUR		183	30	4	111	37	1	-	3	3	-	186				
	36 SWITZERLAND		1	1	-	-	-	-	-	-	-	-	1				
	58 GERMAN DR		0	-	-	0	-	-	1	-	-	-	1				
	71 TOTAL STATE TRAD.		0	-	-	0	-	-	1	-	-	-	1				
	88 TOTAL THIRD COUNTR.		1	1	-	0	-	-	1	-	-	-	2				
	90 INSG.-TOTAAL-TOTAL		184	31	4	112	37	1	1	3	3	-	188				

B I N N E N W A S S E R - B I N N E N W A T E R E N - V O I E N A V I G A B L E 3.4.07:3 (8B)
 DURCHGANGSVERKEHR NACH LAND UND STAATZUGEHÖRIGKEIT DES SCHIFFES EUR
 DOORVOER NAAR LAND EN NATIONALITEIT VAN HET SCHIP 1989
 TRAFIC DE TRANSIT PAR PAYS ET NATIONALITE DU BATEAU MIO TKM

LAND DER BELADING LADING CHARGEMENT	LAND VAN ENTLADING LOSSING DECHARGEMENT	STAATZUGEHÖRIGKEIT						NATIONALITEIT				NATIONALITE		
		ZUSAMM. TOTAAL	EUR			SONSTIGE-OVERIGE-AUTRES!			STATE TRADING COUNTR.	ZUSAMM. TOTAAL	NATIONALITE		INSG. TOTAAL	
			DAR. D	WAARV. F	DOONT NL	DOONT B	DOONT L	DAR. CH			WAARV. A			
09 DANMARK	04 NEDERLAND	0	-	-	0	-	-	-	-	-	-	-	0	
	20 EUR	0	-	-	0	-	-	-	-	-	-	-	0	
	90 INSG.-TOTAAL-TOTAL	0	-	-	0	-	-	-	-	-	-	-	0	
20 EUR	01 BR DEUTSCHLAND	2283	850	46	984	394	8	6	160	159	0	2449		
	02 FRANCE	3470	656	202	1848	748	16	0	183	182	-	3654		
	04 NEDERLAND	1762	188	97	1287	180	9	-	177	177	-	1938		
	05 BELGIQUE/BELGIE	3372	447	90	1973	857	5	2	153	153	-	3528		
	06 LUXEMBOURG	104	14	1	75	10	4	-	56	56	-	160		
	20 EUR	10990	2155	436	6167	2189	42	9	729	727	0	11728		
	36 SWITZERLAND	2487	369	75	1829	208	6	0	821	820	0	3307		
	58 GERMAN DR	6	1	0	5	0	-	22	-	-	-	28		
	60 POLAND	-	-	-	-	-	-	22	-	-	-	22		
	62 CZECHOSLOVAKIA	-	-	-	-	-	-	8	-	-	-	8		
	71 TOTAL STATE TRAD.	6	1	0	5	0	-	52	-	-	-	58		
	85 OTHER COUNTRIES	260	223	-	26	0	-	5	50	-	-	314		
	88 TOTAL THRD COUNTR	2752	592	75	1860	208	6	57	870	820	0	3680		
	90 INSG.-TOTAAL-TOTAL	13743	2748	511	8027	2397	48	66	1600	1547	0	15408		
36 SWITZERLAND	01 BR DEUTSCHLAND	4	2	-	1	0	-	-	1	1	-	5		
	04 NEDERLAND	34	1	-	30	2	-	-	35	35	-	68		
	05 BELGIQUE/BELGIE	25	-	-	23	2	-	-	34	34	-	58		
	20 EUR	62	4	-	55	4	-	-	69	69	-	131		
	60 POLAND	-	-	-	-	-	-	1	-	-	-	1		
	71 TOTAL STATE TRAD.	-	-	-	-	-	-	1	-	-	-	1		
	88 TOTAL THRD COUNTR	-	-	-	-	-	-	1	-	-	-	1		
	90 INSG.-TOTAAL-TOTAL	62	4	-	55	4	-	1	69	69	-	132		
58 GERMAN DR	02 FRANCE	1	0	0	0	1	-	0	-	-	-	1		
	04 NEDERLAND	9	3	-	6	-	-	13	-	-	-	22		
	05 BELGIQUE/BELGIE	17	3	-	14	-	-	28	-	-	-	46		
	20 EUR	28	7	0	20	1	-	42	-	-	-	70		

B I N N E N W A S S E R - B I N N E N W A T E R E N - V O I E N A V I G A B L E 3.4.07:4 (8B)
 DURCHGANGSVERKEHR NACH LAND UND STAATZUGEHÖRIGKEIT DES SCHIFFES EUR
 DOORVOER NAAR LAND EN NATIONALITEIT VAN HET SCHIP 1989
 TRAFIC DE TRANSIT PAR PAYS ET NATIONALITE DU BATEAU MIO TKM

LAND DER BELADING LADING CHARGEMENT	LAND VAN ENTLADING LOSSING DECHARGEMENT	STAATZUGEHÖRIGKEIT						NATIONALITEIT				NATIONALITE		
		ZUSAMM. TOTAAL	EUR			SONSTIGE-OVERIGE-AUTRES!			STATE TRADING COUNTR.	ZUSAMM. TOTAAL	NATIONALITE		INSG. TOTAAL	
			DAR. D	WAARV. F	DOONT NL	DOONT B	DOONT L	DAR. CH			WAARV. A			
58 GERMAN DR	36 SWITZERLAND	5	5	-	-	-	-	-	-	-	-	5		
	88 TOTAL THRD COUNTR	5	5	-	-	-	-	-	-	-	-	5		
	90 INSG.-TOTAAL-TOTAL	33	12	0	20	1	-	42	-	-	-	75		
60 POLAND	02 FRANCE	0	-	-	0	-	0	7	-	-	-	7		
	04 NEDERLAND	-	-	-	-	-	-	29	-	-	-	29		
	05 BELGIQUE/BELGIE	-	-	-	-	-	-	9	-	-	-	9		
	06 LUXEMBOURG	-	-	-	-	-	-	1	-	-	-	1		
	20 EUR	0	-	-	0	-	0	46	-	-	-	46		
	36 SWITZERLAND	-	-	-	-	-	-	1	-	-	-	1		
	88 TOTAL THRD COUNTR	-	-	-	-	-	-	1	-	-	-	1		
	90 INSG.-TOTAAL-TOTAL	0	-	-	0	-	0	47	-	-	-	47		
62 CZECHOSLOVAKIA	02 FRANCE	-	-	-	-	-	-	0	-	-	-	0		
	20 EUR	-	-	-	-	-	-	0	-	-	-	0		
	90 INSG.-TOTAAL-TOTAL	-	-	-	-	-	-	0	-	-	-	0		
71 TOTAL STATE TRAD.	02 FRANCE	2	0	0	1	1	0	7	-	-	-	9		
	04 NEDERLAND	9	3	0	6	-	-	43	-	-	-	52		
	05 BELGIQUE/BELGIE	17	3	-	14	-	-	37	-	-	-	55		
	06 LUXEMBOURG	-	-	-	-	-	-	1	-	-	-	1		
	20 EUR	28	7	0	20	1	0	88	-	-	-	116		
	36 SWITZERLAND	5	5	-	-	-	-	1	-	-	-	6		
	88 TOTAL THRD COUNTR	5	5	-	-	-	-	1	-	-	-	6		
	90 INSG.-TOTAAL-TOTAL	33	12	0	20	1	0	89	-	-	-	122		
85 OTHER COUNTRIES	02 FRANCE	0	-	0	-	-	-	3	-	-	-	3		
	05 BELGIQUE/BELGIE	-	-	-	-	-	-	4	-	-	-	4		
	20 EUR	0	-	0	-	-	-	7	-	-	-	7		

B INNENWASSER - BINNENWATEREN - VOIE NAVIGABLE
 DURCHGANGSVERKEHR NACH LAND UND STAATZUGEHORIGKEIT DES SCHIFFES
 DOORVOER NAAR LAND EN NATIONALITEIT VAN HET SCHIP
 TRAFIC DE TRANSIT PAR PAYS ET NATIONALITE DU BATEAU

3.4.07:5 (88)

EUR

1989

MIO TKM

LAND DER BELADUNG LADING CHARGEMENT	LAND VAN ENTLADUNG LOSSING DECHARGEMENT	PAYS DE	STAATZUGEHORIGKEIT					NATIONALITEIT				NATIONALITE			
			EUR					SONSTIGE-OVERIGE-AUTRES							
			ZUSAMM. TOTAAL	DAR. D	WAARV. F	WAARV. NL	WAARV. B	WAARV. L	STATE TRADING COUNTR.	ZUSAMM. TOTAAL	DAR. CH	WAARV. A	WAARV. A	INSG. TOTAAL	INSG. TOTAAL
85 OTHER COUNTRIES	90 INSG.-TOTAAL-TOTAL		0	-	0	-	-	-	7	-	-	-	-	7	
88 TOTAL THIRD COUNTR	01 BR DEUTSCHLAND		4	2	-	1	0	-	-	-	1	1	-	5	
	02 FRANCE		2	0	0	1	1	0	10	-	-	-	-	12	
	04 NEDERLAND		43	5	0	36	2	-	43	-	-	-	-	120	
	05 BELGIQUE/BELGIE		42	3	-	37	2	-	41	34	34	-	-	117	
	06 LUXEMBOURG		-	-	-	-	-	-	1	-	-	-	-	1	
	20 EUR		90	10	0	75	4	0	95	69	69	-	-	254	
	36 SWITZERLAND		5	5	-	-	-	-	1	-	-	-	-	6	
	60 POLAND		-	-	-	-	-	-	1	-	-	-	-	1	
	71 TOTAL STATE TRAD.		-	-	-	-	-	-	1	-	-	-	-	1	
	88 TOTAL THIRD COUNTR		5	5	-	-	-	-	1	-	-	-	-	7	
	90 INSG.-TOTAAL-TOTAL		95	16	0	75	4	0	96	69	69	-	-	261	
90 INSG.-TOTAAL-TOTAL	01 BR DEUTSCHLAND		2287	853	46	986	394	8	6	161	159	0	-	2454	
	02 FRANCE		3471	656	202	1848	749	16	10	183	182	-	-	3665	
	04 NEDERLAND		1804	193	97	1323	182	9	43	211	211	-	-	2058	
	05 BELGIQUE/BELGIE		3414	450	90	2010	859	5	43	187	187	-	-	3644	
	06 LUXEMBOURG		104	14	1	75	10	4	1	56	56	-	-	161	
	20 EUR		11080	2166	437	6242	2193	42	103	799	796	0	-	11982	
	36 SWITZERLAND		2492	374	75	1829	208	6	1	821	820	0	-	3313	
	58 GERMAN DR		6	1	0	5	0	-	22	-	-	-	-	28	
	60 POLAND		-	-	-	-	-	-	23	-	-	-	-	23	
	62 CZECHOSLOVAKIA		-	-	-	-	-	-	8	-	-	-	-	8	
	71 TOTAL STATE TRAD.		6	1	0	5	0	-	53	-	-	-	-	59	
	85 OTHER COUNTRIES		260	223	-	26	0	-	5	50	-	-	-	314	
	88 TOTAL THIRD COUNTR		2758	597	75	1860	208	6	59	870	820	0	-	3687	
	90 INSG.-TOTAAL-TOTAL		13838	2763	512	8102	2401	48	162	1669	1616	0	-	15669	

B I N N E N W A S S E R - B I N N E N W A T E R E N - V O I E N A V I G A B L E 4.1.01 (4A)
 INNERSTAATLICHER VERKEHR NACH ENTFERNUNGSABSCHNITT UND GUETERGRUPPE BR DEUTSCHLAND
 BINNENLANDS VERVOER NAAR AFSTANDSKLASSE EN GOEDERENGROEP 1989
 TRAFIC NATIONAL PAR TRANCHE DE DISTANCE ET GROUPE DE MARCHANDISES 1000 T

ENTFERNUNG (KM) AFSTAND (KM) DISTANCE (KM)	GUETERGRUPPE				GOEDERENGROEP				GROUPE DE MARCHANDISES				
	01	02	03	04	05	06	07	08	09	10	11	12	13
01 0 - 49	103	-	-	13	1	402	180	902	6	1387	59	1	31
02 50 - 149	162	0	-	43	24	348	113	1382	11	5259	260	14	59
03 150 - 499	507	-	0	175	4	492	387	7874	8	4813	1054	56	1271
04 500 +	153	-	-	13	0	78	142	1165	-	348	217	3	541
05 INSGESAMT-TOTAAL-TOTAL	924	0	0	244	29	1320	821	11322	25	11807	1589	74	1903
	14	15	16	17	18	19	20	21	22	23	24	01-24	
01 0 - 49	27	4419	72	186	1047	30	1	1	0	6	11	8884	
02 50 - 149	122	6941	245	342	1086	331	2	4	-	2	4	16753	
03 150 - 499	886	10191	1258	305	1384	290	22	24	19	119	61	31201	
04 500 +	5	718	388	16	139	80	9	4	-	6	1	4023	
05 INSGESAMT-TOTAAL-TOTAL	1040	22269	1964	849	3655	731	33	32	19	132	76	60861	

B I N N E N W A S S E R - B I N N E N W A T E R E N - V O I E N A V I G A B L E 4.1.02 (4A)
 INNERSTAATLICHER VERKEHR NACH ENTFERNUNGSABSCHNITT UND GUETERGRUPPE FRANCE
 BINNENLANDS VERVOER NAAR AFSTANDSKLASSE EN GOEDERENGROEP 1989
 TRAFIC NATIONAL PAR TRANCHE DE DISTANCE ET GROUPE DE MARCHANDISES 1000 T

ENTFERNUNG (KM) AFSTAND (KM) DISTANCE (KM)	GUETERGRUPPE				GOEDERENGROEP				GROUPE DE MARCHANDISES				
	01	02	03	04	05	06	07	08	09	10	11	12	13
01 0 - 49	91	-	-	-	0	42	72	65	-	997	-	1	1
02 50 - 149	478	-	-	-	-	27	42	227	-	1466	9	42	102
03 150 - 499	1365	-	-	-	-	64	61	590	0	909	2	-	99
04 500 +	54	-	-	0	-	6	3	20	-	16	-	1	3
05 INSGESAMT-TOTAAL-TOTAL	1989	-	-	0	0	140	179	901	0	3388	11	44	205
	14	15	16	17	18	19	20	21	22	23	24	01-24	
01 0 - 49	99	6276	26	77	7	-	54	0	-	-	0	7809	
02 50 - 149	89	6185	13	8	62	-	42	4	-	-	4	8799	
03 150 - 499	37	5273	150	74	36	74	76	6	-	-	8	8821	
04 500 +	-	10	14	-	55	1	-	0	0	0	-	184	
05 INSGESAMT-TOTAAL-TOTAL	225	17744	202	159	158	74	171	10	0	-	12	25613	

B I N N E N W A S S E R - B I N N E N W A T E R E N - V O I E N A V I G A B L E 4.1.03 (4A)
 INNERSTAATLICHER VERKEHR NACH ENTFERNUNGSABSCHNITT UND GUETERGRUPPE ITALIA
 BINNENLANDS VERVOER NAAR AFSTANDSKLASSE EN GOEDERENGROEP 1989
 TRAFIC NATIONAL PAR TRANCHE DE DISTANCE ET GROUPE DE MARCHANDISES 1000 T

ENTFERNUNG (KM) AFSTAND (KM) DISTANCE (KM)	GUETERGRUPPE				GOEDERENGROEP				GROUPE DE MARCHANDISES				
	01	02	03	04	05	06	07	08	09	10	11	12	13
01 0 - 49	-	-	-	-	-	-	-	-	-	0	-	-	-
02 50 - 149	14	-	-	-	-	-	4	-	-	3	-	-	-
03 150 - 499	-	-	-	-	-	-	-	-	-	179	-	-	-
04 500 +	-	-	-	-	-	-	-	-	-	-	-	-	-
05 INSGESAMT-TOTAAL-TOTAL	14	-	-	-	-	-	4	-	-	182	-	-	-
	14	15	16	17	18	19	20	21	22	23	24	01-24	
01 0 - 49	-	69	43	-	-	-	-	-	-	-	-	-	113
02 50 - 149	-	57	1	-	75	-	-	-	-	0	-	-	154
03 150 - 499	-	242	1	-	171	-	-	-	-	9	-	-	602
04 500 +	-	-	-	-	-	-	-	-	-	-	-	-	-
05 INSGESAMT-TOTAAL-TOTAL	-	368	45	-	246	-	-	-	-	10	-	-	869

B I N N E N W A S S E R - B I N N E N W A T E R E N - V O I E N A V I G A B L E 4.1.04 (4A)
 INNERSTAATLICHER VERKEHR NACH ENTFERNUNGSABSCHNITT UND GUETERGRUPPE NEDERLAND
 BINNENLANDS VERVOER NAAR AFSTANDSKLASSE EN GOEDERENGROEP 1989
 TRAFIC NATIONAL PAR TRANCHE DE DISTANCE ET GROUPE DE MARCHANDISES 1000 T

ENTFERNUNG (KM) AFSTAND (KM) DISTANCE (KM)	GUETERGRUPPE				GOEDERENGROEP				GROUPE DE MARCHANDISES				
	01	02	03	04	05	06	07	08	09	10	11	12	13
01 0 - 49	170	60	-	0	1	879	1327	93	55	5193	248	3	45
02 50 - 149	258	587	-	58	8	3755	714	3713	632	3416	308	88	426
03 150 - 499	138	458	-	15	-	2814	115	1177	164	1663	130	8	146
04 500 +	-	-	-	-	-	-	-	-	-	-	-	-	-
05 INSGESAMT-TOTAAL-TOTAL	566	1105	-	73	9	7448	2157	4982	852	10272	686	99	617
	14	15	16	17	18	19	20	21	22	23	24	01-24	
01 0 - 49	484	30850	185	130	933	-	5	50	0	0	155	40864	
02 50 - 149	665	14811	428	8	406	13	19	25	-	3	797	31138	
03 150 - 499	421	7527	1158	7	374	28	2	26	0	0	66	16437	
04 500 +	-	-	-	-	-	-	-	-	-	-	-	-	
05 INSGESAMT-TOTAAL-TOTAL	1570	53187	1771	145	1713	41	26	101	0	3	1018	88439	

B I N N E N W A S S E R - B I N N E N W A T E R E N - V O I E N A V I G A B L E 4.1.05 (4A)
 INNERSTAATLICHER VERKEHR NACH ENTFERNUNGSABSCHNITT UND GUETERGRUPPE BELGIQUE/BELGIE
 BINNENLANDS VERVOER NAAR AFSTANDSKLASSE EN GOEDERENGROEP 1989
 TRAFIC NATIONAL PAR TRANCHE DE DISTANCE ET GROUPE DE MARCHANDISES 1000 T

ENTFERNUNG (KM) AFSTAND (KM) DISTANCE (KM)	GUETERGRUPPE				GOEDERENGROEP				GROUPE DE MARCHANDISES				
	01	02	03	04	05	06	07	08	09	10	11	12	13
01 0 - 49	114	1	-	4	0	504	450	522	63	2364	121	198	326
02 50 - 149	384	1	-	11	-	423	270	889	13	2867	747	559	298
03 150 - 499	91	1	-	-	-	55	-	116	-	89	290	0	131
04 500 +	-	-	-	-	-	-	-	-	-	-	-	-	-
05 INSGESAMT-TOTAAL-TOTAL	589	2	-	5	0	982	733	1527	77	5321	1158	758	755
	14	15	16	17	18	19	20	21	22	23	24	01-24	
01 0 - 49	414	1663	212	5	464	3	13	1	-	-	6	7455	
02 50 - 149	655	1989	441	35	972	65	7	1	11	0	1	10629	
03 150 - 499	34	948	55	27	298	3	1	1	-	-	-	2150	
04 500 +	-	-	-	-	-	-	-	-	-	-	-	-	
05 INSGESAMT-TOTAAL-TOTAL	1103	4599	708	67	1734	71	22	4	11	0	7	20234	

B I N N E N W A S S E R - B I N N E N W A T E R E N - V O I E N A V I G A B L E 4.1.06 (4A)
 INNERSTAATLICHER VERKEHR NACH ENTFERNUNGSABSCHNITT UND GUETERGRUPPE LUXEMBOURG
 BINNENLANDS VERVOER NAAR AFSTANDSKLASSE EN GOEDERENGROEP 1989
 TRAFIC NATIONAL PAR TRANCHE DE DISTANCE ET GROUPE DE MARCHANDISES 1000 T

ENTFERNUNG (KM) AFSTAND (KM) DISTANCE (KM)	GUETERGRUPPE				GOEDERENGROEP				GROUPE DE MARCHANDISES				
	01	02	03	04	05	06	07	08	09	10	11	12	13
01 0 - 49	-	-	-	-	-	-	-	-	-	-	-	-	-
02 50 - 149	-	-	-	-	-	-	-	-	-	-	-	-	-
03 150 - 499	-	-	-	-	-	-	-	-	-	-	-	-	-
04 500 +	-	-	-	-	-	-	-	-	-	-	-	-	-
05 INSGESAMT-TOTAAL-TOTAL	-	-	-	-	-	-	-	-	-	-	-	-	-
	14	15	16	17	18	19	20	21	22	23	24	01-24	
01 0 - 49	-	31	-	-	-	-	-	-	-	-	-	-	31
02 50 - 149	-	-	-	-	-	-	-	-	-	-	-	-	-
03 150 - 499	-	-	-	-	-	-	-	-	-	-	-	-	-
04 500 +	-	-	-	-	-	-	-	-	-	-	-	-	-
05 INSGESAMT-TOTAAL-TOTAL	-	31	-	-	-	-	-	-	-	-	-	-	31

B I N N E N W A S S E R - B I N N E N W A T E R E N - V O I E N A V I G A B L E 4.1.07 (4A)
 INNERSTAATLICHER VERKEHR NACH ENTFERNUNGSABSCHNITT UND GUETERGRUPPE EUR
 BINNENLANDS VERVOER NAAR AFSTANDSKLASSE EN GOEDERENGROEP 1989
 TRAFIC NATIONAL PAR TRANCHE DE DISTANCE ET GROUPE DE MARCHANDISES 1000 T

ENTFERNUNG (KM) AFSTAND (KM) DISTANCE (KM)	GUETERGRUPPE				GOEDERENGROEP				GROUPE DE MARCHANDISES				
	01	02	03	04	05	06	07	08	09	10	11	12	13
01 0 - 49	478	61	-	17	2	1828	2033	1581	125	9941	428	203	403
02 50 - 149	1296	588	-	103	32	4552	1143	6210	656	13012	1323	703	886
03 150 - 499	2100	458	0	190	4	3426	573	9757	172	7653	1476	64	1647
04 500 +	207	-	-	13	0	84	145	1184	-	364	217	4	544
05 INSGESAMT-TOTAAL-TOTAL	4082	1107	0	322	38	9890	3893	18733	954	30970	3444	974	3480
	14	15	16	17	18	19	20	21	22	23	24	01-24	
01 0 - 49	1024	43308	537	398	2451	34	73	52	0	6	172	65156	
02 50 - 149	1531	29983	1129	392	2600	408	70	33	11	6	805	67475	
03 150 - 499	1378	24180	2623	413	2261	395	101	57	19	128	135	59211	
04 500 +	5	729	402	16	193	81	9	5	0	6	1	4207	
05 INSGESAMT-TOTAAL-TOTAL	3939	98200	4690	1219	7506	918	252	147	31	146	1113	196047	

B I N N E N W A S S E R - B I N N E N W A T E R E N - V O I E N A V I G A B L E
 INNERSTAATLICHER VERKEHR NACH ENTFERNUNGSABSCHNITT UND GUETERGRUPPE
 BINNENLANDS VERVOER NAAR AFSTANDSKLASSE EN GOEDERENGROEP
 TRAFIC NATIONAL PAR TRANCHE DE DISTANCE ET GROUPE DE MARCHANDISES

4.2.01 (4B)
 BR DEUTSCHLAND
 1989
 MIO TKM

	ENTFERNUNG (KM) AFSTAND (KM) DISTANCE (KM)	GUETERGRUPPE				GOEDERENGROEP				GROUPE DE MARCHANDISES				
		01	02	03	04	05	06	07	08	09	10	11	12	13
01	0 - 49	3	-	-	0	0	12	3	22	0	30	2	0	1
02	50 - 149	14	0	-	3	1	36	12	106	1	469	29	1	5
03	150 - 499	144	-	0	52	2	144	131	2827	2	1163	314	19	395
04	500 +	121	-	-	10	0	49	88	716	-	210	135	2	373
05	INSGESAMT-TOTAAL-TOTAL	282	0	0	66	3	242	34	3672	3	1873	479	22	774
		14	15	16	17	18	19	20	21	22	23	24	01-24	
01	0 - 49	1	117	2	4	24	1	0	0	0	0	0	223	
02	50 - 149	13	703	25	27	83	39	0	0	-	0	0	1569	
03	150 - 499	233	2635	360	87	419	91	5	8	5	40	18	9092	
04	500 +	4	468	267	9	82	54	6	3	-	6	1	2605	
05	INSGESAMT-TOTAAL-TOTAL	250	3924	653	127	608	185	11	12	5	46	19	13489	

B I N N E N W A S S E R - B I N N E N W A T E R E N - V O I E N A V I G A B L E
 INNERSTAATLICHER VERKEHR NACH ENTFERNUNGSABSCHNITT UND GUETERGRUPPE
 BINNENLANDS VERVOER NAAR AFSTANDSKLASSE EN GOEDERENGROEP
 TRAFIC NATIONAL PAR TRANCHE DE DISTANCE ET GROUPE DE MARCHANDISES

4.2.02 (4B)
 FRANCE
 1989
 MIO TKM

	ENTFERNUNG (KM) AFSTAND (KM) DISTANCE (KM)	GUETERGRUPPE				GOEDERENGROEP				GROUPE DE MARCHANDISES				
		01	02	03	04	05	06	07	08	09	10	11	12	13
01	0 - 49	2	-	-	-	0	2	1	1	-	14	-	0	0
02	50 - 149	49	-	-	-	-	3	5	22	-	161	1	5	12
03	150 - 499	410	-	-	-	-	20	19	175	0	265	0	-	28
04	500 +	30	-	-	0	-	4	2	12	-	9	-	1	3
05	INSGESAMT-TOTAAL-TOTAL	491	-	-	0	0	28	26	210	0	448	1	5	43
		14	15	16	17	18	19	20	21	22	23	24	01-24	
01	0 - 49	2	108	1	1	0	-	1	0	-	-	0	133	
02	50 - 149	7	674	1	1	6	-	3	0	-	-	0	950	
03	150 - 499	11	1017	46	27	13	16	20	3	-	-	3	2074	
04	500 +	-	7	9	-	31	1	-	0	0	-	-	109	
05	INSGESAMT-TOTAAL-TOTAL	21	1807	57	29	50	17	25	3	0	-	4	3266	

B I N N E N W A S S E R - B I N N E N W A T E R E N - V O I E N A V I G A B L E 4.2.03 (4B)
 INNERSTAATLICHER VERKEHR NACH ENTFERNUNGSABSCHNITT UND GUETERGRUPPE ITALIA
 BINNENLANDS VERVOER NAAR AFSTANDSKLASSE EN GOEDERENGROEP 1989
 TRAFIC NATIONAL PAR TRANCHE DE DISTANCE ET GROUPE DE MARCHANDISES MIO TKM

ENTFERNUNG (KM) AFSTAND (KM) DISTANCE (KM)	GUETERGRUPPE				GOEDERENGROEP				GROUPE DE MARCHANDISES				
	01	02	03	04	05	06	07	08	09	10	11	12	13
01 0 - 49	-	-	-	-	-	-	-	-	-	-	-	-	-
02 50 - 149	1	-	-	-	-	-	0	-	-	0	-	-	-
03 150 - 499	-	-	-	-	-	-	-	-	-	28	-	-	-
04 500 +	-	-	-	-	-	-	-	-	-	-	-	-	-
05 INSGESAMT-TOTAAL-TOTAL	1	-	-	-	-	-	0	-	-	28	-	-	-
	14	15	16	17	18	19	20	21	22	23	24	01-24	
01 0 - 49	-	1	1	-	-	-	-	-	-	-	-	-	2
02 50 - 149	-	3	0	-	5	-	-	-	-	0	-	-	10
03 150 - 499	-	51	0	-	35	-	-	-	-	2	-	-	116
04 500 +	-	-	-	-	-	-	-	-	-	-	-	-	-
05 INSGESAMT-TOTAAL-TOTAL	-	55	1	-	40	-	-	-	-	2	-	-	129

B I N N E N W A S S E R - B I N N E N W A T E R E N - V O I E N A V I G A B L E 4.2.04 (4B)
 INNERSTAATLICHER VERKEHR NACH ENTFERNUNGSABSCHNITT UND GUETERGRUPPE NEDERLAND
 BINNENLANDS VERVOER NAAR AFSTANDSKLASSE EN GOEDERENGROEP 1989
 TRAFIC NATIONAL PAR TRANCHE DE DISTANCE ET GROUPE DE MARCHANDISES MIO TKM

ENTFERNUNG (KM) AFSTAND (KM) DISTANCE (KM)	GUETERGRUPPE				GOEDERENGROEP				GROUPE DE MARCHANDISES				
	01	02	03	04	05	06	07	08	09	10	11	12	13
01 0 - 49	4	2	-	0	0	25	30	2	1	102	4	0	1
02 50 - 149	27	59	-	8	1	389	59	312	61	322	28	7	46
03 150 - 499	27	87	-	4	-	534	23	231	41	347	25	1	33
04 500 +	-	-	-	-	-	-	-	-	-	-	-	-	-
05 INSGESAMT-TOTAAL-TOTAL	58	148	-	12	1	948	112	545	103	771	58	8	80
	14	15	16	17	18	19	20	21	22	23	24	01-24	
01 0 - 49	11	694	4	4	18	-	0	1	0	0	5	908	
02 50 - 149	61	1430	42	1	46	1	2	2	-	0	53	2957	
03 150 - 499	89	1535	278	2	99	6	0	5	0	0	13	3381	
04 500 +	-	-	-	-	-	-	-	-	-	-	-	-	
05 INSGESAMT-TOTAAL-TOTAL	162	3658	324	7	163	7	3	9	0	0	70	7246	

B I N N E N W A S S E R - B I N N E N W A T E R E N - V O I E N A V I G A B L E 4.2.05 (4B)
 INNERSTAATLICHER VERKEHR NACH ENTFERNUNGSABSCHNITT UND GUETERGRUPPE BELGIQUE/BELGIE
 BINNENLANDS VERVOER NAAR AFSTANDSKLASSE EN GOEDERENGROEP 1989
 TRAFIC NATIONAL PAR TRANCHE DE DISTANCE ET GROUPE DE MARCHANDISES MIO TKM

ENTFERNUNG AFSTAND DISTANCE	(KM) (KM) (KM)	GUETERGRUPPE				GOEDERENGROEP				GROUPE DE MARCHANDISES				
		01	02	03	04	05	06	07	08	09	10	11	12	13
01	0 - 49	2	0	-	0	0	15	10	8	3	79	2	4	8
02	50 - 149	31	0	-	0	-	32	21	101	1	267	98	54	34
03	150 - 499	18	0	-	-	-	10	2	20	-	18	47	0	23
04	500 +	-	-	-	-	-	-	-	-	-	-	-	-	-
05 INSGESAMT-TOTAAL-TOTAL		51	0	-	0	0	57	33	129	3	364	147	58	65
		14	15	16	17	18	19	20	21	22	23	24	01-24	
01	0 - 49	14	32	3	0	8	0	0	0	-	-	0	190	
02	50 - 149	74	182	28	4	75	7	1	0	1	0	0	1011	
03	150 - 499	6	186	9	6	61	1	0	0	-	-	0	407	
04	500 +	-	-	-	-	-	-	-	-	-	-	-	-	
05 INSGESAMT-TOTAAL-TOTAL		93	400	41	10	145	8	1	0	1	0	0	1608	

B I N N E N W A S S E R - B I N N E N W A T E R E N - V O I E N A V I G A B L E 4.2.06 (4B)
 INNERSTAATLICHER VERKEHR NACH ENTFERNUNGSABSCHNITT UND GUETERGRUPPE LUXEMBOURG
 BINNENLANDS VERVOER NAAR AFSTANDSKLASSE EN GOEDERENGROEP 1989
 TRAFIC NATIONAL PAR TRANCHE DE DISTANCE ET GROUPE DE MARCHANDISES MIO TKM

ENTFERNUNG AFSTAND DISTANCE	(KM) (KM) (KM)	GUETERGRUPPE				GOEDERENGROEP				GROUPE DE MARCHANDISES				
		01	02	03	04	05	06	07	08	09	10	11	12	13
01	0 - 49	-	-	-	-	-	-	-	-	-	-	-	-	-
02	50 - 149	-	-	-	-	-	-	-	-	-	-	-	-	-
03	150 - 499	-	-	-	-	-	-	-	-	-	-	-	-	-
04	500 +	-	-	-	-	-	-	-	-	-	-	-	-	-
05 INSGESAMT-TOTAAL-TOTAL		-	-	-	-	-	-	-	-	-	-	-	-	-
		14	15	16	17	18	19	20	21	22	23	24	01-24	
01	0 - 49	-	1	-	-	-	-	-	-	-	-	-	1	
02	50 - 149	-	-	-	-	-	-	-	-	-	-	-	-	
03	150 - 499	-	-	-	-	-	-	-	-	-	-	-	-	
04	500 +	-	-	-	-	-	-	-	-	-	-	-	-	
05 INSGESAMT-TOTAAL-TOTAL		-	1	-	-	-	-	-	-	-	-	-	1	

B I N N E N W A S S E R - B I N N E N W A T E R E N - V O I E N A V I G A B L E 4.2.07 (4B)
 INNERSTAATLICHER VERKEHR NACH ENTFERNUNGSABSCHNITT UND GUETERGRUPPE EUR
 BINNENLANDS VERVOER NAAR AFSTANDSKLASSE EN GOEDERENGROEP 1989
 TRAFIC NATIONAL PAR TRANCHE DE DISTANCE ET GROUPE DE MARCHANDISES MIO TKM

ENTFERNUNG AFSTAND DISTANCE	(KM) (KM) (KM)	GUETERGRUPPE				GOEDERENGROEP				GROUPE DE MARCHANDISES				
		01	02	03	04	05	06	07	08	09	10	11	12	13
01	0 - 49	12	2	-	0	0	53	44	33	4	224	7	5	10
02	50 - 149	123	59	-	11	2	460	97	541	63	1219	156	67	97
03	150 - 499	599	87	0	56	2	708	175	3253	43	1821	387	20	479
04	500 +	151	-	-	10	0	53	90	729	-	219	135	2	376
05 INSGESAMT-TOTAAL-TOTAL		884	148	0	78	4	1274	405	4556	109	3483	685	94	963
		14	15	16	17	18	19	20	21	22	23	24	01-24	
01	0 - 49	28	953	12	9	50	1	1	1	0	0	5	1457	
02	50 - 149	155	2992	96	32	215	47	6	3	1	1	54	6497	
03	150 - 499	338	5424	693	122	627	114	26	17	5	42	34	15071	
04	500 +	4	476	277	9	113	55	6	3	0	6	1	2714	
05 INSGESAMT-TOTAAL-TOTAL		525	9846	1077	173	1006	217	40	24	6	49	94	25739	

BINNENWASSER - BINNENWATEREN - VOIE NAVIGABLE
 INNERSTAATLICHER VERKEHR NACH REGION
 BINNENLANDS VERVOER NAAR GEBIED
 TRAFIC NATIONAL PAR REGION

5.1.01:1 (2)
 BR DEUTSCHLAND
 1989
 1000 T

BELADEREGION GEBIED VAN LADING REGION DE CHARGEMENT	ENTLADEREGION			GEBIED VAN LOSSING				REGION DE DECHARGEMENT				
	01	02	03	04	05	06	07	08	09	10	11	12
0101 SCHLESWIG-HOLSTEIN	315	1108	98	15	164	1	24	10	37	11	-	-
0102 HAMBURG	617	-	119	44	950	20	23	110	18	32	-	16
0103 NORDTEIL VON NIEDERSACHSEN	2	316	215	617	2	383	12	13	0	2	-	-
0104 WESTTEIL VON NIEDERSACHSEN	51	43	59	576	218	605	165	246	68	204	-	7
0105 SUEOSTTEIL VON NIEDERSACHSEN	228	934	128	350	42	145	72	130	196	11	-	28
0106 BREMEN	16	26	24	479	45	-	44	186	45	102	-	1
0107 NORDTEIL VON NORDRHEIN-WESTFAL	38	5	19	593	5	15	766	900	1540	5	-	65
0108 RUHRGEBIET	58	145	71	855	2015	460	314	1415	1402	72	-	1104
0109 SUEDEWEST V. NORDRH.-WESTFALEN	33	53	18	67	28	25	59	601	1543	9	-	566
0110 OSTTEIL V. NORDRHEIN-WESTFALEN	-	1	12	239	1	183	33	14	5	24	-	-
0111 NORDTEIL VON HESSEN	-	-	-	-	-	-	-	-	-	-	-	-
0112 SUEDETEIL VON HESSEN	3	-	-	3	1	4	35	31	100	2	-	179
0113 NORDTEIL VON RHEINLAND-PFALZ	7	37	24	213	17	24	102	363	33	1	-	25
0114 SUEDETEIL VON RHEINLAND-PFALZ	11	-	1	5	4	15	25	182	222	1	-	400
0115 BADEN-WUERTEMBERG NORD-WEST	5	18	-	186	1	6	142	350	269	1	-	254
0116 BADEN-WUERTEMBERG OST	1	1	-	1	-	6	4	463	64	-	-	529
0117 BADEN-WUERTEMBERG SUEDE-WEST	41	101	-	26	19	5	35	236	34	75	-	1262
0118 NORDBAYERN	-	2	2	1	-	5	26	123	161	-	-	98
0119 OSTBAYERN	-	-	-	-	-	-	-	-	-	-	-	-
0120 SUEDBAYERN	-	-	-	-	-	-	-	-	-	-	-	-
0121 SAARLAND	3	2	-	5	-	11	0	182	30	1	-	0
0122 BERLIN (WEST)	22	88	38	17	55	7	1	45	56	14	-	0
0199 UNBEKANNT-ONBEKEND-INCONNU	-	-	-	-	-	-	-	-	-	-	-	-
0195 INSGESAMT-TOTAAL-TOTAL	1452	2788	827	4293	3572	1924	1882	5602	6401	567	-	6821

BINNENWASSER - BINNENWATEREN - VOIE NAVIGABLE
 INNERSTAATLICHER VERKEHR NACH REGION
 BINNENLANDS VERVOER NAAR GEBIED
 TRAFIC NATIONAL PAR REGION

5.1.01:2 (2)
 BR DEUTSCHLAND
 1989
 1000 T

BELADEREGION GEBIED VAN LADING REGION DE CHARGEMENT	ENTLADEREGION			GEBIED VAN LOSSING				REGION DE DECHARGEMENT					UNBEKA. ONBEKE. INCONNU	INSG. TOTAAL
	13	14	15	16	17	18	19	20	21	22				
0101 SCHLESWIG-HOLSTEIN	1	0	33	2	1	1	-	-	3	13	-	-	1836	
0102 HAMBURG	2	3	7	4	36	3	-	-	-	637	-	-	2642	
0103 NORDTEIL VON NIEDERSACHSEN	-	1	-	7	1	15	-	-	-	1	-	-	1588	
0104 WESTTEIL VON NIEDERSACHSEN	3	117	7	5	25	4	-	-	-	7	-	-	2412	
0105 SUEOSTTEIL VON NIEDERSACHSEN	31	33	52	35	15	24	-	-	1	385	-	-	2840	
0106 BREMEN	12	12	13	10	7	19	-	-	4	2	-	-	1046	
0107 NORDTEIL VON NORDRHEIN-WESTFAL	248	59	95	139	14	50	-	-	4	4	-	-	4564	
0108 RUHRGEBIET	391	1049	960	1241	128	829	-	-	193	728	-	-	13429	
0109 SUEDEWEST V. NORDRH.-WESTFALEN	591	748	657	45	59	188	-	-	12	10	-	-	5312	
0110 OSTTEIL V. NORDRHEIN-WESTFALEN	0	-	-	-	0	-	-	-	-	0	-	-	514	
0111 NORDTEIL VON HESSEN	-	-	-	-	-	-	-	-	-	-	-	-	-	
0112 SUEDETEIL VON HESSEN	56	108	124	24	136	113	-	-	1	10	-	-	930	
0113 NORDTEIL VON RHEINLAND-PFALZ	10	37	61	162	74	28	-	-	85	-	-	-	1302	
0114 SUEDETEIL VON RHEINLAND-PFALZ	15	2029	869	366	198	308	-	-	2	-	-	-	4790	
0115 BADEN-WUERTEMBERG NORD-WEST	203	1338	1613	1029	313	215	-	-	4	0	-	-	8241	
0116 BADEN-WUERTEMBERG OST	33	509	37	133	107	-	-	-	1	1	-	-	2468	
0117 BADEN-WUERTEMBERG SUEDE-WEST	74	578	387	670	36	40	-	-	2	10	-	-	3541	
0118 NORDBAYERN	46	88	36	275	26	1662	-	-	-	1	-	-	2552	
0119 OSTBAYERN	-	-	-	-	-	-	167	-	-	-	-	-	167	
0120 SUEDBAYERN	-	-	-	-	-	-	-	-	-	-	-	-	-	
0121 SAARLAND	1	24	6	14	13	1	-	-	7	14	-	-	301	
0122 BERLIN (WEST)	1	-	2	2	38	3	-	-	-	-	-	-	388	
0199 UNBEKANNT-ONBEKEND-INCONNU	-	-	-	-	-	-	-	-	-	-	-	-	-	
0195 INSGESAMT-TOTAAL-TOTAL	1854	6733	4958	4163	1226	3504	167	-	319	1809	-	-	60861	

B I N N E N W A S S E R - B I N N E N W A T E R E N - V O I E N A V I G A B L E 5.1.02:1 (2)
 INNERSTAATLICHER VERKEHR NACH REGION FRANCE
 BINNENLANDS VERVOER NAAR GEBIED 1989
 TRAFIC NATIONAL PAR REGION 1000 T

BELADEREGION GEBIED VAN LADING REGION DE CHARGEMENT	ENTLADEREGION			GEBIED VAN LOSSING				REGION DE DECHARGEMENT				
	01	02	03	04	05	06	07	08	09	10	11	12
0211 ILE-DE-FRANCE	01	4248	1	439	1213	0	55	0	-	-	-	-
0221 CHAMPAGNE-ARDENNES	02	3	19	3	185	-	17	18	6	-	-	-
0222 PICARDIE	03	665	2	71	506	-	456	1	-	-	-	-
0223 HAUTE-NORMANDIE	04	6245	4	291	725	-	25	-	-	2	-	-
0224 CENTRE	05	6	-	1	10	-	4	-	-	-	-	-
0231 NORD-PAS-DE-CALAIS	06	111	1	16	5	-	1541	2	-	-	-	-
0241 LORRAINE	07	9	1	18	-	-	73	656	50	-	-	-
0242 ALSACE	08	1	8	8	2	1	1	6	638	-	-	-
0243 FRANCHE-COMTE	09	-	0	-	-	-	-	-	11	84	-	-
0251 BASSE-NORMANDIE	10	1	-	-	2	-	-	-	-	-	-	-
0252 PAYS DE LA LOIRE	11	-	-	-	-	-	-	-	-	-	943	-
0253 BRETAGNE	12	-	-	-	-	-	-	-	-	-	-	-
0261 LIMOUSIN	13	-	-	-	-	-	-	-	-	-	-	-
0262 AUVERGNE	14	-	-	-	-	-	-	-	-	-	-	-
0271 POITOU-CHARENTES	15	-	-	-	-	-	-	-	-	-	-	-
0272 AQUITAINE	16	-	-	-	-	-	-	-	-	-	-	-
0273 MIDI-PYRENEES	17	-	-	-	-	-	-	-	-	-	-	-
0281 BOURGOGNE	18	387	0	-	22	-	5	4	9	2	-	-
0282 RHONE-ALPES	19	-	-	-	-	-	1	-	1	-	-	-
0291 LANGUEDOC-ROUSSILLON	20	0	0	-	-	-	-	-	-	-	-	-
0293 PROVENCE-ALPES-COTE D'AZUR	21	3	1	-	-	-	-	-	-	-	-	-
0294 CORSE	22	-	-	-	-	-	-	-	-	-	-	-
0299 UNBEKANNT-ONBEKEND-INCONNU	-	-	-	-	-	-	-	-	-	-	-	-
0295 INSGESAMT-TOTAAL-TOTAL	-	11679	38	846	2670	1	2177	687	715	86	2	943

B I N N E N W A S S E R - B I N N E N W A T E R E N - V O I E N A V I G A B L E 5.1.02:2 (2)
 INNERSTAATLICHER VERKEHR NACH REGION FRANCE
 BINNENLANDS VERVOER NAAR GEBIED 1989
 TRAFIC NATIONAL PAR REGION 1000 T

BELADEREGION GEBIED VAN LADING REGION DE CHARGEMENT	ENTLADEREGION			GEBIED VAN LOSSING				REGION DE DECHARGEMENT					UNBEKA. ONBEKE. INCONNU	INSG. TOTAAL
	13	14	15	16	17	18	19	20	21	22				
0211 ILE-DE-FRANCE	01	-	-	-	-	-	-	0	0	-	-	-	5957	
0221 CHAMPAGNE-ARDENNES	02	-	-	-	-	-	-	0	-	-	-	-	252	
0222 PICARDIE	03	-	-	-	-	-	-	0	1	1	-	-	1703	
0223 HAUTE-NORMANDIE	04	-	-	-	-	-	-	-	-	-	-	-	7291	
0224 CENTRE	05	-	-	-	-	-	-	-	-	-	-	-	20	
0231 NORD-PAS-DE-CALAIS	06	-	-	-	-	-	-	2	-	-	-	-	1678	
0241 LORRAINE	07	-	-	-	-	-	-	-	13	0	1	-	821	
0242 ALSACE	08	-	-	-	-	-	-	1	2	0	0	-	667	
0243 FRANCHE-COMTE	09	-	-	-	-	-	-	3	0	1	-	-	100	
0251 BASSE-NORMANDIE	10	-	-	-	-	-	-	-	-	-	-	-	3	
0252 PAYS DE LA LOIRE	11	-	-	-	-	-	-	-	-	-	-	-	943	
0253 BRETAGNE	12	-	-	-	-	-	-	-	-	-	-	-	-	
0261 LIMOUSIN	13	-	-	-	-	-	-	-	-	-	-	-	-	
0262 AUVERGNE	14	-	-	-	-	-	-	-	-	-	-	-	-	
0271 POITOU-CHARENTES	15	-	-	-	-	-	-	-	-	-	-	-	-	
0272 AQUITAINE	16	-	-	-	1207	-	-	-	-	-	-	-	1207	
0273 MIDI-PYRENEES	17	-	-	-	2	-	-	-	-	-	-	-	2	
0281 BOURGOGNE	18	-	-	-	-	-	891	36	3	35	-	-	1394	
0282 RHONE-ALPES	19	-	-	-	-	-	116	2075	31	158	-	-	2382	
0291 LANGUEDOC-ROUSSILLON	20	-	-	-	1	-	0	23	-	0	-	-	26	
0293 PROVENCE-ALPES-COTE D'AZUR	21	-	-	-	-	-	69	608	236	252	-	-	1168	
0294 CORSE	22	-	-	-	-	-	-	-	-	-	-	-	-	
0299 UNBEKANNT-ONBEKEND-INCONNU	-	-	-	-	-	-	-	-	-	-	-	-	-	
0295 INSGESAMT-TOTAAL-TOTAL	-	-	-	1210	-	-	1083	2757	273	447	-	-	25613	

B I N N E N W A S S E R - B I N N E N W A T E R E N - V O I E N A V I G A B L E
 INNERSTAATLICHER VERKEHR NACH REGION
 BINNENLANDS VERVOER NAAR GEBIED
 TRAFIC NATIONAL PAR REGION

5.1.03 (2)
 NEDERLAND
 1989
 1000 T

BELADEREGION GEBIED VAN LADING REGION DE CHARGEMENT	ENTLADEREGION - GEBIED VAN LOSSING - REGION DE DECHARGEMENT							UNBEKA. ONBEK. INCONNU	INSG. TOTAAL TOTAL
	01	02	03	04	05	06	07		
0401 NOORD	1323	2086	312	112	-	84	508	-	4426
0402 OVERIG WEST	438	7601	2599	1330	-	1099	465	-	13532
0403 RIJMSOM	1145	5169	12556	1486	-	6422	4123	-	30901
0404 NOORDZEKANAALGEBIED	701	3196	1534	4715	-	2140	1448	-	13734
0405 ZUIDWEST	-	-	-	-	-	-	-	-	-
0406 ZUID	329	4907	1711	955	-	6272	1405	-	15579
0407 OOST	355	4020	669	1308	-	915	3002	-	10268
0499 ONBEKANNT-ONBEKEND-INCONNU	-	-	-	-	-	-	-	-	-
0495 INSGESAMT-TOTAAL-TOTAL	4292	26979	19381	9905	-	16931	10951	-	88439

B I N N E N W A S S E R - B I N N E N W A T E R E N - V O I E N A V I G A B L E
 INNERSTAATLICHER VERKEHR NACH REGION
 BINNENLANDS VERVOER NAAR GEBIED
 TRAFIC NATIONAL PAR REGION

5.1.04 (2)
 BELGIQUE/BELGIE
 1989
 1000 T

BELADEREGION GEBIED VAN LADING REGION DE CHARGEMENT	ENTLADEREGION - GEBIED VAN LOSSING REGION DE DECHARGEMENT				UNBEKA. ONBEK. INCONNU	INSG. TOTAAL TOTAL
	01	02	03	04		
0501 VLAAMS GEWEST EXCL. ANTWERPEN	1998	2318	434	11	-	4761
0502 ANTWERPEN	5295	1158	3269	1005	-	10727
0503 REGION WALLONNE	1475	1040	2065	64	-	4644
0504 BRUXELLES/BRUSSEL	50	31	20	1	-	102
0599 ONBEKANNT-ONBEKEND-INCONNU	-	-	-	-	-	-
0595 INSGESAMT-TOTAAL-TOTAL	8819	4548	5787	1080	-	20234

B I N N E N W A S S E R - B I N N E N W A T E R E N - V O I E N A V I G A B L E 5.2.01:1 (3)

INNERSTAATLICHER VERKEHR NACH REGION UND GÜTERGRUPPE BR DEUTSCHLAND

BINNENLANDS VERVOER NAAR GEBIED EN GOEDERENGROEP 1989

TRAFIC NATIONAL PAR REGION ET GROUPE DE MARCHANDISES 1000 T

REGION - GEBIED - REGION	GÜTERGRUPPE				GOEDERENGROEP				GROUPE DE MARCHANDISES				
	01	02	03	04	05	06	07	08	09	10	11	12	13
A. EMPFANG AUS ANDEREN REGIONEN AANVOER UIT ANDERE GEBIEDEN RECEPTIONS DES AUTRES REGIONS													
0101 SCHLESWIG-HOLSTEIN	61	-	-	6	26	228	1	46	-	253	4	-	21
0102 HAMBURG	180	-	-	6	1	90	20	140	-	836	109	2	128
0103 NORDTEIL VON NIEDERSACHSEN	-	-	-	26	-	25	9	29	-	179	2	3	1
0104 WESTTEIL VON NIEDERSACHSEN	106	-	-	14	-	127	35	491	8	250	152	33	49
0105 SÜDOSTTEIL VON NIEDERSACHSEN	45	-	-	4	1	15	3	2027	-	860	107	-	115
0106 BREMEN	124	-	-	6	1	267	4	450	2	225	84	0	57
0107 NORDTEIL VON NORDRHEIN-WESTFALEN	10	-	0	11	-	85	194	171	-	182	5	-	8
0108 RUHRGEBIET	157	-	-	93	0	32	11	146	-	696	196	6	437
0109 SÜDWEST V. NORDRH.-WESTFALEN	86	-	-	0	-	35	210	737	-	714	68	-	118
0110 OSTTEIL V. NORDRHEIN-WESTFALEN	1	-	-	48	-	38	-	23	-	187	1	-	104
0111 NORDTEIL VON HESSEN	-	-	-	-	-	-	-	-	-	-	-	-	-
0112 SÜDTEIL VON HESSEN	11	-	-	-	-	25	-	734	14	1918	24	-	78
0113 NORDTEIL VON RHEINLAND-PFALZ	20	-	-	1	-	14	-	74	-	746	83	11	144
0114 SÜDTEIL VON RHEINLAND-PFALZ	14	-	-	-	0	20	14	910	-	1236	1	4	6
0115 BADEN-WÜRTTEMBERG NORD-WEST	35	-	-	9	-	12	129	1156	-	506	19	-	186
0116 BADEN-WÜRTTEMBERG OST	6	-	-	1	-	51	27	1154	-	78	2	2	176
0117 BADEN-WÜRTTEMBERG SÜD-WEST	1	-	-	-	0	11	-	30	-	298	603	2	71
0118 NORDBAYERN	5	-	-	-	-	88	-	829	-	247	-	1	6
0119 OSTBAYERN	-	-	-	-	-	-	-	-	-	-	-	-	-
0120 SÜDBAYERN	-	-	-	-	-	-	-	-	-	-	-	-	-
0121 SAARLAND	1	-	-	-	-	-	-	174	-	7	14	2	4
0122 BERLIN (WEST)	1	-	-	0	-	1	-	994	0	534	2	-	144
0199 UNBEKANNT-ONBEKEND-INCONNNU	-	-	-	-	-	-	-	-	-	-	-	-	-
0195 ZUSAMMEN-TOTAAL-TOTAL A	863	-	0	227	29	1164	656	10316	24	9951	1482	65	1853

B I N N E N W A S S E R - B I N N E N W A T E R E N - V O I E N A V I G A B L E 5.2.01:2 (3)

INNERSTAATLICHER VERKEHR NACH REGION UND GÜTERGRUPPE BR DEUTSCHLAND

BINNENLANDS VERVOER NAAR GEBIED EN GOEDERENGROEP 1989

TRAFIC NATIONAL PAR REGION ET GROUPE DE MARCHANDISES 1000 T

REGION - GEBIED - REGION	GÜTERGRUPPE				GOEDERENGROEP				GROUPE DE MARCHANDISES				
	14	15	16	17	18	19	20	21	22	23	24	01-24	
A. EMPFANG AUS ANDEREN REGIONEN AANVOER UIT ANDERE GEBIEDEN RECEPTIONS DES AUTRES REGIONS													
0101 SCHLESWIG-HOLSTEIN	132	46	94	92	47	67	0	2	-	8	1	1137	
0102 HAMBURG	0	678	324	7	243	4	15	1	-	1	2	2788	
0103 NORDTEIL VON NIEDERSACHSEN	0	205	74	-	46	10	0	-	3	-	-	612	
0104 WESTTEIL VON NIEDERSACHSEN	5	1811	171	106	16	333	0	3	-	5	3	3717	
0105 SÜDOSTTEIL VON NIEDERSACHSEN	1	107	133	78	6	21	0	0	-	7	0	3530	
0106 BREMEN	3	640	24	2	-	2	8	2	-	2	21	1924	
0107 NORDTEIL VON NORDRHEIN-WESTFALEN	9	352	82	-	5	-	-	0	-	-	1	1116	
0108 RUHRGEBIET	6	1870	65	102	208	93	1	4	0	42	21	4187	
0109 SÜDWEST V. NORDRH.-WESTFALEN	-	2210	118	61	374	73	1	1	-	67	4	4858	
0110 OSTTEIL V. NORDRHEIN-WESTFALEN	1	29	39	-	1	55	-	0	-	17	0	543	
0111 NORDTEIL VON HESSEN	-	-	-	-	-	-	-	-	-	-	-	-	
0112 SÜDTEIL VON HESSEN	2	3533	72	63	168	-	0	0	-	-	0	6643	
0113 NORDTEIL VON RHEINLAND-PFALZ	89	531	95	-	1	9	0	1	8	3	14	1844	
0114 SÜDTEIL VON RHEINLAND-PFALZ	11	1607	20	17	839	2	2	1	-	0	1	4704	
0115 BADEN-WÜRTTEMBERG NORD-WEST	1	1043	21	6	203	4	0	14	0	0	0	3345	
0116 BADEN-WÜRTTEMBERG OST	257	2057	136	-	75	5	0	0	-	-	0	4030	
0117 BADEN-WÜRTTEMBERG SÜD-WEST	90	15	14	-	11	2	0	-	-	-	0	1190	
0118 NORDBAYERN	42	145	366	-	93	20	0	-	-	-	-	1842	
0119 OSTBAYERN	-	-	-	-	-	-	-	-	-	-	-	-	
0120 SÜDBAYERN	-	-	-	-	-	-	-	-	-	-	-	-	
0121 SAARLAND	-	95	3	-	13	-	-	-	-	-	-	312	
0122 BERLIN (WEST)	97	17	6	-	6	-	2	1	-	0	1	1809	
0199 UNBEKANNT-ONBEKEND-INCONNNU	-	-	-	-	-	-	-	-	-	-	-	-	
0195 ZUSAMMEN-TOTAAL-TOTAL A	748	17032	1857	534	2354	698	31	31	12	132	69	50128	

B INNENWASSER - BINNENWATEREN - VOIE NAVIGABLE

5.2.01:3 (3)

INNERSTAATLICHER VERKEHR NACH REGION UND GUETERGRUPPE

BR DEUTSCHLAND

BINNENLANDS VERVOER NAAR GEBIED EN GOEDERENGOEP

1989

TRAFIC NATIONAL PAR REGION ET GROUPE DE MARCHANDISES

1000 T

REGION - GEBIED - REGION	GUETERGRUPPE				GOEDERENGOEP				GROUPE DE MARCHANDISES				
	01	02	03	04	05	06	07	08	09	10	11	12	13
B. VERSAND NACH ANDEREN REGIONEN AFVOER NAAR ANDERE GEBIEDEN EXPEDITIOMS VERS LES AUTRES REGIONS													
0101 SCHLESWIG-HOLSTEIN	57	-	-	3	1	13	48	12	-	1009	17	-	1
0102 HAMBURG	32	-	-	18	24	198	29	138	0	1507	109	3	291
0103 NORDTEIL VON NIEDERSACHSEN	28	-	-	-	-	2	2	-	-	2	14	-	0
0104 WESTTEIL VON NIEDERSACHSEN	43	-	-	78	-	336	7	161	2	664	95	2	70
0105 SUEOSTTEIL VON NIEDERSACHSEN	224	-	0	-	0	107	29	300	-	46	214	33	223
0106 BREMEN	50	-	-	37	3	151	13	1	8	93	51	-	41
0107 NORDTEIL VON NORDRHEIN-WESTFALEN	8	-	-	1	-	17	35	355	-	42	8	2	10
0108 RUHRGEBIET	8	-	-	0	-	13	24	828	-	1406	178	5	407
0109 SUEWEST. V. NORDRH.-WESTFALEN	13	-	-	1	1	80	31	779	7	1764	70	8	6
0110 OSTTEIL V. NORDRHEIN-WESTFALEN	50	-	-	-	-	2	12	1	-	3	57	-	1
0111 NORDTEIL VON HESSEN	-	-	-	-	-	-	-	-	-	-	-	-	-
0112 SUEDEIL VON HESSEN	27	-	-	-	0	7	18	2	-	85	172	3	2
0113 NORDTEIL VON RHEINLAND-PFALZ	31	-	-	51	0	23	34	11	-	6	31	2	45
0114 SUEDEIL VON RHEINLAND-PFALZ	28	-	-	-	-	57	79	15	-	605	43	1	0
0115 BADEN-WUERTEMBERG NORD-WEST	29	-	-	0	-	132	100	132	7	2696	145	3	5
0116 BADEN-WUERTEMBERG OST	53	-	-	25	-	1	46	3	-	170	4	13	-
0117 BADEN-WUERTEMBERG SUEDEIL	81	-	-	9	-	4	24	2	-	12	23	-	414
0118 NORDBAYERN	49	-	-	-	-	6	123	1	-	12	42	-	7
0119 OSTBAYERN	-	-	-	-	-	-	-	-	-	-	-	-	-
0120 SUEDBAYERN	-	-	-	-	-	-	-	-	-	-	-	-	-
0121 SAARLAND	3	-	-	-	-	-	-	89	-	-	0	-	154
0122 BERLIN (WEST)	48	-	-	3	-	15	0	31	-	2	42	0	159
0199 UNBEKANNT-ONBEKEND-INCONN	-	-	-	-	-	-	-	-	-	-	-	-	-
0195 ZUSAMMEN-TOTAAL-TOTAL B	863	-	0	227	29	1164	656	10316	24	9951	1482	65	1853

B INNENWASSER - BINNENWATEREN - VOIE NAVIGABLE

5.2.01:4 (3)

INNERSTAATLICHER VERKEHR NACH REGION UND GUETERGRUPPE

BR DEUTSCHLAND

BINNENLANDS VERVOER NAAR GEBIED EN GOEDERENGOEP

1989

TRAFIC NATIONAL PAR REGION ET GROUPE DE MARCHANDISES

1000 T

REGION - GEBIED - REGION	GUETERGRUPPE				GOEDERENGOEP				GROUPE DE MARCHANDISES				
	14	15	16	17	18	19	20	21	22	23	24	01-24	
B. VERSAND NACH ANDEREN REGIONEN AFVOER NAAR ANDERE GEBIEDEN EXPEDITIOMS VERS LES AUTRES REGIONS													
0101 SCHLESWIG-HOLSTEIN	13	271	14	2	5	55	0	0	-	0	0	1521	
0102 HAMBURG	3	29	72	94	24	60	2	1	-	7	0	2642	
0103 NORDTEIL VON NIEDERSACHSEN	-	1092	3	5	224	-	0	0	-	-	1	1374	
0104 WESTTEIL VON NIEDERSACHSEN	4	49	69	4	102	143	1	1	-	1	2	1836	
0105 SUEOSTTEIL VON NIEDERSACHSEN	214	624	639	-	139	1	1	0	1	2	2	2799	
0106 BREMEN	2	108	4	-	13	429	1	0	-	21	21	1046	
0107 NORDTEIL VON NORDRHEIN-WESTFALEN	0	323	4	0	69	1	0	10	-	-	-	3798	
0108 RUHRGEBIET	4	638	373	269	355	6	3	3	1	1	34	12013	
0109 SUEWEST. V. NORDRH.-WESTFALEN	1	66	128	113	693	2	2	0	1	-	0	3769	
0110 OSTTEIL V. NORDRHEIN-WESTFALEN	-	362	1	-	1	1	-	0	-	-	0	490	
0111 NORDTEIL VON HESSEN	-	-	-	-	-	-	-	-	-	-	-	-	-
0112 SUEDEIL VON HESSEN	1	80	101	-	252	-	0	0	-	0	2	752	
0113 NORDTEIL VON RHEINLAND-PFALZ	15	1018	14	0	5	1	-	4	-	0	1	1292	
0114 SUEDEIL VON RHEINLAND-PFALZ	213	1014	415	5	282	-	0	0	-	-	3	2761	
0115 BADEN-WUERTEMBERG NORD-WEST	27	3019	10	39	183	1	1	0	3	96	0	6628	
0116 BADEN-WUERTEMBERG OST	-	2011	-	-	-	-	2	1	4	0	1	2355	
0117 BADEN-WUERTEMBERG SUEDEIL	1	2925	2	-	1	-	1	3	-	-	0	3505	
0118 NORDBAYERN	246	393	1	-	4	-	3	1	-	-	0	889	
0119 OSTBAYERN	-	-	-	-	-	-	-	-	-	-	-	-	-
0120 SUEDBAYERN	-	-	-	-	-	-	-	-	-	-	-	-	-
0121 SAARLAND	-	41	5	-	-	-	-	2	-	-	-	293	
0122 BERLIN (WEST)	4	56	3	1	1	-	14	3	1	4	1	388	
0199 UNBEKANNT-ONBEKEND-INCONN	-	-	-	-	-	-	-	-	-	-	-	-	-
0195 ZUSAMMEN-TOTAAL-TOTAL B	748	17032	1857	534	2354	698	31	31	12	132	69	50128	

B INNENWASSER - BINNENWATEREN - VOIE NAVIGABLE 5.2.01:5 (3)
 INNERSTAATLICHER VERKEHR NACH REGION UND GUETERGRUPPE BR DEUTSCHLAND
 BINNENLANDS VERVOER NAAR GEBIED EN GOEDERENGROEP 1989
 TRAFIC NATIONAL PAR REGION ET GROUPE DE MARCHANDISES 1000 T

REGION - GEBIED - REGION	GUETERGRUPPE				GOEDERENGROEP				GROUPE DE MARCHANDISES				
	01	02	03	04	05	06	07	08	09	10	11	12	13
C. INTRAREGIONALER VERKEHR INTRAREGIONAAL VERVOER TRAFIC INTRAREGIONAL													
0101 SCHLESWIG-HOLSTEIN	18	-	-	7	-	1	-	-	-	255	2	-	1
0102 HAMBURG	-	-	-	-	-	-	-	-	-	-	-	-	-
0103 NORDTEIL VON NIEDERSACHSEN	-	-	-	-	-	-	0	-	-	1	-	-	-
0104 WESTTEIL VON NIEDERSACHSEN	2	0	-	7	0	85	31	2	-	143	35	-	0
0105 SUEOSTTEIL VON NIEDERSACHSEN	5	-	-	-	-	-	-	10	-	1	14	-	2
0106 BREMEN	-	-	-	-	-	-	-	-	-	-	-	-	-
0107 NORDTEIL VON NORDRHEIN-WESTFALEN	-	-	-	2	-	10	70	-	-	10	8	-	0
0108 RUHRGEBIET	5	-	-	1	-	1	-	586	-	414	29	9	34
0109 SUEHWEST. V. NORDRH. -WESTFALEN	14	-	-	-	-	23	18	1	-	372	1	-	0
0110 OSTTEIL V. NORDRHEIN-WESTFALEN	-	-	-	0	-	-	-	-	-	-	-	-	-
0111 NORDTEIL VON HESSEN	-	-	-	-	-	-	-	-	-	-	-	-	-
0112 SUEDETEIL VON HESSEN	1	-	-	-	-	-	0	-	1	50	2	-	-
0113 NORDTEIL VON RHEINLAND-PFALZ	-	-	-	-	-	-	-	0	-	-	-	-	-
0114 SUEDETEIL VON RHEINLAND-PFALZ	1	-	-	-	-	3	-	197	-	148	-	-	-
0115 BADEN-WUERTEMBERG NORD-WEST	6	-	-	-	-	18	40	142	-	460	13	-	0
0116 BADEN-WUERTEMBERG OST	0	-	-	-	-	16	1	67	-	-	4	-	1
0117 BADEN-WUERTEMBERG SUEW-WEST	1	-	-	-	-	-	-	-	-	-	-	-	-
0118 NORDBAYERN	8	-	-	-	-	0	4	2	-	3	-	-	4
0119 OSTBAYERN	-	-	-	-	-	-	-	-	-	-	0	-	0
0120 SUEDBAYERN	-	-	-	-	-	-	-	-	-	-	-	-	-
0121 SAARLAND	-	-	-	-	-	-	-	-	-	-	-	-	7
0122 BERLIN (WEST)	-	-	-	-	-	-	-	-	-	-	-	-	-
0199 UNBEKANNT-ONBEKEND-INCONNU	-	-	-	-	-	-	-	-	-	-	-	-	-
0195 ZUSAMMEN-TOTAAL-TOTAL C	61	0	-	17	0	156	165	1006	1	1856	107	9	50
0197 INNERSTAATLICH INSGESAMT A+C TOTAAL BINNENLAND TOTAL NATIONAL	924	0	0	244	29	1320	821	11322	25	11807	1589	74	1903

B INNENWASSER - BINNENWATEREN - VOIE NAVIGABLE 5.2.01:6 (3)
 INNERSTAATLICHER VERKEHR NACH REGION UND GUETERGRUPPE BR DEUTSCHLAND
 BINNENLANDS VERVOER NAAR GEBIED EN GOEDERENGROEP 1989
 TRAFIC NATIONAL PAR REGION ET GROUPE DE MARCHANDISES 1000 T

REGION - GEBIED - REGION	GUETERGRUPPE				GOEDERENGROEP				GROUPE DE MARCHANDISES				
	14	15	16	17	18	19	20	21	22	23	24	01-24	
C. INTRAREGIONALER VERKEHR INTRAREGIONAAL VERVOER TRAFIC INTRAREGIONAL													
0101 SCHLESWIG-HOLSTEIN	-	15	7	-	-	8	1	1	-	-	0	315	
0102 HAMBURG	-	-	-	-	-	-	-	-	-	-	-	-	
0103 NORDTEIL VON NIEDERSACHSEN	-	213	0	-	1	-	-	-	-	-	-	215	
0104 WESTTEIL VON NIEDERSACHSEN	0	234	10	-	-	26	-	-	-	-	-	576	
0105 SUEOSTTEIL VON NIEDERSACHSEN	-	0	8	2	-	-	-	-	-	-	-	42	
0106 BREMEN	-	-	-	-	-	-	-	-	-	-	-	-	
0107 NORDTEIL VON NORDRHEIN-WESTFALEN	-	660	3	-	3	-	-	-	-	-	-	766	
0108 RUHRGEBIET	13	130	27	88	80	-	0	1	-	-	0	1415	
0109 SUEHWEST. V. NORDRH. -WESTFALEN	-	2	11	225	876	-	-	-	0	0	0	1543	
0110 OSTTEIL V. NORDRHEIN-WESTFALEN	-	21	2	-	0	-	-	-	-	-	-	24	
0111 NORDTEIL VON HESSEN	-	-	-	-	-	-	-	-	-	-	-	-	
0112 SUEDETEIL VON HESSEN	-	73	1	-	44	-	-	-	-	0	6	179	
0113 NORDTEIL VON RHEINLAND-PFALZ	1	1	1	-	-	-	-	-	7	-	-	10	
0114 SUEDETEIL VON RHEINLAND-PFALZ	-	1351	35	-	294	-	-	-	-	-	-	2029	
0115 BADEN-WUERTEMBERG NORD-WEST	0	929	-	-	4	-	-	-	-	-	0	1613	
0116 BADEN-WUERTEMBERG OST	0	44	-	-	-	-	0	-	-	-	-	133	
0117 BADEN-WUERTEMBERG SUEW-WEST	-	36	-	-	-	-	-	-	-	-	-	36	
0118 NORDBAYERN	277	1363	2	-	-	-	-	0	-	-	-	1662	
0119 OSTBAYERN	2	165	-	-	-	-	-	-	-	-	-	167	
0120 SUEDBAYERN	-	-	-	-	-	-	-	-	-	-	-	-	
0121 SAARLAND	-	-	-	-	-	-	-	-	-	-	-	7	
0122 BERLIN (WEST)	-	-	-	-	-	-	-	-	-	-	-	-	
0199 UNBEKANNT-ONBEKEND-INCONNU	-	-	-	-	-	-	-	-	-	-	-	-	
0195 ZUSAMMEN-TOTAAL-TOTAL C	293	5238	106	315	1302	33	1	1	7	0	7	10733	
0197 INNERSTAATLICH INSGESAMT A+C TOTAAL BINNENLAND TOTAL NATIONAL	1040	22269	1964	849	3655	731	33	32	19	132	76	60861	

B I N N E N W A S S E R - B I N N E N W A T E R E N - V O I E N A V I G A B L E 5.2.02:1 (3)
 INNERSTAATLICHER VERKEHR NACH REGION UND GUETERGRUPPE FRANCE
 BINNENLANDS VERVOER NAAR GEBIED EN GOEDERENGROEP 1989
 TRAFIC NATIONAL PAR REGION ET GROUPE DE MARCHANDISES 1000 T

REGION = GEBIED - REGION	GUETERGRUPPE				GOEDERENGROEP				GROUPE DE MARCHANDISES				
	01	02	03	04	05	06	07	08	09	10	11	12	13
A. EMPFANG AUS ANDEREN REGIONEN AANVOER UIT ANDERE GEBIEDEN RECEPTIONS DES AUTRES REGIONS													
0211 ILE-DE-FRANCE	398	-	-	-	-	7	16	0	-	26	1	-	-
0221 CHAMPAGNE-ARDENNES	220	-	-	-	-	3	7	-	-	-	-	-	1
0222 PICARDIE	624	-	-	-	-	11	25	-	-	-	-	-	0
0223 HAUTE-NORMANDIE	1	-	-	-	-	-	12	413	0	659	1	-	-
0224 CENTRE	20	-	-	-	-	-	-	-	-	-	-	-	-
0231 NORD-PAS-DE-CALAIS	-	-	-	-	-	1	21	4	-	5	0	-	2
0241 LORRAINE	22	-	-	-	-	-	-	23	-	-	-	-	31
0242 ALSACE	1	-	-	0	-	1	-	-	-	-	-	-	0
0243 FRANCHE-COMTE	7	-	-	-	-	7	0	-	-	-	-	-	0
0251 BASSE-NORMANDIE	-	-	-	-	-	-	-	-	-	2	-	-	-
0252 PAYS DE LA LOIRE	-	-	-	-	-	-	-	-	-	-	-	-	-
0253 BRETAGNE	-	-	-	-	-	-	-	-	-	-	-	-	-
0261 LIMOUSIN	-	-	-	-	-	-	-	-	-	-	-	-	-
0262 AUVERGNE	-	-	-	-	-	-	-	-	-	-	-	-	-
0271 POITOU-CHARENTES	-	-	-	-	-	-	-	-	-	-	-	-	-
0272 AQUITAINE	-	-	-	-	-	-	-	-	-	-	-	-	-
0273 MIDI-PYRENEES	2	-	-	-	-	-	-	-	-	-	-	-	-
0281 BOURGOGNE	50	-	-	-	-	14	4	45	-	-	-	-	-
0282 RHONE-ALPES	9	-	-	-	-	11	0	83	-	115	-	1	-
0291 LANGUEDOC-ROUSSILLON	0	-	-	-	-	4	-	-	-	3	-	0	-
0293 PROVENCE-ALPES-COTE D'AZUR	0	-	-	-	-	-	-	39	-	524	-	1	101
0294 CORSE	-	-	-	-	-	-	-	-	-	-	-	-	-
0299 UNBEKANNT-ONBEKEND-INCONNU	-	-	-	-	-	-	-	-	-	-	-	-	-
0295 ZUSAMMEN-TOTAAL-TOTAL A	1354	-	-	0	-	59	86	607	0	1335	2	2	137

B I N N E N W A S S E R - B I N N E N W A T E R E N - V O I E N A V I G A B L E 5.2.02:2 (3)
 INNERSTAATLICHER VERKEHR NACH REGION UND GUETERGRUPPE FRANCE
 BINNENLANDS VERVOER NAAR GEBIED EN GOEDERENGROEP 1989
 TRAFIC NATIONAL PAR REGION ET GROUPE DE MARCHANDISES 1000 T

REGION - GEBIED - REGION	GUETERGRUPPE				GOEDERENGROEP				GROUPE DE MARCHANDISES				
	14	15	16	17	18	19	20	21	22	23	24	01-24	
A. EMPFANG AUS ANDEREN REGIONEN AANVOER UIT ANDERE GEBIEDEN RECEPTIONS DES AUTRES REGIONS													
0211 ILE-DE-FRANCE	-	1215	2	0	-	-	44	-	-	-	0	1709	
0221 CHAMPAGNE-ARDENNES	-	1	-	-	-	-	0	-	-	-	-	232	
0222 PICARDIE	-	966	3	-	2	-	-	-	-	-	-	1632	
0223 HAUTE-NORMANDIE	34	5267	8	73	4	62	32	0	-	-	0	6566	
0224 CENTRE	-	-	-	-	-	-	-	-	-	-	-	20	
0231 NORD-PAS-DE-CALAIS	3	98	0	-	1	-	-	-	0	-	-	137	
0241 LORRAINE	-	7	1	-	81	-	-	0	-	-	-	164	
0242 ALSACE	-	9	16	-	-	1	-	1	-	-	-	29	
0243 FRANCHE-COMTE	-	2	-	-	-	-	-	-	-	-	-	16	
0251 BASSE-NORMANDIE	-	-	-	-	1	-	-	-	-	-	-	3	
0252 PAYS DE LA LOIRE	-	-	-	-	-	-	-	-	-	-	-	-	
0253 BRETAGNE	-	-	-	-	-	-	-	-	-	-	-	-	
0261 LIMOUSIN	-	-	-	-	-	-	-	-	-	-	-	-	
0262 AUVERGNE	-	-	-	-	-	-	-	-	-	-	-	-	
0271 POITOU-CHARENTES	-	-	-	-	-	-	-	-	-	-	-	-	
0272 AQUITAINE	-	-	-	-	-	-	-	-	-	-	-	-	
0273 MIDI-PYRENEES	-	-	-	-	-	-	-	-	-	-	-	2	
0281 BOURGOGNE	-	384	-	-	-	-	-	5	-	-	2	503	
0282 RHONE-ALPES	-	87	-	-	1	-	-	1	-	-	-	307	
0291 LANGUEDOC-ROUSSILLON	-	2	4	-	-	12	-	-	-	-	-	26	
0293 PROVENCE-ALPES-COTE D'AZUR	-	115	130	-	-	-	-	-	-	-	6	916	
0294 CORSE	-	-	-	-	-	-	-	-	-	-	-	-	
0299 UNBEKANNT-ONBEKEND-INCONNU	-	-	-	-	-	-	-	-	-	-	-	-	
0295 ZUSAMMEN-TOTAAL-TOTAL A	37	8153	164	73	89	74	76	8	0	-	8	12264	

B I N N E N W A S S E R - B I N N E N W A T E R E N - V O I E N A V I G A B L E 5.2.02:3 (3)
 INNERSTAATLICHER VERKEHR NACH REGION UND GUETERGRUPPE FRANCE
 BINNENLANDS VERVOER NAAR GEBIED EN GOEDEREN GROEP 1989
 TRAFIC NATIONAL PAR REGION ET GROUPE DE MARCHANDISES 1000 T

REGION - GEBIED - REGION	GUETERGRUPPE				GOEDEREN GROEP				GROUPE DE MARCHANDISES				
	01	02	03	04	05	06	07	08	09	10	11	12	13
B. VERSAND NACH ANDEREN REGIONEN AFVOER NAAR ANDERE GEBIEDEN EXPEDITIONS VERS LES AUTRES REGIONS													
0211 ILE-DE-FRANCE	16	-	-	-	-	-	44	421	0	587	1	-	5
0221 CHAMPAGNE-ARDENNES	3	-	-	-	-	2	-	-	-	-	-	0	1
0222 PICARDIE	1	-	-	-	-	-	23	4	-	97	-	-	-
0223 HAUTE-NORMANDIE	1052	-	-	-	-	6	-	-	-	7	-	-	-
0224 CENTRE	-	-	-	-	-	-	-	-	-	-	-	-	-
0231 NORD-PAS-DE-CALAIS	211	-	-	-	-	13	11	0	-	-	0	1	-
0241 LORRAINE	16	-	-	-	-	1	6	0	-	-	0	-	2
0242 ALSACE	35	-	-	-	-	7	1	2	-	-	-	-	30
0243 FRANCHE-COMTE	-	-	-	-	-	-	-	-	-	-	-	-	-
0251 BASSE-NORMANDIE	-	-	-	-	-	-	-	-	-	2	-	-	-
0252 PAYS DE LA LOIRE	-	-	-	-	-	-	-	-	-	-	-	-	-
0253 BRETAGNE	-	-	-	-	-	-	-	-	-	-	-	-	-
0261 LINOUSIN	-	-	-	-	-	-	-	-	-	-	-	-	-
0262 AUVERGNE	-	-	-	-	-	-	-	-	-	-	-	-	-
0271 POITOU-CHARENTES	-	-	-	-	-	-	-	-	-	-	-	-	-
0272 AQUITAINE	2	-	-	-	-	1	-	-	-	-	-	-	-
0273 MIDI-PYRENEES	-	-	-	-	-	-	-	-	-	-	-	-	-
0281 BOURGOGNE	2	-	-	-	-	2	-	-	-	178	-	-	0
0282 RHONE-ALPES	5	-	-	-	-	3	0	82	-	285	-	-	64
0291 LANGUEDOC-ROUSSILLON	7	-	-	-	0	-	-	-	-	179	-	1	34
0293 PROVENCE-ALPES-COTE D'AZUR	5	-	-	-	-	26	-	98	-	-	-	-	-
0294 CORSE	-	-	-	-	-	-	-	-	-	-	-	-	-
0299 UNBEKANNT-ONBEKEND-INCONNU	-	-	-	-	-	-	-	-	-	-	-	-	-
0295 ZUSAMMEN-TOTAAL-TOTAL B	1354	-	-	0	-	59	86	607	0	1335	2	2	137

B I N N E N W A S S E R - B I N N E N W A T E R E N - V O I E N A V I G A B L E 5.2.02:4 (3)
 INNERSTAATLICHER VERKEHR NACH REGION UND GUETERGRUPPE FRANCE
 BINNENLANDS VERVOER NAAR GEBIED EN GOEDEREN GROEP 1989
 TRAFIC NATIONAL PAR REGION ET GROUPE DE MARCHANDISES 1000 T

REGION - GEBIED - REGION	GUETERGRUPPE				GOEDEREN GROEP				GROUPE DE MARCHANDISES				
	14	15	16	17	18	19	20	21	22	23	24	01-24	
B. VERSAND NACH ANDEREN REGIONEN AFVOER NAAR ANDERE GEBIEDEN EXPEDITIONS VERS LES AUTRES REGIONS													
0211 ILE-DE-FRANCE	37	6283	1	3	1	-	32	0	-	-	0	7431	
0221 CHAMPAGNE-ARDENNES	-	-	11	-	-	-	-	1	-	-	-	18	
0222 PICARDIE	-	486	10	70	21	62	-	-	-	-	-	775	
0223 HAUTE-NORMANDIE	-	833	2	0	2	-	44	-	-	-	0	1946	
0224 CENTRE	-	0	-	-	-	1	-	0	-	-	-	1	
0231 NORD-PAS-DE-CALAIS	-	332	4	-	64	-	-	0	-	-	-	635	
0241 LORRAINE	-	5	-	-	-	-	-	1	-	-	-	31	
0242 ALSACE	-	1	-	-	-	-	-	-	-	-	-	77	
0243 FRANCHE-COMTE	-	2	-	-	-	-	-	-	-	-	-	2	
0251 BASSE-NORMANDIE	-	-	-	-	-	-	-	-	-	-	-	2	
0252 PAYS DE LA LOIRE	-	-	-	-	-	-	-	-	-	-	-	-	
0253 BRETAGNE	-	-	-	-	-	-	-	-	-	-	-	-	
0261 LINOUSIN	-	-	-	-	-	-	-	-	-	-	-	-	
0262 AUVERGNE	-	-	-	-	-	-	-	-	-	-	-	-	
0271 POITOU-CHARENTES	-	-	-	-	-	-	-	-	-	-	-	-	
0272 AQUITAINE	-	-	-	-	-	-	-	-	-	-	-	3	
0273 MIDI-PYRENEES	-	-	-	-	-	-	-	-	-	-	-	-	
0281 BOURGOGNE	-	4	1	-	-	-	-	-	0	-	6	192	
0282 RHONE-ALPES	-	97	134	-	1	12	-	-	-	-	-	682	
0291 LANGUEDOC-ROUSSILLON	-	50	1	-	-	-	-	-	-	-	-	273	
0293 PROVENCE-ALPES-COTE D'AZUR	-	58	1	-	1	-	-	6	-	-	2	195	
0294 CORSE	-	-	-	-	-	-	-	-	-	-	-	-	
0299 UNBEKANNT-ONBEKEND-INCONNU	-	-	-	-	-	-	-	-	-	-	-	-	
0295 ZUSAMMEN-TOTAAL-TOTAL B	37	8153	164	73	89	74	76	8	0	-	8	12264	

B I N N E N W A S S E R - B I N N E N W A T E R E N - V O I E N A V I G A B L E 5.2.02:5 (3)
 INNERSTAATLICHER VERKEHR NACH REGION UND GUETERGRUPPE FRANCE
 BINNENLANDS VERVOER NAAR GEBIED EN GOEDERENGROEP 1989
 TRAFIC NATIONAL PAR REGION ET GROUPE DE MARCHANDISES 1000 T

REGION - GEBIED - REGION	GUETERGRUPPE				GOEDERENGROEP				GROUPE DE MARCHANDISES				
	01	02	03	04	05	06	07	08	09	10	11	12	13
C. INTRAREGIONALER VERKEHR													
INTRAREGIONAAL VERVOER													
TRAFIC INTRAREGIONAL													
0211 ILE-DE-FRANCE	113	-	-	-	-	6	0	66	-	49	6	-	5
0221 CHAMPAGNE-ARDENNES	8	-	-	-	-	9	2	-	-	-	-	-	-
0222 PICARDIE	-	-	-	-	-	1	18	-	-	2	-	-	-
0223 HAUTE-NORMANDIE	72	-	-	-	-	4	-	6	-	486	-	-	-
0224 CENTRE	-	-	-	-	-	-	-	-	-	-	-	-	-
0231 NORD-PAS-DE-CALAIS	320	-	-	-	-	62	20	209	-	426	3	42	64
0241 LORRAINE	26	-	-	-	-	-	5	-	-	-	-	-	-
0242 ALSACE	48	-	-	-	-	0	0	19	1	517	-	-	0
0243 FRANCHE-COMTE	-	-	-	-	-	-	-	-	-	-	-	-	-
0251 BASSE-NORMANDIE	-	-	-	-	-	-	-	-	-	-	-	-	-
0252 PAYS DE LA LOIRE	-	-	-	-	-	-	-	-	-	92	-	-	-
0253 BRETAGNE	-	-	-	-	-	-	-	-	-	-	-	-	-
0261 LIMOUSIN	-	-	-	-	-	-	-	-	-	-	-	-	-
0262 AUVERGNE	-	-	-	-	-	-	-	-	-	-	-	-	-
0271 POITOU-CHARENTES	-	-	-	-	-	-	-	-	-	-	-	-	-
0272 AQUITAINE	47	-	-	-	-	-	-	28	-	15	-	-	-
0273 MIDI-PYRENEES	-	-	-	-	-	-	-	-	-	-	-	-	-
0281 BOURGOGNE	1	-	-	-	-	-	-	1	12	-	-	-	-
0282 RHONE-ALPES	-	-	-	-	-	-	-	-	-	465	-	-	-
0291 LANGUEDOC-ROUSSILLON	-	-	-	-	-	-	-	-	-	-	-	-	-
0293 PROVENCE-ALPES-COTE D'AZUR	-	-	-	-	-	-	-	-	-	2	-	-	-
0294 CORSE	-	-	-	-	-	-	-	-	-	-	-	-	-
0299 UNBEKANNT-ONBEKEND-INCONNU	-	-	-	-	-	-	-	-	-	-	-	-	-
0295 ZUSAMMEN-TOTAAL-TOTAL C	635	-	-	-	0	81	93	294	-	2053	9	42	69
0297 INNERSTAATLICH INSGESAMT A+C	1989	-	-	0	0	140	179	901	0	3388	11	44	205
TOTAAL BINNENLAND													
TOTAL NATIONAL													

B I N N E N W A S S E R - B I N N E N W A T E R E N - V O I E N A V I G A B L E 5.2.02:6 (3)
 INNERSTAATLICHER VERKEHR NACH REGION UND GUETERGRUPPE FRANCE
 BINNENLANDS VERVOER NAAR GEBIED EN GOEDERENGROEP 1989
 TRAFIC NATIONAL PAR REGION ET GROUPE DE MARCHANDISES 1000 T

REGION - GEBIED - REGION	GUETERGRUPPE				GOEDERENGROEP				GROUPE DE MARCHANDISES				
	14	15	16	17	18	19	20	21	22	23	24	01-24	
C. INTRAREGIONALER VERKEHR													
INTRAREGIONAAL VERVOER													
TRAFIC INTRAREGIONAL													
0211 ILE-DE-FRANCE	142	3730	35	-	-	-	95	-	-	-	-	4248	
0221 CHAMPAGNE-ARDENNES	-	1	-	-	-	-	-	-	-	-	-	19	
0222 PICARDIE	-	51	-	-	-	-	-	0	-	-	-	71	
0223 HAUTE-NORMANDIE	-	77	-	76	-	-	-	2	-	-	1	725	
0224 CENTRE	-	-	-	-	-	-	-	-	-	-	-	-	
0231 NORD-PAS-DE-CALAIS	47	287	1	0	62	-	-	-	-	-	-	1541	
0241 LORRAINE	-	618	-	-	7	-	-	-	-	-	-	656	
0242 ALSACE	-	38	2	10	-	-	-	0	-	-	2	638	
0243 FRANCHE-COMTE	-	84	-	-	-	-	-	-	-	-	-	84	
0251 BASSE-NORMANDIE	-	-	-	-	-	-	-	-	-	-	-	-	
0252 PAYS DE LA LOIRE	-	851	-	-	-	-	-	-	-	-	-	943	
0253 BRETAGNE	-	-	-	-	-	-	-	-	-	-	-	-	
0261 LIMOUSIN	-	-	-	-	-	-	-	-	-	-	-	-	
0262 AUVERGNE	-	-	-	-	-	-	-	-	-	-	-	-	
0271 POITOU-CHARENTES	-	-	-	-	-	-	-	-	-	-	-	-	
0272 AQUITAINE	-	1117	-	-	-	-	-	-	-	-	-	1207	
0273 MIDI-PYRENEES	-	-	-	-	-	-	-	-	-	-	-	-	
0281 BOURGOGNE	-	877	-	-	-	-	-	-	-	-	-	891	
0282 RHONE-ALPES	-	1610	-	-	-	-	-	-	-	-	-	2075	
0291 LANGUEDOC-ROUSSILLON	-	-	-	-	-	-	-	-	-	-	-	-	
0293 PROVENCE-ALPES-COTE D'AZUR	-	250	-	-	-	-	-	-	-	-	-	252	
0294 CORSE	-	-	-	-	-	-	-	-	-	-	-	-	
0299 UNBEKANNT-ONBEKEND-INCONNU	-	-	-	-	-	-	-	-	-	-	-	-	
0295 ZUSAMMEN-TOTAAL-TOTAL C	188	9591	38	86	69	-	95	2	-	-	4	13349	
0297 INNERSTAATLICH INSGESAMT A+C	225	17744	202	159	158	74	171	10	0	-	12	25613	
TOTAAL BINNENLAND													
TOTAL NATIONAL													

B I N N E N W A S S E R - B I N N E N W A T E R E N - V O I E N A V I G A B L E 5.2.04:1 (3)

INNERSTAÄTLICHER VERKEHR NACH REGION UND GUETERGRUPPE NEDERLAND

BINNENLANDS VERVOER NAAR GEBIED EN GOEDERENGROEP 1989

TRAFIC NATIONAL PAR REGION ET GROUPE DE MARCHANDISES 1000 T

REGION - GEBIED - REGION	GUETERGRUPPE				GOEDERENGROEP				GROUPE DE MARCHANDISES				
	01	02	03	04	05	06	07	08	09	10	11	12	13
A. EMPFANG AUS ANDEREN REGIONEN AANVOER UIT ANDERE GEBIEDEN RECEPTIONS DES AUTRES REGIONS													
0401 NOORD	31	-	-	45	-	27	17	-	110	77	34	-	2
0402 OVERIG WEST	114	5	-	11	-	140	85	181	55	585	263	-	48
0403 RIJNMOND	230	997	-	2	8	5024	1390	3096	-	4179	58	92	118
0404 NOORDZEEKANAALGEBIED	30	101	-	1	-	1713	196	1576	631	347	70	2	365
0405 ZUIDWEST	-	-	-	-	-	-	-	-	-	-	-	-	-
0406 ZUID	15	-	-	0	0	101	3	40	-	200	81	3	41
0407 OOST	60	-	-	-	-	15	26	1	-	1	125	-	0
0499 UNBEKANNT-ONBEKEND-INCONNU	-	-	-	-	-	-	-	-	-	-	-	-	-
0495 ZUSAMMEN-TOTAAL-TOTAL A	480	1103	-	58	8	7021	1716	4893	796	5389	631	98	574
	14	15	16	17	18	19	20	21	22	23	24	01-24	
0401 NOORD	-	2622	21	-	116	-	0	2	0	0	-	3103	
0402 OVERIG WEST	4	3363	453	5	178	19	13	10	-	0	401	5931	
0403 RIJNMOND	371	1501	371	9	436	22	1	24	-	0	414	18345	
0404 NOORDZEEKANAALGEBIED	403	3014	322	80	17	-	3	3	-	-	144	9019	
0405 ZUIDWEST	-	-	-	-	-	-	-	-	-	-	-	-	-
0406 ZUID	295	7974	378	3	143	-	1	17	-	-	13	9307	
0407 OOST	7	7015	2	-	4	-	3	3	-	3	1	7266	
0499 UNBEKANNT-ONBEKEND-INCONNU	-	-	-	-	-	-	-	-	-	-	-	-	-
0495 ZUSAMMEN-TOTAAL-TOTAL A	1080	25489	1546	96	895	41	21	60	0	3	972	52971	

B I N N E N W A S S E R - B I N N E N W A T E R E N - V O I E N A V I G A B L E 5.2.04:2 (3)

INNERSTAÄTLICHER VERKEHR NACH REGION UND GUETERGRUPPE NEDERLAND

BINNENLANDS VERVOER NAAR GEBIED EN GOEDERENGROEP 1989

TRAFIC NATIONAL PAR REGION ET GROUPE DE MARCHANDISES 1000 T

REGION - GEBIED - REGION	GUETERGRUPPE				GOEDERENGROEP				GROUPE DE MARCHANDISES				
	01	02	03	04	05	06	07	08	09	10	11	12	13
B. VERSAND NACH ANDEREN REGIONEN AFVOER NAAR ANDERE GEBIEDEN EXPEDITIONS VERS LES AUTRES REGIONS													
0401 NOORD	7	82	-	0	-	733	3	21	1	480	1	-	3
0402 OVERIG WEST	174	49	-	3	1	542	1008	13	-	1647	79	2	154
0403 RIJNMOND	43	1	-	1	-	179	134	10	795	817	395	5	87
0404 NOORDZEEKANAALGEBIED	102	4	-	1	7	111	223	179	-	898	93	49	10
0405 ZUIDWEST	-	-	-	-	-	-	-	-	-	-	-	-	-
0406 ZUID	131	535	-	1	-	2985	47	3678	-	604	47	35	309
0407 OOST	23	432	-	53	-	2471	302	993	-	943	16	7	11
0499 UNBEKANNT-ONBEKEND-INCONNU	-	-	-	-	-	-	-	-	-	-	-	-	-
0495 ZUSAMMEN-TOTAAL-TOTAL B	480	1103	-	58	8	7021	1716	4893	796	5389	631	98	574
	14	15	16	17	18	19	20	21	22	23	24	01-24	
0401 NOORD	142	965	370	-	118	-	0	3	-	-	40	2969	
0402 OVERIG WEST	540	14203	274	84	197	-	2	16	-	3	388	19378	
0403 RIJNMOND	51	3237	218	4	352	-	17	17	-	0	461	6825	
0404 NOORDZEEKANAALGEBIED	87	3268	9	3	110	7	0	3	-	0	27	5190	
0405 ZUIDWEST	-	-	-	-	-	-	-	-	-	-	-	-	-
0406 ZUID	113	1760	297	6	66	11	1	11	-	-	22	10659	
0407 OOST	146	2055	378	-	53	23	1	10	0	0	34	7949	
0499 UNBEKANNT-ONBEKEND-INCONNU	-	-	-	-	-	-	-	-	-	-	-	-	-
0495 ZUSAMMEN-TOTAAL-TOTAL B	1080	25489	1546	96	895	41	21	60	0	3	972	52971	

B I N N E N W A S S E R - B I N N E N W A T E R E N - V O I E N A V I G A B L E

5.2.04:3 (3)

INNERSTAATLICHER VERKEHR NACH REGION UND GUETERGRUPPE

NEDERLAND

BINNENLANDS VERVOER NAAR GEBIED EN GOEDERENGROEP

1989

TRAFIC NATIONAL PAR REGION ET GROUPE DE MARCHANDISES

1000 T

REGION - GEBIED - REGION	GUETERGRUPPE				GOEDERENGROEP				GROUPE DE MARCHANDISES				
	01	02	03	04	05	06	07	08	09	10	11	12	13
C. INTRAREGIONALER VERKEHR INTRAREGIONAAL VERVOER TRAFIC INTRAREGIONAL													
0401 NOORD	-	-	-	14	-	14	16	-	-	0	-	-	-
0402 OVERIG WEST	30	-	-	1	1	9	10	61	-	124	45	-	19
0403 RIJNMOND	2	-	-	-	-	10	271	-	27	4703	4	1	20
0404 NOORDZEEKANAALGEBIED	20	2	-	-	-	49	144	28	28	45	6	-	3
0405 ZUIDWEST	-	-	-	-	-	-	-	-	-	-	-	-	-
0406 ZUID	26	-	-	-	-	344	0	-	-	11	-	-	1
0407 OOST	8	-	-	-	-	0	-	-	-	-	1	-	-
0499 UNBEKANNT-ONBEKEND-INCONNU	-	-	-	-	-	-	-	-	-	-	-	-	-
0495 ZUSAMMEN-TOTAAL-TOTAL C	86	2	-	15	1	426	441	89	55	4883	55	1	43
0497 INNERSTAATLICH INSGESAMT A+C TOTAAL BINNENLAND TOTAL NATIONAL	566	1105	-	73	9	7448	2157	4982	852	10272	686	99	617
	14	15	16	17	18	19	20	21	22	23	24	01-24	
0401 NOORD	3	1209	41	-	11	-	-	2	0	-	13	1323	
0402 OVERIG WEST	3	7183	102	-	8	-	2	3	-	0	1	7601	
0403 RIJNMOND	150	6637	2	18	670	-	2	32	-	-	8	12556	
0404 NOORDZEEKANAALGEBIED	105	4222	1	27	13	-	-	0	-	-	25	4715	
0405 ZUIDWEST	-	-	-	-	-	-	-	-	-	-	-	-	-
0406 ZUID	230	5461	74	4	116	-	0	4	-	-	-	6272	
0407 OOST	-	2986	6	-	-	-	0	0	-	-	-	3002	
0499 UNBEKANNT-ONBEKEND-INCONNU	-	-	-	-	-	-	-	-	-	-	-	-	-
0495 ZUSAMMEN-TOTAAL-TOTAL C	491	27698	225	48	817	-	4	41	0	0	46	35468	
0497 INNERSTAATLICH INSGESAMT A+C TOTAAL BINNENLAND TOTAL NATIONAL	1570	53187	1771	145	1713	41	26	101	0	3	1018	88439	

B I N N E N W A S S E R - B I N N E N W A T E R E N - V O I E N A V I G A B L E

5.2.05:1 (3)

INNERSTAATLICHER VERKEHR NACH REGION UND GUETERGRUPPE

BELGIQUE/BELGIE

BINNENLANDS VERVOER NAAR GEBIED EN GOEDERENGROEP

1989

TRAFIC NATIONAL PAR REGION ET GROUPE DE MARCHANDISES

1000 T

REGION - GEBIED - REGION	GUETERGRUPPE				GOEDERENGROEP				GROUPE DE MARCHANDISES				
	01	02	03	04	05	06	07	08	09	10	11	12	13
A. EMPFANG AUS ANDEREN REGIONEN AANVOER UIT ANDERE GEBIEDEN RECEPTIONS DES AUTRES REGIONS													
0501 VLAAMS GEWEST EXCL. ANTWERPEN	230	-	-	0	-	48	124	176	65	2953	102	521	199
0502 ANTWERPEN	108	-	-	-	-	254	202	134	2	24	62	0	198
0503 REGION WALLONNE	11	-	-	-	-	2	2	844	1	1292	900	79	121
0504 BRUXELLES/BRUSSEL	2	-	-	-	-	-	1	66	8	930	2	-	1
0599 UNBEKANNT-ONBEKEND-INCONNU	-	-	-	-	-	-	-	-	-	-	-	-	-
0595 ZUSAMMEN-TOTAAL-TOTAL A	352	-	-	0	-	305	329	1220	76	5199	1066	601	518
	14	15	16	17	18	19	20	21	22	23	24	01-24	
0501 VLAAMS GEWEST EXCL. ANTWERPEN	462	1007	456	40	365	63	4	0	-	-	3	6820	
0502 ANTWERPEN	230	1356	45	-	754	1	5	2	11	-	1	3589	
0503 REGION WALLONNE	13	159	49	0	247	-	2	1	-	-	0	3723	
0504 BRUXELLES/BRUSSEL	-	70	-	-	0	-	0	-	-	-	0	1080	
0599 UNBEKANNT-ONBEKEND-INCONNU	-	-	-	-	-	-	-	-	-	-	-	-	-
0595 ZUSAMMEN-TOTAAL-TOTAL A	705	2592	549	40	1367	65	11	3	11	-	4	15012	

B I N N E N W A S S E R - B I N N E N W A T E R E N - V O I E N A V I G A B L E 5.2.05:3 (3)

INNERSTAATLICHER VERKEHR NACH REGION UND GUETERGRUPPE BELGIQUE/BELGIE

BINNENLANDS VERVOER NAAR GEBIED EN GOEDERENGROEP 1989

TRAFIC NATIONAL PAR REGION ET GROUPE DE MARCHANDISES 1000 T

REGION - GEBIED - REGION	GUETERGRUPPE				GOEDERENGROEP				GROUPE DE MARCHANDISES				
	01	02	03	04	05	06	07	08	09	10	11	12	13
C. INTRAREGIONALER VERKEHR INTRAREGIONAAL VERVOER TRAFIC INTRAREGIONAL													
0501 VLAAMS GEWEST EXCL. ANTWERPEN	201	2	-	1	-	551	212	117	-	33	33	1	101
0502 ANTWERPEN	36	-	-	4	0	125	192	72	1	73	1	156	45
0503 REGION WALLONNE	-	-	-	-	-	-	-	118	-	16	59	-	90
0504 BRUXELLES/BRUSSEL	-	-	-	-	-	-	-	-	-	-	-	-	-
0599 UNBEKANNT-ONBEKEND-INCONNU	-	-	-	-	-	-	-	-	-	-	-	-	-
0595 ZUSAMMEN-TOTAAL-TOTAL C	237	2	-	5	0	677	404	307	1	122	93	157	237
0597 INNERSTAATLICH INSGESAMT A+C TOTAAL BINNENLAND TOTAL NATIONAL	589	2	-	5	0	982	733	1527	77	5321	1158	758	755
	14	15	16	17	18	19	20	21	22	23	24	01-24	
0501 VLAAMS GEWEST EXCL. ANTWERPEN	2	360	149	27	200	6	0	0	-	0	0	1998	
0502 ANTWERPEN	0	423	9	-	8	-	10	1	-	-	1	1158	
0503 REGION WALLONNE	395	1224	1	-	159	-	1	0	-	-	2	2065	
0504 BRUXELLES/BRUSSEL	-	1	-	-	-	-	-	-	-	-	-	1	
0599 UNBEKANNT-ONBEKEND-INCONNU	-	-	-	-	-	-	-	-	-	-	-	-	
0595 ZUSAMMEN-TOTAAL-TOTAL C	398	2007	159	27	368	6	11	1	-	0	3	5222	
0597 INNERSTAATLICH INSGESAMT A+C TOTAAL BINNENLAND TOTAL NATIONAL	1103	4599	708	67	1734	71	22	4	11	0	7	20234	

B I N N E N W A S S E R - B I N N E N W A T E R E N - V O I E N A V I G A B L E 5.2.05:2 (3)

INNERSTAATLICHER VERKEHR NACH REGION UND GUETERGRUPPE BELGIQUE/BELGIE

BINNENLANDS VERVOER NAAR GEBIED EN GOEDERENGROEP 1989

TRAFIC NATIONAL PAR REGION ET GROUPE DE MARCHANDISES 1000 T

REGION - GEBIED - REGION	GUETERGRUPPE				GOEDERENGROEP				GROUPE DE MARCHANDISES				
	01	02	03	04	05	06	07	08	09	10	11	12	13
B. VERSAND NACH ANDEREN REGIONEN AFVOER NAAR ANDERE GEBIEDEN EXPEDITIONS VERS LES AUTRES REGIONS													
0501 VLAAMS GEWEST EXCL. ANTWERPEN	36	-	-	-	-	220	202	206	1	28	154	13	141
0502 ANTWERPEN	160	-	-	0	-	42	122	984	73	5166	861	588	219
0503 REGION WALLONNE	155	-	-	-	-	32	4	11	-	3	2	-	154
0504 BRUXELLES/BRUSSEL	-	-	-	-	-	11	1	20	2	1	49	-	5
0599 UNBEKANNT-ONBEKEND-INCONNU	-	-	-	-	-	-	-	-	-	-	-	-	-
0595 ZUSAMMEN-TOTAAL-TOTAL B	352	-	-	0	-	305	329	1220	76	5199	1066	601	518
	14	15	16	17	18	19	20	21	22	23	24	01-24	
0501 VLAAMS GEWEST EXCL. ANTWERPEN	5	1059	43	-	633	1	5	1	11	-	1	2763	
0502 ANTWERPEN	28	329	497	1	428	63	4	0	-	-	3	9559	
0503 REGION WALLONNE	672	1204	8	27	305	-	1	1	-	-	0	2579	
0504 BRUXELLES/BRUSSEL	-	1	-	12	1	-	0	-	-	-	0	101	
0599 UNBEKANNT-ONBEKEND-INCONNU	-	-	-	-	-	-	-	-	-	-	-	-	
0595 ZUSAMMEN-TOTAAL-TOTAL B	705	2592	549	40	1367	65	11	3	11	-	4	15012	

Europäische Gemeinschaften – Kommission
European Communities – Commission
Communautés européennes – Commission

Güterverkehr 1989 – Binnenwasserstraßen
Carriage of goods 1989 – Inland waterways
Transports de marchandises 1989 – Voies navigables intérieures

Luxembourg: Office des publications officielles des Communautés européennes

1991 – XIV, 170 p. – 21,0 x 29,7 cm

Themenkreis 7: Dienstleistungen und Verkehr (orangefarbene Hefte)

Reihe C: Konten, Erhebungen und Statistiken

Theme 7: Services and transport (orange covers)

Series C: Accounts, surveys and statistics

Thème 7: Services et transports (couverture orange)

Série C: Comptes, enquêtes et statistiques

DE/EN/FR

ISBN 92-826-2688-1

Kat./cat.: CA-70-91-742-3A-C

Preis in Luxemburg (ohne MwSt.) ● Price (excluding VAT) in Luxembourg
Prix au Luxembourg, TVA exclue

ECU 19

Statistische Angaben der Mitgliedstaaten über den Güterverkehr auf Binnenwasserstraßen, von Binnenschiffen ausgeführt, wobei das Land, in dem das Schiff registriert oder zugelassen wurde, unerheblich ist.

Statistics referring to the carriage of goods within the Member States by inland waterways, carried by inland waterway vessels irrespective of the country in which they are registered or licensed.

Données statistiques relatives aux transports de marchandises des États membres par voies navigables intérieures effectués à l'aide de bateaux de navigation intérieure quel qu'en soit le pays d'enregistrement ou d'immatriculation.

**Venta y suscripciones • Salg og abonnement • Verkauf und Abonnement • Πωλήσεις και συνδρομές
Sales and subscriptions • Vente et abonnements • Vendita e abbonamenti
Verkoop en abonnementen • Venda e assinaturas**

BELGIQUE / BELGIË

Moniteur belge / Belgisch Staatsblad
Rue de Louvain 42 / Leuvenseweg 42
1000 Bruxelles / 1000 Brussel
Tél. (02) 512 00 26
Fax 511 01 84
CCP / Postrekening 000-2005502-27

Autres distributeurs /
Overige verkooppunten

Librairie européenne/ Europese Boekhandel
Avenue Albert Jonnart 50 /
Albert Jonnartaan 50
1200 Bruxelles / 1200 Brussel
Tél. (02) 734 02 81
Fax 735 08 60

Jean De Lannoy
Avenue du Roi 202 / Koningslaan 202
1060 Bruxelles / 1060 Brussel
Tél. (02) 538 51 69
Télex 63220 UNBOOK B
Fax (02) 538 08 41

CREDOC
Rue de la Montagne 34 / Bergstraat 34
Bte 11 / Bus 11
1000 Bruxelles / 1000 Brussel

DANMARK

**J. H. Schultz Information A/S
EF-Publikationer**
Ottliavej 18
2500 Valby
Tlf. 36 44 22 66
Fax 36 44 01 41
Girokonto 6 00 08 86

BR DEUTSCHLAND

Bundesanzeiger Verlag
Breite Straße
Postfach 10 80 06
5000 Köln 1
Tel. (02 21) 20 29-0
Fernschreiber:
ANZEIGER BONN 8 882 595
Fax 20 29 278

GREECE

G.C. Eleftheroudakis SA
International Bookstore
Nikis Street 4
10563 Athens
Tel. (01) 322 63 23
Telex 219410 ELEF
Fax 323 98 21

ESPAÑA

Boletín Oficial del Estado
Trafalgar, 27
28010 Madrid
Tel. (91) 44 82 135

Mundi-Prensa Libros, S.A.
Castelló, 37
28001 Madrid
Tel. (91) 431 33 99 (Libros)
431 32 22 (Suscripciones)
435 36 37 (Dirección)
Télex 49370-MPLI-E
Fax (91) 575 39 98

Sucursal:
Librería Internacional AEDOS
Consejo de Ciento, 391
08009 Barcelona
Tel. (93) 301 86 15
Fax (93) 317 01 41

Libreria de la Generalitat de Catalunya

Rambra dels Estudis, 118 (Palau Moja)
08002 Barcelona
Tel. (93) 302 68 35
302 64 62
Fax 302 12 99

FRANCE

**Journal officiel
Service des publications
des Communautés européennes**
26, rue Desaix
75727 Paris Cedex 15
Tél. (1) 40 58 75 00
Fax (1) 40 58 75 74

IRELAND

**Government Publications
Sales Office**
Sun Alliance House
Molesworth Street
Dublin 2
Tel. 71 03 09

or by post

**Government Stationery Office
EEC Section**
6th floor
Bishop Street
Dublin 8
Tel. 78 16 66
Fax 78 06 45

ITALIA

Licosa Spa
Via Benedetto Fortini, 120/10
Casella postale 552
50125 Firenze
Tel. (055) 64 54 15
Fax 64 12 57
Telex 570466 LICOSA I
CCP 343 509

Subagenti:

**Libreria scientifica
Lucio de Biasio - AEIOU**
Via Meravigli, 16
20123 Milano
Tel. (02) 80 76 79

Herder Editrice e Libreria
Piazza Montecitorio, 117-120
00186 Roma
Tel. (06) 679 46 28/679 53 04

Libreria giuridica
Via XII Ottobre, 172/R
16121 Genova
Tel. (010) 59 56 93

GRAND-DUCHÉ DE LUXEMBOURG

Abonnements seulement
Subscriptions only
Nur für Abonnements

Messageries Paul Kraus
11, rue Christophe Plantin
2339 Luxembourg
Tél. 499 88 88
Télex 2515
Fax 499 88 84 44
CCP 49242-63

NEDERLAND

SDU Overheidsinformatie
Externe Fondsen
Postbus 20014
2500 EA 's-Gravenhage
Tel. (070) 37 89 911
Fax (070) 34 75 778

PORTUGAL

Imprensa Nacional
Casa da Moeda, EP
Rua D. Francisco Manuel de Melo, 5
P-1092 Lisboa Codex
Tel. (01) 69 34 14

**Distribuidora de Livros
Bertrand, Ld.º**

Grupo Bertrand, SA
Rua das Terras dos Vales, 4-A
Apartado 37
P-2700 Amadora Codex
Tel. (01) 49 59 050
Telex 15798 BERDIS
Fax 49 60 255

UNITED KINGDOM

HMSO Books (PC 16)
HMSO Publications Centre
51 Nine Elms Lane
London SW8 5DR
Tel. (071) 873 9090
Fax GP3 873 8463
Telex 29 71 138

Sub-agent:

Alan Armstrong Ltd
2 Arkwright Road
Reading, Berks RG2 0SQ
Tel. (0734) 75 18 55
Telex 849937 AALTD G
Fax (0734) 75 51 64

ÖSTERREICH

**Manz'sche Verlags-
und Universitätsbuchhandlung**
Kohlmarkt 16
1014 Wien
Tel. (0222) 531 61-0
Telex 11 25 00 BOX A
Fax (0222) 531 61-81

SVERIGE

BTJ
Box 200
22100 Lund
Tel. (046) 18 00 00
Fax (046) 18 01 25

SCHWEIZ / SUISSE / SVIZZERA

OSEC
Stampfenbachstraße 85
8035 Zürich
Tel. (01) 365 51 51
Fax (01) 365 54 11

MAGYARORSZÁG

Agroinform
Központ:
Budapest I., Attila út 93. H-1012
Levélcím:
Budapest, Pf.: 15 H-1253
Tel. 36 (1) 56 82 11
Telex (22) 4717 AGINF H-61

POLAND

Business Foundation
ul. Wspólna 1/3
PL-00-529 Warszawa
Tel. 48 (22) 21 99 93/21 84 20
Fax 48 (22) 28 05 49

YUGOSLAVIA

Privredni Vjesnik
Bulevar Lenjina 171/XIV
11070 - Beograd
Tel. 123 23 40

TÜRKIYE

Pres Dagitim Ticaret ve sanayi A.Ş.
Narlıbahçe Sokak No. 15
Cağaloğlu
Istanbul
Tel. 512 01 90
Telex 23822 DSVO-TR

**AUTRES PAYS
OTHER COUNTRIES
ANDERE LÄNDER**

**Office des publications officielles
des Communautés européennes**
2, rue Mercier
L-2985 Luxembourg
Tél. 49 92 81
Télex PUBOF LU 1324 b
Fax 48 85 73
CC bancaire BIL 8-109/6003/700

CANADA

Renouf Publishing Co. Ltd
Mail orders — Head Office:
1294 Algoma Road
Ottawa, Ontario K1B 3W8
Tel. (613) 741 43 33
Fax (613) 741 54 39
Telex 0534783

Ottawa Store:
61 Sparks Street
Tel. (613) 238 89 85

Toronto Store:
211 Yonge Street
Tel. (416) 363 31 71

UNITED STATES OF AMERICA

UNIPUB
4611-F Assembly Drive
Lanham, MD 20706-4391
Tel. Toll Free (800) 274 4888
Fax (301) 459 0056

AUSTRALIA

Hunter Publications
58A Gipps Street
Collingwood
Victoria 3066

JAPAN

Kinokuniya Company Ltd
17-7 Shinjuku 3-Chome
Shinjuku-ku
Tokyo 160-91
Tel. (03) 3439-0121

Journal Department
PO Box 55 Chitose
Tokyo 156
Tel. (03) 3439-0124

Preis in Luxemburg (ohne MwSt.) ● Price (excluding VAT) in Luxembourg
Prix au Luxembourg, TVA exclue
ECU 19



AMT FÜR AMTLICHE VERÖFFENTLICHUNGEN DER EUROPÄISCHEN GEMEINSCHAFTEN
OFFICE FOR OFFICIAL PUBLICATIONS OF THE EUROPEAN COMMUNITIES
OFFICE DES PUBLICATIONS OFFICIELLES DES COMMUNAUTÉS EUROPÉENNES

ISBN 92-826-2688-1



9 789282 626887