





STATISTISCHES AMT DER EUROPÄISCHEN GEMEINSCHAFTEN
STATISTICAL OFFICE OF THE EUROPEAN COMMUNITIES
OFFICE STATISTIQUE DES COMMUNAUTÉS EUROPÉENNES

L-2920 Luxembourg — Tél. 43 01-1 — Télex: Comeur Lu 3423
B-1049 Bruxelles, bâtiment Berlaymont, rue de la Loi 200 (bureau de liaison) — Tél. 235 11 11

Eurostat hat die Aufgabe, den Informationsbedarf der Kommission und aller am Aufbau des Binnenmarktes Beteiligten mit Hilfe des europäischen statistischen Systems zu decken.

Um der Öffentlichkeit die große Menge an verfügbaren Daten zugänglich zu machen und Benutzern die Orientierung zu erleichtern, werden zwei Arten von Publikationen angeboten: Statistische Dokumente und Veröffentlichungen.

Statistische Dokumente sind für den Fachmann konzipiert und enthalten das ausführliche Datenmaterial: Bezugsdaten, bei denen die Konzepte allgemein bekannt, standardisiert und wissenschaftlich fundiert sind. Diese Daten werden in einer sehr tiefen Gliederung dargeboten. Die Statistischen Dokumente wenden sich an Fachleute, die in der Lage sind, selbständig die benötigten Daten aus der Fülle des dargebotenen Materials auszuwählen. Diese Daten sind in gedruckter Form und/oder auf Diskette, Magnetband, CD-ROM verfügbar. Statistische Dokumente unterscheiden sich auch optisch von anderen Veröffentlichungen durch den mit einer stilisierten Graphik versehenen weißen Einband.

Die zweite Publikationsart, die Veröffentlichungen, wenden sich an eine ganz bestimmte Zielgruppe, wie zum Beispiel an den Bildungsbereich oder an Entscheidungsträger in Politik und Verwaltung. Sie enthalten ausgewählte und auf die Bedürfnisse einer Zielgruppe abgestellte und kommentierte Informationen. Eurostat übernimmt hier also eine Art Beraterrolle.

Für einen breiteren Benutzerkreis gibt Eurostat Jahrbücher und periodische Veröffentlichungen heraus. Diese enthalten statistische Ergebnisse für eine erste Analyse sowie Hinweise auf weiteres Datenmaterial für vertiefende Untersuchungen. Diese Veröffentlichungen werden in gedruckter Form und in Datenbanken angeboten, die in Menütechnik zugänglich sind.

Um Benutzern die Datensuche zu erleichtern, hat Eurostat Themenkreise, d. h. eine Untergliederung nach Sachgebieten, eingeführt. Daneben sind sowohl die Statistischen Dokumente als auch die Veröffentlichungen in bestimmte Reihen, wie zum Beispiel „Jahrbücher“, „Konjunktur“, „Methoden“, untergliedert, um den Zugriff auf die statistischen Informationen zu erleichtern.

Y. Franchet
Generaldirektor

It is Eurostat's responsibility to use the European statistical system to meet the requirements of the Commission and all parties involved in the development of the single market.

To ensure that the vast quantity of accessible data is made widely available, and to help each user make proper use of this information, Eurostat has set up two main categories of document: statistical documents and publications.

The statistical document is aimed at specialists and provides the most complete sets of data: reference data where the methodology is well established, standardized, uniform and scientific. These data are presented in great detail. The statistical document is intended for experts who are capable of using their own means to seek out what they require. The information is provided on paper and/or on diskette, magnetic tape, CD-ROM. The white cover sheet bears a stylized motif which distinguishes the statistical document from other publications.

The publications proper tend to be compiled for a well-defined and targeted public, such as educational circles or political and administrative decision-makers. The information in these documents is selected, sorted and annotated to suit the target public. In this instance, therefore, Eurostat works in an advisory capacity.

Where the readership is wider and less well defined, Eurostat provides the information required for an initial analysis, such as yearbooks and periodicals which contain data permitting more in-depth studies. These publications are available on paper or in Videotext databases.

To help the user focus his research, Eurostat has created 'themes', i.e. a subject classification. The statistical documents and publications are listed by series: e.g. yearbooks, short-term trends or methodology in order to facilitate access to the statistical data.

Y. Franchet
Director-General

Pour établir, évaluer ou apprécier les différentes politiques communautaires, la Commission des Communautés européennes a besoin d'informations.

Eurostat a pour mission, à travers le système statistique européen, de répondre aux besoins de la Commission et de l'ensemble des personnes impliquées dans le développement du marché unique.

Pour mettre à la disposition de tous l'importante quantité de données accessibles et faire en sorte que chacun puisse s'orienter correctement dans cet ensemble, deux grandes catégories de documents ont été créées: les documents statistiques et les publications.

Le document statistique s'adresse aux spécialistes. Il fournit les données les plus complètes: données de référence où la méthodologie est bien connue, standardisée, normalisée et scientifique. Ces données sont présentées à un niveau très détaillé. Le document statistique est destiné aux experts capables de rechercher, par leurs propres moyens, les données requises. Les informations sont alors disponibles sur papier et/ou sur disquette, bande magnétique, CD-ROM. La couverture blanche ornée d'un graphisme stylisé démarque le document statistique des autres publications.

Les publications proprement dites peuvent, elles, être réalisées pour un public bien déterminé, ciblé, par exemple l'enseignement ou les décideurs politiques ou administratifs. Des informations sélectionnées, triées et commentées en fonction de ce public lui sont apportées. Eurostat joue, dès lors, le rôle de conseiller.

Dans le cas d'un public plus large, moins défini, Eurostat procure des éléments nécessaires à une première analyse, les annuaires et les périodiques, dans lesquels figurent les renseignements adéquats pour approfondir l'étude. Ces publications sont présentées sur papier ou dans des banques de données de type vidéotex.

Pour aider l'utilisateur à s'orienter dans ses recherches, Eurostat a créé les thèmes, c'est-à-dire une classification par sujet. Les documents statistiques et les publications sont répertoriés par série — par exemple, annuaire, conjoncture, méthodologie — afin de faciliter l'accès aux informations statistiques.

Y. Franchet
Directeur général

GÜTERVERKEHR 1989

Straße

CARRIAGE OF GOODS 1989

Road

TRANSPORTS DE MARCHANDISES 1989

Route

Theme / Thème

Services and transport / Services et transports

Series / Série

Accounts, surveys and statistics / Comptes, enquêtes et statistiques

7

C

Bibliographische Daten befinden sich am Ende der Veröffentlichung.
Cataloguing data can be found at the end of this publication.
Une fiche bibliographique figure à la fin de l'ouvrage.

Luxembourg: Office des publications officielles des Communautés européennes, 1991

ISBN 92-826-2902-3

Kat./Cat.: CA-71-91-138-3A-C

© CECA — CEE — CEEA, Bruxelles ● Luxembourg, 1991
Reproduction autorisée, sauf à des fins commerciales, moyennant mention de la source.

Printed in the FR of Germany

	Seite
Vorwort	IV
Methodische Erläuterungen	IV
Zeichen und Abkürzungen	V
Quellen	V
Gütergruppen	VI
KOMMENTARE UND SCHAUBILDER	1
TABELLEN	
1. Grenzüberschreitender Verkehr	
1.1 Grenzüberschreitender Verkehr nach Ländern und Gütergruppen, Werkverkehr - Tonnen	15
1.2 Grenzüberschreitender Verkehr nach Ländern und Gütergruppen, gewerblicher Verkehr Tonnen	35
1.3 Gesamter grenzüberschreitender Verkehr nach Ländern und Gütergruppen - Tonnen	57
1.4. Grenzüberschreitender Verkehr nach Ländern und Verkehrsarten - tkm	79
1.5.1 Grenzüberschreitender Verkehr nach Verkehrsbeziehungen und Kapiteln der NST/R - Tonnen	85
1.5.2 Grenzüberschreitender Verkehr nach Verkehrsbeziehungen und Gütergruppen - Tonnen	87
1.6 Grenzüberschreitender Verkehr nach Verkehrsbeziehungen - tkm	91
2. Innerstaatlicher Verkehr	
2.1 Innerstaatlicher Verkehr nach Gütergruppen und Verkehrsarten - Tonnen, tkm	92
2.2 Innerstaatlicher Verkehr nach Entfernungsabschnitten und Gütergruppen - Tonnen, tkm	98
3. Regionaler Verkehr	
3.1 Innerstaatlicher Verkehr nach Regionen - Tonnen	109
3.2 Innerstaatlicher Verkehr nach Regionen und Gütergruppen - Tonnen	114

Das Statistische Amt der Europäischen Gemeinschaften veröffentlicht die statistischen Daten über den Güterkraftverkehr, die in Durchführung der Richtlinie 78/546/EWG des Rates vom 12. Juni 1978 erhoben werden.

Das Statistische Amt der Europäischen Gemeinschaften dankt den für die Verkehrsstatistik zuständigen Dienststellen und den Behörden der Mitgliedstaaten für die gute Zusammenarbeit.

Luxemburg, Juli 1991

Methodische Erläuterungen

Rechtliche Grundlagen

Richtlinie des Rates Nr. 78/546/EWG vom 12. Juni 1978 (ABl.L 168 vom 26.06.1978, S. 29).

Anwendungsbereich

Diese Richtlinie gilt für den Güterkraftverkehr mit in einem Mitgliedstaat zugelassenen Fahrzeugen

- a) innerhalb des Hoheitsgebietes dieses Mitgliedstaates,
- b) zwischen diesem und einem anderen Mitgliedstaat oder einem Drittland.

Der Verkehr zwischen den Mitgliedstaaten und Drittländern wird bei der statistischen Datenerhebung miteinfaßt, soweit er mit Fahrzeugen durchgeführt wird, die in einem Mitgliedstaat zugelassen sind; der Verkehr mit Fahrzeugen, die in Drittländern zugelassen wurden, liegt außerhalb des Anwendungsbereichs.

Diese Richtlinie gilt nicht für den Güterkraftverkehr mit:

- a) Nutzfahrzeugen, deren Gewicht oder Abmessungen die normalerweise zulässigen Grenzen überschreiten,
- b) landwirtschaftlichen Nutzfahrzeugen, Militärfahrzeugen und Fahrzeugen der öffentlichen Verwaltung und der öffentlichen Dienste mit Ausnahme der Fahrzeuge der Eisenbahnverwaltungen.

Jeder Mitgliedstaat kann außerdem von dem Anwendungsbereich dieser Richtlinie die Fahrzeuge ausnehmen, deren Nutzlast oder zulässiges Gesamtgewicht unter einer bestimmten Grenze liegt. Diese Grenze darf 3,5 Tonnen Nutzlast oder 6 Tonnen zulässiges Gesamtgewicht nicht überschreiten.

Allgemeine Bemerkung

Die EUR-Tabellen über den innerstaatlichen Verkehr enthalten die Angaben von 10 Mitgliedstaaten: BR Deutschland, Frankreich, Niederlande, Belgien, Vereinigtes Königreich, Irland, Dänemark, Griechenland, Spanien und Portugal. Die italienischen und luxemburgischen Daten lagen nicht vor.

Die EUR-Tabellen über den grenzüberschreitenden Verkehr beinhalten die Daten der zwölf Mitgliedstaaten mit Ausnahme Italiens und Luxemburgs.

Bundesrepublik Deutschland

Innerstaatlicher Verkehr

Im innerstaatlichen Verkehr nach Regionen ist die Beförderung von Stückgut (rd. 6,7 Mio t) nicht erfaßt.

Grenzüberschreitender Verkehr

Der Güterverkehr zwischen der Bundesrepublik Deutschland und der Deutschen Demokratischen Republik wird beim grenzüberschreitenden Verkehr nicht erfaßt. Im Jahre 1989 betrug der Güterverkehr zwischen der Bundesrepublik Deutschland und der Deutschen Demokratischen Republik bzw. Ostberlin mit in der Bundesrepublik Deutschland zugelassenen Fahrzeugen 2 130 265 t in Richtung Bundesrepublik Deutschland und 162 346 t in Richtung Deutsche Demokratische Republik bzw. Ostberlin.

Niederlande

Grenzüberschreitender Verkehr

Nicht erfaßt wird der kleine Grenzverkehr zwischen den Niederlanden und der Bundesrepublik Deutschland (der in einem Bereich von 25 km beiderseits der Grenze getätigte Verkehr), der nicht Teil eines Absatzweges ist, der über den genannten Grenzbezirk hinausreicht.

Vereinigtes Königreich

Innerstaatlicher und grenzüberschreitender Verkehr

Der Ro-Ro-Verkehr mit Anhängern und Sattelaufliegern von und nach dem Vereinigten Königreich wird als grenzüberschreitender Verkehr eingetragen, wenn eine im Vereinigten Königreich zugelassene Zugmaschine sie begleitet. Wenn bei Ein- und Ausfahrt in das Vereinigte Königreich diese Transporte nicht begleitet sind, dann werden sie für den Teil der Reise, der im Vereinigten Königreich in Begleitung einer im Vereinigten Königreich zugelassenen Zugmaschine erfolgt, als innerstaatlicher Verkehr eingetragen.

Grenzüberschreitender Verkehr

Irland - Nordirland

Nicht berücksichtigt ist der grenzüberschreitende Verkehr zwischen Irland und Nordirland zu Lande, der auf weniger als eine Million Tonnen in jeder der beiden Richtungen geschätzt wird. Diese Route umfaßt außerdem einen Ro-Ro-Verkehr unbekanntem Umfangs zwischen Großbritannien und Irland, der über die nordirischen Häfen läuft, und den direkten Ro-Ro-Verkehr zwischen Nordirland und Kontinentaleuropa von dem in Irland gelegenen Cork aus.

Gütergruppe

Die Angaben der britischen Güterpositionen "Sammelgut", "Unbekanntes" und "Sonstiges" werden in der Gruppe 24 des Güterverzeichnisses "Sonstige Waren" geführt.

Drittländer

Die Angaben der britischen Statistikpositionen "Unbekannt" und "Andere Länder" sind in der Position "Andere Länder" zusammengefaßt.

Irland

Die Angaben beziehen sich auf den Güterverkehr mit Fahrzeugen, die den lokalen Gebietskörperschaften gehören.

Länge der Reise: Für die Reisen, bei denen zwischengeladen wird bzw. bei denen es zu Lieferaufenthalten kommt, gilt, daß die Gesamtlänge gleich der Hälfte der Entfernung ist, die das beladene Fahrzeug zurückgelegt hat; für andere Reisen gilt, daß die Länge gleich der Gesamtentfernung ist, die das beladene Fahrzeug zurückgelegt hat.

Grenzüberschreitender Verkehr: Die statistischen Angaben weisen beträchtliche Stichprobenfehler auf.

Dänemark

Grenzüberschreitender Verkehr

Die statistischen Angaben für den Verkehr mit Fahrzeugen, die in Dänemark zugelassen wurden, beziehen sich auf die Einheit "Belgien und Luxemburg"; in den Tabellen werden die statistischen Angaben unter "Belgien" aufgeführt.

Griechenland

Fast der gesamte grenzüberschreitende Güterverkehr (ungefähr 99,5 %) ist gewerblicher Verkehr.

Verwendete Zeichen und Abkürzungen

- Nichts
- 0 Angaben weniger als die Hälfte der letzten Tabellendzimalen
- : Kein Nachweis vorhanden
- .

Mio Million

t Metrische Tonne

tkm Tonnenkilometer

Aus Gründen der Zahlenrundungen kann es vorkommen, daß die Gesamtwerte von der Summe der entsprechenden Einzelwerte abweichen.

Quellen

BR Deutschland
Frankreich
Italien

Niederlande
Belgien

Luxemburg
Vereinigtes Königreich
Irland
Dänemark
Griechenland
Spanien
Portugal

- Statistisches Bundesamt
- Ministère des Transports
- Ministero dei trasporti
- Istituto centrale di statistica
- Centraal Bureau voor de Statistiek
- Institut national de statistique
- Nationaal Instituut voor de Statistiek
- Service central de la statistique et des études économiques
- Department of Transport
- Central Statistics Office
- Danmarks Statistik
- National Statistical Service of Greece
- Ministerio de Transportes, Turismo y Comunicaciones
- Instituto Nacional de Estadística

Gütergruppen

Gütergruppen	Kapitel NST/R(1)	Gruppen NST/R(1)	Bezeichnung
1	0	01	Getreide
2		02, 03	Kartoffeln, frische Früchte, sonstiges frisches und gefrorenes Gemüse
3		00, 06	Lebende Tiere; Zuckerrüben
4		05	Holz und Kork
5		04, 09	Spinnstoffe und Textilabfälle, andere pflanzliche, tierische und verwandte Rohstoffe
6	1	11, 12, 13, 14, 16, 17	Andere Nahrungs- und Futtermittel
7		18	Ölsaaten, Ölfrüchte und Fette
8	2	21, 22, 23	Feste mineralische Brennstoffe
9	3	31	Rohes Erdöl
10		32, 33, 34	Mineralerzeugnisse
11	4	41, 46	Eisenerze, Eisen- und Stahlabfälle und -schrott, Hochofenstaub, Schwefelkiesabbrände
12		45	NE-Metallerze und Abfälle von NE-Metallen
13	5	51, 52, 53, 54, 55, 56	Eisen, Stahl und NE-Metalle (einschließlich Halbzeug)
14	6	64, 69	Zement, Kalk, verarbeitete Baustoffe
15		61, 62, 63, 65	Steine und Erden
16	7	71, 72	Natürliche oder chemische Düngemittel
17	8	83	Grundstoffe der Kohle- und Petrochemie, Teere
18		81, 82, 89	Chemische Erzeugnisse, ausgenommenen Grundstoffe der Kohle- und Petrochemie sowie Teere
19		84	Zellstoff, Altpapier
20	9	91, 92, 93	Fahrzeuge und Beförderungsmittel, Maschinen, Motoren, auch zerlegt und Einzelteile
21		94	Metallwaren, einschließlich EBM-Waren
22		95	Glas, Glaswaren, keramische und andere mineralische Erzeugnisse
23		96, 97	Leder, Textilien, Bekleidung, sonstige Halb- und Fertigwaren
24		99	Sonstige Waren

(1) Veröffentlichung des Statistischen Amtes der Europäischen Gemeinschaften, Ausgabe 1968.

Contents

EN

	Page
Preface	VIII
Methodological notes	VIII
Symbols and abbreviations	IX
Sources	IX
Groups of goods	X
COMMENTS AND GRAPHS	1
TABLES	
1. International traffic	
1.1 International traffic by country and group of goods, own account - tonnes	15
1.2 International traffic by country and group of goods, hire or reward - tonnes	35
1.3 Total international traffic by country and group of goods - tonnes	57
1.4 International traffic by country and type of carriage - tkm	79
1.5.1 International traffic by link and NST/R chapter - tonnes	85
1.5.2 International traffic by link and group of goods - tonnes	87
1.6 International traffic by link - tkm	91
2. National traffic	
2.1 National traffic by group of goods and type of carriage - tonnes, tkm	92
2.2 National traffic by length of journey and group of goods - tonnes, tkm	98
3. Regional traffic	
3.1 National traffic by region - tonnes	109
3.2 National traffic by region and group of goods - tonnes	114

The Statistical Office of the European Communities publishes the results of the Community survey of the carriage of goods by road carried out in accordance with Council Directive 78/546/EEC of 12 June 1978.

The Statistical Office of the European Communities wishes to thank the departments dealing with transport statistics and the appropriate authorities of the Member States for their active cooperation.

Luxembourg, July 1991



Methodological notes

Legal basis

Council Directive 78/546/EEC of 12 June 1978 (Official Journal L 168, 26.06.1978, p. 29).

Application

The directive covers the carriage of goods by road by means of vehicles registered in a Member State:

- a) in the territory of that Member State;
- b) between that Member State and another Member State or a non-Member State.

Transport between Member States and third countries is included in the survey results only if the goods are carried in vehicles registered in one of the Member States; carriage by vehicles registered in third countries is not covered by the survey.

The directive does not apply to the carriage of goods by road by means of:

- a) commercial motor vehicles whose weight or dimensions exceed the normal permitted limits;
- b) agricultural vehicles, military vehicles and vehicles used by public administrations and public services, with the exception of road vehicles used by the railway administration.

Each Member State may exclude from the survey vehicles whose payload or total permissible laden weight falls below a certain limit. This limit shall not exceed 3.5 tonnes payload or 6 tonnes total permissible laden weight.

General note

The EUR tables for national traffic include the data for 10 Member States: the Federal Republic of Germany, France, the Netherlands, Belgium, the United Kingdom, Ireland, Denmark, Greece, Spain and Portugal.

Data for Italy and Luxembourg are not available.

The EUR tables for international traffic include data for all 12 Member States except Italy and Luxembourg.

Federal Republic of Germany

National transport

Small consignments for long-distance transport (approximately 6 700 000 tonnes) are not included under national transport by region.

International transport

The carriage of goods between the Federal Republic of Germany and the German Democratic Republic is not included under international transport. In 1989 transport between the Federal Republic of Germany and the German Democratic Republic or East Berlin by vehicles registered in the Federal Republic of Germany comprised 2 130 265 tonnes to the Federal Republic of Germany and 162 346 tonnes to the German Democratic Republic or East Berlin.

Netherlands

International transport

Border traffic between the Netherlands and the Federal Republic (transport in the zone extending to 25 km on either side of the border) is not included unless it is part of a journey extending beyond the limits of the border zone.

United Kingdom

National and international transport

Load carried by trailers and semi-trailers entering or leaving the United Kingdom on Ro-Ro ferries are recorded as international transport if a tractor registered in the United Kingdom accompanies them. If they enter or leave the United Kingdom unaccompanied, the part of the journey made in the United Kingdom accompanied by a tractor registered in the United Kingdom is recorded as national transport.

International transport

(a) Traffic between the Republic of Ireland and Northern Ireland

One international traffic flow which is not included is traffic across the land border between Northern Ireland and the Republic of Ireland which is estimated to involve at least 1 000 000 tonnes in each direction. This route also comprises an unknown volume of traffic between the United Kingdom and the Republic of Ireland via Ro-Ro ferries to ports in Northern Ireland and traffic between Northern Ireland and Continental Europe via direct Ro-Ro ferry services from Cork in the Republic of Ireland.

(b) Groups of goods

the figures under the UK headings: 'bulk consignments', 'unknown' and 'miscellaneous' are aggregated in goods group No. 24 'miscellaneous articles'.

(c) Third countries

The figures under the UK headings: 'unknown' and 'other countries' are aggregated under the heading 'other countries'.

Ireland

The figures include the carriage of goods by vehicles owned by local authorities.

Length of journey: for a journey involving intermediate collection and/or delivery stops, the length of the journey is taken to be half the distance travelled loaded; for other journeys, length of journey is the total distance travelled loaded.

International traffic: data subject to major sampling errors.

Denmark

International transport

The figures for transport by vehicles registered in Denmark cover Belgium and Luxembourg as a single unit under the heading 'Belgium'.

Greece

Virtually all international carriage of goods (approximately 99.5 %) is for hire or reward.

Symbols and abbreviations

- Nil
- 0 Data less than half the unit used
- : Data not available
- .
- Not applicable
- Mio Million
- t Metric tonne
- tkm Tonne - kilometre

Because the data have been rounded off, some totals may not be the sum of the corresponding elements.

Sources

Federal Republic of Germany
France
Italy

The Netherlands
Belgium

Luxembourg
United Kingdom
Ireland
Denmark
Greece
Spain
Portugal

- Statistisches Bundesamt
- Ministère des Transports
- Ministero dei trasporti
- Istituto centrale di statistica
- Centraal Bureau voor de Statistiek
- Institut national de statistique
- Nationaal Instituut voor de Statistiek
- Service central de la statistique et des études économiques
- Department of Transport
- Central Statistics Office
- Danmarks Statistik
- National Statistical Service of Greece
- Ministerio de Transportes, Turismo y Comunicaciones
- Instituto Nacional de Estadística

Groups of goods

Groups of goods	NST/R ⁽¹⁾ Chapter	NST/R ⁽¹⁾ groups	Description
1	0	01	Cereals
2		02, 03	Potatoes, other fresh or frozen fruits and vegetables
3		00, 06	Live animals, sugar beet
4		05	Wood and cork
5		04, 09	Textiles, textile articles and man-made fibres, other raw animal and vegetable materials
6	1	11, 12, 13, 14, 16, 17	Foodstuff and animal fodder
7		18	Oil seeds and oleaginous fruits and fats
8	2	21, 22, 23	Solid mineral fuels
9	3	31	Crude petroleum
10		32, 33, 34	Petroleum products
11	4	41, 46	Iron ore, iron and steel waste and blast furnace dust
12		45	Non-ferrous ores and waste
13	5	51, 52, 53, 54, 55, 56	Metal products
14	6	64, 69	Cement, lime, manufactured building materials
15		61, 62, 63, 65	Crude and manufactured minerals
16	7	71, 72	Natural and chemical fertilizers
17	8	83	Coal chemicals, tar
18		81, 82, 89	Chemicals other than coal chemicals and tar
19		84	Paper pulp and waste paper
20	9	91, 92, 93	Transport equipment, machinery, apparatus, engines, whether or not assembled, and parts thereof
21		94	Manufactures of metal
22		95	Glass, glassware, ceramic products
23		96, 97	Leather, textile, clothing, other manufactured articles
24		99	Miscellaneous articles

(1) Published by the Statistical Office of the European Communities (French version 1968)

Table des matières

	Page
Préface	XII
Notes méthodologiques	XII
Symboles et abréviations	XIII
Sources	XIII
Groupes de marchandises	XIV
COMMENTAIRES ET GRAPHIQUES	1
TABLEAUX	
1. Trafic international	
1.1 Trafic international par pays et groupe de marchandises, compte propre - tonnes	15
1.2 Trafic international par pays et groupe de marchandises, compte d'autrui - tonnes	35
1.3 Trafic international total par pays et groupe de marchandises - tonnes	57
1.4 Trafic international par pays et genre de transport - tkm	79
1.5.1 Trafic international par relation et chapitre NST/R - tonnes	85
1.5.2 Trafic international par relation et groupe de marchandises - tonnes	87
1.6 Trafic international par relation - tkm	91
2. Trafic national	
2.1 Trafic national par groupe de marchandises et genre de transport - tonnes, tkm	92
2.2 Trafic national par tranche de distance et groupe de marchandises - tonnes, tkm	98
3. Trafic régional	
3.1 Trafic national par région - tonnes	109
3.2 Trafic national par région et groupe de marchandises - tonnes	114



Préface

L'Office statistique des Communautés européennes publie les résultats de l'enquête communautaire des transports de marchandises par route exécutée conformément à la directive 78/546/CEE du Conseil du 12 juin 1978.

L'Office statistique des Communautés européennes tient à remercier les services de statistiques de transport et les administrations des Etats membres qui ont bien voulu apporter leur coopération active.

Luxembourg, juillet 1991



Notes méthodologiques

Base juridique

Directive 78/546/CEE du Conseil, du 12 juin 1978 (JOL 168 du 26.06.1978, p. 29).

Champ d'application

Le champ d'application de la directive couvre les transports de marchandises par route effectués à l'aide des véhicules immatriculés dans un Etat membre:

- a) sur le territoire de cet Etat membre;
- b) entre cet Etat membre et un autre Etat membre ou pays tiers.

Les transports effectués entre les Etats membres et des pays tiers ne sont compris dans les résultats de l'enquête que pour autant qu'ils se font par véhicules immatriculés dans un Etat membre; les transports effectués par les véhicules immatriculés dans des pays tiers tombent en dehors du champ d'enquête.

La directive ne s'applique pas aux transports de marchandises par route effectués à l'aide:

- a) de véhicules utilitaires dont le poids ou les dimensions excèdent les limites normalement admises;
- b) de véhicules utilitaires agricoles, de véhicules militaires et de ceux des administrations publiques et des services publics, à l'exception de ceux des administrations des chemins de fer.

Chaque Etat membre a la faculté d'exclure du champ d'enquête les véhicules dont la charge utile ou le poids total en charge autorisé est inférieur à une certaine limite. Cette limite ne peut excéder 3,5 tonnes de charge utile ou 6 tonnes de poids total en charge autorisée.

Note générale

Les tableaux EUR de trafic national comprennent les données de dix Etats membres: RF d'Allemagne, France, Pays-Bas, Belgique, Royaume-Uni, Irlande, Danemark, Grèce, Espagne et Portugal. Les données de l'Italie et du Luxembourg ne sont pas disponibles.

Les tableaux EUR de trafic international comprennent les données des douze Etats membres sauf l'Italie et Luxembourg.

RF d'Allemagne

Transports nationaux

Les envois de détail pour les transports de longues distances (environ 6,7 Mio t) ne sont pas compris dans les transports nationaux par région.

Transports internationaux

Les transports de marchandises entre la République fédérale d'Allemagne et la République démocratique allemande ne sont pas compris dans les transports internationaux. En 1989, les transports entre la République fédérale d'Allemagne et la République démocratique allemande ou Berlin (Est) avec des véhicules immatriculés en RF d'Allemagne étaient de 2 130 265 tonnes en direction de la RF d'Allemagne et de 162 346 tonnes en direction de la RDA ou Berlin (Est).

Pays-Bas

Transports internationaux

Le trafic frontalier entre les Pays-Bas et la République fédérale d'Allemagne (trafic effectué dans un rayon de 25 km des deux côtés de la frontière) est exclu, pour autant que ce trafic ne fait pas partie d'un circuit dépassant les limites de cette zone frontalière.

Royaume-Uni

Transports nationaux et internationaux

Les transports effectués par les remorques et les semi-remorques, entrant ou quittant le Royaume-Uni sur des transrouliers, sont enregistrés comme trafic internationale si un tracteur immatriculé au Royaume-Uni les accompagne. Si ces transports entrent ou quittent le Royaume-Uni non accompagnés, ils sont enregistrés comme trafic national pour la partie du voyage se faisant au Royaume-Uni, accompagnés par un tracteur immatriculé au Royaume-Uni.

Transports internationaux

Irlande - Irlande du Nord

Un trafic international qui n'est pas pris en compte est celui passant par la frontière terrestre Irlande/Irlande du Nord estimé à au moins 1 millions de tonnes dans chaque direction. Cette route comprend également un volume inconnu de trafic entre la Grande-Bretagne et l'Irlande sur des transrouliers passant par les ports de l'Irlande du Nord et le trafic entre l'Irlande du Nord et l'Europe continentale via des services directs de transrouliers à partir de Cork en Irlande.

Groupes de marchandises

Les données des postes britanniques "Groupage", "Inconnu" et "Divers" sont regroupées dans le groupe de marchandises 24 "Articles divers".

Pays tiers

Les données des postes britanniques "Inconnu" et "Autres pays" sont regroupées dans le poste "Autres pays".

Irlande

Les données comprennent le transport de marchandises par des véhicules appartenant aux autorités locales.

Longueur de voyage: pour les voyages comprenant un chargement intermédiaire et/ou des arrêts pour livraison, la longueur totale est égale à la moitié de la distance parcourue par le véhicule chargé; pour les autres voyages, la longueur est égale à la distance totale parcourue par le véhicule chargé.

Trafic international: données sujettes à d'importantes erreurs d'échantillonnage.

Danemark

Transports internationaux

Les données pour le transport par véhicules immatriculés au Danemark portent sur l'ensemble "Belgique et Luxembourg"; dans les tableaux elles ont été reprises sous "Belgique".

Grèce

La quasi-totalité des transports internationaux de marchandises (environ 99,5 %) est effectuée pour compte d'autrui.



Symboles et abréviations

- Néant
 - 0 Donnée inférieure à la moitié de l'unité utilisée
 - : Donnée non disponible
 - . Ne s'applique pas
 - Mio Million
 - t Tonne métrique
 - tkm Tonne - kilomètre
- En raison de l'arrondi des données, certains totaux peuvent présenter un écart avec la somme des éléments correspondants.

Sources

RF d'Allemagne	- Statistisches Bundesamt
France	- Ministère des Transports
Italie	- Ministero dei trasporti
	- Istituto centrale di statistica
Pays-Bas	- Centraal Bureau voor de Statistiek
Belgique	- Institut national de statistique
	- Nationaal Instituut voor de Statistiek
Luxembourg	- Service central de la statistique et des études économiques
Royaume-Uni	- Department of Transport
Irlande	- Central Statistics Office
Danemark	- Danmarks Statistik
Grèce	- National Statistical Service of Greece
Espagne	- Ministerio de Transportes, Turismo y Comunicaciones
Portugal	- Instituto Nacional de Estatística

Groupes de marchandises

Groupes de marchandises	Chapitre de la NST/R ⁽¹⁾	Groupes de la NST/R ⁽¹⁾	Description
1	0	01	Céréales
2		02, 03	Pommes de terre, autres légumes frais ou congelés, fruits frais
3		00, 06	Animaux vivants, betteraves à sucre
4		05	Bois et liège
5		04, 09	Matières textiles et déchets, autres matières premières d'origine animale ou végétale
6	1	11, 12, 13, 14, 16, 17	Denrées alimentaires et fourrages
7		18	Oléagineux
8	2	21, 22, 23	Combustibles minéraux solides
9	3	31	Pétrole brut
10		32, 33, 34	Produits pétroliers
11	4	41, 46	Minerais de fer, ferrailles, poussières de hauts fourneaux
12		45	Minerais et déchets non ferreux
13	5	51, 52, 53, 54, 55, 56	Produits métallurgiques
14	6	64, 69	Ciments, chaux, matériaux de construction manufacturés
15		61, 62, 63, 65	Minéraux bruts ou manufacturés
16	7	71, 72	Engrais naturels ou manufacturés
17	8	83	Produits carbochimiques, goudrons
18		81, 82, 89	Produits chimiques, excepté produits carbochimiques et goudrons
19		84	Cellulose et déchets
20	9	91, 92, 93	Véhicules et matériel de transport, machines, moteurs, même démontés, et pièces
21		94	Articles métalliques
22		95	Verre, verrerie, produits céramiques
23		96, 97	Cuirs, textiles, habillement, articles manufacturés divers
24		99	Articles divers

⁽¹⁾ Publication de l'Office statistique des Communautés européennes, édition 1968

**Kommentare und Schaubilder
Comments and graphs
Commentaires et graphiques**

Erläuterung der Ergebnisse

Verkehr insgesamt

1989 betrug das Warenaufkommen im Straßenverkehr der Europäischen Gemeinschaften ⁽¹⁾ insgesamt ⁽²⁾ 8 499 938 000 Tonnen. Bei einem Vergleich mit den entsprechenden Zahlen von 1988 ergibt sich für 1989 eine Zunahme um 4,0%. Die Aufgliederung dieses in Tonnen gemessenen Verkehrsaufkommens nach Mitgliedstaaten zeigt folgendes Bild: BR Deutschland 30,9%; Frankreich 17,0%; die Niederlande 4,9%; Belgien 3,6%; Vereinigtes Königreich 20,5%; Irland 1,0%; Dänemark 2,6%; Griechenland 2,4%; Spanien 14,2% und Portugal 2,7%.

Alle Mitgliedstaaten melden Zunahmen im Verkehrsaufkommen mit inländischen Fahrzeugen mit Ausnahme von den Niederlanden (-2,7%), Dänemark (-1,4%) und Frankreich (-1,2%).

In Tonnenkilometern ausgedrückt (innerstaatlicher und Intra-EUR-Verkehr), ist ein Gesamtwert von 650 139 Millionen tkm festzustellen.

Die Aufgliederung des Verkehrsaufkommens in Tonnen nach Kapiteln der NST/R (einheitliches Güterverzeichnis für die Verkehrsstatistik, überarbeitet) sieht wie folgt aus: landwirtschaftliche Erzeugnisse 7,6%; Nahrungsmittel 11,9%; feste mineralische Brennstoffe 2,0%; Mineralöl-erzeugnisse 4,6%; Erze und Metallabfälle 1,3%; Metallerzeugnisse 2,5%; Steine, Erden und Baustoffe 47,2%; Düngemittel 1,1%; chemische Erzeugnisse 5,2% und Fertigwaren 16,4%.

Innerstaatlicher Verkehr

1989 belief sich das Aufkommen aus dem innerstaatlichen Verkehr in der Europäischen Gemeinschaft auf 8 359 770 000 Tonnen. Vergleicht man diesen Wert mit den entsprechenden Zahlen von 1988, so ergibt sich für das Jahr 1989 eine Zunahme um 4,0%. Die Aufgliederung dieses Verkehrsaufkommens in Tonnen nach innerstaatlichen Fahrzeugen ergibt folgendes Bild: BR Deutschland 31,0%; Frankreich 17,0%; die Niederlande 4,5%; Belgien 3,4%; Vereinigtes Königreich 20,9%; Irland 1,0%; Dänemark 2,6%; Griechenland 2,4%; Spanien 14,4% und Portugal 2,7%.

Das in Tonnen gemessene innerstaatliche Verkehrsaufkommen gliedert sich nach NST/Kapiteln wie folgt auf: landwirtschaftliche Erzeugnisse 7,6%; Nahrungsmittel 11,9%; feste mineralische Brennstoffe 2,0%; Mineralöl-erzeugnisse 4,6%; Erze und Metallabfälle 1,3%; Metallerzeugnisse 2,3%; Steine, Erden und Baustoffe 47,7%; Düngemittel 1,1%; chemische Erzeugnisse 5,1% und Fertigwaren 16,2%.

Die Aufgliederung nach Entfernungsabschnitten zeigt, daß 68,2% des Verkehrsaufkommens in Tonnen über eine Entfernung von weniger als 50 km befördert wurden, 20,3% über eine Entfernung zwischen 50 und 150 km, 9,9% über eine Entfernung zwischen 150 und 500 km und 1,6% über eine Entfernung von 500 km und mehr.

Intra-EUR-Verkehr

Der Intra-EUR-Verkehr (Empfang) belief sich auf 114 030 000 Tonnen⁽²⁾. Die Aufgliederung nach Mitgliedstaaten, bezogen auf die Entladungen, sieht wie folgt aus: BR Deutschland 18,0%; Frankreich 17,5%; die Niederlande 27,7%; Belgien 23,4%; Vereinigtes Königreich 2,7%; Irland 0,8%; Dänemark 2,5%; Griechenland 0,5%; Spanien 5,7%; Portugal 1,0%.

Nach NSTR-Kapiteln sieht die Aufgliederung des Verkehrsaufkommens wie folgt aus: landwirtschaftliche Erzeugnisse 11,2%; Nahrungsmittel 14,2%; feste mineralische Brennstoffe 1,3%; Mineralöl-erzeugnisse 1,7%; Erze und Metallabfälle 1,2%; Metallerzeugnisse 7,8%; Steine, Erden und Baustoffe 18,9%; Düngemittel 1,5%; chemische Erzeugnisse 12,0% und Fertigwaren 30,0%.

Extra-EUR-Verkehr

Der Extra-EUR-Verkehr belief sich auf 26 138 000 Tonnen⁽²⁾. Die nach den Entladungen wichtigsten Herkunftsländer waren: die Schweiz 30,6%; Schweden 22,8%; und Österreich 17,6%. Die Beladungen waren im wesentlichen bestimmt für: die Schweiz 57,3%, Österreich 19,3% und Schweden 13,2%.

(1) Ohne Durchgangsverkehr

(2) Nicht verfügbare Daten: Italien und Luxemburg.

Goods transport - 1989

Road



Comments

Total traffic

In 1989 total goods traffic ⁽¹⁾ by road in the European Community ⁽²⁾ amounted to 8 499 938 000 tonnes, i.e. an increase of 4.0% over the previous year. The breakdown by Member State of this traffic, in tonnes, was as follows: Federal Republic of Germany 30.9%, France 17.0%, the Netherlands 4.9%, Belgium 3.6%, United Kingdom 20.5%, Ireland 1.0%, Denmark 2.6%, Greece 2.4%, Spain 14.2% and Portugal 2.7%.

All Member States reported increases in traffic by national vehicles except the Netherlands (-2.7%), Denmark (-1.4%) and France (-1.2%).

In tonnes-km (national and intra-EUR traffic), the total was 650 139 million tkm.

The breakdown of this traffic in tonnes by chapter of the NSTR (Standard nomenclature of goods for Transport Statistics, revised), was as follows: agricultural products 7.6%, foodstuffs 11.9%, solid mineral fuels 2.0%, petroleum products 4.6%, ores and metal waste 1.3%, metal products 2.5%, minerals and building materials 47.2%, fertilizers 1.1%, chemical products 5.2% and manufactured articles 16.4%.

National traffic

In 1989 national traffic in the European Community⁽²⁾ amounted to 8 359 770 000 tonnes. The breakdown of this traffic in tonnes and by national vehicle per Member State is as follows: Federal Republic of Germany 31.0%, France 17.0%, the Netherlands 4.5%, Belgium 3.4%, United Kingdom 20.9%, Ireland 1.0%, Denmark 2.6%, Greece 2.4%, Spain 14.4% and Portugal 2.7%.

The breakdown of national traffic in tonnes by NSTR chapter was: agricultural products 7.6%, foodstuffs 11.9%, solid mineral fuels 2.0%, petroleum products 4.6%, ores and metal waste 1.3%, metal products 2.3%, minerals and building materials 47.7%, fertilizers 1.1%, chemical products 5.1% and manufactured articles 16.2%.

In terms of distance 68.2% of the traffic in tonnes was transported for less than 50 km, 20.3% between 50 km and 150 km, 9.9% between 150 and 500 km and 1.6% over 500 km.

Intra-EUR traffic

Intra-EUR traffic (received) amounted to 114 030 000 tonnes⁽²⁾. The breakdown by Member State on the basis of unloading was as follows: Federal Republic of Germany 18.0%, France 17.5%, the Netherlands 27.7%, Belgium 23.4%, United Kingdom 2.7%, Ireland 0.8%, Denmark 2.5%, Greece 0.5%, Spain 5.7%, Portugal 1.0%.

The breakdown of traffic in tonnes by NSTR chapter was: agricultural products 11.2%, foodstuffs 14.2%, solid mineral fuels 1.3%, petroleum products 1.7%, ores and metal waste 1.2%, metal products 7.8%, minerals and building materials 18.9%, fertilizers 1.5%, chemical products 12.0% and manufactured articles 30.0%.

Extra-EUR-traffic

Extra-EUR traffic totalled 26 138 000 tonnes ⁽²⁾. Goods unloaded came mainly from the following countries: Switzerland 30.6%, Sweden 22.8%, and Austria 17.6%. Goods loaded were mainly for: Switzerland 57.3%, Austria 19.3% and Sweden 13.2%.

(1) Excluding transit

(2) Not available: Italy and Luxembourg.

Transports de marchandises - 1989

Route

Commentaires

FR

Trafic total

En 1989 le trafic total ⁽¹⁾ des marchandises transportées par route se monte à 8 499 938 000 tonnes dans la Communauté européenne ⁽²⁾. En comparant les données identiques entre 1988 et 1989, on constate une augmentation de 4,0% en 1989. La répartition de ce trafic, en tonnes, par Etat membre est la suivante: République Fédérale d'Allemagne 30,9%; France 17,0%; Pays-Bas 4,9%; Belgique 3,6%; Royaume-Uni 20,5%; Irlande 1,0%; Danemark 2,6%; Grèce 2,4%; Espagne 14,2% et Portugal 2,7%.

Tous les Etats membres signalent des augmentations pour le trafic avec véhicules nationaux, à l'exception des Pays-Bas (-2,7%), du Danemark (-1,4%) et de la France (-1,2%).

En tonnes-kilomètres (trafic national et intra-EUR), on note un total de 650 139 Mio tkm.

La répartition du trafic, en tonnes, par chapitre NSTR (nomenclature uniforme de marchandises pour les statistiques de transport, révisée) est la suivante: produits agricoles 7,6%; denrées alimentaires 11,9%; combustibles minéraux solides 2,0%; produits pétroliers 4,6%; minerais et déchets pour la métallurgie 1,3%; produits métallurgiques 2,5%; minéraux et matériaux pour la construction 47,2%; engrais 1,1%; produits chimiques 5,2% et articles manufacturés 16,4%.

Trafic national

En 1989 le trafic national dans la CE ⁽²⁾ se monte à 8 359 770 000 tonnes. En comparant les données identiques entre 1988 et 1989, on constate une augmentation de 4,0% en 1989. La répartition de ce trafic en tonnes et par véhicules nationaux est la suivante, par Etat membre: République Fédérale d'Allemagne 31,0%; France 17,0%; Pays-Bas 4,5%; Belgique 3,4%; Royaume-Uni 20,9%; Irlande 1,0%; Danemark 2,6%; Grèce 2,4%; Espagne 14,4% et Portugal 2,7%.

La répartition du trafic national, en tonnes, par chapitre NSTR, est la suivante: produits agricoles 7,6%; denrées alimentaires 11,9%; combustibles minéraux solides 2,0%; produits pétroliers 4,6%; minerais et déchets pour la métallurgie 1,3%; produits métallurgiques 2,3%; minéraux et matériaux pour la construction 47,7%; engrais 1,1%; produits chimiques 5,1% et articles manufacturés 16,2%.

Par tranche de distance, on note que 68,2% du trafic, en tonnes, se fait sur une distance de moins de 50 km, 20,3% sur une distance entre 50 et 150 km, 9,9% sur une distance entre 150 et 500 km et 1,6% sur une distance de 500 km et plus.

Trafic intra-EUR

Le trafic intra-EUR (réception) se monte, à 114 030 000 tonnes⁽²⁾. La répartition par Etat membre, sur base du déchargement est la suivante: République Fédérale d'Allemagne 18,0%; France 17,5%; Pays-Bas 27,7%; Belgique 23,4%; Royaume-Uni 2,7%; Irlande 0,8%; Danemark 2,5%; Grèce 0,5%; Espagne 5,7%; Portugal 1,0%.

La répartition du trafic en tonnes par chapitre NSTR se représente ainsi: produits agricoles 11,2%; denrées alimentaires 14,2%; combustibles minéraux solides 1,3%; produits pétroliers 1,7%; minerais et déchets pour la métallurgie 1,2%; produits métallurgiques 7,8%; minéraux et matériaux pour la construction 18,9%; engrais 1,5%; produits chimiques 12,0% et articles manufacturés 30,0%.

Trafic extra-EUR

Le trafic extra-EUR s'élève à 26 138 000 tonnes ⁽²⁾. Les déchargements proviennent principalement des pays suivants: Suisse 30,6%; Suède 22,8%; Autriche 17,6%. Les chargements sont destinés principalement aux pays suivants: Suisse 57,3%, Autriche 19,3% et Suède 13,2%.

(1) Sans transit

(2) Données non disponibles: Italie et Luxembourg.

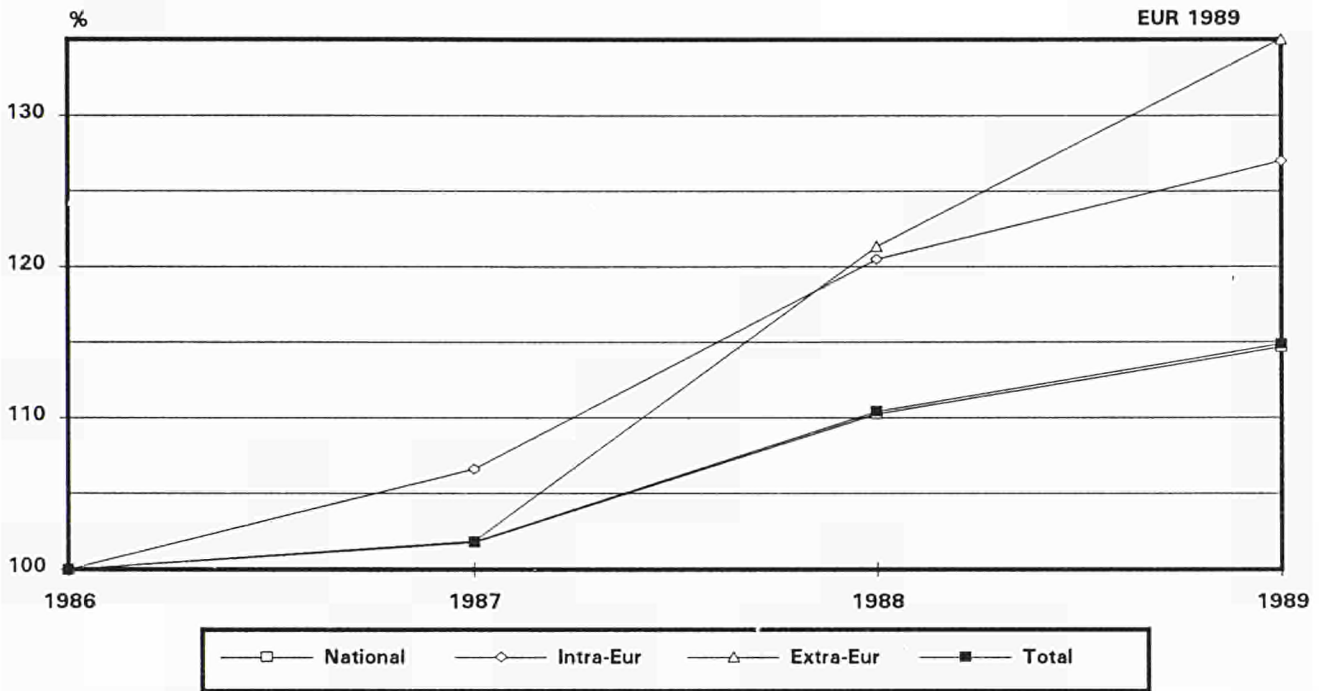
Straßengüterverkehr, Tonnen
 Änderung in % gegenüber 1986

Goods transport by road, tonnes
 % change on 1986

Transport de marchandises par route, tonnes
 Variation en % par rapport à 1986

Schaubild
 Graph
 Graphique

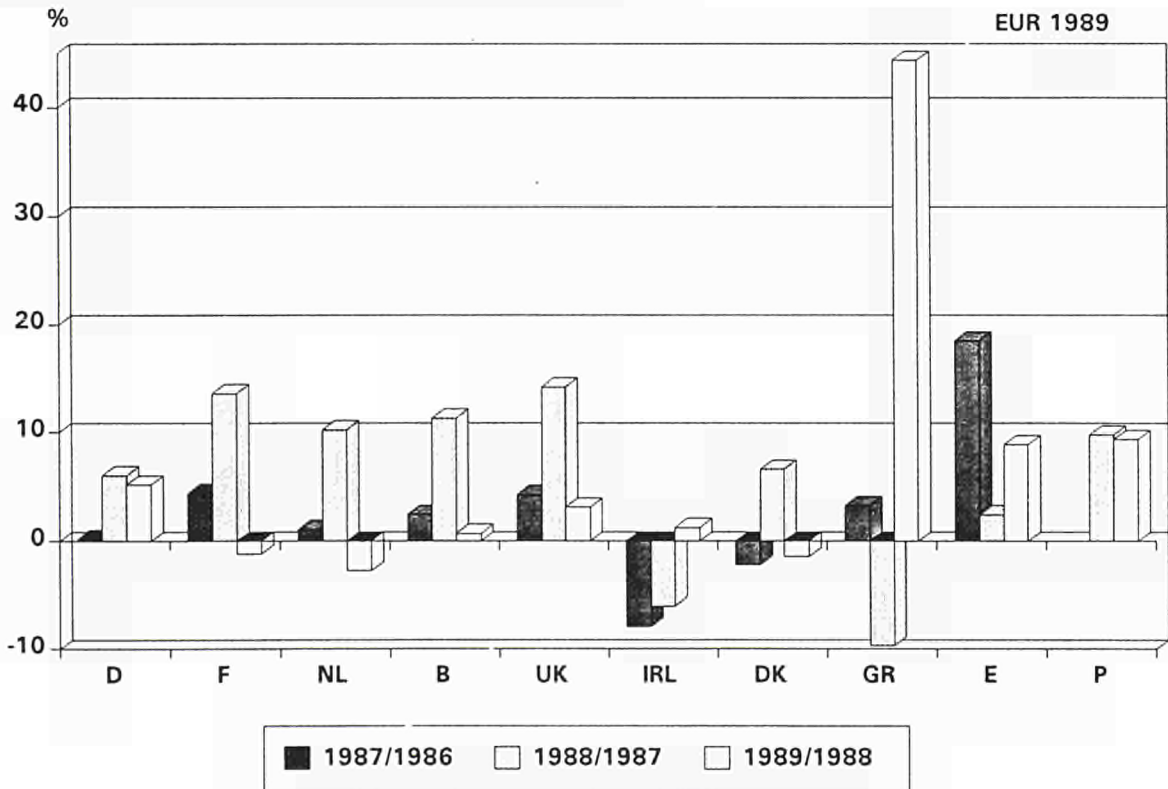
1



Straßengüterverkehr, Tonnen (nationale Fahrzeuge)
 Gesamtverkehr: Änderung in % gegenüber dem Vorjahr
 Goods transport by road, tonnes (national vehicles)
 Total traffic: % change on previous year
 Transport de marchandises par route, tonnes (véhicules nationaux)
 Trafic total: Variation en % par rapport à l'année précédente

Schaubild
 Graph
 Graphique

2

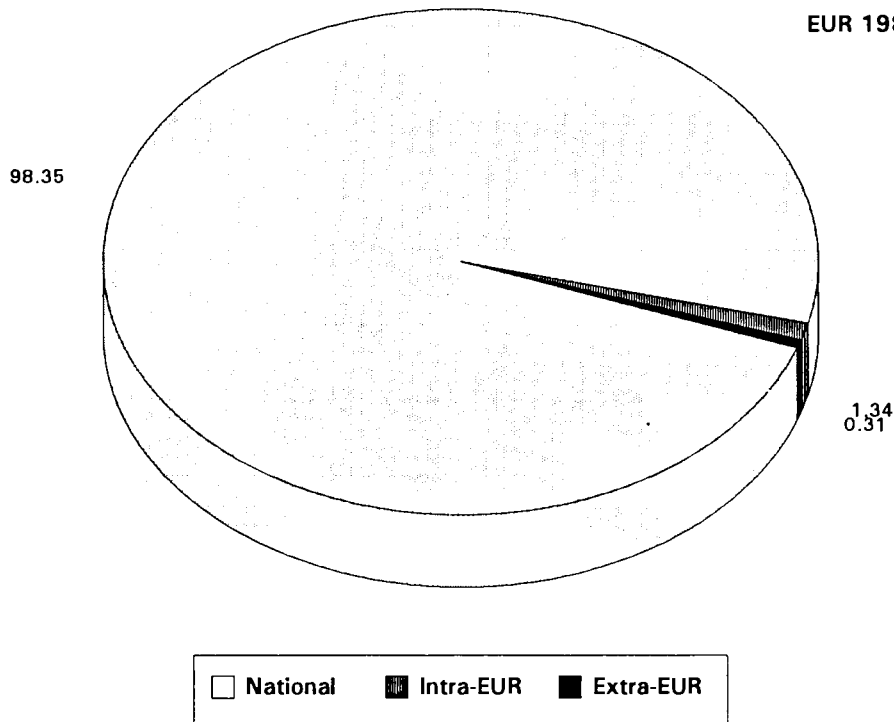


Straßengüterverkehr, Tonnen
In % des Gesamtverkehrs

Goods transport by road, tonnes
As % of total traffic

Transport de marchandises par route, tonnes
En % du trafic total

EUR 1989

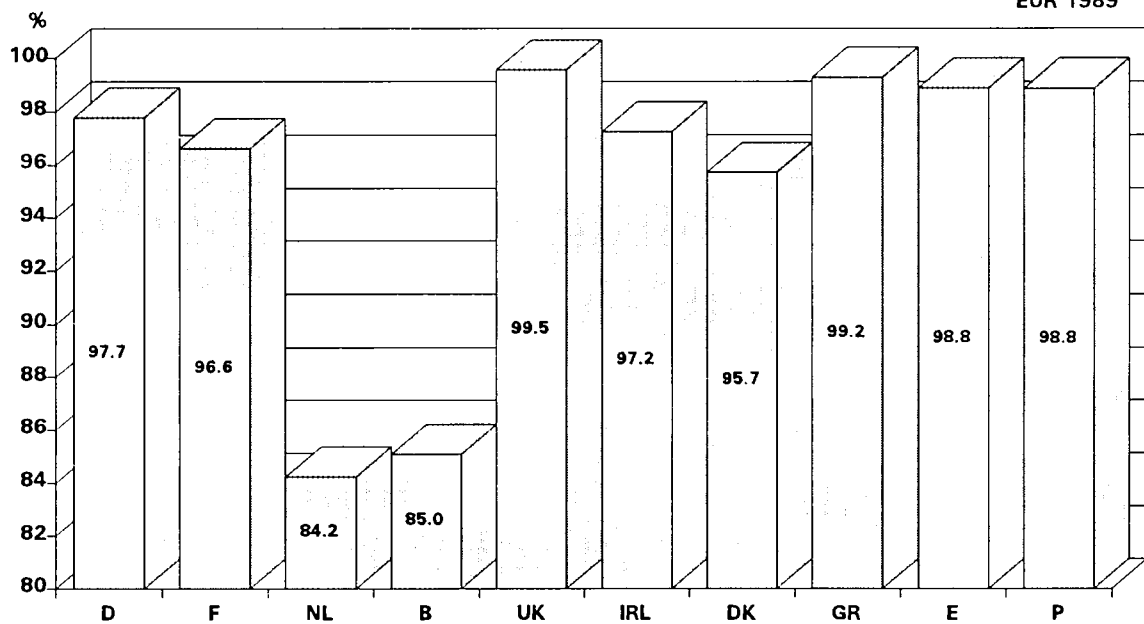


Straßengüterverkehr, Tonnen
Innerstaatlicher Verkehr in % des Gesamtverkehrs

Goods transport by road, tonnes
National traffic in % of total traffic

Transport de marchandises par route, tonnes
Trafic national en % du trafic total

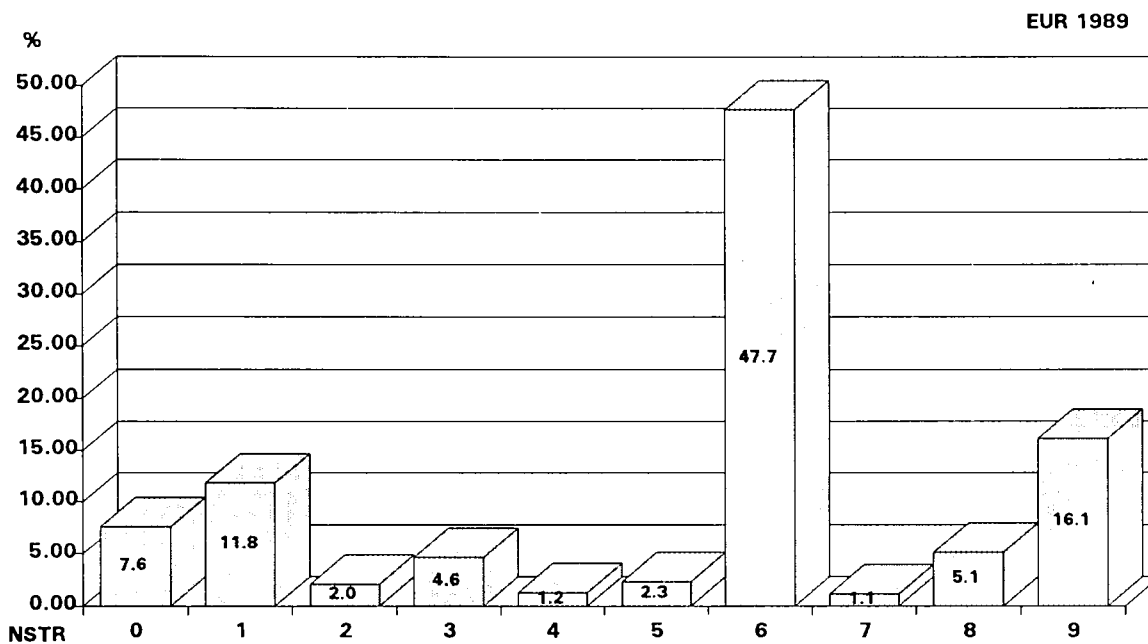
EUR 1989



Straßengüterverkehr, Tonnen
 Güter in % des innerstaatlichen Verkehrs

Goods transport by road, tonnes
 Goods as % of national traffic

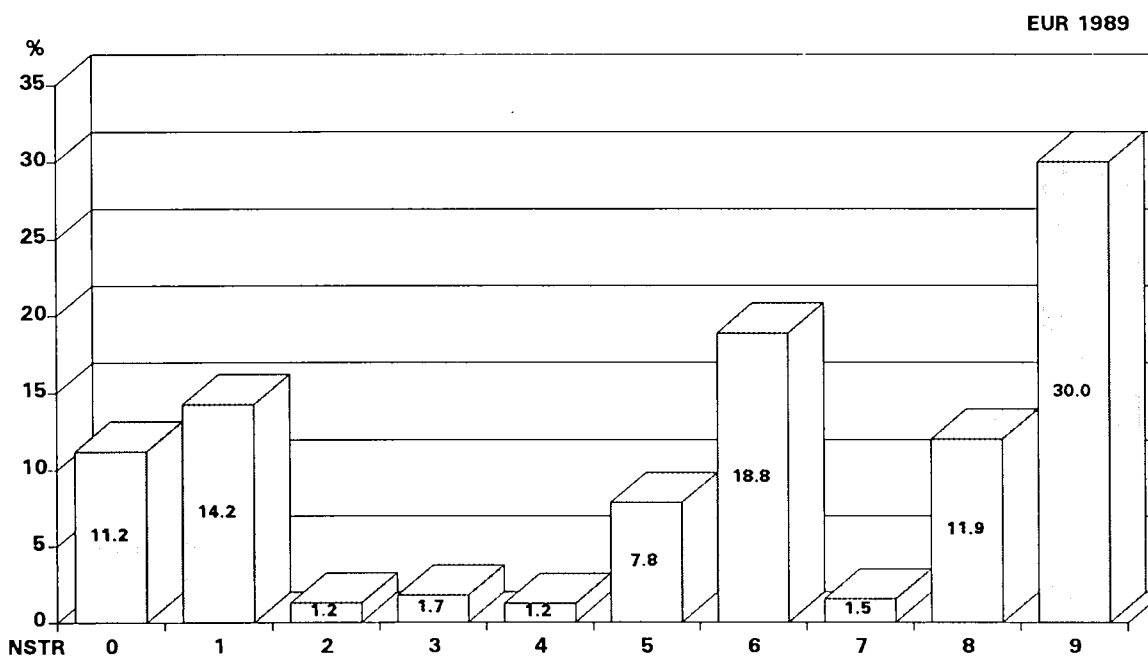
Transport de marchandises par route, tonnes
 Marchandises en % du trafic national



Straßengüterverkehr, Tonnen
 Güter in % des Intra-EUR-Verkehrs

Goods transport by road, tonnes
 Goods as % of intra-EUR traffic

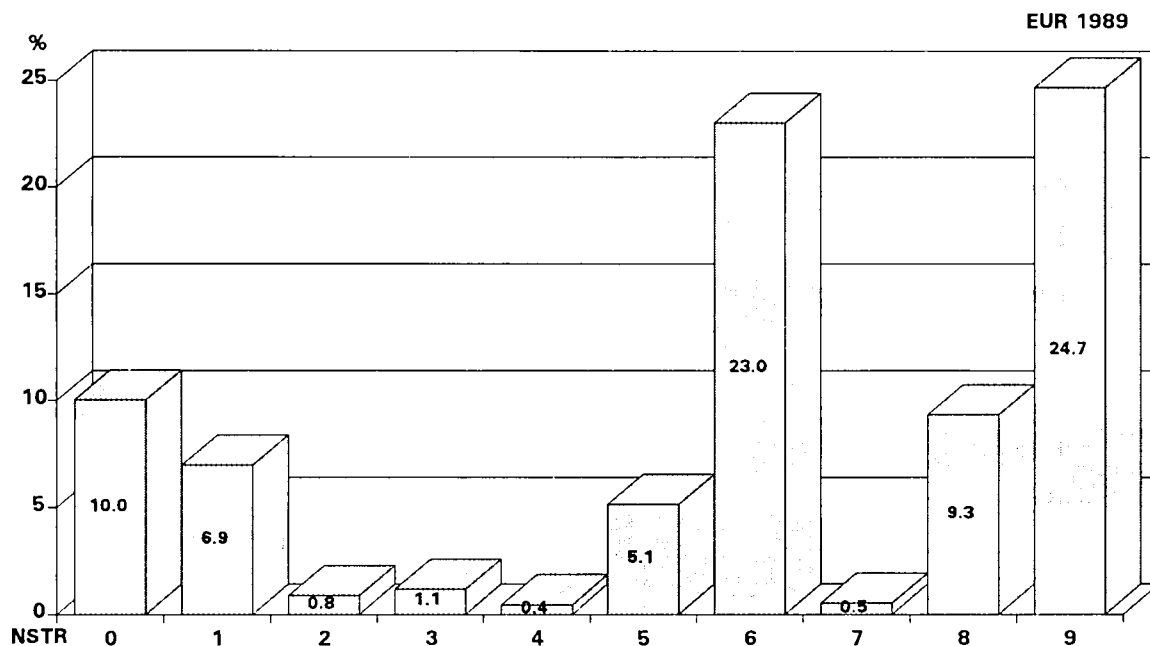
Transport de marchandises par route, tonnes
 Marchandises en % du trafic intra-EUR



Straßengüterverkehr, Tonnen
Güter in % des Extra-EUR-Verkehrs

Goods transport by road, tonnes
Goods as % of extra-EUR traffic

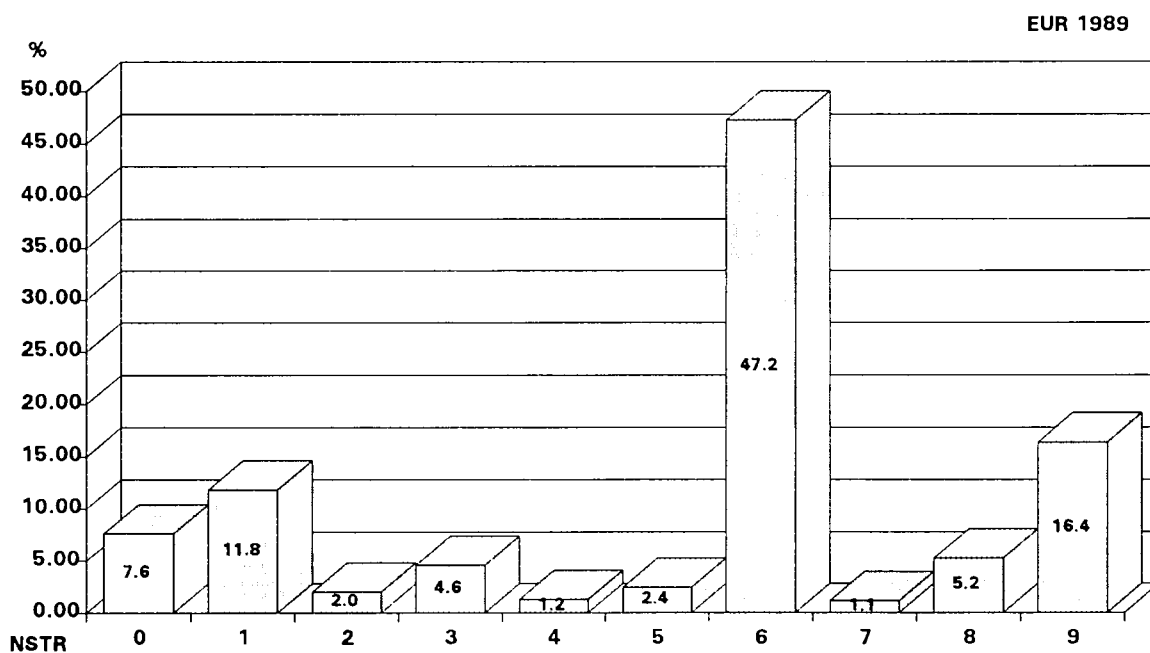
Transport de marchandises par route, tonnes
Marchandises en % du trafic extra-EUR



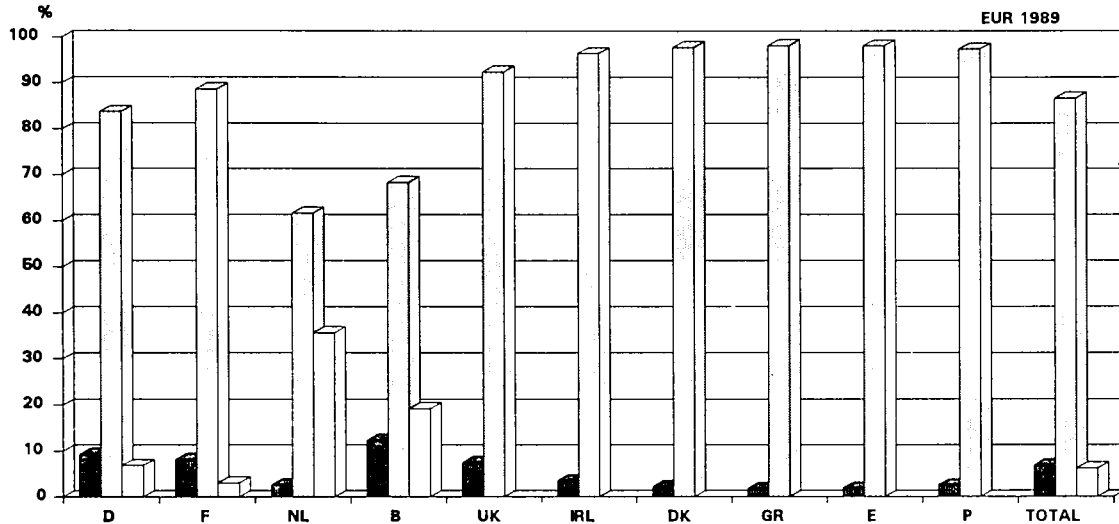
Straßengüterverkehr, Tonnen
Güter in % des Gesamtverkehrs

Goods transport by road, tonnes
Goods as % of total traffic

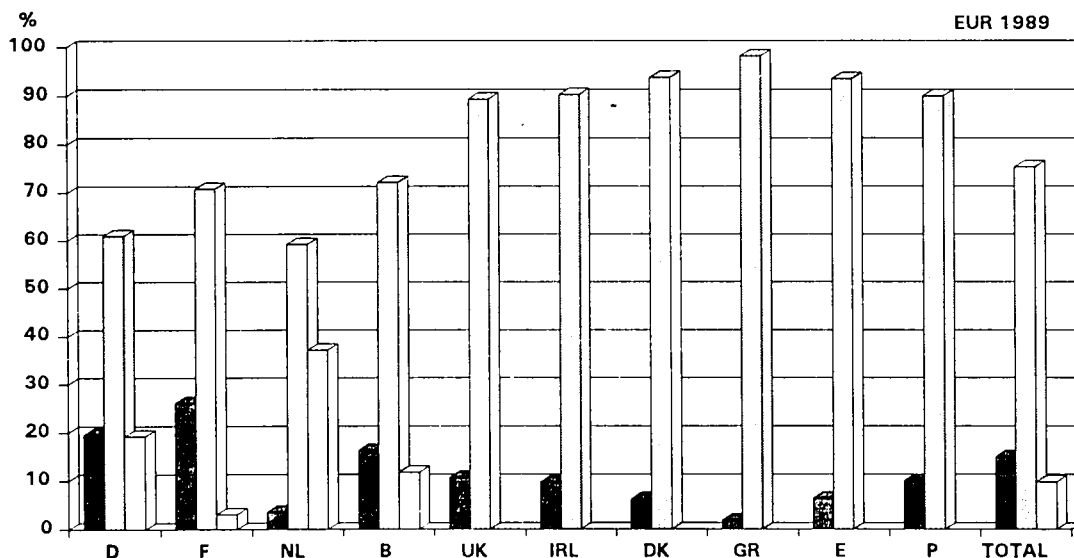
Transport de marchandises par route, tonnes
Marchandises en % du trafic total



Güterverkehr
 Gesamtverkehr ^{(1) (2)}, Tonnen
 Anteil der Verkehrsarten nach Mitgliedstaat
 Goods transport
 Total traffic, ^{(1) (2)} tonnes
 Modal share by Member State
 Transport de marchandises
 Trafic total ^{(1) (2)}, tonnes
 Répartition modale par Etat membre



Güterverkehr
 Innerstaatlicher und Intra-EUR-Verkehr ^{(1) (2)}, tkm
 Anteil der Verkehrsarten nach Mitgliedstaat
 Goods transport
 National and intra-EUR traffic, ^{(1) (2)} tkm
 Modal share by Member State
 Transport de marchandises
 Trafic national et intra-EUR ^{(1) (2)}, tkm
 Répartition modale par Etat membre



■ Eisenbahn Railways Chemin de fer □ Straße Road Route □ Binnenwasser Inland waterway Voie navigable

⁽¹⁾ Ohne Durchgangsverkehr; Straße: Verkehr mit in der EG zugelassenen Nutzfahrzeugen. Excluding transit; Road: traffic with commercial motor vehicles registered in the EC. Sans transit; Route: trafic par véhicules immatriculés dans la CE.

⁽²⁾ Basiert auf zehn Länder: Luxemburg und Italien ausgeschlossen; Calculated on ten countries: Luxembourg and Italy excluded; Calculé sur dix pays: Luxembourg et Italie exclus.



S T R A S S E - R O A D - R O U T E

1.1.01:1 (B1)

GRENZUEBERSCHREITENDER VERKEHR NACH LAND UND GUETERGRUPPE. WERKVERKEHR (a) BR DEUTSCHLAND

INTERNATIONAL TRAFFIC BY COUNTRY AND GROUP OF GOODS. OWN ACCOUNT (a) 1989

TRAFFIC INTERNATIONAL PAR PAYS ET GROUPE DE MARCHANDISES. COMPTE PROPRE (a) 1000 T

LAND - COUNTRY - PAYS	GUETERGRUPPE - GROUP OF GOODS - GROUPE DE MARCHANDISES												
	01	02	03	04	05	06	07	08	09	10	11	12	13
A. EMPFANG AUS: RECEIVED FROM: RECEPTIONS DE:													
01 BR DEUTSCHLAND	-	-	-	-	-	-	-	-	-	-	-	-	-
02 FRANCE	27	39	5	224	18	82	1	5	-	52	12	3	27
03 ITALIA	1	116	0	2	2	30	0	-	-	0	0	1	16
04 NEDERLAND	42	152	10	62	86	485	63	10	-	59	18	3	13
05 BELGIQUE/BELGIE	0	96	1	99	7	106	3	40	-	29	2	6	22
06 LUXEMBOURG	0	0	0	16	1	75	-	3	-	2	11	1	10
07 UNITED KINGDOM	-	0	0	-	0	1	-	-	-	-	-	0	1
08 IRELAND	-	-	-	-	-	-	-	-	-	-	-	-	-
09 DANMARK	5	4	0	2	4	72	1	-	-	10	6	5	1
10 HELLAS	-	0	-	-	0	1	-	-	-	-	-	-	-
11 ESPANA	-	20	0	1	0	1	-	-	-	-	-	-	0
12 PORTUGAL	-	0	-	-	-	-	-	-	-	-	-	-	-
20 EUR	75	427	16	406	118	853	68	58	-	152	49	19	90
28 NORWAY	-	-	-	-	0	-	-	-	-	-	-	0	-
30 SWEDEN	-	0	0	1	0	3	1	-	-	0	0	0	0
32 FINLAND	-	-	-	-	-	-	-	-	-	-	-	-	-
36 SCHWITZERLAND	0	0	0	11	3	2	0	0	-	27	1	0	12
38 AUSTRIA	-	3	0	13	6	18	0	4	-	0	1	1	5
48 YUGOSLAVIA	-	1	-	-	0	2	-	-	-	-	-	-	-
52 TURKEY	-	0	-	-	-	0	-	-	-	-	-	-	-
56 USSR	-	-	-	-	-	-	-	-	-	-	-	-	-
58 GERMAN DR	-	-	-	-	-	-	-	-	-	-	-	-	-
60 POLAND	-	1	2	70	1	9	-	-	-	-	0	1	0
62 CZECHOSLOVAKIA	-	2	0	17	0	4	-	-	-	7	-	-	0
64 HUNGARY	0	2	3	0	0	4	1	-	-	0	-	1	0
66 RUMANIA	-	2	-	-	0	0	-	-	-	-	-	-	-
68 BULGARIA	-	-	-	-	-	-	-	-	-	-	-	-	-
71 TOTAL STATE TRADING	0	8	5	87	1	19	1	-	-	7	0	2	0
74 OTHER EUROPEAN COUNTRIES	-	-	-	-	-	-	-	-	-	-	-	-	-
78 NORTH AFRICA	-	-	-	-	-	-	-	-	-	-	-	-	-
80 NEAR AND MIDDLE EAST	-	-	-	-	-	-	-	-	-	-	-	-	-
84 OTHER COUNTRIES	-	-	-	-	-	-	-	-	-	-	-	-	-
88 TOTAL THIRD COUNTRIES	0	11	5	112	10	42	2	4	-	34	2	3	17
95 ZUSAMMEN - TOTAL A	75	438	21	518	128	895	70	62	-	186	51	22	107

S T R A S S E - R O A D - R O U T E

1.1.01:2 (B1)

GRENZUEBERSCHREITENDER VERKEHR NACH LAND UND GUETERGRUPPE. WERKVERKEHR (a) BR DEUTSCHLAND

INTERNATIONAL TRAFFIC BY COUNTRY AND GROUP OF GOODS. OWN ACCOUNT (a) 1989

TRAFFIC INTERNATIONAL PAR PAYS ET GROUPE DE MARCHANDISES. COMPTE PROPRE (a) 1000 T

LAND - COUNTRY - PAYS	GUETERGRUPPE - GROUP OF GOODS - GROUPE DE MARCHANDISES												
	14	15	16	17	18	19	20	21	22	23	24	01-24	
A. EMPFANG AUS: RECEIVED FROM: RECEPTIONS DE:													
01 BR DEUTSCHLAND	-	-	-	-	-	-	-	-	-	-	-	-	
02 FRANCE	168	785	7	0	31	2	40	10	5	24	13	1580	
03 ITALIA	20	18	1	-	4	-	6	7	4	26	2	256	
04 NEDERLAND	189	71	13	0	63	3	29	18	21	36	21	1467	
05 BELGIQUE/BELGIE	91	41	14	0	53	2	33	5	15	30	28	723	
06 LUXEMBOURG	71	79	8	0	7	0	8	1	0	2	3	298	
07 UNITED KINGDOM	0	-	-	-	1	0	18	0	0	3	11	35	
08 IRELAND	-	-	0	-	-	-	1	-	-	0	0	1	
09 DANMARK	59	30	10	0	2	-	6	3	0	7	1	228	
10 HELLAS	0	0	-	-	-	-	0	0	0	3	0	4	
11 ESPANA	0	0	-	-	0	-	1	0	-	1	2	26	
12 PORTUGAL	-	-	-	-	-	-	0	0	0	4	0	4	
20 EUR	598	1024	53	0	161	7	142	44	45	136	81	4622	
28 NORWAY	0	0	-	-	0	-	0	0	0	1	0	1	
30 SWEDEN	0	1	-	-	0	-	1	0	0	1	0	8	
32 FINLAND	-	0	-	-	-	-	0	-	-	-	-	0	
36 SCHWITZERLAND	12	39	0	-	14	2	17	5	4	24	4	177	
38 AUSTRIA	22	98	20	-	13	1	19	5	3	36	9	277	
48 YUGOSLAVIA	0	0	-	-	0	-	1	0	0	5	0	9	
52 TURKEY	-	-	-	-	-	-	0	-	-	0	0	0	
56 USSR	-	-	-	-	-	-	0	-	-	-	0	0	
58 GERMAN DR	-	-	-	-	-	-	-	-	-	-	-	-	
60 POLAND	0	3	-	-	1	-	2	1	0	12	0	103	
62 CZECHOSLOVAKIA	40	37	0	-	1	-	1	0	0	11	0	120	
64 HUNGARY	0	-	-	-	-	-	0	1	0	3	0	15	
66 RUMANIA	0	-	-	-	-	-	0	-	0	2	-	4	
68 BULGARIA	-	-	-	-	0	-	0	-	-	0	0	0	
71 TOTAL STATE TRADING	40	40	0	-	2	-	4	2	0	33	0	251	
74 OTHER EUROPEAN COUNTRIES	-	-	-	-	-	-	-	-	-	0	-	0	
78 NORTH AFRICA	-	-	-	-	-	-	0	-	-	2	0	2	
80 NEAR AND MIDDLE EAST	-	-	-	-	-	-	-	-	-	0	-	0	
84 OTHER COUNTRIES	-	-	-	-	-	-	-	-	-	-	-	-	
88 TOTAL THIRD COUNTRIES	74	178	20	-	29	3	41	12	7	97	13	716	
95 ZUSAMMEN - TOTAL A	672	1202	73	0	190	10	183	56	52	233	94	5338	

(a) MIT FAHRZEUGEN ZUGELASSEN IM MITGLIEDSTAAT
BY VEHICLES REGISTERED IN THE MEMBER STATE
PAR VEHICULES IMMATRICULES DANS L'ETAT MEMBRE

S T R A S S E		R O A D		R O U T E		1.1.01:3 (B1)							
GRENZUEBERSCHREITENDER VERKEHR NACH LAND UND GUETERGRUPPE. WERKVERKEHR (a)						BR DEUTSCHLAND							
INTERNATIONAL TRAFFIC BY COUNTRY AND GROUP OF GOODS. OWN ACCOUNT (a)						1989							
TRAFC INTERNATIONAL PAR PAYS ET GROUPE DE MARCHANDISES. COMPTE PROPRE (a)						1000 T							
		GUETERGRUPPE			GROUP OF GOODS			GROUPE DE MARCHANDISES					
LAND - COUNTRY - PAYS	01	02	03	04	05	06	07	08	09	10	11	12	13
B. VERSAND NACH: DISPATCHED TO: EXPEDITIIONS VERS:													
01 BR DEUTSCHLAND	-	-	-	-	-	-	-	-	-	-	-	-	-
02 FRANCE	1	4	6	145	10	66	3	4	-	5	13	3	42
03 ITALIA	5	5	3	31	5	45	0	2	-	1	26	2	4
04 NEDERLAND	11	28	36	80	13	394	21	125	-	2	6	6	41
05 BELGIQUE/BELGIE	4	1	21	29	20	188	4	27	-	7	12	9	14
06 LUXEMBOURG	1	1	0	19	1	42	0	1	-	8	34	3	12
07 UNITED KINGDOM	-	1	0	0	0	9	-	-	-	0	-	0	2
08 IRELAND	-	-	-	-	-	-	-	-	-	-	-	-	-
09 DANMARK	1	17	0	13	7	23	2	-	-	1	0	1	2
10 HELLAS	-	-	0	0	-	0	-	-	-	-	-	-	0
11 ESPANA	0	0	6	0	1	1	-	0	-	-	-	-	1
12 PDRTUGAL	-	-	-	-	0	0	-	-	-	-	-	-	0
20 EUR	23	57	72	317	57	768	30	159	-	24	91	24	120
28 NORWAY	-	1	-	-	0	0	-	-	-	-	-	0	0
30 SWEDEN	-	11	0	0	1	1	1	0	-	-	-	-	0
32 FINLAND	-	-	-	-	0	-	-	-	-	-	-	-	-
36 SWITZERLAND	-	7	1	136	11	130	1	28	-	11	1	1	17
38 AUSTRIA	0	4	0	221	6	67	4	67	-	6	0	4	17
48 YUGOSLAVIA	-	0	-	-	0	0	-	-	-	-	-	-	0
52 TURKEY	-	-	0	-	-	1	-	-	-	-	-	-	0
56 USSR	-	-	-	-	-	0	-	-	-	-	-	-	-
58 GERMAN DR	-	-	-	-	-	-	-	-	-	-	-	-	-
60 POLAND	-	1	0	-	0	1	0	-	-	-	-	-	0
62 CZECHOSLOVAKIA	-	-	0	-	0	0	-	-	-	1	-	1	-
64 HUNGARY	-	-	0	1	-	0	-	-	-	0	-	-	1
66 RUMANIA	-	-	-	-	0	0	-	-	-	-	-	-	-
68 BULGARIA	-	-	0	-	-	-	-	-	-	-	-	-	-
71 TOTAL STATE TRADING	-	1	0	1	0	1	0	-	-	1	-	1	1
74 OTHER EUROPEAN COUNTRIES	-	-	-	-	-	-	-	-	-	-	-	-	-
78 NORTH AFRICA	-	-	0	-	-	-	-	-	-	-	-	-	-
80 NEAR AND MIDDLE EAST	-	-	-	-	-	0	-	-	-	-	-	-	-
84 OTHER COUNTRIES	-	-	-	-	-	-	-	-	-	-	-	-	-
88 TOTAL THIRD COUNTRIES	0	24	1	358	18	200	6	95	-	18	1	6	35
95 ZUSAMMEN - TOTAL B	23	81	73	675	75	968	36	254	-	42	92	30	155
97 INSGESAMT - TOTAL A+B	98	519	94	1193	203	1863	106	316	-	228	143	52	262

S T R A S S E		R O A D		R O U T E		1.1.01:4 (B1)						
GRENZUEBERSCHREITENDER VERKEHR NACH LAND UND GUETERGRUPPE. WERKVERKEHR (a)						BR DEUTSCHLAND						
INTERNATIONAL TRAFFIC BY COUNTRY AND GROUP OF GOODS. OWN ACCOUNT (a)						1989						
TRAFC INTERNATIONAL PAR PAYS ET GROUPE DE MARCHANDISES. COMPTE PROPRE (a)						1000 T						
		GUETERGRUPPE			GROUP OF GOODS			GROUPE DE MARCHANDISES				
LAND - COUNTRY - PAYS	14	15	16	17	18	19	20	21	22	23	24	01-24
B. VERSAND NACH: DISPATCHED TO: EXPEDITIIONS VERS:												
01 BR DEUTSCHLAND	-	-	-	-	-	-	-	-	-	-	-	-
02 FRANCE	43	221	3	0	90	64	50	24	24	101	8	930
03 ITALIA	2	4	1	0	7	7	12	2	1	9	1	168
04 NEDERLAND	150	516	1	0	81	87	54	36	27	209	8	1932
05 BELGIQUE/BELGIE	37	308	-	1	47	1	84	14	2	61	6	897
06 LUXEMBOURG	38	74	3	19	22	-	10	3	7	30	4	339
07 UNITED KINGDOM	0	-	-	-	3	-	31	3	0	13	2	64
08 IRELAND	-	-	-	-	0	-	1	0	0	0	0	1
09 DANMARK	10	8	1	0	10	1	9	3	1	12	1	123
10 HELLAS	-	-	0	0	0	-	3	0	-	3	0	6
11 ESPANA	0	0	-	-	2	-	3	0	0	1	1	16
12 PORTUGAL	-	-	-	-	0	-	0	-	-	3	0	3
20 EUR	280	1131	9	20	262	153	257	90	62	442	31	4479
28 NORWAY	-	-	-	-	0	-	1	0	0	1	0	3
30 SWEDEN	0	1	-	-	3	-	1	0	0	2	0	21
32 FINLAND	0	-	-	-	0	-	0	-	-	0	0	0
36 SWITZERLAND	212	1059	2	-	57	33	35	26	20	154	8	1950
38 AUSTRIA	70	101	4	-	19	12	23	21	3	114	5	768
48 YUGOSLAVIA	-	-	-	-	0	-	1	0	0	5	0	6
52 TURKEY	0	-	-	-	0	-	0	-	-	0	1	2
56 USSR	-	-	-	-	-	-	0	-	-	-	0	0
58 GERMAN DR	-	-	-	-	-	-	-	-	-	-	-	-
60 POLAND	0	2	-	-	0	-	1	0	0	4	0	9
62 CZECHOSLOVAKIA	0	-	-	-	2	-	0	0	0	1	1	6
64 HUNGARY	-	-	-	-	0	-	1	0	-	2	0	5
66 RUMANIA	-	0	-	-	0	-	-	0	-	1	0	1
68 BULGARIA	-	-	-	-	-	-	-	-	-	0	0	0
71 TOTAL STATE TRADING	0	2	-	-	2	-	3	0	0	13	1	27
74 OTHER EUROPEAN COUNTRIES	-	-	-	-	-	-	0	-	-	0	-	0
78 NORTH AFRICA	-	-	-	-	0	-	0	0	-	1	-	1
80 NEAR AND MIDDLE EAST	-	-	-	-	-	-	0	0	-	-	-	0
84 OTHER COUNTRIES	-	-	-	-	-	-	0	-	-	-	-	0
88 TOTAL THIRD COUNTRIES	282	1163	6	-	81	45	63	47	23	285	15	2772
95 ZUSAMMEN - TOTAL B	562	2294	15	20	343	198	320	137	85	727	46	7251
97 INSGESAMT - TOTAL A+B	1234	3496	88	20	533	208	503	193	137	960	140	12589

(a) MIT FAHRZEUGEN ZUGELASSEN IM MITGLIEDSTAAT
BY VEHICLES REGISTERED IN THE MEMBER STATE
PAR VEHICULES IMMATRICULES DANS L'ETAT MEMBRE

S T R A S S E		R O A D										R O U T E			1.1.02:1	(B1)	
GRENZUEBERSCHREITENDER VERKEHR NACH LAND UND GUETERGRUPPE. WERKVERKEHR (a)													FRANCE				
INTERNATIONAL TRAFFIC BY COUNTRY AND GROUP OF GOODS. OWN ACCOUNT (a)													1989				
TRAFFIC INTERNATIONAL PAR PAYS ET GROUPE DE MARCHANDISES. COMPTE PROPRE (a)													1000 T				
LAND - COUNTRY - PAYS	GUETERGRUPPE					GROUP OF GOODS					GROUPE DE MARCHANDISES					13	!
	01	02	03	04	05	06	07	08	09	10	11	12					
A. EMPFANG AUS: RECEIVED FROM: RECEPTIONS DE:																	
01 BR DEUTSCHLAND	-	5	12	21	1	26	42	17	-	-	6	11	76				
02 FRANCE	-	-	-	-	-	-	-	-	-	-	-	-	-				
03 ITALIA	19	22	-	5	24	16	-	-	-	4	-	-	52				
04 NEDERLAND	-	17	-	6	10	19	-	-	-	11	-	-	8				
05 BELGIQUE/BELGIE	9	7	60	-	1	140	9	-	-	17	16	1	31				
06 LUXEMBOURG	-	-	-	-	-	-	-	-	-	-	-	-	-				
07 UNITED KINGDOM	-	5	-	-	2	8	-	-	-	-	-	-	19				
08 IRELAND	-	-	-	-	-	-	-	-	-	-	-	-	-				
09 DANMARK	-	-	-	-	-	-	-	-	-	-	-	-	-				
10 HELLAS	-	-	-	-	-	3	-	-	-	-	-	-	-				
11 ESPANA	4	9	-	2	20	11	-	-	-	-	-	-	2				
12 PORTUGAL	-	-	-	-	-	10	-	-	-	-	-	-	-				
20 EUR	32	67	73	35	59	234	51	17	-	32	21	12	188				
28 NORWAY	-	-	-	-	-	-	-	-	-	-	-	-	-				
30 SWEDEN	-	-	-	-	-	2	-	-	-	-	-	-	10				
32 FINLAND	-	-	-	-	-	-	-	-	-	-	-	-	-				
36 SWITZERLAND	-	-	-	-	-	15	-	-	-	-	-	7	2				
38 AUSTRIA	-	-	-	-	-	-	-	-	-	15	-	-	-				
48 YUGOSLAVIA	-	-	-	-	-	-	-	-	-	-	-	-	-				
52 TURKEY	-	-	-	-	-	-	-	-	-	-	-	-	-				
56 USSR	-	-	-	-	-	-	-	-	-	-	-	-	-				
58 GERMAN DR	-	-	-	-	-	-	-	-	-	-	-	-	-				
60 POLAND	-	-	-	-	-	-	-	-	-	-	-	-	-				
62 CZECHOSLOVAKIA	-	-	-	-	-	-	-	-	-	-	-	-	-				
64 HUNGARY	-	-	2	-	-	-	-	-	-	-	-	-	-				
66 RUMANIA	-	-	-	-	-	-	-	-	-	-	-	-	-				
68 BULGARIA	-	-	-	-	-	-	-	-	-	-	-	-	-				
71 TOTAL STATE TRADING	-	-	2	-	-	-	-	-	-	-	-	-	-				
74 OTHER EUROPEAN COUNTRIES	-	-	4	-	-	-	-	-	-	-	-	-	-				
78 NORTH AFRICA	-	-	-	-	-	-	-	-	-	-	-	-	-				
80 NEAR AND MIDDLE EAST	-	-	-	-	-	-	-	-	-	-	-	-	-				
84 OTHER COUNTRIES	-	-	-	-	-	-	-	-	-	-	-	-	-				
88 TOTAL THIRD COUNTRIES	-	-	6	-	-	17	-	-	-	15	-	7	12				
95 ZUSAMMEN - TOTAL A	32	67	78	35	59	251	51	17	-	47	21	19	199				

S T R A S S E		R O A D										R O U T E			1.1.02:2	(B1)	
GRENZUEBERSCHREITENDER VERKEHR NACH LAND UND GUETERGRUPPE. WERKVERKEHR (a)													FRANCE				
INTERNATIONAL TRAFFIC BY COUNTRY AND GROUP OF GOODS. OWN ACCOUNT (a)													1989				
TRAFFIC INTERNATIONAL PAR PAYS ET GROUPE DE MARCHANDISES. COMPTE PROPRE (a)													1000 T				
LAND - COUNTRY - PAYS	GUETERGRUPPE					GROUP OF GOODS					GROUPE DE MARCHANDISES					01-24	!
	14	15	16	17	18	19	20	21	22	23	24						
A. EMPFANG AUS: RECEIVED FROM: RECEPTIONS DE:																	
01 BR DEUTSCHLAND	90	693	43	5	23	-	30	28	-	108	37	1275					
02 FRANCE	-	-	-	-	-	-	-	-	-	-	-	-					
03 ITALIA	35	23	3	-	25	-	39	8	31	31	98	436					
04 NEDERLAND	-	9	-	-	18	-	4	-	-	2	23	129					
05 BELGIQUE/BELGIE	480	637	59	-	53	16	40	3	10	66	32	1687					
06 LUXEMBOURG	-	-	-	-	-	-	-	-	-	4	-	4					
07 UNITED KINGDOM	17	-	-	-	5	-	16	3	-	11	23	109					
08 IRELAND	-	-	-	-	-	-	-	-	-	-	-	-					
09 DANMARK	-	-	-	-	-	-	-	-	-	5	-	5					
10 HELLAS	-	-	-	-	-	-	-	-	-	-	-	3					
11 ESPANA	6	13	-	-	38	5	15	-	5	11	7	150					
12 PORTUGAL	-	5	-	-	-	-	1	-	4	4	4	28					
20 EUR	628	1379	105	5	161	21	146	43	50	244	224	3827					
28 NORWAY	-	-	-	-	-	-	-	-	-	-	-	-					
30 SWEDEN	-	-	-	-	3	-	-	-	-	3	-	19					
32 FINLAND	-	-	-	-	-	-	-	-	-	-	-	-					
36 SWITZERLAND	-	1158	2	-	11	-	0	-	3	17	2	1216					
38 AUSTRIA	-	-	-	-	-	-	-	-	-	-	-	15					
48 YUGOSLAVIA	-	-	-	-	-	-	-	-	-	1	-	1					
52 TURKEY	-	-	-	-	-	-	-	-	-	-	-	-					
56 USSR	-	-	-	-	-	-	-	-	-	-	-	-					
58 GERMAN DR	-	-	-	-	-	-	-	-	-	-	-	-					
60 POLAND	-	-	-	-	-	-	-	-	-	-	-	-					
62 CZECHOSLOVAKIA	-	-	-	-	-	-	-	-	-	-	-	-					
64 HUNGARY	-	-	-	-	-	-	-	-	-	-	-	2					
66 RUMANIA	-	-	-	-	-	-	-	-	-	-	-	-					
68 BULGARIA	-	-	-	-	-	-	-	-	-	-	-	-					
71 TOTAL STATE TRADING	-	-	-	-	-	-	-	-	-	1	-	4					
74 OTHER EUROPEAN COUNTRIES	-	-	-	-	-	-	-	-	-	-	1	5					
78 NORTH AFRICA	-	-	-	-	-	-	-	-	-	3	-	3					
80 NEAR AND MIDDLE EAST	-	-	-	-	-	-	-	-	-	-	-	-					
84 OTHER COUNTRIES	-	-	-	-	-	-	-	-	-	-	-	-					
88 TOTAL THIRD COUNTRIES	-	1158	2	-	14	-	0	-	3	25	3	1262					
95 ZUSAMMEN - TOTAL A	628	2537	107	5	176	21	146	43	53	269	227	5089					

(a) MIT FAHRZEUGEN ZUGELASSEN IM MITGLIEDSTAAT
BY VEHICLES REGISTERED IN THE MEMBER STATE
PAR VEHICULES IMMATRICULES DANS L'ETAT MEMBRE

S T R A S S E R O A D R O U T E 1.1.02:3 (B1)

GRENZUEBERSCHREITENDER VERKEHR NACH LAND UND GUETERGRUPPE. WERKVERKEHR (a) FRANCE

INTERNATIONAL TRAFFIC BY COUNTRY AND GROUP OF GOODS. OWN ACCOUNT (a) 1989

TRAFIC INTERNATIONAL PAR PAYS ET GROUPE DE MARCHANDISES. COMPTE PROPRE (a) 1000 T

LAND - COUNTRY - PAYS	GUETERGRUPPE - GROUP OF GOODS - GROUPE DE MARCHANDISES												
	01	02	03	04	05	06	07	08	09	10	11	12	13
B. VERSAND NACH: DISPATCHED TO: EXPEDITIONS VERS:													
01 BR DEUTSCHLAND	-	92	10	224	7	279	3	8	-	-	144	22	62
02 FRANCE	-	-	-	-	-	-	-	-	-	-	-	-	-
03 ITALIA	-	23	19	54	11	107	-	-	-	5	11	-	88
04 NEDERLAND	-	-	-	-	1	13	-	-	-	5	-	-	9
05 BELGIQUE/BELGIE	28	3	3	412	-	127	17	-	-	5	42	23	61
06 LUXEMBOURG	-	-	-	7	-	3	-	-	-	-	128	-	11
07 UNITED KINGDOM	5	43	-	5	4	9	-	-	-	-	-	-	6
08 IRELAND	-	-	-	-	-	-	-	-	-	-	-	-	-
09 DANMARK	-	-	-	-	-	-	-	-	-	-	-	-	-
10 HELLAS	-	-	-	-	-	5	-	-	-	-	-	-	-
11 ESPANA	91	-	7	25	9	31	5	-	-	-	48	-	-
12 PORTUGAL	-	5	-	5	-	12	-	-	-	-	-	-	-
20 EUR	124	167	39	732	31	586	25	8	-	15	373	45	237
28 NORWAY	-	-	-	-	-	-	-	-	-	-	-	-	-
30 SWEDEN	2	-	-	-	-	5	-	-	-	-	-	-	-
32 FINLAND	-	-	-	-	-	-	-	-	-	-	-	-	-
36 SWITZERLAND	-	8	-	78	5	45	-	-	-	-	-	-	23
38 AUSTRIA	-	-	-	-	-	-	-	-	-	-	-	-	-
48 YUGOSLAVIA	-	-	-	-	-	-	-	-	-	-	-	-	-
52 TURKEY	-	-	-	-	-	-	-	-	-	-	-	-	-
56 USSR	-	-	-	-	-	-	-	-	-	-	-	-	-
58 GERMAN DR	-	-	-	-	-	-	-	-	-	-	-	-	-
60 POLAND	-	-	-	-	-	-	-	-	-	-	-	-	-
62 CZECHOSLOVAKIA	-	-	4	-	-	-	-	-	-	-	-	-	-
64 HUNGARY	-	-	-	-	-	-	-	-	-	-	-	-	-
66 RUMANIA	-	-	-	-	-	-	-	-	-	-	-	-	-
68 BULGARIA	-	-	-	-	-	-	-	-	-	-	-	-	-
71 TOTAL STATE TRADING	-	-	4	-	-	-	-	-	-	-	-	-	-
74 OTHER EUROPEAN COUNTRIES	-	-	-	-	-	13	-	-	-	-	-	-	-
78 NORTH AFRICA	-	-	-	-	-	-	-	-	-	-	-	-	-
80 NEAR AND MIDDLE EAST	-	-	-	-	-	-	-	-	-	-	-	-	-
84 OTHER COUNTRIES	-	-	-	-	-	-	-	-	-	-	-	-	-
88 TOTAL THIRD COUNTRIES	2	8	4	78	5	63	-	-	-	-	-	-	23
95 ZUSAMMEN - TOTAL B	125	175	44	810	37	649	25	8	-	15	373	45	259
97 INSGESAMT - TOTAL A+B	158	242	122	845	96	900	76	25	-	61	394	64	459

S T R A S S E R O A D R O U T E 1.1.02:4 (B1)

GRENZUEBERSCHREITENDER VERKEHR NACH LAND UND GUETERGRUPPE. WERKVERKEHR (a) FRANCE

INTERNATIONAL TRAFFIC BY COUNTRY AND GROUP OF GOODS. OWN ACCOUNT (a) 1989

TRAFIC INTERNATIONAL PAR PAYS ET GROUPE DE MARCHANDISES. COMPTE PROPRE (a) 1000 T

LAND - COUNTRY - PAYS	GUETERGRUPPE - GROUP OF GOODS - GROUPE DE MARCHANDISES												
	14	15	16	17	18	19	20	21	22	23	24	01-24	
B. VERSAND NACH: DISPATCHED TO: EXPEDITIONS VERS:													
01 BR DEUTSCHLAND	71	70	-	-	81	-	31	40	8	121	15	1289	
02 FRANCE	-	-	-	-	-	-	-	-	-	-	-	-	
03 ITALIA	5	7	9	-	91	20	8	13	11	48	40	570	
04 NEDERLAND	-	11	-	-	6	-	6	-	-	11	14	76	
05 BELGIQUE/BELGIE	32	29	-	-	57	-	76	32	-	34	78	1059	
06 LUXEMBOURG	18	-	-	-	6	-	4	-	-	0	6	184	
07 UNITED KINGDOM	-	-	-	-	39	-	56	-	10	34	17	229	
08 IRELAND	-	-	-	-	-	-	-	-	-	-	-	-	
09 DANMARK	-	-	-	-	4	-	-	-	-	-	-	4	
10 HELLAS	-	-	-	-	-	-	-	-	-	-	-	5	
11 ESPANA	9	-	5	-	31	5	19	7	5	31	28	356	
12 PORTUGAL	-	-	-	-	-	-	5	-	-	3	4	35	
20 EUR	135	117	14	-	315	26	207	92	34	282	203	3807	
28 NORWAY	-	-	-	-	-	-	-	-	-	-	-	-	
30 SWEDEN	-	-	-	-	2	-	2	-	-	4	9	23	
32 FINLAND	-	-	-	-	-	-	-	-	-	-	-	-	
36 SWITZERLAND	44	322	5	-	8	20	8	2	2	15	11	596	
38 AUSTRIA	-	-	-	-	-	-	-	-	-	-	-	-	
48 YUGOSLAVIA	-	-	-	-	-	-	-	-	-	-	-	-	
52 TURKEY	-	-	-	-	-	-	-	-	-	-	-	-	
56 USSR	-	-	-	-	-	-	-	-	-	-	-	-	
58 GERMAN DR	-	-	-	-	-	-	-	-	-	-	-	-	
60 POLAND	-	-	-	-	-	-	-	-	-	-	-	-	
62 CZECHOSLOVAKIA	-	-	-	-	-	-	-	-	-	-	-	4	
64 HUNGARY	-	-	-	-	-	-	-	-	-	-	-	-	
66 RUMANIA	-	-	-	-	-	-	-	-	-	-	-	-	
68 BULGARIA	-	-	-	-	-	-	-	-	-	-	-	-	
71 TOTAL STATE TRADING	-	-	-	-	-	-	-	-	-	-	-	4	
74 OTHER EUROPEAN COUNTRIES	-	-	-	-	-	-	-	-	-	2	-	14	
78 NORTH AFRICA	-	-	-	-	-	-	-	-	-	-	-	-	
80 NEAR AND MIDDLE EAST	-	-	-	-	-	-	-	-	-	-	-	-	
84 OTHER COUNTRIES	-	-	-	-	-	-	-	-	-	-	-	-	
88 TOTAL THIRD COUNTRIES	44	322	5	-	10	20	10	2	2	21	20	638	
95 ZUSAMMEN - TOTAL B	179	439	19	-	325	46	217	95	36	303	223	4445	
97 INSGESAMT - TOTAL A+B	807	2976	126	5	500	67	363	137	89	572	449	9534	

(a) MIT FAHRZEUGEN ZUGELASSEN IM MITGLIEDSTAAT
BY VEHICLES REGISTERED IN THE MEMBER STATE
PAR VEHICULES IMMATRICULES DANS L'ETAT MEMBRE

S T R A S S E		- R O A D		- R O U T E		1.1.04:1 (B1)												
GRENZUEBERSCHREITENDER VERKEHR NACH LAND UND GUETERGRUPPE. WERKVERKEHR (a)															NEDERLAND			
INTERNATIONAL TRAFFIC BY COUNTRY AND GROUP OF GOODS. OWN ACCOUNT (a)															1989			
TRAFFIC INTERNATIONAL PAR PAYS ET GROUPE DE MARCHANDISES. COMPTE PROPRE (a)															1000 T			
		GUETERGRUPPE					GROUP OF GOODS					GROUPE DE MARCHANDISES						
LAND - COUNTRY - PAYS		01	02	03	04	05	06	07	08	09	10	11	12	13				
A. EMPFANG AUS: RECEIVED FROM: RECEPTIONS DE:																		
01 BR DEUTSCHLAND		39	19	6	144	30	298	45	165	-	105	20	4	22				
02 FRANCE		5	13	8	-	3	53	-	-	-	-	-	-	-				
03 ITALIA		-	1	0	-	1	1	-	1	-	-	-	-	-				
04 NEDERLAND		-	-	-	-	-	-	-	-	-	-	-	-	-				
05 BELGIQUE/BELGIE		21	189	4	72	27	137	23	9	-	18	12	5	66				
06 LUXEMBOURG		-	-	-	-	1	3	-	-	-	-	-	-	-				
07 UNITED KINGDOM		-	-	-	-	-	2	-	-	-	-	-	-	-				
08 IRELAND		-	-	-	-	-	-	-	-	-	-	-	-	-				
09 DANMARK		-	-	2	-	-	2	-	-	-	-	-	-	-				
10 HELLAS		-	-	-	-	-	-	-	-	-	-	-	-	-				
11 ESPANA		-	-	3	-	3	-	-	-	-	-	-	-	-				
12 PORTUGAL		-	-	-	-	-	1	-	-	-	-	-	-	-				
20 EUR		65	222	22	216	66	497	69	174	-	123	32	9	88				
28 NORWAY		-	-	-	-	1	-	-	-	-	-	-	-	-				
30 SWEDEN		-	-	-	-	-	-	-	-	-	-	-	-	-				
32 FINLAND		-	-	-	-	-	-	-	-	-	-	-	-	-				
36 SWITZERLAND		-	-	-	-	-	1	-	-	-	-	-	-	-				
38 AUSTRIA		-	-	-	-	-	-	-	-	-	-	-	-	-				
48 YUGOSLAVIA		-	-	-	-	-	-	-	-	-	-	-	-	-				
52 TURKEY		-	-	-	-	-	-	-	-	-	-	-	-	-				
56 USSR		-	-	-	-	-	-	-	-	-	-	-	-	-				
58 GERMAN DR		-	-	-	-	4	-	-	-	-	-	-	-	-				
60 POLAND		-	-	-	-	-	-	2	-	-	-	-	-	-				
62 CZECHOSLOVAKIA		-	-	-	-	-	-	-	-	-	-	-	-	-				
64 HUNGARY		-	-	-	-	-	-	-	-	-	-	-	-	-				
66 RUMANIA		-	-	-	-	-	-	-	-	-	-	-	-	-				
68 BULGARIA		-	-	-	-	-	-	-	-	-	-	-	-	-				
71 TOTAL STATE TRADING		-	-	-	-	4	-	2	-	-	-	-	-	-				
74 OTHER EUROPEAN COUNTRIES		-	-	-	-	-	-	-	-	-	-	-	-	-				
78 NORTH AFRICA		-	-	-	-	-	-	-	-	-	-	-	-	-				
80 NEAR AND MIDDLE EAST		-	-	-	-	-	-	-	-	-	-	-	-	-				
84 OTHER COUNTRIES		-	-	-	-	-	-	-	-	-	-	-	-	-				
88 TOTAL THIRD COUNTRIES		-	-	-	-	4	1	2	-	-	-	-	-	-				
95 ZUSAMMEN - TOTAL A		65	222	22	216	71	497	70	174	-	123	32	9	88				

S T R A S S E		- R O A D		- R O U T E		1.1.04:2 (B1)												
GRENZUEBERSCHREITENDER VERKEHR NACH LAND UND GUETERGRUPPE. WERKVERKEHR (a)															NEDERLAND			
INTERNATIONAL TRAFFIC BY COUNTRY AND GROUP OF GOODS. OWN ACCOUNT (a)															1989			
TRAFFIC INTERNATIONAL PAR PAYS ET GROUPE DE MARCHANDISES. COMPTE PROPRE (a)															1000 T			
		GUETERGRUPPE					GROUP OF GOODS					GROUPE DE MARCHANDISES						
LAND - COUNTRY - PAYS		14	15	16	17	18	19	20	21	22	23	24	01-24					
A. EMPFANG AUS: RECEIVED FROM: RECEPTIONS DE:																		
01 BR DEUTSCHLAND		323	888	85	-	36	37	33	7	29	58	40	2431					
02 FRANCE		14	-	-	-	10	-	1	-	1	16	11	134					
03 ITALIA		-	-	-	-	-	-	-	-	1	2	0	8					
04 NEDERLAND		-	-	-	-	-	-	-	-	-	-	-	-					
05 BELGIQUE/BELGIE		176	456	14	-	19	13	104	10	-	51	54	1482					
06 LUXEMBOURG		-	-	-	-	-	-	-	-	-	1	1	5					
07 UNITED KINGDOM		-	-	-	-	-	-	1	-	-	1	1	5					
08 IRELAND		-	-	-	-	-	-	-	-	-	-	-	-					
09 DANMARK		-	-	-	-	-	-	-	-	-	-	2	5					
10 HELLAS		-	-	-	-	-	-	-	-	-	-	-	-					
11 ESPANA		-	-	-	-	-	-	-	-	-	1	0	7					
12 PORTUGAL		-	-	-	-	-	-	-	-	-	-	-	1					
20 EUR		513	1344	98	-	64	49	139	17	31	129	109	4077					
28 NORWAY		-	-	-	-	-	-	-	-	-	-	-	1					
30 SWEDEN		-	-	-	-	-	-	-	-	-	-	-	-					
32 FINLAND		-	-	-	-	-	-	-	-	-	-	-	-					
36 SWITZERLAND		2	-	-	-	-	-	-	-	-	1	0	4					
38 AUSTRIA		-	-	-	-	-	-	-	-	-	0	4	4					
48 YUGOSLAVIA		-	-	-	-	-	-	1	-	-	-	-	1					
52 TURKEY		-	-	-	-	-	-	-	-	-	-	-	-					
56 USSR		-	-	-	-	-	-	-	-	-	-	-	-					
58 GERMAN DR		-	-	-	-	-	-	0	-	-	-	-	4					
60 POLAND		-	-	-	-	-	-	-	-	-	-	-	2					
62 CZECHOSLOVAKIA		-	-	-	-	-	-	-	-	-	-	-	-					
64 HUNGARY		-	-	-	-	-	-	-	-	-	-	-	-					
66 RUMANIA		-	-	-	-	-	-	-	-	-	-	-	-					
68 BULGARIA		-	-	-	-	-	-	-	-	-	-	-	-					
71 TOTAL STATE TRADING		-	-	-	-	-	-	1	-	-	-	-	7					
74 OTHER EUROPEAN COUNTRIES		-	-	-	-	-	-	-	-	-	1	-	1					
78 NORTH AFRICA		-	-	-	-	-	-	-	-	-	-	-	-					
80 NEAR AND MIDDLE EAST		-	-	-	-	-	-	-	-	-	-	-	-					
84 OTHER COUNTRIES		-	-	-	-	-	-	-	-	-	-	-	-					
88 TOTAL THIRD COUNTRIES		2	-	-	-	-	-	1	-	-	1	4	15					
95 ZUSAMMEN - TOTAL A		516	1344	98	-	64	49	140	17	31	131	112	4092					

(a) MIT FAHRZEUGEN ZUGELASSEN IM MITGLIEDSTAAT
BY VEHICLES REGISTERED IN THE MEMBER STATE
PAR VEHICULES IMMATRICULES DANS L'ETAT MEMBRE

S T R A S S E - R O A D - R O U T E 1.1.04:3 (B1)

GRENZUEBERSCHREITENDER VERKEHR NACH LAND UND GUETERGRUPPE. WERKVERKEHR (a) NEDERLAND

INTERNATIONAL TRAFFIC BY COUNTRY AND GROUP OF GOODS. OWN ACCOUNT (a) 1989

TRAFFIC INTERNATIONAL PAR PAYS ET GROUPE DE MARCHANDISES. COMPTE PROPRE (a) 1000 T

LAND - COUNTRY - PAYS	GUETERGRUPPE - GROUP OF GOODS - GROUPE DE MARCHANDISES												
	01	02	03	04	05	06	07	08	09	10	11	12	13
B. VERSAND NACH: DISPATCHED TO: EXPEDITIONS VERS:													
01 BR DEUTSCHLAND	13	544	97	74	219	440	19	186	-	4	59	13	41
02 FRANCE	1	118	63	1	63	85	-	1	-	-	-	3	1
03 ITALIA	1	2	50	-	10	11	-	-	-	-	-	-	-
04 NEDERLAND	-	-	-	-	-	-	-	-	-	-	-	-	-
05 BELGIQUE/BELGIE	16	187	35	82	51	358	25	34	-	21	59	9	47
06 LUXEMBOURG	-	4	2	-	1	1	-	-	-	-	-	-	-
07 UNITED KINGDOM	-	6	0	-	28	16	-	-	-	-	-	-	0
08 IRELAND	-	-	-	-	-	-	-	-	-	-	-	-	-
09 DANMARK	-	5	-	-	3	3	-	-	-	-	-	-	0
10 HELLAS	-	-	-	-	-	-	-	-	-	-	-	-	-
11 ESPANA	-	-	18	-	9	-	-	-	-	-	-	-	-
12 PORTUGAL	-	-	1	-	-	-	-	-	-	-	-	-	-
20 EUR	31	867	267	158	383	915	44	221	-	26	118	25	89
28 NORWAY	-	1	-	-	1	-	-	-	-	-	-	-	-
30 SWEDEN	-	5	-	-	3	-	-	-	-	-	-	-	-
32 FINLAND	-	-	-	-	-	-	-	-	-	-	-	-	-
36 SWITZERLAND	-	12	-	-	3	5	-	-	-	-	-	-	-
38 AUSTRIA	-	1	1	-	13	-	1	-	-	-	-	-	-
48 YUGOSLAVIA	-	-	-	-	-	-	-	-	-	-	-	-	-
52 TURKEY	-	-	-	-	1	-	-	-	-	-	-	-	-
56 USSR	-	-	-	-	-	-	-	-	-	-	-	-	-
58 GERMAN DR	-	-	-	-	-	-	-	-	-	-	-	-	-
60 POLAND	-	-	-	-	-	-	-	2	-	-	-	-	-
62 CZECHOSLOVAKIA	-	-	-	-	-	-	-	-	-	-	-	-	-
64 HUNGARY	-	-	-	-	-	-	-	-	-	-	-	-	-
66 RUMANIA	-	-	-	-	-	-	-	-	-	-	-	-	-
68 BULGARIA	-	-	-	-	-	-	-	-	-	-	-	-	-
71 TOTAL STATE TRADING	-	-	-	-	-	-	2	-	-	-	-	-	-
74 OTHER EUROPEAN COUNTRIES	-	-	-	-	-	-	-	-	-	-	-	-	-
78 NORTH AFRICA	-	-	-	-	-	-	-	-	-	-	-	-	-
80 NEAR AND MIDDLE EAST	-	-	-	-	-	-	-	-	-	-	-	-	-
84 OTHER COUNTRIES	-	-	-	-	-	-	-	-	-	-	-	-	-
88 TOTAL THIRD COUNTRIES	-	20	1	-	21	5	3	-	-	-	-	-	-
95 ZUSAMMEN - TOTAL B	31	886	268	158	404	920	47	221	-	26	118	25	89
97 INSGESAMT - TOTAL A+B	96	1109	290	374	474	1417	117	395	-	149	150	34	177

S T R A S S E - R O A D - R O U T E 1.1.04:4 (B1)

GRENZUEBERSCHREITENDER VERKEHR NACH LAND UND GUETERGRUPPE. WERKVERKEHR (a) NEDERLAND

INTERNATIONAL TRAFFIC BY COUNTRY AND GROUP OF GOODS. OWN ACCOUNT (a) 1989

TRAFFIC INTERNATIONAL PAR PAYS ET GROUPE DE MARCHANDISES. COMPTE PROPRE (a) 1000 T

LAND - COUNTRY - PAYS	GUETERGRUPPE - GROUP OF GOODS - GROUPE DE MARCHANDISES												
	14	15	16	17	18	19	20	21	22	23	24	01-24	
B. VERSAND NACH: DISPATCHED TO: EXPEDITIONS VERS:													
01 BR DEUTSCHLAND	39	278	88	-	24	53	42	8	12	76	24	2352	
02 FRANCE	14	22	3	-	-	-	3	2	1	37	5	423	
03 ITALIA	-	-	-	-	2	-	3	-	-	6	-	84	
04 NEDERLAND	-	-	-	-	-	-	-	-	-	-	-	-	
05 BELGIQUE/BELGIE	118	129	63	-	37	8	39	20	11	145	144	1640	
06 LUXEMBOURG	-	-	-	-	-	-	0	1	0	2	1	13	
07 UNITED KINGDOM	-	-	-	-	-	-	1	1	0	3	-	56	
08 IRELAND	-	-	-	-	-	-	-	-	-	-	-	-	
09 DANMARK	-	-	-	-	-	-	-	-	-	-	-	11	
10 HELLAS	-	-	-	-	-	-	-	-	-	-	-	-	
11 ESPANA	-	-	-	-	-	-	1	-	-	1	1	30	
12 PORTUGAL	-	-	-	-	-	-	-	1	-	-	-	2	
20 EUR	171	429	153	-	63	61	88	33	25	270	175	4612	
28 NORWAY	-	-	-	-	-	-	-	-	-	1	-	4	
30 SWEDEN	-	-	-	-	-	-	-	-	-	-	-	8	
32 FINLAND	-	-	-	-	-	-	-	-	-	-	-	-	
36 SWITZERLAND	2	-	-	-	1	-	0	0	-	0	-	24	
38 AUSTRIA	-	-	-	-	-	-	2	-	-	1	1	21	
48 YUGOSLAVIA	-	-	-	-	-	-	1	-	-	-	-	1	
52 TURKEY	-	-	-	-	-	-	-	-	-	-	-	-	
56 USSR	-	-	-	-	-	-	-	-	-	-	-	-	
58 GERMAN DR	-	-	-	-	-	-	-	-	-	-	-	-	
60 POLAND	-	-	-	-	-	-	-	-	-	-	1	3	
62 CZECHOSLOVAKIA	-	-	-	-	-	-	-	-	-	-	-	-	
64 HUNGARY	-	-	-	-	-	-	-	-	-	-	-	-	
66 RUMANIA	-	-	-	-	-	-	-	-	-	-	-	-	
68 BULGARIA	-	-	-	-	-	-	-	-	-	-	-	-	
71 TOTAL STATE TRADING	-	-	-	-	-	-	1	-	-	-	1	4	
74 OTHER EUROPEAN COUNTRIES	-	-	-	-	-	-	-	-	-	-	-	-	
78 NORTH AFRICA	-	-	-	-	-	-	-	-	-	-	-	-	
80 NEAR AND MIDDLE EAST	-	-	-	-	-	-	-	-	-	-	-	-	
84 OTHER COUNTRIES	-	-	-	-	-	-	-	-	-	-	-	-	
88 TOTAL THIRD COUNTRIES	2	-	-	-	1	-	3	0	-	3	2	61	
95 ZUSAMMEN - TOTAL B	173	429	153	-	63	61	92	34	25	273	177	4674	
97 INSGESAMT - TOTAL A+B	689	1773	252	-	128	111	232	51	56	404	289	8766	

(a) MIT FAHRZEUGEN ZUGELASSEN IM MITGLIEDSTAAT
BY VEHICLES REGISTERED IN THE MEMBER STATE
PAR VEHICULES IMMATRICULES DANS L'ETAT MEMBRE

S T R A S S E R O A D R O U T E 1.1.05:1 (B1)

GRENZUEBERSCHREITENDER VERKEHR NACH LAND UND GUETERGRUPPE. WERKVERKEHR (a) BELGIQUE/BELGIE

INTERNATIONAL TRAFFIC BY COUNTRY AND GROUP OF GOODS. OWN ACCOUNT (a) 1989

TRAFFIC INTERNATIONAL PAR PAYS ET GROUPE DE MARCHANDISES. COMPTE PROPRE (a) 1000 T

LAND - COUNTRY - PAYS	GUETERGRUPPE - GROUP OF GOODS - GROUPE DE MARCHANDISES												
	01	02	03	04	05	06	07	08	09	10	11	12	13
A. EMPFANG AUS: RECEIVED FROM: RECEPTIONS DE:													
01 BR DEUTSCHLAND	24	5	3	13	38	177	-	35	-	7	4	2	107
02 FRANCE	293	63	30	689	62	593	7	7	-	83	-	-	156
03 ITALIA	2	10	-	-	1	20	-	-	-	1	-	2	4
04 NEDERLAND	8	137	28	35	83	333	31	58	-	28	2	-	79
05 BELGIQUE/BELGIE	-	-	-	-	-	-	-	-	-	-	-	-	-
06 LUXEMBOURG	-	-	-	25	-	12	-	-	-	-	2	-	18
07 UNITED KINGDOM	-	-	-	-	-	2	-	-	-	-	-	-	20
08 IRELAND	-	-	-	-	-	-	-	-	-	-	-	-	-
09 DANMARK	-	-	-	-	-	-	-	-	-	-	-	-	3
10 HELLAS	-	-	-	-	-	-	-	-	-	-	-	-	-
11 ESPANA	-	11	-	-	-	-	-	-	-	-	-	-	2
12 PORTUGAL	-	1	-	-	-	-	-	-	-	-	-	-	-
20 EUR	327	228	61	762	185	1136	38	100	-	120	8	4	390
28 NORWAY	-	-	-	-	-	-	-	-	-	-	-	-	-
30 SWEDEN	-	-	-	-	-	-	-	-	-	-	-	-	-
32 FINLAND	-	-	-	-	-	-	-	-	-	-	-	-	-
36 SCHWEIZ/SWITZERLAND	-	-	-	-	-	1	-	-	-	-	-	-	4
38 AUSTRIA	-	-	-	-	-	-	-	-	-	-	-	-	-
48 YUGOSLAVIA	-	-	1	-	-	-	-	-	-	3	-	-	-
52 TURKEY	-	-	-	-	-	-	-	-	-	-	-	-	-
56 USSR	-	-	-	-	-	-	-	-	-	-	-	-	-
58 GERMAN DR	-	-	-	-	-	-	-	-	-	-	-	-	2
60 POLAND	-	-	-	-	-	-	-	-	-	-	-	-	-
62 CZECHOSLOVAKIA	-	-	-	-	-	-	-	-	-	-	-	-	-
64 HUNGARY	-	-	-	-	-	-	-	-	-	-	-	-	-
66 RUMANIA	-	-	-	-	-	-	-	-	-	-	-	-	-
68 BULGARIA	-	-	-	-	-	-	-	-	-	-	-	-	-
71 TOTAL STATE TRADING	-	-	1	-	-	-	-	-	-	-	-	-	-
74 OTHER EUROPEAN COUNTRIES	-	-	-	-	-	-	-	-	-	3	-	-	2
78 NORTH AFRICA	-	-	-	-	-	-	-	-	-	-	-	-	-
80 NEAR AND MIDDLE EAST	-	-	-	-	-	-	-	-	-	-	-	-	-
84 OTHER COUNTRIES	-	-	-	-	-	-	-	-	-	-	-	-	-
88 TOTAL THIRD COUNTRIES	-	-	1	-	-	1	-	-	-	3	-	-	6
95 ZUSAMMEN - TOTAL A	327	228	61	762	185	1137	38	100	-	123	8	4	396

S T R A S S E R O A D R O U T E 1.1.05:2 (B1)

GRENZUEBERSCHREITENDER VERKEHR NACH LAND UND GUETERGRUPPE. WERKVERKEHR (a) BELGIQUE/BELGIE

INTERNATIONAL TRAFFIC BY COUNTRY AND GROUP OF GOODS. OWN ACCOUNT (a) 1989

TRAFFIC INTERNATIONAL PAR PAYS ET GROUPE DE MARCHANDISES. COMPTE PROPRE (a) 1000 T

LAND - COUNTRY - PAYS	GUETERGRUPPE - GROUP OF GOODS - GROUPE DE MARCHANDISES												
	14	15	16	17	18	19	20	21	22	23	24	01-24	
A. EMPFANG AUS: RECEIVED FROM: RECEPTIONS DE:													
01 BR DEUTSCHLAND	27	63	3	-	243	3	101	28	44	174	119	1220	
02 FRANCE	61	29	39	4	231	4	82	27	612	221	221	3513	
03 ITALIA	85	7	-	-	20	2	5	2	32	26	105	325	
04 NEDERLAND	109	68	50	-	304	9	18	11	6	106	71	1575	
05 BELGIQUE/BELGIE	-	-	-	-	-	-	-	-	-	-	-	-	
06 LUXEMBOURG	7	4	-	-	23	-	2	2	-	1	13	109	
07 UNITED KINGDOM	-	-	-	-	-	-	4	-	7	3	4	38	
08 IRELAND	-	-	-	-	-	-	-	-	-	-	-	-	
09 DANMARK	-	-	-	-	-	-	-	-	-	-	-	3	
10 HELLAS	-	-	-	-	-	-	-	-	-	-	-	-	
11 ESPANA	5	96	-	-	8	-	9	-	3	2	5	142	
12 PORTUGAL	-	-	-	-	-	-	-	-	-	0	-	1	
20 EUR	294	268	92	4	829	18	221	69	703	533	537	6927	
28 NORWAY	-	-	-	-	-	-	-	-	-	-	-	-	
30 SWEDEN	-	-	-	-	-	-	-	-	-	-	-	-	
32 FINLAND	-	-	-	-	-	-	-	-	-	-	-	-	
36 SCHWEIZ/SWITZERLAND	-	-	-	-	3	-	1	-	-	-	3	12	
38 AUSTRIA	-	-	-	-	-	-	2	-	-	2	-	4	
48 YUGOSLAVIA	-	-	-	-	-	-	-	-	-	-	-	3	
52 TURKEY	-	-	-	-	-	-	-	-	-	-	-	-	
56 USSR	-	-	-	-	-	-	-	-	-	-	-	-	
58 GERMAN DR	-	-	-	-	-	-	-	-	-	-	-	2	
60 POLAND	-	-	-	-	-	-	-	-	-	-	-	-	
62 CZECHOSLOVAKIA	-	-	-	-	-	-	-	-	-	-	-	-	
64 HUNGARY	-	-	-	-	-	-	-	-	-	-	-	-	
66 RUMANIA	-	-	-	-	-	-	-	-	-	-	-	-	
68 BULGARIA	-	-	-	-	-	-	-	-	-	-	-	-	
71 TOTAL STATE TRADING	-	-	-	-	-	-	-	-	-	-	-	5	
74 OTHER EUROPEAN COUNTRIES	-	-	-	-	-	-	-	-	-	-	-	-	
78 NORTH AFRICA	-	-	-	-	-	-	-	-	-	-	-	-	
80 NEAR AND MIDDLE EAST	-	-	-	-	-	-	-	-	-	-	-	-	
84 OTHER COUNTRIES	-	-	-	-	-	-	-	-	-	2	-	2	
88 TOTAL THIRD COUNTRIES	-	-	-	-	3	-	3	-	-	4	3	23	
95 ZUSAMMEN - TOTAL A	294	268	92	4	832	18	224	69	703	537	540	6950	

(a) MIT FAHRZEUGEN ZUGELASSEN IM MITGLIEDSTAAT
BY VEHICLES REGISTERED IN THE MEMBER STATE
PAR VEHICULES IMMATRICULES DANS L'ETAT MEMBRE

S T R A S S E R O A D R O U T E

1.1.07:1 (B1)

GRENZUEBERSCHREITENDER VERKEHR NACH LAND UND GUETERGRUPPE. WERKVERKEHR (a) UNITED KINGDOM

INTERNATIONAL TRAFFIC BY COUNTRY AND GROUP OF GOODS. OWN ACCOUNT 1989

TRAFIC INTERNATIONAL PAR PAYS ET GROUPE DE MARCHANDISES. COMPTE PROPRE (a) 1000 T

LAND - COUNTRY - PAYS	GUETERGRUPPE - GROUP OF GOODS - GROUPE DE MARCHANDISES												
	01	02	03	04	05	06	07	08	09	10	11	12	13
A. EMPFANG AUS: RECEIVED FROM: RECEPTIONS DE:													
01 BR DEUTSCHLAND	-	-	-	-	1	3	-	-	-	3	-	-	1
02 FRANCE	-	1	-	-	-	3	9	-	-	-	-	-	5
03 ITALIA	-	-	-	-	1	3	-	-	-	-	-	-	-
04 NEDERLAND	-	-	3	-	0	1	-	-	-	-	-	-	-
05 BELGIQUE/BELGIE	-	-	-	-	-	-	-	-	-	-	-	-	-
06 LUXEMBOURG	-	-	-	-	-	-	-	-	-	-	-	-	-
07 UNITED KINGDOM	-	-	-	-	-	-	-	-	-	-	-	-	-
08 IRELAND	-	-	-	-	-	0	-	-	-	-	-	-	-
09 DANMARK	-	-	-	-	-	-	-	-	-	-	-	-	-
10 HELLAS	-	-	-	-	-	-	-	-	-	-	-	-	-
11 ESPANA	-	3	-	-	2	-	-	-	-	-	-	-	-
12 PORTUGAL	-	-	-	-	-	-	-	-	-	-	-	-	-
20 EUR	-	4	3	-	4	11	9	-	-	3	-	-	6
28 NORWAY	-	-	-	-	-	-	-	-	-	-	-	-	-
30 SWEDEN	-	-	-	-	-	-	-	-	-	-	-	-	-
32 FINLAND	-	-	-	-	-	-	-	-	-	-	-	-	-
36 SWITZERLAND	-	-	-	-	-	-	-	-	-	-	-	-	-
38 AUSTRIA	-	-	-	-	-	-	-	-	-	-	-	-	-
48 YUGOSLAVIA	-	-	-	-	-	-	-	-	-	-	-	-	-
52 TURKEY	-	-	-	-	-	-	-	-	-	-	-	-	-
56 USSR	-	-	-	-	-	-	-	-	-	-	-	-	-
58 GERMAN DR	-	-	-	-	-	-	-	-	-	-	-	-	-
60 POLAND	-	-	-	-	-	-	-	-	-	-	-	-	-
62 CZECHOSLOVAKIA	-	-	0	-	-	-	-	-	-	-	-	-	-
64 HUNGARY	-	-	-	-	-	-	-	-	-	-	-	-	-
66 RUMANIA	-	-	-	-	-	-	-	-	-	-	-	-	-
68 BULGARIA	-	-	-	-	-	-	-	-	-	-	-	-	-
71 TOTAL STATE TRADING	-	-	0	-	-	-	-	-	-	-	-	-	-
74 OTHER EUROPEAN COUNTRIES	-	-	-	-	-	-	-	-	-	-	-	-	-
78 NORTH AFRICA	-	-	-	-	-	-	-	-	-	-	-	-	-
80 NEAR AND MIDDLE EAST	-	-	-	-	-	-	-	-	-	-	-	-	-
84 OTHER COUNTRIES	-	-	-	-	-	-	-	-	-	-	-	-	-
88 TOTAL THIRD COUNTRIES	-	-	0	-	-	-	-	-	-	-	-	-	-
95 ZUSAMMEN - TOTAL A	-	4	3	-	4	11	9	-	-	3	-	-	6

S T R A S S E R O A D R O U T E

1.1.07:2 (B1)

GRENZUEBERSCHREITENDER VERKEHR NACH LAND UND GUETERGRUPPE. WERKVERKEHR (a) UNITED KINGDOM

INTERNATIONAL TRAFFIC BY COUNTRY AND GROUP OF GOODS. OWN ACCOUNT 1989

TRAFIC INTERNATIONAL PAR PAYS ET GROUPE DE MARCHANDISES. COMPTE PROPRE (a) 1000 T

LAND - COUNTRY - PAYS	GUETERGRUPPE - GROUP OF GOODS - GROUPE DE MARCHANDISES												
	14	15	16	17	18	19	20	21	22	23	24	01-24	
A. EMPFANG AUS: RECEIVED FROM: RECEPTIONS DE:													
01 BR DEUTSCHLAND	-	-	-	-	10	-	16	0	-	31	18	82	
02 FRANCE	-	-	-	-	8	-	5	1	7	1	5	46	
03 ITALIA	1	-	-	-	1	-	1	-	-	2	6	17	
04 NEDERLAND	-	-	-	-	3	-	2	-	-	0	9	18	
05 BELGIQUE/BELGIE	-	-	-	-	4	-	1	1	-	0	0	7	
06 LUXEMBOURG	-	-	-	-	-	-	-	-	-	-	-	-	
07 UNITED KINGDOM	-	-	-	-	-	-	-	-	-	-	-	-	
08 IRELAND	-	-	-	-	-	0	-	-	-	-	-	0	
09 DANMARK	-	-	-	-	-	-	-	-	-	-	-	-	
10 HELLAS	-	-	-	-	-	-	-	-	-	-	-	-	
11 ESPANA	-	-	-	-	2	-	0	-	-	2	3	12	
12 PORTUGAL	-	-	-	-	-	-	-	-	-	-	-	-	
20 EUR	1	-	-	-	28	-	25	2	7	38	42	182	
28 NORWAY	-	-	-	-	1	-	1	-	-	-	-	2	
30 SWEDEN	-	-	-	-	-	-	0	-	-	0	0	0	
32 FINLAND	-	-	-	-	-	-	-	-	-	-	-	-	
36 SWITZERLAND	-	-	-	-	1	-	-	-	-	0	-	1	
38 AUSTRIA	-	-	-	-	-	-	-	-	-	-	-	-	
48 YUGOSLAVIA	-	-	-	-	-	-	-	-	-	1	-	1	
52 TURKEY	-	-	-	-	-	-	-	-	-	-	-	-	
56 USSR	-	-	-	-	-	-	-	-	-	-	-	-	
58 GERMAN DR	-	-	-	-	-	-	-	-	-	-	-	-	
60 POLAND	-	-	-	-	-	-	-	-	-	-	-	-	
62 CZECHOSLOVAKIA	-	-	-	-	-	-	2	-	-	-	-	2	
64 HUNGARY	-	-	-	-	-	-	0	-	-	1	-	1	
66 RUMANIA	-	-	-	-	-	-	-	-	-	-	-	-	
68 BULGARIA	-	-	-	-	-	-	-	-	-	-	-	-	
71 TOTAL STATE TRADING	-	-	-	-	-	-	2	-	-	1	-	3	
74 OTHER EUROPEAN COUNTRIES	-	-	-	-	-	-	-	-	-	1	-	1	
78 NORTH AFRICA	-	-	-	-	-	-	-	-	-	-	-	-	
80 NEAR AND MIDDLE EAST	-	-	-	-	-	-	-	-	-	-	-	-	
84 OTHER COUNTRIES	-	-	-	-	-	-	-	-	-	-	-	-	
88 TOTAL THIRD COUNTRIES	-	-	-	-	2	-	3	-	-	2	0	8	
95 ZUSAMMEN - TOTAL A	1	-	-	-	30	-	28	2	7	40	42	190	

(a) MIT FAHRZEUGEN ZUGELASSEN IM MITGLIEDSTAAT
BY VEHICLES REGISTERED IN THE MEMBER STATE
PAR VEHICULES IMMATRICULES DANS L'ETAT MEMBRE

S T R A S S E R O A D R O U T E

1.1.07:3 (B1)

GRENZUEBERSCHREITENDER VERKEHR NACH LAND UND GUETERGRUPPE. WERKVERKEHR (a) UNITED KINGDOM

INTERNATIONAL TRAFFIC BY COUNTRY AND GROUP OF GOODS. OWN ACCOUNT (a) 1989

TRAFIC INTERNATIONAL PAR PAYS ET GROUPE DE MARCHANDISES. COMPTE PROPRE (a) 1000 T

LAND - COUNTRY - PAYS	GUETERGRUPPE - GROUP OF GOODS - GROUPE DE MARCHANDISES												
	01	02	03	04	05	06	07	08	09	10	11	12	13
B. VERSAND NACH: DISPATCHED TO: EXPEDITIONS VERS:													
01 BR DEUTSCHLAND	-	-	-	-	0	14	-	-	-	2	-	-	3
02 FRANCE	-	-	6	-	1	11	-	-	-	-	-	-	8
03 ITALIA	-	-	-	-	1	1	-	-	-	-	-	-	-
04 NEDERLAND	-	-	10	-	-	3	-	-	-	-	-	-	-
05 BELGIQUE/BELGIE	-	-	6	-	0	2	-	-	-	-	-	-	0
06 LUXEMBOURG	-	-	-	-	-	-	-	-	-	-	-	-	-
07 UNITED KINGDOM	-	-	-	-	-	-	-	-	-	-	-	-	-
08 IRELAND	-	-	-	-	-	10	-	-	-	-	-	-	0
09 DANMARK	-	-	-	0	-	-	-	-	-	-	-	-	-
10 HELLAS	-	-	-	-	-	-	-	-	-	-	-	-	-
11 ESPANA	-	-	-	-	-	3	-	-	-	-	-	-	-
12 PORTUGAL	-	-	1	-	-	0	-	-	-	-	-	-	-
20 EUR	-	-	22	0	3	45	-	-	-	2	-	-	11
28 NORWAY	-	-	-	-	-	-	-	-	-	-	-	-	-
30 SWEDEN	-	-	-	-	-	-	-	-	-	-	-	-	-
32 FINLAND	-	-	-	-	-	-	-	-	-	-	-	-	-
36 SWITZERLAND	-	-	-	-	-	-	-	-	-	-	-	-	-
38 AUSTRIA	-	-	-	-	-	-	-	-	-	-	-	-	-
48 YUGOSLAVIA	-	-	-	-	0	-	-	-	-	-	-	-	-
52 TURKEY	-	-	-	-	-	-	-	-	-	-	-	-	-
56 USSR	-	-	-	-	-	-	-	-	-	-	-	-	-
58 GERMAN DR	-	-	-	-	-	-	-	-	-	-	-	-	-
60 POLAND	-	-	-	-	-	-	-	-	-	-	-	-	-
62 CZECHOSLOVAKIA	-	-	-	-	-	-	-	-	-	-	-	-	-
64 HUNGARY	-	-	-	-	0	-	-	-	-	-	-	-	-
66 RUMANIA	-	-	-	-	-	-	-	-	-	-	-	-	-
68 BULGARIA	-	-	-	-	-	-	-	-	-	-	-	-	-
71 TOTAL STATE TRADING	-	-	-	-	0	-	-	-	-	-	-	-	-
74 OTHER EUROPEAN COUNTRIES	-	-	-	-	1	-	-	-	-	-	-	-	-
78 NORTH AFRICA	-	-	-	-	-	-	-	-	-	-	-	-	-
80 NEAR AND MIDDLE EAST	-	-	-	-	-	-	-	-	-	-	-	-	-
84 OTHER COUNTRIES	-	-	-	-	-	-	-	-	-	-	-	-	-
88 TOTAL THIRD COUNTRIES	-	-	-	-	1	-	-	-	-	-	-	-	-
95 ZUSAMMEN - TOTAL B	-	-	22	0	4	45	-	-	-	2	-	-	11
97 INSGESAMT - TOTAL A+B	-	4	25	0	8	56	9	-	-	6	-	-	17

S T R A S S E R O A D R O U T E

1.1.07:4 (B1)

GRENZUEBERSCHREITENDER VERKEHR NACH LAND UND GUETERGRUPPE. WERKVERKEHR (a) UNITED KINGDOM

INTERNATIONAL TRAFFIC BY COUNTRY AND GROUP OF GOODS. OWN ACCOUNT (a) 1989

TRAFIC INTERNATIONAL PAR PAYS ET GROUPE DE MARCHANDISES. COMPTE PROPRE (a) 1000 T

LAND - COUNTRY - PAYS	GUETERGRUPPE - GROUP OF GOODS - GROUPE DE MARCHANDISES												
	14	15	16	17	18	19	20	21	22	23	24	01-24	
B. VERSAND NACH: DISPATCHED TO: EXPEDITIONS VERS:													
01 BR DEUTSCHLAND	-	-	-	-	9	-	13	-	-	3	7	52	
02 FRANCE	-	-	-	-	19	-	4	0	2	6	4	62	
03 ITALIA	-	-	-	-	10	-	3	1	0	1	5	23	
04 NEDERLAND	-	-	-	-	3	-	2	-	-	10	0	28	
05 BELGIQUE/BELGIE	-	-	-	-	0	-	1	0	-	1	2	12	
06 LUXEMBOURG	-	-	-	-	-	-	-	-	-	-	0	-	
07 UNITED KINGDOM	-	-	-	-	-	-	-	-	-	-	-	-	
08 IRELAND	-	0	-	0	5	-	1	-	1	0	0	19	
09 DANMARK	-	-	-	-	-	-	2	-	-	0	-	3	
10 HELLAS	-	-	-	-	-	-	-	-	-	0	-	0	
11 ESPANA	-	-	-	-	7	-	1	-	-	2	4	18	
12 PORTUGAL	-	-	-	-	-	-	-	-	-	-	-	1	
20 EUR	-	0	-	0	53	-	26	1	3	24	24	217	
28 NORWAY	-	-	-	-	2	-	-	-	-	-	1	3	
30 SWEDEN	-	-	-	-	-	-	0	-	-	0	0	1	
32 FINLAND	-	-	-	-	-	-	-	-	-	-	-	-	
36 SWITZERLAND	-	-	-	-	-	-	-	-	-	0	-	0	
38 AUSTRIA	-	-	-	0	-	-	-	-	-	-	-	0	
48 YUGOSLAVIA	-	-	-	-	-	-	-	-	-	1	-	1	
52 TURKEY	-	-	-	-	-	-	-	-	-	-	-	-	
56 USSR	-	-	-	-	-	-	-	-	-	-	-	-	
58 GERMAN DR	-	-	-	-	-	-	-	-	-	-	-	-	
60 POLAND	-	-	-	-	-	-	-	-	-	-	-	-	
62 CZECHOSLOVAKIA	-	-	-	-	-	-	0	-	-	0	-	1	
64 HUNGARY	-	-	-	-	-	-	0	-	-	1	-	1	
66 RUMANIA	-	-	-	-	-	-	-	-	-	-	-	-	
68 BULGARIA	-	-	-	-	-	-	-	-	-	-	-	-	
71 TOTAL STATE TRADING	-	-	-	-	-	-	1	-	-	2	-	3	
74 OTHER EUROPEAN COUNTRIES	-	-	-	-	1	-	-	-	-	-	-	2	
78 NORTH AFRICA	-	-	-	-	-	-	-	-	-	-	-	-	
80 NEAR AND MIDDLE EAST	-	-	-	-	-	-	-	-	-	-	-	-	
84 OTHER COUNTRIES	-	-	-	-	-	-	-	-	-	-	-	-	
88 TOTAL THIRD COUNTRIES	-	-	-	0	3	-	1	-	-	2	1	8	
95 ZUSAMMEN - TOTAL B	-	0	-	0	56	-	28	1	3	26	25	225	
97 INSGESAMT - TOTAL A+B	1	0	-	0	86	-	56	3	10	66	67	415	

(a) MIT FAHRZEUGEN ZUGELASSEN IM MITGLIEDSTAAT
BY VEHICLES REGISTERED IN THE MEMBER STATE
PAR VEHICULES IMMATRICULES DANS L'ETAT MEMBRE

S T R A S S E R O A D R O U T E

GRENZUEBERSCHREITENDER VERKEHR NACH LAND UND GUETERGRUPPE. WERKVERKEHR (a) IRELAND

INTERNATIONAL TRAFFIC BY COUNTRY AND GROUP OF GOODS. OWN ACCOUNT (a) 1989

TRAFIC INTERNATIONAL PAR PAYS ET GROUPE DE MARCHANDISES. COMPTE PROPRE (a) 1000 T

LAND - COUNTRY - PAYS	GUETERGRUPPE - GROUP OF GOODS - GROUPE DE MARCHANDISES												
	01	02	03	04	05	06	07	08	09	10	11	12	13
A. EMPFANG AUS: RECEIVED FROM: RECEPTIONS DE:													
01 BR DEUTSCHLAND	-	-	-	4	-	-	-	-	-	-	-	-	-
02 FRANCE	-	-	-	-	-	-	-	-	-	-	-	-	-
03 ITALIA	-	-	-	-	-	-	-	-	-	-	-	-	-
04 NEDERLAND	-	3	-	-	-	-	-	-	-	-	-	-	-
05 BELGIQUE/BELGIE	-	-	-	-	-	-	-	-	-	-	-	-	-
06 LUXEMBOURG	-	-	-	-	-	-	-	-	-	-	-	-	-
07 UNITED KINGDOM	20	8	1	22	-	98	-	-	-	63	-	-	-
08 IRELAND	-	-	-	-	-	-	-	-	-	-	-	-	-
09 DANMARK	-	-	-	-	-	-	-	-	-	-	-	-	-
10 HELLAS	-	-	-	-	-	-	-	-	-	-	-	-	-
11 ESPANA	-	-	-	-	-	-	-	-	-	-	-	-	-
12 PORTUGAL	-	-	-	-	-	-	-	-	-	-	-	-	-
20 EUR	20	11	1	26	-	98	-	-	-	63	-	-	-
28 NORWAY	-	-	-	-	-	-	-	-	-	-	-	-	-
30 SWEDEN	-	-	-	-	-	-	-	-	-	-	-	-	-
32 FINLAND	-	-	-	-	-	-	-	-	-	-	-	-	-
36 SWITZERLAND	-	-	-	-	-	-	-	-	-	-	-	-	-
38 AUSTRIA	-	-	-	-	-	-	-	-	-	-	-	-	-
48 YUGOSLAVIA	-	-	-	-	-	-	-	-	-	-	-	-	-
52 TURKEY	-	-	-	-	-	-	-	-	-	-	-	-	-
56 USSR	-	-	-	-	-	-	-	-	-	-	-	-	-
58 GERMAN DR	-	-	-	-	-	-	-	-	-	-	-	-	-
60 POLAND	-	-	-	-	-	-	-	-	-	-	-	-	-
62 CZECHOSLOVAKIA	-	-	-	-	-	-	-	-	-	-	-	-	-
64 HUNGARY	-	-	-	-	-	-	-	-	-	-	-	-	-
66 RUMANIA	-	-	-	-	-	-	-	-	-	-	-	-	-
68 BULGARIA	-	-	-	-	-	-	-	-	-	-	-	-	-
71 TOTAL STATE TRADING	-	-	-	-	-	-	-	-	-	-	-	-	-
74 OTHER EUROPEAN COUNTRIES	-	-	-	-	-	-	-	-	-	-	-	-	-
78 NORTH AFRICA	-	-	-	-	-	-	-	-	-	-	-	-	-
80 NEAR AND MIDDLE EAST	-	-	-	-	-	-	-	-	-	-	-	-	-
84 OTHER COUNTRIES	-	-	-	-	-	-	-	-	-	-	-	-	-
88 TOTAL THIRD COUNTRIES	-	-	-	-	-	-	-	-	-	-	-	-	-
95 ZUSAMMEN - TOTAL A	20	11	1	26	-	98	-	-	-	63	-	-	-

S T R A S S E R O A D R O U T E

GRENZUEBERSCHREITENDER VERKEHR NACH LAND UND GUETERGRUPPE. WERKVERKEHR (a) IRELAND

INTERNATIONAL TRAFFIC BY COUNTRY AND GROUP OF GOODS. OWN ACCOUNT (a) 1989

TRAFIC INTERNATIONAL PAR PAYS ET GROUPE DE MARCHANDISES. COMPTE PROPRE (a) 1000 T

LAND - COUNTRY - PAYS	GUETERGRUPPE - GROUP OF GOODS - GROUPE DE MARCHANDISES												
	14	15	16	17	18	19	20	21	22	23	24	01-24	
A. EMPFANG AUS: RECEIVED FROM: RECEPTIONS DE:													
01 BR DEUTSCHLAND	-	-	-	-	-	-	-	-	-	-	-	4	
02 FRANCE	-	-	-	-	-	-	-	-	-	-	-	-	
03 ITALIA	-	-	-	-	-	-	-	-	-	-	-	-	
04 NEDERLAND	-	-	-	-	-	-	-	-	-	-	-	3	
05 BELGIQUE/BELGIE	-	-	-	-	-	-	-	-	-	-	-	-	
06 LUXEMBOURG	-	-	-	-	-	-	-	-	-	-	-	-	
07 UNITED KINGDOM	-	128	4	-	4	-	-	-	-	9	11	368	
08 IRELAND	-	-	-	-	-	-	-	-	-	-	-	-	
09 DANMARK	-	-	-	-	-	-	-	-	-	-	-	-	
10 HELLAS	-	-	-	-	-	-	-	-	-	-	-	-	
11 ESPANA	-	-	-	-	-	-	-	-	-	-	-	-	
12 PORTUGAL	-	-	-	-	-	-	-	-	-	-	-	-	
20 EUR	-	128	4	-	4	-	-	-	-	9	11	375	
28 NORWAY	-	-	-	-	-	-	-	-	-	-	-	-	
30 SWEDEN	-	-	-	-	-	-	-	-	-	-	-	-	
32 FINLAND	-	-	-	-	-	-	-	-	-	-	-	-	
36 SWITZERLAND	-	-	-	-	-	-	-	-	-	-	-	-	
38 AUSTRIA	-	-	-	-	-	-	-	-	-	-	-	-	
48 YUGOSLAVIA	-	-	-	-	-	-	-	-	-	-	-	-	
52 TURKEY	-	-	-	-	-	-	-	-	-	-	-	-	
56 USSR	-	-	-	-	-	-	-	-	-	-	-	-	
58 GERMAN DR	-	-	-	-	-	-	-	-	-	-	-	-	
60 POLAND	-	-	-	-	-	-	-	-	-	-	-	-	
62 CZECHOSLOVAKIA	-	-	-	-	-	-	-	-	-	-	-	-	
64 HUNGARY	-	-	-	-	-	-	-	-	-	-	-	-	
66 RUMANIA	-	-	-	-	-	-	-	-	-	-	-	-	
68 BULGARIA	-	-	-	-	-	-	-	-	-	-	-	-	
71 TOTAL STATE TRADING	-	-	-	-	-	-	-	-	-	-	-	-	
74 OTHER EUROPEAN COUNTRIES	-	-	-	-	-	-	-	-	-	-	-	-	
78 NORTH AFRICA	-	-	-	-	-	-	-	-	-	-	-	-	
80 NEAR AND MIDDLE EAST	-	-	-	-	-	-	-	-	-	-	-	-	
84 OTHER COUNTRIES	-	-	-	-	-	-	-	-	-	-	-	-	
88 TOTAL THIRD COUNTRIES	-	-	-	-	-	-	-	-	-	-	-	-	
95 ZUSAMMEN - TOTAL A	-	128	4	-	4	-	-	-	-	9	11	375	

(a) MIT FAHRZEUGEN ZUGELASSEN IM MITGLIEDSTAAT
BY VEHICLES REGISTERED IN THE MEMBER STATE
PAR VEHICULES IMMATRICULES DANS L'ETAT MEMBRE

S T R A S S E - R O A D - R O U T E		1.1.08:3 (81)												
GRENZUEBERSCHREITENDER VERKEHR NACH LAND UND GUETERGRUPPE. WERKVERKEHR (a)		IRELAND												
INTERNATIONAL TRAFFIC BY COUNTRY AND GROUP OF GOODS. OWN ACCOUNT (a)		1989												
TRAFFIC INTERNATIONAL PAR PAYS ET GROUPE DE MARCHANDISES. COMPTE PROPRE (a)		1000 T												
		GUETERGRUPPE - GROUP OF GOODS - GROUPE DE MARCHANDISES												
LAND - COUNTRY - PAYS		01	02	03	04	05	06	07	08	09	10	11	12	13
B. VERSAND NACH: DISPATCHED TO: EXPEDITIONS VERS:														
01 BR DEUTSCHLAND		-	-	-	-	-	-	-	-	-	-	-	-	-
02 FRANCE		-	-	-	-	-	-	-	-	-	-	-	-	-
03 ITALIA		-	-	-	-	-	-	-	-	-	-	-	-	-
04 NEDERLAND		-	-	-	-	-	3	-	-	-	-	-	-	-
05 BELGIQUE/BELGIE		-	-	-	-	-	-	-	-	-	-	-	-	-
06 LUXEMBOURG		-	-	-	-	-	-	-	-	-	-	-	-	-
07 UNITED KINGDOM		9	19	5	7	-	79	-	-	-	2	-	1	3
08 IRELAND		-	-	-	-	-	-	-	-	-	-	-	-	-
09 DANMARK		-	-	-	-	-	-	-	-	-	-	-	-	-
10 HELLAS		-	-	-	-	-	-	-	-	-	-	-	-	-
11 ESPANA		-	-	-	-	-	-	-	-	-	-	-	-	-
12 PORTUGAL		-	-	-	-	-	-	-	-	-	-	-	-	-
20 EUR		9	19	5	7	-	82	-	-	-	2	-	1	3
28 NORWAY		-	-	-	-	-	-	-	-	-	-	-	-	-
30 SWEDEN		-	-	-	-	-	-	-	-	-	-	-	-	-
32 FINLAND		-	-	-	-	-	-	-	-	-	-	-	-	-
36 SWITZERLAND		-	-	-	-	-	-	-	-	-	-	-	-	-
38 AUSTRIA		-	-	-	-	-	-	-	-	-	-	-	-	-
48 YUGOSLAVIA		-	-	-	-	-	-	-	-	-	-	-	-	-
52 TURKEY		-	-	-	-	-	-	-	-	-	-	-	-	-
56 USSR		-	-	-	-	-	-	-	-	-	-	-	-	-
58 GERMAN DR		-	-	-	-	-	-	-	-	-	-	-	-	-
60 POLAND		-	-	-	-	-	-	-	-	-	-	-	-	-
62 CZECHOSLOVAKIA		-	-	-	-	-	-	-	-	-	-	-	-	-
64 HUNGARY		-	-	-	-	-	-	-	-	-	-	-	-	-
66 RUMANIA		-	-	-	-	-	-	-	-	-	-	-	-	-
68 BULGARIA		-	-	-	-	-	-	-	-	-	-	-	-	-
71 TOTAL STATE TRADING		-	-	-	-	-	-	-	-	-	-	-	-	-
74 OTHER EUROPEAN COUNTRIES		-	-	-	-	-	-	-	-	-	-	-	-	-
78 NORTH AFRICA		-	-	-	-	-	-	-	-	-	-	-	-	-
80 NEAR AND MIDDLE EAST		-	-	-	-	-	-	-	-	-	-	-	-	-
84 OTHER COUNTRIES		-	-	-	-	-	-	-	-	-	-	-	-	-
88 TOTAL THIRD COUNTRIES		-	-	-	-	-	-	-	-	-	-	-	-	-
95 ZUSAMMEN - TOTAL B		9	19	5	7	-	82	-	-	-	2	-	1	3
97 INSGESAMT - TOTAL A+B		29	30	6	33	-	180	-	-	-	65	-	1	3

S T R A S S E - R O A D - R O U T E		1.1.08:4 (81)												
GRENZUEBERSCHREITENDER VERKEHR NACH LAND UND GUETERGRUPPE. WERKVERKEHR (a)		IRELAND												
INTERNATIONAL TRAFFIC BY COUNTRY AND GROUP OF GOODS. OWN ACCOUNT (a)		1989												
TRAFFIC INTERNATIONAL PAR PAYS ET GROUPE DE MARCHANDISES. COMPTE PROPRE (a)		1000 T												
		GUETERGRUPPE - GROUP OF GOODS - GROUPE DE MARCHANDISES												
LAND - COUNTRY - PAYS		14	15	16	17	18	19	20	21	22	23	24	01-24	
B. VERSAND NACH: DISPATCHED TO: EXPEDITIONS VERS:														
01 BR DEUTSCHLAND		-	-	-	-	-	-	-	-	-	3	-	3	
02 FRANCE		-	-	-	-	-	-	-	-	-	-	-	-	
03 ITALIA		-	-	-	-	-	-	-	-	-	-	-	-	
04 NEDERLAND		-	-	-	-	-	-	-	-	-	-	-	3	
05 BELGIQUE/BELGIE		-	-	-	-	-	-	-	-	-	-	-	-	
06 LUXEMBOURG		-	-	-	-	-	-	-	-	-	-	-	-	
07 UNITED KINGDOM		22	-	-	-	0	-	7	-	-	3	5	162	
08 IRELAND		-	-	-	-	-	-	-	-	-	-	-	-	
09 DANMARK		-	-	-	-	-	-	-	-	-	-	-	-	
10 HELLAS		-	-	-	-	-	-	-	-	-	-	-	-	
11 ESPANA		-	-	-	-	-	-	-	-	-	-	-	-	
12 PORTUGAL		-	-	-	-	-	-	-	-	-	-	-	-	
20 EUR		22	-	-	-	0	-	7	-	-	6	5	168	
28 NORWAY		-	-	-	-	-	-	-	-	-	-	-	-	
30 SWEDEN		-	-	-	-	-	-	-	-	-	-	-	-	
32 FINLAND		-	-	-	-	-	-	-	-	-	-	-	-	
36 SWITZERLAND		-	-	-	-	-	-	-	-	-	-	-	-	
38 AUSTRIA		-	-	-	-	-	-	-	-	-	-	-	-	
48 YUGOSLAVIA		-	-	-	-	-	-	-	-	-	-	-	-	
52 TURKEY		-	-	-	-	-	-	-	-	-	-	-	-	
56 USSR		-	-	-	-	-	-	-	-	-	-	-	-	
58 GERMAN DR		-	-	-	-	-	-	-	-	-	-	-	-	
60 POLAND		-	-	-	-	-	-	-	-	-	-	-	-	
62 CZECHOSLOVAKIA		-	-	-	-	-	-	-	-	-	-	-	-	
64 HUNGARY		-	-	-	-	-	-	-	-	-	-	-	-	
66 RUMANIA		-	-	-	-	-	-	-	-	-	-	-	-	
68 BULGARIA		-	-	-	-	-	-	-	-	-	-	-	-	
71 TOTAL STATE TRADING		-	-	-	-	-	-	-	-	-	-	-	-	
74 OTHER EUROPEAN COUNTRIES		-	-	-	-	-	-	-	-	-	-	-	-	
78 NORTH AFRICA		-	-	-	-	-	-	-	-	-	-	-	-	
80 NEAR AND MIDDLE EAST		-	-	-	-	-	-	-	-	-	-	-	-	
84 OTHER COUNTRIES		-	-	-	-	-	-	-	-	-	-	-	-	
88 TOTAL THIRD COUNTRIES		-	-	-	-	-	-	-	-	-	-	-	-	
95 ZUSAMMEN - TOTAL B		22	-	-	-	0	-	7	-	-	6	5	168	
97 INSGESAMT - TOTAL A+B		22	128	4	-	4	-	7	-	-	15	16	543	

(a) MIT FAHRZEUGEN ZUGELASSEN IM MITGLIEDSTAAT
BY VEHICLES REGISTERED IN THE MEMBER STATE
PAR VEHICULES IMMATRICULES DANS L'ETAT MEMBRE

S T R A S S E - R O A D - R O U T E

GRENZUEBERSCHREITENDER VERKEHR NACH LAND UND GUETERGRUPPE. WERKVERKEHR (a) DANMARK

INTERNATIONAL TRAFFIC BY COUNTRY AND GROUP OF GOODS. OWN ACCOUNT (a) 1989

TRAFFIC INTERNATIONAL PAR PAYS ET GROUPE DE MARCHANDISES. COMPTE PROPRE (a) 1000 T

LAND - COUNTRY - PAYS	GUETERGRUPPE - GROUP OF GOODS - GROUPE DE MARCHANDISES												
	01	02	03	04	05	06	07	08	09	10	11	12	13
A. EMPFANG AUS: RECEIVED FROM: RECEPTIONS DE:													
01 BR DEUTSCHLAND	1	4	-	3	2	16	6	1	-	5	0	0	13
02 FRANCE	-	3	-	-	0	7	0	-	-	0	-	-	2
03 ITALIA	-	4	-	-	-	1	-	-	-	-	-	-	1
04 NEDERLAND	0	3	-	0	3	6	0	-	-	0	-	-	2
05 BELGIQUE/BELGIE	0	2	-	-	0	2	0	-	-	0	-	-	3
06 LUXEMBOURG	-	-	-	-	-	-	-	-	-	-	-	-	-
07 UNITED KINGDOM	-	-	-	-	0	1	-	-	-	-	-	-	0
08 IRELAND	-	-	-	-	-	-	-	-	-	-	-	-	-
09 DANMARK	-	-	-	-	-	-	-	-	-	-	-	-	-
10 HELLAS	-	0	-	-	-	0	-	-	-	-	-	-	-
11 ESPAÑA	-	2	-	-	-	0	-	-	-	-	-	-	-
12 PORTUGAL	-	-	-	-	-	0	-	-	-	-	-	-	-
20 EUR	1	18	-	3	6	32	7	1	-	5	0	0	21
28 NORWAY	-	-	-	1	1	1	0	-	-	-	-	0	2
30 SWEDEN	-	1	-	34	1	2	1	1	-	1	1	1	11
32 FINLAND	-	-	-	1	-	0	-	0	-	-	-	-	1
36 SWITZERLAND	-	-	-	-	-	-	-	-	-	-	-	-	0
38 AUSTRIA	-	-	-	-	-	-	-	-	-	-	-	-	1
48 YUGOSLAVIA	-	-	-	-	-	0	-	-	-	-	-	-	-
52 TURKEY	-	-	-	-	-	-	-	-	-	-	-	-	-
56 USSR	-	-	-	-	-	-	-	-	-	-	-	-	0
58 GERMAN DR	-	-	-	-	-	1	-	-	-	-	-	-	-
60 POLAND	-	0	-	4	-	0	-	-	-	-	0	-	-
62 CZECHOSLOVAKIA	-	-	-	-	-	-	-	-	-	-	-	-	-
64 HUNGARY	-	0	-	-	-	0	-	-	-	-	-	-	-
66 RUMANIA	-	-	-	-	-	-	-	-	-	-	-	-	-
68 BULGARIA	-	-	-	-	-	-	-	-	-	-	-	-	-
71 TOTAL STATE TRADING	-	0	-	4	-	1	-	-	-	-	0	-	0
74 OTHER EUROPEAN COUNTRIES	-	-	-	-	-	0	-	-	-	-	-	-	-
78 NORTH AFRICA	-	-	-	-	-	-	-	-	-	-	-	-	-
80 NEAR AND MIDDLE EAST	-	-	-	-	-	-	-	-	-	-	-	-	-
84 OTHER COUNTRIES	-	-	-	0	0	1	-	-	-	-	-	-	-
88 TOTAL THIRD COUNTRIES	-	1	-	40	2	5	1	1	-	1	2	1	15
95 ZUSAMMEN - TOTAL A	1	19	-	43	7	37	8	2	-	6	2	2	36

S T R A S S E - R O A D - R O U T E

GRENZUEBERSCHREITENDER VERKEHR NACH LAND UND GUETERGRUPPE. WERKVERKEHR (a) DANMARK

INTERNATIONAL TRAFFIC BY COUNTRY AND GROUP OF GOODS. OWN ACCOUNT (a) 1989

TRAFFIC INTERNATIONAL PAR PAYS ET GROUPE DE MARCHANDISES. COMPTE PROPRE (a) 1000 T

LAND - COUNTRY - PAYS	GUETERGRUPPE - GROUP OF GOODS - GROUPE DE MARCHANDISES												
	14	15	16	17	18	19	20	21	22	23	24	01-24	
A. EMPFANG AUS: RECEIVED FROM: RECEPTIONS DE:													
01 BR DEUTSCHLAND	4	4	0	1	13	2	7	4	1	13	7	108	
02 FRANCE	0	0	-	-	4	-	1	1	1	2	1	23	
03 ITALIA	1	-	-	-	1	-	2	1	0	2	1	13	
04 NEDERLAND	0	0	-	-	5	-	1	0	-	2	1	24	
05 BELGIQUE/BELGIE	0	-	-	-	4	-	1	1	0	2	1	16	
06 LUXEMBOURG	-	-	-	-	-	-	-	-	-	-	-	-	
07 UNITED KINGDOM	-	1	-	-	1	-	1	0	-	1	0	5	
08 IRELAND	-	-	-	-	-	-	-	-	-	-	-	-	
09 DANMARK	-	-	-	-	-	-	-	-	-	-	-	-	
10 HELLAS	-	-	-	-	-	-	-	-	-	-	-	0	
11 ESPAÑA	-	-	-	-	-	-	0	-	-	0	-	3	
12 PORTUGAL	-	-	-	-	-	-	-	-	0	0	-	1	
20 EUR	6	6	0	1	28	2	13	6	3	23	10	194	
28 NORWAY	0	0	-	-	3	0	0	0	0	2	0	10	
30 SWEDEN	2	4	0	-	17	1	5	2	1	30	9	127	
32 FINLAND	-	0	-	-	1	-	0	-	-	2	0	6	
36 SWITZERLAND	-	-	-	-	0	-	0	-	-	1	-	2	
38 AUSTRIA	-	-	-	-	0	-	0	-	-	0	-	2	
48 YUGOSLAVIA	-	-	-	-	-	-	-	-	-	0	-	0	
52 TURKEY	-	-	-	-	-	-	-	-	-	-	-	-	
56 USSR	-	-	-	-	-	-	-	-	-	-	-	0	
58 GERMAN DR	10	0	-	-	1	-	-	-	0	-	-	11	
60 POLAND	-	-	-	2	-	-	0	-	0	1	0	8	
62 CZECHOSLOVAKIA	-	-	-	-	0	-	-	-	-	-	-	0	
64 HUNGARY	-	-	-	-	0	-	-	-	-	-	-	0	
66 RUMANIA	-	-	-	-	-	-	-	-	-	-	-	-	
68 BULGARIA	-	-	-	-	-	-	-	-	-	-	-	-	
71 TOTAL STATE TRADING	10	0	-	2	1	-	0	-	0	1	0	20	
74 OTHER EUROPEAN COUNTRIES	-	-	-	-	-	-	-	-	-	-	-	0	
78 NORTH AFRICA	-	-	-	-	-	-	-	-	-	-	-	-	
80 NEAR AND MIDDLE EAST	-	-	-	-	-	-	-	-	-	-	-	-	
84 OTHER COUNTRIES	-	-	-	-	-	-	6	0	1	38	0	3	
88 TOTAL THIRD COUNTRIES	12	5	0	2	22	1	6	3	1	38	10	169	
95 ZUSAMMEN - TOTAL A	18	10	0	3	50	4	19	9	5	61	21	363	

(a) MIT FAHRZEUGEN ZUGELASSEN IM MITGLIEDSTAAT
BY VEHICLES REGISTERED IN THE MEMBER STATE
PAR VEHICULES IMMATRICULES DANS L'ETAT MEMBRE

S T R A S S E R O A D R O U T E 1.1.09:3 (B1)

GRENZUEBERSCHREITENDER VERKEHR NACH LAND UND GUETERGRUPPE. WERKVERKEHR (a) DANMARK

INTERNATIONAL TRAFFIC BY COUNTRY AND GROUP OF GOODS. OWN ACCDUNT (a) 1989

TRAFIC INTERNATIONAL PAR PAYS ET GROUPE DE MARCHANDISES. COMPTE PROPRE (a) 1000 T

LAND - COUNTRY - PAYS	GUETERGRUPPE - GROUP OF GOODS - GROUPE DE MARCHANDISES												
	01	02	03	04	05	06	07	08	09	10	11	12	13
B. VERSAND NACH: DISPATCHED TO: EXPEDITIONS VERS:													
01 BR DEUTSCHLAND	5	4	0	4	9	50	4	-	-	2	7	4	8
02 FRANCE	-	0	-	0	2	14	0	-	-	-	-	-	1
03 ITALIA	-	1	-	-	2	13	0	-	-	-	-	-	0
04 HEDERLAND	-	-	-	-	1	4	0	0	-	-	-	0	1
05 BELGIQUE/BELGIE	-	-	-	-	1	3	-	-	-	-	-	0	0
06 LUXEMBOURG	-	-	-	-	-	-	-	-	-	-	-	-	-
07 UNITED KINGDOM	-	-	-	-	1	4	0	-	-	-	-	-	0
08 IRELAND	-	-	-	0	-	0	-	-	-	-	-	-	-
09 DANMARK	-	-	-	-	-	-	-	-	-	-	-	-	-
10 HELLAS	-	-	-	-	-	2	-	-	-	-	-	-	-
11 ESPANA	-	-	0	-	0	2	-	-	-	-	-	-	-
12 PORTUGAL	-	-	-	-	-	1	-	-	-	-	-	-	-
20 EUR	5	5	0	4	16	92	4	0	-	2	7	5	10
28 NORWAY	-	-	-	0	1	5	0	-	-	0	-	0	1
30 SWEDEN	-	1	-	2	4	10	0	-	-	0	-	0	10
32 FINLAND	-	-	-	0	1	1	0	-	-	-	-	-	0
36 SWITZERLAND	-	-	-	-	0	2	-	-	-	-	-	-	0
38 AUSTRIA	-	-	-	-	0	1	-	-	-	-	-	-	-
48 YUGOSLAVIA	-	-	-	-	-	-	-	-	-	-	-	-	-
52 TURKEY	-	-	-	-	-	-	-	-	-	-	-	-	-
56 USSR	-	-	-	-	-	-	-	-	-	-	-	-	-
58 GERMAN DR	-	-	-	-	-	0	0	-	-	-	-	-	-
60 POLAND	-	-	-	-	-	0	-	-	-	-	-	-	0
62 CZECHOSLOVAKIA	-	-	-	-	-	1	-	-	-	-	-	-	-
64 HUNGARY	-	-	-	-	-	-	0	-	-	-	-	-	-
66 RUMANIA	-	-	-	-	-	-	-	-	-	-	-	-	-
68 BULGARIA	-	-	-	-	-	0	-	-	-	-	-	-	-
71 TOTAL STATE TRADING	-	-	-	-	-	1	0	-	-	-	-	-	0
74 OTHER EUROPEAN COUNTRIES	-	-	-	-	-	0	-	-	-	-	-	-	-
78 NORTH AFRICA	-	0	-	-	-	0	-	-	-	-	-	-	-
80 NEAR AND MIDDLE EAST	-	-	-	-	-	2	-	-	-	-	-	-	-
84 OTHER COUNTRIES	-	-	-	-	1	19	0	-	-	-	-	-	-
88 TOTAL THIRD COUNTRIES	-	1	-	2	7	41	1	-	-	0	-	1	12
95 ZUSAMMEN - TOTAL B	5	7	0	7	23	133	6	0	-	3	7	6	21
97 INSGESAMT - TOTAL A+B	6	26	0	50	30	170	14	3	-	8	8	7	57

S T R A S S E R O A D R O U T E 1.1.09:4 (B1)

GRENZUEBERSCHREITENDER VERKEHR NACH LAND UND GUETERGRUPPE. WERKVERKEHR (a) DANMARK

INTERNATIONAL TRAFFIC BY COUNTRY AND GROUP OF GOODS. OWN ACCOUNT (a) 1989

TRAFIC INTERNATIONAL PAR PAYS ET GROUPE DE MARCHANDISES. COMPTE PROPRE (a) 1000 T

LAND - COUNTRY - PAYS	GUETERGRUPPE - GROUP OF GOODS - GROUPE DE MARCHANDISES												
	14	15	16	17	18	19	20	21	22	23	24	01-24	
B. VERSAND NACH: DISPATCHED TO: EXPEDITIONS VERS:													
01 BR DEUTSCHLAND	18	-	2	3	7	7	9	4	1	25	14	185	
02 FRANCE	0	0	-	-	2	-	2	0	0	3	1	27	
03 ITALIA	0	-	-	-	1	1	1	0	1	2	0	21	
04 HEDERLAND	1	0	-	0	1	0	1	0	0	2	1	13	
05 BELGIQUE/BELGIE	0	0	-	-	0	-	1	0	-	1	0	7	
06 LUXEMBOURG	-	-	-	-	-	-	-	-	-	-	-	-	
07 UNITED KINGDOM	0	-	-	-	1	-	1	0	-	2	1	10	
08 IRELAND	-	-	-	-	-	-	-	0	-	-	-	0	
09 DANMARK	-	-	-	-	-	-	-	-	-	-	-	-	
10 HELLAS	-	-	-	-	0	-	0	-	-	0	-	2	
11 ESPANA	-	-	-	-	1	-	1	-	-	1	0	4	
12 PORTUGAL	-	-	-	-	-	-	0	-	-	-	-	1	
20 EUR	19	0	2	3	13	8	16	6	1	36	17	272	
28 NORWAY	2	1	-	-	4	0	1	1	0	7	1	24	
30 SWEDEN	20	3	0	0	13	2	6	2	1	18	9	104	
32 FINLAND	0	-	-	-	1	-	1	1	-	2	1	8	
36 SWITZERLAND	-	0	-	-	0	0	0	0	-	2	0	5	
38 AUSTRIA	-	0	-	-	1	0	0	-	-	1	-	3	
48 YUGOSLAVIA	-	-	-	-	0	-	-	-	-	-	-	0	
52 TURKEY	-	-	-	-	-	-	0	-	-	-	-	0	
56 USSR	-	-	-	-	-	-	-	-	-	-	-	0	
58 GERMAN DR	0	-	-	-	-	-	-	-	-	0	-	1	
60 POLAND	-	-	-	-	-	-	-	-	-	-	-	1	
62 CZECHOSLOVAKIA	-	-	-	-	0	-	-	-	-	-	-	1	
64 HUNGARY	-	-	-	-	-	-	-	-	-	-	-	0	
66 RUMANIA	-	-	-	-	-	-	-	-	-	-	-	-	
68 BULGARIA	-	-	-	-	-	-	-	-	-	-	-	0	
71 TOTAL STATE TRADING	0	-	-	-	0	-	-	-	-	0	-	2	
74 OTHER EUROPEAN COUNTRIES	-	-	-	-	-	-	-	-	-	-	1	1	
78 NORTH AFRICA	-	-	-	-	-	-	0	-	-	-	-	1	
80 NEAR AND MIDDLE EAST	-	-	-	-	0	-	0	-	-	0	0	3	
84 OTHER COUNTRIES	0	0	-	-	3	-	3	0	-	2	1	28	
88 TOTAL THIRD COUNTRIES	23	4	0	0	21	3	13	4	1	31	13	179	
95 ZUSAMMEN - TOTAL B	42	4	2	3	35	10	29	10	3	68	29	451	
97 INSGESAMT - TOTAL A+B	61	15	3	6	85	14	48	19	7	129	50	814	

(a) MIT FAHRZEUGEN ZUGELASSEN IM MITGLIEDSTAAT
BY VEHICLES REGISTERED IN THE MEMBER STATE
PAR VEHICULES IMMATRICULES DANS L'ETAT MEMBRE

S T R A S S E - R O A D - R O U T E

GRENZUEBERSCHREITENDER VERKEHR NACH LAND UND GUETERGRUPPE. WERKVERKEHR (a) ESPANA

INTERNATIONAL TRAFFIC BY COUNTRY AND GROUP OF GOODS. OWN ACCOUNT (a) 1989

TRAFIC INTERNATIONAL PAR PAYS ET GROUPE DE MARCHANDISES. COMPTE PROPRE (a) 1000 T

LAND - COUNTRY - PAYS	GUETERGRUPPE - GROUP OF GOODS - GROUPE DE MARCHANDISES												
	01	02	03	04	05	06	07	08	09	10	11	12	13
A. EMPFANG AUS: RECEIVED FROM: RECEPTIONS DE:													
01 BR DEUTSCHLAND	-	-	-	-	-	-	-	-	-	-	-	-	-
02 FRANCE	-	-	-	-	-	-	-	-	-	-	-	-	-
03 ITALIA	-	-	-	-	-	-	-	-	-	-	-	-	-
04 NEDERLAND	-	-	-	-	-	-	-	-	-	-	-	-	-
05 BELGIQUE/BELGIE	-	-	-	-	-	-	-	-	-	-	-	-	-
06 LUXEMBOURG	-	-	-	-	-	-	-	-	-	-	-	-	-
07 UNITED KINGDOM	-	-	-	-	-	54	-	-	-	-	-	-	-
08 IRELAND	-	-	-	-	-	-	-	-	-	-	-	-	-
09 DANMARK	-	-	-	-	-	-	-	-	-	-	-	-	-
10 HELLAS	-	-	-	-	-	-	-	-	-	-	-	-	-
11 ESPANA	-	-	-	-	-	-	-	-	-	-	-	-	-
12 PORTUGAL	-	-	-	-	25	-	38	-	-	-	-	-	-
20 EUR	-	-	-	-	25	54	38	-	-	-	-	-	-
28 NORWAY	-	-	-	-	-	-	-	-	-	-	-	-	-
30 SWEDEN	-	-	-	-	-	-	-	-	-	-	-	-	-
32 FINLAND	-	-	-	-	-	-	-	-	-	-	-	-	-
36 SWITZERLAND	-	-	-	-	-	-	-	-	-	-	-	-	-
38 AUSTRIA	-	-	-	-	-	-	-	-	-	-	-	-	-
48 YUGOSLAVIA	-	-	-	-	-	-	-	-	-	-	-	-	-
52 TURKEY	-	-	-	-	-	-	-	-	-	-	-	-	-
56 USSR	-	-	-	-	-	-	-	-	-	-	-	-	-
58 GERMAN DR	-	-	-	-	-	-	-	-	-	-	-	-	-
60 POLAND	-	-	-	-	-	-	-	-	-	-	-	-	-
62 CZECHOSLOVAKIA	-	-	-	-	-	-	-	-	-	-	-	-	-
64 HUNGARY	-	-	-	-	-	-	-	-	-	-	-	-	-
66 RUMANIA	-	-	-	-	-	-	-	-	-	-	-	-	-
68 BULGARIA	-	-	-	-	-	-	-	-	-	-	-	-	-
71 TOTAL STATE TRADING	-	-	-	-	-	-	-	-	-	-	-	-	-
74 OTHER EUROPEAN COUNTRIES	-	-	-	-	-	-	-	-	-	-	-	-	-
78 NORTH AFRICA	-	-	-	-	-	-	-	-	-	-	-	-	-
80 NEAR AND MIDDLE EAST	-	-	-	-	-	-	-	-	-	-	-	-	-
84 OTHER COUNTRIES	-	-	-	-	-	-	-	-	-	-	-	-	-
88 TOTAL THIRD COUNTRIES	-	-	-	-	-	-	-	-	-	-	-	-	-
95 ZUSAMMEN - TOTAL A	-	-	-	-	25	54	38	-	-	-	-	-	-

S T R A S S E - R O A D - R O U T E

GRENZUEBERSCHREITENDER VERKEHR NACH LAND UND GUETERGRUPPE. WERKVERKEHR (a) ESPANA

INTERNATIONAL TRAFFIC BY COUNTRY AND GROUP OF GOODS. OWN ACCOUNT (a) 1989

TRAFIC INTERNATIONAL PAR PAYS ET GROUPE DE MARCHANDISES. COMPTE PROPRE (a) 1000 T

LAND - COUNTRY - PAYS	GUETERGRUPPE - GROUP OF GOODS - GROUPE DE MARCHANDISES												
	14	15	16	17	18	19	20	21	22	23	24	01-24	
A. EMPFANG AUS: RECEIVED FROM: RECEPTIONS DE:													
01 BR DEUTSCHLAND	-	-	-	-	-	-	-	-	-	-	-	-	
02 FRANCE	-	-	-	-	-	-	-	-	-	-	4	4	
03 ITALIA	-	-	-	-	-	-	-	-	-	-	-	-	
04 NEDERLAND	-	-	-	-	-	-	-	-	-	-	-	-	
05 BELGIQUE/BELGIE	-	-	-	-	-	-	-	-	-	-	-	-	
06 LUXEMBOURG	-	-	-	-	-	-	-	-	-	-	-	-	
07 UNITED KINGDOM	-	-	-	-	-	-	-	-	-	-	-	54	
08 IRELAND	-	-	-	-	-	-	-	-	-	-	-	-	
09 DANMARK	-	-	-	-	-	-	-	-	-	-	-	-	
10 HELLAS	-	-	-	-	-	-	-	-	-	-	-	-	
11 ESPANA	-	-	-	-	-	-	-	-	-	-	-	-	
12 PORTUGAL	-	-	-	-	-	-	-	-	-	-	-	63	
20 EUR	-	-	-	-	-	-	-	-	-	-	4	121	
28 NORWAY	-	-	-	-	-	-	-	-	-	-	-	-	
30 SWEDEN	-	11	-	-	-	-	-	-	-	-	-	11	
32 FINLAND	-	-	-	-	-	-	-	-	-	-	-	-	
36 SWITZERLAND	-	-	-	-	-	-	-	-	-	-	-	-	
38 AUSTRIA	-	-	-	-	-	-	-	-	-	-	-	-	
48 YUGOSLAVIA	-	-	-	-	-	-	-	-	-	-	-	-	
52 TURKEY	-	-	-	-	-	-	-	-	-	-	-	-	
56 USSR	-	-	-	-	-	-	-	-	-	-	-	-	
58 GERMAN DR	-	-	-	-	-	-	-	-	-	-	-	-	
60 POLAND	-	-	-	-	-	-	-	-	-	-	-	-	
62 CZECHOSLOVAKIA	-	-	-	-	-	-	-	-	-	-	-	-	
64 HUNGARY	-	-	-	-	-	-	-	-	-	-	-	-	
66 RUMANIA	-	-	-	-	-	-	-	-	-	-	-	-	
68 BULGARIA	-	-	-	-	-	-	-	-	-	-	-	-	
71 TOTAL STATE TRADING	-	-	-	-	-	-	-	-	-	-	-	-	
74 OTHER EUROPEAN COUNTRIES	-	-	-	-	-	-	-	-	-	-	-	-	
78 NORTH AFRICA	-	-	-	-	-	-	-	-	-	-	-	-	
80 NEAR AND MIDDLE EAST	-	-	-	-	-	-	-	-	-	-	-	-	
84 OTHER COUNTRIES	-	-	-	-	-	-	-	-	-	-	-	-	
88 TOTAL THIRD COUNTRIES	-	11	-	-	-	-	-	-	-	-	-	11	
95 ZUSAMMEN - TOTAL A	-	11	-	-	-	-	-	-	-	-	4	132	

(a) MIT FAHRZEUGEN ZUGELASSEN IM MITGLIEDSTAAT
BY VEHICLES REGISTERED IN THE MEMBER STATE
PAR VEHICULES IMMATRICULES DANS L'ETAT MEMBRE

S T R A S S E - R O A D - R O U T E

GRENZUEBERSCHREITENDER VERKEHR NACH LAND UND GUETERGRUPPE. WERKVERKEHR (a) 1.1.11:3 (B1)
INTERNATIONAL TRAFFIC BY COUNTRY AND GROUP OF GOODS. OWN ACCOUNT 1989
TRAFIC INTERNATIONAL PAR PAYS ET GROUPE DE MARCHANDISES. COMPTE PROPRE (a) 1000 T


LAND - COUNTRY - PAYS	GUETERGRUPPE - GROUP OF GOODS - GROUPE DE MARCHANDISES												
	01	02	03	04	05	06	07	08	09	10	11	12	13
B. VERSAND NACH: DISPATCHED TO: EXPEDITIONS VERS:													
01 BR DEUTSCHLAND	-	-	-	-	-	-	-	-	-	-	-	-	-
02 FRANCE	-	29	-	-	-	7	-	-	-	-	-	-	-
03 ITALIA	-	-	-	-	-	-	-	-	-	-	-	-	-
04 NEDERLAND	-	-	-	-	-	-	-	-	-	-	-	-	-
05 BELGIQUE/BELGIE	-	-	-	-	-	-	-	-	-	-	-	-	-
06 LUXEMBOURG	-	-	-	-	-	-	-	-	-	-	-	-	-
07 UNITED KINGDOM	-	-	-	-	-	-	-	-	-	-	-	-	-
08 IRELAND	-	-	-	-	-	-	-	-	-	-	-	-	-
09 DANMARK	-	-	-	-	-	-	-	-	-	-	-	-	-
10 HELLAS	-	-	-	-	-	-	-	-	-	-	-	-	-
11 ESPANA	-	-	-	-	-	-	-	-	-	-	-	-	-
12 PORTUGAL	-	-	-	-	26	43	-	-	-	-	-	-	-
20 EUR	-	29	-	-	26	49	-	-	-	-	-	-	-
28 NORWAY	-	-	-	-	-	-	-	-	-	-	-	-	-
30 SWEDEN	-	-	-	-	-	-	-	-	-	-	-	-	-
32 FINLAND	-	-	-	-	-	-	-	-	-	-	-	-	-
36 SWITZERLAND	-	-	-	-	-	-	-	-	-	-	-	-	-
38 AUSTRIA	-	-	-	-	-	-	-	-	-	-	-	-	-
48 YUGOSLAVIA	-	-	-	-	-	-	-	-	-	-	-	-	-
52 TURKEY	-	-	-	-	-	-	-	-	-	-	-	-	-
56 USSR	-	-	-	-	-	-	-	-	-	-	-	-	-
58 GERMAN DR	-	-	-	-	-	-	-	-	-	-	-	-	-
60 POLAND	-	-	-	-	-	-	-	-	-	-	-	-	-
62 CZECHOSLOVAKIA	-	-	-	-	-	-	-	-	-	-	-	-	-
64 HUNGARY	-	-	-	-	-	-	-	-	-	-	-	-	-
66 RUMANIA	-	-	-	-	-	-	-	-	-	-	-	-	-
68 BULGARIA	-	-	-	-	-	-	-	-	-	-	-	-	-
71 TOTAL STATE TRADING	-	-	-	-	-	-	-	-	-	-	-	-	-
74 OTHER EUROPEAN COUNTRIES	-	-	-	21	-	11	-	-	-	-	-	-	-
78 NORTH AFRICA	-	-	-	-	-	3	-	-	-	-	-	-	-
80 NEAR AND MIDDLE EAST	-	-	-	-	-	-	-	-	-	-	-	-	-
84 OTHER COUNTRIES	-	-	-	-	-	-	-	-	-	-	-	-	-
88 TOTAL THIRD COUNTRIES	-	-	-	21	-	15	-	-	-	-	-	-	-
95 ZUSAMMEN - TOTAL B	-	29	-	21	26	64	-	-	-	-	-	-	-
97 INSGESAMT - TOTAL A+B	-	29	-	21	51	118	38	-	-	-	-	-	-

S T R A S S E - R O A D - R O U T E

GRENZUEBERSCHREITENDER VERKEHR NACH LAND UND GUETERGRUPPE. WERKVERKEHR (a) 1.1.11:4 (B1)
INTERNATIONAL TRAFFIC BY COUNTRY AND GROUP OF GOODS. OWN ACCOUNT 1989
TRAFIC INTERNATIONAL PAR PAYS ET GROUPE DE MARCHANDISES. COMPTE PROPRE (a) 1000 T

LAND - COUNTRY - PAYS	GUETERGRUPPE - GROUP OF GOODS - GROUPE DE MARCHANDISES												
	14	15	16	17	18	19	20	21	22	23	24	01-24	
B. VERSAND NACH: DISPATCHED TO: EXPEDITIONS VERS:													
01 BR DEUTSCHLAND	-	-	-	-	-	-	-	-	-	-	-	-	
02 FRANCE	-	-	-	-	32	-	3	-	-	-	-	71	
03 ITALIA	-	-	-	-	-	-	-	-	-	-	-	-	
04 NEDERLAND	-	-	-	-	-	-	-	-	-	-	-	-	
05 BELGIQUE/BELGIE	-	-	-	-	-	-	-	-	-	-	-	-	
06 LUXEMBOURG	-	-	-	-	-	-	-	-	-	-	-	-	
07 UNITED KINGDOM	-	-	-	-	-	-	-	-	-	-	-	-	
08 IRELAND	-	-	-	-	-	-	-	-	-	-	-	-	
09 DANMARK	-	-	-	-	-	-	-	-	-	-	-	-	
10 HELLAS	-	-	-	-	-	-	-	-	-	-	-	-	
11 ESPANA	-	-	-	-	-	-	-	-	-	-	-	-	
12 PORTUGAL	-	-	-	-	-	-	-	-	-	-	-	-	
20 EUR	-	-	-	-	32	-	3	-	-	-	-	69 139	
28 NORWAY	-	-	-	-	-	-	-	-	-	-	-	-	
30 SWEDEN	-	-	-	-	-	-	-	-	-	-	-	-	
32 FINLAND	-	-	-	-	-	-	-	-	-	-	-	-	
36 SWITZERLAND	-	-	-	-	-	-	-	-	-	-	-	-	
38 AUSTRIA	-	-	-	-	-	-	-	-	-	-	-	-	
48 YUGOSLAVIA	-	-	-	-	-	-	-	-	-	-	-	-	
52 TURKEY	-	-	-	-	-	-	-	-	-	-	-	-	
56 USSR	-	-	-	-	-	-	-	-	-	-	-	-	
58 GERMAN DR	-	-	-	-	-	-	-	-	-	-	-	-	
60 POLAND	-	-	-	-	-	-	-	-	-	-	-	-	
62 CZECHOSLOVAKIA	-	-	-	-	-	-	-	-	-	-	-	-	
64 HUNGARY	-	-	-	-	-	-	-	-	-	-	-	-	
66 RUMANIA	-	-	-	-	-	-	-	-	-	-	-	-	
68 BULGARIA	-	-	-	-	-	-	-	-	-	-	-	-	
71 TOTAL STATE TRADING	-	-	-	-	-	-	-	-	-	-	-	-	
74 OTHER EUROPEAN COUNTRIES	-	-	-	-	-	-	-	-	-	-	-	33	
78 NORTH AFRICA	-	-	-	-	-	-	-	-	-	-	-	3	
80 NEAR AND MIDDLE EAST	-	-	-	-	-	-	-	-	-	-	-	-	
84 OTHER COUNTRIES	-	-	-	-	-	-	-	-	-	-	-	-	
88 TOTAL THIRD COUNTRIES	-	-	-	-	-	-	-	-	-	-	-	36	
95 ZUSAMMEN - TOTAL B	-	-	-	-	32	-	3	-	-	-	-	175	
97 INSGESAMT - TOTAL A+B	-	11	-	-	32	-	3	-	-	-	4	307	

(a) MIT FAHRZEUGEN ZUGELASSEN IM MITGLIEDSTAAT
BY VEHICLES REGISTERED IN THE MEMBER STATE
PAR VEHICULES IMMATRICULES DANS L'ETAT MEMBRE



S T R A S S E		- R O A D		- R O U T E		1.1.12:1 (B1)							
GRENZUEBERSCHREITENDER VERKEHR NACH LAND UND GUETERGRUPPE. WERKVERKEHR (a)						PORTUGAL							
INTERNATIONAL TRAFFIC BY COUNTRY AND GROUP OF GOODS. OWN ACCOUNT (a)						1989							
TRAFFIC INTERNATIONAL PAR PAYS ET GROUPE DE MARCHANDISES. COMPTE PROPRE (a)						1000 T							
LAND - COUNTRY - PAYS	GUETERGRUPPE				GROUP OF GOODS			GROUPE DE MARCHANDISES					
	01	02	03	04	05	06	07	08	09	10	11	12	13
A. EMPFANG AUS: RECEIVED FROM: RECEPTIONS DE:													
01 BR DEUTSCHLAND	-	-	-	-	-	-	-	-	-	-	-	-	-
02 FRANCE	-	-	-	-	-	-	-	-	-	-	-	-	-
03 ITALIA	-	-	-	-	-	-	-	-	-	-	-	-	-
04 NEDERLAND	-	-	-	-	-	-	-	-	-	-	-	-	-
05 BELGIQUE/BELGIE	-	-	-	-	-	-	-	-	-	-	-	-	-
06 LUXEMBOURG	-	-	-	-	-	-	-	-	-	-	-	-	-
07 UNITED KINGDOM	-	-	-	-	-	-	-	-	-	-	-	-	-
08 IRELAND	-	-	-	-	-	-	-	-	-	-	-	-	-
09 DANMARK	-	-	-	-	-	-	-	-	-	-	-	-	-
10 HELLAS	-	-	-	-	-	-	-	-	-	-	-	-	-
11 ESPANA	-	-	-	-	-	58	7	-	-	-	-	-	1
12 PORTUGAL	-	-	-	-	-	-	-	-	-	-	-	-	-
20 EUR	-	-	-	-	-	58	7	-	-	-	-	-	1
28 NORWAY	-	-	-	-	-	-	-	-	-	-	-	-	-
30 SWEDEN	-	-	-	-	-	-	-	-	-	-	-	-	-
32 FINLAND	-	-	-	-	-	-	-	-	-	-	-	-	-
36 SWITZERLAND	-	-	-	-	-	-	-	-	-	-	-	-	-
38 AUSTRIA	-	-	-	-	-	-	-	-	-	-	-	-	-
48 YUGOSLAVIA	-	-	-	-	-	-	-	-	-	-	-	-	-
52 TURKEY	-	-	-	-	-	-	-	-	-	-	-	-	-
56 USSR	-	-	-	-	-	-	-	-	-	-	-	-	-
58 GERMAN DR	-	-	-	-	-	-	-	-	-	-	-	-	-
60 POLAND	-	-	-	-	-	-	-	-	-	-	-	-	-
62 CZECHOSLOVAKIA	-	-	-	-	-	-	-	-	-	-	-	-	-
64 HUNGARY	-	-	-	-	-	-	-	-	-	-	-	-	-
66 RUMANIA	-	-	-	-	-	-	-	-	-	-	-	-	-
68 BULGARIA	-	-	-	-	-	-	-	-	-	-	-	-	-
71 TOTAL STATE TRADING	-	-	-	-	-	-	-	-	-	-	-	-	-
74 OTHER EUROPEAN COUNTRIES	-	-	-	-	-	-	-	-	-	-	-	-	-
78 NORTH AFRICA	-	-	-	-	-	-	-	-	-	-	-	-	-
80 NEAR AND MIDDLE EAST	-	-	-	-	-	-	-	-	-	-	-	-	-
84 OTHER COUNTRIES	-	-	-	-	-	-	-	-	-	-	-	-	-
88 TOTAL THIRD COUNTRIES	-	-	-	-	-	-	-	-	-	-	-	-	-
95 ZUSAMMEN - TOTAL A	-	-	-	-	-	58	7	-	-	-	-	-	1

S T R A S S E		- R O A D		- R O U T E		1.1.12:2 (B1)						
GRENZUEBERSCHREITENDER VERKEHR NACH LAND UND GUETERGRUPPE. WERKVERKEHR (a)						PORTUGAL						
INTERNATIONAL TRAFFIC BY COUNTRY AND GROUP OF GOODS. OWN ACCOUNT (a)						1989						
TRAFFIC INTERNATIONAL PAR PAYS ET GROUPE DE MARCHANDISES. COMPTE PROPRE (a)						1000 T						
LAND - COUNTRY - PAYS	GUETERGRUPPE				GROUP OF GOODS			GROUPE DE MARCHANDISES				
	14	15	16	17	18	19	20	21	22	23	24	01-24
A. EMPFANG AUS: RECEIVED FROM: RECEPTIONS DE:												
01 BR DEUTSCHLAND	-	-	-	-	-	-	-	-	-	-	-	-
02 FRANCE	-	-	-	-	-	-	0	-	-	-	-	0
03 ITALIA	-	-	-	-	-	-	-	-	-	0	-	0
04 NEDERLAND	-	-	-	-	-	-	-	-	-	1	-	1
05 BELGIQUE/BELGIE	-	-	-	-	-	-	-	-	-	-	-	-
06 LUXEMBOURG	-	-	-	-	-	-	-	-	-	-	-	-
07 UNITED KINGDOM	-	-	-	-	-	-	-	-	-	-	-	-
08 IRELAND	-	-	-	-	-	-	-	-	-	-	-	-
09 DANMARK	-	-	-	-	-	-	-	-	-	-	-	-
10 HELLAS	-	-	-	-	-	-	-	-	-	-	-	-
11 ESPANA	11	17	-	-	-	-	1	-	-	-	-	94
12 PORTUGAL	-	-	-	-	-	-	-	-	-	-	-	-
20 EUR	11	17	-	-	-	-	1	-	-	1	-	95
28 NORWAY	-	-	-	-	-	-	-	-	-	-	-	-
30 SWEDEN	-	-	-	-	-	-	-	-	-	-	-	-
32 FINLAND	-	-	-	-	-	-	-	-	-	-	-	-
36 SWITZERLAND	-	-	-	-	-	-	-	-	-	-	-	-
38 AUSTRIA	-	-	-	-	-	-	-	-	-	-	-	-
48 YUGOSLAVIA	-	-	-	-	-	-	-	-	-	-	-	-
52 TURKEY	-	-	-	-	-	-	-	-	-	-	-	-
56 USSR	-	-	-	-	-	-	-	-	-	-	-	-
58 GERMAN DR	-	-	-	-	-	-	-	-	-	-	-	-
60 POLAND	-	-	-	-	-	-	-	-	-	-	-	-
62 CZECHOSLOVAKIA	-	-	-	-	-	-	-	-	-	-	-	-
64 HUNGARY	-	-	-	-	-	-	-	-	-	-	-	-
66 RUMANIA	-	-	-	-	-	-	-	-	-	-	-	-
68 BULGARIA	-	-	-	-	-	-	-	-	-	-	-	-
71 TOTAL STATE TRADING	-	-	-	-	-	-	-	-	-	-	-	-
74 OTHER EUROPEAN COUNTRIES	-	-	-	-	-	-	-	-	-	-	-	-
78 NORTH AFRICA	-	-	-	-	-	-	-	-	-	-	-	-
80 NEAR AND MIDDLE EAST	-	-	-	-	-	-	-	-	-	-	-	-
84 OTHER COUNTRIES	-	-	-	-	-	-	-	-	-	-	-	-
88 TOTAL THIRD COUNTRIES	-	-	-	-	-	-	-	-	-	-	-	-
95 ZUSAMMEN - TOTAL A	11	17	-	-	-	-	1	-	-	1	-	95

(a) MIT FAHRZEUGEN ZUGELASSEN IM MITGLIEDSTAAT
BY VEHICLES REGISTERED IN THE MEMBER STATE
PAR VEHICULES IMMATRICULES DANS L'ETAT MEMBRE

S T R A S S E R O A D R O U T E 1.1.12:3 (B1)

GRENZUEBERSCHREITENDER VERKEHR NACH LAND UND GUETERGRUPPE. WERKVERKEHR (a) PORTUGAL

INTERNATIONAL TRAFFIC BY COUNTRY AND GROUP OF GOODS. OWN ACCOUNT (a) 1989

TRAFFIC INTERNATIONAL PAR PAYS ET GROUPE DE MARCHANDISES. COMPTE PROPRE (a) 1000 T

LAND - COUNTRY - PAYS	GUETERGRUPPE - GROUP OF GOODS - GROUPE DE MARCHANDISES												
	01	02	03	04	05	06	07	08	09	10	11	12	13
B. VERSAND NACH: DISPATCHED TO: EXPEDITIONS VERS:													
01 BR DEUTSCHLAND	-	-	-	-	-	-	-	-	-	-	-	-	-
02 FRANCE	-	-	-	-	-	-	-	-	-	-	-	-	-
03 ITALIA	-	-	-	-	-	-	-	-	-	-	-	-	-
04 NEDERLAND	-	-	-	-	-	-	-	-	-	-	-	-	-
05 BELGIQUE/BELGIE	-	-	-	-	-	-	-	-	-	-	-	-	-
06 LUXEMBOURG	-	-	-	-	-	-	-	-	-	-	-	-	-
07 UNITED KINGDOM	-	-	-	-	-	-	-	-	-	-	-	-	-
08 IRELAND	-	-	-	-	-	-	-	-	-	-	-	-	-
09 DANMARK	-	-	-	-	-	-	-	-	-	-	-	-	-
10 HELLAS	-	-	-	-	-	-	-	-	-	-	-	-	-
11 ESPANA	2	-	-	139	-	30	-	-	-	-	-	-	3
12 PORTUGAL	-	-	-	-	-	-	-	-	-	-	-	-	-
20 EUR	2	-	-	139	-	30	-	-	-	-	-	-	3
28 NORWAY	-	-	-	-	-	-	-	-	-	-	-	-	-
30 SWEDEN	-	-	-	-	-	-	-	-	-	-	-	-	-
32 FINLAND	-	-	-	-	-	-	-	-	-	-	-	-	-
36 SWITZERLAND	-	-	-	-	-	-	-	-	-	-	-	-	-
38 AUSTRIA	-	-	-	-	-	-	-	-	-	-	-	-	-
48 YUGOSLAVIA	-	-	-	-	-	-	-	-	-	-	-	-	-
52 TURKEY	-	-	-	-	-	-	-	-	-	-	-	-	-
56 USSR	-	-	-	-	-	-	-	-	-	-	-	-	-
58 GERMAN DR	-	-	-	-	-	-	-	-	-	-	-	-	-
60 POLAND	-	-	-	-	-	-	-	-	-	-	-	-	-
62 CZECHOSLOVAKIA	-	-	-	-	-	-	-	-	-	-	-	-	-
64 HUNGARY	-	-	-	-	-	-	-	-	-	-	-	-	-
66 RUMANIA	-	-	-	-	-	-	-	-	-	-	-	-	-
68 BULGARIA	-	-	-	-	-	-	-	-	-	-	-	-	-
71 TOTAL STATE TRADING	-	-	-	-	-	-	-	-	-	-	-	-	-
74 OTHER EUROPEAN COUNTRIES	-	-	-	-	-	-	-	-	-	-	-	-	-
78 NORTH AFRICA	-	-	-	-	-	-	-	-	-	-	-	-	-
80 NEAR AND MIDDLE EAST	-	-	-	-	-	-	-	-	-	-	-	-	-
84 OTHER COUNTRIES	-	-	-	-	-	-	-	-	-	-	-	-	-
88 TOTAL THIRD COUNTRIES	-	-	-	-	-	-	-	-	-	-	-	-	-
95 ZUSAMMEN - TOTAL B	2	-	-	139	-	30	-	-	-	-	-	-	3
97 INSGESAMT - TOTAL A+B	2	-	-	139	-	87	7	-	-	-	-	-	4

S T R A S S E R O A D R O U T E 1.1.12:4 (B1)

GRENZUEBERSCHREITENDER VERKEHR NACH LAND UND GUETERGRUPPE. WERKVERKEHR (a) PORTUGAL

INTERNATIONAL TRAFFIC BY COUNTRY AND GROUP OF GOODS. OWN ACCOUNT (a) 1989

TRAFFIC INTERNATIONAL PAR PAYS ET GROUPE DE MARCHANDISES. COMPTE PROPRE (a) 1000 T

LAND - COUNTRY - PAYS	GUETERGRUPPE - GROUP OF GOODS - GROUPE DE MARCHANDISES												
	14	15	16	17	18	19	20	21	22	23	24	01-24	
B. VERSAND NACH: DISPATCHED TO: EXPEDITIONS VERS:													
01 BR DEUTSCHLAND	-	-	-	-	-	-	-	-	-	-	-	-	
02 FRANCE	-	-	-	-	-	-	-	-	-	-	-	-	
03 ITALIA	-	-	-	-	-	-	-	-	-	-	-	-	
04 NEDERLAND	-	-	-	-	-	-	-	-	-	0	-	0	
05 BELGIQUE/BELGIE	-	-	-	-	-	-	-	-	-	-	-	-	
06 LUXEMBOURG	-	-	-	-	-	-	-	-	-	-	-	-	
07 UNITED KINGDOM	-	-	-	-	-	-	-	-	-	1	-	1	
08 IRELAND	-	-	-	-	-	-	-	-	-	-	-	-	
09 DANMARK	-	-	-	-	-	-	-	-	-	-	-	-	
10 HELLAS	-	-	-	-	-	-	-	-	-	-	-	-	
11 ESPANA	8	4	-	-	1	-	2	-	6	11	1	206	
12 PORTUGAL	-	-	-	-	-	-	-	-	-	-	-	-	
20 EUR	8	4	-	-	1	-	2	-	6	12	1	207	
28 NORWAY	-	-	-	-	-	-	-	-	-	-	-	-	
30 SWEDEN	-	-	-	-	-	-	-	-	-	-	-	-	
32 FINLAND	-	-	-	-	-	-	-	-	-	-	-	-	
36 SWITZERLAND	-	-	-	-	-	-	-	-	-	-	-	-	
38 AUSTRIA	-	-	-	-	-	-	-	-	-	-	-	-	
48 YUGOSLAVIA	-	-	-	-	-	-	-	-	-	-	-	-	
52 TURKEY	-	-	-	-	-	-	-	-	-	-	-	-	
56 USSR	-	-	-	-	-	-	-	-	-	-	-	-	
58 GERMAN DR	-	-	-	-	-	-	-	-	-	-	-	-	
60 POLAND	-	-	-	-	-	-	-	-	-	-	-	-	
62 CZECHOSLOVAKIA	-	-	-	-	-	-	-	-	-	-	-	-	
64 HUNGARY	-	-	-	-	-	-	-	-	-	-	-	-	
66 RUMANIA	-	-	-	-	-	-	-	-	-	-	-	-	
68 BULGARIA	-	-	-	-	-	-	-	-	-	-	-	-	
71 TOTAL STATE TRADING	-	-	-	-	-	-	-	-	-	-	-	-	
74 OTHER EUROPEAN COUNTRIES	-	-	-	-	-	-	-	-	-	-	-	-	
78 NORTH AFRICA	-	-	-	-	-	-	-	-	-	-	-	-	
80 NEAR AND MIDDLE EAST	-	-	-	-	-	-	-	-	-	-	-	-	
84 OTHER COUNTRIES	-	-	-	-	-	-	-	-	-	-	-	-	
88 TOTAL THIRD COUNTRIES	-	-	-	-	-	-	-	-	-	-	-	-	
95 ZUSAMMEN - TOTAL B	8	4	-	-	1	-	2	-	6	12	1	207	
97 INSGESAMT - TOTAL A+B	18	21	-	-	1	-	3	-	6	12	1	302	

(a) MIT FAHRZEUGEN ZUGELASSEN IM MITGLIEDSTAAT
BY VEHICLES REGISTERED IN THE MEMBER STATE
PAR VEHICULES IMMATRICULES DANS L'ETAT MEMBRE

S T R A S S E R O A D R O U T E 1.1.13:1 (B1)

GRENZUEBERSCHREITENDER VERKEHR NACH LAND UND GUETERGRUPPE. WERKVERKEHR EUR

INTERNATIONAL TRAFFIC BY COUNTRY AND GROUP OF GOODS. OWN ACCOUNT 1989

TRAFIC INTERNATIONAL PAR PAYS ET GROUPE DE MARCHANDISES. COMPTE PROPRE 1000 T

LAND - COUNTRY - PAYS	GUETERGRUPPE				GROUP OF GOODS				GROUPE DE MARCHANDISES				
	01	02	03	04	05	06	07	08	09	10	11	12	13
A. EMPFANG AUS: RECEIVED FROM: RECEPTIONS DE:													
01 BR DEUTSCHLAND	63	34	21	185	73	519	93	218	-	120	30	17	217
02 FRANCE	325	119	42	913	84	738	17	12	-	135	12	3	190
03 ITALIA	22	153	0	7	30	72	0	1	-	6	0	3	73
04 NEDERLAND	50	313	40	103	183	845	94	68	-	98	20	3	102
05 BELGIQUE/BELGIE	31	294	66	171	35	385	35	49	-	64	30	13	122
06 LUXEMBOURG	0	0	0	41	2	90	-	3	-	2	13	1	28
07 UNITED KINGDOM	20	13	1	22	3	165	-	-	-	63	-	0	40
08 IRELAND	-	-	-	-	-	0	-	-	-	-	-	-	-
09 DANMARK	5	4	2	2	4	74	1	-	-	10	6	5	4
10 HELLAS	-	0	-	-	0	4	-	-	-	-	-	-	-
11 ESPANA	4	46	3	3	25	70	7	-	-	-	-	-	5
12 PORTUGAL	-	1	-	0	25	11	38	-	-	-	-	-	-
20 EUR	520	977	175	1468	463	2973	287	351	-	499	111	44	782
28 NORWAY	-	-	-	1	1	1	0	-	-	-	-	0	2
30 SWEDEN	-	1	0	35	1	8	2	1	-	1	1	1	21
32 FINLAND	-	-	-	1	-	0	-	0	-	-	-	-	1
36 SWITZERLAND	0	0	0	11	3	18	0	0	-	27	1	7	18
38 AUSTRIA	-	3	0	13	6	18	0	4	-	15	1	1	6
48 YUGOSLAVIA	-	1	1	-	0	2	-	-	-	3	-	-	-
52 TURKEY	-	0	-	-	-	0	-	-	-	-	-	-	-
56 USSR	-	0	-	-	-	-	-	-	-	-	-	-	0
58 GERMAN DR	-	-	-	-	4	1	-	-	-	-	-	-	2
60 POLAND	-	1	2	74	1	9	2	-	-	-	0	1	0
62 CZECHOSLOVAKIA	-	2	0	17	0	4	-	-	-	7	-	-	0
64 HUNGARY	0	2	5	0	0	4	1	-	-	0	-	1	0
66 RUMANIA	-	2	-	-	0	0	-	-	-	-	-	-	-
68 BULGARIA	-	-	-	-	-	-	-	-	-	-	-	-	-
71 TOTAL STATE TRADING	0	8	8	91	5	20	3	-	-	10	0	2	2
74 OTHER EUROPEAN COUNTRIES	-	-	4	-	-	0	-	-	-	-	-	-	-
78 NORTH AFRICA	-	-	-	-	-	-	-	-	-	-	-	-	-
80 NEAR AND MIDDLE EAST	-	-	-	-	-	-	-	-	-	-	-	-	-
84 OTHER COUNTRIES	-	-	-	0	0	1	-	-	-	-	-	-	-
88 TOTAL THIRD COUNTRIES	0	12	11	152	16	66	5	5	-	52	4	11	50
95 ZUSAMMEN - TOTAL A	520	989	187	1600	479	3038	291	356	-	551	114	56	832

S T R A S S E R O A D R O U T E 1.1.13:2 (B1)

GRENZUEBERSCHREITENDER VERKEHR NACH LAND UND GUETERGRUPPE. WERKVERKEHR EUR

INTERNATIONAL TRAFFIC BY COUNTRY AND GROUP OF GOODS. OWN ACCOUNT 1989

TRAFIC INTERNATIONAL PAR PAYS ET GROUPE DE MARCHANDISES. COMPTE PROPRE 1000 T

LAND - COUNTRY - PAYS	GUETERGRUPPE				GROUP OF GOODS				GROUPE DE MARCHANDISES				
	14	15	16	17	18	19	20	21	22	23	24	01-24	
A. EMPFANG AUS: RECEIVED FROM: RECEPTIONS DE:													
01 BR DEUTSCHLAND	444	1648	132	7	324	42	187	67	74	384	221	5120	
02 FRANCE	244	814	46	4	284	6	129	38	627	264	255	5301	
03 ITALIA	142	48	4	-	51	2	53	18	69	89	213	1055	
04 NEDERLAND	298	148	63	0	393	12	55	29	27	147	125	3217	
05 BELGIQUE/BELGIE	748	1134	87	0	133	31	179	19	26	150	115	3914	
06 LUXEMBOURG	78	83	8	0	30	0	10	3	0	8	16	416	
07 UNITED KINGDOM	17	129	4	-	10	0	39	3	7	29	50	614	
08 IRELAND	-	-	0	-	-	-	1	-	-	-	0	1	
09 DANMARK	59	30	10	0	2	-	6	3	0	12	3	242	
10 HELLAS	0	0	-	-	-	-	0	0	-	3	0	8	
11 ESPANA	22	127	-	-	48	5	27	0	7	18	17	434	
12 PORTUGAL	-	5	-	-	-	-	1	0	4	9	4	97	
20 EUR	2051	4165	353	11	1275	98	687	181	839	1113	1018	20421	
28 NORWAY	0	0	-	-	4	0	2	0	0	3	0	14	
30 SWEDEN	2	16	0	-	20	1	6	2	1	34	9	165	
32 FINLAND	-	0	-	-	1	-	0	0	-	2	0	6	
36 SWITZERLAND	14	1197	2	-	29	2	18	5	7	43	8	1412	
38 AUSTRIA	22	98	20	-	13	1	21	5	3	39	13	301	
48 YUGOSLAVIA	0	0	-	-	0	-	2	0	0	7	0	16	
52 TURKEY	-	-	-	-	-	-	0	-	-	0	0	0	
56 USSR	-	-	-	-	-	-	0	-	-	-	0	0	
58 GERMAN DR	10	0	-	-	1	-	0	-	0	-	-	17	
60 POLAND	0	3	-	2	1	-	2	1	0	13	0	112	
62 CZECHOSLOVAKIA	40	37	0	-	1	-	3	0	0	11	0	122	
64 HUNGARY	0	-	-	-	0	-	0	1	-	4	0	18	
66 RUMANIA	0	-	-	-	0	-	0	-	0	2	-	4	
68 BULGARIA	-	-	-	-	0	-	0	-	-	0	0	0	
71 TOTAL STATE TRADING	50	40	0	2	3	-	8	2	0	37	0	290	
74 OTHER EUROPEAN COUNTRIES	-	-	-	-	-	-	-	-	-	1	1	6	
78 NORTH AFRICA	-	-	-	-	-	-	0	-	-	5	0	5	
80 NEAR AND MIDDLE EAST	-	-	-	-	-	-	-	-	-	0	-	0	
84 OTHER COUNTRIES	-	-	-	-	-	-	0	-	-	4	0	5	
88 TOTAL THIRD COUNTRIES	88	1352	22	2	70	4	55	15	12	168	32	2204	
95 ZUSAMMEN - TOTAL A	2139	5517	375	12	1346	102	742	195	851	1281	1051	22625	

S T R A S S E - R O A D - R O U T E 1.1.13+3 (B1)

GRENZUEBERSCHREITENDER VERKEHR NACH LAND UND GUETERGRUPPE. WERKVERKEHR EUR
 INTERNATIONAL TRAFFIC BY COUNTRY AND GROUP OF GOODS. OWN ACCOUNT 1989
 TRAFIC INTERNATIONAL PAR PAYS ET GROUPE DE MARCHANDISES. COMPTE PROPRE 1000 T

LAND - COUNTRY - PAYS	GUETERGRUPPE - GROUP OF GOODS - GROUPE DE MARCHANDISES												
	01	02	03	04	05	06	07	08	09	10	11	12	13
B. VERSAND NACH: DISPATCHED TO: EXPEDITIONS VERS:													
01 BR DEUTSCHLAND	22	788	107	469	278	1001	30	204	-	23	209	49	293
02 FRANCE	20	397	107	249	182	901	72	47	-	41	25	6	362
03 ITALIA	6	35	92	85	35	208	0	2	-	7	37	5	115
04 NEDERLAND	29	79	51	147	46	861	29	125	-	22	14	6	156
05 BELGIQUE/BELGIE	48	191	65	523	72	677	45	61	-	34	113	42	122
06 LUXEMBOURG	1	26	9	43	2	127	1	1	-	15	212	3	34
07 UNITED KINGDOM	14	78	5	12	39	136	0	-	-	2	-	1	68
08 IRELAND	-	-	-	0	0	10	-	-	-	-	-	-	0
09 DANMARK	1	22	0	13	10	26	2	-	-	1	0	1	2
10 HELLAS	-	-	-	0	-	7	-	-	-	-	-	-	0
11 ESPANA	96	0	31	168	19	77	5	0	-	-	48	-	9
12 PORTUGAL	-	5	2	5	26	59	-	-	-	-	-	-	0
20 EUR	236	1620	470	1715	707	4091	184	440	-	145	658	113	1162
28 NORWAY	-	2	-	0	2	5	0	-	-	0	-	0	1
30 SWEDEN	2	17	0	2	8	14	1	0	-	0	-	0	10
32 FINLAND	-	-	-	0	1	1	0	-	-	-	-	-	0
36 SWITZERLAND	-	36	1	214	20	184	1	28	-	11	1	1	41
38 AUSTRIA	0	5	1	221	19	70	5	67	-	6	0	4	17
48 YUGOSLAVIA	-	0	-	-	0	0	-	-	-	-	-	-	0
52 TURKEY	-	-	0	-	1	1	-	-	-	-	-	-	0
56 USSR	-	-	-	-	-	0	-	-	-	-	-	-	1
58 GERMAN DR	-	-	-	-	-	0	-	-	-	-	-	-	1
60 POLAND	-	1	0	-	0	1	2	-	-	-	-	-	0
62 CZECHOSLOVAKIA	-	-	4	-	0	1	-	-	-	-	1	-	-
64 HUNGARY	-	-	0	1	0	0	0	-	-	0	-	-	1
66 RUMANIA	-	-	-	-	0	0	-	-	-	-	-	-	-
68 BULGARIA	-	-	0	-	0	0	-	-	-	-	-	-	-
71 TOTAL STATE TRADING	-	1	4	1	0	2	2	-	-	1	-	1	3
74 OTHER EUROPEAN COUNTRIES	-	-	-	21	1	25	-	-	-	-	-	-	-
78 NORTH AFRICA	-	0	0	-	-	3	-	-	-	-	-	-	-
80 NEAR AND MIDDLE EAST	-	-	-	-	-	2	-	-	-	-	-	-	-
84 OTHER COUNTRIES	-	-	-	-	1	19	0	-	-	-	-	-	-
88 TOTAL THIRD COUNTRIES	2	62	6	459	52	328	10	95	-	18	1	7	72
95 ZUSAMMEN - TOTAL B	237	1682	477	2174	760	4419	194	535	-	163	659	120	1234
97 INSGESAMT - TOTAL A+B	757	2671	664	3774	1239	7457	485	892	-	715	773	175	2066

S T R A S S E - R O A D - R O U T E 1.1.13+4 (B1)

GRENZUEBERSCHREITENDER VERKEHR NACH LAND UND GUETERGRUPPE. WERKVERKEHR EUR
 INTERNATIONAL TRAFFIC BY COUNTRY AND GROUP OF GOODS. OWN ACCOUNT 1989
 TRAFIC INTERNATIONAL PAR PAYS ET GROUPE DE MARCHANDISES. COMPTE PROPRE 1000 T

LAND - COUNTRY - PAYS	GUETERGRUPPE - GROUP OF GOODS - GROUPE DE MARCHANDISES												
	14	15	16	17	18	19	20	21	22	23	24	01-24	
B. VERSAND NACH: DISPATCHED TO: EXPEDITIONS VERS:													
01 BR DEUTSCHLAND	140	451	113	4	321	94	267	82	87	473	189	5694	
02 FRANCE	345	882	229	3	387	123	234	107	144	702	212	5776	
03 ITALIA	16	11	10	0	170	23	184	22	22	88	87	1257	
04 NEDERLAND	409	615	10	0	327	102	118	62	308	387	98	4092	
05 BELGIQUE/BELGIE	188	467	63	1	142	9	200	67	13	242	230	3614	
06 LUXEMBOURG	97	114	5	19	57	-	25	16	10	38	17	870	
07 UNITED KINGDOM	24	1	-	-	159	-	112	5	19	138	38	851	
08 IRELAND	-	0	-	-	5	-	2	0	1	0	0	20	
09 DANMARK	10	8	1	0	14	1	11	3	1	12	1	141	
10 HELLAS	-	-	0	-	0	-	3	0	-	3	0	13	
11 ESPANA	17	7	5	-	50	5	105	27	12	53	59	796	
12 PORTUGAL	-	-	-	-	0	-	8	1	-	8	4	119	
20 EUR	1245	2555	436	28	1632	357	1269	393	618	2145	935	23154	
28 NORWAY	2	1	-	-	6	0	2	1	0	9	2	34	
30 SWEDEN	20	4	0	0	17	2	9	2	1	25	18	157	
32 FINLAND	0	-	-	-	1	-	1	1	-	2	1	8	
36 SWITZERLAND	258	1381	7	-	69	53	56	29	26	172	25	2613	
38 AUSTRIA	70	101	4	0	21	12	26	21	3	116	7	797	
48 YUGOSLAVIA	-	-	-	-	0	-	2	0	0	6	0	8	
52 TURKEY	0	-	-	-	0	-	0	-	-	0	1	3	
56 USSR	-	-	-	-	-	-	0	-	-	-	0	0	
58 GERMAN DR	0	-	-	-	-	-	-	-	-	-	-	2	
60 POLAND	0	2	-	-	0	-	1	0	0	4	1	12	
62 CZECHOSLOVAKIA	0	-	-	-	2	-	0	0	0	1	1	12	
64 HUNGARY	-	-	-	-	0	-	1	0	0	3	0	6	
66 RUMANIA	-	0	-	-	0	-	-	0	-	1	0	1	
68 BULGARIA	-	-	-	-	-	-	-	-	-	0	0	0	
71 TOTAL STATE TRADING	0	2	-	-	2	-	5	0	0	15	2	41	
74 OTHER EUROPEAN COUNTRIES	-	-	-	-	1	-	0	-	-	2	1	50	
78 NORTH AFRICA	-	-	-	-	0	-	0	0	-	1	-	5	
80 NEAR AND MIDDLE EAST	-	-	-	-	0	-	0	0	-	0	0	3	
84 OTHER COUNTRIES	0	0	-	-	5	-	3	0	-	4	1	32	
88 TOTAL THIRD COUNTRIES	351	1489	12	0	122	68	102	54	30	345	57	3743	
95 ZUSAMMEN - TOTAL B	1596	4044	447	28	1755	425	1371	447	648	2490	992	26897	
97 INSGESAMT - TOTAL A+B	3735	9560	822	40	3101	527	2113	642	1498	3771	2043	49522	

S T R A S S E - R O A D - R O U T E													1.2.01:1 (B2)
GRENZUEBERSCHREITENDER VERKEHR NACH LAND UND GUETERGRUPPE. GEWERBLICHER VERKEHR (a)													BR DEUTSCHLAND
INTERNATIONAL TRAFFIC BY COUNTRY AND GROUP OF GOODS. HIRE OR REWARD (a)													1989
TRAFIC INTERNATIONAL PAR PAYS ET GROUPE DE MARCHANDISES. COMPTE D'AUTRUI (a)													1000 T
LAND - COUNTRY - PAYS	GUETERGRUPPE					GROUP OF GOODS			GROUPE DE MARCHANDISES				
	01	02	03	04	05	06	07	08	09	10	11	12	13
A. EMPFANG AUS: RECEIVED FROM: RECEPTIONS DE:													
01 BR DEUTSCHLAND	-	-	-	-	-	-	-	-	-	-	-	-	-
02 FRANCE	59	220	5	170	82	878	25	55	0	237	5	20	686
03 ITALIA	30	361	0	3	25	373	16	-	-	9	3	9	545
04 NEDERLAND	28	114	4	27	52	513	181	11	-	129	5	33	272
05 BELGIQUE/BELGIE	19	122	1	96	26	230	40	53	-	149	4	100	581
06 LUXEMBOURG	3	0	0	77	0	3	2	221	-	1	3	1	231
07 UNITED KINGDOM	0	1	0	0	6	23	3	1	-	1	1	4	67
08 IRELAND	-	-	-	-	0	0	-	-	-	0	-	0	0
09 DANMARK	31	13	2	4	18	206	12	0	-	56	13	9	13
10 HELLAS	-	3	-	0	1	22	0	-	-	-	-	-	1
11 ESPANA	0	374	0	4	6	28	1	-	-	1	-	0	16
12 PORTUGAL	-	1	0	3	0	1	0	1	-	-	0	-	0
20 EUR	170	1209	12	384	216	2277	280	342	0	583	34	176	2412
28 NORWAY	-	-	-	10	0	1	2	0	-	-	-	1	2
30 SWEDEN	0	1	0	70	3	11	8	0	-	0	0	1	39
32 FINLAND	-	-	-	12	2	2	0	0	-	-	0	0	6
36 SWITZERLAND	0	0	0	4	13	27	1	-	-	20	0	3	104
38 AUSTRIA	0	2	2	28	13	88	5	1	-	1	2	10	93
48 YUGOSLAVIA	0	5	0	1	1	13	3	0	-	1	0	-	11
52 TURKEY	-	2	-	-	0	1	0	-	-	-	0	0	0
56 USSR	-	-	-	-	-	-	-	-	-	-	-	-	0
58 GERMAN DR	-	-	-	-	-	-	-	-	-	-	-	-	-
60 POLAND	0	30	14	40	6	134	9	1	-	-	-	-	11
62 CZECHOSLOVAKIA	-	5	1	157	2	34	2	-	-	15	0	0	0
64 HUNGARY	2	15	4	0	2	34	14	-	-	26	-	1	3
66 RUMANIA	-	0	-	-	0	0	-	-	-	-	-	-	0
68 BULGARIA	-	-	-	-	-	0	-	-	-	1	-	-	0
71 TOTAL STATE TRADING	2	55	19	198	11	216	28	1	-	43	0	1	25
74 OTHER EUROPEAN COUNTRIES	-	-	-	-	-	-	-	-	-	-	-	-	-
78 NORTH AFRICA	-	-	-	-	-	-	-	-	-	-	-	-	-
80 NEAR AND MIDDLE EAST	-	0	-	-	-	-	-	-	-	0	-	-	-
84 OTHER COUNTRIES	-	0	-	0	-	-	-	-	-	-	-	-	-
88 TOTAL THIRD COUNTRIES	2	60	21	322	42	346	44	2	-	64	2	16	269
95 ZUSAMMEN - TOTAL A	172	1269	33	706	258	2623	324	344	0	647	36	192	2681

S T R A S S E - R O A D - R O U T E													1.2.01:2 (B2)
GRENZUEBERSCHREITENDER VERKEHR NACH LAND UND GUETERGRUPPE. GEWERBLICHER VERKEHR (a)													BR DEUTSCHLAND
INTERNATIONAL TRAFFIC BY COUNTRY AND GROUP OF GOODS. HIRE OR REWARD (a)													1989
TRAFIC INTERNATIONAL PAR PAYS ET GROUPE DE MARCHANDISES. COMPTE D'AUTRUI (a)													1000 T
LAND - COUNTRY - PAYS	GUETERGRUPPE					GROUP OF GOODS			GROUPE DE MARCHANDISES				
	14	15	16	17	18	19	20	21	22	23	24	01-24	
A. EMPFANG AUS: RECEIVED FROM: RECEPTIONS DE:													
01 BR DEUTSCHLAND	-	-	-	-	-	-	-	-	-	-	-	-	-
02 FRANCE	355	1072	128	46	732	86	386	67	59	506	157	6036	
03 ITALIA	390	239	79	1	184	10	252	61	38	477	58	3163	
04 NEDERLAND	208	323	48	8	797	39	231	52	39	295	70	3479	
05 BELGIQUE/BELGIE	232	218	63	37	853	32	481	37	174	250	116	3914	
06 LUXEMBOURG	150	59	81	0	27	0	12	33	2	31	6	943	
07 UNITED KINGDOM	5	3	-	0	55	1	31	5	5	50	34	296	
08 IRELAND	0	-	-	-	2	0	3	0	0	1	1	7	
09 DANMARK	43	68	33	1	36	7	40	8	5	81	14	713	
10 HELLAS	0	1	0	-	0	-	1	0	0	3	0	32	
11 ESPANA	22	12	-	0	36	0	73	8	6	50	39	676	
12 PORTUGAL	0	1	-	0	2	-	5	0	1	19	4	38	
20 EUR	1405	1996	432	93	2724	175	1515	271	329	1763	499	19297	
28 NORWAY	0	0	-	-	13	1	3	0	0	18	1	52	
30 SWEDEN	6	16	0	1	84	11	35	9	1	82	6	384	
32 FINLAND	1	0	-	0	9	1	7	1	4	14	1	60	
36 SWITZERLAND	15	23	1	-	117	6	94	34	8	155	17	642	
38 AUSTRIA	42	177	25	0	121	1	69	27	22	249	17	995	
48 YUGOSLAVIA	14	1	-	0	13	-	5	3	1	31	2	105	
52 TURKEY	0	1	-	-	0	-	0	0	0	27	2	33	
56 USSR	-	-	-	-	1	-	1	0	-	1	2	6	
58 GERMAN DR	-	-	-	-	-	-	-	-	-	-	-	-	
60 POLAND	2	2	9	1	40	1	10	25	5	49	2	391	
62 CZECHOSLOVAKIA	40	234	4	9	59	-	1	1	4	8	9	585	
64 HUNGARY	0	0	0	-	28	-	3	2	1	11	1	147	
66 RUMANIA	-	-	-	-	2	-	1	0	14	41	0	58	
68 BULGARIA	-	-	-	-	2	-	0	0	-	3	1	7	
71 TOTAL STATE TRADING	56	237	13	10	145	1	21	31	25	144	17	1299	
74 OTHER EUROPEAN COUNTRIES	-	-	-	-	-	-	0	-	-	1	0	1	
78 NORTH AFRICA	-	-	-	-	-	-	1	0	0	10	0	11	
80 NEAR AND MIDDLE EAST	0	-	-	-	0	-	2	0	-	0	1	3	
84 OTHER COUNTRIES	-	-	-	-	-	-	0	-	-	0	0	0	
88 TOTAL THIRD COUNTRIES	120	454	39	11	489	21	232	102	60	700	62	3480	
95 ZUSAMMEN - TOTAL A	1525	2450	471	104	3213	196	1747	373	389	2463	561	22777	

(a) MIT FAHRZEUGEN ZUGELASSEN IM MITGLIEDSTAAT
BY VEHICLES REGISTERED IN THE MEMBER STATE
PAR VEHICULES IMMATRICULES DANS L'ETAT MEMBRE

S T R A S S E - R O A D - R O U T E

GRENZUEBERSCHREITENDER VERKEHR NACH LAND UND GUETERGRUPPE. GEWERBLICHER VERKEHR (a) BR DEUTSCHLAND

INTERNATIONAL TRAFFIC BY COUNTRY AND GROUP OF GOODS. HIRE OR REWARD (a) 1989

TRAFIC INTERNATIONAL PAR PAYS ET GROUPE DE MARCHANDISES. COMPTE D'AUTRUI (a) 1000 T

LAND - COUNTRY - PAYS	GUETERGRUPPE - GROUP OF GOODS - GROUPE DE MARCHANDISES												
	01	02	03	04	05	06	07	08	09	10	11	12	13
B. VERSAND NACH: DISPATCHED TO: EXPEDITIONS VERS:													
01 BR DEUTSCHLAND	-	-	-	-	-	-	-	-	-	-	-	-	-
02 FRANCE	12	14	7	49	91	239	32	96	0	61	34	18	713
03 ITALIA	20	13	9	57	87	426	18	20	0	9	593	36	230
04 NEDERLAND	6	34	11	79	34	199	63	153	0	37	4	15	375
05 BELGIQUE/BELGIE	0	6	5	26	54	131	28	87	-	24	16	20	383
06 LUXEMBOURG	0	0	0	5	1	31	1	30	-	31	125	7	50
07 UNITED KINGDOM	0	0	0	3	2	19	0	-	-	1	0	0	21
08 IRELAND	-	-	-	-	-	-	-	-	-	0	-	-	0
09 DANMARK	9	14	0	20	9	0	167	1	-	9	1	1	85
10 HELLAS	-	2	1	1	3	7	0	-	-	1	0	1	2
11 ESPANA	-	1	8	12	24	15	1	1	-	1	0	1	73
12 PORTUGAL	-	0	1	-	3	8	0	-	-	1	-	-	4
20 EUR	47	84	42	252	308	1209	310	388	0	175	773	98	1936
28 NORWAY	0	7	-	0	1	7	1	-	-	3	-	0	4
30 SWEDEN	1	21	0	4	4	13	3	0	-	7	0	0	41
32 FINLAND	-	6	-	0	1	2	0	0	-	1	0	0	4
36 SWITZERLAND	6	5	0	76	23	62	3	92	-	68	4	0	173
38 AUSTRIA	1	14	0	328	20	111	28	55	-	96	19	8	60
48 YUGOSLAVIA	-	-	-	-	1	1	0	2	-	5	-	-	1
52 TURKEY	-	0	0	0	1	3	0	-	-	0	0	0	2
56 USSR	-	-	9	-	-	0	-	-	-	0	-	-	0
58 GERMAN DR	-	-	-	-	-	-	-	-	-	-	-	-	-
60 POLAND	0	3	0	-	3	32	8	-	-	6	-	-	3
62 CZECHOSLOVAKIA	-	-	0	0	4	5	3	-	-	0	-	8	0
64 HUNGARY	-	0	0	-	3	1	0	-	-	-	-	0	1
66 RUMANIA	-	-	-	0	0	1	1	-	-	2	-	-	-
68 BULGARIA	-	-	0	-	1	0	-	-	-	-	-	-	0
71 TOTAL STATE TRADING	0	3	9	0	12	40	12	2	-	13	-	8	5
74 OTHER EUROPEAN COUNTRIES	-	-	-	-	-	0	-	-	-	-	-	-	-
78 NORTH AFRICA	-	-	1	-	-	0	-	-	-	-	-	-	-
80 NEAR AND MIDDLE EAST	-	-	0	-	0	1	-	-	-	-	-	-	0
84 OTHER COUNTRIES	-	-	-	-	0	0	-	-	-	-	-	-	-
88 TOTAL THIRD COUNTRIES	8	56	10	408	62	239	47	149	-	188	23	16	289
95 ZUSAMMEN - TOTAL B	55	140	52	660	370	1448	357	537	0	363	796	114	2225
97 INSGESAMT - TOTAL A+B	227	1409	85	1366	628	4071	681	881	0	1010	832	306	4906

S T R A S S E - R O A D - R O U T E

GRENZUEBERSCHREITENDER VERKEHR NACH LAND UND GUETERGRUPPE. GEWERBLICHER VERKEHR (a) BR DEUTSCHLAND

INTERNATIONAL TRAFFIC BY COUNTRY AND GROUP OF GOODS. HIRE OR REWARD (a) 1989

TRAFIC INTERNATIONAL PAR PAYS ET GROUPE DE MARCHANDISES. COMPTE D'AUTRUI (a) 1000 T

LAND - COUNTRY - PAYS	GUETERGRUPPE - GROUP OF GOODS - GROUPE DE MARCHANDISES												
	14	15	16	17	18	19	20	21	22	23	24	01-24	
B. VERSAND NACH: DISPATCHED TO: EXPEDITIONS VERS:													
01 BR DEUTSCHLAND	-	-	-	-	-	-	-	-	-	-	-	-	
02 FRANCE	235	383	24	25	1095	78	687	140	205	846	211	5295	
03 ITALIA	26	39	11	2	550	33	295	20	55	464	61	3073	
04 NEDERLAND	500	743	7	2	845	48	328	86	114	531	59	4273	
05 BELGIQUE/BELGIE	133	236	4	12	788	10	580	72	77	383	42	3117	
06 LUXEMBOURG	36	35	17	1	64	0	41	17	8	43	9	552	
07 UNITED KINGDOM	1	0	-	2	54	0	37	8	5	125	32	310	
08 IRELAND	0	-	-	-	1	-	1	0	0	1	2	5	
09 DANMARK	25	37	3	2	215	5	50	30	14	142	24	997	
10 HELLAS	2	1	0	0	22	0	9	2	3	11	9	76	
11 ESPANA	5	2	0	-	153	2	131	10	6	69	62	577	
12 PORTUGAL	0	0	-	0	23	0	11	0	1	16	9	77	
20 EUR	963	1476	66	45	3810	176	2170	385	488	2631	520	18352	
28 NORWAY	1	0	0	-	30	0	13	3	3	15	1	89	
30 SWEDEN	3	3	0	0	105	2	34	10	11	38	4	304	
32 FINLAND	1	0	-	-	10	0	13	2	22	11	2	75	
36 SWITZERLAND	344	774	3	2	313	31	242	83	44	435	43	2826	
38 AUSTRIA	59	97	27	0	227	40	85	33	39	248	16	1611	
48 YUGOSLAVIA	-	0	-	-	20	-	6	1	0	29	4	70	
52 TURKEY	1	0	-	-	11	-	12	1	0	7	21	59	
56 USSR	0	-	-	-	0	-	2	-	-	1	5	17	
58 GERMAN DR	-	-	-	-	-	-	-	-	-	-	-	-	
60 POLAND	0	0	-	-	21	0	5	3	0	20	4	108	
62 CZECHOSLOVAKIA	0	1	-	-	15	-	5	2	0	5	5	53	
64 HUNGARY	0	0	-	-	14	-	3	0	1	7	2	32	
66 RUMANIA	-	0	-	-	2	-	0	1	0	9	1	17	
68 BULGARIA	0	-	-	-	1	-	4	0	0	1	2	9	
71 TOTAL STATE TRADING	0	1	-	-	73	0	25	7	1	72	23	306	
74 OTHER EUROPEAN COUNTRIES	-	-	-	-	0	-	0	-	-	1	0	1	
78 NORTH AFRICA	0	-	-	-	0	-	1	-	-	11	0	13	
80 NEAR AND MIDDLE EAST	1	0	-	-	0	-	1	0	0	1	1	5	
84 OTHER COUNTRIES	-	-	-	-	0	-	0	-	-	0	0	0	
88 TOTAL THIRD COUNTRIES	410	875	30	2	769	73	426	139	120	839	111	5289	
95 ZUSAMMEN - TOTAL B	1373	2351	96	47	4579	249	2596	524	608	3470	631	23641	
97 INSGESAMT - TOTAL A+B	2898	4801	567	151	7792	445	4343	897	997	5933	1192	46418	

(a) MIT FAHRZEUGEN ZUGELASSEN IM MITGLIEDSTAAT
BY VEHICLES REGISTERED IN THE MEMBER STATE
PAR VEHICULES IMMATRICULES DANS L'ETAT MEMBRE

S T R A S S E R O A D R O U T E

GRENZUEBERSCHREITENDER VERKEHR NACH LAND UND GUETERGRUPPE. GEWERBLICHER VERKEHR (a) FRANCE

INTERNATIONAL TRAFFIC BY COUNTRY AND GROUP OF GOODS. HIRE OR REWARD (a) 1989

TRAFIC INTERNATIONAL PAR PAYS ET GROUPE DE MARCHANDISES. COMPTE D'AUTRUI (a) 1000 T

LAND - COUNTRY - PAYS	GUETERGRUPPE - GROUP OF GOODS - GROUPE DE MARCHANDISES												
	01	02	03	04	05	06	07	08	09	10	11	12	13
A. EMPFANG AUS: RECEIVED FROM: RECEPTIONS DE:													
01 BR DEUTSCHLAND	25	7	-	62	66	324	62	74	-	106	24	423	363
02 FRANCE	-	-	-	-	-	-	-	-	-	-	-	-	-
03 ITALIA	37	73	5	14	38	346	22	24	-	24	82	-	592
04 NEDERLAND	20	57	-	-	15	398	93	21	-	57	-	25	68
05 BELGIQUE/BELGIE	286	57	10	35	8	639	93	42	-	110	-	24	427
06 LUXEMBOURG	-	-	-	-	-	28	-	-	-	-	5	-	46
07 UNITED KINGDOM	8	1	-	-	13	93	19	-	-	-	15	-	180
08 IRELAND	-	-	-	-	-	-	-	-	-	-	-	-	-
09 DANMARK	-	-	-	-	-	14	-	-	-	-	-	-	9
10 HELLAS	-	-	-	-	-	19	-	-	-	-	-	-	-
11 ESPANA	4	35	3	8	5	107	19	10	-	65	16	-	144
12 PORTUGAL	-	-	-	19	-	27	-	-	-	-	-	-	-
20 EUR	379	230	18	138	144	1995	309	171	-	362	143	472	1829
28 NORWAY	-	-	-	-	-	-	-	-	-	-	-	-	-
30 SWEDEN	-	-	-	-	-	7	-	-	-	-	-	-	9
32 FINLAND	-	-	-	-	-	-	-	-	-	-	-	-	-
36 SWITZERLAND	-	-	-	-	13	13	-	-	-	5	6	10	61
38 AUSTRIA	-	-	-	5	3	-	-	-	-	-	-	-	-
48 YUGOSLAVIA	-	3	-	-	16	-	-	-	-	-	-	-	-
52 TURKEY	-	-	-	-	-	-	-	-	-	-	-	-	-
56 USSR	-	-	-	-	-	-	-	-	-	-	-	-	-
58 GERMAN DR	-	-	-	-	-	-	-	-	-	-	-	-	5
60 POLAND	-	-	-	-	-	5	-	-	-	-	-	-	5
62 CZECHOSLOVAKIA	-	-	-	-	-	-	-	-	-	-	-	-	-
64 HUNGARY	-	-	-	-	-	4	-	-	-	-	-	-	-
66 RUMANIA	-	-	-	-	-	-	-	-	-	-	-	-	-
68 BULGARIA	-	-	-	-	-	-	-	-	-	-	-	-	-
71 TOTAL STATE TRADING	-	3	-	-	16	9	-	-	-	-	-	-	11
74 OTHER EUROPEAN COUNTRIES	-	-	-	-	-	-	-	-	-	-	-	-	10
78 NORTH AFRICA	-	17	-	-	-	-	-	-	-	-	-	-	-
80 NEAR AND MIDDLE EAST	-	-	-	-	-	-	-	-	-	-	-	-	-
84 OTHER COUNTRIES	-	-	-	-	-	-	-	-	-	-	-	-	-
88 TOTAL THIRD COUNTRIES	-	20	-	5	32	29	-	-	-	5	6	10	91
95 ZUSAMMEN - TOTAL A	379	250	18	143	177	2024	309	171	-	367	148	482	1920

S T R A S S E R O A D R O U T E

GRENZUEBERSCHREITENDER VERKEHR NACH LAND UND GUETERGRUPPE. GEWERBLICHER VERKEHR (a) FRANCE

INTERNATIONAL TRAFFIC BY COUNTRY AND GROUP OF GOODS. HIRE OR REWARD (a) 1989

TRAFIC INTERNATIONAL PAR PAYS ET GROUPE DE MARCHANDISES. COMPTE D'AUTRUI (a) 1000 T

LAND - COUNTRY - PAYS	GUETERGRUPPE - GROUP OF GOODS - GROUPE DE MARCHANDISES												
	14	15	16	17	18	19	20	21	22	23	24	01-24	
A. EMPFANG AUS: RECEIVED FROM: RECEPTIONS DE:													
01 BR DEUTSCHLAND	438	335	199	-	704	38	379	49	53	628	531	4888	
02 FRANCE	-	-	-	-	-	-	-	-	-	-	-	-	
03 ITALIA	323	89	16	-	297	4	367	111	152	465	755	3838	
04 NEDERLAND	20	57	15	-	336	11	53	3	8	90	52	1400	
05 BELGIQUE/BELGIE	73	1116	204	-	628	66	162	41	74	533	269	4900	
06 LUXEMBOURG	477	-	-	-	3	-	5	-	-	21	8	593	
07 UNITED KINGDOM	20	33	4	-	91	26	81	16	20	164	145	929	
08 IRELAND	-	-	-	-	-	-	-	-	-	-	1	1	
09 DANMARK	5	-	-	-	-	-	-	-	5	4	5	42	
10 HELLAS	-	-	-	-	-	-	2	-	-	6	6	32	
11 ESPANA	134	95	32	-	122	-	105	43	79	70	160	1257	
12 PORTUGAL	10	11	5	-	15	6	7	3	34	56	13	206	
20 EUR	1500	1736	475	-	2196	151	1161	267	427	2038	1946	18085	
28 NORWAY	-	-	-	-	-	-	-	-	-	-	-	-	
30 SWEDEN	-	-	-	-	10	-	18	-	-	15	25	85	
32 FINLAND	-	-	-	-	-	-	-	-	-	-	-	-	
36 SWITZERLAND	14	5	6	-	53	-	47	25	5	82	130	474	
38 AUSTRIA	-	-	-	-	25	-	1	-	1	22	5	62	
48 YUGOSLAVIA	-	-	-	-	-	-	-	5	-	1	-	24	
52 TURKEY	-	-	-	-	-	-	-	-	-	-	-	-	
56 USSR	-	-	-	-	-	-	-	-	-	-	-	-	
58 GERMAN DR	-	-	-	-	-	-	-	-	-	4	2	11	
60 POLAND	-	-	-	-	4	-	2	-	-	3	1	21	
62 CZECHOSLOVAKIA	-	-	-	-	-	-	-	-	-	-	-	-	
64 HUNGARY	-	-	5	-	-	-	-	-	-	10	-	20	
66 RUMANIA	-	-	-	-	-	-	-	-	-	7	-	7	
68 BULGARIA	-	-	-	-	-	-	-	-	-	-	-	-	
71 TOTAL STATE TRADING	-	-	5	-	4	-	2	5	-	25	3	83	
74 OTHER EUROPEAN COUNTRIES	-	-	-	-	-	-	-	-	-	-	4	14	
78 NORTH AFRICA	-	5	-	-	-	-	-	-	-	7	4	34	
80 NEAR AND MIDDLE EAST	-	-	-	-	-	-	-	-	-	-	-	-	
84 OTHER COUNTRIES	-	-	-	-	-	-	-	-	-	-	-	-	
88 TOTAL THIRD COUNTRIES	14	11	11	-	92	-	68	30	6	151	171	752	
95 ZUSAMMEN - TOTAL A	1514	1746	486	-	2288	151	1229	297	433	2188	2117	18837	

(a) MIT FAHRZEUGEN ZUGELASSEN IM MITGLIEDSTAAT
BY VEHICLES REGISTERED IN THE MEMBER STATE
PAR VEHICULES IMMATRICULES DANS L'ETAT MEMBRE

S T R A S S E - R O A D - R O U T E 1.2.04:1 (B2)

GRENZUEBERSCHREITENDER VERKEHR NACH LAND UND GUETERGRUPPE. GEWERBLICHER VERKEHR (a) NEDERLAND

INTERNATIONAL TRAFFIC BY COUNTRY AND GROUP OF GOODS. HIRE OR REWARD (a) 1989

TRAFIC INTERNATIONAL PAR PAYS ET GROUPE DE MARCHANDISES. COMPTE D'AUTRUI (a) 1000 T

LAND - COUNTRY - PAYS	GUETERGRUPPE - GROUP OF GOODS - GROUPE DE MARCHANDISES												
	01	02	03	04	05	06	07	08	09	10	11	12	13
A. EMPFANG AUS: RECEIVED FROM: RECEPTIONS DE:													
01 BR DEUTSCHLAND	64	503	57	333	223	1831	197	338	0	34	56	80	1298
02 FRANCE	111	141	8	58	45	578	25	1	0	5	3	11	151
03 ITALIA	2	62	3	3	19	93	4	0	0	1	1	2	44
04 NEDERLAND	-	-	-	-	0	-	-	-	-	-	-	-	-
05 BELGIQUE/BELGIE	71	252	44	193	102	1222	47	19	-	181	15	5	471
06 LUXEMBOURG	-	-	-	-	0	5	-	-	-	2	2	1	18
07 UNITED KINGDOM	1	5	1	0	4	18	3	-	-	1	0	1	14
08 IRELAND	-	-	-	-	0	1	-	-	-	-	-	-	0
09 DANMARK	0	3	0	3	12	51	1	0	-	0	0	0	5
10 HELLAS	-	2	-	-	0	0	-	-	-	-	-	-	-
11 ESPANA	0	103	0	3	20	16	1	0	-	0	0	0	5
12 PORTUGAL	-	4	-	0	1	1	0	-	-	-	-	-	0
20 EUR	249	1075	112	594	426	3817	279	357	0	225	77	100	2006
28 NORWAY	-	0	0	2	0	1	0	-	-	-	-	0	1
30 SWEDEN	0	2	0	54	4	7	0	9	-	0	0	0	10
32 FINLAND	-	0	-	-	0	0	0	3	-	-	-	-	0
36 SWITZERLAND	0	1	0	1	4	7	1	0	-	0	0	1	19
38 AUSTRIA	0	1	3	5	5	11	10	-	-	0	0	0	14
48 YUGOSLAVIA	0	8	0	1	3	4	1	-	-	-	-	0	0
52 TURKEY	-	0	-	0	1	0	0	-	-	-	-	-	0
56 USSR	0	0	0	-	-	-	-	-	-	-	-	-	0
58 GERMAN DR	0	0	1	2	5	15	1	0	-	0	0	1	3
60 POLAND	0	40	2	4	5	30	4	-	-	0	-	1	2
62 CZECHOSLOVAKIA	0	1	0	2	1	12	2	-	-	0	-	-	0
64 HUNGARY	1	2	0	0	5	9	2	-	-	0	-	0	0
66 RUMANIA	-	0	-	1	1	1	-	-	-	-	-	-	0
68 BULGARIA	-	0	-	-	-	0	-	-	-	-	-	0	-
71 TOTAL STATE TRADING	1	52	3	10	19	71	9	0	-	1	0	2	6
74 OTHER EUROPEAN COUNTRIES	-	0	-	-	-	0	-	-	-	-	-	-	-
78 NORTH AFRICA	-	0	-	-	-	0	-	-	-	-	-	-	-
80 NEAR AND MIDDLE EAST	-	0	-	-	-	-	-	-	-	-	-	-	-
84 OTHER COUNTRIES	-	-	-	-	-	-	-	-	-	-	-	-	-
88 TOTAL THIRD COUNTRIES	1	56	7	72	34	98	20	13	-	1	1	3	50
95 ZUSAMMEN - TOTAL A	250	1131	119	666	460	3915	299	371	0	226	77	104	2055

S T R A S S E - R O A D - R O U T E 1.2.04:2 (B2)

GRENZUEBERSCHREITENDER VERKEHR NACH LAND UND GUETERGRUPPE. GEWERBLICHER VERKEHR (a) NEDERLAND

INTERNATIONAL TRAFFIC BY COUNTRY AND GROUP OF GOODS. HIRE OR REWARD (a) 1989

TRAFIC INTERNATIONAL PAR PAYS ET GROUPE DE MARCHANDISES. COMPTE D'AUTRUI (a) 1000 T

LAND - COUNTRY - PAYS	GUETERGRUPPE - GROUP OF GOODS - GROUPE DE MARCHANDISES												
	14	15	16	17	18	19	20	21	22	23	24	01-24	
A. EMPFANG AUS: RECEIVED FROM: RECEPTIONS DE:													
01 BR DEUTSCHLAND	1370	1841	178	28	1905	194	1012	193	248	2128	2379	16490	
02 FRANCE	71	135	3	4	399	19	160	12	44	282	358	2623	
03 ITALIA	102	44	0	0	101	1	100	3	11	151	272	1019	
04 NEDERLAND	-	-	-	-	-	-	-	-	-	-	-	-	
05 BELGIQUE/BELGIE	814	1201	93	1	795	59	337	110	86	696	736	7550	
06 LUXEMBOURG	-	39	-	-	10	-	2	-	1	10	7	98	
07 UNITED KINGDOM	0	2	-	-	27	0	48	2	1	49	148	324	
08 IRELAND	-	-	-	-	0	-	0	0	-	1	2	3	
09 DANMARK	16	5	4	-	15	4	21	2	3	61	116	323	
10 HELLAS	-	0	-	-	0	-	0	-	0	0	1	4	
11 ESPANA	6	5	0	0	25	0	19	1	2	14	55	274	
12 PORTUGAL	0	0	0	0	1	0	6	0	0	8	7	29	
20 EUR	2380	3273	278	33	3278	278	1705	323	395	3400	4078	28739	
28 NORWAY	0	1	0	0	2	0	1	0	1	6	12	29	
30 SWEDEN	6	2	0	0	26	6	46	2	2	71	86	334	
32 FINLAND	0	0	0	-	2	0	0	0	0	3	3	13	
36 SWITZERLAND	1	0	0	0	2	1	17	1	1	48	113	246	
38 AUSTRIA	1	5	0	0	24	1	17	1	1	39	52	191	
48 YUGOSLAVIA	0	3	-	0	6	0	2	0	1	14	10	55	
52 TURKEY	0	0	-	-	0	-	1	-	0	4	3	10	
56 USSR	-	-	-	-	-	-	0	-	-	1	1	2	
58 GERMAN DR	5	3	0	-	23	0	3	0	16	22	9	111	
60 POLAND	0	0	-	-	15	0	5	2	1	11	12	134	
62 CZECHOSLOVAKIA	1	7	-	0	13	0	1	0	2	4	3	49	
64 HUNGARY	0	0	-	-	9	0	1	0	2	4	5	39	
66 RUMANIA	2	-	-	-	1	-	0	0	0	17	2	25	
68 BULGARIA	0	-	-	-	1	-	0	-	-	0	0	1	
71 TOTAL STATE TRADING	9	13	0	0	67	1	13	3	21	73	43	416	
74 OTHER EUROPEAN COUNTRIES	0	0	-	-	0	-	0	-	-	0	0	1	
78 NORTH AFRICA	-	-	-	-	-	-	0	-	-	3	0	4	
80 NEAR AND MIDDLE EAST	-	-	-	-	-	-	0	-	-	-	-	0	
84 OTHER COUNTRIES	-	-	-	-	-	-	-	-	-	-	-	-	
88 TOTAL THIRD COUNTRIES	17	21	1	0	151	9	95	7	26	247	311	1242	
95 ZUSAMMEN - TOTAL A	2397	3294	279	33	3429	287	1800	331	421	3647	4390	29981	

(a) MIT FAHRZEUGEN ZUGELASSEN IM MITGLIEDSTAAT
BY VEHICLES REGISTERED IN THE MEMBER STATE
PAR VEHICULES IMMATRICULES DANS L'ETAT MEMBRE

S T R A S S E		- R O A D -										R O U T E		1.2.04:3 (B2)	
GRENZUEBERSCHREITENDER VERKEHR NACH LAND UND GUETERGRUPPE. GEWERBLICHER VERKEHR (a)												NEDERLAND			
INTERNATIONAL TRAFFIC BY COUNTRY AND GROUP OF GOODS. HIRE OR REWARD (a)												1989			
TRAFIC INTERNATIONAL PAR PAYS ET GROUPE DE MARCHANDISES. COMPTE D'AUTRUI (a)												1000 T			
LAND - COUNTRY - PAYS		GUETERGRUPPE			GROUP OF GOODS			GROUPE DE MARCHANDISES							
		01	02	03	04	05	06	07	08	09	10	11	12	13	
B. VERSAND NACH: DISPATCHED TO: EXPEDITIONS VERS:															
01 BR DEUTSCHLAND	55	1366	31	486	455	2272	192	43	0	47	80	165	1478		
02 FRANCE	10	311	13	21	260	606	55	22	0	12	7	32	234		
03 ITALIA	9	102	23	3	132	283	25	1	0	6	0	10	86		
04 NEDERLAND	-	-	-	-	-	-	-	-	-	-	-	-	-		
05 BELGIQUE/BELGIE	40	302	52	205	177	1187	78	22	-	69	76	25	715		
06 LUXEMBOURG	-	2	-	1	1	8	-	-	-	5	3	1	32		
07 UNITED KINGDOM	7	83	0	1	50	100	9	0	-	0	0	0	15		
08 IRELAND	-	0	-	-	2	0	0	0	-	-	-	-	1		
09 DANMARK	2	58	0	2	6	70	5	0	-	2	0	1	25		
10 HELLAS	-	2	0	-	3	5	0	-	-	-	-	0	0		
11 ESPANA	1	19	8	1	19	54	2	0	0	1	0	1	17		
12 PORTUGAL	-	6	1	0	4	14	0	0	-	0	-	0	2		
20 EUR	124	2251	128	721	1109	4598	366	88	1	141	166	236	2807		
28 NORWAY	0	6	0	0	1	4	-	-	-	-	0	-	1		
30 SWEDEN	1	98	0	2	19	31	1	0	0	0	0	0	9		
32 FINLAND	-	18	0	-	2	0	0	-	-	-	-	-	0		
36 SWITZERLAND	1	45	1	5	56	61	3	0	0	1	0	3	27		
38 AUSTRIA	3	13	0	5	13	32	8	2	-	0	0	1	21		
48 YUGOSLAVIA	0	2	0	-	1	11	0	-	-	0	0	-	1		
52 TURKEY	0	0	-	-	1	2	0	-	-	0	-	-	1		
56 USSR	-	-	1	0	-	0	0	-	-	-	-	-	-		
58 GERMAN DR	0	1	0	0	1	10	0	0	-	0	-	0	2		
60 POLAND	0	3	0	1	3	30	3	-	-	0	-	0	0		
62 CZECHOSLOVAKIA	-	3	0	0	0	1	1	0	-	0	-	-	0		
64 HUNGARY	0	0	0	0	1	1	1	-	-	-	-	-	0		
66 RUMANIA	-	-	0	0	0	1	-	-	-	-	-	-	0		
68 BULGARIA	-	0	-	-	0	0	-	-	-	-	-	-	-		
71 TOTAL STATE TRADING	0	9	1	1	6	54	5	0	-	0	0	0	4		
74 OTHER EUROPEAN COUNTRIES	0	0	-	-	0	5	-	-	-	-	-	-	-		
78 NORTH AFRICA	-	-	0	-	0	-	0	-	-	-	-	-	-		
80 NEAR AND MIDDLE EAST	-	-	-	-	1	0	0	-	-	-	-	-	0		
84 OTHER COUNTRIES	-	-	-	-	-	-	-	-	-	-	-	-	-		
88 TOTAL THIRD COUNTRIES	5	189	3	13	100	189	16	2	0	2	0	5	63		
95 ZUSAMMEN - TOTAL B	129	2440	131	734	1209	4787	382	91	1	143	167	240	2670		
97 INSGESAMT - TOTAL A+B	379	3571	250	1400	1669	8702	681	461	1	369	244	344	4726		

S T R A S S E		- R O A D -										R O U T E		1.2.04:4 (B2)	
GRENZUEBERSCHREITENDER VERKEHR NACH LAND UND GUETERGRUPPE. GEWERBLICHER VERKEHR (a)												NEDERLAND			
INTERNATIONAL TRAFFIC BY COUNTRY AND GROUP OF GOODS. HIRE OR REWARD (a)												1989			
TRAFIC INTERNATIONAL PAR PAYS ET GROUPE DE MARCHANDISES. COMPTE D'AUTRUI (a)												1000 T			
LAND - COUNTRY - PAYS		GUETERGRUPPE			GROUP OF GOODS			GROUPE DE MARCHANDISES							
		14	15	16	17	18	19	20	21	22	23	24	01-24		
B. VERSAND NACH: DISPATCHED TO: EXPEDITIONS VERS:															
01 BR DEUTSCHLAND	662	334	142	-	2210	206	710	149	208	1775	1958	15024			
02 FRANCE	52	96	61	-	819	48	224	43	97	551	427	4002			
03 ITALIA	5	5	3	-	294	5	95	4	9	115	177	1393			
04 NEDERLAND	-	-	-	-	-	-	-	-	-	-	-	-			
05 BELGIQUE/BELGIE	632	793	140	-	1140	81	290	135	176	905	1055	8296			
06 LUXEMBOURG	1	7	-	-	15	-	1	-	6	5	15	105			
07 UNITED KINGDOM	1	4	-	-	65	0	61	8	9	79	158	652			
08 IRELAND	0	-	-	-	1	-	0	-	-	0	2	6			
09 DANMARK	3	2	3	-	95	1	23	2	4	77	140	521			
10 HELLAS	-	-	-	-	2	0	4	0	0	1	4	20			
11 ESPANA	1	0	0	-	81	0	46	1	5	28	86	373			
12 PORTUGAL	0	0	-	-	4	0	9	0	0	3	13	57			
20 EUR	1358	1243	349	-	4726	343	1464	343	515	3539	4036	30450			
28 NORWAY	1	0	-	-	7	0	5	1	1	13	15	55			
30 SWEDEN	5	1	-	-	52	0	36	2	11	49	89	407			
32 FINLAND	0	-	-	-	1	-	2	0	0	1	2	26			
36 SWITZERLAND	10	2	0	-	69	0	36	6	12	69	127	536			
38 AUSTRIA	2	6	1	-	51	3	20	1	2	28	67	280			
48 YUGOSLAVIA	-	-	-	-	14	-	3	0	1	6	6	45			
52 TURKEY	0	-	0	-	12	0	5	0	0	3	11	35			
56 USSR	-	-	-	-	3	-	0	0	-	0	2	6			
58 GERMAN DR	0	0	0	-	13	0	1	0	0	6	8	44			
60 POLAND	0	0	-	-	8	-	4	0	0	8	9	71			
62 CZECHOSLOVAKIA	-	0	-	-	10	0	0	0	0	1	1	18			
64 HUNGARY	0	0	0	-	3	0	0	0	-	2	1	11			
66 RUMANIA	-	-	-	-	0	-	0	-	-	3	1	6			
68 BULGARIA	-	-	-	-	1	-	0	-	-	0	0	2			
71 TOTAL STATE TRADING	0	1	0	-	53	0	9	0	1	26	29	202			
74 OTHER EUROPEAN COUNTRIES	-	-	-	-	0	-	0	-	-	0	0	5			
78 NORTH AFRICA	-	-	-	-	0	-	0	-	-	4	1	5			
80 NEAR AND MIDDLE EAST	-	-	-	-	0	-	0	-	-	-	0	1			
84 OTHER COUNTRIES	-	-	-	-	-	-	-	-	-	-	-	-			
88 TOTAL THIRD COUNTRIES	17	10	2	-	245	4	114	10	27	193	343	1553			
95 ZUSAMMEN - TOTAL B	1375	1253	351	-	4971	347	1577	353	542	3732	4379	32003			
97 INSGESAMT - TOTAL A+B	3772	4547	631	33	8400	634	3377	683	963	7379	8769	61985			

(a) MIT FAHRZEUGEN ZUGELASSEN IM MITGLIEDSTAAT
BY VEHICLES REGISTERED IN THE MEMBER STATE
PAR VEHICULES IMMATICULES DANS L'ETAT MEMBRE

S T R A S S E - R O A D - R O U T E 1.2.05:1 (B2)

GRENZUEBERSCHREITENDER VERKEHR NACH LAND UND GUETERGRUPPE. GEWERBLICHER VERKEHR (a) BELGIQUE/BELGIE

INTERNATIONAL TRAFFIC BY COUNTRY AND GROUP OF GOODS. HIRE OR REWARD (a) 1989

TRAFIC INTERNATIONAL PAR PAYS ET GROUPE DE MARCHANDISES. COMPTE D'AUTRUI (a) 1000 T

LAND - COUNTRY - PAYS	GUETERGRUPPE			GROUP OF GOODS				GROUPE DE MARCHANDISES					
	01	02	03	04	05	06	07	08	09	10	11	12	13
A. EMPFANG AUS: RECEIVED FROM: RECEPTIONS DE:													
01 BR DEUTSCHLAND	12	3	4	45	39	220	7	141	-	32	13	6	315
02 FRANCE	383	97	1	686	151	981	84	26	-	35	13	12	447
03 ITALIA	31	78	-	-	9	60	-	-	-	-	-	-	34
04 NEDERLAND	18	43	23	58	58	344	17	5	-	89	-	-	125
05 BELGIQUE/BELGIE	-	-	-	-	-	-	-	-	-	-	-	-	-
06 LUXEMBOURG	-	-	-	30	-	62	-	-	-	2	3	-	120
07 UNITED KINGDOM	-	-	-	-	0	8	-	-	-	1	-	-	43
08 IRELAND	-	-	-	-	-	-	-	-	-	-	-	-	-
09 DANMARK	-	2	-	-	-	3	-	-	-	-	-	-	-
10 HELLAS	-	-	-	-	-	-	-	-	-	-	-	-	-
11 ESPANA	-	66	-	-	3	17	-	-	-	-	-	-	13
12 PORTUGAL	-	5	-	-	-	2	-	-	-	-	-	-	-
20 EUR	445	296	28	819	259	1697	108	172	-	158	29	18	1098
28 NORWAY	-	-	-	-	-	-	-	-	-	-	-	-	-
30 SWEDEN	-	-	-	-	-	-	-	-	-	-	-	-	-
32 FINLAND	-	-	-	-	-	-	-	-	-	-	-	-	-
36 SWITZERLAND	-	-	-	3	-	4	-	-	-	-	2	-	5
38 AUSTRIA	-	-	4	1	2	2	-	-	-	-	-	-	4
48 YUGOSLAVIA	-	-	-	-	-	-	-	-	-	-	-	-	-
52 TURKEY	-	-	-	-	-	-	-	-	-	-	-	-	-
56 USSR	-	-	-	-	-	-	-	-	-	-	-	-	-
58 GERMAN DR	-	-	-	-	-	1	-	-	-	-	-	-	-
60 POLAND	-	-	-	-	-	-	-	-	-	-	-	-	-
62 CZECHOSLOVAKIA	-	-	-	-	-	-	-	-	-	-	-	-	-
64 HUNGARY	-	-	-	-	-	-	-	-	-	-	-	-	-
66 RUMANIA	-	-	-	-	-	-	-	-	-	-	-	-	-
68 BULGARIA	-	-	-	-	-	-	-	-	-	-	-	-	-
71 TOTAL STATE TRADING	-	-	-	-	-	1	-	-	-	-	-	-	-
74 OTHER EUROPEAN COUNTRIES	-	-	-	-	-	-	-	-	-	-	-	-	-
78 NORTH AFRICA	-	-	-	-	-	-	-	-	-	-	-	-	-
80 NEAR AND MIDDLE EAST	-	-	-	-	-	-	-	-	-	-	-	-	-
84 OTHER COUNTRIES	2	-	-	3	6	3	2	-	-	-	-	-	4
88 TOTAL THIRD COUNTRIES	2	-	4	8	8	11	2	-	-	-	2	-	12
95 ZUSAMMEN - TOTAL A	446	296	32	826	267	1708	109	172	-	158	31	18	1110

S T R A S S E - R O A D - R O U T E 1.2.05:2 (B2)

GRENZUEBERSCHREITENDER VERKEHR NACH LAND UND GUETERGRUPPE. GEWERBLICHER VERKEHR (a) BELGIQUE/BELGIE

INTERNATIONAL TRAFFIC BY COUNTRY AND GROUP OF GOODS. HIRE OR REWARD (a) 1989

TRAFIC INTERNATIONAL PAR PAYS ET GROUPE DE MARCHANDISES. COMPTE D'AUTRUI (a) 1000 T

LAND - COUNTRY - PAYS	GUETERGRUPPE				GROUP OF GOODS				GROUPE DE MARCHANDISES				
	14	15	16	17	18	19	20	21	22	23	24	01-24	
A. EMPFANG AUS: RECEIVED FROM: RECEPTIONS DE:													
01 BR DEUTSCHLAND	225	483	19	-	523	18	370	32	39	481	431	3458	
02 FRANCE	219	526	61	3	563	10	244	53	216	431	479	5721	
03 ITALIA	90	46	1	-	94	2	56	12	34	47	238	833	
04 NEDERLAND	161	426	35	-	244	16	55	14	16	195	143	2086	
05 BELGIQUE/BELGIE	-	-	-	-	-	-	-	-	-	-	-	-	
06 LUXEMBOURG	38	25	3	-	24	-	12	10	2	12	47	388	
07 UNITED KINGDOM	-	1	-	-	13	-	31	3	5	24	73	204	
08 IRELAND	-	-	-	-	-	-	-	1	-	-	2	3	
09 DANMARK	-	4	-	-	2	-	3	3	1	6	21	44	
10 HELLAS	-	-	-	-	-	-	-	-	-	-	-	-	
11 ESPANA	10	10	-	-	7	2	20	4	1	13	47	213	
12 PORTUGAL	-	-	-	-	-	-	2	2	-	3	15	30	
20 EUR	744	1521	119	3	1471	47	794	134	313	1211	1496	12980	
28 NORWAY	-	-	-	-	-	-	-	-	-	-	-	-	
30 SWEDEN	-	-	-	-	-	-	-	-	-	-	-	-	
32 FINLAND	-	-	-	-	-	-	-	-	-	-	-	-	
36 SWITZERLAND	-	-	-	-	21	-	19	1	1	12	46	114	
38 AUSTRIA	4	2	-	-	21	-	7	3	2	16	9	75	
48 YUGOSLAVIA	-	-	-	-	-	-	-	-	-	-	-	-	
52 TURKEY	-	-	-	-	-	-	-	-	-	-	-	-	
56 USSR	-	-	-	-	-	-	-	-	-	-	-	-	
58 GERMAN DR	2	-	-	-	-	-	-	1	-	-	-	4	
60 POLAND	-	-	-	-	-	-	-	-	-	-	-	-	
62 CZECHOSLOVAKIA	-	-	-	-	-	-	-	-	-	-	-	-	
64 HUNGARY	-	-	-	-	-	-	-	-	-	-	-	-	
66 RUMANIA	-	-	-	-	-	-	-	-	-	-	-	-	
68 BULGARIA	-	-	-	-	-	-	-	-	-	-	-	-	
71 TOTAL STATE TRADING	2	-	-	-	-	-	-	1	-	-	-	4	
74 OTHER EUROPEAN COUNTRIES	-	-	-	-	-	-	-	-	-	-	-	-	
78 NORTH AFRICA	-	-	-	-	-	-	-	-	-	-	-	-	
80 NEAR AND MIDDLE EAST	-	-	-	-	-	-	-	-	-	-	-	-	
84 OTHER COUNTRIES	2	2	2	-	4	-	8	-	0	24	7	69	
88 TOTAL THIRD COUNTRIES	8	4	2	-	46	-	34	5	3	52	62	262	
95 ZUSAMMEN - TOTAL A	751	1525	121	3	1517	47	827	139	316	1263	1559	13242	

(a) MIT FAHRZEUGEN ZUGELASSEN IM MITGLIEDSTAAT
BY VEHICLES REGISTERED IN THE MEMBER STATE
PAR VEHICULES IMMATRICULES DANS L'ETAT MEMBRE

S T R A S S E - R O A D - R O U T E													1.2.05:3 (B2)	
GRENZUEBERSCHREITENDER VERKEHR NACH LAND UND GUETERGRUPPE. GWERBLICHER VERKEHR (a)													BELGIQUE/BELGIE	
INTERNATIONAL TRAFFIC BY COUNTRY AND GROUP OF GOODS. HIRE OR REWARD (a)													1989	
TRAFFIC INTERNATIONAL PAR PAYS ET GROUPE DE MARCHANDISES. COMPTE D'AUTRUI (a)													1000 T	
LAND - COUNTRY - PAYS	GUETERGRUPPE - GROUP OF GOODS - GROUPE DE MARCHANDISES													
	01	02	03	04	05	06	07	08	09	10	11	12	13	
B. VERSAND NACH: DISPATCHED TO: EXPEDITIONS VERS:														
01 BR DEUTSCHLAND	21	199	-	112	33	227	38	97	-	33	40	8	745	
02 FRANCE	26	308	12	160	157	906	143	259	-	117	42	16	764	
03 ITALIA	11	39	16	1	27	164	3	3	-	8	-	-	139	
04 NEDERLAND	16	41	-	148	31	385	12	79	-	66	4	-	288	
05 BELGIQUE/BELGIE	-	-	-	-	-	-	-	-	-	-	-	-	-	
06 LUXEMBOURG	-	1	-	3	-	45	5	16	-	27	34	-	71	
07 UNITED KINGDOM	-	12	-	5	9	13	4	-	-	2	-	-	18	
08 IRELAND	-	-	-	-	-	-	-	-	-	-	-	-	-	
09 DANMARK	2	-	-	-	2	2	-	-	-	1	-	-	6	
10 HELLAS	-	-	-	-	2	-	-	-	-	-	-	-	-	
11 ESPANA	-	4	-	4	-	16	2	-	-	1	4	2	21	
12 PORTUGAL	-	5	-	-	-	12	-	-	-	-	-	-	2	
20 EUR	76	611	28	432	261	1770	207	453	-	256	124	27	2053	
28 NORWAY	-	-	-	-	-	-	-	-	-	-	-	-	-	
30 SWEDEN	-	-	-	-	-	-	-	-	-	-	-	-	-	
32 FINLAND	-	-	-	-	-	-	-	-	-	-	-	-	-	
36 SWITZERLAND	-	7	-	-	2	6	-	-	-	-	-	-	9	
38 AUSTRIA	-	8	-	-	3	1	-	-	-	3	-	-	10	
48 YUGOSLAVIA	-	-	-	-	-	-	-	-	-	-	-	-	2	
52 TURKEY	-	-	-	-	-	-	-	-	-	-	-	-	-	
56 USSR	-	-	-	-	-	-	-	-	-	-	-	-	2	
58 GERMAN DR	-	-	-	-	-	-	-	-	-	-	-	-	-	
60 POLAND	-	-	-	-	-	-	-	-	-	-	-	-	-	
62 CZECHOSLOVAKIA	-	-	-	-	-	-	-	-	-	-	-	-	-	
64 HUNGARY	-	-	-	-	-	-	-	-	-	-	-	-	-	
66 RUMANIA	-	-	-	-	-	-	-	-	-	-	-	-	-	
68 BULGARIA	-	-	-	-	-	-	-	-	-	-	-	-	-	
71 TOTAL STATE TRADING	-	-	-	-	-	-	-	-	-	-	-	-	4	
74 OTHER EUROPEAN COUNTRIES	-	-	-	-	-	-	-	-	-	-	-	-	-	
78 NORTH AFRICA	-	-	-	-	-	-	-	-	-	-	-	-	-	
80 NEAR AND MIDDLE EAST	-	-	-	-	-	-	-	-	-	-	-	-	-	
84 OTHER COUNTRIES	-	5	-	-	0	8	2	-	-	-	-	-	11	
88 TOTAL THIRD COUNTRIES	-	20	-	-	6	15	2	-	-	3	-	-	35	
95 ZUSAMMEN - TOTAL B	76	631	28	432	266	1785	209	453	-	259	124	27	2088	
97 INSGESAMT - TOTAL A+B	522	927	60	1258	533	3493	318	625	-	418	155	45	3198	

S T R A S S E - R O A D - R O U T E													1.2.05:4 (B2)	
GRENZUEBERSCHREITENDER VERKEHR NACH LAND UND GUETERGRUPPE. GWERBLICHER VERKEHR (a)													BELGIQUE/BELGIE	
INTERNATIONAL TRAFFIC BY COUNTRY AND GROUP OF GOODS. HIRE OR REWARD (a)													1989	
TRAFFIC INTERNATIONAL PAR PAYS ET GROUPE DE MARCHANDISES. COMPTE D'AUTRUI (a)													1000 T	
LAND - COUNTRY - PAYS	GUETERGRUPPE - GROUP OF GOODS - GROUPE DE MARCHANDISES													
	14	15	16	17	18	19	20	21	22	23	24	01-24		
B. VERSAND NACH: DISPATCHED TO: EXPEDITIONS VERS:														
01 BR DEUTSCHLAND	199	222	58	-	828	19	209	60	129	702	551	4531		
02 FRANCE	323	2574	322	41	950	109	339	121	303	1307	469	9768		
03 ITALIA	7	5	12	-	230	2	55	7	147	79	77	1033		
04 NEDERLAND	340	624	21	-	756	73	101	42	131	336	388	3881		
05 BELGIQUE/BELGIE	-	-	-	-	-	-	-	-	-	-	-	-		
06 LUXEMBOURG	52	103	3	-	51	-	13	3	10	43	34	513		
07 UNITED KINGDOM	-	-	-	-	41	-	35	3	30	78	54	303		
08 IRELAND	-	-	-	-	-	-	-	2	-	2	-	4		
09 DANMARK	-	-	-	-	20	-	3	2	5	7	14	63		
10 HELLAS	-	-	-	-	-	-	-	-	-	-	-	-		
11 ESPANA	2	-	-	-	59	-	38	7	32	39	40	273		
12 PORTUGAL	-	-	-	-	3	-	7	-	4	6	6	45		
20 EUR	923	3527	415	41	2938	203	801	246	792	2599	1632	20413		
28 NORWAY	-	-	-	-	-	-	-	-	-	-	-	-		
30 SWEDEN	-	-	-	-	-	-	-	-	-	-	-	-		
32 FINLAND	-	-	-	-	-	-	-	-	-	-	-	-		
36 SWITZERLAND	-	2	-	-	34	-	30	1	4	29	60	185		
38 AUSTRIA	-	3	-	3	23	-	11	6	5	14	7	97		
48 YUGOSLAVIA	-	-	-	-	2	-	-	-	3	-	1	7		
52 TURKEY	-	-	-	-	-	-	-	-	-	-	-	-		
56 USSR	-	-	-	-	-	-	-	-	-	-	-	-		
58 GERMAN DR	-	-	-	-	-	-	-	-	-	1	1	4		
60 POLAND	-	-	-	-	-	-	-	-	-	-	-	-		
62 CZECHOSLOVAKIA	-	-	-	-	-	-	-	-	-	-	-	-		
64 HUNGARY	-	-	-	-	-	-	-	-	-	-	-	-		
66 RUMANIA	-	-	-	-	-	-	-	-	-	-	-	-		
68 BULGARIA	-	-	-	-	-	-	-	-	-	-	-	-		
71 TOTAL STATE TRADING	-	-	-	-	2	-	-	-	3	1	1	11		
74 OTHER EUROPEAN COUNTRIES	-	-	-	-	-	-	-	-	-	-	-	-		
78 NORTH AFRICA	-	-	-	-	-	-	-	-	-	-	-	-		
80 NEAR AND MIDDLE EAST	-	-	-	-	-	-	-	-	-	-	-	-		
84 OTHER COUNTRIES	-	2	10	-	24	-	4	2	15	10	10	103		
88 TOTAL THIRD COUNTRIES	-	6	10	3	84	-	46	8	26	54	79	397		
95 ZUSAMMEN - TOTAL B	923	3534	425	44	3021	203	846	254	818	2654	1711	20810		
97 INSGESAMT - TOTAL A+B	1674	5058	546	47	4539	250	1674	393	1134	3917	3270	34052		

(a) MIT FAHRZEUGEN ZUGELASSEN IM MITGLIEDSTAAT
BY VEHICLES REGISTERED IN THE MEMBER STATE
PAR VEHICULES IMMATRICULES DANS L'ETAT MEMBRE

S T R A S S E - R O A D - R O U T E

GRENZUEBERSCHREITENDER VERKEHR NACH LAND UND GUETERGRUPPE. GEWERBLICHER VERKEHR (a) UNITED KINGDOM

INTERNATIONAL TRAFFIC BY COUNTRY AND GROUP OF GOODS. HIRE OR REWARD (a) 1989

TRAFIC INTERNATIONAL PAR PAYS ET GROUPE DE MARCHANDISES. COMPTE D'AUTRUI (a) 1000 T

LAND - COUNTRY - PAYS	GUETERGRUPPE - GROUP OF GOODS - GROUPE DE MARCHANDISES												
	01	02	03	04	05	06	07	08	09	10	11	12	13
A. EMPFANG AUS: RECEIVED FROM: RECEPTIONS DE:													
01 BR DEUTSCHLAND	9	8	0	3	10	95	-	-	-	4	1	1	40
02 FRANCE	3	78	3	11	23	214	7	-	2	3	1	1	27
03 ITALIA	-	75	3	8	34	83	3	1	-	0	1	-	23
04 NEDERLAND	0	63	2	1	13	182	-	-	-	-	-	-	12
05 BELGIQUE/BELGIE	-	52	0	9	10	99	2	-	-	1	-	-	14
06 LUXEMBOURG	-	-	-	-	-	-	-	-	-	-	-	-	-
07 UNITED KINGDOM	-	-	-	-	-	-	-	-	-	-	-	-	-
08 IRELAND	-	1	-	1	0	22	-	-	-	-	-	-	0
09 DANMARK	-	-	-	-	-	3	-	-	-	-	-	-	-
10 HELLAS	-	3	-	-	2	3	-	-	-	-	-	-	-
11 ESPAÑA	0	147	1	0	2	32	2	-	-	-	-	-	5
12 PORTUGAL	-	3	0	1	9	7	-	-	-	-	-	-	-
20 EUR	11	430	8	33	107	740	11	1	2	9	1	2	122
28 NORWAY	-	-	0	-	-	-	-	-	-	-	-	-	-
30 SWEDEN	-	-	-	-	-	-	-	-	-	-	-	-	-
32 FINLAND	-	-	-	-	-	-	-	-	-	-	-	-	-
36 SWITZERLAND	-	-	-	1	2	4	-	-	-	-	-	0	14
38 AUSTRIA	-	3	-	-	1	3	-	-	-	-	-	-	6
48 YUGOSLAVIA	-	8	-	-	2	1	-	-	-	-	-	-	-
52 TURKEY	-	-	-	-	-	-	-	-	-	-	-	-	-
56 USSR	-	-	-	-	-	-	-	-	-	-	-	-	-
58 GERMAN DR	-	-	-	-	-	-	-	-	-	-	-	-	-
60 POLAND	-	-	0	-	-	-	-	-	-	-	-	-	-
62 CZECHOSLOVAKIA	-	-	-	-	-	-	-	-	-	-	-	-	-
64 HUNGARY	-	-	-	-	-	1	-	-	-	-	-	-	-
66 RUMANIA	-	-	-	-	3	-	-	-	-	-	-	-	-
68 BULGARIA	-	-	-	-	-	17	-	-	-	-	-	-	-
71 TOTAL STATE TRADING	-	8	0	-	5	18	-	-	-	-	-	-	-
74 OTHER EUROPEAN COUNTRIES	-	-	-	-	-	-	-	-	-	-	-	-	-
78 NORTH AFRICA	-	-	-	-	-	-	-	-	-	-	-	-	-
80 NEAR AND MIDDLE EAST	-	-	-	-	-	-	-	-	-	-	-	-	-
84 OTHER COUNTRIES	-	-	-	-	-	-	-	-	-	-	-	-	-
88 TOTAL THIRD COUNTRIES	-	11	0	1	9	25	-	-	-	-	-	0	20
95 ZUSAMMEN - TOTAL A	11	441	9	34	116	765	11	1	2	9	1	2	142

S T R A S S E - R O A D - R O U T E

GRENZUEBERSCHREITENDER VERKEHR NACH LAND UND GUETERGRUPPE. GEWERBLICHER VERKEHR (a) UNITED KINGDOM

INTERNATIONAL TRAFFIC BY COUNTRY AND GROUP OF GOODS. HIRE OR REWARD (a) 1989

TRAFIC INTERNATIONAL PAR PAYS ET GROUPE DE MARCHANDISES. COMPTE D'AUTRUI (a) 1000 T

LAND - COUNTRY - PAYS	GUETERGRUPPE - GROUP OF GOODS - GROUPE DE MARCHANDISES												
	14	15	16	17	18	19	20	21	22	23	24	01-24	
A. EMPFANG AUS: RECEIVED FROM: RECEPTIONS DE:													
01 BR DEUTSCHLAND	4	-	-	-	163	2	139	11	6	110	169	773	
02 FRANCE	6	16	-	1	131	3	123	18	84	70	81	903	
03 ITALIA	42	8	-	-	67	0	113	25	10	171	150	816	
04 NEDERLAND	1	-	-	-	65	1	21	4	-	9	66	439	
05 BELGIQUE/BELGIE	2	3	2	-	23	0	67	1	4	38	12	339	
06 LUXEMBOURG	-	-	-	-	-	-	1	-	-	0	2	4	
07 UNITED KINGDOM	-	-	-	-	-	-	-	-	-	-	-	-	
08 IRELAND	1	-	-	-	-	-	3	-	-	6	12	47	
09 DANMARK	-	-	-	-	-	-	1	-	-	1	5	10	
10 HELLAS	-	-	-	-	-	-	1	-	-	4	0	11	
11 ESPAÑA	6	1	1	-	22	-	23	3	3	29	43	321	
12 PORTUGAL	-	-	-	-	-	-	1	-	-	5	12	38	
20 EUR	61	27	3	1	471	7	492	62	106	444	552	3702	
28 NORWAY	-	-	-	-	4	-	0	-	-	-	1	6	
30 SWEDEN	1	-	-	-	0	-	2	-	-	1	1	5	
32 FINLAND	-	-	-	-	-	-	-	-	-	-	-	-	
36 SWITZERLAND	3	-	-	0	14	0	14	1	4	16	9	84	
38 AUSTRIA	1	-	-	-	4	1	11	-	0	6	19	54	
48 YUGOSLAVIA	1	-	-	-	-	-	-	-	-	0	-	12	
52 TURKEY	1	-	-	-	-	-	1	-	-	1	-	3	
56 USSR	-	-	-	-	-	-	-	-	-	-	-	-	
58 GERMAN DR	-	-	-	-	-	-	-	-	-	-	-	-	
60 POLAND	-	-	-	-	-	-	-	-	-	-	0	0	
62 CZECHOSLOVAKIA	-	-	-	-	-	-	-	-	-	-	-	-	
64 HUNGARY	-	-	-	-	-	-	-	-	-	-	1	3	
66 RUMANIA	-	-	-	-	-	-	0	-	1	4	-	9	
68 BULGARIA	-	-	-	-	-	-	-	-	-	-	-	17	
71 TOTAL STATE TRADING	1	-	-	-	-	-	0	-	1	5	1	40	
74 OTHER EUROPEAN COUNTRIES	-	-	-	-	-	-	-	-	-	0	-	0	
78 NORTH AFRICA	-	-	-	-	-	-	-	-	-	-	-	-	
80 NEAR AND MIDDLE EAST	-	-	-	-	-	-	-	-	-	-	-	-	
84 OTHER COUNTRIES	-	-	-	-	-	-	-	-	-	-	-	-	
88 TOTAL THIRD COUNTRIES	6	-	-	0	22	1	28	1	6	30	32	192	
95 ZUSAMMEN - TOTAL A	67	27	3	1	493	8	521	63	112	473	583	3894	

(a) MIT FAHRZEUGEN ZUGELASSEN IM MITGLIEDSTAAT
BY VEHICLES REGISTERED IN THE MEMBER STATE
PAR VEHICULES IMMATRICULES DANS L'ETAT MEMBRE

S T R A S S E - R O A D - R O U T E													1.2.07:3 (B2)
GRENZUEBERSCHREITENDER VERKEHR NACH LAND UND GUETERGRUPPE. GEWERBLICHER VERKEHR (a)													UNITED KINGDOM
INTERNATIONAL TRAFFIC BY COUNTRY AND GROUP OF GOODS. HIRE OR REWARD (a)													1989
TRAFFIC INTERNATIONAL PAR PAYS ET GROUPE DE MARCHANDISES. COMPTE D'AUTRUI (a)													1000 T
LAND - COUNTRY - PAYS	GUETERGRUPPE					GROUP OF GOODS			GROUPE DE MARCHANDISES				
	01	02	03	04	05	06	07	08	09	10	11	12	13
B. VERSAND NACH: DISPATCHED TO: EXPEDITIONS VERS:													
01 BR DEUTSCHLAND	-	5	29	0	10	133	2	-	-	2	0	-	54
02 FRANCE	-	5	18	2	26	210	4	0	-	2	-	-	39
03 ITALIA	-	6	3	2	55	75	-	-	-	1	1	-	80
04 NEDERLAND	-	4	2	0	4	27	-	-	-	1	-	1	27
05 BELGIQUE/BELGIE	-	3	3	0	15	48	0	-	-	0	0	-	15
06 LUXEMBOURG	-	-	-	-	-	-	-	-	-	-	-	-	-
07 UNITED KINGDOM	-	-	-	-	-	-	-	-	-	-	-	-	-
08 IRELAND	-	2	0	-	2	13	-	-	-	-	-	-	1
09 DANMARK	1	-	-	-	-	5	-	-	-	-	-	-	-
10 HELLAS	-	-	-	-	2	17	-	-	-	-	-	-	5
11 ESPAÑA	-	4	2	8	10	45	-	-	-	0	-	-	37
12 PORTUGAL	-	-	0	-	2	2	-	-	-	-	-	-	2
20 EUR	1	28	58	14	126	575	7	0	-	7	1	1	261
28 NORWAY	-	-	0	-	-	0	-	-	-	-	-	-	-
30 SWEDEN	-	-	-	-	-	1	-	-	-	-	-	0	-
32 FINLAND	-	-	0	-	-	-	-	-	-	-	-	-	-
36 SWITZERLAND	-	-	-	-	-	2	-	-	-	0	-	-	16
38 AUSTRIA	-	-	1	-	2	8	-	-	-	-	-	-	4
48 YUGOSLAVIA	-	-	-	-	-	3	-	-	-	-	-	-	-
52 TURKEY	-	-	-	-	5	1	-	-	-	-	-	-	1
56 USSR	-	-	-	-	-	1	-	-	-	-	-	-	-
58 GERMAN DR	-	-	-	-	-	-	-	-	-	-	-	-	-
60 POLAND	-	-	-	-	-	-	-	-	-	-	-	-	2
62 CZECHOSLOVAKIA	-	-	-	-	-	-	-	-	-	-	-	-	-
64 HUNGARY	-	-	-	-	-	-	-	-	-	-	-	-	-
66 RUMANIA	-	-	-	-	-	-	-	-	-	-	-	-	-
68 BULGARIA	-	-	-	-	-	-	-	-	-	-	-	-	-
71 TOTAL STATE TRADING	-	-	-	-	-	4	-	-	-	-	-	-	2
74 OTHER EUROPEAN COUNTRIES	-	-	-	-	-	-	-	-	-	-	-	-	-
78 NORTH AFRICA	-	-	-	-	-	-	-	-	-	-	-	-	-
80 NEAR AND MIDDLE EAST	-	-	-	-	-	-	-	-	-	-	-	-	3
84 OTHER COUNTRIES	-	-	-	-	-	-	-	-	-	-	-	-	-
88 TOTAL THIRD COUNTRIES	-	-	1	-	6	16	-	-	-	0	-	0	26
95 ZUSAMMEN - TOTAL B	1	28	59	14	132	591	7	0	-	7	1	2	287
97 INSGESAMT - TOTAL A+B	12	469	68	47	248	1357	18	1	2	16	2	4	429

S T R A S S E - R O A D - R O U T E													1.2.07:4 (B2)
GRENZUEBERSCHREITENDER VERKEHR NACH LAND UND GUETERGRUPPE. GEWERBLICHER VERKEHR (a)													UNITED KINGDOM
INTERNATIONAL TRAFFIC BY COUNTRY AND GROUP OF GOODS. HIRE OR REWARD (a)													1989
TRAFFIC INTERNATIONAL PAR PAYS ET GROUPE DE MARCHANDISES. COMPTE D'AUTRUI (a)													1000 T
LAND - COUNTRY - PAYS	GUETERGRUPPE					GROUP OF GOODS			GROUPE DE MARCHANDISES				
	14	15	16	17	18	19	20	21	22	23	24	01-24	
B. VERSAND NACH: DISPATCHED TO: EXPEDITIONS VERS:													
01 BR DEUTSCHLAND	3	3	-	0	176	3	99	13	0	133	120	785	
02 FRANCE	4	3	1	-	156	6	72	16	7	95	89	756	
03 ITALIA	8	-	-	-	184	7	84	16	6	147	87	762	
04 NEDERLAND	2	0	-	-	31	-	29	7	0	29	42	208	
05 BELGIQUE/BELGIE	-	-	-	-	64	-	60	1	1	23	22	255	
06 LUXEMBOURG	-	-	-	-	-	-	-	-	-	4	1	5	
07 UNITED KINGDOM	-	-	-	-	-	-	-	-	-	-	-	-	
08 IRELAND	-	-	-	-	11	-	3	-	-	12	15	57	
09 DANMARK	-	-	-	-	6	-	1	-	-	1	1	16	
10 HELLAS	-	-	-	-	2	-	6	1	-	4	2	40	
11 ESPAÑA	7	-	-	2	52	11	52	4	9	55	46	345	
12 PORTUGAL	0	-	-	-	5	-	4	-	-	6	19	41	
20 EUR	24	6	1	2	687	27	410	58	23	509	445	3271	
28 NORWAY	-	-	-	-	0	-	4	-	-	-	-	4	
30 SWEDEN	-	-	-	-	2	-	8	-	-	1	1	14	
32 FINLAND	-	-	-	-	-	-	-	-	-	-	-	0	
36 SWITZERLAND	2	0	-	-	29	-	12	2	1	21	10	95	
38 AUSTRIA	1	-	-	-	7	1	3	0	-	4	15	45	
48 YUGOSLAVIA	-	-	-	-	2	-	0	-	-	-	-	5	
52 TURKEY	0	-	-	-	1	-	10	-	-	6	2	25	
56 USSR	-	-	-	-	-	-	0	-	-	0	1	2	
58 GERMAN DR	-	-	-	-	-	-	-	-	-	-	-	-	
60 POLAND	-	-	-	-	2	-	-	-	-	1	-	5	
62 CZECHOSLOVAKIA	-	-	-	-	-	-	0	-	-	1	-	1	
64 HUNGARY	-	-	-	-	-	-	-	-	-	0	0	0	
66 RUMANIA	-	-	-	-	-	-	-	-	-	-	-	-	
68 BULGARIA	-	-	-	-	-	-	-	-	-	-	-	-	
71 TOTAL STATE TRADING	-	-	-	-	3	-	1	-	-	3	1	14	
74 OTHER EUROPEAN COUNTRIES	-	-	-	-	-	-	2	-	-	-	2	2	
78 NORTH AFRICA	-	-	-	-	-	-	1	-	-	-	-	1	
80 NEAR AND MIDDLE EAST	0	-	-	-	-	-	4	3	-	-	-	10	
84 OTHER COUNTRIES	-	-	-	-	-	-	-	-	-	-	-	-	
88 TOTAL THIRD COUNTRIES	3	0	-	-	43	1	45	5	1	35	29	211	
95 ZUSAMMEN - TOTAL B	28	6	1	2	730	28	455	63	24	543	474	3482	
97 INSGESAMT - TOTAL A+B	95	33	4	3	1222	36	975	126	136	1016	1057	7376	

(a) MIT FAHRZEUGEN ZUGELASSEN IM MITGLIEDSTAAT
BY VEHICLES REGISTERED IN THE MEMBER STATE
PAR VEHICULES IMMATRICULES DANS L'ETAT MEMBRE

S T R A S S E - R O A D - R O U T E 1.2.08:1 (B2)

GRENZUEBERSCHREITENDER VERKEHR NACH LAND UND GUETERGRUPPE. GEWERBLICHER VERKEHR (a) IRELAND

INTERNATIONAL TRAFFIC BY COUNTRY AND GROUP OF GOODS. HIRE OR REWARD (a) 1989

TRAFFIC INTERNATIONAL PAR PAYS ET GROUPE DE MARCHANDISES. COMPTE D'AUTRUI (a) 1000 T

LAND - COUNTRY - PAYS	GUETERGRUPPE - GROUP OF GOODS - GROUPE DE MARCHANDISES												
	01	02	03	04	05	06	07	08	09	10	11	12	13
A. EMPFANG AUS: RECEIVED FROM: RECEPTIONS DE:													
01 BR DEUTSCHLAND	-	9	-	-	3	-	-	-	-	-	-	-	-
02 FRANCE	-	37	-	-	-	9	-	-	-	-	-	-	-
03 ITALIA	-	9	-	2	-	2	-	-	-	-	-	-	-
04 NEDERLAND	-	13	-	-	-	-	-	-	-	-	-	-	-
05 BELGIQUE/BELGIE	-	14	-	-	-	-	-	-	-	-	-	-	-
06 LUXEMBOURG	-	-	-	-	-	-	-	-	-	-	-	-	-
07 UNITED KINGDOM	6	32	-	9	3	101	4	36	-	8	-	-	3
08 IRELAND	-	-	-	-	-	-	-	-	-	-	-	-	-
09 DANMARK	-	-	-	-	-	-	-	-	-	-	-	-	-
10 HELLAS	-	-	-	-	-	-	-	-	-	-	-	-	-
11 ESPANA	-	14	-	-	-	3	-	-	-	-	-	-	-
12 PORTUGAL	-	-	-	-	-	-	-	-	-	-	-	-	-
20 EUR	6	128	-	11	6	115	4	36	-	8	-	-	3
28 NORWAY	-	-	-	-	-	-	-	-	-	-	-	-	-
30 SWEDEN	-	-	-	-	-	-	-	-	-	-	-	-	-
32 FINLAND	-	-	-	-	-	-	-	-	-	-	-	-	-
36 SWITZERLAND	-	-	-	-	-	-	-	-	-	-	-	-	-
38 AUSTRIA	-	-	-	-	-	-	-	-	-	-	-	-	-
48 YUGOSLAVIA	-	-	-	-	-	-	-	-	-	-	-	-	-
52 TURKEY	-	-	-	-	-	-	-	-	-	-	-	-	-
56 USSR	-	-	-	-	-	-	-	-	-	-	-	-	-
58 GERMAN DR	-	-	-	-	-	-	-	-	-	-	-	-	-
60 POLAND	-	-	-	-	-	-	-	-	-	-	-	-	-
62 CZECHOSLOVAKIA	-	-	-	-	-	-	-	-	-	-	-	-	-
64 HUNGARY	-	-	-	-	-	-	-	-	-	-	-	-	-
66 RUMANIA	-	-	-	-	-	-	-	-	-	-	-	-	-
68 BULGARIA	-	-	-	-	-	-	-	-	-	-	-	-	-
71 TOTAL STATE TRADING	-	-	-	-	-	-	-	-	-	-	-	-	-
74 OTHER EUROPEAN COUNTRIES	-	-	-	-	-	-	-	-	-	-	-	-	-
78 NORTH AFRICA	-	-	-	-	-	-	-	-	-	-	-	-	-
80 NEAR AND MIDDLE EAST	-	-	-	-	-	-	-	-	-	-	-	-	-
84 OTHER COUNTRIES	-	-	-	-	-	-	-	-	-	-	-	-	-
88 TOTAL THIRD COUNTRIES	-	-	-	-	-	-	-	-	-	-	-	-	-
95 ZUSAMMEN - TOTAL A	6	128	-	11	6	115	4	36	-	8	-	-	3

S T R A S S E - R O A D - R O U T E 1.2.08:2 (B2)

GRENZUEBERSCHREITENDER VERKEHR NACH LAND UND GUETERGRUPPE. GEWERBLICHER VERKEHR (a) IRELAND

INTERNATIONAL TRAFFIC BY COUNTRY AND GROUP OF GOODS. HIRE OR REWARD (a) 1989

TRAFFIC INTERNATIONAL PAR PAYS ET GROUPE DE MARCHANDISES. COMPTE D'AUTRUI (a) 1000 T

LAND - COUNTRY - PAYS	GUETERGRUPPE - GROUP OF GOODS - GROUPE DE MARCHANDISES												
	14	15	16	17	18	19	20	21	22	23	24	01-24	
A. EMPFANG AUS: RECEIVED FROM: RECEPTIONS DE:													
01 BR DEUTSCHLAND	-	-	-	-	-	-	16	-	-	3	28	59	
02 FRANCE	-	-	-	-	-	-	5	-	-	1	23	75	
03 ITALIA	-	-	-	-	-	-	2	-	-	2	38	55	
04 NEDERLAND	-	-	-	-	-	-	4	-	-	-	1	18	
05 BELGIQUE/BELGIE	-	-	-	-	-	-	2	-	1	1	7	25	
06 LUXEMBOURG	-	-	-	-	-	-	-	-	-	-	-	-	
07 UNITED KINGDOM	22	11	21	-	15	-	40	7	3	82	173	576	
08 IRELAND	-	-	-	-	-	-	-	-	-	-	-	-	
09 DANMARK	-	-	-	-	-	-	-	-	-	-	-	-	
10 HELLAS	-	-	-	-	-	-	-	-	-	-	-	-	
11 ESPANA	-	-	-	-	-	-	-	-	-	-	-	17	
12 PORTUGAL	-	-	-	-	-	-	-	-	-	-	-	-	
20 EUR	22	11	21	-	15	-	69	7	4	89	270	825	
28 NORWAY	-	-	-	-	-	-	-	-	-	-	-	-	
30 SWEDEN	-	-	-	-	-	-	-	-	-	-	-	-	
32 FINLAND	-	-	-	-	-	-	-	-	-	-	-	-	
36 SWITZERLAND	-	-	-	-	-	-	-	-	-	-	1	1	
38 AUSTRIA	-	-	-	-	-	-	-	-	-	-	-	-	
48 YUGOSLAVIA	-	-	-	-	-	-	-	-	-	-	-	-	
52 TURKEY	-	-	-	-	-	-	-	-	-	-	-	-	
56 USSR	-	-	-	-	-	-	-	-	-	-	-	-	
58 GERMAN DR	-	-	-	-	-	-	-	-	-	-	-	-	
60 POLAND	-	-	-	-	-	-	-	-	-	-	-	-	
62 CZECHOSLOVAKIA	-	-	-	-	-	-	-	-	-	-	-	-	
64 HUNGARY	-	-	-	-	-	-	-	-	-	-	-	-	
66 RUMANIA	-	-	-	-	-	-	-	-	-	-	-	-	
68 BULGARIA	-	-	-	-	-	-	-	-	-	-	-	-	
71 TOTAL STATE TRADING	-	-	-	-	-	-	-	-	-	-	-	-	
74 OTHER EUROPEAN COUNTRIES	-	-	-	-	-	-	-	-	-	-	-	-	
78 NORTH AFRICA	-	-	-	-	-	-	-	-	-	-	-	-	
80 NEAR AND MIDDLE EAST	-	-	-	-	-	-	-	-	-	-	-	-	
84 OTHER COUNTRIES	-	-	-	-	-	-	-	-	-	-	-	-	
88 TOTAL THIRD COUNTRIES	-	-	-	-	-	-	-	-	-	-	1	1	
95 ZUSAMMEN - TOTAL A	22	11	21	-	15	-	69	7	4	89	271	826	

(a) MIT FANRZEUGEN ZUGELASSEN IM MITGLIEDSTAAT
BY VEHICLES REGISTERED IN THE MEMBER STATE
PAR VEHICULES IMMATRICULES DANS L'ETAT MEMBRE

S T R A S S E		R O A D		R O U T E		1.2.08:3 (B2)							
GRENZUEBERSCHREITENDER VERKEHR NACH LAND UND GUETERGRUPPE. GEWERBLICHER VERKEHR (a)						IRELAND							
INTERNATIONAL TRAFFIC BY COUNTRY AND GROUP OF GOODS. HIRE OR REWARD (a)						1989							
TRAFFIC INTERNATIONAL PAR PAYS ET GROUPE DE MARCHANDISES. COMPTE D'AUTRUI (a)						1000 T							
		GUETERGRUPPE			GROUP OF GOODS			GROUPE DE MARCHANDISES					
LAND - COUNTRY - PAYS	01	02	03	04	05	06	07	08	09	10	11	12	13
B. VERSAND NACH: DISPATCHED TO: EXPEDITIONS VERS:													
01 BR DEUTSCHLAND	-	-	-	-	-	21	-	-	-	-	-	-	-
02 FRANCE	-	-	5	-	5	70	-	-	-	-	-	-	-
03 ITALIA	-	-	1	-	7	18	-	-	-	-	-	-	-
04 NEDERLAND	-	-	-	-	-	3	-	-	-	-	-	-	-
05 BELGIQUE/BELGIE	-	-	-	-	-	6	-	-	-	-	-	-	-
06 LUXEMBOURG	-	-	-	-	-	-	-	-	-	-	-	-	-
07 UNITED KINGDOM	23	13	17	39	17	216	-	19	-	3	3	10	35
08 IRELAND	-	-	-	-	-	-	-	-	-	-	-	-	-
09 DANMARK	-	-	-	-	-	-	-	-	-	-	-	-	-
10 HELLAS	-	-	-	-	-	-	-	-	-	-	-	-	-
11 ESPANA	-	-	-	-	5	3	-	-	-	-	-	-	-
12 PORTUGAL	-	-	-	-	-	-	-	-	-	-	-	-	-
20 EUR	23	13	23	39	34	337	-	19	-	3	3	10	35
28 NORWAY	-	-	-	-	-	-	-	-	-	-	-	-	-
30 SWEDEN	-	-	-	-	-	3	-	-	-	-	-	-	-
32 FINLAND	-	-	-	-	-	-	-	-	-	-	-	-	-
36 SWITZERLAND	-	-	-	-	-	-	-	-	-	-	-	-	-
38 AUSTRIA	-	-	-	-	-	-	-	-	-	-	-	-	-
48 YUGOSLAVIA	-	-	-	-	-	-	-	-	-	-	-	-	-
52 TURKEY	-	-	-	-	-	-	-	-	-	-	-	-	-
56 USSR	-	-	-	-	-	-	-	-	-	-	-	-	-
58 GERMAN DR	-	-	-	-	-	-	-	-	-	-	-	-	-
60 POLAND	-	-	-	-	-	-	-	-	-	-	-	-	-
62 CZECHOSLOVAKIA	-	-	-	-	-	-	-	-	-	-	-	-	-
64 HUNGARY	-	-	-	-	-	-	-	-	-	-	-	-	-
66 RUMANIA	-	-	-	-	-	-	-	-	-	-	-	-	-
68 BULGARIA	-	-	-	-	-	-	-	-	-	-	-	-	-
71 TOTAL STATE TRADING	-	-	-	-	-	-	-	-	-	-	-	-	-
74 OTHER EUROPEAN COUNTRIES	-	-	-	-	-	-	-	-	-	-	-	-	-
78 NORTH AFRICA	-	-	-	-	-	-	-	-	-	-	-	-	-
80 NEAR AND MIDDLE EAST	-	-	-	-	-	-	-	-	-	-	-	-	-
84 OTHER COUNTRIES	-	-	-	-	-	-	-	-	-	-	-	-	-
88 TOTAL THIRD COUNTRIES	-	-	-	-	-	3	-	-	-	-	-	-	-
95 ZUSAMMEN - TOTAL B	23	13	23	39	34	340	-	19	-	3	3	10	35
97 INSGESAMT - TOTAL A+B	29	141	23	50	40	455	4	55	-	11	3	10	38

S T R A S S E		R O A D		R O U T E		1.2.08:4 (B2)						
GRENZUEBERSCHREITENDER VERKEHR NACH LAND UND GUETERGRUPPE. GEWERBLICHER VERKEHR (a)						IRELAND						
INTERNATIONAL TRAFFIC BY COUNTRY AND GROUP OF GOODS. HIRE OR REWARD (a)						1989						
TRAFFIC INTERNATIONAL PAR PAYS ET GROUPE DE MARCHANDISES. COMPTE D'AUTRUI (a)						1000 T						
		GUETERGRUPPE			GROUP OF GOODS			GROUPE DE MARCHANDISES				
LAND - COUNTRY - PAYS	14	15	16	17	18	19	20	21	22	23	24	01-24
B. VERSAND NACH: DISPATCHED TO: EXPEDITIONS VERS:												
01 BR DEUTSCHLAND	-	-	-	-	-	-	8	1	-	8	20	58
02 FRANCE	-	-	-	-	1	-	10	-	-	6	19	116
03 ITALIA	-	-	-	-	-	-	3	-	-	4	10	43
04 NEDERLAND	-	-	-	-	-	-	4	-	-	0	4	11
05 BELGIQUE/BELGIE	-	-	-	-	-	-	2	-	-	8	5	21
06 LUXEMBOURG	-	-	-	-	-	-	3	-	-	-	-	3
07 UNITED KINGDOM	17	2	34	-	6	-	36	6	-	63	84	643
08 IRELAND	-	-	-	-	-	-	-	-	-	-	-	-
09 DANMARK	-	-	-	-	-	-	1	-	-	-	-	1
10 HELLAS	-	-	-	-	-	-	-	-	-	-	-	-
11 ESPANA	-	-	-	-	-	-	-	-	-	-	-	8
12 PORTUGAL	-	-	-	-	-	-	-	-	-	-	-	-
20 EUR	17	2	34	-	7	-	67	7	-	89	142	904
28 NORWAY	-	-	-	-	-	-	-	-	-	-	-	-
30 SWEDEN	-	-	-	-	-	-	-	-	-	-	-	3
32 FINLAND	-	-	-	-	-	-	-	-	-	-	2	2
36 SWITZERLAND	-	-	-	-	-	-	1	-	-	-	1	2
38 AUSTRIA	-	-	-	-	-	-	-	-	-	2	2	4
48 YUGOSLAVIA	-	-	-	-	-	-	-	-	-	-	-	-
52 TURKEY	-	-	-	-	-	-	-	-	-	-	-	-
56 USSR	-	-	-	-	-	-	-	-	-	-	-	-
58 GERMAN DR	-	-	-	-	-	-	-	-	-	-	-	-
60 POLAND	-	-	-	-	-	-	-	-	-	-	-	-
62 CZECHOSLOVAKIA	-	-	-	-	-	-	-	-	-	-	-	-
64 HUNGARY	-	-	-	-	-	-	-	-	-	-	-	-
66 RUMANIA	-	-	-	-	-	-	-	-	-	-	-	-
68 BULGARIA	-	-	-	-	-	-	-	-	-	-	-	-
71 TOTAL STATE TRADING	-	-	-	-	-	-	-	-	-	-	-	-
74 OTHER EUROPEAN COUNTRIES	-	-	-	-	-	-	-	-	-	-	-	-
78 NORTH AFRICA	-	-	-	-	-	-	-	-	-	-	-	-
80 NEAR AND MIDDLE EAST	-	-	-	-	-	-	-	-	-	-	-	-
84 OTHER COUNTRIES	-	-	-	-	-	-	-	-	-	-	-	-
88 TOTAL THIRD COUNTRIES	-	-	-	-	-	1	-	-	-	2	5	11
95 ZUSAMMEN - TOTAL B	17	2	34	-	7	-	68	7	-	91	147	915
97 INSGESAMT - TOTAL A+B	39	13	55	-	22	-	137	14	4	180	418	1741

(a) MIT FAHRZEUGEN ZUGELASSEN IM MITGLIEDSTAAT
BY VEHICLES REGISTERED IN THE MEMBER STATE
PAR VEHICULES IMMATRICULES DANS L'ETAT MEMBRE

S T R A S S E - R O A D - R O U T E		1.2.09:1 (B2)												
GRENZUEBERSCHREITENDER VERKEHR NACH LAND UND GUETERGRUPPE. GEWERBLICHER VERKEHR (a)		DANMARK												
INTERNATIONAL TRAFFIC BY COUNTRY AND GROUP OF GOODS. HIRE OR REWARD (a)		1989												
TRAFFIC INTERNATIONAL PAR PAYS ET GROUPE DE MARCHANDISES. COMPTE D'AUTRUI (a)		1000 T												
		GUETERGRUPPE			GROUP OF GOODS			GROUPE DE MARCHANDISES						
LAND - COUNTRY - PAYS		01	02	03	04	05	06	07	08	09	10	11	12	13
A. EMPFANG AUS: RECEIVED FROM: RECEPTIONS DE:														
01 BR DEUTSCHLAND	13	53	0	41	26	220	78	15	0	66	4	5	178	
02 FRANCE	1	26	0	1	2	70	1	0	-	1	0	0	21	
03 ITALIA	1	39	0	0	1	10	0	-	-	0	0	0	8	
04 NEDERLAND	1	34	0	2	32	57	5	0	-	2	0	0	16	
05 BELGIQUE/BELGIE	1	16	0	1	2	17	4	1	-	2	0	0	28	
06 LUXEMBOURG	-	-	-	-	-	-	-	-	-	-	-	-	-	
07 UNITED KINGDOM	0	0	0	0	1	6	1	0	-	1	0	0	8	
08 IRELAND	-	-	0	-	0	1	-	-	-	-	-	-	0	
09 DANMARK	-	-	-	-	0	1	-	-	-	-	-	-	-	
10 HELLAS	-	3	-	-	-	0	0	-	-	-	-	-	0	
11 ESPANA	0	22	0	0	1	3	0	-	-	-	-	-	0	
12 PORTUGAL	-	0	0	0	0	0	0	-	-	-	0	-	0	
20 EUR	16	194	0	45	65	387	89	16	0	72	4	6	261	
28 NORWAY	0	0	0	10	0	6	2	0	-	0	1	1	16	
30 SWEDEN	0	9	0	334	14	24	9	13	-	7	15	11	111	
32 FINLAND	-	0	0	11	0	3	0	1	-	0	0	0	9	
36 SCHWITZERLAND	0	-	-	0	0	1	0	-	-	0	0	0	6	
38 AUSTRIA	0	0	0	0	0	1	0	-	-	0	-	-	10	
48 YUGOSLAVIA	-	0	-	0	0	2	-	-	-	-	-	-	0	
52 TURKEY	-	0	-	-	0	0	0	-	-	-	-	-	-	
56 USSR	-	-	-	-	-	-	-	-	-	-	-	-	2	
58 GERMAN DR	0	0	0	0	0	7	0	-	-	0	0	0	1	
60 POLAND	0	2	0	36	0	2	0	-	-	0	1	0	1	
62 CZECHOSLOVAKIA	0	0	0	0	0	1	-	-	-	0	-	-	0	
64 HUNGARY	0	1	0	-	0	2	1	-	-	0	-	-	1	
66 RUMANIA	-	-	-	-	0	0	-	-	-	-	-	-	0	
68 BULGARIA	-	1	-	-	-	0	-	-	-	-	-	-	-	
71 TOTAL STATE TRADING	0	5	0	36	1	15	1	-	-	0	1	0	5	
74 OTHER EUROPEAN COUNTRIES	-	-	-	-	0	1	-	-	-	-	-	-	-	
78 NORTH AFRICA	-	0	-	-	0	0	-	-	-	-	-	-	-	
80 NEAR AND MIDDLE EAST	-	1	-	-	0	0	-	-	-	-	-	-	0	
84 OTHER COUNTRIES	0	1	0	4	2	7	1	0	-	0	0	0	0	
88 TOTAL THIRD COUNTRIES	1	16	0	395	18	58	13	14	-	8	17	12	158	
95 ZUSAMMEN - TOTAL A	17	210	0	440	84	445	102	30	0	80	21	18	418	

S T R A S S E - R O A D - R O U T E		1.2.09:2 (B2)												
GRENZUEBERSCHREITENDER VERKEHR NACH LAND UND GUETERGRUPPE. GEWERBLICHER VERKEHR (a)		DANMARK												
INTERNATIONAL TRAFFIC BY COUNTRY AND GROUP OF GOODS. HIRE OR REWARD (a)		1989												
TRAFFIC INTERNATIONAL PAR PAYS ET GROUPE DE MARCHANDISES. COMPTE D'AUTRUI (a)		1000 T												
		GUETERGRUPPE			GROUP OF GOODS			GROUPE DE MARCHANDISES						
LAND - COUNTRY - PAYS		14	15	16	17	18	19	20	21	22	23	24	01-24	
A. EMPFANG AUS: RECEIVED FROM: RECEPTIONS DE:														
01 BR DEUTSCHLAND	53	61	4	15	186	29	101	56	17	182	103	1509		
02 FRANCE	2	4	0	0	39	0	14	3	14	21	8	227		
03 ITALIA	14	1	0	12	12	0	18	6	1	21	5	137		
04 NEDERLAND	4	3	1	0	46	0	7	3	1	22	7	244		
05 BELGIQUE/BELGIE	3	0	0	0	42	0	7	5	5	23	7	164		
06 LUXEMBOURG	-	-	-	-	-	-	-	-	-	-	-	-		
07 UNITED KINGDOM	1	6	0	0	8	-	7	2	1	9	4	55		
08 IRELAND	-	-	-	-	0	-	0	0	0	0	0	1		
09 DANMARK	-	-	-	-	-	-	-	-	-	-	-	-		
10 HELLAS	0	-	-	-	0	-	0	0	0	0	0	6		
11 ESPANA	0	-	-	-	2	-	4	1	0	3	1	37		
12 PORTUGAL	1	0	-	-	0	-	0	0	1	4	1	10		
20 EUR	78	75	6	15	334	29	159	76	40	286	135	2389		
28 NORWAY	3	2	0	-	26	1	5	2	1	21	4	104		
30 SWEDEN	23	44	2	0	164	13	45	23	9	294	91	1256		
32 FINLAND	0	1	0	-	11	0	4	1	0	20	2	64		
36 SCHWITZERLAND	0	0	0	-	2	-	2	1	0	9	1	22		
38 AUSTRIA	0	0	0	-	3	-	2	0	0	4	0	24		
48 YUGOSLAVIA	0	-	-	-	0	-	1	0	0	0	0	6		
52 TURKEY	0	-	-	-	-	-	0	0	0	0	0	1		
56 USSR	-	-	-	-	-	-	-	-	-	-	-	2		
58 GERMAN DR	95	1	0	-	6	-	1	0	1	1	1	114		
60 POLAND	1	-	-	15	1	-	4	0	3	13	1	81		
62 CZECHOSLOVAKIA	0	0	0	-	2	-	1	0	1	0	0	6		
64 HUNGARY	1	-	-	-	2	-	0	0	1	1	0	10		
66 RUMANIA	-	-	-	-	-	-	0	-	0	0	0	0		
68 BULGARIA	-	-	-	-	0	-	0	-	0	0	0	2		
71 TOTAL STATE TRADING	96	1	0	15	11	-	6	1	5	17	2	221		
74 OTHER EUROPEAN COUNTRIES	-	0	-	-	0	-	0	0	0	0	0	1		
78 NORTH AFRICA	0	-	-	-	0	-	-	-	-	0	0	1		
80 NEAR AND MIDDLE EAST	-	-	-	-	0	-	0	0	-	0	0	1		
84 OTHER COUNTRIES	0	1	-	-	1	0	3	1	1	12	2	36		
88 TOTAL THIRD COUNTRIES	123	50	3	15	219	14	68	29	17	378	104	1730		
95 ZUSAMMEN - TOTAL A	201	125	8	31	553	44	227	106	57	663	239	4119		

(a) MIT FAHRZEUGEN ZUGELASSEN IM MITGLIEDSTAAT
 BY VEHICLES REGISTERED IN THE MEMBER STATE
 PAR VEHICULES IMMATRICULES DANS L'ETAT MEMBRE

S T R A S S E - R O A D - R O U T E		1.2.09:3 (B2)												
GRENZUEBERSCHREITENDER VERKEHR NACH LAND UND GUETERGRUPPE. GEWERBLICHER VERKEHR (a)		DANMARK												
INTERNATIONAL TRAFFIC BY COUNTRY AND GROUP OF GOODS. HIRE OR REWARD (a)		1989												
TRAFFIC INTERNATIONAL PAR PAYS ET GROUPE DE MARCHANDISES. COMPTE D'AUTRUI (a)		1000 T												
LAND - COUNTRY - PAYS		GUETERGRUPPE - GROUP OF GOODS - GROUPE DE MARCHANDISES												
		01	02	03	04	05	06	07	08	09	10	11	12	13
B. VERSAND NACH: DISPATCHED TO: EXPEDITIONS VERS:														
01 BR DEUTSCHLAND	40	33	1	30	72	400	28	0	-	18	53	35	62	
02 FRANCE	0	2	0	4	22	139	2	0	-	1	0	1	5	
03 ITALIA	0	12	0	0	18	126	3	0	-	0	0	1	4	
04 NEDERLAND	0	1	0	1	6	37	2	4	-	0	0	3	6	
05 BELGIQUE/BELGIE	-	1	1	0	6	26	0	0	-	-	0	3	3	
06 LUXEMBOURG	-	-	-	-	-	-	-	-	-	-	-	-	-	
07 UNITED KINGDOM	0	1	0	1	10	36	3	-	-	-	0	0	3	
08 IRELAND	0	-	0	1	1	3	0	-	-	-	0	-	0	
09 DANMARK	-	-	-	-	-	-	-	-	-	-	-	-	-	
10 HELLAS	-	0	0	0	0	19	0	-	-	-	0	0	0	
11 ESPANA	-	0	1	0	3	23	0	-	-	-	0	0	1	
12 PORTUGAL	-	1	0	-	0	12	0	-	-	-	0	-	0	
20 EUR	40	50	4	37	139	820	39	4	-	20	54	42	85	
28 NORWAY	0	1	0	2	6	48	5	-	-	2	0	3	11	
30 SWEDEN	1	10	0	19	43	102	4	0	-	2	1	2	99	
32 FINLAND	0	0	0	2	7	9	1	0	-	0	-	0	5	
36 SWITZERLAND	0	0	0	0	5	17	0	-	-	0	0	0	1	
38 AUSTRIA	-	-	-	-	3	7	0	0	-	0	0	-	2	
48 YUGOSLAVIA	-	-	-	-	1	1	0	-	-	0	-	-	0	
52 TURKEY	-	-	-	-	0	0	0	-	-	-	-	0	0	
56 USSR	0	-	0	-	0	0	-	-	-	-	-	-	0	
58 GERMAN DR	-	-	-	-	0	2	1	-	-	0	0	0	1	
60 POLAND	-	0	0	0	0	4	0	-	-	0	0	0	2	
62 CZECHOSLOVAKIA	-	0	0	-	0	7	0	-	-	0	-	-	-	
64 HUNGARY	-	-	0	-	0	0	1	-	-	0	-	-	0	
66 RUMANIA	-	-	-	-	0	0	-	-	-	0	-	-	-	
68 BULGARIA	-	-	0	-	-	1	-	-	-	-	-	-	-	
71 TOTAL STATE TRADING	0	0	0	0	2	16	3	-	-	0	0	0	3	
74 OTHER EUROPEAN COUNTRIES	0	0	-	0	0	4	0	-	-	-	-	-	0	
78 NORTH AFRICA	-	1	0	-	0	3	0	-	-	-	-	0	0	
80 NEAR AND MIDDLE EAST	-	1	0	-	1	25	0	-	-	0	0	-	0	
84 OTHER COUNTRIES	0	1	0	0	6	184	1	0	-	0	0	1	1	
88 TOTAL THIRD COUNTRIES	1	13	1	24	72	416	15	0	-	5	2	7	122	
95 ZUSAMMEN - TOTAL B	41	63	4	61	212	1236	54	4	-	25	55	49	207	
97 INSGESAMT - TOTAL A+B	58	273	5	501	295	1681	156	34	0	105	76	67	625	

S T R A S S E - R O A D - R O U T E		1.2.09:4 (B2)												
GRENZUEBERSCHREITENDER VERKEHR NACH LAND UND GUETERGRUPPE. GEWERBLICHER VERKEHR (a)		DANMARK												
INTERNATIONAL TRAFFIC BY COUNTRY AND GROUP OF GOODS. HIRE OR REWARD (a)		1989												
TRAFFIC INTERNATIONAL PAR PAYS ET GROUPE DE MARCHANDISES. COMPTE D'AUTRUI (a)		1000 T												
LAND - COUNTRY - PAYS		GUETERGRUPPE - GROUP OF GOODS - GROUPE DE MARCHANDISES												
		14	15	16	17	18	19	20	21	22	23	24	01-24	
B. VERSAND NACH: DISPATCHED TO: EXPEDITIONS VERS:														
01 BR DEUTSCHLAND	142	497	16	20	54	53	69	34	9	204	111	1982		
02 FRANCE	2	1	0	0	20	1	25	4	1	34	6	270		
03 ITALIA	1	0	-	-	10	8	10	2	0	15	3	213		
04 NEDERLAND	9	2	0	1	14	2	13	5	2	17	9	134		
05 BELGIQUE/BELGIE	2	3	0	0	3	0	6	1	1	15	2	74		
06 LUXEMBOURG	-	-	-	-	-	-	-	-	-	-	-	-		
07 UNITED KINGDOM	5	1	1	-	9	0	12	4	0	20	6	111		
08 IRELAND	0	0	0	-	1	-	2	1	0	1	0	11		
09 DANMARK	-	-	-	-	-	-	-	-	-	-	-	-		
10 HELLAS	0	0	0	0	3	-	2	0	0	1	0	28		
11 ESPANA	0	1	0	-	5	0	7	1	0	6	1	50		
12 PORTUGAL	0	0	-	-	1	-	2	0	0	2	1	19		
20 EUR	161	505	17	22	120	65	147	51	14	316	140	2893		
28 NORWAY	20	8	0	0	35	2	14	7	2	65	11	243		
30 SWEDEN	200	29	4	3	126	22	62	22	9	178	93	1031		
32 FINLAND	4	1	0	-	12	0	13	5	1	18	5	84		
36 SWITZERLAND	2	2	0	-	2	1	5	2	0	16	1	54		
38 AUSTRIA	1	1	-	-	5	1	4	1	0	7	1	33		
48 YUGOSLAVIA	0	0	-	-	3	-	1	0	-	1	0	8		
52 TURKEY	0	0	-	-	1	-	1	0	-	0	0	3		
56 USSR	-	-	-	-	0	-	0	-	-	0	0	1		
58 GERMAN DR	1	0	-	-	1	-	0	0	0	0	0	7		
60 POLAND	0	0	-	-	1	0	1	1	0	2	0	13		
62 CZECHOSLOVAKIA	-	-	-	-	2	-	0	0	0	0	0	9		
64 HUNGARY	0	-	-	-	0	-	1	0	0	0	0	3		
66 RUMANIA	-	-	-	-	0	-	0	0	-	0	0	1		
68 BULGARIA	-	-	-	-	0	-	0	0	-	0	0	2		
71 TOTAL STATE TRADING	2	0	-	-	7	0	4	1	0	4	1	43		
74 OTHER EUROPEAN COUNTRIES	0	0	-	-	0	-	0	0	0	0	0	7		
78 NORTH AFRICA	0	0	-	-	1	-	2	0	0	1	0	8		
80 NEAR AND MIDDLE EAST	0	0	-	1	2	0	3	0	0	2	1	37		
84 OTHER COUNTRIES	2	1	0	0	26	0	27	3	1	24	5	284		
88 TOTAL THIRD COUNTRIES	232	42	4	5	218	27	133	42	13	315	126	1833		
95 ZUSAMMEN - TOTAL B	393	547	21	27	338	92	280	93	27	632	266	4726		
97 INSGESAMT - TOTAL A+B	593	672	30	57	891	135	507	199	84	1295	505	8845		

(a) MIT FAHRZEUGEN ZUGELASSEN IM MITGLIEDSTAAT
BY VEHICLES REGISTERED IN THE MEMBER STATE
PAR VEHICULES IMMATRICULES DANS L'ETAT MEMBRE

S T R A S S E		R O A D		R O U T E		1.2.10:1 (B2)								
GRENZUEBERSCHREITENDER VERKEHR NACH LAND UND QUETERGRUPPE. GEWERBLICHER VERKEHR (a)						HELLAS								
INTERNATIONAL TRAFFIC BY COUNTRY AND GROUP OF GOODS. HIRE OR REWARD (a)						1989								
TRAFIC INTERNATIONAL PAR PAYS ET GROUPE DE MARCHANDISES. COMPTE D'AUTRUI (a)						1000 T								
LAND - COUNTRY - PAYS		QUETERGRUPPE - GROUP OF GOODS			GROUPE DE MARCHANDISES									
		01	02	03	04	05	06	07	08	09	10	11	12	13
A. EMPFANG AUS: RECEIVED FROM: RECEPTIONS DE:														
01 BR DEUTSCHLAND		0	4	0	0	1	78	0	0	0	0	-	0	2
02 FRANCE		0	0	0	0	0	5	0	0	0	0	-	0	0
03 ITALIA		0	1	0	0	1	8	0	0	0	0	-	0	0
04 NEDERLAND		0	7	0	0	0	57	0	0	0	0	-	0	0
05 BELGIQUE/BELGIE		0	1	0	0	0	10	0	0	0	0	-	0	0
06 LUXEMBOURG		-	-	-	-	0	0	-	-	-	-	-	-	-
07 UNITED KINGDOM		-	0	-	-	0	0	-	-	-	0	-	0	0
08 IRELAND		-	-	-	-	-	-	-	-	-	-	-	-	-
09 DANMARK		-	0	-	-	0	4	0	-	-	-	-	0	0
10 HELLAS		-	-	-	-	-	-	-	-	-	-	-	-	-
11 ESPANA		-	0	-	-	-	0	-	-	-	-	-	-	-
12 PORTUGAL		-	-	-	-	-	-	-	-	-	-	-	-	-
20 EUR		0	13	0	0	2	164	1	0	0	0	0	1	4
28 NORWAY		-	-	-	-	-	0	-	-	-	-	-	-	-
30 SWEDEN		0	-	-	-	-	0	-	-	-	-	-	-	0
32 FINLAND		-	-	-	-	-	-	-	-	-	-	-	-	-
36 SWITZERLAND		-	-	-	0	0	0	-	-	-	-	-	0	0
38 AUSTRIA		0	0	-	0	0	3	0	-	-	-	-	0	0
48 YUGOSLAVIA		0	2	5	2	1	17	0	-	-	0	-	0	2
52 TURKEY		-	0	-	-	-	1	-	-	0	-	-	-	-
56 USSR		-	-	-	-	-	0	-	-	-	-	-	-	-
58 GERMAN DR		-	-	-	-	-	1	-	-	-	-	-	-	-
60 POLAND		-	0	-	-	-	0	-	-	-	-	-	-	-
62 CZECHOSLOVAKIA		-	0	-	0	-	1	-	-	-	-	-	-	-
64 HUNGARY		-	1	0	0	-	7	-	-	-	0	-	0	-
66 RUMANIA		-	-	-	0	-	0	0	-	0	0	-	-	0
68 BULGARIA		0	0	0	1	0	5	0	0	0	-	-	1	2
71 TOTAL STATE TRADING		0	3	5	2	1	32	1	0	0	0	-	1	4
74 OTHER EUROPEAN COUNTRIES		-	0	0	-	0	1	-	-	-	-	-	-	-
78 NORTH AFRICA		-	-	-	-	-	-	-	-	-	-	-	-	-
80 NEAR AND MIDDLE EAST		-	-	-	-	-	0	-	-	-	-	-	-	-
84 OTHER COUNTRIES		-	-	-	-	-	-	-	-	-	-	-	-	-
88 TOTAL THIRD COUNTRIES		0	4	6	2	1	36	1	0	0	0	-	1	4
95 ZUSAMMEN - TOTAL A		0	17	6	3	3	200	2	0	1	1	0	2	8

S T R A S S E		R O A D		R O U T E		1.2.10:2 (B2)							
GRENZUEBERSCHREITENDER VERKEHR NACH LAND UND QUETERGRUPPE. GEWERBLICHER VERKEHR (a)						HELLAS							
INTERNATIONAL TRAFFIC BY COUNTRY AND GROUP OF GOODS. HIRE OR REWARD (a)						1989							
TRAFIC INTERNATIONAL PAR PAYS ET GROUPE DE MARCHANDISES. COMPTE D'AUTRUI (a)						1000 T							
LAND - COUNTRY - PAYS		QUETERGRUPPE - GROUP OF GOODS			GROUPE DE MARCHANDISES								
		14	15	16	17	18	19	20	21	22	23	24	01-24
A. EMPFANG AUS: RECEIVED FROM: RECEPTIONS DE:													
01 BR DEUTSCHLAND		4	8	-	0	20	-	20	2	1	21	105	267
02 FRANCE		0	0	-	-	0	-	1	0	0	1	11	20
03 ITALIA		0	1	-	-	3	-	5	1	3	7	83	115
04 NEDERLAND		1	2	0	-	2	-	2	0	0	2	15	88
05 BELGIQUE/BELGIE		0	1	-	-	2	-	3	0	0	2	14	34
06 LUXEMBOURG		0	0	-	-	0	-	0	0	0	1	0	1
07 UNITED KINGDOM		0	0	-	-	1	-	0	0	0	0	8	10
08 IRELAND		-	-	-	-	-	-	-	-	-	-	-	-
09 DANMARK		0	0	-	-	0	-	0	0	0	0	4	10
10 HELLAS		-	-	-	-	-	-	-	-	-	-	-	-
11 ESPANA		0	-	-	-	0	-	0	-	0	0	0	1
12 PORTUGAL		-	0	-	-	-	-	-	-	-	-	-	-
20 EUR		6	12	0	0	28	-	32	3	5	34	241	547
28 NORWAY		-	-	-	-	-	-	-	-	-	-	0	0
30 SWEDEN		0	0	-	-	0	-	0	0	0	0	1	2
32 FINLAND		-	-	-	-	-	-	-	-	-	-	0	0
36 SWITZERLAND		0	0	-	-	0	-	0	0	0	0	2	3
38 AUSTRIA		0	0	-	-	2	-	1	0	0	3	3	12
48 YUGOSLAVIA		0	2	0	0	5	0	0	2	6	6	7	57
52 TURKEY		-	0	-	-	0	-	0	0	0	0	1	2
56 USSR		-	0	-	-	-	-	-	-	-	-	0	0
58 GERMAN DR		0	0	-	-	0	-	0	0	0	0	0	1
60 POLAND		-	0	-	-	0	-	0	-	-	-	0	0
62 CZECHOSLOVAKIA		0	0	-	-	0	-	0	-	0	0	0	2
64 HUNGARY		0	0	-	-	1	-	0	-	0	0	1	10
66 RUMANIA		-	-	-	0	1	0	1	1	2	1	0	6
68 BULGARIA		0	0	0	0	5	-	1	1	2	2	2	25
71 TOTAL STATE TRADING		0	2	0	0	11	0	2	4	11	9	11	102
74 OTHER EUROPEAN COUNTRIES		-	-	-	-	0	-	-	-	-	0	0	1
78 NORTH AFRICA		-	-	-	-	-	-	-	-	-	-	-	-
80 NEAR AND MIDDLE EAST		0	-	-	-	-	-	-	-	-	0	-	0
84 OTHER COUNTRIES		-	-	-	-	-	-	-	-	-	-	-	-
88 TOTAL THIRD COUNTRIES		1	3	0	0	13	0	4	4	11	12	17	122
95 ZUSAMMEN - TOTAL A		7	15	0	0	42	0	36	7	16	46	258	669

(a) MIT FAHRZEUGEN ZUGELASSEN IM MITGLIEDSTAAT
BY VEHICLES REGISTERED IN THE MEMBER STATE
PAR VEHICULES IMMATRICULES DANS L'ETAT MEMBRE

S T R A S S E - R O A D - R O U T E		1.2.10'3 (B2)												
GRENZUEBERSCHREITENDER VERKEHR NACH LAND UND GUETERGRUPPE. GEWERBLICHER VERKEHR (a)		HELLAS												
INTERNATIONAL TRAFFIC BY COUNTRY AND GROUP OF GOODS. HIRE OR REWARD (a)		1989												
TRAFFIC INTERNATIONAL PAR PAYS ET GROUPE DE MARCHANDISES. COMPTE D'AUTRUI (a)		1000 T												
LAND - COUNTRY - PAYS		GUETERGRUPPE - GROUP OF GOODS - GROUPE DE MARCHANDISES												
		01	02	03	04	05	06	07	08	09	10	11	12	13
B. VERSAND NACH: DISPATCHED TO: EXPEDITIONS VERS:														
01 BR DEUTSCHLAND		0	162	0	0	19	84	2	0	0	-	-	4	11
02 FRANCE		0	5	0	0	3	7	0	-	-	-	-	0	1
03 ITALIA		0	12	0	1	29	21	23	0	0	0	0	4	6
04 NEDERLAND		0	63	0	0	1	11	0	0	0	0	0	0	1
05 BELGIQUE/BELGIE		-	2	0	0	2	4	0	0	-	-	-	0	2
06 LUXEMBOURG		-	-	-	-	0	0	-	-	-	-	-	-	0
07 UNITED KINGDOM		-	12	-	0	0	3	0	0	-	-	-	0	0
08 IRELAND		-	-	-	-	-	-	-	-	-	-	-	-	-
09 DANMARK		-	1	-	0	0	1	0	-	-	-	-	0	0
10 HELLAS		-	-	-	-	-	-	-	-	-	-	-	-	-
11 ESPAÑA		-	0	-	-	0	1	-	-	-	-	-	-	0
12 PORTUGAL		-	1	-	-	-	0	-	-	-	-	-	-	0
20 EUR		0	257	0	2	55	132	26	0	0	0	0	9	21
28 NORWAY		-	0	-	-	-	0	-	-	-	-	-	-	-
30 SWEDEN		-	1	-	-	0	1	0	-	0	-	-	-	0
32 FINLAND		-	0	-	-	-	0	-	-	-	-	-	-	0
36 SWITZERLAND		-	0	-	0	0	0	0	-	-	-	-	0	1
38 AUSTRIA		-	12	-	0	1	2	0	-	-	-	-	0	0
48 YUGOSLAVIA		0	4	-	0	2	3	1	-	0	0	-	0	0
52 TURKEY		-	-	-	0	1	1	-	-	0	-	-	0	0
56 USSR		-	-	-	-	-	-	-	-	-	-	-	-	-
58 GERMAN DR		-	0	-	-	0	2	-	-	-	-	-	-	0
60 POLAND		-	2	-	-	-	0	-	-	-	-	-	-	-
62 CZECHOSLOVAKIA		-	15	-	-	0	0	0	-	-	-	-	-	0
64 HUNGARY		-	2	-	-	0	0	-	-	0	0	-	0	0
66 RUMANIA		-	1	-	-	0	0	0	-	0	0	-	0	0
68 BULGARIA		-	11	-	0	0	1	0	-	0	0	-	0	0
71 TOTAL STATE TRADING		0	35	-	0	3	8	2	-	1	0	-	0	1
74 OTHER EUROPEAN COUNTRIES		-	0	-	0	2	3	-	-	-	-	0	0	0
78 NORTH AFRICA		-	-	-	-	-	-	-	-	-	-	-	-	-
80 NEAR AND MIDDLE EAST		-	0	-	-	-	-	-	-	0	-	-	-	0
84 OTHER COUNTRIES		-	-	-	-	-	-	-	-	-	-	-	-	-
88 TOTAL THIRD COUNTRIES		0	49	-	0	7	15	2	-	1	0	0	1	2
95 ZUSAMMEN - TOTAL B		0	306	0	2	62	147	27	0	1	0	0	9	23
97 INSGESAMT - TOTAL A+B		1	323	6	5	65	347	29	0	1	1	0	11	31

S T R A S S E - R O A D - R O U T E		1.2.10'4 (B2)												
GRENZUEBERSCHREITENDER VERKEHR NACH LAND UND GUETERGRUPPE. GEWERBLICHER VERKEHR (a)		HELLAS												
INTERNATIONAL TRAFFIC BY COUNTRY AND GROUP OF GOODS. HIRE OR REWARD (a)		1989												
TRAFFIC INTERNATIONAL PAR PAYS ET GROUPE DE MARCHANDISES. COMPTE D'AUTRUI (a)		1000 T												
LAND - COUNTRY - PAYS		GUETERGRUPPE - GROUP OF GOODS - GROUPE DE MARCHANDISES												
		14	15	16	17	18	19	20	21	22	23	24	01-24	
B. VERSAND NACH: DISPATCHED TO: EXPEDITIONS VERS:														
01 BR DEUTSCHLAND		0	9	0	0	5	-	3	2	1	62	21	386	
02 FRANCE		0	1	-	-	2	-	1	1	0	11	4	36	
03 ITALIA		0	4	0	0	3	-	1	1	1	16	4	126	
04 NEDERLAND		0	1	-	-	1	-	1	0	0	5	3	88	
05 BELGIQUE/BELGIE		0	1	-	-	1	-	0	0	0	4	2	19	
06 LUXEMBOURG		-	0	-	-	0	-	0	0	-	0	0	0	
07 UNITED KINGDOM		0	0	-	-	1	-	0	0	0	9	2	28	
08 IRELAND		-	-	-	-	-	-	-	-	-	-	0	0	
09 DANMARK		-	0	-	-	0	-	0	0	0	5	1	9	
10 HELLAS		-	-	-	-	-	-	-	-	-	-	-	-	
11 ESPAÑA		-	0	-	-	0	-	0	0	-	1	0	2	
12 PORTUGAL		-	-	-	-	0	-	0	-	-	0	0	1	
20 EUR		1	18	0	0	12	-	6	4	2	112	38	695	
28 NORWAY		-	-	-	-	-	-	-	-	-	0	0	0	
30 SWEDEN		0	0	-	-	0	-	0	0	0	1	0	3	
32 FINLAND		-	0	-	-	0	-	-	-	-	0	0	0	
36 SWITZERLAND		-	0	-	-	0	-	0	0	0	1	0	3	
38 AUSTRIA		-	0	-	-	0	-	0	0	0	2	1	19	
48 YUGOSLAVIA		0	0	-	-	1	-	0	0	0	3	2	18	
52 TURKEY		-	0	0	-	1	-	1	0	0	2	0	7	
56 USSR		-	-	-	-	0	-	-	-	-	-	0	0	
58 GERMAN DR		0	0	-	-	0	-	0	0	-	0	0	3	
60 POLAND		-	-	-	-	0	-	0	0	-	0	0	2	
62 CZECHOSLOVAKIA		0	-	-	-	0	-	0	0	-	0	0	16	
64 HUNGARY		-	0	0	-	0	-	0	0	-	0	0	3	
66 RUMANIA		-	-	-	-	1	-	0	0	-	0	0	4	
68 BULGARIA		-	0	0	-	1	-	0	0	0	1	1	18	
71 TOTAL STATE TRADING		0	0	0	-	4	-	1	0	0	6	4	64	
74 OTHER EUROPEAN COUNTRIES		-	0	-	-	0	-	0	0	-	0	0	6	
78 NORTH AFRICA		-	-	-	-	-	-	-	-	-	0	0	0	
80 NEAR AND MIDDLE EAST		-	0	-	-	0	-	0	0	-	0	0	1	
84 OTHER COUNTRIES		-	-	-	-	-	-	-	-	-	-	-	-	
88 TOTAL THIRD COUNTRIES		0	1	0	-	5	-	2	1	0	11	6	102	
95 ZUSAMMEN - TOTAL B		1	18	0	0	17	-	8	5	3	123	43	797	
97 INSGESAMT - TOTAL A+B		8	33	0	0	59	0	43	12	19	169	301	1467	

(a) MIT FAHRZEUGEN ZUGELASSEN IM MITGLIEDSTAAT
BY VEHICLES REGISTERED IN THE MEMBER STATE
PAR VEHICULES IMMATRICULES DANS L'ETAT MEMBRE

S T R A S S E - R O A D - R O U T E

GRENZUEBERSCHREITENDER VERKEHR NACH LAND UND GUETERGRUPPE. GEWERBLICHER VERKEHR (a) ESPANA

INTERNATIONAL TRAFFIC BY COUNTRY AND GROUP OF GOODS. HIRE OR REWARD (a) 1989

TRAFIC INTERNATIONAL PAR PAYS ET GROUPE DE MARCHANDISES. COMPTE D'AUTRUI (a) 1000 T

LAND - COUNTRY - PAYS	GUETERGRUPPE - GROUP OF GOODS - GROUPE DE MARCHANDISES												
	01	02	03	04	05	06	07	08	09	10	11	12	13
B. VERSAND NACH: DISPATCHED TO: EXPEDITIONS VERS:													
01 BR DEUTSCHLAND	-	75	152	-	-	21	-	-	-	-	-	-	15
02 FRANCE	-	2507	189	69	26	357	30	27	-	-	154	24	187
03 ITALIA	-	-	-	-	11	69	-	-	-	-	-	-	94
04 NEDERLAND	-	28	-	-	-	-	-	-	-	-	-	-	-
05 BELGIQUE/BELGIE	-	15	-	-	31	-	-	-	-	-	-	-	-
06 LUXEMBOURG	-	-	-	-	-	-	-	-	-	-	-	-	-
07 UNITED KINGDOM	-	37	-	-	-	-	-	-	-	-	-	-	-
08 IRELAND	-	-	-	-	-	-	-	-	-	-	-	-	-
09 DANMARK	-	-	-	-	-	-	-	-	-	-	-	-	-
10 HELLAS	-	-	-	-	-	-	-	-	-	-	-	-	-
11 ESPANA	-	-	-	-	-	-	-	-	-	-	-	-	-
12 PORTUGAL	-	-	19	-	49	-	-	-	-	-	61	-	17
20 EUR	-	2662	360	69	116	448	30	27	-	-	215	24	313
28 NORWAY	-	-	-	-	-	-	-	-	-	-	-	-	-
30 SWEDEN	-	-	-	-	-	-	-	-	-	-	-	-	-
32 FINLAND	-	-	-	-	-	-	-	-	-	-	-	-	-
36 SWITZERLAND	-	58	-	-	-	-	-	-	-	-	-	-	-
38 AUSTRIA	-	-	-	-	-	-	-	-	-	-	-	-	-
48 YUGOSLAVIA	-	-	-	-	-	-	-	-	-	-	-	-	-
52 TURKEY	-	-	-	-	-	-	-	-	-	-	-	-	-
56 USSR	-	-	-	-	-	-	-	-	-	-	-	-	-
58 GERMAN DR	-	-	-	-	-	-	-	-	-	-	-	-	-
60 POLAND	-	-	-	-	-	-	-	-	-	-	-	-	-
62 CZECHOSLOVAKIA	-	65	-	-	-	-	-	-	-	-	-	-	-
64 HUNGARY	-	-	-	-	-	-	-	-	-	-	-	-	-
66 RUMANIA	-	-	-	-	-	-	-	-	-	-	-	-	-
68 BULGARIA	-	-	-	-	-	-	-	-	-	-	-	-	-
71 TOTAL STATE TRADING	-	65	-	-	-	-	-	-	-	-	-	-	-
74 OTHER EUROPEAN COUNTRIES	-	-	-	-	-	3	-	-	-	-	-	-	-
78 NORTH AFRICA	-	-	-	-	-	-	-	-	-	-	-	-	-
80 NEAR AND MIDDLE EAST	-	-	-	-	-	-	-	-	-	-	-	-	-
84 OTHER COUNTRIES	-	-	-	-	-	-	-	-	-	-	-	-	-
88 TOTAL THIRD COUNTRIES	-	123	-	-	-	3	-	-	-	-	-	-	-
95 ZUSAMMEN - TOTAL B	-	2785	360	69	116	450	30	27	-	-	215	24	313
97 INSGESAMT - TOTAL A+B	43	3022	525	483	146	1050	48	27	-	90	314	94	628

S T R A S S E - R O A D - R O U T E

GRENZUEBERSCHREITENDER VERKEHR NACH LAND UND GUETERGRUPPE. GEWERBLICHER VERKEHR (a) ESPANA

INTERNATIONAL TRAFFIC BY COUNTRY AND GROUP OF GOODS. HIRE OR REWARD (a) 1989

TRAFIC INTERNATIONAL PAR PAYS ET GROUPE DE MARCHANDISES. COMPTE D'AUTRUI (a) 1000 T

LAND - COUNTRY - PAYS	GUETERGRUPPE - GROUP OF GOODS - GROUPE DE MARCHANDISES												
	14	15	16	17	18	19	20	21	22	23	24	01-24	
B. VERSAND NACH: DISPATCHED TO: EXPEDITIONS VERS:													
01 BR DEUTSCHLAND	-	-	-	-	-	-	14	-	-	31	-	309	
02 FRANCE	107	172	15	-	321	45	714	66	43	151	311	5514	
03 ITALIA	-	2	-	-	-	-	14	-	15	23	-	228	
04 NEDERLAND	-	-	-	-	-	-	-	-	-	-	-	28	
05 BELGIQUE/BELGIE	-	-	-	-	-	-	72	-	-	-	-	118	
06 LUXEMBOURG	-	-	-	-	-	-	-	-	-	-	-	-	
07 UNITED KINGDOM	-	-	-	-	-	-	14	-	-	26	23	100	
08 IRELAND	-	-	-	-	-	-	-	-	-	-	-	-	
09 DANMARK	-	-	-	-	-	-	-	-	-	-	-	-	
10 HELLAS	-	-	-	-	-	-	-	-	-	-	-	-	
11 ESPANA	-	-	-	-	-	-	-	-	-	-	-	-	
12 PORTUGAL	14	86	-	-	316	50	48	-	-	50	128	836	
20 EUR	121	259	15	-	637	95	876	66	58	281	462	7133	
28 NORWAY	-	-	-	-	-	-	-	-	-	-	-	-	
30 SWEDEN	-	-	-	-	-	-	2	-	-	-	-	2	
32 FINLAND	-	-	-	-	-	-	-	-	-	-	-	-	
36 SWITZERLAND	-	-	-	-	-	-	-	-	-	-	-	58	
38 AUSTRIA	-	-	-	-	-	-	-	-	-	-	-	-	
48 YUGOSLAVIA	-	-	-	-	-	-	-	-	-	-	-	-	
52 TURKEY	-	-	-	-	-	-	-	-	-	-	-	-	
56 USSR	-	-	-	-	-	-	-	-	-	-	-	-	
58 GERMAN DR	-	-	-	-	-	-	-	-	-	-	-	-	
60 POLAND	-	-	-	-	-	-	-	-	-	-	-	-	
62 CZECHOSLOVAKIA	-	-	-	-	-	-	-	-	-	-	-	65	
64 HUNGARY	-	-	-	-	-	-	-	-	-	-	-	-	
66 RUMANIA	-	-	-	-	-	-	-	-	-	-	-	-	
68 BULGARIA	-	-	-	-	-	-	-	-	-	-	-	-	
71 TOTAL STATE TRADING	-	-	-	-	-	-	-	-	-	-	-	65	
74 OTHER EUROPEAN COUNTRIES	7	-	-	-	-	-	-	-	-	-	-	10	
78 NORTH AFRICA	-	-	-	-	-	-	-	-	-	5	-	5	
80 NEAR AND MIDDLE EAST	-	-	-	-	-	-	-	-	-	-	-	-	
84 OTHER COUNTRIES	-	-	-	-	-	-	-	-	-	-	-	-	
88 TOTAL THIRD COUNTRIES	7	-	-	-	-	-	2	-	-	5	-	139	
95 ZUSAMMEN - TOTAL B	128	259	15	-	637	95	878	66	58	286	462	7272	
97 INSGESAMT - TOTAL A+B	360	424	87	37	1236	253	2181	137	104	723	1185	13196	

(a) MIT FAHRZEUGEN ZUGELASSEN IM MITGLIEDSTAAT
BY VEHICLES REGISTERED IN THE MEMBER STATE
PAR VEHICULES IMMATRICULES DANS L'ETAT MEMBRE

S T R A S S E R O A D R O U T E

GRENZUEBERSCHREITENDER VERKEHR NACH LAND UND QUETERGRUPPE. GEWERBLICHER VERKEHR (a) PORTUGAL

INTERNATIONAL TRAFFIC BY COUNTRY AND GROUP OF GOODS. HIRE OR REWARD (a) 1989

TRAFIC INTERNATIONAL PAR PAYS ET GROUPE DE MARCHANDISES. COMPTE D'AUTRUI (a) 1000 T

LAND - COUNTRY - PAYS	QUETERGRUPPE			GROUP OF GOODS				GROUPE DE MARCHANDISES					
	01	02	03	04	05	06	07	08	09	10	11	12	13
A. EMPFAH AUS: RECEIVED FROM: RECEPTIONS DE:													
01 BR DEUTSCHLAND	1	-	-	-	4	-	-	-	-	3	-	-	6
02 FRANCE	-	4	-	2	-	0	-	-	-	-	-	0	16
03 ITALIA	-	3	-	-	2	2	-	-	-	-	-	-	6
04 NEDERLAND	-	10	-	-	-	-	-	1	-	-	-	-	-
05 BELGIQUE/BELGIE	-	-	-	-	-	2	-	-	-	2	-	-	-
06 LUXEMBOURG	-	-	-	-	-	-	-	-	-	-	-	-	-
07 UNITED KINGDOM	-	-	-	-	-	-	-	-	-	-	-	-	-
08 IRELAND	-	-	-	-	-	-	-	-	-	-	-	-	-
09 DANMARK	-	-	-	-	-	3	-	-	-	-	-	-	-
10 HELLAS	-	-	-	-	-	-	-	-	-	-	-	-	-
11 ESPAÑA	-	1	-	3	10	103	-	-	-	-	-	-	76
12 PORTUGAL	-	-	-	-	-	-	-	-	-	-	-	-	-
20 EUR	1	18	-	5	16	110	-	1	-	5	-	0	105
28 NORWAY	-	-	-	-	-	-	-	-	-	-	-	-	-
30 SWEDEN	-	-	-	-	-	-	-	-	-	-	-	-	-
32 FINLAND	-	-	-	-	-	-	-	-	-	-	-	-	-
36 SWITZERLAND	-	-	-	-	-	-	-	-	-	-	-	-	-
38 AUSTRIA	-	-	-	-	-	-	-	-	-	-	-	-	-
48 YUGOSLAVIA	-	-	-	-	-	-	-	-	-	-	-	-	-
52 TURKEY	-	-	-	-	-	-	-	-	-	-	-	-	-
56 USSR	-	-	-	-	-	-	-	-	-	-	-	-	-
58 GERMAN DR	-	-	-	-	-	-	-	-	-	-	-	-	-
60 POLAND	-	-	-	-	-	-	-	-	-	-	-	-	-
62 CZECHOSLOVAKIA	-	-	-	-	-	-	-	-	-	-	-	-	-
64 HUNGARY	-	-	-	-	-	-	-	-	-	-	-	-	-
66 RUMANIA	-	-	-	-	-	-	-	-	-	-	-	-	-
68 BULGARIA	-	-	-	-	-	-	-	-	-	-	-	-	-
71 TOTAL STATE TRADING	-	-	-	-	-	-	-	-	-	-	-	-	-
74 OTHER EUROPEAN COUNTRIES	-	-	-	-	-	-	-	-	-	-	-	-	-
78 NORTH AFRICA	-	-	-	-	-	-	-	-	-	-	-	-	-
80 NEAR AND MIDDLE EAST	-	-	-	-	-	-	-	-	-	-	-	-	-
84 OTHER COUNTRIES	-	-	-	-	-	-	-	-	-	-	-	-	-
88 TOTAL THIRD COUNTRIES	-	-	-	-	-	-	-	-	-	-	-	-	-
95 ZUSAMMEN - TOTAL A	1	18	-	5	16	110	-	1	-	5	-	0	105

S T R A S S E R O A D R O U T E

GRENZUEBERSCHREITENDER VERKEHR NACH LAND UND QUETERGRUPPE. GEWERBLICHER VERKEHR (a) PORTUGAL

INTERNATIONAL TRAFFIC BY COUNTRY AND GROUP OF GOODS. HIRE OR REWARD (a) 1989

TRAFIC INTERNATIONAL PAR PAYS ET GROUPE DE MARCHANDISES. COMPTE D'AUTRUI (a) 1000 T

LAND - COUNTRY - PAYS	QUETERGRUPPE			GROUP OF GOODS				GROUPE DE MARCHANDISES				
	14	15	16	17	18	19	20	21	22	23	24	01-24
A. EMPFAH AUS: RECEIVED FROM: RECEPTIONS DE:												
01 BR DEUTSCHLAND	7	-	-	9	26	1	26	3	-	30	92	208
02 FRANCE	4	5	-	-	19	-	41	-	4	12	39	146
03 ITALIA	-	2	-	-	8	-	69	18	9	6	75	200
04 NEDERLAND	-	-	-	-	-	-	7	-	-	0	6	24
05 BELGIQUE/BELGIE	-	-	-	-	6	-	3	-	-	4	9	25
06 LUXEMBOURG	-	-	-	-	-	-	-	-	-	-	-	-
07 UNITED KINGDOM	-	-	-	-	2	-	4	-	-	4	22	65
08 IRELAND	-	-	-	-	-	-	-	-	-	-	-	-
09 DANMARK	-	-	-	-	-	-	-	-	-	-	-	3
10 HELLAS	-	-	-	-	-	-	-	-	-	-	-	-
11 ESPAÑA	45	14	5	7	59	6	82	2	-	25	44	484
12 PORTUGAL	-	-	-	-	-	-	-	-	-	-	-	-
20 EUR	56	21	5	16	120	7	232	24	17	100	298	1156
28 NORWAY	-	-	-	-	-	-	-	-	-	1	0	2
30 SWEDEN	-	-	-	-	0	-	4	-	-	6	3	13
32 FINLAND	-	-	-	-	-	-	-	-	-	-	-	-
36 SWITZERLAND	-	-	-	-	-	-	3	-	-	-	7	10
38 AUSTRIA	1	-	-	-	-	-	-	-	-	3	-	4
48 YUGOSLAVIA	-	-	-	-	-	-	-	-	-	-	-	-
52 TURKEY	-	-	-	-	-	-	-	-	-	-	-	-
56 USSR	-	-	-	-	-	-	-	-	-	-	-	-
58 GERMAN DR	-	-	-	-	-	-	-	-	-	-	-	-
60 POLAND	-	-	-	-	-	-	-	-	-	-	-	-
62 CZECHOSLOVAKIA	-	-	-	-	-	-	-	-	-	-	-	-
64 HUNGARY	-	-	-	-	-	-	-	-	-	-	-	-
66 RUMANIA	-	-	-	-	-	-	-	-	-	-	-	-
68 BULGARIA	-	-	-	-	-	-	-	-	-	-	-	-
71 TOTAL STATE TRADING	-	-	-	-	-	-	-	-	-	-	-	-
74 OTHER EUROPEAN COUNTRIES	-	-	-	-	-	-	-	-	-	-	-	-
78 NORTH AFRICA	-	-	-	-	-	-	-	-	-	-	-	-
80 NEAR AND MIDDLE EAST	-	-	-	-	-	-	-	-	-	-	-	-
84 OTHER COUNTRIES	-	-	-	-	-	-	-	-	-	-	-	-
88 TOTAL THIRD COUNTRIES	1	-	-	-	0	-	7	-	-	10	11	29
95 ZUSAMMEN - TOTAL A	57	21	5	16	120	7	239	24	17	110	309	1185

(a) MIT FAHRZEUGEN ZUGELASSEN IM MITGLIEDSTAAT
BY VEHICLES REGISTERED IN THE MEMBER STATE
PAR VEHICULES IMMATRICULES DANS L'ETAT MEMBRE

S T R A S S E		R O A D		R O U T E		1.2.12'3 (B2)							
GRENZUEBERSCHREITENDER VERKEHR NACH LAND UND GUETERGRUPPE. GEWERBLICHER VERKEHR (a)						PORTUGAL							
INTERNATIONAL TRAFFIC BY COUNTRY AND GROUP OF GOODS. HIRE OR REWARD (a)						1989							
TRAFFIC INTERNATIONAL PAR PAYS ET GROUPE DE MARCHANDISES. COMPTE D'AUTRUI (a)						1000 T							
		GUETERGRUPPE			GROUP OF GOODS			GROUPE DE MARCHANDISES					
LAND - COUNTRY - PAYS	01	02	03	04	05	06	07	08	09	10	11	12	13
B. VERSAND NACH: DISPATCHED TO: EXPEDITIONS VERS:													
01 BR DEUTSCHLAND	-	1	-	7	9	12	-	-	-	-	-	-	2
02 FRANCE	-	-	-	36	1	11	-	-	-	-	-	-	-
03 ITALIA	-	-	-	18	8	31	-	-	-	-	-	-	20
04 NEDERLAND	-	-	-	-	-	1	-	-	-	-	-	-	-
05 BELGIQUE/BELGIE	-	-	-	-	-	2	-	-	-	-	-	-	-
06 LUXEMBOURG	-	-	-	-	-	4	-	-	-	-	-	-	-
07 UNITED KINGDOM	-	-	-	2	-	-	-	-	-	-	-	-	5
08 IRELAND	-	-	-	-	-	-	-	-	-	-	-	-	-
09 DANMARK	-	-	-	-	-	-	-	-	-	-	-	-	-
10 HELLAS	-	-	-	-	-	-	-	-	-	-	-	-	-
11 ESPANA	-	-	-	34	16	12	-	-	-	-	27	-	31
12 PORTUGAL	-	-	-	-	-	-	-	-	-	-	-	-	-
20 EUR	-	1	-	97	34	73	-	-	-	-	27	-	57
28 NORWAY	-	-	-	-	-	-	-	-	-	-	-	-	-
30 SWEDEN	-	-	-	-	-	3	-	-	-	-	-	-	-
32 FINLAND	-	-	-	-	-	-	-	-	-	-	-	-	-
36 SWITZERLAND	-	-	-	-	-	13	-	-	-	-	-	-	6
38 AUSTRIA	-	-	-	-	-	-	-	-	-	-	-	-	-
48 YUGOSLAVIA	-	-	-	-	-	-	-	-	-	-	-	-	-
52 TURKEY	-	-	-	-	-	-	-	-	-	-	-	-	-
56 USSR	-	-	-	-	-	-	-	-	-	-	-	-	-
58 GERMAN DR	-	-	-	-	-	-	-	-	-	-	-	-	-
60 POLAND	-	-	-	-	-	-	-	-	-	-	-	-	-
62 CZECHOSLOVAKIA	-	-	-	-	-	-	-	-	-	-	-	-	-
64 HUNGARY	-	-	-	-	-	-	-	-	-	-	-	-	-
66 RUMANIA	-	-	-	-	-	-	-	-	-	-	-	-	-
68 BULGARIA	-	-	-	-	-	-	-	-	-	-	-	-	-
71 TOTAL STATE TRADING	-	-	-	-	-	-	-	-	-	-	-	-	-
74 OTHER EUROPEAN COUNTRIES	-	-	-	-	-	-	-	-	-	-	-	-	-
78 NORTH AFRICA	-	-	-	-	-	-	-	-	-	-	-	-	-
80 NEAR AND MIDDLE EAST	-	-	-	-	-	-	-	-	-	-	-	-	-
84 OTHER COUNTRIES	-	-	-	-	-	-	-	-	-	-	-	-	-
88 TOTAL THIRD COUNTRIES	-	-	-	-	-	16	-	-	-	-	-	-	6
95 ZUSAMMEN - TOTAL B	-	1	-	97	34	89	-	-	-	-	27	-	63
97 INSGESAMT - TOTAL A+B	1	19	-	101	50	199	-	1	-	5	27	0	167

S T R A S S E		R O A D		R O U T E		1.2.12'4 (B2)						
GRENZUEBERSCHREITENDER VERKEHR NACH LAND UND GUETERGRUPPE. GEWERBLICHER VERKEHR (a)						PORTUGAL						
INTERNATIONAL TRAFFIC BY COUNTRY AND GROUP OF GOODS. HIRE OR REWARD (a)						1989						
TRAFFIC INTERNATIONAL PAR PAYS ET GROUPE DE MARCHANDISES. COMPTE D'AUTRUI (a)						1000 T						
		GUETERGRUPPE			GROUP OF GOODS			GROUPE DE MARCHANDISES				
LAND - COUNTRY - PAYS	14	15	16	17	18	19	20	21	22	23	24	01-24
B. VERSAND NACH: DISPATCHED TO: EXPEDITIONS VERS:												
01 BR DEUTSCHLAND	2	15	-	-	-	-	4	0	11	56	30	148
02 FRANCE	-	11	-	-	23	-	44	9	9	47	47	237
03 ITALIA	-	26	-	-	20	9	13	9	4	17	22	189
04 NEDERLAND	-	-	-	-	-	-	-	-	-	4	8	13
05 BELGIQUE/BELGIE	-	-	-	-	-	-	-	-	1	3	7	13
06 LUXEMBOURG	-	-	-	-	-	-	-	-	-	-	-	4
07 UNITED KINGDOM	-	-	-	-	-	-	1	-	0	30	26	64
08 IRELAND	-	-	-	-	-	-	-	-	-	-	-	-
09 DANMARK	-	1	-	-	-	-	-	-	-	6	2	10
10 HELLAS	-	-	-	-	-	-	-	-	-	-	-	-
11 ESPANA	10	8	-	-	23	18	72	0	34	81	33	398
12 PORTUGAL	-	-	-	-	-	-	-	-	-	-	-	-
20 EUR	12	62	-	-	66	27	134	9	58	244	175	1075
28 NORWAY	-	-	-	-	-	-	-	-	-	-	4	4
30 SWEDEN	-	-	-	-	-	-	-	-	0	0	5	8
32 FINLAND	-	-	-	-	-	-	-	-	-	-	-	-
36 SWITZERLAND	-	5	-	-	-	-	-	-	-	3	8	34
38 AUSTRIA	-	-	-	-	-	-	-	-	-	3	5	8
48 YUGOSLAVIA	-	-	-	-	-	-	-	-	-	-	-	-
52 TURKEY	-	-	-	-	-	-	-	-	-	-	-	-
56 USSR	-	-	-	-	-	-	-	-	-	-	-	-
58 GERMAN DR	-	-	-	-	-	-	-	-	-	-	-	-
60 POLAND	-	-	-	-	-	-	-	-	-	-	-	-
62 CZECHOSLOVAKIA	-	-	-	-	-	-	-	-	-	-	-	-
64 HUNGARY	-	-	-	-	-	-	-	-	-	-	-	-
66 RUMANIA	-	-	-	-	-	-	-	-	-	-	-	-
68 BULGARIA	-	-	-	-	-	-	-	-	-	-	-	-
71 TOTAL STATE TRADING	-	-	-	-	-	-	-	-	-	-	-	-
74 OTHER EUROPEAN COUNTRIES	-	-	-	-	-	-	-	-	-	-	-	-
78 NORTH AFRICA	-	-	-	-	-	-	-	-	-	-	-	-
80 NEAR AND MIDDLE EAST	-	-	-	-	-	-	-	-	-	-	-	-
84 OTHER COUNTRIES	-	-	-	-	-	-	-	-	-	-	-	-
88 TOTAL THIRD COUNTRIES	-	5	-	-	-	-	-	-	0	6	22	54
95 ZUSAMMEN - TOTAL B	12	67	-	-	66	27	134	9	59	250	197	1129
97 INSGESAMT - TOTAL A+B	69	88	5	16	186	34	373	33	76	360	505	2314

(a) MIT FAHRZEUGEN ZUGELASSEN IM MITGLIEDSTAAT
BY VEHICLES REGISTERED IN THE MEMBER STATE
PAR VEHICULES IMMATRICULES DANS L'ETAT MEMBRE

S T R A S S E - R O A D - R O U T E 1.2.13:1 (B2)

GRENZUEBERSCHREITENDER VERKEHR NACH LAND UND GUETERGRUPPE. GEWERBLICHER VERKEHR EUR

INTERNATIONAL TRAFFIC BY COUNTRY AND GROUP OF GOODS. HIRE OR REWARD 1989

TRAFIC INTERNATIONAL PAR PAYS ET GROUPE DE MARCHANDISES. COMPTE D'AUTRUI 1000 T

LAND - COUNTRY - PAYS	GUETERGRUPPE - GROUP OF GOODS - GROUPE DE MARCHANDISES												
	01	02	03	04	05	06	07	08	09	10	11	12	13
A. EMPFANG AUS: RECEIVED FROM: RECEPTIONS DE:													
01 BR DEUTSCHLAND	124	623	90	484	370	2840	344	566	0	245	98	515	2202
02 FRANCE	599	795	152	1165	317	3232	160	82	2	372	121	113	1634
03 ITALIA	101	702	11	29	129	990	46	25	0	35	87	11	1267
04 NEDERLAND	67	341	29	86	169	1551	296	38	0	278	5	59	508
05 BELGIQUE/BELGIE	377	525	56	335	148	2220	186	115	0	445	19	129	1522
06 LUXEMBOURG	3	0	0	107	0	99	2	221	-	5	12	2	416
07 UNITED KINGDOM	15	39	1	9	28	250	29	37	-	11	16	5	316
08 IRELAND	-	1	0	1	1	24	-	-	-	0	-	0	0
09 DANMARK	31	18	2	7	30	285	13	0	-	56	13	9	27
10 HELLAS	-	11	-	0	3	44	0	-	-	-	-	-	2
11 ESPANA	4	763	3	18	52	308	21	11	-	66	16	0	260
12 PORTUGAL	-	13	0	185	24	59	0	1	-	0	0	0	0
20 EUR	1322	3831	343	2429	1272	11902	1098	1095	2	1514	388	844	8154
28 NORWAY	0	0	0	22	1	8	4	0	-	0	1	2	19
30 SWEDEN	0	12	0	458	21	50	18	22	-	7	15	12	169
32 FINLAND	-	0	0	23	2	5	0	4	-	0	0	0	15
36 SWITZERLAND	0	1	0	9	32	55	2	0	-	25	8	14	209
38 AUSTRIA	0	6	9	54	24	107	15	1	-	1	2	10	127
48 YUGOSLAVIA	0	26	5	4	23	37	4	0	-	1	0	0	14
52 TURKEY	-	2	-	0	2	2	0	-	0	-	0	0	0
56 USSR	0	0	0	-	-	-	-	-	-	-	-	-	2
58 GERMAN DR	0	1	1	2	5	25	1	0	-	0	0	1	10
60 POLAND	0	72	16	80	11	172	13	1	-	0	1	1	19
62 CZECHOSLOVAKIA	0	7	1	159	3	48	4	-	-	15	0	0	1
64 HUNGARY	3	18	4	0	7	57	16	-	-	26	-	1	4
66 RUMANIA	-	0	-	1	4	1	0	-	0	0	-	-	0
68 BULGARIA	0	2	0	1	0	22	0	0	0	1	-	1	2
71 TOTAL STATE TRADING	3	126	28	246	53	364	39	1	0	44	1	4	51
74 OTHER EUROPEAN COUNTRIES	-	0	0	-	0	2	-	-	-	-	-	-	10
78 NORTH AFRICA	-	17	-	-	0	0	-	-	-	-	-	-	-
80 NEAR AND MIDDLE EAST	-	1	-	-	0	0	-	-	-	0	-	-	0
84 OTHER COUNTRIES	2	1	0	7	8	10	2	0	-	0	-	0	4
88 TOTAL THIRD COUNTRIES	6	166	38	819	144	604	80	30	0	78	27	43	604
95 ZUSAMMEN - TOTAL A	1327	3998	381	3248	1416	12506	1178	1125	3	1591	415	887	8758

S T R A S S E - R O A D - R O U T E 1.2.13:2 (B2)

GRENZUEBERSCHREITENDER VERKEHR NACH LAND UND GUETERGRUPPE. GEWERBLICHER VERKEHR EUR

INTERNATIONAL TRAFFIC BY COUNTRY AND GROUP OF GOODS. HIRE OR REWARD 1989

TRAFIC INTERNATIONAL PAR PAYS ET GROUPE DE MARCHANDISES. COMPTE D'AUTRUI 1000 T

LAND - COUNTRY - PAYS	GUETERGRUPPE - GROUP OF GOODS - GROUPE DE MARCHANDISES												
	14	15	16	17	18	19	20	21	22	23	24	01-24	
A. EMPFANG AUS: RECEIVED FROM: RECEPTIONS DE:													
01 BR DEUTSCHLAND	2117	2728	401	53	3542	327	2077	413	365	3582	3875	27981	
02 FRANCE	874	1835	248	89	2372	200	2091	153	438	1715	1676	20436	
03 ITALIA	962	430	97	1	765	17	1105	238	273	1347	1787	10454	
04 NEDERLAND	395	811	99	8	1539	67	380	76	65	613	360	7840	
05 BELGIQUE/BELGIE	1124	2539	362	38	2382	157	1062	199	344	1549	1169	17003	
06 LUXEMBOURG	665	124	84	0	64	0	33	43	5	75	70	2028	
07 UNITED KINGDOM	48	56	25	0	211	27	251	35	38	402	659	2509	
08 IRELAND	1	-	-	-	2	0	7	1	0	8	17	63	
09 DANMARK	64	76	37	1	53	11	64	13	13	154	165	1145	
10 HELLAS	0	1	0	-	0	-	3	0	0	14	7	85	
11 ESPANA	223	136	38	7	273	8	326	62	91	204	389	3281	
12 PORTUGAL	11	99	21	0	33	37	61	6	51	124	60	783	
20 EUR	6483	8836	1411	197	11236	851	7461	1240	1682	9786	10232	93609	
28 NORWAY	3	3	0	0	46	3	10	3	2	46	19	192	
30 SWEDEN	36	62	2	1	285	30	151	33	12	469	213	2080	
32 FINLAND	1	1	0	0	22	1	12	2	5	37	6	136	
36 SWITZERLAND	34	29	7	0	236	8	196	63	19	322	332	1601	
38 AUSTRIA	49	185	25	0	199	3	107	32	26	342	105	1431	
48 YUGOSLAVIA	15	6	0	0	24	0	8	10	8	53	19	259	
52 TURKEY	1	1	-	-	0	-	2	0	0	32	6	49	
56 USSR	-	0	-	-	-	-	1	0	-	2	3	11	
58 GERMAN DR	101	4	0	-	29	0	4	1	17	27	11	241	
60 POLAND	3	3	9	16	60	1	21	27	9	77	17	628	
62 CZECHOSLOVAKIA	41	241	4	9	74	0	3	1	6	12	13	642	
64 HUNGARY	1	0	5	-	39	0	4	3	3	26	8	227	
66 RUMANIA	2	-	-	0	4	0	2	1	18	70	2	105	
68 BULGARIA	0	0	0	0	8	-	2	1	2	5	4	51	
71 TOTAL STATE TRADING	164	253	19	25	239	2	44	44	63	273	77	2165	
74 OTHER EUROPEAN COUNTRIES	0	0	-	-	0	-	0	0	0	1	5	19	
78 NORTH AFRICA	0	5	-	-	0	-	1	0	0	34	5	63	
80 NEAR AND MIDDLE EAST	0	-	-	-	0	-	2	0	-	0	1	4	
84 OTHER COUNTRIES	2	3	2	-	5	0	12	1	1	36	10	105	
88 TOTAL THIRD COUNTRIES	290	542	55	27	1034	46	537	178	128	1593	777	7845	
95 ZUSAMMEN - TOTAL A	6773	9378	1466	224	12269	897	7998	1418	1810	11380	11009	101455	

S T R A S S E		R O A D											R O U T E		1.2.13'3 (B2)	
GRENZUEBERSCHREITENDER VERKEHR NACH LAND UND GUETERGRUPPE. GEWERBLICHER VERKEHR													EUR			
INTERNATIONAL TRAFFIC BY COUNTRY AND GROUP OF GOODS. HIRE OR REWARD													1989			
TRAFFIC INTERNATIONAL PAR PAYS ET GROUPE DE MARCHANDISES. COMPTE D'AUTRUI													1000 T			
		GUETERGRUPPE					GROUP OF GOODS			GROUPE DE MARCHANDISES						
LAND - COUNTRY - PAYS	01	02	03	04	05	06	07	08	09	10	11	12	13			
B. VERSAND NACH: DISPATCHED TO: EXPEDITIONS VERS:																
01 BR DEUTSCHLAND	179	2030	220	803	675	3995	263	146	0	199	191	264	2881			
02 FRANCE	48	3151	245	342	591	2545	267	403	0	193	236	91	1944			
03 ITALIA	215	260	155	182	491	2047	103	43	0	38	744	109	1187			
04 NEDERLAND	75	207	13	258	93	871	91	235	0	110	8	19	816			
05 BELGIQUE/BELGIE	193	395	60	430	390	1943	177	109	-	119	188	99	1474			
06 LUXEMBOURG	29	6	0	16	2	109	6	46	-	64	184	13	159			
07 UNITED KINGDOM	44	380	17	61	112	744	24	19	-	13	3	10	200			
08 IRELAND	0	2	0	1	5	15	0	0	-	0	0	0	2			
09 DANMARK	14	74	0	22	20	227	172	1	-	12	1	2	116			
10 HELLAS	-	9	2	1	8	107	0	0	-	1	0	0	8			
11 ESPAÑA	117	65	32	285	117	409	43	1	0	30	202	10	343			
12 PORTUGAL	-	19	21	23	61	74	0	0	-	6	61	0	37			
20 EUR	914	6597	766	2425	2565	13087	1146	1005	1	786	1817	618	9168			
28 NORWAY	0	14	0	2	9	59	6	-	-	5	0	3	16			
30 SWEDEN	2	130	0	25	65	163	8	0	0	10	1	3	161			
32 FINLAND	0	24	0	2	10	12	1	0	0	1	0	0	9			
36 SWITZERLAND	12	122	1	156	96	272	6	95	0	101	4	3	292			
38 AUSTRIA	4	47	1	333	41	166	36	57	-	100	19	9	107			
48 YUGOSLAVIA	0	5	0	0	5	32	1	2	0	5	0	0	5			
52 TURKEY	0	0	0	0	8	7	0	-	0	0	0	0	4			
56 USSR	0	-	10	0	0	1	-	-	0	0	0	0	0			
58 GERMAN DR	0	1	0	0	7	15	1	0	-	0	0	0	4			
60 POLAND	0	1	0	0	6	73	11	0	-	0	0	0	8			
62 CZECHOSLOVAKIA	-	83	0	0	4	13	4	0	-	6	0	0	8			
64 HUNGARY	0	2	0	0	4	2	2	-	0	0	0	0	0			
66 RUMANIA	-	1	0	0	1	2	1	-	0	2	-	0	0			
68 BULGARIA	-	11	0	0	1	3	0	-	0	0	-	0	0			
71 TOTAL STATE TRADING	0	112	10	1	28	140	21	2	1	14	0	9	19			
74 OTHER EUROPEAN COUNTRIES	0	0	-	0	2	23	0	-	-	-	0	0	0			
78 NORTH AFRICA	-	1	1	0	0	7	0	-	-	-	0	0	0			
80 NEAR AND MIDDLE EAST	-	1	0	-	1	26	0	-	0	0	0	-	4			
84 OTHER COUNTRIES	0	6	0	0	7	192	3	0	-	0	0	1	13			
88 TOTAL THRD COUNTRIES	18	456	14	520	268	1068	82	154	1	232	25	29	624			
95 ZUSAMMEN - TOTAL B	932	7054	781	2945	2833	14155	1228	1159	1	1017	1843	647	9792			
97 INSGESAMT - TOTAL A+B	2259	11051	1162	6193	4248	26660	2406	2283	4	2608	2257	1534	18550			

S T R A S S E		R O A D											R O U T E		1.2.13'4 (B2)	
GRENZUEBERSCHREITENDER VERKEHR NACH LAND UND GUETERGRUPPE. GEWERBLICHER VERKEHR													EUR			
INTERNATIONAL TRAFFIC BY COUNTRY AND GROUP OF GOODS. HIRE OR REWARD													1989			
TRAFFIC INTERNATIONAL PAR PAYS ET GROUPE DE MARCHANDISES. COMPTE D'AUTRUI													1000 T			
		GUETERGRUPPE					GROUP OF GOODS			GROUPE DE MARCHANDISES						
LAND - COUNTRY - PAYS	14	15	16	17	18	19	20	21	22	23	24	01-24				
B. VERSAND NACH: DISPATCHED TO: EXPEDITIONS VERS:																
01 BR DEUTSCHLAND	1164	1379	306	36	4219	281	1445	323	397	3608	3162	28167				
02 FRANCE	723	3240	423	66	3387	287	2115	398	666	3049	1583	25993				
03 ITALIA	138	230	47	11	2032	113	859	168	335	1367	802	11676				
04 NEDERLAND	857	1391	34	3	1882	124	529	157	254	988	548	9565				
05 BELGIQUE/BELGIE	836	1137	156	12	2611	91	1313	317	319	1769	1286	15423				
06 LUXEMBOURG	94	156	20	1	138	0	62	20	37	110	60	1330				
07 UNITED KINGDOM	42	28	35	2	441	0	397	54	104	637	498	3865				
08 IRELAND	0	0	0	-	14	-	6	2	0	20	19	88				
09 DANMARK	28	41	6	2	341	6	78	35	30	269	197	1693				
10 HELLAS	7	1	0	0	58	0	37	4	3	26	37	309				
11 ESPAÑA	52	119	64	2	587	90	541	31	107	481	447	4176				
12 PORTUGAL	14	86	5	0	384	50	103	11	5	101	195	1256				
20 EUR	3954	7807	1094	136	16092	1043	7485	1522	2258	12423	8833	103543				
28 NORWAY	22	8	0	0	73	2	36	11	6	93	31	395				
30 SWEDEN	208	33	4	3	298	24	144	34	32	291	232	1874				
32 FINLAND	5	1	0	-	23	0	28	7	23	30	12	188				
36 SWITZERLAND	405	2408	32	2	535	44	399	101	63	673	399	6221				
38 AUSTRIA	62	113	34	3	348	46	127	40	46	326	118	2182				
48 YUGOSLAVIA	0	0	-	-	41	-	12	1	4	43	16	173				
52 TURKEY	1	0	0	-	26	0	29	1	0	17	34	128				
56 USSR	0	-	-	-	3	-	6	0	-	3	8	32				
58 GERMAN DR	1	0	0	-	14	0	2	0	0	8	11	66				
60 POLAND	0	0	-	-	32	0	14	4	0	31	18	213				
62 CZECHOSLOVAKIA	0	1	-	-	27	-	6	2	0	8	6	162				
64 HUNGARY	0	0	0	-	18	0	4	0	1	15	5	55				
66 RUMANIA	-	5	-	-	7	-	4	1	0	19	2	47				
68 BULGARIA	-	0	0	-	3	-	5	1	0	3	3	31				
71 TOTAL STATE TRADING	2	7	0	-	146	0	52	9	5	129	69	779				
74 OTHER EUROPEAN COUNTRIES	7	0	-	-	0	-	6	0	0	3	21	63				
78 NORTH AFRICA	0	0	-	-	1	-	4	0	0	39	16	69				
80 NEAR AND MIDDLE EAST	2	0	-	1	3	0	8	3	0	3	3	54				
84 OTHER COUNTRIES	2	3	10	0	50	0	35	5	15	34	15	392				
88 TOTAL THRD COUNTRIES	717	2572	80	9	1502	117	869	211	190	1639	949	12346				
95 ZUSAMMEN - TOTAL B	4671	10379	1174	146	17594	1160	8354	1733	2448	14062	9782	115889				
97 INSGESAMT - TOTAL A+B	11444	19758	2640	370	29864	2057	16352	3151	4258	25442	20792	217344				

S T R A S S E - R O A D - R O U T E		1.3.01:1 (B3)												
GRENZUEBERSCHREITENDER VERKEHR INSGESAMT NACH LAND UND GUETERGRUPPE (a)		BR DEUTSCHLAND												
TOTAL INTERNATIONAL TRAFFIC BY COUNTRY AND GROUP OF GOODS (a)		1989												
TRAFFIC INTERNATIONAL TOTAL PAR PAYS ET GROUPE DE MARCHANDISES (a)		1000 T												
		GUETERGRUPPE - GROUP OF GOODS - GROUPE DE MARCHANDISES												
LAND - COUNTRY - PAYS		01	02	03	04	05	06	07	08	09	10	11	12	13
A. EMPFANG AUS: RECEIVED FROM: RECEPTIONS DE:														
01 BR DEUTSCHLAND		-	-	-	-	-	-	-	-	-	-	-	-	-
02 FRANCE		86	259	10	394	100	960	26	60	0	289	17	23	713
03 ITALIA		31	477	0	5	27	403	16	16	9	9	3	10	561
04 NEDERLAND		70	266	14	89	138	998	244	21	-	188	23	36	285
05 BELGIQUE/BELGIE		19	218	0	195	33	336	43	93	-	178	6	106	603
06 LUXEMBOURG		3	0	0	93	1	78	2	224	-	3	14	2	241
07 UNITED KINGDOM		0	1	0	0	6	24	3	1	-	-	1	4	68
08 IRELAND		-	-	0	-	0	0	-	-	-	0	-	-	0
09 DANMARK		36	17	2	6	22	278	13	0	-	66	19	14	14
10 HELLAS		-	3	0	0	1	23	0	-	-	-	-	-	1
11 ESPANA		0	394	0	5	6	29	1	-	-	1	-	0	16
12 PORTUGAL		-	1	0	3	0	1	0	-	-	-	0	-	0
20 EUR		245	1636	28	790	334	3130	368	400	0	735	83	195	2502
28 NORWAY		-	-	-	10	0	1	2	0	-	-	-	1	2
30 SWEDEN		0	1	0	71	3	14	9	0	-	0	0	1	39
32 FINLAND		0	-	-	12	2	2	0	0	-	-	0	0	6
36 SWITZERLAND		0	0	0	15	16	29	1	0	-	47	1	3	116
38 AUSTRIA		0	5	2	41	19	106	5	5	-	-	3	11	98
48 YUGOSLAVIA		0	6	0	1	1	15	3	0	-	1	0	-	11
52 TURKEY		-	2	-	-	0	1	0	-	-	-	0	0	0
56 USSR		-	0	0	-	-	1	-	-	-	-	-	-	0
58 GERMAN DR		-	-	-	-	-	-	-	-	-	-	-	-	-
60 POLAND		0	31	16	110	7	143	9	1	-	-	0	1	11
62 CZECHOSLOVAKIA		-	7	1	174	2	38	2	-	-	22	0	0	0
64 HUNGARY		2	17	7	0	2	38	15	-	-	26	-	2	3
66 RUMANIA		-	2	-	-	0	0	-	-	-	-	-	-	0
68 BULGARIA		-	-	-	-	-	0	-	-	-	1	-	-	0
71 TOTAL STATE TRADING		2	63	24	285	12	235	29	1	-	50	0	3	25
74 OTHER EUROPEAN COUNTRIES		-	-	-	-	-	-	-	-	-	-	-	-	-
78 NORTH AFRICA		-	-	-	-	-	-	-	-	-	-	-	-	-
80 NEAR AND MIDDLE EAST		-	0	-	-	-	-	-	-	-	0	-	-	-
84 OTHER COUNTRIES		-	0	-	0	-	-	-	-	-	-	-	-	-
88 TOTAL THIRD COUNTRIES		2	71	26	434	52	388	46	6	-	98	4	19	286
95 ZUSAMMEN - TOTAL A		247	1707	54	1224	386	3518	394	406	0	833	87	214	2788

S T R A S S E - R O A D - R O U T E		1.3.01:2 (B3)												
GRENZUEBERSCHREITENDER VERKEHR INSGESAMT NACH LAND UND GUETERGRUPPE (a)		BR DEUTSCHLAND												
TOTAL INTERNATIONAL TRAFFIC BY COUNTRY AND GROUP OF GOODS (a)		1989												
TRAFFIC INTERNATIONAL TOTAL PAR PAYS ET GROUPE DE MARCHANDISES (a)		1000 T												
		GUETERGRUPPE - GROUP OF GOODS - GROUPE DE MARCHANDISES												
LAND - COUNTRY - PAYS		14	15	16	17	18	19	20	21	22	23	24	01-24	
A. EMPFANG AUS: RECEIVED FROM: RECEPTIONS DE:														
01 BR DEUTSCHLAND		-	-	-	-	-	-	-	-	-	-	-	-	
02 FRANCE		523	1857	135	46	763	88	426	77	64	530	170	7616	
03 ITALIA		410	257	80	1	188	10	258	68	42	503	60	3419	
04 NEDERLAND		397	394	61	8	860	42	260	70	60	331	91	4946	
05 BELGIQUE/BELGIE		323	259	77	37	906	34	514	42	189	280	144	4637	
06 LUXEMBOURG		221	138	89	0	34	0	20	34	2	33	9	1241	
07 UNITED KINGDOM		5	3	0	0	56	1	49	5	5	53	45	331	
08 IRELAND		0	-	0	-	2	0	4	0	0	1	1	8	
09 DANMARK		102	98	43	1	38	7	46	11	5	88	15	941	
10 HELLAS		0	1	0	-	0	-	1	0	0	6	0	36	
11 ESPANA		22	12	-	0	36	0	74	8	6	51	41	702	
12 PORTUGAL		0	1	-	0	2	-	5	0	1	23	4	42	
20 EUR		2003	3020	485	93	2885	182	1657	315	374	1899	580	23919	
28 NORWAY		0	0	-	-	13	1	3	0	0	19	1	53	
30 SWEDEN		6	17	0	1	84	11	36	9	1	83	6	392	
32 FINLAND		1	0	-	0	9	1	7	1	4	14	1	60	
36 SWITZERLAND		27	62	1	-	131	8	111	39	12	179	21	819	
38 AUSTRIA		64	275	45	0	134	2	88	32	25	285	26	1272	
48 YUGOSLAVIA		14	1	-	0	13	-	6	3	1	36	2	114	
52 TURKEY		0	1	-	-	0	-	0	0	0	27	2	33	
56 USSR		-	-	-	-	1	-	1	0	-	1	2	6	
58 GERMAN DR		-	-	-	-	-	-	-	-	-	-	-	-	
60 POLAND		2	5	9	1	41	1	12	26	5	61	2	494	
62 CZECHOSLOVAKIA		80	271	4	9	60	-	2	1	4	19	9	705	
64 HUNGARY		0	0	0	-	28	-	3	3	1	14	1	162	
66 RUMANIA		0	-	-	-	2	-	1	0	14	43	0	62	
68 BULGARIA		-	-	-	-	2	-	0	0	-	3	1	7	
71 TOTAL STATE TRADING		96	277	13	10	147	1	25	33	25	177	17	1550	
74 OTHER EUROPEAN COUNTRIES		-	-	-	-	-	-	0	-	-	1	0	1	
78 NORTH AFRICA		-	-	-	-	-	-	1	0	0	12	0	13	
80 NEAR AND MIDDLE EAST		0	-	-	-	0	-	2	-	-	0	1	3	
84 OTHER COUNTRIES		-	-	-	-	-	-	0	-	-	0	0	0	
88 TOTAL THIRD COUNTRIES		194	632	59	11	518	24	273	114	67	797	75	4196	
95 ZUSAMMEN - TOTAL A		2197	3652	544	104	3403	206	1930	429	441	2696	655	28115	

(a) MIT FAHRZEUGEN ZUGELASSEN IM MITGLIEDSTAAT
BY VEHICLES REGISTERED IN THE MEMBER STATE
PAR VEHICULES IMMATRICULES DANS L'ETAT MEMBRE

S T R A S S E - R O A D - R O U T E		1.3.01+3 (B3)												
GRENZUEBERSCHREITENDER VERKEHR INSGESAMT NACH LAND UND GUETERGRUPPE (a)		BR DEUTSCHLAND												
TOTAL INTERNATIONAL TRAFFIC BY COUNTRY AND GROUP OF GOODS (a)		1989												
TRAFFIC INTERNATIONAL TOTAL PAR PAYS ET GROUPE DE MARCHANDISES (a)		1000 T												
LAND - COUNTRY - PAYS	GUETERGRUPPE - GROUP OF GOODS - GROUPE DE MARCHANDISES													
	01	02	03	04	05	06	07	08	09	10	11	12	13	
B. VERSAND NACH: DISPATCHED TO: EXPEDITIONS VERS:														
01 BR DEUTSCHLAND	-	-	-	-	-	-	-	-	-	-	-	-	-	
02 FRANCE	13	18	13	194	101	305	35	100	0	66	47	21	755	
03 ITALIA	25	18	12	88	92	471	18	22	0	10	619	38	234	
04 NEDERLAND	17	62	47	159	47	593	84	278	0	39	10	21	416	
05 BELGIQUE/BELGIE	4	7	26	55	74	319	32	114	-	31	28	29	397	
06 LUXEMBOURG	1	1	0	24	2	73	1	31	-	39	159	10	64	
07 UNITED KINGDOM	0	1	0	3	2	28	0	-	-	1	0	0	23	
08 IRELAND	-	-	-	-	-	0	-	-	-	0	-	-	0	
09 DANMARK	10	31	0	33	16	157	169	1	-	10	1	2	87	
10 HELLAS	-	2	1	1	3	7	0	-	-	1	0	-	2	
11 ESPANA	0	1	14	12	25	16	1	1	-	1	0	1	74	
12 PORTUGAL	-	0	1	-	3	8	0	-	-	1	-	-	4	
20 EUR	70	141	114	569	365	1977	340	547	0	199	864	122	2056	
28 NORWAY	0	8	-	0	1	7	1	-	-	3	-	-	4	
30 SWEDEN	1	32	0	4	5	14	4	0	-	7	0	0	41	
32 FINLAND	-	6	-	0	1	2	0	0	-	1	-	0	4	
36 SWITZERLAND	6	12	1	212	34	192	4	120	-	79	5	1	190	
38 AUSTRIA	1	18	0	549	26	178	32	122	-	102	19	12	77	
48 YUGOSLAVIA	-	0	-	1	1	1	0	2	-	5	-	-	1	
52 TURKEY	-	0	0	0	1	4	0	-	-	0	0	0	2	
56 USSR	-	-	9	-	-	0	-	-	-	0	-	-	0	
58 GERMAN DR	-	-	-	-	-	-	-	-	-	-	-	-	-	
60 POLAND	0	4	0	-	3	33	8	-	-	6	-	-	3	
62 CZECHOSLOVAKIA	-	-	0	0	4	5	3	-	-	1	-	9	0	
64 HUNGARY	-	0	0	1	3	1	0	-	-	0	-	0	2	
66 RUMANIA	-	-	-	0	0	1	1	-	-	2	-	-	-	
68 BULGARIA	-	-	0	-	1	0	-	-	-	-	-	-	0	
71 TOTAL STATE TRADING	0	4	9	1	12	41	12	2	-	14	-	9	6	
74 OTHER EUROPEAN COUNTRIES	-	-	-	-	-	0	-	-	-	-	-	-	-	
78 NORTH AFRICA	-	-	1	-	-	0	-	-	-	-	-	-	-	
80 NEAR AND MIDDLE EAST	-	-	0	-	0	1	-	-	-	-	-	-	0	
84 OTHER COUNTRIES	-	-	-	-	-	0	-	-	-	-	-	-	-	
88 TOTAL THIRD COUNTRIES	8	80	11	766	80	439	53	244	-	206	24	22	324	
95 ZUSAMMEN - TOTAL B	78	221	125	1335	445	2416	393	791	0	405	888	144	2380	
97 INSGESAMT - TOTAL A+B	325	1928	179	2559	831	5934	787	1197	0	1238	975	358	5168	

S T R A S S E - R O A D - R O U T E		1.3.01+4 (B3)												
GRENZUEBERSCHREITENDER VERKEHR INSGESAMT NACH LAND UND GUETERGRUPPE (a)		BR DEUTSCHLAND												
TOTAL INTERNATIONAL TRAFFIC BY COUNTRY AND GROUP OF GOODS (a)		1989												
TRAFFIC INTERNATIONAL TOTAL PAR PAYS ET GROUPE DE MARCHANDISES (a)		1000 T												
LAND - COUNTRY - PAYS	GUETERGRUPPE - GROUP OF GOODS - GROUPE DE MARCHANDISES													
	14	15	16	17	18	19	20	21	22	23	24	01-24		
B. VERSAND NACH: DISPATCHED TO: EXPEDITIONS VERS:														
01 BR DEUTSCHLAND	-	-	-	-	-	-	-	-	-	-	-	-	-	
02 FRANCE	278	604	27	25	1185	142	737	164	229	947	219	6225		
03 ITALIA	28	43	12	1	557	33	307	22	56	473	62	3241		
04 NEDERLAND	650	1259	8	2	926	135	382	122	141	740	67	6205		
05 BELGIQUE/BELGIE	170	544	4	13	835	11	664	86	79	444	48	4014		
06 LUXEMBOURG	74	109	20	2	85	0	51	25	15	73	13	891		
07 UNITED KINGDOM	1	0	-	20	57	0	68	11	5	138	34	374		
08 IRELAND	0	-	-	-	-	-	2	0	0	1	2	6		
09 DANMARK	35	45	4	2	225	6	59	33	15	154	25	1120		
10 HELLAS	2	1	0	0	22	0	12	2	3	14	9	82		
11 ESPANA	5	2	0	-	155	2	134	10	6	70	63	593		
12 PORTUGAL	0	0	-	0	23	0	11	0	1	19	9	80		
20 EUR	1243	2607	75	65	4072	329	2427	475	550	3073	551	22831		
28 NORWAY	1	0	0	-	30	0	14	3	3	16	1	92		
30 SWEDEN	3	4	0	0	108	2	35	10	11	40	4	325		
32 FINLAND	1	0	-	-	10	0	13	2	22	11	2	75		
36 SWITZERLAND	556	1833	5	2	370	64	277	109	64	589	51	4776		
38 AUSTRIA	129	198	31	0	246	52	108	54	42	362	21	2379		
48 YUGOSLAVIA	-	0	-	-	20	-	7	1	0	34	4	76		
52 TURKEY	1	0	-	-	11	-	12	1	0	7	22	61		
56 USSR	0	-	-	-	0	-	2	-	-	1	5	17		
58 GERMAN DR	-	-	-	-	-	-	-	-	-	-	-	-		
60 POLAND	0	2	-	-	21	0	6	3	0	24	4	117		
62 CZECHOSLOVAKIA	0	1	-	-	17	-	5	2	0	6	6	59		
64 HUNGARY	0	0	-	-	14	-	4	0	1	9	2	37		
66 RUMANIA	-	0	-	-	2	-	0	1	0	10	1	18		
68 BULGARIA	-	-	-	-	-	-	4	0	0	1	-	9		
71 TOTAL STATE TRADING	0	3	-	-	75	0	28	7	1	85	24	333		
74 OTHER EUROPEAN COUNTRIES	0	-	-	-	0	-	0	-	-	12	0	14		
78 NORTH AFRICA	0	-	-	-	0	-	1	0	0	1	1	5		
80 NEAR AND MIDDLE EAST	1	0	-	-	0	-	0	0	0	0	0	0		
84 OTHER COUNTRIES	-	-	-	-	-	-	1	-	-	1	-	-		
88 TOTAL THIRD COUNTRIES	692	2038	36	2	850	118	489	186	143	1124	126	8061		
95 ZUSAMMEN - TOTAL B	1935	4645	111	67	4922	447	2916	661	693	4197	677	30892		
97 INSGESAMT - TOTAL A+B	4132	8297	655	171	8325	653	4846	1090	1134	6893	1332	59007		

(a) MIT FAHRZEUGEN ZUGELASSEN IM MITGLIEDSTAAT
 BY VEHICLES REGISTERED IN THE MEMBER STATE
 PAR VEHICULES IMMATRICULES DANS L'ETAT MEMBRE

S T R A S S E R O A D R O U T E 1.3.02:1 (B3)

GRENZUEBERSCHREITENDER VERKEHR INSGESAMT NACH LAND UND GUETERGRUPPE (a) FRANCE

TOTAL INTERNATIONAL TRAFFIC BY COUNTRY AND GROUP OF GOODS (a) 1989

TRAFFIC INTERNATIONAL TOTAL PAR PAYS ET GROUPE DE MARCHANDISES (a) 1000 T

LAND - COUNTRY - PAYS	GUETERGRUPPE - GROUP OF GOODS - GROUPE DE MARCHANDISES												
	01	02	03	04	05	06	07	08	09	10	11	12	13
A. EMPFANG AUS: RECEIVED FROM: RECEPTIONS DE:													
01 BR DEUTSCHLAND	25	12	12	83	67	350	104	91	-	106	30	433	438
02 FRANCE	-	-	-	-	-	-	-	-	-	-	-	-	-
03 ITALIA	55	96	5	19	62	363	22	24	-	28	82	-	644
04 NEDERLAND	20	74	-	6	25	418	93	21	-	68	-	25	76
05 BELGIQUE/BELGIE	296	64	71	35	8	779	102	42	-	127	16	25	457
06 LUXEMBOURG	-	-	-	-	-	28	-	-	-	-	5	-	46
07 UNITED KINGDOM	8	6	-	-	15	101	19	-	-	-	15	-	199
08 IRELAND	-	-	-	-	-	-	-	-	-	-	-	-	-
09 DANMARK	-	-	-	-	-	14	-	-	-	-	-	-	9
10 HELLAS	-	-	-	-	-	22	-	-	-	-	-	-	-
11 ESPAÑA	8	44	3	10	25	118	19	10	-	65	16	-	147
12 PORTUGAL	-	-	-	-	19	-	-	-	-	-	-	-	-
20 EUR	412	297	90	173	203	2229	360	188	-	394	164	484	2016
28 NORWAY	-	-	-	-	-	-	-	-	-	-	-	-	-
30 SWEDEN	-	-	-	-	-	10	-	-	-	-	-	-	19
32 FINLAND	-	-	-	-	-	-	-	-	-	-	-	-	-
36 SWITZERLAND	-	-	-	-	13	27	-	-	-	5	6	17	63
38 AUSTRIA	-	-	-	5	3	-	-	-	-	15	-	-	-
48 YUGOSLAVIA	-	3	-	-	16	-	-	-	-	-	-	-	-
52 TURKEY	-	-	-	-	-	-	-	-	-	-	-	-	-
56 USSR	-	-	-	-	-	-	-	-	-	-	-	-	-
58 GERMAN DR	-	-	-	-	-	-	-	-	-	-	-	-	5
60 POLAND	-	-	-	-	-	5	-	-	-	-	-	-	5
62 CZECHOSLOVAKIA	-	-	-	-	-	-	-	-	-	-	-	-	-
64 HUNGARY	-	-	2	-	-	-	4	-	-	-	-	-	-
66 RUMANIA	-	-	-	-	-	-	-	-	-	-	-	-	-
68 BULGARIA	-	-	-	-	-	-	-	-	-	-	-	-	-
71 TOTAL STATE TRADING	-	3	2	-	16	9	-	-	-	-	-	-	11
74 OTHER EUROPEAN COUNTRIES	-	-	4	-	-	-	-	-	-	-	-	-	10
78 NORTH AFRICA	-	17	-	-	-	-	-	-	-	-	-	-	-
80 NEAR AND MIDDLE EAST	-	-	-	-	-	-	-	-	-	-	-	-	-
84 OTHER COUNTRIES	-	-	-	-	-	-	-	-	-	-	-	-	-
88 TOTAL THIRD COUNTRIES	-	20	6	5	32	46	-	-	-	20	6	17	103
95 ZUSAMMEN - TOTAL A	412	316	96	178	236	2275	360	188	-	414	170	501	2119

S T R A S S E R O A D R O U T E 1.3.02:2 (B3)

GRENZUEBERSCHREITENDER VERKEHR INSGESAMT NACH LAND UND GUETERGRUPPE (a) FRANCE

TOTAL INTERNATIONAL TRAFFIC BY COUNTRY AND GROUP OF GOODS (a) 1989

TRAFFIC INTERNATIONAL TOTAL PAR PAYS ET GROUPE DE MARCHANDISES (a) 1000 T

LAND - COUNTRY - PAYS	GUETERGRUPPE - GROUP OF GOODS - GROUPE DE MARCHANDISES												
	14	15	16	17	18	19	20	21	22	23	24	01-24	
A. EMPFANG AUS: RECEIVED FROM: RECEPTIONS DE:													
01 BR DEUTSCHLAND	528	1028	242	5	727	38	409	77	53	736	568	6163	
02 FRANCE	-	-	-	-	-	-	-	-	-	-	-	-	
03 ITALIA	358	112	20	-	321	4	407	119	183	496	854	4274	
04 NEDERLAND	20	65	15	-	355	11	58	3	8	92	75	1529	
05 BELGIQUE/BELGIE	553	1753	263	-	681	83	202	44	85	600	301	6586	
06 LUXEMBOURG	477	-	-	-	3	-	5	-	-	25	8	597	
07 UNITED KINGDOM	37	33	4	-	95	26	97	20	20	176	167	1038	
08 IRELAND	-	-	-	-	-	-	-	-	-	-	1	1	
09 DANMARK	5	-	-	-	-	-	-	-	5	10	5	47	
10 HELLAS	-	-	-	-	-	-	2	-	-	6	6	36	
11 ESPAÑA	140	108	32	-	160	5	120	43	84	81	167	1407	
12 PORTUGAL	10	16	5	-	15	6	8	3	38	60	17	234	
20 EUR	2128	3115	580	5	2357	172	1307	310	477	2281	2170	21912	
28 NORWAY	-	-	-	-	-	-	-	-	-	-	-	-	
30 SWEDEN	-	-	-	-	13	-	18	-	-	18	25	104	
32 FINLAND	-	-	-	-	-	-	-	-	-	-	-	-	
36 SWITZERLAND	14	1164	7	-	64	-	47	25	8	99	132	1690	
38 AUSTRIA	-	-	-	-	25	-	1	-	1	22	5	77	
48 YUGOSLAVIA	-	-	-	-	-	-	-	5	-	2	-	26	
52 TURKEY	-	-	-	-	-	-	-	-	-	-	-	-	
56 USSR	-	-	-	-	-	-	-	-	-	-	-	-	
58 GERMAN DR	-	-	-	-	-	-	-	-	-	4	2	11	
60 POLAND	-	-	-	-	4	-	2	-	-	3	1	21	
62 CZECHOSLOVAKIA	-	-	-	-	-	-	-	-	-	-	-	-	
64 HUNGARY	-	-	5	-	-	-	-	-	-	10	-	22	
66 RUMANIA	-	-	-	-	-	-	-	-	-	7	-	7	
68 BULGARIA	-	-	-	-	-	-	-	-	-	-	-	-	
71 TOTAL STATE TRADING	-	-	5	-	4	-	2	5	-	26	3	87	
74 OTHER EUROPEAN COUNTRIES	-	-	-	-	-	-	-	-	-	-	5	19	
78 NORTH AFRICA	-	5	-	-	-	-	-	-	-	10	4	37	
80 NEAR AND MIDDLE EAST	-	-	-	-	-	-	-	-	-	-	-	-	
84 OTHER COUNTRIES	-	-	-	-	-	-	-	-	-	-	-	-	
88 TOTAL THIRD COUNTRIES	14	1169	13	-	107	-	68	30	9	176	174	2014	
95 ZUSAMMEN - TOTAL A	2142	4284	593	5	2464	172	1375	339	486	2457	2344	23926	

(a) MIT FAHRZEUGEN ZUGELASSEN IM MITGLIEDSTAAT
BY VEHICLES REGISTERED IN THE MEMBER STATE
PAR VEHICULES IMMATRICULES DANS L'ETAT MEMBRE

S T R A S S E - R O A D - R O U T E		1.3.02:3 (B3)												
GRENZUEBERSCHREITENDER VERKEHR INSGESAMT NACH LAND UND GUETERGRUPPE (a)		FRANCE												
TOTAL INTERNATIONAL TRAFFIC BY COUNTRY AND GROUP OF GOODS (a)		1989												
TRAFFIC INTERNATIONAL TOTAL PAR PAYS ET GROUPE DE MARCHANDISES (a)		1000 T												
		GUETERGRUPPE - GROUP OF GOODS - GROUPE DE MARCHANDISES												
LAND - COUNTRY - PAYS		01	02	03	04	05	06	07	08	09	10	11	12	13
B. VERSAND NACH: DISPATCHED TO: EXPEDITIONS VERS:														
01 BR DEUTSCHLAND		64	282	16	392	83	1104	3	14	-	99	161	73	578
02 FRANCE		-	-	-	-	-	-	-	-	-	-	-	-	-
03 ITALIA		174	99	122	155	127	940	32	19	-	19	161	58	616
04 NEDERLAND		53	36	-	29	17	222	13	-	-	11	-	-	127
05 BELGIQUE/BELGIE		180	69	3	610	106	666	87	-	-	31	137	74	417
06 LUXEMBOURG		29	3	-	15	-	24	-	-	-	-	150	5	17
07 UNITED KINGDOM		18	265	-	16	28	367	8	-	-	7	-	-	109
08 IRELAND		-	-	-	-	-	-	-	-	-	-	-	-	-
09 DANMARK		-	-	-	-	3	15	-	-	-	-	-	-	-
10 HELLAS		-	5	-	-	-	65	-	-	-	-	-	-	-
11 ESPANA		207	37	20	251	47	271	43	-	-	27	220	6	163
12 PORTUGAL		-	12	-	28	2	37	-	-	-	5	-	-	10
20 EUR		726	808	162	1496	413	3712	187	33	-	199	828	216	2038
28 NORWAY		-	-	-	-	-	-	-	-	-	-	-	-	-
30 SWEDEN		2	-	-	-	-	14	-	-	-	-	-	-	12
32 FINLAND		-	-	-	-	-	-	-	-	-	-	-	-	-
36 SWITZERLAND		5	14	-	153	15	156	-	2	-	32	-	-	82
38 AUSTRIA		-	-	-	-	-	5	-	-	-	-	-	-	10
48 YUGOSLAVIA		-	-	-	-	-	12	-	-	-	-	-	-	-
52 TURKEY		-	-	-	-	-	-	-	-	-	-	-	-	-
56 USSR		-	-	-	-	-	-	-	-	-	-	-	-	-
58 GERMAN DR		-	-	-	-	5	-	-	-	-	-	-	-	-
60 POLAND		-	-	-	-	-	6	-	-	-	-	-	-	-
62 CZECHOSLOVAKIA		-	-	4	-	-	-	-	-	-	-	-	-	-
64 HUNGARY		-	-	-	-	-	-	-	-	-	-	-	-	-
66 RUMANIA		-	-	-	-	-	-	-	-	-	-	-	-	-
68 BULGARIA		-	-	-	-	-	-	-	-	-	-	-	-	-
71 TOTAL STATE TRADING		-	-	4	-	5	18	-	-	-	-	-	-	-
74 OTHER EUROPEAN COUNTRIES		-	-	-	-	-	21	-	-	-	-	-	-	-
78 NORTH AFRICA		-	-	-	-	-	4	-	-	-	-	-	-	-
80 NEAR AND MIDDLE EAST		-	-	-	-	-	-	-	-	-	-	-	-	-
84 OTHER COUNTRIES		-	-	-	-	-	-	-	-	-	-	-	-	-
88 TOTAL THIRD COUNTRIES		6	14	4	153	21	219	-	2	-	32	-	-	104
95 ZUSAMMEN - TOTAL B		732	822	166	1648	434	3931	187	35	-	231	828	216	2141
97 INSGESAMT - TOTAL A+B		1144	1139	263	1827	670	6206	546	224	-	645	998	717	4260

S T R A S S E - R O A D - R O U T E		1.3.02:4 (B3)												
GRENZUEBERSCHREITENDER VERKEHR INSGESAMT NACH LAND UND GUETERGRUPPE (a)		FRANCE												
TOTAL INTERNATIONAL TRAFFIC BY COUNTRY AND GROUP OF GOODS (a)		1989												
TRAFFIC INTERNATIONAL TOTAL PAR PAYS ET GROUPE DE MARCHANDISES (a)		1000 T												
		GUETERGRUPPE - GROUP OF GOODS - GROUPE DE MARCHANDISES												
LAND - COUNTRY - PAYS		14	15	16	17	18	19	20	21	22	23	24	01-24	
B. VERSAND NACH: DISPATCHED TO: EXPEDITIONS VERS:														
01 BR DEUTSCHLAND		226	369	89	16	1027	-	360	104	47	758	366	6232	
02 FRANCE		-	-	-	-	-	-	-	-	-	-	-	-	
03 ITALIA		96	155	30	10	831	70	296	130	109	535	400	5187	
04 NEDERLAND		6	31	6	-	241	-	60	18	7	78	49	1005	
05 BELGIQUE/BELGIE		101	133	12	-	672	-	379	140	63	462	228	4570	
06 LUXEMBOURG		23	10	-	-	14	-	9	-	12	15	6	333	
07 UNITED KINGDOM		19	21	-	-	304	-	256	26	69	239	130	1882	
08 IRELAND		-	-	-	-	-	-	1	-	-	4	-	5	
09 DANMARK		-	-	-	-	9	-	-	1	8	30	14	80	
10 HELLAS		5	-	-	-	29	-	15	-	-	9	22	149	
11 ESPANA		36	107	68	-	245	64	215	15	27	232	207	2506	
12 PORTUGAL		-	-	5	-	32	-	27	11	-	22	24	215	
20 EUR		511	826	210	26	3405	133	1618	445	342	2385	1447	22164	
28 NORWAY		-	-	-	-	-	-	-	-	-	-	-	-	
30 SWEDEN		-	-	-	-	14	-	5	-	-	28	48	124	
32 FINLAND		-	-	-	-	-	-	-	-	-	-	-	-	
36 SWITZERLAND		92	1945	33	-	96	31	82	9	3	115	159	3024	
38 AUSTRIA		-	6	5	-	34	-	3	-	-	17	3	85	
48 YUGOSLAVIA		-	-	-	-	-	-	1	-	-	4	3	20	
52 TURKEY		-	-	-	-	-	-	-	-	-	-	-	-	
56 USSR		-	-	-	-	-	-	4	-	-	2	-	6	
58 GERMAN DR		-	-	-	-	-	-	-	-	-	-	2	8	
60 POLAND		-	-	-	-	-	-	3	-	-	-	5	14	
62 CZECHOSLOVAKIA		-	-	-	-	-	-	-	-	-	-	-	4	
64 HUNGARY		-	-	-	-	-	-	-	-	-	5	1	6	
66 RUMANIA		-	5	-	-	4	-	4	-	-	7	-	20	
68 BULGARIA		-	-	-	-	-	-	-	1	-	-	-	1	
71 TOTAL STATE TRADING		-	5	-	-	4	-	13	1	-	17	10	78	
74 OTHER EUROPEAN COUNTRIES		-	-	-	-	-	-	3	-	-	3	13	41	
78 NORTH AFRICA		-	-	-	-	-	-	-	-	-	18	15	37	
80 NEAR AND MIDDLE EAST		-	-	-	-	-	-	-	-	-	-	-	-	
84 OTHER COUNTRIES		-	-	-	-	-	-	5	-	-	-	-	5	
88 TOTAL THIRD COUNTRIES		92	1955	39	-	148	31	111	9	3	199	249	3394	
95 ZUSAMMEN - TOTAL B		602	2781	249	26	3553	165	1729	454	345	2584	1696	25558	
97 INSGESAMT - TOTAL A+B		2744	7065	842	32	6017	337	3104	793	831	5041	4039	49484	

(a) MIT FAHRZEUGEN ZUGELASSEN IM MITGLIEDSTAAT
BY VEHICLES REGISTERED IN THE MEMBER STATE
PAR VEHICULES IMMATRICULES DANS L'ETAT MEMBRE

S T R A S S E - R O A D - R O U T E 1.3.04:1 (B3)

GRENZUEBERSCHREITENDER VERKEHR INSGESAMT NACH LAND UND GUETERGRUPPE (a) NEDERLAND

TOTAL INTERNATIONAL TRAFFIC BY COUNTRY AND GROUP OF GOODS (a) 1989

TRAFIC INTERNATIONAL TOTAL PAR PAYS ET GROUPE DE MARCHANDISES (a) 1000 T

LAND - COUNTRY - PAYS	GUETERGRUPPE - GROUP OF GOODS - GROUPE DE MARCHANDISES												
	01	02	03	04	05	06	07	08	09	10	11	12	13
A. EMPFANG AUS: RECEIVED FROM: RECEPTIONS DE:													
01 BR DEUTSCHLAND	102	523	62	477	253	2128	242	503	0	139	76	83	1319
02 FRANCE	115	154	15	58	48	431	25	1	0	5	3	11	151
03 ITALIA	2	63	3	3	20	94	4	1	0	1	1	2	44
04 NEDERLAND	-	-	-	-	-	-	-	-	-	-	-	-	-
05 BELGIQUE/BELGIE	92	441	49	266	130	1359	71	27	-	199	27	11	537
06 LUXEMBOURG	-	-	-	-	1	9	-	-	-	2	2	1	18
07 UNITED KINGDOM	1	5	1	0	4	20	3	-	-	1	0	1	14
08 IRELAND	-	-	-	-	0	1	-	-	-	-	-	-	0
09 DANMARK	0	3	2	3	12	53	1	0	-	0	0	0	5
10 HELLAS	-	2	-	-	0	0	-	-	-	-	-	-	-
11 ESPAÑA	0	103	3	3	23	16	1	0	-	0	0	0	5
12 PORTUGAL	-	4	-	0	1	2	0	-	-	-	-	-	0
20 EUR	314	1297	135	810	493	4314	347	532	0	349	109	109	2093
28 NORWAY	-	0	0	2	1	1	0	-	-	-	-	0	1
30 SWEDEN	0	2	0	54	4	7	0	9	0	0	0	0	10
32 FINLAND	-	0	-	-	0	0	0	3	-	-	-	-	0
36 SWITZERLAND	0	1	0	1	4	8	1	0	-	0	0	1	19
38 AUSTRIA	0	1	3	5	5	11	10	-	-	0	0	0	14
48 YUGOSLAVIA	0	8	0	1	3	4	1	-	-	-	-	0	0
52 TURKEY	-	0	-	0	1	0	0	-	-	-	-	-	0
56 USSR	0	0	0	-	-	-	-	-	-	-	-	-	-
58 GERMAN DR	0	0	1	2	8	15	1	0	-	0	0	1	3
60 POLAND	0	40	2	4	5	30	5	-	-	0	-	1	2
62 CZECHOSLOVAKIA	0	1	0	2	1	12	2	-	-	0	-	-	0
64 HUNGARY	1	2	0	0	5	9	2	-	-	0	-	0	0
66 RUMANIA	-	0	-	1	1	1	-	-	-	-	-	-	0
68 BULGARIA	-	0	-	-	-	0	-	-	-	-	-	0	-
71 TOTAL STATE TRADING	1	52	3	10	23	71	11	0	-	1	0	2	6
74 OTHER EUROPEAN COUNTRIES	-	0	-	-	-	0	-	-	-	-	-	-	-
78 NORTH AFRICA	-	0	-	-	-	0	-	-	-	-	-	-	-
80 NEAR AND MIDDLE EAST	-	0	-	-	-	-	-	-	-	-	-	-	-
84 OTHER COUNTRIES	-	0	-	-	-	-	-	-	-	-	-	-	-
88 TOTAL THIRD COUNTRIES	1	56	7	72	38	99	22	13	-	1	1	3	50
95 ZUSAMMEN - TOTAL A	315	1353	141	882	531	4412	369	545	0	350	109	113	2143

S T R A S S E - R O A D - R O U T E 1.3.04:2 (B3)

GRENZUEBERSCHREITENDER VERKEHR INSGESAMT NACH LAND UND GUETERGRUPPE (a) NEDERLAND

TOTAL INTERNATIONAL TRAFFIC BY COUNTRY AND GROUP OF GOODS (a) 1989

TRAFIC INTERNATIONAL TOTAL PAR PAYS ET GROUPE DE MARCHANDISES (a) 1000 T

LAND - COUNTRY - PAYS	GUETERGRUPPE - GROUP OF GOODS - GROUPE DE MARCHANDISES												
	14	15	16	17	18	19	20	21	22	23	24	01-24	
A. EMPFANG AUS: RECEIVED FROM: RECEPTIONS DE:													
01 BR DEUTSCHLAND	1693	2729	263	28	1941	231	1045	200	276	2186	2419	18921	
02 FRANCE	85	135	3	4	409	19	161	12	45	298	368	2757	
03 ITALIA	102	44	0	0	101	1	100	3	12	153	273	1027	
04 NEDERLAND	-	-	-	-	-	-	-	-	-	-	-	-	
05 BELGIQUE/BELGIE	991	1657	106	1	814	71	441	120	86	746	790	9032	
06 LUXEMBOURG	-	39	-	-	10	-	2	-	1	10	8	103	
07 UNITED KINGDOM	0	2	-	-	27	0	48	2	1	50	149	329	
08 IRELAND	-	-	-	-	0	-	0	0	-	1	2	3	
09 DANMARK	16	5	4	-	15	4	21	2	3	61	118	329	
10 HELLAS	-	0	-	-	0	-	-	-	0	0	1	4	
11 ESPAÑA	6	5	0	0	25	0	19	1	2	15	55	281	
12 PORTUGAL	0	0	0	0	1	0	6	0	0	8	7	29	
20 EUR	2893	4617	377	33	3342	327	1843	340	426	3529	4187	32816	
28 NORWAY	0	1	0	0	2	0	1	0	1	6	12	29	
30 SWEDEN	6	2	0	0	26	6	46	2	2	71	86	334	
32 FINLAND	0	0	0	-	2	0	0	0	0	3	3	13	
36 SWITZERLAND	4	0	0	0	29	1	17	1	1	48	113	249	
38 AUSTRIA	1	5	0	0	24	1	17	1	1	39	55	194	
48 YUGOSLAVIA	0	3	-	0	6	0	3	0	1	14	10	56	
52 TURKEY	0	0	-	-	0	-	1	-	0	4	3	10	
56 USSR	-	-	-	-	-	-	0	-	-	1	1	2	
58 GERMAN DR	5	3	0	-	23	0	3	0	16	22	9	114	
60 POLAND	0	0	-	-	15	0	5	2	1	11	12	136	
62 CZECHOSLOVAKIA	1	7	-	0	13	0	1	0	2	4	3	49	
64 HUNGARY	0	0	-	-	9	0	1	0	2	4	5	39	
66 RUMANIA	2	-	-	-	1	-	0	0	0	17	2	25	
68 BULGARIA	0	-	-	-	1	-	0	-	-	0	0	1	
71 TOTAL STATE TRADING	9	13	0	0	67	1	14	3	21	73	43	423	
74 OTHER EUROPEAN COUNTRIES	0	0	-	-	0	-	0	-	-	1	0	1	
78 NORTH AFRICA	-	-	-	-	-	-	0	-	-	3	0	4	
80 NEAR AND MIDDLE EAST	-	-	-	-	-	-	0	-	-	-	-	0	
84 OTHER COUNTRIES	-	-	-	-	-	-	-	-	-	-	-	-	
88 TOTAL THIRD COUNTRIES	20	21	1	0	151	9	97	7	26	249	315	1258	
95 ZUSAMMEN - TOTAL A	2913	4638	377	33	3493	337	1940	347	452	3778	4502	34074	

(a) MIT FAHRZEUGEN ZUGELASSEN IM MITGLIEDSTAAT
BY VEHICLES REGISTERED IN THE MEMBER STATE
PAR VEHICULES IMMATRICULES DANS L'ETAT MEMBRE

S T R A S S E - R O A D - R O U T E		1.3.04+3 (B3)												
GRENZUEBERSCHREITENDER VERKEHR INSGESAMT NACH LAND UND GUETERGRUPPE (a)		NEDERLAND												
TOTAL INTERNATIONAL TRAFFIC BY COUNTRY AND GROUP OF GOODS (a)		1989												
TRAFFIC INTERNATIONAL TOTAL PAR PAYS ET GROUPE DE MARCHANDISES (a)		1000 T												
		GUETERGRUPPE - GROUP OF GOODS - GROUPE DE MARCHANDISES												
LAND - COUNTRY - PAYS		01	02	03	04	05	06	07	08	09	10	11	12	13
B. VERSAND NACH: DISPATCHED TO: EXPEDITIONS VERS:														
01 BR DEUTSCHLAND		68	1910	128	561	673	2712	211	229	0	51	139	179	1519
02 FRANCE		11	429	76	23	323	692	55	23	0	12	7	35	235
03 ITALIA		9	104	72	3	142	294	25	1	0	6	0	10	86
04 NEDERLAND		-	-	-	-	-	-	-	-	-	-	-	-	-
05 BELGIQUE/BELGIE		57	489	87	288	227	1545	103	55	-	90	135	35	762
06 LUXEMBOURG		-	6	2	1	2	9	-	-	-	5	3	1	32
07 UNITED KINGDOM		7	90	0	1	78	116	9	0	-	0	0	0	15
08 IRELAND		-	0	-	-	2	0	0	-	-	-	-	-	1
09 DANMARK		2	63	0	2	9	73	5	0	-	2	0	1	25
10 HELLAS		-	2	0	-	3	5	0	-	-	-	-	0	0
11 ESPANA		1	19	26	1	28	54	2	0	0	1	0	1	17
12 PORTUGAL		-	6	2	0	4	14	0	0	-	0	-	0	2
20 EUR		155	3118	395	879	1492	5513	409	309	1	167	284	261	2696
28 NORWAY		0	7	0	0	3	4	-	-	-	0	0	-	1
30 SWEDEN		1	103	0	2	22	31	1	-	-	0	0	0	9
32 FINLAND		-	18	0	-	2	0	-	-	-	-	-	-	0
36 SWITZERLAND		1	57	1	5	59	66	3	0	0	1	0	3	27
38 AUSTRIA		3	14	1	5	26	32	9	2	-	0	0	1	21
48 YUGOSLAVIA		0	2	0	-	1	11	0	-	-	0	0	-	1
52 TURKEY		0	0	-	-	2	2	0	-	-	0	-	-	1
56 USSR		-	-	-	0	1	0	0	-	-	0	-	-	0
58 GERMAN DR		0	1	0	0	1	10	0	0	-	-	-	0	2
60 POLAND		0	3	0	1	3	30	4	-	-	0	-	0	0
62 CZECHOSLOVAKIA		-	3	0	0	0	1	1	0	-	-	-	-	0
64 HUNGARY		0	0	0	0	1	1	1	-	-	-	-	-	0
66 RUMANIA		-	-	0	0	0	1	-	-	-	-	-	-	0
68 BULGARIA		-	0	-	-	0	0	-	-	-	-	-	-	-
71 TOTAL STATE TRADING		0	9	1	1	6	54	6	0	-	0	0	0	4
74 OTHER EUROPEAN COUNTRIES		0	0	-	-	0	5	-	-	-	-	-	-	-
78 NORTH AFRICA		-	-	0	-	0	-	0	-	-	-	-	-	-
80 NEAR AND MIDDLE EAST		-	-	-	-	1	0	0	-	-	-	-	-	0
84 OTHER COUNTRIES		-	-	-	-	-	-	-	-	-	-	-	-	-
88 TOTAL THIRD COUNTRIES		5	209	3	13	120	194	19	2	0	2	0	5	63
95 ZUSAMMEN - TOTAL B		160	3326	398	892	1612	5707	429	312	1	169	285	266	2759
97 INSGESAMT - TOTAL A+B		475	4680	540	1774	2143	10119	798	857	1	518	394	378	4902

S T R A S S E - R O A D - R O U T E		1.3.04+4 (B3)												
GRENZUEBERSCHREITENDER VERKEHR INSGESAMT NACH LAND UND GUETERGRUPPE (a)		NEDERLAND												
TOTAL INTERNATIONAL TRAFFIC BY COUNTRY AND GROUP OF GOODS (a)		1989												
TRAFFIC INTERNATIONAL TOTAL PAR PAYS ET GROUPE DE MARCHANDISES (a)		1000 T												
		GUETERGRUPPE - GROUP OF GOODS - GROUPE DE MARCHANDISES												
LAND - COUNTRY - PAYS		14	15	16	17	18	19	20	21	22	23	24	01-24	
B. VERSAND NACH: DISPATCHED TO: EXPEDITIONS VERS:														
01 BR DEUTSCHLAND		701	612	230	-	2233	259	752	158	220	1850	1982	17377	
02 FRANCE		66	118	64	-	819	48	227	45	98	588	432	4425	
03 ITALIA		5	5	3	-	296	5	98	4	9	121	177	1477	
04 NEDERLAND		-	-	-	-	-	-	-	-	-	-	-	-	
05 BELGIQUE/BELGIE		750	923	203	-	1177	89	329	155	187	1050	1199	9936	
06 LUXEMBOURG		1	7	-	-	15	-	1	1	7	7	17	117	
07 UNITED KINGDOM		1	4	-	-	65	0	62	9	10	82	158	708	
08 IRELAND		0	-	-	-	1	-	0	-	-	0	2	6	
09 DANMARK		3	2	3	-	95	1	23	2	4	77	140	532	
10 HELLAS		-	-	-	-	2	0	4	0	0	1	4	20	
11 ESPANA		1	0	0	-	81	0	47	1	5	29	87	403	
12 PORTUGAL		0	0	-	-	4	0	9	1	0	3	13	59	
20 EUR		1528	1672	503	-	4788	404	1552	376	540	3809	4211	35062	
28 NORWAY		1	0	-	-	7	0	5	1	1	15	15	59	
30 SWEDEN		5	1	0	-	52	0	36	2	11	49	89	415	
32 FINLAND		0	-	-	-	1	-	2	0	0	1	2	26	
36 SWITZERLAND		12	2	0	-	69	0	37	7	12	69	127	560	
38 AUSTRIA		2	6	1	-	51	3	23	1	2	30	68	301	
48 YUGOSLAVIA		-	-	-	-	14	-	4	0	1	6	6	46	
52 TURKEY		0	-	0	-	12	0	5	0	0	3	11	36	
56 USSR		-	-	-	-	3	-	0	0	0	0	2	6	
58 GERMAN DR		0	0	0	-	13	0	1	0	0	6	8	44	
60 POLAND		0	0	-	-	8	-	4	0	0	8	10	74	
62 CZECHOSLOVAKIA		-	0	-	-	10	-	0	0	0	1	1	18	
64 HUNGARY		0	0	0	-	3	0	0	0	0	2	1	11	
66 RUMANIA		-	-	-	-	0	-	0	-	-	3	1	6	
68 BULGARIA		-	-	-	-	0	-	0	-	-	0	0	2	
71 TOTAL STATE TRADING		0	1	0	-	53	0	10	0	1	26	30	205	
74 OTHER EUROPEAN COUNTRIES		-	-	-	-	0	-	0	-	-	0	0	5	
78 NORTH AFRICA		-	-	-	-	0	-	0	-	-	4	1	5	
80 NEAR AND MIDDLE EAST		-	-	-	-	0	-	0	-	-	0	0	1	
84 OTHER COUNTRIES		-	-	-	-	-	-	-	-	-	-	-	-	
88 TOTAL THIRD COUNTRIES		19	10	2	-	246	4	117	10	27	196	345	1615	
95 ZUSAMMEN - TOTAL B		1548	1682	505	-	5034	408	1669	387	567	4005	4556	36677	
97 INSGESAMT - TOTAL A+B		4461	6320	882	33	8528	745	3609	734	1019	7783	9058	70751	

(a) MIT FAHRZEUGEN ZUGELASSEN IM MITGLIEDSTAAT
 BY VEHICLES REGISTERED IN THE MEMBER STATE
 PAR VEHICULES IMMATRICULES DANS L'ETAT MEMBRE

S T R A S S E - R O A D - R O U T E 1.3.05:1 (B3)

GRENZUEBERSCHREITENDER VERKEHR INSGESAMT NACH LAND UND GUETERGRUPPE (a) BELGIQUE/BELGIE

TOTAL INTERNATIONAL TRAFFIC BY COUNTRY AND GROUP OF GOODS (a) 1989

TRAFFIC INTERNATIONAL TOTAL PAR PAYS ET GROUPE DE MARCHANDISES (a) 1000 T

LAND - COUNTRY - PAYS	GUETERGRUPPE - GROUP OF GOODS - GROUPE DE MARCHANDISES												
	01	02	03	04	05	06	07	08	09	10	11	12	13
A. EMPFANG AUS: RECEIVED FROM: RECEPTIONS DE:													
01 BR DEUTSCHLAND	36	8	7	58	77	397	7	175	-	39	18	8	422
02 FRANCE	676	160	31	1375	213	1574	92	33	-	119	13	12	603
03 ITALIA	33	88	-	-	10	80	-	-	-	1	-	2	38
04 NEDERLAND	26	180	51	93	141	677	47	64	-	117	2	-	205
05 BELGIQUE/BELGIE	-	-	-	-	-	-	-	-	-	-	-	-	-
06 LUXEMBOURG	-	-	-	55	-	74	-	-	-	2	5	-	139
07 UNITED KINGDOM	-	-	-	-	0	9	-	-	-	1	-	-	63
08 IRELAND	-	-	-	-	-	-	-	-	-	-	-	-	-
09 DANMARK	-	2	-	-	-	3	-	-	-	-	-	-	3
10 HELLAS	-	-	-	-	-	-	-	-	-	-	-	-	-
11 ESPANA	-	78	-	-	3	17	-	-	-	-	-	-	15
12 PORTUGAL	-	7	-	-	-	2	-	-	-	-	-	-	-
20 EUR	771	524	89	1581	444	2833	146	272	-	279	38	22	1488
28 NORWAY	-	-	-	-	-	-	-	-	-	-	-	-	-
30 SWEDEN	-	-	-	-	-	-	-	-	-	-	-	-	-
32 FINLAND	-	-	-	-	-	-	-	-	-	-	-	-	-
36 SWITZERLAND	-	-	-	3	-	6	-	-	-	-	2	-	9
38 AUSTRIA	-	-	4	1	2	2	-	-	-	-	-	-	4
48 YUGOSLAVIA	-	-	1	-	-	-	-	-	-	3	-	-	-
52 TURKEY	-	-	-	-	-	-	-	-	-	-	-	-	-
56 USSR	-	-	-	-	-	-	-	-	-	-	-	-	-
58 GERMAN DR	-	-	-	-	-	1	-	-	-	-	-	-	2
60 POLAND	-	-	-	-	-	-	-	-	-	-	-	-	-
62 CZECHOSLOVAKIA	-	-	-	-	-	-	-	-	-	-	-	-	-
64 HUNGARY	-	-	-	-	-	-	-	-	-	-	-	-	-
66 RUMANIA	-	-	-	-	-	-	-	-	-	-	-	-	-
68 BULGARIA	-	-	-	-	-	-	-	-	-	-	-	-	-
71 TOTAL STATE TRADING	-	-	1	-	-	1	-	-	-	3	-	-	2
74 OTHER EUROPEAN COUNTRIES	-	-	-	-	-	-	-	-	-	-	-	-	-
78 NORTH AFRICA	-	-	-	-	-	-	-	-	-	-	-	-	-
80 NEAR AND MIDDLE EAST	-	-	-	-	-	-	-	-	-	-	-	-	-
84 OTHER COUNTRIES	2	-	3	6	3	2	-	-	-	-	-	-	4
88 TOTAL THIRD COUNTRIES	2	-	5	8	8	12	2	-	-	3	2	-	18
95 ZUSAMMEN - TOTAL A	773	524	94	1588	452	2845	147	272	-	281	40	22	1506

S T R A S S E - R O A D - R O U T E 1.3.05:2 (B3)

GRENZUEBERSCHREITENDER VERKEHR INSGESAMT NACH LAND UND GUETERGRUPPE (a) BELGIQUE/BELGIE

TOTAL INTERNATIONAL TRAFFIC BY COUNTRY AND GROUP OF GOODS (a) 1989

TRAFFIC INTERNATIONAL TOTAL PAR PAYS ET GROUPE DE MARCHANDISES (a) 1000 T

LAND - COUNTRY - PAYS	GUETERGRUPPE - GROUP OF GOODS - GROUPE DE MARCHANDISES											
	14	15	16	17	18	19	20	21	22	23	24	01-24
A. EMPFANG AUS: RECEIVED FROM: RECEPTIONS DE:												
01 BR DEUTSCHLAND	252	546	23	-	766	21	471	60	83	654	550	4677
02 FRANCE	281	554	100	7	794	14	326	80	827	651	699	9235
03 ITALIA	175	53	1	-	114	3	61	15	67	73	344	1158
04 NEDERLAND	270	495	85	-	549	25	73	25	22	301	214	3661
05 BELGIQUE/BELGIE	-	-	-	-	-	-	-	-	-	-	-	-
06 LUXEMBOURG	45	29	3	-	47	-	14	12	2	13	59	497
07 UNITED KINGDOM	-	1	-	-	13	-	35	3	11	27	77	242
08 IRELAND	-	-	-	-	-	-	-	1	-	-	2	3
09 DANMARK	-	4	-	-	2	-	3	3	1	6	21	47
10 HELLAS	-	-	-	-	-	-	-	-	-	-	-	-
11 ESPANA	15	106	-	-	15	2	30	4	3	15	52	355
12 PORTUGAL	-	-	-	-	-	-	2	2	-	3	15	31
20 EUR	1038	1789	212	7	2300	65	1015	204	1016	1744	2034	19907
28 NORWAY	-	-	-	-	-	-	-	-	-	-	-	-
30 SWEDEN	-	-	-	-	-	-	-	-	-	-	-	-
32 FINLAND	-	-	-	-	-	-	-	-	-	-	-	-
36 SWITZERLAND	-	-	-	-	26	-	19	1	1	12	49	126
38 AUSTRIA	4	2	-	-	21	-	9	3	2	18	9	79
48 YUGOSLAVIA	-	-	-	-	-	-	-	-	-	-	-	3
52 TURKEY	-	-	-	-	-	-	-	-	-	-	-	-
56 USSR	-	-	-	-	-	-	-	-	-	-	-	-
58 GERMAN DR	2	-	-	-	-	-	-	1	-	-	-	6
60 POLAND	-	-	-	-	-	-	-	-	-	-	-	-
62 CZECHOSLOVAKIA	-	-	-	-	-	-	-	-	-	-	-	-
64 HUNGARY	-	-	-	-	-	-	-	-	-	-	-	-
66 RUMANIA	-	-	-	-	-	-	-	-	-	-	-	-
68 BULGARIA	-	-	-	-	-	-	-	-	-	-	-	-
71 TOTAL STATE TRADING	2	-	-	-	-	-	-	1	-	-	-	9
74 OTHER EUROPEAN COUNTRIES	-	-	-	-	-	-	-	-	-	-	-	-
78 NORTH AFRICA	-	-	-	-	-	-	-	-	-	-	-	-
80 NEAR AND MIDDLE EAST	-	-	-	-	-	-	-	-	-	-	-	-
84 OTHER COUNTRIES	2	2	2	-	4	-	8	0	0	27	7	72
88 TOTAL THIRD COUNTRIES	8	4	2	-	49	-	36	5	3	56	65	285
95 ZUSAMMEN - TOTAL A	1045	1792	213	7	2349	65	1051	209	1019	1800	2098	20192

(a) MIT FAHRZEUGEN ZUGELASSEN IM MITGLIEDSTAAT
BY VEHICLES REGISTERED IN THE MEMBER STATE
PAR VEHICULES IMMATRICULES DANS L'ETAT MEMBRE

S T R A S S E - R O A D - R O U T E 1.3.05+3 (B3)

GRENZUEBERSCHREITENDER VERKEHR INSGESAMT NACH LAND UND GUETERGRUPPE (a) BELGIQUE/BELGIE

TOTAL INTERNATIONAL TRAFFIC BY COUNTRY AND GROUP OF GOODS (a) 1989

TRAFFIC INTERNATIONAL TOTAL PAR PAYS ET GROUPE DE MARCHANDISES (a) 1000 T

LAND - COUNTRY - PAYS	GUETERGRUPPE - GROUP OF GOODS - GROUPE DE MARCHANDISES												
	01	02	03	04	05	06	07	08	09	10	11	12	13
B. VERSAND NACH: DISPATCHED TO: EXPEDITIONS VERS:													
01 BR DEUTSCHLAND	24	347	-	279	77	445	42	107	-	47	40	18	924
02 FRANCE	43	554	44	262	263	1624	212	300	-	154	53	16	1074
03 ITALIA	11	42	36	1	33	195	3	3	-	9	-	3	162
04 NEDERLAND	35	92	6	215	62	828	20	79	-	82	13	-	394
05 BELGIQUE/BELGIE	-	-	-	-	-	-	-	-	-	-	-	-	-
06 LUXEMBOURG	-	22	7	20	-	126	5	16	-	34	84	-	79
07 UNITED KINGDOM	-	21	-	5	14	33	4	-	-	2	-	-	74
08 IRELAND	-	-	-	-	-	-	-	-	-	-	-	-	-
09 DANMARK	2	-	-	-	2	2	-	-	-	1	-	-	6
10 HELLAS	-	-	-	-	-	-	-	-	-	-	-	-	-
11 ESPAÑA	3	4	-	8	2	26	2	-	-	1	4	2	26
12 PORTUGAL	-	5	-	-	-	14	-	-	-	-	-	-	2
20 EUR	118	1087	93	789	452	3294	288	505	-	330	194	39	2742
28 NORWAY	-	-	-	-	-	-	-	-	-	-	-	-	-
30 SWEDEN	-	-	-	-	-	-	-	-	-	-	-	-	-
32 FINLAND	-	-	-	-	-	-	-	-	-	-	-	-	-
36 SWITZERLAND	-	16	-	-	2	8	-	-	-	-	-	-	11
38 AUSTRIA	-	8	-	-	3	3	-	-	-	3	-	-	10
48 YUGOSLAVIA	-	-	-	-	-	-	-	-	-	-	-	-	2
52 TURKEY	-	-	-	-	-	-	-	-	-	-	-	-	-
56 USSR	-	-	-	-	-	-	-	-	-	-	-	-	-
58 GERMAN DR	-	-	-	-	-	-	-	-	-	-	-	-	3
60 POLAND	-	-	-	-	-	-	-	-	-	-	-	-	-
62 CZECHOSLOVAKIA	-	-	-	-	-	-	-	-	-	-	-	-	-
64 HUNGARY	-	-	-	-	-	-	-	-	-	-	-	-	-
66 RUMANIA	-	-	-	-	-	-	-	-	-	-	-	-	-
68 BULGARIA	-	-	-	-	-	-	-	-	-	-	-	-	-
71 TOTAL STATE TRADING	-	-	-	-	-	-	-	-	-	-	-	-	5
74 OTHER EUROPEAN COUNTRIES	-	-	-	-	-	-	-	-	-	-	-	-	-
78 NORTH AFRICA	-	-	-	-	-	-	-	-	-	-	-	-	-
80 NEAR AND MIDDLE EAST	-	-	-	-	-	-	-	-	-	-	-	-	-
84 OTHER COUNTRIES	-	5	-	-	0	8	2	-	-	-	-	-	11
88 TOTAL THIRD COUNTRIES	-	29	-	-	6	19	2	-	-	3	-	-	38
95 ZUSAMMEN - TOTAL B	118	1116	93	789	458	3314	290	505	-	333	194	39	2780
97 INSGESAMT - TOTAL A+B	891	1640	187	2377	910	6159	437	777	-	614	233	61	4286

S T R A S S E - R O A D - R O U T E 1.3.05+4 (B3)

GRENZUEBERSCHREITENDER VERKEHR INSGESAMT NACH LAND UND GUETERGRUPPE (a) BELGIQUE/BELGIE

TOTAL INTERNATIONAL TRAFFIC BY COUNTRY AND GROUP OF GOODS (a) 1989

TRAFFIC INTERNATIONAL TOTAL PAR PAYS ET GROUPE DE MARCHANDISES (a) 1000 T

LAND - COUNTRY - PAYS	GUETERGRUPPE - GROUP OF GOODS - GROUPE DE MARCHANDISES												
	14	15	16	17	18	19	20	21	22	23	24	01-24	
B. VERSAND NACH: DISPATCHED TO: EXPEDITIONS VERS:													
01 BR DEUTSCHLAND	212	325	81	1	1028	53	382	89	195	947	680	6343	
02 FRANCE	611	3213	545	44	1195	167	510	202	420	1862	663	14031	
03 ITALIA	15	5	12	0	289	3	213	13	157	100	117	1424	
04 NEDERLAND	598	712	30	-	992	88	155	67	411	491	462	5831	
05 BELGIQUE/BELGIE	-	-	-	-	-	-	-	-	-	-	-	-	
06 LUXEMBOURG	92	142	5	-	79	-	23	11	13	49	40	847	
07 UNITED KINGDOM	2	1	-	-	157	-	52	3	39	160	67	632	
08 IRELAND	-	-	-	-	-	-	-	-	-	-	-	4	
09 DANMARK	-	-	-	-	20	-	3	2	5	7	14	63	
10 HELLAS	-	-	-	-	-	-	-	-	-	-	-	-	
11 ESPAÑA	2	3	-	-	67	-	117	28	33	46	63	438	
12 PORTUGAL	-	-	-	-	3	-	10	-	4	7	6	51	
20 EUR	1532	4400	673	46	3830	312	1464	415	1278	3672	2112	29665	
28 NORWAY	-	-	-	-	-	-	-	-	-	-	-	-	
30 SWEDEN	-	-	-	-	-	-	-	-	-	-	-	-	
32 FINLAND	-	-	-	-	-	-	-	-	-	-	-	-	
36 SWITZERLAND	-	2	-	-	37	-	42	1	8	30	66	223	
38 AUSTRIA	-	3	-	3	25	-	11	6	5	14	9	103	
48 YUGOSLAVIA	-	-	-	-	2	-	-	-	3	-	1	7	
52 TURKEY	-	-	-	-	-	-	-	-	-	-	-	-	
56 USSR	-	-	-	-	-	-	-	-	-	-	-	-	
58 GERMAN DR	-	-	-	-	-	-	-	-	-	1	1	6	
60 POLAND	-	-	-	-	-	-	-	-	-	-	-	-	
62 CZECHOSLOVAKIA	-	-	-	-	-	-	-	-	-	-	-	-	
64 HUNGARY	-	-	-	-	-	-	-	-	-	-	-	-	
66 RUMANIA	-	-	-	-	-	-	-	-	-	-	-	-	
68 BULGARIA	-	-	-	-	-	-	-	-	-	-	-	-	
71 TOTAL STATE TRADING	-	-	-	-	2	-	-	-	3	1	1	13	
74 OTHER EUROPEAN COUNTRIES	-	-	-	-	-	-	-	-	-	-	-	-	
78 NORTH AFRICA	-	-	-	-	-	-	-	-	-	-	-	-	
80 NEAR AND MIDDLE EAST	-	-	-	-	-	-	-	-	-	-	-	-	
84 OTHER COUNTRIES	-	2	10	-	27	-	4	2	15	11	10	107	
88 TOTAL THIRD COUNTRIES	-	6	10	3	91	-	58	8	30	57	86	446	
95 ZUSAMMEN - TOTAL B	1532	4406	683	49	3921	312	1522	424	1308	3729	2198	30111	
97 INSGESAMT - TOTAL A+B	2578	6198	896	56	6270	377	2573	632	2326	5529	4296	50303	

(a) MIT FAHRZEUGEN ZUGELASSEN IM MITGLIEDSTAAT
BY VEHICLES REGISTERED IN THE MEMBER STATE
PAR VEHICULES IMMATRICULES DANS L'ETAT MEMBRE

S T R A S S E - R O A D - R O U T E 1.3.07:1 (B3)

GRENZUEBERSCHREITENDER VERKEHR INSGESAMT NACH LAND UND QUETERGRUPPE (a) UNITED KINGDOM

TOTAL INTERNATIONAL TRAFFIC BY COUNTRY AND GROUP OF GOODS (a) 1989

TRAFFIC INTERNATIONAL TOTAL PAR PAYS ET GROUPE DE MARCHANDISES (a) 1000 T

LAND - COUNTRY - PAYS	QUETERGRUPPE			GROUP OF GOODS				GROUPE DE MARCHANDISES					
	01	02	03	04	05	06	07	08	09	10	11	12	13
A. EMPFANG AUS: RECEIVED FROM: RECEPTIONS DE:													
01 BR DEUTSCHLAND	9	8	0	3	11	97	-	-	-	7	1	1	41
02 FRANCE	3	80	3	11	23	217	16	-	2	3	1	1	31
03 ITALIA	-	75	3	8	36	87	3	1	-	0	1	-	23
04 NEDERLAND	0	63	4	1	13	183	-	-	-	-	-	-	12
05 BELGIQUE/BELGIE	-	52	0	9	10	99	2	-	-	1	-	-	14
06 LUXEMBOURG	-	-	-	-	-	-	-	-	-	-	-	-	-
07 UNITED KINGDOM	-	-	-	-	0	-	-	-	-	-	-	-	-
08 IRELAND	-	1	-	1	0	22	-	-	-	-	-	-	0
09 DANMARK	-	-	-	-	-	3	-	-	-	-	-	-	-
10 HELLAS	-	3	-	-	2	2	-	-	-	-	-	-	1
11 ESPANA	0	151	1	0	8	32	-	-	-	-	-	-	5
12 PORTUGAL	-	3	0	1	9	7	-	-	-	-	-	-	-
20 EUR	11	435	11	33	112	750	20	1	2	12	1	2	128
28 NORWAY	-	-	0	-	-	-	-	-	-	-	-	-	-
30 SWEDEN	-	-	-	-	-	-	-	-	-	-	-	-	-
32 FINLAND	-	-	-	-	-	-	-	-	-	-	-	-	-
36 SWITZERLAND	-	-	-	1	2	4	-	-	-	-	-	0	14
38 AUSTRIA	-	3	-	-	1	3	-	-	-	-	-	-	6
48 YUGOSLAVIA	-	8	-	-	2	1	-	-	-	-	-	-	-
52 TURKEY	-	-	-	-	-	-	-	-	-	-	-	-	-
56 USSR	-	-	-	-	-	-	-	-	-	-	-	-	-
58 GERMAN DR	-	-	-	-	-	-	-	-	-	-	-	-	-
60 POLAND	-	-	0	-	-	-	-	-	-	-	-	-	-
62 CZECHOSLOVAKIA	-	-	0	-	-	-	-	-	-	-	-	-	-
64 HUNGARY	-	-	-	-	-	1	-	-	-	-	-	-	-
66 RUMANIA	-	-	-	-	3	-	-	-	-	-	-	-	-
68 BULGARIA	-	-	-	-	-	17	-	-	-	-	-	-	-
71 TOTAL STATE TRADING	-	8	0	-	5	18	-	-	-	-	-	-	-
74 OTHER EUROPEAN COUNTRIES	-	-	-	-	-	-	-	-	-	-	-	-	-
78 NORTH AFRICA	-	-	-	-	-	-	-	-	-	-	-	-	-
80 NEAR AND MIDDLE EAST	-	-	-	-	-	-	-	-	-	-	-	-	-
84 OTHER COUNTRIES	-	-	-	-	-	-	-	-	-	-	-	-	-
88 TOTAL THIRD COUNTRIES	-	11	0	1	9	25	-	-	-	-	-	0	20
95 ZUSAMMEN - TOTAL A	11	445	11	34	121	776	20	1	2	12	1	2	148

S T R A S S E - R O A D - R O U T E 1.3.07:2 (B3)

GRENZUEBERSCHREITENDER VERKEHR INSGESAMT NACH LAND UND QUETERGRUPPE (a) UNITED KINGDOM

TOTAL INTERNATIONAL TRAFFIC BY COUNTRY AND GROUP OF GOODS (a) 1989

TRAFFIC INTERNATIONAL TOTAL PAR PAYS ET GROUPE DE MARCHANDISES (a) 1000 T

LAND - COUNTRY - PAYS	QUETERGRUPPE			GROUP OF GOODS				GROUPE DE MARCHANDISES				
	14	15	16	17	18	19	20	21	22	23	24	01-24
A. EMPFANG AUS: RECEIVED FROM: RECEPTIONS DE:												
01 BR DEUTSCHLAND	4	-	-	-	172	2	155	11	6	141	186	855
02 FRANCE	6	16	-	1	139	3	128	19	91	71	87	949
03 ITALIA	43	8	-	-	68	0	114	25	10	173	156	833
04 NEDERLAND	1	-	-	-	68	1	23	4	-	10	75	457
05 BELGIQUE/BELGIE	2	3	2	-	27	0	68	2	4	39	12	346
06 LUXEMBOURG	-	-	-	-	-	-	1	-	-	0	2	4
07 UNITED KINGDOM	-	-	-	-	-	-	-	-	-	-	-	-
08 IRELAND	1	-	-	-	-	-	4	-	-	6	12	48
09 DANMARK	-	-	-	-	-	-	1	-	-	1	5	10
10 HELLAS	-	-	-	-	-	-	1	-	-	4	0	11
11 ESPANA	6	1	1	-	24	-	23	3	3	31	46	333
12 PORTUGAL	-	-	-	-	-	-	1	-	-	5	12	38
20 EUR	62	27	3	1	498	7	517	64	113	481	594	3884
28 NORWAY	-	-	-	-	5	-	2	-	-	-	1	8
30 SWEDEN	1	-	-	-	0	-	2	-	-	1	1	6
32 FINLAND	-	-	-	-	-	-	-	-	-	-	-	-
36 SWITZERLAND	3	-	-	0	15	0	14	1	4	16	9	85
38 AUSTRIA	1	-	-	-	4	1	11	-	0	6	19	54
48 YUGOSLAVIA	1	-	-	-	-	-	-	-	-	1	-	12
52 TURKEY	1	-	-	-	-	-	1	-	-	1	-	3
56 USSR	-	-	-	-	-	-	-	-	-	-	-	-
58 GERMAN DR	-	-	-	-	-	-	-	-	-	-	-	-
60 POLAND	-	-	-	-	-	-	-	-	-	-	0	0
62 CZECHOSLOVAKIA	-	-	-	-	-	-	2	-	-	-	-	2
64 HUNGARY	-	-	-	-	-	-	0	-	-	1	1	3
66 RUMANIA	-	-	-	-	-	-	0	-	-	4	-	9
68 BULGARIA	-	-	-	-	-	-	-	-	-	-	-	17
71 TOTAL STATE TRADING	1	-	-	-	-	-	2	-	1	6	1	43
74 OTHER EUROPEAN COUNTRIES	-	-	-	-	-	-	-	-	-	1	-	1
78 NORTH AFRICA	-	-	-	-	-	-	-	-	-	-	-	-
80 NEAR AND MIDDLE EAST	-	-	-	-	-	-	-	-	-	-	-	-
84 OTHER COUNTRIES	-	-	-	-	-	-	-	-	-	-	-	-
88 TOTAL THIRD COUNTRIES	6	-	-	0	24	1	31	1	6	32	32	200
95 ZUSAMMEN - TOTAL A	68	27	3	1	522	8	549	65	119	513	625	4084

(a) MIT FAHRZEUGEN ZUGELASSEN IM MITGLIEDSTAAT
BY VEHICLES REGISTERED IN THE MEMBER STATE
PAR VEHICULES IMMATICULES DANS L'ETAT MEMBRE

S T R A S S E R O A D R O U T E 1.3.08:1 (B3)

GRENZUEBERSCHREITENDER VERKEHR INSGESAMT NACH LAND UND GUETERGRUPPE (a) IRELAND

TOTAL INTERNATIONAL TRAFFIC BY COUNTRY AND GROUP OF GOODS (a) 1989

TRAFFIC INTERNATIONAL TOTAL PAR PAYS ET GROUPE DE MARCHANDISES (a) 1000 T

LAND - COUNTRY - PAYS	GUETERGRUPPE			GROUP OF GOODS				GROUPE DE MARCHANDISES					
	01	02	03	04	05	06	07	08	09	10	11	12	13
A. EMPFANG AUS: RECEIVED FROM: RECEPTIONS DE:													
01 BR DEUTSCHLAND	-	9	-	4	3	-	-	-	-	-	-	-	-
02 FRANCE	-	37	-	-	-	9	-	-	-	-	-	-	-
03 ITALIA	-	9	-	2	-	2	-	-	-	-	-	-	-
04 NEDERLAND	-	16	-	-	-	-	-	-	-	-	-	-	-
05 BELGIQUE/BELGIE	-	14	-	-	-	-	-	-	-	-	-	-	-
06 LUXEMBOURG	-	-	-	-	-	-	-	-	-	-	-	-	-
07 UNITED KINGDOM	26	40	1	31	3	199	4	36	-	71	-	-	3
08 IRELAND	-	-	-	-	-	-	-	-	-	-	-	-	-
09 DANMARK	-	-	-	-	-	-	-	-	-	-	-	-	-
10 HELLAS	-	-	-	-	-	-	-	-	-	-	-	-	-
11 ESPANA	-	14	-	-	-	3	-	-	-	-	-	-	-
12 PORTUGAL	-	-	-	-	-	-	-	-	-	-	-	-	-
20 EUR	26	139	1	37	6	213	4	36	-	71	-	-	3
28 NORWAY	-	-	-	-	-	-	-	-	-	-	-	-	-
30 SWEDEN	-	-	-	-	-	-	-	-	-	-	-	-	-
32 FINLAND	-	-	-	-	-	-	-	-	-	-	-	-	-
36 SWITZERLAND	-	-	-	-	-	-	-	-	-	-	-	-	-
38 AUSTRIA	-	-	-	-	-	-	-	-	-	-	-	-	-
48 YUGOSLAVIA	-	-	-	-	-	-	-	-	-	-	-	-	-
52 TURKEY	-	-	-	-	-	-	-	-	-	-	-	-	-
56 USSR	-	-	-	-	-	-	-	-	-	-	-	-	-
58 GERMAN DR	-	-	-	-	-	-	-	-	-	-	-	-	-
60 POLAND	-	-	-	-	-	-	-	-	-	-	-	-	-
62 CZECHOSLOVAKIA	-	-	-	-	-	-	-	-	-	-	-	-	-
64 HUNGARY	-	-	-	-	-	-	-	-	-	-	-	-	-
66 RUMANIA	-	-	-	-	-	-	-	-	-	-	-	-	-
68 BULGARIA	-	-	-	-	-	-	-	-	-	-	-	-	-
71 TOTAL STATE TRADING	-	-	-	-	-	-	-	-	-	-	-	-	-
74 OTHER EUROPEAN COUNTRIES	-	-	-	-	-	-	-	-	-	-	-	-	-
78 NORTH AFRICA	-	-	-	-	-	-	-	-	-	-	-	-	-
80 NEAR AND MIDDLE EAST	-	-	-	-	-	-	-	-	-	-	-	-	-
84 OTHER COUNTRIES	-	-	-	-	-	-	-	-	-	-	-	-	-
88 TOTAL THIRD COUNTRIES	-	-	-	-	-	-	-	-	-	-	-	-	-
95 ZUSAMMEN - TOTAL A	26	139	1	37	6	213	4	36	-	71	-	-	3

S T R A S S E R O A D R O U T E 1.3.08:2 (B3)

GRENZUEBERSCHREITENDER VERKEHR INSGESAMT NACH LAND UND GUETERGRUPPE (a) IRELAND

TOTAL INTERNATIONAL TRAFFIC BY COUNTRY AND GROUP OF GOODS (a) 1989

TRAFFIC INTERNATIONAL TOTAL PAR PAYS ET GROUPE DE MARCHANDISES (a) 1000 T

LAND - COUNTRY - PAYS	GUETERGRUPPE			GROUP OF GOODS				GROUPE DE MARCHANDISES				
	14	15	16	17	18	19	20	21	22	23	24	01-24
A. EMPFANG AUS: RECEIVED FROM: RECEPTIONS DE:												
01 BR DEUTSCHLAND	-	-	-	-	-	-	16	-	-	3	28	63
02 FRANCE	-	-	-	-	-	-	5	-	-	1	23	75
03 ITALIA	-	-	-	-	-	-	2	-	-	2	38	55
04 NEDERLAND	-	-	-	-	-	-	4	-	-	-	1	21
05 BELGIQUE/BELGIE	-	-	-	-	-	-	2	-	1	1	7	25
06 LUXEMBOURG	-	-	-	-	-	-	-	-	-	-	-	-
07 UNITED KINGDOM	22	139	25	-	19	-	40	7	3	91	184	944
08 IRELAND	-	-	-	-	-	-	-	-	-	-	-	-
09 DANMARK	-	-	-	-	-	-	-	-	-	-	-	-
10 HELLAS	-	-	-	-	-	-	-	-	-	-	-	-
11 ESPANA	-	-	-	-	-	-	-	-	-	-	-	17
12 PORTUGAL	-	-	-	-	-	-	-	-	-	-	-	-
20 EUR	22	139	25	-	19	-	69	7	4	98	281	1200
28 NORWAY	-	-	-	-	-	-	-	-	-	-	-	-
30 SWEDEN	-	-	-	-	-	-	-	-	-	-	-	-
32 FINLAND	-	-	-	-	-	-	-	-	-	-	-	-
36 SWITZERLAND	-	-	-	-	-	-	-	-	-	-	1	1
38 AUSTRIA	-	-	-	-	-	-	-	-	-	-	-	-
48 YUGOSLAVIA	-	-	-	-	-	-	-	-	-	-	-	-
52 TURKEY	-	-	-	-	-	-	-	-	-	-	-	-
56 USSR	-	-	-	-	-	-	-	-	-	-	-	-
58 GERMAN DR	-	-	-	-	-	-	-	-	-	-	-	-
60 POLAND	-	-	-	-	-	-	-	-	-	-	-	-
62 CZECHOSLOVAKIA	-	-	-	-	-	-	-	-	-	-	-	-
64 HUNGARY	-	-	-	-	-	-	-	-	-	-	-	-
66 RUMANIA	-	-	-	-	-	-	-	-	-	-	-	-
68 BULGARIA	-	-	-	-	-	-	-	-	-	-	-	-
71 TOTAL STATE TRADING	-	-	-	-	-	-	-	-	-	-	-	-
74 OTHER EUROPEAN COUNTRIES	-	-	-	-	-	-	-	-	-	-	-	-
78 NORTH AFRICA	-	-	-	-	-	-	-	-	-	-	-	-
80 NEAR AND MIDDLE EAST	-	-	-	-	-	-	-	-	-	-	-	-
84 OTHER COUNTRIES	-	-	-	-	-	-	-	-	-	-	-	-
88 TOTAL THIRD COUNTRIES	-	-	-	-	-	-	-	-	-	-	1	1
95 ZUSAMMEN - TOTAL A	22	139	25	-	19	-	69	7	4	98	282	1201

(a) MIT FAHRZEUGEN ZUGELASSEN IM MITGLIEDSTAAT
BY VEHICLES REGISTERED IN THE MEMBER STATE
PAR VEHICULES IMMATRICULES DANS L'ETAT MEMBRE

S T R A S S E - R O A D - R O U T E

1.3.08:3 (B3)

GREHZUEBERSCHREITENDER VERKEHR INSGESAMT NACH LAND UND GUETERGRUPPE (a) IRELAND

TOTAL INTERNATIONAL TRAFFIC BY COUNTRY AND GROUP OF GOODS (a) 1989

TRAFFIC INTERNATIONAL TOTAL PAR PAYS ET GROUPE DE MARCHANDISES (a) 1000 T

LAND - COUNTRY - PAYS	GUETERGRUPPE - GROUP OF GOODS - GROUPE DE MARCHANDISES												
	01	02	03	04	05	06	07	08	09	10	11	12	13
B. VERSAND NACH: DISPATCHED TO: EXPEDITIONS VERS:													
01 BR DEUTSCHLAND	-	-	-	-	-	21	-	-	-	-	-	-	-
02 FRANCE	-	-	5	-	5	70	-	-	-	-	-	-	-
03 ITALIA	-	-	1	-	7	18	-	-	-	-	-	-	-
04 NEDERLAND	-	-	-	-	-	6	-	-	-	-	-	-	-
05 BELGIQUE/BELGIE	-	-	-	-	-	6	-	-	-	-	-	-	-
06 LUXEMBOURG	-	-	-	-	-	-	-	-	-	-	-	-	-
07 UNITED KINGDOM	32	32	22	46	17	295	-	19	-	5	3	11	38
08 IRELAND	-	-	-	-	-	-	-	-	-	-	-	-	-
09 DANMARK	-	-	-	-	-	-	-	-	-	-	-	-	-
10 HELLAS	-	-	-	-	-	-	-	-	-	-	-	-	-
11 ESPANA	-	-	-	-	5	3	-	-	-	-	-	-	-
12 PORTUGAL	-	-	-	-	-	-	-	-	-	-	-	-	-
20 EUR	32	32	28	46	34	419	-	19	-	5	3	11	38
28 NORWAY	-	-	-	-	-	-	-	-	-	-	-	-	-
30 SWEDEN	-	-	-	-	-	3	-	-	-	-	-	-	-
32 FINLAND	-	-	-	-	-	-	-	-	-	-	-	-	-
36 SWITZERLAND	-	-	-	-	-	-	-	-	-	-	-	-	-
38 AUSTRIA	-	-	-	-	-	-	-	-	-	-	-	-	-
48 YUGOSLAVIA	-	-	-	-	-	-	-	-	-	-	-	-	-
52 TURKEY	-	-	-	-	-	-	-	-	-	-	-	-	-
56 USSR	-	-	-	-	-	-	-	-	-	-	-	-	-
58 GERMAN DR	-	-	-	-	-	-	-	-	-	-	-	-	-
60 POLAND	-	-	-	-	-	-	-	-	-	-	-	-	-
62 CZECHOSLOVAKIA	-	-	-	-	-	-	-	-	-	-	-	-	-
64 HUNGARY	-	-	-	-	-	-	-	-	-	-	-	-	-
66 RUMANIA	-	-	-	-	-	-	-	-	-	-	-	-	-
68 BULGARIA	-	-	-	-	-	-	-	-	-	-	-	-	-
71 TOTAL STATE TRADING	-	-	-	-	-	-	-	-	-	-	-	-	-
74 OTHER EUROPEAN COUNTRIES	-	-	-	-	-	-	-	-	-	-	-	-	-
78 NORTH AFRICA	-	-	-	-	-	-	-	-	-	-	-	-	-
80 NEAR AND MIDDLE EAST	-	-	-	-	-	-	-	-	-	-	-	-	-
84 OTHER COUNTRIES	-	-	-	-	-	-	-	-	-	-	-	-	-
88 TOTAL THIRD COUNTRIES	-	-	-	-	-	3	-	-	-	-	-	-	-
95 ZUSAMMEN - TOTAL B	32	32	28	46	34	422	-	19	-	5	3	11	38
97 INSGESAMT - TOTAL A+B	58	171	29	83	40	635	4	55	-	76	3	11	41

S T R A S S E - R O A D - R O U T E

1.3.08:4 (B3)

GREHZUEBERSCHREITENDER VERKEHR INSGESAMT NACH LAND UND GUETERGRUPPE (a) IRELAND

TOTAL INTERNATIONAL TRAFFIC BY COUNTRY AND GROUP OF GOODS (a) 1989

TRAFFIC INTERNATIONAL TOTAL PAR PAYS ET GROUPE DE MARCHANDISES (a) 1000 T

LAND - COUNTRY - PAYS	GUETERGRUPPE - GROUP OF GOODS - GROUPE DE MARCHANDISES												
	14	15	16	17	18	19	20	21	22	23	24	01-24	
B. VERSAND NACH: DISPATCHED TO: EXPEDITIONS VERS:													
01 BR DEUTSCHLAND	-	-	-	-	-	-	8	1	-	11	20	61	
02 FRANCE	-	-	-	-	1	-	10	3	-	6	19	116	
03 ITALIA	-	-	-	-	-	-	3	-	-	4	10	43	
04 NEDERLAND	-	-	-	-	-	-	4	-	-	0	4	14	
05 BELGIQUE/BELGIE	-	-	-	-	-	-	2	-	-	8	5	21	
06 LUXEMBOURG	-	-	-	-	-	-	3	-	-	-	-	3	
07 UNITED KINGDOM	39	2	34	-	6	-	43	6	-	66	89	805	
08 IRELAND	-	-	-	-	-	-	-	-	-	-	-	-	
09 DANMARK	-	-	-	-	-	-	1	-	-	-	-	1	
10 HELLAS	-	-	-	-	-	-	-	-	-	-	-	-	
11 ESPANA	-	-	-	-	-	-	-	-	-	-	-	8	
12 PORTUGAL	-	-	-	-	-	-	-	-	-	-	-	-	
20 EUR	39	2	34	-	7	-	74	7	-	95	147	1072	
28 NORWAY	-	-	-	-	-	-	-	-	-	-	-	-	
30 SWEDEN	-	-	-	-	-	-	-	-	-	-	-	3	
32 FINLAND	-	-	-	-	-	-	-	-	-	-	2	2	
36 SWITZERLAND	-	-	-	-	-	-	1	-	-	-	1	2	
38 AUSTRIA	-	-	-	-	-	-	-	-	-	2	2	4	
48 YUGOSLAVIA	-	-	-	-	-	-	-	-	-	-	-	-	
52 TURKEY	-	-	-	-	-	-	-	-	-	-	-	-	
56 USSR	-	-	-	-	-	-	-	-	-	-	-	-	
58 GERMAN DR	-	-	-	-	-	-	-	-	-	-	-	-	
60 POLAND	-	-	-	-	-	-	-	-	-	-	-	-	
62 CZECHOSLOVAKIA	-	-	-	-	-	-	-	-	-	-	-	-	
64 HUNGARY	-	-	-	-	-	-	-	-	-	-	-	-	
66 RUMANIA	-	-	-	-	-	-	-	-	-	-	-	-	
68 BULGARIA	-	-	-	-	-	-	-	-	-	-	-	-	
71 TOTAL STATE TRADING	-	-	-	-	-	-	-	-	-	-	-	-	
74 OTHER EUROPEAN COUNTRIES	-	-	-	-	-	-	-	-	-	-	-	-	
78 NORTH AFRICA	-	-	-	-	-	-	-	-	-	-	-	-	
80 NEAR AND MIDDLE EAST	-	-	-	-	-	-	-	-	-	-	-	-	
84 OTHER COUNTRIES	-	-	-	-	-	-	-	-	-	-	-	-	
88 TOTAL THIRD COUNTRIES	-	-	-	-	-	-	1	-	-	2	5	11	
95 ZUSAMMEN - TOTAL B	39	2	34	-	7	-	75	7	-	97	152	1083	
97 INSGESAMT - TOTAL A+B	61	141	59	-	26	-	144	14	4	195	434	2284	

(a) MIT FAHRZEUGEN ZUGELASSEN IM MITGLIEDSTAAT
BY VEHICLES REGISTERED IN THE MEMBER STATE
PAR VEHICULES IMMATRICULES DANS L'ETAT MEMBRE

S T R A S S E - R O A D - R O U T E 1.3.09:1 (B3)

GRENZUEBERSCHREITENDER VERKEHR INSGESAMT NACH LAND UND GUETERGRUPPE (a) DANMARK

TOTAL INTERNATIONAL TRAFFIC BY COUNTRY AND GROUP OF GOODS (a) 1989

TRAFFIC INTERNATIONAL TOTAL PAR PAYS ET GROUPE DE MARCHANDISES (a) 1000 T

LAND - COUNTRY - PAYS	GUETERGRUPPE - GROUP OF GOODS - GROUPE DE MARCHANDISES												
	01	02	03	04	05	06	07	08	09	10	11	12	13
A. EMPFANG AUS: RECEIVED FROM: RECEPTIONS DE:													
01 BR DEUTSCHLAND	14	57	0	44	28	236	84	16	0		4	6	191
02 FRANCE	1	29	0	1	2	77	1	0		1	0	0	23
03 ITALIA	1	43	0	0	1	10	0	0		0	0	0	9
04 NEDERLAND	1	37	0	2	35	63	5	0		3	0	0	17
05 BELGIQUE/BELGIE	1	18	0	1	2	19	4	1		2	0	0	31
06 LUXEMBOURG													
07 UNITED KINGDOM	0	0	0	0	1	7	1	0		1	0	0	9
08 IRELAND													0
09 DANMARK													0
10 HELLAS		4			0	1	0						0
11 ESPANA	0	25		0	1	3	0						0
12 PORTUGAL		0		0	0	3	0			0			0
20 EUR	17	212	0	49	71	420	95	17	0	78	4	6	281
28 NORWAY	0	0	0	11	0	7	3	0			1	1	18
30 SWEDEN	0	10	0	367	16	27	10	14		7	16	12	122
32 FINLAND		0	0	12	0	3	0	1		0		0	9
36 SWITZERLAND	0			0	0	1	0			0		0	6
38 AUSTRIA	0	0	0	0	0	1	0			0			11
48 YUGOSLAVIA		0		0	0	3							0
52 TURKEY		0				0	0						
56 USSR													2
58 GERMAN DR	0	0	0	0	0	8	0			0	0	0	1
60 POLAND		3	0	39	0	2	0			0	1		1
62 CZECHOSLOVAKIA	0	0		0	0	1				0			0
64 HUNGARY	0	1	0		0	2	1			0			1
66 RUMANIA					0	0							0
68 BULGARIA		1				0							
71 TOTAL STATE TRADING	0	5	0	40	1	17	1			0	1	0	5
74 OTHER EUROPEAN COUNTRIES					0	1							
78 NORTH AFRICA		0			0	0							
80 HEAR AND MIDDLE EAST	0	1			0	0							0
84 OTHER COUNTRIES	1	1	0	4	2	7	1			8			0
88 TOTAL THIRD COUNTRIES	1	17	0	435	20	63	15	16		8	18	13	173
95 ZUSAMMEN - TOTAL A	18	230	0	484	91	482	110	32	0	86	22	20	454

S T R A S S E - R O A D - R O U T E 1.3.09:2 (B3)

GRENZUEBERSCHREITENDER VERKEHR INSGESAMT NACH LAND UND GUETERGRUPPE (a) DANMARK

TOTAL INTERNATIONAL TRAFFIC BY COUNTRY AND GROUP OF GOODS (a) 1989

TRAFFIC INTERNATIONAL TOTAL PAR PAYS ET GROUPE DE MARCHANDISES (a) 1000 T

LAND - COUNTRY - PAYS	GUETERGRUPPE - GROUP OF GOODS - GROUPE DE MARCHANDISES												
	14	15	16	17	18	19	20	21	22	23	24	01-24	
A. EMPFANG AUS: RECEIVED FROM: RECEPTIONS DE:													
01 BR DEUTSCHLAND	57	66	5	16	199	31	109	60	19	195	110	1617	
02 FRANCE	3	4	0	0	43	0	15	3	15	23	9	249	
03 ITALIA	15	1	0	0	13		20	7	13	23	6	150	
04 NEDERLAND	5	4	1	0	50	0	8	3	1	24	8	268	
05 BELGIQUE/BELGIE	3	0	0	0	46	0	8	6	5	26	7	180	
06 LUXEMBOURG													
07 UNITED KINGDOM	1	6	0	0	9		8	2	1	10	4	60	
08 IRELAND							0	0	0	0	0	1	
09 DANMARK													
10 HELLAS	0						0	0	0	0	0	6	
11 ESPANA	0				2		4	1	0	3	1	40	
12 PORTUGAL		0					0	0	1	0		11	
20 EUR	84	80	6	16	362	31	171	82	43	309	146	2582	
28 NORWAY	3	2	0		29	2	5	2	2	23	5	115	
30 SWEDEN	25	49	2	0	181	14	50	25	10	324	101	1383	
32 FINLAND	0	1	0		12	0	5	1	0	22	2	70	
36 SWITZERLAND	0	0	0		2		2	1	0	10	1	23	
38 AUSTRIA	0	0	0		4		2	0	0	5	0	25	
48 YUGOSLAVIA	0				0		1	0	0	2	0	6	
52 TURKEY	0						0	0	0	0	0	1	
56 USSR												2	
58 GERMAN DR	104	1	0		6		1	0	1	1	1	125	
60 POLAND	1	0	0	17	1		4	0	3	15	1	89	
62 CZECHOSLOVAKIA	0				3		1	0	1	0	0	6	
64 HUNGARY	1				2		0	0	1	1	8	10	
66 RUMANIA							0		0	0	0	0	
68 BULGARIA							0			0	0	0	
71 TOTAL STATE TRADING	106	1	0	17	12		6	1	5	18	3	240	
74 OTHER EUROPEAN COUNTRIES		0			0		0		0	0	0	1	
78 NORTH AFRICA	0						0		0	0	0	0	
80 HEAR AND MIDDLE EAST					0		0		0	0	0	1	
84 OTHER COUNTRIES	0	1			1		4	1	1	13	3	39	
88 TOTAL THIRD COUNTRIES	135	55	3	17	241	16	75	32	18	415	114	1899	
95 ZUSAMMEN - TOTAL A	219	135	9	33	603	47	246	114	62	724	260	4482	

(a) MIT FAHRZEUGEN ZUGELASSEN IM MITGLIEDSTAAT
BY VEHICLES REGISTERED IN THE MEMBER STATE
PAR VEHICULES IMMATRICULES DANS L'ETAT MEMBRE

S T R A S S E - R O A D - R O U T E 1.3.10:1 (B3)

GRENZUEBERSCHREITENDER VERKEHR INSGESAMT NACH LAND UND GUETERGRUPPE (a) HELLAS

TOTAL INTERNATIONAL TRAFFIC BY COUNTRY AND GROUP OF GOODS (a) 1989

TRAFIC INTERNATIONAL TOTAL PAR PAYS ET GROUPE DE MARCHANDISES (a) 1000 T

LAND - COUNTRY - PAYS	GUETERGRUPPE - GROUP OF GOODS - GROUPE DE MARCHANDISES												
	01	02	03	04	05	06	07	08	09	10	11	12	13
A. EMPFANG AUS: RECEIVED FROM: RECEPTIONS DE:													
01 BR DEUTSCHLAND	0	4	0	0	1	78	0	0	0	0	-	0	2
02 FRANCE	0	0	0	0	0	5	0	0	0	0	-	0	1
03 ITALIA	0	1	0	0	1	8	0	0	0	0	-	0	0
04 NEDERLAND	0	7	0	0	0	57	0	0	0	0	-	0	0
05 BELGIQUE/BELGIE	0	1	0	0	0	10	0	0	0	0	0	0	0
06 LUXEMBOURG	-	-	-	-	-	0	-	-	-	-	-	-	0
07 UNITED KINGDOM	-	0	-	-	0	0	-	-	-	0	-	0	0
08 IRELAND	-	-	-	-	-	-	-	-	-	-	-	-	0
09 DANMARK	-	0	-	-	0	4	0	-	-	-	-	0	0
10 HELLAS	-	-	-	-	-	-	-	-	-	-	-	-	-
11 ESPANA	-	0	-	-	-	0	-	-	-	-	-	-	-
12 PORTUGAL	-	-	-	-	-	-	-	-	-	-	-	-	-
20 EUR	0	13	0	0	2	164	1	0	0	0	0	1	4
28 NORWAY	-	-	-	-	-	0	-	-	-	-	-	-	-
30 SWEDEN	0	-	-	-	-	0	-	-	-	-	-	-	0
32 FINLAND	-	-	-	-	-	0	-	-	-	-	-	-	0
36 SWITZERLAND	-	-	-	0	0	0	-	-	-	-	-	0	0
38 AUSTRIA	0	0	0	0	0	3	0	-	-	-	-	0	0
48 YUGOSLAVIA	0	2	5	2	1	17	0	-	-	0	-	0	2
52 TURKEY	-	0	-	-	-	1	-	-	0	-	-	-	-
56 USSR	-	-	-	-	-	0	-	-	-	-	-	-	-
58 GERMAN DR	-	-	-	-	-	1	-	-	-	-	-	-	-
60 POLAND	-	0	-	-	-	0	-	-	-	-	-	-	-
62 CZECHOSLOVAKIA	-	-	-	0	-	1	-	-	-	-	-	-	-
64 HUNGARY	-	1	0	0	-	7	-	-	-	0	-	0	-
66 RUMANIA	-	-	-	0	-	0	-	-	0	0	-	-	0
68 BULGARIA	0	0	0	1	0	5	0	0	0	0	-	1	2
71 TOTAL STATE TRADING	0	3	5	2	1	32	1	0	0	0	-	1	4
74 OTHER EUROPEAN COUNTRIES	-	0	0	-	0	1	-	-	-	-	-	-	-
78 NORTH AFRICA	-	-	-	-	-	-	-	-	-	-	-	-	-
80 NEAR AND MIDDLE EAST	-	-	-	-	-	0	-	-	-	-	-	-	-
84 OTHER COUNTRIES	-	-	-	-	-	-	-	-	-	-	-	-	-
88 TOTAL THIRD COUNTRIES	0	4	6	2	1	36	1	0	0	0	-	1	4
95 ZUSAMMEN - TOTAL A	0	17	6	3	3	200	2	0	1	1	0	2	8

S T R A S S E - R O A D - R O U T E 1.3.10:2 (B3)

GRENZUEBERSCHREITENDER VERKEHR INSGESAMT NACH LAND UND GUETERGRUPPE (a) HELLAS

TOTAL INTERNATIONAL TRAFFIC BY COUNTRY AND GROUP OF GOODS (a) 1989

TRAFIC INTERNATIONAL TOTAL PAR PAYS ET GROUPE DE MARCHANDISES (a) 1000 T

LAND - COUNTRY - PAYS	GUETERGRUPPE - GROUP OF GOODS - GROUPE DE MARCHANDISES												
	14	15	16	17	18	19	20	21	22	23	24	01-24	
A. EMPFANG AUS: RECEIVED FROM: RECEPTIONS DE:													
01 BR DEUTSCHLAND	4	8	-	0	20	-	20	2	1	21	105	267	
02 FRANCE	0	0	-	-	0	-	1	0	0	1	11	20	
03 ITALIA	0	1	-	-	3	-	5	1	3	7	83	115	
04 NEDERLAND	1	2	0	-	2	-	2	0	0	2	15	88	
05 BELGIQUE/BELGIE	0	1	-	-	2	-	3	0	0	2	14	34	
06 LUXEMBOURG	0	0	-	-	0	-	0	0	0	1	0	1	
07 UNITED KINGDOM	0	0	-	-	1	-	0	0	0	0	8	10	
08 IRELAND	-	-	-	-	-	-	-	-	-	-	-	-	
09 DANMARK	0	0	-	-	0	-	0	0	0	0	4	10	
10 HELLAS	-	-	-	-	-	-	-	-	-	-	-	-	
11 ESPANA	0	0	-	-	0	-	0	-	0	0	0	1	
12 PORTUGAL	-	-	-	-	-	-	-	-	-	-	0	0	
20 EUR	6	12	0	0	28	-	32	3	5	34	241	547	
28 NORWAY	-	-	-	-	-	-	-	-	-	-	0	0	
30 SWEDEN	0	0	-	-	0	-	0	0	0	0	1	2	
32 FINLAND	-	-	-	-	-	-	-	-	-	-	0	0	
36 SWITZERLAND	0	0	-	-	0	-	0	0	0	0	2	3	
38 AUSTRIA	0	0	-	-	2	-	1	0	0	3	3	12	
48 YUGOSLAVIA	0	2	0	0	5	0	0	2	6	6	7	57	
52 TURKEY	-	0	-	-	0	-	0	0	-	0	1	2	
56 USSR	-	-	-	-	-	-	-	-	-	-	0	0	
58 GERMAN DR	0	0	-	-	0	-	0	0	0	0	0	1	
60 POLAND	-	0	-	-	0	-	0	-	-	-	0	1	
62 CZECHOSLOVAKIA	0	0	-	-	0	-	0	-	0	0	0	2	
64 HUNGARY	0	0	-	-	1	-	0	-	0	0	1	10	
66 RUMANIA	-	-	-	0	1	0	0	1	2	1	0	6	
68 BULGARIA	0	0	0	0	5	-	1	1	2	2	2	25	
71 TOTAL STATE TRADING	0	2	0	0	11	0	2	4	11	9	11	102	
74 OTHER EUROPEAN COUNTRIES	-	-	-	-	0	-	-	-	-	0	0	1	
78 NORTH AFRICA	-	-	-	-	-	-	-	-	-	-	-	-	
80 NEAR AND MIDDLE EAST	0	-	-	-	-	-	-	-	-	0	-	0	
84 OTHER COUNTRIES	-	-	-	-	-	-	-	-	-	-	-	-	
88 TOTAL THIRD COUNTRIES	1	3	0	0	13	0	4	4	11	12	17	122	
95 ZUSAMMEN - TOTAL A	7	15	0	0	42	0	36	7	16	46	258	669	

(a) MIT FAHRZEUGEN ZUGELASSEN IM MITGLIEDSTAAT
BY VEHICLES REGISTERED IN THE MEMBER STATE
PAR VEHICULES IMMATRICULES DANS L'ETAT MEMBRE

S T R A S S E - R O A D - R O U T E 1.3.10'3 (B3)

GRENZUEBERSCHREITENDER VERKEHR INSGESAMT NACH LAND UND GUETERGRUPPE (a) HELLAS

TOTAL INTERNATIONAL TRAFFIC BY COUNTRY AND GROUP OF GOODS (a) 1989

TRAFIC INTERNATIONAL TOTAL PAR PAYS ET GROUPE DE MARCHANDISES (a) 1000 T

LAND - COUNTRY - PAYS	GUETERGRUPPE - GROUP OF GOODS - GROUPE DE MARCHANDISES												
	01	02	03	04	05	06	07	08	09	10	11	12	13
B. VERSAND NACH: DISPATCHED TO: EXPEDITIONS VERS:													
01 BR DEUTSCHLAND	0	162	0	0	19	84	2	0	0	-	-	4	11
02 FRANCE	0	5	0	0	3	7	0	0	0	-	-	0	1
03 ITALIA	0	12	0	1	29	21	23	0	0	0	0	4	6
04 NEDERLAND	-	63	0	0	1	11	0	0	0	0	0	0	1
05 BELGIQUE/BELGIE	-	2	0	0	2	4	0	0	-	-	-	0	2
06 LUXEMBOURG	-	-	0	0	0	0	0	0	-	-	-	0	0
07 UNITED KINGDOM	-	12	-	0	0	3	0	0	-	-	-	0	0
08 IRELAND	-	-	-	0	-	-	-	-	-	-	-	0	0
09 DANMARK	-	1	-	0	0	1	0	-	-	-	-	0	0
10 HELLAS	-	-	-	-	-	-	-	-	-	-	-	-	-
11 ESPANA	-	0	-	-	0	1	-	-	-	-	-	-	0
12 PORTUGAL	-	1	-	-	-	0	-	-	-	-	-	-	0
20 EUR	0	257	0	2	55	132	26	0	0	0	0	9	21
28 NORWAY	-	0	-	-	-	0	-	-	-	-	-	-	-
30 SWEDEN	-	1	-	-	0	1	0	-	-	-	-	-	0
32 FINLAND	-	0	-	-	0	0	-	-	-	-	-	-	0
36 SWITZERLAND	-	0	-	0	0	0	0	-	-	-	-	0	1
38 AUSTRIA	-	12	-	0	1	2	0	-	-	-	-	0	0
48 YUGOSLAVIA	0	4	-	0	2	3	1	-	0	0	-	0	0
52 TURKEY	-	-	-	0	1	1	-	-	-	-	-	0	0
56 USSR	-	-	-	-	-	-	-	-	-	-	-	-	-
58 GERMAN DR	-	0	-	-	0	2	-	-	-	-	-	-	0
60 POLAND	-	2	-	-	0	0	-	-	-	-	-	-	-
62 CZECHOSLOVAKIA	-	15	-	-	0	0	0	-	-	-	-	-	0
64 HUNGARY	-	2	-	-	0	0	-	-	0	0	-	0	0
66 RUMANIA	-	1	-	-	0	0	0	-	0	0	-	0	0
68 BULGARIA	-	11	-	0	0	1	0	-	0	0	-	0	0
71 TOTAL STATE TRADING	0	35	-	0	3	8	2	-	1	0	-	0	1
74 OTHER EUROPEAN COUNTRIES	-	0	-	0	2	3	-	-	-	-	0	0	0
78 NORTH AFRICA	-	-	-	-	-	-	-	-	-	-	-	-	-
80 NEAR AND MIDDLE EAST	-	0	-	-	-	-	-	-	0	-	-	-	0
84 OTHER COUNTRIES	-	-	-	-	-	-	-	-	-	-	-	-	-
88 TOTAL THIRD COUNTRIES	0	49	-	0	7	15	2	-	1	0	0	1	2
95 ZUSAMMEN - TOTAL B	0	306	0	2	62	147	27	0	1	0	0	9	23
97 INSGESAMT - TOTAL A+B	1	323	6	5	65	347	29	0	1	1	0	11	31

S T R A S S E - R O A D - R O U T E 1.3.10'4 (B3)

GRENZUEBERSCHREITENDER VERKEHR INSGESAMT NACH LAND UND GUETERGRUPPE (a) HELLAS

TOTAL INTERNATIONAL TRAFFIC BY COUNTRY AND GROUP OF GOODS (a) 1989

TRAFIC INTERNATIONAL TOTAL PAR PAYS ET GROUPE DE MARCHANDISES (a) 1000 T

LAND - COUNTRY - PAYS	GUETERGRUPPE - GROUP OF GOODS - GROUPE DE MARCHANDISES												
	14	15	16	17	18	19	20	21	22	23	24	01-24	
B. VERSAND NACH: DISPATCHED TO: EXPEDITIONS VERS:													
01 BR DEUTSCHLAND	0	9	0	0	5	-	3	2	1	62	21	386	
02 FRANCE	0	1	-	-	2	-	1	1	0	11	4	36	
03 ITALIA	0	4	0	0	3	-	1	1	1	16	4	126	
04 NEDERLAND	0	1	-	-	1	-	1	0	0	5	3	88	
05 BELGIQUE/BELGIE	0	1	-	-	1	-	0	0	0	4	2	19	
06 LUXEMBOURG	-	0	-	-	0	-	0	-	-	0	0	0	
07 UNITED KINGDOM	0	0	-	-	1	-	0	0	0	9	2	28	
08 IRELAND	-	-	-	-	-	-	-	-	-	-	0	0	
09 DANMARK	-	0	-	-	0	-	0	0	0	5	1	9	
10 HELLAS	-	-	-	-	-	-	-	-	-	-	-	-	
11 ESPANA	-	0	-	-	0	-	0	0	-	1	0	2	
12 PORTUGAL	-	-	-	-	0	-	0	-	-	0	0	1	
20 EUR	1	18	0	0	12	-	6	4	2	112	38	695	
28 NORWAY	-	-	-	-	-	-	-	-	-	0	0	0	
30 SWEDEN	0	0	-	-	0	-	0	0	0	1	0	3	
32 FINLAND	-	0	-	-	0	-	-	-	-	0	0	0	
36 SWITZERLAND	-	0	-	-	0	-	0	0	0	1	0	3	
38 AUSTRIA	-	0	-	-	0	-	0	-	0	2	1	19	
48 YUGOSLAVIA	0	0	-	-	1	-	0	0	0	3	2	18	
52 TURKEY	-	0	0	-	1	-	1	0	0	2	0	7	
56 USSR	-	-	-	-	0	-	-	-	-	0	0	0	
58 GERMAN DR	0	0	-	-	0	-	0	0	-	0	0	3	
60 POLAND	-	-	-	-	0	-	0	0	-	0	0	2	
62 CZECHOSLOVAKIA	0	-	-	-	0	-	0	-	-	0	0	16	
64 HUNGARY	-	0	-	-	0	-	0	-	-	0	0	3	
66 RUMANIA	-	-	-	-	0	-	0	-	-	0	0	4	
68 BULGARIA	-	0	-	-	1	-	0	0	0	1	1	18	
71 TOTAL STATE TRADING	0	0	-	-	4	-	1	0	0	6	4	64	
74 OTHER EUROPEAN COUNTRIES	-	0	-	-	0	-	0	0	-	0	0	6	
78 NORTH AFRICA	-	-	-	-	-	-	-	-	-	0	0	0	
80 NEAR AND MIDDLE EAST	-	0	-	-	0	-	0	0	-	0	0	1	
84 OTHER COUNTRIES	-	-	-	-	-	-	-	-	-	-	-	-	
88 TOTAL THIRD COUNTRIES	0	1	0	-	5	-	2	1	0	11	6	102	
95 ZUSAMMEN - TOTAL B	1	18	0	0	17	-	8	5	3	123	43	797	
97 INSGESAMT - TOTAL A+B	8	33	0	0	59	0	43	12	19	169	301	1467	

(a) MIT FAHRZEUGEN ZUGELASSEN IM MITGLIEDSTAAT
BY VEHICLES REGISTERED IN THE MEMBER STATE
PAR VEHICULES IMMATRICULES DANS L'ETAT MEMBRE

S T R A S S E - R O A D - R O U T E 1.3.11:1 (B3)

GRENZUEBERSCHREITENDER VERKEHR INSGESAMT NACH LAND UND GUETERGRUPPE (a) ESPANA

TOTAL INTERNATIONAL TRAFFIC BY COUNTRY AND GROUP OF GOODS (a) 1989

TRAFFIC INTERNATIONAL TOTAL PAR PAYS ET GROUPE DE MARCHANDISES (a) 1000 T

LAND - COUNTRY - PAYS	GUETERGRUPPE			GROUP OF GOODS			GROUPE DE MARCHANDISES						
	01	02	03	04	05	06	07	08	09	10	11	12	13
A. EMPFANG AUS: RECEIVED FROM: RECEPTIONS DE:													
01 BR DEUTSCHLAND	-	34	29	-	-	72	-	-	-	-	-	-	-
02 FRANCE	43	191	136	237	15	496	18	-	-	90	99	69	286
03 ITALIA	-	-	-	-	-	13	-	-	-	-	-	-	14
04 NEDERLAND	-	-	-	-	-	-	-	-	-	-	-	-	15
05 BELGIQUE/BELGIE	-	12	-	-	-	-	-	-	-	-	-	-	-
06 LUXEMBOURG	-	-	-	-	-	-	-	-	-	-	-	-	-
07 UNITED KINGDOM	-	-	-	-	-	54	-	-	-	-	-	-	-
08 IRELAND	-	-	-	-	-	-	-	-	-	-	-	-	-
09 DANMARK	-	-	-	-	-	-	-	-	-	-	-	-	-
10 HELLAS	-	-	-	-	-	-	-	-	-	-	-	-	-
11 ESPANA	-	-	-	-	-	-	-	-	-	-	-	-	-
12 PORTUGAL	-	-	-	162	40	18	38	-	-	-	-	-	-
20 EUR	43	237	164	399	55	654	56	-	-	90	99	69	315
28 NORWAY	-	-	-	-	-	-	-	-	-	-	-	-	-
30 SWEDEN	-	-	-	-	-	-	-	-	-	-	-	-	-
32 FINLAND	-	-	-	-	-	-	-	-	-	-	-	-	-
36 SWITZERLAND	-	-	-	-	-	-	-	-	-	-	-	-	-
38 AUSTRIA	-	-	-	15	-	-	-	-	-	-	-	-	-
48 YUGOSLAVIA	-	-	-	-	-	-	-	-	-	-	-	-	-
52 TURKEY	-	-	-	-	-	-	-	-	-	-	-	-	-
56 USSR	-	-	-	-	-	-	-	-	-	-	-	-	-
58 GERMAN DR	-	-	-	-	-	-	-	-	-	-	-	-	-
60 POLAND	-	-	-	-	-	-	-	-	-	-	-	-	-
62 CZECHOSLOVAKIA	-	-	-	-	-	-	-	-	-	-	-	-	-
64 HUNGARY	-	-	-	-	-	-	-	-	-	-	-	-	-
66 RUMANIA	-	-	-	-	-	-	-	-	-	-	-	-	-
68 BULGARIA	-	-	-	-	-	-	-	-	-	-	-	-	-
71 TOTAL STATE TRADING	-	-	-	-	-	-	-	-	-	-	-	-	-
74 OTHER EUROPEAN COUNTRIES	-	-	-	-	-	-	-	-	-	-	-	-	-
78 NORTH AFRICA	-	-	-	-	-	-	-	-	-	-	-	-	-
80 NEAR AND MIDDLE EAST	-	-	-	-	-	-	-	-	-	-	-	-	-
84 OTHER COUNTRIES	-	-	-	-	-	-	-	-	-	-	-	-	-
88 TOTAL THIRD COUNTRIES	-	-	-	15	-	-	-	-	-	-	-	-	-
95 ZUSAMMEN - TOTAL A	43	237	164	414	55	654	56	-	-	90	99	69	315

S T R A S S E - R O A D - R O U T E 1.3.11:2 (B3)

GRENZUEBERSCHREITENDER VERKEHR INSGESAMT NACH LAND UND GUETERGRUPPE (a) ESPANA

TOTAL INTERNATIONAL TRAFFIC BY COUNTRY AND GROUP OF GOODS (a) 1989

TRAFFIC INTERNATIONAL TOTAL PAR PAYS ET GROUPE DE MARCHANDISES (a) 1000 T

LAND - COUNTRY - PAYS	GUETERGRUPPE			GROUP OF GOODS			GROUPE DE MARCHANDISES					
	14	15	16	17	18	19	20	21	22	23	24	01-24
A. EMPFANG AUS: RECEIVED FROM: RECEPTIONS DE:												
01 BR DEUTSCHLAND	15	-	-	-	15	45	14	67	-	-	38	330
02 FRANCE	217	78	56	37	488	82	1117	-	17	392	523	4690
03 ITALIA	-	-	-	-	-	-	123	-	14	-	112	277
04 NEDERLAND	-	-	-	-	48	-	-	-	-	-	-	63
05 BELGIQUE/BELGIE	-	-	-	-	33	-	-	5	-	2	-	51
06 LUXEMBOURG	-	-	-	-	-	-	-	-	-	-	-	-
07 UNITED KINGDOM	-	-	-	-	-	-	10	-	-	-	40	104
08 IRELAND	-	-	-	-	-	-	-	-	-	-	-	-
09 DANMARK	-	-	-	-	-	-	-	-	-	-	-	-
10 HELLAS	-	-	-	-	-	-	-	-	-	-	-	-
11 ESPANA	-	-	-	-	-	-	-	-	-	-	-	-
12 PORTUGAL	-	87	15	-	14	31	39	-	14	29	8	496
20 EUR	232	164	72	37	600	158	1304	72	46	423	721	6011
28 NORWAY	-	-	-	-	-	-	-	-	-	-	-	-
30 SWEDEN	-	11	-	-	-	-	-	-	-	-	-	11
32 FINLAND	-	-	-	-	-	-	-	-	-	-	-	-
36 SWITZERLAND	-	-	-	-	-	-	-	-	-	-	5	5
38 AUSTRIA	-	-	-	-	-	-	-	-	-	-	-	15
48 YUGOSLAVIA	-	-	-	-	-	-	-	-	-	-	-	-
52 TURKEY	-	-	-	-	-	-	-	-	-	-	-	-
56 USSR	-	-	-	-	-	-	-	-	-	-	-	-
58 GERMAN DR	-	-	-	-	-	-	-	-	-	-	-	-
60 POLAND	-	-	-	-	-	-	-	-	-	-	-	-
62 CZECHOSLOVAKIA	-	-	-	-	-	-	-	-	-	-	-	-
64 HUNGARY	-	-	-	-	-	-	-	-	-	-	-	-
66 RUMANIA	-	-	-	-	-	-	-	-	-	-	-	-
68 BULGARIA	-	-	-	-	-	-	-	-	-	-	-	-
71 TOTAL STATE TRADING	-	-	-	-	-	-	-	-	-	-	-	-
74 OTHER EUROPEAN COUNTRIES	-	-	-	-	-	-	-	-	-	-	0	0
78 NORTH AFRICA	-	-	-	-	-	-	-	-	-	14	-	14
80 NEAR AND MIDDLE EAST	-	-	-	-	-	-	-	-	-	-	-	-
84 OTHER COUNTRIES	-	-	-	-	-	-	-	-	-	-	-	-
88 TOTAL THIRD COUNTRIES	-	11	-	-	-	-	-	-	-	14	6	45
95 ZUSAMMEN - TOTAL A	232	175	72	37	600	158	1304	72	46	437	727	6056

(a) MIT FAHRZEUGEN ZUGELASSEN IM MITGLIEDSTAAT
BY VEHICLES REGISTERED IN THE MEMBER STATE
PAR VEHICULES IMMATRICULES DANS L'ETAT MEMBRE

S T R A S S E - R O A D - R O U T E		1.3.12:1 (B3)												
GRENZUEBERSCHREITENDER VERKEHR INSGESAMT NACH LAND UND GUETERGRUPPE (a)		PORTUGAL												
TOTAL INTERNATIONAL TRAFFIC BY COUNTRY AND GROUP OF GOODS (a)		1989												
TRAFFIC INTERNATIONAL TOTAL PAR PAYS ET GROUPE DE MARCHANDISES (a)		1000 T												
		GUETERGRUPPE - GROUP OF GOODS - GROUPE DE MARCHANDISES												
LAND - COUNTRY - PAYS		01	02	03	04	05	06	07	08	09	10	11	12	13
A. EMPFANG AUS: RECEIVED FROM: RECEPTIONS DE:														
01 BR DEUTSCHLAND		1	-	-	-	4	-	-	-	-	3	-	-	6
02 FRANCE		-	4	-	2	-	0	-	-	-	-	-	0	16
03 ITALIA		-	3	-	-	2	2	-	-	-	-	-	-	6
04 NEDERLAND		-	10	-	-	-	-	-	1	-	-	-	-	-
05 BELGIQUE/BELGIE		-	-	-	-	-	2	-	-	-	2	-	-	-
06 LUXEMBOURG		-	-	-	-	-	-	-	-	-	-	-	-	-
07 UNITED KINGDOM		-	-	-	-	-	-	-	-	-	-	-	-	-
08 IRELAND		-	-	-	-	-	-	-	-	-	-	-	-	-
09 DANMARK		-	-	-	-	-	3	-	-	-	-	-	-	-
10 HELLAS		-	-	-	-	-	-	-	-	-	-	-	-	-
11 ESPANA		-	1	-	3	10	161	7	-	-	-	-	-	77
12 PORTUGAL		-	-	-	-	-	-	-	-	-	-	-	-	-
20 EUR		1	18	-	5	16	168	7	1	-	5	-	0	105
28 NORWAY		-	-	-	-	-	-	-	-	-	-	-	-	-
30 SWEDEN		-	-	-	-	-	-	-	-	-	-	-	-	-
32 FINLAND		-	-	-	-	-	-	-	-	-	-	-	-	-
36 SWITZERLAND		-	-	-	-	-	-	-	-	-	-	-	-	-
38 AUSTRIA		-	-	-	-	-	-	-	-	-	-	-	-	-
48 YUGOSLAVIA		-	-	-	-	-	-	-	-	-	-	-	-	-
52 TURKEY		-	-	-	-	-	-	-	-	-	-	-	-	-
56 USSR		-	-	-	-	-	-	-	-	-	-	-	-	-
58 GERMAN DR		-	-	-	-	-	-	-	-	-	-	-	-	-
60 POLAND		-	-	-	-	-	-	-	-	-	-	-	-	-
62 CZECHOSLOVAKIA		-	-	-	-	-	-	-	-	-	-	-	-	-
64 HUNGARY		-	-	-	-	-	-	-	-	-	-	-	-	-
66 RUMANIA		-	-	-	-	-	-	-	-	-	-	-	-	-
68 BULGARIA		-	-	-	-	-	-	-	-	-	-	-	-	-
71 TOTAL STATE TRADING		-	-	-	-	-	-	-	-	-	-	-	-	-
74 OTHER EUROPEAN COUNTRIES		-	-	-	-	-	-	-	-	-	-	-	-	-
78 NORTH AFRICA		-	-	-	-	-	-	-	-	-	-	-	-	-
80 NEAR AND MIDDLE EAST		-	-	-	-	-	-	-	-	-	-	-	-	-
84 OTHER COUNTRIES		-	-	-	-	-	-	-	-	-	-	-	-	-
88 TOTAL THIRD COUNTRIES		-	-	-	-	-	-	-	-	-	-	-	-	-
95 ZUSAMMEN - TOTAL A		1	18	-	5	16	168	7	1	-	5	-	0	105

S T R A S S E - R O A D - R O U T E		1.3.12:2 (B3)												
GRENZUEBERSCHREITENDER VERKEHR INSGESAMT NACH LAND UND GUETERGRUPPE (a)		PORTUGAL												
TOTAL INTERNATIONAL TRAFFIC BY COUNTRY AND GROUP OF GOODS (a)		1989												
TRAFFIC INTERNATIONAL TOTAL PAR PAYS ET GROUPE DE MARCHANDISES (a)		1000 T												
		GUETERGRUPPE - GROUP OF GOODS - GROUPE DE MARCHANDISES												
LAND - COUNTRY - PAYS		14	15	16	17	18	19	20	21	22	23	24	01-24	
A. EMPFANG AUS: RECEIVED FROM: RECEPTIONS DE:														
01 BR DEUTSCHLAND		7	-	-	9	26	1	26	3	-	30	92	208	
02 FRANCE		4	5	-	-	19	-	41	-	4	12	39	146	
03 ITALIA		-	2	-	-	8	-	69	18	9	7	75	201	
04 NEDERLAND		-	-	-	-	-	-	7	-	-	1	6	24	
05 BELGIQUE/BELGIE		-	-	-	-	6	-	3	-	-	4	9	25	
06 LUXEMBOURG		-	-	-	-	-	-	-	-	-	-	-	-	
07 UNITED KINGDOM		-	-	-	-	2	-	4	-	4	22	34	65	
08 IRELAND		-	-	-	-	-	-	-	-	-	-	-	-	
09 DANMARK		-	-	-	-	-	-	-	-	-	-	-	3	
10 HELLAS		-	-	-	-	-	-	-	-	-	-	-	-	
11 ESPANA		56	30	5	7	59	6	83	2	-	25	44	578	
12 PORTUGAL		-	-	-	-	-	-	-	-	-	-	-	-	
20 EUR		67	38	5	16	120	7	233	24	17	101	298	1251	
28 NORWAY		-	-	-	-	-	-	-	-	-	1	0	2	
30 SWEDEN		-	-	-	-	0	-	4	-	-	6	3	13	
32 FINLAND		-	-	-	-	-	-	-	-	-	-	-	-	
36 SWITZERLAND		-	-	-	-	-	-	3	-	-	-	7	10	
38 AUSTRIA		1	-	-	-	-	-	-	-	-	3	-	4	
48 YUGOSLAVIA		-	-	-	-	-	-	-	-	-	-	-	-	
52 TURKEY		-	-	-	-	-	-	-	-	-	-	-	-	
56 USSR		-	-	-	-	-	-	-	-	-	-	-	-	
58 GERMAN DR		-	-	-	-	-	-	-	-	-	-	-	-	
60 POLAND		-	-	-	-	-	-	-	-	-	-	-	-	
62 CZECHOSLOVAKIA		-	-	-	-	-	-	-	-	-	-	-	-	
64 HUNGARY		-	-	-	-	-	-	-	-	-	-	-	-	
66 RUMANIA		-	-	-	-	-	-	-	-	-	-	-	-	
68 BULGARIA		-	-	-	-	-	-	-	-	-	-	-	-	
71 TOTAL STATE TRADING		-	-	-	-	-	-	-	-	-	-	-	-	
74 OTHER EUROPEAN COUNTRIES		-	-	-	-	-	-	-	-	-	-	-	-	
78 NORTH AFRICA		-	-	-	-	-	-	-	-	-	-	-	-	
80 NEAR AND MIDDLE EAST		-	-	-	-	-	-	-	-	-	-	-	-	
84 OTHER COUNTRIES		-	-	-	-	-	-	-	-	-	-	-	-	
88 TOTAL THIRD COUNTRIES		1	-	-	-	0	-	7	-	-	10	11	29	
95 ZUSAMMEN - TOTAL A		67	38	5	16	120	7	240	24	17	110	309	1280	

(a) MIT FAHRZEUGEN ZUGELASSEN IM MITGLIEDSTAAT
 BY VEHICLES REGISTERED IN THE MEMBER STATE
 PAR VEHICULES IMMATRICULES DANS L'ETAT MEMBRE

S T R A S S E - R O A D - R O U T E		1.3.12'3 (B3)												
GRENZUEBERSCHREITENDER VERKEHR INSGESAMT NACH LAND UND GUETERGRUPPE (a)		PORTUGAL												
TOTAL INTERNATIONAL TRAFFIC BY COUNTRY AND GROUP OF GOODS (a)		1989												
TRAFFIC INTERNATIONAL TOTAL PAR PAYS ET GROUPE DE MARCHANDISES (a)		1000 T												
LAND - COUNTRY - PAYS	GUETERGRUPPE - GROUP OF GOODS - GROUPE DE MARCHANDISES													
	01	02	03	04	05	06	07	08	09	10	11	12	13	
B. VERSAND NACH: DISPATCHED TO: EXPEDITIONS VERS:														
01 BR DEUTSCHLAND	-	1	-	-	7	9	12	-	-	-	-	-	2	
02 FRANCE	-	-	-	36	1	11	11	-	-	-	-	-	-	
03 ITALIA	-	-	-	18	8	31	-	-	-	-	-	-	20	
04 NEDERLAND	-	-	-	-	-	1	-	-	-	-	-	-	-	
05 BELGIQUE/BELGIE	-	-	-	-	-	2	-	-	-	-	-	-	-	
06 LUXEMBOURG	-	-	-	-	-	4	-	-	-	-	-	-	-	
07 UNITED KINGDOM	-	-	-	2	-	-	-	-	-	-	-	-	5	
08 IRELAND	-	-	-	-	-	-	-	-	-	-	-	-	-	
09 DANMARK	-	-	-	-	-	-	-	-	-	-	-	-	-	
10 HELLAS	-	-	-	-	-	-	-	-	-	-	-	-	-	
11 ESPAÑA	2	-	-	173	16	42	-	-	-	-	27	-	34	
12 PORTUGAL	-	-	-	-	-	-	-	-	-	-	-	-	-	
20 EUR	2	1	-	236	34	103	-	-	-	-	27	-	60	
28 NORWAY	-	-	-	-	-	-	-	-	-	-	-	-	-	
30 SWEDEN	-	-	-	-	-	3	-	-	-	-	-	-	-	
32 FINLAND	-	-	-	-	-	-	-	-	-	-	-	-	-	
36 SWITZERLAND	-	-	-	-	-	13	-	-	-	-	-	-	6	
38 AUSTRIA	-	-	-	-	-	-	-	-	-	-	-	-	-	
48 YUGOSLAVIA	-	-	-	-	-	-	-	-	-	-	-	-	-	
52 TURKEY	-	-	-	-	-	-	-	-	-	-	-	-	-	
56 USSR	-	-	-	-	-	-	-	-	-	-	-	-	-	
58 GERMAN DR	-	-	-	-	-	-	-	-	-	-	-	-	-	
60 POLAND	-	-	-	-	-	-	-	-	-	-	-	-	-	
62 CZECHOSLOVAKIA	-	-	-	-	-	-	-	-	-	-	-	-	-	
64 HUNGARY	-	-	-	-	-	-	-	-	-	-	-	-	-	
66 RUMANIA	-	-	-	-	-	-	-	-	-	-	-	-	-	
68 BULGARIA	-	-	-	-	-	-	-	-	-	-	-	-	-	
71 TOTAL STATE TRADING	-	-	-	-	-	-	-	-	-	-	-	-	-	
74 OTHER EUROPEAN COUNTRIES	-	-	-	-	-	-	-	-	-	-	-	-	-	
78 NORTH AFRICA	-	-	-	-	-	-	-	-	-	-	-	-	-	
80 NEAR AND MIDDLE EAST	-	-	-	-	-	-	-	-	-	-	-	-	-	
84 OTHER COUNTRIES	-	-	-	-	-	-	-	-	-	-	-	-	-	
88 TOTAL THIRD COUNTRIES	-	-	-	-	-	16	-	-	-	-	-	-	6	
95 ZUSAMMEN - TOTAL B	2	1	-	236	34	118	-	-	-	-	27	-	66	
97 INSGESAMT - TOTAL A+B	3	19	-	240	50	286	7	1	-	5	27	0	171	

S T R A S S E - R O A D - R O U T E		1.3.12'4 (B3)												
GRENZUEBERSCHREITENDER VERKEHR INSGESAMT NACH LAND UND GUETERGRUPPE (a)		PORTUGAL												
TOTAL INTERNATIONAL TRAFFIC BY COUNTRY AND GROUP OF GOODS (a)		1989												
TRAFFIC INTERNATIONAL TOTAL PAR PAYS ET GROUPE DE MARCHANDISES (a)		1000 T												
LAND - COUNTRY - PAYS	GUETERGRUPPE - GROUP OF GOODS - GROUPE DE MARCHANDISES													
	14	15	16	17	18	19	20	21	22	23	24	01-24		
B. VERSAND NACH: DISPATCHED TO: EXPEDITIONS VERS:														
01 BR DEUTSCHLAND	2	15	-	-	-	-	4	0	11	56	30	148		
02 FRANCE	-	11	-	-	23	-	44	9	9	47	47	237		
03 ITALIA	-	26	-	-	20	9	13	0	4	17	22	189		
04 NEDERLAND	-	-	-	-	-	-	-	-	-	4	8	14		
05 BELGIQUE/BELGIE	-	-	-	-	-	-	-	-	1	3	7	13		
06 LUXEMBOURG	-	-	-	-	-	-	-	-	-	-	7	4		
07 UNITED KINGDOM	-	-	-	-	-	-	1	-	0	31	26	65		
08 IRELAND	-	-	-	-	-	-	-	-	-	-	-	-		
09 DANMARK	-	1	-	-	-	-	-	-	-	6	2	10		
10 HELLAS	-	-	-	-	-	-	-	-	-	-	-	-		
11 ESPAÑA	17	12	-	-	25	18	73	0	40	91	34	604		
12 PORTUGAL	-	-	-	-	-	-	-	-	-	-	-	-		
20 EUR	20	66	-	-	67	27	135	9	64	256	176	1282		
28 NORWAY	-	-	-	-	-	-	-	-	-	-	4	4		
30 SWEDEN	-	-	-	-	-	-	-	-	0	0	5	8		
32 FINLAND	-	-	-	-	-	-	-	-	-	-	-	-		
36 SWITZERLAND	-	5	-	-	-	-	-	-	-	3	8	34		
38 AUSTRIA	-	-	-	-	-	-	-	-	-	3	5	8		
48 YUGOSLAVIA	-	-	-	-	-	-	-	-	-	-	-	-		
52 TURKEY	-	-	-	-	-	-	-	-	-	-	-	-		
56 USSR	-	-	-	-	-	-	-	-	-	-	-	-		
58 GERMAN DR	-	-	-	-	-	-	-	-	-	-	-	-		
60 POLAND	-	-	-	-	-	-	-	-	-	-	-	-		
62 CZECHOSLOVAKIA	-	-	-	-	-	-	-	-	-	-	-	-		
64 HUNGARY	-	-	-	-	-	-	-	-	-	-	-	-		
66 RUMANIA	-	-	-	-	-	-	-	-	-	-	-	-		
68 BULGARIA	-	-	-	-	-	-	-	-	-	-	-	-		
71 TOTAL STATE TRADING	-	-	-	-	-	-	-	-	-	-	-	-		
74 OTHER EUROPEAN COUNTRIES	-	-	-	-	-	-	-	-	-	-	-	-		
78 NORTH AFRICA	-	-	-	-	-	-	-	-	-	-	-	-		
80 NEAR AND MIDDLE EAST	-	-	-	-	-	-	-	-	-	-	-	-		
84 OTHER COUNTRIES	-	-	-	-	-	-	-	-	-	-	-	-		
88 TOTAL THIRD COUNTRIES	-	5	-	-	-	-	-	-	0	6	22	54		
95 ZUSAMMEN - TOTAL B	20	71	-	-	67	27	135	9	65	262	198	1337		
97 INSGESAMT - TOTAL A+B	87	109	5	16	187	34	376	33	82	372	507	2617		

(a) MIT FAHRZEUGEN ZUGELASSEN IM MITGLIEDSTAAT
BY VEHICLES REGISTERED IN THE MEMBER STATE
PAR VEHICULES IMMATRICULES DANS L'ETAT MEMBRE

S T R A S S E - R O A D - R O U T E													1.3.13'3 (B3)	
GRENZUEBERSCHREITENDER VERKEHR INSGESAMT NACH LAND UND GUETERGRUPPE													EUR	
TOTAL INTERNATIONAL TRAFFIC BY COUNTRY AND GROUP OF GOODS													1989	
TRAFFIC INTERNATIONAL TOTAL PAR PAYS ET GROUPE DE MARCHANDISES													1000 T	
LAND - COUNTRY - PAYS	GUETERGRUPPE - GROUP OF GOODS - GROUPE DE MARCHANDISES													
	01	02	03	04	05	06	07	08	09	10	11	12	13	
B. VERSAND NACH: DISPATCHED TO: EXPEDITIONS VERS:														
01 BR DEUTSCHLAND	201	2818	327	1272	953	4996	293	351	0	222	400	312	3174	
02 FRANCE	67	3548	352	591	773	3447	339	450	0	235	261	97	2306	
03 ITALIA	220	295	247	267	525	2255	103	45	0	45	781	114	1303	
04 NEDERLAND	104	286	65	405	139	1732	119	361	0	132	23	26	972	
05 BELGIQUE/BELGIE	240	586	125	953	461	2621	223	169	-	153	300	141	1595	
06 LUXEMBOURG	30	32	9	59	4	236	6	47	-	78	396	16	193	
07 UNITED KINGDOM	58	458	23	73	151	881	24	19	-	15	3	11	268	
08 IRELAND	0	2	0	1	5	25	0	-	-	0	-	-	2	
09 DANMARK	15	95	0	36	29	253	174	1	-	13	1	3	119	
10 HELLAS	-	9	2	1	8	114	0	-	-	1	0	0	8	
11 ESPANA	212	65	64	453	137	486	48	1	0	30	250	10	352	
12 PORTUGAL	-	24	24	28	87	132	0	0	-	6	61	0	37	
20 EUR	1149	8218	1237	4140	3272	17178	1330	1445	1	931	2476	731	10329	
28 NORWAY	0	16	0	2	11	64	6	-	-	5	0	4	17	
30 SWEDEN	4	147	0	27	74	179	9	0	0	10	1	3	171	
32 FINLAND	0	24	0	2	11	13	1	0	-	1	0	0	9	
36 SWITZERLAND	12	157	2	370	116	456	7	123	0	112	5	4	333	
38 AUSTRIA	4	52	2	554	61	235	42	124	-	106	19	13	124	
48 YUGOSLAVIA	0	5	0	0	6	32	1	2	0	5	0	0	5	
52 TURKEY	0	0	0	0	9	8	-	-	0	0	0	0	4	
56 USSR	0	10	0	0	7	1	1	-	-	0	0	0	0	
58 GERMAN DR	0	0	0	0	0	1	0	0	-	0	0	0	0	
60 POLAND	0	9	0	1	6	74	13	0	-	6	0	0	8	
62 CZECHOSLOVAKIA	0	83	5	0	4	14	4	0	-	1	0	0	9	
64 HUNGARY	0	2	0	0	1	2	2	-	0	0	0	0	3	
66 RUMANIA	0	1	0	0	1	2	0	-	0	2	0	0	0	
68 BULGARIA	0	11	0	0	1	3	0	-	0	0	0	0	0	
71 TOTAL STATE TRADING	0	113	15	2	28	143	23	2	1	15	0	10	22	
74 OTHER EUROPEAN COUNTRIES	0	0	-	21	3	48	0	-	-	-	0	0	0	
78 NORTH AFRICA	0	1	1	0	0	11	0	-	-	-	0	0	0	
80 HEAR AND MIDDLE EAST	0	1	0	-	1	28	0	-	0	0	0	-	4	
84 OTHER COUNTRIES	0	6	0	0	7	211	3	0	-	0	0	1	13	
88 TOTAL THIRD COUNTRIES	20	518	21	979	320	1396	92	249	1	250	26	36	696	
95 ZUSAMMEN - TOTAL B	1170	8736	1258	5119	3592	18574	1422	1694	1	1181	2502	766	11026	
97 INSGESAMT - TOTAL A+B	3017	13723	1826	9967	5487	34118	2891	3175	4	3323	3031	1709	20615	

S T R A S S E - R O A D - R O U T E													1.3.13'4 (B3)	
GRENZUEBERSCHREITENDER VERKEHR INSGESAMT NACH LAND UND GUETERGRUPPE													EUR	
TOTAL INTERNATIONAL TRAFFIC BY COUNTRY AND GROUP OF GOODS													1989	
TRAFFIC INTERNATIONAL TOTAL PAR PAYS ET GROUPE DE MARCHANDISES													1000 T	
LAND - COUNTRY - PAYS	GUETERGRUPPE - GROUP OF GOODS - GROUPE DE MARCHANDISES													
	14	15	16	17	18	19	20	21	22	23	24	01-24		
B. VERSAND NACH: DISPATCHED TO: EXPEDITIONS VERS:														
01 BR DEUTSCHLAND	1304	1830	418	41	4539	375	1713	405	485	4081	3351	33861		
02 FRANCE	1068	4122	652	69	3774	410	2349	506	809	3751	1795	31770		
03 ITALIA	154	241	57	11	2202	136	1043	190	357	1454	888	12933		
04 NEDERLAND	1266	2006	44	3	2209	226	647	219	562	1375	646	13567		
05 BELGIQUE/BELGIE	1024	1604	219	13	2752	100	1513	385	332	2011	1516	1937		
06 LUXEMBOURG	190	269	25	20	135	0	87	36	47	168	76	2200		
07 UNITED KINGDOM	67	29	35	2	599	0	509	59	123	774	536	4716		
08 IRELAND	0	1	0	0	19	-	9	3	1	20	19	108		
09 DANMARK	38	49	7	2	355	7	89	38	31	261	198	1834		
10 HELLAS	7	1	0	0	59	0	40	4	3	29	37	322		
11 ESPANA	69	126	69	2	637	95	646	59	120	534	507	4972		
12 PORTUGAL	14	86	5	0	384	50	111	12	5	109	200	1374		
20 EUR	5200	10362	1530	164	17725	1400	8754	1914	2875	14568	9769	126697		
28 NORWAY	24	9	0	0	78	2	38	11	6	102	33	430		
30 SWEDEN	229	36	4	3	315	26	154	36	33	316	250	2031		
32 FINLAND	5	1	0	0	24	0	29	7	23	32	12	196		
36 SWITZERLAND	664	3789	39	2	604	97	455	130	89	845	424	8834		
38 AUSTRIA	132	214	38	3	369	58	153	61	49	442	125	2979		
48 YUGOSLAVIA	0	0	-	-	42	-	14	1	4	48	16	181		
52 TURKEY	1	0	0	-	26	0	29	1	0	17	35	131		
56 USSR	0	0	-	-	3	-	6	0	-	3	8	32		
58 GERMAN DR	1	0	0	-	14	0	2	0	0	8	11	68		
60 POLAND	0	2	-	-	32	0	15	4	0	35	19	226		
62 CZECHOSLOVAKIA	0	1	-	-	29	-	6	2	1	9	7	174		
64 HUNGARY	0	0	0	-	18	0	5	0	1	18	5	61		
66 RUMANIA	-	5	-	-	7	-	4	1	0	20	2	48		
68 BULGARIA	-	0	0	-	3	-	5	1	0	3	3	31		
71 TOTAL STATE TRADING	2	9	0	-	148	0	57	9	5	144	72	821		
74 OTHER EUROPEAN COUNTRIES	7	0	0	-	1	-	6	0	0	5	22	113		
78 NORTH AFRICA	0	0	-	-	1	-	4	0	0	40	16	74		
80 HEAR AND MIDDLE EAST	2	0	-	1	3	0	9	3	0	3	3	57		
84 OTHER COUNTRIES	2	3	10	0	55	0	38	5	15	37	15	424		
88 TOTAL THIRD COUNTRIES	1068	4061	91	10	1624	185	971	265	220	1984	1006	16089		
95 ZUSAMMEN - TOTAL B	6268	14423	1622	174	19349	1584	9725	2179	3095	16552	10775	142786		
97 INSGESAMT - TOTAL A+B	15180	29318	3463	410	32964	2584	18465	3793	5756	29212	22835	266865		

S T R A S S E - R O A D - R O U T E

GRENZUEBERSCHREITENDER VERKEHR NACH LAND UND VERKEHRSART (a)

INTERNATIONAL TRAFFIC BY COUNTRY AND TYPE OF CARRIAGE (a)

TRAFIC INTERNATIONAL PAR PAYS ET GENRE DE TRANSPORT (a)

1.4.01 (B)

BR DEUTSCHLAND

1989

MIO TKM

LAND COUNTRY PAYS	WERKVERKEHR OWN ACCOUNT COMPTÉ PROPRE	GEWERBLICHER VERKEHR HIRE OR REWARD COMPTÉ D'AUTRUI	INSGESAMT TOTAL
A. EMPFANG AUS: RECEIVED FROM: RECEPTIONS DE:			
01 BR DEUTSCHLAND	-	-	-
02 FRANCE	348	2815	3163
03 ITALIA	238	3054	3292
04 NEDERLAND	361	1011	1371
05 BELGIQUE/BELGIE	208	1345	1553
06 LUXEMBOURG	43	195	238
07 UNITED KINGDOM	22	210	231
08 IRELAND	1	10	11
09 DANMARK	57	248	305
10 HELLAS	10	79	89
11 ESPANA	43	1052	1095
12 PORTUGAL	10	86	96
20 EUR	1340	10103	11443
B. VERSAND NACH: DISPATCHED TO: EXPEDITIONS VERS:			
01 BR DEUTSCHLAND	-	-	-
02 FRANCE	256	2651	2906
03 ITALIA	133	2862	2995
04 NEDERLAND	419	1153	1571
05 BELGIQUE/BELGIE	239	1053	1292
06 LUXEMBOURG	58	135	194
07 UNITED KINGDOM	41	224	265
08 IRELAND	1	7	8
09 DANMARK	45	455	500
10 HELLAS	16	183	199
11 ESPANA	31	886	917
12 PORTUGAL	9	176	185
20 EUR	1248	9785	11033
97 INSGESAMT-TOTAL A+B	2588	19888	22476

S T R A S S E - R O A D - R O U T E

GRENZUEBERSCHREITENDER VERKEHR NACH LAND UND VERKEHRSART (a)

INTERNATIONAL TRAFFIC BY COUNTRY AND TYPE OF CARRIAGE (a)

TRAFIC INTERNATIONAL PAR PAYS ET GENRE DE TRANSPORT (a)

1.4.02 (B)

FRANCE

1989

MIO TKM

LAND COUNTRY PAYS	WERKVERKEHR OWN ACCOUNT COMPTÉ PROPRE	GEWERBLICHER VERKEHR HIRE OR REWARD COMPTÉ D'AUTRUI	INSGESAMT TOTAL
A. EMPFANG AUS: RECEIVED FROM: RECEPTIONS DE:			
01 BR DEUTSCHLAND	281	2587	2868
02 FRANCE	-	-	-
03 ITALIA	379	3391	3770
04 NEDERLAND	100	869	969
05 BELGIQUE/BELGIE	323	1744	2067
06 LUXEMBOURG	4	65	69
07 UNITED KINGDOM	64	559	623
08 IRELAND	-	0	0
09 DANMARK	7	51	57
10 HELLAS	2	41	43
11 ESPANA	129	1043	1173
12 PORTUGAL	36	299	336
20 EUR	1326	10648	11974
B. VERSAND NACH: DISPATCHED TO: EXPEDITIONS VERS:			
01 BR DEUTSCHLAND	420	2831	3251
02 FRANCE	-	-	-
03 ITALIA	453	3998	4451
04 NEDERLAND	54	578	632
05 BELGIQUE/BELGIE	267	1416	1683
06 LUXEMBOURG	25	49	74
07 UNITED KINGDOM	165	1108	1273
08 IRELAND	-	5	5
09 DANMARK	6	101	108
10 HELLAS	9	222	231
11 ESPANA	236	1613	1849
12 PORTUGAL	57	268	326
20 EUR	1693	12191	13884
97 INSGESAMT-TOTAL A+B	3019	22839	25858

(a) MIT FAHRZEUGEN ZUGELASSEN IM MITGLIEDSTAAT
BY VEHICLES REGISTERED IN THE MEMBER STATE
PAR VEHICULES IMMATRICULES DANS L'ETAT MEMBRE

S T R A S S E - R O A D - R O U T E

GRENZUEBERSCHREITENDER VERKEHR NACH LAND UND VERKEHRSART (a)

INTERNATIONAL TRAFFIC BY COUNTRY AND TYPE OF CARRIAGE (a)

TRAFIC INTERNATIONAL PAR PAYS ET GEHRE DE TRANSPORT (a)

1.4.04 (B)
 NEDERLAND
 1989
 MIO TKM

LAND COUNTRY PAYS	WERKVERKEHR OWN ACCOUNT COMPTE PROPRE	GEWERBLICHER VERKEHR HIRE OR REWARD COMPTE D'AUTRUI	INSGESAMT TOTAL
A. EMPFANG AUS: RECEIVED FROM: RECEPTIONS DE:			
01 BR DEUTSCHLAND	373	5181	5554
02 FRANCE	74	1532	1606
03 ITALIA	12	1463	1475
04 NEDERLAND	-	-	-
05 BELGIQUE/BELGIE	166	1227	1393
06 LUXEMBURG	2	32	33
07 UNITED KINGDOM	2	165	167
08 IRELAND	-	3	3
09 DANMARK	4	241	244
10 HELLAS	-	10	10
11 ESPAÑA	14	515	528
12 PORTUGAL	1	64	65
20 EUR	649	10431	11080
B. VERSAND NACH: DISPATCHED TO: EXPEDITIONS VERS:			
01 BR DEUTSCHLAND	651	5757	6408
02 FRANCE	252	2333	2585
03 ITALIA	141	2052	2193
04 NEDERLAND	-	-	-
05 BELGIQUE/BELGIE	266	1364	1630
06 LUXEMBURG	5	38	43
07 UNITED KINGDOM	37	347	384
08 IRELAND	-	6	6
09 DANMARK	8	398	406
10 HELLAS	-	59	59
11 ESPAÑA	57	639	696
12 PORTUGAL	6	131	136
20 EUR	1422	13125	14547
97 INSGESAMT-TOTAL A+B	2071	23555	25626

S T R A S S E - R O A D - R O U T E

GRENZUEBERSCHREITENDER VERKEHR NACH LAND UND VERKEHRSART (a)

INTERNATIONAL TRAFFIC BY COUNTRY AND TYPE OF CARRIAGE (a)

TRAFIC INTERNATIONAL PAR PAYS ET GENRE DE TRANSPORT (a)

1.4.05 (B)
 BELGIQUE/BELGIE
 1989
 MIO TKM

LAND COUNTRY PAYS	WERKVERKEHR OWN ACCOUNT COMPTE PROPRE	GEWERBLICHER VERKEHR HIRE OR REWARD COMPTE D'AUTRUI	INSGESAMT TOTAL
A. EMPFANG AUS: RECEIVED FROM: RECEPTIONS DE:			
01 BR DEUTSCHLAND	393	1241	1635
02 FRANCE	898	1963	2861
03 ITALIA	418	1012	1431
04 NEDERLAND	211	298	508
05 BELGIQUE/BELGIE	-	-	-
06 LUXEMBOURG	19	82	100
07 UNITED KINGDOM	11	81	92
08 IRELAND	-	2	2
09 DANMARK	3	42	45
10 HELLAS	-	-	-
11 ESPAÑA	232	338	570
12 PORTUGAL	3	58	61
20 EUR	2187	5117	7305
B. VERSAND NACH: DISPATCHED TO: EXPEDITIONS VERS:			
01 BR DEUTSCHLAND	573	1617	2190
02 FRANCE	1111	2732	3843
03 ITALIA	500	1264	1764
04 NEDERLAND	357	527	885
05 BELGIQUE/BELGIE	-	-	-
06 LUXEMBOURG	58	111	169
07 UNITED KINGDOM	103	121	224
08 IRELAND	-	3	3
09 DANMARK	-	61	61
10 HELLAS	-	-	-
11 ESPAÑA	262	408	670
12 PORTUGAL	15	83	97
20 EUR	2979	6927	9907
97 INSGESAMT-TOTAL A+B	5167	12045	17211

(a) MIT FAHRZEUGEN ZUGELASSEN IM MITGLIEDSTAAT
 BY VEHICLES REGISTERED IN THE MEMBER STATE
 PAR VEHICULES IMMATRICULES DANS L'ETAT MEMBRE

S T R A S S E - R O A D - R O U T E

GRENZUEBERSCHREITENDER VERKEHR NACH LAND UND VERKEHRSART (a)

INTERNATIONAL TRAFFIC BY COUNTRY AND TYPE OF CARRIAGE (a)

TRAFIC INTERNATIONAL PAR PAYS ET GENRE DE TRANSPORT (a)

1.4.07 (B)
UNITED KINGDOM
1989
MIO TKM

LAND COUNTRY PAYS	!WERKVERKEHR !OWN ACCOUNT !COMPTE PROPRE	!GEWERBLICHER VERKEHR! !HIRE OR REWARD !COMPTE D'AUTRUI	INSGESAMT TOTAL
A. EMPFANG AUS: RECEIVED FROM: RECEPTIONS DE:			
01 BR DEUTSCHLAND	64	773	838
02 FRANCE	34	747	781
03 ITALIA	24	1334	1358
04 NEDERLAND	12	287	300
05 BELGIQUE/BELGIE	3	170	173
06 LUXEMBOURG	-	4	4
07 UNITED KINGDOM	-	-	-
08 IRELAND	0	24	24
09 DANMARK	-	11	11
10 HELLAS	0	32	32
11 ESPANA	23	599	621
12 PORTUGAL	-	82	82
20 EUR	160	4063	4223
B. VERSAND NACH: DISPATCHED TO: EXPEDITIONS VERS:			
01 BR DEUTSCHLAND	49	770	819
02 FRANCE	58	679	737
03 ITALIA	30	1265	1295
04 NEDERLAND	20	126	146
05 BELGIQUE/BELGIE	8	135	142
06 LUXEMBOURG	0	5	5
07 UNITED KINGDOM	-	-	-
08 IRELAND	11	28	40
09 DANMARK	5	17	22
10 HELLAS	-	124	124
11 ESPANA	30	623	653
12 PORTUGAL	3	96	99
20 EUR	214	3869	4083
97 INSGESAMT-TOTAL A+B	374	7932	8306

S T R A S S E - R O A D - R O U T E

GRENZUEBERSCHREITENDER VERKEHR NACH LAND UND VERKEHRSART (a)

INTERNATIONAL TRAFFIC BY COUNTRY AND TYPE OF CARRIAGE (a)

TRAFIC INTERNATIONAL PAR PAYS ET GENRE DE TRANSPORT (a)

1.4.08 (B)
IRELAND
1989
MIO TKM

LAND COUNTRY PAYS	!WERKVERKEHR !OWN ACCOUNT !COMPTE PROPRE	!GEWERBLICHER VERKEHR! !HIRE OR REWARD !COMPTE D'AUTRUI	INSGESAMT TOTAL
A. EMPFANG AUS: RECEIVED FROM: RECEPTIONS DE:			
01 BR DEUTSCHLAND	8	65	73
02 FRANCE	-	80	80
03 ITALIA	-	121	121
04 NEDERLAND	3	21	24
05 BELGIQUE/BELGIE	-	24	24
06 LUXEMBOURG	-	-	-
07 UNITED KINGDOM	21	164	185
08 IRELAND	-	-	-
09 DANMARK	-	-	-
10 HELLAS	-	-	-
11 ESPANA	-	33	33
12 PORTUGAL	-	-	-
20 EUR	32	508	540
B. VERSAND NACH: DISPATCHED TO: EXPEDITIONS VERS:			
01 BR DEUTSCHLAND	8	75	83
02 FRANCE	-	136	136
03 ITALIA	-	86	86
04 NEDERLAND	6	11	17
05 BELGIQUE/BELGIE	-	24	24
06 LUXEMBOURG	-	2	2
07 UNITED KINGDOM	22	177	199
08 IRELAND	-	-	-
09 DANMARK	-	1	1
10 HELLAS	-	-	-
11 ESPANA	-	15	15
12 PORTUGAL	-	-	-
20 EUR	36	527	563
97 INSGESAMT-TOTAL A+B	68	1035	1103

(a) MIT FAHRZEUGEN ZUGELASSEN IM MITGLIEDSTAAT
BY VEHICLES REGISTERED IN THE MEMBER STATE
PAR VEHICULES IMMATRICULES DANS L'ETAT MEMBRE

S T R A S S E - R O A D - R O U T E

GRENZUEBERSCHREITENDER VERKEHR NACH LAND UND VERKEHRSART (a) 1.4.09 (B)

INTERNATIONAL TRAFFIC BY COUNTRY AND TYPE OF CARRIAGE (a) DANMARK

TRAFIC INTERNATIONAL PAR PAYS ET GENRE DE TRANSPORT (a) 1989

MIO TKM

LAND COUNTRY PAYS	WERKVERKEHR OWN ACCOUNT COMTE PROPRE	GEWERBLICHER VERKEHR HIRE OR REWARD COMTE D'AUTRUI	INSGESAMT TOTAL
A. EMPFANG AUS: RECEIVED FROM: RECEPTIONS DE:			
01 BR DEUTSCHLAND	65	905	970
02 FRANCE	27	272	299
03 ITALIA	23	233	255
04 NEDERLAND	17	171	188
05 BELGIQUE/BELGIE	15	148	162
06 LUXEMBOURG	-	-	-
07 UNITED KINGDOM	5	60	66
08 IRELAND	-	2	2
09 DANMARK	-	-	-
10 HELLAS	1	17	18
11 ESPANA	7	91	98
12 PORTUGAL	2	30	32
20 EUR	162	1929	2091
B. VERSAND NACH: DISPATCHED TO: EXPEDITIONS VERS:			
01 BR DEUTSCHLAND	120	1003	1123
02 FRANCE	32	324	356
03 ITALIA	36	361	398
04 NEDERLAND	9	94	103
05 BELGIQUE/BELGIE	6	67	73
06 LUXEMBOURG	-	-	-
07 UNITED KINGDOM	12	122	134
08 IRELAND	1	19	19
09 DANMARK	-	-	-
10 HELLAS	7	84	91
11 ESPANA	10	121	131
12 PORTUGAL	4	57	61
20 EUR	237	2252	2489
97 INSGESAMT-TOTAL A+B	400	4180	4580

S T R A S S E - R O A D - R O U T E

GRENZUEBERSCHREITENDER VERKEHR NACH LAND UND VERKEHRSART (a) 1.4.10 (B)

INTERNATIONAL TRAFFIC BY COUNTRY AND TYPE OF CARRIAGE (a) HELLAS

TRAFIC INTERNATIONAL PAR PAYS ET GENRE DE TRANSPORT (a) 1989

MIO TKM

LAND COUNTRY PAYS	WERKVERKEHR OWN ACCOUNT COMTE PROPRE	GEWERBLICHER VERKEHR HIRE OR REWARD COMTE D'AUTRUI	INSGESAMT TOTAL
A. EMPFANG AUS: RECEIVED FROM: RECEPTIONS DE:			
01 BR DEUTSCHLAND	-	587	587
02 FRANCE	-	62	62
03 ITALIA	-	142	142
04 NEDERLAND	-	265	265
05 BELGIQUE/BELGIE	-	101	101
06 LUXEMBOURG	-	3	3
07 UNITED KINGDOM	-	34	34
08 IRELAND	-	-	-
09 DANMARK	-	29	29
10 HELLAS	-	-	-
11 ESPANA	-	5	5
12 PORTUGAL	-	0	0
20 EUR	-	1228	1228
B. VERSAND NACH: DISPATCHED TO: EXPEDITIONS VERS:			
01 BR DEUTSCHLAND	-	842	842
02 FRANCE	-	113	113
03 ITALIA	-	151	151
04 NEDERLAND	-	263	263
05 BELGIQUE/BELGIE	-	55	55
06 LUXEMBOURG	-	1	1
07 UNITED KINGDOM	-	94	94
08 IRELAND	-	0	0
09 DANMARK	-	27	27
10 HELLAS	-	-	-
11 ESPANA	-	7	7
12 PORTUGAL	-	4	4
20 EUR	-	1555	1555
97 INSGESAMT-TOTAL A+B	-	2783	2783

(a) MIT FAHRZEUGEN ZUGELASSEH IM MITGLIEDSTAAT
BY VEHICLES REGISTERED IN THE MEMBER STATE
PAR VEHICULES IMMATRICULES DANS L'ETAT MEMBRE

S T R A S S E - R O A D - R O U T E

GRENZUEBERSCHREITENDER VERKEHR NACH LAND UND VERKEHRSART (a)

INTERNATIONAL TRAFFIC BY COUNTRY AND TYPE OF CARRIAGE (a)

TRAFIC INTERNATIONAL PAR PAYS ET GENRE DE TRANSPORT (a)

1.4.11 (B)

ESPANA

1989

MIO TKM

LAND COUNTRY PAYS	WERKVERKEHR OWN ACCOUNT COMPTE PROPRE	GEWERBLICHER VERKEHR HIRE OR REWARD COMPTE D'AUTRUI	INSGESAMT TOTAL
A. EMPFANG AUS: RECEIVED FROM: RECEPTIONS DE:			
01 BR DEUTSCHLAND	-	459	459
02 FRANCE	3	3507	3510
03 ITALIA	-	366	366
04 NEDERLAND	-	106	106
05 BELGIQUE/BELGIE	-	76	76
06 LUXEMBOURG	-	-	-
07 UNITED KINGDOM	77	75	152
08 IRELAND	-	-	-
09 DANMARK	-	-	-
10 HELLAS	-	-	-
11 ESPANA	-	-	-
12 PORTUGAL	33	330	362
20 EUR	113	4919	5031
B. VERSAND NACH: DISPATCHED TO: EXPEDITIONS VERS:			
01 BR DEUTSCHLAND	-	553	553
02 FRANCE	83	4898	4981
03 ITALIA	-	330	330
04 NEDERLAND	-	59	59
05 BELGIQUE/BELGIE	-	197	197
06 LUXEMBOURG	-	-	-
07 UNITED KINGDOM	-	187	187
08 IRELAND	-	-	-
09 DANMARK	-	-	-
10 HELLAS	-	-	-
11 ESPANA	-	-	-
12 PORTUGAL	29	624	654
20 EUR	112	6848	6961
97 INSGESAMT-TOTAL A+B	225	11767	11992

S T R A S S E - R O A D - R O U T E

GRENZUEBERSCHREITENDER VERKEHR NACH LAND UND VERKEHRSART (a)

INTERNATIONAL TRAFFIC BY COUNTRY AND TYPE OF CARRIAGE (a)

TRAFIC INTERNATIONAL PAR PAYS ET GENRE DE TRANSPORT (a)

1.4.12 (B)

PORTUGAL

1989

MID TKM

LAND COUNTRY PAYS	WERKVERKEHR OWN ACCOUNT COMPTE PROPRE	GEWERBLICHER VERKEHR HIRE OR REWARD COMPTE D'AUTRUI	INSGESAMT TOTAL
A. EMPFANG AUS: RECEIVED FROM: RECEPTIONS DE:			
01 BR DEUTSCHLAND	-	531	531
02 FRANCE	1	261	262
03 ITALIA	1	515	516
04 NEDERLAND	1	62	64
05 BELGIQUE/BELGIE	-	54	54
06 LUXEMBOURG	-	-	-
07 UNITED KINGDOM	-	173	173
08 IRELAND	-	-	-
09 DANMARK	-	9	9
10 HELLAS	-	-	-
11 ESPANA	39	361	400
12 PORTUGAL	-	-	-
20 EUR	42	1967	2008
B. VERSAND NACH: DISPATCHED TO: EXPEDITIONS VERS:			
01 BR DEUTSCHLAND	-	388	388
02 FRANCE	-	410	410
03 ITALIA	-	473	473
04 NEDERLAND	0	32	32
05 BELGIQUE/BELGIE	-	29	29
06 LUXEMBOURG	-	8	8
07 UNITED KINGDOM	3	161	164
08 IRELAND	-	-	-
09 DANMARK	-	33	33
10 HELLAS	-	-	-
11 ESPANA	68	331	400
12 PORTUGAL	-	-	-
20 EUR	71	1865	1936
97 INSGESAMT-TOTAL A+B	113	3832	3944

(a) MIT FAHRZEUGEN ZUGELASSEN IM MITGLIEDSTAAT
BY VEHICLES REGISTERED IN THE MEMBER STATE
PAR VEHICULES IMMATRICULES DANS L'ETAT MEMBRE

GRENZUEBERSCHREITENDER VERKEHR NACH RELATION UND KAPITEL NST/R (a)
 INTERNATIONAL TRAFFIC BY RELATION AND CHAPTER NST/R (a)
 TRAFIC INTERNATIONAL PAR RELATION ET CHAPITRE NST/R (a)

EUR
 1989
 1000 T

BELADELAND COUNTRY OF LOADING PAYS DE CHARGEMENT	ENTLADELAND - COUNTRY OF UNLOADING - PAYS DE DECHARGEMENT												TOTAL THIRD COUNTR.	INSO. TOTAL	
	D	F	I	NL	B	L	UK	IRL	DK	HEL	E	P			
	KAPITEL NST/R - CHAPTER NST/R - CHAPITRE NST/R														
	0-9														
01 BR DEUTS	-	12388	3241	25126	8691	891	1229	69	2737	349	923	288	55933	8061	63994
02 FRANCE	13848	-	5187	3762	13804	333	2831	80	329	169	7196	362	47901	3394	51295
03 ITALIA	3419	4274	-	1027	1158	-	833	55	150	115	277	201	11510	-	11510
04 NEDERLAN	22323	5953	1477	-	13597	117	1165	27	800	109	467	83	46120	1615	47735
05 BELGIE	10980	20618	1424	14863	-	847	978	29	243	34	489	76	50582	446	51028
06 LUXEMBOU	1241	597	-	103	497	-	4	-	-	1	-	-	2444	-	2444
07 UNITED K	1169	1856	785	565	509	5	-	1020	79	50	467	107	6611	219	6830
08 IRELAND	69	117	43	17	24	-	853	-	2	-	8	-	1136	11	1147
09 DANMARK	3109	344	234	476	128	-	132	11	-	40	55	23	4552	2013	6564
10 HELLAS	422	72	126	91	0	0	40	0	15	-	2	1	788	102	890
11 ESPANA	1011	6991	228	309	473	-	433	17	40	1	-	1483	10987	175	11162
12 PORTUGAL	190	470	189	43	44	4	103	-	21	0	1100	-	2163	54	2217
20 EUR	57780	53682	12933	46383	38944	2200	8600	1308	4417	869	10984	2625	240727	16089	256816
88 THIRD C.	4196	2014	-	1258	285	-	200	1	1899	122	45	29	10049	-	-
90 TOTAL	61977	55696	12933	47641	39230	2200	8800	1309	6316	991	11029	2654	250776	-	-
	1														
01 BR DEUTS	-	539	235	1750	352	28	36	16	233	12	115	9	3325	945	4270
02 FRANCE	1687	-	678	526	3423	47	447	37	35	5	1184	48	8117	199	8516
03 ITALIA	540	238	-	92	132	-	122	11	45	2	75	5	1185	-	1185
04 NEDERLAN	3917	987	331	-	1640	11	257	18	153	12	75	23	7423	351	7773
05 BELGIE	1193	1639	123	1387	-	49	111	14	25	1	29	5	4577	35	4612
06 LUXEMBOU	97	-	-	55	-	-	-	-	-	0	-	-	153	-	153
07 UNITED K	51	88	66	31	27	-	-	104	3	2	25	4	402	9	410
08 IRELAND	0	10	8	0	-	-	151	-	0	-	5	-	174	-	174
09 DANMARK	280	31	33	29	10	-	13	3	-	1	5	1	406	121	526
10 HELLAS	186	8	42	67	4	0	16	-	5	-	0	-	329	56	385
11 ESPANA	633	2910	11	160	127	-	196	14	26	-	-	108	4185	144	4328
12 PORTUGAL	21	56	26	5	7	-	14	-	0	-	393	-	521	-	521
20 EUR	8605	6506	1554	4048	5775	135	1364	217	525	35	1830	203	30796	1859	32655
88 THIRD C.	585	63	-	174	22	-	20	-	473	14	15	-	1369	-	-
90 TOTAL	9190	6569	1554	4221	5796	135	1385	217	998	49	1845	203	32161	-	-
	2														
01 BR DEUTS	-	794	489	3048	755	74	125	0	646	86	89	8	6114	492	6606
02 FRANCE	2093	-	972	892	2419	24	608	9	93	70	828	37	8046	219	8265
03 ITALIA	419	385	-	98	80	-	89	2	11	8	13	2	1108	-	1108
04 NEDERLAN	4185	1257	318	-	2372	9	308	0	146	62	56	14	8708	213	8922
05 BELGIE	867	2717	199	2278	-	131	137	-	25	11	28	16	6408	21	6429
06 LUXEMBOU	80	28	-	9	74	-	-	-	-	0	-	-	191	-	191
07 UNITED K	177	366	76	53	59	-	-	225	13	17	103	3	1072	16	1088
08 IRELAND	21	70	18	7	61	-	317	-	1	-	3	-	443	-	446
09 DANMARK	773	170	142	97	33	-	46	3	-	25	25	16	1328	473	1801
10 HELLAS	109	29	44	11	4	0	5	-	2	-	1	0	206	17	222
11 ESPANA	51	532	69	16	17	-	32	3	3	0	-	211	934	17	952
12 PORTUGAL	13	48	31	3	4	4	7	-	3	-	98	-	210	16	226
20 EUR	8767	6374	2358	6512	5822	242	1676	242	942	280	1245	307	34767	1488	36254
88 THIRD C.	434	46	-	121	14	-	25	-	77	37	-	-	754	-	-
90 TOTAL	9201	6420	2358	6633	5836	242	1701	242	1019	317	1245	307	35521	-	-
	3														
01 BR DEUTS	-	191	22	781	289	31	-	-	17	0	1	-	1332	244	1576
02 FRANCE	74	-	19	1	33	-	-	-	0	-	-	-	127	2	130
03 ITALIA	-	24	-	1	-	-	1	-	-	-	-	-	25	-	25
04 NEDERLAN	250	54	1	-	119	-	0	-	0	-	0	1	415	2	418
05 BELGIE	200	342	3	106	-	16	-	-	1	-	-	-	668	-	668
06 LUXEMBOU	224	-	-	-	-	-	-	-	-	-	-	-	224	-	224
07 UNITED K	1	0	-	-	-	-	-	36	0	-	-	-	37	-	37
08 IRELAND	-	-	-	-	-	-	19	-	-	-	-	-	19	-	19
09 DANMARK	0	0	0	4	0	-	-	-	-	-	-	-	5	0	5
10 HELLAS	0	-	0	-	0	-	0	-	-	-	-	-	0	-	0
11 ESPANA	-	37	-	0	-	-	-	-	-	-	-	-	37	-	37
12 PORTUGAL	1	-	-	-	-	-	-	-	-	-	-	-	1	-	1
20 EUR	751	638	45	893	442	47	20	36	18	0	1	1	2891	249	3140
88 THIRD C.	6	-	-	13	-	-	-	-	16	0	-	-	35	-	35
90 TOTAL	757	638	45	906	442	47	20	36	33	0	1	1	2926	-	-
	4														
01 BR DEUTS	-	172	10	179	70	39	8	0	81	1	1	4	565	206	771
02 FRANCE	388	-	19	16	150	-	12	-	1	0	117	5	707	32	740
03 ITALIA	9	28	-	1	1	-	0	-	0	0	-	-	41	-	41
04 NEDERLAN	239	81	6	-	207	5	0	-	4	0	1	0	543	2	546
05 BELGIE	225	281	9	281	-	34	3	-	3	0	839	2	839	3	843
06 LUXEMBOU	3	-	-	2	-	-	-	-	-	-	-	-	4	-	4
07 UNITED K	5	2	1	2	2	-	-	71	-	0	-	-	84	0	84
08 IRELAND	0	-	-	-	1	-	5	-	-	-	-	-	5	-	5
09 DANMARK	86	1	0	0	0	-	0	-	-	0	0	-	88	6	94
10 HELLAS	0	-	0	-	-	-	-	-	-	-	-	-	0	1	1
11 ESPANA	1	65	-	0	-	-	-	-	-	-	-	-	66	-	66
12 PORTUGAL	-	-	-	-	-	-	-	-	0	-	-	-	0	-	0
20 EUR	958	629	45	481	432	78	29	71	90	2	120	11	2946	251	3197
88 THIRD C.	98	20	-	1	3	-	-	-	8	1	-	-	131	-	131
90 TOTAL	1056	649	45	482	434	78	29	71	99	3	120	11	3077	-	-
	5														
01 BR DEUTS	-	532	657	190	83	169	2	-	13	0	1	-	1646	46	1692
02 FRANCE	274	-	219	14	237	155	1	-	0	0	394	0	1294	-	1294
03 ITALIA	13	82	-	3	2	-	1	-	-	0	-	-	100	-	100
04 NEDERLAN	376	66	11	-	172	4	0	-	1	0	1	0	632	5	637
05 BELGIE	170	110	3	50	-	84	-	-	0	0	6	-	423	-	423
06 LUXEMBOU	16	5	-	3	5	-	-	-	-	-	-	-	29	-	29
07 UNITED K	5	15	1	2	-	-	-	-	0	-	-	-	23	0	23
08 IRELAND	0	-	-	-	-	-	-	14	-	-	-	-	14	-	14
09 DANMARK	132	1	1	5	3	-	0	-	-	-	0	-	142	9	151
10 HELLAS	4	0	4	0	0	-	0	-	-	-	-	-	9	-	9
11 ESPANA	0	194	-	0	-	-	-	-	-	-	-	61	255	-	255
12 PORTUGAL	0	-	-	0	-	-	-	-	-	-	27	-	27	-	27
20 EUR	990	1006	895	267	501	412	18	-	15	1	429	61	4593	62	4655
88 THIRD C.	23	23	-	4	2	-	0	-	31	1	84	-	84	-	84
90 TOTAL	1013	1028	895	270	503	412	18	-	46	2	429	61	4678	-	-

S T R A S S E		R O A D										R O U T E			1.5.1+2 (B3Y)	
GRENZUEBERSCHREITENDER VERKEHR NACH RELATIDH UND KAPITEL NST/R (a)													EUR			
INTERHATIDNAL TRAFFIC BY RELATION AND CHAPTER NST/R (a)													1989			
TRAFIC INTERNATIONAL PAR RELATION ET CHAPITRE NST/R (a)													1000 T			
BELADELAND COUNTRY OF LOADING PAYS DE CHARGEMENT	ENTLADELAND				COUNTRY OF UNLOADING					PAYS DE DECHARGEMENT				TOTAL THIRD COUNTR.	INSG. TOTAL	
	D	F	I	NL	B	L	UK	IRL	DK	NEL	E	P	EUR			
KAPITEL NST/R													CHAPTER NST/R		CHAPITRE NST/R	
5																
01 BR DEUTS	-	1193	234	1735	819	64	64	0	278	4	74	10	4476	324	4800	
02 FRANCE	1291	-	616	278	1020	17	141	-	23	0	449	26	3862	104	3966	
03 ITALIA	561	644	-	44	38	-	23	-	9	1	14	6	1340	-	1340	
04 NEDERLAN	1804	311	86	966	32	27	1	43	0	32	2	3306	63	3369		
05 BELGIQUE	1527	1532	162	931	79	88	-	37	0	26	-	4385	38	4423		
06 LUXEMBOU	241	46	-	18	139	-	-	-	0	0	-	444	-	444		
07 UNITED K	125	247	80	41	78	-	-	4	9	5	37	2	628	26	654	
08 IRELAND	0	-	-	0	-	-	38	-	0	-	-	-	38	-	38	
09 DANMARK	84	15	4	12	6	-	3	0	-	0	1	0	126	134	260	
10 HELLAS	12	1	6	1	2	0	1	-	0	-	0	0	23	-	23	
11 ESPANA	31	333	94	5	15	-	5	-	-	-	94	577	-	577		
12 PORTUGAL	2	-	20	0	-	-	5	-	-	34	-	61	-	66		
20 EUR	5676	4322	1303	3066	3083	193	396	5	400	12	668	142	19266	696	19962	
88 THIRD C.	286	103	-	50	18	-	20	-	173	4	-	-	653	-	653	
90 TOTAL	5962	4425	1303	3115	3101	193	415	5	573	16	668	142	19919	-	-	
6																
01 BR DEUTS	-	2438	71	6331	1512	183	5	0	203	15	22	7	10787	2730	13517	
02 FRANCE	2975	-	251	258	1068	33	61	-	6	5	437	8	5103	2047	7151	
03 ITALIA	667	470	-	146	229	-	50	-	16	1	-	2	1582	-	1582	
04 NEDERLAN	2104	269	10	2437	247	234	6	0	13	2	1	0	4852	30	4882	
05 BELGIQUE	1113	6130	20	3958	-	234	7	-	3	1	4	-	11477	6	11483	
06 LUXEMBOU	359	477	-	39	74	-	-	-	-	0	-	-	949	-	949	
07 UNITED K	14	76	8	5	2	-	-	161	7	0	-	0	281	3	284	
08 IRELAND	0	-	-	-	-	-	42	-	-	-	-	-	42	-	42	
09 DANMARK	856	7	2	33	9	-	6	0	-	0	1	0	915	300	1215	
10 HELLAS	11	1	4	1	1	0	0	-	0	-	0	0	20	1	21	
11 ESPANA	34	527	2	11	122	-	6	-	0	-	-	186	887	7	894	
12 PORTUGAL	19	37	26	0	-	-	-	2	0	117	0	200	5	205		
20 EUR	8157	10433	394	10782	5454	459	184	162	251	26	591	204	37096	5129	42225	
88 THIRD C.	826	1183	-	41	11	-	6	-	190	4	11	-	2272	-	2272	
90 TOTAL	8983	11616	394	10823	5465	459	190	162	441	29	601	205	39369	-	-	
7																
01 BR DEUTS	-	269	12	271	27	20	-	-	9	0	0	-	607	36	643	
02 FRANCE	224	-	30	9	111	-	-	-	0	-	124	5	504	39	543	
03 ITALIA	80	20	-	0	1	-	-	-	-	-	-	-	101	-	101	
04 NEDERLAN	291	78	3	288	-	-	-	-	4	0	0	-	664	2	666	
05 BELGIQUE	158	809	12	136	-	5	2	-	0	-	-	-	1122	10	1132	
06 LUXEMBOU	89	-	-	-	3	-	-	-	-	-	-	-	92	-	92	
07 UNITED K	-	5	-	-	-	-	-	25	0	-	-	-	30	-	30	
08 IRELAND	0	-	-	-	-	-	34	-	-	-	-	-	34	-	34	
09 DANMARK	61	0	-	4	0	-	1	0	-	0	-	-	66	5	71	
10 HELLAS	0	-	0	-	-	-	-	-	-	-	-	-	0	0	0	
11 ESPANA	-	47	-	0	-	-	1	-	-	-	-	5	53	-	53	
12 PORTUGAL	19	37	26	0	-	-	-	-	2	0	117	0	200	5	205	
20 EUR	903	1233	57	420	430	25	37	25	13	0	140	10	3294	91	3386	
88 THIRD C.	59	13	-	1	2	-	3	-	190	4	11	-	2272	-	2272	
90 TOTAL	962	1246	57	421	432	25	37	25	15	0	140	10	3371	-	-	
8																
01 BR DEUTS	-	2122	591	3263	1646	106	233	1	479	42	217	59	8760	970	9730	
02 FRANCE	1940	-	911	673	1486	14	447	-	53	29	916	51	6520	180	6700	
03 ITALIA	199	326	-	102	117	-	68	-	13	3	-	-	836	-	836	
04 NEDERLAN	3403	1233	301	1839	15	134	1	147	4	130	4	7211	250	7461		
05 BELGIQUE	2060	2170	292	1966	79	185	-	66	2	100	9	6930	93	7023		
06 LUXEMBOU	34	3	-	10	47	-	-	-	-	-	-	-	95	-	95	
07 UNITED K	245	302	201	62	77	-	-	35	15	3	72	7	1018	47	1065	
08 IRELAND	2	1	-	0	-	-	6	-	0	-	-	-	9	-	9	
09 DANMARK	190	22	20	38	5	-	10	1	0	-	6	1	297	274	571	
10 HELLAS	5	2	3	1	1	0	1	-	0	-	0	0	12	-	12	
11 ESPANA	36	563	2	25	17	-	24	-	2	0	0	437	1104	-	1104	
12 PORTUGAL	2	44	29	1	-	-	-	-	0	-	88	-	163	-	163	
20 EUR	8115	6788	2348	6141	5238	215	1107	38	774	87	1529	576	32957	1819	34776	
88 THIRD C.	553	107	-	160	49	-	25	-	274	13	-	0	1182	-	1182	
90 TOTAL	8668	6895	2348	6301	5287	215	1133	38	1048	101	1529	577	34139	-	-	
9																
01 BR DEUTS	-	4139	920	7579	3139	177	755	52	778	188	402	191	18321	2068	20389	
02 FRANCE	2902	-	1472	1096	3856	43	1115	34	117	59	2747	181	13621	571	14193	
03 ITALIA	931	2058	-	540	558	-	477	42	57	100	250	178	5191	-	5191	
04 NEDERLAN	5774	1626	409	3557	32	432	7	290	28	170	39	12365	695	13060		
05 BELGIQUE	3461	4889	601	3770	-	135	444	15	83	19	295	43	13753	238	13992	
06 LUXEMBOU	98	38	-	21	99	-	4	-	-	1	-	-	261	-	261	
07 UNITED K	546	775	351	369	265	5	-	357	31	23	222	92	3036	118	3154	
08 IRELAND	46	36	17	11	18	3	226	-	1	-	-	-	357	8	365	
09 DANMARK	647	97	33	254	61	-	53	4	-	9	16	5	1179	691	1870	
10 HELLAS	96	30	22	10	7	0	16	0	7	-	1	0	189	20	209	
11 ESPANA	225	1783	52	92	176	-	169	-	10	1	-	380	2887	7	2894	
12 PORTUGAL	133	281	57	33	34	-	77	-	15	0	329	-	959	28	987	
20 EUR	14858	15753	3933	13774	11769	394	3770	511	1390	427	4431	1110	72120	4446	76566	
88 THIRD C.	1326	457	-	694	165	-	102	1	654	48	20	-	3495	-	3495	
90 TOTAL	16184	16210	3933	14468	11934	394	3872	512	2044	475	4451	1137	75615	-	-	

(a) - WERKVERKEHR UND GEWERBLICHER VERKEHR
OWN ACCOUNT AND HIRE OR REWARD
COMPTE PROPRE ET COMPTE D'AUTRUI
- OHNE VERKEHR MIT FAHRZEUGEN ZUGELASSEN IN DRITTLAENDER
EXCLUDING TRAFFIC BY VEHICLES REGISTERED IN THIRD COUNTRIES
SANS TRAFIC PAR VEHICULES IMMATRICULES EN PAYS TIERS

S T R A S S E - R O A D - R O U T E 1.5.201 (B3X)

GRENZUEBERSCHREITENDER VERKEHR NACH RELATION UND GUETERGRUPPE (a) EUR

INTERNATIONAL TRAFFIC BY RELATION AND GROUP OF GOODS (a) 1989

TRAFFIC INTERNATIONAL PAR RELATION ET GROUPE DE MARCHANDISES (a) 1000 T

BELADELAND COUNTRY OF LOADING PAYS DE CHARGEMENT	ENTLADELAND - COUNTRY OF UNLOADING - PAYS DE DECHARGEMENT												TOTAL THIRD COUNTR.	INSG. TOTAL		
	D	F	I	NL	B	L	UK	IRL	DK	HEL	E	P				
	GUETERGRUPPE - GROUP OF GOODS - GROUPE DE MARCHANDISES															
01-24																
01 BR DEUTS	-	12388	3241	25126	8691	891	1229	69	2737	349	923	288	55933	8061	63994	
02 FRANCE	13848	-	5187	3762	13804	333	2831	80	329	169	7196	362	47901	3394	51295	
03 ITALIA	3419	4274	-	1027	1158	-	833	55	150	115	277	201	11510	-	11510	
04 NEDERLAN	22323	5953	1477	-	13597	117	1165	27	800	109	467	83	46120	1618	47735	
05 BELGQUE	10980	20618	1424	14863	-	847	978	29	243	34	489	76	50582	446	51028	
06 LUXEMBOU	1241	597	-	103	497	-	4	-	-	1	-	-	2444	-	2444	
07 UNITED K	1169	1856	785	565	509	5	-	4	1020	79	50	467	107	6611	219	6830
08 IRELAND	69	117	43	17	24	3	853	-	2	-	-	-	1136	11	1147	
09 DANMARK	3109	344	234	476	128	-	132	11	-	40	55	23	452	2013	6564	
10 HELLAS	422	72	126	91	19	0	40	0	15	-	-	-	788	102	890	
11 ESPANA	1011	6991	228	309	473	-	433	17	40	1	-	1483	1098	175	11162	
12 PORTUGAL	190	470	189	43	44	4	103	-	21	0	1100	-	2163	54	2217	
20 EUR	57780	53682	12933	46383	38944	2200	8600	1308	4417	869	10984	2625	240727	16089	256816	
88 THIRD C.	4196	2014	-	1258	285	-	200	1	1899	122	45	29	10049	-	-	
90 TOTAL	61977	55696	12933	47641	39230	2200	8800	1309	6316	991	11029	2654	250776	-	-	
01																
01 BR DEUTS	-	38	25	119	40	1	9	-	24	0	0	1	257	8	265	
02 FRANCE	150	-	174	168	856	29	21	-	1	0	250	-	1650	6	1656	
03 ITALIA	31	55	-	2	33	-	-	-	1	0	-	-	123	-	123	
04 NEDERLAN	138	31	9	-	83	-	7	-	3	0	273	-	273	5	278	
05 BELGQUE	43	338	11	127	-	-	-	-	3	0	3	-	526	-	526	
06 LUXEMBOU	3	-	-	-	-	-	-	-	-	-	-	-	3	-	3	
07 UNITED K	0	8	-	1	-	-	-	26	1	-	-	-	36	-	36	
08 IRELAND	-	-	-	-	-	-	32	-	-	-	-	-	32	-	32	
09 DANMARK	81	0	0	-	-	-	0	0	-	-	-	-	81	1	82	
10 HELLAS	0	0	0	-	-	-	-	-	-	-	-	-	0	0	0	
11 ESPANA	0	8	-	0	-	-	0	-	0	-	-	-	9	-	9	
12 PORTUGAL	-	-	-	-	-	-	-	-	-	-	2	-	2	-	2	
20 EUR	446	479	220	418	1012	30	69	26	32	0	256	1	2991	20	3011	
88 THIRD C.	2	-	-	-	-	-	-	-	1	0	-	-	6	-	6	
90 TOTAL	448	479	220	419	1013	30	69	26	33	0	256	1	2996	1	3000	
02																
01 BR DEUTS	-	30	18	585	15	1	9	9	88	6	35	0	797	80	877	
02 FRANCE	541	-	99	190	229	3	345	37	29	5	228	15	1722	14	1736	
03 ITALIA	477	96	-	63	88	-	75	9	4	-	-	3	856	-	856	
04 NEDERLAN	2176	503	104	-	670	6	152	16	100	8	19	17	3771	209	3980	
05 BELGQUE	565	618	42	533	-	22	73	14	18	1	16	5	1906	29	1936	
06 LUXEMBOU	0	-	-	-	-	-	-	-	-	-	-	-	0	-	0	
07 UNITED K	6	11	6	9	3	-	-	42	0	4	-	-	80	-	80	
08 IRELAND	-	-	-	-	-	-	33	-	-	-	-	-	33	-	33	
09 DANMARK	54	2	13	3	2	-	1	-	-	0	77	1	77	14	91	
10 HELLAS	165	5	12	65	2	-	14	-	5	-	0	1	268	49	317	
11 ESPANA	469	2579	-	131	93	-	187	14	25	0	-	1	3500	123	3623	
12 PORTUGAL	2	-	-	4	7	-	3	-	0	-	-	-	15	-	15	
20 EUR	4454	3845	295	1583	1110	32	893	141	307	22	303	42	13026	518	13544	
88 THIRD C.	71	20	-	56	-	-	11	-	17	4	-	-	179	-	179	
90 TOTAL	4525	3864	295	1639	1110	32	903	141	325	26	303	42	13205	1	13206	
03																
01 BR DEUTS	-	25	12	109	33	0	0	0	0	1	43	1	225	11	236	
02 FRANCE	26	-	122	15	34	-	3	-	0	0	156	-	357	4	361	
03 ITALIA	0	5	-	3	-	-	3	-	0	0	-	-	11	-	11	
04 NEDERLAN	142	76	72	-	138	2	5	-	0	26	-	2	464	3	468	
05 BELGQUE	2	115	36	55	-	7	0	-	0	-	-	-	215	-	215	
06 LUXEMBOU	0	-	-	-	-	-	-	-	-	-	-	-	0	-	0	
07 UNITED K	29	24	3	13	8	-	-	1	0	-	2	2	82	1	83	
08 IRELAND	0	5	1	-	-	-	22	-	0	-	-	-	28	-	28	
09 DANMARK	3	0	0	2	1	-	0	-	0	-	1	0	8	1	8	
10 HELLAS	0	0	0	0	0	-	-	-	-	-	-	-	0	-	0	
11 ESPANA	152	192	-	3	-	-	1	-	-	-	-	19	366	-	366	
12 PORTUGAL	0	-	-	-	-	-	0	-	0	-	-	-	0	-	0	
20 EUR	355	442	247	200	214	9	34	1	0	2	228	24	1756	21	1776	
88 THIRD C.	26	6	-	7	6	-	0	-	0	-	6	-	49	-	49	
90 TOTAL	381	448	247	206	219	9	34	1	0	8	228	24	1805	1	1806	
04																
01 BR DEUTS	-	277	88	636	113	24	6	4	77	1	12	-	1238	766	2004	
02 FRANCE	786	-	155	88	198	15	26	-	1	0	488	30	3574	153	3727	
03 ITALIA	5	19	-	3	-	-	8	-	2	0	-	-	37	-	37	
04 NEDERLAN	650	29	-	-	381	1	2	-	5	0	1	0	1070	13	1084	
05 BELGQUE	474	297	1	48	-	20	14	-	1	0	8	-	1295	-	1295	
06 LUXEMBOU	93	-	-	-	-	-	55	-	-	-	-	-	148	-	148	
07 UNITED K	0	2	2	1	0	-	-	31	1	-	8	-	45	-	45	
08 IRELAND	-	-	-	-	-	-	47	-	-	-	-	-	47	-	47	
09 DANMARK	39	5	0	4	0	-	1	-	-	-	0	-	50	26	76	
10 HELLAS	0	0	1	0	0	-	0	-	0	-	-	-	2	0	2	
11 ESPANA	5	79	-	3	-	-	0	-	0	-	-	3	90	21	111	
12 PORTUGAL	10	55	18	0	-	-	3	-	0	-	335	-	420	-	420	
20 EUR	2062	764	267	1215	2534	59	106	38	85	1	852	33	8017	979	8996	
88 THIRD C.	434	5	-	72	8	-	1	-	435	2	15	-	971	-	971	
90 TOTAL	2496	769	267	1287	2541	59	107	38	520	4	867	33	8988	1	8989	
05																
01 BR DEUTS	-	168	92	300	151	2	13	3	44	4	25	7	808	80	888	
02 FRANCE	183	-	127	65	319	-	51	-	5	0	61	2	815	21	835	
03 ITALIA	27	62	-	20	-	-	36	-	1	0	-	2	159	-	159	
04 NEDERLAN	811	349	142	-	368	2	91	2	44	3	28	4	1844	120	1964	
05 BELGQUE	110	271	33	192	-	-	24	-	3	0	2	-	635	6	641	
06 LUXEMBOU	1	-	-	1	-	-	-	-	-	0	-	-	2	-	2	
07 UNITED K	16	42	56	8	16	-	-	5	1	2	10	2	159	8	166	
08 IRELAND	0	5	7	0	-	-	17	-	0	-	5	-	35	-	35	
09 DANMARK	103	24	20	19	7	-	11	1	-	0	4	0	189	79	268	
10 HELLAS	20	3	29	2	2	0	2	-	0	-	0	-	58	7	66	
11 ESPANA	6	51	11	23	34	-	8	-	1	-	-	85	219	-	219	
12 PORTUGAL	9	1	8	1	-	-	9	-	0	-	56	-	84	-	84	
20 EUR	1287	976	525	632	905	4	263	11	100	10	191	102	5007	320	5327	
88 THIRD C.	52	32	-	38	8	-	9	-	20	1	-	-	160	-	160	
90 TOTAL	1339	1009	525	670	913	4	272	11	120	11	191	102	5167	1	5168	

S T R A S S E - R O A D - R O U T E 1.5.2.3 (B3X)

GRENZUEBERSCHREITENDER VERKEHR NACH RELATION UND GUETERGRUPPE (a) EUR

INTERNATIONAL TRAFFIC BY RELATION AND GROUP OF GOODS (a) 1989

TRAFFIC INTERNATIONAL PAR RELATION ET GROUPE DE MARCHANDISES (a) 1000 T

BELADELAND COUNTRY OF LOADING PAYS DE CHARGEMENT	ENTLADELAND - COUNTRY OF UNLOADING - PAYS DE DECHARGEMENT													TOTAL THIRD COUNTR.	INSG. TOTAL
	D	F	I	HL	B	L	UK	IRL	DK	HEL	E	P			
	GUETERGRUPPE - GROUP OF GOODS - GROUPE DE MARCHANDISES														
	12														
01 BR DEUTS	-	454	38	104	37	10	1	-	8	0	1	-	654	22	676
02 FRANCE	96	-	58	11	86	5	1	-	0	0	75	0	332	-	332
03 ITALIA	10	-	-	2	2	-	-	-	-	0	-	-	14	-	14
04 NEDERLAN	215	60	10	-	35	1	0	-	1	0	1	0	323	5	327
05 BELGIQUE	124	41	3	11	-	-	-	-	0	0	2	-	181	-	181
06 LUXEMBOU	2	-	-	1	-	-	-	-	-	-	-	-	3	-	3
07 UNITED K	4	-	-	2	-	-	-	-	0	0	-	-	6	0	6
08 IRELAND	0	-	-	-	-	-	11	-	-	-	-	-	11	-	11
09 DANMARK	53	1	1	4	3	-	0	-	0	0	-	-	62	8	69
10 HELLAS	4	0	4	0	0	-	0	-	0	-	-	-	9	1	9
11 ESPAÑA	0	24	-	0	-	-	-	-	-	-	-	-	25	-	25
12 PORTUGAL	-	-	-	-	-	-	-	-	-	-	-	-	0	-	0
20 EUR	507	581	114	135	163	16	13	-	9	1	80	0	1619	36	1655
88 THIRD C.	19	17	-	3	-	-	0	-	13	1	-	-	54	-	54
90 TOTAL	526	598	114	138	163	16	14	-	22	2	80	0	1673	-	-
	13														
01 BR DEUTS	-	1193	234	1735	819	64	64	0	278	4	74	10	4476	324	4800
02 FRANCE	1291	-	616	278	1020	17	141	-	23	0	449	26	3862	104	3966
03 ITALIA	561	644	-	44	38	-	23	-	9	1	14	6	1340	-	1340
04 NEDERLAN	1804	311	86	-	966	32	27	1	43	0	32	2	3306	63	3369
05 BELGIQUE	1527	1532	162	931	-	79	88	-	37	0	26	2	4385	38	4423
06 LUXEMBOU	241	46	-	18	139	-	-	-	0	2	-	-	444	-	444
07 UNITED K	125	247	80	41	78	-	-	4	9	5	37	2	628	26	654
08 IRELAND	0	-	-	0	-	-	38	-	0	-	-	-	38	-	38
09 DANMARK	84	15	4	12	6	-	3	0	-	0	1	0	126	134	260
10 HELLAS	12	1	6	1	2	0	1	-	0	-	0	0	23	2	25
11 ESPAÑA	31	333	94	5	15	-	5	-	0	-	-	94	577	-	577
12 PORTUGAL	2	-	20	0	-	-	5	-	0	-	34	-	61	6	66
20 EUR	5676	4322	1303	3066	3083	193	396	5	400	12	668	142	19266	696	19962
88 THIRD C.	286	103	-	50	18	-	20	-	173	4	-	-	653	-	653
90 TOTAL	5962	4425	1303	3115	3101	193	415	5	573	16	668	142	19919	-	-
	14														
01 BR DEUTS	-	806	28	2343	422	74	5	0	92	6	20	7	3804	692	4496
02 FRANCE	749	-	96	91	381	23	24	-	3	5	252	4	1628	92	1720
03 ITALIA	410	358	-	102	175	-	4	-	15	0	-	-	1103	-	1103
04 NEDERLAN	1098	86	5	-	1020	1	2	0	8	1	1	0	223	19	224
05 BELGIQUE	535	1164	15	1589	-	92	4	-	3	0	2	-	3404	-	3404
06 LUXEMBOU	221	477	-	-	45	-	-	-	-	0	-	-	742	-	742
07 UNITED K	8	40	8	2	-	-	-	22	1	0	7	0	89	3	92
08 IRELAND	0	-	-	-	-	-	40	-	-	-	-	-	40	-	40
09 DANMARK	261	6	1	26	3	-	5	0	-	0	0	0	303	255	558
10 HELLAS	0	0	0	0	0	-	0	-	0	-	-	-	1	0	1
11 ESPAÑA	22	247	-	6	15	-	6	-	0	-	-	70	366	7	373
12 PORTUGAL	2	10	-	0	-	-	-	-	1	-	17	-	30	-	30
20 EUR	3307	3196	154	4159	2061	190	128	22	122	13	301	81	13733	1068	14801
88 THIRD C.	194	14	-	20	8	-	6	-	135	1	-	-	378	-	378
90 TOTAL	3501	3210	154	4179	2069	190	134	22	257	13	301	82	14112	-	-
	15														
01 BR DEUTS	-	1632	43	3988	1090	109	0	-	111	9	2	0	6983	2038	9021
02 FRANCE	2226	-	155	166	687	10	37	-	4	0	185	5	3475	1955	5430
03 ITALIA	257	112	-	44	53	-	8	-	1	1	-	2	478	-	478
04 NEDERLAN	1006	183	5	-	1418	7	4	-	6	2	0	0	2631	10	2641
05 BELGIQUE	584	4966	5	2369	-	142	3	-	0	1	3	-	8072	6	8079
06 LUXEMBOU	138	-	-	39	29	-	-	-	-	0	0	-	207	-	207
07 UNITED K	6	36	-	2	2	-	-	139	6	0	-	-	192	0	192
08 IRELAND	-	-	-	-	-	-	2	-	-	-	-	-	2	-	2
09 DANMARK	595	1	0	7	7	-	1	0	-	0	1	0	612	46	658
10 HELLAS	10	1	4	1	0	-	0	-	0	-	0	0	19	1	19
11 ESPAÑA	12	280	2	5	106	-	1	-	-	-	-	116	521	-	521
12 PORTUGAL	16	27	26	0	-	-	-	-	1	0	99	-	170	5	175
20 EUR	4850	7237	241	6623	3392	269	56	140	129	13	290	123	23363	4061	27424
88 THIRD C.	632	1169	-	21	4	-	-	-	55	3	11	-	1894	-	1894
90 TOTAL	5482	8406	241	6644	3396	269	56	140	184	16	301	123	25257	-	-
	16														
01 BR DEUTS	-	269	12	271	27	20	-	-	9	0	0	-	607	36	643
02 FRANCE	224	-	30	9	111	-	-	-	0	-	124	5	504	39	543
03 ITALIA	80	20	-	0	1	-	-	-	-	-	101	-	101	-	101
04 NEDERLAN	291	78	3	-	288	-	-	-	4	0	-	-	664	2	666
05 BELGIQUE	158	809	12	136	-	5	2	-	0	-	-	-	1122	10	1132
06 LUXEMBOU	89	-	-	-	3	-	-	-	-	-	-	-	92	-	92
07 UNITED K	-	5	-	-	-	-	-	25	0	-	-	-	30	-	30
08 IRELAND	61	-	-	-	-	-	34	-	-	-	-	-	34	-	34
09 DANMARK	0	0	-	4	0	-	1	0	-	-	0	-	66	5	71
10 HELLAS	0	-	-	-	-	-	-	-	-	-	-	-	0	0	0
11 ESPAÑA	-	47	-	0	-	-	1	-	-	-	-	5	53	-	53
12 PORTUGAL	-	5	-	0	-	-	-	-	-	-	15	-	21	-	21
20 EUR	903	1233	57	420	430	25	37	25	13	0	140	10	3294	91	3386
88 THIRD C.	59	13	-	1	2	-	-	-	37	0	-	-	77	-	77
90 TOTAL	962	1246	57	421	432	25	37	25	15	0	140	10	3371	-	-
	17														
01 BR DEUTS	-	30	1	30	13	20	2	-	18	0	-	9	124	2	126
02 FRANCE	62	-	10	4	7	-	1	-	0	-	37	-	120	-	120
03 ITALIA	1	-	-	0	-	-	-	-	0	-	-	-	1	-	1
04 NEDERLAN	8	-	-	-	-	-	-	-	0	-	-	-	8	-	8
05 BELGIQUE	38	44	0	1	-	-	-	-	0	-	-	-	84	3	87
06 LUXEMBOU	0	-	-	-	-	-	-	-	-	-	-	-	0	-	0
07 UNITED K	0	-	-	-	-	-	-	0	0	-	2	-	2	0	2
08 IRELAND	-	-	-	-	-	-	-	-	-	-	-	-	-	-	-
09 DANMARK	24	0	-	1	0	-	-	-	-	0	-	-	26	5	30
10 HELLAS	0	-	0	-	-	-	-	-	-	-	-	-	0	-	0
11 ESPAÑA	0	-	-	0	-	-	-	-	-	-	7	-	7	-	7
12 PORTUGAL	0	-	-	0	-	-	-	-	-	-	-	-	0	-	0
20 EUR	134	75	11	37	20	20	3	0	18	0	39	16	372	10	382
88 THIRD C.	11	-	-	0	-	-	0	-	17	0	-	-	28	-	28
90 TOTAL	145	75	11	37	20	20	3	0	35	0	39	16	400	-	-

		S T R A S S E		- R O A D		- R O U T E		1.5.2+4		(83X)					
GRENZUEBERSCHREITENDER VERKEHR NACH RELATION UND GUETERGRUPPE (a)												EUR			
INTERNATIONAL TRAFFIC BY RELATION AND GROUP OF GOODS (a)												1989			
TRAFFIC INTERNATIONAL PAR RELATION ET GROUPE DE MARCHANDISES (a)												1000 T			
BELADELAND COUNTRY OF LOADING PAYS DE CHARGEMENT	ENTLADELAND					COUNTRY OF UNLOADING					PAYS DE DECHARGEMENT				
	D	F	I	NL	B	L	UK	IRL	DK	HEL	E	P	EUR	TOTAL COUNTR.	INSO. TOTAL
	GUETERGRUPPE					GROUP OF GOODS					GROUPE DE MARCHANDISES				
18															
01 BR DEUTS	-	1912	557	2867	1601	86	229	1	424	42	170	49	7938	850	8788
02 FRANCE	1790	-	831	650	1465	14	443	-	53	29	734	51	6060	148	6209
03 ITALIA	188	321	-	101	114	-	68	-	13	3	-	8	816	-	816
04 NEDERLAN	3093	1174	296	-	1725	15	133	1	145	4	129	4	6720	246	6966
05 BELGIQUE	1934	1876	289	1806	-	79	185	-	66	2	100	9	6345	91	6436
06 LUXEMBOU	34	3	-	10	47	-	-	-	0	-	-	-	95	-	95
07 UNITED K	241	270	194	62	77	-	-	35	15	3	59	7	962	46	1007
08 IRELAND	2	1	-	0	-	-	-	6	-	-	-	-	9	-	9
09 DANMARK	99	22	11	30	5	-	-	1	-	4	6	1	188	239	428
10 HELLAS	5	2	3	1	1	0	1	-	0	-	0	0	12	5	17
11 ESPANA	36	513	-	25	15	-	24	-	2	0	-	375	989	-	989
12 PORTUGAL	2	38	20	1	-	-	-	-	0	-	39	-	100	-	100
20 EUR	7424	6131	2202	5551	5052	195	1097	38	717	87	1237	503	30236	1624	31860
88 THIRD C.	518	107	-	151	49	-	24	-	24	13	-	0	1104	-	1104
90 TOTAL	7942	6238	2202	5702	5102	195	1121	38	958	100	1237	504	31340	-	-
19															
01 BR DEUTS	-	180	33	366	32	0	2	-	37	0	47	1	698	118	816
02 FRANCE	88	-	70	19	14	-	3	-	0	-	146	-	340	31	371
03 ITALIA	10	4	-	1	3	-	0	-	-	-	-	-	19	-	19
04 NEDERLAN	301	59	5	-	114	-	-	-	2	0	0	0	483	4	487
05 BELGIQUE	87	259	-	160	-	-	0	-	0	-	-	-	501	-	501
06 LUXEMBOU	0	-	-	-	-	-	-	-	0	-	-	-	0	-	0
07 UNITED K	4	32	7	0	-	-	-	-	-	-	11	-	54	1	55
08 IRELAND	0	-	-	-	-	-	-	-	-	-	-	-	0	-	0
09 DANMARK	67	1	8	7	0	-	0	-	-	-	-	-	83	30	113
10 HELLAS	-	-	-	-	-	-	-	-	-	-	-	-	-	-	-
11 ESPANA	0	50	-	0	2	-	-	-	-	-	-	56	108	-	108
12 PORTUGAL	-	9	0	-	-	-	-	-	-	-	48	-	64	-	64
20 EUR	557	582	136	553	165	0	7	-	39	0	253	57	2349	185	2534
88 THIRD C.	24	-	-	9	-	-	1	-	16	0	-	-	50	-	50
90 TOTAL	581	582	136	562	165	0	9	-	54	0	253	57	2399	-	-
20															
01 BR DEUTS	-	1146	307	1427	1135	51	223	18	168	32	148	37	4692	489	5181
02 FRANCE	786	-	296	221	705	9	383	6	15	16	1332	68	3838	111	3949
03 ITALIA	258	407	-	100	61	-	114	2	20	5	123	69	1158	-	1158
04 NEDERLAN	1012	285	98	-	402	1	84	4	31	6	47	16	1987	117	2104
05 BELGIQUE	896	712	213	596	-	23	120	-	11	3	117	12	2705	58	2762
06 LUXEMBOU	20	5	-	2	14	-	1	-	-	0	-	-	42	-	42
07 UNITED K	161	173	87	79	96	-	-	44	11	7	62	8	727	46	773
08 IRELAND	12	10	3	4	2	3	47	-	1	-	-	-	82	1	83
09 DANMARK	124	27	11	35	9	-	14	2	-	3	7	2	233	145	379
10 HELLAS	4	2	1	1	0	0	1	-	0	-	0	0	9	2	11
11 ESPANA	88	837	14	19	102	-	37	-	4	0	-	131	1232	2	1234
12 PORTUGAL	9	52	13	6	2	-	3	-	0	-	112	-	197	-	197
20 EUR	3370	3656	1043	2490	2528	87	1026	78	261	71	1949	344	16902	971	17873
88 THIRD C.	273	68	-	97	36	-	31	-	75	4	-	7	592	-	592
90 TOTAL	3643	3724	1043	2587	2565	87	1058	78	335	75	1949	351	17494	-	-
21															
01 BR DEUTS	-	241	22	322	146	25	22	0	93	4	77	3	955	186	1141
02 FRANCE	181	-	130	29	220	-	45	-	4	0	15	11	635	9	645
03 ITALIA	68	119	-	3	15	-	25	-	7	1	-	18	256	-	256
04 NEDERLAN	228	48	4	-	180	1	13	-	5	0	1	1	481	10	492
05 BELGIQUE	131	246	13	187	-	11	5	2	8	0	33	-	634	8	642
06 LUXEMBOU	34	-	-	-	12	-	-	-	-	-	-	-	46	-	46
07 UNITED K	18	35	17	9	5	-	-	7	2	2	4	-	98	5	103
08 IRELAND	1	-	-	0	1	-	6	-	0	-	-	-	8	-	8
09 DANMARK	50	4	2	7	5	-	4	1	-	0	1	0	74	46	120
10 HELLAS	2	1	0	0	0	-	0	-	0	-	0	-	4	1	5
11 ESPANA	8	109	-	1	4	-	3	-	1	-	-	-	128	-	128
12 PORTUGAL	0	12	0	0	2	-	-	-	0	-	0	-	14	-	14
20 EUR	720	815	190	560	588	36	122	10	120	7	131	36	3335	265	3600
88 THIRD C.	114	30	-	7	5	-	1	-	32	4	-	-	193	-	193
90 TOTAL	834	845	190	567	593	36	124	10	152	10	131	36	3528	-	-
22															
01 BR DEUTS	-	282	56	417	162	15	11	0	34	4	61	1	989	143	1132
02 FRANCE	111	-	109	52	89	12	160	-	23	0	44	4	1406	3	1410
03 ITALIA	42	183	-	12	67	-	10	-	1	3	14	9	341	-	341
04 NEDERLAN	280	106	9	-	209	7	10	-	5	0	5	0	632	27	659
05 BELGIQUE	384	505	157	497	-	13	42	1	10	0	33	4	1647	30	1677
06 LUXEMBOU	2	-	-	1	2	-	-	-	-	0	-	-	5	-	5
07 UNITED K	5	29	6	1	12	-	-	4	1	0	9	-	70	1	72
08 IRELAND	0	-	-	-	-	-	-	-	0	-	-	-	0	-	0
09 DANMARK	15	6	0	4	2	-	0	-	0	0	0	0	28	15	43
10 HELLAS	1	0	1	1	0	-	0	-	0	-	-	-	3	0	3
11 ESPANA	6	127	15	2	3	-	3	-	0	0	-	-	156	-	156
12 PORTUGAL	12	47	4	0	1	-	0	-	1	-	54	-	119	0	120
20 EUR	859	1286	357	987	1348	47	236	5	75	8	166	23	5397	220	5617
88 THIRD C.	67	9	-	26	3	-	6	-	18	11	-	-	140	-	140
90 TOTAL	926	1295	357	1013	1351	47	242	5	93	19	166	23	5537	-	-
23															
01 BR DEUTS	-	1683	473	2926	1098	73	279	4	349	35	70	49	7039	1124	8163
02 FRANCE	1288	-	535	376	1113	15	310	5	52	10	625	34	4364	199	4564
03 ITALIA	503	496	-	153	73	-	173	2	23	7	-	7	1436	-	1436
04 NEDERLAN	2181	680	121	-	1351	7	91	0	101	2	29	4	4569	196	4765
05 BELGIQUE	1227	2462	100	1237	-	49	199	3	33	2	48	11	5371	57	5428
06 LUXEMBOU	33	25	-	10	13	-	0	-	-	1	-	-	83	-	83
07 UNITED K	190	276	148	89	51	4	-	103	12	5	58	28	964	36	1000
08 IRELAND	12	6	4	1	8	-	72	-	0	-	-	-	103	2	105
09 DANMARK	316	48	17	80	22	-	24	1	-	2	6	2	519	347	866
10 HELLAS	68	17	16	5	4	0	13	-	5	-	-	0	129	11	139
11 ESPANA	82	232	23	15	15	-	58	-	3	0	-	75	503	5	508
12 PORTUGAL	79	107	17	12	6	-	36	-	11	-	120	-	389	6	395
20 EUR	5980	6032	1454	4904	3755	148	1256	118	590	63	957	210	25467	1984	27451
88 THIRD C.	797	176	-	249	56	-	32	-	415	12	14	10	1761	-	1761
90 TOTAL	6777	6208	1454	5153	3811	148	1287	118	1006	76	971	220	27229	-	-

S T R A S S E - R O A D - R O U T E 1.5.2+5 (B3X)

GRENZUEBERSCHREITENDER VERKEHR NACH RELATION UND QUETERGRUPPE (a) EUR

INTERNATIONAL TRAFFIC BY RELATION AND GROUP OF GOODS (a) 1989

TRAFFIC INTERNATIONAL PAR RELATION ET GROUPE DE MARCHANDISES (a) 1000 T

BELADELAND COUNTRY OF LOADING PAYS DE CHARGEMENT	ENTLADELAND - COUNTRY OF UNLOADING - PAYS DE DECHARGEMENT											EUR	TOTAL THIRD COUNTR.	INSO. TOTAL	
	D	F	I	NL	B	L	UK	IRL	DK	HEL	E				P
	QUETERGRUPPE - GROUP OF GOODS - GROUPE DE MARCHANDISES											24			
01 BR DEUTS	-	787	62	2486	598	13	220	30	135	114	101	101	4647	126	4773
02 FRANCE	536	-	400	418	927	6	217	23	23	33	730	63	3377	249	3626
03 ITALIA	60	854	-	273	344	-	156	38	6	83	112	75	2000	-	2000
04 NEDERLAN	2073	507	177	-	1414	17	234	3	148	19	87	18	4696	345	5041
05 BELGIQUE	824	964	117	1252	-	40	79	7	21	14	63	15	3396	86	3482
06 LUXEMBOU	9	8	-	8	59	-	2	-	-	0	-	-	86	-	86
07 UNITED K	172	261	92	191	101	1	-	200	6	10	90	53	1177	30	1207
08 IRELAND	21	20	10	6	7	-	101	-	0	-	-	-	164	5	169
09 DANMARK	140	12	3	127	24	-	11	0	-	4	2	1	324	138	462
10 HELLAS	21	10	4	4	2	0	2	0	1	-	0	0	44	6	50
11 ESPAÑA	4	478	-	55	52	-	69	-	1	0	-	173	868	-	868
12 PORTUGAL	34	64	22	15	23	-	38	-	3	0	42	-	240	22	261
20 EUR	3931	3964	888	4833	3549	76	1130	300	344	278	1228	498	21019	1006	22026
88 THIRD C.	75	174	-	315	65	-	32	1	114	17	6	11	809	-	-
90 TOTAL	4006	4138	888	5148	3614	76	1161	301	458	295	1234	508	21829	-	-

(a)-WERKVERKEHR UND GEWERBLICHER VERKEHR
OWN ACCOUNT AND HIRE OR REWARD
COMpte PROPRE ET COMpte D'AUTRUI
-OHNE VERKEHR MIT FAHRZEUGEN ZUGELASSEN IN DRITTLAENDER
EXCLUDING TRAFFIC BY VEHICLES REGISTERED IN THIRD COUNTRIES
SANS TRAFIC PAR VEHICULES IMMATRICULES EN PAYS TIERS

S T R A S S E - R O A D - R O U T E 1.6.1 (B3Z)

GRENZUEBERSCHREITENDER VERKEHR NACH RELATION (a) EUR

INTERNATIONAL TRAFFIC BY RELATION (a) 1989

TRAFFIC INTERNATIONAL PAR RELATION (a) MID TKM

BELADELAND COUNTRY OF LOADING PAYS DE CHARGEMENT	ENTLADELAND - COUNTRY OF UNLOADING - PAYS DE DECHARGEMENT											EUR	TOTAL	
	D	F	I	NL	B	L	UK	IRL	DK	HEL	E			P
01 BR DEUTSCHLAND	-	5774	2995	7125	2927	194	1103	81	1470	786	1376	716	24547	
02 FRANCE	6414	-	4451	2238	4545	74	2053	85	407	293	5359	588	26508	
03 ITALIA	3292	3770	-	1475	1431	-	1358	121	255	142	366	516	12725	
04 NEDERLAND	7779	3554	2193	-	2139	43	684	30	594	323	802	200	18341	
05 BELGIQUE/BELOIE	3743	5910	1764	2278	-	169	397	27	223	101	745	152	15509	
06 LUXEMBOURG	238	69	-	33	100	-	4	-	-	-	3	-	447	
07 UNITED KINGDOM	1050	1360	1295	313	234	5	-	225	88	158	805	272	5806	
08 IRELAND	94	136	86	20	26	2	223	-	3	-	15	-	605	
09 DANMARK	1429	413	398	347	118	-	145	19	-	120	131	70	3190	
10 HELLAS	930	156	151	273	55	1	125	0	45	-	7	4	1747	
11 ESPAÑA	1648	6154	330	587	767	-	808	33	98	5	-	-	1054	11484
12 PORTUGAL	483	746	473	98	90	8	246	-	65	0	762	-	2971	
20 EUR	27100	28041	14137	14787	12431	496	7146	622	3249	1931	10369	3570	123880	

(a)-WERKVERKEHR UND GEWERBLICHER VERKEHR
OWN ACCOUNT AND HIRE OR REWARD
COMpte PROPRE ET COMpte D'AUTRUI
-OHNE VERKEHR MIT FAHRZEUGEN ZUGELASSEN IN DRITTLAENDER
EXCLUDING TRAFFIC BY VEHICLES REGISTERED IN THIRD COUNTRIES
SANS TRAFIC PAR VEHICULES IMMATRICULES EN PAYS TIERS

S T R A S S E - R O A D - R O U T E

INNERSTAATLICHER VERKEHR NACH GUETERGRUPPE UND VERKEHRSART
 NATIONAL TRAFFIC BY GROUP OF GOODS AND TYPE OF CARRIAGE
 TRAFIC NATIONAL PAR GROUPE DE MARCHANDISES ET GENRE DE TRANSPORT

2.1.01 (A1)
 BR DEUTSCHLAND
 1989
 1000 T/MIO TKM

GUETERGRUPPE GROUP OF GOODS GROUPE DE MARCHANDISES 24	!GRUPPE !GROUP !GROUPE !NST/R	!WERKVERKEHR !OWN ACCOUNT !COMPTE PROPRE		!GEWERBLICHER VERKEHR !HIRE OR REWARD !COMPTE D'AUTRUI		!INSGESAMT !TOTAL	
		! 1000 T	! MIO TKM	! 1000 T	! MIO TKM	! 1000 T	! MIO TKM
01	!01	! 7571	! 583	! 9252	! 301	! 16823	! 884
02	!02,03	! 18096	! 1153	! 3467	! 454	! 21563	! 1607
03	!00,06	! 4222	! 165	! 10641	! 537	! 14863	! 702
04	!05	! 25323	! 1705	! 25548	! 1450	! 50871	! 3156
05	!04,09	! 10514	! 485	! 2021	! 356	! 12536	! 841
06	!11,12,13,14,16,17	! 161521	! 10878	! 62470	! 7164	! 223991	! 18042
07	!18	! 1573	! 271	! 1933	! 209	! 3506	! 481
08	!21,22,23	! 6674	! 357	! 38549	! 989	! 45223	! 1346
09	!31	! 702	! 28	! 40	! 1	! 742	! 29
10	!32,33,34	! 70224	! 3546	! 56439	! 3028	! 126662	! 6574
11	!41,46	! 14165	! 464	! 846	! 109	! 15011	! 574
12	!45	! 1447	! 183	! 826	! 157	! 2272	! 340
13	!51,52,53,54,55,56	! 18508	! 1192	! 43161	! 4415	! 61669	! 5607
14	!64,69	! 85982	! 4300	! 58351	! 4230	! 144334	! 8530
15	!61,62,63,65	! 809864	! 12966	! 477971	! 8165	! 1287835	! 21131
16	!71,72	! 2556	! 183	! 2907	! 352	! 5463	! 536
17	!83	! 711	! 11	! 1241	! 127	! 1952	! 137
18	!81,82,89	! 127515	! 3085	! 90709	! 5333	! 218224	! 8419
19	!84	! 4052	! 327	! 2537	! 340	! 6589	! 666
20	!91,92,93	! 20657	! 943	! 24206	! 3112	! 44863	! 4055
21	!94	! 16930	! 889	! 17442	! 1691	! 34372	! 2581
22	!95	! 4491	! 468	! 4718	! 937	! 9209	! 1405
23	!96,97	! 36561	! 2716	! 41504	! 6622	! 78065	! 9338
24	!99	! 74146	! 2907	! 94044	! 15237	! 168190	! 18143
25	!INSGESAMT-TOTAL	! 1524006	! 49807	! 1070824	! 65316	! 2594829	! 115123

S T R A S S E - R O A D - R O U T E

INNERSTAATLICHER VERKEHR NACH GUETERGRUPPE UND VERKEHRSART
 NATIONAL TRAFFIC BY GROUP OF GOODS AND TYPE OF CARRIAGE
 TRAFIC NATIONAL PAR GROUPE DE MARCHANDISES ET GENRE DE TRANSPORT

2.1.02 (A1)
 FRANCE
 1989
 1000 T/MIO TKM

GUETERGRUPPE GROUP OF GOODS GROUPE DE MARCHANDISES 24	!GRUPPE !GROUP !GROUPE !NST/R	!WERKVERKEHR !OWN ACCOUNT !COMPTE PROPRE		!GEWERBLICHER VERKEHR !HIRE OR REWARD !COMPTE D'AUTRUI		!INSGESAMT !TOTAL	
		! 1000 T	! MIO TKM	! 1000 T	! MIO TKM	! 1000 T	! MIO TKM
01	!01	! 32256	! 1409	! 21461	! 2156	! 53717	! 3565
02	!02,03	! 14410	! 1495	! 8525	! 2129	! 22935	! 3624
03	!00,06	! 11541	! 823	! 20586	! 707	! 32127	! 1530
04	!05	! 17171	! 1307	! 14172	! 1707	! 31343	! 3014
05	!04,09	! 9480	! 622	! 2276	! 435	! 11757	! 1057
06	!11,12,13,14,16,17	! 104731	! 8196	! 60917	! 12486	! 165648	! 20683
07	!18	! 3759	! 236	! 4226	! 620	! 7984	! 856
08	!21,22,23	! 4765	! 118	! 5301	! 368	! 10066	! 486
09	!31	!	!	! 144	! 17	! 144	! 17
10	!32,33,34	! 40686	! 2134	! 24743	! 2733	! 65429	! 4867
11	!41,46	! 6427	! 256	! 1917	! 285	! 8345	! 542
12	!45	! 9965	! 279	! 2743	! 200	! 12708	! 479
13	!51,52,53,54,55,56	! 8303	! 882	! 13157	! 3154	! 21460	! 4036
14	!64,69	! 79268	! 2605	! 41146	! 4079	! 120415	! 6683
15	!61,62,63,65	! 420468	! 6653	! 207870	! 6979	! 628338	! 13632
16	!71,72	! 24016	! 966	! 10498	! 1592	! 34513	! 2559
17	!83	! 146	! 12	! 258	! 40	! 404	! 52
18	!81,82,89	! 8010	! 1017	! 16755	! 4289	! 24765	! 5306
19	!84	! 3496	! 205	! 1746	! 419	! 5243	! 624
20	!91,92,93	! 10855	! 1096	! 16419	! 3695	! 27274	! 4791
21	!94	! 5836	! 608	! 4004	! 1044	! 9840	! 1652
22	!95	! 5027	! 416	! 4117	! 1064	! 9143	! 1480
23	!96,97	! 15422	! 1945	! 22826	! 5618	! 38248	! 7562
24	!99	! 27509	! 1939	! 50545	! 9341	! 78054	! 11281
25	!INSGESAMT-TOTAL	! 863547	! 35219	! 556352	! 65157	! 1419899	! 100377

S T R A S S E - R O A D - R O U T E

INNERSTAATLICHER VERKEHR NACH GUETERGRUPPE UND VERKEHRSART
 NATIONAL TRAFFIC BY GROUP OF GOODS AND TYPE OF CARRIAGE
 TRAFIC NATIONAL PAR GROUPE DE MARCHANDISES ET GENRE DE TRANSPORT

2.1.04 (A1)
 NEDERLAND
 1989
 1000 T/MIO TKM

GUETERGRUPPE GROUP OF GOODS GROUPE DE MARCHANDISES 24	!GRUPPE !GROUP !GROUPE !NST/R	!WERKVERKEHR !OWN ACCOUNT !COMPTE PROPRE		!GEWERBLICHER VERKEHR !HIRE OR REWARD !COMPTE D'AUTRUI		!INSGESAMT !TOTAL	
		! 1000 T	! MIO TKM	! 1000 T	! MIO TKM	! 1000 T	! MIO TKM
01	!01	! 797	! 43	! 1183	! 69	! 1980	! 111
02	!02,03	! 6141	! 530	! 9275	! 676	! 15417	! 1206
03	!00,06	! 1803	! 166	! 9710	! 650	! 11513	! 816
04	!05	! 2227	! 186	! 2954	! 294	! 5180	! 480
05	!04,09	! 2489	! 242	! 2482	! 200	! 4971	! 442
06	!11,12,13,14,16,17	! 38216	! 2654	! 38209	! 2962	! 76425	! 5616
07	!18	! 581	! 77	! 1012	! 87	! 1594	! 165
08	!21,22,23	! 298	! 25	! 407	! 40	! 705	! 64
09	!31	! -	! -	! 1	! 0	! 1	! 0
10	!32,33,34	! 9052	! 636	! 9311	! 442	! 18363	! 1078
11	!41,46	! 1263	! 60	! 786	! 53	! 2050	! 114
12	!45	! 57	! 6	! 210	! 11	! 267	! 16
13	!51,52,53,54,55,56	! 1578	! 189	! 5351	! 565	! 6928	! 755
14	!64,69	! 7603	! 366	! 21345	! 1667	! 28948	! 2033
15	!61,62,63,65	! 29170	! 486	! 77982	! 1337	! 107152	! 1822
16	!71,72	! 4577	! 317	! 2535	! 202	! 7113	! 518
17	!83	! -	! -	! 27	! 2	! 27	! 2
18	!81,82,89	! 18781	! 345	! 9264	! 886	! 28046	! 1231
19	!84	! 1058	! 46	! 974	! 100	! 2032	! 146
20	!91,92,93	! 1433	! 121	! 4676	! 462	! 6110	! 584
21	!94	! 714	! 84	! 2469	! 235	! 3183	! 318
22	!95	! 293	! 39	! 1700	! 147	! 1992	! 185
23	!96,97	! 4484	! 479	! 10051	! 1171	! 14535	! 1650
24	!99	! 7774	! 447	! 25742	! 1957	! 33517	! 2403
25	!INSGESAMT-TOTAL	! 140392	! 7542	! 237657	! 14215	! 378049	! 21757

S T R A S S E - R O A D - R O U T E

INNERSTAATLICHER VERKEHR NACH GUETERGRUPPE UND VERKEHRSART
 NATIONAL TRAFFIC BY GROUP OF GOODS AND TYPE OF CARRIAGE
 TRAFIC NATIONAL PAR GROUPE DE MARCHANDISES ET GENRE DE TRANSPORT

2.1.05 (A1)
 BELGIQUE/BELGIE
 1989
 1000 T/MIO TKM

GUETERGRUPPE GROUP OF GOODS GROUPE DE MARCHANDISES 24	!GRUPPE !GROUP !GROUPE !NST/R	!WERKVERKEHR !OWN ACCOUNT !COMPTE PROPRE		!GEWERBLICHER VERKEHR !HIRE OR REWARD !COMPTE D'AUTRUI		!INSGESAMT !TOTAL	
		! 1000 T	! MIO TKM	! 1000 T	! MIO TKM	! 1000 T	! MIO TKM
01	!01	! 1398	! 84	! 953	! 47	! 2352	! 131
02	!02,03	! 4302	! 199	! 1550	! 74	! 5853	! 273
03	!00,06	! 2632	! 102	! 5093	! 158	! 7725	! 260
04	!05	! 3584	! 277	! 3202	! 232	! 6786	! 509
05	!04,09	! 1665	! 108	! 728	! 44	! 2393	! 152
06	!11,12,13,14,16,17	! 22854	! 1274	! 12545	! 793	! 35399	! 2068
07	!18	! 310	! 19	! 430	! 31	! 740	! 50
08	!21,22,23	! 2078	! 55	! 3517	! 141	! 5594	! 196
09	!31	! 48	! 3	! 9	! 1	! 57	! 4
10	!32,33,34	! 9074	! 429	! 5117	! 333	! 14191	! 762
11	!41,46	! 1499	! 47	! 1654	! 87	! 3153	! 135
12	!45	! 40	! 4	! 195	! 9	! 235	! 13
13	!51,52,53,54,55,56	! 5075	! 241	! 6879	! 385	! 11954	! 626
14	!64,69	! 20529	! 726	! 13612	! 643	! 34141	! 1369
15	!61,62,63,65	! 43186	! 900	! 57465	! 1900	! 100650	! 2801
16	!71,72	! 3731	! 157	! 3719	! 157	! 7449	! 314
17	!83	! 96	! 8	! 18	! 1	! 114	! 9
18	!81,82,89	! 4787	! 227	! 6201	! 427	! 10989	! 654
19	!84	! 715	! 25	! 319	! 31	! 1034	! 56
20	!91,92,93	! 3815	! 140	! 2899	! 182	! 6714	! 322
21	!94	! 2320	! 88	! 1058	! 62	! 3377	! 150
22	!95	! 1317	! 105	! 1412	! 107	! 2729	! 212
23	!96,97	! 6486	! 369	! 5256	! 354	! 11742	! 723
24	!99	! 6235	! 319	! 5472	! 405	! 11707	! 725
25	!INSGESAMT-TOTAL	! 147775	! 5909	! 139303	! 6604	! 287078	! 12513

S T R A S S E - R O A D - R O U T E

INNERSTAATLICHER VERKEHR NACH GUETERGRUPPE UND VERKEHRSART 2.1.07 (A1)

NATIONAL TRAFFIC BY GROUP OF GOODS AND TYPE OF CARRIAGE UNITED KINGDOM

TRAFIC NATIONAL PAR GROUPE DE MARCHANDISES ET GENRE DE TRANSPORT 1989

1000 T/MIO TKM

GUETERGRUPPE GROUP OF GOODS GROUPE DE MARCHANDISES 24	!GRUPPE !GROUP !GROUPE !INST/R	!WERKVERKEHR !OWN ACCOUNT !COMPTE PROPRE		!GEWERBLICHER VERKEHR !HIRE OR REWARD !COMPTE D'AUTRUI		!INSGESAMT !TOTAL	
		! 1000 T	! MIO TKM	! 1000 T	! MIO TKM	! 1000 T	! MID TKM
01	!01	! 6758	! 342	! 18866	! 1726	! 25624	! 2068
02	!02,03	! 15862	! 1319	! 15297	! 2544	! 31158	! 3863
03	!00,06	! 8576	! 422	! 9328	! 653	! 17904	! 1075
04	!05	! 8579	! 625	! 18241	! 2656	! 26820	! 3282
05	!04,09	! 5285	! 372	! 5397	! 770	! 10682	! 1142
06	!11,12,13,14,16,17	! 120094	! 10277	! 96330	! 14434	! 216424	! 24711
07	!18	! 838	! 94	! 5199	! 815	! 6036	! 910
08	!21,22,23	! 12018	! 356	! 63060	! 3725	! 75077	! 4081
09	!31	! 856	! 48	! 327	! 32	! 1182	! 80
10	!32,33,34	! 46196	! 2880	! 18201	! 1528	! 64397	! 4408
11	!41,46	! 2335	! 85	! 3593	! 285	! 5928	! 370
12	!45	! 7636	! 322	! 8014	! 723	! 15650	! 1045
13	!51,52,53,54,55,56	! 8548	! 804	! 52711	! 7290	! 61259	! 8093
14	!64,69	! 92161	! 3051	! 93669	! 7104	! 185830	! 10155
15	!61,62,63,65	! 133143	! 3639	! 278440	! 11618	! 411584	! 15258
16	!71,72	! 4403	! 207	! 12120	! 1332	! 16523	! 1539
17	!83	! 77	! 4	! 1084	! 94	! 1161	! 98
18	!81,82,89	! 14077	! 1509	! 41660	! 6867	! 55737	! 8376
19	!84	! 3201	! 171	! 4483	! 612	! 7684	! 783
20	!91,92,93	! 28043	! 2264	! 33261	! 5290	! 61304	! 7554
21	!94	! 12387	! 909	! 9912	! 1538	! 22299	! 2447
22	!95	! 2404	! 299	! 6384	! 994	! 8788	! 1293
23	!96,97	! 28097	! 3216	! 59549	! 9626	! 87646	! 12842
24	!99	! 147133	! 4425	! 179428	! 14394	! 326561	! 18819
25	!INSGESAMT-TOTAL	! 708705	! 37639	! 1034555	! 96652	! 1743260	! 134292

S T R A S S E - R O A D - R O U T E

INNERSTAATLICHER VERKEHR NACH GUETERGRUPPE UND VERKEHRSART 2.1.08 (A1)

NATIONAL TRAFFIC BY GROUP OF GOODS AND TYPE OF CARRIAGE IRELAND

TRAFIC NATIONAL PAR GROUPE DE MARCHANDISES ET GENRE DE TRANSPORT 1989

1000 T/MIO TKM

GUETERGRUPPE GROUP OF GOODS GROUPE DE MARCHANDISES 24	!GRUPPE !GROUP !GROUPE !INST/R	!WERKVERKEHR !OWN ACCOUNT !COMPTE PROPRE		!GEWERBLICHER VERKEHR !HIRE OR REWARD !COMPTE D'AUTRUI		!INSGESAMT !TOTAL	
		! 1000 T	! MIO TKM	! 1000 T	! MIO TKM	! 1000 T	! MID TKM
01	!01	! 691	! 42	! 915	! 69	! 1606	! 111
02	!02,03	! 1010	! 53	! 318	! 38	! 1328	! 91
03	!00,06	! 1207	! 50	! 1155	! 78	! 2362	! 128
04	!05	! 881	! 56	! 1155	! 111	! 2036	! 167
05	!04,09	! 129	! 10	! 390	! 36	! 519	! 46
06	!11,12,13,14,16,17	! 12551	! 613	! 6547	! 553	! 19098	! 1166
07	!18	-	-	! 40	! 6	! 40	! 6
08	!21,22,23	! 1676	! 78	! 830	! 48	! 2506	! 126
09	!31	! 13	! 1	-	-	! 13	! 1
10	!32,33,34	! 3967	! 208	! 350	! 26	! 4317	! 234
11	!41,46	! 33	! 2	! 38	! 6	! 71	! 8
12	!45	! 104	! 4	! 92	! 8	! 196	! 12
13	!51,52,53,54,55,56	! 186	! 14	! 537	! 54	! 723	! 68
14	!64,69	! 10850	! 273	! 5032	! 186	! 15882	! 459
15	!61,62,63,65	! 11510	! 248	! 4229	! 139	! 15739	! 387
16	!71,72	! 1486	! 78	! 1854	! 157	! 3340	! 235
17	!83	! 125	! 3	! 106	! 2	! 231	! 5
18	!81,82,89	! 290	! 23	! 656	! 59	! 946	! 82
19	!84	! 1	! 0	! 50	! 4	! 51	! 4
20	!91,92,93	! 675	! 45	! 691	! 79	! 1366	! 124
21	!94	! 199	! 16	! 460	! 47	! 659	! 63
22	!95	! 66	! 3	! 56	! 5	! 122	! 8
23	!96,97	! 1236	! 86	! 1412	! 122	! 2648	! 208
24	!99	! 2447	! 117	! 2555	! 188	! 5002	! 305
25	!INSGESAMT-TOTAL	! 51333	! 2023	! 29468	! 2021	! 80801	! 4044

S T R A S S E - R O A D - R O U T E

INHERSTAATLICHER VERKEHR NACH GUETERGRUPPE UND VERKEHRSART

NATIONAL TRAFFIC BY GROUP OF GOODS AND TYPE OF CARRIAGE

TRAFIC NATIONAL PAR GROUPE DE MARCHANDISES ET GENRE DE TRANSPORT

2.1.09 (A1)
DANMARK
1989
1000 T/MIO TKM

GUETERGRUPPE GROUP OF GOODS GROUPE DE MARCHANDISES 24	!GRUPPE !GROUP !GROUPE !NST/R	!WERKVERKEHR !OWN ACCOUNT !COMPTE PROPRE		!GEWERBLICHER VERKEHR !HIRE OR REWARD !COMPTE D'AUTRUI		!INSGESAMT !TOTAL	
		! 1000 T	! MIO TKM	! 1000 T	! MIO TKM	! 1000 T	! MIO TKM
01	!01	3779	117	7206	316	10985	433
02	!02,03	684	30	2052	111	2736	141
03	!00,06	714	30	5840	214	6554	244
04	!05	2415	114	4115	218	6530	333
05	!04,09	47	5	290	41	337	46
06	!11,12,13,14,16,17	21412	856	24246	1730	45658	2586
07	!18	1175	36	850	46	2025	83
08	!21,22,23	23	0	962	56	985	56
09	!31	467	14	544	48	1011	62
10	!32,33,34	6265	327	2878	158	9143	485
11	!41,46	1007	28	1573	48	2580	76
12	!45	106	2	120	5	226	8
13	!51,52,53,54,55,56	761	51	1219	102	1980	154
14	!64,69	8162	213	7542	430	15704	643
15	!61,62,63,65	10251	154	43022	1064	58273	1218
16	!71,72	581	27	3393	217	3974	244
17	!83	740	18	3340	105	4080	123
18	!81,82,89	830	40	1441	115	2271	155
19	!84	343	12	2227	87	2570	99
20	!91,92,93	1250	54	3479	186	4729	240
21	!94	1073	46	1671	83	2744	129
22	!95	403	24	727	39	1130	63
23	!96,97	749	43	2736	183	3485	225
24	!99	5064	167	21175	1203	26239	1371
25	!INSGESAMT-TOTAL	68301	2409	147648	6805	215949	9214

S T R A S S E - R O A D - R O U T E

INHERSTAATLICHER VERKEHR NACH GUETERGRUPPE UND VERKEHRSART

NATIONAL TRAFFIC BY GROUP OF GOODS AND TYPE OF CARRIAGE

TRAFIC NATIONAL PAR GROUPE DE MARCHANDISES ET GENRE DE TRANSPORT

2.1.10 (A1)
HELLAS
1989
1000 T/MIO TKM

GUETERGRUPPE GROUP OF GOODS GROUPE DE MARCHANDISES 24	!GRUPPE !GROUP !GROUPE !NST/R	!WERKVERKEHR !OWN ACCOUNT !COMPTE PROPRE		!GEWERBLICHER VERKEHR !HIRE OR REWARD !COMPTE D'AUTRUI		!INSGESAMT !TOTAL	
		! 1000 T	! MIO TKM	! 1000 T	! MIO TKM	! 1000 T	! MIO TKM
01	!01	623	39	6101	737	6724	776
02	!02,03	2615	386	3216	655	5831	1041
03	!00,06	450	88	469	166	919	253
04	!05	3408	149	1457	136	4864	284
05	!04,09	366	20	1114	283	1480	303
06	!11,12,13,14,16,17	10329	906	6473	1341	16802	2248
07	!18	385	58	509	62	894	120
08	!21,22,23	303	7	212	15	515	22
09	!31	457	17	887	114	1344	132
10	!32,33,34	3782	243	7093	835	10875	1078
11	!41,46	-	-	178	1	178	1
12	!45	387	9	5667	493	6054	502
13	!51,52,53,54,55,56	683	32	2351	340	3034	372
14	!64,69	27072	537	12639	824	39711	1361
15	!61,62,63,65	34923	851	35106	1011	70028	1862
16	!71,72	-	-	466	78	466	78
17	!83	2901	115	562	23	3463	137
18	!81,82,89	1212	128	5805	668	7017	796
19	!84	35	1	349	97	384	98
20	!91,92,93	1169	82	1186	134	2355	215
21	!94	434	46	631	85	1065	130
22	!95	622	94	736	80	1358	174
23	!96,97	2561	224	6382	1218	8943	1441
24	!99	5639	182	3972	236	9611	417
25	!INSGESAMT-TOTAL	100356	4213	103562	9631	203918	13844

S T R A S S E - R O A D - R O U T E

INNERSTAATLICHER VERKEHR NACH GUETERGRUPPE UND VERKEHRSART 2.1.11 (A1)

NATIONAL TRAFFIC BY GROUP OF GOODS AND TYPE OF CARRIAGE ESPAÑA

TRAFIC NATIONAL PAR GROUPE DE MARCHANDISES ET GENRE DE TRANSPORT 1989

1000 T/MIO TKM

GUETERGRUPPE GROUP OF GOODS GROUPE DE MARCHANDISES 24	!GRUPPE !GROUP !GROUPE !NST/R	!WERKVERKEHR !OWN ACCOUNT !COMPTE PROPRE		!GEWERBLICHER VERKEHR !HIRE OR REWARD !COMPTE D'AUTRUI		!INSGESAMT !TOTAL	
		! 1000 T	! MIO TKM	! 1000 T	! MIO TKM	! 1000 T	! MIO TKM
01	!01	! 4281	! 275	! 22835	! 2917	! 27116	! 3192
02	!02,03	! 8191	! 735	! 15397	! 3427	! 23589	! 4162
03	!00,06	! 5484	! 712	! 24739	! 2329	! 30223	! 3041
04	!05	! 5057	! 460	! 14061	! 2183	! 19117	! 2643
05	!04,09	! 970	! 69	! 3181	! 419	! 4151	! 487
06	!11,12,13,14,16,17	! 36424	! 3696	! 87585	! 11455	! 124009	! 15151
07	!18	! 2118	! 223	! 12560	! 1450	! 14677	! 1673
08	!21,22,23	! 2565	! 90	! 28438	! 2404	! 31003	! 2495
09	!31	! -	! -	! 2506	! 300	! 2506	! 300
10	!32,33,34	! 18993	! 1658	! 43037	! 4745	! 62030	! 6403
11	!41,46	! 5702	! 350	! 22492	! 2197	! 28194	! 2547
12	!45	! 409	! 17	! 3127	! 287	! 3536	! 303
13	!51,52,53,54,55,56	! 4217	! 409	! 15887	! 3334	! 20104	! 3743
14	!64,69	! 39384	! 1895	! 130935	! 8303	! 170319	! 10197
15	!61,62,63,65	! 73923	! 2805	! 357364	! 13506	! 431287	! 16311
16	!71,72	! 1967	! 105	! 13241	! 1422	! 15208	! 1527
17	!83	! 925	! 33	! 4571	! 472	! 5495	! 505
18	!81,82,89	! 4666	! 609	! 28759	! 6343	! 33425	! 6952
19	!84	! 655	! 76	! 1813	! 401	! 2468	! 477
20	!91,92,93	! 5193	! 605	! 22373	! 4148	! 27565	! 4753
21	!94	! 327	! 52	! 1222	! 105	! 1549	! 157
22	!95	! 2724	! 339	! 8238	! 1550	! 10961	! 1889
23	!96,97	! 7346	! 864	! 27173	! 4909	! 34519	! 5772
24	!99	! 12221	! 799	! 72698	! 9490	! 84919	! 10289
25	!INSGESAMT-TOTAL	! 243741	! 16874	! 964231	! 88095	! 1207972	! 104969

S T R A S S E - R O A D - R O U T E

INNERSTAATLICHER VERKEHR NACH GUETERGRUPPE UND VERKEHRSART 2.1.12 (A1)

NATIONAL TRAFFIC BY GROUP OF GOODS AND TYPE OF CARRIAGE PORTUGAL

TRAFIC NATIONAL PAR GROUPE DE MARCHANDISES ET GENRE DE TRANSPORT 1989

1000 T/MIO TKM

GUETERGRUPPE GROUP OF GOODS GROUPE DE MARCHANDISES 24	!GRUPPE !GROUP !GROUPE !NST/R	!WERKVERKEHR !OWN ACCOUNT !COMPTE PROPRE		!GEWERBLICHER VERKEHR !HIRE OR REWARD !COMPTE D'AUTRUI		!INSGESAMT !TOTAL	
		! 1000 T	! MIO TKM	! 1000 T	! MIO TKM	! 1000 T	! MIO TKM
01	!01	! 1780	! 150	! 2074	! 128	! 3854	! 278
02	!02,03	! 3556	! 284	! 525	! 46	! 4081	! 330
03	!00,06	! 1171	! 119	! 217	! 8	! 1388	! 127
04	!05	! 17142	! 889	! 3524	! 209	! 20666	! 1098
05	!04,09	! 657	! 54	! 534	! 44	! 1191	! 98
06	!11,12,13,14,16,17	! 23737	! 1183	! 5905	! 539	! 29642	! 1722
07	!18	! 873	! 80	! 767	! 57	! 1640	! 137
08	!21,22,23	! 116	! 2	! 206	! 12	! 322	! 14
09	!31	! -	! -	! 2	! 0	! 2	! 0
10	!32,33,34	! 4216	! 206	! 3292	! 313	! 7508	! 519
11	!41,46	! 468	! 23	! 196	! 14	! 664	! 37
12	!45	! 59	! 3	! 15	! 3	! 74	! 6
13	!51,52,53,54,55,56	! 3088	! 147	! 1443	! 174	! 4531	! 321
14	!64,69	! 22218	! 867	! 4544	! 330	! 26762	! 1197
15	!61,62,63,65	! 81226	! 1809	! 14813	! 442	! 96039	! 2251
16	!71,72	! 1727	! 48	! 691	! 70	! 2418	! 118
17	!83	! 250	! 12	! 304	! 9	! 554	! 21
18	!81,82,89	! 1594	! 125	! 1680	! 127	! 3274	! 252
19	!84	! 255	! 10	! 633	! 51	! 888	! 61
20	!91,92,93	! 2985	! 164	! 1586	! 129	! 4571	! 293
21	!94	! 518	! 22	! 65	! 5	! 583	! 27
22	!95	! 655	! 75	! 239	! 31	! 894	! 106
23	!96,97	! 5972	! 466	! 2073	! 195	! 8045	! 661
24	!99	! 5968	! 252	! 2456	! 201	! 8424	! 453
25	!INSGESAMT-TOTAL	! 180231	! 6990	! 47784	! 3137	! 228015	! 10127

S T R A S S E - R O A D - R O U T E

INNERSTAATLICHER VERKEHR NACH GUETERGRUPPE UND VERKEHRSART

NATIONAL TRAFFIC BY GROUP OF GOODS AND TYPE OF CARRIAGE

TRAFIC NATIONAL PAR GROUPE DE MARCHANDISES ET GENRE DE TRANSPORT

2.1.13 (A1)

EUR

1989

1000 T/MIO TKM

GUETERGRUPPE GROUP OF GOODS GROUPE DE MARCHANDISES 24	GRUPPE GROUP GROUPE INST/R	WERKVERKEHR OWN ACCOUNT COMTE PROPRE		GEWERBLICHER VERKEHR HIRE OR REWARD COMTE D'AUTRUI		INSGESAMT TOTAL	
		1000 T	MIO TKM	1000 T	MIO TKM	1000 T	MIO TKM
01	01	59934	3083	90846	8466	150780	11550
02	02, 03	74868	6184	59623	10153	134491	16337
03	00, 06	37801	2676	87778	5499	125579	8176
04	05	85787	5769	88429	9196	174215	14965
05	04, 09	31603	1986	18413	2629	50016	4616
06	11, 12, 13, 14, 16, 17	551868	40534	401228	53457	953096	93992
07	18	11611	1095	27526	3385	39137	4480
08	21, 22, 23	30516	1089	141481	7798	171997	8886
09	31	2542	112	4460	513	7001	625
10	32, 33, 34	212454	12267	170462	14140	382915	26408
11	41, 46	32900	1315	33274	3087	66173	4402
12	45	20209	828	21010	1896	41220	2724
13	51, 52, 53, 54, 55, 56	50946	3960	142696	19814	193642	23774
14	64, 69	393230	14834	388816	27795	782046	42629
15	61, 62, 63, 65	1647664	30511	1559263	46161	3206927	76672
16	71, 72	45043	2088	51425	5578	96468	7667
17	83	5971	215	11510	874	17481	1089
18	81, 82, 89	181762	7107	202931	25115	384693	32222
19	84	13813	872	15130	2142	28943	3014
20	91, 92, 93	76074	5515	110776	17416	186850	22931
21	94	40738	2759	38933	4894	79671	7653
22	95	18002	1862	28325	4954	46327	6816
23	96, 97	108915	10407	178962	30017	287877	40424
24	99	294136	11554	458088	52652	752224	64206
25	INSGESAMT-TOTAL	4028386	168625	4331384	357634	8359770	526259

S T R A S S E - R O A D - R O U T E 2.2.01:1 (A4)

INNERSTAATLICHER VERKEHR NACH ENTFERNUNGSABSCHNITT UND GUETERGRUPPE BR DEUTSCHLAND

NATIONAL TRAFFIC BY LENGTH OF JOURNEY AND GROUP OF GOODS 1989

TRAFFIC NATIONAL PAR TRANCHE DE DISTANCE ET GROUPE DE MARCHANDISES 1000 T/MIO TKM

ENTFERNUNG (KM) DISTANCE (KM)	1000 T												
	GUETERGRUPPE				GROUP OF GOODS				GROUPE DE MARCHANDISES				
	01	02	03	04	05	06	07	08	09	10	11	12	13
A. WERKVERKEHR OWN ACCOUNT COMPTE PROPRE													
01 0 - 49	3975	11518	3171	15592	7791	101971	313	5336	460	48716	11717	592	11565
02 50 - 149	2603	4846	1008	6141	2081	40678	548	680	241	15794	1825	388	4815
03 150 - 499	884	1582	43	3442	558	17360	670	542	1	5679	608	426	1976
04 500 +	109	150	0	148	84	1511	42	116	0	35	15	41	153
05 ZUSAMMEN-TOTAL A	7571	18096	4222	25323	10514	161521	1573	6674	702	70224	14165	1447	18508
B. GEWERBLICHER VERKEHR HIRE OR REWARD COMPTE D'AUTRUI													
01 0 - 49	5873	1577	6044	16433	1074	29474	548	34805	3	34565	366	264	22448
02 50 - 149	3084	1042	4431	7430	163	20254	1076	2492	37	19813	233	238	11991
03 150 - 499	269	636	165	1403	585	9708	267	1012	0	1888	223	250	7359
04 500 +	26	212	1	281	199	3034	43	240	-	173	24	74	1363
05 ZUSAMMEN-TOTAL B	9252	3467	10641	25548	2021	62470	1933	38549	40	56439	846	826	43161
C. INSGESAMT-TOTAL													
01 0 - 49	9849	13096	9215	32026	8865	131445	861	40142	462	83281	12084	856	34013
02 50 - 149	5687	5889	5439	13571	2244	60932	1624	3172	278	35607	2058	626	16805
03 150 - 499	1152	2217	208	4846	1143	27068	936	1554	1	7567	830	676	9335
04 500 +	135	361	2	429	283	4546	85	355	0	208	39	115	1515
05 INSGESAMT-TOTAL A+B	16823	21563	14863	50871	12536	223991	3506	45223	742	126662	15011	2272	61669

S T R A S S E - R O A D - R O U T E 2.2.01:2 (A4)

INNERSTAATLICHER VERKEHR NACH ENTFERNUNGSABSCHNITT UND GUETERGRUPPE BR DEUTSCHLAND

NATIONAL TRAFFIC BY LENGTH OF JOURNEY AND GROUP OF GOODS 1989

TRAFFIC NATIONAL PAR TRANCHE DE DISTANCE ET GROUPE DE MARCHANDISES 1000 T/MIO TKM

ENTFERNUNG (KM) DISTANCE (KM)	1000 T													
	GUETERGRUPPE				GROUP OF GOODS				GROUPE DE MARCHANDISES					
	14	15	16	17	18	19	20	21	22	23	24	01-24	01-24	
A. WERKVERKEHR OWN ACCOUNT COMPTE PROPRE														
01 0 - 49	60161	752234	1618	694	118592	2061	15819	12146	2230	23403	59898	1271573	16373	
02 50 - 149	18760	50030	573	12	6228	1351	3355	3496	1178	7605	10054	184291	15513	
03 150 - 499	6935	7317	344	5	2479	628	1305	1179	996	4918	3937	63812	15300	
04 500 +	126	283	20	-	216	12	177	110	87	635	258	4329	2621	
05 ZUSAMMEN-TOTAL A	85982	809864	2556	711	127515	4052	20657	16930	4491	36561	74146	1524006	49807	
B. GEWERBLICHER VERKEHR HIRE OR REWARD COMPTE D'AUTRUI														
01 0 - 49	30249	444734	993	785	71307	673	12144	10452	1175	18147	38107	782243	11229	
02 50 - 149	21850	29867	1231	244	9253	1312	5643	3528	1355	8278	22820	177664	14987	
03 150 - 499	5740	3082	580	187	8370	462	4716	2856	1837	11638	25522	88754	25367	
04 500 +	512	288	104	26	1779	89	1702	606	350	3442	7596	22163	13733	
05 ZUSAMMEN-TOTAL B	58351	477971	2907	1241	90709	2537	24206	17442	4718	41504	94044	1070824	65316	
C. INSGESAMT-TOTAL														
01 0 - 49	90410	1196968	2611	1479	189899	2734	27963	22597	3405	41550	98004	2053816	27602	
02 50 - 149	40609	79897	1804	256	15480	2663	8998	7024	2533	15883	32874	361955	30500	
03 150 - 499	12676	10398	924	191	10849	1090	6022	4035	2833	16555	29458	152566	40667	
04 500 +	638	571	124	26	1995	101	1880	716	437	4077	7854	26492	16354	
05 INSGESAMT-TOTAL A+B	144334	1287835	5463	1952	218224	6589	44863	34372	9209	78065	168190	2594829	115123	

S T R A S S E - R O A D - R O U T E

INNERSTAATLICHER VERKEHR NACH ENTFERNUNGSABSCHNITT UND GUETERGRUPPE: FRANCE

NATIONAL TRAFFIC BY LENGTH OF JOURNEY AND GROUP OF GOODS 1989

TRAFFIC NATIONAL PAR TRANCHE DE DISTANCE ET GROUPE DE MARCHANDISES 1000 T/MIO TKM

ENTFERNUNG (KM) DISTANCE (KM)	1000 T												
	GUETERGRUPPE				GROUP OF GOODS				GROUPE DE MARCHANDISES				
	01	02	03	04	05	06	07	08	09	10	11	12	13
A. WERKVERKEHR OWN ACCOUNT COMPTE PROPRE													
01 0 - 49	22858	6229	5243	7995	4858	42260	2302	3895	-	18691	4166	8042	3417
02 50 - 149	7457	4525	4066	6337	2705	38798	854	699	-	15978	1917	1598	2388
03 150 - 499	1872	2927	2050	2673	1811	20982	552	165	-	5868	339	302	2130
04 500 +	69	729	182	165	106	2691	51	6	-	149	5	23	368
05 ZUSAMMEN-TOTAL A	32256	14410	11541	17171	9480	104731	3759	4765	-	40686	6427	9965	8303
B. GEWERBLICHER VERKEHR HIRE OR REWARD COMPTE D'AUTRUI													
01 0 - 49	8890	1757	17997	6198	752	12987	1732	3399	-	6419	345	1564	3433
02 50 - 149	7229	2267	1966	4140	568	17809	996	1097	112	10974	823	798	2161
03 150 - 499	4939	2893	493	3093	666	21965	1151	725	32	6825	656	316	5300
04 500 +	403	1608	130	742	290	8156	346	80	-	526	93	65	2262
05 ZUSAMMEN-TOTAL B	21461	8525	20586	14172	2276	60917	4226	5301	144	24743	1917	2743	13157
C. INSGESAMT-TOTAL													
01 0 - 49	31748	7986	23240	14193	5610	55247	4034	7294	-	25110	4511	9606	6850
02 50 - 149	14686	6792	6031	10477	3274	56607	1850	1796	112	26952	2740	2396	4549
03 150 - 499	6811	5820	2543	5767	2477	42947	1703	890	32	12693	996	618	7430
04 500 +	472	2337	313	907	396	10846	397	86	-	675	98	88	2630
05 INSGESAMT-TOTAL A+B	53717	22935	32127	31343	11757	165648	7984	10066	144	65429	8345	12708	21460

S T R A S S E - R O A D - R O U T E

INNERSTAATLICHER VERKEHR NACH ENTFERNUNGSABSCHNITT UND GUETERGRUPPE: FRANCE

NATIONAL TRAFFIC BY LENGTH OF JOURNEY AND GROUP OF GOODS 1989

TRAFFIC NATIONAL PAR TRANCHE DE DISTANCE ET GROUPE DE MARCHANDISES 1000 T/MIO TKM

ENTFERNUNG (KM) DISTANCE (KM)	1000 T													!MIO TKM!	
	GUETERGRUPPE				GROUP OF GOODS				GROUPE DE MARCHANDISES					01-24	01-24
	14	15	16	17	18	19	20	21	22	23	24	01-24	01-24		
A. WERKVERKEHR OWN ACCOUNT COMPTE PROPRE															
01 0 - 49	62295	391923	17368	87	3270	2186	5213	2629	2768	6912	17143	641749	8277		
02 50 - 149	13301	25996	5211	19	1948	814	3082	1444	1062	3427	6402	150030	9778		
03 150 - 499	3500	2429	1353	41	2262	448	2007	1522	1030	4067	3232	63562	11555		
04 500 +	172	120	84	-	530	49	552	241	166	1015	732	8206	5609		
05 ZUSAMMEN-TOTAL A	79268	420468	24016	146	8010	3496	10855	5836	5027	15422	27509	863547	35219		
B. GEWERBLICHER VERKEHR HIRE OR REWARD COMPTE D'AUTRUI															
01 0 - 49	18820	173080	3523	90	3480	115	4317	714	724	4757	11610	286704	4852		
02 50 - 149	13037	27091	2901	106	3488	706	3264	871	863	5019	13697	121980	9368		
03 150 - 499	7978	6426	3388	30	6683	666	6189	1662	1786	8827	20021	112710	27836		
04 500 +	1311	1273	686	32	3104	260	2650	757	743	4223	5218	34958	23102		
05 ZUSAMMEN-TOTAL B	41146	207870	10498	258	16755	1746	16419	4004	4117	22826	50545	556352	65157		
C. INSGESAMT-TOTAL															
01 0 - 49	81115	565004	20891	176	6750	2300	9530	3343	3492	11669	28753	928453	13129		
02 50 - 149	26338	53087	8112	125	5435	1520	6346	2315	1925	8446	20098	272010	19146		
03 150 - 499	11478	8855	4741	71	8945	1114	8196	3184	2816	12894	23252	176272	39390		
04 500 +	1483	1392	770	32	3634	308	3202	998	910	5239	5950	43164	28711		
05 INSGESAMT-TOTAL A+B	120415	628338	34513	404	24765	5243	27274	9840	9143	38248	78054	1419899	100377		

S T R A S S E - R O A D - R O U T E 2.2.04:1 (A4)

INNERSTAATLICHER VERKEHR NACH ENTFERNUNGSABSCHNITT UND GUETERGRUPPE NEDERLAND
 NATIONAL TRAFFIC BY LENGTH OF JOURNEY AND GROUP OF GOODS 1989
 TRAFIC NATIONAL PAR TRANCHE DE DISTANCE ET GROUPE DE MARCHANDISES 1000 T/MIO TKM

ENTFERNUNG (KM) DISTANCE (KM)	1000T												
	GUETERGRUPPE				GROUP OF GOODS				GROUPE DE MARCHANDISES				
	01	02	03	04	05	06	07	08	09	10	11	12	13
A. WERKVERKEHR OWN ACCOUNT COMPTE PROPRE													
01 0 - 49	506	2419	658	871	823	19848	59	153	-	4256	849	16	510
02 50 - 149	228	2645	769	998	1130	13823	315	82	-	3731	336	30	547
03 150 - 499	63	1076	376	355	533	4522	204	63	-	1063	78	11	515
04 500 +	-	1	-	3	3	23	3	-	-	2	-	-	6
05 ZUSAMMEN-TOTAL A	797	6141	1803	2227	2489	38216	581	298	-	9052	1263	57	1578
B. GEWERBLICHER VERKEHR HIRE OR REWARD COMPTE D'AUTRUI													
01 0 - 49	766	4714	3917	963	1058	17384	376	208	-	6432	356	122	1672
02 50 - 149	289	3148	5251	1279	1021	15022	487	61	1	2407	350	84	2205
03 150 - 499	127	1410	541	712	402	5780	150	138	-	470	81	3	1471
04 500 +	-	3	0	1	1	24	-	-	-	2	-	-	3
05 ZUSAMMEN-TOTAL B	1183	9275	9710	2954	2482	38209	1012	407	1	9311	786	210	5351
C. INSGESAMT-TOTAL													
01 0 - 49	1273	7134	4575	1834	1881	37232	435	361	-	10689	1204	138	2181
02 50 - 149	517	5793	6020	2276	2150	28845	802	144	1	6138	686	114	2752
03 150 - 499	190	2486	917	1067	935	10301	354	201	-	1532	159	15	1987
04 500 +	-	4	0	4	5	47	3	-	-	4	-	-	9
05 INSGESAMT-TOTAL A+B	1980	15417	11513	5180	4971	76425	1594	705	1	18363	2050	267	6928

S T R A S S E - R O A D - R O U T E 2.2.04:2 (A4)

INNERSTAATLICHER VERKEHR NACH ENTFERNUNGSABSCHNITT UND GUETERGRUPPE NEDERLAND
 NATIONAL TRAFFIC BY LENGTH OF JOURNEY AND GROUP OF GOODS 1989
 TRAFIC NATIONAL PAR TRANCHE DE DISTANCE ET GROUPE DE MARCHANDISES 1000 T/MIO TKM

ENTFERNUNG (KM) DISTANCE (KM)	1000T													MIO TKM	
	GUETERGRUPPE				GROUP OF GOODS				GROUPE DE MARCHANDISES					01-24	01-24
	14	15	16	17	18	19	20	21	22	23	24				
A. WERKVERKEHR OWN ACCOUNT COMPTE PROPRE															
01 0 - 49	5187	27125	2559	-	17718	735	769	256	85	1663	4742	91807	1474		
02 50 - 149	1867	1722	1271	-	563	279	355	243	102	1587	2343	34966	3025		
03 150 - 499	548	324	747	-	499	44	306	210	105	1223	689	13554	3006		
04 500 +	2	-	-	-	2	-	4	6	-	11	1	65	37		
05 ZUSAMMEN-TOTAL A	7603	29170	4577	-	18781	1058	1433	714	293	4484	7774	140392	7542		
B. GEWERBLICHER VERKEHR HIRE OR REWARD COMPTE D'AUTRUI															
01 0 - 49	8773	73569	1245	2	3769	372	1621	852	624	2619	12766	144180	2446		
02 50 - 149	9700	3371	872	25	3094	321	1902	1067	738	4229	8833	65758	5936		
03 150 - 499	2869	1042	418	-	2390	279	1145	548	335	3192	4131	27634	5784		
04 500 +	3	0	-	-	11	2	8	2	2	12	12	86	49		
05 ZUSAMMEN-TOTAL B	21345	77982	2535	27	9264	974	4676	2469	1700	10051	25742	237657	14215		
C. INSGESAMT-TOTAL															
01 0 - 49	13960	100694	3804	2	21486	1107	2390	1108	709	4281	17508	235987	3920		
02 50 - 149	11566	5093	2144	25	3658	600	2257	1310	841	5816	11176	100724	8961		
03 150 - 499	3417	1365	1165	-	2889	323	1451	757	440	4415	4820	41188	8790		
04 500 +	5	0	-	-	13	2	11	7	2	23	12	151	86		
05 INSGESAMT-TOTAL A+B	28948	107152	7113	27	28046	2032	6110	3183	1992	14535	33517	378049	21757		

S T R A S S E - R O A D - R O U T E 2.2.05:1 (A4)

INNERSTAATLICHER VERKEHR NACH ENTFERNUNGSABSCHNITT UND GUETERGRUPPE BELGIQUE/BELGIE

NATIONAL TRAFFIC BY LENGTH OF JOURNEY AND GROUP OF GOODS 1989

TRAFIC NATIONAL PAR TRANCHE DE DISTANCE ET GROUPE DE MARCHANDISES 1000 T/MIO TKM

ENTFERNUNG (KM) DISTANCE (KM)	1000T												
	GUETERGRUPPE				GROUP OF GOODS				GROUPE DE MARCHANDISES				
	01	02	03	04	05	06	07	08	09	10	11	12	13
A. WERKVERKEHR OWN ACCOUNT COMPTE PROPRE													
01 0 - 49	654	2834	1974	1465	843	12583	138	1794	18	5815	1244	15	3154
02 50 - 149	683	1255	557	1657	662	9079	143	251	25	3008	215	17	1680
03 150 - 499	61	213	101	462	160	1191	29	32	5	251	39	9	261
04 500 +	-	-	-	-	-	-	-	-	-	-	-	-	-
05 ZUSAMMEN-TOTAL A	1398	4302	2632	3584	1665	22854	310	2078	48	9074	1499	40	5075
B. GEWERBLICHER VERKEHR HIRE OR REWARD COMPTE D'AUTRUI													
01 0 - 49	592	1054	4112	1560	371	6115	185	2582	-	2176	929	152	3905
02 50 - 149	310	411	894	1162	304	5483	192	853	9	2615	637	42	2447
03 150 - 499	52	86	87	480	53	947	53	82	-	327	88	2	527
04 500 +	-	-	-	-	-	-	-	-	-	-	-	-	-
05 ZUSAMMEN-TOTAL B	953	1550	5093	3202	728	12545	430	3517	9	5117	1654	195	6879
C. INSGESAMT-TOTAL													
01 0 - 49	1246	3887	6086	3025	1214	18698	323	4376	18	7991	2173	166	7059
02 50 - 149	993	1666	1451	2819	966	14562	336	1104	34	5623	852	59	4107
03 150 - 499	113	299	188	942	213	2138	81	114	5	578	127	10	788
04 500 +	-	-	-	-	-	-	-	-	-	-	-	-	-
05 INSGESAMT-TOTAL A+B	2352	5853	7725	6786	2393	35399	740	5594	57	14191	3153	235	11954

S T R A S S E - R O A D - R O U T E 2.2.05:2 (A4)

INNERSTAATLICHER VERKEHR NACH ENTFERNUNGSABSCHNITT UND GUETERGRUPPE BELGIQUE/BELGIE

NATIONAL TRAFFIC BY LENGTH OF JOURNEY AND GROUP OF GOODS 1989

TRAFIC NATIONAL PAR TRANCHE DE DISTANCE ET GROUPE DE MARCHANDISES 1000 T/MIO TKM

ENTFERNUNG (KM) DISTANCE (KM)	1000T													
	GUETERGRUPPE				GROUP OF GOODS				GROUPE DE MARCHANDISES					
	14	15	16	17	18	19	20	21	22	23	24	01-24	01-24	
A. WERKVERKEHR OWN ACCOUNT COMPTE PROPRE														
01 0 - 49	15301	38657	2532	8	3083	455	2801	1753	151	3450	3607	104328	1789	
02 50 - 149	4798	4242	1104	88	1493	252	928	457	1080	2659	2374	38687	3231	
03 150 - 499	430	286	95	-	212	8	87	110	86	377	254	4760	889	
04 500 +	-	-	-	-	-	-	-	-	-	-	-	-	-	
05 ZUSAMMEN-TOTAL A	20529	43186	3731	96	4787	715	3815	2320	1317	6486	6235	147775	5909	
B. GEWERBLICHER VERKEHR HIRE OR REWARD COMPTE D'AUTRUI														
01 0 - 49	8438	43495	2651	11	2794	84	1555	571	527	2362	2418	88638	1622	
02 50 - 149	4581	13274	941	6	2853	175	1022	384	784	2402	2290	44070	3746	
03 150 - 499	593	696	127	1	555	59	322	103	100	492	764	6594	1237	
04 500 +	-	-	-	-	-	-	-	-	-	-	-	-	-	
05 ZUSAMMEN-TOTAL B	13612	57465	3719	18	6201	319	2899	1058	1412	5256	5472	139303	6604	
C. INSGESAMT-TOTAL														
01 0 - 49	23739	82152	5182	19	5877	540	4355	2324	679	5811	6024	192966	3411	
02 50 - 149	9378	17516	2044	94	4346	428	1950	841	1864	5062	4665	82758	6976	
03 150 - 499	1024	982	222	1	766	66	409	212	186	870	1018	11355	2126	
04 500 +	-	-	-	-	-	-	-	-	-	-	-	-	-	
05 INSGESAMT-TOTAL A+B	34141	100650	7449	114	10989	1034	6714	3377	2729	11742	11707	287078	12513	

S T R A S S E - R O A D - R O U T E 2.2.07:1 (A4)

INNERSTAATLICHER VERKEHR NACH ENTFERNUNGSABSCHNITT UND GUETERGRUPPE UNITED KINGDOM

NATIONAL TRAFFIC BY LENGTH OF JOURNEY AND GROUP OF GOODS 1989

TRAFIC NATIONAL PAR TRANCHE DE DISTANCE ET GROUPE DE MARCHANDISES 1000 T/MIO TKM

ENTFERNUNG (KM) DISTANCE (KM)	GUETERGRUPPE - GROUP OF GOODS - GROUPE DE MARCHANDISES												
	1000T												
	01	02	03	04	05	06	07	08	09	10	11	12	13
A. WERKVERKEHR OWN ACCOUNT COMPTE PROPRE													
01 0 - 49	4185	6929	6768	4558	3020	53966	172	10047	320	24658	1961	5478	3612
02 50 - 149	2320	6360	1208	2956	1791	47223	494	1675	535	18741	327	1876	3295
03 150 - 499	252	2504	582	1059	460	18359	172	296	-	2781	48	278	1587
04 500 +	-	69	18	6	14	546	-	-	-	16	-	4	55
05 ZUSAMMEN-TOTAL A	6758	15862	8576	8579	5285	120094	838	12018	856	46196	2335	7636	8548
B. GEWERBLICHER VERKEHR HIRE OR REWARD COMPTE D'AUTRUI													
01 0 - 49	7373	3535	5457	5360	1975	29084	1487	41512	85	8058	2005	3472	19836
02 50 - 149	8201	4825	2764	5612	1457	30594	1374	14720	196	7876	873	3018	12969
03 150 - 499	3263	6361	1064	6947	1772	33714	2288	6662	46	2189	714	1515	19014
04 500 +	28	595	44	323	192	2938	50	165	-	78	-	10	892
05 ZUSAMMEN-TOTAL B	18866	15297	9328	18241	5397	96330	5199	63060	327	18201	3593	8014	52711
C. INSGESAMT-TOTAL													
01 0 - 49	11559	10464	12225	9917	4995	83050	1659	51559	405	32716	3966	8950	23448
02 50 - 149	10521	11185	3972	8568	3248	77818	1868	16395	731	26617	1200	4893	16263
03 150 - 499	3516	8845	1645	8006	2232	52073	2460	6958	46	4970	762	1793	20601
04 500 +	28	665	62	329	206	3484	50	165	-	94	-	13	947
05 INSGESAMT-TOTAL A+B	25624	31158	17904	26820	10682	216424	6036	75077	1182	64397	5928	15650	61259

S T R A S S E - R O A D - R O U T E 2.2.07:2 (A4)

INNERSTAATLICHER VERKEHR NACH ENTFERNUNGSABSCHNITT UND GUETERGRUPPE UNITED KINGDOM

NATIONAL TRAFFIC BY LENGTH OF JOURNEY AND GROUP OF GOODS 1989

TRAFIC NATIONAL PAR TRANCHE DE DISTANCE ET GROUPE DE MARCHANDISES 1000 T/MIO TKM

ENTFERNUNG (KM) DISTANCE (KM)	GUETERGRUPPE - GROUP OF GOODS - GROUPE DE MARCHANDISES												
	1000T												
	14	15	16	17	18	19	20	21	22	23	24	01-24	01-24
A. WERKVERKEHR OWN ACCOUNT COMPTE PROPRE													
01 0 - 49	75077	117787	3204	32	5540	1940	15563	7207	888	11669	127776	492355	9309
02 50 - 149	13832	13780	964	45	5500	1109	7918	3336	919	9092	14341	159635	13836
03 150 - 499	3229	1543	231	-	2774	147	4354	1783	543	6670	4864	54516	13074
04 500 +	23	33	4	-	263	5	209	61	55	667	152	2199	1420
05 ZUSAMMEN-TOTAL A	92161	133143	4403	77	14077	3201	28043	12387	2404	28097	147133	708705	37639
B. GEWERBLICHER VERKEHR HIRE OR REWARD COMPTE D'AUTRUI													
01 0 - 49	55889	208747	5775	555	12486	1772	9572	2823	2146	17165	112015	558184	11286
02 50 - 149	22439	60013	3287	321	10521	1216	9811	2923	1598	16468	33505	256583	23098
03 150 - 499	14968	9355	2897	207	17930	1366	12949	3871	2524	23992	32334	207925	54883
04 500 +	373	325	161	-	723	128	929	294	116	1924	1574	11864	7385
05 ZUSAMMEN-TOTAL B	93669	278440	12120	1084	41660	4483	33261	9912	6384	59549	179428	1034555	96652
C. INSGESAMT-TOTAL													
01 0 - 49	130966	326534	8979	587	18026	3712	25135	10030	3035	28833	239791	1050540	20596
02 50 - 149	36272	73793	4250	366	16022	2325	17729	6260	2516	25560	47845	418217	36934
03 150 - 499	18196	10898	3128	207	20704	1514	17303	5655	3067	30661	37199	262440	67957
04 500 +	397	358	165	-	985	134	1137	355	171	2591	1726	14063	8805
05 INSGESAMT-TOTAL A+B	185830	411584	16523	1161	55737	7684	61304	22299	8788	87646	326561	1743260	134292

S T R A S S E - R O A D - R O U T E 2.2.08:1 (A4)

INNERSTAATLICHER VERKEHR NACH ENTFERNUNGSABSCHNITT UND GUETERGRUPPE IRELAND

NATIONAL TRAFFIC BY LENGTH OF JOURNEY AND GROUP OF GOODS 1989

TRAFIC NATIONAL PAR TRANCHE DE DISTANCE ET GROUPE DE MARCHANDISES 1000 T/MIO TKM

ENTFERNUNG (KM) DISTANCE (KM)	GUETERGRUPPE - GROUP OF GOODS - GROUPE DE MARCHANDISES												
	1000T												
	01	02	03	04	05	06	07	08	09	10	11	12	13
A. WERKVERKEHR OWN ACCOUNT COMPTE PROPRE													
01 0 - 49	375	751	938	511	60	7984	-	1172	4	2426	18	85	81
02 50 - 149	284	167	229	306	51	3940	-	452	8	1358	16	13	83
03 150 - 499	33	92	40	64	18	627	-	52	-	183	-	5	22
04 500 +	-	-	-	-	-	-	-	-	-	-	-	-	-
05 ZUSAMMEN-TOTAL A	692	1010	1207	881	129	12551	-	1676	12	3967	34	103	186
B. GEWERBLICHER VERKEHR HIRE OR REWARD COMPTE D'AUTRUI													
01 0 - 49	487	104	527	358	148	3083	12	440	-	188	3	35	209
02 50 - 149	299	105	562	560	151	2214	10	348	-	109	14	45	220
03 150 - 499	129	105	66	237	91	1244	19	42	-	52	20	12	108
04 500 +	-	3	-	-	-	6	-	-	-	-	-	-	-
05 ZUSAMMEN-TOTAL B	915	317	1155	1155	390	6547	41	830	-	349	37	92	537
C. INSGESAMT-TOTAL													
01 0 - 49	862	855	1465	869	208	11067	12	1612	4	2614	21	120	290
02 50 - 149	583	272	791	866	202	6154	10	800	8	1467	30	58	303
03 150 - 499	162	197	106	301	109	1871	19	94	-	235	20	17	130
04 500 +	-	3	-	-	-	6	-	-	-	-	-	-	-
05 INSGESAMT-TOTAL A+B	1607	1327	2362	2036	519	19098	41	2506	12	4316	71	195	723

S T R A S S E - R O A D - R O U T E 2.2.08:2 (A4)

INNERSTAATLICHER VERKEHR NACH ENTFERNUNGSABSCHNITT UND GUETERGRUPPE IRELAND

NATIONAL TRAFFIC BY LENGTH OF JOURNEY AND GROUP OF GOODS 1989

TRAFIC NATIONAL PAR TRANCHE DE DISTANCE ET GROUPE DE MARCHANDISES 1000 T/MIO TKM

ENTFERNUNG (KM) DISTANCE (KM)	GUETERGRUPPE - GROUP OF GOODS - GROUPE DE MARCHANDISES												
	1000T												
	14	15	16	17	18	19	20	21	22	23	24	01-24	01-24
A. WERKVERKEHR OWN ACCOUNT COMPTE PROPRE													
01 0 - 49	9929	10839	974	116	137	1	400	108	54	752	1713	39428	802
02 50 - 149	839	652	411	8	116	-	171	58	8	339	612	10121	840
03 150 - 499	82	19	102	-	37	-	105	33	4	145	123	1786	381
04 500 +	-	-	-	-	-	-	-	-	-	-	-	-	-
05 ZUSAMMEN-TOTAL A	10850	11510	1487	124	290	1	676	199	66	1236	2448	51335	2023
B. GEWERBLICHER VERKEHR HIRE OR REWARD COMPTE D'AUTRUI													
01 0 - 49	3925	3594	810	103	293	27	254	161	18	682	1493	16954	362
02 50 - 149	990	551	720	3	233	10	210	186	30	420	618	8608	788
03 150 - 499	117	84	324	-	131	13	227	114	8	309	443	3895	865
04 500 +	-	-	-	-	-	-	-	-	-	1	1	11	5
05 ZUSAMMEN-TOTAL B	5032	4229	1854	106	657	50	691	461	56	1412	2555	29468	2020
C. INSGESAMT-TOTAL													
01 0 - 49	13854	14433	1784	219	430	28	654	269	72	1434	3206	56382	1164
02 50 - 149	1829	1203	1131	11	349	10	381	244	38	759	1230	18729	1628
03 150 - 499	199	103	426	-	168	13	332	147	12	454	566	5681	1246
04 500 +	-	-	-	-	-	-	-	-	-	1	1	11	5
05 INSGESAMT-TOTAL A+B	15882	15739	3341	230	947	51	1367	660	122	2648	5003	80803	4043

S T R A S S E - R O A D - R O U T E 2.2.09:1 (A4)

INNERSTAATLICHER VERKEHR NACH ENTFERNUNGSABSCHNITT UND GUETERGRUPPE: DANMARK

NATIONAL TRAFFIC BY LENGTH OF JOURNEY AND GROUP OF GOODS 1989

TRAFIC NATIONAL PAR TRANCHE DE DISTANCE ET GROUPE DE MARCHANDISES 1000 T/MIO TKM

ENTFERNUNG (KM) DISTANCE (KM)	1000T												
	GUETERGRUPPE				GROUP OF GOODS				GROUPE DE MARCHANDISES				
	01	02	03	04	05	06	07	08	09	10	11	12	13
A. WERKVERKEHR OWN ACCOUNT COMPTE PROPRE													
01 0 - 49	2769	305	378	1295	4	10466	830	21	269	2597	758	82	149
02 50 - 149	908	293	223	931	40	8956	294	3	170	2852	226	24	530
03 150 - 499	102	86	113	185	3	1990	52	-	27	817	23	-	81
04 500 +	-	-	-	5	-	-	-	-	-	-	-	-	-
05 ZUSAMMEN-TOTAL A	3779	684	714	2416	47	21412	1176	24	466	6266	1007	106	760
B. GEWERBLICHER VERKEHR HIRE OR REWARD COMPTE D'AUTRUI													
01 0 - 49	4400	1122	3826	2032	12	7754	382	248	32	1057	1094	70	412
02 50 - 149	2362	677	1899	1637	75	11788	405	614	392	1445	408	39	574
03 150 - 499	444	254	115	446	204	4682	63	100	121	376	72	11	233
04 500 +	-	-	-	-	-	21	-	-	-	-	-	-	-
05 ZUSAMMEN-TOTAL B	7206	2053	5840	4115	291	24245	850	962	545	2878	1574	120	1219
C. INSGESAMT-TOTAL													
01 0 - 49	7169	1427	4204	3327	16	18220	1212	269	301	3654	1852	152	561
02 50 - 149	3270	970	2122	2568	115	20744	699	617	562	4297	634	63	1104
03 150 - 499	546	340	228	631	207	6672	115	100	148	1193	95	11	314
04 500 +	-	-	-	5	-	21	-	-	-	-	-	-	-
05 INSGESAMT-TOTAL A+B	10985	2737	6554	6531	338	45657	2026	986	1011	9144	2581	226	1979

S T R A S S E - R O A D - R O U T E 2.2.09:2 (A4)

INNERSTAATLICHER VERKEHR NACH ENTFERNUNGSABSCHNITT UND GUETERGRUPPE: DANMARK

NATIONAL TRAFFIC BY LENGTH OF JOURNEY AND GROUP OF GOODS 1989

TRAFIC NATIONAL PAR TRANCHE DE DISTANCE ET GROUPE DE MARCHANDISES 1000 T/MIO TKM

ENTFERNUNG (KM) DISTANCE (KM)	1000T													1MIO TKM	
	GUETERGRUPPE				GROUP OF GOODS				GROUPE DE MARCHANDISES					01-24	01-24
	14	15	16	17	18	19	20	21	22	23	24	01-24	01-24		
A. WERKVERKEHR OWN ACCOUNT COMPTE PROPRE															
01 0 - 49	6731	9469	284	593	386	309	777	666	126	255	3348	42867	626		
02 50 - 149	1100	629	286	147	368	33	328	292	236	410	1333	20612	1200		
03 150 - 499	331	141	11	-	76	-	145	115	41	84	382	4805	578		
04 500 +	-	12	-	-	-	-	-	-	-	-	-	17	5		
05 ZUSAMMEN-TOTAL A	8162	10251	581	740	830	342	1250	1073	403	749	5063	68301	2409		
B. GEWERBLICHER VERKEHR HIRE OR REWARD COMPTE D'AUTRUI															
01 0 - 49	3892	39155	1811	2711	500	1433	1718	979	367	1310	10030	86347	1335		
02 50 - 149	2583	8068	1038	521	586	631	1426	547	269	883	7536	46403	3074		
03 150 - 499	1068	799	544	109	355	163	334	146	92	543	3588	14862	2385		
04 500 +	-	-	-	-	-	-	-	-	-	-	21	42	11		
05 ZUSAMMEN-TOTAL B	7543	48022	3393	3341	1441	2227	3478	1672	728	2736	21175	147654	6805		
C. INSGESAMT-TOTAL															
01 0 - 49	10623	48624	2095	3304	886	1742	2495	1645	493	1565	13378	129214	1961		
02 50 - 149	3683	8697	1324	668	954	664	1754	839	505	1293	8869	67015	4274		
03 150 - 499	1399	940	555	109	431	163	479	261	133	627	3970	19667	2963		
04 500 +	-	12	-	-	-	-	-	-	-	-	21	59	16		
05 INSGESAMT-TOTAL A+B	15705	58273	3974	4081	2271	2569	4728	2745	1131	3485	26238	215955	9214		

S T R A S S E - R O A D - R O U T E 2.2.10:1 (A4)

INNERSTAATLICHER VERKEHR NACH ENTFERNUNGSABSCHNITT UND GUETERGRUPPE HELLAS

NATIONAL TRAFFIC BY LENGTH OF JOURNEY AND GROUP OF GOODS 1989

TRAFIC NATIONAL PAR TRANCHE DE DISTANCE ET GROUPE DE MARCHANDISES 1000 T/MIO TKM

ENTFERNUNG (KM) DISTANCE (KM)	GUETERGRUPPE - GROUP OF GOODS - GROUPE DE MARCHANDISES												
	1000T												
	01	02	03	04	05	06	07	08	09	10	11	12	13
A. WERKVERKEHR OWN ACCOUNT COMPTE PROPRE													
01 0 - 49	487	853	241	2657	266	6544	196	287	271	1386	-	381	520
02 50 - 149	70	568	67	562	59	2111	110	-	186	1915	-	6	80
03 150 - 499	66	1144	37	64	41	1379	20	16	-	482	-	-	83
04 500 +	-	50	105	125	-	295	58	-	-	-	-	-	-
05 ZUSAMMEN-TOTAL A	623	2615	450	3408	366	10329	385	303	457	3782	-	387	683
B. GEWERBLICHER VERKEHR HIRE OR REWARD COMPTE D'AUTRUI													
01 0 - 49	2251	1245	34	514	268	1471	318	9	218	2585	178	2271	1109
02 50 - 149	2338	496	42	523	103	1470	58	202	148	2390	-	2561	472
03 150 - 499	1319	1002	264	420	629	2988	80	-	521	1903	-	836	484
04 500 +	194	472	129	-	113	544	54	-	-	216	-	-	286
05 ZUSAMMEN-TOTAL B	6101	3216	469	1457	1114	6473	509	212	887	7093	178	5667	2351
C. INSGESAMT-TOTAL													
01 0 - 49	2738	2098	275	3171	534	8015	514	297	489	3970	178	2652	1629
02 50 - 149	2407	1064	109	1085	163	3581	168	202	334	4305	-	2567	552
03 150 - 499	1385	2146	300	484	671	4367	100	16	521	2385	-	836	567
04 500 +	194	523	235	125	113	838	112	-	-	216	-	-	286
05 INSGESAMT-TOTAL A+B	6724	5831	919	4864	1480	16802	894	515	1344	10875	178	6054	3034

S T R A S S E - R O A D - R O U T E 2.2.10:2 (A4)

INNERSTAATLICHER VERKEHR NACH ENTFERNUNGSABSCHNITT UND GUETERGRUPPE HELLAS

NATIONAL TRAFFIC BY LENGTH OF JOURNEY AND GROUP OF GOODS 1989

TRAFIC NATIONAL PAR TRANCHE DE DISTANCE ET GROUPE DE MARCHANDISES 1000 T/MIO TKM

ENTFERNUNG (KM) DISTANCE (KM)	GUETERGRUPPE - GROUP OF GOODS - GROUPE DE MARCHANDISES												
	1000T												
	14	15	16	17	18	19	20	21	22	23	24	01-24	01-24
A. WERKVERKEHR OWN ACCOUNT COMPTE PROPRE													
01 0 - 49	25236	31332	-	2129	484	31	700	242	332	1491	4910	80977	1270
02 50 - 149	1579	2894	-	644	377	5	305	130	65	602	546	12880	1017
03 150 - 499	257	677	-	128	313	-	139	32	187	328	182	5575	1339
04 500 +	-	20	-	-	37	-	25	30	38	141	-	923	587
05 ZUSAMMEN-TOTAL A	27072	34923	-	2901	1212	35	1169	434	622	2561	5639	100356	4213
B. GEWERBLICHER VERKEHR HIRE OR REWARD COMPTE D'AUTRUI													
01 0 - 49	8456	28185	3	430	3369	123	705	277	249	2695	3329	60291	906
02 50 - 149	2034	5899	252	54	1226	76	250	210	290	917	237	22249	1841
03 150 - 499	2086	916	184	79	745	38	127	52	197	1486	288	16645	4269
04 500 +	63	106	27	-	464	112	105	91	-	1284	119	4377	2615
05 ZUSAMMEN-TOTAL B	12639	35106	466	562	5805	349	1186	631	736	6382	3972	103562	9631
C. INSGESAMT-TOTAL													
01 0 - 49	33692	59517	3	2559	3854	154	1405	520	581	4186	8239	141268	2176
02 50 - 149	3613	8793	252	698	1604	81	555	340	355	1519	783	35129	2858
03 150 - 499	2343	1594	184	206	1059	38	265	85	384	1814	470	22221	5607
04 500 +	63	126	27	-	500	112	130	121	38	1425	119	5300	3202
05 INSGESAMT-TOTAL A+B	39711	70028	466	3463	7017	384	2355	1065	1358	8943	9611	203918	13844

S T R A S S E - R O A D - R O U T E 2.2.11:1 (A4)

INNERSTAATLICHER VERKEHR NACH ENTFERNUNGSABSCHNITT UND GUETERGRUPPE: ESPANA

NATIONAL TRAFFIC BY LENGTH OF JOURNEY AND GROUP OF GOODS 1989

TRAFIC NATIONAL PAR TRANCHE DE DISTANCE ET GROUPE DE MARCHANDISES 1000 T/MIO TKM

ENTFERNUNG (KM) DISTANCE (KM)	1000T												
	GUETERGRUPPE				GROUP OF GOODS				GROUPE DE MARCHANDISES				
	01	02	03	04	05	06	07	08	09	10	11	12	13
A. WERKVERKEHR OWN ACCOUNT COMPTE PROPRE													
01 0 - 49	2573	5352	3272	2838	766	16765	558	2146	-	10433	4014	286	2154
02 50 - 149	1383	1364	1072	1386	99	11988	1320	389	-	7320	823	99	1371
03 150 - 499	311	1208	934	736	60	7020	233	30	-	1196	844	24	564
04 500 +	14	267	207	97	44	652	5	-	-	44	21	-	128
05 ZUSAMMEN-TOTAL A	4281	8191	5484	5056	970	36424	2118	2565	-	18993	5702	409	4217
B. GEWERBLICHER VERKEHR HIRE OR REWARD COMPTE D'AUTRUI													
01 0 - 49	6983	4897	15059	6145	1491	37652	3932	15270	496	15098	11574	2102	6479
02 50 - 149	9714	4853	5305	4010	948	31164	6853	7596	1315	20460	7070	432	4096
03 150 - 499	5710	3234	3401	2572	509	13191	1134	5354	695	6833	2903	511	2263
04 500 +	428	2414	974	1334	233	5577	641	218	-	646	946	82	3049
05 ZUSAMMEN-TOTAL B	22835	15397	24739	14061	3181	87585	12560	28438	2506	43037	22492	3127	15887
C. INSGESAMT-TOTAL													
01 0 - 49	9556	10249	18331	8983	2257	54417	4490	17417	496	25531	15587	2388	8633
02 50 - 149	11097	6216	6376	5395	1047	43152	8174	7985	1315	27780	7892	531	5467
03 150 - 499	6021	4442	4335	3307	569	20212	1367	5384	695	8030	3747	535	2827
04 500 +	442	2681	1180	1431	277	6229	646	218	-	689	967	82	3177
05 INSGESAMT-TOTAL A+B	27116	23589	30223	19117	4151	124009	14677	31003	2506	62030	28194	3536	20104

S T R A S S E - R O A D - R O U T E 2.2.11:2 (A4)

INNERSTAATLICHER VERKEHR NACH ENTFERNUNGSABSCHNITT UND GUETERGRUPPE: ESPANA

NATIONAL TRAFFIC BY LENGTH OF JOURNEY AND GROUP OF GOODS 1989

TRAFIC NATIONAL PAR TRANCHE DE DISTANCE ET GROUPE DE MARCHANDISES 1000 T/MIO TKM

ENTFERNUNG (KM) DISTANCE (KM)	1000T													!MIO TKM!	
	GUETERGRUPPE				GROUP OF GOODS				GROUPE DE MARCHANDISES					01-24	01-24
	14	15	16	17	18	19	20	21	22	23	24	01-24	01-24		
A. WERKVERKEHR OWN ACCOUNT COMPTE PROPRE															
01 0 - 49	28524	63623	1323	821	1799	286	2437	183	995	3623	8017	162788	3032		
02 50 - 149	8020	8408	480	104	1534	151	1491	65	1113	2133	3006	55117	4703		
03 150 - 499	2759	1850	164	-	1052	217	1005	28	500	1332	1000	23070	5579		
04 500 +	80	42	-	-	281	-	260	50	116	257	198	2766	3560		
05 ZUSAMMEN-TOTAL A	39384	73923	1967	925	4666	655	5193	327	2724	7346	12221	243741	16874		
B. GEWERBLICHER VERKEHR HIRE OR REWARD COMPTE D'AUTRUI															
01 0 - 49	84227	282142	8117	1487	10113	538	10616	699	4123	11898	42537	583675	10782		
02 50 - 149	36369	60604	2015	2592	7187	489	5129	369	1356	6468	16481	242875	21012		
03 150 - 499	8877	12637	2425	328	5772	440	3497	117	1430	4595	8028	96457	25958		
04 500 +	1463	1981	684	163	5688	345	3130	37	1329	4212	5652	41225	30344		
05 ZUSAMMEN-TOTAL B	130935	357364	1324	4571	28759	1813	22373	1222	8238	27173	72698	964231	88095		
C. INSGESAMT-TOTAL															
01 0 - 49	112751	345765	9440	2308	11911	824	13053	882	5117	15520	50554	746462	13814		
02 50 - 149	44389	69012	2494	2696	8720	641	6620	434	2469	8601	19486	297992	25715		
03 150 - 499	11636	14486	2589	328	6825	658	4502	145	1930	5928	9028	119527	31537		
04 500 +	1543	2023	684	163	5969	345	3390	87	1445	4470	5850	43991	33904		
05 INSGESAMT-TOTAL A+B	170319	431287	15208	5495	33425	2468	27565	1549	10961	34519	84919	1207972	104969		

S T R A S S E - R O A D - R O U T E 2.2.12:1 (A4)

INNERSTAATLICHER VERKEHR NACH ENTFERNUNGSABSCHNITT UND GUETERGRUPPE PORTUGAL

NATIONAL TRAFFIC BY LENGTH OF JOURNEY AND GROUP OF GOODS 1989

TRAFIC NATIONAL PAR TRANCHE DE DISTANCE ET GROUPE DE MARCHANDISES 1000 T/MIO TKM

ENTFERNUNG (KM) DISTANCE (KM)	GUETERGRUPPE				GROUP OF GOODS				GROUPE DE MARCHANDISES				
	01	02	03	04	05	06	07	08	09	10	11	12	13
1000T													
A. WERKVERKEHR OWN ACCOUNT COMPTE PROPRE													
01 0 - 49	889	1965	658	11348	264	17120	400	104	-	2784	353	34	2207
02 50 - 149	513	1062	147	4340	317	4399	256	5	-	1221	66	17	647
03 150 - 499	371	514	363	1452	74	2161	218	7	-	210	49	7	221
04 500 +	6	13	4	-	2	57	-	-	-	2	-	-	12
05 ZUSAMMEN-TOTAL A	1779	3554	1172	17140	657	23737	874	116	-	4217	468	58	3087
B. GEWERBLICHER VERKEHR HIRE OR REWARD COMPTE D'AUTRUI													
01 0 - 49	1206	310	187	2334	318	2718	345	85	2	1201	99	-	737
02 50 - 149	546	115	21	788	117	1921	329	113	1	1342	63	-	279
03 150 - 499	320	99	8	395	97	1226	90	6	-	745	34	15	416
04 500 +	2	3	-	10	2	40	1	-	-	2	-	-	12
05 ZUSAMMEN-TOTAL B	2074	527	216	3527	534	5905	765	204	3	3290	196	15	1444
C. INSGESAMT-TOTAL													
01 0 - 49	2095	2275	845	13682	582	19838	745	189	2	3985	452	34	2944
02 50 - 149	1059	1177	168	5128	434	6320	585	118	1	2563	129	17	926
03 150 - 499	691	613	371	1847	171	3387	308	13	-	955	83	22	637
04 500 +	8	16	4	10	4	97	1	-	-	4	-	-	24
05 INSGESAMT-TOTAL A+B	3853	4081	1388	20667	1191	29642	1639	320	3	7507	664	73	4531

S T R A S S E - R O A D - R O U T E 2.2.12:2 (A4)

INNERSTAATLICHER VERKEHR NACH ENTFERNUNGSABSCHNITT UND GUETERGRUPPE PORTUGAL

NATIONAL TRAFFIC BY LENGTH OF JOURNEY AND GROUP OF GOODS 1989

TRAFIC NATIONAL PAR TRANCHE DE DISTANCE ET GROUPE DE MARCHANDISES 1000 T/MIO TKM

ENTFERNUNG (KM) DISTANCE (KM)	GUETERGRUPPE				GROUP OF GOODS				GROUPE DE MARCHANDISES				
	14	15	16	17	18	19	20	21	22	23	24	01-24	01-24
1000T													
!MIO TKM!													
A. WERKVERKEHR OWN ACCOUNT COMPTE PROPRE													
01 0 - 49	17083	71131	1409	195	910	215	2043	396	176	3301	4492	139477	2093
02 50 - 149	3856	9027	242	37	367	19	643	92	243	1615	969	30100	2347
03 150 - 499	1261	1038	74	17	313	20	295	32	236	1036	502	10471	2438
04 500 +	17	31	-	-	6	-	6	-	-	19	3	178	96
05 ZUSAMMEN-TOTAL A	22217	81227	1725	249	1596	254	2987	520	655	5971	5966	180226	6974
B. GEWERBLICHER VERKEHR HIRE OR REWARD COMPTE D'AUTRUI													
01 0 - 49	2588	12465	230	276	952	415	960	34	78	1066	1412	30018	482
02 50 - 149	1403	1851	286	14	440	48	341	18	86	563	567	11252	923
03 150 - 499	525	469	171	12	287	170	278	13	74	420	459	6329	1615
04 500 +	29	31	1	2	1	-	6	-	1	24	18	185	112
05 ZUSAMMEN-TOTAL B	4545	14816	688	304	1680	633	1585	65	239	2073	2456	47784	3132
C. INSGESAMT-TOTAL													
01 0 - 49	19671	83596	1639	471	1862	630	3003	430	254	4367	5904	169495	2575
02 50 - 149	5259	10878	528	51	807	67	984	110	329	2178	1536	41352	3270
03 150 - 499	1786	1507	245	29	600	190	573	45	310	1456	961	16800	4053
04 500 +	46	62	1	2	7	-	12	-	1	43	21	363	208
05 INSGESAMT-TOTAL A+B	26762	96043	2413	553	3276	887	4572	585	894	8044	8422	228010	10106

S T R A S S E - R O A D - R O U T E 2.2.13:1 (A4)

INNERSTAATLICHER VERKEHR NACH ENTFERNUNGSABSCHNITT UND GUETERGRUPPE: EUR

NATIONAL TRAFFIC BY LENGTH OF JOURNEY AND GROUP OF GOODS 1989

TRAFIC NATIONAL PAR TRANCHE DE DISTANCE ET GROUPE DE MARCHANDISES 1000 T/MIO TKM

ENTFERNUNG (KM) DISTANCE (KM)	1000T												
	GUETERGRUPPE			GROUP OF GOODS				GROUPE DE MARCHANDISES					
	01	02	03	04	05	06	07	08	09	10	11	12	13
A. WERKVERKEHR OWN ACCOUNT COMPTE PROPRE													
01 0 - 49	39272	39156	23301	49130	18694	289507	4968	24956	1342	121761	25079	15010	27368
02 50 - 149	16449	23084	9346	25615	8935	180995	4336	4236	1165	71917	5751	4068	15415
03 150 - 499	4015	11347	4638	10492	3719	75592	2150	1203	33	18530	2029	1062	7439
04 500 +	199	1279	517	2691	255	5774	160	122	0	247	42	68	722
05 ZUSAMMEN-TOTAL A	59934	74866	37802	85786	31603	551868	11613	30517	2540	212456	32901	20207	50944
B. GEWERBLICHER VERKEHR HIRE OR REWARD COMPTE D'AUTRUI													
01 0 - 49	38821	20315	57160	41897	7468	147723	9317	98559	836	77779	16950	10052	60240
02 50 - 149	34371	17939	23135	27139	4908	137720	11780	28096	2211	69430	10471	7257	37416
03 150 - 499	16572	16060	6204	16705	5008	95445	5294	14121	1415	21607	4791	3471	37177
04 500 +	1081	5312	1278	2691	1030	20340	1134	703	-	1643	1063	231	7866
05 ZUSAMMEN-TOTAL B	90846	59625	87777	88432	18414	401227	27525	141479	4462	170459	33274	21010	142697
C. INSGESAMT-TOTAL													
01 0 - 49	78093	59471	80461	91027	26162	437230	14286	123515	2178	199540	42029	25062	87608
02 50 - 149	50820	41023	32481	52753	13643	318715	16115	32333	3375	141347	16222	11325	52829
03 150 - 499	20587	27406	10842	27197	8727	171037	7444	15324	1448	40137	6820	4533	44616
04 500 +	1279	6590	1795	3240	1285	26114	1293	825	0	1890	1104	298	8588
05 INSGESAMT-TOTAL A+B	150780	134491	125579	174217	50017	953095	39138	171996	7001	382914	66174	41217	193641

S T R A S S E - R O A D - R O U T E 2.2.13:2 (A4)

INNERSTAATLICHER VERKEHR NACH ENTFERNUNGSABSCHNITT UND GUETERGRUPPE: EUR

NATIONAL TRAFFIC BY LENGTH OF JOURNEY AND GROUP OF GOODS 1989

TRAFIC NATIONAL PAR TRANCHE DE DISTANCE ET GROUPE DE MARCHANDISES 1000 T/MIO TKM

ENTFERNUNG (KM) DISTANCE (KM)	1000T													MIO TKM	
	GUETERGRUPPE			GROUP OF GOODS				GROUPE DE MARCHANDISES						01-24	01-24
	14	15	16	17	18	19	20	21	22	23	24	01-24	01-24		
A. WERKVERKEHR OWN ACCOUNT COMPTE PROPRE															
01 0 - 49	305524	1514120	31270	4675	151919	8219	46522	25585	7806	56517	235646	3067348	45046		
02 50 - 149	67951	117380	10542	1104	18494	4013	18576	9613	6005	29470	41979	696439	55490		
03 150 - 499	19332	15624	3121	190	10018	1513	9747	5044	3729	20180	15165	245912	54138		
04 500 +	421	541	109	-	1334	66	1232	498	462	2746	1344	18684	13935		
05 ZUSAMMEN-TOTAL A	393229	1647665	45042	5969	181764	13811	76077	40740	18002	108914	294134	4028383	168609		
B. GEWERBLICHER VERKEHR HIRE OR REWARD COMPTE D'AUTRUI															
01 0 - 49	225257	1309168	25159	6449	109063	5552	43461	17562	10032	62700	235716	2637235	45302		
02 50 - 149	114985	210589	13542	3886	38881	4985	28999	10104	7370	45647	106583	997442	84772		
03 150 - 499	44822	35505	11058	953	43219	3657	29784	9482	8383	55493	95578	581804	150198		
04 500 +	3755	4004	1662	223	11769	936	8529	1787	2541	15122	20211	114910	77356		
05 ZUSAMMEN-TOTAL B	388818	1559266	51422	11511	202932	15130	110774	38935	28326	178962	458088	4331390	357628		
C. INSGESAMT-TOTAL															
01 0 - 49	530781	2823287	56430	11124	260982	13771	89983	43147	17838	119217	471363	5704583	90348		
02 50 - 149	182936	327970	24084	4991	57375	8998	47575	19717	13375	75116	148562	1693881	140262		
03 150 - 499	64154	51129	14179	1143	53236	5170	39531	14526	12112	75674	110743	827715	204336		
04 500 +	4176	4545	1771	223	13103	1002	9762	2285	3003	17869	21554	133594	91291		
05 INSGESAMT-TOTAL A+B	782047	3206931	96464	17480	384696	28941	186851	79675	46328	287876	752222	8359773	526237		

S T R A S S E - R O A D - R O U T E 3.1.01:1 (A2)

INNERSTAATLICHER VERKEHR NACH REGION BR DEUTSCHLAND

NATIONAL TRAFFIC BY REGION 1989

TRAFIC NATIONAL PAR REGION 1000 T

BELADEREGION REGION OF LOADING REGION DE CHARGEMENT	ENTLADEREGION			REGION OF UNLOADING						REGION DE DECHARGEMENT			
	01	02	03	04	05	06	07	08	09	10	11	12	13
0101 SCHLESWIG-HOLSTEIN	84258	8354	1409	487	612	252	137	231	529	309	78	261	101
0102 HAMBURG	10206	27097	6329	657	1907	633	173	493	822	493	122	547	111
0103 NORDTEIL VON NIEDERSACHSEN	1573	5310	58836	2713	7330	5160	277	370	503	1053	83	233	109
0104 WESTTEIL VON NIEDERSACHSEN	573	469	7030	70783	1162	1846	2821	852	978	2611	276	418	136
0105 SUEODOSTTEIL VON NIEDERSACHSEN	1104	991	5232	1677	101333	899	659	960	1209	3923	1499	594	189
0106 BREMEN	246	540	4714	3604	1164	9767	288	319	453	510	52	279	79
0107 NORDTEIL VON NORDRHEIN-WESTFALEN	230	258	458	4659	531	202	59822	11766	3794	1585	184	382	357
0108 RUHRGEBIET	386	401	302	1844	1452	296	8224	170517	22238	8146	1191	995	954
0109 SUEOWESTTEIL V. NORDRHEIN-WESTFALEN	612	746	454	1109	1548	534	3344	15082	241684	5138	802	2440	5630
0110 OSTTEIL VON NORDRHEIN-WESTFALEN	476	418	1242	4970	5020	408	2553	8088	6207	81769	2907	1043	761
0111 NORDTEIL VON HESSEN	85	96	76	100	1342	59	168	368	484	1403	68830	3650	876
0112 SUEDETEIL VON HESSEN	191	371	113	206	663	224	195	708	1504	786	5827	94518	1102
0113 NORDTEIL VON RHEINLAND-PFALZ	214	118	126	204	342	95	376	1050	5294	3135	842	2460	76549
0114 SUEDETEIL VON RHEINLAND-PFALZ	104	118	69	120	271	104	143	351	1065	270	180	5223	2586
0115 BADEN-WUERTEMBERG NORD-WEST	109	163	55	103	244	109	96	267	675	210	151	3215	327
0116 BADEN-WUERTEMBERG OST	117	293	84	160	373	232	116	370	915	311	170	1113	222
0117 BADEN-WUERTEMBERG SUEW-WEST	49	113	38	49	145	35	59	105	456	106	64	442	113
0118 NORDBAYERN	103	258	87	132	441	158	116	334	884	324	1300	5643	348
0119 OSTBAYERN	94	87	64	84	181	46	86	182	416	168	62	386	120
0120 SUEDBAYERN	138	245	125	111	362	119	189	411	883	225	168	868	146
0121 SAARLAND	38	31	27	33	90	23	39	202	452	119	30	324	637
0122 BERLIN (WEST)	194	333	156	126	557	111	86	270	493	258	77	315	79
0199 UNBEKANNT-UNKNOW-INCONNU	-	-	-	-	-	-	-	-	-	-	-	-	-
0195 INSGESAMT-TOTAL	101099	46811	87026	93930	127070	21311	79969	213297	291938	112853	84894	125351	91531

S T R A S S E - R O A D - R O U T E 3.1.01:2 (A2)

INNERSTAATLICHER VERKEHR NACH REGION BR DEUTSCHLAND

NATIONAL TRAFFIC BY REGION 1989

TRAFIC NATIONAL PAR REGION 1000 T

BELADEREGION REGION OF LOADING REGION DE CHARGEMENT	ENTLADEREGION			REGION OF UNLOADING						REGION DE DECHARGEMENT		UNBEK. UNKNOW. INCON.	INSG. TOTAL
	14	15	16	17	18	19	20	21	22				
0101 SCHLESWIG-HOLSTEIN	58	116	208	54	155	43	186	28	433	-	98296		
0102 HAMBURG	151	233	360	79	281	94	328	43	804	-	51962		
0103 NORDTEIL VON NIEDERSACHSEN	93	136	163	50	156	46	154	28	309	-	84685		
0104 WESTTEIL VON NIEDERSACHSEN	170	204	343	124	286	83	303	63	256	-	91787		
0105 SUEODOSTTEIL VON NIEDERSACHSEN	196	237	501	125	390	155	421	69	1019	-	123378		
0106 BREMEN	78	154	214	68	165	57	173	18	406	-	23349		
0107 NORDTEIL VON NORDRHEIN-WESTFALEN	173	194	251	98	227	67	228	50	202	-	85718		
0108 RUHRGEBIET	350	367	703	140	468	194	498	263	360	-	220291		
0109 SUEOWESTTEIL V. NORDRHEIN-WESTFALEN	1294	1130	1911	568	1430	477	1396	550	628	-	288508		
0110 OSTTEIL VON NORDRHEIN-WESTFALEN	276	392	598	187	484	145	472	152	446	-	119015		
0111 NORDTEIL VON HESSEN	250	171	195	28	301	38	179	27	98	-	78826		
0112 SUEDETEIL VON HESSEN	4490	4384	1253	350	4549	269	852	480	355	-	123387		
0113 NORDTEIL VON RHEINLAND-PFALZ	1731	593	912	168	465	114	330	689	153	-	95959		
0114 SUEDETEIL VON RHEINLAND-PFALZ	71683	6179	1514	647	740	321	695	1508	108	-	96000		
0115 BADEN-WUERTEMBERG NORD-WEST	6217	50918	4727	11829	970	269	909	928	160	-	82651		
0116 BADEN-WUERTEMBERG OST	970	3015	83259	11258	1475	601	3980	207	215	-	109458		
0117 BADEN-WUERTEMBERG SUEW-WEST	981	4469	4595	202897	684	107	4354	80	105	-	219846		
0118 NORDBAYERN	392	2113	1730	1406	166782	6323	3955	202	416	-	193448		
0119 OSTBAYERN	420	301	774	153	8722	85996	6190	63	145	-	104740		
0120 SUEDBAYERN	269	647	3337	5072	6936	5182	190262	99	291	-	216085		
0121 SAARLAND	1108	392	379	128	588	76	171	45237	39	-	50163		
0122 BERLIN (WEST)	50	133	223	60	275	111	252	37	28279	-	32474		
0199 UNBEKANNT-UNKNOW-INCONNU	-	-	-	-	-	-	-	-	-	-	-	-	-
0195 INSGESAMT-TOTAL	91401	76478	108150	235290	196528	100766	216285	50824	35226	-	2588026		

S T R A S S E - R O A D - R O U T E 3.1.02:1 (A2)

INNERSTAATLICHER VERKEHR NACH REGION FRANCE

NATIONAL TRAFFIC BY REGION 1989

TRAFIC NATIONAL PAR REGION 1000 T

BELADEREGION REGION OF LOADING REGION DE CHARGEMENT	ENTLADEREGION			REGION OF UNLOADING					REGION DE DECHARGEMENT					
	01	02	03	04	05	06	07	08	09	10	11	12	13	
0211 ILE-DE-FRANCE	01	124674!	2966!	4340!	2924!	3465!	2445!	1043!	655!	270!	768!	1549!	1401!	222!
0221 CHAMPAGNE-ARDENNES	02	2945!	48627!	1210!	304!	229!	716!	1894!	485!	362!	220!	343!	188!	89!
0222 PICARDIE	03	4958!	2088!	41442!	2816!	874!	4002!	410!	303!	172!	281!	521!	366!	55!
0223 HAUTE-NORMANDIE	04	3705!	309!	1706!	32863!	1510!	1004!	244!	173!	168!	1758!	1042!	750!	47!
0224 CENTRE	05	4916!	224!	368!	1403!	59377!	401!	211!	235!	105!	681!	2075!	661!	754!
0231 NORD-PAS-DE-CALAIS	06	2991!	1082!	4739!	1338!	419!	66555!	572!	408!	172!	247!	503!	507!	80!
0241 LORRAINE	07	1464!	2473!	367!	417!	298!	560!	54846!	2085!	856!	194!	324!	209!	47!
0242 ALSACE	08	764!	367!	256!	174!	291!	517!	4421!	45347!	1419!	88!	170!	174!	38!
0243 FRANCHE-COMTE	09	344!	322!	115!	91!	179!	155!	284!	863!	18206!	57!	52!	101!	48!
0251 BASSE-NORMANDIE	10	1122!	78!	120!	1974!	391!	203!	119!	61!	45!	25881!	1517!	1122!	57!
0252 PAYS DE LA LOIRE	11	2286!	190!	321!	1315!	2167!	400!	193!	83!	46!	1585!	73093!	6345!	156!
0253 BRETAGNE	12	1232!	77!	260!	514!	463!	365!	180!	144!	124!	1116!	3668!	80806!	86!
0261 LIMOUSIN	13	190!	10!	46!	43!	183!	41!	15!	18!	1!	62!	120!	25!	11039!
0262 AUVERGNE	14	338!	73!	95!	108!	954!	150!	151!	81!	63!	43!	237!	130!	369!
0271 POITOU-CHARENTES	15	543!	43!	80!	225!	2269!	166!	102!	41!	40!	149!	3549!	584!	948!
0272 AQUITAINE	16	630!	71!	136!	242!	220!	139!	88!	70!	48!	107!	431!	210!	604!
0273 MIDI-PYRENEES	17	338!	33!	52!	52!	159!	104!	48!	40!	26!	33!	167!	95!	362!
0281 BOURGOGNE	18	2795!	1160!	259!	264!	1022!	299!	377!	510!	1376!	128!	167!	173!	78!
0282 RHONE-ALPES	19	1902!	490!	311!	379!	562!	496!	591!	519!	1019!	258!	540!	306!	180!
0291 LANGUEDOC-ROUSSILLON	20	424!	97!	67!	66!	187!	229!	100!	76!	65!	63!	145!	142!	51!
0293 PROVENCE-ALPES-COTE D'AZUR	21	795!	126!	163!	224!	197!	251!	230!	197!	80!	81!	110!	148!	70!
0294 CORSE	22	1!	2!	-!	-!	-!	-!	0!	0!	-!	-!	-!	-!	-!
0299 UNBEKANNT-UNKNOWN-INCONNU	-!	-!	-!	-!	-!	-!	-!	-!	-!	-!	-!	-!	-!	-!
0295 INSGESAMT-TOTAL		159357!	60909!	56452!	47737!	75415!	79197!	66120!	52394!	24664!	33798!	90323!	94444!	15380!

S T R A S S E - R O A D - R O U T E 3.1.02:2 (A2)

INNERSTAATLICHER VERKEHR NACH REGION FRANCE

NATIONAL TRAFFIC BY REGION 1989

TRAFIC NATIONAL PAR REGION 1000 T

BELADEREGION REGION OF LOADING REGION DE CHARGEMENT	ENTLADEREGION			REGION OF UNLOADING					REGION DE DECHARGEMENT			UNBEK.	INSG.	UNKNOW.	TOTAL
	14	15	16	17	18	19	20	21	22	INCON.					
0211 ILE-DE-FRANCE	01	406!	495!	555!	272!	1417!	1644!	206!	635!	4!	-!	152358!			
0221 CHAMPAGNE-ARDENNES	02	125!	115!	109!	129!	1026!	569!	83!	159!	-!	-!	59928!			
0222 PICARDIE	03	134!	172!	173!	138!	297!	561!	60!	199!	-!	-!	60022!			
0223 HAUTE-NORMANDIE	04	153!	203!	207!	215!	287!	635!	43!	252!	6!	-!	47281!			
0224 CENTRE	05	643!	1312!	329!	273!	1574!	545!	103!	261!	-!	-!	76450!			
0231 NORD-PAS-DE-CALAIS	06	147!	189!	272!	271!	327!	842!	130!	414!	-!	-!	82206!			
0241 LORRAINE	07	214!	105!	96!	139!	550!	904!	72!	245!	7!	-!	66472!			
0242 ALSACE	08	96!	83!	94!	122!	371!	697!	81!	213!	-!	-!	55784!			
0243 FRANCHE-COMTE	09	50!	49!	48!	34!	1685!	721!	37!	93!	2!	-!	23533!			
0251 BASSE-NORMANDIE	10	61!	141!	121!	71!	73!	233!	65!	134!	-!	-!	33588!			
0252 PAYS DE LA LOIRE	11	178!	3127!	566!	216!	121!	473!	65!	245!	3!	-!	93177!			
0253 BRETAGNE	12	108!	523!	290!	207!	149!	796!	43!	163!	-!	-!	91314!			
0261 LIMOUSIN	13	787!	441!	532!	351!	77!	119!	31!	115!	-!	-!	14243!			
0262 AUVERGNE	14	25493!	163!	182!	322!	593!	1575!	293!	312!	5!	-!	31732!			
0271 POITOU-CHARENTES	15	128!	35373!	5058!	261!	100!	356!	130!	171!	-!	-!	50315!			
0272 AQUITAINE	16	206!	2165!	59473!	3913!	103!	368!	371!	301!	-!	-!	69896!			
0273 MIDI-PYRENEES	17	316!	227!	2971!	50996!	67!	411!	2203!	513!	-!	-!	59213!			
0281 BOURGOGNE	18	599!	140!	155!	75!	39656!	2358!	74!	501!	-!	-!	52166!			
0282 RHONE-ALPES	19	2532!	269!	486!	503!	2683!	127486!	1025!	3172!	16!	-!	145728!			
0291 LANGUEDOC-ROUSSILLON	20	247!	112!	439!	2504!	183!	1205!	50073!	3388!	25!	-!	59888!			
0293 PROVENCE-ALPES-COTE D'AZUR	21	386!	86!	346!	700!	327!	2698!	4032!	81461!	180!	-!	92889!			
0294 CORSE	22	-!	-!	-!	-!	0!	2!	6!	74!	1635!	-!	1720!			
0299 UNBEKANNT-UNKNOWN-INCONNU	-!	-!	-!	-!	-!	-!	-!	-!	-!	-!	-!	-!	-!	-!	-!
0295 INSGESAMT-TOTAL		33008!	45489!	72503!	61711!	51665!	145199!	59227!	93022!	1884!	-!	1419899!			

S T R A S S E - R O A D - R O U T E

INNERSTAATLICHER VERKEHR NACH REGION
NATIONAL TRAFFIC BY REGION
TRAFIC NATIONAL PAR REGION

3.1.04 (A2)
NEDERLAND
1989
1000 T

BELADEREGION REGION OF LOADING REGION DE CHARGEMENT	ENTLADEREGION REGION DE DECHARGEMENT				REGION OF UNLOADING				UNBEK. UNKNOW. INCON.	INSG. TOTAL
	01	02	03	04	05	06	07			
0401 NOORD	37075	2241	684	530	-	1240	4425	-	46194	
0402 OVERIG WEST	2198	62897	7340	4356	-	7746	7113	-	91651	
0403 RIJNSMOND	911	8597	21597	1304	-	4012	2560	-	38981	
0404 NOORDZEEKANAALGEBIED	654	6606	1056	12545	-	1370	1569	-	23801	
0405 ZUIDWEST	-	-	-	-	-	-	-	-	-	
0406 ZUID	1924	8680	3543	1194	-	74903	6833	-	97077	
0407 OOST	5972	8714	2004	1363	-	5649	56643	-	80345	
0499 UNBEKANT-UNKNOWN-INCONNU	-	-	-	-	-	-	-	-	-	
0495 INSGESAMT-TOTAL	48735	97736	36223	21293	-	94920	79143	-	378049	

S T R A S S E - R O A D - R O U T E

INNERSTAATLICHER VERKEHR NACH REGION
NATIONAL TRAFFIC BY REGION
TRAFIC NATIONAL PAR REGION

3.1.05 (A2)
BELGIQUE/BELGIE
1989
1000 T

BELADEREGION REGION OF LOADING REGION DE CHARGEMENT	ENTLADEREGION REGION DE DECHARGEMENT				REGION OF UNLOADING				UNBEK. UNKNOW. INCON.	INSG. TOTAL
	01	02	03	04	05	06	07			
0501 VLAAMS GEWEST EXCL. ANTWERPEN	117245	8912	13325	4591	-	144073	-	-	144073	
0502 ANTWERPEN	12793	8740	2726	593	-	24852	-	-	24852	
0503 REGION WALLONNE	24283	3383	77806	2490	-	107962	-	-	107962	
0504 BRUXELLES/BRUSSEL	3867	302	2585	3438	-	10191	-	-	10191	
0599 UNBEKANT-UNKNOWN-INCONNU	-	-	-	-	-	-	-	-	-	
0595 INSGESAMT-TOTAL	158188	21336	96442	11112	-	287078	-	-	287078	

S T R A S S E		- R O A D -		R O U T E		3.1.08:1 (A2)								
INHERSTAATLICHER VERKEHR NACH REGION						ESPANA								
NATIONAL TRAFFIC BY REGION						1989								
TRAFIC NACIONAL PAR REGION						1000 T								
BELADEREGION REGION OF LOADING REGION DE CHARGEMENT		ENTLADEREGION - REGION OF UNLOADING - REGION DE DECHARGEMENT												
		01	02	03	04	05	06	07	08	09	10	11	12	13
1101	GALICIA	53994	1041	135	468	86	60	182	492	1289	141	16	221	171
1102	ASTURIAS	1916	67816	967	800	60	36	15	568	2038	90	59	193	166
1103	CANTABRIA	522	1005	17277	1746	140	62	101	626	973	261	154	1486	38
1104	PAIS VASCO	318	222	1929	43338	2774	1357	770	1482	2012	714	23	1060	811
1105	NAVARRA	105	92	58	2377	10851	1678	1161	432	606	80	5	486	197
1106	LA RIOJA	95	13	202	2132	425	15767	290	99	953	21	16	288	265
1107	ARAGON	176	86	67	777	724	510	34973	815	575	261	76	5341	1200
1108	MADRID	512	369	261	368	89	33	498	45033	2033	8741	299	698	718
1109	CASTILLA-LEON	2917	918	1434	2470	316	1436	865	3141	79644	682	196	1326	497
1110	CASTILLA-LA MANCHA	140	84	154	251	85	943	558	8259	2323	46050	1170	1347	3497
1111	EXTREMADURA	30	46	19	76	-	-	19	147	487	224	7396	96	130
1112	CATALUNA	329	309	690	833	264	490	5435	1684	853	589	42	224876	6390
1113	VALENCIA	147	139	101	359	170	262	1443	1735	350	1934	184	3503	142433
1114	BALEARES	-	-	-	8	-	-	-	-	36	-	-	30	41
1115	ANDALUCIA	558	193	73	1334	223	-	918	1875	882	1718	1914	1779	3646
1116	MURCIA	94	2	35	40	16	-	74	397	314	855	22	455	4248
1117	CEUTA	-	-	-	-	-	-	-	-	-	-	-	-	-
1118	MELILLA	-	-	-	-	-	-	-	-	-	-	-	-	79
1119	CANARIAS	22	-	-	-	-	-	-	-	15	-	-	4	54
1199	UNBEKANNT-UNKNOWN-INCONNU	-	-	-	-	-	-	-	-	-	-	-	-	-
1195	INSGESAMT-TOTAL	61872	72333	23401	57377	16221	22634	47302	66786	95380	62360	11571	1243190	164581

S T R A S S E		- R O A D -		R O U T E		3.1.08:2 (A2)				
INHERSTAATLICHER VERKEHR NACH REGION						ESPANA				
NATIONAL TRAFFIC BY REGION						1989				
TRAFIC NACIONAL PAR REGION						1000 T				
BELADEREGION REGION OF LOADING REGION DE CHARGEMENT		ENTLADEREGION-REGION OF UNLOADING-REGION DE DECHARGEMENT							UNBEK. UNKNOW. INCON.	INSG. TOTAL
		14	15	16	17	18	19			
1101	GALICIA	6	255	50	-	-	21	-	58627	
1102	ASTURIAS	-	337	35	-	-	29	-	75125	
1103	CANTABRIA	-	182	102	-	-	-	-	24673	
1104	PAIS VASCO	41	873	59	-	-	13	-	57795	
1105	NAVARRA	-	218	30	-	-	15	-	18391	
1106	LA RIOJA	-	151	-	-	-	-	-	20718	
1107	ARAGON	-	989	116	-	12	-	-	46697	
1108	MADRID	8	2103	342	-	-	-	-	62103	
1109	CASTILLA-LEON	-	999	194	-	10	62	-	97105	
1110	CASTILLA-LA MANCHA	-	2402	660	-	-	14	-	67935	
1111	EXTREMADURA	-	3023	10	-	-	-	-	11704	
1112	CATALUNA	244	2002	457	-	-	-	-	245484	
1113	VALENCIA	76	2802	2261	16	-	5	-	157919	
1114	BALEARES	13012	1	-	-	-	-	-	13128	
1115	ANDALUCIA	-	184864	651	45	20	196	-	200889	
1116	MURCIA	-	1633	16410	-	-	-	-	24595	
1117	CEUTA	28	11	-	-	-	-	-	38	
1118	MELILLA	-	-	-	-	-	-	-	79	
1119	CANARIAS	-	184	14	-	-	24675	-	24967	
1199	UNBEKANNT-UNKNOWN-INCONNU	-	-	-	-	-	-	-	-	
1195	INSGESAMT-TOTAL	13414	203030	21388	61	42	25029	-	1207972	

S T R A S S E		- R O A D -		R O U T E		3.1.09 (A2)			
INHERSTAATLICHER VERKEHR NACH REGION						PORTUGAL			
NATIONAL TRAFFIC BY REGION						1989			
TRAFIC NACIONAL PAR REGION						1000 T			
BELADEREGION REGION OF LOADING REGION DE CHARGEMENT		ENTLADEREGION - REGION OF UNLOADING - REGION DE DECHARGEMENT					UNBEK. UNKNOW. INCON.	INSG. TOTAL	
		01	02	03	04	05	06	07	
1201	NORTE	62128	4450	1393	96	138	-	-	68205
1202	CENTRO	5182	40185	3686	266	146	-	-	49465
1203	LISBOA E VALE DO TEJO	2472	4208	71166	2707	993	-	-	81546
1204	ALENTEJO	261	502	2257	771	384	-	-	11175
1205	ALGARVE	75	62	306	144	11354	-	-	11941
1206	ACORES	-	-	-	-	-	2808	-	2808
1207	MADEIRA	-	-	-	-	-	-	2879	2879
1299	UNBEKANNT-UNKNOWN-INCONNU	-	-	-	-	-	-	-	-
1295	INSGESAMT-TOTAL	70118	49407	78808	10984	13015	2808	2879	228019

S T R A S S E - R O A D - R O U T E 3.2.01:1 (A3)

INNERSTAATLICHER VERKEHR NACH REGION UND GUETERGRUPPE BR DEUTSCHLAND

NATIONAL TRAFFIC BY REGION AND GROUP OF GOODS 1989

TRAFIC NATIONAL PAR REGION ET GROUPE DE MARCHANDISES 1000 T

REGION	GUETERGRUPPE				GROUP OF GOODS				GROUPE DE MARCHANDISES				
	01	02	03	04	05	06	07	08	09	10	11	12	13
A. EMPFANG AUS ANDEREN REGIONEN RECEIVED FROM OTHER REGIONS RECEPTIONS DES AUTRES REGIONS													
0101 SCHLESWIG-HOLSTEIN	43	497	121	280	69	4015	227	82	0	1941	43	9	487
0102 HAMBURG	96	392	39	273	82	3624	149	24	3	135	57	45	285
0103 NORDTEIL VON NIEDERSACHSEN	81	438	131	395	240	4558	223	61	7	2617	40	6	330
0104 WESTTEIL VON NIEDERSACHSEN	371	351	1166	1251	362	4778	220	57	2	1056	105	20	641
0105 SUEOSTTEIL VON NIEDERSACHSEN	78	270	764	753	103	3071	77	90	-	2274	66	85	991
0106 BREMEN	104	87	130	148	70	1684	96	4	-	170	98	28	710
0107 NORDTEIL VON NORDRHEIN-WESTFALEN	202	324	362	597	268	3121	78	598	0	1378	100	27	629
0108 RUHRGEBIET	169	721	191	675	278	5543	161	3392	14	675	491	254	3563
0109 SUEDNESSTEIL V. NORDRHEIN-WESTFALEN	182	868	61	761	326	6108	209	1122	16	4965	227	192	8074
0110 OSTTEIL VON NORDRHEIN-WESTFALEN	137	639	55	1100	138	3614	83	696	0	3778	237	56	3041
0111 NORDTEIL VON HESSEN	21	211	53	422	79	1822	19	41	-	2330	172	21	603
0112 SUEDETEIL VON HESSEN	267	434	34	895	119	3782	72	273	10	1020	156	81	1306
0113 NORDTEIL VON RHEINLAND-PFALZ	22	213	22	544	64	2139	16	112	-	458	133	43	1011
0114 SUEDETEIL VON RHEINLAND-PFALZ	98	387	712	293	138	2984	175	169	20	2059	164	14	558
0115 BADEN-WUERTEMBERG NORD-WEST	280	197	34	1486	215	4498	134	73	0	639	116	28	941
0116 BADEN-WUERTEMBERG OST	113	308	8	642	166	3367	61	119	-	2286	125	56	1539
0117 BADEN-WUERTEMBERG SUEDE-WEST	216	306	94	1581	145	2328	20	59	0	4184	45	47	1153
0118 NORDBAYERN	666	264	38	498	154	3277	111	141	0	2874	178	69	1007
0119 OSTBAYERN	121	168	66	446	60	1949	47	69	-	1280	89	12	501
0120 SUEDBAYERN	251	274	110	957	141	4402	53	120	0	1034	191	103	1216
0121 SAARLAND	40	78	0	183	26	846	9	28	-	851	58	12	350
0122 BERLIN (WEST)	20	182	0	57	38	2065	22	15	-	156	4	75	268
0199 UNBEKANNT-UNKNOWN-INCONNU	-	-	-	-	-	-	-	-	-	-	-	-	-
0195 ZUSAMMEN-TOTAL	3580	7608	4191	14237	3263	73577	2263	7344	74	38162	2893	1281	29203

S T R A S S E - R O A D - R O U T E 3.2.01:2 (A3)

INNERSTAATLICHER VERKEHR NACH REGION UND GUETERGRUPPE BR DEUTSCHLAND

NATIONAL TRAFFIC BY REGION AND GROUP OF GOODS 1989

TRAFIC NATIONAL PAR REGION ET GROUPE DE MARCHANDISES 1000 T

REGION	GUETERGRUPPE				GROUP OF GOODS				GROUPE DE MARCHANDISES				
	14	15	16	17	18	19	20	21	22	23	24	01-24	
A. EMPFANG AUS ANDEREN REGIONEN RECEIVED FROM OTHER REGIONS RECEPTIONS DES AUTRES REGIONS													
0101 SCHLESWIG-HOLSTEIN	848	2680	276	7	814	22	402	224	196	1081	2479	16841	
0102 HAMBURG	1753	5103	16	13	1400	162	366	436	231	1567	3461	19714	
0103 NORDTEIL VON NIEDERSACHSEN	2058	11919	133	4	1310	259	395	237	240	852	1656	28190	
0104 WESTTEIL VON NIEDERSACHSEN	3099	4197	51	20	973	403	622	251	162	1075	1915	23147	
0105 SUEOSTTEIL VON NIEDERSACHSEN	1341	8246	78	9	1461	101	879	415	203	1453	2929	25737	
0106 BREMEN	686	3640	3	1	811	2	392	224	116	478	1858	11543	
0107 NORDTEIL VON NORDRHEIN-WESTFALEN	2370	5345	39	7	1376	19	444	407	198	1063	1217	20148	
0108 RUHRGEBIET	2691	14046	23	110	2395	85	811	962	227	1952	3350	42780	
0109 SUEDNESSTEIL V. NORDRHEIN-WESTFALEN	4048	6345	44	99	3398	237	1631	2027	339	3669	5307	50254	
0110 OSTTEIL VON NORDRHEIN-WESTFALEN	2288	6945	88	9	1441	114	570	1078	303	2156	2519	31083	
0111 NORDTEIL VON HESSEN	1622	3763	90	7	1772	189	304	298	93	811	1321	16064	
0112 SUEDETEIL VON HESSEN	3333	7244	81	22	2357	109	928	547	483	2975	4306	30833	
0113 NORDTEIL VON RHEINLAND-PFALZ	1004	3294	35	4	1863	91	320	341	391	813	2049	14982	
0114 SUEDETEIL VON RHEINLAND-PFALZ	1947	2769	54	4	1802	214	1063	430	464	1270	1930	19718	
0115 BADEN-WUERTEMBERG NORD-WEST	2199	5836	39	8	2765	328	581	472	112	1531	3048	25561	
0116 BADEN-WUERTEMBERG OST	2096	3691	146	6	1313	284	951	667	315	2328	4305	24890	
0117 BADEN-WUERTEMBERG SUEDE-WEST	2126	14385	106	6	1661	35	389	302	137	1147	2123	32593	
0118 NORDBAYERN	2605	7705	105	7	2823	49	824	417	462	1944	3531	29746	
0119 OSTBAYERN	1144	3280	121	10	1873	15	691	293	185	742	1605	14770	
0120 SUEDBAYERN	3321	3805	262	7	1636	215	1381	545	208	2005	3786	26023	
0121 SAARLAND	540	687	21	3	421	1	255	120	40	352	665	5587	
0122 BERLIN (WEST)	609	262	6	2	413	27	220	151	85	830	1437	6947	
0199 UNBEKANNT-UNKNOWN-INCONNU	-	-	-	-	-	-	-	-	-	-	-	-	
0195 ZUSAMMEN-TOTAL	43729	125186	1817	365	36076	2959	14416	10845	5191	32093	56798	517151	

INNERSTAATLICHER VERKEHR NACH REGION UND GUETERGRUPPE

BR DEUTSCHLAND

NATIONAL TRAFFIC BY REGION AND GROUP OF GOODS

1989

TRAFIC NATIONAL PAR REGION ET GROUPE DE MARCHANDISES

1000 T

REGION	GUETERGRUPPE -				GROUP OF GOODS -				GROUPE DE MARCHANDISES				
	01	02	03	04	05	06	07	08	09	10	11	12	13
B. VERSAND NACH ANDEREN REGIONEN DISPATCHED TO OTHER REGIONS EXPEDITIONS VERS LES AUTRES REGIONS													
0101 SCHLESWIG-HOLSTEIN	48	247	34	229	118	2728	99	39	1	238	17	25	71
0102 HAMBURG	42	744	26	182	138	4865	638	61	0	5108	10	40	544
0103 NORDTEIL VON NIEDERSACHSEN	152	720	647	552	158	4789	105	242	4	189	93	26	135
0104 WESTTEIL VON NIEDERSACHSEN	65	156	301	788	194	4173	97	373	0	974	107	54	762
0105 SUEOSTTEIL VON NIEDERSACHSEN	242	298	37	425	126	3761	43	121	7	438	99	51	1031
0106 BREMEN	136	328	8	425	228	2948	39	6	0	2062	39	14	813
0107 NORDTEIL VON NORDRHEIN-WESTFALEN	42	342	195	1073	466	3206	58	2821	1	725	153	15	231
0108 RUHRGEBIET	69	1101	211	354	328	4935	118	1536	16	9006	321	133	9949
0109 SUEWESTTEIL V. NORDRHEIN-WESTFALEN	77	740	32	680	260	5206	209	1702	15	925	381	232	5440
0110 OSTTEIL VON NORDRHEIN-WESTFALEN	209	284	1547	833	188	4387	69	39	-	493	247	88	3138
0111 NORDTEIL VON HESSEN	220	88	40	1163	66	1408	100	15	-	162	95	36	230
0112 SUEDETEIL VON HESSEN	104	442	29	490	67	4303	41	29	16	3150	195	100	812
0113 NORDTEIL VON RHEINLAND-PFALZ	168	106	22	749	43	3296	33	86	-	396	111	47	624
0114 SUEDETEIL VON RHEINLAND-PFALZ	193	401	1	524	113	4471	65	26	10	1427	98	18	559
0115 BADEN-WUERTTEMBERG NORD-WEST	239	382	720	533	224	3800	186	33	4	7340	121	32	947
0116 BADEN-WUERTTEMBERG OST	289	300	28	2044	95	2646	48	18	-	541	132	113	818
0117 BADEN-WUERTTEMBERG SUEDE-WEST	219	140	26	612	106	1838	14	7	-	414	187	59	534
0118 NORDBAYERN	178	175	46	917	121	3404	103	93	-	470	239	64	454
0119 OSTBAYERN	684	93	112	867	105	1993	83	11	-	1064	136	25	725
0120 SUEDBAYERN	186	434	128	710	103	3461	95	46	0	2881	59	62	572
0121 SAARLAND	11	63	-	56	8	648	8	36	-	143	31	14	587
0122 BERLIN (WEST)	7	24	-	31	8	1314	12	4	-	14	23	35	226
0199 UNBEKANNT-UNKNOWN-INCONNU	-	-	-	-	-	-	-	-	-	-	-	-	-
0195 ZUSAMMEN-TOTAL	3580	7608	4191	14237	3263	73577	2263	7344	74	38162	2893	1281	29203

INNERSTAATLICHER VERKEHR NACH REGION UND GUETERGRUPPE

BR DEUTSCHLAND

NATIONAL TRAFFIC BY REGION AND GROUP OF GOODS

1989

TRAFIC NATIONAL PAR REGION ET GROUPE DE MARCHANDISES

1000 T

REGION	GUETERGRUPPE -				GROUP OF GOODS -				GROUPE DE MARCHANDISES				
	14	15	16	17	18	19	20	21	22	23	24	01-24	
B. VERSAND NACH ANDEREN REGIONEN DISPATCHED TO OTHER REGIONS EXPEDITIONS VERS LES AUTRES REGIONS													
0101 SCHLESWIG-HOLSTEIN	1736	2410	20	11	983	135	97	282	196	1967	2306	14039	
0102 HAMBURG	343	4126	112	15	1151	321	516	186	54	1594	4050	24865	
0103 NORDTEIL VON NIEDERSACHSEN	1338	12577	229	4	1181	89	198	121	235	507	1557	25849	
0104 WESTTEIL VON NIEDERSACHSEN	1878	6488	42	1	784	23	439	221	177	1179	1728	21004	
0105 SUEOSTTEIL VON NIEDERSACHSEN	1997	6479	179	13	896	81	855	456	446	1472	2494	22045	
0106 BREMEN	366	2115	23	1	548	305	612	83	73	558	1854	13582	
0107 NORDTEIL VON NORDRHEIN-WESTFALEN	4201	7183	30	21	1579	71	239	411	95	922	1818	25896	
0108 RUHRGEBIET	4104	5981	110	138	2954	130	769	1880	520	1673	3437	49774	
0109 SUEWESTTEIL V. NORDRHEIN-WESTFALEN	2234	8341	142	20	5318	178	1673	1716	707	2951	7645	46824	
0110 OSTTEIL VON NORDRHEIN-WESTFALEN	3048	12815	21	23	1586	144	905	1455	161	3142	2423	37245	
0111 NORDTEIL VON HESSEN	924	2414	12	0	394	18	480	157	33	686	1254	9995	
0112 SUEDETEIL VON HESSEN	2279	4411	116	5	3953	457	996	603	247	2340	3687	28869	
0113 NORDTEIL VON RHEINLAND-PFALZ	3430	6160	25	0	750	87	263	470	202	1201	1142	19411	
0114 SUEDETEIL VON RHEINLAND-PFALZ	2087	3169	284	35	4174	83	420	232	471	1365	2093	22318	
0115 BADEN-WUERTTEMBERG NORD-WEST	2637	6206	18	5	1774	300	736	385	83	1976	3050	31733	
0116 BADEN-WUERTTEMBERG OST	2173	7691	76	1	1032	187	1377	506	214	2087	3780	26198	
0117 BADEN-WUERTTEMBERG SUEDE-WEST	2088	5374	6	1	1020	47	436	476	169	982	2393	17149	
0118 NORDBAYERN	2826	8345	137	2	2152	156	693	265	420	1718	3691	26666	
0119 OSTBAYERN	1762	5366	110	0	1647	39	856	168	408	1102	1387	18744	
0120 SUEDBAYERN	1659	6750	95	9	1853	25	1049	332	189	1720	3406	25824	
0121 SAARLAND	492	779	25	61	177	12	416	338	28	449	544	4926	
0122 BERLIN (WEST)	127	8	4	0	172	70	389	102	63	504	1058	4195	
0199 UNBEKANNT-UNKNOWN-INCONNU	-	-	-	-	-	-	-	-	-	-	-	-	
0195 ZUSAMMEN-TOTAL	43729	125186	1817	365	36076	2959	14416	10845	5191	32093	56798	517151	

S T R A S S E - R O A D - R O U T E 3.2.01:5 (A3)

INNERSTAATLICHER VERKEHR NACH REGION UND GUETERGRUPPE BR DEUTSCHLAND

NATIONAL TRAFFIC BY REGION AND GROUP OF GOODS 1989

TRAFIC NATIONAL PAR REGION ET GROUPE DE MARCHANDISES 1000 T

REGION	GUETERGRUPPE			GROUP OF GOODS				GROUPE DE MARCHANDISES					
	01	02	03	04	05	06	07	08	09	10	11	12	13
C. INTRAREGIONALER VERKEHR INTRAREGIONAL TRAFFIC TRAFIC INTRAREGIONAL													
0101 SCHLESWIG-HOLSTEIN	1494	400	971	862	497	12289	236	272	121	3506	205	28	254
0102 HAMBURG	35	507	1	345	177	2803	26	235	8	1680	181	20	521
0103 NORDTEIL VON NIEDERSACHSEN	339	752	302	1062	308	5751	55	212	5	1676	163	0	231
0104 WESTTEIL VON NIEDERSACHSEN	997	689	1101	2472	352	13628	210	236	17	3173	140	1	599
0105 SUEODSTTEIL VON NIEDERSACHSEN	2654	605	1265	2049	586	7547	18	300	86	6305	513	69	1221
0106 BREMEN	-	224	13	292	407	1559	9	74	-	591	134	23	72
0107 NORDTEIL VON NORDRHEIN-WESTFALEN	278	213	72	740	342	5015	389	5228	-	872	32	11	245
0108 RUHRGEBIET	87	1164	284	972	731	8266	15	12227	62	4765	1986	100	7530
0109 SUEODWESTTEIL V. NORDRHEIN-WESTFALEN	1243	1812	405	2638	1116	15079	104	2938	150	10164	3126	130	8717
0110 OSTTEIL VON NORDRHEIN-WESTFALEN	173	608	218	1949	365	6033	13	117	0	3808	221	25	1214
0111 NORDTEIL VON HESSEN	19	94	305	2474	186	2865	7	302	-	1523	397	8	410
0112 SUEODTEIL VON HESSEN	412	710	25	1535	351	6448	16	1501	113	7509	317	48	613
0113 NORDTEIL VON RHEINLAND-PFALZ	359	172	29	1152	57	3153	2	194	93	4658	245	6	998
0114 SUEODTEIL VON RHEINLAND-PFALZ	1149	349	46	354	186	4968	3	162	7	1882	162	1	154
0115 BADEN-WUERTTEMBERG NORD-WEST	49	248	7	368	87	3071	7	57	-	2229	379	230	636
0116 BADEN-WUERTTEMBERG OST	76	562	31	2140	382	4473	21	519	0	3363	140	35	632
0117 BADEN-WUERTTEMBERG SUEOD-WEST	1203	1262	367	3638	676	11471	34	404	-	6416	1186	107	2732
0118 NORDBAYERN	745	649	385	4843	1017	9825	48	5144	2	6431	535	57	2213
0119 OSTBAYERN	429	345	3876	1883	190	5991	16	135	0	3550	994	5	621
0120 SUEODBAYERN	634	1752	969	4322	725	14739	11	578	3	11004	750	45	1667
0121 SAARLAND	21	331	-	183	13	2038	1	6811	0	1887	145	4	876
0122 BERLIN (WEST)	848	507	-	360	522	3403	1	235	-	1506	167	37	308
0199 UNBEKANNT-UNKNOWN-INCONNU	-	-	-	-	-	-	-	-	-	-	-	-	-
0195 ZUSAMMEN-TOTAL	13244	13955	10672	36634	9273	150414	1244	37879	668	88501	12118	991	32466
0197 INNERSTAATLICH INSGESAMT A + C TOTAL NATIONAL	16823	21563	14863	50871	12536	223991	3506	45223	742	126662	15011	2272	61669

S T R A S S E - R O A D - R O U T E 3.2.01:6 (A3)

INNERSTAATLICHER VERKEHR NACH REGION UND GUETERGRUPPE BR DEUTSCHLAND

NATIONAL TRAFFIC BY REGION AND GROUP OF GOODS 1989

TRAFIC NATIONAL PAR REGION ET GROUPE DE MARCHANDISES 1000 T

REGION	GUETERGRUPPE				GROUP OF GOODS				GROUPE DE MARCHANDISES				
	14	15	16	17	18	19	20	21	22	23	24	01-24	
C. INTRAREGIONALER VERKEHR INTRAREGIONAL TRAFFIC TRAFIC INTRAREGIONAL													
0101 SCHLESWIG-HOLSTEIN	6237	41901	805	38	6608	367	730	848	168	1281	4138	84258	
0102 HAMBURG	731	9102	8	0	1922	177	1210	448	73	1427	5460	27097	
0103 NORDTEIL VON NIEDERSACHSEN	2179	38482	64	0	3517	152	590	211	45	1274	1466	58836	
0104 WESTTEIL VON NIEDERSACHSEN	3519	33098	284	-	5100	141	661	411	57	851	3046	70783	
0105 SUEODSTTEIL VON NIEDERSACHSEN	5452	52342	148	1	8966	85	1895	807	138	2559	5720	101333	
0106 BREMEN	286	1924	53	-	622	0	732	342	26	526	1856	9767	
0107 NORDTEIL VON NORDRHEIN-WESTFALEN	2686	33522	139	1	5962	72	375	442	36	1263	1889	59822	
0108 RUHRGEBIET	5528	99545	522	1142	12268	325	2111	3818	173	1901	4994	170517	
0109 SUEODWESTTEIL V. NORDRHEIN-WESTFALEN	9366	133696	131	161	22361	826	3250	4646	1019	6671	11935	241684	
0110 OSTTEIL VON NORDRHEIN-WESTFALEN	4611	44786	167	39	8178	40	1053	1177	218	3165	3590	81769	
0111 NORDTEIL VON HESSEN	2907	48890	30	5	3278	10	667	440	39	827	3147	68830	
0112 SUEODTEIL VON HESSEN	5640	47495	97	0	9923	52	1659	658	173	2699	6524	94518	
0113 NORDTEIL VON RHEINLAND-PFALZ	5794	49193	58	6	5726	133	709	330	315	849	2313	76549	
0114 SUEODTEIL VON RHEINLAND-PFALZ	2202	47999	86	77	6212	172	316	230	157	1454	3353	71683	
0115 BADEN-WUERTTEMBERG NORD-WEST	3790	28908	15	1	3917	19	2456	402	62	1227	2752	50918	
0116 BADEN-WUERTTEMBERG OST	3020	54038	71	0	6535	145	796	827	139	1587	3724	83259	
0117 BADEN-WUERTTEMBERG SUEOD-WEST	8802	119119	156	7	21389	179	3274	3067	829	5498	11480	202697	
0118 NORDBAYERN	10443	91589	198	2	14953	199	2322	1705	337	3648	9490	166782	
0119 OSTBAYERN	5823	46457	429	46	8697	6	771	387	345	1169	3828	85996	
0120 SUEODBAYERN	7775	107450	165	35	17839	384	3587	956	176	4393	10303	190262	
0121 SAARLAND	1421	22772	2	23	5275	5	388	675	54	488	1822	45237	
0122 BERLIN (WEST)	2391	10341	17	0	2901	131	894	699	37	1216	1759	28279	
0199 UNBEKANNT-UNKNOWN-INCONNU	-	-	-	-	-	-	-	-	-	-	-	-	
0195 ZUSAMMEN-TOTAL	100605	1162649	3647	1587	182148	3630	30446	23527	4017	45972	104590	2070875	
0197 INNERSTAATLICH INSGESAMT A + C TOTAL NATIONAL	144334	1287835	5463	1952	218224	6589	44863	34372	9209	78065	161387	2588026	

S T R A S S E - R O A D - R O U T E 3.2.02:1 (A3)

INNERSTAATLICHER VERKEHR NACH REGION UND GUETERGRUPPE FRANCE

NATIONAL TRAFFIC BY REGION AND GROUP OF GOODS 1989

TRAFIC NATIONAL PAR REGION ET GROUPE DE MARCHANDISES 1000 T

REGION	GUETERGRUPPE				GROUP OF GOODS				GROUPE DE MARCHANDISES				
	01	02	03	04	05	06	07	08	09	10	11	12	13
A. EMPFANG AUS ANDEREN REGIONEN RECEIVED FROM OTHER REGIONS RECEPTIONS DES AUTRES REGIONES													
0211 ILE-DE-FRANCE	603	1439	501	469	245	6714	95	98	128	443	332	71	1131
0221 CHAMPAGNE-ARDENNES	974	344	409	523	195	2009	128	75	-	785	54	9	546
0222 PICARDIE	538	602	814	255	181	2231	35	63	-	1530	47	127	657
0223 HAUTE-NORMANDIE	3028	265	202	555	82	2824	213	20	-	196	92	39	558
0224 CENTRE	403	384	272	381	112	3160	140	31	-	718	56	62	585
0231 NORD-PAS-DE-CALAIS	499	392	282	464	83	2377	94	26	-	211	145	48	754
0241 LORRAINE	278	378	37	216	84	2543	84	70	-	1383	158	10	591
0242 ALSACE	349	259	20	359	32	1371	92	81	-	117	13	7	434
0243 FRANCHE-COMTE	102	205	18	294	7	1514	5	67	-	984	22	40	397
0251 BASSE-NORMANDIE	139	181	158	274	212	2473	72	22	-	389	23	46	324
0252 PAYS DE LA LOIRE	1010	483	426	539	279	4919	356	11	4	647	21	111	434
0253 BRETAGNE	973	696	304	372	225	2978	270	43	6	1099	28	-	299
0261 LIMOUSIN	147	181	131	444	47	903	13	10	-	267	-	-	101
0262 AUVERGNE	110	147	119	251	88	1379	53	27	-	815	24	14	305
0271 POITOU-CHARENTES	674	241	242	812	121	2309	111	74	-	591	50	14	200
0272 AQUITAINE	983	286	131	527	163	3382	144	16	-	281	125	4	249
0273 MIDI-PYRENEES	256	409	123	456	94	2490	90	24	-	1129	25	1	332
0281 BOURGOGNE	252	373	167	195	95	2280	30	108	-	1216	173	3	553
0282 RHONE-ALPES	459	687	279	312	149	3541	78	86	-	700	51	103	1196
0291 LANGUEDOC-ROUSSILLON	642	394	93	274	59	1809	41	120	-	726	13	1	160
0293 PROVENCE-ALPES-COTE D'AZUR	192	770	53	710	122	2363	56	143	-	188	59	76	414
0294 CORSE	2	12	8	17	-	103	-	-	-	-	-	-	8
0199 UNBEKANNT-UNKNOWN-INCONNU	-	-	-	-	-	-	-	-	-	-	-	-	-
0295 ZUSAMMEN-TOTAL	12613	9127	4790	8698	2676	55674	2198	1216	138	14416	1509	788	10230

S T R A S S E - R O A D - R O U T E 3.2.02:2 (A3)

INNERSTAATLICHER VERKEHR NACH REGION UND GUETERGRUPPE FRANCE

NATIONAL TRAFFIC BY REGION AND GROUP OF GOODS 1989

TRAFIC NATIONAL PAR REGION ET GROUPE DE MARCHANDISES 1000 T

REGION	GUETERGRUPPE				GROUP OF GOODS				GROUPE DE MARCHANDISES				
	14	15	16	17	18	19	20	21	22	23	24	01-24	
A. EMPFANG AUS ANDEREN REGIONEN RECEIVED FROM OTHER REGIONS RECEPTIONS DES AUTRES REGIONES													
0211 ILE-DE-FRANCE	2502	5523	480	4	1727	181	2408	651	490	3603	4845	34683	
0221 CHAMPAGNE-ARDENNES	524	2024	865	-	556	103	419	167	127	511	934	12282	
0222 PICARDIE	1239	2264	682	-	782	49	514	242	508	811	842	18011	
0223 HAUTE-NORMANDIE	576	1028	313	-	928	123	1063	225	113	802	1623	14873	
0224 CENTRE	1340	2890	854	-	905	51	620	230	245	1062	1534	16038	
0231 NORD-PAS-DE-CALAIS	484	1655	217	16	815	27	1103	284	149	1052	1464	12642	
0241 LORRAINE	538	1360	245	-	468	237	415	189	200	783	1007	11274	
0242 ALSACE	507	294	56	-	404	133	531	225	187	698	878	7047	
0243 FRANCHE-COMTE	392	325	113	-	266	38	606	78	90	420	476	6458	
0251 BASSE-NORMANDIE	440	808	308	-	303	9	469	69	59	490	649	7918	
0252 PAYS DE LA LOIRE	1504	1099	645	2	645	143	588	153	224	1098	1889	17229	
0253 BRETAGNE	1542	852	294	-	624	8	665	122	153	618	1468	13638	
0261 LIMOUSIN	438	333	111	-	144	217	117	32	50	295	360	4341	
0262 AUVERGNE	889	1235	217	-	404	17	204	100	33	513	571	7515	
0271 POITOU-CHARENTES	509	1154	452	-	466	44	352	85	180	672	763	10116	
0272 AQUITAINE	1605	1680	202	-	513	63	283	190	365	726	1113	13030	
0273 MIDI-PYRENEES	514	1838	508	-	479	82	219	133	79	498	937	10715	
0281 BOURGOGNE	860	1748	538	6	631	22	337	200	238	587	1398	12009	
0282 RHONE-ALPES	922	1869	283	31	1155	227	647	365	311	1587	2672	17713	
0291 LANGUEDOC-ROUSSILLON	849	1706	106	-	419	75	196	96	154	495	725	9154	
0293 PROVENCE-ALPES-COTE D'AZUR	1156	1229	64	-	677	35	375	214	262	869	1533	11561	
0294 CORSE	27	13	6	-	8	-	5	-	4	5	31	249	
0199 UNBEKANNT-UNKNOWN-INCONNU	-	-	-	-	-	-	-	-	-	-	-	-	
0295 ZUSAMMEN-TOTAL	19357	32928	7559	60	13320	1888	12134	4052	4220	18195	27712	265498	

S T R A S S E - R O A D - R O U T E 3.2.02:3 (A3)

INNERSTAATLICHER VERKEHR NACH REGION UND GUETERGRUPPE FRANCE

NATIONAL TRAFFIC BY REGION AND GROUP OF GOODS 1989

TRAFIC NATIONAL PAR REGION ET GROUPE DE MARCHANDISES 1000 T

REGION	GUETERGRUPPE				GROUP OF GOODS				GROUPE DE MARCHANDISES				
	01	02	03	04	05	06	07	08	09	10	11	12	13
B. VERSAND NACH ANDEREN REGIONEN DISPATCHED TO OTHER REGIONS EXPEDITIONS VERS LES AUTRES REGIONS													
0211 ILE-DE-FRANCE	996	632	1067	270	130	3911	133	17	-	2186	180	91	1226
0221 CHAMPAGNE-ARDENNES	908	321	505	574	110	2649	61	4	22	40	104	1	815
0222 PICARDIE	2136	631	521	260	126	2980	90	34	-	97	112	73	1031
0223 HAUTE-NORMANDIE	225	493	128	297	231	2541	184	101	10	1694	81	73	319
0224 CENTRE	1972	565	269	553	204	3436	97	14	106	438	259	24	308
0231 NORD-PAS-DE-CALAIS	446	530	102	119	243	2976	197	154	-	618	65	48	1306
0241 LORRAINE	118	59	70	672	71	2082	16	204	-	230	33	6	1447
0242 ALSACE	57	162	14	119	37	2305	19	2	-	1814	45	20	434
0243 FRANCHE-COMTE	160	48	21	361	21	920	16	4	-	25	46	21	136
0251 BASSE-NORMANDIE	288	403	231	408	97	2441	129	32	-	40	98	-	149
0252 PAYS DE LA LOIRE	1159	617	440	727	319	5941	381	40	-	1305	171	15	336
0253 BRETAGNE	217	386	277	402	187	4388	184	-	-	137	19	6	134
0261 LIMOUSIN	13	60	102	403	22	460	-	-	-	160	2	23	60
0262 AUVERGNE	227	55	133	576	37	1269	66	87	-	50	18	18	245
0271 POITOU-CHARENTES	854	300	161	488	82	3775	106	22	-	471	10	110	112
0272 AQUITAINE	294	352	94	853	126	2406	121	99	-	619	0	11	116
0273 MIDI-PYRENEES	1216	234	202	303	186	1743	126	24	-	133	63	14	156
0281 BOURGOGNE	817	442	178	340	140	2340	135	78	-	357	73	77	465
0282 RHONE-ALPES	160	522	198	545	161	3188	33	54	-	1946	38	34	801
0291 LANGUEDOC-ROUSSILLON	175	1056	25	376	42	1988	27	152	-	625	53	114	167
0293 PROVENCE-ALPES-COTE D'AZUR	174	1247	50	50	104	1930	78	95	-	1430	38	11	468
0294 CORSE	-	13	-	-	-	4	-	-	-	-	-	-	-
0199 UNBEKANNT-UNKNOWN-INCONNU	-	-	-	-	-	-	-	-	-	-	-	-	-
0295 ZUSAMMEN-TOTAL	12613	9127	4790	8698	2676	55674	2198	1216	138	14416	1509	788	10230

S T R A S S E - R O A D - R O U T E 3.2.02:4 (A3)

INNERSTAATLICHER VERKEHR NACH REGION UND GUETERGRUPPE FRANCE

NATIONAL TRAFFIC BY REGION AND GROUP OF GOODS 1989

TRAFIC NATIONAL PAR REGION ET GROUPE DE MARCHANDISES 1000 T

REGION	GUETERGRUPPE				GROUP OF GOODS				GROUPE DE MARCHANDISES				
	14	15	16	17	18	19	20	21	22	23	24	01-24	
B. VERSAND NACH ANDEREN REGIONEN DISPATCHED TO OTHER REGIONS EXPEDITIONS VERS LES AUTRES REGIONS													
0211 ILE-DE-FRANCE	2076	2442	949	5	1416	264	1954	458	406	1644	5232	27684	
0221 CHAMPAGNE-ARDENNES	644	1155	395	-	555	36	446	235	157	700	864	11301	
0222 PICARDIE	1045	3616	542	-	1156	120	813	353	534	1084	1225	18580	
0223 HAUTE-NORMANDIE	465	719	1236	-	1315	90	766	286	145	1111	1908	14418	
0224 CENTRE	1502	2154	399	9	625	79	843	237	98	1298	1586	17073	
0231 NORD-PAS-DE-CALAIS	639	1694	421	4	1263	74	1060	214	552	1375	1552	15651	
0241 LORRAINE	932	1222	205	27	685	106	790	298	162	1178	1012	11626	
0242 ALSACE	623	1097	295	-	425	194	638	140	109	877	1011	10437	
0243 FRANCHE-COMTE	388	958	52	-	507	55	525	114	21	323	603	5327	
0251 BASSE-NORMANDIE	408	996	154	6	140	57	468	130	36	503	494	7707	
0252 PAYS DE LA LOIRE	1933	2096	574	-	506	74	666	151	96	1076	1463	20083	
0253 BRETAGNE	431	923	405	-	197	22	464	104	37	411	1177	10508	
0261 LIMOUSIN	96	615	21	-	73	51	93	93	38	503	315	3204	
0262 AUVERGNE	399	923	29	-	224	15	139	94	211	622	800	6239	
0271 POITOU-CHARENTES	2462	2771	489	-	278	193	324	88	286	785	770	14941	
0272 AQUITAINE	501	1133	661	-	396	37	253	83	204	830	1232	10423	
0273 MIDI-PYRENEES	936	950	153	-	283	68	116	106	152	342	713	8217	
0281 BOURGOGNE	772	2615	60	-	356	73	417	285	276	977	1237	12510	
0282 RHONE-ALPES	1528	946	161	-	1589	82	1005	345	480	1649	2776	18242	
0291 LANGUEDOC-ROUSSILLON	875	2206	222	-	356	97	169	103	92	352	541	9815	
0293 PROVENCE-ALPES-COTE D'AZUR	704	1654	136	10	977	95	178	133	129	552	1184	11428	
0294 CORSE	-	43	-	-	-	-	7	-	-	2	16	85	
0199 UNBEKANNT-UNKNOWN-INCONNU	-	-	-	-	-	-	-	-	-	-	-	-	
0295 ZUSAMMEN-TOTAL	19357	32928	7559	60	13320	1883	12134	4052	4220	18195	27712	265498	

S T R A S S E - R O A D - R O U T E 3.2.02:5 (A3)

INNERSTAATLICHER VERKEHR NACH REGION UND GUETERGRUPPE

FRANCE

NATIONAL TRAFFIC BY REGION AND GROUP OF GOODS

1989

TRAFIC NATIONAL PAR REGION ET GROUPE DE MARCHANDISES

1000 T

REGION	GUETERGRUPPE				GROUP OF GOODS				GROUPE DE MARCHANDISES				
	01	02	03	04	05	06	07	08	09	10	11	12	13
C. INTRAREGIONALER VERKEHR INTRAREGIONAL TRAFFIC TRAFIC INTRAREGIONAL													
0211 ILE-DE-FRANCE	2414	2039	1303	434	341	7908	398	137	6	7087	947	1544	1091
0221 CHAMPAGNE-ARDENNES	3098	443	6857	2290	520	6598	251	769	-	749	86	48	352
0222 PICARDIE	3184	780	6277	412	179	2605	217	156	-	1034	256	491	512
0223 HAUTE-NORMANDIE	1853	267	1111	558	262	4033	202	163	-	2104	49	513	294
0224 CENTRE	5854	687	2200	617	590	3415	811	15	-	2168	305	225	185
0231 NORD-PAS-DE-CALAIS	2022	1141	3168	336	1272	6991	426	1686	-	3661	953	1082	1327
0241 LORRAINE	1903	218	186	1658	115	3493	46	1117	-	1739	1339	1238	2372
0242 ALSACE	854	203	156	538	271	3599	110	41	-	2067	44	1144	278
0243 FRANCHE-COMTE	656	130	61	886	153	2042	-	-	-	222	16	451	320
0251 BASSE-NORMANDIE	635	312	229	527	61	4856	25	58	-	1064	364	124	291
0252 PAYS DE LA LOIRE	3068	717	1193	1380	825	11604	376	189	-	2941	754	1004	559
0253 BRETAGNE	1512	1615	1775	985	1585	16709	983	19	-	3332	191	130	368
0261 LIMOUSIN	12	112	197	654	41	516	-	19	-	275	55	88	4
0262 AUVERGNE	569	91	325	748	146	3624	211	316	-	1131	193	83	129
0271 POITOU-CHARENTES	3014	167	339	789	276	3955	509	4	-	1594	43	181	316
0272 AQUITAINE	4475	638	296	5231	700	6047	157	8	-	3058	9	137	256
0273 MIDI-PYRENEES	1662	634	237	1551	356	4144	58	653	-	2245	155	681	254
0281 BOURGOGNE	2544	340	988	691	503	2548	290	15	-	1098	169	1096	398
0282 RHONE-ALPES	858	1169	365	1447	333	7222	50	1883	-	6012	570	673	1150
0291 LANGUEDOC-ROUSSILLON	160	742	40	468	353	3271	485	1442	-	1553	64	128	59
0293 PROVENCE-ALPES-COTE D'AZUR	757	1348	34	440	197	4607	181	161	-	5458	273	859	714
0294 CORSE	-	17	-	4	-	88	-	-	-	421	-	-	-
0199 UNBEKANNT-UNKNOWN-INCONNU	-	-	-	-	-	-	-	-	-	-	-	-	-
0295 ZUSAMMEN-TOTAL	41103	13808	27337	22646	9081	109974	5786	8850	6	51013	6836	11921	11229
0297 INNERSTAATLICH INSGESAMT A + C TOTAL NATIONAL	53717	22935	32127	31343	11757	165648	7984	10066	144	65429	8345	12708	21460

S T R A S S E - R O A D - R O U T E 3.2.02:6 (A3)

INNERSTAATLICHER VERKEHR NACH REGION UND GUETERGRUPPE

FRANCE

NATIONAL TRAFFIC BY REGION AND GROUP OF GOODS

1989

TRAFIC NATIONAL PAR REGION ET GROUPE DE MARCHANDISES

1000 T

REGION	GUETERGRUPPE				GROUP OF GOODS				GROUPE DE MARCHANDISES			
	14	15	16	17	18	19	20	21	22	23	24	01-24
C. INTRAREGIONALER VERKEHR INTRAREGIONAL TRAFFIC TRAFIC INTRAREGIONAL												
0211 ILE-DE-FRANCE	13265	64804	2925	12	1216	436	2893	1223	413	4262	7579	124674
0221 CHAMPAGNE-ARDENNES	2026	21151	1177	-	175	13	292	91	205	355	1080	48627
0222 PICARDIE	1857	18732	891	-	1058	125	488	145	169	563	1310	41442
0223 HAUTE-NORMANDIE	1194	15716	811	-	632	31	518	244	211	565	1533	32863
0224 CENTRE	5671	28918	2003	14	421	474	439	188	38	1036	3102	59377
0231 NORD-PAS-DE-CALAIS	5788	24815	1901	79	1460	323	1284	364	1356	1994	3126	66555
0241 LORRAINE	4377	29910	1024	5	477	2	674	308	64	842	1739	54846
0242 ALSACE	2579	28676	959	-	430	254	342	142	124	945	1589	45347
0243 FRANCHE-COMTE	1124	9575	157	-	69	34	1401	66	2	241	599	18206
0251 BASSE-NORMANDIE	2482	12530	616	-	49	13	341	63	6	459	777	25881
0252 PAYS DE LA LOIRE	6322	34335	1189	7	921	455	680	276	140	1341	2817	73093
0253 BRETAGNE	6166	37738	2958	-	426	60	749	363	26	709	2408	80806
0261 LIMOUSIN	562	6746	245	-	87	34	49	51	3	175	1113	11039
0262 AUVERGNE	1760	13736	316	-	63	215	158	56	243	554	825	25493
0271 POITOU-CHARENTES	3755	15476	1677	-	179	57	341	137	657	686	1222	35373
0272 AQUITAINE	4914	25665	2439	4	342	97	467	254	268	984	3026	59473
0273 MIDI-PYRENEES	5443	28562	1136	-	201	34	245	165	15	343	2219	50996
0281 BOURGOGNE	3277	21811	801	-	65	16	216	637	143	407	1503	39656
0282 RHONE-ALPES	12591	75418	1679	12	2096	473	2794	560	601	2357	7174	127486
0291 LANGUEDOC-ROUSSILLON	5363	32525	731	-	261	116	290	117	120	233	1553	50073
0293 PROVENCE-ALPES-COTE D'AZUR	10396	47748	1319	211	818	85	478	332	120	1003	3920	81461
0294 CORSE	144	823	-	-	-	-	-	1	10	-	127	1635
0199 UNBEKANNT-UNKNOWN-INCONNU	-	-	-	-	-	-	-	-	-	-	-	-
0295 ZUSAMMEN-TOTAL	101057	595410	26954	344	11445	3354	15140	5788	4923	20053	50342	1154401
0297 INNERSTAATLICH INSGESAMT A + C TOTAL NATIONAL	120415	628338	34513	404	24765	5243	27274	9840	9143	38248	78054	1419899

S T R A S S E - R O A D - R O U T E 3.2.04:1 (A3)

INNERSTAATLICHER VERKEHR NACH REGION UND GUTERGRUPPE NEDERLAND

NATIONAL TRAFFIC BY REGION AND GROUP OF GOODS 1989

TRAFIC NATIONAL PAR REGION ET GROUPE DE MARCHANDISES 1000 T

REGION	GUTERGRUPPE				GROUP OF GOODS				GROUPE DE MARCHANDISES				
	01	02	03	04	05	06	07	08	09	10	11	12	13
A. EMPFANG AUS ANDEREN REGIONEN RECEIVED FROM OTHER REGIONS RECEPTIONS DES AUTRES REGIONES													
0401 NOORD	33	632	833	260	183	3142	134	48	-	432	25	3	493
0402 OVERIG WEST	104	1912	644	897	591	6849	181	64	-	2884	253	16	1023
0403 RIJNSMOND	137	1058	128	197	205	3110	181	23	1	368	192	63	525
0404 NOORDZEEKANAALGEBIED	16	523	30	133	56	1920	55	17	-	463	181	8	195
0405 ZUIDWEST	-	-	-	-	-	-	-	-	-	-	-	-	-
0405 ZUID	130	1118	1115	638	342	3792	249	145	-	1387	52	18	842
0407 OOST	149	1555	722	723	398	6334	178	23	-	1058	97	18	769
0499 UNBEKANT-ONKNOEM-INCONNU	-	-	-	-	-	-	-	-	-	-	-	-	-
0495 ZUSAMMEN-TOTAL	569	6798	3471	2848	1774	25148	978	320	1	6592	800	126	3848
	14	15	16	17	18	19	20	21	22	23	24	01-24	
A. EMPFANG AUS ANDEREN REGIONEN RECEIVED FROM OTHER REGIONS RECEPTIONS DES AUTRES REGIONES													
0401 NOORD	1239	665	667	-	525	172	328	162	54	752	877	11660	
0402 OVERIG WEST	4286	4186	675	1	2256	46	851	514	433	2374	3798	34838	
0403 RIJNSMOND	1298	1050	75	-	1344	41	417	216	196	988	2814	14626	
0404 NOORDZEEKANAALGEBIED	1198	624	57	1	628	44	255	134	50	758	1403	8748	
0405 ZUIDWEST	-	-	-	-	-	-	-	-	-	-	-	-	
0406 ZUID	1808	920	397	-	1145	129	763	348	180	1826	2671	20017	
0407 OOST	2134	1508	475	0	1117	261	575	254	135	1701	2317	22500	
0499 UNBEKANT-ONKNOEM-INCONNU	-	-	-	-	-	-	-	-	-	-	-	-	
0495 ZUSAMMEN-TOTAL	11964	8953	2344	2	7016	692	3190	1628	1049	8397	13879	112388	

S T R A S S E - R O A D - R O U T E 3.2.04:3 (A3)

INNERSTAATLICHER VERKEHR NACH REGION UND GUTERGRUPPE NEDERLAND

NATIONAL TRAFFIC BY REGION AND GROUP OF GOODS 1989

TRAFIC NATIONAL PAR REGION ET GROUPE DE MARCHANDISES 1000 T

REGION	GUTERGRUPPE				GROUP OF GOODS				GROUPE DE MARCHANDISES				
	01	02	03	04	05	06	07	08	09	10	11	12	13
B. VERSAND NACH ANDEREN REGIONEN DISPATCHED TO OTHER REGIONS EXPEDITIONS VERS LES AUTRES REGIONES													
0401 NOORD	87	814	175	168	190	2684	60	79	-	180	46	5	192
0402 OVERIG WEST	235	2295	1023	667	556	6805	284	24	1	1249	258	16	962
0403 RIJNSMOND	62	1021	31	595	124	2792	204	73	-	2810	98	26	652
0404 NOORDZEEKANAALGEBIED	44	238	4	595	119	2286	147	94	-	881	74	52	662
0405 ZUIDWEST	-	-	-	-	-	-	-	-	-	-	-	-	-
0406 ZUID	51	881	770	336	317	5388	75	38	-	410	213	18	915
0407 OOST	90	1549	1468	488	470	5112	209	12	-	1062	111	9	464
0499 UNBEKANT-ONKNOEM-INCONNU	-	-	-	-	-	-	-	-	-	-	-	-	-
0495 ZUSAMMEN-TOTAL	569	6798	3471	2848	1774	25148	978	320	1	6592	800	126	3848
	14	15	16	17	18	19	20	21	22	23	24	01-24	
B. VERSAND NACH ANDEREN REGIONEN DISPATCHED TO OTHER REGIONS EXPEDITIONS VERS LES AUTRES REGIONES													
0401 NOORD	1133	375	263	-	486	44	184	139	37	778	998	9119	
0402 OVERIG WEST	2203	1794	402	1	1687	232	736	456	272	2055	4459	28754	
0403 RIJNSMOND	657	1658	134	1	1481	127	715	205	193	1034	2694	17383	
0404 NOORDZEEKANAALGEBIED	863	1378	33	-	1070	100	295	80	19	865	1358	11256	
0405 ZUIDWEST	-	-	-	-	-	-	-	-	-	-	-	-	
0406 ZUID	3623	1615	907	-	1215	92	741	435	334	1692	2108	22174	
0407 OOST	3484	2133	606	-	1077	97	518	313	194	1974	2261	23702	
0499 UNBEKANT-ONKNOEM-INCONNU	-	-	-	-	-	-	-	-	-	-	-	-	
0495 ZUSAMMEN-TOTAL	11964	8953	2344	2	7016	692	3190	1628	1049	8397	13879	112388	

S T R A S S E - R O A D - R O U T E 3.2.04:5 (A3)

INNERSTAATLICHER VERKEHR NACH REGION UND GUETERGRUPPE

NEDERLAND

NATIONAL TRAFFIC BY REGION AND GROUP OF GOODS

1989

TRAFIC NATIONAL PAR REGION ET GROUPE DE MARCHANDISES

1000 T

REGION	GUETERGRUPPE				GROUP OF GOODS				GROUPE DE MARCHANDISES				
	01	02	03	04	05	06	07	08	09	10	11	12	13
C. INTRAREGIONALER VERKEHR INTRAREGIONAL TRAFFIC TRAFIC INTRAREGIONAL													
0401 NOORD	561	2424	2519	262	368	9060	43	74	-	1735	122	4	226
0402 OVERIG WEST	216	2576	1445	624	1956	9048	155	48	-	2479	464	12	628
0403 RIJNHOND	4	229	-	107	80	1296	91	2	-	729	134	41	586
0404 NOORDZEEKANAALGEBIED	-	130	-	75	7	1478	70	-	-	713	82	1	169
0405 ZUIDHEST	-	-	-	-	-	-	-	-	-	-	-	-	-
0406 ZUID	444	1679	2631	541	406	16484	125	252	-	2782	296	49	895
0407 OOST	186	1581	1447	724	380	13912	132	8	-	3333	151	34	577
0499 UNBEKANNT-UNKNOWN-INCONNU	-	-	-	-	-	-	-	-	-	-	-	-	-
0495 ZUSAMMEN-TOTAL	1411	8619	8042	2332	3197	51278	615	384	-	11771	1250	141	3081
0497 INNERSTAATLICH INSGESAMT A + C TOTAL NATIONAL	1980	15417	11513	5180	4971	76425	1594	705	1	18363	2050	267	6928
	14	15	16	17	18	19	20	21	22	23	24	01-24	
C. INTRAREGIONALER VERKEHR INTRAREGIONAL TRAFFIC TRAFIC INTRAREGIONAL													
0401 NOORD	2239	10582	1097	25	2312	225	164	119	65	717	2133	37075	
0402 OVERIG WEST	3962	24291	736	0	6423	199	587	442	194	1588	4824	62897	
0403 RIJNHOND	560	9683	30	-	2793	124	191	113	167	367	4267	21597	
0404 NOORDZEEKANAALGEBIED	599	6461	38	-	1227	110	449	49	7	282	598	12545	
0405 ZUIDHEST	-	-	-	-	-	-	-	-	-	-	-	-	
0406 ZUID	5826	26458	2132	0	4782	367	1216	522	403	1739	4874	74903	
0407 OOST	3799	20724	735	-	3493	314	312	309	106	1445	2941	56643	
0499 UNBEKANNT-UNKNOWN-INCONNU	-	-	-	-	-	-	-	-	-	-	-	-	
0495 ZUSAMMEN-TOTAL	16984	98200	4768	25	21030	1340	2920	1555	943	6138	19638	265661	
0497 INNERSTAATLICH INSGESAMT A + C TOTAL NATIONAL	28948	107152	7113	27	28046	2032	6110	3183	1992	14535	33517	378049	

S T R A S S E - R O A D - R O U T E 3.2.05:1 (A3)

INNERSTAATLICHER VERKEHR NACH REGION UND GUETERGRUPPE

BELGIQUE/BELGIE

NATIONAL TRAFFIC BY REGION AND GROUP OF GOODS

1989

TRAFIC NATIONAL PAR REGION ET GROUPE DE MARCHANDISES

1000 T

REGION	GUETERGRUPPE				GROUP OF GOODS				GROUPE DE MARCHANDISES				
	01	02	03	04	05	06	07	08	09	10	11	12	13
A. EMPFANG AUS ANDEREN REGIONEN RECEIVED FROM OTHER REGIONS RECEPTIONS DES AUTRES REGIONES													
0501 VLAAMS GEWEST EXCL. ANTWERPEN	478	584	248	2207	353	4024	86	420	-	3518	282	13	1656
0502 ANTWERPEN	248	211	23	227	143	2222	59	27	3	228	168	24	1123
0503 REGION WALLONNE	78	678	1104	288	207	3083	51	276	6	1879	442	40	873
0504 BRUXELLES/BRUSSEL	50	264	76	47	76	1726	21	22	-	214	69	-	272
0599 UNBEKANNT-UNKNOWN-INCONNU	-	-	-	-	-	-	-	-	-	-	-	-	-
0595 ZUSAMMEN-TOTAL	854	1737	1451	2770	779	11054	217	744	9	5839	961	76	3924
	14	15	16	17	18	19	20	21	22	23	24	01-24	
A. EMPFANG AUS ANDEREN REGIONEN RECEIVED FROM OTHER REGIONS RECEPTIONS DES AUTRES REGIONES													
0501 VLAAMS GEWEST EXCL. ANTWERPEN	5044	13426	574	89	2432	169	668	371	708	1516	2078	40942	
0502 ANTWERPEN	1087	1799	127	-	1130	20	413	162	564	1043	1545	12596	
0503 REGION WALLONNE	1336	3862	588	3	1016	162	463	188	165	1006	841	18636	
0504 BRUXELLES/BRUSSEL	1695	1547	28	-	225	3	223	79	15	620	400	7674	
0599 UNBEKANNT-UNKNOWN-INCONNU	-	-	-	-	-	-	-	-	-	-	-	-	
0595 ZUSAMMEN-TOTAL	9162	20634	1317	92	4803	354	1768	801	1452	4185	4864	79848	

S T R A S S E - R O A D - R O U T E 3.2.05:3 (A3)

INNERSTAATLICHER VERKEHR NACH REGION UND GUETERGRUPPE BELGIQUE/BELGIE

NATIONAL TRAFFIC BY REGION AND GROUP OF GOODS 1989

TRAFIC NATIONAL PAR REGION ET GROUPE DE MARCHANDISES 1000 T

REGION	GUETERGRUPPE			GROUP OF GOODS				GROUPE DE MARCHANDISES					
	01	02	03	04	05	06	07	08	09	10	11	12	13
B. VERSAND NACH ANDEREN REGIONEN DISPATCHED TO OTHER REGIONS EXPEDITIONS VERS LES AUTRES REGIONS													
0501 VLAAMS GEWEST EXCL. ANTWERPEN	208	1018	1177	401	369	5631	114	251	6	749	235	55	1651
0502 ANTWERPEN	80	270	35	895	210	2189	57	338	-	3461	378	11	758
0503 REGION WALLONNE	566	250	207	1436	184	2621	21	143	3	357	194	7	1440
0504 BRUXELLES/BRUSSEL	-	199	32	38	15	613	24	12	-	1272	154	3	75
0599 UNBEKANNT-UNKNOWN-INCONNU	-	-	-	-	-	-	-	-	-	-	-	-	-
0595 ZUSAMMEN-TOTAL	854	1737	1451	2770	779	11054	217	744	9	5839	961	76	3924
	14	15	16	17	18	19	20	21	22	23	24	01-24	
B. VERSAND NACH ANDEREN REGIONEN DISPATCHED TO OTHER REGIONS EXPEDITIONS VERS LES AUTRES REGIONS													
0501 VLAAMS GEWEST EXCL. ANTWERPEN	3153	4583	621	3	1538	28	708	317	247	1856	1910	26827	
0502 ANTWERPEN	561	1260	296	-	1423	266	466	137	39	1279	1701	16112	
0503 REGION WALLONNE	4763	12886	361	89	1484	42	272	208	1151	734	736	30156	
0504 BRUXELLES/BRUSSEL	685	1905	39	-	359	18	321	139	15	316	518	6753	
0599 UNBEKANNT-UNKNOWN-INCONNU	-	-	-	-	-	-	-	-	-	-	-	-	
0595 ZUSAMMEN-TOTAL	9162	20634	1317	92	4803	354	1768	801	1452	4185	4864	79848	

S T R A S S E - R O A D - R O U T E 3.2.05:5 (A3)

INNERSTAATLICHER VERKEHR NACH REGION UND GUETERGRUPPE BELGIQUE/BELGIE

NATIONAL TRAFFIC BY REGION AND GROUP OF GOODS 1989

TRAFIC NATIONAL PAR REGION ET GROUPE DE MARCHANDISES 1000 T

REGION	GUETERGRUPPE			GROUP OF GOODS				GROUPE DE MARCHANDISES					
	01	02	03	04	05	06	07	08	09	10	11	12	13
C. INTRAREGIONALER VERKEHR INTRAREGIONAL TRAFFIC TRAFIC INTRAREGIONAL													
0501 VLAAMS GEWEST EXCL. ANTWERPEN	996	3104	2679	2496	1273	17679	491	3115	3	4324	454	13	4541
0502 ANTWERPEN	59	143	6	118	99	940	19	29	-	632	49	28	277
0503 REGION WALLONNE	442	780	3587	1383	219	5414	13	1698	45	3024	1546	118	3177
0504 BRUXELLES/BRUSSEL	-	89	1	20	23	312	-	7	-	373	142	-	35
0599 UNBEKANNT-UNKNOWN-INCONNU	-	-	-	-	-	-	-	-	-	-	-	-	-
0595 ZUSAMMEN-TOTAL	1498	4115	6274	4017	1614	24345	523	4850	48	8352	2191	159	8030
0597 INNERSTAATLICH INSGESAMT A + C TOTAL NATIONAL	2352	5853	7725	6786	2393	35399	740	5594	57	14191	3153	235	11954
	14	15	16	17	18	19	20	21	22	23	24	01-24	
C. INTRAREGIONALER VERKEHR INTRAREGIONAL TRAFFIC TRAFIC INTRAREGIONAL													
0501 VLAAMS GEWEST EXCL. ANTWERPEN	15297	39377	3628	2	3651	284	2865	1074	642	5107	4150	117245	
0502 ANTWERPEN	402	2235	320	-	1330	304	251	72	8	685	737	8740	
0503 REGION WALLONNE	8613	37712	1977	16	1156	91	1727	1358	615	1572	1524	77806	
0504 BRUXELLES/BRUSSEL	667	693	207	4	48	-	105	72	13	193	433	3438	
0599 UNBEKANNT-UNKNOWN-INCONNU	-	-	-	-	-	-	-	-	-	-	-	-	
0595 ZUSAMMEN-TOTAL	24979	80016	6132	22	6185	680	4946	2577	1277	7557	6843	207229	
0597 INNERSTAATLICH INSGESAMT A + C TOTAL NATIONAL	34141	100650	7449	114	10989	1034	6714	3377	2729	11742	11707	287078	

STRASSE - ROAD - ROUTE 3.2.06:1 (A3)

INNERSTAATLICHER VERKEHR NACH REGION UND GUETERGRUPPE UNITED KINGDOM
 NATIONAL TRAFFIC BY REGION AND GROUP OF GOODS 1989
 TRAFIC NATIONAL PAR REGION ET GROUPE DE MARCHANDISES 1000 T

REGION	GUETERGRUPPE				GROUP OF GOODS				GROUPE DE MARCHANDISES				
	01	02	03	04	05	06	07	08	09	10	11	12	13
A. EMPFANG AUS ANDEREN REGIONEN RECEIVED FROM OTHER REGIONS RECEPTIONS DES AUTRES REGIONES													
0701 NORTH	301	798	162	963	108	3990	190	815	0	626	0	186	2260
0702 YORKSHIRE AND HUMBERSIDE	1078	1710	146	1071	460	6850	452	3235	93	1016	239	799	3077
0703 EAST MIDLANDS	1212	1445	310	1165	608	8103	504	3366	15	1940	261	252	2301
0704 EAST ANGLIA	1132	973	306	409	247	5577	100	648	31	1171	0	70	1490
0705 SOUTH EAST INCL.GREATER LONDON	1726	1531	253	1270	475	13564	447	1517	0	552	216	438	3543
0706 SOUTH-WEST	474	880	123	726	257	6248	256	537	113	1419	12	272	1526
0707 WEST MIDLANDS	249	587	657	1405	374	8712	276	1500	21	1199	104	523	6134
0708 NORTH-WEST	981	1173	317	967	502	8262	703	2086	57	787	151	219	3535
0709 WALES	604	293	146	897	143	4287	92	597	47	922	261	756	1858
0711 SCOTLAND	578	491	78	188	133	3305	145	321	0	350	20	0	1036
0712 NORTHERN IRELAND	0	79	4	3	0	184	4	5	-	14	0	2	0
0799 UNBEKANNT-UNKNOWN-INCONNU	-	-	-	-	-	-	-	-	-	-	-	-	-
0795 ZUSAMMEN-TOTAL	8336	9960	2502	9065	3314	69083	3169	14626	377	9995	1265	3517	27561

STRASSE - ROAD - ROUTE 3.2.06:2 (A3)

INNERSTAATLICHER VERKEHR NACH REGION UND GUETERGRUPPE UNITED KINGDOM
 NATIONAL TRAFFIC BY REGION AND GROUP OF GOODS 1989
 TRAFIC NATIONAL PAR REGION ET GROUPE DE MARCHANDISES 1000 T

REGION	GUETERGRUPPE				GROUP OF GOODS				GROUPE DE MARCHANDISES				
	14	15	16	17	18	19	20	21	22	23	24	01-24	
A. EMPFANG AUS ANDEREN REGIONEN RECEIVED FROM OTHER REGIONS RECEPTIONS DES AUTRES REGIONES													
0701 NORTH	1916	2088	315	23	1978	81	1233	366	378	2253	2134	23165	
0702 YORKSHIRE AND HUMBERSIDE	2517	5820	600	14	4741	137	2121	825	356	3720	5287	47165	
0703 EAST MIDLANDS	4203	8721	416	101	2224	221	1724	768	257	3807	4460	48385	
0704 EAST ANGLIA	2839	3873	402	-	1876	75	1064	593	224	1956	4543	29508	
0705 SOUTH EAST INCL.GREATER LONDON	9433	13012	895	63	3861	335	4849	1806	532	6612	9021	75953	
0706 SOUTH-WEST	2292	2447	537	11	1366	175	1536	757	349	3167	3497	28978	
0707 WEST MIDLANDS	3844	6975	488	134	2138	72	2680	1033	654	4092	6155	50006	
0708 NORTH-WEST	4066	17827	387	24	4443	713	3054	835	448	4910	8625	65071	
0709 WALES	1808	1496	267	57	1406	384	1046	216	104	1542	3031	22259	
0711 SCOTLAND	1601	894	355	0	1475	107	1185	412	517	2071	1868	17172	
0712 NORTHERN IRELAND	14	9	0	-	39	0	88	0	0	58	200	710	
0799 UNBEKANNT-UNKNOWN-INCONNU	-	-	-	-	-	-	-	-	-	-	-	-	
0795 ZUSAMMEN-TOTAL	34531	63162	4703	426	25548	2301	20580	7522	3819	34188	48822	408372	

STRASSE - ROAD - ROUTE 3.2.06:3 (A3)

INNERSTAATLICHER VERKEHR NACH REGION UND GUETERGRUPPE UNITED KINGDOM
 NATIONAL TRAFFIC BY REGION AND GROUP OF GOODS 1989
 TRAFIC NATIONAL PAR REGION ET GROUPE DE MARCHANDISES 1000 T

REGION	GUETERGRUPPE				GROUP OF GOODS				GROUPE DE MARCHANDISES				
	01	02	03	04	05	06	07	08	09	10	11	12	13
B. VERSAND NACH ANDEREN REGIONEN DISPATCHED TO OTHER REGIONS EXPEDITIONS VERS LES AUTRES REGIONES													
0701 NORTH	329	207	160	730	171	2660	89	2348	110	508	116	211	2236
0702 YORKSHIRE AND HUMBERSIDE	869	1309	248	1039	316	8406	452	2498	-	1406	494	216	5174
0703 EAST MIDLANDS	1863	2636	238	853	370	9381	268	3762	-	296	186	478	2574
0704 EAST ANGLIA	1285	2104	94	786	566	7805	245	552	-	140	12	287	887
0705 SOUTH EAST INCL.GREATER LONDON	1382	1384	542	1703	402	11540	712	198	125	2195	81	727	2661
0706 SOUTH-WEST	1033	465	267	694	200	5904	16	286	-	230	85	454	976
0707 WEST MIDLANDS	898	888	367	539	577	6305	266	2641	-	1521	180	811	4780
0708 NORTH-WEST	326	330	102	872	365	9652	1004	504	119	2912	93	128	2260
0709 WALES	37	240	325	1148	138	3988	32	1566	-	717	67	164	5085
0711 SCOTLAND	314	369	154	701	213	3236	85	271	22	71	0	40	920
0712 NORTHERN IRELAND	0	27	5	0	15	206	0	0	-	0	0	2	0
0799 UNBEKANNT-UNKNOWN-INCONNU	-	-	-	-	-	-	-	-	-	-	-	-	-
0795 ZUSAMMEN-TOTAL	8336	9960	2502	9065	3314	69083	3169	14626	377	9995	1265	3517	27554

S T R A S S E - R O A D - R O U T E 3.2.06:4 (A3)

INNERSTAATLICHER VERKEHR NACH REGION UND GUETERGRUPPE UNITED KINGDOM

NATIONAL TRAFFIC BY REGION AND GROUP OF GOODS 1989

TRAFIC NATIONAL PAR REGION ET GROUPE DE MARCHANDISES 1000 T

REGION	GUETERGRUPPE				GROUP OF GOODS				GROUPE DE MARCHANDISES			
	14	15	16	17	18	19	20	21	22	23	24	01-24
B. VERSAND NACH ANDEREN REGIONEN DISPATCHED TO OTHER REGIONS EXPEDITIONS VERS LES AUTRES REGIONS												
0701 NORTH	2373	2068	945	0	3837	154	1056	329	310	3331	2330	26630
0702 YORKSHIRE AND HUMBERSIDE	5126	4026	1111	50	5188	213	2065	919	1012	3736	4817	50638
0703 EAST MIDLANDS	7637	25372	532	225	1877	121	1749	1222	257	3098	5523	70517
0704 EAST ANGLIA	2711	2808	432	-	1337	154	1375	538	86	3059	4839	32086
0705 SOUTH EAST INCL.GREATER LONDON	3324	4621	365	16	3276	515	3979	1239	401	6668	9864	57918
0706 SOUTH-WEST	3366	4920	528	-	818	310	1379	422	84	2174	3706	28317
0707 WEST MIDLANDS	4337	7473	201	33	1259	447	3827	1604	455	3449	6976	49834
0708 NORTH-WEST	2858	3896	461	35	6273	131	3268	669	1004	4884	6928	48675
0709 WALES	2082	7275	55	46	790	164	1249	324	44	1909	2317	29763
0711 SCOTLAND	690	678	71	23	894	91	583	242	164	2218	1405	13455
0712 NORTHERN IRELAND	21	4	0	-	0	0	50	14	3	61	117	525
0799 UNBEKANNT-UNKNOWN-INCONNU	-	-	-	-	-	-	-	-	-	-	-	-
0795 ZUSAMMEN-TOTAL	34524	63162	4703	426	25548	2301	20580	7522	3819	34188	48822	408358

S T R A S S E - R O A D - R O U T E 3.2.06:5 (A3)

INNERSTAATLICHER VERKEHR NACH REGION UND GUETERGRUPPE UNITED KINGDOM

NATIONAL TRAFFIC BY REGION AND GROUP OF GOODS 1989

TRAFIC NATIONAL PAR REGION ET GROUPE DE MARCHANDISES 1000 T

REGION	GUETERGRUPPE				GROUP OF GOODS				GROUPE DE MARCHANDISES				
	01	02	03	04	05	06	07	08	09	10	11	12	13
C. INTRAREGIONALER VERKEHR INTRAREGIONAL TRAFFIC TRAFIC INTRAREGIONAL													
0701 NORTH	596	396	387	841	176	6015	30	6701	77	4994	361	716	1205
0702 YORKSHIRE AND HUMBERSIDE	2654	1685	1170	1885	1051	12822	300	7665	-	5338	974	2198	6589
0703 EAST MIDLANDS	1516	2510	1440	1011	842	11380	-	11799	-	1043	363	310	1106
0704 EAST ANGLIA	3144	1893	6940	371	159	8838	250	344	-	1751	85	243	388
0705 SOUTH EAST INCL.GREATER LONDON	3659	5437	895	3826	1503	35858	660	1948	287	13753	1039	2737	2119
0706 SOUTH-WEST	1020	2517	1153	863	1057	14771	201	1107	-	4511	106	406	839
0707 WEST MIDLANDS	346	1120	747	760	571	11985	77	7355	-	4092	578	2436	10972
0708 NORTH-WEST	851	2001	274	1718	895	15540	860	3237	392	6354	347	1345	2373
0709 WALES	62	717	439	1609	89	5976	30	11213	-	2855	460	774	4606
0711 SCOTLAND	2785	2351	1489	4268	705	18457	312	6746	49	7886	324	804	3121
0712 NORTHERN IRELAND	655	571	468	603	320	5699	148	2334	-	1814	26	166	382
0799 UNBEKANNT-UNKNOWN-INCONNU	-	-	-	-	-	-	-	-	-	-	-	-	-
0795 ZUSAMMEN-TOTAL	17288	21198	15402	17756	7368	147341	2867	60451	806	54402	4662	12133	33699
0797 INNERSTAATLICH INSGESAMT A + C TOTAL NATIONAL	25624	31158	17904	28820	10682	216424	6036	75077	1182	64397	5928	15650	61259

S T R A S S E - R O A D - R O U T E 3.2.06:6 (A3)

INNERSTAATLICHER VERKEHR NACH REGION UND GUETERGRUPPE UNITED KINGDOM

NATIONAL TRAFFIC BY REGION AND GROUP OF GOODS 1989

TRAFIC NATIONAL PAR REGION ET GROUPE DE MARCHANDISES 1000 T

REGION	GUETERGRUPPE				GROUP OF GOODS				GROUPE DE MARCHANDISES			
	14	15	16	17	18	19	20	21	22	23	24	01-24
C. INTRAREGIONALER VERKEHR INTRAREGIONAL TRAFFIC TRAFIC INTRAREGIONAL												
0701 NORTH	8274	22554	1137	39	2723	454	1709	963	244	2302	13883	76778
0702 YORKSHIRE AND HUMBERSIDE	11074	25762	829	17	4173	211	2551	975	830	4190	26930	121874
0703 EAST MIDLANDS	11143	30075	840	-	832	569	3636	818	65	4086	21900	107883
0704 EAST ANGLIA	6806	14237	1341	-	594	123	1735	538	103	1654	8194	59735
0705 SOUTH EAST INCL.GREATER LONDON	46755	87655	1207	-	5787	1360	11770	3681	832	14618	78319	325704
0706 SOUTH-WEST	13180	35433	2939	-	905	661	2316	2243	177	3778	30888	121068
0707 WEST MIDLANDS	15915	30115	311	-	884	193	6336	1024	691	4942	86321	127775
0708 NORTH-WEST	12980	28859	949	-	8785	969	5111	1128	674	10035	26496	132173
0709 WALES	8380	25428	378	-	1717	221	824	1595	5	1562	14686	83637
0711 SCOTLAND	12377	35223	1274	679	3143	604	3927	1585	1275	4767	26973	141124
0712 NORTHERN IRELAND	4414	13080	618	-	645	12	809	228	74	1525	3145	37736
0799 UNBEKANNT-UNKNOWN-INCONNU	-	-	-	-	-	-	-	-	-	-	-	-
0795 ZUSAMMEN-TOTAL	151299	348422	11820	735	30189	5384	40724	14777	4970	53458	277739	1334888
0797 INNERSTAATLICH INSGESAMT A + C TOTAL NATIONAL	185830	411584	16523	1161	55737	7684	61304	22299	8788	87646	326561	1743260

S T R A S S E - R O A D - R O U T E 3.2.07:1 (A3)

INNERSTAATLICHER VERKEHR NACH REGION UND GUETERGRUPPE HELLAS

NATIONAL TRAFFIC BY REGION AND GROUP OF GOODS 1989

TRAFIC NATIONAL PAR REGION ET GROUPE DE MARCHANDISES 1000 T

REGION	GUETERGRUPPE				GROUP OF GOODS				GROUPE DE MARCHANDISES				
	01	02	03	04	05	06	07	08	09	10	11	12	13
A. EMPFANG AUS ANDEREN REGIONEN													
RECEIVED FROM OTHER REGIONS													
RECEPTIONS DES AUTRES REGIONES													
1001 NORTH GREECE	150	361	48	41	242	617	11	-	348	-	-	-	229
1002 SOUTH GREECE	386	257	-	57	76	778	-	-	33	287	-	-	99
1003 GREATER ATHENS	54	2047	326	403	69	1587	200	-	-	252	-	-	470
1004 CENTRAL GREECE	122	29	25	82	110	892	10	-	141	698	-	-	113
1099 UNBEKANNT-UNKNOWN-INCONNU	-	-	-	-	-	-	-	-	-	-	-	-	-
1095 ZUSAMMEN-TOTAL	712	2693	398	583	496	3874	220	-	521	1237	-	-	910
	14	15	16	17	18	19	20	21	22	23	24	01-24	
A. EMPFANG AUS ANDEREN REGIONEN													
RECEIVED FROM OTHER REGIONS													
RECEPTIONS DES AUTRES REGIONES													
1001 NORTH GREECE	50	100	27	-	294	-	168	49	84	596	88	3503	
1002 SOUTH GREECE	242	122	-	-	227	-	99	29	61	1095	89	3936	
1003 GREATER ATHENS	201	639	-	-	119	112	63	67	96	1237	257	8199	
1004 CENTRAL GREECE	251	284	-	15	473	38	13	49	42	610	134	4131	
1099 UNBEKANNT-UNKNOWN-INCONNU	-	-	-	-	-	-	-	-	-	-	-	-	
1095 ZUSAMMEN-TOTAL	745	1146	27	15	1113	150	344	195	283	3539	569	19770	

S T R A S S E - R O A D - R O U T E 3.2.07:3 (A3)

INNERSTAATLICHER VERKEHR NACH REGION UND GUETERGRUPPE HELLAS

NATIONAL TRAFFIC BY REGION AND GROUP OF GOODS 1989

TRAFIC NATIONAL PAR REGION ET GROUPE DE MARCHANDISES 1000 T

REGION	GUETERGRUPPE				GROUP OF GOODS				GROUPE DE MARCHANDISES				
	01	02	03	04	05	06	07	08	09	10	11	12	13
B. VERSAND NACH ANDEREN REGIONEN													
DISPATCHED TO OTHER REGIONS													
EXPEDITIONS VERS LES AUTRES REGIONES													
1001 NORTH GREECE	158	165	138	125	32	448	47	-	141	336	-	-	104
1002 SOUTH GREECE	39	2058	-	10	-	695	123	-	-	113	-	-	162
1003 GREATER ATHENS	314	206	16	69	179	1536	10	-	380	788	-	-	338
1004 CENTRAL GREECE	202	265	244	379	285	1195	41	-	-	-	-	-	307
1099 UNBEKANNT-UNKNOWN-INCONNU	-	-	-	-	-	-	-	-	-	-	-	-	-
1095 ZUSAMMEN-TOTAL	712	2693	398	583	496	3874	220	-	521	1237	-	-	910
	14	15	16	17	18	19	20	21	22	23	24	01-24	
B. VERSAND NACH ANDEREN REGIONEN													
DISPATCHED TO OTHER REGIONS													
EXPEDITIONS VERS LES AUTRES REGIONES													
1001 NORTH GREECE	-	86	-	-	387	112	34	83	48	1073	28	3543	
1002 SOUTH GREECE	218	295	-	-	58	-	100	-	-	485	83	4409	
1003 GREATER ATHENS	406	356	27	15	563	39	128	45	28	1687	298	7427	
1004 CENTRAL GREECE	120	410	-	-	105	-	82	66	208	293	190	4391	
1099 UNBEKANNT-UNKNOWN-INCONNU	-	-	-	-	-	-	-	-	-	-	-	-	
1095 ZUSAMMEN-TOTAL	745	1146	27	15	1113	150	344	195	283	3539	569	19770	

S T R A S S E R O A D R O U T E 3.2.07:5 (A3)

INNERSTAATLICHER VERKEHR NACH REGION UND GUETERGRUPPE HELLAS

NATIONAL TRAFFIC BY REGION AND GROUP OF GOODS 1989

TRAFIC NATIONAL PAR REGION ET GROUPE DE MARCHANDISES 1000 T

REGION	GUETERGRUPPE			GROUP OF GOODS				GROUPE DE MARCHANDISES					
	01	02	03	04	05	06	07	08	09	10	11	12	13
C. INTRAREGIONALER VERKEHR INTRAREGIONAL TRAFFIC TRAFIC INTRAREGIONAL													
1001 NORTH GREECE	2507	1725	142	2168	264	4469	27	202	520	3585	178	321	744
1002 SOUTH GREECE	1471	700	123	202	37	1822	381	185	-	1203	-	257	176
1003 GREATER ATHENS	798	468	130	1493	-	4021	38	-	303	3842	-	15	996
1004 CENTRAL GREECE	1236	245	126	419	684	2617	228	128	-	1010	-	5460	208
1099 UNBEKANT-UNKNOWN-INCONNU	-	-	-	-	-	-	-	-	-	-	-	-	-
1095 ZUSAMMEN-TOTAL	6012	3137	521	4281	984	12929	674	515	823	9639	178	6054	2124
1097 INNERSTAATLICH INSGESAMT A + C TOTAL NATIONAL	6724	5831	919	4864	1480	16802	894	515	1344	10875	178	6054	3034
	14	15	16	17	18	19	20	21	22	23	24	01-24	
C. INTRAREGIONALER VERKEHR INTRAREGIONAL TRAFFIC TRAFIC INTRAREGIONAL													
1001 NORTH GREECE	12563	25290	30	649	3636	-	816	354	586	1954	2527	65256	
1002 SOUTH GREECE	8553	12711	384	250	873	-	94	64	33	494	2565	32577	
1003 GREATER ATHENS	11342	11540	23	1295	1047	225	857	226	434	2549	2167	43810	
1004 CENTRAL GREECE	6507	19342	3	1255	348	9	244	226	21	407	1783	42505	
1099 UNBEKANT-UNKNOWN-INCONNU	-	-	-	-	-	-	-	-	-	-	-	-	
1095 ZUSAMMEN-TOTAL	38966	68883	439	3448	5904	234	2011	871	1075	5404	9042	184148	
1097 INNERSTAATLICH INSGESAMT A + C TOTAL NATIONAL	39711	70028	466	3463	7017	384	2355	1065	1358	8943	9611	203918	

STRASSE - ROAD - ROUTE 3.2.08:1 (A3)

INNERSTAATLICHER VERKEHR NACH REGION UND GUETERGRUPPE

ESPANA

NATIONAL TRAFFIC BY REGION AND GROUP OF GOODS

1989

TRAFIC NATIONAL PAR REGION ET GROUPE DE MARCHANDISES

1000 T

REGION	GUETERGRUPPE				GROUP OF GOODS				GROUPE DE MARCHANDISES				
	01	02	03	04	05	06	07	08	09	10	11	12	13
A. EMPFANG AUS ANDEREN REGIONEN RECEIVED FROM OTHER REGIONS RECEPTIONS DES AUTRES REGIONS													
1101 GALICIA	10	88	63	658	84	1166	148	74	-	10	55	334	157
1102 ASTURIAS	33	-	83	776	-	2091	-	1573	-	29	407	33	634
1103 CANTABRIA	12	15	74	185	0	1458	51	-	-	-	261	273	1062
1104 PAIS VASCO	100	113	138	830	23	1610	67	149	-	1627	478	47	1441
1105 NAVARRA	123	125	432	165	3	1613	21	10	-	97	137	-	498
1106 LA RIOJA	44	392	1173	-	0	1124	-	-	-	113	68	4	174
1107 ARAGON	1967	399	328	237	91	2198	41	-	-	668	282	6	268
1108 MADRID	392	279	224	177	14	3494	53	-	-	3121	188	13	345
1109 CASTILLA-LEON	1210	570	696	516	157	3018	86	186	-	250	590	21	432
1110 CASTILLA-LA MANCHA	1497	274	371	380	110	4848	308	474	-	884	198	15	206
1111 EXTREMADURA	244	82	465	47	-	488	33	-	-	20	95	19	37
1112 CATALUNA	179	479	705	362	189	3501	261	46	-	330	345	52	424
1113 VALENCIA	56	2713	212	325	91	1628	63	21	414	376	129	36	319
1114 BALEARIS	-	-	23	-	-	-	-	-	-	-	8	-	-
1115 ANDALUCIA	442	1183	1740	294	111	4127	479	281	-	934	295	-	598
1116 MURCIA	27	1452	138	240	-	1939	21	7	73	726	36	-	97
1117 CEUTA	11	-	-	-	-	16	-	-	-	-	-	-	-
1118 MELILLA	-	-	-	-	-	17	-	-	-	-	-	-	-
1119 CANARIAS	-	9	-	-	-	19	-	-	-	70	-	-	21
1199 UNBEKANNT-UNKNOWN-INCONNU	-	-	-	-	-	-	-	-	-	-	-	-	-
1195 ZUSAMMEN-TOTAL	6347	8170	6865	5193	874	34357	1633	2821	487	9254	3572	855	6711

STRASSE - ROAD - ROUTE 3.2.08:2 (A3)

INNERSTAATLICHER VERKEHR NACH REGION UND GUETERGRUPPE

ESPANA

NATIONAL TRAFFIC BY REGION AND GROUP OF GOODS

1989

TRAFIC NATIONAL PAR REGION ET GROUPE DE MARCHANDISES

1000 T

REGION	GUETERGRUPPE				GROUP OF GOODS				GROUPE DE MARCHANDISES				
	14	15	16	17	18	19	20	21	22	23	24	01-24	
A. EMPFANG AUS ANDEREN REGIONEN RECEIVED FROM OTHER REGIONS RECEPTIONS DES AUTRES REGIONS													
1101 GALICIA	144	53	38	-	338	-	37	-	70	884	222	4633	
1102 ASTURIAS	168	102	269	61	613	-	34	25	65	115	200	7309	
1103 CANTABRIA	347	635	271	-	955	83	265	-	101	827	521	7395	
1104 PAIS VASCO	1577	438	452	95	1412	230	1044	30	871	516	1171	14457	
1105 NAVARRA	2294	517	59	-	72	57	365	98	10	481	361	7540	
1106 LA RIOJA	510	300	-	-	112	7	120	-	148	382	280	4950	
1107 ARAGON	1112	445	83	-	387	354	568	15	384	1019	871	11724	
1108 MADRID	1954	1736	16	40	422	73	1314	32	200	465	2518	17071	
1109 CASTILLA-LEON	982	3493	81	-	698	47	1019	28	256	701	2426	17462	
1110 CASTILLA-LA MANCHA	5783	3050	380	61	1407	3	404	1	189	376	666	21885	
1111 EXTREMADURA	52	2396	-	-	13	5	12	-	8	106	184	4308	
1112 CATALUNA	2141	502	600	77	2674	176	1334	32	251	2995	2952	28608	
1113 VALENCIA	2295	1814	393	92	922	15	736	3	379	1001	1450	15486	
1114 BALEARIS	-	1	-	-	-	-	-	-	-	-	83	116	
1115 ANDALUCIA	1640	1363	1068	39	2156	29	458	18	105	540	1238	19140	
1116 MURCIA	599	1269	151	10	177	-	122	-	35	327	741	8185	
1117 CEUTA	12	-	-	-	-	-	-	-	-	-	-	38	
1118 MELILLA	-	-	62	-	-	-	-	-	-	-	-	79	
1119 CANARIAS	33	-	-	-	68	-	-	-	-	-	2	292	
1199 UNBEKANNT-UNKNOWN-INCONNU	-	-	-	-	-	-	-	-	-	-	-	-	
1195 ZUSAMMEN-TOTAL	21642	18115	3924	475	12427	1081	7832	281	3072	10737	15954	182679	

S T R A S S E - R O A O - R O U T E 3.2.06:3 (A3)

INNERSTAATLICHER VERKEHR NACH REGION UND GUETERGRUPPE ESPANA

NATIONAL TRAFFIC BY REGION AND GROUP OF GOODS 1989

TRAFIC NATIONAL PAR REGION ET GROUPE DE MARCHANDISES 1000 T

REGION	GUETERGRUPPE -				GROUP OF GOODS -				GROUPE DE MARCHANDISES				
	01	02	03	04	05	06	07	08	09	10	11	12	13
B. VERSAND NACH ANDEREN REGIONEN DISPATCHED TO OTHER REGIONS EXPEDITIONS VERS LES AUTRES REGIONS													
1101 GALICIA	263	234	188	306	-	2242	155	81	-	67	70	2	438
1102 ASTURIAS	162	154	134	357	10	1250	9	-	-	91	-	309	34
1103 CANTABRIA	67	104	34	146	0	1171	13	214	-	51	688	16	186
1104 PAIS VASCO	177	537	614	431	241	1917	32	203	-	110	998	19	526
1105 NAVARRA	142	248	160	282	31	629	83	-	-	1018	116	6	497
1105 LA RIOJA	45	311	21	128	0	1563	3	10	-	223	11	-	144
1107 ARAGON	428	625	990	330	83	2267	177	57	-	385	309	2	379
1108 MADRID	355	1084	488	359	33	4814	259	280	-	536	399	28	520
1109 CASTILLA-LEON	342	408	1322	934	119	2027	162	1324	-	671	95	304	429
1110 CASTILLA-LA MANCHA	462	396	401	400	20	2915	115	18	327	3225	109	15	472
1111 EXTREMADURA	122	70	156	42	-	809	64	38	-	759	106	-	240
1112 CATALUNA	2176	1196	638	483	91	2753	278	69	-	326	173	52	1152
1113 VALENCIA	841	1759	324	594	110	4003	112	62	73	624	127	35	671
1114 BALEARES	-	68	6	-	-	58	-	-	-	85	-	-	-
1115 ANDALUCIA	564	411	1187	231	41	4575	156	436	-	982	310	67	912
1116 MURCIA	165	494	101	170	95	1339	-	9	87	46	61	-	110
1117 CEUTA	21	-	-	-	-	8	16	-	-	-	-	-	-
1118 MELILLA	-	10	-	-	-	12	-	-	-	-	-	-	-
1119 CANARIAS	14	62	102	-	-	5	-	21	-	55	-	-	-
1199 UNBEKANNT-UNKNOWN-INCONNU	-	-	-	-	-	-	-	-	-	-	-	-	-
1195 ZUSAMMEN-TOTAL	6347	8170	6865	5193	874	34357	1633	2821	487	9254	3572	855	6711

S T R A S S E - R O A O - R O U T E 3.2.06:4 (A3)

INNERSTAATLICHER VERKEHR NACH REGION UND GUETERGRUPPE ESPANA

NATIONAL TRAFFIC BY REGION AND GROUP OF GOODS 1989

TRAFIC NATIONAL PAR REGION ET GROUPE DE MARCHANDISES 1000 T

REGION	GUETERGRUPPE -				GROUP OF GOODS -				GROUPE DE MARCHANDISES				
	14	15	16	17	18	19	20	21	22	23	24	01-24	
B. VERSAND NACH ANDEREN REGIONEN DISPATCHED TO OTHER REGIONS EXPEDITIONS VERS LES AUTRES REGIONS													
1101 GALICIA	919	1404	67	-	389	5	332	14	54	318	331	7878	
1102 ASTURIAS	368	61	110	49	497	3	124	-	14	340	443	4517	
1103 CANTABRIA	349	807	91	61	1077	9	230	12	16	159	622	6124	
1104 PAIS VASCO	1440	2458	542	55	999	119	511	40	115	863	1092	14039	
1105 NAVARRA	532	290	366	26	262	32	183	-	58	162	247	5370	
1106 LA RIOJA	1305	1535	252	-	163	7	23	10	141	195	778	6867	
1107 ARAGON	1564	478	520	50	1004	172	569	20	248	531	1142	12329	
1108 MADRID	4115	435	121	10	976	109	1383	55	365	1386	3645	21753	
1109 CASTILLA-LEON	1902	1193	365	89	653	67	872	15	146	751	1546	15737	
1110 CASTILLA-LA MANCHA	2220	1779	372	10	492	19	359	13	826	614	733	16311	
1111 EXTREMADURA	901	108	272	-	131	5	157	-	-	35	156	4175	
1112 CATALUNA	1768	339	208	32	1591	470	950	34	480	1423	1631	18314	
1113 VALENCIA	1687	2568	383	16	2634	35	1128	13	281	2721	1348	22148	
1114 BALEARES	12	-	-	-	-	-	-	-	8	-	166	402	
1115 ANDALUCIA	1993	4398	214	47	1186	26	850	38	281	944	1433	21281	
1116 MURCIA	538	261	43	10	359	-	162	19	40	272	597	4978	
1117 CEUTA	16	-	-	-	-	-	-	-	-	-	-	61	
1118 MELILLA	-	-	-	20	-	-	-	-	-	-	-	42	
1119 CANARIAS	14	-	-	-	13	-	-	-	-	23	45	354	
1199 UNBEKANNT-UNKNOWN-INCONNU	-	-	-	-	-	-	-	-	-	-	-	-	
1195 ZUSAMMEN-TOTAL	21642	18115	3924	475	12427	1081	7832	281	3072	10737	15954	182679	

STRASSE - ROAD - ROUTE 3.2.0815 (A3)

INNERSTAATLICHER VERKEHR NACH REGION UND GUETERGRUPPE

ESPAÑA

NATIONAL TRAFFIC BY REGION AND GROUP OF GOODS

1989

TRAFIC NACIONAL PAR REGION ET GROUPE DE MARCHANDISES

1000 T

REGION	GUETERGRUPPE			GROUP OF GOODS				GROUPE DE MARCHANDISES					
	01	02	03	04	05	06	07	08	09	10	11	12	13
C. INTRAREGIONALER VERKEHR INTRAREGIONAL TRAFFIC TRAFIC INTRAREGIONAL													
1101 GALICIA	1001	40	1295	2551	91	12368	194	890	-	673	937	1215	674
1102 ASTURIAS	666	375	784	1969	32	6482	4	9879	117	2447	1677	501	298
1103 CANTABRIA	328	51	178	155	144	4199	1320	-	-	373	3227	-	560
1104 PAIS VASCO	7	69	573	334	0	10124	193	579	-	5346	4512	236	3327
1105 NAVARRA	37	310	134	326	-	1138	-	-	-	3156	73	-	284
1106 LA RIOJA	-	360	347	5	-	2517	6	-	-	-	2	1	35
1107 ARAGON	3932	644	2910	295	114	3264	81	1668	-	261	216	7	135
1108 MADRID	91	543	186	217	32	6506	83	-	-	5667	156	15	979
1109 CASTILLA-LEON	1917	1070	4059	2500	32	15851	24	9205	-	3371	581	110	453
1110 CASTILLA-LA MANCHA	2989	134	865	452	67	16423	334	-	20	4611	114	15	257
1111 EXTREMADURA	471	20	78	29	2	2362	175	-	-	1068	-	-	12
1112 CATALUNA	3439	2180	6356	2355	1435	30625	1623	4263	-	11046	6321	32	2226
1113 VALENCIA	651	5139	895	888	486	16837	614	66	1882	4525	1710	182	1435
1114 BALEARES	71	19	464	60	0	2856	9	-	-	977	26	-	15
1115 ANDALUCIA	5079	1419	3792	1399	827	24885	8048	1346	-	5005	3856	201	1587
1116 MURCIA	75	649	153	93	-	3023	335	-	-	793	1105	-	754
1117 CEUTA	-	-	-	-	-	-	-	-	-	-	-	-	-
1118 MELILLA	-	-	-	-	-	-	-	-	-	-	-	-	-
1119 CANARIAS	18	2396	290	296	14	3563	-	285	-	3458	110	168	361
1199 UNBEKANNT-UNKNOWN-INCONNU	-	-	-	-	-	-	-	-	-	-	-	-	-
1195 ZUSAMMEN-TOTAL	20769	15418	23358	13924	3277	163025	13044	28182	2019	52776	24622	2682	13392
1197 INNERSTAATLICH INSGESAMT A + C TOTAL NATIONAL	27116	23589	30223	19117	4151	197382	14677	31003	2506	62030	28194	3536	20104

STRASSE - ROAD - ROUTE 3.2.0816 (A3)

INNERSTAATLICHER VERKEHR NACH REGION UND GUETERGRUPPE

ESPAÑA

NATIONAL TRAFFIC BY REGION AND GROUP OF GOODS

1989

TRAFIC NACIONAL PAR REGION ET GROUPE DE MARCHANDISES

1000 T

REGION	GUETERGRUPPE			GROUP OF GOODS				GROUPE DE MARCHANDISES					
	14	15	16	17	18	19	20	21	22	23	24	01-24	
C. INTRAREGIONALER VERKEHR INTRAREGIONAL TRAFFIC TRAFIC INTRAREGIONAL													
1101 GALICIA	5684	19252	110	2288	527	-	704	56	11	2370	1063	53994	
1102 ASTURIAS	3174	33525	784	48	649	-	1004	31	254	369	2747	67816	
1103 CANTABRIA	3808	1033	19	-	125	-	177	-	-	462	1118	17277	
1104 PAIS VASCO	5479	4208	498	25	2018	112	1509	79	164	914	3034	43338	
1105 NAVARRA	718	1636	89	6	5	-	78	-	-	2252	670	10851	
1106 LA RIOJA	1975	7640	9	-	-	-	71	19	35	2013	732	15767	
1107 ARAGON	2981	14166	159	-	323	34	730	-	69	468	2517	34973	
1108 MADRID	9248	14955	590	-	783	85	846	39	282	703	3029	45033	
1109 CASTILLA-LEON	9261	23747	783	14	63	4	3275	170	144	1160	1850	79643	
1110 CASTILLA-LA MANCHA	7906	9085	424	283	276	3	223	2	60	100	1406	46050	
1111 EXTREMADURA	1234	915	21	47	16	-	145	-	32	349	419	7396	
1112 CATALUNA	27363	76611	3726	1230	12230	879	4735	699	1454	7111	16930	224876	
1113 VALENCIA	29283	59015	436	963	1437	25	2565	-	2145	3102	8154	142433	
1114 BALEARES	2710	4685	-	-	15	-	145	-	-	299	660	13012	
1115 ANDALUCIA	28691	67206	2408	69	1814	121	2876	130	2849	1553	16589	181749	
1116 MURCIA	4721	2814	1070	2	270	-	99	-	59	58	336	16410	
1117 CEUTA	-	-	-	-	-	-	-	-	-	-	-	-	
1118 MELILLA	-	-	-	-	-	-	-	-	-	-	-	-	
1119 CANARIAS	4441	2626	219	45	439	125	552	43	332	501	4393	24675	
1199 UNBEKANNT-UNKNOWN-INCONNU	-	-	-	-	-	-	-	-	-	-	-	-	
1195 ZUSAMMEN-TOTAL	148677	343116	11284	5020	20998	1388	19733	1267	7890	23782	65649	1025293	
1197 INNERSTAATLICH INSGESAMT A + C TOTAL NATIONAL	170319	361231	15288	5495	33425	2468	27565	1549	10961	34519	81603	1207972	

S T R A S S E - R O A D - R O U T E 3.2.09:1 (A3)

INNERSTAATLICHER VERKEHR NACH REGION UND GUETERGRUPPE PORTUGAL

NATIONAL TRAFFIC BY REGION AND GROUP OF GOODS 1989

TRAFIC NATIONAL PAR REGION ET GROUPE DE MARCHANDISES 1000 T

REGION	GUETERGRUPPE				GROUP OF GOODS				GROUPE DE MARCHANDISES				
	01	02	03	04	05	06	07	08	09	10	11	12	13
A. EMPFANG AUS ANDEREN REGIONEN RECEIVED FROM OTHER REGIONS RECEPTIONS DES AUTRES REGIONES													
1201 NORTE	206	81	5	928	116	960	61	5	1	834	17	5	294
1202 CENTRO	81	231	58	1072	85	1508	94	3	-	32	7	3	200
1203 LISBOA E VALE DO TEJO	353	417	262	956	47	2329	244	74	-	834	50	-	433
1204 ALENTEJO	524	17	106	649	39	692	45	-	-	90	18	-	8
1205 ALGARVE	-	71	8	51	2	111	7	-	-	7	1	-	10
1206 ACORES	-	-	-	-	-	-	-	-	-	-	-	-	-
1207 MADEIRA	-	-	-	-	-	-	-	-	-	-	-	-	-
1299 UNBEKANNT-UNKNOWN-INCONNU	-	-	-	-	-	-	-	-	-	-	-	-	-
1295 ZUSAMMEN-TOTAL	1164	817	439	3656	289	5600	451	82	1	1797	93	8	945
	14	15	16	17	18	19	20	21	22	23	24	01-24	
A. EMPFANG AUS ANDEREN REGIONEN RECEIVED FROM OTHER REGIONS RECEPTIONS DES AUTRES REGIONES													
1201 NORTE	324	466	15	6	218	3	206	20	119	808	380	6078	
1202 CENTRO	2118	1740	95	5	194	124	166	11	255	852	343	9277	
1203 LISBOA E VALE DO TEJO	1062	978	213	28	508	62	409	20	129	627	346	10381	
1204 ALENTEJO	42	662	81	14	54	7	51	-	3	168	135	3405	
1205 ALGARVE	61	157	-	-	-	2	26	2	1	17	52	586	
1206 ACORES	-	-	-	-	-	-	-	-	-	-	-	-	
1207 MADEIRA	-	-	-	-	-	-	-	-	-	-	-	-	
1299 UNBEKANNT-UNKNOWN-INCONNU	-	-	-	-	-	-	-	-	-	-	-	-	
1295 ZUSAMMEN-TOTAL	3607	4003	404	53	974	193	858	53	507	2472	1256	29727	

S T R A S S E - R O A D - R O U T E 3.2.09:3 (A3)

INNERSTAATLICHER VERKEHR NACH REGION UND GUETERGRUPPE PORTUGAL

NATIONAL TRAFFIC BY REGION AND GROUP OF GOODS 1989

TRAFIC NATIONAL PAR REGION ET GROUPE DE MARCHANDISES 1000 T

REGION	GUETERGRUPPE				GROUP OF GOODS				GROUPE DE MARCHANDISES				
	01	02	03	04	05	06	07	08	09	10	11	12	13
B. VERSAND NACH ANDEREN REGIONEN DISPATCHED TO OTHER REGIONS EXPEDITIONS VERS LES AUTRES REGIONES													
1201 NORTE	142	452	290	659	112	1403	106	4	-	100	7	3	303
1202 CENTRO	414	174	37	1575	93	1516	230	78	1	1342	48	-	305
1203 LISBOA E VALE DO TEJO	446	162	104	1115	63	1308	74	-	-	55	25	5	202
1204 ALENTEJO	126	17	8	216	21	953	24	-	-	219	12	-	65
1205 ALGARVE	36	11	-	91	-	419	16	-	-	81	-	-	73
1206 ACORES	-	-	-	-	-	-	-	-	-	-	-	-	-
1207 MADEIRA	-	-	-	-	-	-	-	-	-	-	-	-	-
1299 UNBEKANNT-UNKNOWN-INCONNU	-	-	-	-	-	-	-	-	-	-	-	-	-
1295 ZUSAMMEN-TOTAL	1164	816	439	3656	289	5599	450	82	1	1797	92	8	948
	14	15	16	17	18	19	20	21	22	23	24	01-24	
B. VERSAND NACH ANDEREN REGIONEN DISPATCHED TO OTHER REGIONS EXPEDITIONS VERS LES AUTRES REGIONES													
1201 NORTE	1589	1099	90	11	304	5	144	8	175	675	308	7989	
1202 CENTRO	541	1048	66	19	385	18	282	26	156	581	286	9221	
1203 LISBOA E VALE DO TEJO	709	1257	84	10	182	109	222	12	158	878	461	7641	
1204 ALENTEJO	498	348	128	11	35	63	169	6	15	165	94	3213	
1205 ALGARVE	269	251	37	2	47	2	40	-	3	175	107	1660	
1206 ACORES	-	-	-	-	-	-	-	-	-	-	-	-	
1207 MADEIRA	-	-	-	-	-	-	-	-	-	-	-	-	
1299 UNBEKANNT-UNKNOWN-INCONNU	-	-	-	-	-	-	-	-	-	-	-	-	
1295 ZUSAMMEN-TOTAL	3606	4003	405	53	973	197	857	52	507	2474	1256	29724	

S T R A S S E - R O A D - R O U T E 3.2.09:5 (A3)

INNERSTAATLICHER VERKEHR NACH REGION UND GUETERGRUPPE PORTUGAL

NATIONAL TRAFFIC BY REGION AND GROUP OF GOODS 1989

TRAFIC NATIONAL PAR REGION ET GROUPE DE MARCHANDISES 1000 T

REGION	GUETERGRUPPE			GROUP OF GOODS				GROUPE DE MARCHANDISES					
	01	02	03	04	05	06	07	08	09	10	11	12	13
C. INTRAREGIONALER VERKEHR INTRAREGIONAL TRAFFIC TRAFIC INTRAREGIONAL													
1201 NORTE	1083	605	258	5089	518	6864	269	55	-	1877	185	23	1224
1202 CENTRO	199	205	139	7201	153	3346	166	12	-	377	9	43	598
1203 LISBOA E VALE DO TEJO	1067	2041	250	3717	205	11117	703	173	2	2672	348	-	1461
1204 ALENTEJO	194	71	101	540	6	1194	34	-	-	405	27	-	70
1205 ALGARVE	5	162	15	227	10	700	12	-	-	135	1	-	189
1206 ACORES	90	67	39	138	5	628	5	-	-	125	-	-	24
1207 MADEIRA	51	115	144	97	4	192	-	-	-	121	-	-	17
1299 UNBEKANNT-UNKNOWN-INCONNU	-	-	-	-	-	-	-	-	-	-	-	-	-
1295 ZUSAMMEN-TOTAL	2689	3266	946	17009	901	24041	1189	240	2	5712	570	66	3583
1297 INNERSTAATLICH INSGESAMT A + C TOTAL NATIONAL	3853	4083	1385	20665	1190	29641	1640	322	3	7509	663	74	4528


S T R A S S E - R O A D - R O U T E 3.2.09:6 (A3)

INNERSTAATLICHER VERKEHR NACH REGION UND GUETERGRUPPE PORTUGAL

NATIONAL TRAFFIC BY REGION AND GROUP OF GOODS 1989

TRAFIC NATIONAL PAR REGION ET GROUPE DE MARCHANDISES 1000 T

REGION	GUETERGRUPPE				GROUP OF GOODS				GROUPE DE MARCHANDISES				
	14	15	16	17	18	19	20	21	22	23	24	01-24	
C. INTRAREGIONALER VERKEHR INTRAREGIONAL TRAFFIC TRAFIC INTRAREGIONAL													
1201 NORTE	7309	28082	252	103	503	2	1349	232	69	2956	3221	62128	
1202 CENTRO	5754	18958	361	158	383	154	458	30	69	1058	355	40186	
1203 LISBOA E VALE DO TEJO	6837	30999	1043	189	1362	531	1693	237	208	1428	2883	71166	
1204 ALENTEJO	642	3935	230	-	3	3	127	6	34	22	126	7770	
1205 ALGARVE	1913	7508	31	49	21	-	30	22	4	45	275	11354	
1206 ACORES	381	985	75	-	11	2	24	4	5	37	161	2806	
1207 MADEIRA	322	1570	20	3	19	-	31	3	1	26	145	2881	
1299 UNBEKANNT-UNKNOWN-INCONNU	-	-	-	-	-	-	-	-	-	-	-	-	
1295 ZUSAMMEN-TOTAL	23158	92037	2012	502	2302	692	3712	534	390	5572	7166	198291	
1297 INNERSTAATLICH INSGESAMT A + C TOTAL NATIONAL	26765	96040	2416	555	3276	890	4570	587	897	8044	8422	228018	



ES **Clasificación de las publicaciones de Eurostat****TEMA**

- 1 Estadísticas generales (azul oscuro)
- 2 Economía y finanzas (violeta)
- 3 Población y condiciones sociales (amarillo)
- 4 Energía e industria (azul claro)
- 5 Agricultura, silvicultura y pesca (verde)
- 6 Comercio exterior (rojo)
- 7 Servicios y transportes (naranja)
- 8 Medio ambiente (turquesa)
- 9 Diversas (marrón)

SERIE

- A Anuarios
- B Coyuntura
- C Cuentas, encuestas y estadísticas
- D Estudios y análisis
- E Métodos
- F Estadísticas rápidas

GR **Ταξινόμηση των δημοσιεύσεων της Eurostat****ΘΕΜΑ**

- 1 Γενικές στατιστικές (βοθύ μπλε)
- 2 Οικονομία και δημοσιονομικό (βιολετί)
- 3 Πληθυσμός και κοινωνικές συνθήκες (κίτρινο)
- 4 Ενέργεια και βιομηχανία (μπλε)
- 5 Γεωργία, δάση και αλιεία (πράσινο)
- 6 Εξωτερικό εμπόριο (κόκκινο)
- 7 Υπηρεσίες και μεταφορές (πορτοκάλι)
- 8 Περιβάλλον (τουρκουάζ)
- 9 Διάφορα (καφέ)

ΣΕΙΡΑ

- A Επετηρίδες
- B Συγκυρία
- C Λογαριασμοί, έρευνες και στατιστικές
- D Μελέτες και αναλύσεις
- E Μέθοδοι
- F Τοχεία στατιστικές

IT **Classificazione delle pubblicazioni dell'Eurostat****TEMA**

- 1 Statistiche generali (blu)
- 2 Economia e finanze (viola)
- 3 Popolazione e condizioni sociali (giallo)
- 4 Energia e industria (azzurro)
- 5 Agricoltura, foreste e pesca (verde)
- 6 Commercio estero (rosso)
- 7 Servizi e trasporti (arancione)
- 8 Ambiente (turchese)
- 9 Diversi (marrone)

SERIE

- A Annuari
- B Tendenze congiunturali
- C Conti, indagini e statistiche
- D Studi e analisi
- E Metodi
- F Note rapide

DA **Klassifikation af Eurostats publikationer****EMNE**

- 1 Almene statistikker (mørkeblå)
- 2 Økonomi og finanser (violet)
- 3 Befolkning og sociale forhold (gul)
- 4 Energi og industri (blå)
- 5 Landbrug, skovbrug og fiskeri (grøn)
- 6 Udenrigshandel (rød)
- 7 Tjenesteydelser og transport (orange)
- 8 Miljø (turkis)
- 9 Diverse statistikker (brun)

SERIE

- A Årbøger
- B Konjunkturoversigter
- C Regnskaber, tællinger og statistikker
- D Undersøgelser og analyser
- E Metoder
- F Ekspresoversigter

EN **Classification of Eurostat publications****THEME**

- 1 General statistics (midnight blue)
- 2 Economy and finance (violet)
- 3 Population and social conditions (yellow)
- 4 Energy and industry (blue)
- 5 Agriculture, forestry and fisheries (green)
- 6 Foreign trade (red)
- 7 Services and transport (orange)
- 8 Environment (turquoise)
- 9 Miscellaneous (brown)

SERIES

- A Yearbooks
- B Short-term trends
- C Accounts, surveys and statistics
- D Studies and analyses
- E Methods
- F Rapid reports

NL **Classificatie van de publicaties van Eurostat****ONDERWERP**

- 1 Algemene statistiek (donkerblauw)
- 2 Economie en financiën (paars)
- 3 Bevolking en sociale voorwaarden (geel)
- 4 Energie en industrie (blauw)
- 5 Landbouw, bosbouw en visserij (groen)
- 6 Buitenlandse handel (rood)
- 7 Diensten en vervoer (oranje)
- 8 Milieu (turkoois)
- 9 Diverse statistieken (bruin)

SERIE

- A Jaarboeken
- B Conjunctuur
- C Rekeningen, enquêtes en statistieken
- D Studies en analyses
- E Methoden
- F Spoedberichten

DE **Gliederung der Veröffentlichungen des Eurostat****THEMENKREIS**

- 1 Allgemeine Statistik (Dunkelblau)
- 2 Wirtschaft und Finanzen (Violett)
- 3 Bevölkerung und soziale Bedingungen (Gelb)
- 4 Energie und Industrie (Blau)
- 5 Land- und Forstwirtschaft, Fischerei (Grün)
- 6 Außenhandel (Rot)
- 7 Dienstleistungen und Verkehr (Orange)
- 8 Umwelt (Türkis)
- 9 Verschiedenes (Braun)

REIHE

- A Jahrbücher
- B Konjunktur
- C Konten, Erhebungen und Statistiken
- D Studien und Analysen
- E Methoden
- F Schnellberichte

FR **Classification des publications de l'Eurostat****THÈME**

- 1 Statistiques générales (bleu nuit)
- 2 Économie et finances (violet)
- 3 Population et conditions sociales (jaune)
- 4 Énergie et industrie (bleu)
- 5 Agriculture, sylviculture et pêche (vert)
- 6 Commerce extérieur (rouge)
- 7 Services et transports (orange)
- 8 Environnement (turquoise)
- 9 Divers (brun)

SÉRIE


- A Annuaire
- B Conjoncture
- C Comptes, enquêtes et statistiques
- D Études et analyses
- E Méthodes
- F Statistiques rapides

PT **Classificação das publicações do Eurostat****TEMA**

- 1 Estatísticas gerais (azul escuro)
- 2 Economia e finanças (violeta)
- 3 População e condições sociais (amarelo)
- 4 Energia e indústria (azul)
- 5 Agricultura, silvicultura e pesca (verde)
- 6 Comércio externo (vermelho)
- 7 Serviços e transportes (laranja)
- 8 Ambiente (turquesa)
- 9 Diversos (castanho)

SÉRIE

- A Anuários
- B Conjuntura
- C Contas, inquéritos e estatísticas
- D Estudos e análises
- E Métodos
- F Estatísticas rápidas



Europäische Gemeinschaften — Kommission
European Communities — Commission
Communautés européennes — Commission

Güterverkehr 1989 — Straße
Carriage of goods 1989 — Road
Transports de marchandises 1989 — Route

Luxembourg: Office des publications officielles des Communautés européennes

1991 — XIV, 132 p. — 21,0 x 29,7 cm

Themenkreis 7: Dienstleistungen und Verkehr (orangefarbene Hefte)

Reihe C: Konten, Erhebungen und Statistiken

Theme 7: Services and transport (orange covers)

Series C: Accounts, surveys and statistics

Thème 7: Services et transports (couverture orange)

Série C: Comptes, enquêtes et statistiques

ISBN 92-826-2902-3

Kat./Cat.: CA-71-91-138-3A-C

Preis in Luxemburg (ohne MwSt.) • Price (excluding VAT) in Luxembourg • Prix au Luxembourg, TVA exclue

ECU 16

Statistische Angaben über den Güterverkehr mit Fahrzeugen, die in den Mitgliedstaaten zugelassen sind.

Statistics on goods traffic by road, carried on vehicles registered in the Member States.

Données statistiques relatives aux transports de marchandises par route effectués par des véhicules immatriculés dans les États membres.

**Venta y suscripciones • Salg og abonnement • Verkauf und Abonnement • Πωλήσεις και συνδρομές
Sales and subscriptions • Vente et abonnements • Vendita e abbonamenti
Verkoop en abonnementen • Venda e assinaturas**

BELGIQUE / BELGIË

**Moniteur belge /
Belgisch Staatsblad**
Rue de Louvain 42 / Leuvenseweg 42
1000 Bruxelles / 1000 Brussel
Tél. (02) 512 00 26
Fax 511 01 84
CCP / Postrekening 000-2005502-27

Autres distributeurs /
Overige verkooppunten

**Librairie européenne/
Europese Boekhandel**
Avenue Albert Jonnart 50 /
Albert Jonnartlaan 50
1200 Bruxelles / 1200 Brussel
Tél. (02) 734 02 81
Fax 735 08 60

Jean De Lannoy
Avenue du Roi 202 /Koningslaan 202
1060 Bruxelles / 1060 Brussel
Tél. (02) 538 51 69
Télex 63220 UNBOOK B
Fax (02) 538 08 41

CREDOC
Rue de la Montagne 34 / Bergstraat 34
Bte 11 / Bus 11
1000 Bruxelles / 1000 Brussel

DANMARK

**J. H. Schultz Information A/S
EF-Publikationer**
Ottiliavej 18
2500 Valby
Tlf. 36 44 22 66
Fax 36 44 01 41
Girokonto 6 00 08 86

BR DEUTSCHLAND

Bundesanzeiger Verlag
Breite Straße
Postfach 10 80 06
5000 Köln 1
Tel. (02 21) 20 29-0
Fernschreiber:
ANZEIGER BONN 8 882 595
Fax 20 29 278

GREECE

G.C. Eleftheroudakis SA
International Bookstore
Nikis Street 4
10563 Athens
Tel. (01) 322 63 23
Telex 219410 ELEF
Fax 323 98 21

ESPAÑA

Boletín Oficial del Estado
Trafalgar, 27
28010 Madrid
Tel. (91) 44 82 135

Mundi-Prensa Libros, S.A.
Castelló, 37
28001 Madrid
Tel. (91) 431 33 99 (Libros)
431 32 22 (Suscripciones)
435 36 37 (Dirección)
Télex 49370-MPLI-E
Fax (91) 575 39 98

Sucursal:
Librería Internacional AEDOS
Consejo de Ciento, 391
08009 Barcelona
Tel. (93) 301 86 15
Fax (93) 317 01 41

**Libreria de la Generalitat
de Catalunya**
Rambla dels Estudis, 118 (Palau Moja)
08002 Barcelona
Tel. (93) 302 68 35
302 64 62
Fax 302 12 99

FRANCE

**Journal officiel
Service des publications
des Communautés européennes**
26, rue Desaix
75727 Paris Cedex 15
Tél. (1) 40 58 75 00
Fax (1) 40 58 75 74

IRELAND

**Government Publications
Sales Office**
Sun Alliance House
Molesworth Street
Dublin 2
Tel. 71 03 09

or by post

**Government Stationery Office
EEC Section**
6th floor
Bishop Street
Dublin 8
Tel. 78 16 66
Fax 78 06 45

ITALIA

Licosa Spa
Via Benedetto Fortini, 120/10
Casella postale 552
50125 Firenze
Tel. (055) 64 54 15
Fax 64 12 57
Telex 570466 LICOSA I
CCP 343 509

Subagenti:
**Libreria scientifica
Lucio de Biasio - AEIOU**
Via Meravigli, 16
20123 Milano
Tel. (02) 80 76 79

Herder Editrice e Libreria
Piazza Montecitorio, 117-120
00186 Roma
Tel. (06) 679 46 28/679 53 04

Libreria giuridica
Via XII Ottobre, 172/R
16121 Genova
Tel. (010) 59 56 93

GRAND-DUCHÉ DE LUXEMBOURG

Abonnements seulement
Subscriptions only
Nur für Abonnements

Messageries Paul Kraus
11, rue Christophe Plantin
2339 Luxembourg
Tél. 499 88 88
Télex 2515
Fax 499 88 84 44
CCP 49242-63

NEDERLAND

SDU Overheidsinformatie
Externe Fondsen
Postbus 20014
2500 EA 's-Gravenhage
Tel. (070) 37 89 911
Fax (070) 34 75 778

PORTUGAL

Imprensa Nacional
Casa da Moeda, EP
Rua D. Francisco Manuel de Melo, 5
P-1092 Lisboa Codex
Tel. (01) 69 34 14

**Distribuidora de Livros
Bertrand, Ld.ª**
Grupo Bertrand, SA
Rua das Terras dos Vales, 4-A
Apartado 37
P-2700 Amadora Codex
Tel. (01) 49 59 050
Telex 15798 BERDIS
Fax 49 60 255

UNITED KINGDOM

HMSO Books (PC 16)
HMSO Publications Centre
51 Nine Elms Lane
London SW8 5DR
Tel. (071) 873 9090
Fax GP3 873 8463
Telex 29 71 138

Sub-agent:

Alan Armstrong Ltd
2 Arkwright Road
Reading, Berks RG2 0SQ
Tel. (0734) 75 18 55
Telex 849937 AAALTD G
Fax (0734) 75 51 64

ÖSTERREICH

**Manz'sche Verlags-
und Universitätsbuchhandlung**
Kohlmarkt 16
1014 Wien
Tel. (0222) 531 61-0
Telex 11 25 00 BOX A
Fax (0222) 531 61-81

SVERIGE

BTJ
Box 200
22100 Lund
Tel. (046) 18 00 00
Fax (046) 18 01 25

SCHWEIZ / SUISSE / SVIZZERA

OSEC
Stampfenbachstraße 85
8035 Zürich
Tel. (01) 365 51 51
Fax (01) 365 54 11

MAGYARORSZÁG

Agroinform
Központ:
Budapest I., Attila út 93. H-1012

Levél cím:
Budapest, Pf.: 15 H-1253
Tel. 36 (1) 56 82 11
Telex (22) 4717 AGINF H-61

POLAND

Business Foundation
ul. Wspólna 1/3
PL-00-529 Warszawa
Tel. 48 (22) 21 99 93/21 84 20
Fax 48 (22) 28 05 49

YUGOSLAVIA

Privredni Vjesnik
Bulevar Lenjina 171/XIV
11070 - Beograd
Tel. 123 23 40

TÜRKIYE

Pres Dagitim Ticaret ve sanayi A.Ş.
Narlıbahçe Sokak No. 15
Cağaloğlu
İstanbul
Tel. 512 01 90
Telex 23822 DSVO-TR

**AUTRES PAYS
OTHER COUNTRIES
ANDERE LÄNDER**

**Office des publications officielles
des Communautés européennes**
2, rue Mercier
L-2985 Luxembourg
Tél. 49 92 81
Télex PUBOF LU 1324 b
Fax 48 85 73
CC bancaire BIL 8-109/6003/700

CANADA

Renouf Publishing Co. Ltd
Mail orders — Head Office:
1294 Algoma Road
Ottawa, Ontario K1B 3W8
Tel. (613) 741 43 33
Fax (613) 741 54 39
Telex 0534783

Ottawa Store:
61 Sparks Street
Tel. (613) 238 89 85

Toronto Store:
211 Yonge Street
Tel. (416) 363 31 71

UNITED STATES OF AMERICA

UNIPUB
4611-F Assembly Drive
Lanham, MD 20706-4391
Tel. Toll Free (800) 274 4888
Fax (301) 459 0056

AUSTRALIA

Hunter Publications
58A Gipps Street
Collingwood
Victoria 3066

JAPAN

Kinokuniya Company Ltd
17-7 Shinjuku 3-Chome
Shinjuku-ku
Tokyo 160-91
Tel. (03) 3439-0121

Journal Department
PO Box 55 Chitose
Tokyo 156
Tel. (03) 3439-0124

Preis in Luxemburg (ohne MwSt.) • Price (excluding VAT) in Luxembourg • Prix au Luxembourg, TVA exclue:

ECU 16



OFICINA DE PUBLICACIONES OFICIALES DE LAS COMUNIDADES EUROPEAS
KONTORET FOR DE EUROPAEISKE FÆLLESSKABERS OFFICIELLE PUBLIKATIONER
* AMT FÜR AMTLICHE VERÖFFENTLICHUNGEN DER EUROPÄISCHEN GEMEINSCHAFTEN
ΥΠΗΡΕΣΙΑ ΕΠΙΣΗΜΩΝ ΕΚΔΟΣΕΩΝ ΤΩΝ ΕΥΡΩΠΑΪΚΩΝ ΚΟΙΝΟΤΗΤΩΝ
OFFICE FOR OFFICIAL PUBLICATIONS OF THE EUROPEAN COMMUNITIES
OFFICE DES PUBLICATIONS OFFICIELLES DES COMMUNAUTÉS EUROPÉENNES
UFFICIO DELLE PUBBLICAZIONI UFFICIALI DELLE COMUNITÀ EUROPEE
BUREAU VOOR OFFICIËLE PUBLIKATIES DER EUROPESE GEMEENSCHAPPEN
SERVIÇO DAS PUBLICAÇÕES OFICIAIS DAS COMUNIDADES EUROPEIAS

ISBN 92-826-2902-3



9 789282 629024

L-2985 Luxembourg

