

**GÜTERVERKEHR 1989**  
Eisenbahn

**CARRIAGE OF GOODS 1989**  
Railways

**TRANSPORTS DE MARCHANDISES 1989**  
Chemin de fer





STATISTISCHES AMT DER EUROPÄISCHEN GEMEINSCHAFTEN  
STATISTICAL OFFICE OF THE EUROPEAN COMMUNITIES  
OFFICE STATISTIQUE DES COMMUNAUTÉS EUROPÉENNES

L-2920 Luxembourg — Tél. 43 01-1 — Téléx: Comeur Lu 3423  
B-1049 Bruxelles, bâtiment Berlaymont, rue de la Loi 200 (bureau de liaison) — Tél. 235 11 11

Eurostat hat die Aufgabe, den Informationsbedarf der Kommission und aller am Aufbau des Binnenmarktes Beteiligten mit Hilfe des europäischen statistischen Systems zu decken.

Um der Öffentlichkeit die große Menge an verfügbaren Daten zugänglich zu machen und Benutzern die Orientierung zu erleichtern, werden zwei Arten von Publikationen angeboten: Statistische Dokumente und Veröffentlichungen.

Statistische Dokumente sind für den Fachmann konzipiert und enthalten das ausführliche Datenmaterial: Bezugsdaten, bei denen die Konzepte allgemein bekannt, standardisiert und wissenschaftlich fundiert sind. Diese Daten werden in einer sehr tiefen Gliederung dargeboten. Die Statistischen Dokumente wenden sich an Fachleute, die in der Lage sind, selbständig die benötigten Daten aus der Fülle des dargebotenen Materials auszuwählen. Diese Daten sind in gedruckter Form und/oder auf Diskette, Magnetband, CD-ROM verfügbar. Statistische Dokumente unterscheiden sich auch optisch von anderen Veröffentlichungen durch den mit einer stilisierten Graphik versehenen weißen Einband.

Die zweite Publikationsart, die Veröffentlichungen, wenden sich an eine ganz bestimmte Zielgruppe, wie zum Beispiel an den Bildungsbereich oder an Entscheidungsträger in Politik und Verwaltung. Sie enthalten ausgewählte und auf die Bedürfnisse einer Zielgruppe abgestellte und kommentierte Informationen. Eurostat übernimmt hier also eine Art Beraterrolle.

Für einen breiteren Benutzerkreis gibt Eurostat Jahrbücher und periodische Veröffentlichungen heraus. Diese enthalten statistische Ergebnisse für eine erste Analyse sowie Hinweise auf weiteres Datenmaterial für vertiefende Untersuchungen. Diese Veröffentlichungen werden in gedruckter Form und in Datenbanken angeboten, die in Menütechnik zugänglich sind.

Um Benutzern die Datensuche zu erleichtern, hat Eurostat Themenkreise, d. h. eine Untergliederung nach Sachgebieten, eingeführt. Daneben sind sowohl die Statistischen Dokumente als auch die Veröffentlichungen in bestimmte Reihen, wie zum Beispiel „Jahrbücher“, „Konjunktur“, „Methoden“, untergliedert, um den Zugriff auf die statistischen Informationen zu erleichtern.

Y. Franchet  
Generaldirektor

It is Eurostat's responsibility to use the European statistical system to meet the requirements of the Commission and all parties involved in the development of the single market.

To ensure that the vast quantity of accessible data is made widely available, and to help each user make proper use of this information, Eurostat has set up two main categories of document: statistical documents and publications.

The statistical document is aimed at specialists and provides the most complete sets of data: reference data where the methodology is well established, standardized, uniform and scientific. These data are presented in great detail. The statistical document is intended for experts who are capable of using their own means to seek out what they require. The information is provided on paper and/or on diskette, magnetic tape, CD-ROM. The white cover sheet bears a stylized motif which distinguishes the statistical document from other publications.

The publications proper tend to be compiled for a well-defined and targeted public, such as educational circles or political and administrative decision-makers. The information in these documents is selected, sorted and annotated to suit the target public. In this instance, therefore, Eurostat works in an advisory capacity.

Where the readership is wider and less well defined, Eurostat provides the information required for an initial analysis, such as yearbooks and periodicals which contain data permitting more in-depth studies. These publications are available on paper or in Videotext databases.

To help the user focus his research, Eurostat has created 'themes', i.e. a subject classification. The statistical documents and publications are listed by series: e.g. yearbooks, short-term trends or methodology in order to facilitate access to the statistical data.

Y. Franchet  
Director-General

Pour établir, évaluer ou apprécier les différentes politiques communautaires, la Commission des Communautés européennes a besoin d'informations.

Eurostat a pour mission, à travers le système statistique européen, de répondre aux besoins de la Commission et de l'ensemble des personnes impliquées dans le développement du marché unique.

Pour mettre à la disposition de tous l'importante quantité de données accessibles et faire en sorte que chacun puisse s'orienter correctement dans cet ensemble, deux grandes catégories de documents ont été créées: les documents statistiques et les publications.

Le document statistique s'adresse aux spécialistes. Il fournit les données les plus complètes: données de référence où la méthodologie est bien connue, standardisée, normalisée et scientifique. Ces données sont présentées à un niveau très détaillé. Le document statistique est destiné aux experts capables de rechercher, par leurs propres moyens, les données requises. Les informations sont alors disponibles sur papier et/ou sur disquette, bande magnétique, CD-ROM. La couverture blanche ornée d'un graphisme stylisé démarque le document statistique des autres publications.

Les publications proprement dites peuvent, être réalisées pour un public bien déterminé, ciblé, par exemple l'enseignement ou les décideurs politiques ou administratifs. Des informations sélectionnées, triées et commentées en fonction de ce public lui sont apportées. Eurostat joue, dès lors, le rôle de conseiller.

Dans le cas d'un public plus large, moins défini, Eurostat procure des éléments nécessaires à une première analyse, les annuaires et les périodiques, dans lesquels figurent les renseignements adéquats pour approfondir l'étude. Ces publications sont présentées sur papier ou dans des banques de données de type vidéotex.

Pour aider l'utilisateur à s'orienter dans ses recherches, Eurostat a créé les thèmes, c'est-à-dire une classification par sujet. Les documents statistiques et les publications sont répertoriés par série — par exemple, annuaire, conjoncture, méthodologie — afin de faciliter l'accès aux informations statistiques.

Y. Franchet  
Directeur général

**GÜTERVERKEHR 1989**

Eisenbahn

**CARRIAGE OF GOODS 1989**

Railways

**TRANSPORTS DE MARCHANDISES 1989**

Chemin de fer

Theme  Thème  
Services and transport / Services et transports

Series  Série  
Accounts, surveys and statistics / Comptes, enquêtes et statistiques

**7**  
**C**

Bibliographische Daten befinden sich am Ende der Veröffentlichung.  
Cataloguing data can be found at the end of this publication.  
Une fiche bibliographique figure à la fin de l'ouvrage.

Luxembourg: Office des publications officielles des Communautés européennes, 1991

ISBN 92-826-2584-2

Kat./Cat.: CA-70-91-386-3A-C

© CECA-CEE-CEEA, Bruxelles ● Luxembourg, 1991

Reproduction autorisée, sauf à des fins commerciales, moyennant mention de la source.

*Printed in the FR of Germany*

	Seite
Vorwort	IV
Methodische Erläuterungen	IV
Gütergruppen	V
Verwendete Zeichen und Abkürzungen	VI
Quellen	VI
KOMMENTARE UND SCHAUBILDER	1
TABELLEN	15
<b>1. Gesamtverkehr</b>	
1.1 Innerstaatlicher und grenzüberschreitender Verkehr nach Gütergruppen - Tonnen, tkm	16
1.2 Innerstaatlicher und grenzüberschreitender Verkehr nach Verkehrsbeziehungen und Monaten - Tonnen	23
1.3 Innerstaatlicher, grenzüberschreitender und Durchgangsverkehr nach Containern, Schiene/Straße - Zahl/Tonnen	36
<b>2. Grenzüberschreitender Verkehr</b>	
2.1 Grenzüberschreitender Verkehr nach Ländern und Gütergruppen - Tonnen	43
2.2 Grenzüberschreitender Verkehr nach Ländern und Gütergruppen - tkm	67
2.3.1 Grenzüberschreitender Verkehr nach Verkehrsbeziehungen und Kapiteln der NST/R - Tonnen	91
2.3.2 Grenzüberschreitender Verkehr nach Verkehrsbeziehungen und Gütergruppen - Tonnen	93
2.4 Grenzüberschreitender Verkehr nach Verkehrsbeziehungen	97
<b>3. Durchgangsverkehr</b>	
3.1 Durchgangsverkehr nach Gütergruppen - Tonnen, tkm	98
3.2 Durchgangsverkehr nach Ländern - Tonnen	102
3.3 Durchgangsverkehr nach Ländern - tkm	113
<b>4. Innerstaatlicher Verkehr</b>	
4.1 Innerstaatlicher Verkehr nach Entfernungsabschnitten und Gütergruppen - Tonnen	125
4.2 Innerstaatlicher Verkehr nach Entfernungsabschnitten und Gütergruppen - tkm	130
<b>5. Regionaler Verkehr</b>	
5.1 Innerstaatlicher Verkehr nach Regionen - Tonnen	135
5.2 Innerstaatlicher Verkehr nach Regionen und Gütergruppen - Tonnen	140

Das Statistische Amt der Europäischen Gemeinschaften veröffentlicht die statistischen Daten über den Eisengüterverkehr, die in Durchführung der Richtlinie 80/1177/EWG des Rates vom 4. Dezember 1980 erhoben werden.

Das Statistische Amt der Europäischen Gemeinschaften dankt den für die Verkehrsstatistik zuständigen Dienststellen und den Behörden der Mitgliedstaaten für die gute Zusammenarbeit.

Luxemburg, April 1991

## Methodische Erläuterungen

### Rechtliche Grundlagen

Richtlinie 80/1177/EWG des Rates vom 4. Dezember 1980 (ABl.L 350 vom 23.12.1980, S. 23).

### Anwendungsbereich

Die Mitgliedstaaten erstellen Statistiken über den Güterverkehr auf den in ihrem Hoheitsgebiet dem öffentlichen Verkehr dienenden Haupteisenbahnnetzen.

Diese Richtlinie gilt nicht für den nachstehend genannten Eisenbahngüterverkehr: Dienstverkehr für nichtgewerbliche Zwecke, mitgeführtes Reisegepäck und im Autoreisezug mitgeführte Kraftwagen, Postgut der Postverwaltungen.

### Art der Verladung

Wagen- oder Ganzzugladung: Gütersendung, einschl. Sammelladung von Stückgut, für welche die ausschließliche Verwendung eines Güterwagens oder Zuges berechnet wird, auch wenn die Ladekapazität nicht voll ausgenutzt wird.

Stückgut - Sonstige Gütersendungen, einschl. Expreßgut und sonstiger Pakete.

### Großraumcontainer

Container mit 6,1 m (20 Fuß) äußerer Länge oder mehr.

### Gewicht bei kombiniertem Transport

Soweit nicht anders angegeben, schließt das genannte Gewicht das Gewicht des Containers oder des Straßenfahrzeugs ein.

### Durchgangsverkehr

Unter Durchgangsverkehr versteht man Durchgangsverkehr ohne Umladung.

### Allgemeines

In den EUR-Tabellen sind alle Angaben der Mitgliedstaaten erfaßt, für die Daten zur Verfügung stehen. In den Tabellen 1A und 1B<sup>(1)</sup> werden Granzugladungen und Wagenladungen sowie Stückgut aufgeführt; die anderen Tabellen enthalten nur Ganzzug- und Wagenladungen.

### Bundesrepublik Deutschland

Tabelle 7 (Containerverkehr und Verkehr über Schiene/Straße), Anzahl der leeren Container: ohne Container der Deutschen Bundesbahn; das angegebene Gewicht entspricht dem Nettogewicht der Ladung (ohne das Gewicht des Containers oder des Straßenfahrzeugs).

### Vereinigtes Königreich - Irland

Die Angaben über den grenzüberschreitenden Verkehr zwischen Irland und Nordirland werden als innerstaatlicher Verkehr in Irland aufgeführt.

(1) Die Richtliniennummern werden in Klammern neben der Tabellennummer angegeben

## Gütergruppen

Gütergruppen	Kapitel NST/R <sup>(1)</sup>	Gruppen NST/R <sup>(1)</sup>	Bezeichnung
1	0	01	Getreide
2		02, 03	Kartoffeln, frische Früchte, sonstiges frisches und gefrorenes Gemüse
3		00, 06	Lebende Tiere; Zuckerrüben
4		05	Holz und Kork
5		04, 09	Spinnstoffe und Textilabfälle, andere pflanzliche, tierische und verwandte Rohstoffe
6	1	11, 12, 13, 14, 16, 17	Andere Nahrungs- und Futtermittel
7		18	Ölsaaten, Ölfrüchte und Fette
8	2	21, 22, 23	Feste mineralische Brennstoffe
9	3	31	Rohes Erdöl
10		32, 33, 34	Mineralölerzeugnisse
11	4	41, 46	Eisenerze, Eisen- und Stahlabfälle und -schrott, Hochofenstaub, Schwefelkiesabbrände
12		45	NE-Metallerze und Abfälle von NE-Metallen
13	5	51, 52, 53, 54, 55, 56	Eisen, Stahl und NE-Metalle (einschließlich Halbzeug)
14	6	64, 69	Zement, Kalk, verarbeitete Baustoffe
15		61, 62, 63, 65	Steine und Erden
16	7	71, 72	Natürliche oder chemische Düngemittel
17	8	83	Grundstoffe der Kohle- und Petrochemie, Teere
18		81, 82, 89	Chemische Erzeugnisse, ausgenommenen Grundstoffe der Kohle- und Petrochemie sowie Teere
19		84	Zellstoff, Altpapier
20	9	91, 92, 93	Fahrzeuge und Beförderungsmittel, Maschinen, Motoren, auch zerlegt und Einzelteile
21		94	Metallwaren, einschließlich EBM-Waren
22		95	Glas, Glaswaren, keramische und andere mineralische Erzeugnisse
23		96, 97	Leder, Textilien, Bekleidung, sonstige Halb- und Fertigwaren
24		99	Sonstige Waren

<sup>(1)</sup> Veröffentlichung des Statistischen Amtes der Europäischen Gemeinschaften, Ausgabe 1968



## Verwendete Zeichen und Abkürzungen

- Nichts
- 0 Angabe weniger als die Hälfte der letzten Dezimale
- : kein Nachweis vorhanden
- . Fragestellung trifft nicht zu
- Mio Million
- t Metrische Tonne
- tkm Tonnenkilometer

Da die Daten gerundet sind, können einige Gesamtergebnisse von der Summe der entsprechenden Einzelposten abweichen.

## Quellen

Spanien	- Red Nacional de Ferrocarriles Españoles (RENFE)
Bundesrepublik Deutschland	- Statistisches Bundesamt
Frankreich	- Société Nationale des Chemins de Fer Français (SNCF)
Italien	- Azienda autonoma delle Ferrovie dello Stato (FS)
Niederlande	- Centraal Bureau voor de Statistiek
Belgien	- Société Nationale des Chemins de Fer Belges (SNCB) - Nationale Maatschappij der Belgische Spoorwegen (NMBS)
Luxemburg	- Société Nationale des Chemins de Fer Luxembourgeois (CFL)
Vereinigtes Königreich	- Department of Transport
Irland	- Central Statistical Office
Dänemark	- De Danske Statsbaner (DSB)
Griechenland	- Hellenic Railways Organization (OZE)
Portugal	- Caminhos-de-Ferro Portugueses (CP)



# Contents

	Page
Preface	VIII
Methodological notes	VIII
Groups of goods	IX
Symbols and abbreviations	X
Sources	X
COMMENTS AND GRAPHS	1
TABLES	15
<b>1. Total traffic</b>	
1.1 National and international traffic by group of goods - tonnes, tkm	16
1.2 National and international traffic by link and month - tonnes	23
1.3 National, international and transit traffic by container and road/rail - number/tonnes	36
<b>2. International traffic</b>	
2.1 International traffic by country and group of goods - tonnes	43
2.2 International traffic by country and group of goods - tkm	67
2.3.1 International traffic by link and NST/R chapter - tonnes	91
2.3.2 International traffic by link and group of goods - tonnes	93
2.4 International traffic by link - tkm	97
<b>3. Transit traffic</b>	
3.1 Transit traffic by group of goods - tonnes, tkm	98
3.2 Transit traffic by country - tonnes	102
3.3 Transit traffic by country - tkm	113
<b>4. National traffic</b>	
4.1 National traffic by distance class and group of goods - tonnes	125
4.2 National traffic by distance class and group of goods - tkm	130
<b>5. Regional traffic</b>	
5.1 National traffic by region - tonnes	135
5.2 National traffic by region and group of goods - tonnes	140



## Preface

The Statistical Office of the European Communities publishes the statistical results in respect of the carriage of goods by rail in accordance with Council Directive 80/1177/EEC of 4 December 1980.

The Statistical Office of the European Communities wishes to thank the departments dealing with transport statistics and the appropriate authorities of the Member States for their active cooperation.

Luxembourg, April 1991

## Methodological notes

### Legal basis

Council Directive 80/1177/EEC of 4 December 1980 (OJL 350, 23.12.1980, p. 23).

### Application

Member States compile statistics on the carriage of goods on the main railway networks in their territory open to public traffic.

The Directive does not apply to the carriage of goods by rail as service traffic for non-commercial purposes, as passenger-accompanied luggage or cars, or as mail on behalf of postal administrations.

### Type of consignment

Consignment by full wagon or full trainload - consignment of goods, including consignment of small packages, for which the exclusive use of a wagon or train is charged, whether or not the load capacity is fully used.

Consignment of small packages: other consignment of goods, including express and other parcels.

### Large container

Containers 6.1 m (20 feet) or more in external length.

### Combined transport weight

The weight indicated includes the weight of the container or road vehicle, except where otherwise indicated.

### Transit

Transit means transit without transhipment.

### General note

The EUR tables comprise the total for the Member States available. Tables 1A and 1B<sup>(1)</sup> refer to full trains and wagons together with consignments of small packages; the other tables refer only to full trains or wagons.

### Federal Republic of Germany

Table 7 (traffic by container and road/rail), number of empty containers: except for containers belonging to the Deutsche Bundesbahn. The weight indicated is the net weight of the load (excluding the weight of the container or road vehicle).

### United Kingdom - Ireland

The data for international traffic between the Republic of Ireland and Northern Ireland are recorded by the Republic of Ireland as national traffic.

<sup>(1)</sup> The numbers of the Directive are given in brackets beside the number of the table.

## Groups of goods

Groups of goods	NST/R <sup>(1)</sup> Chapter	NST/R <sup>(1)</sup> groups	Description
1	0	01	Cereals
2		02, 03	Potatoes, other fresh or frozen fruits and vegetables
3		00, 06	Live animals, sugar beet
4		05	Wood and cork
5		04, 09	Textiles, textile articles and man-made fibres, other raw animal and vegetable materials
6	1	11, 12, 13, 14, 16, 17	Foodstuff and animal fodder
7		18	Oil seeds and oleaginous fruits and fats
8	2	21, 22, 23	Solid mineral fuels
9	3	31	Crude petroleum
10		32, 33, 34	Petroleum products
11	4	41, 46	Iron ore, iron and steel waste and blast furnace dust
12		45	Non-ferrous ores and waste
13	5	51, 52, 53, 54, 55, 56	Metal products
14	6	64, 69	Cement, lime, manufactured building materials
15		61, 62, 63, 65	Crude and manufactured minerals
16	7	71, 72	Natural and chemical fertilizers
17	8	83	Coal chemicals, tar
18		81, 82, 89	Chemicals other than coal chemicals and tar
19		84	Paper pulp and waste paper
20	9	91, 92, 93	Transport equipment, machinery, apparatus, engines, whether or not assembled, and parts thereof
21		94	Manufactures of metal
22		95	Glass, glassware, ceramic products
23		96, 97	Leather, textile, clothing, other manufactured articles
24		99	Miscellaneous articles

(1) Published by the Statistical Office of the European Communities (French version 1968)

## Symbols and abbreviations



-	Nil
0	Data less than half the unit used
:	Data not available
.	Not applicable
Mio	Million
t	Metric tonne
tkm	Tonne - kilometre

Because the data have been rounded off, some totals may not be the sum of the corresponding elements.

## Sources

Spain	- Red Nacional de Ferrocarriles Españoles (RENFE)
Federal Republic of Germany	- Statistisches Bundesamt
France	- Société Nationale des Chemins de Fer Français (SNCF)
Italy	- Azienda autonoma delle Ferrovie dello Stato (FS)
Netherlands	- Centraal Bureau voor de Statistiek
Belgium	- Société Nationale des Chemins de Fer Belges (SNCB) - Nationale Maatschappij der Belgische Spoorwegen (NMBS)
Luxembourg	- Société Nationale des Chemins de Fer Luxembourgeois (CFL)
United Kingdom	- Department of Transport
Ireland	- Central Statistical Office
Denmark	- De Danske Statsbaner (DSB)
Greece	- Hellenic Railways Organization (OZE)
Portugal	- Caminhos-de-Ferro Portugueses (CP)

## Table des matières



	Page
Préface	XII
Notes méthodologiques	XII
Groupes de marchandises	XIII
Symboles et abréviations	XIV
Sources	XIV
COMMENTAIRES ET GRAPHIQUES	1
TABLEAUX	15
<b>1. Trafic total</b>	
1.1 Trafic national et international par groupe de marchandises - tonnes, tkm	16
1.2 Trafic national et international par relation de trafic et mois - tonnes	23
1.3 Trafic national, international et de transit par conteneurs et rail/route - nombre, tonnes	36
<b>2. Trafic international</b>	
2.1 Trafic international par pays et groupe de marchandises - tonnes	43
2.2 Trafic international par pays et groupe de marchandises - tkm	67
2.3.1 Trafic international par relation et chapitre NST/R - tonnes	91
2.3.2 Trafic international par relation et groupe de marchandises - tonnes	93
2.4 Trafic international par relation - tkm	97
<b>3. Trafic de transit</b>	
3.1 Trafic de transit par groupe de marchandises - tonnes, tkm	98
3.2 Trafic de transit par pays - tonnes	102
3.3 Trafic de transit par pays - tkm	113
<b>4. Trafic national</b>	
4.1 Trafic national par tranche de distance et groupe de marchandises - tonnes	125
4.2 Trafic national par tranche de distance et groupe de marchandises - tkm	130
<b>5. Trafic régional</b>	
5.1 Trafic national par région - tonnes	135
5.2 Trafic national par région et groupe de marchandises - tonnes	140

## Préface

L'Office statistique des Communautés européennes publie les résultats statistiques des transports de marchandises par chemin de fer en conformité avec la directive 80/1177/CEE du 4 décembre 1980.



L'Office statistique des Communautés européennes tient à remercier les services de statistiques de transports et les administrations des États Membres qui ont bien voulu apporter leur coopération active.

Luxembourg, Avril 1991

## Notes méthodologiques

### Base juridique

Directive 80/1177/CEE du Conseil, du 4 décembre 1980 (JO L 350 du 23.12.1980, p. 23).

### Champ d'application

États membres établissent des statistiques sur les transports de marchandises sur les réseaux principaux de chemin de fer situés sur le territoire et ouverts aux trafics publics.

La directive ne s'applique pas aux transports de marchandises par chemin de fer suivants: trafic de service effectué à des fins non commerciales, bagages et voitures accompagnant les passagers ainsi que courrier pour le compte des administrations des postes.

### Type d'envoi

Envoi par wagon complet ou train complet: envoi de marchandises, y compris le groupage d'envoi de détail, pour lequel l'usage exclusif du wagon ou du train est taxé, que la capacité d'un wagon soit utilisée en totalité ou seulement en partie.

Envoi de détail: autres envois de marchandises, y compris les colis express et autres.

### Grand conteneur

Conteneur 6.1 m (20 pieds) ou plus de longueur externe.

### Poids en transport combiné

Le poids indiqué comprend le poids du conteneur ou du véhicule routier sauf indication contraire.

### Transit

Par transit, on entend transit sans transbordement.

### Note générale

Les tableaux EUR comprennent le total des États membres disponibles. Les tableaux 1A et 1B<sup>(1)</sup> portent sur les trains et wagons complets ainsi que sur les envois de détail; les autres tableaux portent uniquement sur les trains et wagons complets.

### RF d'Allemagne

Tableau 7 (trafic par conteneur et rail/route), nombre des conteneurs vides, à l'exclusion des conteneurs appartenant à la Deutsche Bundesbahn; le poids indiqué est le poids net du chargement (à l'exclusion du poids du conteneur ou du véhicule routier).

### Royaume-Uni - Irlande

Les données de trafic international entre l'Irlande et l'Irlande du Nord sont enregistrées comme trafic national par l'Irlande.

(1) Les numéros de directive sont repris entre parenthèses à côté du numéro de tableau.

## Groupes de marchandises



Groupes de marchandises	Chapitre de la NST/R <sup>(1)</sup>	Groupes de la NST/R <sup>(1)</sup>	Description
1	0	01	Céréales
2		02, 03	Pommes de terre, autres légumes frais ou congelés, fruits frais
3		00, 06	Animaux vivants, betteraves à sucre
4		05	Bois et liège
5		04, 09	Matières textiles et déchets, autres matières premières d'origine animale ou végétale
6	1	11, 12, 13, 14, 16, 17	Denrées alimentaires et fourrages
7		18	Oléagineux
8	2	21, 22, 23	Combustibles minéraux solides
9	3	31	Pétrole brut
10		32, 33, 34	Produits pétroliers
11	4	41, 46	Minerais de fer, ferrailles, poussières de hauts fourneaux
12		45	Minerais et déchets non ferreux
13	5	51, 52, 53, 54, 55, 56	Produits métallurgiques
14	6	64, 69	Ciments, chaux, matériaux de construction manufacturés
15		61, 62, 63, 65	Minéraux bruts ou manufacturés
16	7	71, 72	Engrais naturels ou manufacturés
17	8	83	Produits carbochimiques, goudrons
18		81, 82, 89	Produits chimiques, excepté produits carbochimiques et goudrons
19		84	Cellulose et déchets
20	9	91, 92, 93	Véhicules et matériel de transport, machines, moteurs, même démontés, et pièces
21		94	Articles métalliques
22		95	Verre, verrerie, produits céramiques
23		96, 97	Cuirs, textiles, habillement, articles manufacturés divers
24		99	Articles divers

(1) Publication de l'Office statistique des Communautés européennes, édition 1968

## Symboles et abréviations

- Néant
- 0 Donnée inférieure à la moitié de l'unité utilisée
- : Donnée non disponible
- . Ne s'applique pas
- Mio Million
- t Tonne métrique
- tkm Tonne - kilomètre

En raison de l'arrondi des données, certains totaux peuvent présenter un écart avec la somme des éléments correspondants.



## Sources

- |                |  |
|----------------|--|
| Espagne        | - Red Nacional de Ferrocarriles Españoles (RENFE)  |
| Belgique       | - Société Nationale des Chemins de Fer Belges (SNCB)<br>- Nationale Maatschappij der Belgische Spoorwegen (NMBS) |
| Danemark       | - De Danske Statsbaner (DSB)   |
| RF d'Allemagne | - Statistisches Bundesamt  |
| Grèce          | - Hellenic Railways Organization (OZE)   |
| France         | - Société Nationale des Chemins de Fer Français (SNCF)   |
| Irlande        | - Central Statistical Office   |
| Italie         | - Azienda autonoma delle Ferrovie dello Stato (FS)   |
| Luxembourg     | - Société Nationale des Chemins de Fer Luxembourgeois (CFL)  |
| Pays-Bas       | - Centraal Bureau voor de Statistiek   |
| Royaume -Uni   | - Department of Transport  |
| Portugal       | - Caminhos-de-Ferro Portugueses (CP)   |



**Kommentare und Schaubilder**  
**Comments and graphs**  
**Commentaires et graphiques**



## Erläuterung der Ergebnisse

### Verkehr Insgesamt

1989 betrug das Gesamtaufkommen<sup>(1)</sup> im Eisenbahngüterverkehr der Europäischen Gemeinschaft (EUR 12) 691 895 000 Tonnen. Dies bedeutet einen Rückgang um 0,22 % gegenüber dem Vorjahr. Dieses Verkehrsaufkommen verteilt sich wie folgt auf die Mitgliedstaaten: BR Deutschland 39,8%, Frankreich 17,3%, Italien 7,0%, Niederlande 1,6%, Belgien 6,5%, Luxemburg 1,4%, Vereinigtes Königreich 20,7%, Irland 0,4%, Dänemark 0,6%, Griechenland 0,6%, Spanien 3,3% und Portugal 0,8%.

Für vier Mitgliedstaaten, nämlich: Spanien 10,1%, Vereinigtes Königreich 4,3%, Griechenland 2,7% und Niederlande 0,9% ist ein Rückgang der Tonnage festzustellen. Alle anderen Mitgliedstaaten verzeichnen eine Zunahme, die in Luxemburg (7,1%) und Italien (7,0%) am stärksten ist.

In Tonnenkilometern ausgedrückt ergibt sich eine Gesamtsumme von 161 791 Mio tkm (EUR 12): Dies stellt einen Rückgang um 0,3% gegenüber dem Vorjahr dar.

Nach NSTR-Kapiteln (NSTR = Einheitliches Güterverzeichnis für die Verkehrsstatistik, überarbeitete Fassung) verteilt sich das Verkehrsaufkommen (EUR 12) wie folgt: landwirtschaftliche Erzeugnisse 4,5%, Nahrungsmittel 3,4%, feste mineralische Brennstoffe 24,9%, Mineralölerzeugnisse 7,1%, Erze und Metallabfälle 11,4%, Metallerzeugnisse 15,7%, Steine, Erden und Baustoffe 12,7%, Düngemittel 2,6%, chemische Erzeugnisse 5,4% und Fertigwaren 12,1%.

### Innerstaatlicher Verkehr

1989 betrug das Aufkommen im innerstaatlichen Verkehr 561 415 000 Tonnen (EUR 12); dies bedeutet einen Rückgang um 1,4% gegenüber dem Vorjahr. Nach Mitgliedstaaten verteilt sich das Verkehrsaufkommen wie folgt: BR Deutschland 40,0%, Frankreich 18,2%, Italien 3,7%, Niederlande 1,0%, Belgien 5,5%, Luxemburg 0,5%, Vereinigtes Königreich 25,4%, Irland 0,5%, Dänemark 0,4%, Griechenland 0,2%, Spanien 3,7% und Portugal 1,0%.

Nach NSTR-Kapiteln ergibt sich folgende Verteilung des innerstaatlichen Verkehrsaufkommens (in t): landwirtschaftliche Erzeugnisse 3,6%, Nahrungsmittel 3,0%, feste mineralische Brennstoffe 29,1%, Mineralölerzeugnisse 7,0%, Erze und Metallabfälle 12,1%, Metallerzeugnisse 15,0%, Steine, Erden und Baustoffe 14,0%, Düngemittel 2,5%, chemische Erzeugnisse 4,4% und Fertigwaren 9,2%.

Aufgeschlüsselt nach Entfernungsabschnitten ergibt sich folgendes Bild: 30,3% des innerstaatlichen Verkehrsaufkommens (in t) wurden über eine Entfernung von weniger als 50 km, 27,7% über eine Entfernung zwischen 50 und 150 km, 31,8% über eine Entfernung zwischen 150 und 500 km und 10,2% über eine Entfernung von 500 km und mehr befördert.

### Intra-EUR-Verkehr

Das Intra-EUR-Aufkommen betrug 70 729 000 Tonnen (EUR 12). Dies bedeutet eine Zunahme um 3,4% gegenüber dem Vorjahr. Für die einzelnen Mitgliedstaaten ergeben sich (auf der Grundlage der Entladungen) folgende Anteile: BR Deutschland 20,1%, Frankreich 18,7%, Italien 24,3%, Niederlande 6,7%, Belgien 15,5%, Luxemburg 9,5%, Vereinigtes Königreich 0,6%, Dänemark 1,5%, Griechenland 0,1%, Spanien 2,3% und Portugal 0,5%.

Die Aufgliederung des Verkehrsaufkommens (in t) nach NSTR-Kapiteln ergibt folgendes Bild: landwirtschaftliche Erzeugnisse 6,8%, Nahrungsmittel 5,1%, feste mineralische Brennstoffe 7,4%, Mineralölerzeugnisse 2,6%, Erze und Metallabfälle 12,5%, Metallerzeugnisse 21,1%, Steine, Erden und Baustoffe 8,2%, Düngemittel 3,1%, chemische Erzeugnisse 7,0% und Fertigwaren 26,1%.

### Extra-EUR-Verkehr

Das Extra-EUR-Aufkommen belief sich auf 59 751 000 Tonnen (EUR 12); dies bedeutet eine Zunahme um 3,5% gegenüber 1988. 60,0% der Entladungen kamen aus Staatshandelsländern. Die nach den Entladungen wichtigsten Herkunftsländer waren: Deutsche Demokratische Republik mit 30,3%, Österreich 17,3%, Tschechoslowakei 14,7% und Schweiz 14,0%. Die Beladungen waren hauptsächlich für folgende Länder bestimmt: Schweiz 32,0%, Österreich 23,1% und Deutsche Demokratische Republik 15,2%.

<sup>(1)</sup> Ohne Durchgangsverkehr.



# Carriage of goods by rail - 1989

## Comments



### Total traffic

In 1989 total traffic<sup>(1)</sup> in the European Community amounted to 691 895 000 tonnes (EUR 12); representing a fall of 0.22% compared with the previous year. The breakdown by Member State was as follows : Federal Republic of Germany 39.8%, France 17.3%, Italy 7.0%, the Netherlands 1.6%, Belgium 6.5%, Luxembourg 1.4%, United Kingdom 20.7%, Ireland 0.4%, Denmark 0.6%, Greece 0.6%, Spain 3.3% and Portugal 0.8%.

There was a tonnage fall in four Member States : Spain 10.1%, United Kingdom 4.3%, Greece 2.7% and Netherlands 0.9%; all other Member States recorded an increase, the most significant being in Luxembourg (7.1%) and in Italy (7.0%) : in million tonne/km, the total was 161 791 (EUR 12), representing a fall of 0.3% in comparison with the previous year.

The breakdown of traffic tonnage by product group of the Standard Nomenclature of Goods for Transport Statistics, revised version, was as follows (EUR 12) : agricultural products 4.5%, foodstuffs 3.4%, solid mineral fuels 24.9%, petroleum products 7.1%, ores and metal waste 11.4%, metal products 15.7%, minerals and building materials 12.7%, fertilizers 2.6%, chemical products 5.4% and manufactured articles 12.1%.

### National traffic

National traffic in 1989 amounted to 561 415 000 tonnes (EUR 12). This represents a fall of 1.4% compared with the previous year. The breakdown by Member State was as follows : Federal Republic of Germany 40.0%, France 18.2%, Italy 3.7%, The Netherlands 1.0%, Belgium 5.5%, Luxembourg 0.5%, United Kingdom 25.4%, Ireland 0.5%, Denmark 0.4%, Greece 0.2%, Spain 3.7% and Portugal 1.0%.

The breakdown of national traffic tonnage by product group of the Standard Nomenclature of Goods for Transport Statistics is : agricultural products 3.6%, foodstuffs 3.0%, solid mineral fuels 29.1%, petroleum products 7.0%, ores and metal waste 12.1%, metal products 15.0%, minerals and building materials 14.0%, fertilizers 2.5%, chemical products 4.4% and manufactured articles 9.2%.

As regards breakdown by distance, 30.3% of national traffic (tonnes) was over a distance of under 50 km, 27.7% between 50 and 150 km, 31.8% between 150 and 500 km and 10.2% 500 km or more.

### Intra-EUR traffic

Intra-EUR traffic totalled 70 729 000 tonnes (EUR). This represented an increase of 3.4% compared with the previous year.

The breakdown by Member State (basis: unloading) was : Federal Republic of Germany 20.1%, France 18.7%, Italy 24.3%, The Netherlands 6.7%, Belgium 15.5%, Luxembourg 9.5%, United Kingdom 0.6%, Denmark 1.5%, Greece 0.1%, Spain 2.3% and Portugal 0.5%.

The breakdown of traffic tonnage by product group of the Standard Nomenclature of Goods for transport Statistics was : agricultural products 6.8%, foodstuffs 5.1%, solid mineral fuels 7.4%, petroleum products 2.6%, ores and metal waste 12.5%, metal products 21.1%, minerals and building materials 8.2%, fertilizers 3.1%, chemical products 7.0% and manufactured articles 26.1%.

### Extra-EUR traffic

Extra-EUR traffic totalled 59 751 000 tonnes (EUR 12). This represented an increase of 3.5% compared with 1988. 60.0% of goods delivered came from State-trading countries. The major countries for unloading were : German Democratic Republic 30.3%, Austria 17.3%, Czechoslovakia 14.7% and Switzerland 14.0%. The main shipments were to : Switzerland 32.0%, Austria 23.1% and the German Democratic Republic 15.2%.

<sup>(1)</sup> Excluding transit.



# Transport de marchandises - 1989

## Chemin de fer

### Commentaires

#### Trafic total

En 1989, le trafic total<sup>(1)</sup> par chemin de fer se monte à 691 895 000 tonnes dans la Communauté Européenne (EUR 12); cette dernière donnée représente une diminution de 0,22% par rapport à l'année précédente. La répartition de ce trafic par Etat membre est la suivante : RF d'Allemagne 39,8%, France 17,3%, Italie 7,0%, Pays-Bas 1,6%, Belgique 6,5%, Luxembourg 1,4%, Royaume-Uni 20,7%, Irlande 0,4%, Danemark 0,6%, Grèce 0,6%, Espagne 3,3% et Portugal 0,8%.

On note des diminutions en tonnage pour quatre Etats membres: l'Espagne 10,1%, le Royaume-Uni 4,3%, la Grèce 2,7% et les Pays-Bas 0,9%; tous les autres Etats membres notent des augmentations, dont les plus importantes sont pour le Luxembourg (7,1%) et l'Italie (7,0%).

En tonnes-kilomètres, on note un total de 161 791 millions de tkm(EUR 12), ce qui représente une diminution de 0,3% par rapport à l'année précédente.

La répartition du trafic (tonnes) par chapitre NSTR (nomenclature uniforme de marchandises pour les statistiques de transport, révisée) est la suivante (EUR 12) : produits agricoles 4,5%, denrées alimentaires 3,4%, combustibles minéraux solides 24,9%, produits pétroliers 7,1%, minerais et déchets pour la métallurgie 11,4%, produits métallurgiques 15,7%, minéraux et matériaux pour la construction 12,7%, engrais 2,6%, produits chimiques 5,4% et articles manufacturés 12,1%.

#### Trafic national

En 1989, le trafic national se monte à 561 415 000 tonnes (EUR 12).

Cela représente une diminution de 1,4% par rapport à l'année précédente. La répartition de ce trafic par Etat membre est la suivante : RF d'Allemagne 40,0%, France 18,2%, Italie 3,7%, Pays-Bas 1,0%, Belgique 5,5%, Luxembourg 0,5%, Royaume-Uni 25,4%, Irlande 0,5%, Danemark 0,4%, Grèce 0,2%, Espagne 3,7% et Portugal 1,0%.

La répartition du trafic national (tonnes) par chapitre NSTR est la suivante : produits agricoles 3,6%, denrées alimentaires 3,0%, combustibles minéraux solides 29,1%, produits pétroliers 7,0%, minerais et déchets pour la métallurgie 12,1%, produits métallurgiques 15,0%, minéraux et matériaux pour la construction 14,0%, engrais 2,5%, produits chimiques 4,4% et articles manufacturés 9,2%.

Par tranche de distance, on note que 30,3% du trafic national (tonnes) se fait sur une distance de moins de 50 km, 27,7% sur une distance entre 50 et 150 km, 31,8% sur une distance entre 150 et 500 km et 10,2% sur une distance de 500 km et plus.

#### Trafic intra-EUR

Le trafic intra-EUR se monte, respectivement, à 70 729 000 tonnes (EUR).

Cela représente une augmentation de 3,4% par rapport à l'année précédente. La répartition de ce trafic par Etat membre (sur base du déchargement) est la suivante : RF d'Allemagne 20,1%, France 18,7%, Italie 24,3%, Pays-Bas 6,7%, Belgique 15,5%, Luxembourg 9,5%, Royaume-Uni 0,6%, Danemark 1,5%, Grèce 0,1%, Espagne 2,3% et Portugal 0,5%.

La répartition du trafic (tonnes) par chapitre NSTR se représente ainsi : produits agricoles 6,8%, denrées alimentaires 5,1%, combustibles minéraux solides 7,4%, produits pétroliers 2,6%, minerais et déchets pour la métallurgie 12,5%, produits métallurgiques 21,1%, minéraux et matériaux pour la construction 8,2%, engrais 3,1%, produits chimiques 7,0% et articles manufacturés 26,1%.

#### Trafic extra-EUR

Le trafic extra-EUR s'élève à 59 751 000 tonnes (EUR 12).

Cela représente une augmentation de 3,5% par rapport à 1988. 60,0% des réceptions proviennent de pays à commerce d'Etat. Les pays les plus importants pour les réceptions sont les suivants : République démocratique allemande 30,3%, Autriche 17,3%, Tchécoslovaquie 14,7% et Suisse 14,0%. Les expéditions se font principalement vers les pays suivants : Suisse 32,0%, Autriche 23,1% et République démocratique allemande 15,2%.

(1) Sans transit.





Eisenbahngüterverkehr, Tonnen  
 Änderung in % gegenüber 1986

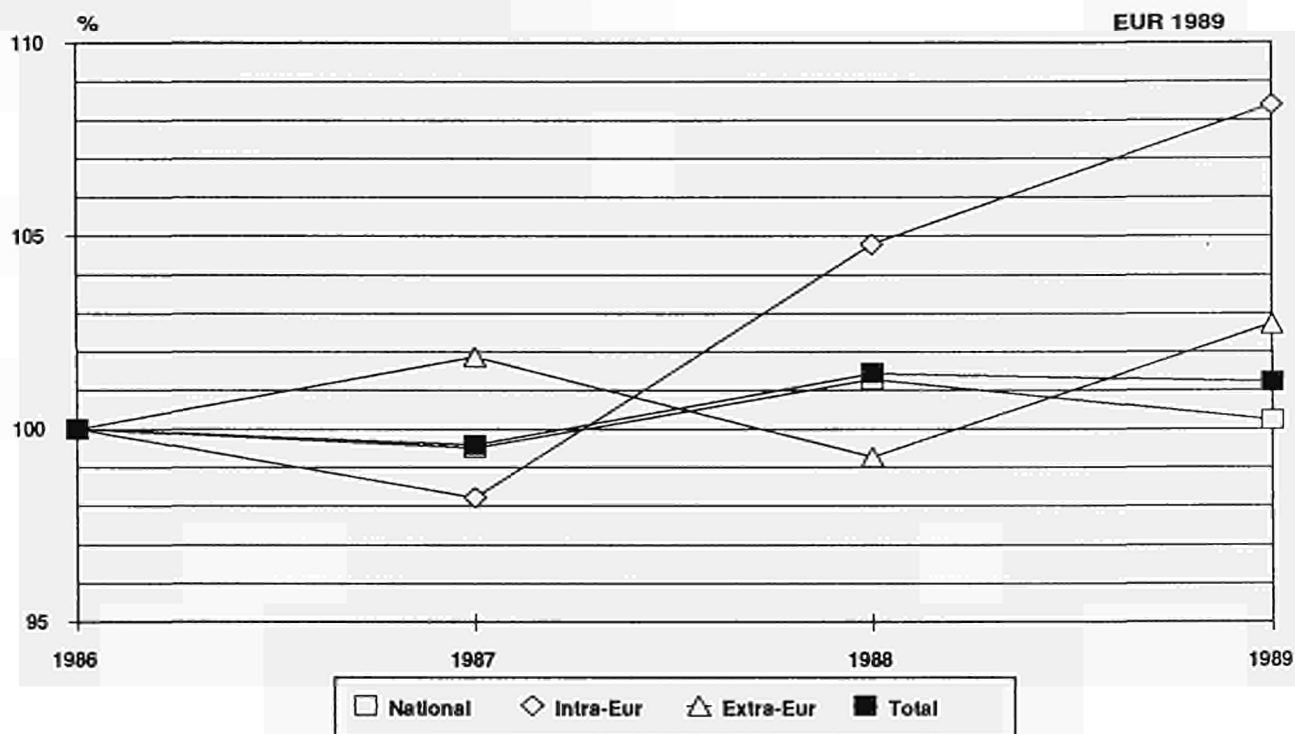
Goods transport by rail, tonnes  
 % change on 1986

Transport de marchandises par chemin de fer, tonnes  
 Variation en % par rapport à 1986



Schaubild  
 Graph  
 Graphique

1



Eisenbahngüterverkehr, Tonnen

Gesamtverkehr <sup>(1)</sup>: Änderung in % gegenüber dem Vorjahr

Goods transport by rail, tonnes

Total traffic <sup>(1)</sup>: % change on previous year

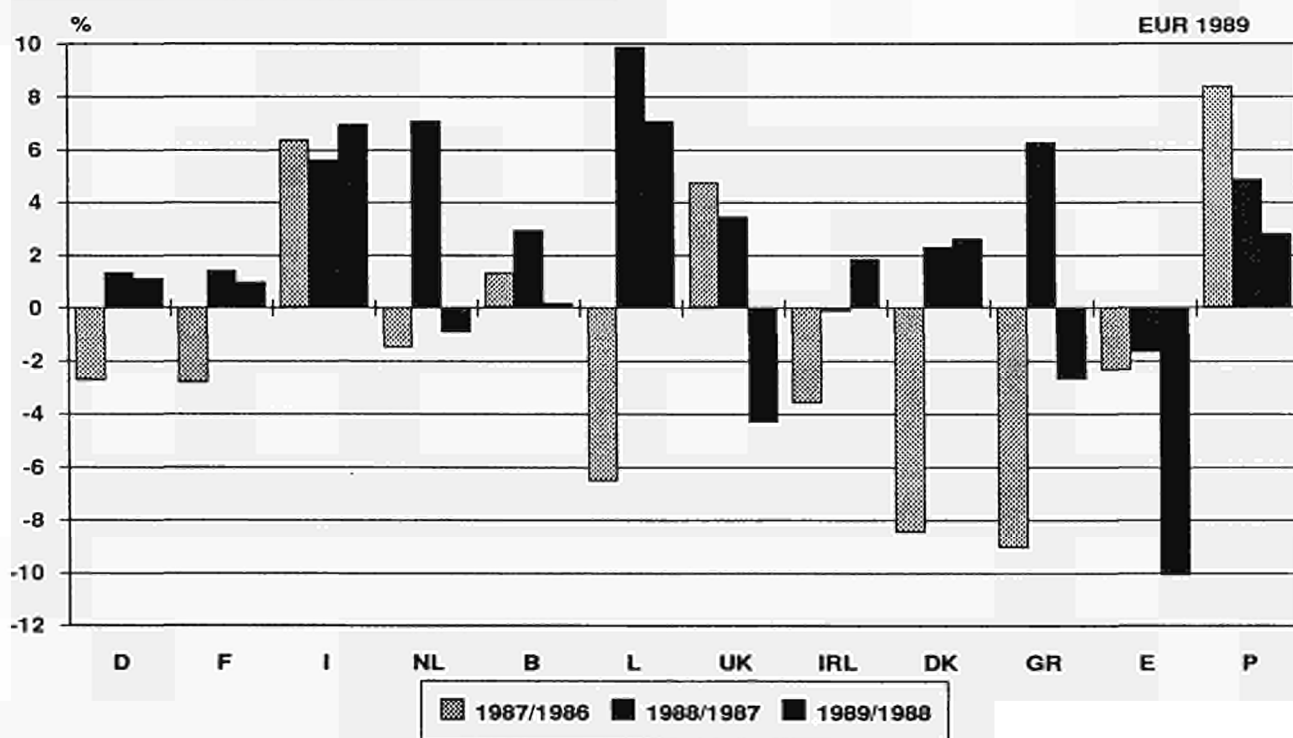
Transport de marchandises par chemin de fer, tonnes

Traffic total <sup>(1)</sup>: Variation en % par rapport à l'année précédente



Schaubild  
 Graph  
 Graphique

2



<sup>(1)</sup> Ohne Durchgangsverkehr; Excluding transit; Sans transit.

**Eisenbahngüterverkehr, Tonnen**

In % des Gesamtverkehrs <sup>(1)</sup>

Goods transport by rail, tonnes

As % of total traffic <sup>(1)</sup>

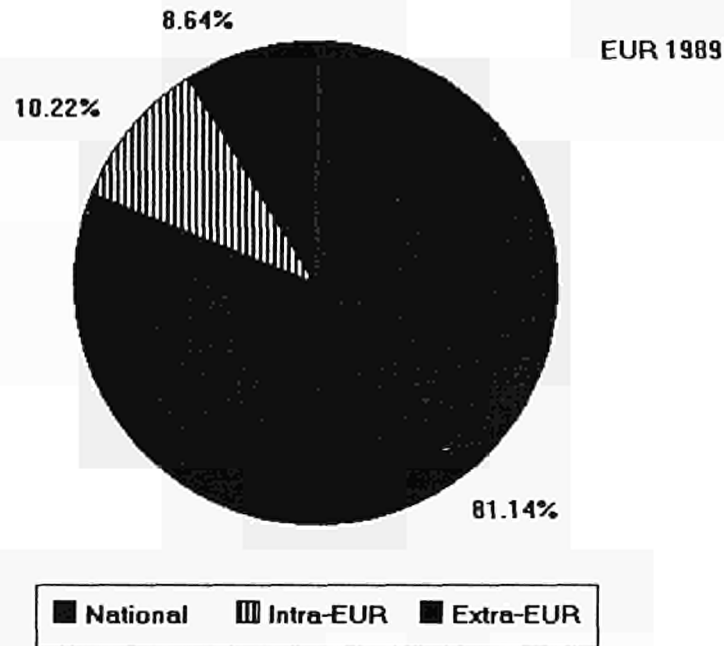
Transport de marchandises par chemin de fer, tonnes

En % du trafic total <sup>(1)</sup>



Schaubild  
Graph  
Graphique

**3**



<sup>(1)</sup> Ohne Durchgangsverkehr; Excluding transit; Sans transit.

**Eisenbahngüterverkehr, Tonnen**

Innerstaatlicher Verkehr In % des Gesamtverkehrs

Goods transport by rail, tonnes

National traffic In % of total traffic

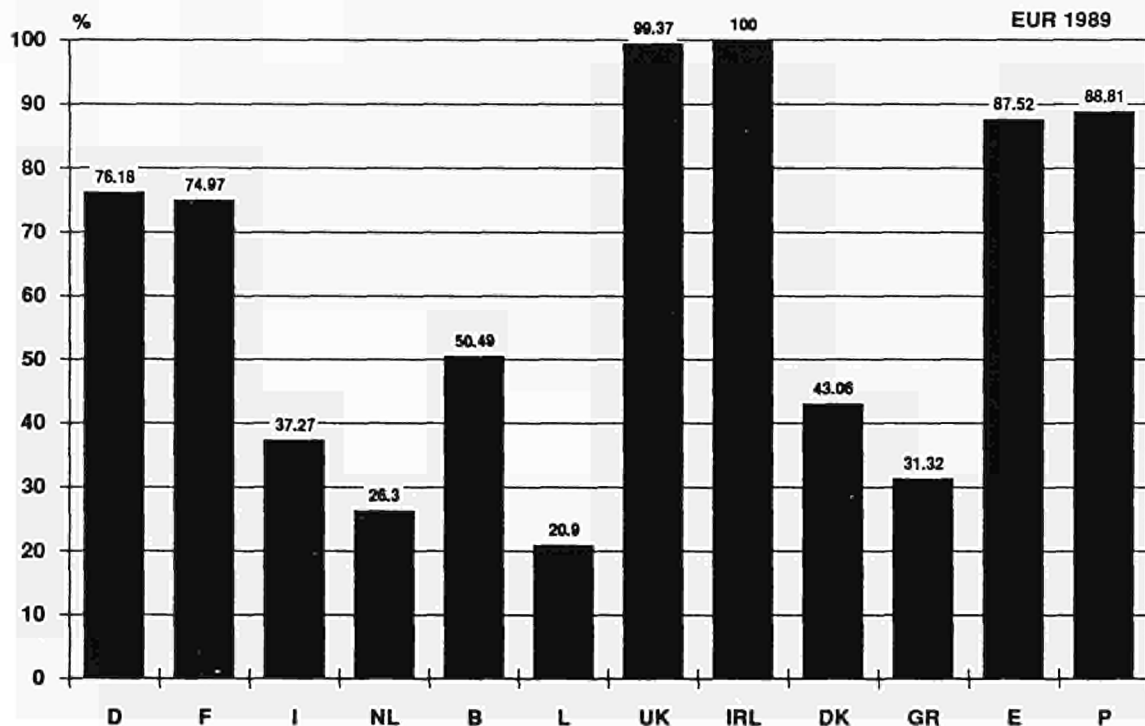
Transport de marchandises par chemin de fer, tonnes

Trafic national en % du trafic total



Schaubild  
Graph  
Graphique

**4**

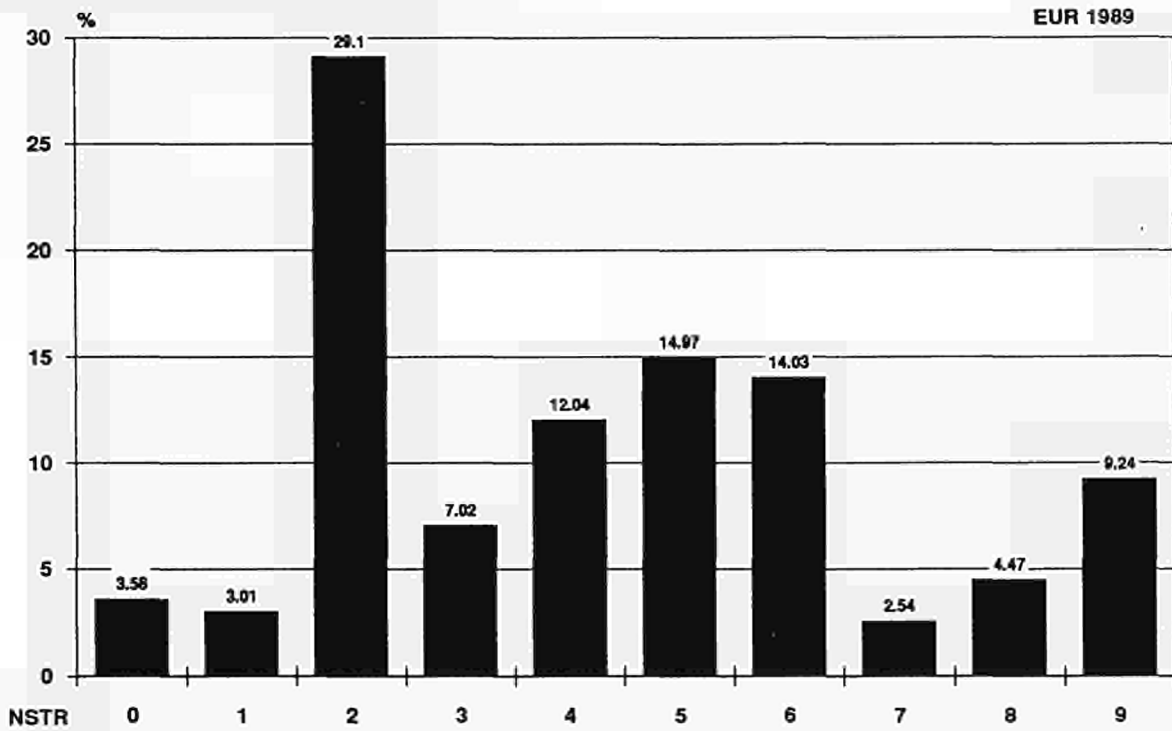


Eisenbahngüterverkehr, Tonnen  
 Güter in % des innerstaatlichen Verkehrs  
 Goods transport by rail, tonnes  
 Goods as % of national traffic  
 Transport de marchandises par chemin de fer, tonnes  
 Marchandises en % du trafic national



Schaubild  
 Graph  
 Graphique

5

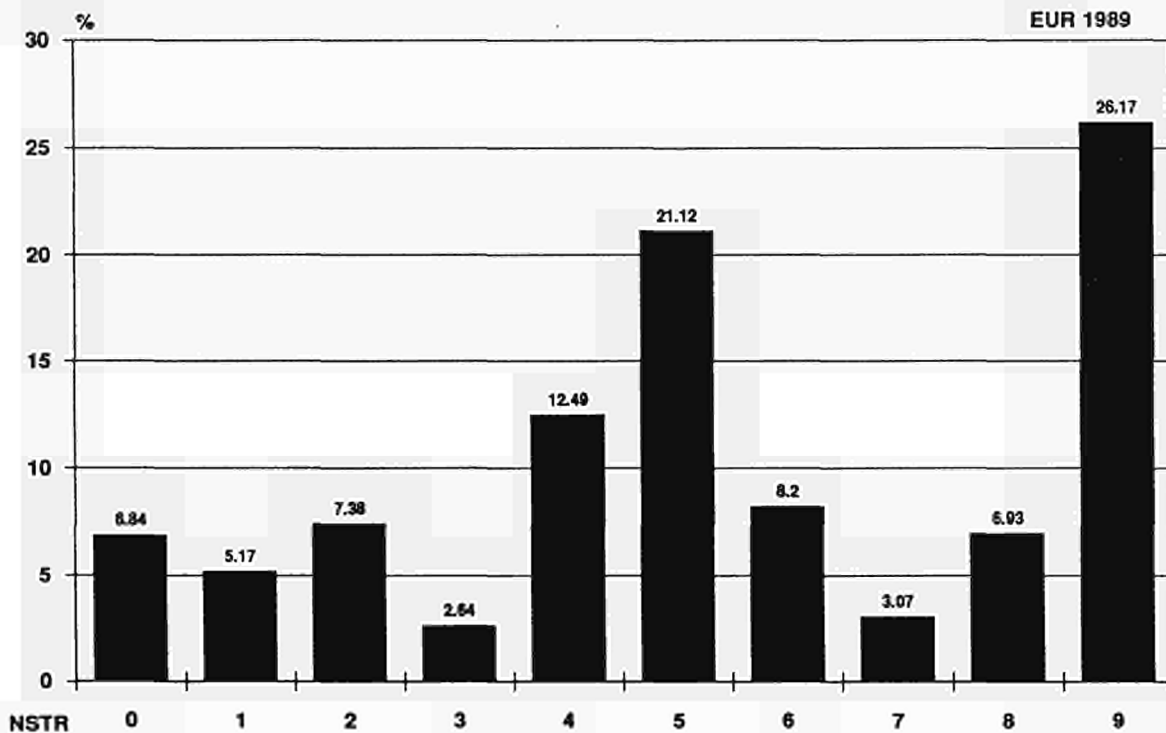


Eisenbahngüterverkehr, Tonnen  
 Güter in % des Intra-EUR-Verkehrs  
 Goods transport by rail, tonnes  
 Goods as % of Intra-EUR traffic  
 Transport de marchandises par chemin de fer, tonnes  
 Marchandises en % du trafic Intra-EUR



Schaubild  
 Graph  
 Graphique

6



Eisenbahngüterverkehr, Tonnen  
Güter in % des Extra-EUR-Verkehrs

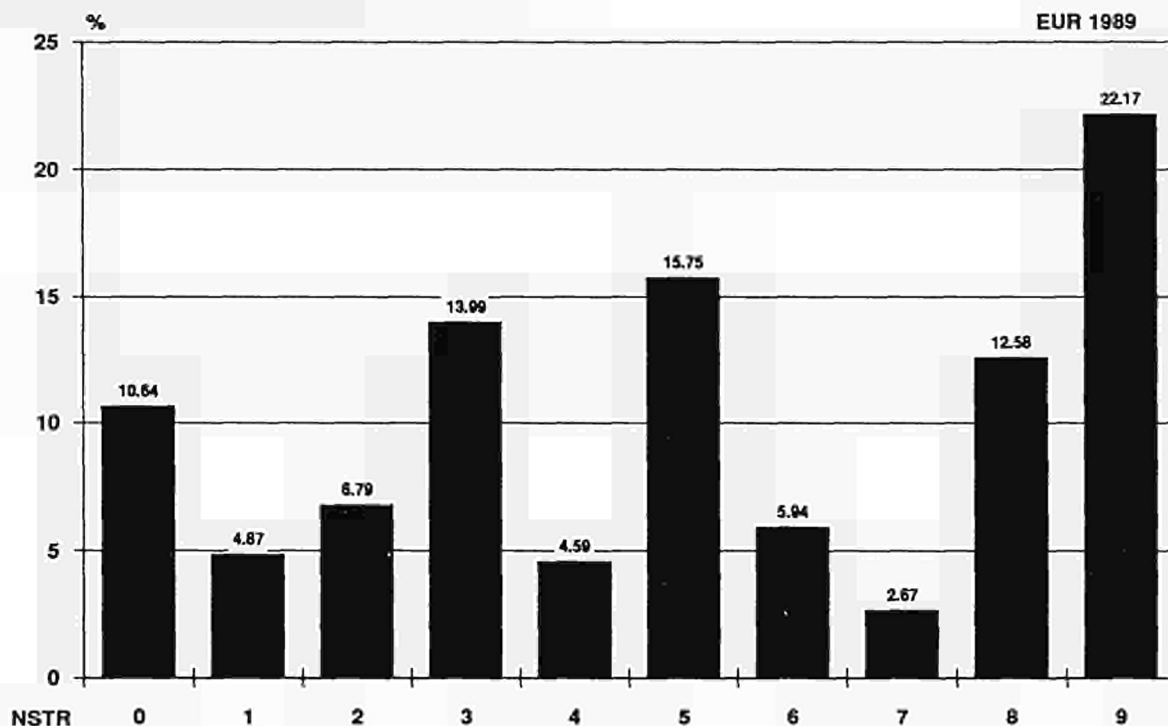
Goods transport by rail, tonnes  
Goods as % of extra-EUR traffic

Transport de marchandises par chemin de fer, tonnes  
Marchandises en % du trafic extra-EUR



Schaubild  
Graph  
Graphique

7



Eisenbahngüterverkehr, Tonnen  
Güter in % des Gesamtverkehrs <sup>(1)</sup>

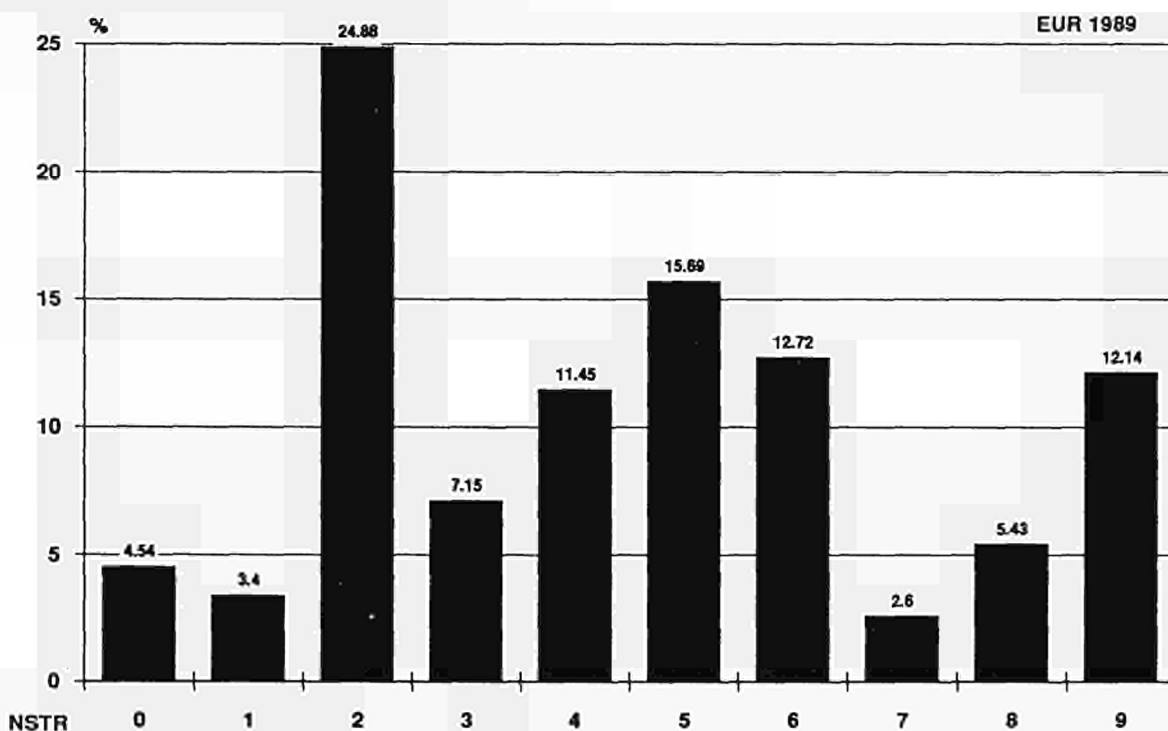
Goods transport by rail, tonnes  
Goods as % of total traffic <sup>(1)</sup>

Transport de marchandises par chemin de fer, tonnes  
Marchandises en % du trafic total <sup>(1)</sup>



Schaubild  
Graph  
Graphique

8



<sup>(1)</sup> Ohne Durchgangsverkehr; Excluding transit; Sans transit.

**Güterverkehr**

Gesamtverkehr <sup>(1)</sup> <sup>(2)</sup>, Tonnen

Anteil der Verkehrsarten nach Mitgliedstaat

Goods transport

Total traffic, <sup>(1)</sup> <sup>(2)</sup> tonnes

Modal share by Member State

Transport de marchandises

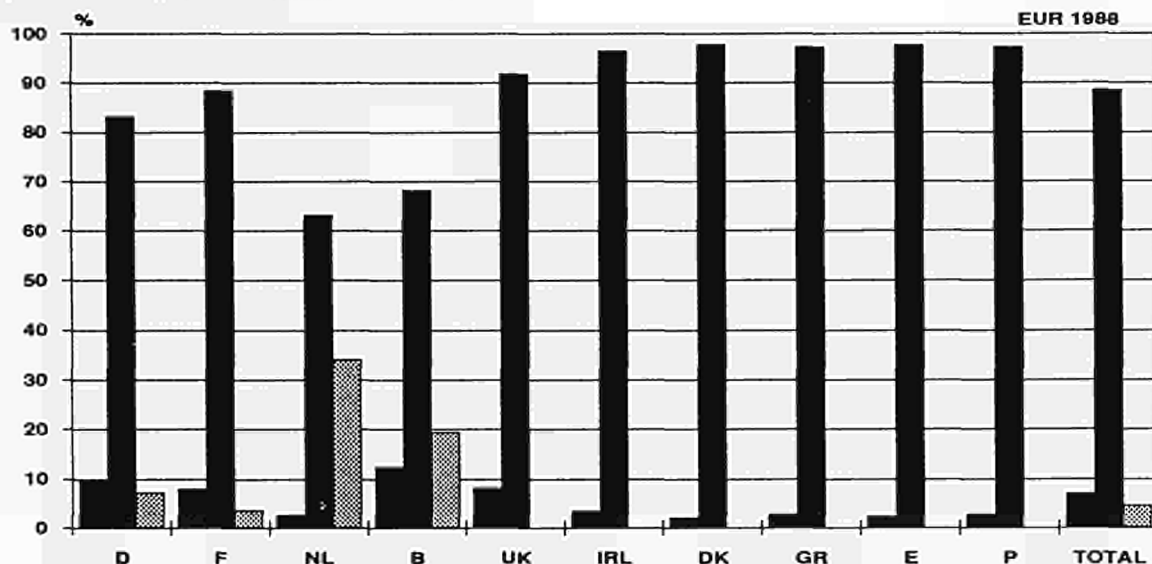
Traffic total <sup>(1)</sup> <sup>(2)</sup>, tonnes

Répartition modale par Etat membre



Schaubild  
Graph  
Graphique

9



**Güterverkehr**

Innerstaatlicher und Intra-EUR-Verkehr <sup>(1)</sup> <sup>(2)</sup>, tkm

Anteil der Verkehrsarten nach Mitgliedstaat

Goods transport

National and intra-EUR traffic, <sup>(1)</sup> <sup>(2)</sup> tkm

Modal share by Member State

Transport de marchandises

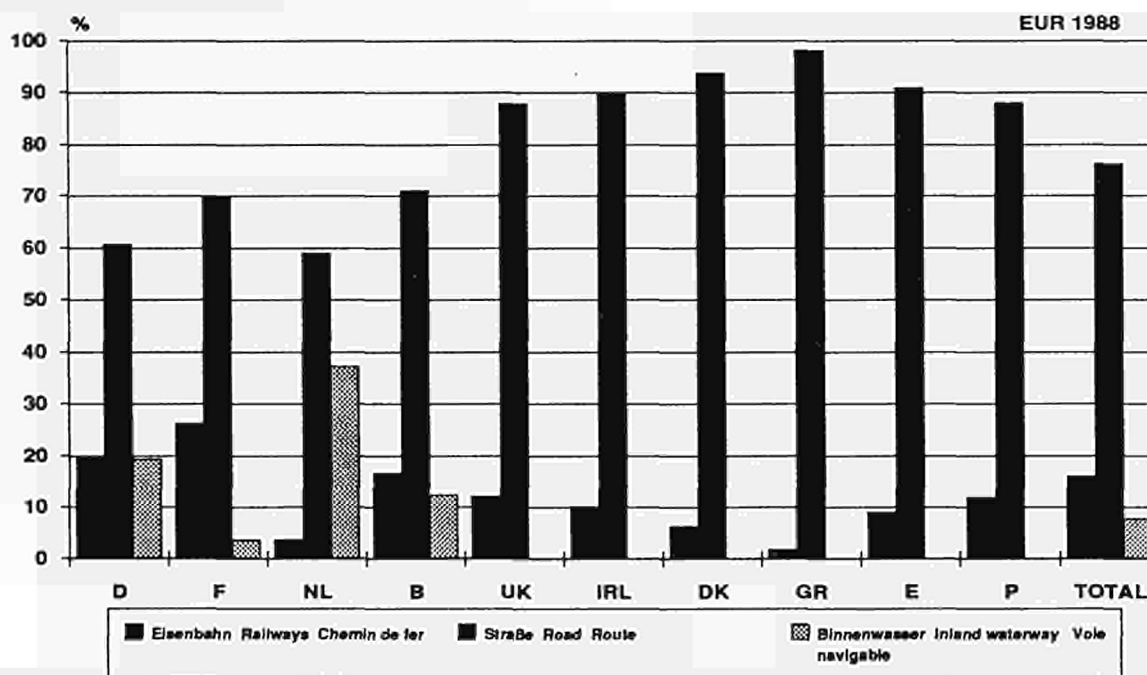
Traffic national et intra-EUR <sup>(1)</sup> <sup>(2)</sup>, tkm

Répartition modale par Etat membre



Schaubild  
Graph  
Graphique

10



(1) Ohne Durchgangsverkehr; Straße: Verkehr mit in der EG zugelassenen Nutzfahrzeugen. Excluding transit; Road: traffic with commercial motor vehicles registered in the EC. Sans transit; Route: trafic par véhicules immatriculés dans la CE.

(2) Basiert auf zehn Länder: Luxemburg und Italien ausgeschlossen; Calculated on ten countries: Luxembourg and Italy excluded; Calculé sur dix pays: Luxembourg et Italie exclus.





**Tabellen  
Tables  
Tableaux**

EISENBAHN - RAILWAY - CHEMIN DE FER 1.1.01 (1A)  
 INNERSTAATLICHER UND GRENZUEBERSCHREITENDER VERKEHR NACH GUETERGRUPPE BR DEUTSCHLAND  
 NATIONAL AND INTERNATIONAL TRAFFIC BY GROUP OF GOODS 1989  
 TRAFIC NATIONAL ET INTERNATIONAL PAR GROUPE DE MARCHANDISES 1000 T/MIO TKM

24 ! GUETERGRUPPE GROUP OF GOODS GROUPE DE MARCHANDISES	! NST/R	! INNERSTAATLICH ! NATIONAL		! GRENZUEBERSCHREITEND - INTERNATIONAL			! INSGESAMT ! TOTAL		
		! 1000 T ! (1)	! MIO TKM ! (2)	! BELADUNG ! LOADING ! CHARGEMENT	! 1000 T ! (3)	! ENTLADUNG ! UNLOADING ! DECHARGEMENT	! 1000 T ! (4)	! MIO TKM ! (5)	! 1000 T(a) ! (6)
A. WAGENLADUNGEN FULL WAGONS WAGONS COMPLETS									
01	01	674	177	534	295	138	1503	316	
02	02,03	535	212	239	450	298	1224	510	
03	00,06	2442	145	19	0	1	2462	146	
04	05	1095	387	1561	935	747	3591	1134	
05	04,09	433	189	237	128	129	798	318	
06	11,12,13,14,16,17	1987	588	1978	627	771	4591	1360	
07	18	277	77	136	189	77	603	154	
08	21,22,23	68106	6216	4752	3513	1206	76371	7422	
09	31	1411	228	0	0	0	1411	228	
10	32,33,34	14631	2621	1062	4635	759	20328	3380	
11	41,46	30368	3893	2478	3217	1444	36062	5336	
12	45	1319	263	255	110	82	1684	345	
13	51,52,53,54,55,56	44260	4868	5894	6750	3709	56905	8577	
14	64,69	4119	555	173	729	267	5021	823	
15	61,62,63,65	17375	1880	2489	1696	1226	21559	3106	
16	71,72	5710	1412	807	888	486	7405	1898	
17	83	653	191	97	552	149	1302	339	
18	81,82,89	9609	2698	3432	2926	1944	15966	4641	
19	84	1397	639	495	401	421	2293	1060	
20	91,92,93	5472	2089	2525	1053	1487	9050	3576	
21	94	321	166	137	152	95	810	261	
22	95	498	189	136	110	88	743	277	
23	96,97	2523	1056	733	1268	810	4525	1866	
24	99	9085	3644	4775	4631	4037	18490	7681	
25	ZUSAMMEN-TOTAL A	224500	34383	34943	35255	20372	294698	54755	
B. STUECKGUT-SMALLS-DETAIL									
26		2916	-	-	-	-	2916	-	
27	INSGES.-TOTAL A+B	227416	-	34943	35255	-	297614	-	

EISENBAHN - RAILWAY - CHEMIN DE FER 1.1.02 (1A)  
 INNERSTAATLICHER UND GRENZUEBERSCHREITENDER VERKEHR NACH GUETERGRUPPE FRANCE  
 NATIONAL AND INTERNATIONAL TRAFFIC BY GROUP OF GOODS 1989  
 TRAFIC NATIONAL ET INTERNATIONAL PAR GROUPE DE MARCHANDISES 1000 T/MIO TKM

24 ! GUETERGRUPPE GROUP OF GOODS GROUPE DE MARCHANDISES	! NST/R	! INNERSTAATLICH ! NATIONAL		! GRENZUEBERSCHREITEND - INTERNATIONAL			! INSGESAMT ! TOTAL		
		! 1000 T ! (1)	! MIO TKM ! (2)	! BELADUNG ! LOADING ! CHARGEMENT	! 1000 T ! (3)	! ENTLADUNG ! UNLOADING ! DECHARGEMENT	! 1000 T ! (4)	! MIO TKM ! (5)	! 1000 T(a) ! (6)
A. WAGENLADUNGEN FULL WAGONS WAGONS COMPLETS									
01	01	7488	2478	2803	127	1477	10418	3955	
02	02,03	452	289	134	51	147	638	436	
03	00,06	45	32	8	4	2	56	34	
04	05	1550	787	617	123	418	2290	1205	
05	04,09	56	22	27	48	37	130	60	
06	11,12,13,14,16,17	9075	4034	2014	279	917	11368	4951	
07	18	1321	507	535	14	229	1869	737	
08	21,22,23	9058	1993	486	1662	346	11206	2339	
09	31	123	68	16	1	9	139	77	
10	32,33,34	8814	2886	282	404	251	9500	3138	
11	41,46	6418	1264	1680	262	465	8360	1729	
12	45	1164	208	37	57	27	1258	235	
13	51,52,53,54,55,56	13751	4203	4343	4586	2440	22681	6643	
14	64,69	3762	1026	142	74	79	3979	1106	
15	61,62,63,65	16153	4061	1496	240	917	17889	4977	
16	71,72	4448	2092	381	1693	759	6522	2851	
17	83	297	109	15	91	43	402	153	
18	81,82,89	6774	2688	1411	1188	920	9374	3608	
19	84	600	262	117	97	114	813	377	
20	91,92,93	1977	1097	847	1339	1164	4163	2261	
21	94	192	75	15	69	32	277	107	
22	95	658	273	33	82	57	773	330	
23	96,97	679	265	156	697	449	1532	714	
24	99	7492	3923	1657	1723	2471	10872	6393	
25	ZUSAMMEN-TOTAL A	102346	34642	19251	14913	13771	136510	48414	
B. STUECKGUT-SMALLS-DETAIL									
26		1881	-	54	20	-	1955	-	
27	INSGES.-TOTAL A+B	104227	-	19305	14934	-	138465	-	

(a) SP/COL. 1+3+4  
 (b) SP/COL. 2+5



## EISENBAHN - RAILWAY - CHEMIN DE FER

1.1.03 (1A)

INNERSTAATLICHER UND GRENZUEBERSCHREITENDER VERKEHR NACH GUETERGRUPPE

ITALIA

NATIONAL AND INTERNATIONAL TRAFFIC BY GROUP OF GOODS

1989

TRAFIC NATIONAL ET INTERNATIONAL PAR GROUPE DE MARCHANDISES

1000 T/MIO TKM

24 ! NST/R ! GUETERGRUPPE ! GROUP OF GOODS ! GROUPE DE MARCHANDISES !	! INNERSTAATLICH ! ! NATIONAL !		! GRENZUEBERSCHREITEND - INTERNATIONAL ! ! BELADUNG ! ENTLADUNG ! ! LOADING ! UNLOADING ! ! CHARGEMENT ! DECHARGEMENT !			! INSGESAMT ! ! TOTAL !	
	! 1000 T ! ! (1) !	! MIO TKM ! ! (2) !	! 1000 T ! ! (3) !	! 1000 T ! ! (4) !	! MIO TKM ! ! (5) !	! 1000 T(a) ! ! (6) !	! MIO TKM(b) ! ! (7) !
A. WAGENLADUNGEN FULL WAGONS WAGONS COMPLETS							
01 !01	109	45	44	1792	546	1945	591
02 !02,03	91	81	573	90	751	754	832
03 !00,06	48	31	0	118	48	167	80
04 !05	906	570	12	1931	542	2849	1112
05 !04,09	61	30	50	123	68	234	98
06 !11,12,13,14,16,17	1079	799	436	2879	289	1802	1089
07 !18	219	101	9	33	19	262	121
08 !21,22,23	257	112	38	332	128	626	240
09 !31	0	0	0	-	0	0	0
10 !32,33,34	603	202	327	542	294	1472	496
11 !41,46	1612	364	43	3296	657	4951	1022
12 !45	175	50	58	56	29	290	80
13 !51,52,53,54,55,56	6735	1760	1019	3993	1073	11746	2833
14 !64,69	349	112	147	95	71	591	183
15 !61,62,63,65	1624	622	165	2499	749	4288	1371
16 !71,72	359	184	83	155	67	597	251
17 !83	123	71	19	209	57	351	128
18 !81,82,89	513	315	513	756	500	1782	814
19 !84	110	36	48	443	150	600	187
20 !91,92,93	581	392	1004	980	747	2565	1139
21 !94	128	68	58	30	29	216	97
22 !95	54	35	57	52	56	163	92
23 !96,97	228	174	260	408	240	897	414
24 !99	4654	3059	5306	6209	2116	16168	5174
25 !ZUSAMMEN-TOTAL A	20618	9216	10268	24429	9225	55314	18442
B. STUECKGUT-SMALLS-DETAIL	126	-	8	10	-	144	-
27 !INSGES.-TOTAL A+B	20744	-	10276	24438	-	55458	-

## EISENBAHN - RAILWAY - CHEMIN DE FER

1.1.04 (1A)

INNERSTAATLICHER UND GRENZUEBERSCHREITENDER VERKEHR NACH GUETERGRUPPE

NEDERLAND

NATIONAL AND INTERNATIONAL TRAFFIC BY GROUP OF GOODS

1989

TRAFIC NATIONAL ET INTERNATIONAL PAR GROUPE DE MARCHANDISES

1000 T/MIO TKM

24 ! NST/R ! GUETERGRUPPE ! GROUP OF GOODS ! GROUPE DE MARCHANDISES !	! INNERSTAATLICH ! ! NATIONAL !		! GRENZUEBERSCHREITEND - INTERNATIONAL ! ! BELADUNG ! ENTLADUNG ! ! LOADING ! UNLOADING ! ! CHARGEMENT ! DECHARGEMENT !			! INSGESAMT ! ! TOTAL !	
	! 1000 T ! ! (1) !	! MIO TKM ! ! (2) !	! 1000 T ! ! (3) !	! 1000 T ! ! (4) !	! MIO TKM ! ! (5) !	! 1000 T(a) ! ! (6) !	! MIO TKM(b) ! ! (7) !
A. WAGENLADUNGEN FULL WAGONS WAGONS COMPLETS							
01 !01	-	-	10	81	11	91	11
02 !02,03	-	-	46	16	9	62	9
03 !00,06	374	59	0	0	0	374	59
04 !05	0	0	10	25	6	36	6
05 !04,09	0	0	13	22	5	35	5
06 !11,12,13,14,16,17	186	26	459	336	72	981	98
07 !18	0	0	41	19	9	60	9
08 !21,22,23	88	21	275	426	69	790	90
09 !31	539	140	0	-	0	539	140
10 !32,33,34	59	10	302	67	60	429	71
11 !41,46	23	6	2815	12	527	2850	533
12 !45	-	-	5	390	5	395	5
13 !51,52,53,54,55,56	35	5	732	244	150	1020	155
14 !64,69	-	-	3	293	75	296	75
15 !61,62,63,65	459	100	107	1198	350	1763	450
16 !71,72	1116	176	1051	0	47	2167	224
17 !83	5	0	25	1	3	32	3
18 !81,82,89	902	189	1270	535	211	2706	400
19 !84	16	2	38	7	3	61	5
20 !91,92,93	12	2	126	161	37	299	40
21 !94	0	0	1	3	1	5	1
22 !95	-	-	0	0	0	0	0
23 !96,97	0	0	11	108	17	119	17
24 !99	1216	287	1446	1360	404	4022	691
25 !ZUSAMMEN-TOTAL A	5029	1022	8784	5307	2072	19120	3094
B. STUECKGUT-SMALLS-DETAIL	-	-	-	-	-	-	-
27 !INSGES.-TOTAL A+B	5029	-	8784	5307	-	19120	-

(a) SP/COL. 1+3+4

(b) SP/COL. 2+5

EISENBAHN - RAILWAY - CHEMIN DE FER 1.1.05 (1A)  
 INNERSTAATLICHER UND GRENZUEBERSCHREITENDER VERKEHR NACH GUETERGRUPPE BELGIQUE/BELGIE  
 NATIONAL AND INTERNATIONAL TRAFFIC BY GROUP OF GOODS 1989  
 TRAFIC NATIONAL ET INTERNATIONAL PAR GROUPE DE MARCHANDISES 1000 T/MIO TKM

24 GUETERGRUPPE GROUP OF GOODS GROUPE DE MARCHANDISES	NST/R	INNERSTAATLICH NATIONAL		GRENZUEBERSCHREITEND - INTERNATIONAL BELADUNG ENTLOADUNG LOADING UNLOADING CHARGEMENT DECHARGEMENT			INSGESAMT TOTAL	
		1000 T (1)	MIO TKM (2)	1000 T (3)	1000 T (4)	MIO TKM (5)	1000 T(a) (6)	MIO TKM(b) (7)
A. WAGENLADUNGEN FULL WAGONS WAGONS COMPLETS								
01	01	124	5	127	558	62	810	67
02	02,03	0	0	135	9	24	145	24
03	00,06	135	16	1	0	0	137	16
04	05	94	19	209	52	36	355	56
05	04,09	6	1	10	32	7	48	8
06	11,12,13,14,16,17	295	30	131	1086	161	1513	191
07	18	2	0	9	209	12	220	12
08	21,22,23	8146	693	711	1180	295	10037	988
09	31	0	0	5	1	1	7	1
10	32,33,34	389	52	2395	16	582	2800	634
11	41,46	10430	1037	2560	336	683	13327	1720
12	45	27	2	486	33	58	546	60
13	51,52,53,54,55,56	8289	389	4065	3876	1178	16229	1568
14	64,69	271	38	675	55	75	1001	113
15	61,62,63,65	578	70	1693	112	153	2383	223
16	71,72	134	10	423	138	76	696	86
17	83	0	0	21	1	5	22	5
18	81,82,89	358	25	1253	792	324	2403	349
19	84	0	0	112	4	20	116	20
20	91,92,93	148	25	564	1011	219	1723	244
21	94	2	0	5	18	3	25	3
22	95	67	11	65	5	10	137	21
23	96,97	5	0	75	93	29	173	30
24	99	1310	178	2742	2116	721	6168	899
25	ZUSAMMEN-TOTAL A	30812	2601	18472	11736	4737	61021	7338
B. STUECKGUT-SMALLS-DETAIL								
26		165		6	13		183	
27	INSGES.-TOTAL A+B	30977		18478	11749		61204	

EISENBAHN - RAILWAY - CHEMIN DE FER 1.1.06 (1A)  
 INNERSTAATLICHER UND GRENZUEBERSCHREITENDER VERKEHR NACH GUETERGRUPPE LUXEMBOURG  
 NATIONAL AND INTERNATIONAL TRAFFIC BY GROUP OF GOODS 1989  
 TRAFIC NATIONAL ET INTERNATIONAL PAR GROUPE DE MARCHANDISES 1000 T/MIO TKM

24 GUETERGRUPPE GROUP OF GOODS GROUPE DE MARCHANDISES	NST/R	INNERSTAATLICH NATIONAL		GRENZUEBERSCHREITEND - INTERNATIONAL BELADUNG ENTLOADUNG LOADING UNLOADING CHARGEMENT DECHARGEMENT			INSGESAMT TOTAL	
		1000 T (1)	MIO TKM (2)	1000 T (3)	1000 T (4)	MIO TKM (5)	1000 T(a) (6)	MIO TKM(b) (7)
A. WAGENLADUNGEN FULL WAGONS WAGONS COMPLETS								
01	01	49	2	-	17	1	66	3
02	02,03	-	-	-	0	0	0	0
03	00,06	-	-	-	-	-	-	-
04	05	0	0	10	5	1	14	1
05	04,09	-	-	0	1	0	1	0
06	11,12,13,14,16,17	10	1	0	0	0	10	1
07	18	-	-	-	0	-	0	-
08	21,22,23	20	1	-	1514	114	1534	116
09	31	-	-	-	-	-	-	-
10	32,33,34	82	4	1	992	22	1075	26
11	41,46	124	5	3	2727	100	2854	105
12	45	-	-	0	9	1	9	1
13	51,52,53,54,55,56	1213	39	2577	955	99	4745	138
14	64,69	510	21	20	330	8	860	28
15	61,62,63,65	722	40	21	64	3	807	43
16	71,72	32	2	172	38	8	241	10
17	83	-	-	0	-	-	0	-
18	81,82,89	0	0	0	5	0	5	0
19	84	-	-	-	-	-	-	-
20	91,92,93	38	1	4	10	0	52	1
21	94	2	0	1	3	0	6	0
22	95	-	-	-	0	0	4	0
23	96,97	0	0	6	1	0	6	0
24	99	7	0	1093	49	62	1149	62
25	ZUSAMMEN-TOTAL A	2809	116	3911	6719	419	13439	535
B. STUECKGUT-SMALLS-DETAIL								
26		-	-	1	6	-	6	-
27	INSGES.-TOTAL A+B	2809		3912	6725		13446	

(a) SP/COL. 1+3+4  
 (b) SP/COL. 2+5

## INNERSTAATLICHER UND GRENZUEBERSCHREITENDER VERKEHR NACH GUETERGRUPPE

UNITED KINGDOM

## NATIONAL AND INTERNATIONAL TRAFFIC BY GROUP OF GOODS

1989

## TRAFFIC NATIONAL ET INTERNATIONAL PAR GROUPE DE MARCHANDISES

1000 T/MIO TKM

24	NST/R	INNERSTAATLICH		GRENZUEBERSCHREITEND - INTERNATIONAL			INSGESAMT	
		1000 T	MIO TKM	1000 T	1000 T	MIO TKM	1000 T(a)	MIO TKM(b)
GUETERGRUPPE		NATIONAL		BELADUNG	ENTLADUNG	TOTAL		
GROUP OF GOODS		NATIONAL		LOADING	UNLOADING	TOTAL		
GROUPE DE MARCHANDISES		NATIONAL		CHARGEMENT	DECHARGEMENT	TOTAL		
		(1)	(2)	(3)	(4)	(5)	(6)	(7)
<b>A. WAGENLADUNGEN</b>								
FULL WAGONS								
WAGONS COMPLETS								
01	01	132	75	1	2	1	134	76
02	02,03	0	0	0	7	2	8	2
03	00,06	-	-	-	-	-	-	-
04	05	162	45	1	26	5	189	50
05	04,09	-	-	1	5	1	6	1
06	11,12,13,14,16,17	710	267	23	194	40	926	307
07	18	95	31	-	-	-	95	31
08	21,22,23	74714	5263	-	-	-	74714	5263
09	31	767	65	-	-	-	767	65
10	32,33,34	9569	1853	0	0	0	9569	1853
11	41,46	10695	746	0	1	0	10696	746
12	45	314	40	1	0	0	316	41
13	51,52,53,54,55,56	7094	1407	155	111	65	7361	1472
14	64,69	3489	475	3	16	4	3509	479
15	61,62,63,65	22220	2919	41	43	24	22304	2943
16	71,72	1122	180	3	1	1	1126	181
17	83	88	11	-	0	0	88	11
18	81,82,89	1431	376	30	61	23	1522	399
19	84	13	4	5	4	3	22	6
20	91,92,93	534	168	2	13	2	550	170
21	94	4	2	9	3	3	16	4
22	95	6	4	0	3	1	9	4
23	96,97	33	14	21	65	21	119	35
24	99	9263	2897	19	34	12	9316	2908
25	ZUSAMMEN-TOTAL A	142456	16843	316	589	207	143361	17050
<b>B. STUECKGUT-SMALLS-DETAIL</b>								
27	INSGES.-TOTAL A+B	143156	-	316	589	-	144061	-

## INNERSTAATLICHER UND GRENZUEBERSCHREITENDER VERKEHR NACH GUETERGRUPPE

IRELAND

## NATIONAL AND INTERNATIONAL TRAFFIC BY GROUP OF GOODS

1989

## TRAFFIC NATIONAL ET INTERNATIONAL PAR GROUPE DE MARCHANDISES

1000 T/MIO TKM

24	NST/R	INNERSTAATLICH		GRENZUEBERSCHREITEND - INTERNATIONAL			INSGESAMT	
		1000 T	MIO TKM	1000 T	1000 T	MIO TKM	1000 T(a)	MIO TKM(b)
GUETERGRUPPE		NATIONAL		BELADUNG	ENTLADUNG	TOTAL		
GROUP OF GOODS		NATIONAL		LOADING	UNLOADING	TOTAL		
GROUPE DE MARCHANDISES		NATIONAL		CHARGEMENT	DECHARGEMENT	TOTAL		
		(1)	(2)	(3)	(4)	(5)	(6)	(7)
<b>A. WAGENLADUNGEN</b>								
FULL WAGONS								
WAGONS COMPLETS								
01	01	-	-	-	-	-	-	-
02	02,03	-	-	-	-	-	-	-
03	00,06	142	30	-	-	-	142	30
04	05	-	-	-	-	-	-	-
05	04,09	-	-	-	-	-	-	-
06	11,12,13,14,16,17	211	42	-	-	-	211	42
07	18	-	-	-	-	-	-	-
08	21,22,23	-	-	-	-	-	-	-
09	31	-	-	-	-	-	-	-
10	32,33,34	82	19	-	-	-	82	19
11	41,46	33	9	-	-	-	33	9
12	45	467	37	-	-	-	467	37
13	51,52,53,54,55,56	14	4	-	-	-	14	4
14	64,69	645	87	-	-	-	645	87
15	61,62,63,65	250	20	-	-	-	250	20
16	71,72	204	65	-	-	-	204	65
17	83	-	-	-	-	-	-	-
18	81,82,89	248	86	-	-	-	248	86
19	84	-	-	-	-	-	-	-
20	91,92,93	4	1	-	-	-	4	1
21	94	0	0	-	-	-	0	0
22	95	0	0	-	-	-	0	0
23	96,97	6	1	-	-	-	6	1
24	99	760	155	-	-	-	760	155
25	ZUSAMMEN-TOTAL A	3066	556	-	-	-	3066	556
<b>B. STUECKGUT-SMALLS-DETAIL</b>								
27	INSGES.-TOTAL A+B	3066	-	-	-	-	3066	-

(a) SP/COL. 1+3+4

(b) SP/COL. 2+5

## EISENBAHN - RAILWAY - CHEMIN DE FER

1.1.09 (1A)

INNERSTAATLICHER UND GRENZUEBERSCHREITENDER VERKEHR NACH GUETERGRUPPE

DANMARK

NATIONAL AND INTERNATIONAL TRAFFIC BY GROUP OF GOODS

1989

TRAFIC NATIONAL ET INTERNATIONAL PAR GROUPE DE MARCHANDISES

1000 T/MIO TKM

24 ! NST/R ! GUETERGRUPPE ! GROUP OF GOODS ! GROUPE DE MARCHANDISES !	INNERSTAATLICH ! NATIONAL !		GRENZUEBERSCHREITEND - INTERNATIONAL ! BELADUNG ! ENTLADUNG ! LOADING ! UNLOADING ! CHARGEMENT ! DECHARGEMENT !			INSGESAMT ! TOTAL !	
	1000 T ! (1) !	MIO TKM ! (2) !	1000 T ! (3) !	1000 T ! (4) !	MIO TKM ! (5) !	1000 T(a) ! (6) !	MIO TKM(b) ! (7) !
A. WAGENLADUNGEN ! FULL WAGONS ! WAGONS COMPLETS !							
01 !01 !	8 !	2 !	0 !	2 !	0 !	10 !	3 !
02 !02,03 !	10 !	2 !	1 !	26 !	4 !	37 !	6 !
03 !00,06 !	0 !	0 !	0 !	0 !	0 !	0 !	0 !
04 !05 !	137 !	44 !	58 !	125 !	47 !	320 !	92 !
05 !04,09 !	2 !	1 !	7 !	8 !	2 !	17 !	3 !
06 !11,12,13,14,16,17 !	662 !	175 !	301 !	105 !	69 !	1069 !	244 !
07 !18 !	5 !	2 !	2 !	3 !	0 !	8 !	2 !
08 !21,22,23 !	157 !	22 !	0 !	3 !	0 !	160 !	22 !
09 !31 !	0 !	0 !	- !	0 !	0 !	0 !	0 !
10 !32,33,34 !	37 !	8 !	1 !	9 !	2 !	47 !	10 !
11 !41,46 !	41 !	14 !	32 !	4 !	8 !	76 !	22 !
12 !45 !	0 !	0 !	1 !	1 !	0 !	2 !	0 !
13 !51,52,53,54,55,56 !	37 !	2 !	84 !	410 !	91 !	501 !	93 !
14 !64,69 !	37 !	12 !	26 !	21 !	14 !	84 !	25 !
15 !61,62,63,65 !	80 !	13 !	13 !	100 !	17 !	193 !	31 !
16 !71,72 !	167 !	44 !	94 !	81 !	28 !	342 !	72 !
17 !83 !	2 !	0 !	18 !	4 !	4 !	23 !	5 !
18 !81,82,89 !	155 !	35 !	24 !	130 !	28 !	309 !	63 !
19 !84 !	49 !	12 !	131 !	47 !	41 !	227 !	53 !
20 !91,92,93 !	31 !	9 !	43 !	107 !	27 !	181 !	35 !
21 !94 !	25 !	8 !	6 !	8 !	3 !	39 !	11 !
22 !95 !	32 !	10 !	1 !	15 !	3 !	48 !	14 !
23 !96,97 !	76 !	22 !	61 !	266 !	82 !	402 !	104 !
24 !99 !	487 !	149 !	217 !	323 !	96 !	1027 !	245 !
25 !ZUSAMMEN-TOTAL A !	2206 !	586 !	1106 !	1811 !	569 !	5123 !	1156 !
B. STUECKGUT-SMALLS-DETAIL !	389 !	.	3 !	7 !	.	399 !	.
27 !INSGES.-TOTAL A+B !	2595 !	.	1109 !	1818 !	.	5522 !	.

## EISENBAHN - RAILWAY - CHEMIN DE FER

1.1.10 (1A)

INNERSTAATLICHER UND GRENZUEBERSCHREITENDER VERKEHR NACH GUETERGRUPPE

HELLAS

NATIONAL AND INTERNATIONAL TRAFFIC BY GROUP OF GOODS

1989

TRAFIC NATIONAL ET INTERNATIONAL PAR GROUPE DE MARCHANDISES

1000 T/MIO TKM

24 ! NST/R ! GUETERGRUPPE ! GROUP OF GOODS ! GROUPE DE MARCHANDISES !	INNERSTAATLICH ! NATIONAL !		GRENZUEBERSCHREITEND - INTERNATIONAL ! BELADUNG ! ENTLADUNG ! LOADING ! UNLOADING ! CHARGEMENT ! DECHARGEMENT !			INSGESAMT ! TOTAL !	
	1000 T ! (1) !	MIO TKM ! (2) !	1000 T ! (3) !	1000 T ! (4) !	MIO TKM ! (5) !	1000 T(a) ! (6) !	MIO TKM(b) ! (7) !
A. WAGENLADUNGEN ! FULL WAGONS ! WAGONS COMPLETS !							
01 !01 !	0 !	0 !	0 !	0 !	0 !	0 !	0 !
02 !02,03 !	0 !	0 !	115 !	2 !	18 !	117 !	18 !
03 !00,06 !	348 !	41 !	0 !	34 !	3 !	382 !	44 !
04 !05 !	2 !	1 !	0 !	87 !	11 !	89 !	12 !
05 !04,09 !	0 !	0 !	22 !	5 !	7 !	28 !	7 !
06 !11,12,13,14,16,17 !	61 !	39 !	39 !	10 !	9 !	110 !	48 !
07 !18 !	0 !	0 !	0 !	0 !	0 !	0 !	0 !
08 !21,22,23 !	334 !	28 !	2 !	27 !	9 !	362 !	37 !
09 !31 !	0 !	0 !	1323 !	- !	105 !	1323 !	105 !
10 !32,33,34 !	216 !	48 !	21 !	12 !	3 !	249 !	51 !
11 !41,46 !	0 !	0 !	111 !	0 !	10 !	111 !	10 !
12 !45 !	- !	- !	60 !	0 !	5 !	60 !	5 !
13 !51,52,53,54,55,56 !	6 !	0 !	120 !	145 !	34 !	270 !	34 !
14 !64,69 !	3 !	1 !	4 !	5 !	4 !	12 !	5 !
15 !61,62,63,65 !	0 !	0 !	14 !	7 !	6 !	21 !	6 !
16 !71,72 !	117 !	54 !	77 !	22 !	10 !	216 !	64 !
17 !83 !	- !	- !	- !	2 !	1 !	2 !	1 !
18 !81,82,89 !	41 !	19 !	2 !	59 !	11 !	102 !	30 !
19 !84 !	0 !	0 !	- !	26 !	5 !	26 !	5 !
20 !91,92,93 !	52 !	24 !	3 !	112 !	50 !	167 !	73 !
21 !94 !	0 !	0 !	0 !	29 !	16 !	32 !	16 !
22 !95 !	0 !	0 !	0 !	27 !	7 !	28 !	7 !
23 !96,97 !	7 !	3 !	3 !	76 !	23 !	86 !	27 !
24 !99 !	18 !	7 !	7 !	30 !	10 !	55 !	17 !
25 !ZUSAMMEN-TOTAL A !	1206 !	265 !	1927 !	718 !	356 !	3850 !	621 !
B. STUECKGUT-SMALLS-DETAIL !	20 !	.	0 !	2 !	.	22 !	.
27 !INSGES.-TOTAL A+B !	1225 !	.	1927 !	720 !	.	3872 !	.

(a) SP/COL. 1+3+4  
(b) SP/COL. 2+5

## EISENBAHN - RAILWAY - CHEMIN DE FER

1.1.11 (1A)

INNERSTAATLICHER UND GRENZUEBERSCHREITENDER VERKEHR NACH GUETERGRUPPE

ESPANA

NATIONAL AND INTERNATIONAL TRAFFIC BY GROUP OF GOODS

1989

TRAFIC NACIONAL ET INTERNATIONAL PAR GROUPE DE MARCHANDISES

1000 T/MIO TKM

24 ! NST/R ! GUETERGRUPPE ! GROUP OF GOODS ! GROUPE DE MARCHANDISES !	! INNERSTAATLICH ! ! NATIONAL !		! GRENZUEBERSCHREITEND - INTERNATIONAL ! ! BELADUNG ! ! ENTLADUNG ! ! LOADING ! ! UNLOADING ! ! CHARGEMENT ! ! DECHARGEMENT !			! INSGESAMT ! ! TOTAL !	
	! 1000 T ! ! (1) !	! MIO TKM ! ! (2) !	! 1000 T ! ! (3) !	! 1000 T ! ! (4) !	! MIO TKM ! ! (5) !	! 1000 T(a) ! ! (6) !	! MIO TKM(b) ! ! (7) !
A. WAGENLADUNGEN FULL WAGONS WAGONS COMPLETS							
01 !01	839	421	1	-	-	840	421
02 !02,03	14	9	253	43	205	310	214
03 !00,06	23	10	-	-	-	23	10
04 !05	638	474	26	244	146	908	420
05 !04,09	230	88	8	-	5	238	93
06 !11,12,13,14,16,17	358	215	26	28	20	412	235
07 !18	114	70	1	76	24	191	94
08 !21,22,23	2138	429	-	-	-	2138	429
09 !31	9	2	-	-	-	9	2
10 !32,33,34	2014	465	-	-	-	2014	465
11 !41,46	3684	468	-	-	-	3684	468
12 !45	122	29	-	-	-	122	29
13 !51,52,53,54,55,56	2594	1399	65	159	78	2818	1477
14 !64,69	502	91	49	6	21	557	112
15 !61,62,63,65	3385	481	45	-	22	3430	503
16 !71,72	517	253	1	-	-	518	253
17 !83	621	214	-	-	-	621	214
18 !81,82,89	901	509	10	11	8	922	517
19 !84	72	58	44	-	57	116	115
20 !91,92,93	456	279	232	265	243	953	522
21 !94	41	36	2	2	2	45	38
22 !95	10	9	2	1	2	13	11
23 !96,97	66	40	26	6	16	98	56
24 !99	1580	779	443	908	596	2931	1375
25 !ZUSAMMEN-TOTAL A	20928	6828	1234	1749	1445	23911	8273
B. STUECKGUT-SMALLS-DETAIL	286	.	-	-	.	286	.
27 !INSGES.-TOTAL A+B	21214	.	1234	1749	.	24197	.

## EISENBAHN - RAILWAY - CHEMIN DE FER

1.1.12 (1A)

INNERSTAATLICHER UND GRENZUEBERSCHREITENDER VERKEHR NACH GUETERGRUPPE

PORTUGAL

NATIONAL AND INTERNATIONAL TRAFFIC BY GROUP OF GOODS

1989

TRAFIC NACIONAL ET INTERNATIONAL PAR GROUPE DE MARCHANDISES

1000 T/MIO TKM

24 ! NST/R ! GUETERGRUPPE ! GROUP OF GOODS ! GROUPE DE MARCHANDISES !	! INNERSTAATLICH ! ! NATIONAL !		! GRENZUEBERSCHREITEND - INTERNATIONAL ! ! BELADUNG ! ! ENTLADUNG ! ! LOADING ! ! UNLOADING ! ! CHARGEMENT ! ! DECHARGEMENT !			! INSGESAMT ! ! TOTAL !	
	! 1000 T ! ! (1) !	! MIO TKM ! ! (2) !	! 1000 T ! ! (3) !	! 1000 T ! ! (4) !	! MIO TKM ! ! (5) !	! 1000 T(a) ! ! (6) !	! MIO TKM(b) ! ! (7) !
A. WAGENLADUNGEN FULL WAGONS WAGONS COMPLETS							
01 !01	294	84	0	0	0	295	84
02 !02,03	3	1	2	16	6	21	7
03 !00,06	0	0	0	-	0	0	0
04 !05	363	101	212	29	62	604	163
05 !04,09	1	0	0	2	1	3	1
06 !11,12,13,14,16,17	212	58	11	32	13	254	71
07 !18	-	-	-	-	-	-	-
08 !21,22,23	333	72	-	-	-	333	72
09 !31	-	-	-	-	-	-	-
10 !32,33,34	51	14	-	-	-	51	14
11 !41,46	565	107	0	-	0	565	107
12 !45	2	0	0	-	0	2	1
13 !51,52,53,54,55,56	74	28	4	54	20	132	47
14 !64,69	1947	487	-	17	5	1964	492
15 !61,62,63,65	310	41	6	1	1	318	43
16 !71,72	318	93	9	1	5	328	97
17 !83	-	-	-	-	-	-	-
18 !81,82,89	110	30	-	4	1	114	31
19 !84	30	7	5	7	3	42	10
20 !91,92,93	28	9	35	79	42	141	51
21 !94	-	-	-	-	-	-	-
22 !95	37	15	19	0	7	56	22
23 !96,97	-	-	-	-	-	-	-
24 !99	760	198	42	99	45	901	243
25 !ZUSAMMEN-TOTAL A	5439	1346	345	339	212	6124	1557
B. STUECKGUT-SMALLS-DETAIL	70	.	0	1	.	71	.
27 !INSGES.-TOTAL A+B	5509	.	346	340	.	6195	.

(a) SP/COL. 1+3+4

(b) SP/COL. 2+5

INNERSTAATLICHER UND GRENZUEBERSCHREITENDER VERKEHR NACH GUETERGRUPPE

EUR

NATIONAL AND INTERNATIONAL TRAFFIC BY GROUP OF GOODS

1989

TRAFFIC NATIONAL ET INTERNATIONAL PAR GROUPE DE MARCHANDISES

1000 T/MIO TKM

24 ! GUETERGRUPPE GROUP OF GOODS GROUPE DE MARCHANDISES	! NST/R	! INNERSTAATLICH ! NATIONAL		! GRENZUEBERSCHREITEND - INTERNATIONAL ! BELADUNG ! ENTLADUNG ! LOADING ! UNLOADING ! CHARGEMENT ! DECHARGEMENT			! INSGESAMT ! TOTAL	
		! 1000 T ! (1)	! MIO TKM ! (2)	! 1000 T ! (3)	! 1000 T ! (4)	! MIO TKM ! (5)	! 1000 T ! (6)	! MIO TKM(a) ! (7)
A. WAGENLADUNGEN								
FULL WAGONS								
WAGONS COMPLETS								
01 !01		9716	3290	3521	2874	2236	.	5525
02 !02,03		1106	594	1498	710	1464	.	2059
03 !00,06		3558	364	29	157	55	.	418
04 !05		4948	2429	2715	3582	2020	.	4449
05 !04,09		790	331	375	374	262	.	594
06 !11,12,13,14,16,17		14845	6274	5417	2985	2362	.	8636
07 !18		2033	788	733	542	371	.	1159
08 !21,22,23		163350	14850	6264	8656	2168	.	17018
09 !31		2849	503	1346	2	115	.	617
10 !32,33,34		36546	8184	4392	6680	1974	.	10158
11 !41,46		63992	7912	9722	9856	3896	.	11807
12 !45		3591	630	905	657	207	.	838
13 !51,52,53,54,55,56		84071	14105	19058	21283	8937	.	23042
14 !64,69		15635	2906	1242	1641	623	.	3528
15 !61,62,63,65		63156	10248	6089	5960	3468	.	13716
16 !71,72		14244	4566	3102	3017	1486	.	6052
17 !83		1789	596	181	874	262	.	859
18 !81,82,89		21043	6969	7943	6466	3970	.	10939
19 !84		2286	1021	994	1037	818	.	1839
20 !91,92,93		9332	4095	5385	5129	4019	.	8114
21 !94		916	354	235	318	184	.	538
22 !95		1362	546	318	296	232	.	778
23 !96,97		3624	1577	1353	2987	1687	.	3264
24 !99		36632	15275	17745	17482	10570	.	25845
25 !ZUSAMMEN-TOTAL A		561415	108405	100557	103565	53386	.	161791
B. STUECKGUT-SMALLS-DETAIL		6553	.	72	58	.	.	.
27 !INSGES.-TOTAL A+B		567968	.	100630	103623	.	.	.

(a) SP/COL. 2+5

EISENBAHN - RAILWAY - CHEMIN DE FER

1.2.01:1 (8)

INNERSTAATLICHER UND GRENZUEBERSCHREITENDER VERKEHR NACH RELATION UND MONAT

BR DEUTSCHLAND

NATIONAL AND INTERNATIONAL TRAFFIC BY RELATION AND MONTH

1989

TRAFIC NATIONAL ET INTERNATIONAL PAR RELATION ET MOIS

1000 T

RELATION	01	02	03	04	05	06	07	08	09	10	11	12	01-12
A. INNERSTAATLICHER NATIONAL	18861	17741	18764	18290	17253	19127	18646	18657	18701	20951	20355	17154	224500
B. EMPFANG AUS: RECEIVED FROM: RECEPTIONS DE:													
01 BR DEUTSCHLAND	-	-	-	-	-	-	-	-	-	-	-	-	-
02 FRANCE	210	250	270	294	252	274	280	197	214	261	243	214	2960
03 ITALIA	199	211	227	223	279	281	230	161	224	232	202	234	2705
04 NEDERLAND	368	401	406	402	400	372	365	379	215	241	303	299	4150
05 BELGIQUE/BELGIE	252	255	281	268	260	305	235	225	237	268	284	226	3096
06 LUXEMBOURG	63	54	63	53	55	39	70	45	44	40	12	16	554
07 UNITED KINGDOM	9	10	6	5	9	10	6	11	7	8	7	5	94
08 IRELAND	-	-	-	-	-	-	-	-	-	-	-	-	-
09 DANMARK	26	34	38	32	32	49	44	33	34	26	33	59	441
10 HELLAS	0	1	1	0	0	1	1	1	1	1	3	8	19
11 ESPAÑA	13	12	54	12	13	12	11	6	11	16	28	31	221
12 PORTUGAL	0	0	0	0	0	0	0	0	0	0	0	0	2
20 EUR	1142	1228	1346	1290	1299	1342	1242	1058	988	1094	1116	1092	14239
23 NORWAY	1	2	2	2	2	2	4	3	2	2	4	2	29
30 SWEDEN	115	99	64	97	197	118	119	65	64	100	113	142	1293
32 FINLAND	0	0	0	0	0	0	0	1	1	1	1	0	5
36 SWITZERLAND	79	78	91	84	83	90	82	74	93	94	96	80	1025
38 AUSTRIA	236	236	258	237	272	295	268	258	286	300	270	264	3180
48 YUGOSLAVIA	25	23	26	28	28	33	28	29	28	30	34	29	340
52 TURKEY	-	-	-	-	-	-	-	-	-	-	-	-	0
56 USSR	-	-	-	-	-	-	-	-	-	-	-	-	0
58 GERMAN DR	779	657	811	722	813	854	766	819	689	873	890	781	9453
60 POLAND	60	63	76	58	69	57	63	60	61	60	59	63	749
62 CZECHOSLOVAKIA	347	318	392	304	358	359	367	356	276	456	427	414	4374
64 HUNGARY	26	26	28	22	24	31	27	28	25	52	52	51	393
66 RUMANIA	14	12	15	14	14	15	11	13	12	13	14	13	161
68 BULGARIA	2	2	1	0	1	1	1	1	1	2	1	1	14
71 TOTAL STATE TRADING	1253	1100	1349	1150	1305	1350	1264	1307	1092	1485	1477	1352	15483
72 OTHER EUROPEAN COUNTRY	-	-	-	-	-	0	-	-	-	-	-	-	0
80 NEAR AND MIDDLE EAST	-	-	-	-	-	-	-	-	-	-	-	-	-
83 OTHER COUNTRIES	-	-	-	-	-	-	-	-	-	-	-	-	-
88 TOTAL THIRD COUNTRIES	1684	1515	1765	1570	1861	1855	1738	1707	1538	1981	1961	1841	21015
89 NOT SPECIFIED	-	-	-	-	-	-	-	-	-	-	-	-	-
95 ZUSAMMEN-TOTAL B	2826	2743	3111	2860	3160	3197	2980	2766	2526	3075	3076	2933	35255

EISENBAHN - RAILWAY - CHEMIN DE FER

1.2.01:2 (8)

INNERSTAATLICHER UND GRENZUEBERSCHREITENDER VERKEHR NACH RELATION UND MONAT

BR DEUTSCHLAND

NATIONAL AND INTERNATIONAL TRAFFIC BY RELATION AND MONTH

1989

TRAFIC NATIONAL ET INTERNATIONAL PAR RELATION ET MOIS

1000 T

RELATION	01	02	03	04	05	06	07	08	09	10	11	12	01-12
C. VERSAND NACH: DISPATCHED TO: EXPEDITONS VERS:													
01 BR DEUTSCHLAND	-	-	-	-	-	-	-	-	-	-	-	-	-
02 FRANCE	302	314	351	369	349	402	279	258	305	368	380	349	4026
03 ITALIA	583	632	676	617	605	661	537	416	665	697	653	560	7303
04 NEDERLAND	136	113	117	109	131	145	124	138	131	131	120	96	1490
05 BELGIQUE/BELGIE	291	269	275	308	289	313	244	273	299	303	286	261	3411
06 LUXEMBOURG	152	137	166	147	144	154	149	133	62	49	308	139	1741
07 UNITED KINGDOM	9	6	5	6	5	4	5	5	13	7	5	5	76
08 IRELAND	-	-	-	-	-	-	-	-	-	-	-	-	-
09 DANMARK	55	49	59	73	57	57	45	46	40	44	64	47	637
10 HELLAS	10	9	8	7	7	8	8	7	8	9	9	9	98
11 ESPAÑA	41	32	45	45	41	45	37	19	21	23	82	31	461
12 PORTUGAL	2	2	3	3	1	1	1	1	1	1	2	1	18
20 EUR	1580	1563	1704	1683	1631	1790	1429	1295	1545	1632	1908	1500	19260
28 NORWAY	3	3	3	3	3	3	4	5	3	3	3	3	41
30 SWEDEN	127	124	80	184	143	136	117	123	116	128	133	97	1508
32 FINLAND	1	1	1	1	1	1	1	1	1	1	1	1	12
36 SWITZERLAND	250	263	315	259	262	293	227	238	278	305	267	242	3198
38 AUSTRIA	386	452	424	413	466	437	366	323	364	394	393	355	4773
48 YUGOSLAVIA	27	33	42	42	31	38	33	36	37	43	42	43	446
52 TURKEY	0	0	0	0	0	0	0	0	0	0	0	0	0
56 USSR	-	-	-	-	-	-	-	-	-	-	-	-	0
58 GERMAN DR	285	237	291	263	287	289	286	236	200	289	433	619	3716
60 POLAND	23	21	30	23	22	34	40	29	44	34	42	69	411
62 CZECHOSLOVAKIA	69	44	62	80	89	84	66	116	98	79	102	81	971
64 HUNGARY	44	48	37	29	19	36	41	38	47	31	27	28	425
66 RUMANIA	1	3	4	7	3	4	5	5	4	4	4	4	6
68 BULGARIA	10	7	7	7	14	9	11	11	7	9	11	19	123
71 TOTAL STATE TRADING	459	394	473	451	465	494	484	470	437	489	661	866	6143
72 OTHER EUROPEAN COUNTRY	3	0	0	0	1	-	0	3	-	-	0	-	8
80 NEAR AND MIDDLE EAST	0	-	-	-	-	0	-	-	0	-	-	0	0
83 OTHER COUNTRIES	-	-	-	-	-	-	-	-	-	-	-	-	-
88 TOTAL THIRD COUNTRIES	1227	1237	1297	1311	1342	1365	1199	1163	1200	1319	1459	1564	15683
89 NOT SPECIFIED	-	-	-	-	-	-	-	-	-	-	-	-	-
95 ZUSAMMEN-TOTAL C	2808	2800	3001	2993	2972	3155	2628	2458	2745	2951	3367	3064	34943
97 INSGESAMT-TOTAL A+B+C	24495	23284	24876	24144	23385	25479	24255	23881	23972	26977	26798	23151	294698

EISENBAHN - RAILWAY - CHEMIN DE FER 1.2.02:1 (8)  
 INNERSTAATLICHER UND GRENZUEBERSCHREITENDER VERKEHR NACH RELATION UND MONAT FRANCE  
 NATIONAL AND INTERNATIONAL TRAFFIC BY RELATION AND MONTH 1989  
 TRAFIC NATIONAL ET INTERNATIONAL PAR RELATION ET MOIS 1000 T

RELATION	01	02	03	04	05	06	07	08	09	10	11	12	01-12
A. INNERSTAATLICH NATIONAL	8798	8225	9079	8862	8562	9256	8027	7502	8514	9125	8630	7767	102346
B. EMPFANG AUS: RECEIVED FROM: RECEPTIONS DE:													
01 BR DEUTSCHLAND	347	367	407	376	366	431	380	258	370	396	417	409	4525
02 FRANCE	-	-	-	-	-	-	-	-	-	-	-	-	-
03 ITALIA	174	232	229	176	173	185	185	119	135	167	166	139	2079
04 NEDERLAND	118	179	199	162	113	130	131	139	147	139	141	131	1729
05 BELGIQUE/BELGIE	295	334	425	382	333	390	325	224	351	325	378	342	4104
06 LUXEMBOURG	41	55	45	42	44	47	35	33	50	57	47	41	536
07 UNITED KINGDOM	3	5	9	9	3	4	2	2	3	5	4	5	55
08 IRELAND	-	-	-	-	-	-	-	-	-	-	-	-	-
09 DANMARK	2	3	4	3	4	3	4	2	3	3	4	3	37
10 HELLAS	1	1	1	0	0	1	0	0	1	1	1	1	7
11 ESPANA	20	14	10	9	10	8	11	6	12	9	13	17	139
12 PORTUGAL	1	2	2	1	2	2	1	1	1	1	2	2	18
20 EUR	1002	1192	1332	1160	1048	1200	1075	783	1073	1103	1172	1090	13229
28 NORWAY	1	1	1	1	1	1	1	1	0	1	1	0	8
30 SWEDEN	28	29	36	34	28	34	30	20	29	29	38	28	362
32 FINLAND	1	0	0	0	0	0	0	0	0	0	0	0	2
36 SWITZERLAND	28	32	47	39	40	42	38	30	34	37	35	34	435
38 AUSTRIA	25	25	33	32	27	27	28	23	25	28	27	28	329
48 YUGOSLAVIA	6	5	6	5	4	6	7	5	5	4	5	5	64
52 TURKEY	-	-	-	0	-	0	-	0	0	-	-	-	0
56 USSR	-	-	-	0	-	-	-	-	0	0	-	-	0
58 GERMAN DR	14	10	8	11	10	14	18	9	12	15	14	16	152
60 POLAND	4	3	3	4	4	3	3	3	4	4	7	2	44
62 CZECHOSLOVAKIA	13	10	14	14	12	14	13	9	13	16	11	12	152
64 HUNGARY	4	3	4	4	4	4	4	4	4	4	5	4	49
66 RUMANIA	7	6	8	8	9	8	7	7	7	8	6	6	88
68 BULGARIA	0	0	0	0	0	0	0	0	0	0	0	0	0
71 TOTAL STATE TRADING	48	36	44	47	43	49	52	36	45	51	51	47	549
72 OTHER EUROPEAN COUNTRIES	-	-	-	-	-	-	-	-	-	-	-	-	-
80 NEAR AND MIDDLE EAST	-	-	-	-	-	-	-	-	-	-	-	-	-
83 OTHER COUNTRIES	0	0	0	0	0	0	0	0	0	0	0	0	0
88 TOTAL THIRD COUNTRIES	130	123	161	153	138	153	149	110	133	145	151	137	1684
89 NOT SPECIFIED	-	-	-	-	-	-	-	-	-	-	-	-	-
95 ZUSAMMEN-TOTAL B	1133	1315	1493	1313	1186	1353	1224	893	1206	1248	1323	1227	14913

EISENBAHN - RAILWAY - CHEMIN DE FER 1.2.02:2 (8)  
 INNERSTAATLICHER UND GRENZUEBERSCHREITENDER VERKEHR NACH RELATION UND MONAT FRANCE  
 NATIONAL AND INTERNATIONAL TRAFFIC BY RELATION AND MONTH 1989  
 TRAFIC NATIONAL ET INTERNATIONAL PAR RELATION ET MOIS 1000 T

RELATION	01	02	03	04	05	06	07	08	09	10	11	12	01-12
C. VERSAND NACH: DISPATCHED TO: EXPEDITIONS VERS:													
01 BR DEUTSCHLAND	316	326	335	340	299	293	286	198	281	281	285	265	3506
02 FRANCE	-	-	-	-	-	-	-	-	-	-	-	-	-
03 ITALIA	691	702	800	667	631	578	494	406	555	609	595	560	7290
04 NEDERLAND	44	35	45	65	44	67	64	60	41	37	41	52	594
05 BELGIQUE/BELGIE	373	347	326	357	323	322	289	255	343	456	373	392	4156
06 LUXEMBOURG	30	28	36	35	31	40	30	15	29	36	33	18	361
07 UNITED KINGDOM	19	26	24	23	18	21	18	26	29	33	26	23	287
08 IRELAND	-	-	-	-	-	-	-	-	-	-	-	-	-
09 DANMARK	7	9	9	9	10	10	7	7	9	10	9	9	104
10 HELLAS	1	1	1	1	1	1	1	0	1	1	1	2	11
11 ESPANA	52	50	49	45	28	25	28	15	23	25	30	34	404
12 PORTUGAL	6	5	3	4	4	2	2	1	1	1	1	2	33
20 EUR	1539	1529	1628	1546	1388	1358	1219	984	1313	1489	1395	1355	16745
28 NORWAY	2	2	2	3	2	2	3	2	1	2	2	2	24
30 SWEDEN	17	17	20	16	10	10	8	11	13	14	15	12	163
32 FINLAND	1	1	0	1	1	1	1	1	1	1	1	0	8
36 SWITZERLAND	152	143	153	145	161	161	120	119	119	129	129	107	1638
38 AUSTRIA	21	22	24	19	20	14	18	13	13	11	14	15	204
48 YUGOSLAVIA	13	9	11	6	6	6	5	4	8	9	6	7	90
52 TURKEY	-	-	0	-	-	-	-	-	-	-	-	0	0
56 USSR	1	-	-	-	-	-	-	-	-	0	-	-	1
58 GERMAN DR	6	12	26	24	5	8	5	3	5	5	4	10	112
60 POLAND	6	5	6	6	4	6	6	5	6	5	5	6	66
62 CZECHOSLOVAKIA	2	2	3	19	36	10	2	2	1	2	3	2	85
64 HUNGARY	2	5	13	3	4	2	3	1	9	11	3	2	58
66 RUMANIA	0	1	1	5	3	4	7	4	6	2	3	5	40
68 BULGARIA	1	1	2	1	1	1	1	1	2	1	2	2	16
71 TOTAL STATE TRADING	31	34	63	64	58	37	30	20	36	35	25	34	468
72 OTHER EUROPEAN COUNTRIES	-	-	-	-	-	-	-	-	-	-	-	-	-
80 NEAR AND MIDDLE EAST	-	-	-	-	-	-	-	-	-	-	-	0	0
83 OTHER COUNTRIES	1	-	-	-	-	-	-	-	-	-	-	-	1
88 TOTAL THIRD COUNTRIES	226	219	263	248	252	224	178	164	182	192	187	171	2506
89 NOT SPECIFIED	-	-	-	-	-	-	-	-	-	-	-	-	-
95 ZUSAMMEN-TOTAL C	1765	1748	1891	1793	1640	1583	1397	1149	1496	1681	1582	1527	19251
97 INSGESAMT-TOTAL A+B+C	11696	11287	12463	11967	11388	12191	10648	9544	11215	12054	11535	10521	136510



E I S E N B A H N   -   R A I L W A Y   -   C H E M I N D E F E R

1.2.03:1 (8)

INHERSTAATLICHER UND GRENZUEBERSCHREITENDER VERKEHR NACH RELATION UND MONAT

ITALIA

NATIONAL AND INTERNATIONAL TRAFFIC BY RELATION AND MONTH

1989

TRAFIC NATIONAL ET INTERNATIONAL PAR RELATION ET MOIS

1000 T

RELATION	01	02	03	04	05	06	07	08	09	10	11	12	01-12
A. INNERSTAATLICH NATIONAL	1636	1643	1984	1790	1888	1845	1785	1152	1665	1866	1774	1591	20618
B. EMPFANG AUS: RECEIVED FROM: RECEPTIONS DE:													
01 BR DEUTSCHLAND	586	611	714	638	636	658	697	374	719	743	687	547	7610
02 FRANCE	594	618	671	630	632	531	512	352	517	564	520	540	6681
03 ITALIA	-	-	-	-	-	-	-	-	-	-	-	-	-
04 NEDERLAND	64	58	69	55	60	55	42	29	50	52	65	58	658
05 BELGIQUE/BELGIE	147	137	169	153	155	159	140	65	166	179	159	143	1771
06 LUXEMBOURG	3	3	4	4	5	5	4	2	10	7	5	2	55
07 UNITED KINGDOM	16	15	21	19	17	18	21	13	21	22	22	18	223
08 IRELAND	-	-	-	-	-	-	-	-	-	-	-	-	-
09 DANMARK	13	11	12	11	12	14	10	9	9	9	11	10	132
10 HELLAS	0	0	0	0	0	0	0	0	0	0	0	0	2
11 ESPAÑA	5	9	0	0	6	7	5	5	7	6	5	4	67
12 PORTUGAL	0	-	0	0	0	0	0	0	0	0	0	0	0
20 EUR	1428	1456	1669	1515	1523	1449	1432	850	1500	1582	1475	1321	17199
28 NORWAY	0	0	0	0	0	0	0	-	0	0	0	1	2
30 SWEDEN	12	13	15	15	10	11	19	4	13	14	11	10	146
32 FINLAND	-	0	0	0	0	0	0	0	0	0	-	-	1
36 SWITZERLAND	229	216	255	257	261	239	231	97	225	268	231	211	2719
38 AUSTRIA	124	130	142	125	126	127	124	88	137	129	123	116	1491
48 YUGOSLAVIA	116	142	145	155	193	143	153	89	129	152	138	149	1702
52 TURKEY	-	-	-	-	-	-	-	-	-	-	-	-	-
56 USSR	-	-	-	-	-	-	-	-	-	-	-	-	-
58 GERMAN DR	8	8	13	10	10	10	9	3	13	9	10	10	114
60 POLAND	10	6	8	6	10	11	10	6	5	8	4	4	88
62 CZECHOSLOVAKIA	13	10	15	12	15	19	14	9	9	12	13	23	163
64 HUNGARY	50	62	56	59	83	82	69	56	42	61	51	61	731
66 RUMANIA	7	6	6	6	7	5	5	2	4	5	4	6	63
68 BULGARIA	0	0	0	0	0	0	0	0	0	0	0	0	3
71 TOTAL STATE TRADING	204	234	242	249	318	269	259	166	203	246	219	254	2864
72 OTHER EUROPEAN COUNTRY	0	0	1	0	0	0	1	0	1	1	1	1	7
80 NEAR AND MIDDLE EAST	-	-	-	-	-	-	-	-	-	-	-	-	-
83 OTHER COUNTRIES	-	-	-	-	-	-	-	-	-	-	-	-	-
88 TOTAL THIRD COUNTRIES	569	594	654	646	716	647	634	356	579	658	585	592	7229
89 NOT SPECIFIED	-	-	-	-	-	-	-	-	-	-	-	-	-
95 ZUSAMMEN-TOTAL B	1997	2050	2323	2162	2239	2095	2066	1205	2079	2240	2060	1913	24429

E I S E N B A H N   -   R A I L W A Y   -   C H E M I N D E F E R

1.2.03:2 (8)

INHERSTAATLICHER UND GRENZUEBERSCHREITENDER VERKEHR NACH RELATION UND MONAT

ITALIA

NATIONAL AND INTERNATIONAL TRAFFIC BY RELATION AND MONTH

1989

TRAFIC NATIONAL ET INTERNATIONAL PAR RELATION ET MOIS

1000 T

RELATION	01	02	03	04	05	06	07	08	09	10	11	12	01-12
C. VERSAND NACH: DISPATCHED TO: EXPEDITIONS VERS:													
01 BR DEUTSCHLAND	235	255	294	274	321	306	270	169	296	287	266	242	3214
02 FRANCE	179	223	214	171	183	180	184	91	154	167	150	143	2038
03 ITALIA	-	-	-	-	-	-	-	-	-	-	-	-	-
04 NEDERLAND	35	54	54	40	49	50	49	31	41	45	43	33	525
05 BELGIQUE/BELGIE	66	80	89	79	76	82	86	51	80	102	87	74	952
06 LUXEMBOURG	0	0	0	1	0	0	0	0	0	0	0	0	3
07 UNITED KINGDOM	27	29	29	28	33	31	31	25	31	33	28	22	346
08 IRELAND	-	-	-	-	-	-	-	-	-	-	-	-	0
09 DANMARK	16	21	21	22	28	26	20	15	21	22	23	20	255
10 HELLAS	1	1	1	2	2	2	2	1	2	3	3	3	23
11 ESPAÑA	5	4	5	6	5	5	5	2	3	4	4	4	51
12 PORTUGAL	1	2	2	2	2	1	1	1	1	1	1	2	17
20 EUR	565	668	710	625	699	685	649	386	628	664	606	541	7424
28 NORWAY	2	1	2	1	3	2	2	2	2	2	2	2	21
30 SWEDEN	9	11	12	10	13	11	14	13	13	11	10	13	139
32 FINLAND	0	0	0	0	0	0	0	0	0	0	0	0	2
36 SWITZERLAND	105	119	139	117	119	112	115	71	115	121	115	99	1347
38 AUSTRIA	47	46	58	43	65	47	53	44	63	62	56	59	641
48 YUGOSLAVIA	21	19	25	26	40	33	35	27	34	34	34	35	363
52 TURKEY	0	0	0	0	0	0	0	0	0	0	0	0	0
56 USSR	-	-	-	-	-	-	-	-	-	-	-	-	-
58 GERMAN DR	4	2	3	2	3	3	4	2	2	4	2	3	34
60 POLAND	11	8	13	9	9	6	7	4	4	4	7	10	92
62 CZECHOSLOVAKIA	7	9	8	5	6	3	2	5	2	3	5	8	63
64 HUNGARY	11	8	8	7	8	7	7	6	7	7	10	7	93
66 RUMANIA	0	0	0	0	0	0	0	0	0	0	1	1	7
68 BULGARIA	3	3	2	3	3	3	4	2	4	3	3	3	43
71 TOTAL STATE TRADING	57	49	60	52	69	55	59	46	54	56	62	73	693
72 OTHER EUROPEAN COUNTRY	-	-	-	-	-	-	-	-	-	-	-	-	0
80 NEAR AND MIDDLE EAST	-	-	-	-	-	-	-	-	-	-	-	-	-
83 OTHER COUNTRIES	-	-	-	-	-	-	-	-	-	-	-	-	-
88 TOTAL THIRD COUNTRIES	219	226	270	223	269	226	242	178	246	251	245	246	2843
89 NOT SPECIFIED	-	-	-	-	-	-	-	-	-	-	-	-	-
95 ZUSAMMEN-TOTAL C	784	894	980	848	968	911	890	564	874	915	850	787	10268
97 INSGESAMT-TOTAL A+B+C	4417	4587	5287	4800	5095	4851	4741	2921	4618	5022	4684	4291	55314

EISENBAHN - RAILWAY - CHEMIN DE FER  
INNERSTAATLICHER UND GRENZUEBERSCHREITENDER VERKEHR NACH RELATION UND MONAT  
NATIONAL AND INTERNATIONAL TRAFFIC BY RELATION AND MONTH  
TRAFFIC NATIONAL ET INTERNATIONAL PAR RELATION ET MOIS

1.2.04:1 (8)

NEDERLAND

1989

1000 T

RELATION	01	02	03	04	05	06	07	08	09	10	11	12	01-12
A. INNERSTAATLICHER NATIONAL	390	364	386	363	413	385	384	432	442	538	533	400	5029
B. EMPFANG AUS: RECEIVED FROM: RECEPTIONS DE:													
01 BR DEUTSCHLAND	119	109	118	98	120	135	108	124	115	112	110	120	1388
02 FRANCE	34	35	38	49	53	52	72	60	29	43	29	51	546
03 ITALIA	34	56	58	41	49	52	53	32	39	46	42	36	538
04 NEDERLAND	-	-	-	-	-	-	-	-	-	-	-	-	-
05 BELGIQUE/BELGIE	177	163	167	176	201	162	181	172	216	219	146	189	2168
06 LUXEMBOURG	11	9	12	9	9	8	4	4	10	6	9	6	96
07 UNITED KINGDOM	0	0	0	0	0	0	0	1	2	1	1	1	6
08 IRELAND	-	-	-	-	-	-	-	-	-	-	-	-	-
09 DANMARK	0	1	1	1	1	0	0	1	0	1	1	0	7
10 HELLAS	0	0	0	0	0	0	1	1	2	2	2	1	9
11 ESPAÑA	5	2	1	1	0	0	0	0	0	2	0	2	14
12 PORTUGAL	-	-	-	-	-	-	-	-	-	-	-	-	-
20 EUR	382	375	395	374	433	411	420	395	414	430	341	405	4773
28 NORWAY	0	0	1	1	0	0	0	0	0	0	0	0	3
30 SWEDEN	11	11	9	12	12	11	9	6	9	12	11	12	123
32 FINLAND	-	-	-	-	0	0	-	-	0	-	-	-	0
36 SWITZERLAND	12	15	17	18	18	18	20	18	16	15	15	13	195
38 AUSTRIA	11	13	12	14	10	13	9	12	11	13	10	8	137
48 YUGOSLAVIA	1	1	1	1	1	0	1	0	0	0	1	1	8
52 TURKEY	-	-	-	-	-	-	0	-	0	-	-	-	0
56 USSR	-	-	-	-	-	-	-	-	-	-	-	-	-
58 GERMAN DR	1	3	1	1	2	3	2	2	2	1	2	2	22
60 POLAND	2	1	1	1	1	1	1	2	1	1	1	1	13
62 CZECHOSLOVAKIA	3	2	3	0	1	1	1	1	1	1	1	2	17
64 HUNGARY	0	0	0	0	1	1	1	2	1	0	1	0	7
66 RUMANIA	1	0	0	0	0	0	1	0	0	0	0	0	4
68 BULGARIA	1	1	0	0	0	0	0	0	0	1	1	1	4
71 TOTAL STATE TRADING	7	8	6	4	6	7	7	7	6	4	6	8	75
72 OTHER EUROPEAN COUNTRIES	-	-	-	-	-	-	-	-	-	-	-	-	-
80 NEAR AND MIDDLE EAST	-	-	-	-	-	-	-	-	-	-	-	-	-
83 OTHER COUNTRIES	-	-	-	-	-	-	-	-	-	-	-	-	-
88 TOTAL THIRD COUNTRIES	41	48	45	48	46	49	45	44	42	44	41	41	534
89 NOT SPECIFIED	-	-	-	-	-	-	-	-	-	-	-	-	-
95 ZUSAMMEN-TOTAL B	423	423	439	422	478	460	465	439	455	474	382	446	5307

EISENBAHN - RAILWAY - CHEMIN DE FER

1.2.04:2 (8)

INNERSTAATLICHER UND GRENZUEBERSCHREITENDER VERKEHR NACH RELATION UND MONAT

NEDERLAND

NATIONAL AND INTERNATIONAL TRAFFIC BY RELATION AND MONTH

1989

TRAFFIC NATIONAL ET INTERNATIONAL PAR RELATION ET MOIS

1000 T

RELATION	01	02	03	04	05	06	07	08	09	10	11	12	01-12
C. VERSAND NACH: DISPATCHED TO: EXPEDITIONS VERS:													
01 BR DEUTSCHLAND	348	412	441	381	404	383	358	361	220	234	286	309	4138
02 FRANCE	141	190	194	133	110	137	117	143	148	138	133	118	1702
03 ITALIA	89	69	76	65	70	66	52	35	61	65	76	74	799
04 NEDERLAND	-	-	-	-	-	-	-	-	-	-	-	-	-
05 BELGIQUE/BELGIE	95	79	90	81	80	74	80	94	66	90	60	66	955
06 LUXEMBOURG	2	1	2	0	2	1	0	1	1	1	1	2	12
07 UNITED KINGDOM	4	4	5	4	4	4	4	3	4	4	4	2	45
08 IRELAND	-	-	-	-	-	-	-	-	-	-	-	-	-
09 DANMARK	1	1	1	1	0	0	1	0	0	1	0	1	7
10 HELLAS	5	12	4	4	1	1	1	1	2	1	1	2	37
11 ESPAÑA	2	1	1	3	3	2	2	1	3	2	1	2	23
12 PORTUGAL	0	-	-	-	-	-	-	-	-	-	-	-	0
20 EUR	687	769	814	673	675	668	616	638	505	535	562	576	7719
28 NORWAY	0	0	0	0	0	1	0	1	0	0	0	0	5
30 SWEDEN	5	4	7	5	7	5	5	7	6	9	8	7	75
32 FINLAND	0	-	-	-	0	0	0	-	0	-	-	0	1
36 SWITZERLAND	40	33	38	35	38	38	34	40	38	44	47	54	479
38 AUSTRIA	25	24	27	27	31	27	22	26	25	26	24	29	314
48 YUGOSLAVIA	1	2	3	2	2	2	1	1	2	1	2	2	21
52 TURKEY	-	-	-	-	-	-	-	-	-	-	-	-	-
56 USSR	-	-	-	-	-	-	-	-	-	-	-	-	-
58 GERMAN DR	5	4	4	6	6	4	5	7	6	5	6	3	62
60 POLAND	2	1	3	3	3	2	3	3	1	3	4	5	34
62 CZECHOSLOVAKIA	1	1	1	1	2	2	1	1	1	0	1	1	14
64 HUNGARY	3	3	4	4	2	1	2	2	1	1	2	1	26
66 RUMANIA	0	1	1	1	1	2	2	2	3	3	3	5	23
68 BULGARIA	1	1	1	1	1	1	1	1	0	1	1	3	11
71 TOTAL STATE TRADING	14	12	16	19	16	16	14	18	15	13	19	20	192
72 OTHER EUROPEAN COUNTRIES	-	-	-	-	-	-	-	-	-	-	-	-	-
80 NEAR AND MIDDLE EAST	-	-	-	-	-	-	-	-	-	-	-	-	-
83 OTHER COUNTRIES	-	-	-	-	-	-	-	-	-	-	-	-	-
88 TOTAL THIRD COUNTRIES	83	73	89	86	93	87	76	92	85	93	98	111	1066
89 NOT SPECIFIED	-	-	-	-	-	-	-	-	-	-	-	-	-
95 ZUSAMMEN-TOTAL C	770	842	903	759	769	755	692	730	590	629	660	686	8784
97 INSGESAMT-TOTAL A+B+C	1583	1630	1727	1544	1660	1599	1540	1601	1487	1641	1575	1532	19120

E I S E N B A H N - R A I L W A Y - C H E M I N D E F E R

1.2.05:1 (8)

INNERSTAATLICHER UND GRENZUEBERSCHREITENDER VERKEHR NACH RELATION UND MONAT

BELGIQUE/BELGIE

NATIONAL AND INTERNATIONAL TRAFFIC BY RELATION AND MONTH

1989

TRAFIC NATIONAL ET INTERNATIONAL PAR RELATION ET MOIS

1000 T

RELATION	01	02	03	04	05	06	07	08	09	10	11	12	01-12
A. INNERSTAATLICH NATIONAL	2693	2447	2549	2298	2324	3385	2217	2367	2467	2754	2709	2602	30812
B. EMPFANG AUS: RECEIVED FROM: RECEPTIONS DE:													
01 BR DEUTSCHLAND	258	255	251	391	322	322	279	208	255	394	282	252	3468
02 FRANCE	404	429	304	295	297	365	328	218	333	402	370	332	4078
03 ITALIA	71	99	95	67	102	88	86	73	105	122	96	93	1097
04 NEDERLAND	87	69	78	111	82	64	95	78	53	64	103	36	920
05 BELGIQUE/BELGIE	-	-	-	-	-	-	-	-	-	-	-	-	-
06 LUXEMBOURG	98	104	115	104	126	124	117	96	103	117	62	168	1334
07 UNITED KINGDOM	-	-	-	-	-	-	-	-	-	-	-	-	-
08 IRELAND	-	-	-	-	-	-	-	-	-	-	-	-	-
09 DANMARK	0	0	1	0	1	0	0	0	1	1	1	0	5
10 HELLAS	1	1	1	1	1	2	2	2	1	2	2	0	17
11 ESPAÑA	10	5	4	5	4	4	2	1	8	5	6	4	59
12 PORTUGAL	-	-	-	-	-	-	-	-	-	-	-	-	0
20 EUR	930	962	848	974	935	969	909	675	859	1107	921	886	10977
28 NORWAY	0	0	0	-	-	-	0	-	0	-	0	0	0
30 SWEDEN	7	12	10	14	13	9	10	4	13	12	9	13	126
32 FINLAND	-	-	-	-	-	-	-	-	-	-	-	-	-
36 SWITZERLAND	9	12	10	9	10	14	13	8	13	18	13	8	137
38 AUSTRIA	23	29	35	30	27	25	30	16	19	22	24	21	301
48 YUGOSLAVIA	1	1	2	1	2	2	2	1	1	3	2	1	18
52 TURKEY	-	-	-	-	-	-	-	-	-	-	-	-	-
56 USSR	-	-	-	-	-	-	-	-	-	-	-	-	-
58 GERMAN DR	3	3	7	8	5	8	5	6	8	10	19	7	89
60 POLAND	0	1	1	1	1	1	1	1	1	2	1	1	12
62 CZECHOSLOVAKIA	3	6	6	5	4	5	3	1	5	3	4	3	52
64 HUNGARY	1	1	1	2	1	1	1	1	1	0	0	0	12
66 RUMANIA	1	1	1	1	0	0	0	0	0	0	1	0	6
68 BULGARIA	0	1	1	1	0	0	0	1	1	1	0	0	7
71 TOTAL STATE TRADING	9	13	19	18	15	19	12	15	15	21	27	13	195
72 OTHER EUROPEAN COUNTRY	-	-	-	-	-	-	-	-	-	-	-	-	-
80 NEAR AND MIDDLE EAST	-	-	-	-	-	-	-	-	-	-	-	-	-
83 OTHER COUNTRIES	-	-	-	-	-	-	-	-	-	-	-	-	-
88 TOTAL THIRD COUNTRIES	48	66	74	72	65	67	65	43	60	72	73	55	759
89 NOT SPECIFIED	-	-	-	-	-	-	-	-	-	-	-	-	-
95 ZUSAMMEN-TOTAL B	978	1028	921	1046	1000	1036	974	718	919	1180	995	941	11736

E I S E N B A H N - R A I L W A Y - C H E M I N D E F E R

1.2.05:2 (8)

INNERSTAATLICHER UND GRENZUEBERSCHREITENDER VERKEHR NACH RELATION UND MONAT

BELGIQUE/BELGIE

NATIONAL AND INTERNATIONAL TRAFFIC BY RELATION AND MONTH

1989

TRAFIC NATIONAL ET INTERNATIONAL PAR RELATION ET MOIS

1000 T

RELATION	01	02	03	04	05	06	07	08	09	10	11	12	01-12
C. VERSAND NACH: DISPATCHED TO: EXPEDITIONS VERS:													
01 BR DEUTSCHLAND	207	271	306	293	264	326	275	225	175	294	262	270	3167
02 FRANCE	321	341	431	241	387	357	248	216	426	278	295	364	3905
03 ITALIA	163	155	168	113	184	197	141	102	174	185	169	184	1937
04 NEDERLAND	195	169	207	158	268	230	213	206	243	253	189	209	2540
05 BELGIQUE/BELGIE	-	-	-	-	-	-	-	-	-	-	-	-	-
06 LUXEMBOURG	166	531	359	362	356	355	349	386	393	429	441	372	4499
07 UNITED KINGDOM	-	-	-	-	-	-	-	-	-	-	-	-	-
08 IRELAND	-	-	-	-	-	-	-	-	-	-	-	-	-
09 DANMARK	2	3	3	6	3	4	3	3	2	3	5	5	42
10 HELLAS	4	4	8	4	5	6	4	4	2	2	3	3	49
11 ESPAÑA	4	8	6	6	6	4	4	2	5	5	6	5	63
12 PORTUGAL	4	1	1	1	0	-	-	-	-	-	-	-	6
20 EUR	1066	1483	1488	1184	1474	1479	1238	1143	1421	1449	1370	1413	16207
28 NORWAY	1	1	0	0	0	1	0	0	1	0	0	1	5
30 SWEDEN	11	18	18	11	16	14	10	11	13	14	12	14	161
32 FINLAND	-	0	0	-	0	-	0	-	0	0	-	0	0
36 SWITZERLAND	103	156	135	155	135	139	136	145	151	172	145	148	1721
38 AUSTRIA	18	20	26	23	17	20	17	11	30	23	16	23	244
48 YUGOSLAVIA	1	1	2	0	1	1	1	1	1	1	1	2	13
52 TURKEY	-	-	-	-	-	0	-	-	-	-	-	-	0
56 USSR	-	-	-	-	-	-	-	-	-	-	-	-	-
58 GERMAN DR	3	4	5	2	3	5	3	3	3	5	5	5	45
60 POLAND	2	2	2	1	1	1	2	2	2	1	1	1	20
62 CZECHOSLOVAKIA	2	2	1	1	1	1	1	2	1	2	1	1	17
64 HUNGARY	2	2	3	2	2	2	2	1	1	1	1	1	19
66 RUMANIA	0	0	0	0	0	0	0	0	0	0	0	1	3
68 BULGARIA	1	1	3	1	1	3	1	1	1	1	1	1	17
71 TOTAL STATE TRADING	11	13	15	9	10	14	9	10	9	12	10	12	134
72 OTHER EUROPEAN COUNTRY	-	-	-	-	-	-	-	-	-	-	-	-	-
80 NEAR AND MIDDLE EAST	-	-	-	-	-	-	-	-	-	-	-	-	-
83 OTHER COUNTRIES	-	-	-	0	-	-	-	0	-	-	0	-	0
88 TOTAL THIRD COUNTRIES	143	208	194	199	178	187	173	179	203	222	184	196	2265
89 NOT SPECIFIED	-	-	-	-	-	-	-	-	-	-	-	-	-
95 ZUSAMMEN-TOTAL C	1209	1691	1682	1383	1652	1666	1410	1321	1624	1671	1554	1609	18472
97 INSGESAMT-TOTAL A+B+C	4880	5166	5153	4727	4977	6087	4601	4406	5010	5604	5257	5152	61021

## EISENBAHN - RAILWAY - CHEMIN DE FER

1.2.06:1 (8)

INNERSTAATLICHER UND GRENZUEBERSCHREITENDER VERKEHR NACH RELATION UND MONAT

LUXEMBOURG

NATIONAL AND INTERNATIONAL TRAFFIC BY RELATION AND MONTH

1989

TRAFFIC NATIONAL ET INTERNATIONAL PAR RELATION ET MOIS

1000 T

RELATION	01	02	03	04	05	06	07	08	09	10	11	12	01-12
A. INNERSTAATLICH NATIONAL	192	185	229	266	253	278	273	230	269	252	203	179	2809
B. EMPFANG AUS: RECEIVED FROM: RECEPTIONS DE:													
01 BR DEUTSCHLAND	167	138	153	141	158	156	150	140	127	157	135	140	1762
02 FRANCE	32	32	38	36	30	46	33	19	31	40	36	24	395
03 ITALIA	0	0	0	0	0	0	0	0	0	0	0	0	1
04 NEDERLAND	1	0	2	1	1	2	1	1	1	0	1	2	14
05 BELGIQUE/BELGIE	388	319	358	348	372	361	358	365	385	476	407	404	4542
06 LUXEMBOURG	-	-	-	-	-	-	-	-	-	-	-	-	-
07 UNITED KINGDOM	-	0	-	-	-	-	-	0	-	-	-	-	0
08 IRELAND	-	-	-	-	-	-	-	-	-	-	-	-	-
09 DANMARK	0	-	-	-	-	-	-	-	-	-	-	-	0
10 HELLAS	0	0	0	-	0	0	-	1	-	0	0	0	2
11 ESPAÑA	-	0	-	0	-	-	-	-	-	0	0	-	0
12 PORTUGAL	-	-	-	-	-	-	-	-	-	-	-	-	-
20 EUR	589	490	552	527	561	564	542	525	545	674	580	570	6717
28 NORWAY	-	-	-	-	-	-	-	-	-	-	-	-	-
30 SWEDEN	0	0	-	-	-	-	-	-	-	-	-	-	0
32 FINLAND	-	-	-	-	-	-	-	-	-	-	-	-	-
36 SWITZERLAND	0	-	0	0	0	0	0	0	0	0	0	0	1
38 AUSTRIA	-	0	0	-	-	0	-	-	-	-	-	0	0
48 YUGOSLAVIA	-	-	-	-	0	0	0	-	0	-	-	-	0
52 TURKEY	-	-	-	-	-	-	-	-	-	-	-	-	-
56 USSR	-	-	-	-	-	-	-	-	-	-	-	-	-
58 GERMAN DR	-	0	0	0	0	0	-	0	0	0	0	0	0
60 POLAND	0	0	-	-	-	-	-	-	0	0	-	-	0
62 CZECHOSLOVAKIA	-	0	0	-	-	-	-	-	-	-	-	0	0
64 HUNGARY	-	-	-	-	-	-	-	-	-	-	-	-	-
66 RUMANIA	-	-	0	-	-	-	-	-	-	0	-	-	0
68 BULGARIA	-	-	-	-	-	-	-	-	-	-	-	-	-
71 TOTAL STATE TRADING	0	0	0	0	0	0	0	0	0	0	0	0	0
72 OTHER EUROPEAN COUNTRIES	-	-	-	-	-	-	-	-	-	-	-	-	0
80 NEAR AND MIDDLE EAST	-	-	-	-	-	-	-	-	-	-	-	-	-
83 OTHER COUNTRIES	-	-	-	-	-	-	-	-	-	-	-	-	-
88 TOTAL THIRD COUNTRIES	0	0	0	0	0	0	0	0	0	0	0	0	2
89 NOT SPECIFIED	-	-	-	-	-	-	-	-	-	-	-	-	-
95 ZUSAMMEN-TOTAL B	589	490	552	527	561	565	542	525	545	674	580	570	6719

## EISENBAHN - RAILWAY - CHEMIN DE FER

1.2.06:2 (8)

INNERSTAATLICHER UND GRENZUEBERSCHREITENDER VERKEHR NACH RELATION UND MONAT

LUXEMBOURG

NATIONAL AND INTERNATIONAL TRAFFIC BY RELATION AND MONTH

1989

TRAFFIC NATIONAL ET INTERNATIONAL PAR RELATION ET MOIS

1000 T

RELATION	01	02	03	04	05	06	07	08	09	10	11	12	01-12
C. VERSAND NACH: DISPATCHED TO: EXPEDITIONS VERS:													
01 BR DEUTSCHLAND	110	97	109	94	96	100	97	92	97	98	89	69	1148
02 FRANCE	67	69	63	62	64	60	45	67	57	59	48	38	698
03 ITALIA	7	9	8	9	12	10	4	5	14	9	6	4	97
04 NEDERLAND	6	4	6	5	6	6	3	2	6	4	8	4	61
05 BELGIQUE/BELGIE	135	129	154	149	159	158	142	134	152	147	166	131	1755
06 LUXEMBOURG	-	-	-	-	-	-	-	-	-	-	-	-	-
07 UNITED KINGDOM	-	-	-	-	-	-	-	-	-	-	-	-	-
08 IRELAND	-	-	-	-	-	-	-	-	-	-	-	-	-
09 DANMARK	2	2	3	2	3	2	2	2	1	1	1	1	22
10 HELLAS	-	0	-	0	-	-	-	-	-	-	-	-	0
11 ESPAÑA	1	0	1	1	1	2	2	2	1	4	4	3	22
12 PORTUGAL	-	-	-	-	-	-	-	-	-	-	-	-	-
20 EUR	329	311	342	322	340	339	294	303	329	322	322	250	3802
28 NORWAY	-	-	-	-	-	-	-	-	0	-	0	-	0
30 SWEDEN	0	0	0	0	0	0	0	0	0	1	2	1	6
32 FINLAND	-	-	-	-	-	-	-	-	-	-	-	-	-
36 SWITZERLAND	14	7	7	6	8	7	6	8	5	9	10	5	92
38 AUSTRIA	0	0	0	0	0	0	0	0	0	2	1	2	6
48 YUGOSLAVIA	0	0	0	0	0	0	0	0	0	0	0	0	2
52 TURKEY	-	-	-	-	-	-	-	-	-	-	-	-	-
56 USSR	-	-	-	-	-	-	-	-	-	-	-	-	-
58 GERMAN DR	0	0	0	0	0	0	0	0	0	-	0	0	1
60 POLAND	-	-	-	0	-	0	-	-	-	-	-	-	0
62 CZECHOSLOVAKIA	0	-	-	-	0	-	-	0	1	0	-	0	1
64 HUNGARY	0	-	-	-	-	-	-	-	-	-	-	0	0
66 RUMANIA	-	-	-	-	-	-	-	-	-	-	-	-	-
68 BULGARIA	0	0	0	0	0	-	0	0	0	0	-	0	0
71 TOTAL STATE TRADING	0	0	0	0	0	0	1	1	1	0	0	1	5
72 OTHER EUROPEAN COUNTRIES	-	-	-	-	-	-	-	-	-	-	-	-	-
80 NEAR AND MIDDLE EAST	-	-	-	-	-	-	-	-	-	-	-	-	-
83 OTHER COUNTRIES	-	-	-	-	-	-	-	-	-	-	-	-	-
88 TOTAL THIRD COUNTRIES	15	8	7	7	8	7	7	9	6	13	14	9	109
89 NOT SPECIFIED	-	-	-	-	-	-	-	-	-	-	-	-	-
95 ZUSAMMEN-TOTAL C	344	319	350	329	348	346	300	311	335	334	336	258	3911
97 INSGESAMT-TOTAL A+B+C	1125	994	1131	1122	1162	1188	1115	1067	1149	1260	1119	1008	13439

E I S E N B A H N - R A I L W A Y - C H E M I N D E F E R  
 INNERSTAATLICHER UND GRENZUEBERSCHREITENDER VERKEHR NACH RELATION UND MONAT  
 NATIONAL AND INTERNATIONAL TRAFFIC BY RELATION AND MONTH  
 TRAFIC NATIONAL ET INTERNATIONAL PAR RELATION ET MOIS

1.2.07:1 (8)  
 UNITED KINGDOM  
 1989  
 1000 T

RELATION	01	02	03	04	05	06	07	08	09	10	11	12	01-12
A. INNERSTAATLICH NATIONAL	12350	11849	12327	12105	12856	11239	10161	11200	12326	13117	12764	10162	142456
B. EMPFANG AUS: RECEIVED FROM: RECEPTIONS DE:													
01 BR DEUTSCHLAND	-	-	-	-	-	-	-	-	-	-	-	-	-
02 FRANCE	-	-	-	-	-	-	-	-	-	-	-	-	-
03 ITALIA	-	-	-	-	-	-	-	-	-	-	-	-	-
04 NEDERLAND	-	-	-	-	-	-	-	-	-	-	-	-	-
05 BELGIQUE/BELGIE	-	-	-	-	-	-	-	-	-	-	-	-	-
06 LUXEMBOURG	-	-	-	-	-	-	-	-	-	-	-	-	-
07 UNITED KINGDOM	-	-	-	-	-	-	-	-	-	-	-	-	-
08 IRELAND	-	-	-	-	-	-	-	-	-	-	-	-	-
09 DANMARK	-	-	-	-	-	-	-	-	-	-	-	-	-
10 HELLAS	-	-	-	-	-	-	-	-	-	-	-	-	-
11 ESPANA	-	-	-	-	-	-	-	-	-	-	-	-	-
12 PORTUGAL	-	-	-	-	-	-	-	-	-	-	-	-	-
20 EUR	-	-	-	-	-	-	-	-	-	-	-	-	-
28 NORWAY	-	-	-	-	-	-	-	-	-	-	-	-	-
30 SWEDEN	-	-	-	-	-	-	-	-	-	-	-	-	-
32 FINLAND	-	-	-	-	-	-	-	-	-	-	-	-	-
36 SWITZERLAND	-	-	-	-	-	-	-	-	-	-	-	-	-
38 AUSTRIA	-	-	-	-	-	-	-	-	-	-	-	-	-
48 YUGOSLAVIA	-	-	-	-	-	-	-	-	-	-	-	-	-
52 TURKEY	-	-	-	-	-	-	-	-	-	-	-	-	-
56 USSR	-	-	-	-	-	-	-	-	-	-	-	-	-
58 GERMAN DR	-	-	-	-	-	-	-	-	-	-	-	-	-
60 POLAND	-	-	-	-	-	-	-	-	-	-	-	-	-
62 CZECHOSLOVAKIA	-	-	-	-	-	-	-	-	-	-	-	-	-
64 HUNGARY	-	-	-	-	-	-	-	-	-	-	-	-	-
66 RUMANIA	-	-	-	-	-	-	-	-	-	-	-	-	-
68 BULGARIA	-	-	-	-	-	-	-	-	-	-	-	-	-
71 TOTAL STATE TRADING	-	-	-	-	-	-	-	-	-	-	-	-	-
72 OTHER EUROPEAN COUNTRY	-	-	-	-	-	-	-	-	-	-	-	-	-
80 NEAR AND MIDDLE EAST	-	-	-	-	-	-	-	-	-	-	-	-	-
83 OTHER COUNTRIES	-	-	-	-	-	-	-	-	-	-	-	-	-
88 TOTAL THIRD COUNTRIES	-	-	-	-	-	-	-	-	-	-	-	-	-
89 NOT SPECIFIED	54	50	51	48	48	48	48	48	48	48	49	49	589
95 ZUSAMMEN-TOTAL B	54	50	51	48	48	48	48	48	48	48	49	49	589

E I S E N B A H N - R A I L W A Y - C H E M I N D E F E R  
 INNERSTAATLICHER UND GRENZUEBERSCHREITENDER VERKEHR NACH RELATION UND MONAT  
 NATIONAL AND INTERNATIONAL TRAFFIC BY RELATION AND MONTH  
 TRAFIC NATIONAL ET INTERNATIONAL PAR RELATION ET MOIS

1.2.07:2 (8)  
 UNITED KINGDOM  
 1989  
 1000 T

RELATION	01	02	03	04	05	06	07	08	09	10	11	12	01-12
C. VERSAND NACH: DISPATCHED TO: EXPEDITIONS VERS:													
01 BR DEUTSCHLAND	-	-	-	-	-	-	-	-	-	-	-	-	-
02 FRANCE	-	-	-	-	-	-	-	-	-	-	-	-	-
03 ITALIA	-	-	-	-	-	-	-	-	-	-	-	-	-
04 NEDERLAND	-	-	-	-	-	-	-	-	-	-	-	-	-
05 BELGIQUE/BELGIE	-	-	-	-	-	-	-	-	-	-	-	-	-
06 LUXEMBOURG	-	-	-	-	-	-	-	-	-	-	-	-	-
07 UNITED KINGDOM	-	-	-	-	-	-	-	-	-	-	-	-	-
08 IRELAND	-	-	-	-	-	-	-	-	-	-	-	-	-
09 DANMARK	-	-	-	-	-	-	-	-	-	-	-	-	-
10 HELLAS	-	-	-	-	-	-	-	-	-	-	-	-	-
11 ESPANA	-	-	-	-	-	-	-	-	-	-	-	-	-
12 PORTUGAL	-	-	-	-	-	-	-	-	-	-	-	-	-
20 EUR	-	-	-	-	-	-	-	-	-	-	-	-	-
28 NORWAY	-	-	-	-	-	-	-	-	-	-	-	-	-
30 SWEDEN	-	-	-	-	-	-	-	-	-	-	-	-	-
32 FINLAND	-	-	-	-	-	-	-	-	-	-	-	-	-
36 SWITZERLAND	-	-	-	-	-	-	-	-	-	-	-	-	-
38 AUSTRIA	-	-	-	-	-	-	-	-	-	-	-	-	-
48 YUGOSLAVIA	-	-	-	-	-	-	-	-	-	-	-	-	-
52 TURKEY	-	-	-	-	-	-	-	-	-	-	-	-	-
56 USSR	-	-	-	-	-	-	-	-	-	-	-	-	-
58 GERMAN DR	-	-	-	-	-	-	-	-	-	-	-	-	-
60 POLAND	-	-	-	-	-	-	-	-	-	-	-	-	-
62 CZECHOSLOVAKIA	-	-	-	-	-	-	-	-	-	-	-	-	-
64 HUNGARY	-	-	-	-	-	-	-	-	-	-	-	-	-
66 RUMANIA	-	-	-	-	-	-	-	-	-	-	-	-	-
68 BULGARIA	-	-	-	-	-	-	-	-	-	-	-	-	-
71 TOTAL STATE TRADING	-	-	-	-	-	-	-	-	-	-	-	-	-
72 OTHER EUROPEAN COUNTRY	-	-	-	-	-	-	-	-	-	-	-	-	-
80 NEAR AND MIDDLE EAST	-	-	-	-	-	-	-	-	-	-	-	-	-
83 OTHER COUNTRIES	-	-	-	-	-	-	-	-	-	-	-	-	-
88 TOTAL THIRD COUNTRIES	-	-	-	-	-	-	-	-	-	-	-	-	-
89 NOT SPECIFIED	34	31	32	24	25	24	25	24	24	24	25	24	316
95 ZUSAMMEN-TOTAL C	34	31	32	24	25	24	25	24	24	24	25	24	316
97 INSGESAMT-TOTAL A+B+C	12438	11930	12410	12177	12929	11311	10234	11272	12398	13189	12838	10235	143361

E I S E N B A H N   -   R A I L W A Y   -   C H E M I N D E F E R 1.2.08:1 (8)

INNERSTAATLICHER UND GRENZUEBERSCHREITENDER VERKEHR NACH RELATION UND MONAT IRELAND

NATIONAL AND INTERNATIONAL TRAFFIC BY RELATION AND MONTH 1989

TRAFIC NATIONAL ET INTERNATIONAL PAR RELATION ET MOIS 1000 T

RELATION	01	02	03	04	05	06	07	08	09	10	11	12	01-12
A. INNERSTAATLICH NATIONAL	234	156	208	254	222	275	285	263	266	305	346	251	3065
B. EMPFANG AUS: RECEIVED FROM: RECEPTIONS DE:													
01 BR DEUTSCHLAND	-	-	-	-	-	-	-	-	-	-	-	-	-
02 FRANCE	-	-	-	-	-	-	-	-	-	-	-	-	-
03 ITALIA	-	-	-	-	-	-	-	-	-	-	-	-	-
04 NEDERLAND	-	-	-	-	-	-	-	-	-	-	-	-	-
05 BELGIQUE/BELGIE	-	-	-	-	-	-	-	-	-	-	-	-	-
06 LUXEMBOURG	-	-	-	-	-	-	-	-	-	-	-	-	-
07 UNITED KINGDOM	-	-	-	-	-	-	-	-	-	-	-	-	-
08 IRELAND	-	-	-	-	-	-	-	-	-	-	-	-	-
09 DANMARK	-	-	-	-	-	-	-	-	-	-	-	-	-
10 HELLAS	-	-	-	-	-	-	-	-	-	-	-	-	-
11 ESPANA	-	-	-	-	-	-	-	-	-	-	-	-	-
12 PORTUGAL	-	-	-	-	-	-	-	-	-	-	-	-	-

E I S E N B A H N   -   R A I L W A Y   -   C H E M I N D E F E R 1.2.08:2 (8)

INNERSTAATLICHER UND GRENZUEBERSCHREITENDER VERKEHR NACH RELATION UND MONAT IRELAND

NATIONAL AND INTERNATIONAL TRAFFIC BY RELATION AND MONTH 1989

TRAFIC NATIONAL ET INTERNATIONAL PAR RELATION ET MOIS 1000 T

RELATION	01	02	03	04	05	06	07	08	09	10	11	12	01-12
C. VERSAND NACH: DISPATCHED TO: EXPEDITIONS VERS:													
01 BR DEUTSCHLAND	-	-	-	-	-	-	-	-	-	-	-	-	-
02 FRANCE	-	-	-	-	-	-	-	-	-	-	-	-	-
03 ITALIA	-	-	-	-	-	-	-	-	-	-	-	-	-
04 NEDERLAND	-	-	-	-	-	-	-	-	-	-	-	-	-
05 BELGIQUE/BELGIE	-	-	-	-	-	-	-	-	-	-	-	-	-
06 LUXEMBOURG	-	-	-	-	-	-	-	-	-	-	-	-	-
07 UNITED KINGDOM	-	-	-	-	-	-	-	-	-	-	-	-	-
08 IRELAND	-	-	-	-	-	-	-	-	-	-	-	-	-
09 DANMARK	-	-	-	-	-	-	-	-	-	-	-	-	-
10 HELLAS	-	-	-	-	-	-	-	-	-	-	-	-	-
11 ESPANA	-	-	-	-	-	-	-	-	-	-	-	-	-
12 PORTUGAL	-	-	-	-	-	-	-	-	-	-	-	-	-
97 INSGESAMT-TOTAL A+B+C	234	156	208	254	222	275	285	263	266	305	346	251	3065

EISENBAHN - RAILWAY - CHEMIN DE FER  
 INNERSTAATLICHER UND GRENZUEBERSCHREITENDER VERKEHR NACH RELATION UND MONAT  
 NATIONAL AND INTERNATIONAL TRAFFIC BY RELATION AND MONTH  
 TRAFIC NATIONAL ET INTERNATIONAL PAR RELATION ET MOIS

1.2.09:1 (8)

DANMARK

1989

1000 T

RELATION	01	02	03	04	05	06	07	08	09	10	11	12	01-12
A. INNERSTAATLICH NATIONAL	173	172	191	172	188	183	137	189	191	203	215	171	2185
B. EMPFANG AUS: RECEIVED FROM: RECEPTIONS DE:													
01 BR DEUTSCHLAND	49	52	59	64	66	61	34	58	47	58	58	49	655
02 FRANCE	7	9	9	8	9	6	10	8	8	10	8	8	99
03 ITALIA	16	18	20	20	26	24	13	19	19	23	20	18	235
04 NEDERLAND	1	1	1	1	0	0	0	0	0	1	0	0	6
05 BELGIQUE/BELGIE	1	3	5	4	3	4	3	3	2	4	3	4	40
06 LUXEMBOURG	0	5	3	2	3	3	2	1	1	1	2	1	23
07 UNITED KINGDOM	-	-	-	0	0	0	-	-	-	-	-	0	0
08 IRELAND	-	-	-	-	-	-	-	-	-	-	-	-	-
09 DANMARK	-	-	-	-	-	-	-	-	-	-	-	-	-
10 HELLAS	0	-	-	-	-	-	-	-	-	-	-	-	0
11 ESPANA	0	0	1	0	0	0	-	0	0	0	0	0	2
12 PORTUGAL	-	-	-	-	-	-	-	-	-	-	-	-	-
20 EUR	75	87	97	99	108	99	62	89	78	97	91	81	1061
28 NORWAY	1	1	1	1	1	1	0	1	1	1	1	1	11
30 SWEDEN	41	41	39	39	38	44	19	34	41	40	40	36	452
32 FINLAND	3	2	2	2	2	1	2	1	1	0	0	0	16
36 SWITZERLAND	1	2	3	3	3	3	2	2	2	2	2	1	27
38 AUSTRIA	6	5	8	13	7	7	2	8	4	7	5	4	78
48 YUGOSLAVIA	1	1	1	1	1	1	1	0	0	0	0	1	7
52 TURKEY	-	-	-	-	-	-	-	-	-	-	-	-	-
56 USSR	-	-	-	-	-	-	-	-	-	-	-	-	-
58 GERMAN DR	6	5	10	8	12	8	6	7	12	9	12	8	104
60 POLAND	1	1	1	1	1	0	0	1	0	0	1	1	7
62 CZECHOSLOVAKIA	4	2	3	6	4	3	2	3	3	3	3	3	40
64 HUNGARY	0	0	0	0	0	0	0	0	0	0	0	0	5
66 RUMANIA	0	0	0	0	0	0	0	0	0	0	0	0	0
68 BULGARIA	0	0	0	0	0	0	0	0	0	0	0	0	0
71 TOTAL STATE TRADING	12	9	15	16	17	13	9	12	17	13	17	13	164
72 OTHER EUROPEAN COUNTRY	-	-	-	-	-	-	-	-	-	-	-	-	-
80 NEAR AND MIDDLE EAST	-	-	-	-	-	-	-	-	-	-	-	-	-
83 OTHER COUNTRIES	-	-	-	-	-	-	-	-	-	-	-	-	-
88 TOTAL THIRD COUNTRIES	63	61	69	75	69	70	35	57	66	64	64	55	748
89 NOT SPECIFIED	-	-	-	-	-	-	-	-	-	-	-	-	-
95 ZUSAMMEN-TOTAL B	138	148	166	174	177	168	97	146	144	161	155	136	1810

EISENBAHN - RAILWAY - CHEMIN DE FER  
 INNERSTAATLICHER UND GRENZUEBERSCHREITENDER VERKEHR NACH RELATION UND MONAT  
 NATIONAL AND INTERNATIONAL TRAFFIC BY RELATION AND MONTH  
 TRAFIC NATIONAL ET INTERNATIONAL PAR RELATION ET MOIS

1.2.09:2 (8)

DANMARK

1989

1000 T

RELATION	01	02	03	04	05	06	07	08	09	10	11	12	01-12
C. VERSAND NACH: DISPATCHED TO: EXPEDITIONS VERS:													
01 BR DEUTSCHLAND	32	34	44	39	42	64	24	54	45	47	42	33	501
02 FRANCE	2	4	3	4	3	0	4	2	4	1	3	3	33
03 ITALIA	23	19	22	22	26	27	15	26	25	25	23	21	274
04 NEDERLAND	1	1	1	1	0	0	0	5	0	1	1	0	11
05 BELGIQUE/BELGIE	0	0	1	0	0	0	0	0	0	1	0	0	4
06 LUXEMBOURG	-	0	-	-	-	-	-	-	-	0	-	-	0
07 UNITED KINGDOM	-	0	0	0	0	0	-	-	-	0	-	-	0
08 IRELAND	-	-	-	-	-	-	-	-	-	-	-	-	-
09 DANMARK	-	-	-	-	-	-	-	-	-	-	-	-	-
10 HELLAS	0	1	1	0	0	0	0	0	0	0	1	0	4
11 ESPANA	0	0	0	0	0	0	0	1	0	-	0	0	4
12 PORTUGAL	-	-	-	-	-	-	-	0	-	0	-	-	0
20 EUR	58	59	72	67	72	93	44	88	76	75	70	58	832
28 NORWAY	1	1	1	1	2	3	2	3	2	2	2	1	22
30 SWEDEN	13	14	14	17	17	15	7	15	17	14	11	8	163
32 FINLAND	0	0	0	0	0	0	0	0	0	0	0	0	1
36 SWITZERLAND	3	4	4	4	5	5	2	4	5	5	6	4	50
38 AUSTRIA	1	1	1	1	2	2	1	2	2	1	1	1	18
48 YUGOSLAVIA	-	0	0	1	0	0	0	0	0	1	0	0	3
52 TURKEY	-	-	-	-	-	-	-	-	-	-	-	-	-
56 USSR	-	0	3	3	0	0	0	0	0	0	0	0	9
58 GERMAN DR	0	0	0	0	0	0	0	0	0	0	0	0	2
60 POLAND	0	0	0	0	0	0	0	0	0	0	0	0	1
62 CZECHOSLOVAKIA	0	0	0	0	0	0	0	0	0	0	0	0	0
64 HUNGARY	-	-	-	-	-	-	-	-	-	-	-	-	0
66 RUMANIA	-	-	-	0	-	0	0	0	-	-	0	0	0
68 BULGARIA	0	0	0	0	0	0	0	0	0	0	2	0	2
71 TOTAL STATE TRADING	1	1	4	4	1	1	1	1	0	1	2	1	18
72 OTHER EUROPEAN COUNTRY	-	-	-	-	-	-	-	-	-	-	-	-	-
80 NEAR AND MIDDLE EAST	-	-	-	-	-	-	-	-	-	-	-	-	-
83 OTHER COUNTRIES	0	-	-	-	-	-	-	-	-	-	-	-	0
88 TOTAL THIRD COUNTRIES	20	21	25	28	26	25	13	24	27	24	22	16	272
89 NOT SPECIFIED	-	-	-	-	-	-	-	-	-	-	-	-	-
95 ZUSAMMEN-TOTAL C	77	80	97	96	99	118	57	112	103	99	92	74	1104
97 INSGESAMT-TOTAL A+B+C	388	400	454	442	463	469	291	448	438	462	463	381	5099

EISENBAHN - RAILWAY - CHEMIN DE FER

1.2.10:1 (8)

INNERSTAATLICHER UND GRENZUEBERSCHREITENDER VERKEHR NACH RELATION UND MONAT HELLAS  
 NATIONAL AND INTERNATIONAL TRAFFIC BY RELATION AND MONTH 1989  
 TRAFIC NATIONAL ET INTERNATIONAL PAR RELATION ET MOIS 1000 T

RELATION	01	02	03	04	05	06	07	08	09	10	11	12	01-12
A. INNERSTAATLICHER NATIONAL	73	62	76	63	64	56	69	131	178	202	156	76	1206
B. EMPFANG AUS: RECEIVED FROM: RECEPTIONS DE:													
01 BR DEUTSCHLAND	6	8	6	4	7	5	6	4	4	7	5	8	70
02 FRANCE	1	0	1	0	1	0	0	0	0	1	1	1	7
03 ITALIA	1	1	2	2	2	2	2	2	1	3	2	3	22
04 NEDERLAND	0	0	0	0	0	0	0	0	0	0	0	0	1
05 BELGIQUE/BELGIE	0	0	0	0	0	0	0	0	0	0	0	0	2
06 LUXEMBOURG	-	-	-	-	-	-	-	-	-	-	-	-	0
07 UNITED KINGDOM	-	-	-	-	-	-	-	-	-	-	-	-	-
08 IRELAND	-	-	-	-	-	-	-	-	-	-	-	-	-
09 DANMARK	0	0	0	0	0	0	0	0	0	0	0	0	0
10 HELLAS	-	-	-	-	-	-	-	-	-	-	-	-	-
11 ESPANA	0	-	0	-	0	0	0	0	0	0	-	0	0
12 PORTUGAL	-	-	-	-	-	-	-	-	-	-	-	-	-
20 EUR	8	9	8	7	10	8	9	6	7	11	9	12	103
28 NORWAY	-	-	-	-	-	-	-	-	-	-	-	-	-
30 SWEDEN	0	-	0	0	0	0	-	0	0	0	-	-	0
32 FINLAND	-	-	-	-	-	-	-	-	-	-	-	-	-
36 SWITZERLAND	0	0	0	0	0	0	0	0	0	0	0	0	2
38 AUSTRIA	2	2	2	3	3	3	3	1	2	2	4	1	29
48 YUGOSLAVIA	29	28	30	18	18	14	20	18	17	30	29	33	284
52 TURKEY	-	-	-	-	-	-	-	-	-	-	-	-	-
56 USSR	-	-	-	-	-	-	-	-	-	-	-	-	-
58 GERMAN DR	0	0	0	0	0	0	0	0	0	1	1	1	4
60 POLAND	1	1	0	0	0	0	0	1	0	0	1	1	5
62 CZECHOSLOVAKIA	2	2	4	4	2	2	3	3	3	3	2	3	34
64 HUNGARY	1	1	1	2	1	1	1	1	1	0	1	1	12
66 RUMANIA	4	2	3	3	3	2	2	2	2	3	2	2	31
68 BULGARIA	20	16	23	14	18	16	11	12	17	19	21	27	214
71 TOTAL STATE TRADING	58	50	61	41	43	36	38	37	41	56	56	67	584
72 OTHER EUROPEAN COUNTRY	-	-	-	-	-	-	-	-	-	-	-	-	-
80 NEAR AND MIDDLE EAST	-	-	-	-	-	-	-	-	-	-	-	-	-
83 OTHER COUNTRIES	-	-	-	-	-	-	-	-	-	-	-	-	-
88 TOTAL THIRD COUNTRIES	61	52	64	44	46	39	41	38	43	59	60	69	615
89 NOT SPECIFIED	-	-	-	-	-	-	-	-	-	-	-	-	-
95 ZUSAMMEN-TOTAL B	68	62	72	51	56	46	50	44	50	70	69	80	718

EISENBAHN - RAILWAY - CHEMIN DE FER

1.2.10:2 (8)

INNERSTAATLICHER UND GRENZUEBERSCHREITENDER VERKEHR NACH RELATION UND MONAT HELLAS  
 NATIONAL AND INTERNATIONAL TRAFFIC BY RELATION AND MONTH 1989  
 TRAFIC NATIONAL ET INTERNATIONAL PAR RELATION ET MOIS 1000 T

RELATION	01	02	03	04	05	06	07	08	09	10	11	12	01-12
C. VERSAND NACH: DISPATCHED TO: EXPEDITIONS VERS:													
01 BR DEUTSCHLAND	0	0	-	-	0	0	-	0	2	0	3	7	12
02 FRANCE	-	0	-	-	-	-	-	-	-	-	-	-	0
03 ITALIA	0	0	0	0	0	0	0	0	0	0	0	0	1
04 NEDERLAND	-	-	-	-	-	-	-	-	-	-	-	-	0
05 BELGIQUE/BELGIE	-	-	0	-	-	-	-	-	-	0	-	-	0
06 LUXEMBOURG	-	-	-	-	-	-	-	-	-	-	-	-	-
07 UNITED KINGDOM	-	-	-	-	-	-	-	-	-	-	-	-	-
08 IRELAND	-	-	-	-	-	-	-	-	-	-	-	-	-
09 DANMARK	0	-	-	-	-	-	-	-	-	-	-	-	0
10 HELLAS	-	-	-	-	-	-	-	-	-	-	-	-	-
11 ESPANA	-	-	-	-	-	-	-	-	-	0	-	-	0
12 PORTUGAL	-	-	-	-	-	-	-	-	-	-	-	-	-
20 EUR	0	0	0	0	0	0	0	0	2	0	3	7	13
28 NORWAY	-	-	-	-	-	-	-	-	-	-	-	-	-
30 SWEDEN	-	-	-	-	-	-	-	-	-	-	-	-	-
32 FINLAND	-	-	-	-	-	-	-	-	-	-	-	-	-
36 SWITZERLAND	-	-	-	-	-	-	-	-	-	-	-	-	-
38 AUSTRIA	-	-	-	-	0	-	0	-	0	-	-	0	0
48 YUGOSLAVIA	155	122	188	194	140	127	141	142	64	198	127	133	1733
52 TURKEY	0	1	0	1	1	1	1	1	0	0	1	0	6
56 USSR	-	-	-	-	-	-	-	-	-	-	-	-	0
58 GERMAN DR	0	0	1	0	0	0	0	-	0	0	26	15	43
60 POLAND	9	3	1	1	1	1	2	1	2	0	2	5	27
62 CZECHOSLOVAKIA	1	0	1	0	1	0	0	0	0	0	0	1	6
64 HUNGARY	1	1	1	0	3	1	0	1	1	0	9	8	26
66 RUMANIA	2	0	0	0	0	0	0	0	0	1	0	1	4
68 BULGARIA	4	3	1	2	3	12	18	5	8	2	9	9	69
71 TOTAL STATE TRADING	171	129	193	197	148	141	163	149	76	202	167	171	1908
72 OTHER EUROPEAN COUNTRY	-	-	-	-	-	-	-	-	-	-	-	-	-
80 NEAR AND MIDDLE EAST	-	-	-	-	-	-	-	-	-	-	-	-	-
83 OTHER COUNTRIES	-	-	-	-	-	-	-	-	-	-	-	-	-
88 TOTAL THIRD COUNTRIES	172	130	193	198	149	141	163	150	77	203	167	171	1914
89 NOT SPECIFIED	-	-	-	-	-	-	-	-	-	-	-	-	-
95 ZUSAMMEN-TOTAL C	172	130	193	198	149	141	163	150	78	203	170	178	1927
97 INSGESAMT-TOTAL A+B+C	313	253	341	312	269	243	283	325	306	475	395	334	3850



EISENBahn - RAILWAY - CHEMIN DE FER

1.2.11:1 (8)

INNERSTAATLICHER UND GRENZUEBERSCHREITENDER VERKEHR NACH RELATION UND MONAT      ESPANA

NATIONAL AND INTERNATIONAL TRAFFIC BY RELATION AND MONTH                         1989

TRAFIC NATIONAL ET INTERNATIONAL PAR RELATION ET MOIS                               1000 T

RELATION	01	02	03	04	05	06	07	08	09	10	11	12	01-12
A. INNERSTAATLICH NATIONAL	1814	1662	1742	1441	2026	1637	1869	1797	1824	1865	1855	1399	20931
B. EMPFANG AUS: RECEIVED FROM: RECEPTIONS DE:													
01 BR DEUTSCHLAND	50	43	45	49	45	51	49	33	51	46	40	32	534
02 FRANCE	69	75	78	72	59	48	40	27	42	51	69	50	680
03 ITALIA	5	4	5	6	6	5	6	3	4	5	3	2	54
04 NEDERLAND	-	-	1	0	-	-	2	2	2	1	-	1	9
05 BELGIQUE/BELGIE	4	7	5	4	2	1	2	2	3	5	4	2	41
06 LUXEMBOURG	1	0	1	1	1	2	2	2	1	2	1	1	15
07 UNITED KINGDOM	1	1	-	-	-	-	-	-	-	1	-	-	3
08 IRELAND	-	-	-	-	-	-	-	-	-	-	-	-	-
09 DANMARK	-	-	-	-	-	-	1	1	-	1	1	-	4
10 HELLAS	0	-	-	-	-	-	-	-	-	-	-	-	0
11 ESPANA	-	-	-	-	-	-	-	-	-	-	-	-	0
12 PORTUGAL	27	29	35	26	27	25	26	38	24	26	18	10	311
20 EUR	157	159	170	158	140	132	128	108	127	138	136	98	1651
28 NORWAY	0	0	0	0	0	0	0	0	-	-	-	-	0
30 SWEDEH	2	2	2	2	2	3	1	3	1	2	1	3	24
32 FINLAND	-	-	-	-	-	-	-	-	-	-	-	-	-
36 SWITZERLAND	1	1	1	0	1	1	1	0	1	-	-	0	7
38 AUSTRIA	3	3	3	3	3	4	5	3	3	4	4	2	40
48 YUGOSLAVIA	0	0	0	0	0	0	0	0	0	0	0	0	0
52 TURKEY	-	-	-	-	-	-	-	-	-	-	-	-	-
56 USSR	-	-	-	-	-	-	-	-	-	-	-	-	-
58 GERMAN DR	0	0	0	1	1	1	0	0	0	1	1	0	5
60 POLAND	0	0	0	0	0	0	0	0	0	0	0	0	0
62 CZECHOSLOVAKIA	0	0	1	0	0	1	0	0	0	1	-	0	3
64 HUNGARY	1	0	1	1	0	0	0	0	0	1	-	0	4
66 RUMANIA	0	-	-	0	0	0	0	0	-	-	-	0	0
68 BULGARIA	-	-	-	-	-	-	-	-	-	-	-	-	0
71 TOTAL STATE TRADING	1	0	2	2	1	2	0	0	0	3	1	0	12
72 OTHER EUROPEAN COUNTRIES	-	-	-	-	-	-	-	-	-	-	-	-	-
80 NEAR AND MIDDLE EAST	-	-	-	-	-	-	-	-	-	-	-	-	-
83 OTHER COUNTRIES	-	-	-	-	-	-	-	-	-	-	-	-	-
88 TOTAL THIRD COUNTRIES	7	6	8	7	7	10	7	6	5	9	6	5	83
89 NOT SPECIFIED	-	-	-	-	-	-	-	-	-	-	-	-	-
95 ZUSAMMEN-TOTAL B	164	165	178	165	147	142	135	114	132	147	142	103	1734

EISENBahn - RAILWAY - CHEMIN DE FER

1.2.11:2 (8)

INNERSTAATLICHER UND GRENZUEBERSCHREITENDER VERKEHR NACH RELATION UND MONAT      ESPANA

NATIONAL AND INTERNATIONAL TRAFFIC BY RELATION AND MONTH                         1989

TRAFIC NATIONAL ET INTERNATIONAL PAR RELATION ET MOIS                               1000 T

RELATION	01	02	03	04	05	06	07	08	09	10	11	12	01-12
C. VERSAND HACH: DISPATCHED TO: EXPEDITIONS VERS:													
01 BR DEUTSCHLAND	48	33	29	22	19	22	19	8	21	28	38	37	324
02 FRANCE	32	24	24	19	21	17	24	12	25	22	31	34	285
03 ITALIA	4	7	6	5	7	6	5	4	7	5	5	4	65
04 NEDERLAND	5	3	1	2	1	2	1	2	1	1	3	3	25
05 BELGIQUE/BELGIE	5	2	2	2	3	2	2	1	2	2	2	3	28
06 LUXEMBOURG	-	-	-	-	-	-	-	-	-	-	-	-	-
07 UNITED KINGDOM	4	1	0	0	-	-	0	0	0	0	0	0	5
08 IRELAND	-	-	-	-	-	-	-	-	-	-	-	-	-
09 DANMARK	1	0	0	0	0	0	0	0	0	0	1	1	3
10 HELLAS	0	-	-	-	0	0	0	0	0	0	0	0	0
11 ESPANA	-	-	-	-	-	-	-	-	-	-	-	-	-
12 PORTUGAL	19	25	31	26	26	19	30	16	22	24	22	17	277
20 EUR	118	95	93	76	77	68	81	43	78	82	102	99	1012
28 NORWAY	0	-	-	-	-	-	-	-	-	0	0	-	0
30 SWEDEH	1	1	0	-	-	0	-	0	-	3	4	3	12
32 FINLAND	0	-	-	-	-	-	-	-	-	-	0	-	0
36 SWITZERLAND	9	6	8	5	7	5	5	6	8	6	9	9	83
38 AUSTRIA	4	2	1	1	1	1	1	0	1	1	2	2	17
48 YUGOSLAVIA	0	0	0	0	0	0	0	-	0	0	0	-	0
52 TURKEY	-	-	-	-	-	-	-	-	-	-	-	-	-
56 USSR	-	-	-	-	-	-	-	-	-	-	-	-	-
58 GERMAN DR	1	1	3	2	2	0	1	0	0	2	33	24	69
60 POLAND	0	0	0	0	0	0	0	0	0	0	0	0	0
62 CZECHOSLOVAKIA	0	0	0	0	0	1	0	0	1	0	19	7	28
64 HUNGARY	0	-	0	0	0	0	0	0	0	0	0	1	1
66 RUMANIA	0	-	0	0	0	0	0	0	0	0	-	-	0
68 BULGARIA	-	-	-	-	-	-	-	-	-	-	-	-	0
71 TOTAL STATE TRADING	1	1	3	2	2	1	1	0	1	2	52	33	99
72 OTHER EUROPEAN COUNTRIES	-	-	-	-	-	-	-	-	-	-	-	-	0
80 NEAR AND MIDDLE EAST	1	-	-	-	-	-	-	-	-	-	-	-	1
83 OTHER COUNTRIES	-	-	-	-	-	-	-	-	-	-	-	-	-
88 TOTAL THIRD COUNTRIES	16	10	12	8	10	7	7	6	10	12	67	47	212
89 NOT SPECIFIED	-	-	-	-	-	-	-	-	-	-	-	-	-
95 ZUSAMMEN-TOTAL C	134	105	105	84	87	75	88	49	88	94	169	146	1224
97 INSGESAMT-TOTAL A+B+C	2112	1932	2025	1690	2260	1854	2092	1960	2044	2106	2166	1648	23889

E I S E N B A H N - R A I L W A Y - C H E M I N D E F E R 1.2.12:1 (8)  
 INNERSTAATLICHER UND GRENZUEBERSCHREITENDER VERKEHR NACH RELATION UND MONAT PORTUGAL  
 NATIONAL AND INTERNATIONAL TRAFFIC BY RELATION AND MONTH 1989  
 TRAFIC NATIONAL ET INTERNATIONAL PAR RELATION ET MOIS 1000 T

RELATION	01	02	03	04	05	06	07	08	09	10	11	12	01-12
A. INNERSTAATLICHER NATIONAL	443	395	478	460	549	511	446	493	479	466	360	360	5439
B. EMPFANG AUS: RECEIVED FROM: RECEPTIONS DE:													
01 BR DEUTSCHLAND	1	2	4	1	2	1	1	0	1	1	1	1	16
02 FRANCE	3	7	4	4	4	3	2	3	2	1	2	2	36
03 ITALIA	0	1	2	2	2	1	2	1	1	1	1	2	15
04 NEDERLAND	-	-	-	-	-	-	-	-	-	-	-	-	-
05 BELGIQUE/BELGIE	-	0	-	-	-	-	-	-	-	-	-	-	0
06 LUXEMBOURG	-	-	-	-	-	-	-	-	-	-	-	-	-
07 UNITED KINGDOM	-	-	-	-	-	-	-	-	-	-	-	-	-
08 IRELAND	-	-	-	-	-	-	-	-	-	-	-	-	-
09 DANMARK	-	-	-	-	-	-	-	-	0	-	-	-	0
10 HELLAS	-	-	-	-	-	-	-	-	-	-	-	-	-
11 ESPAÑA	16	21	22	33	28	17	19	22	20	24	17	29	268
12 PORTUGAL	-	-	-	-	-	-	-	-	-	-	-	-	-
20 EUR	19	32	31	41	35	22	24	26	23	27	20	35	335
28 NORWAY	-	-	-	-	-	-	-	-	-	-	-	-	-
30 SWEDEN	-	-	-	-	-	-	-	-	-	-	-	-	-
32 FINLAND	-	-	-	-	-	-	-	-	-	-	-	-	-
36 SWITZERLAND	0	0	-	0	0	0	0	0	0	0	0	0	1
38 AUSTRIA	0	-	-	-	0	-	0	0	0	0	0	0	1
48 YUGOSLAVIA	-	-	0	0	-	0	-	0	0	0	-	0	0
52 TURKEY	-	-	-	-	-	-	-	-	-	-	-	-	-
56 USSR	-	-	-	-	-	-	-	-	-	-	-	-	-
58 GERMAN DR	0	0	0	0	0	0	0	0	0	0	0	0	1
60 POLAND	0	0	0	0	0	0	0	0	0	0	0	0	0
62 CZECHOSLOVAKIA	0	0	0	0	0	0	1	0	0	0	0	0	1
64 HUNGARY	-	-	-	-	-	-	-	0	0	0	0	0	0
66 ROMANIA	0	-	-	0	0	0	-	0	0	0	0	0	0
68 BULGARIA	-	-	-	-	-	-	-	-	-	-	-	-	-
71 TOTAL STATE TRADING	0	0	0	0	0	0	0	0	0	0	0	0	3
72 OTHER EUROPEAN COUNTRY	-	-	-	-	-	-	-	-	-	-	-	-	-
80 NEAR AND MIDDLE EAST	-	-	-	-	-	-	-	-	-	-	-	-	-
83 OTHER COUNTRIES	-	-	-	-	-	-	-	-	-	-	-	-	-
88 TOTAL THIRD COUNTRIES	1	0	0	0	1	0	0	0	0	0	0	0	4
89 NOT SPECIFIED	-	-	-	-	-	-	-	-	-	-	-	-	-
95 ZUSAMMEN-TOTAL B	20	32	31	41	36	22	24	27	24	28	21	35	339

E I S E N B A H N - R A I L W A Y - C H E M I N D E F E R 1.2.12:2 (8)  
 INNERSTAATLICHER UND GRENZUEBERSCHREITENDER VERKEHR NACH RELATION UND MONAT PORTUGAL  
 NATIONAL AND INTERNATIONAL TRAFFIC BY RELATION AND MONTH 1989  
 TRAFIC NATIONAL ET INTERNATIONAL PAR RELATION ET MOIS 1000 T

RELATION	01	02	03	04	05	06	07	08	09	10	11	12	01-12
C. VERSAND NACH: DISPATCHED TO: EXPEDITIONS VERS:													
01 BR DEUTSCHLAND	0	0	0	0	0	0	0	0	0	0	0	0	2
02 FRANCE	3	2	1	1	1	2	2	2	2	1	2	2	19
03 ITALIA	-	0	0	0	0	0	0	0	0	0	0	0	0
04 NEDERLAND	-	-	-	-	-	-	-	-	-	-	-	-	0
05 BELGIQUE/BELGIE	-	-	-	-	-	0	-	-	-	-	-	-	0
06 LUXEMBOURG	-	-	-	-	-	-	-	-	-	-	-	-	-
07 UNITED KINGDOM	-	-	-	-	-	-	-	-	-	-	-	-	-
08 IRELAND	-	-	-	-	-	-	-	-	-	-	-	-	-
09 DANMARK	-	-	-	-	-	-	-	-	-	-	-	-	-
10 HELLAS	18	25	26	36	30	24	26	35	32	35	15	19	322
11 ESPAÑA	-	-	-	-	-	-	-	-	-	-	-	-	-
12 PORTUGAL	21	28	28	37	32	26	28	35	34	37	17	21	344
20 EUR	-	-	-	-	-	-	-	-	-	-	-	-	-
28 NORWAY	-	-	-	-	-	-	-	-	-	-	-	-	-
30 SWEDEN	-	-	-	-	-	-	-	-	-	-	-	-	-
32 FINLAND	-	-	-	-	-	-	-	-	-	-	-	-	-
36 SWITZERLAND	-	-	-	-	-	0	-	-	0	-	-	-	0
38 AUSTRIA	-	-	-	-	0	0	0	0	0	0	0	0	0
48 YUGOSLAVIA	-	-	-	-	-	-	-	-	0	-	-	-	0
52 TURKEY	-	-	-	-	-	-	-	-	-	-	-	-	-
56 USSR	-	-	-	-	-	-	-	-	-	-	-	-	-
58 GERMAN DR	0	0	0	0	0	0	0	0	0	0	0	0	1
60 POLAND	-	-	-	-	-	-	-	-	-	-	-	-	-
62 CZECHOSLOVAKIA	0	0	-	0	-	-	-	0	0	-	0	0	0
64 HUNGARY	-	-	-	-	-	-	-	-	-	-	-	-	-
66 ROMANIA	-	0	-	-	-	-	-	-	-	-	-	-	0
68 BULGARIA	-	-	-	-	-	-	-	-	-	-	-	-	-
71 TOTAL STATE TRADING	0	0	0	0	0	0	0	0	0	0	0	0	1
72 OTHER EUROPEAN COUNTRY	-	-	-	-	-	-	-	-	-	-	-	-	-
80 NEAR AND MIDDLE EAST	-	-	-	-	-	-	-	-	-	-	-	-	-
83 OTHER COUNTRIES	-	-	-	-	-	-	-	-	-	-	-	-	-
88 TOTAL THIRD COUNTRIES	0	0	0	0	0	0	0	0	0	0	0	0	2
89 NOT SPECIFIED	-	-	-	-	-	-	-	-	-	-	-	-	-
95 ZUSAMMEN-TOTAL C	21	28	28	38	32	26	28	35	34	37	17	21	345
97 INSGESAMT-TOTAL A+B+C	484	455	536	539	617	559	498	555	537	531	397	417	6124

EISENBAHN - RAILWAY - CHEMIN DE FER

1.2.13:1 (8)

INNERSTAATLICHER UND GRENZUEBERSCHREITENDER VERKEHR NACH RELATION UND MONAT

EUR

NATIONAL AND INTERNATIONAL TRAFFIC BY RELATION AND MONTH

1989

TRAFFIC NATIONAL ET INTERNATIONAL PAR RELATION ET MOIS

1000 T

RELATION	01	02	03	04	05	06	07	08	09	10	11	12	01-12
A. INNERSTAATLICHER NATIONAL	47657	44899	48012	46364	46598	48176	44299	44413	47322	51643	49900	42113	561396
B. EMPFANG AUS: RECEIVED FROM: RECEPTIONS DE:													
01 BR DEUTSCHLAND	1582	1585	1758	1763	1722	1820	1705	1199	1690	1913	1735	1557	20028
02 FRANCE	1354	1455	1411	1389	1337	1325	1277	883	1176	1373	1278	1222	15482
03 ITALIA	501	622	637	537	640	638	577	409	529	598	532	526	6746
04 NEDERLAND	640	708	756	732	656	623	635	628	469	498	614	529	7487
05 BELGIQUE/BELGIE	1265	1218	1409	1335	1325	1383	1244	1057	1360	1476	1382	1310	15764
06 LUXEMBOURG	217	230	243	214	241	228	234	183	219	230	138	236	2613
07 UNITED KINGDOM	29	31	36	33	29	33	30	28	33	37	35	28	381
08 IRELAND	-	-	-	-	-	-	-	-	-	-	-	-	-
09 DANMARK	42	49	56	48	50	66	59	45	48	41	50	72	627
10 HELLAS	3	3	3	3	2	3	4	4	6	6	8	10	56
11 ESPAÑA	69	58	100	66	61	49	50	40	57	64	69	88	770
12 PORTUGAL	28	31	37	27	29	27	28	39	25	27	20	12	331
20 EUR	5731	5990	6447	6146	6092	6194	5843	4516	5613	6264	5860	5589	70286
28 NORWAY	3	4	5	5	5	4	6	4	4	4	6	4	54
30 SWEDEN	216	207	175	214	299	230	207	137	169	208	222	243	2527
32 FINLAND	3	2	2	2	2	2	2	2	2	1	1	1	23
36 SWITZERLAND	360	357	424	410	416	408	388	230	384	434	392	347	4549
38 AUSTRIA	430	444	493	458	477	500	470	409	488	505	466	445	5586
48 YUGOSLAVIA	179	199	210	210	246	198	212	142	180	220	208	219	2423
52 TURKEY	-	-	-	-	-	-	-	-	-	-	-	-	-
56 USSR	-	-	-	-	-	-	-	-	-	-	-	-	-
58 GERMAN DR	812	686	851	762	854	900	805	846	736	918	949	825	9943
60 POLAND	77	75	90	71	86	73	79	73	73	75	73	73	918
62 CZECHOSLOVAKIA	385	350	438	345	396	405	403	386	308	496	462	461	4835
64 HUNGARY	83	94	91	90	114	121	103	92	75	120	110	119	1212
66 RUMANIA	33	26	33	34	33	32	27	26	27	29	29	27	355
68 BULGARIA	24	19	25	16	20	18	12	14	19	22	24	30	242
71 TOTAL STATE TRADING	1593	1450	1738	1527	1749	1746	1641	1579	1419	1880	1854	1754	19929
72 OTHER EUROPEAN COUNTRY	0	0	1	0	0	0	0	0	1	1	1	1	7
80 NEAR AND MIDDLE EAST	-	-	-	-	-	-	-	-	-	-	-	-	-
83 OTHER COUNTRIES	0	0	0	0	0	0	0	0	0	0	0	0	0
88 TOTAL THIRD COUNTRIES	2605	2465	2839	2615	2948	2890	2715	2362	2466	3033	2942	2795	32674
89 NOT SPECIFIED	54	50	51	48	48	48	48	48	48	48	49	49	589
95 ZUSAMMEN-TOTAL B	8390	8505	9338	8809	9089	9132	8606	6925	8128	9344	8851	8433	103549

EISENBAHN - RAILWAY - CHEMIN DE FER

1.2.13:2 (8)

INNERSTAATLICHER UND GRENZUEBERSCHREITENDER VERKEHR NACH RELATION UND MONAT

EUR

NATIONAL AND INTERNATIONAL TRAFFIC BY RELATION AND MONTH

1989

TRAFFIC NATIONAL ET INTERNATIONAL PAR RELATION ET MOIS

1000 T

RELATION	01	02	03	04	05	06	07	08	09	10	11	12	01-12
C. VERSAND NACH: DISPATCHED TO: EXPEDITIIONS VERS:													
01 BR DEUTSCHLAND	1296	1428	1558	1444	1446	1494	1329	1106	1138	1269	1271	1232	16011
02 FRANCE	1046	1167	1280	999	1118	1155	903	788	1121	1035	1042	1051	12706
03 ITALIA	1561	1594	1757	1499	1535	1546	1248	993	1501	1595	1529	1408	17764
04 NEDERLAND	420	379	431	380	499	501	454	444	464	471	405	397	5245
05 BELGIQUE/BELGIE	965	906	937	977	931	951	863	808	942	1100	974	927	11261
06 LUXEMBOURG	350	697	562	546	534	550	530	535	484	515	783	532	6617
07 UNITED KINGDOM	62	66	62	61	61	61	59	59	77	77	63	51	759
08 IRELAND	-	-	-	-	-	-	-	-	-	-	-	-	-
09 DANMARK	84	85	96	112	100	100	77	74	74	81	103	83	1069
10 HELLAS	21	29	23	18	17	17	16	13	15	16	18	19	222
11 ESPAÑA	124	120	133	142	115	107	105	78	89	98	141	98	1350
12 PORTUGAL	33	35	39	36	33	24	34	19	25	28	26	21	352
20 EUR	5963	6506	6878	6213	6389	6505	5596	4916	5931	6285	6356	5819	73357
28 NORWAY	9	8	10	8	11	11	11	12	10	10	10	9	118
30 SWEDEN	182	188	152	244	206	192	161	179	178	194	196	155	2228
32 FINLAND	2	2	2	2	2	3	2	2	2	2	2	2	24
36 SWITZERLAND	676	732	798	726	733	759	644	632	719	791	728	667	8607
38 AUSTRIA	502	568	561	528	603	548	478	419	497	521	508	486	6218
48 YUGOSLAVIA	218	186	272	271	220	207	217	211	147	287	213	223	2672
52 TURKEY	0	1	0	1	1	1	1	1	0	0	1	0	7
56 USSR	1	-	-	-	-	-	-	-	-	-	-	-	1
58 GERMAN DR	305	261	337	304	305	309	305	251	217	309	509	680	4093
60 POLAND	54	40	55	45	40	51	59	43	60	48	61	97	653
62 CZECHOSLOVAKIA	82	59	76	107	137	103	72	127	106	86	131	101	1187
64 HUNGARY	62	67	65	45	37	50	56	50	66	52	53	48	649
66 RUMANIA	4	5	6	13	8	9	14	13	13	9	11	19	126
68 BULGARIA	19	16	17	14	24	29	37	21	21	18	20	44	282
71 TOTAL STATE TRADING	745	634	828	799	771	758	761	717	630	810	998	1211	9661
72 OTHER EUROPEAN COUNTRY	3	0	0	0	1	0	0	3	-	-	0	0	8
80 NEAR AND MIDDLE EAST	1	-	-	-	-	-	-	-	0	-	-	0	1
83 OTHER COUNTRIES	1	-	-	0	-	-	-	0	-	-	0	-	1
88 TOTAL THIRD COUNTRIES	2121	2132	2350	2308	2327	2271	2058	1965	2036	2329	2443	2532	26873
89 NOT SPECIFIED	34	31	32	24	25	24	25	24	24	24	25	24	316
95 ZUSAMMEN-TOTAL C	8118	8669	9261	8545	8741	8800	7679	6905	7991	8638	8823	8375	100546
96 A + B + C (THIRD COUNTRY)	58167	55537	59701	57481	58014	59579	54962	53304	57485	63316	61193	53078	691818
97 B + C (THIRD COUNTRIES)	19511	10637	11688	11117	11416	11403	10664	8890	10164	11673	11294	10965	130422

EISENBahn - RAILWAY - CHEMIN DE FER 1.3.01 (7 )  
 INNERSTAATLICHER, GRENZUEBERSCHREITENDER UND DURCHGANGSVERKEHR NACH CONTAINER UND SCHIENE/STRASSE BR DEUTSCHLAND  
 NATIONAL, INTERNATIONAL AND TRANSIT TRAFFIC BY CONTAINER AND ROAD/RAIL 1989  
 TRAFIC NATIONAL, INTERNATIONAL ET DE TRANSIT PAR CONTENEUR ET RAIL/ROUTE ANZ.-NOS-NOMBRE/1000T

	INNERSTAATLICH NATIONAL		GRENZUEBERSCHREITEND INTERNATIONAL		DURCHGANG TRANSIT		INSGESAMT TOTAL			
			BELADUNG LOADING CHARGEMENT		ENTLADUNG UNLOADING DECHARGEMENT					
	ANZAHL NUMBER NOMBRE	1000T	ANZAHL NUMBER NOMBRE	1000T	ANZAHL NUMBER NOMBRE	1000T	ANZAHL NUMBER NOMBRE	1000T		
A. GROSSCONTAINER LARGE CONTAINER GRAND CONTENEUR										
BELADEN-LOADED-EN CHARGE	494014	6476	106125	1711	109408	1670	116635	1651	826182	11509
LEER-EMPTY-VIDE	259725	.	46863	.	63471	.	27589	.	397648	.
B. SCHIENE/STRASSE ROAD/RAIL RAIL/ROUTE	332720(a)	4384	144360(a)	3046	145946(a)	2572	32502(a)	739	655528(a)	10740

EISENBahn - RAILWAY - CHEMIN DE FER 1.3.02 (7 )  
 INNERSTAATLICHER, GRENZUEBERSCHREITENDER UND DURCHGANGSVERKEHR NACH CONTAINER UND SCHIENE/STRASSE FRANCE  
 NATIONAL, INTERNATIONAL AND TRANSIT TRAFFIC BY CONTAINER AND ROAD/RAIL 1989  
 TRAFIC NATIONAL, INTERNATIONAL ET DE TRANSIT PAR CONTENEUR ET RAIL/ROUTE ANZ.-NOS-NOMBRE/1000T

	INNERSTAATLICH NATIONAL		GRENZUEBERSCHREITEND INTERNATIONAL		DURCHGANG TRANSIT		INSGESAMT TOTAL			
			BELADUNG LOADING CHARGEMENT		ENTLADUNG UNLOADING DECHARGEMENT					
	ANZAHL NUMBER NOMBRE	1000T	ANZAHL NUMBER NOMBRE	1000T	ANZAHL NUMBER NOMBRE	1000T	ANZAHL NUMBER NOMBRE	1000T		
A. GROSSCONTAINER LARGE CONTAINER GRAND CONTENEUR										
BELADEN-LOADED-EN CHARGE	204047	3204	50008	945	49631	910	72553	1581	376239	6639
LEER-EMPTY-VIDE	176467	.	19731	.	26630	.	10536	.	233364	.
B. SCHIENE/STRASSE ROAD/RAIL RAIL/ROUTE	161704(a)	2305	21744(a)	467	25952(a)	558	56347(a)	1211	265747(a)	4541

(a) MIT STRASSENQUETERFAHRZEUGEN BELADENEN EISENBahnWAGEN  
 RAILWAY WAGONS LOADED WITH ROAD GOODS VEHICLES  
 WAGONS DE CHEMIN DE FER CHARGES DE VEHICLES ROUTIERS  
 POUR LE TRANSPORT DES MARCHANDISES

## EISENBahn - RAILWAY - CHEMIN DE FER

1.3.03 (7)

INNERSTAATLICHER, GRENZUEBERSCHREITENDER UND DURCHGANGSVERKEHR NACH CONTAINER UND SCHIENE/STRASSE

ITALIA

NATIONAL, INTERNATIONAL AND TRANSIT TRAFFIC BY CONTAINER AND ROAD/RAIL

1989

TRAFIC NATIONAL, INTERNATIONAL ET DE TRANSIT PAR CONTENEUR ET RAIL/ROUTE

ANZ.-NOS-NOMBRE/1000T

	INNERSTAATLICH NATIONAL		GRENZUEBERSCHREITEND INTERNATIONAL		DURCHGANG TRANSIT		INSGESAMT TOTAL			
	ANZAHL NUMBER NOMBRE	1000T	ANZAHL NUMBER NOMBRE	1000T	ANZAHL NUMBER NOMBRE	1000T	ANZAHL NUMBER NOMBRE	1000T		
A. GROSSCONTAINER LARGE CONTAINER GRAND CONTENEUR										
BELADEN-LOADED-EN CHARGE	249768	3874	160717	3295	190411	4191	25	0	600921	11361
LEER-EMPTY-VIDE	128837	.	45192	.	22490	.	6	.	196525	.
B. SCHIENE/STRASSE ROAD/RAIL RAIL/ROUTE	12066(a)	315	59513(a)	1834	63212(a)	1942	-(a)	-	134791(a)	4092

## EISENBahn - RAILWAY - CHEMIN DE FER

1.3.04 (7)

INNERSTAATLICHER, GRENZUEBERSCHREITENDER UND DURCHGANGSVERKEHR NACH CONTAINER UND SCHIENE/STRASSE

HEDERLAND

NATIONAL, INTERNATIONAL AND TRANSIT TRAFFIC BY CONTAINER AND ROAD/RAIL

1989

TRAFIC NATIONAL, INTERNATIONAL ET DE TRANSIT PAR CONTENEUR ET RAIL/ROUTE

ANZ.-NOS-NOMBRE/1000T

	INNERSTAATLICH NATIONAL		GRENZUEBERSCHREITEND INTERNATIONAL		DURCHGANG TRANSIT		INSGESAMT TOTAL			
	ANZAHL NUMBER NOMBRE	1000T	ANZAHL NUMBER NOMBRE	1000T	ANZAHL NUMBER NOMBRE	1000T	ANZAHL NUMBER NOMBRE	1000T		
A. GROSSCONTAINER LARGE CONTAINER GRAND CONTENEUR										
BELADEN-LOADED-EN CHARGE	66400	1109	56000	1077	59000	1113	-	-	181400	3299
LEER-EMPTY-VIDE	35100	.	26300	.	16900	.	-	.	78300	.
B. SCHIENE/STRASSE ROAD/RAIL RAIL/ROUTE	-(a)	-	12000(a)	-	11600(a)	-	-(a)	-	23600(a)	-

(a) MIT STRASSENGUETERFAHRZEUGEN BELADENEN EISENBahnWAGEN  
RAILWAY WAGONS LOADED WITH ROAD GOODS VEHICLES  
WAGONS DE CHEMIN DE FER CHARGES DE VEHICLES ROUTIERS  
POUR LE TRANSPORT DES MARCHANDISES

EISENBAHN - RAILWAY - CHEMIN DE FER 1.3.05 (7 )  
 INNERSTAATLICHER, GRENZUEBERSCHREITENDER UND DURCHGANGSVERKEHR NACH CONTAINER UND SCHIENE/STRASSE BELGIQUE/BELGIE  
 NATIONAL, INTERNATIONAL AND TRANSIT TRAFFIC BY CONTAINER AND ROAD/RAIL 1989  
 TRAFIC NATIONAL, INTERNATIONAL ET DE TRANSIT PAR CONTENEUR ET RAIL/ROUTE ANZ.-NOS-NOMBRE/1000T

	INNERSTAATLICH NATIONAL		GRENZUEBERSCHREITEND INTERNATIONAL		DURCHGANG TRANSIT		INSGESAMT TOTAL			
			BELOADUNG LOADING CHARGEMENT	ENTLADUNG UNLOADING DECHARGEMENT						
	ANZAHL NUMBER NOMBRE	1000T	ANZAHL NUMBER NOMBRE	1000T	ANZAHL NUMBER NOMBRE	1000T	ANZAHL NUMBER NOMBRE	1000T		
A. GROSSCONTAINER LARGE CONTAINER GRAND CONTENEUR										
BELADEN-LOADED-EN CHARGE	71334	1177	66921	1457	84240	1419	5811	100	228306	4152
LEER-EMPTY-VIDE	44562	.	39213	.	13154	.	4585	.	101514	.
B. SCHIENE/STRASSE ROAD/RAIL RAIL/ROUTE	346(a)	6	25552(a)	818	21821(a)	619	252(a)	6	47971(a)	1449

EISENBAHN - RAILWAY - CHEMIN DE FER 1.3.06 (7 )  
 INNERSTAATLICHER, GRENZUEBERSCHREITENDER UND DURCHGANGSVERKEHR NACH CONTAINER UND SCHIENE/STRASSE LUXEMBOURG  
 NATIONAL, INTERNATIONAL AND TRANSIT TRAFFIC BY CONTAINER AND ROAD/RAIL 1989  
 TRAFIC NATIONAL, INTERNATIONAL ET DE TRANSIT PAR CONTENEUR ET RAIL/ROUTE ANZ.-NOS-NOMBRE/1000T

	INNERSTAATLICH NATIONAL		GRENZUEBERSCHREITEND INTERNATIONAL		DURCHGANG TRANSIT		INSGESAMT TOTAL			
			BELOADUNG LOADING CHARGEMENT	ENTLADUNG UNLOADING DECHARGEMENT						
	ANZAHL NUMBER NOMBRE	1000T	ANZAHL NUMBER NOMBRE	1000T	ANZAHL NUMBER NOMBRE	1000T	ANZAHL NUMBER NOMBRE	1000T		
A. GROSSCONTAINER LARGE CONTAINER GRAND CONTENEUR										
BELADEN-LOADED-EN CHARGE	1501	32	2599	58	88	2	:	:	4188	93
LEER-EMPTY-VIDE	1485	.	94	.	971	.	:	.	2550	.
B. SCHIENE/STRASSE ROAD/RAIL RAIL/ROUTE	-(a)	-	-(a)	-	-(a)	-	-(a)	-	-(a)	-

(a) MIT STRASSENQUETERFAHRZEUGEN BELADENEN EISENBAHNWAGEN  
 RAILWAY WAGONS LOADED WITH ROAD GOODS VEHICLES  
 WAGONS DE CHEMIN DE FER CHARGES DE VEHICLES ROUTIERS  
 POUR LE TRANSPORT DES MARCHANDISES

## EISENBAHN - RAILWAY - CHEMIN DE FER

1.3.07 (7 )

INNERSTAATLICHER, GRENZUEBERSCHREITENDER UND DURCHGANGSVERKEHR NACH CONTAINER UND SCHIENE/STRASSE

UNITED KINGDOM

NATIONAL, INTERNATIONAL AND TRANSIT TRAFFIC BY CONTAINER AND ROAD/RAIL

1989

TRAFIC NATIONAL, INTERNATIONAL ET DE TRANSIT PAR CONTENEUR ET RAIL/ROUTE

ANZ.-NOS-NOMBRE/1000T

	INNERSTAATLICH NATIONAL		GRENZUEBERSCHREITEND INTERNATIONAL				DURCHGANG TRANSIT		INSGESAMT TOTAL	
	ANZAHL NUMBER NOMBRE	1000T	BELADUNG LOADING CHARGEMENT		ENTLADUNG UNLOADING DECHARGEMENT		ANZAHL NUMBER NOMBRE	1000T	ANZAHL NUMBER NOMBRE	1000T
			ANZAHL NUMBER NOMBRE	1000T	ANZAHL NUMBER NOMBRE	1000T				
A. GROSSCONTAINER LARGE CONTAINER GRAND CONTENEUR										
BELADEN-LOADED-EN CHARGE	585335	7882	-	-	-	-	-	-	585335	7882
LEER-EMPTY-VIDE	-	-	-	-	-	-	-	-	-	-
B. SCHIENE/STRASSE ROAD/RAIL RAIL/ROUTE	-(a)	-	-(a)	-	-(a)	-	-(a)	-	-(a)	-

## EISENBAHN - RAILWAY - CHEMIN DE FER

1.3.08 (7 )

INNERSTAATLICHER, GRENZUEBERSCHREITENDER UND DURCHGANGSVERKEHR NACH CONTAINER UND SCHIENE/STRASSE

IRELAND

NATIONAL, INTERNATIONAL AND TRANSIT TRAFFIC BY CONTAINER AND ROAD/RAIL

1989

TRAFIC NATIONAL, INTERNATIONAL ET DE TRANSIT PAR CONTENEUR ET RAIL/ROUTE

ANZ.-NOS-NOMBRE/1000T

	INNERSTAATLICH NATIONAL		GRENZUEBERSCHREITEND INTERNATIONAL				DURCHGANG TRANSIT		INSGESAMT TOTAL	
	ANZAHL NUMBER NOMBRE	1000T	BELADUNG LOADING CHARGEMENT		ENTLADUNG UNLOADING DECHARGEMENT		ANZAHL NUMBER NOMBRE	1000T	ANZAHL NUMBER NOMBRE	1000T
			ANZAHL NUMBER NOMBRE	1000T	ANZAHL NUMBER NOMBRE	1000T				
A. GROSSCONTAINER LARGE CONTAINER GRAND CONTENEUR										
BELADEN-LOADED-EN CHARGE	66000	1186	-	-	-	-	-	-	66000	1186
LEER-EMPTY-VIDE	32000	-	-	-	-	-	-	-	32000	-
B. SCHIENE/STRASSE ROAD/RAIL RAIL/ROUTE	-(a)	-	-(a)	-	-(a)	-	-(a)	-	-(a)	-

(a) MIT STRASSENGUETERFAHRZEUGEN BELADEHEN EISENBAHNWAGEN  
RAILWAY WAGONS LOADED WITH ROAD GOODS VEHICLES  
WAGONS DE CHEMIN DE FER CHARGES DE VEHICLES ROUTIERS  
POUR LE TRANSPORT DES MARCHANDISES

EISENBahn - RAILWAY - CHEMIN DE FER										1.3.09	(7)
INNERSTAATLICHER, GRENZUEBERSCHREITENDER UND DURCHGANGSVERKEHR NACH CONTAINER UND SCHIENE/STRASSE										DANMARK	
NATIONAL, INTERNATIONAL AND TRANSIT TRAFFIC BY CONTAINER AND ROAD/RAIL										1989	
TRAFIC NATIONAL, INTERNATIONAL ET DE TRANSIT PAR CONTENEUR ET RAIL/ROUTE										ANZ.-NOS-NOMBRE/1000T	
	INNERSTAATLICH NATIONAL		GRENZUEBERSCHREITEND INTERNATIONAL				DURCHGANG TRANSIT		INSGESAMT TOTAL		
	ANZAHL NUMBER NOMBRE	1000T	ANZAHL NUMBER NOMBRE	1000T	ANZAHL NUMBER NOMBRE	1000T	ANZAHL NUMBER NOMBRE	1000T	ANZAHL NUMBER NOMBRE	1000T	
A. GROSSCONTAINER LARGE CONTAINER GRAND CONTENEUR											
BELADEN-LOADED-EN CHARGE	45136	539	16	352	28	246	1947	23	47127	1161	
LEER-EMPTY-VIDE	9682	.	-	.	-	.	202	.	9884	.	
B. SCHIENE/STRASSE ROAD/RAIL RAIL/ROUTE	-(a)	-	-(a)	42	-(a)	30	-(a)	0	-(a)	72	

EISENBahn - RAILWAY - CHEMIN DE FER										1.3.10	(7)
INNERSTAATLICHER, GRENZUEBERSCHREITENDER UND DURCHGANGSVERKEHR NACH CONTAINER UND SCHIENE/STRASSE										HELLAS	
NATIONAL, INTERNATIONAL AND TRANSIT TRAFFIC BY CONTAINER AND ROAD/RAIL										1989	
TRAFIC NATIONAL, INTERNATIONAL ET DE TRANSIT PAR CONTENEUR ET RAIL/ROUTE										ANZ.-NOS-NOMBRE/1000T	
	INNERSTAATLICH NATIONAL		GRENZUEBERSCHREITEND INTERNATIONAL				DURCHGANG TRANSIT		INSGESAMT TOTAL		
	ANZAHL NUMBER NOMBRE	1000T	ANZAHL NUMBER NOMBRE	1000T	ANZAHL NUMBER NOMBRE	1000T	ANZAHL NUMBER NOMBRE	1000T	ANZAHL NUMBER NOMBRE	1000T	
A. GROSSCONTAINER LARGE CONTAINER GRAND CONTENEUR											
BELADEN-LOADED-EN CHARGE	-	-	2675	56	5824	112	-	-	8499	168	
LEER-EMPTY-VIDE	-	.	754	.	153	.	-	.	907	.	
B. SCHIENE/STRASSE ROAD/RAIL RAIL/ROUTE	-(a)	-	-(a)	-	-(a)	-	-(a)	-	-(a)	-	

(a) MIT STRASSENQUETERFAHRZEUGEN BELADENEN EISENBahnWAGEN  
RAILWAY WAGONS LOADED WITH ROAD GOODS VEHICLES  
WAGONS DE CHEMIN DE FER CHARGES DE VEHICLES ROUTIERS  
POUR LE TRANSPORT DES MARCHANDISES



## EISENBAHN - RAILWAY - CHEMIN DE FER

1.3.11 (7 )

INNERSTAATLICHER, GRENZUEBERSCHREITENDER UND DURCHGANGSVERKEHR NACH CONTAINER UND SCHIENE/STRASSE

ESPANA

NATIONAL, INTERNATIONAL AND TRANSIT TRAFFIC BY CONTAINER AND ROAD/RAIL

1989

TRAFIC NATIONAL, INTERNATIONAL ET DE TRANSIT PAR CONTENEUR ET RAIL/ROUTE

ANZ.-NOS-NOMBRE/1000T

	INNERSTAATLICH NATIONAL		GRENZUEBERSCHREITEND INTERNATIONAL				DURCHGANG TRANSIT		INSGESAMT TOTAL	
	ANZAHL NUMBER NOMBRE	1000T	BELADUNG LOADING CHARGEMENT		ENTLADUNG UNLOADING DECHARGEMENT		ANZAHL NUMBER NOMBRE	1000T	ANZAHL NUMBER NOMBRE	1000T
			ANZAHL NUMBER NOMBRE	1000T	ANZAHL NUMBER NOMBRE	1000T				
A. GROSSCONTAINER LARGE CONTAINER GRAND CONTENEUR										
BELADEN-LOADED-EN CHARGE	186641	3215	13953	235	13525	236	150	3	214269	3689
LEER-EMPTY-VIDE	117465	.	6925	.	1893	.	159	.	126442	.
B. SCHIENE/STRASSE ROAD/RAIL RAIL/ROUTE	-(a)	-	-(a)	-	-(a)	-	-(a)	-	-(a)	-

## EISENBAHN - RAILWAY - CHEMIN DE FER

1.3.12 (7 )

INNERSTAATLICHER, GRENZUEBERSCHREITENDER UND DURCHGANGSVERKEHR NACH CONTAINER UND SCHIENE/STRASSE

PORTUGAL

NATIONAL, INTERNATIONAL AND TRANSIT TRAFFIC BY CONTAINER AND ROAD/RAIL

1989

TRAFIC NATIONAL, INTERNATIONAL ET DE TRANSIT PAR CONTENEUR ET RAIL/ROUTE

ANZ.-NOS-NOMBRE/1000T

	INNERSTAATLICH NATIONAL		GRENZUEBERSCHREITEND INTERNATIONAL				DURCHGANG TRANSIT		INSGESAMT TOTAL	
	ANZAHL NUMBER NOMBRE	1000T	BELADUNG LOADING CHARGEMENT		ENTLADUNG UNLOADING DECHARGEMENT		ANZAHL NUMBER NOMBRE	1000T	ANZAHL NUMBER NOMBRE	1000T
			ANZAHL NUMBER NOMBRE	1000T	ANZAHL NUMBER NOMBRE	1000T				
A. GROSSCONTAINER LARGE CONTAINER GRAND CONTENEUR										
BELADEN-LOADED-EN CHARGE	16390	123	2276	17	3018	23	-	-	21684	163
LEER-EMPTY-VIDE	4097	.	504	.	819	.	-	.	5420	.
B. SCHIENE/STRASSE ROAD/RAIL RAIL/ROUTE	-(a)	-	-(a)	-	-(a)	-	-(a)	-	-(a)	-

(a) MIT STRASSENQUETERFAHRZEUGEN BELADENEN EISENBAHNWAGEN  
RAILWAY WAGONS LOADED WITH ROAD GOODS VEHICLES  
WAGONS DE CHEMIN DE FER CHARGES DE VEHICLES ROUTIERS  
POUR LE TRANSPORT DES MARCHANDISES

INNERSTAATLICHER, GRENZUEBERSCHREITENDER UND DURCHGANGSVERKEHR NACH CONTAINER UND SCHIENE/STRASSE  
 NATIONAL, INTERNATIONAL AND TRANSIT TRAFFIC BY CONTAINER AND ROAD/RAIL  
 TRAFIC NATIONAL, INTERNATIONAL ET DE TRANSIT PAR CONTENEUR ET RAIL/ROUTE

EUR

1989

1000 T

	INNERSTAATLICH NATIONAL		GRENZUEBERSCHREITEND INTERNATIONAL				DURCHGANG TRANSIT		INSGESAMT TOTAL	
	ANZAHL NUMBER NOMBRE	1000T	ANZAHL NUMBER NOMBRE	1000T	ANZAHL NUMBER NOMBRE	1000T	ANZAHL NUMBER NOMBRE	1000T	ANZAHL NUMBER NOMBRE	1000T
			BELADUNG LOADING CHARGEMENT		ENTLADUNG UNLOADING DECHARGEMENT					
A. GROSSCONTAINER LARGE CONTAINER GRAND CONTENEUR										
BELADEN-LOADED-EN CHARGE	1986566	28816	461290	9204	515173	9922	.	.	.	.
LEER-EMPTY-VIDE	809420	.	185576	.	146481	.	.	.	.	.
B. SCHIENE/STRASSE ROAD/RAIL RAIL/ROUTE	506836(a)	7010	263169(a)	6207	268531(a)	5722	.	.	.	.

(a) MIT STRASSENQUETERFAHRZEUGEN BELADENEN EISENBAHNWAGEN  
 RAILWAY WAGONS LOADED WITH ROAD GOODS VEHICLES  
 WAGONS DE CHEMIN DE FER CHARGES DE VEHICLES ROUTIERS  
 POUR LE TRANSPORT DES MARCHANDISES

GRENZUEBERSCHREITENDER VERKEHR NACH LAND UND GUETERGRUPPE

BR DEUTSCHLAND

INTERNATIONAL TRAFFIC BY COUNTRY AND GROUP OF GOODS

1989

TRAFIC INTERNATIONAL PAR PAYS ET GROUPE DE MARCHANDISES

1000 T

LAND - COUNTRY - PAYS	GUETERGRUPPE				GROUP OF GOODS				GROUPE DE MARCHANDISES				
	01	02	03	04	05	06	07	08	09	10	11	12	13
A. EMPFANG AUS: RECEIVED FROM: RECEPTIONS DE:													
01 BR DEUTSCHLAND	-	-	-	-	-	-	-	-	-	-	-	-	-
02 FRANCE	130	13	0	82	2	147	115	312	0	15	185	1	820
03 ITALIA	4	265	0	1	7	174	1	1	1	1	4	0	191
04 NEDERLAND	0	1	-	6	0	28	1	13	-	146	2826	1	310
05 BELGIQUE/BELGIE	-	68	-	154	3	12	2	46	-	80	18	1	1348
06 LUXEMBOURG	-	-	-	2	0	-	-	-	-	-	2	-	462
07 UNITED KINGDOM	-	-	-	0	0	-	-	-	-	-	-	-	63
08 IRELAND	-	-	-	-	-	-	-	-	-	-	-	-	-
09 DANMARK	0	-	-	12	0	17	-	-	-	0	16	0	45
10 HELLAS	-	11	-	-	-	0	-	-	-	-	-	-	-
11 ESPANA	0	68	-	1	1	1	0	-	-	-	-	-	1
12 PORTUGAL	-	-	-	-	-	-	-	-	-	-	-	-	-
20 EUR	135	426	0	258	14	379	118	373	0	241	3051	3	3240
28 NORWAY	-	-	-	0	0	-	-	-	-	-	1	4	9
30 SWEDEN	-	0	-	292	1	6	-	-	-	1	3	1	305
32 FINLAND	-	-	-	-	-	-	-	-	-	-	-	-	-
36 SWITZERLAND	-	2	0	6	9	4	3	0	-	8	17	25	204
38 AUSTRIA	1	0	-	61	17	8	26	3	-	128	5	10	289
48 YUGOSLAVIA	0	1	0	5	4	26	-	-	-	13	1	1	13
52 TURKEY	-	-	-	-	-	-	-	-	-	-	-	-	-
56 USSR	-	-	-	-	-	-	-	-	-	-	-	-	-
58 GERMAN DR	138	0	0	121	30	114	23	913	-	3159	96	45	2326
60 POLAND	-	1	0	71	10	3	4	50	-	60	26	0	50
62 CZECHOSLOVAKIA	0	15	0	118	32	63	13	2174	-	892	8	15	278
64 HUNGARY	21	4	0	1	9	10	3	3	-	130	9	6	34
66 RUMANIA	-	1	-	2	2	11	0	-	-	0	-	-	1
68 BULGARIA	-	0	-	-	0	3	-	-	-	4	0	0	-
71 TOTAL STATE TRADING	160	22	0	317	87	230	43	3137	-	4258	140	66	2703
72 OTHER EUROP. COUNTRIES	-	0	-	-	-	-	-	-	-	-	-	-	-
80 NEAR AND MIDDLE EAST	-	-	-	-	-	-	-	-	-	-	-	-	-
83 OTHER COUNTRIES	-	-	-	-	-	-	-	-	-	-	-	-	-
88 TOTAL THIRD COUNTRIES	160	24	0	677	114	248	72	3140	-	4394	165	106	3511
89 NOT SPECIFIED	-	-	-	-	-	-	-	-	-	-	-	-	-
95 ZUSAMMEN-TOTAL A	295	450	0	935	128	627	189	3513	0	4635	3217	110	6750

GRENZUEBERSCHREITENDER VERKEHR NACH LAND UND GUETERGRUPPE

BR DEUTSCHLAND

INTERNATIONAL TRAFFIC BY COUNTRY AND GROUP OF GOODS

1989

TRAFIC INTERNATIONAL PAR PAYS ET GROUPE DE MARCHANDISES

1000 T

LAND - COUNTRY - PAYS	GUETERGRUPPE				GROUP OF GOODS				GROUPE DE MARCHANDISES				
	14	15	16	17	18	19	20	21	22	23	24	01-24	
A. EMPFANG AUS: RECEIVED FROM: RECEPTIONS DE:													
01 BR DEUTSCHLAND	-	-	-	-	-	-	-	-	-	-	-	-	
02 FRANCE	98	130	124	6	431	22	89	4	9	56	169	2960	
03 ITALIA	106	6	1	57	32	262	4	19	29	1541	2705		
04 NEDERLAND	2	11	40	4	537	15	11	0	2	198	4150		
05 BELGIQUE/BELGIE	61	218	25	0	452	25	211	2	8	353	3096		
06 LUXEMBOURG	-	-	76	-	-	0	6	0	3	0	3	554	
07 UNITED KINGDOM	3	4	-	-	8	5	1	0	0	1	8	94	
08 IRELAND	-	-	-	-	-	-	-	-	-	-	-	-	
09 DANMARK	4	0	93	3	3	16	9	3	0	1	217	441	
10 HELLAS	-	-	-	-	-	-	0	-	-	0	7	19	
11 ESPANA	3	22	-	-	0	7	44	-	0	5	68	221	
12 PORTUGAL	-	-	-	-	-	-	-	-	-	1	0	2	
20 EUR	276	392	360	13	1488	122	633	13	39	104	2564	14239	
28 NORWAY	1	0	-	-	1	1	2	0	-	0	11	29	
30 SWEDEN	0	5	0	0	28	190	20	1	2	347	91	1293	
32 FINLAND	-	-	-	-	-	-	-	-	-	2	3	5	
36 SWITZERLAND	6	7	3	0	180	14	69	5	4	35	426	1025	
38 AUSTRIA	125	232	211	3	275	7	136	22	7	370	1244	3180	
48 YUGOSLAVIA	10	1	-	0	48	3	48	11	5	30	120	340	
52 TURKEY	-	-	-	-	-	-	0	-	-	-	-	0	
56 USSR	-	-	-	-	-	-	-	-	-	-	-	-	
58 GERMAN DR	190	961	195	325	630	2	29	45	22	52	37	9453	
60 POLAND	36	4	35	133	105	0	19	10	3	53	76	749	
62 CZECHOSLOVAKIA	85	91	24	64	131	62	79	25	15	158	34	4374	
64 HUNGARY	1	3	61	13	34	0	12	9	2	11	18	393	
66 RUMANIA	0	-	-	6	-	-	6	13	9	107	3	161	
68 BULGARIA	-	-	-	0	-	-	0	-	-	2	5	14	
71 TOTAL STATE TRADING	322	1060	314	535	953	68	193	112	57	411	292	15483	
72 OTHER EUROP. COUNTRIES	-	-	-	-	-	-	-	-	-	-	-	0	
80 NEAR AND MIDDLE EAST	-	-	-	-	-	-	-	-	-	-	-	0	
83 OTHER COUNTRIES	-	-	-	-	-	-	-	-	-	-	-	0	
88 TOTAL THIRD COUNTRIES	453	1304	528	539	1438	279	420	139	71	1165	2067	21015	
89 NOT SPECIFIED	-	-	-	-	-	-	-	-	-	-	-	-	
95 ZUSAMMEN-TOTAL A	729	1696	888	552	2926	401	1053	152	110	1268	4631	35255	

## EISENBahn - RAILWAY - CHEMIN DE FER

2.1.01:3 (5A)

## GRENZUEBERSCHREITENDER VERKEHR NACH LAND UND GUETERGRUPPE

BR DEUTSCHLAND

## INTERNATIONAL TRAFFIC BY COUNTRY AND GROUP OF GOODS

1989

## TRAFIC INTERNATIONAL PAR PAYS ET GROUPE DE MARCHANDISES

1000 T

LAND - COUNTRY - PAYS	GUETERGRUPPE				GROUP OF GOODS				GROUPE DE MARCHANDISES				
	01	02	03	04	05	06	07	08	09	10	11	12	13
B. VERSAND NACH: DISPATCHED TO: EXPEDITIONS VERS:													
01 BR DEUTSCHLAND	-	-	-	-	-	-	-	-	-	-	-	-	-
02 FRANCE	15	1	-	57	18	43	0	945	-	23	152	0	1346
03 ITALIA	60	3	17	170	24	391	-	169	-	74	1096	3	1023
04 NEDERLAND	4	1	-	4	17	38	-	434	-	65	6	27	116
05 BELGIQUE/BELGIE	7	0	0	1	15	88	-	1140	-	6	110	9	808
06 LUXEMBOURG	-	-	-	2	-	0	-	1290	-	111	206	-	79
07 UNITED KINGDOM	-	-	-	6	-	2	-	-	-	0	-	-	19
08 IRELAND	-	-	-	-	-	-	-	-	-	-	-	-	-
09 DANMARK	-	8	-	-	1	17	-	-	-	1	6	-	92
10 HELLAS	-	0	-	60	2	1	-	-	-	-	-	-	-
11 ESPANA	1	-	-	1	0	0	-	-	11	-	-	0	231
12 PORTUGAL	-	-	-	0	-	-	-	-	1	-	-	-	1
20 EUR	88	12	18	302	78	580	0	3991	-	286	1571	39	3716
28 NORWAY	-	0	-	0	1	3	-	-	-	0	-	-	2
30 SWEDEN	0	7	-	671	3	30	0	6	-	2	36	1	240
32 FINLAND	-	-	-	-	0	-	-	-	-	-	-	-	-
36 SWITZERLAND	40	43	0	71	38	181	2	69	-	375	46	3	401
38 AUSTRIA	8	48	-	468	8	232	13	333	0	261	586	20	372
48 YUGOSLAVIA	0	0	1	2	7	15	1	2	-	26	6	2	71
52 TURKEY	-	-	-	-	-	-	-	-	-	-	-	-	-
56 USSR	-	-	-	-	-	-	-	-	-	-	-	-	-
58 GERMAN DR	296	26	0	21	45	453	100	284	-	101	226	178	1007
60 POLAND	93	0	-	0	8	57	3	8	-	0	0	3	36
62 CZECHOSLOVAKIA	9	101	-	4	33	309	10	0	-	2	7	7	16
64 HUNGARY	0	2	0	22	3	83	2	66	-	0	0	1	14
66 RUMANIA	-	-	-	0	2	12	3	-	-	-	0	1	4
68 BULGARIA	-	-	-	-	10	21	1	-	-	1	0	0	16
71 TOTAL STATE TRADING	398	129	1	49	107	949	121	352	0	138	239	191	1164
72 OTHER EUROP. COUNTRIES	-	-	-	-	-	4	-	-	-	-	-	-	1
80 NEAR AND MIDDLE EAST	-	-	-	-	-	-	-	-	-	-	-	-	-
83 OTHER COUNTRIES	-	-	-	-	-	-	-	-	-	-	-	-	-
88 TOTAL THIRD COUNTRIES	447	227	1	1259	159	1398	136	761	0	776	907	215	2178
89 NOT SPECIFIED	-	-	-	-	-	-	-	-	-	-	-	-	-
95 ZUSAMMEN-TOTAL B	534	239	19	1561	237	1978	136	4752	0	1062	2478	255	5894
97 INSGESAMT-TOTAL A+B	829	689	20	2496	365	2605	326	8265	0	5697	5695	364	12644

## EISENBahn - RAILWAY - CHEMIN DE FER

2.1.01:4 (5A)

## GRENZUEBERSCHREITENDER VERKEHR NACH LAND UND GUETERGRUPPE

BR DEUTSCHLAND

## INTERNATIONAL TRAFFIC BY COUNTRY AND GROUP OF GOODS

1989

## TRAFIC INTERNATIONAL PAR PAYS ET GROUPE DE MARCHANDISES

1000 T

LAND - COUNTRY - PAYS	GUETERGRUPPE				GROUP OF GOODS				GROUPE DE MARCHANDISES				
	14	15	16	17	18	19	20	21	22	23	24	01-24	
B. VERSAND NACH: DISPATCHED TO: EXPEDITIONS VERS:													
01 BR DEUTSCHLAND	-	-	-	-	-	-	-	-	-	-	-	-	-
02 FRANCE	49	79	160	22	321	7	374	23	32	136	220	4026	
03 ITALIA	11	1492	89	27	287	89	360	3	14	80	1820	7303	
04 NEDERLAND	4	245	3	0	308	0	93	7	13	110	1490	12	
05 BELGIQUE/BELGIE	1	5	4	1	235	-	745	7	2	5	224	3611	
06 LUXEMBOURG	0	22	19	-	0	-	7	3	0	0	1	1741	
07 UNITED KINGDOM	3	12	0	-	16	4	11	2	-	0	1	76	
08 IRELAND	-	-	-	-	-	-	-	-	-	-	-	-	
09 DANMARK	2	82	37	10	59	2	52	2	3	41	162	637	
10 HELLAS	0	-	-	-	0	-	40	2	10	9	31	98	
11 ESPANA	-	0	1	-	24	2	111	0	3	2	71	461	
12 PORTUGAL	-	-	-	-	-	-	16	-	-	0	0	18	
20 EUR	70	1938	314	60	1249	105	1809	43	63	288	2641	19260	
28 NORWAY	1	0	-	-	10	-	15	0	1	1	8	41	
30 SWEDEN	21	58	4	2	135	23	89	25	7	28	119	1508	
32 FINLAND	-	-	-	-	0	-	0	-	-	-	12	12	
36 SWITZERLAND	45	292	77	14	390	86	182	14	35	156	636	3198	
38 AUSTRIA	6	143	87	7	502	236	236	31	23	66	1087	4773	
48 YUGOSLAVIA	7	19	0	6	91	7	66	1	2	8	106	446	
52 TURKEY	-	-	-	-	0	-	0	-	-	-	-	0	
56 USSR	-	-	-	-	-	-	-	-	-	-	-	-	
58 GERMAN DR	3	12	155	2	549	25	35	14	0	122	61	3716	
60 POLAND	3	5	12	3	108	9	18	3	1	12	30	411	
62 CZECHOSLOVAKIA	4	5	65	3	251	-	54	3	0	31	57	971	
64 HUNGARY	3	7	92	0	88	3	13	1	1	14	11	426	
66 RUMANIA	1	1	-	-	20	0	1	0	0	1	3	50	
68 BULGARIA	10	8	0	-	38	0	7	2	1	7	2	123	
71 TOTAL STATE TRADING	30	58	325	14	1144	45	194	23	6	196	270	6143	
72 OTHER EUROP. COUNTRIES	-	-	-	-	-	-	0	-	-	-	3	8	
80 NEAR AND MIDDLE EAST	-	-	-	-	-	-	0	-	-	-	-	0	
83 OTHER COUNTRIES	-	-	-	-	-	-	-	-	-	-	-	-	
88 TOTAL THIRD COUNTRIES	103	550	492	37	2183	390	717	94	72	446	2134	15683	
89 NOT SPECIFIED	-	-	-	-	-	-	-	-	-	-	-	-	
95 ZUSAMMEN-TOTAL B	173	2489	807	97	3432	495	2525	137	136	733	4775	34943	
97 INSGESAMT-TOTAL A+B	902	4184	1695	649	6357	896	3578	288	245	2001	9406	70198	

EISENBahn - RAILWAY - CHEMIN DE FER 2.1.02:1 (5A)  
 GRENZUEBERSCHREITENDER VERKEHR NACH LAND UND GUETERGRUPPE FRANCE  
 INTERNATIONAL TRAFFIC BY COUNTRY AND GROUP OF GOODS 1989  
 TRAFIC INTERNATIONAL PAR PAYS ET GROUPE DE MARCHANDISES 1000 T

LAND - COUNTRY - PAYS	GUETERGRUPPE			GROUP OF GOODS			GROUPE DE MARCHANDISES						
	01	02	03	04	05	06	07	08	09	10	11	12	13
A. EMPFANG AUS: RECEIVED FROM: RECEPTIONS DE:													
01 BR DEUTSCHLAND	15	1	-	58	19	44	0	955	0	22	157	0	1564
02 FRANCE	-	-	-	-	-	-	-	-	-	-	-	-	-
03 ITALIA	6	12	-	0	6	69	0	6	-	-	35	4	439
04 NEDERLAND	5	2	-	2	0	49	12	269	-	53	1	-	87
05 BELGIQUE/BELGIE	96	5	3	11	0	74	0	431	-	301	67	46	1686
06 LUXEMBOURG	-	-	-	-	0	0	-	-	-	-	-	0	470
07 UNITED KINGDOM	1	0	-	0	-	11	-	-	-	-	-	-	13
08 IRELAND	-	-	-	-	-	-	-	-	-	-	-	-	-
09 DANMARK	-	-	-	1	0	2	-	-	-	-	-	-	10
10 HELLAS	-	-	-	-	-	-	-	-	-	-	-	-	-
11 ESPANA	0	31	-	0	1	1	0	-	-	-	-	-	3
12 PORTUGAL	-	-	-	-	-	-	-	-	-	-	-	-	-
20 EUR	123	50	3	73	26	249	12	1661	0	376	260	50	4273
28 NORWAY	-	-	-	-	-	0	-	-	-	-	-	0	0
30 SWEDEN	-	-	-	38	1	1	-	-	-	-	0	1	70
32 FINLAND	-	-	-	0	-	-	-	-	-	-	-	-	-
36 SWITZERLAND	1	1	0	0	10	14	-	-	-	6	0	3	32
38 AUSTRIA	2	-	-	1	0	0	0	-	-	0	0	3	94
48 YUGOSLAVIA	-	0	-	0	3	4	0	0	1	2	-	-	2
52 TURKEY	-	-	-	-	-	-	-	-	-	-	-	-	-
56 USSR	-	-	-	-	-	-	-	-	-	-	-	-	-
58 GERMAN DR	-	-	-	-	1	-	1	1	1	3	-	-	50
60 POLAND	-	-	-	-	1	9	-	0	-	-	-	-	3
62 CZECHOSLOVAKIA	-	-	0	10	2	0	-	-	-	16	-	-	60
64 HUNGARY	1	0	0	1	2	1	1	-	-	1	1	-	3
66 RUMANIA	-	-	-	-	2	0	-	-	-	-	-	-	0
68 BULGARIA	-	-	-	-	-	-	-	-	-	-	-	-	-
71 TOTAL STATE TRADING	1	0	0	11	11	15	1	1	1	21	1	-	118
72 OTHER EUROP. COUNTRIES	-	-	-	-	-	-	-	-	-	-	-	-	-
80 NEAR AND MIDDLE EAST	-	-	-	-	-	-	-	-	-	-	-	-	-
83 OTHER COUNTRIES	-	-	-	-	-	-	-	-	-	-	-	-	-
88 TOTAL THIRD COUNTRIES	4	1	0	50	22	30	1	1	1	28	2	7	314
89 NOT SPECIFIED	-	-	-	-	-	-	-	-	-	-	-	-	-
95 ZUSAMMEN-TOTAL A	127	51	4	123	48	279	14	1662	1	404	262	57	4586

EISENBahn - RAILWAY - CHEMIN DE FER 2.1.02:2 (5A)  
 GRENZUEBERSCHREITENDER VERKEHR NACH LAND UND GUETERGRUPPE FRANCE  
 INTERNATIONAL TRAFFIC BY COUNTRY AND GROUP OF GOODS 1989  
 TRAFIC INTERNATIONAL PAR PAYS ET GROUPE DE MARCHANDISES 1000 T

LAND - COUNTRY - PAYS	GUETERGRUPPE			GROUP OF GOODS			GROUPE DE MARCHANDISES						
	14	15	16	17	18	19	20	21	22	23	24	01-24	
A. EMPFANG AUS: RECEIVED FROM: RECEPTIONS DE:													
01 BR DEUTSCHLAND	49	82	160	27	319	8	444	29	32	159	382	4525	
02 FRANCE	-	-	-	-	-	-	-	-	-	-	-	-	
03 ITALIA	11	11	7	-	90	0	501	14	16	96	757	2079	
04 NEDERLAND	0	7	939	12	242	7	2	-	0	1	40	1729	
05 BELGIQUE/BELGIE	2	83	470	19	361	45	179	1	12	17	216	4104	
06 LUXEMBOURG	-	17	45	0	-	-	2	0	-	0	1	536	
07 UNITED KINGDOM	0	2	12	-	4	-	0	0	0	9	1	55	
08 IRELAND	-	-	-	-	-	-	-	-	-	-	-	-	
09 DANMARK	-	1	-	-	0	2	6	0	-	0	15	37	
10 HELLAS	-	-	-	-	-	-	0	-	-	-	7	7	
11 ESPANA	5	22	-	-	7	11	34	0	0	6	18	139	
12 PORTUGAL	-	-	-	-	-	1	13	-	4	0	0	18	
20 EUR	66	223	1633	58	1004	74	1181	45	64	288	1437	13229	
28 NORWAY	-	-	-	-	0	-	6	0	-	0	1	8	
30 SWEDEN	0	0	-	-	19	18	12	2	-	194	6	362	
32 FINLAND	-	-	-	-	-	-	0	-	-	-	2	2	
36 SWITZERLAND	5	0	21	-	45	3	46	3	6	25	211	435	
38 AUSTRIA	3	3	39	-	37	2	8	1	5	79	54	329	
48 YUGOSLAVIA	0	1	-	0	3	-	29	1	1	16	0	64	
52 TURKEY	-	-	-	-	-	-	0	0	-	0	0	0	
56 USSR	-	-	-	-	0	-	0	-	-	-	-	0	
58 GERMAN DR	-	-	-	4	48	-	30	2	1	8	4	152	
60 POLAND	0	0	-	0	11	-	10	3	2	4	2	44	
62 CZECHOSLOVAKIA	0	12	-	7	16	-	10	4	2	10	1	152	
64 HUNGARY	-	-	-	21	5	-	2	1	1	1	7	49	
66 RUMANIA	-	-	-	-	0	-	6	8	0	72	0	88	
68 BULGARIA	-	-	-	-	0	-	0	-	0	0	0	0	
71 TOTAL STATE TRADING	0	13	-	33	83	-	87	19	7	112	14	549	
72 OTHER EUROP. COUNTRIES	-	-	-	-	-	-	-	-	-	-	-	-	
80 NEAR AND MIDDLE EAST	-	-	-	-	-	-	-	-	-	-	-	-	
83 OTHER COUNTRIES	-	-	-	-	-	-	-	-	-	0	-	0	
88 TOTAL THIRD COUNTRIES	8	17	60	33	185	23	158	25	18	410	287	1684	
89 NOT SPECIFIED	-	-	-	-	-	-	-	-	-	-	-	-	
95 ZUSAMMEN-TOTAL A	74	240	1693	91	1188	97	1339	69	82	697	1723	14913	

EISENBahn - RAILWAY - CHEMIN DE FER 2.1.02:3 (5A)  
GRENZUEBERSCHREITENDER VERKEHR NACH LAND UND GUETERGRUPPE FRANCE  
INTERNATIONAL TRAFFIC BY COUNTRY AND GROUP OF GOODS 1989  
TRAFFIC INTERNATIONAL PAR PAYS ET GROUPE DE MARCHANDISES 1000 T

LAND - COUNTRY - PAYS	GUETERGRUPPE				GROUP OF GOODS				GROUPE DE MARCHANDISES				
	01	02	03	04	05	06	07	08	09	10	11	12	13
B. VERSAND NACH: DISPATCHED TO: EXPEDITONS VERS:													
01 BR DEUTSCHLAND	369	16	0	87	1	188	117	314	9	6	188	1	830
02 FRANCE	-	-	-	-	-	-	-	-	-	-	-	-	-
03 ITALIA	1747	20	8	363	5	50	16	111	0	218	1245	12	1181
04 NEDERLAND	77	0	-	1	1	305	-	0	-	9	1	-	44
05 BELGIQUE/BELGIE	385	0	0	15	7	877	381	20	1	-	197	20	1466
06 LUXEMBOURG	17	-	-	1	-	-	-	0	-	-	6	-	302
07 UNITED KINGDOM	3	1	-	6	1	185	-	-	-	-	-	-	41
08 IRELAND	-	-	-	-	-	-	-	-	-	-	-	-	-
09 DANMARK	-	-	-	0	0	18	-	-	-	-	-	-	31
10 HELLAS	-	-	-	-	-	-	-	-	-	-	-	-	-
11 ESPANA	33	68	0	20	0	74	18	5	-	-	0	-	16
12 PORTUGAL	-	15	-	1	0	-	-	-	-	-	-	-	0
20 EUR	2632	119	8	495	15	1698	532	449	11	232	1637	34	3910
28 NORWAY	-	3	-	-	-	2	-	-	-	-	-	-	2
30 SWEDEN	-	7	-	3	1	26	-	-	-	-	0	3	87
32 FINLAND	-	-	-	-	-	-	-	-	-	-	-	-	-
36 SWITZERLAND	99	3	-	79	1	150	0	14	3	47	40	0	280
38 AUSTRIA	-	0	-	31	0	1	-	4	0	1	0	0	19
48 YUGOSLAVIA	-	0	-	5	1	19	2	-	1	0	-	-	20
52 TURKEY	-	-	-	-	-	-	-	-	-	-	-	-	-
56 USSR	-	-	-	-	-	-	-	-	-	-	-	-	-
58 GERMANY DR	5	1	-	-	2	68	-	2	-	-	-	-	14
60 POLAND	-	-	-	0	3	25	0	-	-	0	-	0	4
62 CZECHOSLOVAKIA	54	1	-	-	0	8	0	-	1	-	-	-	0
64 HUNGARY	13	-	-	-	0	1	-	17	-	-	-	-	5
66 RUMANIA	-	-	-	4	1	16	-	-	-	0	-	-	1
68 BULGARIA	-	-	0	-	2	0	-	-	0	0	-	-	1
71 TOTAL STATE TRADING	73	2	0	9	10	137	2	19	2	1	-	0	45
72 OTHER EUROP. COUNTRIES	-	-	-	-	-	-	-	-	-	-	-	-	-
80 NEAR AND MIDDLE EAST	-	-	-	-	-	-	-	-	-	-	-	-	-
83 OTHER COUNTRIES	-	-	-	-	-	-	-	-	-	-	-	-	-
88 TOTAL THIRD COUNTRIES	172	15	0	122	12	316	3	37	5	50	43	3	433
89 NOT SPECIFIED	-	-	-	-	-	-	-	-	-	-	-	-	-
95 ZUSAMMEN-TOTAL B	2803	134	8	617	27	2014	535	486	16	282	1680	37	4343
97 INSGESAMT-TOTAL A+B	2930	185	11	740	75	2292	548	2148	16	686	1942	94	8930

EISENBahn - RAILWAY - CHEMIN DE FER 2.1.02:4 (5A)  
GRENZUEBERSCHREITENDER VERKEHR NACH LAND UND GUETERGRUPPE FRANCE  
INTERNATIONAL TRAFFIC BY COUNTRY AND GROUP OF GOODS 1989  
TRAFFIC INTERNATIONAL PAR PAYS ET GROUPE DE MARCHANDISES 1000 T

LAND - COUNTRY - PAYS	GUETERGRUPPE					GROUP OF GOODS					GROUPE DE MARCHANDISES				
	14	15	16	17	18	19	20	21	22	23	24	01-24			
B. VERSAND NACH: DISPATCHED TO: EXPEDITONS VERS:															
01 BR DEUTSCHLAND	102	135	124	5	441	23	108	4	9	60	367	3506			
02 FRANCE	-	-	-	-	-	-	-	-	-	-	-	-			
03 ITALIA	1	911	9	0	188	80	345	1	1	33	745	7290			
04 NEDERLAND	-	10	-	2	73	-	15	0	-	1	55	594			
05 BELGIQUE/BELGIE	9	96	2	0	284	-	129	5	-	12	251	4156			
06 LUXEMBOURG	7	19	5	-	3	-	1	0	-	0	0	361			
07 UNITED KINGDOM	1	25	-	-	16	-	0	-	-	0	7	287			
08 IRELAND	-	-	-	-	-	-	-	-	-	-	-	-			
09 DANMARK	-	2	-	-	10	-	17	0	2	1	22	104			
10 HELLAS	-	-	-	-	1	-	6	0	-	0	4	11			
11 ESPANA	1	0	59	-	0	6	94	0	3	2	4	404			
12 PORTUGAL	0	1	-	-	0	-	15	-	0	0	0	33			
20 EUR	121	1198	198	8	1017	109	731	11	15	110	1456	16745			
28 NORWAY	0	-	-	-	5	-	1	-	0	1	11	24			
30 SWEDEN	5	6	-	0	3	-	8	1	3	3	5	163			
32 FINLAND	-	-	-	0	0	-	0	-	-	0	8	8			
36 SWITZERLAND	6	277	155	1	242	8	43	3	13	25	147	1638			
38 AUSTRIA	0	5	27	-	46	0	35	0	1	9	23	204			
48 YUGOSLAVIA	2	5	-	-	18	-	16	0	0	1	0	90			
52 TURKEY	-	-	-	-	-	-	0	-	-	-	0	0			
56 USSR	-	-	-	-	-	-	-	0	-	-	0	1			
58 GERMANY DR	1	0	-	0	15	-	1	-	-	2	1	112			
60 POLAND	0	0	-	0	28	-	2	0	0	1	2	66			
62 CZECHOSLOVAKIA	-	1	-	0	9	-	4	0	-	3	4	85			
64 HUNGARY	0	1	-	-	18	-	1	0	0	1	1	58			
66 RUMANIA	4	2	-	5	3	-	2	0	0	0	0	40			
68 BULGARIA	2	0	-	-	8	-	1	0	0	0	0	16			
71 TOTAL STATE TRADING	9	9	-	-	98	-	27	1	1	9	9	468			
72 OTHER EUROP. COUNTRIES	-	-	-	-	-	-	-	-	-	-	-	-			
80 NEAR AND MIDDLE EAST	-	-	-	-	-	-	0	-	-	-	-	0			
83 OTHER COUNTRIES	-	-	-	-	-	-	-	-	1	-	-	1			
88 TOTAL THIRD COUNTRIES	21	297	182	7	394	8	115	5	19	46	201	2506			
89 NOT SPECIFIED	-	-	-	-	-	-	-	-	-	-	-	-			
95 ZUSAMMEN-TOTAL B	142	1496	381	15	1411	117	847	15	33	156	1657	19251			
97 INSGESAMT-TOTAL A+B	216	1736	2074	105	2599	214	2186	85	116	853	3380	34164			

EISENBAHN - RAILWAY - CHEMIN DE FER 2.1.03:2 (5A)  
 GRENZUEBERSCHREITENDER VERKEHR NACH LAND UND GUETERGRUPPE ITALIA  
 INTERNATIONAL TRAFFIC BY COUNTRY AND GROUP OF GOODS 1989  
 TRAFIC INTERNATIONAL PAR PAYS ET GROUPE DE MARCHANDISES 1000 T

LAND - COUNTRY - PAYS	GUETERGRUPPE - GROUP OF GOODS - GROUPE DE MARCHANDISES												
	01	02	03	04	05	06	07	08	09	10	11	12	13
A. EMPFANG AUS: RECEIVED FROM: RECEPTIONS DE:													
01 BR DEUTSCHLAND			49	158	23	26	0	169		80	1093	3	942
02 FRANCE	1715	12	40	24	4	71	14	105		248	1226	11	1169
03 ITALIA													
04 NEDERLAND		0		0	0	31	0	0		71			10
05 BELGIQUE/BELGIE	0			8		11		18		22	1		288
06 LUXEMBOURG				32									47
07 UNITED KINGDOM		0				5						0	38
08 IRELAND													
09 DANMARK		0		0		1							0
10 HELLAS											0		
11 ESPANA		0		0	0	2	1						
12 PORTUGAL				0									
20 EUR	1774	16	89	222	27	147	16	293		420	2319	14	2494
28 NORWAY						0							0
30 SWEDEN		1		30		0						0	3
32 FINLAND													
36 SWITZERLAND	13	62	5	325	21	84	0	3		18	313	23	899
38 AUSTRIA		0	19	440	13	13	0	0		9	110	12	184
48 YUGOSLAVIA	1	12	0	576	34	17	1	24		41	507	5	234
52 TURKEY													
56 USSR													
58 GERMAN DR					0	0	0	9		0			79
60 POLAND				9	5	3	0	0			14		0
62 CZECHOSLOVAKIA			0	2	2	3		1		12	24	0	67
64 HUNGARY	3	0	5	320	15	18	16	2		40	7	2	32
66 RUMANIA	0	0		6	6	1	0						0
68 BULGARIA			0		0		0			1	1		
71 TOTAL STATE TRADING	5	12	5	913	61	41	17	35		95	553	8	412
72 OTHER EUROP. COUNTRIES	0	0	0	1		1		0			0		1
80 NEAR AND MIDDLE EAST													
83 OTHER COUNTRIES													
88 TOTAL THIRD COUNTRIES	19	74	29	1709	95	139	18	38		122	977	43	1499
89 NOT SPECIFIED													
95 ZUSAMMEN-TOTAL A	1792	90	118	1931	123	287	33	332		542	3296	56	3993

EISENBAHN - RAILWAY - CHEMIN DE FER 2.1.03:2 (5A)  
 GRENZUEBERSCHREITENDER VERKEHR NACH LAND UND GUETERGRUPPE ITALIA  
 INTERNATIONAL TRAFFIC BY COUNTRY AND GROUP OF GOODS 1989  
 TRAFIC INTERNATIONAL PAR PAYS ET GROUPE DE MARCHANDISES 1000 T

LAND - COUNTRY - PAYS	GUETERGRUPPE - GROUP OF GOODS - GROUPE DE MARCHANDISES														
	14	15	16	17	18	19	20	21	22	23	24	01-24			
A. EMPFANG AUS: RECEIVED FROM: RECEPTIONS DE:															
01 BR DEUTSCHLAND	15	1454	60	29	270	89	361	4	7	102	2615	7610			
02 FRANCE	7	724	19	0	104	73	338	0	0	47	729	6680			
03 ITALIA															
04 NEDERLAND	0	4	2	3	8	15	2		0	0	510	658			
05 BELGIQUE/BELGIE		4	7	4	74	18	115	0	8	32	1138	1771			
06 LUXEMBOURG							0			0		55			
07 UNITED KINGDOM	2	9			1		0	0		6	161	223			
08 IRELAND															
09 DANMARK						0	2			0	128	132			
10 HELLAS					0					0	1	2			
11 ESPANA	0	0			17	26	15	0		1	5	67			
12 PORTUGAL							0			0	0	0			
20 EUR	25	2194	88	36	475	221	833	4	15	189	5287	17198			
28 NORWAY	0				0		1			0	1	2			
30 SWEDEN					0	43	1	0		20	47	146			
32 FINLAND											1	1			
36 SWITZERLAND	1	234	41	0	60	126	33	2	10	35	412	2719			
38 AUSTRIA	32	47	15	4	87	40	9	1	2	94	359	1491			
48 YUGOSLAVIA	35	12	2	15	55	11	40	14	15	37	16	1702			
52 TURKEY															
56 USSR															
58 GERMAN DR			9	1	7		5	0	1	2	0	114			
60 POLAND	0	0		7	5	0	30	2	1	9	2	88			
62 CZECHOSLOVAKIA	0	0	0	14	15		10	2	4	4	2	163			
64 HUNGARY	1	8	0	131	35	3	8	1	2	2	80	731			
66 RUMANIA		2	0	1	15		11	4	2	14	1	63			
68 BULGARIA					0		0			0	1	3			
71 TOTAL STATE TRADING	36	23	11	169	133	13	104	22	25	68	102	2864			
72 OTHER EUROP. COUNTRIES	0	1		0	0	0	0			1	0	8			
80 NEAR AND MIDDLE EAST															
83 OTHER COUNTRIES															
88 TOTAL THIRD COUNTRIES	70	304	67	173	281	222	148	26	37	219	922	7230			
89 NOT SPECIFIED															
95 ZUSAMMEN-TOTAL A	95	2499	155	209	756	443	980	30	52	408	6209	24429			

EISENBAHN - RAILWAY - CHEMIN DE FER

2.1.03:3 (5A)

GRENZUEBERSCHREITENDER VERKEHR NACH LAND UND GUETERGRUPPE

ITALIA

INTERNATIONAL TRAFFIC BY COUNTRY AND GROUP OF GOODS

1989

TRAFFIC INTERNATIONAL PAR PAYS ET GROUPE DE MARCHANDISES

1000 T

LAND - COUNTRY - PAYS	GUETERGRUPPE				GROUP OF GOODS				GROUPE DE MARCHANDISES				
	01	02	03	04	05	06	07	08	09	10	11	12	13
B. VERSAND NACH:													
DISPATCHED TO:													
EXPEDITIONS VERS:													
01 BR DEUTSCHLAND	4	268	0	1	4	172	2	1	--	1	3	0	189
02 FRANCE	7	55	0	0	1	66	0	6	--	5	35	2	429
03 ITALIA	--	--	--	--	--	--	--	--	--	--	--	--	--
04 NEDERLAND	0	3	--	1	0	0	0	--	--	0	0	--	1
05 BELGIQUE/BELGIE	20	4	--	--	0	1	--	--	--	1	--	0	26
06 LUXEMBOURG	--	0	--	--	0	0	--	--	--	0	--	0	0
07 UNITED KINGDOM	--	0	--	--	1	21	--	--	--	--	--	--	4
08 IRELAND	--	--	--	--	--	--	--	--	--	--	--	--	--
09 DANMARK	1	4	--	--	--	2	2	--	--	0	--	--	0
10 HELLAS	--	--	--	--	--	--	--	--	--	--	--	0	--
11 ESPANA	--	0	--	0	4	0	0	--	--	0	--	--	0
12 PORTUGAL	--	--	--	--	0	--	--	--	--	--	--	--	0
20 EUR	31	335	0	2	10	263	4	7	--	6	38	3	650
28 NORWAY	--	4	--	--	0	2	--	--	--	--	--	--	0
30 SWEDEN	--	25	--	--	0	13	--	--	--	--	--	--	9
32 FINLAND	--	0	--	--	--	0	--	--	--	0	--	--	0
36 SWITZERLAND	8	70	--	6	24	84	2	0	154	0	2	257	
38 AUSTRIA	0	46	0	1	6	1	0	22	166	0	48	25	
48 YUGOSLAVIA	1	8	--	3	3	52	3	5	--	0	4	45	
52 TURKEY	--	--	--	--	--	0	--	--	--	--	--	--	--
56 USSR	--	--	--	--	--	--	--	--	--	--	--	--	--
58 GERMAN DR	--	3	--	--	1	3	--	--	--	--	--	--	2
60 POLAND	--	33	--	--	1	5	--	--	--	1	0	--	19
62 CZECHOSLOVAKIA	1	28	--	--	3	6	0	--	--	0	--	4	1
64 HUNGARY	3	17	--	0	0	6	0	--	--	0	2	6	1
66 RUMANIA	--	--	--	--	0	--	--	2	--	--	0	--	5
68 BULGARIA	--	4	--	--	2	2	0	--	--	0	--	--	5
71 TOTAL STATE TRADING	4	92	--	3	11	73	3	7	--	1	4	6	78
72 OTHER EUROP. COUNTRIES	--	--	0	--	0	0	--	--	--	--	0	--	--
80 NEAR AND MIDDLE EAST	--	--	--	--	--	--	--	--	--	--	--	--	--
83 OTHER COUNTRIES	--	--	--	--	--	--	--	--	--	--	--	--	--
88 TOTAL THIRD COUNTRIES	13	238	0	10	40	174	5	30	0	321	5	56	369
89 NOT SPECIFIED	--	--	--	--	--	--	--	--	--	--	--	--	--
95 ZUSAMMEN-TOTAL B	44	573	0	12	50	436	9	38	0	327	43	58	1019
97 INSGESAMT-TOTAL A+B	1836	663	119	1943	173	723	43	369	0	870	3339	114	5012

EISENBAHN - RAILWAY - CHEMIN DE FER

2.1.03:4 (5A)

GRENZUEBERSCHREITENDER VERKEHR NACH LAND UND GUETERGRUPPE

ITALIA

INTERNATIONAL TRAFFIC BY COUNTRY AND GROUP OF GOODS

1989

TRAFFIC INTERNATIONAL PAR PAYS ET GROUPE DE MARCHANDISES

1000 T

LAND - COUNTRY - PAYS	GUETERGRUPPE				GROUP OF GOODS				GROUPE DE MARCHANDISES				
	14	15	16	17	18	19	20	21	22	23	24	01-24	
B. VERSAND NACH:													
DISPATCHED TO:													
EXPEDITIONS VERS:													
01 BR DEUTSCHLAND	105	8	1	--	58	32	233	3	19	33	2076	3214	
02 FRANCE	8	11	7	0	87	0	475	12	15	69	742	2035	
03 ITALIA	--	--	--	--	--	--	--	--	--	--	--	--	
04 NEDERLAND	0	--	--	1	--	--	24	1	0	2	492	525	
05 BELGIQUE/BELGIE	--	--	0	--	8	--	53	1	2	3	832	952	
06 LUXEMBOURG	0	--	--	--	0	0	0	0	0	0	1	3	
07 UNITED KINGDOM	--	0	--	0	1	0	7	0	3	2	307	346	
08 IRELAND	--	--	--	--	--	--	--	--	--	--	--	0	
09 DANMARK	--	1	--	--	2	--	13	0	0	1	229	255	
10 HELLAS	0	--	0	--	3	--	19	0	0	0	0	23	
11 ESPANA	1	0	1	--	1	--	25	1	1	3	12	51	
12 PORTUGAL	--	--	--	--	0	--	16	0	0	0	0	17	
20 EUR	115	20	9	1	161	32	865	19	41	115	4693	7421	
28 NORWAY	--	--	--	--	--	--	13	0	0	0	1	21	
30 SWEDEN	0	0	1	--	1	3	23	3	1	9	51	139	
32 FINLAND	--	--	--	--	--	0	--	0	--	0	--	2	
36 SWITZERLAND	27	87	26	6	98	2	40	18	12	39	380	1345	
38 AUSTRIA	0	33	46	3	50	9	37	1	2	35	113	641	
48 YUGOSLAVIA	1	22	0	9	101	2	19	13	2	36	36	363	
52 TURKEY	--	--	--	--	0	--	0	--	--	0	--	0	
56 USSR	--	--	--	--	--	--	--	--	--	--	--	--	
58 GERMAN DR	--	0	--	0	20	--	0	0	0	4	1	34	
60 POLAND	0	1	0	--	18	--	2	0	0	11	0	92	
62 CZECHOSLOVAKIA	--	0	0	0	15	--	2	0	--	1	3	63	
64 HUNGARY	0	1	--	0	28	0	1	2	1	2	25	93	
66 RUMANIA	--	--	--	--	1	--	0	--	0	0	0	5	
68 BULGARIA	2	0	--	0	18	--	1	0	--	6	2	43	
71 TOTAL STATE TRADING	4	24	1	9	202	2	25	15	2	59	67	693	
72 OTHER EUROP. COUNTRIES	--	--	--	--	0	--	0	--	0	4	--	5	
80 NEAR AND MIDDLE EAST	--	--	--	--	--	--	--	--	--	--	--	--	
83 OTHER COUNTRIES	--	--	--	--	--	--	--	--	--	--	--	--	
88 TOTAL THIRD COUNTRIES	32	145	74	18	351	15	138	38	16	146	613	2847	
89 NOT SPECIFIED	--	--	--	--	--	--	--	--	--	--	--	--	
95 ZUSAMMEN-TOTAL B	147	165	83	19	513	48	1004	58	57	260	5306	10268	
97 INSGESAMT-TOTAL A+B	241	2663	238	228	1268	491	1984	88	109	668	11514	34696	



GRENZUEBERSCHREITENDER VERKEHR NACH LAND UND GUETERGRUPPE

NEDERLAND

INTERNATIONAL TRAFFIC BY COUNTRY AND GROUP OF GOODS

1989

TRAFIC INTERNATIONAL PAR PAYS ET GROUPE DE MARCHANDISES

1000 T

LAND - COUNTRY - PAYS	GUETERGRUPPE - GROUP OF GOODS - GROUPE DE MARCHANDISES												
	01	02	03	04	05	06	07	08	09	10	11	12	13
A. EMPFANG AUS: RECEIVED FROM: RECEPTIONS DE:													
01 BR DEUTSCHLAND	4	1	-	4	17	39	0	426	-	51	6	28	108
02 FRANCE	76	0	-	1	1	286	0	0	-	7	1	0	34
03 ITALIA	0	4	-	1	0	0	0	-	-	-	0	-	6
04 NEDERLAND	-	-	-	-	-	-	-	-	-	-	-	-	-
05 BELGIQUE/BELGIE	0	-	-	-	-	6	7	0	-	9	0	362	16
06 LUXEMBOURG	-	-	-	-	-	-	-	-	-	1	-	-	54
07 UNITED KINGDOM	-	-	-	-	-	-	-	-	-	-	-	-	6
08 IRELAND	-	-	-	-	-	-	-	-	-	-	-	-	-
09 DANMARK	-	-	-	0	0	1	-	-	-	-	-	-	-
10 HELLAS	-	-	-	-	-	-	-	-	-	-	-	-	-
11 ESPANA	-	10	-	-	-	-	-	-	-	-	-	-	-
12 PORTUGAL	-	-	-	-	-	-	-	-	-	-	-	-	-
20 EUR	81	14	-	6	18	332	8	426	-	67	8	390	224
28 NORWAY	-	-	-	0	-	0	-	-	-	-	-	-	1
30 SWEDEN	-	-	-	20	-	-	-	-	-	-	4	0	2
32 FINLAND	-	-	-	-	-	-	-	-	-	-	-	-	-
36 SWITZERLAND	-	-	0	0	0	1	-	-	-	-	-	0	3
38 AUSTRIA	-	0	-	-	3	0	-	0	-	0	-	-	6
48 YUGOSLAVIA	-	-	-	-	0	1	-	-	-	-	-	-	0
52 TURKEY	-	-	-	-	-	-	-	-	-	-	-	-	-
56 USSR	-	-	-	-	-	-	-	-	-	-	-	-	-
58 GERMAN DR	0	-	0	-	-	-	10	0	-	-	-	-	6
60 POLAND	-	-	-	0	0	0	-	-	-	-	-	-	0
62 CZECHOSLOVAKIA	-	-	-	0	0	1	-	-	-	0	-	-	1
64 HUNGARY	-	0	-	-	1	1	1	-	-	-	-	-	-
66 RUMANIA	-	0	-	0	0	0	-	-	-	-	-	-	-
68 BULGARIA	-	1	-	0	0	1	-	-	-	-	-	-	-
71 TOTAL STATE TRADING	0	2	0	0	1	3	12	0	-	0	-	-	7
72 OTHER EUROP. COUNTRIES	-	-	-	-	-	-	-	-	-	-	-	-	-
80 NEAR AND MIDDLE EAST	-	-	-	-	-	-	-	-	-	-	-	-	-
83 OTHER COUNTRIES	-	-	-	-	-	-	-	-	-	-	-	-	-
88 TOTAL THIRD COUNTRIES	0	2	0	20	4	4	12	0	-	0	4	0	19
89 NOT SPECIFIED	-	-	-	-	-	-	-	-	-	-	-	-	-
95 ZUSAMMEN-TOTAL A	81	16	0	25	22	336	19	426	-	67	12	390	244

GRENZUEBERSCHREITENDER VERKEHR NACH LAND UND GUETERGRUPPE

NEDERLAND

INTERNATIONAL TRAFFIC BY COUNTRY AND GROUP OF GOODS

1989

TRAFIC INTERNATIONAL PAR PAYS ET GROUPE DE MARCHANDISES

1000 T

LAND - COUNTRY - PAYS	GUETERGRUPPE - GROUP OF GOODS - GROUPE DE MARCHANDISES												
	14	15	16	17	18	19	20	21	22	23	24	01-24	
A. EMPFANG AUS: RECEIVED FROM: RECEPTIONS DE:													
01 BR DEUTSCHLAND	3	162	0	0	320	0	113	0	-	12	92	1388	
02 FRANCE	0	11	-	1	72	-	14	0	0	1	41	546	
03 ITALIA	-	0	-	-	8	-	21	1	0	2	495	538	
04 NEDERLAND	-	-	-	-	-	-	-	-	-	-	-	-	
05 BELGIQUE/BELGIE	285	998	-	0	64	-	0	-	0	-	420	2168	
06 LUXEMBOURG	-	4	0	-	-	-	2	0	-	0	36	96	
07 UNITED KINGDOM	-	-	-	1	-	-	0	-	-	-	0	6	
08 IRELAND	-	-	-	-	-	-	-	-	-	-	-	-	
09 DANMARK	-	-	-	-	0	-	1	1	-	-	4	7	
10 HELLAS	-	-	-	-	-	-	-	-	-	-	9	9	
11 ESPANA	-	-	-	-	-	-	-	-	-	-	4	14	
12 PORTUGAL	-	-	-	-	-	-	-	-	-	-	-	-	
20 EUR	289	1175	0	1	464	0	151	2	0	16	1100	4773	
28 NORWAY	0	0	-	-	0	-	0	-	-	1	0	3	
30 SWEDEN	-	12	-	-	2	7	0	0	-	74	1	123	
32 FINLAND	-	-	-	-	-	-	-	-	-	-	0	0	
36 SWITZERLAND	0	0	-	-	41	0	2	0	0	1	146	195	
38 AUSTRIA	4	9	-	-	12	-	1	0	-	5	97	137	
48 YUGOSLAVIA	-	-	-	-	1	-	0	0	0	1	4	8	
52 TURKEY	-	-	-	-	-	-	0	-	-	-	0	0	
56 USSR	-	-	-	-	-	-	-	-	-	-	-	-	
58 GERMAN DR	-	-	-	-	2	-	2	-	-	1	0	22	
60 POLAND	-	0	-	-	3	1	1	0	0	1	7	13	
62 CZECHOSLOVAKIA	-	0	-	0	7	-	3	0	0	3	1	17	
64 HUNGARY	-	-	-	-	3	-	0	0	-	0	1	7	
66 RUMANIA	-	-	-	-	0	-	0	0	-	3	0	4	
68 BULGARIA	-	-	-	-	0	-	0	-	-	-	2	4	
71 TOTAL STATE TRADING	-	0	-	0	16	-	7	1	0	10	16	75	
72 OTHER EUROP. COUNTRIES	-	-	-	-	-	-	-	-	-	-	-	-	
80 NEAR AND MIDDLE EAST	-	-	-	-	-	-	-	-	-	-	-	-	
83 OTHER COUNTRIES	-	-	-	-	-	-	-	-	-	-	-	-	
88 TOTAL THIRD COUNTRIES	4	22	-	0	71	7	10	1	0	92	260	534	
89 NOT SPECIFIED	-	-	-	-	-	-	-	-	-	-	-	-	
95 ZUSAMMEN-TOTAL A	293	1198	0	1	535	7	161	3	0	108	1360	5307	

GRENZUEBERSCHREITENDER VERKEHR NACH LAND UND GUETERGRUPPE

NETHERLAND

INTERNATIONAL TRAFFIC BY COUNTRY AND GROUP OF GOODS

1989

TRAFIC INTERNATIONAL PAR PAYS ET GROUPE DE MARCHANDISES

1000 T

LAND - COUNTRY - PAYS	GUETERGRUPPE					GROUP OF GOODS					GROUPE DE MARCHANDISES				
	01	02	03	04	05	06	07	08	09	10	11	12	13		
B. VERSAND NACH: DISPATCHED TO: EXPEDITIONS VERS:															
01 BR DEUTSCHLAND	-	1	-	7	0	17	1	6	-	130	2785	1	322		
02 FRANCE	5	2	-	2	-	40	15	265	-	53	1	0	75		
03 ITALIA	-	28	-	1	1	65	0	0	-	68	0	0	18		
04 NEDERLAND	-	-	-	-	-	-	-	-	-	-	-	-	-		
05 BELGIQUE/BELGIE	-	-	0	-	2	175	-	4	-	1	20	-	169		
06 LUXEMBOURG	-	-	-	-	-	-	-	-	-	1	-	-	1		
07 UNITED KINGDOM	-	-	-	-	-	-	-	-	-	-	-	-	32		
08 IRELAND	-	-	-	-	-	-	-	-	-	-	-	-	-		
09 DANMARK	-	-	-	-	0	-	-	-	-	0	-	-	0		
10 HELLAS	-	5	0	-	-	-	-	-	-	-	-	-	-		
11 ESPANA	-	2	-	-	-	1	-	0	-	-	-	-	13		
12 PORTUGAL	-	0	-	-	-	-	-	-	-	-	-	-	-		
20 EUR	5	38	0	9	3	298	16	275	-	253	2806	1	631		
28 NORWAY	-	-	-	-	-	-	-	-	-	-	-	-	-		
30 SWEDEN	-	-	-	-	-	2	-	-	0	0	6	0	18		
32 FINLAND	-	-	-	-	-	-	-	-	-	-	-	-	-		
36 SWITZERLAND	4	1	-	0	3	47	7	-	-	31	-	0	55		
38 AUSTRIA	1	0	-	1	0	91	8	-	0	14	3	0	4		
48 YUGOSLAVIA	0	2	-	-	0	1	1	-	-	0	-	0	0		
52 TURKEY	-	-	-	-	-	-	-	-	-	-	-	-	-		
56 USSR	-	-	-	-	-	-	-	-	-	-	-	-	-		
58 GERMAN DR	-	-	0	0	3	12	1	-	-	0	-	0	8		
60 POLAND	-	-	-	-	2	3	1	-	-	0	-	1	5		
62 CZECHOSLOVAKIA	-	0	-	-	0	0	2	-	-	0	-	0	0		
64 HUNGARY	-	0	-	-	-	0	6	-	-	2	-	-	0		
66 RUMANIA	-	-	-	-	1	4	0	-	-	-	-	2	8		
68 BULGARIA	-	0	-	-	0	0	0	-	-	0	-	0	3		
71 TOTAL STATE TRADING	0	6	0	0	7	21	10	-	-	3	-	3	24		
72 OTHER EUROP. COUNTRIES	-	-	-	-	-	-	-	-	-	-	-	-	-		
80 NEAR AND MIDDLE EAST	-	-	-	-	-	-	-	-	-	-	-	-	-		
83 OTHER COUNTRIES	-	-	-	-	-	-	-	-	-	-	-	-	-		
88 TOTAL THIRD COUNTRIES	5	7	0	1	10	161	25	-	0	49	8	4	100		
89 NOT SPECIFIED	-	-	-	-	-	-	-	-	-	-	-	-	-		
95 ZUSAMMEN-TOTAL B	10	46	0	10	13	459	41	275	0	302	2815	5	732		
97 INSGESAMT-TOTAL A+B	91	62	0	35	35	795	60	701	0	369	2827	395	975		

GRENZUEBERSCHREITENDER VERKEHR NACH LAND UND GUETERGRUPPE

NETHERLAND

INTERNATIONAL TRAFFIC BY COUNTRY AND GROUP OF GOODS

1989

TRAFIC INTERNATIONAL PAR PAYS ET GROUPE DE MARCHANDISES

1000 T

LAND - COUNTRY - PAYS	GUETERGRUPPE					GROUP OF GOODS					GROUPE DE MARCHANDISES				
	14	15	16	17	18	19	20	21	22	23	24	01-24			
B. VERSAND NACH: DISPATCHED TO: EXPEDITIONS VERS:															
01 BR DEUTSCHLAND	1	13	42	6	556	12	33	0	0	4	199	4138			
02 FRANCE	0	7	943	11	238	6	3	-	-	2	35	1702			
03 ITALIA	0	40	4	-	40	18	0	-	0	0	514	799			
04 NEDERLAND	-	-	-	-	-	-	-	-	-	-	-	-			
05 BELGIQUE/BELGIE	-	0	58	0	182	0	0	0	0	0	344	955			
06 LUXEMBOURG	-	-	3	-	0	-	4	-	-	-	2	12			
07 UNITED KINGDOM	-	-	-	-	10	0	-	-	-	2	1	45			
08 IRELAND	-	-	-	-	-	-	-	-	-	-	-	-			
09 DANMARK	-	0	0	-	2	-	1	-	-	0	3	7			
10 HELLAS	-	-	-	-	-	-	1	-	-	-	31	37			
11 ESPANA	-	-	-	-	0	-	0	-	-	0	7	23			
12 PORTUGAL	-	-	-	-	-	-	-	-	-	-	-	0			
20 EUR	2	61	1051	18	1028	37	43	0	0	7	1136	7719			
28 NORWAY	-	3	-	-	1	-	-	-	0	0	0	5			
30 SWEDEN	1	17	-	-	29	-	1	-	-	-	0	75			
32 FINLAND	-	-	-	-	1	-	-	-	-	-	0	1			
36 SWITZERLAND	0	3	0	5	88	1	22	0	0	0	211	479			
38 AUSTRIA	0	17	0	2	39	1	59	0	0	0	75	314			
48 YUGOSLAVIA	0	3	-	-	9	-	1	-	-	0	2	21			
52 TURKEY	-	-	-	-	-	-	-	-	-	-	-	-			
56 USSR	-	-	-	-	-	-	-	-	-	-	-	-			
58 GERMAN DR	0	1	-	0	33	0	0	0	-	3	2	62			
60 POLAND	-	-	-	0	14	0	0	0	-	0	9	34			
62 CZECHOSLOVAKIA	-	2	-	-	8	-	0	-	-	0	1	14			
64 HUNGARY	-	0	-	-	11	-	0	-	-	0	3	26			
66 RUMANIA	-	0	-	0	5	-	0	-	-	-	3	23			
68 BULGARIA	-	-	-	-	4	-	0	-	-	0	3	11			
71 TOTAL STATE TRADING	0	6	-	1	84	0	1	0	-	3	22	192			
72 OTHER EUROP. COUNTRIES	-	-	-	-	-	-	-	-	-	-	-	-			
80 NEAR AND MIDDLE EAST	-	-	-	-	-	-	-	-	-	-	-	-			
83 OTHER COUNTRIES	-	-	-	-	-	-	-	-	-	-	-	-			
88 TOTAL THIRD COUNTRIES	1	46	0	8	241	1	83	0	0	4	310	1066			
89 NOT SPECIFIED	-	-	-	-	-	-	-	-	-	-	-	-			
95 ZUSAMMEN-TOTAL B	3	107	1051	25	1270	38	126	1	0	11	1446	8784			
97 INSGESAMT-TOTAL A+B	296	1304	1051	26	1804	45	287	4	0	119	2806	14091			

EISENBAHN - RAILWAY - CHEMIN DE FER

2.1.05:1 (5A)

GRENZUEBERSCHREITENDER VERKEHR NACH LAND UND GUETERGRUPPE

BELGIQUE/BELGIE

INTERNATIONAL TRAFFIC BY COUNTRY AND GROUP OF GOODS

1989

TRAFFIC INTERNATIONAL PAR PAYS ET GROUPE DE MARCHANDISES

1000 T

LAND - COUNTRY - PAYS	GUETERGRUPPE					GROUP OF GOODS				GROUPE DE MARCHANDISES			
	01	02	03	04	05	06	07	08	09	10	11	12	13
A. EMPFANG AUS: RECEIVED FROM: RECEPTIONS DE:													
01 BR DEUTSCHLAND	7	0	0	6	17	85	-	1141	-	6	113	9	745
02 FRANCE	529	-	0	25	6	818	208	19	1	0	199	22	1540
03 ITALIA	21	4	-	-	0	1	-	-	-	0	1	-	31
04 NEDERLAND	-	-	0	-	2	154	-	-	4	-	22	-	196
05 BELGIQUE/BELGIE	-	-	-	-	-	-	-	-	-	-	-	-	-
06 LUXEMBOURG	-	-	-	0	0	-	-	-	-	0	0	-	1241
07 UNITED KINGDOM	-	-	-	-	-	-	-	-	-	-	-	-	-
08 IRELAND	-	-	-	-	-	-	-	-	-	-	-	-	-
09 DANMARK	-	-	-	-	-	0	-	-	-	-	-	-	-
10 HELLAS	-	-	-	-	-	-	-	-	-	-	-	-	-
11 ESPANA	-	5	-	0	-	-	-	-	0	-	-	-	0
12 PORTUGAL	-	-	-	-	-	-	-	-	-	-	-	-	-
20 EUR	558	9	0	31	26	1058	208	1164	1	7	335	31	3754
28 NORWAY	-	-	-	-	-	-	-	-	-	-	-	-	-
30 SWEDEN	-	-	-	4	-	-	-	-	-	-	0	-	6
32 FINLAND	-	-	-	-	-	-	-	-	-	-	-	-	-
36 SWITZERLAND	-	0	-	-	0	4	-	-	-	-	-	0	2
38 AUSTRIA	1	-	-	17	2	9	-	-	-	0	0	1	46
48 YUGOSLAVIA	-	-	-	-	-	0	-	-	-	0	-	-	0
52 TURKEY	-	-	-	-	-	-	-	-	-	-	-	-	-
56 USSR	-	-	-	-	-	-	-	-	-	-	-	-	-
58 GERMAN DR	-	-	-	0	-	-	-	-	17	-	3	-	48
60 POLAND	-	-	-	-	0	0	0	-	-	-	-	0	-
62 CZECHOSLOVAKIA	-	-	0	-	1	14	-	-	-	6	-	-	18
64 HUNGARY	-	0	-	-	4	0	0	-	-	-	1	0	1
66 RUMANIA	-	-	-	0	0	0	-	-	-	-	-	-	-
68 BULGARIA	-	-	-	-	-	-	-	-	-	-	-	-	-
71 TOTAL STATE TRADING	-	0	0	0	5	14	0	17	-	9	1	0	67
72 OTHER EUROP. COUNTRIES	-	-	-	-	-	-	-	-	-	-	-	-	-
80 NEAR AND MIDDLE EAST	-	-	-	-	-	-	-	-	-	-	-	-	-
83 OTHER COUNTRIES	-	-	-	-	-	-	-	-	-	-	-	-	-
88 TOTAL THIRD COUNTRIES	1	0	0	21	7	28	0	17	-	9	1	2	121
89 NOT SPECIFIED	-	-	-	-	-	-	-	-	-	-	-	-	-
95 ZUSAMMEN-TOTAL A	558	9	0	52	32	1086	209	1180	1	16	336	33	3876

EISENBAHN - RAILWAY - CHEMIN DE FER

2.1.05:2 (5A)

GRENZUEBERSCHREITENDER VERKEHR NACH LAND UND GUETERGRUPPE

BELGIQUE/BELGIE

INTERNATIONAL TRAFFIC BY COUNTRY AND GROUP OF GOODS

1989

TRAFFIC INTERNATIONAL PAR PAYS ET GROUPE DE MARCHANDISES

1000 T

LAND - COUNTRY - PAYS	GUETERGRUPPE					GROUP OF GOODS					GROUPE DE MARCHANDISES			
	14	15	16	17	18	19	20	21	22	23	24	01-24		
A. EMPFANG AUS: RECEIVED FROM: RECEPTIONS DE:														
01 BR DEUTSCHLAND	4	16	5	1	244	3	801	10	2	8	246	3468		
02 FRANCE	8	93	2	0	276	18	108	5	0	14	203	4078		
03 ITALIA	-	0	0	-	18	-	55	1	3	3	958	1097		
04 NEDERLAND	-	-	58	-	195	-	0	-	0	2	286	920		
05 BELGIQUE/BELGIE	20	0	44	-	0	-	0	0	-	0	27	1334		
06 LUXEMBOURG	-	-	-	-	-	-	-	-	-	-	-	-		
07 UNITED KINGDOM	-	-	-	-	-	-	-	-	-	-	-	-		
08 IRELAND	-	-	-	-	-	-	-	-	-	-	-	-		
09 DANMARK	-	-	-	-	-	0	-	-	-	-	5	5		
10 HELLAS	-	-	-	-	-	0	-	-	0	-	17	17		
11 ESPANA	-	-	-	-	0	-	12	-	-	0	42	59		
12 PORTUGAL	-	-	-	-	-	-	-	-	-	-	0	0		
20 EUR	31	110	109	1	734	3	976	15	5	27	1783	10977		
28 NORWAY	-	-	-	-	0	-	0	-	0	-	0	0		
30 SWEDEN	-	-	-	-	1	1	0	-	-	19	95	126		
32 FINLAND	-	-	-	-	-	-	-	-	-	-	-	-		
36 SWITZERLAND	-	0	-	-	14	-	3	0	-	0	113	137		
38 AUSTRIA	15	2	29	-	17	0	16	1	-	39	104	301		
48 YUGOSLAVIA	1	-	-	-	2	-	7	0	-	1	6	18		
52 TURKEY	-	-	-	-	-	-	-	-	-	-	-	-		
56 USSR	-	-	-	-	-	-	-	-	-	-	-	-		
58 GERMAN DR	7	-	-	-	9	-	2	0	0	0	2	89		
60 POLAND	-	-	-	-	8	-	1	0	0	1	1	12		
62 CZECHOSLOVAKIA	-	-	-	-	6	-	4	0	0	2	1	52		
64 HUNGARY	-	-	-	-	1	-	2	0	0	0	3	12		
66 RUMANIA	-	-	-	-	0	-	1	0	-	3	1	6		
68 BULGARIA	0	-	-	-	-	-	-	0	-	-	7	7		
71 TOTAL STATE TRADING	8	-	-	-	27	-	16	1	1	8	20	195		
72 OTHER EUROP. COUNTRIES	-	-	-	-	-	-	-	-	-	-	-	-		
80 NEAR AND MIDDLE EAST	-	-	-	-	-	-	-	-	-	-	-	-		
83 OTHER COUNTRIES	-	-	-	-	-	-	-	-	-	-	-	-		
88 TOTAL THIRD COUNTRIES	24	2	29	-	58	1	35	2	1	66	333	759		
89 NOT SPECIFIED	-	-	-	-	-	-	-	-	-	-	-	-		
95 ZUSAMMEN-TOTAL A	55	112	138	1	792	4	1011	18	5	93	2116	11736		

EISENBAHN - RAILWAY - CHEMIN DE FER 2.1.05:3 (5A)  
 GRENZUEBERSCHREITENDER VERKEHR NACH LAND UND GUETERGRUPPE BELGIQUE/BELGIE  
 INTERNATIONAL TRAFFIC BY COUNTRY AND GROUP OF GOODS 1989  
 TRAFIC INTERNATIONAL PAR PAYS ET GROUPE DE MARCHANDISES 1000 T

LAND - COUNTRY - PAYS	GUETERGRUPPE					GROUP OF GOODS					GROUPE DE MARCHANDISES				
	01	02	03	04	05	06	07	08	09	10	11	12	13		
B. VERSAND NACH: DISPATCHED TO: EXPEDITIONS VERS:															
01 BR DEUTSCHLAND	-	67	-	149	3	11	2	45	-	53	17	1	1311		
02 FRANCE	109	5	1	8	0	81	1	444	0	187	66	47	1716		
03 ITALIA	-	6	0	42	1	11	-	19	-	19	0	-	289		
04 NEDERLAND	1	-	-	-	0	7	4	0	-	8	0	423	17		
05 BELGIQUE/BELGIE	-	-	-	-	-	-	-	-	-	-	-	-	-		
06 LUXEMBOURG	-	-	-	2	-	-	-	-	201	0	887	2476	9		
07 UNITED KINGDOM	-	-	-	-	-	-	-	-	-	-	-	-	-		
08 IRELAND	-	-	-	-	-	-	-	-	-	-	-	-	-		
09 DANMARK	-	0	-	-	-	-	-	-	-	-	-	-	9		
10 HELLAS	-	-	-	-	-	-	-	-	-	-	-	-	-		
11 ESPANA	-	12	0	2	-	-	-	-	-	-	-	-	17		
12 PORTUGAL	-	6	0	0	-	-	-	-	-	-	-	-	-		
20 EUR	110	97	1	202	4	110	6	708	0	1154	2560	480	3923		
28 NORWAY	-	-	-	-	-	-	-	-	-	-	-	-	3		
30 SWEDEN	-	0	-	0	-	-	-	-	0	-	-	0	51		
32 FINLAND	-	-	-	-	-	-	-	-	-	-	-	-	-		
36 SWITZERLAND	16	33	-	2	1	18	0	0	5	1232	-	-	63		
38 AUSTRIA	1	5	-	3	0	3	3	1	0	8	0	5	19		
48 YUGOSLAVIA	-	-	-	-	0	-	0	1	-	0	-	0	0		
52 TURKEY	-	-	-	-	-	-	-	-	-	-	-	-	-		
56 USSR	-	-	-	-	-	-	-	-	-	-	-	-	-		
58 GERMAN DR	-	-	-	-	2	0	-	-	-	-	-	-	4		
60 POLAND	-	-	-	1	0	0	-	-	-	0	-	1	0		
62 CZECHOSLOVAKIA	-	0	-	-	0	-	-	1	-	1	-	0	0		
64 HUNGARY	-	-	-	-	-	-	-	-	-	-	-	-	1		
66 RUMANIA	-	-	-	-	1	0	-	-	-	0	-	-	0		
68 BULGARIA	-	-	-	-	1	0	-	-	-	-	-	-	1		
71 TOTAL STATE TRADING	-	0	-	1	5	0	0	1	-	2	-	1	6		
72 OTHER EUROP. COUNTRIES	-	-	-	-	-	-	-	-	-	-	-	-	-		
80 NEAR AND MIDDLE EAST	-	-	-	-	-	-	-	-	-	-	-	-	-		
83 OTHER COUNTRIES	-	-	-	-	-	-	-	-	-	-	-	-	-		
88 TOTAL THIRD COUNTRIES	17	38	-	6	6	21	3	3	5	1241	0	6	143		
89 NOT SPECIFIED	-	-	-	-	-	-	-	-	-	-	-	-	-		
95 ZUSAMMEN-TOTAL B	127	135	1	209	10	131	9	711	5	2395	2560	486	4065		
97 INSGESAMT-TOTAL A+B	686	145	2	261	42	1218	218	1891	7	2412	2896	519	7941		

EISENBAHN - RAILWAY - CHEMIN DE FER 2.1.05:4 (5A)  
 GRENZUEBERSCHREITENDER VERKEHR NACH LAND UND GUETERGRUPPE BELGIQUE/BELGIE  
 INTERNATIONAL TRAFFIC BY COUNTRY AND GROUP OF GOODS 1989  
 TRAFIC INTERNATIONAL PAR PAYS ET GROUPE DE MARCHANDISES 1000 T

LAND - COUNTRY - PAYS	GUETERGRUPPE						GROUP OF GOODS					GROUPE DE MARCHANDISES			
	14	15	16	17	18	19	20	21	22	23	24	01-24			
B. VERSAND NACH: DISPATCHED TO: EXPEDITIONS VERS:															
01 BR DEUTSCHLAND	59	226	10	0	518	29	190	0	2	11	464	3167			
02 FRANCE	2	84	375	19	331	46	170	3	7	26	178	3905			
03 ITALIA	0	5	12	-	79	16	116	1	13	28	1281	1937			
04 NEDERLAND	288	1300	-	-	65	-	1	-	0	-	425	2540			
05 BELGIQUE/BELGIE	-	-	-	-	-	-	-	-	-	-	-	-			
06 LUXEMBOURG	325	23	10	-	1	-	0	-	0	-	2	4499			
07 UNITED KINGDOM	-	-	-	-	-	-	-	-	-	-	-	-			
08 IRELAND	-	-	-	-	-	-	-	-	-	-	-	-			
09 DANMARK	-	5	-	-	7	-	11	-	8	-	2	42			
10 HELLAS	-	-	-	-	0	-	1	-	0	-	47	49			
11 ESPANA	-	-	-	-	1	0	2	0	1	3	24	63			
12 PORTUGAL	-	-	-	-	-	-	0	-	-	-	0	6			
20 EUR	673	1643	406	19	1001	91	492	4	31	68	2423	16207			
28 NORWAY	-	-	-	-	-	-	0	-	1	-	0	5			
30 SWEDEN	1	7	0	-	23	-	1	0	15	-	62	161			
32 FINLAND	-	-	-	-	-	-	-	-	-	-	0	0			
36 SWITZERLAND	0	4	14	2	126	4	40	0	10	2	150	1721			
38 AUSTRIA	-	35	2	-	15	16	28	0	0	2	96	244			
48 YUGOSLAVIA	0	-	-	-	7	-	1	0	0	0	3	13			
52 TURKEY	-	-	-	-	-	-	-	-	-	-	-	-			
56 USSR	-	-	-	-	-	-	-	-	-	-	-	-			
58 GERMAN DR	-	3	0	-	24	-	2	0	7	1	1	45			
60 POLAND	0	1	0	-	13	-	0	0	0	0	3	20			
62 CZECHOSLOVAKIA	-	-	-	-	14	-	0	-	-	0	1	17			
64 HUNGARY	-	-	1	-	15	0	0	0	0	0	0	19			
66 RUMANIA	-	-	-	-	1	-	-	-	-	-	1	3			
68 BULGARIA	-	0	-	-	14	-	0	0	-	0	1	17			
71 TOTAL STATE TRADING	0	4	1	-	88	0	4	1	8	2	10	134			
72 OTHER EUROP. COUNTRIES	-	-	-	-	-	-	-	-	-	-	-	-			
80 NEAR AND MIDDLE EAST	-	-	-	-	-	-	-	-	-	-	-	-			
83 OTHER COUNTRIES	-	-	-	-	0	-	-	-	-	-	0	0			
88 TOTAL THIRD COUNTRIES	2	50	18	2	252	20	73	1	34	6	319	2265			
89 NOT SPECIFIED	-	-	-	-	-	-	-	-	-	-	-	-			
95 ZUSAMMEN-TOTAL B	675	1693	423	21	1253	112	564	5	65	75	2742	18472			
97 INSGESAMT-TOTAL A+B	730	1805	561	22	2045	116	1575	23	70	168	4858	30209			

EISENBahn - RAILWAY - CHEMIN DE FER 2.1.06:1 (5A)  
 GRENZUEBERSCHREITENDER VERKEHR NACH LAND UND GUETERGRUPPE LUXEMBOURG  
 INTERNATIONAL TRAFFIC BY COUNTRY AND GROUP OF GOODS 1989  
 TRAFIC INTERNATIONAL PAR PAYS ET GROUPE DE MARCHANDISES 1000 T

LAND - COUNTRY - PAYS	GUETERGRUPPE			GROUP OF GOODS			GROUPE DE MARCHANDISES						
	01	02	03	04	05	06	07	08	09	10	11	12	13
A. EMPFANG AUS: RECEIVED FROM: RECEPTIONS DE:													
01 BR DEUTSCHLAND				1		0		1307		110	209		78
02 FRANCE	17			1	1			0			6		304
03 ITALIA						0							0
04 NEDERLAND										1			1
05 BELGIQUE/BELGIE				2			0	206		881	2512	9	571
06 LUXEMBOURG													
07 UNITED KINGDOM													0
08 IRELAND													
09 DANMARK													
10 HELLAS													
11 ESPANA													
12 PORTUGAL													
20 EUR	17			5	1	0	0	1514		992	2727	9	954
28 NORWAY													
30 SWEDEN													0
32 FINLAND													
36 SWITZERLAND		0											0
38 AUSTRIA													
48 YUGOSLAVIA													
52 TURKEY													
56 USSR													
58 GERMAN DR													
60 POLAND													
62 CZECHOSLOVAKIA													
64 HUNGARY													
66 RUMANIA													
68 BULGARIA													
71 TOTAL STATE TRADING													
72 OTHER EUROP. COUNTRIES													
80 NEAR AND MIDDLE EAST													
83 OTHER COUNTRIES													0
88 TOTAL THIRD COUNTRIES			0										
89 NOT SPECIFIED													
95 ZUSAMMEN-TOTAL A	17	0		5	1	0	0	1514		992	2727	9	955

EISENBahn - RAILWAY - CHEMIN DE FER 2.1.06:2 (5A)  
 GRENZUEBERSCHREITENDER VERKEHR NACH LAND UND GUETERGRUPPE LUXEMBOURG  
 INTERNATIONAL TRAFFIC BY COUNTRY AND GROUP OF GOODS 1989  
 TRAFIC INTERNATIONAL PAR PAYS ET GROUPE DE MARCHANDISES 1000 T

LAND - COUNTRY - PAYS	GUETERGRUPPE			GROUP OF GOODS			GROUPE DE MARCHANDISES					
	14	15	16	17	18	19	20	21	22	23	24	01-24
A. EMPFANG AUS: RECEIVED FROM: RECEPTIONS DE:												
01 BR DEUTSCHLAND	0	22	20		0		3	3	0	0	9	1762
02 FRANCE	7	19	5		4		1	0		0	30	395
03 ITALIA					0		0	0		0	0	1
04 NEDERLAND			3				5				3	14
05 BELGIQUE/BELGIE	323	23	10		0		0		0		3	4542
06 LUXEMBOURG												
07 UNITED KINGDOM												0
08 IRELAND												
09 DANMARK											0	0
10 HELLAS											2	2
11 ESPANA											0	0
12 PORTUGAL												
20 EUR	330	64	38		5		10	3	0	0	48	6717
28 NORWAY												
30 SWEDEN												0
32 FINLAND												
36 SWITZERLAND							0		0		1	1
38 AUSTRIA		0					0					0
48 YUGOSLAVIA							0	0				0
52 TURKEY												
56 USSR												
58 GERMAN DR					0			0	0	0	0	0
60 POLAND									0	0	0	0
62 CZECHOSLOVAKIA									0	0		0
64 HUNGARY												
66 RUMANIA					0					0		0
68 BULGARIA												
71 TOTAL STATE TRADING					0		0	0	0	0	0	0
72 OTHER EUROP. COUNTRIES												
80 NEAR AND MIDDLE EAST												
83 OTHER COUNTRIES		0			0		0	0	0	0	1	2
88 TOTAL THIRD COUNTRIES												
89 NOT SPECIFIED												
95 ZUSAMMEN-TOTAL A	330	64	38		5		10	3	0	1	49	6719

EISENBahn - RAILWAY - CHEMIN DE FER

2.1.06:3 (5A)

GRENZUEBERSCHREITENDER VERKEHR NACH LAND UND GUETERGRUPPE LUXEMBOURG  
 INTERNATIONAL TRAFFIC BY COUNTRY AND GROUP OF GOODS 1989  
 TRAFIC INTERNATIONAL PAR PAYS ET GROUPE DE MARCHANDISES 1000 T

LAND - COUNTRY - PAYS	GUETERGRUPPE					GROUP OF GOODS					GROUPE DE MARCHANDISES				
	01	02	03	04	05	06	07	08	09	10	11	12	13		
B. VERSAND NACH: DISPATCHED TO: EXPEDITIONS VERS:															
01 BR DEUTSCHLAND				2	0					0	1			546	
02 FRANCE						0					1	0		497	
03 ITALIA				8										89	
04 NEDERLAND										1				55	
05 BELGIQUE/BELGIE				0	0						0			1245	
06 LUXEMBOURG															
07 UNITED KINGDOM															
08 IRELAND															
09 DANMARK														22	
10 HELLAS															
11 ESPAÑA														22	
12 PORTUGAL															
20 EUR				9	0	0				1	3	0		2475	
28 NORWAY														0	
30 SWEDEN														4	
32 FINLAND															
36 SWITZERLAND					0	0								90	
38 AUSTRIA				0										6	
48 YUGOSLAVIA														1	
52 TURKEY															
56 USSR															
58 GERMAN DR														1	
60 POLAND															
62 CZECHOSLOVAKIA														0	
64 HUNGARY														0	
66 RUMANIA															
68 BULGARIA														0	
71 TOTAL STATE TRADING														2	
72 OTHER EUROP. COUNTRIES															
80 NEAR AND MIDDLE EAST															
83 OTHER COUNTRIES															
88 TOTAL THIRD COUNTRIES				0	0									102	
89 NOT SPECIFIED															
95 ZUSAMMEN-TOTAL B				10	0	0				1	3	0		2577	
97 INSGESAMT-TOTAL A+B	17	0		14	1	0	0	1514		993	2730	9		3532	

EISENBahn - RAILWAY - CHEMIN DE FER

2.1.06:4 (5A)

GRENZUEBERSCHREITENDER VERKEHR NACH LAND UND GUETERGRUPPE LUXEMBOURG  
 INTERNATIONAL TRAFFIC BY COUNTRY AND GROUP OF GOODS 1989  
 TRAFIC INTERNATIONAL PAR PAYS ET GROUPE DE MARCHANDISES 1000 T

LAND - COUNTRY - PAYS	GUETERGRUPPE					GROUP OF GOODS					GROUPE DE MARCHANDISES				
	14	15	16	17	18	19	20	21	22	23	24	01-24			
B. VERSAND NACH: DISPATCHED TO: EXPEDITIONS VERS:															
01 BR DEUTSCHLAND	0		83				1	0	3	0	511	1148			
02 FRANCE		16	45	0			2	0		1	135	698			
03 ITALIA		0			0		0	0		0		97			
04 NEDERLAND		4	0							1	1	61			
05 BELGIQUE/BELGIE	19	0	44				0	0	0	0	445	1755			
06 LUXEMBOURG															
07 UNITED KINGDOM															
08 IRELAND															
09 DANMARK												22			
10 HELLAS							0					0			
11 ESPAÑA									0			22			
12 PORTUGAL															
20 EUR	19	21	172	0	0		3	1	3	2	1092	3802			
28 NORWAY							0					0			
30 SWEDEN							0					6			
32 FINLAND										2					
36 SWITZERLAND	0							0	1		0	92			
38 AUSTRIA									0		0	6			
48 YUGOSLAVIA										1	0	2			
52 TURKEY															
56 USSR															
58 GERMAN DR							1	0			0	1			
60 POLAND										0		0			
62 CZECHOSLOVAKIA							0				1	1			
64 HUNGARY												0			
66 RUMANIA												0			
68 BULGARIA	0						0			0	0	0			
71 TOTAL STATE TRADING	0						1	0		1	1	5			
72 OTHER EUROP. COUNTRIES															
80 NEAR AND MIDDLE EAST															
83 OTHER COUNTRIES															
88 TOTAL THIRD COUNTRIES	0						1	0	1	3	1	109			
89 NOT SPECIFIED															
95 ZUSAMMEN-TOTAL B	20	21	172	0	0		4	1	4	6	1093	3911			
97 INSGESAMT-TOTAL A+B	349	85	210	0	5		14	4	4	6	1142	10630			

EISENBahn - RAILWAY - CHEMIN DE FER 2.1.07:1 (5A)  
 GRENZUEBERSCHREITENDER VERKEHR NACH LAND UND GUTERGRUPPE UNITED KINGDOM  
 INTERNATIONAL TRAFFIC BY COUNTRY AND GROUP OF GOODS 1989  
 TRAFIC INTERNATIONAL PAR PAYS ET GROUPE DE MARCHANDISES 1000 T

LAND - COUNTRY - PAYS	GUTERGRUPPE - GROUP OF GOODS - GROUPE DE MARCHANDISES												
	01	02	03	04	05	06	07	08	09	10	11	12	13
A. EMPFANG AUS: RECEIVED FROM: RECEPTIONS DE:													
01 BR DEUTSCHLAND	-	-	-	6	-	2	-	-	-	0	0	0	24
02 FRANCE	2	-	-	1	0	169	-	-	-	-	-	-	38
03 ITALIA	-	0	-	1	-	22	-	-	-	-	-	-	4
04 NEDERLAND	-	-	-	-	0	-	-	-	-	-	-	-	23
05 BELGIQUE/BELGIE	0	-	-	-	-	-	-	-	-	-	-	-	5
06 LUXEMBOURG	-	-	-	-	-	-	-	-	-	-	-	-	-
07 UNITED KINGDOM	-	-	-	-	-	-	-	-	-	-	-	-	-
08 IRELAND	-	-	-	-	-	-	-	-	-	-	-	-	-
09 DANMARK	-	-	-	-	-	1	-	-	-	-	-	-	-
10 HELLAS	-	-	-	-	-	-	-	-	-	-	-	-	-
11 ESPANA	-	-	-	-	-	0	-	-	-	-	-	-	-
12 PORTUGAL	-	1	-	-	-	-	-	-	-	-	-	-	0
20 EUR	2	1	-	8	1	193	-	-	-	0	0	0	93
28 NORWAY	-	-	-	-	-	-	-	-	-	-	-	-	-
30 SWEDEN	-	-	-	-	-	-	-	-	-	-	-	-	-
32 FINLAND	-	-	-	-	-	-	-	-	-	-	-	-	-
36 SWITZERLAND	-	6	-	-	5	0	-	-	-	-	-	-	0
38 AUSTRIA	-	-	-	18	-	0	-	-	-	-	1	0	18
48 YUGOSLAVIA	-	-	-	-	-	0	-	-	-	0	-	-	0
52 TURKEY	-	-	-	-	-	-	-	-	-	-	-	-	0
56 USSR	-	-	-	-	-	-	-	-	-	-	-	-	-
58 GERMAN DR	-	-	-	-	-	-	-	-	-	-	-	-	-
60 POLAND	-	-	-	-	-	-	-	-	-	-	-	-	-
62 CZECHOSLOVAKIA	-	-	-	-	-	-	-	-	-	-	-	-	-
64 HUNGARY	-	-	-	-	-	0	-	-	-	-	-	-	-
66 RUMANIA	-	-	-	-	-	-	-	-	-	-	-	-	-
68 BULGARIA	-	-	-	-	-	-	-	-	-	-	-	-	-
71 TOTAL STATE TRADING	-	-	-	-	-	0	-	-	-	0	-	-	0
72 OTHER EUROP. COUNTRIES	-	-	-	-	-	-	-	-	-	-	-	-	-
80 NEAR AND MIDDLE EAST	-	-	-	-	-	-	-	-	-	-	-	-	-
83 OTHER COUNTRIES	-	-	-	-	-	-	-	-	-	-	-	-	-
88 TOTAL THIRD COUNTRIES	-	6	-	18	5	1	-	-	-	0	1	0	18
89 NOT SPECIFIED	-	-	-	-	-	-	-	-	-	-	-	-	-
95 ZUSAMMEN-TOTAL A	2	7	-	26	5	194	-	-	-	0	1	0	111

EISENBahn - RAILWAY - CHEMIN DE FER 2.1.07:2 (5A)  
 GRENZUEBERSCHREITENDER VERKEHR NACH LAND UND GUTERGRUPPE UNITED KINGDOM  
 INTERNATIONAL TRAFFIC BY COUNTRY AND GROUP OF GOODS 1989  
 TRAFIC INTERNATIONAL PAR PAYS ET GROUPE DE MARCHANDISES 1000 T

LAND - COUNTRY - PAYS	GUTERGRUPPE - GROUP OF GOODS - GROUPE DE MARCHANDISES											
	14	15	16	17	18	19	20	21	22	23	24	01-24
A. EMPFANG AUS: RECEIVED FROM: RECEPTIONS DE:												
01 BR DEUTSCHLAND	4	9	1	-	12	3	6	2	0	2	2	74
02 FRANCE	3	21	-	0	13	0	-	1	-	7	23	277
03 ITALIA	-	1	0	-	0	-	7	0	3	2	5	44
04 NEDERLAND	-	-	-	-	12	-	-	-	-	2	1	39
05 BELGIQUE/BELGIE	-	4	-	-	-	-	-	0	-	0	0	9
06 LUXEMBOURG	-	-	-	-	-	-	-	-	-	-	-	-
07 UNITED KINGDOM	-	-	-	-	-	-	-	-	-	-	-	-
08 IRELAND	-	-	-	-	-	-	-	-	-	-	-	-
09 DANMARK	-	-	-	-	-	-	-	-	-	-	-	1
10 HELLAS	-	-	-	-	-	-	-	-	-	-	-	-
11 ESPANA	-	-	-	-	-	-	-	-	-	-	-	1
12 PORTUGAL	-	-	-	-	-	-	-	-	-	-	-	-
20 EUR	7	35	1	0	37	4	13	3	3	13	31	444
28 NORWAY	-	-	-	-	-	-	-	-	-	-	-	-
30 SWEDEN	-	-	-	-	-	-	-	-	-	-	-	-
32 FINLAND	-	-	-	-	-	-	-	-	-	-	-	-
36 SWITZERLAND	0	8	-	-	20	-	0	-	-	16	1	56
38 AUSTRIA	9	1	-	-	3	0	0	0	0	31	2	83
48 YUGOSLAVIA	-	-	-	-	0	-	-	0	-	4	0	5
52 TURKEY	-	-	-	-	0	-	-	-	-	-	-	-
56 USSR	-	-	-	-	-	-	-	-	-	-	-	-
58 GERMAN DR	-	-	-	-	-	-	-	-	-	-	-	-
60 POLAND	-	-	-	-	-	-	-	-	-	0	-	0
62 CZECHOSLOVAKIA	-	-	-	-	-	-	-	-	-	0	-	0
64 HUNGARY	-	-	-	-	-	-	-	-	-	0	-	0
66 RUMANIA	-	-	-	-	0	-	-	-	-	0	-	0
68 BULGARIA	-	-	-	-	-	-	-	-	-	5	0	6
71 TOTAL STATE TRADING	-	-	-	-	0	-	-	-	-	5	-	-
72 OTHER EUROP. COUNTRIES	-	-	-	-	-	-	-	-	-	-	-	-
80 NEAR AND MIDDLE EAST	-	-	-	-	-	-	-	-	-	-	-	-
83 OTHER COUNTRIES	-	-	-	-	0	-	-	0	-	0	-	0
88 TOTAL THIRD COUNTRIES	9	8	-	-	24	0	0	0	0	52	3	145
89 NOT SPECIFIED	-	-	-	-	-	-	-	-	-	-	-	-
95 ZUSAMMEN-TOTAL A	16	43	1	0	61	4	13	3	3	65	34	589

EISENBahn - RAILWAY - CHEMIN DE FER  
 GRENZUEBERSCHREITENDER VERKEHR NACH LAND UND GUETERGRUPPE  
 INTERNATIONAL TRAFFIC BY COUNTRY AND GROUP OF GOODS  
 TRAFIC INTERNATIONAL PAR PAYS ET GROUPE DE MARCHANDISES

2.1.07:3 (5A)  
 UNITED KINGDOM  
 1989  
 1000 T

LAND - COUNTRY - PAYS	GUETERGRUPPE			GROUP OF GOODS				GROUPE DE MARCHANDISES					
	01	02	03	04	05	06	07	08	09	10	11	12	13
B. VERSAND NACH: DISPATCHED TO: EXPEDITIONS VERS:													
01 BR DEUTSCHLAND				0	0	0						0	48
02 FRANCE	1					15				0	0		17
03 ITALIA		0			0	5						0	35
04 NEDERLAND													5
05 BELGIQUE/BELGIE				0		0							34
06 LUXEMBOURG													0
07 UNITED KINGDOM													0
08 IRELAND													
09 DAHMARK													
10 HELLAS													
11 ESPANA						0						1	
12 PORTUGAL		0		0		1							0
20 EUR	1	0		0	1	22				0	0	1	139
28 NORWAY													0
30 SWEDEN													0
32 FINLAND													
36 SWITZERLAND				0		1				0			9
38 AUSTRIA													6
48 YUGOSLAVIA		0		0								0	0
52 TURKEY													
56 USSR													
58 GERMAN DR													
60 POLAND													0
62 CZECHOSLOVAKIA													
64 HUNGARY													
66 RUMANIA						0							
68 BULGARIA													0
71 TOTAL STATE TRADING		0		0		0						0	0
72 OTHER EUROP. COUNTRIES													
80 NEAR AND MIDDLE EAST													
83 OTHER COUNTRIES													
88 TOTAL THIRD COUNTRIES		0		0		1				0		0	16
89 NOT SPECIFIED													
95 ZUSAMMEN-TOTAL B	1	0		1	1	23				0	0	1	155
97 INSGESAMT-TOTAL A+B	3	7		27	6	217				0	1	1	266

EISENBahn - RAILWAY - CHEMIN DE FER  
 GRENZUEBERSCHREITENDER VERKEHR NACH LAND UND GUETERGRUPPE  
 INTERNATIONAL TRAFFIC BY COUNTRY AND GROUP OF GOODS  
 TRAFIC INTERNATIONAL PAR PAYS ET GROUPE DE MARCHANDISES

2.1.07:4 (5A)  
 UNITED KINGDOM  
 1989  
 1000 T

LAND - COUNTRY - PAYS	GUETERGRUPPE			GROUP OF GOODS				GROUPE DE MARCHANDISES					
	14	15	16	17	18	19	20	21	22	23	24	01-24	
B. VERSAND NACH: DISPATCHED TO: EXPEDITIONS VERS:													
01 BR DEUTSCHLAND	2	4			9	5	2	0	0	4	11	84	
02 FRANCE		15	3		4	0		3		10	2	70	
03 ITALIA	0	13			2		0	4		6	2	69	
04 NEDERLAND					1							6	
05 BELGIQUE/BELGIE		2			0	0		1	0		1	39	
06 LUXEMBOURG												0	
07 UNITED KINGDOM												0	
08 IRELAND													
09 DAHMARK					0							0	
10 HELLAS													
11 ESPANA					1							2	
12 PORTUGAL					2				0			4	
20 EUR	2	34	3		19	5	2	8	0	20	16	274	
28 NORWAY								0				1	
30 SWEDEN					0							0	
32 FINLAND													
36 SWITZERLAND					3						2	18	
38 AUSTRIA	0	3			0			0				6	
48 YUGOSLAVIA	0	4			5		0				1	11	
52 TURKEY													
56 USSR													
58 GERMAN DR													
60 POLAND					0			0				0	
62 CZECHOSLOVAKIA					1			0				0	
64 HUNGARY					1							1	
66 RUMANIA	1				0							2	
68 BULGARIA	0	0			2	0	0	1	0	1	0	4	
71 TOTAL STATE TRADING	1	4			8	0	0	1	0	1	1	17	
72 OTHER EUROP. COUNTRIES													
80 NEAR AND MIDDLE EAST													
83 OTHER COUNTRIES													
88 TOTAL THIRD COUNTRIES	1	7			11	0	0	1	0	1	3	42	
89 NOT SPECIFIED													
95 ZUSAMMEN-TOTAL B	3	41	3		30	5	2	9	0	21	19	316	
97 INSGESAMT-TOTAL A+B	19	84	4	0	91	9	15	12	3	86	53	905	



EISENBahn - RAILWAY - CHEMIN DE FER 2.1.09:1 (5A)  
 GRENZUEBERSCHREITENDER VERKEHR NACH LAND UND GUETERGRUPPE DANMARK  
 INTERNATIONAL TRAFFIC BY COUNTRY AND GROUP OF GOODS 1989  
 TRAFIC INTERNATIONAL PAR PAYS ET GROUPE DE MARCHANDISES 1000 T

LAND - COUNTRY - PAYS	GUETERGRUPPE - GROUP OF GOODS - GROUPE DE MARCHANDISES												
	01	02	03	04	05	06	07	08	09	10	11	12	13
A. EMPFANG AUS: RECEIVED FROM: RECEPTIONS DE:													
01 BR DEUTSCHLAND	1	12	0	60	4	51	0	1	-	6	0	1	94
02 FRANCE	-	0	-	0	1	25	-	-	0	0	1	-	4
03 ITALIA	1	11	-	0	2	24	1	0	-	-	-	-	1
04 NEDERLAND	0	-	-	-	0	0	-	-	-	0	0	0	0
05 BELGIQUE/BELGIE	-	0	-	-	-	-	-	-	-	-	-	-	9
06 LUXEMBOURG	-	-	-	-	-	-	-	-	-	-	-	-	23
07 UNITED KINGDOM	-	-	-	-	-	-	-	-	-	-	-	-	-
08 IRELAND	-	-	-	-	-	-	-	-	-	-	-	-	-
09 DANMARK	-	-	-	-	-	-	-	-	-	-	-	-	-
10 HELLAS	-	-	-	-	0	-	-	-	-	-	-	-	-
11 ESPANA	-	2	-	-	0	0	-	-	-	-	-	-	0
12 PORTUGAL	-	-	-	-	-	-	-	-	-	-	-	-	-
20 EUR	2	25	0	61	7	100	2	1	0	7	1	1	130
28 NORWAY	-	-	-	1	-	0	-	-	-	-	-	0	0
30 SWEDEN	-	0	-	52	-	4	-	-	-	0	3	0	168
32 FINLAND	-	-	-	7	-	-	-	-	-	-	-	-	-
36 SWITZERLAND	-	0	-	0	0	0	-	-	-	-	-	-	18
38 AUSTRIA	-	0	-	0	0	0	-	-	-	0	-	-	33
48 YUGOSLAVIA	-	-	-	3	0	-	-	-	-	-	-	-	0
52 TURKEY	-	-	-	-	-	-	-	-	-	-	-	-	-
56 USSR	-	-	-	-	-	-	-	-	-	-	-	-	-
58 GERMAN DR	0	-	-	1	0	-	-	-	2	0	-	-	38
60 POLAND	-	-	-	1	0	-	-	-	-	-	-	-	-
62 CZECHOSLOVAKIA	-	-	-	0	0	1	-	-	-	3	-	-	21
64 HUNGARY	0	0	-	0	0	0	-	-	-	-	-	-	2
66 RUMANIA	-	-	-	-	-	-	-	-	-	-	-	-	-
68 BULGARIA	-	-	-	-	-	-	-	-	-	-	-	-	-
71 TOTAL STATE TRADING	0	0	-	5	1	1	-	2	-	3	-	-	61
72 OTHER EUROP. COUNTRIES	-	-	-	-	-	-	-	-	-	-	-	-	-
80 NEAR AND MIDDLE EAST	-	-	-	-	-	-	-	-	-	-	-	-	-
83 OTHER COUNTRIES	-	-	-	-	-	-	-	-	-	-	-	-	-
88 TOTAL THIRD COUNTRIES	0	0	-	64	1	5	-	2	-	3	3	0	280
89 NOT SPECIFIED	-	-	-	-	-	-	-	-	-	-	-	-	-
95 ZUSAMMEN-TOTAL A	2	26	0	125	8	105	2	3	0	9	4	1	410

EISENBahn - RAILWAY - CHEMIN DE FER 2.1.09:2 (5A)  
 GRENZUEBERSCHREITENDER VERKEHR NACH LAND UND GUETERGRUPPE DANMARK  
 INTERNATIONAL TRAFFIC BY COUNTRY AND GROUP OF GOODS 1989  
 TRAFIC INTERNATIONAL PAR PAYS ET GROUPE DE MARCHANDISES 1000 T

LAND - COUNTRY - PAYS	GUETERGRUPPE - GROUP OF GOODS - GROUPE DE MARCHANDISES													
	14	15	16	17	18	19	20	21	22	23	24	01-24		
A. EMPFANG AUS: RECEIVED FROM: RECEPTIONS DE:														
01 BR DEUTSCHLAND	3	85	37	10	75	2	52	4	5	66	88	656		
02 FRANCE	-	3	-	-	6	-	15	0	1	2	42	99		
03 ITALIA	7	2	-	0	3	-	14	1	0	4	163	236		
04 NEDERLAND	-	0	0	-	3	0	0	-	-	0	2	6		
05 BELGIQUE/BELGIE	-	5	-	-	7	0	11	0	8	0	0	40		
06 LUXEMBOURG	-	-	-	-	-	-	0	-	-	-	0	23		
07 UNITED KINGDOM	-	-	-	-	0	-	-	-	-	-	-	0		
08 IRELAND	-	-	-	-	-	-	-	-	-	-	-	-		
09 DANMARK	-	-	-	-	-	-	-	-	-	-	-	-		
10 HELLAS	-	-	-	-	-	-	-	-	-	-	-	-		
11 ESPANA	0	-	-	-	-	-	0	-	0	0	0	2		
12 PORTUGAL	-	-	-	-	-	-	-	-	-	-	-	-		
20 EUR	9	94	37	10	94	2	93	5	14	72	296	1062		
28 NORWAY	-	2	-	-	8	-	1	-	0	0	0	11		
30 SWEDEN	0	0	0	0	19	46	1	1	0	152	4	452		
32 FINLAND	-	-	-	-	-	-	0	-	-	9	0	16		
36 SWITZERLAND	-	0	-	-	1	-	0	0	0	1	6	27		
38 AUSTRIA	1	4	17	-	0	-	1	0	0	9	12	78		
48 YUGOSLAVIA	-	-	-	-	-	-	2	0	-	2	0	7		
52 TURKEY	-	-	-	-	-	-	-	-	-	-	-	-		
56 USSR	-	-	-	-	-	-	-	-	-	-	-	-		
58 GERMAN DR	11	1	27	2	4	-	4	1	1	12	1	104		
60 POLAND	-	-	0	0	1	-	1	1	0	2	0	7		
62 CZECHOSLOVAKIA	0	-	-	5	1	-	3	0	0	5	1	40		
64 HUNGARY	-	0	-	0	0	-	0	0	0	0	1	5		
66 RUMANIA	-	-	-	-	-	-	0	-	0	1	0	1		
68 BULGARIA	-	-	-	-	-	-	-	-	-	0	0	0		
71 TOTAL STATE TRADING	11	1	27	7	7	-	10	2	1	22	4	164		
72 OTHER EUROP. COUNTRIES	-	-	-	-	-	-	-	-	-	-	-	-		
80 NEAR AND MIDDLE EAST	-	-	-	-	-	-	-	-	-	-	-	-		
83 OTHER COUNTRIES	-	-	-	-	-	-	-	-	-	-	-	-		
88 TOTAL THIRD COUNTRIES	12	6	44	7	36	46	14	3	1	193	27	748		
89 NOT SPECIFIED	-	-	-	-	-	-	-	-	-	-	-	-		
95 ZUSAMMEN-TOTAL A	21	100	81	18	130	47	107	8	15	266	323	1811		

EISENBahn - RAILWAY - CHEMIN DE FER 2.1.09:3 (5A)  
 GRENZUEBERSCHREITENDER VERKEHR NACH LAND UND GUETERGRUPPE DANMARK  
 INTERNATIONAL TRAFFIC BY COUNTRY AND GROUP OF GOODS 1989  
 TRAFIC INTERNATIONAL PAR PAYS ET GROUPE DE MARCHANDISES 1000 T

LAND - COUNTRY - PAYS	GUETERGRUPPE			GROUP OF GOODS			GROUPE DE MARCHANDISES						
	01	02	03	04	05	06	07	08	09	10	11	12	13
B. VERSAND NACH: DISPATCHED TO: EXPEDITIONS VERS:													
01 BR DEUTSCHLAND	0	0	0	12	1	148	2	0	-	1	18	1	48
02 FRANCE	-	-	-	1	0	2	-	-	-	-	-	-	1
03 ITALIA	0	0	0	3	5	83	0	-	-	-	0	0	0
04 NEDERLAND	-	-	-	0	0	7	-	-	-	-	-	-	-
05 BELGIQUE/BELGIE	-	0	-	0	-	1	-	-	-	-	-	-	-
06 LUXEMBOURG	-	-	-	-	-	0	-	-	-	-	-	-	-
07 UNITED KINGDOM	-	-	-	-	-	0	-	-	-	-	-	-	-
08 IRELAND	-	-	-	-	-	-	-	-	-	-	-	-	-
09 DANMARK	-	-	-	-	-	-	-	-	-	-	-	-	-
10 HELLAS	-	-	-	-	-	3	-	-	-	-	-	-	-
11 ESPANA	-	-	-	0	0	1	-	-	-	-	-	-	-
12 PORTUGAL	-	-	-	-	-	-	-	-	-	-	-	-	-
20 EUR	0	1	0	16	6	246	2	0	-	1	18	1	49
28 NORWAY	-	0	-	-	0	11	-	-	-	-	-	-	0
30 SWEDEN	0	0	-	42	0	8	0	0	-	-	13	0	32
32 FINLAND	-	-	-	0	-	-	-	-	-	-	-	-	-
36 SWITZERLAND	-	-	-	0	1	26	-	-	-	0	-	-	0
38 AUSTRIA	-	0	-	0	0	1	-	-	-	-	-	-	3
48 YUGOSLAVIA	-	-	-	-	-	1	-	-	-	-	-	-	-
52 TURKEY	-	-	-	-	-	-	-	-	-	-	-	-	-
56 USSR	-	-	-	-	-	-	-	-	-	-	-	-	-
58 GERMAN DR	-	-	-	-	-	6	-	-	-	-	1	0	0
60 POLAND	-	-	-	-	-	-	-	-	-	-	-	-	-
62 CZECHOSLOVAKIA	-	-	-	-	0	0	-	-	-	-	-	-	0
64 HUNGARY	-	-	-	-	-	0	-	-	-	-	-	-	-
66 RUMANIA	-	-	-	-	-	0	-	-	-	-	-	-	-
68 BULGARIA	-	-	-	-	-	2	-	-	-	-	-	-	-
71 TOTAL STATE TRADING	-	-	-	-	0	9	-	-	-	-	1	0	0
72 OTHER EUROP. COUNTRIES	-	-	-	-	-	-	-	-	-	-	-	-	-
80 NEAR AND MIDDLE EAST	-	-	-	-	-	-	-	-	-	-	-	-	-
83 OTHER COUNTRIES	-	-	-	-	-	-	-	-	-	-	-	-	-
88 TOTAL THIRD COUNTRIES	0	0	-	42	1	55	0	0	-	0	14	0	35
89 NOT SPECIFIED	-	-	-	-	-	-	-	-	-	-	-	-	-
95 ZUSAMMEN-TOTAL B	0	1	0	58	7	301	2	0	-	1	32	1	84
97 INSGESAMT-TOTAL A+B	2	27	0	183	15	406	3	3	0	10	35	2	494

EISENBahn - RAILWAY - CHEMIN DE FER 2.1.09:4 (5A)  
 GRENZUEBERSCHREITENDER VERKEHR NACH LAND UND GUETERGRUPPE DANMARK  
 INTERNATIONAL TRAFFIC BY COUNTRY AND GROUP OF GOODS 1989  
 TRAFIC INTERNATIONAL PAR PAYS ET GROUPE DE MARCHANDISES 1000 T

LAND - COUNTRY - PAYS	GUETERGRUPPE			GROUP OF GOODS			GROUPE DE MARCHANDISES						
	14	15	16	17	18	19	20	21	22	23	24	01-24	
B. VERSAND NACH: DISPATCHED TO: EXPEDITIONS VERS:													
01 BR DEUTSCHLAND	14	6	94	4	13	21	20	4	0	30	66	502	
02 FRANCE	0	1	-	-	0	1	5	-	0	0	22	33	
03 ITALIA	0	1	-	-	3	61	5	0	0	7	106	275	
04 NEDERLAND	0	0	-	0	1	-	0	1	-	0	1	11	
05 BELGIQUE/BELGIE	-	-	-	0	0	0	0	-	-	3	0	4	
06 LUXEMBOURG	-	-	-	-	-	-	0	-	-	-	0	0	
07 UNITED KINGDOM	-	-	-	-	-	-	-	-	-	-	-	0	
08 IRELAND	-	-	-	-	-	-	-	-	-	-	-	-	
09 DANMARK	-	-	-	-	-	-	-	-	-	-	-	-	
10 HELLAS	-	-	-	-	-	-	0	-	-	-	-	4	
11 ESPANA	2	0	-	-	-	-	0	0	0	-	0	4	
12 PORTUGAL	-	-	-	-	-	-	-	-	-	-	-	0	
20 EUR	16	8	94	4	17	83	31	5	1	40	196	834	
28 NORWAY	1	0	-	-	2	-	3	0	-	2	3	22	
30 SWEDEN	4	0	0	-	2	43	5	0	0	11	3	163	
32 FINLAND	0	-	-	-	-	-	-	-	-	-	-	1	
36 SWITZERLAND	1	3	-	-	1	3	2	0	-	7	6	50	
38 AUSTRIA	1	-	-	-	0	2	1	0	0	0	7	18	
48 YUGOSLAVIA	1	2	-	-	0	-	0	-	-	0	0	3	
52 TURKEY	-	-	-	-	-	-	-	-	-	-	-	-	
56 USSR	-	-	-	-	-	-	-	-	-	-	-	-	
58 GERMAN DR	0	-	-	-	1	-	0	0	0	0	0	9	
60 POLAND	1	0	-	-	0	-	0	-	-	0	0	2	
62 CZECHOSLOVAKIA	0	0	-	-	1	-	0	0	-	0	0	1	
64 HUNGARY	-	-	-	-	0	-	0	-	-	-	0	0	
66 RUMANIA	-	-	-	-	0	-	-	-	-	0	-	0	
68 BULGARIA	0	-	-	-	0	-	0	-	-	-	0	2	
71 TOTAL STATE TRADING	2	2	-	-	2	-	1	0	0	0	1	18	
72 OTHER EUROP. COUNTRIES	-	-	-	-	-	-	-	-	-	-	-	-	
80 NEAR AND MIDDLE EAST	-	-	-	-	-	-	-	-	-	-	-	-	
83 OTHER COUNTRIES	-	-	-	-	-	-	-	-	-	-	-	-	
88 TOTAL THIRD COUNTRIES	9	5	0	-	7	48	12	1	0	21	21	272	
89 NOT SPECIFIED	-	-	-	-	-	-	-	-	-	-	-	-	
95 ZUSAMMEN-TOTAL B	26	13	94	4	24	131	43	6	1	61	217	1106	
97 INSGESAMT-TOTAL A+B	47	113	176	22	153	178	150	13	16	327	540	2917	

EISENBahn - RAILWAY - CHEMIN DE FER 2.1.10:1 (5A)  
 GRENZUEBERSCHREITENDER VERKEHR NACH LAND UND GUETERGRUPPE HELLAS  
 INTERNATIONAL TRAFFIC BY COUNTRY AND GROUP OF GOODS 1989  
 TRAFIC INTERNATIONAL PAR PAYS ET GROUPE DE MARCHANDISES 1000 T

LAND - COUNTRY - PAYS	GUETERGRUPPE - GROUP OF GOODS - GROUPE DE MARCHANDISES												
	01	02	03	04	05	06	07	08	09	10	11	12	13
A. EMPFANG AUS: RECEIVED FROM: RECEPTIONS DE:													
01 BR DEUTSCHLAND													
02 FRANCE		0	1	0	2	1				0	0		1
03 ITALIA			0			0							0
04 NEDERLAND			0										0
05 BELGIQUE/BELGIE					0								
06 LUXEMBOURG													
07 UNITED KINGDOM													
08 IRELAND													
09 DANMARK													
10 HELLAS													
11 ESPANA													
12 PORTUGAL													
20 EUR		0	1	0	2	1				0	0		1
28 NORWAY													
30 SWEDEN													
32 FINLAND													
36 SWITZERLAND													
38 AUSTRIA				2	0						0		3
48 YUGOSLAVIA	0	0	32	22	1	3	0	15		11	0		115
52 TURKEY													
56 USSR													
58 GERMAN DR													0
60 POLAND		1	1		0	0						0	1
62 CZECHOSLOVAKIA			0	16	0				5		0		0
64 HUNGARY		0	0	0	0	0				1			2
66 RUMANIA			0	2	0	1							0
68 BULGARIA		0	0	45	1	5		7		0		0	21
71 TOTAL STATE TRADING	0	1	33	84	3	9	0	27		12	0	0	140
72 OTHER EUROP. COUNTRIES													
80 NEAR AND MIDDLE EAST													
83 OTHER COUNTRIES													
88 TOTAL THIRD COUNTRIES	0	1	33	86	3	9	0	27		12	0	0	143
89 NOT SPECIFIED													
95 ZUSAMMEN-TOTAL A	0	2	34	87	5	10	0	27		12	0	0	145

EISENBahn - RAILWAY - CHEMIN DE FER 2.1.10:2 (5A)  
 GRENZUEBERSCHREITENDER VERKEHR NACH LAND UND GUETERGRUPPE HELLAS  
 INTERNATIONAL TRAFFIC BY COUNTRY AND GROUP OF GOODS 1989  
 TRAFIC INTERNATIONAL PAR PAYS ET GROUPE DE MARCHANDISES 1000 T

LAND - COUNTRY - PAYS	GUETERGRUPPE - GROUP OF GOODS - GROUPE DE MARCHANDISES												
	14	15	16	17	18	19	20	21	22	23	24	01-24	
A. EMPFANG AUS: RECEIVED FROM: RECEPTIONS DE:													
01 BR DEUTSCHLAND	0				0	0	42	2	8	11	1	70	
02 FRANCE	0				1		6	0	0	0	0	7	
03 ITALIA	0				3		18	0	0	0	0	22	
04 NEDERLAND							1				0	1	
05 BELGIQUE/BELGIE					0		1		0		0	2	
06 LUXEMBOURG							0					0	
07 UNITED KINGDOM													
08 IRELAND													
09 DANMARK							0	0			0	0	
10 HELLAS													
11 ESPANA							0					0	
12 PORTUGAL													
20 EUR	0				5	0	69	3	8	11	1	103	
28 NORWAY													
30 SWEDEN					0		0					0	
32 FINLAND													
36 SWITZERLAND							1			0	0	2	
38 AUSTRIA					0	2	6	0	0	15	1	29	
48 YUGOSLAVIA	4	3	0		13	0	15	22	1	20	7	284	
52 TURKEY													
56 USSR													
58 GERMAN DR					0		3	0	0	0	0	4	
60 POLAND	0				0		1	1	0	1	0	5	
62 CZECHOSLOVAKIA	0				0		8	0	0	2	2	34	
64 HUNGARY	1	0		2	1	1	0	0	1	1	0	12	
66 RUMANIA	0	0			10		3	0	2	10	2	31	
68 BULGARIA	1	3	22	1	29	23	6	3	14	17	16	214	
71 TOTAL STATE TRADING	5	7	22	2	54	24	35	26	19	50	28	584	
72 OTHER EUROP. COUNTRIES													
80 NEAR AND MIDDLE EAST													
83 OTHER COUNTRIES													
88 TOTAL THIRD COUNTRIES	5	7	22	2	55	26	43	26	19	65	29	615	
89 NOT SPECIFIED													
95 ZUSAMMEN-TOTAL A	5	7	22	2	59	26	112	29	27	76	30	718	

EISENBahn - RAILWAY - CHEMIN DE FER 2.1.10:3 (5A)

GRENZUEBERSCHREITENDER VERKEHR NACH LAND UND GUETERGRUPPE HELLAS

INTERNATIONAL TRAFFIC BY COUNTRY AND GROUP OF GOODS 1989

TRAFIC INTERNATIONAL PAR PAYS ET GROUPE DE MARCHANDISES 1000 T

LAND - COUNTRY - PAYS	GUETERGRUPPE				GROUP OF GOODS				GROUPE DE MARCHANDISES				
	01	02	03	04	05	06	07	08	09	10	11	12	13
B. VERSAND NACH: DISPATCHED TO: EXPEDITIONS VERS:													
01 BR DEUTSCHLAND	-	12	-	-	-	0	-	-	-	-	-	-	-
02 FRANCE	-	-	-	-	-	-	-	-	-	-	-	-	-
03 ITALIA	-	-	-	-	-	-	-	-	-	-	-	-	0
04 NEDERLAND	-	-	-	-	-	0	-	-	-	-	-	-	-
05 BELGIQUE/BELGIE	-	-	-	-	-	-	-	-	-	-	-	-	-
06 LUXEMBOURG	-	-	-	-	-	-	-	-	-	-	-	-	-
07 UNITED KINGDOM	-	-	-	-	-	-	-	-	-	-	-	-	-
08 IRELAND	-	-	-	-	-	-	-	-	-	-	-	-	-
09 DANMARK	-	-	-	-	0	-	-	-	-	-	-	-	-
10 HELLAS	-	-	-	-	-	-	-	-	-	-	-	-	-
11 ESPANA	-	-	-	-	-	-	-	-	-	-	-	-	-
12 PORTUGAL	-	-	-	-	-	-	-	-	-	-	-	-	-
20 EUR	-	12	-	-	0	0	-	-	-	-	-	-	0
28 NORWAY	-	-	-	-	-	-	-	-	-	-	-	-	-
30 SWEDEN	-	-	-	-	-	-	-	-	-	-	-	-	-
32 FINLAND	-	-	-	-	-	-	-	-	-	-	-	-	-
36 SWITZERLAND	-	-	-	-	-	-	-	-	-	-	-	-	-
38 AUSTRIA	-	0	-	-	-	-	-	-	-	-	-	-	-
48 YUGOSLAVIA	0	15	-	0	10	8	2	1323	20	94	58	107	-
52 TURKEY	-	0	-	0	0	0	-	-	-	-	-	-	0
56 USSR	-	-	-	-	-	-	-	-	-	-	-	-	0
58 GERMAN DR	-	37	-	-	0	6	-	-	-	0	-	0	0
60 POLAND	-	18	-	-	0	3	-	-	-	-	-	4	4
62 CZECHOSLOVAKIA	-	-	-	-	6	0	-	-	-	-	-	-	-
64 HUNGARY	-	16	0	-	0	0	-	-	0	-	-	7	-
66 RUMANIA	-	2	-	-	0	0	-	-	0	-	-	0	-
68 BULGARIA	-	15	-	0	6	21	0	-	1	16	2	2	-
71 TOTAL STATE TRADING	0	103	0	0	22	39	0	2	1323	21	111	60	120
72 OTHER EUROP. COUNTRIES	-	-	-	-	-	-	-	-	-	-	-	-	-
80 NEAR AND MIDDLE EAST	-	-	-	-	-	-	-	-	-	-	-	-	-
83 OTHER COUNTRIES	-	-	-	-	-	-	-	-	-	-	-	-	-
88 TOTAL THIRD COUNTRIES	0	103	0	0	22	39	0	2	1323	21	111	60	120
89 NOT SPECIFIED	-	-	-	-	-	-	-	-	-	-	-	-	-
95 ZUSAMMEN-TOTAL B	0	115	0	0	22	39	0	2	1323	21	111	60	120
97 INSGESAMT-TOTAL A+B	0	116	34	87	27	49	0	29	1323	33	111	60	265

EISENBahn - RAILWAY - CHEMIN DE FER 2.1.10:4 (5A)

GRENZUEBERSCHREITENDER VERKEHR NACH LAND UND GUETERGRUPPE HELLAS

INTERNATIONAL TRAFFIC BY COUNTRY AND GROUP OF GOODS 1989

TRAFIC INTERNATIONAL PAR PAYS ET GROUPE DE MARCHANDISES 1000 T

LAND - COUNTRY - PAYS	GUETERGRUPPE				GROUP OF GOODS				GROUPE DE MARCHANDISES				
	14	15	16	17	18	19	20	21	22	23	24	01-24	
B. VERSAND NACH: DISPATCHED TO: EXPEDITIONS VERS:													
01 BR DEUTSCHLAND	-	-	-	-	-	-	0	-	-	0	0	12	
02 FRANCE	-	-	-	-	-	-	0	-	-	-	-	0	
03 ITALIA	-	-	-	-	-	0	-	-	-	-	-	1	
04 NEDERLAND	-	-	-	-	-	-	-	-	-	-	-	0	
05 BELGIQUE/BELGIE	-	-	-	-	-	-	0	-	0	-	-	0	
06 LUXEMBOURG	-	-	-	-	-	-	-	-	-	-	-	-	
07 UNITED KINGDOM	-	-	-	-	-	-	-	-	-	-	-	-	
08 IRELAND	-	-	-	-	-	-	-	-	-	-	-	-	
09 DANMARK	-	-	-	-	-	-	-	-	-	-	-	0	
10 HELLAS	-	-	-	-	-	-	-	-	-	-	0	0	
11 ESPANA	-	-	-	-	-	-	-	-	-	-	-	-	
12 PORTUGAL	-	-	-	-	-	-	-	-	-	-	-	-	
20 EUR	-	-	-	-	0	-	0	-	0	0	0	13	
28 NORWAY	-	-	-	-	-	-	-	-	-	-	-	-	
30 SWEDEN	-	-	-	-	-	-	-	-	-	-	-	-	
32 FINLAND	-	-	-	-	-	-	-	-	-	-	-	-	
36 SWITZERLAND	-	-	-	-	-	-	-	-	-	-	-	-	
38 AUSTRIA	-	-	-	-	-	-	-	-	-	-	0	0	
48 YUGOSLAVIA	2	8	77	-	1	-	0	1	0	0	6	1733	
52 TURKEY	-	5	-	-	0	-	0	-	-	0	0	6	
56 USSR	-	-	-	-	-	-	-	-	-	-	-	0	
58 GERMAN DR	-	-	-	-	-	-	-	-	-	-	0	43	
60 POLAND	1	-	-	-	-	-	0	0	0	1	0	27	
62 CZECHOSLOVAKIA	-	-	-	-	-	-	0	0	0	0	0	6	
64 HUNGARY	0	1	-	-	0	-	0	0	-	0	0	26	
66 RUMANIA	-	-	-	-	-	-	-	-	-	1	0	4	
68 BULGARIA	2	-	0	-	0	-	2	1	0	1	0	69	
71 TOTAL STATE TRADING	4	9	77	-	1	-	3	3	0	3	7	1908	
72 OTHER EUROP. COUNTRIES	-	-	-	-	-	-	-	-	-	-	-	-	
80 NEAR AND MIDDLE EAST	-	-	-	-	-	-	-	-	-	-	-	-	
83 OTHER COUNTRIES	-	-	-	-	-	-	-	-	-	-	-	-	
88 TOTAL THIRD COUNTRIES	4	14	77	-	2	-	3	3	0	3	7	1914	
89 NOT SPECIFIED	-	-	-	-	-	-	-	-	-	-	-	-	
95 ZUSAMMEN-TOTAL B	4	14	77	-	2	-	3	3	0	3	7	1927	
97 INSGESAMT-TOTAL A+B	10	21	99	2	61	26	115	32	27	79	37	2645	

EISENBahn - RAILWAY - CHEMIN DE FER 2.1.11:1 (5A)  
 GRENZUEBERSCHREITENDER VERKEHR NACH LAND UND GUETERGRUPPE ESPANA  
 INTERNATIONAL TRAFFIC BY COUNTRY AND GROUP OF GOODS 1989  
 TRAFIC INTERNATIONAL PAR PAYS ET GROUPE DE MARCHANDISES 1000 T

LAND - COUNTRY - PAYS	GUETERGRUPPE - GROUP OF GOODS - GROUPE DE MARCHANDISES												
	01	02	03	04	05	06	07	08	09	10	11	12	13
A. EMPFANG AUS: RECEIVED FROM: RECEPTIONS DE:													
01 BR DEUTSCHLAND	-	-	-	-	-	-	-	-	-	-	-	-	91
02 FRANCE	-	31	-	88	-	28	76	-	-	-	-	-	47
03 ITALIA	-	-	-	-	-	-	-	-	-	-	-	-	5
04 NEDERLAND	-	-	-	-	-	-	-	-	-	-	-	-	1
05 BELGIQUE/BELGIE	-	11	-	-	-	-	-	-	-	-	-	-	14
06 LUXEMBOURG	-	-	-	-	-	-	-	-	-	-	-	-	-
07 UNITED KINGDOM	-	-	-	-	-	-	-	-	-	-	-	-	-
08 IRELAND	-	-	-	-	-	-	-	-	-	-	-	-	-
09 DANMARK	-	-	-	-	-	-	-	-	-	-	-	-	-
10 HELLAS	-	-	-	-	-	-	-	-	-	-	-	-	-
11 ESPANA	-	-	-	-	-	-	-	-	-	-	-	-	-
12 PORTUGAL	-	-	-	151	-	-	-	-	-	-	-	-	-
20 EUR	-	42	-	239	-	28	76	-	-	-	-	-	158
28 NORWAY	-	-	-	-	-	-	-	-	-	-	-	-	-
30 SWEDEN	-	-	-	2	-	-	-	-	-	-	-	-	1
32 FINLAND	-	-	-	-	-	-	-	-	-	-	-	-	-
36 SWITZERLAND	-	-	-	2	-	-	-	-	-	-	-	-	-
38 AUSTRIA	-	-	-	-	-	-	-	-	-	-	-	-	-
48 YUGOSLAVIA	-	-	-	-	-	-	-	-	-	-	-	-	-
52 TURKEY	-	-	-	-	-	-	-	-	-	-	-	-	-
56 USSR	-	-	-	-	-	-	-	-	-	-	-	-	-
58 GERMAN DR	-	-	-	-	-	-	-	-	-	-	-	-	-
60 POLAND	-	-	-	-	-	-	-	-	-	-	-	-	-
62 CZECHOSLOVAKIA	-	-	-	-	-	-	-	-	-	-	-	-	-
64 HUNGARY	-	-	-	-	-	-	-	-	-	-	-	-	-
66 RUMANIA	-	-	-	-	-	-	-	-	-	-	-	-	-
68 BULGARIA	-	-	-	-	-	-	-	-	-	-	-	-	-
71 TOTAL STATE TRADING	-	-	-	-	-	-	-	-	-	-	-	-	-
72 OTHER EUROP. COUNTRIES	-	-	-	-	-	-	-	-	-	-	-	-	-
80 NEAR AND MIDDLE EAST	-	-	-	-	-	-	-	-	-	-	-	-	-
83 OTHER COUNTRIES	-	-	-	-	-	-	-	-	-	-	-	-	1
88 TOTAL THIRD COUNTRIES	-	-	-	4	-	-	-	-	-	-	-	-	-
89 NOT SPECIFIED	-	-	-	-	-	-	-	-	-	-	-	-	-
95 ZUSAMMEN-TOTAL A	-	42	-	243	-	28	76	-	-	-	-	-	159

EISENBahn - RAILWAY - CHEMIN DE FER 2.1.11:2 (5A)  
 GRENZUEBERSCHREITENDER VERKEHR NACH LAND UND GUETERGRUPPE ESPANA  
 INTERNATIONAL TRAFFIC BY COUNTRY AND GROUP OF GOODS 1989  
 TRAFIC INTERNATIONAL PAR PAYS ET GROUPE DE MARCHANDISES 1000 T

LAND - COUNTRY - PAYS	GUETERGRUPPE - GROUP OF GOODS - GROUPE DE MARCHANDISES												
	14	15	16	17	18	19	20	21	22	23	24	01-24	
A. EMPFANG AUS: RECEIVED FROM: RECEPTIONS DE:													
01 BR DEUTSCHLAND	-	-	-	-	2	-	80	1	-	-	359	533	
02 FRANCE	-	-	-	-	5	-	110	1	-	2	291	678	
03 ITALIA	-	-	-	-	-	-	14	-	-	-	39	54	
04 NEDERLAND	-	-	-	-	-	-	-	-	-	1	6	12	
05 BELGIQUE/BELGIE	-	-	-	-	-	-	-	-	-	-	27	39	
06 LUXEMBOURG	-	-	-	-	-	-	-	-	-	-	1	15	
07 UNITED KINGDOM	-	-	-	-	1	-	-	-	-	-	2	3	
08 IRELAND	-	-	-	-	-	-	-	-	-	-	-	-	
09 DANMARK	-	-	-	-	-	-	-	-	-	-	5	5	
10 HELLAS	-	-	-	-	-	-	-	-	-	-	-	-	
11 ESPANA	-	-	-	-	1	-	-	-	-	-	-	-	
12 PORTUGAL	6	-	-	-	-	-	26	-	-	-	126	311	
20 EUR	6	-	-	-	9	-	230	2	-	4	856	1650	
28 NORWAY	-	-	-	-	-	-	1	-	-	-	-	1	
30 SWEDEN	-	-	-	-	-	-	-	-	-	-	22	25	
32 FINLAND	-	-	-	-	-	-	-	-	-	-	-	-	
36 SWITZERLAND	-	-	-	-	-	-	-	-	-	-	5	7	
38 AUSTRIA	-	-	-	-	-	-	30	-	-	-	11	41	
48 YUGOSLAVIA	-	-	-	-	-	-	1	-	-	-	1	1	
52 TURKEY	-	-	-	-	-	-	-	-	-	-	-	-	
56 USSR	-	-	-	-	-	-	-	-	-	-	-	-	
58 GERMAN DR	-	-	-	-	-	-	2	-	-	-	4	6	
60 POLAND	-	-	-	-	-	-	-	-	-	-	1	1	
62 CZECHOSLOVAKIA	-	-	-	-	-	-	1	-	-	-	4	5	
64 HUNGARY	-	-	-	-	-	-	-	-	-	-	5	5	
66 RUMANIA	-	-	-	-	-	-	-	-	-	-	1	1	
68 BULGARIA	-	-	-	-	-	-	-	-	-	-	-	-	
71 TOTAL STATE TRADING	-	-	-	-	-	-	3	-	-	-	16	19	
72 OTHER EUROP. COUNTRIES	-	-	-	-	-	-	-	-	-	-	-	-	
80 NEAR AND MIDDLE EAST	-	-	-	-	-	-	-	-	-	-	-	-	
83 OTHER COUNTRIES	-	-	-	-	-	-	34	-	-	-	54	93	
88 TOTAL THIRD COUNTRIES	-	-	-	-	-	-	-	-	-	-	-	-	
89 NOT SPECIFIED	-	-	-	-	-	-	-	-	-	-	-	-	
95 ZUSAMMEN-TOTAL A	6	-	-	-	9	-	264	2	-	4	910	1743	

EISENBAHN - RAILWAY - CHEMIN DE FER 2.1.11:3 (5A)  
 GRENZUEBERSCHREITENDER VERKEHR NACH LAND UND GUETERGRUPPE ESPANA  
 INTERNATIONAL TRAFFIC BY COUNTRY AND GROUP OF GOODS 1989  
 TRAFIC INTERNATIONAL PAR PAYS ET GROUPE DE MARCHANDISES 1000 T

LAND - COUNTRY - PAYS	GUETERGRUPPE				GROUP OF GOODS				GROUPE DE MARCHANDISES				
	01	02	03	04	05	06	07	08	09	10	11	12	13
B. VERSAND NACH: DISPATCHED TO: EXPEDITIÖNS VERS:													
01 BR DEUTSCHLAND	-	69	-	1	-	2	-	-	-	-	-	-	-
02 FRANCE	-	33	-	1	-	-	-	-	-	-	-	-	31
03 ITALIA	-	1	-	1	-	-	-	-	-	-	-	-	-
04 NEDERLAND	-	10	-	-	-	-	-	-	-	-	-	-	-
05 BELGIQUE/BELGIE	-	5	-	-	-	-	-	-	-	-	-	-	-
06 LUXEMBOURG	-	-	-	-	-	-	-	-	-	-	-	-	-
07 UNITED KINGDOM	-	5	-	-	-	-	-	-	-	-	-	-	-
08 IRELAND	-	-	-	-	-	-	-	-	-	-	-	-	-
09 DANMARK	-	3	-	-	-	-	-	-	-	-	-	-	-
10 HELLAS	-	-	-	-	-	-	-	-	-	-	-	-	-
11 ESPANA	-	-	-	-	-	-	-	-	-	-	-	-	-
12 PORTUGAL	-	2	-	23	7	18	-	-	-	-	-	-	26
20 EUR	-	128	-	26	7	20	-	-	-	-	-	-	57
28 NORWAY	-	-	-	-	-	-	-	-	-	-	-	-	-
30 SWEDEN	-	11	-	-	-	-	-	-	-	-	-	-	-
32 FINLAND	-	-	-	-	-	-	-	-	-	-	-	-	-
36 SWITZERLAND	-	13	-	1	-	5	-	-	-	-	-	-	5
38 AUSTRIA	-	4	-	-	-	-	-	-	-	-	-	-	3
48 YUGOSLAVIA	-	-	-	-	-	-	-	-	-	-	-	-	-
52 TURKEY	-	-	-	-	-	-	-	-	-	-	-	-	-
56 USSR	-	-	-	-	-	-	-	-	-	-	-	-	-
58 GERMAN DR	-	70	-	-	-	-	-	-	-	-	-	-	-
60 POLAND	-	-	-	-	-	-	-	-	-	-	-	-	-
62 CZECHOSLOVAKIA	-	26	-	-	-	-	-	-	-	-	-	-	-
64 HUNGARY	-	1	-	-	-	-	-	-	-	-	-	-	-
66 RUMANIA	-	-	-	-	-	-	-	-	-	-	-	-	-
68 BULGARIA	-	-	-	-	-	-	-	-	-	-	-	-	-
71 TOTAL STATE TRADING	-	97	-	-	-	-	-	-	-	-	-	-	-
72 OTHER EUROP. COUNTRIES	-	-	-	-	-	-	-	-	-	-	-	-	-
80 NEAR AND MIDDLE EAST	-	-	-	-	-	-	-	-	-	-	-	-	-
83 OTHER COUNTRIES	-	-	-	-	-	-	-	-	-	-	-	-	-
88 TOTAL THIRD COUNTRIES	-	125	-	1	-	5	-	-	-	-	-	-	8
89 NOT SPECIFIED	-	-	-	-	-	-	-	-	-	-	-	-	-
95 ZUSAMMEN-TOTAL B	-	253	-	27	7	25	-	-	-	-	-	-	65
97 INSGESAMT-TOTAL A+B	-	295	-	270	7	53	76	-	-	-	-	-	224

EISENBAHN - RAILWAY - CHEMIN DE FER 2.1.11:4 (5A)  
 GRENZUEBERSCHREITENDER VERKEHR NACH LAND UND GUETERGRUPPE ESPANA  
 INTERNATIONAL TRAFFIC BY COUNTRY AND GROUP OF GOODS 1989  
 TRAFIC INTERNATIONAL PAR PAYS ET GROUPE DE MARCHANDISES 1000 T

LAND - COUNTRY - PAYS	GUETERGRUPPE				GROUP OF GOODS				GROUPE DE MARCHANDISES				
	14	15	16	17	18	19	20	21	22	23	24	01-24	
B. VERSAND NACH: DISPATCHED TO: EXPEDITIÖNS VERS:													
01 BR DEUTSCHLAND	2	3	-	-	-	4	43	-	-	6	193	323	
02 FRANCE	-	23	1	-	-	10	108	-	-	7	69	283	
03 ITALIA	-	-	-	-	-	2	13	14	-	-	36	65	
04 NEDERLAND	-	-	-	-	-	-	-	-	-	-	14	25	
05 BELGIQUE/BELGIE	-	-	-	-	-	-	-	-	-	2	21	28	
06 LUXEMBOURG	-	-	-	-	-	-	-	-	-	-	-	-	
07 UNITED KINGDOM	-	-	-	-	-	-	-	-	-	-	-	5	
08 IRELAND	-	-	-	-	-	-	-	-	-	-	-	-	
09 DANMARK	-	-	-	-	-	-	-	-	-	-	1	4	
10 HELLAS	-	-	-	-	-	-	-	-	-	-	-	-	
11 ESPANA	-	-	-	-	7	-	-	-	-	-	-	-	
12 PORTUGAL	47	11	-	-	-	-	61	2	2	6	66	278	
20 EUR	49	37	1	-	9	27	226	2	2	22	398	1011	
28 NORWAY	-	-	-	-	-	-	-	-	-	-	3	3	
30 SWEDEN	-	-	-	-	-	-	-	-	-	-	1	12	
32 FINLAND	-	-	-	-	-	-	-	-	-	-	-	-	
36 SWITZERLAND	-	8	-	-	-	16	3	-	-	3	28	82	
38 AUSTRIA	-	-	-	-	-	-	2	-	-	-	8	17	
48 YUGOSLAVIA	-	-	-	-	-	-	-	-	-	-	-	-	
52 TURKEY	-	-	-	-	-	-	-	-	-	-	-	-	
56 USSR	-	-	-	-	-	-	-	-	-	-	-	-	
58 GERMAN DR	-	-	-	-	-	-	-	-	-	-	-	70	
60 POLAND	-	-	-	-	-	-	-	-	-	-	-	-	
62 CZECHOSLOVAKIA	-	-	-	-	-	-	-	-	-	-	2	28	
64 HUNGARY	-	-	-	-	-	-	-	-	-	-	1	1	
66 RUMANIA	-	-	-	-	-	-	-	-	-	-	1	1	
68 BULGARIA	-	-	-	-	-	-	-	-	-	-	-	-	
71 TOTAL STATE TRADING	-	-	-	-	-	-	-	-	-	-	3	100	
72 OTHER EUROP. COUNTRIES	-	-	-	-	-	-	-	-	-	-	-	-	
80 NEAR AND MIDDLE EAST	-	-	-	-	-	-	1	-	-	-	-	1	
83 OTHER COUNTRIES	-	-	-	-	-	-	-	-	-	-	-	-	
88 TOTAL THIRD COUNTRIES	-	8	-	-	-	16	6	-	-	3	43	215	
89 NOT SPECIFIED	-	-	-	-	-	-	-	-	-	-	-	-	
95 ZUSAMMEN-TOTAL B	49	45	1	-	9	43	232	2	2	25	441	1226	
97 INSGESAMT-TOTAL A+B	55	45	1	-	18	43	496	4	2	29	1351	2969	

EISENBahn - RAILWAY - CHEMIN DE FER 2.1.12:1 (5A)  
 GRENZUEBERSCHREITENDER VERKEHR NACH LAND UND GUETERGRUPPE PORTUGAL  
 INTERNATIONAL TRAFFIC BY COUNTRY AND GROUP OF GOODS 1989  
 TRAFIC INTERNATIONAL PAR PAYS ET GROUPE DE MARCHANDISES 1000 T

LAND - COUNTRY - PAYS	GUETERGRUPPE - GROUP OF GOODS - GROUPE DE MARCHANDISES												
	01	02	03	04	05	06	07	08	09	10	11	12	13
A. EMPFANG AUS: RECEIVED FROM: RECEPTIONS DE:													
01 BR DEUTSCHLAND	-	-	-	0	0	-	-	-	-	-	-	-	1
02 FRANCE	-	14	-	3	0	-	-	-	-	-	-	-	2
03 ITALIA	-	0	-	0	0	-	-	-	-	-	-	-	0
04 NEDERLAND	-	-	-	-	-	-	-	-	-	-	-	-	-
05 BELGIQUE/BELGIE	-	-	-	0	-	-	-	-	-	-	-	-	-
06 LUXEMBOURG	-	-	-	-	-	-	-	-	-	-	-	-	-
07 UNITED KINGDOM	-	-	-	-	-	-	-	-	-	-	-	-	-
08 IRELAND	-	-	-	-	-	-	-	-	-	-	-	-	-
09 DANMARK	-	-	-	-	-	-	-	-	-	-	-	-	-
10 HELLAS	-	-	-	-	-	-	-	-	-	-	-	-	-
11 ESPANA	0	2	-	25	1	32	-	-	-	-	-	-	51
12 PORTUGAL	-	-	-	-	-	-	-	-	-	-	-	-	-
20 EUR	0	16	-	29	1	32	-	-	-	-	-	-	54
28 NORWAY	-	-	-	-	-	-	-	-	-	-	-	-	-
30 SWEDEN	-	-	-	-	-	-	-	-	-	-	-	-	-
32 FINLAND	-	-	-	-	-	-	-	-	-	-	-	-	-
36 SWITZERLAND	-	-	-	-	0	-	-	-	-	-	-	-	-
38 AUSTRIA	-	-	-	0	-	-	-	-	-	-	-	-	-
48 YUGOSLAVIA	-	-	-	0	-	-	-	-	-	-	-	-	-
52 TURKEY	-	-	-	-	-	-	-	-	-	-	-	-	-
56 USSR	-	-	-	-	-	-	-	-	-	-	-	-	-
58 GERMAN DR	-	-	-	-	-	-	-	-	-	-	-	-	-
60 POLAND	-	-	-	-	-	-	-	-	-	-	-	-	-
62 CZECHOSLOVAKIA	-	-	-	-	-	-	-	-	-	-	-	-	-
64 HUNGARY	-	-	-	-	-	-	-	-	-	-	-	-	-
66 RUMANIA	-	-	-	-	-	-	-	-	-	-	-	-	-
68 BULGARIA	-	-	-	-	-	-	-	-	-	-	-	-	-
71 TOTAL STATE TRADING	-	-	-	0	-	-	-	-	-	-	-	-	-
72 OTHER EUROP. COUNTRIES	-	-	-	-	-	-	-	-	-	-	-	-	-
80 NEAR AND MIDDLE EAST	-	-	-	-	-	-	-	-	-	-	-	-	-
83 OTHER COUNTRIES	-	-	-	-	-	-	-	-	-	-	-	-	-
88 TOTAL THIRD COUNTRIES	-	-	-	0	0	-	-	-	-	-	-	-	-
89 NOT SPECIFIED	-	-	-	-	-	-	-	-	-	-	-	-	-
95 ZUSAMMEN-TOTAL A	0	16	-	29	2	32	-	-	-	-	-	-	54

EISENBahn - RAILWAY - CHEMIN DE FER 2.1.12:2 (5A)  
 GRENZUEBERSCHREITENDER VERKEHR NACH LAND UND GUETERGRUPPE PORTUGAL  
 INTERNATIONAL TRAFFIC BY COUNTRY AND GROUP OF GOODS 1989  
 TRAFIC INTERNATIONAL PAR PAYS ET GROUPE DE MARCHANDISES 1000 T

LAND - COUNTRY - PAYS	GUETERGRUPPE - GROUP OF GOODS - GROUPE DE MARCHANDISES												
	14	15	16	17	18	19	20	21	22	23	24	01-24	
A. EMPFANG AUS: RECEIVED FROM: RECEPTIONS DE:													
01 BR DEUTSCHLAND	-	-	1	-	-	0	9	-	0	-	6	16	
02 FRANCE	0	0	-	-	0	0	13	-	0	-	4	36	
03 ITALIA	-	-	-	-	0	-	1	-	0	-	13	15	
04 NEDERLAND	-	-	-	-	-	-	-	-	-	-	-	-	
05 BELGIQUE/BELGIE	-	-	-	-	-	-	-	-	-	-	-	0	
06 LUXEMBOURG	-	-	-	-	-	-	-	-	-	-	-	-	
07 UNITED KINGDOM	-	-	-	-	-	-	-	-	-	-	-	-	
08 IRELAND	-	-	-	-	-	-	-	-	-	-	-	-	
09 DANMARK	-	-	-	-	-	-	-	-	-	-	0	0	
10 HELLAS	-	-	-	-	-	-	-	-	-	-	-	-	
11 ESPANA	17	1	0	-	4	7	56	-	-	-	73	268	
12 PORTUGAL	-	-	-	-	-	-	-	-	-	-	-	-	
20 EUR	17	1	1	-	4	7	78	-	0	-	96	335	
28 NORWAY	-	-	-	-	-	-	-	-	-	-	-	-	
30 SWEDEN	-	-	-	-	-	-	-	-	-	-	-	-	
32 FINLAND	-	-	-	-	-	-	-	-	-	-	-	-	
36 SWITZERLAND	-	-	-	-	-	-	0	-	-	-	0	1	
38 AUSTRIA	-	-	-	-	-	0	-	-	-	-	0	1	
48 YUGOSLAVIA	-	-	-	-	-	-	0	-	-	-	0	0	
52 TURKEY	-	-	-	-	-	-	-	-	-	-	-	-	
56 USSR	-	-	-	-	-	-	-	-	-	-	-	-	
58 GERMAN DR	-	-	-	-	-	0	-	-	-	-	1	1	
60 POLAND	-	-	-	-	-	0	-	-	-	-	0	0	
62 CZECHOSLOVAKIA	-	-	-	-	-	-	0	-	-	-	1	1	
64 HUNGARY	-	-	-	-	-	-	-	-	-	-	0	0	
66 RUMANIA	-	-	-	-	-	-	0	-	-	-	0	0	
68 BULGARIA	-	-	-	-	-	-	-	-	-	-	-	-	
71 TOTAL STATE TRADING	-	-	-	-	-	-	1	-	-	-	2	3	
72 OTHER EUROP. COUNTRIES	-	-	-	-	-	-	-	-	-	-	-	-	
80 NEAR AND MIDDLE EAST	-	-	-	-	-	-	-	-	-	-	-	-	
83 OTHER COUNTRIES	-	-	-	-	-	0	1	-	-	-	3	4	
88 TOTAL THIRD COUNTRIES	-	-	-	-	-	-	-	-	-	-	-	-	
89 NOT SPECIFIED	-	-	-	-	-	-	-	-	-	-	-	-	
95 ZUSAMMEN-TOTAL A	17	1	1	-	4	7	79	-	0	-	99	339	

EISENBAHN - RAILWAY - CHEMIN DE FER 2.1.12:3 (5A)  
 GRENZUEBERSCHREITENDER VERKEHR NACH LAND UND GUETERGRUPPE PORTUGAL  
 INTERNATIONAL TRAFFIC BY COUNTRY AND GROUP OF GOODS 1989  
 TRAFIC INTERNATIONAL PAR PAYS ET GROUPE DE MARCHANDISES 1000 T

LAND - COUNTRY - PAYS	GUETERGRUPPE					GROUP OF GOODS			GROUPE DE MARCHANDISES				
	01	02	03	04	05	06	07	08	09	10	11	12	13
B. VERSAND NACH: DISPATCHED TO: EXPEDITIONS VERS:													
01 BR DEUTSCHLAND	-	-	0	2	-	-	-	-	-	-	-	-	-
02 FRANCE	-	-	-	0	-	-	-	-	-	-	-	-	-
03 ITALIA	-	-	-	0	0	-	-	-	-	-	-	-	-
04 NEDERLAND	-	-	-	-	-	-	-	-	-	-	-	-	-
05 BELGIQUE/BELGIE	-	-	-	-	-	-	-	-	-	-	-	-	-
06 LUXEMBOURG	-	-	-	-	-	-	-	-	-	-	-	-	-
07 UNITED KINGDOM	-	-	-	-	-	-	-	-	-	-	-	-	-
08 IRELAND	-	-	-	-	-	-	-	-	-	-	-	-	-
09 DANMARK	-	-	-	-	-	-	-	-	-	-	-	-	-
10 HELLAS	-	-	-	-	-	-	-	-	-	-	-	-	-
11 ESPANA	0	2	-	209	0	11	-	-	-	0	0	4	-
12 PORTUGAL	-	-	-	-	-	-	-	-	-	-	-	-	-
20 EUR	0	2	0	211	0	11	-	-	-	0	0	4	-
28 NORWAY	-	-	-	-	-	-	-	-	-	-	-	-	-
30 SWEDEN	-	-	-	-	-	-	-	-	-	-	-	-	-
32 FINLAND	-	-	-	-	-	-	-	-	-	-	-	-	-
36 SWITZERLAND	-	-	-	0	-	-	-	-	-	-	-	-	-
38 AUSTRIA	-	-	-	0	-	-	-	-	-	-	-	-	-
48 YUGOSLAVIA	-	-	-	0	-	-	-	-	-	-	-	-	-
52 TURKEY	-	-	-	-	-	-	-	-	-	-	-	-	-
56 USSR	-	-	-	-	-	-	-	-	-	-	-	-	-
58 GERMAN DR	-	-	-	0	0	-	-	-	-	-	-	-	-
60 POLAND	-	-	-	-	-	-	-	-	-	-	-	-	-
62 CZECHOSLOVAKIA	-	-	-	0	-	-	-	-	-	-	-	-	-
64 HUNGARY	-	-	-	-	-	-	-	-	-	-	-	-	-
66 RUMANIA	-	-	-	0	-	-	-	-	-	-	-	-	-
68 BULGARIA	-	-	-	-	-	-	-	-	-	-	-	-	-
71 TOTAL STATE TRADING	-	-	-	0	0	-	-	-	-	-	-	-	-
72 OTHER EUROP. COUNTRIES	-	-	-	-	-	-	-	-	-	-	-	-	-
80 NEAR AND MIDDLE EAST	-	-	-	-	-	-	-	-	-	-	-	-	-
83 OTHER COUNTRIES	-	-	-	-	-	-	-	-	-	-	-	-	-
88 TOTAL THIRD COUNTRIES	-	-	-	0	0	-	-	-	-	-	-	-	-
89 NOT SPECIFIED	-	-	-	-	-	-	-	-	-	-	-	-	-
95 ZUSAMMEN-TOTAL B	0	2	0	212	0	11	-	-	-	0	0	4	-
97 INSGESAMT-TOTAL A+B	0	18	0	240	2	42	-	-	-	0	0	58	-

EISENBAHN - RAILWAY - CHEMIN DE FER 2.1.12:4 (5A)  
 GRENZUEBERSCHREITENDER VERKEHR NACH LAND UND GUETERGRUPPE PORTUGAL  
 INTERNATIONAL TRAFFIC BY COUNTRY AND GROUP OF GOODS 1989  
 TRAFIC INTERNATIONAL PAR PAYS ET GROUPE DE MARCHANDISES 1000 T

LAND - COUNTRY - PAYS	GUETERGRUPPE					GROUP OF GOODS			GROUPE DE MARCHANDISES				
	14	15	16	17	18	19	20	21	22	23	24	01-24	
B. VERSAND NACH: DISPATCHED TO: EXPEDITIONS VERS:													
01 BR DEUTSCHLAND	-	-	-	-	-	-	0	-	0	-	0	2	
02 FRANCE	-	-	-	-	-	-	1	12	0	-	6	19	
03 ITALIA	-	-	-	-	-	-	0	-	-	-	0	0	
04 NEDERLAND	-	-	-	-	-	-	-	-	-	-	0	0	
05 BELGIQUE/BELGIE	-	-	-	-	-	-	-	-	-	-	0	0	
06 LUXEMBOURG	-	-	-	-	-	-	-	-	-	-	0	0	
07 UNITED KINGDOM	-	-	-	-	-	-	-	-	-	-	-	-	
08 IRELAND	-	-	-	-	-	-	-	-	-	-	-	-	
09 DANMARK	-	-	-	-	-	-	-	-	-	-	-	-	
10 HELLAS	-	-	-	-	-	-	-	-	-	-	-	-	
11 ESPANA	-	6	9	-	-	4	23	-	19	-	34	322	
12 PORTUGAL	-	-	-	-	-	-	-	-	-	-	-	-	
20 EUR	-	6	9	-	-	5	35	-	19	-	41	344	
28 NORWAY	-	-	-	-	-	-	-	-	-	-	-	-	
30 SWEDEN	-	-	-	-	-	-	-	-	-	-	-	-	
32 FINLAND	-	-	-	-	-	-	-	-	-	-	-	-	
36 SWITZERLAND	-	-	-	-	-	-	0	-	-	-	0	0	
38 AUSTRIA	-	-	-	-	-	-	0	-	0	-	0	0	
48 YUGOSLAVIA	-	-	-	-	-	-	-	-	-	-	-	0	
52 TURKEY	-	-	-	-	-	-	-	-	-	-	-	-	
56 USSR	-	-	-	-	-	-	-	-	-	-	-	-	
58 GERMAN DR	-	-	-	-	-	-	-	-	-	-	1	1	
60 POLAND	-	-	-	-	-	-	-	-	-	-	-	-	
62 CZECHOSLOVAKIA	-	-	-	-	-	-	-	-	0	-	0	0	
64 HUNGARY	-	-	-	-	-	-	-	-	-	-	-	-	
66 RUMANIA	-	-	-	-	-	-	-	-	-	-	-	0	
68 BULGARIA	-	-	-	-	-	-	-	-	-	-	-	-	
71 TOTAL STATE TRADING	-	-	-	-	-	-	-	-	0	-	1	1	
72 OTHER EUROP. COUNTRIES	-	-	-	-	-	-	-	-	-	-	-	-	
80 NEAR AND MIDDLE EAST	-	-	-	-	-	-	-	-	-	-	-	-	
83 OTHER COUNTRIES	-	-	-	-	-	-	0	-	0	-	1	2	
88 TOTAL THIRD COUNTRIES	-	-	-	-	-	-	-	-	-	-	-	-	
89 NOT SPECIFIED	-	-	-	-	-	-	-	-	-	-	-	-	
95 ZUSAMMEN-TOTAL B	-	6	9	-	-	5	35	-	19	-	42	345	
97 INSGESAMT-TOTAL A+B	17	8	10	-	4	12	114	-	19	-	141	685	



## EISENBahn - RAILWAY - CHEMIN DE FER

2.1.13:1 (5A)

GRENZUEBERSCHREITENDER VERKEHR NACH LAND UND GUETERGRUPPE

EUR

INTERNATIONAL TRAFFIC BY COUNTRY AND GROUP OF GOODS

1989

TRAFIC INTERNATIONAL PAR PAYS ET GROUPE DE MARCHANDISES

1000 T

LAND - COUNTRY - PAYS	GUETERGRUPPE			GROUP OF GOODS			GROUPE DE MARCHANDISES						
	01	02	03	04	05	06	07	08	09	10	11	12	13
A. EMPFANG AUS: RECEIVED FROM: RECEPTIONS DE:													
01 BR DEUTSCHLAND	86	16	50	293	82	249	1	3999	0	275	1578	41	3648
02 FRANCE	2469	70	40	225	15	1543	413	437	1	270	1618	34	3959
03 ITALIA	33	296	0	3	15	290	2	7	-	1	39	4	672
04 NEDERLAND	5	3	0	9	3	263	12	286	-	272	2849	1	633
05 BELGIE/BELGIE	96	84	3	199	18	103	9	702	-	1292	2599	418	3923
06 LUXEMBOURG	-	-	-	18	0	0	-	-	-	1	3	0	2311
07 UNITED KINGDOM	1	0	-	0	0	16	-	-	-	-	-	0	120
08 IRELAND	-	-	-	-	-	-	-	-	-	-	-	-	-
09 DANMARK	0	0	-	13	0	22	-	-	-	0	16	0	55
10 HELLAS	-	11	-	-	0	0	-	-	-	-	0	-	-
11 ESPANA	1	118	-	26	3	35	1	0	-	-	-	-	55
12 PORTUGAL	-	1	-	152	-	0	-	-	-	-	-	-	0
20 EUR	2691	599	94	931	122	2519	439	5431	2	2111	8702	498	15376
28 NORWAY	-	-	-	1	0	0	-	-	-	-	1	4	11
30 SWEDEN	-	1	-	437	2	12	-	-	-	1	11	3	557
32 FINLAND	-	-	-	7	-	-	-	-	-	-	-	-	-
36 SWITZERLAND	15	71	5	333	45	106	3	3	-	32	331	51	1157
38 AUSTRIA	3	1	19	539	35	31	26	3	-	138	116	26	673
48 YUGOSLAVIA	1	13	32	607	43	51	1	39	1	67	508	6	364
52 TURKEY	-	-	-	-	-	-	-	-	-	-	-	-	-
56 USSR	-	-	-	-	-	-	-	-	-	-	-	-	-
58 GERMAN DR	138	0	0	122	31	114	34	941	-	3165	96	45	2547
60 POLAND	-	2	1	81	16	16	4	51	-	60	40	0	55
62 CZECHOSLOVAKIA	0	15	0	146	37	81	13	2180	-	929	32	15	445
64 HUNGARY	25	5	5	321	30	31	21	172	2	172	18	8	75
66 RUMANIA	0	2	0	9	10	13	0	-	-	0	-	-	2
68 BULGARIA	-	1	0	45	1	8	0	7	-	5	1	0	21
71 TOTAL STATE TRADING	165	38	38	1331	170	315	73	3219	1	4398	695	74	3508
72 OTHER EUROP. COUNTRIES	0	0	0	1	-	1	-	0	-	0	0	-	1
80 NEAR AND MIDDLE EAST	-	-	-	-	-	-	-	-	-	-	-	-	-
83 OTHER COUNTRIES	-	-	-	-	-	-	-	-	-	-	-	-	-
88 TOTAL THIRD COUNTRIES	183	110	63	2650	252	466	103	3225	1	4569	1154	159	5908
89 NOT SPECIFIED	-	-	-	-	-	-	-	-	-	-	-	-	-
95 ZUSAMMEN-TOTAL A	2874	709	157	3581	374	2985	542	8656	2	6680	9856	657	21283

## EISENBahn - RAILWAY - CHEMIN DE FER

2.1.13:2 (5A)

GRENZUEBERSCHREITENDER VERKEHR NACH LAND UND GUETERGRUPPE

EUR

INTERNATIONAL TRAFFIC BY COUNTRY AND GROUP OF GOODS

1989

TRAFIC INTERNATIONAL PAR PAYS ET GROUPE DE MARCHANDISES

1000 T

LAND - COUNTRY - PAYS	GUETERGRUPPE			GROUP OF GOODS			GROUPE DE MARCHANDISES					
	14	15	16	17	18	19	20	21	22	23	24	01-24
A. EMPFANG AUS: RECEIVED FROM: RECEPTIONS DE:												
01 BR DEUTSCHLAND	79	1830	284	67	1242	105	1909	54	54	359	3800	20102
02 FRANCE	123	1001	150	7	912	95	693	10	11	129	1532	15756
03 ITALIA	124	20	9	0	180	32	893	23	41	137	3971	6790
04 NEDERLAND	2	21	1043	18	997	37	21	0	0	9	1045	7529
05 BELGIE/BELGIE	670	1334	513	23	939	88	519	3	35	58	2157	15771
06 LUXEMBOURG	20	21	164	0	0	0	10	0	3	1	67	2613
07 UNITED KINGDOM	5	15	12	-	15	5	2	0	0	17	172	381
08 IRELAND	-	-	-	-	-	-	-	-	-	-	-	-
09 DANMARK	4	1	93	3	3	19	18	4	0	1	374	629
10 HELLAS	-	-	-	-	0	-	0	0	0	0	44	56
11 ESPANA	25	45	0	-	27	51	160	0	0	12	209	770
12 PORTUGAL	6	-	-	-	1	1	39	-	4	2	126	332
20 EUR	1057	4289	2267	119	4317	432	4265	95	148	724	13499	70729
28 NORWAY	1	2	-	-	9	1	11	0	0	2	13	55
30 SWEDEN	1	18	0	0	68	305	35	3	2	807	267	2528
32 FINLAND	-	-	-	-	-	-	0	-	-	11	6	23
36 SWITZERLAND	12	249	66	0	362	143	155	11	20	113	1321	4605
38 AUSTRIA	189	298	310	7	432	51	207	25	14	642	1884	5669
48 YUGOSLAVIA	49	18	2	15	123	14	141	47	21	111	155	2429
52 TURKEY	-	-	-	-	-	-	0	0	-	0	0	0
56 USSR	-	-	-	-	0	-	0	-	-	-	-	0
58 GERMAN DR	208	962	230	332	701	2	76	48	25	76	50	9944
60 POLAND	36	4	35	140	134	1	62	17	6	71	89	919
62 CZECHOSLOVAKIA	85	104	24	90	176	62	119	31	23	183	46	4837
64 HUNGARY	3	11	61	167	80	4	25	11	6	15	116	1214
66 RUMANIA	0	2	0	1	32	-	27	25	14	211	7	356
68 BULGARIA	1	3	22	1	29	23	6	3	14	19	31	242
71 TOTAL STATE TRADING	383	1104	374	747	1275	106	455	184	110	685	495	19942
72 OTHER EUROP. COUNTRIES	0	1	-	0	0	0	0	-	-	1	0	8
80 NEAR AND MIDDLE EAST	-	-	-	-	-	-	-	-	-	-	-	0
83 OTHER COUNTRIES	-	-	-	-	-	-	-	-	-	-	-	0
88 TOTAL THIRD COUNTRIES	584	1671	750	755	2144	605	864	223	147	2261	3985	32830
89 NOT SPECIFIED	-	-	-	-	-	-	-	-	-	-	-	-
95 ZUSAMMEN-TOTAL A	1641	5960	3017	874	6464	1037	5128	318	295	2985	17484	103559

EISENBAHN - RAILWAY - CHEMIN DE FER 2.1.13:3 (5A)  
 GRENZUEBERSCHREITENDER VERKEHR NACH LAND UND GUETERGRUPPE EUR  
 INTERNATIONAL TRAFFIC BY COUNTRY AND GROUP OF GOODS 1989  
 TRAFIC INTERNATIONAL PAR PAYS ET GROUPE DE MARCHANDISES 1000 T

LAND - COUNTRY - PAYS	GUETERGRUPPE				GROUP OF GOODS				GROUPE DE MARCHANDISES				
	01	02	03	04	05	06	07	08	09	10	11	12	13
B. VERSAND NACH: DISPATCHED TO: EXPEDITIONS VERS:													
01 BR DEUTSCHLAND	373	433	0	260	9	538	123	366	9	190	3013	4	3293
02 FRANCE	136	95	1	69	20	249	15	1659	0	269	256	50	4113
03 ITALIA	1807	58	25	587	36	605	16	299	0	378	2341	16	2634
04 NEDERLAND	83	14	-	6	18	357	4	434	-	83	8	450	237
05 BELGIQUE/BELGIE	412	10	0	16	24	1141	381	1163	1	7	328	29	3748
06 LUXEMBOURG	17	0	-	5	0	0	-	1491	0	1000	2688	9	947
07 UNITED KINGDOM	3	6	-	12	1	208	-	-	-	0	-	-	95
08 IRELAND	-	-	-	-	-	-	-	-	-	-	-	-	-
09 DANMARK	1	16	-	61	1	37	2	1	-	7	-	-	154
10 HELLAS	-	5	0	-	2	5	-	-	-	-	-	0	1
11 ESPANA	35	84	-	233	4	87	19	16	-	0	0	1	304
12 PORTUGAL	-	24	-	24	7	19	-	1	-	-	0	0	27
20 EUR	2867	745	27	1273	124	3247	559	5431	11	1934	8634	560	15554
28 NORWAY	-	7	-	0	1	17	-	-	-	0	-	-	8
30 SWEDEN	0	51	-	716	4	79	0	6	0	2	58	4	441
32 FINLAND	-	0	-	0	0	0	-	-	-	0	-	-	0
36 SWITZERLAND	167	163	0	161	69	512	12	86	7	1840	87	5	1160
38 AUSTRIA	10	103	0	504	14	329	24	359	0	450	588	73	457
48 YUGOSLAVIA	1	25	1	9	22	97	7	9	1323	47	105	61	245
52 TURKEY	-	0	-	0	0	0	-	-	-	-	-	-	-
56 USSR	-	-	-	-	-	-	-	-	-	-	-	-	0
58 GERMAN DR	301	136	0	21	54	548	101	286	-	101	226	178	1035
60 POLAND	93	52	-	1	15	91	4	1	0	9	0	4	68
62 CZECHOSLOVAKIA	65	156	-	4	42	324	12	1	1	4	0	11	17
64 HUNGARY	16	40	0	22	4	90	8	82	3	0	0	2	32
66 RUMANIA	-	2	0	5	4	32	4	2	-	0	0	3	13
68 BULGARIA	-	18	0	0	21	46	1	1	0	2	16	2	28
71 TOTAL STATE TRADING	475	429	2	62	161	1228	137	380	1325	166	355	261	1438
72 OTHER EUROP. COUNTRIES	-	-	0	-	0	4	-	1	-	-	0	-	1
80 NEAR AND MIDDLE EAST	-	-	-	-	-	-	-	-	-	-	0	-	-
83 OTHER COUNTRIES	-	-	-	-	-	-	-	-	-	-	-	-	-
88 TOTAL THIRD COUNTRIES	653	753	2	1443	250	2169	173	833	1333	2458	1088	344	3504
89 NOT SPECIFIED	-	-	-	-	-	-	-	-	-	-	-	-	-
95 ZUSAMMEN-TOTAL B	3520	1498	29	2716	374	5416	732	6264	1344	4392	9722	903	19058
97 A + B (THIRD COUNTRIES)	3527	1462	159	5024	624	5154	715	9489	1335	9137	10944	1000	24787

EISENBAHN - RAILWAY - CHEMIN DE FER 2.1.13:4 (5A)  
 GRENZUEBERSCHREITENDER VERKEHR NACH LAND UND GUETERGRUPPE EUR  
 INTERNATIONAL TRAFFIC BY COUNTRY AND GROUP OF GOODS 1989  
 TRAFIC INTERNATIONAL PAR PAYS ET GROUPE DE MARCHANDISES 1000 T

LAND - COUNTRY - PAYS	GUETERGRUPPE				GROUP OF GOODS				GROUPE DE MARCHANDISES				
	14	15	16	17	18	19	20	21	22	23	24	01-24	
B. VERSAND NACH: DISPATCHED TO: EXPEDITIONS VERS:													
01 BR DEUTSCHLAND	284	394	354	16	1596	126	629	13	34	149	3888	16096	
02 FRANCE	59	236	1533	52	982	71	1149	42	54	252	1408	12771	
03 ITALIA	13	2463	115	28	600	277	841	9	28	154	4502	17833	
04 NEDERLAND	292	1560	3	2	447	0	133	3	0	18	1098	5251	
05 BELGIQUE/BELGIE	29	103	108	1	708	0	927	14	4	25	2119	11300	
06 LUXEMBOURG	332	64	37	0	5	0	14	3	0	0	6	6617	
07 UNITED KINGDOM	5	37	0	0	43	4	19	2	3	4	316	759	
08 IRELAND	-	-	-	-	-	-	-	-	-	-	-	0	
09 DANMARK	2	90	37	10	80	2	94	2	12	43	420	1070	
10 HELLAS	0	-	0	-	5	-	67	2	10	10	113	222	
11 ESPANA	4	8	70	-	27	13	255	2	27	11	153	1352	
12 PORTUGAL	47	12	-	-	9	-	108	2	2	7	67	357	
20 EUR	1068	4966	2258	109	4501	494	4237	92	175	673	14090	73628	
28 NORWAY	2	3	-	-	18	-	33	1	3	3	26	122	
30 SWEDEN	33	88	5	2	193	69	126	30	25	52	243	2228	
32 FINLAND	0	-	-	-	1	-	1	-	0	0	21	24	
36 SWITZERLAND	80	676	272	28	947	120	331	36	71	233	1561	8622	
38 AUSTRIA	8	233	163	12	653	264	398	33	27	112	1409	6224	
48 YUGOSLAVIA	12	63	77	14	232	9	103	15	4	47	154	2682	
52 TURKEY	-	5	-	-	0	-	0	0	0	0	0	7	
56 USSR	-	-	-	-	-	-	-	-	-	-	-	0	
58 GERMAN DR	4	17	155	3	642	25	39	14	8	132	68	4094	
60 POLAND	6	8	12	3	180	9	23	4	2	25	45	653	
62 CZECHOSLOVAKIA	4	9	66	3	297	-	60	3	0	35	67	1187	
64 HUNGARY	4	10	94	1	162	3	17	3	2	17	40	650	
66 RUMANIA	5	4	-	6	30	0	4	0	0	3	8	127	
68 BULGARIA	16	8	0	0	84	0	12	4	1	15	8	285	
71 TOTAL STATE TRADING	52	117	404	30	1628	47	257	44	17	274	391	9680	
72 OTHER EUROP. COUNTRIES	-	-	-	-	0	-	1	-	0	4	3	13	
80 NEAR AND MIDDLE EAST	-	-	-	-	-	-	1	-	-	-	-	1	
83 OTHER COUNTRIES	-	-	-	-	0	-	0	-	1	-	0	1	
88 TOTAL THIRD COUNTRIES	174	1123	844	72	3441	499	1148	143	143	679	3654	26921	
89 NOT SPECIFIED	-	-	-	-	-	-	-	-	-	-	-	-	
95 ZUSAMMEN-TOTAL B	1242	6089	3102	181	7942	993	5385	235	318	1352	17743	100550	
97 A + B (THIRD COUNTRIES)	1815	7083	3861	946	9905	1536	6276	461	438	3664	21138	130480	

EISENBAHN - RAILWAY - CHEMIN DE FER  
 GRENZUEBERSCHREITENDER VERKEHR NACH LAND UND GUETERGRUPPE  
 INTERNATIONAL TRAFFIC BY COUNTRY AND GROUP OF GOODS  
 TRAFIC INTERNATIONAL PAR PAYS ET GROUPE DE MARCHANDISES

2.2.01:1 (6A)  
 BR DEUTSCHLAND  
 1989  
 MID TKM

LAND - COUNTRY - PAYS	GUETERGRUPPE - GROUP OF GOODS - GROUPE DE MARCHANDISES												
	01	02	03	04	05	06	07	08	09	10	11	12	13
A. EMPFANG AUS: RECEIVED FROM: RECEPTIONS DE:													
01 BR DEUTSCHLAND	-	-	-	-	-	-	-	-	-	-	-	-	-
02 FRANCE	29	4	0	19	0	27	16	49	0	3	5	1	190
03 ITALIA	3	114	0	0	4	67	0	0	-	0	1	0	72
04 NEDERLAND	0	0	0	2	0	13	0	5	-	40	688	0	85
05 BELGIQUE/BELGIE	-	28	-	70	1	4	1	17	-	25	5	1	410
06 LUXEMBOURG	-	-	-	1	0	-	-	-	-	-	0	-	123
07 UNITED KINGDOM	-	-	-	0	0	-	-	-	-	-	-	-	16
08 IRELAND	-	-	-	-	-	-	-	-	-	-	-	-	-
09 DANMARK	0	-	-	6	0	11	-	-	-	0	5	0	24
10 HELLAS	-	2	-	-	0	0	-	-	-	-	-	-	-
11 ESPANA	0	0	-	0	0	0	0	-	-	-	-	-	0
12 PORTUGAL	-	-	-	0	0	-	-	-	-	-	-	-	-
20 EUR	33	149	0	98	6	122	17	70	0	68	704	1	921
28 NORWAY	-	-	-	0	0	-	-	-	-	-	0	2	3
30 SWEDEIN	-	0	-	100	0	1	-	-	-	0	1	0	139
32 FINLAND	-	-	-	-	-	-	-	-	-	-	-	-	-
36 SWITZERLAND	-	1	0	2	3	2	0	0	-	1	6	8	72
38 AUSTRIA	0	0	0	40	12	2	17	0	-	31	3	6	185
48 YUGOSLAVIA	0	0	0	1	3	13	-	-	-	10	1	0	9
52 TURKEY	-	-	-	-	-	-	-	-	-	-	-	-	-
56 USSR	-	-	-	-	-	-	-	-	-	-	-	-	-
58 GERMAN DR	9	0	0	14	4	12	2	85	-	181	10	5	252
60 POLAND	-	0	0	10	2	0	0	10	-	11	3	0	11
62 CZECHOSLOVAKIA	0	3	0	13	6	22	7	110	-	140	3	2	82
64 HUNGARY	12	1	0	0	3	6	2	-	-	25	6	1	9
66 RUMANIA	-	0	-	0	1	4	0	-	-	0	-	-	1
68 BULGARIA	-	0	-	-	0	1	-	-	-	4	0	0	-
71 TOTAL STATE TRADING	21	5	0	38	19	58	11	205	-	371	22	7	364
72 OTHER EUROP. COUNTRIES	-	0	-	-	-	-	-	-	-	-	-	-	-
80 NEAR AND MIDDLE EAST	-	-	-	-	-	-	-	-	-	-	-	-	-
83 OTHER COUNTRIES	-	-	-	-	-	-	-	-	-	-	-	-	-
88 TOTAL THIRD COUNTRIES	22	5	0	181	34	62	30	205	-	404	31	24	762
89 NOT SPECIFIED	-	-	-	-	-	-	-	-	-	-	-	-	-
95 ZUSAMMEN-TOTAL A	55	154	0	278	41	185	47	275	0	471	735	25	1682

EISENBAHN - RAILWAY - CHEMIN DE FER  
 GRENZUEBERSCHREITENDER VERKEHR NACH LAND UND GUETERGRUPPE  
 INTERNATIONAL TRAFFIC BY COUNTRY AND GROUP OF GOODS  
 TRAFIC INTERNATIONAL PAR PAYS ET GROUPE DE MARCHANDISES

2.2.01:2 (6A)  
 BR DEUTSCHLAND  
 1989  
 MID TKM

LAND - COUNTRY - PAYS	GUETERGRUPPE - GROUP OF GOODS - GROUPE DE MARCHANDISES												
	14	15	16	17	18	19	20	21	22	23	24	01-24	
A. EMPFANG AUS: RECEIVED FROM: RECEPTIONS DE:													
01 BR DEUTSCHLAND	-	-	-	-	-	-	-	-	-	-	-	-	
02 FRANCE	4	37	35	2	113	5	39	1	3	14	49	644	
03 ITALIA	45	3	0	0	16	18	97	2	9	12	664	1129	
04 NEDERLAND	1	5	19	1	119	7	3	0	0	1	72	1061	
05 BELGIQUE/BELGIE	22	53	8	0	132	12	76	1	3	4	113	983	
06 LUXEMBOURG	-	-	34	-	-	0	2	0	1	0	1	162	
07 UNITED KINGDOM	0	1	-	-	-	3	1	0	0	1	2	25	
08 IRELAND	-	-	-	-	-	-	-	-	-	-	-	-	
09 DANMARK	3	0	67	1	2	13	4	1	0	1	82	221	
10 HELLAS	-	-	-	-	-	0	0	-	-	0	5	7	
11 ESPANA	1	4	-	-	0	1	12	-	0	1	14	34	
12 PORTUGAL	-	-	-	-	-	-	-	-	-	0	0	0	
20 EUR	77	102	163	3	386	57	233	5	17	33	1000	4265	
28 NORWAY	0	0	-	-	0	0	1	0	-	0	5	12	
30 SWEDEIN	0	1	0	0	8	65	4	0	1	107	41	469	
32 FINLAND	-	-	-	-	-	-	-	-	-	-	1	-	
36 SWITZERLAND	2	3	2	0	30	6	42	2	2	12	258	453	
38 AUSTRIA	99	102	46	1	103	5	65	13	3	208	614	1555	
48 YUGOSLAVIA	4	0	-	0	25	1	25	5	2	13	39	152	
52 TURKEY	-	-	-	-	-	-	0	-	-	-	-	0	
56 USSR	-	-	-	-	-	-	-	-	-	-	-	-	
58 GERMAN DR	12	16	15	31	125	0	3	6	1	3	4	791	
60 POLAND	2	1	3	42	15	0	5	2	1	10	13	143	
62 CZECHOSLOVAKIA	11	18	2	19	26	7	15	8	1	23	11	526	
64 HUNGARY	1	0	4	6	14	0	8	3	1	3	12	116	
66 RUMANIA	0	-	-	-	3	-	2	4	4	37	2	59	
68 BULGARIA	-	-	-	-	0	0	0	0	1	4	4	11	
71 TOTAL STATE TRADING	30	36	24	98	208	8	58	27	10	92	87	1798	
72 OTHER EUROP. COUNTRIES	-	-	-	-	-	-	-	-	-	-	-	0	
80 NEAR AND MIDDLE EAST	-	-	-	-	-	-	-	-	-	-	-	-	
83 OTHER COUNTRIES	-	-	-	-	-	-	-	-	-	-	-	-	
88 TOTAL THIRD COUNTRIES	131	141	71	99	349	83	170	41	16	420	1005	4288	
89 NOT SPECIFIED	-	-	-	-	-	-	-	-	-	-	-	-	
95 ZUSAMMEN-TOTAL A	208	243	234	103	735	140	403	47	33	453	2006	8553	

GRENZUEBERSCHREITENDER VERKEHR NACH LAND UND GUETERGRUPPE

BR DEUTSCHLAND

INTERNATIONAL TRAFFIC BY COUNTRY AND GROUP OF GOODS

1989

TRAFIC INTERNATIONAL PAR PAYS ET GROUPE DE MARCHANDISES

MID TKM

LAND - COUNTRY - PAYS	GUETERGRUPPE - GROUP OF GOODS - GROUPE DE MARCHANDISES												
	01	02	03	04	05	06	07	08	09	10	11	12	13
B. VERSAND NACH: DISPATCHED TO: EXPEDITIONS VERS:													
01 BR DEUTSCHLAND	-	-	-	-	-	-	-	-	-	-	-	-	-
02 FRANCE	5	0	-	13	5	15	0	95	-	6	28	0	255
03 ITALIA	16	1	1	42	10	89	-	91	-	23	160	1	611
04 NEDERLAND	3	0	-	2	5	20	-	24	-	6	1	5	18
05 BELGIQUE/BELGIE	5	0	0	0	5	44	-	168	-	2	20	3	202
06 LUXEMBOURG	-	-	-	1	-	0	-	143	-	57	46	-	29
07 UNITED KINGDOM	-	-	-	3	-	0	-	-	-	0	-	-	1
08 IRELAND	-	-	-	-	-	-	-	-	-	-	-	-	-
09 DANMARK	-	2	-	22	1	7	-	1	-	1	-	-	46
10 HELLAS	-	0	0	-	0	1	-	-	-	-	-	-	1
11 ESPAÑA	0	-	-	0	0	0	-	6	-	-	-	0	73
12 PORTUGAL	-	-	-	0	-	-	-	0	-	-	-	-	0
20 EUR	29	4	1	84	27	177	0	529	-	96	255	9	1235
28 NORWAY	-	0	-	0	1	1	-	-	-	0	-	-	0
30 SWEDEN	0	1	-	89	1	8	0	3	-	1	10	1	76
32 FINLAND	-	-	-	0	-	-	-	-	-	-	-	-	-
36 SCHWEIZ/SWITZERLAND	10	35	0	47	28	86	1	37	-	105	11	1	213
38 AUSTRIA	3	41	-	240	6	134	10	253	0	66	401	14	263
48 YUGOSLAVIA	0	0	0	1	5	4	1	1	-	3	2	1	47
52 TURKEY	-	-	-	-	-	-	-	-	-	-	-	-	-
56 USSR	-	-	-	-	-	-	-	-	-	-	-	-	-
58 GERMAN DR	26	2	0	2	7	52	13	62	-	16	30	27	162
60 POLAND	14	0	-	0	2	5	1	-	0	1	0	0	7
62 CZECHOSLOVAKIA	1	60	-	0	7	77	1	0	-	1	0	3	8
64 HUNGARY	0	1	0	4	1	36	0	45	-	0	0	0	7
66 RUMANIA	-	-	0	0	1	2	1	-	-	0	-	0	2
68 BULGARIA	-	-	0	-	2	3	0	-	-	0	0	0	6
71 TOTAL STATE TRADING	41	63	0	8	25	178	18	108	0	20	32	32	239
72 OTHER EUROP. COUNTRIES	-	-	-	-	-	2	-	1	-	-	-	-	0
80 NEAR AND MIDDLE EAST	-	-	-	-	-	-	-	-	-	-	-	-	-
83 OTHER COUNTRIES	-	-	-	-	-	-	-	-	-	-	-	-	-
88 TOTAL THIRD COUNTRIES	55	140	0	385	62	409	30	402	0	192	453	48	792
89 NOT SPECIFIED	-	-	-	-	-	-	-	-	-	-	-	-	-
95 ZUSAMMEN-TOTAL B	84	144	1	468	89	587	30	931	0	288	709	57	2027
97 INSGESAMT-TOTAL A+B	138	298	1	747	129	771	77	1206	0	759	1444	82	3709

GREHZUEBERSCHREITENDER VERKEHR NACH LAND UND GUETERGRUPPE

BR DEUTSCHLAND

INTERNATIONAL TRAFFIC BY COUNTRY AND GROUP OF GOODS

1989

TRAFIC INTERNATIONAL PAR PAYS ET GROUPE DE MARCHANDISES

MID TKM

LAND - COUNTRY - PAYS	GUETERGRUPPE - GROUP OF GOODS - GROUPE DE MARCHANDISES												
	14	15	16	17	18	19	20	21	22	23	24	01-24	
B. VERSAND NACH: DISPATCHED TO: EXPEDITIONS VERS:													
01 BR DEUTSCHLAND	-	-	-	-	-	-	-	-	-	-	-	-	-
02 FRANCE	12	16	45	9	89	2	130	4	10	54	66	861	
03 ITALIA	4	637	54	15	147	75	189	2	5	59	757	2991	
04 NEDERLAND	1	38	1	0	57	0	32	0	-	4	33	251	
05 BELGIQUE/BELGIE	0	2	1	0	64	-	233	2	0	1	97	851	
06 LUXEMBOURG	0	6	5	-	0	-	3	1	0	0	0	291	
07 UNITED KINGDOM	1	4	0	-	4	1	3	1	-	0	0	18	
08 IRELAND	-	-	-	-	-	-	-	-	-	-	-	-	
09 DANMARK	1	31	20	4	34	0	31	1	2	26	67	297	
10 HELLAS	0	-	-	-	0	-	20	1	4	5	14	46	
11 ESPAÑA	-	0	1	-	5	0	40	0	1	1	17	144	
12 PORTUGAL	-	-	-	-	-	-	5	-	-	0	0	6	
20 EUR	19	735	127	28	400	80	685	12	23	151	1053	5758	
28 NORWAY	0	0	-	-	5	-	8	0	1	0	5	22	
30 SWEDEN	9	22	0	1	54	2	43	8	4	10	52	395	
32 FINLAND	-	-	-	-	0	-	0	-	-	-	6	6	
36 SCHWEIZ/SWITZERLAND	13	126	36	7	201	51	99	7	16	106	356	1592	
38 AUSTRIA	3	79	48	2	217	140	153	15	11	42	502	2646	
48 YUGOSLAVIA	4	14	0	5	45	2	45	1	1	6	22	209	
52 TURKEY	-	-	-	-	0	-	0	-	0	-	0	0	
56 USSR	-	-	-	-	-	-	-	-	-	-	-	-	
58 GERMAN DR	1	1	9	1	148	1	9	2	0	24	6	600	
60 POLAND	1	1	0	0	27	2	4	1	0	2	7	75	
62 CZECHOSLOVAKIA	2	1	5	2	51	-	25	1	0	10	13	249	
64 HUNGARY	2	1	24	0	36	2	8	0	0	4	8	183	
66 RUMANIA	0	0	-	-	8	0	0	0	0	0	1	15	
68 BULGARIA	5	2	0	-	16	0	4	1	0	3	1	42	
71 TOTAL STATE TRADING	15	20	40	8	330	7	95	6	2	48	57	1393	
72 OTHER EUROP. COUNTRIES	-	-	-	-	-	-	0	-	-	-	2	6	
80 NEAR AND MIDDLE EAST	-	-	-	-	-	-	0	-	-	-	-	0	
83 OTHER COUNTRIES	-	-	-	-	-	-	-	-	-	-	-	-	
88 TOTAL THIRD COUNTRIES	40	247	125	18	808	201	399	36	33	206	979	6060	
89 NOT SPECIFIED	-	-	-	-	-	-	-	-	-	-	-	-	
95 ZUSAMMEN-TOTAL B	59	982	252	46	1208	281	1084	48	56	357	2032	11819	
97 INSGESAMT-TOTAL A+B	267	1276	486	149	1944	421	1487	95	88	810	4037	20372	

EISENBahn - RAILWAY - CHEMIN DE FER 2.2.02:1 (6A)  
 GRENZUEBERSCHREITENDER VERKEHR NACH LAND UND GUETERGRUPPE FRANCE  
 INTERNATIONAL TRAFFIC BY COUNTRY AND GROUP OF GOODS 1989  
 TRAFIC INTERNATIONAL PAR PAYS ET GROUPE DE MARCHANDISES MIO TKM

LAND - COUNTRY - PAYS	GUETERGRUPPE - GROUP OF GOODS - GROUPE DE MARCHANDISES												
	01	02	03	04	05	06	07	08	09	10	11	12	13
A. EMPFANG AUS: RECEIVED FROM: RECEPTIONS DE:													
01 BR DEUTSCHLAND	5	0	-	33	11	17	0	141	0	8	19	0	507
02 FRANCE	-	-	-	-	-	-	-	-	-	-	-	-	-
03 ITALIA	4	2	-	0	3	31	0	1	-	-	8	1	189
04 NEDERLAND	4	1	-	2	0	28	11	25	-	43	0	-	34
05 BELGIQUE/BELGIE	6	2	1	7	0	40	0	80	-	88	11	2	361
06 LUXEMBOURG	-	-	-	-	0	0	-	-	-	-	0	0	115
07 UNITED KINGDOM	0	0	-	0	-	3	-	-	-	-	-	0	6
08 IRELAND	-	-	-	0	-	-	-	-	-	-	-	-	-
09 DANMARK	-	-	-	0	0	0	-	-	-	-	-	-	5
10 HELLAS	-	-	-	-	-	-	-	-	-	-	-	-	-
11 ESPANA	0	22	-	0	0	0	0	-	-	-	-	-	3
12 PORTUGAL	-	-	-	0	-	-	-	-	-	-	-	-	-
20 EUR	19	28	1	42	14	120	11	247	0	139	37	3	1220
28 NORWAY	-	-	-	-	-	0	-	-	-	-	-	0	0
30 SWEDEN	-	-	-	22	1	0	-	-	-	-	0	1	25
32 FINLAND	-	-	-	0	-	-	-	-	-	-	-	-	-
36 SWITZERLAND	0	0	0	-	5	8	-	-	-	1	0	1	11
38 AUSTRIA	1	-	-	0	0	0	0	0	0	0	0	3	41
48 YUGOSLAVIA	-	0	-	0	2	2	0	0	0	1	-	-	1
52 TURKEY	-	-	-	-	-	-	-	-	-	-	-	-	-
56 USSR	-	-	-	-	-	-	-	-	-	-	-	-	-
58 GERMAN DR	-	-	-	-	0	-	0	0	-	0	-	-	14
60 POLAND	-	-	-	-	1	7	-	0	-	-	-	-	1
62 CZECHOSLOVAKIA	-	-	0	6	1	0	-	-	-	6	-	-	17
64 HUNGARY	0	0	0	0	1	1	1	-	-	0	0	-	1
66 RUMANIA	-	-	-	-	1	0	-	-	-	-	-	-	0
68 BULGARIA	-	-	-	-	-	-	-	-	-	-	-	-	-
71 TOTAL STATE TRADING	0	0	0	7	5	10	1	0	0	8	0	-	34
72 OTHER EUROP. COUNTRIES	-	-	-	-	-	-	-	-	-	-	-	-	-
80 NEAR AND MIDDLE EAST	-	-	-	-	-	-	-	-	-	-	-	-	-
83 OTHER COUNTRIES	-	-	-	-	-	-	-	-	-	-	-	-	-
88 TOTAL THIRD COUNTRIES	2	0	0	29	10	19	1	0	0	10	0	5	111
89 NOT SPECIFIED	-	-	-	-	-	-	-	-	-	-	-	-	-
95 ZUSAMMEN-TOTAL A	21	28	1	71	25	139	12	247	0	149	38	8	1331

EISENBahn - RAILWAY - CHEMIN DE FER 2.2.02:2 (6A)  
 GRENZUEBERSCHREITENDER VERKEHR NACH LAND UND GUETERGRUPPE FRANCE  
 INTERNATIONAL TRAFFIC BY COUNTRY AND GROUP OF GOODS 1989  
 TRAFIC INTERNATIONAL PAR PAYS ET GROUPE DE MARCHANDISES MIO TKM

LAND - COUNTRY - PAYS	GUETERGRUPPE - GROUP OF GOODS - GROUPE DE MARCHANDISES												
	14	15	16	17	18	19	20	21	22	23	24	01-24	
A. EMPFANG AUS: RECEIVED FROM: RECEPTIONS DE:													
01 BR DEUTSCHLAND	31	23	76	15	127	4	215	9	18	74	325	1660	
02 FRANCE	-	-	-	-	-	-	-	-	-	-	-	-	
03 ITALIA	7	2	3	-	32	0	259	8	11	55	575	1197	
04 NEDERLAND	0	8	335	2	87	3	-	-	0	1	26	604	
05 BELGIQUE/BELGIE	0	25	200	12	60	18	113	0	3	9	134	1173	
06 LUXEMBOURG	-	5	37	0	-	1	0	0	-	0	1	159	
07 UNITED KINGDOM	0	1	7	-	2	-	0	0	0	6	1	27	
08 IRELAND	-	-	-	-	-	-	-	-	-	-	-	-	
09 DANMARK	-	1	-	-	0	1	2	0	-	0	7	17	
10 HELLAS	-	-	-	-	-	0	-	-	-	-	3	3	
11 ESPANA	5	10	-	-	2	5	17	0	0	4	15	85	
12 PORTUGAL	-	-	-	-	-	0	12	-	1	0	0	13	
20 EUR	44	75	658	29	311	32	619	18	33	150	1086	4939	
28 NORWAY	-	-	-	-	0	-	2	0	-	0	1	4	
30 SWEDEN	0	0	-	-	5	7	8	1	-	103	4	177	
32 FINLAND	-	-	-	-	-	-	0	-	-	-	1	1	
36 SWITZERLAND	2	0	9	-	20	0	10	1	3	10	126	208	
38 AUSTRIA	1	2	12	-	11	0	2	0	1	36	29	141	
48 YUGOSLAVIA	0	0	-	0	2	-	15	0	1	8	0	33	
52 TURKEY	-	-	-	-	-	-	0	0	-	0	0	0	
56 USSR	-	-	-	-	0	-	-	-	-	-	-	0	
58 GERMAN DR	-	-	-	2	17	-	9	1	0	3	3	51	
60 POLAND	0	0	-	0	3	-	6	1	1	2	1	21	
62 CZECHOSLOVAKIA	0	5	-	0	6	-	6	1	1	5	0	56	
64 HUNGARY	-	-	-	5	2	-	1	1	0	1	4	19	
66 RUMANIA	-	-	-	-	0	-	3	3	0	28	0	36	
68 BULGARIA	-	-	-	-	0	-	0	-	-	0	0	0	
71 TOTAL STATE TRADING	0	5	-	7	30	-	40	8	4	47	8	216	
72 OTHER EUROP. COUNTRIES	-	-	-	-	-	-	-	-	-	-	-	-	
80 NEAR AND MIDDLE EAST	-	-	-	-	-	-	-	-	-	-	-	-	
83 OTHER COUNTRIES	-	-	-	-	-	-	-	-	-	0	-	0	
88 TOTAL THIRD COUNTRIES	4	8	21	7	66	8	63	10	8	196	168	747	
89 NOT SPECIFIED	-	-	-	-	-	-	-	-	-	-	-	-	
95 ZUSAMMEN-TOTAL A	47	83	679	36	377	40	682	28	41	346	1255	5686	

EISENBAHN - RAILWAY - CHEMIN DE FER 2.2.02:3 (6A)  
 GRENZUEBERSCHREITENDER VERKEHR NACH LAND UND GUETERGRUPPE FRANCE  
 INTERNATIONAL TRAFFIC BY COUNTRY AND GROUP OF GOODS 1989  
 TRAFIC INTERNATIONAL PAR PAYS ET GROUPE DE MARCHANDISES MIO TKM

LAND - COUNTRY - PAYS	GUETERGRUPPE					GROUP OF GOODS				GROUPE DE MARCHANDISES				
	01	02	03	04	05	06	07	08	09	10	11	12	13	
B. VERSAND NACH: DISPATCHED TO: EXPEDITIONS VERS:														
01 BR DEUTSCHLAND	170	13	0	31	1	94	57	12	5	2	20	1	170	
02 FRANCE	-	-	-	-	-	-	-	-	-	-	-	-	-	
03 ITALIA	900	13	0	260	4	24	9	74	0	89	380	8	497	
04 NEDERLAND	29	0	0	0	0	58	-	0	0	2	0	0	9	
05 BELGIQUE/BELGIE	295	0	0	6	2	215	144	1	0	0	22	9	196	
06 LUXEMBOURG	9	-	-	-	-	-	-	-	-	-	-	-	10	
07 UNITED KINGDOM	2	1	-	5	0	161	-	-	-	-	-	-	20	
08 IRELAND	-	-	-	-	-	-	-	-	-	-	-	-	-	
09 DANMARK	-	0	-	0	0	14	-	-	0	-	-	-	10	
10 HELLAS	-	-	-	-	-	-	-	-	-	-	-	-	-	
11 ESPANA	10	68	0	14	0	58	5	4	-	-	0	-	17	
12 PORTUGAL	-	13	-	1	0	-	-	-	-	-	-	-	0	
20 EUR	1414	108	1	318	7	623	215	92	6	92	425	18	929	
28 NORWAY	-	2	-	-	-	1	-	-	-	-	-	-	0	
30 SWEDEN	-	5	-	2	0	16	-	-	-	0	1	2	25	
32 FINLAND	-	-	-	-	-	-	-	-	-	-	-	-	-	
36 SWITZERLAND	13	2	-	13	1	63	0	6	2	9	2	0	129	
38 AUSTRIA	-	0	-	7	0	1	0	0	0	1	0	0	9	
48 YUGOSLAVIA	-	0	-	3	0	13	2	0	0	0	-	-	8	
52 TURKEY	-	-	-	-	-	-	-	-	-	-	-	-	-	
56 USSR	-	-	-	-	-	-	-	-	-	-	-	-	-	
58 GERMAN DR	2	1	-	-	1	33	-	0	-	-	-	-	3	
60 POLAND	-	-	-	0	2	13	0	-	-	0	-	0	1	
62 CZECHOSLOVAKIA	22	0	-	-	0	4	0	0	0	-	-	-	0	
64 HUNGARY	5	-	-	-	0	0	-	0	-	-	-	-	3	
66 RUMANIA	-	-	-	2	1	10	-	-	-	0	-	-	0	
68 BULGARIA	-	-	0	-	1	0	-	-	0	0	-	-	1	
71 TOTAL STATE TRADING	29	1	0	6	5	74	2	1	1	1	-	0	16	
72 OTHER EUROP. COUNTRIES	-	-	-	-	-	-	-	-	-	-	-	-	-	
80 NEAR AND MIDDLE EAST	-	-	-	-	-	-	-	-	-	-	-	-	-	
83 OTHER COUNTRIES	-	-	-	-	-	-	-	-	-	-	-	-	-	
88 TOTAL THIRD COUNTRIES	42	11	0	28	6	155	2	7	2	10	3	2	180	
89 NOT SPECIFIED	-	-	-	-	-	-	-	-	-	-	-	-	-	
95 ZUSAMMEN-TOTAL B	1456	118	1	346	13	778	217	99	8	103	428	19	1109	
97 INSGESAMT-TOTAL A+B	1477	147	2	418	37	917	229	346	9	251	465	27	2440	

EISENBAHN - RAILWAY - CHEMIN DE FER 2.2.02:4 (6A)  
 GRENZUEBERSCHREITENDER VERKEHR NACH LAND UND GUETERGRUPPE FRANCE  
 INTERNATIONAL TRAFFIC BY COUNTRY AND GROUP OF GOODS 1989  
 TRAFIC INTERNATIONAL PAR PAYS ET GROUPE DE MARCHANDISES MIO TKM

LAND - COUNTRY - PAYS	GUETERGRUPPE					GROUP OF GOODS					GROUPE DE MARCHANDISES				
	14	15	16	17	18	19	20	21	22	23	24	01-24			
B. VERSAND NACH: DISPATCHED TO: EXPEDITIONS VERS:															
01 BR DEUTSCHLAND	17	57	12	4	193	9	43	1	4	42	304	1262			
02 FRANCE	0	531	2	0	77	56	221	0	0	26	552	3723			
03 ITALIA	-	10	-	0	22	-	6	0	-	0	41	178			
04 NEDERLAND	3	60	0	0	103	-	59	1	-	6	170	1291			
05 BELGIQUE/BELGIE	1	7	1	-	2	-	0	0	-	0	0	32			
06 LUXEMBOURG	1	21	-	-	8	-	0	-	-	0	6	224			
07 UNITED KINGDOM	-	-	-	-	-	-	-	-	-	-	-	-			
08 IRELAND	-	1	-	-	2	-	7	0	0	1	10	45			
09 DANMARK	-	-	-	-	1	-	3	0	-	0	2	6			
10 HELLAS	0	0	27	-	0	5	72	0	2	1	3	288			
11 ESPANA	0	0	-	-	0	-	5	-	0	0	0	19			
12 PORTUGAL	2	0	-	-	0	-	0	-	0	0	0	0			
20 EUR	22	687	42	4	407	70	415	3	7	76	1090	7070			
28 NORWAY	0	-	-	-	2	-	0	-	0	0	7	13			
30 SWEDEN	2	4	-	0	1	-	1	0	1	1	3	65			
32 FINLAND	-	-	-	-	0	-	0	-	-	0	5	5			
36 SWITZERLAND	3	134	36	1	70	5	33	1	7	17	93	637			
38 AUSTRIA	0	3	1	-	17	0	17	0	1	5	16	78			
48 YUGOSLAVIA	1	3	-	-	9	-	9	0	0	1	0	48			
52 TURKEY	-	-	-	-	-	-	0	-	-	-	0	0			
56 USSR	-	-	-	-	-	-	-	-	-	-	0	0			
58 GERMAN DR	1	0	-	0	8	-	0	-	-	1	1	51			
60 POLAND	0	0	-	0	11	-	1	0	0	1	1	31			
62 CZECHOSLOVAKIA	-	1	-	0	5	-	2	0	-	1	1	37			
64 HUNGARY	0	0	-	-	8	-	1	0	0	0	0	19			
66 RUMANIA	2	1	-	2	2	-	1	0	0	0	0	22			
68 BULGARIA	1	0	-	2	4	-	0	0	0	0	0	8			
71 TOTAL STATE TRADING	5	5	-	2	46	-	15	1	0	4	4	216			
72 OTHER EUROP. COUNTRIES	-	-	-	-	-	-	-	-	-	-	-	-			
80 NEAR AND MIDDLE EAST	-	-	-	-	-	-	-	-	-	-	-	-			
83 OTHER COUNTRIES	-	-	-	-	-	-	-	-	-	-	-	-			
88 TOTAL THIRD COUNTRIES	10	146	37	3	136	5	67	2	9	27	127	1016			
89 NOT SPECIFIED	-	-	-	-	-	-	-	-	-	-	-	-			
95 ZUSAMMEN-TOTAL B	32	833	79	7	543	74	482	5	16	103	1216	8086			
97 INSGESAMT-TOTAL A+B	79	517	759	43	920	114	1164	32	57	449	2471	13771			

## EISENBAHN - RAILWAY - CHEMIN DE FER

2.2.03:1 (6A)

GRENZUEBERSCHREITENDER VERKEHR NACH LAND UND GUETERGRUPPE

ITALIA

INTERNATIONAL TRAFFIC BY COUNTRY AND GROUP OF GOODS

1989

TRAFIC INTERNATIONAL PAR PAYS ET GROUPE DE MARCHANDISES

M10 TKM

LAND - COUNTRY - PAYS	GUETERGRUPPE - GROUP OF GOODS - GROUPE DE MARCHANDISES												
	01	02	03	04	05	06	07	08	09	10	11	12	13
A. EMPFANG AUS: RECEIVED FROM: RECEPTIONS DE:													
01 BR DEUTSCHLAND	15	2	4	56	11	13	0	77	-	29	243	1	212
02 FRANCE	521	10	42	12	1	28	7	28	-	109	213	4	201
03 ITALIA	-	-	-	-	-	-	-	-	-	-	-	-	-
04 NEDERLAND	-	0	-	0	0	10	0	0	-	16	-	-	2
05 BELGIQUE/BELGIE	0	0	-	10	-	14	-	3	-	5	0	-	59
06 LUXEMBOURG	-	-	-	2	-	-	-	-	-	-	-	-	11
07 UNITED KINGDOM	-	0	-	-	-	1	-	-	-	-	-	0	12
08 IRELAND	-	-	-	-	-	-	-	-	-	-	-	-	-
09 DANMARK	-	1	-	0	-	0	-	-	-	-	-	-	0
10 HELLAS	-	-	-	-	-	-	-	-	-	-	0	-	-
11 ESPANA	-	0	-	0	0	2	1	-	-	-	-	-	-
12 PORTUGAL	-	-	-	0	-	-	-	-	-	-	-	-	-
20 EUR	536	13	46	80	12	68	8	108	-	159	456	5	496
28 NORWAY	-	-	-	-	-	0	-	-	-	-	-	-	0
30 SWEDEN	-	1	-	7	-	0	-	-	-	-	-	0	1
32 FINLAND	-	-	-	-	-	-	-	-	-	-	-	-	-
36 SWITZERLAND	2	48	1	104	10	30	0	4	-	7	42	4	127
38 AUSTRIA	-	0	1	218	5	4	0	0	-	3	33	5	51
48 YUGOSLAVIA	0	4	0	88	11	3	0	5	-	18	94	3	62
52 TURKEY	-	-	-	-	-	-	-	-	-	-	-	-	-
56 USSR	-	-	-	-	-	-	-	-	-	-	-	-	-
58 GERMAN DR	-	-	-	-	0	0	0	2	-	0	-	-	16
60 POLAND	-	-	-	9	2	2	0	0	-	-	5	-	0
62 CZECHOSLOVAKIA	-	-	0	0	1	2	-	1	-	5	9	0	24
64 HUNGARY	1	0	0	27	5	6	5	0	-	13	3	1	13
66 RUMANIA	0	0	-	5	2	0	0	-	-	-	-	-	0
68 BULGARIA	-	-	0	-	0	0	0	-	-	0	0	-	0
71 TOTAL STATE TRADING	1	4	0	130	21	14	6	7	-	36	111	4	116
72 OTHER EURDP. COUNTRIES	0	0	0	0	-	0	-	0	-	-	0	-	0
80 NEAR AND MIDDLE EAST	-	-	-	-	-	-	-	-	-	-	-	-	-
83 OTHER COUNTRIES	-	-	-	-	-	-	-	-	-	-	-	-	-
88 TOTAL THIRD COUNTRIES	3	53	2	459	36	48	6	11	-	47	186	12	295
89 NOT SPECIFIED	-	-	-	-	-	-	-	-	-	-	-	-	-
95 ZUSAMMEN-TOTAL A	538	65	48	539	47	116	14	119	-	206	642	17	791

## EISENBAHN - RAILWAY - CHEMIN DE FER

2.2.03:2 (6A)

GRENZUEBERSCHREITENDER VERKEHR NACH LAND UND GUETERGRUPPE

ITALIA

INTERNATIONAL TRAFFIC BY COUNTRY AND GROUP OF GOODS

1989

TRAFIC INTERNATIONAL PAR PAYS ET GROUPE DE MARCHANDISES

M10 TKM

LAND - COUNTRY - PAYS	GUETERGRUPPE - GROUP OF GOODS - GROUPE DE MARCHANDISES												
	14	15	16	17	18	19	20	21	22	23	24	01-24	
A. EMPFANG AUS: RECEIVED FROM: RECEPTIONS DE:													
01 BR DEUTSCHLAND	9	406	13	3	58	27	95	3	7	29	485	1799	
02 FRANCE	3	213	8	0	35	33	91	0	0	14	176	1748	
03 ITALIA	-	-	-	-	-	-	-	-	-	-	-	-	
04 NEDERLAND	0	1	1	0	2	3	0	-	0	0	82	117	
05 BELGIQUE/BELGIE	-	1	1	0	24	4	31	0	3	3	214	373	
06 LUXEMBOURG	-	-	-	-	-	-	0	-	-	0	-	12	
07 UNITED KINGDOM	2	3	-	-	1	-	0	0	-	0	36	55	
08 IRELAND	-	-	-	-	-	-	-	-	-	-	-	-	
09 DANMARK	-	-	-	-	0	0	-	-	-	0	15	17	
10 HELLAS	-	-	-	-	0	-	-	-	-	0	0	0	
11 ESPANA	0	0	-	-	8	10	6	0	-	1	1	30	
12 PORTUGAL	-	-	-	-	-	-	0	-	-	0	0	0	
20 EUR	15	624	23	4	128	78	223	3	10	48	1010	4152	
28 NORWAY	0	-	-	-	0	-	0	-	-	0	0	1	
30 SWEDEN	-	-	-	-	0	11	0	0	-	7	6	34	
32 FINLAND	-	-	-	-	-	-	-	-	-	-	0	0	
36 SWITZERLAND	1	51	8	0	14	32	8	0	3	6	39	541	
38 AUSTRIA	14	14	6	1	41	16	4	1	0	39	66	520	
48 YUGOSLAVIA	6	5	0	4	18	4	16	4	5	13	3	367	
52 TURKEY	-	-	-	-	-	-	-	-	-	-	-	-	
56 USSR	-	-	-	-	-	-	-	-	-	-	-	-	
58 GERMAN DR	-	-	4	0	2	0	2	0	0	0	0	27	
60 POLAND	0	0	-	2	3	0	11	1	1	8	1	44	
62 CZECHOSLOVAKIA	0	0	0	5	6	-	5	0	2	2	0	63	
64 HUNGARY	1	0	0	35	9	1	3	0	1	1	17	144	
66 RUMANIA	-	1	0	0	7	-	6	2	2	4	0	31	
68 BULGARIA	-	-	-	-	0	0	0	-	-	0	0	1	
71 TOTAL STATE TRADING	6	7	4	48	45	5	43	7	13	28	21	677	
72 OTHER EURDP. COUNTRIES	0	0	-	0	0	0	0	-	-	0	0	1	
80 NEAR AND MIDDLE EAST	-	-	-	-	-	-	-	-	-	-	-	-	
83 OTHER COUNTRIES	-	-	-	-	-	-	-	-	-	-	-	-	
88 TOTAL THIRD COUNTRIES	21	71	18	48	100	65	56	8	16	80	133	1774	
89 NOT SPECIFIED	-	-	-	-	-	-	-	-	-	-	-	-	
95 ZUSAMMEN-TOTAL A	36	695	42	52	228	143	278	11	26	128	1144	5927	

GRENZUEBERSCHREITENDER VERKEHR NACH LAND UND GUETERGRUPPE

ITALIA

INTERNATIONAL TRAFFIC BY COUNTRY AND GROUP OF GOODS

1989

TRAFIC INTERNATIONAL PAR PAYS ET GROUPE DE MARCHANDISES

MIO TKM

LAND - COUNTRY - PAYS	GUETERGRUPPE - GROUP OF GOODS - GROUPE DE MARCHANDISES												
	01	02	03	04	05	06	07	08	09	10	11	12	13
B. VERSAND NACH: DISPATCHED TO: EXPEDITIONS VERS:													
01 BR DEUTSCHLAND	1	301	0	0	2	59	1	0	-	0	1	0	56
02 FRANCE	1	81	0	0	1	31	0	1	-	3	15	1	117
03 ITALIA	-	-	-	-	-	-	-	-	-	-	-	-	-
04 NEDERLAND	0	4	-	0	0	0	0	-	-	0	0	-	0
05 BELGIQUE/BELGIE	3	6	-	-	0	1	-	-	-	0	-	-	0
06 LUXEMBOURG	-	0	-	-	0	0	-	-	-	-	-	-	0
07 UNITED KINGDOM	-	0	-	-	0	5	-	-	-	-	-	-	0
08 IRELAND	-	-	-	-	-	-	-	-	-	-	-	-	-
09 DANMARK	0	4	-	-	-	3	1	-	-	0	-	-	0
10 HELLAS	-	-	-	-	-	-	-	-	-	-	-	0	-
11 ESPAÑA	-	0	-	0	2	0	1	-	-	0	-	-	0
12 PORTUGAL	-	-	-	0	0	0	-	-	-	-	-	-	0
20 EUR	5	396	0	1	5	98	2	2	-	4	15	1	179
28 NORWAY	-	3	-	-	0	1	-	-	-	-	-	-	0
30 SWEDEN	-	23	-	-	0	6	-	-	-	-	-	-	0
32 FINLAND	-	0	-	-	-	0	-	-	-	0	-	-	0
36 SWITZERLAND	1	70	-	2	10	40	2	0	0	22	0	0	58
38 AUSTRIA	0	54	0	2	2	0	0	5	1	61	0	0	12
48 YUGOSLAVIA	0	11	-	1	1	12	1	1	-	0	0	0	15
52 TURKEY	-	-	-	-	-	0	-	-	-	-	-	-	-
56 USSR	-	-	-	-	-	-	-	-	-	-	-	-	-
58 GERMAN DR	-	3	-	-	0	3	-	-	-	-	-	-	1
60 POLAND	-	51	-	-	0	4	-	-	-	0	0	-	9
62 CZECHOSLOVAKIA	1	43	-	-	1	4	0	-	-	0	-	0	0
64 HUNGARY	1	26	-	0	0	5	0	-	-	0	0	1	2
66 RUMANIA	-	-	-	-	0	-	-	-	-	0	-	-	0
68 BULGARIA	-	5	-	-	1	0	0	-	-	0	-	-	3
71 TOTAL STATE TRADING	2	139	-	0	3	28	1	1	-	1	0	1	30
72 OTHER EUROP. COUNTRIES	-	-	0	-	0	0	-	-	-	-	0	-	-
80 NEAR AND MIDDLE EAST	-	-	-	-	-	-	-	-	-	-	-	-	-
83 OTHER COUNTRIES	-	-	-	-	-	-	-	-	-	-	-	-	-
88 TOTAL THIRD COUNTRIES	3	290	0	2	15	75	3	6	0	84	0	11	102
89 NOT SPECIFIED	-	-	-	-	-	-	-	-	-	-	-	-	-
95 ZUSAMMEN-TOTAL B	7	686	0	3	20	173	6	8	0	87	16	12	281
97 INSGESAMT-TOTAL A+B	546	751	48	542	68	289	19	128	0	294	657	29	1073

GRENZUEBERSCHREITENDER VERKEHR NACH LAND UND GUETERGRUPPE

ITALIA

INTERNATIONAL TRAFFIC BY COUNTRY AND GROUP OF GOODS

1989

TRAFIC INTERNATIONAL PAR PAYS ET GROUPE DE MARCHANDISES

MIO TKM

LAND - COUNTRY - PAYS	GUETERGRUPPE - GROUP OF GOODS - GROUPE DE MARCHANDISES												
	14	15	16	17	18	19	20	21	22	23	24	01-24	
B. VERSAND NACH: DISPATCHED TO: EXPEDITIONS VERS:													
01 BR DEUTSCHLAND	24	3	0	-	21	5	114	1	12	11	349	960	
02 FRANCE	3	5	4	0	54	0	235	5	8	34	167	766	
03 ITALIA	-	-	-	-	-	-	-	-	-	-	-	-	
04 NEDERLAND	0	-	-	-	1	-	8	0	0	1	92	107	
05 BELGIQUE/BELGIE	-	-	0	-	8	-	20	0	2	1	162	208	
06 LUXEMBOURG	0	-	-	-	1	0	0	0	0	0	0	1	
07 UNITED KINGDOM	-	0	-	0	1	0	3	0	2	0	72	84	
08 IRELAND	-	-	-	-	-	-	-	-	-	-	-	-	
09 DANMARK	-	1	-	-	2	-	4	0	0	0	0	0	
10 HELLAS	0	-	0	-	1	-	9	0	0	0	39	53	
11 ESPAÑA	0	0	0	-	1	-	11	1	0	2	3	21	
12 PORTUGAL	-	-	-	-	0	-	8	0	0	0	0	8	
20 EUR	27	9	4	0	89	5	411	7	25	50	884	2219	
28 NORWAY	-	-	-	-	-	-	6	0	0	0	0	10	
30 SWEDEN	0	0	0	-	0	0	7	0	0	1	10	50	
32 FINLAND	-	-	-	-	0	-	0	-	-	0	0	1	
36 SWITZERLAND	7	27	10	2	66	0	17	7	4	20	40	407	
38 AUSTRIA	0	14	10	1	22	1	17	0	1	15	23	247	
48 YUGOSLAVIA	0	3	0	1	43	0	8	2	1	15	7	123	
52 TURKEY	-	0	-	-	0	-	0	-	-	0	-	0	
56 USSR	-	-	-	-	-	-	-	-	-	-	-	-	
58 GERMAN DR	-	0	-	0	8	-	0	0	0	2	0	17	
60 POLAND	-	1	0	-	9	-	1	0	0	5	0	81	
62 CZECHOSLOVAKIA	-	0	0	-	7	-	0	-	-	0	1	59	
64 HUNGARY	0	0	-	0	14	0	1	1	0	1	5	57	
66 RUMANIA	-	-	-	-	0	-	0	-	-	0	0	2	
68 BULGARIA	0	0	-	0	12	-	0	0	-	2	1	25	
71 TOTAL STATE TRADING	1	4	0	2	95	0	11	2	1	26	14	364	
72 OTHER EUROP. COUNTRIES	-	-	-	-	0	-	0	-	-	0	-	-	
80 NEAR AND MIDDLE EAST	-	-	-	-	-	-	-	-	-	-	-	-	
83 OTHER COUNTRIES	-	-	-	-	-	-	-	-	-	-	-	-	
88 TOTAL THIRD COUNTRIES	8	45	21	5	184	2	58	10	5	62	88	1080	
89 NOT SPECIFIED	-	-	-	-	-	-	-	-	-	-	-	-	
95 ZUSAMMEN-TOTAL B	35	54	25	5	272	7	469	18	30	112	972	3299	
97 INSGESAMT-TOTAL A+B	71	749	67	57	500	150	747	29	56	240	2116	9225	



EISENBAHN - RAILWAY - CHEMIN DE FER 2.2.04:1 (6A)  
 GRENZUEBERSCHREITENDER VERKEHR NACH LAND UND GUETERGRUPPE NEDERLAND  
 INTERNATIONAL TRAFFIC BY COUNTRY AND GROUP OF GOODS 1989  
 TRAFIC INTERNATIONAL PAR PAYS ET GROUPE DE MARCHANDISES MIO TKM

LAND - COUNTRY - PAYS	GUETERGRUPPE - GROUP OF GOODS - GROUPE DE MARCHANDISES												
	01	02	03	04	05	06	07	08	09	10	11	12	13
A. EMPFANG AUS: RECEIVED FROM: RECEPTIONS DE:													
01 BR DEUTSCHLAND	1	0	-	1	3	11	0	64	-	12	1	2	16
02 FRANCE	9	0	-	0	0	12	4	-	-	0	0	0	4
03 ITALIA	0	1	-	0	0	0	0	-	-	0	0	0	1
04 NEDERLAND	-	-	-	-	-	-	-	-	-	-	-	-	-
05 BELGIQUE/BELGIE	0	-	-	-	-	1	1	0	-	1	0	2	1
06 LUXEMBOURG	-	-	-	-	-	-	-	-	-	0	-	-	2
07 UNITED KINGDOM	-	-	-	-	-	-	-	-	-	-	-	-	0
08 IRELAND	-	-	-	-	-	-	-	-	-	-	-	-	-
09 DANMARK	-	-	-	0	0	0	-	-	-	-	-	-	-
10 HELLAS	-	-	-	-	-	-	-	-	-	-	-	-	-
11 ESPANA	-	1	-	-	-	-	-	-	-	-	-	-	-
12 PORTUGAL	-	-	-	-	-	-	-	-	-	-	-	-	-
20 EUR	10	1	-	1	3	24	1	64	-	12	1	4	25
28 NORWAY	-	-	-	0	-	0	-	-	-	-	-	-	0
30 SWEDEN	-	-	-	3	-	-	-	-	-	-	1	0	0
32 FINLAND	-	-	-	-	-	-	-	-	-	-	-	-	-
36 SHITZERLAND	-	-	0	0	0	0	-	-	-	-	-	0	0
38 AUSTRIA	-	0	-	-	0	0	0	0	-	0	-	-	1
48 YUGOSLAVIA	-	-	-	-	0	0	-	-	-	-	-	-	0
52 TURKEY	-	-	-	-	-	-	-	-	-	-	-	-	-
56 USSR	-	-	-	-	-	-	-	-	-	-	-	-	-
58 GERMAN DR	0	-	0	-	-	-	2	0	-	-	-	-	0
60 POLAND	-	-	-	-	0	0	-	-	-	-	-	-	0
62 CZECHOSLOVAKIA	-	-	-	0	0	0	0	-	-	0	-	-	0
64 HUNGARY	-	0	-	-	0	0	0	-	-	-	-	-	-
66 RUMANIA	-	0	-	0	0	0	-	-	-	-	-	-	-
68 BULGARIA	-	0	-	-	0	0	-	-	-	-	-	-	-
71 TOTAL STATE TRADING	0	0	0	0	0	0	2	0	-	0	-	-	1
72 OTHER EUROP. COUNTRIES	-	-	-	-	-	-	-	-	-	-	-	-	-
80 NEAR AND MIDDLE EAST	-	-	-	-	-	-	-	-	-	-	-	-	-
83 OTHER COUNTRIES	-	-	-	-	-	-	-	-	-	-	-	-	-
88 TOTAL THIRD COUNTRIES	0	0	0	3	1	1	2	0	-	0	1	0	2
89 NOT SPECIFIED	-	-	-	-	-	-	-	-	-	-	-	-	-
95 ZUSAMMEN-TOTAL A	10	2	0	4	4	25	3	64	-	12	2	4	27

EISENBAHN - RAILWAY - CHEMIN DE FER 2.2.04:2 (6A)  
 GRENZUEBERSCHREITENDER VERKEHR NACH LAND UND GUETERGRUPPE NEDERLAND  
 INTERNATIONAL TRAFFIC BY COUNTRY AND GROUP OF GOODS 1989  
 TRAFIC INTERNATIONAL PAR PAYS ET GROUPE DE MARCHANDISES MIO TKM

LAND - COUNTRY - PAYS	GUETERGRUPPE - GROUP OF GOODS - GROUPE DE MARCHANDISES												
	14	15	16	17	18	19	20	21	22	23	24	01-24	
A. EMPFANG AUS: RECEIVED FROM: RECEPTIONS DE:													
01 BR DEUTSCHLAND	0	36	0	0	52	0	14	0	-	2	18	233	
02 FRANCE	0	1	-	0	6	1	1	0	0	0	4	38	
03 ITALIA	-	0	-	-	1	-	2	0	0	0	76	82	
04 NEDERLAND	-	-	-	-	-	-	-	-	-	-	-	-	
05 BELGIQUE/BELGIE	73	295	-	0	11	-	-	-	0	-	41	425	
06 LUXEMBOURG	-	1	0	-	-	-	0	0	-	0	3	6	
07 UNITED KINGDOM	-	-	-	-	-	-	-	-	-	-	-	0	
08 IRELAND	-	-	-	-	0	-	0	0	-	-	1	2	
09 DANMARK	-	-	-	-	-	-	-	-	-	-	2	2	
10 HELLAS	-	-	-	-	-	-	-	-	-	-	0	1	
11 ESPANA	-	-	-	-	-	-	-	-	-	-	-	-	
12 PORTUGAL	-	-	-	-	-	-	-	-	-	-	-	-	
20 EUR	74	332	0	0	71	0	17	0	0	2	144	788	
28 NORWAY	0	0	-	-	0	-	0	-	-	0	0	1	
30 SWEDEN	-	2	-	-	0	1	0	0	-	11	0	19	
32 FINLAND	-	-	-	-	-	-	-	-	-	-	0	0	
36 SHITZERLAND	0	0	-	-	7	0	0	0	0	0	27	36	
38 AUSTRIA	0	1	-	-	1	-	0	0	-	1	14	19	
48 YUGOSLAVIA	-	-	-	-	0	-	-	0	0	0	1	1	
52 TURKEY	-	-	-	-	-	-	-	-	-	-	0	0	
56 USSR	-	-	-	-	-	-	-	-	-	-	-	-	
58 GERMAN DR	-	-	-	-	0	-	0	-	-	0	0	3	
60 POLAND	-	0	-	-	1	-	0	0	0	0	1	3	
62 CZECHOSLOVAKIA	-	0	-	0	1	-	1	0	0	0	0	2	
64 HUNGARY	-	-	-	-	0	-	0	0	-	0	0	1	
66 RUMANIA	-	-	-	-	0	-	0	0	-	0	0	1	
68 BULGARIA	-	-	-	-	0	-	0	-	-	-	0	0	
71 TOTAL STATE TRADING	-	0	-	0	3	-	1	0	0	1	3	12	
72 OTHER EUROP. COUNTRIES	-	-	-	-	-	-	-	-	-	-	-	-	
80 NEAR AND MIDDLE EAST	-	-	-	-	-	-	-	-	-	-	-	-	
83 OTHER COUNTRIES	-	-	-	-	-	-	-	-	-	-	-	-	
88 TOTAL THIRD COUNTRIES	0	3	-	0	12	1	1	0	0	13	45	85	
89 NOT SPECIFIED	-	-	-	-	-	-	-	-	-	-	-	-	
95 ZUSAMMEN-TOTAL A	74	335	0	0	82	1	19	1	0	15	189	874	

EISENBAHN - RAILWAY - CHEMIN DE FER 2.2.04:3 (6A)  
 GRENZUEBERSCHREITENDER VERKEHR NACH LAND UND GUETERGRUPPE NEDERLAND  
 INTERNATIONAL TRAFFIC BY COUNTRY AND GROUP OF GOODS 1989  
 TRAFIC INTERNATIONAL PAR PAYS ET GROUPE DE MARCHANDISES MIO TKM

LAND - COUNTRY - PAYS	GUETERGRUPPE - GROUP OF GOODS - GROUPE DE MARCHANDISES												
	01	02	03	04	05	06	07	08	09	10	11	12	13
B. VERSAND NACH: DISPATCHED TO: EXPEDITIONS VERS:													
01 BR DEUTSCHLAND	-	0	-	1	0	3	0	0	-	23	521	0	57
02 FRANCE	0	1	-	0	0	4	1	5	-	4	0	0	8
03 ITALIA	-	4	-	0	0	11	0	0	-	14	0	0	3
04 NEDERLAND	-	-	-	-	-	-	-	-	-	-	-	-	-
05 BELGIQUE/BELGIE	-	-	0	-	0	1	-	0	-	0	2	-	33
06 LUXEMBOURG	-	-	-	-	-	-	-	-	-	0	-	-	0
07 UNITED KINGDOM	-	-	-	-	-	-	-	-	-	0	-	-	0
08 IRELAND	-	-	-	-	-	-	-	-	-	-	-	-	-
09 DANMARK	-	-	-	-	-	0	-	-	-	0	-	-	0
10 HELLAS	-	1	0	-	-	-	-	-	-	-	-	-	-
11 ESPANA	-	1	-	-	-	0	-	0	-	-	-	-	2
12 PORTUGAL	-	0	-	-	-	-	-	-	-	-	-	-	-
20 EUR	0	7	0	2	0	19	1	5	-	41	523	0	104
28 NORWAY	-	-	-	-	-	-	-	-	-	-	-	-	-
30 SWEDEN	-	-	-	-	-	0	-	-	0	0	1	0	4
32 FINLAND	-	-	-	-	-	-	-	-	-	-	-	-	-
36 SWITZERLAND	0	0	-	0	0	7	1	-	-	4	-	0	10
38 AUSTRIA	0	0	-	0	0	17	1	-	0	3	1	0	1
48 YUGOSLAVIA	0	0	-	0	0	0	0	-	-	0	-	0	0
52 TURKEY	-	-	-	-	-	-	-	-	-	-	-	-	-
56 USSR	-	-	-	-	-	-	-	-	-	-	-	-	-
58 GERMAN DR	-	-	0	0	0	2	0	-	-	0	-	0	2
60 POLAND	-	-	-	0	0	1	0	-	-	0	-	0	1
62 CZECHOSLOVAKIA	-	0	-	0	0	0	0	-	-	0	-	0	0
64 HUNGARY	-	1	-	-	0	0	1	-	-	0	-	0	0
66 RUMANIA	-	-	-	-	0	1	0	-	-	-	-	0	1
68 BULGARIA	-	0	-	-	0	0	0	-	-	0	-	0	1
71 TOTAL STATE TRADING	0	1	0	0	1	4	2	-	-	1	-	1	5
72 OTHER EUROP. COUNTRIES	-	-	-	-	-	-	-	-	-	-	-	-	-
80 NEAR AND MIDDLE EAST	-	-	-	-	-	-	-	-	-	-	-	-	-
83 OTHER COUNTRIES	-	-	-	-	-	-	-	-	-	-	-	-	-
88 TOTAL THIRD COUNTRIES	0	1	0	0	1	28	4	-	0	7	2	1	20
89 NOT SPECIFIED	-	-	-	-	-	-	-	-	-	-	-	-	-
95 ZUSAMMEN-TOTAL B	1	8	0	2	2	47	6	5	0	48	525	1	123
97 INSGESAMT-TOTAL A+B	11	9	0	6	5	72	9	69	0	60	527	5	150

EISENBAHN - RAILWAY - CHEMIN DE FER 2.2.04:4 (6A)  
 GRENZUEBERSCHREITENDER VERKEHR NACH LAND UND GUETERGRUPPE NEDERLAND  
 INTERNATIONAL TRAFFIC BY COUNTRY AND GROUP OF GOODS 1989  
 TRAFIC INTERNATIONAL PAR PAYS ET GROUPE DE MARCHANDISES MIO TKM

LAND - COUNTRY - PAYS	GUETERGRUPPE - GROUP OF GOODS - GROUPE DE MARCHANDISES												
	14	15	16	17	18	19	20	21	22	23	24	01-24	
B. VERSAND NACH: DISPATCHED TO: EXPEDITIONS VERS:													
01 BR DEUTSCHLAND	0	2	3	1	62	1	3	0	0	1	39	718	
02 FRANCE	0	1	42	1	12	0	0	-	-	0	3	83	
03 ITALIA	0	7	0	-	4	0	0	0	0	0	76	120	
04 NEDERLAND	-	-	-	-	-	-	-	-	-	-	-	-	
05 BELGIQUE/BELGIE	-	0	2	0	11	-	0	-	0	0	37	86	
06 LUXEMBOURG	-	-	0	-	0	-	1	-	-	-	0	1	
07 UNITED KINGDOM	-	-	-	-	1	0	-	-	-	0	0	1	
08 IRELAND	-	-	-	-	-	-	-	-	-	-	-	-	
09 DANMARK	-	0	0	-	1	-	0	-	-	0	1	2	
10 HELLAS	-	-	-	-	-	-	0	-	-	-	6	7	
11 ESPANA	-	-	-	-	0	-	0	-	-	0	1	3	
12 PORTUGAL	-	-	-	-	-	-	-	-	-	-	-	0	
20 EUR	0	10	47	1	91	2	4	0	0	1	162	1021	
28 NORWAY	-	0	-	-	0	-	-	-	0	0	0	0	
30 SWEDEN	0	0	-	-	4	-	0	0	-	0	0	11	
32 FINLAND	-	-	-	-	0	-	-	-	-	-	0	0	
36 SWITZERLAND	0	1	0	1	12	0	4	0	0	0	39	79	
38 AUSTRIA	0	3	0	0	8	0	10	0	0	0	8	53	
48 YUGOSLAVIA	0	0	-	-	1	-	0	-	-	0	0	3	
52 TURKEY	-	-	-	-	-	-	-	-	-	-	-	-	
56 USSR	-	-	-	-	-	-	-	-	-	-	-	-	
58 GERMAN DR	0	0	-	0	5	0	0	0	-	0	0	10	
60 POLAND	-	-	-	0	3	0	0	0	-	0	2	7	
62 CZECHOSLOVAKIA	-	0	-	-	1	-	0	-	-	0	0	2	
64 HUNGARY	-	0	-	-	2	-	-	-	-	0	0	5	
66 RUMANIA	-	-	-	0	1	-	-	-	-	0	1	4	
68 BULGARIA	-	-	-	-	1	-	0	-	-	0	0	2	
71 TOTAL STATE TRADING	0	1	0	0	14	0	0	0	-	1	4	33	
72 OTHER EUROP. COUNTRIES	-	-	-	-	-	-	-	-	-	-	-	-	
80 NEAR AND MIDDLE EAST	-	-	-	-	-	-	-	-	-	-	-	-	
83 OTHER COUNTRIES	-	-	-	-	-	-	-	-	-	-	-	-	
88 TOTAL THIRD COUNTRIES	0	5	0	1	38	0	14	0	0	1	52	177	
89 NOT SPECIFIED	-	-	-	-	-	-	-	-	-	-	-	-	
95 ZUSAMMEN-TOTAL B	0	15	47	3	129	2	19	0	0	2	215	1198	
97 INSGESAMT-TOTAL A+B	75	350	47	3	211	3	37	1	0	17	404	2072	

EISENBahn - RAILWAY - CHEMIN DE FER 2.2.05:1 (6A)  
 GRENZUEBERSCHREITENDER VERKEHR NACH LAND UND GUETERGRUPPE BELGIQUE/BELGIE  
 INTERNATIONAL TRAFFIC BY COUNTRY AND GROUP OF GOODS 1989  
 TRAFIC INTERNATIONAL PAR PAYS ET GROUPE DE MARCHANDISES MIO TKM

LAND - COUNTRY - PAYS	GUETERGRUPPE - GROUP OF GOODS - GROUPE DE MARCHANDISES												
	01	02	03	04	05	06	07	08	09	10	11	12	13
A. EMPFANG AUS: RECEIVED FROM: RECEPTIONS DE:													
01 BR DEUTSCHLAND	1	0	0	1	3	14	-	184	-	1	9	1	89
02 FRANCE	46	-	0	3	1	111	10	1	0	0	11	5	236
03 ITALIA	2	1	-	-	0	0	-	-	0	0	-	-	6
04 NEDERLAND	-	-	0	-	-	14	-	0	-	-	3	-	16
05 BELGIQUE/BELGIE	-	-	-	-	-	-	-	-	-	-	-	-	-
06 LUXEMBOURG	-	-	-	0	0	-	-	-	-	0	0	-	290
07 UNITED KINGDOM	-	-	-	-	-	-	-	-	-	-	-	-	-
08 IRELAND	-	-	-	-	-	-	-	-	-	-	-	-	-
09 DANMARK	-	-	-	-	-	0	-	-	-	-	-	-	-
10 HELLAS	-	-	-	-	-	-	-	-	-	-	-	-	-
11 ESPANA	-	0	-	0	-	-	-	0	-	-	-	-	0
12 PORTUGAL	-	-	-	-	-	-	-	-	-	-	-	-	-
20 EUR	49	1	0	4	4	138	10	186	0	1	23	6	637
28 NORWAY	-	-	-	-	-	-	-	-	-	-	-	-	-
30 SWEDEN	-	-	-	0	-	-	-	-	-	-	0	-	1
32 FINLAND	-	-	-	-	-	-	-	-	-	-	-	-	-
36 SWITZERLAND	-	0	-	-	0	1	-	-	-	0	-	0	0
38 AUSTRIA	0	-	-	4	0	1	-	-	-	0	0	0	6
48 YUGOSLAVIA	-	-	-	-	-	0	-	-	-	0	-	-	6
52 TURKEY	-	-	-	-	-	-	-	-	-	-	-	-	-
56 USSR	-	-	-	-	-	-	-	-	-	-	-	-	-
58 GERMAN DR	-	-	-	0	-	-	-	3	-	0	-	-	7
60 POLAND	-	-	-	0	0	0	0	-	-	-	-	0	-
62 CZECHOSLOVAKIA	-	-	0	-	0	2	-	-	-	1	-	-	3
64 HUNGARY	-	0	-	-	1	0	0	-	-	-	0	0	0
66 RUMANIA	-	-	-	0	0	0	-	-	-	-	-	-	-
68 BULGARIA	-	-	-	-	-	-	-	-	-	-	-	-	-
71 TOTAL STATE TRADING	-	0	0	0	1	2	0	3	-	2	0	0	9
72 OTHER EUROP. COUNTRIES	-	-	-	-	-	-	-	-	-	-	-	-	-
80 NEAR AND MIDDLE EAST	-	-	-	-	-	-	-	-	-	-	-	-	-
83 OTHER COUNTRIES	-	-	-	-	-	-	-	-	-	-	-	-	-
88 TOTAL THIRD COUNTRIES	0	0	0	5	1	5	0	3	-	2	0	0	17
89 NOT SPECIFIED	-	-	-	-	-	-	-	-	-	-	-	-	-
95 ZUSAMMEN-TOTAL A	49	1	0	9	6	143	10	189	0	3	23	6	654

EISENBahn - RAILWAY - CHEMIN DE FER 2.2.05:2 (6A)  
 GRENZUEBERSCHREITENDER VERKEHR NACH LAND UND GUETERGRUPPE BELGIQUE/BELGIE  
 INTERNATIONAL TRAFFIC BY COUNTRY AND GROUP OF GOODS 1989  
 TRAFIC INTERNATIONAL PAR PAYS ET GROUPE DE MARCHANDISES MIO TKM

LAND - COUNTRY - PAYS	GUETERGRUPPE - GROUP OF GOODS - GROUPE DE MARCHANDISES												
	14	15	16	17	18	19	20	21	22	23	24	01-24	
A. EMPFANG AUS: RECEIVED FROM: RECEPTIONS DE:													
01 BR DEUTSCHLAND	1	3	1	0	41	1	122	2	0	1	43	519	
02 FRANCE	1	19	0	0	52	-	10	1	0	2	31	540	
03 ITALIA	-	0	0	-	4	-	9	0	0	1	156	178	
04 NEDERLAND	-	0	9	-	18	-	0	-	0	0	11	72	
05 BELGIQUE/BELGIE	-	-	-	-	-	-	-	-	-	-	-	-	
06 LUXEMBOURG	6	0	7	-	0	-	0	0	-	0	9	312	
07 UNITED KINGDOM	-	-	-	-	-	-	-	-	-	-	-	-	
08 IRELAND	-	-	-	-	-	-	-	-	-	-	-	-	
09 DANMARK	-	-	-	-	-	0	-	-	-	-	1	1	
10 HELLAS	-	-	-	-	-	-	0	-	0	-	3	3	
11 ESPANA	-	-	-	-	0	-	2	-	-	0	6	8	
12 PORTUGAL	-	-	-	-	-	-	-	-	-	-	0	0	
20 EUR	9	22	17	0	116	1	143	3	1	4	259	1634	
28 NORWAY	-	-	-	-	0	-	0	-	0	-	0	0	
30 SWEDEN	-	-	-	-	0	0	0	-	-	3	16	21	
32 FINLAND	-	-	-	-	-	-	-	-	-	-	-	-	
36 SWITZERLAND	-	0	-	-	3	-	1	0	0	0	29	34	
38 AUSTRIA	3	0	6	-	3	0	2	0	-	8	19	53	
48 YUGOSLAVIA	0	-	-	-	0	-	1	0	0	0	1	3	
52 TURKEY	-	-	-	-	-	-	-	-	-	-	-	-	
56 USSR	-	-	-	-	-	-	-	-	-	-	-	-	
58 GERMAN DR	1	-	-	-	1	-	0	0	0	0	0	13	
60 POLAND	-	-	-	-	1	-	0	0	0	0	0	2	
62 CZECHOSLOVAKIA	-	-	-	-	1	-	0	0	0	0	0	8	
64 HUNGARY	-	-	-	-	0	-	0	0	0	0	0	2	
66 RUMANIA	-	-	-	-	0	-	0	0	-	0	0	1	
68 BULGARIA	0	-	-	-	-	-	-	-	-	-	1	1	
71 TOTAL STATE TRADING	1	-	-	-	4	-	2	0	0	1	4	30	
72 OTHER EUROP. COUNTRIES	-	-	-	-	-	-	-	-	-	-	-	-	
80 NEAR AND MIDDLE EAST	-	-	-	-	-	-	-	-	-	-	-	-	
83 OTHER COUNTRIES	-	-	-	-	-	-	-	-	-	-	-	-	
88 TOTAL THIRD COUNTRIES	4	0	6	-	10	0	5	0	0	12	68	138	
89 NOT SPECIFIED	-	-	-	-	-	-	-	-	-	-	-	-	
95 ZUSAMMEN-TOTAL A	13	22	23	0	126	1	148	3	1	16	327	1772	

EISENBAHN - RAILWAY - CHEMIN DE FER  
 GRENZUEBERSCHREITENDER VERKEHR NACH LAND UND GUETERGRUPPE  
 INTERNATIONAL TRAFFIC BY COUNTRY AND GROUP OF GOODS  
 TRAFIC INTERNATIONAL PAR PAYS ET GROUPE DE MARCHANDISES

2.2.05:3 (6A)  
 BELGIQUE/BELGIE  
 1989  
 MIO TKM

LAND - COUNTRY - PAYS	GUETERGRUPPE - GROUP OF GOODS - GROUPE DE MARCHANDISES												
	01	02	03	04	05	06	07	08	09	10	11	12	13
B. VERSAND NACH: DISPATCHED TO: EXPEDITIONS VERS:													
01 BR DEUTSCHLAND	-	12	-	19	0	1	0	8	-	9	1	0	187
02 FRANCE	9	1	0	1	0	10	0	43	0	20	5	6	139
03 ITALIA	-	1	0	5	0	2	0	3	-	3	0	0	57
04 NEDERLAND	0	-	-	-	0	1	0	0	-	1	-	42	2
05 BELGIQUE/BELGIE	-	-	-	-	-	-	-	-	-	-	-	-	-
06 LUXEMBOURG	-	-	-	1	-	-	-	53	0	229	655	2	112
07 UNITED KINGDOM	-	-	-	-	-	-	-	-	-	-	-	-	-
08 IRELAND	-	-	-	-	-	-	-	-	-	-	-	-	-
09 DANMARK	-	0	-	-	-	-	-	-	-	-	-	-	1
10 HELLAS	-	-	-	-	-	-	-	-	-	-	-	-	-
11 ESPANA	-	1	0	0	-	-	-	-	-	-	-	-	2
12 PORTUGAL	-	1	0	0	-	-	-	-	-	-	-	-	-
20 EUR	9	16	0	26	1	14	1	106	0	262	661	51	501
28 NORWAY	-	-	-	-	-	-	-	-	-	-	-	-	0
30 SWEDEN	-	0	-	0	-	-	-	0	-	-	0	0	8
32 FINLAND	-	-	-	-	-	-	-	-	-	-	-	-	-
36 SCHWITZERLAND	4	6	-	0	0	4	0	0	1	315	-	-	13
38 AUSTRIA	0	1	-	0	0	0	1	0	0	1	0	1	2
48 YUGOSLAVIA	-	-	-	-	0	-	0	0	-	0	-	0	0
52 TURKEY	-	-	-	-	-	-	-	-	-	-	-	-	-
56 USSR	-	-	-	-	-	-	-	-	-	-	-	-	-
58 GERMAN DR	-	-	-	-	0	0	-	-	-	-	-	-	0
60 POLAND	-	-	-	0	0	0	-	-	-	0	-	0	0
62 CZECHOSLOVAKIA	-	0	-	-	0	-	-	0	-	0	-	0	0
64 HUNGARY	-	-	-	-	0	0	-	-	-	0	-	0	0
66 RUMANIA	-	-	-	-	0	0	0	-	-	-	-	-	0
68 BULGARIA	-	-	-	-	0	0	0	-	-	0	-	-	0
71 TOTAL STATE TRADING	-	0	-	0	1	0	0	0	-	0	-	0	1
72 OTHER EUROP. COUNTRIES	-	-	-	-	-	-	-	-	-	-	-	-	-
80 NEAR AND MIDDLE EAST	-	-	-	-	-	-	-	-	-	-	-	-	-
83 OTHER COUNTRIES	-	-	-	-	-	-	-	-	-	-	-	-	-
88 TOTAL THIRD COUNTRIES	4	7	-	1	1	4	1	0	1	317	0	1	24
89 NOT SPECIFIED	-	-	-	-	-	-	-	-	-	-	-	-	-
95 ZUSAMMEN-TOTAL B	13	23	0	27	1	19	1	107	1	579	661	52	524
97 INSGESAMT-TOTAL A+B	62	24	0	36	7	161	12	295	1	582	683	58	1178

EISENBAHN - RAILWAY - CHEMIN DE FER  
 GRENZUEBERSCHREITENDER VERKEHR NACH LAND UND GUETERGRUPPE  
 INTERNATIONAL TRAFFIC BY COUNTRY AND GROUP OF GOODS  
 TRAFIC INTERNATIONAL PAR PAYS ET GROUPE DE MARCHANDISES

2.2.05:4 (6A)  
 BELGIQUE/BELGIE  
 1989  
 MIO TKM

LAND - COUNTRY - PAYS	GUETERGRUPPE - GROUP OF GOODS - GROUPE DE MARCHANDISES												
	14	15	16	17	18	19	20	21	22	23	24	01-24	
B. VERSAND NACH: DISPATCHED TO: EXPEDITIONS VERS:													
01 BR DEUTSCHLAND	4	21	1	0	80	5	21	0	0	2	75	450	
02 FRANCE	0	10	45	5	54	10	21	0	1	4	23	407	
03 ITALIA	0	1	3	-	12	2	15	0	2	6	199	312	
04 NEDERLAND	16	86	-	-	3	-	0	-	0	-	21	172	
05 BELGIQUE/BELGIE	-	-	-	-	-	-	-	-	-	-	-	-	
06 LUXEMBOURG	42	4	2	-	0	-	0	-	0	-	0	1100	
07 UNITED KINGDOM	-	-	-	-	-	-	-	-	-	-	-	-	
08 IRELAND	-	-	-	-	-	-	-	-	-	-	-	-	
09 DANMARK	-	1	-	-	1	-	1	-	1	-	0	5	
10 HELLAS	-	-	-	-	0	-	0	-	0	-	8	8	
11 ESPANA	-	-	-	-	0	0	0	0	0	0	4	9	
12 PORTUGAL	-	-	-	-	-	-	0	-	-	-	0	1	
20 EUR	62	123	51	5	151	17	59	0	5	12	330	2464	
28 NORWAY	-	-	-	-	-	-	0	-	0	-	0	1	
30 SWEDEN	0	0	0	-	3	-	0	0	2	-	10	24	
32 FINLAND	-	-	-	-	-	-	-	-	-	-	0	0	
36 SCHWITZERLAND	0	1	2	0	27	0	7	0	1	0	37	420	
38 AUSTRIA	-	6	0	-	2	2	3	0	0	0	14	36	
48 YUGOSLAVIA	0	-	-	-	1	-	0	0	0	0	1	2	
52 TURKEY	-	-	-	-	-	-	-	-	-	-	0	0	
56 USSR	-	-	-	-	-	-	-	-	-	-	-	-	
58 GERMAN DR	-	1	0	-	4	-	0	0	1	0	0	6	
60 POLAND	0	0	0	-	2	-	0	0	0	0	1	3	
62 CZECHOSLOVAKIA	-	-	-	-	2	-	0	-	0	-	0	3	
64 HUNGARY	-	-	0	-	3	0	0	0	-	0	0	3	
66 RUMANIA	-	-	-	-	0	-	-	-	-	-	0	0	
68 BULGARIA	-	0	-	-	2	-	0	-	0	-	0	3	
71 TOTAL STATE TRADING	0	1	0	-	14	0	1	0	1	0	2	21	
72 OTHER EUROP. COUNTRIES	-	-	-	-	-	-	-	-	-	-	-	-	
80 NEAR AND MIDDLE EAST	-	-	-	-	-	-	-	-	-	-	-	-	
83 OTHER COUNTRIES	-	-	-	-	0	-	-	-	-	-	0	0	
88 TOTAL THIRD COUNTRIES	0	8	2	0	47	2	11	0	4	1	64	501	
89 NOT SPECIFIED	-	-	-	-	-	-	-	-	-	-	-	-	
95 ZUSAMMEN-TOTAL B	62	131	53	5	198	19	71	1	9	13	394	2965	
97 INSGESAMT-TOTAL A+B	75	153	76	5	324	20	219	3	10	29	721	4737	

EISENBahn - RAILWAY - CHEMIN DE FER 2.2.06:1 (6A)  
 GRENZUEBERSCHREITENDER VERKEHR NACH LAND UND GUETERGRUPPE LUXEMBOURG  
 INTERNATIONAL TRAFFIC BY COUNTRY AND GROUP OF GOODS 1989  
 TRAFIC INTERNATIONAL PAR PAYS ET GROUPE DE MARCHANDISES MIO TKM

LAND - COUNTRY - PAYS	GUETERGRUPPE - GROUP OF GOODS - GROUPE DE MARCHANDISES												
	01	02	03	04	05	06	07	08	09	10	11	12	13
A. EMPFANG AUS: RECEIVED FROM: RECEPTIONS DE:													
01 BR DEUTSCHLAND				0		0		110		6	12		3
02 FRANCE	1			0				0			0		6
03 ITALIA						0							0
04 NEDERLAND										0			0
05 BELGIQUE/BELGIE				0				4		16	88	1	19
06 LUXEMBOURG													0
07 UNITED KINGDOM													0
08 IRELAND													
09 DANMARK													
10 HELLAS													
11 ESPANA													
12 PORTUGAL													
20 EUR	1			0	0	0		114		22	100	1	28
28 NORWAY													
30 SWEDEN													0
32 FINLAND													0
36 SCHWITZERLAND		0											0
38 AUSTRIA													
48 YUGOSLAVIA													
52 TURKEY													
56 USSR													
58 GERMAN DR													
60 POLAND													
62 CZECHOSLOVAKIA													
64 HUNGARY													
66 RUMANIA													
68 BULGARIA													
71 TOTAL STATE TRADING													
72 OTHER EUROP. COUNTRIES													
80 NEAR AND MIDDLE EAST													
83 OTHER COUNTRIES													0
88 TOTAL THIRD COUNTRIES		0											0
89 NOT SPECIFIED													
95 ZUSAMMEN-TOTAL A	1	0		0	0	0		114		22	100	1	28

EISENBahn - RAILWAY - CHEMIN DE FER 2.2.06:2 (6A)  
 GRENZUEBERSCHREITENDER VERKEHR NACH LAND UND GUETERGRUPPE LUXEMBOURG  
 INTERNATIONAL TRAFFIC BY COUNTRY AND GROUP OF GOODS 1989  
 TRAFIC INTERNATIONAL PAR PAYS ET GROUPE DE MARCHANDISES MIO TKM

LAND - COUNTRY - PAYS	GUETERGRUPPE - GROUP OF GOODS - GROUPE DE MARCHANDISES												
	14	15	16	17	18	19	20	21	22	23	24	01-24	
A. EMPFANG AUS: RECEIVED FROM: RECEPTIONS DE:													
01 BR DEUTSCHLAND	0	0	1		0		0	0	0	0	0	134	
02 FRANCE	0	1	0		0		0	0		0	1	9	
03 ITALIA					0						0	0	
04 NEDERLAND			0		0						0	0	
05 BELGIQUE/BELGIE	7	1	0		0				0		0	135	
06 LUXEMBOURG													
07 UNITED KINGDOM												0	
08 IRELAND													
09 DANMARK											0		
10 HELLAS											0	0	
11 ESPANA											0	0	
12 PORTUGAL													
20 EUR	7	2	2		0		0	0	0	0	1	279	
28 NORWAY													
30 SWEDEN												0	
32 FINLAND												0	
36 SCHWITZERLAND							0		0		0	0	
38 AUSTRIA		0					0					0	
48 YUGOSLAVIA							0	0				0	
52 TURKEY													
56 USSR													
58 GERMAN DR					0			0	0	0		0	
60 POLAND									0	0	0	0	
62 CZECHOSLOVAKIA									0	0			
64 HUNGARY													
66 RUMANIA					0					0		0	
68 BULGARIA													
71 TOTAL STATE TRADING					0		0	0		0	0	0	
72 OTHER EUROP. COUNTRIES													
80 NEAR AND MIDDLE EAST													
83 OTHER COUNTRIES													
88 TOTAL THIRD COUNTRIES		0			0		0	0	0	0	0	0	
89 NOT SPECIFIED													
95 ZUSAMMEN-TOTAL A	7	2	2		0		0	0	0	0	1	279	

## EISENBAHN - RAILWAY - CHEMIN DE FER

2.2.06:3 (6A)

GRENZUEBERSCHREITENDER VERKEHR NACH LAND UND GUETERGRUPPE

LUXEMBOURG

INTERNATIONAL TRAFFIC BY COUNTRY AND GROUP OF GOODS

1989

TRAFIC INTERNATIONAL PAR PAYS ET GROUPE DE MARCHANDISES

MIO TKM

LAND - COUNTRY - PAYS	GUETERGRUPPE			GROUP OF GOODS				GROUPE DE MARCHANDISES						
	01	02	03	04	05	06	07	08	09	10	11	12		13
B. VERSAND NACH: DISPATCHED TO: EXPEDITONS VERS:														
01 BR DEUTSCHLAND	-	-	-	0	0	0	-	-	-	0	0	0	-	32
02 FRANCE	-	-	-	0	-	-	-	-	-	-	-	-	-	10
03 ITALIA	-	-	-	0	-	-	-	-	-	-	-	-	-	2
04 HEDERLAND	-	-	-	-	-	-	-	-	-	-	-	-	-	2
05 BELGIQUE/BELGIE	-	-	-	0	0	-	-	-	-	0	0	-	-	21
06 LUXEMBOURG	-	-	-	-	-	-	-	-	-	-	-	-	-	-
07 UNITED KINGDOM	-	-	-	-	-	-	-	-	-	-	-	-	-	-
08 IRELAND	-	-	-	-	-	-	-	-	-	-	-	-	-	-
09 DANMARK	-	-	-	-	-	-	-	-	-	-	-	-	-	1
10 HELLAS	-	-	-	-	-	-	-	-	-	-	-	-	-	0
11 ESPANA	-	-	-	-	-	-	-	-	-	-	-	-	-	0
12 PORTUGAL	-	-	-	-	-	-	-	-	-	-	-	-	-	0
20 EUR	-	-	-	0	0	0	-	-	-	0	0	0	-	68
28 NORWAY	-	-	-	-	-	-	-	-	-	-	-	-	-	0
30 SWEDEN	-	-	-	-	-	-	-	-	-	-	-	-	-	0
32 FINLAND	-	-	-	-	-	-	-	-	-	-	-	-	-	0
36 SWITZERLAND	-	-	-	0	0	-	-	-	-	-	-	-	-	2
38 AUSTRIA	-	-	-	0	-	-	-	-	-	-	-	-	-	0
48 YUGOSLAVIA	-	-	-	-	-	-	-	-	-	-	-	-	-	0
52 TURKEY	-	-	-	-	-	-	-	-	-	-	-	-	-	0
56 USSR	-	-	-	-	-	-	-	-	-	-	-	-	-	-
58 GERMAN DR	-	-	-	-	-	-	-	-	-	-	-	-	-	0
60 POLAND	-	-	-	-	-	-	-	-	-	-	-	-	-	0
62 CZECHOSLOVAKIA	-	-	-	-	-	-	-	-	-	-	-	-	-	0
64 HUNGARY	-	-	-	-	-	-	-	-	-	-	-	-	-	0
66 RUMANIA	-	-	-	-	-	-	-	-	-	-	-	-	-	0
68 BULGARIA	-	-	-	-	-	-	-	-	-	-	-	-	-	0
71 TOTAL STATE TRADING	-	-	-	-	-	-	-	-	-	-	-	-	-	0
72 OTHER EUROP. COUNTRIES	-	-	-	-	-	-	-	-	-	-	-	-	-	-
80 NEAR AND MIDDLE EAST	-	-	-	-	-	-	-	-	-	-	-	-	-	-
83 OTHER COUNTRIES	-	-	-	-	-	-	-	-	-	-	-	-	-	-
88 TOTAL THIRD COUNTRIES	-	-	-	0	0	-	-	-	-	-	-	-	-	2
89 NOT SPECIFIED	-	-	-	-	-	-	-	-	-	-	-	-	-	-
95 ZUSAMMEN-TOTAL B	-	-	-	0	0	0	-	-	-	0	0	0	-	70
97 INSGESAMT-TOTAL A+B	1	0	-	1	0	0	-	114	-	22	100	1	-	99

## EISENBAHN - RAILWAY - CHEMIN DE FER

2.2.06:4 (6A)

GRENZUEBERSCHREITENDER VERKEHR NACH LAND UND GUETERGRUPPE

LUXEMBOURG

INTERNATIONAL TRAFFIC BY COUNTRY AND GROUP OF GOODS

1989

TRAFIC INTERNATIONAL PAR PAYS ET GROUPE DE MARCHANDISES

MIO TKM

LAND - COUNTRY - PAYS	GUETERGRUPPE			GROUP OF GOODS				GROUPE DE MARCHANDISES					
	14	15	16	17	18	19	20	21	22	23	24	01-24	
B. VERSAND NACH: DISPATCHED TO: EXPEDITONS VERS:													
01 BR DEUTSCHLAND	0	-	5	-	-	-	0	0	0	0	49	86	
02 FRANCE	-	0	1	0	-	-	0	0	-	0	3	14	
03 ITALIA	-	0	-	-	0	-	0	0	-	0	-	2	
04 NEDERLAND	-	0	0	-	-	-	-	-	-	0	0	2	
05 BELGIQUE/BELGIE	1	0	1	-	-	-	0	0	0	0	9	31	
06 LUXEMBOURG	-	-	-	-	-	-	-	-	-	-	-	-	
07 UNITED KINGDOM	-	-	-	-	-	-	-	-	-	-	-	-	
08 IRELAND	-	-	-	-	-	-	-	-	-	-	-	-	
09 DANMARK	-	-	-	-	-	-	-	-	-	-	-	1	
10 HELLAS	-	-	-	-	-	-	0	-	-	-	-	0	
11 ESPANA	-	-	-	-	-	-	-	0	-	-	-	0	
12 PORTUGAL	-	-	-	-	-	-	-	-	-	-	-	-	
20 EUR	1	1	6	-	-	-	0	0	0	0	60	137	
28 NORWAY	-	-	-	-	-	-	0	-	-	-	-	0	
30 SWEDEN	-	-	-	-	-	-	-	-	-	0	-	0	
32 FINLAND	-	-	-	-	-	-	-	-	-	-	-	-	
36 SWITZERLAND	0	-	-	-	-	-	-	0	0	-	0	2	
38 AUSTRIA	-	-	-	-	-	-	-	0	-	-	0	0	
48 YUGOSLAVIA	-	-	-	-	-	-	-	-	-	0	0	0	
52 TURKEY	-	-	-	-	-	-	-	-	-	-	-	-	
56 USSR	-	-	-	-	-	-	-	-	-	-	-	-	
58 GERMAN DR	-	-	-	-	-	-	0	0	-	-	0	0	
60 POLAND	-	-	-	-	-	-	-	-	-	0	-	0	
62 CZECHOSLOVAKIA	-	-	-	-	-	-	0	-	-	0	0	0	
64 HUNGARY	-	-	-	-	-	-	-	-	-	-	-	0	
66 RUMANIA	-	-	-	-	-	-	-	-	-	-	-	0	
68 BULGARIA	0	-	-	-	-	-	0	-	-	0	0	0	
71 TOTAL STATE TRADING	0	-	-	-	-	-	0	0	-	-	0	0	
72 OTHER EUROP. COUNTRIES	-	-	-	-	-	-	-	-	-	-	-	-	
80 NEAR AND MIDDLE EAST	-	-	-	-	-	-	-	-	-	-	-	-	
83 OTHER COUNTRIES	-	-	-	-	-	-	-	-	-	-	-	-	
88 TOTAL THIRD COUNTRIES	0	-	-	-	-	-	0	0	0	0	0	3	
89 NOT SPECIFIED	-	-	-	-	-	-	-	-	-	-	-	-	
95 ZUSAMMEN-TOTAL B	1	1	6	-	-	-	0	0	0	0	60	140	
97 INSGESAMT-TOTAL A+B	8	3	8	-	0	-	0	0	0	0	62	419	

EISENBahn - RAILWAY - CHEMIN DE FER  
 GRENZUEBERSCHREITENDER VERKEHR NACH LAND UND GUETERGRUPPE  
 INTERNATIONAL TRAFFIC BY COUNTRY AND GROUP OF GOODS  
 TRAFIC INTERNATIONAL PAR PAYS ET GROUPE DE MARCHANDISES

2.2.07:1 (6A)  
 UNITED KINGDOM  
 1989  
 MIO TKM

LAND - COUNTRY - PAYS	GUETERGRUPPE				GROUP OF GOODS				GROUPE DE MARCHANDISES				
	01	02	03	04	05	06	07	08	09	10	11	12	13
A. EMPFANG AUS: RECEIVED FROM: RECEPTIONS DE:													
01 BR DEUTSCHLAND				1						0	0	0	5
02 FRANCE	1			0	0	25							8
03 ITALIA		0		0		4							1
04 NEDERLAND					0								5
05 BELGIQUE/BELGIE	0												2
06 LUXEMBOURG													
07 UNITED KINGDOM													
08 IRELAND													
09 DANMARK						0							
10 HELLAS													
11 ESPANA													
12 PORTUGAL		0				0							0
20 EUR	1	0		2	0	29				0	0	0	21
28 NORWAY													
30 SWEDEN													
32 FINLAND													
36 SWITZERLAND		1			1	0							0
38 AUSTRIA				3		0					0	0	4
48 YUGOSLAVIA						0				0			0
52 TURKEY													
56 USSR													
58 GERMAN DR													
60 POLAND													
62 CZECHOSLOVAKIA													
64 HUNGARY						0							
66 RUMANIA													
68 BULGARIA													
71 TOTAL STATE TRADING						0				0			0
72 OTHER EUROP. COUNTRIES													
80 NEAR AND MIDDLE EAST													
83 OTHER COUNTRIES													
88 TOTAL THIRD COUNTRIES		1		3	1	0				0	0	0	4
89 NOT SPECIFIED													
95 ZUSAMMEN-TOTAL A	1	2		5	1	29				0	0	0	25

EISENBahn - RAILWAY - CHEMIN DE FER  
 GRENZUEBERSCHREITENDER VERKEHR NACH LAND UND GUETERGRUPPE  
 INTERNATIONAL TRAFFIC BY COUNTRY AND GROUP OF GOODS  
 TRAFIC INTERNATIONAL PAR PAYS ET GROUPE DE MARCHANDISES

2.2.07:2 (6A)  
 UNITED KINGDOM  
 1989  
 MIO TKM

LAND - COUNTRY - PAYS	GUETERGRUPPE				GROUP OF GOODS				GROUPE DE MARCHANDISES				
	14	15	16	17	18	19	20	21	22	23	24	01-24	
A. EMPFANG AUS: RECEIVED FROM: RECEPTIONS DE:													
01 BR DEUTSCHLAND	1	2	0		3	1	1	0	0	1	1	17	
02 FRANCE	1	5		0	4	0	1	0	0	1	4	48	
03 ITALIA		0	0		0		1	0	0	0	1	7	
04 NEDERLAND					3					0	0	8	
05 BELGIQUE/BELGIE		0						0		0	0	2	
06 LUXEMBOURG													
07 UNITED KINGDOM													
08 IRELAND													
09 DANMARK												0	
10 HELLAS													
11 ESPANA												0	
12 PORTUGAL													
20 EUR	2	7	0	0	10	1	2	1	0	3	5	83	
28 NORWAY													
30 SWEDEN													
32 FINLAND													
36 SWITZERLAND	0	2			3		0			4	0	12	
38 AUSTRIA	1				1	0	0	0	0	4	0	15	
48 YUGOSLAVIA					0					1	0	1	
52 TURKEY													
56 USSR													
58 GERMAN DR													
60 POLAND										0		0	
62 CZECHOSLOVAKIA										0		0	
64 HUNGARY												0	
66 RUMANIA					0					0		0	
68 BULGARIA													
71 TOTAL STATE TRADING					0			0		1	0	1	
72 OTHER EUROP. COUNTRIES													
80 NEAR AND MIDDLE EAST													
83 OTHER COUNTRIES					0			0		0		0	
88 TOTAL THIRD COUNTRIES	1	2			4	0	0	0	0	9	1	28	
89 NOT SPECIFIED													
95 ZUSAMMEN-TOTAL A	3	9	0	0	14	1	2	1	1	12	6	111	

EISENBahn - RAILWAY - CHEMIN DE FER

2.2.07:3 (6A)

GRENZUEBERSCHREITENDER VERKEHR NACH LAND UND GUETERGRUPPE UNITED KINGDOM

INTERNATIONAL TRAFFIC BY COUNTRY AND GROUP OF GOODS 1989

TRAFIC INTERNATIONAL PAR PAYS ET GROUPE DE MARCHANDISES MIO TKM

LAND - COUNTRY - PAYS	GUETERGRUPPE					GROUP OF GOODS			GROUPE DE MARCHANDISES				
	01	02	03	04	05	06	07	08	09	10	11	12	13
B. VERSAND NACH: DISPATCHED TO: EXPEDITIONS VERS:													
01 BR DEUTSCHLAND	0	-	-	0	0	0	-	-	-	-	-	-	13
02 FRANCE	0	-	-	-	-	7	-	-	-	0	0	-	4
03 ITALIA	-	0	-	-	0	3	-	-	-	-	-	0	9
04 NEDERLAND	-	-	-	-	-	-	-	-	-	-	-	-	2
05 BELGIQUE/BELGIE	-	-	-	0	-	0	-	-	-	-	-	-	9
06 LUXEMBOURG	-	-	-	-	-	-	-	-	-	-	-	-	0
07 UNITED KINGDOM	-	-	-	-	-	-	-	-	-	-	-	-	0
08 IRELAND	-	-	-	-	-	-	-	-	-	-	-	-	-
09 DANMARK	-	-	-	-	-	-	-	-	-	-	-	-	-
10 HELLAS	-	-	-	-	-	-	-	-	-	-	-	-	-
11 ESPAÑA	-	-	-	-	-	0	-	-	-	-	0	-	-
12 PORTUGAL	-	0	-	0	-	-	-	-	-	-	0	-	0
20 EUR	0	0	-	0	0	10	-	-	-	0	0	0	37
28 NORWAY	-	-	-	-	-	-	-	-	-	-	-	-	0
30 SWEDEN	-	-	-	-	-	-	-	-	-	-	-	-	-
32 FINLAND	-	-	-	-	-	-	-	-	-	-	-	-	-
36 SWITZERLAND	-	-	-	0	-	0	-	-	-	0	-	-	2
38 AUSTRIA	-	-	-	-	-	-	-	-	-	-	-	-	1
48 YUGOSLAVIA	-	0	-	0	-	-	-	-	-	-	-	0	0
52 TURKEY	-	-	-	-	-	-	-	-	-	-	-	-	-
56 USSR	-	-	-	-	-	-	-	-	-	-	-	-	-
58 GERMAN DR	-	-	-	-	-	-	-	-	-	-	-	-	-
60 POLAND	-	-	-	-	-	-	-	-	-	-	-	-	0
62 CZECHOSLOVAKIA	-	-	-	-	-	-	-	-	-	-	-	-	-
64 HUNGARY	-	-	-	-	-	-	-	-	-	-	-	-	-
66 RUMANIA	-	-	-	-	-	0	-	-	-	-	-	-	-
68 BULGARIA	-	-	-	-	-	-	-	-	-	-	-	-	0
71 TOTAL STATE TRADING	-	0	-	0	-	0	-	-	-	-	0	-	0
72 OTHER EUROP. COUNTRIES	-	-	-	-	-	-	-	-	-	-	-	-	-
80 NEAR AND MIDDLE EAST	-	-	-	-	-	-	-	-	-	-	-	-	-
83 OTHER COUNTRIES	-	-	-	-	-	-	-	-	-	-	-	-	-
88 TOTAL THIRD COUNTRIES	-	0	-	0	-	0	-	-	-	0	-	0	3
89 NOT SPECIFIED	-	-	-	-	-	-	-	-	-	-	-	-	-
95 ZUSAMMEN-TOTAL B	0	0	-	0	0	11	-	-	-	0	0	0	40
97 INSGESAMT-TOTAL A+B	1	2	-	5	1	40	-	-	-	0	0	0	65

EISENBahn - RAILWAY - CHEMIN DE FER

2.2.07:4 (6A)

GRENZUEBERSCHREITENDER VERKEHR NACH LAND UND GUETERGRUPPE UNITED KINGDOM

INTERNATIONAL TRAFFIC BY COUNTRY AND GROUP OF GOODS 1989

TRAFIC INTERNATIONAL PAR PAYS ET GROUPE DE MARCHANDISES MIO TKM

LAND - COUNTRY - PAYS	GUETERGRUPPE					GROUP OF GOODS			GROUPE DE MARCHANDISES				
	14	15	16	17	18	19	20	21	22	23	24	01-24	
B. VERSAND NACH: DISPATCHED TO: EXPEDITIONS VERS:													
01 BR DEUTSCHLAND	0	1	-	-	2	1	0	0	0	2	3	24	
02 FRANCE	-	5	1	-	1	0	-	0	-	5	0	25	
03 ITALIA	0	-	-	-	1	-	0	1	-	2	1	22	
04 NEDERLAND	-	-	-	-	0	-	-	-	-	-	0	2	
05 BELGIQUE/BELGIE	-	1	-	-	0	0	0	0	0	-	0	11	
06 LUXEMBOURG	-	-	-	-	-	-	-	-	-	-	-	0	
07 UNITED KINGDOM	-	-	-	-	-	-	-	-	-	-	-	0	
08 IRELAND	-	-	-	-	-	-	-	-	-	-	-	-	
09 DANMARK	-	-	-	-	0	-	-	-	-	-	-	0	
10 HELLAS	-	-	-	-	-	-	-	-	-	-	-	-	
11 ESPAÑA	-	-	-	-	0	-	-	-	-	-	-	1	
12 PORTUGAL	-	-	-	-	1	-	-	-	-	-	-	2	
20 EUR	0	12	1	-	6	1	0	2	0	9	5	85	
28 NORWAY	-	-	-	-	-	-	-	0	-	-	-	0	
30 SWEDEN	-	-	-	-	0	-	-	-	-	-	-	0	
32 FINLAND	-	-	-	-	-	-	-	-	-	-	-	-	
36 SWITZERLAND	0	1	-	-	1	-	-	0	-	-	1	5	
38 AUSTRIA	-	0	-	-	0	-	-	-	-	-	0	1	
48 YUGOSLAVIA	0	2	-	-	1	-	0	-	-	-	0	3	
52 TURKEY	-	-	-	-	-	-	-	-	-	-	-	-	
56 USSR	-	-	-	-	-	-	-	-	-	-	-	-	
58 GERMAN DR	-	-	-	-	-	-	-	-	-	-	-	-	
60 POLAND	-	-	-	-	0	-	0	-	-	-	-	0	
62 CZECHOSLOVAKIA	-	-	-	-	0	-	0	-	-	-	-	0	
64 HUNGARY	-	-	-	-	0	-	-	-	-	-	-	0	
66 RUMANIA	0	-	-	-	0	-	-	-	-	-	-	0	
68 BULGARIA	0	0	-	-	0	0	0	0	0	0	0	1	
71 TOTAL STATE TRADING	0	2	-	-	2	0	0	0	0	0	0	5	
72 OTHER EUROP. COUNTRIES	-	-	-	-	-	-	-	-	-	-	-	-	
80 NEAR AND MIDDLE EAST	-	-	-	-	-	-	-	-	-	-	-	-	
83 OTHER COUNTRIES	-	-	-	-	-	-	-	-	-	-	-	-	
88 TOTAL THIRD COUNTRIES	0	2	-	-	3	0	0	0	0	0	1	11	
89 NOT SPECIFIED	-	-	-	-	-	-	-	-	-	-	-	-	
95 ZUSAMMEN-TOTAL B	1	15	1	-	9	1	1	2	0	9	6	96	
97 INSGESAMT-TOTAL A+B	4	24	1	0	23	3	2	3	1	21	12	207	



EISENBAHN - RAILWAY - CHEMIN DE FER 2.2.09:1 (6A)  
 GRENZUEBERSCHREITENDER VERKEHR NACH LAND UND GUETERGRUPPE DANMARK  
 INTERNATIONAL TRAFFIC BY COUNTRY AND GROUP OF GOODS 1989  
 TRAFIC INTERNATIONAL PAR PAYS ET GROUPE DE MARCHANDISES MIO TKM

LAND - COUNTRY - PAYS	GUETERGRUPPE - GROUP OF GOODS - GROUPE DE MARCHANDISES												
	01	02	03	04	05	06	07	08	09	10	11	12	13
A. EMPFANG AUS: RECEIVED FROM: RECEPTIONS DE:													
01 BR DEUTSCHLAND	0	2	0	10	1	10	0	0	0	1	0	0	14
02 FRANCE	0	0	0	0	0	5	0	0	0	0	0	0	1
03 ITALIA	0	2	0	0	0	4	0	0	0	0	0	0	0
04 NEDERLAND	0	0	0	0	0	0	0	0	0	0	0	0	0
05 BELGIQUE/BELGIE	0	0	0	0	0	0	0	0	0	0	0	0	2
06 LUXEMBOURG	0	0	0	0	0	0	0	0	0	0	0	0	5
07 UNITED KINGDOM	0	0	0	0	0	0	0	0	0	0	0	0	0
08 IRELAND	0	0	0	0	0	0	0	0	0	0	0	0	0
09 DANMARK	0	0	0	0	0	0	0	0	0	0	0	0	0
10 HELLAS	0	0	0	0	0	0	0	0	0	0	0	0	0
11 ESPAÑA	0	0	0	0	0	0	0	0	0	0	0	0	0
12 PORTUGAL	0	0	0	0	0	0	0	0	0	0	0	0	0
20 EUR	0	4	0	10	1	19	0	0	0	1	0	0	22
28 NORWAY	0	0	0	0	0	0	0	0	0	0	0	0	0
30 SWEDEH	0	0	0	17	0	0	0	0	0	0	1	0	33
32 FINLAND	0	0	0	2	0	0	0	0	0	0	0	0	2
36 SWITZERLAND	0	0	0	0	0	0	0	0	0	0	0	0	4
38 AUSTRIA	0	0	0	0	0	0	0	0	0	0	0	0	0
48 YUGOSLAVIA	0	0	0	0	0	0	0	0	0	0	0	0	0
52 TURKEY	0	0	0	0	0	0	0	0	0	0	0	0	0
56 USSR	0	0	0	0	0	0	0	0	0	0	0	0	0
58 GERMAN DR	0	0	0	0	0	0	0	0	0	0	0	0	10
60 POLAND	0	0	0	0	0	0	0	0	0	0	0	0	0
62 CZECHOSLOVAKIA	0	0	0	0	0	0	0	0	0	1	0	0	5
64 HUNGARY	0	0	0	0	0	0	0	0	0	0	0	0	0
66 RUMANIA	0	0	0	0	0	0	0	0	0	0	0	0	0
68 BULGARIA	0	0	0	0	0	0	0	0	0	0	0	0	0
71 TOTAL STATE TRADING	0	0	0	1	0	0	0	0	0	1	0	0	15
72 OTHER EUROP. COUNTRIES	0	0	0	0	0	0	0	0	0	0	0	0	0
80 NEAR AND MIDDLE EAST	0	0	0	0	0	0	0	0	0	0	0	0	0
83 OTHER COUNTRIES	0	0	0	0	0	0	0	0	0	0	0	0	0
88 TOTAL THIRD COUNTRIES	0	0	0	19	0	1	0	0	0	1	0	0	54
89 NOT SPECIFIED	0	0	0	0	0	0	0	0	0	0	0	0	0
95 ZUSAMMEN-TOTAL A	0	4	0	29	1	19	0	0	0	2	1	0	76

EISENBAHN - RAILWAY - CHEMIN DE FER 2.2.09:2 (6A)  
 GRENZUEBERSCHREITENDER VERKEHR NACH LAND UND GUETERGRUPPE DANMARK  
 INTERNATIONAL TRAFFIC BY COUNTRY AND GROUP OF GOODS 1989  
 TRAFIC INTERNATIONAL PAR PAYS ET GROUPE DE MARCHANDISES MIO TKM

LAND - COUNTRY - PAYS	GUETERGRUPPE - GROUP OF GOODS - GROUPE DE MARCHANDISES												
	14	15	16	17	18	19	20	21	22	23	24	01-24	
A. EMPFANG AUS: RECEIVED FROM: RECEPTIONS DE:													
01 BR DEUTSCHLAND	1	11	5	2	12	0	9	1	1	8	17	105	
02 FRANCE	0	0	0	0	1	0	3	0	0	0	10	22	
03 ITALIA	1	0	0	0	1	0	2	0	0	0	24	33	
04 NEDERLAND	0	0	0	0	1	0	0	0	0	0	0	1	
05 BELGIQUE/BELGIE	0	1	0	0	1	0	2	0	2	0	0	7	
06 LUXEMBOURG	0	0	0	0	0	0	0	0	0	0	0	5	
07 UNITED KINGDOM	0	0	0	0	0	0	0	0	0	0	0	0	
08 IRELAND	0	0	0	0	0	0	0	0	0	0	0	0	
09 DANMARK	0	0	0	0	0	0	0	0	0	0	0	0	
10 HELLAS	0	0	0	0	0	0	0	0	0	0	0	0	
11 ESPAÑA	0	0	0	0	0	0	0	0	0	0	0	0	
12 PORTUGAL	0	0	0	0	0	0	0	0	0	0	0	0	
20 EUR	2	13	5	2	16	0	15	1	3	9	51	173	
28 NORWAY	0	0	0	0	2	0	0	0	0	0	0	3	
30 SWEDEH	0	0	0	0	4	13	0	0	0	52	1	121	
32 FINLAND	0	0	0	0	0	0	0	0	0	3	0	5	
36 SWITZERLAND	0	0	0	0	0	0	0	0	0	0	1	4	
38 AUSTRIA	0	1	3	0	0	0	0	0	0	0	2	10	
48 YUGOSLAVIA	0	0	0	0	0	0	0	0	0	1	0	1	
52 TURKEY	0	0	0	0	0	0	0	0	0	0	0	0	
56 USSR	0	0	0	0	0	0	0	0	0	0	0	0	
58 GERMAN DR	4	0	3	0	1	0	1	0	0	4	0	24	
60 POLAND	0	0	0	0	0	0	0	0	0	0	0	1	
62 CZECHOSLOVAKIA	0	0	0	1	0	0	0	0	0	1	0	8	
64 HUNGARY	0	0	0	0	0	0	0	0	0	0	0	1	
66 RUMANIA	0	0	0	0	0	0	0	0	0	0	0	0	
68 BULGARIA	0	0	0	0	0	0	0	0	0	0	0	0	
71 TOTAL STATE TRADING	4	0	3	1	1	2	1	1	0	6	0	36	
72 OTHER EUROP. COUNTRIES	0	0	0	0	0	0	0	0	0	0	0	0	
80 NEAR AND MIDDLE EAST	0	0	0	0	0	0	0	0	0	0	0	0	
83 OTHER COUNTRIES	0	0	0	0	0	0	0	0	0	0	0	0	
88 TOTAL THIRD COUNTRIES	4	1	6	1	7	13	2	1	0	62	4	179	
89 NOT SPECIFIED	0	0	0	0	0	0	0	0	0	0	0	0	
95 ZUSAMMEN-TOTAL A	6	14	11	3	23	13	18	1	3	70	55	352	

EISENBAHN - RAILWAY - CHEMIN DE FER 2.2.09:3 (6A)  
 GRENZUEBERSCHREITENDER VERKEHR NACH LAND UND GUETERGRUPPE DANMARK  
 INTERNATIONAL TRAFFIC BY COUNTRY AND GROUP OF GOODS 1989  
 TRAFIC INTERNATIONAL PAR PAYS ET GROUPE DE MARCHANDISES MIO TKM

LAND - COUNTRY - PAYS	GUETERGRUPPE			GROUP OF GOODS			GROUPE DE MARCHANDISES						
	01	02	03	04	05	06	07	08	09	10	11	12	13
B. VERSAND NACH: DISPATCHED TO: EXPEDITIONS VERS:													
01 BR DEUTSCHLAND	0	0	0	1	0	29	0	0	-	0	4	0	11
02 FRANCE	-	-	-	0	0	0	0	-	-	-	-	-	0
03 ITALIA	0	0	0	1	0	8	0	-	-	-	0	0	0
04 NEDERLAND	-	-	-	0	0	1	-	-	-	-	0	-	-
05 BELGIQUE/BELGIE	-	0	-	0	-	0	-	-	-	-	-	-	-
06 LUXEMBOURG	-	-	-	-	-	0	-	-	-	-	-	-	-
07 UNITED KINGDOM	-	-	-	-	-	0	-	-	-	-	-	-	-
08 IRELAND	-	-	-	-	-	-	-	-	-	-	-	-	-
09 DANMARK	-	-	-	-	-	-	-	-	-	-	-	-	-
10 HELLAS	-	-	-	-	-	2	-	-	-	-	-	-	-
11 ESPANA	-	-	-	0	0	0	-	-	-	-	-	-	-
12 PORTUGAL	-	-	-	-	-	-	-	-	-	-	-	-	-
20 EUR	0	0	0	2	1	41	0	0	-	0	4	0	12
28 NORWAY	-	0	-	-	0	2	-	-	-	-	-	-	0
30 SWEDEN	0	0	-	16	0	2	0	0	-	-	3	0	3
32 FINLAND	-	-	-	0	-	-	-	-	-	-	-	-	-
36 SWITZERLAND	-	-	-	0	0	2	-	-	-	0	-	-	0
38 AUSTRIA	-	0	-	0	0	0	-	-	-	-	-	-	1
48 YUGOSLAVIA	-	-	-	-	-	0	-	-	-	-	-	-	-
52 TURKEY	-	-	-	-	-	-	-	-	-	-	-	-	-
56 USSR	-	-	-	-	-	-	-	-	-	-	-	-	-
58 GERMAN DR	-	-	-	-	-	1	-	-	-	-	0	0	0
60 POLAND	-	-	-	-	-	-	-	-	-	-	-	-	-
62 CZECHOSLOVAKIA	-	-	-	-	0	0	-	-	-	-	-	-	0
64 HUNGARY	-	-	-	-	-	0	-	-	-	-	-	-	-
66 RUMANIA	-	-	-	-	-	0	-	-	-	-	-	-	-
68 BULGARIA	-	-	-	-	-	1	-	-	-	-	-	-	-
71 TOTAL STATE TRADING	-	-	-	-	0	2	-	-	-	-	0	0	0
72 OTHER EUROP. COUNTRIES	-	-	-	-	-	-	-	-	-	-	-	-	-
80 NEAR AND MIDDLE EAST	-	-	-	-	-	-	-	-	-	-	-	-	-
83 OTHER COUNTRIES	-	-	-	-	-	-	-	-	-	-	-	-	-
88 TOTAL THIRD COUNTRIES	0	0	-	16	0	8	0	0	-	0	3	0	3
89 NOT SPECIFIED	-	-	-	-	-	-	-	-	-	-	-	-	-
95 ZUSAMMEN-TOTAL B	0	0	0	18	1	49	0	0	-	0	7	0	15
97 INSGESAMT-TOTAL A+B	0	4	0	47	2	69	0	0	0	2	8	0	91

EISENBAHN - RAILWAY - CHEMIN DE FER 2.2.09:4 (6A)  
 GRENZUEBERSCHREITENDER VERKEHR NACH LAND UND GUETERGRUPPE DANMARK  
 INTERNATIONAL TRAFFIC BY COUNTRY AND GROUP OF GOODS 1989  
 TRAFIC INTERNATIONAL PAR PAYS ET GROUPE DE MARCHANDISES MIO TKM

LAND - COUNTRY - PAYS	GUETERGRUPPE			GROUP OF GOODS			GROUPE DE MARCHANDISES					
	14	15	16	17	18	19	20	21	22	23	24	01-24
B. VERSAND NACH: DISPATCHED TO: EXPEDITIONS VERS:												
01 BR DEUTSCHLAND	4	2	17	1	3	4	4	1	0	5	12	97
02 FRANCE	0	0	-	-	0	0	1	-	0	0	7	10
03 ITALIA	0	0	-	-	0	10	1	0	0	1	17	40
04 NEDERLAND	0	0	-	0	-	-	-	-	-	0	0	2
05 BELGIQUE/BELGIE	-	-	-	0	-	0	0	-	-	-	0	1
06 LUXEMBOURG	-	-	-	-	-	0	-	-	-	-	0	0
07 UNITED KINGDOM	-	-	-	-	-	-	-	-	-	-	-	0
08 IRELAND	-	-	-	-	-	-	-	-	-	-	-	-
09 DANMARK	-	-	-	-	-	-	-	-	-	-	-	-
10 HELLAS	-	-	-	-	-	-	0	-	-	-	-	2
11 ESPANA	0	0	-	-	-	-	0	0	0	-	0	1
12 PORTUGAL	-	-	-	-	-	-	-	-	-	-	0	0
20 EUR	4	2	17	1	3	14	6	1	0	6	37	151
28 NORWAY	0	0	-	-	0	-	1	0	-	1	1	5
30 SWEDEN	2	0	0	-	1	13	2	0	0	4	1	46
32 FINLAND	0	-	-	-	-	-	0	-	-	-	0	0
36 SWITZERLAND	0	1	-	-	0	1	0	0	-	1	1	7
38 AUSTRIA	1	-	-	-	0	0	0	0	0	0	1	3
48 YUGOSLAVIA	0	0	-	-	0	-	0	-	-	0	0	1
52 TURKEY	-	-	-	-	-	-	-	-	-	-	-	-
56 USSR	-	-	-	-	-	-	-	-	-	-	-	-
58 GERMAN DR	0	-	-	-	0	-	0	0	0	0	0	1
60 POLAND	1	0	-	-	0	-	0	0	-	0	0	1
62 CZECHOSLOVAKIA	0	0	-	-	0	-	0	0	-	0	0	0
64 HUNGARY	-	-	-	-	0	-	0	-	-	-	0	0
66 RUMANIA	-	-	-	-	0	-	-	-	-	0	0	0
68 BULGARIA	0	-	-	-	0	-	0	-	-	-	0	1
71 TOTAL STATE TRADING	1	0	-	-	0	-	0	0	0	0	0	4
72 OTHER EUROP. COUNTRIES	-	-	-	-	-	-	-	-	-	-	-	-
80 NEAR AND MIDDLE EAST	-	-	-	-	-	-	-	-	-	-	-	-
83 OTHER COUNTRIES	-	-	-	-	-	-	0	-	-	-	-	0
88 TOTAL THIRD COUNTRIES	4	1	0	-	2	14	3	0	0	6	4	66
89 NOT SPECIFIED	-	-	-	-	-	-	-	-	-	-	-	-
95 ZUSAMMEN-TOTAL B	8	3	17	1	5	28	9	2	0	12	41	217
97 INSGESAMT-TOTAL A+B	14	17	28	4	28	41	27	3	3	82	96	569

EISENBahn - RAILWAY - CHEMIN DE FER  
 GRENZUEBERSCHREITENDER VERKEHR NACH LAND UND GUETERGRUPPE  
 INTERNATIONAL TRAFFIC BY COUNTRY AND GROUP OF GOODS  
 TRAFIC INTERNATIONAL PAR PAYS ET GROUPE DE MARCHANDISES

2.2.10:1 (6A)  
 HELLAS  
 1989  
 MIO TKM

LAND - COUNTRY - PAYS	GUETERGRUPPE			GROUP OF GOODS			GROUPE DE MARCHANDISES						
	01	02	03	04	05	06	07	08	09	10	11	12	13
A. EMPFANG AUS: RECEIVED FROM: RECEPTIONS DE:													
01 BR DEUTSCHLAND	-	0	0	0	0	0	-	-	-	0	0	-	1
02 FRANCE	-	-	0	-	-	0	-	-	-	-	-	-	-
03 ITALIA	-	-	-	-	-	0	-	-	-	-	-	-	0
04 NEDERLAND	-	-	0	-	-	-	-	-	-	-	-	-	-
05 BELGIQUE/BELGIE	-	-	-	-	0	-	-	-	-	-	-	-	0
06 LUXEMBOURG	-	-	-	-	-	-	-	-	-	-	-	-	-
07 UNITED KINGDOM	-	-	-	-	-	-	-	-	-	-	-	-	-
08 IRELAND	-	-	-	-	-	-	-	-	-	-	-	-	-
09 DANMARK	-	-	-	-	-	-	-	-	-	-	-	-	-
10 HELLAS	-	-	-	-	-	-	-	-	-	-	-	-	-
11 ESPANA	-	-	-	-	-	-	-	-	-	-	-	-	-
12 PORTUGAL	-	-	-	-	-	-	-	-	-	-	-	-	-
20 EUR	-	0	0	0	0	0	-	-	-	0	0	-	1
28 NORWAY	-	-	-	-	-	-	-	-	-	-	-	-	-
30 SWEDEN	-	-	-	-	-	-	-	-	-	-	-	-	-
32 FINLAND	-	-	-	-	-	-	-	-	-	-	-	-	-
36 SWITZERLAND	-	-	-	-	-	-	-	-	-	-	0	-	-
38 AUSTRIA	-	-	-	-	0	0	-	-	-	-	-	-	1
48 YUGOSLAVIA	0	0	3	3	0	0	0	4	-	1	0	-	14
52 TURKEY	-	-	-	-	-	-	-	-	-	-	-	-	-
56 USSR	-	-	-	-	-	-	-	-	-	-	-	-	-
58 GERMAN DR	-	-	-	-	-	-	-	-	-	-	-	-	0
60 POLAND	-	0	0	-	0	0	-	-	-	-	-	-	0
62 CZECHOSLOVAKIA	-	-	0	2	0	0	-	2	-	0	-	0	1
64 HUNGARY	-	0	0	0	0	0	-	-	-	0	-	-	0
66 RUMANIA	-	-	0	0	0	0	-	-	-	-	-	-	0
68 BULGARIA	-	0	0	6	0	1	-	4	-	0	-	0	6
71 TOTAL STATE TRADING	0	0	3	11	1	2	0	9	-	1	0	0	22
72 OTHER EUROP. COUNTRIES	-	-	-	-	-	-	-	-	-	-	-	-	-
80 NEAR AND MIDDLE EAST	-	-	-	-	-	-	-	-	-	-	-	-	-
83 OTHER COUNTRIES	-	-	-	-	-	-	-	-	-	-	-	-	-
88 TOTAL THIRD COUNTRIES	0	0	3	11	1	2	0	9	-	1	0	0	22
89 NOT SPECIFIED	-	-	-	-	-	-	-	-	-	-	-	-	-
95 ZUSAMMEN-TOTAL A	0	0	3	11	1	2	0	9	-	1	0	0	23

EISENBahn - RAILWAY - CHEMIN DE FER  
 GRENZUEBERSCHREITENDER VERKEHR NACH LAND UND GUETERGRUPPE  
 INTERNATIONAL TRAFFIC BY COUNTRY AND GROUP OF GOODS  
 TRAFIC INTERNATIONAL PAR PAYS ET GROUPE DE MARCHANDISES

2.2.10:2 (6A)  
 HELLAS  
 1989  
 MIO TKM

LAND - COUNTRY - PAYS	GUETERGRUPPE			GROUP OF GOODS			GROUPE DE MARCHANDISES					
	14	15	16	17	18	19	20	21	22	23	24	01-24
A. EMPFANG AUS: RECEIVED FROM: RECEPTIONS DE:												
01 BR DEUTSCHLAND	0	-	-	-	0	0	19	1	1	6	0	29
02 FRANCE	0	-	-	-	0	0	3	0	0	0	0	4
03 ITALIA	0	-	-	-	0	-	8	0	0	0	0	8
04 NEDERLAND	-	-	-	-	-	-	1	-	-	-	0	1
05 BELGIQUE/BELGIE	-	-	-	-	0	-	0	-	0	-	0	1
06 LUXEMBOURG	-	-	-	-	-	-	0	-	-	-	-	-
07 UNITED KINGDOM	-	-	-	-	-	-	-	-	-	-	-	-
08 IRELAND	-	-	-	-	-	-	-	-	-	-	-	-
09 DANMARK	-	-	-	-	-	-	0	0	-	-	0	0
10 HELLAS	-	-	-	-	-	-	-	-	-	-	-	-
11 ESPANA	-	-	-	-	-	-	0	-	-	-	-	0
12 PORTUGAL	-	-	-	-	-	-	-	-	-	-	-	-
20 EUR	0	-	-	-	1	0	31	1	1	6	0	42
28 NORWAY	-	-	-	-	-	-	-	-	-	-	-	-
30 SWEDEN	-	-	-	-	0	-	0	-	-	-	-	0
32 FINLAND	-	-	-	-	-	-	-	-	-	-	-	-
36 SWITZERLAND	-	-	-	-	-	-	0	-	-	0	0	0
38 AUSTRIA	-	-	-	-	0	1	2	0	0	3	0	7
48 YUGOSLAVIA	1	1	0	-	1	0	5	12	0	6	2	54
52 TURKEY	-	-	-	-	-	-	-	-	-	-	-	-
56 USSR	-	-	-	-	0	-	1	0	0	0	0	2
58 GERMAN DR	-	-	-	-	0	-	0	0	0	0	0	2
60 POLAND	0	-	-	-	0	-	0	0	0	0	0	0
62 CZECHOSLOVAKIA	0	-	-	-	0	-	3	0	0	1	1	8
64 HUNGARY	0	0	-	1	1	0	0	0	1	0	0	6
66 RUMANIA	0	0	-	-	1	-	1	0	1	2	0	7
68 BULGARIA	0	1	3	0	6	4	3	1	4	4	5	49
71 TOTAL STATE TRADING	2	1	3	1	10	4	15	14	6	13	8	128
72 OTHER EUROP. COUNTRIES	-	-	-	-	-	-	-	-	-	-	-	-
80 NEAR AND MIDDLE EAST	-	-	-	-	-	-	-	-	-	-	-	-
83 OTHER COUNTRIES	-	-	-	-	-	-	-	-	-	-	-	-
88 TOTAL THIRD COUNTRIES	2	1	3	1	10	5	17	14	6	16	9	135
89 NOT SPECIFIED	-	-	-	-	-	-	-	-	-	-	-	-
95 ZUSAMMEN-TOTAL A	2	1	3	1	11	5	49	15	7	22	9	178

EISENBAHN - RAILWAY - CHEMIN DE FER  
 GRENZUEBERSCHREITENDER VERKEHR NACH LAND UND GUETERGRUPPE  
 INTERNATIONAL TRAFFIC BY COUNTRY AND GROUP OF GOODS  
 TRAFIC INTERNATIONAL PAR PAYS ET GROUPE DE MARCHANDISES

2.2.10:3 (6A)  
 HELLAS  
 1989  
 MIO TKM

LAND - COUNTRY - PAYS	GUETERGRUPPE			GROUP OF GOODS				GROUPE DE MARCHANDISES					
	01	02	03	04	05	06	07	08	09	10	11	12	13
B. VERSAND NACH: DISPATCHED TO: EXPEDITIONS VERS:													
01 BR DEUTSCHLAND	-	2	-	-	-	0	-	-	-	-	-	-	-
02 FRANCE	-	-	-	-	-	-	-	-	-	-	-	-	-
03 ITALIA	-	-	-	-	-	-	-	-	-	-	-	-	0
04 NEDERLAND	-	-	-	-	-	0	-	-	-	-	-	-	-
05 BELGIQUE/BELGIE	-	-	-	-	-	-	-	-	-	-	-	-	-
06 LUXEMBOURG	-	-	-	-	-	-	-	-	-	-	-	-	-
07 UNITED KINGDOM	-	-	-	-	-	-	-	-	-	-	-	-	-
08 IRELAND	-	-	-	-	-	-	-	-	-	-	-	-	-
09 DANMARK	-	-	-	-	0	-	-	-	-	-	-	-	-
10 HELLAS	-	-	-	-	-	-	-	-	-	-	-	-	-
11 ESPANA	-	-	-	-	-	-	-	-	-	-	-	-	-
12 PORTUGAL	-	-	-	-	-	-	-	-	-	-	-	-	-
20 EUR	-	2	-	-	0	0	-	-	-	-	-	-	0
28 NORWAY	-	-	-	-	-	-	-	-	-	-	-	-	-
30 SWEDEN	-	-	-	-	-	-	-	-	-	-	-	-	-
32 FINLAND	-	-	-	-	-	-	-	-	-	-	-	-	-
36 SWITZERLAND	-	-	-	-	-	-	-	-	-	-	-	-	-
38 AUSTRIA	-	0	-	-	-	-	-	-	-	-	-	-	-
48 YUGOSLAVIA	0	2	-	0	2	1	-	0	105	2	7	5	9
52 TURKEY	-	-	-	-	0	0	-	-	-	-	-	-	-
56 USSR	-	-	-	-	-	-	-	-	-	-	-	-	0
58 GERMAH DR	-	4	-	-	0	1	-	-	-	-	0	-	0
60 POLAND	-	2	-	-	0	1	-	-	-	-	-	-	1
62 CZECHOSLOVAKIA	-	-	-	-	2	0	-	-	-	-	-	-	-
64 HUNGARY	-	2	0	-	0	0	-	-	-	0	-	-	1
66 RUMANIA	-	1	-	-	0	0	-	-	-	0	-	-	0
68 BULGARIA	-	5	-	0	2	4	0	-	-	0	2	0	0
71 TOTAL STATE TRADING	0	16	0	0	5	7	0	0	105	2	10	5	11
72 OTHER EUROP. COUNTRIES	-	-	-	-	-	-	-	-	-	-	-	-	-
80 NEAR AND MIDDLE EAST	-	-	-	-	-	-	-	-	-	-	-	-	-
83 OTHER COUNTRIES	-	-	-	-	-	-	-	-	-	-	-	-	-
88 TOTAL THIRD COUNTRIES	0	16	0	0	5	7	0	0	105	2	10	5	11
89 NOT SPECIFIED	-	-	-	-	-	-	-	-	-	-	-	-	-
95 ZUSAMMEN-TOTAL B	0	18	0	0	6	7	0	0	105	2	10	5	11
97 INSGESAMT-TOTAL A+B	0	18	3	11	7	9	0	9	105	3	10	5	34

EISENBAHN - RAILWAY - CHEMIN DE FER  
 GRENZUEBERSCHREITENDER VERKEHR NACH LAND UND GUETERGRUPPE  
 INTERNATIONAL TRAFFIC BY COUNTRY AND GROUP OF GOODS  
 TRAFIC INTERNATIONAL PAR PAYS ET GROUPE DE MARCHANDISES

2.2.10:4 (6A)  
 HELLAS  
 1989  
 MIO TKM

LAND - COUNTRY - PAYS	GUETERGRUPPE				GROUP OF GOODS				GROUPE DE MARCHANDISES				
	14	15	16	17	18	19	20	21	22	23	24	01-24	
B. VERSAND NACH: DISPATCHED TO: EXPEDITIONS VERS:													
01 BR DEUTSCHLAND	-	-	-	-	-	-	0	-	-	0	0	2	
02 FRANCE	-	-	-	-	-	-	0	-	-	-	-	0	
03 ITALIA	-	-	-	-	-	0	0	-	-	-	-	0	
04 NEDERLAND	-	-	-	-	-	-	-	-	-	-	-	0	
05 BELGIQUE/BELGIE	-	-	-	-	-	-	0	-	0	-	-	0	
06 LUXEMBOURG	-	-	-	-	-	-	-	-	-	-	-	-	
07 UNITED KINGDOM	-	-	-	-	-	-	-	-	-	-	-	-	
08 IRELAND	-	-	-	-	-	-	-	-	-	-	-	-	
09 DANMARK	-	-	-	-	-	-	-	-	-	-	-	0	
10 HELLAS	-	-	-	-	-	-	-	-	-	-	-	-	
11 ESPANA	-	-	-	-	-	-	-	-	-	-	0	0	
12 PORTUGAL	-	-	-	-	-	-	-	-	-	-	-	-	
20 EUR	-	-	-	-	0	-	0	-	0	0	0	2	
28 NORWAY	-	-	-	-	-	-	-	-	-	-	-	-	
30 SWEDEN	-	-	-	-	-	-	-	-	-	-	-	-	
32 FINLAND	-	-	-	-	-	-	-	-	-	-	-	-	
36 SWITZERLAND	-	-	-	-	-	-	-	-	-	-	-	-	
38 AUSTRIA	-	-	-	-	-	-	-	-	-	-	0	0	
48 YUGOSLAVIA	0	4	6	-	0	-	0	0	0	0	1	143	
52 TURKEY	-	0	-	-	-	-	0	-	-	0	-	0	
56 USSR	-	-	-	-	-	-	-	-	-	-	-	-	
58 GERMAN DR	-	-	-	-	-	-	-	-	-	-	0	6	
60 POLAND	0	-	-	-	-	-	0	0	0	1	0	5	
62 CZECHOSLOVAKIA	-	-	-	-	-	-	0	0	-	0	0	2	
64 HUNGARY	0	0	-	-	0	-	0	0	-	0	0	3	
66 RUMANIA	-	-	-	-	0	-	0	-	0	0	0	1	
68 BULGARIA	1	-	0	-	0	-	1	0	0	0	0	17	
71 TOTAL STATE TRADING	2	4	6	-	0	-	1	1	0	1	1	176	
72 OTHER EUROP. COUNTRIES	-	-	-	-	-	-	-	-	-	-	-	-	
80 NEAR AND MIDDLE EAST	-	-	-	-	-	-	-	-	-	-	-	-	
83 OTHER COUNTRIES	-	-	-	-	-	-	-	-	-	-	-	-	
88 TOTAL THIRD COUNTRIES	2	4	6	-	0	-	1	1	0	1	1	177	
89 NOT SPECIFIED	-	-	-	-	-	-	-	-	-	-	-	-	
95 ZUSAMMEN-TOTAL B	2	4	6	-	0	-	1	1	0	1	1	178	
97 INSGESAMT-TOTAL A+B	4	6	10	1	11	5	50	16	7	23	10	356	

EISENBahn - RAILWAY - CHEMIN DE FER 2.2.11:1 (6A)  
 GRENZUEBERSCHREITENDER VERKEHR NACH LAND UND GUETERGRUPPE ESPANA  
 INTERNATIONAL TRAFFIC BY COUNTRY AND GROUP OF GOODS 1989  
 TRAFIC INTERNATIONAL PAR PAYS ET GROUPE DE MARCHANDISES MIO TKM

LAND - COUNTRY - PAYS	GUETERGRUPPE - GROUP OF GOODS - GROUPE DE MARCHANDISES												
	01	02	03	04	05	06	07	08	09	10	11	12	13
A. EMPFANG AUS: RECEIVED FROM: RECEPTIONS DE:													
01 BR DEUTSCHLAND	-	-	-	-	-	-	-	-	-	-	-	-	30
02 FRANCE	-	24	-	41	-	6	24	-	-	-	-	-	17
03 ITALIA	-	-	-	-	-	-	-	-	-	-	-	-	2
04 NEDERLAND	-	-	-	-	-	-	-	-	-	-	-	-	0
05 BELGIQUE/BELGIE	-	10	-	-	-	-	-	-	-	-	-	-	5
06 LUXEMBOURG	-	-	-	-	-	-	-	-	-	-	-	-	-
07 UNITED KINGDOM	-	-	-	-	-	-	-	-	-	-	-	-	-
08 IRELAND	-	-	-	-	-	-	-	-	-	-	-	-	-
09 DANMARK	-	-	-	-	-	-	-	-	-	-	-	-	-
10 HELLAS	-	-	-	-	-	-	-	-	-	-	-	-	-
11 ESPANA	-	-	-	-	-	-	-	-	-	-	-	-	-
12 PORTUGAL	-	-	-	91	-	-	-	-	-	-	-	-	-
20 EUR	-	34	-	132	-	6	24	-	-	-	-	-	54
28 NORWAY	-	-	-	-	-	-	-	-	-	-	-	-	-
30 SWEDEN	-	-	-	1	-	-	-	-	-	-	-	-	0
32 FINLAND	-	-	-	-	-	-	-	-	-	-	-	-	-
36 SWITZERLAND	-	-	-	1	-	-	-	-	-	-	-	-	-
38 AUSTRIA	-	-	-	-	-	-	-	-	-	-	-	-	-
48 YUGOSLAVIA	-	-	-	-	-	-	-	-	-	-	-	-	-
52 TURKEY	-	-	-	-	-	-	-	-	-	-	-	-	-
56 USSR	-	-	-	-	-	-	-	-	-	-	-	-	-
58 GERMAN DR	-	-	-	-	-	-	-	-	-	-	-	-	-
60 POLAND	-	-	-	-	-	-	-	-	-	-	-	-	-
62 CZECHOSLOVAKIA	-	-	-	-	-	-	-	-	-	-	-	-	-
64 HUNGARY	-	-	-	-	-	-	-	-	-	-	-	-	-
66 RUMANIA	-	-	-	-	-	-	-	-	-	-	-	-	-
68 BULGARIA	-	-	-	-	-	-	-	-	-	-	-	-	-
71 TOTAL STATE TRADING	-	-	-	-	-	-	-	-	-	-	-	-	-
72 OTHER EUROP. COUNTRIES	-	-	-	-	-	-	-	-	-	-	-	-	-
80 NEAR AND MIDDLE EAST	-	-	-	-	-	-	-	-	-	-	-	-	-
83 OTHER COUNTRIES	-	-	-	-	-	-	-	-	-	-	-	-	-
88 TOTAL THIRD COUNTRIES	-	-	-	2	-	-	-	-	-	-	-	-	0
89 NOT SPECIFIED	-	-	-	-	-	-	-	-	-	-	-	-	-
95 ZUSAMMEN-TOTAL A	-	34	-	134	-	6	24	-	-	-	-	-	54

EISENBahn - RAILWAY - CHEMIN DE FER 2.2.11:2 (6A)  
 GRENZUEBERSCHREITENDER VERKEHR NACH LAND UND GUETERGRUPPE ESPANA  
 INTERNATIONAL TRAFFIC BY COUNTRY AND GROUP OF GOODS 1989  
 TRAFIC INTERNATIONAL PAR PAYS ET GROUPE DE MARCHANDISES MIO TKM

LAND - COUNTRY - PAYS	GUETERGRUPPE - GROUP OF GOODS - GROUPE DE MARCHANDISES												
	14	15	16	17	18	19	20	21	22	23	24	01-24	
A. EMPFANG AUS: RECEIVED FROM: RECEPTIONS DE:													
01 BR DEUTSCHLAND	-	-	-	-	1	-	35	0	-	-	147	213	
02 FRANCE	-	-	-	-	2	-	60	-	-	1	106	281	
03 ITALIA	-	-	-	-	-	-	7	1	-	-	14	22	
04 NEDERLAND	-	-	-	-	-	-	-	-	-	0	1	3	
05 BELGIQUE/BELGIE	-	-	-	-	-	-	-	-	-	-	9	19	
06 LUXEMBOURG	-	-	-	-	-	-	-	-	-	-	0	5	
07 UNITED KINGDOM	-	-	-	-	0	-	-	-	-	-	1	1	
08 IRELAND	-	-	-	-	-	-	-	-	-	-	-	-	
09 DANMARK	-	-	-	-	-	-	-	-	-	-	2	2	
10 HELLAS	-	-	-	-	-	-	-	-	-	-	-	-	
11 ESPANA	-	-	-	-	-	-	-	-	-	-	-	-	
12 PORTUGAL	3	-	-	-	0	-	11	-	-	1	58	164	
20 EUR	3	-	-	-	3	-	113	1	-	2	338	710	
28 NORWAY	-	-	-	-	-	-	0	-	-	-	-	0	
30 SWEDEN	-	-	-	-	-	-	-	-	-	-	1	2	
32 FINLAND	-	-	-	-	-	-	-	-	-	-	-	-	
36 SWITZERLAND	-	-	-	-	-	-	-	-	-	-	2	3	
38 AUSTRIA	-	-	-	-	-	-	16	-	-	-	7	23	
48 YUGOSLAVIA	-	-	-	-	-	-	-	-	-	-	1	1	
52 TURKEY	-	-	-	-	-	-	-	-	-	-	-	-	
56 USSR	-	-	-	-	-	-	-	-	-	-	-	-	
58 GERMAN DR	-	-	-	-	-	-	0	-	-	-	1	1	
60 POLAND	-	-	-	-	-	-	-	-	-	-	0	0	
62 CZECHOSLOVAKIA	-	-	-	-	-	-	0	-	-	-	2	2	
64 HUNGARY	-	-	-	-	-	-	-	-	-	-	2	2	
66 RUMANIA	-	-	-	-	-	-	-	-	-	-	0	0	
68 BULGARIA	-	-	-	-	-	-	-	-	-	-	-	-	
71 TOTAL STATE TRADING	-	-	-	-	-	-	0	-	-	-	6	6	
72 OTHER EUROP. COUNTRIES	-	-	-	-	-	-	-	-	-	-	-	-	
80 NEAR AND MIDDLE EAST	-	-	-	-	-	-	-	-	-	-	-	-	
83 OTHER COUNTRIES	-	-	-	-	-	-	16	-	-	-	16	34	
88 TOTAL THIRD COUNTRIES	-	-	-	-	-	-	-	-	-	-	-	-	
89 NOT SPECIFIED	-	-	-	-	-	-	-	-	-	-	-	-	
95 ZUSAMMEN-TOTAL A	3	-	-	-	3	-	129	1	-	2	354	744	

EISENBahn - RAILWAY - CHEMIN DE FER 2.2.11:3 (6A)  
 GRENZUEBERSCHREITENDER VERKEHR NACH LAND UND GUETERGRUPPE ESPANA  
 INTERNATIONAL TRAFFIC BY COUNTRY AND GROUP OF GOODS 1989  
 TRAFIC INTERNATIONAL PAR PAYS ET GROUPE DE MARCHANDISES MIO TKM

LAND - COUNTRY - PAYS	GUETERGRUPPE			GROUP OF GOODS			GROUPE DE MARCHANDISES						
	01	02	03	04	05	06	07	08	09	10	11	12	13
B. VERSAND NACH: DISPATCHED TO: EXPEDITIONS VERS:													
01 BR DEUTSCHLAND		45		0		1							
02 FRANCE		21		0									12
03 ITALIA		1		1									
04 NEDERLAND		7											
05 BELGIQUE/BELGIE		3											
06 LUXEMBOURG													
07 UNITED KINGDOM		5											
08 IRELAND													
09 DANMARK		2											
10 HELLAS													
11 ESPANA													
12 PORTUGAL		1		9	5	9							11
20 EUR		85		10	5	10							23
28 NORWAY													
30 SWEDEN		7											
32 FINLAND													
36 SCHWEIZ/SWITZERLAND		8		1		3							0
38 AUSTRIA		2											0
48 YUGOSLAVIA													
52 TURKEY													
56 USSR													
58 GERMAN DR		51											
60 POLAND													
62 CZECHOSLOVAKIA		18											
64 HUNGARY		0											
66 RUMANIA													
68 BULGARIA													
71 TOTAL STATE TRADING		69											
72 OTHER EUROP. COUNTRIES													
80 NEAR AND MIDDLE EAST													
83 OTHER COUNTRIES													
88 TOTAL THIRD COUNTRIES		86		1		3							0
89 NOT SPECIFIED													
95 ZUSAMMEN-TOTAL B		171		11	5	13							23
97 INSGESAMT-TOTAL A+B		205		145	5	19	24						77

EISENBahn - RAILWAY - CHEMIN DE FER 2.2.11:4 (6A)  
 GRENZUEBERSCHREITENDER VERKEHR NACH LAND UND GUETERGRUPPE ESPANA  
 INTERNATIONAL TRAFFIC BY COUNTRY AND GROUP OF GOODS 1989  
 TRAFIC INTERNATIONAL PAR PAYS ET GROUPE DE MARCHANDISES MIO TKM

LAND - COUNTRY - PAYS	GUETERGRUPPE			GROUP OF GOODS			GROUPE DE MARCHANDISES					
	14	15	16	17	18	19	20	21	22	23	24	01-24
B. VERSAND NACH: DISPATCHED TO: EXPEDITIONS VERS:												
01 BR DEUTSCHLAND	1	1				5	24			4	95	176
02 FRANCE		17	0			12	40			3	35	140
03 ITALIA						1	19	14			26	62
04 NEDERLAND										0	4	11
05 BELGIQUE/BELGIE										1	10	14
06 LUXEMBOURG												
07 UNITED KINGDOM												5
08 IRELAND												
09 DANMARK											0	2
10 HELLAS												
11 ESPANA												
12 PORTUGAL	17	4			3		31	1	1	4	40	136
20 EUR	18	22	0		4	36	109	1	1	12	210	546
28 NORWAY											2	2
30 SWEDEN											0	7
32 FINLAND												
36 SCHWEIZ/SWITZERLAND		1				21	2			0	25	61
38 AUSTRIA							1				3	6
48 YUGOSLAVIA												
52 TURKEY												
56 USSR												
58 GERMAN DR												51
60 POLAND												
62 CZECHOSLOVAKIA											1	19
64 HUNGARY												0
66 RUMANIA											0	0
68 BULGARIA												
71 TOTAL STATE TRADING											1	70
72 OTHER EUROP. COUNTRIES												
80 NEAR AND MIDDLE EAST								1				1
83 OTHER COUNTRIES												
88 TOTAL THIRD COUNTRIES		1				21	4			0	31	147
89 NOT SPECIFIED												
95 ZUSAMMEN-TOTAL B	18	23	0		4	57	113	1	1	12	241	693
97 INSGESAMT-TOTAL A+B	21	23	0		7	57	242	2	1	14	595	1437

EISENBAHN - RAILWAY - CHEMIN DE FER 2.2.12:1 (6A)  
 GRENZUEBERSCHREITENDER VERKEHR NACH LAND UND GUETERGRUPPE PORTUGAL  
 INTERNATIONAL TRAFFIC BY COUNTRY AND GROUP OF GOODS 1989  
 TRAFIC INTERNATIONAL PAR PAYS ET GROUPE DE MARCHANDISES MID TKM

LAND - COUNTRY - PAYS	GUETERGRUPPE - GROUP OF GOODS - GROUPE DE MARCHANDISES												
	01	02	03	04	05	06	07	08	09	10	11	12	13
A. EMPFANG AUS: RECEIVED FROM: RECEPTIONS DE:													
01 BR DEUTSCHLAND				0	0								0
02 FRANCE		5	4	1	0								1
03 ITALIA		0		0	0								0
04 NEDERLAND													
05 BELGIQUE/BELGIE				0									
06 LUXEMBOURG													
07 UNITED KINGDOM													
08 IRELAND													
09 DANMARK													
10 HELLAS													
11 ESPANA	0	1		7	0	9							18
12 PORTUGAL													
20 EUR	0	5		9	0	9							18
28 NORWAY													
30 SWEDEN													
32 FINLAND													
36 SWITZERLAND					0								
38 AUSTRIA				0									
48 YUGOSLAVIA				0									
52 TURKEY													
56 USSR													
58 GERMAN DR													
60 POLAND													
62 CZECHOSLOVAKIA													
64 HUNGARY													
66 RUMANIA													
68 BULGARIA													
71 TOTAL STATE TRADING				0									
72 OTHER EUROP. COUNTRIES													
80 NEAR AND MIDDLE EAST													
83 OTHER COUNTRIES				0		0							
88 TOTAL THIRD COUNTRIES						0							
89 NOT SPECIFIED													
95 ZUSAMMEN-TOTAL A	0	5		9	1	9							18

EISENBAHN - RAILWAY - CHEMIN DE FER 2.2.12:2 (6A)  
 GRENZUEBERSCHREITENDER VERKEHR NACH LAND UND GUETERGRUPPE PORTUGAL  
 INTERNATIONAL TRAFFIC BY COUNTRY AND GROUP OF GOODS 1989  
 TRAFIC INTERNATIONAL PAR PAYS ET GROUPE DE MARCHANDISES MID TKM

LAND - COUNTRY - PAYS	GUETERGRUPPE - GROUP OF GOODS - GROUPE DE MARCHANDISES												
	14	15	16	17	18	19	20	21	22	23	24	01-24	
A. EMPFANG AUS: RECEIVED FROM: RECEPTIONS DE:													
01 BR DEUTSCHLAND			0			0	4		0		2	6	
02 FRANCE	0	0			0		6		0		2	14	
03 ITALIA					0		0		0		4	4	
04 NEDERLAND													
05 BELGIQUE/BELGIE												0	
06 LUXEMBOURG													
07 UNITED KINGDOM													
08 IRELAND													
09 DANMARK											0	0	
10 HELLAS													
11 ESPANA	5	0	0		1	2	22				24	90	
12 PORTUGAL													
20 EUR	5	0	0		1	2	32		0		32	115	
28 NORWAY													
30 SWEDEN													
32 FINLAND													
36 SWITZERLAND							0				0	0	
38 AUSTRIA							0				0	0	
48 YUGOSLAVIA							0				0	0	
52 TURKEY													
56 USSR													
58 GERMAN DR							0				0	0	
60 POLAND							0				0	0	
62 CZECHOSLOVAKIA							0				0	0	
64 HUNGARY											0	0	
66 RUMANIA							0				0	0	
68 BULGARIA													
71 TOTAL STATE TRADING							0				1	1	
72 OTHER EUROP. COUNTRIES													
80 NEAR AND MIDDLE EAST													
83 OTHER COUNTRIES													
88 TOTAL THIRD COUNTRIES						0	0				1	1	
89 NOT SPECIFIED													
95 ZUSAMMEN-TOTAL A	5	0	0		1	2	32		0		33	116	

EISENBAHN - RAILWAY - CHEMIN DE FER  
 GRENZUEBERSCHREITENDER VERKEHR NACH LAND UND GUETERGRUPPE  
 INTERNATIONAL TRAFFIC BY COUNTRY AND GROUP OF GOODS  
 TRAFIC INTERNATIONAL PAR PAYS ET GROUPE DE MARCHANDISES

2.2.12:3 (6A)  
 PORTUGAL  
 1989  
 MID TKM

LAND - COUNTRY - PAYS	GUETERGRUPPE - GROUP OF GOODS - GROUPE DE MARCHANDISES												
	01	02	03	04	05	06	07	08	09	10	11	12	13
B. VERSAND NACH: DISPATCHED TO: EXPEDITIONS VERS:													
01 BR DEUTSCHLAND	-	-	0	0	-	-	-	-	-	-	-	-	-
02 FRANCE	-	-	-	0	-	-	-	-	-	-	-	-	-
03 ITALIA	-	-	-	0	0	-	-	-	-	-	-	-	-
04 NEDERLAND	-	-	-	-	-	-	-	-	-	-	-	-	-
05 BELGIQUE/BELGIE	-	-	-	-	-	-	-	-	-	-	-	-	-
06 LUXEMBOURG	-	-	-	-	-	-	-	-	-	-	-	-	-
07 UNITED KINGDOM	-	-	-	-	-	-	-	-	-	-	-	-	-
08 IRELAND	-	-	-	-	-	-	-	-	-	-	-	-	-
09 DANMARK	-	-	-	-	-	-	-	-	-	-	-	-	-
10 HELLAS	-	-	-	-	-	-	-	-	-	-	-	-	-
11 ESPAÑA	0	1	-	52	0	4	-	-	-	-	0	0	1
12 PORTUGAL	-	-	-	-	-	-	-	-	-	-	-	-	-
20 EUR	0	1	0	53	0	4	-	-	-	-	0	0	1
28 NORWAY	-	-	-	-	-	-	-	-	-	-	-	-	-
30 SWEDEN	-	-	-	-	-	-	-	-	-	-	-	-	-
32 FINLAND	-	-	-	-	-	-	-	-	-	-	-	-	-
36 SWITZERLAND	-	-	-	0	-	-	-	-	-	-	-	-	-
38 AUSTRIA	-	-	-	0	-	-	-	-	-	-	-	-	-
48 YUGOSLAVIA	-	-	-	0	-	-	-	-	-	-	-	-	-
52 TURKEY	-	-	-	-	-	-	-	-	-	-	-	-	-
56 USSR	-	-	-	-	-	-	-	-	-	-	-	-	-
58 GERMAN DR	-	-	-	0	0	-	-	-	-	-	-	-	-
60 POLAND	-	-	-	-	-	-	-	-	-	-	-	-	-
62 CZECHOSLOVAKIA	-	-	-	0	-	-	-	-	-	-	-	-	-
64 HUNGARY	-	-	-	-	-	-	-	-	-	-	-	-	-
66 ROMANIA	-	-	-	0	-	-	-	-	-	-	-	-	-
68 BULGARIA	-	-	-	-	-	-	-	-	-	-	-	-	-
71 TOTAL STATE TRADING	-	-	-	0	0	-	-	-	-	-	-	-	-
72 OTHER EUROP. COUNTRIES	-	-	-	-	-	-	-	-	-	-	-	-	-
80 NEAR AND MIDDLE EAST	-	-	-	-	-	-	-	-	-	-	-	-	-
83 OTHER COUNTRIES	-	-	-	-	-	-	-	-	-	-	-	-	-
88 TOTAL THIRD COUNTRIES	-	-	-	0	0	-	-	-	-	-	-	-	-
89 NOT SPECIFIED	-	-	-	-	-	-	-	-	-	-	-	-	-
95 ZUSAMMEN-TOTAL B	0	1	0	53	0	4	-	-	-	-	0	0	1
97 INSGESAMT-TOTAL A+B	0	6	0	62	1	13	-	-	-	-	0	0	20

EISENBAHN - RAILWAY - CHEMIN DE FER  
 GRENZUEBERSCHREITENDER VERKEHR NACH LAND UND GUETERGRUPPE  
 INTERNATIONAL TRAFFIC BY COUNTRY AND GROUP OF GOODS  
 TRAFIC INTERNATIONAL PAR PAYS ET GROUPE DE MARCHANDISES

2.2.12:4 (6A)  
 PORTUGAL  
 1989  
 MID TKM

LAND - COUNTRY - PAYS	GUETERGRUPPE - GROUP OF GOODS - GROUPE DE MARCHANDISES												
	14	15	16	17	18	19	20	21	22	23	24	01-24	
B. VERSAND NACH: DISPATCHED TO: EXPEDITIONS VERS:													
01 BR DEUTSCHLAND	-	-	-	-	-	-	0	-	0	-	0	1	
02 FRANCE	-	-	-	-	-	0	2	-	0	-	2	5	
03 ITALIA	-	-	-	-	-	0	0	-	0	-	0	0	
04 NEDERLAND	-	-	-	-	-	-	-	-	-	-	-	-	
05 BELGIQUE/BELGIE	-	-	-	-	-	-	-	-	-	-	0	0	
06 LUXEMBOURG	-	-	-	-	-	-	-	-	-	-	-	-	
07 UNITED KINGDOM	-	-	-	-	-	-	-	-	-	-	-	-	
08 IRELAND	-	-	-	-	-	-	-	-	-	-	-	-	
09 DANMARK	-	-	-	-	-	-	-	-	-	-	-	-	
10 HELLAS	-	1	4	-	-	1	8	-	7	-	10	90	
11 ESPAÑA	-	-	-	-	-	-	-	-	-	-	-	-	
12 PORTUGAL	-	1	4	-	-	1	10	-	7	-	12	95	
20 EUR	-	1	4	-	-	1	10	-	7	-	12	95	
28 NORWAY	-	-	-	-	-	-	-	-	-	-	-	-	
30 SWEDEN	-	-	-	-	-	-	-	-	-	-	-	-	
32 FINLAND	-	-	-	-	-	-	-	-	-	-	-	-	
36 SWITZERLAND	-	-	-	-	-	-	0	-	0	-	0	0	
38 AUSTRIA	-	-	-	-	-	-	0	-	0	-	0	0	
48 YUGOSLAVIA	-	-	-	-	-	-	-	-	-	-	-	-	
52 TURKEY	-	-	-	-	-	-	-	-	-	-	-	-	
56 USSR	-	-	-	-	-	-	-	-	-	-	-	-	
58 GERMAN DR	-	-	-	-	-	-	-	-	-	-	0	0	
60 POLAND	-	-	-	-	-	-	-	-	-	-	-	-	
62 CZECHOSLOVAKIA	-	-	-	-	-	-	-	-	0	-	0	0	
64 HUNGARY	-	-	-	-	-	-	-	-	-	-	-	-	
66 ROMANIA	-	-	-	-	-	-	-	-	-	-	-	0	
68 BULGARIA	-	-	-	-	-	-	-	-	-	-	-	-	
71 TOTAL STATE TRADING	-	-	-	-	-	-	-	-	0	-	0	0	
72 OTHER EUROP. COUNTRIES	-	-	-	-	-	-	-	-	-	-	-	-	
80 NEAR AND MIDDLE EAST	-	-	-	-	-	-	-	-	-	-	-	-	
83 OTHER COUNTRIES	-	-	-	-	-	-	-	-	-	-	-	-	
88 TOTAL THIRD COUNTRIES	-	-	-	-	-	-	0	-	0	-	0	1	
89 NOT SPECIFIED	-	-	-	-	-	-	-	-	-	-	-	-	
95 ZUSAMMEN-TOTAL B	-	1	4	-	-	1	10	-	7	-	12	96	
97 INSGESAMT-TOTAL A+B	5	1	5	-	1	3	42	-	7	-	45	212	



EISENBAHN - RAILWAY - CHEMIN DE FER 2.2.13:1 (6A)  
 GRENZUEBERSCHREITENDER VERKEHR NACH LAND UND GUETERGRUPPE EUR  
 INTERNATIONAL TRAFFIC BY COUNTRY AND GROUP OF GOODS 1989  
 TRAFIC INTERNATIONAL PAR PAYS ET GROUPE DE MARCHANDISES MIO TKM

LAND - COUNTRY - PAYS	GUETERGRUPPE			GROUP OF GOODS				GROUPE DE MARCHANDISES					
	01	02	03	04	05	06	07	08	09	10	11	12	13
A. EMPFANG AUS: RECEIVED FROM: RECEPTIONS DE:													
01 BR DEUTSCHLAND	22	4	5	102	28	66	0	576	0	58	284	5	879
02 FRANCE	606	43	42	76	7	213	57	79	0	112	229	9	664
03 ITALIA	9	119	0	1	7	106	0	1	0	0	9	1	269
04 NEDERLAND	4	2	0	4	0	64	11	30	0	99	691	0	144
05 BELGIQUE/BELGIE	7	40	1	86	1	58	1	104	0	134	103	5	854
06 LUXEMBOURG	0	0	0	2	0	0	0	0	0	0	0	0	550
07 UNITED KINGDOM	0	0	0	0	0	4	0	0	0	0	0	0	34
08 IRELAND	0	0	0	0	0	0	0	0	0	0	0	0	0
09 DANMARK	0	1	0	6	0	13	0	0	0	0	5	0	29
10 HELLAS	0	2	0	0	0	0	0	0	0	0	0	0	0
11 ESPANA	0	25	0	8	1	11	2	0	0	0	0	0	21
12 PORTUGAL	0	0	0	91	0	0	0	0	0	0	0	0	0
20 EUR	647	236	48	377	42	535	72	790	0	403	1321	20	3442
28 NORWAY	0	0	0	0	0	0	0	0	0	0	0	2	3
30 SWEDEN	0	1	0	150	1	1	0	0	0	0	3	1	199
32 FINLAND	0	0	0	2	0	0	0	0	0	0	0	0	0
36 SWITZERLAND	2	50	1	107	18	42	2	4	0	10	48	14	212
38 AUSTRIA	2	0	0	266	18	7	17	0	0	35	35	14	293
48 YUGOSLAVIA	0	4	3	93	16	20	0	9	0	30	95	3	86
52 TURKEY	0	0	0	0	0	0	0	0	0	0	0	0	0
56 USSR	0	0	0	0	0	0	0	0	0	0	0	0	0
58 GERMAN DR	9	0	0	14	4	12	5	90	0	182	10	5	300
60 POLAND	0	0	0	19	5	9	0	10	0	11	8	0	13
62 CZECHOSLOVAKIA	0	3	0	21	8	26	7	112	0	153	12	2	130
64 HUNGARY	13	1	0	28	10	14	8	0	0	38	9	2	25
66 RUMANIA	0	0	0	6	4	5	0	0	0	0	0	0	1
68 BULGARIA	0	0	0	6	0	1	0	4	0	4	0	0	6
71 TOTAL STATE TRADING	23	9	3	186	47	87	21	224	0	420	133	11	560
72 OTHER EUROP. COUNTRIES	0	0	0	0	0	0	0	0	0	0	0	0	0
80 NEAR AND MIDDLE EAST	0	0	0	0	0	0	0	0	0	0	0	0	0
83 OTHER COUNTRIES	0	0	0	0	0	0	0	0	0	0	0	0	0
88 TOTAL THIRD COUNTRIES	26	60	5	712	84	137	40	228	0	464	220	41	1269
89 NOT SPECIFIED	0	0	0	0	0	0	0	0	0	0	0	0	0
95 ZUSAMMEN-TOTAL A	674	296	53	1090	126	673	111	1018	1	867	1542	61	4711

EISENBAHN - RAILWAY - CHEMIN DE FER 2.2.13:2 (6A)  
 GRENZUEBERSCHREITENDER VERKEHR NACH LAND UND GUETERGRUPPE EUR  
 INTERNATIONAL TRAFFIC BY COUNTRY AND GROUP OF GOODS 1989  
 TRAFIC INTERNATIONAL PAR PAYS ET GROUPE DE MARCHANDISES MIO TKM

LAND - COUNTRY - PAYS	GUETERGRUPPE			GROUP OF GOODS				GROUPE DE MARCHANDISES					
	14	15	16	17	18	19	20	21	22	23	24	01-24	
A. EMPFANG AUS: RECEIVED FROM: RECEPTIONS DE:													
01 BR DEUTSCHLAND	43	482	97	20	296	34	514	16	27	121	1039	4716	
02 FRANCE	9	276	44	2	215	38	213	2	3	53	381	3349	
03 ITALIA	54	12	3	0	54	18	385	12	21	69	1512	2662	
04 NEDERLAND	1	8	364	4	230	13	4	0	0	2	192	1868	
05 BELGIQUE/BELGIE	103	375	210	12	227	34	222	1	11	16	511	3117	
06 LUXEMBOURG	6	6	78	0	0	0	3	0	1	0	13	661	
07 UNITED KINGDOM	3	5	7	0	7	1	0	0	0	7	39	107	
08 IRELAND	0	0	0	0	0	0	0	0	0	0	0	0	
09 DANMARK	3	1	67	1	2	15	7	1	0	1	108	260	
10 HELLAS	0	0	0	0	0	0	0	0	0	0	14	15	
11 ESPANA	12	15	0	0	12	19	58	0	0	6	61	249	
12 PORTUGAL	3	0	0	0	0	0	23	0	1	1	58	178	
20 EUR	236	1178	869	38	1043	171	1428	33	65	256	3929	17181	
28 NORWAY	0	1	0	0	2	0	4	0	0	0	6	20	
30 SWEDEN	0	3	0	0	18	98	13	1	1	283	69	844	
32 FINLAND	0	0	0	0	0	0	0	0	0	4	2	8	
36 SWITZERLAND	5	55	19	0	77	39	62	3	8	32	482	1290	
38 AUSTRIA	119	119	72	2	160	23	92	14	5	299	751	2344	
48 YUGOSLAVIA	11	7	0	5	47	5	62	22	9	42	47	614	
52 TURKEY	0	0	0	0	0	0	0	0	0	0	0	0	
56 USSR	0	0	0	0	0	0	0	0	0	0	0	0	
58 GERMAN DR	18	17	22	33	147	0	17	7	2	11	9	913	
60 POLAND	2	1	3	44	23	0	23	5	2	21	17	216	
62 CZECHOSLOVAKIA	11	23	2	25	40	7	30	9	5	32	15	673	
64 HUNGARY	2	1	4	48	26	1	13	3	3	5	36	290	
66 RUMANIA	0	1	0	0	11	0	13	9	8	73	3	135	
68 BULGARIA	0	1	3	0	7	4	3	1	4	6	11	62	
71 TOTAL STATE TRADING	44	50	35	156	301	17	161	56	33	189	138	2904	
72 OTHER EUROP. COUNTRIES	0	0	0	0	0	0	0	0	0	0	0	0	
80 NEAR AND MIDDLE EAST	0	0	0	0	0	0	0	0	0	0	0	0	
83 OTHER COUNTRIES	0	0	0	0	0	0	0	0	0	0	0	0	
88 TOTAL THIRD COUNTRIES	168	228	126	157	558	176	331	75	46	808	1449	7411	
89 NOT SPECIFIED	0	0	0	0	0	0	0	0	0	0	0	0	
95 ZUSAMMEN-TOTAL A	404	1406	995	196	1601	347	1759	107	112	1064	5379	24592	

## GRENZUEBERSCHREITENDER VERKEHR NACH LAND UND GUETERGRUPPE

EUR

## INTERNATIONAL TRAFFIC BY COUNTRY AND GROUP OF GOODS

1989

## TRAFIC INTERNATIONAL PAR PAYS ET GROUPE DE MARCHANDISES

MIO TKM

LAND - COUNTRY - PAYS	GUETERGRUPPE				GROUP OF GOODS				GROUPE DE MARCHANDISES				
	01	02	03	04	05	06	07	08	09	10	11	12	13
B. VERSAND NACH: DISPATCHED TO: EXPEDITIONS VERS:													
01 BR DEUTSCHLAND	171	372	0	54	3	187	59	20	5	34	547	2	527
02 FRANCE	15	104	0	15	6	68	1	144	0	33	47	7	544
03 ITALIA	916	21	2	308	15	137	9	169	0	129	540	9	1179
04 NEDERLAND	33	11	-	3	5	80	0	24	0	8	2	47	33
05 BELGIQUE/BELGIE	303	9	0	7	7	260	144	169	0	3	44	11	466
06 LUXEMBOURG	9	0	-	1	0	0	-	196	0	287	702	2	152
07 UNITED KINGDOM	2	6	-	8	1	166	-	-	-	0	-	-	21
08 IRELAND	0	-	-	-	-	-	-	-	-	-	-	-	1
09 DANMARK	0	8	-	22	1	23	1	1	-	1	-	-	58
10 HELLAS	-	1	0	-	0	-	-	-	-	-	-	0	95
11 ESPANA	10	71	0	67	2	63	6	11	-	0	0	0	11
12 PORTUGAL	-	15	-	10	5	9	-	0	-	0	-	0	11
20 EUR	1458	618	2	496	46	998	220	734	6	495	1882	79	3088
28 NORWAY	-	5	-	0	1	4	-	-	-	0	-	-	1
30 SWEDEN	0	37	-	107	2	32	0	3	0	1	15	2	117
32 FINLAND	-	0	-	0	0	0	-	-	-	0	-	-	0
36 SWITZERLAND	28	121	0	64	40	205	5	43	3	456	13	2	427
38 AUSTRIA	4	98	0	248	9	153	12	258	0	132	402	24	289
48 YUGOSLAVIA	0	13	0	4	7	30	4	2	105	5	9	6	79
52 TURKEY	-	-	-	-	0	0	-	-	-	-	-	-	0
56 USSR	-	-	-	-	-	-	-	-	-	-	-	-	0
58 GERMAN DR	28	60	0	2	9	91	13	62	-	16	30	27	168
60 POLAND	14	54	-	0	4	23	1	0	-	0	0	0	19
62 CZECHOSLOVAKIA	24	122	-	1	10	85	2	0	0	1	0	4	8
64 HUNGARY	6	30	0	4	1	41	2	46	0	1	0	1	13
66 RUMANIA	-	1	0	2	1	13	1	0	-	0	0	1	4
68 BULGARIA	-	10	0	0	7	8	0	0	0	0	2	0	10
71 TOTAL STATE TRADING	72	290	0	15	40	293	23	110	105	24	42	39	301
72 OTHER EUROP. COUNTRIES	-	-	0	-	0	2	-	1	-	-	0	-	0
80 NEAR AND MIDDLE EAST	-	-	-	-	-	-	-	-	-	-	-	-	-
83 OTHER COUNTRIES	-	-	-	-	-	-	-	-	-	-	-	-	-
88 TOTAL THIRD COUNTRIES	104	550	0	434	91	690	40	416	108	613	471	67	1137
89 NOT SPECIFIED	-	-	-	-	-	-	-	-	-	-	-	-	-
95 ZUSAMMEN-TOTAL B	1562	1169	2	930	136	1688	260	1150	114	1107	2354	146	4225
97 INSGESAMT-TOTAL A+B	2236	1464	55	2019	262	2361	371	2168	115	1974	3896	207	8936

## GRENZUEBERSCHREITENDER VERKEHR NACH LAND UND GUETERGRUPPE

EUR

## INTERNATIONAL TRAFFIC BY COUNTRY AND GROUP OF GOODS

1989

## TRAFIC INTERNATIONAL PAR PAYS ET GROUPE DE MARCHANDISES

MIO TKM

LAND - COUNTRY - PAYS	GUETERGRUPPE				GROUP OF GOODS				GROUPE DE MARCHANDISES				
	14	15	16	17	18	19	20	21	22	23	24	01-24	
B. VERSAND NACH: DISPATCHED TO: EXPEDITIONS VERS:													
01 BR DEUTSCHLAND	51	87	38	5	361	30	210	3	17	65	925	3775	
02 FRANCE	15	55	137	14	211	25	429	10	20	101	307	2310	
03 ITALIA	5	1181	59	15	242	163	440	3	8	93	1629	7271	
04 NEDERLAND	16	135	1	0	84	0	46	1	0	5	192	726	
05 BELGIQUE/BELGIE	3	64	4	0	186	0	312	3	2	10	485	2493	
06 LUXEMBOURG	43	17	9	-	3	0	4	1	0	0	1	1426	
07 UNITED KINGDOM	1	25	0	0	13	2	6	1	2	1	79	333	
08 IRELAND	-	-	-	-	-	-	-	-	-	-	0	0	
09 DANMARK	1	34	20	4	39	0	43	1	4	27	117	406	
10 HELLAS	0	-	0	-	2	-	32	1	4	5	30	78	
11 ESPANA	1	1	33	-	6	6	131	1	11	4	38	556	
12 PORTUGAL	17	4	-	-	4	-	49	1	1	4	40	172	
20 EUR	153	1603	300	39	1151	225	1701	27	68	317	3843	19547	
28 NORWAY	1	0	-	-	8	-	15	0	1	1	14	53	
30 SWEDEN	14	26	1	1	64	15	54	10	7	16	76	609	
32 FINLAND	0	-	-	-	0	-	0	-	0	0	12	13	
36 SWITZERLAND	23	291	83	11	377	78	162	15	27	144	592	3210	
38 AUSTRIA	4	105	61	3	266	144	202	15	12	62	567	3071	
48 YUGOSLAVIA	6	26	6	6	100	2	63	2	2	22	32	532	
52 TURKEY	-	-	-	-	0	-	0	-	0	0	0	0	
56 USSR	-	-	-	-	-	-	0	0	0	0	0	0	
58 GERMAN DR	1	2	9	1	173	1	9	2	1	27	7	743	
60 POLAND	2	2	0	0	52	2	7	1	0	8	10	203	
62 CZECHOSLOVAKIA	2	2	5	2	67	-	28	1	0	12	16	391	
64 HUNGARY	2	2	26	0	64	2	10	1	1	5	14	271	
66 RUMANIA	3	1	0	2	11	0	2	0	0	1	2	44	
68 BULGARIA	8	2	0	0	35	0	6	1	0	6	2	100	
71 TOTAL STATE TRADING	24	37	47	12	502	7	124	10	4	80	84	2284	
72 OTHER EUROP. COUNTRIES	-	-	-	-	0	-	0	-	-	1	2	7	
80 NEAR AND MIDDLE EAST	-	-	-	-	-	-	1	-	-	-	-	1	
83 OTHER COUNTRIES	-	-	-	-	0	-	0	-	0	-	-	0	
88 TOTAL THIRD COUNTRIES	65	460	191	27	1217	245	558	50	51	304	1347	9238	
89 NOT SPECIFIED	-	-	-	-	-	-	-	-	-	-	-	-	
95 ZUSAMMEN-TOTAL B	218	2063	491	67	2368	470	2259	77	119	621	5190	28785	
97 INSGESAMT-TOTAL A+B	623	3469	1486	262	3969	818	4018	184	231	1685	10569	53378	

EISENBAHN - RAILWAY - CHEMIN DE FER

2.3.1:1 (5AZ)

GRENZUEBERSCHREITENDER VERKEHR NACH RELATION UND KAPITEL NST/R EUR

INTERNATIONAL TRAFFIC BY RELATION AND CHAPTER NST/R 1989

TRAFFIC INTERNATIONAL PAR RELATION ET CHAPITRE NST/R 1000 T

BE LADELAND COUNTRY OF LOADING PAYS DE CHARGEMENT	ENTLADELAND			COUNTRY OF UNLOADING						PAYS DE DECHARGEMENT				THIRD COUNTRY TOT. (b)	INSG. TOTAL								
	D (a)	F (a)	I (a)	ML (a)	B (a)	L (a)	UK (a)	IRL (a)	DK (a)	HEL (a)	E (a)	P (a)	EUR										
															KAPITEL NST/R			CHAPTER NST/R			CHAPITRE NST/R		
0-9																							
01 BR DEUTS	-	4525	7610	1388	3468	1762	74	-	656	70	533	16	20102	15683	35785								
02 FRANCE	2960	-	6680	546	4078	395	277	-	99	7	678	36	15756	2506	18262								
03 ITALIA	2705	2079	-	538	1097	1	44	-	236	22	54	15	6790	2847	9637								
04 NEDERLAN	4150	1729	658	-	920	14	39	-	6	1	12	-	7529	1066	8594								
05 BELGIQUE	3096	4104	1771	2168	-	4542	9	-	40	2	39	0	15771	2265	18036								
06 LUXEMBOU	554	536	55	96	1334	-	-	-	23	0	15	-	2613	109	2723								
07 UNITED K	94	55	223	6	-	0	-	-	0	-	3	-	381	42	423								
08 IRELAND	-	-	-	-	-	-	-	-	-	-	-	-	-	-	-								
09 DANMARK	441	37	132	7	5	0	1	-	-	-	5	0	629	272	901								
10 HELLAS	19	7	9	17	0	-	-	-	0	-	-	-	56	1914	1970								
11 ESPANA	221	139	67	14	59	0	-	-	2	-	-	268	770	215	985								
12 PORTUGAL	2	18	0	-	0	-	1	-	2	-	-	-	352	2	354								
20 EUR	14239	13229	17198	4773	10977	6717	464	-	1062	103	1650	335	70729	26921	97650								
88 THIRD C.	21015	1684	7230	534	759	2	145	-	748	615	93	4	32830	-	-								
89 NOT SPEC	-	-	-	-	-	-	-	-	-	-	-	-	-	-	-								
90 TOTAL	35255	14913	24429	5307	11736	6719	589	-	1811	718	1743	339	103559	-	-								
0																							
01 BR DEUTS	-	93	292	26	30	1	6	-	77	3	-	0	528	2093	2621								
02 FRANCE	227	-	1795	78	560	19	3	-	1	0	119	17	2819	321	3140								
03 ITALIA	278	24	-	5	26	-	1	-	14	-	-	1	347	300	648								
04 NEDERLAN	7	10	1	-	2	-	0	-	0	0	-	-	20	23	43								
05 BELGIQUE	224	116	32	0	-	2	-	-	0	0	11	0	385	67	453								
06 LUXEMBOU	2	0	8	-	0	-	-	-	-	-	-	-	10	0	11								
07 UNITED K	1	-	0	-	-	-	-	-	-	-	-	-	2	0	3								
08 IRELAND	-	-	-	-	-	-	-	-	-	-	-	-	-	-	-								
09 DANMARK	12	1	1	1	-	-	-	-	-	-	-	-	14	44	58								
10 HELLAS	11	-	-	-	-	-	-	-	0	-	-	-	12	126	137								
11 ESPANA	70	32	1	10	5	-	-	-	2	-	-	28	148	126	274								
12 PORTUGAL	1	0	0	-	-	-	1	-	-	-	151	-	153	0	153								
20 EUR	833	276	2129	119	624	22	12	-	94	3	281	46	4439	3101	7540								
88 THIRD C.	976	77	1926	26	29	0	29	-	66	124	4	1	3257	-	-								
89 NOT SPEC	-	-	-	-	-	-	-	-	-	-	-	-	-	-	-								
90 TOTAL	1809	353	4054	145	653	22	40	-	160	128	285	47	7696	-	-								
1																							
01 BR DEUTS	-	44	27	39	85	0	2	-	51	1	-	-	250	1534	1784								
02 FRANCE	261	-	85	286	1027	-	169	-	25	0	104	-	1956	318	2274								
03 ITALIA	174	69	0	1	-	0	22	-	25	0	-	-	292	179	471								
04 NEDERLAN	29	61	31	-	154	-	-	-	0	-	-	-	275	186	461								
05 BELGIQUE	14	74	11	13	-	0	-	-	-	-	-	-	112	25	136								
06 LUXEMBOU	-	0	-	-	-	-	-	-	-	-	-	-	0	-	0								
07 UNITED K	-	11	5	-	-	-	-	-	-	-	-	-	16	1	16								
08 IRELAND	-	-	-	-	-	-	-	-	-	-	-	-	-	-	-								
09 DANMARK	17	2	-	-	-	-	1	-	-	-	-	-	22	55	77								
10 HELLAS	0	-	-	-	-	-	-	-	-	-	-	-	0	39	39								
11 ESPANA	1	1	3	-	-	-	-	-	0	-	-	32	37	5	42								
12 PORTUGAL	-	-	-	-	-	-	0	-	-	-	-	-	0	-	0								
20 EUR	496	261	163	339	1267	0	193	-	102	1	104	32	2959	2342	5301								
88 THIRD C.	320	31	157	16	29	-	1	-	5	9	-	-	569	-	-								
89 NOT SPEC	-	-	-	-	-	-	-	-	-	-	-	-	-	-	-								
90 TOTAL	817	292	320	355	1295	0	194	-	107	10	104	32	3527	-	-								
2																							
01 BR DEUTS	-	955	169	426	1141	1307	-	-	1	-	-	-	3999	761	4761								
02 FRANCE	312	-	105	-	19	0	-	-	-	-	-	-	437	37	474								
03 ITALIA	1	6	-	-	-	-	-	-	0	-	-	-	7	30	37								
04 NEDERLAN	13	269	0	-	4	-	-	-	-	-	-	-	286	286	286								
05 BELGIQUE	46	431	18	0	-	206	-	-	-	-	-	-	702	3	705								
06 LUXEMBOU	-	-	-	-	-	-	-	-	-	-	-	-	-	-	-								
07 UNITED K	-	-	-	-	-	-	-	-	-	-	-	-	-	-	-								
08 IRELAND	-	-	-	-	-	-	-	-	-	-	-	-	-	-	-								
09 DANMARK	-	-	-	-	-	-	-	-	-	-	-	-	-	0	0								
10 HELLAS	-	-	-	-	-	-	-	-	-	-	-	-	-	2	2								
11 ESPANA	-	-	-	-	-	0	-	-	-	-	-	-	0	-	0								
12 PORTUGAL	-	-	-	-	-	-	-	-	-	-	-	-	-	-	-								
20 EUR	373	1661	293	426	1164	1514	-	-	1	-	-	-	5431	833	6264								
88 THIRD C.	3140	1	38	0	17	-	-	-	2	27	-	-	3225	-	-								
89 NOT SPEC	-	-	-	-	-	-	-	-	-	-	-	-	-	-	-								
90 TOTAL	3513	1662	332	426	1180	1514	-	-	3	27	-	-	8656	-	-								
3																							
01 BR DEUTS	-	23	80	51	6	110	0	-	6	0	-	-	275	776	1051								
02 FRANCE	15	-	248	7	1	-	-	-	0	-	-	-	271	54	326								
03 ITALIA	1	6	-	-	0	-	-	-	-	-	-	-	1	321	321								
04 NEDERLAN	146	53	71	-	1	-	-	-	-	-	-	-	272	49	321								
05 BELGIQUE	80	301	22	9	-	881	-	-	-	-	-	-	1292	1246	2538								
06 LUXEMBOU	-	-	-	1	0	-	-	-	-	-	-	-	1	-	1								
07 UNITED K	-	-	-	-	-	-	-	-	-	-	-	-	-	0	0								
08 IRELAND	-	-	-	-	-	-	-	-	-	-	-	-	-	-	-								
09 DANMARK	0	-	-	-	-	-	-	-	-	-	-	-	0	0	0								
10 HELLAS	-	-	-	-	-	-	-	-	-	-	-	-	-	1344	1344								
11 ESPANA	-	-	-	-	-	-	-	-	-	-	-	-	-	-	-								
12 PORTUGAL	-	-	-	-	-	-	-	-	-	-	-	-	-	-	-								
20 EUR	241	376	420	67	8	992	0	-	7	0	-	-	2112	3790	5902								
88 THIRD C.	4394	28	122	0	9	-	0	-	3	12	-	-	4569	-	-								
89 NOT SPEC	-	-	-	-	-	-	-	-	-	-	-	-	-	-	-								
90 TOTAL	4635	405	542	67	18	992	0	-	9	12	-	-	6682	-	-								
4																							
01 BR DEUTS	-	157	1096	34	122	209	0	-	1	0	-	-	1619	1123	2741								
02 FRANCE	186	-	1237	1	221	6	-	-	-	-	-	-	1652	46	1698								
03 ITALIA	4	38	-	0	-	-	-	-	-	-	-	-	43	60	103								
04 NEDERLAN	2827	1	-	-	22	-	-	-	0	-	-	-	2850	12	2862								
05 BELGIQUE	19	113	1	363	-	2522	-	-	-	-	-	-	3017	6	3023								
06 LUXEMBOU	2	1	-	-	0	-	-	-	-	-	-	-	3	-	3								
07 UNITED K	-	0	0	-	-	-	-	-	-	-	-	-	0	0	0								
08 IRELAND	-	-	-	-	-	-	-	-	-	-	-	-	-	-	-								
09 DANMARK	16	-	-	-	-	-	-	-	-	-	-	-	16	14	30								
10 HELLAS	-	-	0	-	-	-	-	-	-	-	-	-	0	171	171								
11 ESPANA	-	-	-	-	-	-	-	-	-	-	-	-	-	-	-								
12 PORTUGAL	-	-	-	-	-	-	-	-	-	-	-	-	-	-	-								
20 EUR	3054	310	2333	398	366	2737	0	-	2	0	-	-	9200	1432	10632								
88 THIRD C.	272	9	1019	5	3	-	-	-	3	1	-	-	1312	-	-								
89 NOT SPEC	-	-	-	-	-	-	-	-	-	-	-	-	-	-	-								
90 TOTAL	3326	319	3352	403	369	2737	1	-	5	1	-	-	10512	-	-								

## GRENZUEBERSCHREITENDER VERKEHR NACH RELATION UND KAPITEL NST/R

EUR

## INTERNATIONAL TRAFFIC BY RELATION AND CHAPTER NST/R

1989

## TRAFIC INTERNATIONAL PAR RELATION ET CHAPITRE NST/R

1000 T

BE LAE L A N D C O U N T R Y O F L O A D I N G P A Y S D E C H A R G E M E N T	ENTLADEND - COUNTRY OF UNLOADING - PAYS DE DECHARGEMENT											THIRD C O U N T R Y T O T . ( b )	INSG. T O T A L		
	D (a)	F (a)	I (a)	NL (a)	B (a)	L (a)	UK (a)	IRL (a)	DK (a)	HEL (a)	E (a)			P (a)	EUR
	KAPITEL NST/R				CHAPTER NST/R				CHAPITRE NST/R						
5															
01 BR DEUTS	-	1564	942	108	745	78	24	-	94	1	91	1	3648	2178	5826
02 FRANCE	820	-	1169	34	1540	304	38	-	4	-	47	2	3959	433	4392
03 ITALIA	191	439	-	6	31	0	4	-	1	0	-	0	672	369	1041
04 NEDERLAN	310	87	-	10	196	1	23	-	0	5	-	0	633	100	733
05 BELGIQUE	1348	1686	288	16	-	571	5	-	9	0	-	-	3923	143	4066
06 LUXEMBOU	462	470	47	54	1241	-	-	-	23	-	-	-	2311	102	2413
07 UNITED K	63	13	38	6	-	0	-	-	-	-	-	-	120	16	136
08 IRELAND	-	-	-	-	-	-	-	-	-	-	-	-	-	-	-
09 DANMARK	45	10	0	-	-	-	-	-	-	-	-	-	55	35	90
10 HELLAS	-	-	-	-	-	-	-	-	-	-	-	-	-	120	120
11 ESPANA	1	3	-	-	0	-	-	-	0	-	-	51	55	8	63
12 PORTUGAL	-	-	-	-	-	-	-	-	-	-	-	-	-	0	0
20 EUR	3240	4273	2494	224	3754	954	93	-	130	1	158	54	15376	3504	18880
88 THIRD C.	3511	314	1499	19	121	0	18	-	280	143	1	-	5908	-	-
89 NOT SPEC	-	-	-	-	-	-	-	-	-	-	-	-	-	-	-
90 TOTAL	6750	4586	3993	244	3876	955	111	-	410	145	159	54	21283	-	-
6															
01 BR DEUTS	-	130	1469	165	21	22	13	-	88	0	-	-	1908	653	2562
02 FRANCE	228	-	731	11	101	26	24	-	3	0	-	0	1124	319	1442
03 ITALIA	112	22	-	0	0	-	-	-	0	0	-	-	144	176	320
04 NEDERLAN	121	7	-	0	0	-	-	-	0	-	-	-	23	48	70
05 BELGIQUE	279	84	4	1283	-	346	4	-	5	-	-	-	2004	52	2057
06 LUXEMBOU	-	17	-	-	20	-	-	-	-	-	-	-	41	0	41
07 UNITED K	7	2	12	-	-	-	-	-	-	-	-	-	20	8	29
08 IRELAND	-	-	-	-	-	-	-	-	-	-	-	-	-	-	-
09 DANMARK	4	1	-	-	-	-	-	-	-	-	-	-	-	5	14
10 HELLAS	-	-	-	-	-	-	-	-	-	-	-	-	-	19	19
11 ESPANA	25	27	1	-	-	-	-	-	0	-	-	18	70	8	78
12 PORTUGAL	-	-	-	-	-	-	-	-	-	-	-	-	6	-	6
20 EUR	668	290	2220	1464	141	394	42	-	104	0	6	18	5345	1297	6643
88 THIRD C.	1757	25	374	27	25	0	17	-	18	12	-	-	2255	-	-
89 NOT SPEC	-	-	-	-	-	-	-	-	-	-	-	-	-	-	-
90 TOTAL	2425	319	2594	1490	167	394	59	-	121	12	6	18	7601	-	-
7															
01 BR DEUTS	-	160	60	0	5	20	1	-	37	-	-	1	284	492	776
02 FRANCE	124	-	19	-	2	5	-	-	-	-	-	-	150	182	333
03 ITALIA	1	7	-	-	0	-	0	-	-	-	-	-	9	74	83
04 NEDERLAN	40	93	2	-	58	3	-	-	0	-	-	-	1043	0	1043
05 BELGIQUE	25	470	7	-	10	-	-	-	-	-	-	-	513	18	530
06 LUXEMBOU	76	45	-	0	44	-	-	-	-	-	-	-	164	-	164
07 UNITED K	-	12	-	-	-	-	-	-	-	-	-	-	12	-	12
08 IRELAND	-	-	-	-	-	-	-	-	-	-	-	-	-	-	-
09 DANMARK	93	-	-	-	-	-	-	-	-	-	-	-	93	0	94
10 HELLAS	-	-	-	-	-	-	-	-	-	-	-	-	-	77	77
11 ESPANA	-	-	-	-	-	-	-	-	-	-	-	0	0	-	0
12 PORTUGAL	-	-	-	-	-	-	-	-	-	-	-	-	-	-	-
20 EUR	360	1633	88	0	109	38	11	-	37	-	1	-	2267	844	3111
88 THIRD C.	528	60	67	-	29	-	-	-	46	22	-	-	750	-	-
89 NOT SPEC	-	-	-	-	-	-	-	-	-	-	-	-	-	-	-
90 TOTAL	888	1693	155	0	138	38	1	-	81	22	1	1	3017	-	-
8															
01 BR DEUTS	-	354	388	320	248	0	16	-	87	0	2	0	1415	2610	4025
02 FRANCE	459	-	177	72	277	4	13	-	6	1	5	0	1014	410	1423
03 ITALIA	88	91	-	8	18	0	0	-	3	3	-	-	212	385	597
04 NEDERLAN	555	260	27	-	195	0	12	-	3	-	-	-	1052	250	1302
05 BELGIQUE	478	406	95	64	-	0	-	-	7	0	-	-	1051	274	1325
06 LUXEMBOU	0	0	-	-	0	-	-	-	-	-	-	-	0	-	0
07 UNITED K	13	4	1	1	-	-	-	-	0	-	1	-	20	11	31
08 IRELAND	-	-	-	-	-	-	-	-	-	-	-	-	-	-	-
09 DANMARK	22	3	0	0	-	-	-	-	-	-	-	-	26	55	80
10 HELLAS	-	-	0	-	-	-	-	-	-	-	-	-	0	2	2
11 ESPANA	7	18	43	-	0	-	-	-	-	-	11	78	16	94	94
12 PORTUGAL	-	-	-	-	-	-	-	-	-	-	-	-	2	-	2
20 EUR	1622	1135	731	466	738	5	41	-	106	5	9	11	4869	4012	8881
88 THIRD C.	2256	240	677	77	60	0	24	-	88	83	-	0	3506	-	-
89 NOT SPEC	-	-	-	-	-	-	-	-	-	-	-	-	-	-	-
90 TOTAL	3878	1376	1408	543	798	5	65	-	195	88	9	11	8375	-	-
9															
01 BR DEUTS	-	1046	3088	218	1066	15	12	-	214	64	440	14	6177	3462	9639
02 FRANCE	326	-	1115	56	329	32	31	-	59	6	403	17	2374	386	2761
03 ITALIA	1855	1384	-	519	1020	1	16	-	183	19	54	14	5064	952	6016
04 NEDERLAN	211	43	512	-	288	8	3	-	2	1	7	-	1076	397	1473
05 BELGIQUE	582	424	1293	420	-	4	0	-	20	1	27	-	2772	432	3204
06 LUXEMBOU	12	3	0	38	28	-	-	-	0	0	1	-	82	7	89
07 UNITED K	10	11	167	0	-	-	-	-	-	-	2	-	191	6	197
08 IRELAND	-	-	-	-	-	-	-	-	-	-	-	-	-	-	-
09 DANMARK	230	21	130	6	5	0	-	-	0	5	0	-	397	55	453
10 HELLAS	8	7	1	9	17	2	-	-	-	-	-	-	44	16	60
11 ESPANA	116	58	20	4	54	0	-	-	1	0	-	129	381	52	433
12 PORTUGAL	1	17	0	-	0	-	-	-	-	-	153	-	172	1	173
20 EUR	3352	3014	6328	1269	2806	61	63	-	480	92	1092	174	18730	5767	24497
88 THIRD C.	3861	898	1351	364	437	2	55	-	239	182	88	3	7480	-	-
89 NOT SPEC	-	-	-	-	-	-	-	-	-	-	-	-	-	-	-
90 TOTAL	7213	3912	7679	1633	3243	62	118	-	719	274	1180	177	26210	-	-

(a) AUF DER GRUNDLAGE DES EMPFANGS-ON BASIS OF RECEIPTS-SUR BASE DES RECEPTIONS  
(b) AUF DER GRUNDLAGE DES VERSANDS-ON BASIS OF DISPATCHES-SUR BASE DES EXPEDITIIONS

EISENBahn - RAILWAY - CHEMIN DE FER  
 GRENZUEBERSCHREITENDER VERKEHR NACH RELATION UND GUTERGRUPPE  
 INTERNATIONAL TRAFFIC BY RELATION AND GROUP OF GOODS  
 TRAFIC INTERNATIONAL PAR RELATION ET GROUPE DE MARCHANDISES

2.3.2:1 (5A)

EUR

1989

1000 T

BELADELAND COUNTRY OF LOADING PAYS DE CHARGEMENT	ENTLADELAND			COUNTRY OF UNLOADING						PAYS DE DECHARGEMENT				THIRD COUNTR. EUR	INSG. TOT.(b) TOTAL
	D (a)	F (a)	I (a)	NL (a)	B (a)	L (a)	UK (a)	IRL (a)	DK (a)	HEL (a)	E (a)	P (a)			
	GUTERGRUPPE			GROUP OF GOODS						GROUPE DE MARCHANDISES					
01-24															
01 BR DEUTS	-	4525	7610	1388	3468	1762	74	-	656	70	533	16	20102	15683	35785
02 FRANCE	2960	-	6680	546	4078	395	277	-	99	7	678	36	15756	2506	18262
03 ITALIA	2705	2079	-	538	1097	1	44	-	236	22	54	15	6790	2847	9637
04 NEDERLAN	4150	1729	658	-	920	14	39	-	6	1	12	-	7529	1066	8594
05 BELGIQUE	3096	4104	1771	2168	-	4542	9	-	40	2	39	0	15771	2265	18036
06 LUXEMBOU	554	536	55	96	1334	-	-	-	23	0	15	-	2613	109	2723
07 UNITED K	94	55	223	6	-	0	-	-	0	-	3	-	381	42	423
08 IRELAND	-	-	-	-	-	-	-	-	-	-	-	-	-	-	-
09 DANMARK	441	37	132	7	5	0	1	-	-	0	5	0	629	272	901
10 HELLAS	19	7	2	9	17	2	-	-	0	-	-	-	56	1914	1970
11 ESPANA	221	139	67	14	59	0	-	-	2	0	-	268	770	215	985
12 PORTUGAL	2	18	0	-	-	0	-	-	-	-	-	-	332	2	334
20 EUR	14239	13229	17198	4773	10977	6717	444	-	1062	103	1650	335	70729	26921	97650
88 THIRD C.	21015	1684	7230	534	759	2	145	-	748	615	93	4	32830	-	-
89 NOT SPEC	-	-	-	-	-	-	-	-	-	-	-	-	-	-	-
90 TOTAL	35255	14913	24629	5307	11736	6719	589	-	1811	718	1743	339	103559	-	-
01															
01 BR DEUTS	-	15	59	4	7	-	-	-	1	-	-	-	86	447	533
02 FRANCE	130	-	1715	76	529	17	2	-	-	-	-	-	2469	172	2640
03 ITALIA	4	6	-	0	21	-	-	-	1	-	-	-	33	13	45
04 NEDERLAN	0	5	-	0	-	-	-	-	0	-	-	-	5	5	10
05 BELGIQUE	-	96	0	0	-	-	0	-	-	-	-	-	96	17	113
06 LUXEMBOU	-	-	-	-	-	-	-	-	-	-	-	-	-	-	-
07 UNITED K	-	1	-	-	-	-	-	-	-	-	-	-	1	-	1
08 IRELAND	-	-	-	-	-	-	-	-	-	-	-	-	-	-	-
09 DANMARK	-	-	-	-	-	-	-	-	-	-	-	-	0	0	0
10 HELLAS	0	-	-	-	-	-	-	-	-	-	-	-	-	0	0
11 ESPANA	0	0	-	-	-	-	-	-	-	-	-	0	1	-	1
12 PORTUGAL	-	-	-	-	-	-	-	-	-	-	-	-	-	-	-
20 EUR	135	123	1774	81	558	17	2	-	2	-	-	0	2691	653	3344
88 THIRD C.	160	4	19	0	1	-	-	-	0	0	-	-	183	-	-
89 NOT SPEC	-	-	-	-	-	-	-	-	-	-	-	-	-	-	-
90 TOTAL	295	127	1792	81	558	17	2	-	2	0	-	0	2874	-	-
02															
01 BR DEUTS	-	1	2	1	0	-	-	-	12	-	0	-	16	227	242
02 FRANCE	13	-	12	0	-	-	-	-	0	-	31	14	70	15	85
03 ITALIA	265	12	-	4	4	-	-	0	11	-	-	0	296	238	534
04 NEDERLAN	1	2	0	-	-	-	-	-	-	-	-	-	3	7	10
05 BELGIQUE	68	5	0	-	-	-	-	-	0	-	11	-	84	38	122
06 LUXEMBOU	-	-	-	-	-	-	-	-	-	-	-	-	-	-	-
07 UNITED K	-	0	0	-	-	-	-	-	-	-	-	-	0	0	0
08 IRELAND	-	-	-	-	-	-	-	-	-	-	-	-	-	-	-
09 DANMARK	-	-	0	-	-	-	-	-	-	-	-	-	0	0	0
10 HELLAS	11	-	-	-	-	-	-	-	-	-	-	-	11	103	115
11 ESPANA	68	31	0	10	5	-	-	-	2	-	-	2	118	125	243
12 PORTUGAL	-	-	-	-	-	-	-	-	1	-	-	-	-	-	1
20 EUR	426	50	16	14	9	-	1	-	25	0	42	16	599	753	1353
88 THIRD C.	24	1	74	2	0	0	6	-	0	1	-	-	110	-	-
89 NOT SPEC	-	-	-	-	-	-	-	-	-	-	-	-	-	-	-
90 TOTAL	450	51	90	16	9	0	7	-	26	2	42	16	709	-	-
03															
01 BR DEUTS	-	-	49	-	0	-	-	-	0	1	-	-	50	1	52
02 FRANCE	0	-	40	-	0	-	-	-	-	0	-	-	40	0	40
03 ITALIA	0	-	-	-	0	-	-	-	-	-	-	-	0	0	0
04 NEDERLAN	-	-	-	-	0	-	-	-	-	0	-	-	0	0	0
05 BELGIQUE	-	3	-	-	-	-	-	-	-	-	-	-	3	-	3
06 LUXEMBOU	-	-	-	-	-	-	-	-	-	-	-	-	-	-	-
07 UNITED K	-	-	-	-	-	-	-	-	-	-	-	-	-	-	-
08 IRELAND	-	-	-	-	-	-	-	-	-	-	-	-	-	-	-
09 DANMARK	-	-	-	-	-	-	-	-	-	-	-	-	-	-	-
10 HELLAS	-	-	-	-	-	-	-	-	-	-	-	-	-	0	0
11 ESPANA	-	-	-	-	-	-	-	-	-	-	-	-	-	-	-
12 PORTUGAL	-	-	-	-	-	-	-	-	-	-	-	-	-	-	-
20 EUR	0	3	89	-	0	-	-	-	0	1	-	-	94	2	96
88 THIRD C.	0	0	29	0	0	-	-	-	-	33	-	-	63	-	-
89 NOT SPEC	-	-	-	-	-	-	-	-	-	-	-	-	-	-	-
90 TOTAL	0	4	118	0	0	-	-	-	0	34	-	-	157	-	-
04															
01 BR DEUTS	-	58	158	4	6	1	6	-	60	0	-	0	293	1259	1553
02 FRANCE	82	-	24	1	25	1	1	-	0	-	88	3	225	122	348
03 ITALIA	1	0	-	1	-	-	-	-	0	-	-	0	3	10	13
04 NEDERLAN	6	2	0	-	-	-	-	-	0	-	-	-	9	1	10
05 BELGIQUE	154	11	32	-	-	2	-	-	-	-	-	0	199	6	205
06 LUXEMBOU	2	-	8	-	0	-	-	-	-	-	-	-	10	0	10
07 UNITED K	0	0	-	-	-	-	-	-	-	-	-	-	0	0	1
08 IRELAND	-	-	-	-	-	-	-	-	-	-	-	-	-	-	-
09 DANMARK	12	1	0	0	-	-	-	-	-	-	-	-	13	42	55
10 HELLAS	-	-	-	-	-	-	-	-	-	-	-	-	-	0	0
11 ESPANA	1	0	0	-	0	-	-	-	-	-	-	25	26	1	27
12 PORTUGAL	1	0	0	-	-	-	-	-	-	-	151	-	152	0	152
20 EUR	258	73	222	6	31	5	8	-	61	0	239	29	931	1443	2375
88 THIRD C.	677	50	1709	20	21	-	18	-	64	86	4	0	2650	-	-
89 NOT SPEC	-	-	-	-	-	-	-	-	-	-	-	-	-	-	-
90 TOTAL	935	123	1931	25	52	5	26	-	125	87	243	29	3581	-	-
05															
01 BR DEUTS	-	19	23	17	17	-	-	-	4	2	-	0	82	159	241
02 FRANCE	2	-	4	1	6	1	0	-	1	-	-	0	15	12	27
03 ITALIA	7	6	-	0	0	-	-	-	2	-	-	0	15	40	56
04 NEDERLAN	0	0	0	-	2	-	0	-	0	-	-	-	3	10	13
05 BELGIQUE	3	0	0	-	-	-	-	-	0	0	-	-	3	6	9
06 LUXEMBOU	0	0	-	-	0	-	-	-	-	-	-	-	0	0	0
07 UNITED K	0	-	-	-	-	-	-	-	-	-	-	-	0	-	0
08 IRELAND	-	-	-	-	-	-	-	-	-	-	-	-	-	-	-
09 DANMARK	0	0	-	0	-	-	-	-	-	-	-	-	0	1	1
10 HELLAS	-	-	-	-	-	-	-	-	0	-	-	-	0	22	22
11 ESPANA	1	1	0	-	-	-	-	-	-	-	1	-	3	-	3
12 PORTUGAL	-	-	-	-	-	-	-	-	-	-	-	-	-	-	-
20 EUR	14	26	27	18	26	1	1	-	7	2	-	1	122	250	372
88 THIRD C.	114	22	95	4	7	-	5	-	1	3	-	0	252	-	-
89 NOT SPEC	-	-	-	-	-	-	-	-	-	-	-	-	-	-	-
90 TOTAL	128	48	123	22	32	1	5	-	8	5	-	2	374	-	-

EISENBahn - RAILWAY - CHEMIN DE FER 2.3.2:2 (5AY)  
 GRENZUEBERSCHREITENDER VERKEHR NACH RELATION UND GUETERGRUPPE EUR  
 INTERNATIONAL TRAFFIC BY RELATION AND GROUP OF GOODS 1989  
 TRAFIC INTERNATIONAL PAR RELATION ET GROUPE DE MARCHANDISES 1000 T

BELADELAND COUNTRY OF LOADING PAYS DE CHARGEMENT	ENTLADELAND					COUNTRY OF UNLOADING					PAYS DE DECHARGEMENT				
	D (a)	F (a)	I (a)	NL (a)	B (a)	L (a)	UK (a)	IRL (a)	DK (a)	HEL (a)	E (a)	P (a)	EUR	THIRD COUNTR. TOT.(b)	INSG. TOTAL
	GUETERGRUPPE					GROUP OF GOODS					GROUPE DE MARCHANDISES				
	06														
01 BR DEUTS	-	44	26	39	85	0	2	-	51	1	-	-	249	1398	1647
02 FRANCE	147	-	71	286	818	-	169	-	25	0	28	-	1543	316	1858
03 ITALIA	174	69	-	0	1	0	22	-	24	0	-	-	290	174	463
04 NEDERLAN	28	49	31	-	154	-	-	-	0	-	-	-	263	161	424
05 BELGIQUE	12	74	11	6	-	-	-	-	-	-	-	-	103	21	124
06 LUXEMBOU	-	0	-	-	-	-	-	-	-	-	-	-	0	-	0
07 UNITED K	-	11	5	-	-	-	-	-	-	-	-	-	16	1	16
08 IRELAND	-	-	-	-	-	-	-	-	-	-	-	-	-	-	-
09 DANMARK	17	2	1	1	0	-	1	-	-	-	-	-	22	55	77
10 HELLAS	0	-	-	-	-	-	-	-	-	-	-	-	0	39	39
11 ESPANA	-	1	2	-	-	-	-	-	0	-	-	32	35	5	40
12 PORTUGAL	-	-	-	-	-	-	-	-	-	-	-	-	0	-	0
20 EUR	379	249	147	332	1058	0	193	-	100	1	28	32	2519	2169	4688
88 THIRD C.	248	30	139	4	28	-	-	-	5	9	-	-	466	-	-
89 NOT SPEC	-	-	-	-	-	-	-	-	-	-	-	-	-	-	-
90 TOTAL	627	279	287	336	1086	0	194	-	105	10	28	32	2985	-	-
	07														
01 BR DEUTS	-	0	0	0	-	-	-	-	0	-	-	-	1	136	137
02 FRANCE	115	-	14	0	208	-	-	-	-	-	76	-	413	3	416
03 ITALIA	1	0	-	0	-	-	-	-	1	-	-	-	2	5	7
04 NEDERLAN	1	12	0	-	-	-	-	-	-	-	-	-	12	25	37
05 BELGIQUE	2	0	-	7	-	0	-	-	-	-	-	-	9	3	12
06 LUXEMBOU	-	-	-	-	-	-	-	-	-	-	-	-	-	-	-
07 UNITED K	-	-	-	-	-	-	-	-	-	-	-	-	-	-	-
08 IRELAND	-	-	-	-	-	-	-	-	-	-	-	-	-	-	-
09 DANMARK	-	-	-	-	-	-	-	-	-	-	-	-	-	0	0
10 HELLAS	-	-	-	-	-	-	-	-	-	-	-	-	-	0	0
11 ESPANA	0	0	1	-	-	-	-	-	-	-	-	-	1	-	1
12 PORTUGAL	-	-	-	-	-	-	-	-	-	-	-	-	-	-	-
20 EUR	118	12	16	8	208	0	-	-	2	-	76	-	439	173	612
88 THIRD C.	72	1	18	12	0	-	-	-	-	0	-	-	103	-	-
89 NOT SPEC	-	-	-	-	-	-	-	-	-	-	-	-	-	-	-
90 TOTAL	189	14	33	19	209	0	-	-	2	0	76	-	542	-	-
	08														
01 BR DEUTS	-	955	169	426	1141	1307	-	-	1	-	-	-	3999	761	4761
02 FRANCE	312	-	105	-	19	0	-	-	-	-	-	-	437	37	474
03 ITALIA	1	6	-	-	-	-	-	-	0	-	-	-	7	30	37
04 NEDERLAN	13	269	0	-	4	-	-	-	-	-	-	-	285	-	286
05 BELGIQUE	46	431	18	0	-	206	-	-	-	-	-	-	702	3	705
06 LUXEMBOU	-	-	-	-	-	-	-	-	-	-	-	-	-	-	-
07 UNITED K	-	-	-	-	-	-	-	-	-	-	-	-	-	-	-
08 IRELAND	-	-	-	-	-	-	-	-	-	-	-	-	-	-	-
09 DANMARK	-	-	-	-	-	-	-	-	-	-	-	-	-	0	0
10 HELLAS	-	-	-	-	-	-	-	-	-	-	-	-	-	2	2
11 ESPANA	-	-	-	-	0	-	-	-	-	-	-	-	0	-	0
12 PORTUGAL	-	-	-	-	-	-	-	-	-	-	-	-	-	-	-
20 EUR	373	1661	293	426	1164	1514	-	-	1	-	-	-	5431	833	6264
88 THIRD C.	3140	1	38	0	17	-	-	-	2	27	-	-	3225	-	-
89 NOT SPEC	-	-	-	-	-	-	-	-	-	-	-	-	-	-	-
90 TOTAL	3513	1662	332	426	1180	1514	-	-	3	27	-	-	8656	-	-
	09														
01 BR DEUTS	-	0	-	-	-	-	-	-	-	-	-	-	0	0	0
02 FRANCE	0	-	-	-	1	-	-	-	0	-	-	-	1	5	6
03 ITALIA	-	-	-	-	-	-	-	-	-	-	-	-	-	0	0
04 NEDERLAN	-	-	-	-	-	-	-	-	-	-	-	-	-	0	0
05 BELGIQUE	-	-	-	-	-	-	-	-	-	-	-	-	-	5	5
06 LUXEMBOU	-	-	-	-	-	-	-	-	-	-	-	-	-	-	-
07 UNITED K	-	-	-	-	-	-	-	-	-	-	-	-	-	-	-
08 IRELAND	-	-	-	-	-	-	-	-	-	-	-	-	-	-	-
09 DANMARK	-	-	-	-	-	-	-	-	-	-	-	-	-	-	-
10 HELLAS	-	-	-	-	-	-	-	-	-	-	-	-	-	1323	1323
11 ESPANA	-	-	-	-	-	-	-	-	-	-	-	-	-	-	-
12 PORTUGAL	-	-	-	-	-	-	-	-	-	-	-	-	-	-	-
20 EUR	0	0	-	-	1	-	-	-	0	-	-	-	2	1333	1334
88 THIRD C.	-	1	-	-	-	-	-	-	-	-	-	-	1	-	-
89 NOT SPEC	-	-	-	-	-	-	-	-	-	-	-	-	-	-	-
90 TOTAL	0	1	-	-	1	-	-	-	0	-	-	-	2	-	-
	10														
01 BR DEUTS	-	22	80	51	6	110	0	-	6	0	-	-	275	776	1051
02 FRANCE	15	-	248	7	-	-	-	-	0	-	-	-	270	50	319
03 ITALIA	1	-	-	-	0	-	-	-	-	-	-	-	1	321	321
04 NEDERLAN	146	53	71	-	1	1	-	-	0	-	-	-	272	49	321
05 BELGIQUE	80	301	22	9	-	881	-	-	-	-	-	-	1292	1241	2533
06 LUXEMBOU	-	-	-	1	0	-	-	-	-	-	-	-	1	-	1
07 UNITED K	-	-	-	-	-	-	-	-	-	-	-	-	-	0	0
08 IRELAND	-	-	-	-	-	-	-	-	-	-	-	-	-	-	-
09 DANMARK	0	-	-	-	-	-	-	-	-	-	-	-	0	0	0
10 HELLAS	-	-	-	-	-	-	-	-	-	-	-	-	-	21	21
11 ESPANA	-	-	-	-	-	-	-	-	-	-	-	-	-	-	-
12 PORTUGAL	-	-	-	-	-	-	-	-	-	-	-	-	-	-	-
20 EUR	241	376	420	67	7	992	0	-	7	0	-	-	2111	2458	4568
88 THIRD C.	4394	28	122	0	9	-	-	-	3	12	-	-	4569	-	-
89 NOT SPEC	-	-	-	-	-	-	-	-	-	-	-	-	-	-	-
90 TOTAL	4635	404	542	67	16	992	0	-	9	12	-	-	6680	-	-
	11														
01 BR DEUTS	-	157	1093	6	113	209	0	-	0	0	-	-	1578	907	2485
02 FRANCE	185	-	1226	1	199	6	-	-	1	-	-	-	1618	43	1661
03 ITALIA	4	35	-	0	1	-	-	-	-	-	-	-	39	5	44
04 NEDERLAN	2826	1	-	-	22	-	-	-	0	-	-	-	2849	8	2857
05 BELGIQUE	18	67	1	0	-	2512	-	-	-	-	-	-	2599	0	2599
06 LUXEMBOU	2	1	-	-	0	-	-	-	-	-	-	-	3	-	3
07 UNITED K	-	-	-	-	-	-	-	-	-	-	-	-	-	-	-
08 IRELAND	-	-	-	-	-	-	-	-	-	-	-	-	-	-	-
09 DANMARK	16	-	-	-	-	-	-	-	-	-	-	-	16	14	30
10 HELLAS	-	-	0	-	-	-	-	-	-	-	-	-	0	111	111
11 ESPANA	-	-	-	-	-	-	-	-	-	-	-	-	-	-	-
12 PORTUGAL	-	-	-	-	-	-	-	-	-	-	-	-	-	-	-
20 EUR	3051	260	2319	8	335	2727	0	-	1	0	-	-	8702	1088	9790
88 THIRD C.	165	2	977	4	1	-	-	-	3	0	-	-	1154	-	-
89 NOT SPEC	-	-	-	-	-	-	-	-	-	-	-	-	-	-	-
90 TOTAL	3217	262	3296	12	336	2727	1	-	4	0	-	-	9856	-	-

EISENBAHN - RAILWAY - CHEMIN DE FER  
 GRENZUEBERSCHREITENDER VERKEHR NACH RELATION UND GUETERGRUPPE  
 INTERNATIONAL TRAFFIC BY RELATION AND GROUP OF GOODS  
 TRAFIC INTERNATIONAL PAR RELATION ET GROUPE DE MARCHANDISES

2.3.2:3 (5AY)

EUR

1989

1000 T

BELADELAND COUNTRY OF LOADING PAYS DE CHARGEMENT	ENTLADELAND - COUNTRY OF UNLOADING - PAYS DE DECHARGEMENT											THIRO COUNTR. TOT.(b)	INSG. TOTAL		
	D (a)!	F (a)!	I (a)!	NL (a)!	B (a)!	L (a)!	UK (a)!	IRL (a)!	DK (a)!	HEL (a)!	E (a)!			P (a)!	EUR
	GUETERGRUPPE - GROUP OF GOODS - GROUPE DE MARCHANDISES														
12															
01 BR DEUTS!	-	0!	3!	28!	-	-	-	-	1!	-	-	-	41!	215!	256!
02 FRANCE!	1!	-	11!	0!	22!	-	-	-	-	-	-	-	34!	3!	37!
03 ITALIA!	0!	4!	-	-	-	-	-	-	-	-	-	-	4!	56!	59!
04 NEDERLAN!	1!	-	-	-	-	-	-	0!	-	-	-	-	1!	4!	5!
05 BELGIQUE!	1!	46!	-	362!	-	9!	-	-	-	-	-	-	418!	6!	424!
06 LUXEMBOU!	-	0!	-	-	-	-	-	-	-	-	-	-	0!	-	0!
07 UNITED K!	-	0!	0!	-	-	-	-	-	-	-	-	-	0!	0!	0!
08 IRELAND!	-	-	-	-	-	-	-	-	-	-	-	-	-	-	-
09 DANMARK!	0!	-	-	-	-	-	-	-	-	-	-	-	0!	0!	0!
10 HELLAS!	-	-	-	-	-	-	-	-	-	-	-	-	-	60!	60!
11 ESPAÑA!	-	-	-	-	-	-	-	-	-	-	-	-	-	-	-
12 PORTUGAL!	-	-	-	-	-	-	-	-	-	-	-	-	-	-	-
20 EUR!	3!	50!	14!	390!	31!	9!	0!	1!	1!	-	-	-	498!	344!	842!
88 THIRD C.!	106!	7!	43!	0!	2!	-	-	0!	-	0!	-	-	159!	-	159!
89 NOT SPEC!	-	-	-	-	-	-	-	-	-	-	-	-	-	-	-
90 TOTAL!	110!	57!	56!	390!	33!	9!	0!	1!	0!	-	-	-	657!	-	-
13															
01 BR DEUTS!	-	1564!	942!	108!	745!	78!	24!	94!	1!	91!	1!	3648!	2178!	5826!	
02 FRANCE!	820!	-	1169!	34!	1540!	304!	38!	4!	-	47!	2!	3959!	433!	4392!	
03 ITALIA!	191!	439!	-	6!	31!	0!	4!	1!	0!	0!	0!	672!	369!	1041!	
04 NEDERLAN!	310!	87!	10!	6!	196!	1!	23!	0!	-	5!	-	633!	100!	733!	
05 BELGIQUE!	1348!	1686!	288!	16!	571!	5!	5!	9!	0!	1!	-	3923!	143!	4066!	
06 LUXEMBOU!	462!	470!	47!	54!	1241!	-	-	23!	-	14!	-	2311!	102!	2413!	
07 UNITED K!	63!	13!	38!	6!	-	0!	-	-	-	-	-	120!	16!	136!	
08 IRELAND!	-	-	-	-	-	-	-	-	-	-	-	-	-	-	
09 DANMARK!	45!	10!	0!	-	-	-	-	-	-	-	-	55!	35!	90!	
10 HELLAS!	-	-	-	-	-	-	-	-	-	-	-	-	120!	120!	
11 ESPAÑA!	1!	3!	-	-	0!	-	-	0!	-	-	5!	55!	8!	63!	
12 PORTUGAL!	-	-	-	-	-	-	-	-	-	-	-	-	-	0!	
20 EUR!	3240!	4273!	2494!	224!	3754!	954!	93!	130!	1!	158!	54!	15376!	3504!	18880!	
88 THIRD C.!	3511!	314!	1499!	19!	121!	0!	18!	280!	143!	1!	-	5908!	-	-	
89 NOT SPEC!	-	-	-	-	-	-	-	-	-	-	-	-	-	-	
90 TOTAL!	6750!	4586!	3993!	244!	3876!	955!	111!	410!	145!	159!	54!	21283!	-	-	
14															
01 BR DEUTS!	-	49!	15!	3!	4!	0!	4!	3!	0!	-	-	79!	103!	182!	
02 FRANCE!	98!	-	7!	0!	8!	7!	3!	-	0!	-	0!	123!	21!	144!	
03 ITALIA!	106!	11!	-	-	-	-	-	7!	0!	-	-	124!	32!	155!	
04 NEDERLAN!	2!	0!	0!	-	-	-	-	-	-	-	-	2!	1!	3!	
05 BELGIQUE!	61!	2!	-	285!	-	323!	-	-	-	-	-	670!	2!	672!	
06 LUXEMBOU!	-	-	-	-	20!	-	-	-	-	-	-	20!	0!	20!	
07 UNITED K!	3!	0!	2!	-	-	-	-	-	-	-	-	5!	1!	7!	
08 IRELAND!	-	-	-	-	-	-	-	-	-	-	-	-	-	-	
09 DANMARK!	4!	-	-	-	-	-	-	-	-	-	-	-	4!	4!	
10 HELLAS!	-	-	-	-	-	-	-	-	-	-	-	-	-	-	
11 ESPAÑA!	3!	5!	0!	-	-	-	-	0!	-	-	17!	25!	-	25!	
12 PORTUGAL!	-	-	-	-	-	-	-	-	-	6!	-	6!	-	6!	
20 EUR!	276!	66!	25!	289!	31!	330!	7!	64!	9!	0!	6!	1057!	174!	1231!	
88 THIRD C.!	453!	8!	70!	4!	24!	-	9!	12!	5!	-	-	584!	-	-	
89 NOT SPEC!	-	-	-	-	-	-	-	-	-	-	-	-	-	-	
90 TOTAL!	729!	74!	95!	293!	55!	330!	16!	21!	5!	6!	17!	1641!	-	-	
15															
01 BR DEUTS!	-	82!	1454!	162!	16!	22!	9!	85!	-	-	-	1830!	550!	2380!	
02 FRANCE!	130!	-	724!	11!	93!	19!	21!	3!	-	-	0!	1001!	297!	1298!	
03 ITALIA!	6!	11!	-	0!	0!	0!	1!	2!	-	-	-	20!	145!	165!	
04 NEDERLAN!	11!	7!	4!	-	0!	-	-	0!	-	-	-	21!	46!	67!	
05 BELGIQUE!	218!	83!	4!	998!	-	23!	4!	5!	-	-	-	1334!	50!	1384!	
06 LUXEMBOU!	-	17!	-	4!	0!	-	-	-	-	-	-	21!	-	21!	
07 UNITED K!	4!	2!	9!	-	-	-	-	-	-	-	-	15!	7!	22!	
08 IRELAND!	-	-	-	-	-	-	-	-	-	-	-	-	-	-	
09 DANMARK!	0!	1!	-	-	-	-	-	-	-	-	-	1!	5!	6!	
10 HELLAS!	-	-	-	-	-	-	-	-	-	-	-	-	14!	14!	
11 ESPAÑA!	22!	22!	0!	-	-	-	-	-	-	-	1!	45!	8!	53!	
12 PORTUGAL!	-	-	-	-	-	-	-	-	-	-	-	-	-	-	
20 EUR!	392!	223!	2194!	1175!	110!	64!	35!	94!	-	-	1!	4289!	1123!	5412!	
88 THIRD C.!	1304!	17!	304!	22!	2!	0!	8!	17!	6!	7!	-	1671!	-	-	
89 NOT SPEC!	-	-	-	-	-	-	-	-	-	-	-	-	-	-	
90 TOTAL!	1696!	240!	2499!	1198!	112!	64!	43!	100!	7!	-	1!	5960!	-	-	
16															
01 BR DEUTS!	-	160!	60!	0!	5!	20!	1!	37!	-	-	1!	284!	492!	776!	
02 FRANCE!	124!	-	19!	-	2!	5!	-	150!	-	-	-	150!	182!	333!	
03 ITALIA!	1!	7!	-	-	0!	-	0!	9!	-	-	-	9!	74!	83!	
04 NEDERLAN!	40!	939!	2!	-	58!	3!	-	0!	-	-	-	1043!	0!	1043!	
05 BELGIQUE!	25!	470!	7!	-	-	10!	-	-	-	-	-	513!	18!	530!	
06 LUXEMBOU!	76!	45!	0!	44!	-	-	-	-	-	-	-	164!	-	164!	
07 UNITED K!	-	12!	-	-	-	-	-	-	-	-	-	12!	-	12!	
08 IRELAND!	-	-	-	-	-	-	-	-	-	-	-	-	-	-	
09 DANMARK!	93!	-	-	-	-	-	-	-	-	-	-	93!	0!	94!	
10 HELLAS!	-	-	-	-	-	-	-	-	-	-	-	-	77!	77!	
11 ESPAÑA!	-	-	-	-	-	-	-	-	-	-	0!	0!	-	0!	
12 PORTUGAL!	-	-	-	-	-	-	-	-	-	-	-	-	-	-	
20 EUR!	360!	1633!	88!	0!	109!	38!	1!	37!	-	-	1!	2267!	844!	3111!	
88 THIRD C.!	528!	60!	67!	-	29!	-	-	44!	22!	-	-	750!	-	-	
89 NOT SPEC!	-	-	-	-	-	-	-	-	-	-	-	-	-	-	
90 TOTAL!	888!	1693!	155!	0!	138!	38!	1!	81!	22!	-	1!	3017!	-	-	
17															
01 BR DEUTS!	-	27!	29!	0!	1!	-	-	10!	-	-	-	67!	37!	105!	
02 FRANCE!	6!	-	0!	1!	0!	-	0!	-	-	-	-	7!	7!	14!	
03 ITALIA!	-	-	-	-	-	-	-	-	-	-	-	-	18!	18!	
04 NEDERLAN!	4!	12!	3!	-	-	-	-	-	-	-	-	18!	8!	26!	
05 BELGIQUE!	0!	19!	4!	0!	-	-	-	-	-	-	-	23!	2!	25!	
06 LUXEMBOU!	-	0!	-	-	-	-	-	-	-	-	-	0!	-	0!	
07 UNITED K!	-	-	-	-	-	-	-	-	-	-	-	-	-	-	
08 IRELAND!	-	-	-	-	-	-	-	-	-	-	-	-	-	-	
09 DANMARK!	3!	-	-	-	-	-	-	-	-	-	-	3!	-	3!	
10 HELLAS!	-	-	-	-	-	-	-	-	-	-	-	-	-	-	
11 ESPAÑA!	-	-	-	-	-	-	-	-	-	-	-	-	-	-	
12 PORTUGAL!	-	-	-	-	-	-	-	-	-	-	-	-	-	-	
20 EUR!	13!	58!	36!	1!	1!	-	0!	10!	-	-	-	119!	72!	191!	
88 THIRD C.!	539!	33!	173!	0!	-	-	-	7!	2!	-	-	755!	-	-	
89 NOT SPEC!	-	-	-	-	-	-	-	-	-	-	-	-	-	-	
90 TOTAL!	552!	91!	209!	1!	1!	-	0!	18!	2!	-	-	874!	-	-	

EISENBAHN - RAILWAY - CHEMIN DE FER 2.3.2:4 (5AY)  
 GRENZUEBERSCHREITENDER VERKEHR NACH RELATION UND GUETERGRUPPE EUR  
 INTERNATIONAL TRAFFIC BY RELATION AND GROUP OF GOODS 1989  
 TRAFIC INTERNATIONAL PAR RELATION ET GROUPE DE MARCHANDISES 1000 T

BELADELAND COUNTRY OF LOADING PAYS DE CHARGEMENT	ENTLADELAND - COUNTRY OF UNLOADING - PAYS DE DECHARGEMENT											THIRD COUNTR. TOT.(b)	INSG. TOTAL		
	D (a)	F (a)	I (a)	NL (a)	B (a)	L (a)	UK (a)	IRL (a)	DK (a)	HEL (a)	E (a)			P (a)	EUR
	GUETERGRUPPE - GROUP OF GOODS - GROUPE DE MARCHANDISES														
18															
01 BR DEUTS	-	319	270	320	244	0	12	-	75	0	2	-	1242	2183	3425
02 FRANCE	431	-	104	72	276	4	13	-	6	1	5	0	912	394	1306
03 ITALIA	57	90	-	8	18	0	0	-	3	3	-	0	180	351	532
04 NEDERLAN	537	242	8	-	195	0	12	-	-	-	-	-	997	261	1238
05 BELGIQUE	452	341	74	64	-	0	-	-	7	0	-	-	939	252	1191
06 LUXEMBOU	-	-	-	-	0	-	-	-	-	-	-	-	0	0	0
07 UNITED K	8	4	1	1	-	-	-	-	0	-	1	-	15	11	26
08 IRELAND	-	-	-	-	-	-	-	-	-	-	-	-	-	-	-
09 DANMARK	3	0	-	0	-	-	-	-	-	-	-	-	3	7	10
10 HELLAS	-	-	0	-	-	-	-	-	-	-	-	-	0	2	2
11 ESPAÑA	0	7	17	-	0	-	-	-	-	-	-	4	27	-	27
12 PORTUGAL	-	-	-	-	-	-	-	-	-	-	1	-	1	-	1
20 EUR	1488	1004	475	464	734	5	37	-	94	5	9	4	4317	3441	7758
88 THIRD C.	1438	185	281	71	58	0	24	-	36	55	-	-	2146	-	-
89 NOT SPEC	-	-	-	-	-	-	-	-	-	-	-	-	-	-	-
90 TOTAL	2926	1188	756	535	792	5	61	-	130	59	9	4	6464	-	-
19															
01 BR DEUTS	-	8	89	0	3	-	3	-	2	0	-	0	105	390	495
02 FRANCE	22	-	73	-	-	-	-	-	-	-	-	-	95	8	103
03 ITALIA	32	0	-	-	-	-	0	-	-	-	-	-	32	15	47
04 NEDERLAN	15	7	15	-	-	-	15	-	0	-	-	-	37	1	38
05 BELGIQUE	25	45	18	-	-	-	-	-	0	-	-	-	88	20	109
06 LUXEMBOU	0	-	-	-	-	-	-	-	-	-	-	-	0	-	0
07 UNITED K	5	-	-	-	-	-	-	-	-	-	-	-	5	0	5
08 IRELAND	-	-	-	-	-	-	-	-	-	-	-	-	-	-	-
09 DANMARK	16	2	0	-	-	-	-	-	-	-	-	-	19	48	67
10 HELLAS	7	-	-	-	-	-	-	-	-	-	-	-	-	-	-
11 ESPAÑA	7	11	26	-	-	-	-	-	-	-	-	7	51	16	67
12 PORTUGAL	-	1	-	-	-	-	-	-	-	-	-	-	1	-	1
20 EUR	122	74	221	0	3	-	4	-	2	0	-	7	432	499	932
88 THIRD C.	279	23	222	7	1	-	0	-	46	26	-	0	605	-	-
89 NOT SPEC	-	-	-	-	-	-	-	-	-	-	-	-	-	-	-
90 TOTAL	401	97	443	7	4	-	4	-	47	26	-	7	1037	-	-
20															
01 BR DEUTS	-	444	361	113	801	3	6	-	52	42	80	9	1909	717	2626
02 FRANCE	89	-	338	14	108	1	-	-	15	6	110	13	693	115	808
03 ITALIA	262	501	21	21	55	0	7	-	14	18	14	1	893	138	1031
04 NEDERLAN	11	2	2	-	0	5	-	-	0	1	-	-	21	83	104
05 BELGIQUE	211	179	115	0	-	-	-	-	115	1	-	-	519	73	591
06 LUXEMBOU	6	2	0	2	0	-	-	-	0	0	-	-	10	1	11
07 UNITED K	1	0	0	0	-	-	-	-	-	-	-	-	2	0	2
08 IRELAND	-	-	-	-	-	-	-	-	-	-	-	-	-	-	-
09 DANMARK	9	6	2	1	0	-	-	-	-	0	-	-	18	12	30
10 HELLAS	0	0	-	-	0	-	-	-	-	-	-	-	0	3	3
11 ESPAÑA	44	34	15	-	12	-	-	-	-	0	-	56	160	6	166
12 PORTUGAL	-	13	0	-	-	-	-	-	-	-	-	-	39	0	39
20 EUR	633	1181	833	151	976	10	13	-	93	69	236	78	4265	1148	5413
88 THIRD C.	420	158	148	10	35	0	0	-	14	43	34	1	864	-	-
89 NOT SPEC	-	-	-	-	-	-	-	-	-	-	-	-	-	-	-
90 TOTAL	1053	1339	980	161	1011	10	13	-	107	112	264	79	5128	-	-
21															
01 BR DEUTS	-	29	4	0	10	3	2	-	4	2	1	-	54	94	148
02 FRANCE	4	-	0	0	5	0	1	-	0	0	-	-	10	5	15
03 ITALIA	4	14	-	1	1	0	0	-	1	0	1	-	23	38	61
04 NEDERLAN	0	-	-	-	-	-	-	-	-	-	-	-	0	0	0
05 BELGIQUE	2	1	0	-	-	-	0	-	0	-	-	-	3	1	4
06 LUXEMBOU	0	0	-	0	0	-	-	-	-	-	-	-	0	0	0
07 UNITED K	0	0	0	-	-	-	-	-	-	-	-	-	0	1	1
08 IRELAND	-	-	-	-	-	-	-	-	-	-	-	-	-	-	-
09 DANMARK	3	0	-	1	-	-	-	-	-	0	-	-	4	1	5
10 HELLAS	-	-	-	-	-	-	-	-	-	-	-	-	-	3	3
11 ESPAÑA	-	0	0	-	-	-	-	-	-	-	-	-	0	-	0
12 PORTUGAL	-	-	-	-	-	-	-	-	-	-	-	-	-	-	-
20 EUR	13	45	4	2	15	3	3	-	5	3	2	-	95	143	238
88 THIRD C.	139	25	26	1	2	0	0	-	3	26	-	-	223	-	-
89 NOT SPEC	-	-	-	-	-	-	-	-	-	-	-	-	-	-	-
90 TOTAL	152	69	30	3	18	3	3	-	8	29	2	-	318	-	-
22															
01 BR DEUTS	-	32	7	-	2	0	0	-	5	8	-	0	54	72	126
02 FRANCE	9	-	0	0	0	-	-	-	1	0	-	-	11	19	29
03 ITALIA	19	16	-	0	3	-	3	-	0	0	-	-	41	16	57
04 NEDERLAN	0	0	0	0	0	-	-	-	-	-	-	-	0	0	0
05 BELGIQUE	8	12	8	0	-	0	-	-	8	0	-	-	35	34	69
06 LUXEMBOU	3	-	-	-	-	-	-	-	-	-	-	-	3	1	4
07 UNITED K	0	0	-	-	-	-	-	-	-	-	-	-	0	0	0
08 IRELAND	-	-	-	-	-	-	-	-	-	-	-	-	-	-	-
09 DANMARK	0	-	-	-	-	-	-	-	-	-	-	-	0	0	0
10 HELLAS	-	-	-	-	0	-	-	-	-	-	-	-	0	0	0
11 ESPAÑA	0	0	-	-	-	-	-	-	0	-	-	-	0	0	0
12 PORTUGAL	-	4	-	-	-	-	-	-	-	-	-	-	4	0	4
20 EUR	39	64	15	0	5	0	3	-	14	8	-	0	148	143	291
88 THIRD C.	71	18	37	0	1	0	0	-	17	19	-	-	147	-	-
89 NOT SPEC	-	-	-	-	-	-	-	-	-	-	-	-	-	-	-
90 TOTAL	110	82	52	0	5	0	3	-	15	27	-	0	295	-	-
23															
01 BR DEUTS	-	159	102	12	8	0	2	-	66	11	-	-	359	446	804
02 FRANCE	56	-	47	1	14	0	7	-	2	0	-	-	129	46	175
03 ITALIA	29	96	-	2	3	0	2	-	4	0	-	-	137	146	283
04 NEDERLAN	2	1	0	-	2	-	2	-	0	-	-	-	9	6	15
05 BELGIQUE	8	17	32	-	1	-	0	-	0	-	-	-	58	6	64
06 LUXEMBOU	0	0	0	0	0	-	-	-	-	-	-	-	1	3	4
07 UNITED K	1	9	6	-	-	-	-	-	-	-	-	-	17	1	18
08 IRELAND	-	-	-	-	-	-	-	-	-	-	-	-	-	-	-
09 DANMARK	1	0	0	-	-	-	-	-	-	-	-	-	1	21	22
10 HELLAS	0	-	0	-	-	-	-	-	-	-	-	-	0	3	3
11 ESPAÑA	5	6	1	-	0	-	-	-	0	-	-	-	12	3	15
12 PORTUGAL	1	0	0	-	-	-	-	-	-	-	1	-	2	-	2
20 EUR	104	288	189	16	27	0	13	-	72	11	4	-	724	679	1403
88 THIRD C.	1165	410	219	92	66	0	52	-	193	65	-	-	2261	-	-
89 NOT SPEC	-	-	-	-	-	-	-	-	-	-	-	-	-	-	-
90 TOTAL	1268	697	408	108	93	1	65	-	266	76	4	-	2985	-	-



EISENBahn - RAILWAY - CHEMIN DE FER 2.3.2.5 (5AY)  
 GRENZUEBERSCHREITENDER VERKEHR NACH RELATION UND GUETERGRUPPE EUR  
 INTERNATIONAL TRAFFIC BY RELATION AND GROUP OF GOODS 1989  
 TRAFIC INTERNATIONAL PAR RELATION ET GROUPE DE MARCHANDISES 1000 T

BELADELAND COUNTRY OF LOADING PAYS DE CHARGEMENT	ENTLADELAND - COUNTRY OF UNLOADING - PAYS DE DECHARGEMENT												THIRD COUNTR. TOT.(b)	INSG. TOTAL	
	D (a)	F (a)	I (a)	NL (a)	B (a)	L (a)	UK (a)	IRL (a)	DK (a)	HEL (a)	E (a)	P (a)			EUR
	GUETERGRUPPE - GROUP OF GOODS - GROUPE DE MARCHANDISES														
	24														
01 BR DEUTS	-	382	2615	92	246	9	2	-	88	1	359	6	3800	2134	5934
02 FRANCE	169	-	729	41	203	30	23	-	42	0	291	4	1532	201	1734
03 ITALIA	1541	757	-	495	958	0	5	-	163	0	39	13	3971	613	4584
04 NEDERLAN	198	40	510	-	286	3	1	-	2	0	6	-	1045	310	1355
05 BELGIQUE	353	216	1138	420	-	3	0	-	0	0	27	-	2157	319	2476
06 LUXEMBOU	3	1	-	36	27	-	-	-	0	-	1	-	67	1	68
07 UNITED K	8	1	161	0	-	-	-	-	-	-	2	-	172	3	175
08 IRELAND	-	-	-	-	-	-	-	-	-	-	-	-	-	-	-
09 DANMARK	217	15	128	4	5	0	-	-	-	0	5	0	374	21	395
10 HELLAS	7	7	1	9	17	2	-	-	-	-	-	-	44	7	51
11 ESPANA	68	18	5	4	42	0	-	-	0	-	-	73	209	43	252
12 PORTUGAL	0	0	0	-	0	-	-	-	-	-	-	-	126	1	127
20 EUR	2564	1437	5287	1100	1783	48	31	-	296	1	856	96	13499	3654	17152
88 THIRD C.	2067	287	922	260	333	1	3	-	27	29	54	3	3985	-	-
89 NOT SPEC	-	-	-	-	-	-	-	-	-	-	-	-	-	-	-
90 TOTAL	4631	1723	6209	1360	2116	69	34	-	323	30	910	99	17484	-	-

(a) AUF DER GRUNDLAGE DES EMPFANGS-ON BASIS OF RECEIPTS-SUR BASE DES RECEPTIONS  
 (b) AUF DER GRUNDLAGE DES VERSANDS-ON BASIS OF DISPATCHES-SUR BASE DES EXPEDITIONS

EISENBahn - RAILWAY - CHEMIN DE FER 2.4.1 (6AZ)  
 GRENZUEBERSCHREITENDER VERKEHR NACH RELATION EUR  
 INTERNATIONAL TRAFFIC BY RELATION 1989  
 TRAFIC INTERNATIONAL PAR RELATION MIO TKM

(a)	ENTLADELAND - COUNTRY OF UNLOADING - PAYS DE DECHARGEMENT												TOTAL THIRD COUNTR.	NOT SPEC.	INSG. TOTAL	
	D	F	I	NL	B	L	UK	IRL	DK	HEL	E	P				EUR
01	-	252	4790	484	1370	426	36	-	402	75	357	12	10474	6060	-	16534
02	1906	-	5471	216	1832	42	272	-	67	10	569	33	10419	1016	-	11434
03	2089	1963	-	189	386	1	91	0	87	19	43	13	4880	1080	-	5960
04	1779	688	238	-	158	2	9	-	3	7	6	0	2889	177	-	3066
05	1433	1580	685	597	-	1235	2	-	13	8	28	1	5581	501	-	6082
06	247	173	14	9	343	-	-	-	6	0	5	-	798	3	-	800
07	49	51	76	2	11	0	0	-	0	-	2	2	192	11	-	203
08	-	-	-	-	-	-	-	-	-	-	-	-	-	-	-	-
09	317	27	56	4	2	0	0	-	-	2	3	0	411	66	-	476
10	9	3	1	2	3	0	-	-	0	-	0	-	17	17	-	194
11	210	225	92	12	22	0	5	-	2	-	-	226	795	147	-	942
12	1	18	0	0	0	0	0	-	-	-	254	-	273	1	-	274
20	8040	7249	11424	1514	4126	1706	416	0	579	121	1266	286	36729	9238	-	45967
88	4288	747	1774	85	138	0	28	-	179	135	34	1	7411	-	-	-
89	-	-	-	-	-	-	-	-	-	-	-	-	-	-	-	-
90	12328	7996	13198	1600	4265	1706	444	0	758	256	1300	288	44140	-	-	-

(a) BELADELAND / COUNTRY OF LOADING / PAYS DE CHARGEMENT:

- |                    |                          |
|--------------------|--------------------------|
| 01 BR DEUTSCHLAND  | 09 DANMARK               |
| 02 FRANCE          | 10 HELLAS                |
| 03 ITALIA          | 11 ESPANA                |
| 04 NEDERLAND       | 12 PORTUGAL              |
| 05 BELGIQUE/BELGIE | 20 EUR                   |
| 06 LUXEMBOURG      | 88 TOTAL THIRD COUNTRIES |
| 07 UNITED KINGDOM  | 89 NOT SPECIFIED         |
| 08 IRELAND         | 90 INSGESAMT-TOTAL       |

EISENBAHN - RAILWAY - CHEMIN DE FER  
 DURCHGANGSVERKEHR NACH GUETERGRUPPE  
 TRANSIT TRAFFIC BY GROUP OF GOODS  
 TRAFIC DE TRANSIT PAR GROUPE DE MARCHANDISES

3.1.01 (1B)  
 BR DEUTSCHLAND  
 1989  
 1000 T/MIO TKM

24	NST/R	1000 T	MIO TKM
GUETERGRUPPE			
GROUP OF GOODS			
GROUPE DE MARCHANDISES			
A. WAGENLADUNGEN			
FULL WAGONS			
WAGONS COMPLET			
01	01	316	122
02	02,03	270	177
03	00,06	0	0
04	05	356	215
05	04,09	48	28
06	11,12,13,14,16,17	554	365
07	18	40	23
08	21,22,23	73	39
09	31	0	0
10	32,33,34	190	109
11	41,46	14	7
12	45	24	14
13	51,52,53,54,55,56	1233	801
14	64,69	52	33
15	61,62,63,65	230	118
16	71,72	93	62
17	83	25	15
18	81,82,89	874	486
19	84	344	192
20	91,92,93	333	368
21	94	27	14
22	95	66	39
23	96,97	1168	741
24	99	2587	1893
25	ZUSAMMEN-TOTAL A	9117	5860
B. STUECKGUT-SMALLS-DETAIL			
27	INSGES.-TOTAL A+B	9117	5860

EISENBAHN - RAILWAY - CHEMIN DE FER  
 DURCHGANGSVERKEHR NACH GUETERGRUPPE  
 TRANSIT TRAFFIC BY GROUP OF GOODS  
 TRAFIC DE TRANSIT PAR GROUPE DE MARCHANDISES

3.1.02 (1B)  
 FRANCE  
 1989  
 1000 T/MIO TKM

24	NST/R	1000 T	MIO TKM
GUETERGRUPPE			
GROUP OF GOODS			
GROUPE DE MARCHANDISES			
A. WAGENLADUNGEN			
FULL WAGONS			
WAGONS COMPLET			
01	01	34	23
02	02,03	265	221
03	00,06	0	0
04	05	48	13
05	04,09	19	13
06	11,12,13,14,16,17	77	45
07	18	1	1
08	21,22,23	13	12
09	31	1	0
10	32,33,34	1170	368
11	41,46	3	1
12	45	1	0
13	51,52,53,54,55,56	876	265
14	64,69	40	24
15	61,62,63,65	80	41
16	71,72	36	13
17	83	8	2
18	81,82,89	185	87
19	84	34	19
20	91,92,93	356	255
21	94	30	18
22	95	11	8
23	96,97	143	69
24	99	2652	1555
25	ZUSAMMEN-TOTAL A	6082	3054
B. STUECKGUT-SMALLS-DETAIL			
27	INSGES.-TOTAL A+B	6084	3054

EISENBahn - RAILWAY - CHEMIN DE FER  
 DURCHGANGSVERKEHR NACH GUETERGRUPPE  
 TRANSIT TRAFFIC BY GROUP OF GOODS  
 TRAFIC DE TRANSIT PAR GROUPE DE MARCHANDISES

3.1.03 (1B)  
 ITALIA  
 1989  
 1000 T/MIO TKM

24 ! NST/R !	! !	! !	! !
GUETERGRUPPE !	! !	! !	! !
GROUP OF GOODS !	! !	! !	! !
GROUPE DE MARCHANDISES !	1000 T !	MIO TKM !	! !
A. WAGENLADUNGEN			
FULL WAGONS			
WAGONS COMPLET			
01 ! 01 !	0 !	0 !	! !
02 ! 02,03 !	1 !	1 !	! !
03 ! 00,06 !	0 !	0 !	! !
04 ! 05 !	6 !	4 !	! !
05 ! 04,09 !	5 !	3 !	! !
06 ! 11,12,13,14,16,17 !	28 !	18 !	! !
07 ! 18 !	5 !	2 !	! !
08 ! 21,22,23 !	- !	- !	! !
09 ! 31 !	- !	- !	! !
10 ! 32,33,34 !	2 !	1 !	! !
11 ! 41,46 !	0 !	0 !	! !
12 ! 45 !	0 !	0 !	! !
13 ! 51,52,53,54,55,56 !	11 !	7 !	! !
14 ! 64,69 !	4 !	6 !	! !
15 ! 61,62,63,65 !	9 !	0 !	! !
16 ! 71,72 !	0 !	0 !	! !
17 ! 83 !	5 !	3 !	! !
18 ! 81,82,89 !	24 !	15 !	! !
19 ! 84 !	2 !	1 !	! !
20 ! 91,92,93 !	16 !	11 !	! !
21 ! 94 !	8 !	5 !	! !
22 ! 95 !	4 !	2 !	! !
23 ! 96,97 !	58 !	37 !	! !
24 ! 99 !	0 !	0 !	! !
25 ! ZUSAMMEN-TOTAL A !	190 !	119 !	! !
B. STUECKGUT-SMALLS-DETAIL			
27 INSGES.-TOTAL A+B !	190 !	119 !	! !

EISENBahn - RAILWAY - CHEMIN DE FER  
 DURCHGANGSVERKEHR NACH GUETERGRUPPE  
 TRANSIT TRAFFIC BY GROUP OF GOODS  
 TRAFIC DE TRANSIT PAR GROUPE DE MARCHANDISES

3.1.04 (1B)  
 NEDERLAND  
 1989  
 1000 T/MIO TKM

24 ! NST/R !	! !	! !	! !
GUETERGRUPPE !	! !	! !	! !
GROUP OF GOODS !	! !	! !	! !
GROUPE DE MARCHANDISES !	1000 T !	MIO TKM !	! !
A. WAGENLADUNGEN			
FULL WAGONS			
WAGONS COMPLET			
01 ! 01 !	- !	- !	! !
02 ! 02,03 !	- !	- !	! !
03 ! 00,06 !	- !	- !	! !
04 ! 05 !	- !	- !	! !
05 ! 04,09 !	- !	- !	! !
06 ! 11,12,13,14,16,17 !	- !	- !	! !
07 ! 18 !	- !	- !	! !
08 ! 21,22,23 !	15 !	1 !	! !
09 ! 31 !	- !	- !	! !
10 ! 32,33,34 !	- !	- !	! !
11 ! 41,46 !	- !	- !	! !
12 ! 45 !	- !	- !	! !
13 ! 51,52,53,54,55,56 !	- !	- !	! !
14 ! 64,69 !	- !	- !	! !
15 ! 61,62,63,65 !	- !	- !	! !
16 ! 71,72 !	- !	- !	! !
17 ! 83 !	- !	- !	! !
18 ! 81,82,89 !	0 !	0 !	! !
19 ! 84 !	- !	- !	! !
20 ! 91,92,93 !	- !	- !	! !
21 ! 94 !	- !	- !	! !
22 ! 95 !	- !	- !	! !
23 ! 96,97 !	- !	- !	! !
24 ! 99 !	208 !	12 !	! !
25 ! ZUSAMMEN-TOTAL A !	223 !	14 !	! !
B. STUECKGUT-SMALLS-DETAIL			
27 INSGES.-TOTAL A+B !	223 !	14 !	! !

## EISENBahn - RAILWAY - CHEMIN DE FER

3.1.05 (1B)

DURCHGANGSVERKEHR NACH GUETERGRUPPE

BELGIQUE/BELGIE

TRANSIT TRAFFIC BY GROUP OF GOODS

1989

TRAFIC DE TRANSIT PAR GROUPE DE MARCHANDISES

1000 T/MIO TKM

24	NST/R		
GUETERGRUPPE		1000 T	MIO TKM
GROUP OF GOODS			
GROUPE DE MARCHANDISES			
A. WAGENLADUNGEN			
FULL WAGONS			
WAGONS COMPLET			
01	01	110	18
02	02,03	29	6
03	00,06	-	-
04	05	6	1
05	04,09	6	1
06	11,12,13,14,16,17	309	44
07	18	18	3
08	21,22,23	1469	174
09	31	1	0
10	32,33,34	95	19
11	41,46	8	1
12	45	1	0
13	51,52,53,54,55,56	896	146
14	64,69	1	0
15	61,62,63,65	25	3
16	71,72	914	123
17	83	17	4
18	81,82,89	557	94
19	84	34	7
20	91,92,93	141	26
21	94	3	1
22	95	6	1
23	96,97	28	5
24	99	183	32
25	ZUSAMMEN-TOTAL A	4858	711
B. STUECKGUT-SMALLS-DETAIL			
27	INSGES.-TOTAL A+B	4859	711

## EISENBahn - RAILWAY - CHEMIN DE FER

3.1.06 (1B)

DURCHGANGSVERKEHR NACH GUETERGRUPPE

LUXEMBOURG

TRANSIT TRAFFIC BY GROUP OF GOODS

1989

TRAFIC DE TRANSIT PAR GROUPE DE MARCHANDISES

1000 T/MIO TKM

24	NST/R		
GUETERGRUPPE		1000 T	MIO TKM
GROUP OF GOODS			
GROUPE DE MARCHANDISES			
A. WAGENLADUNGEN			
FULL WAGONS			
WAGONS COMPLET			
01	01	17	1
02	02,03	21	1
03	00,06	-	-
04	05	16	1
05	04,09	5	0
06	11,12,13,14,16,17	68	3
07	18	0	0
08	21,22,23	2	0
09	31	-	-
10	32,33,34	1310	47
11	41,46	10	1
12	45	10	0
13	51,52,53,54,55,56	532	20
14	64,69	4	0
15	61,62,63,65	53	2
16	71,72	122	7
17	83	15	1
18	81,82,89	253	12
19	84	31	1
20	91,92,93	99	4
21	94	1	0
22	95	9	0
23	96,97	19	1
24	99	1811	68
25	ZUSAMMEN-TOTAL A	4410	169
B. STUECKGUT-SMALLS-DETAIL			
27	INSGES.-TOTAL A+B	4410	169

EISENBahn - RAILWAY - CHEMIN DE FER  
 DURCHGANGSVERKEHR NACH GUETERGRUPPE  
 TRANSIT TRAFFIC BY GROUP OF GOODS  
 TRAFIC DE TRANSIT PAR GROUPE DE MARCHANDISES

3.1.09 (18)  
 DANMARK  
 1989  
 1000 T/MIO TKM

24	NST/R	1000 T	MIO TKM
A. WAGENLADUNGEN			
FULL WAGONS			
WAGONS COMPLET			
01	!01	0	0
02	!02,03	64	15
03	!00,06	0	0
04	!05	101	26
05	!04,09	5	1
06	!11,12,13,14,16,17	76	18
07	!18	1	0
08	!21,22,23	5	1
09	!11	-	-
10	!32,33,34	1	0
11	!41,46	11	3
12	!45	9	2
13	!51,52,53,54,55,56	364	87
14	!64,69	18	4
15	!61,62,63,65	45	11
16	!71,72	0	0
17	!83	1	0
18	!81,82,89	113	27
19	!84	4	1
20	!91,92,93	126	29
21	!94	14	3
22	!95	17	4
23	!96,97	158	37
24	!99	53	12
25	!ZUSAMMEN-TOTAL A	1187	283
B. STUECKGUT-SMALLS-DETAIL			
		1	-
27	!INSGES.-TOTAL A+B	1187	283

EISENBahn - RAILWAY - CHEMIN DE FER  
 DURCHGANGSVERKEHR NACH GUETERGRUPPE  
 TRANSIT TRAFFIC BY GROUP OF GOODS  
 TRAFIC DE TRANSIT PAR GROUPE DE MARCHANDISES

3.1.11 (18)  
 ESPANA  
 1989  
 1000 T/MIO TKM

24	NST/R	1000 T	MIO TKM
A. WAGENLADUNGEN			
FULL WAGONS			
WAGONS COMPLET			
01	!01	-	-
02	!02,03	24	16
03	!00,06	-	-
04	!05	7	5
05	!04,09	1	1
06	!11,12,13,14,16,17	-	-
07	!18	-	-
08	!21,22,23	-	-
09	!11	-	-
10	!32,33,34	-	-
11	!41,46	-	-
12	!45	-	-
13	!51,52,53,54,55,56	-	-
14	!64,69	-	-
15	!61,62,63,65	-	-
16	!71,72	1	1
17	!83	-	-
18	!81,82,89	2	1
19	!84	1	1
20	!91,92,93	60	52
21	!94	-	-
22	!95	1	1
23	!96,97	1	1
24	!99	20	14
25	!ZUSAMMEN-TOTAL A	118	93
B. STUECKGUT-SMALLS-DETAIL			
		-	-
27	!INSGES.-TOTAL A+B	118	93

EISENBahn - RAILWAY - CHEMIN DE FER 3.1.13 (18)  
 DURCHGANGSVERKEHR NACH GUETERGRUPPE EUR  
 TRANSIT TRAFFIC BY GROUP OF GOODS 1989  
 TRAFIC DE TRAHISIT PAR GROUPE DE MARCHANDISES 1000 T/MIO TKM

24	NST/R		
GUETERGRUPPE		1000 T	MIO TKM
GROUP OF GOODS			
GROUPE DE MARCHANDISES			
A. WAGENLADUNGEN			
FULL WAGONS			
WAGONS COMPLET			
01	101	.	163
02	102,03	.	437
03	100,06	.	0
04	105	.	264
05	104,09	.	47
06	11,12,13,14,16,17	.	493
07	18	.	29
08	21,22,23	.	228
09	31	.	1
10	32,33,34	.	544
11	41,46	.	13
12	45	.	17
13	51,52,53,54,55,56	.	1326
14	64,69	.	66
15	61,62,63,65	.	181
16	71,72	.	207
17	83	.	25
18	81,82,89	.	721
19	84	.	222
20	91,92,93	.	745
21	94	.	41
22	95	.	55
23	96,97	.	891
24	99	.	3586
25	ZUSAMMEN-TOTAL A	.	10303
B. STUECKGUT-SMALLS-DETAIL			
27	INSGES.-TOTAL A+B	.	.

EISENBahn - RAILWAY - CHEMIN DE FER 3.2.01:1 (5B)  
 DURCHGANGSVERKEHR NACH LAND BR DEUTSCHLAND  
 TRANSIT TRAFFIC BY COUNTRY 1989  
 TRAFIC DE TRANSIT PAR PAYS 1000 T

BELADELAND COUNTRY OF LOADING PAYS DE CHARGEMENT	ENTLADELAND				COUNTRY OF UNLOADING				PAYS DE DECHARGEMENT			
	01	02	03	04	05	06	07	08	09	10	11	
01 BR DEUTSCHLAND	-	-	-	-	-	-	-	-	-	-	-	-
02 FRANCE	8	-	-	1	0	-	-	-	95	3	-	-
03 ITALIA	0	-	-	443	56	-	-	0	213	-	-	-
04 NEDERLAND	1	599	0	0	0	-	0	-	6	36	-	-
05 BELGIQUE/BELGIE	-	230	-	-	0	-	-	-	39	50	0	-
06 LUXEMBOURG	-	6	0	-	-	-	-	-	22	0	-	-
07 UNITED KINGDOM	-	-	-	-	-	-	-	-	0	0	-	-
08 IRELAND	-	-	-	-	-	-	-	-	-	-	-	-
09 DANMARK	-	32	253	6	7	1	0	-	-	3	4	-
10 HELLAS	-	7	-	7	23	1	0	-	0	-	-	-
11 ESPANA	-	-	-	0	-	-	-	-	4	-	-	-
12 PORTUGAL	-	-	-	-	-	-	-	-	-	-	-	-
20 EUR	-	48	1088	456	86	2	1	0	379	93	5	-
28 NORWAY	-	6	5	3	0	-	-	-	-	0	2	-
30 SWEDEN	-	413	859	125	100	0	0	-	-	0	12	-
32 FINLAND	-	1	1	0	0	-	-	-	-	-	1	-
36 SWITZERLAND	-	0	0	187	25	0	-	-	45	1	-	-
38 AUSTRIA	-	145	0	135	209	0	85	-	75	-	45	-
48 YUGOSLAVIA	-	1	-	7	16	0	0	-	-	-	-	-
52 TURKEY	-	-	-	-	-	-	-	-	-	-	-	-
56 USSR	-	-	-	-	-	-	-	-	-	-	-	-
58 GERMAN DR	-	133	83	21	91	0	0	-	24	0	5	-
60 POLAND	-	33	-	16	12	0	0	-	3	-	3	-
62 CZECHOSLOVAKIA	-	105	0	16	45	0	0	-	33	-	5	-
64 HUNGARY	-	3	-	8	9	-	-	-	5	-	0	-
66 RUMANIA	-	0	-	5	1	0	0	-	0	-	-	-
68 BULGARIA	-	0	-	3	7	-	-	-	-	-	-	-
71 TOTAL STATE TRADING	-	275	83	76	181	1	1	-	72	0	12	-
72 OTHER EUROP. COUNTRIES	-	-	-	-	-	-	-	-	-	-	-	-
80 NEAR AND MIDDLE EAST	-	-	-	-	-	-	-	-	-	-	-	-
83 OTHER COUNTRIES	-	-	-	-	-	-	-	-	-	-	-	-
88 TDAL THIRD COUNTRIES	-	840	948	526	515	1	86	-	192	1	72	-
95 ZUSAMMEN-TOTAL	-	888	2036	982	601	3	87	0	572	94	77	-

EISENBAHN - RAILWAY - CHEMIN DE FER 3.2.01:2 (5B)  
 DURCHGANGSVERKEHR NACH LAND BR DEUTSCHLAND  
 TRANSIT TRAFFIC BY COUNTRY 1989  
 TRAFIC DE TRANSIT PAR PAYS 1000 T

BELADELAND COUNTRY OF LOADING PAYS DE CHARGEMENT	ENTLADELAND				COUNTRY OF UNLOADING				PAYS DE DECHARGEMENT			
	12	20	28	30	32	36	38	48	52	56	58	
01 BR DEUTSCHLAND	-	-	-	-	-	-	-	-	-	-	-	
02 FRANCE	-	108	19	152	7	2	58	1	0	-	327	
03 ITALIA	-	712	26	152	3	0	-	-	-	-	11	
04 NEDERLAND	-	642	5	73	0	505	298	24	-	-	55	
05 BELGIQUE/BELGIE	-	320	0	142	0	133	230	11	0	-	37	
06 LUXEMBOURG	-	28	0	6	-	-	10	2	-	-	1	
07 UNITED KINGDOM	-	1	0	-	-	2	6	0	-	-	0	
08 IRELAND	-	-	-	-	-	-	-	-	-	-	-	
09 DANMARK	0	306	-	-	-	90	15	3	-	-	0	
10 HELLAS	-	39	0	-	-	0	-	-	-	-	-	
11 ESPANA	-	4	2	9	0	0	6	0	-	-	70	
12 PORTUGAL	-	-	-	-	-	-	0	-	-	-	1	
20 EUR	0	2158	57	534	11	733	623	41	0	-	502	
28 NORWAY	-	16	-	-	-	6	1	1	-	-	-	
30 SWEDEN	-	1511	-	-	-	344	21	0	-	-	-	
32 FINLAND	-	3	-	-	-	5	2	0	-	-	-	
36 SWITZERLAND	-	258	10	50	8	42	2	-	-	-	15	
38 AUSTRIA	1	695	7	41	2	5	0	-	-	-	11	
48 YUGOSLAVIA	-	31	1	5	1	0	-	-	-	-	3	
52 TURKEY	-	-	-	-	-	-	-	-	-	-	-	
56 USSR	-	-	-	-	-	-	-	-	-	-	-	
58 GERMAN DR	0	357	0	-	-	65	77	18	-	-	-	
60 POLAND	0	68	-	0	-	8	0	-	-	-	-	
62 CZECHOSLOVAKIA	1	206	-	1	0	51	0	-	-	-	-	
64 HUNGARY	0	24	0	2	3	0	-	-	-	-	-	
66 RUMANIA	-	6	-	-	0	0	0	-	-	-	-	
68 BULGARIA	-	10	-	0	1	-	-	-	-	-	-	
71 TOTAL STATE TRADING	2	703	1	8	5	125	78	18	-	-	3	
72 OTHER EUROP. COUNTRIES	-	-	-	-	-	-	-	-	-	-	-	
80 NEAR AND MIDDLE EAST	-	-	-	-	-	-	-	-	-	-	-	
83 OTHER COUNTRIES	-	-	-	-	-	-	-	-	-	-	-	
88 TOTAL THIRD COUNTRIES	3	3186	18	99	15	526	104	19	-	-	29	
95 ZUSAMMEN-TOTAL	3	5344	75	632	26	1259	728	60	0	-	530	

EISENBAHN - RAILWAY - CHEMIN DE FER 3.2.01:3 (5B)  
 DURCHGANGSVERKEHR NACH LAND BR DEUTSCHLAND  
 TRANSIT TRAFFIC BY COUNTRY 1989  
 TRAFIC DE TRANSIT PAR PAYS 1000 T

BELADELAND COUNTRY OF LOADING PAYS DE CHARGEMENT	ENTLADELAND				COUNTRY OF UNLOADING				PAYS DE DECHARGEMENT			
	60	62	64	66	68	71	72	80	83	88	95	
01 BR DEUTSCHLAND	-	-	-	-	-	-	-	-	-	-	-	
02 FRANCE	62	114	50	0	1	557	-	-	-	795	903	
03 ITALIA	1	0	0	-	12	12	-	-	-	193	905	
04 NEDERLAND	34	19	33	21	12	197	-	-	-	1077	1719	
05 BELGIQUE/BELGIE	16	16	17	4	17	118	-	-	-	628	948	
06 LUXEMBOURG	0	0	0	-	0	3	-	-	-	20	48	
07 UNITED KINGDOM	2	0	0	1	-	3	-	-	-	11	12	
08 IRELAND	-	-	-	-	-	-	-	-	-	-	-	
09 DANMARK	0	0	0	0	2	7	-	0	-	112	417	
10 HELLAS	-	-	-	-	-	-	-	-	-	0	39	
11 ESPANA	0	27	-	0	-	98	-	-	-	115	119	
12 PORTUGAL	-	0	-	-	-	1	-	-	-	2	2	
20 EUR	115	178	101	27	33	996	-	0	-	2954	5112	
28 NORWAY	-	-	0	-	-	1	-	-	-	8	23	
30 SWEDEN	-	0	0	0	0	1	-	-	-	366	1877	
32 FINLAND	-	0	1	0	0	1	-	-	-	8	11	
36 SWITZERLAND	5	2	0	-	-	23	-	-	-	134	392	
38 AUSTRIA	0	0	-	-	0	11	-	-	-	67	762	
48 YUGOSLAVIA	-	-	-	-	-	3	-	-	-	10	41	
52 TURKEY	-	-	-	-	-	-	-	-	-	-	-	
56 USSR	-	-	-	-	-	-	-	-	-	-	-	
58 GERMAN DR	-	-	-	-	-	18	-	-	-	160	517	
60 POLAND	-	-	-	-	-	-	-	-	-	8	76	
62 CZECHOSLOVAKIA	-	-	-	-	-	-	-	-	-	53	259	
64 HUNGARY	-	-	-	-	-	-	-	-	-	5	29	
66 RUMANIA	-	-	-	-	-	-	-	-	-	1	7	
68 BULGARIA	-	-	-	-	-	-	-	-	-	1	11	
71 TOTAL STATE TRADING	-	-	-	-	-	21	-	-	-	237	940	
72 OTHER EUROP. COUNTRIES	-	-	-	-	-	-	-	-	-	-	-	
80 NEAR AND MIDDLE EAST	-	-	-	-	-	-	-	-	-	-	-	
83 OTHER COUNTRIES	-	-	-	-	-	-	-	-	-	-	-	
88 TOTAL THIRD COUNTRIES	5	3	2	0	0	57	-	-	-	819	4004	
95 ZUSAMMEN-TOTAL	120	180	103	27	33	1053	-	0	-	3773	9117	

## EISENBahn - RAILWAY - CHEMIN DE FER

3.2.02:1 (5B)

DURCHGANGSVERKEHR NACH LAND

FRANCE

TRANSIT TRAFFIC BY COUNTRY

1989

TRAFIC DE TRANSIT PAR PAYS

1000 T

BELADELAND COUNTRY OF LOADING PAYS DE CHARGEMENT	ENTLADELAND				COUNTRY OF UNLOADING				PAYS DE DECHARGEMENT			
	01	02	03	04	05	06	07	08	09	10	11	
01 BR DEUTSCHLAND	-	-	2	-	0	0	78	-	-	-	-	139
02 FRANCE	-	-	-	-	-	-	-	-	-	-	-	-
03 ITALIA	2	-	-	2	884	1	346	-	1	-	-	23
04 NEDERLAND	-	-	17	-	-	-	41	-	-	-	-	3
05 BELGIQUE/BELGIE	3	-	1481	-	-	-	8	-	-	-	-	14
06 LUXEMBOURG	80	-	91	-	-	-	-	-	-	-	-	5
07 UNITED KINGDOM	70	-	204	4	27	0	0	-	0	-	-	3
08 IRELAND	-	-	-	-	-	-	-	-	-	-	-	-
09 DANMARK	-	-	1	-	-	-	1	-	-	-	-	-
10 HELLAS	-	-	-	-	-	-	0	-	-	-	-	-
11 ESPANA	162	-	53	10	6	-	4	-	3	0	-	1
12 PORTUGAL	2	-	0	-	0	-	-	-	-	-	-	-
20 EUR	319	-	1849	16	917	1	479	-	5	0	-	188
28 NORWAY	-	-	-	-	-	-	-	-	-	-	-	-
30 SWEDEN	-	-	-	-	-	-	0	-	-	-	-	2
32 FINLAND	-	-	-	-	-	-	-	-	-	-	-	-
36 SWITZERLAND	0	-	-	1	146	2	68	-	-	-	-	3
38 AUSTRIA	-	-	-	-	-	-	90	-	-	-	-	28
48 YUGOSLAVIA	-	-	-	-	-	0	5	-	-	-	-	1
52 TURKEY	-	-	-	-	-	-	-	-	-	-	-	-
56 USSR	-	-	-	-	-	-	-	-	-	-	-	-
58 GERMAN DR	-	-	-	-	-	-	-	-	-	-	-	2
60 POLAND	-	-	-	-	-	-	0	-	-	-	-	0
62 CZECHOSLOVAKIA	-	-	-	-	0	-	0	-	-	-	-	0
64 HUNGARY	-	-	-	-	-	-	0	-	-	-	-	2
66 RUMANIA	-	-	-	-	4	-	0	-	-	-	-	0
68 BULGARIA	-	-	-	-	0	-	-	-	-	-	-	-
71 TOTAL STATE TRADING	-	-	-	-	4	-	5	-	-	-	-	7
72 OTHER EUROP. COUNTRIES	-	-	-	-	-	-	-	-	-	-	-	-
80 NEAR AND MIDDLE EAST	-	-	-	-	-	-	-	-	-	-	-	-
83 OTHER COUNTRIES	-	-	-	-	-	-	-	-	-	-	-	-
88 TOTAL THIRD COUNTRIES	0	-	-	1	150	2	163	-	-	-	-	41
95 ZUSAMMEN-TOTAL	319	-	1849	17	1067	3	641	-	5	0	-	228

## EISENBahn - RAILWAY - CHEMIN DE FER

3.2.02:2 (5B)

DURCHGANGSVERKEHR NACH LAND

FRANCE

TRANSIT TRAFFIC BY COUNTRY

1989

TRAFIC DE TRANSIT PAR PAYS

1000 T

BELADELAND COUNTRY OF LOADING PAYS DE CHARGEMENT	ENTLADELAND				COUNTRY OF UNLOADING				PAYS DE DECHARGEMENT			
	12	20	28	30	32	36	38	48	52	56	58	
01 BR DEUTSCHLAND	14	234	-	-	-	3	-	-	-	-	-	-
02 FRANCE	-	-	-	-	-	-	-	-	-	-	-	-
03 ITALIA	15	1276	-	-	-	-	-	-	-	-	-	-
04 NEDERLAND	1	62	-	-	-	45	-	-	-	-	-	-
05 BELGIQUE/BELGIE	6	1511	-	-	-	1478	-	1	-	-	-	-
06 LUXEMBOURG	-	176	-	-	-	119	0	-	-	-	-	-
07 UNITED KINGDOM	2	309	0	0	-	71	5	13	-	-	-	-
08 IRELAND	-	-	-	-	-	-	-	-	-	-	-	-
09 DANMARK	-	2	-	-	-	-	-	-	-	-	-	-
10 HELLAS	-	0	-	-	-	-	-	-	-	-	-	-
11 ESPANA	-	240	0	11	-	53	9	0	-	-	-	69
12 PORTUGAL	-	2	-	-	-	0	0	-	-	-	-	1
20 EUR	37	3811	0	11	-	1769	14	15	-	-	-	70
28 NORWAY	-	-	-	-	-	-	-	-	-	-	-	-
30 SWEDEN	-	2	-	-	-	0	-	-	-	-	-	-
32 FINLAND	-	-	-	-	-	-	-	-	-	-	-	-
36 SWITZERLAND	2	222	-	-	-	0	-	-	-	-	-	0
38 AUSTRIA	0	118	-	-	-	-	-	-	-	-	-	-
48 YUGOSLAVIA	0	6	-	-	-	-	-	-	-	-	-	-
52 TURKEY	-	-	-	-	-	-	-	-	-	-	-	-
56 USSR	-	-	-	-	-	-	-	-	-	-	-	-
58 GERMAN DR	1	3	-	-	-	-	-	-	-	-	-	-
60 POLAND	0	0	-	-	-	-	-	-	-	-	-	-
62 CZECHOSLOVAKIA	1	3	-	-	-	-	-	-	-	-	-	-
64 HUNGARY	0	2	-	-	-	-	-	-	-	-	-	-
66 RUMANIA	0	4	-	-	-	0	-	-	-	-	-	-
68 BULGARIA	-	0	-	-	-	-	-	-	-	-	-	-
71 TOTAL STATE TRADING	2	18	-	-	-	0	-	-	-	-	-	-
72 OTHER EUROP. COUNTRIES	-	-	-	-	-	-	-	-	-	-	-	-
80 NEAR AND MIDDLE EAST	-	-	-	-	-	-	-	-	-	-	-	-
83 OTHER COUNTRIES	-	-	-	-	-	-	-	-	-	-	-	-
88 TOTAL THIRD COUNTRIES	3	360	-	-	-	0	-	-	-	-	-	0
95 ZUSAMMEN-TOTAL	41	4171	0	11	-	1769	14	15	-	-	-	70



EISENBAHN - RAILWAY - CHEMIN DE FER 3.2.02:3 (5B)  
 DURCHGANGSVERKEHR NACH LAND FRANCE  
 TRANSIT TRAFFIC BY COUNTRY 1989  
 TRAFIC DE TRANSIT PAR PAYS 1000 T

BELADELAND COUNTRY OF LOADING PAYS DE CHARGEMENT	ENTLADELANO					COUNTRY OF UNLOADING					PAYS DE DECHARGEMENT				
	60	62	64	66	68	71	72	80	83	88	95				
01 BR DEUTSCHLAND	-	-	-	-	-	-	-	-	-	3	237				
02 FRANCE	-	-	-	-	-	-	-	-	-	-	-				
03 ITALIA	-	-	-	-	-	-	-	-	-	-	1276				
04 NEDERLAND	-	-	-	-	-	-	-	-	-	45	107				
05 BELGIQUE/BELGIE	0	-	1	-	-	2	-	-	-	1481	292				
06 LUXEMBOURG	-	-	-	-	-	-	-	-	-	119	295				
07 UNITED KINGDOM	0	0	0	0	2	17	-	-	-	92	402				
08 IRELAND	-	-	-	-	-	-	-	-	-	-	-				
09 DANMARK	-	-	-	-	-	-	-	-	-	-	2				
10 HELLAS	-	-	-	-	-	-	-	-	-	-	0				
11 ESPANA	-	27	-	-	-	96	-	-	-	169	408				
12 PORTUGAL	-	0	0	-	-	1	-	-	-	2	4				
20 EUR	0	28	1	0	2	116	-	-	-	1911	5722				
28 NORWAY	-	-	-	-	-	-	-	-	-	-	-				
30 SWEDEN	-	-	-	-	-	-	-	-	-	0	2				
32 FINLAND	-	-	-	-	-	-	-	-	-	-	-				
36 SWITZERLAND	-	-	-	-	-	0	-	-	-	0	222				
38 AUSTRIA	-	-	-	-	-	-	-	-	-	-	118				
48 YUGOSLAVIA	-	-	-	-	-	-	-	-	-	-	6				
52 TURKEY	-	-	-	-	-	-	-	-	-	-	-				
56 USSR	-	-	-	-	-	-	-	-	-	-	-				
58 GERMAN DR	-	-	-	-	-	-	-	-	-	-	3				
60 POLAND	-	-	-	-	-	-	-	-	-	-	0				
62 CZECHOSLOVAKIA	-	-	-	-	-	-	-	-	-	-	3				
64 HUNGARY	-	-	-	-	-	-	-	-	-	-	2				
66 RUMANIA	-	-	-	-	-	-	-	-	-	0	4				
68 BULGARIA	-	-	-	-	-	-	-	-	-	-	0				
71 TOTAL STATE TRADING	-	-	-	-	-	-	-	-	-	0	18				
72 OTHER EUROP. COUNTRIES	-	-	-	-	-	-	-	-	-	-	-				
80 NEAR AND MIDDLE EAST	-	-	-	-	-	-	-	-	-	-	-				
83 OTHER COUNTRIES	-	-	-	-	-	-	-	-	-	-	-				
88 TOTAL THIRD COUNTRIES	-	-	-	-	-	0	-	-	-	0	360				
95 ZUSAMMEN-TOTAL	0	28	1	0	2	117	-	-	-	1911	6082				

EISENBAHN - RAILWAY - CHEMIN DE FER 3.2.03:1 (5B)  
 DURCHGANGSVERKEHR NACH LAND ITALIA  
 TRANSIT TRAFFIC BY COUNTRY 1989  
 TRAFIC DE TRANSIT PAR PAYS 1000 T

BELADELAND COUNTRY OF LOADING PAYS DE CHARGEMENT	ENTLADELAND					COUNTRY OF UNLOADING					PAYS DE DECHARGEMENT				
	01	02	03	04	05	06	07	08	09	10	11				
01 BR DEUTSCHLAND	-	-	-	-	-	-	-	-	-	-	-				
02 FRANCE	-	-	-	-	-	-	-	-	-	-	-				
03 ITALIA	-	-	-	-	-	-	-	-	-	1	0				
04 NEDERLAND	-	-	-	-	-	-	-	-	-	-	-				
05 BELGIQUE/BELGIE	-	-	-	-	-	-	-	-	-	-	-				
06 LUXEMBOURG	-	-	-	-	-	-	-	-	-	-	-				
07 UNITED KINGDOM	-	-	-	-	-	-	-	-	-	-	-				
08 IRELAND	-	-	-	-	-	-	-	-	-	-	-				
09 DANMARK	-	-	-	-	-	-	-	-	-	-	-				
10 HELLAS	-	0	-	-	-	-	-	-	-	-	-				
11 ESPANA	-	-	-	-	-	-	0	-	-	0	-				
12 PORTUGAL	-	-	-	-	-	-	-	-	-	-	-				
20 EUR	-	0	-	-	-	-	0	-	-	2	0				
28 NORWAY	-	-	-	-	-	-	-	-	-	-	-				
30 SWEDEN	-	-	-	-	-	-	-	-	-	-	-				
32 FINLAND	-	-	-	-	-	-	-	-	-	-	-				
36 SWITZERLAND	-	0	-	-	-	-	-	-	-	0	-				
38 AUSTRIA	-	1	-	-	-	-	-	-	-	-	1				
48 YUGOSLAVIA	0	29	-	-	-	-	4	-	-	-	2				
52 TURKEY	-	0	-	-	-	-	-	-	-	-	-				
56 USSR	-	-	-	-	-	-	-	-	-	-	-				
58 GERMAN DR	-	-	-	-	-	-	-	-	-	-	-				
60 POLAND	-	-	-	-	-	-	-	-	-	-	-				
62 CZECHOSLOVAKIA	-	0	-	-	-	-	-	-	-	-	-				
64 HUNGARY	-	2	-	-	-	-	-	-	-	-	-				
66 RUMANIA	-	51	-	-	-	-	-	-	-	-	1				
68 BULGARIA	-	0	-	-	-	-	-	-	-	-	-				
71 TOTAL STATE TRADING	0	82	-	-	-	-	4	-	-	-	3				
72 OTHER EUROP. COUNTRIES	-	0	-	-	-	-	-	-	-	-	-				
80 NEAR AND MIDDLE EAST	-	-	-	-	-	-	-	-	-	-	-				
83 OTHER COUNTRIES	-	-	-	-	-	-	-	-	-	-	-				
88 TOTAL THIRD COUNTRIES	0	83	-	-	-	-	4	-	-	0	4				
95 ZUSAMMEN-TOTAL	0	83	-	-	-	-	4	-	-	2	4				

## EISENBahn - RAILWAY - CHEMIN DE FER

3.2.03:2 (5B)

DURCHGANGSVERKEHR NACH LAND

ITALIA

TRANSIT TRAFFIC BY COUNTRY

1989

TRAFIC DE TRANSIT PAR PAYS

1000 T

BELADELAND COUNTRY OF LOADING PAYS DE CHARGEMENT	ENTLADELAND			COUNTRY OF UNLOADING				PAYS DE DECHARGEMENT			
	12	20	28	30	32	36	38	48	52	56	58
01 BR DEUTSCHLAND	-	-	-	-	-	0	-	-	-	-	-
02 FRANCE	-	1	-	-	-	0	1	52	-	-	-
03 ITALIA	-	-	-	-	-	0	-	-	-	-	-
04 NEDERLAND	-	-	-	-	-	-	-	-	-	-	-
05 BELGIQUE/BELGIE	-	-	-	-	-	-	-	0	-	-	-
06 LUXEMBOURG	-	-	-	-	-	-	-	-	-	-	-
07 UNITED KINGDOM	-	-	-	-	-	-	-	8	-	-	-
08 IRELAND	-	-	-	-	-	-	-	-	-	-	-
09 DANMARK	-	-	-	-	-	-	-	-	-	-	-
10 HELLAS	-	0	-	-	-	0	-	-	-	-	-
11 ESPANA	-	-	-	-	-	-	4	0	-	-	-
12 PORTUGAL	-	-	-	-	-	-	-	0	-	-	-
20 EUR	-	2	-	-	-	0	5	60	-	-	-
28 NORWAY	-	-	-	-	-	-	-	-	-	-	-
30 SWEDEN	-	-	-	-	-	0	-	-	-	-	-
32 FINLAND	-	-	-	-	-	-	-	-	-	-	-
36 SWITZERLAND	-	0	-	-	-	-	0	2	-	-	-
38 AUSTRIA	-	1	-	-	-	1	-	0	-	-	-
48 YUGOSLAVIA	0	35	-	-	-	12	-	-	-	-	-
52 TURKEY	0	0	-	-	-	0	-	-	-	-	-
56 USSR	-	-	-	-	-	-	-	-	-	-	-
58 GERMAN DR	-	-	-	-	-	-	-	-	-	-	-
60 POLAND	-	-	-	-	-	-	-	-	-	-	-
62 CZECHOSLOVAKIA	-	0	-	-	-	-	-	-	-	-	-
64 HUNGARY	-	2	-	-	-	6	-	0	-	-	-
66 RUMANIA	0	52	-	-	-	0	-	-	-	-	-
68 BULGARIA	-	0	-	-	-	0	-	-	-	-	-
71 TOTAL STATE TRADING	0	89	-	-	-	19	-	0	-	-	-
72 OTHER EUROP. COUNTRIES	-	0	-	-	-	-	-	0	-	-	-
80 NEAR AND MIDDLE EAST	-	-	-	-	-	-	-	-	-	-	-
83 OTHER COUNTRIES	-	-	-	-	-	-	-	-	-	-	-
88 TOTAL THIRD COUNTRIES	0	91	-	-	-	19	0	2	-	-	-
95 ZUSAMMEN-TOTAL	0	93	-	-	-	19	5	62	-	-	-

## EISENBahn - RAILWAY - CHEMIN DE FER

3.2.03:3 (5B)

DURCHGANGSVERKEHR NACH LAND

ITALIA

TRANSIT TRAFFIC BY COUNTRY

1989

TRAFIC DE TRANSIT PAR PAYS

1000 T

BELADELAND COUNTRY OF LOADING PAYS DE CHARGEMENT	ENTLADELAND			COUNTRY OF UNLOADING				PAYS DE DECHARGEMENT			
	60	62	64	66	68	71	72	80	83	88	95
01 BR DEUTSCHLAND	-	-	-	-	-	-	-	-	-	0	0
02 FRANCE	-	-	0	6	1	59	1	-	-	62	63
03 ITALIA	-	-	-	-	-	-	-	-	-	-	-
04 NEDERLAND	-	-	-	-	-	-	-	-	-	-	-
05 BELGIQUE/BELGIE	-	-	-	-	-	0	-	-	-	0	0
06 LUXEMBOURG	-	-	-	-	-	-	-	-	-	-	-
07 UNITED KINGDOM	-	0	-	-	0	8	-	-	-	8	8
08 IRELAND	-	-	-	-	-	-	-	-	-	-	-
09 DANMARK	-	-	-	-	-	-	-	-	-	-	-
10 HELLAS	-	-	-	-	-	-	0	-	-	0	0
11 ESPANA	-	-	-	0	0	1	-	-	-	4	4
12 PORTUGAL	-	-	-	0	0	0	0	-	-	0	0
20 EUR	-	-	1	6	2	69	1	-	-	74	76
28 NORWAY	-	-	-	-	-	-	-	-	-	-	-
30 SWEDEN	-	-	-	-	-	-	-	-	-	0	0
32 FINLAND	-	-	-	-	-	-	-	-	-	-	-
36 SWITZERLAND	-	-	0	0	0	2	0	-	-	2	3
38 AUSTRIA	-	-	-	-	-	0	-	-	-	1	2
48 YUGOSLAVIA	-	-	-	-	-	-	-	-	-	12	47
52 TURKEY	-	-	-	-	-	-	-	-	-	0	0
56 USSR	-	-	-	-	-	-	-	-	-	-	-
58 GERMAN DR	-	-	-	-	-	-	-	-	-	-	-
60 POLAND	-	-	-	-	-	-	-	-	-	-	-
62 CZECHOSLOVAKIA	-	-	-	-	-	-	-	-	-	-	0
64 HUNGARY	-	-	-	-	-	0	-	-	-	6	8
66 RUMANIA	-	-	-	-	-	-	0	-	-	0	52
68 BULGARIA	-	-	-	-	-	-	-	-	-	0	1
71 TOTAL STATE TRADING	-	-	-	-	-	0	0	-	-	19	108
72 OTHER EUROP. COUNTRIES	-	-	-	-	-	0	-	-	-	0	0
80 NEAR AND MIDDLE EAST	-	-	-	-	-	-	-	-	-	-	-
83 OTHER COUNTRIES	-	-	-	-	-	-	-	-	-	-	-
88 TOTAL THIRD COUNTRIES	-	-	0	0	0	2	1	-	-	22	114
95 ZUSAMMEN-TOTAL	-	-	1	6	2	71	2	-	-	97	190

EISENBahn - RAILWAY - CHEMIN DE FER 3.2.04:1 (5B)  
 DURCHGANGSVERKEHR NACH LAND NEDERLAND  
 TRANSIT TRAFFIC BY COUNTRY 1989  
 TRAFIC DE TRANSIT PAR PAYS 1000 T

BELADELAND COUNTRY OF LOADING PAYS DE CHARGEMENT	ENTLADELAND				COUNTRY OF UNLOADING				PAYS DE DECHARGEMENT		
	01	02	03	04	05	06	07	08	09	10	11
01 BR DEUTSCHLAND	0	5	-	-	102	-	-	-	-	-	-
02 FRANCE	-	-	-	-	-	-	-	-	-	-	-
03 ITALIA	-	-	-	-	0	-	-	-	-	-	-
04 NEDERLAND	-	-	-	-	-	-	-	-	-	-	-
05 BELGIQUE/BELGIE	100	-	1	-	-	-	-	-	-	-	-
06 LUXEMBOURG	-	-	-	-	-	-	-	-	-	-	-
07 UNITED KINGDOM	-	-	-	-	-	-	-	-	-	-	-
08 IRELAND	-	-	-	-	-	-	-	-	-	-	-
09 DANMARK	-	-	-	-	-	-	-	-	-	-	-
10 HELLAS	-	-	-	-	-	-	-	-	-	-	-
11 ESPANA	-	-	-	-	-	-	-	-	-	-	-
12 PORTUGAL	-	-	-	-	-	-	-	-	-	-	-
20 EUR	100	5	1	-	102	-	-	-	-	-	-
28 NORWAY	-	-	-	-	-	-	-	-	-	-	-
30 SWEDEN	-	-	-	-	-	-	-	-	-	-	-
32 FINLAND	-	-	-	-	-	-	-	-	-	-	-
36 SWITZERLAND	-	-	-	-	0	-	-	-	-	-	-
38 AUSTRIA	-	-	-	-	-	-	-	-	-	-	-
48 YUGOSLAVIA	-	-	-	-	-	-	-	-	-	-	-
52 TURKEY	-	-	-	-	-	-	-	-	-	-	-
56 USSR	-	-	-	-	-	-	-	-	-	-	-
58 GERMAN DR	-	-	-	-	-	-	-	-	-	-	-
60 POLAND	-	-	-	-	-	-	-	-	-	-	-
62 CZECHOSLOVAKIA	-	-	-	-	-	-	-	-	-	-	-
64 HUNGARY	-	-	-	-	-	-	-	-	-	-	-
66 RUMANIA	-	-	-	-	-	-	-	-	-	-	-
68 BULGARIA	-	-	-	-	-	-	-	-	-	-	-
71 TOTAL STATE TRADING	-	-	-	-	-	-	-	-	-	-	-
72 OTHER EUROP. COUNTRIES	-	-	-	-	-	-	-	-	-	-	-
80 NEAR AND MIDDLE EAST	-	-	-	-	-	-	-	-	-	-	-
83 OTHER COUNTRIES	-	-	-	-	0	-	-	-	-	-	-
88 TOTAL THIRD COUNTRIES	-	-	-	-	0	-	-	-	-	-	-
95 ZUSAMMEN-TOTAL	100	5	1	-	102	-	-	-	-	-	-

EISENBahn - RAILWAY - CHEMIN DE FER 3.2.04:2 (5B)  
 DURCHGANGSVERKEHR NACH LAND NEDERLAND  
 TRANSIT TRAFFIC BY COUNTRY 1989  
 TRAFIC DE TRANSIT PAR PAYS 1000 T

BELADELAND COUNTRY OF LOADING PAYS DE CHARGEMENT	ENTLADELAND				COUNTRY OF UNLOADING				PAYS DE DECHARGEMENT		
	12	20	28	30	32	36	38	48	52	56	58
01 BR DEUTSCHLAND	-	106	-	-	-	-	-	-	-	-	-
02 FRANCE	-	-	-	-	-	-	-	-	-	-	-
03 ITALIA	-	0	-	-	-	-	-	-	-	-	-
04 NEDERLAND	-	-	-	-	-	-	-	-	-	-	-
05 BELGIQUE/BELGIE	-	101	-	-	-	0	15	0	-	-	-
06 LUXEMBOURG	-	-	-	-	-	-	-	-	-	-	-
07 UNITED KINGDOM	-	-	-	-	-	-	-	-	-	-	-
08 IRELAND	-	-	-	-	-	-	-	-	-	-	-
09 DANMARK	-	-	-	-	-	-	-	-	-	-	-
10 HELLAS	-	-	-	-	-	-	-	-	-	-	-
11 ESPANA	-	-	-	-	-	-	-	-	-	-	-
12 PORTUGAL	-	-	-	-	-	-	-	-	-	-	-
20 EUR	-	207	-	-	-	0	15	0	-	-	-
28 NORWAY	-	-	-	-	-	-	-	-	-	-	-
30 SWEDEN	-	-	-	-	-	-	-	-	-	-	-
32 FINLAND	-	-	-	-	-	-	-	-	-	-	-
36 SWITZERLAND	-	0	-	-	-	-	-	-	-	-	-
38 AUSTRIA	-	-	-	-	-	-	-	-	-	-	-
48 YUGOSLAVIA	-	-	-	-	-	-	-	-	-	-	-
52 TURKEY	-	-	-	-	-	-	-	-	-	-	-
56 USSR	-	-	-	-	-	-	-	-	-	-	-
58 GERMAN DR	-	-	-	-	-	-	-	-	-	-	-
60 POLAND	-	-	-	-	-	-	-	-	-	-	-
62 CZECHOSLOVAKIA	-	-	-	-	-	-	-	-	-	-	-
64 HUNGARY	-	-	-	-	-	-	-	-	-	-	-
66 RUMANIA	-	-	-	-	-	-	-	-	-	-	-
68 BULGARIA	-	-	-	-	-	-	-	-	-	-	-
71 TOTAL STATE TRADING	-	-	-	-	-	-	-	-	-	-	-
72 OTHER EUROP. COUNTRIES	-	-	-	-	-	-	-	-	-	-	-
80 NEAR AND MIDDLE EAST	-	-	-	-	-	-	-	-	-	-	-
83 OTHER COUNTRIES	-	-	-	-	-	-	-	-	-	-	-
88 TOTAL THIRD COUNTRIES	-	0	-	-	-	-	-	-	-	-	-
95 ZUSAMMEN-TOTAL	-	207	-	-	-	0	15	0	-	-	-

EISENBAHN - RAILWAY - CHEMIN DE FER 3.2.04:3 (5B)  
 DURCHGANGSVERKEHR NACH LAND NEDERLAND  
 TRANSIT TRAFFIC BY COUNTRY 1989  
 TRAFIC DE TRANSIT PAR PAYS 1000 T

BELADELAND COUNTRY OF LOADING PAYS DE CHARGEMENT	ENTLADELAND				COUNTRY OF UNLOADING				PAYS DE DECHARGEMENT			
	60	62	64	66	68	71	72	80	83	88	95	
01 BR DEUTSCHLAND	-	-	-	-	-	-	-	-	-	-	106	
02 FRANCE	-	-	-	-	-	-	-	-	-	-	-	
03 ITALIA	-	-	-	-	-	-	-	-	-	-	0	
04 NEDERLAND	-	-	-	-	-	-	-	-	-	-	-	
05 BELGIQUE/BELGIE	-	-	0	-	-	0	-	-	-	15	116	
06 LUXEMBOURG	-	-	-	-	-	-	-	-	-	-	-	
07 UNITED KINGDOM	-	-	-	-	-	-	-	-	-	-	-	
08 IRELAND	-	-	-	-	-	-	-	-	-	-	-	
09 DANMARK	-	-	-	-	-	-	-	-	-	-	-	
10 HELLAS	-	-	-	-	-	-	-	-	-	-	-	
11 ESPANA	-	-	-	-	-	-	-	-	-	-	-	
12 PORTUGAL	-	-	-	-	-	-	-	-	-	-	-	
20 EUR	-	-	0	-	-	0	-	-	-	15	223	
28 NORWAY	-	-	-	-	-	-	-	-	-	-	-	
30 SWEDEN	-	-	-	-	-	-	-	-	-	-	-	
32 FINLAND	-	-	-	-	-	-	-	-	-	-	-	
36 SWITZERLAND	-	-	-	-	-	-	-	-	-	-	0	
38 AUSTRIA	-	-	-	-	-	-	-	-	-	-	-	
48 YUGOSLAVIA	-	-	-	-	-	-	-	-	-	-	-	
52 TURKEY	-	-	-	-	-	-	-	-	-	-	-	
56 USSR	-	-	-	-	-	-	-	-	-	-	-	
58 GERMAN DR	-	-	-	-	-	-	-	-	-	-	-	
60 POLAND	-	-	-	-	-	-	-	-	-	-	-	
62 CZECHOSLOVAKIA	-	-	-	-	-	-	-	-	-	-	-	
64 HUNGARY	-	-	-	-	-	-	-	-	-	-	-	
66 RUMANIA	-	-	-	-	-	-	-	-	-	-	-	
68 BULGARIA	-	-	-	-	-	-	-	-	-	-	-	
71 TOTAL STATE TRADING	-	-	-	-	-	-	-	-	-	-	-	
72 OTHER EUROP. COUNTRIES	-	-	-	-	-	-	-	-	-	-	-	
80 NEAR AND MIDDLE EAST	-	-	-	-	-	-	-	-	-	-	-	
83 OTHER COUNTRIES	-	-	-	-	-	-	-	-	-	-	0	
88 TOTAL THIRD COUNTRIES	-	-	-	-	-	-	-	-	-	-	0	
95 ZUSAMMEN-TOTAL	-	-	0	-	-	0	-	-	-	15	223	

EISENBAHN - RAILWAY - CHEMIN DE FER 3.2.05:1 (5B)  
 DURCHGANGSVERKEHR NACH LAND BELGIQUE/BELGIE  
 TRANSIT TRAFFIC BY COUNTRY 1989  
 TRAFIC DE TRANSIT PAR PAYS 1000 T

BELADELAND COUNTRY OF LOADING PAYS DE CHARGEMENT	ENTLADELAND				COUNTRY OF UNLOADING				PAYS DE DECHARGEMENT			
	01	02	03	04	05	06	07	08	09	10	11	
01 BR DEUTSCHLAND	1	1022	-	4	-	848	-	-	-	-	13	
02 FRANCE	239	3	-	497	-	-	-	53	-	-	-	
03 ITALIA	-	-	-	3	-	-	-	-	-	-	-	
04 NEDERLAND	63	1633	46	60	-	12	-	0	-	-	25	
05 BELGIQUE/BELGIE	-	-	-	71	-	-	-	-	-	-	-	
06 LUXEMBOURG	98	-	-	-	-	-	-	-	-	-	-	
07 UNITED KINGDOM	-	-	-	-	-	-	-	-	-	-	-	
08 IRELAND	-	-	-	-	-	-	-	-	-	-	-	
09 DANMARK	1	22	-	-	-	-	-	-	-	-	-	
10 HELLAS	-	-	-	0	-	-	-	-	-	-	-	
11 ESPANA	0	-	-	20	-	-	-	-	-	-	-	
12 PORTUGAL	-	-	-	-	-	-	-	-	-	-	-	
20 EUR	402	2681	46	656	-	860	-	53	-	-	38	
28 NORWAY	-	-	-	-	-	-	-	-	-	-	-	
30 SWEDEN	0	10	-	13	-	-	-	-	-	-	-	
32 FINLAND	-	-	-	-	-	-	-	-	-	-	-	
36 SWITZERLAND	-	-	-	0	-	-	-	-	-	-	-	
38 AUSTRIA	-	-	-	4	-	-	-	-	-	-	0	
48 YUGOSLAVIA	-	-	-	-	-	-	-	-	-	-	-	
52 TURKEY	-	-	-	-	-	-	-	-	-	-	-	
56 USSR	-	-	-	-	-	-	-	-	-	-	-	
58 GERMAN DR	-	1	-	1	-	-	-	-	-	-	-	
60 POLAND	-	0	-	-	-	-	-	-	-	-	-	
62 CZECHOSLOVAKIA	-	-	-	-	-	-	-	-	-	-	-	
64 HUNGARY	-	-	-	-	-	-	-	-	-	-	-	
66 RUMANIA	-	-	-	-	-	-	-	-	-	-	-	
68 BULGARIA	-	-	-	-	-	-	-	-	-	-	-	
71 TOTAL STATE TRADING	-	1	-	1	-	-	-	-	-	-	-	
72 OTHER EUROP. COUNTRIES	-	-	-	-	-	-	-	-	-	-	-	
80 NEAR AND MIDDLE EAST	-	-	-	-	-	-	-	-	-	-	-	
83 OTHER COUNTRIES	-	-	-	-	-	-	-	-	-	-	-	
88 TOTAL THIRD COUNTRIES	0	11	-	19	-	-	-	-	-	-	0	
95 ZUSAMMEN-TOTAL	402	2691	46	675	-	860	-	53	-	-	38	

EISENBAHN - RAILWAY - CHEMIN DE FER

3.2.05:2 (5B)

DURCHGANGSVERKEHR NACH LAND BELGIQUE/BELGIE

TRANSIT TRAFFIC BY COUNTRY 1989

TRAFIC DE TRANSIT PAR PAYS 1000 T

BELADELAND COUNTRY OF LOADING PAYS DE CHARGEMENT	ENTLADELAND				COUNTRY OF UNLOADING				PAYS DE DECHARGEMENT			
	12	20	28	30	32	36	38	48	52	56	58	
01 BR DEUTSCHLAND	5	1893	-	1	-	-	-	-	-	-	-	
02 FRANCE	-	792	1	4	-	-	-	-	-	-	7	
03 ITALIA	-	3	-	-	-	-	-	-	-	-	-	
04 NEDERLAND	1	1841	1	10	0	46	1	1	-	-	7	
05 BELGIQUE/BELGIE	-	-	-	-	-	-	-	-	-	-	-	
06 LUXEMBOURG	-	169	-	4	-	-	0	-	-	-	-	
07 UNITED KINGDOM	-	-	-	-	-	-	-	-	-	-	-	
08 IRELAND	-	-	-	-	-	-	-	-	-	-	-	
09 DANMARK	0	23	-	-	-	-	-	-	-	-	-	
10 HELLAS	-	0	-	-	-	-	-	-	-	-	-	
11 ESPANA	-	20	-	-	-	-	-	-	-	-	-	
12 PORTUGAL	-	-	-	-	-	-	-	-	-	-	-	
20 EUR	6	4741	2	18	0	46	1	1	-	-	14	
28 NORWAY	-	-	-	-	-	-	-	-	-	-	-	
30 SWEDEN	0	23	-	-	-	-	-	-	-	-	-	
32 FINLAND	-	-	-	-	-	-	-	-	-	-	-	
36 SWITZERLAND	-	0	-	-	-	-	-	-	-	-	-	
38 AUSTRIA	-	4	-	-	-	-	-	-	-	-	-	
48 YUGOSLAVIA	-	-	-	-	-	-	-	-	-	-	-	
52 TURKEY	-	-	-	-	-	-	-	-	-	-	-	
56 USSR	-	-	-	-	-	-	-	-	-	-	-	
58 GERMAN DR	-	2	-	-	-	-	-	-	-	-	-	
60 POLAND	-	0	-	-	-	-	-	-	-	-	-	
62 CZECHOSLOVAKIA	-	-	-	-	-	-	-	-	-	-	-	
64 HUNGARY	-	-	-	-	-	-	-	-	-	-	-	
66 RUMANIA	-	-	-	-	-	-	-	-	-	-	-	
68 BULGARIA	-	-	-	-	-	-	-	-	-	-	-	
71 TOTAL STATE TRADING	-	2	-	-	-	-	-	-	-	-	-	
72 OTHER EUROP. COUNTRIES	-	-	-	-	-	-	-	-	-	-	-	
80 NEAR AND MIDDLE EAST	-	-	-	-	-	-	-	-	-	-	-	
83 OTHER COUNTRIES	-	-	-	-	-	-	-	-	-	-	-	
88 TOTAL THIRD COUNTRIES	0	29	-	-	-	-	-	-	-	-	-	
95 ZUSAMMEN-TOTAL	6	4771	2	18	0	46	1	1	-	-	14	

EISENBAHN - RAILWAY - CHEMIN DE FER

3.2.05:3 (5B)

DURCHGANGSVERKEHR NACH LAND BELGIQUE/BELGIE

TRANSIT TRAFFIC BY COUNTRY 1989

TRAFIC DE TRANSIT PAR PAYS 1000 T

BELADELAND COUNTRY OF LOADING PAYS DE CHARGEMENT	ENTLADELAND				COUNTRY OF UNLOADING				PAYS DE DECHARGEMENT			
	60	62	64	66	68	71	72	80	83	88	95	
01 BR DEUTSCHLAND	-	-	-	-	-	-	-	-	-	1	1894	
02 FRANCE	1	-	0	-	-	8	-	-	-	13	805	
03 ITALIA	-	-	-	-	-	-	-	-	-	-	3	
04 NEDERLAND	1	0	0	0	1	11	-	-	1	70	1911	
05 BELGIQUE/BELGIE	-	-	-	-	-	-	-	-	-	-	-	
06 LUXEMBOURG	-	-	-	-	-	-	-	-	-	4	173	
07 UNITED KINGDOM	-	-	-	-	-	-	-	-	-	-	-	
08 IRELAND	-	-	-	-	-	-	-	-	-	-	-	
09 DANMARK	-	-	-	-	-	-	-	-	-	-	23	
10 HELLAS	-	-	-	-	-	-	-	-	-	-	0	
11 ESPANA	-	-	-	-	-	-	-	-	-	-	20	
12 PORTUGAL	-	-	-	-	-	-	-	-	-	-	-	
20 EUR	2	0	1	0	1	19	-	-	1	87	4829	
28 NORWAY	-	-	-	-	-	-	-	-	-	-	-	
30 SWEDEN	-	-	-	-	-	-	-	-	-	-	23	
32 FINLAND	-	-	-	-	-	-	-	-	-	-	-	
36 SWITZERLAND	-	-	-	-	-	-	-	-	-	-	0	
38 AUSTRIA	-	-	-	-	-	-	-	-	-	-	4	
48 YUGOSLAVIA	-	-	-	-	-	-	-	-	-	-	-	
52 TURKEY	-	-	-	-	-	-	-	-	-	-	-	
56 USSR	-	-	-	-	-	-	-	-	-	-	-	
58 GERMAN DR	-	-	-	-	-	-	-	-	-	-	2	
60 POLAND	-	-	-	-	-	-	-	-	-	-	0	
62 CZECHOSLOVAKIA	-	-	-	-	-	-	-	-	-	-	-	
64 HUNGARY	-	-	-	-	-	-	-	-	-	-	-	
66 RUMANIA	-	-	-	-	-	-	-	-	-	-	-	
68 BULGARIA	-	-	-	-	-	-	-	-	-	-	-	
71 TOTAL STATE TRADING	-	-	-	-	-	-	-	-	-	-	2	
72 OTHER EUROP. COUNTRIES	-	-	-	-	-	-	-	-	-	-	-	
80 NEAR AND MIDDLE EAST	-	-	-	-	-	-	-	-	-	-	-	
83 OTHER COUNTRIES	-	-	-	-	-	-	-	-	-	-	-	
88 TOTAL THIRD COUNTRIES	-	-	-	-	-	-	-	-	-	-	29	
95 ZUSAMMEN-TOTAL	2	0	1	0	1	19	-	-	1	87	4858	

EISENBAHN - RAILWAY - CHEMIN DE FER

3.2.06:1 (5B)

DURCHGANGSVERKEHR NACH LAND

LUXEMBOURG

TRANSIT TRAFFIC BY COUNTRY

1989

TRAFIC DE TRANSIT PAR PAYS

1000 T

BELADELAND COUNTRY OF LOADING PAYS DE CHARGEMENT	ENTLADELAND				COUNTRY OF UNLOADING				PAYS DE DECHARGEMENT			
	01	02	03	04	05	06	07	08	09	10	11	
01 BR DEUTSCHLAND	0	2	-	-	15	-	-	-	-	-	-	
02 FRANCE	-	-	-	94	447	-	-	-	-	-	-	
03 ITALIA	-	-	-	1	280	-	304	-	-	-	-	
04 NEDERLAND	-	148	18	-	-	-	-	-	-	-	2	
05 BELGIQUE/BELGIE	4	1169	489	-	0	-	-	-	-	-	7	
06 LUXEMBOURG	-	-	-	-	-	-	-	-	-	-	-	
07 UNITED KINGDOM	-	0	108	-	-	-	-	-	-	-	-	
08 IRELAND	-	-	-	-	-	-	-	-	-	-	-	
09 DANMARK	-	-	-	-	-	-	-	-	-	-	-	
10 HELLAS	-	-	-	-	0	-	-	-	-	-	-	
11 ESPANA	-	-	-	6	11	-	0	-	-	-	-	
12 PORTUGAL	-	-	-	-	-	-	-	-	-	-	-	
20 EUR	4	1319	615	101	754	-	305	-	-	-	9	
28 NORWAY	-	-	-	-	-	-	-	-	-	-	-	
30 SWEDEN	-	-	-	-	-	-	-	-	-	-	-	
32 FINLAND	-	-	-	-	-	-	-	-	-	-	-	
36 SWITZERLAND	-	-	-	10	606	-	2	-	-	-	-	
38 AUSTRIA	-	-	-	-	-	-	-	-	-	-	-	
48 YUGOSLAVIA	-	-	-	-	-	-	-	-	-	-	-	
52 TURKEY	-	-	-	-	-	-	-	-	-	-	-	
56 USSR	-	-	-	-	-	-	-	-	-	-	-	
58 GERMAN DR	-	-	-	-	-	-	-	-	-	-	-	
60 POLAND	-	-	-	-	-	-	-	-	-	-	-	
62 CZECHOSLOVAKIA	-	-	-	-	-	-	-	-	-	-	-	
64 HUNGARY	-	-	-	-	0	-	-	-	-	-	-	
66 RUMANIA	-	-	-	-	0	-	-	-	-	-	-	
68 BULGARIA	-	-	-	-	-	-	-	-	-	-	-	
71 TOTAL STATE TRADING	-	-	-	-	0	-	-	-	-	-	-	
72 OTHER EUROP. COUNTRIES	-	-	-	-	-	-	-	-	-	-	-	
80 NEAR AND MIDDLE EAST	-	-	-	-	-	-	-	-	-	-	-	
83 OTHER COUNTRIES	-	-	-	-	-	-	-	-	-	-	-	
88 TOTAL THIRD COUNTRIES	-	-	-	10	606	-	2	-	-	-	-	
95 ZUSAMMEN-TOTAL	4	1319	615	111	1360	-	307	-	-	-	9	

EISENBAHN - RAILWAY - CHEMIN DE FER

3.2.06:2 (5B)

DURCHGANGSVERKEHR NACH LAND

LUXEMBOURG

TRANSIT TRAFFIC BY COUNTRY

1989

TRAFIC DE TRANSIT PAR PAYS

1000 T

BELADELAND COUNTRY OF LOADING PAYS DE CHARGEMENT	ENTLADELAND				COUNTRY OF UNLOADING				PAYS DE DECHARGEMENT			
	12	20	28	30	32	36	38	48	52	56	58	
01 BR DEUTSCHLAND	-	17	-	-	-	-	-	-	-	-	-	
02 FRANCE	-	541	-	-	-	-	-	-	-	-	-	
03 ITALIA	-	586	-	-	-	-	-	-	-	-	-	
04 NEDERLAND	-	168	-	-	-	44	-	-	-	-	-	
05 BELGIQUE/BELGIE	-	1670	-	-	-	638	-	0	-	-	-	
06 LUXEMBOURG	-	-	-	-	-	-	-	-	-	-	-	
07 UNITED KINGDOM	-	108	-	-	-	1	-	-	-	-	-	
08 IRELAND	-	-	-	-	-	-	-	-	-	-	-	
09 DANMARK	-	-	-	-	-	-	-	-	-	-	-	
10 HELLAS	-	0	-	-	-	-	-	-	-	-	-	
11 ESPANA	-	17	-	-	-	-	-	-	-	-	-	
12 PORTUGAL	-	-	-	-	-	-	-	-	-	-	-	
20 EUR	-	3108	-	-	-	683	-	0	-	-	-	
28 NORWAY	-	-	-	-	-	-	-	-	-	-	-	
30 SWEDEN	-	-	-	-	-	-	-	-	-	-	-	
32 FINLAND	-	-	-	-	-	-	-	-	-	-	-	
36 SWITZERLAND	-	618	-	-	-	-	-	-	-	-	-	
38 AUSTRIA	-	-	-	-	-	-	-	-	-	-	-	
48 YUGOSLAVIA	-	-	-	-	-	-	-	-	-	-	-	
52 TURKEY	-	-	-	-	-	-	-	-	-	-	-	
56 USSR	-	-	-	-	-	-	-	-	-	-	-	
58 GERMAN DR	-	-	-	-	-	-	-	-	-	-	-	
60 POLAND	-	-	-	-	-	-	-	-	-	-	-	
62 CZECHOSLOVAKIA	-	-	-	-	-	-	-	-	-	-	-	
64 HUNGARY	-	0	-	-	-	-	-	-	-	-	-	
66 RUMANIA	-	0	-	-	-	-	-	-	-	-	-	
68 BULGARIA	-	-	-	-	-	-	-	-	-	-	-	
71 TOTAL STATE TRADING	-	0	-	-	-	-	-	-	-	-	-	
72 OTHER EUROP. COUNTRIES	-	-	-	-	-	-	-	-	-	-	-	
80 NEAR AND MIDDLE EAST	-	-	-	-	-	-	-	-	-	-	-	
83 OTHER COUNTRIES	-	-	-	-	-	-	-	-	-	-	-	
88 TOTAL THIRD COUNTRIES	-	618	-	-	-	-	-	-	-	-	-	
95 ZUSAMMEN-TOTAL	-	3726	-	-	-	683	-	0	-	-	-	

## EISENBahn - RAILWAY - CHEMIN DE FER

3.2.06:3 (5B)

DURCHGANGSVERKEHR NACH LAND

LUXEMBOURG

TRANSIT TRAFFIC BY COUNTRY

1989

TRAFIC DE TRANSIT PAR PAYS

1000 T

BELADELAND COUNTRY OF LOADING PAYS DE CHARGEMENT	ENTLADELAND				COUNTRY OF UNLOADING				PAYS DE DECHARGEMENT			
	60	62	64	66	68	71	72	80	83	88	95	
01 BR DEUTSCHLAND	-	-	-	-	-	-	-	-	-	-	17	
02 FRANCE	-	-	-	-	-	-	-	-	-	-	541	
03 ITALIA	-	-	-	-	-	-	-	-	-	-	586	
04 NEDERLAND	-	-	-	-	-	-	-	-	-	-	44	
05 BELGIQUE/BELGIE	0	-	1	-	-	1	-	-	-	640	2310	
06 LUXEMBOURG	-	-	-	-	-	-	-	-	-	-	-	
07 UNITED KINGDOM	-	-	-	-	-	-	-	-	-	1	109	
08 IRELAND	-	-	-	-	-	-	-	-	-	-	-	
09 DANMARK	-	-	-	-	-	-	-	-	-	-	-	
10 HELLAS	-	-	-	-	-	-	-	-	-	-	0	
11 ESPANA	-	-	-	-	-	-	-	-	-	-	17	
12 PORTUGAL	-	-	-	-	-	-	-	-	-	-	-	
20 EUR	0	-	1	-	-	1	-	-	-	684	3792	
28 NORWAY	-	-	-	-	-	-	-	-	-	-	-	
30 SWEDEN	-	-	-	-	-	-	-	-	-	-	-	
32 FINLAND	-	-	-	-	-	-	-	-	-	-	-	
35 SWITZERLAND	-	-	-	-	-	-	-	-	-	-	618	
38 AUSTRIA	-	-	-	-	-	-	-	-	-	-	-	
48 YUGOSLAVIA	-	-	-	-	-	-	-	-	-	-	-	
52 TURKEY	-	-	-	-	-	-	-	-	-	-	-	
56 USSR	-	-	-	-	-	-	-	-	-	-	-	
58 GERMAN DR	-	-	-	-	-	-	-	-	-	-	-	
60 POLAND	-	-	-	-	-	-	-	-	-	-	-	
62 CZECHOSLOVAKIA	-	-	-	-	-	-	-	-	-	-	-	
64 HUNGARY	-	-	-	-	-	-	-	-	-	-	0	
66 RUMANIA	-	-	-	-	-	-	-	-	-	-	0	
68 BULGARIA	-	-	-	-	-	-	-	-	-	-	-	
71 TOTAL STATE TRADING	-	-	-	-	-	-	-	-	-	-	0	
72 OTHER EUROP. COUNTRIES	-	-	-	-	-	-	-	-	-	-	-	
80 NEAR AND MIDDLE EAST	-	-	-	-	-	-	-	-	-	-	-	
83 OTHER COUNTRIES	-	-	-	-	-	-	-	-	-	-	-	
88 TOTAL THIRD COUNTRIES	-	-	-	-	-	-	-	-	-	-	618	
95 ZUSAMMEN-TOTAL	0	-	1	-	-	1	-	-	-	684	4410	

## EISENBahn - RAILWAY - CHEMIN DE FER

3.2.09:1 (5B)

DURCHGANGSVERKEHR NACH LAND

DANMARK

TRANSIT TRAFFIC BY COUNTRY

1989

TRAFIC DE TRANSIT PAR PAYS

1000 T

BELADELAND COUNTRY OF LOADING PAYS DE CHARGEMENT	ENTLADELAND				COUNTRY OF UNLOADING				PAYS DE DECHARGEMENT			
	01	02	03	04	05	06	07	08	09	10	11	
01 BR DEUTSCHLAND	-	-	-	-	-	-	-	-	-	-	-	
02 FRANCE	-	-	-	-	-	-	-	-	-	-	-	
03 ITALIA	-	-	-	-	-	-	-	-	-	-	-	
04 NEDERLAND	-	-	-	-	-	-	-	-	-	-	-	
05 BELGIQUE/BELGIE	-	-	-	-	-	-	-	-	-	-	-	
06 LUXEMBOURG	-	-	-	-	-	-	-	-	-	-	-	
07 UNITED KINGDOM	-	-	-	-	-	-	-	-	-	-	-	
08 IRELAND	-	-	-	-	-	-	-	-	-	-	-	
09 DANMARK	-	-	-	-	-	-	-	-	-	-	-	
10 HELLAS	-	-	-	-	-	-	-	-	-	-	-	
11 ESPANA	-	-	-	-	-	-	-	-	-	-	-	
12 PORTUGAL	-	-	-	-	-	-	-	-	-	-	-	
20 EUR	-	-	-	-	-	-	-	-	-	-	-	
28 NORWAY	13	4	2	3	0	-	-	-	-	-	0	
30 SWEDEN	444	28	14	2	9	1	-	-	-	0	3	
32 FINLAND	-	-	-	-	-	-	-	-	-	-	-	
35 SWITZERLAND	-	-	-	-	-	-	-	-	-	-	-	
38 AUSTRIA	-	-	-	-	-	-	-	-	-	-	-	
48 YUGOSLAVIA	-	-	-	-	-	-	-	-	-	-	-	
52 TURKEY	-	-	-	-	-	-	-	-	-	-	-	
56 USSR	-	-	-	-	-	-	-	-	-	-	-	
58 GERMAN DR	-	-	-	-	-	-	-	-	-	-	-	
60 POLAND	-	-	-	-	-	-	-	-	-	-	-	
62 CZECHOSLOVAKIA	-	-	-	-	-	-	-	-	-	-	-	
64 HUNGARY	-	-	-	-	-	-	-	-	-	-	-	
66 RUMANIA	-	-	-	-	-	-	-	-	-	-	-	
68 BULGARIA	-	-	-	-	-	-	-	-	-	-	-	
71 TOTAL STATE TRADING	-	-	-	-	-	-	-	-	-	-	-	
72 OTHER EUROP. COUNTRIES	-	-	-	-	-	-	-	-	-	-	-	
80 NEAR AND MIDDLE EAST	-	-	-	-	-	-	-	-	-	-	-	
83 OTHER COUNTRIES	-	-	-	-	-	-	-	-	-	-	-	
88 TOTAL THIRD COUNTRIES	457	33	16	5	10	1	-	-	-	0	3	
95 ZUSAMMEN-TOTAL	457	33	16	5	10	1	-	-	-	0	3	

EISENBahn - RAILWAY - CHEMIN DE FER 3.2.09:2 (5B)

DURCHGANGSVERKEHR NACH LAND DANMARK

TRANSIT TRAFFIC BY COUNTRY 1989

TRAFIC DE TRANSIT PAR PAYS 1000 T

BELADELAND COUNTRY OF LOADING PAYS DE CHARGEMENT	ENTLADELAND				COUNTRY OF UNLOADING				PAYS DE DECHARGEMENT			
	12	20	28	30	32	36	38	48	52	56	58	
01 BR DEUTSCHLAND	-	-	30	294	0	-	-	-	-	-	-	
02 FRANCE	-	-	23	80	0	-	-	-	-	-	-	
03 ITALIA	-	-	30	54	0	-	-	-	-	-	-	
04 NEDERLAND	-	-	3	31	-	-	-	-	-	-	-	
05 BELGIQUE/BELGIE	-	-	9	33	-	-	-	-	-	-	-	
06 LUXEMBOURG	-	-	0	2	-	-	-	-	-	-	-	
07 UNITED KINGDOM	-	-	1	-	-	-	-	-	-	-	-	
08 IRELAND	-	-	-	-	-	-	-	-	-	-	-	
09 DANMARK	-	-	-	-	-	-	-	-	-	-	-	
10 HELLAS	-	-	-	-	-	-	-	-	-	-	-	
11 ESPANA	-	-	0	9	-	-	-	-	-	-	-	
12 PORTUGAL	-	-	-	-	-	-	-	-	-	-	-	
20 EUR	-	-	96	504	0	-	-	-	-	-	-	
28 NORWAY	-	23	-	-	-	4	1	0	-	-	-	
30 SWEDEN	-	501	-	-	-	6	0	0	-	-	-	
32 FINLAND	-	-	-	-	-	-	-	-	-	-	-	
36 SWITZERLAND	-	-	13	24	-	-	-	-	-	-	-	
38 AUSTRIA	-	-	4	3	0	-	-	-	-	-	-	
48 YUGOSLAVIA	-	-	0	2	-	-	-	-	-	-	-	
52 TURKEY	-	-	-	-	-	-	-	-	-	-	-	
56 USSR	-	-	-	-	-	-	-	-	-	-	-	
58 GERMAN DR	-	-	2	5	-	-	-	-	-	-	-	
60 POLAND	-	-	-	-	-	-	-	-	-	-	-	
62 CZECHOSLOVAKIA	-	-	-	-	0	-	-	-	-	-	-	
64 HUNGARY	-	-	0	-	-	-	-	-	-	-	-	
66 RUMANIA	-	-	-	-	-	-	-	-	-	-	-	
68 BULGARIA	-	-	-	-	-	-	-	-	-	-	-	
71 TOTAL STATE TRADING	-	-	3	6	0	-	-	-	-	-	-	
72 OTHER EUROP. COUNTRIES	-	-	-	-	-	-	-	-	-	-	-	
80 NEAR AND MIDDLE EAST	-	-	-	-	-	-	-	-	-	-	-	
83 OTHER COUNTRIES	-	-	-	-	-	-	-	-	-	-	-	
88 TOTAL THIRD COUNTRIES	-	523	20	33	0	10	1	0	-	-	-	
95 ZUSAMMEN-TOTAL	-	523	115	537	0	10	1	0	-	-	-	

EISENBahn - RAILWAY - CHEMIN DE FER 3.2.09:3 (5B)

DURCHGANGSVERKEHR NACH LAND DANMARK

TRANSIT TRAFFIC BY COUNTRY 1989

TRAFIC DE TRANSIT PAR PAYS 1000 T

BELADELAND COUNTRY OF LOADING PAYS DE CHARGEMENT	ENTLADELAND				COUNTRY OF UNLOADING				PAYS DE DECHARGEMENT			
	60	62	64	66	68	71	72	80	83	88	95	
01 BR DEUTSCHLAND	-	-	-	-	-	-	-	-	-	324	324	
02 FRANCE	-	-	-	-	-	-	-	-	-	103	103	
03 ITALIA	-	-	-	-	-	-	-	-	-	85	85	
04 NEDERLAND	-	-	-	-	-	-	-	-	-	34	34	
05 BELGIQUE/BELGIE	-	-	-	-	-	-	-	-	-	41	41	
06 LUXEMBOURG	-	-	-	-	-	-	-	-	-	2	2	
07 UNITED KINGDOM	-	-	-	-	-	-	-	-	-	1	1	
08 IRELAND	-	-	-	-	-	-	-	-	-	-	-	
09 DANMARK	-	-	-	-	-	-	-	-	-	-	-	
10 HELLAS	-	-	-	-	-	-	-	-	-	-	-	
11 ESPANA	-	-	-	-	-	-	-	-	-	9	9	
12 PORTUGAL	-	-	-	-	-	-	-	-	-	-	-	
20 EUR	-	-	-	-	-	-	-	-	-	600	600	
28 NORWAY	-	-	-	-	-	0	-	-	-	5	27	
30 SWEDEN	-	-	-	0	0	0	-	-	-	6	507	
32 FINLAND	-	-	-	-	-	-	-	-	-	-	-	
36 SWITZERLAND	-	-	-	-	-	-	-	-	-	36	36	
38 AUSTRIA	-	-	-	-	-	-	-	-	-	7	7	
48 YUGOSLAVIA	-	-	-	-	-	-	-	-	-	2	2	
52 TURKEY	-	-	-	-	-	-	-	-	-	-	-	
56 USSR	-	-	-	-	-	-	-	-	-	-	-	
58 GERMAN DR	-	-	-	-	-	-	-	-	-	7	7	
60 POLAND	-	-	-	-	-	-	-	-	-	-	-	
62 CZECHOSLOVAKIA	-	-	-	-	-	-	-	-	-	0	0	
64 HUNGARY	-	-	-	-	-	-	-	-	-	0	0	
66 RUMANIA	-	-	-	-	-	-	-	-	-	-	-	
68 BULGARIA	-	-	-	-	-	-	-	-	-	-	-	
71 TOTAL STATE TRADING	-	-	-	-	-	-	-	-	-	9	9	
72 OTHER EUROP. COUNTRIES	-	-	-	-	-	-	-	-	-	-	-	
80 NEAR AND MIDDLE EAST	-	-	-	-	-	-	-	-	-	-	-	
83 OTHER COUNTRIES	-	-	-	0	0	0	-	-	-	-	-	
88 TOTAL THIRD COUNTRIES	-	-	-	0	0	0	-	-	-	64	587	
95 ZUSAMMEN-TOTAL	-	-	-	0	0	0	-	-	-	664	1187	



E I S E N B A H N      -      R A I L W A Y      -      C H E M I N D E F E R

3.3.01:1 (6B)

DURCHGANGSVERKEHR NACH LAND BR DEUTSCHLAND

TRANSIT TRAFFIC BY COUNTRY 1989

TRAFIC DE TRANSIT PAR PAYS MIO TKM

BELADELAND COUNTRY OF LOADING PAYS DE CHARGEMENT	ENTLADELAND - COUNTRY OF UNLOADING - PAYS DE DECHARGEMENT										
	01	02	03	04	05	06	07	08	09	10	11
01 BR DEUTSCHLAND	-	-	-	-	-	-	-	-	-	-	-
02 FRANCE	-	4	-	-	0	-	-	-	71	2	-
03 ITALIA	-	0	-	277	38	-	-	0	219	-	-
04 NEDERLAND	-	0	362	0	0	-	0	-	3	29	-
05 BELGIQUE/BELGIE	-	-	136	-	0	-	-	-	25	40	0
06 LUXEMBOURG	-	-	3	0	-	-	-	-	17	0	-
07 UNITED KINGDOM	-	-	-	-	-	-	-	-	0	0	-
08 IRELAND	-	-	-	-	-	-	-	-	-	-	-
09 DANMARK	-	22	242	3	4	0	0	-	-	4	4
10 HELLAS	-	4	-	6	19	1	0	-	0	-	-
11 ESPANA	-	-	-	0	-	-	-	-	3	-	-
12 PORTUGAL	-	-	-	-	-	-	-	-	-	-	-
20 EUR	-	30	744	285	61	2	0	0	339	76	4
28 NORWAY	-	5	-	-	-	-	-	-	-	-	1
30 SWEDEN	-	329	543	47	63	0	0	-	-	0	10
32 FINLAND	-	1	0	0	0	-	-	-	-	-	1
36 SWITZERLAND	-	1	0	108	14	0	0	-	45	0	-
38 AUSTRIA	-	80	0	106	157	0	67	-	78	-	26
48 YUGOSLAVIA	-	1	-	6	13	0	0	-	7	-	-
52 TURKEY	-	-	-	-	-	-	-	-	-	-	-
56 USSR	-	-	-	-	-	-	-	-	-	-	-
58 GERMAN DR	-	52	38	7	36	0	0	-	5	0	2
60 POLAND	-	12	-	5	5	0	0	-	1	-	1
62 CZECHOSLOVAKIA	-	52	0	9	29	0	0	-	30	-	2
64 HUNGARY	-	1	-	6	7	-	0	-	5	-	0
66 RUMANIA	-	0	-	3	1	0	0	-	0	-	-
68 BULGARIA	-	0	-	3	5	-	-	-	-	-	-
71 TOTAL STATE TRADING	-	118	38	39	97	0	1	-	47	0	5
72 OTHER EUROP. COUNTRIES	-	-	-	-	-	-	-	-	-	-	-
80 NEAR AND MIDDLE EAST	-	-	-	-	-	-	-	-	-	-	-
83 OTHER COUNTRIES	-	-	-	-	-	-	-	-	-	-	-
88 TOTAL THIRD COUNTRIES	-	534	587	301	331	0	67	-	171	1	44
95 ZUSAMMEN-TOTAL	-	564	1331	586	392	2	68	0	510	77	47

E I S E N B A H N      -      R A I L W A Y      -      C H E M I N D E F E R

3.3.01:2 (6B)

DURCHGANGSVERKEHR NACH LAND BR DEUTSCHLAND

TRANSIT TRAFFIC BY COUNTRY 1989

TRAFIC DE TRANSIT PAR PAYS MIO TKM

BELADELAND COUNTRY OF LOADING PAYS DE CHARGEMENT	ENTLADELAND - COUNTRY OF UNLOADING - PAYS DE DECHARGEMENT										
	12	20	28	30	32	36	38	48	52	56	58
01 BR DEUTSCHLAND	-	-	-	-	-	-	-	-	-	-	-
02 FRANCE	-	77	15	101	5	0	33	1	0	-	118
03 ITALIA	-	533	26	127	3	0	-	-	-	-	4
04 NEDERLAND	-	395	2	29	0	297	232	20	-	-	17
05 BELGIQUE/BELGIE	-	202	3	73	0	77	177	9	0	-	16
06 LUXEMBOURG	-	21	0	3	-	1	7	1	-	-	0
07 UNITED KINGDOM	-	1	0	-	-	1	5	0	-	-	0
08 IRELAND	-	-	-	-	-	-	-	-	-	-	-
09 DANMARK	0	280	-	-	-	90	16	3	-	-	0
10 HELLAS	-	29	0	-	-	0	-	-	-	-	-
11 ESPANA	-	3	2	7	0	0	4	0	-	-	27
12 PORTUGAL	-	-	-	-	-	-	-	-	-	-	1
20 EUR	0	1541	47	341	8	466	474	35	0	-	184
28 NORWAY	-	13	-	-	-	6	1	1	-	-	-
30 SWEDEN	-	993	-	0	-	259	9	0	-	-	-
32 FINLAND	-	2	-	-	-	5	1	0	-	-	-
36 SWITZERLAND	-	167	10	45	7	1	0	-	-	-	8
38 AUSTRIA	1	515	6	21	2	0	0	-	-	-	4
48 YUGOSLAVIA	-	27	0	3	1	0	-	-	-	-	1
52 TURKEY	-	-	-	-	-	-	-	-	-	-	-
56 USSR	-	-	-	-	-	-	-	-	-	-	-
58 GERMAN DR	0	140	0	-	-	34	30	7	-	-	-
60 POLAND	0	25	-	0	-	4	0	-	-	-	-
62 CZECHOSLOVAKIA	0	123	-	1	0	26	0	-	-	-	-
64 HUNGARY	0	19	0	2	3	0	-	-	-	-	-
66 RUMANIA	-	5	-	-	0	-	-	-	-	-	-
68 BULGARIA	-	8	-	-	-	-	-	-	-	-	-
71 TOTAL STATE TRADING	1	346	0	5	5	64	30	7	-	-	1
72 OTHER EUROP. COUNTRIES	-	-	-	-	-	-	-	-	-	-	-
80 NEAR AND MIDDLE EAST	-	-	-	-	-	-	-	-	-	-	-
83 OTHER COUNTRIES	-	-	-	-	-	-	-	-	-	-	-
88 TOTAL THIRD COUNTRIES	2	2036	17	71	14	337	41	8	-	-	13
95 ZUSAMMEN-TOTAL	2	3577	64	412	22	803	515	42	0	-	197

EISENBahn - RAILWAY - CHEMIN DE FER 3.3.01:3 (6B)  
 DURCHGANGSVERKEHR NACH LAHD BR DEUTSCHLAND  
 TRANSIT TRAFFIC BY COUNTRY 1989  
 TRAFIC DE TRANSIT PAR PAYS MIO TKM

BELADELAND COUNTRY OF LOADING PAYS DE CHARGEMENT	ENTLADELAND - COUNTRY OF UNLOADING										PAYS DE DECHARGEMENT			
	60	62	64	66	68	71	72	80	83	88	95			
01 BR DEUTSCHLAND	-	-	-	-	-	-	-	-	-	-	-	-	-	
02 FRANCE	24	52	25	0	1	220	-	-	-	375	452	-	-	
03 ITALIA	0	0	0	-	-	5	-	-	-	160	693	-	-	
04 NEDERLAND	10	10	22	12	7	99	-	-	-	658	1053	-	-	
05 BELGIQUE/BELGIE	6	11	11	2	11	67	-	-	-	396	599	-	-	
06 LUXEMBOURG	0	0	0	-	0	2	-	-	-	13	34	-	-	
07 UNITED KINGDOM	1	0	0	0	-	2	-	-	-	8	8	-	-	
08 IRELAND	-	-	-	-	-	-	-	-	-	-	-	-	-	
09 DANMARK	0	0	0	0	2	6	-	0	-	112	392	-	-	
10 HELLAS	-	-	-	-	-	-	-	-	-	0	30	-	-	
11 ESPANA	0	13	-	0	-	40	-	-	-	53	56	-	-	
12 PORTUGAL	-	0	-	-	-	1	-	-	-	1	1	-	-	
20 EUR	42	86	58	15	21	441	-	0	-	1777	3318	-	-	
28 NORWAY	-	-	0	-	-	1	-	-	-	7	20	-	-	
30 SWEDEN	-	0	0	0	0	1	-	-	-	268	1261	-	-	
32 FINLAND	0	0	1	0	0	1	-	-	-	7	9	-	-	
36 SWITZERLAND	2	1	0	0	-	12	-	-	-	75	242	-	-	
38 AUSTRIA	0	0	-	-	0	4	-	-	-	36	552	-	-	
48 YUGOSLAVIA	-	-	-	-	-	1	-	-	-	5	32	-	-	
52 TURKEY	-	-	-	-	-	-	-	-	-	-	-	-	-	
56 USSR	-	-	-	-	-	-	-	-	-	-	-	-	-	
58 GERMAN DR	-	-	-	-	-	7	-	-	-	70	210	-	-	
60 POLAND	-	-	-	-	-	-	-	-	-	4	29	-	-	
62 CZECHOSLOVAKIA	-	-	-	-	-	-	-	-	-	27	150	-	-	
64 HUNGARY	-	-	-	-	-	-	-	-	-	4	23	-	-	
66 RUMANIA	-	-	-	-	-	-	-	-	-	0	5	-	-	
68 BULGARIA	-	-	-	-	-	-	-	-	-	1	9	-	-	
71 TOTAL STATE TRADING	-	-	-	-	-	8	-	-	-	112	458	-	-	
72 OTHER EUROP. COUNTRIES	-	-	-	-	-	-	-	-	-	-	-	-	-	
80 NEAR AND MIDDLE EAST	-	-	-	-	-	-	-	-	-	-	-	-	-	
83 OTHER COUNTRIES	-	-	-	-	-	-	-	-	-	-	-	-	-	
88 TOTAL THIRJ COUNTRIES	2	1	1	0	0	26	-	-	-	506	2542	-	-	
95 ZUSAMMEN-TOTAL	45	87	59	16	21	467	-	0	-	2283	5860	-	-	

EISENBahn - RAILWAY - CHEMIN DE FER 3.3.02:1 (6B)  
 DURCHGANGSVERKEHR NACH LAND FRANCE  
 TRANSIT TRAFFIC BY COUNTRY 1989  
 TRAFIC DE TRANSIT PAR PAYS MIO TKM

BELADELAND COUNTRY OF LOADING PAYS DE CHARGEMENT	ENTLADELAND - COUNTRY OF UNLOADING											PAYS DE DECHARGEMENT	
	01	02	03	04	05	06	07	08	09	10	11		
01 BR DEUTSCHLAND	-	-	1	-	0	0	16	-	-	-	-	131	-
02 FRANCE	-	-	-	-	-	-	-	-	-	-	-	-	-
03 ITALIA	1	-	-	1	608	1	125	-	1	-	-	14	-
04 NEDERLAND	-	-	6	-	-	-	4	-	-	-	-	3	-
05 BELGIQUE/BELGIE	0	-	884	-	-	-	1	-	-	-	-	14	-
06 LUXEMBOURG	8	-	28	-	-	-	-	-	-	-	-	5	-
07 UNITED KINGDOM	6	-	81	-	-	-	-	-	-	-	-	3	-
08 IRELAND	-	-	-	-	-	-	-	-	-	-	-	-	-
09 DANMARK	-	-	1	-	-	-	0	-	-	-	-	-	-
10 HELLAS	-	-	-	-	-	-	0	-	-	-	-	-	-
11 ESPANA	155	-	31	10	6	-	4	-	3	0	1	-	-
12 PORTUGAL	2	-	0	-	0	-	-	-	-	-	-	-	-
20 EUR	173	-	1032	11	616	1	150	-	4	0	170	-	-
28 NORWAY	-	-	-	-	-	-	-	-	-	-	-	-	-
30 SWEDEN	-	-	-	-	-	-	0	-	-	-	-	2	-
32 FINLAND	-	-	-	-	-	-	-	-	-	-	-	-	-
36 SWITZERLAND	0	-	-	0	44	1	44	-	-	-	-	26	-
38 AUSTRIA	-	-	-	-	-	-	13	-	-	-	-	0	-
48 YUGOSLAVIA	-	-	-	-	0	-	4	-	-	-	-	0	-
52 TURKEY	-	-	-	-	-	-	-	-	-	-	-	-	-
56 USSR	-	-	-	-	-	-	-	-	-	-	-	-	-
58 GERMAN DR	-	-	-	-	-	-	-	-	-	-	-	2	-
60 POLAND	-	-	-	-	-	-	0	-	-	-	-	0	-
62 CZECHOSLOVAKIA	-	-	-	-	0	-	0	-	-	-	-	2	-
64 HUNGARY	-	-	-	-	-	-	0	-	-	-	-	1	-
66 RUMANIA	-	-	-	-	2	-	0	-	-	-	-	0	-
68 BULGARIA	-	-	-	-	0	-	-	-	-	-	-	-	-
71 TOTAL STATE TRADING	-	-	-	-	2	-	4	-	-	-	-	6	-
72 OTHER EUROP. COUNTRIES	-	-	-	-	-	-	-	-	-	-	-	-	-
80 NEAR AND MIDDLE EAST	-	-	-	-	-	-	-	-	-	-	-	-	-
83 OTHER COUNTRIES	-	-	-	-	-	-	-	-	-	-	-	-	-
88 TOTAL THIRJ COUNTRIES	0	-	-	0	46	1	61	-	-	-	-	36	-
95 ZUSAMMEN-TOTAL	173	-	1032	11	662	1	211	-	4	0	206	-	-

EISENBahn - RAILWAY - CHEMIN DE FER 3.3.02:2 (6B)  
 DURCHGANGSVERKEHR NACH LAND FRANCE  
 TRANSIT TRAFFIC BY COUNTRY 1989  
 TRAFIC DE TRANSIT PAR PAYS MID TKM

BELADELAND COUNTRY OF LOADING PAYS DE CHARGEMENT	ENTLADELAND				COUNTRY OF UNLOADING				PAYS DE DECHARGEMENT			
	12	20	28	30	32	36	38	48	52	56	58	
01 BR DEUTSCHLAND	15	163	-	-	-	1	-	-	-	-	-	
02 FRANCE	-	-	-	-	-	-	-	-	-	-	-	
03 ITALIA	9	760	-	-	-	-	-	-	-	-	-	
04 NEDERLAND	1	13	-	-	-	14	-	-	-	-	-	
05 BELGIE/BELGIE	5	904	-	-	-	464	-	1	-	-	-	
06 LUXEMBOURG	-	41	-	-	-	36	0	-	-	-	-	
07 UNITED KINGDOM	2	94	0	0	-	46	0	9	-	-	-	
08 IRELAND	-	-	-	-	-	-	-	-	-	-	-	
09 DANMARK	-	1	-	-	-	-	-	-	-	-	-	
10 HELLAS	-	0	-	-	-	-	-	-	-	-	-	
11 ESPANA	-	209	0	10	-	39	7	0	-	-	64	
12 PORTUGAL	-	2	-	-	-	0	0	-	-	-	1	
20 EUR	32	2188	0	10	-	599	8	10	-	-	65	
28 NORWAY	-	-	-	-	-	-	-	-	-	-	-	
30 SWEDEN	-	2	-	-	-	0	-	-	-	-	-	
32 FINLAND	-	-	-	-	-	-	-	-	-	-	-	
36 SWITZERLAND	1	91	-	-	-	0	-	-	-	-	0	
38 AUSTRIA	0	39	-	-	-	-	-	-	-	-	-	
48 YUGOSLAVIA	0	5	-	-	-	-	-	-	-	-	-	
52 TURKEY	-	-	-	-	-	-	-	-	-	-	-	
56 USSR	-	-	-	-	-	-	-	-	-	-	-	
58 GERMAN DR	1	3	-	-	-	-	-	-	-	-	-	
60 POLAND	0	0	-	-	-	-	-	-	-	-	-	
62 CZECHOSLOVAKIA	1	3	-	-	-	-	-	-	-	-	-	
64 HUNGARY	0	1	-	-	-	-	-	-	-	-	-	
66 RUMANIA	0	2	-	-	-	0	-	-	-	-	-	
68 BULGARIA	-	0	-	-	-	-	-	-	-	-	-	
71 TOTAL STATE TRADING	2	14	-	-	-	0	-	-	-	-	-	
72 OTHER EUROP. COUNTRIES	-	-	-	-	-	-	-	-	-	-	-	
80 NEAR AND MIDDLE EAST	-	-	-	-	-	-	-	-	-	-	-	
83 OTHER COUNTRIES	-	-	-	-	-	-	-	-	-	-	-	
88 TOTAL THIRD COUNTRIES	3	147	-	-	-	0	-	-	-	-	0	
95 ZUSAMMEN-TOTAL	34	2334	0	10	-	599	8	10	-	-	65	

EISENBahn - RAILWAY - CHEMIN DE FER 3.3.02:3 (6B)  
 DURCHGANGSVERKEHR NACH LAND FRANCE  
 TRANSIT TRAFFIC BY COUNTRY 1989  
 TRAFIC DE TRANSIT PAR PAYS MID TKM

BELADELAND COUNTRY OF LOADING PAYS DE CHARGEMENT	ENTLADELAND				COUNTRY OF UNLOADING				PAYS DE DECHARGEMENT			
	60	62	64	66	68	71	72	80	83	88	95	
01 BR DEUTSCHLAND	-	-	-	-	-	-	-	-	-	1	165	
02 FRANCE	-	-	-	-	-	-	-	-	-	-	760	
03 ITALIA	-	-	-	-	-	-	-	-	-	14	27	
04 NEDERLAND	-	-	-	-	-	-	-	-	-	465	1368	
05 BELGIE/BELGIE	0	-	0	-	-	1	-	-	-	36	77	
06 LUXEMBOURG	-	-	-	-	-	-	-	-	-	57	152	
07 UNITED KINGDOM	0	0	0	0	2	11	-	-	-	-	-	
08 IRELAND	-	-	-	-	-	-	-	-	-	-	-	
09 DANMARK	-	-	-	-	-	-	-	-	-	-	1	
10 HELLAS	-	-	-	-	-	-	-	-	-	-	0	
11 ESPANA	-	25	-	-	-	89	-	-	-	144	354	
12 PORTUGAL	-	0	0	-	-	1	-	-	-	2	4	
20 EUR	0	26	1	0	2	102	-	-	-	719	2907	
28 NORWAY	-	-	-	-	-	-	-	-	-	-	-	
30 SWEDEN	-	-	-	-	-	-	-	-	-	0	2	
32 FINLAND	-	-	-	-	-	-	-	-	-	-	-	
36 SWITZERLAND	-	-	-	-	-	0	-	-	-	0	91	
38 AUSTRIA	-	-	-	-	-	-	-	-	-	-	39	
48 YUGOSLAVIA	-	-	-	-	-	-	-	-	-	-	5	
52 TURKEY	-	-	-	-	-	-	-	-	-	-	-	
56 USSR	-	-	-	-	-	-	-	-	-	-	-	
58 GERMAN DR	-	-	-	-	-	-	-	-	-	-	3	
60 POLAND	-	-	-	-	-	-	-	-	-	-	0	
62 CZECHOSLOVAKIA	-	-	-	-	-	-	-	-	-	-	3	
64 HUNGARY	-	-	-	-	-	-	-	-	-	-	1	
66 RUMANIA	-	-	-	-	-	-	-	-	-	0	2	
68 BULGARIA	-	-	-	-	-	-	-	-	-	-	0	
71 TOTAL STATE TRADING	-	-	-	-	-	-	-	-	-	0	14	
72 OTHER EUROP. COUNTRIES	-	-	-	-	-	-	-	-	-	-	-	
80 NEAR AND MIDDLE EAST	-	-	-	-	-	-	-	-	-	-	-	
83 OTHER COUNTRIES	-	-	-	-	-	-	-	-	-	-	-	
88 TOTAL THIRD COUNTRIES	-	-	-	-	-	0	-	-	-	0	147	
95 ZUSAMMEN-TOTAL	0	26	1	0	2	102	-	-	-	719	3054	

DURCHGANGSVERKEHR NACH LAND

ITALIA

TRANSIT TRAFFIC BY COUNTRY

1989

TRAFIC DE TRANSIT PAR PAYS

MIO TKM

BELADELAND COUNTRY OF LOADING PAYS DE CHARGEMENT	ENTLADELAND - COUNTRY OF UNLOADING - PAYS DE DECHARGEMENT											
	01	02	03	04	05	06	07	08	09	10	11	
01 BR DEUTSCHLAND	-	-	-	-	-	-	-	-	-	-	-	-
02 FRANCE	-	-	-	-	-	-	-	-	-	1	0	-
03 ITALIA	-	-	-	-	-	-	-	-	-	-	-	-
04 NEDERLAND	-	-	-	-	-	-	-	-	-	-	-	-
05 BELGIQUE/BELGIE	-	-	-	-	-	-	-	-	-	-	-	-
06 LUXEMBOURG	-	-	-	-	-	-	-	-	-	-	-	-
07 UNITED KINGDOM	-	-	-	-	-	-	-	-	-	-	-	-
08 IRELAND	-	-	-	-	-	-	-	-	-	-	-	-
09 DANMARK	-	-	-	-	-	-	-	-	-	-	-	-
10 HELLAS	-	0	-	-	-	-	-	-	-	-	-	-
11 ESPANA	-	-	-	-	-	-	0	-	-	0	-	-
12 PORTUGAL	-	-	-	-	-	-	-	-	-	-	-	-
20 EUR	-	0	-	-	-	-	0	-	-	1	0	-
28 NORWAY	-	-	-	-	-	-	-	-	-	-	-	-
30 SWEDEN	-	-	-	-	-	-	-	-	-	-	-	-
32 FINLAND	-	-	-	-	-	-	-	-	-	-	-	-
36 SWITZERLAND	-	0	-	-	-	-	-	-	-	0	-	-
38 AUSTRIA	-	0	-	-	-	-	-	-	-	-	1	-
48 YUGOSLAVIA	0	19	-	-	-	-	-	3	-	-	-	1
52 TURKEY	-	0	-	-	-	-	-	-	-	-	-	-
56 USSR	-	-	-	-	-	-	-	-	-	-	-	-
58 GERMAN DR	-	-	-	-	-	-	-	-	-	-	-	-
60 POLAND	-	-	-	-	-	-	-	-	-	-	-	-
62 CZECHOSLOVAKIA	-	0	-	-	-	-	-	-	-	-	-	-
64 HUNGARY	-	2	-	-	-	-	-	-	-	-	-	-
66 RUMANIA	-	13	-	-	-	-	-	-	-	-	-	1
68 BULGARIA	-	0	-	-	-	-	-	-	-	-	-	-
71 TOTAL STATE TRADING	0	56	-	-	-	-	-	3	-	-	-	2
72 OTHER EUROP. COUNTRIES	-	0	-	-	-	-	-	-	-	-	-	-
80 NEAR AND MIDDLE EAST	-	-	-	-	-	-	-	-	-	-	-	-
83 OTHER COUNTRIES	-	-	-	-	-	-	-	-	-	-	-	-
88 TOTAL THIRD COUNTRIES	0	55	-	-	-	-	-	3	-	0	2	-
95 ZUSAMMEN-TOTAL	0	55	-	-	-	-	-	3	-	1	2	-

DURCHGANGSVERKEHR NACH LAND

ITALIA

TRANSIT TRAFFIC BY COUNTRY

1989

TRAFIC DE TRANSIT PAR PAYS

MIO TKM

BELADELAND COUNTRY OF LOADING PAYS DE CHARGEMENT	ENTLADELAND - COUNTRY OF UNLOADING - PAYS DE DECHARGEMENT											
	12	20	28	30	32	36	38	48	52	56	58	
01 BR DEUTSCHLAND	-	-	-	-	-	0	-	-	-	-	-	-
02 FRANCE	-	1	-	-	-	0	1	34	-	-	-	-
03 ITALIA	-	-	-	-	-	-	-	-	-	-	-	-
04 NEDERLAND	-	-	-	-	-	-	-	-	-	-	-	-
05 BELGIQUE/BELGIE	-	-	-	-	-	-	-	0	-	-	-	-
06 LUXEMBOURG	-	-	-	-	-	-	-	-	-	-	-	-
07 UNITED KINGDOM	-	-	-	-	-	-	-	4	-	-	-	-
08 IRELAND	-	-	-	-	-	-	-	-	-	-	-	-
09 DANMARK	-	-	-	-	-	-	-	-	-	-	-	-
10 HELLAS	-	0	-	-	-	0	-	-	-	-	-	-
11 ESPANA	-	0	-	-	-	-	2	0	-	-	-	-
12 PORTUGAL	-	-	-	-	-	-	-	-	-	-	-	-
20 EUR	-	1	-	-	-	0	3	38	-	-	-	-
28 NORWAY	-	-	-	-	-	-	-	-	-	-	-	-
30 SWEDEN	-	-	-	-	-	0	-	-	-	-	-	-
32 FINLAND	-	-	-	-	-	-	-	-	-	-	-	-
36 SWITZERLAND	-	0	-	-	-	-	0	1	-	-	-	-
38 AUSTRIA	-	1	-	-	-	0	-	0	-	-	-	-
48 YUGOSLAVIA	0	23	-	-	-	6	-	-	-	-	-	-
52 TURKEY	0	0	-	-	-	-	-	-	-	-	-	-
56 USSR	-	-	-	-	-	-	-	-	-	-	-	-
58 GERMAN DR	-	-	-	-	-	-	-	-	-	-	-	-
60 POLAND	-	-	-	-	-	-	-	-	-	-	-	-
62 CZECHOSLOVAKIA	-	0	-	-	-	-	-	-	-	-	-	-
64 HUNGARY	-	2	-	-	-	3	-	0	-	-	-	-
66 RUMANIA	0	34	-	-	-	0	-	-	-	-	-	-
68 BULGARIA	-	0	-	-	-	0	-	-	-	-	-	-
71 TOTAL STATE TRADING	0	59	-	-	-	9	-	0	-	-	-	-
72 OTHER EUROP. COUNTRIES	-	0	-	-	-	-	-	0	-	-	-	-
80 NEAR AND MIDDLE EAST	-	-	-	-	-	-	-	-	-	-	-	-
83 OTHER COUNTRIES	-	-	-	-	-	-	-	-	-	-	-	-
88 TOTAL THIRD COUNTRIES	0	60	-	-	-	9	0	1	-	-	-	-
95 ZUSAMMEN-TOTAL	0	61	-	-	-	9	3	39	-	-	-	-

EISENBAHN - RAILWAY - CHEMIN DE FER 3.3.03:3 (6B)  
 DURCHGANGSVERKEHR NACH LAND ITALIA  
 TRANSIT TRAFFIC BY COUNTRY 1989  
 TRAFIC DE TRANSIT PAR PAYS MIO TKM

BELADELAND COUNTRY OF LOADING PAYS DE CHARGEMENT	ENTLADELAND			COUNTRY OF UNLOADING				PAYS DE DECHARGEMENT			
	60	62	64	66	68	71	72	80	83	88	95
01 BR DEUTSCHLAND	-	-	-	-	-	-	-	-	-	0	0
02 FRANCE	-	-	0	4	1	39	0	-	-	40	41
03 ITALIA	-	-	-	-	-	-	-	-	-	-	-
04 NEDERLAND	-	-	-	-	-	-	-	-	-	0	0
05 BELGIQUE/BELGIE	-	-	-	-	-	0	-	-	-	-	-
06 LUXENBOURG	-	-	-	-	-	-	-	-	-	-	-
07 UNITED KINGDOM	-	-	0	-	0	4	-	-	-	4	4
08 IRELAND	-	-	-	-	-	-	-	-	-	-	-
09 DANMARK	-	-	-	-	-	-	-	-	-	-	-
10 HELLAS	-	-	-	-	-	-	0	-	-	0	0
11 ESPANA	-	-	-	0	0	0	-	-	-	3	3
12 PORTUGAL	-	-	-	0	0	0	0	-	-	0	0
20 EUR	-	-	0	4	1	44	1	-	-	47	49
28 NORWAY	-	-	-	-	-	-	-	-	-	-	-
30 SWEDEN	-	-	-	-	-	-	-	-	-	0	0
32 FINLAND	-	-	-	-	-	-	-	-	-	-	-
36 SWITZERLAND	-	-	0	0	0	1	0	-	-	1	1
38 AUSTRIA	-	-	-	-	-	0	-	-	-	0	1
48 YUGOSLAVIA	-	-	-	-	-	-	0	-	-	6	29
52 TURKEY	-	-	-	-	-	-	-	-	-	0	0
56 USSR	-	-	-	-	-	-	-	-	-	-	-
58 GERMAN DR	-	-	-	-	-	-	-	-	-	-	-
60 POLAND	-	-	-	-	-	-	-	-	-	-	-
62 CZECHOSLOVAKIA	-	-	-	-	-	-	-	-	-	-	0
64 HUNGARY	-	-	-	-	-	0	-	-	-	3	4
66 RUMANIA	-	-	-	-	-	-	0	-	-	0	34
68 BULGARIA	-	-	-	-	-	-	-	-	-	0	0
71 TOTAL STATE TRADING	-	-	-	-	-	0	0	-	-	9	68
72 OTHER EUROP. COUNTRIES	-	-	-	-	-	0	-	-	-	0	0
80 NEAR AND MIDDLE EAST	-	-	-	-	-	-	-	-	-	-	-
83 OTHER COUNTRIES	-	-	-	-	-	1	0	-	-	-	-
88 TOTAL THIRD COUNTRIES	-	-	0	0	0	1	0	-	-	11	71
95 ZUSAMMEN-TOTAL	-	-	0	4	1	45	1	-	-	58	119

EISENBAHN - RAILWAY - CHEMIN DE FER 3.3.04:1 (6B)  
 DURCHGANGSVERKEHR NACH LAND NEDERLAND  
 TRANSIT TRAFFIC BY COUNTRY 1989  
 TRAFIC DE TRANSIT PAR PAYS MIO TKM

BELADELAND COUNTRY OF LOADING PAYS DE CHARGEMENT	ENTLADELAND			COUNTRY OF UNLOADING				PAYS DE DECHARGEMENT			
	01	02	03	04	05	06	07	08	09	10	11
01 BR DEUTSCHLAND	0	1	-	-	5	-	-	-	-	-	-
02 FRANCE	-	-	-	-	-	-	-	-	-	-	-
03 ITALIA	-	-	-	-	0	-	-	-	-	-	-
04 NEDERLAND	-	-	-	-	-	-	-	-	-	-	-
05 BELGIQUE/BELGIE	5	-	0	-	-	-	-	-	-	-	-
06 LUXENBOURG	-	-	-	-	-	-	-	-	-	-	-
07 UNITED KINGDOM	-	-	-	-	-	-	-	-	-	-	-
08 IRELAND	-	-	-	-	-	-	-	-	-	-	-
09 DANMARK	-	-	-	-	-	-	-	-	-	-	-
10 HELLAS	-	-	-	-	-	-	-	-	-	-	-
11 ESPANA	-	-	-	-	-	-	-	-	-	-	-
12 PORTUGAL	-	-	-	-	-	-	-	-	-	-	-
20 EUR	5	1	0	-	5	-	-	-	-	-	-
28 NORWAY	-	-	-	-	-	-	-	-	-	-	-
30 SWEDEN	-	-	-	-	-	-	-	-	-	-	-
32 FINLAND	-	-	-	-	-	-	-	-	-	-	-
36 SWITZERLAND	-	-	-	-	0	-	-	-	-	-	-
38 AUSTRIA	-	-	-	-	-	-	-	-	-	-	-
48 YUGOSLAVIA	-	-	-	-	-	-	-	-	-	-	-
52 TURKEY	-	-	-	-	-	-	-	-	-	-	-
56 USSR	-	-	-	-	-	-	-	-	-	-	-
58 GERMAN DR	-	-	-	-	-	-	-	-	-	-	-
60 POLAND	-	-	-	-	-	-	-	-	-	-	-
62 CZECHOSLOVAKIA	-	-	-	-	-	-	-	-	-	-	-
64 HUNGARY	-	-	-	-	-	-	-	-	-	-	-
66 RUMANIA	-	-	-	-	-	-	-	-	-	-	-
68 BULGARIA	-	-	-	-	-	-	-	-	-	-	-
71 TOTAL STATE TRADING	-	-	-	-	-	-	-	-	-	-	-
72 OTHER EUROP. COUNTRIES	-	-	-	-	-	-	-	-	-	-	-
80 NEAR AND MIDDLE EAST	-	-	-	-	-	-	-	-	-	-	-
83 OTHER COUNTRIES	-	-	-	-	0	-	-	-	-	-	-
88 TOTAL THIRD COUNTRIES	-	-	-	-	0	-	-	-	-	-	-
95 ZUSAMMEN-TOTAL	5	1	0	-	5	-	-	-	-	-	-

DURCHGANGSVERKEHR NACH LAND

NEDERLAND

TRANSIT TRAFFIC BY COUNTRY

1989

TRAFIC DE TRANSIT PAR PAYS

MIO TKM

BELADELAND COUNTRY OF LOADING PAYS DE CHARGEMENT	ENTLADELAND			COUNTRY OF UNLOADING				PAYS DE DECHARGEMENT			
	12	20	28	30	32	36	38	48	52	56	58
01 BR DEUTSCHLAND	-	6	-	-	-	-	-	-	-	-	-
02 FRANCE	-	-	-	-	-	-	-	-	-	-	-
03 ITALIA	-	0	-	-	-	-	-	-	-	-	-
04 NEDERLAND	-	-	-	-	-	-	-	-	-	-	-
05 BELGIQUE/BELGIE	-	6	-	-	-	0	2	0	-	-	-
06 LUXEMBOURG	-	-	-	-	-	-	-	-	-	-	-
07 UNITED KINGDOM	-	-	-	-	-	-	-	-	-	-	-
08 IRELAND	-	-	-	-	-	-	-	-	-	-	-
09 DANMARK	-	-	-	-	-	-	-	-	-	-	-
10 HELLAS	-	-	-	-	-	-	-	-	-	-	-
11 ESPAÑA	-	-	-	-	-	-	-	-	-	-	-
12 PORTUGAL	-	-	-	-	-	-	-	-	-	-	-
20 EUR	-	12	-	-	-	0	2	0	-	-	-
28 NORWAY	-	-	-	-	-	-	-	-	-	-	-
30 SWEDEN	-	-	-	-	-	-	-	-	-	-	-
32 FINLAND	-	-	-	-	-	-	-	-	-	-	-
36 SWITZERLAND	-	0	-	-	-	-	-	-	-	-	-
38 AUSTRIA	-	-	-	-	-	-	-	-	-	-	-
48 YUGOSLAVIA	-	-	-	-	-	-	-	-	-	-	-
52 TURKEY	-	-	-	-	-	-	-	-	-	-	-
56 USSR	-	-	-	-	-	-	-	-	-	-	-
58 GERMAN DR	-	-	-	-	-	-	-	-	-	-	-
60 POLAND	-	-	-	-	-	-	-	-	-	-	-
62 CZECHOSLOVAKIA	-	-	-	-	-	-	-	-	-	-	-
64 HUNGARY	-	-	-	-	-	-	-	-	-	-	-
66 RUMANIA	-	-	-	-	-	-	-	-	-	-	-
68 BULGARIA	-	-	-	-	-	-	-	-	-	-	-
71 TOTAL STATE TRADING	-	-	-	-	-	-	-	-	-	-	-
72 OTHER EUROP. COUNTRIES	-	-	-	-	-	-	-	-	-	-	-
80 NEAR AND MIDDLE EAST	-	-	-	-	-	-	-	-	-	-	-
83 OTHER COUNTRIES	-	-	-	-	-	-	-	-	-	-	-
88 TOTAL THIRD COUNTRIES	-	0	-	-	-	-	-	-	-	-	-
95 ZUSAMMEN-TOTAL	-	12	-	-	-	0	2	0	-	-	-

DURCHGANGSVERKEHR NACH LAND

NEDERLAND

TRANSIT TRAFFIC BY COUNTRY

1989

TRAFIC DE TRANSIT PAR PAYS

MIO TKM

BELADELAND COUNTRY OF LOADING PAYS DE CHARGEMENT	ENTLADELAND			COUNTRY OF UNLOADING				PAYS DE DECHARGEMENT			
	60	62	64	66	68	71	72	80	83	88	95
01 BR DEUTSCHLAND	-	-	-	-	-	-	-	-	-	-	6
02 FRANCE	-	-	-	-	-	-	-	-	-	-	-
03 ITALIA	-	-	-	-	-	-	-	-	-	-	0
04 NEDERLAND	-	-	-	-	-	-	-	-	-	-	-
05 BELGIQUE/BELGIE	-	-	0	-	-	0	-	-	-	2	8
06 LUXEMBOURG	-	-	-	-	-	-	-	-	-	-	-
07 UNITED KINGDOM	-	-	-	-	-	-	-	-	-	-	-
08 IRELAND	-	-	-	-	-	-	-	-	-	-	-
09 DANMARK	-	-	-	-	-	-	-	-	-	-	-
10 HELLAS	-	-	-	-	-	-	-	-	-	-	-
11 ESPAÑA	-	-	-	-	-	-	-	-	-	-	-
12 PORTUGAL	-	-	-	-	-	-	-	-	-	-	-
20 EUR	-	-	0	-	-	0	-	-	-	2	14
28 NORWAY	-	-	-	-	-	-	-	-	-	-	-
30 SWEDEN	-	-	-	-	-	-	-	-	-	-	-
32 FINLAND	-	-	-	-	-	-	-	-	-	-	-
36 SWITZERLAND	-	-	-	-	-	-	-	-	-	-	0
38 AUSTRIA	-	-	-	-	-	-	-	-	-	-	-
48 YUGOSLAVIA	-	-	-	-	-	-	-	-	-	-	-
52 TURKEY	-	-	-	-	-	-	-	-	-	-	-
56 USSR	-	-	-	-	-	-	-	-	-	-	-
58 GERMAN DR	-	-	-	-	-	-	-	-	-	-	-
60 POLAND	-	-	-	-	-	-	-	-	-	-	-
62 CZECHOSLOVAKIA	-	-	-	-	-	-	-	-	-	-	-
64 HUNGARY	-	-	-	-	-	-	-	-	-	-	-
66 RUMANIA	-	-	-	-	-	-	-	-	-	-	-
68 BULGARIA	-	-	-	-	-	-	-	-	-	-	-
71 TOTAL STATE TRADING	-	-	-	-	-	-	-	-	-	-	-
72 OTHER EUROP. COUNTRIES	-	-	-	-	-	-	-	-	-	-	-
80 NEAR AND MIDDLE EAST	-	-	-	-	-	-	-	-	-	-	-
83 OTHER COUNTRIES	-	-	-	-	-	-	-	-	-	-	0
88 TOTAL THIRD COUNTRIES	-	-	-	-	-	-	-	-	-	-	0
95 ZUSAMMEN-TOTAL	-	-	0	-	-	0	-	-	-	2	14

EISENBahn - RAILWAY - CHEMIN DE FER

3.3.05:1 (6B)

DURCHGANGSVERKEHR NACH LAND BELGIQUE/BELGIE

TRANSIT TRAFFIC BY COUNTRY 1989

TRAFIC DE TRANSIT PAR PAYS MIO TKM

BELADELAND COUNTRY OF LOADING PAYS DE CHARGEMENT	ENTLADELAND - COUNTRY OF UNLOADING - PAYS DE DECHARGEMENT										
	01	02	03	04	05	06	07	08	09	10	11
01 BR DEUTSCHLAND	0	177	-	1	-	87	-	-	-	-	2
02 FRANCE	41	0	-	81	-	-	-	-	9	-	-
03 ITALIA	-	-	-	1	-	-	-	-	-	-	-
04 NEDERLAND	13	216	11	8	-	3	-	-	0	-	4
05 BELGIQUE/BELGIE	-	-	-	-	-	-	-	-	-	-	-
06 LUXEMBOURG	10	-	-	13	-	-	-	-	-	-	-
07 UNITED KINGDOM	-	-	-	-	-	-	-	-	-	-	-
08 IRELAND	-	-	-	-	-	-	-	-	-	-	-
09 DANMARK	0	4	-	-	-	-	-	-	-	-	-
10 HELLAS	-	-	-	0	-	-	-	-	-	-	-
11 ESPAÑA	0	-	-	4	-	-	-	-	-	-	-
12 PORTUGAL	-	-	-	-	-	-	-	-	-	-	-
20 EUR	65	396	11	107	-	90	-	-	9	-	6
28 NORWAY	0	-	-	-	-	-	-	-	-	-	-
30 SWEDEn	0	2	-	3	-	-	-	-	-	-	-
32 FINLAND	-	-	-	-	-	-	-	-	-	-	-
36 SWITZERLAND	-	-	-	0	-	-	-	-	-	-	-
38 AUSTRIA	-	-	-	1	-	-	-	-	-	-	0
48 YUGOSLAVIA	-	-	-	-	-	-	-	-	-	-	-
52 TURKEY	-	-	-	-	-	-	-	-	-	-	-
56 USSR	-	-	-	-	-	-	-	-	-	-	-
58 GERMAN DR	-	0	-	0	-	-	-	-	-	-	-
60 POLAND	-	0	-	-	-	-	-	-	-	-	-
62 CZECHOSLOVAKIA	-	-	-	-	-	-	-	-	-	-	-
64 HUNGARY	-	-	-	-	-	-	-	-	-	-	-
66 RUMANIA	-	-	-	-	-	-	-	-	-	-	-
68 BULGARIA	-	-	-	-	-	-	-	-	-	-	-
71 TOTAL STATE TRADING	-	0	-	0	-	-	-	-	-	-	-
72 OTHER EUROP. COUNTRIES	-	-	-	-	-	-	-	-	-	-	-
80 NEAR AND MIDDLE EAST	-	-	-	-	-	-	-	-	-	-	-
83 OTHER COUNTRIES	-	-	-	-	-	-	-	-	-	-	-
88 TOTAL THIRD COUNTRIES	0	2	-	4	-	-	-	-	-	-	0
95 ZUSAMMEN-TOTAL	65	398	11	111	-	90	-	-	9	-	6

EISENBahn - RAILWAY - CHEMIN DE FER

3.3.05:2 (6B)

DURCHGANGSVERKEHR NACH LAND BELGIQUE/BELGIE

TRANSIT TRAFFIC BY COUNTRY 1989

TRAFIC DE TRANSIT PAR PAYS MIO TKM

BELADELAND COUNTRY OF LOADING PAYS DE CHARGEMENT	ENTLADELAND - COUNTRY OF UNLOADING - PAYS DE DECHARGEMENT											
	12	20	28	30	32	36	38	48	52	56	58	
01 BR DEUTSCHLAND	1	268	-	0	-	-	-	-	-	-	-	
02 FRANCE	-	131	0	1	-	-	-	-	-	-	1	
03 ITALIA	-	1	-	-	-	-	-	-	-	-	-	
04 NEDERLAND	0	255	0	2	0	11	0	0	-	-	2	
05 BELGIQUE/BELGIE	-	-	-	-	-	-	-	-	-	-	-	
06 LUXEMBOURG	-	23	-	1	-	-	0	-	-	-	-	
07 UNITED KINGDOM	-	-	-	-	-	-	-	-	-	-	-	
08 IRELAND	-	-	-	-	-	-	-	-	-	-	-	
09 DANMARK	0	4	-	-	-	-	-	-	-	-	-	
10 HELLAS	-	0	-	-	-	-	-	-	-	-	-	
11 ESPAÑA	-	4	-	-	-	-	-	-	-	-	-	
12 PORTUGAL	-	-	-	-	-	-	-	-	-	-	-	
20 EUR	1	686	0	4	0	11	0	0	-	-	3	
28 NORWAY	-	-	-	-	-	-	-	-	-	-	-	
30 SWEDEn	0	4	-	-	-	-	-	-	-	-	-	
32 FINLAND	-	-	-	-	-	-	-	-	-	-	-	
36 SWITZERLAND	-	0	-	-	-	-	-	-	-	-	-	
38 AUSTRIA	-	1	-	-	-	-	-	-	-	-	-	
48 YUGOSLAVIA	-	-	-	-	-	-	-	-	-	-	-	
52 TURKEY	-	-	-	-	-	-	-	-	-	-	-	
56 USSR	-	-	-	-	-	-	-	-	-	-	-	
58 GERMAN DR	-	0	-	-	-	-	-	-	-	-	-	
60 POLAND	-	0	-	-	-	-	-	-	-	-	-	
62 CZECHOSLOVAKIA	-	-	-	-	-	-	-	-	-	-	-	
64 HUNGARY	-	-	-	-	-	-	-	-	-	-	-	
66 RUMANIA	-	-	-	-	-	-	-	-	-	-	-	
68 BULGARIA	-	-	-	-	-	-	-	-	-	-	-	
71 TOTAL STATE TRADING	-	0	-	-	-	-	-	-	-	-	-	
72 OTHER EUROP. COUNTRIES	-	-	-	-	-	-	-	-	-	-	-	
80 NEAR AND MIDDLE EAST	-	-	-	-	-	-	-	-	-	-	-	
83 OTHER COUNTRIES	-	-	-	-	-	-	-	-	-	-	-	
88 TOTAL THIRD COUNTRIES	0	6	-	-	-	-	-	-	-	-	-	
95 ZUSAMMEN-TOTAL	1	692	0	4	0	11	0	0	-	-	3	

EISENBahn - RAILWAY - CHEMIN DE FER 3.3.05:3 (6B)

DURCHGANGSVERKEHR NACH LAND BELGIQUE/BELGIE

TRANSIT TRAFFIC BY COUNTRY 1989

TRAFIC DE TRANSIT PAR PAYS MIO TKM

BELADELAND COUNTRY OF LOADING PAYS DE CHARGEMENT	ENTLADELAND			COUNTRY OF UNLOADING				PAYS DE DECHARGEMENT			
	60	62	64	66	68	71	72	80	83	88	95
01 BR DEUTSCHLAND	-	-	-	-	-	-	-	-	-	0	268
02 FRANCE	0	-	0	-	-	1	-	-	-	2	134
03 ITALIA	-	-	-	-	-	-	-	-	-	-	1
04 NEDERLAND	0	0	0	0	0	2	-	-	0	16	272
05 BELGIQUE/BELGIE	-	-	-	-	-	-	-	-	-	-	-
06 LUXEMBOURG	-	-	-	-	-	-	-	-	-	1	24
07 UNITED KINGDOM	-	-	-	-	-	-	-	-	-	-	-
08 IRELAND	-	-	-	-	-	-	-	-	-	-	-
09 DANMARK	-	-	-	-	-	-	-	-	-	-	4
10 HELLAS	-	-	-	-	-	-	-	-	-	-	0
11 ESPANA	-	-	-	-	-	-	-	-	-	-	4
12 PORTUGAL	-	-	-	-	-	-	-	-	-	-	-
20 EUR	0	0	0	0	0	4	-	-	0	19	705
28 NORWAY	-	-	-	-	-	-	-	-	-	-	-
30 SWEDEN	-	-	-	-	-	-	-	-	-	-	4
32 FINLAND	-	-	-	-	-	-	-	-	-	-	-
36 SWITZERLAND	-	-	-	-	-	-	-	-	-	-	0
38 AUSTRIA	-	-	-	-	-	-	-	-	-	-	1
48 YUGOSLAVIA	-	-	-	-	-	-	-	-	-	-	-
52 TURKEY	-	-	-	-	-	-	-	-	-	-	-
56 USSR	-	-	-	-	-	-	-	-	-	-	-
58 GERMAN DR	-	-	-	-	-	-	-	-	-	-	0
60 POLAND	-	-	-	-	-	-	-	-	-	-	0
62 CZECHOSLOVAKIA	-	-	-	-	-	-	-	-	-	-	-
64 HUNGARY	-	-	-	-	-	-	-	-	-	-	-
66 RUMANIA	-	-	-	-	-	-	-	-	-	-	-
68 BULGARIA	-	-	-	-	-	-	-	-	-	-	-
71 TOTAL STATE TRADING	-	-	-	-	-	-	-	-	-	-	0
72 OTHER EUROP. COUNTRIES	-	-	-	-	-	-	-	-	-	-	-
80 NEAR AND MIDDLE EAST	-	-	-	-	-	-	-	-	-	-	-
83 OTHER COUNTRIES	-	-	-	-	-	-	-	-	-	-	-
88 TOTAL THIRD COUNTRIES	-	-	-	-	-	-	-	-	-	-	6
95 ZUSAMMEN-TOTAL	0	0	0	0	0	4	-	-	0	19	711

EISENBahn - RAILWAY - CHEMIN DE FER 3.3.06:1 (6B)

DURCHGANGSVERKEHR NACH LAND LUXEMBOURG

TRANSIT TRAFFIC BY COUNTRY 1989

TRAFIC DE TRANSIT PAR PAYS MIO TKM

BELADELAND COUNTRY OF LOADING PAYS DE CHARGEMENT	ENTLADELAND			COUNTRY OF UNLOADING				PAYS DE DECHARGEMENT			
	01	02	03	04	05	06	07	08	09	10	11
01 BR DEUTSCHLAND	-	0	-	-	1	-	-	-	-	-	-
02 FRANCE	0	-	-	5	17	-	0	-	-	-	-
03 ITALIA	-	-	-	0	10	-	11	-	-	-	-
04 NEDERLAND	-	10	1	-	-	-	-	-	-	-	0
05 BELGIQUE/BELGIE	0	44	18	-	0	-	-	-	-	-	0
06 LUXEMBOURG	-	-	-	-	-	-	-	-	-	-	-
07 UNITED KINGDOM	-	0	4	-	-	-	-	-	-	-	-
08 IRELAND	-	-	-	-	-	-	-	-	-	-	-
09 DANMARK	-	-	-	-	-	-	-	-	-	-	-
10 HELLAS	-	-	-	-	0	-	-	-	-	-	-
11 ESPANA	-	-	-	0	0	-	0	-	-	-	-
12 PORTUGAL	-	-	-	-	-	-	-	-	-	-	-
20 EUR	0	54	22	5	28	-	11	-	-	-	0
28 NORWAY	-	-	-	-	-	-	-	-	-	-	-
30 SWEDEN	-	-	-	-	-	-	-	-	-	-	-
32 FINLAND	-	-	-	-	-	-	-	-	-	-	-
36 SWITZERLAND	-	-	-	0	22	-	0	-	-	-	-
38 AUSTRIA	-	-	-	-	-	-	-	-	-	-	-
48 YUGOSLAVIA	-	-	-	-	-	-	-	-	-	-	-
52 TURKEY	-	-	-	-	-	-	-	-	-	-	-
56 USSR	-	-	-	-	-	-	-	-	-	-	-
58 GERMAN DR	-	-	-	-	-	-	-	-	-	-	-
60 POLAND	-	-	-	-	-	-	-	-	-	-	-
62 CZECHOSLOVAKIA	-	-	-	-	-	-	-	-	-	-	-
64 HUNGARY	-	-	-	-	0	-	-	-	-	-	-
66 RUMANIA	-	-	-	-	0	-	-	-	-	-	-
68 BULGARIA	-	-	-	-	-	-	-	-	-	-	-
71 TOTAL STATE TRADING	-	-	-	-	0	-	-	-	-	-	-
72 OTHER EUROP. COUNTRIES	-	-	-	-	-	-	-	-	-	-	-
80 NEAR AND MIDDLE EAST	-	-	-	-	-	-	-	-	-	-	-
83 OTHER COUNTRIES	-	-	-	0	22	-	0	-	-	-	-
88 TOTAL THIRD COUNTRIES	-	-	-	-	-	-	-	-	-	-	-
95 ZUSAMMEN-TOTAL	0	54	22	6	50	-	11	-	-	-	0



E I S E N B A H N      -      R A I L W A Y      -      C H E M I N D E F E R

3.3.06:2 (6B)

DURCHGANGSVERKEHR NACH LAND      LUXEMBOURG

TRANSIT TRAFFIC BY COUNTRY      1989

TRAFIC DE TRANSIT PAR PAYS      MIO TKM

BELADELAND COUNTRY OF LOADING PAYS DE CHARGEMENT	ENTLADELAND				COUNTRY OF UNLOADING				PAYS DE DECHARGEMENT			
	12	20	28	30	32	36	38	48	52	56	58	
01 BR DEUTSCHLAND	-	1	-	-	-	-	-	-	-	-	-	-
02 FRANCE	-	22	-	-	-	-	-	-	-	-	-	-
03 ITALIA	-	21	-	-	-	-	-	-	-	-	-	-
04 NEDERLAND	-	11	-	-	-	-	-	-	-	-	-	-
05 BELGIQUE/BELGIE	-	62	-	-	-	23	-	0	-	-	-	-
06 LUXEMBOURG	-	-	-	-	-	-	-	-	-	-	-	-
07 UNITED KINGDOM	-	4	-	-	-	0	-	-	-	-	-	-
08 IRELAND	-	-	-	-	-	-	-	-	-	-	-	-
09 DANMARK	-	-	-	-	-	-	-	-	-	-	-	-
10 HELLAS	-	0	-	-	-	-	-	-	-	-	-	-
11 ESPANA	-	1	-	-	-	-	-	-	-	-	-	-
12 PORTUGAL	-	-	-	-	-	-	-	-	-	-	-	-
20 EUR	-	121	-	-	-	25	-	0	-	-	-	-
28 NORWAY	-	-	-	-	-	-	-	-	-	-	-	-
30 SWEDEN	-	-	-	-	-	-	-	-	-	-	-	-
32 FINLAND	-	-	-	-	-	-	-	-	-	-	-	-
36 SWITZERLAND	-	23	-	-	-	-	-	-	-	-	-	-
38 AUSTRIA	-	-	-	-	-	-	-	-	-	-	-	-
48 YUGOSLAVIA	-	-	-	-	-	-	-	-	-	-	-	-
52 TURKEY	-	-	-	-	-	-	-	-	-	-	-	-
56 USSR	-	-	-	-	-	-	-	-	-	-	-	-
58 GERMAN DR	-	-	-	-	-	-	-	-	-	-	-	-
60 POLAND	-	-	-	-	-	-	-	-	-	-	-	-
62 CZECHOSLOVAKIA	-	-	-	-	-	-	-	-	-	-	-	-
64 HUNGARY	-	0	-	-	-	-	-	-	-	-	-	-
66 RUMANIA	-	0	-	-	-	-	-	-	-	-	-	-
68 BULGARIA	-	-	-	-	-	-	-	-	-	-	-	-
71 TOTAL STATE TRADING	-	0	-	-	-	-	-	-	-	-	-	-
72 OTHER EUROP. COUNTRIES	-	-	-	-	-	-	-	-	-	-	-	-
80 NEAR AND MIDDLE EAST	-	-	-	-	-	-	-	-	-	-	-	-
83 OTHER COUNTRIES	-	-	-	-	-	-	-	-	-	-	-	-
88 TOTAL THIRD COUNTRIES	-	23	-	-	-	-	-	-	-	-	-	-
95 ZUSAMMEN-TOTAL	-	144	-	-	-	25	-	0	-	-	-	-

E I S E N B A H N      -      R A I L W A Y      -      C H E M I N D E F E R

3.3.06:3 (6B)

DURCHGANGSVERKEHR NACH LAND      LUXEMBOURG

TRANSIT TRAFFIC BY COUNTRY      1989

TRAFIC DE TRANSIT PAR PAYS      MIO TKM

BELADELAND COUNTRY OF LOADING PAYS DE CHARGEMENT	ENTLADELAND				COUNTRY OF UNLOADING				PAYS DE DECHARGEMENT			
	60	62	64	66	68	71	72	80	83	88	95	
01 BR DEUTSCHLAND	-	-	-	-	-	-	-	-	-	-	1	-
02 FRANCE	-	-	-	-	-	-	-	-	-	-	22	-
03 ITALIA	-	-	-	-	-	-	-	-	-	-	21	-
04 NEDERLAND	-	-	-	-	-	-	-	-	2	-	13	-
05 BELGIQUE/BELGIE	0	-	0	-	-	0	-	-	-	23	85	-
06 LUXEMBOURG	-	-	-	-	-	-	-	-	-	-	-	-
07 UNITED KINGDOM	-	-	-	-	-	-	-	-	-	0	4	-
08 IRELAND	-	-	-	-	-	-	-	-	-	-	-	-
09 DANMARK	-	-	-	-	-	-	-	-	-	-	-	-
10 HELLAS	-	-	-	-	-	-	-	-	-	-	0	-
11 ESPANA	-	-	-	-	-	-	-	-	-	-	1	-
12 PORTUGAL	-	-	-	-	-	-	-	-	-	-	-	-
20 EUR	0	-	0	-	-	0	-	-	-	25	146	-
28 NORWAY	-	-	-	-	-	-	-	-	-	-	-	-
30 SWEDEN	-	-	-	-	-	-	-	-	-	-	-	-
32 FINLAND	-	-	-	-	-	-	-	-	-	-	-	-
36 SWITZERLAND	-	-	-	-	-	-	-	-	-	-	23	-
38 AUSTRIA	-	-	-	-	-	-	-	-	-	-	-	-
48 YUGOSLAVIA	-	-	-	-	-	-	-	-	-	-	-	-
52 TURKEY	-	-	-	-	-	-	-	-	-	-	-	-
56 USSR	-	-	-	-	-	-	-	-	-	-	-	-
58 GERMAN DR	-	-	-	-	-	-	-	-	-	-	-	-
60 POLAND	-	-	-	-	-	-	-	-	-	-	-	-
62 CZECHOSLOVAKIA	-	-	-	-	-	-	-	-	-	-	-	-
64 HUNGARY	-	-	-	-	-	-	-	-	-	-	0	-
66 RUMANIA	-	-	-	-	-	-	-	-	-	-	0	-
68 BULGARIA	-	-	-	-	-	-	-	-	-	-	-	-
71 TOTAL STATE TRADING	-	-	-	-	-	-	-	-	-	-	0	-
72 OTHER EUROP. COUNTRIES	-	-	-	-	-	-	-	-	-	-	-	-
80 NEAR AND MIDDLE EAST	-	-	-	-	-	-	-	-	-	-	-	-
83 OTHER COUNTRIES	-	-	-	-	-	-	-	-	-	-	-	-
88 TOTAL THIRD COUNTRIES	-	-	-	-	-	-	-	-	-	-	23	-
95 ZUSAMMEN-TOTAL	0	-	0	-	-	0	-	-	-	25	169	-

## EISENBahn - RAILWAY - CHEMIN DE FER

3.3.09:1 (6B)

DURCHGANGSVERKEHR NACH LAND

DANMARK

TRANSIT TRAFFIC BY COUNTRY

1989

TRAFIC DE TRANSIT PAR PAYS

MIO TKM

BELADELAND COUNTRY OF LOADING PAYS DE CHARGEMENT	ENTLADELAND				COUNTRY OF UNLOADING				PAYS DE DECHARGEMENT			
	01	02	03	04	05	06	07	08	09	10	11	
01 BR DEUTSCHLAND	-	-	-	-	-	-	-	-	-	-	-	-
02 FRANCE	-	-	-	-	-	-	-	-	-	-	-	-
03 ITALIA	-	-	-	-	-	-	-	-	-	-	-	-
04 NEDERLAND	-	-	-	-	-	-	-	-	-	-	-	-
05 BELGIQUE/BELGIE	-	-	-	-	-	-	-	-	-	-	-	-
06 LUXEMBOURG	-	-	-	-	-	-	-	-	-	-	-	-
07 UNITED KINGDOM	-	-	-	-	-	-	-	-	-	-	-	-
08 IRELAND	-	-	-	-	-	-	-	-	-	-	-	-
09 DANMARK	-	-	-	-	-	-	-	-	-	-	-	-
10 HELLAS	-	-	-	-	-	-	-	-	-	-	-	-
11 ESPANA	-	-	-	-	-	-	-	-	-	-	-	-
12 PORTUGAL	-	-	-	-	-	-	-	-	-	-	-	-
20 EUR	-	-	-	-	-	-	-	-	-	-	-	-
28 NORWAY	3	1	0	1	0	-	-	-	-	-	-	-
30 SWEDEN	105	7	3	0	2	0	-	-	-	0	1	-
32 FINLAND	-	-	-	-	-	-	-	-	-	-	-	-
36 SWITZERLAND	-	-	-	-	-	-	-	-	-	-	-	-
38 AUSTRIA	-	-	-	-	-	-	-	-	-	-	-	-
48 YUGOSLAVIA	-	-	-	-	-	-	-	-	-	-	-	-
52 TURKEY	-	-	-	-	-	-	-	-	-	-	-	-
56 USSR	-	-	-	-	-	-	-	-	-	-	-	-
58 GERMAN DR	-	-	-	-	-	-	-	-	-	-	-	-
60 POLAND	-	-	-	-	-	-	-	-	-	-	-	-
62 CZECHOSLOVAKIA	-	-	-	-	-	-	-	-	-	-	-	-
64 HUNGARY	-	-	-	-	-	-	-	-	-	-	-	-
66 RUMANIA	-	-	-	-	-	-	-	-	-	-	-	-
68 BULGARIA	-	-	-	-	-	-	-	-	-	-	-	-
71 TOTAL STATE TRADING	-	-	-	-	-	-	-	-	-	-	-	-
72 OTHER EUROP. COUNTRIES	-	-	-	-	-	-	-	-	-	-	-	-
80 NEAR AND MIDDLE EAST	-	-	-	-	-	-	-	-	-	-	-	-
83 OTHER COUNTRIES	-	-	-	-	-	-	-	-	-	-	-	-
88 TOTAL THIRD COUNTRIES	108	7	4	1	2	0	-	-	-	0	1	-
95 ZUSAMMEN-TOTAL	108	7	4	1	2	0	-	-	-	0	1	-

## EISENBahn - RAILWAY - CHEMIN DE FER

3.3.09:2 (6B)

DURCHGANGSVERKEHR NACH LAND

DANMARK

TRANSIT TRAFFIC BY COUNTRY

1989

TRAFIC DE TRANSIT PAR PAYS

MIO TKM

BELADELAND COUNTRY OF LOADING PAYS DE CHARGEMENT	ENTLADELAND				COUNTRY OF UNLOADING				PAYS DE DECHARGEMENT			
	12	20	28	30	32	36	38	48	52	56	58	
01 BR DEUTSCHLAND	-	-	7	72	0	-	-	-	-	-	-	-
02 FRANCE	-	-	6	19	0	-	-	-	-	-	-	-
03 ITALIA	-	-	7	13	0	-	-	-	-	-	-	-
04 NEDERLAND	-	-	1	7	-	-	-	-	-	-	-	-
05 BELGIQUE/BELGIE	-	-	2	8	-	-	-	-	-	-	-	-
06 LUXEMBOURG	-	-	0	0	-	-	-	-	-	-	-	-
07 UNITED KINGDOM	-	-	0	-	-	-	-	-	-	-	-	-
08 IRELAND	-	-	-	-	-	-	-	-	-	-	-	-
09 DANMARK	-	-	-	-	-	-	-	-	-	-	-	-
10 HELLAS	-	-	-	-	-	-	-	-	-	-	-	-
11 ESPANA	-	-	0	2	-	-	-	-	-	-	-	-
12 PORTUGAL	-	-	-	-	-	-	-	-	-	-	-	-
20 EUR	-	-	24	121	0	-	-	-	-	-	-	-
28 NORWAY	-	5	-	-	-	1	0	0	-	-	-	-
30 SWEDEN	-	118	-	-	-	1	0	0	-	-	-	-
32 FINLAND	-	-	-	-	-	-	-	-	-	-	-	-
36 SWITZERLAND	-	-	3	6	-	-	-	-	-	-	-	-
38 AUSTRIA	-	-	1	1	0	-	-	-	-	-	-	-
48 YUGOSLAVIA	-	-	0	0	-	-	-	-	-	-	-	-
52 TURKEY	-	-	-	-	-	-	-	-	-	-	-	-
56 USSR	-	-	-	-	-	-	-	-	-	-	-	-
58 GERMAN DR	-	-	1	1	-	-	-	-	-	-	-	-
60 POLAND	-	-	-	-	-	-	-	-	-	-	-	-
62 CZECHOSLOVAKIA	-	-	-	-	0	-	-	-	-	-	-	-
64 HUNGARY	-	-	0	-	-	-	-	-	-	-	-	-
66 RUMANIA	-	-	-	-	-	-	-	-	-	-	-	-
68 BULGARIA	-	-	-	-	-	-	-	-	-	-	-	-
71 TOTAL STATE TRADING	-	-	1	2	0	-	-	-	-	-	-	-
72 OTHER EUROP. COUNTRIES	-	-	-	-	-	-	-	-	-	-	-	-
80 NEAR AND MIDDLE EAST	-	-	-	-	-	-	-	-	-	-	-	-
83 OTHER COUNTRIES	-	-	-	-	-	-	-	-	-	-	-	-
88 TOTAL THIRD COUNTRIES	-	123	5	8	0	2	0	0	-	-	-	-
95 ZUSAMMEN-TOTAL	-	123	28	129	0	2	0	0	-	-	-	-

EISENBAHN - RAILWAY - CHEMIN DE FER 3.3.09:3 (6B)  
 DURCHGANGSVERKEHR NACH LAND DANMARK  
 TRANSIT TRAFFIC BY COUNTRY 1989  
 TRAFIC DE TRANSIT PAR PAYS MIO TKM

BELADELAND COUNTRY OF LOADING PAYS DE CHARGEMENT	ENTLADELAND - COUNTRY OF UNLOADING - PAYS DE DECHARGEMENT										
	60	62	64	66	68	71	72	80	83	88	95
01 BR DEUTSCHLAND	-	-	-	-	-	-	-	-	-	79	79
02 FRANCE	-	-	-	-	-	-	-	-	-	25	25
03 ITALIA	-	-	-	-	-	-	-	-	-	20	20
04 NEDERLAND	-	-	-	-	-	-	-	-	-	8	8
05 BELGIQUE/BELGIE	-	-	-	-	-	-	-	-	-	10	10
06 LUXEMBOURG	-	-	-	-	-	-	-	-	-	0	0
07 UNITED KINGDOM	-	-	-	-	-	-	-	-	-	0	0
08 IRELAND	-	-	-	-	-	-	-	-	-	-	-
09 DANMARK	-	-	-	-	-	-	-	-	-	-	-
10 HELLAS	-	-	-	-	-	-	-	-	-	-	-
11 ESPANA	-	-	-	-	-	-	-	-	-	2	2
12 PORTUGAL	-	-	-	-	-	-	-	-	-	-	-
20 EUR	-	-	-	-	-	-	-	-	-	145	145
28 NORWAY	-	-	-	-	-	-	-	-	-	1	6
30 SWEDEN	-	-	-	0	0	0	-	-	-	2	120
32 FINLAND	-	-	-	-	-	-	-	-	-	-	-
36 SWITZERLAND	-	-	-	-	-	-	-	-	-	9	9
38 AUSTRIA	-	-	-	-	-	-	-	-	-	2	2
48 YUGOSLAVIA	-	-	-	-	-	-	-	-	-	0	0
52 TURKEY	-	-	-	-	-	-	-	-	-	-	-
56 USSR	-	-	-	-	-	-	-	-	-	-	-
58 GERMAN DR	-	-	-	-	-	-	-	-	-	2	2
60 POLAND	-	-	-	-	-	-	-	-	-	-	-
62 CZECHOSLOVAKIA	-	-	-	-	-	-	-	-	-	0	0
64 HUNGARY	-	-	-	-	-	-	-	-	-	0	0
66 RUMANIA	-	-	-	-	-	-	-	-	-	-	-
68 BULGARIA	-	-	-	-	-	-	-	-	-	-	-
71 TOTAL STATE TRADING	-	-	-	-	-	-	-	-	-	2	2
72 OTHER EUROP. COUNTRIES	-	-	-	-	-	-	-	-	-	-	-
80 NEAR AND MIDDLE EAST	-	-	-	-	-	-	-	-	-	-	-
83 OTHER COUNTRIES	-	-	-	-	-	-	-	-	-	-	-
88 TOTAL THIRD COUNTRIES	-	-	-	0	0	0	-	-	-	15	138
95 ZUSAMMEN-TOTAL	-	-	-	0	0	0	-	-	-	160	283

EISENBAHN - RAILWAY - CHEMIN DE FER 3.3.13:1 (6B)  
 DURCHGANGSVERKEHR NACH LAND EUR  
 TRANSIT TRAFFIC BY COUNTRY 1989  
 TRAFIC DE TRANSIT PAR PAYS MIO TKM

BELADELAND COUNTRY OF LOADING PAYS DE CHARGEMENT	ENTLADELAND - COUNTRY OF UNLOADING - PAYS DE DECHARGEMENT										
	01	02	03	04	05	06	07	08	09	10	11
01 BR DEUTSCHLAND	0	178	1	1	6	87	16	-	-	-	133
02 FRANCE	41	4	-	86	17	-	0	-	80	3	0
03 ITALIA	1	0	-	278	656	1	136	0	219	-	14
04 NEDERLAND	13	226	380	8	0	3	4	-	3	29	7
05 BELGIQUE/BELGIE	6	46	1038	-	0	-	1	-	25	40	14
06 LUXEMBOURG	18	-	31	13	-	-	-	-	17	0	5
07 UNITED KINGDOM	6	0	85	0	2	0	0	-	0	0	3
08 IRELAND	-	-	-	-	-	-	-	-	-	-	-
09 DANMARK	0	26	243	3	4	0	0	-	-	4	4
10 HELLAS	-	4	-	6	19	1	0	-	0	-	-
11 ESPANA	155	-	31	14	6	-	4	-	6	0	1
12 PORTUGAL	2	-	0	-	0	-	-	-	-	-	-
20 EUR	243	481	1810	409	710	92	161	0	352	77	180
28 NORWAY	3	5	5	2	0	-	-	-	-	0	1
30 SWEDEN	105	338	547	59	66	0	0	-	-	0	12
32 FINLAND	-	1	1	0	0	-	-	-	-	-	1
36 SWITZERLAND	0	1	0	109	80	1	44	-	45	1	2
38 AUSTRIA	-	81	0	107	157	0	80	-	78	-	53
48 YUGOSLAVIA	0	20	-	6	13	0	7	-	7	-	2
52 TURKEY	-	0	-	-	-	-	-	-	-	-	-
56 USSR	-	-	-	-	-	-	-	-	-	-	-
58 GERMAN DR	-	52	38	7	36	0	0	-	5	0	4
60 POLAND	-	12	-	5	5	0	0	-	1	-	1
62 CZECHOSLOVAKIA	-	52	0	9	29	0	0	-	30	-	4
64 HUNGARY	-	3	-	6	7	0	0	-	5	-	1
66 RUMANIA	-	34	-	3	3	0	0	-	0	-	1
68 BULGARIA	-	0	-	3	5	-	-	-	-	-	-
71 TOTAL STATE TRADING	0	173	38	39	99	0	7	-	47	0	13
72 OTHER EUROP. COUNTRIES	-	0	-	-	-	-	-	-	-	-	-
80 NEAR AND MIDDLE EAST	-	-	-	-	-	-	-	-	-	-	-
83 OTHER COUNTRIES	-	-	-	-	-	-	-	-	-	-	-
88 TOTAL THIRD COUNTRIES	108	597	590	306	401	1	131	-	171	1	83
95 ZUSAMMEN-TOTAL	351	1079	2400	715	1111	94	292	0	523	78	263

EISENBAHN - RAILWAY - CHEMIN DE FER 3.3.13:2 (6B)  
 DURCHGANGSVERKEHR NACH LAND EUR  
 TRANSIT TRAFFIC BY COUNTRY 1989  
 TRAFIC DE TRANSIT PAR PAYS MIO TKM

BELADELAND COUNTRY OF LOADING PAYS DE CHARGEMENT	ENTLADELAND - COUNTRY OF UNLOADING - PAYS DE DECHARGEMENT												
	12	20	28	30	32	36	38	48	52	56	58		
01 BR DEUTSCHLAND	16	438	7	72	0	1	-	-	-	-	-	-	-
02 FRANCE	-	231	21	121	5	0	34	34	0	-	-	119	-
03 ITALIA	9	1314	33	140	3	0	-	-	-	-	-	4	-
04 NEDERLAND	1	674	3	38	0	324	232	21	-	-	-	19	-
05 BELGIQUE/BELGIE	5	1174	5	81	0	563	179	9	0	-	-	16	-
06 LUXEMBOURG	-	85	0	4	-	36	7	1	-	-	-	0	-
07 UNITED KINGDOM	2	99	0	0	-	47	5	14	-	-	-	0	-
08 IRELAND	-	-	-	-	-	-	-	-	-	-	-	-	-
09 DANMARK	0	285	-	-	-	90	16	3	-	-	-	0	-
10 HELLAS	-	30	0	-	-	0	-	3	-	-	-	-	-
11 ESPANA	-	217	2	19	0	39	13	0	-	-	-	91	-
12 PORTUGAL	-	2	-	-	-	0	0	0	-	-	-	2	-
20 EUR	32	4548	71	476	8	1101	487	83	0	-	-	251	-
28 NORWAY	-	17	-	-	-	7	1	1	-	-	-	-	-
30 SWEDEN	0	1117	-	0	-	260	9	0	-	-	-	-	-
32 FINLAND	-	2	-	-	-	5	1	0	-	-	-	-	-
36 SWITZERLAND	1	282	13	50	7	1	0	1	-	-	-	8	-
38 AUSTRIA	1	556	8	22	2	3	0	0	-	-	-	4	-
48 YUGOSLAVIA	0	54	0	3	1	6	-	-	-	-	-	1	-
52 TURKEY	0	0	-	-	-	0	-	-	-	-	-	-	-
56 USSR	-	-	-	-	-	-	-	-	-	-	-	-	-
58 GERMAN DR	1	143	1	1	-	34	30	7	-	-	-	-	-
60 POLAND	0	25	-	0	-	4	0	-	-	-	-	-	-
62 CZECHOSLOVAKIA	1	126	-	1	0	26	0	-	-	-	-	-	-
64 HUNGARY	0	22	0	2	3	3	-	0	-	-	-	-	-
66 RUMANIA	0	41	-	-	0	0	0	-	-	-	-	-	-
68 BULGARIA	-	8	-	0	1	0	-	-	-	-	-	-	-
71 TOTAL STATE TRADING	3	420	1	7	5	73	30	7	-	-	-	1	-
72 OTHER EUROP. COUNTRIES	-	0	-	-	-	-	-	0	-	-	-	-	-
80 NEAR AND MIDDLE EAST	-	-	-	-	-	-	-	-	-	-	-	-	-
83 OTHER COUNTRIES	-	-	-	-	-	-	-	-	-	-	-	-	-
88 TOTAL THIRD COUNTRIES	5	2394	22	79	14	348	41	9	-	-	-	13	-
95 ZUSAMMEN-TOTAL	37	6943	93	555	22	1450	528	91	0	-	-	264	-

EISENBAHN - RAILWAY - CHEMIN DE FER 3.3.13:3 (6B)  
 DURCHGANGSVERKEHR NACH LAND EUR  
 TRANSIT TRAFFIC BY COUNTRY 1989  
 TRAFIC DE TRANSIT PAR PAYS MIO TKM

BELADELAND COUNTRY OF LOADING PAYS DE CHARGEMENT	ENTLADELAND - COUNTRY OF UNLOADING - PAYS DE DECHARGEMENT												
	60	62	64	66	68	71	72	80	83	88	95		
01 BR DEUTSCHLAND	-	-	-	-	-	-	-	-	-	81	519	-	-
02 FRANCE	24	52	25	4	1	260	0	-	-	442	673	-	-
03 ITALIA	0	0	0	-	-	5	-	-	-	180	1495	-	-
04 NEDERLAND	10	10	22	12	7	101	-	-	0	698	1372	-	-
05 BELGIQUE/BELGIE	6	11	11	2	11	68	-	-	-	896	2070	-	-
06 LUXEMBOURG	0	0	0	-	0	2	-	-	-	50	134	-	-
07 UNITED KINGDOM	1	0	0	1	2	17	-	-	-	70	169	-	-
08 IRELAND	-	-	-	-	-	-	-	-	-	-	-	-	-
09 DANMARK	0	0	0	0	2	6	-	0	-	112	397	-	-
10 HELLAS	-	-	-	-	-	-	0	-	-	0	30	-	-
11 ESPANA	0	38	-	0	0	129	-	-	-	203	419	-	-
12 PORTUGAL	-	1	0	0	-	2	0	-	-	3	5	-	-
20 EUR	43	111	59	20	24	590	1	0	0	2735	7284	-	-
28 NORWAY	-	-	0	0	-	1	-	-	-	8	25	-	-
30 SWEDEN	-	0	0	0	0	1	-	-	-	270	1387	-	-
32 FINLAND	0	0	1	0	0	1	-	-	-	7	9	-	-
36 SWITZERLAND	2	1	0	0	0	13	0	-	-	85	366	-	-
38 AUSTRIA	0	0	-	-	0	4	-	-	-	38	595	-	-
48 YUGOSLAVIA	-	-	-	-	-	1	0	-	-	12	66	-	-
52 TURKEY	-	-	-	-	-	-	-	-	-	0	0	-	-
56 USSR	-	-	-	-	-	-	-	-	-	-	-	-	-
58 GERMAN DR	-	-	-	-	-	7	-	-	-	72	215	-	-
60 POLAND	-	-	-	-	-	-	-	-	-	4	29	-	-
62 CZECHOSLOVAKIA	-	-	-	-	-	-	-	-	-	27	153	-	-
64 HUNGARY	-	-	-	-	-	0	-	-	-	7	29	-	-
66 RUMANIA	-	-	-	-	-	-	0	-	-	1	42	-	-
68 BULGARIA	-	-	-	-	-	-	-	-	-	1	10	-	-
71 TOTAL STATE TRADING	-	-	-	-	-	8	0	-	-	124	543	-	-
72 OTHER EUROP. COUNTRIES	-	-	-	-	-	0	-	-	-	0	0	-	-
80 NEAR AND MIDDLE EAST	-	-	-	-	-	-	-	-	-	-	-	-	-
83 OTHER COUNTRIES	-	-	-	-	-	-	-	-	-	-	-	-	-
88 TOTAL THIRD COUNTRIES	2	1	1	0	0	27	0	-	-	532	2926	-	-
95 ZUSAMMEN-TOTAL	45	113	60	20	24	618	1	0	0	3267	10210	-	-

EISENBAHN - RAILWAY - CHEMIN DE FER 4.1.01 (4A)  
 INNERSTAATLICHER VERKEHR NACH ENTFERNUNGSABSCHNITT UND GUETERGRUPPE BR DEUTSCHLAND  
 NATIONAL TRAFFIC BY LENGTH OF JOURNEY AND GROUP OF GOODS 1989  
 TRAFIC NATIONAL PAR TRANCHE DE DISTANCE ET GROUPE DE MARCHANDISES 1000 T

ENTFERNUNG (KM) DISTANCE (KM)	GUETERGRUPPE				GROUP OF GOODS				GROUPE DE MARCHANDISES				
	01	02	03	04	05	06	07	08	09	10	11	12	13
01 0 - 49	127	31	1109	92	55	259	42	44156	152	645	10003	894	26935
02 50 - 149	97	77	1260	90	47	372	37	10579	410	7065	9330	53	5617
03 150 - 499	343	248	73	600	84	899	131	11853	802	6271	9322	113	10130
04 500 +	107	179	0	313	248	450	67	1518	47	650	1713	258	1578
05 INSGESAMT-TOTAL	674	535	2442	1095	433	1987	277	68106	1411	14631	30368	1319	44260
	14	15	16	17	18	19	20	21	22	23	24	01-24	
01 0 - 49	1628	7969	1146	189	2098	83	470	56	17	114	276	98546	
02 50 - 149	877	5840	714	32	1498	104	494	66	42	233	796	45731	
03 150 - 499	1486	3091	3562	289	4056	562	2663	277	280	1187	5035	63357	
04 500 +	127	474	288	142	1957	648	1844	123	158	990	2978	16866	
05 INSGESAMT-TOTAL	4118	17375	5710	653	9609	1397	5472	521	498	2523	9085	224500	

EISENBAHN - RAILWAY - CHEMIN DE FER 4.1.02 (4A)  
 INNERSTAATLICHER VERKEHR NACH ENTFERNUNGSABSCHNITT UND GUETERGRUPPE FRANCE  
 NATIONAL TRAFFIC BY LENGTH OF JOURNEY AND GROUP OF GOODS 1989  
 TRAFIC NATIONAL PAR TRANCHE DE DISTANCE ET GROUPE DE MARCHANDISES 1000 T

ENTFERNUNG (KM) DISTANCE (KM)	GUETERGRUPPE				GROUP OF GOODS				GROUPE DE MARCHANDISES				
	01	02	03	04	05	06	07	08	09	10	11	12	13
01 0 - 49	73	3	-	63	3	398	3	873	9	107	3081	3	1135
02 50 - 149	956	47	0	77	6	990	76	3767	4	926	498	914	4231
03 150 - 499	5586	79	9	573	32	4224	982	3857	6	6594	2419	130	5373
04 500 +	872	323	35	837	15	3462	260	562	104	1188	420	116	3013
05 INSGESAMT-TOTAL	7488	452	45	1550	56	9075	1321	9058	123	8814	6418	1164	13751
	14	15	16	17	18	19	20	21	22	23	24	01-24	
01 0 - 49	41	1052	50	1	528	16	49	26	6	115	318	7954	
02 50 - 149	790	5325	487	110	664	20	66	12	48	81	542	20645	
03 150 - 499	2605	8072	2027	124	3424	310	720	97	386	226	2228	50084	
04 500 +	325	1704	1885	62	2158	246	1141	56	213	257	4404	23662	
05 INSGESAMT-TOTAL	3762	16153	4448	297	6774	600	1977	192	658	679	7492	102346	

EISENBAHN - RAILWAY - CHEMIN DE FER 4.1.03 (4A)  
 INNERSTAATLICHER VERKEHR NACH ENTFERNUNGSABSCHNITT UND GUETERGRUPPE ITALIA  
 NATIONAL TRAFFIC BY LENGTH OF JOURNEY AND GROUP OF GOODS 1989  
 TRAFIC NATIONAL PAR TRANCHE DE DISTANCE ET GROUPE DE MARCHANDISES 1000 T

ENTFERNUNG (KM) DISTANCE (KM)	GUETERGRUPPE				GROUP OF GOODS				GROUPE DE MARCHANDISES				
	01	02	03	04	05	06	07	08	09	10	11	12	13
01 0 - 49	6	1	0	16	7	8	2	6	-	2	77	2	379
02 50 - 149	18	4	2	102	8	66	1	57	-	153	537	0	2000
03 150 - 499	59	21	20	347	19	415	70	118	0	340	868	161	3434
04 500 +	26	65	26	441	27	589	147	77	-	108	129	11	922
05 INSGESAMT-TOTAL	109	91	48	906	61	1079	219	257	0	603	1612	175	6735
	14	15	16	17	18	19	20	21	22	23	24	01-24	
01 0 - 49	2	1029	1	0	28	3	14	2	1	5	80	1673	
02 50 - 149	3	16	34	13	74	4	55	19	0	15	327	3509	
03 150 - 499	261	69	200	39	133	85	151	49	27	69	1843	8795	
04 500 +	84	510	125	70	278	18	360	58	26	139	2404	6641	
05 INSGESAMT-TOTAL	349	1624	359	123	513	110	581	128	54	228	4654	20618	

EISENBAHN - RAILWAY - CHEMIN DE FER 4.1.04 (4A)  
 INNERSTAATLICHER VERKEHR NACH ENTFERNUNGSABSCHNITT UND GUETERGRUPPE NEDERLAND  
 NATIONAL TRAFFIC BY LENGTH OF JOURNEY AND GROUP OF GOODS 1989  
 TRAFIC NATIONAL PAR TRANCHE DE DISTANCE ET GROUPE DE MARCHANDISES 1000 T

ENTFERNUNG (KM) DISTANCE (KM)	GUETERGRUPPE				GROUP OF GOODS				GROUPE DE MARCHANDISES				
	01	02	03	04	05	06	07	08	09	10	11	12	13
01 0 - 49	-	-	-	-	0	23	0	-	-	13	0	-	0
02 50 - 149	-	-	136	0	-	133	-	-	0	4	0	-	33
03 150 - 499	-	-	238	0	-	30	0	88	539	43	22	-	2
04 500 +	-	-	-	-	-	-	-	-	-	-	-	-	-
05 INSGESAMT-TOTAL	-	-	374	0	0	186	0	88	539	59	23	-	35
	14	15	16	17	18	19	20	21	22	23	24	01-24	
01 0 - 49	-	2	113	5	36	-	1	-	-	-	6	198	
02 50 - 149	-	0	332	-	195	16	0	0	-	0	81	930	
03 150 - 499	-	457	672	-	671	-	10	0	-	0	1129	3901	
04 500 +	-	-	-	-	-	-	-	-	-	-	-	-	
05 INSGESAMT-TOTAL	-	459	1116	5	902	16	12	0	-	0	1216	5029	

EISENBAHN - RAILWAY - CHEMIN DE FER 4.1.05 (4A)  
 INNERSTAATLICHER VERKEHR NACH ENTFERNUNGSABSCHNITT UND GUETERGRUPPE BELGIQUE/BELGIE  
 NATIONAL TRAFFIC BY LENGTH OF JOURNEY AND GROUP OF GOODS 1989  
 TRAFIC NATIONAL PAR TRANCHE DE DISTANCE ET GROUPE DE MARCHANDISES 1000 T

ENTFERNUNG (KM) DISTANCE (KM)	GUETERGRUPPE				GROUP OF GOODS				GROUPE DE MARCHANDISES				
	01	02	03	04	05	06	07	08	09	10	11	12	13
01 0 - 49	103	-	9	0	0	23	1	2566	0	6	1657	1	5193
02 50 - 149	21	-	126	10	6	272	1	5382	-	295	7536	26	2966
03 150 - 499	0	0	-	84	0	-	0	199	-	88	1238	-	129
04 500 +	-	-	-	-	-	-	-	-	-	-	-	-	-
05 INSGESAMT-TOTAL	124	0	135	94	6	295	2	8146	0	389	10430	27	8289
	14	15	16	17	18	19	20	21	22	23	24	01-24	
01 0 - 49	20	1	11	0	114	-	7	1	0	2	269	9985	
02 50 - 149	134	570	123	-	234	0	37	1	11	2	757	18509	
03 150 - 499	118	7	0	-	11	-	104	0	55	1	284	2318	
04 500 +	-	-	-	-	-	-	-	-	-	-	-	-	
05 INSGESAMT-TOTAL	271	578	134	0	358	0	148	2	67	5	1310	30812	

EISENBAHN - RAILWAY - CHEMIN DE FER 4.1.06 (4A)  
 INNERSTAATLICHER VERKEHR NACH ENTFERNUNGSABSCHNITT UND GUETERGRUPPE LUXEMBOURG  
 NATIONAL TRAFFIC BY LENGTH OF JOURNEY AND GROUP OF GOODS 1989  
 TRAFIC NATIONAL PAR TRANCHE DE DISTANCE ET GROUPE DE MARCHANDISES 1000 T

ENTFERNUNG (KM) DISTANCE (KM)	GUETERGRUPPE				GROUP OF GOODS				GROUPE DE MARCHANDISES				
	01	02	03	04	05	06	07	08	09	10	11	12	13
01 0 - 49	31	-	-	0	-	-	-	0	-	75	56	-	738
02 50 - 149	18	-	-	0	-	10	-	20	-	7	68	-	474
03 150 - 499	-	-	-	-	-	-	-	-	-	-	-	-	-
04 500 +	-	-	-	-	-	-	-	-	-	-	-	-	-
05 INSGESAMT-TOTAL	49	-	-	0	-	10	-	20	-	82	124	-	1213
	14	15	16	17	18	19	20	21	22	23	24	01-24	
01 0 - 49	172	93	9	-	0	-	38	2	-	0	2	1216	
02 50 - 149	338	629	23	-	-	-	0	0	-	0	5	1593	
03 150 - 499	-	-	-	-	-	-	-	-	-	-	-	-	
04 500 +	-	-	-	-	-	-	-	-	-	-	-	-	
05 INSGESAMT-TOTAL	510	722	32	-	0	-	38	2	-	0	7	2809	

EISENBAHN - RAILWAY - CHEMIN DE FER 4.1.07 (4A)  
 INNERSTAATLICHER VERKEHR NACH ENTFERNUNGSABSCHNITT UND GUETERGRUPPE UNITED KINGDOM  
 NATIONAL TRAFFIC BY LENGTH OF JOURNEY AND GROUP OF GOODS 1989  
 TRAFIC NATIONAL PAR TRANCHE DE DISTANCE ET GROUPE DE MARCHANDISES 1000 T

ENTFERNUNG (KM) DISTANCE (KM)	GUETERGRUPPE				GROUP OF GOODS				GROUPE DE MARCHANDISES				
	01	02	03	04	05	06	07	08	09	10	11	12	13
01 0 - 49	7	0	-	27	-	5	-	35029	-	498	4537	236	1004
02 50 - 149	11	-	-	34	-	130	-	30663	767	2944	5860	-	2289
03 150 - 499	17	-	-	85	-	251	95	7942	-	5989	296	-	3510
04 500 +	96	0	-	17	-	324	-	1081	-	137	2	78	292
05 INSGESAMT-TOTAL	132	0	-	162	-	710	95	74714	767	9569	10695	314	7094
	14	15	16	17	18	19	20	21	22	23	24	01-24	
01 0 - 49	407	4969	739	-	154	4	20	0	-	2	468	48106	
02 50 - 149	1864	8446	5	88	142	2	36	0	-	1	2172	55452	
03 150 - 499	1185	8405	302	-	976	6	416	1	-	15	4934	34424	
04 500 +	34	399	76	-	160	1	63	3	6	16	1689	4474	
05 INSGESAMT-TOTAL	3489	22220	1122	88	1431	13	534	4	6	33	9263	142456	

EISENBAHN - RAILWAY - CHEMIN DE FER 4.1.08 (4A)  
 INNERSTAATLICHER VERKEHR NACH ENTFERNUNGSABSCHNITT UND GUETERGRUPPE IRELAND  
 NATIONAL TRAFFIC BY LENGTH OF JOURNEY AND GROUP OF GOODS 1989  
 TRAFIC NATIONAL PAR TRANCHE DE DISTANCE ET GROUPE DE MARCHANDISES 1000 T

ENTFERNUNG (KM) DISTANCE (KM)	GUETERGRUPPE				GROUP OF GOODS				GROUPE DE MARCHANDISES				
	01	02	03	04	05	06	07	08	09	10	11	12	13
01 0 - 49	-	-	-	-	-	5	-	-	-	0	-	-	0
02 50 - 149	-	-	-	-	-	56	-	-	-	4	0	467	0
03 150 - 499	-	-	142	-	-	149	-	-	-	78	33	-	14
04 500 +	-	-	-	-	-	-	-	-	-	-	-	-	-
05 INSGESAMT-TOTAL	-	-	142	-	-	210	-	-	-	82	33	467	14
	14	15	16	17	18	19	20	21	22	23	24	01-24	
01 0 - 49	14	157	-	-	-	-	0	-	-	0	2	178	
02 50 - 149	445	57	39	-	0	-	3	-	-	5	158	1234	
03 150 - 499	185	36	166	-	248	-	1	0	0	1	601	1654	
04 500 +	-	-	-	-	-	-	-	-	-	-	-	-	
05 INSGESAMT-TOTAL	644	250	205	-	248	-	4	0	0	6	761	3066	

EISENBAHN - RAILWAY - CHEMIN DE FER 4.1.09 (4A)  
 INNERSTAATLICHER VERKEHR NACH ENTFERNUNGSABSCHNITT UND GUETERGRUPPE DANMARK  
 NATIONAL TRAFFIC BY LENGTH OF JOURNEY AND GROUP OF GOODS 1989  
 TRAFIC NATIONAL PAR TRANCHE DE DISTANCE ET GROUPE DE MARCHANDISES 1000 T

ENTFERNUNG (KM) DISTANCE (KM)	GUETERGRUPPE				GROUP OF GOODS				GROUPE DE MARCHANDISES				
	01	02	03	04	05	06	07	08	09	10	11	12	13
01 0 - 49	-	-	-	0	-	55	-	-	-	-	1	-	-
02 50 - 149	0	10	0	2	0	85	0	139	-	16	2	-	1
03 150 - 499	7	0	0	132	2	466	5	17	0	17	38	0	7
04 500 +	0	-	-	3	-	56	-	4	-	0	0	-	-
05 INSGESAMT-TOTAL	8	10	0	137	2	662	5	157	0	37	41	0	7
	14	15	16	17	18	19	20	21	22	23	24	01-24	
01 0 - 49	0	0	0	-	2	0	1	1	-	0	9	69	
02 50 - 149	2	34	4	-	15	0	4	0	1	4	36	392	
03 150 - 499	35	43	111	2	136	48	24	24	31	71	405	1621	
04 500 +	1	2	14	-	3	-	1	0	0	1	38	125	
05 INSGESAMT-TOTAL	37	80	167	2	155	49	31	25	32	76	487	2206	

EISENBahn - RAILWAY - CHEMIN DE FER 4.1.10 (4A)  
 INNERSTAATLICHER VERKEHR NACH ENTFERNUNGSABSCHNITT UND GUETERGRUPPE HELLAS  
 NATIONAL TRAFFIC BY LENGTH OF JOURNEY AND GROUP OF GOODS 1989  
 TRAFIC NATIONAL PAR TRANCHE DE DISTANCE ET GROUPE DE MARCHANDISES 1000 T

ENTFERNUNG (KM) DISTANCE (KM)	GUETERGRUPPE				GROUP OF GOODS					GROUPE DE MARCHANDISES			
	01	02	03	04	05	06	07	08	09	10	11	12	13
01 0 - 49	-	0	90	0	0	2	0	3	-	32	-	-	5
02 50 - 149	0	-	117	0	-	1	-	264	-	1	-	-	0
03 150 - 499	0	-	140	1	0	20	0	67	0	162	0	-	1
04 500 +	0	-	-	1	0	39	0	0	-	20	-	-	0
05 INSGESAMT-TOTAL	0	0	348	2	0	61	0	334	0	216	0	-	6
	14	15	16	17	18	19	20	21	22	23	24	01-24	
01 0 - 49	1	0	0	-	0	-	2	-	0	0	2	140	
02 50 - 149	-	-	7	-	1	0	5	0	-	1	3	400	
03 150 - 499	2	-	45	-	32	0	17	0	0	2	6	495	
04 500 +	0	0	64	-	7	-	27	0	0	4	8	171	
05 INSGESAMT-TOTAL	3	0	117	-	41	0	52	0	0	7	18	1206	

EISENBahn - RAILWAY - CHEMIN DE FER 4.1.11 (4A)  
 INNERSTAATLICHER VERKEHR NACH ENTFERNUNGSABSCHNITT UND GUETERGRUPPE ESPANA  
 NATIONAL TRAFFIC BY LENGTH OF JOURNEY AND GROUP OF GOODS 1989  
 TRAFIC NATIONAL PAR TRANCHE DE DISTANCE ET GROUPE DE MARCHANDISES 1000 T

ENTFERNUNG (KM) DISTANCE (KM)	GUETERGRUPPE				GROUP OF GOODS					GROUPE DE MARCHANDISES			
	01	02	03	04	05	06	07	08	09	10	11	12	13
01 0 - 49	2	-	-	1	-	2	-	496	-	37	8	-	158
02 50 - 149	39	-	1	25	2	2	2	322	-	529	3296	-	93
03 150 - 499	416	4	14	164	186	143	53	1196	9	1364	194	122	1023
04 500 +	382	10	8	447	43	211	59	125	-	84	187	-	1320
05 INSGESAMT-TOTAL	839	14	23	637	231	358	114	2139	9	2014	3685	122	2594
	14	15	16	17	18	19	20	21	22	23	24	01-24	
01 0 - 49	243	1041	1	-	-	-	2	-	-	1	26	2018	
02 50 - 149	33	936	92	129	176	-	1	-	-	-	67	5745	
03 150 - 499	197	1273	208	275	189	20	157	-	-	1	747	7955	
04 500 +	30	135	216	217	535	52	297	41	10	65	741	5215	
05 INSGESAMT-TOTAL	503	3385	517	621	900	72	457	41	10	67	1581	20933	



E I S E N B A H N   -   R A I L W A Y   -   C H E M I N D E F E R 4.1.12 (4A)

INNERSTAATLICHER VERKEHR NACH ENTFERNUNGSABSCHNITT UND GUETERGRUPPE PORTUGAL

NATIONAL TRAFFIC BY LENGTH OF JOURNEY AND GROUP OF GOODS 1989

TRAFIC NATIONAL PAR TRANCHE DE DISTANCE ET GROUPE DE MARCHANDISES 1000 T

ENTFERNUNG (KM) DISTANCE (KM)	GUETERGRUPPE				GROUP OF GOODS				GROUPE DE MARCHANDISES				
	01	02	03	04	05	06	07	08	09	10	11	12	13
01 0 - 49	0	0	0	0	0	0	-	-	-	-	-	-	0
02 50 - 149	79	0	0	22	0	25	-	-	-	5	0	2	3
03 150 - 499	203	3	0	341	1	181	-	333	-	46	565	-	68
04 500 +	12	0	0	1	-	6	-	0	-	-	-	-	2
05 INSGESAMT-TOTAL	294	3	0	363	1	212	-	333	-	51	565	2	74
	14	15	16	17	18	19	20	21	22	23	24	01-24	
01 0 - 49	-	-	5	-	-	-	2	-	0	-	1	9	
02 50 - 149	789	268	50	-	0	1	2	-	0	-	239	1485	
03 150 - 499	1158	42	214	-	110	29	17	-	36	-	423	3770	
04 500 +	0	-	49	-	0	0	6	-	1	-	97	175	
05 INSGESAMT-TOTAL	1947	310	318	-	110	30	28	-	37	-	760	5439	

E I S E N B A H N   -   R A I L W A Y   -   C H E M I N D E F E R 4.1.13 (4A)

INNERSTAATLICHER VERKEHR NACH ENTFERNUNGSABSCHNITT UND GUETERGRUPPE EUR

NATIONAL TRAFFIC BY LENGTH OF JOURNEY AND GROUP OF GOODS 1989

TRAFIC NATIONAL PAR TRANCHE DE DISTANCE ET GROUPE DE MARCHANDISES 1000 T

ENTFERNUNG (KM) DISTANCE (KM)	GUETERGRUPPE				GROUP OF GOODS				GROUPE DE MARCHANDISES				
	01	02	03	04	05	06	07	08	09	10	11	12	13
01 0 - 49	349	36	1209	199	65	780	48	83128	162	1415	19420	1137	35549
02 50 - 149	1240	138	1642	362	69	2142	117	51191	1181	11948	27127	1463	17707
03 150 - 499	6632	355	637	2327	324	6779	1335	25669	1356	20992	14955	527	23689
04 500 +	1495	577	70	2059	333	5144	533	3363	151	2191	2452	464	7127
05 INSGESAMT-TOTAL	9716	1106	3558	4947	791	14844	2033	163351	2849	36546	63993	3591	84071
	14	15	16	17	18	19	20	21	22	23	24	01-24	
01 0 - 49	2528	16314	2073	195	2961	106	608	87	25	240	1459	170091	
02 50 - 149	5275	22121	1947	373	3000	155	705	99	103	341	5182	155626	
03 150 - 499	7231	21495	7507	729	9984	1061	4280	450	815	1572	17634	178374	
04 500 +	601	3226	2718	491	5098	965	3740	280	420	1472	12359	57329	
05 INSGESAMT-TOTAL	15635	63156	14245	1789	21042	2286	9333	916	1362	3625	36634	561420	

EISENBAHN - RAILWAY - CHEMIN DE FER

4.2.01 (4B)

INNERSTAATLICHER VERKEHR NACH ENTFERNUNGSABSCHNITT UND GUETERGRUPPE

BR DEUTSCHLAND

NATIONAL TRAFFIC BY LENGTH OF JOURNEY AND GROUP OF GOODS

1989

TRAFIC NATIONAL PAR TRANCHE DE DISTANCE ET GROUPE DE MARCHANDISES

MIO TKM

ENTFERNUNG (KM) DISTANCE (KM)	GUETERGRUPPE				GROUP OF GOODS				GROUPE DE MARCHANDISES				
	01	02	03	04	05	06	07	08	09	10	11	12	13
01 0 - 49	2	1	38	1	0	2	0	915	3	14	144	26	480
02 50 - 149	9	7	94	11	5	35	3	1016	50	704	599	4	580
03 150 - 499	87	80	13	176	26	245	31	3317	143	1488	2121	33	2856
04 500 +	78	124	0	200	157	306	42	968	31	415	1028	199	951
05 INSGESAMT-TOTAL	177	212	145	387	189	588	77	6216	228	2621	3893	263	4868
	14	15	16	17	18	19	20	21	22	23	24	01-24	
01 0 - 49	43	200	18	4	42	3	10	1	0	2	6	1957	16
02 50 - 149	89	542	79	3	126	11	51	7	5	26	88	4143	4
03 150 - 499	344	854	1134	105	1243	170	801	79	85	384	1668	17482	33
04 500 +	80	284	182	79	1287	457	1227	79	99	645	1882	10801	951
05 INSGESAMT-TOTAL	555	1880	1412	191	2698	639	2089	166	189	1056	3644	34383	4868

EISENBAHN - RAILWAY - CHEMIN DE FER

4.2.02 (4B)

INNERSTAATLICHER VERKEHR NACH ENTFERNUNGSABSCHNITT UND GUETERGRUPPE

FRANCE

NATIONAL TRAFFIC BY LENGTH OF JOURNEY AND GROUP OF GOODS

1989

TRAFIC NATIONAL PAR TRANCHE DE DISTANCE ET GROUPE DE MARCHANDISES

MIO TKM

ENTFERNUNG (KM) DISTANCE (KM)	GUETERGRUPPE				GROUP OF GOODS				GROUPE DE MARCHANDISES				
	01	02	03	04	05	06	07	08	09	10	11	12	13
01 0 - 49	1	0	-	2	0	12	0	17	0	1	80	0	16
02 50 - 149	110	6	0	7	1	104	9	317	0	101	46	88	406
03 150 - 499	1692	22	3	204	11	1477	323	1300	2	2067	848	36	1573
04 500 +	675	262	29	574	11	2442	175	358	66	717	290	84	2208
05 INSGESAMT-TOTAL	2478	289	32	787	22	4034	507	1993	68	2886	1264	208	4203
	14	15	16	17	18	19	20	21	22	23	24	01-24	
01 0 - 49	1	46	1	0	14	0	1	0	0	2	5	200	16
02 50 - 149	85	461	36	15	68	3	8	1	5	9	60	1945	4
03 150 - 499	728	2311	669	54	1096	92	271	34	125	76	829	15843	33
04 500 +	212	1243	138	40	1510	168	817	39	142	178	3029	16654	951
05 INSGESAMT-TOTAL	1026	4061	2092	109	2688	262	1097	75	273	265	3923	34642	4868

EISENBAHN - RAILWAY - CHEMIN DE FER

4.2.03 (4B)

INNERSTAATLICHER VERKEHR NACH ENTFERNUNGSABSCHNITT UND GUETERGRUPPE

ITALIA

NATIONAL TRAFFIC BY LENGTH OF JOURNEY AND GROUP OF GOODS

1989

TRAFIC NATIONAL PAR TRANCHE DE DISTANCE ET GROUPE DE MARCHANDISES

MIO TKM

ENTFERNUNG (KM) DISTANCE (KM)	GUETERGRUPPE				GROUP OF GOODS				GROUPE DE MARCHANDISES				
	01	02	03	04	05	06	07	08	09	10	11	12	13
01 0 - 49	0	0	0	0	0	0	0	0	-	0	2	0	8
02 50 - 149	2	0	0	10	1	7	0	6	-	20	53	0	175
03 150 - 499	17	7	6	102	6	122	15	98	0	98	210	40	884
04 500 +	26	73	25	458	23	670	86	73	-	84	99	10	693
05 INSGESAMT-TOTAL	45	81	31	570	30	799	101	112	0	202	364	50	1760
	14	15	16	17	18	19	20	21	22	23	24	01-24	
01 0 - 49	0	37	0	0	1	0	0	0	0	0	3	53	16
02 50 - 149	0	2	3	1	8	0	6	2	0	2	35	333	4
03 150 - 499	44	25	66	12	44	26	45	16	7	23	461	2310	33
04 500 +	68	559	115	58	262	10	340	51	28	149	2560	6520	951
05 INSGESAMT-TOTAL	112	622	184	71	315	36	392	68	35	174	3059	9216	4868

EISENBAHN - RAILWAY - CHEMIN DE FER 4.2.04 (4B)  
 INNERSTAATLICHER VERKEHR NACH ENTFERNUNGSABSCHNITT UND GUETERGRUPPE NEDERLAND  
 NATIONAL TRAFFIC BY LENGTH OF JOURNEY AND GROUP OF GOODS 1989  
 TRAFIC NATIONAL PAR TRANCHE DE DISTANCE ET GROUPE DE MARCHANDISES MIO TKM

ENTFERNUNG (KM) DISTANCE (KM)	GUETERGRUPPE				GROUP OF GOODS				GROUPE DE MARCHANDISES				
	01	02	03	04	05	06	07	08	09	10	11	12	13
01 0 - 49	-	-	-	-	0	1	0	-	-	0	0	-	0
02 50 - 149	-	-	18	0	-	18	0	-	0	1	0	0	4
03 150 - 499	-	-	41	0	-	7	0	21	140	9	6	-	0
04 500 +	-	-	-	-	-	-	-	-	-	-	-	-	-
05 INSGESAMT-TOTAL	-	-	59	0	0	26	0	21	140	10	6	-	5
	14	15	16	17	18	19	20	21	22	23	24	01-24	
01 0 - 49	-	0	5	0	1	-	0	-	-	-	0	7	
02 50 - 149	-	0	37	-	17	2	0	0	0	0	10	107	
03 150 - 499	-	100	135	-	171	-	2	0	-	0	277	908	
04 500 +	-	-	-	-	-	-	-	-	-	-	-	-	
05 INSGESAMT-TOTAL	-	100	176	0	189	2	2	0	-	0	287	1022	

EISENBAHN - RAILWAY - CHEMIN DE FER 4.2.05 (4B)  
 INNERSTAATLICHER VERKEHR NACH ENTFERNUNGSABSCHNITT UND GUETERGRUPPE BELGIQUE/BELGIE  
 NATIONAL TRAFFIC BY LENGTH OF JOURNEY AND GROUP OF GOODS 1989  
 TRAFIC NATIONAL PAR TRANCHE DE DISTANCE ET GROUPE DE MARCHANDISES MIO TKM

ENTFERNUNG (KM) DISTANCE (KM)	GUETERGRUPPE				GROUP OF GOODS				GROUPE DE MARCHANDISES				
	01	02	03	04	05	06	07	08	09	10	11	12	13
01 0 - 49	3	-	0	0	0	1	0	77	0	0	15	0	65
02 50 - 149	2	-	15	1	1	29	0	584	-	31	807	2	302
03 150 - 499	0	0	-	18	0	-	0	32	-	20	215	-	22
04 500 +	-	-	-	-	-	-	-	-	-	-	-	-	-
05 INSGESAMT-TOTAL	5	0	16	19	1	30	0	693	0	52	1037	2	389
	14	15	16	17	18	19	20	21	22	23	24	01-24	
01 0 - 49	1	0	0	0	1	-	0	0	0	0	2	166	
02 50 - 149	18	68	10	-	22	0	4	0	2	0	98	1996	
03 150 - 499	20	1	0	-	3	-	21	0	9	0	78	440	
04 500 +	-	-	-	-	-	-	-	-	-	-	-	-	
05 INSGESAMT-TOTAL	38	70	10	0	25	0	25	0	11	0	178	2601	

EISENBAHN - RAILWAY - CHEMIN DE FER 4.2.06 (4B)  
 INNERSTAATLICHER VERKEHR NACH ENTFERNUNGSABSCHNITT UND GUETERGRUPPE LUXEMBOURG  
 NATIONAL TRAFFIC BY LENGTH OF JOURNEY AND GROUP OF GOODS 1989  
 TRAFIC NATIONAL PAR TRANCHE DE DISTANCE ET GROUPE DE MARCHANDISES MIO TKM

ENTFERNUNG (KM) DISTANCE (KM)	GUETERGRUPPE				GROUP OF GOODS				GROUPE DE MARCHANDISES				
	01	02	03	04	05	06	07	08	09	10	11	12	13
01 0 - 49	1	-	-	0	-	-	-	0	-	4	1	-	9
02 50 - 149	1	-	-	0	-	1	-	1	-	0	4	-	30
03 150 - 499	-	-	-	-	-	-	-	-	-	-	-	-	-
04 500 +	-	-	-	-	-	-	-	-	-	-	-	-	-
05 INSGESAMT-TOTAL	2	-	-	0	-	1	-	1	-	4	5	-	39
	14	15	16	17	18	19	20	21	22	23	24	01-24	
01 0 - 49	2	3	0	-	0	-	1	0	-	-	0	20	
02 50 - 149	19	37	1	-	-	-	-	0	-	0	0	95	
03 150 - 499	-	-	-	-	-	-	-	-	-	-	-	-	
04 500 +	-	-	-	-	-	-	-	-	-	-	-	-	
05 INSGESAMT-TOTAL	21	40	2	-	0	-	1	0	-	0	0	116	

EISENBahn - RAILWAY - CHEMIN DE FER  
 INNERSTAATLICHER VERKEHR NACH ENTFERNUNGSABSCHNITT UND GUETERGRUPPE  
 NATIONAL TRAFFIC BY LENGTH OF JOURNEY AND GROUP OF GOODS  
 TRAFIC NATIONAL PAR TRANCHE DE DISTANCE ET GROUPE DE MARCHANDISES

4.2.07 (4B)  
 UNITED KINGDOM  
 1989  
 MIO TKM

ENTFERNUNG (KM) DISTANCE (KM)	GUETERGRUPPE				GROUP OF GOODS				GROUPE DE MARCHANDISES				
	01	02	03	04	05	06	07	08	09	10	11	12	13
01 0 - 49	0	0	-	0	-	0	-	907	-	13	144	2	26
02 50 - 149	1	-	-	3	-	13	-	2435	65	305	521	-	210
03 150 - 499	7	-	-	31	-	61	31	1865	-	1489	78	-	991
04 500 +	67	0	-	10	-	194	-	55	-	47	3	39	180
05 INSGESAMT-TOTAL	75	0	-	45	-	267	31	5263	65	1853	746	40	1407
	14	15	16	17	18	19	20	21	22	23	24	01-24	
01 0 - 49	14	105	19	-	1	0	0	0	-	0	10	1242	
02 50 - 149	175	827	1	11	13	0	5	0	-	0	194	4778	
03 150 - 499	261	1826	114	-	285	3	124	0	4	1645	8814		
04 500 +	26	161	47	-	77	0	39	1	4	10	1048	2010	
05 INSGESAMT-TOTAL	475	2919	180	11	376	4	168	2	4	14	2897	16843	

EISENBahn - RAILWAY - CHEMIN DE FER  
 INNERSTAATLICHER VERKEHR NACH ENTFERNUNGSABSCHNITT UND GUETERGRUPPE  
 NATIONAL TRAFFIC BY LENGTH OF JOURNEY AND GROUP OF GOODS  
 TRAFIC NATIONAL PAR TRANCHE DE DISTANCE ET GROUPE DE MARCHANDISES

4.2.08 (4B)  
 IRELAND  
 1989  
 MIO TKM

ENTFERNUNG (KM) DISTANCE (KM)	GUETERGRUPPE				GROUP OF GOODS				GROUPE DE MARCHANDISES				
	01	02	03	04	05	06	07	08	09	10	11	12	13
01 0 - 49	-	-	-	-	-	0	-	-	-	0	-	-	0
02 50 - 149	-	-	-	-	-	6	-	-	-	0	0	37	0
03 150 - 499	-	-	30	-	-	36	-	-	-	18	9	0	4
04 500 +	-	-	-	-	-	-	-	-	-	-	-	-	-
05 INSGESAMT-TOTAL	-	-	30	-	-	42	-	-	-	19	9	37	4
	14	15	16	17	18	19	20	21	22	23	24	01-24	
01 0 - 49	1	5	-	-	0	-	0	-	-	0	0	6	
02 50 - 149	49	3	5	-	0	-	0	0	0	0	18	120	
03 150 - 499	38	12	60	-	86	-	0	0	0	0	137	430	
04 500 +	-	-	-	-	-	-	-	-	-	-	-	-	
05 INSGESAMT-TOTAL	87	20	65	-	86	-	1	0	0	1	155	556	

EISENBahn - RAILWAY - CHEMIN DE FER  
 INNERSTAATLICHER VERKEHR NACH ENTFERNUNGSABSCHNITT UND GUETERGRUPPE  
 NATIONAL TRAFFIC BY LENGTH OF JOURNEY AND GROUP OF GOODS  
 TRAFIC NATIONAL PAR TRANCHE DE DISTANCE ET GROUPE DE MARCHANDISES

4.2.09 (4B)  
 DANMARK  
 1989  
 MIO TKM

ENTFERNUNG (KM) DISTANCE (KM)	GUETERGRUPPE				GROUP OF GOODS				GROUPE DE MARCHANDISES				
	01	02	03	04	05	06	07	08	09	10	11	12	13
01 0 - 49	-	-	-	0	-	2	-	-	-	-	0	-	-
02 50 - 149	0	2	0	0	0	9	0	14	-	2	0	-	0
03 150 - 499	2	0	0	42	1	135	2	7	0	4	14	0	2
04 500 +	0	-	-	2	-	29	-	0	-	2	0	-	-
05 INSGESAMT-TOTAL	2	2	0	44	1	175	2	22	0	8	14	0	2
	14	15	16	17	18	19	20	21	22	23	24	01-24	
01 0 - 49	-	0	0	-	0	0	0	0	-	0	0	2	
02 50 - 149	0	2	5	-	1	0	1	0	0	0	4	40	
03 150 - 499	11	10	32	0	32	12	7	8	10	21	125	479	
04 500 +	0	1	7	-	1	-	1	0	0	1	19	66	
05 INSGESAMT-TOTAL	12	13	44	0	35	12	9	8	10	22	149	586	

EISENBAHN - RAILWAY - CHEMIN DE FER 4.2.10 (4B)  
 INNERSTAATLICHER VERKEHR NACH ENTFERNUNGSABSCHNITT UND GUETERGRUPPE HELLAS  
 NATIONAL TRAFFIC BY LENGTH OF JOURNEY AND GROUP OF GOODS 1989  
 TRAFIC NATIONAL PAR TRANCHE DE DISTANCE ET GROUPE DE MARCHANDISES MIO TKM

ENTFERNUNG (KM) DISTANCE (KM)	GUETERGRUPPE				GROUP OF GOODS				GROUPE DE MARCHANDISES				
	01	02	03	04	05	06	07	08	09	10	11	12	13
01 0 - 49	0	0	4	0	0	0	0	0	0	1	0	0	0
02 50 - 149	0	0	12	0	0	0	0	15	0	0	0	0	0
03 150 - 499	0	0	25	0	0	8	0	13	0	36	0	0	0
04 500 +	0	0	0	0	0	31	0	0	0	11	0	0	0
05 INSGESAMT-TOTAL	0	0	41	1	0	39	0	28	0	48	0	0	0
	14	15	16	17	18	19	20	21	22	23	24	01-24	
01 0 - 49	0	0	0	0	0	0	0	0	0	0	0	0	6
02 50 - 149	0	0	1	0	0	0	0	0	0	0	0	0	28
03 150 - 499	1	0	13	0	15	0	5	0	0	1	2	118	118
04 500 +	0	0	40	0	4	0	18	0	0	3	5	113	113
05 INSGESAMT-TOTAL	1	0	54	0	19	0	24	0	0	3	7	265	265

EISENBAHN - RAILWAY - CHEMIN DE FER 4.2.11 (4B)  
 INNERSTAATLICHER VERKEHR NACH ENTFERNUNGSABSCHNITT UND GUETERGRUPPE ESPANA  
 NATIONAL TRAFFIC BY LENGTH OF JOURNEY AND GROUP OF GOODS 1989  
 TRAFIC NATIONAL PAR TRANCHE DE DISTANCE ET GROUPE DE MARCHANDISES MIO TKM

ENTFERNUNG (KM) DISTANCE (KM)	GUETERGRUPPE				GROUP OF GOODS				GROUPE DE MARCHANDISES				
	01	02	03	04	05	06	07	08	09	10	11	12	13
01 0 - 49	0	0	0	0	0	0	0	17	0	1	0	0	5
02 50 - 149	4	0	0	3	0	0	0	22	0	66	314	0	8
03 150 - 499	140	1	5	56	50	47	19	317	2	350	41	29	325
04 500 +	278	7	4	415	38	168	50	74	0	48	113	0	1062
05 INSGESAMT-TOTAL	422	8	9	474	88	215	69	430	2	465	468	29	1400
	14	15	16	17	18	19	20	21	22	23	24	01-24	
01 0 - 49	9	36	0	0	0	0	0	0	0	0	1	69	69
02 50 - 149	3	62	9	12	11	0	0	0	0	0	7	521	521
03 150 - 499	53	293	64	73	56	7	48	0	0	0	242	2218	2218
04 500 +	26	90	180	129	442	51	230	36	9	39	530	4019	4019
05 INSGESAMT-TOTAL	91	481	253	214	509	58	278	36	9	39	780	6827	6827

EISENBAHN - RAILWAY - CHEMIN DE FER 4.2.12 (4B)  
 INNERSTAATLICHER VERKEHR NACH ENTFERNUNGSABSCHNITT UND GUETERGRUPPE PDRTUGAL  
 NATIONAL TRAFFIC BY LENGTH OF JOURNEY AND GROUP OF GOODS 1989  
 TRAFIC NATIONAL PAR TRANCHE DE DISTANCE ET GROUPE DE MARCHANDISES MID TKM

ENTFERNUNG (KM) DISTANCE (KM)	GUETERGRUPPE - GROUP OF GOODS - GROUPE DE MARCHANDISES												
	01	02	03	04	05	06	07	08	09	10	11	12	13
01 0 - 49	0	0	0	0	0	0	-	-	-	-	-	-	0
02 50 - 149	7	0	0	3	0	6	-	-	-	1	0	-	0
03 150 - 499	71	1	0	98	0	48	-	72	-	14	107	0	26
04 500 +	6	0	0	0	-	4	-	0	-	-	-	-	1
05 INSGESAMT-TOTAL	84	1	0	101	0	58	-	72	-	14	107	0	28
	14	15	16	17	18	19	20	21	22	23	24	01-24	
01 0 - 49	-	-	0	-	-	-	0	-	0	-	0	0	0
02 50 - 149	101	32	6	-	0	0	0	-	0	-	26	183	
03 150 - 499	386	9	60	-	29	6	6	-	14	-	119	1067	
04 500 +	0	-	27	-	0	0	3	-	1	-	53	96	
05 INSGESAMT-TOTAL	487	41	93	-	30	7	9	-	15	-	198	1346	

EISENBAHN - RAILWAY - CHEMIN DE FER 4.2.13 (4B)  
 INNERSTAATLICHER VERKEHR NACH ENTFERNUNGSABSCHNITT UND GUETERGRUPPE EUR  
 NATIONAL TRAFFIC BY LENGTH OF JOURNEY AND GROUP OF GOODS 1989  
 TRAFIC NATIONAL PAR TRANCHE DE DISTANCE ET GROUPE DE MARCHANDISES MID TKM

ENTFERNUNG (KM) DISTANCE (KM)	GUETERGRUPPE - GROUP OF GOODS - GROUPE DE MARCHANDISES												
	01	02	03	04	05	06	07	08	09	10	11	12	13
01 0 - 49	8	1	42	4	0	18	1	1934	3	35	385	28	610
02 50 - 149	136	15	140	38	7	227	12	4411	116	1231	2345	131	1717
03 150 - 499	2016	111	122	727	94	2185	421	6977	287	5594	3648	138	6684
04 500 +	1131	466	58	1660	229	3844	353	1530	97	1324	1533	332	5095
05 INSGESAMT-TOTAL	3291	593	363	2429	331	6274	787	14851	503	8184	7912	630	14106
	14	15	16	17	18	19	20	21	22	23	24	01-24	
01 0 - 49	70	432	43	4	59	3	13	2	1	4	26	3727	
02 50 - 149	538	2037	191	43	266	16	75	10	12	37	539	14289	
03 150 - 499	1885	5440	2347	244	3059	316	1332	137	251	510	5584	50110	
04 500 +	412	2338	1985	306	3585	686	2674	206	282	1024	9127	40277	
05 INSGESAMT-TOTAL	2906	10248	4566	596	6969	1021	4094	354	546	1576	15276	108404	

EISENBahn - RAILWAY - CHEMIN DE FER  
 INNERSTAATLICHER VERKEHR NACH REGION  
 NATIONAL TRAFFIC BY REGION  
 TRAFIC NATIONAL PAR REGION

5.1.01:1 (2)  
 BR DEUTSCHLAND  
 1989  
 1000 T

BELADEREGION REGION OF LOADING REGION DE CHARGEMENT	ENTLADEREGION			REGION OF UNLOADING					REGION DE DECHARGEMENT				
	01	02	03	04	05	06	07	08	09	10	11	12	13
0101 SCHLESWIG-HOLSTEIN	443	237	214	39	492	65	82	170	129	17	20	135	6
0102 HAMBURG	102	359	101	101	6578	119	18	190	524	86	54	258	19
0103 NORDTEIL VON NIEDERSACHSEN	75	163	517	382	217	64	34	42	162	82	31	125	13
0104 WESTTEIL VON NIEDERSACHSEN	42	92	70	963	419	61	332	184	424	507	246	80	29
0105 SUEOSTTEIL VON NIEDERSACHSEN	335	1210	464	953	11128	1167	36	461	733	283	109	130	11
0106 BREMEN	14	145	48	753	145	3823	60	324	353	278	26	142	12
0107 NORDTEIL VON NORDRHEIN-WESTFALEN	26	58	65	282	155	343	1062	5378	901	443	25	101	50
0108 RUHRGEBIET	576	554	294	1393	2732	2695	3283	52843	6309	3377	421	649	1338
0109 SUEWESTTEIL V. NORDRHEIN-WESTFALEN	256	669	130	231	449	752	869	6727	7878	477	96	815	124
0110 OSTTEIL VON NORDRHEIN-WESTFALEN	21	79	97	386	67	257	734	634	417	274	43	97	78
0111 NORDTEIL VON HESSEN	94	949	34	183	235	94	12	23	96	55	169	509	4
0112 SUEDEITEL VON HESSEN	96	397	72	47	206	152	76	140	188	88	181	949	39
0113 NORDTEIL VON RHEINLAND-PFALZ	63	62	28	5	71	103	1	168	64	31	14	169	135
0114 SUEDEITEL VON RHEINLAND-PFALZ	56	48	23	43	68	103	6	196	91	29	55	249	43
0115 BADEN-WUERTTEMBERG NORD-WEST	44	291	8	41	27	209	49	27	159	31	124	125	19
0116 BADEN-WUERTTEMBERG OST	44	200	25	44	67	411	26	85	303	34	32	75	34
0117 BADEN-WUERTTEMBERG SUEDE-WEST	14	74	12	11	35	50	2	59	243	21	16	96	9
0118 NORDBAYERN	20	143	19	11	64	99	10	45	147	27	15	78	23
0119 OSTBAYERN	30	91	57	25	50	196	25	79	274	26	80	182	92
0120 SUEDBAYERN	67	374	28	140	134	254	32	312	540	52	44	97	12
0121 SAARLAND	36	74	19	78	40	275	29	369	629	99	59	60	61
0122 BERLIN (WEST)	10	33	1	3	34	32	0	201	35	6	5	23	1
0199 UNBEKANNT-UNKNOWN-INCONNU	-	-	-	-	-	-	-	-	-	-	-	-	-
0195 INSGESAMT-TOTAL	2464	6305	2327	6115	23414	11322	6780	68658	20597	6326	1866	5141	2151

EISENBahn - RAILWAY - CHEMIN DE FER  
 INNERSTAATLICHER VERKEHR NACH REGION  
 NATIONAL TRAFFIC BY REGION  
 TRAFIC NATIONAL PAR REGION

5.1.01:2 (2)  
 BR DEUTSCHLAND  
 1989  
 1000 T

BELADEREGION REGION OF LOADING REGION DE CHARGEMENT	ENTLADEREGION			REGION OF UNLOADING					REGION DE DECHARGEMENT		UNBEK.	INSG.
	14	15	16	17	18	19	20	21	22	UNKNOW.	TOTAL	
0101 SCHLESWIG-HOLSTEIN	19	76	79	29	44	7	80	1	13	-	2398	
0102 HAMBURG	75	209	231	109	266	321	326	44	285	-	10375	
0103 NORDTEIL VON NIEDERSACHSEN	125	65	31	24	33	252	194	10	10	-	2651	
0104 WESTTEIL VON NIEDERSACHSEN	108	84	111	55	105	159	174	310	18	-	4572	
0105 SUEOSTTEIL VON NIEDERSACHSEN	31	54	144	26	90	144	206	64	48	-	17828	
0106 BREMEN	92	102	302	72	230	234	200	291	91	-	7741	
0107 NORDTEIL VON NORDRHEIN-WESTFALEN	14	450	197	7	158	598	110	730	48	-	11201	
0108 RUHRGEBIET	222	292	659	234	518	821	548	1252	968	-	81969	
0109 SUEWESTTEIL V. NORDRHEIN-WESTFALEN	253	222	758	338	478	195	777	225	43	-	22761	
0110 OSTTEIL VON NORDRHEIN-WESTFALEN	10	64	64	7	43	29	59	11	6	-	3476	
0111 NORDTEIL VON HESSEN	144	29	28	9	34	60	90	12	1	-	2864	
0112 SUEDEITEL VON HESSEN	297	39	121	61	395	262	257	119	17	-	4200	
0113 NORDTEIL VON RHEINLAND-PFALZ	122	39	30	19	21	22	24	117	18	-	1329	
0114 SUEDEITEL VON RHEINLAND-PFALZ	690	370	1146	136	211	147	374	286	7	-	4376	
0115 BADEN-WUERTTEMBERG NORD-WEST	85	582	2580	334	438	51	434	76	8	-	5741	
0116 BADEN-WUERTTEMBERG OST	240	210	1492	141	80	142	1064	41	5	-	4797	
0117 BADEN-WUERTTEMBERG SUEDE-WEST	20	305	187	866	61	19	119	9	12	-	2241	
0118 NORDBAYERN	16	50	99	27	700	417	218	23	6	-	2256	
0119 OSTBAYERN	67	67	470	80	1069	1367	1759	34	7	-	6125	
0120 SUEDBAYERN	79	339	478	133	1071	822	3921	37	21	-	8987	
0121 SAARLAND	360	1209	565	129	250	72	225	11514	4	-	16158	
0122 BERLIN (WEST)	4	7	22	6	4	8	11	4	-	-	451	
0199 UNBEKANNT-UNKNOWN-INCONNU	-	-	-	-	-	-	-	-	-	-	-	
0195 INSGESAMT-TOTAL	3073	4867	9787	2843	6296	6149	11170	15212	1636	-	224500	

EISENBahn - RAILWAY - CHEMIN DE FER 5.1.02:1 (2)  
 INNERSTAATLICHER VERKEHR NACH REGION FRANCE  
 NATIONAL TRAFFIC BY REGION 1989  
 TRAFIC NATIONAL PAR REGION 1000 T

BELADEREGION REGION OF LOADING REGION DE CHARGEMENT	ENTLADEREGION - REGION OF UNLOADING - REGION DE DECHARGEMENT												
	01	02	03	04	05	06	07	08	09	10	11	12	13
0211 ILE-DE-FRANCE 01	421	299	217	662	120	347	215	184	45	24	118	211	56
0221 CHAMPAGNE-ARDENNES 02	854	483	85	813	38	689	288	187	15	4	36	171	6
0222 PICARDIE 03	526	87	167	1016	27	493	228	53	104	22	84	155	9
0223 HAUTE-NORMANDIE 04	1187	299	100	667	542	484	272	67	37	43	328	136	132
0224 CENTRE 05	164	15	15	1190	142	898	117	17	10	24	259	543	7
0231 NORD-PAS-DE-CALAIS 06	963	374	2249	315	164	6156	2590	225	50	49	245	157	19
0241 LORRAINE 07	2668	1168	616	318	267	1531	10532	559	320	55	281	251	46
0242 ALSACE 08	556	113	209	280	166	274	568	106	174	71	195	131	13
0243 FRANCHE-COMTE 09	139	46	40	122	11	68	87	62	82	4	26	19	5
0251 BASSE-NORMANDIE 10	128	53	27	234	37	125	149	8	26	65	49	23	3
0252 PAYS DE LA LOIRE 11	654	9	87	21	278	29	8	6	2	11	444	223	54
0253 BRETAGNE 12	114	13	9	95	18	46	33	39	9	3	24	315	11
0261 LIMOUSIN 13	25	5	8	120	2	5	2	9	0	0	1	0	35
0262 AUVERGNE 14	344	32	56	83	91	36	34	36	14	9	79	21	25
0271 POITOU-CHARENTES 15	1061	17	388	61	559	166	8	24	7	3	144	63	46
0272 AQUITAINE 16	375	28	44	67	39	230	39	106	5	5	68	23	100
0273 MIDI-PYRENEES 17	311	19	5	54	27	206	19	107	1	1	11	19	6
0281 BOURGOGNE 18	91	19	3	152	3	383	75	108	36	4	32	39	7
0282 RHONE-ALPES 19	662	67	84	230	65	219	148	250	70	32	114	81	24
0291 LANGUEDOC-ROUSSILLON 20	435	29	33	67	36	131	80	65	12	42	84	22	8
0293 PROVENCE-ALPES-COTE D'AZUR 21	629	190	117	88	94	252	594	208	95	7	416	9	164
0294 CORSE 22	-	-	-	-	-	-	-	-	-	-	-	-	-
0299 UNBEKANNT-UNKNOWN-INCONNU	-	-	-	-	-	-	-	-	-	-	-	-	-
0295 INSGESAMT-TOTAL	12307	3365	4557	6654	2724	12768	16085	2426	1117	477	3037	2613	776

EISENBahn - RAILWAY - CHEMIN DE FER 5.1.02:2 (2)  
 INNERSTAATLICHER VERKEHR NACH REGION FRANCE  
 NATIONAL TRAFFIC BY REGION 1989  
 TRAFIC NATIONAL PAR REGION 1000 T

BELADEREGION REGION OF LOADING REGION DE CHARGEMENT	ENTLADEREGION - REGION OF UNLOADING - REGION DE DECHARGEMENT											UNBEK. INSG.	INSG. TOTAL
	14	15	16	17	18	19	20	21	22	UNKNOW.	INCON.		
0211 ILE-DE-FRANCE 01	183	87	464	453	94	615	155	699	-	-	-	5671	
0221 CHAMPAGNE-ARDENNES 02	27	17	56	48	61	67	24	79	-	-	-	4046	
0222 PICARDIE 03	49	110	92	53	50	179	44	85	-	-	-	3631	
0223 HAUTE-NORMANDIE 04	70	133	176	139	281	222	53	82	-	-	-	5450	
0224 CENTRE 05	67	55	121	43	138	207	58	235	-	-	-	4326	
0231 NORD-PAS-DE-CALAIS 06	48	96	168	90	146	218	100	305	-	-	-	14726	
0241 LORRAINE 07	178	139	407	219	362	917	142	321	-	-	-	21295	
0242 ALSACE 08	43	109	134	75	101	354	63	212	-	-	-	3946	
0243 FRANCHE-COMTE 09	12	6	35	17	18	122	68	79	-	-	-	1068	
0251 BASSE-NORMANDIE 10	9	3	30	8	25	24	6	12	-	-	-	1048	
0252 PAYS DE LA LOIRE 11	20	139	174	31	26	51	15	53	-	-	-	2336	
0253 BRETAGNE 12	11	9	94	28	31	59	36	39	-	-	-	1036	
0261 LIMOUSIN 13	2	1	30	14	1	8	10	50	-	-	-	328	
0262 AUVERGNE 14	520	15	40	81	117	150	107	373	-	-	-	2262	
0271 POITOU-CHARENTES 15	3	475	235	96	6	87	72	72	-	-	-	3593	
0272 AQUITAINE 16	30	142	209	269	23	430	147	285	-	-	-	4548	
0273 MIDI-PYRENEES 17	20	91	236	989	9	186	339	121	-	-	-	2780	
0281 BOURGOGNE 18	26	3	16	22	139	151	84	238	-	-	-	1630	
0282 RHONE-ALPES 19	228	74	95	120	248	1386	119	535	-	-	-	4851	
0291 LANGUEDOC-ROUSSILLON 20	27	43	103	572	60	384	195	581	-	-	-	3008	
0293 PROVENCE-ALPES-COTE D'AZUR 21	443	58	474	1121	1039	1810	145	2816	-	-	-	10768	
0294 CORSE 22	-	-	-	-	-	-	-	-	-	-	-	-	-
0299 UNBEKANNT-UNKNOWN-INCONNU	-	-	-	-	-	-	-	-	-	-	-	-	-
0295 INSGESAMT-TOTAL	2015	1806	5272	4490	2975	7625	1982	7271	-	4	102346		



EISENBahn - RAILWAY - CHEMIN DE FER 5.1.03:1 (2)  
 INNERSTAATLICHER VERKEHR NACH REGION ITALIA  
 NATIONAL TRAFFIC BY REGION 1989  
 TRAFIC NATIONAL PAR REGION 1000 T

BELADEREGION REGION OF LOADING REGION DE CHARGEMENT	ENTLADEREGION				REGION OF UNLOADING				REGION DE DECHARGEMENT				
	01	02	03	04	05	06	07	08	09	10	11	12	13
0301 PIEMONTE	395	4	138	6	43	39	129	41	37	41	9	278	62
0302 VALLE D'ADSTA	0	-	0	-	-	-	0	-	-	-	0	-	0
0303 LOMBARDIA	30	2	159	20	66	29	201	67	141	76	2	129	5
0304 TRENTINO-ALTO ADIGE	10	1	54	38	27	2	2	13	7	1	3	7	2
0305 VENETO	66	0	293	94	210	74	65	19	59	7	4	55	7
0306 FRIULI-VENEZIA GIULIA	82	0	379	34	530	496	52	122	91	15	37	56	25
0307 LIGURIA	3027	18	1306	24	346	64	70	77	246	44	5	77	8
0308 EMILIA-ROMAGNA	9	1	276	19	51	16	375	54	360	76	4	10	2
0309 TOSCANA	133	8	260	5	51	85	139	74	1137	45	6	12	13
0310 UMBRIA	159	-	61	1	2	11	20	1	7	1	1	12	6
0311 MARCHE	2	2	2	1	3	1	1	3	17	14	3	4	1
0312 LAZIO	103	-	8	3	9	8	0	13	3	187	9	4	1
0313 ABRUZZO	61	-	4	2	3	7	1	3	1	0	1	2	0
0314 MOLISE	82	-	0	-	0	0	-	0	-	-	-	0	-
0315 CAMPANIA	82	-	46	1	14	6	75	29	109	1	16	8	29
0316 PUGLIA	37	-	38	8	17	22	15	22	33	65	15	133	27
0317 BASILICATA	0	-	1	0	0	0	0	0	0	0	-	12	0
0318 CALABRIA	17	-	1	0	3	1	1	17	1	4	1	1	1
0319 SICILIA	134	0	203	1	68	3	4	130	36	19	2	42	9
0320 SARDEGNA	14	-	81	17	101	4	22	169	13	5	0	39	11
0399 UNBEKANNT-UNKNOWN-INCONNU	1	-	0	0	0	0	-	0	0	1	-	-	0
0395 INSGESAMT-TOTAL	4445	36	3310	274	1546	867	1172	853	2300	604	116	881	209

EISENBahn - RAILWAY - CHEMIN DE FER 5.1.03:2 (2)  
 INNERSTAATLICHER VERKEHR NACH REGION ITALIA  
 NATIONAL TRAFFIC BY REGION 1989  
 TRAFIC NATIONAL PAR REGION 1000 T

BELADEREGION REGION OF LOADING REGION DE CHARGEMENT	ENTLADEREGION				REGION OF UNLOADING				UNBEK. UNKNOW. INCON.	INSG. TOTAL
	14	15	16	17	18	19	20			
0301 PIEMONTE	91	52	41	1	48	294	20	-	1769	
0302 VALLE D'ADSTA	-	-	-	-	0	0	0	-	1	
0303 LOMBARDIA	0	27	63	0	11	362	51	0	1443	
0304 TRENTINO-ALTO ADIGE	0	8	12	0	5	37	12	-	240	
0305 VENETO	0	56	18	23	27	232	45	-	1354	
0306 FRIULI-VENEZIA GIULIA	2	93	78	5	29	143	53	0	2323	
0307 LIGURIA	0	45	36	0	12	14	21	-	5440	
0308 EMILIA-ROMAGNA	0	59	14	7	29	290	76	0	1728	
0309 TOSCANA	0	120	34	0	10	68	33	-	2232	
0310 UMBRIA	1	3	1	0	1	6	13	0	305	
0311 MARCHE	0	6	2	0	2	15	7	-	85	
0312 LAZIO	0	8	4	0	1	109	44	-	515	
0313 ABRUZZO	-	2	1	-	4	35	5	-	133	
0314 MOLISE	0	0	0	-	0	2	0	-	85	
0315 CAMPANIA	0	242	22	9	5	50	13	-	759	
0316 PUGLIA	1	112	19	5	2	42	7	-	620	
0317 BASILICATA	0	0	0	0	0	2	1	-	18	
0318 CALABRIA	0	25	9	0	2	12	2	-	99	
0319 SICILIA	0	33	12	4	4	135	9	-	886	
0320 SARDEGNA	-	5	28	1	4	62	5	0	580	
0399 UNBEKANNT-UNKNOWN-INCONNU	-	-	0	-	0	0	0	-	2	
0395 INSGESAMT-TOTAL	96	895	395	94	195	1912	417	0	20618	

EISENBahn - RAILWAY - CHEMIN DE FER  
 INNERSTAATLICHER VERKEHR NACH REGION  
 NATIONAL TRAFFIC BY REGION  
 TRAFIC NATIONAL PAR REGION

5.1.04 (2)  
 NEDERLAND  
 1989  
 1000 T

BELADEREGION REGION OF LOADING REGION DE CHARGEMENT	ENTLADEREGION - REGION OF UNLOADING REGION DE DECHARGEMENT							UNBEK. UNKNOW. INCON.	INSG. TOTAL
	01	02	03	04	05	06	07		
0401 NOORD	36	57	1133	21	-	65	11	-	1322
0402 OVERIG WEST	400	10	64	2	-	15	28	-	518
0403 RIJNSMOND	168	66	55	3	-	382	167	-	841
0404 NOORDZEEKANAALGEBIED	8	22	5	0	-	52	45	-	133
0405 ZUIDWEST	-	-	-	-	-	-	-	-	-
0406 ZUID	152	94	659	12	-	409	24	-	1350
0407 OOST	251	8	481	1	-	6	60	-	866
0499 UNBEKANNT-UNKNOWN-INCONNU	-	-	-	-	-	-	-	-	-
0495 INSGESAMT-TOTAL	1016	256	2396	38	-	988	335	-	5029

EISENBahn - RAILWAY - CHEMIN DE FER  
 INNERSTAATLICHER VERKEHR NACH REGION  
 NATIONAL TRAFFIC BY REGION  
 TRAFIC NATIONAL PAR REGION

5.1.05 (2)  
 BELGIQUE/BELGIE  
 1989  
 1000 T

BELADEREGION REGION OF LOADING REGION DE CHARGEMENT	ENTLADEREGION - REGION OF UNLOADING REGION DE DECHARGEMENT				UNBEK. UNKNOW. INCON.	INSG. TOTAL
	01	02	03	04		
0501 VLAAMS GEWEST EXCL. ANTWERPEN	1834	505	4170	14	-	6524
0502 ANTWERPEN	1991	399	9250	962	-	12602
0503 REGION WALLONNE	1349	1432	8329	28	-	11138
0504 BRUXELLES/BRUSSEL	55	23	441	29	-	548
0599 UNBEKANNT-UNKNOWN-INCONNU	-	-	-	-	-	-
0595 INSGESAMT-TOTAL	5230	2359	22190	1033	-	30812

EISENBahn - RAILWAY - CHEMIN DE FER  
 INNERSTAATLICHER VERKEHR NACH REGION  
 NATIONAL TRAFFIC BY REGION  
 TRAFIC NATIONAL PAR REGION

5.1.06 (2)  
 UNITED KINGDOM  
 1989  
 1000 T

BELADEREGION REGION OF LOADING REGION DE CHARGEMENT	ENTLADEREGION - REGION OF UNLOADING - REGION DE DECHARGEMENT											UNBEK. UNKNOW. INCON.	INSG. TOTAL
	01	02	03	04	05	06	07	08	09	10	11		
0701 NORTH	7136	3479	919	105	138	301	994	567	123	429	-	-	14190
0702 YORKSHIRE AND HUMBERSIDE	914	25765	4680	110	1446	102	1273	812	380	511	-	-	35993
0703 EAST MIDLANDS	21	1960	14854	1246	5728	137	2228	3050	56	39	-	-	29320
0704 EAST ANGLIA	73	184	153	254	460	35	147	350	158	336	-	-	2150
0705 SOUTH EAST INCL. GREATER LONDON	36	536	7	272	695	182	442	810	233	367	-	-	9579
0706 SOUTH-WEST	1233	37	2	22	8827	1402	213	175	90	175	-	-	12175
0707 WEST MIDLANDS	128	88	115	87	601	19	4729	1322	122	98	-	-	7310
0708 NORTH-WEST	700	469	184	373	706	191	761	3634	433	401	-	-	7851
0709 WALES	27	302	9	162	887	295	378	525	11748	192	-	-	14526
0711 SCOTLAND	433	92	2	500	317	107	119	133	734	6926	-	-	9362
0712 NORTHERN IRELAND	-	-	-	-	-	-	-	-	-	-	-	-	-
0799 UNBEKANNT-UNKNOWN-INCONNU	-	-	-	-	-	-	-	-	-	-	-	-	-
0795 INSGESAMT-TOTAL	10700	32911	20925	3131	25803	2771	11285	11378	14078	9474	-	-	142456

EISENBahn - RAILWAY - CHEMIN DE FER  
 INNERSTAATLICHER VERKEHR NACH REGION  
 NATIONAL TRAFFIC BY REGION  
 TRAFIC NATIONAL PAR REGION

5.1.07 (2)  
 HELLAS  
 1989  
 1000 T

BELADEREGION REGION OF LOADING REGION DE CHARGEMENT	ENTLADEREGION - REGION OF UNLOADING REGION DE DECHARGEMENT				UNBEK. UNKNOW. INCON.	INSG. TOTAL
	01	02	03	04		
1001 NORTH GREECE	807	-	128	100	-	1035
1002 SOUTH GREECE	-	0	1	-	-	1
1003 GREATER ATHENS	15	68	2	6	-	91
1004 CENTRAL GREECE	37	0	3	39	-	79
1099 UNBEKANNT-UNKNOWN-INCONNU	-	-	-	-	-	-
1095 INSGESAMT-TOTAL	859	68	134	145	-	1206

EISENBahn - RAILWAY - CHEMIN DE FER 5.1.08:1 (2)  
 INNERSTAATLICHER VERKEHR NACH REGION ESPANA  
 NATIONAL TRAFFIC BY REGION 1989  
 TRAFIC NATIONAL PAR REGION 1000 T

BELADEREGION REGION OF LOADING REGION DE CHARGEMENT	ENTLADEREGION - REGION OF UNLOADING - REGION DE DECHARGEMENT												
	01	02	03	04	05	06	07	08	09	10	11	12	13
1101 GALICIA	293!	3!	-!	14!	1!	-!	55!	41!	130!	-!	-!	155!	33!
1102 ASTURIAS	40!	1195!	25!	130!	92!	-!	42!	200!	308!	1!	131!	310!	199!
1103 CANTABRIA	20!	-!	98!	-!	-!	-!	28!	94!	294!	15!	1!	49!	1!
1104 PAIS VASCO	24!	1!	10!	496!	206!	-!	124!	358!	225!	14!	9!	115!	47!
1105 NAVARRA	14!	2!	9!	-!	4!	1!	10!	8!	59!	8!	5!	9!	7!
1106 LA RIOJA	3!	-!	1!	-!	-!	-!	-!	4!	-!	-!	-!	12!	1!
1107 ARAGON	34!	3!	-!	89!	12!	-!	155!	41!	50!	29!	6!	122!	396!
1108 MADRID	93!	1!	35!	138!	2!	-!	13!	22!	17!	452!	1!	40!	14!
1109 CASTILLA-LEON	537!	53!	23!	41!	75!	-!	57!	96!	622!	24!	12!	140!	63!
1110 CASTILLA-LA MANCHA	15!	1!	40!	23!	4!	11!	32!	369!	90!	160!	73!	66!	98!
1111 EXTREMADURA	97!	2!	4!	6!	-!	1!	40!	1!	34!	18!	6!	9!	8!
1112 CATALINA	16!	-!	14!	39!	4!	1!	1189!	74!	105!	1!	-!	1025!	4!
1113 VALENCIA	18!	20!	-!	51!	-!	3!	131!	82!	97!	186!	2!	156!	160!
1114 BALEARES	-!	-!	-!	-!	-!	-!	-!	-!	-!	-!	-!	-!	-!
1115 ANDALUCIA	61!	4!	19!	5!	18!	-!	79!	53!	102!	47!	298!	161!	15!
1116 MURCIA	1!	-!	-!	-!	-!	-!	18!	129!	3!	42!	-!	48!	67!
1117 CEUTA	-!	-!	-!	-!	-!	-!	-!	-!	-!	-!	-!	-!	-!
1118 MELILLA	-!	-!	-!	-!	-!	-!	-!	-!	-!	-!	-!	-!	-!
1119 CANARIAS	-!	-!	-!	-!	-!	-!	-!	-!	-!	-!	-!	-!	-!
1199 UNBEKANNT-UNKNOW-N-INCONNU	-!	-!	-!	-!	-!	-!	-!	-!	-!	-!	-!	-!	-!
1195 INSGESAMT-TOTAL	1266!	1285!	278!	1034!	527!	17!	1973!	1572!	2136!	997!	544!	2437!	1113!

EISENBahn - RAILWAY - CHEMIN DE FER 5.1.08:2 (2)  
 INNERSTAATLICHER VERKEHR NACH REGION ESPANA  
 NATIONAL TRAFFIC BY REGION 1989  
 TRAFIC NATIONAL PAR REGION 1000 T

BELADEREGION REGION OF LOADING REGION DE CHARGEMENT	ENTLADEREGION-REGION OF UNLOADING-REGION DE DECHARGEMENT							UNBEK. UNKNOW! INCON!	INSG. TOTAL
	14	15	16	17	18	19			
1101 GALICIA	-!	18!	-!	-!	-!	-!	-!	743!	
1102 ASTURIAS	-!	39!	36!	-!	-!	-!	-!	2748!	
1103 CANTABRIA	-!	148!	1!	-!	-!	-!	-!	749!	
1104 PAIS VASCO	-!	38!	11!	-!	-!	-!	-!	1678!	
1105 NAVARRA	-!	27!	-!	-!	-!	-!	-!	163!	
1106 LA RIOJA	-!	2!	-!	-!	-!	-!	-!	25!	
1107 ARAGON	-!	41!	14!	-!	-!	-!	-!	1101!	
1108 MADRID	-!	10!	-!	-!	-!	-!	-!	838!	
1109 CASTILLA-LEON	-!	76!	-!	-!	-!	-!	-!	1839!	
1110 CASTILLA-LA MANCHA	-!	447!	21!	-!	-!	-!	-!	1450!	
1111 EXTREMADURA	-!	205!	5!	-!	-!	-!	-!	436!	
1112 CATALINA	-!	56!	78!	-!	-!	-!	-!	2606!	
1113 VALENCIA	-!	22!	2!	-!	-!	-!	-!	930!	
1114 BALEARES	-!	-!	-!	-!	-!	-!	-!	-!	
1115 ANDALUCIA	-!	4414!	4!	-!	-!	-!	-!	5280!	
1116 MURCIA	-!	12!	15!	-!	-!	-!	-!	335!	
1117 CEUTA	-!	-!	-!	-!	-!	-!	-!	-!	
1118 MELILLA	-!	-!	-!	-!	-!	-!	-!	-!	
1119 CANARIAS	-!	-!	-!	-!	-!	-!	-!	-!	
1199 UNBEKANNT-UNKNOW-N-INCONNU	-!	-!	-!	-!	-!	-!	1!	1!	
1195 INSGESAMT-TOTAL	-!	5555!	187!	-!	-!	-!	1!	20922!	

EISENBahn - RAILWAY - CHEMIN DE FER 5.1.09 (2)  
 INNERSTAATLICHER VERKEHR NACH REGION PORTUGAL  
 NATIONAL TRAFFIC BY REGION 1989  
 TRAFIC NATIONAL PAR REGION 1000 T

BELADEREGION REGION OF LOADING REGION DE CHARGEMENT	ENTLADEREGION - REGION OF UNLOADING - REGION DE DECHARGEMENT							UNBEK. UNKNOW! INCON!	INSG. TOTAL
	01	02	03	04	05	06	07		
1201 NORTE	2!	34!	63!	2!	1!	-!	-!	-!	101!
1202 CENTRD	940!	123!	52!	6!	4!	-!	-!	-!	1125!
1203 LISBOA E VALE DO TEJO	1196!	866!	340!	211!	95!	-!	-!	-!	2708!
1204 ALENTEJO	161!	148!	726!	86!	4!	-!	-!	-!	1125!
1205 ALGARVE	11!	54!	4!	10!	0!	-!	-!	-!	81!
1206 ACORVE	-!	-!	-!	-!	-!	-!	-!	-!	-!
1207 MADEIRA	-!	-!	-!	-!	-!	-!	-!	-!	-!
1299 UNBEKANNT-UNKNOW-N-INCONNU	-!	-!	-!	-!	-!	-!	-!	-!	-!
1295 INSGESAMT-TOTAL	2310!	1225!	1186!	315!	104!	-!	-!	-!	5140!

EISENBAHN - RAILWAY - CHEMIN DE FER 5.2.01:1 (3)  
 INNERSTAATLICHER VERKEHR NACH REGION UND GUETERGRUPPE BR DEUTSCHLAND  
 NATIONAL TRAFFIC BY REGION AND GROUP OF GOODS 1989  
 TRAFIC NATIONAL PAR REGION ET GROUPE DE MARCHANDISES 1000 T

REGION	GUETERGRUPPE				GROUP OF GOODS				GROUPE DE MARCHANDISES				
	01	02	03	04	05	06	07	08	09	10	11	12	13
A. EMPFANG AUS ANDEREN REGIONEN RECEIVED FROM OTHER REGIONS RECEPTIONS DES AUTRES REGIONS													
0101 SCHLESWIG-HOLSTEIN	-	6	-	11	2	15	3	373	45	23	6	0	197
0102 HAMBURG	12	27	0	6	27	359	51	23	610	50	34	5	876
0103 NORDTEIL VON NIEDERSACHSEN	4	9	100	20	7	8	0	64	-	73	1	0	61
0104 WESTTEIL VON NIEDERSACHSEN	307	7	0	16	7	42	27	1500	309	142	777	16	781
0105 SUEODSTTEIL VON NIEDERSACHSEN	9	25	19	27	4	31	1	2478	-	1390	5755	17	806
0106 BREMEN	32	3	0	8	48	240	4	1797	-	18	97	1	2003
0107 NORDTEIL VON NORDRHEIN-WESTFALEN	0	13	0	54	4	48	8	3362	-	64	2	-	320
0108 RUHRGEBIET	3	81	0	77	3	53	8	6299	-	224	1163	14	1813
0109 SUEODWESTTEIL V. NORDRHEIN-WESTFALEN	5	47	0	32	13	35	50	2411	-	279	427	35	5727
0110 OSTTEIL VON NORDRHEIN-WESTFALEN	0	21	0	29	3	31	1	2440	-	368	351	1	2090
0111 NORDTEIL VON HESSEN	-	3	-	1	9	20	-	193	-	608	50	0	234
0112 SUEODTEIL VON HESSEN	4	45	13	35	38	61	16	706	-	204	216	13	499
0113 NORDTEIL VON RHEINLAND-PFALZ	-	5	0	3	14	28	-	56	-	37	84	4	1529
0114 SUEODTEIL VON RHEINLAND-PFALZ	2	2	56	2	28	6	2	365	-	111	13	4	270
0115 BADEN-WUERTTEMBERG NORD-WEST	17	24	112	134	21	66	14	1746	-	391	82	1	1501
0116 BADEN-WUERTTEMBERG OST	15	35	11	98	35	72	2	1320	-	2987	43	4	811
0117 BADEN-WUERTTEMBERG SUEOD-WEST	19	8	0	30	14	51	1	222	-	313	270	6	171
0118 NORDBAYERN	61	23	6	42	40	126	3	838	0	2287	32	4	343
0119 OSTBAYERN	6	6	227	164	1	92	7	693	217	250	1179	240	154
0120 SUEODBAYERN	18	70	27	176	22	116	5	790	-	1614	215	8	312
0121 SAARLAND	0	6	-	1	31	4	0	192	-	129	2744	7	122
0122 BERLIN (WEST)	1	1	-	1	3	24	-	665	-	269	-	1	235
0199 UNBEKANNT-UNKNOWN-INCONNU	-	-	-	-	-	-	-	-	-	-	-	-	-
0195 ZUSAMMEN-TOTAL A	517	468	571	966	375	1527	204	28536	1181	11832	13542	381	19505

EISENBAHN - RAILWAY - CHEMIN DE FER 5.2.01:2 (3)  
 INNERSTAATLICHER VERKEHR NACH REGION UND GUETERGRUPPE BR DEUTSCHLAND  
 NATIONAL TRAFFIC BY REGION AND GROUP OF GOODS 1989  
 TRAFIC NATIONAL PAR REGION ET GROUPE DE MARCHANDISES 1000 T

REGION	GUETERGRUPPE				GROUP OF GOODS				GROUPE DE MARCHANDISES				
	14	15	16	17	18	19	20	21	22	23	24	01-24	
A. EMPFANG AUS ANDEREN REGIONEN RECEIVED FROM OTHER REGIONS RECEPTIONS DES AUTRES REGIONS													
0101 SCHLESWIG-HOLSTEIN	55	162	135	6	261	12	210	12	21	23	444	2022	
0102 HAMBURG	118	110	1175	2	788	28	438	49	32	335	791	5946	
0103 NORDTEIL VON NIEDERSACHSEN	19	163	352	68	290	45	95	8	3	38	383	1810	
0104 WESTTEIL VON NIEDERSACHSEN	212	34	118	0	73	37	585	11	5	13	133	5152	
0105 SUEODSTTEIL VON NIEDERSACHSEN	22	161	377	2	333	58	328	31	2	106	305	12287	
0106 BREMEN	364	443	72	0	905	2	801	50	39	196	375	7499	
0107 NORDTEIL VON NORDRHEIN-WESTFALEN	7	1375	85	22	173	-	56	9	4	22	92	5718	
0108 RUHRGEBIET	1056	3491	38	136	440	2	314	19	33	122	426	15815	
0109 SUEODWESTTEIL V. NORDRHEIN-WESTFALEN	175	644	126	8	903	179	238	48	31	299	1003	12719	
0110 OSTTEIL VON NORDRHEIN-WESTFALEN	32	23	76	0	140	78	90	20	4	51	203	6052	
0111 NORDTEIL VON HESSEN	4	147	60	-	67	26	110	5	12	18	129	1696	
0112 SUEODTEIL VON HESSEN	96	173	457	6	534	31	331	20	17	215	459	4192	
0113 NORDTEIL VON RHEINLAND-PFALZ	36	29	32	-	29	25	20	5	6	16	57	2016	
0114 SUEODTEIL VON RHEINLAND-PFALZ	14	431	305	8	403	63	46	13	18	40	180	2384	
0115 BADEN-WUERTTEMBERG NORD-WEST	35	454	51	114	266	53	96	41	7	97	317	4285	
0116 BADEN-WUERTTEMBERG OST	31	938	198	1	227	205	287	22	103	124	727	8294	
0117 BADEN-WUERTTEMBERG SUEOD-WEST	12	83	54	0	224	39	32	15	6	65	341	1976	
0118 NORDBAYERN	29	283	132	1	191	94	171	20	17	335	518	5597	
0119 OSTBAYERN	12	115	246	-	296	100	195	18	40	31	494	4782	
0120 SUEODBAYERN	524	741	388	83	671	182	275	32	57	196	727	7249	
0121 SAARLAND	127	144	14	0	24	-	84	3	0	10	54	3698	
0122 BERLIN (WEST)	1	1	1	-	16	2	33	3	1	13	364	1636	
0199 UNBEKANNT-UNKNOWN-INCONNU	-	-	-	-	-	-	-	-	-	-	-	-	
0195 ZUSAMMEN-TOTAL A	2980	10146	4491	458	7255	1261	4832	454	457	2365	8522	122824	

EISENBAHN - RAILWAY - CHEMIN DE FER 5.2.01:3 (3)  
 INNERSTAATLICHER VERKEHR NACH REGION UND GUETERGRUPPE BR DEUTSCHLAND  
 NATIONAL TRAFFIC BY REGION AND GROUP OF GOODS 1989  
 TRAFIC NATIONAL PAR REGION ET GROUPE DE MARCHANDISES 1000 T

REGION	GUETERGRUPPE				GROUP OF GOODS				GROUPE DE MARCHANDISES				
	01	02	03	04	05	06	07	08	09	10	11	12	13
B. VERSAND NACH ANDEREN REGIONEN DISPATCHED TO OTHER REGIONS EXPEDITIONS VERS LES AUTRES REGIONS													
0101 SCHLESWIG-HOLSTEIN	1	1	82	54	10	17	1	235	-	321	16	1	32
0102 HAMBURG	22	121	0	31	134	89	26	267	0	1479	5702	25	242
0103 NORDTEIL VON NIEDERSACHSEN	3	14	19	14	2	89	1	25	436	76	24	164	45
0104 WESTTEIL VON NIEDERSACHSEN	1	0	0	65	1	51	42	18	-	881	444	85	718
0105 SUEODSTTEIL VON NIEDERSACHSEN	221	6	18	51	1	323	3	18	575	11	196	41	2274
0106 BREMEN	11	239	-	59	134	197	2	6	-	74	969	9	1032
0107 NORDTEIL VON NORDRHEIN-WESTFALEN	0	0	0	2	1	12	10	7973	-	47	1223	7	132
0108 RUHRGEBIET	0	1	0	21	15	45	0	14582	-	611	1842	9	9162
0109 SUEODWESTTEIL V. NORDRHEIN-WESTFALEN	1	0	0	35	16	78	24	2627	-	94	1079	4	1834
0110 OSTTEIL VON NORDRHEIN-WESTFALEN	41	0	0	27	1	25	12	0	-	12	386	6	685
0111 NORDTEIL VON HESSEN	8	-	0	57	5	11	0	0	-	5	151	4	140
0112 SUEODTEIL VON HESSEN	6	0	56	67	2	37	1	30	-	284	297	3	89
0113 NORDTEIL VON RHEINLAND-PFALZ	3	0	0	44	0	7	0	0	-	10	136	1	429
0114 SUEODTEIL VON RHEINLAND-PFALZ	10	0	36	28	2	61	17	5	-	811	284	3	4
0115 BADEN-WUERTEMBERG NORD-WEST	8	1	11	20	2	83	6	210	-	3204	173	3	16
0116 BADEN-WUERTEMBERG OST	1	0	98	101	2	45	13	98	48	16	274	1	24
0117 BADEN-WUERTEMBERG SUEOD-WEST	11	34	24	82	5	43	6	3	-	10	17	6	211
0118 NORDBAYERN	5	1	0	114	2	107	11	21	-	31	198	4	50
0119 OSTBAYERN	61	1	0	68	26	81	19	6	-	2048	63	2	574
0120 SUEODBAYERN	91	9	227	18	11	118	19	0	121	1803	32	3	186
0121 SAARLAND	2	38	-	7	0	7	0	2411	-	5	18	1	1763
0122 BERLIN (WEST)	5	-	-	0	-	3	-	-	-	0	19	-	59
0199 UNBEKANNT-UNKNOWN-INCONNU	-	-	-	-	-	-	-	-	-	-	-	-	-
0195 ZUSAMMEN-TOTAL B	517	468	571	966	375	1527	204	28536	1181	11832	13542	381	19505

EISENBAHN - RAILWAY - CHEMIN DE FER 5.2.01:4 (3)  
 INNERSTAATLICHER VERKEHR NACH REGION UND GUETERGRUPPE BR DEUTSCHLAND  
 NATIONAL TRAFFIC BY REGION AND GROUP OF GOODS 1989  
 TRAFIC NATIONAL PAR REGION ET GROUPE DE MARCHANDISES 1000 T

REGION	GUETERGRUPPE				GROUP OF GOODS				GROUPE DE MARCHANDISES				
	14	15	16	17	18	19	20	21	22	23	24	01-24	
B. VERSAND NACH ANDEREN REGIONEN DISPATCHED TO OTHER REGIONS EXPEDITIONS VERS LES AUTRES REGIONS													
0101 SCHLESWIG-HOLSTEIN	12	11	6	18	180	161	74	8	8	292	412	1955	
0102 HAMBURG	3	154	25	0	216	229	132	31	8	263	815	10017	
0103 NORDTEIL VON NIEDERSACHSEN	7	288	109	-	322	0	97	5	1	3	390	2133	
0104 WESTTEIL VON NIEDERSACHSEN	2	222	2	0	93	399	165	27	0	199	195	3610	
0105 SUEODSTTEIL VON NIEDERSACHSEN	116	809	440	18	341	31	839	11	6	26	326	6700	
0106 BREMEN	3	39	3	1	39	305	253	8	2	11	421	3918	
0107 NORDTEIL VON NORDRHEIN-WESTFALEN	195	63	3	0	319	0	29	9	10	7	96	10139	
0108 RUHRGEBIET	29	490	323	104	1014	1	203	29	64	116	464	29126	
0109 SUEODWESTTEIL V. NORDRHEIN-WESTFALEN	1361	3931	121	85	1636	5	415	64	64	226	1382	14883	
0110 OSTTEIL VON NORDRHEIN-WESTFALEN	276	1203	3	-	65	5	160	23	0	55	216	3202	
0111 NORDTEIL VON HESSEN	1	19	1822	6	22	0	267	29	1	39	108	2695	
0112 SUEODTEIL VON HESSEN	43	211	872	3	530	7	208	11	16	77	399	3251	
0113 NORDTEIL VON RHEINLAND-PFALZ	59	218	2	1	120	0	27	23	5	45	65	1194	
0114 SUEODTEIL VON RHEINLAND-PFALZ	158	522	550	1	731	3	211	10	38	36	168	3687	
0115 BADEN-WUERTEMBERG NORD-WEST	57	357	1	1	438	24	110	8	9	115	306	5159	
0116 BADEN-WUERTEMBERG OST	204	772	13	0	151	20	533	67	72	220	522	3305	
0117 BADEN-WUERTEMBERG SUEOD-WEST	3	248	0	0	112	8	101	9	5	148	288	1374	
0118 NORDBAYERN	63	113	21	1	47	22	183	19	25	82	435	1556	
0119 OSTBAYERN	343	402	13	6	63	35	200	14	63	117	564	4758	
0120 SUEODBAYERN	20	70	44	144	786	2	493	27	64	182	597	5066	
0121 SAARLAND	23	3	116	67	29	0	84	15	0	3	52	4644	
0122 BERLIN (WEST)	-	-	-	-	1	3	51	8	-	0	302	451	
0199 UNBEKANNT-UNKNOWN-INCONNU	-	-	-	-	-	-	-	-	-	-	-	-	
0195 ZUSAMMEN-TOTAL B	2980	10146	4491	458	7255	1261	4832	454	457	2365	8522	122824	

EISENBAHN - RAILWAY - CHEMIN DE FER 5.2.01:5 (3)  
 INNERSTAATLICHER VERKEHR NACH REGION UND GUETERGRUPPE BR DEUTSCHLAND  
 NATIONAL TRAFFIC BY REGION AND GROUP OF GOODS 1989  
 TRAFIC NATIONAL PAR REGION ET GROUPE DE MARCHANDISES 1000 T

REGION	GUETERGRUPPE				GROUP OF GOODS				GROUPE DE MARCHANDISES				
	01	02	03	04	05	06	07	08	09	10	11	12	13
C. INTRAREGIONALER VERKEHR													
INTRAREGIONAL TRAFFIC													
TRAFIC INTRAREGIONAL													
0101 SCHLESWIG-HOLSTEIN	1	0	-	15	1	9	0	224	-	65	2	0	3
0102 HAMBURG	2	3	0	1	4	38	15	0	0	32	60	0	41
0103 NORDTEIL VON NIEDERSACHSEN	2	41	221	-	0	0	-	0	-	12	2	-	1
0104 WESTTEIL VON NIEDERSACHSEN	5	-	0	5	0	107	23	0	231	83	91	1	26
0105 SUEOSTTEIL VON NIEDERSACHSEN	7	0	136	2	1	2	-	2604	-	7	2494	34	2816
0106 BREMEN	9	10	-	10	39	6	0	0	-	1	3551	-	145
0107 NORDTEIL VON NORDRHEIN-WESTFALEN	-	0	-	3	-	-	-	1021	-	5	6	0	0
0108 RUHRGEBIET	12	2	0	10	0	0	-	26106	-	102	8598	6	15797
0109 SUEOWESTTEIL V. NORDRHEIN-WESTFALEN	1	0	0	2	2	8	0	2858	-	30	428	865	765
0110 OSTTEIL VON NORDRHEIN-WESTFALEN	-	1	0	1	0	1	-	0	-	0	152	0	72
0111 NORDTEIL VON HESSEN	-	-	-	-	0	9	-	45	-	1	15	-	1
0112 SUEOTEIL VON HESSEN	2	0	269	3	0	5	0	1	-	2	290	0	4
0113 NORDTEIL VON RHEINLAND-PFALZ	1	0	0	-	-	-	-	1	-	1	89	-	11
0114 SUEOTEIL VON RHEINLAND-PFALZ	7	0	320	1	-	1	1	0	-	10	20	-	1
0115 BADEN-WUERTTEMBERG NORD-WEST	13	1	60	24	0	25	22	162	-	57	45	0	12
0116 BADEN-WUERTTEMBERG OST	35	2	284	14	1	53	8	3	-	8	141	0	22
0117 BADEN-WUERTTEMBERG SUEOWEST	10	2	0	10	0	1	1	45	-	28	89	31	371
0118 NORDBAYERN	21	1	210	8	1	71	2	57	-	17	21	0	5
0119 OSTBAYERN	8	1	64	12	8	90	0	0	-	48	51	0	421
0120 SUEDBAYERN	18	5	306	9	0	35	0	2	-	2206	154	0	147
0121 SAARLAND	2	0	-	0	0	-	0	6441	-	84	527	0	4095
0122 BERLIN (WEST)	-	-	-	-	-	-	-	-	-	-	-	-	-
0199 UNBEKANNT-UNKNOWN-INCONNU	-	-	-	-	-	-	-	-	-	-	-	-	-
0195 ZUSAMMEN-TOTAL C	156	67	1872	130	58	460	74	39570	231	2799	16826	939	24756
0197 INNERSTAATLICH INSGESAMT A+C	674	535	2442	1095	433	1987	277	68106	1411	14631	30368	1319	44260
TOTAL NATIONAL													

EISENBAHN - RAILWAY - CHEMIN DE FER 5.2.01:6 (3)  
 INNERSTAATLICHER VERKEHR NACH REGION UND GUETERGRUPPE BR DEUTSCHLAND  
 NATIONAL TRAFFIC BY REGION AND GROUP OF GOODS 1989  
 TRAFIC NATIONAL PAR REGION ET GROUPE DE MARCHANDISES 1000 T

REGION	GUETERGRUPPE				GROUP OF GOODS				GROUPE DE MARCHANDISES				
	14	15	16	17	18	19	20	21	22	23	24	01-24	
C. INTRAREGIONALER VERKEHR													
INTRAREGIONAL TRAFFIC													
TRAFIC INTRAREGIONAL													
0101 SCHLESWIG-HOLSTEIN	26	47	1	0	2	16	12	1	2	4	11	443	
0102 HAMBURG	2	2	1	0	38	1	11	4	3	15	89	359	
0103 NORDTEIL VON NIEDERSACHSEN	0	15	1	-	98	-	13	0	0	0	110	517	
0104 WESTTEIL VON NIEDERSACHSEN	2	301	16	-	0	15	50	0	0	5	2	963	
0105 SUEOSTTEIL VON NIEDERSACHSEN	559	1451	717	1	15	-	240	2	-	6	36	1128	
0106 BREMEN	0	4	-	-	10	1	12	3	0	6	15	3823	
0107 NORDTEIL VON NORDRHEIN-WESTFALEN	12	1	4	-	8	-	1	0	-	0	1	1062	
0108 RUHRGEBIET	4	1329	232	184	362	0	71	13	0	6	6	52843	
0109 SUEOWESTTEIL V. NORDRHEIN-WESTFALEN	201	1672	29	1	907	0	45	10	5	20	29	7878	
0110 OSTTEIL VON NORDRHEIN-WESTFALEN	0	12	1	-	2	1	14	1	-	1	15	274	
0111 NORDTEIL VON HESSEN	-	75	11	-	2	-	3	2	0	0	6	169	
0112 SUEOTEIL VON HESSEN	11	27	89	2	223	7	4	0	0	6	4	949	
0113 NORDTEIL VON RHEINLAND-PFALZ	1	8	3	-	0	1	1	1	0	17	1	135	
0114 SUEOTEIL VON RHEINLAND-PFALZ	62	20	49	6	111	30	6	11	0	2	33	690	
0115 BADEN-WUERTTEMBERG NORD-WEST	4	119	1	-	17	6	8	3	-	1	2	582	
0116 BADEN-WUERTTEMBERG OST	37	748	16	-	29	18	22	4	3	19	28	1492	
0117 BADEN-WUERTTEMBERG SUEOWEST	6	148	0	-	110	-	1	2	0	0	11	866	
0118 NORDBAYERN	9	153	25	0	5	2	38	1	4	15	32	700	
0119 OSTBAYERN	49	375	14	0	7	11	65	0	24	1	117	1367	
0120 SUEDBAYERN	155	363	8	1	409	30	21	7	0	35	12	3921	
0121 SAARLAND	0	359	1	-	0	-	2	0	0	0	2	11514	
0122 BERLIN (WEST)	-	-	-	-	-	-	-	-	-	-	-	-	-
0199 UNBEKANNT-UNKNOWN-INCONNU	-	-	-	-	-	-	-	-	-	-	-	-	-
0195 ZUSAMMEN-TOTAL C	1139	7228	1219	194	2354	137	640	67	41	158	562	101676	
0197 INNERSTAATLICH INSGESAMT A+C	4118	17375	5710	653	9609	1397	5472	521	498	2523	9085	224500	
TOTAL NATIONAL													

## EISENBahn - RAILWAY - CHEMIN DE FER

5.2.02:1 (3)

INNERSTAATLICHER VERKEHR NACH REGION UND GUETERGRUPPE

FRANCE

NATIONAL TRAFFIC BY REGION AND GROUP OF GOODS

1989

TRAFIC NATIONAL PAR REGION ET GROUPE DE MARCHANDISES

1000 T

REGION	GUETERGRUPPE				GROUP OF GOODS				GROUPE DE MARCHANDISES				
	01	02	03	04	05	06	07	08	09	10	11	12	13
A. EMPFANG AUS ANDEREN REGIONEN RECEIVED FROM OTHER REGIONS RECEPTIONS DES AUTRES REGIONS													
0211 ILE-DE-FRANCE	161	186	0	4	7	1474	50	1539	4	226	135	5	337
0221 CHAMPAGNE-ARDENNES	11	1	0	11	0	329	0	234	1	422	50	0	771
0222 PICARDIE	8	52	0	5	6	241	-	73	0	222	3	10	2084
0223 HAUTE-NORMANDIE	2852	9	-	323	0	827	30	56	0	16	2	15	318
0224 CENTRE	4	4	0	10	1	207	1	160	1	448	2	-	96
0231 NORD-PAS-DE-CALAIS	1539	53	0	36	2	1194	404	743	0	105	200	40	655
0241 LORRAINE	105	9	0	16	0	309	101	273	1	832	1670	-	1024
0242 ALSACE	368	16	1	27	0	156	25	93	1	77	3	0	606
0243 FRANCHE-COMTE	7	7	0	10	0	71	-	130	0	169	26	-	252
0251 BASSE-NORMANDIE	7	0	0	6	0	101	0	0	-	0	2	-	56
0252 PAYS DE LA LOIRE	66	2	0	16	0	404	271	60	1	188	41	0	451
0253 BRETAGNE	561	1	0	18	4	594	90	9	0	52	41	-	284
0261 LIMOUSIN	0	3	0	20	0	43	0	2	-	452	-	1	23
0262 AUVERGNE	25	2	-	12	0	103	16	32	0	555	58	1	104
0271 POITOU-CHARENTES	126	0	0	12	0	165	6	75	-	134	65	2	65
0272 AQUITAINE	82	6	1	235	3	268	151	12	7	325	215	2	384
0273 MIDI-PYRENEES	6	8	1	31	18	305	20	134	0	1305	0	41	43
0281 BOURGOGNE	27	5	0	17	0	215	-	24	0	1066	35	0	579
0282 RHONE-ALPES	32	22	26	44	5	466	-	370	1	597	125	76	431
0291 LANGUEDOC-ROUSSILLON	355	11	5	86	1	86	59	56	0	28	203	0	166
0293 PROVENCE-ALPES-COTE D'AZUR	266	24	2	457	3	536	1	212	97	18	80	52	590
0294 CORSE	-	-	-	-	-	-	-	-	-	-	-	-	-
0299 UNBEKANNT-UNKNOWN-INCONNU	-	-	-	-	-	-	-	-	-	-	-	-	4
0295 ZUSAMMEN-TOTAL A	6600	422	38	1398	49	8094	1227	4285	114	7247	2935	247	9324

## EISENBahn - RAILWAY - CHEMIN DE FER

5.2.02:2 (3)

INNERSTAATLICHER VERKEHR NACH REGION UND GUETERGRUPPE

FRANCE

NATIONAL TRAFFIC BY REGION AND GROUP OF GOODS

1989

TRAFIC NATIONAL PAR REGION ET GROUPE DE MARCHANDISES

1000 T

REGION	GUETERGRUPPE				GROUP OF GOODS				GROUPE DE MARCHANDISES				
	14	15	16	17	18	19	20	21	22	23	24	01-24	
A. EMPFANG AUS ANDEREN REGIONEN RECEIVED FROM OTHER REGIONS RECEPTIONS DES AUTRES REGIONS													
0211 ILE-DE-FRANCE	2527	2779	226	-	241	41	249	12	37	50	1597	11886	
0221 CHAMPAGNE-ARDENNES	0	559	231	0	88	0	33	3	8	28	101	2882	
0222 PICARDIE	16	906	214	1	435	12	13	2	14	32	40	4391	
0223 HAUTE-NORMANDIE	66	308	196	4	301	28	99	6	16	8	508	5987	
0224 CENTRE	43	799	543	-	41	35	71	4	7	26	80	2582	
0231 NORD-PAS-DE-CALAIS	19	303	27	11	591	2	152	11	18	48	460	6614	
0241 LORRAINE	12	333	109	226	207	45	98	20	17	28	117	5553	
0242 ALSACE	38	41	9	5	335	18	78	3	172	7	244	2320	
0243 FRANCHE-COMTE	0	115	83	-	69	2	28	4	1	5	61	1035	
0251 BASSE-NORMANDIE	1	10	120	0	48	-	14	2	8	4	29	412	
0252 PAYS DE LA LOIRE	16	327	276	0	199	11	76	10	21	30	146	2593	
0253 BRETAGNE	14	56	344	-	18	0	101	3	1	18	80	2298	
0261 LIMOUSIN	1	48	37	-	21	17	25	3	9	13	21	741	
0262 AUVERGNE	7	231	74	1	104	2	37	4	3	14	112	1495	
0271 POITOU-CHARENTES	9	100	290	-	106	-	67	2	11	35	60	1330	
0272 AQUITAINE	2	155	242	1	331	48	125	7	21	16	539	3178	
0273 MIDI-PYRENEES	107	168	291	1	369	9	80	5	3	8	549	3501	
0281 BOURGOGNE	69	313	213	-	80	0	40	18	14	25	97	2836	
0282 RHONE-ALPES	55	41	50	0	128	18	67	8	123	22	219	1787	
0291 LANGUEDOC-ROUSSILLON	156	1227	1811	44	1469	198	209	12	29	57	474	6240	
0293 PROVENCE-ALPES-COTE D'AZUR	43	43	151	0	337	13	210	17	82	39	1184	4455	
0294 CORSE	-	-	-	-	-	-	-	-	-	-	-	-	-
0299 UNBEKANNT-UNKNOWN-INCONNU	-	-	-	-	-	-	-	-	-	-	-	-	4
0295 ZUSAMMEN-TOTAL A	3202	8863	3904	293	5518	499	1871	153	605	515	6717	74121	

EISENBahn - RAILWAY - CHEMIN DE FER 5.2.02:3 (3)  
 INNERSTAATLICHER VERKEHR NACH REGION UND GUETERGRUPPE FRANCE  
 NATIONAL TRAFFIC BY REGION AND GROUP OF GOODS 1989  
 TRAFIC NATIONAL PAR REGION ET GROUPE DE MARCHANDISES 1000 T

REGION	GUETERGRUPPE				GROUP OF GOODS				GROUPE DE MARCHANDISES				
	01	02	03	04	05	06	07	08	09	10	11	12	13
B.VERSAND NACH ANDEREN REGIONEN DISPATCHED TO OTHER REGIONS EXPEDITIONS VERS LES AUTRES REGIONS													
0211 ILE-DE-FRANCE	251	4	0	16	1	529	25	0	1	463	270	1	494
0221 CHAMPAGNE-ARDENNES	1235	4	1	54	1	745	120	0	0	4	90	0	136
0222 PICARDIE	850	4	0	55	1	425	16	0	-	1	119	0	578
0223 HAUTE-NORMANDIE	40	22	1	72	1	177	28	59	11	1163	104	4	65
0224 CENTRE	2546	-	0	102	1	406	459	0	-	8	86	1	1
0231 NORD-PAS-DE-CALAIS	3	108	6	5	3	111	45	298	0	755	1375	0	3272
0241 LORRAINE	25	0	5	82	1	1729	-	2610	0	205	16	1	2216
0242 ALSACE	14	-	4	29	1	881	-	3	-	370	151	8	35
0243 FRANCHE-COMTE	55	-	0	23	1	21	12	-	-	0	144	1	1
0251 BASSE-NORMANDIE	13	0	0	22	0	6	3	134	-	-	22	1	204
0252 PAYS DE LA LOIRE	102	2	1	32	3	54	12	122	0	250	115	3	61
0253 BRETAGNE	-	13	2	135	2	39	5	-	-	0	79	1	15
0261 LIMOUSIN	-	0	2	183	11	13	-	-	-	0	16	1	27
0262 AUVERGNE	44	0	1	211	2	654	15	116	-	2	41	1	11
0271 POITOU-CHARENTES	250	-	10	17	1	23	82	0	3	54	116	1	14
0272 AQUITAINE	252	4	1	100	7	80	21	0	94	139	4	4	142
0273 MIDI-PYRENEES	493	11	2	50	0	29	205	29	4	1	15	36	39
0281 BOURGOGNE	306	-	2	144	5	308	153	145	-	0	104	1	47
0282 RHONE-ALPES	83	39	0	57	1	1036	17	20	-	338	37	1	108
0291 LANGUEDOC-ROUSILLON	37	154	0	9	3	691	7	157	-	411	4	117	353
0293 PROVENCE-ALPES-COTE D'AZUR	-	57	0	2	2	134	-	58	0	3082	24	26	1504
0294 CORSE	-	-	-	-	-	-	-	-	-	-	-	-	-
0299 UNBEKANNT-UNKNOWN-INCONNU	-	-	-	-	-	-	-	-	-	-	-	-	-
0295 ZUSAMMEN-TOTAL B	6600	422	38	1398	49	8094	1227	4285	114	7247	2935	247	9324

EISENBahn - RAILWAY - CHEMIN DE FER 5.2.02:4 (3)  
 INNERSTAATLICHER VERKEHR NACH REGION UND GUETERGRUPPE FRANCE  
 NATIONAL TRAFFIC BY REGION AND GROUP OF GOODS 1989  
 TRAFIC NATIONAL PAR REGION ET GROUPE DE MARCHANDISES 1000 T

REGION	GUETERGRUPPE				GROUP OF GOODS				GROUPE DE MARCHANDISES				
	14	15	16	17	18	19	20	21	22	23	24	01-24	
B.VERSAND NACH ANDEREN REGIONEN DISPATCHED TO OTHER REGIONS EXPEDITIONS VERS LES AUTRES REGIONS													
0211 ILE-DE-FRANCE	20	483	156	-	199	16	403	4	2	25	1887	5249	
0221 CHAMPAGNE-ARDENNES	841	112	0	-	40	4	49	3	39	11	73	3562	
0222 PICARDIE	344	455	114	-	251	4	91	5	50	43	57	3464	
0223 HAUTE-NORMANDIE	6	355	789	51	571	7	86	20	4	105	509	4784	
0224 CENTRE	11	401	6	-	23	4	16	17	2	10	83	4184	
0231 NORD-PAS-DE-CALAIS	374	731	389	105	319	64	158	30	45	18	359	8571	
0241 LORRAINE	1115	854	567	15	911	4	122	28	133	6	116	10763	
0242 ALSACE	48	39	1345	103	274	14	189	8	0	47	276	3840	
0243 FRANCHE-COMTE	30	30	3	-	287	2	216	15	-	1	143	986	
0251 BASSE-NORMANDIE	2	490	52	-	13	1	2	2	-	1	16	984	
0252 PAYS DE LA LOIRE	19	765	138	-	74	7	5	0	-	19	109	1893	
0253 BRETAGNE	20	101	3	0	1	2	216	1	-	1	86	720	
0261 LIMOUSIN	2	3	0	-	-	1	4	0	-	4	25	293	
0262 AUVERGNE	19	421	1	-	1	3	8	0	55	6	132	1742	
0271 POITOU-CHARENTES	145	2098	9	-	1	111	31	2	34	10	104	3118	
0272 AQUITAINE	3	393	103	0	191	22	119	3	15	164	554	2454	
0273 MIDI-PYRENEES	15	184	110	-	49	89	4	1	5	3	417	1791	
0281 BOURGOGNE	20	71	2	-	5	3	21	7	42	13	90	1491	
0282 RHONE-ALPES	152	59	1	12	721	4	102	4	134	16	523	3465	
0291 LANGUEDOC-ROUSILLON	0	404	85	0	67	80	15	2	0	6	210	2813	
0293 PROVENCE-ALPES-COTE D'AZUR	14	414	30	7	1521	58	14	3	44	7	948	7952	
0294 CORSE	-	-	-	-	-	-	-	-	-	-	-	-	
0299 UNBEKANNT-UNKNOWN-INCONNU	-	-	-	-	-	-	-	-	-	-	-	-	
0295 ZUSAMMEN-TOTAL B	3202	8863	3904	293	5518	499	1871	153	605	515	6717	74121	



EISENBahn - RAILWAY - CHEMIN DE FER 5.2.02:5 (3)  
 INNERSTAATLICHER VERKEHR NACH REGION UND GUETERGRUPPE FRANCE  
 NATIONAL TRAFFIC BY REGION AND GROUP OF GOODS 1989  
 TRAFIC NATIONAL PAR REGION ET GROUPE DE MARCHANDISES 1000 T

REGION	GUETERGRUPPE				GROUP OF GOODS				GROUPE DE MARCHANDISES				
	01	02	03	04	05	06	07	08	09	10	11	12	13
C. INTRAREGIONALER VERKEHR													
INTRAREGIONAL TRAFFIC													
TRAFIC INTRAREGIONAL													
0211 ILE-DE-FRANCE	3	0	-	1	1	41	-	12	0	47	189	1	89
0221 CHAMPAGNE-ARDENNES	20	0	-	0	-	15	-	0	-	0	17	-	12
0222 PICARDIE	0	16	-	0	0	12	1	0	-	0	5	0	34
0223 HAUTE-NORMANDIE	10	1	-	0	2	241	1	87	9	42	3	3	11
0224 CENTRE	73	-	-	35	-	7	2	-	-	-	0	-	1
0231 NORD-PAS-DE-CALAIS	38	0	-	2	0	138	1	1406	-	160	202	138	2239
0241 LORRAINE	14	-	-	2	-	145	5	2986	-	84	2857	-	1733
0242 ALSACE	10	-	-	1	0	7	-	-	-	2	4	-	31
0243 FRANCHE-COMTE	-	-	-	0	0	0	-	-	-	-	13	-	18
0251 BASSE-NORMANDIE	-	-	-	0	0	0	-	-	-	-	0	-	2
0252 PAYS DE LA LOIRE	17	-	-	-	0	7	19	130	-	114	5	0	16
0253 BRETAGNE	17	0	0	1	0	168	3	-	-	6	19	-	6
0261 LIMOUSIN	-	-	-	32	0	0	-	-	-	-	0	-	-
0262 AUVERGNE	4	-	0	0	-	13	18	3	-	-	5	-	0
0271 POITOU-CHARENTES	170	-	-	-	0	0	8	0	-	37	4	-	2
0272 AQUITAINE	423	-	-	57	0	10	18	24	-	97	6	-	22
0273 MIDI-PYRENEES	10	-	0	1	1	1	-	121	-	0	0	-	0
0281 BOURGOGNE	43	-	-	18	1	1	1	1	-	-	10	0	4
0282 RHONE-ALPES	12	9	6	1	2	146	-	2	0	54	115	0	10
0291 LANGUEDOC-ROUSSILLON	12	3	-	1	0	18	18	-	-	-	2	-	1
0293 PROVENCE-ALPES-COTE D'AZUR	12	0	-	0	0	13	-	-	-	925	26	776	196
0294 CORSE	-	-	-	-	-	-	-	-	-	-	-	-	-
0299 UNBEKANNT-UNKNOWN-INCONNU	-	-	-	-	-	-	-	-	-	-	-	-	-
0295 ZUSAMMEN-TOTAL C	888	30	6	152	7	982	94	4773	9	1568	3483	917	4427
0297 INNERSTAATLICH INSGESAMT A+C	7488	452	45	1550	56	9075	1321	9058	123	8814	6418	1164	13751
TOTAL NATIONAL													

EISENBahn - RAILWAY - CHEMIN DE FER 5.2.02:6 (3)  
 INNERSTAATLICHER VERKEHR NACH REGION UND GUETERGRUPPE FRANCE  
 NATIONAL TRAFFIC BY REGION AND GROUP OF GOODS 1989  
 TRAFIC NATIONAL PAR REGION ET GROUPE DE MARCHANDISES 1000 T

REGION	GUETERGRUPPE				GROUP OF GOODS				GROUPE DE MARCHANDISES				
	14	15	16	17	18	19	20	21	22	23	24	01-24	
C. INTRAREGIONALER VERKEHR													
INTRAREGIONAL TRAFFIC													
TRAFIC INTRAREGIONAL													
0211 ILE-DE-FRANCE	3	1	0	-	2	1	4	2	1	3	23	421	
0221 CHAMPAGNE-ARDENNES	3	339	-	-	1	-	18	0	0	4	55	483	
0222 PICARDIE	1	3	5	-	82	-	2	0	-	2	2	167	
0223 HAUTE-NORMANDIE	-	-	13	0	74	-	0	1	3	28	138	667	
0224 CENTRE	-	7	9	-	1	1	1	0	1	2	3	142	
0231 NORD-PAS-DE-CALAIS	268	1143	4	-	252	66	32	20	0	3	44	6154	
0241 LORRAINE	272	2323	8	-	23	-	31	3	38	1	5	10532	
0242 ALSACE	0	0	0	-	20	12	2	5	0	3	9	106	
0243 FRANCHE-COMTE	-	-	2	-	-	-	0	0	-	0	49	82	
0251 BASSE-NORMANDIE	3	43	4	-	10	0	0	1	-	0	0	65	
0252 PAYS DE LA LOIRE	-	1	57	-	17	2	1	1	-	1	57	444	
0253 BRETAGNE	-	67	1	-	0	-	0	0	-	26	1	315	
0261 LIMOUSIN	-	0	1	-	-	-	0	0	-	0	1	35	
0262 AUVERGNE	0	465	8	-	-	-	0	0	1	0	2	520	
0271 POITOU-CHARENTES	-	233	11	-	0	-	0	0	-	0	9	475	
0272 AQUITAINE	0	664	33	-	402	12	1	1	2	67	254	2094	
0273 MIDI-PYRENEES	-	812	19	-	6	1	0	-	-	0	17	989	
0281 BOURGOGNE	-	51	1	-	2	-	0	0	1	4	1	139	
0282 RHONE-ALPES	10	799	4	0	152	4	12	2	5	19	21	1386	
0291 LANGUEDOC-ROUSSILLON	-	111	12	-	4	0	1	0	0	1	10	195	
0293 PROVENCE-ALPES-COTE D'AZUR	-	227	350	3	209	2	1	2	0	0	73	2816	
0294 CORSE	-	-	-	-	-	-	-	-	-	-	-	-	
0299 UNBEKANNT-UNKNOWN-INCONNU	-	-	-	-	-	-	-	-	-	-	-	-	
0295 ZUSAMMEN-TOTAL C	561	7289	544	4	1256	100	105	39	53	164	775	28225	
0297 INNERSTAATLICH INSGESAMT A+C	3762	16153	4448	297	6774	600	1977	192	658	679	7492	102346	
TOTAL NATIONAL													

EISENBahn - RAILWAY - CHEMIN DE FER 5.2.03:1 (3)  
 INNERSTAATLICHER VERKEHR NACH REGION UND GUETERGRUPPE ITALIA  
 NATIONAL TRAFFIC BY REGION AND GROUP OF GOODS 1989  
 TRAFIC NATIONAL PAR REGION ET GROUPE DE MARCHANDISES 1000 T

REGION	GUETERGRUPPE				GROUP OF GOODS				GROUPE DE MARCHANDISES				
	01	02	03	04	05	06	07	08	09	10	11	12	13
A. EMPFANG AUS ANDEREN REGIONEN RECEIVED FROM OTHER REGIONS RECEPTIONS DES AUTRES REGIONES													
0301 PIEMONTE	7	9	2	98	3	30	0	50	-	7	150	16	2812
0302 VALLE D'AOSTA	-	0	-	0	-	0	-	-	-	0	13	1	20
0303 LOMBARDIA	13	10	6	76	3	93	63	39	-	235	600	143	1196
0304 TRENTO-ALTO ADIGE	0	0	0	5	0	8	-	10	-	67	57	0	52
0305 VENETO	16	5	3	105	3	209	4	44	-	24	84	0	442
0306 FRIULI-VENEZIA GIULIA	0	1	0	6	1	11	0	4	0	3	6	0	66
0307 LIGURIA	8	6	0	8	2	8	1	2	-	1	1	-	195
0308 EMILIA-ROMAGNA	9	2	8	44	10	43	3	5	-	24	26	0	82
0309 TOSCANA	4	9	2	57	7	14	0	29	-	2	2	-	349
0310 UMBRIA	0	0	0	10	1	5	3	7	-	153	229	2	161
0311 MARCHE	9	0	0	29	0	8	-	1	-	15	0	-	21
0312 LAZIO	7	6	3	29	1	25	138	4	0	4	0	-	225
0313 ABRUZZO	0	1	0	20	1	6	0	3	-	5	4	-	84
0314 MOLISE	0	-	0	0	0	2	0	0	-	-	-	-	1
0315 CAMPANIA	2	2	3	56	7	41	2	3	-	17	11	0	165
0316 PUGLIA	0	4	15	67	2	33	0	3	-	16	37	5	17
0317 BASILICATA	-	0	-	4	0	0	-	0	0	0	10	-	24
0318 CALABRIA	0	1	0	22	1	43	0	31	-	1	-	-	2
0319 SICILIA	11	15	1	129	6	339	2	5	-	13	5	1	45
0320 SARDEGNA	2	14	3	37	2	101	0	7	-	0	0	4	13
0399 UNBEKANNT-UNKNDWN-INCONNU	-	-	-	-	-	0	-	-	-	-	-	-	-
0395 ZUSAMMEN-TOTAL A	89	87	46	800	49	1019	217	246	0	586	1237	173	5970

EISENBahn - RAILWAY - CHEMIN DE FER 5.2.03:2 (3)  
 INNERSTAATLICHER VERKEHR NACH REGION UND GUETERGRUPPE ITALIA  
 NATIONAL TRAFFIC BY REGION AND GROUP OF GOODS 1989  
 TRAFIC NATIONAL PAR REGION ET GROUPE DE MARCHANDISES 1000 T

REGION	GUETERGRUPPE				GROUP OF GOODS				GROUPE DE MARCHANDISES				
	14	15	16	17	18	19	20	21	22	23	24	01-24	
A. EMPFANG AUS ANDEREN REGIONEN RECEIVED FROM OTHER REGIONS RECEPTIONS DES AUTRES REGIONES													
0301 PIEMONTE	1	74	30	8	67	34	72	4	1	21	555	4051	
0302 VALLE D'AOSTA	0	-	-	-	-	-	0	0	0	0	0	36	
0303 LOMBARDIA	4	120	80	3	75	11	36	8	2	12	324	3151	
0304 TRENTO-ALTO ADIGE	1	21	1	-	1	-	9	0	0	3	1	236	
0305 VENETO	4	10	45	9	90	12	35	12	19	17	142	1336	
0306 FRIULI-VENEZIA GIULIA	0	12	10	1	43	0	33	9	0	9	157	372	
0307 LIGURIA	1	20	1	2	4	0	21	17	2	4	79	1102	
0308 EMILIA-ROMAGNA	1	12	7	4	45	2	20	9	1	15	319	799	
0309 TOSCANA	0	28	3	2	9	21	18	13	2	15	577	1163	
0310 UMBRIA	0	14	2	5	6	-	3	1	0	1	2	603	
0311 MARCHE	0	2	0	-	1	15	6	1	0	4	1	113	
0312 LAZIO	14	40	1	1	7	3	101	5	2	9	254	877	
0313 ABRUZZO	0	17	1	0	8	1	13	1	0	2	41	209	
0314 MOLISE	-	0	0	-	1	-	1	0	0	0	91	96	
0315 CAMPANIA	4	1	76	61	11	-	40	6	1	9	141	654	
0316 PUGLIA	7	9	18	9	27	3	19	1	2	11	71	376	
0317 BASILICATA	38	0	10	2	2	-	1	0	0	0	1	94	
0318 CALABRIA	0	32	6	2	1	-	15	3	0	8	24	193	
0319 SICILIA	16	68	29	3	52	0	64	12	8	56	898	1778	
0320 SARDEGNA	2	1	4	0	10	0	23	11	13	22	144	412	
0399 UNBEKANNT-UNKNOWN-INCONNU	-	-	-	-	-	-	-	-	-	-	0	0	
0395 ZUSAMMEN-TOTAL A	92	591	323	111	460	103	528	112	53	218	4541	17650	

EISENBAHN - RAILWAY - CHEMIN DE FER 5.2.03:3 (3)  
 INNERSTAATLICHER VERKEHR NACH REGION UND GUETERGRUPPE ITALIA  
 NATIONAL TRAFFIC BY REGION AND GROUP OF GOODS 1989  
 TRAFIC NATIONAL PAR REGION ET GROUPE DE MARCHANDISES 1000 T

REGION	GUETERGRUPPE				GROUP OF GOODS				GROUPE DE MARCHANDISES				
	01	02	03	04	05	06	07	08	09	10	11	12	13
B. VERSAND NACH ANDEREN REGIONEN DISPATCHED TO OTHER REGIONS EXPEDITIONS VERS LES AUTRES REGIONS													
0301 PIEMONTE	26	2	1	111	2	64	0	1	0	12	136	0	109
0302 VALLE D'AOSTA	-	-	-	0	-	-	-	-	-	-	0	-	0
0303 LOMBARDIA	8	0	0	2	4	96	88	-	-	22	33	1	240
0304 TRENTINO-ALTO ADIGE	0	5	18	72	2	8	-	9	-	0	2	1	28
0305 VENETO	1	1	0	5	5	69	49	30	19	126	5	344	
0306 FRIULI-VENEZIA GIULIA	6	10	22	48	5	32	13	73	34	99	5	249	
0307 LIGURIA	39	14	0	74	6	22	63	113	253	560	157	3360	
0308 EMILIA-ROMAGNA	0	5	0	2	6	167	2	1	89	14	-	260	
0309 TOSCANA	4	2	0	7	7	55	0	8	0	34	96	1	329
0310 UMBRIA	0	-	0	1	0	16	0	0	-	-	1	0	245
0311 MARCHE	0	0	-	12	1	19	0	0	-	1	11	2	4
0312 LAZIO	2	5	0	3	1	32	1	0	22	107	3	58	
0313 ABRUZZO	-	3	0	0	1	2	0	-	-	2	0	1	
0314 MOLISE	0	-	-	-	0	2	-	-	-	-	-	-	
0315 CAMPANIA	0	5	0	18	0	26	0	0	18	26	-	240	
0316 PUGLIA	0	0	0	0	0	47	-	0	58	4	-	394	
0317 BASILICATA	-	0	-	0	-	3	-	-	-	-	-	-	
0318 CALABRIA	-	1	0	6	0	2	1	-	-	5	0	0	
0319 SICILIA	0	19	0	1	1	6	0	-	22	6	-	48	
0320 SARDEGNA	0	15	4	1	9	10	0	9	0	6	0	59	
0399 UNBEKANNT-UNKNOWN-INCONNU	-	-	-	-	-	0	0	0	0	0	-	1	
0395 ZUSAMMEN-TOTAL B	89	87	46	800	49	1019	217	246	0	586	1237	173	5970

EISENBAHN - RAILWAY - CHEMIN DE FER 5.2.03:4 (3)  
 INNERSTAATLICHER VERKEHR NACH REGION UND GUETERGRUPPE ITALIA  
 NATIONAL TRAFFIC BY REGION AND GROUP OF GOODS 1989  
 TRAFIC NATIONAL PAR REGION ET GROUPE DE MARCHANDISES 1000 T

REGION	GUETERGRUPPE				GROUP OF GOODS				GROUPE DE MARCHANDISES				
	14	15	16	17	18	19	20	21	22	23	24	01-24	
B. VERSAND NACH ANDEREN REGIONEN DISPATCHED TO OTHER REGIONS EXPEDITIONS VERS LES AUTRES REGIONS													
0301 PIEMONTE	1	49	2	1	12	0	148	13	1	20	661	1375	
0302 VALLE D'AOSTA	-	-	-	-	-	-	0	0	-	0	0	1	
0303 LOMBARDIA	13	9	3	2	74	9	66	18	4	19	573	1284	
0304 TRENTINO-ALTO ADIGE	1	5	12	4	5	0	14	1	5	10	1	202	
0305 VENETO	6	1	59	36	31	0	35	12	4	17	286	1144	
0306 FRIULI-VENEZIA GIULIA	4	11	143	31	44	40	36	16	26	58	46	1828	
0307 LIGURIA	3	8	1	6	10	33	9	1	0	5	635	5370	
0308 EMILIA-ROMAGNA	1	1	33	12	54	-	38	8	1	10	972	1675	
0309 TOSCANA	1	39	1	3	53	1	23	2	2	23	405	1095	
0310 UMBRIA	0	1	3	0	20	-	7	1	0	2	4	304	
0311 MARCHE	0	0	1	0	0	0	14	3	0	3	9	82	
0312 LAZIO	0	14	-	0	13	0	41	2	5	8	191	511	
0313 ABRUZZO	1	0	1	0	37	1	14	1	1	7	60	132	
0314 MOLISE	-	0	-	0	-	-	0	-	-	0	82	85	
0315 CAMPANIA	1	2	0	0	1	18	28	29	0	8	96	517	
0316 PUGLIA	1	1	3	14	21	-	15	2	0	4	36	601	
0317 BASILICATA	13	-	-	-	0	-	0	0	0	0	0	18	
0318 CALABRIA	0	2	35	-	2	0	9	0	-	16	18	97	
0319 SICILIA	41	169	25	2	45	1	23	2	2	6	332	751	
0320 SARDEGNA	6	278	0	0	36	0	6	0	1	2	134	576	
0399 UNBEKANNT-UNKNOWN-INCONNU	-	0	-	-	-	-	1	0	-	0	0	2	
0395 ZUSAMMEN-TOTAL B	92	591	323	111	460	103	528	112	53	218	4541	17650	

EISENBahn - RAILWAY - CHEMIN DE FER 5.2.03:5 (3)  
 INNERSTAATLICHER VERKEHR NACH REGION UND GUETERGRUPPE ITALIA  
 NATIONAL TRAFFIC BY REGION AND GROUP OF GOODS 1989  
 TRAFIC NATIONAL PAR REGION ET GROUPE DE MARCHANDISES 1000 T

REGION	GUETERGRUPPE				GROUP OF GOODS				GROUPE DE MARCHANDISES				
	01	02	03	04	05	06	07	08	09	10	11	12	13
C. INTRAREGIONALER VERKEHR													
INTRAREGIONAL TRAFFIC													
TRAFIC INTRAREGIONAL													
0301 PIEMONTE	0	1	0	17	4	4	-	6	-	6	39	0	25
0302 VALLE D'AOSTA	-	-	-	-	-	-	-	-	-	-	-	-	-
0303 LOMBARDIA	0	0	0	1	1	6	0	0	-	1	33	-	86
0304 TRENINO-ALTO ADIGE	0	0	2	12	-	3	-	2	-	-	-	-	0
0305 VENETO	1	0	-	1	2	1	2	0	-	0	106	-	88
0306 FRIULI-VENEZIA GIULIA	0	0	1	65	4	9	0	1	-	2	185	1	167
0307 LIGURIA	18	1	-	0	0	1	-	-	-	0	6	2	23
0308 EMILIA-ROMAGNA	-	0	-	0	0	11	0	-	-	2	-	-	4
0309 TOSCANA	0	0	-	0	0	11	-	0	-	0	-	-	90
0310 UMBRIA	-	-	-	-	-	0	0	-	-	-	1	-	0
0311 MARCHE	-	-	-	0	-	0	-	3	-	-	-	-	-
0312 LAZIO	-	1	-	-	-	0	-	0	-	-	-	-	0
0313 ABRUZZO	-	-	-	0	0	-	0	-	-	-	-	-	-
0314 MOLISE	-	-	-	-	-	-	-	-	-	-	-	-	-
0315 CAMPANIA	-	0	-	6	0	1	-	0	-	2	-	-	188
0316 PUGLIA	-	-	0	1	-	1	-	-	-	1	-	-	6
0317 BASILICATA	-	-	-	-	-	-	-	-	-	-	-	-	-
0318 CALABRIA	0	0	-	1	-	-	-	0	-	-	-	-	0
0319 SICILIA	0	0	-	2	0	10	0	0	-	3	6	-	88
0320 SARDEGNA	-	0	-	0	0	2	-	0	-	-	-	-	0
0399 UNBEKANNT-UNKNOWM-INCONNU	-	-	-	-	-	-	-	-	-	-	-	-	-
0395 ZUSAMMEN-TOTAL C	20	4	2	106	12	60	2	11	-	17	375	2	764
0397 INNERSTAATLICH INSGESAMT A+C	109	91	48	906	61	1079	219	257	0	603	1612	175	6735
TOTAL NATIONAL													

EISENBahn - RAILWAY - CHEMIN DE FER 5.2.03:6 (3)  
 INNERSTAATLICHER VERKEHR NACH REGION UND GUETERGRUPPE ITALIA  
 NATIONAL TRAFFIC BY REGION AND GROUP OF GOODS 1989  
 TRAFIC NATIONAL PAR REGION ET GROUPE DE MARCHANDISES 1000 T

REGION	GUETERGRUPPE				GROUP OF GOODS				GROUPE DE MARCHANDISES				
	14	15	16	17	18	19	20	21	22	23	24	01-24	
C. INTRAREGIONALER VERKEHR													
INTRAREGIONAL TRAFFIC													
TRAFIC INTRAREGIONAL													
0301 PIEMONTE	251	1	0	0	17	1	8	2	-	2	10	395	
0302 VALLE D'AOSTA	-	-	-	-	-	-	-	-	-	-	-	-	
0303 LOMBARDIA	2	1	0	0	17	4	4	0	0	0	2	159	
0304 TRENINO-ALTO ADIGE	0	-	13	5	0	-	0	0	0	0	1	38	
0305 VENETO	1	0	1	0	2	-	2	1	0	1	2	210	
0306 FRIULI-VENEZIA GIULIA	0	2	15	3	12	2	18	1	0	3	4	496	
0307 LIGURIA	1	-	0	0	-	-	1	0	-	0	17	70	
0308 EMILIA-ROMAGNA	0	0	-	0	1	-	3	0	-	0	32	54	
0309 TOSCANA	0	1028	-	-	1	-	4	0	0	1	1	1137	
0310 UMBRIA	-	-	-	-	-	-	-	-	-	-	-	1	
0311 MARCHE	-	-	-	-	-	-	0	-	0	0	-	3	
0312 LAZIO	0	0	-	-	1	-	1	-	0	1	0	4	
0313 ABRUZZO	-	-	-	-	-	-	0	-	-	0	0	0	
0314 MOLISE	-	-	-	-	-	-	0	-	0	-	0	0	
0315 CAMPANIA	-	-	0	0	0	-	1	9	-	0	34	242	
0316 PUGLIA	0	0	-	0	0	0	4	2	-	0	2	19	
0317 BASILICATA	-	-	-	-	-	-	0	-	-	0	-	0	
0318 CALABRIA	-	0	0	0	0	-	0	0	-	0	0	2	
0319 SICILIA	0	3	6	4	1	-	4	0	0	2	6	135	
0320 SARDEGNA	0	0	0	-	0	-	0	0	0	0	1	5	
0399 UNBEKANNT-UNKNOWM-INCONNU	-	-	-	-	-	-	-	-	-	-	-	-	
0395 ZUSAMMEN-TOTAL C	257	1034	36	12	53	7	52	16	1	10	113	2968	
0397 INNERSTAATLICH INSGESAMT A+C	349	1624	359	123	513	110	581	128	54	228	4654	20618	
TOTAL NATIONAL													

INNERSTAATLICHER VERKEHR NACH REGION UND GUETERGRUPPE

NEDERLAND

NATIONAL TRAFFIC BY REGION AND GROUP OF GOODS

1989

TRAFIC NATIONAL PAR REGION ET GROUPE DE MARCHANDISES

1000 T

REGION	GUETERGRUPPE				GROUP OF GOODS				GROUPE DE MARCHANDISES				
	01	02	03	04	05	06	07	08	09	10	11	12	13
<b>A. EMPFANG AUS ANDEREN REGIONEN</b>													
RECEIVED FROM OTHER REGIONS													
RECEPTIONS DES AUTRES REGIONS													
0401 HOORD	-	-	-	-	-	10	-	-	0	0	-	-	-
0402 OVERIG WEST	-	-	-	0	-	22	-	-	-	10	0	-	0
0403 RIJNMOND	-	-	-	-	0	-	-	-	535	0	-	-	0
0404 NOORDZEEKANAALGEBIED	-	-	-	-	-	-	0	-	-	0	-	-	0
0405 ZUIDWEST	-	-	-	-	-	-	-	-	-	-	-	-	-
0406 ZUID	-	-	0	0	-	133	-	-	0	27	22	-	1
0407 OOST	-	-	-	-	-	20	-	88	4	20	0	-	32
0499 UNBEKANNT-UNKNOWN-INCONNU	-	-	-	-	-	-	-	-	-	-	-	-	-
0495 ZUSAMMEN-TOTAL A	-	-	0	0	0	185	0	88	539	57	22	-	34
	14	15	16	17	18	19	20	21	22	23	24	01-24	
0401 HOORD	-	-	719	-	141	-	0	0	-	-	109	980	
0402 OVERIG WEST	-	0	0	-	196	-	0	0	-	0	16	247	
0403 RIJNMOND	-	393	336	-	188	-	0	0	-	-	890	2342	
0404 NOORDZEEKANAALGEBIED	-	0	-	-	12	-	0	-	-	0	26	38	
0405 ZUIDWEST	-	-	-	-	-	-	-	-	-	-	-	-	
0406 ZUID	-	64	7	-	197	-	10	-	-	0	118	579	
0407 OOST	-	-	0	-	43	16	0	-	-	-	53	276	
0499 UNBEKANNT-UNKNOWN-INCONNU	-	-	-	-	-	-	-	-	-	-	-	-	
0495 ZUSAMMEN-TOTAL A	-	457	1062	-	776	16	11	0	-	0	1212	4461	
<b>B. VERSAND NACH ANDEREN REGIONEN</b>													
DISPATCHED TO OTHER REGIONS													
EXPEDITIONS VERS LES AUTRES REGIONS													
0401 HOORD	-	-	-	-	-	-	-	-	535	-	-	-	-
0402 OVERIG WEST	-	-	-	-	0	-	-	-	-	26	0	-	1
0403 RIJNMOND	-	-	0	0	-	135	79	4	21	-	-	-	0
0404 NOORDZEEKANAALGEBIED	-	-	-	-	-	50	9	-	-	-	22	-	32
0405 ZUIDWEST	-	-	-	-	-	-	-	-	-	-	-	-	-
0406 ZUID	-	-	-	-	-	-	0	-	0	10	0	-	0
0407 OOST	-	-	-	0	-	-	-	-	-	-	-	-	1
0499 UNBEKANNT-UNKNOWN-INCONNU	-	-	-	-	-	-	-	-	-	-	-	-	-
0495 ZUSAMMEN-TOTAL B	-	-	0	0	0	185	0	88	539	57	22	-	34
	14	15	16	17	18	19	20	21	22	23	24	01-24	
0401 HOORD	-	2	-	-	159	-	-	-	-	-	591	1286	
0402 OVERIG WEST	-	0	397	-	31	-	0	-	-	0	54	509	
0403 RIJNMOND	-	-	42	-	197	16	10	0	-	0	282	786	
0404 NOORDZEEKANAALGEBIED	-	-	8	-	2	-	0	-	-	0	9	133	
0405 ZUIDWEST	-	-	-	-	-	-	-	-	-	-	-	-	
0406 ZUID	-	0	365	-	358	-	0	0	-	-	205	941	
0407 OOST	-	455	250	-	29	-	0	-	-	0	71	806	
0499 UNBEKANNT-UNKNOWN-INCONNU	-	-	-	-	-	-	-	-	-	-	-	-	
0495 ZUSAMMEN-TOTAL B	-	457	1062	-	776	16	11	0	-	0	1212	4461	
<b>C. INTRAREGIONALER VERKEHR</b>													
INTRAREGIONAL TRAFFIC													
TRAFIC INTRAREGIONAL													
0401 HOORD	-	-	-	-	-	-	-	-	-	-	-	-	-
0402 OVERIG WEST	-	-	-	0	-	0	-	-	-	-	0	-	0
0403 RIJNMOND	-	-	-	-	-	0	0	-	-	3	-	-	-
0404 NOORDZEEKANAALGEBIED	-	-	-	-	-	-	-	-	-	-	-	-	-
0405 ZUIDWEST	-	-	-	-	-	-	-	-	-	-	-	-	-
0406 ZUID	-	-	374	-	-	0	-	-	-	-	-	-	-
0407 OOST	-	-	-	-	-	-	-	-	-	0	-	-	0
0499 UNBEKANNT-UNKNOWN-INCONNU	-	-	-	-	-	-	-	-	-	-	-	-	-
0495 ZUSAMMEN-TOTAL C	-	-	374	0	-	0	0	-	-	3	0	-	0
0497 INNERSTAATLICHER INSGESAMT A+C	-	-	374	0	0	186	0	88	539	59	23	-	35
TOTAL NATIONAL													
	14	15	16	17	18	19	20	21	22	23	24	01-24	
0401 HOORD	-	-	35	-	0	-	-	-	-	-	1	36	
0402 OVERIG WEST	-	-	-	-	9	-	0	-	-	-	0	10	
0403 RIJNMOND	-	-	0	5	43	-	1	-	-	-	2	55	
0404 NOORDZEEKANAALGEBIED	-	-	-	-	-	-	-	-	-	-	0	0	
0405 ZUIDWEST	-	-	-	-	-	-	-	-	-	-	-	-	
0406 ZUID	-	-	19	-	16	-	0	-	-	-	0	409	
0407 OOST	-	2	-	-	57	-	0	-	-	-	0	60	
0499 UNBEKANNT-UNKNOWN-INCONNU	-	-	-	-	-	-	-	-	-	-	-	-	
0495 ZUSAMMEN-TOTAL C	-	2	54	5	125	-	1	0	-	-	4	569	
0497 INNERSTAATLICHER INSGESAMT A+C	-	459	1116	5	902	16	12	0	-	0	1216	5029	
TOTAL NATIONAL													

REGION	GUETERGRUPPE				GROUP OF GOODS				GROUPE DE MARCHANDISES				
	01	02	03	04	05	06	07	08	09	10	11	12	13
A. EMPFANG AUS ANDEREN REGIONEN RECEIVED FROM OTHER REGIONS RECEPTIONS DES AUTRES REGIONS													
0501 VLAAMS GEWEST EXCL. ANTWERPEN	21	-	-	91	6	2	2	1454	-	20	21	-	743
0502 ANTWERPEN	-	-	-	1	0	271	-	4	-	4	4	1	950
0503 REGION WALLONNE	-	0	-	0	-	-	-	3770	-	355	8714	26	431
0504 BRUXELLES/BRUSSEL	-	-	0	0	0	0	-	961	-	-	15	-	20
0599 UNBEKANNT-UNKNOWN-INCONNU	-	-	-	-	-	-	-	-	-	-	-	-	-
0595 ZUSAMMEN-TOTAL A	21	0	0	92	6	272	2	6189	-	379	8754	26	2145
	14	15	16	17	18	19	20	21	22	23	24	01-24	
0501 VLAAMS GEWEST EXCL. ANTWERPEN	176	184	9	-	69	0	5	0	64	3	526	3395	
0502 ANTWERPEN	70	79	14	-	121	-	19	0	2	0	420	1960	
0503 REGION WALLONNE	-	310	96	-	55	-	5	0	1	0	97	13861	
0504 BRUXELLES/BRUSSEL	-	0	-	-	2	-	5	-	-	0	1	1004	
0599 UNBEKANNT-UNKNOWN-INCONNU	-	-	-	-	-	-	-	-	-	-	-	-	
0595 ZUSAMMEN-TOTAL A	247	574	119	-	247	0	35	1	66	4	1043	20221	

REGION	GUETERGRUPPE				GROUP OF GOODS				GROUPE DE MARCHANDISES				
	01	02	03	04	05	06	07	08	09	10	11	12	13
B. VERSAND NACH ANDEREN REGIONEN DISPATCHED TO OTHER REGIONS EXPEDITIONS VERS LES AUTRES REGIONS													
0501 VLAAMS GEWEST EXCL. ANTWERPEN	-	0	-	-	0	22	-	781	-	4	2631	26	400
0502 ANTWERPEN	12	-	0	1	6	2	0	4961	-	375	6036	-	160
0503 REGION WALLONNE	8	-	-	91	0	248	2	27	-	0	22	1	1554
0504 BRUXELLES/BRUSSEL	-	-	-	1	-	-	-	420	-	-	64	-	30
0599 UNBEKANNT-UNKNOWN-INCONNU	-	-	-	-	-	-	-	-	-	-	-	-	-
0595 ZUSAMMEN-TOTAL B	21	0	0	92	6	272	2	6189	-	379	8754	26	2145
	14	15	16	17	18	19	20	21	22	23	24	01-24	
0501 VLAAMS GEWEST EXCL. ANTWERPEN	-	307	83	-	120	-	20	0	1	0	293	4689	
0502 ANTWERPEN	-	3	14	-	106	0	4	0	-	2	521	12203	
0503 REGION WALLONNE	247	263	21	-	21	-	9	0	65	1	227	2809	
0504 BRUXELLES/BRUSSEL	-	0	-	-	-	-	2	0	-	1	2	519	
0599 UNBEKANNT-UNKNOWN-INCONNU	-	-	-	-	-	-	-	-	-	-	-	-	
0595 ZUSAMMEN-TOTAL B	247	574	119	-	247	0	35	1	66	4	1043	20221	

REGION	GUETERGRUPPE				GROUP OF GOODS				GROUPE DE MARCHANDISES				
	01	02	03	04	05	06	07	08	09	10	11	12	13
C. INTRAREGIONALER VERKEHR INTRAREGIONAL TRAFFIC TRAFIC INTRAREGIONAL													
0501 VLAAMS GEWEST EXCL. ANTWERPEN	103	-	135	2	0	17	0	1285	-	4	31	-	117
0502 ANTWERPEN	-	-	-	-	-	6	-	11	0	4	1	-	25
0503 REGION WALLONNE	0	-	-	0	-	-	-	654	-	1	1637	1	5991
0504 BRUXELLES/BRUSSEL	-	-	-	-	-	-	-	7	-	-	7	-	11
0599 UNBEKANNT-UNKNOWN-INCONNU	-	-	-	-	-	-	-	-	-	-	-	-	-
0595 ZUSAMMEN-TOTAL C	103	-	135	2	0	23	0	1957	0	9	1677	1	6144
0597 INNERSTAATLICH INSGESAMT A+C TOTAL NATIONAL	124	0	135	94	6	295	2	8146	0	389	10430	27	8289
	14	15	16	17	18	19	20	21	22	23	24	01-24	
0501 VLAAMS GEWEST EXCL. ANTWERPEN	0	0	5	-	6	0	100	0	0	0	28	1834	
0502 ANTWERPEN	-	0	7	0	10	-	0	1	-	0	238	399	
0503 REGION WALLONNE	24	4	3	-	3	-	10	0	0	1	1	8329	
0504 BRUXELLES/BRUSSEL	-	-	-	-	-	-	3	-	-	-	0	29	
0599 UNBEKANNT-UNKNOWN-INCONNU	-	-	-	-	-	-	-	-	-	-	-	-	
0595 ZUSAMMEN-TOTAL C	24	5	16	0	11	0	113	1	0	2	267	10591	
0597 INNERSTAATLICH INSGESAMT A+C TOTAL NATIONAL	271	578	134	0	358	0	148	2	67	5	1310	30812	

EISENBAHN - RAILWAY - CHEMIN DE FER 5.2.06:1 (3)  
 INNERSTAATLICHER VERKEHR NACH REGION UND GUETERGRUPPE UNITED KINGDOM  
 NATIONAL TRAFFIC BY REGION AND GROUP OF GOODS 1989  
 TRAFIC NATIONAL PAR REGION ET GROUPE DE MARCHANDISES 1000 T

REGION	GUETERGRUPPE				GROUP OF GOODS				GROUPE DE MARCHANDISES				
	01	02	03	04	05	06	07	08	09	10	11	12	13
A. EMPFANG AUS ANDEREN REGIONEN RECEIVED FROM OTHER REGIONS RECEPTIONS DES AUTRES REGIONS													
0701 NORTH	9	-	-	20	-	25	-	1195	-	1019	-	-	296
0702 YORKSHIRE AND HUMBERSIDE	-	-	-	4	-	28	-	4298	214	770	175	-	471
0703 EAST MIDLANDS	-	-	-	0	-	-	-	4246	-	779	98	-	651
0704 EAST ANGLIA	1	0	-	-	-	187	-	108	-	227	1	-	52
0705 SOUTH EAST INCL. GREATER LONDON	3	-	-	0	-	113	1	4147	483	1510	68	-	81
0706 SOUTH-WEST	3	0	-	0	-	18	-	392	-	248	0	236	66
0707 WEST MIDLANDS	-	-	-	63	-	5	-	2632	-	1489	0	-	1147
0708 NORTH-WEST	1	-	-	48	-	185	94	2594	-	804	2	-	40
0709 WALES	5	-	-	-	-	8	-	50	-	68	230	-	988
0711 SCOTLAND	97	-	-	1	-	115	-	31	-	67	48	78	177
0712 NORTHERN IRELAND	-	-	-	-	-	-	-	-	-	-	-	-	-
0799 UNBEKANNT-UNKNOWN-INCONNU	-	-	-	-	-	-	-	-	-	-	-	-	-
0795 ZUSAMMEN-TOTAL A	119	0	-	137	-	684	95	19694	698	6981	622	314	3969

EISENBAHN - RAILWAY - CHEMIN DE FER 5.2.06:2 (3)  
 INNERSTAATLICHER VERKEHR NACH REGION UND GUETERGRUPPE UNITED KINGDOM  
 NATIONAL TRAFFIC BY REGION AND GROUP OF GOODS 1989  
 TRAFIC NATIONAL PAR REGION ET GROUPE DE MARCHANDISES 1000 T

REGION	GUETERGRUPPE				GROUP OF GOODS				GROUPE DE MARCHANDISES				
	14	15	16	17	18	19	20	21	22	23	24	01-24	
A. EMPFANG AUS ANDEREN REGIONEN RECEIVED FROM OTHER REGIONS RECEPTIONS DES AUTRES REGIONS													
0701 NORTH	152	460	37	-	188	-	0	0	-	0	163	3565	
0702 YORKSHIRE AND HUMBERSIDE	379	285	18	-	62	-	35	0	-	0	405	7146	
0703 EAST MIDLANDS	4	153	6	-	133	-	0	-	-	-	1	6071	
0704 EAST ANGLIA	344	836	6	-	130	-	0	0	-	0	986	2877	
0705 SOUTH EAST INCL. GREATER LONDON	431	10637	47	88	117	-	198	1	-	10	4074	22008	
0706 SOUTH-WEST	4	40	177	-	79	-	8	0	0	7	89	1368	
0707 WEST MIDLANDS	183	467	28	-	73	-	60	2	5	-	401	6556	
0708 NORTH-WEST	356	2393	1	-	59	3	95	0	-	1	1069	7744	
0709 WALES	22	50	45	-	243	-	59	0	-	0	561	2330	
0711 SCOTLAND	204	607	97	-	218	-	67	0	-	2	740	2548	
0712 NORTHERN IRELAND	-	-	-	-	-	-	-	-	-	-	-	-	
0799 UNBEKANNT-UNKNOWN-INCONNU	-	-	-	-	-	-	-	-	-	-	-	-	
0795 ZUSAMMEN-TOTAL A	2078	15927	462	88	1302	3	523	4	6	21	8490	62214	

EISENBAHN - RAILWAY - CHEMIN DE FER 5.2.06:3 (3)  
 INNERSTAATLICHER VERKEHR NACH REGION UND GUETERGRUPPE UNITED KINGDOM  
 NATIONAL TRAFFIC BY REGION AND GROUP OF GOODS 1989  
 TRAFIC NATIONAL PAR REGION ET GROUPE DE MARCHANDISES 1000 T

REGION	GUETERGRUPPE				GROUP OF GOODS				GROUPE DE MARCHANDISES				
	01	02	03	04	05	06	07	08	09	10	11	12	13
B. VERSAND NACH ANDEREN REGIONEN DISPATCHED TO OTHER REGIONS EXPEDITIONS VERS LES AUTRES REGIONS													
0701 NORTH	-	-	-	0	-	1	-	3425	-	781	101	314	1563
0702 YORKSHIRE AND HUMBERSIDE	-	-	-	-	-	2	-	4782	-	2791	24	-	692
0703 EAST MIDLANDS	2	-	-	0	-	258	-	6953	214	4	41	-	57
0704 EAST ANGLIA	98	-	-	37	-	51	-	-	-	0	76	-	9
0705 SOUTH EAST INCL. GREATER LONDON	10	-	-	15	-	109	94	-	-	729	31	-	38
0706 SOUTH-WEST	-	-	-	0	-	34	-	1362	483	0	41	-	51
0707 WEST MIDLANDS	-	-	-	-	-	43	-	1770	-	10	133	-	139
0708 NORTH-WEST	1	-	-	-	-	-	1	597	-	1435	150	-	3
0709 WALES	0	-	-	10	-	-	-	588	-	833	25	-	582
0711 SCOTLAND	9	0	-	74	-	187	-	117	-	397	-	-	836
0712 NORTHERN IRELAND	-	-	-	-	-	-	-	-	-	-	-	-	-
0799 UNBEKANNT-UNKNOWN-INCONNU	-	-	-	-	-	-	-	-	-	-	-	-	-
0795 ZUSAMMEN-TOTAL B	119	0	-	137	-	684	95	19694	698	6981	622	314	3969

EISENBahn - RAILWAY - CHEMIN DE FER 5.2.06:4 (3)  
 INNERSTAATLICHER VERKEHR NACH REGION UND GUETERGRUPPE UNITED KINGDOM  
 NATIONAL TRAFFIC BY REGION AND GROUP OF GOODS 1989  
 TRAFIC NATIONAL PAR REGION ET GROUPE DE MARCHANDISES 1000 T

REGION	GUETERGRUPPE				GROUP OF GOODS						GROUPE DE MARCHANDISES				
	14	15	16	17	18	19	20	21	22	23	24	01-24			
B. VERSAND NACH ANDEREN REGIONEN DISPATCHED TO OTHER REGIONS EXPEDITIONS VERS LES AUTRES REGIONS															
0701 NORTH	96	176	28	-	346	2	-	2	3	1	216	7054			
0702 YORKSHIRE AND HUMBERSIDE	178	762	232	-	267	-	1	0	0	2	495	10228			
0703 EAST MIDLANDS	1357	5559	2	-	14	-	2	0	-	-	2	14465			
0704 EAST ANGLIA	16	482	0	88	69	-	-	0	-	0	971	1896			
0705 SOUTH EAST INCL. GREATER LONDON	77	345	0	-	18	-	238	1	-	3	3979	5785			
0706 SOUTH-WEST	34	842	6	-	45	-	24	0	-	1	270	10773			
0707 WEST MIDLANDS	31	2	-	-	0	-	110	0	-	0	342	2581			
0708 NORTH-WEST	253	58	181	-	463	-	90	0	-	6	978	4217			
0709 WALES	33	123	1	-	64	-	57	0	-	0	460	2778			
0711 SCOTLAND	1	0	12	-	13	1	1	0	2	9	778	2436			
0712 NORTHERN IRELAND	-	-	-	-	-	-	-	-	-	-	-	-			
0799 UNBEKANNT-UNKNOWN-INCONNU	-	-	-	-	-	-	-	-	-	-	-	-			
0795 ZUSAMMEN-TOTAL B	2078	15927	462	88	1302	3	523	4	6	21	8490	62214			

EISENBahn - RAILWAY - CHEMIN DE FER 5.2.06:5 (3)  
 INNERSTAATLICHER VERKEHR NACH REGION UND GUETERGRUPPE UNITED KINGDOM  
 NATIONAL TRAFFIC BY REGION AND GROUP OF GOODS 1989  
 TRAFIC NATIONAL PAR REGION ET GROUPE DE MARCHANDISES 1000 T

REGION	GUETERGRUPPE				GROUP OF GOODS					GROUPE DE MARCHANDISES			
	01	02	03	04	05	06	07	08	09	10	11	12	13
C. INTRAREGIONALER VERKEHR INTRAREGIONAL TRAFFIC TRAFIC INTRAREGIONAL													
0701 NORTH	-	-	-	-	-	-	-	4726	-	-	9	-	714
0702 YORKSHIRE AND HUMBERSIDE	-	-	-	0	-	-	-	18943	-	929	4402	-	798
0703 EAST MIDLANDS	-	-	-	-	-	-	-	14256	-	-	17	-	19
0704 EAST ANGLIA	5	-	-	-	-	-	-	118	-	-	-	-	20
0705 SOUTH EAST INCL. GREATER LONDON	-	-	-	-	-	-	-	-	69	627	188	-	16
0706 SOUTH-WEST	-	-	-	-	-	10	-	-	-	-	-	-	17
0707 WEST MIDLANDS	-	-	-	0	-	-	-	4691	-	35	-	-	2
0708 NORTH-WEST	-	-	-	-	-	-	-	2907	-	213	-	-	0
0709 WALES	-	-	-	-	-	-	-	6645	-	139	2587	-	1451
0711 SCOTLAND	7	-	-	26	-	16	-	2733	-	645	2870	-	88
0712 NORTHERN IRELAND	-	-	-	-	-	-	-	-	-	-	-	-	-
0799 UNBEKANNT-UNKNOWN-INCONNU	-	-	-	-	-	-	-	-	-	-	-	-	-
0795 ZUSAMMEN-TOTAL C	12	-	-	26	-	25	-	55020	69	2588	10073	-	3126
0797 INNERSTAATLICH INSGESAMT A+C TOTAL NATIONAL	132	0	-	162	-	710	95	74714	767	9569	10695	314	7094

EISENBahn - RAILWAY - CHEMIN DE FER 5.2.06:6 (3)  
 INNERSTAATLICHER VERKEHR NACH REGION UND GUETERGRUPPE UNITED KINGDOM  
 NATIONAL TRAFFIC BY REGION AND GROUP OF GOODS 1989  
 TRAFIC NATIONAL PAR REGION ET GROUPE DE MARCHANDISES 1000 T

REGION	GUETERGRUPPE				GROUP OF GOODS						GROUPE DE MARCHANDISES				
	14	15	16	17	18	19	20	21	22	23	24	01-24			
C. INTRAREGIONALER VERKEHR INTRAREGIONAL TRAFFIC TRAFIC INTRAREGIONAL															
0701 NORTH	245	710	660	-	26	4	0	-	-	-	43	7136			
0702 YORKSHIRE AND HUMBERSIDE	-	668	-	-	24	-	0	0	-	-	1	25765			
0703 EAST MIDLANDS	100	461	-	-	-	-	0	-	-	-	2	14854			
0704 EAST ANGLIA	95	-	-	-	16	-	-	-	-	-	0	254			
0705 SOUTH EAST INCL. GREATER LONDON	387	2362	-	-	2	-	10	0	-	-	133	3795			
0706 SOUTH-WEST	80	1291	0	-	1	-	-	-	-	1	2	1402			
0707 WEST MIDLANDS	-	-	-	-	-	-	-	0	-	-	1	4729			
0708 NORTH-WEST	-	-	-	-	2	-	0	-	-	-	511	3634			
0709 WALES	22	802	-	-	58	-	0	-	-	-	44	11748			
0711 SCOTLAND	484	0	-	-	1	6	1	0	-	11	36	6926			
0712 NORTHERN IRELAND	-	-	-	-	-	-	-	-	-	-	-	-			
0799 UNBEKANNT-UNKNOWN-INCONNU	-	-	-	-	-	-	-	-	-	-	-	-			
0795 ZUSAMMEN-TOTAL C	1412	6293	660	-	130	10	12	0	-	12	773	80242			
0797 INNERSTAATLICH INSGESAMT A+C TOTAL NATIONAL	3489	22220	1122	88	1431	13	534	4	6	33	9263	142456			



EISENBahn - RAILWAY - CHEMIN DE FER 5.2.07:1 (3)  
 INNERSTAATLICHER VERKEHR NACH REGION UND GUETERGRUPPE HELLAS  
 NATIONAL TRAFFIC BY REGION AND GROUP OF GOODS 1989  
 TRAFIC NATIONAL PAR REGION ET GROUPE DE MARCHANDISES 1000 T

REGION	GUETERGRUPPE				GROUP OF GOODS				GROUPE DE MARCHANDISES				
	01	02	03	04	05	06	07	08	09	10	11	12	13
A. EMPFANG AUS ANDEREN REGIONEN RECEIVED FROM OTHER REGIONS RECEPTIONS DES AUTRES REGIONS													
1001 NORTH GREECE	0	-	9	1	0	1	0	-	-	2	-	-	0
1002 SOUTH GREECE	-	-	-	0	-	1	-	-	0	22	-	-	-
1003 GREATER ATHENS	0	-	-	0	0	41	-	0	-	0	-	-	0
1004 CENTRAL GREECE	0	-	24	0	0	7	-	0	0	37	-	-	0
1099 UNBEKANNT-UNKNOWN-INCONNU	-	-	-	-	-	-	-	-	-	-	-	-	-
1095 ZUSAMMEN-TOTAL A	0	-	33	2	0	50	0	0	0	61	-	-	0
	14	15	16	17	18	19	20	21	22	23	24	01-24	
1001 NORTH GREECE	-	-	0	-	10	-	17	0	0	4	8	52	
1002 SOUTH GREECE	2	-	41	-	0	-	0	0	0	1	1	68	
1003 GREATER ATHENS	0	-	57	-	26	0	5	0	0	0	2	132	
1004 CENTRAL GREECE	0	-	19	-	2	-	14	0	0	1	2	106	
1099 UNBEKANNT-UNKNOWN-INCONNU	-	-	-	-	-	-	-	-	-	-	-	-	
1095 ZUSAMMEN-TOTAL A	2	-	117	-	38	0	37	0	0	6	12	358	

REGION	GUETERGRUPPE				GROUP OF GOODS				GROUPE DE MARCHANDISES				
	01	02	03	04	05	06	07	08	09	10	11	12	13
B. VERSAND NACH ANDEREN REGIONEN DISPATCHED TO OTHER REGIONS EXPEDITIONS VERS LES AUTRES REGIONS													
1001 NORTH GREECE	0	-	24	0	0	46	-	0	-	36	-	-	0
1002 SOUTH GREECE	-	-	-	-	-	0	-	-	-	-	-	-	-
1003 GREATER ATHENS	0	-	-	0	0	3	-	-	0	25	-	-	0
1004 CENTRAL GREECE	-	-	9	1	0	1	0	-	-	0	-	-	0
1099 UNBEKANNT-UNKNOWN-INCONNU	-	-	-	-	-	-	-	-	-	-	-	-	-
1095 ZUSAMMEN-TOTAL B	0	-	33	2	0	50	0	0	0	61	-	-	0
	14	15	16	17	18	19	20	21	22	23	24	01-24	
1001 NORTH GREECE	0	-	76	-	28	-	16	0	0	0	2	228	
1002 SOUTH GREECE	-	-	0	-	-	0	0	0	-	0	0	1	
1003 GREATER ATHENS	2	-	41	-	1	-	3	0	0	4	9	89	
1004 CENTRAL GREECE	-	-	-	-	9	0	16	0	-	1	1	40	
1099 UNBEKANNT-UNKNOWN-INCONNU	-	-	-	-	-	-	-	-	-	-	-	-	
1095 ZUSAMMEN-TOTAL B	2	-	117	-	38	0	37	0	0	6	12	358	

REGION	GUETERGRUPPE				GROUP OF GOODS				GROUPE DE MARCHANDISES				
	01	02	03	04	05	06	07	08	09	10	11	12	13
C. INTRAREGIONALER VERKEHR INTRAREGIONAL TRAFFIC TRAFIC INTRAREGIONAL													
1001 NORTH GREECE	0	0	279	0	0	11	0	333	-	154	0	-	5
1002 SOUTH GREECE	-	-	-	-	-	-	-	-	-	-	-	-	-
1003 GREATER ATHENS	-	-	-	0	0	0	-	-	-	0	-	-	0
1004 CENTRAL GREECE	-	-	36	0	-	0	-	-	-	0	-	-	0
1099 UNBEKANNT-UNKNOWN-INCONNU	-	-	-	-	-	-	-	-	-	-	-	-	-
1095 ZUSAMMEN-TOTAL C	0	0	315	0	0	11	0	333	-	155	0	-	6
1097 INNERSTAATLICH INSGESAMT A+C TOTAL NATIONAL	0	0	348	2	0	61	0	334	0	216	0	-	6
	14	15	16	17	18	19	20	21	22	23	24	01-24	
1001 NORTH GREECE	-	0	0	-	2	-	13	0	0	1	6	807	
1002 SOUTH GREECE	0	-	-	-	-	-	0	-	-	0	-	0	
1003 GREATER ATHENS	1	-	0	-	0	-	1	-	0	0	0	2	
1004 CENTRAL GREECE	0	-	-	-	0	-	2	-	-	0	0	39	
1099 UNBEKANNT-UNKNOWN-INCONNU	-	-	-	-	-	-	-	-	-	-	-	-	
1095 ZUSAMMEN-TOTAL C	1	0	0	-	3	-	15	0	0	1	6	848	
1097 INNERSTAATLICH INSGESAMT A+C TOTAL NATIONAL	3	0	117	-	41	0	52	0	0	7	18	1206	

INNERSTAATLICHER VERKEHR NACH REGION UND GUETERGRUPPE

ESPAÑA

NATIONAL TRAFFIC BY REGION AND GROUP OF GOODS

1989

TRAFIC NACIONAL PAR REGION ET GROUPE DE MARCHANDISES

1000 T

REGION	GUETERGRUPPE				GROUP OF GOODS				GROUPE DE MARCHANDISES				
	01	02	03	04	05	06	07	08	09	10	11	12	13
A. EMPFANG AUS ANDEREN REGIONEN RECEIVED FROM OTHER REGIONS RECEPTIONS DES AUTRES REGIONS													
1101 GALICIA	215	5	-	2	30	95	29	-	-	-	-	-	51
1102 ASTURIAS	5	-	-	-	10	6	-	31	-	-	15	-	5
1103 CANTABRIA	31	-	-	-	1	3	5	2	-	-	-	-	10
1104 PAIS VASCO	10	-	-	6	-	22	10	1	-	-	65	-	153
1105 NAVARRA	1	-	-	-	-	-	-	33	-	209	-	-	77
1106 LA RIOJA	2	-	-	-	-	13	-	-	-	-	-	-	-
1107 ARAGON	81	-	-	179	8	18	3	833	-	107	22	61	77
1108 MADRID	20	-	-	-	7	7	-	175	9	199	142	-	231
1109 CASTILLA-LEON	23	1	7	101	6	4	7	38	-	164	1	61	429
1110 CASTILLA-LA MANCHA	16	1	3	5	3	25	10	-	-	169	7	-	1
1111 EXTREMADURA	19	-	4	-	-	-	-	-	-	247	2	-	140
1112 CATALUNA	190	1	-	24	1	36	3	-	-	-	1	-	384
1113 VALENCIA	108	-	-	24	1	33	2	-	-	-	2	-	222
1114 BALEARES	-	-	-	-	-	-	-	-	-	-	-	-	-
1115 ANDALUCIA	47	3	1	34	76	50	35	238	-	51	140	-	59
1116 MURCIA	14	-	-	-	1	3	-	-	-	-	-	-	32
1117 CEUTA	-	-	-	-	-	-	-	-	-	-	-	-	-
1118 MELILLA	-	-	-	-	-	-	-	-	-	-	-	-	-
1119 CANARIAS	-	-	-	-	-	-	-	-	-	-	-	-	-
1199 UNBEKANNT-UNKNOWN-INCONNU	-	-	-	-	-	-	-	-	-	-	-	-	-
1195 ZUSAMMEN-TOTAL A	782	11	15	593	137	317	104	1351	9	1146	397	122	1871

REGION	GUETERGRUPPE				GROUP OF GOODS				GROUPE DE MARCHANDISES				
	14	15	16	17	18	19	20	21	22	23	24	01-24	
A. EMPFANG AUS ANDEREN REGIONEN RECEIVED FROM OTHER REGIONS RECEPTIONS DES AUTRES REGIONS													
1101 GALICIA	1	463	15	11	2	-	11	8	-	-	35	973	
1102 ASTURIAS	3	4	2	3	-	-	-	-	-	-	5	89	
1103 CANTABRIA	-	-	30	-	35	-	3	-	-	-	61	181	
1104 PAIS VASCO	-	2	-	-	19	-	13	113	-	-	124	538	
1105 NAVARRA	18	-	62	-	7	1	4	-	-	-	110	522	
1106 LA RIOJA	-	-	-	-	-	-	-	-	-	-	-	16	
1107 ARAGON	-	78	52	66	67	-	20	1	-	-	146	1819	
1108 MADRID	1	112	4	290	17	-	95	6	3	50	190	1551	
1109 CASTILLA-LEON	-	82	95	53	146	14	5	-	-	5	274	1516	
1110 CASTILLA-LA MANCHA	5	455	4	21	21	-	12	-	-	-	82	840	
1111 EXTREMADURA	-	68	23	-	4	-	1	-	-	-	27	538	
1112 CATALUNA	5	65	28	2	191	6	59	7	-	3	189	1412	
1113 VALENCIA	41	379	-	26	10	18	33	6	-	1	46	952	
1114 BALEARES	-	-	-	-	-	-	-	-	-	-	-	-	
1115 ANDALUCIA	1	-	41	7	163	7	92	2	5	-	88	1140	
1116 MURCIA	-	-	75	1	-	-	-	12	3	6	24	171	
1117 CEUTA	-	-	-	-	-	-	-	-	-	-	-	-	
1118 MELILLA	-	-	-	-	-	-	-	-	-	-	-	-	
1119 CANARIAS	-	-	-	-	-	-	-	-	-	-	-	-	
1199 UNBEKANNT-UNKNOWN-INCONNU	-	-	-	-	-	-	-	-	-	-	-	-	
1195 ZUSAMMEN-TOTAL A	75	1708	431	480	682	59	448	42	11	65	1402	12258	

REGION	GUETERGRUPPE				GROUP OF GOODS				GROUPE DE MARCHANDISES				
	01	02	03	04	05	06	07	08	09	10	11	12	13
B. VERSAND NACH ANDEREN REGIONEN DISPATCHED TO OTHER REGIONS EXPEDITIONS VERS LES AUTRES REGIONS													
1101 GALICIA	-	-	-	232	2	-	1	-	-	66	2	-	1
1102 ASTURIAS	-	-	-	38	-	-	-	99	-	8	3	-	1170
1103 CANTABRIA	22	-	-	1	-	2	-	12	-	-	83	61	48
1104 PAIS VASCO	4	61	-	74	4	1	8	80	-	43	76	-	475
1105 NAVARRA	8	1	-	1	-	5	-	-	-	-	-	-	-
1106 LA RIOJA	1	1	-	-	-	14	-	-	-	-	-	-	-
1107 ARAGON	25	-	-	1	7	55	5	-	-	123	26	-	-
1108 MADRID	-	-	-	-	-	5	-	-	-	1	8	-	17
1109 CASTILLA-LEON	330	5	6	27	16	73	9	41	-	77	15	-	15
1110 CASTILLA-LA MANCHA	190	-	3	21	78	48	35	238	9	290	-	-	-
1111 EXTREMADURA	120	-	6	93	4	35	20	-	-	-	143	-	-
1112 CATALUNA	-	1	-	57	1	23	5	827	-	24	23	61	3
1113 VALENCIA	6	-	-	-	-	4	-	44	-	257	16	-	142
1114 BALEARES	-	-	-	-	-	-	-	-	-	-	-	-	-
1115 ANDALUCIA	77	-	2	47	24	51	23	10	-	257	2	-	-
1116 MURCIA	-	-	-	-	-	-	-	-	-	-	-	-	-
1117 CEUTA	-	-	-	-	-	-	-	-	-	-	-	-	-
1118 MELILLA	-	-	-	-	-	-	-	-	-	-	-	-	-
1119 CANARIAS	-	-	-	-	-	-	-	-	-	-	-	-	-
1199 UNBEKANNT-UNKNOWN-INCONNU	-	-	-	-	-	-	-	-	-	-	-	-	-
1195 ZUSAMMEN-TOTAL B	783	14	17	592	136	316	106	1351	9	1148	397	122	1871

INNERSTAATLICHER VERKEHR NACH REGION UND GUETERGRUPPE

ESPAÑA

NATIONAL TRAFFIC BY REGION AND GROUP OF GOODS

1989

TRAFIC NACIONAL PAR REGION ET GROUPE DE MARCHANDISES

1000 T

REGION	GUETERGRUPPE					GROUP OF GOODS					GROUPE DE MARCHANDISES				
	14	15	16	17	18	19	20	21	22	23	24	01-24			
B. VERSAND NACH ANDEREN REGIONEN DISPATCHED TO OTHER REGIONS EXPEDITIONS VERS LES AUTRES REGIONS															
1101 GALICIA	-	2	-	19	-	48	47	-	-	-	33	453			
1102 ASTURIAS	1	-	6	64	27	-	-	21	2	-	114	1553			
1103 CANTABRIA	5	38	33	-	265	-	2	-	-	-	79	651			
1104 PAIS VASCO	6	5	62	-	53	8	10	19	6	50	195	1185			
1105 NAVARRA	-	17	93	-	-	-	30	-	-	-	5	160			
1106 LA RIOJA	-	1	-	-	9	-	-	-	-	-	-	26			
1107 ARAGON	-	472	-	-	-	-	96	-	1	7	128	946			
1108 MADRID	-	540	-	-	16	-	11	-	-	-	219	817			
1109 CASTILLA-LEON	5	389	1	-	1	1	130	-	-	-	80	1221			
1110 CASTILLA-LA MANCHA	-	151	21	110	58	-	-	-	-	-	36	1288			
1111 EXTREMADURA	-	1	-	-	-	-	4	-	-	-	6	432			
1112 CATALUNA	-	65	117	101	52	-	58	-	1	5	156	1580			
1113 VALENCIA	-	-	2	-	81	-	52	-	-	-	165	769			
1114 BALEARIS	-	-	-	-	-	-	-	-	-	-	-	-			
1115 ANDALUCIA	17	25	76	12	86	2	1	-	-	3	152	867			
1116 MURCIA	41	-	21	173	34	-	12	-	-	-	37	320			
1117 CEUTA	-	-	-	-	-	-	-	-	-	-	-	-			
1118 MELILLA	-	-	-	-	-	-	-	-	-	-	-	-			
1119 CANARIAS	-	-	-	-	-	-	-	-	-	-	-	-			
1199 UNBEKANNT-UNKNOWN-INCONNU	-	-	-	-	-	-	-	-	-	-	-	-			
1195 ZUSAMMEN-TOTAL B	75	1706	432	479	682	59	453	40	10	65	1405	12268			

REGION	GUETERGRUPPE				GROUP OF GOODS				GROUPE DE MARCHANDISES				
	01	02	03	04	05	06	07	08	09	10	11	12	13
C. INTRAREGIONALER VERKEHR INTRAREGIONAL TRAFFIC TRAFIC INTRAREGIONAL													
1101 GALICIA	32	-	-	1	19	17	-	-	-	43	-	-	-
1102 ASTURIAS	-	-	-	-	-	-	-	270	-	-	1	-	127
1103 CANTABRIA	-	-	-	-	-	-	-	21	-	-	32	-	-
1104 PAIS VASCO	-	-	-	-	-	-	-	-	-	12	-	-	482
1105 NAVARRA	-	-	-	-	-	-	-	-	-	-	-	-	-
1106 LA RIOJA	-	-	-	-	-	-	-	-	-	-	-	-	-
1107 ARAGON	-	-	-	-	-	-	-	-	-	1	25	-	1
1108 MADRID	-	-	-	-	-	-	-	-	-	11	1	-	-
1109 CASTILLA-LEON	8	-	1	1	1	-	-	-	-	433	-	-	-
1110 CASTILLA-LA MANCHA	1	-	4	-	-	-	1	-	-	133	-	-	-
1111 EXTREMADURA	1	-	-	-	-	-	-	-	-	-	-	-	-
1112 CATALUNA	14	-	-	35	-	10	1	-	-	158	-	-	1
1113 VALENCIA	1	-	-	6	-	1	-	-	-	14	-	-	57
1114 BALEARIS	-	-	-	-	-	-	-	-	-	-	-	-	-
1115 ANDALUCIA	-	-	1	2	73	12	7	496	-	54	3228	-	54
1116 MURCIA	-	-	-	-	-	-	-	-	-	7	-	-	-
1117 CEUTA	-	-	-	-	-	-	-	-	-	-	-	-	-
1118 MELILLA	-	-	-	-	-	-	-	-	-	-	-	-	-
1119 CANARIAS	-	-	-	-	-	-	-	-	-	-	-	-	-
1199 UNBEKANNT-UNKNOWN-INCONNU	-	-	-	-	-	-	-	-	-	-	-	-	-
1195 ZUSAMMEN-TOTAL C	57	-	5	45	93	41	9	787	-	866	3287	-	722
1197 INNERSTAATLICH INGESAMT A+C TOTAL NATIONAL	839	11	20	638	230	358	113	2138	9	2012	3684	122	2593

REGION	GUETERGRUPPE					GROUP OF GOODS					GROUPE DE MARCHANDISES				
	14	15	16	17	18	19	20	21	22	23	24	01-24			
C. INTRAREGIONALER VERKEHR INTRAREGIONAL TRAFFIC TRAFIC INTRAREGIONAL															
1101 GALICIA	6	149	-	9	1	-	-	-	-	-	14	291			
1102 ASTURIAS	86	701	-	-	-	-	-	-	-	-	10	1195			
1103 CANTABRIA	-	41	-	-	1	-	-	-	-	-	2	97			
1104 PAIS VASCO	-	-	-	-	-	-	-	-	-	-	1	495			
1105 NAVARRA	-	3	-	-	-	-	-	-	-	-	-	3			
1106 LA RIOJA	-	-	-	-	-	-	-	-	-	-	-	-			
1107 ARAGON	-	104	-	-	-	-	-	-	-	-	23	154			
1108 MADRID	-	-	-	-	-	-	-	-	-	-	8	20			
1109 CASTILLA-LEON	36	104	-	-	-	13	-	-	-	-	22	619			
1110 CASTILLA-LA MANCHA	-	16	1	2	-	-	2	-	-	-	1	161			
1111 EXTREMADURA	-	-	-	-	-	-	-	-	-	-	5	6			
1112 CATALUNA	136	401	80	83	96	-	1	-	-	-	7	1023			
1113 VALENCIA	1	53	-	-	-	-	1	-	-	-	26	160			
1114 BALEARIS	-	-	-	-	-	-	-	-	-	-	-	-			
1115 ANDALUCIA	156	105	4	47	120	-	-	-	-	-	55	4414			
1116 MURCIA	6	-	-	-	-	-	-	-	-	-	2	15			
1117 CEUTA	-	-	-	-	-	-	-	-	-	-	-	-			
1118 MELILLA	-	-	-	-	-	-	-	-	-	-	-	-			
1119 CANARIAS	-	-	-	-	-	-	-	-	-	-	-	-			
1199 UNBEKANNT-UNKNOWN-INCONNU	-	-	-	-	-	-	-	-	-	-	-	-			
1195 ZUSAMMEN-TOTAL C	427	1677	85	141	218	13	4	-	-	-	176	8653			
1197 INNERSTAATLICH INGESAMT A+C TOTAL NATIONAL	502	3385	516	621	900	72	452	42	11	65	1578	20911			

INNERSTAATLICHER VERKEHR NACH REGION UND GUETERGRUPPE

PORTUGAL

NATIONAL TRAFFIC BY REGION AND GROUP OF GOODS

1989

TRAFIC NATIONAL PAR REGION ET GROUPE DE MARCHANDISES

1000 T

REGION	GUETERGRUPPE				GROUP OF GOODS				GROUPE DE MARCHANDISES				
	01	02	03	04	05	06	07	08	09	10	11	12	13
<b>A. EMPFANG AUS ANDEREN REGIONEN</b>													
RECEIVED FROM OTHER REGIONS													
RECEPTIONS DES AUTRES REGIONS													
1201 NORTE	107	1	0	154	0	49	-	-	-	-	-	-	73
1202 CENTRO	73	1	0	108	-	93	-	203	-	2	39	-	0
1203 LISBOA E VALE DO TEJO	28	1	0	4	-	7	-	-	-	43	523	2	0
1204 ALENTEJO	0	-	0	0	-	21	-	-	-	-	-	-	0
1205 ALGARVE	0	0	0	0	-	15	-	45	-	0	-	-	0
1206 ACORES	-	-	-	-	-	-	-	-	-	-	-	-	-
1207 MADEIRA	-	-	-	-	-	-	-	-	-	-	-	-	-
1299 UNBEKANNT-UNKNOWN-INCONNU	-	-	-	-	-	-	-	-	-	-	-	-	-
1295 ZUSAMMEN-TOTAL A	208	3	0	266	0	184	-	247	-	45	562	2	73
	14	15	16	17	18	19	20	21	22	23	24	01-24	
1201 NORTE	1642	-	118	-	1	0	16	-	10	-	138	2309	
1202 CENTRO	152	216	81	-	52	9	1	-	4	-	69	1102	
1203 LISBOA E VALE DO TEJO	2	15	6	-	1	19	5	-	0	-	190	846	
1204 ALENTEJO	121	0	75	-	0	0	-	-	0	-	9	229	
1205 ALGARVE	1	5	9	-	0	0	2	-	23	-	3	104	
1206 ACORES	-	-	-	-	-	-	-	-	-	-	-	-	
1207 MADEIRA	-	-	-	-	-	-	-	-	-	-	-	-	
1299 UNBEKANNT-UNKNOWN-INCONNU	-	-	-	-	-	-	-	-	-	-	-	-	
1295 ZUSAMMEN-TOTAL A	1918	236	289	-	54	29	24	-	37	-	411	4588	
<b>B. VERSAND NACH ANDEREN REGIONEN</b>													
DISPATCHED TO OTHER REGIONS													
EXPEDITIONS VERS LES AUTRES REGIONS													
1201 NORTE	11	0	0	21	-	2	-	0	-	-	-	-	0
1202 CENTRO	10	0	0	69	0	5	-	-	-	-	-	-	0
1203 LISBOA E VALE DO TEJO	40	1	0	113	-	14	-	247	-	2	1	-	73
1204 ALENTEJO	148	0	0	62	-	20	-	-	-	43	561	2	-
1205 ALGARVE	0	2	-	0	-	15	-	-	-	-	-	-	0
1206 ACORES	-	-	-	-	-	-	-	-	-	-	-	-	-
1207 MADEIRA	-	-	-	-	-	-	-	-	-	-	-	-	-
1299 UNBEKANNT-UNKNOWN-INCONNU	-	-	-	-	-	-	-	-	-	-	-	-	-
1295 ZUSAMMEN-TOTAL B	208	3	0	266	0	184	-	247	-	45	562	2	73
	14	15	16	17	18	19	20	21	22	23	24	01-24	
1201 NORTE	1	5	0	-	0	-	0	-	0	-	58	100	
1202 CENTRO	819	-	49	-	1	19	5	-	0	-	25	1002	
1203 LISBOA E VALE DO TEJO	1097	216	240	-	52	10	8	-	34	-	92	2368	
1204 ALENTEJO	0	15	1	-	-	-	10	-	0	-	175	1039	
1205 ALGARVE	-	-	0	-	-	-	0	-	1	-	61	80	
1206 ACORES	-	-	-	-	-	-	-	-	-	-	-	-	
1207 MADEIRA	-	-	-	-	-	-	-	-	-	-	-	-	
1299 UNBEKANNT-UNKNOWN-INCONNU	-	-	-	-	-	-	-	-	-	-	-	-	
1295 ZUSAMMEN-TOTAL B	1918	236	289	-	54	29	24	-	37	-	411	4588	
<b>C. INTRAREGIONALER VERKEHR</b>													
INTRAREGIONAL TRAFFIC													
TRAFIC INTRAREGIONAL													
1201 NORTE	0	0	0	0	-	0	-	-	-	-	-	-	-
1202 CENTRO	0	0	0	96	-	2	-	-	-	-	-	-	-
1203 LISBOA E VALE DO TEJO	85	0	0	1	1	17	-	85	-	6	3	-	1
1204 ALENTEJO	1	-	-	-	-	9	-	-	-	-	-	-	-
1205 ALGARVE	-	0	-	-	-	0	-	-	-	-	-	-	-
1206 ACORES	-	-	-	-	-	-	-	-	-	-	-	-	-
1207 MADEIRA	-	-	-	-	-	-	-	-	-	-	-	-	-
1299 UNBEKANNT-UNKNOWN-INCONNU	-	-	-	-	-	-	-	-	-	-	-	-	-
1295 ZUSAMMEN-TOTAL C	86	0	0	97	1	28	-	85	-	6	3	-	1
1297 INNERSTAATLICH INSGESAMT A+C	294	3	0	363	1	212	-	333	-	51	565	2	74
TOTAL NATIONAL													
	14	15	16	17	18	19	20	21	22	23	24	01-24	
1201 NORTE	-	-	1	-	-	0	0	-	-	-	0	2	
1202 CENTRO	0	0	19	-	0	1	1	-	0	-	2	123	
1203 LISBOA E VALE DO TEJO	28	4	8	-	57	0	2	-	-	-	43	340	
1204 ALENTEJO	2	70	0	-	-	0	-	-	-	-	5	86	
1205 ALGARVE	-	-	0	-	-	-	0	-	-	-	0	0	
1206 ACORES	-	-	-	-	-	-	-	-	-	-	-	-	
1207 MADEIRA	-	-	-	-	-	-	-	-	-	-	-	-	
1299 UNBEKANNT-UNKNOWN-INCONNU	-	-	-	-	-	-	-	-	-	-	-	-	
1295 ZUSAMMEN-TOTAL C	30	74	28	-	57	1	4	-	0	-	51	552	
1297 INNERSTAATLICH INSGESAMT A+C	1947	310	318	-	110	30	28	-	37	-	461	5140	
TOTAL NATIONAL													

**ES** **Clasificación de las publicaciones de Eurostat****TEMA**

- 1 Estadísticas generales (azul oscuro)
- 2 Economía y finanzas (violeta)
- 3 Población y condiciones sociales (amarillo)
- 4 Energía e industria (azul claro)
- 5 Agricultura, silvicultura y pesca (verde)
- 6 Comercio exterior (rojo)
- 7 Servicios y transportes (naranja)
- 8 Medio ambiente (turquesa)
- 9 Diversos (marrón)

**SERIE**

- A Anuarios
- B Coyuntura
- C Cuentas, encuestas y estadísticas
- D Estudios y análisis
- E Métodos
- F Estadísticas rápidas

**GR** **Ταξινόμηση των δημοσιεύσεων της Eurostat****ΘΕΜΑ**

- 1 Γενικές στατιστικές (βοθύ μπλε)
- 2 Οικονομία και δημοσιονομικά (βιολετί)
- 3 Πληθυσμός και κοινωνικές συνθήκες (κίτρινο)
- 4 Ενέργεια και βιομηχανία (μπλε)
- 5 Γεωργία, δόση και ολιείο (πράσινο)
- 6 Εξωτερικό εμπόριο (κόκκινο)
- 7 Υπηρεσίες και μεταφορές (πορτοκάλι)
- 8 Περιβάλλον (τουρκουάζ)
- 9 Διόφορο (καφέ)

**ΣΕΙΡΑ**

- A Επετηρίδες
- B Συγκυριο
- C Λογορισμοί, έρευνες και οστοπτικές
- D Μελέτες και ονολύσεις
- E Μέθοδοι
- F Τοχείες οστοπτικές

**IT** **Classificazione delle pubblicazioni dell'Eurostat****TEMA**

- 1 Statistiche generali (blu)
- 2 Economia e finanze (viola)
- 3 Popolazione e condizioni sociali (giallo)
- 4 Energia e industria (azzurro)
- 5 Agricoltura, foreste e pesca (verde)
- 6 Commercio estero (rosso)
- 7 Servizi e trasporti (arancione)
- 8 Ambiente (turchese)
- 9 Diversi (marrone)

**SERIE**

- A Annuari
- B Tendenze congiunturali
- C Conti, indagini e statistiche
- D Studi e analisi
- E Metodi
- F Note rapide

**DA** **Klassifikation af Eurostats publikationer****EMNE**

- 1 Almene statistikker (mørkeblå)
- 2 Økonomi og finanser (violet)
- 3 Befolkning og sociale forhold (gul)
- 4 Energi og industri (blå)
- 5 Landbrug, skovbrug og fiskeri (grøn)
- 6 Udenrigshandel (rød)
- 7 Tjenesteydelser og transport (orange)
- 8 Miljø (turkis)
- 9 Diverse statistikker (brun)

**SERIE**

- A Årbøger
- B Konjunkturoversigter
- C Regnskaber, tællinger og statistikker
- D Undersøgelser og analyser
- E Metoder
- F Ekspresoversigter

**EN** **Classification of Eurostat publications****THEME**

- 1 General statistics (midnight blue)
- 2 Economy and finance (violet)
- 3 Population and social conditions (yellow)
- 4 Energy and industry (blue)
- 5 Agriculture, forestry and fisheries (green)
- 6 Foreign trade (red)
- 7 Services and transport (orange)
- 8 Environment (turquoise)
- 9 Miscellaneous (brown)

**SERIES**

- A Yearbooks
- B Short-term trends
- C Accounts, surveys and statistics
- D Studies and analyses
- E Methods
- F Rapid reports

**NL** **Classificatie van de publicaties van Eurostat****ONDERWERP**

- 1 Algemene statistiek (donkerblauw)
- 2 Economie en financiën (paars)
- 3 Bevolking en sociale voorwaarden (geel)
- 4 Energie en industrie (blauw)
- 5 Landbouw, bosbouw en visserij (groen)
- 6 Buitenlandse handel (rood)
- 7 Diensten en vervoer (oranje)
- 8 Milieu (turkoois)
- 9 Diverse statistieken (bruin)

**SERIE**

- A Jaarboeken
- B Conjunctuur
- C Rekeningen, enquêtes en statistieken
- D Studies en analyses
- E Methoden
- F Spoedberichten

**DE** **Gliederung der Veröffentlichungen des Eurostat****THEMENKREIS**

- 1 Allgemeine Statistik (Dunkelblau)
- 2 Wirtschaft und Finanzen (Violett)
- 3 Bevölkerung und soziale Bedingungen (Gelb)
- 4 Energie und Industrie (Blau)
- 5 Land- und Forstwirtschaft, Fischerei (Grün)
- 6 Außenhandel (Rot)
- 7 Dienstleistungen und Verkehr (Orange)
- 8 Umwelt (Türkis)
- 9 Verschiedenes (Braun)

**REIHE**

- A Jahrbücher
- B Konjunktur
- C Konten, Erhebungen und Statistiken
- D Studien und Analysen
- E Methoden
- F Schnellberichte

**FR** **Classification des publications de l'Eurostat****THÈME**

- 1 Statistiques générales (bleu nuit)
- 2 Économie et finances (violet)
- 3 Population et conditions sociales (jaune)
- 4 Énergie et industrie (bleu)
- 5 Agriculture, sylviculture et pêche (vert)
- 6 Commerce extérieur (rouge)
- 7 Services et transports (orange)
- 8 Environnement (turquoise)
- 9 Divers (brun)

**SÉRIE**

- A Annuaire
- B Conjuncture
- C Comptes, enquêtes et statistiques
- D Études et analyses
- E Méthodes
- F Statistiques rapides

**PT** **Classificação das publicações do Eurostat****TEMA**

- 1 Estatísticas gerais (azul escuro)
- 2 Economia e finanças (violeta)
- 3 População e condições sociais (amarelo)
- 4 Energia e indústria (azul)
- 5 Agricultura, silvicultura e pesca (verde)
- 6 Comércio externo (vermelho)
- 7 Serviços e transportes (laranja)
- 8 Ambiente (turquesa)
- 9 Diversos (castanho)

**SÉRIE**

- A Anuários
- B Conjuntura
- C Contas, inquéritos e estatísticas
- D Estudos e análises
- E Métodos
- F Estatísticas rápidas









Europäische Gemeinschaften – Kommission  
European Communities – Commission  
Communautés européennes – Commission

**Güterverkehr 1989 – Eisenbahn**  
**Carriage of goods 1989 – Railways**  
**Transports de marchandises 1989 – Chemin de fer**

Luxembourg: Office des publications officielles des Communautés européennes

1991 – XIV, 141 p. – 21,0 x 29,7 cm

Themenkreis 7: Dienstleistungen und Verkehr (orangefarbene Hefte)  
Reihe C: Konten, Erhebungen und Statistiken  
Theme 7: Services and transport (orange covers)  
Series C: Accounts, surveys and statistics  
Thème 7: Services et transports (couverture orange)  
Série C: Comptes, enquêtes et statistiques

ISBN 92-826-2584-2

Kat./Cat.: CA-70-91-386-3A-C

Preis in Luxemburg (ohne MwSt.) ● Price (excluding VAT) in Luxembourg  
Prix au Luxembourg, TVA exclue

ECU 20,50

Statistische Angaben der Mitgliedstaaten über den Güterverkehr auf den in ihrem Hoheitsgebiet dem öffentlichen Verkehr dienenden Haupteisenbahnnetzen.

Statistics referring to the carriage of goods within the Member States on the main railway networks open to public traffic.

Données statistiques relatives aux transports de marchandises sur les réseaux principaux de chemin de fer situés sur le territoire des États membres et ouverts au trafic public.



**Venta y suscripciones • Salg og abonnement • Verkauf und Abonnement • Πωλήσεις και συνδρομές  
Sales and subscriptions • Vente et abonnements • Vendita e abbonamenti  
Verkoop en abonnementen • Venda e assinaturas**

**BELGIQUE / BELGIË**

**Moniteur belge / Belgisch Staatsblad**  
Rue de Louvain 42 / Leuvenseweg 42  
1000 Bruxelles / 1000 Brussel  
Tél. (02) 512 00 26  
Fax 511 01 84  
CCP / Postrekening 000-2005502-27

Autres distributeurs /  
Overige verkooppunten

**Librairie européenne/  
Europese Boekhandel**

Avenue Albert Jonnard 50 /  
Albert Jonnardlaan 50  
1200 Bruxelles / 1200 Brussel  
Tél. (02) 734 02 81  
Fax 735 08 60

**Jean De Lanoy**

Avenue du Roi 202 /Koningslaan 202  
1060 Bruxelles / 1060 Brussel  
Tél. (02) 538 51 69  
Télex 63220 UNBOOK B  
Fax (02) 538 08 41

**CREDOC**

Rue de la Montagne 34 / Bergstraat 34  
Bte 11 / Bus 11  
1000 Bruxelles / 1000 Brussel

**DANMARK**

**J. H. Schultz Information A/S**

**EF-Publikationer**

Ottiliavej 18  
2500 Valby  
Tlf. 36 44 22 66  
Fax 36 44 01 41  
Girokonto 6 00 08 86

**BR DEUTSCHLAND**

**Bundesanzeiger Verlag**

Breite Straße  
Postfach 10 80 06  
5000 Köln 1  
Tel. (02 21) 20 29-0  
Fernschreiber:  
ANZEIGER BONN 8 882 595  
Fax 20 29 278

**GREECE**

**G.C. Eleftheroudakis SA**

International Bookstore  
Nikis Street 4  
10563 Athens  
Tel. (01) 322 63 23  
Telex 219410 ELEF  
Fax 323 98 21

**ESPAÑA**

**Boletín Oficial del Estado**

Trafalgar, 27  
28010 Madrid  
Tel. (91) 44 82 135

**Mundi-Prensa Libros, S.A.**

Castelló, 37  
28001 Madrid  
Tel. (91) 431 33 99 (Libros)  
431 32 22 (Suscripciones)  
435 36 37 (Dirección)

Télex 49370-MPLI-E  
Fax (91) 575 39 98

Sucursal:

**Librería Internacional AEDOS**

Consejo de Ciento, 391  
08009 Barcelona  
Tel. (93) 301 86 15  
Fax (93) 317 01 41

**Libreria de la Generalitat  
de Catalunya**

Rambla dels Estudis, 118 (Palau Moja)  
08002 Barcelona  
Tel. (93) 302 68 35  
302 64 62  
Fax 302 12 99

**FRANCE**

**Journal officiel  
Service des publications  
des Communautés européennes**

26, rue Desaix  
75727 Paris Cedex 15  
Tél. (1) 40 58 75 00  
Fax (1) 40 58 75 74

**IRELAND**

**Government Publications  
Sales Office**

Sun Alliance House  
Molesworth Street  
Dublin 2  
Tel. 71 03 09

or by post

**Government Stationery Office**

**EEC Section**

6th floor  
Bishop Street  
Dublin 8  
Tel. 78 16 66  
Fax 78 06 45

**ITALIA**

**Licosa Spa**

Via Benedetto Fortini, 120/10  
Casella postale 552  
50125 Firenze  
Tel. (055) 64 54 15  
Fax 64 12 57  
Telex 570466 LICOSA I  
CCP 343 509

Subagenti:

**Libreria scientifica  
Lucio de Biasio - AEIOU**

Via Meravigli, 16  
20123 Milano  
Tel. (02) 80 76 79

**Herder Editrice e Libreria**

Piazza Montecitorio, 117-120  
00186 Roma  
Tel. (06) 679 46 28/679 53 04

**Libreria giuridica**

Via XII Ottobre, 172/R  
16121 Genova  
Tel. (010) 59 56 93

**GRAND-DUCHÉ DE LUXEMBOURG**

Abonnements seulement  
Subscriptions only  
Nur für Abonnements

**Messageries Paul Kraus**

11, rue Christophe Plantin  
2339 Luxembourg  
Tél. 499 88 88  
Télex 2515  
Fax 499 88 84 44  
CCP 49242-63

**NEDERLAND**

**SDU Overheidsinformatie**

Externe Fondsen  
Postbus 20014  
2500 EA 's-Gravenhage  
Tel. (070) 37 89 911  
Fax (070) 34 75 778

**PORTUGAL**

**Imprensa Nacional**

Casa da Moeda, EP  
Rua D. Francisco Manuel de Melo, 5  
P-1092 Lisboa Codex  
Tel. (01) 69 34 14

**Distribuidora de Livros  
Bertrand, Ld.ª**

**Grupo Bertrand, SA**

Rua das Terras dos Vales, 4-A  
Apartado 37  
P-2700 Amadora Codex  
Tel. (01) 49 59 050  
Telex 15798 BERDIS  
Fax 49 60 255

**UNITED KINGDOM**

**HMSO Books (PC 16)**

HMSO Publications Centre  
51 Nine Elms Lane  
London SW8 5DR  
Tel. (071) 873 9090  
Fax GP3 873 8463  
Telex 29 71 138

Sub-agent:

**Alan Armstrong Ltd**

2 Arkwright Road  
Reading, Berks RG2 0SQ  
Tel. (0734) 75 18 55  
Telex 849937 AAALTD G  
Fax (0734) 75 51 64

**ÖSTERREICH**

**Manz'sche Verlags-  
und Universitätsbuchhandlung**

Kohlmarkt 16  
1014 Wien  
Tel. (0222) 531 61-0  
Telex 11 25 00 BOX A  
Fax (0222) 531 61-81

**SVERIGE**

**BTJ**

Box 200  
22100 Lund  
Tel. (046) 18 00 00  
Fax (046) 18 01 25

**SCHWEIZ / SUISSE / SVIZZERA**

**OSEC**

Stampfenbachstraße 85  
8035 Zürich  
Tel. (01) 365 51 51  
Fax (01) 365 54 11

**MAGYARORSZÁG**

**Agroinform**

Központ:  
Budapest I., Attila út 93. H-1012

Levél cím:

Budapest, Pf.: 15 H-1253  
Tel. 36 (1) 56 82 11  
Telex (22) 4717 AGINF H-61

**POLAND**

**Business Foundation**

ul. Wspólna 1/3  
PL-00-529 Warszawa  
Tel. 48 (22) 21 99 93/21 84 20  
Fax 48 (22) 28 05 49

**YUGOSLAVIA**

**Privredni Vjesnik**

Bulevar Lenjina 171/XIV  
11070 - Beograd  
Tel. 123 23 40

**TÜRKIYE**

**Pres Dagitim Ticaret ve sanayi A.Ş.**

Narlibahçe Sokak No. 15  
Cağaloğlu  
Istanbul  
Tel. 512 01 90  
Telex 23822 DSVO-TR

**AUTRES PAYS  
OTHER COUNTRIES  
ANDERE LÄNDER**

**Office des publications officielles  
des Communautés européennes**

2, rue Mercier  
L-2985 Luxembourg  
Tél. 49 92 81  
Télex PUBOF LU 1324 b  
Fax 48 85 73  
CC bancaire BIL 8-109/6003/700

**CANADA**

**Renouf Publishing Co. Ltd**

Mail orders — Head Office:  
1294 Algoma Road  
Ottawa, Ontario K1B 3W8  
Tel. (613) 741 43 33  
Fax (613) 741 54 39  
Telex 0534783

Ottawa Store:

61 Sparks Street  
Tel. (613) 238 89 85

Toronto Store:

211 Yonge Street  
Tel. (416) 363 31 71

**UNITED STATES OF AMERICA**

**UNIPUB**

4611-F Assembly Drive  
Lanham, MD 20706-4391  
Tel. Toll Free (800) 274 4888  
Fax (301) 459 0056

**AUSTRALIA**

**Hunter Publications**

58A Gipps Street  
Collingwood  
Victoria 3066

**JAPAN**

**Kinokuniya Company Ltd**

17-7 Shinjuku 3-Chome  
Shinjuku-ku  
Tokyo 160-91  
Tel. (03) 3439-0121

**Journal Department**

PO Box 55 Chitose  
Tokyo 156  
Tel. (03) 3439-0124

Preis in Luxemburg (ohne MwSt.) ● Price (excluding VAT) in Luxemburg  
Prix au Luxembourg, TVA exclue

ECU 20,50



OFICINA DE PUBLICACIONES OFICIALES DE LAS COMUNIDADES EUROPEAS  
KONTORET FOR DE EUROPÆISKE FÆLLESSKABERS OFFICIELLE PUBLIKATIONER  
AMT FÜR AMTLICHE VERÖFFENTLICHUNGEN DER EUROPÄISCHEN GEMEINSCHAFTEN  
ΥΠΗΡΕΣΙΑ ΕΠΙΣΗΜΩΝ ΕΚΔΟΣΕΩΝ ΤΩΝ ΕΥΡΩΠΑΪΚΩΝ ΚΟΙΝΟΤΗΤΩΝ  
OFFICE FOR OFFICIAL PUBLICATIONS OF THE EUROPEAN COMMUNITIES  
OFFICE DES PUBLICATIONS OFFICIELLES DES COMMUNAUTÉS EUROPÉENNES  
UFFICIO DELLE PUBBLICAZIONI UFFICIALI DELLE COMUNITÀ EUROPEE  
BUREAU VOOR OFFICIËLE PUBLIKATIES DER EUROPESE GEMEENSCHAPPEN  
SERVIÇO DAS PUBLICAÇÕES OFICIAIS DAS COMUNIDADES EUROPEIAS

ISBN 92-826-2584-2



9 789282 625842